

Alcalá de Moncayo

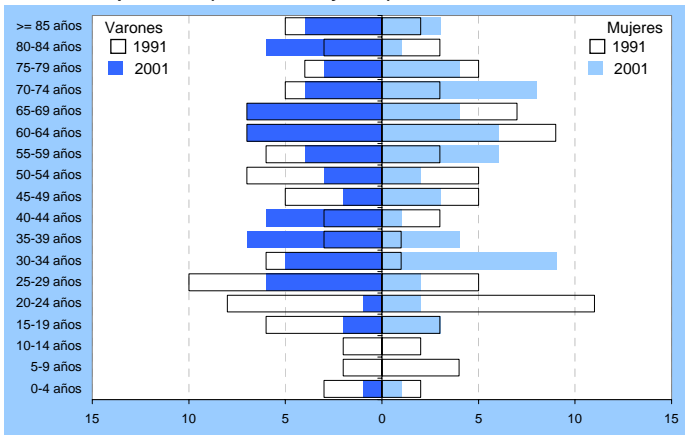
Comarca: TARAZONA Y EL MONCAYO

Provincia de Zaragoza

Datos básicos

Padrón 2003: 135 habitantes	72 hombres y 63 mujeres	14 km ² de superficie	9,8 personas Km ²
85 km a la capital de la provincia	766 metros sobre el nivel del mar	50 viviendas principales	2,7 personas/hogar

Pirámide de población (Censos 1991 y 2001)



Resumen y evolución

	2002	2003	% 03/02
Afiliación a la Seguridad Social	22	26	18,2%
- Régimen general	7	8	14,3%
- Autónomos	8	12	50,0%
Paro registrado	8	5	-37,5%
- Varones	2	2	0,0%
- Mujeres	6	3	-50,0%
Contratos registrados	22	37	68,2%
- Varones	16	12	-25,0%
- Mujeres	6	25	316,7%
• Contratación de Extranjeros	2	0	-100,0%
- Varones	2	0	-100,0%
- Mujeres	0	0	- %
• Movilidad geográfica de la contratación			
- Vienen de otros municipios	19	34	78,9%
- Se van a otros municipios	25	15	-40,0%

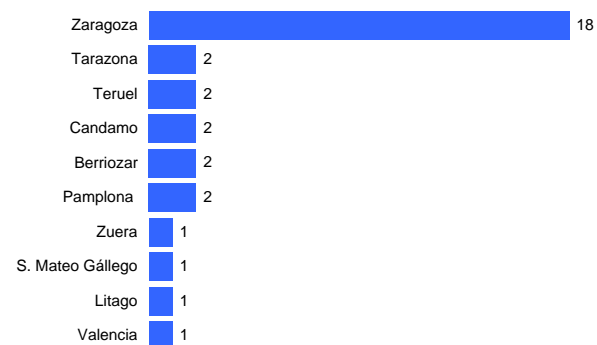
Empleo - Contratación - Paro registrado en 2002 y 2003

CNAE	ACTIVIDAD	TOTAL AFILIACIONES		Afil. de Autónomos		Nº de CONTRATOS		Nº de PARADOS	
		31-12-03	% 03/02	31-12-03	% 03/02	Acum 2003	% 03/02	31-12-03	% 03/02
01	Agricultura, ganadería, caza y activ. relacionadas	12	9,1%	6	50,0%	1	0,0%	0	0,0%
45	Construcción	6	0,0%	2	100,0%	0	0,0%	1	0,0%
75	Administración pública, defensa y seg. social	4	300,0%	0	0,0%	5	#¡DIV/0!	1	0,0%
55	Hostelería	4	33,3%	4	33,3%	1	-50,0%	0	0,0%
74	Otras actividades empresariales	0	0,0%	0	0,0%	11	1000,0%	0	0,0%
52	Comercio menor, no vehic. motor, repar. otros art.	0	0,0%	0	0,0%	8	#¡DIV/0!	0	0,0%
80	Educación	0	0,0%	0	0,0%	6	#¡DIV/0!	1	0,0%
29	Industria construcción maquin. y equipo mecánico	0	0,0%	0	0,0%	3	-62,5%	0	0,0%
51	Comercio al por mayor, no vehic. motor	0	0,0%	0	0,0%	2	0,0%	0	0,0%
31	Fabricación de maquinaria y material eléctrico	0	0,0%	0	0,0%	0	0,0%	1	0,0%
91	Actividades asociativas	0	0,0%	0	0,0%	0	0,0%	1	0,0%
TOTAL		26	18,2%	12	50,0%	37	68,2%	5	-37,5%

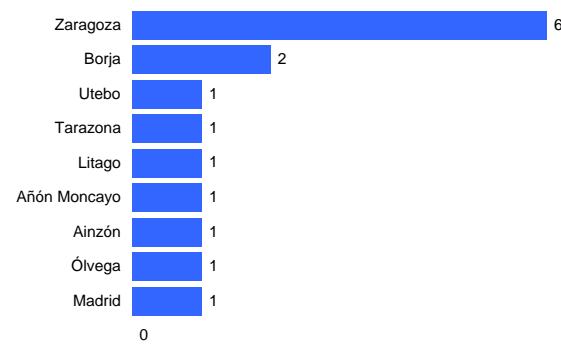
SECTORES ECONÓMICOS	AFILIACIÓN A LA SEGURIDAD SOCIAL			PARO REGISTRADO			CONTRATACIÓN		
	31-dic-2002	31-dic-2003	Var. i.a.	31-dic-2002	31-dic-2003	Var. i.a.	Acum. 2002	Acum. 2003	Var. i.a.
Agricultura	11	12	9,1%	0	0	- %	0	1	- %
Industria	0	0	- %	1	1	0,0%	8	3	-62,5%
Construcción	6	6	0,0%	1	1	0,0%	5	0	- %
Servicios	5	8	60,0%	5	3	-40,0%	9	33	266,7%
Total	22	26	18,2%	7	5	-28,6%	22	37	68,2%

Vienen: 34 contratos **MOVILIDAD GEOGRAFICA CONTRATACIÓN 2003** Se van: 15 contratos

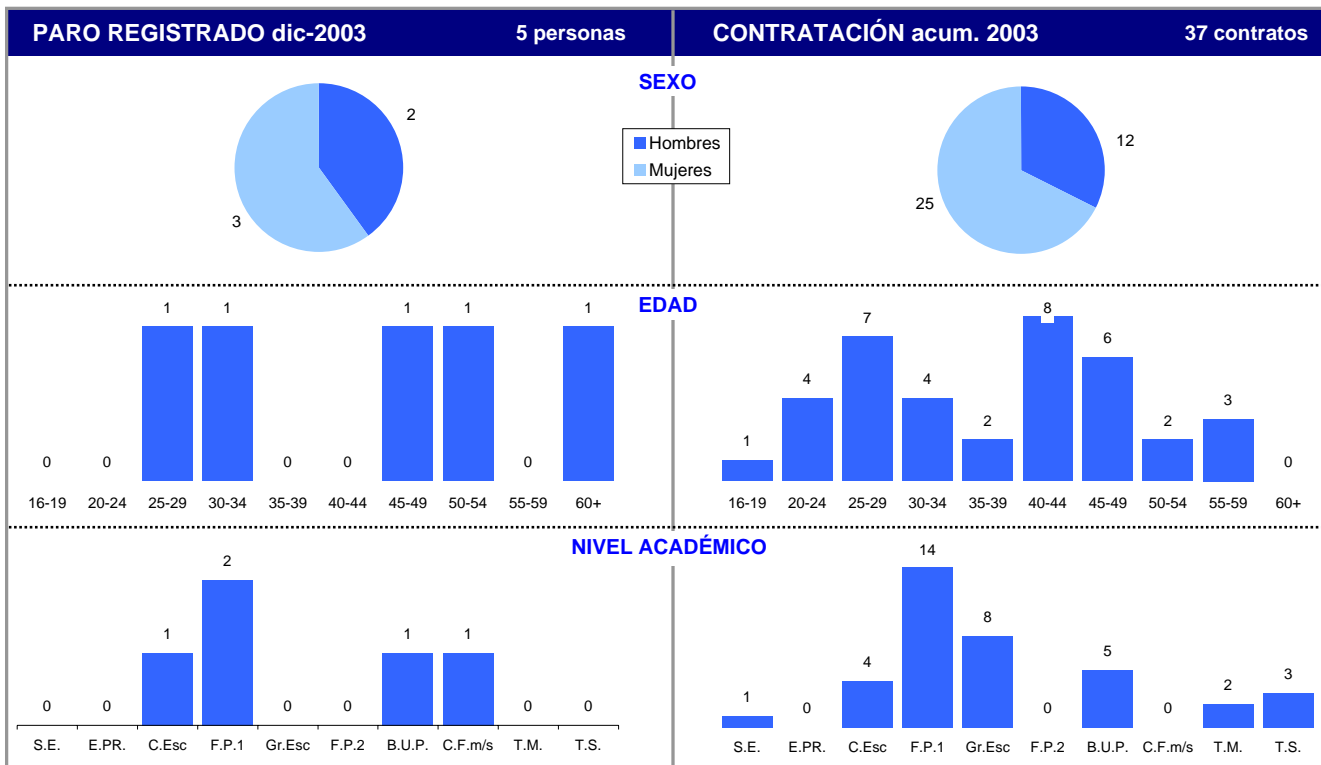
Contratos en la localidad según lugar de procedencia



Lugar de contratación de los domiciliados en la localidad



Alcalá de Moncayo



OCUPACIONES

Ocupaciones más demandadas	Nº de demandas	Var. i.a.
Trabajador de servicios personales	6	- %
Contables, grad. sociales y trab. sociales	3	-25,0%
Peón industrias manufactureras	2	-60,0%
Tco. FP de apoyo física/química/ingeniería	1	-83,3%
Tco. FP de apoyo ciencias nat. y sanidad	1	0,0%
Operador de máquinas de oficina	1	0,0%
Trabajador de servicios de restauración	1	-66,7%
Trabajador de protección y seguridad	1	-50,0%
Trabajador cualificados de agricultura	1	-80,0%
Encargados de obra	1	- %
Trabajador de acabado construcción	1	-50,0%
Mecánico y ajustador	1	0,0%
Operador máquinas fijas	1	0,0%
Montador y ensamblador	1	0,0%
Conserje y vigilante de edificios	1	- %
Otros trabajador no cualificados servicios	1	- %
Peón agropecuario y de pesca	1	0,0%
Peón de construcción	1	-50,0%

Ocupaciones más contratadas	Nº de contratos	Var. i.a.
Trabajador no cualificado de comercio	16	1500,0%
Otros técnicos FP y profesionales apoyo	8	700,0%
Mecánico y ajustador	3	-62,5%
Empleado doméstico y limpiador	3	- %
Peón de construcción	2	-33,3%
Profesional ciencias nat. y sanidad	1	- %
Trabajador obra estructural construcción	1	-50,0%
Conductor transporte urbano y carretera	1	- %
Peón industrias manufactureras	1	- %
Peón del transporte y descargador	1	- %

CONTRATOS A EXTRANJEROS en 2003

0 contratos

Nacionalidad

Ocupaciones

Actividad Económica

0	0	0
0	0	0
0	0	0
0	0	0
0	0	0
0	0	0
0	0	0
0	0	0
0	0	0
0	0	0
0	0	0
0	0	0
0	0	0
0	0	0
0	0	0