



# MEMORIA DE LA LIGA NACIONAL DE FÚTBOL PROFESIONAL

T E M P O R A D A 2 0 0 0 / 2 0 0 1



## PRESENTACIÓN

Es imprescindible que empiece la presentación de esta memoria correspondiente a la temporada 2000 / 2001 con un emocionado recuerdo a D. Antonio Baró Armengol, a cuyo cargo estuvo el mando del fútbol profesional español en estos últimos catorce años, en los cuales hemos vivido un extraordinario desarrollo de nuestra actividad y hemos asistido al éxito de nuestros clubes y S.A.D. en el concierto internacional. Su talante comprensivo y negociador han marcado una línea a la que no podemos ni queremos renunciar, siempre con el reto de mejorar las condiciones en las que se desenvuelve nuestra función.



La sucesión de Antonio Baró significaba, también, un momento decisivo para la Liga Nacional de Fútbol Profesional que no había vivido ningunas elecciones a lo largo de su historia. Se trataba de mantener la unidad entre todos los clubes y dar un paso al frente hacia los nuevos tiempos, con una

organización avanzada, eficaz y preparada para dejar oír su voz en los nuevos escenarios que se plantean en el nuevo siglo. Por ello, la mayoría de nuestros clubes y S.A.D. apostaron por una presidencia profesional y a plena dedicación que supone todo un reto personal y una gran ilusión para mí y para mi equipo.

Con ese orgullo y esa ilusión nos hemos puesto a trabajar inmediatamente porque el tiempo apremia y la LFP quiere seguir siendo el referente del fútbol profesional europeo, una cotización que



nos hemos ganado a pulso en estos últimos años, tanto en el terreno de juego como en los campos donde se está jugando el futuro de nuestro fútbol profesional. Y ese futuro fluye, básicamente, por dos arterias principales: la generación de nuevos recursos y el control de los costes. Ambas cosas necesitan una permanente reordenación y resulta imprescindible un diagnóstico solvente y audaz que nos disipara dudas y nos aportara soluciones. En ese camino nos hemos encontrado con Accenture, la primera consultora del mundo que está desarrollando un “business plan” como respuesta a todas esas inquietudes y expectativas, que son muchas si seguimos en esa línea de crecimiento que demuestran todos los indicadores.

En esa línea de dotar a los clubes y S.A.D. de toda la información disponible para mantener vivo el debate que requiere nuestra organización ya se han habilitado dos herramientas de primer nivel, destinadas, precisamente, a un profundo conocimiento interno de nuestras actividades y, de otra parte, a conocer las principales innovaciones que estudiosos y profesionales están preparando en el sector. Así han nacido el boletín “La Liga on line” y la revista “Fútbol Profesional” que han tenido una magnífica aceptación entre todos sus destinatarios.

Todos esos elementos están destinados, principalmente, a conseguir que nuestros clubes y S.A.D. sean competitivos, tanto en el terreno deportivo –algo que ha quedado patente ya en estas últimas temporadas– como en el de la ges-

tión, de manera que ninguna amenaza enturbie el trabajo bien hecho.

En la hora de los éxitos destacamos, en primer lugar a nuestros subcampeones europeos, Valencia C.F. y Deportivo Alavés que revalidaron el éxito del fútbol español en su entorno más directo. Como hay que destacar la magnífica contribución del Real Madrid C.F. que conquistó la primera Liga del siglo en una temporada redonda y a pesar de la gran regularidad que han demostrado sus más inmediatos perseguidores, R.C. Deportivo, R. Mallorca y F.C. Barcelona que le acompañarán en la Liga de Campeones, mientras que Valencia C.F., R.C. Celta y el flamante campeón de Copa, Real Zaragoza estarán en la UEFA.

No menos interesante ha sido la lucha en la Segunda División, donde la potencia de equipos históricos puso muy caro el ascenso que, finalmente, conquistaron tres de ellos: Sevilla F.C., como primer clasificado, en un año de profunda transformación, R. Betis y C.D. Tenerife.

Creo, sinceramente, que estamos en el buen camino y que las expectativas de la Liga Nacional de Fútbol Profesional –y eso quiere decir las de sus clubes y S.A.D.– son magníficas pero hay que desarrollar esas posibilidades con un trabajo serio, profesional y valiente para conseguir unos objetivos que nos permitan seguir teniendo la mejor Liga del Mundo.

**Pedro Tomás Marqués**

*Presidente de la Liga Nacional de Fútbol Profesional*





# LIGA NACIONAL DE FÚTBOL PROFESIONAL

MEMORIA TEMPORADA 2000 / 2001

# Clubes afiliados - Temporada 2000 / 2001

## Primera División



### ATHLETIC CLUB

Fecha de fundación 1898  
Alameda de Mazarredo, 23  
48009 Bilbao (Vizcaya)  
Presidente: D. Javier Urija Echevarria



### FÚTBOL CLUB BARCELONA

Fecha de fundación 29/11/1899  
Avenida Aristides Maillol, s/n  
08028 Barcelona  
Presidente: D. Joan Gaspart Solves



### REIAL CLUB DEPORTIU ESPANYOL DE BARCELONA, S.A.D.

Fecha de fundación 23/10/1900  
Paseo Olímpico, 17-19. 08038 Barcelona  
Presidente: D. Daniel Sánchez Llibre



### REAL MADRID CLUB DE FÚTBOL

Fecha de fundación 01/03/1902  
Avenida Concha Espina, 1  
28036 Madrid  
Presidente: D. Florentino Pérez Rodríguez



### R. C. DEPORTIVO DE LA CORUÑA, S.A.D.

Fecha de fundación 1904  
Plaza de Pontevedra, 19 1º  
15003 A Coruña  
Presidente: D. Augusto César Lendoiro



### REAL SOCIEDAD DE FÚTBOL, S.A.D.

Fecha de fundación 07/09/1909  
Paseo Anoeta, 1  
20014 San Sebastián (Guipúzcoa)  
Presidente: D. José Luis Astiazarán Iriondo



### REAL RACING CLUB DE SANTANDER, S.A.D.

Fecha de fundación 14/06/1913  
C/ Real Racing Club, s/n  
39005 Santander (Cantabria)  
Presidente: D. Miguel Ángel Díaz Díaz



### REAL CLUB DEPORTIVO MALLORCA, S.A.D.

Fecha de fundación 03/03/1916  
Camí dels Reis, s/n  
07011 Palma de Mallorca  
Presidente: D. Mateo Alemany Font



### VALENCIA CLUB FÚTBOL, S.A.D.

Fecha de fundación 18/03/1919  
Edif. Alameda. Senda de Senent, 11, 9ª Puerta  
46023 Valencia  
Presidente: D. Pedro Cortés García



### CLUB ATLÉTICO OSASUNA

Fecha de fundación 20/11/1920  
C/ Sadar, s/n  
31006 Pamplona (Navarra)  
Presidente: D. Javier Miranda Martínez



### DEPORTIVO ALAVÉS, S.A.D.

Fecha de fundación 23/01/1921  
Paseo de Cervantes, s/n  
01007 Vitoria-Gasteiz (Álava)  
Presidente: D. Gonzalo Antón San Juan



### VILLARREAL CLUB DE FÚTBOL, S.A.D.

Fecha de fundación 17/06/1923  
Camino Miralcamp, s/n  
12540 Villarreal (Castellón)  
Presidente: D. Fernando Roig Alfonso



### REAL CLUB CELTA DE VIGO, S.A.D.

Fecha de fundación 23/08/1923  
Avenida Balaídos, s/n  
36210 Vigo (Pontevedra)  
Presidente: D. Horacio Gómez Araujo



### RAYO VALLECANO DE MADRID, S.A.D.

Fecha de fundación 29/05/1924  
C/ Payaso Fofó, s/n. 28018 Madrid  
Presidenta:  
Dña. Mª Teresa Rivero Sánchez-Romate



### REAL OVIEDO, S.A.D.

Fecha de fundación 14/03/1926  
C/ Palacio Valdés, 9, 1º  
33002 Oviedo (Asturias)  
Presidente: D. Eugenio Prieto Álvarez



### REAL VALLADOLID, S.A.D.

Fecha de fundación 22/07/1928  
Avenida del Mundial'82, s/n. 47014 Valladolid  
Vicepresidente ejecutivo:  
D. Carlos Suárez Sureda



### REAL ZARAGOZA, S.A.D.

Fecha de fundación 28/03/1932  
C/ Eduardo Ibarra, 6  
50009 Zaragoza  
Presidente: D. Alfonso Soláns Soláns



### C. D. NUMANCIA DE SORIA, S.A.D.

Fecha de fundación 09/04/1945  
Avenida Mariano Vicén, 16 Bajo  
42003 Soria  
Presidente: D. Francisco Rubio Garcés



### MÁLAGA CLUB DE FÚTBOL, S.A.D.

Fecha de fundación 01/06/1948  
Paseo de Martiricos, s/n. 29011 Málaga  
Presidente:  
D. Serafín Roldán Freire



### UNIÓN DEPORTIVA LAS PALMAS, S.A.D.

Fecha de fundación 22/08/1949  
C/ Pío XII, 29  
35005 Las Palmas de Gran Canaria  
Presidente: D. Manuel García Navarro



## Segunda División



### REAL CLUB RECREATIVO DE HUELVA, S.A.D.

Fecha de fundación 23/12/1889  
Plaza Houston, s/n  
21006 Huelva  
Presidente: D. José España Prieto



### CLUB ATLÉTICO DE MADRID, S.A.D.

Fecha de fundación 26/04/1903  
Paseo Virgen del Puerto, 67  
28005 Madrid  
Presidente: D. Jesús Gil y Gil



### REAL SPORTING DE GIJÓN, S.A.D.

Fecha de fundación 06/1905  
Escuela de Fútbol de Mareo  
33390 Leorio-Gijón (Asturias)  
Presidente: D. Juan Pérez Arango



### CLUB DEPORTIVO BADAJOZ, S.A.D.

Fecha de fundación 08/1905  
Avenida la Granadilla, s/n  
06010 Badajoz  
Presidente: D. Manuel Ligoiz Jerez



### SEVILLA FÚTBOL CLUB, S.A.D.

Fecha de fundación 14/10/1905  
Avenida Eduardo Dato, s/n  
41005 Sevilla  
Presidente: D. Roberto Alés García



### REAL BETIS BALOMPIÉ, S.A.D.

Fecha de fundación 12/09/1907  
Avenida Heliópolis, s/n  
41012 Sevilla  
Presidente: D. Manuel Ruiz de Lopera y Ávalo



### LEVANTE UNIÓN DEPORTIVA, S.A.D.

Fecha de fundación 09/09/1909  
Paseo de la Alameda, 34, 7º B  
46023 Valencia. (Ed. Mozart).  
Presidente: D. Pedro Villarroel Guzmán



### REAL MURCIA CLUB DE FÚTBOL, S.A.D.

Fecha de fundación 09/09/1910  
Ronda de Garay, 14. 33003 Murcia  
Presidente:  
D. Jesús Samper Vidal



### RACING CLUB DE FERROL

Fecha de fundación 17/05/1917  
La Malata, s/n  
15591 Serantes – Ferrol (A Coruña)  
Presidente: D. Isidro Silveira Camiselle



### CLUB DEPORTIVO TENERIFE, S.A.D.

Fecha de fundación 08/08/1922  
Callejón del Combate, 1, 1º  
38002 Santa Cruz de Tenerife  
Presidente: D. José Javier Pérez y Pérez



### UNIÓN DEPORTIVA SALAMANCA, S.A.D.

Fecha de fundación 16/03/1923  
Carretera de Zamora, s/n  
37184 Villares de la Reina (Salamanca)  
Presidente: D. Carlos Adame Gómez



### ELCHE CLUB DE FÚTBOL, S.A.D.

Fecha de fundación 03/1923  
Partida Alzabares Alto, 266  
03290 Elche (Alicante)  
Presidente: D. Francisco Borja Miralles



### CLUB DE FÚTBOL EXTREMADURA, S.A.D.

Fecha de fundación 24/08/1924  
Carretera de Badajoz, s/n  
06200 Almendralejo (Badajoz)  
Presidente: D. Pedro Nieto Cortés



### CLUB DEPORTIVO LEGANÉS, S.A.D.

Fecha de fundación 23/06/1928  
C/Arquitectura, s/n  
28914 Leganés (Madrid)  
Presidente: D. Jesús Polo González



### UNIÓN ESPORTIVA LLEIDA, S.A.D.

Fecha de fundación 1939  
Travesía Dr. Fleming, s/n  
25006 Lleida  
Presidente: D. Antonio Gausí Subías



### ALBACETE BALOMPIÉ, S.A.D.

Fecha de fundación 02/08/1940  
Avenida de la Estación, 5  
02080 Albacete  
Presidente: D. Mariano López Ruiz



### SOCIEDAD DEPORTIVA EIBAR, S.A.D.

Fecha de fundación 30/11/1940  
C/ Indalecio Ojanguren, s/n  
20600 Eibar (Guipúzcoa)  
Presidente: D. Juan Luis Mardarás Inchausti



### REAL JAÉN CLUB DE FÚTBOL

Fecha de fundación 05/09/1947  
C/ Menéndez y Pelayo, 26 Bajo  
23001 Jaén  
Presidente: D. Juan Carlos Hidalgo Mora



### CÓRDOBA CLUB DE FÚTBOL, S.A.D.

Fecha de fundación 1954  
Avenida El Arcángel, s/n  
14010 Córdoba  
Presidente: D. Rafael Gómez Sánchez



### SOCIEDAD DEPORTIVA COMPOSTELA, S.A.D.

Fecha de fundación 20/06/1962  
Estadio Multiusos de San Lázaro, s/n, pta.15  
15703 Santiago de Compostela (A Coruña)  
Presidente: D. José María Caneda Antelo



### GETAFE CLUB DE FÚTBOL, S.A.D.

Fecha de fundación 30/03/1983  
Avenida Teresa de Calcuta, s/n  
28903 Getafe (Madrid)  
Presidente: D. Felipe González Gervaso



### UNIVERSIDAD DE LAS PALMAS G.C. C.F., S.A.D.

Fecha de fundación 1994  
C/ Alonso Alvarado, 8, 1º  
35003 Las Palmas de Gran Canaria  
Presidente: D. Alfredo Morales Martín

- **Consejo Ejecutivo**
- **Liga Nacional de Fútbol Profesional**

- **PRESIDENTE:**  
D. Pedro Tomás Marqués
- **VOCALES POR 1ª DIVISIÓN**
- **ATHLETIC CLUB:**  
TITULAR: D. Fernando Ochoa Fernández. Gerente
- **R.C.D. ESPANYOL, SAD:**  
TITULAR: D. Daniel Sánchez Llibre. Presidente  
SUPLENTE: D. Fernando Molinos Granada. Director General
- **DEPORTIVO ALAVÉS, SAD:**  
TITULAR: D. Gonzalo Antón San Juan. Presidente  
SUPLENTE: D. Miguel Ángel Pascual Amarrosta. Director General
- **VILLARREAL C.F., SAD:**  
TITULAR: D. Fernando Roig Alfonso. Presidente  
SUPLENTE: D. José Manuel Llaneza Durá. Consejero Delegado
- **R.C. CELTA DE VIGO, SAD:**  
TITULAR: D. Horacio Gómez Araujo. Presidente  
SUPLENTE: D. Alfredo Rodríguez Millares. Director General
- **REAL VALLADOLID, SAD:**  
TITULAR: D. Antonio Sánchez Santos. Vicepresidente
- **REAL ZARAGOZA, SAD:**  
TITULAR: D. Alfonso Soláns Soláns. Presidente  
SUPLENTE: D. Jerónimo Suárez Ochoa. Director Gerente
- **U.D. LAS PALMAS, SAD:**  
TITULAR: D. Manuel García Navarro. Presidente  
SUPLENTE: D. Sabino M. López García. Director General





#### ■ **VOCALES POR 2ª DIVISIÓN**

##### ■ REAL SPORTING DE GIJÓN, SAD:

TITULAR: D. Alfredo García Amado. Gerente

SUPLENTE: D. Ángel Gabino González Fernández. Director Financiero

##### ■ C.D. BADAJOZ, SAD:

TITULAR: D. Javier Tebas Medrano. Asesor Jurídico y Secretario del Consejo

SUPLENTE: D. Fernando Abad Castro

##### ■ U.D. SALAMANCA, SAD:

TITULAR: D. Juan José Hidalgo Acera. Presidente

SUPLENTE: D. Enrique Miguel Martín. Director General

##### ■ S.D. EIBAR, SAD:

TITULAR: D. Juan Francisco Mutiloa Aldazábal.

SUPLENTE: D. Juan Luis Mardarás Inchausti. Presidente

##### ■ SECRETARIO:

D. Carlos del Campo Colás

El día 11 de febrero de 2000, fallece en Barcelona D. Antonio Baró Armengol, hasta entonces Presidente de la Liga Nacional de Fútbol Profesional.

#### ■ **COMPOSICIÓN COMISIÓN DISCIPLINA SOCIAL**

##### ■ PRESIDENTE:

D. Pedro Tomás Marqués

##### ■ VOCALES:

D. José Juan Pintó Ruiz

D. Carlos Carnicer Díez

D. Agustín Azparren Lucas

##### ■ SECRETARIO:

D. Carlos del Campo Colás



# ACTIVIDADES DEPORTIVAS

LIGA NACIONAL DE FÚTBOL PROFESIONAL

Con un nuevo campeón de Liga, un nuevo campeón de Copa y dos finalistas europeos nadie puede negar ya el potencial del fútbol español, reconocido por todos los estamentos, rankings y medios de comunicación. Así el Real Madrid, tras unos años de sequía nacional, consiguió el primer título del siglo en una temporada donde el mérito está



no sólo en la diferencia marcada al final de la competición, sino también en la calidad de unos rivales que, a pesar de estar también sometidos a la presión de los encuentros internacionales, le obligaron a su excelente plantilla a ofrecer lo mejor de sí mismos,

Más allá de la victoria madridista, el resto de la Liga, en Primera y Segunda División, resultó un ejercicio de resistencia para corazones fuertes ya que el resto de puestos europeos (Champions y UEFA) y los ascensos y descensos nos obligaron a vivir una última jornada dramática en que nuestros clubes y S.A.D. pasaron del cielo al infierno y viceversa en cuestión de minutos. Esta es la grandeza del fútbol y grandes fueron el Deportivo, consolidado ya como un grande si excusas, un increíble Mallorca y el Barcelona que estarán acompañando al real en la máxima competición Europea mientras el doble finalista europeo Valencia, Celta y Zaragoza lucharán por traerse la Copa de la UEFA.

También en la última jornada se decidieron los descensos de Numancia, Racing y Oviedo y los ascensos de Betis y Tenerife, porque el Sevilla ya se había proclamado campeón jornadas atrás.

Especialmente emocionante resultó el enfrentamiento a tres bandas entre canarios, béticos y Atlético de Madrid que finalizó con la permanencia en el llamado "infierno" de segunda de los colchoneros.

En suma, un año más de buen fútbol, pasiones desatadas y alegrías y tristezas. Un año en que la mejor Liga del mundo se tiñó con el blanco del Real Madrid y del Sevilla.

## Una vez más, Europa

*La Liga Nacional de Fútbol Profesional tuvo que viajar, una vez más, por el Viejo Continente para acompañar a nuestros equipos en sus retos por proclamarse campeones europeos. Así, nuestro Presidente D. Pedro Tomás Marqués acompañó primero al Deportivo Alavés S.A.D. en su heroica batalla contra el Liverpool en la final de la Copa de la UEFA y estuvo con el Valencia C.F. S.A.D. en la final de la Champions League en Milán, confirmando en ambos casos la impresionante hegemonía de nuestros clubes y S.A.D. en el concierto europeo.*

# Clasificación del Campeonato Nacional de Liga Temporada 2000 / 2001

## Primera División

	<b>J</b>	<b>G</b>	<b>E</b>	<b>P</b>	<b>GF</b>	<b>GC</b>	<b>Pts.</b>
REAL MADRID C.F.	38	24	8	6	81	40	80
R.C. DEPORTIVO	38	22	7	9	73	44	73
REAL MALLORCA	38	20	11	7	61	43	71
F.C. BARCELONA	38	17	12	9	80	57	63
VALENCIA C.F.	38	18	9	11	55	34	63
R.C. CELTA DE VIGO	38	16	11	11	51	49	59
VILLARREAL C.F.	38	16	9	13	58	52	57
MÁLAGA C.F.	38	16	8	14	60	61	56
R.C.D. ESPANYOL	38	14	8	16	46	44	50
DEPORTIVO ALAVÉS	38	14	7	17	58	59	49
U.D. LAS PALMAS	38	13	7	18	42	62	46
ATHLETIC CLUB	38	11	10	17	44	60	43
REAL SOCIEDAD	38	11	10	17	52	68	43
RAYO VALLECANO	38	10	13	15	56	68	43
C.A. OSASUNA	38	10	12	16	43	54	42
REAL VALLADOLID	38	9	15	14	42	50	42
REAL ZARAGOZA	38	9	15	14	54	57	42
REAL OVIEDO	38	11	8	19	51	67	41
R. RACING CLUB	38	10	9	19	48	62	39
C.D. NUMANCIA	38	10	9	19	40	64	39

## Efectos de la Clasificación

### Campeón de Liga

Real Madrid C.F.

### Campeón de Copa

Real Zaragoza S.A.D

### Descienden a 2ª División

Real Oviedo S.A.D.

R. Racing Club S.A.D.

C.D. Numancia S.A.D.

### Participación en

### Competiciones Europeas 2001 / 2002

### Liga de Campeones

Real Madrid C.F.

R.C. Deportivo S.A.D.

Real Mallorca S.A.D.

F.C. Barcelona

### Copa de la UEFA

Valencia C.F. S.A.D.

R.C. Celta de Vigo S.A.D.

Real Zaragoza S.A.D.



## Segunda División

	<b>J</b>	<b>G</b>	<b>E</b>	<b>P</b>	<b>GF</b>	<b>GC</b>	<b>Pts.</b>
SEVILLA F.C.	42	23	11	8	66	39	80
REAL BETIS	42	21	12	9	49	32	75
C.D. TENERIFE	42	21	11	10	58	32	74
C. AT. DE MADRID	42	21	11	10	59	39	74
ALBACETE BALOMPIÉ	42	18	12	12	46	40	66
R.C. RECREATIVO	42	15	20	7	45	29	65
R. SPORTING DE GIJÓN	42	17	12	13	55	49	63
LEVANTE U.D.	42	13	21	8	58	50	60
U.D. SALAMANCA	42	17	8	17	51	48	59
REAL JAÉN C.F.	42	15	14	13	37	40	59
C.F. EXTREMADURA	42	16	10	16	42	46	58
CÓRDOBA C.F.	42	14	14	14	40	43	56
REAL MURCIA C.F.	42	13	13	16	53	54	52
C.D. BADAJOZ	42	10	21	11	34	38	51
S.D. EIBAR	42	11	17	14	30	32	50
RACING CLUB FERROL	42	12	14	16	46	50	50
C.D. LEGANÉS	42	9	20	13	45	41	47
ELCHE C.F.	42	10	16	16	45	56	46
S.D. COMPOSTELA	42	11	12	19	41	65	45
UNIVER. LAS PALMAS	42	8	15	19	34	63	39
GETAFE C.F.	42	8	11	23	42	65	35
U.E. LLEIDA	42	5	13	24	40	65	28

### Efectos de la Clasificación

#### Ascienden a Primera

Sevilla F.C. S.A.D.  
Real Betis S.A.D.  
C.D. Tenerife S.A.D.

#### Descienden a Segunda (B)

S.D. Compostela S.A.D.  
Universidad de Las Palmas de G.C. C.F.  
Getafe C.F. S.A.D.  
U.E. Lleida S.A.D.

# Campeonato de España - Copa de S.M. el Rey

## FASE PREVIA (Doble partido)

La Bañeza F. C. - **U.D. Orotava** 1-2 y 1-1

S.D. Lemona - **Barakaldo C.F.** 2-1 y 0-1

C.F. Balaguer - **C.D. Burriana** 2-2 y 1-3

C.D. Coslada - **C.D. Mensajero** 0-1 y 1-4

U.D. Xove Lago - **Ourense** 0-1 y 0-4

U.D. Fraga - **Beasaín** 2-4 y 0-2

S.D. Noja - **Burgos C.F.** 0-1 y 2-3

**Aurrerá Vitoria** - Peña Sport F.C. 0-0 y 1-0

C.D. At. Baleares - **C.F. Gandía** 2-1 y 0-1

C.D. Lealtad - **S. Seb. de los Reyes** 1-4 y 1-2

Hércules - **At. Gramenet** 0-1 y 2-2

C.D. Castellón SAD - **Figueres** 1-1 y 0-3

Olímpico de Totana - **Ceuta** 0-2 y 0-6

U.D. Puertollano - **Guadix** 2-4 y 0-2

C.D. Don Benito - **Xerez** 2-1 y 1-3

Dos Hermanas - **C. Polidep. Ejido** 2-2 y 1-2

C. Poli. Almería - **Algeciras C.F.** 0-0 y 1-3

## PRIMERA ELIM. (Partido único)

**Toledo** - Real Madrid 2-1

Orotava - **Rayo Valleca** 1-1 (pen., 2-4)

Ourense - **Valladolid** 0-2

Mensajero - **Celta** 0-1

Univ. Las Palmas - **Dep. de La Coruña** 0-1

**Tenerife** - Oviedo 2-1

R. Sporting - **Las Palmas** 1-1 (pen., 4-5)

R.C. Ferrol - **Leganés** 0-1

**Compostela** - Getafe 3-0

**At. Madrid** - Salamanca 1-0

Logroñés - **At. Osasuna** 0-2

Aurrerá de Vitoria - **Ath. Bilbao** 0-2

**R.S. Gimnástica** - Alavés 2-2 (pen., 4-3)

Barakaldo - **Numancia** 1-1 (pen., 3-4)

Burgos - **Real Racing** 0-2

**Beasaín** - Real Sociedad 2-1

Eibar - **Zaragoza** 0-1

Burriana - **Villarreal** 1-2

Figueres - **Mallorca** 0-2

Gandía - **F.C. Barcelona** 0-3

At. Gramenet - **Valencia** 0-1

Albacete - **Espanyol** 0-1

**Levante** - Lleida 3-0

**Murcia** - Elche 3-1

**Ceuta** - Málaga 3-2

**Xerez** - Sevilla 2-1

Córdoba - **Badajoz** 0-2

**Jaén** - Betis 2-1

**Granada** - Recreativo de Huelva 1-0

Polideportivo Ejido - **Guadix** 1-2

Algeciras - **Extremadura** 0-3

San Sebastián de los Reyes exento

## SEGUNDA ELIM. (Partido único)

**Torrelavega** - Las Palmas 2-1

Beasaín - **Zaragoza** 0-3

Toledo - **Rayo** 0-1

S.S. Reyes - **Athletic** 1-2

Compostela - **Celta** 1-3

**Tenerife** - Deportivo 3-2

**Atlético** - Osasuna 3-1

**Extremadura** - Valladolid 2-1

Badajoz - **R. Santander** 0-4

**Leganés** - Numancia 2-0

Xerez - **Mallorca** 0-3

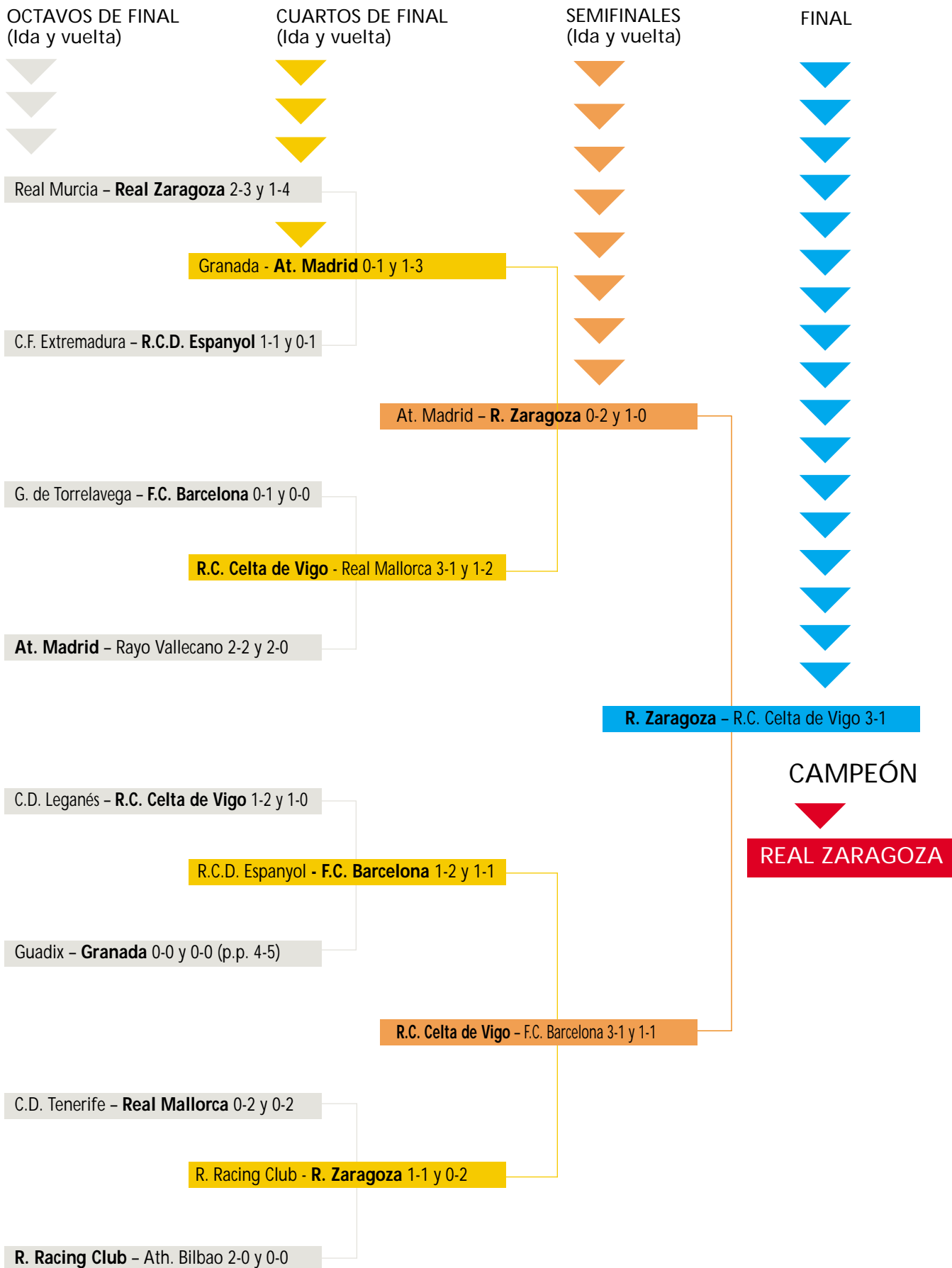
Ceuta - **F.C. Barcelona** 0-3

**Granada** - Villarreal 1-1 (p.p. Granada)

**Guadix** - Valencia 4-4 (p.p. Guadix)

Levante - **Espanyol** 0-2

Jaén - **Murcia** 1-1 (p.p. Murcia)



• En negrita los equipos que han pasado a la siguiente ronda

# Competiciones UEFA - Interclubes

## Seguimiento clubes españoles

### Liga de Campeones

#### REAL MADRID C.F.

##### PRIMERA LIGUILLA

Partido	Res.	Árbitro
Sporting Lisboa – R. Madrid	2-2	A. Trentalange (Italia)
R. Madrid – Spartak Moscú	1-0	Leslie Irvine (Irlanda N.)
Bayer Leverk. – R. Madrid	2-3	Karl-Erik Nilsson (Suecia)
R. Madrid – Bayer Leverk.	5-3	Domenico Messina (Italia)
R. Madrid – Sporting Lisboa	4-0	Urs Meier (Suiza)
Spartak Moscú – R. Madrid	1-0	Stéphane Bré (Francia)

##### SEGUNDA LIGUILLA

Leeds – R. Madrid	0-2	Dick Jol (Holanda)
R. Madrid – Anderlecht	4-1	Hugh Dallas (Escocia)
R. Madrid – Lazio	3-2	Gilles Veissière (Francia)
Lazio – R. Madrid	2-2	V. M. Melo Pereira (Port.)
R. Madrid – Leeds	3-2	Ryszard Wojcik (Polonia)
Anderlecht – R. Madrid	2-0	Alain Sars (Francia)

##### CUARTOS DE FINAL

Galatasaray – R. Madrid	3-2	Pierluigi Collina (Italia)
R. Madrid – Galatasaray	3-0	Anders Frisk (Suecia)

##### SEMIFINALES

R. Madrid – Bayern Munich	0-1	Anders Frisk (Suecia)
Bayern Munich – R. Madrid	2-1	Kim Milton Nielsen (Din.)

#### R.C. DEPORTIVO DE LA CORUÑA, S.A.D.

##### PRIMERA LIGUILLA

Panathinaikos – Deportivo	1-1	Hugh Dallas (Escocia)
Deportivo – Hamburgo	2-1	Dick Jol (Holanda)
Juventus – Deportivo	0-0	Urs Meier (Suiza)
Deportivo – Juventus	1-1	Gilles Veissière (Francia)
Deportivo – Panathinaikos	1-0	Kim Milton Nielsen (Din.)
Hamburgo – Deportivo	1-1	Anders Frisk (Suecia)

##### SEGUNDA LIGUILLA

Paris SG – Deportivo	1-3	Hellmut Krug (Alemania)
Deportivo – Milan	0-1	Graham Poll (Inglaterra)
Galatasaray – Deportivo	1-0	Kim Milton Nielsen (Din.)
Deportivo – Galatasaray	2-0	Hartmut Strampe (Alem.)
Deportivo – Paris SG	4-3	Urs Meier (Suiza)
Milan – Deportivo	1-1	Hugh Dallas (Escocia)

##### CUARTOS DE FINAL

Leeds – Deportivo	3-0	Gilles Veissière (Francia)
Deportivo – Leeds	2-0	Stefano Braschi (Italia)

#### VALENCIA C.F., S.A.D.

##### TERCERA ELIMINATORIA PREVIA

Tirol – Valencia	0-0	Michael Riley (Inglaterra)
Valencia – Tirol	4-1	Domenico Messina (It.)

##### PRIMERA LIGUILLA

Valencia – Olympiakos	2-1	Anders Frisk (Suecia)
Heerenveen – Valencia	0-1	Valentin Ivanov (Rusia)
Valencia – Lyon	1-0	Stefano Braschi (Italia)

Lyon – Valencia	1-2	Paul Durkin (Inglaterra)
Olympiakos – Valencia	1-0	Alfredo Trentalange (It.)
Valencia – Heerenveen	1-1	Michel Piraux (Bélgica)

##### SEGUNDA LIGUILLA

Valencia – Sturm Graz	2-0	Kim Milton Nielsen (Din.)
Panathinaikos – Valencia	0-0	Markus Merk (Alemania)
Valencia – Manchester Uni.	0-0	Dick Jol (Holanda)
Manchester Uni. – Valencia	1-1	Helmut Krug (Alemania)
Sturm Graz – Valencia	0-5	Stefano Braschi (Italia)
Valencia – Panathinaikos	2-1	Knud Erik Fisker (Din.)

##### CUARTOS DE FINAL

Arsenal – Valencia	2-1	Dick Jol (Holanda)
Valencia – Arsenal	1-0	Kim Milton Nielsen (Din.)

##### SEMIFINALES

Leeds – Valencia	0-0	Pierluigi Collina (Italia)
Valencia – Leeds	3-0	Urs Meier (Suiza)

##### FINAL

Bayern Munich – Valencia	1-1	(5-4 por penaltis)
		Dick Jol (Holanda)

#### F.C. BARCELONA

##### PRIMERA LIGUILLA

Barcelona – Leeds	4-0	Markus Merk (Alemania)
Besiktas – Barcelona	3-0	Claude Colombo (Fran.)
Barcelona – Milan	0-2	Hellmut Krug (Alemania)
Milan – Barcelona	3-3	Hugh Dallas (Escocia)
Leeds – Barcelona	1-1	Terje Hauge (Noruega)
Barcelona – Besiktas	5-0	Urs Meier (Suiza)

### Copa UEFA

#### F.C. BARCELONA

##### DIECISEISAVOS DE FINAL

Brujas – Barcelona	0-2	Konrad Plautz (Austria)
Barcelona – Brujas	1-1	Herbert Fandel (Alem.)

##### OCTAVOS DE FINAL

AEK Atenas – Barcelona	0-1	Graham Poll (Inglaterra)
Barcelona – AEK Atenas	5-0	Stefano Braschi (Italia)

##### CUARTOS DE FINAL

Barcelona – Celta	2-1	Graham Barber (Ing.)
Celta – Barcelona	3-2	Markus Merk (Alemania)

##### SEMIFINALES

Barcelona – Liverpool	0-0	Hellmut Krug (Alemania)
Liverpool – Barcelona	1-0	Urs Meier (Suiza)

#### R. ZARAGOZA, S.A.D.

##### PRIMERA ELIMINATORIA

Zaragoza – Wisla Cracovia	4-1	Edgar Steinborn (Alem.)
Wisla Cracovia – Zaragoza	4-1	Morgan Norman (Suecia)
Eliminado por penaltis (4-3)		





## DEPORTIVO ALAVÉS, S.A.D.

### PRIMERA ELIMINATORIA

Alavés – Gaziantepspor	0-0	Stephen Dunn (Ing.)
Gaziantepspor – Alavés	3-4	Eric Poulat (Francia)

### SEGUNDA ELIMINATORIA

Lilleström – Alavés	1-3	Edo Trivkovic (Croacia)
Alavés – Lilleström	2-2	Attila Hanacsek (Hung.)

### DIECISEISAVOS DE FINAL

Alavés- Rosenborg	1-1	Hartmut Strampe (Alem.)
Rosenborg – Alavés	1-3	Stéphane Bré (Francia)

### OCTAVOS DE FINAL

Alavés – Inter	3-3	Alain Hamer (Lux.)
Inter – Alavés	0-2	Graham Barber (Ing.)

### CUARTOS DE FINAL

Alavés – Rayo	3-0	Jan Wegereef (Holanda)
Rayo – Alavés	2-1	Claude Colombo (Fran.)

### SEMIFINALES

Alavés – Kaiserslautern	5-1	Rune Pedersen (Noruega)
Kaiserslautern – Alavés	1-4	Hugh Dallas (Escocia)

### FINAL

Liverpool – Alavés	5-4	Gilles Veissière (Francia)
--------------------	-----	----------------------------

## R.C.D. ESPANYOL, S.A.D.

### PRIMERA ELIMINATORIA

Olimp. Ljubljana – Espanyol	2-1	Stéphane Moulin (Fran.)
Espanyol – Olimp. Ljubljana	2-0	Helmut Fleischer (Alem.)

### SEGUNDA ELIMINATORIA

Espanyol – Grazer AK	4-0	Miroslav Liba (Chequia)
Grazer AK – Espanyol	1-0	Jorn West Larsen (Din.)

### DIECISEISAVOS DE FINAL

Espanyol – Oporto	0-2	Kyros Vassaras (Grecia)
Oporto – Espanyol	0-0	Karl Erik Nilsson (Suecia)

## RAYO VALLECANO DE MADRID, S.A.D.

### ELIMINATORIA PREVIA

Constel.lació – Rayo	0-10	Charles Schaak (Lux.)
Rayo – Constel.lació	6-0	M. Vitkovic (Croacia)

### PRIMERA ELIMINATORIA

Molde – Rayo	0-1	Zoran Arsic (Yugoslavia)
Rayo – Molde	1-1	Vladimir Hrinak (Eslov.)

### SEGUNDA ELIMINATORIA

Rayo – Viborg	1-0	Dietmar Drabek (Austria)
Viborg – Rayo	2-1	Georgios Kaznaferis (Gre.)

### DIECISEISAVOS DE FINAL

Lokomotiv Moscú – Rayo	0-0	Luc Huyghe (Bélgica)
Rayo – Lokomotiv Moscú	2-0	Sorin Corpodean (Rum.)

### OCTAVOS DE FINAL

Rayo – Burdeos	4-1	Domenico Messina (Italia)
Burdeos – Rayo	1-2	Stuart Dougal (Escocia)

### CUARTOS DE FINAL

Alavés – Rayo	3-0	Jan Wegereef (Holanda)
Rayo – Alavés	2-1	Claude Colombo (Francia)

## R.C. CELTA DE VIGO, S.A.D.

### PRIMERA ELIMINATORIA

Celta – Rijeka	0-0	Thomas McCurry (Escocia)
Rijeka – Celta	0-1	Massimo Busacca (Italia)

### SEGUNDA ELIMINATORIA

Estrella Roja – Celta	1-0	Eric Romain (Bélgica)
Celta – Estrella Roja	5-3	Cosimo Bolognino (Italia)

### DIECISEISAVOS DE FINAL

Shakhtar Donetsk – Celta	0-0	Rune Pedersen (Noruega)
Celta – Shakhtar Donetsk	1-0	Günter Benkö (Austria)

### OCTAVOS DE FINAL

Stuttgart – Celta	0-0	Hugh Dallas (Escocia)
Celta – Stuttgart	2-1	Pierluigi Collina (Italia)

### CUARTOS DE FINAL

Barcelona – Celta	2-1	Graham Barber (Ing.)
Celta – Barcelona	3-2	Markus Merk (Alemania)

## Copa Intertoto

## R.C. CELTA DE VIGO, S.A.D.

### TERCERA ELIMINATORIA

Celta – Pelister	3-0	Goran Marvic (Croacia)
Pelister – Celta	1-2	Attila Hanacsek (Hungría)

### CUARTA ELIMINATORIA

Celta – Aston Villa	1-0	Konrad Planty (Austria)
Aston Villa – Celta	1-2	Dieter Schoch (Suiza)

### QUINTA ELIMINATORIA

Celta – Zenit St. Petersburgo	2-1	Herbert Fandel (Alem.)
Zenit St. Petersburgo – Celta	2-2	Michel Piraux (Bélgica)

## R.C.D. MALLORCA, S.A.D.

### SEGUNDA ELIMINATORIA

Mallorca – Ceahlaul P. Neamt	2-1	F.-Xaveer Wack (Alem.)
Ceahlaul P. Neamt – Mallorca	3-1	M. Schulrenguben (Aust.)

# Asistencia de espectadores Temporada 2000 / 2001

Por orden decreciente

## PRIMERA DIVISIÓN

JOR.	ASIST.
28	275.249
38	271.422
26	271.055
8	269.325
10	269.173
32	261.513
12	260.602
21	256.337
23	254.257
36	252.976
1	252.756
6	248.602
30	240.516
3	236.782
34	235.606
18	235.583
25	224.549
24	212.606
14	211.437
35	207.090
5	205.845
16	200.660
15	194.515
19	187.444
37	185.354
33	181.459
31	180.463
20	179.928
17	178.877
22	178.316
2	176.379
4	173.817
29	168.125
27	163.366
11	162.566
13	159.748
7	155.867
9	148.766

**Total: 8.128.931**

## SEGUNDA DIVISIÓN

JOR.	ASIST.
41	136.960
9	124.542
2	123.433
33	119.343
13	118.301
15	117.866
31	117.490
24	115.652
29	115.195
39	115.125
6	114.590
26	114.576
28	114.124
8	108.191
11	107.732
4	106.735
35	105.685
21	105.504
40	104.853
17	104.590
30	103.846
19	102.950
22	102.176
25	101.793
37	101.333
42	100.931
34	97.010
23	96.039
32	95.426
20	93.325
1	92.940
14	92.108
38	91.805
3	90.173
27	86.119
7	84.586
10	84.265
18	79.846
5	78.689
12	77.566
16	77.096
36	71.960

**Total: 4.292.469**



## Seguimiento por meses

### PRIMERA DIVISIÓN

JOR.	ASIST.	Meses	Subtotal por meses
1	252.756	Septiembre	
2	176.379	Septiembre	
3	236.782	Septiembre	665.917
4	173.817	Octubre	
5	205.845	Octubre	
6	248.602	Octubre	
7	155.867	Octubre	784.131
8	269.325	Noviembre	
9	148.766	Noviembre	
10	269.173	Noviembre	
11	162.566	Noviembre	
12	260.602	Noviembre	1.110.432
13	159.748	Diciembre	
14	211.437	Diciembre	
15	194.515	Diciembre	
16	200.660	Diciembre	766.360
17	178.877	Enero	
18	235.583	Enero	
19	187.444	Enero	
20	179.928	Enero	781.832
21	256.337	Febrero	
22	178.316	Febrero	
23	254.257	Febrero	
24	212.606	Febrero	901.516
25	224.549	Marzo	
26	271.055	Marzo	
27	163.366	Marzo	658.970
28	275.249	Abril	
29	168.125	Abril	
30	240.516	Abril	
31	180.463	Abril	
32	261.513	Abril	1.125.866
33	181.459	Mayo	
34	235.606	Mayo	
35	207.090	Mayo	
36	252.976	Mayo	877.131
37	185.354	Junio	
38	271.422	Junio	456.776

**Total 8.128.931**

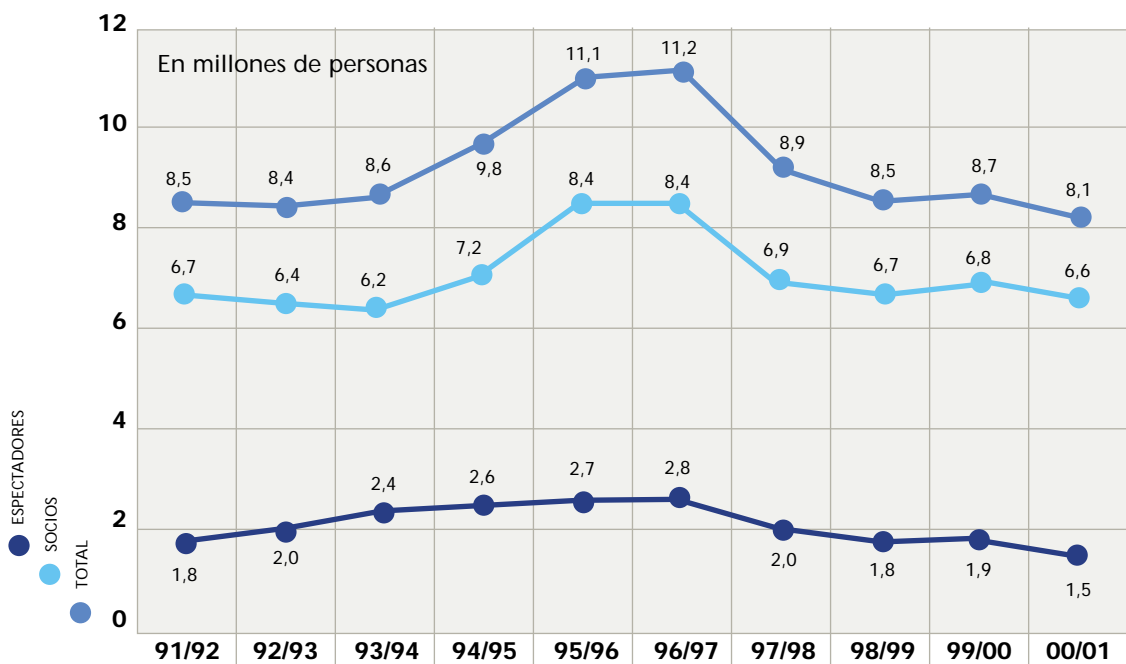
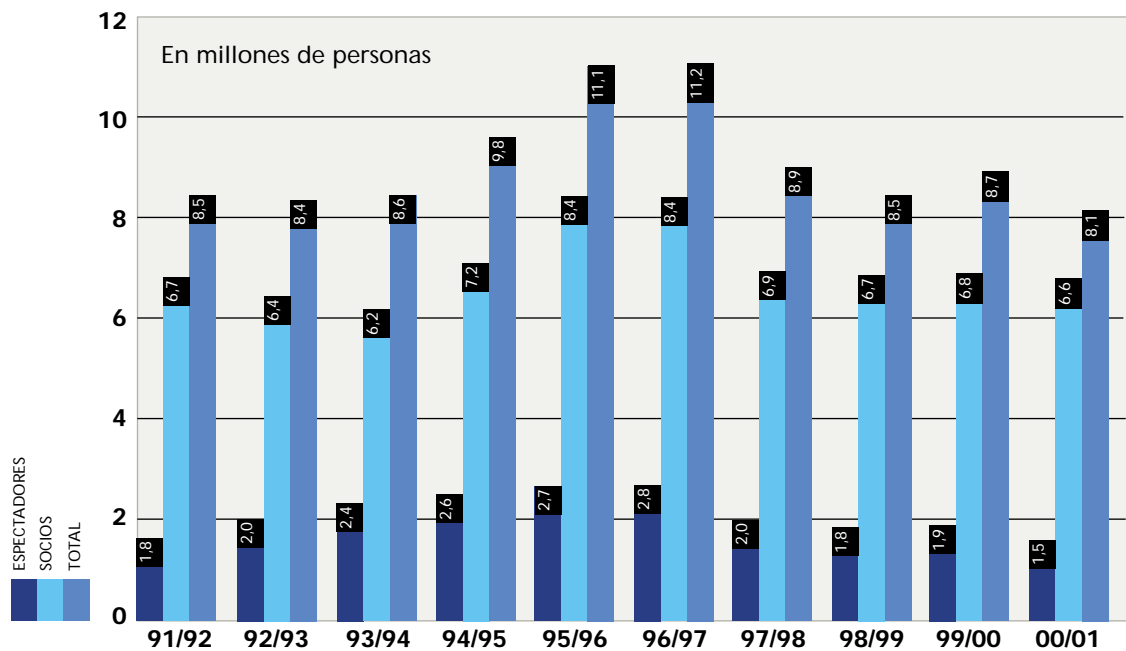
### SEGUNDA DIVISIÓN

JOR.	ASIST.	Meses	Subtotal por meses
1	92.940	Septiembre	
2	123.433	Septiembre	
3	90.173	Septiembre	
4	106.735	Septiembre	413.281
5	78.689	Octubre	
6	114.590	Octubre	
7	84.586	Octubre	
8	108.191	Octubre	
9	124.542	Octubre	510.598
10	84.265	Noviembre	
11	107.732	Noviembre	
12	77.566	Noviembre	
13	118.301	Noviembre	
14	92.108	Noviembre	479.972
15	117.866	Diciembre	
16	77.096	Diciembre	
17	104.590	Diciembre	
18	79.846	Diciembre	379.398
19	102.950	Enero	
20	93.325	Enero	
21	105.504	Enero	
22	102.176	Enero	403.955
23	96.039	Febrero	
24	115.652	Febrero	
25	101.793	Febrero	
26	114.576	Febrero	428.060
27	86.119	Marzo	
28	114.124	Marzo	
29	115.195	Marzo	
30	103.846	Marzo	419.284
31	117.490	Abril	
32	95.426	Abril	
33	119.343	Abril	
34	97.010	Abril	
35	105.685	Abril	534.954
36	71.960	Mayo	
37	101.333	Mayo	
38	91.805	Mayo	
39	115.125	Mayo	380.223
40	104.853	Junio	
41	136.960	Junio	
42	100.931	Junio	342.744

**Total 4.292.469**

# Asistencia de espectadores Comparativo 10 últimas temporadas

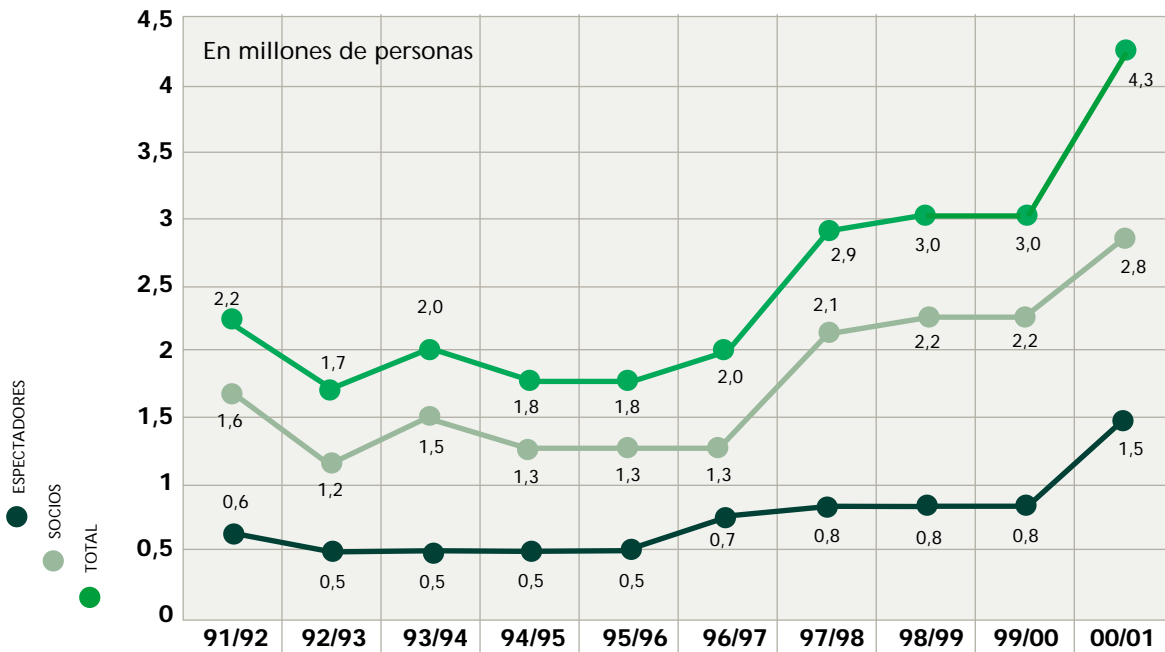
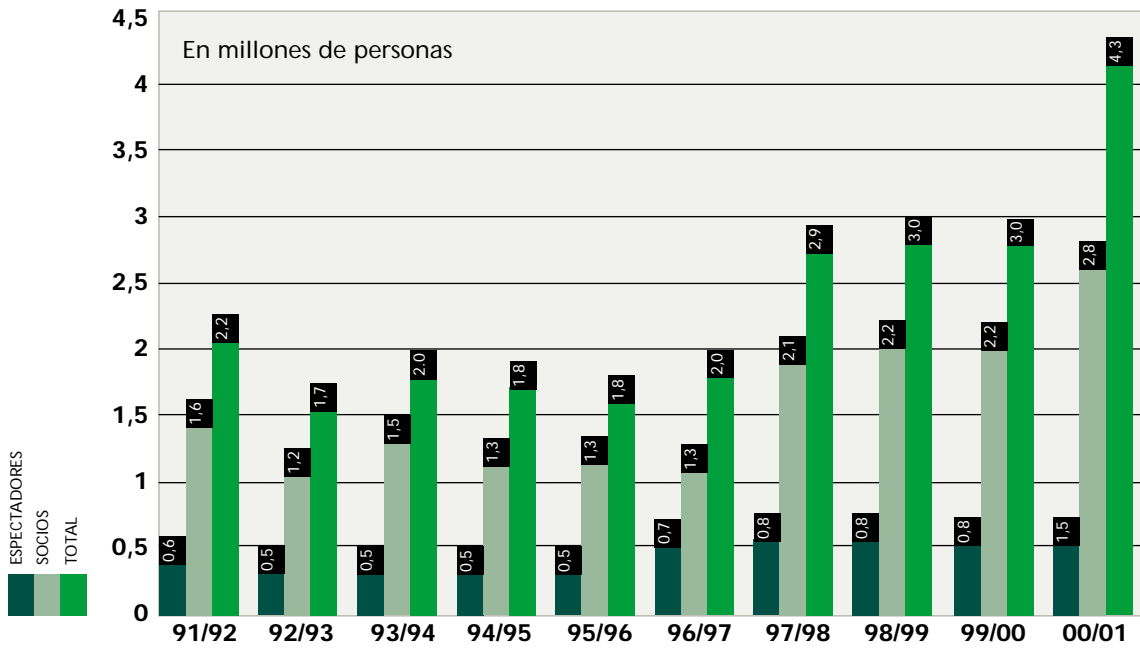
## Primera División



Temporadas	Espectadores	Socios	Total
91/92	1,8	6,7	8,5
92/93	2,0	6,4	8,4
93/94	2,4	6,2	8,6
94/95	2,6	7,2	9,8
95/96	2,7	8,4	11,1
96/97	2,8	8,4	11,2
97/98	2,0	6,9	8,9
98/99	1,8	6,7	8,5
99/00	1,9	6,8	8,7
00/01	1,5	6,6	8,1



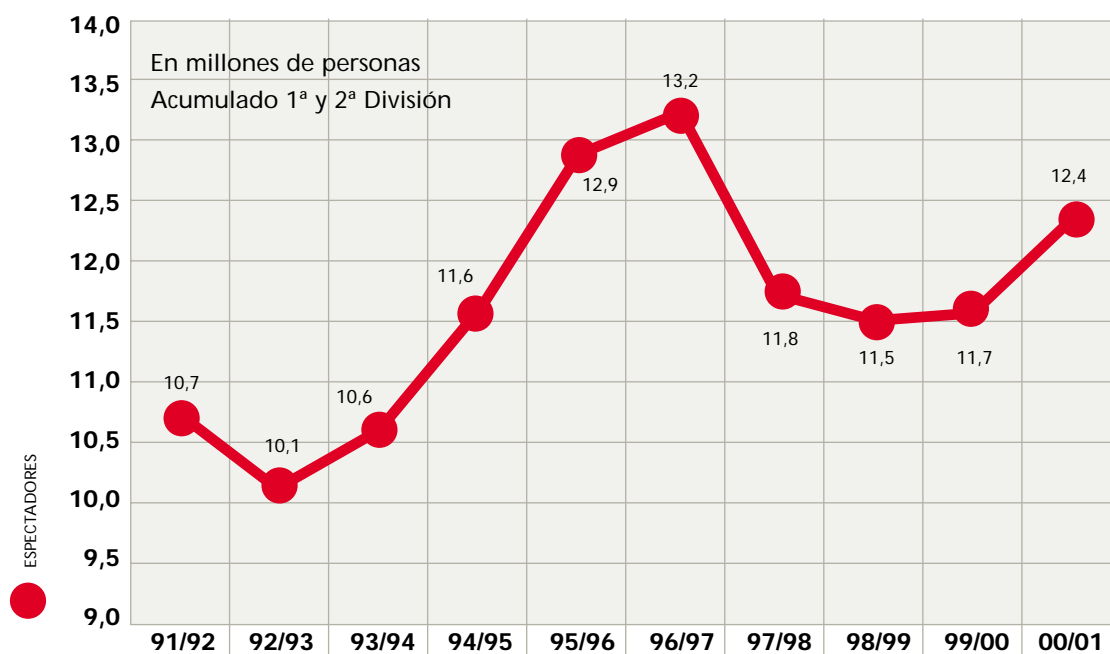
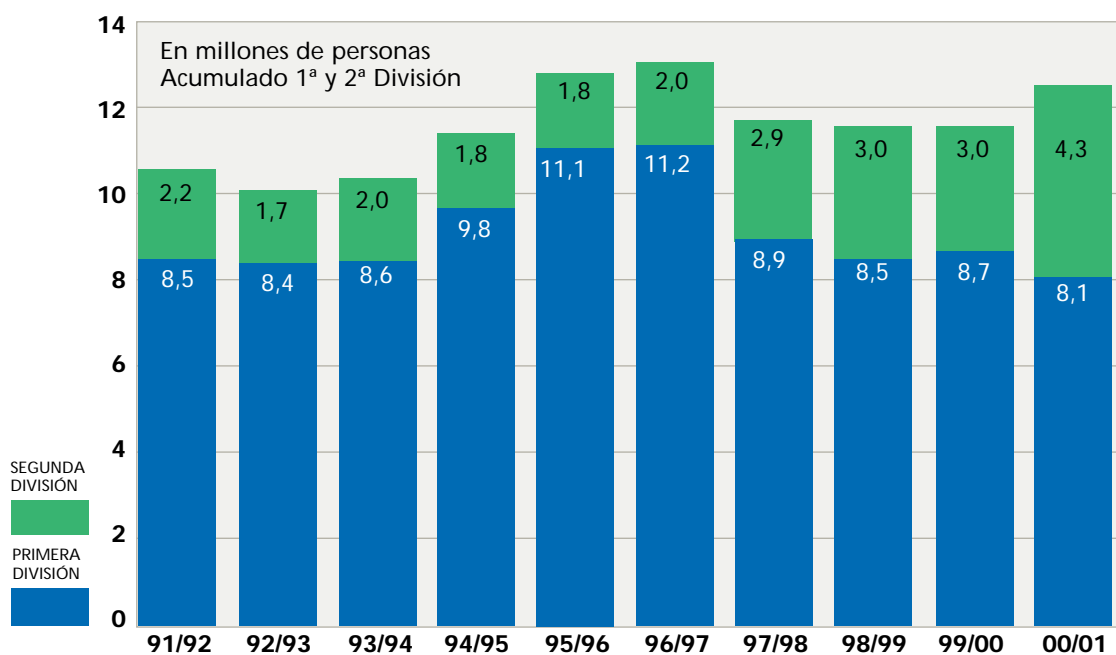
## Segunda División



Temporadas	Espectadores	Socios	Total
91/92	0,6	1,6	2,2
92/93	0,5	1,2	1,7
93/94	0,5	1,5	2,0
94/95	0,5	1,3	1,8
95/96	0,5	1,3	1,8
96/97	0,7	1,3	2,0
97/98	0,8	2,1	2,9
98/99	0,8	2,2	3,0
99/00	0,8	2,2	3,0
00/01	1,5	2,8	4,3

# Asistencia de espectadores Primera y Segunda División

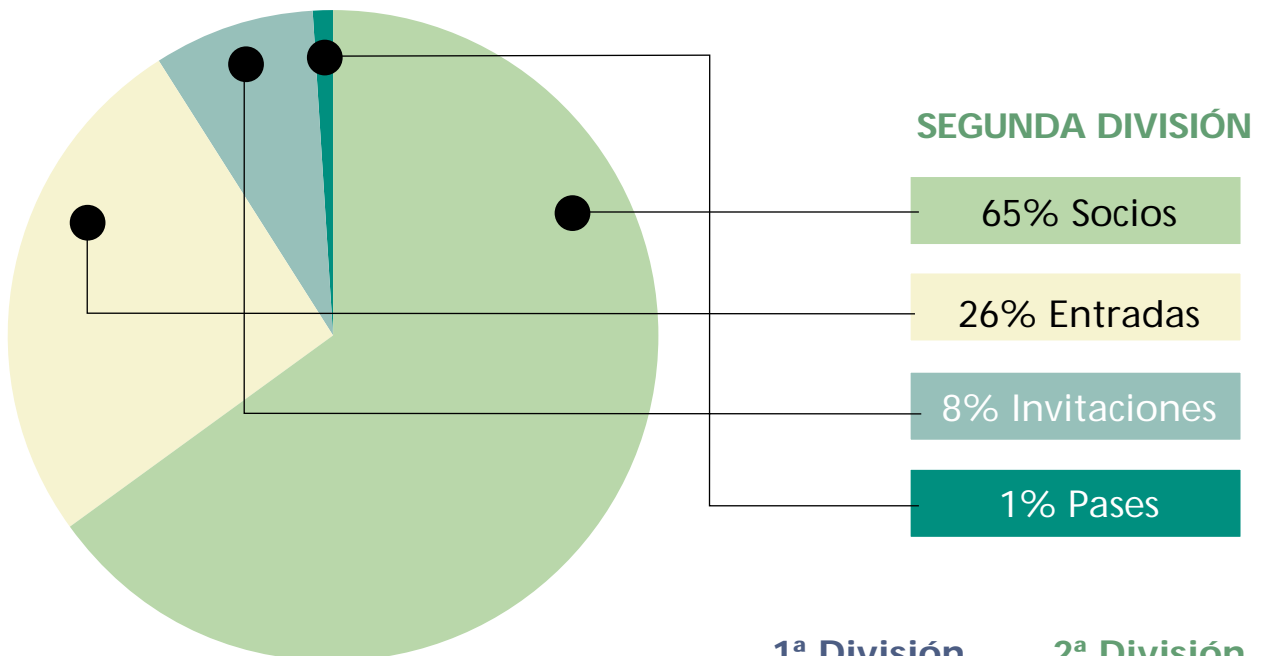
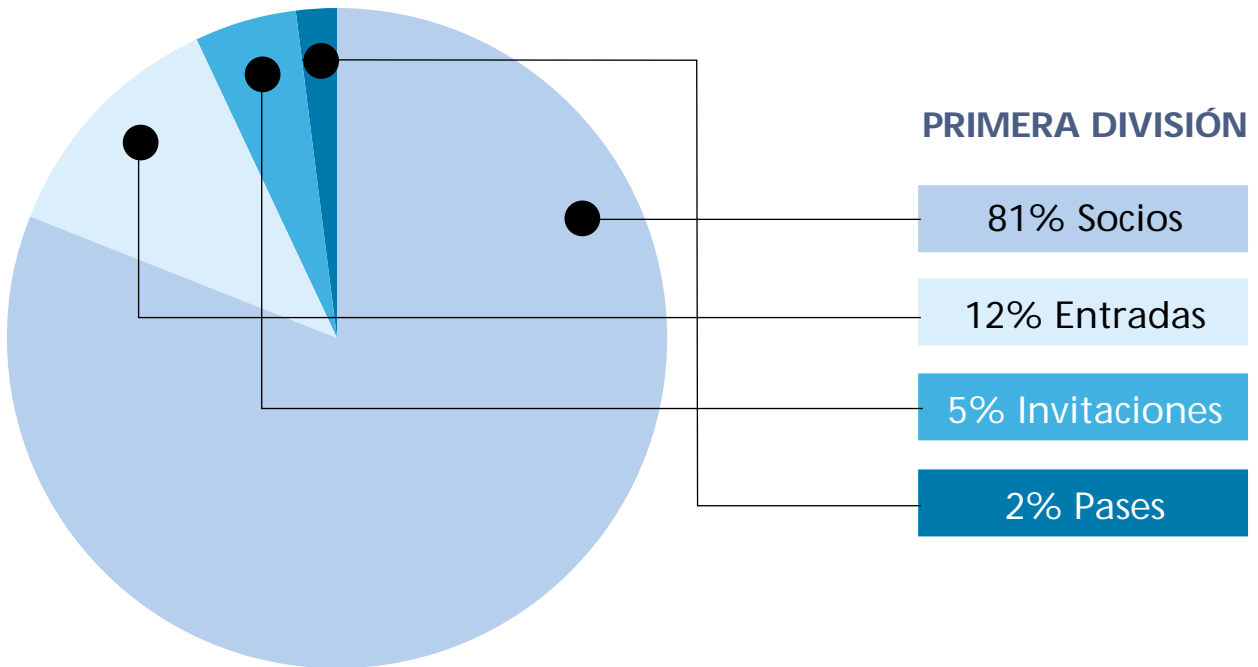
## Acumulada 10 últimas temporadas



Temporadas	1ª Div.	2ª Div.	Espectadores
91/92	8,5	2,2	<b>10,7</b>
92/93	8,4	1,7	<b>10,1</b>
93/94	8,6	2,0	<b>10,6</b>
94/95	9,8	1,8	<b>11,6</b>
95/96	11,1	1,8	<b>12,9</b>
96/97	11,2	2,0	<b>13,2</b>
97/98	8,9	2,9	<b>11,8</b>
98/99	8,5	3,0	<b>11,5</b>
99/00	8,7	3,0	<b>11,7</b>
00/01	8,1	4,3	<b>12,4</b>



## Por tipo de entrada • Temporada 2000 / 2001



	<b>1ª División</b>	<b>2ª División</b>
Socios	6.582.095	2.775.065
Entradas	973.244	1.115.362
Invitaciones	433.602	345.108
Pases	139.990	56.934
<b>Total</b>	<b>8.128.931</b>	<b>4.292.469</b>

## Audiencia en Televisión

### Partidos de mayor audiencia Forta • +4 y +16

Encuentro	Jorn.	Fecha	AUDIENCIA (%)		AUDIENCIA ('000)		SHARE (%)	
			Ind.+4	Hom.+16	Ind.+4	Hom.+16	Ind.+4	Hom.+16
R. Madrid C.F. / F.C.Barcelona	25	03/03/2001	28,3	31,5	9.723	4.837	62,3	70
R.C. Deportivo Coruña / R. Madrid C.F.	24	24/02/2001	18,3	24,2	6.762	3.710	48,3	58,8
Valencia C.F. / F.C. Barcelona	19	20/01/2001	16,8	22,8	6.237	3.495	44,1	58
R. Madrid C.F. / R. Racing Club	23	17/02/2001	14,6	19,6	5.397	3.003	40,5	51,8
F.C. Barcelona / Athletic Club	21	03/02/2001	14,4	19,2	5.327	2.954	39,9	51,1
R. Madrid C.F. / Rayo Vallecano	16	16/12/2001	14,3	19,5	5.313	2.996	32,9	42,7
R. Madrid C.F. / Deportivo Alavés	36	28/05/2001	13,8	18,2	5.103	2.800	46,2	55,3
R.C. Celta / F.C. Barcelona	13	02/12/2000	13,7	18,1	5.082	2.779	38,5	48,3
R.C.D. Mallorca / F.C. Barcelona	7	28/10/2000	13,8	18,5	5.040	2.835	39,9	49
Deportivo Alavés / F.C. Barcelona	35	19/05/2001	13,3	18,2	4.935	2.800	39,9	51,1
Real Sociedad F. / F.C. Barcelona	5	14/10/2000	13,1	17,4	4.816	2.702	39,2	49,7
R.C.D. Espanyol / F.C. Barcelona	33	05/05/2001	12,9	17,2	4.781	2.639	39,2	49

## Canal +

Encuentro	Jorn.	Fecha	AUDIENCIA (%)		AUDIENCIA ('000)		SHARE (%)	
			Ind.+4	Hom.+16	Ind.+4	Hom.+16	Ind.+4	Hom.+16
Valencia C.F. / R. Madrid C.F.	20	28/01/01	3,1	4,1	1.166	640	8,2	10,6
R. Racing C. / F.C. Barcelona	22	11/02/01	2,5	3,3	931	524	7,2	9,4
R. Valladolid / R. Madrid C.F.	19	21/01/01	2,4	3,1	905	494	6,6	8,4
F.C. Barcelona / Villarreal C.F.	10	12/11/00	2,4	3	874	454	6,4	7,8
F.C. Barcelona / R.C.D. Mallorca	26	11/03/01	2,3	2,9	854	452	7	8,4
R. Zaragoza / F.C. Barcelona	11	19/11/00	2,3	3,1	853	479	6,3	8,5
R. Madrid C.F. / R. Oviedo	18	14/01/01	2,2	3,2	823	499	6,1	8,6
R. Oviedo / F.C. Barcelona	17	07/01/01	2,1	2,9	763	442	5,6	7,5
F.C. Barcelona / R. Sociedad	24	25/02/01	1,9	2,7	701	416	5,4	7,4
F.C. Barcelona / C.D. Numancia	8	01/11/00	1,9	2,4	691	375	4,6	5,8
R.C.D. Mallorca / Valencia C.F.	21	04/02/01	1,8	2,4	677	382	5	6,7
Rayo Vallecano / R. Madrid C.F.	35	14/01/01	1,8	2,4	659	380	6,5	8,6












# Temporada 2000 / 2001

## Audiencia media en las emisoras de Televisión



Área	AUDIENCIA MEDIA (%)				VARIACIÓN	
	1999/2000		2000/2001		2000/2001 vs 1999/2000	
	Ind.+4	Hom.+16	Ind.+4	Hom.+16	Ind.+4	Hom.+16
Canal Sur 	12,4	16,5	11,4	15,8	-1	-0,7
TV3 	13,4	18,1	12,9	17,7	-0,5	-0,4
ETB 	10,1	14,5	8,5	12,4	-1,8	-2,1
TVG 	14,6	18,7	14,1	18,4	-0,5	-0,3
TVM 	13,5	18,1	12,7	17,2	-0,8	-0,9
CANAL 9 	11	14,3	10,9	14,2	-0,1	-0,1
La 2 	9,9	12,9	8,9	11,3	-1	-1,8

(\*) La audiencia media se refiere al tiempo considerado y se calcula en base a la población que puede ver la televisión en el territorio de cobertura de la emisora.

# La Quiniela

## Recaudación por jornada

### EVOLUCIÓN TEMPORADA 2000 / 2001

Jornada	97 / 98	98 / 99	99 / 00	00 / 01
1ª	1.427.984.200	■ 1.570.850.350	1.386.806.200	538.926.100
2ª	1.658.472.520	■ 611.374.300	1.499.487.450	■ 1.907.683.150
3ª	1.851.497.680	■ 2.214.124.050	■ 829.881.550	1.901.498.000
4ª	■ 813.082.960	1.929.314.800	■ 1.801.212.750	■ 2.002.023.200
5ª	■ 2.056.566.240	■ 2.000.203.800	1.891.891.300	■ 3.534.395.550
6ª	2.000.538.480	1.982.130.850	1.969.104.950	1.269.342.450
7ª	■ 851.021.600	■ 815.219.450	2.008.147.050	■ 2.373.071.850
8ª	■ 1.132.706.440	■ 2.281.382.800	1.808.414.400	2.315.763.400
9ª	1.752.126.080	2.011.685.800	1.857.564.900	2.325.199.450
10ª	2.062.012.640	■ 2.590.011.000	■ 2.142.608.800	1.341.008.300
11ª	1.892.838.920	2.205.577.950	2.105.105.200	2.030.653.000
12ª	2.180.534.560	2.197.664.500	2.157.231.300	■ 2.417.648.750
13ª	■ 1.159.301.000	2.099.651.500	■ 992.992.900	2.370.803.700
14ª	1.756.209.160	1.963.431.350	2.065.389.900	2.253.711.850
15ª	2.066.020.280	■ 2.119.809.900	2.048.700.050	2.340.570.800
16ª	■ 2.379.481.200	1.886.722.850	2.66.686.850	2.087.692.900
17ª	2.012.976.960	■ 2.040.083.850	2.015.308.550	2.262.019.500
18ª	2.050.945.080	1.719.892.200	1.998.957.850	1.614.761.450
19ª	■ 1.209.911.480	■ 2.326.933.050	■ 1.680.380.600	1.950.267.950
20ª	1.767.841.680	2.210.457.450	1.448.341.450	2.180.475.900
21ª	1.801.736.760	2.159.708.450	1.918.784.350	2.317.412.050
22ª	■ 2.043.148.360	2.199.717.200	1.927.958.700	2.347.487.450
23ª	2.026.646.440	2.191.175.350	■ 2.395.241.500	2.361.865.350
24ª	1.980.845.720	2.260.162.800	2.080.520.300	2.431.533.350
25ª	■ 3.305.034.160	2.143.787.400	■ 2.196.916.450	2.350.239.050
26ª	2.280.283.400	2.152.910.550	1.995.668.500	2.241.749.950
27ª	2.145.061.200	■ 2.320.234.350	2.100.605.400	2.355.957.950
28ª	2.119.345.520	2.244.390.250	2.082.298.100	2.279.932.700
29ª	■ 2.568.712.000	■ 2.190.508.300	2.090.741.200	2.278.779.750
30ª	2.293.448.720	■ 963.335.400	2.115.659.400	1.244.119.250
31ª	2.267.028.760	1.807.821.600	2.238.472.300	2.066.132.050
32ª	2.106.813.040	2.034.259.300	2.137.748.500	2.421.119.650
33ª	2.145.415.240	2.057.449.550	2.091.076.550	1.882.276.000
34ª	2.170.949.040	■ 2.191.870.200	2.126.117.200	2.084.508.650
35ª	1.808.271.600	1.917.630.850	1.856.511.500	2.016.945.300
36ª	1.971.183.600	2.044.362.150	1.984.594.150	■ 3.006.691.900
37ª	1.900.146.640	1.946.340.950	■ 2.171.889.150	2.066.675.650
38ª	1.737.341.960	1.981.117.600	1.946.694.100	■ 2.176.821.150
39ª	1.855.611.720	1.826.635.350	1.892.115.300	1.957.733.050
40ª	1.990.823.880	1.046.828.600	1.186.629.050	1.112.626.700
41ª	-	1.826.597.700	942.501.350	1.703.492.300
42ª	-	1.841.722.450	-	2.013.797.350
<b>Total.</b>	<b>76.599.916.920</b>	<b>82.125.088.150</b>	<b>77.252.957.050</b>	<b>87.735.414.850</b>

■ Indica las jornadas en las que hubo 'Bote'.

■ Se refiere a los boletos donde no figuraban equipos de 1ª División.

■ Señala las jornadas disputadas en miércoles.



## NÚMERO DE IMPRESOS, APUESTAS Y RECAUDACIÓN EN LA TEMPORADA 2000 / 2001

Jorn.	Impresos	(1)	(2)	Apuestas	(2)	Recaudación	(1)	(2)
1	875.034	---	-58,38	10.778.522	-61,14	538.926.100	---	-61,14
2	2.610.495	198,33	13,06	38.153.663	27,22	1.907.683.150 Bt	253,98	27,22
3	2.746.792	5,22	97,91	38.029.960	129,13	1.901.498.000	-0,32	129,13
4	2.775.753	1,05	8,65	40.040.464	11,15	2.002.023.200 Bt	5,29	11,15
5	4.284.647	54,36	58,79	70.687.911	86,82	3.534.395.550 Bt	76,54	86,82
6	1.968.680	-54,05	-29,20	25.386.869	-35,54	1.269.343.450	-64,09	-35,54
7	3.075.872	56,24	8,75	47.461.437	18,17	2.373.071.850 Bt	86,95	18,17
8	3.063.460	-0,40	25,01	46.315.268	28,05	2.315.763.400	-2,41	28,05
9	2.988.695	-2,44	22,85	46.503.989	25,17	2.325.199.450	0,41	25,17
10	1.550.882	-48,11	-45,98	26.820.166	-37,41	1.341.008.300	-42,33	-37,41
11	2.548.199	64,31	-10,29	40.613.060	-3,54	2.030.653.000	51,43	-3,54
12	3.145.262	23,43	10,93	48.352.975	12,07	2.417.648.750 Bt	19,06	12,07
13	3.034.115	-3,53	103,01	47.416.074	138,75	2.370.803.700	-1,94	138,75
14	2.855.881	-5,87	6,91	45.074.237	9,12	2.253.711.850	-4,94	9,12
15	2.980.007	4,35	13,28	46.811.416	14,25	2.340.570.800	3,85	14,25
16	2.626.818	-11,85	-3,51	41.753.858	1,02	2.087.692.900	-10,80	1,02
17	2.763.252	5,19	8,85	45.240.390	12,24	2.262.019.500	8,35	12,24
18	1.738.588	-37,08	-32,81	32.295.229	-19,22	1.614.761.450	-28,61	-19,22
19	2.220.593	27,72	14,33	39.005.359	16,06	1.950.267.950	20,78	16,06
20	2.656.577	19,63	54,87	43.609.518	50,55	2.180.475.900	11,80	50,55
21	2.754.093	3,67	11,61	46.348.241	20,78	2.317.412.050	6,28	20,78
22	2.901.410	5,35	15,97	46.949.749	21,76	2.347.487.450	1,30	21,76
23	2.924.543	0,80	2,29	47.237.307	-1,39	2.361.865.350	0,61	-1,39
24	3.065.950	4,84	14,04	48.630.667	16,87	2.431.533.350	2,95	16,87
25	2.956.204	-3,58	6,55	47.004.781	6,98	2.350.239.050	-3,34	6,98
26	2.916.964	-1,33	10,38	44.834.999	12,33	2.241.749.950	-4,62	12,33
27	3.083.767	5,72	12,90	47.119.159	12,16	2.355.957.950	5,09	12,16
28	2.947.146	-4,43	11,28	45.598.654	9,49	2.279.932.700	-3,23	9,49
29	2.904.495	-1,45	10,14	45.575.595	8,99	2.278.779.750	-0,05	8,99
30	1.832.672	-36,90	-30,31	24.882.385	-41,19	1.244.119.250	-45,40	-41,19
31	2.703.389	47,51	-0,59	41.322.641	-7,70	2.066.132.050	66,07	-7,70
32	2.866.466	6,03	7,06	48.422.393	13,26	2.421.119.650 Bt	17,18	13,26
33	2.354.208	-17,87	-12,20	37.645.520	-9,99	1.882.276.000	-22,26	-9,99
34	2.590.259	10,03	-3,34	41.690.173	-1,96	2.084.508.650	10,74	-1,96
35	2.581.531	-0,34	11,72	40.338.906	8,64	2.016.945.300	-3,24	8,64
36	3.331.039	29,03	32,09	60.133.838	51,50	3.006.691.900 Bt	49,07	51,50
37	2.588.710	-22,29	-2,53	41.333.513	-4,84	2.066.675.650	-31,26	-4,84
38	2.603.490	0,57	5,62	43.536.423	11,82	2.176.821.150 Bt	5,33	11,82
39	2.443.776	-6,13	6,81	39.154.661	3,47	1.957.733.050	-10,06	3,47
40	1.545.469	-36,76	11,75	22.252.534	-6,24	1.112.626.700	-43,17	-6,24
41	2.050.825	32,70	69,97	34.069.846	80,74	1.703.492.300	53,11	80,74
42	2.245.646	9,50	-	40.275.947	-	2.013.797.350	-	-
<b>Total</b>	<b>110.701.654</b>		<b>10,08</b>	<b>1.754.708.297</b>	<b>13,57</b>	<b>87.735.414.850</b>		<b>13,57</b>
<b>Media</b>	<b>2.635.754</b>		<b>7,46</b>	<b>41.778.769</b>	<b>10,86</b>	<b>2.088.938.449</b>		<b>10,86</b>

# ÍNDICE DE CLUBES

## Primera División

Clasificación final - Temporada 2000 / 2001





32/33	REAL MADRID CLUB DE FÚTBOL
34/35	REAL CLUB DEPORTIVO DE LA CORUÑA, S.A.D.
36/37	REAL CLUB DEPORTIVO MALLORCA, S.A.D.
38/39	FÚTBOL CLUB BARCELONA
40/41	VALENCIA CLUB FÚTBOL, S.A.D.
42/43	REAL CLUB CELTA DE VIGO, S.A.D.
44/45	VILLARREAL CLUB DE FÚTBOL, S.A.D.
46/47	MÁLAGA CLUB DE FÚTBOL, S.A.D.
48/49	REAL CLUB DEPORTIU ESPANYOL DE BARCELONA, S.A.D.
50/51	DEPORTIVO ALAVÉS, S.A.D.
52/53	UNIÓN DEPORTIVA LAS PALMAS, S.A.D.
54/55	ATHLETIC CLUB
56/57	REAL SOCIEDAD DE FÚTBOL, S.A.D.
58/59	RAYO VALLECANO DE MADRID, S.A.D.
60/61	CLUB ATLÉTICO OSASUNA
62/63	REAL VALLADOLID, S.A.D.
64/65	REAL ZARAGOZA, S.A.D.
66/67	REAL OVIEDO, S.A.D.
68/69	REAL RACING CLUB DE SANTANDER, S.A.D.
70/71	CLUB DEPORTIVO NUMANCIA DE SORIA, S.A.D.

# Clubes de 1ª División • REAL MADRID CLUB DE FÚTBOL

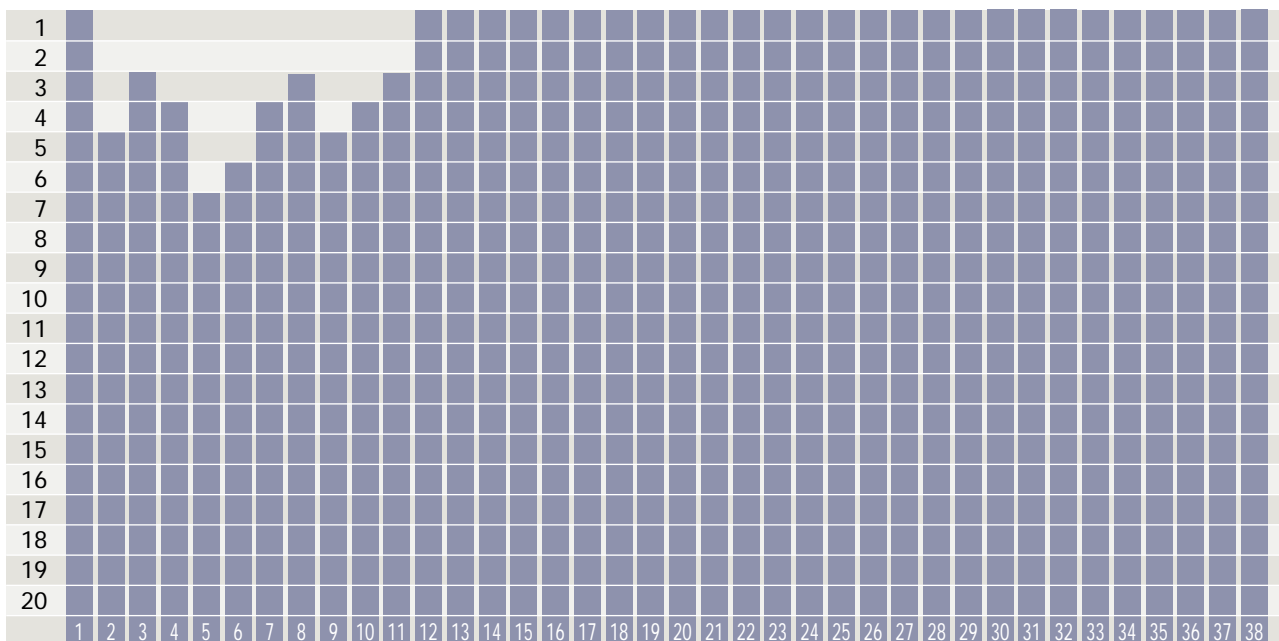


Año fundación: 1902  
 Presidente:  
 D. Florentino Pérez Rodríguez  
 Dirección: Avda. Concha Espina, 1  
 28036 Madrid  
 www.realmadrid.es/com/net  
 (Datos a 30 de Junio del 2001)

## Historial en Primera División (70 Temp.)

Jugados	Ganados	Empatados	Perdidos	Goles favor	Goles contra	Puntos
2.154	1.233	456	465	4.480	2.507	3.047
-	57.24%	21.17%	21.59%	2.08%	1.16%	-

## Evolución en la clasificación por jornada



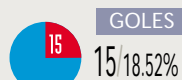
## Resumen de actuación de jugadores

Jugador	Partidos		Jugados			Tarjetas			Goles			
	Min.	Con.	Ent.	Tit.	Sup.	Am.	Roj.	Dob.	Gol.	Pen.	P.M.	Enc.
ÁLVARO	0	0	0	0	0	0	0	0	0	0	0	0
CASILLAS	3037	38	33	34	0	0	0	0	0	0	0	37
CELADES	1032	28	9	10	7	5	0	0	1	0	0	0
CÉSAR	383	36	4	4	1	0	0	0	0	0	0	3
FIGO	2955	34	28	33	1	12	0	0	8	1	0	0
FLAVIO	764	19	4	8	6	0	0	0	0	0	0	0
GEREMI	1156	25	12	12	3	1	0	0	0	0	0	0
GUTI	1851	34	8	22	10	0	0	0	14	0	0	0
HIERRO	2410	30	23	28	1	11	0	1	6	3	0	0
ILLGNER	0	0	0	0	0	0	0	0	0	0	0	0
IVÁN CAMPO	682	21	5	8	2	2	0	0	0	0	0	0
IVÁN HELGUERA	2592	34	25	29	3	11	0	0	4	0	0	0
KARANKA	2945	38	29	33	2	4	0	0	0	0	0	0
M. SALGADO	2260	31	23	26	1	3	0	0	1	0	0	0
MAKELELE	2613	36	20	32	1	8	0	0	0	0	0	0
McMANAMAN	1960	36	15	22	6	3	0	0	2	0	0	0
MORIENTES	1078	22	0	13	9	1	0	0	6	0	0	0
MUNITIS	1180	33	6	9	20	3	0	0	2	0	0	0
RAÚL	3111	36	32	34	2	3	0	0	25	0	0	0
RIVERA	46	12	0	0	2	0	0	0	0	0	0	0
ROBERTO CARLOS	3064	36	31	36	0	6	0	1	4	0	0	0
SANCHIS	206	16	1	2	3	0	0	0	0	0	0	0
SAVIO	1618	34	6	17	9	1	0	0	2	0	0	0
SOLARI	570	33	2	6	8	0	0	0	1	0	0	0
TOTE	46	13	0	0	3	0	0	0	0	0	0	0

## Resultados

### 81 GOLES A FAVOR

#### Primer tiempo



#### Segundo tiempo



### 40 GOLES EN CONTRA

#### Primer tiempo



#### Segundo tiempo



Min. Minutos. Con. Convocado. Ent. Enteros. Tit. Titular. Sup. Suplente.  
 Am. Tarjetas amarillas. Roj. Tarjetas rojas. Dob. Tarjetas dobles amarillas.  
 Gol. Goles marcados. Pen. Penalty. P.M. Propia meta. Enc. Encajados.



Primer título de liga de Florentino Pérez. La temporada del Real Madrid, en la antesala de su Centenario y con Luis Figo de nuevo ídolo, comenzó con la lógica expectación que genera un relevo presidencial. La Liga resultó perfecta, pues se logró el título después de liderar la competición muchas jornadas. En el plano internacional, sin embargo, hubo amargura por la pérdida de dos finales y la semifinal de la Champions.

## TEMPORADA 2000 / 2001

Entrenador	Vicente del Bosque
Jugadores utilizados	23
Jugadores nacionales	15
Jugadores salidos de la cantera	6
Jugadores extranjeros o comunitarios	8
Jugador en activo con más partidos en el club	Sanchis (524)
Jugadores aportados a la selección (2000 / 2001)	(10 absoluta)
Categoría en la que milita su filial	Segunda División B
Categoría en la que milita su juvenil	División de Honor

## HISTORIAL

Temporadas en Primera	70
Temporadas en Segunda	0
Temporadas consecutivas en la categoría	70
Jugador con más partidos en Primera	Sanchis (524)
Títulos Nacionales	50 (28 Ligas, 17 Copas, 4 Supercopas y 1 Copa de la Liga)
Títulos Internacionales	12 (8 Copas de Europa, 2 Copas UEFA y 2 Intercontinentales)
Mejor clasificación en su historia	Primero (28 veces)

## ESTADIO

Nombre	Santiago Bernabéu
Capacidad	85.000 espectadores
Dimensiones	105x70 metros
Año de inauguración	1947
Campo de entrenamiento	Ciudad Deportiva

# Clubes de 1ª División • REAL CLUB DEPORTIVO DE LA CORUÑA, S.A.D.

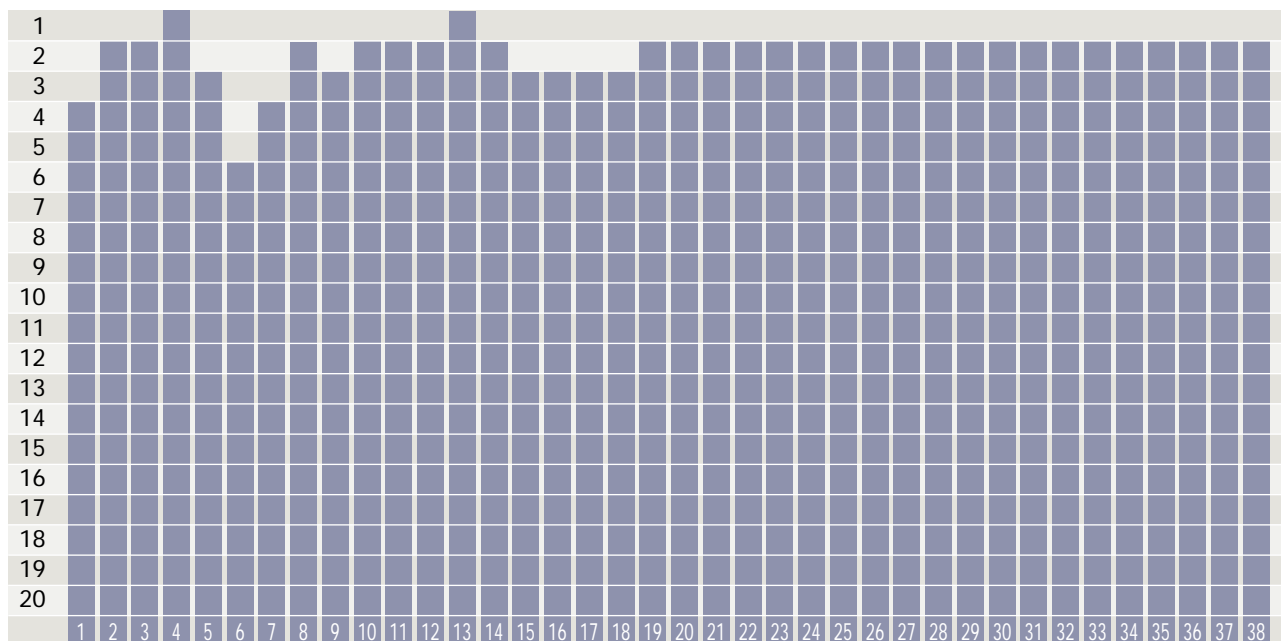


Año fundación: 1904  
 Presidente:  
 D. Augusto César Lendoiro  
 Dirección: Plaza de Pontevedra, 19 1º  
 15003 A Coruña  
 www.canaldeportivo.com  
 deportivo@canaldeportivo.com  
 (Datos a 30 de Junio del 2001)

## Historial en Primera División (34 Temp.)

Jugados	Ganados	Empatados	Perdidos	Goles favor	Goles contra	Puntos
998	376	241	381	1.405	1.489	1.102
-	37.68%	24.15%	38.17%	1.41%	1.49%	-

## Evolución en la clasificación por jornada



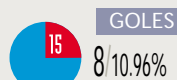
## Resumen de actuación de jugadores

Jugador	Partidos		Jugados			Tarjetas			Goles			
	Min.	Con.	Ent.	Tit.	Sup.	Am.	Roj.	Dob.	Gol.	Pen.	P.M.	Enc.
BASSIR	0	2	0	0	0	0	0	0	0	0	0	0
CAPDEVILA	1029	34	10	11	5	2	0	0	0	0	0	0
CÉSAR	773	20	8	8	3	5	0	0	0	0	0	0
DIEGO TRISTÁN	1839	33	10	22	7	6	0	0	19	2	0	0
DJALMINHA	1341	22	5	17	4	7	2	0	9	1	0	0
DONATO	2453	31	25	28	1	10	0	1	3	0	0	0
DUSCHER	144	10	1	1	4	1	0	0	0	0	0	0
EMERSON	1837	34	11	20	8	8	0	0	0	0	0	0
FERNANDO	714	25	2	7	7	0	0	1	3	0	0	0
FRAN	2040	28	14	26	1	1	0	0	2	0	0	0
HELDER	1628	35	16	18	3	10	0	0	0	0	1	0
KOUBA	0	5	0	0	0	0	0	0	0	0	0	0
MAKAAY	1916	30	11	21	8	2	0	0	16	0	0	0
MANUEL PABLO	3321	37	36	37	0	4	0	0	1	0	0	0
MAURO SILVA	2715	31	28	31	0	4	0	0	0	0	0	0
MOLINA	2784	33	28	32	0	4	0	1	0	0	0	31
NAYBET	2152	28	23	25	1	5	1	0	1	0	0	0
PANDIANI	911	30	3	7	17	2	1	0	7	0	0	0
ROMERO	2457	31	25	28	1	2	0	0	0	0	0	0
SAMPAIO	693	12	6	8	1	5	0	0	0	0	0	0
SCALONI	1274	36	8	11	14	10	0	0	3	0	0	0
SONGOO	631	35	6	6	3	0	0	0	0	0	0	13
TURU FLORES	595	23	1	7	7	1	0	0	0	0	0	0
VALERÓN	1787	36	10	20	11	2	0	0	4	0	0	0
VÍCTOR	2240	35	11	26	6	7	0	0	5	1	0	0

## Resultados

### 73 GOLES A FAVOR

#### Primer tiempo



#### Segundo tiempo

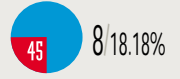
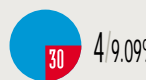
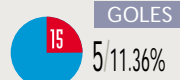


### 44 GOLES EN CONTRA

#### Primer tiempo



#### Segundo tiempo



Min. Minutos. Con. Convocado. Ent. Enteros. Tit. Titular. Sup. Suplente.  
 Am. Tarjetas amarillas. Roj. Tarjetas rojas. Dob. Tarjetas dobles amarillas.  
 Gol. Goles marcados. Pen. Penalty. P.M. Propia meta. Enc. Encajados.





No repitió título de campeón, pero sí la segunda plaza y las prebendas europeas fueron las mismas que las existentes por ser primero. El Deportivo se mostró muy sólido ante sus incondicionales, pero lejos de A Coruña su comportamiento descendió ligeramente. Pese a todo, la afición se volcó con una plantilla de auténtico lujo, que alcanzó los cuartos de final en la Champions.

## TEMPORADA 2000 / 2001

Entrenador	Javier Irureta
Jugadores utilizados	24
Jugadores nacionales	13
Jugadores salidos de la cantera	1
Jugadores extranjeros o comunitarios	11
Jugador en activo con más partidos en el club	Fran (433)
Jugadores aportados a la selección (2000 / 2001)	5 (absoluta)
Categoría en la que milita su filial	Segunda División B
Categoría en la que milita su juvenil	División de Honor

## HISTORIAL

Temporadas en Primera	31
Temporadas en Segunda	37
Temporadas consecutivas en la categoría	10
Jugador con más partidos en Primera	Fran (323)
Títulos Nacionales	3 (1 Liga, 1 Copa y 1 Supercopa)
Títulos Internacionales	0
Mejor clasificación en su historia	Primero (Temp. 99-00)

## ESTADIO

Nombre	Riazor
Capacidad	35.600 espectadores
Dimensiones	105x68 metros
Año de inauguración	1944
Campo de entrenamiento	A Cea da Ma

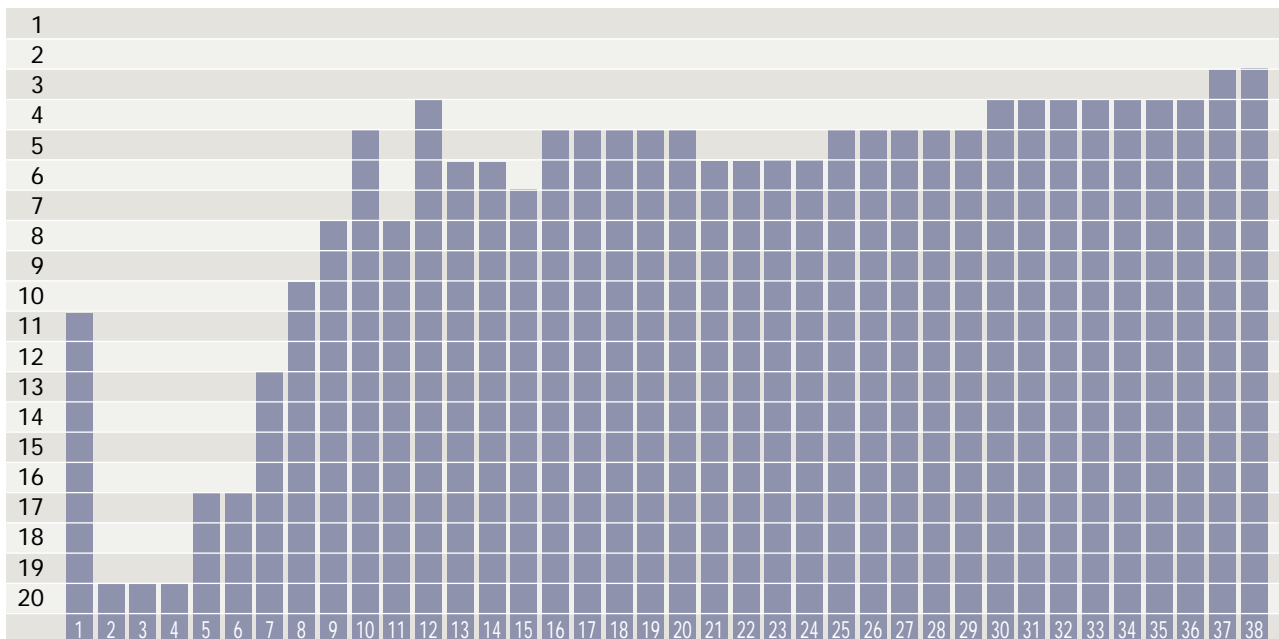


Año fundación: 1916  
 Presidente:  
 D. Mateo Alemany Font  
 Dirección: Cami dels Reis, s/n  
 07011 Palma de Mallorca  
 www.rcdmallorca.es  
 prensa@rcdmallorca.es  
 (Datos a 30 de Junio del 2001)

### Historial en Primera División (15 Temp.)

Jugados	Ganados	Empatados	Perdidos	Goles favor	Goles contra	Puntos
532	177	143	212	612	704	567
-	33.27%	26.88%	39.85%	1.15%	1.32%	-

### Evolución en la clasificación por jornada

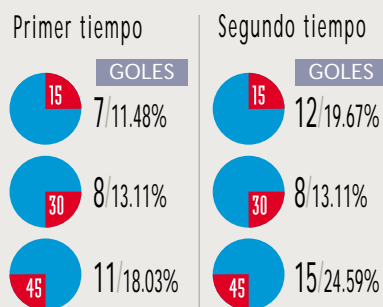


### Resumen de actuación de jugadores


Jugador	Partidos		Jugados			Tarjetas			Goles			
	Min.	Con.	Ent.	Tit.	Sup.	Am.	Roj.	Dob.	Gol.	Pen.	P.M.	Enc.
ÁLVARO NOVO	1595	36	7	12	22	5	0	0	3	0	0	0
ARMANDO	468	34	2	3	11	1	0	1	0	0	0	0
BIAGINI	456	19	1	4	9	1	0	0	1	0	0	0
BURGOS	149	16	1	2	0	1	0	0	0	0	0	1
CARLOS	771	31	2	6	16	3	0	0	4	0	0	0
CARRERAS	1119	29	8	13	3	5	0	0	2	0	0	0
CORDERO	90	1	1	1	0	0	0	0	0	0	0	0
ENGONGA	2477	31	18	31	0	7	0	0	2	1	0	0
ETOO	2110	28	15	25	3	7	0	0	11	0	0	0
F. SOLER	932	38	4	7	15	0	0	0	0	0	0	0
FERNANDO NIÑO	2671	33	28	31	0	10	0	2	1	0	0	0
FINIDI	2317	31	16	29	2	3	0	0	5	0	0	0
GUIZA	181	6	1	1	4	0	0	0	1	0	0	0
IBAGAZA	2703	34	18	33	1	5	0	0	10	0	0	0
JOSEMI	98	11	0	0	4	0	0	0	0	0	0	0
LEO FRANCO	2360	31	26	27	0	2	0	0	0	0	0	27
LUQUE	2354	32	11	32	0	5	0	0	10	0	0	0
M. SOLER	3046	35	31	35	0	4	0	0	0	0	0	0
MARCOS	2696	35	26	31	2	6	0	1	4	0	0	0
MIKI	551	20	5	5	2	1	0	0	0	0	0	7
NADAL	3208	38	35	36	0	2	0	0	3	0	0	0
OLAIZOLA	3196	36	34	36	0	11	0	0	1	0	0	0
RIERA	72	7	0	0	3	0	0	0	1	0	0	0
ROA	360	4	4	4	0	0	0	0	0	0	0	8
ROBLES	103	9	0	0	3	0	0	0	0	0	0	0
SIVIERO	874	28	8	5	4	0	0	1	1	0	0	0
STANKOVIC	560	14	0	6	8	3	0	0	0	0	0	0

### Resultados

#### 61 GOLES A FAVOR



#### 43 GOLES EN CONTRA



Min. Minutos. Con. Convocado. Ent. Enteros. Tit. Titular. Sup. Suplente.  
 Am. Tarjetas amarillas. Roj. Tarjetas rojas. Dob. Tarjetas dobles amarillas.  
 Gol. Goles marcados. Pen. Penalty. P.M. Propia meta. Enc. Encajados.



Sólo aplausos merece la campaña del Mallorca. Verdaderamente espectacular resultó el torneo de los bermellones de Son Moix. Bajo la dirección técnica de Luis Aragonés, uno de los entrenadores españoles de más prestigio y el de mayor experiencia, el equipo balear cuajó una temporada sensacional. Su clasificación europea hizo absoluta justicia a la misma.

## TEMPORADA 2000 / 2001

Entrenador	Luis Aragonés
Jugadores utilizados	27
Jugadores nacionales	18
Jugadores salidos de la cantera	10
Jugadores extranjeros o comunitarios	9
Jugador en activo con más partidos en el club	F. Soler (313)
Jugadores aportados a la selección (2000 / 2001)	1 (absoluta)
Categoría en la que milita su filial	Segunda División B
Categoría en la que milita su juvenil	División de Honor

## HISTORIAL

Temporadas en Primera	15
Temporadas en Segunda	31
Temporadas consecutivas en la categoría	4
Jugador con más partidos en Primera	F. Soler (142)
Títulos Nacionales	1 (Supercopa)
Títulos Internacionales	0
Mejor clasificación en su historia	Tercero (2 veces)

## ESTADIO

Nombre	Son Moix
Capacidad	26.500 espectadores
Dimensiones	105x68 metros
Año de inauguración	1999
Campo de entrenamiento	Son Bibiloni y Miquel Nadal

## Clubes de 1ª División • FÚTBOL CLUB BARCELONA

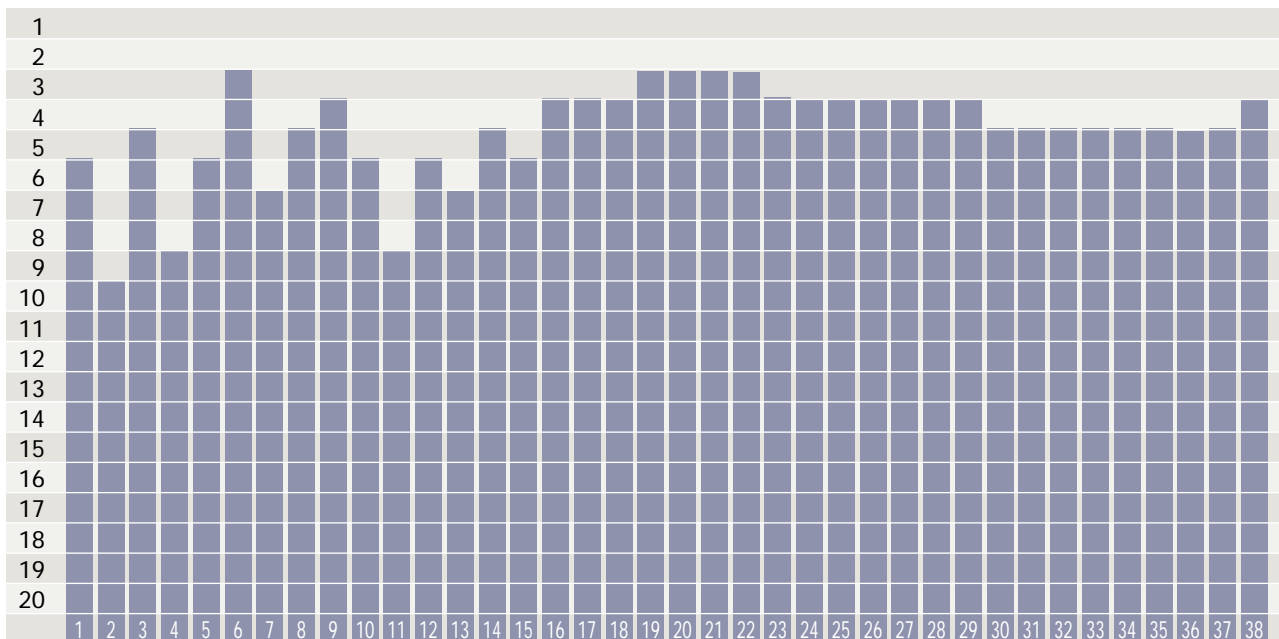


Año fundación: 1899  
 Presidente:  
 D. Joan Gaspart Solves  
 Dirección: Avda. Aristides Maillol, s/n  
 08028 Barcelona  
 www.fcbarcelona.com  
 atenciosoci@fcbarcelona.com  
 (Datos a 30 de Junio del 2001)

### Historial en Primera División (70 Temp.)

Jugados	Ganados	Empatados	Perdidos	Goles favor	Goles contra	Puntos
2.154	1.174	445	535	4.437	2.582	2.926
-	54.50%	20.66%	24.84%	2.06%	1.20%	-

### Evolución en la clasificación por jornada



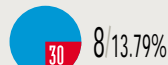

### Resumen de actuación de jugadores

Jugador	Partidos		Jugados			Tarjetas			Goles			
	Min.	Con.	Ent.	Tit.	Sup.	Am.	Roj.	Dob.	Gol.	Pen.	P.M.	Enc.
ABELARDO	1596	20	16	18	1	5	1	0	1	0	0	0
ALFONSO	585	32	2	4	13	2	0	0	2	0	0	0
ARNAU	476	11	5	5	1	0	0	0	0	0	0	9
COCU	2785	35	25	32	3	8	0	0	3	0	0	0
DANI	471	27	2	4	10	0	0	0	1	0	0	0
DE LA PEÑA	270	21	1	1	8	2	1	0	0	0	0	0
DUTRUEL	1274	33	13	15	0	0	1	0	0	0	0	16
F. DE BOER	2831	37	29	31	3	6	0	1	3	0	0	0
GABRI	1756	31	16	20	5	7	0	0	2	0	0	0
GERARD	1159	25	5	12	12	2	0	0	2	0	0	0
GUARDIOLA	1837	24	14	21	3	10	0	0	2	0	0	0
KLUIVERT	2575	31	21	30	1	5	0	0	17	0	0	0
LUIS ENRIQUE	2184	30	15	27	1	8	1	1	9	0	0	0
MARCELO	0	2	0	0	0	0	0	0	0	0	0	0
OVERMARS	2324	31	17	26	5	2	0	0	8	0	0	0
PETIT	1367	34	9	13	9	5	0	0	1	0	0	0
PUYOL	1373	21	13	15	2	3	0	0	0	0	0	0
REINA	1669	26	18	18	1	1	0	0	0	0	0	32
REIZIGER	1759	32	13	22	3	4	0	0	0	0	0	0
RIVALDO	2993	35	29	34	1	3	0	0	23	4	1	0
SANTAMARÍA	21	10	0	0	1	0	0	0	0	0	0	0
SERGI	2556	34	24	30	3	8	0	1	1	0	0	0
SIMAO	1809	26	13	20	5	2	1	0	2	0	0	0
XAVI	1331	33	10	15	5	1	0	0	2	0	0	0
ZENDEN	422	18	0	5	5	1	0	0	0	0	0	0

### Resultados

#### 66 GOLES A FAVOR

##### Primer tiempo

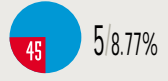


##### Segundo tiempo

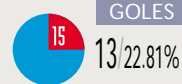


#### 57 GOLES EN CONTRA

##### Primer tiempo



##### Segundo tiempo



Min. Minutos. Con. Convocado. Ent. Enteros. Tit. Titular. Sup. Suplente.  
 Am. Tarjetas amarillas. Roj. Tarjetas rojas. Dob. Tarjetas dobles amarillas.  
 Gol. Goles marcados. Pen. Penalty. P.M. Propia meta. Enc. Encajados.



Pese a vivir una doble decepción europea, tanto en Champions como en la Copa de la UEFA, el club catalán logró, en el año que Joan Gaspart debutaba como presidente, clasificarse para la máxima competición continental en la última jornada de liga y mejorar su balance deportivo a través de un estimable final de temporada. Fue, asimismo, el año del adiós del club de Guardiola, todo un símbolo del barcelonismo .

## TEMPORADA 2000 / 2001

Entrenador	Serra Ferrer (31), Carlos Rexach
Jugadores utilizados	24
Jugadores nacionales	14
Jugadores salidos de la cantera	10
Jugadores extranjeros o comunitarios	10
Jugador en activo con más partidos en el club	Guardiola (262)
Jugadores aportados a la selección (2000 / 2001)	8 (absoluta) 11 sub 21)
Categoría en la que milita su filial	Segunda División B
Categoría en la que milita su juvenil	División de Honor

## HISTORIAL

Temporadas en Primera	70
Temporadas en Segunda	0
Temporadas consecutivas en la categoría	70
Jugador con más partidos en Primera	Migueli (391)
Títulos Nacionales	47 (16 Ligas, 24 Copas, 5 Supercopas y 2 Copas de la Liga)
Títulos Internacionales	10 (1 C. de Europa, 3 C. de FERIA, 4 Recopas y 2 Supercopas de Eur.)
Mejor clasificación en su historia	Primero (16 veces)

## ESTADIO

Nombre	Camp Nou
Capacidad	98.600 espectadores
Dimensiones	105x72 metros
Año de inauguración	1957
Campo de entrenamiento	Anexos al Camp Nou

# Clubes de 1ª División • VALENCIA CLUB FÚTBOL, S.A.D.

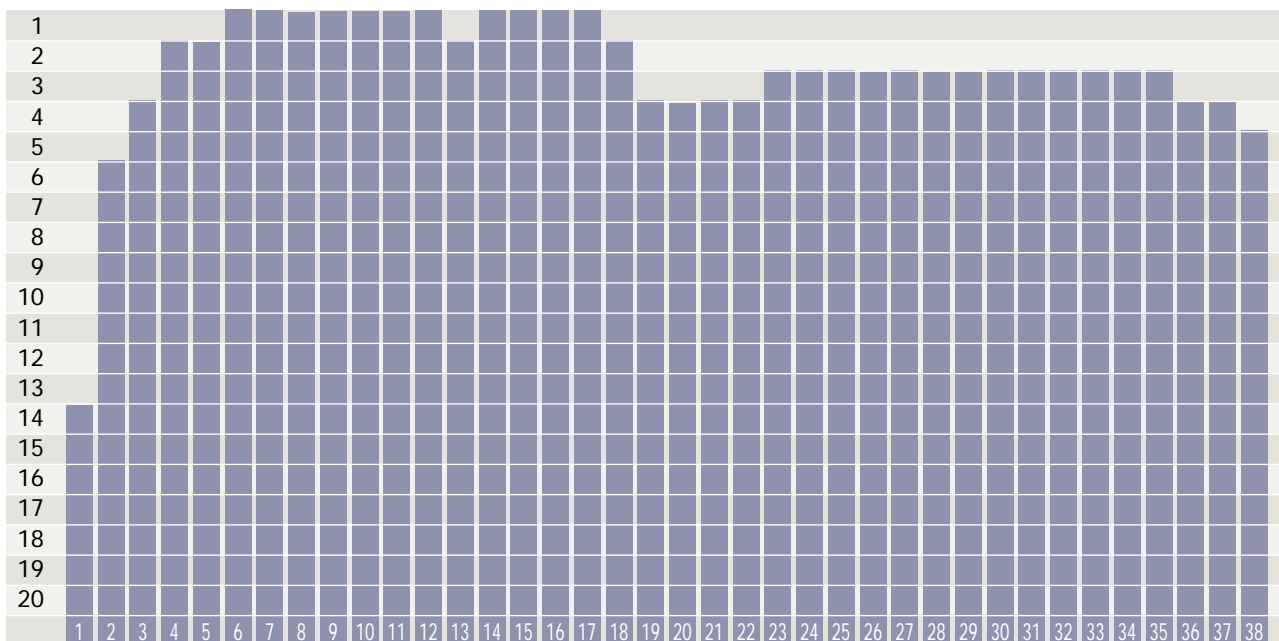


Año fundación: 1919  
 Presidente: D. Pedro Cortés García  
 Dirección: Edif. Alameda.  
 Senda de Senent, 11, 9ª Puerta  
 46023 Valencia  
 www.valenciacf.es  
 mestalla@valenciacf.es  
 (Datos a 30 de Junio del 2001)

## Historial en Primera División (66 Temp.)

Jugados	Ganados	Empatados	Perdidos	Goles favor	Goles contra	Puntos
2.056	903	466	687	3.463	2.770	2.384
-	43.92%	22.67%	33.41%	1.68%	1.35%	-

## Evolución en la clasificación por jornada



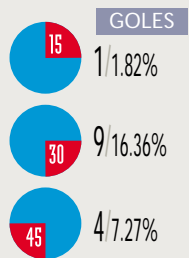
## Resumen de actuación de jugadores

Jugador	Partidos		Jugados			Tarjetas			Goles			
	Min.	Con.	Ent.	Tit.	Sup.	Am.	Roj.	Dob.	Gol.	Pen.	P.M.	Enc.
AIMAR	693	12	3	8	2	2	0	0	2	0	0	0
ALBELDA	1381	26	12	15	6	7	0	0	0	0	0	0
ANGLOMA	2360	28	23	27	0	5	1	0	0	0	0	0
ANGULO	1848	32	13	20	8	5	0	0	0	0	0	0
AYALA	2345	29	26	27	1	7	1	0	1	0	0	0
BARAJA	2925	35	25	34	1	17	0	0	4	0	0	0
BJORKLUND	775	18	8	9	1	0	0	0	0	0	0	0
CAÑIZARES	3330	38	37	37	0	3	0	0	0	0	0	34
CARBONI	2123	30	23	24	0	9	0	1	0	0	0	0
CAREW	2816	37	22	32	5	4	0	1	11	0	0	0
D. ALONSO	698	32	2	6	14	3	0	0	2	0	0	0
DESCHAMPS	706	19	6	7	6	1	0	0	0	0	0	0
DJUKIC	2686	36	28	29	5	6	0	0	0	0	0	0
FABIO AURELIO	630	16	7	7	0	2	0	0	0	0	0	0
ILIE	362	11	0	4	7	1	0	1	0	0	0	0
JONATHAN	0	0	0	0	0	0	0	0	0	0	0	0
KILY	1605	24	8	19	3	5	0	1	3	0	0	0
MENDIETA	2677	32	22	31	0	5	0	0	10	4	1	0
MILLA	235	26	0	3	3	1	0	0	0	0	0	0
PALOP	90	38	1	1	0	0	0	0	0	0	0	0
PARRI	9	12	0	0	2	0	0	0	0	0	0	0
PELLEGRINO	2156	34	21	24	3	10	1	0	0	0	0	0
SÁNCHEZ	2208	36	10	26	6	6	0	0	12	0	0	0
VICENTE	1830	37	15	20	13	8	0	0	5	0	0	0
ZAHOVIC	930	32	4	8	12	2	0	0	3	1	0	0

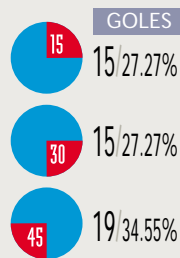
## Resultados

### 63 GOLES A FAVOR

#### Primer tiempo

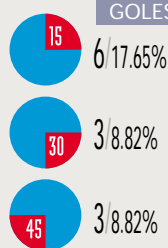


#### Segundo tiempo

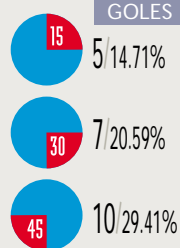


### 34 GOLES EN CONTRA

#### Primer tiempo



#### Segundo tiempo



Min. Minutos. Con. Convocado. Ent. Enteros. Tit. Titular. Sup. Suplente.  
 Am. Tarjetas amarillas. Roj. Tarjetas rojas. Dob. Tarjetas dobles amarillas.  
 Gol. Goles marcados. Pen. Penalty. P.M. Propia meta. Enc. Encajados.



Una campaña admirable que desgraciadamente se cerró con la miel en los labios. Así podría resumirse la temporada del Valencia, que volvió a ser subcampeón de Europa, esta vez en Milán, y perdió su plaza en la Champions en el penúltimo minuto de la última jornada de Liga. El equipo, sin embargo, creció en ambiciones y dimensión internacional en el adiós de Héctor Cúper al banquillo.

## TEMPORADA 2000 / 2001

Entrenador	Héctor Cuper
Jugadores utilizados	24
Jugadores nacionales	10
Jugadores salidos de la cantera	6
Jugadores extranjeros o comunitarios	14
Jugador en activo con más partidos en el club	Mendieta (230)
Jugadores aportados a la selección (2000 / 2001)	4 (absoluta)
Categoría en la que milita su filial	Tercera División
Categoría en la que milita su juvenil	División de Honor

## HISTORIAL

Temporadas en Primera	66
Temporadas en Segunda	4
Temporadas consecutivas en la categoría	14
Jugador con más partidos en Primera	Fernando (420)
Títulos Nacionales	10 (4 Ligas y 6 Copas)
Títulos Internacionales	4 (2 Copas de Ferias, 1 Recopa y 1 Supercopa)
Mejor clasificación en su historia	Primero (4 veces)

## ESTADIO

Nombre	Mestalla
Capacidad	49.092 espectadores
Dimensiones	105x70 metros
Año de inauguración	1923
Campo de entrenamiento	Ciudad Deportiva de Paterna

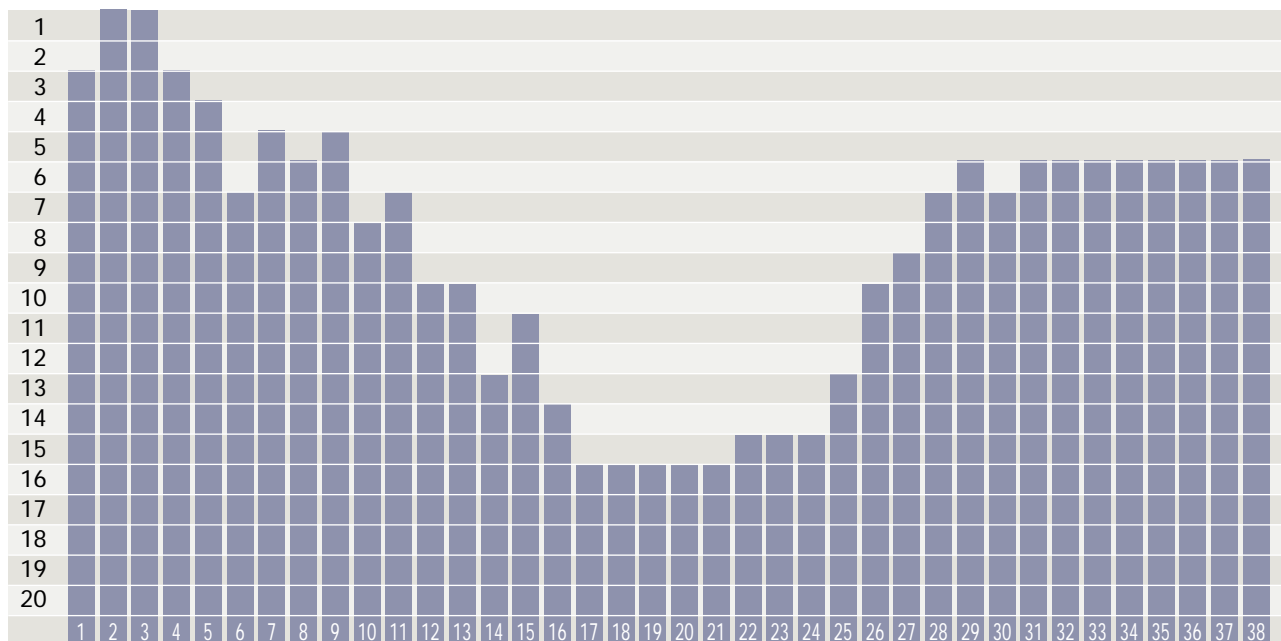


Año fundación: 1923  
 Presidente:  
 D. Horacio Gómez Araujo  
 Dirección: Avda. Balaídos, s/n  
 36210 Vigo (Pontevedra)  
 celta@acesocero.es  
 www.celtadevigo.com  
 (Datos a 30 de Junio del 2001)

### Historial en Primera División (41 Temp.)

Jugados	Ganados	Empatados	Perdidos	Goles favor	Goles contra	Puntos
1.318	447	301	570	1.799	2.105	1.284
-	33.91%	22.84%	43.25%	1.36%	1.60%	-

### Evolución en la clasificación por jornada



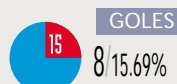
### Resumen de actuación de jugadores

Jugador	Partidos		Jugados			Tarjetas			Goles			
	Min.	Con.	Ent.	Tit.	Sup.	Am.	Roj.	Dob.	Gol.	Pen.	P.M.	Enc.
BENNI	701	27	3	8	11	3	0	0	0	0	0	0
BERGES	0	0	0	0	0	0	0	0	0	0	0	0
BERIZZO	1416	19	14	16	1	4	1	0	0	0	0	0
CÁCERES	3240	36	36	36	0	10	0	0	0	0	1	0
CATANHA	2922	36	18	35	1	8	0	1	16	0	0	0
CAVALLERO	1887	36	20	21	0	3	0	0	0	0	0	25
COIRA	686	31	4	7	5	4	0	0	0	0	0	0
DJOROVIC	1561	20	15	18	1	3	0	0	2	0	0	0
DORIVA	1179	25	10	14	3	4	0	0	1	0	0	0
EDÚ	2122	32	14	20	9	3	0	1	2	0	0	0
GIOVANELLA	2325	35	19	24	9	10	0	1	1	0	0	0
GUSTAVO LÓPEZ	2430	35	8	30	4	8	0	0	5	1	0	0
JAYO	1085	17	11	12	2	3	0	0	0	0	0	0
JESULI	841	34	1	7	17	1	0	0	3	0	0	0
JUANFRAN	2177	29	18	26	2	7	0	2	2	0	0	0
KARPIN	2325	30	17	26	4	8	1	0	5	2	0	0
MANOLO	285	7	2	3	4	3	0	0	1	0	0	0
MOSTOVOI	2077	30	15	25	5	6	0	2	9	2	0	0
NOGUEROL	96	15	1	1	2	0	1	0	0	0	0	0
PABLO	140	22	0	0	8	2	0	0	0	0	0	0
PINTO	1533	38	17	17	1	0	0	0	0	0	0	24
SERGIO	0	0	0	0	0	0	0	0	0	0	0	0
TOMÁS	444	24	3	4	7	0	0	0	1	0	1	0
VAGNER	1795	31	12	21	6	9	1	0	1	0	1	0
VELASCO	2833	33	27	33	0	10	0	0	0	0	0	0
YAGO	1323	36	13	14	6	2	0	0	0	0	0	0

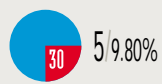
### Resultados

#### 51 GOLES A FAVOR

##### Primer tiempo

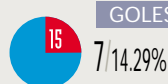


##### Segundo tiempo

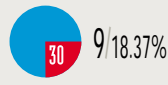


#### 49 GOLES EN CONTRA

##### Primer tiempo



##### Segundo tiempo



Min. Minutos. Con. Convocado. Ent. Enteros. Tit. Titular. Sup. Suplente.  
 Am. Tarjetas amarillas. Roj. Tarjetas rojas. Dob. Tarjetas dobles amarillas.  
 Gol. Goles marcados. Pen. Penalty. P.M. Propia meta. Enc. Encajados.





Volvió a meterse en Europa un Celta que cuajó una sensacional segunda vuelta. De no mediar un profundo bache de resultados, que no de juego, en el primer acto del campeonato, el conjunto vigués, amante del fútbol-espectáculo y de darle un buen trato al balón, pudo erigirse en uno de los grandes animadores del torneo. En la Copa, el comportamiento de los discípulos de Víctor Fernández también fue magnífico.

## TEMPORADA 2000 / 2001

Entrenador	Víctor Fernández
Jugadores utilizados	24
Jugadores nacionales	13
Jugadores salidos de la cantera	2
Jugadores extranjeros o comunitarios	11
Jugador en activo con más partidos en el club	Mostovoi (154)
Jugadores aportados a la selección (2000 / 2001)	3 (absoluta), 2 (sub 21)
Categoría en la que milita su filial	Tercera División
Categoría en la que milita su juvenil	División de Honor

## HISTORIAL

Temporadas en Primera	41
Temporadas en Segunda	27
Temporadas consecutivas en la categoría	9
Jugador con más partidos en Primera	Manolo (225)
Títulos Nacionales	0
Títulos Internacionales	0
Mejor clasificación en su historia	Cuarto (Temp. 47-48)

## ESTADIO

Nombre	Balaídos
Capacidad	31.800 espectadores
Dimensiones	105x68 metros
Año de inauguración	1928
Campo de entrenamiento	A Madroa

# Clubes de 1ª División • VILLARREAL CLUB DE FÚTBOL, S.A.D.

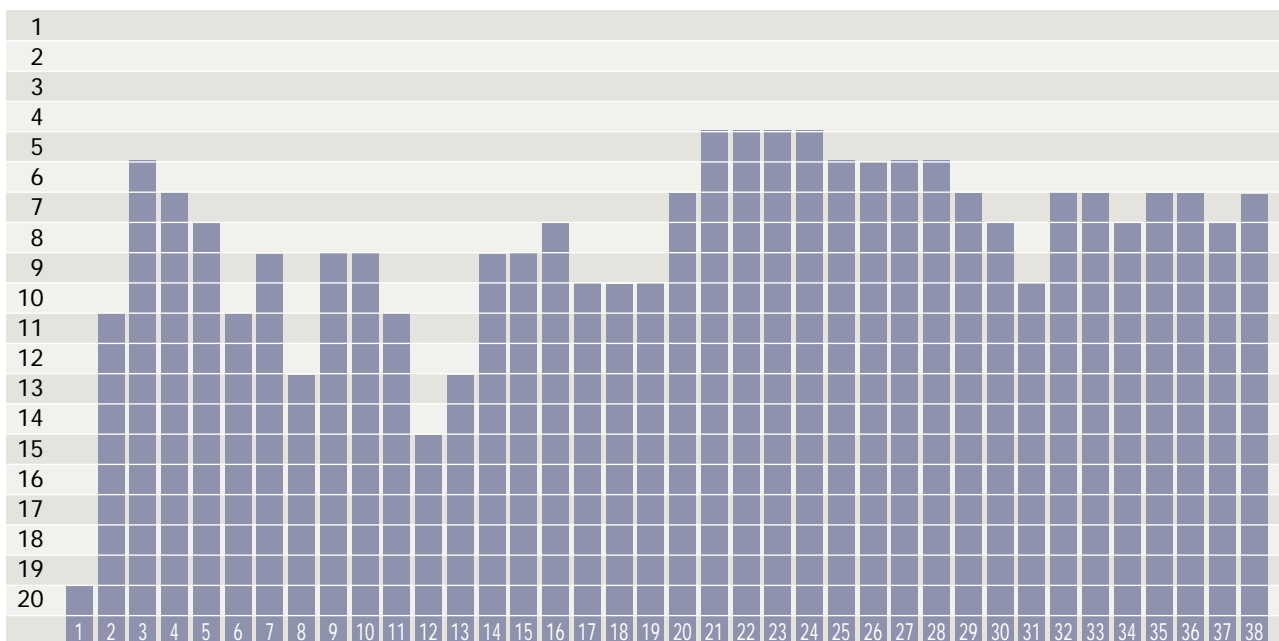


Año fundación: 1923  
 Presidente:  
 D. Fernando Roig Alonso  
 Dirección: Camino Miralcamp s/n  
 12540 Villarreal (Castellón)  
 villarreal@teletel.es  
 (Datos a 30 de Junio del 2001)

## Historial en Primera División (2 Temp.)

Jugados	Ganados	Empatados	Perdidos	Goles favor	Goles contra	Puntos
76	24	21	31	105	115	93
-	31.58%	27.63%	40.79%	1.38%	1.51%	-

## Evolución en la clasificación por jornada



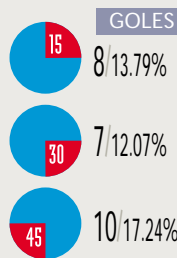
## Resumen de actuación de jugadores

Jugador	Partidos		Jugados			Tarjetas			Goles			
	Min.	Con.	Ent.	Tit.	Sup.	Am.	Roj.	Dob.	Gol.	Pen.	P.M.	Enc.
AMOR	2829	35	19	35	0	16	0	0	0	0	1	0
ARRUABARRENA	3330	37	37	37	0	10	0	0	1	0	0	0
BERRUET	2050	35	19	22	5	3	1	0	0	0	0	0
BRUNO	894	13	3	13	0	2	1	0	3	0	0	0
CAGNA	2384	28	24	27	0	6	0	0	2	0	0	0
CALLEJA	1809	31	8	24	4	3	0	0	1	0	0	0
CRAIOVEANU	978	38	1	7	24	4	0	0	6	1	0	0
ESCODA	673	28	3	4	16	3	0	0	2	0	0	0
GAITÁN	146	9	0	2	2	1	0	0	0	0	0	0
GALVÁN	1653	37	14	18	8	2	2	0	0	0	0	0
JAIME	231	23	1	1	8	3	0	0	1	0	0	0
JAVIER GRACÍA	1764	36	10	18	14	2	0	2	3	0	0	0
JORGE LÓPEZ	2765	36	19	33	2	6	0	0	9	0	0	0
LÓPEZ VALLEJO	3240	36	36	36	0	1	0	0	0	0	0	51
MARTÍN PALERMO	1454	17	9	17	0	2	0	1	6	0	0	0
MOISÉS	501	36	1	3	19	1	0	0	4	0	0	0
QUIQUE	2889	33	30	33	0	12	0	1	2	0	0	0
QUIQUE MEDINA	720	21	8	8	0	3	0	0	0	0	0	0
SCHELOTTO	270	13	0	3	4	0	0	0	0	0	0	0
TASEVSKI	167	7	1	1	2	1	0	0	0	0	0	0
UNAI	1471	20	15	17	1	6	0	0	3	0	0	0
UNANUA	180	35	2	2	0	1	0	0	0	0	0	1
VÍCTOR	3137	36	24	36	0	10	0	0	14	1	0	0
XAVI ROCA	1850	36	15	21	2	9	0	1	0	0	0	0

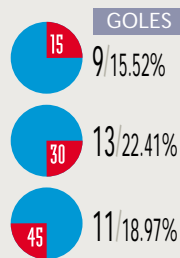
## Resultados

### 58 GOLES A FAVOR

#### Primer tiempo

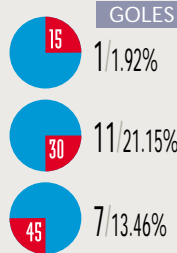


#### Segundo tiempo

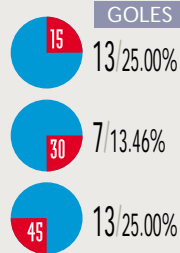


### 52 GOLES EN CONTRA

#### Primer tiempo



#### Segundo tiempo



Min. Minutos. Con. Convocado. Ent. Enteros. Tit. Titular. Sup. Suplente.  
 Am. Tarjetas amarillas. Roj. Tarjetas rojas. Dob. Tarjetas dobles amarillas.  
 Gol. Goles marcados. Pen. Penalty. P.M. Propia meta. Enc. Encajados.



Segunda presencia del Villarreal entre los grandes. El equipo castellanense corrigió los errores de la etapa anterior y mostró una encomiable ambición. Primero con una línea competitiva elevada, en la que privó un fútbol muy ofensivo, y luego con la llegada del argentino Palermo, sin duda el fichaje estrella del mercado de invierno. Su presencia en el Madrigal elevó aún más la temperatura de una afición entregada.

## TEMPORADA 2000 / 2001

Entrenador	Víctor Muñoz
Jugadores utilizados	24
Jugadores nacionales	16
Jugadores salidos de la cantera	1
Jugadores extranjeros o comunitarios	8
Jugador en activo con más partidos en el club	Quique Medina (110)
Jugadores aportados a la selección (2000 / 2001)	1 (absoluta)
Categoría en la que milita su filial	Tercera División (Onda)
Categoría en la que milita su juvenil	División de Honor

## HISTORIAL

Temporadas en Primera	2
Temporadas en Segunda	9
Temporadas consecutivas en la categoría	1
Jugador con más partidos en Primera	Craioveanu (66)
Títulos Nacionales	0
Títulos Internacionales	0
Mejor clasificación en su historia	Séptimo (Temp. 00-01)

## ESTADIO

Nombre	El Madrigal
Capacidad	14.500 espectadores
Dimensiones	104x65 metros
Año de inauguración	1923
Campo de entrenamiento	Ciudad Deportiva

# Clubes de 1ª División • MÁLAGA CLUB DE FÚTBOL, S.A.D.

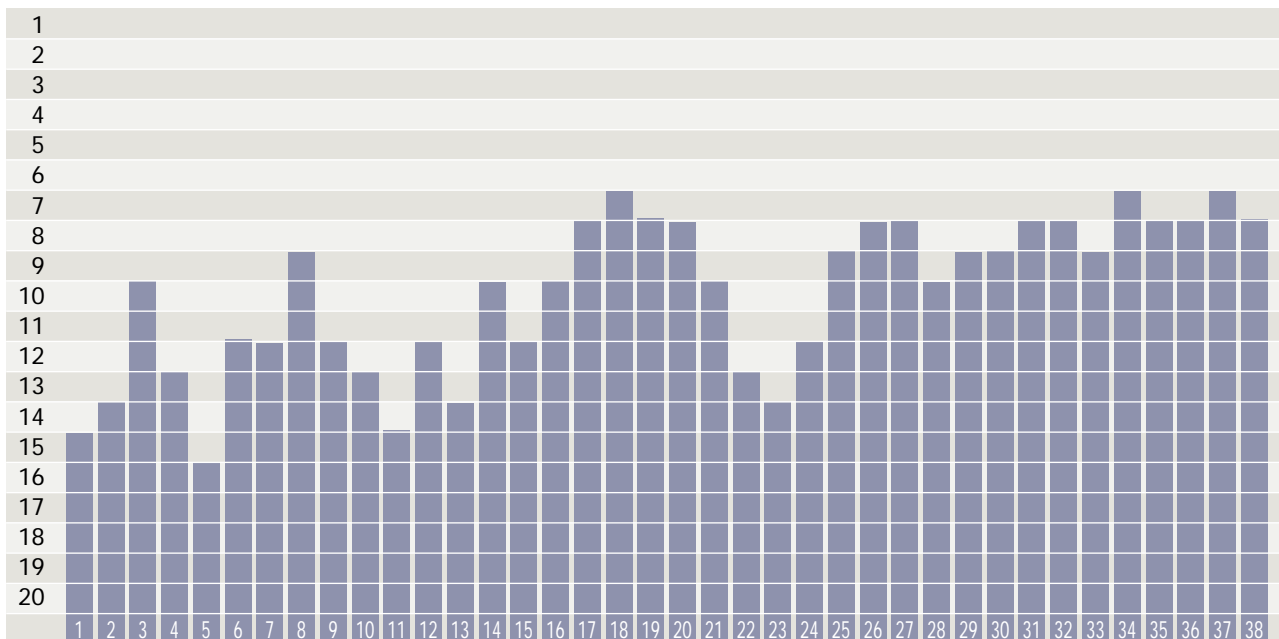


Año fundación: 1948  
 Presidente:  
 D. Serafín Roldán Freire  
 Dirección: Paseo de Martiricos, s/n  
 29011 Málaga  
 administración@malagacf.es  
 www.malagacf.es  
 (Datos a 30 de Junio del 2001)

## Historial en Primera División (2 Temp.)

Jugados	Ganados	Empatados	Perdidos	Goles favor	Goles contra	Puntos
76	27	23	26	110	109	104
-	35.52%	30.26%	34.22%	1.45%	1.43%	-

## Evolución en la clasificación por jornada

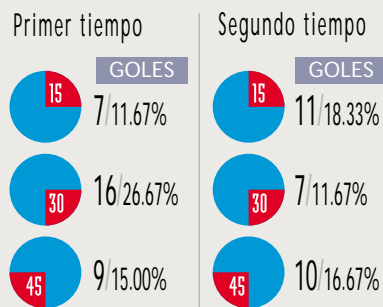


## Resumen de actuación de jugadores


Jugador	Partidos		Jugados			Tarjetas			Goles			
	Min.	Con.	Ent.	Tit.	Sup.	Am.	Roj.	Dob.	Gol.	Pen.	P.M.	Enc.
AGOSTINHO	1620	37	6	18	11	1	0	0	4	0	0	0
AWULE	5	6	0	0	1	0	0	0	0	0	0	0
BASTI	153	19	0	0	6	1	0	0	0	0	0	0
BRAVO	2552	35	26	29	3	5	0	1	1	0	0	0
CANABAL	950	24	5	11	10	2	0	0	3	0	0	0
CONTRERAS	3234	36	35	36	0	2	0	1	0	0	0	58
DARÍO SILVA	2073	26	12	26	0	14	0	0	13	0	0	0
DE LOS SANTOS	2926	33	32	33	0	12	0	0	0	0	0	0
DELY VALDES	2980	34	28	34	0	0	0	0	16	1	0	0
EDGAR	420	23	1	2	14	1	0	0	1	0	0	0
F. SANZ	1138	21	11	12	4	4	0	0	0	0	0	0
ISMAEL	86	12	0	0	5	0	0	0	0	0	0	0
IZNATA	523	30	0	5	9	0	0	0	0	0	0	0
JOSEMI	90	1	1	1	0	0	0	0	0	0	0	0
LARRAÍNZAR	2576	32	23	29	1	5	0	0	3	0	0	0
MARTÍN RIVAS	243	21	0	2	4	2	0	1	0	0	0	0
MOVILLA	2900	38	24	34	3	4	0	0	4	2	0	0
MUSAMPA	482	21	0	5	6	4	0	0	3	0	0	0
PATO	10	2	0	0	1	0	1	0	0	0	0	0
RAFA	186	38	2	2	1	0	0	0	0	0	0	3
ROJAS	2204	31	20	24	4	5	0	0	0	0	0	0
ROTETA	2492	34	24	28	1	11	1	0	1	0	0	0
RUANO	549	9	4	6	2	4	0	0	0	0	0	0
RUFETE	3003	34	28	34	0	4	0	0	4	0	0	0
SANDRO	997	26	1	11	10	4	0	0	2	0	0	0
VALCARCE	1901	22	20	22	0	3	0	0	1	0	0	0
ZÁRATE	1272	36	2	14	14	1	0	0	4	0	0	0

## Resultados

### 60 GOLES A FAVOR



### 61 GOLES EN CONTRA



Min. Minutos. Con. Convocado. Ent. Enteros. Tit. Titular. Sup. Suplente.  
 Am. Tarjetas amarillas. Roj. Tarjetas rojas. Dob. Tarjetas dobles amarillas.  
 Gol. Goles marcados. Pen. Penalty. P.M. Propia meta. Enc. Encajados.



El nuevo Málaga mejoró la clasificación anterior hasta el punto de que acarició Europa con la yema de los dedos. El blanquiazul, que logró un puesto histórico, fue un equipo que siempre dio la cara, especialmente fuera de casa, donde creó serios problemas a sus rivales por su fútbol vertical y ofensivo. La pareja Dely Valdés – Dario Silva hizo olvidar a otro gran goleador como Catanha.

## TEMPORADA 2000 / 2001

Entrenador	Joaquín Peiró
Jugadores utilizados	27
Jugadores nacionales	19
Jugadores salidos de la cantera	4
Jugadores extranjeros o comunitarios	8
Jugador en activo con más partidos en el club	Bravo (236)
Jugadores aportados a la selección (2000 / 2001)	1 (absoluta)
Categoría en la que milita su filial	Tercera División
Categoría en la que milita su juvenil	División de Honor

## HISTORIAL

Temporadas en Primera	2
Temporadas en Segunda	1
Temporadas consecutivas en la categoría	2
Jugador con más partidos en Primera	Contreras (73)
Títulos Nacionales	0
Títulos Internacionales	0
Mejor clasificación en su historia	Octavo (Temp. 00-01)

## ESTADIO

Nombre	La Rosaleda
Capacidad	37.150 espectadores
Dimensiones	102x70 metros
Año de inauguración	1941
Campo de entrenamiento	Anexo a La Rosaleda

# Clubes de 1ª División • REAL CLUB DEPORTIU ESPANYOL DE BARCELONA, S.A.D.

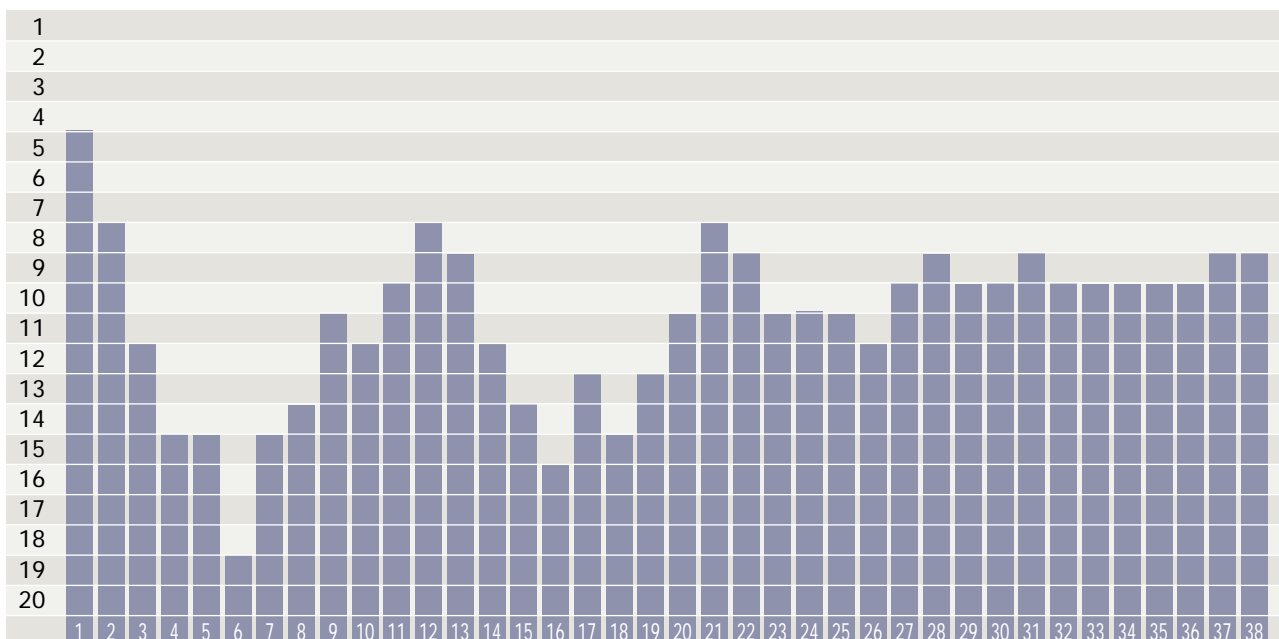


Año fundación: 1900  
 Presidente:  
 D. Daniel Sánchez Llibre  
 Dirección: Paseo Olímpico, 17-19  
 08038 Barcelona  
 info@rcdespanyol.com  
 www.rcdespanyol.com  
 (Datos a 30 de Junio del 2001)

## Historial en Primera División (66 Temp.)

Jugados	Ganados	Empatados	Perdidos	Goles favor	Goles contra	Puntos
2.018	748	456	814	2.900	3.016	2.040
-	37.06%	22.60%	40.34%	1.44%	1.49%	-

## Evolución en la clasificación por jornada



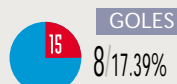
## Resumen de actuación de jugadores

Jugador	Partidos		Jugados			Tarjetas			Goles			
	Min.	Con.	Ent.	Tit.	Sup.	Am.	Roj.	Dob.	Gol.	Pen.	P.M.	Enc.
AGANZO	25	1	0	0	1	0	0	0	0	0	0	0
ARGENSÓ	270	37	3	3	0	0	0	0	0	0	0	8
ARTEAGA	1342	31	7	15	10	2	0	1	3	1	0	0
BENÍTEZ	81	5	0	0	4	0	0	0	0	0	0	0
CRISTÓBAL	2219	33	21	25	3	4	0	1	0	0	0	0
DAVID	591	8	5	7	0	1	0	0	0	0	0	0
DE LUCAS	253	15	0	3	5	3	0	0	0	0	0	0
GALCA	2856	32	30	32	0	5	0	0	2	1	0	0
IVÁN DÍAZ	910	25	4	12	2	2	0	0	0	0	0	0
LARDÍN	96	11	0	0	8	0	0	0	0	0	0	0
LOPO	1141	16	12	13	0	5	0	0	0	0	0	0
MANEL	259	6	2	2	3	0	0	0	1	0	0	0
MORA	3150	37	35	35	0	3	0	0	0	0	0	36
MORALES	1246	37	11	12	7	2	0	0	0	0	0	0
NAN RIBERA	173	11	1	2	1	0	0	0	0	0	0	0
NANDO	799	16	7	10	0	2	0	0	0	0	0	0
NAVAS	1956	36	18	21	5	5	0	0	0	0	1	0
NISHIZAWA	178	11	0	2	4	0	0	0	0	0	0	0
OSCAR	574	26	0	7	10	2	0	0	1	0	0	0
POCHETTINO	1440	17	16	16	0	4	0	0	2	0	0	0
POSSE	2160	35	6	23	11	5	0	0	4	0	0	0
ROGER	2407	29	20	29	0	6	0	0	3	0	0	0
ROTCHEN	1935	25	20	22	0	4	1	0	2	0	0	0
SERGIO	3341	38	34	38	0	4	0	0	4	0	1	0
SERRANO	835	35	1	8	16	1	0	0	4	0	0	0
SOLDEVILLA	1391	28	15	16	1	5	0	0	0	0	0	0
TAMUDO	2513	30	19	30	0	7	1	1	10	0	0	0
TOLEDO	1205	18	11	12	4	3	0	0	1	0	0	0
VELAMAZÁN	2321	31	18	26	4	7	0	0	6	0	0	0

## Resultados

### 46 GOLES A FAVOR

#### Primer tiempo



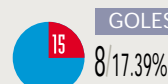
8 / 17.39%



10 / 21.74%



#### Segundo tiempo



8 / 17.39%



4 / 8.70%



8 / 17.39%

### 44 GOLES EN CONTRA

#### Primer tiempo



6 / 13.64%

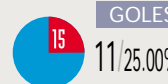


9 / 20.45%



3 / 6.82%

#### Segundo tiempo



11 / 25.00%



7 / 15.91%



8 / 18.18%

Min. Minutos. Con. Convocado. Ent. Enteros. Tit. Titular. Sup. Suplente.  
 Am. Tarjetas amarillas. Roj. Tarjetas rojas. Dob. Tarjetas dobles amarillas.  
 Gol. Goles marcados. Pen. Penalty. P.M. Propia meta. Enc. Encajados.



El club catalán cerró la temporada de su Centenario con una correcta clasificación en la Liga, un digno paso por la Copa de la UEFA y una brava defensa de su título de campeón de Copa frente al Barcelona en una disputadísima eliminatoria entre 'eternos rivales'. Asimismo, su apuesta por la gente de la cantera se intensifica de forma muy positiva.

## TEMPORADA 2000 / 2001

Entrenador	Francisco Flores
Jugadores utilizados	28
Jugadores nacionales	19
Jugadores salidos de la cantera	11
Jugadores extranjeros o comunitarios	8
Jugador en activo con más partidos en el club	Arteaga (264)
Jugadores aportados a la selección (2000 / 2001)	3 (2 absoluta y 1 sub 21)
Categoría en la que milita su filial	Segunda División B
Categoría en la que milita su juvenil	División de Honor

## HISTORIAL

Temporadas en Primera	66
Temporadas en Segunda	4
Temporadas consecutivas en la categoría	7
Jugador con más partidos en Primera	Argilés (300)
Títulos Nacionales	3 (Copas)
Títulos Internacionales	0
Mejor clasificación en su historia	Tercero (4 veces)

## ESTADIO

Nombre	LLuis Companys
Capacidad	56.000 espectadores
Dimensiones	105x67 metros
Año de inauguración	1928 (Remodelado 1992)
Campo de entrenamiento	Parc del Migdia)

# Clubes de 1ª División • DEPORTIVO ALAVÉS, S.A.D.

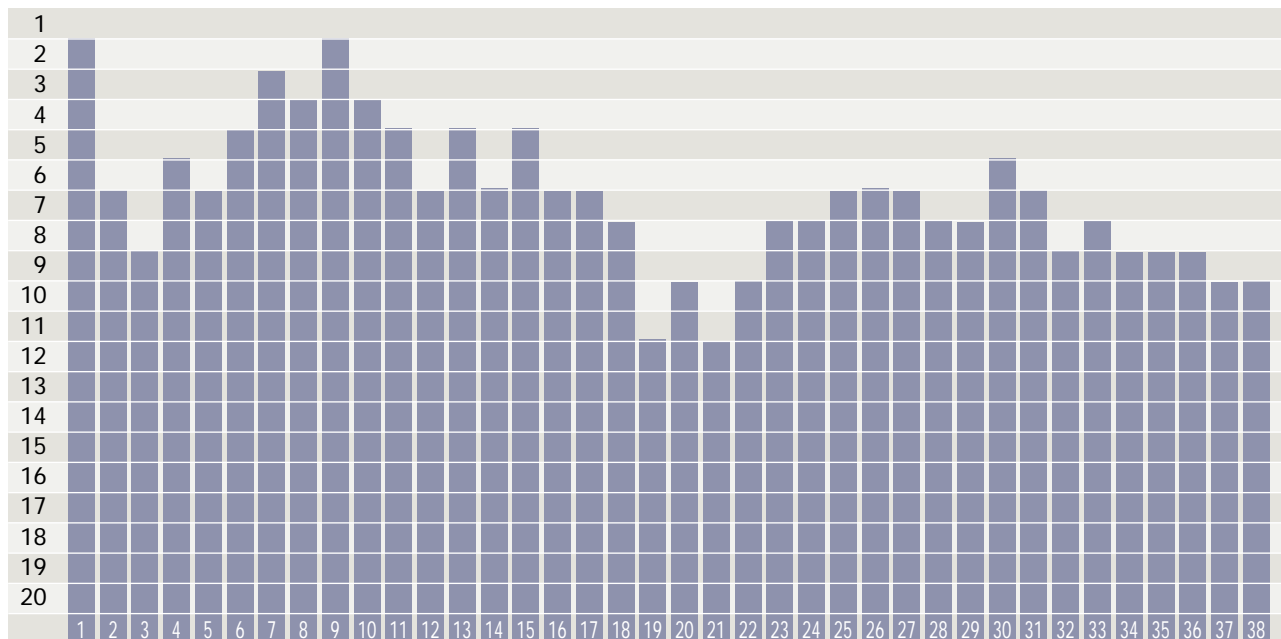


Año fundación: 1921  
 Presidente:  
 D. Gonzalo Antón San Juan  
 Dirección: Paseo de Cervantes, s/n  
 01007 Vitoria-Gasteiz (Álava)  
 www.alaves.com  
 dalaves@euskalnet.net  
 (Datos a 30 de Junio del 2001)

## Historial en Primera División (8 Temp.)

Jugados	Ganados	Empatados	Perdidos	Goles favor	Goles contra	Puntos
228	77	42	109	303	419	238
-	33.77%	18.42%	47.81%	1.33%	1.84%	-

## Evolución en la clasificación por jornada



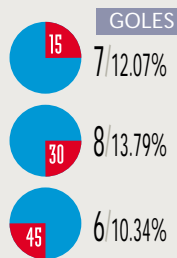
## Resumen de actuación de jugadores

Jugador	Partidos		Jugados			Tarjetas			Goles			
	Min.	Con.	Ent.	Tit.	Sup.	Am.	Roj.	Dob.	Gol.	Pen.	P.M.	Enc.
ASTUDILLO	2124	28	22	24	1	6	0	0	0	0	0	0
AZKOITIA	424	19	2	5	6	5	0	0	1	0	0	0
BEGOÑA	2107	36	16	26	5	6	0	1	2	0	0	0
BRANDAN	144	2	1	2	0	1	0	0	0	0	0	0
CONTRA	2939	33	30	33	0	9	0	1	4	1	0	0
DESIO	3131	36	31	36	0	8	0	0	1	0	0	0
DJOLONGA	122	12	1	1	2	0	0	0	0	0	0	0
EGGEN	2031	36	20	23	7	3	0	0	2	0	0	0
GAÑÁN	92	26	0	1	2	0	0	0	1	0	0	0
GELI	2974	36	31	33	2	11	0	0	2	0	0	0
HERRERA	3208	37	35	35	1	3	0	0	0	0	0	53
IVÁN	1208	38	1	7	25	3	0	0	8	0	0	0
J. VUCKO	299	30	1	2	9	1	0	0	2	0	0	0
JORDI	2703	36	16	32	3	11	0	0	3	0	0	0
KARMONA	2410	33	25	25	5	3	0	0	0	0	1	0
KIKE	212	38	2	3	0	0	0	0	0	0	0	6
MAGNO	1360	36	0	13	20	6	0	0	2	0	0	0
MARIO	117	24	0	0	6	0	0	0	0	0	0	0
MORENO	2696	34	15	32	2	6	0	0	22	7	0	0
PABLO	2044	33	12	25	4	5	0	0	0	0	0	0
SARRIEGUI	300	8	3	3	2	2	0	0	0	0	0	0
TELLEZ	2646	31	26	30	1	10	2	1	2	0	0	0
TOMIC	2240	35	18	27	2	8	0	0	2	0	0	0

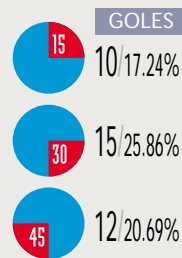
## Resultados

### 58 GOLES A FAVOR

#### Primer tiempo

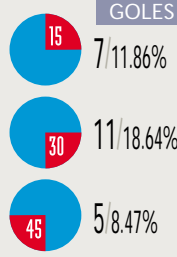


#### Segundo tiempo

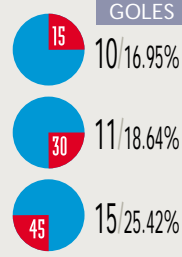


### 59 GOLES EN CONTRA

#### Primer tiempo



#### Segundo tiempo



Min. Minutos. Con. Convocado. Ent. Enteros. Tit. Titular. Sup. Suplente.  
 Am. Tarjetas amarillas. Roj. Tarjetas rojas. Dob. Tarjetas dobles amarillas.  
 Gol. Goles marcados. Pen. Penalty. P.M. Propia meta. Enc. Encajados.





El listón había quedado muy alto la pasada temporada en Mendizorroza. El vizcaíno Mané y sus hombres, pese a su fenomenal trabajo, no lograron repetir una clasificación con plaza europea, pero siguieron engrandeciendo la historia del club vitoriano al proclamarse subcampeones de la UEFA. Precisamente el torneo europeo fue quien les pasó factura en la recta final del campeonato.

## TEMPORADA 2000 / 2001

Entrenador	Jose M. Esnal " Mané "
Jugadores utilizados	23
Jugadores nacionales	13
Jugadores salidos de la cantera	1
Jugadores extranjeros o comunitarios	10
Jugador en activo con más partidos en el club	Karmona (180)
Jugadores aportados a la selección (2000 / 2001)	2 (absoluta)
Categoría en la que milita su filial	Segunda División B
Categoría en la que milita su juvenil	División de Honor

## HISTORIAL

Temporadas en Primera	8
Temporadas en Segunda	29
Temporadas consecutivas en la categoría	3
Jugador con más partidos en Primera	Karmona (103)
Títulos Nacionales	0
Títulos Internacionales	0
Mejor clasificación en su historia	Sexto (1ª División Temp. 99-00)

## ESTADIO

Nombre	Mendizorroza
Capacidad	35.600 espectadores
Dimensiones	105x68 metros
Año de inauguración	1944
Campo de entrenamiento	A Cea da Ma

## Clubes de 1ª División • UNIÓN DEPORTIVA LAS PALMAS, S.A.D.



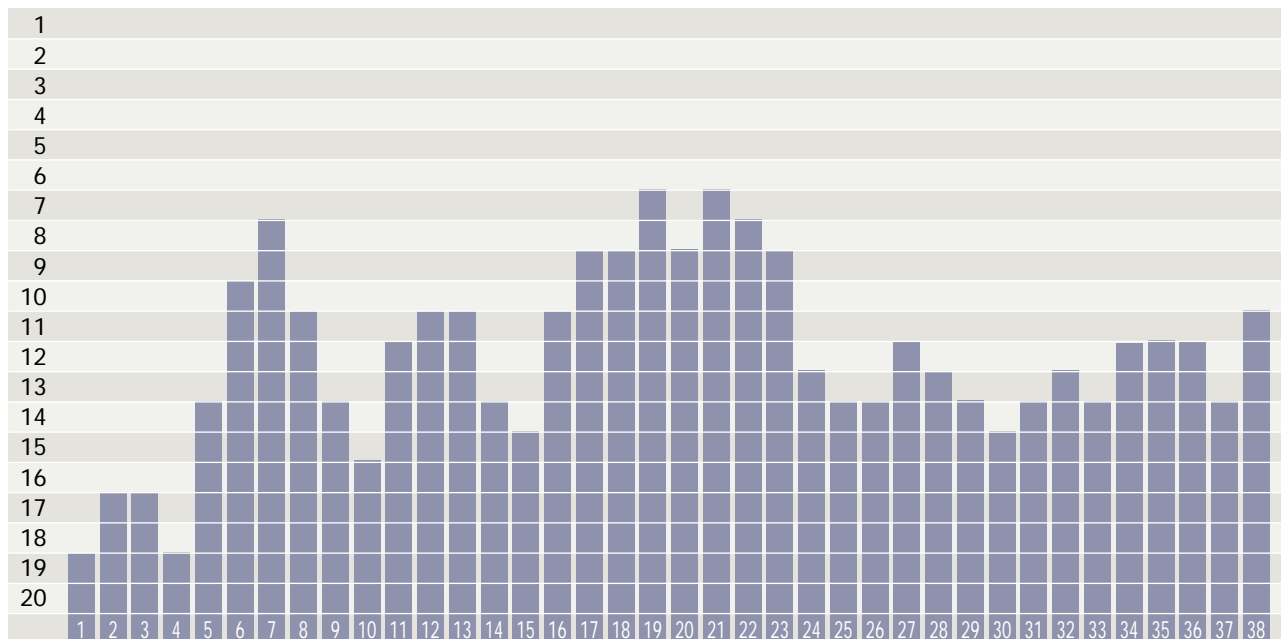
Año fundación: 1949  
 Presidente:  
 D. Manuel García Navarro  
 Dirección: C/ Pío XII, 29  
 35005 Las Palmas de Gran Canaria

(Datos a 30 de Junio del 2001)

### Historial en Primera División (30 Temp.)

Jugados	Ganados	Empatados	Perdidos	Goles favor	Goles contra	Puntos
982	336	212	434	1.209	1.569	897
-	34.21%	21.59%	44.20%	1.23%	1.60%	-

### Evolución en la clasificación por jornada



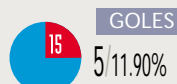
### Resumen de actuación de jugadores

Jugador	Partidos		Jugados			Tarjetas			Goles			
	Min.	Con.	Ent.	Tit.	Sup.	Am.	Roj.	Dob.	Gol.	Pen.	P.M.	Enc.
A. MORENO	226	15	0	2	4	1	0	0	0	0	0	0
ALEX	27	4	0	0	1	0	0	0	0	0	0	0
ÁLVARO	2609	29	28	29	0	9	1	0	4	0	1	0
AMADOR	90	18	1	1	0	0	0	0	0	0	0	0
ÁNGEL	2103	35	17	23	8	7	0	0	0	0	0	0
BAIANO	571	25	4	6	3	2	0	0	0	0	0	0
CICOVIC	694	25	7	7	2	0	0	0	0	0	0	19
EDU ALONSO	2244	29	19	26	3	6	0	0	0	0	0	0
ELOY	1473	29	9	14	15	4	0	0	3	0	0	0
GUAYRE	2370	31	12	28	3	5	0	0	8	0	0	0
JAIME MOLINA	865	24	8	10	3	3	0	0	0	0	0	0
JARNI	2028	26	17	24	2	11	0	0	2	1	0	0
JORGE	2003	34	8	23	8	8	0	0	1	0	0	0
JOSICO	2202	37	12	26	6	3	0	0	2	0	0	0
NACHO GONZÁLEZ	2632	33	27	30	0	4	2	0	2	2	0	42
OKTAY	168	2	1	2	0	0	0	0	0	0	0	0
OLÍAS	939	29	10	10	2	2	0	0	1	1	0	0
ORLANDO	1098	30	5	11	13	1	0	0	6	0	0	0
OULARE	1208	17	9	14	3	0	0	0	5	1	0	0
PABLO LAGO	1080	27	5	12	8	1	0	0	3	0	0	0
PAQUI	3088	35	32	35	0	13	0	1	1	0	0	0
PAQUITO	119	9	1	1	2	0	0	0	0	0	0	0
RAMÓN	1105	33	8	13	3	8	0	0	0	0	0	0
RUBÉN	19	6	0	0	3	0	0	0	0	0	0	0
SAMWAYS	2746	31	30	31	0	15	0	0	0	0	0	0
SARASÚA	204	6	1	2	1	0	0	0	0	0	0	0
SCHURRER	2752	31	28	31	0	8	0	2	2	0	0	0
SEQUEIROS	0	0	0	0	0	0	0	0	0	0	0	0
TODDI	193	16	0	0	9	0	0	0	1	0	0	0
TURDÓ	678	17	3	7	6	0	0	0	1	0	0	0

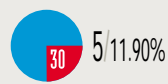
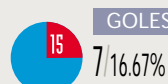
### Resultados

#### 66 GOLES A FAVOR

##### Primer tiempo

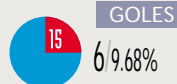


##### Segundo tiempo

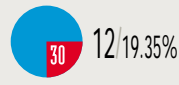
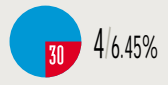


#### 62 GOLES EN CONTRA

##### Primer tiempo



##### Segundo tiempo



Min. Minutos. Con. Convocado. Ent. Enteros. Tit. Titular. Sup. Suplente.  
 Am. Tarjetas amarillas. Roj. Tarjetas rojas. Dob. Tarjetas dobles amarillas.  
 Gol. Goles marcados. Pen. Penalty. P.M. Propia meta. Enc. Encajados.



Regresó la Unión Deportiva a Primera División después de muchos años de ausencia e incluso de una etapa de crisis, pues llegó a sumirse en el pozo de la Segunda B. El club grancanario se había marcado para esta temporada el objetivo de la permanencia y lo hizo realidad con cierta solvencia. En momentos puntuales del ejercicio incluso dio la impresión de estar en condiciones de alcanzar algo más.

## TEMPORADA 2000 / 2001

Entrenador	Sergio Kresic
Jugadores utilizados	29
Jugadores nacionales	18
Jugadores salidos de la cantera	7
Jugadores extranjeros o comunitarios	11
Jugador en activo con más partidos en el club	Orlando (294)
Jugadores aportados a la selección (2000 / 2001)	1 (Sub 21)
Categoría en la que milita su filial	Tercera División
Categoría en la que milita su juvenil	División de Honor

## HISTORIAL

Temporadas en Primera	30
Temporadas en Segunda	17
Temporadas consecutivas en la categoría	1
Jugador con más partidos en Primera	Castellano (371)
Títulos Nacionales	0
Títulos Internacionales	0
Mejor clasificación en su historia	Segundo (Temp. 68-69)

## ESTADIO

Nombre	Estadio Insular
Capacidad	20.000 espectadores
Dimensiones	105x68 metros
Año de inauguración	1951
Campo de entrenamiento	Barranco Seco

# Clubes de 1ª División • RAYO VALLECANO DE MADRID, S.A.D.

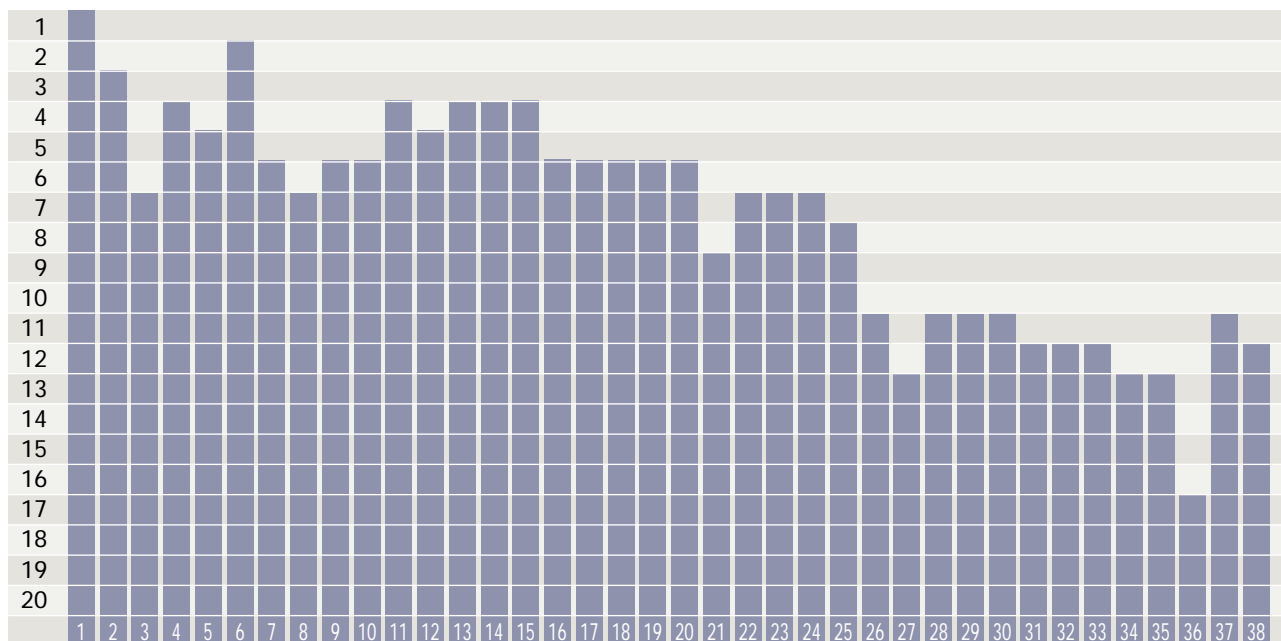


Año fundación: 1924  
 Presidente:  
 Dña. Mª Teresa Rivero Sánchez-Romate  
 Dirección: C/ Payaso Fofó, s/n  
 28018 Madrid  
 www.inthenet.es/rayovallecano  
 rayovallecano@inthenet.es  
 (Datos a 30 de Junio del 2001)

## Historial en Primera División (10 Temp.)

Jugados	Ganados	Empatados	Perdidos	Goles favor	Goles contra	Puntos
376	103	99	174	436	614	355
-	27.39%	26.33%	46.28%	1.16%	1.63%	-

## Evolución en la clasificación por jornada



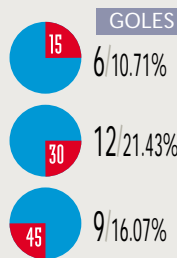
## Resumen de actuación de jugadores

Jugador	Partidos		Jugados			Tarjetas			Goles			
	Min.	Con.	Ent.	Tit.	Sup.	Am.	Roj.	Dob.	Gol.	Pen.	P.M.	Enc.
ALCÁZAR	2943	37	27	35	0	6	0	0	0	0	0	0
BALLESTEROS	3240	36	36	36	0	9	0	0	2	0	0	0
BARTELT	301	21	0	1	11	0	0	0	1	0	0	0
BOLO	2529	37	15	26	11	3	0	0	8	2	0	0
CLOTET	46	7	0	0	2	0	0	0	0	0	0	0
COTA	0	0	0	0	0	0	0	0	0	0	0	0
DANI BOUZAS	73	13	0	0	4	0	0	0	0	0	0	0
DE QUINTANA	2700	35	27	31	1	10	0	1	2	0	1	0
E. BOLIC	2039	38	13	22	10	1	0	0	8	0	0	0
FERREIRA	515	34	3	6	6	5	0	0	0	0	0	0
GLAUCIO	1119	31	6	11	11	5	0	1	1	0	0	0
HELDER	1866	32	10	24	3	3	0	1	1	0	0	0
HONTECILLAS	3	1	0	0	1	0	0	0	0	0	0	0
IVÁN	1343	31	7	15	9	6	0	0	2	0	0	0
KELLER	2053	36	22	23	0	0	0	0	0	0	0	49
LOPETEGUI	1367	38	15	15	1	0	0	0	0	0	0	19
LUIS	1315	22	5	13	9	3	0	1	9	2	0	0
MAURO	1199	29	6	12	14	5	0	0	2	0	0	0
MICHEL	2743	34	25	33	0	8	0	0	10	0	0	0
MINGO	2925	34	32	33	0	7	0	0	0	0	0	0
PABLO SANZ	519	14	2	6	5	4	0	0	1	1	0	0
POSCHI	2289	29	17	26	3	10	2	1	1	0	0	0
QUEVEDO	2576	31	23	30	1	4	0	1	5	0	0	0
SEGURA	0	2	0	0	0	0	0	0	0	0	0	0
SETVALLS	1201	35	6	13	7	4	1	0	1	0	0	0
URBANO	550	20	5	7	0	4	0	0	0	0	0	0

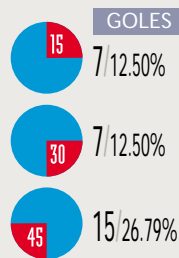
## Resultados

### 56 GOLES A FAVOR

#### Primer tiempo

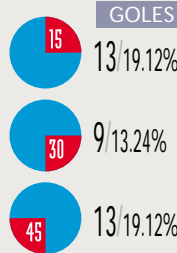


#### Segundo tiempo

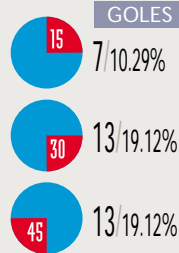


### 68 GOLES EN CONTRA

#### Primer tiempo



#### Segundo tiempo



Min. Minutos. Con. Convocado. Ent. Enteros. Tit. Titular. Sup. Suplente.  
 Am. Tarjetas amarillas. Roj. Tarjetas rojas. Dob. Tarjetas dobles amarillas.  
 Gol. Goles marcados. Pen. Penalty. P.M. Propia meta. Enc. Encajados.



Volvió a cumplir el Rayo pues consigue mantener su status de Primera. La campaña del equipo de Vallecas estuvo marcada, sin embargo, por la irregularidad. Su comienzo, al igual que el año anterior, resultó espectacular. Repitió, asimismo, caída en la segunda vuelta, aunque esta vez se prolongó en exceso, lo que le llevó a sufrir más de la cuenta para conseguir el objetivo de la permanencia.

## TEMPORADA 2000 / 2001

Entrenador	Juande Ramos
Jugadores utilizados	24
Jugadores nacionales	18
Jugadores salidos de la cantera	1
Jugadores extranjeros o comunitarios	6
Jugador en activo con más partidos en el club	Cota (370. No ha jugado por lesión)
Jugadores aportados a la selección (2000 / 2001)	0
Categoría en la que milita su filial	Tercera División
Categoría en la que milita su juvenil	División de Honor

## HISTORIAL

Temporadas en Primera	10
Temporadas en Segunda	30
Temporadas consecutivas en la categoría	2
Jugador con más partidos en Primera	Cota (190)
Títulos Nacionales	0
Títulos Internacionales	0
Mejor clasificación en su historia	Noveno (Temp. 99-00)

## ESTADIO

Nombre	Teresa Rivero
Capacidad	15.500 espectadores
Dimensiones	101x64 metros
Año de inauguración	1976
Campo de entrenamiento	Polideportivo Alcorcón

## Clubes de 1ª División • REAL SOCIEDAD DE FÚTBOL, S.A.D.

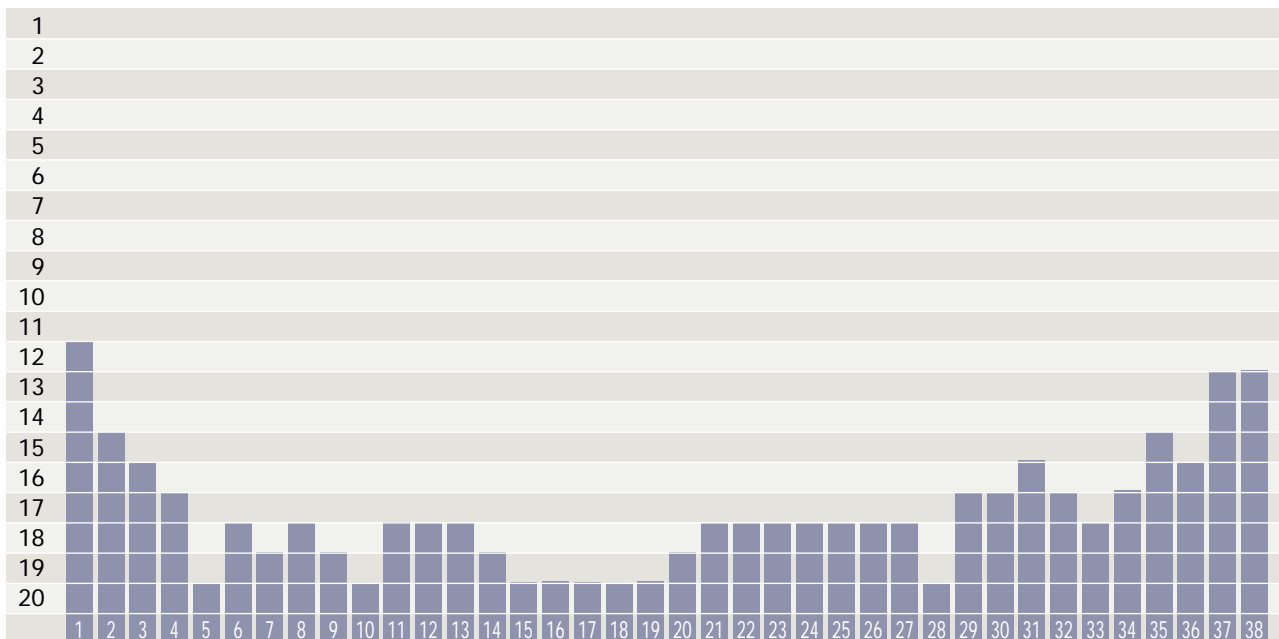


Año fundación: 1909  
 Presidente:  
 D. José Luis Astiazarán Iriondo  
 Dirección: Paseo Anoeta, 1  
 20014 San Sebastián (Guipúzcoa)  
 www.real-sociedad-sad.es  
 realsoc@real-sociedad-sad.es  
 (Datos a 30 de Junio del 2001)

### Historial en Primera División (57 Temp.)

Jugados	Ganados	Empatados	Perdidos	Goles favor	Goles contra	Puntos
1.808	683	454	671	2.558	2.536	1.904
-	37.78%	25.11%	37.11%	1.41%	1.40%	-

### Evolución en la clasificación por jornada



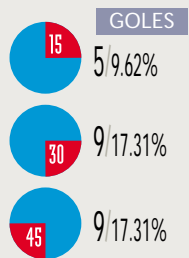
### Resumen de actuación de jugadores

Jugador	Partidos		Jugados			Tarjetas			Goles			
	Min.	Con.	Ent.	Tit.	Sup.	Am.	Roj.	Dob.	Gol.	Pen.	P.M.	Enc.
A. ALEJANDRO	11	5	0	0	3	0	0	0	0	0	0	0
ALBERTO	2520	35	28	28	0	0	0	0	0	0	0	42
ARAMBURU	1282	21	13	14	2	2	0	0	0	0	0	0
ARANZÁBAL	2490	32	25	27	3	2	0	1	1	1	0	0
ARIF	45	2	0	1	0	0	0	0	0	0	0	0
ASPER	900	38	10	10	0	0	0	0	0	0	0	25
COLLET	465	13	5	5	1	0	0	0	0	0	0	0
CORINO	1603	21	16	19	0	5	0	1	0	0	0	0
DE PAULA	1667	36	6	16	16	5	0	0	10	1	0	0
DE PEDRO	1819	33	8	23	7	6	0	0	5	1	0	0
DEMETRADZE	117	9	0	1	4	1	0	0	1	0	0	0
FUENTES	2161	32	18	24	6	3	1	0	0	0	0	0
GABILONDO	468	26	1	4	10	0	0	0	2	0	0	0
GUERRERO	22	4	0	0	1	0	0	0	0	0	0	0
GURRUTXAGA	552	25	4	5	4	1	0	0	0	0	0	0
IDIAKEZ	2499	36	12	30	3	9	0	0	7	2	0	0
JANKAUSKAS	2157	30	14	28	0	5	1	0	11	2	0	0
JAUREGUI	851	22	6	8	8	2	0	0	2	0	0	0
JULIO CÉSAR	1141	16	12	13	3	6	0	1	1	0	0	0
KHOKHLOV	2507	37	20	28	9	1	0	0	4	0	0	0
LLORENTE	363	12	1	5	4	2	0	0	2	0	0	0
LÓPEZ REKARTE	2865	38	26	32	4	5	0	0	1	0	1	0
LOREN	1723	35	17	20	0	3	0	2	1	0	1	0
LUIZ ALBERTO	1309	18	12	16	1	2	0	1	0	0	0	0
MIKEL ALONSO	6	2	0	0	1	0	0	0	0	0	0	0
PEIREMANS	0	1	0	0	0	0	0	0	0	0	0	0
PIKABEA	2028	35	21	23	3	5	0	1	0	0	1	0
S. FRANCISCO	103	9	0	0	4	0	0	0	0	0	0	0
TAYFUN	1823	25	16	21	3	5	0	0	3	0	0	0
VEGA	454	11	1	5	3	2	0	0	0	0	0	0
XABI ALONSO	1314	19	11	15	3	7	0	1	0	0	0	1

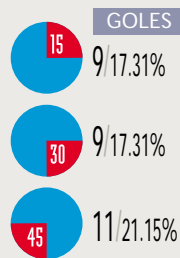
### Resultados

#### 52 GOLES A FAVOR

##### Primer tiempo

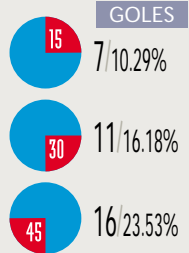


##### Segundo tiempo

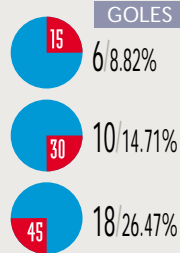


#### 68 GOLES EN CONTRA

##### Primer tiempo



##### Segundo tiempo



Min. Minutos. Con. Convocado. Ent. Enteros. Tit. Titular. Sup. Suplente.  
 Am. Tarjetas amarillas. Roj. Tarjetas rojas. Dob. Tarjetas dobles amarillas.  
 Gol. Goles marcados. Pen. Penalty. P.M. Propia meta. Enc. Encajados.



Terminó bien una temporada con demasiados sobresaltos. La trayectoria observada por el club donostiarra, en un ejercicio que registró un relevo presidencial, fue bastante irregular, pero la línea ascendente del último tramo hizo posible la permanencia. Una ambición que tal vez se estimó como corta pero que, vistas las circunstancias que se dieron, fue muy correcta.

## TEMPORADA 2000 / 2001

Entrenador	Javier Clemente (6), Periko Alonso (16), John B. Toshack
Jugadores utilizados	30
Jugadores nacionales	21
Jugadores salidos de la cantera	16
Jugadores extranjeros o comunitarios	9
Jugador en activo con más partidos en el club	Fuentes (439)
Jugadores aportados a la selección (2000 / 2001)	0
Categoría en la que milita su filial	Tercera División
Categoría en la que milita su juvenil	División de Honor

## HISTORIAL

Temporadas en Primera	57
Temporadas en Segunda	13
Temporadas consecutivas en la categoría	34
Jugador con más partidos en Primera	Górriz (460)
Títulos Nacionales	5 (2 Ligas, 2 Copàs y 1 Supercopa)
Títulos Internacionales	0
Mejor clasificación en su historia	Primero (Temp. 80-81 y 81-82)

## ESTADIO

Nombre	Anoeta
Capacidad	32.000 espectadores
Dimensiones	105x70 metros
Año de inauguración	1993
Campo de entrenamiento	Zubieta

## Clubes de 1ª División • ATHLETIC CLUB

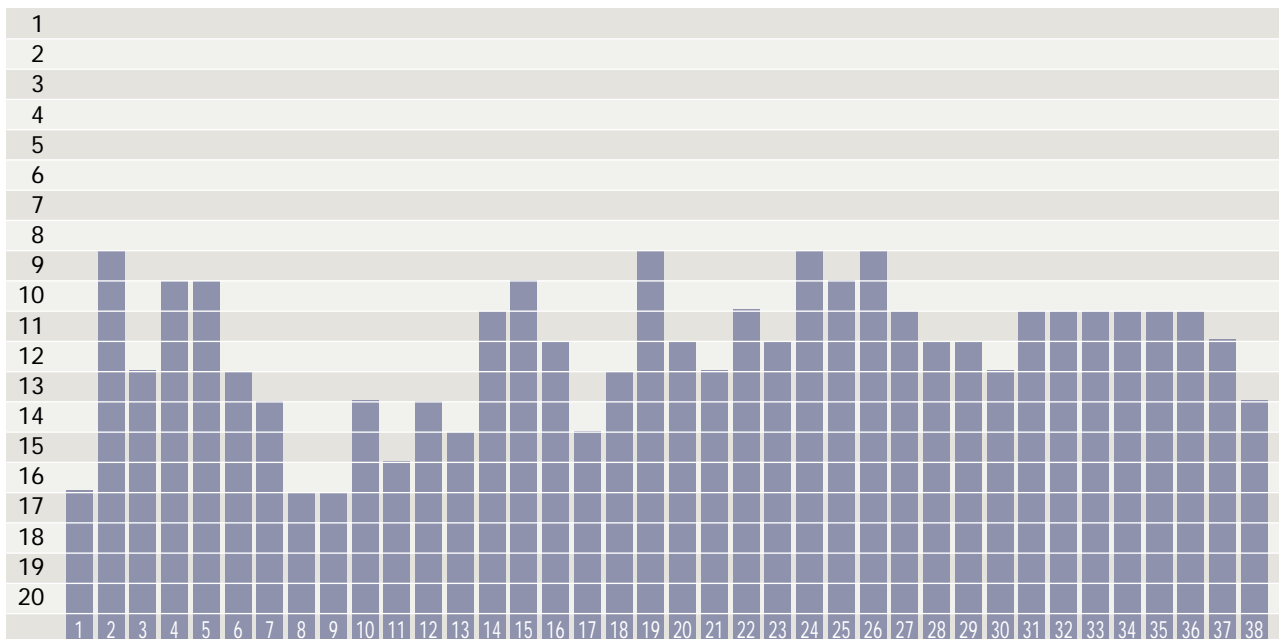


Año fundación: 1898  
 Presidente:  
 D. Javier Uría Echevarría  
 Dirección: Alameda de Mazarredo, 23  
 48009 Bilbao (Vizcaya)  
 www.athletic-club.es  
 prensa@athletic-club.es  
 (Datos a 30 de Junio del 2001)

### Historial en Primera División (70 Temp.)

Jugados	Ganados	Empatados	Perdidos	Goles favor	Goles contra	Puntos
2.154	976	482	696	3.810	2.864	2.518
-	45.31%	22.38%	32.31%	1.77%	1.33%	-

### Evolución en la clasificación por jornada



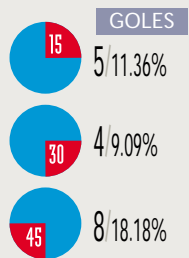
### Resumen de actuación de jugadores

Jugador	Partidos		Jugados			Tarjetas			Goles			
	Min.	Con.	Ent.	Tit.	Sup.	Am.	Roj.	Dob.	Gol.	Pen.	P.M.	Enc.
ALKIZA	1560	29	14	18	4	1	1	0	1	0	0	0
ALKORTA	1418	18	15	17	0	5	0	0	0	0	0	0
ARANZUBIA	180	32	2	2	0	1	0	0	0	0	0	6
ASENSIO	11	6	0	0	2	0	0	0	0	0	0	0
CARLOS GARCÍA	630	12	7	7	0	1	0	0	0	0	0	0
CUÉLLAR	137	14	0	0	8	0	0	0	0	0	0	0
DEL HORNO	938	27	4	11	3	6	0	0	0	0	0	0
EZQUERRO	1220	20	6	14	5	2	0	0	3	0	0	0
GUERRERO	2044	30	13	25	2	5	0	0	4	0	0	0
GURENDEZ	1994	36	17	20	11	4	0	1	1	0	0	0
I. ETXEBERRIA	0	6	0	0	0	0	0	0	0	0	0	0
AIMAZ	25	22	0	0	2	0	0	0	0	0	0	0
ETXEBERRIA	2168	29	17	26	2	6	0	0	5	0	0	0
JAVI GONZÁLEZ	1329	30	4	15	11	2	0	0	3	0	0	0
LACRUZ	2683	31	28	30	1	5	0	1	1	0	1	0
LAFUENTE	3240	38	36	36	0	2	0	0	0	0	0	54
LARRAÍNAR	2067	37	20	24	1	9	1	0	1	0	0	0
LARRAZÁBAL	2193	27	22	25	0	5	0	0	4	3	0	0
LASA	355	19	2	4	1	2	0	1	0	0	0	0
MERINO	137	13	0	0	7	0	0	0	0	0	0	0
ORBAIZ	2148	31	14	23	4	8	0	0	0	0	0	0
OSCAR VALES	2637	33	27	30	1	8	1	0	0	0	0	0
RÍOS	1382	25	14	15	2	3	0	0	1	0	0	0
TIKO	866	24	5	9	13	4	0	0	2	0	0	0
URRUTIA	1635	21	15	20	1	5	1	1	1	0	0	0
URZAIZ	2968	34	25	34	0	10	0	1	10	0	0	0
YESTE	1493	37	1	13	21	5	0	0	6	0	0	0

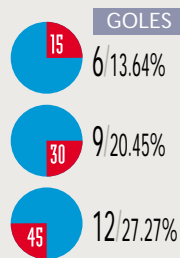
### Resultados

#### 44 GOLES A FAVOR

##### Primer tiempo

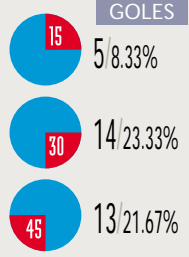


##### Segundo tiempo

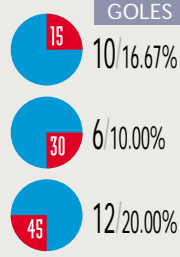


#### 60 GOLES EN CONTRA

##### Primer tiempo



##### Segundo tiempo



Min. Minutos. Con. Convocado. Ent. Enteros. Tit. Titular. Sup. Suplente.  
 Am. Tarjetas amarillas. Roj. Tarjetas rojas. Dob. Tarjetas dobles amarillas.  
 Gol. Goles marcados. Pen. Penalty. P.M. Propia meta. Enc. Encajados.





Fiel a su política de cantera, el Athletic vivió una temporada dura y difícil, en la que mostró graves altibajos. Los de San Mamés siempre anduvieron por debajo de lo esperado en un club histórico. Además del frente deportivo, hubo otro en las urnas. La campaña acabó con elecciones a la presidencia por la marcha de José María Arrate tras siete años en el cargo. Los socios decidieron que Javier Uría lo sustituyera.

## TEMPORADA 2000 / 2001

Entrenador	Txetxu Rojo
Jugadores utilizados	26
Jugadores nacionales	26
Jugadores salidos de la cantera	14
Jugadores extranjeros o comunitarios	0
Jugador en activo con más partidos en el club	Urrutia (329)
Jugadores aportados a la selección (2000 / 2001)	3 (absoluta) 3 (sub 21)
Categoría en la que milita su filial	Segunda División B
Categoría en la que milita su juvenil	División de Honor

## HISTORIAL

Temporadas en Primera	70
Temporadas en Segunda	0
Temporadas consecutivas en la categoría	70
Jugador con más partidos en Primera	Iribar (466)
Títulos Nacionales	31 (8 Ligas y 23 Copas)
Títulos Internacionales	0
Mejor clasificación en su historia	Primero (8 veces)

## ESTADIO

Nombre	San Mamés
Capacidad	40.000 espectadores
Dimensiones	104x68 metros
Año de inauguración	1913
Campo de entrenamiento	Lezama

## Clubes de 1ª División • REAL ZARAGOZA, S.A.D.

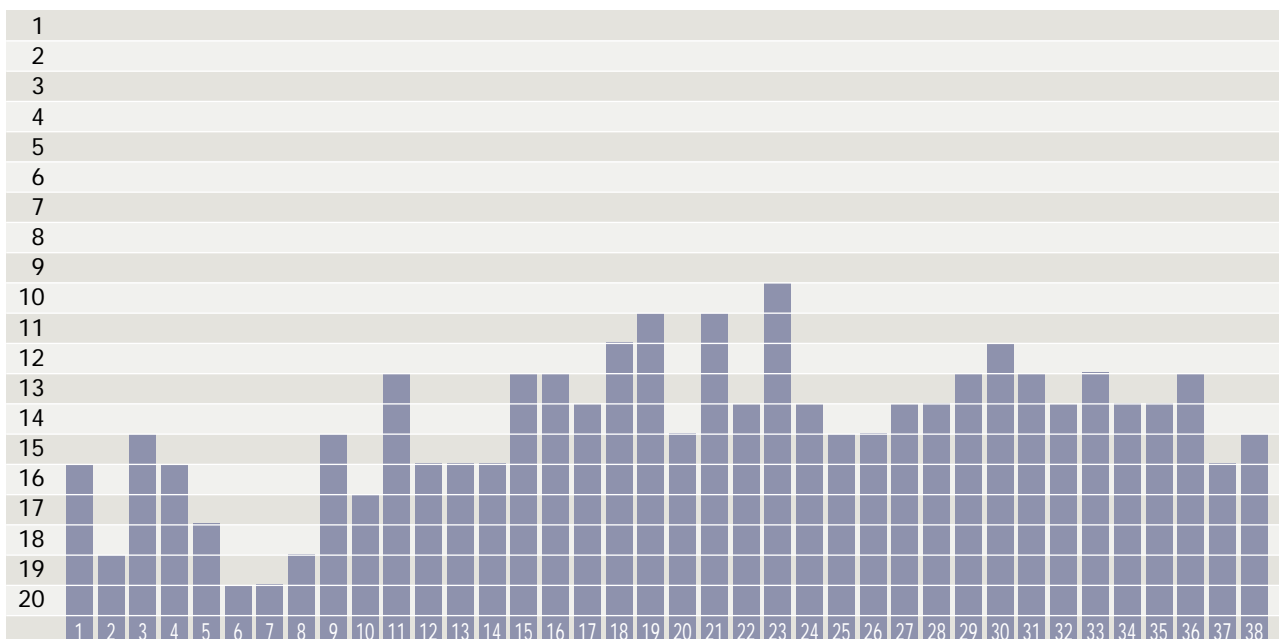


Año fundación: 1932  
 Presidente:  
 D. Alfonso Solans Solans  
 Dirección: C/ Eduardo Ibarra, 6  
 50009 Zaragoza  
 real@real-zaragoza.com  
 www.real-zaragoza.com  
 (Datos a 30 de Junio del 2001)

### Historial en Primera División (48 Temp.)

Jugados	Ganados	Empatados	Perdidos	Goles favor	Goles contra	Puntos
1.606	583	421	602	2.240	2.286	1.663
-	36.30%	26.22%	37.48%	1.39%	1.42%	-

### Evolución en la clasificación por jornada



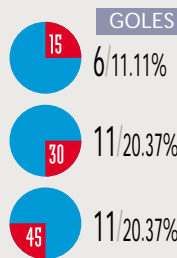
### Resumen de actuación de jugadores

Jugador	Partidos		Jugados			Tarjetas			Goles			
	Min.	Con.	Ent.	Tit.	Sup.	Am.	Roj.	Dob.	Gol.	Pen.	P.M.	Enc.
AGUADO	2237	31	23	26	0	4	1	0	2	0	0	0
ARAGÓN	538	37	3	5	7	2	0	0	0	0	0	0
CÉSAR	288	4	3	3	1	2	0	0	1	0	0	0
CORONA	64	3	0	0	2	0	0	0	0	0	0	0
CUARTERO	986	25	6	9	8	3	0	0	0	0	0	0
ESNAIDER	1485	17	13	17	0	5	1	0	11	2	0	0
FERRÓN	336	30	0	1	18	0	0	0	0	0	0	0
GARITANO	522	30	0	4	15	3	0	0	0	0	0	0
GURENKO	771	16	5	8	3	0	0	0	0	0	0	0
JAMELLI	2346	37	5	30	3	4	0	1	13	0	0	0
JOSÉ IGNACIO	3060	35	34	34	0	11	0	0	6	0	0	0
JUANELE	2628	34	14	32	2	12	1	0	4	0	0	0
JUANMI	3150	36	35	35	0	0	0	0	0	0	0	54
LAÍNEZ	270	26	3	3	0	0	0	0	0	0	0	3
LANNA	1550	21	15	17	1	4	0	0	2	0	0	0
MARCOS VALES	197	7	0	2	4	0	0	0	0	0	0	0
MONTENEGRO	1745	36	8	20	8	0	0	0	2	0	0	0
PABLO	2397	28	26	28	0	8	0	0	1	0	0	0
PACO	3030	34	33	34	0	7	0	0	0	0	0	0
PETERNAC	162	24	0	1	8	1	0	0	0	0	0	0
RADIMOV	0	7	0	0	0	0	0	0	0	0	0	0
REBOSIO	951	16	9	11	1	2	0	0	0	0	0	0
RUBÉN	90	13	1	0	0	0	0	0	0	0	0	1
SUNDGREN	1345	24	12	16	2	1	1	0	1	0	0	0
TORO ACUÑA	3018	34	32	34	0	9	0	0	4	0	0	0
VELLISCA	3212	38	25	38	0	4	0	0	2	0	0	0
YORDI	1293	37	7	10	21	3	0	0	4	0	0	0

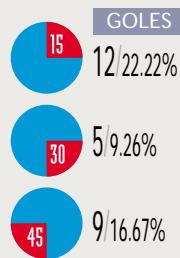
### Resultados

#### 54 GOLES A FAVOR

##### Primer tiempo

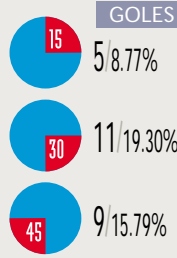


##### Segundo tiempo

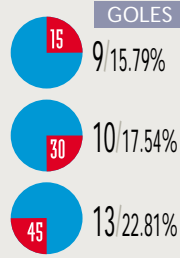


#### 57 GOLES EN CONTRA

##### Primer tiempo



##### Segundo tiempo



Min. Minutos. Con. Convocado. Ent. Enteros. Tit. Titular. Sup. Suplente.  
 Am. Tarjetas amarillas. Roj. Tarjetas rojas. Dob. Tarjetas dobles amarillas.  
 Gol. Goles marcados. Pen. Penalty. P.M. Propia meta. Enc. Encajados.



Hasta la jornada de clausura no consiguió respirar a pleno pulmón el Zaragoza. El equipo de La Romareda, cuarto en la pasada liga, observó en esta ocasión un comportamiento deportivo bien distinto, fruto de una necesaria política de austeridad que tal vez se malinterpretó. En cambio, en la Copa del Rey se resarcó de todas sus penas proclamándose brillante Campeón.

## TEMPORADA 2000 / 2001

Entrenador	Juan M. Lillo (4), Luis Costa
Jugadores utilizados	25
Jugadores nacionales	16
Jugadores salidos de la cantera	3
Jugadores extranjeros o comunitarios	9
Jugador en activo con más partidos en el club	Aguado (361)
Jugadores aportados a la selección (2000 / 2001)	1 (absoluta)
Categoría en la que milita su filial	Segunda División B
Categoría en la que milita su juvenil	División de Honor

## HISTORIAL

Temporadas en Primera	48
Temporadas en Segunda	14
Temporadas consecutivas en la categoría	23
Jugador con más partidos en Primera	Aguado (361)
Títulos Nacionales	5 (Copas)
Títulos Internacionales	2 (1 Copa de Ferias y 1 Recopa)
Mejor clasificación en su historia	Segundo (Temp. 74-75)

## ESTADIO

Nombre	La Romareda
Capacidad	34.700 espectadores
Dimensiones	105x67 metros
Año de inauguración	1957
Campo de entrenamiento	Ciudad Deportiva

## Clubes de 1ª División • REAL VALLADOLID, S.A.D.

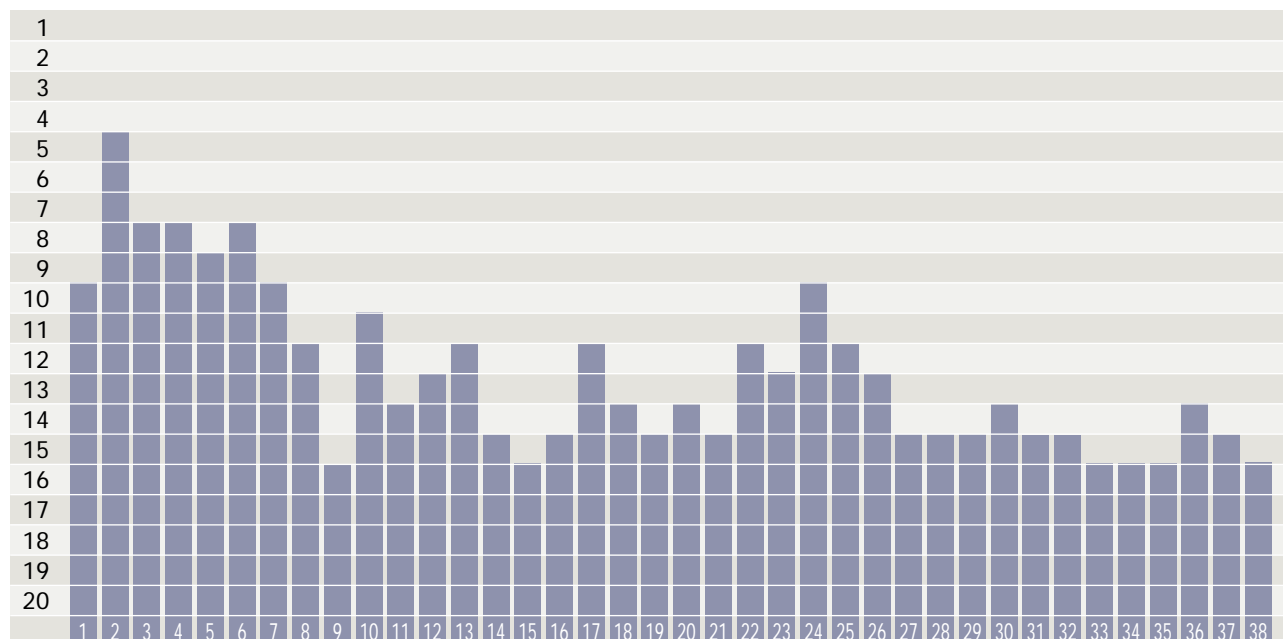


Año fundación: 1928  
 Vicepresidente ejecutivo:  
 D. Carlos Suárez Sureda  
 Dirección: Avda. del Mundial'82, s/n  
 47014 Valladolid  
 www.realvalladolid.es  
 realvalladolid@realvalladolid.es  
 (Datos a 30 de Junio del 2001)

### Historial en Primera División (34 Temp.)

Jugados	Ganados	Empatados	Perdidos	Goles favor	Goles contra	Puntos
1.162	380	295	487	1.425	1.713	1.133
-	32.70%	25.39%	41.91%	1.23%	1.49%	-

### Evolución en la clasificación por jornada



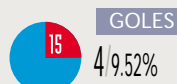
### Resumen de actuación de jugadores

Jugador	Partidos		Jugados			Tarjetas			Goles			
	Min.	Con.	Ent.	Tit.	Sup.	Am.	Roj.	Dob.	Gol.	Pen.	P.M.	Enc.
ALBERTO	1040	36	6	11	12	1	0	1	4	0	0	0
ANTONIO LÓPEZ	1560	27	13	18	2	4	0	0	1	0	0	0
BIZZARRI	2340	38	26	26	0	3	0	0	0	0	0	37
CAMINERO	2003	35	8	24	9	8	0	1	5	0	0	0
CHEMA	552	22	0	7	5	2	0	0	0	0	0	0
CIRIC	1142	26	3	13	9	2	0	0	2	0	0	0
CUAUHTEMOC	57	4	0	0	3	0	0	0	0	0	0	0
EUSEBIO	1874	34	9	24	4	3	0	0	3	0	0	0
FERNANDO	1913	28	18	21	5	4	0	0	6	3	0	0
FERNANDO SALES	1525	30	5	16	9	2	0	1	2	0	0	0
GARCÍA CALVO	3033	34	33	34	0	11	0	0	2	0	0	0
HAROLD LOZANO	201	9	0	2	3	1	0	0	0	0	0	0
HEINZE	3224	36	34	36	0	12	0	0	1	0	1	0
JESÚS SÁNCHEZ	1475	21	12	17	2	3	0	2	2	0	0	0
JON ANDER	0	5	0	0	0	0	0	0	0	0	0	0
KAVIEDES	1183	29	5	12	11	4	0	0	6	1	0	0
MARCOS	3189	36	35	36	0	6	0	1	0	0	0	0
MÁRQUEZ	26	8	0	0	2	1	0	0	0	0	0	0
PACHÓN	1813	36	6	19	12	3	0	0	6	0	0	0
PEÑA	1562	29	16	17	2	7	0	0	0	0	0	0
RICARDO	1080	33	12	12	0	1	0	0	0	0	0	13
RICCHETTI	1235	34	10	12	12	7	0	0	0	0	0	0
SANTAMARÍA	541	25	6	6	1	1	0	0	0	0	0	0
TORRES GÓMEZ	3330	37	37	37	0	6	0	0	0	0	0	0
TURIEL	1599	32	13	18	3	6						

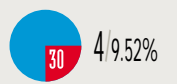
### Resultados

#### 42 GOLES A FAVOR

##### Primer tiempo



15 / 9.52%

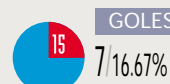


30 / 9.52%



45 / 16.67%

##### Segundo tiempo



15 / 16.67%



30 / 16.67%



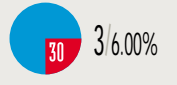
45 / 30.95%

#### 50 GOLES EN CONTRA

##### Primer tiempo



15 / 10.00%

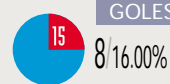


30 / 6.00%

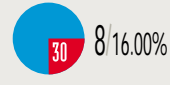


45 / 22.00%

##### Segundo tiempo



15 / 16.00%



30 / 16.00%



45 / 30.00%

Min. Minutos. Con. Convocado. Ent. Enteros. Tit. Titular. Sup. Suplente.  
 Am. Tarjetas amarillas. Roj. Tarjetas rojas. Dob. Tarjetas dobles amarillas.  
 Gol. Goles marcados. Pen. Penalty. P.M. Propia meta. Enc. Encajados.



Temas extradeportivos hicieron zozobrar la nave pucelana cuando el ejercicio se encontraba muy bien encaminado. El club se recuperó a tiempo, el equipo no lo acusó y al final se obtuvo el premio de la permanencia, verdadera meta de un Valladolid que se ha hecho respetar en la Primera División y que especialmente en su estadio se mostró muy sólido.

## TEMPORADA 2000 / 2001

Entrenador	Pancho Ferraro (28), Josep Moré
Jugadores utilizados	24
Jugadores nacionales	16
Jugadores salidos de la cantera	2
Jugadores extranjeros o comunitarios	8
Jugador en activo con más partidos en el club	Alberto (256)
Jugadores aportados a la selección (2000 / 2001)	1 (sub 21)
Categoría en la que milita su filial	Tercera División
Categoría en la que milita su juvenil	División de Honor

## HISTORIAL

Temporadas en Primera	34
Temporadas en Segunda	26
Temporadas consecutivas en la categoría	8
Jugador con más partidos en Primera	Minguela (341)
Títulos Nacionales	1 (Copa de la Liga)
Títulos Internacionales	0
Mejor clasificación en su historia	Cuarto (Temp. 62-63)

## ESTADIO

Nombre	Nuevo Estadio José Zorrilla
Capacidad	26.512 espectadores
Dimensiones	105x68 metros
Año de inauguración	1982
Campo de entrenamiento	Anexos al Nuevo Zorrilla

## Clubes de 1ª División • CLUB ATLÉTICO OSASUNA

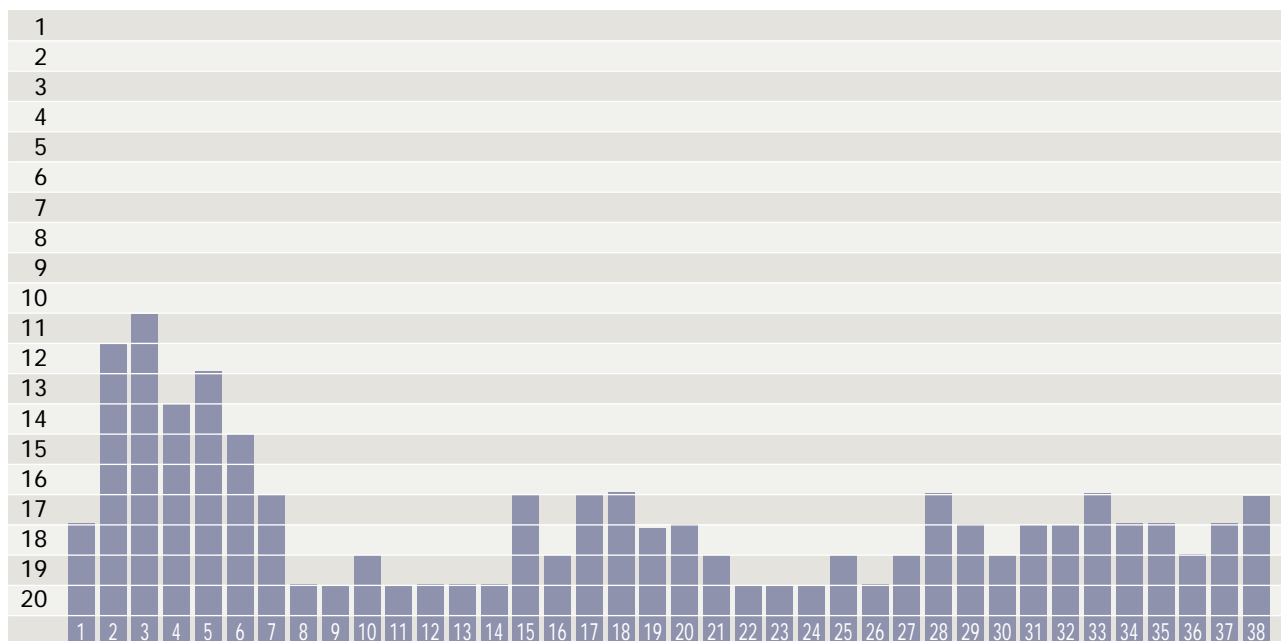


Año fundación: 1920  
 Presidente:  
 D. Javier Miranda Martínez  
 Dirección: C/ Sadar, s/n  
 31006 Pamplona (Navarra)  
 www.osasuna.es  
 naosasan@can.es  
 (Datos a 30 de Junio del 2001)

### Historial en Primera División (23 Temp.)

Jugados	Ganados	Empatados	Perdidos	Goles favor	Goles contra	Puntos
784	263	185	336	928	1.092	721
-	33.54%	23.60%	42.86%	1.18%	1.39%	-

### Evolución en la clasificación por jornada



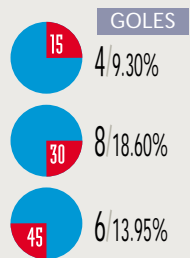
### Resumen de actuación de jugadores

Jugador	Partidos		Jugados			Tarjetas			Goles			
	Min.	Con.	Ent.	Tit.	Sup.	Am.	Roj.	Dob.	Gol.	Pen.	P.M.	Enc.
AITOR OCIO	1219	17	12	14	0	1	0	0	0	0	0	0
ALEX	2410	36	23	28	1	8	0	0	5	1	0	0
ALFONSO	1627	34	8	14	17	3	0	0	1	0	0	0
ALFREDO	1355	20	9	15	4	6	0	0	1	0	0	0
ÁNGEL	1006	28	10	12	0	3	0	0	0	0	0	0
ÁNGEL LUIS	533	23	0	5	12	3	0	0	0	0	0	0
ARMENTANO	1354	38	5	16	10	4	0	0	5	0	0	0
ARPÓN	677	30	1	7	12	4	0	0	1	0	0	0
CRUCHAGA	3223	36	35	36	0	9	0	0	3	0	1	0
GANCEDO	1636	21	15	17	4	5	0	0	2	0	0	0
GERARDO	884	10	7	10	0	2	0	0	2	1	0	0
IVÁN PÉREZ	1621	34	16	18	2	3	0	0	0	0	0	0
IVÁN ROSADO	2703	38	22	30	4	3	0	0	13	1	0	0
JOSEMA	0	1	0	0	0	0	0	0	0	0	0	0
JUSUE	901	15	7	11	1	0	0	0	1	0	0	0
LEKUMBERRI	2100	36	15	24	8	7	0	0	0	0	0	0
LLORENS	1367	19	8	16	3	5	0	0	0	0	0	0
MATEO	1890	23	21	21	0	5	0	0	3	0	1	0
MOHA	75	2	0	1	1	0	0	0	0	0	0	0
NUNO	2913	34	32	33	0	2	1	0	0	0	0	47
PALACIOS	945	28	6	10	8	1	0	0	0	0	0	0
SABINO	1690	32	7	20	10	6	0	0	5	1	0	0
SANZOL	506	38	5	5	1	0	0	0	0	0	0	7
SENA	240	5	0	4	0	1	0	0	0	0	0	0
TRZECIAK	319	17	0	1	9	0	0	0	1	0	0	0
VIDAKOVIC	1620	25	17	19	0	2	0	0	0	0	0	0
YANGUAS	2600	31	224	30	1	4	0	1	1	0	0	0
ZIGANDA	84	9	0	1	3	0	0	0	0	0	0	0

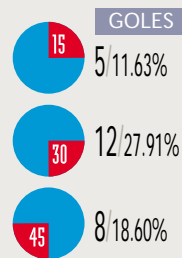
### Resultados

#### 43 GOLES A FAVOR

##### Primer tiempo

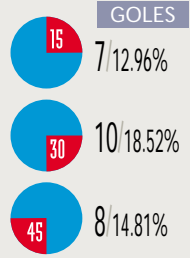


##### Segundo tiempo

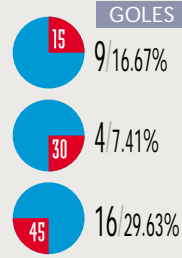


#### 54 GOLES EN CONTRA

##### Primer tiempo



##### Segundo tiempo



Min. Minutos. Con. Convocado. Ent. Enteros. Tit. Titular. Sup. Suplente.  
 Am. Tarjetas amarillas. Roj. Tarjetas rojas. Dob. Tarjetas dobles amarillas.  
 Gol. Goles marcados. Pen. Penalty. P.M. Propia meta. Enc. Encajados.



Osasuna se consolidó en Primera en su vuelta entre los grandes. Lo hizo en una dramática jornada final. El club pamplonica, con un muy buen planteamiento del ejercicio, nunca desesperó y la confianza otorgada a un técnico brillante permitió recoger, tras observar una línea ascendente, la justa recompensa. Como es tradicional, la afición estuvo en todo momento al lado del equipo.

## TEMPORADA 2000 / 2001

Entrenador	Miguel A. Lotina
Jugadores utilizados	27
Jugadores nacionales	21
Jugadores salidos de la cantera	8
Jugadores extranjeros o comunitarios	6
Jugador en activo con más partidos en el club	Palacios (220)
Jugadores aportados a la selección (2000 / 2001)	1 (sub 21)
Categoría en la que milita su filial	Segunda División B
Categoría en la que milita su juvenil	División de Honor

## HISTORIAL

Temporadas en Primera	23
Temporadas en Segunda	33
Temporadas consecutivas en la categoría	1
Jugador con más partidos en Primera	Echevarria (463)
Títulos Nacionales	0
Títulos Internacionales	0
Mejor clasificación en su historia	Cuarto (Temp. 90-91)

## ESTADIO

Nombre	El Sadar
Capacidad	20.000 espectadores
Dimensiones	105x67 metros
Año de inauguración	1967
Campo de entrenamiento	Tajonar

## Clubes de 1ª División • REAL OVIEDO, S.A.D.

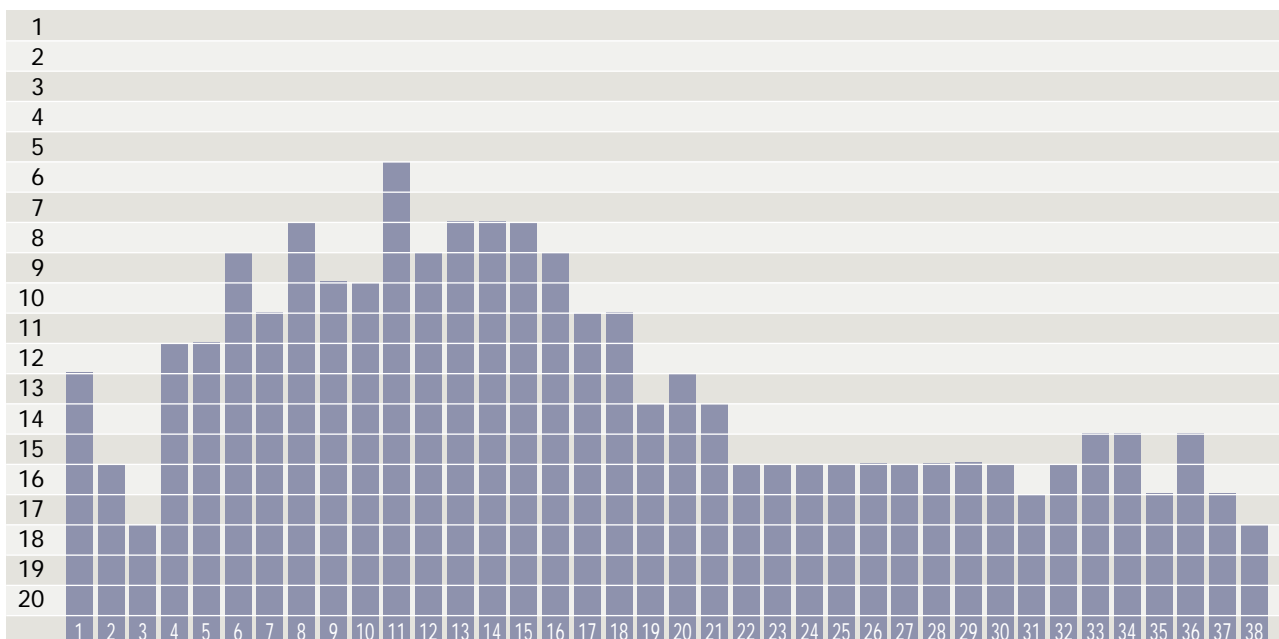


Año fundación: 1926  
 Presidente:  
 D. Eugenio Prieto Álvarez  
 Dirección: C/ Palacio Valdés, 9 1º  
 33002 Oviedo (Asturias)  
 www.real-oviedo.com  
 rppp@real-oviedo.com  
 (Datos a 30 de Junio del 2001)

### Historial en Primera División (38 Temp.)

Jugados	Ganados	Empatados	Perdidos	Goles favor	Goles contra	Puntos
1.192	408	292	492	1.642	1.956	1.174
-	34.23%	24.50%	41,27%	1.38%	1.64%	-

### Evolución en la clasificación por jornada



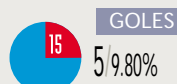
### Resumen de actuación de jugadores

Jugador	Partidos		Jugados			Tarjetas			Goles			
	Min.	Con.	Ent.	Tit.	Sup.	Am.	Roj.	Dob.	Gol.	Pen.	P.M.	Enc.
AMIEVA	2139	36	14	28	1	8	0	0	0	0	0	0
BANGO	326	14	1	1	7	0	0	0	0	0	0	0
BORIS	2441	30	22	29	0	7	0	0	0	0	0	0
COLLYMORE	78	4	0	0	3	0	0	0	0	0	0	0
DANJOU	3110	36	31	36	0	10	0	1	4	0	0	0
ESTEBAN	3420	38	38	38	0	2	0	0	0	0	0	67
GASPAR	1542	18	14	17	1	8	0	1	0	0	0	0
GENI	425	15	1	4	6	1	0	0	1	0	0	0
IVÁN ANIA	2658	36	17	33	3	9	1	0	5	0	0	0
IVO	665	31	4	6	10	3	0	0	0	0	0	0
JAIME	962	33	5	10	8	2	0	0	4	0	0	0
JOYCE MORENO	90	2	1	1	0	0	0	0	0	0	0	0
JUANCHI	169	11	0	1	5	1	0	0	1	0	0	0
KEITA	2089	24	21	24	0	10	1	0	0	0	0	0
LOSADA	1348	16	11	16	0	0	0	0	4	0	0	0
MARTINOVIC	1878	33	17	23	3	6	0	0	0	0	1	0
MOLLER	274	18	0	1	10	0	0	0	2	0	0	0
NADJ	143	6	0	0	3	1	0	0	0	0	0	0
OLI	3117	37	28	36	1	6	0	1	15	0	0	0
ONOPKO	3069	35	34	35	0	9	0	0	3	0	0	0
OSCAR	83	4	0	1	1	0	0	0	0	0	0	0
PABLO	347	17	2	4	1	2	0	0	0	0	0	0
PAUNOVIC	1616	22	12	17	5	4	0	0	4	0	0	0
RABARIVONY	1262	21	6	15	3	4	1	0	0	0	0	0
RAÚL	166	17	0	0	9	0	0	0	0	0	0	0
RUBÉN	380	33	0	2	15	1	0	0	1	0	0	0
RUBÉN REYES	584	21	0	5	10	0	0	0	1	0	0	0
TOMIC	3041	37	26	35	1	9	0	0	6	1	0	0
UNZUE	0	38	0	0	0	0	0	0	0	0	0	0

### Resultados

#### 51 GOLES A FAVOR

##### Primer tiempo

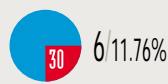


15 / 9.80%

##### Segundo tiempo



10 / 19.61%



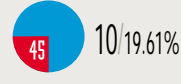
6 / 11.76%



9 / 17.65%



11 / 21.57%



10 / 19.61%

#### 67 GOLES EN CONTRA

##### Primer tiempo

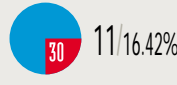


8 / 11.94%

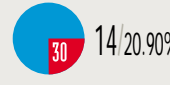
##### Segundo tiempo



16 / 23.88%



11 / 16.42%



14 / 20.90%



5 / 7.46%



13 / 19.40%

Min. Minutos. Con. Convocado. Ent. Enteros. Tit. Titular. Sup. Suplente.  
 Am. Tarjetas amarillas. Roj. Tarjetas rojas. Dob. Tarjetas dobles amarillas.  
 Gol. Goles marcados. Pen. Penalty. P.M. Propia meta. Enc. Encajados.





El Oviedo vivió nuevamente una campaña peligrosa y lo pagó con el descenso. Los asturianos estrenaban campo y en él mostraron, durante la primera vuelta, una enorme solidez. Sus posteriores titubeos en casa y el escaso botín logrado en los desplazamientos, pese a la hombrada del Camp Nou, fue la causa de que perdieran una categoría en la que estaban muy consolidados.

## TEMPORADA 2000 / 2001

Entrenador	Radomir Antic
Jugadores utilizados	28
Jugadores nacionales	17
Jugadores salidos de la cantera	14
Jugadores extranjeros o comunitarios	11
Jugador en activo con más partidos en el club	Onopko (186)
Jugadores aportados a la selección (2000 / 2001)	1 (sub 21)
Categoría en la que milita su filial	Tercera División
Categoría en la que milita su juvenil	División de Honor

## HISTORIAL

Temporadas en Primera	38
Temporadas en Segunda	30
Temporadas consecutivas en la categoría	13
Jugador con más partidos en Primera	Berto (327)
Títulos Nacionales	0
Títulos Internacionales	0
Mejor clasificación en su historia	Tercero (3 veces)

## ESTADIO

Nombre	Carlos Tartiere
Capacidad	15.585 espectadores
Dimensiones	105x68 metros
Año de inauguración	1932
Campo de entrenamiento	El Requexón

## Clubes de 1ª División • REAL RACING CLUB DE SANTANDER, S.A.D.

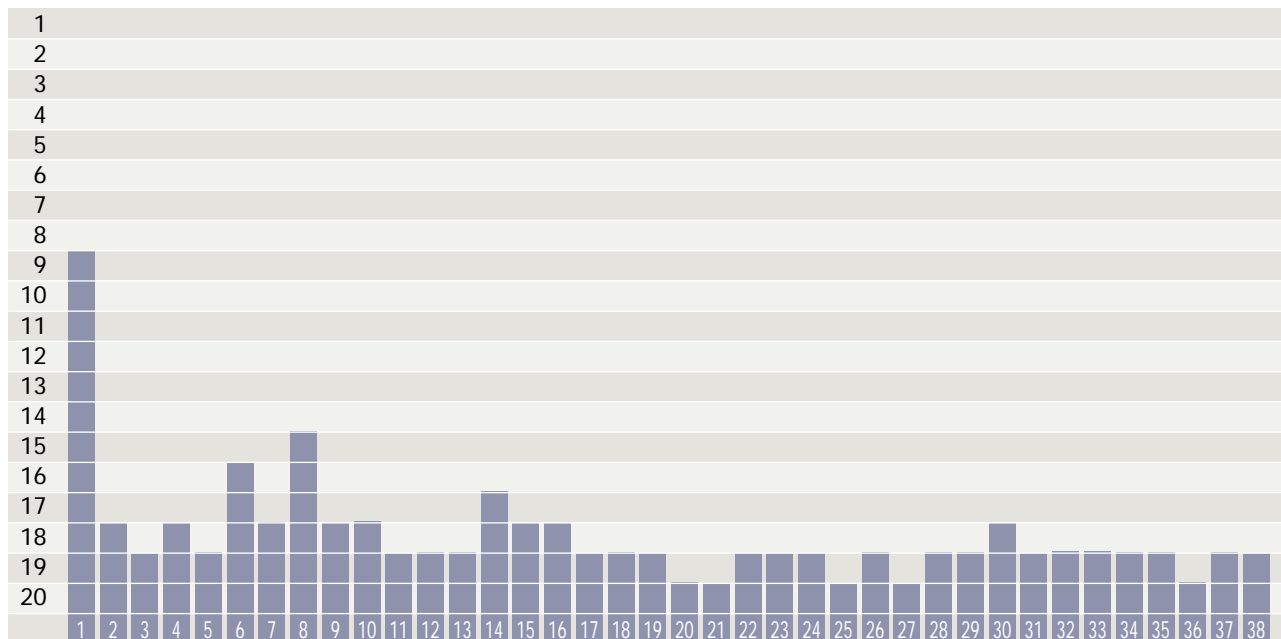


Año fundación: 1913  
 Presidente:  
 D. Miguel Ángel Díaz Díaz  
 Dirección: C/ Real Racing Club, s/n  
 39005 Santander (Cantabria)  
 www.realracingclub.es  
 oficinas@realracingclub.es  
 (Datos a 30 de Junio del 2001)

### Historial en Primera División (34 Temp.)

Jugados	Ganados	Empatados	Perdidos	Goles favor	Goles contra	Puntos
1.046	342	229	475	1.419	1.816	976
-	32.70%	21.89%	45.41%	1.36%	1.74%	-

### Evolución en la clasificación por jornada



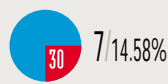
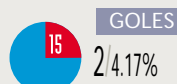
### Resumen de actuación de jugadores

Jugador	Partidos		Jugados			Tarjetas			Goles			
	Min.	Con.	Ent.	Tit.	Sup.	Am.	Roj.	Dob.	Gol.	Pen.	P.M.	Enc.
AMAVISCA	3164	37	29	36	1	5	0	0	7	3	0	0
ARZENO	2610	30	29	29	0	15	0	0	3	0	0	0
BESTCHASTNYKH	732	16	4	9	5	1	1	0	1	1	0	0
CEBALLOS	2992	35	33	33	1	1	0	0	0	0	1	52
COLSA	1064	29	6	12	7	3	0	1	3	0	0	0
ESPINA	2430	37	16	27	8	5	0	0	2	0	0	0
ESTÉVEZ	525	17	1	3	11	2	0	0	0	0	0	0
ISMAEL	1376	25	13	14	6	8	0	0	1	0	0	0
JAIME	1599	28	13	19	2	7	0	0	2	0	0	0
JUANMA	1607	19	15	18	1	5	0	0	0	0	0	0
JULIO ÁLVAREZ	886	22	5	12	0	0	0	0	0	0	0	0
LEMMENS	428	23	4	5	0	0	1	0	0	0	0	10
MAGALLANES	570	16	1	6	9	2	0	0	3	0	0	0
MANJARÍN	2105	33	13	23	5	2	0	0	1	0	0	0
MAZZONI	1799	23	11	22	1	4	0	0	9	0	0	0
MELLBERG	3112	36	32	35	1	5	0	0	0	0	1	0
MORÁN	683	29	1	5	14	1	0	0	2	0	0	0
NAFTI	270	6	3	3	0	0	0	0	0	0	0	0
NERU	241	6	2	3	1	2	0	0	0	0	0	0
PINEDA	538	17	4	5	4	1	0	0	0	0	0	0
PRECIADO	671	18	1	7	8	3	0	0	3	0	0	0
RAMIS	758	12	7	8	2	4	0	0	1	0	1	0
REGUEIRO	1087	17	7	11	6	0	0	0	5	0	0	0
RUSHFELDT	896	29	3	11	7	3	0	0	3	0	0	0
SIETES	1687	22	18	19	1	3	0	0	0	0	0	0
TAIS	1705	26	14	21	2	4	0	1	1	0	0	0
TXEMA	1275	27	11	15	1	5	1	1	0	0	1	0
VIVAR DORADO	594	19	4	5	5	2	0	0	0	0	0	0

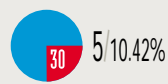
### Resultados

#### 48 GOLES A FAVOR

##### Primer tiempo

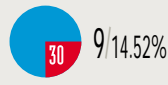
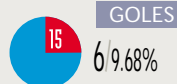


##### Segundo tiempo

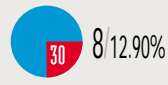



#### 62 GOLES EN CONTRA

##### Primer tiempo



##### Segundo tiempo



Min. Minutos. Con. Convocado. Ent. Enteros. Tit. Titular. Sup. Suplente.  
 Am. Tarjetas amarillas. Roj. Tarjetas rojas. Dob. Tarjetas dobles amarillas.  
 Gol. Goles marcados. Pen. Penalty. P.M. Propia meta. Enc. Encajados.



Pese a que nunca desentonó e incluso alcanzó sonados éxitos ante los denominados grandes, el Racing se vio abocado a la Segunda División. El equipo santanderino se mostró especialmente vulnerable lejos de su campo. Fue el único que no ganó de visitante y esto resultó determinante en el recuento final. El 'stress' del banquillo tampoco le sirvió para remontar el vuelo.

## TEMPORADA 2000 / 2001

Entrenador	A. Goikoetxea (13), G. Manzano (27), Gustavo Benitez
Jugadores utilizados	28
Jugadores nacionales	15
Jugadores salidos de la cantera	5
Jugadores extranjeros o comunitarios	13
Jugador en activo con más partidos en el club	Ceballos (375)
Jugadores aportados a la selección (2000 / 2001)	1 (sub 21)
Categoría en la que milita su filial	Segunda División B
Categoría en la que milita su juvenil	División de Honor

## HISTORIAL

Temporadas en Primera	34
Temporadas en Segunda	31
Temporadas consecutivas en la categoría	8
Jugador con más partidos en Primera	Ceballos (274)
Títulos Nacionales	0
Títulos Internacionales	0
Mejor clasificación en su historia	Segundo (Temp. 30-31)

## ESTADIO

Nombre	El Sardinero
Capacidad	22.500 espectadores
Dimensiones	105x68 metros
Año de inauguración	1988
Campo de entrenamiento	La Albercía

# Clubes de 1ª División • CLUB DEPORTIVO NUMANCIA DE SORIA, S.A.D.

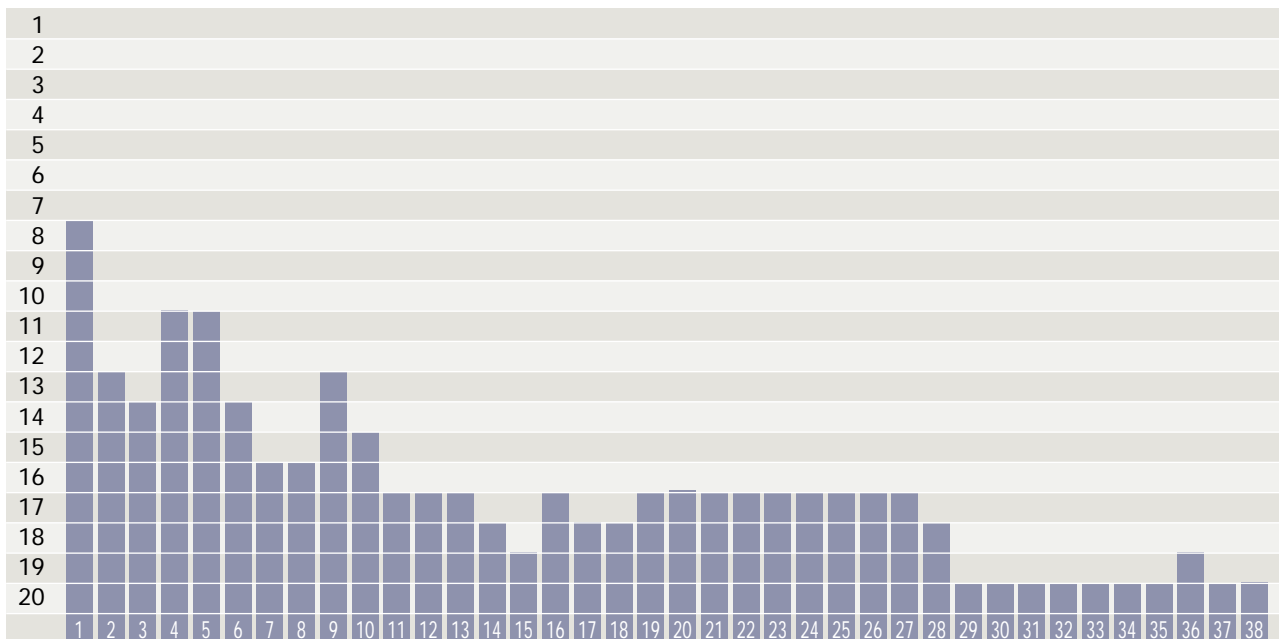


Año fundación: 1945  
 Presidente:  
 D. Francisco Rubio Garcés  
 Dirección: Avda. Mariano Vicen, 16 Bajo  
 42003 Soria  
 www.cdnumancia.com  
 cdnumancia@redestb  
 (Datos a 30 de Junio del 2001)

## Historial en Primera División (2 Temp.)

Jugados	Ganados	Empatados	Perdidos	Goles favor	Goles contra	Puntos
76	21	21	34	87	123	84
-	27.63%	27.63%	44.74%	1.14%	1.62%	-

## Evolución en la clasificación por jornada

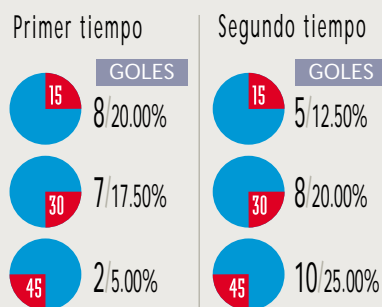


## Resumen de actuación de jugadores

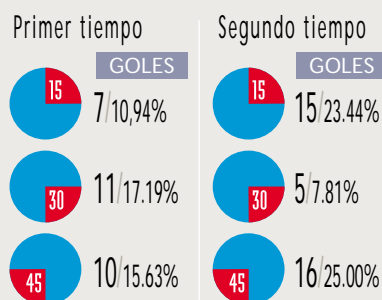
Jugador	Partidos		Jugados			Tarjetas			Goles			
	Min.	Con.	Ent.	Tit.	Sup.	Am.	Roj.	Dob.	Gol.	Pen.	P.M.	Enc.
ANTÍA	1642	19	17	19	0	3	0	0	0	0	0	0
BARBU	270	14	0	1	7	1	0	0	0	0	0	0
CLAVERO	376	14	3	4	1	0	0	0	0	0	0	0
CULEBRAS	436	8	4	5	0	2	0	0	0	0	0	0
CURRO MONTOYA	290	15	3	3	3	2	0	0	0	0	0	0
DELGADO	380	14	0	4	8	3	0	0	1	0	0	0
GUSTAVO	1082	15	11	12	1	3	0	0	0	0	0	0
IÑAKI	2944	37	24	34	3	5	0	0	0	0	0	0
IVÁN	797	18	3	9	4	0	0	0	2	0	0	0
JAUME	1324	24	8	17	0	5	0	1	3	0	0	0
JOSÉ MANUEL	2120	33	20	23	5	6	0	0	4	0	0	0
MANEL	2495	33	24	27	6	9	0	1	0	0	0	0
MARINI	1624	34	15	17	10	13	1	0	0	0	0	0
MORÁN	1271	28	7	14	7	0	0	0	4	2	0	0
MUÑIZ	1421	35	15	16	3	4	0	0	0	0	1	0
NAGORE	3044	37	27	36	0	9	0	0	2	1	0	0
NÚÑEZ	3150	38	35	36	0	1	0	0	0	0	0	57
OCTAVIO	1700	25	14	20	1	6	0	0	0	0	0	0
OJEDA	1868	35	7	19	14	7	0	0	5	0	0	0
PACHETA	2512	36	24	29	4	2	0	0	3	0	0	0
PIRRI	1173	30	5	11	13	5	0	0	1	0	0	0
RAÚL	270	31	3	3	0	0	0	0	0	0	0	7
ROSU	1346	33	6	14	13	2	0	0	8	0	0	0
RUBÉN NAVARRO	2557	35	16	30	3	4	0	0	7	1	0	0
SORIA	1379	25	14	16	2	3	0	1	0	0	0	0
TITO	4	10	0	0	1	0	0	0	0	0	0	0

## Resultados

### 40 GOLES A FAVOR



### 64 GOLES EN CONTRA



Min. Minutos. Con. Convocado. Ent. Enteros. Tit. Titular. Sup. Suplente.  
 Am. Tarjetas amarillas. Roj. Tarjetas rojas. Dob. Tarjetas dobles amarillas.  
 Gol. Goles marcados. Pen. Penalty. P.M. Propia meta. Enc. Encajados.



El Numancia dijo adiós a Primera División obviamente contrariado, pero a su vez satisfecho de haber paseado y dejado bien alto el nombre de Soria por toda España. Las limitaciones de su presupuesto impidieron el segundo milagro de un club que se granjeó la simpatía en todos los campos. La afición premió al equipo en su despedida como un campeón.

## TEMPORADA 2000 / 2001

Entrenador	P. Herrera (12), M. García Remón (33), Celestino Vallejo
Jugadores utilizados	26
Jugadores nacionales	19
Jugadores salidos de la cantera	0
Jugadores extranjeros o comunitarios	7
Jugador en activo con más partidos en el club	Octavio (341)
Jugadores aportados a la selección (2000 / 2001)	3 (2 absoluta y 1 sub 21)
Categoría en la que milita su filial	Regional Preferente
Categoría en la que milita su juvenil	Preferente

## HISTORIAL

Temporadas en Primera	2
Temporadas en Segunda	4
Temporadas consecutivas en la categoría	2
Jugador con más partidos en Primera	Nagore (73)
Títulos Nacionales	0
Títulos Internacionales	0
Mejor clasificación en su historia	Decimoséptimo (Temp. 99-00)

## ESTADIO

Nombre	Los Pajaritos
Capacidad	14.000 espectadores
Dimensiones	103x70 metros
Año de inauguración	1999
Campo de entrenamiento	Anexo a los Pajaritos

**TARJETAS MOSTRADAS POR CADA ÁRBITRO**  
Partidos Primera División  
Temporada 2000 / 2001





	PARTIDOS				TARJETAS						PENALTIS	
	Tot.	1	X	2	Amar.	Media	Dobl.	Media	Roja	Media	Loc.	Visit.
ANDRADAS ASURMENDI	15	6	4	5	53	3,53	2	0,13	2	0,13	4	1
ANSUÁTEGUI ROCA	17	10	3	4	79	4,64	1	0,05	0	0,00	0	0
BUENO GRIMAL	16	8	5	3	113	7,06	5	0,31	0	0,00	2	2
CARMONA MÉNDEZ	16	6	3	7	75	4,68	2	0,12	1	0,06	0	1
DAUDÉN IBÁÑEZ	18	12	3	3	103	5,72	7	0,38	4	0,22	7	1
DE LOSANTOS OMAR	14	6	7	1	57	4,07	2	0,14	2	0,14	1	1
ESQUINAS TORRES	14	11	3	0	59	4,21	3	0,21	1	0,07	4	2
FERNÁNDEZ MARÍN	15	7	4	4	88	5,86	4	0,26	2	0,13	3	0
ARANDA	16	10	2	4	57	3,56	1	0,06	1	0,06	2	2
ITURRALDE GONZÁLEZ	17	10	5	2	74	4,35	2	0,11	3	0,17	0	0
LLOCH ANDREU	16	9	3	4	80	5,00	3	0,18	1	0,06	2	2
LÓPEZ NIETO	14	8	4	2	73	5,21	4	0,28	4	0,28	1	0
MEDINA CANTALEJO	16	5	4	7	89	5,56	6	0,37	3	0,18	5	1
MEGÍA DÁVILA	15	5	4	6	88	5,86	6	0,40	6	0,40	1	1
ITURRALDE GONZÁLEZ	15	11	2	2	70	4,66	1	0,06	1	0,06	2	0
PÉREZ BURRULL	17	8	8	1	81	4,76	3	0,17	1	0,05	0	1
PÉREZ LASA	16	9	4	3	84	5,25	2	0,12	4	0,25	1	1
PRADOS GARCÍA	16	7	6	3	89	5,56	4	0,25	3	0,18	6	4
PUENTES LEIRA	16	11	2	3	78	4,87	2	0,12	4	0,25	0	1
RODRÍGUEZ SANTIAGO	15	8	3	4	80	5,33	3	0,20	1	0,06	1	2
TURIENZO ÁLVAREZ	16	7	5	4	93	5,81	5	0,31	2	0,12	2	1
FERNÁNDEZ MARIN	16	8	5	3	84	5,25	2	0,12	2	0,12	1	0
DOMÍNGUEZ	17	12	2	3	92	5,41	6	0,35	3	0,17	2	4
MALLECO	16	4	8	4	80	5,00	3	0,18	1	0,06	1	1

# ÍNDICE DE CLUBES

## Segunda División

Clasificación final - Temporada 2000 / 2001







76/77	SEVILLA FÚTBOL CLUB, S.A.D.
78/79	REAL BETIS BALOMPIÉ, S.A.D.
80/81	CLUB DEPORTIVO TENERIFE, S.A.D.
82/83	CLUB ATLÉTICO DE MADRID, S.A.D.
84/85	ALBACETE BALOMPIÉ, S.A.D.
86/87	REAL CLUB RECREATIVO DE HUELVA, S.A.D.
88/89	REAL SPORTING DE GIJÓN, S.A.D.
90/91	LEVANTE UNIÓN DEPORTIVA, S.A.D.
92/93	UNIÓN DEPORTIVA SALAMANCA, S.A.D.
94/95	REAL JAÉN CLUB DE FÚTBOL
96/97	CLUB DE FÚTBOL EXTREMADURA, S.A.D.
98/99	CÓRDOBA CLUB DE FÚTBOL, S.A.D.
100/101	REAL MURCIA CLUB DE FÚTBOL, S.A.D.
102/103	CLUB DEPORTIVO BADAJOZ, S.A.D.
104/105	SOCIEDAD DEPORTIVA EIBAR, S.A.D.
106/107	RACING CLUB DE FERROL, S.A.D.
108/109	CLUB DEPORTIVO LEGANÉS, S.A.D.
110/111	ELCHE CLUB DE FÚTBOL, S.A.D.
112/113	SOCIEDAD DEPORTIVA COMPOSTELA, S.A.D.
114/115	UNIVERSIDAD DE LAS PALMAS G.C. C.F., S.A.D.
116/117	GETAFE CLUB DE FÚTBOL, S.A.D.
118/119	UNIÓ ESPORTIVA LLEIDA, S.A.D.

## Clubes de 2ª División • SEVILLA FÚTBOL CLUB, S.A.D.

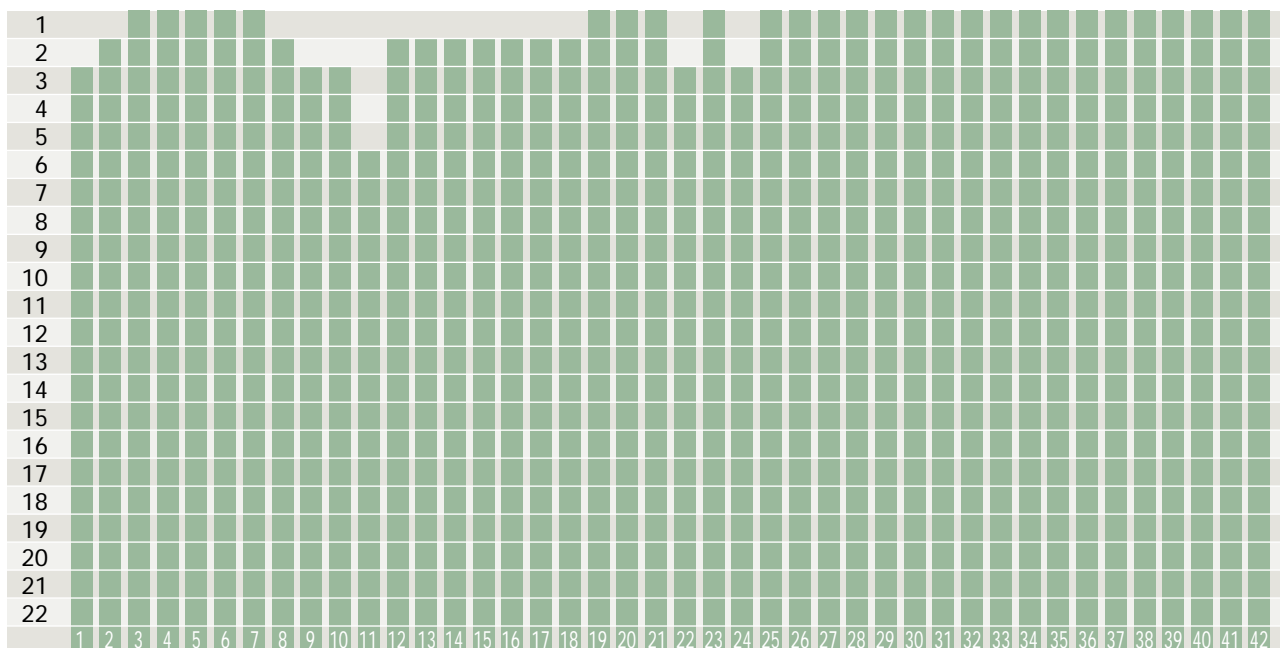


Año fundación: 1905  
 Presidente:  
 D. Roberto Alés García  
 Dirección: Avda. Eduardo Dato, s/n  
 41005 Sevilla  
 www.sevillafc.es  
 sevillafc@sevillafc.es  
 (Datos a 30 de Junio del 2001)

### Historial en Primera División (57 Temp.)

Jugados	Ganados	Empatados	Perdidos	Goles favor	Goles contra	Puntos
1.800	710	396	694	2.729	2.614	1.844
-	39.44%	22%	38.56%	1.51%	1.45%	-

### Evolución en la clasificación por jornada




### Resumen de actuación de jugadores

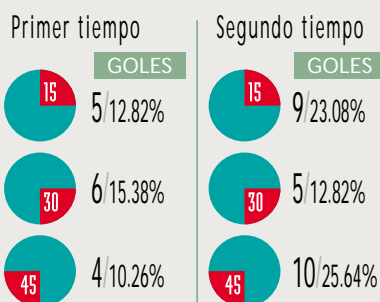
Jugador	Partidos		Jugados			Tarjetas			Goles			
	Min.	Con.	Ent.	Tit.	Sup.	Am.	Roj.	Dob.	Gol.	Pen.	P.M.	Enc.
ANTOÑITO	321	6	1	2	3	0	0	0	0	0	0	0
CASQUERO	3037	38	28	33	5	13	0	0	4	0	0	0
CÉSAR	1906	38	16	20	10	7	0	0	0	0	0	0
DAVID	3533	40	37	40	0	8	0	0	0	0	0	0
DIEGO RIBERA	748	21	4	8	7	6	0	0	5	0	0	0
FRANCISCO	1145	38	4	15	12	10	0	0	1	0	0	0
FREDI	2481	33	18	32	0	9	2	0	3	0	0	0
GALLARDO	2074	33	8	25	6	10	0	0	3	0	0	0
HÉCTOR	2678	35	27	30	4	5	0	1	4	0	0	0
JURIC	108	3	0	1	2	0	0	0	0	0	0	0
LOREN I	130	3	1	1	2	0	0	0	1	0	0	0
LOREN II	1808	24	19	20	4	6	0	0	2	0	0	0
MANUEL ÁNGEL	0	0	0	0	0	0	0	0	0	0	0	0
MICHEL	1225	27	8	11	15	3	0	0	7	0	0	0
NOTARIO	2567	40	28	29	0	3	1	0	0	0	0	24
OLIVERA	2802	34	20	33	1	13	0	0	16	7	0	0
OLSEN	1211	39	13	13	1	2	0	0	0	0	0	15
OTERO	886	19	4	9	9	3	0	0	1	0	0	0
P. ARTEAGA	63	1	0	1	0	0	0	0	0	0	0	0
P. MIJE	44	2	0	0	1	1	0	0	0	0	0	0
PABLO ALFARO	3019	35	31	34	1	3	3	0	2	0	0	0
PODESTÁ	973	16	8	10	4	1	0	0	3	0	0	0
PRIETO	2110	25	21	24	0	7	1	0	0	0	0	0
PULI	2	1	0	0	1	0	0	0	0	0	0	0
REYES	31	1	0	0	1	0	0	0	0	0	0	0
TABARE	170	8	1	2	3	1	0	0	0	0	0	0
TAIRA	1232	25	8	15	4	4	0	2	1	0	0	0
TEVENET	2061	34	14	20	13	6	0	0	4	0	0	0
VEGA	139	3	0	1	2	1	0	0	0	0	0	0
VÍCTOR	1091	22	3	13	6	2	0	2	2	0	0	0
ZALAYETA	1708	22	10	20	2	8	0	0	5	1	0	0

### Resultados

#### 66 GOLES A FAVOR



#### 39 GOLES EN CONTRA



Min. Minutos. Con. Convocado. Ent. Enteros. Tit. Titular. Sup. Suplente.  
 Am. Tarjetas amarillas. Roj. Tarjetas rojas. Dob. Tarjetas dobles amarillas.  
 Gol. Goles marcados. Pen. Penalty. P.M. Propia meta. Enc. Encajados.



El club de Nervión regresó a Primera por la puerta grande, pues dominó el campeonato en su práctica totalidad. Estuvo casi siempre instalado en los puestos de honor, fue el mejor equipo como local, el más realizador y alcanzó el ascenso de forma anticipada. En el plano económico, gran caballo de batalla en las últimas temporadas, también parece haber encontrado la senda adecuada.

### TEMPORADA 2000 / 2001

Entrenador	Joaquín Caparrós
Jugadores utilizados	30
Jugadores nacionales	22
Jugadores salidos de la cantera	9
Jugadores extranjeros o comunitarios	8
Jugador en activo con más partidos en el club	Prieto (233)
Jugadores aportados a la selección (2000 / 2001)	1 (sub 21)
Categoría en la que milita su filial	Tercera División
Categoría en la que milita su juvenil	División de Honor

### HISTORIAL

Temporadas en Primera	57
Temporadas en Segunda	13
Temporadas consecutivas en la categoría	1
Jugador con más partidos en Primera	Jiménez (354)
Títulos Nacionales	4 (1 Liga y 3 Copas)
Títulos Internacionales	0
Mejor clasificación en su historia	Primero (1ª División Temp. 45-46)

### ESTADIO

Nombre	Ramón Sánchez Pizjuán
Capacidad	45.500 espectadores
Dimensiones	106x66 metros
Año de inauguración	1958
Campo de entrenamiento	Ciudad Deportiva

## Clubes de 2ª División • REAL BETIS BALOMPIÉ, S.A.D.

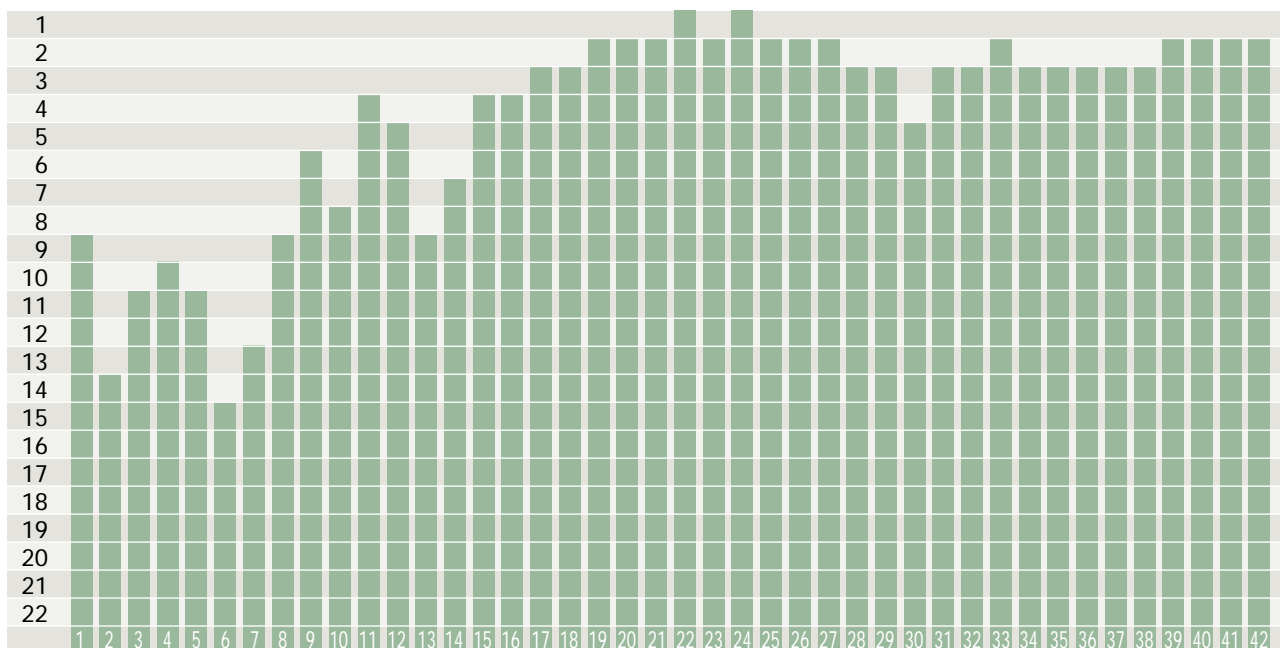


Año fundación: 1907  
 Presidente:  
 D. Manuel Ruíz de Lopera y Ávalo  
 Dirección: Avda. Heliópolis, s/n  
 41012 Sevilla  
 www.realbetisbalompie.es  
 prensa@realbetisbalompie.es  
 (Datos a 30 de Junio del 2001)

### Historial en Primera División (38 Temp.)

Jugados	Ganados	Empatados	Perdidos	Goles favor	Goles contra	Puntos
1.234	452	292	490	1.575	1.796	1.272
-	36.63%	23.66%	39.71%	1.27%	1.45%	-

### Evolución en la clasificación por jornada



### Resumen de actuación de jugadores

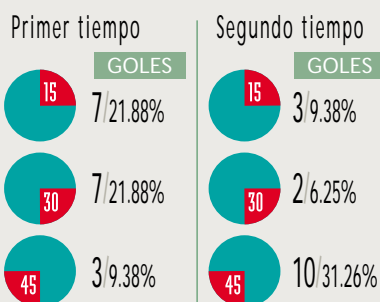
Jugador	Partidos		Jugados			Tarjetas			Goles			
	Min.	Con.	Ent.	Tit.	Sup.	Am.	Roj.	Dob.	Gol.	Pen.	P.M.	Enc.
AMATO	3103	37	24	35	2	8	0	1	16	2	0	0
ARZU	952	18	5	11	5	5	0	0	2	0	0	0
BELENGUER	3652	41	40	41	0	6	0	1	1	0	0	0
BENJAMÍN	1610	26	7	19	7	6	0	0	2	0	0	0
BORNES	1228	15	12	13	2	4	0	0	0	0	0	0
CAÑAS	1579	22	14	18	3	5	0	0	0	0	0	0
CAPI	2547	34	22	29	5	9	0	0	2	0	0	0
CASAS	1412	30	7	13	12	4	1	0	11	0	0	0
CASTAÑO	2037	30	16	25	1	9	0	0	0	0	0	0
CÉSAR	416	21	0	2	16	3	0	0	1	0	0	0
CUÉLLAR	662	25	2	6	13	3	0	0	4	1	0	0
DENILSON	1699	21	9	21	0	5	0	0	1	0	0	0
FABAO	1170	17	11	13	3	5	0	0	0	0	1	0
FILIPESCU	2851	33	31	33	0	15	0	0	2	0	0	0
GÁLVEZ	687	24	3	7	9	0	0	0	3	0	0	0
ITO	965	19	5	12	5	5	0	0	0	0	0	0
JOAQUÍN	2463	40	19	26	12	4	0	0	3	0	0	0
LUIS FERNÁNDEZ	1290	19	11	15	3	6	0	0	0	0	1	0
MERINO	903	21	7	8	6	0	0	0	1	0	0	0
OLI	90	1	1	1	0	0	0	0	0	0	0	0
OTERO	1420	20	11	17	2	4	0	1	0	0	0	0
PAVÓN	818	10	8	10	0	2	0	0	0	0	0	0
PRATS	3406	38	37	38	0	3	1	0	0	0	0	27
RIVAS	1666	25	18	18	2	3	0	0	0	0	0	0
ROMERO	329	7	1	3	4	0	0	0	0	0	0	0
TORRES MESTRE	950	16	7	11	2	1	0	1	0	0	0	0
VALERIO	373	42	4	4	1	0	0	0	0	0	0	5
VARELA	1154	15	9	13	2	5	0	0	0	0	0	0

### Resultados

#### 49 GOLES A FAVOR



#### 32 GOLES EN CONTRA



Min. Minutos. Con. Convocado. Ent. Enteros. Tit. Titular. Sup. Suplente.  
 Am. Tarjetas amarillas. Roj. Tarjetas rojas. Dob. Tarjetas dobles amarillas.  
 Gol. Goles marcados. Pen. Penalty. P.M. Propia meta. Enc. Encajados.



Padeció de lo lindo e hizo sufrir también lo suyo a una afición que es todo un ejemplo de entrega a unos colores. En la jornada de clausura, sin embargo, el Betis hizo realidad su meta y consiguió que el paso por Segunda A resultase efímero. Gustó en defensa el equipo andaluz, pero en el aspecto ofensivo mostró dos caras. Una fase en la que se especuló con los goles y otra de mayor valentía y decisión.

## TEMPORADA 2000 / 2001

Entrenador	Fernando Vázquez (29), Luis del Sol
Jugadores utilizados	28
Jugadores nacionales	21
Jugadores salidos de la cantera	8
Jugadores extranjeros o comunitarios	7
Jugador en activo con más partidos en el club	Merino (314)
Jugadores aportados a la selección (2000 / 2001)	2 (sub 21)
Categoría en la que milita su filial	Tercera División
Categoría en la que milita su juvenil	División de Honor

## HISTORIAL

Temporadas en Primera	38
Temporadas en Segunda	25
Temporadas consecutivas en la categoría	1
Jugador con más partidos en Primera	Cardeñosa (306)
Títulos Nacionales	2 (1 Liga y 1 Copa)
Títulos Internacionales	0
Mejor clasificación en su historia	Primero (1ª División. Temp. 99-00)

## ESTADIO

Nombre	Manuel Ruíz de Lopera
Capacidad	52.400 espectadores
Dimensiones	107x64 metros
Año de inauguración	1929 (Remodelado 2000)
Campo de entrenamiento	Ciudad Deportiva

## Clubes de 2ª División • CLUB DEPORTIVO TENERIFE, S.A.D.

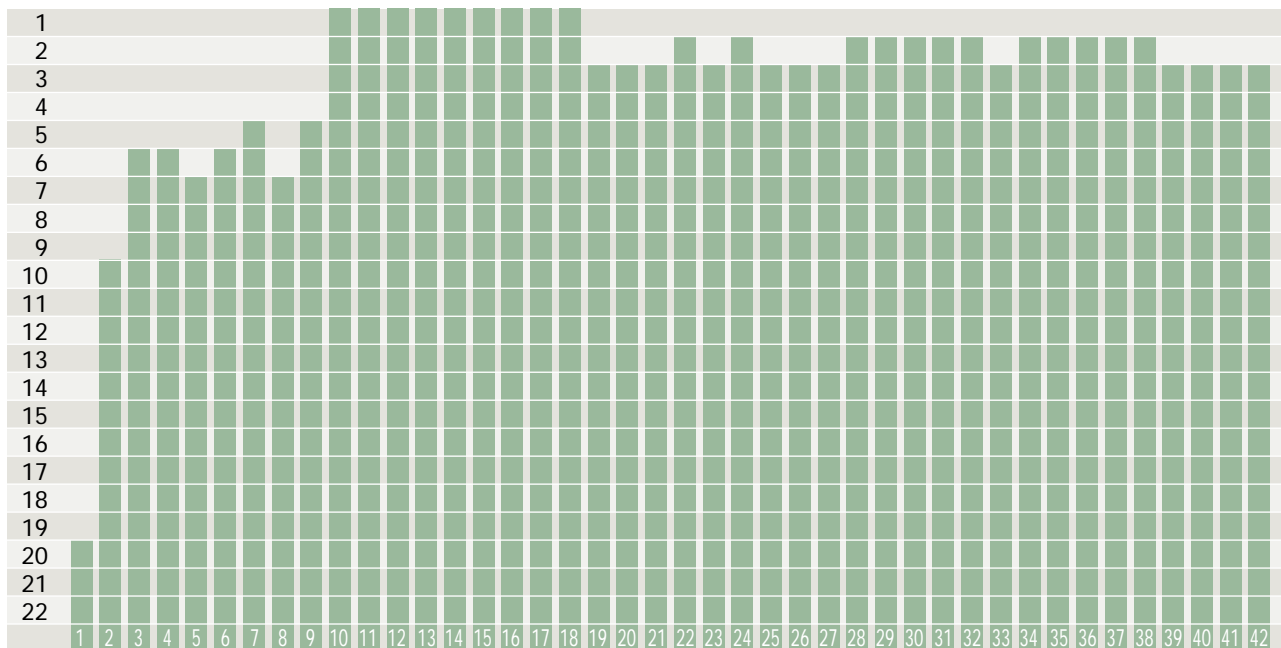


Año fundación: 1922  
 Presidente:  
 D. José Javier Pérez y Pérez  
 Dirección: Callejón del Combate, 1. 1º  
 38002 Santa Cruz de Tenerife  
 tenerife@attglobal.net  
 (Datos a 30 de Junio del 2001)

### Historial en Primera División (11 Temp.)

Jugados	Ganados	Empatados	Perdidos	Goles favor	Goles contra	Puntos
438	136	111	171	547	612	436
-	32.54%	26.56%	40.90%	1.31%	1.46%	-

### Evolución en la clasificación por jornada

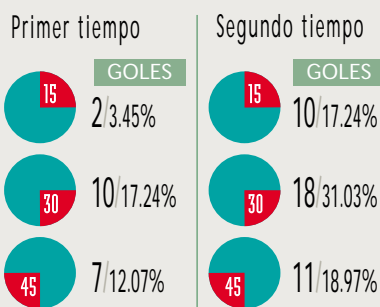


### Resumen de actuación de jugadores


Jugador	Partidos		Jugados			Tarjetas			Goles			
	Min.	Con.	Ent.	Tit.	Sup.	Am.	Roj.	Dob.	Gol.	Pen.	P.M.	Enc.
ALEX	364	20	1	4	5	1	1	0	0	0	0	0
ALEXIS	400	12	4	4	4	0	0	0	0	0	0	0
ANTONIO	1278	38	5	11	19	8	0	0	0	0	0	0
AYOZE	21	1	0	0	1	0	0	0	0	0	0	0
BARATA	1931	29	13	21	6	3	0	0	10	0	0	0
BARTUAL	0	11	0	0	0	0	0	0	0	0	0	0
BASAVILBASO	3349	39	33	39	0	6	0	0	0	0	0	0
BRUNO	351	5	2	4	1	0	0	0	2	0	0	0
CHARCOS	1848	30	17	21	2	5	0	0	0	0	0	0
CURRO TORRES	3484	39	36	39	0	14	1	0	2	0	0	0
DANI	2926	36	26	35	0	10	0	0	2	0	0	0
FRAN CAINZOS	561	18	3	5	8	7	0	0	1	0	0	0
GERMÁN	31	1	0	0	1	0	0	0	0	0	0	0
H. MORALES	1353	36	1	13	20	8	0	0	3	0	0	0
IBRAHIM	0	6	0	0	0	0	0	0	0	0	0	0
JACOB	1496	19	13	17	1	6	0	1	0	0	0	0
JUAN JESÚS	276	13	0	2	7	1	0	0	0	0	0	0
JULIO IGLESIAS	846	29	9	10	0	0	0	0	0	0	0	6
LUIS GARCÍA	3310	40	26	40	0	6	0	0	16	2	0	0
LUSSENHOFF	3448	39	35	39	0	8	1	2	3	0	0	0
MARTÍ	3445	39	35	39	0	11	0	0	4	0	0	0
MISTA	2593	39	10	31	8	13	0	0	10	0	0	0
PABLO PAZ	432	10	3	5	3	2	0	0	0	0	0	0
PIER	718	18	2	9	7	3	0	1	2	0	0	0
SERGIO	2934	38	32	32	1	0	0	0	0	0	0	26
SIMUTENKOV	941	30	3	7	20	2	0	0	3	0	0	0
TORRADO	2918	37	24	34	3	12	1	0	1	0	0	0

### Resultados

#### 58 GOLES A FAVOR



#### 32 GOLES EN CONTRA



Min. Minutos. Con. Convocado. Ent. Enteros. Tit. Titular. Sup. Suplente.  
 Am. Tarjetas amarillas. Roj. Tarjetas rojas. Dob. Tarjetas dobles amarillas.  
 Gol. Goles marcados. Pen. Penalty. P.M. Propia meta. Enc. Encajados.



En un temporada en las que quizás no habían depositadas tantas esperanzas como en la anterior, el Tenerife consiguió en la última jornada regresar a Primera División. Posiblemente la menor falta de exigencia es lo que hizo posible que el club isleño lograra el ascenso, fruto de un trabajo anual en el que prevaleció la seriedad y el equilibrio.

## TEMPORADA 2000 / 2001

Entrenador	Rafael Benitez
Jugadores utilizados	25
Jugadores nacionales	18
Jugadores salidos de la cantera	4
Jugadores extranjeros o comunitarios	7
Jugador en activo con más partidos en el club	Pier y Dani (133)
Jugadores aportados a la selección (2000 / 2001)	0
Categoría en la que milita su filial	Tercera División
Categoría en la que milita su juvenil	División de Honor

## HISTORIAL

Temporadas en Primera	11
Temporadas en Segunda	28
Temporadas consecutivas en la categoría	2
Jugador con más partidos en Primera	Felipe (322)
Títulos Nacionales	0
Títulos Internacionales	0
Mejor clasificación en su historia	Quinto (1ª División, 2 veces)

## ESTADIO

Nombre	Heliodoro Rodríguez López
Capacidad	21.732 espectadores
Dimensiones	105x70 metros
Año de inauguración	1925
Campo de entrenamiento	El Mundialito

## Clubes de 2ª División • CLUB ATLÉTICO DE MADRID, S.A.D.



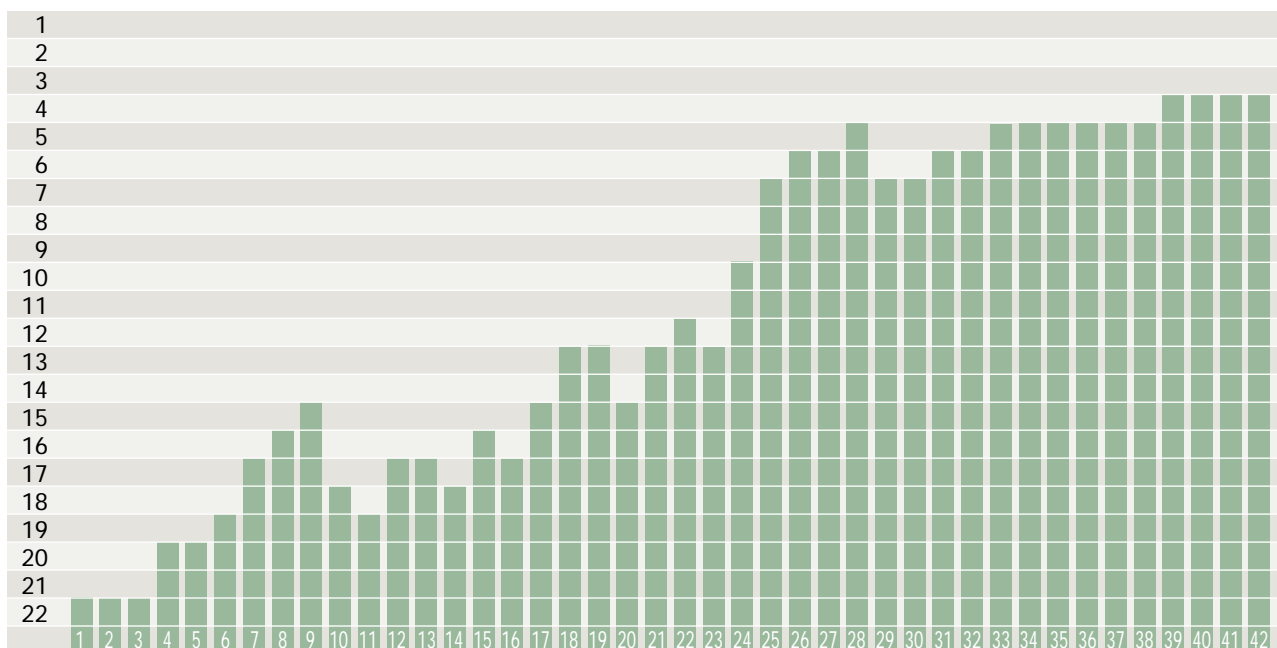
Año fundación: 1903  
 Presidente:  
 D. Jesús Gil y Gil  
 Dirección: Paseo Virgen del Puerto, 67  
 28005 Madrid  
 www.at.madrid.es  
 info@at.madrid.es

(Datos a 30 de Junio del 2001)

### Historial en Primera División (65 Temp.)

Jugados	Ganados	Empatados	Perdidos	Goles favor	Goles contra	Puntos
2.044	962	469	613	3.641	2.695	2.476
-	47.06%	27.95%	29.99%	1.78%	1.32%	-

### Evolución en la clasificación por jornada



### Resumen de actuación de jugadores

Jugador	Partidos		Jugados			Tarjetas			Goles			
	Min.	Con.	Ent.	Tit.	Sup.	Am.	Roj.	Dob.	Gol.	Pen.	P.M.	Enc.
A.LÓPEZ	90	2	1	1	0	1	0	0	0	0	0	0
AGUILERA	2916	40	22	34	5	10	0	0	6	0	0	0
CARCEDO	577	16	2	7	4	2	0	0	0	0	0	0
CARLOS	46	2	0	0	2	1	0	0	0	0	0	0
CORREA	2399	41	13	26	12	4	1	0	8	2	0	0
CUBILLO	510	14	4	4	7	4	0	0	1	1	0	0
DANI	1125	21	5	10	9	4	0	0	4	0	0	0
F. TORRES	179	4	1	1	3	1	0	0	1	0	0	0
FAGIANI	1533	22	12	20	2	7	0	0	0	0	0	0
GASPAR	476	11	3	7	0	1	0	0	0	0	0	0
HERNÁNDEZ	955	17	7	11	3	3	3	1	0	0	0	0
HIBIC	2669	30	29	30	0	7	0	0	2	0	0	0
HUGO LEAL	2921	36	30	33	2	9	0	0	5	0	0	0
IVÁN AMAYA	1314	21	14	15	0	4	0	0	1	0	0	0
JUAN CARLOS	748	13	4	8	4	1	0	0	1	0	0	0
JUAN GÓMEZ	3125	36	30	36	0	12	0	1	0	0	1	0
KIKO	1900	34	10	20	12	7	0	0	0	0	0	0
LARDÍN	462	10	2	5	4	0	0	0	0	0	0	0
LAWAL	178	7	0	1	5	0	0	0	0	0	0	0
LLORENS	1013	12	10	12	0	3	0	0	0	0	0	0
LÓPEZ	182	4	1	2	1	1	0	1	0	0	0	0
LUQUE	1925	31	15	19	11	6	0	0	5	0	0	0
MENA	1353	19	9	15	4	9	0	1	1	0	0	0
NJEGUS	1878	27	14	23	3	10	0	1	2	0	0	0
PAUNOVIC	193	5	0	2	3	0	0	0	0	0	0	0
ROBERTO	822	25	2	9	11	1	0	1	2	0	0	0
SALVA	2943	33	30	33	0	12	1	2	20	3	0	0
SANTI	1800	27	15	20	3	10	0	1	0	0	0	0
SERGIO SÁNCHEZ	1080	42	12	12	0	3	0	0	0	0	0	11
TONI JIMÉNEZ	2700	40	30	30	0	4	0	0	0	0	0	27
TONI MUÑOZ	457	12	2	7	1	1	0	0	0	0	0	0
WICKY	724	12	4	8	3	4	0	0	0	0	0	0

### Resultados

#### 59 GOLES A FAVOR

##### Primer tiempo



6/10.17%

##### Segundo tiempo



13/22.03%



8/13.56%



12/20.34%



6/10.17%



14/23.73%

#### 39 GOLES EN CONTRA

##### Primer tiempo

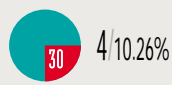


2/5.13%

##### Segundo tiempo



9/23.08%



4/10.26%



10/25.64%



10/25.64%



4/10.26%

Min. Minutos. Con. Convocado. Ent. Enteros. Tit. Titular. Sup. Suplente.  
 Am. Tarjetas amarillas. Roj. Tarjetas rojas. Dob. Tarjetas dobles amarillas.  
 Gol. Goles marcados. Pen. Penalty. P.M. Propia meta. Enc. Encajados.





De auténtico martirio cabría definir la experiencia del Atlético de Madrid en Segunda A. Tuvo un difícil acoplamiento a la categoría y, tras una gran reacción en las jornadas finales del campeonato, se quedó con la miel del ascenso en los labios. Una vez más la afición colchonera, que en ningún instante dio la espalda al equipo, fue un prodigio de fidelidad a unos colores.

### TEMPORADA 2000 / 2001

Entrenador	Fernando Zambrano (5), Marcos Alonso (35), Carlos G. Cantarero
Jugadores utilizados	33
Jugadores nacionales	22
Jugadores salidos de la cantera	11
Jugadores extranjeros o comunitarios	11
Jugador en activo con más partidos en el club	Aguilera (259)
Jugadores aportados a la selección (2000 / 2001)	1 (absoluta)
Categoría en la que milita su filial	Segunda División B
Categoría en la que milita su juvenil	División de Honor

### HISTORIAL

Temporadas en Primera	65
Temporadas en Segunda	5
Temporadas consecutivas en la categoría	1
Jugador con más partidos en Primera	Adelardo (399)
Títulos Nacionales	18 (9 Ligas y 9 Copas)
Títulos Internacionales	2 (1 Recopa y 1 Intercontinental)
Mejor clasificación en su historia	Primero (1ª División, 9 veces)

### ESTADIO

Nombre	Vicente Calderón
Capacidad	57.000 espectadores
Dimensiones	105x70metros
Año de inauguración	1966
Campo de entrenamiento	Boadilla del Monte

## Clubes de 2ª División • ALBACETE BALOMPIÉ, S.A.D.

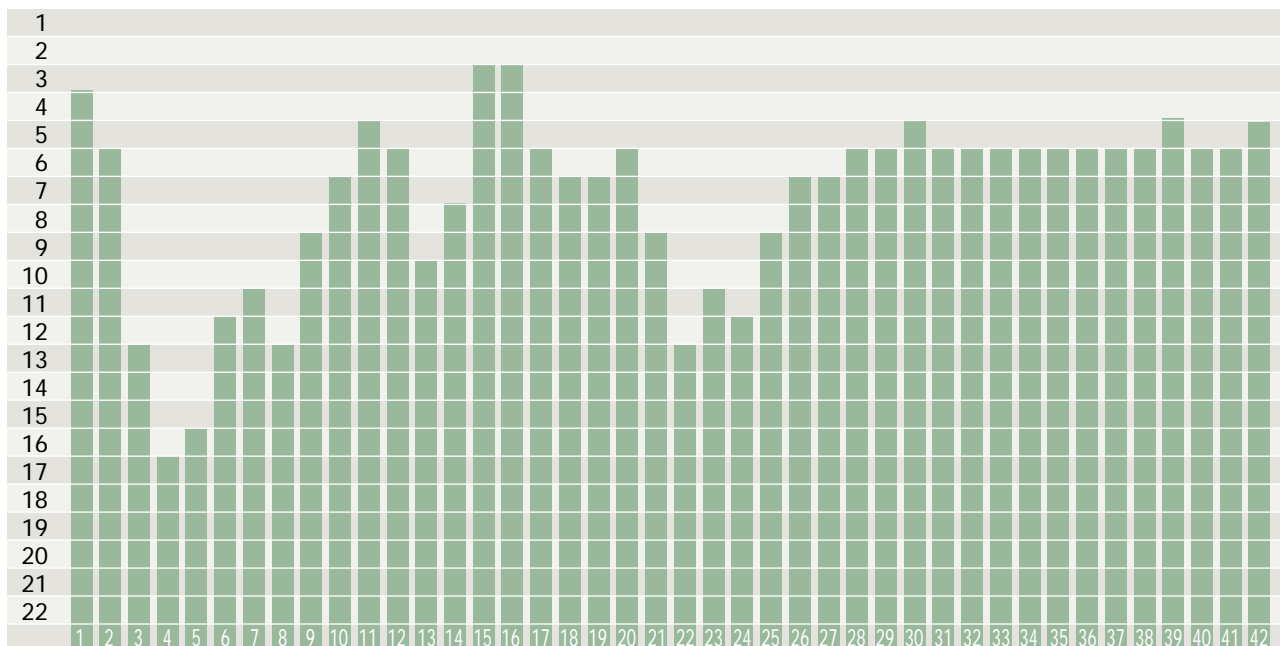


Año fundación: 1940  
 Presidente:  
 D. Mariano López Ruiz  
 Dirección: Avda. de la Estación, 5  
 02080 Albacete  
 www.albacete-bp.es  
 albabp@arrakis.es  
 (Datos a 30 de Junio del 2001)

### Historial en Primera División (5 Temp.)

Jugados	Ganados	Empatados	Perdidos	Goles favor	Goles contra	Puntos
194	57	58	79	247	306	182
-	29.38%	29.90%	40.72%	1.27%	1.57%	-

### Evolución en la clasificación por jornada



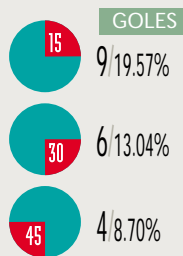
### Resumen de actuación de jugadores

Jugador	Partidos		Jugados			Tarjetas			Goles			
	Min.	Con.	Ent.	Tit.	Sup.	Am.	Roj.	Dob.	Gol.	Pen.	P.M.	Enc.
AITOR	768	15	7	8	4	4	0	0	0	0	0	0
ÁLVARO	905	18	5	9	8	1	0	0	0	0	0	0
AMUNIKE	451	14	0	4	7	2	0	0	1	0	0	0
ARIAS	615	17	4	8	3	1	1	1	0	0	0	0
AXIER	2948	38	30	34	1	16	0	1	0	0	0	0
CANO	2555	39	28	29	0	3	0	0	0	0	0	28
CORONA	3100	35	32	35	0	9	0	2	2	0	0	0
EDU GARCÍA	1507	31	12	16	10	4	2	0	3	2	0	0
GOLOKOLOSOV	484	25	1	2	16	0	0	0	0	0	0	0
JAVI GUERRERO	3455	41	30	40	0	5	0	0	14	0	0	0
JESÚS	3410	42	31	38	4	4	0	0	6	0	0	0
JOSÉ	2658	39	11	32	5	6	0	0	6	0	0	0
JOSÉ LUIS	101	2	0	1	1	0	0	0	0	0	0	0
JUANLU	3456	39	35	39	0	8	0	1	3	0	0	0
JULI	452	7	2	6	0	1	0	0	0	0	0	0
JURIC	1406	21	7	18	2	5	0	0	1	0	0	0
LEANDRO	24	1	0	0	1	0	0	0	0	0	0	0
MANOLO PÉREZ	916	23	2	8	12	2	0	0	1	0	0	0
MIKEL	1563	33	6	16	16	7	0	0	6	0	0	0
PADILLA	3190	36	33	36	0	7	2	1	0	0	0	0
RAÚL	2693	33	28	31	0	5	1	0	0	0	0	0
RIAÑO	670	18	3	9	7	3	0	0	0	0	0	0
RODRI	256	6	2	3	1	0	0	0	0	0	0	0
SABAS	656	15	1	6	9	3	0	0	1	0	0	0
TORIL	785	16	7	8	5	5	0	0	1	0	0	0
VALBUENA	1225	41	13	13	1	0	0	0	0	0	0	12
WELINGTON	980	20	4	13	5	7	0	0	1	0	0	0

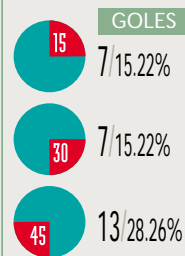
### Resultados

#### 46 GOLES A FAVOR

##### Primer tiempo

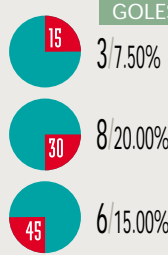


##### Segundo tiempo

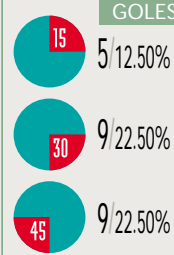


#### 40 GOLES EN CONTRA

##### Primer tiempo



##### Segundo tiempo



Min. Minutos. Con. Convocado. Ent. Enteros. Tit. Titular. Sup. Suplente.  
 Am. Tarjetas amarillas. Roj. Tarjetas rojas. Dob. Tarjetas dobles amarillas.  
 Gol. Goles marcados. Pen. Penalty. P.M. Propia meta. Enc. Encajados.



Aunque el equipo se quedó con la miel en los labios, la temporada del 'Alba' cabe calificarla de muy buena deportiva y socialmente. A priori, no parecía predestinado a cotas tan altas, pero alcanzó una excelente clasificación. Su regular marcha, siempre acariciando los puestos de honor, generó fundadas esperanzas de ascenso. Asimismo, su situación financiera mejoró de forma notable.

### TEMPORADA 2000 / 2001

Entrenador	Julián Rubio
Jugadores utilizados	27
Jugadores nacionales	23
Jugadores salidos de la cantera	4
Jugadores extranjeros o comunitarios	4
Jugador en activo con más partidos en el club	Jesús (197)
Jugadores aportados a la selección (2000 / 2001)	0
Categoría en la que milita su filial	Tercera División
Categoría en la que milita su juvenil	División de Honor

### HISTORIAL

Temporadas en Primera	5
Temporadas en Segunda	10
Temporadas consecutivas en la categoría	5
Jugador con más partidos en Primera	Zalazar (180)
Títulos Nacionales	0
Títulos Internacionales	0
Mejor clasificación en su historia	Séptimo (1ª División. Temp.91/92)

### ESTADIO

Nombre	Carlos Belmonte
Capacidad	16.500 espectadores
Dimensiones	105x60 metros
Año de inauguración	1960
Campo de entrenamiento	Campos de la Federación

## Clubes de 2ª División • REAL CLUB RECREATIVO DE HUELVA, S.A.D.

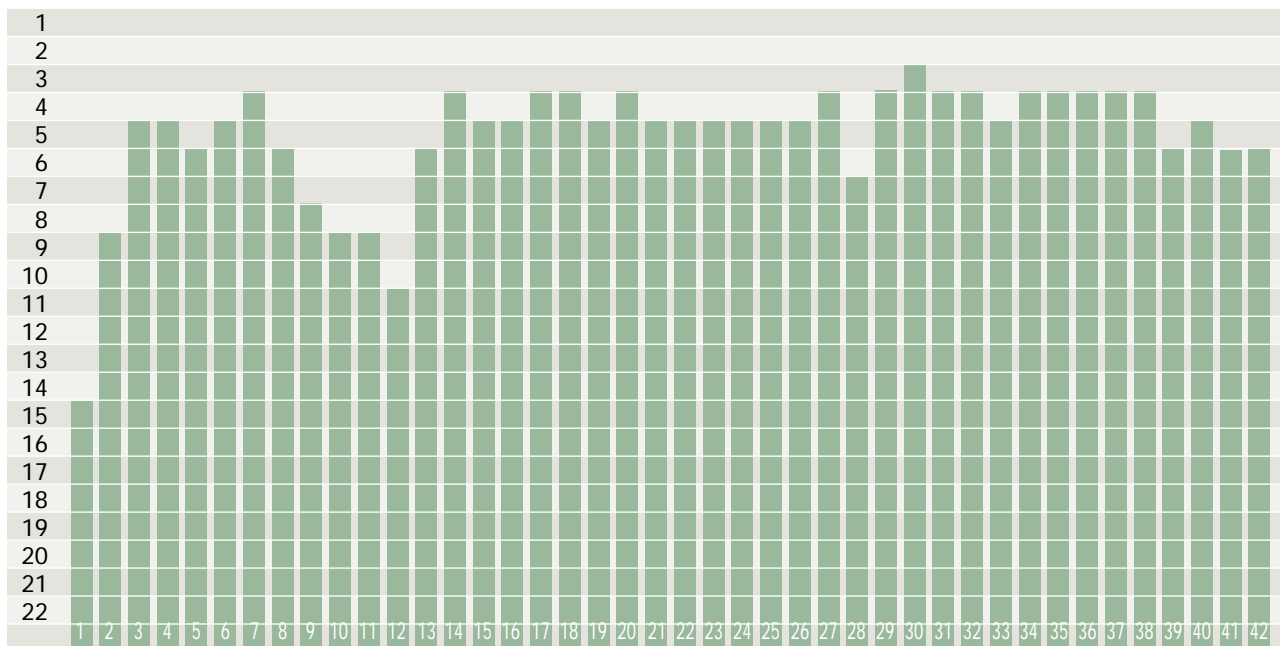


Año fundación: 1889  
 Presidente:  
 D. José España Prieto  
 Dirección: Plaza Houston, s/n  
 21006 Huelva  
 rerehuelva@infonegocio.com  
 (Datos a 30 de Junio del 2001)

### Historial en Primera División (1 Temp.)

Jugados	Ganados	Empatados	Perdidos	Goles favor	Goles contra	Puntos
34	8	5	21	39	66	21
-	23.53%	14.71%	61.76%	1.14%	1.94%	-

### Evolución en la clasificación por jornada



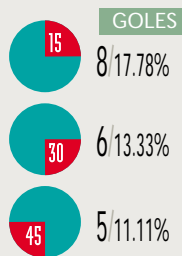
### Resumen de actuación de jugadores

Jugador	Partidos		Jugados			Tarjetas			Goles			
	Min.	Con.	Ent.	Tit.	Sup.	Am.	Roj.	Dob.	Gol.	Pen.	P.M.	Enc.
ABEL	9	1	0	0	1	0	0	0	0	0	0	0
BARAJAS	2300	34	10	30	3	2	0	0	3	1	0	0
BENÍTEZ	1531	31	9	18	11	0	0	0	3	0	0	0
BODIPO	1488	39	6	9	30	3	0	0	8	0	0	0
CAMACHO	2002	31	11	23	8	6	0	0	5	0	0	0
CÉSAR	3420	40	38	38	0	5	0	0	0	0	0	23
CHELI	23	1	0	0	1	0	0	0	0	0	0	0
DAVID	3038	36	23	36	0	11	0	2	7	1	0	0
ESPADAS	6	2	0	0	1	0	0	0	0	0	0	0
ESPÍNOLA	3458	41	31	40	1	7	0	0	1	0	0	0
GALLARDO	0	3	0	0	0	0	0	0	0	0	0	0
GALLEGO	410	14	0	3	7	2	0	0	0	0	0	0
IGNACIO	1090	15	9	14	0	6	0	1	0	0	0	0
JAIME QUESADA	564	31	3	3	11	2	0	0	0	0	0	0
JUANITO	3214	37	34	36	1	7	1	0	0	0	0	0
JUANMI	3580	40	39	40	0	5	0	1	0	0	0	0
LUQUE	360	35	4	4	0	2	0	0	0	0	0	6
MARCELINO	297	12	0	3	5	0	0	0	0	0	0	0
MARIANO	203	3	2	3	0	1	0	0	0	0	0	0
MOLINA	678	18	6	8	3	1	0	0	0	0	0	0
OSCAR	3021	36	31	35	0	9	0	0	3	1	0	0
PABLO	292	21	0	1	15	2	0	0	0	0	0	0
PAVÓN	541	23	1	4	13	5	0	0	0	0	0	0
PEPE GALÁN	3646	41	40	41	0	8	0	0	0	0	0	0
PUNTAS	68	1	0	1	0	1	0	0	0	0	0	0
SOTO	3010	37	28	37	0	12	0	3	2	0	0	0
XISCO	2969	39	12	35	4	9	0	0	10	1	0	0

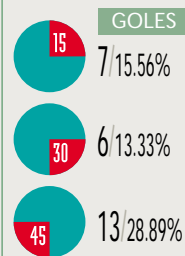
### Resultados

#### 45 GOLES A FAVOR

##### Primer tiempo

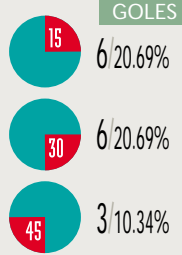


##### Segundo tiempo

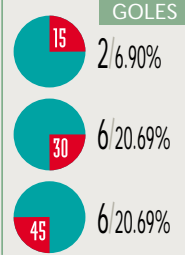


#### 29 GOLES EN CONTRA

##### Primer tiempo



##### Segundo tiempo



Min. Minutos. Con. Convocado. Ent. Enteros. Tit. Titular. Sup. Suplente.  
 Am. Tarjetas amarillas. Roj. Tarjetas rojas. Dob. Tarjetas dobles amarillas.  
 Gol. Goles marcados. Pen. Penalty. P.M. Propia meta. Enc. Encajados.



Algo más que la revelación fue el Recreativo de Huelva. El Decano fue 'repescado' por la Segunda División A poco antes de rodar oficialmente el balón. Con una plantilla confeccionada para competir en una categoría inferior, el club onubense maravilló a propios y extraños, siendo un firme candidato al ascenso hasta la penúltima jornada. La afición se volcó con el equipo que menos veces fue derrotado.

### TEMPORADA 2000 / 2001

Entrenador	Lucas Alcaraz
Jugadores utilizados	26
Jugadores nacionales	26
Jugadores salidos de la cantera	2
Jugadores extranjeros o comunitarios	0
Jugador en activo con más partidos en el club	Cesar (142)
Jugadores aportados a la selección (2000 / 2001)	0
Categoría en la que milita su filial	Tercera División
Categoría en la que milita su juvenil	Liga Nacional

### HISTORIAL

Temporadas en Primera	1
Temporadas en Segunda	27
Temporadas consecutivas en la categoría	3
Jugador con más partidos en Primera	Navarro 33 (296)
Títulos Nacionales	0
Títulos Internacionales	0
Mejor clasificación en su historia	Decimoctavo (1ª División. Temp. 78-79)

### ESTADIO

Nombre	Colombino
Capacidad	14.000 espectadores
Dimensiones	106x65 metros
Año de inauguración	1957
Campo de entrenamiento	Varios

## Clubes de 2ª División • REAL SPORTING DE GIJÓN, S.A.D.

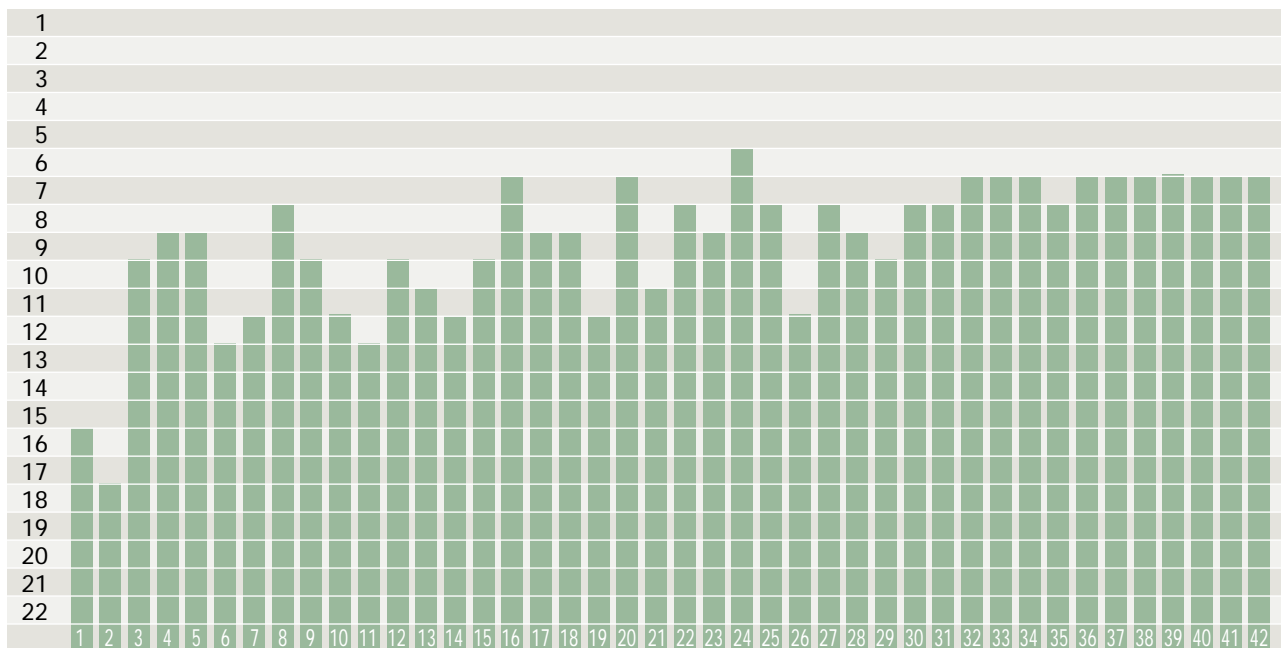


Año fundación: 1905  
 Presidente:  
 D. Juan Pérez Arango  
 Dirección: Escuela de Fútbol de Mareo  
 33390 Leorio-Gijón (Asturias)  
 www.realsporting.com  
 sporting@realsporting.com  
 (Datos a 30 de Junio del 2001)

### Historial en Primera División (36 Temp.)

Jugados	Ganados	Empatados	Perdidos	Goles favor	Goles contra	Puntos
1.230	410	304	516	1.511	1.777	1.152
-	33.33%	24.72%	41.95%	1.21%	1.44%	-

### Evolución en la clasificación por jornada



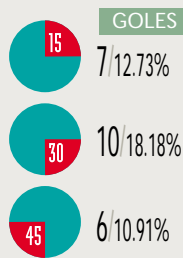
### Resumen de actuación de jugadores

Jugador	Partidos		Jugados			Tarjetas			Goles			
	Min.	Con.	Ent.	Tit.	Sup.	Am.	Roj.	Dob.	Gol.	Pen.	P.M.	Enc.
ALBERTO	1769	31	12	20	8	10	0	0	3	0	0	0
ALEX	509	10	5	5	2	3	0	0	0	0	0	0
BORJA	196	4	2	2	1	0	0	0	0	0	0	0
BRUNO	270	6	3	3	0	0	0	0	0	0	0	4
CAÑIZARES	53	2	0	1	1	3	0	0	0	0	0	0
COBAS	0	0	0	0	0	0	0	0	0	0	0	0
CUARTERO	60	1	0	1	0	0	0	0	0	0	0	0
D. SILVA	375	14	0	3	8	2	0	0	1	0	0	0
DAVID CANO	2080	26	19	25	1	12	0	1	0	0	1	0
GRAFF	3169	37	32	36	0	8	0	3	0	0	0	0
GUTIÉRREZ	535	16	2	6	4	3	0	0	0	0	0	0
ISMA	2032	26	20	24	0	6	1	1	0	0	0	0
JUAN	1341	20	9	14	5	7	0	0	1	0	0	0
JUANJO	270	30	3	3	1	0	0	0	0	0	0	2
KAMATCHO	448	9	3	3	6	1	0	0	2	0	0	0
LEDIAKHOV	3059	36	23	36	0	15	0	1	6	3	0	0
LOZANO	1815	31	16	20	9	7	0	0	1	0	0	0
MANEL	1605	19	13	19	0	2	0	0	11	0	0	0
MARIO	2454	33	22	28	2	10	1	0	3	0	0	0
MONCHU	0	0	0	0	0	0	0	0	0	0	0	0
NACHO	503	13	2	6	4	3	0	0	1	0	0	0
OTERO	90	4	1	1	1	0	0	0	0	0	0	0
PABLO ÁLVAREZ	239	4	1	3	1	1	0	0	1	0	0	0
PABLO AMO	3099	37	31	36	0	9	1	1	3	0	0	0
PABLO FDEZ.	1718	22	18	19	3	5	0	0	0	0	0	0
RIVAROLA	894	23	3	11	8	6	0	1	2	0	0	0
RUBÉN	855	21	4	10	8	2	0	0	0	0	0	0
SAMUEL	1119	14	10	13	0	3	0	1	0	0	0	0
SÁNCHEZ JARA	1209	26	11	12	4	5	0	1	1	0	0	0
SOTO	1827	41	7	18	21	4	0	0	10	0	0	0
TCHERYSHEV	2662	37	16	31	6	6	0	0	7	0	0	0
VALENCIA	3217	36	35	36	0	1	1	0	0	0	0	43
VICENTE	1688	27	12	17	7	8	1	1	1	0	0	0
VILLA	30	1	0	0	1	0	0	0	0	0	0	0

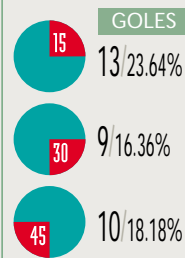
### Resultados

#### 55 GOLES A FAVOR

##### Primer tiempo

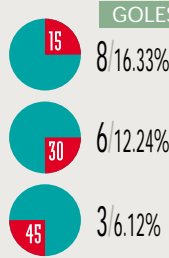


##### Segundo tiempo

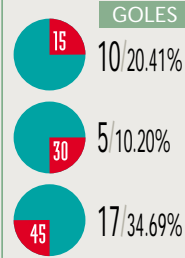


#### 49 GOLES EN CONTRA

##### Primer tiempo



##### Segundo tiempo



Min. Minutos. Con. Convocado. Ent. Enteros. Tit. Titular. Sup. Suplente.  
 Am. Tarjetas amarillas. Roj. Tarjetas rojas. Dob. Tarjetas dobles amarillas.  
 Gol. Goles marcados. Pen. Penalty. P.M. Propia meta. Enc. Encajados.



Desperdió otra buena ocasión el Sporting. El club gijonés padeció diferentes altibajos que acabaron eliminándole de la lucha por el ascenso. Fue quien mejor reflejó la denominada 'goma' de los ciclistas en las escaladas, pues se recuperó cada vez que evidenció andar justo de fuerzas. En las últimas rampas, sin embargo, no resistió el ataque de los grandes rivales.

## TEMPORADA 2000 / 2001

Entrenador	Vicente Cantatore (20), Pepe Acebal
Jugadores utilizados	32
Jugadores nacionales	26
Jugadores salidos de la cantera	19
Jugadores extranjeros o comunitarios	6
Jugador en activo con más partidos en el club	Lediakhov (191)
Jugadores aportados a la selección (2000 / 2001)	3 (2 absoluta y 1 sub 21)
Categoría en la que milita su filial	Segunda División B
Categoría en la que milita su juvenil	División de Honor

## HISTORIAL

Temporadas en Primera	36
Temporadas en Segunda	34
Temporadas consecutivas en la categoría	3
Jugador con más partidos en Primera	Joaquín (479)
Títulos Nacionales	0
Títulos Internacionales	0
Mejor clasificación en su historia	Segundo (1ª División. Temp. 78-79)

## ESTADIO

Nombre	El Molinón
Capacidad	25.885 espectadores
Dimensiones	105x70 metros
Año de inauguración	1917
Campo de entrenamiento	Escuela de Mareo

## Clubes de 2ª División • LEVANTE UNIÓN DEPORTIVA, S.A.D.

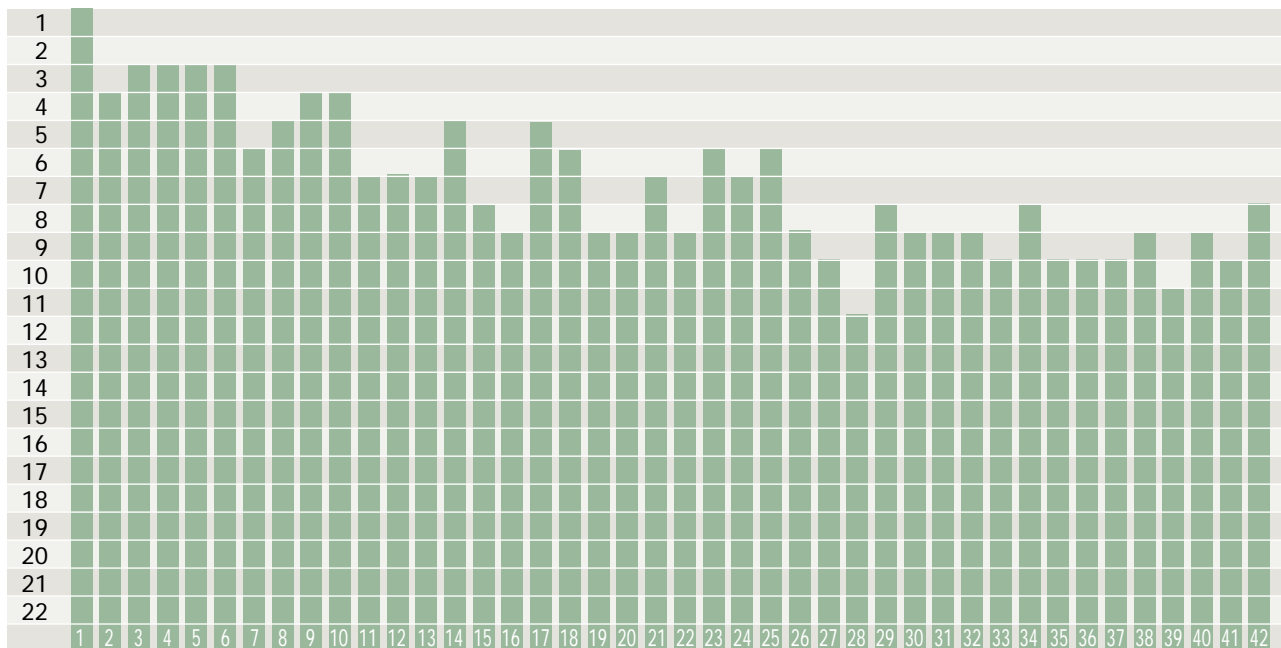


Año fundación: 1909  
 Presidente:  
 D. Pedro Villarroel Guzmán  
 Dirección: Paeo de la Alameda, 34 7º B  
 (Edificio Mozart) 46023 Valencia  
 levanteud.adm@ctv.es  
 (Datos a 30 de Junio del 2001)

### Historial en Primera División (2 Temp.)

Jugados	Ganados	Empatados	Perdidos	Goles favor	Goles contra	Puntos
60	18	12	30	80	107	48
-	30%	20%	50%	1.33%	1.78%	-

### Evolución en la clasificación por jornada



### Resumen de actuación de jugadores

Jugador	Partidos		Jugados			Tarjetas			Goles			
	Min.	Con.	Ent.	Tit.	Sup.	Am.	Roj.	Dob.	Gol.	Pen.	P.M.	Enc.
ALBERTO	1082	28	2	11	14	5	0	0	4	3	0	0
AURELIO	1735	28	14	20	3	7	0	2	2	0	0	0
CABANILLAS	1670	24	17	19	2	1	0	1	0	0	0	0
CÁCERES	568	10	3	6	4	0	0	0	2	0	0	0
CHICHA	362	16	0	3	7	0	0	0	0	0	0	0
D. MORALES	450	6	5	5	0	0	0	0	0	0	0	0
DESCARGA	2002	27	19	24	1	6	0	0	2	0	0	0
ETTIEN	2609	36	18	32	4	9	0	1	1	0	0	0
FRANCIS	216	5	1	3	1	3	0	0	0	0	0	0
GORKA GARCÍA	3327	39	32	38	1	5	0	0	0	0	0	0
JAVI PEÑA	82	13	0	0	7	1	1	0	0	0	0	0
JUBA	2361	31	21	28	2	15	0	0	0	0	0	0
KAIKU	2721	41	15	31	9	2	0	0	4	0	0	0
KOME	254	8	1	1	6	0	0	0	0	0	0	0
MIGUEL	1129	27	8	11	9	5	1	0	0	0	0	0
MIGUEL ÁNGEL	3479	39	37	39	0	13	0	1	2	0	0	0
MOHA	1275	20	6	16	3	1	0	0	2	0	0	0
NAVARRO	108	5	0	1	3	1	0	0	0	0	0	0
PEÑA	774	11	8	9	0	3	0	0	0	0	0	0
PERAGÓN	1993	41	10	16	24	7	0	0	8	0	0	0
R. LIMA	2112	32	18	24	6	7	0	0	5	0	0	0
ROA	2056	31	14	23	7	5	0	1	5	0	0	0
RUBIO	1080	33	12	12	0	0	0	0	0	0	0	16
SALILLAS	2625	38	17	31	6	9	0	0	17	1	0	0
TOMÁS	2513	32	25	29	2	12	1	1	3	0	0	0
VEIGA	2700	42	30	30	0	2	0	0	0	0	0	34

### Resultados

#### 58 GOLES A FAVOR

##### Primer tiempo

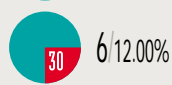


##### Segundo tiempo



#### 50 GOLES EN CONTRA

##### Primer tiempo



##### Segundo tiempo



Min. Minutos. Con. Convocado. Ent. Enteros. Tit. Titular. Sup. Suplente.  
 Am. Tarjetas amarillas. Roj. Tarjetas rojas. Dob. Tarjetas dobles amarillas.  
 Gol. Goles marcados. Pen. Penalty. P.M. Propia meta. Enc. Encajados.





El Levante, otro de los conjuntos acosados por las 'equis', ambicionaba más y la clasificación tranquila que logró le supo a poco. Sobre todo si tenemos en cuenta que dilapidó con anticipación las opciones de ascenso generadas en la primera vuelta. Los encuentros lejos del Ciudad de Valencia se convirtieron en la asignatura pendiente. Al final, incluso se contagió en casa, pero la falta de motivación también jugó su papel.

## TEMPORADA 2000 / 2001

Entrenador	José Carlos Granero
Jugadores utilizados	26
Jugadores nacionales	20
Jugadores salidos de la cantera	-
Jugadores extranjeros o comunitarios	6
Jugador en activo con más partidos en el club	Veiga (108)
Jugadores aportados a la selección (2000 / 2001)	0
Categoría en la que milita su filial	Tercera División
Categoría en la que milita su juvenil	División de Honor

## HISTORIAL

Temporadas en Primera	2
Temporadas en Segunda	33
Temporadas consecutivas en la categoría	2
Jugador con más partidos en Primera	Calpe (57)
Títulos Nacionales	0
Títulos Internacionales	0
Mejor clasificación en su historia	Décimo (1ª División. Temp. 63-64)

## ESTADIO

Nombre	Ciudad de Valencia
Capacidad	28.000 espectadores
Dimensiones	107x70 metros
Año de inauguración	1969
Campo de entrenamiento	El Puig y otros

## Clubes de 2ª División • UNIÓN DEPORTIVA SALAMANCA, S.A.D.

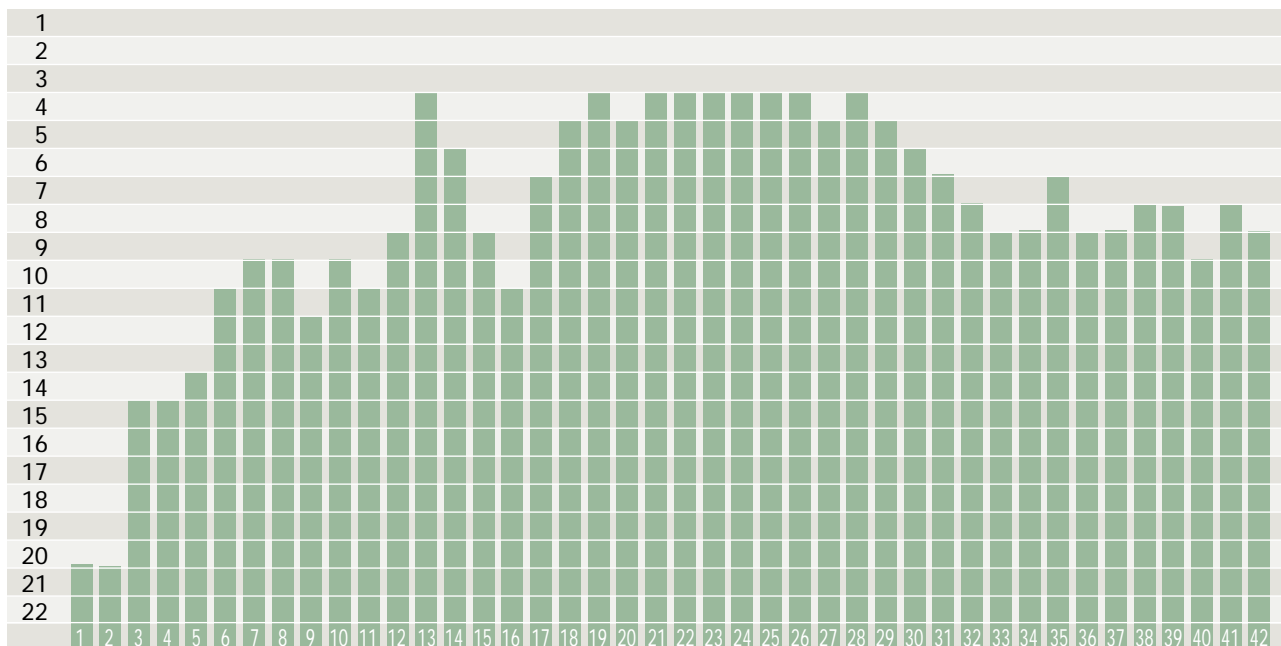


Año fundación: 1923  
 Presidente:  
 D. Carlos Adame Gómez  
 Dirección: Carretera de Zamora, s/n  
 37184 Villares de la Reina (Salamanca)  
 udssad@jet.es  
 www.udsalamanca.es  
 (Datos a 30 de Junio del 2001)

### Historial en Primera División (12 Temp.)

Jugados	Ganados	Empatados	Perdidos	Goles favor	Goles contra	Puntos
424	124	102	198	422	581	377
-	29.24%	24.06%	46.70%	0.99%	1.37%	-

### Evolución en la clasificación por jornada




### Resumen de actuación de jugadores


Jugador	Partidos		Jugados			Tarjetas			Goles			
	Min.	Con.	Ent.	Tit.	Sup.	Am.	Roj.	Dob.	Gol.	Pen.	P.M.	Enc.
AIZPURÚA	2520	42	28	28	0	2	0	0	0	0	0	33
BARBARÁ	1346	37	7	15	16	1	0	0	2	0	0	0
BRUNO TIAGO	0	0	0	0	0	0	0	0	0	0	0	0
CRISTIAN DÍAZ	2802	34	27	32	1	15	1	2	0	0	0	0
DORADO	2106	37	17	25	7	6	0	0	0	0	0	0
JUAMPA	2770	38	25	31	5	9	0	0	0	0	0	0
JUANMA	1612	18	17	18	0	5	0	0	0	0	0	0
LEO RAMOS	3035	35	31	34	1	13	0	2	1	0	0	0
MAKU	57	2	0	0	2	0	0	0	0	0	0	0
MARCOS REDERO	650	18	6	7	5	2	0	0	0	0	0	0
MARINESCU	895	25	5	10	8	2	0	0	3	0	0	0
MUNTEANU	2303	33	13	27	5	7	0	1	10	2	0	0
NUNO LUIS	497	11	5	5	2	0	0	0	0	0	0	0
PEDRO	3551	40	38	40	0	11	0	0	0	0	0	0
PEPE DOMINGO	1109	36	1	9	24	5	0	1	3	0	0	0
PINILLA	2125	34	9	24	10	8	0	1	3	0	0	0
QUIQUE MARTÍN	2992	35	27	35	0	6	1	0	8	1	0	0
ROGERIO	1455	21	6	18	3	7	0	1	1	0	0	0
SILVANI	1009	18	2	12	5	5	0	0	2	0	0	0
STEELEA	1260	34	14	14	0	1	0	0	0	0	0	12
TOEDTLI	3342	41	28	37	4	7	0	0	15	0	0	0
TOMÁS	2047	33	16	23	5	12	0	0	0	0	0	0
VELASCO	1556	29	11	15	12	9	0	0	1	0	0	0
ZÉ TO	322	12	0	3	4	1	0	0	0	0	0	0

### Resultados

#### 51 GOLES A FAVOR



#### 48 GOLES EN CONTRA



Min. Minutos. Con. Convocado. Ent. Enteros. Tit. Titular. Sup. Suplente.  
 Am. Tarjetas amarillas. Roj. Tarjetas rojas. Dob. Tarjetas dobles amarillas.  
 Gol. Goles marcados. Pen. Penalty. P.M. Propia meta. Enc. Encajados.



El guión desarrollado a orillas del Tormes no se ajustó a lo previsto. La Unión Deportiva, pese a estar en el umbral de la gloria durante varios meses de competición, se quedó sin ascenso en su segundo intento por conseguirlo y es posible que su futura política deportiva de un giro. Juan José Hidalgo, además, dejó de ser presidente tras bastantes años en el cargo.

## TEMPORADA 2000 / 2001

Entrenador	Juan Señor (30), Balta
Jugadores utilizados	23
Jugadores nacionales	13
Jugadores salidos de la cantera	3
Jugadores extranjeros o comunitarios	10
Jugador en activo con más partidos en el club	Bárbara (223)
Jugadores aportados a la selección (2000 / 2001)	0
Categoría en la que milita su filial	Tercera División
Categoría en la que milita su juvenil	Liga Nacional

## HISTORIAL

Temporadas en Primera	12
Temporadas en Segunda	25
Temporadas consecutivas en la categoría	2
Jugador con más partidos en Primera	Jorge D'Alessandro (241)
Títulos Nacionales	0
Títulos Internacionales	0
Mejor clasificación en su historia	Séptimo (1ª División. Temp. 74-75)

## ESTADIO

Nombre	Helmántico
Capacidad	17.341 espectadores
Dimensiones	105x72 metros
Año de inauguración	1970
Campo de entrenamiento	Ciudad Deportiva

## Clubes de 2ª División • REAL JAÉN CLUB DE FÚTBOL



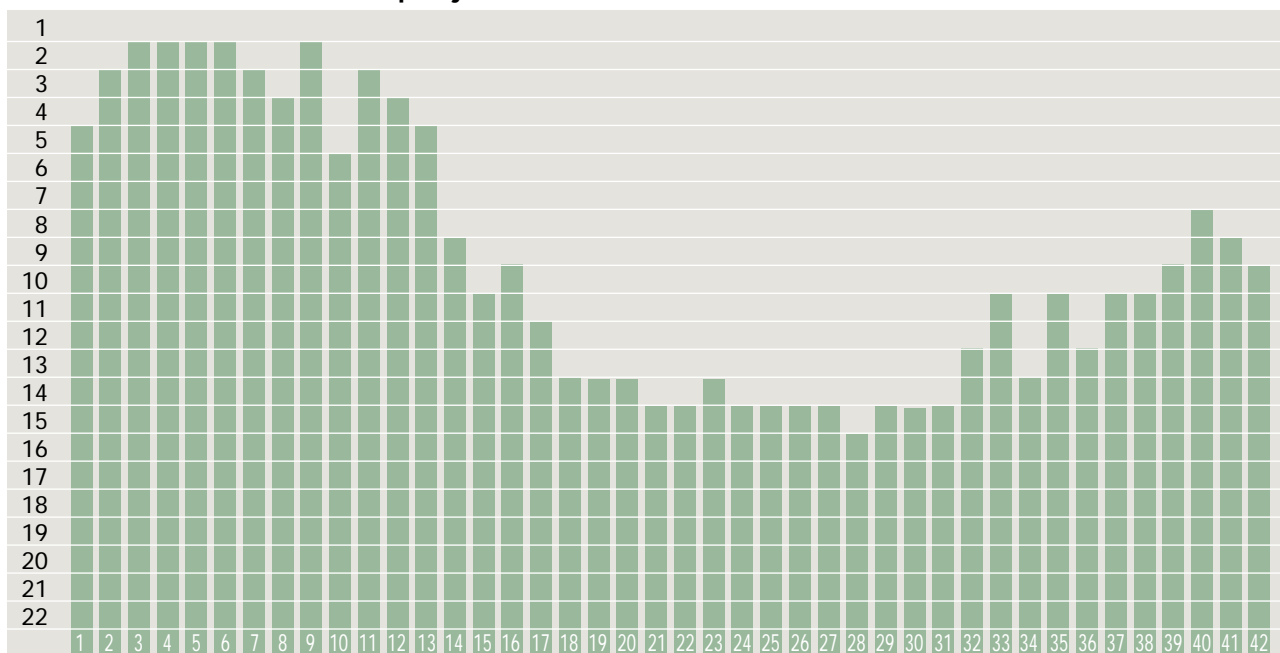
Año fundación: 1947  
 Presidente:  
 D. Juan Carlos Hidalgo Mora  
 Dirección: C/ Menéndez y Pelayo, 26 Bajo  
 23001 Jaén  
 realjaen@artexline.net  
 www.realjaen.com

(Datos a 30 de Junio del 2001)

### Historial en Primera División (3 Temp.)

Jugados	Ganados	Empatados	Perdidos	Goles favor	Goles contra	Puntos
90	29	13	48	121	183	71
-	32.22%	14.45%	53.33%	1.34%	2.03%	-

### Evolución en la clasificación por jornada



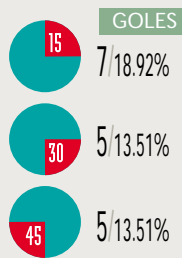
### Resumen de actuación de jugadores

Jugador	Partidos		Jugados			Tarjetas			Goles			
	Min.	Con.	Ent.	Tit.	Sup.	Am.	Roj.	Dob.	Gol.	Pen.	P.M.	Enc.
AITOR	2138	27	18	25	2	6	0	1	1	0	0	0
CARLOS TORRES	2516	39	18	30	4	3	0	0	5	0	0	0
CHICO	882	14	8	10	2	4	0	0	0	0	1	0
CHUMILLA	1670	26	7	20	5	9	0	1	0	0	0	0
CUBILLAS	199	5	1	2	1	2	0	0	0	0	0	0
EMILIO L.	2371	28	26	28	0	1	0	0	0	0	0	23
EMILIO M.	270	17	3	3	0	1	0	0	0	0	0	4
IMANOL	1172	31	3	9	21	2	0	1	0	0	0	0
JURADO	1183	26	6	11	11	3	0	0	6	0	0	0
LUIS	1163	21	11	12	6	4	0	0	0	0	0	0
LUIS LÓPEZ	3126	38	32	36	1	10	0	0	0	0	0	0
MILOSEVIC	2260	30	21	28	1	5	1	3	0	0	0	0
MORALES	81	5	0	0	3	1	0	0	0	0	0	0
NONO	3203	38	35	36	2	10	1	0	1	1	0	0
ORTEGA	2007	25	21	23	2	4	0	0	0	0	0	0
PEPELU	2593	39	13	31	6	3	0	0	12	2	0	0
PUCHE I	1785	26	15	21	2	10	0	1	1	0	0	0
QUIQUE	1418	26	11	17	2	2	0	0	0	0	0	0
RICO	779	21	4	6	11	4	0	0	0	0	0	0
RUBÉN BLAYA	280	17	1	2	11	3	0	0	0	0	0	0
RUEDA	2541	40	13	29	9	4	0	0	6	2	0	0
SIERRA	3370	41	30	37	4	6	0	0	3	0	0	0
TITO	1719	20	15	20	0	4	0	1	2	0	0	0
TOCHO	1304	28	11	15	6	6	0	0	0	0	0	0
VACAS	7	2	0	0	1	0	0	0	0	0	0	0
YEPES	1139	39	11	11	2	1	0	0	0	0	0	13

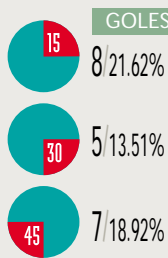
### Resultados

#### 37 GOLES A FAVOR

##### Primer tiempo

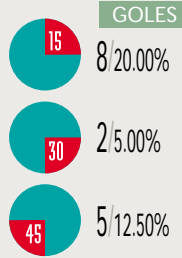


##### Segundo tiempo

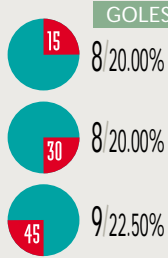


#### 40 GOLES EN CONTRA

##### Primer tiempo



##### Segundo tiempo



Min. Minutos. Con. Convocado. Ent. Enteros. Tit. Titular. Sup. Suplente.  
 Am. Tarjetas amarillas. Roj. Tarjetas rojas. Dob. Tarjetas dobles amarillas.  
 Gol. Goles marcados. Pen. Penalty. P.M. Propia meta. Enc. Encajados.



Magnífico regreso del Jaén a Segunda después de una temporada con tres partes bien definidas. Una inicial muy positiva, creando excelentes expectativas. Una segunda, alrededor de la Navidad, en la que dilapidó buena parte de su renta. La tercera y última, correspondiente a la segunda vuelta, francamente espléndida. Sobre todo en el viejo estadio de La Victoria, del que hizo un fortín en el año de su clausura.

### TEMPORADA 2000 / 2001

Entrenador	Pedro P. Braojos
Jugadores utilizados	27
Jugadores nacionales	25
Jugadores salidos de la cantera	2
Jugadores extranjeros o comunitarios	2
Jugador en activo con más partidos en el club	Rueda (295)
Jugadores aportados a la selección (2000 / 2001)	0
Categoría en la que milita su filial	Preferente
Categoría en la que milita su juvenil	División de Honor

### HISTORIAL

Temporadas en Primera	3
Temporadas en Segunda	13
Temporadas consecutivas en la categoría	1
Jugador con más partidos en Primera	Cerrillo (82)
Títulos Nacionales	0
Títulos Internacionales	0
Mejor clasificación en su historia	Catorce (1ª División, dos veces)

### ESTADIO

Nombre	La Victoria
Capacidad	11.468 espectadores
Dimensiones	105x76 metros
Año de inauguración	1944
Campo de entrenamiento	-

## Clubes de 2ª División • CLUB DE FÚTBOL EXTREMADURA, S.A.D.

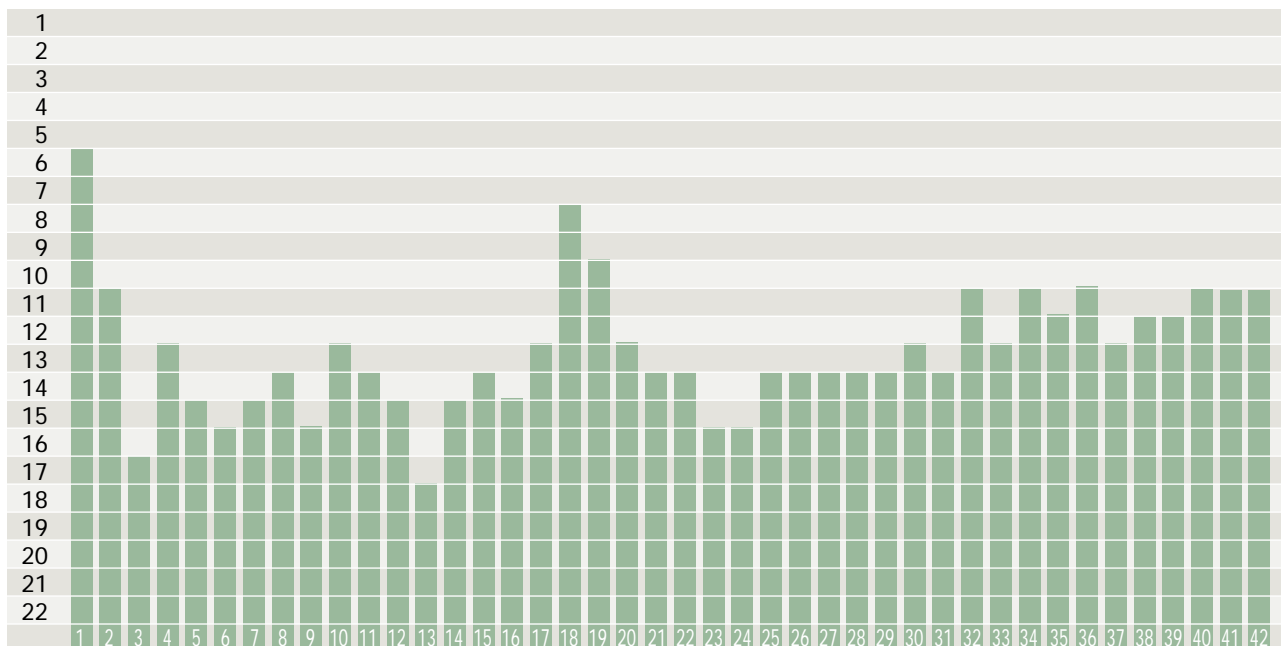


Año fundación: 1924  
 Presidente:  
 D. Pedro Nieto Cortés  
 Dirección: Carretera de Badajoz, s/n  
 06200 Almendralejo (Badajoz)  
 extremadura@lettera.net  
 (Datos a 30 de Junio del 2001)

### Historial en Primera División (2 Temp.)

Jugados	Ganados	Empatados	Perdidos	Goles favor	Goles contra	Puntos
80	20	23	37	62	117	83
-	25%	28.75%	46.25%	0.77%	1.46%	-

### Evolución en la clasificación por jornada



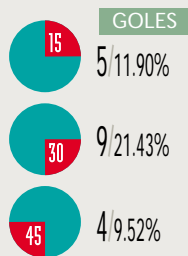
### Resumen de actuación de jugadores

Jugador	Partidos		Jugados			Tarjetas			Goles			
	Min.	Con.	Ent.	Tit.	Sup.	Am.	Roj.	Dob.	Gol.	Pen.	P.M.	Enc.
AGANZO	1064	16	7	11	5	5	0	0	5	0	0	0
ARCE	2368	32	25	27	0	10	0	0	0	0	0	0
BASUALDO	549	14	2	6	8	3	0	0	0	0	0	0
CORTÉS	2889	35	25	34	1	5	0	0	0	0	0	0
DURÉ	1397	26	4	16	10	2	0	0	3	1	0	0
FELIP	630	30	7	7	0	0	0	0	0	0	0	4
FELIX	2690	38	27	31	1	5	0	1	3	0	1	0
GASPERCIC	2880	34	32	32	0	0	0	0	0	0	0	37
GINÉS	9	2	0	0	1	0	0	0	0	0	0	0
ISMAEL	2801	39	20	32	6	6	0	0	5	1	0	0
J. CORTINA	312	12	1	3	9	0	0	0	0	0	0	0
JESÚS	2245	31	18	25	4	4	0	1	3	0	0	0
JONATHAN	247	5	1	3	0	0	0	0	0	0	0	0
JORGE PÉREZ	1776	33	10	18	15	5	0	0	1	0	0	0
KALLA	2671	30	28	30	0	8	0	1	0	0	0	0
KARANKA	3010	39	20	35	4	6	0	0	13	4	0	0
LEO FERNÁNDEZ	270	18	3	3	0	0	0	0	0	0	0	4
LOBO	0	0	0	0	0	0	0	0	0	0	0	0
LOLO	450	5	5	5	0	1	0	0	1	0	0	0
MANUEL	1498	34	3	13	20	7	0	0	1	0	0	0
MOYA	691	13	4	10	0	1	0	0	0	0	0	0
OSCAR MONTIEL	3155	40	32	36	2	4	0	0	0	0	0	0
PEDRO JOSÉ	1971	33	16	21	4	8	0	0	3	0	0	0
POLI	3108	35	33	35	0	10	0	1	0	0	0	0
TORRECILLA	27	3	0	0	2	1	0	0	0	0	0	0
URRACA	1343	27	9	15	10	4	0	0	2	2	0	0
VITOR PEREIRA	259	10	1	3	2	2	0	0	0	0	0	0
W. PICO	1210	38	4	11	20	9	0	0	2	0	0	0

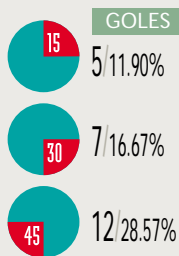
### Resultados

#### 42 GOLES A FAVOR

##### Primer tiempo

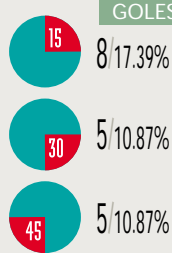


##### Segundo tiempo

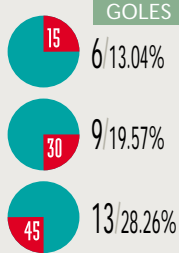


#### 46 GOLES EN CONTRA

##### Primer tiempo



##### Segundo tiempo



Min. Minutos. Con. Convocado. Ent. Enteros. Tit. Titular. Sup. Suplente.  
 Am. Tarjetas amarillas. Roj. Tarjetas rojas. Dob. Tarjetas dobles amarillas.  
 Gol. Goles marcados. Pen. Penalty. P.M. Propia meta. Enc. Encajados.



La tranquilidad presidió la temporada del Extremadura. El conjunto de Almendralejo no tuvo ningún problema para asegurarse su continuidad en la Segunda División A, algo que puede sonar a poco habida cuenta que en los últimos años ha visitado, por dos veces, la máxima categoría. Los azulgranas, sin embargo, son conscientes de lo que tienen y tratan, sobre todo, de administrarlo de manera correcta.

## TEMPORADA 2000 / 2001

Entrenador	Josu Ortuondo
Jugadores utilizados	26
Jugadores nacionales	19
Jugadores salidos de la cantera	7
Jugadores extranjeros o comunitarios	7
Jugador en activo con más partidos en el club	Pedro José (514)
Jugadores aportados a la selección (2000 / 2001)	1 (Sub 21)
Categoría en la que milita su filial	Tercera División
Categoría en la que milita su juvenil	División de Honor

## HISTORIAL

Temporadas en Primera	2
Temporadas en Segunda	12
Temporadas consecutivas en la categoría	2
Jugador con más partidos en Primera	Oscar (78)
Títulos Nacionales	0
Títulos Internacionales	0
Mejor clasificación en su historia	Decimoséptimo (1ª División. Temp. 98-99)

## ESTADIO

Nombre	Francisco de la Hera
Capacidad	12.000 espectadores
Dimensiones	105x69 metros
Año de inauguración	1951 (Remodelado 1996)
Campo de entrenamiento	Ciudad Deportiva

## Clubes de 2ª División • CÓRDOBA CLUB DE FÚTBOL, S.A.D.

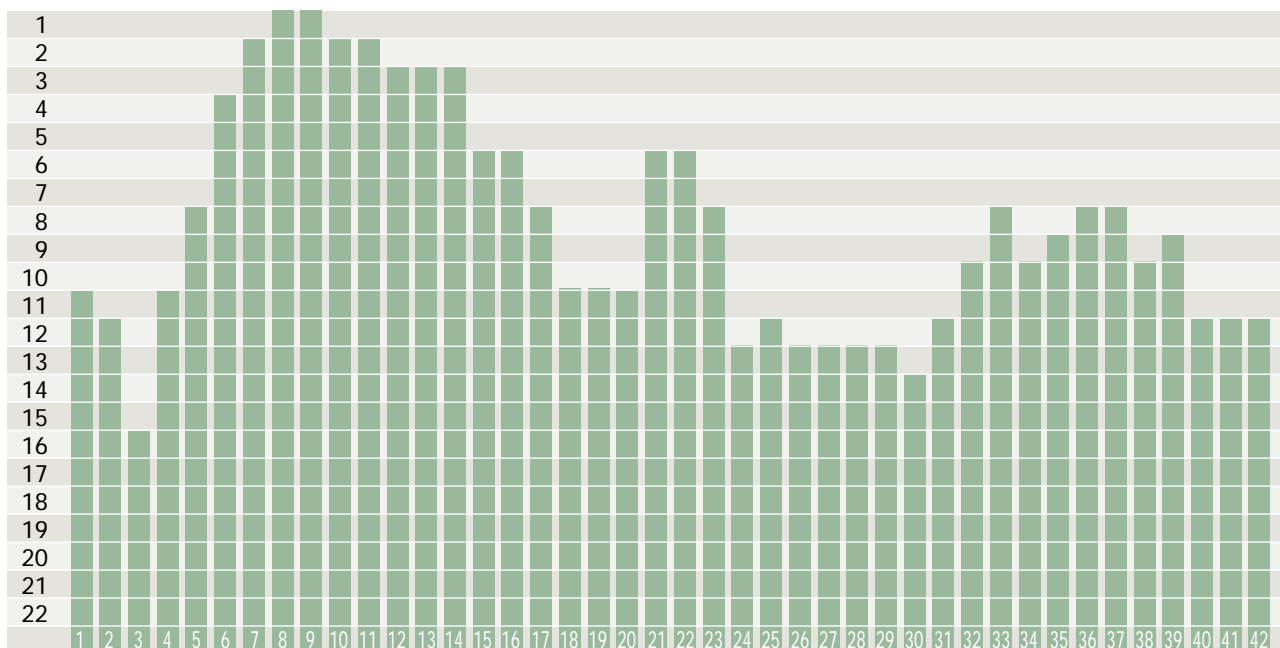


Año fundación: 1954  
 Presidente:  
 D. Rafael Gómez Sánchez  
 Dirección: Avda. El Arcangel, s/n  
 14010 Córdoba  
 cordobacf@cordobacf.com  
 www.cordobacf.com  
 (Datos a 30 de Junio del 2001)

### Historial en Primera División (8 Temp.)

Jugados	Ganados	Empatados	Perdidos	Goles favor	Goles contra	Puntos
244	79	52	113	263	362	210
-	32.38%	21.31%	46.31%	1.08%	1.48%	-

### Evolución en la clasificación por jornada



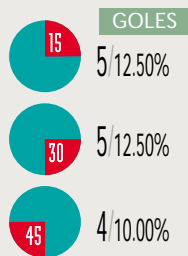
### Resumen de actuación de jugadores

Jugador	Partidos		Jugados			Tarjetas			Goles			
	Min.	Con.	Ent.	Tit.	Sup.	Am.	Roj.	Dob.	Gol.	Pen.	P.M.	Enc.
ALDEONDO	375	10	1	4	4	0	0	0	1	0	0	0
ARNAU	609	12	3	7	3	5	0	0	0	0	0	0
DORADO	876	19	8	11	3	5	0	0	0	0	0	0
ESPEJO	846	32	2	6	21	2	0	0	3	0	0	0
GALLEGO	1584	23	8	19	4	0	0	0	3	0	0	0
GATO FERNÁNDEZ	450	18	5	5	0	0	0	0	0	0	0	3
GUILLE	231	5	0	3	2	0	0	0	0	0	0	0
IRAZUSTA	83	7	0	0	4	0	0	0	0	0	0	0
JESÚS	90	3	1	1	0	0	0	0	0	0	0	0
JOSÉ MARI	2444	36	19	28	4	10	0	0	2	0	0	0
JUANITO	3150	38	35	35	0	19	0	0	2	0	0	0
LEIVA	3014	41	33	33	1	6	0	0	0	0	0	33
MANOLO	2808	38	15	32	6	5	0	0	8	0	0	0
MARCOS MÁRQUEZ	1356	19	8	16	3	5	0	0	4	0	0	0
MELGAR	3041	36	25	34	2	7	0	2	6	2	0	0
MONTENEGRO	2697	36	22	31	4	7	0	0	2	0	0	0
OSCAR	1021	25	6	9	10	4	0	0	1	0	0	0
QUINI	206	9	0	0	8	0	0	1	1	0	0	0
RAFA MORENO	577	7	5	7	0	1	0	0	1	0	0	0
RAFA NAVARRO	2020	32	17	24	5	2	0	0	0	0	0	0
RAMOS	583	20	3	6	7	5	0	0	0	0	0	0
ROBERTO	2293	29	25	26	1	6	0	0	0	0	0	0
RUBÉN CUESTA	145	3	1	2	1	0	0	0	0	0	0	0
RUIZ OTXOA	2530	29	28	29	0	6	0	0	0	0	0	0
SEBAS	316	21	3	4	0	1	0	0	0	0	0	2
SIVORI	1724	35	7	18	14	9	0	0	1	0	0	0
SORIA	2616	37	26	28	4	10	0	0	2	0	0	0
TENA	3450	39	37	39	0	18	0	0	2	0	0	0
VILLARREAL	342	6	3	4	1	2	0	0	0	0	0	0

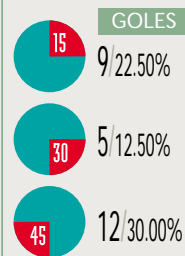
### Resultados

#### 40 GOLES A FAVOR

##### Primer tiempo

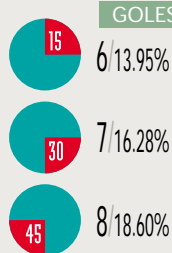


##### Segundo tiempo

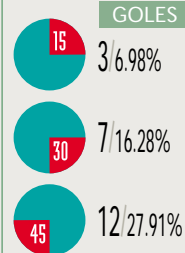


#### 44 GOLES EN CONTRA

##### Primer tiempo



##### Segundo tiempo



Min. Minutos. Con. Convocado. Ent. Enteros. Tit. Titular. Sup. Suplente.  
 Am. Tarjetas amarillas. Roj. Tarjetas rojas. Dob. Tarjetas dobles amarillas.  
 Gol. Goles marcados. Pen. Penalty. P.M. Propia meta. Enc. Encajados.





Generó buenas vibraciones de salida el Córdoba. Sus primeros compromisos condujeron a una euforia quizás desmesurada. Al final, y pese a la brillantez de juego exhibida en momentos puntuales, la clasificación fue discreta en una temporada que pasará a la historia por la despedida de Roberto. El ex del Valencia y Barcelona, internacional en 29 ocasiones, se retiró a orillas del Guadalquivir después de 23 años en la élite.

### TEMPORADA 2000 / 2001

Entrenador	Pepe Escalante (18), Luis Sánchez Duque (26), Juan verdugo
Jugadores utilizados	29
Jugadores nacionales	25
Jugadores salidos de la cantera	7
Jugadores extranjeros o comunitarios	4
Jugador en activo con más partidos en el club	Juanito (234)
Jugadores aportados a la selección (2000 / 2001)	0
Categoría en la que milita su filial	Tercera División
Categoría en la que milita su juvenil	Liga Nacional

### HISTORIAL

Temporadas en Primera	8
Temporadas en Segunda	18
Temporadas consecutivas en la categoría	2
Jugador con más partidos en Primera	Simonet (186)
Títulos Nacionales	0
Títulos Internacionales	0
Mejor clasificación en su historia	Quinto (1ª División. Temp. 64-65)

### ESTADIO

Nombre	Nuevo Arcangel
Capacidad	15.500 espectadores
Dimensiones	100x70 metros
Año de inauguración	1993
Campo de entrenamiento	Ciudad Deportiva

## Clubes de 2ª División • REAL MURCIA CLUB DE FÚTBOL, S.A.D.

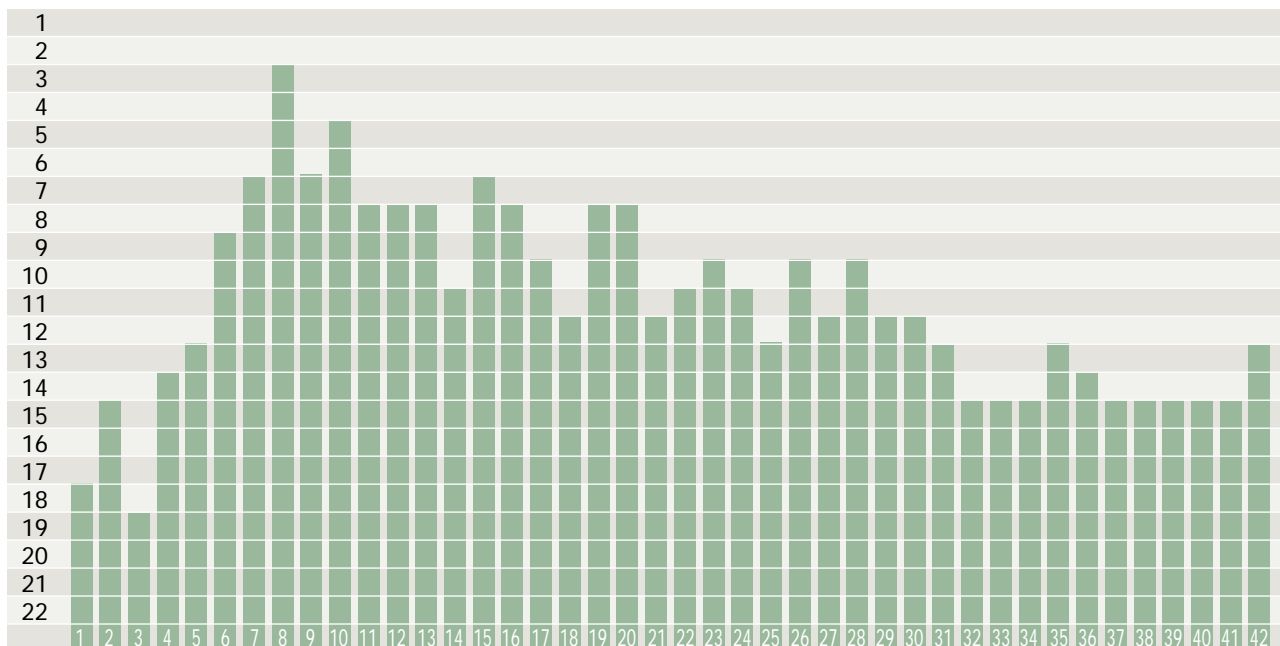


Año fundación: 1910  
 Presidente:  
 D. Jesús Samper Vidal  
 Dirección: Ronda de Garay, 14  
 33003 Murcia  
 realmurcia@realmurcia.es  
 (Datos a 30 de Junio del 2001)

### Historial en Primera División (16 Temp.)

Jugados	Ganados	Empatados	Perdidos	Goles favor	Goles contra	Puntos
510	133	123	254	542	870	389
-	26.08%	24.12%	49.80%	1.06%	1.71%	-

### Evolución en la clasificación por jornada



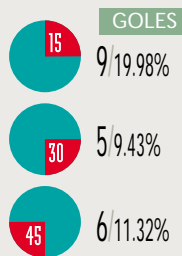
### Resumen de actuación de jugadores

Jugador	Partidos		Jugados			Tarjetas			Goles			
	Min.	Con.	Ent.	Tit.	Sup.	Am.	Roj.	Dob.	Gol.	Pen.	P.M.	Enc.
AGUILAR	2480	31	22	27	4	8	0	0	7	4	0	0
ALBERTO	2381	36	17	31	3	13	0	0	2	0	0	0
ALFARO	870	14	5	11	3	3	0	0	0	0	0	0
ARTIGAS	118	6	0	1	3	0	0	0	0	0	0	0
CARRERO	2055	27	19	23	2	11	0	0	2	0	0	0
CIANI	794	16	3	8	8	0	0	0	0	0	0	0
DIEZMA	1819	42	20	21	0	2	0	0	0	0	0	31
FIGUEROA	687	22	0	5	14	3	0	0	2	0	0	0
GODINO	2989	37	26	35	2	9	0	0	2	0	0	0
IVÁN LÓPEZ	572	24	1	2	13	2	0	0	1	0	0	0
JUANMA	2196	26	23	25	0	8	0	0	0	0	0	0
LORETO	3151	40	29	35	4	9	0	0	17	0	0	0
LUIS GIL	2705	39	18	30	8	6	0	0	5	0	0	0
M. CORTINA	526	14	1	7	5	2	0	2	0	0	0	0
MATITO	1185	17	11	13	3	1	0	0	1	0	0	0
MELOÑO	1229	21	8	15	3	8	0	2	0	0	0	0
MÉNDEZ I	1552	22	15	18	3	4	0	1	0	0	0	0
MÉNDEZ II	2597	35	17	33	2	7	0	0	2	0	0	0
MORILLAS	87	2	0	1	1	0	0	0	0	0	0	0
RAÚL TORRES	502	12	1	5	5	1	0	2	0	0	0	0
SANTIS	573	22	1	4	14	6	0	0	0	0	0	0
TIMPANI	2404	30	24	28	1	8	0	3	3	0	0	0
TONELOTTO	586	17	3	8	4	3	0	0	1	0	0	0
TORRES	1841	26	17	20	4	8	0	0	2	0	0	0
VAQUERIZA	2218	27	24	25	1	2	0	0	0	0	0	0
VIÑA	1960	39	21	21	1	0	0	0	0	0	0	23
ZÁRATE	1050	22	3	10	11	3	0	0	6	1	0	0

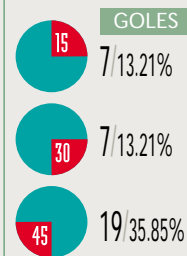
### Resultados

#### 53 GOLES A FAVOR

##### Primer tiempo

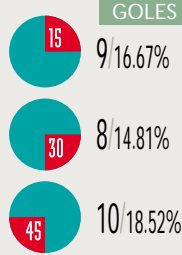


##### Segundo tiempo

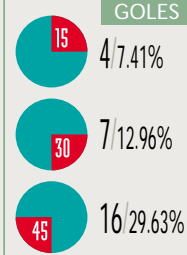


#### 54 GOLES EN CONTRA

##### Primer tiempo



##### Segundo tiempo



Min. Minutos. Con. Convocado. Ent. Enteros. Tit. Titular. Sup. Suplente.  
 Am. Tarjetas amarillas. Roj. Tarjetas rojas. Dob. Tarjetas dobles amarillas.  
 Gol. Goles marcados. Pen. Penalty. P.M. Propia meta. Enc. Encajados.



Al Murcia le tocó sufrir en su regreso a la división de plata. Se dio sin embargo, por bien empleado porque llevaba siete años alejado de ella y la permanencia, aunque no era la meta, se acogió con júbilo. El conjunto de La Condomina apostó por el fútbol ataque, circunstancia que hizo prevalecer el espectáculo en muchos partidos, pero también comportó buena dosis de riesgo.

### TEMPORADA 2000 / 2001

Entrenador	Rafael Alcaide "Crispi" (4), Pepe Mel
Jugadores utilizados	28
Jugadores nacionales	22
Jugadores salidos de la cantera	4
Jugadores extranjeros o comunitarios	6
Jugador en activo con más partidos en el club	Carrero (109)
Jugadores aportados a la selección (2000 / 2001)	0
Categoría en la que milita su filial	Tercera División
Categoría en la que milita su juvenil	División de Honor

### HISTORIAL

Temporadas en Primera	16
Temporadas en Segunda	42
Temporadas consecutivas en la categoría	1
Jugador con más partidos en Primera	Manolo (108)
Títulos Nacionales	0
Títulos Internacionales	0
Mejor clasificación en su historia	Undécimo (1ª División. Cuatro veces)

### ESTADIO

Nombre	La Condomina
Capacidad	15.900 espectadores
Dimensiones	108x68 metros
Año de inauguración	1924
Campo de entrenamiento	Cobatillas

## Clubes de 2ª División • CLUB DEPORTIVO BADAJOZ, S.A.D.

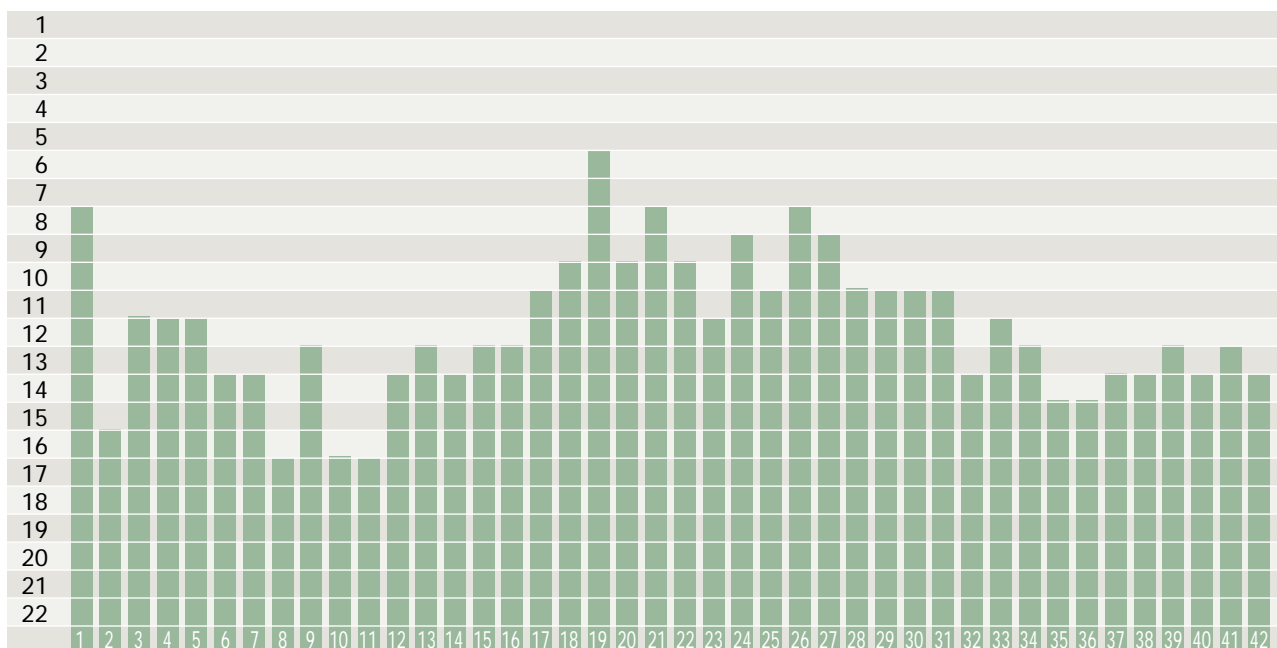


Año fundación: 1905  
 Presidente:  
 D. Manuel Ligoiz Jerez  
 Dirección: Avda. La Granadilla, s/n  
 06010 Badajoz  
 www.badajoz.sion.com  
 cdbadajoz@interbook.net  
 (Datos a 30 de Junio del 2001)

### Historial en Primera División (0 Temp.)

Jugados	Ganados	Empatados	Perdidos	Goles favor	Goles contra	Puntos
-	-	-	-	-	-	-
-	-	-	-	-	-	-

### Evolución en la clasificación por jornada

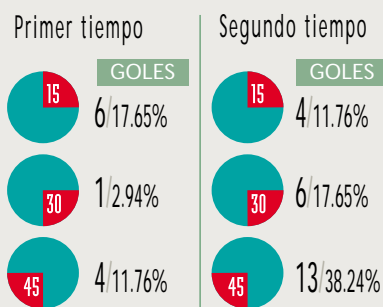


### Resumen de actuación de jugadores


Jugador	Partidos		Jugados			Tarjetas			Goles			
	Min.	Con.	Ent.	Tit.	Sup.	Am.	Roj.	Dob.	Gol.	Pen.	P.M.	Enc.
BAINES	3420	38	38	38	0	4	0	0	0	0	0	31
BOMBA	518	19	4	4	8	0	0	0	0	0	0	0
BRACAMONTE	1393	29	9	12	14	4	0	1	3	0	0	0
DAVID BAUZÁ	3107	38	28	37	0	1	0	0	3	0	0	0
DÁVILA	402	5	3	5	0	3	0	1	0	0	0	0
DE LA CRUZ	955	28	3	11	12	5	0	0	0	0	0	0
JORGE	2670	36	13	34	2	11	0	0	3	0	0	0
LEANDRO	2320	33	14	28	3	11	1	0	8	0	0	0
LIMAMOU	9	1	0	0	1	0	0	0	0	0	0	0
MANTECÓN	247	11	1	1	7	0	0	0	0	0	0	0
MARIN	2528	30	24	29	1	3	0	0	0	0	0	0
MARIO	926	21	7	10	4	3	0	2	0	0	0	0
MAURICIO	507	22	1	1	17	3	0	0	1	0	0	0
MENA	22	2	0	0	1	0	0	0	0	0	0	0
NANDO	59	2	0	0	2	0	0	0	0	0	0	0
NUNO SANTOS	0	0	0	0	0	0	0	0	0	0	0	0
P. GONZÁLEZ	336	12	2	2	5	0	0	0	1	0	0	0
PATA	90	4	1	1	2	0	0	0	0	0	0	2
PEDRO	2940	34	30	34	0	6	0	1	2	0	0	0
PEPIN	2319	36	8	25	9	5	0	0	7	1	0	0
POLI	270	41	3	3	0	0	0	0	0	0	0	5
QUINO	2304	34	13	28	5	8	0	1	1	0	0	0
RAÚL FERRER	0	0	0	0	0	0	0	0	0	0	0	0
RICARDO	3240	36	36	36	0	10	0	0	0	0	0	0
ROBERTO	1147	23	8	15	6	3	0	0	0	0	0	0
SANDRO	2068	23	22	23	0	2	0	1	1	0	0	0
TULIPA	1038	28	2	12	10	2	0	0	0	0	0	0
TXUTXI	3046	36	30	36	0	11	1	0	0	0	0	0
WILLY	218	7	2	2	4	0	0	0	1	0	0	0
XAVI MORO	3154	38	30	35	3	8	0	1	3	0	0	0
ZOCO	32	1	0	0	1	0	0	0	0	0	0	0

### Resultados

#### 34 GOLES A FAVOR



#### 38 GOLES EN CONTRA



Min. Minutos. Con. Convocado. Ent. Enteros. Tit. Titular. Sup. Suplente.  
 Am. Tarjetas amarillas. Roj. Tarjetas rojas. Dob. Tarjetas dobles amarillas.  
 Gol. Goles marcados. Pen. Penalty. P.M. Propia meta. Enc. Encajados.



El rey del empate volvió a poner de manifiesto que lo suyo, fundamentalmente, es firmar tablas, algo que en una liga de tres puntos por victoria no es sinónimo de buenos resultados. El Badajoz se mostró fuerte en defensa y menos atinado en ataque. Realizó mejor campaña que el año anterior, pero esta vez cambió el guión ya que se le dieron mucho mejor los partidos disputados como local que como visitante.

## TEMPORADA 2000 / 2001

Entrenador	Ciriaco Cano
Jugadores utilizados	29
Jugadores nacionales	23
Jugadores salidos de la cantera	8
Jugadores extranjeros o comunitarios	6
Jugador en activo con más partidos en el club	Txutxi (149)
Jugadores aportados a la selección (2000 / 2001)	0
Categoría en la que milita su filial	Tercera División
Categoría en la que milita su juvenil	Liga Nacional

## HISTORIAL

Temporadas en Primera	0
Temporadas en Segunda	18
Temporadas consecutivas en la categoría	9
Jugador con más partidos en Primera	-
Títulos Nacionales	0
Títulos Internacionales	0
Mejor clasificación en su historia	Sexto (3 veces)

## ESTADIO

Nombre	Nuevo Vivero
Capacidad	15.000 espectadores
Dimensiones	106x68 metros
Año de inauguración	1999
Campo de entrenamiento	El Vivero

## Clubes de 2ª División • SOCIEDAD DEPORTIVA EIBAR, S.A.D.

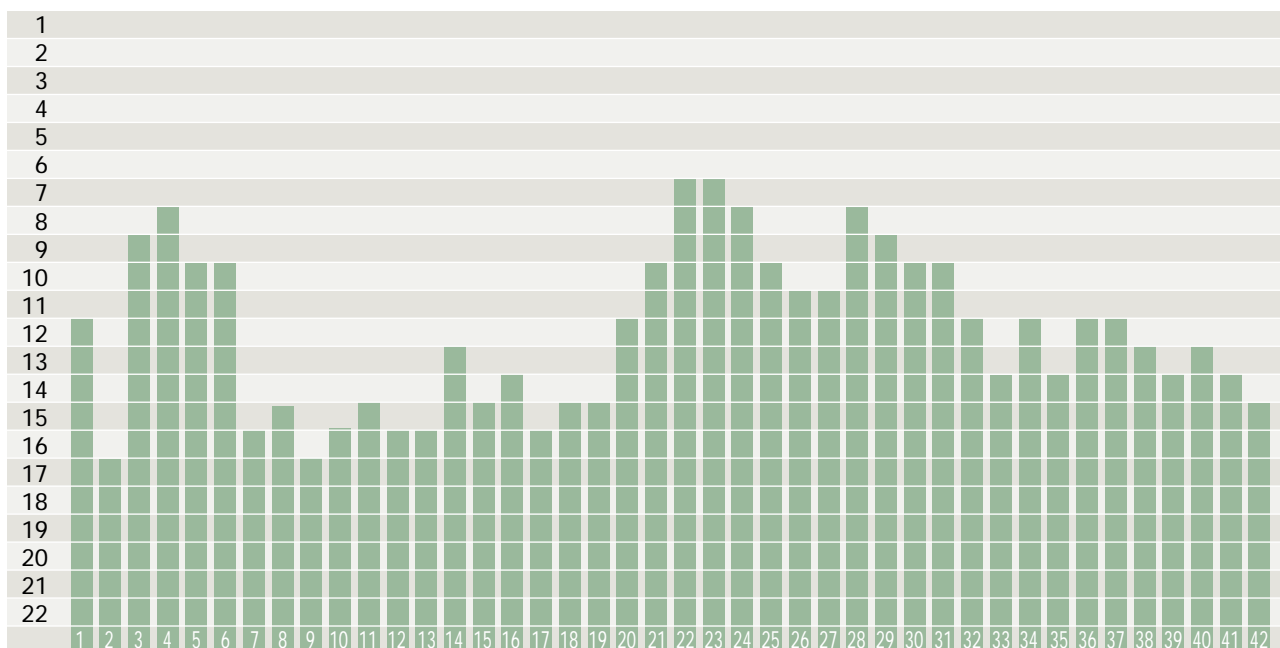


Año fundación: 1940  
 Presidente:  
 D. Juan Luis Mardarás Inchausti  
 Dirección: C/ Indalecio Ojanguren, s/n  
 20600 Eibar (Guipúzcoa)  
 www.sd-eibar.com  
 eibar@sd-eibar.com  
 (Datos a 30 de Junio del 2001)

### Historial en Primera División (0 Temp.)

Jugados	Ganados	Empatados	Perdidos	Goles favor	Goles contra	Puntos
-	-	-	-	-	-	-
-	-	-	-	-	-	-

### Evolución en la clasificación por jornada




### Resumen de actuación de jugadores


Jugador	Partidos		Jugados			Tarjetas			Goles			
	Min.	Con.	Ent.	Tit.	Sup.	Am.	Roj.	Dob.	Gol.	Pen.	P.M.	Enc.
AITOR AGUIRRE	1397	31	4	14	13	5	0	0	5	0	0	0
ALBERDI	142	4	1	2	0	0	0	0	0	0	0	0
ALFREDO	250	4	0	4	0	0	0	1	0	0	0	0
ARENAZA	1846	32	11	19	12	4	0	0	3	0	0	0
ARTETXE	3283	38	32	37	1	8	0	1	0	0	0	0
BARKERO	1702	22	13	20	1	3	0	0	3	2	0	0
ELEDER	1984	30	18	23	3	3	0	0	1	0	0	0
GALDAMES	2482	30	25	30	0	6	0	1	0	0	0	0
GARTZEN	1193	22	10	12	5	4	0	0	0	0	0	0
GORKA SORIA	781	27	6	7	14	5	0	0	0	0	0	0
GURRUTXAGA	2838	39	29	32	3	10	0	0	0	0	0	0
IKER GARAY	2787	33	27	32	1	13	0	0	1	0	0	0
ION	10	2	0	0	1	0	0	0	0	0	0	0
IRAZOKI	546	15	3	3	10	0	0	0	0	0	0	0
IRU	180	42	2	2	0	0	0	0	0	0	0	5
IVÁN	1277	21	10	15	2	5	0	0	0	0	0	0
J. CABREJO	1312	18	10	16	1	6	0	0	1	0	0	0
JAÚREGUI	3600	42	40	40	0	1	0	0	0	0	0	27
JAVI	453	7	1	6	0	1	0	0	1	0	0	0
LENIZ	1505	25	12	15	9	1	0	0	5	0	0	0
LLORENTE	553	8	3	6	2	2	1	1	4	1	0	0
OLANO	3203	40	28	36	3	9	0	0	4	0	0	0
P.MACHÓN	2312	36	23	27	5	5	0	1	1	0	0	0
PABLO ZULUAGA	514	17	0	6	6	1	0	0	0	0	0	0
PRIETO	2764	35	27	30	2	5	0	1	0	0	0	0
S. FRANCISCO	859	17	2	11	5	0	0	0	0	0	0	0
SENDOA	443	20	0	3	14	2	0	0	0	0	0	0
XABI ALONSO	1105	14	9	14	0	3	0	0	0	0	0	0

### Resultados

#### 30 GOLES A FAVOR



#### 32 GOLES EN CONTRA



Min. Minutos. Con. Convocado. Ent. Enteros. Tit. Titular. Sup. Suplente.  
 Am. Tarjetas amarillas. Roj. Tarjetas rojas. Dob. Tarjetas dobles amarillas.  
 Gol. Goles marcados. Pen. Penalty. P.M. Propia meta. Enc. Encajados.



Un año más, y son muchos ya, hay que quitarse el sombrero con el Eibar. El club guipuzcoano posee una filosofía muy particular, de la que obtiene un extraordinario rendimiento pues lleva trece temporadas consecutivas en Segunda A. Esta vez volvió a alcanzar la permanencia, y con ello el cielo, con algunas jornadas de anticipación y tras hacerse fuerte, según es habitual, en el reducido rectángulo de juego de Ipurúa.

## TEMPORADA 2000 / 2001

Entrenador	Blas Ziarreta
Jugadores utilizados	27
Jugadores nacionales	27
Jugadores salidos de la cantera	0
Jugadores extranjeros o comunitarios	0
Jugador en activo con más partidos en el club	Artetxe (374)
Jugadores aportados a la selección (2000 / 2001)	0
Categoría en la que milita su filial	Segunda División B
Categoría en la que milita su juvenil	División de Honor

## HISTORIAL

Temporadas en Primera	0
Temporadas en Segunda	18
Temporadas consecutivas en la categoría	13
Jugador con más partidos en Primera	-
Títulos Nacionales	0
Títulos Internacionales	0
Mejor clasificación en su historia	Quinto (2 veces)

## ESTADIO

Nombre	Ipurúa
Capacidad	5.200 espectadores
Dimensiones	103x64 metros
Año de inauguración	1947
Campo de entrenamiento	Ipurúa y Unbe

## Clubes de 2ª División • RACING CLUB DE FERROL

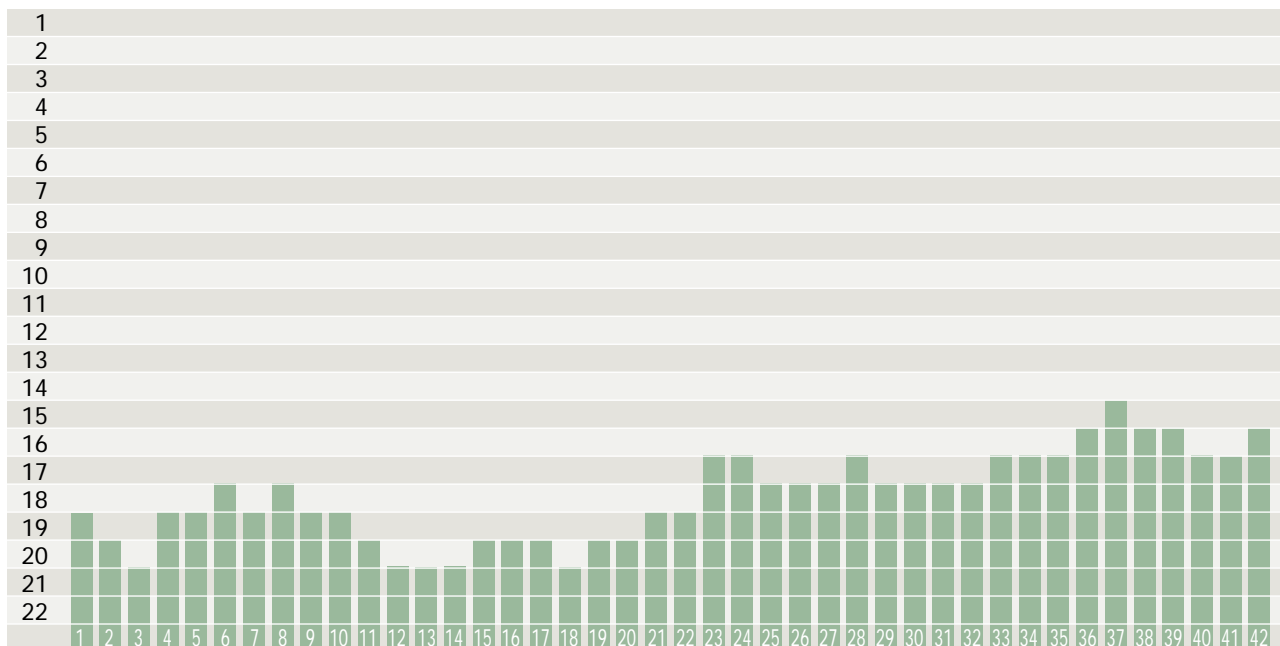


Año fundación: 1917  
 Presidente:  
 D. Isidro Silveira Camiselle  
 Dirección: A Malata, s/n  
 15591 Serrantes-Ferrol (A Coruña)  
 gerencia@racingdeferrol.com  
 www.racingdeferrol.com  
 (Datos a 30 de Junio del 2001)

### Historial en Primera División (0 Temp.)

Jugados	Ganados	Empatados	Perdidos	Goles favor	Goles contra	Puntos
-	-	-	-	-	-	-
-	-	-	-	-	-	-

### Evolución en la clasificación por jornada



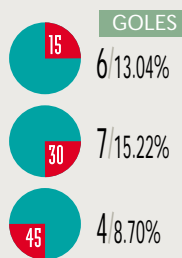
### Resumen de actuación de jugadores

Jugador	Partidos		Jugados			Tarjetas			Goles			
	Min.	Con.	Ent.	Tit.	Sup.	Am.	Roj.	Dob.	Gol.	Pen.	P.M.	Enc.
ABEL	102	5	0	0	3	0	0	0	0	0	0	0
AIRA	3684	41	40	40	1	7	0	0	2	2	0	0
AIZKORRETA	3600	42	40	40	0	3	0	0	0	0	0	48
BORJA	1084	31	3	10	19	4	0	0	3	0	0	0
DARMON	2071	24	20	23	1	9	0	0	0	0	1	0
DAVID MARTÍN	44	1	0	0	1	1	0	0	0	0	0	0
DE NAVAS	180	42	2	2	0	0	0	0	0	0	0	2
EMERY	1358	29	6	14	14	2	0	0	0	0	0	0
FRAN	1588	27	12	18	8	2	0	0	9	0	0	0
GARAYCOCHEA	200	4	2	2	1	0	0	0	0	0	0	0
HENRIQUE	465	11	1	3	8	1	0	0	0	0	0	0
HORCAJADA	2610	31	29	29	0	4	0	0	0	0	1	0
IÑIGO	1263	22	11	16	0	3	0	0	0	0	0	0
JAVI	3429	39	37	39	0	9	0	0	0	0	1	0
JORDI	2414	38	14	29	6	11	0	0	1	0	0	0
JOSÉ ÁNGEL	841	12	8	9	2	3	0	0	0	0	0	0
JUAN CARLOS	225	6	2	3	0	1	0	0	0	0	0	0
MANEL	2253	36	10	26	8	4	0	0	3	0	0	0
MANU	583	11	4	5	5	2	0	0	0	0	0	0
PABLO	1277	26	9	15	5	2	0	0	1	0	0	0
PAVLICIC	2403	30	22	29	0	15	1	0	2	0	0	0
PAZOLO	1902	32	8	21	9	7	0	0	10	0	0	0
RAZOV	1646	20	12	20	0	2	1	0	7	1	0	0
RIVERA	817	23	2	10	9	5	0	0	0	0	0	0
SANROMÁN	560	12	3	6	4	2	0	0	1	0	0	0
SUEIRO	253	9	1	3	5	1	0	1	1	0	0	0
URIZ	3115	37	29	36	0	14	0	1	2	0	0	0
VILLA	1398	31	9	14	12	3	0	0	3	0	0	0

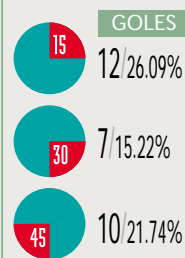
### Resultados

#### 46 GOLES A FAVOR

##### Primer tiempo

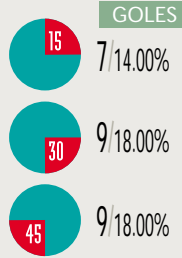


##### Segundo tiempo

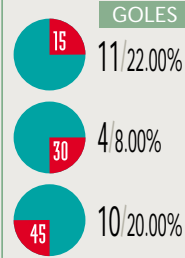


#### 50 GOLES EN CONTRA

##### Primer tiempo



##### Segundo tiempo



Min. Minutos. Con. Convocado. Ent. Enteros. Tit. Titular. Sup. Suplente.  
 Am. Tarjetas amarillas. Roj. Tarjetas rojas. Dob. Tarjetas dobles amarillas.  
 Gol. Goles marcados. Pen. Penalty. P.M. Propia meta. Enc. Encajados.





Tras veintidós años de ausencia, el Racing de Ferrol regresó a una categoría en la que cuenta con un palmarés importante. El objetivo este año era mantenerse y se logró de manera anticipada, pese a disponer de un bajo presupuesto. El club departamental mostró un buen talante fuera de casa, donde creó enormes problemas a los rivales. En A Malata, sin embargo, no observó la misma línea de comportamiento.

### TEMPORADA 2000 / 2001

Entrenador	Luis Ángel César
Jugadores utilizados	28
Jugadores nacionales	23
Jugadores salidos de la cantera	1
Jugadores extranjeros o comunitarios	5
Jugador en activo con más partidos en el club	Horcajada (175)
Jugadores aportados a la selección (2000 / 2001)	0
Categoría en la que milita su filial	-
Categoría en la que milita su juvenil	División de Honor

### HISTORIAL

Temporadas en Primera	0
Temporadas en Segunda	28
Temporadas consecutivas en la categoría	1
Jugador con más partidos en Primera	-
Títulos Nacionales	0
Títulos Internacionales	0
Mejor clasificación en su historia	Segundo (2ª División. 2 veces)

### ESTADIO

Nombre	A Malata
Capacidad	12.048 espectadores
Dimensiones	105x68 metros
Año de inauguración	1993
Campo de entrenamiento	Anexo a A Malata

## Clubes de 2ª División • CLUB DEPORTIVO LEGANÉS, S.A.D.



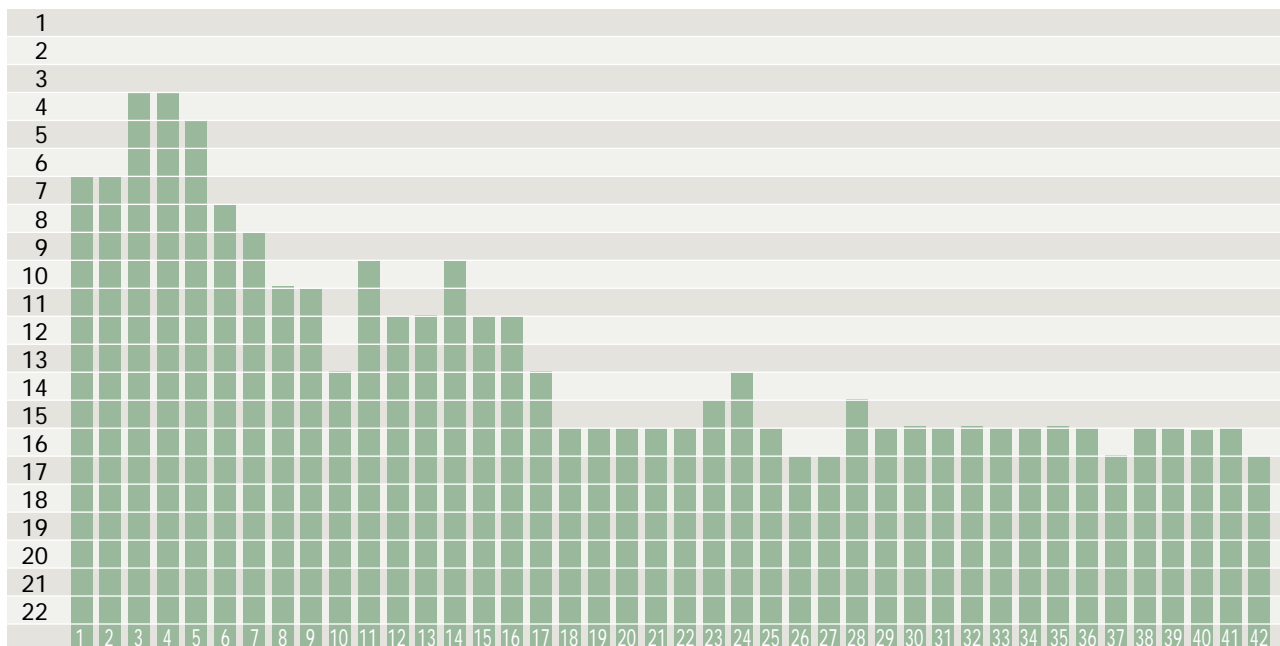
Año fundación: 1928  
 Presidente:  
 D. Jesús Polo González  
 Dirección: C/ Arquitectura, s/n  
 28914 Leganés (Madrid)

(Datos a 30 de Junio del 2001)

### Historial en Primera División (0 Temp.)

Jugados	Ganados	Empatados	Perdidos	Goles favor	Goles contra	Puntos
-	-	-	-	-	-	-
-	-	-	-	-	-	-

### Evolución en la clasificación por jornada




### Resumen de actuación de jugadores

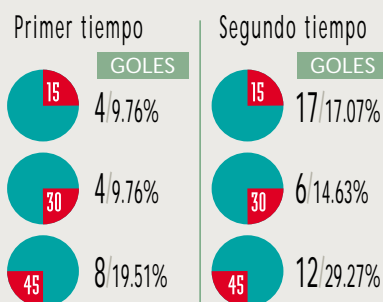
Jugador	Partidos		Jugados			Tarjetas			Goles			
	Min.	Con.	Ent.	Tit.	Sup.	Am.	Roj.	Dob.	Gol.	Pen.	P.M.	Enc.
ALEX	1434	21	10	17	4	7	0	0	3	0	0	0
BABA SULE	0	0	0	0	0	0	0	0	0	0	0	0
BARBARIN	1033	30	6	10	14	0	0	0	1	0	0	0
CARCEL	359	23	0	6	4	1	0	0	0	0	0	0
FEDE BAHÓN	2277	31	23	26	0	5	1	0	1	0	0	0
FEDE MARÍN	2948	35	25	34	1	10	0	1	2	0	0	0
GÁMIZ	758	29	5	9	9	5	1	0	0	0	0	0
JAMES	474	17	0	4	8	2	0	1	0	0	0	0
JOAQUÍN	1055	32	5	7	19	2	0	0	1	0	0	0
JOSÉ MARI	2471	32	20	28	2	8	0	1	0	0	0	0
JOSÉ MARÍA	540	6	6	6	0	1	0	0	0	0	0	0
JULIÁN RONDA	3222	38	34	38	0	9	0	1	1	0	0	0
LAMBEA	1926	24	20	22	2	8	0	0	0	0	0	0
LIMA	0	0	0	0	0	0	0	0	0	0	0	0
MACANÁS	3366	38	36	38	0	13	0	1	3	0	0	0
MAKU	1001	13	3	13	0	2	0	0	4	0	0	0
MERINO	3268	37	34	37	0	10	0	0	4	0	0	0
MIGUEL	1062	25	1	12	13	4	0	1	5	1	1	0
MIGUEL ANGEL	2174	30	11	25	4	7	0	0	6	2	0	0
MORALES	602	22	1	6	10	4	0	0	2	0	0	0
OSCAR	2751	38	21	29	8	10	0	1	0	0	0	0
PARDO	712	13	5	7	2	1	0	1	0	0	0	0
PUÑAL	3339	37	36	37	0	15	0	1	10	3	0	0
RAÚL	2677	37	29	31	0	3	1	0	0	0	0	25
TITO	1003	42	11	11	2	2	0	0	0	0	0	16
TRIGUEROS	787	16	6	9	3	1	0	0	0	0	0	0

### Resultados

#### 45 GOLES A FAVOR



#### 41 GOLES EN CONTRA



Min. Minutos. Con. Convocado. Ent. Enteros. Tit. Titular. Sup. Suplente.  
 Am. Tarjetas amarillas. Roj. Tarjetas rojas. Dob. Tarjetas dobles amarillas.  
 Gol. Goles marcados. Pen. Penalty. P.M. Propia meta. Enc. Encajados.



Uno de los equipos tradicionales en la categoría sufrió algo más de lo habitual. Al Leganés le costo asegurar la continuidad porque 'abusó' de los empates, especialmente en casa. Al margen de dicha circunstancia, sus números fueron bastante correctos y pese a su ubicación clasificatoria, se distinguió por su buena capacidad ofensiva. No es extraño, por consiguiente, que la firma de la permanencia llevara aparejado un 4-0.

## TEMPORADA 2000 / 2001

Entrenador	Enrique Martín Montreal
Jugadores utilizados	24
Jugadores nacionales	22
Jugadores salidos de la cantera	3
Jugadores extranjeros o comunitarios	2
Jugador en activo con más partidos en el club	Oscar (213)
Jugadores aportados a la selección (2000 / 2001)	0
Categoría en la que milita su filial	Tercera División
Categoría en la que milita su juvenil	División de Honor

## HISTORIAL

Temporadas en Primera	0
Temporadas en Segunda	8
Temporadas consecutivas en la categoría	8
Jugador con más partidos en Primera	-
Títulos Nacionales	0
Títulos Internacionales	0
Mejor clasificación en su historia	Octavo (2 veces)

## ESTADIO

Nombre	Butarque
Capacidad	8.000 espectadores
Dimensiones	105x70 metros
Año de inauguración	1998
Campo de entrenamiento	Anexos a Butarque

## Clubes de 2ª División • ELCHE CLUB DE FÚTBOL, S.A.D.

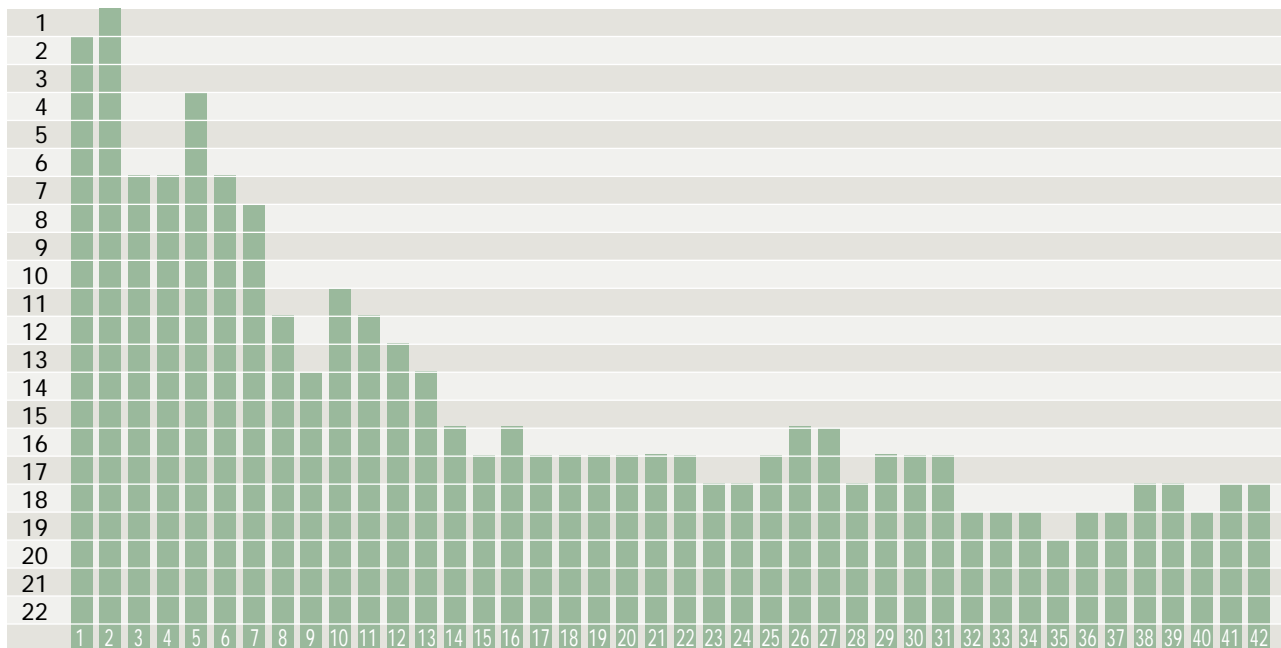


Año fundación: 1923  
 Presidente:  
 D. Francisco Borja Miralles  
 Dirección: Partida Alzabares Alto, 266  
 03290 Elche (Alicante)  
 elchechf@telepolis.com  
 (Datos a 30 de Junio del 2001)

### Historial en Primera División (19 Temp.)

Jugados	Ganados	Empatados	Perdidos	Goles favor	Goles contra	Puntos
602	183	159	260	685	910	525
-	30.40%	26.41%	43.19%	1.14%	1.51%	-

### Evolución en la clasificación por jornada



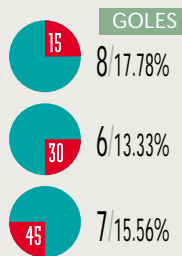
### Resumen de actuación de jugadores

Jugador	Partidos		Jugados			Tarjetas			Goles			
	Min.	Con.	Ent.	Tit.	Sup.	Am.	Roj.	Dob.	Gol.	Pen.	P.M.	Enc.
A. ARREGI	2306	36	22	26	4	5	0	0	0	0	0	0
ALEJO	421	9	4	4	2	3	0	0	0	0	0	0
BENJA	2269	29	21	26	0	9	0	3	2	0	0	0
BORREGUERO	2051	31	17	20	10	4	0	0	0	0	0	0
CARMELO	427	16	4	5	2	2	0	0	0	0	0	0
CÉSAR GÁLVEZ	1556	19	16	17	1	4	1	0	0	0	0	25
CHANGUI	1716	28	7	21	7	2	0	2	6	0	0	0
DELGADO	276	12	0	2	6	1	0	0	0	0	0	0
GUEDE	86	7	0	1	1	0	0	0	0	0	0	0
INO	27	1	0	0	1	0	0	0	0	0	0	0
IÑAKI	2022	41	24	25	1	2	1	0	0	0	0	31
IVÁN ROCHA	2059	27	21	23	1	10	0	1	2	0	0	0
JAVI	379	24	0	1	15	3	0	0	0	0	0	0
JAVI NAVARRO	2905	34	31	34	0	11	0	2	0	0	0	0
MANUSOVICH	2097	30	21	23	4	9	0	1	0	0	0	0
MAZINHO	1440	17	16	16	0	5	0	0	0	0	0	0
MOLNAR	259	9	1	3	2	2	0	1	0	0	0	0
NADJ	1325	16	11	16	0	7	0	1	1	0	0	0
NANO	1576	24	10	18	5	8	0	1	6	0	0	0
NINO	2982	42	23	35	5	2	1	0	12	0	0	0
PACO GARCÍA	2113	32	16	25	5	10	1	1	0	0	0	0
PARRI	1176	18	5	15	3	7	0	0	1	0	0	0
RAÚL	0	20	0	0	0	0	0	0	0	0	0	0
REDONDO	3112	38	33	36	0	9	1	2	0	0	0	0
SERBAN	2867	35	12	34	1	10	0	3	12	1	0	0
SOCORRO	1209	31	4	11	16	7	0	1	1	0	0	0
SOLAUN	541	20	1	5	8	2	0	0	0	0	0	0
VIZCAÍNO	1567	20	14	19	1	6	0	1	0	0	0	0
ZUÑIGA	4	2	0	0	1	0	0	0	0	0	0	0

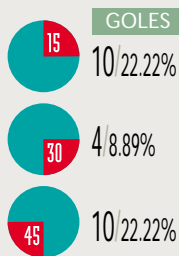
### Resultados

#### 45 GOLES A FAVOR

##### Primer tiempo

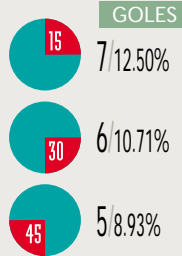


##### Segundo tiempo

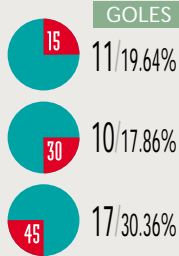


#### 56 GOLES EN CONTRA

##### Primer tiempo



##### Segundo tiempo



Min. Minutos. Con. Convocado. Ent. Enteros. Tit. Titular. Sup. Suplente.  
 Am. Tarjetas amarillas. Roj. Tarjetas rojas. Dob. Tarjetas dobles amarillas.  
 Gol. Goles marcados. Pen. Penalty. P.M. Propia meta. Enc. Encajados.



La campaña franjiverde estuvo marcada por acusados altibajos, que condujeron, por este orden, de la ilusión a la decepción. Al final, sin embargo, se pasó la página con satisfacción, pues el decisivo encuentro ante el Compostela en el Martínez Valero, con la permanencia en juego, se saldó de manera favorable. El Elche espera ahora no caer más en los mismos errores, porque su ambición es elevada.

## TEMPORADA 2000 / 2001

Entrenador	F. Mesones (17), Lico/Marcial (18), J. D'Alessandro (33), Marcial Pina
Jugadores utilizados	28
Jugadores nacionales	22
Jugadores salidos de la cantera	3
Jugadores extranjeros o comunitarios	6
Jugador en activo con más partidos en el club	Dani Borreguero (135)
Jugadores aportados a la selección (2000 / 2001)	0
Categoría en la que milita su filial	Tercera División
Categoría en la que milita su juvenil	División de Honor

## HISTORIAL

Temporadas en Primera	19
Temporadas en Segunda	23
Temporadas consecutivas en la categoría	2
Jugador con más partidos en Primera	Llompart (316)
Títulos Nacionales	0
Títulos Internacionales	0
Mejor clasificación en su historia	Quinto (1ª División. Temp. 63-64)

## ESTADIO

Nombre	Martínez Valero
Capacidad	38.750 espectadores
Dimensiones	105x68 metros
Año de inauguración	1976
Campo de entrenamiento	Anexo al estadio

## Clubes de 2ª División • SOCIEDAD DEPORTIVA COMPOSTELA, S.A.D.

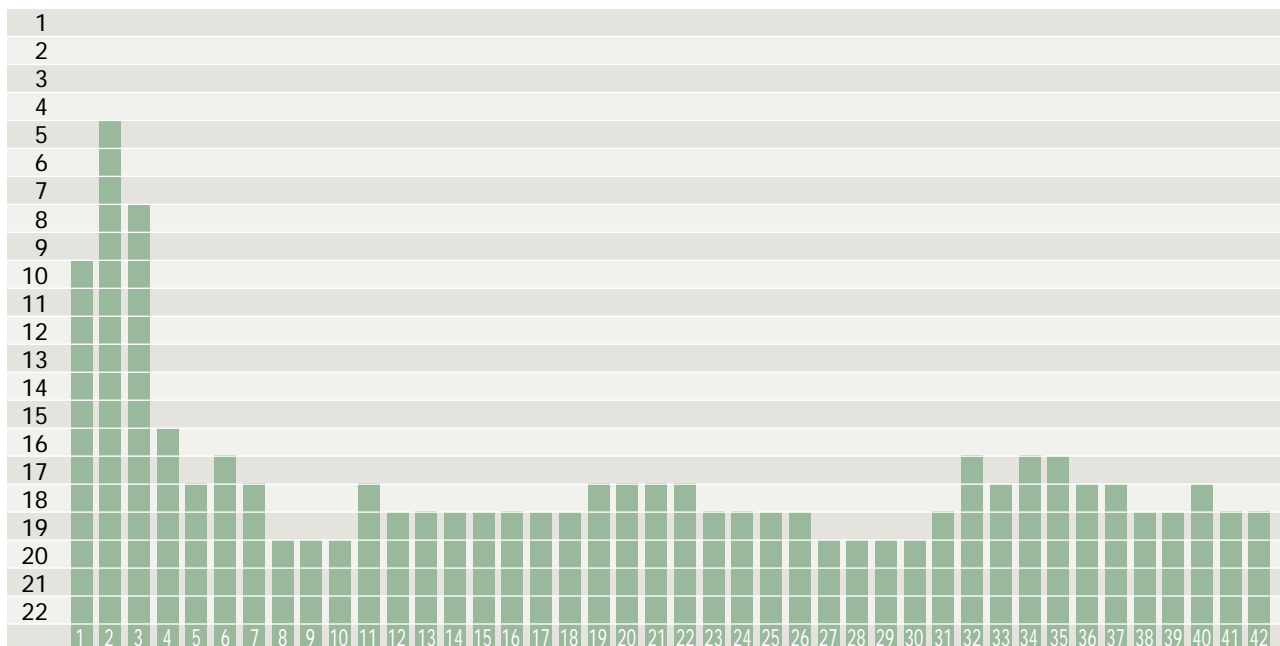


Año fundación: 1962  
 Presidente:  
 D. José María Caneda Antelo  
 Dirección: Estadio Multiusos  
 de San Lázaro, s/n. Puerta 15  
 15703 Santiago de Compostela  
 (A Coruña)  
 (Datos a 30 de Junio del 2001)

### Historial en Primera División (4 Temp.)

Jugados	Ganados	Empatados	Perdidos	Goles favor	Goles contra	Puntos
160	52	45	63	199	241	190
-	32.50%	28.12%	39.38%	1.24%	1.51%	-

### Evolución en la clasificación por jornada




### Resumen de actuación de jugadores


Jugador	Partidos		Jugados			Tarjetas			Goles			
	Min.	Con.	Ent.	Tit.	Sup.	Am.	Roj.	Dob.	Gol.	Pen.	P.M.	Enc.
ADRIANO	2566	30	27	30	0	9	0	0	0	0	1	0
ANDRE LUIZ	126	4	0	1	3	2	0	0	0	0	0	0
ANXO	1674	27	8	17	10	4	0	0	4	0	0	0
BELLIDO	1880	35	18	20	5	5	0	0	1	0	0	0
BISCAY	1959	31	13	22	8	12	1	2	1	0	0	0
CABARCOS	420	11	0	3	6	1	0	0	0	0	0	0
CHEMA	2619	35	25	31	1	11	0	1	0	0	0	0
CORREDOIRA	49	3	0	1	1	0	0	0	0	0	0	0
DÍAZ	1007	21	6	11	8	3	0	0	1	0	0	0
FABIANO	2882	34	30	32	2	12	0	0	2	2	0	0
GUDELJ	1198	25	1	11	14	5	1	0	9	1	0	0
J. CABREJO	213	7	1	2	2	0	0	0	0	0	0	0
JACOBO	1669	30	5	22	3	2	0	0	2	0	0	0
JOSÉ CARLOS	769	15	5	10	2	3	0	0	2	0	0	0
JUANITO	2566	34	24	27	6	1	0	0	6	0	0	0
JUBERA	3149	38	28	37	1	8	0	1	2	0	0	0
MAURICIO	147	7	0	1	5	1	0	0	0	0	0	0
NACHO	0	0	0	0	0	0	0	0	0	0	0	0
NANDO	2715	32	27	32	0	14	0	1	1	0	0	0
OHEN	689	20	1	7	10	1	0	0	2	0	0	0
OLIVER	1260	33	14	14	0	1	0	0	0	0	0	26
PEDRO AGUADO	2784	37	21	33	4	6	0	0	4	0	0	0
PIGNOL	1751	27	15	18	8	5	0	0	0	0	0	0
PINILLOS	2738	33	28	31	1	8	0	1	0	0	0	0
RAFA	2520	28	28	28	0	4	0	0	0	0	0	41
RODRIGO	245	13	0	2	6	1	0	0	0	0	0	0
RUBÉN	532	16	1	3	11	1	0	0	1	0	0	0
SION	884	14	4	12	2	3	0	0	1	0	0	0
UXIO	183	4	2	2	1	0	0	0	0	0	0	0
VIEDMA	138	5	0	2	2	0	0	0	0	0	0	0
YIYI	0	23	0	0	0	0	1	0	0	0	0	0

### Resultados

#### 39 GOLES A FAVOR



#### 67 GOLES EN CONTRA



Min. Minutos. Con. Convocado. Ent. Enteros. Tit. Titular. Sup. Suplente.  
 Am. Tarjetas amarillas. Roj. Tarjetas rojas. Dob. Tarjetas dobles amarillas.  
 Gol. Goles marcados. Pen. Penalty. P.M. Propia meta. Enc. Encajados.



Decepción en Santiago por el nuevo descenso del Compostela, equipo que en un ayer nada lejano se codeaba con los grandes. El conjunto de San Lázaro tuvo que jugarse la temporada en el encuentro de clausura y le salió cruz. Sus males, sin embargo, no estuvieron sólo en este, partido sino en una gris campaña, con un último tercio de competición, que es cuando se deciden los campeonatos, realmente desafortunado.

## TEMPORADA 2000 / 2001

Entrenador	Carlos Ballesta (25), Zoran Maric
Jugadores utilizados	29
Jugadores nacionales	21
Jugadores salidos de la cantera	8
Jugadores extranjeros o comunitarios	8
Jugador en activo con más partidos en el club	Bellido (337)
Jugadores aportados a la selección (2000 / 2001)	0
Categoría en la que milita su filial	Tercera División
Categoría en la que milita su juvenil	División de Honor

## HISTORIAL

Temporadas en Primera	4
Temporadas en Segunda	6
Temporadas consecutivas en la categoría	3
Jugador con más partidos en Primera	Passi (142)
Títulos Nacionales	0
Títulos Internacionales	0
Mejor clasificación en su historia	Décimo (1ª División. Temp. 95-96)

## ESTADIO

Nombre	Multiusos de San Lázaro
Capacidad	12.000 espectadores
Dimensiones	107x68 metros
Año de inauguración	1993
Campo de entrenamiento	Anexos a San Lázaro

## Clubes de 2ª División • UNIVERSIDAD DE LAS PALMAS G.C. C.F., S.A.D.



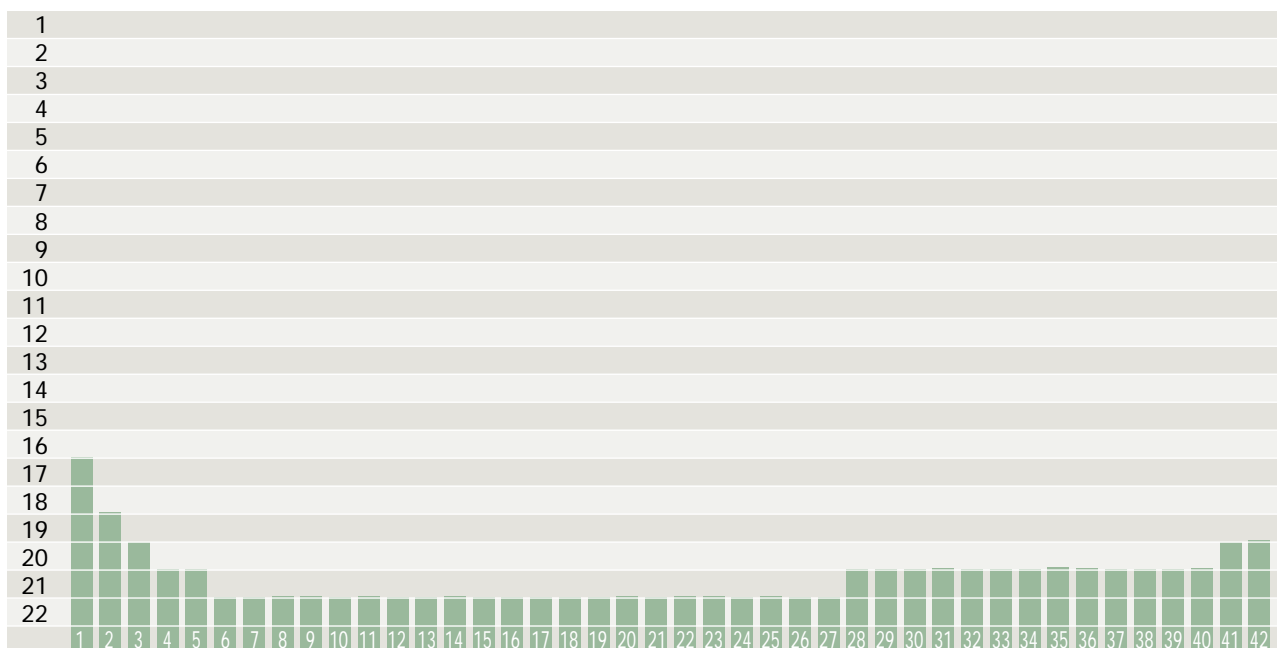
Año fundación: 1994  
 Presidente:  
 D. Alfredo Morales Martín  
 Dirección: C/ Alonso Alvarado, 8 1º  
 35003 Las Palmas de Gran Canaria

(Datos a 30 de Junio del 2001)

### Historial en Primera División (0 Temp.)

Jugados	Ganados	Empatados	Perdidos	Goles favor	Goles contra	Puntos
-	-	-	-	-	-	-
-	-	-	-	-	-	-

### Evolución en la clasificación por jornada




### Resumen de actuación de jugadores


Jugador	Partidos		Jugados			Tarjetas			Goles			
	Min.	Con.	Ent.	Tit.	Sup.	Am.	Roj.	Dob.	Gol.	Pen.	P.M.	Enc.
ALEXIS	3344	41	31	40	0	6	0	0	7	6	0	0
ANDRÉS ALBERTO H.	2674	37	19	32	4	11	0	1	2	0	0	0
BAKERO	717	28	2	8	11	1	0	0	2	0	0	0
CAÑIZARES	967	12	9	11	1	4	0	1	0	0	0	0
DANI OLSSON	1145	17	10	14	2	2	0	2	0	0	0	0
EDUARDO RAMOS	482	13	2	4	5	3	0	0	0	0	0	0
ESTEBAN TORRE	515	10	2	7	2	1	0	0	0	0	0	0
EZEQUIEL	44	1	0	0	1	0	0	0	0	0	0	0
FRANCIS H.	12	8	0	0	4	0	0	0	0	0	0	0
FRANCIS S.	2074	31	11	24	7	6	0	0	3	0	0	0
GUILLERMO	3130	35	34	35	0	11	0	0	0	0	0	0
ISMAEL	2812	36	27	30	5	6	0	0	0	0	1	0
JONATHAN	3527	40	33	39	1	4	0	0	9	0	0	0
JOSÉ OJEDA	1817	24	19	21	0	7	1	0	1	0	0	0
LUCAS	10	1	0	0	1	0	0	0	0	0	0	0
MOISÉS TRUJILLO	3690	41	41	41	0	1	0	0	0	0	0	63
NICO	276	8	0	3	5	2	0	0	0	0	0	0
OLIVER	21	3	0	0	1	0	0	0	0	0	0	0
OSCAR	1325	31	11	12	15	4	1	0	0	0	0	0
OSCAR BRUZÓN	180	3	2	2	0	0	0	0	0	0	0	0
OTI	1135	17	7	12	5	4	0	0	0	0	0	0
PRIETO	1226	20	4	15	5	0	0	0	2	0	0	0
ROBAINA	1785	26	8	21	5	10	0	0	1	0	0	0
ROMAGNOLI	284	17	0	2	8	2	0	0	0	0	0	0
SEQUEIROS	572	12	4	6	5	0	0	0	2	1	0	0
SERGIO	1985	34	18	23	4	10	0	0	0	0	0	0
TATO	90	40	1	1	0	0	0	0	0	0	0	0
TOBA	222	7	0	1	6	2	0	0	0	0	0	0
VARA	1973	22	20	22	0	5	1	1	0	0	0	0
VÍCTOR	1421	19	11	17	0	5	0	0	0	0	0	0
YERAY	1109	26	2	11	13	2	1	1	4	0	0	0
ZAHINOS	759	9	8	8	1	0	0	0	1	0	0	0

### Resultados

#### 34 GOLES A FAVOR



#### 63 GOLES EN CONTRA



Min. Minutos. Con. Convocado. Ent. Enteros. Tit. Titular. Sup. Suplente.  
 Am. Tarjetas amarillas. Roj. Tarjetas rojas. Dob. Tarjetas dobles amarillas.  
 Gol. Goles marcados. Pen. Penalty. P.M. Propia meta. Enc. Encajados.





Resultó efímero el paso del debutante Universidad de Las Palmas. El club grancanario, de muy moderna creación, sólo había conseguido ascensos hasta la fecha. Se le resistió la permanencia, lo que hubiese sido un auténtico 'doctorado'. Esta vez, y aunque aprendió de ella, vivió una experiencia amarga. Lo hizo, sin embargo, con encomiable dignidad y peleando hasta el final sin desmayo.

### TEMPORADA 2000 / 2001

Entrenador	David Amaral (15), Carlos S. Aguiar
Jugadores utilizados	32
Jugadores nacionales	30
Jugadores salidos de la cantera	3
Jugadores extranjeros o comunitarios	2
Jugador en activo con más partidos en el club	Guillermo (106)
Jugadores aportados a la selección (2000 / 2001)	0
Categoría en la que milita su filial	Regional Preferente
Categoría en la que milita su juvenil	-

### HISTORIAL

Temporadas en Primera	0
Temporadas en Segunda	1
Temporadas consecutivas en la categoría	1
Jugador con más partidos en Primera	-
Títulos Nacionales	0
Títulos Internacionales	0
Mejor clasificación en su historia	Vigésimo (2ª División. Temp. 00-01)

### ESTADIO

Nombre	Maspalomas
Capacidad	8.644 espectadores
Dimensiones	99,30x69 metros
Año de inauguración	2000
Campo de entrenamiento	Campo de las Burras

## Clubes de 2ª División • GETAFE CLUB DE FÚTBOL, S.A.D.

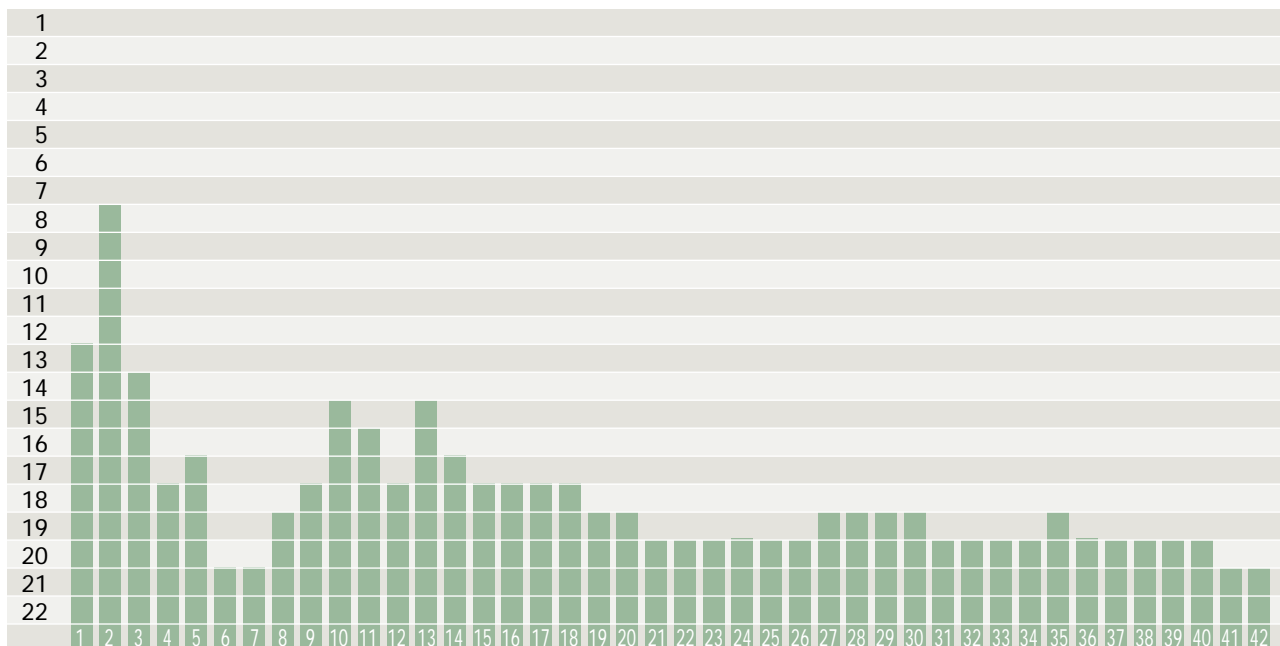


Año fundación: 1983  
 Presidente:  
 D. Felipe González Gervaso  
 Dirección: Avda. Teresa de Calcuta, s/n  
 28903 Getafe (Madrid)  
 getafecf@mad.servicoh.es  
 (Datos a 30 de Junio del 2001)

### Historial en Primera División (0 Temp.)

Jugados	Ganados	Empatados	Perdidos	Goles favor	Goles contra	Puntos
-	-	-	-	-	-	-
-	-	-	-	-	-	-

### Evolución en la clasificación por jornada

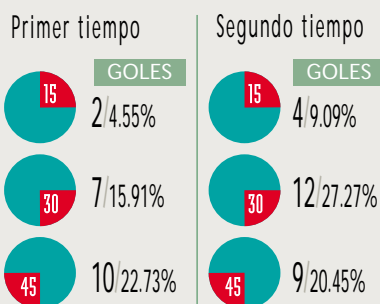


### Resumen de actuación de jugadores

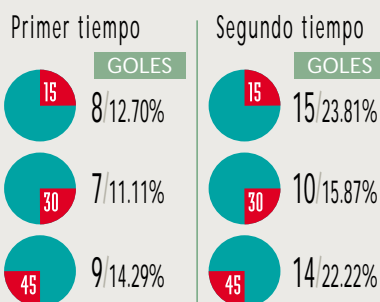
Jugador	Partidos		Jugados			Tarjetas			Goles			
	Min.	Con.	Ent.	Tit.	Sup.	Am.	Roj.	Dob.	Gol.	Pen.	P.M.	Enc.
ALAIN	2123	30	22	24	1	6	0	0	0	0	0	0
ALEJANDRO	0	0	0	0	0	0	0	0	0	0	0	0
ALFREDO	974	26	1	11	12	5	0	0	0	0	0	0
AMARILLA	357	5	3	4	1	1	0	0	0	0	0	0
BOULI	616	16	2	8	2	3	0	0	0	0	0	0
CABEZAS	1973	34	16	22	6	5	0	0	1	0	0	0
CAÑIZARES	3286	38	35	37	0	13	0	1	1	0	0	0
CARLOS	795	18	1	9	5	2	0	0	0	0	0	0
CHIQUI	144	4	0	1	2	0	0	0	0	0	0	0
DANI MARÍN	2400	35	23	28	3	10	0	0	1	0	1	0
DARINO	2821	36	22	35	1	16	0	1	2	0	0	0
DIKA	1459	17	16	16	1	8	0	0	1	0	0	0
FAIZOULLINE	2001	35	15	23	10	3	0	0	6	0	0	0
FERNANDO	1434	28	13	15	7	5	0	0	0	0	1	0
FRANCIS	15	2	0	0	2	0	0	0	0	0	0	0
HUGO	1896	30	12	20	9	8	0	1	1	0	0	0
JERO	1407	19	14	16	0	9	0	0	0	0	0	0
MAIKEL	2257	33	18	23	9	3	0	0	10	2	0	0
MARCOS	14	1	0	0	1	0	0	0	0	0	0	0
MARIANO JUAN	1391	29	5	13	14	8	0	1	2	1	0	0
PABLO ANCOS	2880	42	32	32	0	0	0	0	0	0	0	49
PARRADO	1995	25	16	24	1	5	1	0	7	0	0	0
PINEDA	160	11	0	0	9	2	0	0	0	0	0	0
PULIDO	3376	40	32	40	0	6	0	0	2	0	0	0
RAICES	83	4	0	1	3	0	0	0	0	0	0	0
RAMÓN PEREIRA	345	7	2	3	4	2	0	0	1	1	0	0
RONDO	1440	18	16	16	0	7	0	0	0	0	0	0
SANTI LAMPÍN	900	40	10	10	0	1	1	0	0	0	0	14
TRIGO	625	11	4	7	4	1	0	0	5	0	0	0
VIDAL	2295	36	9	24	12	1	0	0	3	0	0	0

### Resultados

#### 44 GOLES A FAVOR



#### 63 GOLES EN CONTRA



Min. Minutos. Con. Convocado. Ent. Enteros. Tit. Titular. Sup. Suplente.  
 Am. Tarjetas amarillas. Roj. Tarjetas rojas. Dob. Tarjetas dobles amarillas.  
 Gol. Goles marcados. Pen. Penalty. P.M. Propia meta. Enc. Encajados.



No pudo repetir el éxito, co tal se consideraba la permanencia, del ejercicio anterior. El Getafe se vio abocado al descenso en gran parte por un grave error burocrático que lo dejó 'groggy'. Una alineación indebida le restó unos puntos ganados en el terreno de juego y a partir de este instante las opciones de salvación prácticamente no existieron. En la última jornada de Liga, el equipo madrileño fue uno de los jueces del ascenso.

## TEMPORADA 2000 / 2001

Entrenador	J. Enriquez (16), Manolo Cano (18), Gonzalo Hurtado
Jugadores utilizados	29
Jugadores nacionales	20
Jugadores salidos de la cantera	1
Jugadores extranjeros o comunitarios	9
Jugador en activo con más partidos en el club	Cañizares (128)
Jugadores aportados a la selección (2000 / 2001)	0
Categoría en la que milita su filial	Tercera División
Categoría en la que milita su juvenil	División de Honor

## HISTORIAL

Temporadas en Primera	0
Temporadas en Segunda	4
Temporadas consecutivas en la categoría	2
Jugador con más partidos en Primera	-
Títulos Nacionales	0
Títulos Internacionales	0
Mejor clasificación en su historia	Decimoctavo (Temp. 94-95)

## ESTADIO

Nombre	Coliseum Alfonso Pérez
Capacidad	14.400 espectadores
Dimensiones	105x70 metros
Año de inauguración	1998
Campo de entrenamiento	Anexos al Coliseum

## Clubes de 2ª División • UNIÓN ESPORTIVA LLEIDA, S.A.D.

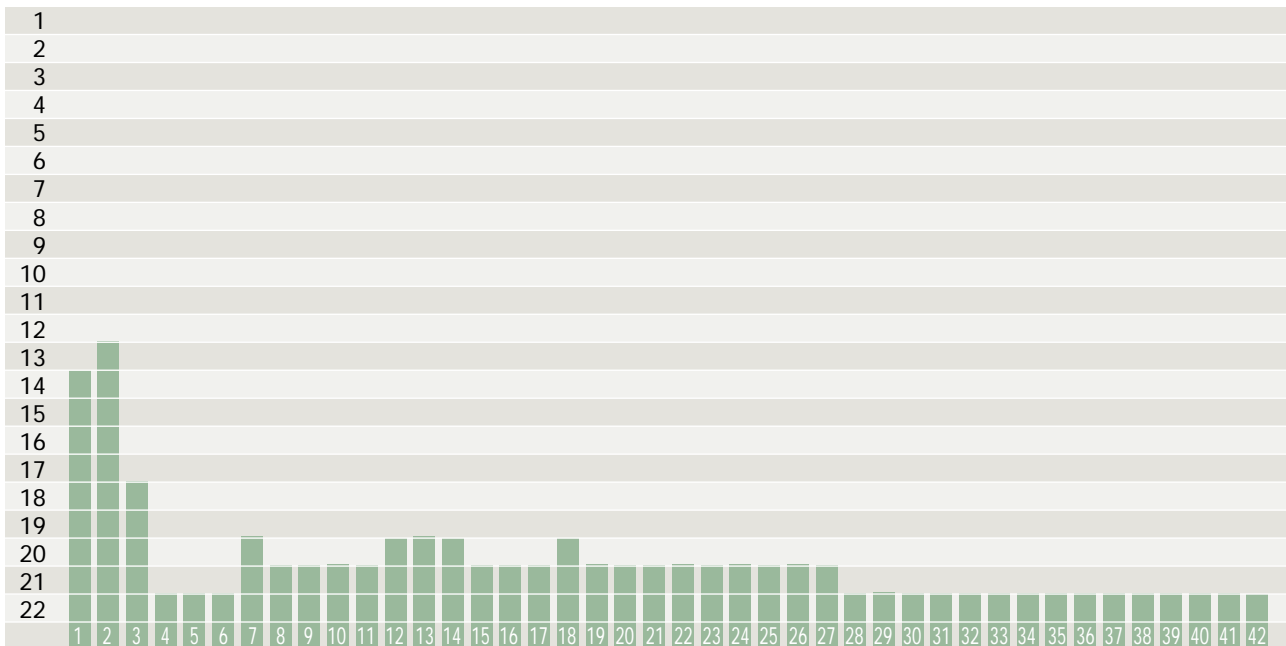


Año fundación: 1939  
 Presidente:  
 D. Antonio Gausí Subías  
 Dirección: Travesía Dr. Fleming, s/n  
 25006 Lleida  
 info@uelleida.com  
 www.uelleida.com  
 (Datos a 30 de Junio del 2001)

### Historial en Primera División (2 Temp.)

Jugados	Ganados	Empatados	Perdidos	Goles favor	Goles contra	Puntos
68	13	14	41	70	182	40
-	19.12%	20.59%	60.29%	1.02%	2.68%	-

### Evolución en la clasificación por jornada

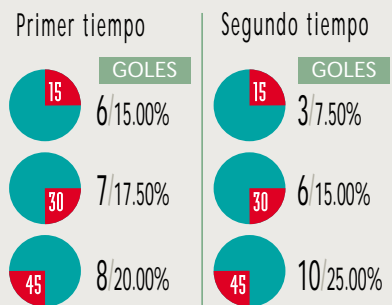


### Resumen de actuación de jugadores

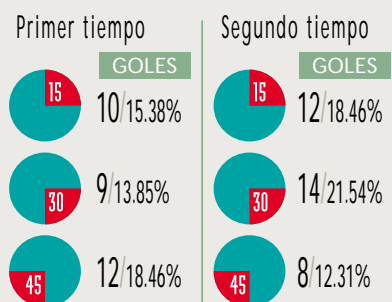
Jugador	Partidos		Jugados			Tarjetas			Goles			
	Min.	Con.	Ent.	Tit.	Sup.	Am.	Roj.	Dob.	Gol.	Pen.	P.M.	Enc.
BILBAO	157	6	1	2	2	1	0	0	0	0	0	0
BUSQUETS	3376	39	37	38	0	2	0	0	0	0	0	54
C.A. GONZÁLEZ	1654	24	10	19	5	2	0	0	3	0	0	0
DAVID DIEZ	2653	31	28	30	0	4	0	1	2	0	0	0
DJOKAJ	924	22	3	10	10	2	0	0	2	0	0	0
EDGAR	74	2	0	1	1	0	0	0	0	0	0	0
FRAN	1278	16	11	15	1	1	0	1	2	0	0	0
JAVI GARCÍA	2531	36	21	29	4	6	0	0	2	0	0	0
JOEL	922	30	4	8	14	0	0	0	0	0	0	0
JOSEMI	697	11	4	7	4	4	0	0	3	0	0	0
JOSETE	14	1	0	1	0	0	0	0	0	0	0	0
JULIEN	284	6	3	3	1	1	0	0	0	0	0	0
LUSARRETA	1982	28	19	21	5	6	0	1	1	0	0	0
MALDONADO	138	5	0	1	3	0	0	0	0	0	0	0
MORA	404	29	4	4	1	0	0	0	0	0	0	11
MORENO	3431	40	31	40	0	12	0	0	4	1	0	0
NAKOR	1303	28	3	11	17	3	0	0	4	0	0	0
NIL	36	2	0	0	2	0	0	0	1	1	0	0
ORIOI	2130	32	18	25	2	15	0	1	0	0	0	0
OSCAR	2093	24	22	24	0	7	0	1	1	0	0	0
PADIN	825	24	3	9	9	0	0	0	0	0	0	0
RAMÓN	1636	29	7	17	12	9	0	0	4	1	0	0
RAÚL GARRIDO	2463	37	17	28	9	8	0	2	1	0	0	0
RENALDO	1253	17	9	15	2	4	0	0	8	1	0	0
RUBIALES	2958	36	28	34	1	10	0	0	0	0	0	0
SIMEÓN	958	14	7	11	2	4	0	0	1	0	0	0
SUÁREZ	2627	31	27	31	0	11	0	1	0	0	0	0
VILCHEZ	448	6	3	4	2	1	0	0	0	0	0	0
VITALI	977	23	7	12	4	5	0	0	0	0	0	0
VLADEMIR	988	24	9	11	3	5	0	1	0	0	0	0

### Resultados

#### 40 GOLES A FAVOR



#### 65 GOLES EN CONTRA



Min. Minutos. Con. Convocado. Ent. Enteros. Tit. Titular. Sup. Suplente.  
 Am. Tarjetas amarillas. Roj. Tarjetas rojas. Dob. Tarjetas dobles amarillas.  
 Gol. Goles marcados. Pen. Penalty. P.M. Propia meta. Enc. Encajados.



Uno de los clubs más clásicos en la categoría dijo adiós a la misma al fallarle su proyecto. El Lleida venía de cuajar una fenomenal campaña, pero esta vez apostó por un equipo nuevo y por la juventud. La mayoría de jugadores debutaban en esta división y les costó acoplarse a ella. Asimismo, la suerte le dio la espalda en momentos puntuales. La suma de excesivos contratiempos condujo a un desenlace negativo con antelación.

## TEMPORADA 2000 / 2001

Entrenador	Miguel Rubio (23), Quique Hernández
Jugadores utilizados	30
Jugadores nacionales	23
Jugadores salidos de la cantera	5
Jugadores extranjeros o comunitarios	7
Jugador en activo con más partidos en el club	Fran (95)
Jugadores aportados a la selección (2000 / 2001)	1 (Sub-21)
Categoría en la que milita su filial	-
Categoría en la que milita su juvenil	División de Honor


## HISTORIAL

Temporadas en Primera	2
Temporadas en Segunda	21
Temporadas consecutivas en la categoría	7
Jugador con más partidos en Primera	Ravnic (37)
Títulos Nacionales	0
Títulos Internacionales	0
Mejor clasificación en su historia	Decimosexto (1ª División. Temp. 50-51)

## ESTADIO

Nombre	Camp d'Esports
Capacidad	14.000 espectadores
Dimensiones	102x65 metros
Año de inauguración	1920 (Remodelado 1993)
Campo de entrenamiento	Ciutat Jardí y La Fonda

**TARJETAS MOSTRADAS POR CADA ÁRBITRO**  
Partidos Segunda División  
Temporada 2000 / 2001





	PARTIDOS				TARJETAS						PENALTIS	
	Tot.	1	X	2	Amar.	Media	Dobl.	Media	Roja	Media	Loc.	Visit.
URANGA	22	10	8	4	111	5,04	3	0,13	6	0,27	6	2
VÁZQUEZ	20	8	5	7	117	5,85	5	0,25	2	0,10	3	3
DELGADO	22	9	9	4	135	6,13	8	0,36	1	0,04	1	3
HINOJOSA	21	11	5	5	85	4,04	4	0,19	1	0,04	0	2
MUÑOZ JUSTE	21	10	3	8	128	6,09	10	0,47	4	0,19	1	3
NAVAS LASA	19	11	5	3	121	6,36	7	0,36	2	0,10	1	1
IZQUIERDO	19	8	3	8	147	7,73	7	0,36	9	0,47	2	3
PÉREZ PÉREZ	21	8	7	6	113	5,38	3	0,14	3	0,14	1	3
ZAMORANO	20	7	8	5	120	6,00	5	0,25	0	0,00	5	1
GONZÁLEZ	21	6	12	3	113	5,38	2	0,09	3	0,14	1	0
INIESTA	18	6	4	8	101	5,61	6	0,33	2	0,11	1	1
VITIENES	21	9	9	3	136	6,47	13	0,61	3	0,14	1	1
SÁNCHEZ	19	3	9	7	125	6,57	9	0,47	0	0,00	1	2
OLIVA	19	9	6	4	148	7,78	9	0,47	2	0,10	2	1
VALLE GIL	21	14	5	2	97	4,61	3	0,14	3	0,14	5	1
PIQUERES	22	8	9	5	148	6,72	9	0,40	2	0,09	3	4
REBOLLO	20	9	6	5	88	4,40	1	0,05	0	0,00	0	2
JIMÉNEZ	21	7	9	5	118	5,61	5	0,23	2	0,09	3	0
ROMERO	19	7	8	4	135	7,10	9	0,47	2	0,10	2	4
PÉREZ LIMA	19	9	6	4	118	6,21	14	0,73	4	0,21	1	1
GALINDO	19	7	9	3	113	5,94	8	0,42	3	0,15	0	0
RODRÍGUEZ	20	9	4	7	117	5,85	10	0,50	6	0,30	1	2
PÉREZ	18	8	5	5	94	5,22	9	0,50	3	0,16	5	1



# ACTIVIDADES Y ACONTECIMIENTOS

LIGA NACIONAL DE FÚTBOL PROFESIONAL





- **Reuniones celebradas en la Liga Nacional de Fútbol Profesional**
- **Temporada 2000 / 2001**

- **Consejo Ejecutivo**

- 12 de julio de 2000
- 5 de septiembre de 2000
- 18 de septiembre de 2000
- 16 de octubre de 2000
- 14 de noviembre de 2000 (Barcelona)
- 29 de noviembre de 2000
- 14 de diciembre de 2000
- 30 de enero de 2001
- 26 de marzo de 2001
- 10 de mayo de 2001
- 6 de junio de 2001
- 27 de junio de 2001

- **Asambleas Generales**

- 13 de julio de 2000 (Ordinaria)
- 19 de diciembre de 2000 (Extraordinaria)
- 8 de marzo de 2001 (Extraordinaria)
- 11 de mayo de 2001 (Extraordinaria)

- **Consejos de Segunda División**

- 28 de noviembre de 2000

# Reuniones de la Liga Nacional de Fútbol Profesional

## Temporada 2000 / 2001

(Según fecha de celebración)

### Consejo Ejecutivo

12 de julio de 2000

---

#### ORDEN DEL DÍA:

1) Lectura y, en su caso, aprobación del acta de la reunión anterior.

2) Memoria, cuentas y liquidación del presupuesto de ingresos y gastos de la temporada 1999/00, para su examen y aprobación, en su caso, por la Asamblea General Ordinaria. Propuesta de distribución de beneficios.

3) Proyecto de presupuesto de ingresos y gastos para la temporada 2000 / 2001

4) Información y, en su caso, toma de posición sobre eventuales propuestas de modificación en el Campeonato de España/Copa de S.M. el Rey.

5) Autorización para delegar en los servicios técnicos de la Liga, bajo la supervisión del Secretario General, las facultades de revisión del cumplimiento de los requisitos de inscripción contenidos en el art. 53 de los Estatutos Sociales de la Liga.

6) Información sobre la negociación del convenio de coordinación entre la Real Federación Española de Fútbol (RFEF) – Liga Nacional de Fútbol Profesional (LNFP)

7) Estudio de las propuestas de los señores Asambleístas presentadas en tiempo y forma, conforme a los Estatutos Sociales.

8) Secretaría General: entrega de distinciones de la Liga. Propuesta de adaptación de los periodos de inscripción y horarios de los partidos.

9) Ruegos y preguntas.

### Consejo Ejecutivo

5 de septiembre de 2000

---

#### ORDEN DEL DÍA:

1) Constitución del Consejo Ejecutivo.

2) Asuntos económicos: deudas del C.P. MÉRIDA S.A.D. y C.D. LOGROÑÉS S.A.D. con sus futbolistas profesionales.

3) Informe sobre el cumplimiento de los requisitos de inscripción establecidos en la circular nº 25 de la temporada 1999 / 00.

4) Designación de la Comisión de negociación con la RFEF.

5) Propuestas de los miembros del Consejo Ejecutivo.

6) Secretaría General.

7) Ruegos y Preguntas.

### Consejo Ejecutivo

18 de septiembre de 2000

---

#### ORDEN DEL DÍA:

ÚNICO.- Establecimiento del plan de objetivos del Consejo Ejecutivo.

### Consejo Ejecutivo

16 de octubre de 2000

---

#### ORDEN DEL DÍA:

1) Lectura y, en su caso, aprobación del acta de la reunión anterior.

2) Informe negociación del convenio con la RFEF.



- Honorarios arbitrales temporada 2000 / 2001.
- Condiciones económicas del convenio de coordinación.

3) Informe de la Subcomisión de asuntos jurídicos y fiscales.

4) Informe de la Subcomisión de relaciones con la UE, FIFA y UEFA.

5) Secretaría General.

6) Ruegos y preguntas.

## **Consejo Ejecutivo**

**14 de noviembre de 2000**

---

ORDEN DEL DÍA:

1) Lectura y, en su caso, aprobación del acta de la reunión anterior.

2) Informe sobre la negociación del convenio con la RFEF.

3) Informe de la Subcomisión de relaciones con la UE, FIFA y UEFA.

4) Secretaría General.

5) Ruegos y preguntas.

## **Consejo Ejecutivo**

**29 de noviembre de 2000**

---

ORDEN DEL DÍA:

ÚNICO.- Aprobación del documento de negociación del convenio de coordinación con la Real Federación Española de Fútbol.

## **Consejo Ejecutivo**

**14 de diciembre de 2000**

---

ÚNICO.- Próxima Asamblea General Extraordinaria.

## **Consejo Ejecutivo**

**30 de enero de 2001**

---

ORDEN DEL DÍA:

1) Lectura del acta de la reunión anterior y, en su caso, aprobación de la misma.

2) Proyecto de calendario deportivo para la temporada 2001 / 2002.

3) Informe de la Subcomisión de asuntos fiscales.

4) Informe de la Subcomisión de relaciones con la UE, FIFA y UEFA.

5) Informe de la Subcomisión de asuntos económicos e infraestructuras.

6) Secretaría General:

- Informe sobre la fijación de capitales mínimos a los clubes obligados a la transformación en Sociedad Anónima Deportiva (SAD) por su ascenso a la competición profesional.
- Seminario "Primeras jornadas presentación AVET 3".
- Seminario "Incidencia Internet en el fútbol profesional, registros de dominio de los clubes de fútbol profesional".

7) Ruegos y preguntas.

# Reuniones de la Liga Nacional de Fútbol Profesional

## Temporada 2000 / 2001

### Consejo Ejecutivo

26 de marzo de 2001

---

ORDEN DEL DÍA:

- 1) Lectura y, en su caso, aprobación del acta de la reunión anterior.
- 2) Informe del Presidente.
- 3) Calendario competiciones 2001 / 2002.
- 4) Convenio colectivo LNFP - Asociación de Futbolistas Españoles (AFE)
- 5) Modificaciones estatutarias y reglamentarias: Comisión de estudio.
- 6) Acuerdo sobre el sistema de transferencias de FIFA: preparación de jornadas de estudio en la LNFP.
- 7) Propuestas de los miembros del Consejo Ejecutivo.
- 8) Varios.



### Consejo Ejecutivo

10 de mayo de 2001

---

ORDEN DEL DÍA:

- 1) Lectura y, en su caso, aprobación del acta de la reunión anterior.
- 2) Informe del Presidente: Plan de actuación de la LNFP.
- 3) Actuaciones de comprobación de la Agencia Tributaria.
- 4) Fondo de garantía salarial del Convenio colectivo LNFP – AFE.
- 5) Secretaría General
- 6) Ruegos y preguntas.

### Consejo Ejecutivo

6 de junio de 2001

---

ORDEN DEL DÍA:

- 1) Lectura y, en su caso, aprobación del acta de la reunión anterior.
- 2) Estudio del borrador de Reglamento sobre las normas relativas a los ascensos y descensos en competiciones del Campeonato Nacional de la Liga Profesional, en los supuestos de incumplimiento de los requisitos de carácter económico, social, de infraestructuras y de impago de jugadores.
- 3) Estudio del borrador de Reglamento sobre la creación del Libro-Registro de los derechos federativos de los jugadores profesionales adscritos a las SAD y clubes de la Liga Nacional de Fútbol Profesional.



4) Celebración de las Jornadas de debate del Fútbol Profesional.

5) Secretaría General.

6) Ruegos y preguntas.

## **Consejo Ejecutivo**

**27 de junio de 2001**

---

1) Lectura y, en su caso, aprobación del acta de la reunión anterior.

2) Jornadas de estudio del fútbol profesional en Valencia los días 2 y 3 de julio de 2001.

3) Aprobación definitiva, para su ratificación y aprobación por la Asamblea General, del Reglamento de Descensos y la creación de un Libro-Registro de cargas y gravámenes.

4) Aprobación del Pliego de Condiciones y del borrador del Contrato de Mantenimiento Integral del Sistema de Control de Accesos.

5) Convocatoria de elecciones a la Vicepresidencia 1ª y al Consejo Ejecutivo de la Liga Nacional de Fútbol Profesional.

6) Secretaría General.

7) Ruegos y preguntas.

## **Asamblea General Ordinaria**

**13 de julio de 2000**

---

ORDEN DEL DÍA:

1) Constitución de la Asamblea.

2) Designación de dos verificadores del acta.

3) Memoria, cuentas y liquidación del presupuesto de ingresos y gastos de la temporada 1999 / 2000. Propuesta de distribución de beneficios.

4) Proyecto de presupuesto de ingresos y gastos para la temporada 2000 / 2001.

5) Aprobación del calendario deportivo de la competición profesional para la temporada 2000 / 2001.

6) Entrega de las distinciones de la LNFP.

7) Propuestas de los señores Asambleístas presentadas en tiempo y forma, conforme a los Estatutos Sociales.

8) Secretaría General: periodos de inscripción y horarios de los partidos.

9) Ruegos y preguntas.

# Reuniones de la Liga Nacional de Fútbol Profesional

## Temporada 2000 / 2001



### Asamblea General Extraordinaria 19 de diciembre de 2000

---

#### ORDEN DEL DÍA:

- 1) Constitución de la Asamblea.
- 2) Designación de dos verificadores del acta.
- 3) Informe sobre el convenio de coordinación de competencias con la Real Federación Española de Fútbol y, en su caso, aprobación del mismo.
- 4) Información de las Subcomisiones:
  - Conflicto sobre el sistema de traspasos de la FIFA.
  - Asuntos fiscales.
- 5) Propuestas presentadas por los miembros de la Asamblea en las condiciones establecidas en el art. 11, apart. g) de los Estatutos Sociales.
- 6) Secretaría General.
- 7) Ruegos y preguntas.

### Asamblea General Extraordinaria 8 de marzo de 2001

---

#### ORDEN DEL DÍA:

ÚNICO.- Acto de elección de Presidente de la Liga Nacional de Fútbol Profesional.

### Asamblea General Extraordinaria 11 de mayo de 2001

---

#### ORDEN DEL DÍA:

- 1) Constitución de la Asamblea.
- 2) Designación de dos verificadores del acta.
- 3) Informe del Presidente: Propuesta de modificación del párrafo 4º del art. 32 de los Estatutos Sociales. Retribución del Presidente.
- 4) Presentación del Plan de Actuación de la LNFP.
- 5) Secretaría General: calendario Competiciones 2001 / 2002.
- 6) Ruegos y preguntas.



### Consejo de Segunda División 28 de noviembre de 2000

---

#### ORDEN DEL DÍA:

- 1) Situación del convenio de coordinación con la Real Federación Española de Fútbol.
- 2) Asuntos varios (TV, licencias, cuotas de participación,...)

## Falleció D. Antonio Baró Armengol



El pasado 11 de febrero y a los 69 años de edad falleció en Barcelona D. Antonio Baró Armengol, Presidente de la Liga Nacional de Fútbol Profesional, después de unos meses de soportar una cruel enfermedad. Nacido en Tarragona el 26 de julio de 1931 y abogado de profesión, Antonio Baró fue, sin duda, el hombre que construyó el fútbol profesional español, protagonizando la transformación de la mayoría de los clubes en Sociedades Anónimas Deportivas. Desde la unidad y con un talante siempre moderado y conciliador, Baró alcanzó cotas inimaginables para ese fútbol profesional, tanto en la generación de recursos como en el cambio de aspectos jurídicos imprescindibles para el desarrollo de su actividad.

Antonio Baró fue nombrado Presidente de la Liga Nacional de Fútbol Profesional el 11 de diciembre de 1984 y durante esos casi quince años se granjeó el afecto de todos cuantos participaron de su gestión o, simplemente, convivieron con su gran talla humana. Prueba de ello fue la multitudinaria representación de todos los estamentos deportivos en general y futbolísticos en particular que asistieron a su emocionado sepelio el pasado 12 de febrero.

Desde estas líneas la LNFP quiere mantener vivo su recuerdo y su agradecimiento. Descanse en paz.

## Pedro Tomás, nuevo presidente de la Liga Nacional de Fútbol Profesional

Tras el fallecimiento de D. Antonio Baró Armengol y siguiendo los estatutos de la LNFP, se procedió a la convocatoria de elecciones a la Presidencia, la primera desde la existencia de nuestra organización. Inmediatamente se produjo un gran debate interno sobre el modelo de Liga que implicaba, necesariamente, qué modelo de Presidencia parecía el más adecuado a las necesidades de los nuevos tiempos y los nuevos escenarios.



Así, pronto se distinguieron dos tendencias claras. Por una parte, los que apoyaban la profesionalización absoluta de la gestión presidencia y los que preferían mantener un carácter más representativo del cargo. Los primeros apoyaron la candidatura de D. Pedro Tomás Marqués, hasta entonces Secretario General de la LNFP y con un amplio historial en la gestión de fútbol profesional; los segundos, presentaron a D. Domingo Guzmán, vicepresidente del Athletic Club de José María Arrate.

Tras una corta campaña, pero suficiente para que cada uno de los candidatos pudieran presentar y explicar su proyecto, el 8 de marzo y en la sede de la Liga Nacional de Fútbol Profesional, clubes y S.A.D. pudieron votar por vez primera, resultando vencedor D. Pedro Tomás por una amplia mayoría y convirtiéndose así en el nuevo Presidente de la Liga Nacional de Fútbol Profesional.

# Acontecimientos de la Liga Nacional de Fútbol Profesional

Temporada 2000 / 2001

## Un "Business Plan" para el fútbol profesional

---

Tal y como ya se adelantó en la Asamblea General Extraordinaria del pasado 11 de mayo, la Liga de Fútbol Profesional ha puesto en marcha un proyecto de definición y desarrollo de un Business Plan de Futuro que relance el papel de la Liga en el mundo del fútbol moderno, y que permita tanto a ella como a sus S.A.D. y clubes posicionarse a la cabeza del panorama futbolístico europeo.

Para ello, la LNFP contará con la colaboración de Accenture, empresa líder de servicios de consultoría a nivel mundial, con una facturación de 80.000 millones de pesetas en España donde emplea más de 6.000 profesionales. En este sentido, Accenture aportará su amplia experiencia en la definición y desarrollo de planes de negocio para empresas de todos los sectores empresariales, así como su bagaje y conocimiento internacional en proyectos para las organizaciones deportivas y clubes del más alto nivel.

Desde la Liga Nacional de Fútbol Profesional existe el convencimiento de que tanto ella misma como las S.A.D. y clubes asociados, se encuentran ante el reto de dar un giro a la gestión y rentabilizar el atractivo deportivo de nuestra competición, para posicionarla de forma sólida como un referente europeo en materia económica y de profesionalización de la gestión. Por todo ello, la LNFP ha asumido, a través del desarrollo del mencionado Business Plan, el compromiso de impulsar y coordinar este cambio entendido como necesario por todos.

En este Business Plan de Futuro, se abordarán cuestiones tales como la identificación de la estructura operativa óptima y los servicios a corto y medio plazo a prestar por la LNFP a sus asociados, la búsqueda y promoción de nuevas fuentes de rentabilidad y el desarrollo de conocimientos de referencia para la gestión óptima de S.A.D. y clubes, sin olvidar su papel impulsor en la modernización de infraestructuras emprendido a raíz del Real Decreto de prevención de la violencia en espectáculos deportivos.

Cabe señalar que, aún siendo patente la necesidad y oportunidad del cambio y el compromiso de la LNFP para impulsarlo y coordinarlo, es indispensable contar con la participación y apoyo de las S.A.D. y clubes en este proyecto de futuro, sin cuya colaboración sería imposible el éxito de este Business Plan, pues son éstos los verdaderos protagonistas y beneficiados de dicho cambio. En este sentido, se han mantenido una serie de sesiones de trabajo con los representantes de las S.A.D. y clubes, con el objetivo de conocer sus opiniones sobre las cuestiones clave del Business Plan, como expertos conocedores de la situación de sus entidades, como punto de partida del proyecto.

## A la vanguardia de la información

---

Desde el comienzo del nuevo mandato presidencial, la LNFP ha querido dar un paso al frente cualitativo en el tratamiento de la información como pieza angular de los conocimientos necesarios en los nuevos tiempos. Por ello ha puesto en funcionamiento dos nuevas herramientas que han tenido una gran aceptación entre los clubes y S.A.D. y también entre los agentes externos implicados en el fútbol profesional. Estas herramientas son el boletín de noticias "La Liga on line" y la revista "Fútbol Profesional".



“La Liga on line” es un boletín informativo de carácter semanal que cada viernes es emitido por correo electrónico a todos los clubes y S.A.D. y cuyo contenido, básicamente, recoge las principales noticias que cada siete días se producen dentro de la propia LNFP, las que generan nuestros clubes y S.A.D. y las que emanan directamente del deporte en general, así como distintas informaciones del mundo de la comunicación, la economía y el ordenamiento jurídico.

“Fútbol Profesional” es papel impreso. Una revista de formato innovador y dedicada, principalmente, a analizar algunos de los aspectos más importantes del fútbol profesional como actividad económica y a presentar los últimos estudios de los profesionales más avanzados del sector.



## La Liga Nacional de Fútbol Profesional, premio a la mejor liga del mundo en el 2000

El 8 de enero la Federación de Historia y Estadística del Fútbol (IFFHS) concedió el título de “Liga más potente del Mundo del año 2000” a la Primera División de la Liga Nacional de Fútbol Profesional, con un total de 1.215 puntos, por encima de la Premier League de Inglaterra (1.116 puntos) y la Serie A italiana (1.051 puntos)

La presencia de hasta siete clubes en el top-50 del ranking anual de la IFFHS, junto con la excelente actuación de los representantes españoles en la Liga de Campeones de 2000 –con campeón, subcampeón y un semifinalista–, junto con la trayectoria mantenida en la Copa de la UEFA, hace que la Liga Española sea considerada como la más competitiva.

Esta designación desbanca a la Serie A de Italia que ha triunfado en ocho años desde 1991 en que se concedió el primer trofeo de esta índole.

## Reuniones de la Liga Nacional de Fútbol Profesional

Temporada 2000 / 2001

Por distintos motivos el trofeo no pudo ser entregado en la Gala Mundial de Fútbol, que tuvo lugar en Rotemburgo del Fulda (Alemania) el 8 de enero, certamen en el que fueron premiados por la IFFHS otros representantes del fútbol español como Héctor Cuper y Vicente del Bosque, segundo y tercer mejor entrenador del mundo en el año 2000 respectivamente; Rivaldo, máximo goleador mundial en encuentros internacionales; y el Real Madrid Club de Fútbol como mejor club del ranking IFFHS del año 2000. Por ello, se celebró un acto oficial el día 24 de enero, en la sede oficial de la LNFP donde se hizo entrega de dicho galardón.



### Jornada sobre nuevas tecnologías

El 1 de marzo se celebraba, en la sede de la LNFP, una jornada sobre nuevas tecnologías en que se ponía el acento sobre la importancia que Internet está cobrando en nuestros días, convirtiéndose en un instrumento de comunicación esencial. Se trataron los contenidos y posibilidades de los sitios web en general y los de los clubes de fútbol en particular, como motor publicitario, comercial, de servicio, etc.



### El nuevo sistema de traspasos internacionales, a debate

El nuevo sistema de traspasos internacionales fue estudiado y debatido en una jornada celebrada el día 18 de abril en la sede de la Liga Nacional de Fútbol Profesional.

En un seminario titulado "EL NUEVO SISTEMA DE TRANSFERENCIAS INTERNACIONALES" se trató de dar respuesta a las numerosas dudas surgidas tras la firma del reciente acuerdo alcanzado entre la FIFA y la Unión Europea en cuanto a materia de contratación y transferencia de jugadores en el ámbito internacional

El seminario fue dirigido por Gianni Infantino, Senior Manager de Fútbol Profesional y Ligas de UEFA, siendo asistido por Juan de Dios Crespo Pérez, experto en derecho deportivo y comunitario y actuando de moderador Carlos del Campo Colás, Secretario General de la LNFP.

La asistencia fue masiva, con representación de la práctica totalidad de los clubes y S.A.D. afiliados a la Liga Nacional de Fútbol Profesional, los miembros de la Comisión de Cultura y Deportes del Congreso de los Diputados, Jerónimo Nieto, del Grupo Parlamentario Socialista y Francisco Rodríguez Sánchez, del Bloque Nacionalista

Galego; el Subdirector General del Deporte Profesional del Consejo Superior de Deportes, Jorge Ferrán; José María Borreguero Gómez y Javier Arnanz Galache de AFE y la Secretaria General de la ACB Esther Queraltó, entre otros.

Gianni Infantino, señaló al término del seminario que se han “intentado explicar los motivos que han llevado a cambiar el Reglamento, que se basa en dos principios básicos: la compensación por formación para jugadores jóvenes, que no existía, y la estabilidad contractual”. Asimismo, indicó que “el nuevo Reglamento pretende proteger a los países sin una legislación al respecto, mientras que en España el impacto será menor, al existir tanto la Ley del Deporte como el Real Decreto 1006/85, ya que prevalecerá siempre la normativa nacional.

## Reuniones de asesores fiscales de los clubes y S.A.D.

Los días 22 de febrero y 4 de abril se desarrollaron sendas jornadas de estudio del marco fiscal en el que se encuadra el fútbol profesional, cual sería la problemática común a todos los clubes y S.A.D. y los criterios y bases sobre las que asentar las actuaciones en esta materia.



## Reunión de los directores de relaciones externas y/o jefes de prensa de los clubes y S.A.D.

El lunes 9 de abril se reunían en la sede de la LNFP los directores de relaciones externas y/o jefes de prensa de los clubes y S.A.D. a fin de intercambiar experiencias, plantear problemáticas cotidianas, compartir rutinas y procedimientos y tratar de fijar modos de actuación común.

## Jornada sobre la aplicación de la psicología al fútbol profesional

La Liga Nacional de Fútbol Profesional celebró, el día 19 de junio en su sede social, una jornada dedicada a la psicología y su aplicación para mejorar el rendimiento de los futbolistas profesionales, dirigida a los departamentos técnicos deportivos y médicos de los clubes.

La jornada incluyó una serie de conferencias, que se iniciaron con la exposición del entrenador y exjugador Andoni Goikoetxea, que abordó “La necesidad de la intervención psicológica en el futbolista”.

“La aportación de la psicología profesional al deporte”; “Cómo comunicar y motivar al futbolista según su personalidad” y los “cambios efectivos en el rendimiento a través de intervenciones psicológicas” son algunos de los epígrafes de las otras intervenciones, que pronunciaron expertos en esta materia.





# OBRAS EN LOS ESTADIOS

LIGA NACIONAL DE FÚTBOL PROFESIONAL

## Obras en los estadios

### Temporada 2000 / 2001

Clubes y Sociedades Anónimas Deportivas cuyos estadios disponen de todas sus plazas de asiento, Unidad de Control Organizativo (UCO) y Sistemas de Prevención de la Violencia.

Relación de elementos que se integran en los estadios:

Asientos individuales numerados y con respaldo.

Unidad de Control Organizativo con:

- Sistema de circuito cerrado de television.
- Sistema de megafonía sectorizada.
- Sistema de apertura automática de control de esclusas y tornos.
- Sistema de radiocomunicaciones.

Sistema de venta automatizada de entradas.

Sistema de control de accesos con torniquetes electronecánicos.

Sistemas de alimentación ininterrumpida de taquillas y U.C.O.

Plan de evacuacion

- Athletic Club / San Mamés
- C. Atlético Osasuna / El Sadar
- C.D. Tenerife S.A.D. / Heliodoro Rodríguez López

- D. Alavés S.A.D. / Mendizorroza
- F.C. Barcelona / Camp Nou
- Real Betis B. S.A.D. / Manuel Ruíz de Lopera\*
- Rayo Vallecano M. S.A.D. / Teresa Rivero
- R.C. Celta de Vigo S.A.D. / Balaidos
- R.C.D. Espanyol de Barcelona S.A.D. / Olimpic de Montjuic
- R.C.D. de La Coruña S.A.D. / Riazor
- R.C.D. Mallorca S.AD. / Son Moix
- Real Madrid C.F. / Santiago Bernabeu
- Real Sociedad F. S.A.D. / Anoeta
- Real Valladolid S.A D. / Jose Zorrilla
- Real Zaragoza S.A.D. / La Romareda
- Sevilla F.C. S.A.D. / Ramón Sánchez Pizjuán
- U.D. Las Palmas S.A.D / Insular
- Valencia C.F. S.A.D. / Mestalla
- Villarreal C.F. S.A.D. / El Madrigal
- Albacete B. S.A.D. / Carlos Belmonte
- C. Atlético de Madrid S.A.D. / Vicente Calderón
- C.D. Badajoz S.A.D. / Nuevo Vivero
- C.D. Leganés S.A.D. / Nuevo Butarque
- C.D. Numancia de Soria S.A.D. / Los Pajaritos
- C.F. Extremadura S.A.D. / Francisco de la Hera
- Levante U.D. S.A.D. / Ciudad de Valencia
- R. Racing C. S.A.D. / El Sardinero



## Obras en los estadios

### Temporada 2000 / 2001

- Real Oviedo S.A.D. / Nuevo Carlos Tartiere
- R. Sporting de Gijón S.A.D. / El Molinón
- S.D. Eibar S.A.D. / Ipurúa
- U.D. Salamanca S.A.D. / Helmántico

(\*) Dispone de una grada sin asientos a falta de realizar las obras de nueva construcción de la misma.

Total clubes y sociedades anónimas deportivas de Primera División: 19 de 20 (95%)

Total clubes y Sociedades Anónimas Deportivas de Segunda División: 12 de 22 (54,5%)

Total clubes y Sociedades Anónimas Deportivas de la LNFP: 31 de 42 (74%)

Total clubes y Sociedades Anónimas Deportivas de la LNFP con obligación (por plazos) de disponer de los sistemas: 31 de 35 (88,5%)

Sociedades Anónimas Deportivas que están realizando obras en sus estadios o las empezarán antes del comienzo de la temporada 2001 / 2002 y dispondrán durante la misma de todas sus plazas de asiento, Unidad de Control Organizativo y Sistemas de Prevención de la Violencia durante la primera vuelta de dicha temporada:

- Málaga C.F. S.A.D. / La Rosaleda
- Elche C.F. S.A.D. / Román Martínez Valero
- R.C. Recreativo de Huelva S.A.D. / Nuevo Colombino (nuevo estadio en el que competirá dicha S.A.D. a partir de la temporada 2001 / 2002)

Sociedades Anónimas Deportivas que han solicitado un aplazamiento para realizar las obras de adaptación de sus estadios al Reglamento de Prevención de la Violencia en los Espectáculos Deportivos:

- Córdoba C.F. S.A.D. / El Arcángel

Club y Sociedades Anónimas Deportivas que no tienen obligación hasta el final de temporada 2001 / 2002 para disponer de sus estadios con plazas de asiento, Unidad de Control Organizativo y Sistemas de Prevención de la Violencia:

- Racing C. de Ferrol / La Malata (dispone de todas sus plazas de asiento)
- Real Jaén C.F. / La Victoria (dicho club competirá a partir de la temporada 2001 / 2002 en un nuevo estadio que dispone de todas sus plazas de asiento)
- Real Murcia S.A.D. / La Condomina

Club y Sociedades Anónimas Deportivas que han ascendido a Segunda División al finalizar la temporada 2000 / 2001 y no tienen obligación



hasta el final de temporada 2002 / 2003 para disponer de sus estadios con plazas de asiento, Unidad de Control Organizativo y Sistemas de Prevención de la Violencia:

- Burgos C.F. S.A.D.
- Xerez C.D. S.A.D.
- C. Gimnastic de Tarragona S.A.D.
- C.P. Ejido S.A.D.

Durante la temporada 1999 / 2000 ha finalizado la tercera y última fase del proyecto de obras de adaptación de recintos e instalaciones deportivas al Real Decreto 769/93, que se ha venido desarrollando desde el año 1996, por lo que prácticamente se puede dar por concluido, exceptuando intervenciones puntuales en un pequeño número de estadios.

Por lo que se refiere a los manuales de autoprotección, más conocidos como planes de evacuación, se han finalizado los de todos los clubes y sociedades anónimas deportivas que, por plazo tienen obligación de disponer de ellos, con lo que se dispone del 100% de los de Primera y Segunda División.

Dentro de los sistemas de radiocomunicaciones, la evolución respecto a la temporada anterior ha sido la siguiente: 100% de clubes y sociedades anónimas deportivas con los equipos centrales instalados, 63% con licencias de radioeléctricas concedidas y 11% con expedientes en trámites en el Ministerio de Ciencia y Tecnología.

Asimismo ha finalizado la instalación de los sistemas de grabación multiplexada y transmisión de imágenes a través de los sistemas Asynchronous Transmission Mode.

Por lo que se refiere a estadios, se han puesto en funcionamiento las Unidades de Control Organizativo del Manuel Ruiz de Lopera y del Nuevo Estadio Municipal de Oviedo, en el que el Real Oviedo ha comenzado a competir en la temporada 2000 / 2001 después del traslado de sus insta-




laciones desde el Carlos Tartiere.

Las actuaciones parciales que se han realizado en los clubes que tenían la Unidad de Control Organizativo plenamente operativa, han sido las siguientes:

- Municipal de Riazor: finalización de la transformación de plazas de pie en asientos.
- Heliodoro Rodríguez López: dotación de los equipos de prevención de la violencia de la nueva grada de San Sebastián.
- Mestalla: dotación de los equipos de prevención de la violencia en ampliación de la grada de gol.

De los campos que han comenzado las obras de adaptación al Real Decreto 769/93, las actuaciones finalizadas en la temporada 2000 / 2001 son las siguientes:

- La Rosaleda: transformación de plazas de pie en asientos y señalización en la nueva grada, construcción de la Unidad de Control Organizativo, manual de autoprotección y tramitación del expediente de radiocomunicaciones.
- Nuevo Colombino: construcción de la Unidad de Control Organizativo, manual de autoprotección y tramitación del expediente de radiocomunicaciones.







# FUNDACIÓN DEL FÚTBOL PROFESIONAL



MEMORIA TEMPORADA 2000 / 2001



# ACTIVIDADES SOCIALES

FUNDACIÓN DEL FÚTBOL PROFESIONAL

## Premios de Arte Contemporáneo, Relato Corto, Fotografía y Periodismo

La Fundación convocó en el mes de marzo su VII Certamen Cultural, integrado por los premios de ARTE CONTEMPORÁNEO, RELATO CORTO, FOTOGRAFÍA Y PERIODISMO.

La dotación de los premios es la que se detalla a continuación:

PREMIO DE ARTE CONTEMPORÁNEO	PREMIO DE RELATO CORTO	PREMIO DE FOTOGRAFÍA	PREMIO DE PERIODISMO
6.000.000 de ptas. destinadas a la adquisición de obras.	1 <sup>er</sup> Premio 500.000,- Ptas. Accésit 100.000,- Ptas.	1 <sup>er</sup> Premio 500.000,- Ptas. Accésit 100.000,- Ptas.	1 <sup>er</sup> Premio 500.000,- Ptas. Accésit 100.000,- Ptas.

### Premio de Arte Contemporáneo

La reunión de los miembros del Jurado de Arte Contemporáneo se celebró el día 28 de junio de 2000, con el objeto de examinar y evaluar las cerca de 200 obras presentadas al concurso. Después de un examen exhaustivo de las mismas, el Jurado procedió a realizar una selección de 34 obras para la exposición, designando finalmente un total de 14 obras para ser adquiridas por la Fundación del Fútbol Profesional.

El acto de inauguración de la exposición con las obras seleccionadas tuvo lugar el pasado día 14 de octubre en la Casa de Velázquez de Madrid, haciéndose entrega en el mismo acto de los premios otorgados por el Jurado.

Al igual que en las anteriores ediciones del Certamen, se ha editado un catálogo que recoge amplia y dignamente cada una de las obras seleccionadas, atractivo imprescindible para incentivar la participación de los artistas.

La composición del Jurado fue la siguiente:

#### PREMIO DE ARTE CONTEMPORÁNEO

- Presidente: D. Antonio Baró Armengol
- Vocales: Dña. Juana de Aizpuru
- D. Francisco Calvo Serraller (no pudo asistir)
- D. Rafael Canogar
- Dña. Concha Jerez
- D. Mariano Navarro
- Secretario: D. Pedro Tomás Marqués



## VII Certamen Cultural



### Premio de Arte Contemporáneo

A continuación se detalla la relación de obras adquiridas para la Colección de Arte Contemporáneo de la Fundación:

AUTOR	OBRA
Judas Arrieta	"Barry White"
Juan Asensio	"Sin título 2000"
Carlos Balbás	"Sin título 1999"
Dora García	"Aliento 1999"
Pablo Genovés	"Porcelana Dulce"
Pierre Gonnord	"Sleeping Bimba 1999"
Ciuco Gutiérrez	"Sin título 1997. Radiance Select"
Alicia Martín	"Sin título 2000"
Mateo Maté	"Sin título"
Diego Movilla	"Emisiones"
Tomi Osuna	"Blur 1999"
Óscar Seco	"Castigo Divino"
Laura Torrado	"Piel Líquida 2000"
María Zárraga	"Dudas sobre fondo rosa I 1999"





## Premios de Relato Corto, Fotografía y Periodismo

La composición de los respectivos Jurados fue la siguiente:

### **PREMIO DE RELATO CORTO**

Presidente: D. Antonio Baró Armengol

Vocales: D. Manuel Alcantará

D. José Luis Garci

D. Jaime Campmany

D. Fernando Vizcaíno Casas

Secretario: D. Pedro Tomás Marqués

### **PREMIO DE FOTOGRAFÍA**

Presidente: D. Antonio Baró Armengol

Vocales: D. Raúl Cancio

D. Ángel Carchenilla

D. Manuel Pérez Barriopedro

Dña. M<sup>a</sup> Carmen Izquierdo

Secretario: D. Pedro Tomás Marqués

### **PREMIO DE PERIODISMO**

Presidente: D. Antonio Baró Armengol

Vocales: D. José M<sup>a</sup> Artells

D. José Vicente Hernáez

D. Alfredo Relaño (no pudo asistir)

D. Toni Fidalgo

Secretario: D. Pedro Tomás Marqués



Las reuniones de los Jurados de Relato Corto, Fotografía y Periodismo se celebraron el pasado día 27 de noviembre de 2000, otorgándose los siguientes premios:

### **Relato Corto**

---

#### **1er Premio**

(con una dotación de 500.000 pesetas)

Autor: RAFAEL ISIDRO HERNÁNDEZ

Título: "El partido del siglo"

#### **Accésit**

(con una dotación de 100.000 pesetas)

Autor: JESÚS ESPADA TRIGUERO

Título: "La última jugada"

### **Fotografía**

---

#### **1er Premio**

(con una dotación de 100.000 pesetas)

Autor: JAVIER GÁLVEZ ALBERO

Título: "Descalzo"

#### **Accésit**

(con una dotación de 100.000 pesetas)

Autor: SERGIO PÉREZ SANZ

Título: "Lluvia de goles"

### **Periodismo**

---

#### **1er Premio**

(con una dotación de 500.000 pesetas)

Autor: ISABEL ROLDÁN

Título: "El dichoso césped"

#### **Accésit**

(con una dotación de 100.000 pesetas)

Autor: JOSÉ MANUEL MUÑOZ

Título: "Numancia: los obreros del fútbol"

# VII Certamen Cultural



## Premios de Relato Corto, Fotografía y Periodismo





**Primer Premio de Relato Corto:**  
Rafael Isidro Hernández  
(No pudo asistir)



**Accésit de Relato Corto:**  
Jesús Espada Triguero



**Primer Premio de Fotografía:**  
Javier Gálvez Alberó



**Accésit de Fotografía:**  
Sergio Pérez Sanz



**Primer Premio de Periodismo:**  
Isabel Roldán



**Accésit de Periodismo:**  
José Manuel Muñoz

Dentro de este apartado se consignan aquellas ayudas y subvenciones que desde diferentes ámbitos e instituciones sociales se solicitan de la Fundación, y se consideran de interés y acordes con los objetivos fundacionales.

- **Subvención de la Fundación del Fútbol Profesional a la CONFEDERACIÓN ESPAÑOLA DE FUNDACIONES en calidad de Patronos Fundadores.**

La Fundación está adscrita a la CONFEDERACIÓN ESPAÑOLA DE FUNDACIONES, asociación no gubernamental y sin fin de lucro, que actúa en el sector de las fundaciones de todas clases, tanto de ámbito estatal como de ámbito estrictamente autonómico o local, como plataforma de encuentro y cooperación de las Fundaciones.

- **Convenio de Colaboración entre la Fundación del Fútbol Profesional y el Consejo Superior de Deportes, para la celebración de la XIV BIENAL INTERNACIONAL DEL DEPORTE EN LAS ARTES.**

LA FUNDACIÓN DEL FÚTBOL PROFESIONAL suscribió un Convenio de Colaboración con el CONSEJO SUPERIOR DE DEPORTES del Ministerio de Educación, Cultura y Deporte, para participar como entidad colaboradora en la celebración de la XIV BIENAL INTERNACIONAL DEL DEPORTE EN LAS ARTES (BIDA 2001).

La inauguración de esta Bienal tuvo lugar el pasado día 15 de mayo de 2001, en el edificio de la Antigua Universidad de Valencia BIDA 2001, y pretende convertirse en uno de los más prestigiosos eventos en el panorama de la vanguardia artística, así como articular una reflexión en torno al deporte y su esencia, para mostrarlo como algo vinculado íntimamente al individuo y a la sociedad a la que pertenece. Tras su inauguración en Valencia, la exposición itinerará por varias ciudades españolas.

- **Aportación económica al CLUB AMIGOS Asociación de Ocio y Tiempo Libre para Jóvenes Disminuidos Psíquicos, sin ánimo de lucro.**

La Fundación realizó una aportación económica a la Asociación de Jóvenes Disminuidos Psíquicos para atender parte de las actividades deportivas que vienen realizando con el numeroso grupo de jóvenes disminuidos psíquicos.

Bajo esta rúbrica se pretende establecer la ayuda suficiente para la publicación por la Fundación o mediante su colaboración, de aquellas publicaciones que teniendo relación con el fútbol, se consideren de interés para los fines de la Fundación.





- Subvención a la Fundación DEPORTE Y VIDA del C.D. Badajoz S.A.D., para la celebración de un **CAMPUS INTERNACIONAL** durante el mes de julio de 2001.

Este Campus Internacional se dirige a los niños que conforman la cantera, contribuyendo a su formación y potenciando las relaciones de convivencia y respeto mutuo favorecido por el deporte de equipo.

## Aula Cultural

Bajo esta rúbrica se integran aquellos encuentros, mesas redondas, seminarios y conferencias que resulten de interés para los fines de la Fundación, su divulgación y que conecten con el interés social.

- **Seminario sobre el nuevo sistema de transferencias**


Este seminario se celebró el pasado 18 de abril de 2001, en la sede de la Liga Nacional de Fútbol Profesional, interviniendo como ponentes D. Gianni Infantino, Senior Manager de Fútbol Profesional y Ligas Europeas, y D. Juan de Dios Crespo Pérez, abogado.

## Publicaciones

- **Publicación de la obra "CÓDIGO DEL DEPORTE"**

La Fundación ha coeditado con la Editorial Civitas Ediciones la obra denominada "Código del Deporte", publicación que recoge la legislación deportiva actualizada. La obra incluye notas jurisprudenciales y comentarios de los textos legales que contiene.

Los autores del citado Código son D. Enrique Arnaldo Alcubilla, D. Manuel Delgado Iribarren, D. Juan José Lavilla Rubira y D. Carlos del Campo Colás.



## VIII Campeonato Nacional Interclubes Fútbol - 7, Categoría Alevín



Un año más, se ha celebrado el VIII CAMPEONATO NACIONAL ALEVÍN INTERCLUBES DE FÚTBOL-7, durante los días 29, 30 de junio y 1 de julio del presente año, en el Estadio Municipal Los Arcos de Brunete, con la participación de los equipos representativos de los Clubes y S.A.D. que han compuesto la Primera División del Campeonato Nacional de Liga.

La presentación de esta 8ª edición del campeonato coincidió con la inauguración del Pabellón José Ramón de la Morena, al que acudieron personalidades del mundo político, empresarial y deportivo.

El campeonato ha sido patrocinado por Coca-Cola y Nike, contando con la colaboración del Excmo. Ayuntamiento de Brunete, Federación de Fútbol de Madrid y Liga Nacional de Fútbol Profesional. Las cámaras de CANAL+ también estuvieron presentes este año en el campeonato, así como algunas televisiones autonómicas.

Los asistentes al campeonato pudieron disfrutar del magnífico espectáculo que ofrecieron nuestros jóvenes futbolistas, causando verdadera sensación algunos de ellos, y en general, desplegando una calidad técnica y de juego impresionante.

Cerca de 2.000 espectadores presenciaron la final del torneo entre el Real Zaragoza y el Real Oviedo, repartiendo sus gritos de ánimo entre los dos equipos. Al término del encuentro, la Ministra de Cultura y Deporte, Excmo. Sra. Dña. Pilar del Castillo, entregó la Copa como vencedor al capitán del Real Zaragoza, Ander Herrera, que además fue proclamado como mejor jugador del torneo.

Como en anteriores ediciones, el arbitraje corrió a cargo de los jóvenes colegiados del Comité Madrileño de Árbitros de Fútbol.

### Clasificación final de la 1ª fase

#### GRUPO A

EQUIPO	PJ	PG	PE	PP	GF	GC	PT
Real Madrid C.F.	4	4	0	0	16	1	12
Real Oviedo	4	1	2	1	3	5	5
Valencia C.F.	4	1	2	1	1	3	5
Rayo Vallecano	4	1	1	2	4	9	4
Real Racing	4	0	1	3	2	8	1

#### GRUPO B

EQUIPO	PJ	PG	PE	PP	GF	GC	PT
R.C.D. Espanyol	4	3	1	0	8	0	10
Málaga C.F.	4	2	2	0	4	2	8
F.C. Barcelona	4	2	0	2	6	6	6
Villarreal C.F.	4	0	2	2	0	5	2
Real Sociedad	4	0	1	3	2	7	1

#### GRUPO C

EQUIPO	PJ	PG	PE	PP	GF	GC	PT
Athletic Club	4	3	1	0	10	0	10
Real Zaragoza	4	2	2	0	7	2	8
R.C. Deportivo	4	2	1	1	8	4	7
R.C.D. Mallorca	4	1	0	3	2	9	3
Numancia	4	0	0	4	1	13	0

#### GRUPO D

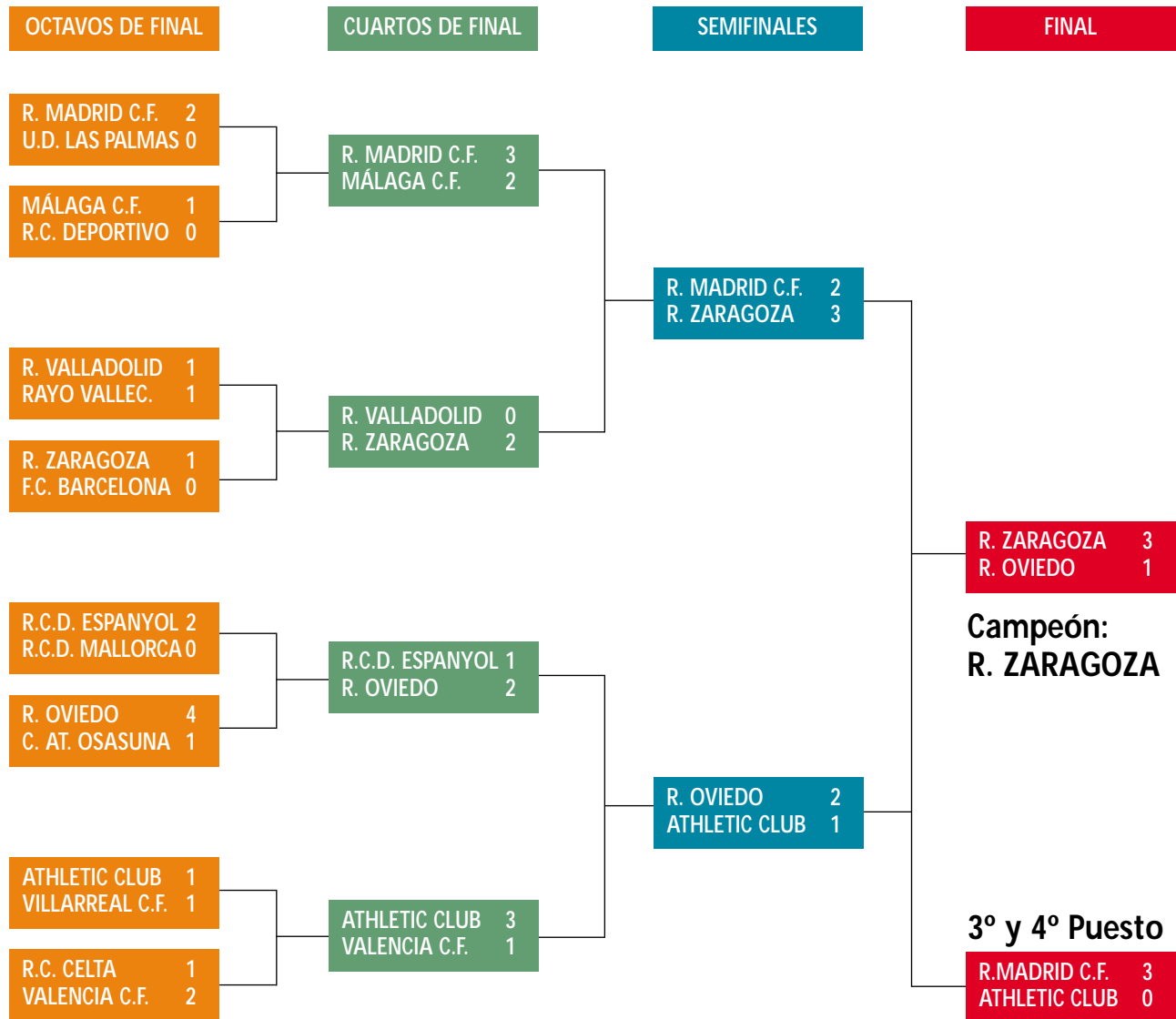
EQUIPO	PJ	PG	PE	PP	GF	GC	PT
Real Valladolid	4	2	1	1	6	4	7
R.C. Celta	4	2	1	1	7	6	7
Osasuna	4	2	1	1	5	4	7
Las Palmas	4	1	0	3	5	7	3
Deportivo Alavés	4	0	3	1	5	7	3



# VIII Campeonato Nacional Interclubes Fútbol - 7, Categoría Alevín



## Segunda fase de la competición



<p>En esta VIII edición del campeonato se concedieron los siguientes trofeos:</p>	EQUIPO CAMPEÓN:	Real Zaragoza
	EQUIPO SUBCAMPEÓN:	Real Oviedo
	TROFEO COCA-COLA "JUEGO LIMPIO"	
	Al equipo más deportivo:	Atlético Osasuna
	TROFEO NIKE AL MEJOR JUGADOR DEL TORNEO:	Ander Herrera (Real Zaragoza)








# SOCIEDAD ESPAÑOLA DE FÚTBOL PROFESIONAL

MEMORIA ANUAL



# ACTIVIDADES TÉCNICAS Y COMERCIALES

SOCIEDAD ESPAÑOLA DE FÚTBOL PROFESIONAL



## Actividades técnicas y comerciales de la S.E.F.P.S.A.

### Departamento de Informática e Ingeniería

Una temporada más el departamento de Informática de la Sociedad Española de Fútbol Profesional S.A. (SEFPSA) ha venido desarrollando las actividades de: central de compras, servicios informáticos, instalaciones y servicios técnicos, control y supervisión de las instalaciones y su mantenimiento. Se ha analizado y estudiado cualquier necesidad planteada por los clubes y Sociedades Anónimas Deportivas (SAD) afiliados a la Liga Nacional de Fútbol Profesional. Entre estas necesidades hay que señalar los servicios de instalaciones de equipamientos informáticos, configuraciones de redes de datos, mantenimiento de software, despliegue de AVET-3, adecuación de las instalaciones a las nuevas tecnologías, asesoramiento técnico, nuevas comunicaciones vía Internet, despliegue de Call Center, interconexión con entidades bancarias. Asimismo se debe destacar la gran labor que se realiza en los diferentes mantenimientos integrales de Unidad de Control Organizativo (UCO) y del sistema Informático de Control de Accesos. La SEFPSA también desarrolla su labor en el asesoramiento, instalación y mantenimiento de los sistemas eléctricos y demás elementos que conforman las instalaciones de los estadios.



### Ingeniería y telecomunicación

En esta sección sigue siendo prioritario el análisis y estudio de las redes de comunicación entre los clubes, LNFP, SEFPSA y Centro de Coordinación de Acontecimientos Deportivos (CECAD), así como las comunicaciones con terceras empresas, ya sean entidades bancarias y/o comerciales. En esta línea se sigue avanzando en todo lo referente a soluciones LAN, RDSI, FRAME-RELAY y radiofrecuencia.

Todas las instalaciones realizadas a través de la LNFP disponen de dispositivos de alimentación ininterrumpida (SAI) de forma que los sistemas informáticos no se vean perjudicados ante fallos en el fluido eléctrico, con lo que se consigue un servicio operativo veinticuatro horas, siete días a la semana.

### Sistema de venta de entradas y control de accesos

En esta temporada el sistema AVET-2 ha continuado dando servicio a todos los clubes y SAD de Primera y Segunda División. Un hecho relevante ha sido la finalización del desarrollo del nuevo sistema informático de venta de entradas y control de accesos AVET-3.

El sistema AVET-3 fue presentado en la sede de la LNFP a todos los clubes y SAD. Los asistentes al acto fueron los responsables de las áreas de taquillas, socios / abonados y control de accesos. Este nuevo sistema posiciona al fútbol profesional a la cabeza de las nuevas tecnologías. La implantación de este sistema lleva implícito una renovación tanto del hardware como del software. Las innovaciones más relevantes en cuanto a la venta de entradas son las siguientes: adaptación al euro, venta ilimitada de partidos, aforos

## Actividades técnicas y comerciales de la S.E.F.P.S.A.

independientes, definición de modelos de partidos, mecanización de los encargos tanto individuales como de peñas e informes en tiempo real. Respecto a la gestión de datos corporativos del club se debe destacar: gestión avanzada de los socios / abonados, gestión de bajas e histórico de modificaciones, captación de fotos, gestión de simpatizantes y accionistas, gestión de ficheros siguiendo normativa de Consejo Superior Bancario. En lo referente al control de accesos señalamos: visualización remota de afluencia de espectadores, gestión de accesos con mayor flexibilidad y eficacia, verificación de documentos de entrada desde cualquier punto.



La implantación de AVET-3 dio comienzo en el mes de marzo de la presente temporada. Con un gran esfuerzo de trabajo y coordinación entre los clubes y SAD, GADD (empresa suministradora), LNFP y SEFPSA se ha conseguido la instalación del sistema en un 40% de los estadios. La previsión de finalización se estima para el primer cuatrimestre de la próxima temporada.

Se continúa con la renovación del parque de torniquetes de control de accesos. Durante esta temporada se han instalado 314 torniquetes, esto hace que actualmente tengamos renovados un total de 854 aparatos. La previsión para la temporada 2001/02 será de 314 unidades.

Con respecto al sistema de venta de entradas, el papel utilizado sigue siendo el suministrado por

la Fábrica Nacional de Moneda y Timbre (FNMT) para la competición oficial de Liga y otras competiciones tanto nacionales como internacionales.

En los siguientes cuadros se detalla el gran número de elementos que actualmente están instalados en los estadios y que forman parte de los diferentes servicios de mantenimiento existentes del sistema de venta de entradas y control de accesos.

### Sistema automatizado de venta de entradas

ORDENADORES SCENIC - ED	546
ORD. FUJITSU	
S-140, S-400, S-500, S-510, S-600	70
IMP. TÉRM. DOT 300 x 300 ESTÁNDAR	528
IMP. TÉRM. DOT 300 x 300 CORTADORAS	22
ESCÁNER SCANN NEW-200KB	10
ESCÁNER SCANN L-1780	166
HUB/REPETIDORES ETHERNET	22
UPS	108
BATERÍAS PARA UPS	1.296

### Sistema AVET

UNID. INTELIGENTES CONTROL LÍNEA	170
PAQUETES SOFTWARE SERVIDOR	60
PAQUETES SOFTWARE CLIENTE	650

### Sistema de Control Central de Venta de Entradas

SERVIDORES DE CONTROL DE ACCESOS	70
MÓDEM - FAX	60
IMPRESORAS LÁSER 16 PPM	45
SERVIDORES EN OFICINAS	18
UPS DE SERVIDOR	42
BATERÍAS	1.008



## Sistema de Control de Accesos

CPU'S INTERMEC Y CPU'S DATING	1.942
FUENTES ALIMENTACIÓN	1.942
TARJETAS 15 PASOS	1.942
DISP. DE BLOQUEO ELECTROMAG.	1.942
CAJAS DE MANIOBRA	990
ESCÁNER INTERMEC Y SYMBOL	1.958

## Cableado de Control de Accesos y venta automatizada de entradas

CABLE DE DATOS DE ACCESOS	45 KM.
CABLE DE DATOS DE VENTA	30 KM.
MANGUERA ENERGÍA UPS PARA TAQUILLAS	10 KM.
TOMAS DE CORRIENTE PROTEGIDA PARA EQUIPOS SERVIDORES Y DE VENTA	603
TOMAS DE INFORMÁTICA PARA EQUIPOS SERVIDORES Y VENTA	603
MANGUERA ENERGÍA PARA TORNOS	45 KM.
CUADROS DE MANIOBRA EN CBT	42

## Unidad de Control Organizativo (UCO): instalación y mantenimiento

La UCO sigue contando con un gran apoyo de recursos humanos y técnicos que permiten un nivel preventivo de actuación, de tal manera que la instalación de cada estadio esté totalmente operativa al inicio de cualquier evento deportivo, obteniendo una calidad de servicio óptima. De la misma manera, y ante una situación de avería del sistema, el dispositivo de nivel correctivo se activa con distintos niveles de prioridad para obtener una solución positiva con la mayor celeridad posible.

Por lo anteriormente expuesto, queda patente que el sistema de mantenimiento que rige actual-

mente en los estadios es de gran efectividad, acorde con la tecnología utilizada.

A fecha 30 de junio de 2001 y una vez finalizadas todas las obras e instalaciones y satisfechas las cantidades a las empresas constructoras y empresas instaladoras de servicio, tenemos un montante de 24.600 millones. En estos momentos, estamos realizando las obras de adecuación al Real Decreto 769/93 en los estadios del Málaga C.F. SAD y R.C. Recreativo de Huelva SAD.

Dentro de la UCO se concentran los equipos centrales de control de los diferentes subsistemas: sistema de seguridad de circuito cerrado de televisión, sistema de megafonía, sistema de apertura o liberación de tornos y esclusas, sistema de radiocomunicación, sistema MRAE, sistema de telecontrol, sistema de televisión con el CECAD. Los cuadros muestran los subsistemas y elementos de la UCO:

## Circuito Cerrado de Televisión

CÁMARAS TV	1.548
DOMOS PROGRAMABLES	621
TOMAS CONEXIÓN DOMOS MOVILES	438
SISTEMA DETECCIÓN FALLO	43
OBJETIVOS ZOOM	619
ÓPTICAS FIJAS	1.460
MATRICES PROGRAMABLES	44
MAGNETOSCOPIOS	57
VIDEOIMPRESORAS	54
ECUALIZADORES	2.071
MONITORES	557
TECLADOS CONTROL DOMOS JPD-100	61
UNIDADES CONTROL CENTRAL DOMOS	60
TARJETAS DE ANÁLISIS SEÑAL VÍDEO	55
TECLADOS CONTROL REMOTO MATRIZ	58
UNIDADES CONTROL INTERACTIVO MANT.	44
SISTEMA GRABACIÓN EN HD	43
SIST. CONTROL INTERMEDIO SMARSTCAN	43
PAQUETES SOFTWARE INTEGRACIÓN	43
PAQUETES SOFTWARE BÁSICO	43

## Actividades técnicas y comerciales de la S.E.F.P.S.A.

### Sistema de megafonía de seguridad

PROYECTORES SONOROS 6/10/18W	5.359
ALTAVOCES TECHO CARCASA	2.589
COLUMNAS SONORAS INTEMPERIE	536
BOCINAS EXPONENCIALES	2.842
MOTORES 15/30W	2.842
CAJAS ACÚSTICAS	919
AMPLIFICADORES DE POTENCIA	737
ECUALIZADORES	44
MATRICES PROGRAMABLES	43
UNIDADES DE RETARDO	63
PUPITRES OPER. MULTIZONA CMAF Z16	103
PUPITRES MONOZONA CMAF Z16	43
PAQUETES SOFTWARE BÁSICO	43
PAQUETES SOFTWARES INTEGRACIÓN	43
SISTEMA MONITORIZACIÓN	43
SISTEMA DE REFUERZO EN PALCOS	806
TRANSFORM. DE SEPARACIÓN 1:1	370
TARJETAS DE VIGI. Y CONMUTACIÓN	43
CABLEADO CONECTORIZACION, TENDIDOS, CABLEADO...	

### Sistema de alimentación ininterrumpida de UCO'S

U. MANT. ELECTRICIDAD DE FUERZA	286
BATERÍAS DE UPS	3.200
CONDUC. DE CORRIENTE PROTEG.	26 KM

### Sistema MRAE

ORDENADOR FUJITSU S-600	42
PAQUETES DE SOFT. MONITORIZACIÓN	42

### Cableado de equipos de seguridad

CABLE COAXIAL	930 KM
CABLE DATOS	605 KM
MANGUERA DE ENERGÍA	350 KM
CABLE AUDIO	46 KM
CABLE MEGAFONÍA	795 KM
BANDEJA Y TUBO	800 KM

### CECAD

EQUIPOS TRANSMISIÓN	44
PANELES DE CORTE Y PRUEBA	2
EQUIPOS DE RECEPCIÓN DE VÍDEO	24
PANELES DE CORTE Y PRUEBAS	2
PANTALLA TÁCTIL DE VÍDEO	1
SERVIDOR	1
ORDENADOR PC	1
IMPRESORA LÁSER	1
MATRIZ DE VÍDEO COLOR MOD. AMP.	1
VIDEOGRABADOR VHS 4/8 H	8
VIDEOIMPRESORA	2
MONITORES DE 10"	2
CENTRAL TELEFÓNICA	1
TELÉFONOS ANALÓGICOS	6
RACK 19" 45 U	4
CUADRO DE ALIMENTACIÓN	1
SISTEMA DE PRESENTACIÓN MURAL	1
MULTIPLEXORES DE VÍDEO 4X1 A. D.	10





## Sistema de radiocomunicación

RADIOTELEFONOS PORTÁTILES	1400
BATERÍAS	2800
MICROCASCOS CON VOX CENTRAL	1400
CARGADORES DE 5+5 ELEMENTOS	280
ANTENAS	225
UNIDADES CONCENT. COMUNICACIÓN	42
CONSOLAS OPERADOR	42
PAQUETES DE SOFT. INTEGRACIÓN	42

## Sistema de control de esclusas

DECODIFICADORES PERIFÉRICOS	2.552
CERRADURAS ELECTROMÁGNÉTICAS	1.082
UNID. PROGRAMABLES CONTROL ACC.	43
TARJ. INTERFACE CON TELEMÁTICO	43
PUPITRE DE CONTROL ACCESOS	54
PAQUETES DE SOFTWARE BÁSICO	43
PAQUETES DE SOFT. INTEGRACIÓN	43

## Sistema de Gestión de Actas Arbitrales

Este proyecto, ya consolidado en años anteriores, sigue prestando su servicio con el fin de adecuar informáticamente las actas arbitrales a las bases de datos corporativas de la LNFP. Actualmente se mantiene un contrato de servicio de mantenimiento con una empresa externa por lo que todas las operaciones preventivas y correctivas de este sistema de gestión quedan cubiertas.

El mantenimiento del sistema presenta las siguientes características: mantenimiento preventivo y correctivo del hardware, mantenimiento de la base de datos, mantenimiento y adecuación del software, línea telefónica de atención al equipo arbitral. El cuadro muestra los elementos que se mantienen dentro del sistema de gestión de actas arbitrales.

## Sistema de gestión de actas arbitrales hardware

ORDENADOR PORTÁTIL	46
IMPRESORA PORT. DE INYEC. DE TINTA	46
ESCANER DE CÓDIGO DE BARRAS	46
TARJETAS PCMCIA	46
CABLES DE COMUNICACIONES	46
CABLES DE IMPR. INYEC. DE TINTA	46
IMPRESORA LÁSER	42
CABLES DE IMPRESORA LÁSER	42
SERVIDORES (CENTRAL)	3
IMPRESORA LÁSER (CENTRAL)	3
MODEM (CENTRAL )	6
LÍNEAS DE COMUNICACIONES	4

## Proyectos Corporativos

La SEFP SA sigue generando y recogiendo información de la competición oficial a través de una serie de proyectos informáticos. Éstos requieren un mantenimiento continuo tanto tecnológico como funcional. Bajo este capítulo la SEFP SA ha venido desarrollando los siguientes sistemas: Gestión deportiva, Gestión de contactos y Gestión de contratos.

Para la gestión de toda la documentación la SEFP SA mantiene los siguientes sistemas: Sistema de registro y control documental de entradas y salidas, y gestión de prensa.

Todos estos proyectos corporativos tienen como finalidad alimentar la base corporativa de la LNFP. Desde su implantación hasta la actualidad han ido evolucionando según las necesidades marcadas por la propia dinámica de la competición.

## Actividades técnicas y comerciales de la S.E.F.P.S.A.

### Suministro de productos y prestación de servicios

---

La SEFPSA atiende todas las necesidades de los clubes y SAD afiliados a la LNFP. Para ello busca continuamente en el mercado proveedores que satisfagan dichas necesidades. No sólo en suministro de productos, sino además en prestación de servicios. Estos servicios van desde una asistencia técnica a través de las empresas que trabajan para la LNFP / SEFPSA, como la consultoría y el asesoramiento técnico en proyectos actuales y de futuro.

Dado el dinamismo de la tecnología, la SEFPSA busca productos y soluciones que aporten a los clubes y SAD soluciones técnicas y comerciales de vanguardia. Se sigue ampliando la relación de productos y servicios abarcando desde suministros informáticos y ofimáticos, sanitarios y de medicina deportiva, materiales varios de uso deportivo, servicios de mantenimiento, servicios de renting o leasing en equipamientos diversos.



En cuanto a los suministros de productos informáticos y de telecomunicaciones que se han servido a lo largo de la temporada, se encuentran los siguientes:

### Equipamiento informático (hardware)

---

Servidores de aplicaciones, servidores de servicios Internet, servidores de impresión, PC's de sobremesa y portátiles con todo tipo de configuraciones; impresoras láser, impresoras de chorro de tinta, impresoras industriales, impresoras térmicas, impresoras de tarjetas plásticas, equipos multifunción, escáner de sobremesa, discos ópticos, discos duros, lectores y grabadores de CD-Rom y DVD-Rom, unidades de backup, dispositivos inalámbricos (teclado y ratón), escáner de código de barras, monitores color, monitores táctiles, monitores de presentaciones de 42", electrónica de red (router, hubs, swtiches gestionable o no, tarjetas de red,...), módem-fax, armarios Rack.

### Consumibles

---

Discos 3 1/2, unidades removibles, discos magneto-ópticos, discos DVD, Cd-Rom, Cd-Rewritable, cartuchos de inyección de tinta, cartuchos de toner láser, cinta Dat, memorias RAM-SDRAM-RAMBUS, cabezales térmicos, film para impresoras de tarjetas plásticas,...

### Software

---

Independientemente del software de producción propio, adaptado a las necesidades específicas del deporte, la SEFPSA distribuye todo el software de uso genérico que se pueda encontrar en el mercado: sistemas operativos, software informático, software científico y de planificación, software multimedia, software de gestión, software antivirus, software de bases de datos, paquetes integrados, hojas de cálculo, compiladores y lenguajes de programación, herramientas gráficas, utilidades, software de autoedición y OCR, software CAD/CAM,...

## Departamento de Comunicación y Marketing

El departamento continúa desarrollando todas las alternativas que el mercado ofrece, ampliando las perspectivas comerciales de los distintos sectores que pueden incidir en el ámbito profesional del fútbol, desde una doble explotación de los derechos; por una parte, los corporativos propios de la Liga Nacional de Fútbol Profesional y por otra, los colectivos de los clubes y Sociedades Anónimas Deportivas, e incluso, buscando la potenciación de los propios derechos individuales de los asociados a aquélla.

No sólo la explotación de los derechos ha constituido la actividad del departamento, sino que también se ha potenciado la búsqueda de productos que puedan cubrir las necesidades de los distintos clubes y SAD, tanto desde el punto de vista técnico y deportivo como comercial.

Otro de los aspectos que ha sido potenciado por el departamento, se circunscribe a la prestación de servicios y apoyo a los asociados, así como el cuidado de las marcas propias de la LNFP, y de los mismos clubes y SAD. Se ha tratado de crear una conciencia de cooperación y colaboración integrada por todos, para lograr una mayor relevancia de la imagen de las individualidades y de la propia corporación, que lleve a una consideración pública del concepto del fútbol profesional, alejada del puro y simple pragmatismo económico-financiero, opinión hoy día generalizada, y que comporte una consideración integral del fútbol profesional en la sociedad, no sólo como negocio, sino interrelacionado con el ocio y la cultura.

## Licencias de productos

El campo de las licencias y promociones no se restringe únicamente a los sectores tradicionales y clásicos del ámbito infantil, sino que se ha buscado, y se está logrando, la ampliación de aquéllos en consonancia con los nuevos mercados que la técnica ofrece, como medios y sistemas de comunicación, que comporta una cobertura del amplio espectro del aficionado al fútbol.

Particularmente en las promociones se pretende la coordinación y participación de los propios licenciatarios de los clubes y SAD, y ello indudablemente supondrá nuevos ingresos indirectos para éstos.



En esta temporada las licencias firmadas han sido:

- COLECCIONES ESTE, S.L.  
–Álbum y cromos 2000/01
- MUNDICROMO SPORT, S.L.  
–Álbum y Trading card 2000/01
- PANINI ESPAÑA, S.A.  
–Álbum y Trading card 2000/01
- DINAMIC MULTIMEDIA, S.A.  
–Juego informático “PC FÚTBOL 2001”

## Actividades técnicas y comerciales de la S.E.F.P.S.A.

- ELECTRONIC ARTS SOFTWARE, S.A.  
–Juego informático “FIFA 2001”
- ELECTRONIC ARTS SOFTWARE, S.A.  
–Juego informático “STARS Liga 2001”
- CODEMASTER  
–PlayStation “Manager de Liga 2001”
- METALES DEPORTIVOS  
–Puzzle
- JOYCO  
–Boomer chicles
- MIGUEL GARCÍA Y ASOCIADOS, S.L.  
–Juego de mesa “FUTBOLIDER 2001”
- DISNEY CHANNEL  
–Programa de TV “La Liga de Disney Channel”
- DISTRIBUIDORA ESPAÑOLA DE RELOJERÍA, S.A.  
–Copa Duward

Para un futuro próximo existe la previsión de suscribir nuevos convenios con empresas de servicios para los clubes y SAD, para la explotación comercial de diversos productos y servicios.

Se ha incrementado la comunicación directa con los clubes y SAD, tratando de tener conocimiento de sus necesidades en los distintos ámbitos para poder facilitarles el trabajo y servicio de documentación y así, posibilitarles la ampliación de negocio.

### Servicios de Gestión y Producción

Desde el departamento se sigue manteniendo una labor de gestión y producción integral tanto para los clubes y SAD como para la propia LNFP. Se ha prestado apoyo tanto en el ámbito editorial (agenda, memoria,...) como en el diseño gráfico, supervisando y controlando los escudos y nombres corporativos de los clubes y SAD en todos los productos de licencias, soportes o medios.

La labor de intermediación en la búsqueda de soluciones a la problemática particular de los integrantes de la LNFP se ha visto incrementada,



ofreciendo servicios de asesoramiento general a nivel publicitario, medios de comunicación, archivo gráfico, marcas; y se han venido desarrollando jornadas informativas, seminarios, actos y cualquier evento para el que ha sido requerido el departamento.

### Entradas para las competiciones deportivas

Una temporada más se ha llevado a cabo la gestión de las entradas no sólo para las competiciones deportivas oficiales de Liga sino para otros eventos ya sean internacionales (Champions League, Super Copa, UEFA Cup), partidos amistosos, copa de S.M. el Rey y generación de entradas específicas personalizadas, para competiciones de otras categorías.

Se ha mantenido el convenio suscrito con la entidad SECURCODE, agente de la FNMT y otras empresas del sector, cuando las necesidades de producción así lo han requerido. La gestión llevada a cabo por el departamento no se ha constreñido a la simple solicitud de suministro de entradas, sino que se mantenido una participación y cooperación directa en el diseño, fabricación, impresión térmica y suministro de entradas a los clubes adscritos a la LNFP y otros; almacenaje y





distribución, creación de las medidas de seguridad y su homologación ante los organismos correspondientes, control del material sobrante al final de temporada y retirada de sobrante en caso de descenso de categoría, seguimiento y control del consumo, mantenimiento preventivo del sistema de gestión de entradas y emisión de informes.

## Aprovisionamiento de entradas oficiales – Temporada 2000 / 2001

### Primera División

1. Athletic Club	168.000
2. Fútbol Club Barcelona	112.000
3. R.C.D. Espanyol de Barcelona S.A.D.	140.000
4. Real Madrid Club de Fútbol	406.000
5. R.C. Deportivo de La Coruña S.A.D.	322.000
6. Real Sociedad de Fútbol S.A.D.	98.000
7. Real Racing Club de Santander S.A.D.	84.000
8. Real Club Deportivo Mallorca S.A.D.	224.000
9. Valencia Club Fútbol S.A.D.	140.000
10. Club Atlético Osasuna	112.000
11. Deportivo Alavés S.A.D.	84.000
12. Villarreal Club de Fútbol S.A.D.	56.000
13. Real Club Celta de Vigo S.A.D.	238.000
14. Rayo Vallecano de Madrid S.A.D.	154.000
15. Real Oviedo S.A.D.	126.000
16. Real Valladolid S.A.D.	98.000
17. Real Zaragoza S.A.D.	112.000
18. C.D. Numancia de Soria S.A.D.	56.000
19. Málaga Club de Fútbol S.A.D.	210.000
20. Unión Deportiva Las Palmas S.A.D.	98.000

### Segunda División

1. Real Club Recreativo de Huelva S.A.D.	28.000
2. Club Atlético de Madrid S.A.D.	168.000
3. Real Sporting de Gijón S.A.D.	56.000
4. Club Deportivo Badajoz S.A.D.	70.000
5. Sevilla Fútbol Club S.A.D.	112.000
6. Real Betis Balompié S.A.D.	56.000
7. Levante Unión Deportiva S.A.D.	56.000

8. Real Murcia Club de Fútbol S.A.D.	14.000
9. Racing Club de Ferrol	-
10. Club Deportivo Tenerife S.A.D.	182.000
11. Unión Deportiva Salamanca S.A.D.	56.000
12. Elche Club de Fútbol S.A.D.	-
13. Club de Fútbol Extremadura S.A.D.	14.000
14. Club Deportivo Leganés S.A.D.	42.000
15. Unió Esportiva Lleida S.A.D.	70.000
16. Albacete Balompié S.A.D.	84.000
17. Sociedad Deportiva Eibar S.A.D.	-
18. Real Jaén Club de Fútbol	-
19. Córdoba Club de Fútbol, S.A.D.	-
20. S. Deportiva Compostela S.A.D.	56.000
21. Getafe Club de Fútbol S.A.D.	-
22. Univ. Las Palmas G.C. C.F. S.A.D.	-

En la actualidad, existen proyectos de investigación de nuevas medidas de seguridad a implementar en las localidades para los eventos deportivos.

## Tarjetas de abono

El diseño realizado a los clubes y SAD, en los casos que ha sido requerido, ha sido efectuado por el departamento de una manera personalizada, teniendo en cuenta las necesidades tanto técnicas / operativas como la imagen que cada club quiere dar a través de sus tarjetas plásticas; auténtico producto de presentación y de control de seguridad. Nuevamente la realización de tarjetas de abono se lleva a cabo conjuntamente con el Departamento de Ingeniería e Informática, en lo relativo al nivel técnico. Se sigue contando con la colaboración externa de las empresas ID.SYS y DIVERSICARD, este último como fabricante de tarjetas plásticas.

Se ha atendido la petición de diseño, producción y personalización de tarjetas de abono, según lo han requerido los clubes y SAD, en cada caso, a los siguientes:

## Actividades técnicas y comerciales de la S.E.F.P.S.A.

- R. Madrid C.F.
- Deportivo Alavés S.A.D.
- Fundación del Alavés
- Unión Esportiva Lleida S.A.D.
- R. Racing Club de Santander S.A.D.
- Málaga C.F. S.A.D.
- C.D. Numancia de Soria S.A.D.
- U.D. Salamanca S.A.D.
- Albacete Balompié S.A.D.
- Córdoba C.F. S.A.D.
- S.D. Eibar S.A.D.
- Levante U.D. S.A.D.
- R. Sociedad de Fútbol S.A.D.
- Extremadura C.F. S.A.D.
- R. Sporting de Gijón S.A.D.
- Getafe C.F. S.A.D.
- Real Irún
- R. Valladolid S.A.D.
- C.D. Toledo S.A.D.
- SEFPSA
- C. Atlético de Madrid S.A.D.
- C.D. Badajoz S.A.D.
- Mérida C.P. S.A.D.
- Mérida Promesas



### Etiquetas de seguridad y persecución del fraude

En prevención de la falsificación de los productos de los clubes adscritos a la LNFP y SAD se siguen suministrando etiquetas de seguridad. Estos cer-

tificados de autenticidad son fabricados por la Fábrica Nacional de Moneda y Timbre (FNMT) y se distribuyen a través de su agente exclusivo SECURCODE.

Existe un modelo que se suministra a los licenciatarios de la LNFP para los productos que salen al mercado y que están licenciados por la Liga. Este adhesivo debe ser pegado a cada uno de los productos bajo licencia oficial de la LNFP, según consta en el contrato de licencia. Durante esta temporada el suministro de etiquetas denominadas "gol" y distribuidas a los licenciatarios ha sido de un millón doscientas cuarenta y cinco mil unidades.



Igualmente, se diseñó un modelo específico para los clubes y SAD, personalizado con el escudo de club. Estas etiquetas tienen un tamaño menor que el modelo gol, pero cuentan con las mismas medidas de seguridad (impresión codificada, fondo de seguridad codificado, microtextos y tinta invisible). Se han fabricado etiquetas personalizadas para los siguientes clubes:

- Real Madrid Club de Fútbol
- Unión Esportiva Lleida S.A.D.
- Real Racing Club de Santander S.A.D.
- Club de Fútbol Extremadura S.A.D.
- Club Deportivo Tenerife S.A.D.
- Real Sociedad de Fútbol S.A.D.
- Real Oviedo S.A.D.
- Villarreal Club de Fútbol S.A.D.
- Real Club Deportivo de La Coruña S.A.D.
- Unión Deportiva Las Palmas S.A.D.
- Real Club Recreativo de Huelva S.A.D.
- Málaga Club de Fútbol S.A.D.
- Real Club Deportivo Espanyol de Barcelona S.A.D.
- Deportivo Alavés S.A.D.
- Real Betis Balompié S.A.D.
- Club Deportivo Numancia de Soria S.A.D.




- Fútbol Club Barcelona
- Real Zaragoza S.A.D.
- Sevilla Fútbol Club S.A.D.
- Real Club Deportivo Mallorca S.A.D.
- Club Atlético de Madrid S.A.D.
- Real Valladolid S.A.D.
- Real Club Celta de Vigo S.A.D.
- Club Atlético Osasuna
- Valencia Club Fútbol S.A.D.
- Unión Deportiva Salamanca S.A.D.
- Modelo General de LNFP

El suministro de etiquetas personalizadas durante esta temporada es el siguiente:

F.C. BARCELONA	1.089.920
MÁLAGA C.F. S.A.D.	76.974
R.C.D. MALLORCA S.A.D.	56.544
R. VALLADOLID S.A.D.	8.351
R.C.D. ESPANYOL DE BARCELONA S.A.D.	68.566
VALENCIA C.F. S.A.D.	293.785
R. MADRID C.F.	4.250.000
C. ATLÉTICO DE MADRID S.A.D.	57.704
R. BETIS BALOMPIÉ S.A.D.	9.000
R. ZARAGOZA S.A.D.	20.400
U.D. LAS PALMAS S.A.D.	6.600
R.C. RECREATIVO DE HUELVA S.A.D.	4.400
C. ATLÉTICO OSASUNA	10.312
R. SPORTING DE GIJÓN, S.A.D.	296
U. ESPORTIVA LLEIDA S.A.D.	250
CÓRDOBA C.F. S.A.D.	3.500
SEVILLA C.F. S.A.D.	9.700
CLUBES CON ETIQUETAS GENERAL	15.000

La creación de estas etiquetas sigue preservando a la marca de las falsificaciones y por tanto, protegiendo tanto a los clubes y SAD, como a los consumidores. Conviene seguir ampliando su utilización para llevar, cada vez más, un control exhaustivo de fabricantes, distribuidores y productos, consiguiendo que todo producto vaya identificado con el correspondiente certificado de seguridad y así, seguir atajando el fraude, obteniendo mayores ingresos para los clubes y SAD afiliados al programa.



LIGA NACIONAL  
DE FÚTBOL  
PROFESIONAL  
ACTIVIDADES ECONÓMICAS

**LIGA NACIONAL DE  
FUTBOL PROFESIONAL**  
c/ Hernández de Tejada, nº 10  
28027 – MADRID

**REF<sup>a</sup>.: 06/01 – LGP/I**

## INFORME DE AUDITORÍA DE CUENTAS ANUALES

***A la Asamblea General de Liga Nacional de Fútbol Profesional, por encargo de su Presidente:***

1.- Hemos auditado las cuentas anuales de ***Liga Nacional de Fútbol Profesional, S.A.***, (en adelante LNFP), que comprenden el balance de situación al 30 de junio de 2001, la realización del presupuesto y la memoria correspondiente al ejercicio anual terminado en dicha fecha, cuya formulación es responsabilidad del Consejo Ejecutivo de la Entidad. Nuestra responsabilidad es expresar una opinión sobre las citadas cuentas anuales en su conjunto, basada en el trabajo realizado de acuerdo con las normas de auditoría generalmente aceptadas, que requieren el examen, mediante la realización de pruebas selectivas, de la evidencia justificativa de las cuentas anuales y la evaluación de su presentación, de los principios contables aplicados y de las estimaciones realizadas.

2.- De acuerdo con la legislación mercantil, el Consejo Ejecutivo presenta, a efectos comparativos, con cada una de las partidas del balance y de la realización del presupuesto, además de las cifras del ejercicio 2000/01, las correspondientes al ejercicio anterior. Nuestra opinión se refiere exclusivamente a las cuentas anuales del ejercicio 2000/01. Con fecha 13 de julio de 2000, emitimos informe de auditoría acerca de las cuentas anuales del ejercicio 1999/00, en el que expresamos una opinión favorable.

3.- Según se explica en la nota 15 de la memoria adjunta, con fecha 15 de noviembre de 2000, la *Inspección de Hacienda* ha incoado actas contra LNFP, por el *impuesto sobre sociedades* (años 1995, 96 y 97), así como por el *impuesto sobre el valor añadido* (años 1996, 97 y 98). El resultado de dichas actas, implica una deuda tributaria por importe total de 2.245.559.505 Ptas. LNFP, dada su disconformidad, ha interpuesto reclamación el pasado 4 de julio ante el Tribunal Económico-Administrativo Central. Tal y como se describe en la citada nota, la Entidad considera que habrá resolución favorable del procedimiento en curso y por lo tanto, no ha considerado necesario incluir provisión alguna en sus cuentas anuales adjuntas, cerradas al 30 de junio de 2001.

4.- LNFP es una entidad parcialmente exenta en relación al *impuesto sobre sociedades*; en su opinión y debido a la gran indefinición de la normativa sobre qué rentas están exentas o no de dicho impuesto, va a formular dentro del plazo de declaración *consulta* a la Administración Tributaria para conocer el criterio de la misma sobre cuales rentas o gastos de LNFP están sujetos o exentos del referido impuesto. En tanto y cuanto se produzca la contestación pertinente, LNFP ha contabilizado en el presente ejercicio –como gasto y deuda- una cuantía por importe de 13.056.296,- Ptas., como estimación de dicho impuesto.

5.- En el activo del balance de situación adjunto dentro del capítulo *Deudores*, se incluye bajo el epígrafe *Administraciones Públicas* un saldo a cobrar por importe de 668.291.132 Ptas., que corresponde al IVA acumulado por las cuantías a compensar de periodos anteriores, resultante de las liquidaciones efectuadas hasta noviembre de 2000. LNFP ha optado por no seguir incluyendo este importe a compensar en las liquidaciones posteriores, manteniendo el mismo en balance hasta determinar su tratamiento final a resultas de la *contestación* de la Administración Tributaria a la *consulta* formulada.

6.- En nuestra opinión, excepto por el efecto de cualquier ajuste que pudiera ser necesario si se conociera el desenlace final de las incertidumbres descritas en las salvedades de los párrafos 3, 4 y 5 anteriores, las cuentas anuales del ejercicio 2000/01 adjuntas expresan, en todos los aspectos significativos, la imagen fiel del patrimonio y de la situación financiera de **Liga Nacional de Fútbol Profesional**, al 30 de junio de 2001 y los resultados de sus operaciones y de los recursos obtenidos y aplicados durante el ejercicio anual terminado en dicha fecha y contienen la información necesaria y suficiente para su interpretación y comprensión adecuada, de conformidad con principios y normas contables generalmente aceptados, que guardan uniformidad con los aplicados en el ejercicio anterior.

7.- El informe de gestión adjunto del ejercicio 2000/01 contiene las explicaciones que el Consejo Ejecutivo considera oportunas sobre la situación de la Entidad, la evolución de sus negocios y sobre otros asuntos y no forma parte integrante de las cuentas anuales. Hemos verificado que la información contable que contiene el citado informe de gestión concuerda con la de las cuentas anuales del ejercicio 2000/01. Nuestro trabajo como auditores, se limita a la verificación del informe de gestión con el alcance mencionado en este mismo párrafo y no incluye la revisión de información distinta de la obtenida a partir de los registros contables auditados de la Entidad.

C.G.N. AUDITORES, S.L.  
(Inscrito en el R.O.A.C., nº S0.791)



Fdo.: Luis Gonzalo Pérez

Madrid, 16 de julio de 2001

## Balance de situación de Liga Nacional de Fútbol Profesional a 30 de junio de 2001

ACTIVO	SALDO 30-06-2001	SALDO 30-06-2000
<b>B) INMOVILIZADO</b>	<b>1.665.991.255</b>	<b>1.698.343.698</b>
<b>III. Inmovilizaciones Materiales</b>	<b>1.315.862.165</b>	<b>1.347.519.608</b>
1. Terrenos y Construcciones	1.605.689.510	1.605.689.510
2. Instalaciones Técnicas y Maquinaria	177.429.577	170.946.810
3. Otras Instalaciones y Mobiliario	42.079.429	46.672.930
7. Amortizaciones	-509.336.351	-475.789.642
<b>IV. Inmovilizaciones Financieras</b>	<b>350.129.090</b>	<b>350.824.090</b>
1. Inversiones Financieras	349.990.000	349.990.000
7. Fianzas a Largo Plazo	139.090	834.090
<b>C) GASTOS A DISTRIBUIR EN VARIOS EJERCICIOS</b>	<b>6.369.957.631</b>	<b>7.279.951.578</b>
<b>D) ACTIVO CIRCULANTE</b>	<b>2.627.479.311</b>	<b>3.309.932.321</b>
<b>III. Deudores</b>	<b>1.448.016.035</b>	<b>1.442.061.819</b>
1. Empresas grupo y otras	7.902.675	466.794.070
4. Deudores Varios	401.827.000	5.344.214
5. Personal	4.889.762	8.180.627
6. Administraciones Públicas	1.033.396.598	961.742.908
<b>IV. Tesorería</b>	<b>1.159.817.939</b>	<b>1.864.609.524</b>
<b>VII. Ajustes por Periodificación</b>	<b>19.645.337</b>	<b>3.260.978</b>
<b>E) PLAN DE SANEAMIENTO</b>	<b>-1.127.021.211</b>	<b>-133.154.367</b>
<b>I. Clubs Diversos</b>	<b>-1.127.021.211</b>	<b>-133.154.367</b>
<b>TOTAL ACTIVO</b>	<b>9.536.406.986</b>	<b>12.155.073.230</b>

## Balance de situación de Liga Nacional de Fútbol Profesional a 30 de junio de 2001

PASIVO	SALDO 30-06-2001	SALDO 30-06-2000
<b>A) FONDOS PROPIOS</b>	<b>1.466.415.951</b>	<b>1.469.822.331</b>
I. Fondo Social	1.466.415.951	1.466.415.951
VI. Pérdidas y Ganancias	0	3.406.380
<b>C) PROVISIONES</b>	<b>1.506.934.832</b>	<b>1.541.334.619</b>
1.Prov.Pensiones y Oblig.Similares.	0	47.456.083
2.Provisión para Impuestos	13.056.296	0
3.Fondo L.N.F.P.	1.493.878.536	1.493.878.536
<b>D) ACREEDORES A LARGO PLAZO</b>	<b>12.000.000.000</b>	<b>14.000.000.000</b>
II. Deudas con Entidades de Crédito	12.000.000.000	14.000.000.000
<b>E) ACREEDORES A CORTO PLAZO</b>	<b>-5.528.832.086</b>	<b>-4.959.154.431</b>
II. Deudas con Entidades de Crédito	2.000.000.000	2.000.000.000
1. Préstamos y otras deudas	2.000.000.000	2.000.000.000
III. Deudas con Empresas Constructoras	30.283.936	102.083.848
1. Deudas con Empresas Constructoras	30.283.936	102.083.848
IV. Acreedores Comerciales	-8.003.188.132	-7.237.108.942
2. Deudas por Prestación de Servicios	-8.003.188.132	-7.237.108.942
V. Otras Deudas no Comerciales	25.792.014	30.272.971
1. Administraciones Públicas	16.542.014	21.022.971
5. Depósitos recibidos a corto plazo	9.250.000	9.250.000
VI. Provisiones	418.280.096	136.597.692
VII. Ajustes por Periodificación	0	9.000.000
<b>F) PLAN DE SANEAMIENTO</b>	<b>91.888.289</b>	<b>103.070.711</b>
II. Fondo Clubs	91.888.289	103.070.711
<b>TOTAL PASIVO</b>	<b>9.536.406.986</b>	<b>12.155.073.230</b>



## Realización del Presupuesto de Liga Nacional de Fútbol Profesional a 30 de junio de 2001

DEBE	SALDO 30-06-2001	SALDO 30-06-2000
<b>A) GASTOS</b>	<b>12.355.154.719</b>	<b>9.277.597.863</b>
1. Competiciones	4.168.429.456	3.275.131.368
2. Servicios Exteriores	117.688.706	92.444.274
3. Tributos	14.926.765	1.130.390
4. Gastos de Personal	246.577.160	214.686.130
5. Otros Gastos	40.427.145	45.418.233
6. Subvenciones	1.561.631.616	1.740.520.400
7. Dotación Amortización	41.999.383	64.758.345
8. G.Financieros y Aplicaciones Préstamo	2.750.278.774	2.812.063.662
9. Plan de Saneamiento	0	260.592.992
10. Gastos Extraordinarios	3.413.195.714	770.852.069
<b>I. BENEFICIOS DE EXPLOTACION</b>	<b>0</b>	<b>3.406.380</b>

HABER	SALDO 30-06-2001	SALDO 30-06-2000
<b>B) INGRESOS</b>	<b>12.355.154.719</b>	<b>9.281.004.243</b>
2. Quinielas 10%	8.773.541.485	7.825.295.705
4. Ingresos Financieros	52.225.183	48.780.381
5. Plan de Saneamiento	434.049.032	530.367.476
6. Ingresos Publicidad	411.185.185	400.000.000
7. Ingresos Extraordinarios	2.684.153.834	476.560.681

## Notas explicativas a las cuentas anuales de la Liga Nacional de Fútbol Profesional a 30 de junio de 2001

### NOTA 1.- ACTIVIDAD DE LA ENTIDAD

---

La LIGA NACIONAL DE FUTBOL PROFESIONAL según su Reglamento General aprobado por la Comisión Directiva, el Consejo Superior de Deportes el 1 de Diciembre de 1994 tiene por objeto:

- a) La organización, en coordinación con la Real Federación Española de Fútbol y de acuerdo con los criterios que en garantía exclusiva de los compromisos nacionales o internacionales pueda establecer el Consejo Superior de Deportes, de las competiciones oficiales de fútbol de carácter profesional y ámbito estatal.
- b) La explotación comercial, en su más amplio sentido, de las competiciones que organice.  
  
Debe entenderse como explotación comercial la comercialización de cuantos derechos y productos sean inherentes o consecuencia de las competiciones que organice.
- c) Desempeñar respecto de sus asociados, las funciones de tutela, control y supervisión, establecidas en la vigente Ley 10/1990, del Deporte y Disposiciones de desarrollo.
- d) Ejercer la potestad disciplinaria respecto de sus asociados, en los términos previstos en las Leyes, Reglamentos y en los Estatutos.
- e) Informar previamente los casos de enajenación de instalaciones de las Sociedades Anónimas Deportivas, en los supuestos contemplados en la vigente Ley del Deporte.
- f) Informar el proyecto de presupuestos de las Sociedades Anónimas Deportivas y Clubes que participen en las competiciones que organice.
- g) Informar las modificaciones que proponga la Real Federación Española de Fútbol, cuando tengan trascendencia en las competiciones oficiales de carácter profesional y ámbito estatal.
- h) Cualesquiera otros que deban entenderse subordinados o complementarios de los anteriores, así como de aquellas materias que gestione por delegación expresa de la Real Federación Española de Fútbol.

## **NOTA 2.- BASES DE PRESENTACION DE LAS CUENTAS ANUALES Y NORMAS DE VALORACION**

---

### **a) Imagen fiel:**

Las cuentas anuales se han preparado a partir de los registros contables de la Entidad y se presentan de acuerdo con la legislación mercantil vigente y con las normas establecidas en el Plan General de Contabilidad. El objeto es mostrar la imagen fiel del patrimonio, de la situación financiera y de los resultados de la Entidad, sin que para ello haya sido necesario dejar de aplicar ninguna disposición legal en materia contable.

### **b) Principios contables:**

La aplicación de los principios contables obligatorios establecidos en el Código de Comercio y en el Plan General de Contabilidad, de prudencia, empresa en funcionamiento, registro, precio de adquisición, devengo, uniformidad e importancia relativa, ha resultado suficiente para la tenencia de la contabilidad y la presentación de las Cuentas Anuales de la Entidad.

### **c) Comparación de la información:**

La comparación del ejercicio anual con el anterior ha podido realizarse sin ninguna modificación de la estructura del Balance ni de la realización del presupuesto.

Ambos ejercicios están contabilizados según el Plan General de Contabilidad, Real Decreto 1.643/1990 de 20 de Diciembre y se han adaptado a las normas y resoluciones del Instituto de Contabilidad y Auditoría de Cuentas conforme éstas fueron apareciendo.

### **d) Agrupación de partidas:**

Las posibles agrupaciones de partidas realizadas se desglosan más adelante dentro de la presente memoria. En el supuesto de no especificarse desglose será indicativo de que no se han efectuado ninguna agrupación de partidas.

### **e) Elementos recogidos en varias partidas:**

Todos los elementos patrimoniales están recogidos en una única partida del Balance.

Los principios contables empleados en la preparación de estas Cuentas Anuales son los generalmente aceptados en España y están aplicados consistentemente de un ejercicio a otro, es decir con continuidad.

### **1) Inmovilizado Material y Método de Amortización:**

El Inmovilizado Material figura a su valor histórico: es decir, al precio de su adquisición, no habiéndose practicado ninguna regularización ni actualización de sus valores.

La amortización se calcula por el método lineal y dentro de los topes fiscalmente admitidos.

## 2) Gastos a distribuir en varios ejercicios:

Se recoge el importe pagado para la cancelación de la deuda con acreedores públicos. Estos gastos serán amortizados en 10 años, de acuerdo con la duración del préstamo concedido para el pago de tal deuda.

## 3) Cuentas a Cobrar y a Pagar:

Las cuentas a cobrar están debidamente detalladas y se provisionarían en el caso de posibles incobrables.

Las cuentas a pagar están debidamente clasificadas en orden a su exigibilidad. Bajo el epígrafe de Acreedores a largo plazo se incluye el préstamo de Caja Madrid de 20.000 Millones de ptas del que se han pagado dos vencimientos. Sus vencimientos son anuales en 10 cuotas.

## 4) Fondo Social:

Como diferencia entre ingresos y gastos del ejercicio de otros años, se muestra el Fondo Social invertido en las diferentes clases de activos que se presentan en el Balance de Situación.

En la presente temporada se está pendiente de la distribución del superávit generado en la misma.

## 5) Ingresos:

Los Ingresos de la Entidad en la presente Temporada están básicamente compuestos por el 10% de las Quinielas de acuerdo con la legislación vigente. También existen ingresos financieros por las correspondientes inversiones de fondos hechas entre la fecha de la entrega de fondos y su reparto a los Clubes.

Asímismo, se han considerado ingresos los provenientes de Publicidad, Plan de Saneamiento y Otros extraordinarios.

## 6) Cuentas Plan de Saneamiento:

Hemos reflejado en el Balance de la LIGA NACIONAL DE FUTBOL PROFESIONAL las cuentas correspondientes al Plan de Saneamiento de forma diferenciada. Dado que el 04/02/1.998 se canceló la deuda con los Acreedores Públicos, ésta no aparece bajo este epígrafe.

### NOTA 3.- INMOVILIZADO MATERIAL

Los movimientos que se han originado en la Temporada 2000 / 2001, han sido los siguientes:

	30-06-2000	ALTAS	BAJAS	30-06-2001
Terrenos y construcciones	1.605.689.510	0	0	1.605.689.510
Instalaciones	160.964	0	0	160.964
Máquinas de oficina	1.023.098	0	1.023.098	0
Mobiliario	39.243.354	0	0	39.243.354
Equipo telefónico	4.348.036	2.836.075	4.348.036	2.836.075
Equipo audio	3.081.540	0	3.081.540	0
Equipo inform. Sist. Ral.	169.762.748	7.505.865	0	177.268.613
	<b>1.823.309.250</b>	<b>10.341.940</b>	<b>8.452.674</b>	<b>1.825.198.516</b>
Amortización Acumulada	475.789.642	41.999.383	8.452.674	509.336.351
<b>INMOVILIZADO MATERIAL NETO</b>	<b>1.347.519.608</b>	<b>31.657.443</b>	<b>0</b>	<b>1.315.862.165</b>

El movimiento en las amortizaciones acumuladas durante la Temporada 2000 / 2001, es el siguiente:

	AMORT. ACUM. 30-06-2000	DOTACIÓN T-00/01	BAJAS T-00/01	AMORT. ACUM. 30-06-2001
Edificios y construcciones	270.680.400	32.113.790	0	302.794.190
Instalaciones	128.768	16.096	0	144.864
Máquinas de oficina	1.023.098	0	1.023.098	0
Mobiliario	31.408.552	3.894.978	0	35.303.530
Equipos proceso de información	165.805.519	4.721.033	0	170.526.552
Equipo telefónico	4.214.840	700.411	4.348.036	567.215
Equipo audio	2.528.465	553.075	3.081.540	0
	<b>475.789.642</b>	<b>41.999.383</b>	<b>8.452.674</b>	<b>509.336.351</b>

El cálculo de la dotación de amortizaciones se ha realizado dentro de los topes fiscalmente admitidos, siendo éstas consistentes con las practicadas en años anteriores, como queda reflejado en la Nota 2.1) y considerando las fechas de adquisición de cada uno de los elementos del Inmovilizado Material.

Los porcentajes aplicados han sido los siguientes:

Edificios y construcciones	2%
Instalaciones	10%
Mobiliario	10%
Equipos proceso de información	20%
Equipo telefónico y audio	12%

Los equipos de audio, telefónicos y máquinas de oficina que están totalmente amortizados y aquellas partidas fuera de uso se ha procedido a darlas de baja.

El inmueble, Sede Social de la entidad está aportado como garantía por el pago de las liquidaciones de las Actas Tributarias.

#### NOTA 4.- INMOVILIZADO FINANCIERO

Básicamente compuesto por la adquisición del 99,99% de las acciones de la SOCIEDAD ESPAÑOLA DE FÚTBOL PROFESIONAL, S.A. por un importe de 349.990.000.- Ptas., según Escritura Pública de 14 de Julio de 1994.

Conocidos los Fondos Propios de la citada Sociedad al 31 de Diciembre de 2000, según sus Cuentas Anuales auditadas no se considera necesario hacer ningún tipo de provisión por depreciación de esta inversión.

Como ya se ha dicho, la participación de la Liga Nacional de Fútbol Profesional en la Sociedad Española de Fútbol Profesional, S.A. es del 99,9%. No obstante la Liga no presenta Cuentas Anuales consolidadas acogándose a la normativa en vigor al respecto, en el sentido de que esta Entidad tiene una actividad sin fines de lucro. La Sociedad Española de Fútbol Profesional, S.A. cierra sus cuentas anuales al 31 de Diciembre, por lo tanto el resumen de sus principales magnitudes económicas que se expone a continuación se refiere al período comprendido entre el 1 de Enero y el 30 de Junio de 2001:

<b>ACTIVO</b>	<b>30-06-2001</b>
Inmovilizado	87.820.510
Activo Circulante	2.339.774.324
<b>TOTAL</b>	<b>2.427.594.834</b>

<b>PASIVO</b>	<b>30-06-2001</b>
Fondos Propios	1.687.546.171
Acreedores a Largo Plazo	101.719.965
Acreedores a Corto Plazo	638.328.698
<b>TOTAL</b>	<b>2.427.594.834</b>

<b>GASTOS</b>	<b>30-06-2001</b>
Explotación	700.529.872
Financieros	125.618
B° antes de Impuestos	759.018.525
<b>TOTAL</b>	<b>1.459.674.015</b>

<b>INGRESOS</b>	<b>30-06-2001</b>
Explotación	1.456.547.627
Financieros	3.126.388
<b>TOTAL</b>	<b>1.459.674.015</b>

Es necesario tener en cuenta que al ser unas cuentas intermedias (30-06-2001) no se han realizado las regularizaciones y periodificaciones necesarias que se hacen en el cierre del ejercicio y por tanto la cifra de beneficios no es en ningún caso expresiva de la realidad.

## NOTA 5.- GASTOS A DISTRIBUIR EN VARIOS EJERCICIOS

De acuerdo con el Real Decreto 258/1998 de 20 de Febrero, la LIGA NACIONAL DE FÚTBOL PROFESIONAL tenía que cancelar las deudas que mantenía con Acreedores Públicos motivadas por el Plan de Saneamiento año 1991.

Con fecha 4 de Febrero de 1998, se cancelan según el siguiente detalle:

	<b>IMPORTE</b>
Banco Hipotecario	2.421.615.092
Consejo Superior de Deportes	372.789.857
Organismos Seguridad Social	837.523.303
Tesoro Público	5.468.011.220
<b>TOTAL</b>	<b>9.099.939.472</b>

Este importe se amortiza con cargo a gastos del Plan de Saneamiento en un período de 10 años. En esta Temporada, igual que en la anterior, el cargo ha sido de 909.993.947 Ptas., quedando por tanto pendiente 7 años hasta su total amortización.

## NOTA 6.- DEUDORES

El desglose de los Deudores al 30 de Junio de 2001 es el siguiente:

<b>DEUDORES:</b> I.S.L. Fútbol S.R.L..	<b>7.902.675</b>
<b>DEUDORES VARIOS</b>	<b>401.827.000</b>
- Revista Fútbol Profesional	1.827.000
- U.E.F.A.	400.000.000
<b>PERSONAL</b>	<b>4.889.762</b>
<b>ADMINISTRACIONES PÚBLICAS</b>	<b>1.033.396.598</b>
<b>TOTAL</b>	<b>1.448.016.035</b>

Dentro de Deudores Varios el saldo más significativo corresponde al importe pendiente de cobro proveniente de la Champions League.

Las cuentas de Administraciones Públicas representa el importe a cobrar por el I.V.A al 30-06-2000 por un importe de 1.024.030.690.- Ptas. y las retenciones de I.R.C. de los intereses a favor por 9.365.908.- Ptas.

## NOTA 7.- TESORERIA

Su composición al 30 de Junio de 2001 es la siguiente:

		IMPORTE
<b>CAJA</b>		<b>1.490.973</b>
<b>BANCOS</b>		<b>1.158.326.966</b>
- Barclays Bank	81.437.358	
- La Caixa	45.159.135	
- Banco Urquijo	3.600.878	
- Caja Madrid	1.028.129.595	
<b>TOTAL</b>	<b>1.159.817.939</b>	

Estas cuentas son de libre disposición, necesitando al menos dos firmas autorizadas para disponer de sus saldos.

El control de las cuentas bancarias es correcto, realizándose conciliaciones de saldos mensuales por persona ajena a las que firman las disposiciones de las mismas para así incrementar aún más el control interno de este área.

Con fecha 27 de Diciembre de 1996, Barclays Bank avala a la LIGA NACIONAL DE FÚTBOL PROFESIONAL ante los Organos de Recaudación especial

de la A.E.A.T. de Madrid, por un importe de 123 millones de Ptas., motivado por las Actas de disconformidad del Impuesto sobre Sociedades por un total de 122.497.953.- Ptas. que están recurridas.

## NOTA 8.- AJUSTES POR PERIODIFICACION

Se han realizado a 30 de Junio de 2001 las periodificaciones de gastos necesarias a fin de imputar a cada temporada los gastos correspondientes a las mismas.

Igualmente, por pagos anticipados se han hecho las correspondientes periodificaciones de activo.

## NOTA 9.- FONDOS PROPIOS

Su composición al 30 de Junio de 2001 es la siguiente:

		PESETAS
Fondo Social		1.466.415.951
Pérdidas y Ganancias Temporada 00/01		0
<b>TOTAL</b>		<b>1.466.415.951</b>

La evolución de los Fondos Propios durante la presente temporada 2000 / 2001 ha sido la siguiente:

		PESETAS
Fondos Propios al 30/06/2000		1.469.822.331
Distribución a Clubes y S.A.D. asociadas		-3.406.380
Pérdidas y Ganancias Temporada 00/01		0
<b>FONDOS PROPIOS AL 30/06/2.001</b>		<b>1.466.415.951</b>



## NOTA 10.- PROVISIONES

El Fondo L.N.F.P. fue creado a fin de financiar la inversión realizada en la sede social. En la actualidad, al estar la misma totalmente pagada, no se realizan más dotaciones a este fondo. En la presente Temporada se ha dotado por un importe de 13.056.296,- Ptas. una Provisión para el pago de Impuestos. Se ha cancelado la provisión para pensiones y otras obligaciones similares al aplicarse su saldo a su objetivo.

## NOTA 11.- ACREEDORES A LARGO PLAZO

Con fecha 4 de Febrero de 1998 se firma una "POLIZA DE PRESTAMO DE NATURALEZA SINDICADA" con la Caja de Ahorros y Monte de Piedad de Madrid, según Escritura Pública intervenida por el Fedatario Mercantil D. MANUEL RICHI ALBERTI del Ilustre Colegio Oficial de Corredores de Comercio de Madrid.

Las características más significativas de esta operación son:

<b>Importe concedido</b>	20.000 Millones de Ptas.
<b>Amortización</b>	10 años, mediante cuotas anuales iguales de 2.000 Millones de Ptas.
<b>Intereses</b>	MIBOR + Margen (cero al 0,125%)
<b>Disposición</b>	10.000 Millones de Ptas. (fecha de concesión) 4.000 Millones de Ptas. (a los 20 días hábiles desde aquel en que se haya cumplido satisfactoriamente la condición suspensiva) 3.000 Millones de Ptas. (1 de Junio de 1998) 3.000 Millones de Ptas. (1 de Septiembre de 1998)

## NOTA 12.- ACREEDORES A CORTO PLAZO

Su desglose al 30 de Junio de 2001 es el siguiente:

	PESETAS
Deudas con entidades de crédito	2.000.000.000
Deudas con empresas constructoras	30.283.936
Acreedores comerciales	-8.003.188.132
Otras deudas no comerciales	25.792.014
Provisiones	418.280.096
<b>TOTAL</b>	<b>-5.528.832.086</b>

#### A) Deudas con Entidades de Crédito:

Corresponde a la parte del préstamo con vencimiento a corto plazo.

#### B) Deudas con Empresas Constructoras:

Saldo pendiente de vencimiento de las facturaciones realizadas por las empresas constructoras que realizan las obras en los estadios.

#### C) Acreedores Comerciales:

Su composición al 30 de Junio de 2001, es la siguiente:

Por tanto, básicamente este saldo se compone de la cuenta de Control de Obras, que refleja la diferencia entre los importes facturados por las constructoras por obras en los estadios y los pagos realizados por el Consejo Superior de Deportes como subvención para el pago de las mismas, y por el O.N.L.A.E. en virtud del 10% de la recaudación de quinielas a partir del 1 de Enero de 1998 hasta el 30 de Junio de 2001.

	D	(H)
Proveedores	(11.878.323)	
Otros acreedores	(530.251.921)	
Control obras	8.533.960.156	
Provisión fondos a procuradores	11.358.220	
<b>TOTAL</b>	<b>8.003.188.132</b>	

El desglose de este saldo sería:

Facturación obras remodelación de estadios	26.323.190.130
Pagos Consejo Superior de Deportes	(8.892.605.516)
Pagos O.N.L.A.E.	(3.826.606.299)
Imputación Temporada 98/99	(1.690.006.053)
Imputación Temporada 99/00	(1.690.006.053)
Imputación Temporada 00/01	(1.690.006.053)
<b>TOTAL</b>	<b>8.533.960.156</b>

Con la firma del préstamo concedido con fecha 4 de Febrero de 1998, la totalidad de las obras facturadas están pagadas, independientemente de las subvenciones recibidas.

Este saldo, una vez que se vayan recibiendo las subvenciones, y se impute anualmente el importe correspondiente,

quedará cancelado siendo igual el gasto en obras que las subvenciones recibidas y aplicadas a este objetivo, en un plazo de 10 años al igual que la vigencia del préstamo solicitado.

#### D) Otras deudas no comerciales:

Su composición es la siguiente:

	PESETAS
Hacienda Pública acreedora I.R.P.F. e I.S.	14.358.130
Organismos Seguridad Social acreedores	2.183.884
Otras deudas	9.250.000
<b>TOTAL</b>	<b>25.792.014</b>

## NOTA 13.- PLAN DE SANEAMIENTO 1991

En estas cuentas se lleva el control de los cobros a los Clubs (3% s/su Deuda Pública) y de los pagos a los mismos, 12,5% sobre la Deuda Privada y se controla el nuevo Plan de Saneamiento en el que se han incluido una serie de Clubs que estaban en el primer Plan de Saneamiento y no se incluyeron en el Plan de Saneamiento de 1991 al no pertenecer al Fútbol Profesional en ese momento.

Las cuentas de control del total de las deudas a acreedores públicos han sido canceladas al haberse liquidado el total de estas deudas.

## NOTA 14.- INGRESOS Y GASTOS

Se ha registrado en la presente temporada un equilibrio total entre ingresos y gastos .

No procede por tanto distribución de resultados.

El desglose de los principales epígrafes es el siguiente:

### Gastos de Personal:

	<b>PESETAS</b>
Sueldos y Salarios	225.088.632
Seguridad Social a cargo de la Empresa	21.429.598
Otros gastos Sociales	58.930
<b>TOTAL</b>	<b>246.577.160</b>

El número de empleados en plantilla ha sido durante esta temporada de 17 personas.

### Competiciones:

	<b>PESETAS</b>
Derechos Clubs y S.A.D.	1.320.794.881
Mantenimiento, Seguridad y Control de Accesos	2.847.634.575
<b>TOTAL</b>	<b>4.168.429.456</b>

### Subvenciones:

	<b>PESETAS</b>
Arbitrajes	624.749.976
Equipos informáticos de árbitros	73.972.360
Suministro localidades Liga	45.540.000
Real Federación Española de Fútbol	557.369.280
Fondo de Garantía Salarial.....	50.000.000
A.F.E.	210.000.000
<b>TOTAL</b>	<b>1.561.631.616</b>

## NOTA 15.- SITUACION FISCAL Y LEGAL

---

### A) Situación Fiscal:

En fecha 23 de Junio de 1999 se iniciaron actuaciones de comprobación e investigación de la situación tributaria de la L.N.F.P. por parte de la Agencia Tributaria, relativas al Impuesto sobre Sociedades correspondiente a los períodos 1995, 1996 y 1997 y al Impuesto sobre el Valor Añadido correspondiente a los períodos de 1996 a 1998. Como resultado de las mismas, en fecha 15 de Noviembre, fue incoada propuesta de liquidación por importe de 2.245.559.505.- Ptas.

La referida propuesta de liquidación ha sido confirmada por la Inspección Financiera y Tributaria en Resolución, de 21 de Junio de 2001, a recurso de reposición.

La entidad considera la referida liquidación no ajustada a Derecho. Además, el criterio mantenido en esta comprobación por la Inspección Financiera y Tributaria se ha apartado de su propio criterio expresado en las Actas de Inspección de fecha 2 de Octubre de 1996, así como del criterio repetidamente empleado por la Dirección General de Tributos del Ministerio de Hacienda al resolver dichas consultas.

El criterio que manifestó la Inspección en las Actas de 1996, así como el expresado por la Dirección General de Tributos, ha sido el adoptado por la L.N.F.P. al formular sus declaraciones-liquidaciones del Impuesto sobre Sociedades e Impuesto sobre el Valor Añadido.

En consecuencia con la disconformidad manifestada, la L.N.F.P. ha interpuesto en fecha 4 de Julio de 2001 reclamación ante el Tribunal Económico-Administrativo Central. La Entidad considera que habrá resolución favorable de la reclamación en curso y por tanto no considera necesario incluir provisión alguna en sus cuentas anuales.

La L.N.F.P. es una entidad parcialmente exenta en relación al Impuesto sobre Sociedades, debido a la gran indefinición de la normativa sobre qué rentas estas exentas o no, va a formular dentro del plazo de declaración Consulta a la Administración Tributaria para conocer el criterio de la misma sobre qué rentas o gastos de la Liga están sujetos o exentos del Impuesto sobre Sociedades, así como su incidencia en el Impuesto sobre el Valor Añadido.

En tanto y cuanto se produzca la contestación pertinente, L.N.F.P. ha contabilizado en el presente ejercicio –como gasto y deuda– una cuantía por importe de 13.056.296,- Ptas., como estimación del Impuesto sobre Sociedades.

## B) Situación Legal:

Situación de los asuntos jurídicos pendientes al 30 de Junio de 2001:

	DEMANDANTE	DEMANDADO	ORG. JUDICIAL	LITIGIO
1	Tele 5 y Antena 3	L.N.F.P., F.O.R.T.A. y Canal +	Tribunal Supremo	Resolución TDC
2	Tele 5	L.N.F.P. y R.F.E.F.	Tribunal Supremo	Acceso estadios
3	R.C.D. La Coruña	C.S.D.	T.S.J. de Galicia	C. Admvo.
4	C.D. Badajoz	C.S.D.	T.S.J. de Madrid	C. Admvo.
5	L.N.F.P.	Antena 3Tv, G.M.A. y Audiovisual Sport	Juzgado de 1ª Inst. Nº 20 de Madrid	Reclamación de cantidad
6	L.N.F.P.	C.P. Mérida S.A.D..	Juzgado de 1ª Inst. de Mérida	Quiebra C.P. Mérida
7	L.N.F.P.	D. Carlos Cutillas Cordón	Juzgado 1ª Inst. Nº 57 de Madrid	Sustitución Procesal

- 1.- Recurso presentado contra la Resolución del Tribunal de Defensa de la Competencia ante el Tribunal Supremo contra la sentencia de la Audiencia Nacional, que confirmaba la resolución del T.D.C.. Pendiente de sentencia al día de la fecha.
- 2.- La Audiencia Provincial de Madrid, revocó la Sentencia del Juzgado de 1ª Instancia de Madrid por la que no se concedía el derecho a Tele 5 a acceder a los estadios para captar imágenes de los encuentros para su emisión en espacios de carácter informativo. La Sentencia de la Audiencia Provincial declara el derecho de Tele 5 a acceder a los estadios en los que se disputen encuentros del Campeonato Nacional de Liga y Copa S.M. el Rey. Contra la Sentencia de la Audiencia la L.N.F.P. ha interpuesto recurso ante el Tribunal Supremo. Pendiente de sentencia al día de la fecha.
- 3.- La L.N.F.P. se personó en calidad de coadyuvantes en el Recurso Contencioso Administrativo interpuesto por el R.C. Deportivo La Coruña S.A.D., ante el Tribunal Superior de Justicia de Galicia, contra la Resolución del Consejo Superior de Deportes la cual desestimaba el recurso interpuesto relativo a la modificación de fecha y horario de la última jornada de Liga de la Temporada 1993 / 94 realizado por la R.F.E.F.. El T.S.J. de Galicia confirmó la resolución del C.S.D., ante la referida sentencia del T.S.J. el R.C.D. La Coruña, S.A.D. interpuso recurso de casación ante el Tribunal Supremo. Pendiente de sentencia al día de la fecha.
- 4.- La L.N.F.P. se personó en calidad de coadyuvantes en el recurso Contencioso Administrativo interpuesto por el Club Deportivo Badajoz, S.A.D., ante el T.S. de Justicia de Madrid, contra la resolución del C.S.D. que desestimaba el recurso interpuesto relativo a la sanción impuesta por la Comisión de Disciplina Social de la L.N.F.P. consistente en amonestación pública y multa por importe de 5.000.001.- Ptas. por falta muy grave. Pendiente de sentencia al día de la fecha.

- 5.- La L.N.F.P. ha promovido demanda de juicio de mayor cuantía contra Antena 3 T.V., S.A.; Gestora de Medios Audiovisuales, S.A. y Audiovisual Sport, S.L. en reclamación de la cantidad pendiente de abonar, como consecuencia del contrato de cesión de determinados derechos audiovisuales de fecha 17 de Octubre de 1996, suscrito entre la L.N.F.P., Antena 3 T.V., S.A., G.M.A., S.A. y Audiovisual Sport, S.L. El procedimiento se sigue ante el Juzgado de 1ª Instancia nº 20 de Madrid, bajo el nº de autos 331/2000.
- 6.- La L.N.F.P. se ha personado en la quiebra del C.P.Mérida S.A.D., instada por Audiovisual Sport, ante el Juzgado de 1ª Instancia nº 2 de Mérida, en reclamación de la cantidad de 157.779.550,- Ptas., cantidad que corresponde al importe abonado a los jugadores del C.P.Mérida por el Fondo de Garantía Salarial establecido en el vigente Convenio Colectivo LNFP-AFE.
- 7.- Sustitución procesal realizada en la demanda interpuesta por los jugadores del C.D.Logroñés SAD David Clotet Roca y José Saenz de Jubera contra el Sr. Cutillas, como avalista en la cantidad de 24.800.000,- Ptas., que ha sido abonada por el Fondo de Garantía Salarial a los referidos jugadores.

## NOTA 16.- COMPARACIÓN DEL PRESUPUESTO CON SU REALIZACIÓN

Al 30 de Junio de 2001, la LIGA NACIONAL DE FÚTBOL PROFESIONAL ha cerrado su presupuesto con las siguientes realizaciones:

### INGRESOS

CUENTA	PRESUPUESTO	REALIZADO	DESVIACIÓN
Quinielas	7.660.000.000	8.773.541.485	-1.113.541.485
Publicidad	400.000.000	411.185.185	-11.185.185
Ingresos Extraordinarios	0	2.284.153.834	-2.284.153.834
Ingresos provenientes de la Champions League	400.000.000	400.000.000	0
Intereses Financieros	30.000.000	52.225.183	-22.225.183
Plan de Saneamiento	434.050.000	434.049.032	968
<b>TOTAL</b>	<b>8.924.050.000</b>	<b>12.355.154.719</b>	<b>-3.431.104.719</b>

## GASTOS

CUENTA	PRESUPUESTO	REALIZADO	DESVIACIÓN
Derechos Clubs	465.990.356	1.320.794.881	-854.804.525
Obras y Seguridad	2.834.062.000	2.847.634.575	-13.572.575
Servicios Exteriores	121.050.000	117.688.706	3.361.294
Tributos	1.500.000	14.926.765	-13.426.765
Personal	227.200.000	246.577.160	-19.377.160
Gastos Representación	40.000.000	40.427.145	-427.145
Subvenciones	1.738.179.280	1.561.631.616	176.547.664
G. Financieros y apl. Préstamo	2.650.000.000	2.750.278.774	-100.278.774
Gastos Extraordinarios	0	2.613.195.732	-2.613.195.732
Champions League	400.000.000	399.999.992	8
Patrocinio y Licencias	400.000.000	399.999.990	10
Amortizaciones	46.068.364	41.999.383	4.068.981
<b>TOTAL</b>	<b>8.924.050.000</b>	<b>12.355.154.719</b>	<b>-3.431.104.719</b>

## NOTA 17.- ACONTECIMIENTOS POSTERIORES AL CIERRE

No han existido hechos con posterioridad al cierre de estas Cuentas Anuales que hagan prever ningún tipo de modificación de las mismas.

## NOTA 18.- CUADRO DE FINANCIACIÓN

A 30 de Junio de 2001 es el siguiente:

<b>ORIGENES DE FONDOS</b>	<b>T-00/01</b>	<b>T-99/00</b>
Resultado Temporada	0	3.406.380
Amortización Inmovilizado Material	41.999.383	64.758.345
Inmovilizado Financiero	695.000	0
	<b>42.694.383</b>	<b>85.249.595</b>

<b>APLICACIONES DE FONDOS</b>	<b>T-00/01</b>	<b>T-99/00</b>
Gastos a distribuir en varios ejercicios	-909.993.947	-909.993.947
Inmovilizado Material	10.341.940	0
Provisiones	34.399.787	0
Acreedores a Largo Plazo	2.000.000.000	4.000.000.000
Distribución Superávit Temporadas anteriores	3.406.380	796.251.314
	<b>1.138.154.160</b>	<b>3.886.257.367</b>
<b>Variación Capital Circulante</b>	<b>-1.095.459.777</b>	<b>-3.801.007.772</b>

<b>VARIACIÓN CAPITAL CIRCULANTE</b>	<b>T-00/01</b>	<b>T-99/00</b>
Deudores Varios	5.954.216	189.496.632
Tesorería	-704.791.585	-3.101.148.655
Ajustes por Periodificación Activo	16.384.359	2.837.793
Clubs diversos	-993.866.844	-692.032.429
Acreedores a Corto Plazo	569.677.655	-426.496.079
Fondo Clubs Plan de Saneamiento	11.182.422	226.334.966
	<b>-1.095.459.777</b>	<b>-3.801.007.772</b>





## Informe de gestión de Liga Nacional de Fútbol Profesional correspondiente a la Temporada 2000 / 2001

El presupuesto de ingresos y gastos se ha realizado satisfactoriamente, obteniendo un resultado equilibrado. No procede por tanto distribución de beneficios.

Durante el presente ejercicio los ingresos de la entidad han sido prácticamente los procedentes del 10% de Quinielas repartiéndose de acuerdo con el Real Decreto 258/1998 de 20 de Febrero, así como los provenientes de Publicidad y Extraordinarios.

El préstamo concedido por Caja de Madrid a la entidad de 20.000 Millones de Ptas. se está amortizando, habiendo vencido y pagado los tres primeros vencimientos por un importe de 6.000 Millones de Ptas. (Vigencia 10 años).

Con fecha 8 de Marzo de 2001 fue elegido como Presidente de la Liga Nacional de Fútbol Profesional D. Pedro Tomás Marqués, nombrando como Secretario General a D. Carlos del Campo Colás, cuya ratificación en el cargo se produjo el 26 de Marzo de 2001.

Consideramos que éstos son los hechos más significativos que han acontecido durante la presente temporada en esta LIGA NACIONAL DE FÚTBOL PROFESIONAL.

**LIGA NACIONAL  
DE FÚTBOL PROFESIONAL**  
C/ Hernández de Tejada, nº 10  
28027 MADRID

**Refª.: 07/01-LGP**

Muy Sres. nuestros:

1.- De acuerdo con sus instrucciones reflejadas en nuestra propuesta, hemos llevado a cabo una revisión general de los controles operacionales y de los sistemas contables de la LIGA NACIONAL DE FÚTBOL PROFESIONAL, cuyo fin ha sido:

- a) Identificar las áreas donde existieran posibles deficiencias de control o donde los sistemas actuales podrían mejorarse o racionalizarse.
- b) Seleccionar los procedimientos y sistemas que, de ser implantados, aportarían mejoras significativas al control de las operaciones de la LIGA NACIONAL DE FÚTBOL PROFESIONAL.
- c) Revisar los criterios contables seguidos por la LIGA NACIONAL DE FÚTBOL PROFESIONAL.

2.- Este mismo trabajo ya se realizó las cinco últimas temporadas siendo el resultado global del mismo satisfactorio. En esta temporada se ha revisado el mantenimiento de los controles establecidos y la implantación del "Manual de Organización y Funcionamiento" del que hacíamos referencia en nuestro informe de la temporada 93/94 y que ya fue puesto en funcionamiento en la temporada 94/95.

3.- Conforme con el acuerdo firmado entre la Administración y la LIGA NACIONAL DE FÚTBOL PROFESIONAL se están llevando a cabo una serie de obras en los estadios de fútbol a fin de acomodarlos a la nueva legislación sobre seguridad en los mismos. Estas obras son financiadas, en principio, por el exceso que pueda resultar entre el importe que se paga para el Plan de Saneamiento y el 7,5% de la recaudación de las quinielas.

Todos los importes cobrados por este concepto por la LIGA NACIONAL DE FÚTBOL PROFESIONAL se han justificado por ésta ante el Consejo Superior de Deportes por medio de las facturas, certificaciones y comprobantes de pago de cada una de las obras realizadas, siendo aprobadas por el Consejo Superior de Deportes estas justificaciones. A partir del 1 de Enero de 1998 y en base al Real Decreto 258/1998 de 20 de Febrero, existe un cambio en la financiación de estas obras, quedando de la forma siguiente:

Se fija en el 10% de la recaudación de las Apuestas Deportivas del Estado, el importe a favor de la LIGA NACIONAL DE FÚTBOL PROFESIONAL, quien deberá acreditar previamente a su recepción estar al corriente de sus obligaciones tributarias y con la Seguridad Social y se destinará a las siguientes finalidades:

- Con carácter preferente, al pago de las deudas contraídas por la LIGA NACIONAL DE FÚTBOL PROFESIONAL como consecuencia de la cancelación anticipada del Plan de Saneamiento del Fútbol Profesional previsto en la Ley 10/1990 de 15 de Octubre, del Deporte.

- En segundo término y con un mínimo del 30% del indicado importe, a la construcción, ampliación, remodelación, adaptación, mejora, mantenimiento y conservación de los estadios e instalaciones deportivas en las que se celebren o tengan expectativa de celebrarse las competiciones de carácter profesional y ámbito estatal, a fin de cumplir las previsiones establecidas en cada momento en materia de seguridad y prevención de la violencia en los espectáculos deportivos.


- Las fórmulas de distribución de las cantidades remanentes después de la aplicación de las previsiones del apartado anterior, responderán a criterios objetivos, debiendo los Clubes de Fútbol y Sociedades Anónimas Deportivas beneficiarias acreditar, previamente a percibir tales importes, estar al corriente de sus obligaciones tributarias y con la Seguridad Social. En caso contrario la LIGA NACIONAL DE FÚTBOL PROFESIONAL retendrá estos importes y lo comunicará a la Agencia Estatal de la Administración Tributaria y a la Tesorería General de la Seguridad Social, quedando dichas cantidades afectas al pago de las deudas respectivas.

4.- Las observaciones que enumeramos más adelante se basan principalmente en conversaciones con la administración de la LIGA NACIONAL DE FÚTBOL PROFESIONAL y en una revisión de la documentación utilizada para controlar sus operaciones así como de los registros que mantiene.

5.- El objetivo del control interno contable es el de asegurar razonablemente la salvaguarda de los activos contra las pérdidas debidas a su uso indebido o disposición no autorizada y de la realidad de los registros contables para la preparación de los estados financieros y el mantenimiento contable de los activos. El concepto de "asegurar razonablemente" asume que el coste de un sistema de control interno no debe exceder de los beneficios que de él se derivan y reconociendo que la evaluación de estos factores requiere necesariamente las apreciaciones y juicios de la Dirección.

Agradecemos la cooperación que hemos recibido de todo el personal de su Entidad. Estamos a su entera disposición para cualquier aclaración que deseen sobre el contenido de este informe.

**C.G.N. Auditores S.L.**  
**(Inscrito en el R.O.A.C. ,nº S0.791)**



**Fdo.: Luis Gonzalo Pérez**  
**Fecha : Madrid, 30 de Junio de 2001**

## **BANCOS**

---

El Control Interno operacional en este área es correcto. Se realizan los pagos por medio de talón bancario y/o transferencia. En todo caso son firmados por el Secretario General y el Administrador y son nominativos NUNCA al portador.

Asimismo todos los pagos que se efectúan por medio de talón bancario van acompañados de una carta en la que se detalla: n° de talón, importe, factura o facturas que se pagan y se añade el deseo de que el acreedor o proveedor envíe el acuse de recibo, hecho éste que normalmente se produce.

Como norma general las transferencias se realizan para pagos a Clubes. En este caso, también se envía una carta con el detalle de las operaciones realizadas y el importe transferido.

Se realizan periódicamente (mensual) conciliaciones bancarias de todas las cuentas en un modelo creado al efecto, dejando evidencia de las partidas conciliatorias. Se hacen las oportunas gestiones para clarificar las partidas conciliatorias, que en ningún caso son de excesiva antigüedad.

Se comprueban las fechas de valoración dadas por el banco en todas sus operaciones tanto de cargo como de abono. De igual forma se realizan comprobaciones sobre los cálculos de intereses enviados por las entidades bancarias.

Todas las cuentas abiertas en la Entidad son operativas, procediéndose a cancelar aquellas cuyo funcionamiento era mínimo.

Durante la Temporada 98 / 99 se ha procedido a cancelar todas aquellas cuentas que no eran operativas actualmente, estando a la fecha sólo abiertas las cuentas en Barclays Bank, La Caixa, Caja Madrid y Banco Urquijo

### **POSIBLES MEJORAS - RECOMENDACIONES**

Ninguna significativa, no obstante queremos hacer mención en el hecho de mantener una práctica muy beneficiosa de cancelar aquellas cuentas que no se consideran necesarias, con un nivel de movimientos muy escaso.

## **DEUDORES**

---

El Control Interno operacional en este área es correcto.

### **DEUDORES DIVERSOS:**

El control es correcto, existiendo en todo caso la documentación correspondiente que respalda el importe a cobrar o en otros casos el anticipo realizado a cuenta de futuros gastos (Ej.: Procurador).

### **ANTICIPOS DE REMUNERACIONES:**

Son aprobados por el Secretario General y Administrador, definiéndose la forma y plazo de su devolución. Se comunica al Departamento de Administración (Personal), realizándose los descuentos en nómina según el calendario aprobado. Por lo tanto, su control es correcto.

## **INMOVILIZADO**

---

El Control Interno operacional en este área es correcto.

Todas las inversiones son aprobadas, dependiendo de su cuantía, por el Secretario, por el Comité Económico o por la Asamblea General. Estas inversiones están correctamente contabilizadas. Existe en todos los casos la documentación soporte necesaria y su amortización anual es correcta, dentro de los márgenes fiscalmente admitidos. Ante cualquier inversión se piden los presupuestos que se consideran necesarios, aprobándose aquel que suponga una mayor rentabilidad para la Entidad, examinando importes, garantías, etc.

Con la creación de la Sociedad Española de Fútbol Profesional, S.A., sociedad que presta servicios tanto a los Clubes y S.A.D., como a la propia LIGA NACIONAL DE FÚTBOL PROFESIONAL, se han firmado una serie de contratos que han supuesto gastos en unos casos y otras inversiones en Inmovilizado. Se realiza un seguimiento correcto.

Contablemente existen fichas individuales por cada uno de los elementos en los que se especifica proveedor, fecha de compra, importe, porcentaje de amortización y amortización anual y acumulada.

### **POSIBLES MEJORAS - RECOMENDACIONES**

Ninguna significativa.

## **PROGRAMA DE CONTABILIDAD**

---

La LIGA NACIONAL DE FÚTBOL PROFESIONAL hasta el cierre de la temporada 94/95 tenía un programa de contabilidad especialmente diseñado para este tipo de Entidad, con las características peculiares que tiene.

A partir de la temporada 95 / 96 se implanta un nuevo programa de contabilidad, realizado por la Sociedad LOGIC CONTROL, que se atiene totalmente a lo dictado en el Plan General de Contabilidad.

Con este motivo, ha sido necesario hacer una conversión del antiguo Plan General de Contabilidad con el que se trabajaba anteriormente a otro nuevo por medio de una agrupación y adecuación de los anteriores códigos contables a los nuevos códigos concordantes plenamente con el Plan General de Contabilidad.

Consideramos que esta conversión ha sido la adecuada, es decir, se ha realizado correctamente.

El mencionado programa de contabilidad tiene previsto la adecuación total de las operaciones en Euros, ya que la entidad comenzará a contabilizar en esta moneda en la próxima temporada 2001 / 2002.

## **CAJA**

---

El Control Interno operacional en este área es correcto. Se realizan normalmente solo pagos, reponiéndose el fondo de Caja, según necesidades, mediante talón bancario.

Los importes de Caja son los adecuados a las necesidades de cada momento, incrementándose los fondos cuando se prevé un flujo de pagos más numeroso.



Cada transacción está debidamente documentada y esta documentación está correctamente archivada por orden de fechas.

Existen aprobaciones de cada pago, que se hacen constar en la documentación soporte y firma de la persona que ha recibido los fondos de Caja.

Se realizan arqueoos periódicos por parte del Cajero siendo supervisados por el Administrador, dejando evidencia de tales hechos en el citado arqueo.

#### **POSIBLES MEJORAS - RECOMENDACIONES**

Ninguna significativa.

#### **ACREEDORES A LARGO PLAZO**

---

El Control Interno operacional de este área es correcto.

Bajo este epígrafe se incluyó la financiación de la compra de la Sede Social de la LIGA NACIONAL DE FÚTBOL PROFESIONAL, una vez pagada en su totalidad al 30 de Junio de 1997 se procedió a la cancelación por medio de Escritura Pública de la cláusula resolutoria, quedando de esta forma sin ningún tipo de cargas ni gravámenes.

En esta temporada se incluye bajo este epígrafe el préstamo concedido por Caja Madrid, del que en la Temporada 1998 / 1999 se había abonado por 20.000 Millones de Ptas.-, habiéndose realizado ya los tres primeros pagos por amortización del mismo por 2.000 Millones de Ptas.- cada uno.

Las características de este préstamo son las siguientes :

<b>Importe</b>	20.000 Millones de Ptas.
<b>Disposición</b>	1ª.- 10.000 Millones de Ptas. (concesión) 2ª.- 4.000 Millones de Ptas. (20 días hábiles a partir de haberse cumplido los requisitos de la cláusula suspensiva) 3ª.- 3.000 Millones de Ptas. (1 de Junio de 1998) 4ª.- 3.000 Millones de Ptas. (1 de Septiembre de 1998)
<b>Intereses</b>	MIBOR + Margen (Cero enteros y 0,125% anual)
<b>Duración</b>	10 años. Vencimientos anuales.

#### **POSIBLES MEJORAS**

Ninguna significativa.

## ACREEDORES COMERCIALES

---

El Control Interno operacional en este área es correcto.

### PROVEEDORES Y ACREEDORES:

La Entidad tiene ciertos acreedores y proveedores habituales, correspondientes a las compras o servicios más frecuentes solicitados. De éstos se ha podido comprobar su seria actuación, hecho éste por el que se han hecho habituales. Con respecto a compras o servicios nuevos, la Entidad solicita presupuestos que analiza optando por el de mejores condiciones con arreglo a sus necesidades.

En todos los casos se paga previa presentación de factura, que ha de estar debidamente autorizada y aprobada. Asimismo se comprueba en contabilidad el estado de cuenta con el proveedor o acreedor y que la compra haya sido recepcionada o el servicio prestado, que su forma de pago es la correcta de acuerdo con el contrato o presupuesto y posteriormente se ordena el pago, que ha de estar autorizado (firma del talón o transferencia) por el Secretario General y el Administrador.

### ACREEDORES POR OBRAS:

Se registran las facturaciones y certificaciones de obra así como los pagos correspondientes. El control de este área es muy estricto, siendo necesario para dar conformidad a las facturas o certificaciones la aprobación de los responsables técnicos a fin de que tales aprobaciones junto con la del responsable económico y los correspondientes justificantes del gasto y del pago, se controlen por medio de una sub-comisión integrada por miembros del Consejo Superior de Deportes, de la Liga Nacional de Fútbol Profesional y del Director del Proyecto de Obras.

## PLAN DE SANEAMIENTO

---

El Control Interno operativo en este área es correcto.

Motivado por el Plan de Saneamiento, firmado entre la Entidad y los Clubes de Fútbol Profesionales en 1.991, se originan una serie de movimientos y controles por parte de la L.N.F.P. que son asumidos y desarrollados por ésta correctamente. Básicamente se podrían describir de la forma siguiente:

- **Deuda Pública:** Trimestralmente la L.N.F.P. cobra o carga en cuenta el importe correspondiente al 8% (anual) del total de la deuda pública (Seguridad Social, Hacienda, Consejo Superior de Deportes, Banco Hipotecario) asumida por el Plan de Saneamiento.
- **Deuda Privada:** Igualmente cada trimestre paga o abona en cuenta el importe correspondiente al 12,5% (anual) del total de la deuda privada incluida en el citado Plan de Saneamiento.
- **Fondo Interclubs:** En un período de 8 años a 12 años y de forma trimestral, la L.N.F.P. carga o abona el importe correspondiente al saldo que cada Club tuviera a favor o en contra, procedente del Plan de Saneamiento del año 1985.

Con fecha 4 de Febrero de 1998, se pagaron a todos los acreedores públicos, Consejo Superior de Deportes, Tesorería General de la Seguridad Social, Tesoro Público y Banco Hipotecario por un total de 9.103 Millones de Ptas., quedando totalmente canceladas estas deudas. Este importe se amortizará en 10 años, que es el periodo de vigencia del préstamo con el que se ha pagado estas deudas.

Según las cláusulas del Plan de Saneamiento, la LIGA NACIONAL DE FÚTBOL PROFESIONAL se obliga a requerir de los Clubes de fútbol los justificantes de los pagos realizados a los acreedores privados por los importes que la L.N.F.P. abona a cada Club.

Para formalizar toda esta serie de movimientos, la L.N.F.P. cada trimestre, envía a cada Club una comunicación en la que se especifican los movimientos realizados en sus cuentas por estos conceptos, procediéndose, en los casos en que estos movimientos originen un saldo favorable al Club, a pagar tal importe por medio de talón o transferencia nominativa firmada por el Secretario General y el Administrador de la LIGA NACIONAL DE FÚTBOL PROFESIONAL. Se solicita adicionalmente que en el plazo de 20 días se envíen los justificantes de pago de la deuda privada. Una vez recepcionados éstos se comprueba que pertenecen a deudas incluidas en el Plan de Saneamiento, tanto en fechas como en conceptos, importes y acreedor. El envío de esta documentación por parte de los Clubes a la L.N.F.P., así como que ésta sea correcta, es condición imprescindible para que se liquide (y pague en su caso) el siguiente trimestre en cuanto a Deuda Privada, traspasándose en caso negativo su saldo a un fondo creado a tal efecto en la contabilidad de la L.N.F.P., hasta que se regularice tal situación.

#### **POSIBLES MEJORAS - RECOMENDACIONES**

Ninguna significativa.

#### **CUENTA DE CONTROL DE INGRESOS Y GASTOS DE OBRAS**

---

Motivado por la ejecución de las obras y dado que este epígrafe no está incluido en el presupuesto de la L.N.F.P., se han creado unas cuentas de balance a fin de controlar:

- a) Los gastos que se realizan por este concepto y
- b) Los ingresos procedentes del 10% de quinielas en la parte correspondiente por este concepto.

#### **GASTOS**

---

El Control Interno operativo en este área es correcto.

Todo gasto es aprobado por el Administrador General y se deja evidencia de tal aprobación en la factura o documentación soporte del gasto. Existe un control presupuestario de tal forma que periódicamente se analizan las posibles desviaciones tomando las medidas oportunas en caso de una desviación importante.

#### **POSIBLES MEJORAS - RECOMENDACIONES**

Ninguna significativa.

#### **INGRESOS**

---

El Control Interno operativo en este área es correcto.

Todos los ingresos de la L.N.F.P. están debidamente soportados y tienen su respaldo en contratos, acuerdos de Asamblea General u otro tipo de documentación suficientemente formal como para considerar que son ingresos ciertos y cobrables.



Se hace un control exhaustivo sobre los ingresos procedentes del 10% de quinielas mediante la información de las recaudaciones por jornada.

La Entidad, adicionalmente, lleva un seguimiento continuo de Tesorería, de tal forma que sus excedentes son colocados en inversiones seguras y rentables a fin de generar una cifra importante de ingresos financieros.

#### **POSIBLES MEJORAS - RECOMENDACIONES**

Ninguna significativa.

#### **CONTROL Y SEGUIMIENTO DE LOS CLUBES Y S.A.D.**

---

La Entidad solicita la realización de los presupuestos de cada Club o S.A.D. en los meses de Diciembre y Marzo a fin de poder llevar un control adecuado sobre posibles desviaciones, comunicando a éstos las mismas y solicitando explicación sobre los motivos que las producen. Asimismo, recibe las auditorías externas anuales que dichos Clubes o S.A.D. realizan y solicita aclaraciones, en los casos que considera necesarios.

Adicionalmente, cada Club o S.A.D. envía junto a los informes de auditoría externa el presupuesto de la temporada siguiente, para su informe por parte de la LIGA NACIONAL DE FÚTBOL PROFESIONAL, así como los avales y/o fianzas requeridos por ley.

#### **POSIBLES MEJORAS - RECOMENDACIONES**

Se han dotado de los medios adecuados a fin de poder establecer un mayor control en estos temas. Su operatividad a la fecha de este informe es ya manifiesta.

#### **CONCLUSIÓN GENERAL**

---

Como se puede comprobar, la descripción de los sistemas y las conclusiones de cada una de las áreas del Balance son similares a las del año anterior, ya que no ha habido variación en los mismos, por tanto, nuestra conclusión general sobre el Control Interno operacional de la LIGA NACIONAL DE FÚTBOL PROFESIONAL es satisfactoria. Consideramos que existen los controles internos necesarios y suficientes que nos permiten asegurarnos, de una forma razonable, sobre la salvaguarda de los activos de la Entidad contra las pérdidas debidas a su uso indebido o disposición no autorizada, así como de la realidad de los registros contables para la preparación de los estados financieros y el mantenimiento contable de los activos.

La implantación del nuevo programa de contabilidad consideramos que es positiva y que aumentan la claridad y normalización del Balance y de la realización del Presupuesto.

Con la implantación del "Manual de Organización y Funcionamiento de la L.N.F.P.", consideramos que es óptimo el Control Interno operacional de la Entidad, teniendo en cuenta la estructura de la Entidad.

## Liquidación Presupuesto 2000 / 2001

### Ingresos

CONCEPTO	PRESUPUESTO ANUAL	REALIZADO
QUINIELAS	7.660.000.000	8.773.541.485
PATROCINIO, LICENCIAS, PROMOCIONES Y PUBLICIDAD	400.000.000	411.185.185
INGRESOS EXTRAORDINARIOS	0	2.284.153.834
INGRESOS A FAVOR L.N.F.P. PROVENIENTES DE LA CHAMPIONS LEAGUE	400.000.000	400.000.000
INTERESES FINANCIEROS	30.000.000	52.225.183
PLAN DE SANEAMIENTO	434.050.000	434.049.032
<b>TOTAL INGRESOS</b>	<b>8.924.050.000</b>	<b>12.355.154.719</b>

### MEMORIA EXPLICATIVA

- **QUINIELAS.**

Ingresos correspondientes al 10% de la recaudación íntegra en dicha apuesta que ascendió a 87.735.414.850 Ptas. (10% 8.773.541.485,-).

- **PUBLICIDAD.**

Ingresos provenientes de la SOCIEDAD ESPAÑOLA DE FÚTBOL PROFESIONAL, S.A.

- **INGRESOS EXTRAORDINARIOS.**

Regularización de varias cuentas acreedoras.	4.154.926,- Ptas.
Facturación Clubes Arbitrajes L.N.F.P.	219.000.008,- Ptas.
Facturación Clubes Mantenimiento, Reposición.	2.060.998.900,- Ptas.

- **INGRESOS CHAMPIONS LEAGUE.**

Ingreso a cuenta de la Champions League, para los equipos que no participen en Competiciones Europeas.

- **INTERESES FINANCIEROS.**

Depósitos en Entidades Bancarias.

- **PLAN DE SANEAMIENTO.**

Dicha cuenta refleja el ingreso del 3% que percibe la Liga de la Deuda Pública asumida de los Clubes.

## Gastos

CONCEPTO	PRESUPUESTO ANUAL	REALIZADO
SEDE SOCIAL	19.600.000	20.113.158
REPARACIÓN Y CONSERVACIÓN	10.900.000	4.140.793
AUDITORÍA Y ASESORÍAS	20.000.000	33.148.792
GASOLINA	500.000	364.428
PRIMAS SEGUROS	1.600.000	428.478
ATENCIÓNES, RELACIONES PÚBLICAS Y PRENSA.	30.000.000	28.637.803
SUMINISTROS	3.500.000	3.273.214
OTROS SERVICIOS	34.950.000	27.582.040
TRIBUTOS	1.500.000	14.926.765
GASTOS DE PERSONAL	227.200.000	246.577.160
COMISIONES DE TRABAJO Y PUBLICACIONES.	40.000.000	40.427.145
AMORTIZACIONES	46.068.364	41.999.383
AMORTIZACIÓN CRÉDITO	2.650.000.000	2.750.278.774
REPOSICIÓN, MANTENIMIENTO, CONSERV. Y OBRAS NUEVAS.	2.834.062.000	2.847.634.575
SUBVENCIONES	1.738.179.280	1.561.631.616
DERECHOS CLUBES	465.990.356	1.320.794.881
PAGOS CLUBES CHAMPIONS LEAGUE	400.000.000	399.999.992
GASTOS EXTRAORDINARIOS	0	2.613.195.732
PATROCINIO Y LICENCIAS	400.000.000	399.999.990
<b>TOTAL GASTOS</b>	<b>8.924.050.000</b>	<b>12.355.154.719</b>

### MEMORIA EXPLICATIVA

#### • SEDE SOCIAL. 20.113.158,-

Corresponde a los gastos realizados de:

- Seguridad y Edificio.	13.993.188,-
- Comunidad.	2.328.644,-
- Limpieza.	3.791.326,-

#### • REPARACIÓN Y CONSERVACIÓN. 4.140.793,-

Corresponde a los gastos realizados de:

- Reparación y conservación de la sede social.	3.210.044,-
- Vehículos.	96.017,-
- Máquinas de oficina.	246.885,-
- Equipo proceso de datos.	587.847,-

• **AUDITORIAS Y ASESORIAS.** **33.148.792,-**

---

Corresponde a los gastos de Auditoría Interna y Externa de la Liga y gastos de asesoría en distintos aspectos de nuestra actividad.

• **GASOLINA.** **364.428,-**

---

Gastos del vehículo oficial de la Liga.

• **PRIMA DE SEGUROS.** **428.478,-**

---

Seguro de la sede social.

• **ATENCIONES RR. PP. Y PRENSA.** **28.637.803,-**

---

Gastos que realiza la Liga tanto en el aspecto de relaciones externas como publicidad institucional, material de propaganda y atenciones diversas.

• **SUMINISTROS.** **3.273.214,-**

---

Consumo de electricidad de la sede social.

• **OTROS SERVICIOS.** **27.582.040,-**

---

Corresponde a los gastos realizados de:

- Material de escritorio.	1.056.143,-
- Material de oficina.	1.021.706,-
- Material de ordenador.	583.529,-
- Fotocopiadora.	1.757.916,-
- Fax.	954.373,-
- Correos, Telégrafos y Mensajería.	4.298.946,-
- Teléfonos.	4.717.557,-
- Teletipo.	1.815.036,-
- Libros y suscripciones.	494.250,-
- Varios.	652.552,-
- Locomoción.	87.404,-
- Jurídicos y contenciosos.	10.142.628,-

• **TRIBUTOS.** **14.926.765,-**

---

Pago de los tributos de la Liga por su sede social y provisión pago de Impuesto de Sociedades por 13.056.296 Ptas.

• **GASTOS DE PERSONAL.** **246.577.160,-**

---

- Sueldos y Salarios.	225.088.632,-
- Seguridad Social.	21.429.598,-
- Uniformes.	58.930,-

**• COMISIONES TRABAJO Y PUBLICACIONES. 40.427.145,-**

---

Se incluyen, además, los gastos por actividades internacionales, traducciones, etc.

**• AMORTIZACIONES. 41.999.383,-**

---

Amortización por los siguientes conceptos:

- Sede Social	32.113.790,-
- Instalaciones	16.096,-
- Equipos Telefónicos	700.411,-
- Equipo Audio	553.075,-
- Mobiliario	3.894.978,-
- Equipos Informáticos	4.721.033,-

**• AMORTIZACIÓN CRÉDITO. 2.750.278.774,-**

---

Amortización operación crediticia con Caja Madrid, plazo 10 años por un principal de 20.000.000.000 Ptas.

- Principal 2.000.000.000 Ptas. y 750.278.774 Ptas. de intereses.

**• REPOSICIÓN, MANT., CONSERV. Y OBRAS NUEVAS. 2.847.634.575,-**

---

Corresponde al siguiente gasto:

- Mantenimiento y conservación (obras estadios)	1.257.422.800,-
- Reposición Control de Accesos.	411.063.777,-
- Obras nuevas.	600.000.000,-
- Mantenimiento Avet-3.	273.000.000,-
- Obras diversas.	281.682.404,-
- IVA (regla prorata)	24.465.594,-

**• SUBVENCIONES. 1.561.631.616,-**

---

- R.F.E.F.	557.369.280,-
- A.F.E.	210.000.000,-
- Arbitrajes	624.749.976,-
- Equipo informático árbitros	73.972.360,-
- Suministro entradas clubes	45.540.000,-
- Fondo Garantía Salarial	50.000.000,-

**• DERECHOS CLUBES. 1.320.794.881,-**

---

Pendiente de aprobar su distribución.

**• PAGOS CLUBES CHAMPIONS LEAGUE. 399.999.992,-**

---

Distribución entre 1ª y 2ª División.

• **GASTOS EXTRAORDINARIOS.** **2.613.195.732,-**

- Regularización varias cuentas deudoras	3.437.024,-
- Facturas Arbitraje RFEF.	219.000.000,-
- Facturas Mantenimiento, Reposición.	2.390.758.708,-

• **PATROCINIO Y LICENCIAS.** **399.999.990,-**

Ingreso de la S.E.F.P.S.A., que corresponde al Programa de Patrocinio y Licencias.

## Proyecto de Presupuesto de Ingresos y Memoria Temporada 2001 / 2002

CONCEPTO	PESETAS	%
QUINIELAS 10%	8.300.000.000	85,53
PATROCINIO, LICENCIAS, PROMOCIONES Y PUBLICIDAD	450.000.000	4,65
INTERESES FINANCIEROS	30.000.000	0,31
PLAN DE SANEAMIENTO	471.592.000	4,86
INGRESOS A FAVOR LNFP. PROVENIENTES DE LA CHAMPIONS LEAGUE	450.000.000	4,65
<b>TOTAL INGRESOS</b>	<b>9.701.592.000</b>	<b>100%</b>

### MEMORIA EXPLICATIVA

#### QUINIELAS 10%

Se presupuesta conforme a una recaudación de 83.000.000.000.- Ptas.

#### PATROCINIO, LICENCIAS, PROMOCIONES Y PUBLICIDAD

Ingresos provenientes de la SOCIEDAD ESPAÑOLA DE FÚTBOL PROFESIONAL, S.A., Patrocinio, Licencias, Promociones y Publicidad.

#### INTERESES FINANCIEROS

Depósitos en Entidades Bancarias.

#### PLAN DE SANEAMIENTO

Ingreso del 3% que percibe la Liga de la Deuda Pública asumida.

#### INGRESOS A FAVOR L.N.F.P. DE LA CHAMPIONS LEAGUE

Ingresos de la Champions League destinados a los equipos que no participen en competiciones europeas.

## Proyecto de Presupuesto de Gastos y Memoria Temporada 2001 / 2002

CONCEPTO	PESETAS	%
SEDE SOCIAL	20.935.000	*
REPARACIÓN Y CONSERVACIÓN	4.697.000	*
AUDITORIAS Y ASESORIAS	80.000.000	*
GASOLINA	500.000	*
PRIMAS SEGUROS	1.600.000	*
PUBLICIDAD Y PROPAGANDA	30.000.000	*
SUMINISTROS	3.500.000	*
OTROS SERVICIOS	33.934.000	*
TRIBUTOS	27.000.000	*
GASTOS PERSONAL	242.100.000	*
GASTOS REPRESENTACIÓN	40.000.000	*
AMORTIZACIONES	37.886.445	5,36
AMORTIZACIÓN CREDITO	2.917.857.142	30,08
REPOSICIÓN, MATENIMIENTO, CONSERVACIÓN Y OBRAS NUEVAS	2.640.000.000	27,21
SUBVENCIONES	1.273.716.905	13,13
DERECHOS CLUBES	1.447.865.508	14,92
PATROCINIO, LICENCIAS, PROMOCIONES Y PUBLICIDAD	450.000.000	4,65
PAGOS CLUBES CHAMPIONS LEAGUE	450.000.000	4,65
<b>T O T A L</b>	<b>9.701.592.000</b>	<b>100%</b>

## MEMORIA EXPLICATIVA

Se formula un Presupuesto de Gastos por importe de 9.701.592.000.- Ptas.  
Los Gastos de la L.N.F.P. respecto a su estructura es de PESETAS: 496.652.445.-, que representan un 5,36% del presupuesto total de Gastos.

### • SEDE SOCIAL. 20.935.000,-

Incluye los gastos de:

- Seguridad y Edificio.	14.560.000,-
- Comunidad.	2.425.000,-
- Limpieza.	3.950.000,-

### • REPARACIÓN Y CONSERVACIÓN. 4.697.000,-

Incluye los gastos de:

- Reparación y conservación de la sede social.	3.340.000,-
- Vehículos.	100.000,-
- Máquinas de oficina.	257.000,-
- Equipo proceso de datos.	1.000.000,-

### • AUDITORIAS Y ASESORIAS. 80.000.000,-

Corresponde a los gastos de la auditoría interna y externa de la Liga y prevé los gastos de asesorías en distintos aspectos de la actividad de la Liga.

### • GASOLINA. 500.000,-

Previsión gastos anuales del vehículo oficial de la Liga.

### • PRIMA DE SEGUROS. 1.600.000,-

Seguro de la sede social y del vehículo de la Liga.

### • ATENCIONES, PUBLICIDAD Y PROPAGANDA. 30.000.000,-

Gastos que realiza la Liga tanto en el aspecto de relaciones externas, como publicidad institucional, material de propaganda y atenciones diversas.

### • SUMINISTROS. 3.500.000,-

Consumo de electricidad de la sede social.

### • OTROS SERVICIOS. 33.934.000,-

Corresponde a los gastos según se detalla:

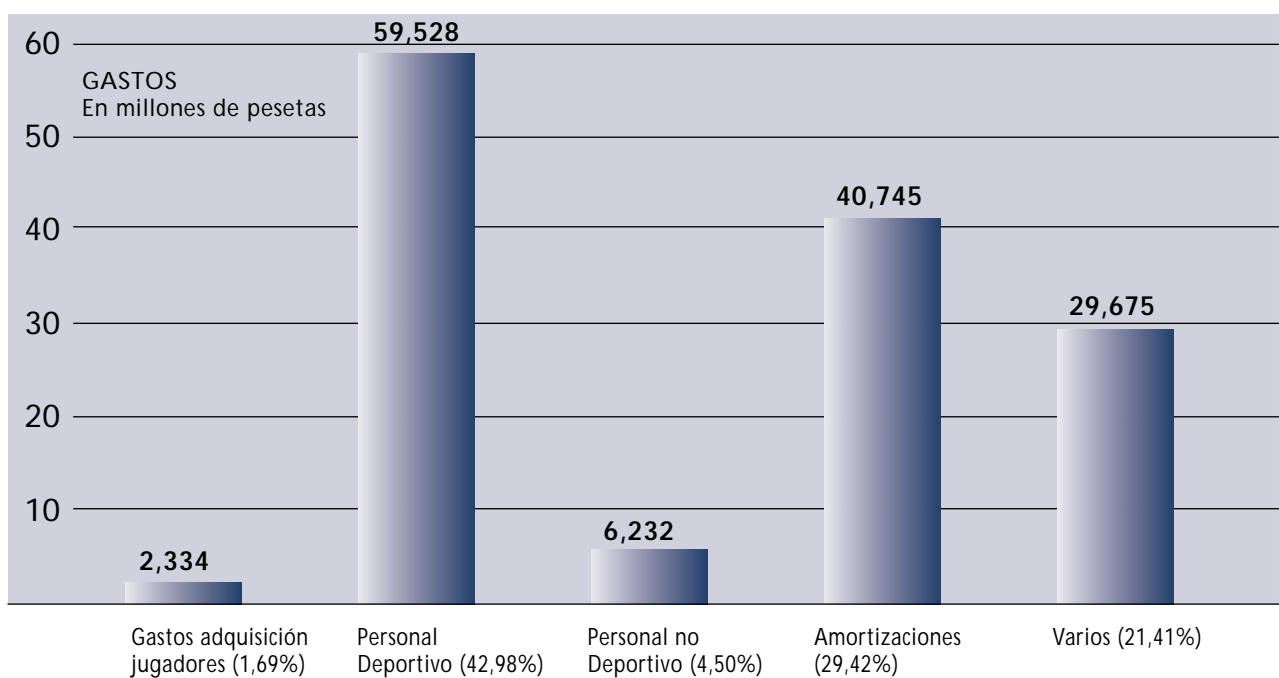
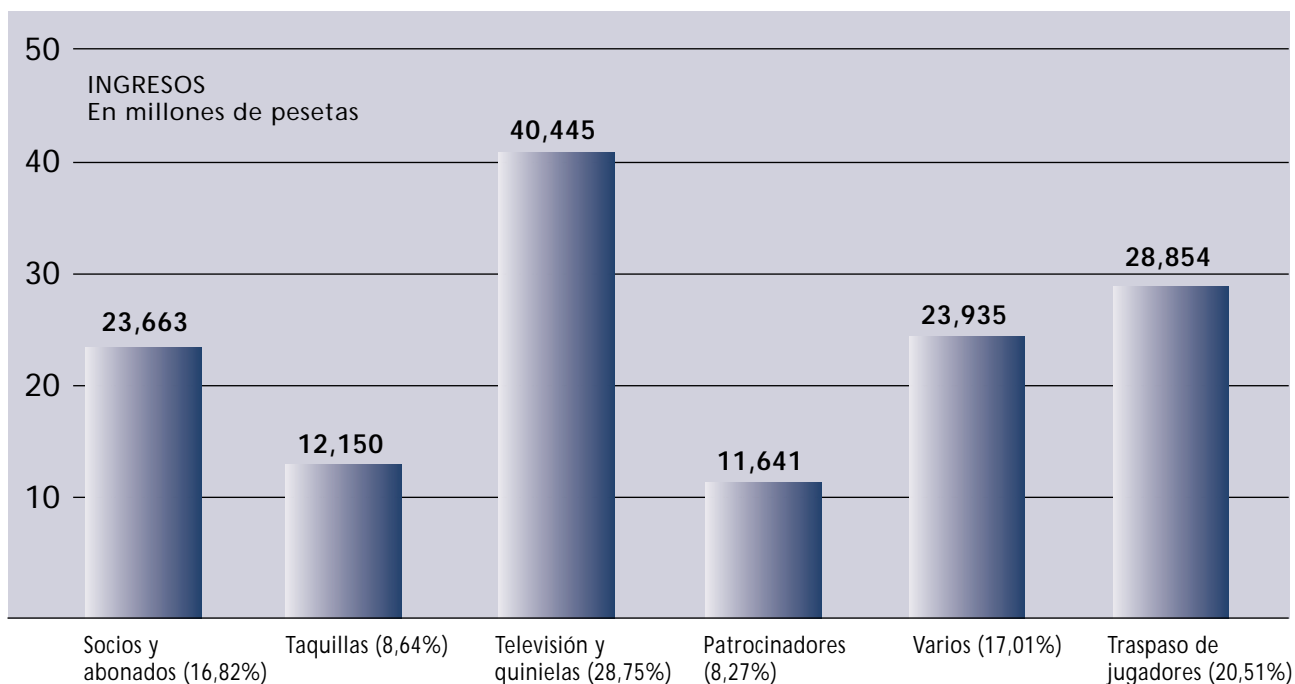
- Material de escritorio.	1.100.000,-
- Material de oficina.	1.062.000,-
- Material de ordenador.	606.000,-
- Fotocopiadora.	2.500.000,-
- Fax.	995.000,-
- Correos, Telégrafos y mensajería.	4.500.000,-
- Teléfonos.	5.000.000,-
- Teletipo.	1.888.000,-
- Libros y suscripciones.	514.000,-
- Varios.	678.000,-
- Locomoción.	91.000,-
- Jurídicos y contenciosos.	15.000.000,-

(Previsión de gastos de los distintos contenciosos en los que la Liga está interviniendo.)



<b>• TRIBUTOS.</b>	<b>27.000.000,-</b>
Pago de los tributos que debe realizar la Liga por su sede social y el IVA (Regla de Prorrata).	
<b>• GASTOS DE PERSONAL.</b>	<b>242.100.000,-</b>
- Sueldos y Salarios.	218.000.000,-
- Seguridad Social.	24.000.000,-
- Uniformes.	100.000,-
<b>• GASTOS DE REPRESENTACIÓN.</b>	<b>40.000.000,-</b>
Se incluyen, además, los gastos por actividades internacionales, traducciones, etc.	
<b>• AMORTIZACIONES.</b>	<b>37.886.445,-</b>
Amortización por los siguientes conceptos:	
- Sede Social	32.113.790,-
- Instalaciones	16.100,-
- Equipos Telefónicos	567.215,-
- Mobiliario	3.939.824,-
- Equipos Informáticos	1.249.516,-
<b>• AMORTIZACIÓN CRÉDITO</b>	<b>2.917.857.142,-</b>
Amortización operación crediticia con Caja de Madrid, plazo 10 años por un principal de 20.000.000.000 Ptas. Principal 2.000.000.000,- Ptas. y 650.000.000,- Ptas. de intereses. Solicitud Crédito por 1.350.000.000,- Ptas., plazo a 7 años. Principal 192.857.142,- Ptas. y 75.000.000,- Ptas. de intereses aproximados.	
<b>• REPOSICIÓN, MANTENIMIENTO, CONSERVACIÓN Y OBRAS NUEVAS</b>	<b>2.640.000.000,-</b>
- Mantenimiento y Conservación:	1.300.920.000,-
- Obras Nuevas:	600.000.000,-
- AVET-3:	316.680.000,-
- Reposición Control Accesos:	422.400.000,-
Sobre estas cantidades se ha incrementado el IPC aproximado de un 4%.	
<b>• SUBVENCIONES</b>	<b>1.273.716.905,-</b>
- Real Federación Española de Fútbol:	111.664.051,-
	550.000.000,-
- Fondo Garantía Salarial.	50.000.000,-
- Asociación de Futbolistas Españoles	210.000.000,-
- Arbitrajes	227.760.000,-
- Equipo Informático árbitros	76.931.254,-
- Suministro de Entradas Clubes y S.A.D.	47.361.600,-
<b>• DERECHOS CLUBES</b>	<b>1.447.865.508,-</b>
Pendiente de su distribución.	
<b>• PATROCINIO, LICENCIAS, PROMOCIONES Y PUBLICIDAD</b>	<b>450.000.000,-</b>
Pendiente de su distribución.	
<b>• PAGOS CLUBES CHAMPIONS LEAGUE</b>	<b>450.000.000,-</b>
Pendiente de su distribución.	

## Presupuestos Temporada 2000 / 2001 Primera División



### INGRESOS (En miles de pesetas)

Socios y abonados  
23.663.332  
Taquillas  
12.150.551  
TV  
40.445.606  
Patrocinadores  
11.641.577

Varios  
23.935.346  
Traspaso de jugadores  
28.854.022

**TOTAL**  
**140.690.434**

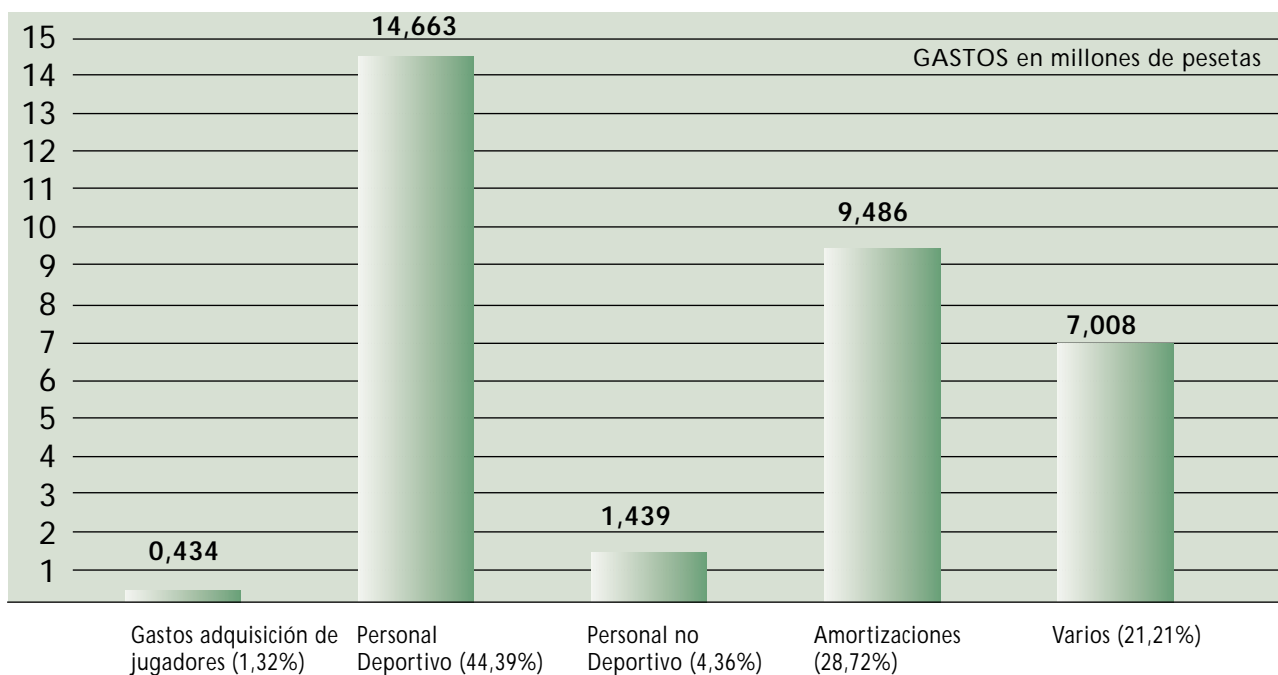
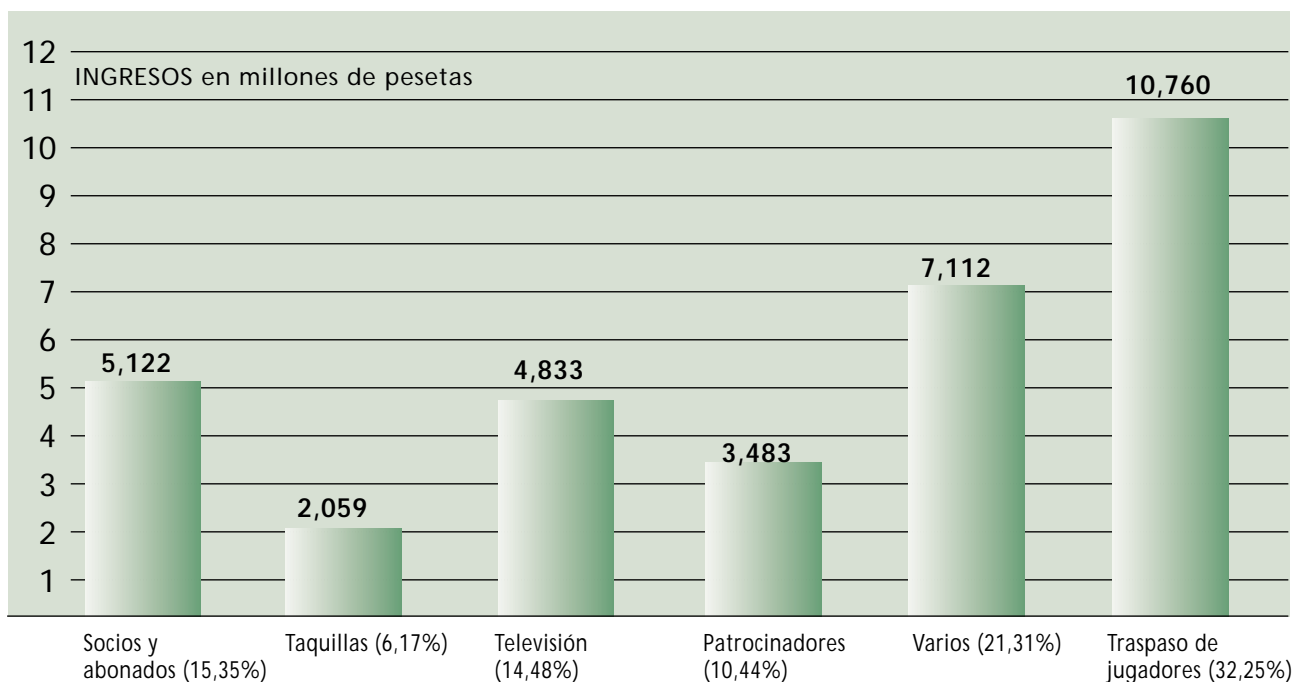
### GASTOS (En miles de pesetas)

Gastos adquisición jugadores  
2.334.948  
Personal deportivo  
59.528.383  
Personal no deportivo  
6.232.743

Amortizaciones  
40.745.910  
Varios  
29.675.308

**TOTAL**  
**138.517.292**

## Presupuestos Temporada 2000 / 2001 Segunda División



INGRESOS (En miles de pesetas)	
Socios y abonados	Varios
5.122.009	7.112.802
Taquillas	Traspaso jugadores
2.059.619	10.760.000
TV	<b>TOTAL</b>
4.833.693	<b>33.372.050</b>
Patrocinadores	
3.483.927	

GASTOS (En miles de pesetas)	
Traspaso jugadores	Amortizaciones
434.498	4.888.8639.486.203
Personal deportivo	Varios
14.663.539	7.008.776
Personal no deportivo	<b>TOTAL</b>
1.439.062	<b>33.032.078</b>



**FUNDACIÓN  
DEL FÚTBOL  
PROFESIONAL**

ACTIVIDADES ECONÓMICAS

**FUNDACIÓN DEL  
FUTBOL PROFESIONAL**  
c/ Hernández de Tejada, nº 10  
28027 – MADRID

**REF<sup>a</sup>: 08/01 – LGP/I**

## INFORME DE AUDITORÍA DE CUENTAS ANUALES

### ***Al Patronato de la Fundación del Fútbol Profesional, S.A.:***

1.- Hemos auditado las cuentas anuales de ***Fundación del Fútbol Profesional***, que comprenden el balance de situación al 30 de junio de 2001, la realización del presupuesto y la memoria correspondiente al ejercicio anual terminado en dicha fecha, cuya formulación es responsabilidad de los Administradores de la Fundación. Nuestra responsabilidad es expresar una opinión sobre las citadas cuentas anuales en su conjunto, basada en el trabajo realizado de acuerdo con las normas de auditoría generalmente aceptadas, que requieren el examen, mediante la realización de pruebas selectivas, de la evidencia justificativa de las cuentas anuales y la evaluación de su presentación, de los principios contables aplicados y de las estimaciones realizadas.

2.- De acuerdo con la legislación mercantil, los Administradores presentan, a efectos comparativos, con cada una de las partidas del balance y de la realización del presupuesto, además de las cifras del ejercicio 2000/01, las correspondientes al ejercicio anterior. Nuestra opinión se refiere exclusivamente a las cuentas anuales del ejercicio 2000/01. Con fecha 13 de julio de 2000, emitimos informe de auditoría acerca de las cuentas anuales del ejercicio 1999/00, en el que expresamos una opinión favorable.

3.- En nuestra opinión, las cuentas anuales del ejercicio 2000/01 adjuntas expresan, en todos los aspectos significativos, la imagen fiel del patrimonio y de la situación financiera de **Fundación del Fútbol Profesional**, al 30 de junio de 2001 y los resultados de sus operaciones y de los recursos obtenidos y aplicados durante el ejercicio anual terminado en dicha fecha y contienen la información necesaria y suficiente para su interpretación y comprensión adecuada, de conformidad con principios y normas contables generalmente aceptados, que guardan uniformidad con los aplicados en el ejercicio anterior.

4.- El informe de gestión adjunto del ejercicio 2000/01 contiene las explicaciones que los Administradores consideran oportunas sobre la situación de la Fundación, la evolución de sus negocios y sobre otros asuntos y no forma parte integrante de las cuentas anuales. Hemos verificado que la información contable que contiene el citado informe de gestión concuerda con la de las cuentas anuales del ejercicio 2000/01. Nuestro trabajo como auditores, se limita a la verificación del informe de gestión con el alcance mencionado en este mismo párrafo y no incluye la revisión de información distinta de la obtenida a partir de los registros contables auditados de la Fundación.

**C.G.N. AUDITORES, S.L.**  
(Inscrito en el R.O.A.C., nº S0.791)



Fdo.: Luis Gonzalo Pérez

Madrid, 16 de julio de 2001

## Balance de situación de Fundación del Fútbol Profesional al 30 de junio de 2001

ACTIVO	SALDO 30-06-2001	SALDO 30-06-2000
<b>D) ACTIVO CIRCULANTE</b>	<b>111.827.296</b>	<b>127.792.971</b>
<b>III. Deudores</b>	<b>10.500.000</b>	<b>0</b>
4. Deudores	10.500.000	0
Varios		
<b>IV. Tesorería</b>	<b>101.327.296</b>	<b>127.792.971</b>
<b>TOTAL ACTIVO</b>	<b>111.827.296</b>	<b>127.792.971</b>

PASIVO	SALDO 30-06-2001	SALDO 30-06-2000
<b>A) FONDOS PROPIOS</b>	<b>107.955.109</b>	<b>98.870.485</b>
<b>I. Capital Fundacional</b>	<b>50.000.000</b>	<b>50.000.000</b>
<b>V. Resultados de ejercicios anteriores</b>	<b>48.870.485</b>	<b>44.838.597</b>
<b>VI. Pérdidas y Ganancias</b>	<b>9.084.624</b>	<b>4.031.888</b>
<b>E) ACREEDORES A CORTO PLAZO</b>	<b>3.872.187</b>	<b>28.922.486</b>
1. Proveedores y Acreedores	277.900	0
3. Administraciones Públicas	233.659	9.000
4. Ajustes por Periodificación	3.360.628	28.913.486
<b>TOTAL PASIVO</b>	<b>111.827.296</b>	<b>127.792.971</b>

## Realización del Presupuesto de Fundación del Fútbol Profesional al 30 de junio de 2001

DEBE	SALDO 30-06-2001	SALDO 30-06-2000
<b>A) GASTOS</b>		
2. Gastos de Personal	3.486.667	1.736.434
3. Gastos de Funcionamiento	7.168.800	7.170.010
4. Gastos por Fines Fundacionales	17.330.609	40.500.622
5. Otros Servicios	1.458.367	1.641.270
<b>TOTAL GASTOS</b>	<b>29.444.443</b>	<b>51.048.336</b>
<b>SUPERAVIT</b>	<b>9.084.624</b>	<b>4.031.888</b>
<b>TOTAL</b>	<b>38.529.067</b>	<b>55.080.224</b>

HABER	SALDO 30-06-2001	SALDO 30-06-2000
<b>B) INGRESOS</b>		
1. Subvenciones	34.970.000	53.194.216
2. Ingresos Financieros	3.142.024	1.886.008
3. Ingresos Extraordinarios	417.043	0
<b>TOTAL INGRESOS</b>	<b>38.529.067</b>	<b>55.080.224</b>



# Memoria de las Cuentas Anuales de la Fundación del Fútbol Profesional al 30 de junio de 2001

## NOTA 1.- ACTIVIDAD DE LA ENTIDAD

---

La FUNDACIÓN DEL FÚTBOL PROFESIONAL se creó en Madrid el 5 de Febrero de 1993, ante el Notario del Ilustre Colegio de Madrid D. José González de Rivera Rodríguez, mediante Escritura Pública con nº de protocolo 350.

En este mismo acto se realizó el "otorgamiento de la carta fundacional y el nombramiento y aceptación de cargos".

La FUNDACIÓN DEL FÚTBOL PROFESIONAL es una Fundación cultural, docente, deportiva y privada bajo el protectorado del Ministerio de Educación y Ciencia y fundada por la Liga Nacional de Fútbol Profesional, todo ello conforme a lo dispuesto por el Real Decreto 2930/72 de 21 de Julio.

Tanto los Estatutos como la constitución de la FUNDACIÓN DEL FÚTBOL PROFESIONAL fueron aprobados en la Asamblea General Ordinaria de 10 de Julio de 1992 de la Liga Nacional de Fútbol Profesional. Asimismo, en dicha Asamblea se aprobó la dotación inicial de la Fundación en 50 Millones de Ptas..

El Presidente de la Liga Nacional de Fútbol Profesional será el Presidente del Patronato y del Comité Ejecutivo de la FUNDACIÓN DEL FÚTBOL PROFESIONAL. Por lo tanto, al 30 de Junio de 2001, la composición del Patronato es la siguiente:

- **PRESIDENTE DE HONOR:**  
Excmo. Sr. D. Juan Antonio GÓMEZ ANGULO
  
- **PRESIDENTE:**  
D. Pedro TOMÁS MARQUÉS
  
- **VICEPRESIDENTES:**  
D. Miguel Ángel DÍAZ DÍAZ  
D. Pedro NIETO CORTÉS
  
- **VOCALES**  
Ilmo.Sr.D. Guillermo JIMÉNEZ RAMOS  
D. Bartolomé BELTRÁN PONS  
D. Fernando MOLINOS GRANADA  
D. Ignacio LEWIN FERNÁNDEZ DE BUGALLAL  
D. Alfredo GARCÍA AMADO  
D. José María VILLAR LLONA  
D. Javier TEBAS MEDRANO  
D. José Julián LERTXUNDI LARRAURI  
D<sup>a</sup> María del Carmen IZQUIERDO VERGARA  
D. José Ángel ZALBA LUENGO  
D. Arturo TUZÓN GIL  
D. Fermín EZCURRA ESAIN
  
- **SECRETARIO:**  
D. Carlos del CAMPO COLÁS

## NOTA 2.- BASES DE PRESENTACIÓN DE LAS CUENTAS ANUALES Y NORMAS DE VALORACION

---

### a) Imagen fiel:

Las Cuentas Anuales se han preparado a partir de los registros contables de la Entidad y se presentan de acuerdo con la legislación mercantil vigente y con las normas establecidas en el Plan General de Contabilidad. El objeto es mostrar la imagen fiel del patrimonio, de la situación financiera y de los resultados de la Entidad, sin que para ello haya sido necesario dejar de aplicar ninguna disposición legal en materia contables.

### b) Principios contables:

La aplicación de los principios contables obligatorios establecidos en el Código de Comercio y en el Plan General de Contabilidad, de prudencia, empresa en funcionamiento, registro, precio de adquisición, devengo, uniformidad e importancia relativa, ha resultado suficiente para la tenencia de la contabilidad y la presentación de las Cuentas Anuales de la Entidad.

### c) Comparación de la información:

La comparación del ejercicio anual con el anterior ha podido realizarse sin ninguna modificación de la estructura del Balance ni de la realización del presupuesto.

Ambos ejercicios están contabilizados según el Plan General de Contabilidad, Real Decreto 1643/1990 de 20 de Diciembre y se han adaptado a las normas y resoluciones del Instituto de Contabilidad y Auditoría de Cuentas conforme éstas fueron apareciendo.

### d) Agrupación de partidas:

Las posibles agrupaciones de partidas realizadas se desglosan más adelante dentro de la presente memoria. En el supuesto de no especificarse desglose será indicativo de que no se ha efectuado ninguna agrupación de partidas.

### e) Elementos recogidos en varias partidas:

Todos los elementos patrimoniales están recogidos en una única partida del Balance.

Los principios contables y normas de valoración empleados en la preparación de estas Cuentas Anuales son los generalmente aceptados en España y están aplicados consistentemente de un ejercicio a otro, es decir con continuidad.

### 1) Cuentas a cobrar y a pagar:

Las cuentas a cobrar están debidamente detalladas y se provisionarían en el caso de posibles incobrables.

Las cuentas a pagar están debidamente clasificadas en orden a su exigibilidad. Se incluye la provisión realizada las temporadas anteriores para el Centro de Documentación, que no ha sido utilizada.

### 2) Fondos Propios:

Recoge los superávits de los diferentes años desde su creación, así como su Capital Fundacional que es de 50 Millones de Ptas.

### 3) Ingresos y Gastos:

Se imputan de acuerdo con el criterio del devengo.

### NOTA 3.- DEUDORES

Al 30 de Junio de 2001 queda pendiente de cobro la liquidación del "Partido contra la Droga" que supondrá unos ingresos de 10,5 Millones de Ptas.

### NOTA 4.- TESORERÍA

Su composición al 30 de Junio de 2001 es la siguiente:

	PESETAS
<b>CAJA</b>	<b>526.821</b>
<b>BANCOS</b>	<b>100.800.475</b>
- La Caixa	100.800.475
<b>TOTAL</b>	<b>101.327.296</b>

No existe ningún tipo de restricción a la disposición del saldo en Bancos, siendo necesaria una firma para tal disposición.

La Caja recoge pequeños pagos de la actividad habitual de la Fundación, siendo la reposición de fondos por medio de Cheque bancario.

### NOTA 5.- FONDOS PROPIOS

Su evolución ha sido la siguiente:

	PESETAS
CAPITAL FUNDACIONAL	50.000.000
RESULTADO DE EJERCICIOS ANTERIORES	48.870.485
SUPERAVIT TEMPORADA 00 / 01	9.084.624
<b>TOTAL</b>	<b>107.955.109</b>

El resultado positivo (Beneficio) de los ejercicios anteriores, así como el de la presente Temporada, hace que la situación al 30 de Junio de 2001 sea de 107.955.109.- Ptas. de Fondos Propios.

### NOTA 6.- APLICACIÓN DEL EXCEDENTE

EXCEDENTE	<b>9.084.624.- Ptas</b>
<b>DISTRIBUCIÓN:</b> A RESULTADOS DE EJERCICIOS ANTERIORES	<b>9.084.624.-Ptas.</b>

El excedente (Beneficio) de esta temporada 00 / 01 ha sido de 9.084.624.- Ptas. La distribución que se planteará al Patronato de la Entidad para su aprobación es la siguiente:

## NOTA 7.- ACREEDORES A CORTO PLAZO

Su composición al 30 de Junio de 2001 es la siguiente:

	<b>PESETAS</b>
PROVEEDORES	277.900
ACREEDORES	0
ADMINISTRACIONES PÚBLICAS	233.659
- Hacienda Pública	117.562
- Organismos Seguridad Social	116.097
AJUSTES POR PERIODIFICACIÓN	3.360.628
<b>TOTAL</b>	<b>3.872.187</b>

El saldo con proveedores está motivado por facturas recibidas en los últimos días del ejercicio, y están pendientes de pago.

Con Administraciones Públicas, las deudas corresponden al último trimestre de las retenciones de I.R.P.F. y a la Seguridad Social del mes de Junio de 2001.

Con respecto a Ajustes por periodificación, se incluyen gastos devengados en esta temporada y no realizados, por diferentes conceptos, como son VIII Certamen Cultural y Campeonato Nacional Interclubes Fútbol 7.

## NOTA 8.- INGRESOS Y GASTOS

La Fundación ha realizado durante el presente ejercicio una serie de actividades:

- Certamen Cultural (Premios de Arte contemporáneo, fotografía, relato corto y periodismo).
- Aula Cultural.
- VIII Campeonato Nacional Interclubs Fútbol - 7, Categoría Alevín.
- Subvención a la Fundación Deporte y Vida del C.D.Badajoz, S.A.D..
- Subvención a la Confederación Española de Fundaciones.
- Publicación de la obra "Código del Deporte".
- Subvención a la Asociación "Club Amigos" (Jóvenes disminuídos psíquicos)
- Convenio de Colaboración para la celebración de la XIV Bienal Internacional del Deporte en las Artes.

El beneficio de este ejercicio ha sido de 9.084.624.-

La cuenta de Gastos de Personal presenta el siguiente desglose:

SUELDOS Y SALARIOS	2.566.449
SEGURIDAD SOCIAL A CARGO DE LA EMPRESA	920.218
<b>TOTAL</b>	<b>3.486.667</b>

Durante el presente ejercicio el personal de esta Fundación ha sido de una persona con contrato fijo, que se incorporó de su excedencia en el mes de Septiembre de 2000.

## NOTA 9.- SITUACIÓN FISCAL

La FUNDACIÓN DEL FÚTBOL PROFESIONAL está acogida a todos los beneficios fiscales inherentes a su propia condición de Fundación.

## NOTA 10.- OTRA INFORMACIÓN

No existe ningún tipo de remuneración, bajo ningún concepto, para las personas integrantes de los Organos de Administración de la Fundación.

Asímismo, no se han producido hechos posteriores al cierre que hagan modificar estas Cuentas Anuales.

## NOTA 11.- REALIZACIÓN DEL PRESUPUESTO 00 / 01

Al 30 de Junio de 2001, la realización del presupuesto correspondiente a la temporada 00 / 01 ha sido la siguiente:

### INGRESOS

CUENTA	PRESUPUESTO	REALIZADO	DESVIACIÓN
Subvenciones	34.970.000	34.970.000	0
Intereses	1.500.000	3.142.024	-1.642.024
I.Extraordinarios	0	417.043	-417.043
<b>TOTAL</b>	<b>36.470.000</b>	<b>38.529.067</b>	<b>-2.059.067</b>

### GASTOS

CUENTA	PRESUPUESTO	REALIZADO	DESVIACIÓN
Gastos de funcionamiento	6.500.000	7.168.800	-668.800
Otros gastos de gestión	2.450.000	1.458.367	991.633
Gastos de personal	3.520.000	3.486.667	33.333
Fines fundacionales	24.000.000	17.330.609	6.669.391
<b>TOTAL</b>	<b>36.470.000</b>	<b>29.444.443</b>	<b>7.025.557</b>

Tanto en ingresos como en gastos, las desviaciones han sido mínimas, siendo la más importe la desviación positiva en Fines Fundacionales de 6.669.391,- Ptas.

## NOTA 12.- CUADRO DE FINANCIACIÓN

	30-06-2001	30-06-2000
ORIGENES DE FONDOS		
Resultado del ejercicio	9.084.624	4.031.888

APLICACIONES DE FONDOS		
No han existido	0	0

VARIACIÓN DEL CAPITAL CIRCULANTE	9.084.624	4.031.888
----------------------------------	-----------	-----------


VARIACIÓN DEL CAPITAL CIRCULANTE		
Deudores	10.500.000	0
Tesorería	-26.465.675	-16.562.135
Acreedores a corto plazo	25.050.299	20.594.023
	<b>9.084.624</b>	<b>4.031.888</b>

## Informe de la gestión de la Fundación del Fútbol Profesional al 30 de junio de 2001

Durante el presente ejercicio se sigue la consolidación real de la actividad de la FUNDACIÓN DEL FÚTBOL PROFESIONAL.

Consideramos que los resultados tanto en el orden cultural, docente y deportivo que son objetivo de nuestra Fundación, como en el de gestión de la misma, han sido totalmente satisfactorios.

Se han obtenido unos beneficios en la presente temporada de 9.084.624.- Ptas.



# SOCIEDAD ESPAÑOLA DE FÚTBOL PROFESIONAL

ACTIVIDADES ECONÓMICAS

**SOCIEDAD ESPAÑOLA DE  
FUTBOL PROFESIONAL, S.A.**  
c/ Hernández de Tejada, nº 10  
28027 – MADRID

**REF<sup>a</sup>.: 05/01 – LGP/I**

## INFORME DE AUDITORÍA DE CUENTAS ANUALES

***A los accionistas de Sociedad Española de Fútbol Profesional, S.A.:***

1.- Hemos auditado las cuentas anuales de ***Sociedad Española de Fútbol Profesional, S.A.***, (en adelante SEFPSA), que comprenden el balance de situación al 31 de diciembre de 2000, la cuenta de pérdidas y ganancias y la memoria correspondiente al ejercicio anual terminado en dicha fecha, cuya formulación es responsabilidad del Administrador Unico de la sociedad. Nuestra responsabilidad es expresar una opinión sobre las citadas cuentas anuales en su conjunto, basada en el trabajo realizado de acuerdo con las normas de auditoría generalmente aceptadas, que requieren el examen, mediante la realización de pruebas selectivas, de la evidencia justificativa de las cuentas anuales y la evaluación de su presentación, de los principios contables aplicados y de las estimaciones realizadas.

2.- De acuerdo con la legislación mercantil, el Administrador Unico presenta, a efectos comparativos, con cada una de las partidas del balance y de la cuenta de pérdidas y ganancias, además de las cifras del ejercicio 2000, las correspondientes al ejercicio anterior. Nuestra opinión se refiere exclusivamente a las cuentas anuales del ejercicio 2000. Con fecha 28 de abril de 2000, emitimos informe de auditoría acerca de las cuentas anuales del ejercicio 1999, en el que expresamos una opinión favorable.

3.- En el activo del balance de situación adjunto, incluido en el epígrafe *Deudores*, se recoge un saldo a cobrar por importe de 87 millones de Ptas., que corresponde a deuda contraída por la sociedad municipal *Eventos 2000*, en virtud de contrato formalizado entre ésta y SEFPSA con fecha 15 de julio de 1998. Dicha sociedad, actualmente se encuentra sometida a un proceso judicial de carácter penal, por lo que hasta la fecha no ha abonado la referida deuda, aún cuando sí la ha reconocido. Por su parte, SEFPSA ha reclamado la misma a través de procedimiento arbitral y judicial. En este sentido, las cuentas anuales adjuntas de SEFPSA, cerradas al 31 de diciembre de 2000, no recogen provisión alguna por este concepto.



4.- Según se explica en la nota 15 de la memoria adjunta, con fecha 12 de enero de 2001, la *Inspección de Hacienda* ha incoado acta contra SEFPESA, por el *impuesto sobre sociedades* correspondiente al periodo 1995, 96 y 97. El resultado de dicha acta, implica una deuda tributaria por importe de 617.848.603 Ptas. SEFPESA, dada su disconformidad, ha interpuesto en el presente año recurso ante el Tribunal Económico-Administrativo Regional de Madrid. Tal y como se describe en la citada nota, la sociedad considera que habrá resolución favorable del procedimiento en curso y por lo tanto, no ha considerado necesario incluir provisión alguna en sus cuentas anuales adjuntas, cerradas al 31 de diciembre de 2000.

5.- Con fecha 28 de junio de 2000 se celebró *Junta General Universal* de socios de SEFPESA, con un orden del día que incluía entre otros puntos: "...lectura y aprobación en su caso, de la memoria, balance y cuenta de resultados correspondiente al ejercicio 1999, así como la gestión del Administrador Unico durante dicho ejercicio...". Como resultado de las oportunas deliberaciones, finalmente y respecto a este punto se acordó aprobar la memoria, balance y cuenta de resultados correspondiente al ejercicio 1999, pero no se aprobó la gestión del anterior Administrador Unico, por lo que también se acordó proceder a la realización de una *auditoría de gestión* de este administrador, correspondiente a los años 1996,97,98 y 99, de la que hasta la fecha, no se ha emitido el oportuno informe.

6.- En nuestra opinión, excepto por el efecto de la salvedad descrita en el párrafo 3 anterior, así como por el efecto de cualquier ajuste que pudiera ser necesario si se conociera el desenlace final de la incertidumbre descrita en la salvedad del párrafo 4 anterior, las cuentas anuales del ejercicio 2000 adjuntas expresan, en todos los aspectos significativos, la imagen fiel del patrimonio y de la situación financiera de **Sociedad Española de Fútbol Profesional, S.A.**, al 31 de diciembre de 2000 y los resultados de sus operaciones y de los recursos obtenidos y aplicados durante el ejercicio anual terminado en dicha fecha y contienen la información necesaria y suficiente para su interpretación y comprensión adecuada, de conformidad con principios y normas contables generalmente aceptados, que guardan uniformidad con los aplicados en el ejercicio anterior.

7.- El informe de gestión adjunto del ejercicio 2000 contiene las explicaciones que el Administrador Unico considera oportunas sobre la situación de la sociedad, la evolución de sus negocios y sobre otros asuntos y no forma parte integrante de las cuentas anuales. Hemos verificado que la información contable que contiene el citado informe de gestión concuerda con la de las cuentas anuales del ejercicio 2000. Nuestro trabajo como auditores, se limita a la verificación del informe de gestión con el alcance mencionado en este mismo párrafo y no incluye la revisión de información distinta de la obtenida a partir de los registros contables auditados de la sociedad.

C.G.N. AUDITORES, S.L.  
(Inscrito en el R.O.A.C., nº S0.791)



Fdo.: Luis Gonzalo Pérez

Madrid, 06 de junio de 2001

## Balance de situación al 31 de diciembre de 2000

### Sociedad Española de Fútbol Profesional, S.A.

ACTIVO	2000	1999
<b>B) INMOVILIZADO</b>	<b>87.820.510</b>	<b>94.914.866</b>
<b>I. Gastos de Establecimiento</b>	<b>0</b>	<b>0</b>
<b>II. Inmovilizaciones Inmateriales</b>	<b>350.125</b>	<b>578.319</b>
2. Concesiones, Patentes y Marcas	351.025	351.025
5. Aplicaciones Informáticas	1.140.970	1.140.970
9. Amortizaciones	-1.141.870	-913.676
<b>III. Inmovilizaciones Materiales</b>	<b>87.442.363</b>	<b>91.714.725</b>
1. Terrenos y otras Construcciones	62.231.151	62.231.151
2. Instalaciones Técnicas y Maquinaria	11.206.398	13.416.675
3. Otras Instalaciones, Utillaje y Mobiliario	49.171.411	51.718.318
5. Otro Inmovilizado	37.916.336	36.282.585
7. Amortizaciones	-73.082.933	-71.934.004
<b>IV. Inmovilizaciones Financieras</b>	<b>28.022</b>	<b>2.621.822</b>
7. Depósitos y Fianzas a Largo Plazo	28.022	2.621.822
<b>D) ACTIVO CIRCULANTE</b>	<b>2.032.924.715</b>	<b>3.080.639.567</b>
<b>II. Existencias</b>	<b>18.748.037</b>	<b>13.267.525</b>
2. Materias Primas y Otros Aprovisionamientos	18.748.037	13.267.525
<b>III. Deudores</b>	<b>1.753.956.968</b>	<b>1.870.283.381</b>
1. Clientes por Ventas y Prestación de Servicios	606.217.037	364.026.143
2. Empresas del grupo, deudores	1.048.607.004	1.193.877.493
4. Deudores Varios	84.672.158	101.119.312
6. Administraciones Públicas	34.687.898	212.111.432
7. Provisiones	-20.227.129	-850.999
<b>V. Tesorería</b>	<b>151.473.707</b>	<b>910.302.291</b>
<b>VII. Ajustes por Periodificación</b>	<b>108.746.003</b>	<b>286.786.370</b>
<b>TOTAL ACTIVO</b>	<b>2.120.745.225</b>	<b>3.175.554.433</b>

## Balance de situación al 31 de diciembre de 2000 Sociedad Española de Fútbol Profesional, S.A.

PASIVO	2000	1999
<b>A) FONDOS PROPIOS</b>	<b>928.527.646</b>	<b>916.399.979</b>
<b>I. Capital Suscrito</b>	<b>350.000.000</b>	<b>350.000.000</b>
<b>IV. Reservas</b>	<b>57.285.355</b>	<b>49.084.083</b>
1. Reserva Legal	57.285.355	49.084.083
<b>V. Resultados de Ejercicios Anteriores</b>	<b>509.114.624</b>	<b>435.303.174</b>
1. Remanente	509.114.624	435.303.174
<b>VI. Pérdidas y Ganancias</b>	<b>12.127.667</b>	<b>82.012.722</b>
<b>D) ACREEDORES A LARGO PLAZO</b>	<b>101.719.965</b>	<b>101.719.965</b>
<b>V. Impuesto de Sociedades Diferido</b>	<b>101.719.965</b>	<b>101.719.965</b>
<b>E) ACREEDORES A CORTO PLAZO</b>	<b>1.090.497.614</b>	<b>2.157.434.489</b>
<b>IV. Acreedores Comerciales</b>	<b>947.476.066</b>	<b>1.309.760.724</b>
2. Deudas por Compras o Prestación de Servicios	859.321.840	1.309.615.492
3. Deudas representadas en Efectos a Pagar	88.154.226	145.232
<b>V. Otras Deudas no Comerciales</b>	<b>-1.449.376</b>	<b>262.654.495</b>
1. Administraciones Públicas	1.360.224	268.520.204
3. Otras Deudas	-2.809.600	-5.865.709
<b>VII. Ajustes por Periodificación</b>	<b>144.470.924</b>	<b>585.019.270</b>
<b>TOTAL PASIVO</b>	<b>2.120.745.225</b>	<b>3.175.554.43</b>

## Cuenta de Pérdidas y Ganancias al 31 de diciembre de 2000

### Sociedad Española de Fútbol Profesional, S.A.

DEBE	2000	1999
<b>A) GASTOS</b>	<b>5.331.427.670</b>	<b>4.329.690.855</b>
<b>A.2. Aprovisionamientos</b>	<b>5.181.450.100</b>	<b>4.077.188.440</b>
b) Consumo Materias Primas y Otros	5.181.450.100	4.077.188.440
c) Otros Gastos Externos	0	0
<b>A.3. Gastos de Personal</b>	<b>44.103.246</b>	<b>71.195.993</b>
a) Sueldos, Salarios y Asimilados	38.815.073	60.473.985
b) Cargas Sociales	5.288.173	10.722.008
<b>A.4. Dotaciones para Amortizac. de Inmovilizado</b>	<b>12.616.441</b>	<b>19.645.168</b>
<b>A.5. Variación de las Provisiones de Tráfico</b>	<b>19.376.130</b>	<b>850.999</b>
b) Por créditos Incobrables	19.376.130	850.999
<b>A.6. Otros Gastos de Explotación</b>	<b>39.256.082</b>	<b>81.749.508</b>
a) Servicios Exteriores	37.974.967	79.906.345
b) Tributos	1.281.115	1.843.163
<b>A.I. BENEFICIOS DE EXPLOTACIÓN</b>	<b>38.929.499</b>	<b>131.319.319</b>
<b>A.7. Gastos Financieros y Asimilados</b>	<b>474.551</b>	<b>470.635</b>
c) Por Deudas con Terceros y Gastos Asimilados	474.551	470.635
<b>A.II. RESULTADOS FINANCIEROS POSITIVOS</b>	<b>6.054.461</b>	<b>29.193.335</b>
<b>A.III. BENEFICIOS DE LAS ACTIVIDADES ORDINARIAS</b>	<b>44.983.960</b>	<b>160.512.654</b>
<b>A.12. Gastos Extraordinarios</b>	<b>32.651.120</b>	<b>28.000.320</b>
<b>A.13. Gastos y Pérdidas de otros ejercicios</b>	<b>1.500.000</b>	<b>0</b>
<b>A.V. BENEFICIOS ANTES DE IMPUESTOS</b>	<b>12.127.667</b>	<b>132.602.514</b>
<b>A.15. Impuesto de Sociedades</b>	<b>0</b>	<b>50.589.792</b>
<b>A.VI. RESULTADO DEL EJERCICIO</b>	<b>12.127.667</b>	<b>82.012.722</b>

HABER	2.000	1.999
<b>B) INGRESOS</b>	<b>5.343.555.337</b>	<b>4.411.703.577</b>
<b>B.1. Importe Neto de la Cifra de Negocios</b>	<b>5.335.731.498</b>	<b>4.381.949.427</b>
a) Ventas	5.335.731.498	4.381.949.427
b) Prestación de Servicios	0	0
<b>B.7. Otros Intereses e Ingresos Asimilados</b>	<b>6.529.012</b>	<b>29.663.970</b>
<b>B.12. Ingresos Extraordinarios</b>	<b>1.294.827</b>	<b>90.180</b>
<b>IV. RESULTADOS EXTRAORDINARIOS NEGATIVOS</b>	<b>32.856.293</b>	<b>27.910.140</b>

# Memoria de Sociedad Española de Fútbol Profesional, S.A. al 31 de diciembre de 2000

## 1.- ACTIVIDAD DE LA EMPRESA

---

La SOCIEDAD ESPAÑOLA DE FÚTBOL PROFESIONAL, S.A. con domicilio en Madrid, Calle Hernández de Tejada, nº 10 y N.I.F. A-80/945.298, tiene como objeto social la "Prestación de servicios", de acuerdo con el epígrafe en el Impuesto de Actividades Económicas: 8497. Fue constituida el 14 de Julio de 1994 según Escritura Pública con nº de protocolo 1526 del Ilmo. Sr. Notario D. José G. Rivera Rodríguez del Colegio de Madrid.

Su período de vigencia es indefinido. Dispone adicionalmente al centro de trabajo identificado anteriormente de una nave ubicada en C/ José Echegaray, nº 4, Edificio B3 - Naves 1 Y 2 - Parque Empresarial Casablanca I - 28100 Alcobendas (Madrid) para el almacenamiento de material del Control de Accesos y otros.

## 2.- BASES DE PRESENTACIÓN

---

### a) Imagen fiel:

Las cuentas anuales se han preparado a partir de los registros contables de la Sociedad y se presentan de acuerdo con la legislación mercantil vigente y con las normas establecidas en el Plan General de Contabilidad. El objeto es mostrar la imagen fiel del patrimonio, de la situación financiera y de los resultados de la Sociedad, sin que para ello haya sido necesario dejar de aplicar ninguna disposición legal en materia contable.

### b) Principios contables:

La aplicación de los principios contables obligatorios establecidos en el Código de Comercio y en el Plan General de Contabilidad, de prudencia, empresa en funcionamiento, registro, precio de adquisición, devengo, uniformidad e importancia relativa, ha resultado suficiente para la tenencia de la contabilidad y la presentación de las Cuentas Anuales de la Sociedad.

### c) Comparación de la información:

La comparación del ejercicio anual con el anterior ha podido realizarse sin ninguna modificación de la estructura del Balance ni de la Cuenta de Pérdidas y Ganancias que pudiera modificar el patrimonio de la Sociedad.

Ambos ejercicios están contabilizados según el Plan General de Contabilidad, Real Decreto 1.643/1990 de 20 de Diciembre y se han adaptado, básicamente, a las normas y resoluciones del Instituto de Contabilidad y Auditoría de Cuentas conforme éstas fueron apareciendo.

### d) Agrupación de partidas:

Las posibles agrupaciones de partidas realizadas se desglosan, si afectan al patrimonio de la Sociedad, en la presente memoria. En el supuesto de no especificarse desglose será indicativo de que no se ha efectuado ninguna agrupación de partidas en este sentido.

### e) Elementos recogidos en varias partidas:

Todos los elementos patrimoniales están recogidos en una única partida del Balance.

### 3.- DISTRIBUCIÓN DE RESULTADOS

La propuesta de distribución de resultados que se presentan a la Junta General de Accionistas es la siguiente:

BASE DE REPARTO		DISTRIBUCIÓN	
Pérdidas y Ganancias	12.127.667	Reserva Legal	1.212.767
		Remanente	10.914.900
<b>TOTAL</b>	<b>12.127.667</b>	<b>TOTAL</b>	<b>12.127.667</b>

La distribución de resultados cumple los requisitos y limitaciones establecidas en los Estatutos de la Sociedad y en la normativa vigente.

No se han distribuido dividendos a cuenta en el ejercicio.

### 4.- NORMAS DE VALORACIÓN

Los criterios contables aplicados en relación con las diferentes partidas, son los siguientes:

#### a) Gastos de Establecimiento:

Para las cuentas incluidas en este apartado se aplica el criterio de capitalizar aquellos importes cuya recuperación se producirá en varios ejercicios, valorándose a su precio de adquisición. La amortización máxima aplicada será de 5 años.

#### b) Inmovilizado Inmaterial:

Los diferentes inmovilizados inmateriales se valoran por su precio de adquisición, si se han comprado al exterior, o por su coste de producción si han sido fabricados en el seno de la propia empresa. Las eventuales adquisiciones a título gratuito, se activan por su valor venal.

Se deducen las depreciaciones duraderas irreversibles debidas al uso del inmovilizado inmaterial aplicando amortizaciones, con criterio sistemático y según el ciclo de vida útil del producto, atendiendo a la depreciación que sufran por funcionamiento, uso u obsolescencia.

#### c) Inmovilizado Material:

Los bienes comprendidos dentro del inmovilizado material adquiridos en el exterior están valorados a su precio de adquisición, incluyendo los gastos adicionales que se produzcan e intereses devengados hasta la fecha en que se encuentra en condiciones de funcionamiento.

Los trabajos efectuados por la empresa para su propio inmovilizado material se contabilizan por el precio de producción, que se valora teniendo en cuenta el coste de las materias primas más los demás gastos directos a incluir en la fabricación del bien, así como el % proporcional de los costes y gastos indirectos.

Los intereses devengados hasta el momento de la puesta en marcha del inmovilizado material, se incluyen en el coste de éste, registrándose como gastos financieros devengados con posterioridad.

Los costes de ampliación o mejora que den lugar a una mayor duración del bien son capitalizados como aumento de valor del mismo, siguiendo el mismo criterio de valoración que en las adquisiciones. Por el contrario, las reparaciones y demás gastos que no impliquen mayor duración, son cargados directamente a la Cuenta de Pérdidas y Ganancias.

Para la dotación a la amortización se aplica el método lineal, en función de la vida útil de los diferentes bienes. Si se producen pérdidas irreversibles, se dota la provisión correspondiente, que se aplica si la pérdida reversible desaparece.

#### **d) Inmovilizado Financiero:**

Para los valores y otras inversiones mobiliarias, tanto a corto como a largo plazo, se valoran por el precio de adquisición a la suscripción o compra de los mismos, incluyendo derechos preferentes de suscripción y otros gastos inherentes. No se incluyen los dividendos devengados ni los intereses devengados y no vencidos.

#### **e) Créditos no Comerciales:**

Los créditos no comerciales figuran en el balance por el importe entregado, distinguiendo a corto y largo plazo. Los intereses se periodificarán en los períodos a los que correspondan, utilizando, para los casos de cobro anticipado o diferido, las cuentas de Ajustes por Periodificación.

La clasificación entre corto y largo plazo se realiza teniendo en cuenta el plazo previsto para el vencimiento o cancelación de las obligaciones y derechos de la empresa. Se considera largo plazo cuando dicho vencimiento sea superior a un año.

Cuando al final del ejercicio existe riesgo significativo con respecto a su cobro, se dota la correspondiente provisión por insolvencias.

#### **f) Existencias:**

Para todas las cuentas del Grupo 3, se valora con criterio de precio de adquisición, coste de producción o valor venal en su caso.

#### **g) Provisiones para pensiones y obligaciones similares:**

La empresa no gestiona fondos destinados a atenciones sociales para con sus trabajadores.

#### **h) Deudas:**

Para las deudas, tanto a corto como a largo plazo, se sigue el criterio de contabilizarlas por el importe de devolución. Los intereses y primas diferidas se periodificarán en los períodos en los que correspondan, utilizando para los casos de pago anticipado o diferido, las cuentas de Ajustes por Periodificación.

La clasificación entre corto y largo plazo se realiza teniendo en cuenta el plazo previsto para el vencimiento o cancelación de las obligaciones y derechos de la empresa. Se considera largo plazo cuando dicho vencimiento sea superior a un año.

#### **i) Impuesto sobre Beneficios:**

Una vez determinado el Beneficio antes de Impuestos, se efectúan los ajustes, tanto temporales como permanentes, para convertir el resultado contable en resultado fiscal. A continuación se aplican las deducciones y bonificaciones a que la empresa tenga derecho.

**j) Transacciones en moneda extranjera:**

Las transacciones en moneda extranjera, si las hubiera, se valoran al tipo de cambio vigente en la fecha de la operación.

**k) Ingresos y Gastos:**

Los gastos se contabilizan cuando se producen, anotándose la compra propiamente dicha, con exclusión de los descuentos comerciales, así como todos los gastos de instalación, transportes e impuestos no recuperables a cargo de la empresa.

Los ingresos se contabilizan cuando se devengan, deduciéndose el importe de los descuentos comerciales en factura.

Tanto los ingresos como los gastos se periodifican si es necesario (Contratos con duración de la Temporada futbolística ) a fin de que exista una perfecta correlación de ingresos y gastos imputados en el ejercicio.

## 5.- GASTOS DE ESTABLECIMIENTO

Su evolución durante el presente ejercicio de 2000, ha sido la siguiente:

	<b>IMPORTE PTAS.</b>
Saldo Inicial	2.300.277
Adiciones	0
Amortización	2.300.277
<b>Saldo Final</b>	<b>0</b>

## 6.- INMOVILIZADO INMATERIAL

Su evolución durante el presente ejercicio de 2000, ha sido la siguiente:

	<b>IMPORTE PTAS.</b>
Saldo Inicial	1.491.995
Entradas	0
Salidas	0
<b>Saldo Final</b>	<b>1.491.995</b>

El concepto de este epígrafe corresponde a "Aplicaciones Informáticas" y "Patentes y marcas".

Con respecto a la amortización, su evolución ha sido la siguiente:

	<b>IMPORTE PTAS.</b>
Saldo Inicial	913.676
Dotación	228.194
Cancelación	0
<b>Saldo Final</b>	<b>1.141.870</b>

## 7.- INMOVILIZADO MATERIAL

Su evolución durante el presente ejercicio de 2000, ha sido la siguiente:

	<b>IMPORTE PTAS.</b>
Saldo Inicial	163.648.729
Entradas	13.996.246
Salidas	17.119.679
<b>Saldo Final</b>	<b>160.525.296</b>



Su desglose es el siguiente:

	SALDO INICIAL	ENTRADAS	SALIDAS	SALDO FINAL
Terrenos y otras construcciones.	62.231.151	-	-	62.231.151
Instalaciones Técnicas	12.247.152	-	2.210.277	10.036.875
Maquinaria	1.169.523	-	-	1.169.523
Otras Instalaciones	15.837.437	12.362.495	14.909.402	13.290.530
Mobiliario	35.880.881	-	-	35.880.881
Equipos Informáticos	34.848.729	1.633.751	-	36.482.480
Otros Inmovilizado Material	1.433.856	-	-	1.433.856
<b>TOTAL</b>	<b>163.648.729</b>	<b>13.996.246</b>	<b>17.119.679</b>	<b>160.525.296</b>

Con respecto a la evolución de las amortización, su situación es la siguiente:

	SALDO INICIAL	ENT.	SAL.	SALDO FIN.	Porc. Amortiz.
Terrenos y otras const.	3.733.870	-	-	3.733.870	3
Instalación Técnicas	7.687.438	2.007.375	1.307.105	8.387.708	20
Maquinaria	838.159	233.905	-	1.072.064	20
Otras Instalaciones	10.141.917	1.457.479	9.932.213	1.667.183	15
Mobiliario	19.825.321	5.374.096	-	25.199.417	15
Equipos Informáticos	28.444.354	3.181.772	-	31.626.126	20
Otro Inmov. Material	1.262.945	133.620	-	1.396.565	20
<b>TOTAL</b>	<b>71.934.004</b>	<b>12.388.247</b>	<b>11.239.318</b>	<b>73.082.933</b>	

Otra información:

- No se han realizado ningún tipo de revalorizaciones.
- No existen bienes afectos a garantías o reversiones.
- No se han recibido subvenciones relacionadas con este inmovilizado
- No existe ningún compromiso de transacciones futuras.
- No existen situaciones de arrendamientos, litigios, embargos y situaciones análogas.

## 8.- INMOVILIZACIONES FINANCIERAS

Su evolución durante el presente ejercicio de 2000, ha sido la siguiente:

	FIANZAS
Saldo Inicial	2.621.822
Entradas	0
Salidas	2.593.800
<b>Saldo Final</b>	<b>28.022</b>

El saldo que se recoge bajo el epígrafe de " FIANZAS " ha disminuido en 2.593.800.- Ptas al devolver la fianza correspondiente al arrendamiento de la anterior Sede Social.

## 9.- EXISTENCIAS

Su evolución durante el presente ejercicio de 2000, ha sido la siguiente:

<b>PRODUCTOS TERMINADOS</b>	
Saldo Inicial	13.267.525
Entradas	18.748.037
Salidas	13.267.525
<b>Saldo Final</b>	<b>18.748.037</b>

Los compromisos de compra para el próximo ejercicio son los normales que requieren los plazos de entrega de los proveedores.

No existen limitaciones en la disponibilidad de las existencias por garantías, pignoraciones, fianzas u otras razones análogas.

## 10.- FONDOS PROPIOS

Seguidamente se presenta el desglose de cada partida del Balance incluidas en esta agrupación:

	<b>SALDO INICIAL</b>	<b>ENTRADAS</b>	<b>SALIDAS</b>	<b>SALDO FINAL</b>
Capital	350.000.000	0	0	350.000.000
Reservas Legales	49.084.083	8.201.272	0	57.285.355
Remanente	435.303.174	73.811.450	0	509.114.624
Pérd. y Ganancias	82.012.722	12.127.667	82.012.722	12.127.667
<b>Saldo Final</b>	<b>916.399.979</b>	<b>94.140.389</b>	<b>82.012.722</b>	<b>928.527.646</b>

El Capital Social a la fecha de cierre del ejercicio asciende a 350 millones de Ptas. y está compuesto por:

<b>CLASE</b>	<b>Nº DE</b>	<b>VALOR NOMINAL</b>	<b>NUMERACIÓN</b>	<b>DESEMB. PTES.</b>	<b>FECHA DE DE EXIGIBILIDAD</b>
Ordinarias	35.000	10.000	1 a 35.000	Ninguno	No aplica

No existen acciones propias aceptadas en garantía.

La parte de capital que se halla poseído por otra empresa superior al 10% corresponde a:

<b>EMPRESA</b>	<b>% PARTICIPACION</b>
Liga Nacional de Fútbol Profesional	99,99

## 11. DEUDAS NO COMERCIALES

Se incluye bajo este epígrafe básicamente las cuentas con las Administraciones Públicas, así como con saldo deudor las cuentas de retenciones por obras ejecutadas.

## 12.- SITUACIÓN FISCAL

Las diferencias que existen entre el resultado contable y el resultado fiscal son:

DESCRIPCIÓN	AUMENTO	DISMINUCIÓN	IMPORTE
Resultado contable			12.127.667
Diferencias permanentes	24.470.000		
Diferencias temporales		247.365.345	
Compens. B.I. negativas			
<b>Base Imponible</b>			<b>-210.767.678</b>

Se incluyen como diferencias las siguientes partidas:

Provisiones	-247.365.345
Donación a F.F.Profesional	24.470.000
<b>TOTAL</b>	<b>-222.895.345</b>

Se ha acordado realizar una donación a la Fundación de Fútbol Profesional de 24,47 Millones de Ptas. que se han considerado como gasto de la Sociedad.

En el epígrafe de "Acreedores a largo plazo", como "Impuesto de Sociedades Diferido" existe un importe de 101.719.965,- Ptas. que corresponden al compromiso de reinversión de Beneficios Extraordinarios correspondiente al Beneficio en la venta de la Cartera de Valores, que se originó en el ejercicio 1998 a que hace referencia el art. 21 de la Ley 43/1995 del Impuesto de Sociedades.

No obstante lo anterior, con fecha 5 de Abril de 2001 se ha presentado declaración complementaria del ejercicio 1998 en donde de acuerdo con el criterio de la Administración Tributaria se ha sustituido el citado compromiso, por la deducción por doble imposición interna a que hace referencia el art. 28 de la antes citada Ley.

## 13.- INGRESOS Y GASTOS

El desglose de las partidas principales de la Cuenta de Pérdidas y Ganancias es el siguiente:

### a) Compras:

	IMPORTE
Compras otros aprovisionamientos	5.181.450.100
<b>TOTAL</b>	<b>5.181.450.100</b>

### b) Cargas Sociales:

	IMPORTE
Seguridad Social a cargo de la Empresa	5.288.173
<b>TOTAL</b>	<b>5.288.173</b>

#### c) Resultados Extraordinarios :

Están motivados básicamente por el Resultado negativo derivado de la donación a la Fundación del Fútbol Profesional (24,47 Millones de Ptas.) y las pérdidas originadas por bajas del inmovilizado material.

#### d) Otra información:

La Empresa entiende que la difusión de la distribución del importe neto de la cifra de negocio correspondiente a sus actividades ordinarias podría ocasionar perjuicios graves para la misma y por tanto se omite tal información a efectos públicos.

El número medio de personas empleadas durante el ejercicio presente y anterior por categorías es el siguiente:

	2000	1999	GRUPO
Ingenieros y licenciados	0,97	2	1
Programadores	0	1,25	2
Técnicos	1	1	3
Tec. Mantenimiento	0	0,41	4
Oficiales Administrativos	2	2,50	5
Auxiliares Administrativos	1,41	5,25	7

La Sociedad entiende que los gastos e ingresos están lo suficientemente explicados por los propios títulos de las cuentas.

### 14.- OTRA INFORMACIÓN

No existen retribuciones percibidas por los administradores.

No existen obligaciones contraídas en materia de pensiones y de seguros de vida respecto a los antiguos y actuales administradores.

No se han concedido anticipos ni créditos a los miembros del órgano de administración.

El importe total de transacciones por ventas y prestaciones de servicios que ha realizado la Sociedad con la Liga Nacional de Fútbol Profesional (Empresa del Grupo) en el presente ejercicio ha sido de 3.417.177.108 ,- Ptas. Asimismo esta entidad nos ha facturado 955.047.388,- Ptas.

No se han abonado ni cargado intereses por ningún concepto a la antes citada Liga ni se han distribuido dividendos ni otro tipo de beneficios.

### 15.- ACONTECIMIENTOS POSTERIORES AL CIERRE

Con fecha 12 de Enero de 2001 la Agencia Tributaria incoó Actas de los ejercicios 1995, 1996 y 1997 del Impuesto de Sociedades, Impuesto sobre el Valor Añadido y Retenciones de rentas de Personas Físicas.

Estas Actas fueron firmadas en conformidad no suponiendo ningún tipo de repercusión económica para la Sociedad excepto en el caso del Impuesto de Sociedades que ha sido firmada con disconformidad y que supone una deuda tributaria (incluidos intereses) de 617.848.603.- Ptas. Con respecto a esta liquidación se ha recurrido ante el Tribunal Económico-Administrativo de Madrid, encontrándose pendiente que nos sea comunicada la puesta de manifiesto del expediente y la posterior presentación de alegaciones. Tanto la Sociedad como sus asesores fiscales estiman que no se desprenderán deudas tributarias significativas como consecuencia de la situación descrita, dado que consideran que habrá una resolución favorable del recurso presentado y, por tanto, no se ha considerado necesario registrar ninguna provisión.

## 16.- CUADRO DE FINANCIACIÓN

APLICACIONES	2000	1999
Inmovilizaciones Materiales	8.115.885	23.609.452
Inmovilizaciones Inmateriales	0	297.025
Inmovilizaciones Financieras	0	0
<b>TOTAL</b>	<b>8.115.885</b>	<b>23.906.477</b>

Exceso de orígenes sobre aplicaciones	19.222.023	753.561.514
---------------------------------------	------------	-------------

ORÍGENES	2000	1999
Beneficio después de Impuestos Ejercicio	12.127.667	272.487.777
Dotaciones de amortización del ejercicio	12.616.441	18.980.214
Inmovilizaciones Financieras	2.593.800	486.000.000
<b>TOTAL</b>	<b>27.337.908</b>	<b>777.467.991</b>

Exceso de aplicaciones sobre orígenes	0	0
---------------------------------------	---	---

VARIACIÓN DEL CAPITAL CIRCULANTE	2000		1999	
	AUMENTOS	DISMINUC.	AUMENTOS	DISMINUC.
Existencias	5.480.512			2.428.044
Deudores		116.326.413	970.789.365	
Acreeedores a largo plazo		0		101.719.965
Acreeedores a corto plazo	1.066.936.875			835.343.641
Tesorería		758.828.584		143.701.674
Inversion. Financ. Temporal.			800.000.000	
Ajustes por Periodificación		178.040.367	65.965.473	
<b>TOTAL</b>	<b>1.072.417.387</b>	<b>1.053.195.364</b>	<b>1.836.754.838</b>	<b>1.083.193.324</b>

Variación del Capital Circulante	19.022.023	753.561.514
----------------------------------	------------	-------------

## Informe de Gestión correspondiente al Ejercicio Anual finalizado el 31 de diciembre de 2000 de la Sociedad Española de Fútbol Profesional, S.A.

### SITUACIÓN DE LA ENTIDAD

La Entidad está en pleno desarrollo de sus actividades económicas, cuyo volumen y características pueden observarse a través de los diferentes componentes de las Cuentas Anuales.

A continuación se detalla determinada información que pretende clarificar la situación de la Entidad tomada de los diferentes estados financieros.

En primer lugar se incluye un cuadro representativo de la estructura económica y financiera del balance de la Entidad al cierre del ejercicio.

<b>ACTIVO</b>	<b>IMPORTE</b>	<b>%</b>
Inmovilizado	87.820.510	4,14
Activo Circulante	2.032.924.715	95,86
<b>TOTAL</b>	<b>2.120.745.225</b>	<b>100,00</b>

<b>PASIVO</b>	<b>IMPORTE</b>	<b>%</b>
Fondos Propios	928.527.646	43,78
Acreedores a largo plazo	101.719.965	4,80
Acreedores a corto plazo	1.090.497.614	51,42
<b>TOTAL</b>	<b>2.120.745.225</b>	<b>100,00</b>

## EVOLUCIÓN DE LOS NEGOCIOS

Se detallan a continuación una serie de magnitudes obtenidas de los estados financieros de los dos últimos ejercicios con el objeto de poder analizar los negocios de la Entidad:

ACTIVO	EJERCICIO 2000	EJERCICIO 1999
Gastos de Establecimiento	0	0
<i>Tasa de Evolución</i>	<i>N/A</i>	
Inmovilizaciones Inmateriales	350.125	578.319
<i>Tasa de Evolución</i>	<i>-39%</i>	
Inmovilizaciones Materiales	87.442.363	91.714.725
<i>Tasa de Evolución</i>	<i>-5%</i>	
Inmovilizaciones Financieras	28.022	2.621.822
<i>Tasa de Evolución</i>	<i>-99%</i>	
Existencias	18.748.037	13.267.525
<i>Tasa de Evolución</i>	<i>41%</i>	
Deudores	1.753.956.968	1.870.283.381
<i>Tasa de Evolución</i>	<i>-6%</i>	
Tesorería	151.473.707	910.302.291
<i>Tasa de Evolución</i>	<i>-83%</i>	
Inversiones Financieras Temp.	0	0
<i>Tasa de Evolución</i>	<i>N/A</i>	
Ajustes por Periodificación	108.746.003	286.786.370
<i>Tasa de Evolución</i>	<i>-62%</i>	
<b>TOTAL ACTIVO</b>	<b>2.120.745.225</b>	<b>3.175.554.433</b>
<i>Tasa de Evolución</i>	<i>-33%</i>	

<b>PASIVO</b>	<b>EJERCICIO 2000</b>	<b>EJERCICIO 1999</b>
Capital Suscrito	350.000.000	350.000.000
<i>Tasa de Evolución</i>	<i>0%</i>	
Reservas	57.285.355	49.084.083
<i>Tasa de Evolución</i>	<i>17%</i>	
Remanente	509.114.624	435.303.174
<i>Tasa de Evolución</i>	<i>17%</i>	
Pérdidas y Ganancias	12.127.667	82.012.722
<i>Tasa de Evolución</i>	<i>-85%</i>	
Acreeedores a largo plazo	101.719.965	101.719.965
<i>Tasa de Evolución</i>	<i>0%</i>	
Acreeedores a corto plazo	1.090.497.614	2.157.434.489
<i>Tasa de Evolución</i>	<i>-49%</i>	
<b>TOTAL PASIVO</b>	<b>2.120.745.225</b>	<b>3.175.554.433</b>
<i>Tasa de Evolución</i>	<i>-33%</i>	

<b>INGRESOS</b>	<b>EJERCICIO 2000</b>	<b>EJERCICIO 1999</b>
Ventas y prestación de servicios	5.335.731.498	4.381.949.427
<i>Tasa de Evolución</i>	<i>21%</i>	
Ingresos Financieros	6.529.012	29.663.970
<i>Tasa de Evolución</i>	<i>-78%</i>	
Ingresos Extraordinarios	1.294.827	90.180
<i>Tasa de Evolución</i>	<i>1335%</i>	



<b>GASTOS</b>	<b>EJERCICIO 2000</b>	<b>EJERCICIO 1999</b>
Consumos de explotación <i>Tasa de Evolución</i>	5.181.450.100 27%	4.077.188.440
Personal <i>Tasa de Evolución</i>	44.103.246 -38%	71.195.993
Otros gastos de explotación <i>Tasa de Evolución</i>	58.632.212 -28%	81.749.508
Gastos financieros <i>Tasa de Evolución</i>	474.551 1%	470.635

<b>RESULTADOS</b>	<b>EJERCICIO 2000</b>	<b>EJERCICIO 1999</b>
De explotación <i>Tasa de Evolución</i>	38.929.499 -70%	131.319.319
Financieros <i>Tasa de Evolución</i>	6.054.461 -79%	29.193.335
Resultados del ejercicio <i>Tasa de Evolución</i>	12.127.667 -85%	82.012.722

## ACONTECIMIENTOS IMPORTANTES

Con fecha 12 de Enero de 2001 la Agencia Tributaria incoó Actas de los ejercicios 1995,1996 y 1997 del Impuesto de Sociedades, Impuesto sobre el Valor Añadido y Retenciones de rentas de Personas Físicas.

Estas Actas fueron firmadas en conformidad no suponiendo ningún tipo de repercusión económica para la Sociedad excepto en el caso del Impuesto de Sociedades que ha sido firmada con disconformidad y que supone una deuda tributaria (incluidos intereses) de 617.848.603.- Ptas. Con respecto a esta liquidación se ha recurrido ante el Tribunal Económico-Administrativo de Madrid, encontrándose pendiente que nos sea comunicada la puesta de manifiesto del expediente y la posterior presentación de alegaciones.

Tanto la Sociedad como sus asesores fiscales estiman que no se desprenderán deudas tributarias significativas como consecuencia de la situación descrita, dado que consideran que habrá una resolución favorable del recurso presentado y, por tanto, no se ha considerado necesario registrar ninguna provisión.

## ACCIONES PROPIAS

La Entidad no tenía al principio del ejercicio ni ha adquirido durante el mismo acciones propias.

