

PELERINE ROSA

Material:

- Cisne Glamour (nov. de 100g), 3 nov. na cor 205 (rosa)
- Ag. de alumínio anodizado Corrente 3,50mm
- Ag. Tapestry Corrente nº 22 para as costuras

Abreviaturas e pontos empregados

p. – ponto; ag. – agulha; carr. – carreira; rep. – repita; trab. – trabalhe; nov. – novelo; p.b. – p. baixo; corr. – correntinha; p.a. – p. alto; p.bx. – p. baixíssimo; p. fantasia – acompanhar o diagrama respectivo.

Execução

Trab. uma corr. de 40cm e trab. no p. fantasia (diagrama 3). A 1,15cm do início, arremate.

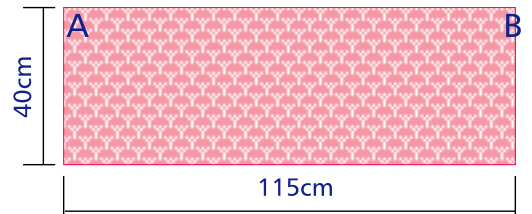
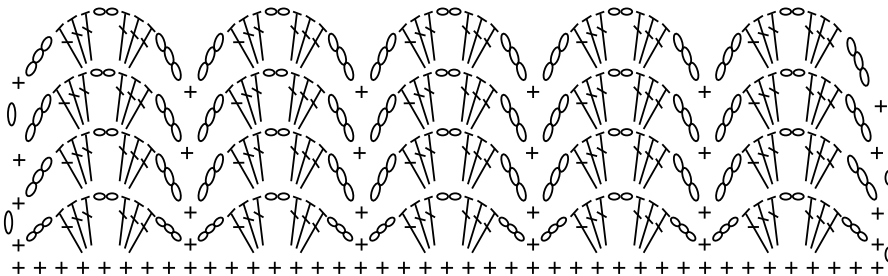
Una as pontas do trabalho (partes A e B) com pequenos pontos. Trab. ao redor do decote o acabamento seguindo o diagrama 1, reduzindo levemente os pontos na 1ª carr.

Trab. ao redor da frente e da barra o acabamento seguindo o diagrama 2.

Usando fio duplo, trab. um cordão de corr. no comprimento desejado e passe-o pelas corr. dos leques da última carr. do acabamento para amarrar.



Diagrama 1



○ - corr. + - p.b. | - p.a.

Diagrama 2

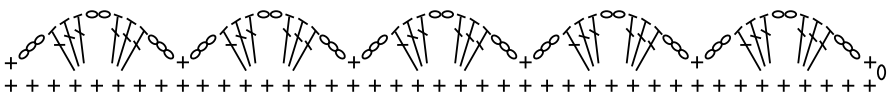



Diagrama 3



Atendimento ao Consumidor
São Paulo e Grande São Paulo 6161-6900
Demais Regiões 0800-7021310
Atendimento ao Lojista - 0800-7021105