

# 平成19年春のダイヤ改正について

平成18年12月22日  
西日本旅客鉄道株式会社  
広島支社

JR西日本広島支社では、平成19年3月18日（日）にダイヤ改正を行います。  
このたび、その内容がまとまりましたのでお知らせします。

## 主な改正内容

### I 快速列車の停車駅見直し

1. 山陽本線「通勤ライナー」朝夕2往復海田市駅停車
2. 山陽本線岩国～徳山駅間の運転間隔を見直し

### II その他

- 接続改善を実施

## I 快速列車の停車駅見直し

### 1. 山陽本線「通勤ライナー」朝夕2往復海田市駅停車

#### (1) 快速列車の停車パターン（通勤時間帯）

	西 条	八 本 松	瀬 野	中 野 東	安 芸 中 野	<b>海 田 市</b>	向 洋	天 神 川	広 島
現行	○	○	—	—	—	—	—	—	○
改正	○	○	—	—	—	◎	—	—	○

○：停車    —：通過    ◎：新規停車



山陽本線「通勤ライナー」朝夕2往復海田市駅停車

#### (2) 海田市駅の列車停車回数比較

線区	種別	現行	改正	増減	記 事
山陽	快速	0	4	4	朝通下り2本・夕通上り2本停車
	普通	139	139	0	
	計	139	143	4	

#### (3) 海田市駅に新規停車となる快速列車

時間帯	列車	西 条(発)	八本松(発)	海田市(発)	広 島(着)	記 事
朝通	5425M	6:51	6:57	7:14	7:22	始発 福山
	5431M	7:37	7:43	8:00	8:09	始発 糸崎

時間帯	列車	広 島(発)	海田市(着)	八本松(着)	西 条(着)	記 事
夕通	5474M	18:20	18:26	18:43	18:48	終着 瀬戸
	5478M	19:19	19:25	19:43	19:48	終着 糸崎

### 2. 山陽本線岩国～徳山駅間の運転間隔を見直し

#### (1) 快速列車の各駅停車化

区間	種別	現行	改正	増減	記 事
岩国～徳山	快速	2	0	△2	快速の各駅停車化
	普通	65	67	2	
	計	67	67	0	

(2) 具体的な運転時刻

a. 朝通勤時間帯の列車（快速列車の各駅停車化）

【現行】

種別	徳山	柳井	岩国
普通	6:21	6:55 7:01	7:34
快速	6:32	6:58	7:26

【改正】

種別	徳山	柳井	岩国	記事
普通	6:17	6:51	7:25	
普通	6:27	7:01	7:34	快速の各駅停車化



b. 夕通勤時間帯の列車（快速の各駅停車化と合わせ列車設定の変更）

岩国駅 19：13 発徳山駅行きの快速列車を見直し

①岩国駅 19：50 発柳井駅行きの普通列車を徳山駅行きに延長運転

②岩国駅 21：24 発柳井駅行きの普通列車を新設

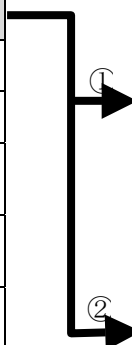
岩国～徳山駅間の夜間時間帯の列車をご利用しやすくします。

【現行】

種別	時間帯	岩国	柳井	徳山
普通	18時	18:10	18:43	19:17
普通		18:43	19:15	19:49
快速	19時	19:13	19:40	20:07
普通		19:16	19:56	20:30
普通		19:50	20:23	-
普通	20時	20:13	20:46	21:20
普通		20:45	21:18	21:51
	21時	-	-	-
普通		21:43	22:15	22:48

【改正】

種別	時間帯	岩国	柳井	徳山
普通	18時	18:10	18:43	19:17
普通		18:43	19:15	19:49
普通	19時	19:14	19:48	20:29
普通		19:50	20:23	20:58
普通	20時	20:13	20:46	21:20
普通		20:46	21:18	21:52
普通	21時	21:24	21:59	-
普通		21:43	22:15	22:48




II その他




三原駅などで接続改善を実施します。

## 各駅での接続改善

下記の表は今改正で、接続駅における、接続のイメージを表しています。

### (1) 三原駅




 : 列車接続のイメージ

到着列車			接続列車			記 事
着線区	(改正前)	改正後	(改正前)	改正後	発線区	
呉 線	(7:58)	<b>7:57</b> 	<b>8:02</b>		新幹線(上り)	
山陽本線(下り)		<b>14:48</b> 	(14:45)	<b>14:57</b>	呉 線	
山陽本線(下り)	(18:32)	<b>18:31</b> 		<b>18:32</b>	呉 線	同ホーム乗換

### (2) 広 駅

到着列車			接続列車			記 事
着線区	(改正前)	改正後	(改正前)	改正後	発線区	
呉線(下り)	(16:22)	<b>16:20</b> 	(16:19)	<b>16:23</b>	呉線(下り)	

### (3) 新山口駅

到着列車			接続列車			記 事
着線区	(改正前)	改正後	(改正前)	改正後	発線区	
新幹線(下り)	<b>9:36</b>		(9:35)	<b>9:44</b>	山陽本線(上り)	
			(9:35)	<b>9:43</b>	山陽本線(下り)	
新幹線(上り)	<b>9:38</b>		(9:35)	<b>9:44</b>	山陽本線(上り)	
山陽本線(下り)	<b>20:34</b>		(20:30)	<b>20:37</b>	山口線	

### (4) 厚狭駅

到着列車			接続列車			記 事
着線区	(改正前)	改正後	(改正前)	改正後	発線区	
新幹線(上り)		<b>19:34</b> 	(19:35)	<b>19:39</b>	山陽本線(上り)	

### (5) 宇部新川駅

到着列車			接続列車			記 事
着線区	(改正前)	改正後	(改正前)	改正後	発線区	
宇部線	(6:12)	<b>6:11</b> 	(6:10)	<b>6:12</b>	小野田線	同ホーム乗換