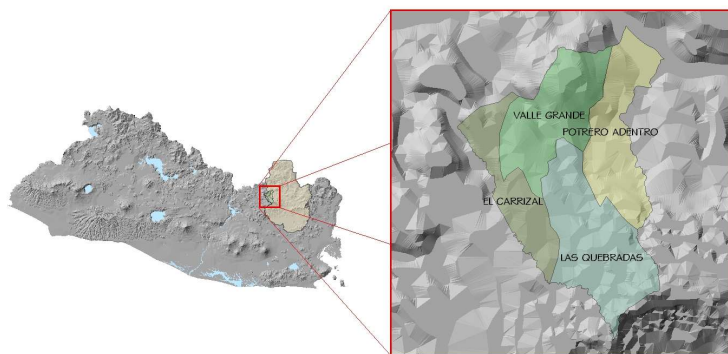


SAN SIMÓN, MORAZÁN



San Simón es pueblo lenca de origen precolombino y en las antiguas crónicas es citado con el nombre de Santiago Sinsimón.

Sinsimón o Sinsimontique, en idioma lenca o potón, significa “cerro de los conejos y pacayas”, pues proviene de sinsi, zinzin (pacaya); mon (conejo) y tique (cerro, localidad).

El parecido del vocablo lenca, Sinsimón, con el nombre castellano de uno de los moradores de la corte celestial, San Simón, operó con el tiempo la adopción de éste para el pueblo aborigen que los misioneros castellanos del siglo XVI colocaron bajo el patronato de Santiago el Apóstol.

San Simón perteneció en 1770 al curato de Osicala, y en 1786, al partido de Gotera, en la Intendencia de San Salvador. En 1807, se llamaba solo San Simón. El 12 de junio de 1824 pasó a formar parte del departamento de San Miguel y en marzo de 1836 fue anexado al Distrito de Osicala. El 14 de julio de 1875 pasó a jurisdicción del departamento de Morazán.

El clima del municipio de San Simón es templado. Las fiestas patronales se desarrollan el 15 de enero en honor del Señor de Los Milagros. Otra fiesta que celebran es la de Santiago Apóstol, el 15 de julio.



ESTRUCTURA CANTONAL

N°	Nombre cantón
1	El Carrizal
2	Las Quebradas
3	Potrero Adentro
4	Valle Grande
5	El Cerro
6	San Francisco

DATOS SOCIODEMOGRÁFICOS

MUNICIPIO	SAN SIMON
DEPARTAMENTO	MORAZAN
POBLACIÓN	8,062
IIMM	40.42
TOTAL DE HOGARES	1,567
GOBIERNO 2003 - 2006	PCN
EXTENSIÓN TERRITORIAL	39.14
FODES 2005	441,628
ESCOLARIDAD PROMEDIO	3.6
INGRESO POR HOGAR MENSUAL (¢)	1,625.47
HOGARES EN POBREZA EXTREMA (%)	44.22
JEFAS DE HOGAR	433
TOTAL HOGARES CON REMESA	226

Departamento: Morazán			
Municipio: San Simón			
	Fuente	Año	Indicador
Indicadores para Niños y Jóvenes			
Porcentaje de niños de 0 meses a 5 años que no asisten a control de niño sano o vacunación	EHPM AMPLIADA	2001 - 2004	40.38
Porcentaje de niños de 4 a 6 años que no participan de experiencias educativas	EHPM AMPLIADA	2001 - 2004	58.31
Niños de 4 a 6 años que no participan de experiencias educativas por dificultades de acceso	EHPM AMPLIADA	2001 - 2004	2.04
Niños de 4 a 6 años que no participan de experiencias educativas por razones económicas	EHPM AMPLIADA	2001 - 2004	16.31
Porcentaje de niños de 7 a 15 años que no participan de experiencias educativas	EHPM AMPLIADA	2001 - 2004	15.52
Niños de 7 a 15 años que no participan de experiencias educativas por dificultades de acceso	EHPM AMPLIADA	2001 - 2004	9.36
Niños de 7 a 15 años que no participan de experiencias educativas por razones económicas	EHPM AMPLIADA	2001 - 2004	40.57
Prevalencia de retardo en talla de niños Severo Matriculados en 1er. Grado	CENSO DE PESO Y TALLA	2001	10.38
Prevalencia de retardo en talla de niños Moderada Matriculados en 1er. Grado	CENSO DE PESO Y TALLA	2001	37.11
Tasa de Sobreedad de 1 Grado	CENSO MATRICULAR	2003	25.38
Tasa de Sobreedad de 3 Grado	CENSO MATRICULAR	2003	17.91
Tasa de Deserción 1er. Grado	CENSO MATRICULAR	2003	20.77
Tasa de Deserción 3er. Grado	CENSO MATRICULAR	2003	1.55


Jóvenes Adolescentes de 16 a 18 Años			
Porcentaje de jóvenes mayores de 16 a 18 años que no participan de experiencias educativas	EHPM AMPLIADA	2001 - 2004	50.86
Porcentaje de jóvenes de 16 a 18 años que no participan de experiencias educativas por dificultades de acceso	EHPM AMPLIADA	2001 - 2004	N.R.M.
Porcentaje de jóvenes mayores de 16 a 18 años que no participan de experiencias educativas por razones económicas	EHPM AMPLIADA	2001 - 2004	51.78
Porcentaje de jóvenes de 16 a 18 años que no estudian ni trabajan y no buscan trabajo	EHPM AMPLIADA	2001 - 2004	26.30
Indicadores para la Población General			
Tasa de Extrema Pobreza	EHPM AMPLIADA	2001 - 2004	44.2
Tasa de pobreza hogares	EHPM AMPLIADA	2001 - 2004	70.1
Porcentaje de vivienda sin piso	EHPM AMPLIADA	2001 - 2004	85.6
Porcentaje de vivienda sin disponibilidad de agua por cañería	EHPM AMPLIADA	2001 - 2004	12.0
Porcentaje de vivienda sin sanitario	EHPM AMPLIADA	2001 - 2004	23.5
Porcentaje de viviendas sin acceso a energía eléctrica	EHPM AMPLIADA	2001 - 2004	60.9
Proporción de hogares en condición de hacinamiento	EHPM AMPLIADA	2001 - 2004	67.8

N.R.M. No reporta este motivo como causa de inasistencia.

ESTADO DE SERVICIOS

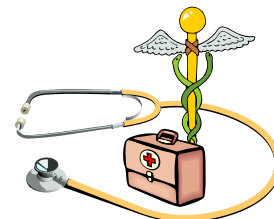
SECTOR EDUCACIÓN

- Casco Urbano tiene educación hasta bachillerato –
- 3 cantones imparten educación hasta sexto grado
- 2 cantones imparten educación hasta noveno grado
- Un cantón imparte educación hasta noveno grado y bachillerato con sistema a distancia
- 2 escuelas no poseen servicios básicos de energía eléctrica
- 6 centros escolares solicitan construcción de aulas para educación básica (total 30 aulas)
- Un cantón solicita construcción de un kínder (cantón San Francisco)
- 7 centros escolares solicitan asignación de nuevos maestros para cada uno de los centros educativos ampliados (todo el municipio)
- 2 centros escolares solicitan construcción de infraestructura eléctrica
- 7 centros escolares solicitan donación de mobiliario y equipo en los centros educativos



SECTOR SALUD

- Casco Urbano, cuenta con Unidad de Salud y clínica
- Un cantón cuenta con casa de salud, una enfermera y promotor (Cantón El Carrizal)
- 5 cantones no cuentan con casas de salud, ni dispensario médico.
- 4 cantones solicitan evaluar la factibilidad de construcción de dispensarios médicos y asignar promotores
- Un cantón solicita mejorar la infraestructura de una casa de salud abandonada y reactivar el servicio. (cantón Las Quebradas)
- 5 cantones solicitan la asignación de personal médico, enfermeras y promotores de acuerdo a estudio y medicamentos a las casas de salud solicitadas.



SECTOR INFRAESTRUCTURA VIAL

- Casco Urbano y 2 cantones tienen calles de tierra pero en buen estado (mantenimiento por alcaldía y por el FOVIAL)
- 4 cantones y casco urbano solicitan mejoramiento de vías de acceso intervecinales
- 6 cantones y casco urbano solicitan mejoramiento de carreteras o calles periféricas
- 2 cantones solicitan construcción de 3 puentes (cantón San Francisco -1 y Las Quebradas -2)
- Un cantón solicita construcción de muro de contención para puente (Cantón Potrero Adentro)




SECTOR AGUA

- El casco urbano y 4 cantones poseen agua
- 3 cantones poseen parcialmente agua
- 3 cantones solicitan ampliación de red de abastecimiento de agua
- 3 cantones solicitan el equipo y la infraestructura operación y seguridad para fuentes de agua.



SECTOR ELECTRIFICACIÓN

- El casco urbano tiene electricidad al 90%
- 3 cantones tienen electricidad al 100%.
- 2 cantones tienen electricidad al 30% y un cantón al 50%.
- El casco urbano solicita posteado y mejoramiento de transformadores para las colonias que no tienen energía eléctrica
- 3 cantones solicitan ampliación de red eléctrica
- Evaluar la factibilidad de apoyar financieramente la acometida eléctrica



SECTOR SANEAMIENTO BÁSICO

- Casco Urbano posee letrinas y fosas sépticas
- 6 cantones no poseen infraestructura adecuada de eliminación de excretas
- Sector deficiente, los proyectos de letrinas aboneras tienen su vida útil finalizada
- Evaluar la situación de todos los cantones sobre este proyecto de letrinas o fosas



SECTOR VARIOS

- 6 cantones y casco urbano poseen canchas deportivas
- 4 cantones no tienen casa comunal
- Solamente el casco posee telefonía pública
- Solamente el casco urbano y 3 cantones tienen telefonía fija



ENTREVISTA ALCALDE MUNICIPIO DE SAN SIMÓN, SR. JUAN ANTONIO MARADIAGA

¿A SU CRITERIO CUÁLES CONSIDERA QUE SON LAS PRINCIPALES NECESIDADES DE SU MUNICIPIO?

La carretera que conduce de Osicala a San Isidro, en el tramo que nos corresponde a nosotros porque la calle es malísima, hay mucho polvo. Hay una bóveda en peligro también, está a punto de derrumbarse ya que es muy vieja y el terremoto la desvió.

Mejoramiento de red vial; caminos vecinales; introducción de energía eléctrica a algunos caseríos que están incomunicados y sin energía eléctrica es otra necesidad.

Entre los cantones que no tienen energía tenemos a Valle Grande, caserío Los Corrales y caserío El Potrerillo. En el municipio un 30% de la población tiene energía y el resto no.

En el municipio también tenemos la necesidad de la recolección de basura, es decir, un relleno sanitario o algo para depositar la basura. Otra cuestión es que necesitamos de un sistema de aguas negras.

Una de las principales necesidades es llevar agua potable a los caseríos porque hay muchos que no tienen y hay que mejorar algunos sistemas de agua ya que no está acorde porque ya es muy antigua. Hay que sustituir cañerías. Hay algunos caseríos que no tienen agua; por ejemplo, un caserío en el cantón San Francisco, caserío El Potrerillo y cantón Valle Grande. Esta gente actualmente se abastece de pozos de quebradas.

¿CUÁLES SON LAS NECESIDADES MÁS URGENTES DE SOLUCIONAR A CORTO PLAZO? ¿POR QUÉ?

Lo prioritario yo creo que sería el agua y la energía eléctrica, para completar ese servicio en todo el municipio.

¿CUÁLES SON SUS EXPECTATIVAS O QUÉ ESPERA DEL GOBIERNO PARA AYUDARLE A SOLUCIONAR ESOS PROBLEMAS EN SU MUNICIPIO?

Yo espero que el gobierno central nos apoye porque nos ha olvidado y prueba de ello es las carreteras. Y el aumento del 1% más al FODES, porque hay que llegar al 8%.

¿CÓMO PUEDEN INVOLUCRARSE TANTO LA ALCALDÍA COMO LAS COMUNIDADES PARA MEJORAR LAS CONDICIONES DE POBREZA DE SU MUNICIPIO?

Nosotros lo que podemos hacer es aportar la contrapartida con los recursos del municipio, mano de obra y piedra, que son cuestiones que el municipio puede aportar.