



**URZĄD STATYSTYCZNY W WARSZAWIE**  
ul. 1 Sierpnia 21, 02-134 Warszawa

Informacja sygnałna

Data opracowania 15.02.2007 r.

Kontakt: e-mail: sekretariatUSWAW@stat.gov.pl  
tel. 022 464 23 15, 022 464 23 12  
fax 022 846 76 67

Internet: [www.stat.gov.pl/urzedy/warsz](http://www.stat.gov.pl/urzedy/warsz)

**PODMIOTY GOSPODARKI NARODOWEJ  
ZAREJESTROWANE W REJESTRZE REGON  
W M. ST. WARSZAWIE W 2006 R.**

Przy publikowaniu danych Urzędu Statystycznego prosimy o podanie źródła.

Źródłem publikowanych danych jest **krajowy rejestr urzędowy podmiotów gospodarki narodowej REGON** prowadzony przez Prezesa GUS w oparciu o przepisy ustawy z dnia 29 czerwca 1995 r. o statystyce publicznej (Dz. U. Nr 88, poz. 439 z późniejszymi zmianami).

Do rejestru REGON wpisywane są podmioty gospodarki narodowej, tzn. **osoby prawne, jednostki organizacyjne niemające osobowości prawnej, osoby fizyczne prowadzące działalność gospodarczą** oraz ich jednostki lokalne (zakłady, oddziały, filie) oznaczone odrębnymi adresami, w których jednostki prawne prowadzą działalność przez co najmniej jedną osobę pracującą.

Dane prezentowane w informacji nie obejmują jednostek lokalnych oraz osób fizycznych prowadzących indywidualne gospodarstwa rolne.

Do poszczególnych **sekcji PKD** zaliczono podmioty według rodzaju przeważającej działalności deklarowanej w momencie dokonywania rejestracji w rejestrze REGON bądź po wprowadzeniu zmiany zgłoszonej przez podmiot.

Dane prezentowane dla m. st. Warszawy odpowiadają poziomowi 3 i jednocześnie 4 **Nomenklatury Jednostek Terytorialnych do Celów Statystycznych (NTS)**, opracowanej na podstawie Nomenclature of Territorial Units for Statistics (NUTS) obowiązującej w krajach Unii Europejskiej. NTS wprowadzona została rozporządzeniem Rady Ministrów z dnia 13 VII 2000 r. (Dz. U. Nr 58, poz. 685) z późniejszymi zmianami.

Podregion m. Warszawa (poziom 3 – NTS3) jest jednocześnie tożsamy z m.st. Warszawą, jako miastem na prawach powiatu (poziom 4 – NTS4). W skład m.st. Warszawy wchodzi 18 dzielnic, do których należą: Bemowo, Białołęka, Bielany, Mokotów, Ochota, Praga-Południe, Praga-Północ, Rembertów, Śródmieście, Targówek, Ursus, Ursynów, Wawer, Wesoła, Wilanów, Włochy, Wola, Żoliborz.

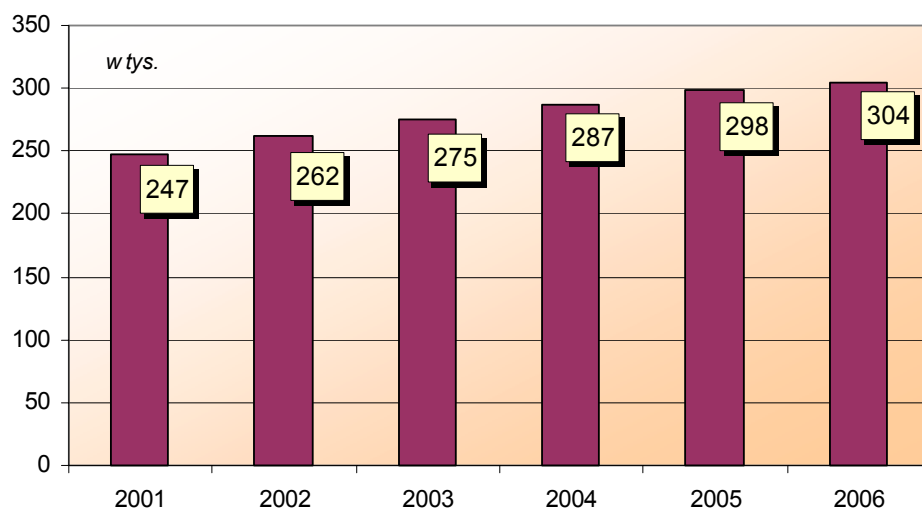
\* \*  
\*

W m.st. Warszawie w końcu grudnia 2006 r. w rejestrze REGON zarejestrowanych było 304016 **podmiotów gospodarki narodowej** (49,5% zarejestrowanych w całym województwie mazowieckim), tj. o 2,0% więcej niż przed rokiem. Wzrost liczby zarejestrowanych podmiotów odnotowano w 16 dzielnicach, największy w dzielnicach Wesoła (o 8,3%); Wilanów (o 5,8%) i Białołęka (o 5,1%). W 2 dzielnicach wystąpił spadek – na Pradze-Północ (o 0,1%), a na Pradze-Południe (o 0,3%).

## PODMIOTY GOSPODARKI NARODOWEJ

### W M. ST. WARSZAWIE

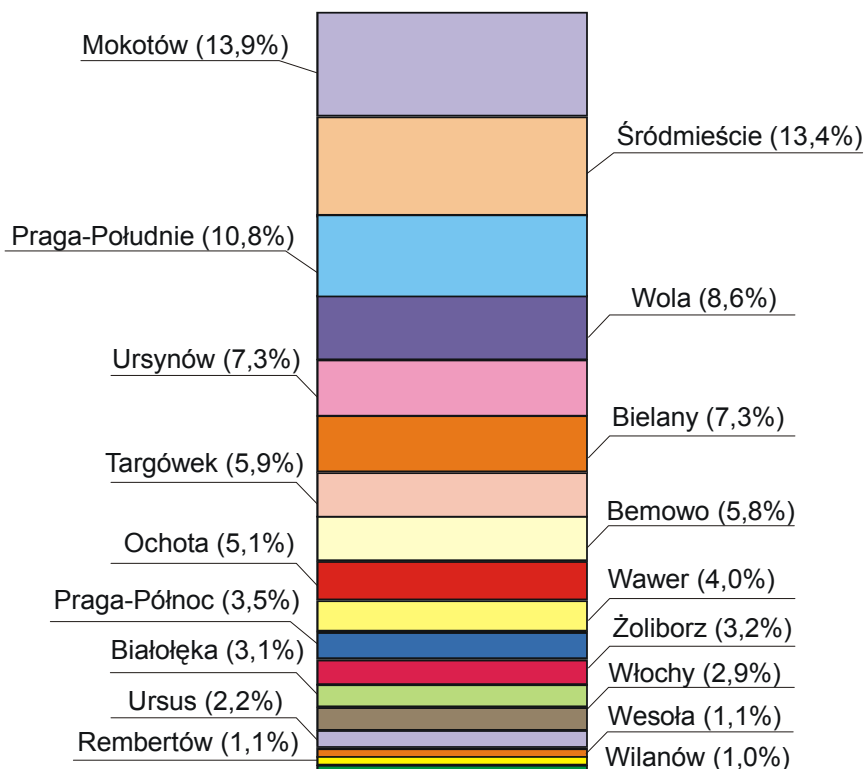
Stan w dniu 31 XII



Najwięcej podmiotów gospodarki narodowej zarejestrowanych było na Mokotowie (42325, tj. 13,9% ogólnej liczby w m.st. Warszawie), w Śródmieściu (40667, tj. 13,4%) oraz na Pradze-Południe (32792, tj. 10,8%).

## STRUKTURA PODMIOTÓW GOSPODARKI NARODOWEJ W M. ST. WARSZAWIE WEDŁUG DZIELNIC W 2006 R.

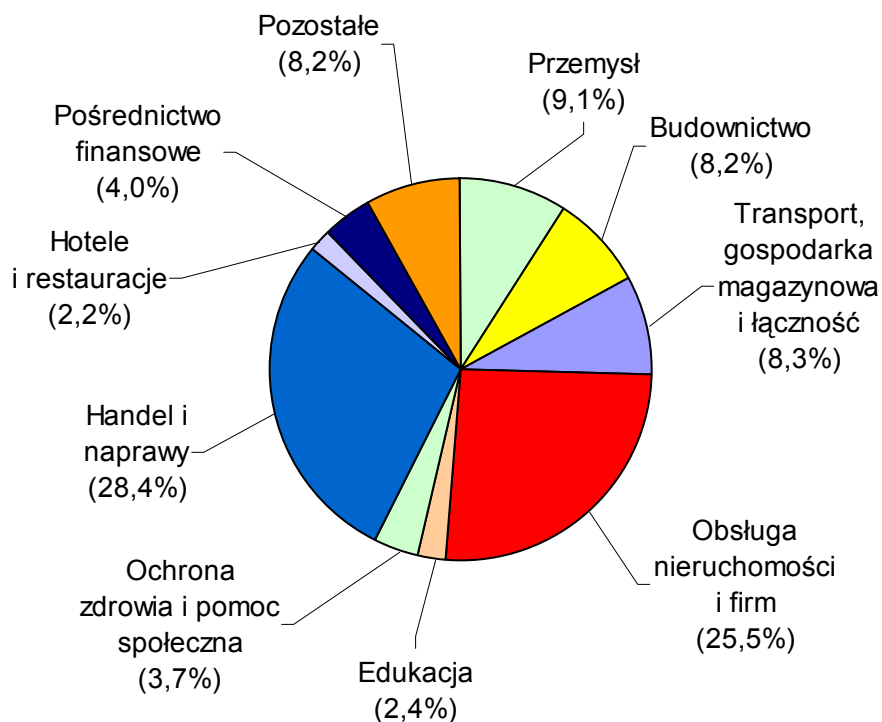
Stan w dniu 31 XII  
(m. st. Warszawa = 100)



Podobnie jak w 2005 r. zdecydowaną większość (298874 jednostki), tj. 98,3% ogólnej liczby podmiotów skupiał **sektor prywatny**. Wśród podmiotów tego sektora 66,6% stanowiły osoby fizyczne prowadzące działalność gospodarczą.

Podmioty **sektora publicznego** (5142) stanowiły 1,7% ogólnej liczby podmiotów w m. st. Warszawie zarejestrowanych w rejestrze REGON.

**STRUKTURA PODMIOTÓW GOSPODARKI NARODOWEJ  
W M. ST. WARSZAWIE  
WEDŁUG RODZAJÓW DZIAŁALNOŚCI W 2006 R.  
Stan w dniu 31 XII**



W rejestrze REGON w końcu grudnia 2006 r. zarejestrowane były 198904 **osoby fizyczne prowadzące działalność gospodarczą**. W stosunku do grudnia 2005 r. odnotowano wzrost o 957 jednostek, tj. o 0,5%, w tym największy w Wesołej (o 8,4%) i Wilanowie (o 5,3%).

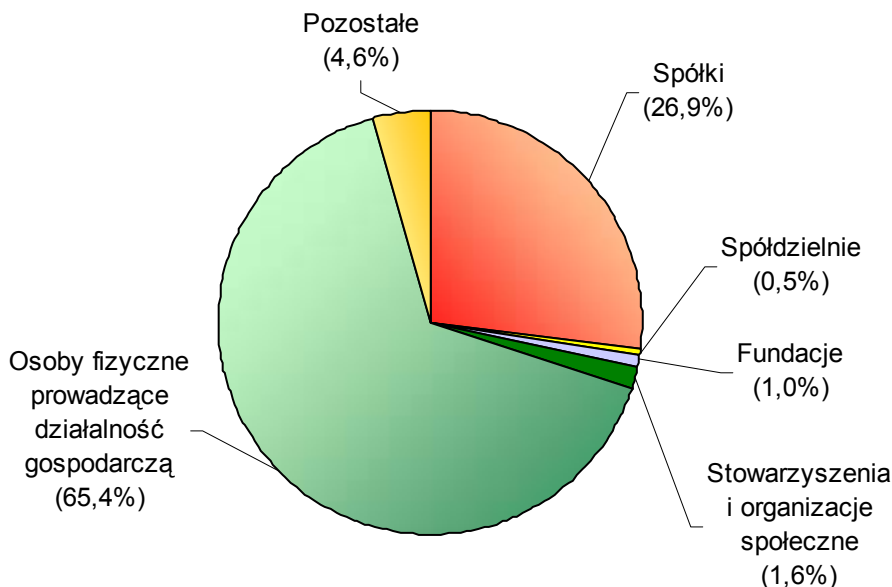
Liczba zarejestrowanych **spółek** (81907) w skali roku zwiększyła się o 5,2% (wobec 3,6% przed rokiem), najbardziej na Woli (o 9,7%) oraz w Wesołej (o 7,8%) i Śródmieściu (o 7,6%).

W końcu grudnia 2006 r. liczba zarejestrowanych **fundacji** wyniosła 2994, tj. o 7,3% więcej niż przed rokiem. Wzrost miał miejsce we wszystkich dzielnicach w granicach od 3,1% na Targówku do 30,0% w Rembertowie.

W rejestrze REGON zarejestrowanych było 4918 **stowarzyszeń i organizacji społecznych** i w skali roku ich liczba zwiększyła się o 276, tj. o 5,9%. We wszystkich dzielnicach wystąpił wzrost liczby stowarzyszeń i organizacji społecznych kształtujący się na poziomie od 0,7% na Żoliborzu do 14,1% na Białołęce.

W końcu grudnia 2006 r. liczba zarejestrowanych **spółdzielni** wyniosła 1592, tj. o 0,1% mniej niż przed rokiem. Spadek wystąpił w 6 dzielnicach, w tym największy na Żoliborzu (o 2,8%) i na Bemowie (o 2,4%). Wzrost odnotowano w 6 dzielnicach, przy czym największy wystąpił w Wilanowie (o 7,7%) i na Targówku (o 5,3%) W pozostałych dzielnicach nie zanotowano zmian w liczbie spółdzielni.

**STRUKTURA PODMIOTÓW GOSPODARKI NARODOWEJ  
W M. ST WARSZAWIE  
WEDŁUG FORM PRAWNYCH W 2006 R.  
Stan w dniu 31 XII**



Na terenie m. st. Warszawy przeważały podmioty bardzo małe (**mikro-przedsiębiorstwa**) o liczbie pracujących do 9 osób i stanowiły 94,9% ogółu zarejestrowanych jednostek. Udział podmiotów **małych**, o liczbie pracujących od 10–49 osób wyniósł 3,9%, a podmiotów **średnich** (50–249 osób) i **dużych** (powyżej 250 osób) wyniósł odpowiednio 0,9% i 0,3%.

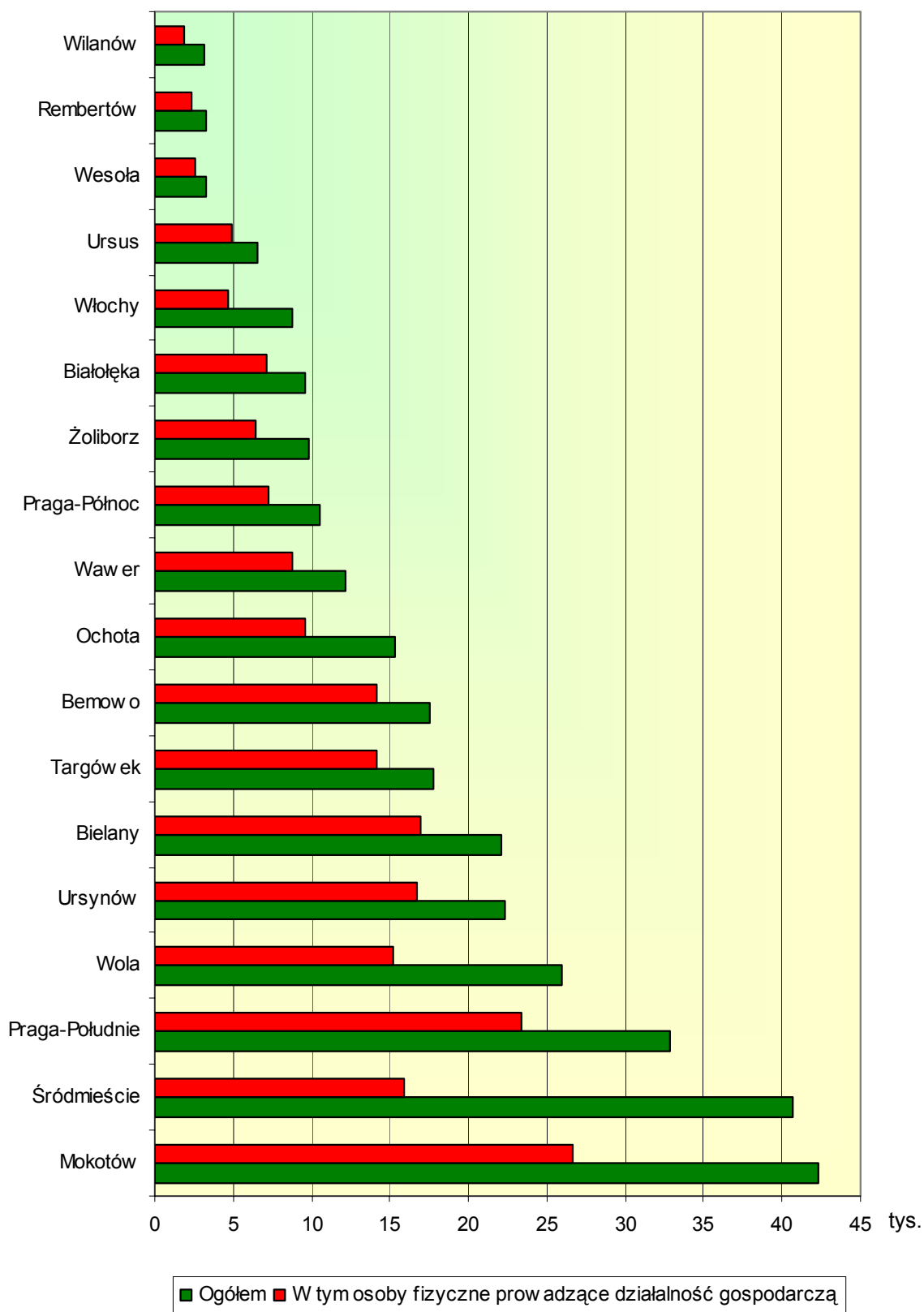
Tabl. 1. **Podmioty gospodarki narodowej według liczby pracujących<sup>a</sup> w 2006 r.**

Stan w dniu 31 XII

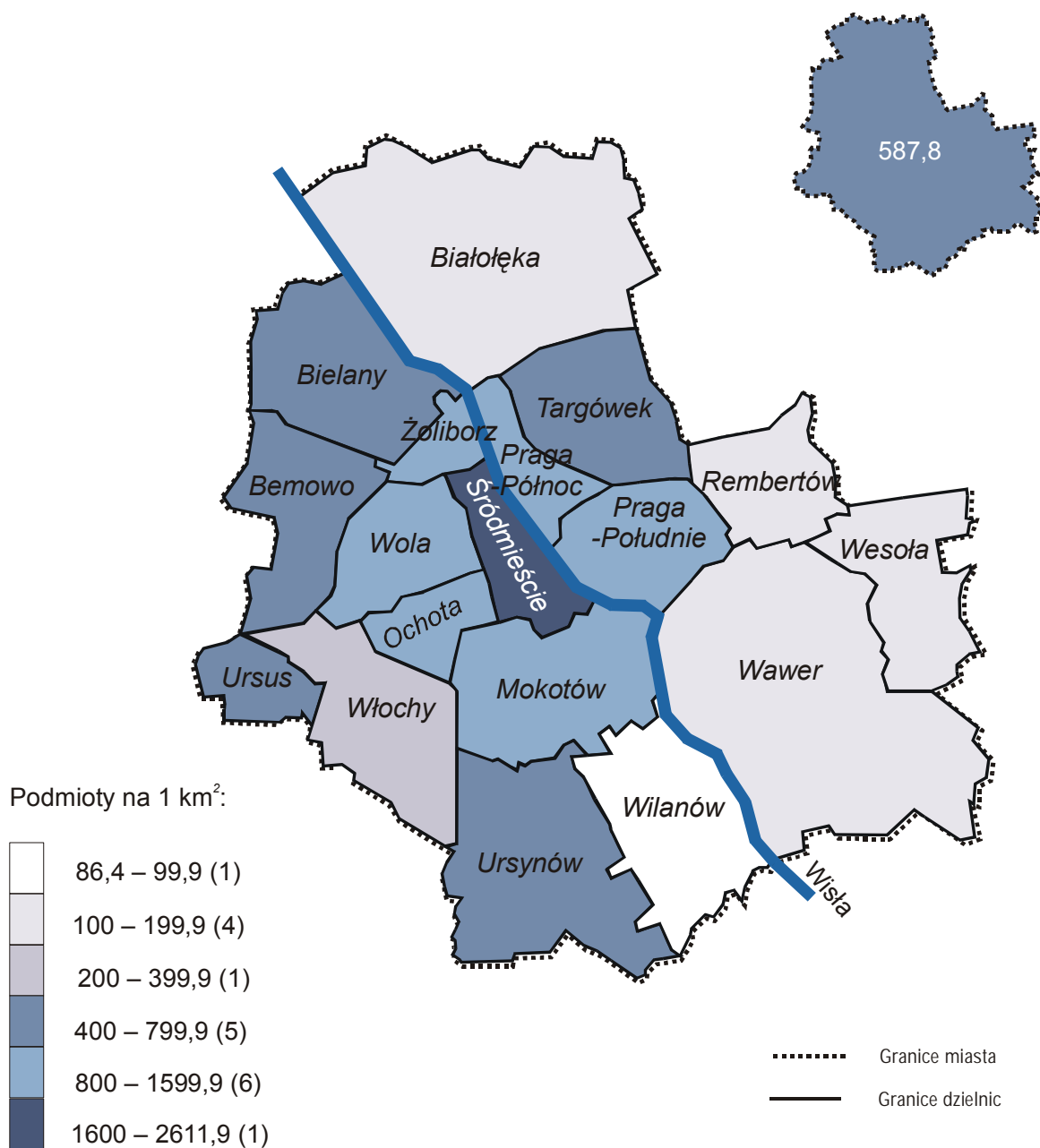
Wyszczególnienie	Ogółem		Sektor publiczny		Sektor prywatny	
	w liczbach bezwzględnych	2005=100	w liczbach bezwzględnych	2005=100	w liczbach bezwzględnych	2005=100
<b>WOJEWÓDZTWO MAZOWIECKIE</b>						
<b>O g ó ł e m</b> .....	<b>609601</b>	<b>101,3</b>	<b>14159</b>	<b>100,7</b>	<b>595442</b>	<b>101,3</b>
0–9 osób.....	580684	101,3	7467	101,5	573217	101,3
10–49 .....	23191	101,6	4585	100,1	18606	102,0
50–249 .....	4648	100,8	1658	99,8	2990	101,4
250–999 .....	816	98,7	330	96,8	486	100,0
1000 osób i więcej.....	262	104,4	119	100,8	143	107,5
W tym m.st. Warszawa						
<b>Razem</b> .....	<b>304016</b>	<b>102,0</b>	<b>5142</b>	<b>100,5</b>	<b>298874</b>	<b>102,0</b>
0–9 osób.....	288615	102,0	2899	101,3	285716	102,0
10–49 .....	11972	102,2	1170	100,2	10802	102,4
50–249 .....	2648	101,2	763	99,9	1885	101,8
250–999 .....	559	98,2	208	95,0	351	100,3
1000 osób i więcej.....	222	104,2	102	101,0	120	107,1

<sup>a</sup> Liczby faktycznej lub przewidywanej w momencie rejestracji lub po wprowadzonych przez podmiot zmianach.

**PODMIOTY GOSPODARKI NARODOWEJ  
W M. ST. WARSZAWIE WEDŁUG DZIELNIC W 2006 R.  
Stan w dniu 31 XII**



**PODMIOTY GOSPODARKI NARODOWEJ NA 1 km<sup>2</sup> W M. ST. WARSZAWIE  
WEDŁUG DZIELNIC W 2006 R.**  
Stan w dniu 31 XII



*W nawiasach podano liczbę dzielnic.*

Szczegółowe dane w ujęciu tabelarycznym znajdą Państwo w publikacji  
*Zmiany strukturalne grup podmiotów gospodarki narodowej w województwie mazowieckim w 2006 r.*  
dostępnej na stronie internetowej naszego Urzędu [www.stat.gov.pl/urzedy/warsz](http://www.stat.gov.pl/urzedy/warsz)