

3. СТАНОВНИШТВО

Извори и методи прикупљања података

Подаци о становништву и домаћинствима за 1948, 1953, 1961, 1971, 1981, 1991. и 2002. годину прикупљени су у пописима спроведеним у тим годинама.

Податке о рођењима, умирањима и закљученим браковима прикупљају и достављају матичари, а податке о разведеним браковима судови.

Обухватност

Подаци из пописа 1948, 1953, 1961. и 1971. године првобитно су обрађени за територију града Београда у тим годинама. Упоредо са територијалним променама, ови подаци прерачунати су тако да одговарају данашњој територији. Подаци из пописа 1981, 1991. и 2002. године обрађени су за подручје града Београда које одговара садашњем.

Годишње процене становништва (стање 31.12.) се добијају на основу података из пописа становништва и података о природном и механичком прираштају. У случајевима значајнијих одступања, процене се усклађују са резултатима пописа.

Подаци за насеље Београд, према одговарајућим периодима, односе се на:

- 1921–1940, насеља Београд и Земун;
- 1948–1971, градско подручје са ранијим насељима Бежанија, Кнежевац и Кијево;
- од 1972, насеље Београд са ранијим насељима Јајинци, Село Раковица, Кумодраж, Мали Мокри Луг, Миријево, Батајница, Крњача, Вишњица, Жарково, Железник и Ресник.

Статистика рођења обухвата живорођене и мртворођене. Статистика умирања обухвата сваки случај смрти. Статистика закључивања брака обухвата бракове који се закључују на законом предвиђени начин, тј. уписане у матичну књигу венчаних. Статистика развода обухвата бракове који су разведени пресудом надлежног суда.

Према пописима о вођењу матичних књига, случајеви рођења, смрти и закључења брака обавезно се уписују у матичну књигу подручја у коме су се десили, без обзира да ли односно лице станује на том подручју или не. У обради се врше прегруписавања, тако да се резултати исказују према месту сталног становања (мајке рођеног детета, умрлог лица, младожење, а код разведених бракова према последњем месту заједничког пребивалишта) што одговара концепцији тзв. сталног становништва, примењеној у пописима становништва.

Од 2005. године искључују се сви случајеви рођења, смрти, венчања и развода становништва на привременом раду – боравку у иностранству дуже од годину дана.

Дефиниције

Становништво. У свих седам послератних пописа становништво је пописивано и резултати су исказани по концепцији сталног становништва. То значи да је сваки становник морао бити пописан у месту сталног становања, па и у случају да се из било ког разлога (путовање, школовање или теренски рад, привремени рад у иностранству, извршавање војне обавезе, лечење, издржавање казне лишења слободе итд.) у време пописа није налазио у том месту. За таква лица податке су давала њихова домаћинства. Према томе, подаци о сваком лицу укључени су у резултате пописа за насеље у коме то лице станује, без обзира да ли се у време пописа налазило у том или неком другом насељу.

У складу с међународним препорукама, у попису 2002. године поред становништва у земљи у стално становништво укључени су само грађани који раде-бораве у иностранству краће од годину дана, као и страни држављани који у нашој земљи раде или бораве дуже од годину дана.

Домаћинством је сматрана свака породица или друга заједница лица, чији чланови заједно станују и заједнички троше своје приходе за подмирење основних животних потреба (становање, исхрана и др.).

Становништво је и у пописима и у виталној статистици груписано по старости према навршеним годинама живота.

Подаци о националној припадности резултат су слободно изражене етничке припадности лица, односно родитеља (старалаца), када су у питању деца млађа од 15 година, при чему нико није дужан да се изјашњава о националној припадности (према члану 45. Устава СР Југославије).

Под школском спремом подразумевана је највиша завршена школа, без обзира да ли је школска спрема стечена завршавањем неке редовне школе, полагањем испита или на друге начине којима се, по постојећим пописима, стиче одговарајућа школска спрема. Подаци се приказују само за становништво старо 15 и више година, тј. старије од узраста за обавезно похађање школе.

Подаци о писмености становништва у послератним пописима односе се само на становништво старо 10 и више година. Писменим се сматра лице које уме да прочита и напише састав (текст) у вези са свакодневним

СТАНОВНИШТВО

животом, без обзира на ком језику чита и пише. Сва остала лица, укључујући и она која само читају, сматрана су неписменим.

Миграционо кретање означава пресељавање лица из родног места или пређашњег места становања, у одређено место досељења – пребивалишта. Такве миграције се називају коначна (трајна) пресељавања.

Живорођеним дететом сматра се дете које је после рођења показивало знаке живота (дисање, односно куцање срца) макар и за најкраће време, без обзира на трајање трудноће мајке.

Мртворођено дете је оно које је рођено, односно извађено из тела мајке без икаквих знакова живота, под условом да је ношено дуже од 28 недеља.

Подаци о узроку смрти добијају се на основу дијагнозе лекара који је лечио умрло лице, службене изјаве лица које прегледа леш или на основу одговора које даје пријавилац смрти. Груписање података о узроку смрти вршено је према Међународној класификацији болести, X ревизија из 1997. године.

СТАНОВНИШТВО

3.1. ПОВРШИНА, СТАНОВНИШТВО И ДОМАЋИНСТВА ПРЕМА ПОПИСИМА

	Површина ha	Становништво			Становници на km ²	Домаћинства	Лица на 1 домаћинство
		укупно	мушко	женско			
1948.	...	634003	197866	3,2
1953.	...	731837	225604	3,2
1961.	...	942190	464414	477776	...	310587	3,0
1971.	322185	1209361	590352	619009	375,4	401443	3,0
1981.	322185	1470073	717699	752374	456,3	489438	3,0
1991.	322268	1602226	775362	826864	497,2	515040	3,1
2002.	322268	1576124	747854	828270	489,1	588674	2,7

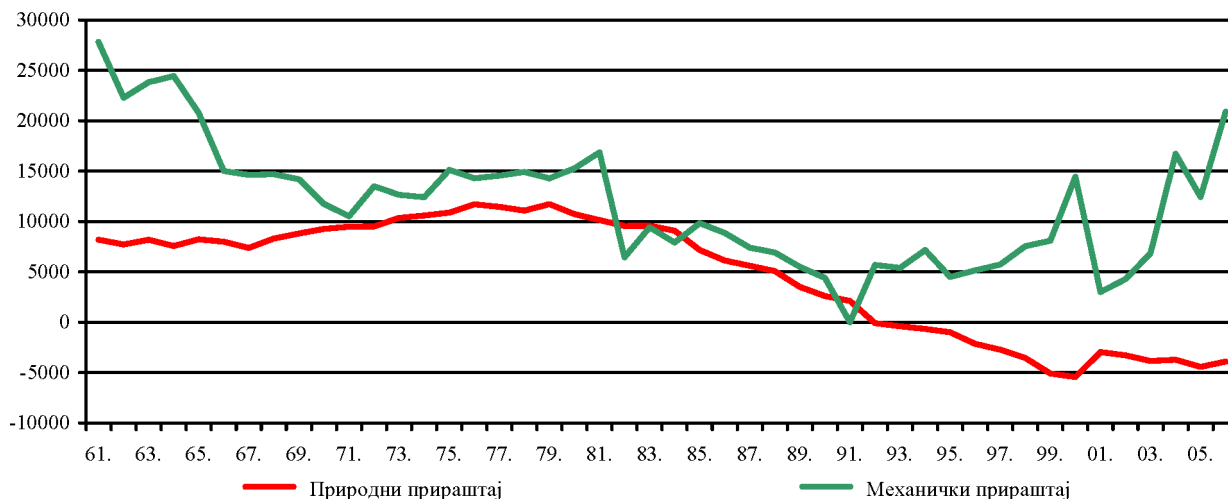
3.2. КРЕТАЊЕ СТАНОВНИШТВА

	Природни прираштај	Живо- рођени	Умрли	Склољени бракови	Станов- ништво крајем године	Стоје на хиљаду становника			
						природни прираштај	живорођени	умрли	склољени бракови
2005. ¹	- 4428	15727	20155	8801	1600000	- 2,8	9,8	12,6	5,5
2006.	-3901	15802	19703	9510	1613000	-2,4	9,8	12,2	5,9

НАСЕЉЕ БЕОГРАД

2005. ¹	- 3091	11839	14930	6877	1160000	- 2,7	10,2	12,9	5,9
2006.	-2875	11650	14525	7058	1168000	-2,5	10,0	12,4	6,0

Граф. 3.1. ПРИРОДНИ И МЕХАНИЧКИ ПРИРАШТАЈ СТАНОВНИШТВА, 1961-2006.



¹ Према методологији праћења виталних показатеља из 2005. године и методологији Пописа становништва 2002. године

3.3. ГОДИШЊЕ ПРОМЕНЕ СТАНОВНИШТВА 1981–2006.

	<i>Становништво на крају године,² хиљаде</i>	<i>Живорођени</i>	<i>Умрли</i>	<i>Природни прираштај</i>	<i>Склоњени бракови</i>	<i>Механички прираштај</i>
1981.	1476	21345	11203	10142	10647	16858
1982.	1492	20730	11174	9556	10453	6444
1983.	1511	21686	12110	9576	10515	9424
1984.	1528	20963	11872	9091	10017	7909
1985.	1545	19300	12127	7173	9366	9827
1986.	1560	18671	12540	6131	9563	8869
1987.	1573	18311	12709	5602	9298	7398
1988.	1585	17830	12755	5075	9354	6925
1989.	1594	16534	13029	3505	9278	5495
1990.	1601	16740	14137	2603	9469	4397
1991.	1604	16942	14824	2118	9159	...
1992.	1610	16496	16589	- 93	9028	5693
1993.	1615	16685	17084	- 399	9155	5399
1994.	1621	16238	16901	- 663	9122	7163
1995.	1625	16590	17586	- 996	9160	4496
1996.	1628	16052	18197	- 2145	8503	5145
1997.	1631	15284	18012	- 2728	8443	5728
1998.	1635	14987	18533	- 3546	8282	7546
1999.	1638	14182	19274	-5092	8140	8092
2000.	1647	14324	19758	-5434	8973	14434
2001.	1647	16059	19025	-2966	8910	3000
2002.	1648	16342	19621	-3279	9098	4279
2003.	1651	16200	20045	- 3845	9238	6845
2004.	1664	16276	19993	- 3717	9332	16717
2005.	1672	15727	20155	- 4428	8801	12428
2006.	1689	15802	19703	-3901	9510	20901

НАСЕЉЕ БЕОГРАД

1981.	1092	15544	7818	7726	7964	13514
1982.	1104	14295	7720	6575	7733	5265
1983.	1115	15529	8441	7088	7903	4012
1984.	1125	14880	8348	6532	7437	3828
1985.	1134	13592	8517	5075	7005	3805
1986.	1141	13220	8703	4517	7089	2883
1987.	1148	12905	8995	3910	6930	3120
1988.	1155	12566	9063	3503	6893	3231
1989.	1162	11557	9285	2272	6857	4536
1990.	1168	11825	10205	1620	7048	4818
1991.	1171	11795	10768	1027	6797	...
1992.	1174	11530	12109	-579	6779	3367
1993.	1177	11840	12546	- 706	6848	4206
1994.	1182	11536	12438	- 902	6820	5402
1995.	1184	11870	12987	- 1117	6914	3117
1996.	1186	11610	13419	- 1809	6448	3809
1997.	1188	11260	13253	- 1993	6369	3993
1998.	1191	11124	13579	- 2455	6225	5455
1999.	1193	10399	14181	- 3782	6175	5782
2000.	1200	10754	14418	-3664	6723	10664
2001.	1200	12053	13903	-1850	6648	2000
2002.	1200	12173	14280	-2107	6806	2100
2003.	1200	11540	14380	- 2840	6799	2840
2004.	1207	11644	14332	- 2688	6812	9688
2005.	1212	11839	14930	- 3091	6877	8091
2006.	1222	11650	14525	-2875	7058	12875

² Процењен број становника израчунава се на основу података Пописа становништва (укључује укупно становништво у земљи и иностранству без обзира на дужину боравка ван земље), података о природном прираштају и података о миграцијама.

СТАНОВНИШТВО

3.4. СТАНОВНИШТВО ПРЕМА СТАРОСТИ И ПОЛУ ПО ПОПИСИМА

Староси	1953.	1961.	1971.	1981.	1991.	2002.		
						укујно	мушко	женско
У К У П Н О ³	731837	942190	1209361	1470073	1602226	1576124	747854	828270
0– 4	76754	67057	81272	106242	82810	68421	35098	33323
5– 9	49266	83929	76815	100386	98347	76604	39359	37245
10–14	45866	79240	78420	90429	105036	83900	43088	40812
15–19	62750	56751	105270	88376	101820	101414	51756	49658
20–24	79627	81322	118593	106230	100088	112432	56279	56153
25–29	84971	104395	83251	139591	100963	112380	54441	57939
30–34	59751	103506	105969	137347	111982	105330	50921	54409
35–39	36808	85069	116385	89388	138489	102113	48697	53416
40–44	56875	42688	111868	112536	133241	110623	51723	58900
45–49	49067	52017	91405	120247	85380	136385	64067	72318
50–54	40857	53940	44088	112567	105949	132349	61134	71215
55–59	30180	44718	50388	90841	110161	83863	38929	44934
60–64 ⁴	58935	86168	49560	41745	98410	94118	43221	50897
65–69	37651	42837	75734	93414	42885	50529
70–74	26854	37810	31633	74979	31534	43445
75 и више	22596	41696	51067	78636	30209	48427
Непознато	130	1390	8976	11805	71116	9163	4513	4650

3.5. СТАНОВНИШТВО ПРЕМА АКТИВНОСТИ – ПОПИС 2002.

	Укујно	Мушко	Женско	Структура		
				укујно	мушко	женско
У К У П Н О	1576124	747854	828270	-	-	-
Становништво у земљи	1571835	745489	826346	100	100	100
Активно	713836	375459	338377	45,4	50,4	41,0
Са личним приходом	366877	166460	200417	23,3	22,3	24,2
Издравано	491122	203570	287552	31,3	27,3	34,8
НАСЕЉЕ БЕОГРАД						
У К У П Н О	1119642	522451	597191	-	-	-
Становништво у земљи	1116270	520606	595664	100	100	100
Активно	500978	253882	247096	44,9	48,7	41,5
Са личним приходом	283332	123159	160173	25,4	23,7	26,9
Издравано	331960	143565	188395	29,7	27,6	31,6

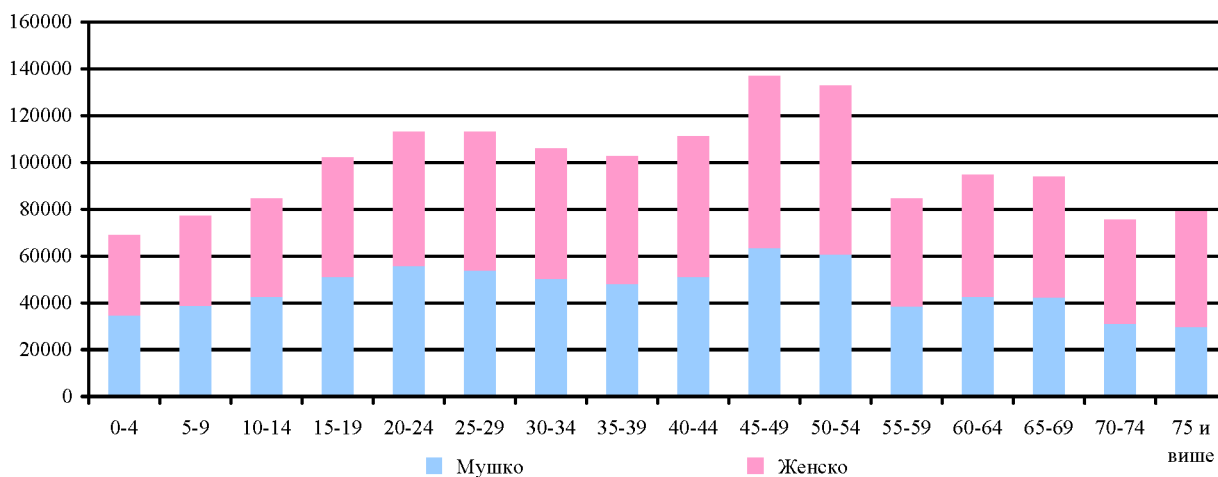
3 Подаци закључно са 1991. годином садрже и лица која су радила или боравила (као чланови породица) у иностранству, дуже од годину дана, а која су искључена методологијом пописа 2002. године. Види методолошке напомене.

4 Становници са 60 и више година сврстани су у једну старосну групу у пописима 1953. и 1961. године

3.6. СТАНОВНИШТВО ПРЕМА ШКОЛСКОЈ СПРЕМИ И ПИСМЕНОСТИ ПО ПОПИСУ 2002.

	Укупно	Мушко	Женско	%		
				укупно	мушко	женско
Стари 15 и више година	1347199	630309	716890	100,0	100,0	100,0
Без школске спреме	37744	9802	27942	2,8	1,6	3,9
1-3 разреда основне школе	9800	2092	7708	0,7	0,3	1,1
4-7 разреда основне школе	77525	24352	53173	5,7	3,9	7,4
Основно образовање	251476	100850	150626	18,7	16,0	21,0
Средње образовање	668927	335656	333271	49,6	53,2	46,5
Више образовање	91194	47824	43370	6,8	7,6	6,1
Високо образовање	185417	96401	89016	13,8	15,3	12,4
Непознато	25116	13332	11784	1,9	2,1	1,6
Стари 10 и више година	1431099	673397	757702	100,0	100,0	100,0
Неписмени	19204	2834	16370	1,3	0,4	2,2
<i>НАСЕЉЕ БЕОГРАД</i>						
Стари 15 и више година	965826	443493	522333	100,0	100,0	100,0
Без школске спреме	19410	6025	13385	2,0	1,4	2,6
1-3 разреда основне школе	3899	618	3281	0,4	0,1	0,6
4-7 разреда основне школе	33211	7024	26187	3,4	1,6	5,0
Основно образовање	152169	55851	96318	15,8	12,6	18,5
Средње образовање	489579	235162	254417	50,7	53,0	48,7
Више образовање	77069	40381	36688	8,0	9,1	7,0
Високо образовање	172066	89019	83047	17,8	20,1	15,9
Непознато	18423	9413	9010	1,9	2,1	1,7
Стари 10 и више година	1021713	472109	549604	100,0	100,0	100,0
Неписмени	7906	1322	6585	0,8	0,3	1,2

Граф. 3.2. СТАНОВНИШТВО ПРЕМА СТАРОСТИ – ПОПИС 2002.



3.7. СТАНОВНИШТВО И ДОМАЋИНСТВА ПРЕМА ОПШТИНАМА ПО ПОПИСИМА

	<i>Укујино</i>	<i>Барајево</i>	<i>Вождовац</i>	<i>Врачар</i>	<i>Гроцка</i>	<i>Звездара</i>	<i>Земун</i>	<i>Лазаревац</i>
1961.								
Домаћинства	310587	4463	27468	32983	7938	31755	31040	11582
Становништво	942190	17461	85458	88422	32836	88919	95890	43906
1971.								
Домаћинства	401443	4716	44076	32055	9477	41021	44637	12665
Становништво	1209361	16552	134207	84291	35275	112938	139958	45675
1981.								
Домаћинства	489438	5519	53632	30924	15222	44755	55745	15095
Становништво	1470073	18815	159364	78862	54599	128753	172295	51068
1991.								
Домаћинства	515040	6577	53259	27256	19216	46818	56154	17640
Становништво	1602226	21647	161376	69680	69448	140483	181692	58882
2002.								
Домаћинства	567325	8254	56936	25241	24313	49907	64559	18802
Становници	1576124	24641	151768	58386	75466	132621	191645	58511
Пол								
мушко	747854	12299	71273	25742	37529	62347	92112	28748
женско	828270	12342	80495	32644	37937	70274	99533	29763
Старост (године)								
0–4	68421	1130	6282	1906	3822	5817	8960	2779
мушко	35098	603	3178	967	1954	3021	4611	1434
женско	33323	527	3104	939	1868	2796	4349	1345
5–9	76604	1269	7138	2205	4152	6259	9888	3394
мушко	39359	632	3698	1124	2175	3256	5053	1730
женско	37245	637	3440	1081	1977	3003	4835	1664
10–14	83900	1273	7742	2520	4666	6523	10784	3888
мушко	43088	658	4056	1292	2455	3298	5541	1978
женско	40812	615	3686	1228	2211	3225	5243	1910
15–19	101414	1567	9202	3264	5446	8165	12760	4356
мушко	51756	833	4692	1663	2758	4219	6514	2215
женско	49658	734	4510	1601	2688	3946	6246	2141
20–24	112432	1656	10276	3843	5904	9537	14089	4194
мушко	56279	870	5134	1875	2965	4687	7233	2147
женско	56153	786	5142	1968	2939	4850	6856	2047
25–29	112380	1673	10768	3705	5782	9881	14152	3834
мушко	54441	874	5165	1770	2901	4762	6863	1900
женско	57939	799	5603	1935	2881	5119	7289	1934
30–34	105330	1503	10273	3332	4910	9471	13323	3636
мушко	50921	811	4874	1499	2506	4533	6584	1722
женско	54409	692	5399	1833	2404	4938	6739	1914
35–39	102113	1377	10109	3379	4607	8738	13128	4038
мушко	48697	713	4784	1559	2154	4208	6415	1961
женско	53416	664	5325	1820	2453	4530	6713	2077

<i>Младеновац</i>	<i>Нови Београд</i>	<i>Обреновац</i>	<i>Палилула</i>	<i>Раковица</i>	<i>Савски венац</i>	<i>Сојош</i>	<i>Сџари град</i>	<i>Чукарица</i>	
1961.									
11312	11936	12522	30358	8701	28100	5786	36976	17661	Домаћинства
44769	33347	48228	89141	26134	74971	23131	96517	53060	Становништво
1971.									
12841	31404	15093	42326	15840	23274	5949	32909	33160	Домаћинства
47134	92200	53260	126380	50507	63531	21166	83742	102545	Становништво
1981.									
14643	57244	18369	52453	27664	20149	6155	29445	42424	Домаћинства
52489	173541	62612	150484	87067	53374	20860	73767	132123	Становништво
1991.									
15801	69933	20571	51259	30756	17788	6227	27217	48568	Домаћинства
56389	224424	70234	156587	97752	47682	20527	70791	154632	Становништво
2002.									
16399	79649	22836	57634	35139	17220	6664	24040	59732	Домаћинства
52490	217773	70975	155902	99000	42505	20390	55543	168508	Становници
Пол									
25560	102025	35084	73766	47302	19334	10076	24619	80038	мушко
26930	115748	35891	82136	51698	23171	10314	30924	88470	женско
Старост (године)									
2201	8319	3324	7139	4473	1631	872	1875	7891	0–4
1071	4251	1668	3755	2331	811	457	978	4008	мушко
1130	4068	1656	3384	2142	820	415	897	3883	женско
2743	9273	3848	8232	4853	1678	1060	2023	8589	5–9
1408	4703	2024	4245	2502	856	554	1047	4352	мушко
1335	4570	1824	3987	2351	822	506	976	4237	женско
3277	10527	4196	8592	4910	2097	1198	2381	9326	10–14
1708	5445	2167	4342	2484	1071	594	1226	4773	мушко
1569	5082	2029	4250	2426	1026	604	1155	4553	женско
3554	13842	4953	9932	5899	2771	1283	3234	11186	15–19
1793	6992	2559	5031	3023	1401	659	1664	5740	мушко
1761	6850	2394	4901	2876	1370	624	1570	5446	женско
3550	16115	5165	10995	6743	3027	1269	3844	12225	20–24
1784	7968	2679	5517	3332	1522	673	1873	6020	мушко
1766	8147	2486	5478	3411	1505	596	1971	6205	женско
3432	15612	4973	11126	7463	2651	1218	3804	12306	25–29
1683	7483	2484	5417	3619	1292	611	1762	5855	мушко
1749	8129	2489	5709	3844	1359	607	2042	6451	женско
3218	14252	4398	10786	7562	2370	1162	3243	11891	30–34
1613	6888	2167	5221	3668	1074	585	1492	5684	мушко
1605	7364	2231	5565	3894	1296	577	1751	6207	женско
3182	13183	4525	10958	6983	2290	1171	3035	11410	35–39
1573	6092	2217	5247	3421	1011	589	1332	5421	мушко
1609	7091	2308	5711	3562	1279	582	1703	5989	женско

СТАНОВНИШТВО

3.7. СТАНОВНИШТВО ПРЕМА ПОПИСИМА ПО ОПШТИНАМА (наставак)

	<i>Укујно</i>	<i>Барајево</i>	<i>Вождовац</i>	<i>Врачар</i>	<i>Гроцка</i>	<i>Звездара</i>	<i>Земун</i>	<i>Лазаревац</i>
40–44	110623	1545	10463	3719	5658	8832	13794	4584
мушко	51723	752	4830	1616	2750	4069	6505	2264
женско	58900	793	5633	2103	2908	4763	7289	2320
45–49	136385	2178	12512	4913	6914	11086	16165	5349
мушко	64067	1068	5803	2070	3493	5001	7786	2737
женско	72318	1110	6709	2843	3421	6085	8379	2612
50–54	132349	2083	12418	5706	6520	11228	15242	4170
мушко	61134	1023	5597	2527	3312	5069	7055	2115
женско	71215	1060	6821	3179	3208	6159	8187	2055
55–59	83863	1340	7988	3212	3960	7440	10218	2483
мушко	38929	700	3533	1402	2075	3469	4866	1176
женско	44934	640	4455	1810	1885	3971	5352	1307
60–64	94118	1570	9590	3298	3695	8192	11701	2999
мушко	43221	781	4191	1408	1859	3756	5531	1406
женско	50897	789	5399	1890	1836	4436	6170	1593
65–69	93414	1558	10278	3358	3460	7895	11083	3324
мушко	42885	719	4732	1338	1708	3571	5200	1574
женско	50529	839	5546	2020	1752	4324	5883	1750
70–74	74979	1430	7818	3546	2856	6015	7903	2876
мушко	31534	635	3468	1355	1279	2529	3317	1335
женско	43445	795	4350	2191	1577	3486	4586	1541
75–79	50202	818	5029	3353	1763	4064	4709	1584
мушко	19899	355	1985	1130	657	1559	1703	636
женско	30303	463	3044	2223	1106	2505	3006	948
80–84	19278	317	1924	1605	716	1648	1904	544
мушко	7176	115	718	565	267	561	616	221
женско	12102	202	1206	1040	449	1087	1288	323
85–89	6321	92	629	651	205	570	687	127
мушко	2180	35	222	214	58	197	217	49
женско	4141	57	407	437	147	373	470	78
90–94	2386	43	240	265	75	231	250	65
мушко	816	20	85	86	34	82	75	30
женско	1570	23	155	179	41	149	175	35
95 и више	449	7	39	48	24	48	52	7
мушко	138	4	9	16	8	15	13	3
женско	311	3	30	32	16	33	39	4
Непознато	9163	212	1050	558	331	981	853	280
мушко	4513	98	519	266	161	485	414	115
женско	4650	114	531	292	170	496	439	165

<i>Младеновац</i>	<i>Нови Београд</i>	<i>Обреновац</i>	<i>Палилула</i>	<i>Раковица</i>	<i>Савски венац</i>	<i>Сокобањ</i>	<i>Српски брод</i>	<i>Чукарица</i>	
3884	14802	5361	11317	6591	2882	1444	3574	12173	40–44
1986	6658	2617	5381	3117	1265	756	1575	5582	мушко
1898	8144	2744	5936	3474	1617	688	1999	6591	женско
4654	19968	6146	13313	7724	4152	1711	4868	14732	45–49
2349	8978	3154	6292	3599	1866	904	2127	6840	мушко
2305	10990	2992	7021	4125	2286	807	2741	7892	женско
4264	19715	5464	12458	7871	4154	1498	5590	13968	50–54
2137	8850	2766	5714	3429	1920	776	2465	6379	мушко
2127	10865	2698	6744	4442	2234	722	3125	7589	женско
2555	12176	3316	7889	5971	2211	1031	3234	8839	55–59
1249	5436	1644	3656	2585	1087	486	1450	4115	мушко
1306	6740	1672	4233	3386	1124	545	1784	4724	женско
2893	13646	4096	8886	7176	2157	1269	3240	9710	60–64
1344	6115	1975	4009	3399	922	574	1441	4510	мушко
1549	7531	2121	4877	3777	1235	695	1799	5200	женско
3091	13449	4152	8856	6554	2184	1421	3058	9693	65–69
1427	6049	1986	3906	3250	869	706	1229	4621	мушко
1664	7400	2166	4950	3304	1315	715	1829	5072	женско
2895	10614	3578	7011	4262	2390	1391	3253	7141	70–74
1253	4194	1601	2837	1925	864	599	1196	3147	мушко
1642	6420	1977	4174	2337	1526	792	2057	3994	женско
1724	8080	2044	4540	2355	2268	819	2835	4217	75–79
643	3957	825	1626	967	890	322	939	1705	мушко
1081	4123	1219	2914	1388	1378	497	1896	2512	женско
713	2438	767	1749	809	943	334	1328	1539	80–84
252	1209	259	617	286	370	125	420	575	мушко
461	1229	508	1132	523	573	209	908	964	женско
190	585	207	600	239	358	92	603	486	85–89
69	217	78	219	76	133	34	200	162	мушко
121	368	129	381	163	225	58	403	324	женско
81	195	86	194	86	133	39	217	186	90–94
26	65	30	58	40	38	14	71	62	мушко
55	130	56	136	46	95	25	146	124	женско
8	30	13	49	21	19	8	34	42	95 и више
-	7	5	17	8	9	4	8	12	мушко
8	23	8	32	13	10	4	26	30	женско
381	952	363	1280	455	139	100	270	958	Непознато
192	468	179	659	241	63	54	124	475	мушко
189	484	184	621	214	76	46	146	483	женско

СТАНОВНИШТВО

3.8. СТАНОВНИШТВО ПРЕМА НАЦИОНАЛНОМ САСТАВУ И ОПШТИНАМА ПО ПОПИСУ 2002.

	<i>Укљино</i>	<i>Барајево</i>	<i>Вождовац</i>	<i>Врачар</i>	<i>Гроцка</i>	<i>Звездара</i>	<i>Земун</i>	<i>Лазаревац</i>
У К У П Н О	1576124	24641	151768	58386	75466	132621	191645	58511
Национално се изјаснили	1525357	24081	146868	55267	74248	127628	184791	57864
Срби	1417187	23293	138528	51089	71494	119570	166319	56501
Југословени	22161	82	1740	1167	294	1609	3538	157
Црногорци	21190	191	1879	1031	573	1715	1892	347
Хрвати	10381	60	810	390	168	636	2430	79
Македонци	8372	68	902	289	360	790	715	83
Роми	19191	201	820	173	433	1251	4952	450
Муслимани	4617	47	392	161	154	325	739	41
Албанци	1492	10	143	58	12	156	241	13
Словенци	2084	12	233	144	19	157	228	22
Мађари	2080	14	198	76	48	187	302	17
Словаци	2199	3	51	28	12	56	1591	11
Бугари	1272	10	98	16	235	194	89	8
Румуни	1379	10	75	27	48	59	58	47
Руси	1049	10	90	52	33	103	130	11
Немци	481	4	44	14	7	31	124	6
Чеси	422	2	61	24	3	35	87	4
Украјинци	433	2	40	7	9	38	101	8
Русини	216	1	14	13	4	13	41	-
Власи	71	-	11	4	2	14	5	5
Бошњаци	1188	5	91	39	46	106	150	2
Буњевци	183	-	12	15	-	17	21	1
Горанци	3340	37	302	168	221	216	363	30
Остали	4369	19	334	282	73	350	675	26
Неизјашњени и неопредељени	29312	213	1652	1587	906	2025	4692	293
Регионална припадност	586	15	38	21	15	67	132	7
Непознато	20869	332	3210	1511	297	2901	2030	347

<i>Младеновац</i>	<i>Нови Београд</i>	<i>Обреновац</i>	<i>Палилула</i>	<i>Раковица</i>	<i>Савски венац</i>	<i>Сокобањ</i>	<i>Стари град</i>	<i>Чукарица</i>	
52490	217773	70975	155902	99000	42505	20390	55543	168508	У К У П Н О
51826	208867	69969	149994	96383	40493	20202	52824	164052	Национално се изјаснили
50606	187253	67516	135586	90626	36928	19860	48027	153991	Срби
116	5341	292	2279	1226	952	49	1404	1915	Југословени
147	5233	480	1858	1465	878	94	1031	2376	Црногорци
80	2520	145	931	529	356	22	409	816	Хрвати
100	1683	172	1035	640	239	48	308	940	Македонци
635	2371	1039	3897	358	276	37	305	1993	Роми
13	829	62	823	314	157	24	171	365	Муслимани
12	268	18	238	132	35	8	64	84	Албанци
12	536	23	158	117	109	5	132	177	Словенци
21	411	30	320	127	63	7	80	179	Мађари
3	177	8	96	43	19	2	32	67	Словаци
21	137	33	183	50	30	11	31	126	Бугари
9	99	45	781	33	22	3	26	37	Румуни
8	191	34	123	58	39	9	68	90	Руси
2	58	6	81	18	25	4	23	34	Немци
1	83	3	35	23	6	1	21	33	Чеси
5	56	10	78	25	9	6	19	20	Украјинци
1	49	2	24	16	4	1	8	25	Русини
-	12	-	4	4	2	-	4	9	Власи
3	285	12	176	87	47	-	50	89	Бошњаци
1	46	6	14	8	13	-	12	17	Буњевци
15	255	7	836	253	109	-	218	310	Горанци
15	974	26	438	231	175	11	381	359	Остали
313	7131	397	2644	1954	1374	113	1915	2103	Неизјашњени и неопредељени
9	99	10	33	23	45	7	16	49	Регионална припадност
342	1676	599	3231	640	593	68	788	2304	Непознато

СТАНОВНИШТВО

3.9. СТАНОВНИШТВО ПРЕМА ВЕРОИСПОВЕСТИ И ОПШТИНАМА ПО ПОПИСУ 2002.

	<i>Укујно</i>	<i>Барајево</i>	<i>Вождовац</i>	<i>Врачар</i>	<i>Гроцка</i>	<i>Звездара</i>	<i>Земун</i>	<i>Лазаревац</i>
У К У П Н О	1576124	24641	151768	58386	75466	132621	191645	58511
Исламска	20366	139	1180	499	442	1221	4533	72
Јудаистичка	415	1	23	53	-	34	25	-
Католичка	16305	97	1377	693	251	1214	3696	129
Православна	1429170	23623	139822	50750	73090	121017	167398	57076
Протестантска	3796	7	245	109	94	229	1786	36
Прооријенталних култова	219	-	13	12	10	12	36	2
Остале	3468	16	206	143	82	131	386	31
Верник, не припада ниједној вероисповести	34	-	3	1	1	8	1	1
Неизјашњен	47349	339	2436	2361	1047	2973	8381	399
Није верник	23240	34	1643	1611	100	1789	2195	87
Непознато	31762	385	4820	2154	349	3993	3208	678

3.10. СТАНОВНИШТВО ПРЕМА ШКОЛСКОЈ СПРЕМИ И ПИСМЕНОСТИ ПО ОПШТИНАМА –

	<i>Укујно</i>	<i>Барајево</i>	<i>Вождовац</i>	<i>Врачар</i>	<i>Гроцка</i>	<i>Звездара</i>	<i>Земун</i>	<i>Лазаревац</i>
Стари 15 и више година	1347199	20969	130606	51755	62826	114022	162013	48450
Без школске спреме	37744	1063	3158	812	2988	2574	4792	2606
1 – 3 разреда основне школе	9800	404	715	118	901	500	1210	875
4 – 7 разреда основне школе	77525	2965	5614	902	5665	4240	10455	6888
Основно образовање	251476	5389	22535	5930	16440	19010	34059	12400
Средње образовање	668927	9557	66772	22110	31575	59821	84801	21505
Више образовање	91194	680	9205	4134	2386	8367	9755	1713
Високо образовање	185417	520	18999	16549	2113	17462	14189	1741
Непознато	25116	391	3608	1200	758	2048	2752	722
Стари 10 и више година	1431099	22242	138348	54275	67492	120545	172797	52338
Неписмени	19204	633	1361	181	1954	967	2723	1565

<i>Младеновац</i>	<i>Нови Београд</i>	<i>Обреновац</i>	<i>Палилула</i>	<i>Раковица</i>	<i>Савски венац</i>	<i>Сојош</i>	<i>Стари град</i>	<i>Чукарица</i>	
52490	217773	70975	155902	99000	42505	20390	55543	168508	У К У П Н О
290	3177	139	4722	847	402	49	693	1961	Исламска
1	75	-	40	23	28	1	91	20	Јудаистичка
130	3373	223	1657	861	526	43	747	1288	Католичка
50542	186374	68435	138501	91850	36247	19772	48059	156614	Православна
38	337	48	254	161	74	23	106	249	Протестантска
2	68	4	22	5	10	1	14	8	Прооријенталних култова
272	962	57	418	203	104	96	162	199	Остале
-	6	-	9	-	3	-	1	-	Верник, не припада ниједној вероисповести
486	13342	624	3688	3034	2187	216	2763	3073	Неизјашњен
121	7660	140	1672	1086	1675	16	1770	1641	Није верник
608	2399	1305	4919	930	1249	173	1137	3455	Непознато

ПОПИС 2002.

<i>Младено- вац</i>	<i>Нови Београд</i>	<i>Обрено- вац</i>	<i>Палилула</i>	<i>Раковица</i>	<i>Савски венац</i>	<i>Сојош</i>	<i>Стари град</i>	<i>Чукарица</i>	
44269	189654	59607	131939	84764	37099	17260	49264	142702	Стари 15 и више година
2058	3032	3448	3951	1802	451	821	651	3537	Без школске спреме
807	555	1034	699	428	86	432	91	945	1 – 3 разреда основне школе
6792	5019	7622	6495	3408	815	3408	949	6288	4 – 7 разреда основне школе
11685	26701	15818	26667	15014	4989	4954	5815	24070	Основно образовање
18657	94013	26759	67654	46197	16648	6618	21903	74337	Средње образовање
1686	19009	1844	7779	5972	3123	488	4083	10970	Више образовање
1784	39664	2027	15931	10006	10199	278	14589	19366	Високо образовање
800	1661	1055	2763	1937	788	261	1183	3189	Непознато
47546	200181	63803	140531	89674	39196	18458	51645	152028	Стари 10 и више година
1267	1178	2171	1963	736	144	519	184	1658	Неписмени

СТАНОВНИШТВО

3.11. СТАНОВНИШТВО ПРЕМА ПОЛУ И АКТИВНОСТИ ПО НАСЕЉИМА – ПОПИС 2002.

	Становништво			У земљи			Број домаћинстава	
	укупно	мушко	женско	укупно	активно	с личним приходом издржавано		
Град Београд	1576124	747854	828270	1571835	713836	366877	491122	567325
Градска насеља	1281801	601088	680713	1278064	577344	313249	387471	474355
Остала насеља	294323	146766	147557	293771	136492	53628	103651	92970
Насеље Београд	1119642	522451	597191	1116270	500978	283332	331960	421580
Барајево	24641	12299	12342	24595	11062	5493	8040	8254
Градска насеља	-	-	-	-	-	-	-	-
Остала насеља	24641	12299	12342	24595	11062	5493	8040	8254
Арнајево	853	421	432	852	389	169	294	276
Барајево	8325	4151	4174	8309	3664	1894	2751	2789
Баћевац	1624	828	796	1623	681	397	545	561
Бељина	810	398	412	810	351	225	234	303
Божаревац	1218	593	625	1216	554	272	390	382
Велики Борак	1287	660	627	1280	609	290	381	459
Вранић	3899	1921	1978	3895	1826	833	1236	1278
Гунцати	2102	1063	1039	2097	968	398	731	681
Лисовић	1057	527	530	1057	460	244	353	353
Манић	551	271	280	548	194	134	220	176
Мељак	1772	882	890	1765	792	403	570	588
Рожанци	523	267	256	523	264	84	175	171
Шиљаковац	620	317	303	620	310	150	160	237
Вождовац	151768	71273	80495	151332	67163	38848	45321	56936
Градска насеља	139003	64945	74058	138580	61424	36340	40816	52670
Остала насеља	12765	6328	6437	12752	5739	2508	4505	4266
Бели поток	3417	1664	1753	3411	1618	640	1153	1112
Београд-део	132747	61883	70864	132334	58501	35132	38701	50646
Зуце	2024	972	1052	2018	917	365	736	626
Пиносава	2839	1398	1441	2835	1305	568	962	912
Рипањ	10741	5356	5385	10734	4822	2143	3769	3640
Врачар	58386	25742	32644	58162	24533	17747	15882	25241
Градска насеља	58386	25742	32644	58162	24533	17747	15882	25241
Остала насеља	-	-	-	-	-	-	-	-
Београд-део	58386	25742	32644	58162	24533	17747	15882	25241
Гроцка	75466	37529	37937	75291	36629	12470	26192	24313
Градска насеља	8338	4058	4280	8306	3919	1682	2705	2815
Остала насеља	67128	33471	33657	66985	32710	10788	23487	21498
Бегалица	3255	1592	1663	3251	1579	561	1111	1061
Болеч	5750	2877	2873	5735	2764	999	1972	1735
Брестовик	1076	525	551	1074	526	190	358	313
Винча	5819	2891	2928	5804	2767	928	2109	1831
Врчин	8667	4269	4398	8647	3758	1866	3023	3035
Гроцка	8338	4058	4280	8306	3919	1682	2705	2815
Дражањ	1548	760	788	1547	734	281	532	423
Живковац	380	194	186	376	172	80	124	110
Заклопача	2252	1123	1129	2250	1134	378	738	690
Калуђерица	22248	11167	11081	22192	11465	2862	7865	7429
Камендол	1067	524	543	1065	511	195	359	307
Лештане	8492	4280	4212	8479	4200	1314	2965	2603
Пударци	1410	692	718	1410	688	211	511	413
Ритопек	2284	1152	1132	2283	1102	388	793	653
Умчари	2880	1425	1455	2872	1310	535	1027	895
Звездара	132621	62347	70274	132189	60021	32355	39813	49907
Градска насеља	132621	62347	70274	132189	60021	32355	39813	49907
Остала насеља	-	-	-	-	-	-	-	-
Београд-део	132621	62347	70274	132189	60021	32355	39813	49907

3.11. СТАНОВНИШТВО ПРЕМА ПОЛУ И АКТИВНОСТИ ПО НАСЕЉИМА – ПОПИС 2002. (наставак)

	Становништво			У земљи				Број домаћинства
	укупно	мушко	женско	укупно	активно	с личним приходом	издржавано	
Земун	191645	92112	99533	191220	87494	42680	61046	64559
Градска насеља	168171	80343	87828	167778	76406	38747	52625	57657
Остала насеља	23474	11769	11705	23442	11088	3933	8421	6902
Београд-део	145751	69286	76465	145379	66127	34646	44606	50986
Бечмен	3409	1754	1655	3400	1733	512	1155	1024
Бољевци	4056	1998	2058	4054	1867	795	1392	1231
Добановци	8128	3997	4131	8118	3837	1458	2823	2353
Јаково	5949	2955	2994	5938	2870	975	2093	1685
Петровчић	1406	718	688	1406	702	209	495	415
Прогар	1455	739	716	1455	612	318	525	445
Сурчин	14292	7060	7232	14281	6442	2643	5196	4318
Угриновци	7199	3605	3594	7189	3304	1124	2761	2102
Лазаревац	58511	28748	29763	58441	26842	9871	21728	18802
Градска насеља	29918	14605	15313	29870	14556	4524	10790	9762
Остала насеља	28593	14143	14450	28571	12286	5347	10938	9040
Араповац	754	376	378	754	328	176	250	256
Барзиловица	877	437	440	877	345	235	297	272
Барошевац	1260	610	650	1260	585	238	437	373
Бистрица	497	259	238	497	190	72	235	138
Брајковац	1002	503	499	1002	411	236	355	321
Бурово	468	234	234	466	199	72	195	142
Велики Црљени	4580	2265	2315	4565	2092	740	1733	1528
Врбовно	978	472	506	978	428	188	362	338
Вреоци	3210	1559	1651	3209	1405	575	1229	1088
Дрен	445	241	204	445	191	76	178	137
Дудовица	777	368	409	776	334	179	263	241
Жупањац	582	292	290	579	255	103	221	162
Зеоке	796	389	407	795	313	154	328	276
Јунковац	984	466	518	984	394	233	357	336
Крушевица	686	344	342	686	320	138	228	219
Лазаревац	23551	11473	12078	23522	11681	3445	8396	7668
Лесковац	770	390	380	770	320	168	282	248
Лукавица	455	220	235	452	183	84	185	143
Мали Црљени	885	451	434	885	383	167	335	259
Медошевац	925	474	451	920	407	144	369	299
Миросалци	1658	807	851	1658	581	295	782	519
Петка	1191	580	611	1191	558	164	469	338
Пркосава	317	163	154	317	137	58	122	97
Рудовци	1787	867	920	1783	783	339	661	566
Соколово	623	315	308	622	272	122	228	154
Степојевац	3019	1487	1532	3014	1244	612	1158	1022
Стрмово	324	159	165	324	169	65	90	103
Стубица	269	135	134	269	124	29	116	77
Трбушница	796	396	400	796	422	127	247	262
Цветовац	233	117	116	233	84	39	110	70
Чибутковица	1260	632	628	1260	526	248	486	411
Шопић	2230	1105	1125	2230	1033	315	882	646
Шушњар	322	162	160	322	145	35	142	93

СТАНОВНИШТВО

3.11. СТАНОВНИШТВО ПРЕМА ПОЛУ И АКТИВНОСТИ ПО НАСЕЉИМА – ПОПИС 2002. (наставак)

	Становништво			У земљи			Број домаћинстава	
	укупно	мушко	женско	укупно	активно	с личним приходом		издржавано
Младеновац	52490	25560	26930	52373	24013	10532	17828	16399
Градска насеља	22114	10348	11766	22062	9989	4989	7084	7434
Остала насеља	30376	15212	15164	30311	14024	5543	10744	8965
Амерић	807	397	410	806	413	177	216	272
Белуће	263	139	124	263	133	25	105	67
Бељевац	160	70	90	160	76	20	64	43
Велика Иванча	1796	888	908	1796	799	406	591	564
Велика Крсна	3253	1627	1626	3243	1498	548	1197	949
Влашка	2547	1268	1279	2540	1099	451	990	793
Границе	1460	731	729	1458	693	238	527	434
Дубона	1139	586	553	1138	652	123	363	332
Јагњило	2279	1147	1132	2279	1039	403	837	619
Ковачевац	4349	2150	2199	4345	2022	835	1488	1221
Кораћица	1924	956	968	1921	884	401	636	614
Мала Врбица	368	193	175	368	179	75	114	115
Марковац	674	336	338	672	302	117	253	173
Међулужје	2431	1234	1197	2426	1031	452	943	770
Младеновац (варош)	22114	10348	11766	22062	9989	4989	7084	7434
Младеновац (село)	1539	775	764	1531	719	288	524	473
Пружатовац	835	416	419	830	355	188	287	251
Рабровац	1400	726	674	1391	621	242	528	338
Рајковац	1639	823	816	1637	768	246	623	475
Сенаја	444	218	226	438	166	130	142	159
Црквине	214	101	113	214	104	34	76	63
Шепшин	855	431	424	855	471	144	240	240
Нови Београд	217773	102025	115748	217050	96818	55476	64756	79649
Градска насеља	217773	102025	115748	217050	96818	55476	64756	79649
Остала насеља	-	-	-	-	-	-	-	-
Београд-део	217773	102025	115748	217050	96818	55476	64756	79649
Обреновац	70975	35084	35891	70779	32634	12578	25567	22836
Градска насеља	23620	11320	12300	23525	10900	4247	8378	7752
Остала насеља	47355	23764	23591	47254	21734	8331	17189	15084
Баљевац	532	272	260	528	235	112	181	183
Барич	6586	3297	3289	6581	3186	1168	2227	2053
Бело поље	1804	909	895	1803	826	306	671	528
Бргулице	501	250	251	499	228	72	199	145
Бровић	783	397	386	781	345	136	300	279
Велико поље	1820	901	919	1819	811	276	732	512
Вукићевица	675	332	343	675	323	93	259	178
Грабовац	2596	1321	1275	2589	1311	337	941	785
Дражевац	1536	771	765	1531	685	334	512	516
Дрен	1279	647	632	1272	552	205	515	381
Забрежје	2663	1317	1346	2658	1151	542	965	860
Звечка	6138	3067	3071	6121	2785	988	2348	2088
Јасенак	664	346	318	660	290	143	227	220
Конатице	909	453	456	906	431	217	258	326
Кртинска	1177	584	593	1177	496	215	466	423
Љубинић	855	431	424	853	501	117	235	257
Мала	1665	854	811	1663	732	380	551	562
Моштаница								
Мислођин	2313	1160	1153	2306	1055	480	771	729
Обреновац	23620	11320	12300	23525	10900	4247	8378	7752
Орашац	707	340	367	706	339	105	262	236
Пироман	1008	531	477	1004	434	187	383	308
Пољане	455	236	219	455	239	87	129	148
Ратари	603	306	297	603	255	119	229	174
Рвати	1211	588	623	1209	575	221	413	383
Скела	1855	926	929	1853	781	414	658	627
Стублине	3099	1547	1552	3086	1338	522	1226	961
Тргеница	917	464	453	913	422	148	343	295
Уровци	1540	775	765	1539	719	213	607	502
Ушће	1464	742	722	1464	689	194	581	425

3.11. СТАНОВНИШТВО ПРЕМА ПОЛУ И АКТИВНОСТИ ПО НАСЕЉИМА – ПОПИС 2002. (наставак)

	Становништво			У земљи				Број домаћинства
	укупно	мушко	женско	укупно	активно	с личним приходом	издржавано	
Палилула	155902	73766	82136	155541	72245	35083	48213	57634
Градска насеља	140978	66267	74711	140629	64472	32635	43522	52960
Остала насеља	14924	7499	7425	14912	7773	2448	4691	4674
Београд-део	103261	47780	55481	103002	46031	26089	30882	40507
Борча	35150	17202	17948	35069	17128	6136	11805	11668
Велико село	1676	846	830	1676	947	169	560	388
Дунавац	603	307	296	603	315	90	198	203
Ковилово	1039	518	521	1038	511	176	351	369
Овча	2567	1285	1282	2558	1313	410	835	785
Падинска скела	9836	4955	4881	9826	5037	1858	2931	3314
Сланци	1770	873	897	1769	963	155	651	400
Раковица	99000	47302	51698	98750	45448	24541	28761	35139
Градска насеља	99000	47302	51698	98750	45448	24541	28761	35139
Остала насеља	-	-	-	-	-	-	-	-
Београд-део	99000	47302	51698	98750	45448	24541	28761	35139
Савски венац	42505	19334	23171	42373	18475	11519	12379	17220
Градска насеља	42505	19334	23171	42373	18475	11519	12379	17220
Остала насеља	-	-	-	-	-	-	-	-
Београд-део	42505	19334	23171	42373	18475	11519	12379	17220
Сопот	20390	10076	10314	20357	8897	4566	6894	6664
Градска насеља	1752	812	940	1751	822	364	565	599
Остала насеља	18638	9264	9374	18606	8075	4202	6329	6065
Бабе	332	166	166	332	105	118	109	129
Губеревац	646	310	336	644	240	188	216	227
Дрлупа	547	280	267	546	283	94	169	170
Дучина	736	366	370	736	334	179	223	235
Ђуринци	1088	538	550	1088	417	277	394	365
Мала Иванча	1701	845	856	1701	649	408	644	560
Мали Пожаревац	1479	744	735	1476	679	297	500	469
Неменикуће	2058	1043	1015	2058	968	388	702	614
Парцани	657	328	329	657	267	185	205	218
Поповић	1545	748	797	1544	654	334	556	512
Раља	2858	1444	1414	2842	1312	556	974	883
Рогача	1046	523	523	1044	485	235	324	348
Ропчево	2363	1138	1225	2361	1031	462	868	718
Сибница	686	346	340	685	281	199	205	270
Слатина	254	129	125	252	94	74	84	87
Сопот	1752	812	940	1751	822	364	565	599
Стојник	642	316	326	640	276	208	156	260
Стари град	55543	24619	30924	55328	24219	16121	14988	24040
Градска насеља	55543	24619	30924	55328	24219	16121	14988	24040
Остала насеља	-	-	-	-	-	-	-	-
Београд-део	55543	24619	30924	55328	24219	16121	14988	24040
Чукарица	168508	80038	88470	168054	77343	36997	53714	59732
Градска насеља	142079	67021	75058	141711	65342	31962	44407	51510
Остала насеља	26429	13017	13412	26343	12001	5035	9307	8222
Београд-део	132055	62133	69922	131703	60805	29706	41192	48245
Велика Моштаница	3210	1590	1620	3202	1390	690	1122	973
Остружница	3929	1937	1992	3926	1905	758	1263	1219
Пећани	493	226	267	492	215	124	153	161
Руцка	310	145	165	310	116	59	135	90
Рушањ	4769	2327	2442	4750	2153	893	1704	1440
Сремчица	18450	9100	9350	18391	8458	3452	6481	5809
Умка	5292	2580	2712	5280	2301	1315	1664	1795

СТАНОВНИШТВО

3.12. РОЂЕЊА, УМИРАЊА И БРАКОВИ ПО ОПШТИНАМА

	Укујно	Барајево	Вождовац	Врачар	Гроцка	Звездара	Земун	Лазаревац	Младеновац
2005.									
Рођени	15801	228	1421	456	738	1404	1764	616	510
мушки	8072	124	711	223	396	752	889	312	276
женски	7729	104	710	233	342	652	875	304	234
Живорођени	15727	228	1411	453	736	1403	1750	612	507
мушки	8031	124	708	220	394	752	880	310	274
женски	7696	104	703	233	342	651	870	302	233
Мртворођени	74	-	10	3	2	1	14	4	3
Умрли	20155	349	1937	970	838	1736	1878	787	785
мушки	10357	178	992	440	421	850	978	425	395
женски	9798	171	945	530	417	886	900	362	390
Умрла одојчад	119	1	10	1	6	17	6	11	3
Природни прираштај	- 4428	- 121	- 526	- 517	- 102	- 333	- 128	- 175	- 278
Склопљени бракови	8801	124	939	293	373	700	851	319	264
Разведени бракови	1657	26	266	38	65	78	122	77	68
2006.									
Рођени	15864	253	1377	468	829	1518	1655	607	499
мушки	8127	131	713	227	431	765	838	317	252
женски	7737	122	664	241	398	753	817	290	247
Живорођени	15802	251	1371	466	825	1516	1648	606	495
мушки	8082	129	708	226	427	765	832	316	249
женски	7720	122	663	240	398	751	816	290	246
Мртворођени	62	2	6	2	4	2	7	1	4
Умрли	19703	364	1961	876	833	1632	1847	736	704
мушки	10075	188	1005	391	460	852	949	392	339
женски	9628	176	956	485	373	780	898	344	365
Умрла одојчад	103	-	7	-	2	19	6	5	-
Природни прираштај	-3901	-113	-590	-410	-8	-116	-199	-130	-209
Склопљени бракови	9510	144	934	345	450	728	949	367	329
Разведени бракови	1693	32	257	32	74	60	90	111	60

СТОПЕ на 1 000 становника

2005.

Живорођени	9,8	9,5	9,2	7,7	9,4	10,2	11,4	10,6	9,6
Умрли	12,6	14,5	12,6	16,4	10,7	12,7	12,2	13,6	14,8
Природни прираштај	- 2,8	- 5,0	- 3,4	- 8,8	- 1,3	- 2,4	- 0,8	- 3,0	- 5,2
Склопљени бракови	5,5	5,2	6,1	5,0	4,8	5,1	5,5	5,5	5,0
Умрла одојчад на 1000 живорођених	7,6	4,4	7,1	2,2	8,2	12,1	3,4	18,0	5,9
Мртворођени на 1000 живорођених	4,7	-	7,1	6,6	2,7	0,7	8,0	6,5	5,9

2006.

Живорођени	9,8	10,5	8,8	7,9	10,6	10,9	10,6	10,4	9,3
Умрли	12,2	15,2	12,7	14,8	10,7	11,7	11,8	12,7	13,3
Природни прираштај	- 2,4	- 4,7	- 3,8	- 6,9	- 0,1	- 0,8	- 1,3	- 2,2	- 3,9
Склопљени бракови	5,9	6,0	6,0	5,8	5,8	5,2	6,1	6,3	6,2
Умрла одојчад на 1000 живорођених	6,5	-	5,1	-	2,4	12,5	3,6	8,3	-
Мртворођени на 1000 живорођених	3,9	8,0	4,4	4,3	4,8	1,3	4,2	1,7	8,1

Нови Београд	Обрено- вац	Палилула	Раковица	Савски венац	Сокоп	Стари град	Сурчин	Чукарица	
2005.									
2027	753	1747	979	436	168	433	303	1818	Рођени
1010	372	906	502	255	81	214	142	907	мушки
1017	381	841	477	181	87	219	161	911	женски
2019	751	1736	977	431	166	433	301	1813	Живорођени
1007	370	899	501	254	80	214	140	904	мушки
1012	381	837	476	177	86	219	161	909	женски
8	2	11	2	5	2	-	2	5	Мртворођени
2477	932	1983	1209	719	368	848	436	1903	Умрли
1311	534	1007	637	363	192	396	232	1006	мушки
1166	398	976	572	356	176	452	204	897	женски
18	4	18	4	4	-	3	3	10	Умрла одојчад
- 458	- 181	- 247	- 232	- 288	- 202	- 415	- 135	- 90	Природни прираштај
1311	372	808	557	307	77	402	151	953	Склопљени бракови
174	78	185	102	50	22	69	24	213	Разведени бракови
2006.									
2027	705	1732	987	428	171	439	372	1797	Рођени
1003	366	887	530	222	80	247	213	905	мушки
1024	339	845	457	206	91	192	159	892	женски
2020	701	1728	983	426	171	438	369	1788	Живорођени
1000	362	884	528	220	80	246	211	899	мушки
1020	339	844	455	206	91	192	158	889	женски
7	4	4	4	2	-	1	3	9	Мртворођени
2478	949	1917	1210	677	339	876	370	1934	Умрли
1251	501	986	640	351	199	364	226	981	мушки
1227	448	931	570	326	140	512	144	953	женски
10	8	21	6	5	-	2	2	10	Умрла одојчад
-458	-248	-189	-227	-251	-168	-438	-1	-146	Природни прираштај
1340	405	905	656	287	87	420	208	956	Склопљени бракови
135	79	184	116	91	24	80	13	255	Разведени бракови

СТОПЕ на 1 000 становника

2005.									
9,2	10,7	10,9	9,8	10,0	8,3	7,6	7,5	10,5	Живорођени
11,3	13,3	12,4	12,1	16,7	18,4	14,9	10,9	11,0	Умрли
- 2,1	- 2,6	- 1,5	- 2,3	- 6,7	- 10,1	- 7,3	- 3,4	- 0,5	Природни прираштај
6,0	5,3	5,1	5,6	7,1	3,9	7,1	3,8	5,5	Склопљени бракови
8,9	5,3	10,4	4,1	9,3	-	6,9	10,0	5,5	Умрла одојчад на 1000 живорођених
4,0	2,7	6,3	2,0	11,6	12,0	-	6,6	2,8	Мртворођени на 1000 живорођених
2006.									
9,1	9,9	10,7	9,7	9,7	8,6	7,6	9,2	10,3	Живорођени
11,2	13,4	11,8	12,0	15,4	17,0	15,1	9,3	11,1	Умрли
- 2,1	- 3,5	- 1,2	- 2,2	- 5,7	- 8,4	- 7,6	- 0,0	- 0,8	Природни прираштај
6,1	5,7	5,6	6,5	6,5	4,4	7,2	5,2	5,5	Склопљени бракови
5,0	11,4	12,2	6,1	11,7	-	4,6	5,4	5,6	Умрла одојчад на 1000 живорођених
3,5	5,7	2,3	4,1	4,7	-	2,3	8,1	5,0	Мртворођени на 1000 живорођених

СТАНОВНИШТВО

3.13. РОЂЕЊА, УМИРАЊА И БРАКОВИ

	Живорођени			Мрљворођени		Умрли			Умрла одојчад		Склопљени бракови	Разведени бракови
	укупно	мушки	женски	укупно	на 1000 живорођених	укупно	мушки	женски	укупно	на 1000 живорођених		
1970.	17885	9241	8644	184	10,3	8621	4380	4241	532	29,7	11323	1220
1975.	20143	10426	9717	187	9,3	9261	4715	4546	494	24,5	11359	2296
1980.	21731	11270	10461	157	7,2	10999	5764	5235	507	23,3	10557	2360
1985.	19300	9939	9361	150	7,8	12127	6139	5988	388	20,1	9366	3034
1986.	18671	9581	9090	114	6,1	12540	6474	6066	335	17,9	9563	2342
1987.	18311	9448	8863	122	6,7	12709	6562	6147	324	17,7	9298	3222
1988.	17830	9227	8603	120	6,7	12755	6711	6044	308	17,3	9354	3275
1989.	16534	8563	7971	109	6,6	13029	6751	6278	294	17,8	9278	3196
1990.	16740	8635	8105	113	6,8	14137	7563	6574	244	14,6	9469	2877
1991.	16942	8750	8192	117	6,9	14824	8011	6813	240	14,2	9159	1975
1992.	16496	8401	8095	107	6,5	16589	8875	7714	281	17,0	9028	1570
1993.	16685	8502	8183	122	7,3	17084	9097	7987	298	17,9	9155	1672
1994.	16238	8394	7844	108	6,6	16901	8879	8022	260	16,0	9122	1296
1995.	16590	8573	8017	125	7,5	17586	9143	8443	253	15,2	9160	1448
1996.	16052	8417	7635	122	7,6	18197	9484	8713	238	14,8	8503	1429
1997.	15284	7971	7313	110	7,2	18012	9445	8567	204	13,3	8443	1266
1998.	14987	7681	7306	95	6,3	18533	9886	8647	182	12,1	8282	1458
1999.	14182	7317	6865	100	7,1	19274	9964	9310	166	11,7	8140	1480
2000.	14324	7345	6979	78	5,4	19758	10284	9474	153	10,7	8973	1796
2001.	16059	8204	7855	100	6,2	19025	9942	9083	159	9,9	8910	1597
2002.	16342	8407	7935	78	5,3	19621	10155	9466	179	11,0	9098	2455
2003.	16200	8334	7866	83	5,1	20045	10370	9675	157	9,7	9238	1722
2004.	16276	8425	7851	100	6,1	19993	10359	9634	125	7,7	9332	1991
2005. ⁵	15727	8031	7696	74	4,7	20155	10357	9798	119	7,6	8801	1657
2006.	15802	8082	7720	62	3,9	19703	10075	9628	103	6,5	9510	1693
НАСЕЉЕ БЕОГРАД												
1970.	10542	5546	4996	95	9,0	5147	2617	2530	282	26,8	7442	920
1975.	15252	7871	7381	141	9,2	6366	3218	3148	345	22,6	8674	1912
1980.	15944	8296	7648	111	7,0	7548	3927	3621	381	23,9	7894	1955
1985.	13592	7068	6524	110	8,1	8517	4280	4237	254	18,7	7005	2556
1986.	13220	6822	6398	79	5,9	8703	4422	4281	228	17,2	7089	1961
1987.	12905	6654	6251	94	7,3	8995	4580	4415	230	17,8	6930	2716
1988.	12566	6483	6083	87	6,9	9063	4743	4320	213	17,0	6893	2756
1989.	11557	5961	5596	79	6,8	9285	4751	4534	190	16,4	6857	2649
1990.	11825	6087	5738	75	6,3	10205	5947	4708	182	15,4	7048	2356
1991.	11795	6100	5695	84	7,1	10768	5798	4970	153	13,0	6797	1552
1992.	11530	5926	5604	74	6,4	12109	6409	5700	200	17,3	6779	1228
1993.	11840	6035	5805	100	8,4	12546	6634	5912	210	17,7	6848	1298
1994.	11536	5957	5579	76	6,6	12438	6463	5975	193	16,7	6820	939
1995.	11870	6130	5740	89	7,5	12987	6713	6274	183	15,4	6914	1049
1996.	11610	6104	5506	73	6,3	13419	6949	6470	172	14,8	6448	1030
1997.	11260	5904	5356	86	7,6	13253	6882	6371	146	13,0	6369	940
1998.	11124	5683	5441	72	6,5	13579	7161	6418	138	12,4	6225	1108
1999.	10399	5364	5035	77	7,4	14181	7268	6913	115	11,1	6175	1103
2000.	10754	5516	5238	67	6,2	14418	7441	6977	113	10,5	6723	1378
2001.	12053	6171	5882	68	5,6	13903	7183	6720	116	9,6	6648	1095
2002.	12173	6291	5882	69	5,7	14280	7324	6956	117	8,2	6806	1835
2003.	11540	5901	5639	57	4,9	14380	7326	7054	115	10,0	6799	1240
2004.	11644	6013	5631	59	5,1	14332	7316	7016	91	7,8	6812	1470
2005. ⁵	11839	6032	5807	57	4,8	14930	7600	7330	87	7,3	6877	1255
2006.	11650	5940	5710	41	3,5	14525	7294	7231	81	7,0	7058	1226

5 Према методологији праћења виталних догађаја из 2005. године

3.14. ЖИВОРОЂЕНИ ПРЕМА СТАРОСТИ МАЈКЕ И РЕДУ РОЂЕЊА

	1981.	1991.	2001.	2004.	2005.	2006.
УКУПНО	21345	16942	16059	16276	15727	15802
Старост мајке						
Испод 15 година	18	9	12	4	11	10
15-19	1513	1178	739	621	614	614
20-24	6882	4862	3647	3364	3103	2946
25-29	7811	5635	5734	5570	5393	5283
30-34	3950	3465	3989	4488	4453	4692
35-39	809	1430	1527	1699	1731	1802
40-44	187	283	273	326	320	334
45-49	16	11	12	18	8	28
50 и више	7	3	6	3	4	7
Непознато	152	66	120	183	90	86
Ред рођења детета						
Прво	10864	8441	8784	8993	8350	8346
Друго	8337	6444	5597	5356	5386	5519
Треће	1167	1357	1274	1446	1463	1394
Четврто	196	236	252	340	367	370
Пето	60	67	75	78	86	102
Шесто	26	29	37	30	41	37
Седмо	8	15	17	19	17	17
Осмо и више	16	15	23	14	17	17
Непознато	671	338	-	-	-	-
Медицинска помоћ						
Са помоћи	21207	16863	16016	16259	15693	15798
Без помоћи	138	79	43	17	34	4
Рођени						
У браку	19730	14866	13129	13060	12566	12660
Ван брака	1615	2076	2930	3216	3161	3142

НАСЕЉЕ БЕОГРАД

УКУПНО	15544	11795	12053	11644	11839	11650
Старост мајке						
Испод 15 година	8	6	3	3	8	9
15-19	756	525	403	331	332	339
20-24	4413	2859	2285	1961	1923	1740
25-29	6084	4158	4343	3935	4060	3852
30-34	3313	2752	3340	3546	3698	3801
35-39	676	1200	1306	1417	1475	1545
40-44	157	235	244	283	260	270
45-49	15	9	11	12	6	23
50 и више	6	2	6	3	2	6
Непознато	116	49	112	153	75	65
Ред рођења						
Прво	8130	6090	6768	6693	6412	6321
Друго	5941	4381	4105	3732	4065	3996
Треће	731	863	918	901	1005	376
Четврто	115	134	170	228	245	242
Пето	40	49	48	48	62	65
Шесто	16	22	24	19	23	26
Седмо	5	12	7	11	15	12
Осмо и више	13	12	13	12	12	12
Непознато	553	232	-	-	-	-
Медицинска помоћ						
Са помоћи	15468	11749	12023	11630	11822	11647
Без помоћи	76	46	30	14	17	3
Рођени						
У браку	14452	10394	9911	9425	9575	9417
Ван брака	1092	1401	2142	2219	2264	2233

3.15. МРТВОРОЂЕНИ

	1981.	1991.	2001.	2004.	2005.	2006.
УКУПНО	160	117	100	100	74	62
Медицинска помоћ						
Са помоћи	160	117	99	100	74	62
Без помоћи	-	-	1	-	-	-
Рођени						
У браку	140	100	71	58	48	41
Ван брака	20	17	29	42	26	21
НАСЕЉЕ БЕОГРАД						
УКУПНО	113	84	68	59	57	41
Медицинска помоћ						
Са помоћи	113	84	68	59	57	41
Без помоћи	-	-	-	-	-	-
Рођени						
У браку	101	71	51	33	39	27
Ван брака	12	13	17	26	18	14

3.16. РОЂЕНИ ПРЕМА СТАРОСТИ МАЈКЕ, РЕДУ И МЕСЕЦУ РОЂЕЊА ПО ОПШТИНАМА

	Укујино	Барајево	Вождовац	Врачар	Гроцка	Звездара	Земун	Лазаревац	Младеновац
2005.	РОЂЕНИ								
УКУПНО	15801	228	1421	456	738	1404	1764	616	510
Рођени									
У браку	12614	181	1153	372	569	1128	1347	500	398
Ван брака	3187	47	268	84	169	276	417	116	112
Медицинска помоћ									
Са помоћи	15767	227	1421	455	737	1404	1762	609	508
Без помоћи	34	1	-	1	1	-	2	7	2
	ЖИВОРОЂЕНИ								
УКУПНО	15727	228	1411	453	736	1403	1750	612	507
Рођени									
У браку	12566	181	1147	369	567	1127	1339	498	397
Ван брака	3161	47	264	84	169	276	411	114	110
Медицинска помоћ									
Са помоћи	15693	227	1411	452	735	1403	1748	605	505
Без помоћи	34	1	-	1	1	-	2	7	2
Старост мајке									
Испод 15	11	-	-	-	-	1	1	1	-
15-19	614	11	38	7	47	38	72	38	41
20-24	3103	81	239	50	221	223	357	182	150
25-29	5393	78	490	143	253	526	629	210	181
30-34	4453	41	426	151	143	415	467	132	101
35-39	1731	12	179	83	54	160	180	32	24
40-44	320	5	35	18	12	32	27	12	6
45-49	8	-	-	1	-	-	1	1	1
50 и више година	4	-	-	-	-	-	-	1	-
Непознато	90	-	4	-	6	8	16	3	3
Ред рођења детета									
Прво дете	8350	113	771	263	343	784	881	335	255
Друго	5386	74	491	152	286	469	611	188	160
Треће	1463	29	103	32	82	114	181	60	71
Четврто	367	7	33	6	17	26	53	24	15
Пето	86	4	5	-	8	4	19	1	1
Шесто	41	1	1	-	4	4	2	3	4
Седмо	17	-	3	-	1	2	1	-	1
Осмо и више	17	-	4	-	1	-	2	1	-
Непознато	-	-	-	-	-	-	-	-	-
Месец рођења									
Јануар	1355	16	125	40	57	116	159	51	50
Фебруар	1158	14	98	30	56	106	133	40	35
Март	1326	14	135	35	62	111	149	42	49
Април	1206	18	95	34	66	101	115	39	41
Мај	1299	20	133	39	67	126	141	47	38
Јун	1261	17	103	38	54	106	152	62	35
Јул	1445	21	119	49	57	141	147	75	44
Август	1411	23	123	35	75	129	158	59	56
Септембар	1333	20	128	43	70	108	156	52	40
Октобар	1371	24	100	32	55	142	133	55	46
Новембар	1299	19	126	45	54	110	147	46	36
Децембар	1263	22	126	33	63	107	160	44	37
	МРТВОРОЂЕНИ								
УКУПНО	74	-	10	3	2	1	14	4	3
Рођени									
У браку	48	-	6	3	2	1	8	2	1
Ван брака	26	-	4	-	-	-	6	2	2
Медицинска помоћ									
Са помоћи	74	-	10	3	2	1	14	4	3
Без помоћи	-	-	-	-	-	-	-	-	-

<i>Нови Београд</i>	<i>Обреновац</i>	<i>Палилула</i>	<i>Раковица</i>	<i>Савски венац</i>	<i>Сокош</i>	<i>Стари град</i>	<i>Сурчин</i>	<i>Чукарица</i>	
РОЂЕНИ									2005.
2027	753	1747	979	436	168	433	303	1818	У К У П Н О
1716	559	1276	827	372	124	363	227	1502	Рођени
311	194	471	152	64	44	71	76	316	У браку
									Ван брака
2022	749	1742	978	434	168	432	302	1817	Медицинска помоћ
5	4	5	1	2	-	1	1	1	Са помоћи
									Без помоћи
ЖИВОРОЂЕНИ									
2019	751	1736	977	431	166	433	301	1813	У К У П Н О
1709	558	1269	825	368	123	363	226	1500	Рођени
310	193	467	152	63	43	70	75	313	У браку
									Ван брака
2014	747	1731	976	429	166	432	300	1812	Медицинска помоћ
5	4	5	1	2	-	1	1	1	Са помоћи
									Без помоћи
3	-	3	-	1	-	-	1	-	Старост мајке
29	68	93	18	9	17	4	29	55	Испод 15
256	238	386	152	58	58	47	86	319	15-19
679	250	580	336	151	49	133	95	610	20-24
717	135	452	326	136	23	166	54	568	25-29
266	46	182	117	61	17	71	34	213	30-34
49	12	22	23	13	2	10	1	41	35-39
1	-	2	1	-	-	-	-	-	40-44
-	1	1	-	-	-	-	-	1	45-49
19	1	15	4	2	-	2	1	6	50 и више година
									Непознато
1115	377	894	536	250	73	248	138	974	Ред рођења детета
699	256	551	342	137	57	145	118	650	Прво дете
149	87	201	86	32	25	32	34	145	Друго
41	19	55	10	8	9	5	8	31	Треће
9	8	20	2	2	1	2	2	4	Четврто
3	3	10	1	1	-	-	1	3	Пето
1	-	4	-	-	-	1	-	3	Шесто
2	1	1	-	1	1	-	-	3	Седмо
-	-	-	-	-	-	-	-	-	Осмо и више
									Непознато
177	59	142	84	49	19	35	17	159	Месец рођења
138	67	130	64	39	10	36	26	136	Јануар
155	65	155	87	36	15	39	17	160	Фебруар
162	51	147	77	36	15	34	29	146	Март
163	55	143	89	32	16	37	21	132	Април
158	60	139	76	34	13	26	32	156	Мај
174	75	150	97	33	13	46	26	178	Јун
178	72	148	86	35	13	36	34	151	Јул
174	64	138	67	29	14	29	27	174	Август
212	63	159	82	34	13	47	21	153	Септембар
192	67	139	83	31	9	37	24	134	Октобар
136	53	146	85	43	16	31	27	134	Новембар
									Децембар
МРТВОРОЂЕНИ									
8	2	11	2	5	2	-	2	5	У К У П Н О
7	1	7	2	4	1	-	1	2	Рођени
1	1	4	-	1	1	-	1	3	У браку
									Ван брака
8	2	11	2	5	2	-	2	5	Медицинска помоћ
-	-	-	-	-	-	-	-	-	Са помоћи
									Без помоћи

3.16. РОЂЕНИ ПРЕМА СТАРОСТИ МАЈКЕ, РЕДУ И МЕСЕЦУ РОЂЕЊА ПО ОПШТИНАМА

	Укујино	Барајево	Вождовац	Врачар	Гроцка	Звездара	Земун	Лазаревац	Младеновац
2006.	РОЂЕНИ								
УКУПНО	15864	253	1377	468	829	1518	1655	607	499
Рођени									
У браку	12701	187	1124	404	662	1243	1262	504	384
Ван брака	3163	66	253	64	167	275	393	103	115
Медицинска помоћ									
Са помоћи	15860	253	1377	468	829	1518	1655	607	499
Без помоћи	4	-	-	-	-	-	-	-	-
	ЖИВОРОЂЕНИ								
УКУПНО	15802	251	1371	466	825	1516	1648	606	495
Рођени									
У браку	12660	185	1120	402	659	1243	1257	503	382
Ван брака	3142	66	251	64	166	273	391	103	113
Медицинска помоћ									
Са помоћи	15798	251	1371	466	825	1516	1648	606	495
Без помоћи	4	-	-	-	-	-	-	-	-
Старост мајке									
Испод 15	10	-	1	-	-	-	2	-	1
15–19	614	16	38	8	44	43	68	43	39
20–24	2946	69	226	40	255	233	288	163	150
25–29	5283	90	462	138	285	502	590	229	166
30–34	4692	57	413	172	170	502	471	124	103
35–39	1802	16	188	91	53	194	195	32	27
40–44	334	2	33	14	11	26	29	12	4
45–49	28	-	3	3	2	3	2	-	1
50 и више година	7	-	-	-	-	2	-	-	1
Непознато	86	1	7	-	5	11	3	3	3
Ред рођења детета									
Прво дете	8346	121	754	271	406	853	843	281	257
Друго	5519	86	475	161	319	499	559	233	170
Треће	1394	30	105	27	74	128	175	61	48
Четврто	370	10	21	5	17	22	58	19	14
Пето	102	3	9	2	3	9	6	8	4
Шесто	37	1	3	-	4	1	4	1	2
Седмо	17	-	1	-	2	3	1	2	-
Осмо и више	17	-	3	-	-	1	2	1	-
Непознато	-	-	-	-	-	-	-	-	-
Месец рођења									
Јануар	1313	23	107	38	63	115	139	52	43
Фебруар	1206	16	88	30	46	124	113	47	44
Март	1302	20	118	34	58	131	131	57	32
Април	1231	20	95	38	68	115	142	39	45
Мај	1254	27	131	40	74	112	142	49	45
Јун	1234	17	112	26	67	146	123	39	45
Јул	1368	15	133	44	77	145	144	49	42
Август	1428	24	113	38	74	123	165	54	36
Септембар	1468	23	139	54	80	135	148	62	40
Октобар	1449	22	131	35	91	134	131	63	40
Новембар	1273	23	89	39	62	104	146	50	40
Децембар	1276	21	115	50	65	132	124	51	43
	МРТВОРОЂЕНИ								
УКУПНО	62	2	6	2	4	2	7	1	4
Рођени									
У браку	41	2	4	2	3	-	5	1	2
Ван брака	21	-	2	-	1	2	2	-	2
Медицинска помоћ									
Са помоћи	62	2	6	2	4	2	7	1	4
Без помоћи	-	-	-	-	-	-	-	-	-

(наставак)

Нови Београд	Обреновац	Палилула	Раковица	Савски венац	Сокош	Стари град	Сурчин	Чукарица	
РОЂЕНИ									2006.
2027	705	1732	987	428	171	439	372	1797	У К У П Н О
1688	546	1259	844	362	129	367	276	1460	Рођени
339	159	473	143	66	42	72	96	337	У браку
									Ван брака
2025	705	1731	987	428	170	439	372	1797	Медицинска помоћ
2	-	1	-	-	1	-	-	-	Са помоћи
									Без помоћи
ЖИВОРОЂЕНИ									
2020	701	1728	983	426	171	438	369	1788	У К У П Н О
1682	544	1258	841	362	129	366	274	1453	Рођени
338	157	470	142	64	42	72	95	335	У браку
									Ван брака
2018	701	1727	983	426	170	438	369	1788	Медицинска помоћ
2	-	1	-	-	1	-	-	-	Са помоћи
									Без помоћи
3	-	2	-	-	-	1	-	-	Старост мајке
42	50	101	16	9	18	2	28	49	Испод 15
244	219	324	143	42	62	46	117	325	15-19
629	236	566	342	149	43	136	113	607	20-24
750	140	490	332	134	37	158	76	563	25-29
286	46	183	129	68	5	79	23	187	30-34
51	10	36	15	20	5	14	7	45	35-39
2	-	2	5	1	1	-	1	2	40-44
-	-	2	-	-	-	-	-	2	45-49
13	-	22	1	3	-	2	4	8	50 и више година
									Непознато
1121	341	871	538	238	70	256	192	933	Ред рођења детета
697	239	593	342	142	69	144	122	669	Прво дете
146	82	159	83	36	24	34	34	148	Друго
34	25	67	17	5	7	4	16	29	Треће
17	40	17	7	2	1	-	5	5	Четврто
5	1	10	7	3	-	-	-	1	Пето
-	1	7	-	-	-	-	-	-	Шесто
-	2	4	1	-	-	-	-	3	Седмо
-	-	-	-	-	-	-	-	-	Осмо и више
									Непознато
168	55	177	95	20	16	42	24	136	Месец рођења
164	58	157	59	35	10	35	34	146	Јануар
162	50	139	76	34	13	41	32	180	Фебруар
180	60	125	73	27	9	35	19	141	Март
133	58	122	66	34	20	37	22	142	Април
136	50	145	94	37	14	29	25	129	Мај
161	50	147	93	35	11	31	36	155	Јун
183	65	153	80	39	23	39	43	176	Јул
176	68	162	94	42	16	41	34	154	Август
213	59	155	87	40	15	38	38	157	Септембар
173	66	136	85	41	9	36	38	136	Октобар
171	62	110	81	42	15	34	24	136	Новембар
									Децембар
МРТВОРОЂЕНИ									
7	4	4	4	2	-	1	3	9	У К У П Н О
6	2	1	3	-	-	1	2	7	Рођени
1	2	3	1	2	-	-	1	2	У браку
									Ван брака
7	4	4	4	2	-	1	3	9	Медицинска помоћ
-	-	-	-	-	-	-	-	-	Са помоћи
									Без помоћи

СТАНОВНИШТВО

3.17. УМРЛИ ПРЕМА СТАРОСТИ И УЗРОКУ СМРТИ

	1981.	1991.	2001.	2004.	2005.	2006.
УКУПНО	11203	14824	19025	19993	20155	19703
<i>СТАРОСТ</i>						
Испод 1 године	421	240	159	125	119	103
1– 4	35	35	21	19	13	12
5–14	60	48	32	21	19	29
15–24	106	206	128	97	145	113
25–44	582	945	715	599	646	602
45–64	2739	4116	4389	4090	4124	3954
65–74	2904	3419	6079	6053	5657	5325
75 и више	4356	5717	7450	8953	9389	9525
Непознато	-	98	52	36	43	40
<i>УЗРОК СМРТИ</i>						
Заразне и паразитарне болести	75	90	152	112	119	88
Тумори	2155	3115	4263	4590	4579	4713
Болести система крвотока	5963	7148	10164	10443	10807	10429
Болести система за дисање	416	627	442	481	589	513
Болести система за варење	415	447	576	638	702	712
Трудноћа, рађање и бабиње	-	5	1	1	3	3
Стања у перинаталном периоду	299	130	112	79	75	71
Симптоми, знаци и ненормални клинички налази	-	1121	1744	2031	1557	1226
Насилне смрти	1131	1034	791	619	684	724
Остале групе болести	749	1107	780	999	1040	1224
Непознато	-	-	-	-	-	-
<i>НАСЕЉЕ БЕОГРАД</i>						
УКУПНО	7818	10768	13903	14332	14930	14525
<i>СТАРОСТ</i>						
Испод 1 године	294	153	116	91	87	81
1– 4	25	26	15	13	10	7
5–14	41	29	25	16	15	22
15–24	82	148	89	72	110	80
25–44	435	692	520	424	470	442
45–64	2088	3057	3175	2863	2978	2873
65–74	2022	2572	4344	4295	4180	3850
75 и више	2831	4005	5576	6530	7044	7140
Непознато	-	86	43	28	36	30
<i>УЗРОК СМРТИ</i>						
Заразне и паразитарне болести	43	64	120	84	100	70
Тумори	1659	2402	3278	3451	3543	3596
Болести система крвотока	3904	4901	7201	7314	7742	7452
Болести система за дисање	272	406	326	350	446	395
Болести система за варење	315	362	430	471	543	536
Трудноћа, рађање и бабиње	-	4	-	1	1	3
Стања у перинаталном периоду	219	78	79	60	55	54
Симптоми, знаци и ненормални клинички налази	-	950	1320	1460	1196	954
Насилне смрти	819	738	555	410	492	492
Остале групе болести	587	863	594	731	812	973
Непознато	-	-	-	-	-	-

3.18. УМРЛА ОДОЈЧАД ПРЕМА СТАРОСТИ И УЗРОКУ СМРТИ

	1981.	1991.	2001.	2004.	2005.	2006.
УКУПНО	421	240	159	125	119	103
<i>СТАРОСТ</i>						
0– 6 дана	316	135	89	69	65	53
7–13 дана	15	18	20	12	13	10
14–20 дана	8	12	7	6	4	6
21–27 дана	2	8	6	4	5	1
28 дана – крај првог месеца	5	-	-	-	2	1
1 месец	22	20	17	10	9	13
2 месеца	11	14	4	9	4	2
3 месеца	13	3	1	2	5	4
4 месеца	7	11	4	4	1	4
5 месеци	3	3	6	2	2	5
6 месеци	4	5	1	3	2	-
7 месеци	1	3	1	-	3	2
8 месеци	5	4	1	1	1	1
9 месеци	4	2	1	1	1	-
10 месеци	1	1	-	1	1	1
11 месеци	4	1	1	1	1	-
<i>УЗРОК СМРТИ</i>						
Заразне и паразитарне болести	2	7	1	1	1	-
Болести система за дисање	11	7	-	2	4	6
Болести система за варење	-	1	-	-	-	-
Стања у перинаталном периоду	299	130	112	79	75	71
Урођене ненормалности	22	32	21	15
Остале групе болести	109	95	24	11	18	11
<i>НАСЕЉЕ БЕОГРАД</i>						
УКУПНО	294	153	116	91	87	81
<i>СТАРОСТ</i>						
0–6 дана	228	86	65	49	48	41
7–13 дана	9	13	11	10	5	5
14–20 дана	5	7	6	5	3	5
21–27 дана	1	4	6	3	4	1
28 дана – крај првог месеца	4	-	-	-	2	1
1 месец	15	16	12	7	7	11
2 месеца	4	8	4	8	3	2
3 месеца	8	1	-	1	5	3
4 месеца	6	7	4	1	1	3
5 месеци	2	2	4	1	1	5
6 месеци	3	3	1	3	1	-
7 месеци	-	3	1	-	3	2
8 месеци	4	1	1	1	1	1
9 месеци	3	1	1	1	1	-
10 месеци	1	1	-	-	1	1
11 месеци	1	-	-	1	1	-
<i>УЗРОК СМРТИ</i>						
Заразне и паразитарне болести	1	3	1	1	1	-
Болести система са дисање	8	5	-	2	4	6
Болести система за варење	-	-	-	-	-	-
Стања у перинаталном периоду	219	78	79	60	55	54
Урођене ненормалности	16	21	17	11
Остале групе болести	66	67	20	7	10	10

3.19. УМРЛИ ПРЕМА СТАРОСТИ, УЗРОКУ И МЕСЕЦУ СМРТИ ПО ОПШТИНАМА

	Укујно	Барајево	Вождо- вац	Врачар	Гроцка	Звездара	Земун	Лазаре- вац	Младено- вац
2005.	20155	349	1937	970	838	1736	1878	787	785
Старост									
0 година	119	1	10	1	6	17	6	11	3
1–4	13	-	1	-	1	1	2	-	1
5–14	19	-	1	-	1	2	4	1	-
15–24	145	1	17	6	6	10	10	5	2
25–44	646	10	73	15	33	51	59	29	13
45–64	4124	77	374	155	207	362	405	161	172
65–74	5657	92	567	203	212	461	601	254	213
75 и више година	9389	168	885	588	370	830	783	326	381
Непознато	43	-	9	2	2	2	3	-	-
Узрок смрти									
Заразне и паразитарне болести	119	1	15	2	2	10	9	2	5
Тумори	4579	74	462	233	169	387	449	163	129
Болести система крвотока	10807	210	1005	525	505	949	969	444	532
Болести система за дисање	589	8	60	20	12	42	64	19	21
Болести система за варење	702	12	64	39	29	56	62	23	29
Трудноћа, рађање и бабиње	3	1	1	-	-	-	-	1	-
Стања у перинаталном периоду	75	1	5	1	3	10	3	4	2
Симптоми, знаци и ненормални клинички налази	1557	20	167	72	52	129	160	55	26
Насилне смрти	684	7	62	19	38	47	68	34	16
Остале групе болести	1040	15	96	59	28	106	94	42	25
Месец смрти									
Јануар	1987	36	181	122	75	159	204	78	71
Фебруар	1853	34	163	36	63	148	172	76	90
Март	1750	35	174	96	68	140	154	63	82
Април	1604	24	163	78	76	153	127	57	59
Мај	1700	26	156	59	68	153	178	67	68
Јун	1580	26	152	77	72	133	141	75	48
Јул	1596	31	147	68	72	139	136	56	53
Август	1578	26	155	79	79	134	143	55	71
Септембар	1473	32	145	51	51	134	150	65	59
Октобар	1677	28	175	85	68	128	163	74	60
Новембар	1700	29	166	89	76	167	161	60	58
Децембар	1657	22	160	93	70	148	149	61	66
2006.	19703	364	1961	876	833	1632	1847	736	704
Старост									
0 година	103	-	7	-	2	19	6	5	-
1–4	12	-	-	1	1	-	-	-	-
5–14	29	-	1	-	-	3	-	-	1
15–24	113	2	11	1	9	7	6	5	2
25–44	602	9	61	17	33	51	62	18	15
45–64	3954	71	363	127	220	357	411	149	134
65–74	5325	101	539	153	240	443	565	215	198
75 и више година	9525	181	974	575	326	749	791	343	353
Непознато	40	-	5	2	2	3	6	1	1
Узрок смрти									
Заразне и паразитарне болести	88	1	10	5	7	7	10	1	2
Тумори	4713	69	478	174	193	395	443	173	136
Болести система крвотока	10429	230	1010	493	450	846	968	422	444
Болести система за дисање	513	7	55	23	17	45	56	9	15
Болести система за варење	712	18	76	36	30	72	65	20	27
Трудноћа, рађање и бабиње	3	-	1	-	-	-	-	-	-
Стања у перинаталном периоду	71	-	4	-	2	15	3	3	-
Симптоми, знаци и ненормални клинички налази	1226	17	114	56	36	101	104	26	23
Насилне смрти	724	9	78	22	47	51	62	42	25
Остале групе болести	1224	13	135	67	51	100	136	40	32
Месец смрти									
Јануар	1786	39	193	80	83	141	158	60	83
Фебруар	1577	22	150	71	88	112	141	68	60
Март	1779	39	187	78	70	161	170	63	66
Април	1574	29	145	67	65	128	139	66	56
Мај	1622	33	161	68	67	138	164	60	50
Јун	1680	36	166	73	55	124	178	72	61
Јул	1565	27	173	76	74	129	132	43	65
Август	1559	27	172	73	57	127	153	50	53
Септембар	1527	27	143	59	69	135	145	50	43
Октобар	1742	25	173	69	78	145	148	83	53
Новембар	1614	27	136	77	68	141	152	64	65
Децембар	1678	33	162	85	59	151	167	57	49

Нови Београд	Обрено-вац	Палилула	Раковица	Савски венац	Сокобања	Српски Брод	Сурчин	Чукарица	
2477	932	1983	1209	719	368	848	436	1903	2005.
18	4	18	4	4	-	3	3	10	Старост
2	-	2	1	-	-	1	-	1	0 година
2	-	3	-	-	1	1	-	3	1-4
10	7	18	13	11	1	8	7	13	5-14
73	34	75	45	23	9	21	15	68	15-24
486	194	428	279	113	69	145	103	394	25-44
685	260	551	423	144	104	163	124	600	45-64
1197	433	878	443	415	184	506	184	813	65-74
4	-	10	1	9	-	-	-	1	75 и више година
									Непознато
25	3	6	7	8	2	7	1	14	Узрок смрти
610	204	435	331	151	60	196	83	443	Заразне и паразитарне болести
1244	521	1050	570	380	216	452	245	990	Тумори
91	35	49	28	28	10	26	17	59	Болести система крвотока
112	24	55	49	23	14	30	8	73	Болести система за дисање
-	-	-	-	-	-	-	-	-	Болести система за варење
12	4	13	3	2	-	-	2	8	Трудноћа, рађање и бабиње
163	60	195	105	62	29	56	45	161	Стања у перинаталном периоду
									Симптоми, знаци и ненормални клинички налази
83	41	65	58	27	20	27	13	59	Насилне смрти
137	40	115	58	38	17	52	22	96	Остале групе болести
									Месец смрти
233	91	218	122	69	32	78	48	170	Јануар
240	85	161	104	64	39	89	41	188	Фебруар
197	80	169	117	60	39	84	28	174	Март
218	61	147	89	51	25	70	34	172	Април
217	74	159	83	64	38	79	52	159	Мај
206	73	133	100	53	30	63	38	160	Јун
203	82	172	110	50	23	64	35	155	Јул
185	66	159	108	59	28	61	29	154	Август
193	53	165	92	52	33	57	31	110	Септембар
200	97	166	77	72	27	58	35	164	Октобар
182	86	180	109	60	26	83	33	135	Новембар
203	84	154	98	65	28	62	32	162	Децембар
2478	949	1917	1210	677	339	876	370	1934	2006.
10	8	21	6	5	-	2	2	10	Старост
1	1	5	1	-	-	-	1	1	0 година
9	2	3	2	2	-	1	3	2	1-4
13	3	17	9	2	4	3	2	17	5-14
74	27	62	36	15	10	28	12	72	15-24
502	173	414	231	120	58	148	75	401	25-44
670	254	510	381	128	104	175	115	534	45-64
1199	478	881	542	399	163	516	159	896	65-74
-	3	4	2	6	-	3	1	1	75 и више година
									Непознато
8	3	10	4	7	-	2	1	10	Узрок смрти
693	193	437	280	155	62	241	91	500	Заразне и паразитарне болести
1213	560	994	643	357	195	439	193	972	Тумори
64	21	56	32	25	14	17	12	45	Болести система крвотока
89	30	53	51	27	14	21	11	72	Болести система за дисање
1	-	1	-	-	-	-	-	-	Болести система за варење
5	7	13	6	4	-	1	2	6	Трудноћа, рађање и бабиње
158	54	161	84	51	22	68	29	122	Стања у перинаталном периоду
									Симптоми, знаци и ненормални клинички налази
91	42	70	34	15	19	30	15	72	Насилне смрти
156	39	122	76	36	13	57	16	135	Остале групе болести
									Месец смрти
213	86	172	116	55	30	91	29	154	Јануар
206	78	147	94	56	26	75	31	152	Фебруар
206	69	180	106	60	31	86	32	175	Март
211	83	137	99	44	26	81	28	170	Април
201	84	161	91	52	17	76	37	162	Мај
215	80	149	104	62	40	64	43	158	Јун
198	68	158	93	63	29	61	37	139	Јул
212	83	152	111	48	21	59	23	138	Август
200	74	164	87	50	31	65	32	153	Септембар
222	86	163	113	65	27	83	33	176	Октобар
185	76	167	95	62	28	64	22	185	Новембар
206	82	167	101	60	33	71	23	172	Децембар

СТАНОВНИШТВО

3.20. СКЛОПЉЕНИ БРАКОВИ

	1981.	1991.	2001.	2004.	2005.	2006.
УКУПНО	10647	9159	8910	9332	8801	9510
Старост младожење						
15–19 година	360	105	79	62	35	58
20–24	3600	2114	1358	1091	906	992
25–29	3776	3005	3118	3038	3017	3121
30–39	1720	2591	3008	3508	3516	3811
40–49	578	594	707	890	706	796
50 и више	613	750	631	670	606	703
Непознато	-	-	9	73	15	29
Старост невесте						
15–19 година	2371	1058	527	429	310	339
20–24	3910	3080	2597	2282	2051	2099
25–29	2468	2506	3099	3305	3350	3580
30–39	1171	1576	1854	2360	2278	2533
40–49	379	457	446	505	400	487
50 и више	348	482	382	409	377	405
Непознато	-	-	5	42	35	67
<i>НАСЕЉЕ БЕОГРАД</i>						
УКУПНО	7964	6797	6648	6812	6877	7058
Старост младожење						
15–19 година	75	60	46	37	23	36
20–24	2362	1325	789	593	568	561
25–29	2968	2227	2265	2143	2287	2226
30–39	1407	2084	2458	2773	2924	3045
40–49	495	477	583	691	581	629
50 и више	515	624	500	520	480	544
Непознато	-	-	7	55	14	17
Старост невесте						
15–19 година	1297	501	246	183	145	155
20–24	2976	2116	1639	1413	1367	1263
25–29	2104	2083	2535	2563	2774	2820
30–39	994	1328	1566	1939	1949	2101
40–49	297	371	354	376	315	361
50 и више	296	398	304	308	303	315
Непознато	-	-	4	30	24	43

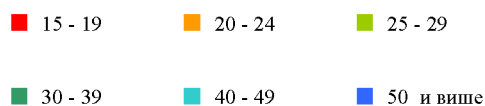
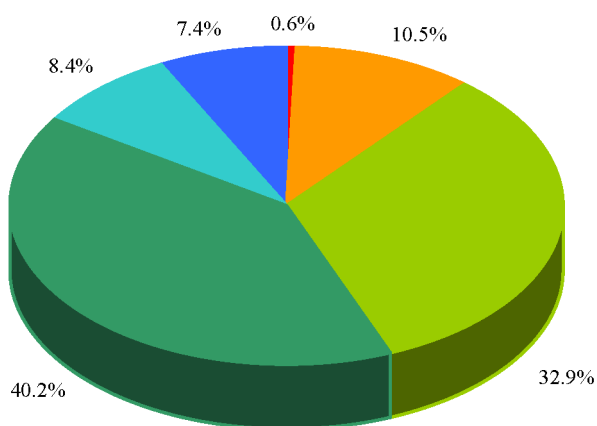
3.21. СКЛОПЉЕНИ БРАКОВИ ПРЕМА ШКОЛСКОЈ СПРЕМИ МЛАДОЖЕЊЕ И НЕВЕСТЕ, 2006.

Школска спрема младожење	Школска спрема невесте							
	свеџа	без школске спреме	непотпуна основна школа	основно образовање	средње образовање	више образовање	високо образовање	непознато
УКУПНО	9510	30	53	577	5861	792	2150	47
Без школске спреме	9	5	1	-	2	1	-	-
Непотпуна основна школа	27	4	11	8	4	-	-	-
Основно образовање	545	17	25	228	250	15	10	-
Средње образовање	6246	4	14	307	4754	464	692	11
Више образовање	690	-	2	15	328	152	192	1
Високо образовање	1951	-	-	17	514	160	1254	6
Непознато	42	-	-	2	9	-	2	29


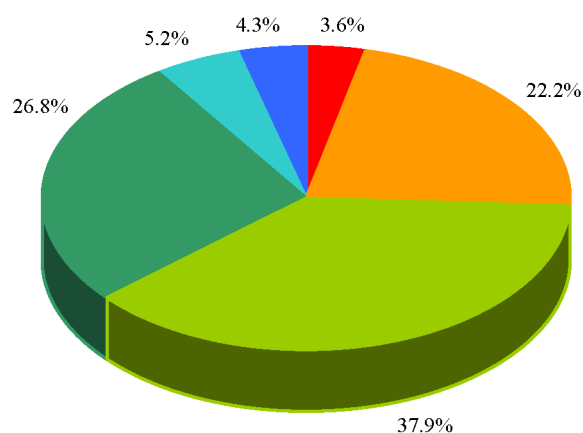
НАСЕЉЕ БЕОГРАД

УКУПНО	7058	14	32	291	4116	632	1940	33
Без школске спреме	3	1	-	-	1	1	-	-
Непотпуна основна школа	14	1	8	3	2	-	-	-
Основно образовање	281	9	12	112	131	10	7	-
Средње образовање	4347	3	10	151	3239	349	588	7
Више образовање	581	-	2	9	263	132	175	-
Високо образовање	1801	-	-	16	473	140	1168	4
Непознато	31	-	-	-	7	-	2	22

Граф. 3.3. СКЛОПЉЕНИ БРАКОВИ ПРЕМА ГОДИНАМА СТАРОСТИ МЛАДОЖЕЊЕ, 2006.



Граф. 3.4. СКЛОПЉЕНИ БРАКОВИ ПРЕМА ГОДИНАМА СТАРОСТИ НЕВЕСТЕ, 2006.



3.22. СКЛОПЉЕНИ БРАКОВИ ПРЕМА ШКОЛСКОЈ СПРЕМИ МЛАДОЖЕЊЕ И НЕВЕСТЕ ПО

	<i>Укујино</i>	<i>Барајево</i>	<i>Вождовац</i>	<i>Врачар</i>	<i>Гроцка</i>	<i>Звездара</i>	<i>Земун</i>	<i>Лазаревац</i>	<i>Младено- вац</i>
2005.	8801	124	939	293	373	700	851	319	264
Школска спрема младожење									
Без школске спреме	10	-	2	-	-	-	-	1	-
Непотпуна основна школа	19	-	-	-	1	-	3	1	1
Основно образовање	447	7	31	5	31	34	60	39	37
Средње образовање	5817	107	593	129	298	435	599	241	188
Више образовање	641	1	60	28	16	65	55	10	18
Високо образовање	1802	6	246	127	23	158	129	24	18
Непознато	65	3	7	4	4	8	5	3	2
Школска спрема невесте									
Без школске спреме	21	-	1	-	-	3	6	-	2
Непотпуна основна школа	48	1	3	1	1	-	11	1	3
Основно образовање	553	6	40	7	42	47	56	49	38
Средње образовање	5436	97	580	128	278	405	534	241	172
Више образовање	750	7	71	34	20	71	94	10	25
Високо образовање	1927	11	234	120	28	167	147	16	20
Непознато	66	2	10	3	4	7	3	2	4
2006.	9510	144	934	345	450	728	949	367	329
Школска спрема младожење									
Без школске спреме	9	-	-	-	2	-	2	-	2
Непотпуна основна школа	27	-	1	1	1	2	4	5	2
Основно образовање	545	14	37	11	51	42	61	36	29
Средње образовање	6246	114	570	164	341	447	655	287	267
Више образовање	690	5	74	31	21	68	56	14	10
Високо образовање	1951	11	247	137	32	167	166	23	18
Непознато	42	-	5	1	2	2	5	2	1
Школска спрема невесте									
Без школске спреме	30	1	1	-	2	2	9	3	3
Непотпуна основна школа	53	1	3	3	3	3	4	4	2
Основно образовање	577	12	45	14	45	28	63	48	37
Средње образовање	5861	113	559	174	316	437	603	260	239
Више образовање	792	8	75	31	34	69	83	18	21
Високо образовање	2150	9	246	121	48	186	183	33	27
Непознато	47	-	5	2	2	3	4	1	-

ОПШТИНАМА

Нови Београд	Обрено- вац	Палилула	Раковица	Савски венац	Сокоба- ца	Српски Брзград	Сурчин	Чукарица	
1311	372	808	557	307	77	402	151	953	2005.
									Школска спрема младожење
2	1	3	-	-	-	-	-	1	Без школске спреме
-	4	4	-	2	-	-	1	2	Непотпуна основна школа
29	31	46	14	13	15	9	13	33	Основно образовање
810	287	548	396	168	60	196	122	640	Средње образовање
109	20	62	42	32	2	43	7	71	Више образовање
353	28	143	97	92	-	152	7	199	Високо образовање
8	1	2	8	-	-	2	1	7	Непознато
									Школска спрема невесте
3	-	2	-	-	-	-	1	3	Без школске спреме
3	8	7	1	4	-	1	1	2	Непотпуна основна школа
41	53	54	19	14	15	18	21	33	Основно образовање
764	251	509	369	153	57	174	105	619	Средње образовање
125	26	71	41	31	4	38	11	71	Више образовање
370	33	163	118	103	1	167	11	218	Високо образовање
5	1	2	9	2	-	4	1	7	Непознато
1340	405	905	656	287	87	420	208	956	2006.
									Школска спрема младожење
-	-	1	-	-	1	-	1	-	Без школске спреме
-	2	3	-	-	-	-	2	4	Непотпуна основна школа
25	39	65	24	14	8	8	33	48	Основно образовање
803	312	598	434	167	73	203	158	653	Средње образовање
131	15	49	67	29	2	52	9	57	Више образовање
378	34	183	126	75	2	157	5	190	Високо образовање
3	3	6	5	2	1	-	-	4	Непознато
									Школска спрема невесте
1	-	2	-	-	2	1	2	1	Без школске спреме
3	3	5	2	2	-	1	3	11	Непотпуна основна школа
34	50	65	24	16	12	12	29	43	Основно образовање
753	279	560	408	148	61	185	149	617	Средње образовање
129	26	67	74	23	5	45	14	70	Више образовање
416	43	198	144	96	6	176	9	209	Високо образовање
4	4	8	4	2	1	-	2	5	Непознато

3.23. СКЛОПЉЕНИ БРАКОВИ ПРЕМА СТАРОСТИ МЛАДОЖЕЊЕ И НЕВЕСТЕ И МЕСЕЦУ

	Укујино	Барајево	Вождовац	Врачар	Гроцка	Звездара	Земун	Лазаревац	Младеновац
УКУПНО	8801	124	939	293	373	700	851	319	264
Старост младожење									
Испод 17 година	-	-	-	-	-	-	-	-	-
17	3	-	-	-	-	-	1	-	-
18	8	-	-	-	-	2	5	-	-
19	24	-	4	-	-	2	1	4	2
20	57	3	6	-	2	4	4	4	9
21	103	2	12	-	8	13	9	3	4
22	168	1	10	3	13	7	14	20	12
23	255	2	18	5	18	20	31	20	10
24	323	6	28	3	16	23	41	23	14
25–29	3017	53	314	77	149	232	305	122	87
30–39	3516	42	411	127	123	284	317	77	90
40–49	706	9	68	43	23	63	57	25	16
50 и више година	606	6	66	34	21	48	64	21	20
Непознато	15	-	2	1	-	2	2	-	-
Старост невесте									
Испод 17 година	8	-	-	-	-	-	2	1	2
17	18	-	2	-	-	-	2	1	2
18	96	3	4	-	9	6	9	11	7
19	188	7	16	3	8	8	19	27	14
20	274	9	19	3	24	16	24	28	20
21	347	5	25	2	24	28	35	22	13
22	408	8	38	8	26	30	43	22	25
23	459	7	51	8	27	30	51	24	13
24	563	5	67	10	31	39	55	23	28
25–29	3350	45	382	109	127	293	320	86	64
30–39	2278	25	258	115	67	184	208	43	51
40–49	400	5	34	17	12	34	37	19	14
50 и више година	377	5	41	18	13	30	41	12	11
Непознато	35	-	2	-	5	2	5	-	-
Месец склапања брака									
Јануар	363	4	39	14	14	27	38	13	12
Фебруар	422	5	43	22	15	28	33	16	12
Март	519	10	48	17	33	35	62	17	15
Април	306	2	32	9	14	34	29	8	7
Мај	1215	20	139	40	43	88	113	47	35
Јун	1030	14	97	37	32	95	88	41	31
Јул	772	14	79	24	31	69	74	23	34
Август	705	9	100	24	29	42	81	23	26
Септембар	1210	21	110	39	59	83	105	50	35
Октобар	1129	13	140	36	29	85	113	41	26
Новембар	687	6	69	20	30	74	70	24	16
Децембар	443	6	43	11	44	40	45	16	15

СКЛАПАЊА БРАКА ПО ОПШТИНАМА, 2005.

<i>Нови Београд</i>	<i>Обреновац</i>	<i>Палилула</i>	<i>Раковица</i>	<i>Савски венац</i>	<i>Сойоџи</i>	<i>Сџари град</i>	<i>Сурчин</i>	<i>Чукарица</i>	
1311	372	808	557	307	77	402	151	953	УКУПНО
Старост младожење									
-	-	-	-	-	-	-	-	-	Испод 17 година
-	1	1	-	-	-	-	-	-	17
-	1	-	-	-	-	-	-	-	18
1	2	3	1	-	-	-	1	3	19
2	8	3	4	1	1	-	1	5	20
14	10	11	3	-	2	1	2	9	21
18	16	18	5	4	1	4	8	14	22
19	17	25	18	8	3	6	8	27	23
30	22	21	24	7	7	10	9	39	24
414	121	297	174	95	33	126	60	358	25–29
627	121	304	252	126	22	161	46	386	30–39
110	26	66	45	39	1	46	10	59	40–49
75	27	56	30	27	7	46	6	52	50 и више година
1	-	3	1	-	-	3	-	1	Непознато
Старост невесте									
-	3	-	-	-	-	-	-	-	Испод 17 година
1	4	3	-	1	1	-	1	-	17
3	15	10	2	1	3	1	4	8	18
15	13	15	8	6	4	6	8	11	19
23	17	31	11	3	8	7	11	20	20
44	25	33	13	6	9	6	19	38	21
43	26	33	27	9	3	16	13	38	22
63	28	40	22	8	4	14	14	55	23
72	29	46	40	20	7	18	9	64	24
507	114	316	225	129	15	148	43	427	25–29
428	59	201	165	89	14	130	23	218	30–39
57	20	36	29	18	5	22	4	37	40–49
49	16	39	15	17	3	31	2	34	50 и више година
6	3	5	-	-	1	2	-	3	Непознато
Месец склапања брака									
47	16	40	22	21	4	8	2	42	Јануар
60	24	38	30	14	-	20	7	55	Фебруар
85	17	41	30	19	5	21	6	58	Март
70	10	23	13	10	1	18	6	20	Април
195	56	99	89	41	6	51	20	133	Мај
165	55	101	55	28	11	51	18	111	Јун
112	31	71	31	25	6	40	15	93	Јул
83	31	64	38	37	11	34	12	61	Август
169	44	126	86	48	6	56	20	153	Септембар
166	49	99	97	31	10	41	24	129	Октобар
97	23	72	49	18	9	29	12	69	Новембар
62	16	34	17	15	8	33	9	29	Децембар

СТАНОВНИШТВО

3.24. СКЛОПЉЕНИ БРАКОВИ ПРЕМА СТАРОСТИ МЛАДОЖЕЊЕ И НЕВЕСТЕ И МЕСЕЦУ

	<i>Укујино</i>	<i>Барајево</i>	<i>Вождовац</i>	<i>Врачар</i>	<i>Гроцка</i>	<i>Звездара</i>	<i>Земун</i>	<i>Лазаревац</i>	<i>Младеновац</i>
УКУПНО	9510	144	934	345	450	728	949	367	329
Старост младожење									
Испод 17 година	1	-	-	-	-	-	1	-	-
17	4	-	2	-	-	-	1	-	-
18	22	-	2	-	-	2	3	2	-
19	31	-	2	1	2	2	1	1	4
20	65	-	8	-	4	4	5	2	6
21	105	1	4	2	11	4	7	11	9
22	179	5	14	5	17	10	16	8	10
23	270	9	25	10	18	20	32	16	13
24	373	8	23	8	31	20	40	28	22
25–29	3121	60	299	88	163	219	320	128	115
30–39	3811	44	395	166	146	311	367	112	113
40–49	796	8	82	30	31	71	86	29	22
50 и више година	703	9	73	34	26	64	65	29	15
Непознато	29	-	5	1	1	1	5	1	-
Старост невесте									
Испод 17 година	10	-	2	1	-	-	1	1	1
17	10	-	3	-	-	-	1	1	1
18	138	8	13	4	16	5	10	7	10
19	181	4	10	6	17	9	13	21	14
20	267	5	20	4	23	12	24	19	19
21	386	4	22	6	33	23	45	26	30
22	433	8	40	4	25	32	43	35	23
23	463	8	37	12	35	37	41	20	22
24	550	14	45	20	35	39	65	22	24
25–29	3580	54	377	137	153	270	354	113	98
30–39	2533	28	263	115	73	219	252	61	63
40–49	487	6	57	7	23	40	60	20	12
50 и више година	405	5	40	25	14	36	33	17	11
Непознато	67	-	5	4	3	6	7	4	1
Месец склапања брака									
Јануар	352	3	36	21	21	23	31	11	8
Фебруар	443	4	50	16	22	41	50	14	18
Март	500	12	49	21	32	31	69	13	18
Април	647	4	47	22	34	49	70	22	26
Мај	1146	23	107	45	47	83	102	40	34
Јун	1006	13	103	34	46	85	91	26	37
Јул	830	12	79	24	44	58	89	32	32
Август	802	20	84	34	44	51	84	41	32
Септембар	1432	22	140	48	56	104	137	60	53
Октобар	1106	11	98	29	53	94	108	54	35
Новембар	753	10	81	26	30	75	69	37	24
Децембар	493	10	60	25	21	34	49	17	12

СКЛАПАЊА БРАКА ПО ОПШТИНАМА, 2006.

<i>Нови Београд</i>	<i>Обреновац</i>	<i>Палилула</i>	<i>Раковица</i>	<i>Савски венац</i>	<i>Сойоџи</i>	<i>Сџари град</i>	<i>Сурчин</i>	<i>Чукарица</i>	
1340	405	905	656	287	87	420	208	956	УКУПНО
Старост младожење									
-	-	-	-	-	-	-	-	-	Испод 17 година
-	-	1	-	-	-	-	-	-	17
3	3	5	1	-	-	-	1	-	18
2	1	3	2	1	-	-	3	6	19
6	8	5	4	-	5	2	-	6	20
8	11	11	2	3	3	1	5	12	21
14	16	13	11	2	4	2	9	23	22
16	22	29	15	5	2	5	12	21	23
36	26	29	26	12	4	7	14	39	24
456	159	301	196	89	24	124	75	305	25-29
589	106	376	307	111	28	179	54	407	30-39
116	24	74	51	29	7	46	17	73	40-49
93	28	56	41	33	9	54	14	60	50 и више година
1	1	2	-	2	1	-	4	4	Непознато
Старост невесте									
1	2	1	-	-	-	-	-	-	Испод 17 година
-	-	-	-	1	-	-	1	2	17
4	17	13	5	1	6	1	5	13	18
19	16	17	12	-	4	4	1	14	19
15	26	28	12	6	5	4	15	30	20
32	33	37	24	5	9	8	15	34	21
44	33	44	29	11	2	4	21	35	22
56	19	56	28	13	6	11	12	50	23
57	28	43	38	11	8	20	25	56	24
577	127	327	261	119	19	163	53	378	25-29
404	65	258	195	83	12	149	33	260	30-39
69	17	42	24	16	7	34	17	36	40-49
55	14	33	25	19	8	22	6	42	50 и више година
7	8	6	3	2	1	-	4	6	Непознато
Месец склапања брака									
54	16	30	12	20	5	19	6	36	Јануар
67	9	33	31	11	8	20	6	43	Фебруар
69	14	42	38	19	2	12	9	50	Март
102	20	69	48	20	6	42	15	51	Април
157	57	125	74	30	12	59	25	126	Мај
139	44	112	68	35	5	37	16	115	Јун
102	41	97	63	20	5	31	26	75	Јул
107	35	60	52	23	12	31	27	65	Август
218	75	116	105	47	18	71	31	131	Септембар
165	43	105	83	29	6	39	17	137	Октобар
93	28	71	60	21	5	33	14	76	Новембар
67	23	45	22	12	3	26	16	51	Децембар

СТАНОВНИШТВО

3.25. СКЛОПЉЕНИ БРАКОВИ ПРЕМА СТАРОСТИ МЛАДОЖЕЊЕ И НЕВЕСТЕ, 2005.

Староси младожење	Свежа	Староси невесте						
		15-19	20-24	25-29	30-39	40-49	50 и више	непознато
УКУПНО	8801	310	2051	3350	2278	400	377	35
15-19 година	35	19	12	4	-	-	-	-
20-24	906	154	574	147	23	1	-	7
25-29	3017	93	1008	1622	272	10	-	12
30-39	3516	41	425	1467	1505	62	5	11
40-49	706	2	22	94	404	155	26	3
50 и више	606	1	7	11	71	171	345	-
Непознато	15	-	3	5	3	1	1	2
НАСЕЉЕ БЕОГРАД								
УКУПНО	6877	145	1367	2774	1949	315	303	24
15-19 година	23	13	8	2	-	-	-	-
20-24	568	77	369	102	18	-	-	2
25-29	2287	38	655	1348	230	7	-	9
30-39	2924	16	309	1228	1309	49	5	8
40-49	581	1	18	81	334	125	19	3
50 и више	480	-	5	9	55	133	278	-
Непознато	14	-	3	4	3	1	1	2

3.26. СКЛОПЉЕНИ БРАКОВИ ПРЕМА СТАРОСТИ МЛАДОЖЕЊЕ И НЕВЕСТЕ, 2006.

Староси младожење	Свежа	Староси невесте						
		15-19	20-24	25-29	30-39	40-49	50 и више	непознато
УКУПНО	9510	339	2099	3580	2533	487	405	67
15-19 година	58	32	20	3	-	1	-	2
20-24	992	180	624	150	36	2	-	-
25-29	3121	85	1012	1686	317	7	1	13
30-39	3811	37	412	1574	1693	66	5	24
40-49	796	2	24	146	383	199	37	5
50 и више	703	2	3	15	103	211	362	7
Непознато	29	1	4	6	1	1	-	16
НАСЕЉЕ БЕОГРАД								
УКУПНО	7058	155	1263	2820	2101	361	315	43
15-19 година	36	21	11	2	-	1	-	1
20-24	561	70	368	96	27	-	-	-
25-29	2226	37	590	1323	262	5	1	8
30-39	3045	24	273	1267	1407	51	4	19
40-49	629	2	18	114	321	149	24	1
50 и више	544	1	2	12	83	154	286	6
Непознато	17	-	1	6	1	1	-	8

3.27. РАЗВЕДЕНИ БРАКОВИ

	1981.	1991.	2001.	2004.	2005.	2006.
УКУПНО	1710	1975	1597	1991	1657	1693
Трајање брака						
Испод 2 године	263	228	88	150	123	148
2– 5	484	502	363	458	375	419
6–10	353	405	360	403	329	353
11–20	399	560	438	540	442	430
Преко 20 година	211	280	348	440	388	343
Деца рођена у браку						
Без деце	833	612	485	614	539	575
1	544	694	529	629	558	552
2	293	593	510	653	470	479
3	26	66	59	84	73	74
4	5	5	12	8	14	10
5 и више деце	6	5	2	3	3	1
Непознато	3	-	-	-	-	2
НАСЕЉЕ БЕОГРАД						
УКУПНО	1443	1552	1095	1470	1255	1226
Трајање брака						
Испод 2 године	225	162	64	112	91	100
2– 5	407	400	242	323	285	303
6–10	299	332	250	315	266	261
11–20	339	428	297	398	309	317
Преко 20 година	173	230	242	322	304	245
Деца рођена у браку						
Без деце	715	492	355	470	452	455
1	456	561	370	485	425	407
2	241	450	327	456	325	309
3	18	44	39	53	45	45
4 детета	5	3	3	3	6	9
5 и више деце	8	2	1	3	2	-
Непознато	-	-	-	-	-	1

СТАНОВНИШТВО

3.28. РАЗВЕДЕНИ БРАКОВИ ПО ОПШТИНАМА

	Укујино	Барајево	Вождовац	Врачар	Гроцка	Звездара	Земун	Лазаревац	Младеновац
2005.	1657	26	266	38	65	78	122	77	68
Године проведене у браку									
Испод 2 године	123	2	22	4	3	6	8	8	6
2– 5	375	5	51	13	10	24	37	22	13
6–10	329	5	61	9	13	22	25	12	11
11–20	442	9	65	8	26	9	27	23	23
Преко 20 година	388	5	67	4	13	17	25	12	15
Деца рођена у браку									
Без деце	539	7	99	17	11	29	46	23	19
1	558	7	85	15	19	30	39	25	20
2	470	8	73	5	26	17	34	26	26
3	73	4	5	1	8	2	2	2	3
4	14	-	3	-	1	-	1	1	-
5 и више деце	3	-	1	-	-	-	-	-	-
Непознато	-	-	-	-	-	-	-	-	-
Старост мужа									
Испод 20 година	-	-	-	-	-	-	-	-	-
20–25	54	2	4	3	2	3	5	6	4
26–30	186	5	28	4	6	9	13	10	6
31–35	273	5	45	9	12	17	24	18	11
36–40	273	4	41	5	14	12	13	12	11
41–45	276	3	46	5	6	9	23	13	14
46–50	232	2	35	4	13	8	17	7	7
Преко 50 година	347	5	61	8	10	17	25	11	15
Непознато	16	-	6	-	2	3	2	-	-
Старост жене									
Испод 20 година	6	-	1	-	-	1	1	2	1
20–25	134	4	20	2	6	8	8	11	8
26–30	245	5	33	6	7	16	23	16	10
31–35	303	5	47	10	14	15	18	21	12
36–40	280	2	49	5	11	7	23	5	14
41–45	245	4	35	8	11	6	22	11	10
46–50	189	2	35	2	7	13	4	4	6
Преко 50 година	231	4	38	5	6	10	21	6	7
Непознато	24	-	8	-	3	2	2	1	-
2006.	1693	32	257	32	74	60	90	111	60
Трајање брака									
Испод 2 године	148	3	21	5	9	5	6	10	10
2 - 5	419	5	65	12	20	17	24	25	12
6–10	353	9	54	3	14	17	22	25	9
11–20	430	8	66	11	16	14	19	30	12
Преко 20 година	343	7	51	1	15	7	19	21	17
Деца рођена у браку									
Без деце	575	7	99	16	15	26	25	25	25
1	552	7	81	9	25	16	34	33	20
2	479	16	58	6	31	17	25	50	11
3	74	2	15	1	3	1	6	3	4
4	10	-	3	-	-	-	-	-	-
5 и више деце	1	-	1	-	-	-	-	-	-
Непознато	2	-	-	-	-	-	-	-	-
Старост мужа									
Испод 20 година	-	-	-	-	-	-	-	-	-
20–25	42	-	4	-	5	1	1	4	5
26–30	173	4	24	7	15	6	8	16	4
31–35	333	6	52	8	15	10	27	19	11
36–40	287	7	42	6	10	19	20	21	7
41–45	298	2	50	7	10	9	9	15	12
46–50	206	4	35	-	5	5	12	16	5
Преко 50 година	312	8	45	3	11	7	11	16	15
Непознато	42	1	5	1	3	3	2	4	1
Старост жене									
Испод 20 година	1	-	-	-	-	-	-	1	-
20–25	126	2	18	2	13	2	6	11	9
26–30	269	6	35	9	15	7	20	22	4
31–35	359	11	61	3	12	17	19	22	13
36–40	278	-	42	7	12	12	17	14	9
41–45	228	7	42	3	7	6	10	18	5
46–50	184	2	27	4	6	6	7	10	6
Преко 50 година	208	3	28	2	7	5	7	10	12
Непознато	40	1	4	2	2	5	4	3	2

Нови Београд	Обрено- вац	Палилула	Раковица	Савски венац	Сојоти	Сптари град	Сурчин	Чукарица	
174	78	185	102	50	22	69	24	213	2005.
									Године проведене у браку
16	7	12	4	2	1	4	2	16	Испод 2 године
34	18	44	21	14	6	11	7	45	2–5
35	11	48	16	6	1	11	1	42	6–10
43	24	44	29	12	8	23	9	60	11–20
46	18	37	32	16	6	20	5	50	Преко 20 година
									Деца рођена у браку
53	14	66	24	21	1	22	6	81	Без деце
66	29	52	40	17	8	24	7	75	1
47	25	57	31	11	10	18	10	46	2
7	7	7	6	1	1	5	1	11	3
1	3	2	1	-	1	-	-	-	4
-	-	1	-	-	1	-	-	-	5 и више деце
-	-	-	-	-	-	-	-	-	Непознато
									Старост мужа
-	-	-	-	-	-	-	-	-	Испод 20 година
5	7	5	3	-	-	1	1	3	20–25
17	12	26	11	6	4	5	2	22	26–30
27	11	29	13	8	2	7	5	30	31–35
30	13	35	20	3	3	9	4	44	36–40
25	9	35	21	9	4	13	6	35	41–45
26	11	22	18	12	6	15	2	27	46–50
43	15	33	16	12	3	19	4	50	Преко 50 година
1	-	-	-	-	-	-	-	2	Непознато
									Старост жене
-	-	-	-	-	-	-	-	-	Испод 20 година
10	9	15	10	1	2	2	4	14	20–25
26	14	33	9	7	1	6	2	31	26–30
27	12	36	20	6	5	11	9	35	31–35
39	19	30	18	11	5	7	2	33	36–40
24	9	26	17	9	6	13	2	32	41–45
20	6	23	16	4	1	13	4	29	46–50
28	8	22	10	11	-	17	1	37	Преко 50 година
-	1	-	2	1	2	-	-	2	Непознато
135	79	184	116	91	24	80	13	255	2006.
									Трајање брака
17	7	12	7	7	3	8	2	16	Испод 2 године
28	19	41	29	21	8	14	5	74	2 - 5
20	12	41	29	23	3	19	2	51	6–10
38	21	48	27	26	7	16	3	68	11–20
32	20	42	24	14	3	23	1	46	Преко 20 година
									Деца рођена у браку
52	20	47	39	40	7	27	4	101	Без деце
46	23	71	43	28	5	25	7	79	1
32	30	55	32	19	8	24	2	63	2
4	4	9	1	4	4	2	-	11	3
1	1	2	1	-	-	1	-	1	4
-	-	-	-	-	-	-	-	-	5 и више деце
-	1	-	-	-	-	1	-	-	Непознато
									Старост мужа
-	-	-	-	-	-	-	-	-	Испод 20 година
3	2	4	2	1	2	1	-	7	20–25
9	10	12	12	6	5	7	3	25	26–30
22	13	30	23	16	6	12	5	58	31–35
25	9	33	18	17	1	13	2	37	36–40
23	15	45	20	17	2	12	1	49	41–45
16	9	20	15	13	4	12	1	34	46–50
34	19	36	21	20	3	21	1	41	Преко 50 година
3	2	4	5	1	1	2	-	4	Непознато
									Старост жене
-	-	-	-	-	-	-	-	-	Испод 20 година
6	7	12	5	4	7	3	2	17	20–25
16	14	28	20	14	2	9	5	43	26–30
23	15	39	25	18	9	17	2	53	31–35
32	13	28	19	14	-	11	3	45	36–40
19	6	28	12	15	-	15	-	35	41–45
14	11	24	13	11	3	10	-	30	46–50
23	11	18	20	15	2	14	1	30	Преко 50 година
2	2	7	2	-	1	1	-	2	Непознато

СТАНОВНИШТВО

3.29. РАЗВЕДЕНИ БРАКОВИ ПРЕМА СТАРОСТИ МУЖА И ЖЕНЕ

<i>Старосиј мужа</i>	<i>Свежа</i>	<i>Старосиј жене</i>								
		<i>испод 20</i>	<i>20-25</i>	<i>26-30</i>	<i>31-35</i>	<i>36-40</i>	<i>41-45</i>	<i>46-50</i>	<i>преко 50</i>	<i>непознато</i>
2005.										
УКУПНО	1657	6	134	245	303	280	245	189	231	24
Испод 20 година	-	-	-	-	-	-	-	-	-	-
20-25	54	3	38	9	2	2	-	-	-	-
26-30	186	1	65	92	21	4	-	-	-	3
31-35	273	1	25	91	124	20	5	4	1	2
36-40	273	-	3	31	100	103	22	8	4	2
41-45	276	1	2	19	37	98	101	13	3	2
46-50	232	-	-	-	11	40	82	72	24	3
Преко 50 година	347	-	1	2	7	12	35	91	198	1
Непознато	16	-	-	1	1	1	-	1	1	11
НАСЕЉЕ БЕОГРАД										
УКУПНО	1255	3	84	180	218	216	186	155	197	16
Испод 20 година	-	-	-	-	-	-	-	-	-	-
20-25	31	1	23	5	-	2	-	-	-	-
26-30	134	-	43	71	16	4	-	-	-	-
31-35	201	1	13	67	95	16	4	3	1	1
36-40	203	-	2	18	72	85	17	6	3	-
41-45	214	1	2	16	22	73	85	10	3	2
46-50	180	-	-	-	8	27	59	62	22	2
Преко 50 година	278	-	1	2	5	8	21	73	167	1
Непознато	14	-	-	1	-	1	-	1	1	10
2006.										
УКУПНО	1693	1	126	269	359	278	228	184	208	40
Испод 20 година	-	-	-	-	-	-	-	-	-	-
20-25	42	-	26	10	4	-	2	-	-	-
26-30	173	1	62	84	19	4	2	1	-	-
31-35	333	-	25	125	150	24	6	-	1	2
36-40	287	-	2	35	123	98	18	5	3	3
41-45	298	-	6	10	45	103	93	29	8	4
46-50	206	-	2	2	10	32	77	66	14	3
Преко 50 година	312	-	2	1	6	15	30	79	175	4
Непознато	42	-	1	2	2	2	-	4	7	24
НАСЕЉЕ БЕОГРАД										
УКУПНО	1226	-	68	181	258	216	180	140	157	26
Испод 20 година	-	-	-	-	-	-	-	-	-	-
20-25	24	-	11	8	4	-	1	-	-	-
26-30	107	-	35	53	12	4	2	1	-	-
31-35	233	-	13	81	115	19	3	-	1	1
36-40	219	-	1	26	88	79	16	4	2	3
41-45	230	-	5	8	31	74	79	24	7	2
46-50	150	-	1	2	4	24	58	45	13	3
Преко 50 година	233	-	1	1	3	14	21	63	129	1
Непознато	30	-	1	2	1	2	-	3	5	16