

## MEDIO ORIENTE Y ÁFRICA DEL NORTE

Desde las costas atlánticas marroquíes hasta las playas de Irán y Yemen sobre el Mar Árabe, Medio Oriente sigue siendo un participante central en los asuntos del mundo. La región de Medio Oriente y África del Norte abarca algunas de las civilizaciones más antiguas del mundo. Sin embargo, en la actualidad la mayoría de las economías de esta región no son libres. Castigadas, en cierta forma, por los enormes recursos naturales de petróleo, la mayoría de las poblaciones locales padecen concentraciones extremas de riqueza y pobreza.

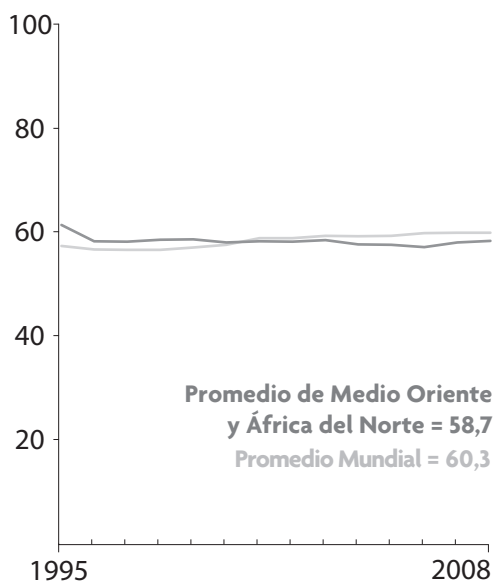
Medio Oriente posee un PBI per cápita relativamente alto debido a sus recursos de petróleo y gas. Con \$7508 por persona, el PBI regional se mantiene en un punto medio a nivel mundial: más bajo que el de Europa y América pero más alto que el de Asia y África subsahariana. Los problemas estructurales abundan claramente, ya que el índice de desempleo de la región, con un promedio de 13,6 por ciento, es el más alto del mundo y está más acentuado entre los jóvenes y los analfabetos. A pesar de la producción de petróleo crudo, los flujos comerciales reales de los países de la región siguen siendo muy bajos, lo que indica una falta de dinamismo económico.

El Gráfico D1 muestra la serie temporal, desde 1995 hasta 2008, del puntaje promedio simple de libertad económica para la región, en comparación con el promedio mundial. Si se utiliza el promedio ponderado de población, los habitantes de la región de Medio Oriente y África del Norte poseen el nivel de libertad económica más bajo de las cinco regiones encuestadas en el *Índice* de este año. Egipto y Kuwait dieron un gran paso hacia adelante este año con un incremento de 4 puntos porcentuales y 1,7 puntos porcentuales, respectivamente. Libia, Omán, Arabia Saudita, Bahrein e Israel también mejoraron sus puntajes de libertad económica, lo que contribuyó a mejorar en cierta medida la libertad económica general de la región.

La región de Medio Oriente y África del Norte también muestra una correlación entre libertad económica y prosperidad. El Gráfico

Gráfico D1

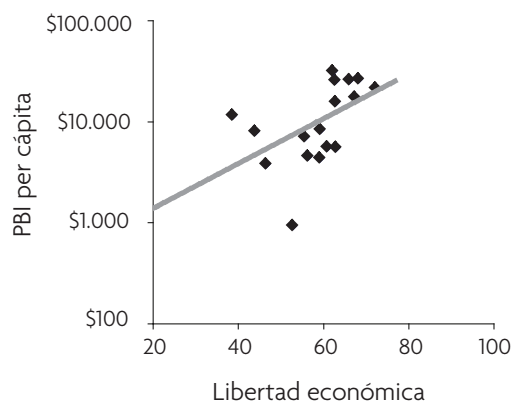
### Promedio de libertad económica en Medio Oriente y África del Norte



Fuente: Kim R. Holmes, Edwin J. Feulner, y Mary Anastasia O'Grady, *Índice de libertad económica 2008* (Washington, D.C.: The Heritage Foundation y Dow Jones & Company, Inc., 2008), en [www.heritage.org/index](http://www.heritage.org/index).

Gráfico D2

### Libertad económica y prosperidad en Medio Oriente y África del Norte



Fuentes: Banco Mundial, World Development Indicators Online; Agencia Central de Inteligencia, *The World Factbook 2007*; Fondo Monetario Internacional, World Economic Outlook database, abril de 2007; y Kim R. Holmes, Edwin J. Feulner, y Mary Anastasia O'Grady, *Índice de libertad económica 2008* (Washington, D.C.: The Heritage Foundation y Dow Jones & Company, Inc., 2008), en [www.heritage.org/index](http://www.heritage.org/index).

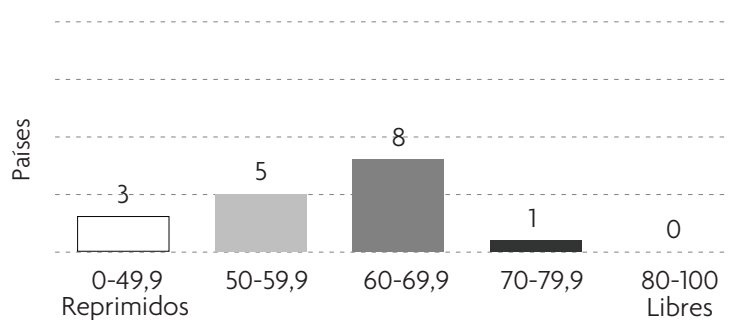
## Puntajes de libertad económica de Medio Oriente y África del Norte

Posición mundial	Posición regional	País	Puntaje	Cambio desde 2007	Libertad comercial	Libertad de comercio internacional	Libertad fiscal	Tamaño del Sector Estatal	Libertad monetaria	Libertad de inversión	Libertad financiera	Derechos de propiedad	Libertad frente a la corrupción	Libertad laboral
19	1	Bahrein	72,2	1,0	80,0	80,8	99,7	80,3	74,3	60	90	60,0	57,0	40,0
39	2	Kuwait	68,3	1,7	68,5	81,0	99,9	74,6	73,8	50	50	55,0	48,0	82,1
42	3	Omán	67,4	1,4	55,8	83,6	98,5	60,7	74,7	60	60	50,0	54,0	77,2
46	4	Israel	66,1	1,5	68,4	86,6	55,9	35,1	81,8	80	60	70,0	59,0	64,0
58	5	Jordania	63,0	-0,5	55,4	74,8	83,7	53,2	80,4	50	60	55,0	53,0	64,8
60	6	Arabia Saudita	62,8	1,2	72,5	76,8	99,7	69,1	76,7	30	40	50,0	33,0	80,6
63	7	Emiratos Árabes Unidos	62,8	-0,1	47,9	80,4	99,9	80,2	70,9	30	40	40,0	62,0	76,2
66	8	Qatar	62,2	-0,7	60,0	70,8	99,8	72,1	69,4	30	50	50,0	60,0	60,0
73	9	Líbano	60,9	-0,5	55,4	77,4	91,4	69,5	77,8	30	70	30,0	36,0	71,2
84	10	Túnez	59,3	-0,2	79,2	71,8	76,4	77,1	77,6	30	30	50,0	46,0	55,3
85	11	Egipto	59,2	4,0	59,7	66,0	90,8	73,0	69,9	50	40	40,0	33,0	69,1
98	12	Marruecos	56,4	-0,8	75,8	62,6	65,4	73,2	79,8	60	40	35,0	32,0	40,2
102	13	Algeria	55,7	0,6	72,7	68,8	77,0	74,6	80,2	40	30	30,0	31,0	52,3
125	14	Yemen	52,8	-0,4	53,7	66,4	83,2	58,5	62,9	50	30	30,0	26,0	67,7
144	15	Siría	46,6	-1,5	52,9	54,0	86,2	60,3	66,2	30	10	30,0	29,0	47,1
151	16	Irán	44,0	-0,1	55,0	57,4	81,1	84,5	61,3	10	10	10,0	27,0	43,8
154	17	Libia	38,7	1,6	20,0	39,6	81,7	63,5	74,9	30	20	10,0	27,0	20,0

Fuente: Kim R. Holmes, Edwin J. Feulner, y Mary Anastasia O'Grady, *Índice de libertad económica 2008* (Washington, D.C.: The Heritage Foundation y Dow Jones & Company, Inc., 2008), en [www.heritage.org/index](http://www.heritage.org/index).

Gráfico D3

### Distribución de la libertad económica en Medio Oriente y África del Norte



Fuente: Kim R. Holmes, Edwin J. Feulner, y Mary Anastasia O'Grady, *Índice de libertad económica 2008* (Washington, D.C.: The Heritage Foundation y Dow Jones & Company, Inc., 2008), en [www.heritage.org/index](http://www.heritage.org/index).

D2 señala la relación positiva que existe entre los altos niveles de libertad económica y el alto PBI per cápita. La transformación actual implementada en los estados innovadores de Bahrein, Qatar y Emiratos Árabes Unidos (EAU) todavía puede iluminar el camino hacia el crecimiento económico de la región.

En la Tabla D1 se ubican los países de la

región, desde los “más libres” a los “menos libres”, según los puntajes generales de libertad. Además, se incluye el cambio en el puntaje del año anterior, la posición del país a nivel mundial y los puntajes de cada país correspondientes a 2008 para cada una de las diez libertades económicas. Bahrein, Kuwait, Omán e Israel, naciones que son políticamente diferentes pero están unidas por su compromiso en pos de la libertad económica, ocupan las posiciones más altas. Los países que se ubican en las posiciones más bajas son Siria, Irán y Libia, que constituyen un grupo de naciones bastante dispares pero unidas por la falta de liberalismo político o económico. El Gráfico D3 muestra la distribución de los países a través de cinco categorías diferentes.

Bahrein, que ocupa la posición 19 a nivel mundial con 72,2 por ciento de libertad económica, es el único país de Medio Oriente que se encuentra entre las 20 economías más libres del mundo. Es un país pequeño del Golfo Pérsico que conserva un ámbito comercial favorable con un bajo nivel de inflación, un sistema bancario y financiero sólido y pocas barreras comerciales. Kuwait, que ocupa la posición 39 a nivel mundial, es la segunda economía más libre de la región, seguido por Omán e Israel. La excesiva dependencia de la riqueza petrolera puede ser uno de los factores que impiden el crecimiento económico de Medio Oriente. Para determinar si esto es así, dividimos la región en dos mitades y categorizamos a 13 de los 17 países como exportadores de petróleo y a los cuatro restantes como países no petroleros. Las economías productoras de petróleo más importantes en Medio Oriente y África del Norte son Qatar, Omán, Yemen, Argelia, Arabia Saudita, Kuwait y los EAU. Nuestro análisis revela que los países no petroleros tienen aproximadamente 10 puntos porcentuales más de libertad económica si se utiliza un promedio ponderado de población. Además, presentan un índice de inflación más bajo y niveles de ingresos y empleo levemente mejores.

Los ingresos que produce el petróleo provienen de la tierra. En la mayoría de los estados del Golfo Pérsico, incluso el proceso



de extracción de petróleo está en manos de empresas extranjeras. Se necesita muy poca inversión en mano de obra o capital humano y sólo una cantidad marginal de inversión en la tierra. La población necesita diferentes libertades para ser productiva, pero el petróleo no genera los incentivos necesarios para que las sociedades puedan crear dichas libertades.

Medio Oriente es el líder mundial indiscutido sólo en una categoría: libertad fiscal. En términos fiscales, su puntaje promedio de 86,5 por ciento se encuentra muy por encima del promedio mundial de 74,9 por ciento, nivel que Medio Oriente ha alcanzado gracias a la baja tasa impositiva sobre los ingresos que se aplica en todos los reinos petroleros. No obstante, esta región también obtiene un puntaje superior al promedio mundial en otras áreas, como por ejemplo, en el tamaño del sector estatal y la libertad frente a la corrupción, lo que tal vez refleja las medidas que los líderes regionales están tomando para disminuir los sobornos y las irregularidades gubernamentales.