


**İSTATİSTİK GÖSTERGELER**  
**1923 - 2004**  
**STATISTICAL INDICATORS**



**T.C.BAŞBAKANLIK TÜRKİYE İSTATİSTİK KURUMU**  
**TURKISH STATISTICAL INSTITUTE**

Bu yayının 5846 Sayılı Fikir ve Sanat Eserleri Kanunu'na göre her hakkı Başbakanlık Türkiye İstatistik Kurumu Başkanlığı'na aittir. Gerçek veya tüzel kişiler tarafından izinsiz çoğaltılamaz ve dağıtılamaz.

Turkish Statistical Institute, Prime Ministry reserves all the rights of this publication. Unauthorised duplication or distribution of this publication is prohibited under Law No: 5846.

ISSN 1300

Yayın Numarası  
Publication Number 0535

## İLGİLİ BİRİMLER - RELATED DIVISIONS



**Yayın istekleri için(\*)**  
For publication order

**Döner Sermaye İşletmesi**  
Revolving Fund Administration

+ (312) 425 34 23  
+ (312) 410 03 19 - 410 03 23

+ (312) 417 58 86

**İstatistiki veri ve bilgi istekleri için**  
For requests of statistical data and information

**Bilgi Dağıtım Grubu**  
Data Dissemination Group

+ (312) 410 02 13  
+ (312) 410 02 13

(\*) Genel Bütçeli Kamu Kurumları, Ulusal İstatistik Enstitüleri ve Uluslararası Organizasyonlar, yayın isteklerini ücretsiz olarak karşılaması için Yayın, Haberleşme ve Halkla İlişkiler Şubesi Müdürlüğü'ne resmi yazı ile başvurabilir.

Domestic General Budgeted State Institutions, National Statistical Institutions and International Organizations should apply officially to Publications, Communications and Public Relations Division to obtain publications without paying dissemination and/or production costs.



**T.C. Başbakanlık**  
**Türkiye İstatistik Kurumu**  
**Necatibey Cad. No: 114**  
**06100 ANKARA / TÜRKİYE**



**E-posta - E-mail : [yayin@tuik.gov.tr](mailto:yayin@tuik.gov.tr)**  
**İnternet - Internet : <http://www.tuik.gov.tr>**

## ÖNSÖZ

Bir ülkenin istatistik altyapısı, tüm karar sistemlerini ve bilimsel çalışmalarını etkilemek durumundadır. Ülkemizde sosyal ve ekonomik yapıda meydana gelen sürekli ve hızlı değişim; Türkiye İstatistik Kurumu tarafından, veri düzeyinde, güvenilir, güncel ve kapsamlı şekilde yansıtılmalıdır.

İstatistik verilerin kapsam ve güncelliğinin yanısıra, zaman ve mekan içerisindeki zenginliği de araştırma ve karar almaya yönelik kantitatif analizlerin yapılabilmesi için kaçınılmaz olmaktadır.

Türkiye İstatistik Kurumu, toplumsal ve ekonomik yapıyla ilgili veri üretimi süreçlerinde meydana gelen değişiklikler karşısında yaşanan zorluklara rağmen, istatistik ve diğer bilim dallarının araçları ile sayısız konularda yaptığı sayım anket ve araştırmalarla zaman perspektifi içerisinde tutarlı, kapsamlı, güncel ve karşılaştırılabilir serilerle ülke istatistik altyapısını oluşturmayı hedeflemiştir. Veri üretim süreçleri kapsamında serilerin oluşturulamadığı dönemlerde ise Kurum, özellikle zaman serisi boyutunda akademik çalışmalar ve/veya araştırmalar yapan kullanıcılar için farklı dönemlere ait istatistik bilgilerin devamlılığını sağlamak adına azami gayret göstermiştir.

Bu amaçla 1923 yılından günümüze temel istatistik göstergelerin bir arada sunulduğu "İstatistik Göstergeler 1923-2004" adlı bu yayını ilk olarak 1991 yılı Ağustos ayında yayımlamış olan Kurumumuz, tarihi süreci sayılarla kayıt altına alarak, geçmişte gözlenen gelişmeleri, bilim ve istatistiğin bakış açısıyla, değer yargılarından bağımsız ve tarafsız bir yaklaşım içerisinde geleceğe aktarmaktadır. Sosyal, ekonomik ve kültürel alanlarda kapsadığı 21 bölümlü Cumhuriyet Dönemi Türkiye'si için önemli bir başvuru kaynağı haline gelmiş olan kitap, her üç yılda bir yayımlanmakta ve her yıl da CD ortamında sunulmaktadır.

Yayının karar alıcılar, araştırmacılar ve diğer kullanıcılara yararlı olacağına inanıyoruz.

## FOREWORD

In any country the statistical infrastructure is bound to influence all decision-making processes and scientific research. Since rapid structural change is taking place in both the social and economic fields in our country, the Turkish Statistical Institute carries the task of reflecting these changes at the data level with minimum error and in the shortest time possible.

To be able to carry out quantitative analysis for research and decision-making, it is necessary that the statistical data be rich along time scale as well as recent and comprehensive.

The Turkish Statistical Institute aims to constitute the country statistical infrastructure, notwithstanding the changes in data generating processes associated with rapid development in economy, society and culture, by obtaining time series which are consistent with its numerous surveys and census and comparable along the time scale using the methods and means of science and statistics. In cases where changes in data generating processes cannot be remedied by the changes in data production processes and consistent time series could not be formed, the Turkish Statistical Institute has been resorting to scientific methods to link and transform series.

With this aim, TURKSTAT has been one of the important institutions contributing to the process of writing history in an impartial fashion by recording development using the methods and means of science and statistics with the publication called "Statistical Indicators 1923-2004" which presents basic statistical indicators in the period between 1923 and the present time and was published first in August 1991. This publication which has become one of the major references for the "Republican Era", is published for each three years and data presented in the publication are also available to researchers on CD's in every year.

We believe that this publication will be beneficial to decision-makers, researchers and other users of statistics.

## NÜFUS

|  |           |
|--|-----------|
| <b>Açıklama</b> .....  | <b>1</b>  |
| <b>Grafik</b>  |           |
| 1.1 Sayım yıllarına göre nüfus ve yıllık nüfus artış hızı, 1935-2000.....  | <b>2</b>  |
| 1.2 Medeni duruma göre nüfus, 1935-2000.....   | <b>2</b>  |
| 1.3 Yaş gruplarına göre nüfus, 1935-2000.....  | <b>3</b>  |
| 1.4 Şehir ve köy nüfuslarının toplam içindeki oranı, 1927-2000.....  | <b>3</b>  |
| 1.5 Cinsiyete göre nüfus oranı, 1935-2000.....   | <b>4</b>  |
| 1.6 Nüfusun okuryazarlık oranı (15 ve daha yukarı yaşdaki nüfus), 1935-2000.....   | <b>4</b>  |
| <b>Tablo</b>   |           |
| 1.1 Nüfus, yıllık nüfus artış hızı ve yıl ortası tahmini, 1927-2010.....   | <b>5</b>  |
| 1.2 Genel nüfus sayımı tarihlerine göre nüfus, idari birim sayısı ve nüfus yoğunluğu, 1927-2000.....                                     | <b>6</b>  |
| 1.3 Belediye sayıları ve nüfusları, 1927-2000.....   | <b>6</b>  |
| 1.4 Cinsiyete göre şehir ve köy nüfusu, 1927-2000.....   | <b>7</b>  |
| 1.5 Cinsiyet ve yaş gruplarına göre nüfus, 1935-2000.....  | <b>8</b>  |
| 1.6 Cinsiyet ve yaş grubuna göre nüfusun toplam nüfus içindeki oranı, 1935-2000.....   | <b>10</b> |
| 1.7 Yaş bağımlılık oranı, 1935-2000.....   | <b>10</b> |
| 1.8 Cinsiyete göre medyan yaş, 1935-2000.....  | <b>11</b> |
| 1.9 Medeni durum ve cinsiyete göre nüfus (15 ve daha yukarı yaşdaki nüfus), 1935-2000.....   | <b>12</b> |
| 1.10 Medeni durum ve cinsiyete göre nüfus oranı (15 ve daha yukarı yaşdaki nüfus), 1935-2000..   | <b>13</b> |
| 1.11 Yetişkin nüfusun cinsiyet ve okuryazarlık durumu (15 ve daha yukarı yaşdaki nüfus), 1935-2000.....                                  | <b>14</b> |
| 1.12 Yetişkin nüfusun cinsiyete göre okuryazarlık oranı (15 ve daha yukarı yaşdaki nüfus), 1935-2000.....                                | <b>15</b> |
| 1.13 Cinsiyet ve okuryazarlık durumuna göre nüfus (6 ve daha yukarı yaşdaki nüfus), 1935-2000...   | <b>16</b> |
| 1.14 Cinsiyete göre nüfusun okuryazarlık oranı (6 ve daha yukarı yaşdaki nüfus), 1935-2000.....  | <b>17</b> |
| 1.15 Ekonomik faaliyet ve cinsiyete göre istihdam edilen nüfus(15 ve daha yukarı yaşdaki nüfus), 1955-2000.....                          | <b>18</b> |
| 1.16 Ekonomik faaliyet ve cinsiyete göre istihdam edilen nüfusun toplam içindeki oranı (15 ve daha yukarı yaşdaki nüfus), 1955-2000..... | <b>19</b> |
| 1.17 İşgücü durumu ve cinsiyete göre nüfus (15 ve daha yukarı yaşdaki nüfus), 1955- 2000 .....   | <b>20</b> |
| 1.18 İşgücü durumu ve cinsiyete göre nüfus oranı (15 + yaş), 1955-2000.....  | <b>20</b> |

## POPULATION

|   |  |
|---|--|
| <b>Explanatory notes</b> .....  |  |
| <b>Graphic</b>  |  |
| 1.1 Population and annual rate of growth by census year, 1935-2000.....   |  |
| 1.2 Population by marital status, 1935-2000.....  |  |
| 1.3 Population by age group, 1935-2000.....   |  |
| 1.4 Share in total population of cities and villages population, 1927-2000.....   |  |
| 1.5 Percentage of population by sex, 1935-2000.....   |  |
| 1.6 Percentage of literate population (Population 15 years of age and over), 1935-2000.....                                 |  |
| <b>Table</b>  |  |
| 1.1 Population, annual growth rate of population and mid-year population estimate, 1927-2010.....                           |  |
| 1.2 Number of administrative units, and population density by census dates, 1927-2000.....                                  |  |
| 1.3 Number of municipalities and population, 1927-2000.....   |  |
| 1.4 City and village population by sex, 1927-2000.....  |  |
| 1.5 Population by sex and age group, 1935- 2000.....  |  |
| 1.6 Share in total population by sex and age group, 1935-2000.....  |  |
| 1.7 Age dependency ratio, 1935-2000.....  |  |
| 1.8 Median age by sex, 1935-2000.....   |  |
| 1.9 Population by marital status and sex (Population 15 years of age and over), 1935-2000.....                              |  |
| 1.10 Ratio of population by marital status and sex (Population 15 years of age and over), 1935-2000.....                    |  |
| 1.11 Adult Population by sex and literacy (Population 15 years of age and over), 1935-2000.....                             |  |
| 1.12 Adult population literacy rate by sex (Population 15 years of age and over), 1935-2000.....                            |  |
| 1.13 Population by sex and literacy (Population 6 years of age and over), 1935-2000.....                                    |  |
| 1.14 Literacy rate by sex (Population 6 years of age and over), 1935-2000.....  |  |
| 1.15 Employed population by economic activity and sex (Population 15 years of age and over), 1955-2000.....                 |  |
| 1.16 Share in total population, employed by economic activity and sex (Population 15 years of age and over), 1955-2000..... |  |
| 1.17 Population by labor force and sex (Population 15 years of age and over), 1955-2000.....                                |  |
| 1.18 Ratio of population by labor force and sex (Population 15 years of age and over), 1955-2000.....                       |  |

|   | <b>Sayfa</b><br>Page |
|---|----------------------|
| <b>DEMOGRAFI</b>  |                      |
| <b>Açıklama</b> .....   | <b>21</b>            |
| <b>Grafik</b>   |                      |
| 2.1 Kaba evlenme oranı, 1975-2003.....  | <b>22</b>            |
| 2.2 Kaba boşanma oranı, 1975-2003.....  | <b>22</b>            |
| 2.3 Cinsiyete göre ölüm, 1973-2003.....   | <b>23</b>            |
| 2.4 Bebek ölümleri, 1973-2003.....  | <b>23</b>            |
| 2.5 İntihar sayısı, 1979-2003.....  | <b>24</b>            |
| 2.6 İntihar oranı, 1979-2003.....   | <b>24</b>            |
| <b>Tablo</b>  |                      |
| 2.1 Kaba evlenme oranı ve cinsiyete göre ortalama evlenme yaşı, 1927-2003.....                      | <b>25</b>            |
| 2.2 Boşanma sayısı ve kaba boşanma oranı, 1930-2003.....  | <b>26</b>            |
| 2.3 Evlilik süresine göre boşanmalar, 1940-2003.....  | <b>27</b>            |
| 2.4 Nedenlerine göre boşanmalar, 1940-2003.....   | <b>29</b>            |
| 2.5 Çocuk sayısına göre boşanmalar, 1932-2003.....  | <b>31</b>            |
| 2.6 Ölüm sayısı ve kaba ölüm oranı, 1958-2003.....  | <b>33</b>            |
| 2.7 Cinsiyet ve yaş gruplarına göre ölümler, 1960-2003.....   | <b>34</b>            |
| 2.8 Cinsiyet ve yaş gruplarına göre ölüm yüzdesi, 1960-2003.....                                    | <b>36</b>            |
| 2.9 İntihar sayısı, intihar edenlerin cinsiyetlere göre oranı ve kaba intihar oranı, 1974-2003..... | <b>38</b>            |
| 2.10 Nedenlerine göre intihar edenlerin sayısı, 1974-2003.....                                      | <b>39</b>            |
| 2.11 Nedenlerine göre intihar edenlerin yüzde dağılımı, 1974-2003.....                              | <b>40</b>            |
| <b>SAĞLIK</b>   |                      |
| <b>Açıklama</b> .....   | <b>41</b>            |
| <b>Grafik</b>   |                      |
| 3.1 Hekim başına düşen kişi sayısı, 1969-2002.....  | <b>42</b>            |
| 3.2 Hemşire başına düşen kişi sayısı, 1969-2002.....  | <b>42</b>            |
| 3.3 Sağlık memuru ve ebe başına düşen kişi sayısı, 1969-2002.....                                   | <b>43</b>            |
| 3.4 Diş hekimi başına düşen kişi sayısı, 1969-2002.....   | <b>43</b>            |
| <b>Tablo</b>  |                      |
| 3.1 Yataklı ve yataksız sağlık kurumları, 1963-2003.....  | <b>44</b>            |
| 3.2 Sağlık personeli, 1928-2002.....  | <b>45</b>            |
| 3.3 Türlerine göre hastane sayısı, 1940-2003.....   | <b>46</b>            |
| 3.4 Yataklı sağlık kurumları yatak sayıları, 1940-2003.....   | <b>47</b>            |
| 3.5 Kamu ve özel yataklı sağlık kurumları sayısı, 1967-2004.....                                    | <b>48</b>            |
| 3.6 Kamu ve özel yataklı sağlık kurumları yatak sayıları, 1967-2004.....                            | <b>49</b>            |
| 3.7 Eczane ve eczacılar, 1928-2001.....   | <b>50</b>            |
| 3.8 Sağlık personeli başına düşen kişi sayısı, 1928-2002.....                                       | <b>51</b>            |

## DEMOGRAPHY

|  |  |
|--|--|
| <b>Explanatory notes</b> .....   |  |
| <b>Graphic</b>   |  |
| 2.1 Crude marriage rate, 1975-2003.....  |  |
| 2.2 Crude divorce rate, 1975-2003.....   |  |
| 2.3 Deaths by sex, 1973-2003.....  |  |
| 2.4 Infant deaths, 1973-2003.....  |  |
| 2.5 Number of suicides, 1979-2003.....   |  |
| 2.6 Suicide rate, 1979-2003.....   |  |
| <b>Table</b>   |  |
| 2.1 Crude marriage rate and average age at marriage by sex, 1927-2003.....       |  |
| 2.2 Number of divorces and crude divorce rate, 1930-2003.....                    |  |
| 2.3 Divorces by duration of marriage, 1940-2003.....                             |  |
| 2.4 Divorces by cause, 1940-2003.....  |  |
| 2.5 Divorces by number of children, 1932-2003.....                               |  |
| 2.6 Number of deaths and crude death rate, 1958-2003.....                        |  |
| 2.7 Deaths by sex and age group, 1960-2003.....                                  |  |
| 2.8 Percentage of deaths by sex and age group, 1960-2003.....                    |  |
| 2.9 Number of suicides by sex and crude suicide rate, 1974-2003.....             |  |
| 2.10 Number of suicides by reasons, 1974-2003.....                               |  |
| 2.11 Distribution of percentage of suicides by reason, 1974-2003.....            |  |
| <b>HEALTH</b>  |  |
| <b>Explanatory notes</b> .....   |  |
| <b>Graphic</b>   |  |
| 3.1 Number of persons per physician, 1969-2002.....                              |  |
| 3.2 Number of persons per nurse, 1969-2002.....                                  |  |
| 3.3 Number of persons per healthcare provider and midwife, 1969-2002.....        |  |
| 3.4 Number of persons per dentist, 1969-2002.....                                |  |
| <b>Table</b>   |  |
| 3.1 Inpatient and outpatient medical institutions, 1963-2003.....                |  |
| 3.2 Healthcare providers, 1928-2002.....   |  |
| 3.3 Number of hospital by type, 1940-2003.....                                   |  |
| 3.4 Inpatient institutions bed capacity, 1940-2003.....                          |  |
| 3.5 Public and private in-patient institutions, 1967-2004.....                   |  |
| 3.6 Number of beds in public and private in-patient institutions, 1967-2004..... |  |
| 3.7 Pharmacies and pharmacists, 1928-2001.....                                   |  |
| 3.8 Number of persons per healthcare provider, 1928-2002.....                    |  |

## EĞİTİM VE KÜLTÜR

| Açıklama.....  | 53 |
|--|----|
| <b>Grafik</b>  |    |
| 4.1 İlkokul ve ilköğretim okullarında, okul ve cinsiyetlerine göre öğretmen, öğrenci ve diploma alanlar sayısı 1923/24-2001/02.....  | 54 |
| 4.2 Öğretmen başına düşen öğrenci sayısı (İlkokul, genel ortaokul), 1923/24-2001/02.....   | 54 |
| 4.3 Okul başına düşen öğrenci sayısı (Genel lise, Mesleki ve teknik okullar), 1923/24-2001/02.....                                   | 55 |
| 4.4 Öğretmen başına düşen öğrenci sayısı (Genel lise, Mesleki ve teknik okullar), 1923/24-2001/02.....                               | 55 |
| 4.5 Okul başına düşen öğrenci sayısı (Yükseköğretim), 1923/24-2001/02.....   | 56 |
| 4.6 Öğretmen başına düşen öğrenci sayısı (Yükseköğretim), 1923/24-2001/02.....   | 56 |
| <b>Tablo</b>   |    |
| 4.1 İlköğretim okullarında; okul ve cinsiyetlerine göre öğretmen, öğrenci ve diploma alanlar sayısı, 1923/24-2001/02.....            | 57 |
| 4.2 Genel ortaokullarda; okul ve cinsiyetlerine göre öğretmen, öğrenci ve diploma alanlar sayısı, 1923/24-1996/97.....               | 59 |
| 4.3 Genel liselerde; okul ve cinsiyetlerine göre öğretmen, öğrenci ve diploma alanlar sayısı, 1923/24-2001/02.....                   | 61 |
| 4.4 Mesleki ve teknik okullarda; okul ve cinsiyetlerine göre öğretmen, öğrenci ve diploma alanlar sayısı, 1923/24-2001/02.....       | 63 |
| 4.5 Yükseköğretim kurumlarında; okul ve cinsiyetlerine göre öğretim elemanı, öğrenci ve diploma alanlar sayısı, 1923/24-2001/02..... | 65 |
| 4.6 Okul başına düşen öğrenci sayısı, 1923/24-2001/02.....   | 67 |
| 4.7 Öğretmen başına düşen öğrenci sayısı, 1923/24-2001/02.....   | 69 |
| 4.8 Spor kulüpleri ve sporcular, 1960/61- 2000/01.....   | 71 |
| 4.9 Konularına göre yıl içinde yayınlanan kitap sayısı, 1978-2003.....   | 72 |
| 4.10 Konularına göre yıl içinde yayınlanan gazete ve dergi sayısı, 1978-2003.....  | 74 |
| 4.11 Kütüphane, kitap ve kütüphanelerden yararlanılanlar sayısı ve değişim oranları, 1945-2003.....                                  | 76 |
| 4.12 Opera, bale ve tiyatro faaliyetleri, 1971/72-2002/03.....   | 77 |
| 4.13 Müzeleri ziyaret eden yerli ve yabancı sayısı, 1975-2003.....   | 78 |
| 4.14 Sinema, gösterilen film ve seyirci sayısı, 1978-2003.....   | 79 |

## Sayfa Page

## EDUCATION AND CULTURE

| Explanatory notes.....  |  |
|---|--|
| <b>Graphic</b>  |  |
| 4.1 Number of students per school (Primary schools, junior high school), 1923/24-2001/02.....                                   |  |
| 4.2 Number of students per teacher (Primary schools, junior high school), 1923/24-2001/02.....                                  |  |
| 4.3 Number of students per school (High school, Vocational and technical school), 1923/24-2001/02.....                          |  |
| 4.4 Number of students per teacher (High school, Vocational and technical school), 1923/24-2001/02.....                         |  |
| 4.5 Number of students per school (Higher educational institutions), 1923/24-2001/02.....                                       |  |
| 4.6 Number of students per teacher (Higher educational institutions), 1923/24-2001/02.....                                      |  |
| <b>Table</b>  |  |
| 4.1 Number of schools, teachers, enrollment and graduates by sex in primary schools 1923/24-2001/02.....                        |  |
| 4.2 Number of schools, teachers, enrollment and graduates by sex in junior high schools, 1923/24-1996/97.....                   |  |
| 4.3 Number of schools, teachers, enrollment and graduates by sex in high schools, 1923/24-2001/02.....                          |  |
| 4.4 Number of schools, teachers, enrollment and graduates by sex in vocational and technical schools, 1923/24-2001/02.....      |  |
| 4.5 Number of schools, teaching staff, enrollment and graduates by sex in higher educational institutions, 1923/24-2001/02..... |  |
| 4.6 Number of students per school, 1923/24-2001/02.....   |  |
| 4.7 Number of students per teacher, 1923/24-2001/02.....  |  |
| 4.8 Sports clubs and sportsmen-sportswomen, 1960/61- 2000/01.....   |  |
| 4.9 Number of book published during the year by subject, 1978-2003.....   |  |
| 4.10 Number of newspaper and periodicals published during the year by subject, 1978-2003.....                                   |  |
| 4.11 Number of libraries, books and library users and rate of changes, 1945-2003.....   |  |
| 4.12 Activities of state opera, ballet and theaters, 1971/72-2002/03.....   |  |
| 4.13 Number of national and foreign visitors to museums, 1975-2003.....   |  |
| 4.14 Number of cinema, pictures shown and spectators, 1978-2003.....  |  |

|  | Sayfa<br>Page            |
|--|--------------------------|
| <b>ADALET</b>  |                          |
| <b>Açıklama</b> .....  | <b>81</b>                |
| <b>Grafik</b>  |                          |
| 5.1 Hakim sayısı, 1973-2003.....   | <b>82</b>                |
| 5.2 Savcı sayısı, 1973-2003.....   | <b>82</b>                |
| 5.3 Hakim başına düşen dava sayısı, 1973-2003.....   | <b>83</b>                |
| 5.4 Cezaevine giren hükümlüler (Değişim oranı),<br>1961-2003.....                                    | <b>84</b>                |
| 5.5 Cezaevine giren hükümlüler, 1961-2003.....   | <b>84</b>                |
| 5.6 Okuryazarlığa göre cezaevine giren hükümlü<br>sayısı, 1968-2003.....                             | <b>85</b>                |
| 5.7 Seçilmiş suçlara göre cezaevine giren hükümlü<br>sayısı, 1968-2003.....                          | <b>85</b>                |
| <b>Tablo</b>   |                          |
| 5.1 Adalet personeli sayısı, 1960-2003.....  | <b>86</b>                |
| 5.2 Mahkemelere gelen, karara bağlanan ve<br>gelecek yıla devredilen davalar, 1967-2003.....         | <b>87</b>                |
| 5.3 Cinsiyete göre cezaevine giren ve çıkan<br>hükümlüler, 1926-2003.....                            | <b>88</b>                |
| 5.4 Yaş grubuna göre cezaevine giren hükümlüler,<br>1964-2003.....                                   | <b>90</b>                |
| 5.5 Cezaevine giren hükümlülerin yaş grubuna göre<br>oranı, 1964-2003.....                           | <b>91</b>                |
| 5.6 Eğitim durumuna göre cezaevine giren ve çıkan<br>hükümlüler, 1964-2003.....                      | <b>92</b>                |
| 5.7 Eğitim durumuna göre cezaevine giren<br>hükümlülerin oranı, 1964-2003.....                       | <b>93</b>                |
| 5.8 Meslek grubuna göre cezaevine giren hükümlüler,<br>1964-2003.....                                | <b>94</b>                |
| 5.9 Cürüm, kabahat ve özel kanunlara göre<br>cezaevine giren hükümlüler, 1964-2003.....              | <b>96</b>                |
| 5.10 Cezaevine giren hükümlülerin cürüm , kabahat<br>ve özel kanunlara göre oranı,<br>1964-2003..... | <b>98</b>                |
| 5.11 Cezaevlerine giren hükümlülerin sayısı ve 11 +<br>yaş nüfusa oranı,<br>1926-2003.....           | <b>100</b>               |
| 5.12 Hakim başına mahkemelere gelen ve karara<br>bağlanan davalar, 1967-2003.....                    | <b>101</b><br><b>102</b> |
| <b>SOSYAL GÜVENLİK VE SOSYAL YARDIM</b>  |                          |
| <b>Açıklama</b> .....  | <b>103</b>               |
| <b>Grafik</b>  |                          |
| 6.1 Emekli Sandığı gelir ve giderleri,<br>1992-2004.....   | <b>104</b>               |
| 6.2 Sosyal sigorta uygulaması kapsamına giren<br>sigortalı sayısı, 1971-2003.....                    | <b>104</b>               |
| 6.3 Bağ-Kur'dan aylık alanlar,<br>1983-2003.....   | <b>105</b>               |

## JUSTICE

|  |  |
|--|--|
| <b>Explanatory notes</b> .....   |  |
| <b>Graphic</b>   |  |
| 5.1 Number of judges, 1973-2003.....   |  |
| 5.2 Number of prosecutors, 1973-2003.....  |  |
| 5.3 Number of case per judges, 1973-2003.....  |  |
| 5.4 Convicts received into prison (Rate of change),<br>1961-2003.....  |  |
| 5.5 Convicts received into prison, 1961-2003.....  |  |
| 5.6 Number of convicts received into prison by<br>literacy, 1968-2003.....   |  |
| 5.7 Number of convicts received into prison by<br>selected crime, 1968-2003.....   |  |
| <b>Table</b>   |  |
| 5.1 Number of justice persons, 1960-2003.....  |  |
| 5.2 Court cases brought, decided, and postponed<br>until next year, 1967-2003.....   |  |
| 5.3 Convicts received into and discharged from<br>prison by sex, 1926-2003.....  |  |
| 5.4 Convicts received into prison by age group,<br>1964-2003.....  |  |
| 5.5 Ratio of convicts received into prison by age<br>group, 1964-2003.....   |  |
| 5.6 Convicts received into and discharged from prison<br>by educational status, 1964-2003.....                             |  |
| 5.7 Ratio of convicts received into prison by<br>educational status, 1964-2003.....  |  |
| 5.8 Convicts received into prison by occupational<br>group, 1964-2003.....   |  |
| 5.9 Convicts received into prison by type of felony,<br>misdemeanor and special laws, 1964-2003.....                       |  |
| 5.10 Ratio of convicts received into prison by type of<br>felony, misdemeanor and special laws,<br>1964-2003.....          |  |
| 5.11 Convicts received into prison and ratio of<br>convicts received into prison to population age<br>11 +, 1926-2003..... |  |
| 5.12 Court cases brought and decided per judge,<br>1967-2003.....  |  |
| <b>SOCIAL SECURITY AND SOCIAL AID</b>  |  |
| <b>Explanatory notes</b> .....   |  |
| <b>Graphic</b>   |  |
| 6.1 Government Employees Retirement Fund<br>revenues and expenditures,1992-2004.....                                       |  |
| 6.2 Number of employees insured by Social<br>Insurance, 1971-2003.....   |  |
| 6.3 Number of persons receiving monthly income<br>from Bağ-Kur, 1983-2003.....   |  |

|  | <b>Sayfa</b><br>Page |
|--|----------------------|
| 6.4 Türkiye İş Kurumuna başvurular ve işe yerleştirilenler, 1953-2004..... | <b>105</b>           |
| 6.5 Türkiye İş Kurumunca yurt dışında işe yerleştirilenler, 1969-2002..... | <b>106</b>           |
| 6.6 Kızılay Kurumu yardımları, 1986-2001.....                              | <b>106</b>           |

#### **Tablo**

|   |            |
|---|------------|
| 6.1 Sosyal sigorta programlarının kapsadığı nüfus, 1950-2003.....   | <b>107</b> |
| 6.2 Sosyal sigorta uygulaması kapsamına giren işyeri ve sigortalı sayısı, 1963-2003.....                  | <b>113</b> |
| 6.3 Sosyal Sigortalar Kurumu gelir, gider ve plasmanları, 1965-2002.....                                  | <b>114</b> |
| 6.4 Türkiye İş Kurumu' na yapılan başvurular ve işe yerleştirilenler, 1950-2004.....                      | <b>115</b> |
| 6.5 Türkiye İş Kurumu' nca yurt dışında işe yerleştirilen işçiler, 1967-2003.....                         | <b>116</b> |
| 6.6 Türkiye İş Kurumu' nca yurt dışında işe yerleştirilen erkek işçiler, 1967-2003.....                   | <b>117</b> |
| 6.7 Türkiye İş Kurumu' nca yurt dışında işe yerleştirilen kadın işçiler, 1967-2003.....                   | <b>118</b> |
| 6.8 Emekli Sandığından aylık alanlar sayısı, 1956-2004.....   | <b>119</b> |
| 6.9 Emekli Sandığından aylık alanlara ödenen aylıklar, 1956-2002.....                                     | <b>120</b> |
| 6.10 Emekli Sandığı gelir ve giderleri, 1972-2004.....  | <b>121</b> |
| 6.11 Bağ-Kur'dan aylık alanlar ve ödenen aylıklar, 1973-2003.....   | <b>122</b> |
| 6.12 Bağ-Kur gelir ve giderleri, 1972-2004.....   | <b>123</b> |
| 6.13 Kızılay Kurumu aynı yardımları, 1958-2001.....   | <b>124</b> |
| 6.14 Kızılay Kurumu nakdi yardımları, 1958-2001.....  | <b>126</b> |
| 6.15 Sosyal Hizmetler ve Çocuk Esirgeme Kurumu çalışmalarına ilişkin seçilmiş göstergeler, 1958-2002..... | <b>128</b> |
| 6.16 Kızılay Kurumu üye sayısı ve gelirleri, 1958-2001.....   | <b>132</b> |

#### **SEÇİM**

|                       |            |
|-----------------------|------------|
| <b>Açıklama</b> ..... | <b>133</b> |
|-----------------------|------------|

#### **Grafik**

|  |            |
|--|------------|
| 7.1 Milletvekili seçimleri, 1954-2002.....   | <b>135</b> |
| 7.2 Milletvekili seçim sonuçlarının partilere göre yüzde dağılımı, 1999, 2002..... | <b>135</b> |

|  |            |
|--|------------|
| 6.4 Applications and placement by the Turkish Employed Organisation, 1953-2004.....          | <b>105</b> |
| 6.5 Workers placed in a position abroad by the Turkish Employed Organisation, 1969-2002..... | <b>106</b> |
| 6.6 Aid given by Red Crescent, 1986-2001.....  | <b>106</b> |

#### **Table**

|  |            |
|--|------------|
| 6.1 Population covered by social security schmes, 1950-2003.....   | <b>107</b> |
| 6.2 Number of establishments and employees insured by Social Insurance, 1963-2003.....                                     | <b>113</b> |
| 6.3 Social Insurance Institution receipts, expenditures and investments, 1965-2002.....                                    | <b>114</b> |
| 6.4 Applications and placement by the Turkish Employment Organisation, 1950-2004.....                                      | <b>115</b> |
| 6.5 Workers placed in a position abroad by the Turkish Employment Organisation, 1967-2003.....                             | <b>116</b> |
| 6.6 Total male workers placed in a position abroad by the Turkish Employment Organisation, 1967-2003.....                  | <b>117</b> |
| 6.7 Total female workers placed in a position abroad by the Turkish Employment Organisation, 1967-2003.....                | <b>118</b> |
| 6.8 Number of persons receiving monthly income or benefits from the Government Employees Retirement Fund, 1956-2004.....   | <b>119</b> |
| 6.9 Monthly payments of persons receiving income or benefits from the Government Employees Retirement Fund, 1956-2002..... | <b>120</b> |
| 6.10 Government Employees Retirement Fund revenues and expenditures, 1972-2004.....  | <b>121</b> |
| 6.11 Number of persons receiving monthly income from Bağ-Kur and value of those benefits, 1973-2003.....                   | <b>122</b> |
| 6.12 Bağ-Kur receipts and expenditures, 1972-2004.....   | <b>123</b> |
| 6.13 Aid in kind given by the Red Crescent 1958-2001.....  | <b>124</b> |
| 6.14 Aid in cash given by the Red Crescent, 1958-2001.....   | <b>126</b> |
| 6.15 Selected indicators on the Social Services and Child Protection Society, 1958-2002.....                               | <b>128</b> |
| 6.16 Red Crescent membership and income, 1958-2001.....  | <b>132</b> |

#### **ELECTION**

|                                |            |
|--------------------------------|------------|
| <b>Explanatory notes</b> ..... | <b>133</b> |
|--------------------------------|------------|

#### **Graphic**

|  |            |
|--|------------|
| 7.1 National Assembly deputy elections, 1954-2002.....   | <b>135</b> |
| 7.2 Percentage distribution of the results of National Assembly deputy elections by parties, 1999, 2002..... | <b>135</b> |



**Sayfa**  
**Page**

**Tablo**

|  |     |
|--|-----|
| 7.1 Milletvekili genel seçimi sonuçları, siyasi partilerin ve bağımsızların aldığı oy sayısı, 1950-2002..... | 136 |
| 7.2 Milletvekili genel seçimi sonuçları, siyasi partilerin ve bağımsızların aldığı oy oranı, 1950-2002.....  | 138 |
| 7.3 Milletvekili seçimi sonuçları, partilerin kazandıkları milletvekili sayısı, 1946-2002.....               | 140 |
| 7.4 Mahalli idareler, il genel meclisi üyeleri seçimi sonuçları, 1963-2004.....                              | 142 |
| 7.5 Mahalli idareler, belediye başkanlığı seçimi sonuçları, 1963-2004.....                                   | 144 |
| 7.6 Mahalli idareler, belediye meclisi üyeleri seçimi sonuçları, 1963-2004.....                              | 146 |
| 7.7 Mahalli idareler, büyükşehir belediye başkanlığı seçimi sonuçları, 1984-2004.....                        | 148 |

**ÇALIŞMA**

|                       |     |
|-----------------------|-----|
| <b>Açıklama</b> ..... | 149 |
|-----------------------|-----|

**Grafik**

|   |     |
|---|-----|
| 8.1 Okur yazar olan işsiz oranı [15+ yaş], 1990-2004.....                             | 150 |
| 8.2 Okur yazar olmayan işsiz oranı [15+ yaş], 1990-2004.....                          | 150 |
| 8.3 Eğitim durumlarına göre istihdam edilenler (okuryazar), 1990-2004.....            | 151 |
| 8.4 Eğitim durumlarına göre istihdam edilenler (okuryazar olmayanlar), 1990-2004..... | 151 |
| 8.5 Genel bütçeli kuruluşlardaki serbest personel kadrolarının sayısı, 1980-2004..... | 152 |
| 8.6 Katma bütçeli kuruluşlardaki serbest personel kadrolarının sayısı, 1984-2004..... | 152 |

**Tablo**

|  |     |
|--|-----|
| 8.1 İşgücü durumuna göre kurumsal olmayan sivil nüfus (Toplam), 1988-2004..... | 153 |
| 8.2 İşgücü durumuna göre kurumsal olmayan sivil nüfus (Kent), 1988-2004.....   | 154 |
| 8.3 İşgücü durumuna göre kurumsal olmayan sivil nüfus (Kır), 1988-2004.....    | 155 |
| 8.4 Ekonomik faaliyet koluna göre istihdam edilenler, 1923-2004.....           | 156 |
| 8.5 Eğitim durumlarına göre işsizler, 1988-2004.....                           | 158 |
| 8.6 Eğitim durumlarına göre istihdam edilenler, 1988-2004.....                 | 159 |
| 8.7 Meslek gruplarına göre istihdam edilenler, 1988-2003.....                  | 160 |
| 8.8 İşteki duruma göre istihdam edilenler, 1988-2004.....                      | 161 |
| 8.9 Çalışma yerlerine göre istihdam edilenler, 1988-2004.....                  | 162 |

**Table**

|   |  |
|---|--|
| 7.1 Result of the general election of representatives, number of votes received by political parties and independents, 1950-2002..... |  |
| 7.2 Result of the general election of representatives, rate of votes received by political parties and independents, 1950-2002.....   |  |
| 7.3 Result of the National Assembly deputy elections and number of representatives elected of parties, 1946-2002.....                 |  |
| 7.4 Local administrations, results of the election of provincial general council members, 1963-2004.....                              |  |
| 7.5 Result of mayor of municipality elections at local administration, 1963-2004.....   |  |
| 7.6 Local administrations, results of the election of municipal council members, 1963-2004.....                                       |  |
| 7.7 Result of mayor of greater municipality elections at local administration, 1984-2004.....   |  |

**LABOUR**

|                                |  |
|--------------------------------|--|
| <b>Explanatory notes</b> ..... |  |
|--------------------------------|--|

**Graphic**

|  |  |
|--|--|
| 8.1 Rate of literate unemployed persons [15+ age], 1990-2004.....  |  |
| 8.2 Rate of illiterate unemployed persons [15+ age], 1990-2004.....  |  |
| 8.3 Employed persons by educational status (literate), 1990-2004.....  |  |
| 8.4 Employed persons by educational status (illiterate), 1990-2004.....                                      |  |
| 8.5 Number of the free personnel permanent staffs in the foundations under general budget, 1980-2004.....    |  |
| 8.6 Number of the free personnel permanent staffs in the foundations under additional budget, 1984-2004..... |  |

**Table**

|  |  |
|--|--|
| 8.1 Non-institutional civilian population by labour force status (Total), 1988-2004..... |  |
| 8.2 Non-institutional civilian population by labour force status (Rural), 1988-2004..... |  |
| 8.3 Non-institutional civilian population by labour force status (Urban), 1988-2004..... |  |
| 8.4 Employed persons by kind of economic activity, 1923-2004.....                        |  |
| 8.5 Unemployed persons by educational status, 1988-2004.....                             |  |
| 8.6 Employed persons by educational status, 1988-2004.....                               |  |
| 8.7 Employed persons by major occupational group, 1988-2003.....                         |  |
| 8.8 Employed persons by employment status, 1988-2004.....                                |  |
| 8.9 Employed persons by work place, 1988-2004.....                                       |  |

|   | <b>Sayfa</b><br>Page |
|---|----------------------|
| 8.10 İşyerinde çalışan kişi sayısına göre istihdam edilenler, 1988-2004.....                                  | <b>163</b>           |
| 8.11 Yaş grubuna göre istihdam edilenler, 1988-2004.....  | <b>164</b>           |
| 8.12 Aranılan meslek türüne göre işsizler, 1988-2003.....   | <b>165</b>           |
| 8.13 İş arama sürelerine göre işsizler, 1988-2004.....  | <b>166</b>           |
| 8.14 Yaş grubuna göre işsizler, 1988-2004.....  | <b>167</b>           |
| 8.15 İşgücüne dahil olmama nedenine göre işgücüne dahil olmayanlar, 1988-2004.....                            | <b>168</b>           |
| 8.16 Genel bütçeli kuruluşlardaki serbest personel kadrolarının dağılımı, 1976-2004.....                      | <b>169</b>           |
| 8.17 Genel bütçeli kuruluşlardaki serbest memur kadrolarının hizmet sınıflarına göre dağılımı, 1976-2004..... | <b>170</b>           |
| 8.18 Katma bütçeli kuruluşlardaki serbest memur kadrolarının hizmet sınıflarına göre dağılımı, 1986-2004..... | <b>172</b>           |
| 8.19 Katma bütçeli kuruluşlardaki serbest personel kadrolarının dağılımı, 1980-2004.....                      | <b>174</b>           |

## **TARIM**

|                       |            |
|-----------------------|------------|
| <b>Açıklama</b> ..... | <b>175</b> |
|-----------------------|------------|

### **Grafik**

|  |            |
|--|------------|
| 9.1 Seçilmiş tahıl ürünleri üretimi (Buğday, Arpa, Mısır), 1958-2003.....        | <b>177</b> |
| 9.2 Seçilmiş endüstriyel bitkiler üretimi (Pamuk, Tütün), 1958-2003.....         | <b>177</b> |
| 9.3 Seçilmiş baklagiller üretimi (Kuru fasulye, Mercimek, Nohut), 1973-2003..... | <b>178</b> |
| 9.4 Seçilmiş yumru bitkiler üretimi (Patates, Kuru soğan), 1973-2003.....        | <b>178</b> |
| 9.5 Süt üretimi, 1985-2003.....  | <b>179</b> |
| 9.6 Et üretimi, 1985-2003.....   | <b>179</b> |
| 9.7 Bal üretimi, 1943-2003.....  | <b>180</b> |
| 9.8 Yumurta üretimi, 1943-2003.....  | <b>180</b> |

### **Tablo**

|  |            |
|--|------------|
| 9.1 Tarım ve orman alanları, 1948-2003.....                    | <b>181</b> |
| 9.2 Seçilmiş tahıl ürünleri ekilen alanı, 1925-2003....        | <b>182</b> |
| 9.3 Seçilmiş tahıl ürünleri üretimi, 1925-2003.....            | <b>183</b> |
| 9.4 Seçilmiş baklagiller ekilen alanı, 1925-2003.....          | <b>184</b> |
| 9.5 Seçilmiş baklagiller üretimi, 1925-2003.....               | <b>185</b> |
| 9.6 Seçilmiş endüstriyel bitkiler ekilen alanı, 1925-2003..... | <b>186</b> |
| 9.7 Seçilmiş endüstriyel bitkiler üretimi, 1925-2003..         | <b>187</b> |
| 9.8 Seçilmiş yağlı tohumlar ekilen alanı, 1925-2003..          | <b>188</b> |
| 9.9 Seçilmiş yağlı tohumlar üretimi, 1925-2003.....            | <b>189</b> |
| 9.10 Seçilmiş yumru bitkiler ekilen alanı, 1925-2003..         | <b>190</b> |
| 9.11 Seçilmiş yumru bitkiler üretimi, 1925-2003.....           | <b>191</b> |
| 9.12 Seçilmiş meyve veren ağaç sayısı, 1936-2003.....          | <b>192</b> |
| 9.13 Seçilmiş meyveler üretimi, 1936-2003.....                 | <b>194</b> |

|  |  |
|--|--|
| 8.10 Employed persons by number of employees at work place, 1988-2004.....   |  |
| 8.11 Employed persons by age group, 1988-2004.....   |  |
| 8.12 Unemployed persons by major occupation group sought, 1988-2003.....   |  |
| 8.13 Unemployed persons by duration of unemployment, 1988-2004.....  |  |
| 8.14 Unemployed persons by age group, 1988-2004.....   |  |
| 8.15 Persons not in labour force by reason, 1988-2004.....   |  |
| 8.16 The distribution of the free personnel permanent staffs in the foundations under general budget, 1976-2004.....     |  |
| 8.17 The distribution of free official permanent staffs according to the categories in general budget, 1976-2004.....    |  |
| 8.18 The distribution of free official permanent staffs according to the categories in additional budget, 1986-2004..... |  |
| 8.19 The distribution of the free personnel permanent staffs in the foundations under additional budget, 1980-2004.....  |  |

## **AGRICULTURE**

|                                |  |
|--------------------------------|--|
| <b>Explanatory notes</b> ..... |  |
|--------------------------------|--|

### **Graphic**

|   |  |
|---|--|
| 9.1 Production of selected cereals (Wheat, Barley, Corn), 1958-2003.....          |  |
| 9.2 Production of selected industrial crops (Cotton, Tobacco), 1958-2003.....     |  |
| 9.3 Production of selected pulses (Dry beans, Lentils, Chickpeas), 1973-2003..... |  |
| 9.4 Production of selected tuber crops (Potatoes, Dry onion), 1973-2003.....      |  |
| 9.5 Milk production, 1985-2003.....   |  |
| 9.6 Meat production, 1985-2003.....   |  |
| 9.7 Honey production, 1943-2003.....  |  |
| 9.8 Egg production, 1943-2003.....  |  |

### **Table**

|   |  |
|---|--|
| 9.1 Agricultural land and forest area, 1948-2003.....   |  |
| 9.2 Selected cereals area sown, 1925-2003.....          |  |
| 9.3 Selected cereals production, 1925-2003.....         |  |
| 9.4 Selected pulses area sown, 1925-2003.....           |  |
| 9.5 Selected pulses production, 1925-2003.....          |  |
| 9.6 Selected industrial crops area sown, 1925-2003..... |  |
| 9.7 Selected industrial crops production, 1925-2003..   |  |
| 9.8 Selected oil seeds area sown, 1925-2003.....        |  |
| 9.9 Selected oil seeds production, 1925-2003.....       |  |
| 9.10 Selected tuber crops area sown, 1925-2003.....     |  |
| 9.11 Selected tuber crops production, 1925-2003....     |  |
| 9.12 Number of selected fruits trees, 1936-2003.....    |  |
| 9.13 Selected fruits production, 1936-2003.....         |  |

|   | <b>Sayfa</b> |  | <b>Page</b> |
|---|--------------|--|-------------|
| 9.14 Sert kabuklu meyve veren ağaç sayısı, 1936-2003.....               | <b>196</b>   | 9.14 Number of nuts trees, 1936-2003.....                                    |             |
| 9.15 Sert kabuklu meyveler üretimi, 1936-2003.....                      | <b>198</b>   | 9.15 Nuts fruit production, 1936-2003.....                                   |             |
| 9.16 Turunçgiller meyve veren ağaç sayısı, 1936-2003.....               | <b>200</b>   | 9.16 Number of citrus trees, 1936-2003.....                                  |             |
| 9.17 Turunçgiller üretimi, 1936-2003.....                               | <b>202</b>   | 9.17 Citrus fruit production, 1936-2003.....                                 |             |
| 9.18 İşlenen tarla alanının kullanılışa göre dağılımı, 1951-2003.....   | <b>204</b>   | 9.18 Rate of cultivated area by use, 1951-2003.....                          |             |
| 9.19 Seçilmiş tarımsal araç ve gereç sayısı, 1952-2003.....             | <b>205</b>   | 9.19 Number of selected agricultural equipment and machinery, 1952-2003..... |             |
| 9.20 Sağılan hayvan sayısı, 1929-2003.....                              | <b>206</b>   | 9.20 Number of animals milked, 1929-2003.....                                |             |
| 9.21 Süt üretimi, 1929-2003.....  | <b>208</b>   | 9.21 Milk production, 1929-2003.....   |             |
| 9.22 Kesilen hayvan sayısı, 1936-2003.....                              | <b>210</b>   | 9.22 Number of animals slaughtered, 1936-2003.....                           |             |
| 9.23 Et üretimi, 1936-2003.....   | <b>212</b>   | 9.23 Meat production, 1936-2003.....   |             |
| 9.24 Arıcılık ve ipekböcekçiliği, 1936-2003.....                        | <b>214</b>   | 9.24 Apiculture and sericulture, 1936-2003.....                              |             |
| 9.25 Su ürünleri üretimi, 1967-2003.....                                | <b>216</b>   | 9.25 Fishery production, 1967-2003.....                                      |             |
| 9.26 Kümes hayvanları sayısı ve tavuk yumurtası üretimi, 1936-2003..... | <b>217</b>   | 9.26 Number of poultry and eggs production, 1936-2003.....                   |             |
| 9.27 Seçilmiş tarım ürünlerinin ekiliş payları, 1925-2003.....          | <b>218</b>   | 9.27 Shares of selected agricultural products in area sown, 1925-2003.....   |             |
| 9.28 Seçilmiş tarım ürünlerine ait verimler, 1925-2003.....             | <b>222</b>   | 9.28 Yields of selected agricultural products, 1925-2003.....                |             |
| 9.29 Çiftçinin eline geçen fiyatlar (ÇEF), 1935-2003..                  | <b>226</b>   | 9.29 Prices received by farmers (PRF), 1935-2003..                           |             |
| 9.30 Tarımsal destekleme alım fiyatları, 1938-2003.....                 | <b>240</b>   | 9.30 Agricultural support purchase prices, 1938-2003.....                    |             |

## **MADENCİLİK**

|                       |            |
|-----------------------|------------|
| <b>Açıklama</b> ..... | <b>247</b> |
|-----------------------|------------|

### **Grafik**

|  |            |
|--|------------|
| 10.1 Maden işletmelerinde çalışan sayısı, 1968-2001..... | <b>249</b> |
| 10.2 Ham petrol üretimi, 1961-2001.....                  | <b>249</b> |
| 10.3 Taşkömürü üretimi, 1971-2001.....                   | <b>250</b> |
| 10.4 Linyit üretimi, 1971-2001.....                      | <b>250</b> |
| 10.5 Demir ve krom üretimi, 1961-2001.....               | <b>251</b> |
| 10.6 Tuz üretimi, 1971-2001.....                         | <b>251</b> |

### **Tablo**

|   |            |
|---|------------|
| 10.1 Maden işletmeleri sabit sermaye yatırımları, 1963-2001.....                    | <b>252</b> |
| 10.2 Maden işletmeleri malzeme ve enerji giderleri ile satışları, 1963-2001.....    | <b>253</b> |
| 10.3 Maden işletmelerinde çalışan sayısı, 1963-2001.....                            | <b>254</b> |
| 10.4 Maden işletmelerinde işçi-saat toplamı ve ödenen ücretler, 1963-2001.....      | <b>255</b> |
| 10.5 Kömür, ham petrol ve metalik cevherler üretimi, 1923-2001.....                 | <b>256</b> |
| 10.6 Seçilmiş metalik olmayan madenler üretimi, 1965-2001.....                      | <b>260</b> |
| 10.7 Kimya ve gübre sanayiinde kullanılan seçilmiş madenler üretimi, 1958-2001..... | <b>261</b> |
| 10.8 Tuz üretimi, 1959-2001.....  | <b>262</b> |
| 10.9 Seçilmiş cevherler üretimi, 1923-2001.....                                     | <b>263</b> |

## **MINING**

|                                |  |
|--------------------------------|--|
| <b>Explanatory notes</b> ..... |  |
|--------------------------------|--|

### **Graphic**

|   |  |
|---|--|
| 10.1 Number of workers in mining establishments, 1968-2001..... |  |
| 10.2 Crude petroleum production, 1961-2001.....                 |  |
| 10.3 Coal production, 1971-2001.....                            |  |
| 10.4 Lignite production, 1971-2001.....                         |  |
| 10.5 Iron and chromium production, 1961-2001.....               |  |
| 10.6 Salt production, 1971-2001.....                            |  |

### **Table**

|   |  |
|---|--|
| 10.1 Fixed capital investment of mining establishments, 1963-2001.....                        |  |
| 10.2 Supply and fuel expenditures and sales of mining establishments, 1963-2001.....          |  |
| 10.3 Number of workers in mining establishments, 1963-2001.....                               |  |
| 10.4 Total man-hours worked, wages and salaries paid in mining establishments, 1963-2001..... |  |
| 10.5 Coal, crude oil and metal mining production, 1923-2001.....                              |  |
| 10.6 Selected non-metallic minerals production, 1965-2001.....                                |  |
| 10.7 Production of selected minerals for the chemical and fertilizer industry, 1958-2001..... |  |
| 10.8 Salt production, 1959-2001.....  |  |
| 10.9 Production of selected minerals, 1923-2001.....  |  |

|  | <b>Sayfa</b><br>Page |
|--|----------------------|
| <b>ENERJİ</b>  |                      |
| <b>Açıklama</b> .....  | <b>265</b>           |
| <b>Grafik</b>  |                      |
| 11.1 Elektrik enerjisi tüketimi, 1973-2003.....  | <b>266</b>           |
| 11.2 Kişi başına elektrik enerjisi tüketimi,<br>1968-2003.....                               | <b>266</b>           |
| 11.3 Elektrik enerjisi üretimi, 1973-2003.....   | <b>267</b>           |
| 11.4 Elektrik enerjisi üretimi değişim oranı,<br>1968-2003.....                              | <b>267</b>           |
| <b>Tablo</b>   |                      |
| 11.1 Elektrik enerjisi tüketimi, 1945-2003.....  | <b>268</b>           |
| 11.2 Elektrik santrallerinde kurulu güç, üretim ve<br>tüketim, 1923-2003.....                | <b>269</b>           |
| 11.3 Santrallara göre elektrik enerjisi üretimi (brüt),<br>1923-2003.....                    | <b>271</b>           |
| 11.4 Birincil enerji üretimi (Bin ton eşdeğer petrol),<br>1950-2003.....                     | <b>273</b>           |
| 11.5 Birincil enerji üretimi, 1950-2003.....   | <b>274</b>           |
| 11.6 Elektrik enerjisi ithalatı ve ihracatı, 1975-2003..                                     | <b>276</b>           |
| <b>İMALAT SANAYİİ</b>  |                      |
| <b>Açıklama</b> .....  | <b>277</b>           |
| <b>Grafik</b>  |                      |
| 12.1 İmalat sanayiinde işyeri sayısı,<br>1956-2001.....                                      | <b>281</b>           |
| 12.2 Ücretle çalışanların yıllık ortalama sayısı,<br>1956-2001.....                          | <b>281</b>           |
| 12.3 İmalat sanayiinde ücret ve katma değer,<br>1974-2001.....                               | <b>282</b>           |
| 12.4 İmalat sanayiinde işyeri sayısı, istihdam,<br>1974-2001.....                            | <b>282</b>           |
| 12.5 Sektörlere göre İmalat sanayiinde işyeri<br>sayısı, 1956-2001.....                      | <b>283</b>           |
| 12.6 Sektörlere göre İmalat sanayiinde istihdam,<br>1956-2001.....                           | <b>283</b>           |
| 12.7 Petrol ürünleri üretimi (Motorin, benzin, fuel-<br>oil), 1968-2003.....                 | <b>284</b>           |
| 12.8 Petrol ürünleri üretimi değişim oranı (Motorin,<br>benzin, fuel-oil),<br>1968-2003..... | <b>284</b>           |
| 12.9 Ham demir ve çimento üretimi,<br>1973-2003.....   | <b>285</b>           |
| 12.10 Şeker üretimi,<br>1971-2003.....   | <b>285</b>           |
| 12.11 Kağıt mamülleri üretimi (Gazete kağıdı, yazı<br>kağıdı, sargılı kağıt), 1968-2003..... | <b>286</b>           |
| 12.12 Levha, profil ve yuvarlak demir üretimi,<br>1968-2003.....                             | <b>286</b>           |
| 12.13 Alkollü içkiler üretimi (Rakı, şarap),<br>1968-2003.....                               | <b>287</b>           |
| 12.14 Alkollü içki üretimi (Bira),<br>1968-2003.....   | <b>287</b>           |

|   | <b>Sayfa</b><br>Page |
|---|----------------------|
| <b>ENERGY</b>   |                      |
| <b>Explanatory notes</b> .....  | <b>265</b>           |
| <b>Graphic</b>  |                      |
| 11.1 Electric power consumption, 1973-2003.....   | <b>266</b>           |
| 11.2 Electric power consumption per capita,<br>1968-2003.....   | <b>266</b>           |
| 11.3 Electric power production, 1973-2003.....  | <b>267</b>           |
| 11.4 Rate of change of electric power production,<br>1968-2003.....   | <b>267</b>           |
| <b>Table</b>  |                      |
| 11.1 Electric power consumption, 1945-2003.....   | <b>268</b>           |
| 11.2 Installed capacity, production and consumption<br>of electric power plants, 1923-2003.....                 | <b>269</b>           |
| 11.3 Electricity generation by power plant type<br>(gross), 1923-2003.....                                      | <b>271</b>           |
| 11.4 Primary energy production (Thousand tons of<br>oil equivalent), 1950-2003.....                             | <b>273</b>           |
| 11.5 Primary energy production, 1950-2003.....  | <b>274</b>           |
| 11.6 Imports and exports of electricity, 1975-2003...   | <b>276</b>           |
| <b>MANUFACTURING INDUSTRY</b>   |                      |
| <b>Explanatory notes</b> .....  | <b>277</b>           |
| <b>Graphic</b>  |                      |
| 12.1 Number of establishments and employment,<br>1956-2001.....   | <b>281</b>           |
| 12.2 Annual average number of employees,<br>1956-2001.....  | <b>281</b>           |
| 12.3 Wage and value added in manufacturing (Rate<br>of change) 1974-2001.....                                   | <b>282</b>           |
| 12.4 Number of establishments and employment in<br>manufacturing (Rate of change), 1974-2001....                | <b>282</b>           |
| 12.5 Number of establishments in manufacturing by<br>sectors, 1956-2001.....                                    | <b>283</b>           |
| 12.6 Number of employment in manufacturing by<br>sectors, 1956-2001.....  | <b>283</b>           |
| 12.7 Production of petroleum products (Motorin-oil,<br>gasoline, fuel-oil) 1968-2003.....                       | <b>284</b>           |
| 12.8 Rate of change of production of petroleum<br>products (Motorin-oil, gasoline, fuel-oil),<br>1968-2003..... | <b>284</b>           |
| 12.9 Production of crude iron and cement (Millions<br>tons), 1973-2003.....                                     | <b>285</b>           |
| 12.10 Sugar production (Thousands tons),<br>1971-2003.....  | <b>285</b>           |
| 12.11 Paper products (Newspapers, papers,<br>wrapping paper), 1968-2003.....                                    | <b>286</b>           |
| 12.12 Plate, profile and bars production (Thousands<br>tons), 1968-2003.....                                    | <b>286</b>           |
| 12.13 Alcoholic beverages production (Raki, wine),<br>1968-2003.....  | <b>287</b>           |
| 12.14 Alcoholic beverages production (Beer),<br>1968-2003.....  | <b>287</b>           |

|   | <b>Sayfa</b><br>Page |
|---|----------------------|
| 12.15 Otomobil ve traktör üretimi, 1973-2003.....                                       | <b>288</b>           |
| 12.16 Otobüs, minibüs ve kamyon üretimi, 1973-2003.....                                 | <b>288</b>           |
| 12.17 Çamaşır makinesi ve buzdolabı üretimi, 1973-2003.....                             | <b>289</b>           |
| 12.18 Televizyon (renkli) ve fırın üretimi, 1988-2003.....                              | <b>289</b>           |
| 12.19 Tekstil, giyim ve deri sanayiinde kapasite kullanım oranı, 1988-2004.....         | <b>290</b>           |
| 12.20 Kereste ve kereste ürünleri sanayiinde kapasite kullanım oranı, 1988-2004.....    | <b>290</b>           |
| 12.21 Kağıt, kağıt ürünleri ve basım sanayiinde kapasite kullanım oranı, 1988-2004..... | <b>291</b>           |
| 12.22 Metal ana sanayiinde kapasite kullanım oranı, 1988-2004.....                      | <b>291</b>           |

#### **Tablo**

|  |            |
|--|------------|
| 12.1 İmalat sanayii, toplam, 1950-2001.....  | <b>292</b> |
| 12.2 İmalat sanayii, devlet sektörü, 1950-2001.....  | <b>293</b> |
| 12.3 İmalat sanayii, özel sektör, 1950-2001.....   | <b>294</b> |
| 12.4 İmalat sanayiinde; işyeri, istihdam, ücret ve katma değer yıllık değişim oranları, 1951-2001.....     | <b>295</b> |
| 12.5 Gıda, içki ve tütün sanayii, 1950-2001.....   | <b>296</b> |
| 12.6 Dokuma, giyim eşyası ve deri sanayii, 1950-2001.....  | <b>297</b> |
| 12.7 Orman ürünleri ve mobilya sanayii, 1950-2001.....   | <b>298</b> |
| 12.8 Kağıt, kağıt ürünleri ve basım sanayii, 1950-2001.....  | <b>299</b> |
| 12.9 Kimya sanayii, petrol, kömür, kauçuk ve plastik mamülleri sanayii, 1950-2001.....                     | <b>300</b> |
| 12.10 Taş ve toprağa dayalı sanayii, 1950-2001.....  | <b>301</b> |
| 12.11 Metal ana sanayii, 1950-2001.....  | <b>302</b> |
| 12.12 Metal eşya, makine ve teçhizat, ulaşım aracı, ilmi ve mesleki ölçme aletleri sanayii, 1950-2001..... | <b>303</b> |
| 12.13 Diğer imalat sanayii, 1950-2001.....   | <b>304</b> |
| 12.14 Petrol ürünleri üretimi, 1960-2003.....  | <b>305</b> |
| 12.15 Petrol ürünleri üretimi yıllık değişim oranları, 1960-2003.....                                      | <b>306</b> |
| 12.16 Şeker, çimento ve kağıt mamülleri üretimi, 1960-2003.....  | <b>307</b> |
| 12.17 Şeker, çimento ve kağıt mamülleri üretimi yıllık değişim oranları, 1960-2003.....                    | <b>308</b> |
| 12.18 Alkollü içkiler üretimi, 1960-2003.....  | <b>309</b> |

|  |            |
|--|------------|
| 12.15 Production of automobile and tractor, 1973-2003.....   | <b>288</b> |
| 12.16 Production of bus, minibus and truck, 1973-2003.....   | <b>288</b> |
| 12.17 Washing machine and refrigerator production, 1973-2003.....  | <b>289</b> |
| 12.18 Television (colour) and oven production, 1988-2003.....  | <b>289</b> |
| 12.19 Rate of capacity utilization in textile, clothing and leather industries (Public, private), 1988-2004..... | <b>290</b> |
| 12.20 Rate of capacity utilization in manufactures of wood and wood products (Public, private), 1988-2004.....   | <b>290</b> |
| 12.21 Rate of capacity utilization in paper, paper products and printing (Public, private), 1988-2004.....       | <b>291</b> |
| 12.22 Rate of capacity utilization in basic metal industries (Public, private), 1988-2004.....                   | <b>291</b> |

#### **Table**

|  |            |
|--|------------|
| 12.1 Manufacturing industry, total, 1950-2001.....   | <b>292</b> |
| 12.2 Manufacturing industry ,public sector, 1950-2001.....   | <b>293</b> |
| 12.3 Manufacturing industry, private sector, 1950-2001.....  | <b>294</b> |
| 12.4 Annual rate of change of establishments, employment, wages and value added in manufacturing (%), 1951-2001.....   | <b>295</b> |
| 12.5 Food, beverage and tobacco industries, 1950-2001.....   | <b>296</b> |
| 12.6 Textile, wearing apparel and leather industries, 1950-2001.....   | <b>297</b> |
| 12.7 Wood products and furniture industries, 1950-2001.....  | <b>298</b> |
| 12.8 Paper and paper products, printing and publishing industries, 1950-2001.....  | <b>299</b> |
| 12.9 Chemical and petroleum, coal, rubber and plastic products industries, 1950-2001.....  | <b>300</b> |
| 12.10 Non-metallic mineral products industries, 1950-2001.....   | <b>301</b> |
| 12.11 Basic metal industries, 1950-2001.....   | <b>302</b> |
| 12.12 Fabricated metal products, machinery and equipment, transportation vehicle, scientific and professional measuring and controlling equipment industries, 1950-2001..... | <b>303</b> |
| 12.13 Other manufacturing industries, 1950-2001.....   | <b>304</b> |
| 12.14 Production of petroleum products, 1960-2003.....   | <b>305</b> |
| 12.15 Annual rate of change of production of petroleum products, 1960-2003.....  | <b>306</b> |
| 12.16 Production of sugar, cement and paper products, 1960-2003.....   | <b>307</b> |
| 12.17 Annual rate of change of sugar, cement and paper production, 1960-2003.....  | <b>308</b> |
| 12.18 Alcoholic beverage production, 1960-2003.....  | <b>309</b> |

|   | <b>Sayfa</b> |   | <b>Page</b> |
|---|--------------|---|-------------|
| 12.19 Alkollü içkiler üretimi yıllık değişim oranları, 1960-2003.....                     | <b>310</b>   | 12.19 Annual rate of change of alcoholic beverage production, 1960-2003.....                          |             |
| 12.20 Seçilmiş gübrelerin üretimi, 1965-2003.....   | <b>311</b>   | 12.20 Production of selected fertilizer products, 1965-2003.....                                      |             |
| 12.21 Seçilmiş gübreler üretimi yıllık değişim oranları, 1965-2003.....                   | <b>312</b>   | 12.21 Annual rate of change of selected fertilizer production, 1965-2003.....                         |             |
| 12.22 Demir çelik sanayii üretimi, devlet sektörü, 1960-2003.....                         | <b>313</b>   | 12.22 Iron and steel production, public sector, 1960-2003.....  |             |
| 12.23 Demir çelik sanayii üretimi yıllık değişim oranları, devlet sektörü, 1960-2003..... | <b>314</b>   | 12.23 Annual rate of change of Iron and steel production, public sector, 1960-2003.....               |             |
| 12.24 Motorlu kara taşıt ulaşım araçları üretimi, 1968-2003.....                          | <b>315</b>   | 12.24 Manufacture of motor vehicles, 1968-2003.....   |             |
| 12.25 Motorlu kara taşıt ulaşım araçları üretimi yıllık değişim oranları, 1968-2003.....  | <b>316</b>   | 12.25 Annual rate of change of manufacture of motor vehicles, 1968-2003.....                          |             |
| 12.26 Dayanıklı tüketim malları üretimi, 1968-2003.....                                   | <b>317</b>   | 12.26 Production of durable consumer goods, 1968-2003.....  |             |
| 12.27 Dayanıklı tüketim malları üretimi yıllık değişim oranları, 1968-2003.....           | <b>318</b>   | 12.27 Annual rate of change of durable consumer goods production, 1968-2003.....                      |             |
| 12.28 İmalat sanayiinde kapasite kullanım oranı, toplam, 1984-2004.....                   | <b>319</b>   | 12.28 Rate of capacity utilization in manufacturing industry, total, 1984-2004.....                   |             |
| 12.29 İmalat sanayiinde kapasite kullanım oranı, devlet sektörü, 1984-2004.....           | <b>320</b>   | 12.29 Rate of capacity utilization in manufacturing industry, public sector, 1984-2004.....           |             |
| 12.30 İmalat sanayiinde kapasite kullanım oranı, özel sektör, 1984-2004.....              | <b>321</b>   | 12.30 Rate of capacity utilization in manufacturing industry, private sector, 1984-2004.....          |             |
| 12.31 Sanayi üretim indeksi, (1997=100), 1987-2004.....                                   | <b>322</b>   | 12.31 Industrial production index, (1997=100), 1987-2004.....   |             |
| 12.32 Sanayi üretim indeksi değişim oranları (%), (1997=100), 1987-2004.....              | <b>322</b>   | 12.32 Percentage rates of change of industrial production index, total (%) (1997=100), 1987-2004..... |             |

## **BİNA İNŞAATI**

### **Açıklama..... 329**

#### **Grafik**

|  |            |
|--|------------|
| 13.1 İnşaatı biten yapılar (Yapı kullanma izin belgelerine göre), 1972-2004.....                     | <b>331</b> |
| 13.2 Kullanma amacına göre toplam yeni ve ilave yapı sayısı (Yapı ruhsatlarına göre), 1962-2004..... | <b>331</b> |
| 13.3 Bir metrekaare konut inşaatının maliyeti, 1994-2004.....  | <b>332</b> |
| 13.4 Bin nüfusa düşen konut birimi üretimi, 1972-2004.....   | <b>332</b> |
| 13.5 Yapı kooperatifleri tarafından yapılacak konutlar (Yapı ruhsatlarına göre), 1968-2004.....      | <b>333</b> |
| 13.6 Kooperatif sayısı (Yapı ruhsatlarına göre), 1968-2004.....                                      | <b>333</b> |

#### **Tablo**

|  |            |
|--|------------|
| 13.1 Tamamen veya kısmen biten yeni ve ilave yapılar, 1964-2004.....                       | <b>334</b> |
| 13.2 Kullanma amacına göre tamamen veya kısmen biten yeni ve ilave yapılar, 1964-2004..... | <b>335</b> |

## **BUILDING CONSTRUCTION**

### **Explanatory notes.....**

#### **Graphic**

|  |  |
|--|--|
| 13.1 Buildings completed (According to occupancy permits), 1972-2004.....  |  |
| 13.2 Total new buildings and additions by use of buildings (According to construction permits), 1962-2004.....     |  |
| 13.3 Construction cost per square meter, 1994-2004.....  |  |
| 13.4 Production of dwelling units per thousand population, 1972-2004.....  |  |
| 13.5 Residential buildings which will be built by cooperatives (According to construction permits), 1968-2004..... |  |
| 13.6 Number of cooperatives (According to construction permits), 1968-2004.....                                    |  |

#### **Table**

|  |  |
|--|--|
| 13.1 Completed or partially completed new buildings and additions, 1964-2004.....                    |  |
| 13.2 Completed or partially completed new buildings and additions by use of building, 1964-2004..... |  |

|   | <b>Sayfa</b><br>Page |
|---|----------------------|
| 13.3 Kullanma amacına göre yapılacak yeni ve ilave yapılar, 1954-2004.....                            | <b>336</b>           |
| 13.4 Yapı kooperatifleri tarafından yapılacak konutlar, 1958-2004.....                                | <b>337</b>           |
| 13.5 Yapı kooperatiflerince yapılan konut sayısı, yüzölçümü, değeri ve daire sayıları, 1967-2004..... | <b>338</b>           |
| 13.6 Konutların sayı, ortalama yüzölçümü ve daire sayıları, 1964-2004.....                            | <b>339</b>           |
| 13.7 Bina inşaatı maliyet indeksi ve değişim oranları, (1991=100), 1991-2004.....                     | <b>340</b>           |

## **ULAŞTIRMA VE HABERLEŞME**

|                       |            |
|-----------------------|------------|
| <b>Açıklama</b> ..... | <b>341</b> |
|-----------------------|------------|

### **Grafik**

|  |            |
|--|------------|
| 14.1 Telefon abone sayısı, 1963-2004.....            | <b>343</b> |
| 14.2 Telefonu olan köy sayısı, 1977-2004.....        | <b>343</b> |
| 14.3 Karayolu trafik kazaları sayısı, 1961-2004..... | <b>344</b> |
| 14.4 Demiryollarında kaza sayısı, 1958-2004.....     | <b>344</b> |
| 14.5 Bin kişi başına otomobil sayısı, 1959-2004..... | <b>345</b> |
| 14.6 Bin kişi başına telefon sayısı, 1959-2004.....  | <b>345</b> |
| 14.7 İl ve devlet karayolları ağı, 1968-2004.....    | <b>346</b> |
| 14.8 Köy yolları uzunlukları, 1967-2004.....         | <b>346</b> |

### **Tablo**

|  |            |
|--|------------|
| 14.1 İl ve devlet karayolları ağı, 1963-2004.....                                  | <b>347</b> |
| 14.2 Köy yolları uzunlukları, 1963-2004.....                                       | <b>348</b> |
| 14.3 Demiryolları uzunluğu ve tren-kilometreleri, 1923-2004.....                   | <b>349</b> |
| 14.4 Cinslerine göre motorlu kara taşıtları sayısı (tescil edilen), 1933-2004..... | <b>350</b> |
| 14.5 Karayolu trafik kazaları, 1955-2004.....                                      | <b>352</b> |
| 14.6 Demiryolu kazaları, 1935-2004.....  | <b>353</b> |
| 14.7 Hava meydanlarında toplam yolcu trafiği, 1950-2004.....                       | <b>354</b> |
| 14.8 Hava meydanlarında toplam yük trafiği, 1960-2004.....                         | <b>355</b> |
| 14.9 Yurt içi ve yurt dışı posta hizmetleri, 1950-2004.....                        | <b>356</b> |
| 14.10 Posta yolları uzunluğu, 1923-2004.....                                       | <b>358</b> |
| 14.11 Karayolu posta hatları sayısı, 1923-2004.....                                | <b>360</b> |
| 14.12 Telefon abone sayısı, telgraf ve telefon haberleşmesi, 1923-2004.....        | <b>362</b> |
| 14.13 Limanlara giren ve çıkan gemiler, 1954-2001.....                             | <b>364</b> |

|  |            |
|--|------------|
| 13.3 New buildings and additions by use of building, 1954-2004.....  | <b>336</b> |
| 13.4 Residential buildings which will be built by cooperatives, 1958-2004.....   | <b>337</b> |
| 13.5 Number of residential buildings, area, value and number of dwelling units constructed by cooperatives, 1967-2004..... | <b>338</b> |
| 13.6 Number of residential buildings, average area and number of dwelling units, 1964-2004.....                            | <b>339</b> |
| 13.7 Buildings construction cost index and rate of changes, (1991=100), 1991-2004.....                                     | <b>340</b> |

## **TRANSPORTATION AND COMMUNICATION**

|                                |            |
|--------------------------------|------------|
| <b>Explanatory notes</b> ..... | <b>341</b> |
|--------------------------------|------------|

### **Graphic**

|  |            |
|--|------------|
| 14.1 Number of telephone subscribers, 1963-2004.....                         | <b>343</b> |
| 14.2 Number of villages with telephone service, 1977-2004.....               | <b>343</b> |
| 14.3 Number of road traffic accidents, 1961-2004.....                        | <b>344</b> |
| 14.4 Number of railway accidents, 1958-2004.....                             | <b>344</b> |
| 14.5 Number of cars per thousand population, 1959-2004.....                  | <b>345</b> |
| 14.6 Number of telephone subscribers per thousand population, 1959-2004..... | <b>345</b> |
| 14.7 Provincial roads and state highways, 1968-2004.....                     | <b>346</b> |
| 14.8 Lengths of village roads, 1967-2004.....                                | <b>346</b> |

### **Table**

|  |            |
|--|------------|
| 14.1 Provincial roads and state highways, 1963-2004.....                                     | <b>347</b> |
| 14.2 Lengths of village roads, 1963-2004.....  | <b>348</b> |
| 14.3 Length of railways and train-kilometers, 1923-2004.....                                 | <b>349</b> |
| 14.4 Number of road motor vehicles by type (registered), 1933-2004.....                      | <b>350</b> |
| 14.5 Road traffic accidents, 1955-2004.....  | <b>352</b> |
| 14.6 Railway accidents, 1935-2004.....   | <b>353</b> |
| 14.7 Total passenger traffic at airports, 1950-2004.....                                     | <b>354</b> |
| 14.8 Total freight traffic at airports, 1960-2004.....                                       | <b>355</b> |
| 14.9 Domestic and international postal services, 1950-2004.....                              | <b>356</b> |
| 14.10 Length of postal routes, 1923-2004.....  | <b>358</b> |
| 14.11 Number of postal roads, 1923-2004.....   | <b>360</b> |
| 14.12 Number of telephone subscribers, telegraph and telephone communication, 1923-2004..... | <b>362</b> |
| 14.13 Vessels entered and cleared by ports, 1954-2001.....                                   | <b>364</b> |

|  | <b>Sayfa</b><br>Page |
|--|----------------------|
| <b>TURİZM</b>  |                      |
| <b>Açıklama</b> .....  | <b>365</b>           |
| <b>Grafik</b>  |                      |
| 15.1 Dış ülkelere giden vatandaşlar, 1973-2004...  | <b>366</b>           |
| 15.2 Yurda gelen yabancıların sayısı,1973-2004.....  | <b>367</b>           |
| 15.3 Dış yolculuk gelir ve giderleri,<br>1973-2004.....  | <b>368</b>           |
| 15.4 Dış yolculuk geliri (Değişim oranı),<br>1973-2004.....  | <b>368</b>           |
| 15.5 Uçak ve motorlu kara taşıtı ile dış ülkelere<br>giden vatandaşlar, 1973-2004.....                         | <b>369</b>           |
| 15.6 Deniz taşıtı ve tren ile dış ülkelere giden<br>vatandaşlar, 1973-2004.....                                | <b>369</b>           |
| 15.7 Uçak ve motorlu kara taşıtı ile gelen<br>yabancılar, 1973-2004.....                                       | <b>370</b>           |
| 15.8 Deniz taşıtı ve tren ile gelen yabancılar,<br>1973-2004.....  | <b>370</b>           |
| 15.9 Turizm işletmesi belgeli konaklama tesisleri<br>sayısı, 1978-2003.....                                    | <b>371</b>           |
| 15.10 Turizm yatırım belgeli konaklama tesisleri<br>sayısı, 1978-2003.....                                     | <b>371</b>           |
| <b>Tablo</b>   |                      |
| 15.1 Gidiş amaçlarına göre dış ülkelere giden<br>vatandaşlar, 1953-2004.....                                   | <b>372</b>           |
| 15.2 Geliş amaçlarına göre gelen yabancılar,<br>1953-2004.....   | <b>373</b>           |
| 15.3 Yararlandıkları taşıt çeşitine göre, dış ülkelere<br>giden vatandaşlar, 1953-2004.....                    | <b>374</b>           |
| 15.4 Yararlandıkları taşıt çeşitine göre, gelen<br>yabancılar, 1953-2004.....                                  | <b>375</b>           |
| 15.5 Dış yolculuk gelir ve giderleri,<br>1963-2004.....  | <b>376</b>           |
| 15.6 Turizm işletmesi belgeli konaklama tesisleri ve<br>bu tesislerdeki oda ve yatak sayısı,<br>1976-2003..... | <b>377</b>           |
| 15.7 Turizm yatırım belgeli konaklama tesisleri ve<br>bu tesislerdeki oda ve yatak sayısı,<br>1976-2003.....   | <b>378</b>           |
| <b>ŞİRKETLER, KOOPERATİFLER VE FİRMALAR</b>  |                      |
| <b>Açıklama</b> .....  | <b>379</b>           |
| <b>Grafik</b>  |                      |
| 16.1 Yeni kurulan şirket ve kooperatif sayısı,<br>1971-2004.....   | <b>380</b>           |
| 16.2 Kapanan şirket ve kooperatif sayısı,<br>1971-2004.....  | <b>380</b>           |
| 16.3 Ekonomik faaliyet kollarına göre yeni kurulan<br>şirket sayısı, 1971-2004.....                            | <b>381</b>           |
| 16.4 Yeni kurulan firma sayısı, 1971-2004.....   | <b>383</b>           |
| 16.5 Kapanan firma sayısı, 1971-2004.....  | <b>383</b>           |

| <b>TOURISM</b>   |  |
|--|--|
| <b>Explanatory notes</b> .....   |  |
| <b>Graphic</b>   |  |
| 15.1 Turkish citizens going abroad, 1973-2004.....   |  |
| 15.2 Number of foreigners arriving, 1973-2004.....   |  |
| 15.3 Foreign travel receipts and expenditures,<br>1973-2004.....   |  |
| 15.4 Foreign travel receipts (Rate of change),<br>1973-2004.....   |  |
| 15.5 Turkish citizens going abroad by plane and<br>motor vehicle, 1973-2004.....                                       |  |
| 15.6 Turkish citizens going abroad by sea vessel<br>and train, 1973-2004.....  |  |
| 15.7 Foreigners arriving by plane and motor vehicle,<br>1973-2004.....   |  |
| 15.8 Foreigners arriving by sea vessel and train,<br>1973-2004.....  |  |
| 15.9 Number of tourism operation licensed<br>accommodation establishments, 1978-2003.....                              |  |
| 15.10 Number of tourism investment licensed<br>accommodation establishments, 1978-2003...                              |  |
| <b>Table</b>   |  |
| 15.1 Turkish citizens going abroad by purpose of<br>travel,1953-2004.....  |  |
| 15.2 Foreigners arriving by purpose of travel,<br>1953-2004.....   |  |
| 15.3 Turkish citizens going abroad by types of<br>transport, 1953-2004.....  |  |
| 15.4 Foreigners arriving by types of transport,<br>1953-2004.....  |  |
| 15.5 Foreign travel receipts and expenditures,<br>1963-2004.....   |  |
| 15.6 Number of tourism operation licenced<br>accommodation establishments and their<br>rooms and beds, 1976-2003.....  |  |
| 15.7 Number of tourism investment licenced<br>accommodation establishments and their<br>rooms and beds, 1976-2003..... |  |
| <b>COMPANIES, COOPERATIVES AND FIRMS</b>   |  |
| <b>Explanatory notes</b> .....   |  |
| <b>Graphic</b>   |  |
| 16.1 Number of newly established companies and<br>cooperatives, 1971-2004.....   |  |
| 16.2 Number of liquidated companies and<br>cooperatives, 1971-2004.....  |  |
| 16.3 Number of newly-established companies by<br>economic activity, 1971-2004.....                                     |  |
| 16.4 Number of newly-established firms,1971-2004..   |  |
| 16.5 Number of liquidated firms, 1971-2004.....  |  |



**Sayfa**  
**Page**

**Tablo**

|   |            |
|---|------------|
| 16.1 Yeni kurulan, sermayeleri deęişen, kapanan şirketler ve kooperatifler sayısı, 1963-2004.....           | <b>384</b> |
| 16.2 Yeni kurulan, sermayeleri deęişen, kapanan şirketler ve kooperatiflerin sermayeleri, 1963-2004.....    | <b>385</b> |
| 16.3 Ekonomik faaliyet kollarına göre yeni kurulan şirketler ve kooperatifler sayısı, 1965-2004.....        | <b>386</b> |
| 16.4 Ekonomik faaliyet kollarına göre yeni kurulan şirketler ve kooperatiflerin sermayeleri, 1965-2004..... | <b>388</b> |
| 16.5 Ekonomik faaliyet kollarına göre kapanan şirketler ve kooperatifler sayısı, 1965-2004.....             | <b>390</b> |
| 16.6 Ekonomik faaliyet kollarına göre kapanan şirketler ve kooperatiflerin sermayeleri, 1965-2004.....      | <b>392</b> |
| 16.7 Ekonomik faaliyet kollarına göre yeni kurulan firmalar, 1968-2004.....                                 | <b>394</b> |
| 16.8 Ekonomik faaliyet kollarına göre kapanan firmalar, 1968-2004.....                                      | <b>396</b> |

**DIŞ TİCARET**

|                       |            |
|-----------------------|------------|
| <b>Açıklama</b> ..... | <b>399</b> |
|-----------------------|------------|

**Grafik**

|  |            |
|--|------------|
| 17.1 İhracat ve ithalat, 1973-2004.....  | <b>401</b> |
| 17.2 İhracat ve ithalatın deęişim oranları, 1973-2004.....                               | <b>401</b> |
| 17.3 İhracatın ithalatı karşılama oranı, 1933-2002.....                                  | <b>402</b> |
| 17.4 İhracat ve ithalatın GSMH içindeki payları, 1933-2004.....                          | <b>402</b> |
| 17.5 Ekonomik faaliyetlere göre ihracat payları, 1967-2004.....                          | <b>403</b> |
| 17.6 Geniş ekonomik grupların sınıflamasına göre ithalat payları, 1963-2004.....         | <b>403</b> |
| 17.7 İhracat ve ithalat fiyat indeksleri, 1985-2004.....                                 | <b>404</b> |
| 17.8 İhracat ve ithalat miktar indeksleri, 1985-2004..                                   | <b>404</b> |
| 17.9 Seçilmiş ülkelere yapılan ihracatın toplam ihracat içindeki payı, 1963-2004.....    | <b>405</b> |
| 17.10 Seçilmiş ülkelere yapılan ihracatın toplam ihracat içindeki payı, 1963-2004.....   | <b>405</b> |
| 17.11 Seçilmiş ülkelerden yapılan ithalatın toplam ithalat içindeki payı, 1963-2004..... | <b>406</b> |
| 17.12 Seçilmiş ülkelerden yapılan ithalatın toplam ithalat içindeki payı, 1962-2004..... | <b>406</b> |
| 17.13 Cari işlemler dengesi, 1989-2004.....  | <b>407</b> |
| 17.14 Sermaye hareketleri (rezerv hariç), 1989-2004.....                                 | <b>407</b> |

**Tablo**

|   |            |
|---|------------|
| 17.1 İthalat ve ihracat, 1923-2004.....       | <b>408</b> |
| 17.2 Dış ticaret göstergeleri, 1923-2004..... | <b>410</b> |

**Table**

|   |  |
|---|--|
| 16.1 Number of newly established, capital changing and liquidated companies and cooperatives, 1963-2004.....  |  |
| 16.2 Capital of newly established, capital changing and liquidated companies and cooperatives, 1963-2004..... |  |
| 16.3 Number of newly established companies and cooperatives by economic activity, 1965-2004.....              |  |
| 16.4 Capital of newly established companies and cooperatives by economic activity, 1965-2004.....             |  |
| 16.5 Number of liquidated companies and cooperatives by economic activity, 1965-2004...                       |  |
| 16.6 Capital of liquidated companies and cooperatives by economic activity, 1965-2004.....                    |  |
| 16.7 Number of newly established firms by economic activity, 1968-2004.....                                   |  |
| 16.8 Number of liquidated firms by economic activity, 1968-2004.....  |  |

**FOREIGN TRADE**

|                                |  |
|--------------------------------|--|
| <b>Explanatory notes</b> ..... |  |
|--------------------------------|--|

**Graphic**

|  |  |
|--|--|
| 17.1 Exports and imports, 1973-2004.....   |  |
| 17.2 Rate of change of exports and imports, 1973-2004.....   |  |
| 17.3 Ratio of exports to imports, 1933-2002.....   |  |
| 17.4 Percentage of exports and imports in GNP, 1933-2004.....  |  |
| 17.5 Shares of export by economic activities, 1967-2004.....   |  |
| 17.6 Shares of import by classification of broad economic categories 1963-2004.....                          |  |
| 17.7 Export and import price index, 1985-2004.....   |  |
| 17.8 Export and import quantity index, 1985-2004...  |  |
| 17.9 Exports share of selected countries in total exports (USA- - Germany -U.K), 1963-2004....               |  |
| 17.10 Exports share of selected countries in total exports (Italy - Russia - Saudi Arabia), 1963-2004.....   |  |
| 17.11 Imports share of selected countries in total imports . (USA- Germany -U.K), 1963-2004...               |  |
| 17.12 Imports share of selected countries in total imports . (Italy - Russia - Saudi Arabia), 1962-2004..... |  |
| 17.13 Current account balance, 1989-2004.....  |  |
| 17.14 Capital transactions (excluding reserves), 1989-2004.....  |  |

**Table**

|   |  |
|---|--|
| 17.1 Exports and imports, 1923-2004.....      |  |
| 17.2 Foreign trade indicators, 1923-2004..... |  |

|  | <b>Sayfa</b><br>Page |
|--|----------------------|
| 17.3 Standart uluslararası ticaret sınıflamasına göre ihracat, 1973-2004.....                    | <b>412</b>           |
| 17.4 Standart uluslararası ticaret sınıflamasına göre ithalat, 1973-2004.....                    | <b>414</b>           |
| 17.5 Ekonomik faaliyetlere göre ihracat, 1963-2004.....  | <b>416</b>           |
| 17.6 Geniş ekonomik grupların sınıflamasına göre ithalat ve toplam içindeki payı, 1938-2004..... | <b>417</b>           |
| 17.7 İhracat fiyat indeksi, 1982-2004.....   | <b>419</b>           |
| 17.8 İthalat fiyat indeksi, 1982-2004.....   | <b>420</b>           |
| 17.9 İhracat miktar indeksi, 1982-2004.....  | <b>421</b>           |
| 17.10 İthalat miktar indeksi, 1982-2004.....   | <b>422</b>           |
| 17.11 Seçilmiş ülkelere yapılan ihracat ve toplam ihracat içindeki payı, 1923-2004.....          | <b>423</b>           |
| 17.12 Seçilmiş ülkelerden yapılan ithalat ve toplam ithalat içindeki payı, 1923-2004.....        | <b>431</b>           |
| 17.13 Ekonomik faaliyetlere göre dış ticaret hadleri, 1995-2004.....                             | <b>439</b>           |
| 17.14 Ödemeler dengesi, 1950-2004.....   | <b>440</b>           |

## **FİYAT VE İNDEKSLER**

|                       |            |
|-----------------------|------------|
| <b>Açıklama</b> ..... | <b>461</b> |
|-----------------------|------------|

### **Grafik**

|  |            |
|--|------------|
| 18.1 Ankara şehri tüketici fiyatları indeksi, 1939-2004.....           | <b>464</b> |
| 18.2 İstanbul şehri tüketici fiyatları indeksi, 1969-2004.....         | <b>464</b> |
| 18.3 Türkiye toptan eşya ve tüketici fiyatları indeksi, 1939-2004..... | <b>465</b> |
| 18.4 GSMH deflatörü, 1939-2004.....                                    | <b>465</b> |

### **Tablo**

|  |            |
|--|------------|
| 18.1 Seçilmiş gıda maddelerinin ortalama perakende fiyatları (Ankara), 1933-2004.....                        | <b>466</b> |
| 18.2 Seçilmiş gıda maddelerinin ortalama perakende fiyatları (İstanbul), 1933-2004.....                      | <b>470</b> |
| 18.3 Toptan eşya fiyatları indeks sayıları (TÜİK) (1981=100), 1982-2004.....                                 | <b>474</b> |
| 18.4 Toptan eşya fiyatları indeks sayıları değişim oranları (TÜİK) (1981=100), 1982-2004.....                | <b>482</b> |
| 18.5 Toptan eşya fiyatları indeks sayıları (TÜİK) (1987=100), 1988-2004.....                                 | <b>490</b> |
| 18.6 Toptan eşya fiyatları indeks sayıları değişim oranları (TÜİK) (1987=100), 1988-2004.....                | <b>498</b> |
| 18.7 Toptan eşya fiyatları indeks sayıları (TÜİK) (1994=100), 1994-2004.....                                 | <b>506</b> |
| 18.8 Toptan eşya fiyatları indeks sayıları değişim oranları (TÜİK) (1994=100) 1995-2004.....                 | <b>512</b> |
| 18.9 İstanbul şehri toptan eşya fiyatları indeks sayıları (İTO) (1963=100), 1946-2004.....                   | <b>518</b> |
| 18.10 İstanbul şehri toptan eşya fiyatları indeks sayıları değişim oranları (İTO) (1963=100), 1947-2004..... | <b>520</b> |

|  |            |
|--|------------|
| 17.3 Exports by standart international trade classification, 1973-2004.....                    | <b>412</b> |
| 17.4 Imports by satandard international trade classification, 1973-2004.....                   | <b>414</b> |
| 17.5 Exports by economic activities, 1963-2004.....  | <b>416</b> |
| 17.6 Imports by classification of broad economic categories and share in total, 1938-2004..... | <b>417</b> |
| 17.7 Export price index, 1982-2004.....  | <b>419</b> |
| 17.8 Import price index, 1982-2004.....  | <b>420</b> |
| 17.9 Export quantity index, 1982-2004.....   | <b>421</b> |
| 17.10 Import quantity index, 1982-2004.....  | <b>422</b> |
| 17.11 Exports to selected countries and share in total exports, 1923-2004.....                 | <b>423</b> |
| 17.12 Imports from selected countries and share in total imports, 1923-2004.....               | <b>431</b> |
| 17.13 Terms of trade by economic activities, 1995-2004.....                                    | <b>439</b> |
| 17.14 Balance of payments, 1950-2004.....  | <b>440</b> |

## **PRICES AND INDEXES**

|                                |            |
|--------------------------------|------------|
| <b>Explanatory notes</b> ..... | <b>461</b> |
|--------------------------------|------------|

### **Graphic**

|   |            |
|---|------------|
| 18.1 Consumer price index numbers for Ankara, 1939-2004.....                        | <b>464</b> |
| 18.2 Consumer price index numbers for İstanbul, 1969-2004.....                      | <b>464</b> |
| 18.3 Wholesale and consumer price index for Turkey (Rate of change), 1939-2004..... | <b>465</b> |
| 18.4 GSMH deflator, 1939-2004.....  | <b>465</b> |

### **Table**

|   |            |
|---|------------|
| 18.1 Average retail prices of selected foodstuffs (Ankara), 1933-2004.....                          | <b>466</b> |
| 18.2 Average retail prices of selected foodstuffs (İstanbul), 1933-2004.....                        | <b>470</b> |
| 18.3 Wholesale price index numbers (1981=100) (TURKSTAT), 1982-2004.....                            | <b>474</b> |
| 18.4 Rate of change in wholesale price index numbers (1981=100) (TURKSTAT), 1982-2004.....          | <b>482</b> |
| 18.5 Wholesale price index numbers (1987=100) (TURKSTAT), 1988-2004.....                            | <b>490</b> |
| 18.6 Rate of change in wholesale price index numbers (1987=100) (TURKSTAT), 1988-2004.....          | <b>498</b> |
| 18.7 Wholesale price index numbers (1994=100) (TURKSTAT), 1994-2004.....                            | <b>506</b> |
| 18.8 Rate of change in wholesale price index numbers (1994=100) (TURKSTAT), 1995-2004.....          | <b>512</b> |
| 18.9 Wholesale price index numbers for İstanbul (1963=100) (ICC), 1946-2004.....                    | <b>518</b> |
| 18.10 Rate of change in wholesale price index numbers for İstanbul (1963=100) (ICC), 1947-2004..... | <b>520</b> |

|   | <b>Sayfa</b><br>Page |
|---|----------------------|
| 18.11 Ankara şehri tüketici fiyatları indeks sayıları ve değişim oranları (TÜİK) (1938=100), 1938-2004.....   | <b>522</b>           |
| 18.12 İstanbul şehri tüketici fiyatları indeks sayıları ve değişim oranları (TÜİK) (1968=100), 1968-2004..... | <b>524</b>           |
| 18.13 Ankara şehri tüketici fiyatları indeks sayıları ve değişim oranları (TÜİK) (1994=100), 1995-2004.....   | <b>526</b>           |
| 18.14 İstanbul şehri tüketici fiyatları indeks sayıları ve değişim oranları (TÜİK) (1994=100), 1995-2004..... | <b>526</b>           |
| 18.15 İstanbul ücretliler geçinme indeksi (İTO) (1963=100), 1953-2004.....                                    | <b>528</b>           |
| 18.16 İstanbul ücretliler geçinme indeksi değişim oranları (İTO) (1963=100), 1954-2004.....                   | <b>530</b>           |
| 18.17 Türkiye tüketici fiyatları indeks sayıları ve değişim oranları (TÜİK) (1994=100), 1995-2004.....        | <b>532</b>           |
| 18.18 Türkiye tüketici fiyatları indeks sayıları, 1982-2004.....  | <b>532</b>           |
| 18.19 Türkiye tüketici fiyatları indeks sayıları değişim oranları, 1983-2004.....                             | <b>533</b>           |
| 18.20 Fiyat indeksleri ve değişim oranları, (TÜİK) 1938-2004.....   | <b>534</b>           |

## PARA VE BANKA

|  |            |
|--|------------|
| <b>Açıklama</b> .....  | <b>537</b> |
| <b>Grafik</b>  |            |
| 19.1 M1/GSMH, 1952-2004.....   | <b>538</b> |
| 19.2 M2/GSMH, 1952-2004.....   | <b>538</b> |
| 19.3 Döviz kurları, 1991-2004.....                                     | <b>539</b> |
| 19.4 Bankacılık sektörü yurtiçi kredi hacmi, 1990-2004.....            | <b>539</b> |
| 19.5 Protesto edilen senetler, 1976-2004.....                          | <b>540</b> |
| 19.6 Faiz oranları, 1988-2004.....                                     | <b>540</b> |
| 19.7 Külçe altın satış fiyatları (Yıllık ortalama), 1986-2004.....     | <b>541</b> |
| 19.8 Ortalama cumhuriyet altını satış fiyatları, 1986-2004.....        | <b>541</b> |
| 19.9 İMKB'de işlem gören şirket sayısı, 1986-2004.....                 | <b>542</b> |
| 19.10 İMKB'de işlem gören şirketlerin piyasa değerleri, 1986-2004..... | <b>542</b> |
| 19.11 İMKB'de hisse senetleri işlem miktarı, 1988-2004.....            | <b>543</b> |
| 19.12 İMKB'de hisse senetleri işlem hacmi, 1988-2004.....              | <b>543</b> |
| <b>Tablo</b>   |            |
| 19.1 Para Stoku (M1,M2), 1949-2004.....                                | <b>544</b> |
| 19.2 Vade ve türlerine göre mevduat bankaları mevduatı, 1949-2004..... | <b>546</b> |
| 19.3 Bankacılık sektörü yurtiçi kredi hacmi, 1970-2004.....            | <b>547</b> |

|   |  |
|---|--|
| 18.11 Consumer price index numbers and rate of change for Ankara (1938=100) (TURKSTAT), 1938-2004.....        |  |
| 18.12.Consumer price index numbers and rate of change for İstanbul (1938=100) (TURKSTAT), 1968-2004.....      |  |
| 18.13 Consumer price index numbers and rate of change for Ankara (1994=100) (TURKSTAT), 1995-2004.....        |  |
| 18.14 Consumer price index numbers and rate of change for Ankara (1994=100) (TURKSTAT), 1995-2004.....        |  |
| 18.15 Cost of living indexes for wage-earners for İstanbul (1963=100) (ICC), 1953-2004.....                   |  |
| 18.16 Rates of change in ost of living indexes for wage-earners for İstanbul (1963=100) (ICC), 1954-2004..... |  |
| 18.17 Wholesale price index numbers and rate of change for Turkey, (TURKSTAT) (1994=100), 1995-2004.....      |  |
| 18.18 Consumer price index numbers for Turkey, 1982-2004.....   |  |
| 18.19 Rate of change in consumer price index numbers for Turkey, 1983-2004.....                               |  |
| 18.20 Price indexes and rates of change (TURKSTAT), 1938-2004.....  |  |

## MONEY AND BANKING

|   |  |
|---|--|
| <b>Explanatory notes</b> .....                                      |  |
| <b>Graphic</b>  |  |
| 19.1 M1 / GNP, 1952-2004.....                                       |  |
| 19.2 M2 / GNP, 1952-2004.....                                       |  |
| 19.3 Exchanges Rates, 1991-2004.....                                |  |
| 19.4 Domestic credit stock in the banking sector, 1990-2004.....    |  |
| 19.5 Bonds protested, 1976-2004.....                                |  |
| 19.6 Interest Rates, 1988-2004.....                                 |  |
| 19.7 Bullion gold sale prices (Annual average), 1986-2004.....      |  |
| 19.8 Average republic gold sale prices, 1984-2004.....              |  |
| 19.9 Number of companies traded in the ISE, 1986-2004.....          |  |
| 19.10 Market values of companies traded in the ISE, 1986-2004.....  |  |
| 19.11 Number of stocks traded in the ISE, 1988-2004.....            |  |
| 19.12 Traded values of companies traded in the ISE, 1988-2004.....  |  |
| <b>Table</b>  |  |
| 19.1 Money stock (M1, M2), 1949-2004.....                           |  |
| 19.2 Deposits in retail banks by due date and types, 1949-2004..... |  |
| 19.3 Domestic credit stock in the banking sector, 1970-2004.....    |  |

|  | <b>Sayfa</b><br>Page |
|--|----------------------|
| 19.4 Döviz kurları, 1950-2004.....   | <b>548</b>           |
| 19.5 Altın fiyatları(Yıllık ortalama satış fiyatları),<br>1940-2004.....                           | <b>552</b>           |
| 19.6 Protesto edilen senetler, 1974-2004.....  | <b>553</b>           |
| 19.7 Faiz oranları, 1970-2004.....   | <b>554</b>           |
| 19.8 İMKB'de hisse senetleri işlem gören şirket<br>sayısı ve toplam piyasa değerleri, 1986-2004... | <b>555</b>           |
| 19.9 İMKB fiyat endekslerinin yıl sonu kapanış<br>değerleri, 1986-2004.....                        | <b>556</b>           |
| 19.10 Hisse senetleri piyasası, 1986-2004.....   | <b>557</b>           |

## **MALİYE**

|                       |            |
|-----------------------|------------|
| <b>Açıklama</b> ..... | <b>559</b> |
|-----------------------|------------|

### **Grafik**

|   |            |
|---|------------|
| 20.1 Genel bütçe harcamalarının yüzde dağılımı,<br>1971-2004.....             | <b>560</b> |
| 20.2 Katma bütçe harcamalarının yüzde dağılımı,<br>1971-2004.....             | <b>560</b> |
| 20.3 Konsolide bütçe gelir ve harcamalarının<br>GSMH'ye oranı, 1982-2004..... | <b>561</b> |
| 20.4 Konsolide bütçe dengesinin GSMH'ye oranı,<br>1982-2004.....              | <b>561</b> |
| 20.5 Konsolide bütçe gelirlerinin yüzde dağılımı,<br>1981-2003.....           | <b>562</b> |
| 20.6 Konsolide bütçe harcamalarının yüzde<br>dağılımı, 1981-2003.....         | <b>562</b> |
| 20.7 Borçluya göre dış borç stoku,<br>1996-2004.....                          | <b>563</b> |
| 20.8 İç borç stokunun GSMH'ye oranı, 1983-2004...                             | <b>563</b> |

### **Tablo**

|   |            |
|---|------------|
| 20.1 Genel bütçe, bütçe ve kesin hesaba göre gelir<br>ve giderler,<br>1923-2004.....        | <b>564</b> |
| 20.2 Genel bütçeye bağlı bakanlık ve kuruluşların<br>ödenek ve giderleri,<br>1965-2004..... | <b>566</b> |
| 20.3 Katma bütçeli kuruluşların ödenek ve giderleri,<br>1965-2004.....                      | <b>567</b> |
| 20.4 Hazine gelirlerinin türlerine göre dağılımı,<br>1965-2004.....                         | <b>568</b> |
| 20.5 Konsolide bütçe dengesi, 1980-2004.....  | <b>570</b> |
| 20.6 Konsolide bütçe gelir ve harcamalarına ait<br>yüzdeler,<br>1980-2003.....              | <b>576</b> |
| 20.7 İç borç stoku, 1980-2004.....  | <b>578</b> |
| 20.8 Dış borçlara ait bazı göstergeler,<br>1965-1996.....                                   | <b>583</b> |
| 20.9 İç borç stokuna ait bazı göstergeler,<br>1980-2004.....                                | <b>584</b> |
| 20.10 Dış borç stokunun profili, 1996-2004.....   | <b>586</b> |
| 20.11 Dış borç stoku, 1964-1995.....  | <b>590</b> |
| 20.12 Borçluya göre dış borç stoku ve değişim<br>oranları, 1996-2004.....                   | <b>600</b> |

|   |            |
|---|------------|
| 19.4 Exchange rates, 1950-2004.....   | <b>548</b> |
| 19.5 Gold prices (Annual average sale prices),<br>1940-2004.....                                | <b>552</b> |
| 19.6 Bonds protested, 1974-2004.....  | <b>553</b> |
| 19.7 Interest rates, 1970-2004.....   | <b>554</b> |
| 19.8 Number of companies and their market values<br>traded in the ISE, 1986-2004.....           | <b>555</b> |
| 19.9 End of year closing values of the Istanbul<br>Stock Exchange price indices, 1986-2004..... | <b>556</b> |
| 19.10 Stock market figures, 1986-2004.....  | <b>557</b> |

## **FINANCE**

|                                |            |
|--------------------------------|------------|
| <b>Explanatory notes</b> ..... | <b>559</b> |
|--------------------------------|------------|

### **Graphic**

|   |            |
|---|------------|
| 20.1 Percentage breakdown of general budget<br>expenditures,1971-2004.....            | <b>560</b> |
| 20.2 Percentage breakdown of annexed budget<br>expenditures, 1971-2004.....           | <b>560</b> |
| 20.3 Ratio of consolidated budget revenues and<br>expenditures to GNP, 1982-2004..... | <b>561</b> |
| 20.4 Ratio of consolidated budget balance to GNP,<br>1982-2004.....                   | <b>561</b> |
| 20.5 Percentage breakdown of consolidated budget<br>revenues, 1981-2003.....          | <b>562</b> |
| 20.6 Percentage breakdown of consolidated budget<br>expenditures, 1981-2003.....      | <b>562</b> |
| 20.7 Outstanding external debt by borrower,<br>1996-2004.....                         | <b>563</b> |
| 20.8 Ratio of domestic debt to GNP, 1983-2004.....                                    | <b>563</b> |

### **Table**

|  |            |
|--|------------|
| 20.1 General budget, revenues and expenditures<br>according to budget and final accounts,<br>1923-2004.....        | <b>564</b> |
| 20.2 Appropriations and expenditures of ministries<br>and institutions under the general budget,<br>1965-2004..... | <b>566</b> |
| 20.3 Appropriations and expenditures of annexed<br>budget institutions, 1965-2004.....                             | <b>567</b> |
| 20.4 Treasury accruals and receipts by type of<br>revenue, 1965-2004.....  | <b>568</b> |
| 20.5 Consolidated budget balance, 1980-2004.....   | <b>570</b> |
| 20.6 Percentage breakdown of revenues and<br>expenditures in consolidated budget,<br>1980-2003.....                | <b>576</b> |
| 20.7 Domestic debt stock, 1980-2004.....   | <b>578</b> |
| 20.8 Selected indicators regarding of outstanding<br>external debt, 1965-1996.....                                 | <b>583</b> |
| 20.9 Some indicators of domestic debt stock,<br>1980-2004.....   | <b>584</b> |
| 20.10 Outstanding external debt profile,1996-2004..  | <b>586</b> |
| 20.11 Outstanding external debt, 1964-1995.....  | <b>590</b> |
| 20.12 Outstanding external debt by borrower and<br>rates of change, 1996-2004.....                                 | <b>600</b> |

|  |                             |   |
|--|-----------------------------|---|
| 20.13 Alacaklıya göre dış borç stoku ve değişim oranları, 1996-2004..... | <b>Sayfa</b><br><b>Page</b> | 20.13 Outstanding external debt by lender and rates of change, 1996-2004..... |
|  | <b>602</b>                  |   |

## MİLLİ HESAPLAR

|  |            |
|--|------------|
| <b>Açıklama.....</b>   | <b>605</b> |
| <b>Grafik</b>  |            |
| 21.1 Kişi başına GSMH (Sabit fiyatlarla), 1972-2004.....               | <b>606</b> |
| 21.2 Kişi başına GSMH (Cari üretici fiyatlarıyla), 1972-2004.....      | <b>606</b> |
| 21.3 Sabit fiyatlarla GSMH büyüme hızı, 1962-2004.....                 | <b>607</b> |
| 21.4 Cari fiyatlarla GSMH büyüme hızı, 1962-2004.....                  | <b>607</b> |
| 21.5 Sabit fiyatlarla GSMH sektör payları, 1972-2004.....              | <b>608</b> |
| 21.6 Cari fiyatlarla GSMH sektör payları, 1972-2004.....               | <b>608</b> |
| 21.7 Sabit fiyatlarla GSMH sektörel büyüme hızları, 1972-2004.....     | <b>609</b> |
| 21.8 Cari fiyatlarla GSMH sektörel büyüme hızları, 1972-2004.....      | <b>609</b> |
| 21.9 Gayri Safi Milli Hasılda sektör payları, 1923,1950,1975,2004..... | <b>610</b> |

## Tablo

|   |            |
|---|------------|
| 21.1 İktisadi faaliyet kollarına göre Gayri Safi Milli Hasıla (Cari fiyatlarla), 1923-2004.....           | <b>611</b> |
| 21.2 İktisadi faaliyet kollarına göre Gayri Safi Milli Hasıla (Sabit fiyatlarla), 1923-2004.....          | <b>613</b> |
| 21.3 İktisadi faaliyet kollarına göre Gayri Safi Milli Hasıla (Cari fiyatlarla), 1923-2004.....           | <b>615</b> |
| 21.4 İktisadi faaliyet kollarına göre Gayri Safi Milli Hasıla (1948 fiyatlarıyla), 1923-2004.....         | <b>627</b> |
| 21.5 Gayri Safi Milli Hasıla, 1923-2004.....  | <b>639</b> |
| 21.6 Gayri Safi Milli Hasıla ve kişi başına GSMH büyüme hızları, 1924-2004.....                           | <b>641</b> |
| 21.7 Gayri Safi Milli Hasılda sektör payları (%) (Cari fiyatlarla), 1923-2004.....                        | <b>643</b> |
| 21.8 Gayri Safi Milli Hasılda sektör payları (%) (Sabit fiyatlarla), 1923-2004.....                       | <b>644</b> |
| 21.9 GSMH sektörel büyüme hızları (%) (Cari fiyatlarla), 1924-2004.....                                   | <b>645</b> |
| 21.10 GSMH sektörel büyüme hızları (%) (1987 fiyatlarıyla), 1924-2004.....                                | <b>646</b> |
| 21.11 Harcamalar yöntemiyle Gayri Safi Yurtiçi Hasıla (Cari fiyatlarla), 1980-2004.....                   | <b>647</b> |
| 21.12 Harcamalar yöntemiyle Gayri Safi Yurtiçi Hasıla büyüme hızı (Cari fiyatlarla), 1981-2004.....       | <b>650</b> |
| 21.13 Harcamalar yöntemiyle Gayri Safi Yurtiçi Hasılanın yüzde dağılımı (Cari fiyatlarla), 1980-2004..... | <b>653</b> |
| 21.14 Harcamalar yöntemiyle Gayri Safi Yurtiçi Hasıla (1987 fiyatlarıyla), 1980-2004.....                 | <b>656</b> |

## NATIONAL ACCOUNTS

|  |  |
|--|--|
| <b>Explanatory notes.....</b>  |  |
| <b>Graphic</b>   |  |
| 21.1 GNP per capita (At constant prices), 1972- 2004.....                            |  |
| 21.2 GNP per capita (At current producers' prices), 1972-2004.....                   |  |
| 21.3 Growth rate of GNP at constant prices, 1962-2004.....                           |  |
| 21.4 Growth rate of GNP at current prices, 1962-2004.....                            |  |
| 21.5 Sectoral shares in GNP at constant prices, 1972-2004.....                       |  |
| 21.6 Sectoral shares in GNP at current prices, 1972-2004.....                        |  |
| 21.7 Sectoral growth rate of GNP at constant prices (Rate of change), 1972-2004..... |  |
| 21.8 Sectoral growth rate of GNP at current prices (Rate of change), 1972-2004.....  |  |
| 21.9 Sectoral shares in GNP (At constant prices), 1923,1950,1975,2004.....           |  |

## Table

|   |  |
|---|--|
| 21.1 Gross National Product by kind of economic activity (At current prices), 1923-2004.....            |  |
| 21.2 Gross National Product by kind of economic activity (At constant prices), 1923-2004.....           |  |
| 21.3 Gross National Product by kind of economic activity (At current prices), 1923-2004.....            |  |
| 21.4 Gross National Product by kind of economic activity (At 1948 prices), 1923-2004.....               |  |
| 21.5 Gross National Product, 1923-2004.....   |  |
| 21.6 Gross National Product and GNP per capita growth rates, 1924-2004.....                             |  |
| 21.7 Sectoral shares in Gross National Product (%) (At current prices), 1923-2004.....                  |  |
| 21.8 Sectoral shares in Gross National Product (%) (At constant prices), 1923-2004.....                 |  |
| 21.9 Sectoral growth rates of GNP (%) (At current prices), 1924-2004.....                               |  |
| 21.10 Sectoral growth rates of GNP (%) (At constant prices), 1924-2004.....                             |  |
| 21.11 Gross Domestic Product by expenditure approach (At current prices), 1980-2004.....                |  |
| 21.12 Growth rate of Gross Domestic Product by expenditure approach (At current prices), 1981-2004..... |  |
| 21.13 Share of Gross Domestic Product by expenditure approach (At current prices), 1980-2004.....       |  |
| 21.14 Gross Domestic Product by expenditure approach (At 1987 prices), 1980-2004.....                   |  |

|   | <b>Sayfa</b> |  |
|---|--------------|--|
|   | <b>Page</b>  |  |
| 21.15 Harcamalar yöntemiyle Gayri Safi Yurtiçi Hasıla büyüme hızı (1987 fiyatlarıyla), 1981-2004.....       | <b>659</b>   | 21.15 Growth rate of Gross Domestic Product by expenditure approach (At 1987 prices), 1981-2004..... |
| 21.16 Harcamalar yöntemiyle Gayri Safi Yurtiçi Hasılanın yüzde dağılımı (1987 fiyatlarıyla), 1980-2004..... | <b>662</b>   | 21.16 Share of Gross Domestic Product by expenditure approach (At 1987 prices), 1980-2004.....       |
| 21.17 Gelir yöntemiyle Gayri Safi Yurtiçi Hasıla (Cari fiyatlarla), 1980-2004.....                          | <b>665</b>   | 21.17 Gross Domestic Product by cost components (At current prices), 1980-2004....                   |
| 21.18 Gelir yöntemiyle Gayri Safi Yurtiçi Hasıla büyüme hızı (Cari fiyatlarla), 1981-2004.....              | <b>666</b>   | 21.18 Growth rate of Gross Domestic Product by cost components (At current prices), 1981-2004.....   |
| 21.19 Gelir yöntemiyle Gayri Safi Yurtiçi Hasılanın yüzde dağılımı (Cari fiyatlarla), 1980-2004.....        | <b>667</b>   | 21.19 Share of Gross Domestic Product by cost components (At current prices), 1980-2004.....         |

**VERİ KAYNAKLARI**

Yayımda sunulan verilere ait kaynaklar Türkiye İstatistik Kurumu ve ilgili diğer kuruluşlardır.

Kaynak verilmeyen tablolardaki bilgiler Kurum birimleri tarafından hazırlanmıştır. Kaynağı belirtilen bilgiler ise ilgili kuruluş çalışmalarından aynen aktarılmıştır.

Organizasyonel yapı 18/11/2005 tarih ve 5429 sayılı Türkiye İstatistik Kanunu ile değişmiştir.

**BÖLÜM ÖNCESİ AÇIKLAMALAR**

Her bölümün başında yer alan konu açıklamalarının yetersiz kaldığı durumlarda daha ayrıntılı tanım ve kavramlar için TÜİK' in konuyla ilgili yayınlarına bakılabilir.

**BİLGİSAYAR ORTAMINDA VERİLER**

Bu yayında sunulan tablo ve veriler, araştırmacılara kişisel bilgisayarlarda kullanılabilecek disket üzerinde de sunulmaktadır. Disket üzerinde sunulan bilgiler herhangi bir spreadsheet programı ile kullanılabilecektir.

**SEMBOLLER**

- \* Bilgi geçicidir
- ... Bilgi elde edilememiştir
- Bilgi yoktur
- . Uygulanamamıştır.

Bazı tablolardaki detay yüzdeleri toplamı, yuvarlamalardan dolayı % 100'ü vermeyebilir.

**SOURCES OF DATA**

The data in this publication have been obtained from the Turkish Statistical Institute (TURKSTAT) and other officials.

Those tables that do not indicate their sources are based on information prepared by TURKSTAT. For tables based on information taken directly from related organization, the sources are listed at the bottom of the table.

Structure of organization and division names are changed with the new Turkish Statistical Law; no 5429 and date 18/11/2005.

**EXPLANATORY NOTES BEFORE EACH SECTION**

Detailed definitions and concepts can be found in related publications of TURKSTAT in the case of insufficient explanations.

**DATA FOR COMPUTER APPLICATIONS**

The tables and data presented in this publication are also presented in magnetic form for use on personal computers by researchers. The information presented on the diskette can be used with any spreadsheet programme.

**SYMBOLS**

- \* Provisional data
- ... Data unavailable
- Denotes nil magnitude
- . Not applicable

Sum of the detailed percentages in some tables may not be 100 % due to rounding.

Bu bölüm, TÜİK tarafından uygulanan Genel Nüfus Sayımları sonuçlarına ilişkin verileri kapsamaktadır.

Ülkemizde ilk nüfus sayımı 1927 yılında gerçekleştirilmiştir. Daha sonraki nüfus sayımları 1935 ile 1990 yılları arasında düzenli olarak sonu 0 ve 5 ile biten yıllarda uygulanmıştır. 1990 yılından sonra ise nüfus sayımlarının sonu 0 ile biten yıllarda uygulanması kanunla belirlenmiş ve bu kapsamda 22 Ekim 2000 tarihinde ülkemizde onördüncü Genel Nüfus Sayımı gerçekleştirilmiştir.

2000 Genel Nüfus Sayımı'nda sayım günü ülkemiz sınırları içinde bulunan nüfusun (de facto nüfus) sayımı gerçekleştirilmiştir.

#### TANIM VE KAVRAMLAR

**Yıllık Nüfus Artış Hızı:** İki sayım tarihi arasındaki dönemde her 1000 nüfus için yıllık artan nüfustür. Doğal artış bağıntısı  $(P_{n+t} = P_n * e^{rt})$  ile hesaplanmaktadır.

Burada;

$P_n$  : n tarihindeki (dönem başındaki) nüfus

$P_{n+t}$  : n+t tarihindeki (t yıl sonra) nüfus

e : Logaritma

r : Yıllık nüfus artış hızı

t : İki tarih arasındaki süre (yıl olarak)

**Yıl ortası nüfus:** 1 Temmuz tarihindeki nüfustür.

**Nüfus yoğunluğu:** Bir kilometrekareye düşen nüfustür.

**Şehir Nüfusu:** İl ve ilçe merkezleri belediye sınırları içindeki nüfustür.

**Köy Nüfusu:** Bucak ve köylerdeki nüfustür.

**Medyan Yaş:** Bir nüfusu oluşturan kişilerin yaşları küçükten büyüğe sıralandığında ortada kalan kişinin yaşdır. Buna göre, nüfusun yarısı bu yaştan küçük, diğer yarısı da bu yaştan büyüktür.

**Toplam Yaş Bağımlılık Oranı:** "15-64" yaş grubundaki her 100 kişi için "0-14" ve "65 ve daha yukarı" yaş gruplarındaki kişi sayısıdır.

**Genç Bağımlılık Oranı :** "15-64" yaş grubundaki her 100 kişi için "0-14" yaş grubundaki kişi sayısıdır.

**Yaşlı Bağımlılık Oranı:** "15-64" yaş grubundaki her 100 kişi için "65 ve daha yukarı" yaş grubundaki kişi sayısıdır.

**Okuryazar Nüfus:** Okuma ve yazma bilen nüfustür.

**İstihdam Edilenler:** Referans döneminde en az bir saat ücretli, maaşlı, yevmiyeli, işveren, kendi hesabına veya ücretsiz aile işçisi olarak aynı (mal) yada nakdi (para) gelir elde etmek amacıyla ekonomik faaliyette bulunan ya da bir işle bağlantısı bulunan 15 ve daha yukarı yaşta kişilerdir.

**Ekonomik Faaliyet:** İstihdamda olan kişinin aynı (mal) veya nakdi (para) gelir elde etmek amacıyla işini veya mesleğini yaptığı (yürüttüğü) kurum, kuruluş, ev, vb. yerlerin faaliyet türüdür.

This section covers data related to the results obtained in General Population

The first population census in our country was carried out in 1927. The next population censuses were carried out between 1935 and 1990 regularly, in years ending with 0 and 5. After 1990, population censuses have been decided to be carried out in years ending with 0 by a law and in this regard, the fourteenth Population Census was carried out on 22 nd October 2000.

In 2000 Population Census, the population (de facto population) present within the boundaries of our country on the census day was enumerated.

#### DEFINITIONS AND CONCEPTS

**Annual Growth Rate of Population:** In the period between two census dates, population increase per 1000 population per year. It was calculated by natural growth correlation

$(P_{n+t} = P_n * e^{rt})$ .

Where;

$P_n$  : Population at n date (at the initial period)

$P_{n+t}$  : Population at n+t date (t years later)

e : Logarithm

r : Annual growth rate of population

t : The time period between two dates (in years)

**Midyear Population :** The population on July 1.

**Population Density:** Population per one square kilometer.

**City Population:** Population of municipal areas of the province and district centers.

**Village Population:** Population of sub-districts and villages.

**Median Age:** The age of the person in the middle when all the persons in the population are arranged in ascending order. In this aspect, half of the population is younger than this age and half of it is older than this age.

**Total Age Dependency Ratio:** The number of persons at "0-14" and "65 and over" age groups per 100 persons at "15-64" age group.

**Youth Dependency Ratio:** The number of persons at "0-14" age group per 100 persons at "15-64" age group.

**Elderly Dependency Ratio:** The number of persons at "65 and over" age group per 100 persons at "15-64" age group.

**Literate Population:** The persons who know how to read and write.

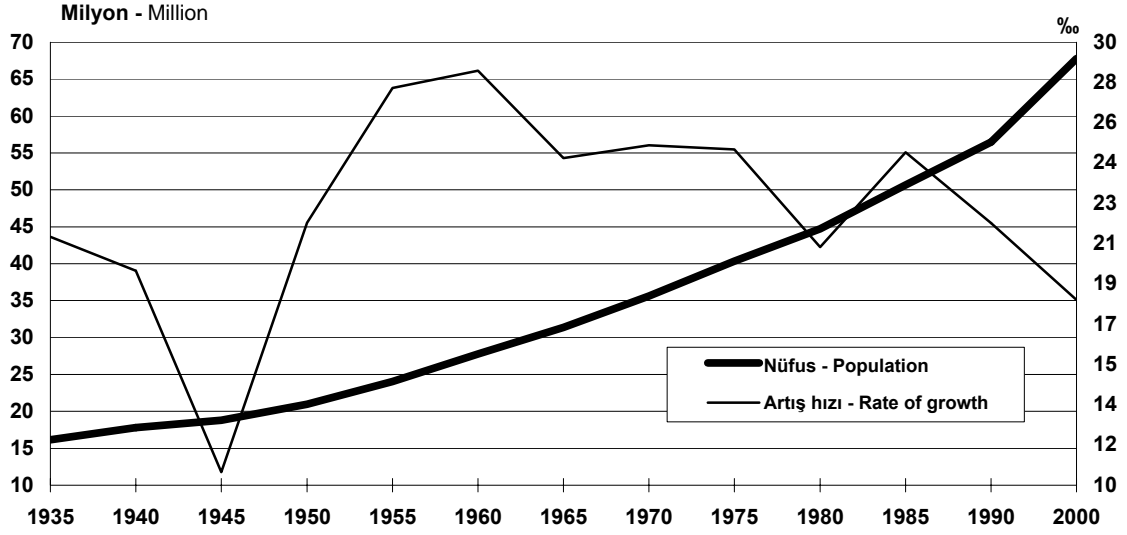
**Persons Employed :** The persons who take place in an economic activity at least one hour in the reference period either as a regular or casual employee or as unpaid family worker for an income either in kind (good) or in cash (money) and who is 15 years of age and over.

**Economic Activity:** The kind of activity that the employed person does (administers) at an organization, institution, home etc. for an income either in kind (good) or in cash (money).



### 1.1 Sayım yıllarına göre nüfus ve yıllık nüfus artış hızı

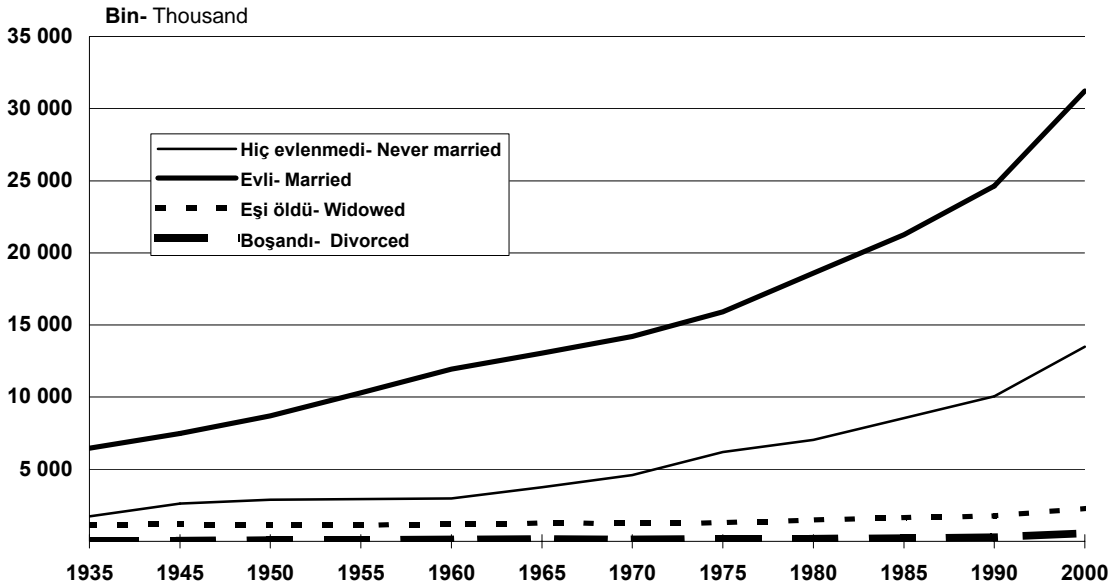
Population and annual rate of growth by census year



Kaynak-Source: 1.1

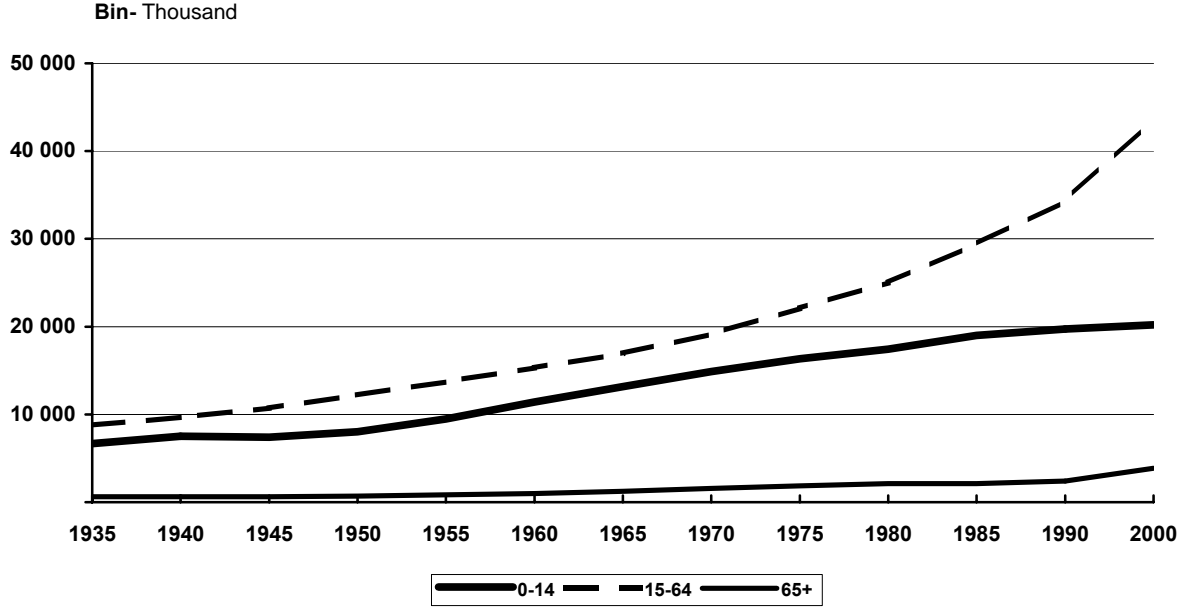
### 1.2 Medeni duruma göre nüfus

Population by marital status

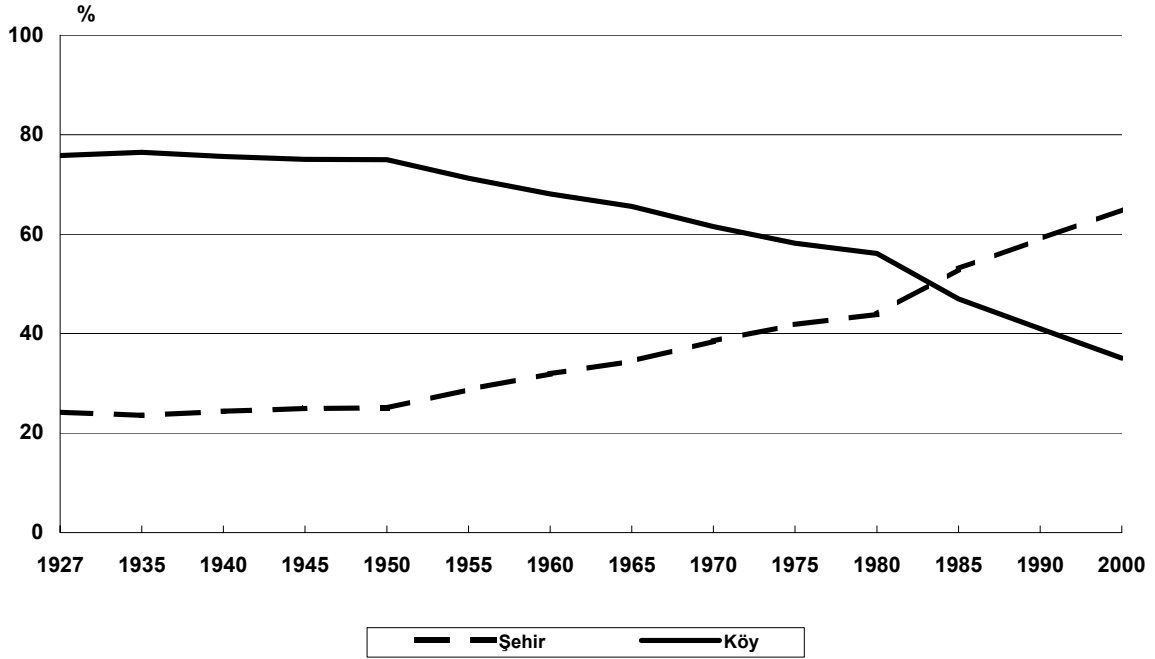


Kaynak-Source: 1.9

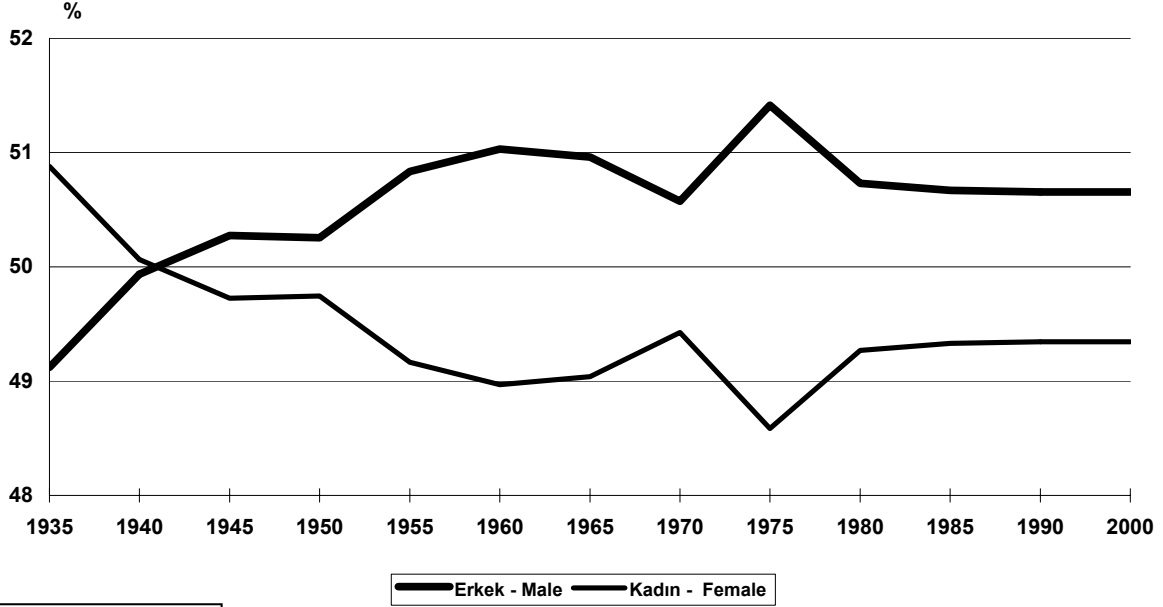
### 1.3 Yaş gruplarına göre nüfus Population by age group



### 1.4 Şehir ve köy nüfuslarının toplam içindeki oranı Share in total population of cities and villages population

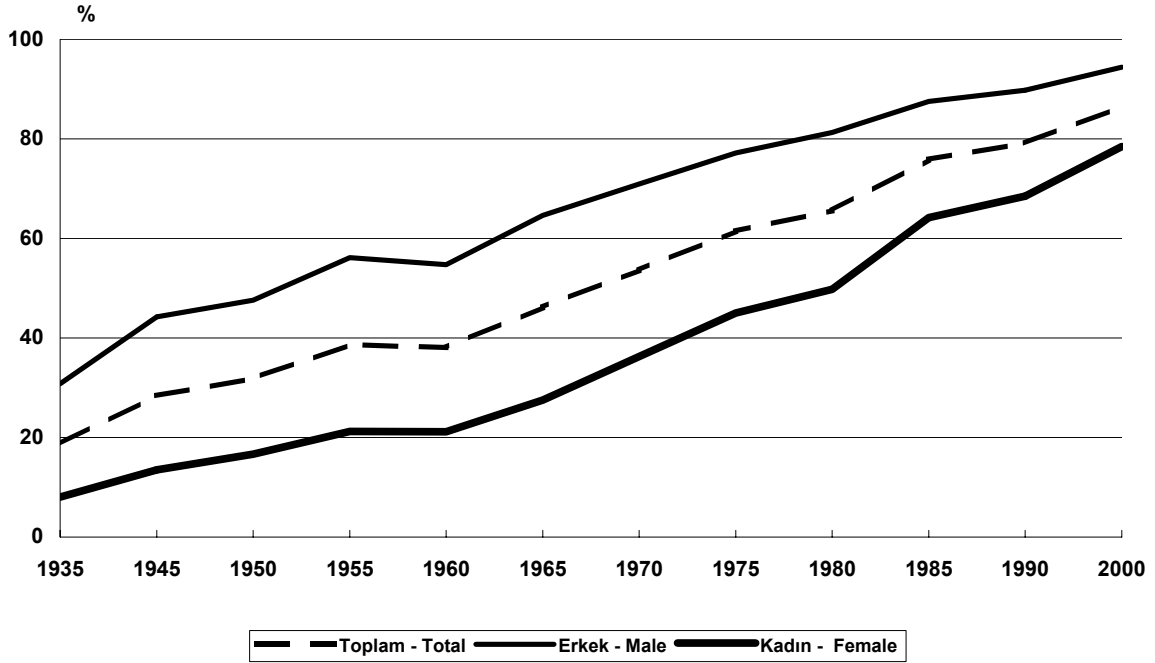


**1.5 Cinsiyete göre nüfus oranı**  
Percentage of population by sex



Kaynak-Source: 1.6

**1.6 Nüfusun okuryazarlık oranı (15 ve daha yukarı yaşdaki nüfus)**  
Percentage of literate population (Population 15 years of age and over)



Kaynak-Source: 1.11

## 1.1 Nüfus, yıllık nüfus artış hızı ve yıl ortası nüfus tahmini

Population, annual growth rate of population and mid-year population estimate

(000)

| Yıl<br>Year | Nüfus<br>Population | Yıllık nüfus artış hızı<br>Annual growth rate of population<br>‰<br>(2) | Yıl ortası nüfus tahmini<br>Mid-year population estimate<br>(2) | Yıl<br>Year | Nüfus<br>Population | Yıllık nüfus artış hızı<br>Annual growth rate of population<br>‰<br>(2) | Yıl ortası nüfus tahmini<br>Mid-year population estimate<br>(2) |
|-------------|---------------------|---|---|-------------|---------------------|---|---|
| 1927 (1)    | 13 648              |   | 13 554  | 1969        |                     |   | 34 443  |
| 1928        |                     |   | 13 843  | 1970 (1)    | 35 605              |   | 35 321  |
| 1929        |                     |   | 14 138  | 1971        |                     |   | 36 215  |
| 1930        |                     |   | 14 440  | 1972        |                     |   | 37 133  |
| 1931        |                     | 21.10   | 14 748  | 1973        |                     | 25.01   | 38 073  |
| 1932        |                     |   | 15 062  | 1974        |                     |   | 39 037  |
| 1933        |                     |   | 15 383  | 1975 (1)    | 40 348              |   | 40 026  |
| 1934        |                     |   | 15 711  | 1976        |                     |   | 40 916  |
| 1935 (1)    | 16 158              |   | 16 046  | 1977        |                     | 20.65   | 41 769  |
| 1936        |                     |   | 16 352  | 1978        |                     |   | 42 641  |
| 1937        |                     | 17.24 (3)   | 16 637  | 1979        |                     |   | 43 531  |
| 1938        |                     |   | 16 926  | 1980 (1)    | 44 737              |   | 44 439  |
| 1939        |                     | 17.03 (4)   | 17 429  | 1981        |                     |   | 45 540  |
| 1940 (1)    | 17 821              |   | 17 728  | 1982        |                     | 24.88   | 46 688  |
| 1941        |                     |   | 17 952  | 1983        |                     |   | 47 864  |
| 1942        |                     | 10.59   | 18 143  | 1984        |                     |   | 49 070  |
| 1943        |                     |   | 18 337  | 1985 (1)    | 50 664              |   | 50 307  |
| 1944        |                     |   | 18 532  | 1986        |                     |   | 51 433  |
| 1945 (1)    | 18 790              |   | 18 729  | 1987        |                     | 21.71   | 52 561  |
| 1946        |                     |   | 19 074  | 1988        |                     |   | 53 715  |
| 1947        |                     | 21.73   | 19 493  | 1989        |                     |   | 54 894  |
| 1948        |                     |   | 19 922  | 1990 (1)    | 56 473              |   | 56 098  |
| 1949        |                     |   | 20 359  | 1991        |                     |   | 57 193  |
| 1950 (1)    | 20 947              |   | 20 807  | 1992        |                     |   | 58 248  |
| 1951        |                     |   | 21 351  | 1993        |                     |   | 59 323  |
| 1952        |                     | 27.75   | 21 952  | 1994        |                     | 18.28   | 60 417  |
| 1953        |                     |   | 22 569  | 1995        |                     |   | 61 532  |
| 1954        |                     |   | 23 204  | 1996        |                     |   | 62 667  |
| 1955 (1)    | 24 065              |   | 23 857  | 1997        |                     |   | 63 823  |
| 1956        |                     |   | 24 540  | 1998        |                     |   | 65 001  |
| 1957        |                     | 28.53   | 25 250  | 1999        |                     |   | 66 200  |
| 1958        |                     |   | 25 981  | 2000 (1)    | 67 804              |   | 67 420  |
| 1959        |                     |   | 26 733  | 2001        |                     |   | 68 529  |
| 1960 (1)    | 27 755              |   | 27 506  | 2002        |                     |   | 69 626  |
| 1961        |                     |   | 28 227  | 2003        |                     |   | 70 712  |
| 1962        |                     | 24.63   | 28 931  | 2004        |                     |   | 71 789  |
| 1963        |                     |   | 29 652  | 2005        |                     |   | 72 844  |
| 1964        |                     |   | 30 391  | 2006        |                     |   | 73 905  |
| 1965 (1)    | 31 391              |   | 31 149  | 2007        |                     |   | 74 944  |
| 1966        |                     |   | 31 936  | 2008        |                     |   | 75 961  |
| 1967        |                     |   | 32 750  | 2009        |                     |   | 76 956  |
| 1968        |                     | 25.19   | 33 586  | 2010        |                     |   | 77 918  |

(1) Sayım yılları.

(2) Bölüm açıklamalarına bakınız

(3) Hatay ili, 23 Haziran 1939 yılında ülke sınırlarına dahil edilmiştir. Bu nedenle; yıllık nüfus artış hızı ve 1936, 1937, 1938 yıllarının yıl ortası nüfus tahminleri, Hatay ilinin nüfusu toplama dahil edilmeden hesap edilmiştir

(4) Yıllık nüfus artış hızı ve 1939, 1940 yıllarının yıl ortası nüfus tahminleri, Hatay ilinin nüfusu toplama dahil edilerek hesap edilmiştir.

(1) Census years.

(2) Look at the explanation of section.

(3) Hatay was joined to the country on June 23rd, 1939. Therefore, annual population growth rate and mid-year population estimation of years 1936, 1937, 1938 were calculated by excluding the population of Hatay from the total.

(4) The annual growth rate of population and the mid-year population estimation of years 1939 and 1940 were calculated by including the population of Hatay in the total.

**1.2 Genel nüfus sayımı tarihlerine göre nüfus, idari birim sayısı ve nüfus yoğunluğu**  
Number of administrative units, and population density by census dates

| Sayım tarihleri<br>Census dates | Sayım yılları nüfusu<br>Population in census years |                                    |     |     | Bucak sayısı<br>Number of sub-districts | Köy sayısı<br>Number of villages | Nüfus yoğunluğu<br>Population density |
|---------------------------------|--|------------------------------------|-----|-----|---|----------------------------------|---------------------------------------|
|                                 | İl sayısı<br>Number of provinces                   | İlçe sayısı<br>Number of districts |     |     |   |                                  |                                       |
| 28.10.1927                      | 13 648 270   | 63                                 | 328 | 699 | 39 901                                  | 18                               |                                       |
| 20.10.1935                      | 16 158 018   | 57                                 | 356 | 809 | 34 067                                  | 21                               |                                       |
| 20.10.1940                      | 17 820 950   | 63                                 | 370 | 890 | 33 134                                  | 23                               |                                       |
| 21.10.1945                      | 18 790 174   | 63                                 | 396 | 910 | 33 153                                  | 24                               |                                       |
| 22.10.1950                      | 20 947 188   | 63                                 | 422 | 947 | 33 305                                  | 27                               |                                       |
| 23.10.1955                      | 24 064 763   | 66                                 | 493 | 930 | 33 857                                  | 31                               |                                       |
| 23.10.1960                      | 27 754 820   | 67                                 | 570 | 893 | 34 548                                  | 36                               |                                       |
| 24.10.1965                      | 31 391 421   | 67                                 | 571 | 898 | 34 740                                  | 41                               |                                       |
| 25.10.1970                      | 35 605 176   | 67                                 | 572 | 885 | 35 110                                  | 46                               |                                       |
| 26.10.1975                      | 40 347 719   | 67                                 | 572 | 887 | 35 228                                  | 52                               |                                       |
| 12.10.1980                      | 44 736 957   | 67                                 | 572 | 887 | 35 268                                  | 58                               |                                       |
| 20.10.1985                      | 50 664 458   | 67                                 | 580 | 880 | (1) 35 151                              | 65                               |                                       |
| 21.10.1990                      | 56 473 035   | 73                                 | 829 | 688 | (2) 35 545                              | 73                               |                                       |
| 22.10.2000                      | 67 803 927   | 81                                 | 850 | 667 | (3) 36 699                              | 88                               |                                       |

(1) 1985 Genel Nüfus Sayımı gününde 9 bucağın merkezi yoktur.  
(2) 1990 Genel Nüfus Sayımı gününde 7 bucağın merkezi yoktur.  
(3) 2000 Genel Nüfus Sayımı gününde 12 bucağın merkezi yoktur.

(1) During 1985 General Population Census 9 sub-districts had no centers.  
(2) During 1990 General Population Census 7 sub-districts had no centers.  
(3) During 2000 General Population Census 12 sub-districts had no centers.

**1.3 Belediyelerin sayısı ve nüfusu**

Number of municipalities and population

| Sayım yılı<br>Census year | İl sayısı<br>Number of provinces | Belediye<br>Municipality |                     | Belediye sayısı - Number of municipalities |                               |                                 |                   | İl, ilçe ve alt kademe belediye nüfusu<br>Population of province center, district center and sub municipalities | Bucak ve Köy belediyesi<br>Sub-district and village municipalities |                     |
|---------------------------|----------------------------------|--------------------------|---------------------|--|-------------------------------|---------------------------------|-------------------|---|--|---------------------|
|                           |                                  | Sayı<br>Number           | Nüfus<br>Population | Büyükşehir<br>Main                         | İl merkezi<br>Province center | İlçe merkezi<br>District center | Alt kademe<br>Sub |   | Sayı<br>Number   | Nüfus<br>Population |
| 1927                      | 63                               | 460                      | -                   | -  | 63                            | 328                             | -                 | 3 305 879   | 69   | -                   |
| 1935                      | 57                               | 505                      | 4 174 542           | -  | 56                            | 356                             | -                 | 3 802 642   | 92   | 371 900             |
| 1940                      | 63                               | 549                      | 4 753 304           | -  | 62                            | 370                             | -                 | 4 346 249   | 116  | 407 055             |
| 1945                      | 63                               | 583                      | 5 145 020           | -  | 62                            | 396                             | -                 | 4 687 102   | 124  | 457 918             |
| 1950                      | 63                               | 628                      | 5 768 665           | -  | 62                            | 422                             | -                 | 5 244 337   | 143  | 524 328             |
| 1955                      | 66                               | 809                      | 7 804 354           | -  | 65                            | 493                             | -                 | 6 927 343   | 250  | 877 011             |
| 1960                      | 67                               | 995                      | 9 994 644           | -  | 66                            | 570                             | -                 | 8 859 731   | 358  | 1 134 913           |
| 1965                      | 67                               | 1 062                    | 12 787 663          | -  | 66                            | 571                             | -                 | 10 805 817  | 424  | 1 981 846           |
| 1970                      | 67                               | 1 303                    | 16 753 979          | -  | 66                            | 572                             | -                 | 13 691 101  | 664  | 3 062 878           |
| 1975                      | 67                               | 1 654                    | 20 500 442          | -  | 66                            | 572                             | -                 | 16 869 068  | 1 015  | 3 631 374           |
| 1980                      | 67                               | 1 725                    | 25 523 604          | -  | 66                            | 572                             | -                 | 19 645 007  | 1 086  | 5 878 597           |
| 1985                      | 67                               | 1 703                    | 31 223 447          | 3  | 64                            | 580                             | -                 | 26 865 757  | 1 056  | 4 357 690           |
| 1990                      | 73                               | 2 053                    | 37 884 455          | 8  | 65                            | 829                             | -                 | 33 326 351  | 1 151  | 4 558 104           |
| 2000                      | 81                               | 3 228                    | 53 404 784          | 16   | 65                            | 850                             | 31                | 44 006 274  | 2 266  | 9 398 510           |

#### 1.4 Cinsiyete göre Şehir ve köy nüfusu

City and village population by sex

|                | Sayım yılı<br>Census year | Nüfus - Population |               |                 | Toplam içindeki oranı<br>Percentage in total |                 |
|----------------|---------------------------|--------------------|---------------|-----------------|--|-----------------|
|                |                           | Toplam<br>Total    | Erkek<br>Male | Kadın<br>Female | (%)  | (%)             |
|                |                           |                    |               |                 | Erkek<br>Male                                | Kadın<br>Female |
| Toplam - Total | 1927                      | 13 648 270         | 6 563 879     | 7 084 391       | 48.1   | 51.9            |
|                | 1935                      | 16 158 018         | 7 936 770     | 8 221 248       | 49.1   | 50.9            |
|                | 1940                      | 17 820 950         | 8 898 912     | 8 922 038       | 49.9   | 50.1            |
|                | 1945                      | 18 790 174         | 9 446 580     | 9 343 594       | 50.3   | 49.7            |
|                | 1950 (1)                  | 20 947 188         | 10 572 557    | 10 374 631      | 50.5   | 49.5            |
|                | 1955                      | 24 064 763         | 12 233 421    | 11 831 342      | 50.8   | 49.2            |
|                | 1960                      | 27 754 820         | 14 163 888    | 13 590 932      | 51.0   | 49.0            |
|                | 1965                      | 31 391 421         | 15 996 964    | 15 394 457      | 51.0   | 49.0            |
|                | 1970                      | 35 605 176         | 18 006 986    | 17 598 190      | 50.6   | 49.4            |
|                | 1975                      | 40 347 719         | 20 744 730    | 19 602 989      | 51.4   | 48.6            |
|                | 1980                      | 44 736 957         | 22 695 362    | 22 041 595      | 50.7   | 49.3            |
|                | 1985                      | 50 664 458         | 25 671 975    | 24 992 483      | 50.7   | 49.3            |
|                | 1990                      | 56 473 035         | 28 607 047    | 27 865 988      | 50.7   | 49.3            |
|                | 2000                      | 67 803 927         | 34 346 735    | 33 457 192      | 50.7   | 49.3            |
| Şehir - City   | 1927                      | 3 305 879          | 1 710 482     | 1 595 397       | 51.7   | 48.3            |
|                | 1935                      | 3 802 642          | 1 969 968     | 1 832 674       | 51.8   | 48.2            |
|                | 1940                      | 4 346 249          | 2 332 558     | 2 013 691       | 53.7   | 46.3            |
|                | 1945                      | 4 687 102          | 2 503 342     | 2 183 760       | 53.4   | 46.6            |
|                | 1950 (1)                  | 5 244 337          | 2 817 318     | 2 427 019       | 53.7   | 46.3            |
|                | 1955                      | 6 927 343          | 3 743 059     | 3 184 284       | 54.0   | 46.0            |
|                | 1960                      | 8 859 731          | 4 771 433     | 4 088 298       | 53.9   | 46.1            |
|                | 1965                      | 10 805 817         | 5 783 813     | 5 022 004       | 53.5   | 46.5            |
|                | 1970                      | 13 691 101         | 7 312 714     | 6 378 387       | 53.4   | 46.6            |
|                | 1975                      | 16 869 068         | 9 004 842     | 7 864 226       | 53.4   | 46.6            |
|                | 1980                      | 19 645 007         | 10 272 130    | 9 372 877       | 52.3   | 47.7            |
|                | 1985                      | 26 865 757         | 14 010 662    | 12 855 095      | 52.2   | 47.8            |
|                | 1990                      | 33 326 351         | 17 247 553    | 16 078 798      | 51.8   | 48.2            |
|                | 2000                      | 44 006 274         | 22 427 603    | 21 578 671      | 51.0   | 49.0            |
| Köy - Village  | 1927                      | 10 342 391         | 4 853 397     | 5 488 994       | 46.9   | 53.1            |
|                | 1935                      | 12 355 376         | 5 966 802     | 6 388 574       | 48.3   | 51.7            |
|                | 1940                      | 13 474 701         | 6 566 354     | 6 908 347       | 48.7   | 51.3            |
|                | 1945                      | 14 103 072         | 6 943 238     | 7 159 834       | 49.2   | 50.8            |
|                | 1950 (1)                  | 15 702 851         | 7 755 239     | 7 947 612       | 49.4   | 50.6            |
|                | 1955                      | 17 137 420         | 8 490 362     | 8 647 058       | 49.5   | 50.5            |
|                | 1960                      | 18 895 089         | 9 392 455     | 9 502 634       | 49.7   | 50.3            |
|                | 1965                      | 20 585 604         | 10 213 151    | 10 372 453      | 49.6   | 50.4            |
|                | 1970                      | 21 914 075         | 10 694 272    | 11 219 803      | 48.8   | 51.2            |
|                | 1975                      | 23 478 651         | 11 739 888    | 11 738 763      | 50.0   | 50.0            |
|                | 1980                      | 25 091 950         | 12 423 232    | 12 668 718      | 49.5   | 50.5            |
|                | 1985                      | 23 798 701         | 11 661 313    | 12 137 388      | 49.0   | 51.0            |
|                | 1990                      | 23 146 684         | 11 359 494    | 11 787 190      | 49.1   | 50.9            |
|                | 2000                      | 23 797 653         | 11 919 132    | 11 878 521      | 50.1   | 49.9            |

(1) 1950 yılı cinsiyet verileri 1945 ve 1955 yılı cinsiyet oranlarından tahmin edilmiştir.

(1) Population data by sex for 1950 is estimated from 1945 and 1955 sex ratio data.

## 1.5 Cinsiyet ve yaş gruplarına göre nüfus

| Sayım yılı | Toplam<br>Total | Yaş grubu |           |           |           |           |           |           |           |           |
|------------|-----------------|-----------|-----------|-----------|-----------|-----------|-----------|-----------|-----------|-----------|
|            |                 | 0-4       | 5-9       | 10-14     | 15-19     | 20-24     | 25-29     | 30-34     | 35-39     | 40-44     |
| Toplam     |                 |           |           |           |           |           |           |           |           |           |
| 1935       | 16 158 018      | 2 728 913 | 2 338 790 | 1 594 890 | 1 044 567 | 1 389 349 | 1 343 257 | 1 226 547 | 996 087   | 797 624   |
| 1940 (1)   | 17 820 950      | 2 642 005 | 2 682 164 | 2 179 157 | 1 526 616 | 1 042 298 | 1 389 313 | 1 333 208 | 1 157 645 | 996 084   |
| 1945       | 18 790 174      | 2 471 504 | 2 590 727 | 2 359 032 | 1 980 162 | 1 480 885 | 1 103 397 | 1 430 940 | 1 185 767 | 1 100 301 |
| 1950       | 20 947 188      | 3 090 323 | 2 573 501 | 2 354 655 | 2 387 951 | 1 962 548 | 1 477 900 | 1 114 029 | 1 287 264 | 1 146 756 |
| 1955       | 24 064 763      | 3 858 713 | 3 233 882 | 2 382 625 | 2 332 689 | 2 317 664 | 1 978 041 | 1 477 998 | 1 043 648 | 1 286 292 |
| 1960       | 27 754 820      | 4 255 861 | 3 997 238 | 3 173 907 | 2 305 020 | 2 302 022 | 2 330 634 | 2 010 494 | 1 440 913 | 1 052 523 |
| 1965       | 31 391 421      | 4 617 070 | 4 664 002 | 3 867 552 | 2 910 055 | 2 344 136 | 2 216 065 | 2 273 021 | 1 932 159 | 1 381 459 |
| 1970       | 35 605 176      | 5 255 136 | 5 093 452 | 4 529 599 | 3 694 500 | 2 851 471 | 2 261 612 | 2 184 359 | 2 214 126 | 1 821 018 |
| 1975       | 40 347 719      | 5 701 249 | 5 380 115 | 5 248 839 | 4 264 499 | 3 532 144 | 2 832 682 | 2 294 771 | 2 139 559 | 2 146 199 |
| 1980       | 44 736 957      | 5 960 623 | 5 970 476 | 5 502 813 | 4 967 307 | 4 049 679 | 3 375 326 | 2 694 715 | 2 198 081 | 2 056 946 |
| 1985       | 50 664 458      | 6 077 201 | 6 739 461 | 6 193 476 | 5 407 464 | 4 784 480 | 4 040 762 | 3 374 406 | 2 786 571 | 2 208 156 |
| 1990       | 56 473 035      | 5 954 744 | 6 899 209 | 6 891 399 | 6 216 469 | 5 095 504 | 4 813 127 | 4 086 309 | 3 490 064 | 2 788 424 |
| 2000       | 67 803 927      | 6 584 822 | 6 756 617 | 6 878 656 | 7 209 475 | 6 690 146 | 5 895 255 | 5 009 655 | 4 854 387 | 4 068 756 |
| Erkek      |                 |           |           |           |           |           |           |           |           |           |
| 1935       | 7 936 770       | 1 431 441 | 1 211 031 | 848 909   | 558 702   | 749 196   | 621 971   | 584 496   | 486 505   | 323 676   |
| 1940 (1)   | 8 898 912       | 1 386 164 | 1 417 565 | 1 189 450 | 828 348   | 524 398   | 684 425   | 617 605   | 589 660   | 465 754   |
| 1945       | 9 446 580       | 1 286 705 | 1 348 446 | 1 284 952 | 1 048 701 | 789 205   | 484 328   | 731 283   | 607 377   | 542 301   |
| 1950       | 10 527 085      | 1 583 013 | 1 336 758 | 1 273 881 | 1 269 676 | 989 606   | 726 276   | 523 466   | 687 486   | 551 330   |
| 1955       | 12 233 421      | 1 982 328 | 1 674 361 | 1 293 749 | 1 246 288 | 1 208 312 | 957 994   | 747 870   | 518 633   | 665 731   |
| 1960       | 14 163 888      | 2 180 155 | 2 072 538 | 1 687 678 | 1 247 397 | 1 175 912 | 1 155 197 | 1 026 237 | 748 216   | 504 947   |
| 1965       | 15 996 964      | 2 355 040 | 2 414 482 | 2 057 427 | 1 545 911 | 1 210 980 | 1 054 909 | 1 138 450 | 997 446   | 704 595   |
| 1970       | 18 006 986      | 2 661 100 | 2 610 278 | 2 362 928 | 1 924 259 | 1 496 314 | 1 107 968 | 1 018 964 | 1 117 152 | 921 299   |
| 1975       | 20 744 730      | 2 917 451 | 2 759 820 | 2 800 002 | 2 232 561 | 1 857 634 | 1 486 652 | 1 178 669 | 1 040 829 | 1 091 915 |
| 1980       | 22 695 362      | 3 050 769 | 3 062 668 | 2 869 879 | 2 562 865 | 2 073 844 | 1 719 161 | 1 373 541 | 1 078 798 | 988 818   |
| 1985       | 25 671 975      | 3 112 524 | 3 457 223 | 3 210 697 | 2 744 581 | 2 434 052 | 2 056 187 | 1 723 904 | 1 413 596 | 1 098 217 |
| 1990       | 28 607 047      | 3 052 255 | 3 541 409 | 3 560 900 | 3 165 061 | 2 581 153 | 2 435 765 | 2 096 899 | 1 784 121 | 1 418 784 |
| 2000       | 34 346 735      | 3 396 690 | 3 485 746 | 3 570 657 | 3 691 218 | 3 426 714 | 2 976 430 | 2 552 370 | 2 453 579 | 2 083 531 |
| Kadın      |                 |           |           |           |           |           |           |           |           |           |
| 1935       | 8 221 248       | 1 297 472 | 1 127 759 | 745 981   | 485 865   | 640 153   | 721 286   | 642 051   | 509 582   | 473 948   |
| 1940 (1)   | 8 922 038       | 1 255 841 | 1 264 599 | 989 707   | 698 268   | 517 900   | 704 888   | 715 603   | 567 985   | 530 330   |
| 1945       | 9 343 594       | 1 184 799 | 1 242 281 | 1 074 080 | 931 461   | 691 680   | 619 069   | 699 657   | 578 390   | 558 000   |
| 1950       | 10 420 103      | 1 507 310 | 1 236 743 | 1 080 774 | 1 118 275 | 972 942   | 751 624   | 590 563   | 599 778   | 595 426   |
| 1955       | 11 831 342      | 1 876 385 | 1 559 521 | 1 088 876 | 1 086 401 | 1 109 352 | 1 020 047 | 730 128   | 525 015   | 620 561   |
| 1960       | 13 590 932      | 2 075 706 | 1 924 700 | 1 486 229 | 1 057 623 | 1 126 110 | 1 175 437 | 984 257   | 692 697   | 547 576   |
| 1965       | 15 394 457      | 2 262 030 | 2 249 520 | 1 810 125 | 1 364 144 | 1 133 156 | 1 161 156 | 1 134 571 | 934 713   | 676 864   |
| 1970       | 17 598 190      | 2 594 036 | 2 483 174 | 2 166 671 | 1 770 241 | 1 355 157 | 1 153 644 | 1 165 395 | 1 096 974 | 899 719   |
| 1975       | 19 602 989      | 2 783 798 | 2 620 295 | 2 448 837 | 2 031 938 | 1 674 510 | 1 346 030 | 1 116 102 | 1 098 730 | 1 054 284 |
| 1980       | 22 041 595      | 2 909 854 | 2 907 808 | 2 632 934 | 2 404 442 | 1 975 835 | 1 656 165 | 1 321 174 | 1 119 283 | 1 068 128 |
| 1985       | 24 992 483      | 2 964 677 | 3 282 238 | 2 982 779 | 2 662 883 | 2 350 428 | 1 984 575 | 1 650 502 | 1 372 975 | 1 109 939 |
| 1990       | 27 865 988      | 2 902 489 | 3 357 800 | 3 330 499 | 3 051 408 | 2 514 351 | 2 377 362 | 1 989 410 | 1 705 943 | 1 369 640 |
| 2000       | 33 457 192      | 3 188 132 | 3 270 871 | 3 307 999 | 3 518 257 | 3 263 432 | 2 918 825 | 2 457 285 | 2 400 808 | 1 985 225 |

(1) 1940 Genel Nüfus Sayımı,%2.5 örnekleme sonuçlarıdır.

## 1.5 Population by sex and age group

| Age group |           |           |           |           |           |         |         |         | Bilinmeyen<br>Unknown | Census<br>year |
|-----------|-----------|-----------|-----------|-----------|-----------|---------|---------|---------|-----------------------|----------------|
| 45-49     | 50-54     | 55-59     | 60-64     | 65-69     | 70-74     | 75-79   | 80-84   | 85 +    |                       |                |
|           |           |           |           |           |           |         |         |         |                       | Total          |
| 557 782   | 610 154   | 357 424   | 472 721   | 205 215   | 216 542   | 74 259  | 80 443  | 51 582  | 71 872                | 1935           |
| 651 127   | 663 760   | 391 612   | 517 133   | 213 949   | 214 232   | 72 610  | 81 164  | 47 904  | 18 969 (1)            | 1940           |
| 779 878   | 716 963   | 390 560   | 549 115   | 223 270   | 212 971   | 69 274  | 75 058  | 45 970  | 24 400                | 1945           |
| 944 388   | 860 624   | 474 188   | 555 652   | 262 781   | 221 810   | 83 318  | 72 672  | 50 081  | 26 747                | 1950           |
| 996 590   | 1 031 947 | 635 019   | 629 345   | 298 788   | 269 248   | 103 708 | 90 071  | 60 593  | 37 902                | 1955           |
| 1 108 455 | 1 127 664 | 792 729   | 828 857   | 379 589   | 309 073   | 129 476 | 97 397  | 63 197  | 49 771                | 1960           |
| 875 080   | 1 203 040 | 864 630   | 954 205   | 528 985   | 366 381   | 155 574 | 119 276 | 72 309  | 46 422                | 1965           |
| 1 208 634 | 973 205   | 937 460   | 1 006 179 | 640 844   | 486 274   | 191 661 | 138 999 | 107 918 | 8 729                 | 1970           |
| 1 683 685 | 1 341 677 | 767 148   | 1 083 873 | 679 392   | 595 736   | 258 519 | 189 660 | 129 944 | 78 028                | 1975           |
| 2 007 755 | 1 729 260 | 1 150 628 | 792 661   | 863 904   | 592 913   | 348 581 | 200 358 | 107 491 | 167 440               | 1980           |
| 2 008 609 | 2 042 592 | 1 649 069 | 1 130 186 | 677 388   | 667 009   | 394 522 | 238 010 | 148 979 | 96 117                | 1985           |
| 2 201 159 | 2 018 968 | 1 940 521 | 1 615 293 | 993 087   | 546 091   | 440 924 | 262 324 | 174 937 | 44 482                | 1990           |
| 3 368 769 | 2 717 349 | 2 058 422 | 1 829 288 | 1 645 517 | 1 172 643 | 577 597 | 246 692 | 216 500 | 23 381                | 2 000          |
|           |           |           |           |           |           |         |         |         |                       | Male           |
| 242 922   | 225 781   | 162 193   | 175 346   | 100 249   | 90 665    | 36 289  | 31 267  | 20 376  | 35 755                | 1935           |
| 303 224   | 247 689   | 175 162   | 189 814   | 100 133   | 83 102    | 35 800  | 32 530  | 19 856  | 8 233 (1)             | 1940           |
| 401 379   | 282 856   | 171 162   | 199 908   | 98 664    | 80 007    | 30 422  | 28 838  | 18 752  | 11 294                | 1945           |
| 499 143   | 389 143   | 214 041   | 196 827   | 110 177   | 83 100    | 33 989  | 26 256  | 19 238  | 13 679                | 1950           |
| 524 193   | 504 577   | 326 719   | 242 673   | 126 235   | 98 303    | 42 539  | 31 408  | 22 219  | 19 289                | 1955           |
| 609 233   | 547 373   | 423 895   | 368 205   | 166 113   | 113 713   | 51 280  | 33 918  | 23 063  | 28 818                | 1960           |
| 445 457   | 612 093   | 449 480   | 452 705   | 257 812   | 145 636   | 60 950  | 41 187  | 24 419  | 27 985                | 1965           |
| 644 629   | 457 007   | 496 977   | 476 373   | 321 562   | 220 832   | 82 070  | 48 152  | 35 191  | 3 931                 | 1970           |
| 881 215   | 676 681   | 382 853   | 535 532   | 322 443   | 275 674   | 119 728 | 79 297  | 53 510  | 52 264                | 1975           |
| 1 043 459 | 862 109   | 592 130   | 375 309   | 413 324   | 264 433   | 161 282 | 81 037  | 35 284  | 86 652                | 1980           |
| 991 442   | 1 039 158 | 824 436   | 555 813   | 309 858   | 314 528   | 175 769 | 99 310  | 55 577  | 55 103                | 1985           |
| 1 111 113 | 980 115   | 993 402   | 768 547   | 471 479   | 242 572   | 204 665 | 105 386 | 67 040  | 26 381                | 1990           |
| 1 710 757 | 1 356 391 | 1 016 254 | 864 299   | 794 881   | 517 870   | 254 443 | 98 797  | 83 572  | 12 536                | 2 000          |
|           |           |           |           |           |           |         |         |         |                       | Female         |
| 314 860   | 384 373   | 195 231   | 297 375   | 104 966   | 125 877   | 37 970  | 49 176  | 31 206  | 36 117                | 1935           |
| 347 903   | 416 071   | 216 450   | 327 319   | 113 816   | 131 130   | 36 810  | 48 634  | 28 048  | 10 736 (1)            | 1940           |
| 378 499   | 434 107   | 219 398   | 349 207   | 124 606   | 132 964   | 38 852  | 46 220  | 27 218  | 13 106                | 1945           |
| 445 245   | 471 481   | 260 147   | 358 825   | 152 604   | 138 710   | 49 329  | 46 416  | 30 843  | 13 068                | 1950           |
| 472 397   | 527 370   | 308 300   | 386 672   | 172 553   | 170 945   | 61 169  | 58 663  | 38 374  | 18 613                | 1955           |
| 499 222   | 580 291   | 368 834   | 460 652   | 213 476   | 195 360   | 78 196  | 63 479  | 40 134  | 20 953                | 1960           |
| 429 623   | 590 947   | 415 150   | 501 500   | 271 173   | 220 745   | 94 624  | 78 089  | 47 890  | 18 437                | 1965           |
| 564 005   | 516 198   | 440 483   | 529 806   | 319 282   | 265 442   | 109 591 | 90 847  | 72 727  | 4 798                 | 1970           |
| 802 470   | 664 996   | 384 295   | 548 341   | 356 949   | 320 062   | 138 791 | 110 363 | 76 434  | 25 764                | 1975           |
| 964 296   | 867 151   | 558 498   | 417 352   | 450 580   | 328 480   | 187 299 | 119 321 | 72 207  | 80 788                | 1980           |
| 1 017 167 | 1 003 434 | 824 633   | 574 373   | 367 530   | 352 481   | 218 753 | 138 700 | 93 402  | 41 014                | 1985           |
| 1 090 046 | 1 038 853 | 947 119   | 846 746   | 521 608   | 303 519   | 236 259 | 156 938 | 107 897 | 18 101                | 1990           |
| 1 658 012 | 1 360 958 | 1 042 168 | 964 989   | 850 636   | 654 773   | 323 154 | 147 895 | 132 928 | 10 845                | 2000           |

(1) 1940 General Population Census, 2.5% sampling results.



## 1.6 Cinsiyet ve yaş grubuna göre nüfusun toplam nüfus içindeki oranı

%

| Sayım yılı | Toplam<br>Total | Yaş grubu |      |       |       |       |       |       |       |       |
|------------|-----------------|-----------|------|-------|-------|-------|-------|-------|-------|-------|
|            |                 | 0-4       | 5-9  | 10-14 | 15-19 | 20-24 | 25-29 | 30-34 | 35-39 | 40-44 |
| Erkek      |                 |           |      |       |       |       |       |       |       |       |
| 1935       | 49.12           | 8.86      | 7.50 | 5.25  | 3.46  | 4.64  | 3.85  | 3.62  | 3.01  | 2.00  |
| 1940 (1)   | 49.94           | 7.78      | 7.95 | 6.67  | 4.65  | 2.94  | 3.84  | 3.47  | 3.31  | 2.61  |
| 1945       | 50.27           | 6.85      | 7.18 | 6.84  | 5.58  | 4.20  | 2.58  | 3.89  | 3.23  | 2.89  |
| 1950       | 50.26           | 7.56      | 6.38 | 6.08  | 6.06  | 4.72  | 3.47  | 2.50  | 3.28  | 2.63  |
| 1955       | 50.84           | 8.24      | 6.96 | 5.38  | 5.18  | 5.02  | 3.98  | 3.11  | 2.16  | 2.77  |
| 1960       | 51.03           | 7.86      | 7.47 | 6.08  | 4.49  | 4.24  | 4.16  | 3.70  | 2.70  | 1.82  |
| 1965       | 50.96           | 7.50      | 7.69 | 6.55  | 4.92  | 3.86  | 3.36  | 3.63  | 3.18  | 2.24  |
| 1970       | 50.57           | 7.47      | 7.33 | 6.64  | 5.40  | 4.20  | 3.11  | 2.86  | 3.14  | 2.59  |
| 1975       | 51.41           | 7.23      | 6.84 | 6.94  | 5.53  | 4.60  | 3.68  | 2.92  | 2.58  | 2.71  |
| 1980       | 50.73           | 6.82      | 6.85 | 6.42  | 5.73  | 4.64  | 3.84  | 3.07  | 2.41  | 2.21  |
| 1985       | 50.67           | 6.14      | 6.82 | 6.34  | 5.42  | 4.80  | 4.06  | 3.40  | 2.79  | 2.17  |
| 1990       | 50.66           | 5.40      | 6.27 | 6.31  | 5.60  | 4.57  | 4.31  | 3.71  | 3.16  | 2.51  |
| 2000       | 50.66           | 5.01      | 5.14 | 5.27  | 5.44  | 5.05  | 4.39  | 3.76  | 3.62  | 3.07  |
| Kadın      |                 |           |      |       |       |       |       |       |       |       |
| 1935       | 50.88           | 8.03      | 6.98 | 4.62  | 3.01  | 3.96  | 4.46  | 3.97  | 3.15  | 2.93  |
| 1940 (1)   | 50.06           | 7.05      | 7.10 | 5.55  | 3.92  | 2.91  | 3.96  | 4.02  | 3.19  | 2.98  |
| 1945       | 49.73           | 6.31      | 6.61 | 5.72  | 4.96  | 3.68  | 3.29  | 3.72  | 3.08  | 2.97  |
| 1950       | 49.74           | 7.20      | 5.90 | 5.16  | 5.34  | 4.64  | 3.59  | 2.82  | 2.86  | 2.84  |
| 1955       | 49.16           | 7.80      | 6.48 | 4.52  | 4.51  | 4.61  | 4.24  | 3.03  | 2.18  | 2.58  |
| 1960       | 48.97           | 7.48      | 6.93 | 5.35  | 3.81  | 4.06  | 4.24  | 3.55  | 2.50  | 1.97  |
| 1965       | 49.04           | 7.21      | 7.17 | 5.77  | 4.35  | 3.61  | 3.70  | 3.61  | 2.98  | 2.16  |
| 1970       | 49.43           | 7.29      | 6.97 | 6.09  | 4.97  | 3.81  | 3.24  | 3.27  | 3.08  | 2.53  |
| 1975       | 48.59           | 6.90      | 6.49 | 6.07  | 5.04  | 4.15  | 3.34  | 2.77  | 2.72  | 2.61  |
| 1980       | 49.27           | 6.50      | 6.50 | 5.89  | 5.37  | 4.42  | 3.70  | 2.95  | 2.50  | 2.39  |
| 1985       | 49.33           | 5.85      | 6.48 | 5.89  | 5.26  | 4.64  | 3.92  | 3.26  | 2.71  | 2.19  |
| 1990       | 49.34           | 5.14      | 5.95 | 5.90  | 5.40  | 4.45  | 4.21  | 3.52  | 3.02  | 2.43  |
| 2000       | 49.34           | 4.70      | 4.82 | 4.88  | 5.19  | 4.81  | 4.30  | 3.62  | 3.54  | 2.93  |

Kaynak: Tablo 1.5.

(1) 1940 Genel Nüfus Sayımı,%2.5 örnekleme sonuçlarıdır.

## 1.7 Yaş bağımlılık oranı Age dependency ratio

%

| Sayım yılı<br>Census<br>year | Toplam yaş<br>bağımlılık oranı<br>Total age<br>dependency ratio | Genç bağımlılık oranı<br>(0-14 yaş)<br>Youth dependency ratio<br>(Age 0-14) | Yaşlı bağımlılık oranı<br>(65 + yaş)<br>Elderly dependency ratio<br>(Aged 65 and over) |
|------------------------------|---|---|--|
|                              | (1)   | (1)   | (1)  |
| 1935                         | 82.89   | 75.75   | 7.14   |
| 1940                         | 84.12   | 77.60   | 6.51   |
| 1945                         | 75.09   | 69.24   | 5.85   |
| 1950                         | 71.32   | 65.66   | 5.66   |
| 1955                         | 75.00   | 69.01   | 5.99   |
| 1960                         | 81.09   | 74.69   | 6.40   |
| 1965                         | 84.89   | 77.56   | 7.33   |
| 1970                         | 85.85   | 77.68   | 8.17   |
| 1975                         | 82.33   | 73.94   | 8.39   |
| 1980                         | 78.12   | 69.67   | 8.45   |
| 1985                         | 71.81   | 64.59   | 7.22   |
| 1990                         | 64.68   | 57.62   | 7.06   |
| 2000                         | 55.10   | 46.27   | 8.83   |

(1) Bölüm açıklamalarına bakınız

(1) Look at the explanation of section.

## 1.6 Share in total population by sex and age group

|           |       |       |       |       |       |       |       |      |          | %           |
|-----------|-------|-------|-------|-------|-------|-------|-------|------|----------|-------------|
|           |       |       |       |       |       |       |       |      |          | Census year |
| Age group |       |       |       |       |       |       |       |      |          | Bilinmeyen  |
| 45-49     | 50-54 | 55-59 | 60-64 | 65-69 | 70-74 | 75-79 | 80-84 | 85 + | Unknown  | Census year |
|           |       |       |       |       |       |       |       |      |          | Male        |
| 1.50      | 1.40  | 1.00  | 1.09  | 0.62  | 0.56  | 0.22  | 0.19  | 0.13 | 0.22     | 1935        |
| 1.70      | 1.39  | 0.98  | 1.07  | 0.56  | 0.47  | 0.20  | 0.18  | 0.11 | 0.05 (1) | 1940        |
| 2.14      | 1.51  | 0.91  | 1.06  | 0.53  | 0.43  | 0.16  | 0.15  | 0.10 | 0.06     | 1945        |
| 2.38      | 1.86  | 1.02  | 0.94  | 0.53  | 0.40  | 0.16  | 0.13  | 0.09 | 0.07     | 1950        |
| 2.18      | 2.10  | 1.36  | 1.01  | 0.52  | 0.41  | 0.18  | 0.13  | 0.09 | 0.08     | 1955        |
| 2.20      | 1.97  | 1.53  | 1.33  | 0.60  | 0.41  | 0.18  | 0.12  | 0.08 | 0.10     | 1960        |
| 1.42      | 1.95  | 1.43  | 1.44  | 0.82  | 0.46  | 0.19  | 0.13  | 0.08 | 0.09     | 1965        |
| 1.81      | 1.28  | 1.40  | 1.34  | 0.90  | 0.62  | 0.23  | 0.14  | 0.10 | 0.01     | 1970        |
| 2.18      | 1.68  | 0.95  | 1.33  | 0.80  | 0.68  | 0.30  | 0.20  | 0.13 | 0.13     | 1975        |
| 2.33      | 1.93  | 1.32  | 0.84  | 0.92  | 0.59  | 0.36  | 0.18  | 0.08 | 0.19     | 1980        |
| 1.96      | 2.05  | 1.63  | 1.10  | 0.61  | 0.62  | 0.35  | 0.20  | 0.11 | 0.11     | 1985        |
| 1.97      | 1.74  | 1.76  | 1.36  | 0.83  | 0.43  | 0.36  | 0.19  | 0.12 | 0.05     | 1990        |
| 2.52      | 2.00  | 1.50  | 1.27  | 1.17  | 0.76  | 0.38  | 0.15  | 0.12 | 0.02     | 2000        |
|           |       |       |       |       |       |       |       |      |          | Female      |
| 1.95      | 2.38  | 1.21  | 1.84  | 0.65  | 0.78  | 0.23  | 0.30  | 0.19 | 0.22     | 1935        |
| 1.95      | 2.33  | 1.21  | 1.84  | 0.64  | 0.74  | 0.21  | 0.27  | 0.16 | 0.06 (1) | 1940        |
| 2.01      | 2.31  | 1.17  | 1.86  | 0.66  | 0.71  | 0.21  | 0.25  | 0.14 | 0.07     | 1945        |
| 2.13      | 2.25  | 1.24  | 1.71  | 0.73  | 0.66  | 0.24  | 0.22  | 0.15 | 0.06     | 1950        |
| 1.96      | 2.19  | 1.28  | 1.61  | 0.72  | 0.71  | 0.25  | 0.24  | 0.16 | 0.08     | 1955        |
| 1.80      | 2.09  | 1.33  | 1.66  | 0.77  | 0.70  | 0.28  | 0.23  | 0.14 | 0.08     | 1960        |
| 1.37      | 1.88  | 1.32  | 1.60  | 0.86  | 0.70  | 0.30  | 0.25  | 0.15 | 0.06     | 1965        |
| 1.58      | 1.45  | 1.24  | 1.49  | 0.90  | 0.75  | 0.31  | 0.26  | 0.20 | 0.01     | 1970        |
| 1.99      | 1.65  | 0.95  | 1.36  | 0.88  | 0.79  | 0.34  | 0.27  | 0.19 | 0.06     | 1975        |
| 2.16      | 1.94  | 1.25  | 0.93  | 1.01  | 0.73  | 0.42  | 0.27  | 0.16 | 0.18     | 1980        |
| 2.01      | 1.98  | 1.63  | 1.13  | 0.73  | 0.70  | 0.43  | 0.27  | 0.18 | 0.08     | 1985        |
| 1.93      | 1.84  | 1.68  | 1.50  | 0.92  | 0.54  | 0.42  | 0.28  | 0.19 | 0.03     | 1990        |
| 2.45      | 2.01  | 1.54  | 1.42  | 1.25  | 0.97  | 0.48  | 0.22  | 0.20 | 0.02     | 2000        |

Source: Table 1.5.

(1) 1940 General Population Census, 2.5% sampling results.

## 1.8 Cinsiyete göre medyan yaş

Median age by sex

| Sayım yılı<br>Census year | Medyan yaş<br>Median age |               |                 |
|---------------------------|--------------------------|---------------|-----------------|
|                           | Toplam<br>Total          | Erkek<br>Male | Kadın<br>Female |
| 1935                      | 21.21                    | 19.11         | 23.40           |
| 1940 (1)                  | 19.58                    | 17.73         | 22.39           |
| 1945                      | 19.95                    | 18.80         | 21.68           |
| 1950                      | 20.14                    | 19.19         | 21.34           |
| 1955                      | 20.44                    | 19.64         | 21.33           |
| 1960                      | 20.26                    | 19.52         | 21.07           |
| 1965                      | 19.34                    | 18.74         | 20.01           |
| 1970                      | 18.95                    | 18.55         | 19.39           |
| 1975                      | 19.46                    | 19.19         | 19.76           |
| 1980                      | 19.88                    | 19.53         | 20.32           |
| 1985                      | 20.91                    | 20.58         | 21.24           |
| 1990                      | 22.21                    | 21.88         | 22.55           |
| 2000                      | 24.83                    | 24.41         | 25.30           |

(1) Bölüm açıklamalarına bakınız

(1) Look at the explanation of section.

**1.9 Medeni durum ve cinsiyete göre nüfus [15 ve daha yukarı yaştaki nüfus]**  
Population by marital status and sex [Population 15 years of age and over]

|                       | Sayım yılı<br>Census year | Toplam<br>Total | Hiç evlenmedi<br>Never married | Evli<br>Married | Eşi öldü<br>Widowed | Boşandı<br>Divorced | Bilinmeyen<br>Unknown |
|-----------------------|---------------------------|-----------------|--------------------------------|-----------------|---------------------|---------------------|-----------------------|
| <b>Toplam -Total</b>  | 1935                      | 9 494 857       | 1 734 699                      | 6 466 334       | 1 160 249           | 48 908              | 84 667                |
|                       | 1945                      | 11 368 911      | 2 623 482                      | 7 480 801       | 1 171 260           | 51 150              | 42 218                |
|                       | 1950                      | 12 928 709      | 2 877 127                      | 8 708 585       | 1 142 840           | 98 785              | 101 372               |
|                       | 1955                      | 14 589 543      | 2 924 958                      | 10 302 239      | 1 137 100           | 120 215             | 105 031               |
|                       | 1960                      | 16 327 814      | 2 974 836                      | 11 941 534      | 1 186 122           | 136 810             | 88 512                |
|                       | 1965                      | 18 242 797      | 3 744 887                      | 13 052 171      | 1 274 880           | 148 360             | 22 499                |
|                       | 1970                      | 20 726 989      | 4 601 415                      | 14 214 171      | 1 252 261           | 137 844             | 521 298               |
|                       | 1975                      | 24 017 516      | 6 197 149                      | 15 917 699      | 1 282 198           | 173 133             | 447 337               |
|                       | 1980                      | 27 303 045      | 7 033 772                      | 18 592 591      | 1 491 524           | 185 158             | -                     |
|                       | 1985                      | 31 654 320      | 8 542 231                      | 21 259 087      | 1 634 669           | 213 509             | 4 824                 |
|                       | 1990                      | 36 727 683      | 10 050 638                     | 24 626 183      | 1 756 623           | 279 285             | 14 954                |
| 2000                  | 47 583 832                | 13 496 420      | 31 225 308                     | 2 276 932       | 566 339             | 18 833              |                       |
| <b>Erkek - Males</b>  | 1935                      | 4 445 131       | 1 119 982                      | 3 160 367       | 110 412             | 13 173              | 41 197                |
|                       | 1945                      | 5 526 477       | 1 661 105                      | 3 691 722       | 138 318             | 17 719              | 17 613                |
|                       | 1950                      | 6 333 433       | 1 825 673                      | 4 271 977       | 147 517             | 37 541              | 50 725                |
|                       | 1955                      | 7 282 983       | 1 935 755                      | 5 098 936       | 161 174             | 48 113              | 39 005                |
|                       | 1960                      | 8 223 517       | 1 978 537                      | 5 960 104       | 183 771             | 59 134              | 41 971                |
|                       | 1965                      | 9 170 015       | 2 425 605                      | 6 457 812       | 210 406             | 64 416              | 11 776                |
|                       | 1970                      | 10 372 680      | 2 901 282                      | 6 939 648       | 227 320             | 57 532              | 246 898               |
|                       | 1975                      | 12 267 457      | 3 765 684                      | 7 907 416       | 249 770             | 66 300              | 278 287               |
|                       | 1980                      | 13 712 046      | 4 289 762                      | 9 083 587       | 262 171             | 76 526              | -                     |
|                       | 1985                      | 15 891 531      | 5 100 900                      | 10 415 960      | 284 968             | 86 386              | 3 317                 |
|                       | 1990                      | 18 452 483      | 5 931 419                      | 12 124 186      | 270 815             | 117 959             | 8 104                 |
| 2000                  | 23 893 642                | 7 859 829       | 15 486 883                     | 332 116         | 203 755             | 11 059              |                       |
| <b>Kadın - Female</b> | 1935                      | 5 049 726       | 614 717                        | 3 305 967       | 1 049 837           | 35 735              | 43 470                |
|                       | 1945                      | 5 842 434       | 962 377                        | 3 789 079       | 1 032 942           | 33 431              | 24 605                |
|                       | 1950                      | 6 595 276       | 1 051 454                      | 4 436 608       | 995 323             | 61 244              | 50 647                |
|                       | 1955                      | 7 306 560       | 989 203                        | 5 203 303       | 975 926             | 72 102              | 66 026                |
|                       | 1960                      | 8 104 297       | 996 299                        | 5 981 430       | 1 002 351           | 77 676              | 46 541                |
|                       | 1965                      | 9 072 782       | 1 319 282                      | 6 594 359       | 1 064 474           | 83 944              | 10 723                |
|                       | 1970                      | 10 354 309      | 1 700 133                      | 7 274 523       | 1 024 941           | 80 312              | 274 400               |
|                       | 1975                      | 11 750 059      | 2 431 465                      | 8 010 283       | 1 032 428           | 106 833             | 169 050               |
|                       | 1980                      | 13 590 999      | 2 744 010                      | 9 509 004       | 1 229 353           | 108 632             | -                     |
|                       | 1985                      | 15 762 789      | 3 441 331                      | 10 843 127      | 1 349 701           | 127 123             | 1 507                 |
|                       | 1990                      | 18 275 200      | 4 119 219                      | 12 501 997      | 1 485 808           | 161 326             | 6 850                 |
| 2000                  | 23 690 190                | 5 636 591       | 15 738 425                     | 1 944 816       | 362 584             | 7 774               |                       |

Not: Yaşı bilinmeyenler, 15 ve daha yukarı yaştaki nüfusta kapsanmıştır.

Note: Unknown age is included in population 15 years age and over.

**1.10 Medeni durum ve cinsiyete göre nüfus oranı [15 ve daha yukarı yaştaki nüfus]**  
Ratio of population by marital status and sex [Population 15 years of age and over]

|                |        | %             |         |          |          |     |
|----------------|--------|---------------|---------|----------|----------|-----|
| Sayım yılı     | Toplam | Hiç evlenmedi | Evli    | Eşi öldü | Boşandı  |     |
| Census year    | Total  | Never married | Married | Widowed  | Divorced |     |
| Toplam -Total  | 1935   | 100.0         | 18.4    | 68.7     | 12.3     | 0.5 |
|                | 1945   | 100.0         | 23.2    | 66.0     | 10.3     | 0.5 |
|                | 1950   | 100.0         | 22.4    | 67.9     | 8.9      | 0.8 |
|                | 1955   | 100.0         | 20.2    | 71.1     | 7.9      | 0.8 |
|                | 1960   | 100.0         | 18.3    | 73.5     | 7.3      | 0.8 |
|                | 1965   | 100.0         | 20.6    | 71.6     | 7.0      | 0.8 |
|                | 1970   | 100.0         | 22.8    | 70.3     | 6.2      | 0.7 |
|                | 1975   | 100.0         | 26.3    | 67.5     | 5.4      | 0.7 |
|                | 1980   | 100.0         | 25.8    | 68.1     | 5.5      | 0.7 |
|                | 1985   | 100.0         | 27.0    | 67.2     | 5.2      | 0.7 |
| Erkek - Males  | 1990   | 100.0         | 27.4    | 67.1     | 4.8      | 0.8 |
|                | 2000   | 100.0         | 28.4    | 65.6     | 4.8      | 1.2 |
|                | 1935   | 100.0         | 25.4    | 71.8     | 2.5      | 0.3 |
|                | 1945   | 100.0         | 30.2    | 67.0     | 2.5      | 0.3 |
|                | 1950   | 100.0         | 29.1    | 68.0     | 2.3      | 0.6 |
|                | 1955   | 100.0         | 26.7    | 70.4     | 2.2      | 0.7 |
|                | 1960   | 100.0         | 24.2    | 72.8     | 2.2      | 0.7 |
|                | 1965   | 100.0         | 26.5    | 70.5     | 2.3      | 0.7 |
|                | 1970   | 100.0         | 28.7    | 68.5     | 2.2      | 0.6 |
|                | 1975   | 100.0         | 31.4    | 66.0     | 2.1      | 0.6 |
| Kadın - Female | 1980   | 100.0         | 31.3    | 66.2     | 1.9      | 0.6 |
|                | 1985   | 100.0         | 32.1    | 65.6     | 1.8      | 0.5 |
|                | 1990   | 100.0         | 32.2    | 65.7     | 1.5      | 0.6 |
|                | 2000   | 100.0         | 32.9    | 64.8     | 1.4      | 0.9 |
|                | 1935   | 100.0         | 12.3    | 66.0     | 21.0     | 0.7 |
|                | 1945   | 100.0         | 16.5    | 65.1     | 17.8     | 0.6 |
|                | 1950   | 100.0         | 16.1    | 67.8     | 15.2     | 0.9 |
|                | 1955   | 100.0         | 13.7    | 71.9     | 13.5     | 1.0 |
|                | 1960   | 100.0         | 12.4    | 74.2     | 12.4     | 1.0 |
|                | 1965   | 100.0         | 14.6    | 72.8     | 11.7     | 0.9 |
| 1970           | 100.0  | 16.9          | 72.2    | 10.2     | 0.8      |     |
| 1975           | 100.0  | 21.0          | 69.2    | 8.9      | 0.9      |     |
| 1980           | 100.0  | 20.2          | 70.0    | 9.0      | 0.8      |     |
| 1985           | 100.0  | 21.8          | 68.8    | 8.6      | 0.8      |     |
| 1990           | 100.0  | 22.5          | 68.4    | 8.1      | 0.9      |     |
| 2000           | 100.0  | 23.8          | 66.5    | 8.2      | 1.5      |     |

Kaynak: Tablo1.9

Source: Table1.9

### 1.11 Yetişkin nüfusun cinsiyet ve okuryazarlık durumu

Adult Population by sex and literacy

[15 ve daha yukarı yaştaki nüfus]

[Population 15 years of age and over]

|                | Sayım yılı<br>Census year | Toplam<br>Total | Okuma yazma       | Okuma yazma            | Bilinmeyen<br>Unknown |
|----------------|---------------------------|-----------------|-------------------|------------------------|-----------------------|
|                |                           |                 | bilen<br>Literate | bilmeyen<br>Illiterate |                       |
| Toplam -Total  | 1935                      | 9 494 857       | 1 775 690         | 7 719 167              | -                     |
|                | 1945                      | 11 368 911      | 3 234 833         | 8 134 078              | -                     |
|                | 1950                      | 12 928 709      | 4 112 872         | 8 769 887              | 45 950                |
|                | 1955                      | 14 589 543      | 5 640 848         | 8 900 052              | 48 643                |
|                | 1960                      | 16 327 814      | 6 214 603         | 10 100 972             | 12 239                |
|                | 1965                      | 18 242 797      | 8 422 763         | 9 802 363              | 17 671                |
|                | 1970                      | 20 726 989      | 11 112 732        | 9 614 257              | -                     |
|                | 1975                      | 24 017 516      | 14 762 649        | 9 202 727              | 52 140                |
|                | 1980                      | 27 303 045      | 17 907 901        | 9 384 000              | 11 144                |
|                | 1985                      | 31 654 320      | 24 025 417        | 7 597 059              | 31 844                |
| Erkek - Male   | 1935                      | 4 445 131       | 1 369 739         | 3 075 392              | -                     |
|                | 1945                      | 5 526 477       | 2 445 715         | 3 080 762              | -                     |
|                | 1950                      | 6 333 433       | 3 014 562         | 3 299 644              | 19 227                |
|                | 1955                      | 7 282 983       | 4 088 828         | 3 172 862              | 21 293                |
|                | 1960                      | 8 223 517       | 4 501 931         | 3 714 290              | 7 296                 |
|                | 1965                      | 9 170 015       | 5 924 731         | 3 234 018              | 11 266                |
|                | 1970                      | 10 372 680      | 7 360 530         | 3 012 150              | -                     |
|                | 1975                      | 12 267 457      | 9 470 702         | 2 756 709              | 40 046                |
|                | 1980                      | 13 712 046      | 11 146 176        | 2 559 295              | 6 575                 |
|                | 1985                      | 15 891 531      | 13 911 427        | 1 965 272              | 14 832                |
| Kadın - Female | 1935                      | 5 049 726       | 405 951           | 4 643 775              | -                     |
|                | 1945                      | 5 842 434       | 789 118           | 5 053 316              | -                     |
|                | 1950                      | 6 595 276       | 1 098 310         | 5 470 243              | 26 723                |
|                | 1955                      | 7 306 560       | 1 552 020         | 5 727 190              | 27 350                |
|                | 1960                      | 8 104 297       | 1 712 672         | 6 386 682              | 4 943                 |
|                | 1965                      | 9 072 782       | 2 498 032         | 6 568 345              | 6 405                 |
|                | 1970                      | 10 354 309      | 3 752 202         | 6 602 107              | -                     |
|                | 1975                      | 11 750 059      | 5 291 947         | 6 446 018              | 12 094                |
|                | 1980                      | 13 590 999      | 6 761 725         | 6 824 705              | 4 569                 |
|                | 1985                      | 15 762 789      | 10 113 990        | 5 631 787              | 17 012                |
|                | 1990                      | 18 275 200      | 12 515 968        | 5 750 676              | 8 556                 |
|                | 2000                      | 23 690 190      | 18 592 229        | 5 091 942              | 6 019                 |

Not: Yaşı bilinmeyenler, 15 ve daha yukarı yaştaki nüfusta kapsanmıştır.

Note: Unknown age is included in population 15 years age and over

### 1.12 Yetişkin nüfusun cinsiyete göre okuryazarlık oranı(%)

Adult population literacy rate by sex

[15 ve daha yukarı yaştaki nüfus -Population 15 years of age and over]

A. Toplam - Total B. Erkek - Male C. Kadın - Female

| Sayım yılı<br>Census year |   | Okuma yazma             |      | Okuma yazma<br>bilmeyen oranı<br>Illiterate |
|---------------------------|---|-------------------------|------|---|
|                           |   | bilen oranı<br>Literate |      |   |
| 1935                      | A | 18.7                    | 81.3 |   |
|                           | B | 30.8                    | 69.2 |   |
|                           | C | 8.0                     | 92.0 |   |
| 1945                      | A | 28.5                    | 71.5 |   |
|                           | B | 44.3                    | 55.7 |   |
|                           | C | 13.5                    | 86.5 |   |
| 1950                      | A | 31.9                    | 68.1 |   |
|                           | B | 47.7                    | 52.3 |   |
|                           | C | 16.7                    | 83.3 |   |
| 1955                      | A | 38.8                    | 61.2 |   |
|                           | B | 56.3                    | 43.7 |   |
|                           | C | 21.3                    | 78.7 |   |
| 1960                      | A | 38.1                    | 61.9 |   |
|                           | B | 54.8                    | 45.2 |   |
|                           | C | 21.1                    | 78.9 |   |
| 1965                      | A | 46.2                    | 53.8 |   |
|                           | B | 64.7                    | 35.3 |   |
|                           | C | 27.6                    | 72.4 |   |
| 1970                      | A | 53.6                    | 46.4 |   |
|                           | B | 71.0                    | 29.0 |   |
|                           | C | 36.2                    | 63.8 |   |
| 1975                      | A | 61.6                    | 38.4 |   |
|                           | B | 77.5                    | 22.5 |   |
|                           | C | 45.1                    | 54.9 |   |
| 1980                      | A | 65.6                    | 34.4 |   |
|                           | B | 81.3                    | 18.7 |   |
|                           | C | 49.8                    | 50.2 |   |
| 1985                      | A | 76.0                    | 24.0 |   |
|                           | B | 87.6                    | 12.4 |   |
|                           | C | 64.2                    | 35.8 |   |
| 1990                      | A | 79.2                    | 20.8 |   |
|                           | B | 89.8                    | 10.2 |   |
|                           | C | 68.5                    | 31.5 |   |
| 2000                      | A | 86.5                    | 13.5 |   |
|                           | B | 94.4                    | 5.6  |   |
|                           | C | 78.5                    | 21.5 |   |

Kaynak: Tablo 1.11

Not: Oranlar hesaplanırken bilinmeyen kapsamamıştır.

Source: Table 1.11

Note: Proportions are calculated by excluding unknown.

### 1.13 Cinsiyet ve okuryazarlık durumuna göre nüfus

Population by sex and literacy

[ 6 ve daha yukarı yaştaki nüfus ]

[Population 6 years of age and over]

| Sayım yılı<br>Census year | Toplam<br>Total | Okuma yazma       |                        | Bilinmeyen<br>Unknown |
|---------------------------|-----------------|-------------------|------------------------|-----------------------|
|                           |                 | bilen<br>Literate | bilmeyen<br>Illiterate |                       |
| <b>Toplam-Total</b>       |                 |                   |                        |                       |
| 1935                      | 12 862 754      | 2 475 649         | 10 387 105             | -                     |
| 1940 (1)                  | 14 900 126      | 3 657 367         | 11 242 759             | -                     |
| 1945 (2)                  | 15 166 911      | 4 583 305         | 10 583 606             | -                     |
| 1950 (3)                  | 17 856 865      | 5 779 915         | 11 997 046             | 79 904                |
| 1955                      | 19 366 996      | 7 915 238         | 11 392 958             | 58 800                |
| 1960                      | 22 542 016      | 8 901 006         | 13 625 086             | 15 924                |
| 1965                      | 25 664 797      | 12 505 021        | 13 138 956             | 20 820                |
| 1970                      | 29 273 361      | 16 455 525        | 12 817 836             | -                     |
| 1975                      | 33 530 605      | 21 331 366        | 12 144 188             | 55 051                |
| 1980                      | 37 523 623      | 25 311 211        | 12 197 323             | 15 089                |
| 1985                      | 43 112 337      | 33 321 762        | 9 703 662              | 86 913                |
| 1990                      | 49 163 110      | 39 555 483        | 9 587 981              | 19 646                |
| 2000                      | 59 859 243      | 52 259 381        | 7 589 657              | 10 205                |
| <b>Erkek-Male</b>         |                 |                   |                        |                       |
| 1935                      | 6 213 276       | 1 823 309         | 4 389 967              | -                     |
| 1940 (1)                  | 7 440 395       | 2 693 432         | 4 746 963              | -                     |
| 1945 (2)                  | 7 565 317       | 3 303 507         | 4 261 810              | -                     |
| 1950 (3)                  | 8 944 072       | 4 055 225         | 4 853 038              | 35 809                |
| 1955                      | 9 819 568       | 5 478 766         | 4 314 429              | 26 373                |
| 1960                      | 11 491 184      | 6 157 842         | 5 324 368              | 8 974                 |
| 1965                      | 13 073 518      | 8 372 080         | 4 688 565              | 12 873                |
| 1970                      | 14 798 036      | 10 404 541        | 4 393 495              | -                     |
| 1975                      | 17 256 413      | 13 118 658        | 4 096 110              | 41 645                |
| 1980                      | 18 999 101      | 15 188 078        | 3 802 455              | 8 568                 |
| 1985                      | 21 800 854      | 18 824 697        | 2 932 964              | 43 193                |
| 1990                      | 24 856 528      | 22 066 860        | 2 779 172              | 10 496                |
| 2000                      | 30 245 445      | 28 384 266        | 1 857 132              | 4 047                 |
| <b>Kadın-Female</b>       |                 |                   |                        |                       |
| 1935                      | 6 649 478       | 652 340           | 5 997 138              | -                     |
| 1940 (1)                  | 7 459 731       | 963 935           | 6 495 796              | -                     |
| 1945 (2)                  | 7 601 594       | 1 279 798         | 6 321 796              | -                     |
| 1950 (3)                  | 8 912 793       | 1 724 690         | 7 144 008              | 44 095                |
| 1955                      | 9 547 428       | 2 436 472         | 7 078 529              | 32 427                |
| 1960                      | 11 050 832      | 2 743 164         | 8 300 718              | 6 950                 |
| 1965                      | 12 591 279      | 4 132 941         | 8 450 391              | 7 947                 |
| 1970                      | 14 475 325      | 6 050 984         | 8 424 341              | -                     |
| 1975                      | 16 274 192      | 8 212 708         | 8 048 078              | 13 406                |
| 1980                      | 18 524 522      | 10 123 133        | 8 394 868              | 6 521                 |
| 1985                      | 21 311 483      | 14 497 065        | 6 770 698              | 43 720                |
| 1990                      | 24 306 582      | 17 488 623        | 6 808 809              | 9 150                 |
| 2000                      | 29 613 798      | 23 875 115        | 5 732 525              | 6 158                 |

(1) 1940 yılı verileri 1935 ve 1945 yılı verilerinden tahmin edilmiştir.

(2) 7 ve daha yukarı yaştaki nüfus.

(3) 5 ve daha yukarı yaştaki nüfus.

(1)Data for 1940 have been estimated by using data of 1935 and 1945.

(2) Population 7 years of age and over.

(3) Population 5 years of age and over.

### 1.14 Cinsiyete göre nüfusun okuryazarlık oranı

Literacy rate by sex

[ 6 ve daha yukarı yaştaki nüfus - Population 6 years of age and over ]

%

| Sayım yılı<br>Census year | Okuma yazma<br>bilen oranı<br>Literate rate<br>(4) | Okuma yazma<br>bilmeyen oranı<br>Illiterate rate<br>(4) |
|---------------------------|--|---|
| <b>Toplam-Total</b>       |  |   |
| 1935                      | 19.25  | 80.75   |
| 1940 (1)                  | 24.55  | 75.45   |
| 1945 (2)                  | 30.22  | 69.78   |
| 1950 (3)                  | 32.51  | 67.49   |
| 1955                      | 40.99  | 59.01   |
| 1960                      | 39.51  | 60.49   |
| 1965                      | 48.76  | 51.24   |
| 1970                      | 56.21  | 43.79   |
| 1975                      | 63.72  | 36.28   |
| 1980                      | 67.48  | 32.52   |
| 1985                      | 77.45  | 22.55   |
| 1990                      | 80.49  | 19.51   |
| 2000                      | 87.32  | 12.68   |
| <b>Erkek-Male</b>         |  |   |
| 1935                      | 29.35  | 70.65   |
| 1940 (1)                  | 36.20  | 63.80   |
| 1945 (2)                  | 43.67  | 56.33   |
| 1950 (3)                  | 45.52  | 54.48   |
| 1955                      | 55.94  | 44.06   |
| 1960                      | 53.63  | 46.37   |
| 1965                      | 64.10  | 35.90   |
| 1970                      | 70.31  | 29.69   |
| 1975                      | 76.21  | 23.79   |
| 1980                      | 79.98  | 20.02   |
| 1985                      | 86.52  | 13.48   |
| 1990                      | 88.81  | 11.19   |
| 2000                      | 93.86  | 6.14  |
| <b>Kadın-Female</b>       |  |   |
| 1935                      | 9.81   | 90.19   |
| 1940 (1)                  | 12.92  | 87.08   |
| 1945 (2)                  | 16.84  | 83.16   |
| 1950 (3)                  | 19.45  | 80.55   |
| 1955                      | 25.61  | 74.39   |
| 1960                      | 24.84  | 75.16   |
| 1965                      | 32.84  | 67.16   |
| 1970                      | 41.80  | 58.20   |
| 1975                      | 50.51  | 49.49   |
| 1980                      | 54.67  | 45.33   |
| 1985                      | 68.16  | 31.84   |
| 1990                      | 71.98  | 28.02   |
| 2000                      | 80.64  | 19.36   |

Kaynak: Tablo 1.13

(1) 1940 yılı verileri 1935 ve 1945 yılı verilerinden tahmin edilmiştir.

(2) 7 ve daha yukarı yaştaki nüfus.

(3) 5 ve daha yukarı yaştaki nüfus.

(4) Oranlar hesaplanırken bilinmeyen kapsamamıştır.

Source: Table 1.13

(1) Data for 1940 have been estimated by using data of 1935 and

(2) Population 7 years of age and over.

(3) Population 5 years of age and over.

(4) Proportions are calculated by excluding unknown.



### 1.15 Ekonomik faaliyet ve cinsiyete göre istihdam edilen nüfus

Employed population by economic activity and sex

[15 ve daha yukarı yaştaki nüfus - Population 15 years of age and over]

| Sayım<br>yılı<br>Census<br>year | Toplam<br>Total | Ziraat,<br>avcılık,<br>ormancılık<br>ve balıkçılık |                            | Maden-<br>cilik<br>ve taş<br>ocaklığı | İmalat<br>sanayi | Elektrik,<br>gaz<br>ve su | İnşaat    | Mali<br>kurumlar,<br>sigorta,<br>taşınmaz                            |   | Toplum<br>hizmetleri,<br>sosyal ve<br>kişisel<br>hizmetler | İyi<br>tanımlan-<br>mamış<br>faaliyetler |
|---------------------------------|-----------------|--|----------------------------|---------------------------------------|------------------|---------------------------|-----------|--|---|--|--|
|                                 |                 | Agriculture,<br>hunting,<br>forestry,<br>fishing   | Mining<br>and<br>quarrying |                                       |                  |                           |           | Wholesale<br>and<br>retail<br>trade,<br>restaurants<br>and<br>hotels | Ulaştırma,<br>haber-<br>leşme<br>ve<br>depolama |  |  |
| <b>Toplam - Total</b>           |                 |  |                            |                                       |                  |                           |           |  |   |  |  |
| 1955                            | 12 205 272      | 9 446 102  | 62 645                     | 726 522                               | 16 071           | 200 204                   | 305 940   | 189 766  | 35 057  | 496 281  | 726 684                                  |
| 1960                            | 12 993 245      | 9 737 489  | 77 329                     | 884 659                               | 15 484           | 290 084                   | 353 539   | 246 839  | 50 225  | 676 838  | 660 759                                  |
| 1965                            | 13 557 860      | 9 750 269  | 86 620                     | 960 950                               | 26 329           | 351 147                   | 331 718   | 286 618  | 60 356  | 835 813  | 868 040                                  |
| 1970                            | 14 051 209      | 9 281 024  | 110 077                    | 1 230 682                             | 14 544           | 431 074                   | 658 980   | 357 111  | 145 797   | 1 533 905  | 288 015                                  |
| 1975                            | 16 049 565      | 10 458 286   | 111 237                    | 1 395 232                             | 19 742           | 523 823                   | 791 210   | 481 403  | 219 992   | 1 825 454  | 223 186                                  |
| 1980                            | 17 219 571      | 9 972 361  | 131 522                    | 1 888 743                             | 32 989           | 753 257                   | 1 062 324 | 529 111  | 293 811   | 2 384 757  | 170 696                                  |
| 1985                            | 19 208 608      | 10 950 844   | 136 539                    | 2 095 849                             | 23 183           | 740 505                   | 1 354 903 | 614 394  | 388 423   | 2 799 663  | 104 305                                  |
| 1990                            | 22 085 711      | 11 506 708   | 130 294                    | 2 649 267                             | 80 205           | 1 167 561                 | 1 816 255 | 773 890  | 540 531   | 3 282 498  | 138 502                                  |
| 2000                            | 25 527 737      | 12 202 401   | 95 877                     | 3 227 365                             | 98 083           | 1 189 904                 | 2 496 913 | 852 614  | 807 479   | 4 525 629  | 31 472                                   |
| <b>Erkek - Male</b>             |                 |  |                            |                                       |                  |                           |           |  |   |  |  |
| 1955                            | 6 943 563       | 4 413 279  | 61 460                     | 606 651                               | 15 656           | 198 400                   | 296 476   | 185 310  | 29 549  | 437 062  | 699 720                                  |
| 1960                            | 7 697 483       | 4 706 481  | 76 359                     | 740 770                               | 15 105           | 287 982                   | 347 199   | 241 700  | 41 113  | 601 504  | 639 270                                  |
| 1965                            | 8 420 829       | 4 914 212  | 85 507                     | 883 531                               | 25 885           | 349 343                   | 324 641   | 280 711  | 47 688  | 731 845  | 777 466                                  |
| 1970                            | 8 784 739       | 4 593 909  | 106 300                    | 960 258                               | 13 678           | 422 291                   | 633 288   | 341 616  | 114 981   | 1 358 320  | 240 098                                  |
| 1975                            | 10 475 475      | 5 578 561  | 109 840                    | 1 155 639                             | 17 544           | 519 053                   | 746 184   | 463 598  | 167 226   | 1 554 675  | 163 155                                  |
| 1980                            | 11 049 361      | 4 638 185  | 130 262                    | 1 607 250                             | 31 094           | 748 780                   | 1 013 239 | 503 316  | 217 848   | 2 029 082  | 130 305                                  |
| 1985                            | 12 380 213      | 5 102 440  | 134 743                    | 1 785 611                             | 22 095           | 734 000                   | 1 274 737 | 583 095  | 289 845   | 2 362 147  | 91 500                                   |
| 1990                            | 14 323 864      | 5 199 961  | 128 693                    | 2 131 988                             | 74 545           | 1 157 264                 | 1 681 069 | 735 360  | 386 948   | 2 709 342  | 118 694                                  |
| 2000                            | 16 346 815      | 5 294 351  | 93 187                     | 2 621 394                             | 89 704           | 1 170 580                 | 2 153 896 | 789 569  | 543 783   | 3 563 606  | 26 745                                   |
| <b>Kadın - Female</b>           |                 |  |                            |                                       |                  |                           |           |  |   |  |  |
| 1955                            | 5 261 709       | 5 032 823  | 1 185                      | 119 871                               | 415              | 1 804                     | 9 464     | 4 456  | 5 508   | 59 219   | 26 964                                   |
| 1960                            | 5 295 762       | 5 031 008  | 970                        | 143 889                               | 379              | 2 102                     | 6 340     | 5 139  | 9 112   | 75 334   | 21 489                                   |
| 1965                            | 5 137 031       | 4 836 057  | 1 113                      | 77 419                                | 444              | 1 804                     | 7 077     | 5 907  | 12 668  | 103 968  | 90 574                                   |
| 1970                            | 5 266 470       | 4 687 115  | 3 777                      | 270 424                               | 866              | 8 783                     | 25 692    | 15 495   | 30 816  | 175 585  | 47 917                                   |
| 1975                            | 5 574 090       | 4 879 725  | 1 397                      | 239 593                               | 2 198            | 4 770                     | 45 026    | 17 805   | 52 766  | 270 779  | 60 031                                   |
| 1980                            | 6 170 210       | 5 334 176  | 1 260                      | 281 493                               | 1 895            | 4 477                     | 49 085    | 25 795   | 75 963  | 355 675  | 40 391                                   |
| 1985                            | 6 828 395       | 5 848 404  | 1 796                      | 310 238                               | 1 088            | 6 505                     | 80 166    | 31 299   | 98 578  | 437 516  | 12 805                                   |
| 1990                            | 7 761 847       | 6 306 747  | 1 601                      | 517 279                               | 5 660            | 10 297                    | 135 186   | 38 530   | 153 583   | 573 156  | 19 808                                   |
| 2000                            | 9 180 922       | 6 908 050  | 2 690                      | 605 971                               | 8 379            | 19 324                    | 343 017   | 63 045   | 263 696   | 962 023  | 4 727                                    |

Not. Yaşı bilinmeyenler, 15 ve daha yukarı yaştaki nüfusta kapsamıştır.  
1980, 1985, 1990 ve 2000 yıllarında, işsiz olup iş arayanları kapsamaz.

Note: Unknown ages are included in population 15 years age and over.  
Does not cover unemployed persons seeking a job in the years 1980, 1985, 1990 and 2000.

### 1.16 Ekonomik faaliyet ve cinsiyete göre istihdam edilen nüfusun toplam içindeki oranı

Share in total population, employed population by economic activity and sex

[15 ve daha yukarı yaşdaki nüfus - Population 15 years of age and over]

| Sayım yılı<br>Census year | Toplam<br>Total | Ziraat, avcılık, ormancılık, balıkçılık<br>Agriculture, hunting, forestry, and fishing |     | Maden-cilik ve taş ocaklığı<br>Mining and quarrying |     | İmalat sanayi<br>Manufacturing |      | Elektrik, gaz ve su<br>Electricity, gas and water |     | İnşaat<br>Construction |      | Toptan ve perakende ticaret, lokanta ve oteller<br>Wholesale and retail trade, restaurants and hotels |  | Ulaştırma, haberleşme ve depolama<br>Transport and communication and storage |  | Mali kurumlar, sigorta, taşınmaz mallara ait işler ve yardımcı iş hizmetleri<br>Finance, insurance, real estate and business services |  | Toplum hizmetleri, sosyal ve kişisel hizmetler<br>Community, social and personal services |  | İyi tanımlanmamış faaliyetler<br>Activities not adequately defined |  |
|---------------------------|-----------------|--|-----|---|-----|--------------------------------|------|---|-----|------------------------|------|---|--|--|--|---|--|---|--|--|--|
|                           |                 |  |     |   |     |                                |      |   |     |                        |      |   |  |  |  |   |  |   |  |  |  |
| Toplam - Total            |                 |  |     |   |     |                                |      |   |     |                        |      |   |  |  |  |   |  |   |  |  |  |
| 1955                      | 100.0           | 77.4   | 0.5 | 6.0   | 0.1 | 1.6                            | 2.5  | 1.6   | 0.3 | 4.1                    | 6.0  |   |  |  |  |   |  |   |  |  |  |
| 1960                      | 100.0           | 74.9   | 0.6 | 6.8   | 0.1 | 2.2                            | 2.7  | 1.9   | 0.4 | 5.2                    | 5.1  |   |  |  |  |   |  |   |  |  |  |
| 1965                      | 100.0           | 71.9   | 0.6 | 7.1   | 0.2 | 2.6                            | 2.5  | 2.1   | 0.4 | 6.2                    | 6.4  |   |  |  |  |   |  |   |  |  |  |
| 1970                      | 100.0           | 66.1   | 0.8 | 8.8   | 0.1 | 3.1                            | 4.7  | 2.5   | 1.0 | 10.9                   | 2.0  |   |  |  |  |   |  |   |  |  |  |
| 1975                      | 100.0           | 65.2   | 0.7 | 8.7   | 0.1 | 3.3                            | 4.9  | 3.0   | 1.4 | 11.4                   | 1.4  |   |  |  |  |   |  |   |  |  |  |
| 1980                      | 100.0           | 57.9   | 0.8 | 11.0  | 0.2 | 4.4                            | 6.2  | 3.1   | 1.7 | 13.8                   | 1.0  |   |  |  |  |   |  |   |  |  |  |
| 1985                      | 100.0           | 57.0   | 0.7 | 10.9  | 0.1 | 3.9                            | 7.1  | 3.2   | 2.0 | 14.6                   | 0.5  |   |  |  |  |   |  |   |  |  |  |
| 1990                      | 100.0           | 52.1   | 0.6 | 12.0  | 0.4 | 5.3                            | 8.2  | 3.5   | 2.4 | 14.9                   | 0.6  |   |  |  |  |   |  |   |  |  |  |
| 2000                      | 100.0           | 47.8   | 0.4 | 12.6  | 0.4 | 4.7                            | 9.8  | 3.3   | 3.2 | 17.7                   | 0.1  |   |  |  |  |   |  |   |  |  |  |
| Erkek - Male              |                 |  |     |   |     |                                |      |   |     |                        |      |   |  |  |  |   |  |   |  |  |  |
| 1955                      | 100.0           | 63.6   | 0.9 | 8.7   | 0.2 | 2.9                            | 4.3  | 2.7   | 0.4 | 6.3                    | 10.1 |   |  |  |  |   |  |   |  |  |  |
| 1960                      | 100.0           | 61.1   | 1.0 | 9.6   | 0.2 | 3.7                            | 4.5  | 3.1   | 0.5 | 7.8                    | 8.3  |   |  |  |  |   |  |   |  |  |  |
| 1965                      | 100.0           | 58.4   | 1.0 | 10.5  | 0.3 | 4.1                            | 3.9  | 3.3   | 0.6 | 8.7                    | 9.2  |   |  |  |  |   |  |   |  |  |  |
| 1970                      | 100.0           | 52.3   | 1.2 | 10.9  | 0.2 | 4.8                            | 7.2  | 3.9   | 1.3 | 15.5                   | 2.7  |   |  |  |  |   |  |   |  |  |  |
| 1975                      | 100.0           | 53.3   | 1.0 | 11.0  | 0.2 | 5.0                            | 7.1  | 4.4   | 1.6 | 14.8                   | 1.6  |   |  |  |  |   |  |   |  |  |  |
| 1980                      | 100.0           | 42.0   | 1.2 | 14.5  | 0.3 | 6.8                            | 9.2  | 4.6   | 2.0 | 18.4                   | 1.2  |   |  |  |  |   |  |   |  |  |  |
| 1985                      | 100.0           | 41.2   | 1.1 | 14.4  | 0.2 | 5.9                            | 10.3 | 4.7   | 2.3 | 19.1                   | 0.7  |   |  |  |  |   |  |   |  |  |  |
| 1990                      | 100.0           | 36.3   | 0.9 | 14.9  | 0.5 | 8.1                            | 11.7 | 5.1   | 2.7 | 18.9                   | 0.8  |   |  |  |  |   |  |   |  |  |  |
| 2000                      | 100.0           | 32.4   | 0.6 | 16.0  | 0.5 | 7.2                            | 13.2 | 4.8   | 3.3 | 21.8                   | 0.2  |   |  |  |  |   |  |   |  |  |  |
| Kadın - Female            |                 |  |     |   |     |                                |      |   |     |                        |      |   |  |  |  |   |  |   |  |  |  |
| 1955                      | 100.0           | 95.6   | 0.0 | 2.3   | 0.0 | 0.0                            | 0.2  | 0.1   | 0.1 | 1.1                    | 0.5  |   |  |  |  |   |  |   |  |  |  |
| 1960                      | 100.0           | 95.0   | 0.0 | 2.7   | 0.0 | 0.0                            | 0.1  | 0.1   | 0.2 | 1.4                    | 0.4  |   |  |  |  |   |  |   |  |  |  |
| 1965                      | 100.0           | 94.1   | 0.0 | 1.5   | 0.0 | 0.0                            | 0.1  | 0.1   | 0.2 | 2.0                    | 1.8  |   |  |  |  |   |  |   |  |  |  |
| 1970                      | 100.0           | 89.0   | 0.1 | 5.1   | 0.0 | 0.2                            | 0.5  | 0.3   | 0.6 | 3.3                    | 0.9  |   |  |  |  |   |  |   |  |  |  |
| 1975                      | 100.0           | 87.5   | 0.0 | 4.3   | 0.0 | 0.1                            | 0.8  | 0.3   | 0.9 | 4.9                    | 1.1  |   |  |  |  |   |  |   |  |  |  |
| 1980                      | 100.0           | 86.5   | 0.0 | 4.6   | 0.0 | 0.1                            | 0.8  | 0.4   | 1.2 | 5.8                    | 0.7  |   |  |  |  |   |  |   |  |  |  |
| 1985                      | 100.0           | 85.6   | 0.0 | 4.5   | 0.0 | 0.1                            | 1.2  | 0.5   | 1.4 | 6.4                    | 0.2  |   |  |  |  |   |  |   |  |  |  |
| 1990                      | 100.0           | 81.3   | 0.0 | 6.7   | 0.1 | 0.1                            | 1.7  | 0.5   | 2.0 | 7.4                    | 0.3  |   |  |  |  |   |  |   |  |  |  |
| 2000                      | 100.0           | 75.2   | 0.0 | 6.6   | 0.1 | 0.2                            | 3.7  | 0.7   | 2.9 | 10.5                   | 0.1  |   |  |  |  |   |  |   |  |  |  |

Not. 1980,1985, 1990 ve 2000 yıllarında, işsiz olup iş arayanları kapsamaz.

Note. Does not cover unemployed persons seeking a job in the years 1980, 1985, 1990 and 2000.

### 1.17 İşgücü durumu ve cinsiyete göre nüfus [15 ve daha yukarı yaştaki nüfus]

Population by labor force and sex [Population 15 years of age and over]

| Sayım yılı<br>Census<br>year | Toplam<br>Total | İşgücü<br>Labor force | İşgücüne<br>dahil olmayan<br>nüfus        |         | Bilinmeyen<br>unknown |
|------------------------------|-----------------|-----------------------|---|---------|-----------------------|
|                              |                 |                       | Population not<br>included in labor force |         |                       |
| Toplam -Total                | 1955 14 589 543 | 12 205 272            | 2 384 271                                 | -       | -                     |
|                              | 1960 16 327 814 | 12 993 245            | 3 334 569                                 | -       | -                     |
|                              | 1965 18 242 797 | 13 557 860            | 4 684 937                                 | -       | -                     |
|                              | 1970 20 726 989 | 14 051 209            | 6 675 780                                 | -       | -                     |
|                              | 1975 24 017 516 | 16 049 565            | 7 967 951                                 | -       | -                     |
|                              | 1980 27 303 045 | 17 842 451            | 9 344 378                                 | 116 216 | -                     |
|                              | 1985 31 654 320 | 20 176 918            | 11 401 050                                | 76 352  | -                     |
|                              | 1990 36 727 683 | 23 344 778            | 13 357 534                                | 25 371  | -                     |
|                              | 2000 47 583 832 | 28 038 789            | 19 538 636                                | 6 407   | -                     |
| Erkek - Male                 | 1955 7 282 983  | 6 943 563             | 339 420                                   | -       | -                     |
|                              | 1960 8 223 517  | 7 697 483             | 526 034                                   | -       | -                     |
|                              | 1965 9 170 015  | 8 420 829             | 749 186                                   | -       | -                     |
|                              | 1970 10 372 680 | 8 784 739             | 1 587 941                                 | -       | -                     |
|                              | 1975 12 267 457 | 10 475 475            | 1 791 982                                 | -       | -                     |
|                              | 1980 13 712 046 | 11 568 457            | 2 063 317                                 | 80 272  | -                     |
|                              | 1985 15 891 531 | 13 204 998            | 2 643 655                                 | 42 878  | -                     |
|                              | 1990 18 452 483 | 15 356 998            | 3 080 839                                 | 14 646  | -                     |
|                              | 2000 23 893 642 | 18 134 642            | 5 755 075                                 | 3 925   | -                     |
| Kadın -Female                | 1955 7 306 560  | 5 261 709             | 2 044 851                                 | -       | -                     |
|                              | 1960 8 104 297  | 5 295 762             | 2 808 535                                 | -       | -                     |
|                              | 1965 9 072 782  | 5 137 031             | 3 935 751                                 | -       | -                     |
|                              | 1970 10 354 309 | 5 266 470             | 5 087 839                                 | -       | -                     |
|                              | 1975 11 750 059 | 5 574 090             | 6 175 969                                 | -       | -                     |
|                              | 1980 13 590 999 | 6 273 994             | 7 281 061                                 | 35 944  | -                     |
|                              | 1985 15 762 789 | 6 971 920             | 8 757 395                                 | 33 474  | -                     |
|                              | 1990 18 275 200 | 7 987 780             | 10 276 695                                | 10 725  | -                     |
|                              | 2000 23 690 190 | 9 904 147             | 13 783 561                                | 2 482   | -                     |

Not: Yaşı bilinmeyenler, 15 ve daha yukarı yaştaki nüfusta kapsamıştır.

Note: Unknown age is included in population 15 years age and over.

### 1.18 İşgücü durumu ve cinsiyete göre nüfus oranı [15 ve daha yukarı yaştaki nüfus]

Ratio of population by labor force and sex [Population 15 years of age and over]

| Sayım yılı<br>Census<br>year | Toplam<br>Total | İşgücüne<br>dahil olmayan<br>nüfus |   | % |
|------------------------------|-----------------|------------------------------------|---|---|
|                              |                 | İşgücü<br>Labor force              | Population not<br>included in labor force |   |
| Toplam -Total                | 1955 100        | 83.66                              | 16.34                                     |   |
|                              | 1960 100        | 79.58                              | 20.42                                     |   |
|                              | 1965 100        | 74.32                              | 25.68                                     |   |
|                              | 1970 100        | 67.79                              | 32.21                                     |   |
|                              | 1975 100        | 66.82                              | 33.18                                     |   |
|                              | 1980 100        | 65.63                              | 34.37                                     |   |
|                              | 1985 100        | 63.90                              | 36.10                                     |   |
|                              | 1990 100        | 63.61                              | 36.39                                     |   |
|                              | 2000 100        | 58.93                              | 41.07                                     |   |
| Erkek - Male                 | 1955 100        | 95.34                              | 4.66                                      |   |
|                              | 1960 100        | 93.60                              | 6.40                                      |   |
|                              | 1965 100        | 91.83                              | 8.17                                      |   |
|                              | 1970 100        | 84.69                              | 15.31                                     |   |
|                              | 1975 100        | 85.39                              | 14.61                                     |   |
|                              | 1980 100        | 84.86                              | 15.14                                     |   |
|                              | 1985 100        | 83.32                              | 16.68                                     |   |
|                              | 1990 100        | 83.29                              | 16.71                                     |   |
|                              | 2000 100        | 75.91                              | 24.09                                     |   |
| Kadın -Female                | 1955 100        | 72.01                              | 27.99                                     |   |
|                              | 1960 100        | 65.35                              | 34.65                                     |   |
|                              | 1965 100        | 56.62                              | 43.38                                     |   |
|                              | 1970 100        | 50.86                              | 49.14                                     |   |
|                              | 1975 100        | 47.44                              | 52.56                                     |   |
|                              | 1980 100        | 46.29                              | 53.71                                     |   |
|                              | 1985 100        | 44.32                              | 55.68                                     |   |
|                              | 1990 100        | 43.73                              | 56.27                                     |   |
|                              | 2000 100        | 41.81                              | 58.19                                     |   |

Kaynak: Tablo 1.17

Source: Table 1.17

Not: Oranlar hesaplanırken bilinmeyen kapsamamıştır.

Note: Proportions are calculated by excluding unknown.

Bu bölümdeki veriler TÜİK tarafından derlenmektedir. Kayıt sistemine dayanan demografik istatistiklerin kapsamına giren konular içerisinde TÜİK tarafından evlenme, boşanma, ölüm ve intihar olaylarına ilişkin veriler toplanmaktadır.

Data presented in this section are collected by TURKSTAT. Of all the events recognized as units of demographic statistics based on Turkey's registration system, TURKSTAT gathers data only on marriages, divorces, deaths and suicides.

### EVLENMELER

Evlenme istatistikleri, her evlenme olayı için evlendirme memurlukları, nüfus müdürlükleri ve köy muhtarlıklarınca düzenlenip belediye başkanlıkları ve nüfus müdürlükleri kanalı ile aylık ve üçer aylık olarak TÜİK' e gönderilen evlenme formlarına dayanılarak hazırlanır.

### MARRIAGES

Data on marriages are collected monthly and quarterly by means of forms filled out by the municipal marriage officers, population directorates and "muhtarlıklar" and transmitted to TURKSTAT by the municipality directorates and population directorates in provinces.

### BOŞANMALAR

TÜİK' e önceden hazırlanıp gönderilen formları, yetkili mahkemeler, kesinleşen her boşanma olayı için boşanma ilâmlarına dayanarak doldururlar. Doldurulan bu formların bir örneği Cumhuriyet Savcılıkları kanalıyla altı ayda bir TÜİK' e gönderilir.

### DIVORCES

The responsible civil courts fill out forms prepared beforehand by TURKSTAT for every divorce granted through a final decree. A copy of this registration record is transmitted to TURKSTAT every 6 months by the public prosecutors in each province and district center.

### ÖLÜMLER

Bu istatistikler "Ölü Gömme İzin Kağıdı" vermekle yükümlü görevlilerce doldurulan ve illerde sağlık müdürlükleri, ilçelerde ise sağlık ocakları kanalı ile TÜİK'e gönderilen "Ölüm İstatistik Formları"na göre hazırlanır.

### DEATHS

Mortality statistics are collected by means of "Death Certificate Statistical Forms", filled out by the municipal officials responsible for issuing burial permits. The "Death Certificate Statistical Forms" are then transmitted to TURKSTAT by the government health directorates in provinces and by village clinics in districts.

### İNTİHARLAR

İntihar istatistikleri, Emniyet veya Jandarma teşkilatı tarafından her intihar olayı için doldurulan ve her ayın sonunda Valilik ve Kaymakamlıklar kanalı ile TÜİK' e gönderilen "İntihar İstatistikleri Formları"na dayanılarak hazırlanır.

### SUICIDES

Suicide statistics are collected by means of "Suicide Statistics Forms" filled out by the police officers or gendarme and sent to TURKSTAT through the office of the governor in provinces and districts at the end of every month.

### TANIM VE KAVRAMLAR

**Evlenme:** Türk Medeni Kanunu'na göre evlenmeye ehil erkek ve kadının, yetkili kanuni merci önünde yapmış oldukları çift taraflı bir akittir.

### DEFINITIONS AND CONCEPTS

**Marriage:** In accordance with the Turkish Civil Code, is a contract made between a man and women to live together, sanctioned by a legal authority.

**Boşanma:** Evlenmenin yasal olarak sona erdirilmesidir. Yani, erkek ile kadının yeni bir evlenme yapacak şekilde hukuki bir kararla evliliklerini tamamen sona erdirmeleridir.

**Divorce:** A final legal dissolution of a marriage, that is, the separation of husband and wife by a judicial decree which confers on the parties the right to civil remarriage.

**Kaba Doğum Oranı:** Belli bir yılda meydana gelen toplam canlı doğumların, yıl ortası nüfusa oranının binde olarak ifadesidir.

**Crude Birth Rate:** The ratio of the number of live births in a given year to the mid-year population in thousands.

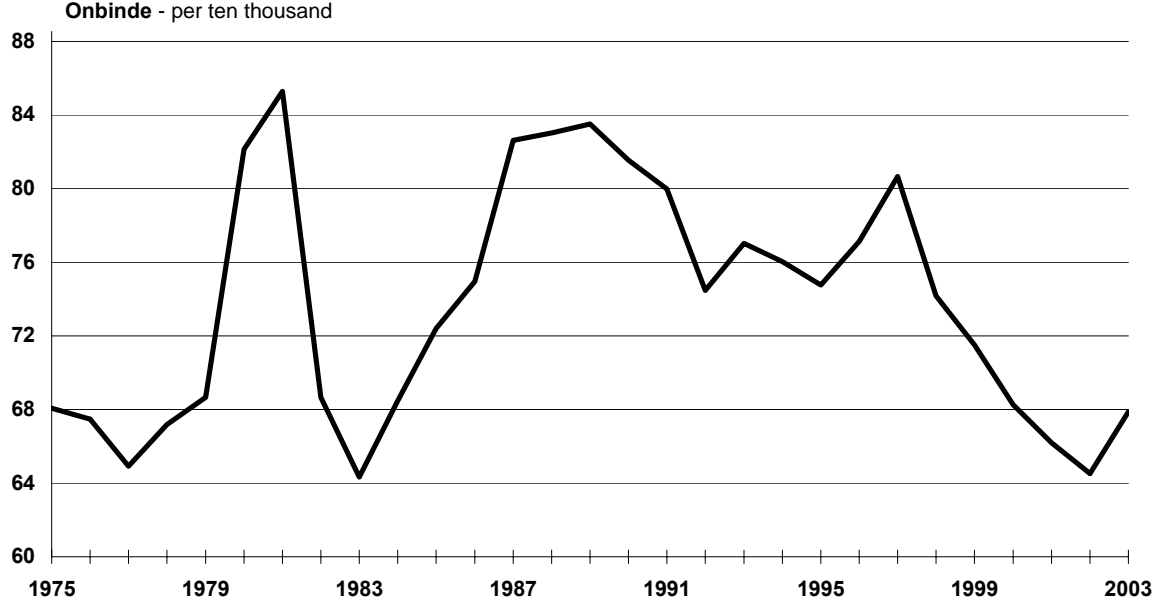
**Kaba Ölüm Oranı:** Belli bir yıldaki ölümlerin, yıl ortası nüfusa oranının binde olarak ifadesidir.

**Crude Death Rate:** The ratio of the number of deaths in a given year to the mid-year population in thousands.

**Kaba İntihar Oranı:** Belli bir yıldaki intihar ederek ölenlerin, yıl ortası nüfusa oranının binde olarak ifadesidir.

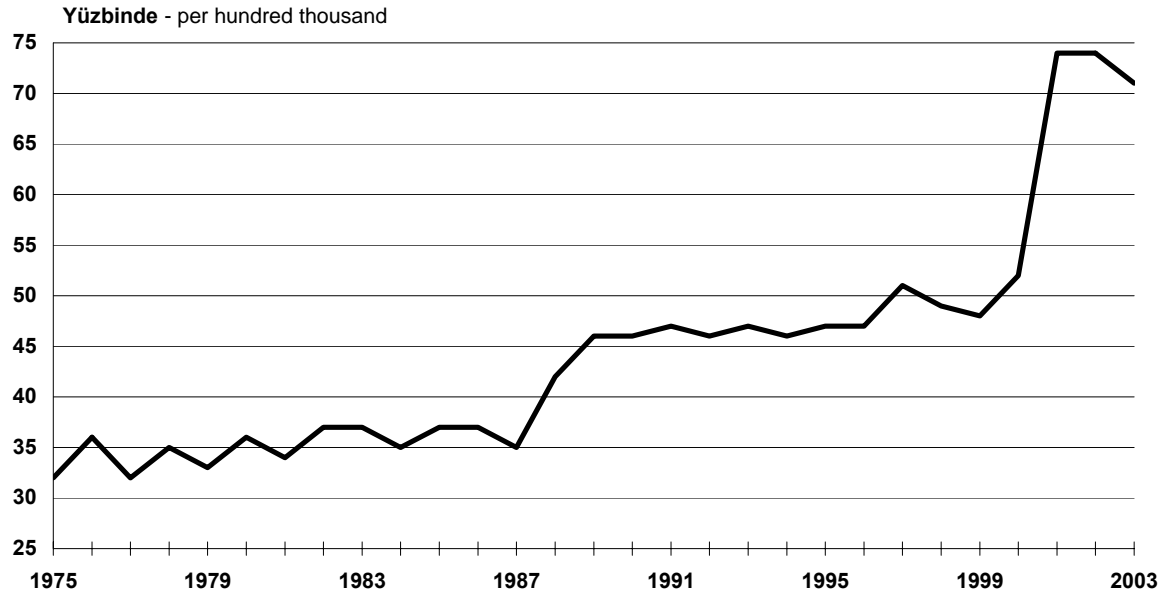
**Crude Suicide Rate:** The ratio of the number of suicides in a given year to the mid-year population in thousands.

## 2.1 Kaba evlenme oranı Crude marriage rate



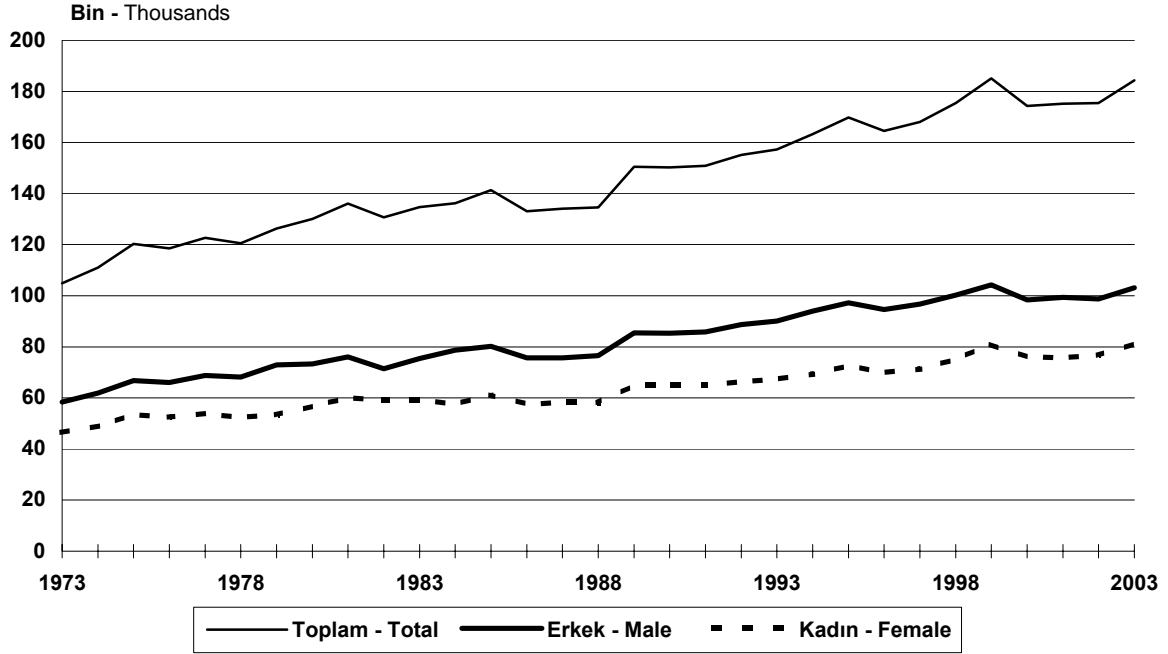
Kaynak - Source: 2.1

## 2.2 Kaba boşanma oranı Crude divorce rate



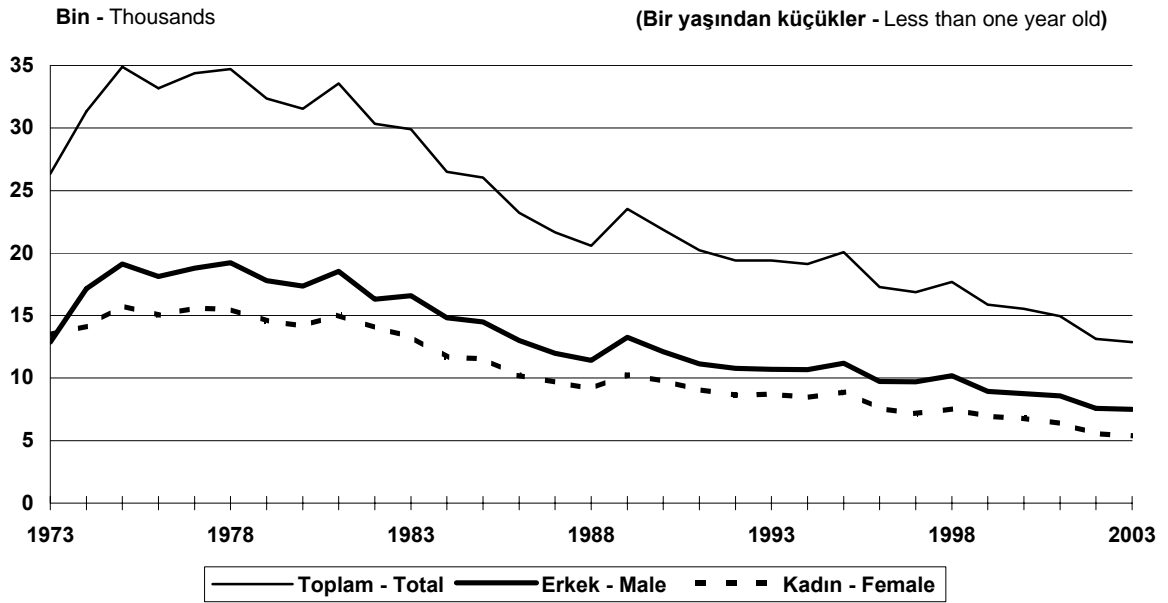
Kaynak - Source: 2.2

### 2.3 Cinsiyete göre ölüm Deaths by sex



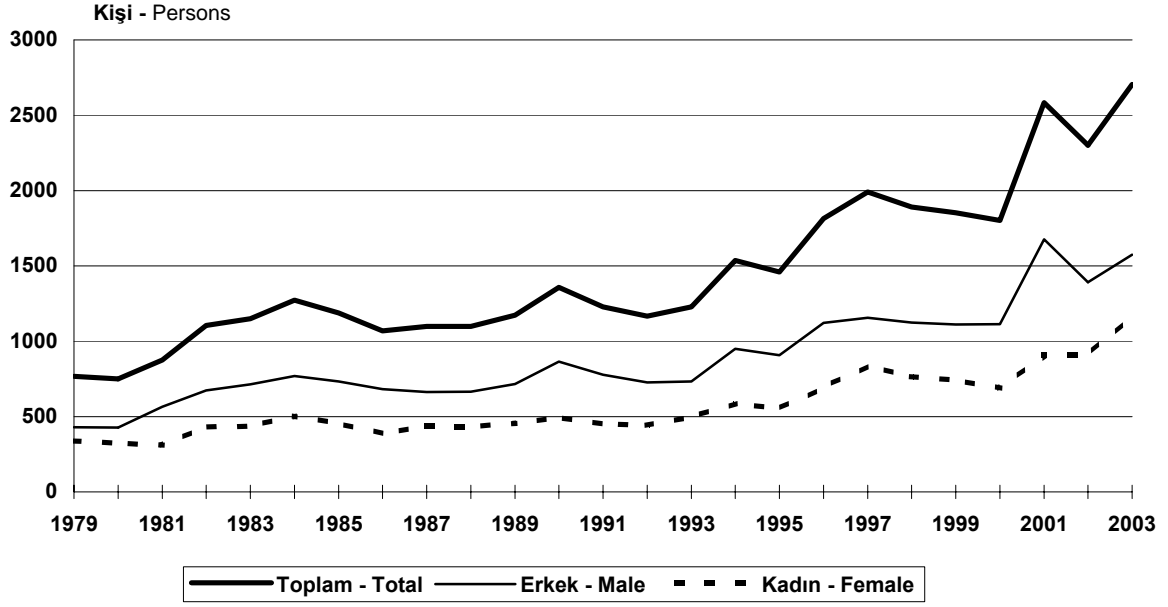
Kaynak - Source: 2.7

### 2.4 Bebek ölümleri Infant deaths



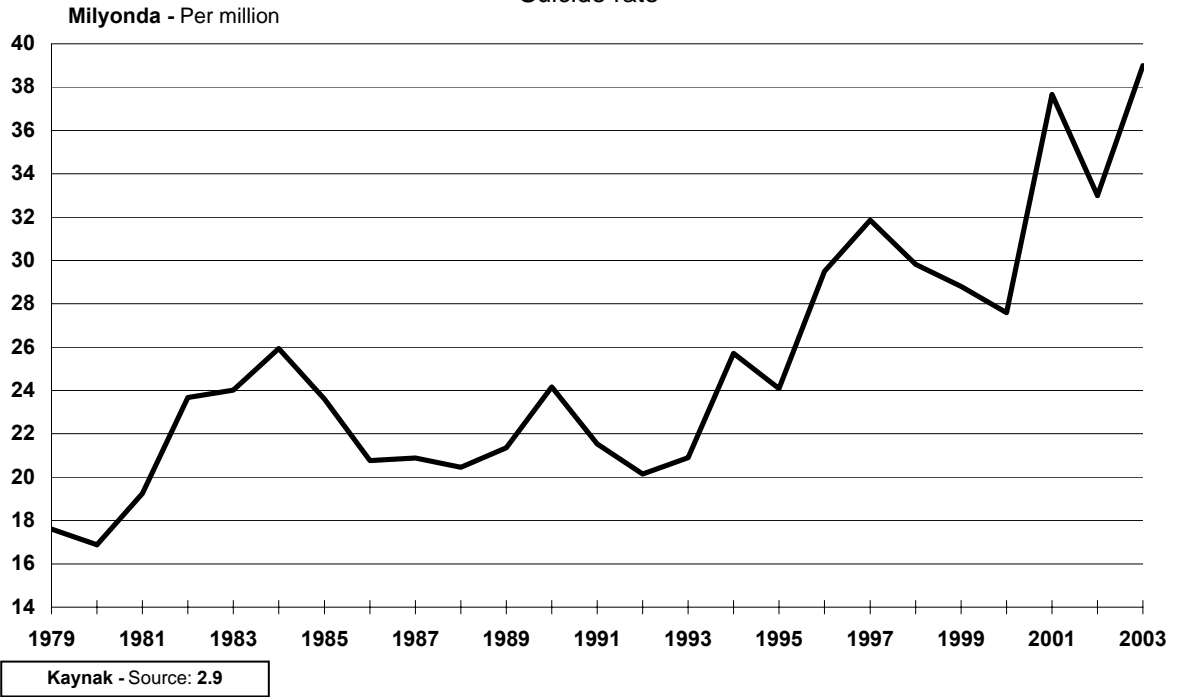
Kaynak - Source: 2.7

## 2.5 İntihar sayısı Number of suicides



Kaynak - Source: 2.9

## 2.6 İntihar oranı Suicide rate



## 2.1 Kaba evlenme oranı ve cinsiyete göre ortalama evlenme yaşı

Crude marriage rate and average age at marriage by sex

| Yıl<br>Year | Yıl ortası<br>tahmini nüfus                 |  |                                | Kaba<br>evlenme                   |                 | Ortalama<br>evlenme yaşı       |                                   | Yıl<br>Year | Yıl ortası<br>tahmini nüfus                 |  |                                | Kaba<br>evlenme                   |   | Ortalama<br>evlenme yaşı |   |
|-------------|---|--|--------------------------------|-----------------------------------|-----------------|--------------------------------|-----------------------------------|-------------|---|--|--------------------------------|-----------------------------------|---|--------------------------|---|
|             | Evlenme<br>sayısı<br>Number of<br>marriages | Mid-year<br>population<br>estimate<br>' 000<br>(1) | Crude<br>marriage<br>rate<br>% | Average age<br>at marriage<br>(2) |                 | Crude<br>marriage<br>rate<br>% | Average age<br>at marriage<br>(2) |             | Evlenme<br>sayısı<br>Number of<br>marriages | Mid-year<br>population<br>estimate<br>' 000<br>(1) | Crude<br>marriage<br>rate<br>% | Average age<br>at marriage<br>(2) |   |                          |   |
|             |   |  |                                | Erkek<br>Male                     | Kadın<br>Female |                                | Erkek<br>Male                     |             |   |  |                                | Kadın<br>Female                   |   |                          |   |
| 1927        | 21 372                                      | -  | -                              | -                                 | -               | -                              | -                                 | -           | -   | -  | -                              | -                                 | - | -                        | - |
| 1928        | 21 775                                      | 3 345  | 6.51                           | -                                 | -               | 1966                           | 79 488                            | 11 160      | 7.12  | 27.0   | 22.3                           |                                   |   |                          |   |
| 1929        | 18 757                                      | 3 404  | 5.51                           | -                                 | -               | 1967                           | 83 248                            | 11 701      | 7.11  | 28.0   | 22.0                           |                                   |   |                          |   |
| 1930        | 21 638                                      | 3 464  | 6.25                           | -                                 | -               | 1968                           | 104 421                           | 14 782      | 7.06  | 26.6   | 21.8                           |                                   |   |                          |   |
| 1931        | 22 851                                      | 3 525  | 6.48                           | -                                 | -               | 1969                           | 110 866                           | 15 603      | 7.11  | 26.4   | 21.8                           |                                   |   |                          |   |
| 1932        | 23 054                                      | 3 587  | 6.43                           | -                                 | -               | 1970                           | 117 495                           | 16 469      | 7.13  | 26.6   | 22.0                           |                                   |   |                          |   |
| 1933        | 20 269                                      | 3 651  | 5.55                           | -                                 | -               | 1971                           | 133 256                           | 17 220      | 7.74  | 26.9   | 23.0                           |                                   |   |                          |   |
| 1934        | 22 151                                      | 3 715  | 5.96                           | -                                 | -               | 1972                           | 136 508                           | 17 929      | 7.61  | 25.9   | 21.8                           |                                   |   |                          |   |
| 1935        | 20 911                                      | 3 781  | 5.53                           | -                                 | -               | 1973                           | 139 669                           | 18 668      | 7.48  | 26.1   | 22.0                           |                                   |   |                          |   |
| 1936        | 21 693                                      | 3 874  | 5.60                           | -                                 | -               | 1974                           | 132 655                           | 19 436      | 6.83  | 26.0   | 22.0                           |                                   |   |                          |   |
| 1937        | 26 051                                      | 3 979  | 6.55                           | -                                 | -               | 1975                           | 138 051                           | 20 237      | 6.82  | 26.0   | 20.8                           |                                   |   |                          |   |
| 1938        | 29 251                                      | 4 086  | 7.16                           | -                                 | -               | 1976                           | 142 711                           | 21 118      | 6.76  | 26.0   | 21.7                           |                                   |   |                          |   |
| 1939        | 33 060                                      | 4 197  | 7.88                           | -                                 | -               | 1977                           | 143 336                           | 22 064      | 6.50  | 26.1   | 21.8                           |                                   |   |                          |   |
| 1940        | 34 179                                      | 4 311  | 7.93                           | 29.9                              | 23.8            | 1978                           | 155 066                           | 23 052      | 6.73  | 25.7   | 21.5                           |                                   |   |                          |   |
| 1941        | 35 415                                      | 4 392  | 8.06                           | 30.0                              | 24.1            | 1979                           | 165 743                           | 24 085      | 6.88  | 26.0   | 21.8                           |                                   |   |                          |   |
| 1942        | 40 028                                      | 4 459  | 8.98                           | 30.5                              | 24.4            | 1980                           | 366 403                           | 44 438      | 8.25  | 26.2   | 22.1                           |                                   |   |                          |   |
| 1943        | 39 775                                      | 4 527  | 8.79                           | 30.0                              | 23.7            | 1981                           | 390 445                           | 45 540      | 8.57  | 26.2   | 22.1                           |                                   |   |                          |   |
| 1944        | 44 465                                      | 4 596  | 9.67                           | 28.5                              | 22.7            | 1982                           | 321 377                           | 46 688      | 6.88  | 26.2   | 22.0                           |                                   |   |                          |   |
| 1945        | 42 939                                      | 4 665  | 9.20                           | 28.4                              | 23.2            | 1983                           | 308 256                           | 47 864      | 6.44  | 25.2   | 21.7                           |                                   |   |                          |   |
| 1946        | 41 687                                      | 4 760  | 8.76                           | 27.7                              | 22.8            | 1984                           | 336 555                           | 49 070      | 6.86  | 25.4   | 21.7                           |                                   |   |                          |   |
| 1947        | 48 742                                      | 4 869  | 10.01                          | 27.3                              | 22.7            | 1985                           | 365 109                           | 50 306      | 7.26  | 25.5   | 21.8                           |                                   |   |                          |   |
| 1948        | 48 250                                      | 4 979  | 9.69                           | 27.2                              | 22.7            | 1986                           | 387 017                           | 51 433      | 7.52  | 25.6   | 21.6                           |                                   |   |                          |   |
| 1949        | 50 672                                      | 5 092  | 9.95                           | 27.3                              | 22.8            | 1987                           | 436 065                           | 52 561      | 8.30  | 26.0   | 22.0                           |                                   |   |                          |   |
| 1950        | 49 552                                      | 5 208  | 9.51                           | 27.7                              | 23.3            | 1988                           | 448 144                           | 53 715      | 8.34  | 25.6   | 21.5                           |                                   |   |                          |   |
| 1951        | 52 615                                      | 5 449  | 9.66                           | 27.6                              | 23.0            | 1989                           | 460 763                           | 54 893      | 8.39  | 25.8   | 21.7                           |                                   |   |                          |   |
| 1952        | 56 434                                      | 5 761  | 9.80                           | 27.4                              | 23.1            | 1990                           | 459 907                           | 56 154      | 8.19  | 26.1   | 22.0                           |                                   |   |                          |   |
| 1953        | 59 008                                      | 6 091  | 9.69                           | 28.2                              | 23.2            | 1991                           | 459 624                           | 57 272      | 8.03  | 26.2   | 22.2                           |                                   |   |                          |   |
| 1954        | 61 539                                      | 6 439  | 9.56                           | 27.3                              | 22.7            | 1992                           | 436 121                           | 58 392      | 7.47  | 26.3   | 22.2                           |                                   |   |                          |   |
| 1955        | 64 384                                      | 6 808  | 9.46                           | 27.2                              | 23.0            | 1993                           | 460 002                           | 59 513      | 7.73  | 26.3   | 22.2                           |                                   |   |                          |   |
| 1956        | 60 964                                      | 7 165  | 8.51                           | 27.3                              | 23.0            | 1994                           | 462 415                           | 60 637      | 7.63  | 26.4   | 22.3                           |                                   |   |                          |   |
| 1957        | 59 542                                      | 7 526  | 7.91                           | 27.2                              | 22.9            | 1995                           | 463 105                           | 61 763      | 7.50  | 26.4   | 22.5                           |                                   |   |                          |   |
| 1958        | 64 590                                      | 7 906  | 8.17                           | 27.4                              | 23.0            | 1996                           | 486 734                           | 62 909      | 7.74  | 26.6   | 22.6                           |                                   |   |                          |   |
| 1959        | 65 353                                      | 8 305  | 7.87                           | 27.3                              | 22.9            | 1997                           | 518 856                           | 64 064      | 8.10  | 26.7   | 22.9                           |                                   |   |                          |   |
| 1960        | 67 094                                      | 8 723  | 7.69                           | 26.1                              | 22.9            | 1998                           | 485 035                           | 65 215      | 7.44  | 26.8   | 22.9                           |                                   |   |                          |   |
| 1961        | 67 134                                      | 9 104  | 7.37                           | 27.4                              | 22.9            | 1999                           | 475 613                           | 66 350      | 7.17  | 26.8   | 23.0                           |                                   |   |                          |   |
| 1962        | 69 934                                      | 9 473  | 7.38                           | 28.6                              | 22.9            | 2000                           | 461 417                           | 67 420      | 6.84  | 26.9   | 23.2                           |                                   |   |                          |   |
| 1963        | 71 807                                      | 9 857  | 7.28                           | 27.8                              | 22.9            | 2001                           | 453 213                           | 68 365      | 6.63  | 26.9   | 23.2                           |                                   |   |                          |   |
| 1964        | 77 054                                      | 10 256   | 7.51                           | 27.0                              | 22.0            | 2002                           | 447 820                           | 69 302      | 6.46  | 27.3   | 23.7                           |                                   |   |                          |   |
| 1965        | 78 178                                      | 10 671   | 7.33                           | 27.2                              | 22.6            | 2003                           | 477451                            | 70 231      | 6.80  | 27.3   | 23.7                           |                                   |   |                          |   |

Not. 1927-1967 dönemi evlenme sayıları, sadece il ve ilçe merkezleri, 1968'den itibaren il ve ilçe merkezleri ile belediyesi olan bucak ve köylerden 1980 yılından itibaren de bütün yerleşim birimleri için derlenmeye başlanmıştır.

(1) Nottaki dönemler ve yerleşim birimleri için yıl ortası nüfusları,  $P_t = P_0 e^{rt}$  formülü ile tahmin edilmiştir.

(2) Ortalama evlenme yaşı, 1968 yılına kadar il ve ilçe merkezlerini, 1968-1982 yılları arasında belediyesi olan tüm yerleşim yerlerini, 1980 yılından itibaren tüm yerleşim yerlerini kapsamaktadır.

Note. Number of marriages for the 1927-1967 period were compiled for centers of provinces and districts from 1968 and number of marriages for 1927-1967 period were started to compile for subdistrict and village which have municipality status from 1982

(1) Estimated for the settlement places and periods in the above note by using  $P_t = P_0 e^{rt}$  formula.

(2) Average marriage age were compiled for centers of provinces and districts only until 1968; they have been compiled for all inhabited places with municipality status for 1968-1982 period; after 1983, for all inhabited places.



## 2.2 Boşanma sayısı ve kaba boşanma oranı

Number of divorces and crude divorce rate

| Yıl<br>Year | Yıl ortası<br>tahmini nüfus<br>Mid-year<br>population estimate<br>'000 |        | Kaba<br>boşanma<br>oranı<br>Crude<br>divorce<br>rate<br>‰ | Yıl<br>Year | Yıl ortası<br>tahmini nüfus<br>Mid-year<br>population estimate<br>'000 |        | Kaba<br>boşanma<br>oranı<br>Crude<br>divorce<br>rate<br>‰ |
|-------------|--|--------|---|-------------|--|--------|---|
|             | Boşanma<br>sayısı<br>Number of<br>divorces                             |        |   |             | Boşanma<br>sayısı<br>Number of<br>divorces                             |        |   |
| 1930        | 2 127  | 14 448 | 0.15  | 1967        | 11 244   | 32 750 | 0.34  |
| 1931        | 2 475  | 14 756 | 0.17  | 1968        | 11 255   | 33 585 | 0.34  |
| 1932        | 2 004  | 15 071 | 0.13  | 1969        | 10 807   | 34 442 | 0.31  |
| 1933        | 2 113  | 15 392 | 0.14  | 1970        | 9 568  | 35 321 | 0.27  |
| 1934        | 2 471  | 15 721 | 0.16  | 1971        | 11 026   | 36 215 | 0.30  |
| 1935        | 2 357  | 16 046 | 0.15  | 1972        | 10 066   | 37 132 | 0.27  |
| 1936        | 2 415  | 16 352 | 0.15  | 1973        | 10 737   | 38 072 | 0.28  |
| 1937        | 3 699  | 16 637 | 0.22  | 1974        | 11 547   | 39 036 | 0.30  |
| 1938        | 3 485  | 16 926 | 0.21  | 1975        | 12 926   | 40 078 | 0.32  |
| 1939        | 3 863  | 17 370 | 0.22  | 1976        | 14 732   | 40 915 | 0.36  |
| 1940        | 4 027  | 17 714 | 0.23  | 1977        | 13 426   | 41 768 | 0.32  |
| 1941        | 4 028  | 17 953 | 0.22  | 1978        | 14 741   | 42 640 | 0.35  |
| 1942        | 5 170  | 18 144 | 0.28  | 1979        | 14 540   | 43 530 | 0.33  |
| 1943        | 5 427  | 18 337 | 0.30  | 1980        | 15 901   | 44 438 | 0.36  |
| 1944        | 6 023  | 18 533 | 0.32  | 1981        | 15 406   | 45 540 | 0.34  |
| 1945        | 6 187  | 18 664 | 0.33  | 1982        | 17 103   | 46 688 | 0.37  |
| 1946        | 6 373  | 19 074 | 0.33  | 1983        | 17 475   | 47 864 | 0.37  |
| 1947        | 6 954  | 19 493 | 0.36  | 1984        | 16 987   | 49 070 | 0.35  |
| 1948        | 6 816  | 19 921 | 0.34  | 1985        | 18 571   | 50 306 | 0.37  |
| 1949        | 7 390  | 20 359 | 0.36  | 1986        | 18 774   | 51 433 | 0.37  |
| 1950        | 7 873  | 20 809 | 0.38  | 1987        | 18 305   | 52 561 | 0.35  |
| 1951        | 8 832  | 21 352 | 0.41  | 1988        | 22 513   | 53 715 | 0.42  |
| 1952        | 9 486  | 21 953 | 0.43  | 1989        | 25 376   | 54 893 | 0.46  |
| 1953        | 9 908  | 22 571 | 0.44  | 1990        | 25 712   | 56 154 | 0.46  |
| 1954        | 10 155   | 23 206 | 0.44  | 1991        | 27 167   | 57 272 | 0.47  |
| 1955        | 10 455   | 23 859 | 0.44  | 1992        | 27 133   | 58 392 | 0.46  |
| 1956        | 11 205   | 24 442 | 0.46  | 1993        | 27 725   | 59 513 | 0.47  |
| 1957        | 10 619   | 25 252 | 0.42  | 1994        | 28 041   | 60 637 | 0.46  |
| 1958        | 11 294   | 25 983 | 0.43  | 1995        | 28 875   | 61 763 | 0.47  |
| 1959        | 11 099   | 26 735 | 0.42  | 1996        | 29 552   | 62 909 | 0.47  |
| 1960        | 11 072   | 27 509 | 0.40  | 1997        | 32 717   | 64 064 | 0.51  |
| 1961        | 10 406   | 28 233 | 0.37  | 1998        | 32 167   | 65 215 | 0.49  |
| 1962        | 10 928   | 28 933 | 0.38  | 1999        | 31 540   | 66 350 | 0.48  |
| 1963        | 11 273   | 29 655 | 0.38  | 2000        | 34 862   | 67 420 | 0.52  |
| 1964        | 11 423   | 30 394 | 0.38  | 2001        | 50 402   | 68 365 | 0.74  |
| 1965        | 12 235   | 31 151 | 0.39  | 2002        | 51 096   | 69 302 | 0.74  |
| 1966        | 11 130   | 31 934 | 0.35  | 2003        | 50 108   | 70 231 | 0.71  |

### 2.3 Evlilik süresine göre boşanmalar

Divorces by duration of marriage

| Yıl<br>Year | Toplam<br>Total | Evlilik süresi (yıl) - Duration of marriage (year) |       |       |       |       |       |       |       |       | Bilinmeyen<br>Unknown |
|-------------|-----------------|--|-------|-------|-------|-------|-------|-------|-------|-------|-----------------------|
|             |                 | -1   | 1     | 2     | 3     | 4     | 5     | 6-10  | 11-15 | 16+   |                       |
| 1940        | 4 027           | -  | 219   | 268   | 274   | 239   | 262   | 1 085 | 741   | 594   | 345                   |
| 1941        | 4 028           | -  | 271   | 299   | 304   | 247   | 277   | 1 046 | 706   | 618   | 260                   |
| 1942        | 5 170           | -  | 319   | 411   | 420   | 350   | 427   | 1 425 | 799   | 746   | 273                   |
| 1943        | 5 427           | -  | 392   | 459   | 515   | 446   | 494   | 1 404 | 859   | 611   | 247                   |
| 1944        | 6 023           | -  | 433   | 546   | 558   | 513   | 543   | 1 676 | 805   | 775   | 174                   |
| 1945        | 6 187           | -  | 508   | 565   | 522   | 544   | 568   | 1 666 | 814   | 797   | 203                   |
| 1946        | 6 373           | -  | 584   | 617   | 596   | 581   | 585   | 1 710 | 798   | 749   | 153                   |
| 1947        | 6 954           | -  | 344   | 592   | 639   | 627   | 627   | 2 034 | 894   | 1 048 | 149                   |
| 1948        | 6 816           | -  | 423   | 601   | 694   | 683   | 626   | 1 945 | 785   | 951   | 108                   |
| 1949        | 7 390           | -  | 529   | 716   | 727   | 681   | 633   | 2 027 | 855   | 1 039 | 183                   |
| 1950        | 7 873           | -  | 487   | 787   | 882   | 746   | 694   | 2 055 | 898   | 1 194 | 130                   |
| 1951        | 8 832           | -  | 625   | 865   | 913   | 842   | 733   | 2 284 | 1 042 | 1 364 | 164                   |
| 1952        | 9 486           | -  | 904   | 1 006 | 950   | 862   | 720   | 2 310 | 1 141 | 1 391 | 202                   |
| 1953        | 9 908           | -  | 720   | 1 039 | 1 133 | 942   | 855   | 2 610 | 1 107 | 1 377 | 125                   |
| 1954        | 10 155          | -  | 761   | 1 055 | 1 089 | 996   | 835   | 2 725 | 1 143 | 1 391 | 160                   |
| 1955        | 10 455          | -  | 780   | 982   | 1 076 | 995   | 969   | 2 932 | 1 180 | 1 375 | 166                   |
| 1956        | 11 205          | -  | 1 035 | 1 102 | 1 184 | 976   | 1 022 | 2 839 | 1 260 | 1 623 | 164                   |
| 1957        | 10 619          | -  | 1 172 | 1 103 | 1 034 | 904   | 935   | 2 715 | 1 096 | 1 353 | 307                   |
| 1958        | 11 294          | -  | 1 089 | 1 216 | 1 080 | 933   | 820   | 2 884 | 1 230 | 1 575 | 467                   |
| 1959        | 11 099          | -  | 1 145 | 1 143 | 1 057 | 969   | 897   | 2 672 | 1 193 | 1 419 | 604                   |
| 1960        | 11 072          | -  | 1 083 | 1 283 | 1 066 | 927   | 840   | 2 662 | 1 219 | 1 379 | 613                   |
| 1961        | 10 406          | -  | 938   | 1 111 | 1 045 | 886   | 892   | 2 404 | 1 231 | 1 473 | 426                   |
| 1962        | 10 928          | -  | 929   | 1 149 | 1 032 | 966   | 814   | 2 673 | 1 278 | 1 561 | 526                   |
| 1963        | 11 273          | -  | 982   | 1 063 | 1 070 | 940   | 894   | 2 605 | 1 442 | 1 740 | 537                   |
| 1964        | 11 423          | -  | 1 044 | 1 164 | 999   | 1 036 | 826   | 2 594 | 1 444 | 1 761 | 555                   |
| 1965        | 12 235          | -  | 1 143 | 1 180 | 1 103 | 948   | 926   | 2 861 | 1 569 | 1 906 | 599                   |
| 1966        | 11 130          | -  | 1 161 | 1 088 | 985   | 872   | 750   | 2 609 | 1 396 | 1 858 | 411                   |
| 1967        | 11 244          | -  | 1 173 | 1 241 | 1 028 | 900   | 792   | 2 556 | 1 362 | 2 192 | -                     |
| 1968        | 11 255          | -  | 1 151 | 1 217 | 1 120 | 966   | 801   | 2 571 | 1 430 | 1 999 | -                     |
| 1969        | 10 807          | -  | 1 213 | 1 163 | 1 029 | 875   | 735   | 2 484 | 1 356 | 1 952 | -                     |

### 2.3 Evlilik süresine göre boşanmalar (devam)

Divorces by duration of marriage (continued)

| Yıl<br>Year | Toplam<br>Total | Evlilik süresi (yıl) - Duration of marriage (year) |       |       |       |       |       |        |       |        | Bilinmeyen<br>Unknown |
|-------------|-----------------|--|-------|-------|-------|-------|-------|--------|-------|--------|-----------------------|
|             |                 | -1   | 1     | 2     | 3     | 4     | 5     | 6-10   | 11-15 | 16+    |                       |
| 1970        | 9 568           | -  | 1 040 | 1 043 | 900   | 774   | 682   | 2 077  | 1 240 | 1 812  | -                     |
| 1971        | 11 026          | -  | 1 286 | 1 210 | 1 099 | 892   | 720   | 2 436  | 1 353 | 2 030  | -                     |
| 1972        | 10 066          | -  | 1 291 | 1 088 | 1 022 | 850   | 653   | 2 204  | 1 165 | 1 793  | -                     |
| 1973        | 10 737          | -  | 1 373 | 1 266 | 1 192 | 893   | 794   | 2 196  | 1 248 | 1 775  | -                     |
| 1974        | 11 547          | 37   | 1 550 | 1 354 | 1 129 | 1 081 | 789   | 2 425  | 1 293 | 1 889  | -                     |
| 1975        | 12 926          | 268  | 1 278 | 1 744 | 1 405 | 1 121 | 931   | 2 711  | 1 481 | 1 987  | -                     |
| 1976        | 14 732          | 342  | 1 395 | 1 740 | 1 584 | 1 247 | 1 127 | 3 159  | 1 648 | 2 490  | -                     |
| 1977        | 13 426          | 279  | 1 256 | 1 465 | 1 354 | 1 229 | 954   | 2 989  | 1 484 | 2 416  | -                     |
| 1978        | 14 741          | 339  | 1 343 | 1 520 | 1 301 | 1 024 | 1 025 | 3 042  | 1 483 | 2 533  | 1 131                 |
| 1979        | 14 540          | 409  | 1 459 | 1 470 | 1 282 | 1 139 | 921   | 3 237  | 1 472 | 2 352  | 799                   |
| 1980        | 15 901          | 371  | 1 606 | 1 808 | 1 472 | 1 306 | 1 093 | 3 768  | 1 713 | 2 545  | 219                   |
| 1981        | 15 406          | 353  | 1 502 | 1 822 | 1 581 | 1 253 | 1 066 | 3 569  | 1 765 | 2 492  | 3                     |
| 1982        | 17 103          | 395  | 1 680 | 1 875 | 1 649 | 1 477 | 1 107 | 3 748  | 1 800 | 3 262  | 110                   |
| 1983        | 17 475          | 255  | 1 588 | 2 132 | 1 850 | 1 440 | 1 452 | 3 979  | 1 917 | 2 862  | -                     |
| 1984        | 16 987          | 340  | 1 536 | 1 862 | 1 778 | 1 753 | 1 247 | 3 934  | 2 021 | 2 516  | -                     |
| 1985        | 18 571          | 437  | 1 681 | 1 847 | 1 702 | 1 642 | 1 593 | 4 368  | 2 200 | 3 101  | -                     |
| 1986        | 18 774          | 410  | 1 851 | 1 940 | 1 728 | 1 564 | 1 352 | 4 702  | 2 241 | 2 986  | -                     |
| 1987        | 18 305          | 458  | 1 938 | 2 034 | 1 610 | 1 328 | 1 281 | 4 523  | 2 250 | 2 883  | -                     |
| 1988        | 22 513          | 487  | 2 242 | 2 397 | 2 083 | 1 674 | 1 424 | 5 501  | 2 828 | 3 877  | -                     |
| 1989        | 25 376          | 528  | 2 782 | 2 972 | 2 418 | 1 879 | 1 633 | 6 081  | 3 523 | 3 560  | -                     |
| 1990        | 25 712          | 668  | 2 692 | 2 893 | 2 244 | 1 969 | 1 715 | 5 894  | 3 228 | 4 409  | -                     |
| 1991        | 27 167          | 619  | 2 428 | 2 929 | 2 372 | 2 131 | 1 843 | 6 093  | 3 750 | 5 002  | -                     |
| 1992        | 27 133          | 913  | 2 772 | 2 672 | 2 324 | 2 134 | 1 680 | 5 866  | 3 775 | 4 997  | -                     |
| 1993        | 27 725          | 825  | 3 178 | 3 000 | 2 557 | 2 206 | 1 785 | 5 786  | 3 517 | 4 871  | -                     |
| 1994        | 28 041          | 777  | 2 835 | 3 015 | 2 393 | 2 263 | 1 973 | 5 939  | 3 560 | 5 286  | -                     |
| 1995        | 28 875          | 797  | 2 887 | 3 155 | 2 543 | 2 110 | 1 934 | 6 213  | 3 700 | 5 536  | -                     |
| 1996        | 29 552          | 758  | 2 986 | 3 073 | 2 541 | 2 363 | 2 021 | 6 425  | 3 621 | 5 764  | -                     |
| 1997        | 32 717          | 2 525  | 3 759 | 3 076 | 2 661 | 2 347 | 2 072 | 6 759  | 3 781 | 5 737  | -                     |
| 1998        | 32 167          | 1 916  | 3 883 | 3 093 | 2 517 | 2 153 | 1 950 | 6 905  | 3 781 | 5 969  | -                     |
| 1999        | 31 540          | 563  | 3 197 | 3 297 | 2 706 | 2 393 | 2 000 | 7 188  | 3 846 | 6 350  | -                     |
| 2000        | 34 862          | 986  | 5 760 | 1 273 | 2 698 | 2 605 | 2 329 | 7 590  | 4 407 | 7 214  | -                     |
| 2001        | 50 402          | 917  | 4 643 | 4 716 | 4 226 | 3 613 | 3 201 | 11 183 | 6 787 | 11 116 | -                     |
| 2002        | 51 096          | 884  | 4 354 | 4 711 | 4 508 | 3 785 | 3 595 | 12 081 | 6 830 | 10 348 | -                     |
| 2003        | 50 108          | 1 162  | 4 999 | 4 659 | 4 263 | 3 498 | 3 294 | 10 909 | 6 529 | 10 795 | -                     |

## 2.4 Nedenlerine göre boşanmalar

Divorces by causes

| Boşanma nedeni - Cause of divorce |        |          |  |   |                    |                |                 |       |            |
|-----------------------------------|--------|----------|--|---|--------------------|----------------|-----------------|-------|------------|
| Yıl                               | Toplam | Zina     | Cana kast ve pek fena muamele                    | Cürüm ve haysiyetsizlik                 | Terk               | Akıl hastalığı | Geçimsizlik     | Diğer | Bilinmeyen |
| Year                              | Total  | Adultery | Attempt against life, cruelty and serious insult | Infamous crime and dishonorable conduct | Willfull desertion | Insanity       | Incompatibility | Other | Unknown    |
| 1940                              | 4 027  | 904      | -  | -                                       | 325                | 12             | 2 505           | 252   | 29         |
| 1941                              | 4 028  | 935      | -  | -                                       | 308                | 17             | 2 448           | 281   | 39         |
| 1942                              | 5 170  | 1 431    | -  | -                                       | 394                | 19             | 2 978           | 302   | 46         |
| 1943                              | 5 427  | 1 326    | -  | -                                       | 338                | 24             | 3 221           | 414   | 104        |
| 1944                              | 6 023  | 1 535    | -  | -                                       | 472                | 21             | 3 564           | 317   | 114        |
| 1945                              | 6 187  | 1 670    | -  | -                                       | 506                | 16             | 3 515           | 379   | 101        |
| 1946                              | 6 373  | 1 661    | -  | -                                       | 503                | 17             | 3 651           | 373   | 168        |
| 1947                              | 6 954  | 1 884    | -  | -                                       | 516                | 18             | 4 057           | 342   | 137        |
| 1948                              | 6 816  | 1 829    | -  | -                                       | 635                | 29             | 4 162           | 80    | 81         |
| 1949                              | 7 390  | 1 820    | -  | -                                       | 655                | 17             | 4 536           | 260   | 102        |
| 1950                              | 7 873  | 1 865    | -  | -                                       | 747                | 21             | 4 968           | 210   | 62         |
| 1951                              | 8 832  | 2 085    | -  | -                                       | 899                | 23             | 5 582           | 186   | 57         |
| 1952                              | 9 486  | 2 172    | -  | -                                       | 1 042              | 33             | 5 972           | 192   | 75         |
| 1953                              | 9 908  | 2 138    | -  | -                                       | 1 096              | 21             | 6 338           | 219   | 96         |
| 1954                              | 10 155 | 2 061    | -  | -                                       | 1 221              | 25             | 6 578           | 139   | 131        |
| 1955                              | 10 455 | 2 043    | -  | -                                       | 1 316              | 23             | 6 756           | 218   | 99         |
| 1956                              | 11 205 | 2 185    | -  | -                                       | 1 172              | 25             | 7 426           | 287   | 110        |
| 1957                              | 10 619 | 1 948    | -  | -                                       | 1 155              | 37             | 7 170           | 238   | 71         |
| 1958                              | 11 294 | 1 733    | -  | -                                       | 1 367              | 33             | 7 870           | 248   | 43         |
| 1959                              | 11 099 | 1 602    | -  | -                                       | 1 290              | 29             | 7 895           | 255   | 28         |
| 1960                              | 11 072 | 1 599    | -  | -                                       | 1 322              | 23             | 7 898           | 202   | 28         |
| 1961                              | 10 406 | 1 463    | -  | -                                       | 1 260              | 26             | 7 446           | 187   | 24         |
| 1962                              | 10 928 | 1 452    | -  | -                                       | 1 313              | 35             | 7 937           | 175   | 16         |
| 1963                              | 11 273 | 1 448    | -  | -                                       | 1 299              | 31             | 8 311           | 161   | 23         |
| 1964                              | 11 423 | 1 262    | -  | -                                       | 1 253              | 30             | 8 694           | 157   | 27         |
| 1965                              | 12 235 | 1 309    | -  | -                                       | 1 163              | 28             | 9 539           | 141   | 55         |
| 1966                              | 11 130 | 1 060    | -  | -                                       | 1 069              | 25             | 8 789           | 147   | 40         |
| 1967                              | 11 244 | 1 122    | 56   | 124                                     | 1 088              | 36             | 8 584           | 234   | -          |
| 1968                              | 11 255 | 1 024    | 43   | 93                                      | 1 115              | 45             | 8 743           | 192   | -          |
| 1969                              | 10 807 | 944      | 60   | 96                                      | 986                | 34             | 8 486           | 201   | -          |

Not. 1967 yılına kadar sınıflama farklı olarak alınmış; cana kast ve pek fena muamele ile cürüm ve haysiyetsizlik sınıflamaya dahil edilmemiştir

Note. Categories for divorces by cause were different so 'attempt against life, cruelty and serious insult' and 'infamous crime and dishonorable conduct' are not covered until 1967.

**2.4 Nedenlerine göre boşanmalar (devam)**  
Divorces by causes (continued)

| Boşanma nedeni - Cause of divorce |                 |                  |   |   |                               |                               |                                |                |                       |
|-----------------------------------|-----------------|------------------|---|---|-------------------------------|-------------------------------|--------------------------------|----------------|-----------------------|
| Yıl<br>Year                       | Toplam<br>Total | Zina<br>Adultery | Cana kast<br>ve pek fena<br>muamele<br>Attempt against<br>life, cruelty and<br>serious insult | Cürüm ve<br>haysiyetsizlik<br>Infamous crime<br>and dishonorable<br>conduct | Terk<br>Willfull<br>desertion | Akıl<br>hastalığı<br>Insanity | Geçimsizlik<br>Incompatibility | Diğer<br>Other | Bilinmeyen<br>Unknown |
| 1970                              | 9 568           | 813              | 55  | 100   | 831                           | 25                            | 7 635                          | 109            | -                     |
| 1971                              | 11 026          | 852              | 80  | 100   | 1 034                         | 36                            | 8 762                          | 162            | -                     |
| 1972                              | 10 066          | 717              | 68  | 108   | 915                           | 38                            | 8 089                          | 131            | -                     |
| 1973                              | 10 737          | 695              | 65  | 106   | 981                           | 31                            | 8 780                          | 79             | -                     |
| 1974                              | 11 547          | 638              | 76  | 117   | 1 057                         | 63                            | 9 449                          | 147            | -                     |
| 1975                              | 12 926          | 592              | 55  | 105   | 1 083                         | 43                            | 10 910                         | 138            | -                     |
| 1976                              | 14 732          | 636              | 54  | 89  | 1 089                         | 51                            | 12 659                         | 154            | -                     |
| 1977                              | 13 426          | 548              | 49  | 80  | 1 063                         | 49                            | 11 514                         | 123            | -                     |
| 1978                              | 14 741          | 623              | 58  | 93  | 1 138                         | 50                            | 12 449                         | 160            | 170                   |
| 1979                              | 14 540          | 552              | 65  | 119   | 1 125                         | 62                            | 12 177                         | 200            | 240                   |
| 1980                              | 15 901          | 439              | 64  | 101   | 1 116                         | 69                            | 13 930                         | 181            | 1                     |
| 1981                              | 15 406          | 488              | 52  | 114   | 1 027                         | 223                           | 13 233                         | 266            | 3                     |
| 1982                              | 17 103          | 1 715            | 97  | 170   | 1 072                         | 82                            | 13 708                         | 259            | -                     |
| 1983                              | 17 475          | 444              | 57  | 137   | 1 118                         | 102                           | 15 417                         | 200            | -                     |
| 1984                              | 16 987          | 504              | 70  | 159   | 1 181                         | 83                            | 14 762                         | 228            | -                     |
| 1985                              | 18 571          | 609              | 65  | 158   | 1 170                         | 85                            | 16 203                         | 281            | -                     |
| 1986                              | 18 774          | 503              | 54  | 161   | 1 136                         | 77                            | 16 594                         | 249            | -                     |
| 1987                              | 18 305          | 415              | 53  | 127   | 1 186                         | 56                            | 16 250                         | 218            | -                     |
| 1988                              | 22 513          | 421              | 65  | 128   | 1 137                         | 89                            | 20 313                         | 360            | -                     |
| 1989                              | 25 376          | 335              | 37  | 98  | 950                           | 95                            | 23 311                         | 550            | -                     |
| 1990                              | 25 712          | 332              | 58  | 82  | 995                           | 92                            | 23 416                         | 737            | -                     |
| 1991                              | 27 167          | 271              | 91  | 72  | 717                           | 92                            | 25 497                         | 427            | -                     |
| 1992                              | 27 133          | 221              | 79  | 97  | 678                           | 98                            | 25 189                         | 771            | -                     |
| 1993                              | 27 725          | 228              | 103   | 95  | 777                           | 129                           | 25 580                         | 813            | -                     |
| 1994                              | 28 041          | 215              | 90  | 65  | 719                           | 105                           | 26 119                         | 728            | -                     |
| 1995                              | 28 875          | 176              | 105   | 69  | 634                           | 122                           | 27 096                         | 673            | -                     |
| 1996                              | 29 552          | 171              | 63  | 85  | 583                           | 109                           | 27 764                         | 777            | -                     |
| 1997                              | 32 717          | 229              | 112   | 74  | 675                           | 124                           | 30 674                         | 829            | -                     |
| 1998                              | 32 167          | 217              | 119   | 89  | 735                           | 96                            | 29 898                         | 1 013          | -                     |
| 1999                              | 31 540          | 181              | 82  | 84  | 564                           | 104                           | 29 535                         | 990            | -                     |
| 2000                              | 34 862          | 133              | 62  | 69  | 593                           | 93                            | 32 844                         | 1 068          | -                     |
| 2001                              | 50 402          | 135              | 96  | 92  | 568                           | 150                           | 47 936                         | 1 425          | -                     |
| 2002                              | 51 096          | 186              | 179   | 161   | 860                           | 236                           | 47 921                         | 1 553          | -                     |
| 2003                              | 50 108          | 194              | 173   | 133   | 708                           | 166                           | 46 615                         | 2 119          | -                     |

## 2.5 Çocuk sayısına göre boşanmalar

Divorces by number of children

| Yıl<br>Year | Toplam<br>Total | Çocuk sayısı - Number of children |       |       |     |     |     |    |
|-------------|-----------------|-----------------------------------|-------|-------|-----|-----|-----|----|
|             |                 | 0                                 | 1     | 2     | 3   | 4   | 5   | 6+ |
| 1932        | 2 004           | 1 481                             | 341   | 126   | 40  | 10  | 4   | 2  |
| 1933        | 2 113           | 1 553                             | 328   | 149   | 60  | 15  | 3   | 5  |
| 1934        | 2 471           | 1 693                             | 444   | 213   | 87  | 24  | 7   | 3  |
| 1935        | 2 357           | 1 549                             | 502   | 213   | 67  | 16  | 4   | 6  |
| 1936        | 2 415           | 1 616                             | 458   | 233   | 78  | 26  | 4   | -  |
| 1937        | 3 699           | 2 423                             | 734   | 355   | 141 | 32  | 8   | 6  |
| 1938        | 3 485           | 2 208                             | 692   | 377   | 134 | 50  | 17  | 7  |
| 1939        | 3 863           | 2 382                             | 844   | 391   | 182 | 43  | 17  | 4  |
| 1940        | 4 027           | 2 380                             | 841   | 502   | 208 | 67  | 23  | 6  |
| 1941        | 4 028           | 2 388                             | 877   | 471   | 189 | 64  | 27  | 12 |
| 1942        | 5 170           | 3 106                             | 1 075 | 608   | 260 | 76  | 32  | 13 |
| 1943        | 5 427           | 3 302                             | 1 160 | 582   | 233 | 96  | 30  | 24 |
| 1944        | 6 023           | 3 748                             | 1 186 | 680   | 277 | 78  | 36  | 18 |
| 1945        | 6 187           | 3 788                             | 1 253 | 699   | 264 | 116 | 47  | 20 |
| 1946        | 6 373           | 3 993                             | 1 229 | 672   | 309 | 101 | 47  | 22 |
| 1947        | 6 954           | 4 368                             | 1 428 | 671   | 312 | 106 | 45  | 24 |
| 1948        | 6 816           | 4 284                             | 1 395 | 695   | 293 | 89  | 33  | 27 |
| 1949        | 7 390           | 4 369                             | 1 512 | 759   | 569 | 121 | 46  | 14 |
| 1950        | 7 873           | 4 884                             | 1 662 | 809   | 322 | 111 | 54  | 31 |
| 1951        | 8 832           | 5 467                             | 1 861 | 882   | 379 | 142 | 69  | 32 |
| 1952        | 9 486           | 5 851                             | 1 990 | 1 001 | 396 | 148 | 55  | 45 |
| 1953        | 9 908           | 6 199                             | 2 132 | 986   | 365 | 129 | 59  | 38 |
| 1954        | 10 155          | 6 312                             | 2 163 | 994   | 440 | 141 | 64  | 41 |
| 1955        | 10 455          | 6 490                             | 2 189 | 1 022 | 476 | 176 | 56  | 46 |
| 1956        | 11 205          | 6 801                             | 2 337 | 1 179 | 519 | 213 | 90  | 66 |
| 1957        | 10 619          | 6 436                             | 2 306 | 1 131 | 468 | 171 | 65  | 42 |
| 1958        | 11 294          | 6 417                             | 2 633 | 1 364 | 562 | 222 | 70  | 26 |
| 1959        | 11 099          | 6 301                             | 2 532 | 1 393 | 570 | 198 | 77  | 28 |
| 1960        | 11 072          | 6 203                             | 2 595 | 1 361 | 596 | 196 | 84  | 37 |
| 1961        | 10 406          | 5 680                             | 2 549 | 1 317 | 549 | 189 | 81  | 41 |
| 1962        | 10 928          | 5 931                             | 2 564 | 1 466 | 627 | 225 | 79  | 36 |
| 1963        | 11 273          | 5 985                             | 2 708 | 1 488 | 678 | 269 | 91  | 54 |
| 1964        | 11 423          | 6 130                             | 2 678 | 1 506 | 699 | 235 | 103 | 72 |
| 1965        | 12 235          | 6 379                             | 2 852 | 1 683 | 808 | 345 | 116 | 52 |
| 1966        | 11 130          | 5 715                             | 2 717 | 1 555 | 695 | 265 | 120 | 63 |

Not. 1978-1981 dönemi için bilinmeyen, (0) sütunu içinde gösterilmiştir.

Note. Unknown figures have been included in column (0) between 1978 and 1981.

## 2.5 Çocuk sayısına göre boşanmalar (devam)

Divorces by number of children (continued)

| Yıl<br>Year | Toplam<br>Total | Çocuk sayısı - Number of children |        |        |       |       |     |     |
|-------------|-----------------|-----------------------------------|--------|--------|-------|-------|-----|-----|
|             |                 | 0                                 | 1      | 2      | 3     | 4     | 5   | 6+  |
| 1967        | 11 244          | 6 335                             | 2 294  | 1 282  | 697   | 348   | 164 | 124 |
| 1968        | 11 255          | 6 266                             | 2 297  | 1 371  | 704   | 344   | 167 | 106 |
| 1969        | 10 807          | 6 034                             | 2 088  | 1 338  | 701   | 364   | 160 | 122 |
| 1970        | 9 568           | 5 236                             | 1 968  | 1 148  | 630   | 334   | 136 | 116 |
| 1971        | 11 026          | 6 141                             | 2 197  | 1 290  | 739   | 351   | 170 | 138 |
| 1972        | 10 066          | 5 492                             | 1 975  | 1 310  | 668   | 338   | 167 | 116 |
| 1973        | 10 737          | 6 017                             | 2 073  | 1 309  | 689   | 358   | 157 | 134 |
| 1974        | 11 547          | 6 237                             | 2 449  | 1 406  | 750   | 391   | 187 | 127 |
| 1975        | 12 926          | 6 911                             | 2 875  | 1 620  | 786   | 418   | 169 | 147 |
| 1976        | 14 732          | 7 612                             | 3 409  | 1 969  | 918   | 443   | 214 | 167 |
| 1977        | 13 426          | 6 991                             | 3 033  | 1 720  | 881   | 401   | 223 | 177 |
| 1978        | 14 741          | 7 491                             | 3 398  | 1 947  | 983   | 476   | 233 | 213 |
| 1979        | 14 540          | 7 260                             | 3 374  | 2 012  | 994   | 484   | 207 | 209 |
| 1980        | 15 901          | 7 271                             | 3 735  | 2 384  | 1 270 | 656   | 298 | 287 |
| 1981        | 15 406          | 7 092                             | 3 735  | 2 393  | 1 159 | 539   | 248 | 240 |
| 1982        | 17 103          | 8 524                             | 4 005  | 2 455  | 1 146 | 508   | 265 | 200 |
| 1983        | 17 475          | 8 270                             | 4 391  | 2 719  | 1 136 | 546   | 200 | 213 |
| 1984        | 16 987          | 8 109                             | 4 167  | 2 584  | 1 170 | 523   | 225 | 209 |
| 1985        | 18 571          | 8 564                             | 4 559  | 3 065  | 1 335 | 598   | 247 | 203 |
| 1986        | 18 774          | 8 586                             | 4 626  | 3 002  | 1 346 | 656   | 285 | 273 |
| 1987        | 18 305          | 8 237                             | 4 446  | 2 994  | 1 387 | 673   | 291 | 277 |
| 1988        | 22 513          | 9 656                             | 5 406  | 3 995  | 1 866 | 853   | 375 | 362 |
| 1989        | 25 376          | 12 012                            | 5 706  | 4 152  | 1 914 | 902   | 370 | 320 |
| 1990        | 25 712          | 11 207                            | 5 859  | 4 505  | 2 199 | 1 090 | 465 | 387 |
| 1991        | 27 167          | 11 234                            | 6 118  | 5 100  | 2 524 | 1 268 | 491 | 432 |
| 1992        | 27 133          | 11 567                            | 6 266  | 4 895  | 2 448 | 1 116 | 445 | 396 |
| 1993        | 27 725          | 12 582                            | 6 745  | 4 662  | 2 060 | 947   | 389 | 340 |
| 1994        | 28 041          | 12 725                            | 6 895  | 4 862  | 2 049 | 841   | 344 | 325 |
| 1995        | 28 875          | 12 934                            | 7 227  | 5 152  | 2 019 | 897   | 357 | 289 |
| 1996        | 29 552          | 13 354                            | 7 438  | 5 171  | 2 089 | 868   | 341 | 291 |
| 1997        | 32 717          | 15 128                            | 8 085  | 5 794  | 2 176 | 890   | 323 | 321 |
| 1998        | 32 167          | 14 546                            | 8 436  | 5 620  | 2 113 | 856   | 331 | 265 |
| 1999        | 31 540          | 14 002                            | 8 116  | 5 772  | 2 106 | 880   | 342 | 322 |
| 2000        | 34 862          | 15 286                            | 8 764  | 6 488  | 2 526 | 946   | 449 | 403 |
| 2001        | 50 402          | 20 398                            | 12 715 | 10 454 | 4 100 | 1 553 | 618 | 564 |
| 2002        | 51 096          | 22 372                            | 12 127 | 9 944  | 4 123 | 1 503 | 514 | 513 |
| 2003        | 50 108          | 21 805                            | 11 695 | 9 764  | 3 912 | 1 606 | 722 | 604 |

## 2.6 Ölüm sayısı ve kaba ölüm oranı

Number of deaths and crude death rate

| Yıl<br>Year | Ölüm sayısı<br>Number of<br>deaths | Yıl ortası<br>tahmini nüfus<br>Mid-year population<br>estimate<br>' 000 | Kaba<br>ölüm oranı<br>Crude<br>death rate<br>‰ |
|-------------|------------------------------------|---|--|
| 1958        | 93 447                             | 7 906   | 11.82  |
| 1959        | 97 272                             | 8 305   | 11.71  |
| 1960        | 96 403                             | 8 860   | 10.88  |
| 1961        | 95 745                             | 9 104   | 10.52  |
| 1962        | 93 632                             | 9 473   | 9.88   |
| 1963        | 96 838                             | 9 857   | 9.82   |
| 1964        | 97 771                             | 10 256  | 9.53   |
| 1965        | 95 427                             | 10 806  | 8.83   |
| 1966        | 96 975                             | 11 160  | 8.69   |
| 1967        | 101 631                            | 11 701  | 8.69   |
| 1968        | 103 872                            | 12 269  | 8.47   |
| 1969        | 102 708                            | 12 863  | 7.98   |
| 1970        | 104 556                            | 13 783  | 7.59   |
| 1971        | 107 228                            | 14 085  | 7.61   |
| 1972        | 112 419                            | 14 685  | 7.66   |
| 1973        | 104 843                            | 15 312  | 6.85   |
| 1974        | 111 004                            | 15 964  | 6.95   |
| 1975        | 120 302                            | 16 869  | 7.13   |
| 1976        | 118 547                            | 17 355  | 6.83   |
| 1977        | 122 688                            | 18 305  | 6.70   |
| 1978        | 120 543                            | 19 069  | 6.32   |
| 1979        | 126 269                            | 19 863  | 6.36   |
| 1980        | 130 062                            | 19 475  | 6.68   |
| 1981        | 136 089                            | 20 076  | 6.78   |
| 1982        | 130 681                            | 20 750  | 6.30   |
| 1983        | 134 742                            | 21 458  | 6.28   |
| 1984        | 136 274                            | 22 242  | 6.13   |
| 1985        | 141 324                            | 22 788  | 6.20   |
| 1986        | 133 139                            | 27 622  | 4.82   |
| 1987        | 134 025                            | 28 749  | 4.66   |
| 1988        | 134 627                            | 29 923  | 4.50   |
| 1989        | 150 475                            | 31 145  | 4.83   |
| 1990        | 150 292                            | 33 374  | 4.50   |
| 1991        | 150 925                            | 34 345  | 4.39   |
| 1992        | 155 106                            | 35 328  | 4.39   |
| 1993        | 157 323                            | 36 323  | 4.33   |
| 1994        | 163 232                            | 37 331  | 4.37   |
| 1995        | 169 856                            | 38 352  | 4.43   |
| 1996        | 164 534                            | 39 397  | 4.18   |
| 1997        | 168 060                            | 40 460  | 4.15   |
| 1998        | 175 429                            | 41 531  | 4.22   |
| 1999        | 185 141                            | 42 604  | 4.35   |
| 2000        | 174 315                            | 43 647  | 3.99   |
| 2001        | 175 137                            | 44 618  | 3.93   |
| 2002        | 175 434                            | 45 594  | 3.85   |
| 2003        | 184 330                            | 46 574  | 3.96   |

Not. Nüfus ve ölüm verileri sadece il ve ilçe merkezlerini kapsar.

Note. Death data include only province and district centers.



## 2.7 Cinsiyet ve yaş gruplarına göre ölümler

Deaths by sex and age group

|                | Yıl<br>Year | Toplam<br>Total | Yaş grubu - Age group |        |       |       |       |       |        |        | Bilinmeyen<br>Unknown |       |
|----------------|-------------|-----------------|-----------------------|--------|-------|-------|-------|-------|--------|--------|-----------------------|-------|
|                |             |                 | 0                     | 1-4    | 5-14  | 15-24 | 25-34 | 35-44 | 45-54  | 55-64  |                       | 65+   |
| Toplam - Total | 1960        | 96 403          | 33 018                | 11 117 | 2 936 | 2 961 | 3 920 | 3 573 | 6 352  | 10 313 | 21 409                | 804   |
|                | 1961        | 95 745          | 31 561                | 9 789  | 2 840 | 2 788 | 3 853 | 3 726 | 6 498  | 10 636 | 23 050                | 1 004 |
|                | 1962        | 93 632          | 30 372                | 8 410  | 2 959 | 2 914 | 3 765 | 3 860 | 6 627  | 10 622 | 23 423                | 680   |
|                | 1963        | 96 838          | 29 244                | 9 069  | 2 907 | 2 822 | 4 080 | 4 037 | 6 746  | 11 547 | 25 522                | 864   |
|                | 1964        | 97 771          | 29 511                | 7 487  | 2 891 | 2 898 | 4 087 | 4 230 | 6 507  | 11 957 | 27 076                | 1 127 |
|                | 1965        | 95 427          | 28 707                | 7 182  | 2 763 | 2 878 | 3 843 | 4 493 | 6 391  | 11 557 | 26 395                | 1 218 |
|                | 1966        | 96 975          | 28 490                | 7 192  | 2 850 | 3 065 | 4 020 | 4 658 | 6 186  | 11 725 | 27 727                | 1 062 |
|                | 1967        | 101 631         | 27 733                | 7 068  | 2 860 | 3 046 | 3 912 | 5 141 | 6 464  | 12 933 | 31 320                | 1 154 |
|                | 1968        | 103 872         | 28 165                | 6 764  | 2 954 | 3 348 | 3 868 | 5 495 | 6 441  | 13 238 | 32 245                | 1 354 |
|                | 1969        | 102 708         | 28 237                | 6 552  | 2 776 | 3 209 | 3 442 | 5 347 | 6 309  | 12 878 | 32 338                | 1 620 |
|                | 1970        | 104 556         | 29 150                | 6 231  | 2 736 | 3 184 | 3 450 | 5 102 | 6 019  | 13 238 | 33 528                | 1 918 |
|                | 1971        | 107 228         | 30 256                | 6 104  | 2 865 | 3 227 | 3 513 | 5 270 | 6 228  | 13 518 | 34 596                | 1 651 |
|                | 1972        | 112 419         | 31 987                | 6 495  | 2 925 | 3 138 | 3 341 | 4 993 | 6 879  | 13 709 | 37 686                | 1 266 |
|                | 1973        | 104 843         | 26 339                | 8 626  | 4 639 | 3 363 | 3 359 | 4 784 | 6 801  | 12 329 | 34 424                | 179   |
|                | 1974        | 111 004         | 31 327                | 6 458  | 2 930 | 3 378 | 3 461 | 5 039 | 7 472  | 12 053 | 38 645                | 241   |
|                | 1975        | 120 302         | 34 892                | 7 545  | 3 621 | 3 654 | 3 566 | 5 107 | 7 975  | 12 834 | 39 679                | 1 429 |
|                | 1976        | 118 547         | 33 180                | 6 483  | 3 018 | 3 440 | 3 565 | 4 912 | 8 414  | 12 390 | 41 821                | 1 324 |
|                | 1977        | 122 688         | 34 375                | 6 009  | 3 137 | 3 729 | 3 714 | 4 982 | 8 898  | 12 628 | 43 758                | 1 458 |
|                | 1978        | 120 543         | 34 726                | 5 570  | 2 849 | 3 656 | 3 619 | 4 725 | 9 025  | 11 880 | 43 167                | 1 326 |
|                | 1979        | 126 269         | 32 370                | 5 636  | 3 056 | 3 765 | 3 967 | 4 819 | 9 527  | 11 851 | 45 724                | 5 554 |
| Erkek -Male    | 1980        | 130 062         | 31 549                | 6 377  | 2 994 | 3 860 | 4 191 | 5 129 | 10 300 | 13 067 | 50 447                | 2 148 |
|                | 1960        | 51 222          | 17 759                | 5 539  | 1 646 | 1 747 | 2 081 | 2 102 | 4 236  | 6 338  | 9 286                 | 488   |
|                | 1961        | 51 236          | 17 171                | 4 978  | 1 566 | 1 633 | 2 093 | 2 277 | 4 384  | 6 609  | 9 902                 | 623   |
|                | 1962        | 50 370          | 16 363                | 4 303  | 1 675 | 1 710 | 2 030 | 2 328 | 4 509  | 6 715  | 10 344                | 393   |
|                | 1963        | 52 304          | 15 734                | 4 622  | 1 696 | 1 769 | 2 352 | 2 490 | 4 628  | 7 337  | 11 169                | 507   |
|                | 1964        | 53 058          | 16 061                | 3 830  | 1 668 | 1 763 | 2 367 | 2 663 | 4 479  | 7 522  | 12 003                | 702   |
|                | 1965        | 51 648          | 15 648                | 3 594  | 1 592 | 1 724 | 2 162 | 2 761 | 4 358  | 7 292  | 11 789                | 728   |
|                | 1966        | 52 957          | 15 493                | 3 636  | 1 638 | 1 924 | 2 348 | 2 908 | 4 255  | 7 545  | 12 588                | 622   |
|                | 1967        | 55 496          | 15 062                | 3 731  | 1 720 | 1 913 | 2 304 | 3 257 | 4 429  | 8 189  | 14 186                | 705   |
|                | 1968        | 57 220          | 15 332                | 3 511  | 1 769 | 2 139 | 2 267 | 3 523 | 4 406  | 8 621  | 14 844                | 808   |
|                | 1969        | 56 900          | 15 414                | 3 376  | 1 637 | 2 132 | 2 139 | 3 463 | 4 331  | 8 385  | 15 056                | 967   |
|                | 1970        | 58 054          | 16 028                | 3 277  | 1 609 | 2 026 | 2 125 | 3 246 | 4 122  | 8 606  | 15 856                | 1 159 |
|                | 1971        | 59 169          | 16 529                | 3 195  | 1 678 | 2 060 | 2 161 | 3 362 | 4 269  | 8 822  | 16 195                | 898   |
|                | 1972        | 61 862          | 17 550                | 3 310  | 1 694 | 2 063 | 2 092 | 3 227 | 4 719  | 8 901  | 17 574                | 732   |
|                | 1973        | 58 339          | 12 882                | 5 354  | 3 380 | 2 271 | 2 183 | 3 163 | 4 725  | 8 024  | 16 263                | 94    |
|                | 1974        | 61 967          | 17 158                | 3 431  | 1 706 | 2 260 | 2 240 | 3 384 | 5 227  | 7 740  | 18 686                | 135   |
|                | 1975        | 66 780          | 19 124                | 3 845  | 2 051 | 2 358 | 2 298 | 3 377 | 5 387  | 8 452  | 19 021                | 867   |
|                | 1976        | 66 056          | 18 139                | 3 430  | 1 780 | 2 317 | 2 316 | 3 354 | 5 856  | 8 309  | 19 778                | 777   |
|                | 1977        | 68 807          | 18 795                | 3 127  | 1 844 | 2 545 | 2 466 | 3 351 | 6 161  | 8 474  | 21 163                | 881   |
|                | 1978        | 68 171          | 19 230                | 2 941  | 1 670 | 2 536 | 2 447 | 3 185 | 6 313  | 8 015  | 21 025                | 809   |
| 1979           | 72 905      | 17 800          | 2 913                 | 1 817  | 2 556 | 2 617 | 3 203 | 6 685 | 7 938  | 22 518 | 4 858                 |       |
| Kadın - Female | 1980        | 73 273          | 17 353                | 3 389  | 1 784 | 2 573 | 2 840 | 3 393 | 7 178  | 8 757  | 24 789                | 1 217 |
|                | 1960        | 45 181          | 15 259                | 5 578  | 1 290 | 1 214 | 1 839 | 1 471 | 2 116  | 3 975  | 12 123                | 316   |
|                | 1961        | 44 509          | 14 390                | 4 811  | 1 274 | 1 155 | 1 760 | 1 449 | 2 114  | 4 027  | 13 148                | 381   |
|                | 1962        | 43 262          | 14 009                | 4 107  | 1 284 | 1 204 | 1 735 | 1 532 | 2 118  | 3 907  | 13 079                | 287   |
|                | 1963        | 44 534          | 13 510                | 4 447  | 1 211 | 1 053 | 1 728 | 1 547 | 2 118  | 4 210  | 14 353                | 357   |
|                | 1964        | 44 713          | 13 450                | 3 657  | 1 223 | 1 135 | 1 720 | 1 567 | 2 028  | 4 435  | 15 073                | 425   |
|                | 1965        | 43 779          | 13 059                | 3 588  | 1 171 | 1 154 | 1 681 | 1 732 | 2 033  | 4 265  | 14 606                | 490   |
|                | 1966        | 44 018          | 12 997                | 3 556  | 1 212 | 1 141 | 1 672 | 1 750 | 1 931  | 4 180  | 15 139                | 440   |
|                | 1967        | 46 135          | 12 671                | 3 337  | 1 140 | 1 133 | 1 608 | 1 884 | 2 035  | 4 744  | 17 134                | 449   |
|                | 1968        | 46 652          | 12 833                | 3 253  | 1 185 | 1 209 | 1 601 | 1 972 | 2 035  | 4 617  | 17 401                | 546   |
|                | 1969        | 45 808          | 12 823                | 3 176  | 1 139 | 1 077 | 1 303 | 1 884 | 1 978  | 4 493  | 17 282                | 653   |
|                | 1970        | 46 502          | 13 122                | 2 954  | 1 127 | 1 158 | 1 325 | 1 856 | 1 897  | 4 632  | 17 672                | 759   |
|                | 1971        | 48 059          | 13 727                | 2 909  | 1 187 | 1 167 | 1 352 | 1 908 | 1 959  | 4 696  | 18 401                | 753   |
|                | 1972        | 50 557          | 14 437                | 3 185  | 1 231 | 1 075 | 1 249 | 1 766 | 2 160  | 4 808  | 20 112                | 534   |
|                | 1973        | 46 504          | 13 457                | 3 272  | 1 259 | 1 092 | 1 176 | 1 621 | 2 076  | 4 305  | 18 161                | 85    |
|                | 1974        | 49 037          | 14 169                | 3 027  | 1 224 | 1 118 | 1 221 | 1 655 | 2 245  | 4 313  | 19 959                | 106   |
|                | 1975        | 53 522          | 15 768                | 3 700  | 1 570 | 1 296 | 1 268 | 1 730 | 2 588  | 4 382  | 20 658                | 562   |
|                | 1976        | 52 491          | 15 041                | 3 053  | 1 238 | 1 123 | 1 249 | 1 558 | 2 558  | 4 081  | 22 043                | 547   |
|                | 1977        | 53 881          | 15 580                | 2 882  | 1 293 | 1 184 | 1 248 | 1 631 | 2 737  | 4 154  | 22 595                | 577   |
|                | 1978        | 52 372          | 15 496                | 2 629  | 1 179 | 1 120 | 1 172 | 1 540 | 2 712  | 3 865  | 22 142                | 517   |
| 1979           | 53 364      | 14 570          | 2 723                 | 1 239  | 1 209 | 1 350 | 1 616 | 2 842 | 3 913  | 23 206 | 696                   |       |
| 1980           | 56 789      | 14 196          | 2 988                 | 1 210  | 1 287 | 1 351 | 1 736 | 3 122 | 4 310  | 25 658 | 931                   |       |

Not. Veriler il ve ilçe merkezleri için derlenmiştir.

Note. Data are compiled for province and district centers.

**2.7 Cinsiyet ve yaş gruplarına göre ölümler (devam)**  
Deaths by sex and age group (continued)

|                | Yıl<br>Year | Toplam<br>Total | Yaş grubu - Age group |       |       |       |       |       |        |        | Bilinmeyen<br>Unknown |       |
|----------------|-------------|-----------------|-----------------------|-------|-------|-------|-------|-------|--------|--------|-----------------------|-------|
|                |             |                 | 0                     | 1-4   | 5-14  | 15-24 | 25-34 | 35-44 | 45-54  | 55-64  |                       | 65+   |
| Toplam - Total | 1981        | 136 089         | 33 572                | 7 438 | 3 420 | 3 221 | 3 848 | 5 097 | 10 304 | 14 427 | 52 529                | 2 233 |
|                | 1982        | 130 681         | 30 341                | 4 897 | 2 845 | 3 228 | 3 750 | 5 188 | 10 359 | 15 134 | 53 320                | 1 619 |
|                | 1983        | 134 742         | 29 917                | 6 052 | 2 864 | 3 080 | 3 686 | 5 155 | 10 598 | 16 680 | 55 508                | 1 202 |
|                | 1984        | 136 274         | 26 495                | 5 319 | 3 017 | 3 416 | 3 932 | 5 686 | 11 342 | 18 038 | 54 719                | 4 310 |
|                | 1985        | 141 324         | 26 050                | 5 323 | 3 114 | 3 441 | 4 205 | 6 193 | 12 278 | 20 165 | 60 155                | 400   |
|                | 1986        | 133 139         | 23 226                | 3 772 | 2 651 | 3 236 | 4 126 | 5 973 | 12 001 | 20 377 | 56 503                | 1 274 |
|                | 1987        | 134 025         | 21 659                | 3 585 | 2 960 | 3 527 | 4 355 | 6 176 | 11 824 | 21 289 | 58 216                | 434   |
|                | 1988        | 134 627         | 20 581                | 3 637 | 2 725 | 3 470 | 4 363 | 6 198 | 11 292 | 22 776 | 58 774                | 811   |
|                | 1989        | 150 475         | 23 538                | 3 613 | 2 872 | 3 600 | 4 556 | 6 354 | 12 377 | 25 421 | 67 357                | 787   |
|                | 1990        | 150 292         | 21 871                | 3 479 | 2 696 | 3 455 | 4 513 | 6 882 | 12 576 | 25 875 | 68 444                | 501   |
|                | 1991        | 150 925         | 20 216                | 3 234 | 2 782 | 3 745 | 4 843 | 7 745 | 13 401 | 26 166 | 68 743                | 50    |
|                | 1992        | 155 106         | 19 412                | 3 152 | 2 703 | 4 011 | 4 684 | 7 443 | 13 478 | 26 710 | 73 313                | 200   |
|                | 1993        | 157 323         | 19 412                | 3 071 | 2 723 | 4 034 | 4 801 | 7 900 | 13 389 | 28 324 | 73 479                | 190   |
|                | 1994        | 163 232         | 19 126                | 3 267 | 2 897 | 4 424 | 5 394 | 8 348 | 14 387 | 28 194 | 76 891                | 304   |
|                | 1995        | 169 856         | 20 080                | 3 091 | 2 687 | 4 620 | 5 210 | 8 406 | 14 510 | 29 904 | 81 147                | 201   |
|                | 1996        | 164 534         | 17 292                | 3 105 | 2 488 | 4 612 | 5 147 | 8 206 | 14 478 | 28 822 | 80 226                | 158   |
|                | 1997        | 168 060         | 16 862                | 3 004 | 2 364 | 4 285 | 4 985 | 8 618 | 15 086 | 27 862 | 84 809                | 185   |
|                | 1998        | 175 429         | 17 704                | 3 136 | 2 479 | 4 137 | 4 939 | 8 847 | 15 776 | 27 233 | 91 178                | -     |
|                | 1999        | 185 141         | 15 870                | 3 698 | 3 967 | 5 996 | 6 360 | 9 900 | 16 862 | 26 744 | 94 696                | 1 048 |
|                | 2000        | 174 315         | 15 543                | 2 907 | 2 108 | 4 072 | 4 443 | 8 091 | 15 750 | 26 400 | 95 001                | -     |
|                | 2001        | 175 137         | 14 947                | 2 915 | 2 123 | 3 881 | 4 489 | 8 030 | 15 990 | 25 690 | 97 072                | -     |
|                | 2002        | 175 434         | 13 125                | 2 365 | 1 830 | 3 351 | 3 830 | 7 236 | 16 181 | 26 141 | 101 375               | -     |
|                | 2003        | 184 330         | 12 878                | 2 428 | 2 000 | 3 756 | 4 463 | 7 756 | 17 390 | 27 490 | 106 169               | -     |
| Erkek - Male   | 1981        | 76 118          | 18 541                | 3 862 | 1 949 | 2 116 | 2 478 | 3 343 | 7 141  | 9 689  | 25 698                | 1 301 |
|                | 1982        | 71 469          | 16 307                | 2 598 | 1 613 | 2 023 | 2 366 | 3 264 | 7 026  | 9 854  | 25 452                | 966   |
|                | 1983        | 75 458          | 16 592                | 3 185 | 1 720 | 1 944 | 2 357 | 3 395 | 7 339  | 11 104 | 27 145                | 677   |
|                | 1984        | 78 740          | 14 814                | 2 889 | 1 807 | 2 230 | 2 510 | 3 684 | 7 880  | 12 157 | 26 887                | 3 882 |
|                | 1985        | 80 139          | 14 492                | 2 881 | 1 862 | 2 213 | 2 626 | 4 056 | 8 495  | 13 427 | 29 853                | 234   |
|                | 1986        | 75 679          | 13 006                | 2 061 | 1 600 | 2 115 | 2 605 | 3 912 | 8 196  | 13 534 | 27 532                | 1 118 |
|                | 1987        | 75 744          | 11 973                | 1 937 | 1 769 | 2 302 | 2 818 | 4 194 | 8 036  | 14 055 | 28 398                | 262   |
|                | 1988        | 76 540          | 11 427                | 1 943 | 1 636 | 2 280 | 2 904 | 4 244 | 7 637  | 15 286 | 28 742                | 441   |
|                | 1989        | 85 482          | 13 268                | 1 926 | 1 728 | 2 384 | 2 971 | 4 305 | 8 349  | 16 849 | 33 274                | 428   |
|                | 1990        | 85 284          | 12 111                | 1 888 | 1 588 | 2 264 | 2 989 | 4 620 | 8 581  | 17 160 | 33 778                | 305   |
|                | 1991        | 85 801          | 11 131                | 1 777 | 1 642 | 2 452 | 3 192 | 5 250 | 9 107  | 17 241 | 33 988                | 21    |
|                | 1992        | 88 775          | 10 791                | 1 708 | 1 633 | 2 706 | 3 134 | 5 053 | 9 199  | 17 634 | 36 812                | 105   |
|                | 1993        | 90 086          | 10 692                | 1 661 | 1 623 | 2 733 | 3 208 | 5 461 | 9 244  | 18 635 | 36 743                | 86    |
|                | 1994        | 93 963          | 10 669                | 1 738 | 1 700 | 2 864 | 3 573 | 5 708 | 10 031 | 18 731 | 38 819                | 130   |
|                | 1995        | 97 212          | 11 195                | 1 666 | 1 586 | 3 020 | 3 416 | 5 874 | 10 025 | 19 827 | 40 528                | 75    |
|                | 1996        | 94 650          | 9 719                 | 1 692 | 1 436 | 2 994 | 3 418 | 5 572 | 10 188 | 19 008 | 40 565                | 58    |
|                | 1997        | 96 748          | 9 694                 | 1 686 | 1 446 | 2 767 | 3 319 | 5 981 | 10 530 | 18 361 | 42 860                | 104   |
|                | 1998        | 100 272         | 10 181                | 1 691 | 1 511 | 2 723 | 3 171 | 6 017 | 10 983 | 17 714 | 46 281                | -     |
|                | 1999        | 104 213         | 8 931                 | 1 976 | 2 240 | 3 564 | 3 913 | 6 367 | 11 420 | 17 294 | 48 035                | 473   |
|                | 2000        | 98 368          | 8 765                 | 1 622 | 1 251 | 2 577 | 2 847 | 5 468 | 10 882 | 17 332 | 47 624                | -     |
|                | 2001        | 99 360          | 8 579                 | 1 639 | 1 215 | 2 424 | 2 948 | 5 419 | 11 114 | 16 904 | 49 118                | -     |
|                | 2002        | 98 757          | 7 573                 | 1 294 | 1 061 | 2 024 | 2 328 | 4 701 | 11 167 | 17 184 | 51 425                | -     |
|                | 2003        | 103 082         | 7 503                 | 1 387 | 1 160 | 2 344 | 2 803 | 5 018 | 11 751 | 17 860 | 53 256                | -     |
| Kadın - Female | 1981        | 59 971          | 15 031                | 3 576 | 1 471 | 1 105 | 1 370 | 1 754 | 3 163  | 4 738  | 26 831                | 932   |
|                | 1982        | 59 212          | 14 034                | 2 299 | 1 232 | 1 205 | 1 384 | 1 924 | 3 333  | 5 280  | 27 868                | 653   |
|                | 1983        | 59 284          | 13 325                | 2 867 | 1 144 | 1 136 | 1 329 | 1 760 | 3 259  | 5 576  | 28 363                | 525   |
|                | 1984        | 57 534          | 11 681                | 2 430 | 1 210 | 1 186 | 1 422 | 2 002 | 3 462  | 5 881  | 27 832                | 428   |
|                | 1985        | 61 185          | 11 558                | 2 442 | 1 252 | 1 228 | 1 579 | 2 137 | 3 783  | 6 738  | 30 302                | 166   |
|                | 1986        | 57 460          | 10 220                | 1 711 | 1 051 | 1 121 | 1 521 | 2 061 | 3 805  | 6 843  | 28 971                | 156   |
|                | 1987        | 58 281          | 9 686                 | 1 648 | 1 191 | 1 225 | 1 537 | 1 982 | 3 788  | 7 234  | 29 818                | 172   |
|                | 1988        | 58 087          | 9 154                 | 1 694 | 1 089 | 1 190 | 1 459 | 1 954 | 3 655  | 7 490  | 30 032                | 370   |
|                | 1989        | 64 993          | 10 270                | 1 687 | 1 144 | 1 216 | 1 585 | 2 049 | 4 028  | 8 572  | 34 083                | 359   |
|                | 1990        | 65 008          | 9 760                 | 1 591 | 1 108 | 1 191 | 1 524 | 2 262 | 3 995  | 8 715  | 34 666                | 196   |
|                | 1991        | 65 124          | 9 085                 | 1 457 | 1 140 | 1 293 | 1 651 | 2 495 | 4 294  | 8 925  | 34 755                | 29    |
|                | 1992        | 66 331          | 8 621                 | 1 444 | 1 070 | 1 305 | 1 550 | 2 390 | 4 279  | 9 076  | 36 501                | 95    |
|                | 1993        | 67 237          | 8 720                 | 1 410 | 1 100 | 1 301 | 1 593 | 2 439 | 4 145  | 9 689  | 36 736                | 104   |
|                | 1994        | 69 269          | 8 457                 | 1 529 | 1 197 | 1 560 | 1 821 | 2 640 | 4 356  | 9 463  | 38 072                | 174   |
|                | 1995        | 72 644          | 8 885                 | 1 425 | 1 101 | 1 600 | 1 794 | 2 532 | 4 485  | 10 077 | 40 619                | 126   |
|                | 1996        | 69 884          | 7 573                 | 1 413 | 1 052 | 1 618 | 1 729 | 2 634 | 4 290  | 9 814  | 39 661                | 100   |
|                | 1997        | 71 312          | 7 168                 | 1 318 | 918   | 1 518 | 1 666 | 2 637 | 4 556  | 9 501  | 41 949                | 81    |
|                | 1998        | 75 157          | 7 523                 | 1 445 | 968   | 1 414 | 1 768 | 2 830 | 4 793  | 9 519  | 44 897                | -     |
|                | 1999        | 80 928          | 6 939                 | 1 722 | 1 727 | 2 432 | 2 447 | 3 533 | 5 442  | 9 450  | 46 661                | 575   |
|                | 2000        | 75 947          | 6 778                 | 1 285 | 857   | 1 495 | 1 596 | 2 623 | 4 868  | 9 068  | 47 377                | -     |
|                | 2001        | 75 777          | 6 368                 | 1 276 | 908   | 1 457 | 1 541 | 2 611 | 4 876  | 8 786  | 47 954                | -     |
|                | 2002        | 76 677          | 5 552                 | 1 071 | 769   | 1 327 | 1 502 | 2 535 | 5 014  | 8 957  | 49 950                | -     |
|                | 2003        | 81 248          | 5 375                 | 1 041 | 840   | 1 412 | 1 660 | 2 738 | 5 639  | 9 630  | 52 913                | -     |

## 2.8 Cinsiyet ve yaş gruplarına göre ölüm yüzdesi

Percentage of deaths by sex and age group

|                | Yıl  | Toplam | Yaş grubu - Age group |      |      |       |       |       |       |       |      | Bilinmeyen |
|----------------|------|--------|-----------------------|------|------|-------|-------|-------|-------|-------|------|------------|
|                |      |        | 0                     | 1-4  | 5-14 | 15-24 | 25-34 | 35-44 | 45-54 | 55-64 | 65 + |            |
|                | Year | Total  | 0                     | 1-4  | 5-14 | 15-24 | 25-34 | 35-44 | 45-54 | 55-64 | 65 + | Unknown    |
| Erkek - Male   | 1960 | 53.1   | 53.8                  | 49.8 | 56.1 | 59.0  | 53.1  | 58.8  | 66.7  | 61.5  | 43.4 | 60.7       |
|                | 1961 | 53.5   | 54.4                  | 50.9 | 55.1 | 58.6  | 54.3  | 61.1  | 67.5  | 62.1  | 43.0 | 62.1       |
|                | 1962 | 53.8   | 53.9                  | 51.2 | 56.6 | 58.7  | 53.9  | 60.3  | 68.0  | 63.2  | 44.2 | 57.8       |
|                | 1963 | 54.0   | 53.8                  | 51.0 | 58.3 | 62.7  | 57.6  | 61.7  | 68.6  | 63.5  | 43.8 | 58.7       |
|                | 1964 | 54.3   | 54.4                  | 51.2 | 57.7 | 60.8  | 57.9  | 63.0  | 68.8  | 62.9  | 44.3 | 62.3       |
|                | 1965 | 54.1   | 54.5                  | 50.0 | 57.6 | 59.9  | 56.3  | 61.5  | 68.2  | 63.1  | 44.7 | 59.8       |
|                | 1966 | 54.6   | 54.4                  | 50.6 | 57.5 | 62.8  | 58.4  | 62.4  | 68.8  | 64.3  | 45.4 | 58.6       |
|                | 1967 | 54.6   | 54.3                  | 52.8 | 60.1 | 62.8  | 58.9  | 63.4  | 68.5  | 63.3  | 45.3 | 61.1       |
|                | 1968 | 55.1   | 54.4                  | 51.9 | 59.9 | 63.9  | 58.6  | 64.1  | 68.4  | 65.1  | 46.0 | 59.7       |
|                | 1969 | 55.4   | 54.6                  | 51.5 | 59.0 | 66.4  | 62.1  | 64.8  | 68.6  | 65.1  | 46.6 | 59.7       |
|                | 1970 | 55.5   | 55.0                  | 52.6 | 58.8 | 63.6  | 61.6  | 63.6  | 68.5  | 65.0  | 47.3 | 60.4       |
|                | 1971 | 55.2   | 54.6                  | 52.3 | 58.6 | 63.8  | 61.5  | 63.8  | 68.5  | 65.3  | 46.8 | 54.4       |
|                | 1972 | 55.0   | 54.9                  | 51.0 | 57.9 | 65.7  | 62.6  | 64.6  | 68.6  | 64.9  | 46.6 | 57.8       |
|                | 1973 | 55.6   | 48.9                  | 62.1 | 72.9 | 67.5  | 65.0  | 66.1  | 69.5  | 65.1  | 47.2 | 52.5       |
|                | 1974 | 55.8   | 54.8                  | 53.1 | 58.2 | 66.9  | 64.7  | 67.2  | 70.0  | 64.2  | 48.4 | 56.0       |
|                | 1975 | 55.5   | 54.8                  | 51.0 | 56.6 | 64.5  | 64.4  | 66.1  | 67.5  | 65.9  | 47.9 | 60.7       |
|                | 1976 | 55.7   | 54.7                  | 52.9 | 59.0 | 67.4  | 65.0  | 68.3  | 69.6  | 67.1  | 47.3 | 58.7       |
|                | 1977 | 56.1   | 54.7                  | 52.0 | 58.8 | 68.2  | 66.4  | 67.3  | 69.2  | 67.1  | 48.4 | 60.4       |
|                | 1978 | 56.6   | 55.4                  | 52.8 | 58.6 | 69.4  | 67.6  | 67.4  | 70.0  | 67.5  | 48.7 | 61.0       |
|                | 1979 | 57.7   | 55.0                  | 51.7 | 59.5 | 67.9  | 66.0  | 66.5  | 70.2  | 67.0  | 49.2 | 87.5       |
| 1980           | 56.3 | 55.0   | 53.1                  | 59.6 | 66.7 | 67.8  | 66.2  | 69.7  | 67.0  | 49.1  | 56.7 |            |
| Kadın - Female | 1960 | 46.9   | 46.2                  | 50.2 | 43.9 | 41.0  | 46.9  | 41.2  | 33.3  | 38.5  | 56.6 | 39.3       |
|                | 1961 | 46.5   | 45.6                  | 49.1 | 44.9 | 41.4  | 45.7  | 38.9  | 32.5  | 37.9  | 57.0 | 37.9       |
|                | 1962 | 46.2   | 46.1                  | 48.8 | 43.4 | 41.3  | 46.1  | 39.7  | 32.0  | 36.8  | 55.8 | 42.2       |
|                | 1963 | 46.0   | 46.2                  | 49.0 | 41.7 | 37.3  | 42.4  | 38.3  | 31.4  | 36.5  | 56.2 | 41.3       |
|                | 1964 | 45.7   | 45.6                  | 48.8 | 42.3 | 39.2  | 42.1  | 37.0  | 31.2  | 37.1  | 55.7 | 37.7       |
|                | 1965 | 45.9   | 45.5                  | 50.0 | 42.4 | 40.1  | 43.7  | 38.5  | 31.8  | 36.9  | 55.3 | 40.2       |
|                | 1966 | 45.4   | 45.6                  | 49.4 | 42.5 | 37.2  | 41.6  | 37.6  | 31.2  | 35.7  | 54.6 | 41.4       |
|                | 1967 | 45.4   | 45.7                  | 47.2 | 39.9 | 37.2  | 41.1  | 36.6  | 31.5  | 36.7  | 54.7 | 38.9       |
|                | 1968 | 44.9   | 45.6                  | 48.1 | 40.1 | 36.1  | 41.4  | 35.9  | 31.6  | 34.9  | 54.0 | 40.3       |
|                | 1969 | 44.6   | 45.4                  | 48.5 | 41.0 | 33.6  | 37.9  | 35.2  | 31.4  | 34.9  | 53.4 | 40.3       |
|                | 1970 | 44.5   | 45.0                  | 47.4 | 41.2 | 36.4  | 38.4  | 36.4  | 31.5  | 35.0  | 52.7 | 39.6       |
|                | 1971 | 44.8   | 45.4                  | 47.7 | 41.4 | 36.2  | 38.5  | 36.2  | 31.5  | 34.7  | 53.2 | 45.6       |
|                | 1972 | 45.0   | 45.1                  | 49.0 | 42.1 | 34.3  | 37.4  | 35.4  | 31.4  | 35.1  | 53.4 | 42.2       |
|                | 1973 | 44.4   | 51.1                  | 37.9 | 27.1 | 32.5  | 35.0  | 33.9  | 30.5  | 34.9  | 52.8 | 47.5       |
|                | 1974 | 44.2   | 45.2                  | 46.9 | 41.8 | 33.1  | 35.3  | 32.8  | 30.0  | 35.8  | 51.6 | 44.0       |
|                | 1975 | 44.5   | 45.2                  | 49.0 | 43.4 | 35.5  | 35.6  | 33.9  | 32.5  | 34.1  | 52.1 | 39.3       |
|                | 1976 | 44.3   | 45.3                  | 47.1 | 41.0 | 32.6  | 35.0  | 31.7  | 30.4  | 32.9  | 52.7 | 41.3       |
|                | 1977 | 43.9   | 45.3                  | 48.0 | 41.2 | 31.8  | 33.6  | 32.7  | 30.8  | 32.9  | 51.6 | 39.6       |
|                | 1978 | 43.4   | 44.6                  | 47.2 | 41.4 | 30.6  | 32.4  | 32.6  | 30.0  | 32.5  | 51.3 | 39.0       |
|                | 1979 | 42.3   | 45.0                  | 48.3 | 40.5 | 32.1  | 34.0  | 33.5  | 29.8  | 33.0  | 50.8 | 12.5       |
| 1980           | 43.7 | 45.0   | 46.9                  | 40.4 | 33.3 | 32.2  | 33.8  | 30.3  | 33.0  | 50.9  | 43.3 |            |

Kaynak: Tablo 2.7.

Source: Table 2.7.

## 2.8 Cinsiyet ve yaş gruplarına göre ölüm yüzdesi (devam)

Percentage of deaths by sex and age group (continued)

|                |             |                 |                       |      |      |       |       |       |       |       |      | %                     |
|----------------|-------------|-----------------|-----------------------|------|------|-------|-------|-------|-------|-------|------|-----------------------|
|                | Yıl<br>Year | Toplam<br>Total | Yaş grubu - Age group |      |      |       |       |       |       |       |      | Bilinmeyen<br>Unknown |
|                |             |                 | 0                     | 1-4  | 5-14 | 15-24 | 25-34 | 35-44 | 45-54 | 55-64 | 65 + |                       |
| Erkek - Male   | 1981        | 55.9            | 55.2                  | 51.9 | 57.0 | 65.7  | 64.4  | 65.6  | 69.3  | 67.2  | 48.9 | 58.3                  |
|                | 1982        | 54.7            | 53.7                  | 53.1 | 56.7 | 62.7  | 63.1  | 62.9  | 67.8  | 65.1  | 47.7 | 59.7                  |
|                | 1983        | 56.0            | 55.5                  | 52.6 | 60.1 | 63.1  | 63.9  | 65.9  | 69.2  | 66.6  | 48.9 | 56.3                  |
|                | 1984        | 57.8            | 55.9                  | 54.3 | 59.9 | 65.3  | 63.8  | 64.8  | 69.5  | 67.4  | 49.1 | 90.1                  |
|                | 1985        | 56.7            | 55.6                  | 54.1 | 59.8 | 64.3  | 62.4  | 65.5  | 69.2  | 66.6  | 49.6 | 58.5                  |
|                | 1986        | 56.8            | 56.0                  | 54.6 | 60.4 | 65.4  | 63.1  | 65.5  | 68.3  | 66.4  | 48.7 | 87.8                  |
|                | 1987        | 56.5            | 55.3                  | 54.0 | 59.8 | 65.3  | 64.7  | 67.9  | 68.0  | 66.0  | 48.8 | 60.4                  |
|                | 1988        | 56.9            | 55.5                  | 53.4 | 60.0 | 65.7  | 66.6  | 68.5  | 67.6  | 67.1  | 48.9 | 54.4                  |
|                | 1989        | 56.8            | 56.4                  | 53.3 | 60.2 | 66.2  | 65.2  | 67.8  | 67.5  | 66.3  | 49.4 | 54.4                  |
|                | 1990        | 56.7            | 55.4                  | 54.3 | 58.9 | 65.5  | 66.2  | 67.1  | 68.2  | 66.3  | 49.4 | 60.9                  |
|                | 1991        | 56.9            | 55.1                  | 54.9 | 59.0 | 65.5  | 65.9  | 67.8  | 68.0  | 65.9  | 49.4 | 42.0                  |
|                | 1992        | 57.2            | 55.6                  | 54.2 | 60.4 | 67.5  | 66.9  | 67.9  | 68.3  | 66.0  | 50.2 | 52.5                  |
|                | 1993        | 57.3            | 55.1                  | 54.1 | 59.6 | 67.7  | 66.8  | 69.1  | 69.0  | 65.8  | 50.0 | 45.3                  |
|                | 1994        | 57.6            | 55.8                  | 53.2 | 58.7 | 64.7  | 66.2  | 68.4  | 69.7  | 66.4  | 50.5 | 42.8                  |
|                | 1995        | 57.2            | 55.8                  | 53.9 | 59.0 | 65.4  | 65.6  | 69.9  | 69.1  | 66.3  | 49.9 | 37.3                  |
|                | 1996        | 57.5            | 56.2                  | 54.5 | 57.7 | 64.9  | 66.4  | 67.9  | 70.4  | 65.9  | 50.6 | 36.7                  |
|                | 1997        | 57.6            | 57.5                  | 56.1 | 61.2 | 64.6  | 66.6  | 69.4  | 69.8  | 65.9  | 50.5 | 56.2                  |
|                | 1998        | 57.2            | 57.5                  | 53.9 | 61.0 | 65.8  | 64.2  | 68.0  | 69.6  | 65.0  | 50.8 | -                     |
|                | 1999        | 56.3            | 56.3                  | 53.4 | 56.5 | 59.4  | 61.5  | 64.3  | 67.7  | 64.7  | 50.8 | 45.1                  |
|                | 2000        | 56.4            | 56.4                  | 55.8 | 59.3 | 63.3  | 64.1  | 67.6  | 69.1  | 65.7  | 50.1 | -                     |
| 2001           | 56.2        | 58.6            | 55.6                  | 58.9 | 66.4 | 63.4  | 68.1  | 68.1  | 67.5  | 49.1  | -    |                       |
| 2002           | 56.3        | 57.7            | 54.7                  | 58.0 | 60.4 | 60.8  | 65.0  | 69.0  | 65.7  | 50.7  | -    |                       |
| 2003           | 55.9        | 58.3            | 57.1                  | 58.0 | 62.4 | 62.8  | 64.7  | 67.6  | 65.0  | 50.2  | -    |                       |
| Kadın - Female | 1981        | 44.1            | 44.8                  | 48.1 | 43.0 | 34.3  | 35.6  | 34.4  | 30.7  | 32.8  | 51.1 | 41.7                  |
|                | 1982        | 45.3            | 46.3                  | 46.9 | 43.3 | 37.3  | 36.9  | 37.1  | 32.2  | 34.9  | 52.3 | 40.3                  |
|                | 1983        | 44.0            | 44.5                  | 47.4 | 39.9 | 36.9  | 36.1  | 34.1  | 30.8  | 33.4  | 51.1 | 43.7                  |
|                | 1984        | 42.2            | 44.1                  | 45.7 | 40.1 | 34.7  | 36.2  | 35.2  | 30.5  | 32.6  | 50.9 | 9.9                   |
|                | 1985        | 43.3            | 44.4                  | 45.9 | 40.2 | 35.7  | 37.6  | 34.5  | 30.8  | 33.4  | 50.4 | 41.5                  |
|                | 1986        | 43.2            | 44.0                  | 45.4 | 39.6 | 34.6  | 36.9  | 34.5  | 31.7  | 33.6  | 51.3 | 12.2                  |
|                | 1987        | 43.5            | 44.7                  | 46.0 | 40.2 | 34.7  | 35.3  | 32.1  | 32.0  | 34.0  | 51.2 | 39.6                  |
|                | 1988        | 43.1            | 44.5                  | 46.6 | 40.0 | 34.3  | 33.4  | 31.5  | 32.4  | 32.9  | 51.1 | 45.6                  |
|                | 1989        | 43.2            | 43.6                  | 46.7 | 39.8 | 33.8  | 34.8  | 32.2  | 32.5  | 33.7  | 50.6 | 45.6                  |
|                | 1990        | 43.3            | 44.6                  | 45.7 | 41.1 | 34.5  | 33.8  | 32.9  | 31.8  | 33.7  | 50.6 | 39.1                  |
|                | 1991        | 43.1            | 44.9                  | 45.1 | 41.0 | 34.5  | 34.1  | 32.2  | 32.0  | 34.1  | 50.6 | 58.0                  |
|                | 1992        | 42.8            | 44.4                  | 45.8 | 39.6 | 32.5  | 33.1  | 32.1  | 31.7  | 34.0  | 49.8 | 47.5                  |
|                | 1993        | 42.7            | 44.9                  | 45.9 | 40.4 | 32.3  | 33.2  | 30.9  | 31.0  | 34.2  | 50.0 | 54.7                  |
|                | 1994        | 42.4            | 44.2                  | 46.8 | 41.3 | 35.3  | 33.8  | 31.6  | 30.3  | 33.6  | 49.5 | 57.2                  |
|                | 1995        | 42.8            | 44.2                  | 46.1 | 41.0 | 34.6  | 34.4  | 30.1  | 30.9  | 33.7  | 50.1 | 62.7                  |
|                | 1996        | 42.5            | 43.8                  | 45.5 | 42.3 | 35.1  | 33.6  | 32.1  | 29.6  | 34.1  | 49.4 | 63.3                  |
|                | 1997        | 42.4            | 42.5                  | 43.9 | 38.8 | 35.4  | 33.4  | 30.6  | 30.2  | 34.1  | 49.5 | 43.8                  |
|                | 1998        | 42.8            | 42.5                  | 46.1 | 39.1 | 34.2  | 35.8  | 32.0  | 30.4  | 35.0  | 49.2 | -                     |
|                | 1999        | 43.7            | 43.7                  | 46.6 | 43.5 | 40.6  | 38.5  | 35.7  | 32.3  | 35.3  | 49.3 | 54.9                  |
|                | 2000        | 43.6            | 43.6                  | 44.2 | 40.7 | 36.7  | 35.9  | 32.4  | 30.9  | 34.3  | 49.9 | -                     |
| 2001           | 46.2        | 46.4            | 59.1                  | 81.3 | 62.7 | 54.5  | 44.0  | 34.0  | 36.8  | 48.1  | -    |                       |
| 2002           | 43.7        | 42.3            | 45.3                  | 42.0 | 39.6 | 39.2  | 35.0  | 31.0  | 34.3  | 49.3  | -    |                       |
| 2003           | 44.1        | 41.7            | 42.9                  | 42.0 | 37.6 | 37.2  | 35.3  | 32.4  | 35.1  | 49.8  | -    |                       |

**2.9 İntihar sayısı, intihar edenlerin cinsiyetlere göre oranı ve kaba intihar oranı**  
Number of suicides by sex and crude suicide rate

| Yıl<br>Year | İntihar sayısı<br>Number of suicides |               |      |                 |      | Yıl ortası<br>tahmini nüfus<br>Mid-year population<br>estimate<br>' 000 | Kaba intihar<br>oranı<br>Crude suicide<br>rate<br>‰ |
|-------------|--------------------------------------|---------------|------|-----------------|------|---|---|
|             | Toplam<br>Total                      | Erkek<br>Male | %    | Kadın<br>Female | %    |   |   |
| 1974        | 618                                  | 366           | 59.2 | 252             | 40.8 | 39 036  | 0.16  |
| 1975        | 788                                  | 438           | 55.6 | 350             | 44.4 | 40 078  | 0.20  |
| 1976        | 829                                  | 483           | 58.3 | 346             | 41.7 | 40 915  | 0.20  |
| 1977        | 824                                  | 482           | 58.5 | 342             | 41.5 | 41 768  | 0.20  |
| 1978        | 633                                  | 390           | 61.6 | 243             | 38.4 | 42 640  | 0.15  |
| 1979        | 766                                  | 429           | 56.0 | 337             | 44.0 | 43 530  | 0.18  |
| 1980        | 750                                  | 428           | 57.1 | 322             | 42.9 | 44 438  | 0.17  |
| 1981        | 876                                  | 565           | 64.5 | 311             | 35.5 | 45 540  | 0.19  |
| 1982        | 1 105                                | 673           | 60.9 | 432             | 39.1 | 46 688  | 0.24  |
| 1983        | 1 149                                | 714           | 62.1 | 435             | 37.9 | 47 864  | 0.24  |
| 1984        | 1 273                                | 770           | 60.5 | 503             | 39.5 | 49 070  | 0.26  |
| 1985        | 1 187                                | 732           | 61.7 | 455             | 38.3 | 50 306  | 0.24  |
| 1986        | 1 068                                | 681           | 63.8 | 387             | 36.2 | 51 433  | 0.21  |
| 1987        | 1 098                                | 663           | 60.4 | 435             | 39.6 | 52 561  | 0.21  |
| 1988        | 1 099                                | 665           | 60.5 | 434             | 39.5 | 53 715  | 0.20  |
| 1989        | 1 172                                | 717           | 61.2 | 455             | 38.8 | 54 893  | 0.21  |
| 1990        | 1 357                                | 865           | 63.7 | 492             | 36.3 | 56 154  | 0.24  |
| 1991        | 1 228                                | 778           | 63.4 | 450             | 36.6 | 57 272  | 0.21  |
| 1992        | 1 167                                | 726           | 62.2 | 441             | 37.8 | 58 392  | 0.20  |
| 1993        | 1 229                                | 732           | 59.6 | 497             | 40.4 | 59 513  | 0.21  |
| 1994        | 1 536                                | 949           | 61.8 | 587             | 38.2 | 60 637  | 0.25  |
| 1995        | 1 460                                | 907           | 62.1 | 553             | 37.9 | 61 763  | 0.24  |
| 1996        | 1 815                                | 1 122         | 61.8 | 693             | 38.2 | 62 909  | 0.29  |
| 1997        | 1 990                                | 1 156         | 58.1 | 834             | 41.9 | 64 064  | 0.31  |
| 1998        | 1 890                                | 1 125         | 59.5 | 765             | 40.5 | 65 215  | 0.29  |
| 1999        | 1 853                                | 1 111         | 60.0 | 742             | 40.0 | 66 350  | 0.28  |
| 2000        | 1 802                                | 1 114         | 61.8 | 688             | 38.2 | 67 420  | 0.27  |
| 2001        | 2 584                                | 1 677         | 64.9 | 907             | 35.1 | 68 365  | 0.38  |
| 2002        | 2 301                                | 1 392         | 60.5 | 909             | 39.5 | 69 302  | 0.33  |
| 2003        | 2 705                                | 1 574         | 58.2 | 1 131           | 41.8 | 70 231  | 0.39  |

## 2.10 Nedenlerine göre intihar edenlerin sayısı

Number of suicides by reasons

| İntihar nedeni - Cause of suicide |        |          |                 |                  |                   |                   |             |       |            |
|-----------------------------------|--------|----------|-----------------|------------------|-------------------|-------------------|-------------|-------|------------|
| Yıl                               | Toplam | Hastalık | Aile            | Geçim zorluğu    | Hissi ilişkiler   |                   | Öğrenim     | Diğer | Bilinmeyen |
|                                   |        |          |                 |                  | ve ticari         | ve istediği       |             |       |            |
| Year                              | Total  | Illness  | Family          | ve ticari        | ile evlenememe    | Emotional         | Educational | Other | Unknown    |
|                                   |        |          | geçimsizliği    | başarısızlık     | relations and not | relations and not | failure     |       |            |
|                                   |        |          | incompatibility | business failure | marrying the      | desired person    | failure     |       |            |
| 1974                              | 618    | 114      | 128             | 22               | 22                | 22                | 12          | 137   | 183        |
| 1975                              | 788    | 166      | 155             | 55               | 130               | 130               | 35          | 147   | 100        |
| 1976                              | 829    | 213      | 190             | 73               | 41                | 41                | 13          | 80    | 219        |
| 1977                              | 824    | 294      | 139             | 39               | 29                | 29                | 6           | 54    | 263        |
| 1978                              | 633    | 61       | 99              | 26               | 18                | 18                | 2           | 234   | 193        |
| 1979                              | 766    | 282      | 117             | 24               | 35                | 35                | 7           | 49    | 252        |
| 1980                              | 750    | 133      | 96              | 21               | 27                | 27                | 4           | 193   | 276        |
| 1981                              | 876    | 263      | 107             | 127              | 48                | 48                | 16          | 62    | 253        |
| 1982                              | 1 105  | 264      | 214             | 133              | 57                | 57                | 15          | 50    | 372        |
| 1983                              | 1 149  | 175      | 147             | 115              | 73                | 73                | 26          | 242   | 371        |
| 1984                              | 1 273  | 311      | 273             | 101              | 88                | 88                | 40          | 178   | 282        |
| 1985                              | 1 187  | 400      | 174             | 123              | 88                | 88                | 37          | 86    | 279        |
| 1986                              | 1 068  | 421      | 197             | 106              | 71                | 71                | 21          | 48    | 204        |
| 1987                              | 1 098  | 378      | 226             | 112              | 94                | 94                | 34          | 64    | 190        |
| 1988                              | 1 099  | 388      | 282             | 134              | 88                | 88                | 31          | 70    | 106        |
| 1989                              | 1 172  | 425      | 278             | 125              | 125               | 125               | 25          | 112   | 82         |
| 1990                              | 1 357  | 452      | 382             | 160              | 145               | 145               | 48          | 128   | 42         |
| 1991                              | 1 228  | 436      | 336             | 176              | 143               | 143               | 42          | 67    | 28         |
| 1992                              | 1 167  | 433      | 290             | 168              | 92                | 92                | 39          | 117   | 28         |
| 1993                              | 1 229  | 464      | 328             | 175              | 122               | 122               | 67          | 63    | 10         |
| 1994                              | 1 536  | 540      | 416             | 251              | 152               | 152               | 74          | 86    | 17         |
| 1995                              | 1 460  | 535      | 387             | 249              | 157               | 157               | 64          | 53    | 15         |
| 1996                              | 1 815  | 664      | 474             | 313              | 200               | 200               | 76          | 68    | 20         |
| 1997                              | 1 990  | 630      | 598             | 358              | 239               | 239               | 73          | 92    | -          |
| 1998                              | 1 890  | 597      | 502             | 391              | 247               | 247               | 79          | 74    | -          |
| 1999                              | 1 853  | 601      | 485             | 381              | 247               | 247               | 80          | 59    | -          |
| 2000                              | 1 802  | 500      | 444             | 407              | 203               | 203               | 70          | 178   | -          |
| 2001                              | 2 584  | 743      | 644             | 673              | 314               | 314               | 59          | 151   | -          |
| 2002                              | 2 301  | 895      | 493             | 418              | 239               | 239               | 88          | 168   | -          |
| 2003                              | 2 705  | 1 018    | 580             | 532              | 266               | 266               | 95          | 214   | -          |

## 2.11 Nedenlerine göre intihar edenlerin yüzde dağılımı

Distribution of percentage of suicides by reason

| %                                 |        |          |                 |                  |              |                   |                |       |            |
|-----------------------------------|--------|----------|-----------------|------------------|--------------|-------------------|----------------|-------|------------|
| İntihar nedeni - Cause of suicide |        |          |                 |                  |              |                   |                |       |            |
| Yıl                               | Toplam | Hastalık | Geçim zorluğu   |                  |              | Hissi ilişkiler   |                | Diğer | Bilinmeyen |
|                                   |        |          | Aile            | ve ticari        | başarısızlık | ve istediği       | ile evlenememe |       |            |
| Year                              | Total  | Illness  | Family          | problems and     | Economic     | Emotional         | Öğrenim        | Other | Unknown    |
|                                   |        |          | incompatibility | business failure |              | relations and not | başarısızlığı  |       |            |
|                                   |        |          |                 |                  |              | marrying the      | Educational    |       |            |
|                                   |        |          |                 |                  |              | desired person    | failure        |       |            |
| 1974                              | 100    | 18.4     | 20.7            | 3.6              | 3.6          | 1.9               | 22.2           | 29.6  |            |
| 1975                              | 100    | 21.1     | 19.7            | 7.0              | 16.5         | 4.4               | 18.6           | 12.7  |            |
| 1976                              | 100    | 25.7     | 22.9            | 8.8              | 4.9          | 1.6               | 9.7            | 26.4  |            |
| 1977                              | 100    | 35.7     | 16.9            | 4.7              | 3.5          | 0.7               | 6.6            | 31.9  |            |
| 1978                              | 100    | 9.6      | 15.6            | 4.1              | 2.8          | 0.3               | 37.1           | 30.5  |            |
| 1979                              | 100    | 36.8     | 15.3            | 3.1              | 4.6          | 0.9               | 6.4            | 32.9  |            |
| 1980                              | 100    | 17.7     | 12.8            | 2.8              | 3.6          | 0.5               | 25.8           | 36.8  |            |
| 1981                              | 100    | 30.0     | 12.2            | 14.5             | 5.5          | 1.8               | 7.1            | 28.9  |            |
| 1982                              | 100    | 23.9     | 19.4            | 12.0             | 5.2          | 1.4               | 4.5            | 33.6  |            |
| 1983                              | 100    | 15.2     | 12.8            | 10.0             | 6.4          | 2.3               | 21.0           | 32.3  |            |
| 1984                              | 100    | 24.4     | 21.4            | 7.9              | 6.9          | 3.2               | 14.0           | 22.2  |            |
| 1985                              | 100    | 33.7     | 14.7            | 10.4             | 7.4          | 3.1               | 7.2            | 23.5  |            |
| 1986                              | 100    | 39.4     | 18.5            | 9.9              | 6.6          | 2.0               | 4.5            | 19.1  |            |
| 1987                              | 100    | 34.4     | 20.6            | 10.2             | 8.6          | 3.1               | 5.8            | 17.3  |            |
| 1988                              | 100    | 35.3     | 25.7            | 12.2             | 8.0          | 2.8               | 6.4            | 9.6   |            |
| 1989                              | 100    | 36.3     | 23.7            | 10.7             | 10.7         | 2.1               | 9.5            | 7.0   |            |
| 1990                              | 100    | 33.3     | 28.2            | 11.8             | 10.7         | 3.5               | 9.4            | 3.1   |            |
| 1991                              | 100    | 35.5     | 27.4            | 14.3             | 11.6         | 3.4               | 5.5            | 2.3   |            |
| 1992                              | 100    | 37.1     | 24.9            | 14.4             | 7.9          | 3.3               | 10.0           | 2.4   |            |
| 1993                              | 100    | 37.8     | 26.7            | 14.2             | 9.9          | 5.5               | 5.1            | 0.8   |            |
| 1994                              | 100    | 35.2     | 27.1            | 16.3             | 9.9          | 4.8               | 5.6            | 1.1   |            |
| 1995                              | 100    | 36.6     | 26.5            | 17.1             | 10.8         | 4.4               | 3.6            | 1.0   |            |
| 1996                              | 100    | 36.6     | 26.1            | 17.3             | 11.0         | 4.2               | 3.7            | 1.1   |            |
| 1997                              | 100    | 31.7     | 30.0            | 18.0             | 12.0         | 3.7               | 4.6            | -     |            |
| 1998                              | 100    | 31.6     | 26.5            | 20.7             | 13.1         | 4.2               | 3.9            | -     |            |
| 1999                              | 100    | 32.4     | 26.2            | 20.6             | 13.3         | 4.3               | 3.2            | -     |            |
| 2000                              | 100    | 27.7     | 24.6            | 22.6             | 11.3         | 3.9               | 9.9            | -     |            |
| 2001                              | 100    | 28.8     | 24.9            | 26.0             | 12.2         | 2.3               | 5.8            | -     |            |
| 2002                              | 100    | 38.9     | 21.4            | 18.2             | 10.4         | 3.8               | 7.3            | -     |            |
| 2003                              | 100    | 37.6     | 21.4            | 19.7             | 9,83         | 3.5               | 7.9            | -     |            |

Kaynak: Tablo 2.10.

Source: Table 2.10

Bu bölümdeki bilgiler Sağlık Bakanlığı'ndan alınmaktadır.

Yasa gereğince Bakanlık, genellikle koruyucu ve tedavi edici sağlık hizmetlerini yürütmek, sağlık personeli yetiştirmek, hizmet öncesi ve hizmet içi eğitim yapmak, sağlık kurumları kurmak ve işletmek, diğer kamu kuruluşları ile özel kesime sağlık kurumları kurma ve işletme izni vermek ve bunları denetlemekle yükümlüdür. Ayrıca ilaç fiyatlarını düzenlemek, ilaç üretimini ve eczaneleri denetlemek de Bakanlığın görevleri arasındadır.

### SAĞLIK KURUMLARI VE SAĞLIK PERSONELİ

Tedavi edici ve koruyucu sağlık hizmetlerini yürütmek için kurulan sağlık kurumları, yataklı ve yataksız olmak üzere ikiye ayrılır.

Yataklı sağlık kurumlarının başlıcaları hastaneler, sağlık merkezleri ve revirlerdir. Ülkemizde sayıları çok az olmakla beraber yataklı tedavi yapan dispanserler de vardır. Yataksız sağlık kurumları içerisinde sağlık ocakları, sağlık evleri, ana ve çocuk sağlığı merkezleri ve dispanserler yer almaktadır. Bu kitapta sağlık personeli hekim, diş hekimi, hemşire, sağlık memuru, ebe, eczacı ayrımlarında sınıflandırılmıştır.

Yataksız sağlık kurumları içerisinde sağlık ocakları, sağlık evleri, ana ve çocuk sağlığı merkezleri ve dispanserler yer almaktadır. Yapılan muayeneler, sağlık ocaklarında kişisel sağlık fişlerine yazılmakta, sağlık müdürlükleri aracılığı ile Bakanlığa her ay sonunda gönderilmektedir.

### TANIM VE KAVRAMLAR

**Hekim:** Lise üzerine 6 yıllık tıp öğrenimini bitirenlere hekim denir. Bunlardan belli bazı alanlarda belirli bir süre ihtisas yapmış olanlara müteahhasıs (ihtisaslı hekim) denir.

**Sağlık Memuru, Ebe, Hemşire:**Orta okuldan sonra 4 yıllık bir öğrenim yapan, sağlık meslek liselerinin toplum sağlığı bölümünden mezun olanlara sağlık memuru, ebelik bölümünden mezun olanlara ebe, hemşirelik bölümünden mezun olanlara da hemşire adı verilir.

**Hastane:** Yatırarak veya ayakta hasta muayene ve tedavi eden, gerekli sıhhi ve fenni şartlara haiz kuruluşlardır.

**Sağlık Merkezleri:** Hastanelere karşın daha az olanaklara sahip bulunan yataklı ver yataksız tedavi kurumlarıdır.

The data presented in this section are obtained from the Ministry of Health.

In accordance with law the Ministry is vested with the authority to provide medical care preventive health services, train health personnel, provide pre-service and in-service training, establish and operate health institution, and authorize the establishment and oversee medical institutions by other public and private organizations. The Ministry also regulates prices of medical drugs and controls drug production and operations of pharmacies.

### HEALTH INSTITUTIONS AND PERSONNEL

Health institutions that provide medical care and preventive health services are grouped as in-patient and out-patient institutions.

In-patient institutions cover hospitals and health centers. In-patients that have been taken under treatment in medical institutions are recorded in the in-patient registers and out-patients in the polyclinic registers. Out-patient institutions include health units, health houses, infirmaries, dispensaries and offices of government physicians in provinces where health services are not socialized. Healthcare providers are classified as physician, dentist, nurse, health officer, midwife, pharmacist in this book.

Out-patients institutions include health units, health houses infirmaries MCH centers and dispensaries. Services provided by these institutions are entered in polyclinic registers by government physicians whereas in health units they are kept as individual health records and sent monthly to the Ministry through the Directorates of Health.

### DEFINITIONS AND CONCEPTS

**Physician:** One who has completed 6 years of higher training in medicine Those who have had a further period of training in a specialfield of medicine are called specialists (specialized physician)

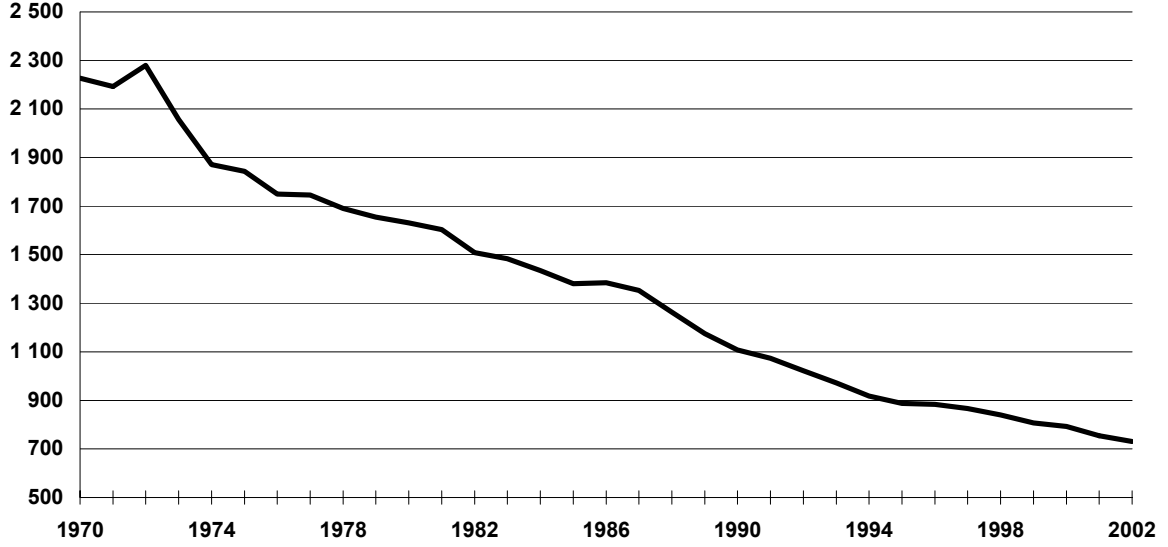
**Sanitarian Midwife Nurse:** Health personnel trained in health high schools which have community health nursing and midwifery departments and give training for a period of 4 years after junior high schools.

**Hospital:** Institutions which provide in-patient and out patient medical care and have the necessary health and medical facilities for rendering those services.

**Health Centers:** In-patient and out patient medical institutions which have fewer facilities than a hospital.

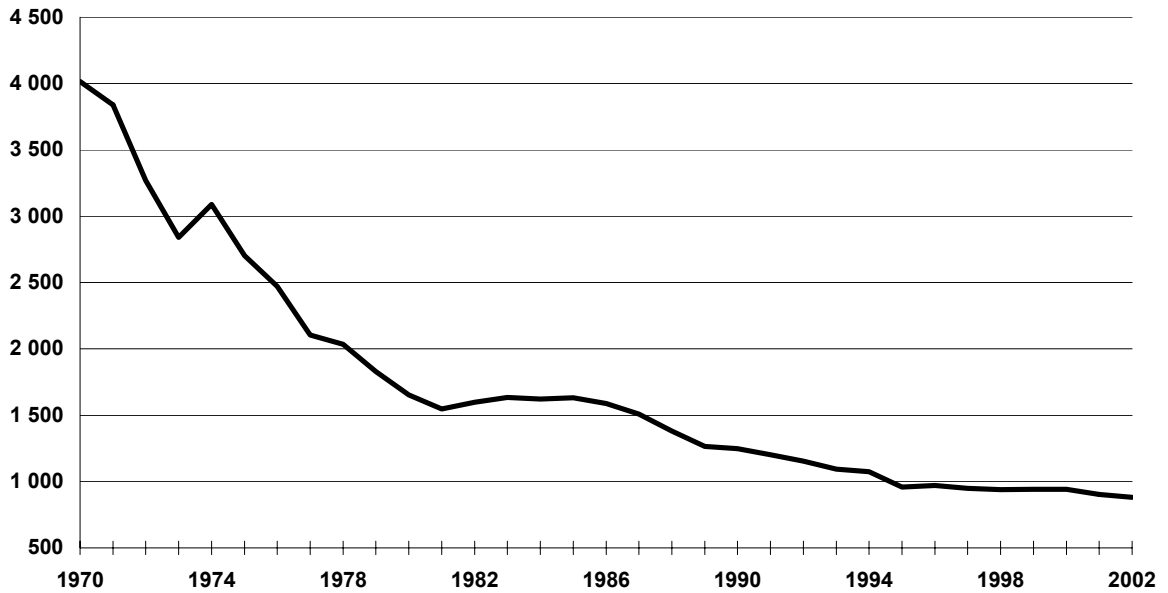


### 3.1 Hekim başına düşen kişi sayısı Number of persons per physician



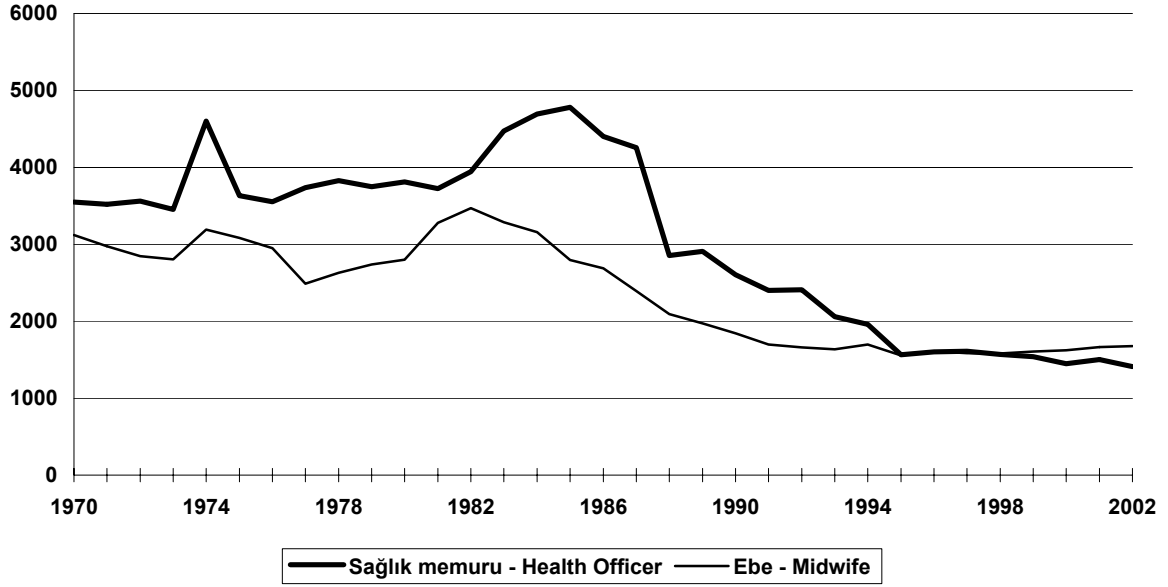
Kaynak - Source: 3.8

### 3.2 Hemşire başına düşen kişi sayısı Number of persons per nurse



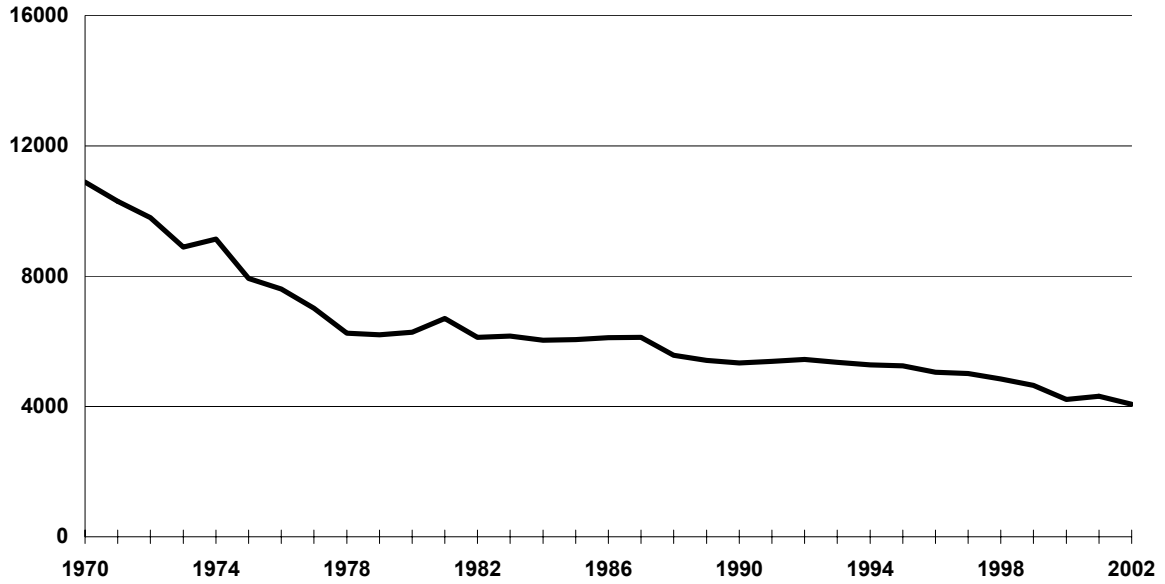
Kaynak - Source: 3.8

### 3.3 Sağlık memuru ve Ebe başına düşen kişi sayısı Number of persons per healthcare provider and midwife



Kaynak - Source: 3.8

### 3.4 Diş hekimi başına düşen kişi sayısı Number of persons per dentist



Kaynak - Source: 3.8

### 3.1 Yataklı ve yataksız sağlık kurumları

Inpatient and outpatient medical institutions

| Yıl<br>Year | Toplam<br>Total | Yataklı<br>sağlık<br>kurumu<br>Inpatient<br>institutions<br>(1) | Yataksız<br>sağlık<br>kurumu<br>Outpatient<br>institutions |
|-------------|-----------------|---|--|
| 1963        | 2 129           | 632   | 1 497  |
| 1964        | 2 508           | 638   | 1 870  |
| 1965        | 2 711           | 626   | 2 085  |
| 1966        | 2 961           | 640   | 2 321  |
| 1967        | 3 291           | 664   | 2 627  |
| 1968        | 4 893           | 681   | 4 212  |
| 1969        | 5 268           | 725   | 4 543  |
| 1970        | 5 507           | 743   | 4 764  |
| 1971        | 5 720           | 758   | 4 962  |
| 1972        | 5 750           | 778   | 4 972  |
| 1973        | 6 130           | 790   | 5 340  |
| 1974        | 6 422           | 796   | 5 626  |
| 1975        | 6 959           | 798   | 6 161  |
| 1976        | 8 175           | 790   | 7 385  |
| 1977        | 7 944           | 772   | 7 172  |
| 1978        | 8 257           | 776   | 7 481  |
| 1979        | 10 401          | 822   | 9 579  |
| 1980        | 10 471          | 827   | 9 644  |
| 1981        | 10 588          | 831   | 9 757  |
| 1982        | 10 987          | 648   | 10 339   |
| 1983        | 11 001          | 646   | 10 355   |
| 1984        | 12 100          | 686   | 11 414   |
| 1985        | 12 369          | 736   | 11 633   |
| 1986        | 13 328          | 736   | 12 592   |
| 1987        | 14 421          | 756   | 13 665   |
| 1988        | 15 008          | 777   | 14 231   |
| 1989        | 15 544          | 812   | 14 732   |
| 1990        | 16 152          | 899   | 15 253   |
| 1991        | 16 615          | 941   | 15 674   |
| 1992        | 17 131          | 970   | 16 161   |
| 1993        | 17 654          | 1 004   | 16 650   |
| 1994        | 18 307          | 1 024   | 17 283   |
| 1995        | 18 719          | 1 051   | 17 668   |
| 1996        | 18 984          | 1 076   | 17 908   |
| 1997        | 19 282          | 1 120   | 18 162   |
| 1998        | 19 441          | 1 180   | 18 303   |
| 1999        | 19 474          | 1 213   | 18 303   |
| 2000        | 18 631          | 1 226   | 18 382   |
| 2001        | 18 750          | 1 240   | 18 451   |
| 2002        | 18 786          | 1 156   | 18 514   |
| 2003        | 19 779          | 1 172   | 18 607   |

Kaynak: Sağlık Bakanlığı.

Not: 1990 yılından itibaren askeri hastaneler dahildir.

(1) Kamusal ve özel hastaneler bir arada kapsanmış, askeri hastaneler kapsamamıştır.

Source: Ministry of Health.

Note: Military hospitals are included from 1990.

(1) Data covers nonmilitary public and private hospitals but does not cover military hospitals.

### 3.2 Sağlık personeli

Healthcare providers

| Yıl<br>Year | Sağlık<br>memuru          |                          |                         |                          |                       | Yıl<br>Year | Sağlık<br>memuru          |                          |                         |                          |                       |
|-------------|---------------------------|--------------------------|-------------------------|--------------------------|-----------------------|-------------|---------------------------|--------------------------|-------------------------|--------------------------|-----------------------|
|             | Hekim<br>Physician<br>(1) | Diş<br>hekimi<br>Dentist | Hemşire<br>Nurse<br>(2) | Health<br>officer<br>(3) | Ebe<br>Midwife<br>(4) |             | Hekim<br>Physician<br>(1) | Diş<br>hekimi<br>Dentist | Hemşire<br>Nurse<br>(2) | Health<br>officer<br>(3) | Ebe<br>Midwife<br>(4) |
| 1928        | 1 078                     | -                        | 130                     | 1 059                    | 377                   | 1966        | 11 335                    | 2 140                    | 5 039                   | 5 180                    | 4 964                 |
| 1929        | 1 090                     | -                        | 164                     | 1 189                    | 397                   | 1967        | 11 875                    | 2 246                    | 6 161                   | 5 897                    | 5 621                 |
| 1930        | 1 182                     | -                        | 202                     | 1 268                    | 400                   | 1968        | 12 389                    | 2 381                    | 7 426                   | 6 494                    | 6 676                 |
| 1931        | 1 123                     | -                        | 223                     | 1 224                    | 429                   | 1969        | 13 336                    | 3 025                    | 8 110                   | 9 461                    | 10 251                |
| 1932        | 1 188                     | -                        | 216                     | 1 246                    | 421                   | 1970        | 13 843                    | 3 245                    | 8 796                   | 9 954                    | 11 321                |
| 1933        | 1 211                     | -                        | 257                     | 1 306                    | 402                   | 1971        | 16 514                    | 3 517                    | 9 436                   | 10 285                   | 12 176                |
| 1934        | 1 217                     | -                        | 292                     | 1 303                    | 413                   | 1972        | 16 284                    | 3 789                    | 11 358                  | 10 426                   | 13 056                |
| 1935        | 1 243                     | -                        | 325                     | 1 365                    | 451                   | 1973        | 18 511                    | 4 279                    | 13 410                  | 11 025                   | 13 567                |
| 1936        | 1 287                     | -                        | 357                     | 1 405                    | 471                   | 1974        | 20 868                    | 4 269                    | 12 641                  | 8 479                    | 12 228                |
| 1937        | 1 391                     | -                        | 356                     | 1 497                    | 486                   | 1975        | 21 714                    | 5 046                    | 14 806                  | 11 021                   | 12 975                |
| 1938        | 1 379                     | -                        | 408                     | 1 604                    | 529                   | 1976        | 23 388                    | 5 379                    | 16 566                  | 11 517                   | 13 873                |
| 1939        | 1 514                     | -                        | 409                     | 1 638                    | 559                   | 1977        | 23 920                    | 5 954                    | 19 859                  | 11 183                   | 16 785                |
| 1940        | 1 500                     | -                        | 405                     | 1 493                    | 616                   | 1978        | 25 230                    | 6 826                    | 20 966                  | 11 141                   | 16 219                |
| 1941        | 1 585                     | -                        | 410                     | 1 462                    | 475                   | 1979        | 26 298                    | 7 021                    | 23 797                  | 11 606                   | 15 904                |
| 1942        | 1 759                     | -                        | 419                     | 1 501                    | 667                   | 1980        | 27 241                    | 7 077                    | 26 880                  | 11 664                   | 15 872                |
| 1943        | 1 742                     | -                        | 411                     | 1 564                    | 687                   | 1981        | 28 411                    | 6 790                    | 29 459                  | 12 226                   | 13 890                |
| 1944        | 1 693                     | -                        | 401                     | 1 615                    | 786                   | 1982        | 30 956                    | 6 802                    | 33 354                  | 11 830                   | 13 454                |
| 1945        | 1 945                     | -                        | 409                     | 1 632                    | 806                   | 1983        | 32 263                    | 7 763                    | 33 354                  | 10 704                   | 14 570                |
| 1946        | 2 181                     | -                        | 473                     | 2 756                    | 1 110                 | 1984        | 34 195                    | 8 133                    | 30 261                  | 10 456                   | 15 506                |
| 1947        | 2 514                     | -                        | 519                     | 2 963                    | 1 622                 | 1985        | 36 427                    | 8 305                    | 30 854                  | 10 525                   | 17 987                |
| 1948        | 2 617                     | -                        | 643                     | 2 938                    | 1 326                 | 1986        | 37 442                    | 8 410                    | 32 452                  | 11 684                   | 19 127                |
| 1949        | 2 617                     | -                        | 643                     | 2 938                    | 1 326                 | 1987        | 38 829                    | 8 589                    | 34 855                  | 12 352                   | 21 982                |
| 1950        | 3 020                     | -                        | 721                     | 4 018                    | 1 285                 | 1988        | 42 502                    | 9 639                    | 38 903                  | 18 831                   | 25 665                |
| 1951        | 6 570                     | 953                      | 687                     | 3 003                    | 1 586                 | 1989        | 46 708                    | 10 132                   | 43 374                  | 18 869                   | 27 805                |
| 1952        | 6 232                     | 966                      | 1 368                   | 4 448                    | 1 734                 | 1990        | 50 639                    | 10 514                   | 44 984                  | 21 547                   | 30 415                |
| 1953        | 7 179                     | 1 157                    | 1 496                   | 3 474                    | 1 946                 | 1991        | 53 264                    | 10 623                   | 47 540                  | 23 813                   | 33 724                |
| 1954        | 6 913                     | 978                      | 1 137                   | 3 208                    | 1 737                 | 1992        | 56 985                    | 10 703                   | 50 456                  | 24 160                   | 35 096                |
| 1955        | 7 077                     | 958                      | 1 525                   | 3 927                    | 2 001                 | 1993        | 61 050                    | 11 069                   | 54 268                  | 28 776                   | 36 263                |
| 1956        | 7 603                     | 1 042                    | 1 492                   | 4 135                    | 1 852                 | 1994        | 65 832                    | 11 457                   | 56 280                  | 30 811                   | 35 604                |
| 1957        | 7 396                     | 1 071                    | 1 608                   | 3 345                    | 1 965                 | 1995        | 69 349                    | 11 717                   | 64 243                  | 34 342                   | 39 551                |
| 1958        | 7 702                     | 1 220                    | 1 804                   | 3 191                    | 2 102                 | 1996        | 70 947                    | 12 406                   | 64 526                  | 39 075                   | 38 945                |
| 1959        | 7 879                     | 1 287                    | 1 889                   | 3 366                    | 2 843                 | 1997        | 73 659                    | 12 737                   | 67 265                  | 39 658                   | 40 230                |
| 1960        | 8 214                     | 1 367                    | 1 658                   | 3 550                    | 3 219                 | 1998        | 77 344                    | 13 421                   | 69 246                  | 41 461                   | 41 059                |
| 1961        | 8 998                     | 1 555                    | 1 564                   | 3 443                    | 3 729                 | 1999        | 81 988                    | 14 226                   | 70 270                  | 43 032                   | 41 271                |
| 1962        | 11 077                    | 1 751                    | 3 998                   | 5 672                    | 4 041                 | 2000        | 85 116                    | 16 002                   | 71 600                  | 46 528                   | 41 590                |
| 1963        | 11 231                    | 1 824                    | 4 736                   | 5 738                    | 4 080                 | 2001        | 90 757                    | 15 866                   | 75 879                  | 45 560                   | 41 158                |
| 1964        | 10 051                    | 1 769                    | 4 184                   | 5 809                    | 3 837                 | 2002        | 95 190                    | 17 108                   | 79 059                  | 49 324                   | 41 513                |
| 1965        | 10 895                    | 1 932                    | 4 592                   | 4 676                    | 4 329                 |             |                           |                          |                         |                          |                       |

Kaynak: Sağlık Bakanlığı.

Not.Devlet hesabına ve serbest çalışan tüm sağlık personelinin kapsar.

1995 ten itibaren Milli Savunma Bakanlığı'nda görevli sağlık personeli yalnız toplamda kapsanmıştır.

(1) Mütahassis, pratisyen ve asistan hekimlerin toplamıdır.

(2) Hemşirelik yüksekokulu mezunu hemşire ve hemşire yardımcılarını da kapsar

(3) Sağlık memuru, sağlık koleji, sağlık meslek lisesi ve köy enstitülerini sağlık bölümünü bitirenleri kapsar.

(4) Köy ebelerini de kapsar.

Source: Ministry of Health.

Note.Covers all healthcare providers working in public and private sectors.

Health personnel working for the Ministry of Defence are included in the total from 1995.

(1) Total of specialists, practitioners and assistant doctors.

(2) Also covers nurses graduated from a school of nursing and assistant nurses.

(3) Covers those who have graduated from health colleges, public health high schools and health departments of village schools.

(4) Includes village midwives.

### 3.3 Türlerine göre hastane sayısı

Number of hospital by type

| Yıl<br>Year | Hastaneler                              |  |   | Sağlık<br>merkezi<br>Health<br>center | Yıl<br>Year | Hastaneler                              |  |   | Sağlık<br>merkezi<br>Health<br>center |
|-------------|---|--|---|---------------------------------------|-------------|---|--|---|---------------------------------------|
|             | toplamı<br>Total of<br>hospitals<br>(1) | Doğum<br>ve çocuk<br>bakımevi<br>Maternity and<br>infant homes | Ruh ve sinir<br>hastanesi<br>Mental and<br>neurological<br>hospital |                                       |             | toplamı<br>Total of<br>hospitals<br>(1) | Doğum<br>ve çocuk<br>bakımevi<br>Maternity and<br>infant homes | Ruh ve sinir<br>hastanesi<br>Mental and<br>neurological<br>hospital |                                       |
| 1940        | 154                                     | 10   | 3   | 1                                     | 1972        | 778                                     | 29   | 4   | 301                                   |
| 1941        | 150                                     | -  | -   | -                                     | 1973        | 790                                     | 32   | 6   | 305                                   |
| 1942        | 147                                     | -  | -   | -                                     | 1974        | 796                                     | 32   | 6   | 306                                   |
| 1943        | 148                                     | -  | -   | -                                     | 1975        | 798                                     | 31   | 8   | 300                                   |
| 1944        | 152                                     | -  | -   | -                                     | 1976        | 790                                     | 33   | 9   | 295                                   |
| 1945        | 153                                     | 14   | 3   | 8                                     | 1977        | 772                                     | 36   | 9   | 274                                   |
| 1946        | 184                                     | 14   | 3   | -                                     | 1978        | 776                                     | 37   | 9   | 279                                   |
| 1947        | 189                                     | 14   | 3   | -                                     | 1979        | 822                                     | 49   | 11  | 290                                   |
| 1948        | 193                                     | 14   | 3   | -                                     | 1980        | 827                                     | 49   | 12  | 291                                   |
| 1949        | 198                                     | 16   | 3   | -                                     | 1981        | 831                                     | 46   | 9   | 287                                   |
| 1950        | 201                                     | 13   | 3   | 22                                    | 1982        | 648                                     | 42   | 6   | 100                                   |
| 1951        | 264                                     | 16   | 3   | 36                                    | 1983        | 646                                     | 30   | 9   | 93                                    |
| 1952        | 328                                     | -  | -   | -                                     | 1984        | 686                                     | 30   | 9   | 103                                   |
| 1953        | 372                                     | 19   | 3   | 120                                   | 1985        | 736                                     | 29   | 8   | 121                                   |
| 1954        | 386                                     | 20   | 3   | 146                                   | 1986        | 736                                     | 30   | 7   | 94                                    |
| 1955        | 417                                     | 17   | 3   | 181                                   | 1987        | 756                                     | 32   | 7   | 95                                    |
| 1956        | 452                                     | 18   | 3   | 207                                   | 1988        | 777                                     | 31   | 7   | 111                                   |
| 1957        | 478                                     | 18   | 3   | 221                                   | 1989        | 812                                     | 34   | 7   | 119                                   |
| 1958        | 511                                     | 20   | 3   | 243                                   | 1990        | 857                                     | 36   | 7   | 142                                   |
| 1959        | 542                                     | 20   | 3   | 257                                   | 1991        | 899                                     | 38   | 9   | 150                                   |
| 1960        | 566                                     | 20   | 3   | 283                                   | 1992        | 928                                     | 39   | 8   | 144                                   |
| 1961        | 600                                     | 21   | 3   | 293                                   | 1993        | 962                                     | 42   | 8   | 152                                   |
| 1962        | 613                                     | 22   | 3   | 298                                   | 1994        | 982                                     | 44   | 8   | 156                                   |
| 1963        | 632                                     | 25   | 3   | 301                                   | 1995        | 1.009                                   | 44   | 8   | 156                                   |
| 1964        | 638                                     | 33   | 4   | 286                                   | 1996        | 1 034                                   | 44   | 8   | 151                                   |
| 1965        | 626                                     | 31   | 4   | 264                                   | 1997        | 1 078                                   | 45   | 8   | 148                                   |
| 1966        | 640                                     | 30   | 4   | 263                                   | 1998        | 1 138                                   | 51   | 8   | 151                                   |
| 1967        | 664                                     | 31   | 4   | 268                                   | 1999        | 1 171                                   | 51   | 8   | 153                                   |
| 1968        | 681                                     | 29   | 4   | 282                                   | 2000        | 1 184                                   | 52   | 8   | 141                                   |
| 1969        | 725                                     | 30   | 4   | 289                                   | 2001        | 1 198                                   | 54   | 9   | 128                                   |
| 1970        | 743                                     | 30   | 4   | 291                                   | 2002        | 1 114                                   | 56   | 9   | -                                     |
| 1971        | 758                                     | 30   | 4   | 295                                   | 2003        | 1 130                                   | 57   | 8   | -                                     |

Kaynak: Sağlık Bakanlığı

Not. Askeri hastaneleri kapsamaz.

(1) Her türlü tedavi hizmetini yapmakla yükümlü olan hastaneler, doğum ve çocuk bakımevleri, ruh ve sinir hastaneleri, göğüs hastaneleri, onkoloji hastaneleri ve sağlık merkezlerini kapsar.

Source: Ministry of Health

Note. Military hospitals are excluded.

(1) Includes hospitals which are responsible for providing all kinds of medical services and also includes maternity and infant home, mental and neurological hospital, tuberculosis hospital, oncology hospital and health centers.

### 3.4 Yataklı sağlık kurumları yatak sayıları Inpatient institutions bed capacity

| Yıl<br>Year | Toplam   | Doğum   | Ruh ve sinir  | Sağlık<br>merkezi | Yıl<br>Year | Toplam   | Doğum   | Ruh ve sinir  | Sağlık<br>merkezi |
|-------------|--|---|---|-------------------|-------------|--|---|---|-------------------|
|             | yatak sayısı<br>Total number<br>of beds<br>(1) | ve çocuk<br>bakımevi<br>Maternity and<br>infant homes | hastanesi<br>Mental and<br>neurological<br>hospital |                   |             | yatak sayısı<br>Total number<br>of beds<br>(1) | ve çocuk<br>bakımevi<br>Maternity and<br>infant homes | hastanesi<br>Mental and<br>neurological<br>hospital |                   |
| 1940        | 11 883   | 265   | 2 100   | 10                | 1972        | 77 312   | 4 634   | 5 350   | 3 759             |
| 1941        | 11 992   | 265   | 2 285   | -                 | 1973        | 81 075   | 4 970   | 5 400   | 3 759             |
| 1942        | 12 229   | 265   | 2 605   | -                 | 1974        | 83 458   | 4 924   | 5 400   | 3 784             |
| 1943        | 11 751   | 285   | 2 720   | -                 | 1975        | 81 264   | 4 770   | 6 035   | 3 665             |
| 1944        | 13 304   | 285   | 2 720   | -                 | 1976        | 82 945   | 4 776   | 6 435   | 3 745             |
| 1945        | 13 633   | 345   | 2 500   | 80                | 1977        | 83 027   | 5 027   | 6 235   | 3 755             |
| 1946        | 15 121   | 355   | 2 720   | -                 | 1978        | 86 526   | 5 031   | 6 135   | 3 615             |
| 1947        | 15 892   | 355   | 2 720   | -                 | 1979        | 96 752   | 5 598   | 6 770   | 3 720             |
| 1948        | 16 382   | 355   | 2 720   | -                 | 1980        | 99 117   | 6 067   | 7 026   | 3 760             |
| 1949        | 17 871   | 710   | 2 944   | -                 | 1981        | 97 765   | 5 845   | 6 529   | 3 695             |
| 1950        | 18 837   | 1 083   | 2 800   | 220               | 1982        | 96 138   | 5 460   | 6 529   | 1 630             |
| 1951        | 22 286   | 720   | 2 964   | 360               | 1983        | 99 396   | 4 979   | 6 399   | 1 475             |
| 1952        | 27 366   | -   | -   | -                 | 1984        | 100 496  | 4 924   | 6 544   | 1 610             |
| 1953        | 29 706   | 950   | 3 460   | 1 200             | 1985        | 103 918  | 5 312   | 6 486   | 1 935             |
| 1954        | 33 065   | 1 646   | 3 460   | 1 565             | 1986        | 107 152  | 5 892   | 6 416   | 1 460             |
| 1955        | 34 526   | 1 716   | 3 460   | 2 060             | 1987        | 111 135  | 6 116   | 6 416   | 1 485             |
| 1956        | 37 055   | 1 688   | 3 675   | 2 452             | 1988        | 113 010  | 6 026   | 6 416   | 1 700             |
| 1957        | 38 623   | 1 755   | 3 675   | 2 847             | 1989        | 116 061  | 6 182   | 6 416   | 1 790             |
| 1958        | 41 962   | 1 975   | 4 250   | 3 177             | 1990        | 120 738  | 6 751   | 6 416   | 2 125             |
| 1959        | 44 048   | 2 100   | 4 250   | 3 402             | 1991        | 123 706  | 6 926   | 6 816   | 2 220             |
| 1960        | 45 807   | 2 095   | 4 300   | 3 767             | 1992        | 126 611  | 6 962   | 6 616   | 2 090             |
| 1961        | 47 537   | 2 175   | 4 300   | 3 662             | 1993        | 131 874  | 7 427   | 6 616   | 2 180             |
| 1962        | 50 135   | 2 275   | 4 550   | 3 892             | 1994        | 134 665  | 7 897   | 6 616   | 2 235             |
| 1963        | 53 248   | 2 645   | 4 550   | 3 988             | 1995        | 136 072  | 7 797   | 6 196   | 2 200             |
| 1964        | 55 126   | 2 819   | 4 700   | 3 833             | 1996        | 139 919  | 7 897   | 6 196   | 2 115             |
| 1965        | 55 451   | 2 809   | 4 700   | 3 428             | 1997        | 144 984  | 8 032   | 6 196   | 2 055             |
| 1966        | 57 833   | 2 797   | 4 700   | 3 398             | 1998        | 148 987  | 8 437   | 6 196   | 2 075             |
| 1967        | 59 173   | 2 987   | 4 700   | 3 434             | 1999        | 153 465  | 8 437   | 6 296   | 2 095             |
| 1968        | 64 966   | 3 639   | 4 850   | 3 609             | 2000        | 156 549  | 8 637   | 6 146   | 1 930             |
| 1969        | 69 224   | 4 445   | 5 150   | 3 704             | 2001        | 159 290  | 8 867   | 6 196   | 1 775             |
| 1970        | 71 486   | 4 565   | 5 150   | 3 679             | 2002        | 162 235  | 9 311   | 6 196   | -                 |
| 1971        | 74 556   | 4 759   | 5 150   | 3 709             | 2003        | 164 897  | 9 591   | 6 075   | -                 |

Kaynak: Sağlık Bakanlığı

Not. Askeri hastaneleri kapsamaz.

(1) Her türlü tedavi hizmetini yapmakla yükümlü olan hastaneler, doğum ve çocuk bakımevleri, ruh ve sinir hastaneleri, göğüs hastaneleri, onkoloji hastaneleri ve sağlık merkezlerini kapsar.

Source: Ministry of Health

Note. Military hospitals are excluded.

(1) Includes hospitals which are responsible for providing all kinds of medical services and also includes maternity and infant home, mental and neurological hospital, tuberculosis hospital, oncology hospital and health centers.

### 3.5 Kamu ve özel yataklı sağlık kurumları sayısı

Public and private in-patient institutions

| Yıl<br>Year | Kamu-Public     |                                       |   |  |                          |                                       |     | Özel<br>Private |
|-------------|-----------------|---------------------------------------|---|--|--------------------------|---------------------------------------|-----|-----------------|
|             | Toplam<br>Total | Sağlık Bakanlığı'na<br>bağlı          |   | Diğer bakanlık ve<br>resmi kuruluşlara ait |                          |                                       |     |                 |
|             |                 | Attached to the Ministry<br>of Health | Attached to other ministries<br>and official institutions | Üniversite<br>University                   | Belediye<br>Municipality | Sosyal Sigortalar<br>Social Insurance |     |                 |
| 1967        | 664             | 510                                   | 26  | 5  | 9                        | 38                                    | 76  |                 |
| 1968        | 681             | 527                                   | 24  | 5  | 8                        | 43                                    | 74  |                 |
| 1969        | 725             | 562                                   | 26  | 4  | 8                        | 50                                    | 75  |                 |
| 1970        | 743             | 570                                   | 26  | 4  | 8                        | 56                                    | 79  |                 |
| 1971        | 759             | 579                                   | 26  | 4  | 8                        | 58                                    | 84  |                 |
| 1972        | 778             | 592                                   | 26  | 4  | 8                        | 60                                    | 88  |                 |
| 1973        | 790             | 599                                   | 25  | 6  | 8                        | 60                                    | 92  |                 |
| 1974        | 796             | 600                                   | 24  | 7  | 8                        | 63                                    | 94  |                 |
| 1975        | 798             | 593                                   | 34  | 5  | 6                        | 68                                    | 92  |                 |
| 1976        | 790             | 601                                   | 28  | 7  | 6                        | 67                                    | 81  |                 |
| 1977        | 772             | 581                                   | 32  | 7  | 6                        | 65                                    | 81  |                 |
| 1978        | 776             | 586                                   | 31  | 8  | 6                        | 68                                    | 77  |                 |
| 1979        | 822             | 603                                   | 35  | 15   | 8                        | 71                                    | 90  |                 |
| 1980        | 827             | 604                                   | 33  | 17   | 10                       | 73                                    | 90  |                 |
| 1981        | 831             | 601                                   | 31  | 17   | 10                       | 76                                    | 96  |                 |
| 1982        | 648             | 411                                   | 32  | 20   | 6                        | 78                                    | 101 |                 |
| 1983        | 646             | 412                                   | 27  | 20   | 9                        | 78                                    | 100 |                 |
| 1984        | 687             | 451                                   | 20  | 20   | 8                        | 78                                    | 110 |                 |
| 1985        | 722             | 481                                   | 19  | 23   | 7                        | 77                                    | 115 |                 |
| 1986        | 736             | 499                                   | 19  | 23   | 5                        | 77                                    | 113 |                 |
| 1987        | 756             | 508                                   | 20  | 24   | 5                        | 83                                    | 116 |                 |
| 1988        | 777             | 527                                   | 19  | 24   | 5                        | 87                                    | 115 |                 |
| 1989        | 812             | 549                                   | 18  | 24   | 5                        | 91                                    | 125 |                 |
| 1990        | 857             | 593                                   | 18  | 23   | 5                        | 93                                    | 125 |                 |
| 1991        | 899             | 616                                   | 17  | 25   | 5                        | 103                                   | 133 |                 |
| 1992        | 928             | 634                                   | 16  | 25   | 5                        | 105                                   | 143 |                 |
| 1993        | 962             | 654                                   | 15  | 27   | 5                        | 110                                   | 151 |                 |
| 1994        | 982             | 666                                   | 13  | 29   | 5                        | 115                                   | 154 |                 |
| 1995        | 1 009           | 677                                   | 13  | 33   | 5                        | 115                                   | 166 |                 |
| 1996        | 1 034           | 682                                   | 12  | 35   | 6                        | 115                                   | 184 |                 |
| 1997        | 1 078           | 698                                   | 12  | 37   | 6                        | 115                                   | 210 |                 |
| 1998        | 1 138           | 727                                   | 12  | 40   | 7                        | 115                                   | 237 |                 |
| 1999        | 1 171           | 734                                   | 12  | 42   | 8                        | 115                                   | 260 |                 |
| 2000        | 1 184           | 744                                   | 10  | 42   | 9                        | 118                                   | 261 |                 |
| 2001        | 1 198           | 751                                   | 10  | 43   | 9                        | 118                                   | 267 |                 |
| 2002        | 1 114           | 654                                   | 10  | 50   | 10                       | 120                                   | 270 |                 |
| 2003        | 1 130           | 668                                   | 10  | 50   | 9                        | 121                                   | 272 |                 |
| 2004        | 1 175           | 683                                   | 8   | 52   | 8                        | 146                                   | 278 |                 |

Kaynak: Sağlık Bakanlığı

Not. Askeri hastaneleri kapsamaz.

(1) Her türlü tedavi hizmetini yapmakla yükümlü olan hastaneler, doğum ve çocuk bakımevleri, ruh ve sinir hastaneleri, göğüs hastaneleri, onkoloji hastaneleri ve sağlık merkezlerini kapsar.

(2) Kişilere, derneklere, yabancılara ait hastaneleri kapsar.

Source: Ministry of Health

Note. Military hospitals are excluded.

(1) Includes hospitals which are responsible for providing all kinds of medical services and also includes maternity and infant home, mental and neurological hospital, tuberculosis hospital, oncology hospital and health centers.

(2) Includes hospitals owned by individuals, foreigners minorities and associations.

### 3.6 Kamu ve özel yataklı sağlık kurumları yatak sayıları

Number of beds in public and private in-patient institutions

| Yıl<br>Year | Kamu-Public            |   |   |        |                          |                          |                                       | Özel<br>Private<br>(2) |
|-------------|------------------------|---|---|--------|--------------------------|--------------------------|---------------------------------------|------------------------|
|             | Toplam<br>Total<br>(1) | Sağlık Bakanlığı'na<br>bağlı<br>Attached to the Ministry<br>of Health | Diğer bakanlık ve<br>resmi kuruluşlara ait<br>Attached to other ministries<br>and official institutions |        | Üniversite<br>University | Belediye<br>Municipality | Sosyal Sigortalar<br>Social Insurance |                        |
| 1967        | 59 173                 | 41 272  | 2 884   | 2 442  | 2 467                    | 6 456                    | 3 652                                 |                        |
| 1968        | 64 966                 | 44 270  | 2 908   | 4 415  | 1 773                    | 7 968                    | 3 632                                 |                        |
| 1969        | 69 224                 | 45 565  | 3 082   | 5 723  | 2 235                    | 9 046                    | 3 573                                 |                        |
| 1970        | 71 486                 | 47 270  | 3 143   | 4 404  | 2 320                    | 10 455                   | 3 894                                 |                        |
| 1971        | 74 556                 | 47 985  | 2 958   | 4 643  | 2 365                    | 12 148                   | 4 457                                 |                        |
| 1972        | 77 372                 | 49 961  | 3 020   | 4 643  | 2 370                    | 12 724                   | 4 654                                 |                        |
| 1973        | 81 075                 | 52 360  | 3 051   | 5 598  | 2 370                    | 12 990                   | 4 706                                 |                        |
| 1974        | 83 458                 | 52 514  | 3 007   | 6 816  | 2 370                    | 13 621                   | 5 130                                 |                        |
| 1975        | 81 264                 | 52 499  | 2 761   | 7 004  | 2 464                    | 12 756                   | 3 780                                 |                        |
| 1976        | 82 945                 | 53 320  | 3 203   | 7 004  | 2 370                    | 13 886                   | 3 162                                 |                        |
| 1977        | 83 036                 | 54 319  | 3 152   | 7 671  | 2 750                    | 12 007                   | 3 137                                 |                        |
| 1978        | 86 526                 | 54 294  | 3 347   | 8 954  | 2 795                    | 14 095                   | 3 041                                 |                        |
| 1979        | 96 752                 | 56 155  | 3 779   | 12 819 | 2 329                    | 17 820                   | 3 850                                 |                        |
| 1980        | 99 117                 | 57 076  | 3 725   | 13 501 | 2 539                    | 18 408                   | 3 868                                 |                        |
| 1981        | 97 765                 | 57 321  | 3 439   | 13 816 | 2 645                    | 16 516                   | 4 028                                 |                        |
| 1982        | 96 138                 | 58 283  | 2 687   | 12 993 | 740                      | 17 365                   | 4 070                                 |                        |
| 1983        | 99 396                 | 59 783  | 2 935   | 13 803 | 976                      | 17 352                   | 4 547                                 |                        |
| 1984        | 100 496                | 60 483  | 2 862   | 13 803 | 928                      | 17 713                   | 4 707                                 |                        |
| 1985        | 103 918                | 62 603  | 3 048   | 14 653 | 920                      | 17 820                   | 4 874                                 |                        |
| 1986        | 107 152                | 64 803  | 3 042   | 15 272 | 920                      | 18 220                   | 4 895                                 |                        |
| 1987        | 111 135                | 65 448  | 2 974   | 17 749 | 1 160                    | 18 597                   | 5 207                                 |                        |
| 1988        | 112 248                | 66 428  | 2 899   | 17 749 | 1 160                    | 19 305                   | 4 707                                 |                        |
| 1989        | 116 061                | 68 258  | 2 926   | 17 749 | 1 160                    | 20 129                   | 5 839                                 |                        |
| 1990        | 120 738                | 71 258  | 2 926   | 18 068 | 1 160                    | 21 096                   | 6 230                                 |                        |
| 1991        | 123 706                | 72 513  | 2 991   | 18 298 | 1 160                    | 22 174                   | 6 570                                 |                        |
| 1992        | 126 611                | 74 078  | 2 977   | 18 298 | 1 160                    | 22 962                   | 7 136                                 |                        |
| 1993        | 131 874                | 76 063  | 2 877   | 19 009 | 1 160                    | 25 041                   | 7 724                                 |                        |
| 1994        | 134 665                | 77 753  | 2 779   | 19 852 | 1 160                    | 25 196                   | 7 925                                 |                        |
| 1995        | 136 072                | 76 991  | 2 779   | 20 811 | 1 160                    | 25.397                   | 8 934                                 |                        |
| 1996        | 139 919                | 78 347  | 2 897   | 22 056 | 1 218                    | 25 359                   | 10 042                                |                        |
| 1997        | 144 984                | 80 297  | 2 897   | 23 383 | 1 218                    | 25 934                   | 11 255                                |                        |
| 1998        | 148 987                | 82 032  | 2 897   | 23 828 | 1 273                    | 26 279                   | 12 678                                |                        |
| 1999        | 153 465                | 84 022  | 2 897   | 24 094 | 1 313                    | 27 062                   | 14 077                                |                        |
| 2000        | 156 549                | 86 117  | 2 287   | 24 647 | 1 341                    | 27 900                   | 14 257                                |                        |
| 2001        | 159 290                | 87 709  | 2 287   | 24 754 | 1 341                    | 28 517                   | 14 682                                |                        |
| 2002        | 162 235                | 88 827  | 2 287   | 26 024 | 1 389                    | 28 979                   | 14 729                                |                        |
| 2003        | 164 897                | 91 202  | 2 287   | 26 162 | 1 389                    | 29 157                   | 14 700                                |                        |
| 2004        | 171 888                | 94 710  | 5 667   | 27 299 | -                        | 32 438                   | 11 774                                |                        |

Kaynak: Sağlık Bakanlığı

Not. Askeri hastaneleri kapsamaz.

(1) Her türlü tedavi hizmetini yapmakla yükümlü olan hastaneler, doğum ve çocuk bakımevleri, ruh ve sinir hastaneleri, göğüs hastaneleri, onkoloji hastaneleri ve sağlık merkezlerini kapsar.

(2) Kişilere, derneklere, yabancılara ait hastaneleri kapsar.

3) Belediyeye ait rakamlar 2004'de ( Diğer bakanlık ve resmi kuruluşlara ait) verilerin içinde (2)Includes hospitals owned by individuals, foreigners minorities and associations.

Source: Ministry of Health

Note. Military hospitals are excluded.

(1) Includes hospitals which are responsible for providing all kinds of medical services and also includes maternity and infant home, mental and neurological hospital, tuberculosis hospital, oncology hospital and health centers.

(2)Includes hospitals owned by individuals, foreigners minorities and associations.



### 3.7 Eczane ve eczacılar

#### Pharmacies and pharmacists

| Yıl<br>Year | Eczacı sayısı<br>Number of pharmacists |       | Yıl<br>Year | Eczane sayısı<br>Number of pharmacies |        |
|-------------|--|-------|-------------|---------------------------------------|--------|
|             | Eczane sayısı<br>Number of pharmacies  | (1)   |             | Eczane sayısı<br>Number of pharmacies | (1)    |
| 1928        | 673                                    | 128   | 1965        | 1 481                                 | 1 771  |
| 1929        | 449                                    | 131   | 1966        | 1 651                                 | 1 933  |
| 1930        | 455                                    | 127   | 1967        | 1 804                                 | 2 203  |
| 1931        | 459                                    | 115   | 1968        | 1 987                                 | 2 307  |
| 1932        | 473                                    | 116   | 1969        | 2 226                                 | 2 546  |
| 1933        | 476                                    | 121   | 1970        | 2 524                                 | 3 011  |
| 1934        | 477                                    | 124   | 1971        | 3 280                                 | 3 477  |
| 1935        | 478                                    | 125   | 1972        | 3 700                                 | 3 981  |
| 1936        | 471                                    | 135   | 1973        | 4 295                                 | 4 781  |
| 1937        | 468                                    | 137   | 1974        | 4 331                                 | 4 715  |
| 1938        | 501                                    | 143   | 1975        | 4 742                                 | 7 002  |
| 1939        | 496                                    | 143   | 1976        | 5 296                                 | 7 828  |
| 1940        | 482                                    | 129   | 1977        | 5 878                                 | 10 572 |
| 1941        | 461                                    | 138   | 1978        | 6 193                                 | 11 280 |
| 1942        | 463                                    | 139   | 1979        | 6 174                                 | 11 865 |
| 1943        | 464                                    | 131   | 1980        | 6 335                                 | 12 059 |
| 1944        | 474                                    | 128   | 1981        | 6 914                                 | 11 610 |
| 1945        | 483                                    | 116   | 1982        | 7 802                                 | 11 428 |
| 1946        | 495                                    | 137   | 1983        | 8 599                                 | 11 527 |
| 1947        | 524                                    | 148   | 1984        | 9 192                                 | 11 586 |
| 1948        | 553                                    | 115   | 1985        | 9 755                                 | 11 602 |
| 1949        | 567                                    | 115   | 1986        | 10 266                                | 12 866 |
| 1950        | 597                                    | 130   | 1987        | 10 994                                | 13 668 |
| 1951        | 650                                    | 1 047 | 1988        | 11 754                                | 14 567 |
| 1952        | 672                                    | 1 089 | 1989        | 12 397                                | 15 201 |
| 1953        | 714                                    | 1 026 | 1990        | 13 005                                | 15 792 |
| 1954        | 863                                    | 1 231 | 1991        | 13 148                                | 16 002 |
| 1955        | 939                                    | 1 256 | 1992        | 13 605                                | 16 593 |
| 1956        | 1 000                                  | 1 311 | 1993        | 14 269                                | 17 696 |
| 1957        | 1 021                                  | 1 298 | 1994        | 14 831                                | 18 366 |
| 1958        | 1 060                                  | 1 394 | 1995        | 15 573                                | 19 090 |
| 1959        | 1 113                                  | 1 387 | 1996        | 16 681                                | 19 681 |
| 1960        | 1 194                                  | 1 406 | 1997        | 17 746                                | 20 557 |
| 1961        | 1 206                                  | 1 390 | 1998        | 18 385                                | 21 441 |
| 1962        | 1 327                                  | 1 507 | 1999        | 19 157                                | 22 065 |
| 1963        | 1 282                                  | 1 761 | 2000        | 20 748                                | 23 266 |
| 1964        | 1 392                                  | 1 650 | 2001        | -                                     | 22 922 |

Kaynak: Sağlık Bakanlığı.

Not. Eczacı dolaplarını, hastane ve müesseselerdeki eczanelerini kapsamaz.

(1) 1988 yılından itibaren Millî Savunma Bakanlığı'nda görevli eczacılar da dahil edilmiştir.

Source: Ministry of Health.

Note. Does not cover pharmacies of hospitals and institutions.

(1) Also pharmacists working for the Ministry of Defence included since 1988.

**3.8 Sağlık personeli başına düşen kişi sayısı**  
Number of persons per healthcare provider

| Yıl<br>Year | Dış                |                  |                  | Sağlık memuru     |                |                       | Yıl<br>Year | Dış                |                  |                  | Sağlık memuru     |                |                       |
|-------------|--------------------|------------------|------------------|-------------------|----------------|-----------------------|-------------|--------------------|------------------|------------------|-------------------|----------------|-----------------------|
|             | Hekim<br>Physician | hekim<br>Dentist | Hemşire<br>Nurse | Health<br>Officer | Ebe<br>Midwife | Eczacı<br>Pharmacists |             | Hekim<br>Physician | hekim<br>Dentist | Hemşire<br>Nurse | Health<br>Officer | Ebe<br>Midwife | Eczacı<br>Pharmacists |
| 1928        | 12 841             | -                | 106 485          | 13 072            | 36 719         | 108 148               | 1966        | 2 817              | 14 923           | 6 338            | 6 165             | 6 450          | 16 521                |
| 1929        | 12 971             | -                | 86 207           | 11 891            | 35 612         | 107 924               | 1967        | 2 758              | 14 581           | 5 316            | 5 554             | 5 826          | 14 866                |
| 1930        | 12 217             | -                | 71 485           | 11 388            | 36 100         | 113 701               | 1968        | 2 711              | 14 106           | 4 523            | 5 172             | 5 031          | 14 558                |
| 1931        | 13 133             | -                | 66 135           | 12 049            | 34 378         | 128 243               | 1969        | 2 266              | 11 386           | 4 247            | 3 641             | 3 360          | 13 528                |
| 1932        | 12 678             | -                | 69 731           | 12 088            | 35 777         | 129 845               | 1970        | 2 228              | 10 885           | 4 016            | 3 548             | 3 120          | 11 731                |
| 1933        | 12 703             | -                | 59 856           | 11 779            | 38 266         | 127 132               | 1971        | 2 193              | 10 297           | 3 838            | 3 521             | 2 974          | 10 416                |
| 1934        | 12 910             | -                | 53 805           | 12 058            | 38 041         | 126 702               | 1972        | 2 279              | 9 800            | 3 269            | 3 562             | 2 844          | 9 328                 |
| 1935        | 12 909             | -                | 49 372           | 11 755            | 35 579         | 128 368               | 1973        | 2 057              | 8 898            | 2 841            | 3 453             | 2 806          | 7 963                 |
| 1936        | 12 706             | -                | 45 804           | 11 638            | 34 718         | 121 126               | 1974        | 1 871              | 9 144            | 3 088            | 4 604             | 3 192          | 8 279                 |
| 1937        | 11 960             | -                | 46 733           | 11 114            | 34 233         | 121 438               | 1975        | 1 843              | 7 932            | 2 703            | 3 632             | 3 085          | 5 716                 |
| 1938        | 12 274             | -                | 41 485           | 10 552            | 31 996         | 118 364               | 1976        | 1 749              | 7 607            | 2 470            | 3 553             | 2 949          | 5 227                 |
| 1939        | 11 512             | -                | 42 614           | 10 640            | 31 179         | 121 881               | 1977        | 1 746              | 7 015            | 2 103            | 3 735             | 2 488          | 3 951                 |
| 1940        | 11 819             | -                | 43 773           | 11 874            | 28 779         | 137 426               | 1978        | 1 690              | 6 247            | 2 034            | 3 827             | 2 629          | 3 780                 |
| 1941        | 11 326             | -                | 43 785           | 12 279            | 37 794         | 130 087               | 1979        | 1 655              | 6 200            | 1 829            | 3 751             | 2 737          | 3 669                 |
| 1942        | 10 314             | -                | 43 301           | 12 087            | 27 201         | 130 525               | 1980        | 1 631              | 6 279            | 1 653            | 3 810             | 2 798          | 3 685                 |
| 1943        | 10 526             | -                | 44 616           | 11 724            | 26 691         | 139 977               | 1981        | 1 603              | 6 707            | 1 546            | 3 725             | 3 279          | 3 922                 |
| 1944        | 10 946             | -                | 46 214           | 11 475            | 23 578         | 144 781               | 1982        | 1 508              | 6 123            | 1 597            | 3 947             | 3 470          | 4 085                 |
| 1945        | 9 629              | -                | 45 792           | 11 476            | 23 237         | 161 457               | 1983        | 1 484              | 6 166            | 1 633            | 4 472             | 3 285          | 4 152                 |
| 1946        | 8 746              | -                | 40 326           | 6 921             | 17 184         | 139 226               | 1984        | 1 435              | 6 033            | 1 622            | 4 693             | 3 158          | 4 235                 |
| 1947        | 7 754              | -                | 37 559           | 6 579             | 12 018         | 131 709               | 1985        | 1 381              | 6 057            | 1 630            | 4 780             | 2 797          | 4 336                 |
| 1948        | 7 613              | -                | 30 983           | 6 781             | 15 024         | 173 235               | 1986        | 1 385              | 6 116            | 1 588            | 4 402             | 2 689          | 3 998                 |
| 1949        | 7 780              | -                | 31 663           | 6 930             | 15 354         | 177 035               | 1987        | 1 354              | 6 120            | 1 508            | 4 255             | 2 391          | 3 846                 |
| 1950        | 6 890              | -                | 28 859           | 5 178             | 16 192         | 160 054               | 1988        | 1 264              | 5 573            | 1 381            | 2 852             | 2 093          | 3 687                 |
| 1951        | 3 250              | 22 404           | 31 079           | 7 110             | 13 462         | 20 393                | 1989        | 1 175              | 5 418            | 1 266            | 2 909             | 1 974          | 3 611                 |
| 1952        | 3 522              | 22 725           | 16 047           | 4 935             | 12 660         | 20 158                | 1990        | 1 108              | 5 336            | 1 247            | 2 604             | 1 844          | 3 552                 |
| 1953        | 3 144              | 19 506           | 15 086           | 6 497             | 11 598         | 21 997                | 1991        | 1 074              | 5 384            | 1 203            | 2 402             | 1 696          | 3 574                 |
| 1954        | 3 357              | 23 726           | 20 408           | 7 233             | 13 359         | 18 850                | 1992        | 1 022              | 5 442            | 1 154            | 2 411             | 1 660          | 3 510                 |
| 1955        | 3 371              | 24 903           | 15 644           | 6 075             | 11 923         | 18 994                | 1993        | 972                | 5 359            | 1 093            | 2 062             | 1 636          | 3 352                 |
| 1956        | 3 228              | 23 551           | 16 448           | 5 935             | 13 251         | 18 719                | 1994        | 918                | 5 273            | 1 074            | 1 961             | 1 697          | 3 290                 |
| 1957        | 3 414              | 23 576           | 15 703           | 7 549             | 12 850         | 19 453                | 1995        | 887                | 5 252            | 958              | 1 564             | 1 556          | 3 223                 |
| 1958        | 3 373              | 21 296           | 14 402           | 8 142             | 12 360         | 18 638                | 1996        | 883                | 5 051            | 971              | 1 604             | 1 609          | 3 184                 |
| 1959        | 3 393              | 20 772           | 14 152           | 7 942             | 9 403          | 19 274                | 1997        | 866                | 5 011            | 949              | 1 609             | 1 586          | 3 105                 |
| 1960        | 2 799              | 19 718           | 11 366           | 7 071             | 8 799          | 19 563                | 1998        | 840                | 4 843            | 939              | 1 568             | 1 583          | 3 032                 |
| 1961        | 3 436              | 20 649           | 17 025           | 7 951             | 8 769          | 20 307                | 1999        | 807                | 4 653            | 942              | 1 538             | 1 604          | 3 000                 |
| 1962        | 3 215              | 18 605           | 18 498           | 8 403             | 7 758          | 19 198                | 2000        | 792                | 4 213            | 942              | 1 449             | 1 621          | 2 898                 |
| 1963        | 2 666              | 16 257           | 6 261            | 5 168             | 7 268          | 16 838                | 2001        | 755                | 4 319            | 903              | 1 504             | 1 665          | 2 990                 |
| 1964        | 3 024              | 17 180           | 7 264            | 5 232             | 7 921          | 18 419                | 2002        | 731                | 4 070            | 881              | 1 412             | 1 677          | 3 119                 |
| 1965        | 2 859              | 16 123           | 6 783            | 6 661             | 7 179          | 17 588                |             |                    |                  |                  |                   |                |                       |

Kaynak: Tablo 3.2, 3.7

Source: Table 3.2, 3.7

Bu bölümdeki eğitime ilişkin veriler Türkiye İstatistik Kurumu'nca, Milli Eğitim Bakanlığı ve ilgili diğer Bakanlıkların işbirliği ile düzenlenen formlarla ve tablolar altlarında belirtilen kaynaklarından derlenmektedir.

Milli Eğitim Bakanlığı aracılığı ile bütün il ve ilçe merkezlerindeki milli eğitim müdürlüklerine gönderilen formlarla ilkökul, ortaokul, lise ve dengi okullara ilişkin bilgiler 15 Ekim itibarıyla derlenmektedir.

Fakülte ve yüksekokul verileri, bu okullara doğrudan doğruya gönderilen formlarla sağlanmakta iken, 1982-83 öğretim yılı sonundan itibaren Yükseköğretim Kurulu Başkanlığı'nca derlenip yayımlanmaktadır.

Kütüphanelere ilişkin veriler ise kütüphanelere gönderilen çizelgeler yolu ile sağlanmaktadır.

**İLKÖĞRETİM:** Her Türk çocuğunun iyi birer vatandaş olabilmesi için, gerekli temel bilgi, beceri, davranış ve alışkanlıkları kazanmasını, milli ahlak anlayışına uygun olarak yetişmesini, ilgi ve yetenekleri doğrultusunda hayata ve bir üst öğrenime hazırlanmasını sağlamayı amaçlamaktadır.

18.08.1997 tarihinde çıkan 4306 sayılı yasa ile 1997-1998 öğretim yılından itibaren 8 yıllık kesintisiz zorunlu ilköğretime geçilmiştir.

**ORTAOKULLAR:** İlkokula dayalı, eğitim süresi en az üç yıl olan okullar olup ilköğretimin ikinci kademesini oluşturur. Liselere bağlı ortaokullar, bölümde bağımsız ortaokul birimi olarak kapsanmıştır.

**ORTAÖĞRETİM:** İlköğretime dayalı, en az üç yıllık öğrenim veren genel, mesleki ve teknik öğretim kurumlarının tümünü kapsar.

**GENEL LİSELER:** İlköğretime dayalı en az üç yıl süreli okullardır.

**MESLEKİ VE TEKNİK LİSELER:** Çeşitli mesleki ve teknik alanlarda nitelikli eleman yetiştiren okullardır. Bu okulların örgütleri ve öğrenim süreleri birbirinden farklıdır. Mesleki ve teknik liselerin büyük çoğunluğu Milli Eğitim Bakanlığı'nca yönetilmektedir. Diğer bakanlık ve kurumların da örgütleri için gerekli mesleki ve teknik elemanları yetiştirmek amacı ile açmış olduğu okullar vardır.

**YÜKSEKÖĞRETİM:** Genel ve mesleki ve teknik liseleri bitirenlerin çeşitli dallarda eğitim gördükleri kurumlardır. 4.11.1981 Tarih, 2547 Sayılı Yüksek Öğretim Kurumları Yasası, bütün yüksek öğretim kurumlarına bağlı birimlerini ve bunlarla ilgili faaliyetleri ve esasları kapsamaktadır.

The data on education presented in this section are compiled through questionnaires by the Turkish Statistical Institute in collaboration with the Ministry of National Education and related other ministries from related institutions listed below the tables.

Data as of October 15 are obtained annually on primary school, junior high school, high school and high school levels through questionnaires sent to directorates of national education in province and district centers through the Ministry of National Education.

Data on schools and faculties and higher education are gathered by questionnaires directly sent to school administrations. Those data were collected and published by the Council of Higher Education after the 1982-83 school year.

Data on libraries are obtained through questionnaires sent to the libraries.

**PRIMARY EDUCATION:** Aim of primary education: To gain necessary basic knowledge, behavior and ability in order to be good citizen for every each Turkish child, to bring up them according to national morals, and to prepare to upper education according to their capable and skills.

It has been undergone 8-year compulsory education with law no.4306 dated 18 – August – 1997 since 1997-1998 school year. Primary education covers the education of children in the age group 6-14.

**JUNIOR HIGH SCHOOLS:** Junior high schools build upon primary schooling and with a 3 year program of instruction. At this level junior high schools, in conjunctions with high schools, are covered as independent units.

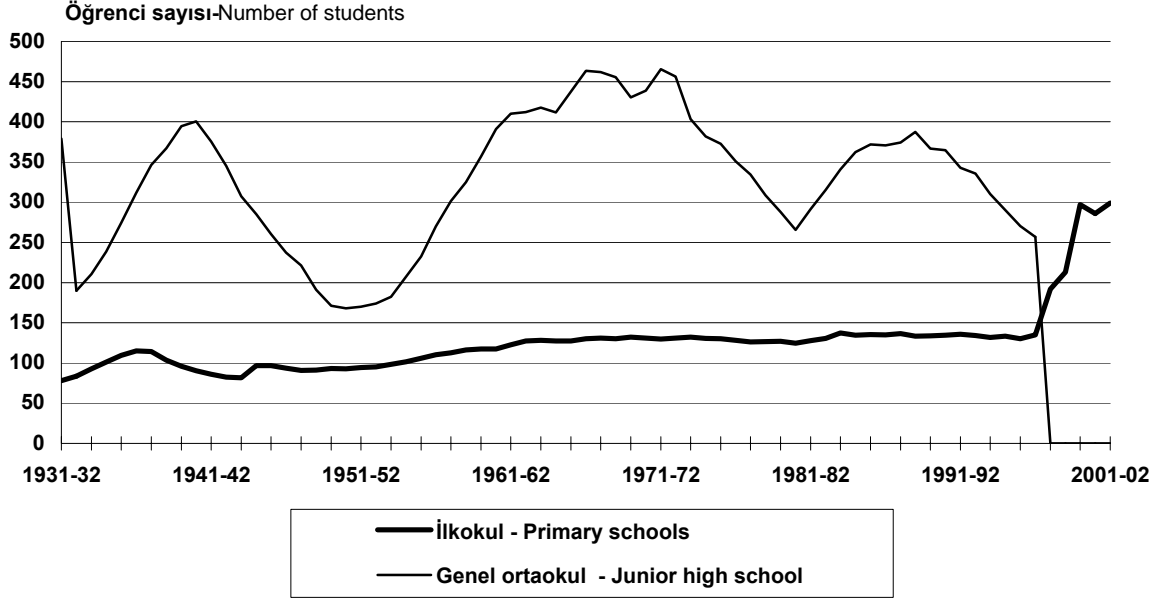
**SECONDARY EDUCATION:** Continues from primary school education with at least 3 years of education covering all secondary, vocational, general and technical educational institutions.

**GENERAL HIGH SCHOOLS:** Secondary education has 3 year program of instruction following completion of junior high school.

**VOCATIONAL AND TECHNICAL HIGH SCHOOLS:** These school is provided specialized instruction with the aim of training qualified personnel. The organizations and periods of instructions of these schools are different. Most of the vocational-technical high schools are administered by the Ministry of National Education, but other ministries and institutions also administer certain schools to train personnel required by their organizations.

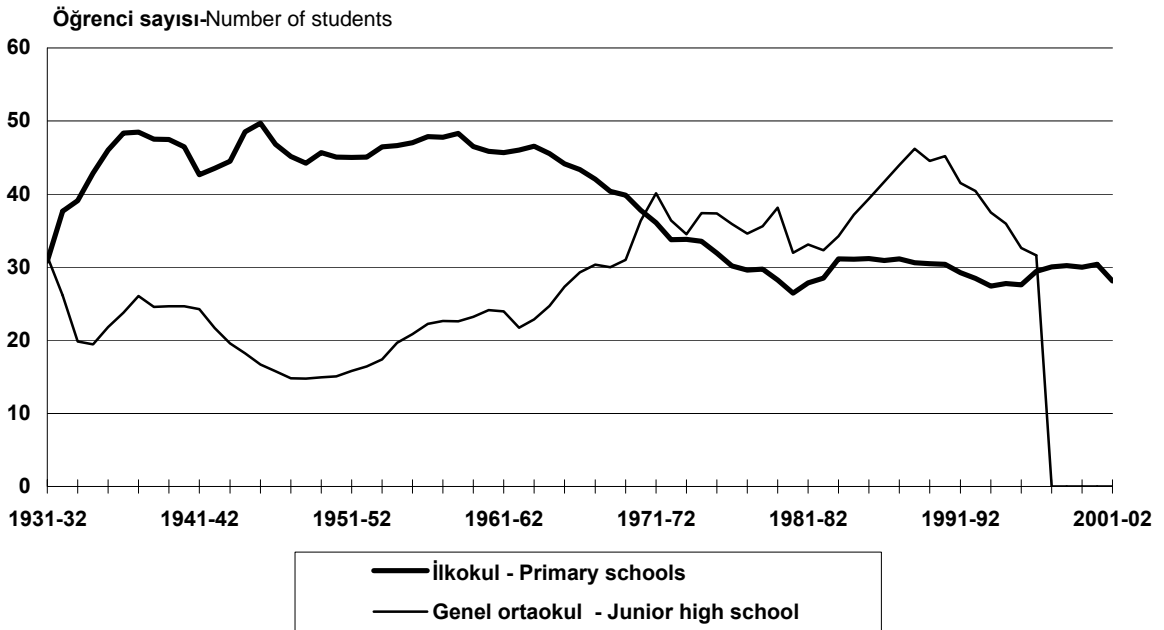
**HIGHER EDUCATION:** Provides further and specialized education in various fields for students who have completed secondary education. The Law dated, November 4, 1981 No: 2547, Higher Education Institutions, concerns all higher education institutions and related sections of the institutions including all activities and principles involved.

#### 4.1 Okul başına düşen öğrenci sayısı Number of students per school



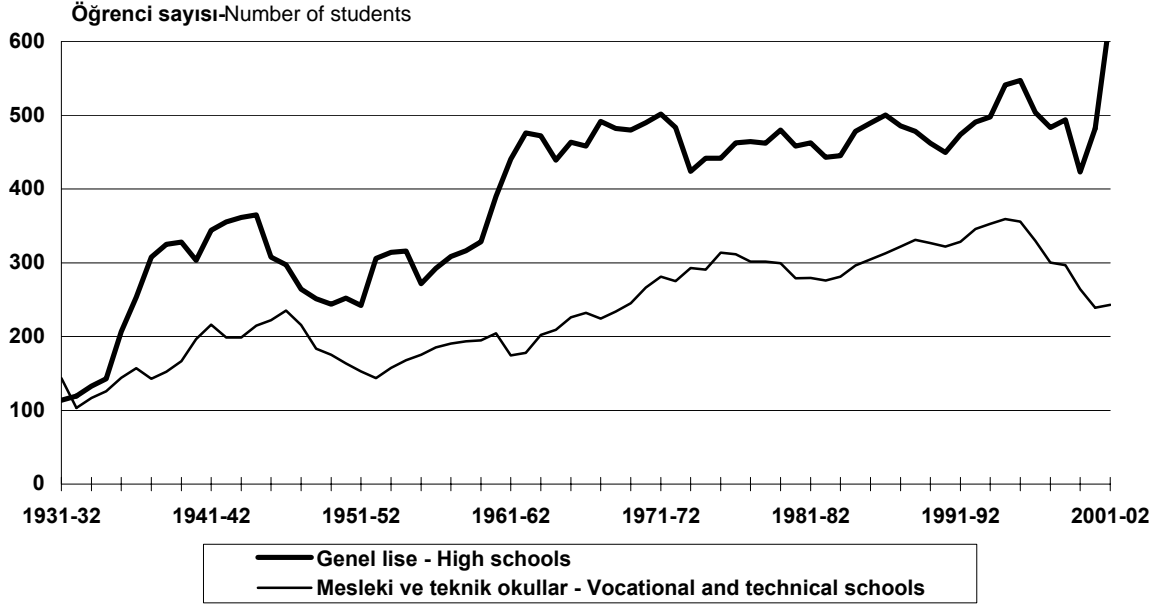
Kaynak-Source: 4.6

#### 4.2 Öğretmen başına düşen öğrenci sayısı Number of students per teacher



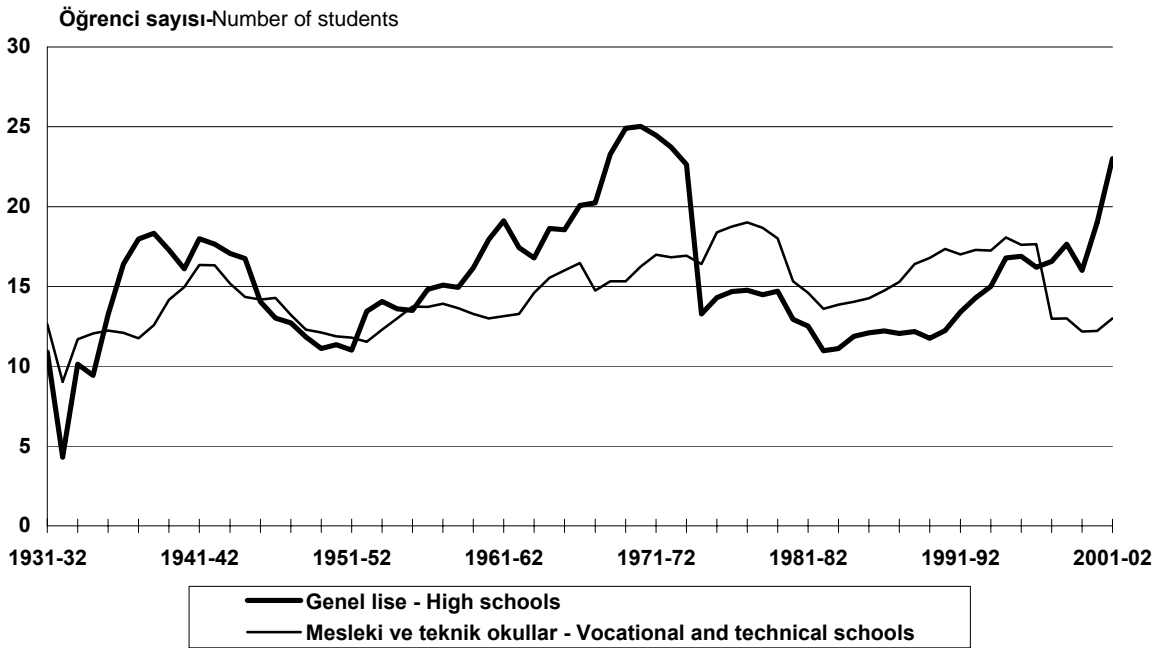
Kaynak-Source: 4.7

### 4.3 Okul başına düşen öğrenci sayısı Number of students per school



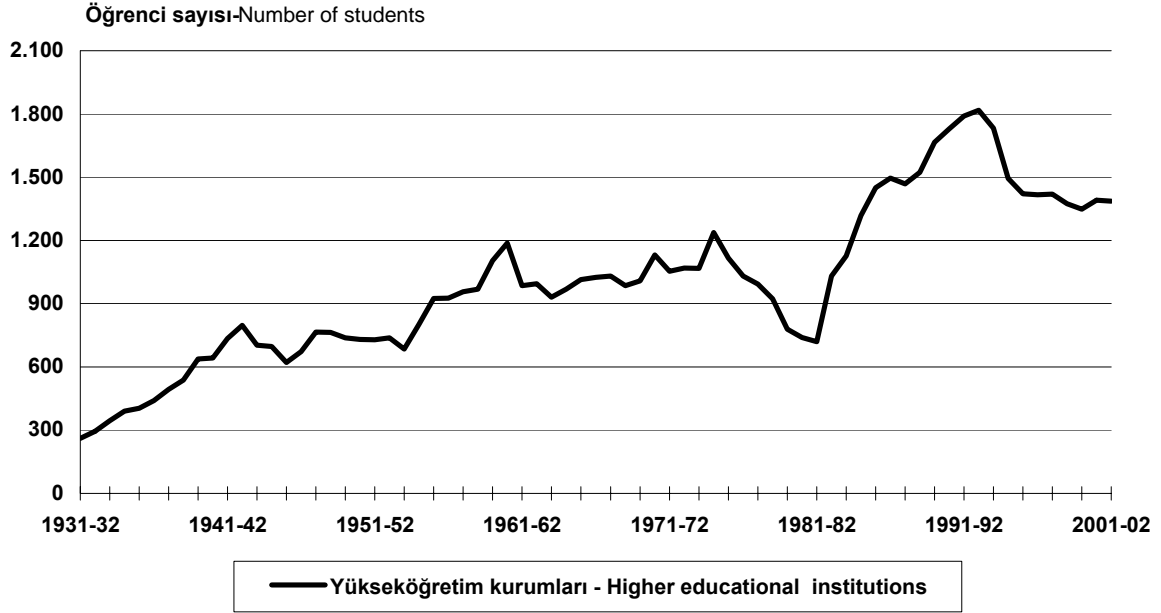
Kaynak-Source: 4.6

### 4.4 Öğretmen başına düşen öğrenci sayısı Number of students per teacher



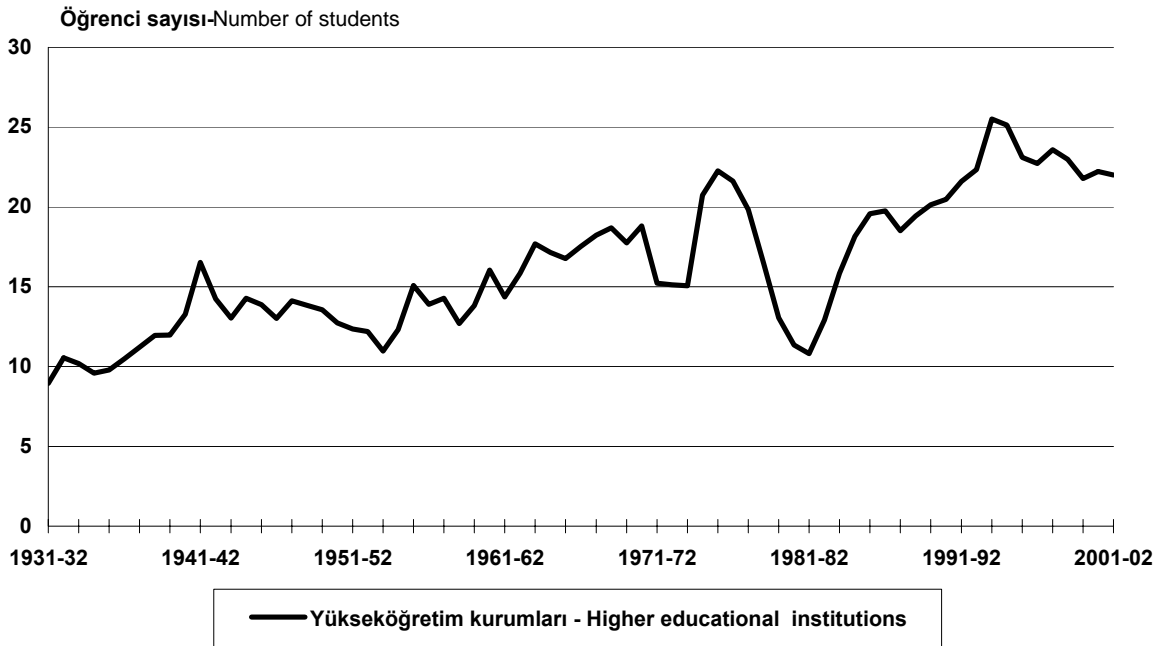
Kaynak-Source: 4.7

#### 4.5 Okul başına düşen öğrenci sayısı Number of students per school



Kaynak-Source: 4.6

#### 4.6 Öğretmen başına düşen öğrenci sayısı Number of students per teacher



Kaynak-Source: 4.7

#### 4.1 İlkokul ve İlköğretim okullarında; okul ve cinsiyetlerine göre öğretmen, öğrenci ve diploma alanlar sayısı

Number of schools; teachers, enrollment and graduates by sex in primary schools

| Öğretim yılı<br>School year | Öğretmen<br>Teachers |                 |               | Öğrenci<br>Enrollment |                 |               | Diploma alanlar<br>Graduates |                 |               |                 |
|-----------------------------|----------------------|-----------------|---------------|-----------------------|-----------------|---------------|------------------------------|-----------------|---------------|-----------------|
|                             | Okul<br>Schools      | Toplam<br>Total | Erkek<br>Male | Kadın<br>Female       | Toplam<br>Total | Erkek<br>Male | Kadın<br>Female              | Toplam<br>Total | Erkek<br>Male | Kadın<br>Female |
| 1923/24                     | 4 894                | 10 238          | 9 021         | 1 217                 | 341 941 (1)     | 273 107       | 62 954                       | - (3)           | -             | -               |
| 1924/25                     | 5 987                | 13 822          | 10 480        | 3 342                 | 390 368         | 301 381       | 88 987                       | - (3)           | -             | -               |
| 1925/26                     | 5 975                | 14 309          | 10 445        | 3 864                 | 406 788         | 313 893       | 92 895                       | - (3)           | -             | -               |
| 1926/27                     | 5 995                | 14 231          | 10 864        | 3 367                 | 435 563         | 348 978       | 86 585                       | - (3)           | -             | -               |
| 1927/28                     | 6 043                | 15 194          | 10 948        | 4 246                 | 461 985 (2)     | 325 695       | 133 969                      | - (3)           | -             | -               |
| 1928/29                     | 6 600                | 15 718          | 11 153        | 4 565                 | 477 569         | 323 260       | 154 309                      | 26 275          | 19 031        | 7 244           |
| 1929/30                     | 6 562                | 15 308          | 10 898        | 4 410                 | 469 071         | 308 028       | 161 043                      | 19 823          | 14 047        | 5 776           |
| 1930/31                     | 6 598                | 16 318          | 11 504        | 4 814                 | 489 299         | 315 072       | 174 227                      | 21 179          | 15 175        | 6 004           |
| 1931/32                     | 6 713                | 16 973          | 11 810        | 5 163                 | 523 611         | 335 921       | 187 690                      | 21 928          | 15 041        | 6 887           |
| 1932/33                     | 6 778                | 15 064          | 10 440        | 4 624                 | 567 361         | 366 125       | 201 236                      | 24 740          | 16 864        | 7 876           |
| 1933/34                     | 6 383                | 15 123          | 10 320        | 4 803                 | 591 169         | 385 247       | 205 922                      | 26 680          | 18 417        | 8 263           |
| 1934/35                     | 6 402                | 15 102          | 10 216        | 4 886                 | 647 360         | 426 798       | 220 562                      | 30 079          | 20 934        | 9 145           |
| 1935/36                     | 6 275                | 14 949          | 9 996         | 4 953                 | 688 102         | 454 128       | 233 974                      | 37 700          | 26 451        | 11 249          |
| 1936/37                     | 6 202                | 14 777          | 9 805         | 4 972                 | 714 178         | 473 720       | 240 458                      | 42 208          | 29 435        | 12 773          |
| 1937/38                     | 6 700                | 15 775          | 10 483        | 5 292                 | 764 691         | 509 949       | 254 742                      | 48 638          | 33 950        | 14 688          |
| 1938/39                     | 7 862                | 17 120          | 11 607        | 5 513                 | 813 636         | 547 180       | 266 456                      | 55 953          | 39 375        | 16 578          |
| 1939/40                     | 9 418                | 19 063          | 13 306        | 5 757                 | 905 139         | 619 246       | 285 893                      | 57 054          | 40 842        | 16 212          |
| 1940/41                     | 10 596               | 20 564          | 14 583        | 5 981                 | 955 957         | 661 279       | 294 678                      | 71 854          | 53 710        | 18 144          |
| 1941/42                     | 10 948               | 22 042          | 15 858        | 6 184                 | 939 829         | 650 455       | 289 374                      | 68 889          | 51 060        | 17 829          |
| 1942/43                     | 11 404               | 21 613          | 15 202        | 6 411                 | 940 411         | 649 471       | 290 940                      | 71 107          | 51 670        | 19 437          |
| 1943/44                     | 12 182               | 22 387          | 15 865        | 6 522                 | 995 999         | 680 384       | 315 615                      | 76 663          | 56 157        | 20 506          |
| 1944/45                     | 12 903               | 25 687          | 18 545        | 7 142                 | 1 246 818       | 804 120       | 442 698                      | 90 657          | 66 707        | 23 950          |
| 1945/46                     | 14 010               | 27 317          | 19 736        | 7 581                 | 1 357 740       | 865 860       | 491 880                      | 104 854         | 76 630        | 28 224          |
| 1946/47                     | 15 131               | 30 206          | 22 208        | 7 998                 | 1 413 983       | 899 206       | 514 777                      | 106 722         | 77 349        | 29 373          |
| 1947/48                     | 15 925               | 32 081          | 23 743        | 8 338                 | 1 448 093       | 926 440       | 521 653                      | 113 396         | 82 178        | 31 218          |
| 1948/49                     | 16 119               | 33 185          | 24 502        | 8 683                 | 1 468 382       | 938 534       | 529 848                      | 133 240         | 94 853        | 38 387          |
| 1949/50                     | 17 106               | 34 822          | 25 922        | 8 900                 | 1 591 039       | 1 003 452     | 587 587                      | 142 323         | 100 690       | 41 633          |
| 1950/51                     | 17 428               | 35 871          | 26 714        | 9 157                 | 1 616 626       | 1 016 915     | 599 711                      | 145 899         | 102 888       | 43 011          |
| 1951/52                     | 17 417               | 36 510          | 27 022        | 9 488                 | 1 643 034       | 1 035 328     | 607 706                      | 122 592         | 107 718       | 14 874          |
| 1952/53                     | 17 763               | 37 561          | 27 612        | 9 949                 | 1 692 135       | 1 066 739     | 625 396                      | 148 843         | 105 989       | 42 854          |
| 1953/54                     | 17 948               | 37 932          | 27 542        | 10 390                | 1 762 351       | 1 104 477     | 657 874                      | 170 033         | 119 227       | 50 806          |
| 1954/55                     | 18 393               | 40 035          | 29 230        | 10 805                | 1 866 666       | 1 164 616     | 702 050                      | 175 712         | 121 891       | 53 821          |
| 1955/56                     | 18 724               | 42 169          | 31 011        | 11 158                | 1 983 668       | 1 238 327     | 745 341                      | 186 980         | 128 351       | 58 629          |
| 1956/57                     | 19 390               | 44 700          | 33 124        | 11 576                | 2 140 347       | 1 335 704     | 804 643                      | 212 512         | 143 680       | 68 832          |
| 1957/58                     | 20 030               | 47 322          | 35 017        | 12 305                | 2 260 451       | 1 412 228     | 848 223                      | 230 358         | 154 137       | 76 221          |
| 1958/59                     | 20 656               | 49 757          | 37 081        | 12 676                | 2 402 855       | 1 507 248     | 895 607                      | 257 206         | 172 105       | 85 101          |
| 1959/60                     | 21 429               | 54 049          | 40 570        | 13 479                | 2 514 592       | 1 582 798     | 931 794                      | 276 516         | 185 495       | 91 021          |
| 1960/61                     | 24 398               | 62 526          | 48 494        | 14 032                | 2 866 501       | 1 800 026     | 1 066 475                    | 304 406         | 203 671       | 100 735         |
| 1961/62                     | 25 677               | 68 888          | 53 409        | 15 479                | 3 147 146       | 1 953 604     | 1 193 542                    | 330 591         | 219 305       | 111 286         |

Not. 3 yıllık eğitimli okullardan diploma alanlar tablolarına ilave edilmemiştir.

Resmi ve özel okulları kapsar.

(1) 1923-24 öğretim yılında erkek kadın ayrımı yapılamayan 5880 öğrenci toplama ilave edilmiştir.

(2) 1927-28 öğretim yılında erkek kadın ayrımı yapılamayan 2321 öğrenci toplama ilave edilmiştir.

Note. The graduates of three year schools are not added to the tables.

Includes public and private schools.

(1) 5880 enrollment are shown in the total since the breakdown of enrollment by sex is not available for the 1923-24 school year.

(2) 2321 enrollment are shown in the total since the breakdown of enrollment by sex is not available for the 1927-28 school year.

#### 4.1 İlkokul ve İlköğretim okullarında; okul ve cinsiyetlerine göre öğretmen, öğrenci ve diploma alanlar sayısı

Number of schools: teachers, enrollment and graduates by sex in primary schools (continued)

| Öğretim yılı<br>School year | Öğretmen<br>Teachers |                 |               | Öğrenci<br>Enrollment |                 |               | Diploma alanlar<br>Graduates |                 |               |                 |
|-----------------------------|----------------------|-----------------|---------------|-----------------------|-----------------|---------------|------------------------------|-----------------|---------------|-----------------|
|                             | Okul<br>Schools      | Toplam<br>Total | Erkek<br>Male | Kadın<br>Female       | Toplam<br>Total | Erkek<br>Male | Kadın<br>Female              | Toplam<br>Total | Erkek<br>Male | Kadın<br>Female |
| 1962/63                     | 26 452               | 73 256          | 55 880        | 17 376                | 3 370 679       | 2 079 281     | 1 291 398                    | 362 354         | 237 457       | 124 897         |
| 1963/64                     | 27 775               | 76 544          | 57 667        | 18 877                | 3 562 140       | 2 181 648     | 1 380 492                    | 391 989         | 257 858       | 134 131         |
| 1964/65                     | 29 585               | 82 781          | 61 273        | 21 508                | 3 769 282       | 2 291 185     | 1 478 097                    | 447 933         | 292 622       | 155 311         |
| 1965/66                     | 30 863               | 89 105          | 65 095        | 24 010                | 3 933 251       | 2 377 666     | 1 555 585                    | 510 663         | 329 770       | 180 893         |
| 1966/67                     | 32 399               | 97 220          | 70 004        | 27 216                | 4 216 930       | 2 528 188     | 1 688 742                    | 541 135         | 345 954       | 195 181         |
| 1967/68                     | 34 002               | 105 841         | 74 862        | 30 979                | 4 450 353       | 2 645 824     | 1 804 529                    | 564 541         | 357 491       | 207 050         |
| 1968/69                     | 35 932               | 116 004         | 80 512        | 35 492                | 4 686 572       | 2 761 604     | 1 924 968                    | 633 384         | 397 618       | 235 766         |
| 1969/70                     | 37 171               | 123 172         | 83 289        | 39 883                | 4 906 995       | 2 858 992     | 2 048 003                    | 722 458         | 445 935       | 276 523         |
| 1970/71                     | 38 234               | 132 721         | 83 289        | 45 252                | 5 013 408       | 2 892 654     | 2 120 754                    | 773 018         | 474 488       | 298 530         |
| 1971/72                     | 39 268               | 141 363         | 87 469        | 49 383                | 5 101 196       | 2 911 101     | 2 190 095                    | 735 041         | 442 627       | 292 414         |
| 1972/73                     | 40 005               | 155 299         | 91 980        | 49 383                | 5 244 131       | 2 963 745     | 2 280 386                    | 728 979         | 434 548       | 294 431         |
| 1973/74                     | 40 327               | 157 435         | 99 165        | 58 270                | 5 324 034       | 2 984 655     | 2 339 379                    | 818 260         | 483 338       | 334 922         |
| 1974/75                     | 41 191               | 160 271         | 99 909        | 60 362                | 5 377 708       | 2 993 176     | 2 384 532                    | 875 232         | 510 097       | 365 135         |
| 1975/76                     | 41 981               | 171 032         | 104 207       | 66 825                | 5 463 684       | 3 028 684     | 2 435 000                    | 938 792         | 538 998       | 399 794         |
| 1976/77                     | 42 848               | 182 314         | 108 645       | 73 669                | 5 499 456       | 3 038 764     | 2 460 692                    | 989 222         | 559 605       | 429 617         |
| 1977/78                     | 43 221               | 184 129         | 108 284       | 75 845                | 5 454 566       | 3 000 757     | 2 453 809                    | 894 034         | 502 997       | 391 037         |
| 1978/79                     | 43 957               | 187 363         | 109 136       | 78 227                | 5 570 935       | 3 057 827     | 2 513 108                    | 912 154         | 511 201       | 400 953         |
| 1979/80                     | 44 281               | 198 857         | 117 156       | 81 701                | 5 618 697       | 3 078 341     | 2 540 356                    | 943 875         | 530 204       | 413 671         |
| 1980/81                     | 45 660               | 215 459         | 127 663       | 87 796                | 5 694 860       | 3 109 061     | 2 585 799                    | 951 833         | 529 362       | 422 471         |
| 1981/82                     | 45 871               | 210 599         | 123 366       | 87 233                | 5 864 161       | 3 165 230     | 2 698 931                    | 961 235         | 529 370       | 431 865         |
| 1982/83                     | 46 269               | 211 925         | 124 808       | 87 117                | 6 042 486       | 3 239 159     | 2 803 327                    | 983 906         | 537 528       | 446 378         |
| 1983/84                     | 47 355               | 208 881         | 122 435       | 86 446                | 6 500 539       | 3 465 408     | 3 035 131                    | 1 004 365       | 548 139       | 456 226         |
| 1984/85                     | 48 502               | 209 911         | 123 502       | 86 409                | 6 527 036       | 3 457 460     | 3 069 576                    | 1 078 624       | 590 767       | 487 857         |
| 1985/86                     | 49 096               | 212 717         | 123 862       | 88 855                | 6 635 821       | 3 504 415     | 3 131 406                    | 1 151 836       | 615 748       | 536 088         |
| 1986/87                     | 49 718               | 216 889         | 126 296       | 90 593                | 6 703 895       | 3 544 588     | 3 159 307                    | 1 164 284       | 628 496       | 535 788         |
| 1987/88                     | 50 455               | 220 943         | 129 073       | 91 870                | 6 880 304       | 3 636 054     | 3 244 250                    | 1 324 924       | 707 843       | 617 081         |
| 1988/89                     | 50 747               | 220 947         | 128 428       | 92 519                | 6 766 829       | 3 580 166     | 3 186 663                    | 1 173 055       | 635 781       | 537 274         |
| 1989/90                     | 51 170               | 224 672         | 129 851       | 94 821                | 6 848 083       | 3 622 824     | 3 225 259                    | 1 195 186       | 647 062       | 548 124         |
| 1990/91                     | 51 055               | 225 852         | 130 112       | 95 740                | 6 861 722       | 3 631 900     | 3 229 822                    | 1 225 120       | 656 345       | 568 775         |
| 1991/92                     | 50 701               | 234 961         | 135 487       | 99 474                | 6 878 923       | 3 640 324     | 3 238 599                    | 1 296 338       | 691 809       | 604 529         |
| 1992/93                     | 49 974               | 235 721         | 134 899       | 100 822               | 6 707 725       | 3 543 917     | 3 163 808                    | 1 209 112       | 644 931       | 564 181         |
| 1993/94                     | 49 599               | 237 943         | 135 552       | 102 391               | 6 526 296       | 3 433 959     | 3 092 337                    | 1 218 225       | 650 563       | 567 662         |
| 1994/95                     | 48 429               | 233 073         | 131 516       | 101 557               | 6 466 648       | 3 401 163     | 3 065 485                    | 1 194 313       | 636 083       | 558 230         |
| 1995/96                     | 49 240               | 231 900         | 130 752       | 101 148               | 6 403 300       | 3 370 218     | 3 033 082                    | 1 177 790       | 625 382       | 552 408         |
| 1996/97                     | 47 313               | 217 131         | 122 581       | 94 550                | 6 389 060       | 3 375 510     | 3 013 550                    | 1 147 311       | 613 055       | 534 256         |
| 1997/98 (4)                 | 47 365               | 302 254         | 168 259       | 133 995               | 9 084 635       | 5 000 886     | 4 083 749                    | 719 473         | 421 918       | 297 555         |
| 1998/99                     | 45 102               | 317 790         | 177 233       | 140 557               | 9 609 050       | 5 248 426     | 4 360 624                    | 705 140         | 413 398       | 291 742         |
| 1999/00*                    | 33 317               | 325 140         | 182 477       | 142 663               | 10 028 979      | 5 429 184     | 4 599 795                    | 824 789         | 489 518       | 335 271         |
| 2000/01*                    | 36 072               | 345 015         | 193 799       | 151 216               | 10 480 721      | 5 635 131     | 4 845 590                    | 1 071 189       | 600 441       | 470 748         |
| 2001/02*                    | 35 052               | 372 687         | 208 233       | 164 454               | 10 477 616      | 5 597 061     | 4 880 555                    | -               | -             | -               |

(3) 1928-29 öğretim yılına kadar diploma alanlar sayısı tesbit edilememiştir.

(4) 18.08.1997 tarihli 4306 sayılı yasa gereği 1997-1998 öğretim yılından itibaren 8 yıllık zorunlu eğitime geçilmiş olup bilgiler bu kapsamda verilmiştir.

(3) Graduates are not available until the 1928-29 school year.

(4) Because of the necessity of Law 4306 on August 18, 1997 8 year obligation education has begun from 1997-1998 education year. Then data are given on this coverage.



## 4.2 Genel ortaokullarda; okul ve cinsiyetlerine göre öğretmen, öğrenci ve diploma alanlar sayısı

Number of schools, teachers, enrollment and graduates by sex in junior high schools

| Öğretim yılı<br>School year | Öğretmen<br>Teachers |                 |               |                 | Öğrenci<br>Enrollment |               |                 | Diploma alanlar<br>Graduates |               |                 |
|-----------------------------|----------------------|-----------------|---------------|-----------------|-----------------------|---------------|-----------------|------------------------------|---------------|-----------------|
|                             | Okul<br>Schools      | Toplam<br>Total |               |                 | Toplam<br>Total       | Erkek<br>Male | Kadın<br>Female | Toplam<br>Total              | Erkek<br>Male | Kadın<br>Female |
|                             |                      | Total<br>(1)    | Erkek<br>Male | Kadın<br>Female |                       |               |                 |                              |               |                 |
| 1923/24                     | 72                   | 796 (3)         | -             | -               | 5 905 (3)             | -             | -               | -                            | -             | -               |
| 1924/25                     | 64                   | 720             | 609           | 111             | 10 052                | 7 976         | 2 076           | -                            | -             | -               |
| 1925/26                     | 68                   | 760 (3)         | -             | -               | 11 622                | 8 917         | 2 705           | -                            | -             | -               |
| 1926/27                     | 135                  | 1 392           | 1 099         | 293             | 15 644                | 11 848        | 3 796           | 1 611                        | 1 255         | 356             |
| 1927/28                     | 78                   | 791 (3)         | -             | -               | 19 858 (2)            | 15 674        | 3 763           | 1 857                        | 1 508         | 349             |
| 1928/29                     | 78                   | 815             | 680           | 135             | 23 225                | 16 996        | 6 229           | 2 650                        | 1 943         | 707             |
| 1929/30                     | 82                   | 982             | 776           | 206             | 25 398                | 18 662        | 6 736           | 3 481                        | 2 535         | 946             |
| 1930/31                     | 83                   | 1 068           | 845           | 223             | 27 093                | 20 148        | 6 945           | 3 999                        | 2 954         | 1 045           |
| 1931/32                     | 80                   | 963             | 739           | 224             | 30 316                | 22 805        | 7 511           | 4 365                        | 3 229         | 1 136           |
| 1932/33                     | 190                  | 1 380           | 932           | 448             | 36 068                | 26 140        | 9 928           | 5 638                        | 4 116         | 1 522           |
| 1933/34                     | 201                  | 2 136           | 1 620         | 516             | 42 332                | 31 038        | 11 294          | 5 116                        | 3 980         | 1 136           |
| 1934/35                     | 192                  | 2 354           | 1 764         | 590             | 45 812                | 33 936        | 11 876          | 7 423                        | 5 676         | 1 747           |
| 1935/36                     | 191                  | 2 403           | 1 759         | 644             | 52 386                | 38 497        | 13 889          | 8 248                        | 6 130         | 2 118           |
| 1936/37                     | 202                  | 2 648           | 1 903         | 745             | 62 955                | 45 833        | 17 122          | 10 044                       | 7 569         | 2 475           |
| 1937/38                     | 214                  | 2 843           | 1 932         | 911             | 74 107                | 53 883        | 20 224          | 12 502                       | 9 509         | 2 993           |
| 1938/39                     | 228                  | 3 402           | 2 215         | 1 187           | 83 642                | 60 335        | 23 307          | 13 593                       | 9 925         | 3 668           |
| 1939/40                     | 234                  | 3 744           | 2 398         | 1 346           | 92 308                | 66 693        | 25 615          | 14 941                       | 10 740        | 4 201           |
| 1940/41                     | 238                  | 3 867           | 2 422         | 1 445           | 95 332                | 69 097        | 26 235          | 16 089                       | 11 861        | 4 228           |
| 1941/42                     | 252                  | 3 900           | 2 345         | 1 555           | 94 642                | 68 555        | 26 087          | 13 011                       | 9 581         | 3 430           |
| 1942/43                     | 244                  | 3 883           | 2 297         | 1 586           | 84 181                | 60 180        | 24 001          | 13 334                       | 9 664         | 3 670           |
| 1943/44                     | 245                  | 3 851           | 2 224         | 1 627           | 75 319                | 53 314        | 22 005          | 14 486                       | 10 608        | 3 878           |
| 1944/45                     | 247                  | 3 862           | 2 188         | 1 674           | 70 430                | 49 735        | 20 695          | 11 803                       | 8 425         | 3 378           |
| 1945/46                     | 252                  | 3 931           | 2 145         | 1 786           | 65 608                | 46 074        | 19 534          | 12 389                       | 8 865         | 3 524           |
| 1946/47                     | 257                  | 3 871           | 2 129         | 1 742           | 60 980                | 42 307        | 18 673          | 10 565                       | 7 457         | 3 108           |
| 1947/48                     | 267                  | 3 993           | 2 168         | 1 825           | 59 093                | 41 160        | 17 933          | 10 844                       | 7 617         | 3 227           |
| 1948/49                     | 321                  | 4 149           | 2 275         | 1 874           | 61 314                | 43 612        | 17 702          | 11 077                       | 7 639         | 3 438           |
| 1949/50                     | 381                  | 4 364           | 2 389         | 1 975           | 65 168                | 47 489        | 17 679          | 11 412                       | 8 194         | 3 218           |
| 1950/51                     | 406                  | 4 528           | 2 437         | 2 091           | 68 187                | 50 262        | 17 925          | 11 508                       | 8 506         | 3 002           |
| 1951/52                     | 440                  | 4 729           | 2 572         | 2 157           | 74 765                | 55 728        | 19 037          | 14 389                       | 10 575        | 3 814           |
| 1952/53                     | 474                  | 5 021           | 2 727         | 2 294           | 82 465                | 61 302        | 21 163          | 14 487                       | 10 718        | 3 769           |
| 1953/54                     | 507                  | 5 311           | 2 904         | 2 407           | 92 339                | 68 053        | 24 286          | 15 827                       | 11 847        | 3 980           |
| 1954/55                     | 539                  | 5 694           | 3 160         | 2 534           | 111 896               | 82 114        | 29 782          | 18 382                       | 13 449        | 4 933           |
| 1955/56                     | 573                  | 6 385           | 3 647         | 2 738           | 133 217               | 97 576        | 35 641          | 21 167                       | 15 682        | 5 485           |
| 1956/57                     | 601                  | 7 296           | 4 403         | 2 893           | 162 179               | 119 249       | 42 930          | 24 658                       | 18 140        | 6 518           |
| 1957/58                     | 643                  | 8 559           | 5 325         | 3 234           | 193 733               | 143 403       | 50 330          | 28 820                       | 20 879        | 7 941           |
| 1958/59                     | 685                  | 9 858           | 6 393         | 3 465           | 222 625               | 164 657       | 57 968          | 36 201                       | 26 539        | 9 662           |
| 1959/60                     | 715                  | 10 977          | 7 267         | 3 710           | 254 966               | 190 865       | 64 101          | 40 253                       | 29 136        | 11 117          |

Not. Lise bünyesindeki ortaokul öğretmenleri, lise bilgileri içinde gösterilmiştir.

Resmî ve özel okulları kapsar.

(1) Kadrolu öğretmenler ve öğretmen olmayıp ücretle ders okutan öğretmenleri kapsar

(2) 1927-28 öğretim yılında erkek kadın ayrımı yapılamayan 421 resmî ortaokul öğrencisi toplamda gösterilmiştir.

(3) Öğretmenlerin ve öğrencilerin erkek kadın ayrımı yapılmadığından toplamda gösterilmiştir.

Note. Junior high school teachers in high schools are included in high school data.

Includes public and private schools

(1) Includes teachers on permanent staff and other teachers.

(2) 421 enrollment are shown in the total since the breakdown of enrollment by sex is not available for the 1927-28 school year.

(3) Teachers and enrollment are shown in the total since the breakdown of enrollment by sex is not available.

## 4.2 Genel ortaokullarda; okul ve cinsiyetlerine göre öğretmen, öğrenci ve diploma alanlar sayısı (devam)

Number of schools, teachers, enrollment and graduates by sex in junior high schools  
(continued)

| Öğretim<br>yılı<br>School<br>year | Öğretmen<br>Teachers |              |               |                 | Öğrenci<br>Enrollment |               |                 | Diploma alanlar<br>Graduates |               |                 |
|-----------------------------------|----------------------|--------------|---------------|-----------------|-----------------------|---------------|-----------------|------------------------------|---------------|-----------------|
|                                   | Toplam               |              | Erkek<br>Male | Kadın<br>Female | Toplam<br>Total       | Erkek<br>Male | Kadın<br>Female | Toplam<br>Total              | Erkek<br>Male | Kadın<br>Female |
|                                   | Okul<br>Schools      | Total<br>(1) |               |                 |                       |               |                 |                              |               |                 |
| 1960/61                           | 745                  | 12 080       | 8 130         | 3 950           | 291 266               | 220 486       | 70 780          | 42 686                       | 30 875        | 11 811          |
| 1961/62                           | 776                  | 13 269       | 9 110         | 4 159           | 318 138               | 241 261       | 76 877          | 50 707                       | 37 289        | 13 418          |
| 1962/63                           | 820                  | 15 538       | 11 064        | 4 474           | 337 816               | 254 608       | 83 208          | 58 151                       | 43 169        | 14 982          |
| 1963/64                           | 824                  | 15 059       | 10 355        | 4 704           | 344 139               | 255 435       | 88 704          | 66 661                       | 49 501        | 17 160          |
| 1964/65                           | 861                  | 14 340       | 9 458         | 4 882           | 354 257               | 259 449       | 94 808          | 73 986                       | 54 122        | 19 864          |
| 1965/66                           | 943                  | 15 084       | 9 684         | 5 400           | 412 453               | 299 673       | 112 780         | 79 607                       | 57 521        | 22 086          |
| 1966/67                           | 1 064                | 16 813       | 10 721        | 6 092           | 492 950               | 359 914       | 133 036         | 85 214                       | 61 423        | 23 791          |
| 1967/68                           | 1 233                | 18 753       | 12 030        | 6 723           | 569 397               | 415 678       | 153 719         | 107 503                      | 77 239        | 30 264          |
| 1968/69                           | 1 405                | 21 335       | 13 511        | 7 824           | 639 841               | 468 367       | 171 474         | 124 349                      | 89 522        | 34 827          |
| 1969/70                           | 1 629                | 22 612       | 14 287        | 8 325           | 700 950               | 511 098       | 189 852         | 137 186                      | 98 463        | 38 723          |
| 1970/71                           | 1 848                | 22 301       | 14 190        | 8 111           | 810 983               | 593 415       | 217 568         | 146 479                      | 104 782       | 41 697          |
| 1971/72                           | 1 923                | 24 114       | 15 489        | 8 625           | 895 107               | 652 428       | 242 679         | 167 611                      | 119 382       | 48 229          |
| 1972/73                           | 2 040                | 25 572       | 16 738        | 8 834           | 930 337               | 672 191       | 258 146         | 181 486                      | 125 745       | 53 741          |
| 1973/74                           | 2 299                | 26 849       | 17 499        | 9 350           | 926 887               | 663 702       | 263 185         | 196 336                      | 136 065       | 60 271          |
| 1974/75                           | 2 476                | 25 267       | 16 504        | 8 763           | 945 572               | 668 093       | 277 479         | 224 163                      | 150 617       | 73 546          |
| 1975/76                           | 2 789                | 27 814       | 18 073        | 9 741           | 1 038 844             | 733 941       | 304 903         | 249 414                      | 171 599       | 77 815          |
| 1976/77                           | 3 062                | 29 890       | 20 274        | 9 616           | 1 074 035             | 739 361       | 334 674         | 269 079                      | 183 664       | 85 415          |
| 1977/78                           | 3 312                | 32 017       | 21 611        | 10 406          | 1 107 160             | 752 554       | 354 606         | 277 212                      | 185 987       | 91 225          |
| 1978/79                           | 3 595                | 31 179       | 20 713        | 10 466          | 1 109 619             | 744 822       | 364 797         | 288 846                      | 191 212       | 97 634          |
| 1979/80                           | 4 094                | 30 917       | 20 343        | 10 574          | 1 178 856             | 785 444       | 393 412         | 310 871                      | 204 178       | 106 693         |
| 1980/81                           | 4 320                | 35 913       | 23 607        | 12 306          | 1 147 512             | 753 523       | 393 989         | 243 088                      | 151 875       | 91 213          |
| 1981/82                           | 4 252                | 37 445       | 24 543        | 12 902          | 1 239 727             | 808 901       | 430 826         | 229 004                      | 141 717       | 87 287          |
| 1982/83                           | 4 225                | 41 215       | 27 307        | 13 908          | 1 332 809             | 864 084       | 468 725         | 239 814                      | 148 007       | 91 807          |
| 1983/84                           | 4 258                | 42 365       | 28 043        | 14 322          | 1 450 624             | 938 125       | 512 499         | 297 375                      | 183 140       | 114 235         |
| 1984/85                           | 4 379                | 42 652       | 28 387        | 14 265          | 1 586 581             | 1 030 188     | 556 393         | 306 309                      | 188 701       | 117 608         |
| 1985/86                           | 4 501                | 42 514       | 28 871        | 13 643          | 1 673 723             | 1 087 877     | 585 846         | 325 641                      | 199 800       | 125 841         |
| 1986/87                           | 4 753                | 42 246       | 28 578        | 13 668          | 1 761 794             | 1 140 925     | 620 869         | 317 633                      | 194 549       | 123 084         |
| 1987/88                           | 5 001                | 42 551       | 28 715        | 13 836          | 1 870 515             | 1 207 603     | 662 912         | 348 464                      | 215 130       | 133 334         |
| 1988/89                           | 5 217                | 43 719       | 29 265        | 14 454          | 2 019 980             | 1 292 249     | 727 731         | 370 775                      | 226 429       | 144 346         |
| 1989/90                           | 5 558                | 45 774       | 30 071        | 15 703          | 2 038 537             | 1 295 358     | 743 179         | 394 369                      | 240 195       | 154 174         |
| 1990/91                           | 5 780                | 46 645       | 30 343        | 16 302          | 2 108 579             | 1 331 897     | 776 682         | 525 039                      | 319 579       | 205 460         |
| 1991/92                           | 6 176                | 50 959       | 32 729        | 18 230          | 2 116 625             | 1 328 707     | 787 918         | 606 943                      | 380 104       | 226 839         |
| 1992/93                           | 6 680                | 55 457       | 35 059        | 20 398          | 2 242 875             | 1 393 735     | 849 140         | 652 044                      | 406 443       | 245 601         |
| 1993/94                           | 7 425                | 61 457       | 37 989        | 23 468          | 2 303 418             | 1 424 809     | 878 609         | 695 931                      | 432 374       | 263 557         |
| 1994/95                           | 7 993                | 64 520       | 38 430        | 26 090          | 2 318 915             | 1 426 255     | 892 660         | 714 306                      | 435 126       | 279 180         |
| 1995/96                           | 8 493                | 70 345       | 41 315        | 29 030          | 2 296 386             | 1 414 760     | 881 626         | 696 359                      | 426 197       | 270 162         |
| 1996/97                           | 8 844                | 71 808       | 41 893        | 29 915          | 2 269 620             | 1 389 357     | 880 263         | 733 484                      | 454 142       | 279 342         |

(4) Kadın erkek ayrımı yapılmadığından toplamda gösterilmiştir.

(4) Teachers and enrollment are shown in the total since the breakdown of enrollment by sex is not available.

### 4.3 Genel liselerde; okul ve cinsiyetlerine göre öğretmen, öğrenci ve diploma alanlar sayısı

Number of schools, teachers, enrollment and graduates by sex in high schools

| Öğretim yılı<br>School year | Öğretmen<br>Teachers |              |               |                 | Öğrenci<br>Enrollment |               |                 | Diploma alanlar<br>Graduates |               |                 |
|-----------------------------|----------------------|--------------|---------------|-----------------|-----------------------|---------------|-----------------|------------------------------|---------------|-----------------|
|                             | Okul<br>Schools      | Toplam       |               |                 | Toplam<br>Total       | Erkek<br>Male | Kadın<br>Female | Toplam<br>Total              | Erkek<br>Male | Kadın<br>Female |
|                             |                      | Total<br>(1) | Erkek<br>Male | Kadın<br>Female |                       |               |                 |                              |               |                 |
| 1923/24                     | 23                   | 513 (2)      | -             | -               | 1 241 (3)             | -             | -               | -                            | -             | -               |
| 1924/25                     | 19                   | 555          | 420           | 135             | 2 234                 | 1 622         | 612             | -                            | -             | -               |
| 1925/26                     | 21                   | 671          | 590           | 81              | 2 748                 | 1 923         | 825             | -                            | -             | -               |
| 1926/27                     | 52                   | 857          | 709           | 148             | 3 159                 | 2 359         | 800             | 463                          | 389           | 74              |
| 1927/28                     | 42                   | 594 (2)      | -             | -               | 3 819                 | 2 748         | 1 071           | 398                          | 333           | 65              |
| 1928/29                     | 49                   | 510          | 441           | 69              | 4 168                 | 3 111         | 1 057           | 390                          | 306           | 84              |
| 1929/30                     | 51                   | 578          | 486           | 92              | 4 746                 | 3 574         | 1 172           | 550                          | 429           | 121             |
| 1930/31                     | 57                   | 637          | 542           | 95              | 5 699                 | 4 333         | 1 366           | 1 093                        | 848           | 245             |
| 1931/32                     | 61                   | 637          | 532           | 105             | 6 940                 | 5 120         | 1 820           | 1 150                        | 865           | 285             |
| 1932/33                     | 66                   | 1 827        | 1 404         | 423             | 7 873                 | 6 027         | 1 846           | 1 289                        | 940           | 349             |
| 1933/34                     | 72                   | 945          | 740           | 205             | 9 563                 | 7 326         | 2 237           | 1 379                        | 1 067         | 312             |
| 1934/35                     | 69                   | 1 044        | 855           | 189             | 9 847                 | 7 744         | 2 103           | 2 095                        | 1 626         | 469             |
| 1935/36                     | 66                   | 1 029        | 841           | 188             | 13 622                | 10 691        | 2 931           | 2 172                        | 1 801         | 371             |
| 1936/37                     | 68                   | 1 050        | 844           | 206             | 17 219                | 13 407        | 3 812           | 2 376                        | 1 945         | 431             |
| 1937/38                     | 68                   | 1 164        | 924           | 240             | 20 916                | 16 129        | 4 787           | 3 322                        | 2 683         | 639             |
| 1938/39                     | 75                   | 1 329        | 1 016         | 313             | 24 364                | 18 636        | 5 728           | 4 165                        | 3 279         | 886             |
| 1939/40                     | 80                   | 1 518        | 1 148         | 370             | 26 255                | 20 232        | 6 023           | 4 964                        | 3 796         | 1 168           |
| 1940/41                     | 82                   | 1 544        | 1 110         | 434             | 24 862                | 18 881        | 5 981           | 5 081                        | 4 000         | 1 081           |
| 1941/42                     | 82                   | 1 568        | 1 090         | 478             | 28 217                | 21 550        | 6 667           | 4 488                        | 3 462         | 1 026           |
| 1942/43                     | 79                   | 1 590        | 1 078         | 512             | 28 073                | 21 790        | 6 283           | 4 857                        | 3 692         | 1 165           |
| 1943/44                     | 80                   | 1 694        | 1 105         | 589             | 28 906                | 22 876        | 6 030           | 5 383                        | 4 122         | 1 261           |
| 1944/45                     | 76                   | 1 656        | 1 028         | 628             | 27 734                | 22 082        | 5 652           | 5 652                        | 4 339         | 1 313           |
| 1945/46                     | 83                   | 1 817        | 1 136         | 681             | 25 515                | 20 411        | 5 104           | 6 236                        | 4 965         | 1 271           |
| 1946/47                     | 82                   | 1 871        | 1 131         | 740             | 24 355                | 19 329        | 5 026           | 6 177                        | 5 054         | 1 123           |
| 1947/48                     | 88                   | 1 829        | 1 101         | 728             | 23 245                | 18 457        | 4 788           | 6 147                        | 4 865         | 1 282           |
| 1948/49                     | 88                   | 1 868        | 1 096         | 772             | 22 100                | 17 635        | 4 465           | 5 584                        | 4 399         | 1 185           |
| 1949/50                     | 88                   | 1 931        | 1 147         | 784             | 21 440                | 17 042        | 4 398           | 5 645                        | 4 509         | 1 136           |
| 1950/51                     | 88                   | 1 954        | 1 120         | 834             | 22 169                | 17 526        | 4 643           | 5 568                        | 4 376         | 1 192           |
| 1951/52                     | 93                   | 2 045        | 1 154         | 891             | 22 529                | 17 671        | 4 858           | 2 264                        | 1 882         | 382             |
| 1952/53                     | 95                   | 2 161        | 1 204         | 957             | 29 053                | 22 796        | 6 257           | 4 147                        | 3 158         | 989             |
| 1953/54                     | 100                  | 2 234        | 1 205         | 1 029           | 31 420                | 24 584        | 6 836           | 4 863                        | 3 736         | 1 127           |
| 1954/55                     | 112                  | 2 602        | 1 395         | 1 207           | 35 369                | 27 471        | 7 898           | 9 056                        | 6 928         | 2 128           |
| 1955/56                     | 123                  | 2 476        | 1 302         | 1 174           | 33 412                | 25 237        | 8 175           | 8 024                        | 6 331         | 1 693           |
| 1956/57                     | 128                  | 2 523        | 1 362         | 1 161           | 37 407                | 27 764        | 9 643           | 7 484                        | 5 733         | 1 751           |
| 1957/58                     | 141                  | 2 886        | 1 524         | 1 362           | 43 503                | 32 255        | 11 248          | 8 100                        | 6 048         | 2 052           |
| 1958/59                     | 162                  | 3 427        | 1 843         | 1 584           | 51 231                | 37 612        | 13 619          | 9 450                        | 6 923         | 2 527           |
| 1959/60                     | 190                  | 3 860        | 2 120         | 1 740           | 62 368                | 46 278        | 16 090          | 10 913                       | 7 878         | 3 035           |

Not. Lise bünyesindeki ortaokul öğretmenleri, lise bilgileri içinde gösterilmiştir.

Resmi ve özel okulları kapsar.

(1) Kadrolu öğretmenler ve öğretmen olmayıp ücretle ders okutan öğretmenleri kapsar

(2) 1923-24 ve 1927-28 öğretim yıllarında öğretmenlerin erkek kadın ayrımı yapılmadığından toplam sütununda gösterilmiştir.

(3) 1923-24 öğretim yılında öğrencilerin erkek kadın ayrımı yapılmadığından toplam sütununda gösterilmiştir.

Note. Junior high school teachers in high schools are included in high school data.

Includes public and private schools

(1) Includes teachers on permanent staff and other teachers.

(2) Teachers are shown in the total since the breakdown of enrollment by sex is not available for the 1923-24 and 1927-28 school years.

(3) Some of enrollment are shown in the total since the breakdown of enrollment by sex is not available for the 1923-24 school year.

**4.3 Genel liselerde; okul ve cinsiyetlerine göre öğretmen, öğrenci ve diploma alanlar sayısı**  
(devam)

Number of schools, teachers, enrollment and graduates by sex in high schools (continued)

| Öğretim yılı<br>School year | Öğretmen<br>Teachers |              |               |                 | Öğrenci<br>Enrollment |               |                 | Diploma alanlar<br>Graduates |               |                 |
|-----------------------------|----------------------|--------------|---------------|-----------------|-----------------------|---------------|-----------------|------------------------------|---------------|-----------------|
|                             | Toplam               |              | Erkek<br>Male | Kadın<br>Female | Toplam<br>Total       | Erkek<br>Male | Kadın<br>Female | Toplam<br>Total              | Erkek<br>Male | Kadın<br>Female |
|                             | Okul<br>Schools      | Total<br>(1) |               |                 |                       |               |                 |                              |               |                 |
| 1960/61                     | 194                  | 4 219        | 2 394         | 1 825           | 75 632                | 56 016        | 19 616          | 11 977                       | 8 649         | 3 328           |
| 1961/62                     | 202                  | 4 654        | 2 643         | 2 011           | 88 982                | 66 621        | 22 361          | 14 241                       | 10 201        | 4 040           |
| 1962/63                     | 213                  | 5 820        | 3 287         | 2 533           | 101 387               | 76 069        | 25 318          | 16 915                       | 12 051        | 4 864           |
| 1963/64                     | 217                  | 6 097        | 3 484         | 2 613           | 102 384               | 75 916        | 26 468          | 19 578                       | 14 392        | 5 186           |
| 1964/65                     | 223                  | 5 259        | 2 846         | 2 413           | 97 935                | 72 584        | 25 351          | 23 227                       | 16 874        | 6 353           |
| 1965/66                     | 240                  | 5 994        | 3 288         | 2 706           | 111 181               | 81 497        | 29 684          | 24 868                       | 18 257        | 6 611           |
| 1966/67                     | 290                  | 6 619        | 3 554         | 3 065           | 132 801               | 96 807        | 35 994          | 25 907                       | 18 842        | 7 065           |
| 1967/68                     | 309                  | 7 509        | 4 361         | 3 148           | 151 864               | 109 589       | 42 275          | 29 984                       | 21 869        | 8 115           |
| 1968/69                     | 388                  | 8 034        | 4 590         | 3 444           | 187 019               | 135 057       | 51 962          | 34 406                       | 24 582        | 9 824           |
| 1969/70                     | 448                  | 8 633        | 5 081         | 3 552           | 214 950               | 154 028       | 60 922          | 40 808                       | 29 083        | 11 725          |
| 1970/71                     | 518                  | 10 136       | 6 127         | 4 009           | 253 742               | 180 946       | 72 802          | 45 678                       | 31 860        | 13 818          |
| 1971/72                     | 542                  | 11 111       | 6 883         | 4 228           | 271 900               | 192 330       | 79 570          | 52 050                       | 36 326        | 15 724          |
| 1972/73                     | 607                  | 12 364       | 7 872         | 4 492           | 293 278               | 203 347       | 89 931          | 57 627                       | 40 126        | 17 501          |
| 1973/74                     | 718                  | 13 438       | 8 613         | 4 825           | 304 371               | 207 966       | 96 405          | 71 200                       | 47 954        | 23 246          |
| 1974/75                     | 768                  | 25 546       | 17 275        | 8 271           | 339 240               | 228 100       | 111 140         | 81 746                       | 53 420        | 28 326          |
| 1975/76                     | 873                  | 26 984       | 17 659        | 9 325           | 385 688               | 258 456       | 127 232         | 88 649                       | 57 911        | 30 738          |
| 1976/77                     | 927                  | 29 213       | 18 619        | 10 594          | 428 696               | 282 589       | 146 107         | 109 991                      | 71 559        | 38 432          |
| 1977/78                     | 984                  | 30 941       | 19 668        | 11 273          | 456 661               | 299 536       | 157 125         | 113 104                      | 74 009        | 39 095          |
| 1978/79                     | 1 044                | 33 301       | 20 906        | 12 395          | 482 232               | 312 967       | 169 265         | 126 175                      | 80 686        | 45 489          |
| 1979/80                     | 1 108                | 36 198       | 22 438        | 13 760          | 531 760               | 341 969       | 189 791         | 137 784                      | 87 425        | 50 359          |
| 1980/81                     | 1 167                | 41 334       | 25 847        | 15 487          | 534 605               | 338 515       | 196 090         | 109 130                      | 64 335        | 44 795          |
| 1981/82                     | 1 169                | 43 173       | 27 178        | 15 995          | 540 504               | 333 177       | 207 327         | 102 285                      | 59 345        | 42 940          |
| 1982/83                     | 1 173                | 47 385       | 29 958        | 17 427          | 519 721               | 311 074       | 208 647         | 107 849                      | 62 383        | 45 466          |
| 1983/84                     | 1 190                | 47 697       | 29 727        | 17 970          | 529 765               | 308 388       | 221 377         | 131 171                      | 75 736        | 55 435          |
| 1984/85                     | 1 221                | 49 205       | 30 281        | 18 924          | 583 727               | 334 095       | 249 632         | 116 853                      | 64 221        | 52 632          |
| 1985/86                     | 1 283                | 51 892       | 31 210        | 20 682          | 627 985               | 359 690       | 268 295         | 132 010                      | 71 942        | 60 068          |
| 1986/87                     | 1 344                | 55 065       | 32 924        | 22 141          | 672 574               | 383 298       | 289 276         | 131 621                      | 71 149        | 60 472          |
| 1987/88                     | 1 436                | 57 834       | 34 494        | 23 340          | 697 227               | 396 885       | 300 342         | 145 381                      | 78 544        | 66 837          |
| 1988/89                     | 1 506                | 59 183       | 35 118        | 24 065          | 719 872               | 412 070       | 307 802         | 151 261                      | 81 551        | 69 710          |
| 1989/90                     | 1 627                | 63 946       | 37 877        | 26 069          | 751 729               | 427 516       | 324 213         | 160 458                      | 88 459        | 71 999          |
| 1990/91                     | 1 778                | 65 327       | 38 438        | 26 889          | 799 358               | 456 403       | 342 955         | 196 719                      | 111 420       | 85 299          |
| 1991/92                     | 1 888                | 66 789       | 39 132        | 27 657          | 894 047               | 509 494       | 384 553         | 213 709                      | 121 076       | 92 633          |
| 1992/93                     | 2 020                | 69 413       | 40 631        | 28 782          | 990 760               | 571 049       | 419 711         | 309 502                      | 180 977       | 128 525         |
| 1993/94                     | 2 167                | 71 859       | 41 927        | 29 932          | 1 078 483             | 623 518       | 454 965         | 289 529                      | 161 283       | 128 246         |
| 1994/95                     | 2 137                | 68 839       | 39 608        | 29 231          | 1 155 827             | 673 509       | 482 318         | 269 860                      | 152 941       | 116 919         |
| 1995/96                     | 2 196                | 71 105       | 40 344        | 30 761          | 1 201 138             | 693 322       | 507 816         | 315 710                      | 178 682       | 137 028         |
| 1996/97                     | 2 300                | 71 514       | 40 461        | 31 053          | 1 158 095             | 660 317       | 497 778         | 385 228 (6)                  | 216 528       | 168 700         |
| 1997/98                     | 2 412                | 68 853       | 38 705        | 30 148          | 1 166 195             | 653 660       | 512 535         | 262 709 (6)                  | 140 148       | 122 561         |
| 1998/99                     | 2 598                | 71 344       | 40 358        | 30 986          | 1 282 605             | 721 896       | 560 709         | 296 830                      | 159 113       | 137 717         |
| 1999/00*                    | 2 656                | 70 137       | 39 798        | 30 339          | 1 399 912             | 795 302       | 604 610         | 295 263                      | 159 518       | 135 745         |
| 2000/01*                    | 2 747                | 71 232       | 40 692        | 30 540          | 1 487 415             | 835 471       | 651 944         | 289 300                      | 155 696       | 133 604         |
| 2001/02*                    | 2 635                | 72 621       | 41 364        | 31 257          | 1 673 363             | 933 070       | 740 293         | -                            | -             | -               |

(4) 1974-75 ve 1975-76 öğretim yıllarında öğretmenlerin erkek kadın ayrımı yapılmadığından toplam sütununda gösterilmiştir.

(5) 1974-75 öğretim yılında erkek kadın ayrımı yapılamayan diploma alanlar sayısı toplamda gösterilmiştir.

(6) Açık öğretim lisesi öğrencilerinde kapsar.

(4) Teachers and enrollment are shown in the total since the breakdown of enrollment by sex is not available for the 1977-75 and 1975-76 school years.

(5) The number of graduates are shown in the total since the breakdown of enrollment by sex is not available for the 1977-75 school year.

(6) Includes external high school students.

#### 4.4 Mesleki ve teknik okullarda; okul ve cinsiyetlerine göre öğretmen, öğrenci ve diploma alanlar sayısı

Number of schools, teachers, enrollment and graduates by sex in vocational and technical schools

| Öğretim yılı<br>School year | Öğretmen<br>Teachers |                 |     |               | Öğrenci<br>Enrollment |                 |               | Diploma alanlar<br>Graduates |                 |               |                 |
|-----------------------------|----------------------|-----------------|-----|---------------|-----------------------|-----------------|---------------|------------------------------|-----------------|---------------|-----------------|
|                             | Okul<br>Schools      | Toplam<br>Total |     | Erkek<br>Male | Kadın<br>Female       | Toplam<br>Total | Erkek<br>Male | Kadın<br>Female              | Toplam<br>Total | Erkek<br>Male | Kadın<br>Female |
|                             |                      | (1)             | (2) |               |                       |                 |               |                              |                 |               |                 |
| 1923/'24                    | 64                   | 583             | (2) | 177           | 81                    | 6 547           | 5 172         | 1 375                        | -               | -             | -               |
| 1924/'25                    | 70                   | 974             |     | 737           | 237                   | 7 147           | 5 146         | 2 001                        | -               | -             | -               |
| 1925/'26                    | 59                   | 929             |     | 789           | 140                   | 6 835           | 4 820         | 2 015                        | -               | -             | -               |
| 1926/'27                    | 38                   | 573             |     | 492           | 81                    | 6 581           | 4 428         | 2 153                        | 1 008           | 865           | 143             |
| 1927/'28                    | 44                   | 698             | (3) | -             | -                     | 7 718           | 4 896         | 2 822                        | 972             | 730           | 242             |
| 1928/'29                    | 47                   | 715             |     | 570           | 145                   | 8 504           | 5 302         | 3 202                        | 1 097           | 768           | 329             |
| 1929/'30                    | 48                   | 789             |     | 618           | 171                   | 8 150           | 4 953         | 3 197                        | 1 071           | 723           | 348             |
| 1930/'31                    | 59                   | 815             |     | 649           | 166                   | 9 101           | 5 859         | 3 242                        | 1 277           | 892           | 385             |
| 1931/'32                    | 64                   | 729             |     | 585           | 144                   | 9 203           | 6 002         | 3 201                        | 1 584           | 1 040         | 544             |
| 1932/'33                    | 68                   | 777             |     | 609           | 168                   | 7 013           | 4 813         | 2 200                        | 839             | 645           | 194             |
| 1933/'34                    | 66                   | 660             |     | 486           | 174                   | 7 715           | 5 255         | 2 460                        | 2 175           | 1 287         | 888             |
| 1934/'35                    | 65                   | 679             |     | 523           | 156                   | 8 187           | 5 404         | 2 783                        | 1 818           | 1 202         | 616             |
| 1935/'36                    | 64                   | 755             |     | 544           | 211                   | 9 229           | 5 938         | 3 291                        | 1 823           | 1 157         | 666             |
| 1936/'37                    | 66                   | 857             |     | 604           | 253                   | 10 358          | 6 328         | 4 030                        | 1 899           | 1 217         | 682             |
| 1937/'38                    | 78                   | 948             |     | 683           | 265                   | 11 134          | 6 899         | 4 235                        | 2 335           | 1 391         | 944             |
| 1938/'39                    | 81                   | 982             |     | 668           | 314                   | 12 352          | 7 871         | 4 481                        | 2 382           | 1 357         | 1 025           |
| 1939/'40                    | 86                   | 1 011           |     | 674           | 337                   | 14 310          | 9 361         | 4 949                        | 2 330           | 1 403         | 927             |
| 1940/'41                    | 103                  | 1 355           |     | 910           | 445                   | 20 264          | 14 580        | 5 684                        | 2 995           | 1 731         | 1 264           |
| 1941/'42                    | 114                  | 1 508           |     | 977           | 531                   | 24 641          | 18 162        | 6 479                        | 2 998           | 1 719         | 1 279           |
| 1942/'43                    | 151                  | 1 835           |     | 1 176         | 659                   | 29 971          | 22 725        | 7 246                        | 3 136           | 1 900         | 1 236           |
| 1943/'44                    | 186                  | 2 434           |     | 1 606         | 828                   | 36 971          | 28 592        | 8 379                        | 7 619           | 4 989         | 1 730           |
| 1944/'45                    | 208                  | 3 113           |     | 2 194         | 919                   | 44 639          | 35 148        | 9 491                        | 7 108           | 5 429         | 1 679           |
| 1945/'46                    | 244                  | 3 826           |     | 2 811         | 1 015                 | 54 248          | 43 724        | 10 524                       | 8 271           | 6 346         | 1 925           |
| 1946/'47                    | 267                  | 4 401           |     | 3 131         | 1 270                 | 62 828          | 51 580        | 11 248                       | 11 119          | 9 005         | 2 114           |
| 1947/'48                    | 278                  | 4 534           |     | 3 197         | 1 337                 | 59 905          | 48 708        | 11 197                       | 12 735          | 10 476        | 2 259           |
| 1948/'49                    | 302                  | 4 514           |     | 3 190         | 1 324                 | 55 461          | 44 399        | 11 062                       | 14 903          | 12 667        | 2 236           |
| 1949/'50                    | 317                  | 4 584           |     | 3 200         | 1 384                 | 55 522          | 44 077        | 11 445                       | 12 315          | 10 060        | 2 255           |
| 1950/'51                    | 326                  | 4 488           |     | 2 985         | 1 503                 | 53 289          | 41 663        | 11 626                       | 12 487          | 9 877         | 2 610           |
| 1951/'52                    | 340                  | 4 401           |     | 2 886         | 1 515                 | 51 897          | 40 246        | 11 651                       | 11 895          | 9 497         | 2 398           |
| 1952/'53                    | 354                  | 4 412           |     | 2 881         | 1 531                 | 50 893          | 38 485        | 12 408                       | 9 637           | 7 005         | 2 632           |
| 1953/'54                    | 371                  | 4 746           |     | 3 078         | 1 668                 | 58 386          | 45 506        | 12 880                       | 12 098          | 9 533         | 2 565           |
| 1954/'55                    | 387                  | 4 999           |     | 3 216         | 1 783                 | 64 939          | 50 739        | 14 200                       | 13 721          | 11 080        | 2 641           |
| 1955/'56                    | 415                  | 5 294           |     | 3 431         | 1 863                 | 72 675          | 56 960        | 15 715                       | 13 918          | 10 986        | 2 932           |
| 1956/'57                    | 432                  | 5 840           |     | 3 864         | 1 976                 | 80 072          | 62 581        | 17 491                       | 16 071          | 12 501        | 3 570           |
| 1957/'58                    | 454                  | 6 214           |     | 4 120         | 2 094                 | 86 470          | 66 750        | 19 720                       | 18 789          | 15 084        | 3 705           |
| 1958/'59                    | 473                  | 6 708           |     | 4 513         | 2 195                 | 91 469          | 69 012        | 22 457                       | 20 731          | 16 406        | 4 325           |
| 1959/'60                    | 503                  | 7 382           |     | 4 978         | 2 404                 | 98 010          | 70 543        | 27 467                       | 23 206          | 18 066        | 5 140           |

Not. Mesleki ve teknik ortaokullar ile mesleki ve teknik liseleri kapsar.

Resmi ve özel okulları kapsar.

- (1) Kadrolu öğretmenler ile öğretmen olmayıp ücretle ders okutan öğretmenleri kapsar.  
(2) 1923-24 öğretim yılında erkek kadın ayrımı yapılamayan 325 öğretmen toplama ilave edilmiştir.  
(3) 1927-28 öğretim yılında öğretmenlerin erkek kadın ayrımı yapılmadığından toplam sütununda gösterilmiştir.

Note. Data covers both vocational and technical junior high schools and high schools. Includes public and private schools.

- (1) Includes teachers on permanent staff and other teachers.  
(2) 325 teachers are shown in the total since the breakdown of enrollment by sex is not available for the 1923-24 school year.  
(3) Teachers are shown in the total since the breakdown of enrollment by sex is not available for the 1927-28 school year.

#### 4.4 Mesleki ve teknik okullarda; okul ve cinsiyetlerine göre öğretmen, öğrenci ve diploma alanlar sayısı (devam)

Number of schools, teachers, enrollment and graduates by sex in vocational and technical schools (continued)

| Öğretim yılı<br>School year | Öğretmen<br>Teachers |                 |        |               | Öğrenci<br>Enrollment |                 |               | Diploma alanlar<br>Graduates |                 |               |                 |
|-----------------------------|----------------------|-----------------|--------|---------------|-----------------------|-----------------|---------------|------------------------------|-----------------|---------------|-----------------|
|                             | Okul<br>Schools      | Toplam<br>Total |        | Erkek<br>Male | Kadın<br>Female       | Toplam<br>Total | Erkek<br>Male | Kadın<br>Female              | Toplam<br>Total | Erkek<br>Male | Kadın<br>Female |
|                             |                      | (1)             |        |               |                       |                 |               |                              |                 |               |                 |
| 1960/'61                    | 530                  | 8 333           | 5 770  | 2 563         | 108 221               | 75 495          | 32 726        | 23 507                       | 17 974          | 5 533         |                 |
| 1961/'62                    | 664                  | 8 817           | 5 905  | 2 912         | 115 810               | 78 131          | 37 679        | 26 127                       | 18 454          | 7 673         |                 |
| 1962/'63                    | 709                  | 9 500           | 6 331  | 3 169         | 126 024               | 83 469          | 42 555        | 27 257                       | 17 818          | 9 439         |                 |
| 1963/'64                    | 738                  | 10 220          | 6 799  | 3 421         | 149 148               | 100 086         | 49 062        | 30 735                       | 19 433          | 11 302        |                 |
| 1964/'65                    | 777                  | 10 464          | 6 826  | 3 638         | 162 592               | 109 486         | 53 106        | 33 608                       | 24 247          | 9 361         |                 |
| 1965/'66                    | 786                  | 11 104          | 7 140  | 3 964         | 177 783               | 118 608         | 59 175        | 34 395                       | 19 999          | 14 396        |                 |
| 1966/'67                    | 824                  | 11 611          | 7 305  | 4 306         | 191 082               | 129 197         | 61 885        | 44 915                       | 30 165          | 14 750        |                 |
| 1967/'68                    | 892                  | 13 575          | 8 949  | 4 626         | 200 037               | 134 465         | 65 572        | 53 381                       | 36 244          | 17 137        |                 |
| 1968/'69                    | 889                  | 13 567          | 8 810  | 4 757         | 207 774               | 137 964         | 69 810        | 49 172                       | 32 811          | 16 361        |                 |
| 1969/'70                    | 887                  | 14 179          | 9 235  | 4 944         | 217 332               | 142 206         | 75 126        | 51 450                       | 33 168          | 18 282        |                 |
| 1970/'71                    | 917                  | 15 039          | 9 782  | 5 257         | 244 144               | 161 328         | 82 816        | 53 152                       | 34 292          | 18 860        |                 |
| 1971/'72                    | 936                  | 15 490          | 10 150 | 5 340         | 263 184               | 173 754         | 89 430        | 57 085                       | 35 806          | 21 279        |                 |
| 1972/'73                    | 968                  | 15 814          | 10 425 | 5 389         | 266 144               | 173 554         | 92 590        | 39 516                       | 25 534          | 13 982        |                 |
| 1973/'74                    | 974                  | 16 868          | 11 075 | 5 793         | 285 439               | 182 922         | 102 517       | 59 686                       | 38 010          | 21 676        |                 |
| 1974/'75                    | 1 078                | 19 117          | 13 405 | 5 712         | 313 431               | 206 598         | 106 833       | 75 142                       | 47 303          | 27 839        |                 |
| 1975/'76                    | 1 237                | 21 079          | 14 717 | 6 362         | 387 748               | 269 049         | 118 699       | 88 414                       | 53 949          | 34 465        |                 |
| 1976/'77                    | 1 399                | 23 233          | 15 817 | 7 416         | 435 726               | 315 495         | 120 231       | 92 417                       | 62 058          | 30 359        |                 |
| 1977/'78                    | 1 558                | 24 683          | 16 986 | 7 697         | 469 430               | 340 775         | 128 655       | 108 379                      | 74 695          | 33 684        |                 |
| 1978/'79                    | 1 601                | 25 851          | 17 603 | 8 248         | 482 839               | 348 584         | 134 255       | 111 821                      | 80 283          | 31 538        |                 |
| 1979/'80                    | 1 719                | 28 599          | 18 991 | 9 608         | 514 923               | 370 701         | 144 222       | 115 266                      | 79 738          | 35 528        |                 |
| 1980/'81                    | 1 864                | 33 969          | 22 575 | 11 394        | 520 332               | 370 064         | 150 268       | 101 240                      | 69 027          | 32 213        |                 |
| 1981/'82                    | 1 900                | 36 327          | 24 192 | 12 135        | 530 695               | 375 513         | 155 182       | 108 337                      | 73 420          | 34 917        |                 |
| 1982/'83                    | 1 960                | 39 823          | 26 248 | 13 575        | 541 157               | 385 637         | 155 520       | 109 510                      | 72 858          | 36 652        |                 |
| 1983/'84                    | 1 992                | 40 418          | 26 721 | 13 697        | 560 415               | 402 826         | 157 589       | 120 113                      | 82 875          | 37 238        |                 |
| 1984/'85                    | 1 945                | 41 056          | 26 626 | 14 430        | 576 067               | 415 499         | 160 568       | 121 786                      | 83 839          | 37 947        |                 |
| 1985/'86                    | 2 025                | 43 276          | 27 985 | 15 291        | 616 676               | 442 534         | 174 142       | 128 693                      | 90 845          | 37 848        |                 |
| 1986/'87                    | 2 131                | 45 219          | 29 357 | 15 862        | 666 319               | 471 652         | 194 667       | 133 512                      | 91 519          | 41 993        |                 |
| 1987/'88                    | 2 237                | 47 157          | 30 338 | 16 819        | 720 567               | 501 002         | 219 565       | 143 255                      | 96 795          | 46 460        |                 |
| 1988/'89                    | 2 333                | 47 102          | 29 970 | 17 132        | 772 272               | 525 904         | 246 368       | 151 102                      | 101 143         | 49 959        |                 |
| 1989/'90                    | 2 542                | 49 504          | 31 550 | 17 954        | 830 716               | 558 575         | 272 141       | 170 923                      | 112 710         | 58 213        |                 |
| 1990/'91                    | 2 795                | 51 910          | 32 520 | 19 390        | 900 205               | 593 771         | 306 434       | 208 692                      | 135 250         | 73 442        |                 |
| 1991/'92                    | 2 973                | 57 431          | 35 628 | 21 803        | 977 010               | 634 443         | 342 567       | 228 713                      | 148 981         | 79 732        |                 |
| 1992/'93                    | 2 219                | 61 061          | 37 716 | 23 345        | 752 711               | 500 514         | 252 197       | 193 642                      | 130 395         | 63 247        |                 |
| 1993/'94                    | 2 344                | 65 688          | 40 676 | 25 012        | 809 051               | 531 826         | 277 225       | 201 010                      | 126 050         | 74 960        |                 |
| 1994/'95                    | 2 576                | 68 893          | 42 373 | 26 520        | 894 738               | 586 035         | 308 703       | 237 570                      | 173 939         | 63 631        |                 |
| 1995/'96                    | 2 791                | 74 136          | 45 659 | 28 477        | 961 727               | 619 996         | 341 731       | 235 414                      | 149 060         | 86 354        |                 |
| 1996/'97                    | 3 060                | 75 151          | 45 886 | 29 265        | 980 203               | 620 093         | 360 110       | 241 695                      | 151 263         | 90 432        |                 |
| 1997/'98                    | 3 212                | 71 766          | 43 467 | 28 299        | 963 774               | 592 558         | 371 216       | 186 221                      | 113 746         | 72 475        |                 |
| 1998/'99                    | 3 365                | 74 559          | 44 967 | 29 592        | 998 071               | 606 382         | 391 689       | 273 630                      | 162 106         | 111 524       |                 |
| 1999/'00'                   | 3 344                | 73 242          | 44 750 | 28 492        | 916 438               | 558 687         | 357 751       | 240 916                      | 138 959         | 101 957       |                 |
| 2000/'01'                   | 3 544                | 69 467          | 43 306 | 26 161        | 875 238               | 547 441         | 327 797       | 243 652                      | 146 834         | 96 818        |                 |
| 2001/'02'                   | 3 732                | 72 263          | 44 953 | 27 310        | 906 456               | 564 986         | 341 470       | -                            | -               | -             |                 |

NOT:Sistem gereği diploma alan öğrenci sayıları bir yıl sonra verilmektedir.

Note: Graduates are not available yet.

#### 4.5 Yükseköğretim kurumlarında; okul ve cinsiyetlerine göre öğretim elemanı, öğrenci ve diploma alanlar sayısı

Number of schools, teaching staff, enrollment and graduates by sex in higher educational institutions

| Öğretim yılı<br>School year | Öğretmen<br>Teachers |       |               |                 | Öğrenci<br>Enrollment |               |                 | Diploma alanlar<br>Graduates |               |                 |
|-----------------------------|----------------------|-------|---------------|-----------------|-----------------------|---------------|-----------------|------------------------------|---------------|-----------------|
|                             | Toplam               |       | Erkek<br>Male | Kadın<br>Female | Toplam<br>Total       | Erkek<br>Male | Kadın<br>Female | Toplam<br>Total              | Erkek<br>Male | Kadın<br>Female |
|                             | Okul<br>Schools      | Total |               |                 |                       |               |                 |                              |               |                 |
| 1923/24                     | 9                    | 307   | 307           | -               | 2 914                 | 2 629         | 285             | 321 (2)                      | -             | -               |
| 1924/25                     | 9                    | 349   | 349           | -               | 3 483                 | 2 865         | 618             | 375 (2)                      | -             | -               |
| 1925/26                     | 11                   | 420   | 420           | -               | 3 930                 | 3 256         | 674             | 416 (2)                      | -             | -               |
| 1926/27                     | 17                   | 357   | 357           | -               | 3 551                 | 2 964         | 587             | 502 (2)                      | -             | -               |
| 1927/28                     | 18                   | 451   | 451           | -               | 3 918                 | 3 477         | 441             | 627                          | 592           | 35              |
| 1928/29                     | 18                   | 515   | 515           | -               | 3 827                 | 3 461         | 366             | 575                          | 538           | 37              |
| 1929/30                     | 17                   | 502   | 502           | -               | 3 682                 | 3 390         | 292             | 608                          | 568           | 40              |
| 1930/31                     | 17                   | 526   | 526           | -               | 4 186                 | 3 646         | 540             | 574                          | 538           | 36              |
| 1931/32                     | 18                   | 526   | 526           | -               | 4 704                 | 4 081         | 623             | 598                          | 537           | 61              |
| 1932/33                     | 18                   | 502   | 501           | 1               | 5 295                 | 4 535         | 760             | 719                          | 603           | 116             |
| 1933/34                     | 17                   | 574   | 533           | 41              | 5 851                 | 5 005         | 846             | 760                          | 622           | 138             |
| 1934/35                     | 17                   | 691   | 598           | 93              | 6 624                 | 5 674         | 950             | 878                          | 711           | 167             |
| 1935/36                     | 18                   | 743   | 653           | 90              | 7 277                 | 6 162         | 1 115           | 1 009                        | 841           | 168             |
| 1936/37                     | 19                   | 796   | 699           | 97              | 8 354                 | 7 064         | 1 290           | 1 127                        | 1 001         | 126             |
| 1937/38                     | 19                   | 837   | 739           | 98              | 9 384                 | 7 820         | 1 564           | 1 301                        | 1 105         | 196             |
| 1938/39                     | 19                   | 855   | 756           | 99              | 10 213                | 8 431         | 1 782           | 1 403                        | 1 185         | 218             |
| 1939/40                     | 19                   | 1 013 | 882           | 131             | 12 130                | 9 884         | 2 246           | 1 554                        | 1 262         | 292             |
| 1940/41                     | 20                   | 967   | 838           | 129             | 12 844                | 10 262        | 2 582           | 1 678                        | 1 330         | 348             |
| 1941/42                     | 20                   | 889   | 783           | 106             | 14 693                | 11 654        | 3 039           | 1 736                        | 1 425         | 311             |
| 1942/43                     | 20                   | 1 120 | 924           | 196             | 15 945                | 12 563        | 3 382           | 1 485                        | 1 188         | 297             |
| 1943/44                     | 26                   | 1 403 | 1 146         | 257             | 18 293                | 14 551        | 3 742           | 1 859                        | 1 420         | 439             |
| 1944/45                     | 28                   | 1 365 | 1 152         | 213             | 19 502                | 15 603        | 3 899           | 2 221                        | 1 755         | 466             |
| 1945/46                     | 31                   | 1 388 | 1 201         | 187             | 19 273                | 15 688        | 3 585           | 2 440                        | 1 926         | 514             |
| 1946/47                     | 32                   | 1 654 | 1 399         | 255             | 21 531                | 17 417        | 4 114           | 2 969                        | 2 330         | 639             |
| 1947/48                     | 33                   | 1 788 | 1 511         | 277             | 25 230                | 20 688        | 4 542           | 3 541                        | 2 786         | 755             |
| 1948/49                     | 33                   | 1 823 | 1 471         | 352             | 25 209                | 20 512        | 4 697           | 3 205                        | 2 495         | 710             |
| 1949/50                     | 34                   | 1 852 | 1 556         | 296             | 25 091                | 20 363        | 4 728           | 3 061                        | 2 442         | 619             |
| 1950/51                     | 34                   | 1 950 | 1 655         | 295             | 24 815                | 19 953        | 4 862           | 3 107                        | 2 467         | 640             |
| 1951/52                     | 33                   | 1 946 | 1 668         | 278             | 24 040                | 19 348        | 4 692           | 2 981                        | 2 459         | 522             |
| 1952/53                     | 33                   | 2 000 | 1 692         | 308             | 24 366                | 19 812        | 4 554           | 3 013                        | 2 387         | 626             |
| 1953/54                     | 34                   | 2 126 | 1 773         | 353             | 23 309                | 19 090        | 4 219           | 2 874                        | 2 277         | 597             |
| 1954/55                     | 35                   | 2 280 | 1 882         | 398             | 28 069                | 23 220        | 4 849           | 3 116                        | 2 476         | 640             |
| 1955/56                     | 40                   | 2 453 | 2 024         | 429             | 36 998                | 30 764        | 6 234           | 3 124                        | 2 509         | 615             |
| 1956/57                     | 43                   | 2 867 | 2 377         | 490             | 39 820                | 33 251        | 6 569           | 3 263                        | 2 619         | 644             |
| 1957/58                     | 44                   | 2 947 | 2 438         | 509             | 42 060                | 35 415        | 6 645           | 3 627                        | 2 860         | 767             |
| 1958/59                     | 48                   | 3 661 | 3 047         | 614             | 46 466                | 38 597        | 7 869           | 4 096                        | 3 308         | 788             |
| 1959/60                     | 49                   | 3 911 | 3 176         | 735             | 54 069                | 42 972        | 11 097          | 5 945                        | 4 817         | 1 128           |

Not. Bilgiler, 1983-84 öğretim yılından itibaren Yükseköğretim Kurumu Başkanlığından alınmıştır. Ön lisans ve lisans bilgileri kapsamıştır.

(1) Fakülte ve yüksekokul sayısıdır.

(2) 1927-28 öğretim yılına kadar diploma alanların erkek kadın ayrımı yapılmadığından toplamda gösterilmiştir.

Note. Data since 1983-84 school year are taken from the Council of Higher Education. Data covers pre-graduate and higher education.

(1) Numbers of universities and other higher educational institutions.

(2) Graduates are shown in the total since the breakdown of enrollment by sex is not available until the 1927-28 school year.

#### 4.5 Yükseköğretim kurumlarında; okul ve cinsiyetlerine göre öğretim elemanı, öğrenci ve diploma alanlar sayısı (devam)

Number of schools, teaching staff, enrollment and graduates by sex in higher educational institutions (continued)

| Öğretim yılı<br>School year | Öğretmen<br>Teachers |        |               |                 | Öğrenci<br>Enrollment |               |                 | Diploma alanlar<br>Graduates |               |                 |
|-----------------------------|----------------------|--------|---------------|-----------------|-----------------------|---------------|-----------------|------------------------------|---------------|-----------------|
|                             | Toplam               |        | Erkek<br>Male | Kadın<br>Female | Toplam<br>Total       | Erkek<br>Male | Kadın<br>Female | Toplam<br>Total              | Erkek<br>Male | Kadın<br>Female |
|                             | Okul<br>Schools      | Total  |               |                 |                       |               |                 |                              |               |                 |
| 1960/61                     | 55                   | 4 071  | 3 300         | 771             | 65 297                | 52 290        | 13 007          | 6 025                        | 4 864         | 1 161           |
| 1961/62                     | 66                   | 4 536  | 3 640         | 896             | 65 084                | 51 893        | 13 191          | 6 988                        | 5 648         | 1 340           |
| 1962/63                     | 71                   | 4 461  | 3 432         | 1 029           | 70 649                | 56 293        | 14 356          | 7 099                        | 5 539         | 1 560           |
| 1963/64                     | 83                   | 4 368  | 3 451         | 917             | 77 281                | 61 791        | 15 490          | 7 988                        | 6 114         | 1 874           |
| 1964/65                     | 87                   | 4 916  | 3 791         | 1 125           | 84 335                | 66 454        | 17 881          | 9 238                        | 6 944         | 2 294           |
| 1965/66                     | 96                   | 5 806  | 4 438         | 1 368           | 97 309                | 76 918        | 20 391          | 10 611                       | 8 127         | 2 484           |
| 1966/67                     | 106                  | 6 200  | 4 834         | 1 366           | 108 632               | 86 254        | 22 378          | 12 727                       | 9 898         | 2 829           |
| 1967/68                     | 120                  | 6 786  | 5 224         | 1 562           | 123 683               | 100 180       | 23 503          | 14 768                       | 11 645        | 3 123           |
| 1968/69                     | 142                  | 7 489  | 5 776         | 1 713           | 140 000               | 113 330       | 26 670          | 16 237                       | 13 219        | 3 018           |
| 1969/70                     | 146                  | 8 295  | 6 265         | 2 030           | 147 175               | 119 721       | 27 454          | 20 191                       | 16 554        | 3 637           |
| 1970/71                     | 150                  | 9 031  | 6 949         | 2 082           | 169 793               | 137 759       | 32 034          | 22 856                       | 18 440        | 4 416           |
| 1971/72                     | 161                  | 11 152 | 8 434         | 2 718           | 169 672               | 137 061       | 32 611          | 22 177                       | 17 678        | 4 499           |
| 1972/73                     | 158                  | 11 170 | 8 461         | 2 709           | 168 818               | 136 016       | 32 802          | 23 760                       | 18 707        | 5 053           |
| 1973/74                     | 166                  | 11 773 | 8 778         | 2 995           | 177 281               | 141 661       | 35 620          | 25 302                       | 20 006        | 5 296           |
| 1974/75                     | 212                  | 12 654 | 9 450         | 3 204           | 262 302               | 204 883       | 57 419          | 28 296                       | 21 809        | 6 487           |
| 1975/76                     | 288                  | 14 445 | 10 833        | 3 612           | 321 568 (3)           | 213 292       | 64 847          | 30 858                       | 23 069        | 7 789           |
| 1976/77                     | 334                  | 15 930 | 12 072        | 3 858           | 344 305 (3)           | 241 619       | 73 342          | 44 565 (3)                   | 33 603        | 10 568          |
| 1977/78                     | 349                  | 17 465 | 13 267        | 4 198           | 346 476 (3)           | 247 145       | 79 538          | 71 107                       | 53 270        | 17 837          |
| 1978/79                     | 361                  | 20 244 | 15 481        | 4 763           | 333 312               | 246 808       | 79 878          | 65 006                       | 48 449        | 16 557          |
| 1979/80                     | 347                  | 20 699 | 15 579        | 5 120           | 270 278               | 203 500       | 66 778          | 71 126 (4)                   | 52 542        | 15 915          |
| 1980/81                     | 321                  | 20 917 | 15 605        | 5 312           | 237 369               | 175 558       | 61 811          | 31 841                       | 23 319        | 8 522           |
| 1981/82                     | 334                  | 22 223 | 16 440        | 5 783           | 240 403               | 174 345       | 66 058          | 40 817                       | 29 454        | 11 363          |
| 1982/83                     | 273                  | 21 814 | 15 975        | 5 839           | 281 539               | 197 962       | 83 577          | 35 144                       | 24 126        | 11 018          |
| 1983/84                     | 286                  | 20 333 | 14 468        | 5 865           | 322 320               | 213 650       | 108 670         | 39 880                       | 27 086        | 12 794          |
| 1984/85                     | 302                  | 21 949 | 15 413        | 6 536           | 398 185               | 273 028       | 125 157         | 43 864                       | 29 201        | 14 663          |
| 1985/86                     | 310                  | 22 968 | 16 018        | 6 950           | 449 414               | 303 932       | 145 482         | 57 848                       | 37 700        | 20 148          |
| 1986/87                     | 322                  | 24 382 | 16 797        | 7 585           | 481 600               | 320 624       | 160 976         | 70 563                       | 45 201        | 25 362          |
| 1987/88                     | 343                  | 27 196 | 18 726        | 8 470           | 503 623               | 335 603       | 168 020         | 74 099                       | 47 853        | 26 246          |
| 1988/89                     | 368                  | 28 856 | 19 855        | 9 001           | 560 446               | 372 034       | 188 412         | 75 639                       | 48 189        | 27 450          |
| 1989/90                     | 387                  | 32 029 | 21 949        | 10 080          | 644 835               | 428 497       | 216 338         | 80 798                       | 52 303        | 28 495          |
| 1990/91                     | 408                  | 34 469 | 23 540        | 10 929          | 705 409               | 468 406       | 237 003         | 83 855                       | 54 461        | 29 394          |
| 1991/92                     | 424                  | 35 132 | 23 932        | 11 200          | 759 047               | 500 585       | 258 462         | 87 428                       | 56 389        | 31 039          |
| 1992/93                     | 473                  | 38 483 | 25 961        | 12 522          | 859 484               | 563 068       | 296 416         | 96 708                       | 58 993        | 37 715          |
| 1993/94                     | 625                  | 42 475 | 28 714        | 13 761          | 1 083 063             | 677 635       | 405 428         | 116 878                      | 68 714        | 48 164          |
| 1994/95                     | 741                  | 44 086 | 29 629        | 14 457          | 1 107 320             | 681 408       | 425 912         | 135 346                      | 77 279        | 58 067          |
| 1995/96                     | 817                  | 50 259 | 33 779        | 16 480          | 1 160 688             | 706 400       | 454 288         | 149 130                      | 84 702        | 64 428          |
| 1996/97                     | 863                  | 53 805 | 35 977        | 17 828          | 1 222 362             | 740 584       | 481 778         | 168 204                      | 94 913        | 73 291          |
| 1997/98                     | 937                  | 56 401 | 37 336        | 19 065          | 1 330 241             | 800 619       | 529 622         | 190 321                      | 106 414       | 83 907          |
| 1998/99                     | 1 006                | 60 129 | 39 303        | 20 826          | 1 382 149             | 830 374       | 551 775         | 200 582                      | 113 782       | 86 800          |
| 1999/00*                    | 1 053                | 65 204 | 42 105        | 23 099          | 1 419 927             | 843 999       | 575 928         | 212 028                      | 121 574       | 90 454          |
| 2000/01*                    | 1 084                | 67 880 | 43 519        | 24 361          | 1 508 205             | 886 945       | 621 260         | 234 181                      | 133 781       | 100 400         |
| 2001/02*                    | 1 131                | 71 290 | 45 136        | 26 154          | 1 568 384             | 913 960       | 654 424         | (5)                          | (5)           | (5)             |

(3) Bazı okullarda öğrencilerin erkek kadın ayrımı yapılmadığından toplamda gösterilmiştir.

(3) Some enrollment are shown in the total since the breakdown of enrollment by sex is not available in some schools.

(4) 5 eğitim enstitüsüne ilişkin diploma alanların erkek kadın ayrımı yapılmadığından toplamda gösterilmiştir.

(4) The graduates of five Education Institutes are shown in the total since the breakdown of students by sex is not available.

(5) Sistem gereği diploma alan öğrenci sayıları bir öğretim yılı sonra verilmektedir.

(5) Graduates are not available yet



#### 4.6 Okul başına düşen öğrenci sayısı

Number of students per school

| Yıl<br>Year | İlkokul<br>Primary<br>schools | Genel ortaokul<br>Junior high school | Genel lise<br>High schools | Mesleki ve<br>teknik okullar<br>Vocational and<br>technical schools | Yükseköğretim<br>kurumları<br>Higher educational<br>institutions |
|-------------|-------------------------------|--------------------------------------|----------------------------|---|--|
| 1923/'24    | 70                            | 82                                   | 54                         | 102   | 324  |
| 1924/'25    | 65                            | 157                                  | 118                        | 102   | 387  |
| 1925/'26    | 68                            | 171                                  | 131                        | 116   | 357  |
| 1926/'27    | 73                            | 116                                  | 61                         | 173   | 209  |
| 1927/'28    | 76                            | 255                                  | 91                         | 175   | 218  |
| 1928/'29    | 72                            | 298                                  | 85                         | 181   | 213  |
| 1929/'30    | 71                            | 310                                  | 93                         | 170   | 217  |
| 1930/'31    | 74                            | 326                                  | 100                        | 154   | 246  |
| 1931/'32    | 78                            | 379                                  | 114                        | 144   | 261  |
| 1932/'33    | 84                            | 190                                  | 119                        | 103   | 294  |
| 1933/'34    | 93                            | 211                                  | 133                        | 117   | 344  |
| 1934/'35    | 101                           | 239                                  | 143                        | 126   | 390  |
| 1935/'36    | 110                           | 274                                  | 206                        | 144   | 404  |
| 1936/'37    | 115                           | 312                                  | 253                        | 157   | 440  |
| 1937/'38    | 114                           | 346                                  | 308                        | 143   | 494  |
| 1938/'39    | 103                           | 367                                  | 325                        | 152   | 538  |
| 1939/'40    | 96                            | 394                                  | 328                        | 166   | 638  |
| 1940/'41    | 90                            | 401                                  | 303                        | 197   | 642  |
| 1941/'42    | 86                            | 376                                  | 344                        | 216   | 735  |
| 1942/'43    | 82                            | 345                                  | 355                        | 198   | 797  |
| 1943/'44    | 82                            | 307                                  | 361                        | 199   | 704  |
| 1944/'45    | 97                            | 285                                  | 365                        | 215   | 697  |
| 1945/'46    | 97                            | 260                                  | 307                        | 222   | 622  |
| 1946/'47    | 93                            | 237                                  | 297                        | 235   | 673  |
| 1947/'48    | 91                            | 221                                  | 264                        | 215   | 765  |
| 1948/'49    | 91                            | 191                                  | 251                        | 184   | 764  |
| 1949/'50    | 93                            | 171                                  | 244                        | 175   | 738  |
| 1950/'51    | 93                            | 168                                  | 252                        | 163   | 730  |
| 1951/'52    | 94                            | 170                                  | 242                        | 153   | 728  |
| 1952/'53    | 95                            | 174                                  | 306                        | 144   | 738  |
| 1953/'54    | 98                            | 182                                  | 314                        | 157   | 686  |
| 1954/'55    | 101                           | 208                                  | 316                        | 168   | 802  |
| 1955/'56    | 106                           | 232                                  | 272                        | 175   | 925  |
| 1956/'57    | 110                           | 270                                  | 292                        | 185   | 926  |
| 1957/'58    | 113                           | 301                                  | 309                        | 190   | 956  |
| 1958/'59    | 116                           | 325                                  | 316                        | 193   | 968  |
| 1959/'60    | 117                           | 357                                  | 328                        | 195   | 1 103  |

Kaynak: 4.1, 4.2, 4.3, 4.4 ve 4.5

Source: 4.1, 4.2, 4.3, 4.4 and 4.5

#### 4.6 Okul başına düşen öğrenci sayısı (devam)

Number of students per school (continued)

| Yıl<br>Year | İlkokul<br>Primary<br>schools | Genel ortaokul<br>Junior high school | Genel lise<br>High schools | Mesleki ve<br>teknik okullar<br>Vocational and<br>technical schools | Yükseköğretim<br>kurumları<br>Higher educational<br>institutions |
|-------------|-------------------------------|--------------------------------------|----------------------------|---|--|
| 1960/61     | 117                           | 391                                  | 390                        | 204   | 1 187  |
| 1961/62     | 123                           | 410                                  | 441                        | 174   | 986  |
| 1962/63     | 127                           | 412                                  | 476                        | 178   | 995  |
| 1963/64     | 128                           | 418                                  | 472                        | 202   | 931  |
| 1964/65     | 127                           | 411                                  | 439                        | 209   | 969  |
| 1965/66     | 127                           | 437                                  | 463                        | 226   | 1 014  |
| 1966/67     | 130                           | 463                                  | 458                        | 232   | 1 025  |
| 1967/68     | 131                           | 462                                  | 491                        | 224   | 1 031  |
| 1968/69     | 130                           | 455                                  | 482                        | 234   | 986  |
| 1969/70     | 132                           | 430                                  | 480                        | 245   | 1 008  |
| 1970/71     | 131                           | 439                                  | 490                        | 266   | 1 132  |
| 1971/72     | 130                           | 465                                  | 502                        | 281   | 1 054  |
| 1972/73     | 131                           | 456                                  | 483                        | 275   | 1 068  |
| 1973/74     | 132                           | 403                                  | 424                        | 293   | 1 068  |
| 1974/75     | 131                           | 382                                  | 442                        | 291   | 1 237  |
| 1975/76     | 130                           | 372                                  | 442                        | 313   | 1 117  |
| 1976/77     | 128                           | 351                                  | 462                        | 311   | 1 031  |
| 1977/78     | 126                           | 334                                  | 464                        | 301   | 993  |
| 1978/79     | 127                           | 309                                  | 462                        | 302   | 923  |
| 1979/80     | 127                           | 288                                  | 480                        | 300   | 779  |
| 1980/81     | 125                           | 266                                  | 458                        | 279   | 739  |
| 1981/82     | 128                           | 292                                  | 462                        | 279   | 720  |
| 1982/83     | 131                           | 315                                  | 443                        | 276   | 1 031  |
| 1983/84     | 137                           | 341                                  | 445                        | 281   | 1 127  |
| 1984/85     | 135                           | 362                                  | 478                        | 296   | 1 318  |
| 1985/86     | 135                           | 372                                  | 489                        | 305   | 1 450  |
| 1986/87     | 135                           | 371                                  | 500                        | 313   | 1 496  |
| 1987/88     | 136                           | 374                                  | 486                        | 322   | 1 468  |
| 1988/89     | 133                           | 387                                  | 478                        | 331   | 1 523  |
| 1989/90     | 134                           | 367                                  | 462                        | 327   | 1 666  |
| 1990/91     | 134                           | 365                                  | 450                        | 322   | 1 729  |
| 1991/92     | 136                           | 343                                  | 474                        | 329   | 1 790  |
| 1992/93     | 134                           | 336                                  | 490                        | 346   | 1 817  |
| 1993/94     | 132                           | 310                                  | 498                        | 353   | 1 733  |
| 1994/95     | 134                           | 290                                  | 541                        | 359   | 1 494  |
| 1995/96     | 130                           | 270                                  | 547                        | 356   | 1 421  |
| 1996/97     | 135                           | 257                                  | 504                        | 330   | 1 416  |
| 1997/98     | 192                           | -                                    | 483                        | 300   | 1 420  |
| 1998/99     | 213                           | -                                    | 494                        | 297   | 1 374  |
| 1999/00*    | 297                           | -                                    | 423                        | 264   | 1 348  |
| 2000/01*    | 286                           | -                                    | 482                        | 239   | 1 391  |
| 2001/02*    | 299                           | -                                    | 635                        | 243   | 1 387  |

Kaynak: 4.1, 4.2, 4.3, 4.4 ve 4.5

Source: 4.1, 4.2, 4.3, 4.4 and 4.5

#### 4.7 Öğretmen başına düşen öğrenci sayısı

Number of students per teacher

| Yıl<br>Year | İlkokul<br>Primary<br>schools | Genel ortaokul<br>Junior high school | Genel lise<br>High schools | Mesleki ve<br>teknik okullar<br>Vocational and<br>technical schools | Yükseköğretim<br>kurumları<br>Higher educational<br>institutions |
|-------------|-------------------------------|--------------------------------------|----------------------------|---|--|
| 1923/24     | 33                            | 7                                    | 2                          | 11  | 9  |
| 1924/25     | 28                            | 14                                   | 4                          | 7   | 10   |
| 1925/26     | 28                            | 15                                   | 4                          | 7   | 9  |
| 1926/27     | 31                            | 11                                   | 4                          | 11  | 10   |
| 1927/28     | 30                            | 25                                   | 6                          | 11  | 9  |
| 1928/29     | 30                            | 28                                   | 8                          | 12  | 7  |
| 1929/30     | 31                            | 26                                   | 8                          | 10  | 7  |
| 1930/31     | 30                            | 25                                   | 9                          | 11  | 8  |
| 1931/32     | 31                            | 31                                   | 11                         | 13  | 9  |
| 1932/33     | 38                            | 26                                   | 4                          | 9   | 11   |
| 1933/34     | 39                            | 20                                   | 10                         | 12  | 10   |
| 1934/35     | 43                            | 19                                   | 9                          | 12  | 10   |
| 1935/36     | 46                            | 22                                   | 13                         | 12  | 10   |
| 1936/37     | 48                            | 24                                   | 16                         | 12  | 10   |
| 1937/38     | 48                            | 26                                   | 18                         | 12  | 11   |
| 1938/39     | 48                            | 25                                   | 18                         | 13  | 12   |
| 1939/40     | 47                            | 25                                   | 17                         | 14  | 12   |
| 1940/41     | 46                            | 25                                   | 16                         | 15  | 13   |
| 1941/42     | 43                            | 24                                   | 18                         | 16  | 17   |
| 1942/43     | 44                            | 22                                   | 18                         | 16  | 14   |
| 1943/44     | 44                            | 20                                   | 17                         | 15  | 13   |
| 1944/45     | 49                            | 18                                   | 17                         | 14  | 14   |
| 1945/46     | 50                            | 17                                   | 14                         | 14  | 14   |
| 1946/47     | 47                            | 16                                   | 13                         | 14  | 13   |
| 1947/48     | 45                            | 15                                   | 13                         | 13  | 14   |
| 1948/49     | 44                            | 15                                   | 12                         | 12  | 14   |
| 1949/50     | 46                            | 15                                   | 11                         | 12  | 14   |
| 1950/51     | 45                            | 15                                   | 11                         | 12  | 13   |
| 1951/52     | 45                            | 16                                   | 11                         | 12  | 12   |
| 1952/53     | 45                            | 16                                   | 13                         | 12  | 12   |
| 1953/54     | 46                            | 17                                   | 14                         | 12  | 11   |
| 1954/55     | 47                            | 20                                   | 14                         | 13  | 12   |
| 1955/56     | 47                            | 21                                   | 13                         | 14  | 15   |
| 1956/57     | 48                            | 22                                   | 15                         | 14  | 14   |
| 1957/58     | 48                            | 23                                   | 15                         | 14  | 14   |
| 1958/59     | 48                            | 23                                   | 15                         | 14  | 13   |
| 1959/60     | 47                            | 23                                   | 16                         | 13  | 14   |
| 1960/61     | 46                            | 24                                   | 18                         | 13  | 16   |
| 1961/62     | 46                            | 24                                   | 19                         | 13  | 14   |

Kaynak: 4.1, 4.2, 4.3, 4.4 ve 4.5

Source: 4.1, 4.2, 4.3, 4.4 and 4.5

#### 4.7 Öğretmen başına düşen öğrenci sayısı (devam)

Number of students per teacher (continued)

| Yıl<br>Year | İlkokul<br>Primary<br>schools | Genel ortaokul<br>Junior high school | Genel lise<br>High schools | Mesleki ve<br>teknik okullar<br>Vocational and<br>technical schools | Yükseköğretim<br>kurumları<br>Higher educational<br>institutions |
|-------------|-------------------------------|--------------------------------------|----------------------------|---|--|
| 1962/63     | 46                            | 22                                   | 17                         | 13  | 16   |
| 1963/64     | 47                            | 23                                   | 17                         | 15  | 18   |
| 1964/65     | 46                            | 25                                   | 19                         | 16  | 17   |
| 1965/66     | 44                            | 27                                   | 19                         | 16  | 17   |
| 1966/67     | 43                            | 29                                   | 20                         | 16  | 18   |
| 1967/68     | 42                            | 30                                   | 20                         | 15  | 18   |
| 1968/69     | 40                            | 30                                   | 23                         | 15  | 19   |
| 1969/70     | 40                            | 31                                   | 25                         | 15  | 18   |
| 1970/71     | 38                            | 36                                   | 25                         | 16  | 19   |
| 1971/72     | 36                            | 40                                   | 24                         | 17  | 15   |
| 1972/73     | 34                            | 36                                   | 24                         | 17  | 15   |
| 1973/74     | 34                            | 35                                   | 23                         | 17  | 15   |
| 1974/75     | 34                            | 37                                   | 13                         | 16  | 21   |
| 1975/76     | 32                            | 37                                   | 14                         | 18  | 22   |
| 1976/77     | 30                            | 36                                   | 15                         | 19  | 22   |
| 1977/78     | 30                            | 35                                   | 15                         | 19  | 20   |
| 1978/79     | 30                            | 36                                   | 14                         | 19  | 16   |
| 1979/80     | 28                            | 38                                   | 15                         | 18  | 13   |
| 1980/81     | 26                            | 32                                   | 13                         | 15  | 11   |
| 1981/82     | 28                            | 33                                   | 13                         | 15  | 11   |
| 1982/83     | 29                            | 32                                   | 11                         | 14  | 13   |
| 1983/84     | 31                            | 34                                   | 11                         | 14  | 16   |
| 1984/85     | 31                            | 37                                   | 12                         | 14  | 18   |
| 1985/86     | 31                            | 39                                   | 12                         | 14  | 20   |
| 1986/87     | 31                            | 42                                   | 12                         | 15  | 20   |
| 1987/88     | 31                            | 44                                   | 12                         | 15  | 19   |
| 1988/89     | 31                            | 46                                   | 12                         | 16  | 19   |
| 1989/90     | 30                            | 45                                   | 12                         | 17  | 20   |
| 1990/91     | 30                            | 45                                   | 12                         | 17  | 20   |
| 1991/92     | 29                            | 42                                   | 13                         | 17  | 22   |
| 1992/93     | 28                            | 40                                   | 14                         | 17  | 22   |
| 1993/94     | 27                            | 37                                   | 15                         | 17  | 25   |
| 1994/95     | 28                            | 36                                   | 17                         | 18  | 25   |
| 1995/96     | 28                            | 33                                   | 17                         | 18  | 23   |
| 1996/97     | 29                            | 32                                   | 16                         | 18  | 23   |
| 1997/98     | 30                            | -                                    | 17                         | 13  | 24   |
| 1998/99     | 30                            | -                                    | 18                         | 13  | 23   |
| 1999/00*    | 30                            | -                                    | 16                         | 12  | 22   |
| 2000/01*    | 30                            | -                                    | 19                         | 12  | 22   |
| 2001/02*    | 28                            | -                                    | 23                         | 13  | 22   |

Kaynak: 4.1, 4.2, 4.3, 4.4 ve 4.5

Source: 4.1, 4.2, 4.3, 4.4 and 4.5

#### 4.8 Spor kulüpleri ve sporcular

Sports clubs and sportsmen-sportswomen

| Yıl<br>Year | Spor kulüpleri<br>sayısı<br>Number of<br>sports clubs | Sporcular<br>sayısı<br>Number of<br>Sportsmen - sportswomen |
|-------------|---|---|
| 1960/61     | 1 630   | 21 416  |
| 1961/62     | 1 685   | 24 280  |
| 1962/63     | 1 723   | 25 610  |
| 1963/64     | 1 755   | 24 351  |
| 1964/65     | 1 436   | 20 364  |
| 1965/66     | 1 546   | 37 800  |
| 1966/67     | 1 571   | 40 496  |
| 1967/68     | 1 597   | 43 191  |
| 1968/69     | 1 602   | 41 015  |
| 1969/70     | 1 607   | 41 960  |
| 1970/71     | 1 726   | 55 740  |
| 1971/72     | 1 679   | 72 865  |
| 1972/73     | 1 604   | 71 439  |
| 1973/74     | 1 595   | 55 107  |
| 1974/75     | 1 626   | 121 244   |
| 1975/76     | 1 645   | 73 937  |
| 1976/77     | 1 762   | 89 571  |
| 1977/78     | 1 926   | 91 493  |
| 1978/79     | 2 173   | 111 741   |
| 1979/80     | 2 385   | 132 566   |
| 1980/81     | 2 423   | 184 244   |
| 1981/82     | 2 488   | 344 421   |
| 1982/83     | 2 564   | 454 655   |
| 1983/84     | 2 794   | 392 730   |
| 1984/85     | 3 322   | 451 277   |
| 1985/86     | 3 480   | 663 501   |
| 1986/87     | 3 835   | 738 568   |
| 1987/88     | 4 151   | 810 550   |
| 1988/89     | 4 361   | 870 877   |
| 1989/90     | 4 698   | 945 273   |
| 1990/91     | 5 062   | 1 048 351   |
| 1991/92     | 5 155   | 460 967 (1)   |
| 1992/93     | 5 256   | 321 057 (1)   |
| 1993/94     | 5 501   | 119 960   |
| 1994/95     | 5 722   | 106 764 (1)   |
| 1995/96     | 5 853   | 132 850 (1)   |
| 1996/97     | 6 071   | 149 034 (1)   |
| 1997/98     | 6 117   | 150 486 (1)   |
| 1998/99     | 6 169   | 176 906 (1)   |
| 1999/00*    | 5 865   | 254 071 (1)   |
| 2000/01*    | 5 987   | 350 635   |

Kaynak: Gençlik ve Spor Genel Müdürlüğü.

(1) Faal olan sporcuları kapsar.

Source: The General Directorate of Youth and Sports.

(1) Covers active sportsmen and sportswomen.

#### 4.9 Konularına göre yıl içinde yayınlanan kitap sayısı

| Yıl  | Toplam<br>Total | Genel<br>General | Felsefe<br>Philosophy | Din,<br>İlahiyat<br>Religion<br>theology | Sosyal<br>bilimler<br>Social<br>sciences | Dil<br>Philology |
|------|-----------------|------------------|-----------------------|--|--|------------------|
| 1978 | 5 033           | 407              | 166                   | 267                                      | 1 626                                    | 138              |
| 1979 | 5 071           | 436              | 129                   | 365                                      | 1 442                                    | 116              |
| 1980 | 4 318           | 328              | 111                   | 347                                      | 1 107                                    | 82               |
| 1981 | 5 610           | 911              | 90                    | 369                                      | 1 271                                    | 160              |
| 1982 | 6 190           | 1 025            | 97                    | 359                                      | 1 360                                    | 177              |
| 1983 | 7 180           | 1 207            | 100                   | 555                                      | 1 667                                    | 161              |
| 1984 | 7 224           | 1 133            | 121                   | 505                                      | 1 690                                    | 192              |
| 1985 | 6 741           | 818              | 105                   | 612                                      | 1 744                                    | 294              |
| 1986 | 6 794           | 698              | 125                   | 618                                      | 1 884                                    | 192              |
| 1987 | 6 382           | 572              | 128                   | 424                                      | 2 012                                    | 199              |
| 1988 | 6 101           | 539              | 89                    | 473                                      | 1 965                                    | 156              |
| 1989 | 5 870           | 425              | 98                    | 397                                      | 1 897                                    | 155              |
| 1990 | 6 586           | 566              | 267                   | 534                                      | 1 195                                    | 154              |
| 1991 | 6 522           | 608              | 144                   | 446                                      | 2 149                                    | 155              |
| 1992 | 6 151           | 464              | 184                   | 481                                      | 1 996                                    | 171              |
| 1993 | 5 973           | 386              | 175                   | 397                                      | 1 903                                    | 108              |
| 1994 | 5 631           | 374              | 155                   | 319                                      | 1 910                                    | 128              |
| 1995 | 5 172           | 323              | 181                   | 346                                      | 1 520                                    | 85               |
| 1996 | 8 207           | 1 024            | 255                   | 654                                      | 2 391                                    | 165              |
| 1997 | 8 352           | 645              | 345                   | 798                                      | 2 284                                    | 215              |
| 1998 | 9 383           | 835              | 455                   | 863                                      | 2 584                                    | 195              |
| 1999 | 9 763           | 843              | 393                   | 667                                      | 2 473                                    | 281              |
| 2000 | 8 905           | 643              | 425                   | 575                                      | 2 411                                    | 145              |
| 2001 | 9 644           | 696              | 460                   | 622                                      | 2 613                                    | 157              |
| 2002 | 12 497          | 1 079            | 504                   | 853                                      | 3 165                                    | 360              |
| 2003 | 15 976          | 1 379            | 644                   | 1 092                                    | 4 047                                    | 460              |

Kaynak: Kültür Bakanlığı, Basma Yazı ve Resimleri Derleme Müdürlüğü.  
Not. Kitap verileri resmi kuruluş yayınlarında kapsar.

#### 4.9 Number of book published during the year by subject

| <b>Kuramsal<br/>bilimler</b><br>Pure<br>sciences | <b>Uygulamalı<br/>bilimler</b><br>Applied<br>sciences | <b>Güzel sanatlar<br/>ve eğlence</b><br>Fine arts and<br>entertainment | <b>Edebiyat</b><br>Literature | <b>Tarih,coğrafya<br/>biyografya</b><br>History,geography<br>biography | Year |
|--|---|--|-------------------------------|--|------|
| 335  | 630   | 287  | 717                           | 460  | 1978 |
| 379  | 674   | 206  | 918                           | 406  | 1979 |
| 267  | 475   | 123  | 1 190                         | 288  | 1980 |
| 220  | 931   | 210  | 902                           | 546  | 1981 |
| 217  | 1 154   | 163  | 1 122                         | 516  | 1982 |
| 254  | 1 309   | 229  | 1 233                         | 465  | 1983 |
| 234  | 1 236   | 276  | 1 304                         | 533  | 1984 |
| 212  | 1 069   | 201  | 1 218                         | 468  | 1985 |
| 321  | 1 081   | 227  | 1 069                         | 579  | 1986 |
| 192  | 1 050   | 205  | 1 069                         | 531  | 1987 |
| 136  | 764   | 220  | 1 137                         | 622  | 1988 |
| 209  | 894   | 163  | 1 016                         | 616  | 1989 |
| 135  | 863   | 178  | 1 468                         | 426  | 1990 |
| 154  | 945   | 202  | 1 307                         | 412  | 1991 |
| 135  | 755   | 184  | 1 338                         | 443  | 1992 |
| 81   | 902   | 266  | 1 298                         | 462  | 1993 |
| 113  | 717   | 227  | 1 195                         | 493  | 1994 |
| 127  | 695   | 161  | 1 175                         | 559  | 1995 |
| 112  | 858   | 332  | 1 690                         | 726  | 1996 |
| 108  | 1 109   | 242  | 1 765                         | 841  | 1997 |
| 121  | 808   | 319  | 2 098                         | 1 105  | 1998 |
| 97   | 1 152   | 318  | 2 520                         | 1 019  | 1999 |
| 107  | 729   | 378  | 2 590                         | 902  | 2000 |
| 115  | 789   | 409  | 2 807                         | 976  | 2001 |
| 124  | 1 475   | 408  | 3 225                         | 1 304  | 2002 |
| 159  | 1 885   | 520  | 4 123                         | 1 667  | 2003 |

Source: Ministry of Culture, Directorate for the Compilation of Printed Works and Pictures.

Note: Data on books also covers the publications of official institutions.

#### 4.10 Konularına göre yıl içinde yayınlanan gazete ve dergi sayısı

| Yıl  | Toplam<br>Total | Genel<br>General | Felsefe<br>Philosophy | Din,<br>İlahiyat<br>Religion<br>theology | Sosyal<br>bilimler<br>Social<br>sciences | Dil<br>Philology |
|------|-----------------|------------------|-----------------------|--|--|------------------|
| 1978 | 2 256           | 1 012            | 11                    | 22                                       | 806                                      | 9                |
| 1979 | 2 222           | 948              | 9                     | 27                                       | 806                                      | 10               |
| 1980 | 2 019           | 1 030            | 9                     | 15                                       | 608                                      | 4                |
| 1981 | 2 298           | 912              | 12                    | 15                                       | 695                                      | 8                |
| 1982 | 2 535           | 948              | 4                     | 18                                       | 933                                      | 10               |
| 1983 | 2 487           | 1 175            | 3                     | 18                                       | 811                                      | 12               |
| 1984 | 2 635           | 1 392            | 7                     | 21                                       | 726                                      | 6                |
| 1985 | 2 568           | 1 366            | 4                     | 15                                       | 728                                      | 8                |
| 1986 | 2 670           | 1 416            | 5                     | 20                                       | 724                                      | 7                |
| 1987 | 2 856           | 1 603            | 6                     | 21                                       | 725                                      | 7                |
| 1988 | 2 873           | 1 543            | 7                     | 17                                       | 739                                      | 4                |
| 1989 | 2 787           | 1 820            | 10                    | 21                                       | 554                                      | 5                |
| 1990 | 2 614           | 1 794            | 6                     | 21                                       | 418                                      | 3                |
| 1991 | 3 033           | 1 805            | 10                    | 33                                       | 668                                      | 19               |
| 1992 | 2 910           | 1 587            | 5                     | 28                                       | 877                                      | 9                |
| 1993 | 2 734           | 1 372            | 6                     | 38                                       | 853                                      | 5                |
| 1994 | 2 763           | 1 291            | 11                    | 33                                       | 912                                      | 9                |
| 1995 | 2 594           | 1 366            | 6                     | 23                                       | 794                                      | 5                |
| 1996 | 2 405           | 1 080            | 4                     | 40                                       | 768                                      | 7                |
| 1997 | 2 499           | 1 186            | 8                     | 38                                       | 770                                      | 6                |
| 1998 | 2 515           | 1 319            | 7                     | 29                                       | 682                                      | 8                |
| 1999 | 2 235           | 1 482            | 6                     | 17                                       | 435                                      | 5                |
| 2000 | 2 357           | 1 499            | 8                     | 20                                       | 456                                      | 9                |
| 2001 | 2 594           | 1 689            | 15                    | 36                                       | 432                                      | 11               |
| 2002 | 3 428           | 2 092            | 34                    | 55                                       | 544                                      | 52               |
| 2003 | 4 200           | 2 575            | 37                    | 74                                       | 670                                      | 53               |

Kaynak: Kültür Bakanlığı, Basma Yazı ve Resimleri Derleme Müdürlüğü.



4.10 Number of newspapers and periodicals published during the year by subject

| <b>Kuramsal<br/>bilimler</b><br>Pure<br>sciences | <b>Uygulamalı<br/>bilimler</b><br>Applied<br>sciences | <b>Güzel sanatlar<br/>ve eğlence</b><br>Fine arts and<br>entertainment | <b>Edebiyat</b><br>Literature | <b>Tarih, coğrafya<br/>biyografya</b><br>History, geography<br>biography | Year |
|--|---|--|-------------------------------|--|------|
| 32   | 183   | 101  | 58                            | 22   | 1978 |
| 33   | 184   | 123  | 63                            | 19   | 1979 |
| 24   | 166   | 87   | 60                            | 16   | 1980 |
| 157  | 263   | 88   | 114                           | 34   | 1981 |
| 166  | 231   | 116  | 85                            | 24   | 1982 |
| 36   | 224   | 99   | 93                            | 16   | 1983 |
| 30   | 221   | 112  | 108                           | 12   | 1984 |
| 25   | 209   | 112  | 83                            | 18   | 1985 |
| 38   | 210   | 125  | 96                            | 29   | 1986 |
| 23   | 232   | 125  | 85                            | 29   | 1987 |
| 15   | 229   | 144  | 150                           | 25   | 1988 |
| 16   | 185   | 95   | 65                            | 16   | 1989 |
| 20   | 131   | 101  | 107                           | 13   | 1990 |
| 37   | 177   | 169  | 87                            | 28   | 1991 |
| 14   | 180   | 134  | 61                            | 15   | 1992 |
| 19   | 185   | 165  | 75                            | 16   | 1993 |
| 8  | 189   | 163  | 109                           | 38   | 1994 |
| 8  | 194   | 131  | 46                            | 21   | 1995 |
| 63   | 227   | 145  | 54                            | 17   | 1996 |
| 13   | 225   | 181  | 56                            | 16   | 1997 |
| 41   | 218   | 149  | 41                            | 21   | 1998 |
| 5  | 150   | 91   | 30                            | 14   | 1999 |
| 7  | 203   | 103  | 36                            | 16   | 2000 |
| 44   | 228   | 89   | 32                            | 18   | 2001 |
| 85   | 294   | 131  | 100                           | 41   | 2002 |
| 81   | 375   | 164  | 123                           | 48   | 2003 |

Source: Ministry of Culture, Directorate for the Compilation of Printed Works and Pictures.

**4.11 Kütüphane, kitap ve kütüphanelerden yararlanılanlar sayısı ve değişim oranları**  
Number of libraries, books and library users and rate of changes

| Yıl<br>Year | Değişim                                       |                                 | Kitap<br>sayısı<br>Number of<br>books | Değişim                         |            | Yararlanan<br>sayısı<br>Number of<br>users | Değişim<br>oranı<br>Rate of<br>change<br>% |
|-------------|---|---------------------------------|---------------------------------------|---------------------------------|------------|--|--|
|             | Kütüphane<br>sayısı<br>Number of<br>libraries | oranı<br>Rate of<br>change<br>% |                                       | oranı<br>Rate of<br>change<br>% |            |  |  |
| 1945        | 61  | -                               | 702 060                               | -                               | 465 544    | -  |  |
| 1946        | 62  | 1.6                             | 747 094                               | 6.4                             | 814 323    | 74.9                                       |  |
| 1947        | 62  | 0.0                             | 786 702                               | 5.3                             | 872 812    | 7.2  |  |
| 1948        | 65  | 4.8                             | 802 021                               | 1.9                             | 840 308    | -3.7                                       |  |
| 1949        | 67  | 3.1                             | 873 803                               | 9.0                             | 845 204    | 0.6  |  |
| 1950        | 78  | 16.4                            | 876 701                               | 0.3                             | 808 087    | -4.4                                       |  |
| 1951        | 79  | 1.3                             | 880 407                               | 0.4                             | 891 355    | 10.3                                       |  |
| 1952        | 88  | 11.4                            | 987 207                               | 12.1                            | 929 978    | 4.3  |  |
| 1953        | 105   | 19.3                            | 1 038 819                             | 5.2                             | 966 695    | 3.9  |  |
| 1954        | 118   | 12.4                            | 1 139 951                             | 9.7                             | 994 684    | 2.9  |  |
| 1955        | 129   | 9.3                             | 1 205 468                             | 5.7                             | 1 039 872  | 4.5  |  |
| 1956        | 135   | 4.7                             | 1 272 826                             | 5.6                             | 1 091 367  | 5.0  |  |
| 1957        | 145   | 7.4                             | 1 358 715                             | 6.7                             | 1 162 525  | 6.5  |  |
| 1958        | 142   | -2.1                            | 1 453 172                             | 7.0                             | 1 228 497  | 5.7  |  |
| 1959        | 142   | 0.0                             | 1 278 372                             | -12.0                           | 1 207 808  | -1.7                                       |  |
| 1960        | 152   | 7.0                             | 1 369 760                             | 7.1                             | 1 334 525  | 10.5                                       |  |
| 1961        | 165   | 8.6                             | 1 539 497                             | 12.4                            | 1 712 270  | 28.3                                       |  |
| 1962        | 174   | 5.5                             | 1 668 639                             | 8.4                             | 1 903 339  | 11.2                                       |  |
| 1963        | 191   | 9.8                             | 1 804 661                             | 8.2                             | 2 091 615  | 9.9  |  |
| 1964        | 211   | 10.5                            | 1 923 801                             | 6.6                             | 2 323 384  | 11.1                                       |  |
| 1965        | 226   | 7.1                             | 2 025 037                             | 5.3                             | 2 338 823  | 0.7  |  |
| 1966        | 232   | 2.7                             | 2 216 557                             | 9.5                             | 2 480 448  | 6.1  |  |
| 1967        | 244   | 5.2                             | 2 551 292                             | 15.1                            | 2 641 537  | 6.5  |  |
| 1968        | 266   | 9.0                             | 2 712 752                             | 6.3                             | 2 678 213  | 1.4  |  |
| 1969        | 307   | 15.4                            | 2 882 660                             | 6.3                             | 3 840 620  | 43.4                                       |  |
| 1970        | 327   | 6.5                             | 3 034 387                             | 5.3                             | 4 192 324  | 9.2  |  |
| 1971        | 328   | 0.3                             | 3 152 270                             | 3.9                             | 4 457 615  | 6.3  |  |
| 1972        | 343   | 4.6                             | 3 250 831                             | 3.1                             | 4 792 075  | 7.5  |  |
| 1973        | 355   | 3.5                             | 3 367 349                             | 3.6                             | 5 123 857  | 6.9  |  |
| 1974        | 365   | 2.8                             | 3 521 282                             | 4.6                             | 5 583 918  | 9.0  |  |
| 1975        | 379   | 3.8                             | 3 822 033                             | 8.5                             | 5 967 825  | 6.9  |  |
| 1976        | 399   | 5.3                             | 3 948 814                             | 3.3                             | 6 140 753  | 2.9  |  |
| 1977        | 410   | 2.8                             | 4 201 606                             | 6.4                             | 7 071 357  | 15.2                                       |  |
| 1978        | 483   | 17.8                            | 4 409 513                             | 4.9                             | 8 460 904  | 19.7                                       |  |
| 1979        | 512   | 6.0                             | 4 562 944                             | 3.5                             | 8 211 911  | -2.9                                       |  |
| 1980        | 517   | 1.0                             | 4 666 156                             | 2.3                             | 8 944 172  | 8.9  |  |
| 1981        | 537   | 3.9                             | 4 917 954                             | 5.4                             | 10 053 708 | 12.4                                       |  |
| 1982        | 568   | 5.8                             | 5 375 035                             | 9.3                             | 10 173 085 | 1.2  |  |
| 1983        | 623   | 9.7                             | 5 962 955                             | 10.9                            | 14 090 014 | 38.5                                       |  |
| 1984        | 632   | 1.4                             | 6 167 775                             | 3.4                             | 15 398 242 | 9.3  |  |
| 1985        | 664   | 5.1                             | 6 422 463                             | 4.1                             | 14 895 904 | -3.3                                       |  |
| 1986        | 694   | 4.5                             | 6 636 285                             | 3.3                             | 16 354 569 | 9.8  |  |
| 1987        | 725   | 4.5                             | 6 878 325                             | 3.6                             | 17 133 453 | 4.8  |  |
| 1988        | 756   | 4.3                             | 7 154 311                             | 4.0                             | 18 684 942 | 9.1  |  |
| 1989        | 771   | 2.0                             | 7 477 177                             | 4.5                             | 16 808 346 | -10.0                                      |  |
| 1990        | 810   | 5.1                             | 7 931 561                             | 6.1                             | 17 172 497 | 2.2  |  |
| 1991        | 853   | 5.3                             | 8 550 321                             | 7.8                             | 18 108 956 | 5.5  |  |
| 1992        | 910   | 6.7                             | 9 041 799                             | 5.7                             | 19 297 767 | 6.6  |  |
| 1993        | 1 004   | 10.3                            | 9 718 725                             | 7.0                             | 21 160 880 | 9.7  |  |
| 1994        | 1 059   | 5.5                             | 10 203 057                            | 3.0                             | 22 224 261 | 5.0  |  |
| 1995        | 1 086   | 2.5                             | 10 687 293                            | 6.7                             | 22 478 681 | 1.1  |  |
| 1996        | 1 123   | 3.4                             | 10 992 459                            | 2.9                             | 27 766 549 | 23.5                                       |  |
| 1997        | 1 158   | 3.1                             | 11 377 134                            | 3.5                             | 22 376 532 | -19.4                                      |  |
| 1998        | 1 185   | 2.3                             | 11 704 920                            | 2.9                             | 20 318 223 | -9.2                                       |  |
| 1999        | 1 220   | 3.0                             | 12 040 478                            | 2.9                             | 20 130 593 | -0.9                                       |  |
| 2000        | 1 268   | 3.9                             | 12 362 903                            | 2.7                             | 19 276 225 | -4.2                                       |  |
| 2001        | 1 350   | 6.5                             | 12 398 913                            | 0.3                             | 20 964 172 | 8.8  |  |
| 2002        | 1 275   | -5.6                            | 12 433 310                            | 0.3                             | 20 179 482 | -3.7                                       |  |
| 2003        | 1 350   | 5.9                             | 12 684 084                            | 2.0                             | 17 827 177 | -11.7                                      |  |

Kaynak: Milli Kütüphane Başkanlığı, Halk ve Çocuk Kütüphaneleri Müdürlükleri.  
Not. Okul, üniversite ve çocuk kütüphaneleri kapsamamıştır.

Source: National Library, Public and Children's Libraries.  
Note. School, university and children's libraries are not included.

**4.12 Opera, bale ve tiyatro faaliyetleri**  
Activities of state opera, ballet and theaters

| Yıl<br>Year | Devlet operası<br>State opera<br>(1)    |                              | Devlet balesi<br>State ballet           |                              | Devlet tiyatroları<br>State theaters    |                              |
|-------------|---|------------------------------|---|------------------------------|---|------------------------------|
|             | Oynanan eser sayısı<br>Events presented | Seyirci sayısı<br>Attendance | Oynanan eser sayısı<br>Events presented | Seyirci sayısı<br>Attendance | Oynanan eser sayısı<br>Events presented | Seyirci sayısı<br>Attendance |
| 1971/72     | 15                                      | 79 680                       | 1                                       | 2 649                        | 31                                      | 433 593                      |
| 1972/73     | 21                                      | 68 671                       | 3                                       | 17 751                       | 33                                      | 359 766                      |
| 1973/74     | 16                                      | 81 360                       | 5                                       | 17 961                       | 30                                      | 373 606                      |
| 1974/75     | 17                                      | 43 854                       | 6                                       | 18 097                       | 33                                      | 310 941                      |
| 1975/76     | 16                                      | 54 514                       | 4                                       | 15 052                       | 27                                      | 322 271                      |
| 1976/77     | 13                                      | 32 100                       | 3                                       | 10 176                       | 28                                      | 311 326                      |
| 1977/78     | 13                                      | 13 801                       | 7                                       | 24 507                       | 27                                      | 318 380                      |
| 1978/79     | 13                                      | 30 915                       | 10                                      | 18 578                       | 32                                      | 563 107                      |
| 1979/80     | 11                                      | 62 996                       | 7                                       | 42 250                       | 42                                      | 545 359                      |
| 1980/81     | 24                                      | 132 931                      | 8                                       | 51 293                       | 44                                      | 791 445                      |
| 1981/82     | 17                                      | 113 394                      | 12                                      | 44 903                       | 52                                      | 905 299                      |
| 1982/83     | 33                                      | 105 629                      | 16                                      | 74 685                       | 42                                      | 620 768                      |
| 1983/84     | 41                                      | 81 461                       | 21                                      | 84 759                       | 47                                      | 761 055                      |
| 1984/85     | 46                                      | 114 746                      | 20                                      | 126 976                      | 61                                      | 794 099                      |
| 1985/86     | 36                                      | 138 048                      | 21                                      | 100 659                      | 61                                      | 812 035                      |
| 1986/87     | 32                                      | 129 703                      | 21                                      | 88 755                       | 62                                      | 785 505                      |
| 1987/88     | 35                                      | 90 947                       | 11                                      | 52 446                       | 76                                      | 717 523                      |
| 1988/89     | 40                                      | 108 445                      | 14                                      | 52 124                       | 87                                      | 923 680                      |
| 1989/90     | 39                                      | 110 492                      | 24                                      | 52 110                       | 81                                      | 856 111                      |
| 1990/91     | 41                                      | 149 014                      | 37                                      | 58 028                       | 77                                      | 906 037                      |
| 1991/92     | 46                                      | 193 467                      | 15                                      | 66 395                       | 88                                      | 793 637                      |
| 1992/93     | 65                                      | 243 000                      | 19                                      | 77 198                       | 90                                      | 794 799                      |
| 1993/94     | 37                                      | 234 610                      | 14                                      | 60 591                       | 94                                      | 730 293                      |
| 1994/95     | 48                                      | 197 288                      | 15                                      | 82 101                       | 180                                     | 920 196                      |
| 1995/96     | 41                                      | 157 907                      | 36                                      | 96 251                       | 166                                     | 973 817                      |
| 1996/97     | 36                                      | 147 429                      | 19                                      | 78 174                       | 163                                     | 837 208                      |
| 1997/98     | 64                                      | 150 322                      | 25                                      | 69 747                       | 202                                     | 914 964                      |
| 1998/99     | -                                       | -                            | -                                       | -                            | 158                                     | 942 157                      |
| 1999/00     | -                                       | -                            | -                                       | -                            | 210                                     | 988 960                      |
| 2000/01     | -                                       | -                            | -                                       | -                            | 198                                     | 892 027                      |
| 2001/02     | -                                       | -                            | -                                       | -                            | 192                                     | 1 081 631                    |
| 2002/03     | -                                       | -                            | -                                       | -                            | 202                                     | 1 068 211                    |

Kaynak: Devlet Opera ve Balesi Genel Müdürlüğü, Devlet Tiyatroları Genel Müdürlüğü.

(1) Operet, oratoryo ve çocuk müzikallerini de kapsar.

Source: General Directorate of State Opera and Ballet, General Directorate of State Theaters.

(1) Also covers operettas, oratorios and musicals for children.

#### 4.13 Müzeleri ziyaret eden yerli ve yabancı sayısı

Number of national and foreign visitors to museums

| Yıl<br>Year | Ziyaretçiler- Visitors |                                     |                 |                                     |                 |
|-------------|------------------------|-------------------------------------|-----------------|-------------------------------------|-----------------|
|             | Toplam<br>Total        | Yerli-Nationals                     |                 | Yabancı-Foreigners                  |                 |
|             |                        | Paralı<br>Paying<br>entrance<br>fee | Parasız<br>Free | Paralı<br>Paying<br>entrance<br>fee | Parasız<br>Free |
| 1975        | 4 746 381              | 1 488 642                           | 1 005 904       | 2 184 923                           | 66 912          |
| 1976        | 5 402 045              | 1 651 737                           | 1 041 260       | 2 614 653                           | 94 395          |
| 1977        | 5 890 567              | 1 728 263                           | 1 278 530       | 2 774 107                           | 109 667         |
| 1978        | 5 195 709              | 1 844 634                           | 517 368         | 2 758 867                           | 74 840          |
| 1979        | 4 313 864              | 1 377 470                           | 504 737         | 2 376 837                           | 54 820          |
| 1980        | 4 264 653              | 1 648 894                           | 657 245         | 1 922 225                           | 36 289          |
| 1981        | 5 050 927              | 1 578 867                           | 1 406 503       | 1 983 095                           | 82 462          |
| 1982        | 5 482 329              | 1 895 700                           | 1 488 553       | 1 923 021                           | 175 055         |
| 1983        | 5 504 654              | 2 589 895                           | 971 230         | 1 843 922                           | 99 607          |
| 1984        | 5 376 162              | 2 439 739                           | 706 433         | 1 993 062                           | 236 928         |
| 1985        | 6 378 680              | 2 115 085                           | 1 515 086       | 2 442 878                           | 305 631         |
| 1986        | 6 637 431              | 2 249 182                           | 1 142 026       | 3 044 681                           | 201 542         |
| 1987        | 7 766 310              | 1 979 474                           | 2 273 034       | 3 397 468                           | 116 334         |
| 1988        | 8 876 643              | 1 810 178                           | 2 192 641       | 4 795 465                           | 78 359          |
| 1989        | 7 473 469              | 1 399 689                           | 1 616 171       | 4 387 846                           | 69 763          |
| 1990        | 8 483 588              | 1 501 893                           | 2 568 451       | 4 339 160                           | 74 084          |
| 1991        | 5 770 705              | 1 148 467                           | 2 455 679       | 2 087 839                           | 78 720          |
| 1992        | 7 310 813              | 1 239 869                           | 2 361 727       | 3 522 556                           | 186 661         |
| 1993        | 7 450 127              | 1 396 031                           | 2 465 124       | 3 222 996                           | 365 976         |
| 1994        | 7 943 281              | 1 735 420                           | 2 759 856       | 3 294 040                           | 153 965         |
| 1995        | 7 971 952              | 1 805 613                           | 2 843 467       | 2 760 428                           | 562 444         |
| 1996        | 8 878 504              | 1 874 774                           | 2 955 235       | 3 449 649                           | 598 846         |
| 1997        | 9 668 049              | 2 156 873                           | 3 008 173       | 4 292 733                           | 210 270         |
| 1998        | 8 961 013              | 1 654 713                           | 2 703 503       | 4 491 599                           | 111 198         |
| 1999        | 5 582 917              | 941 520                             | 2 698 851       | 1 829 622                           | 112 924         |
| 2000        | 6 892 655              | 911 862                             | 3 116 312       | 2 782 853                           | 81 628          |
| 2001        | 8 133 473              | 1 086 133                           | 3 255 335       | 3 595 557                           | 196 448         |
| 2002        | 7 471 612              | 1 265 049                           | 3 117 790       | 2 762 429                           | 326 344         |
| 2003        | 8 048 909              | 2 020 147                           | 3 357 231       | 2 213 095                           | 458 436         |

Kaynak: Anıtlar ve Müzeler Genel Müdürlüğü.

Source: General Directorate of Monuments and Museums.

**4.14 Sinema, gösterilen film ve seyirci sayısı**  
Number of cinema, pictures shown and spectators

| Yıl<br>Year | Sinema<br>sayısı<br>Number of<br>movie houses | Gösterilen film sayısı               |                                       | Seyirci sayısı                       |                                       |
|-------------|---|--------------------------------------|---------------------------------------|--------------------------------------|---------------------------------------|
|             |   | Number of pictures shown             |                                       | Number of spectators                 |                                       |
|             |   | Yerli film<br>National<br>production | Yabancı film<br>Foreign<br>Production | Yerli film<br>National<br>production | Yabancı film<br>Foreign<br>Production |
| 1978        | 1 292   | 109 070                              | 29 838                                | 58 255 850                           | 22 784 862                            |
| 1979        | 1 126   | 86 070                               | 25 083                                | 52 598 073                           | 24 332 471                            |
| 1980        | 941   | 80 437                               | 29 151                                | 38 553 202                           | 24 027 301                            |
| 1981        | 991   | 79 833                               | 30 514                                | 41 523 345                           | 34 629 209                            |
| 1982        | 1 014   | 75 215                               | 35 058                                | 33 479 210                           | 34 858 379                            |
| 1983        | 975   | 69 592                               | 38 046                                | 35 835 614                           | 45 133 962                            |
| 1984        | 854   | 54 645                               | 34 637                                | 26 753 374                           | 29 562 237                            |
| 1985        | 767   | 49 755                               | 31 656                                | 21 284 575                           | 21 386 030                            |
| 1986        | 675   | 44 605                               | 28 260                                | 20 345 721                           | 19 857 030                            |
| 1987        | 460   | 31 048                               | 21 706                                | 11 734 923                           | 13 097 248                            |
| 1988        | 424   | 29 550                               | 21 984                                | 7 736 401                            | 12 553 466                            |
| 1989        | 383   | 22 348                               | 19 814                                | 7 165 710                            | 13 882 149                            |
| 1990        | 354   | 18 587                               | 19 739                                | 5 668 705                            | 13 565 271                            |
| 1991        | 341   | 16 114                               | 19 016                                | 4 135 653                            | 12 408 040                            |
| 1992        | 312   | 12 939                               | 16 581                                | 3 082 474                            | 10 158 925                            |
| 1993        | 281   | 11 196                               | 14 394                                | 3 356 713                            | 9 163 881                             |
| 1994        | 292   | 9 414                                | 12 717                                | 1 835 408                            | 9 282 056                             |
| 1995        | 301   | 8 270                                | 13 485                                | 1 574 492                            | 7 825 302                             |
| 1996        | 300   | 11 761                               | 15 315                                | 1 593 458                            | 7 861 138                             |
| 1997        | 344   | 6 167                                | 13 545                                | 2 467 300                            | 8 877 127                             |
| 1998        | 358   | 3 983                                | 14 201                                | 2 100 769                            | 13 650 177                            |
| 1999        | 516   | 4 364                                | 17 211                                | 2 097 503                            | 49 165 723                            |
| 2000        | 606   | 4 733                                | 19 363                                | 2 899 103                            | 14 187 049                            |
| 2001        | 580   | 5 042                                | 20 566                                | 3 289 438                            | 13 616 299                            |
| 2002        | 532   | 3 302                                | 19 227                                | 2 079 671                            | 13 326 926                            |
| 2003        | 826   | 3 351                                | 17 903                                | 2 923 286                            | 11 579 766                            |

Kaynak: Sinema Müdürlükleri.

Source: Cinema Directorates.

Bu bölümdeki veriler, Türkiye İstatistik Kurumu'na derlenmektedir.

Anayasa Mahkemesi'ne ilişkin bilgiler Anayasa Mahkemesi Başkanlığı'ndan; Yargıtay ceza ve hukuk dairelerinin çalışmalarına ilişkin bilgiler Yargıtay Başkanlığı'ndan; Danıştay çalışmalarına ilişkin bilgiler, Danıştay Başkanlığı'ndan ; Uyuşmazlık Mahkemesine ilişkin bilgiler ise Uyuşmazlık Mahkemesi Başkanlığı'ndan yıllık olarak alınmaktadır.

Ayrıca hukuk ve ceza mahkemelerine ilişkin bilgiler ile idari yargı ve icra müdürlüklerine ilişkin bilgiler Adalet Bakanlığı'ndan yıllık olarak alınmaktadır.

Hükümlülere ilişkin bilgiler, cezaevine yeni giren ve cezasını bitirerek çıkan veya ölen her hükümlü için cezaevi müdürlüklerince düzenlenip Cumhuriyet Başsavcılıkları aracılığıyla aylık olarak TÜİK'e gönderilen hükümlü formlarına dayanılarak hazırlanmaktadır.

### TANIM VE KAVRAMLAR

**Savcı:** Her asliye mahkemesi nezdinde kamu davası açmak ve yürütmekle görevli bir savcı bulunur.

**Cürüm:** Bir toplumun var olma veya yaşam koşullarını veya bireylerin ve toplumun temel yararlarını ihlal eden veya tehlikeye sokan suçlar olup. T.C.K'nın 11/1 maddesinin 1 ila 6 bentlerinde sayılan idam ağır hapis ağır para kamu hizmetinden mahru miyet cezalarıyla cezalandırılır.Örneğin Adam öldürmek,hırsızlık uyuşturucu madde kullanmak satmak satın almak gibi.

**Kabahat:** Kamunun iyiliği ve gelişmesini bozan filler olup T.C.K'nın 11/2 maddesinin 1 ila 3 bentlerinde sayılan hafif hapis hapis hafif para muayyen bir meslek ve sanatın icrasının tatili ile cezalandırılır. Örneğin Kumar oynamak veya oynatmak sarhoşluk halkı rahatsız eden hareketler gibi

**Hükümlü:** Hakkında mahkumiyet kararı kesinleşmiş olan kimse.

The data presented in this section is collected by the Turkish Statistical Institute.

Information concerning the Constitutional Court, the Supreme Court, the Council of State and the Court of Jurisdictional Disputes is provided annually by their respective administrations.

Information concerning the civil and criminal courts, administrative jurisdiction and enforcement offices is provided annually by the Ministry of Justice

Information concerning convicts is provided monthly from the convicts received into and discharged from prison and deceased convicts forms filled in by each prison directorate and sent to the TURKSTAT by Chief Public Prosecutors.

### DEFINITIONS AND CONCEPTS

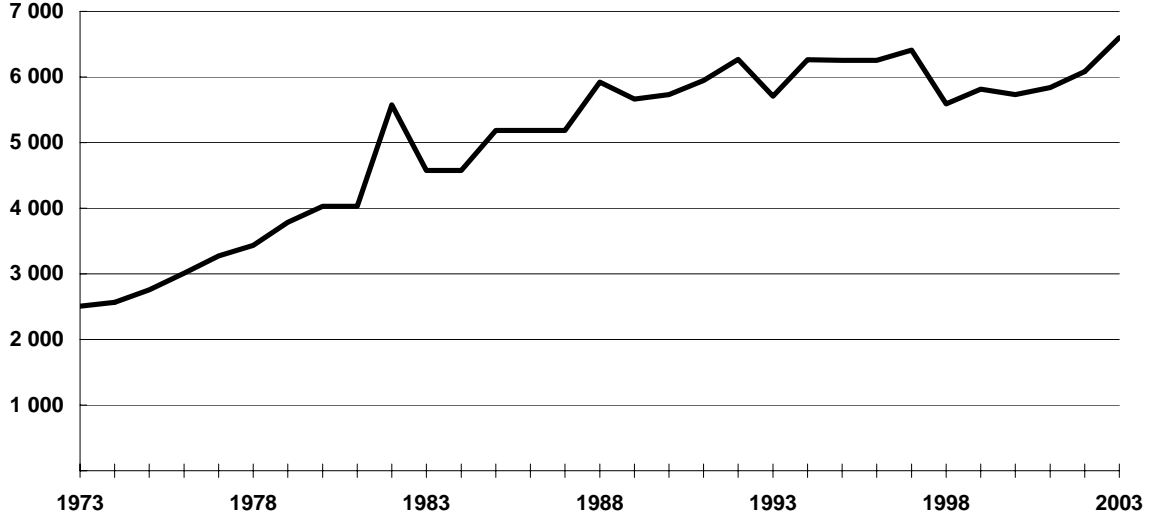
**Public prosecutor:** There is a public prosecutor at each court of general jurisdiction assigned to open and proceed with public suits.

**Felony:** It is a type of crime which violates and endangers the existence of a society or lifeconditions or the main advantages of individuals or a society. For example Homicide theft use sale and purchase of narcotics. etc. People committing a felony are punished with the capital punishment heavy imprisonment imprisonment heavy fine disqualification from holding public office mentioned in the 1<sup>st</sup> 6 th items of the article 11/1 under the Turkish Criminal Law.

**Misdemeanor:** It is a type of crime which disturbs the improvement of public and public order. For example Gambling drunkenness public disturbances. etc People committing a misdemeanor are punished with the light imprisonment imprisonment light fine disqualification to exercise of a definite profession or trade mentioned in the 1 st 3rd items of the article 11/2 under the Turkish Criminal Law.

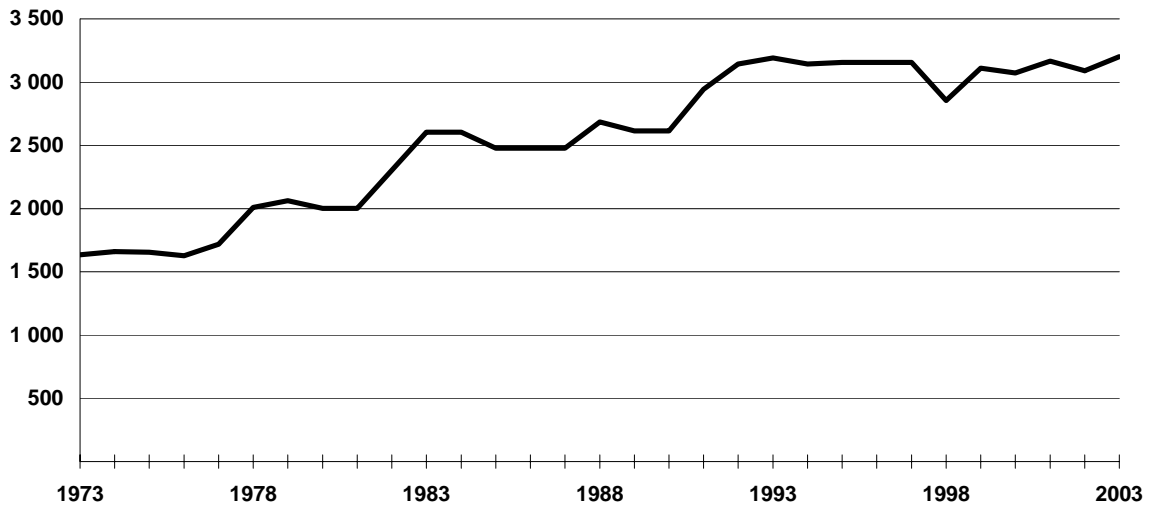
**Convict:** A person who has been convicted of a crime by the courts.

**5.1 Hakim sayısı**  
Number of judges



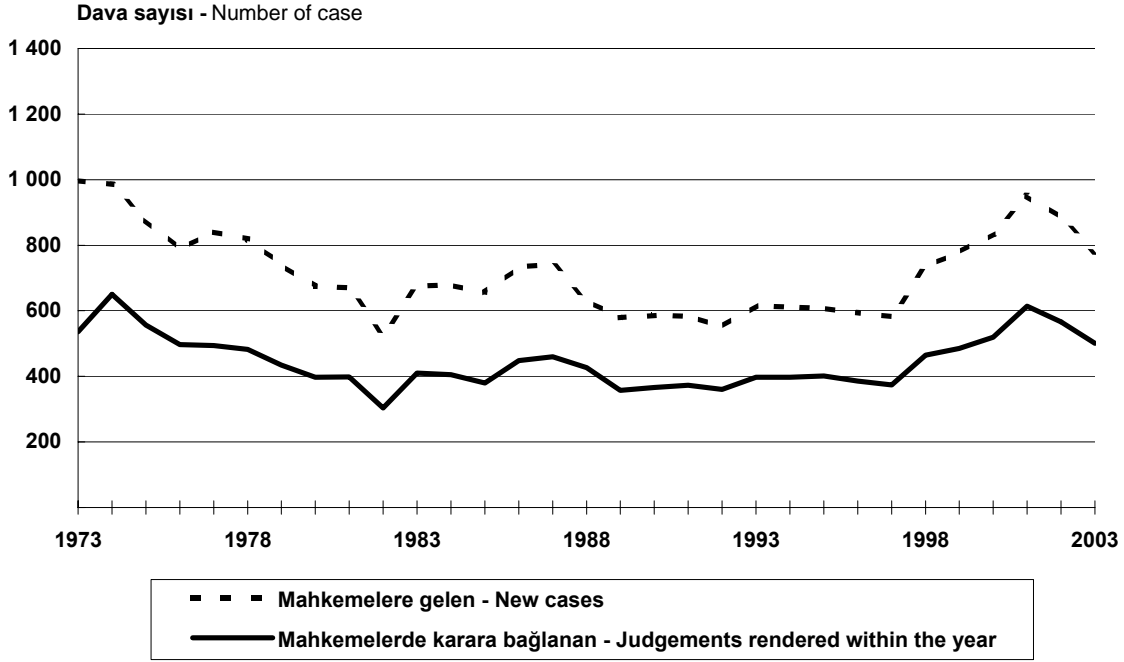
Kaynak - Source: 5.1

**5.2 Savcı sayısı**  
Number of Prosecutors



Kaynak - Source: 5.1

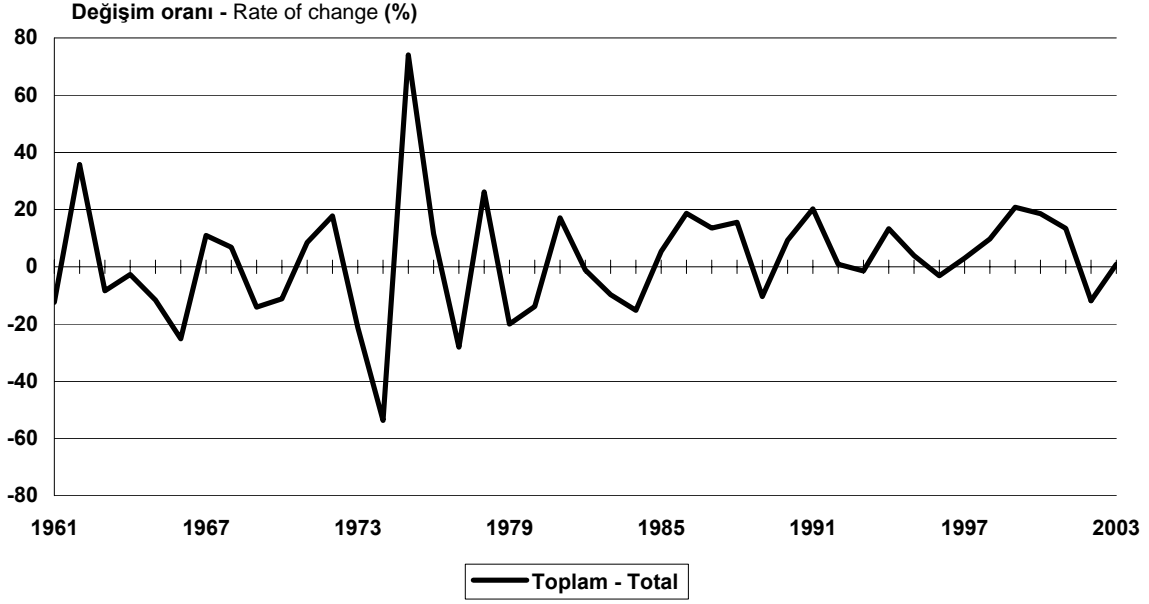
### 5.3 Hakim başına düşen dava sayısı Number of case per judges



Kaynak - Source: 5.3

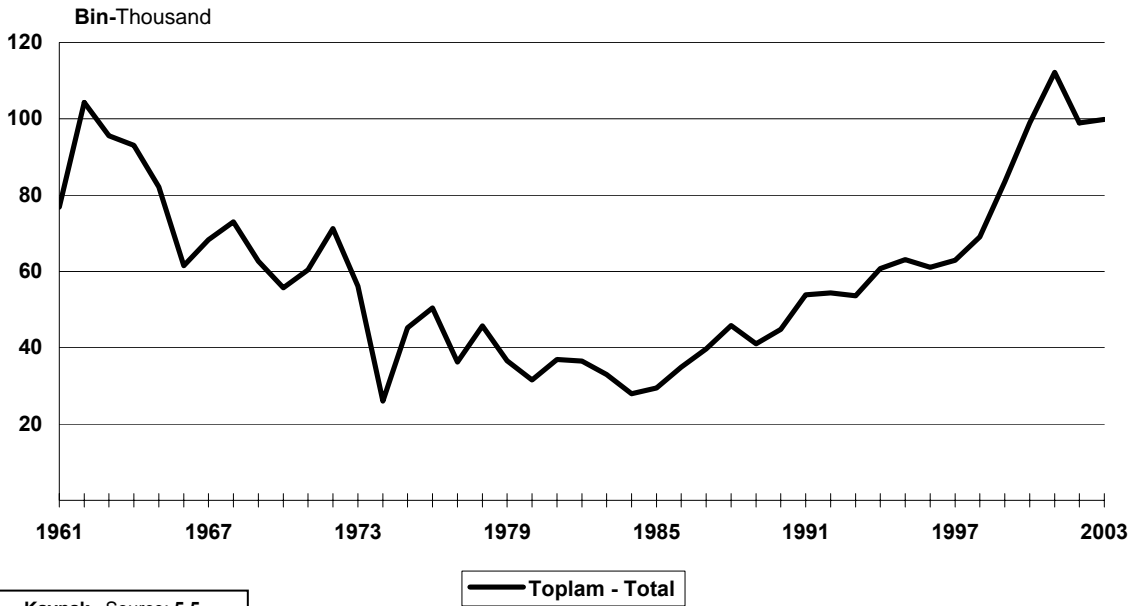


#### 5.4 Cezaevine giren hükümlüler Convicts received into prison



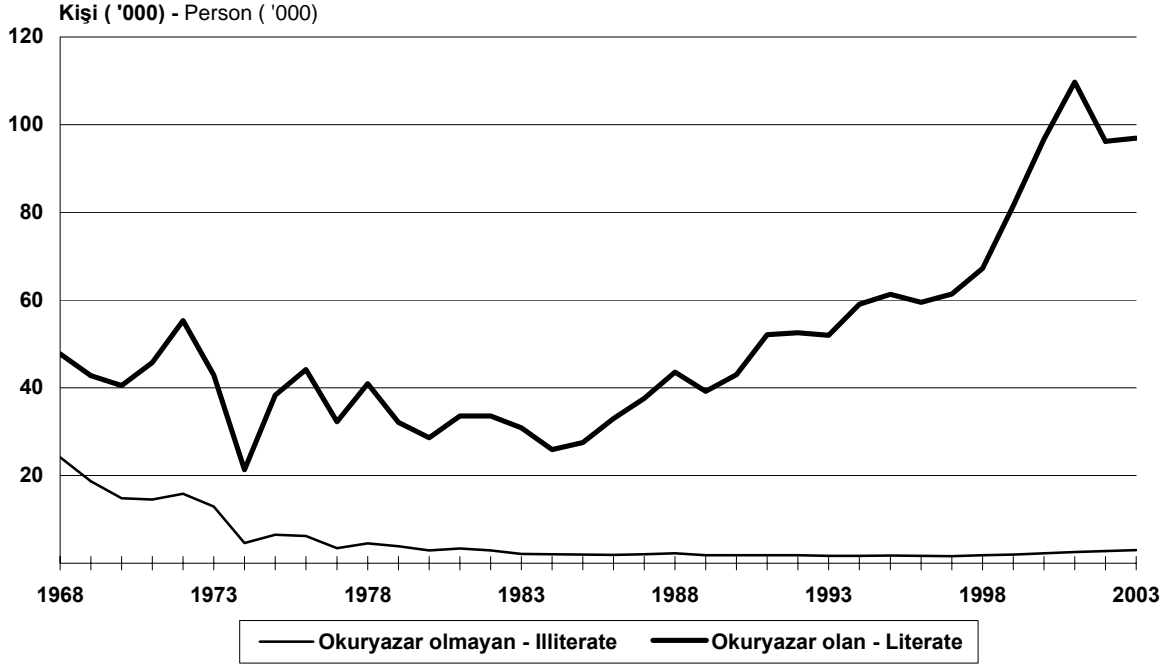
Kaynak - Source: 5.5

#### 5.5 Cezaevine giren hükümlüler Convicts received into prison



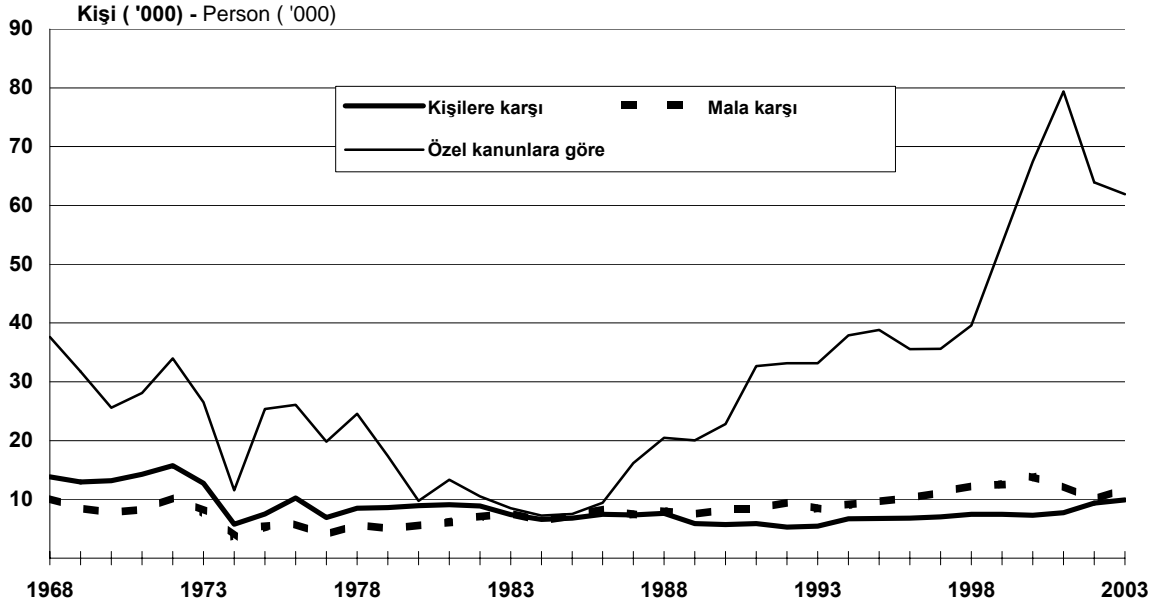
Kaynak - Source: 5.5

### 5.6 Eğitim durumuna göre cezaevine giren hükümlü sayısı Number of convicts received into prison by education status



Kaynak - Source: 5.8

### 5.7 Seçilmiş suçlara göre cezaevine giren hükümlü sayısı Number of convicts received into prison by selected crime



Kaynak - Source: 5.11

**5.1 Adalet personeli sayısı**  
Number of judicial personnel

| Yıl<br>Year | Toplam<br>Total | Baro bulunan illerdeki baroya<br>kayıtlı avukat ve dava vekili |                |                                |        | Diğer<br>Other |
|-------------|-----------------|--|----------------|--------------------------------|--------|----------------|
|             |                 | Savcı<br>Prosecutor  | Hakim<br>Judge | vekil<br>Lawyer and counsellor |        |                |
| 1960        | 16 816          | 829  | 2 294          | 6 393                          | 7 300  |                |
| 1961        | 18 606          | 802  | 2 439          | 7 006                          | 8 359  |                |
| 1962 (1)    | 20 420          | -  | 3 317          | 7 243                          | 9 322  |                |
| 1963 (1)    | 20 338          | -  | 3 859          | 7 094                          | 9 385  |                |
| 1964        | 20 454          | 1 050  | 2 814          | 7 424                          | 9 166  |                |
| 1965        | 21 057          | 1 119  | 2 617          | 7 873                          | 9 448  |                |
| 1967        | 22 272          | 1 269  | 2 019          | 9 118                          | 9 866  |                |
| 1968        | 22 976          | 1 292  | 2 482          | 9 230                          | 9 972  |                |
| 1969        | 24 773          | 1 352  | 2 844          | 10 602                         | 9 975  |                |
| 1970        | 25 026          | 1 352  | 2 060          | 11 310                         | 10 304 |                |
| 1971        | 26 509          | 1 392  | 2 316          | 12 497                         | 10 304 |                |
| 1972        | 28 699          | 1 601  | 2 545          | 14 253                         | 10 300 |                |
| 1973        | 31 625          | 1 636  | 2 507          | 16 623                         | 10 859 |                |
| 1974        | 33 688          | 1 661  | 2 565          | 18 349                         | 11 113 |                |
| 1975        | 35 905          | 1 654  | 2 756          | 19 498                         | 11 997 |                |
| 1976        | 37 383          | 1 626  | 3 009          | 20 213                         | 12 535 |                |
| 1977        | 40 830          | 1 718  | 3 274          | 21 315                         | 14 523 |                |
| 1978        | 43 968          | 2 009  | 3 434          | 22 007                         | 16 518 |                |
| 1979        | 46 179          | 2 062  | 3 787          | 23 005                         | 17 325 |                |
| 1980        | 41 622          | 2 001  | 4 028          | 18 398                         | 17 195 |                |
| 1981        | 42 637          | 2 001  | 4 028          | 19 313                         | 17 295 |                |
| 1982        | 47 255          | 2 303  | 5 577          | 19 850                         | 19 525 |                |
| 1983        | 47 150          | 2 603  | 4 575          | 20 381                         | 19 591 |                |
| 1984        | 49 116          | 2 603  | 4 575          | 21 527                         | 20 411 |                |
| 1985        | 71 952          | 2 478  | 5 183          | 22 626                         | 41 665 |                |
| 1986        | 72 796          | 2 478  | 5 183          | 23 319                         | 41 816 |                |
| 1987        | 73 831          | 2 478  | 5 183          | 24 154                         | 42 016 |                |
| 1988        | 78 658          | 2 686  | 5 921          | 25 546                         | 44 505 |                |
| 1989        | 80 117          | 2 613  | 5 665          | 27 339                         | 44 500 |                |
| 1990        | 82 022          | 2 615  | 5 730          | 29 048                         | 44 629 |                |
| 1991        | 68 421          | 2 942  | 5 944          | 30 471                         | 29 064 |                |
| 1992        | 73 631          | 3 142  | 6 266          | 31 750                         | 32 473 |                |
| 1993        | 80 220          | 3 192  | 5 708          | 32 975                         | 38 345 |                |
| 1994        | 73 109          | 3 144  | 6 264          | 34 089                         | 29 612 |                |
| 1995        | 74 839          | 3 156  | 6 252          | 35 486                         | 29 945 |                |
| 1996        | 78 071          | 3 156  | 6 252          | 37 117                         | 31 546 |                |
| 1997        | 79 926          | 3 156  | 6 408          | 38 754                         | 31 608 |                |
| 1998        | 76 559          | 2 855  | 5 589          | 40 952                         | 27 163 |                |
| 1999        | 77 412          | 3 111  | 5 815          | 42 863                         | 25 623 |                |
| 2000        | 79 222          | 3 072  | 5 731          | 45 273                         | 25 146 |                |
| 2001        | 82 425          | 3 167  | 5 839          | 48 052                         | 25 367 |                |
| 2002        | 86 496          | 3 089  | 6 084          | 51 639                         | 25 684 |                |
| 2003        | 89 561          | 3 202  | 6 600          | 54 812                         | 24 947 |                |

Kaynak: Adalet Bakanlığı.

(1) 1962 ve 1963 yıllarına ait savcı sayıları o yıllara ait hakim sayıları içinde belirtilmiştir.

Source: Ministry of Justice.

(1) Number of prosecutors are shown in number of judges in 1962 and 1963.

## 5.2 Mahkemelere gelen, karara bağlanan ve gelecek yıla devredilen davalar

Court cases brought, judged, and postponed until next year

| Yıl<br>Year | Gelen<br>Cases brought | Karara<br>bağlanan<br>Cases judged | Gelecek yıla<br>devreden<br>Postponed until<br>next year |
|-------------|------------------------|------------------------------------|--|
| 1967        | 1 944 680              | 1 120 356                          | 824 324  |
| 1968        | 2 178 121              | 1 213 391                          | 964 930  |
| 1969        | 2 344 645              | 1 289 728                          | 1 054 917  |
| 1970        | 2 480 418              | 1 408 950                          | 1 071 468  |
| 1971        | 2 565 209              | 1 492 512                          | 1 072 697  |
| 1972        | 2 581 204              | 1 508 781                          | 1 072 423  |
| 1973        | 2 500 135              | 1 343 683                          | 1 156 452  |
| 1974        | 2 525 507              | 1 668 345                          | 857 162  |
| 1975        | 2 415 324              | 1 532 695                          | 882 629  |
| 1976        | 2 371 422              | 1 494 064                          | 877 358  |
| 1977        | 2 751 917              | 1 617 149                          | 1 134 768  |
| 1978        | 2 813 606              | 1 657 288                          | 1 156 318  |
| 1979        | 2 806 786              | 1 643 951                          | 1 109 850  |
| 1980        | 2 717 746              | 1 599 762                          | 1 117 984  |
| 1981        | 2 698 282              | 1 605 841                          | 1 092 441  |
| 1982        | 2 945 506              | 1 691 642                          | 1 253 864  |
| 1983        | 3 091 584              | 1 874 083                          | 1 217 501  |
| 1984        | 3 105 944              | 1 852 843                          | 1 253 101  |
| 1985        | 3 398 285              | 1 966 161                          | 1 432 124  |
| 1986        | 3 804 400              | 2 321 849                          | 1 482 551  |
| 1987        | 3 845 588              | 2 383 914                          | 1 461 674  |
| 1988        | 3 742 373              | 2 523 880                          | 1 218 493  |
| 1989        | 3 281 071              | 2 025 836                          | 1 255 235  |
| 1990        | 3 356 393              | 2 098 206                          | 1 258 187  |
| 1991        | 3 470 223              | 2 215 406                          | 1 254 817  |
| 1992        | 3 456 469              | 2 258 158                          | 1 198 311  |
| 1993        | 3 518 229              | 2 267 341                          | 1 250 888  |
| 1994        | 3 825 309              | 2 491 977                          | 1 333 332  |
| 1995        | 3 799 466              | 2 510 684                          | 1 288 782  |
| 1996        | 3 715 400              | 2 410 199                          | 1 305 201  |
| 1997        | 3 725 541              | 2 395 096                          | 1 330 445  |
| 1998        | 4 101 541              | 2 595 214                          | 1 506 327  |
| 1999        | 4 523 665              | 2 817 556                          | 1 706 109  |
| 2000        | 4 787 047              | 2 976 371                          | 1 810 676  |
| 2001        | 5 553 378              | 3 589 102                          | 1 964 276  |
| 2002        | 5 388 547              | 3 443 720                          | 1 944 827  |
| 2003*       | 5 147 072              | 3 309 347                          | 1 837 725  |

Kaynak: Adalet Bakanlığı.

Source: Ministry of Justice.

### 5.3 Cinsiyete göre cezaevine giren ve çıkan hükümlüler

Convicts received into and discharged from prison by sex

| Yıl<br>Year | Toplam - Total    |                     | Erkek - Male      |                     | Kadın - Female    |                     |
|-------------|-------------------|---------------------|-------------------|---------------------|-------------------|---------------------|
|             | Giren<br>Received | Çıkan<br>Discharged | Giren<br>Received | Çıkan<br>Discharged | Giren<br>Received | Çıkan<br>Discharged |
| 1926        | 67 639            | 68 761              | 62 513            | 63 616              | 5 126             | 5 145               |
| 1927        | 60 346            | 60 418              | 55 002            | 55 170              | 5 344             | 5 248               |
| 1928        | 71 710            | 70 487              | 65 666            | 64 625              | 6 044             | 5 862               |
| 1929        | 51 064            | 55 152              | 47 107            | 50 818              | 3 957             | 4 334               |
| 1930        | 43 845            | 36 973              | 40 039            | 33 390              | 3 806             | 3 583               |
| 1931        | 55 959            | 46 986              | 51 276            | 42 478              | 4 683             | 4 508               |
| 1932        | 68 117            | 56 181              | 62 863            | 51 517              | 5 254             | 4 664               |
| 1933        | 65 464            | 62 078              | 60 235            | 56 963              | 5 229             | 5 115               |
| 1934        | 48 159            | 42 323              | 45 062            | 39 499              | 3 097             | 2 824               |
| 1935        | 66 274            | 61 109              | 61 387            | 56 596              | 4 887             | 4 513               |
| 1936        | 89 516            | 78 883              | 82 505            | 72 333              | 7 011             | 6 550               |
| 1937        | 93 940            | 84 169              | 86 134            | 77 210              | 7 806             | 6 959               |
| 1938        | 92 414            | 80 229              | 85 406            | 73 771              | 7 008             | 6 458               |
| 1939        | 88 295            | 79 303              | 81 901            | 73 360              | 6 394             | 5 943               |
| 1940        | 79 330            | 72 532              | 73 827            | 67 276              | 5 503             | 5 256               |
| 1941        | 67 860            | 61 260              | 62 125            | 55 736              | 5 735             | 5 524               |
| 1942        | 61 269            | 54 308              | 56 173            | 49 624              | 5 096             | 4 684               |
| 1943        | -                 | -                   | -                 | -                   | -                 | -                   |
| 1944        | 55 437            | 51 833              | -                 | -                   | -                 | -                   |
| 1945        | 58 281            | 54 561              | -                 | -                   | -                 | -                   |
| 1946        | 56 191            | 54 055              | -                 | -                   | -                 | -                   |
| 1947        | 61 658            | 55 628              | -                 | -                   | -                 | -                   |
| 1948        | 67 114            | 61 241              | -                 | -                   | -                 | -                   |
| 1949        | 70 094            | 63 329              | -                 | -                   | -                 | -                   |
| 1950        | -                 | -                   | -                 | -                   | -                 | -                   |
| 1951        | 60 040            | 52 932              | 57 026            | 50 177              | 3 014             | 2 755               |
| 1952        | 79 210            | 76 905              | 75 661            | 73 477              | 3 549             | 3 428               |
| 1953        | 86 079            | 83 427              | 82 368            | 79 808              | 3 711             | 3 619               |
| 1954        | 78 621            | 73 673              | 75 113            | 70 265              | 3 508             | 3 408               |
| 1955        | 97 564            | 90 836              | 93 684            | 87 173              | 3 880             | 3 663               |
| 1956        | 95 836            | 94 849              | 92 253            | 91 350              | 3 583             | 3 499               |
| 1957        | 81 603            | 84 163              | 78 414            | 80 918              | 3 189             | 3 245               |
| 1958        | 80 185            | 78 492              | 77 231            | 75 584              | 2 954             | 2 908               |
| 1959        | 86 220            | 84 122              | 83 381            | 81 321              | 2 839             | 2 801               |
| 1960        | 87 819            | 109 137             | 85 396            | 106 089             | 2 423             | 3 048               |
| 1961        | 76 877            | 68 346              | 75 377            | 67 114              | 1 500             | 1 232               |
| 1962        | 104 335           | 96 539              | 102 109           | 94 474              | 2 226             | 2 065               |
| 1963        | 95 558            | 101 393             | 93 937            | 99 677              | 1 621             | 1 716               |
| 1964        | 93 040            | 87 965              | 91 342            | 86 477              | 1 698             | 1 488               |

### 5.3 Cinsiyete göre cezaevine giren ve çıkan hükümlüler (devam)

Convicts received into and discharged from prison by sex (continued)

| Yıl<br>Year | Toplam - Total    |                     | Erkek - Male      |                     | Kadın - Female    |                     |
|-------------|-------------------|---------------------|-------------------|---------------------|-------------------|---------------------|
|             | Giren<br>Received | Çıkan<br>Discharged | Giren<br>Received | Çıkan<br>Discharged | Giren<br>Received | Çıkan<br>Discharged |
| 1965        | 82 187            | 88 946              | 80 555            | 87 306              | 1 632             | 1 640               |
| 1966        | 61 523            | 67 713              | 60 508            | 66 773              | 1 015             | 940                 |
| 1967        | 68 292            | 64 128              | 67 172            | 63 299              | 1 120             | 829                 |
| 1968        | 72 977            | 69 758              | 71 645            | 68 686              | 1 332             | 1 072               |
| 1969        | 62 723            | 62 926              | 61 830            | 62 128              | 893               | 798                 |
| 1970        | 55 695            | 55 804              | 54 753            | 54 885              | 942               | 919                 |
| 1971        | 60 456            | 59 480              | 59 412            | 58 528              | 1 044             | 952                 |
| 1972        | 71 230            | 72 092              | 70 090            | 70 934              | 1 140             | 1 158               |
| 1973        | 56 157            | 57 881              | 55 138            | 57 042              | 1 019             | 839                 |
| 1974        | 25 995            | 52 038              | 25 585            | 51 317              | 410               | 721                 |
| 1975        | 45 247            | 31 701              | 44 649            | 31 319              | 598               | 382                 |
| 1976        | 50 469            | 47 301              | 49 770            | 46 579              | 699               | 722                 |
| 1977        | 36 271            | 31 427              | 35 721            | 30 950              | 550               | 477                 |
| 1978        | 45 762            | 42 804              | 45 130            | 42 190              | 632               | 614                 |
| 1979        | 36 613            | 35 829              | 36 045            | 35 282              | 568               | 547                 |
| 1980        | 31 518            | 24 467              | 30 987            | 23 962              | 531               | 505                 |
| 1981        | 36 920            | 36 022              | 36 196            | 35 227              | 724               | 795                 |
| 1982        | 36 520            | 39 466              | 35 673            | 38 500              | 847               | 966                 |
| 1983        | 32 955            | 34 721              | 32 176            | 33 872              | 779               | 849                 |
| 1984        | 27 929            | 31 504              | 27 275            | 30 703              | 654               | 801                 |
| 1985        | 29 443            | 32 413              | 28 663            | 31 589              | 780               | 824                 |
| 1986        | 34 931            | 48 611              | 33 972            | 47 494              | 959               | 1 117               |
| 1987        | 39 657            | 40 254              | 38 671            | 39 292              | 986               | 962                 |
| 1988        | 45 821            | 47 567              | 44 665            | 46 413              | 1 156             | 1 154               |
| 1989        | 41 028            | 42 739              | 40 033            | 41 689              | 995               | 1 050               |
| 1990        | 44 826            | 44 158              | 43 860            | 43 157              | 966               | 1 001               |
| 1991        | 53 912            | 72 885              | 52 736            | 71 609              | 1 176             | 1 276               |
| 1992        | 54 400            | 53 433              | 53 171            | 52 376              | 1 229             | 1 057               |
| 1993        | 53 618            | 51 367              | 52 474            | 50 233              | 1 144             | 1 134               |
| 1994        | 60 742            | 56 643              | 59 325            | 55 302              | 1 417             | 1 341               |
| 1995        | 63 103            | 58 941              | 61 590            | 57 551              | 1 513             | 1 390               |
| 1996        | 61 120            | 58 064              | 59 602            | 56 648              | 1 518             | 1 416               |
| 1997        | 62 946            | 58 786              | 61 299            | 57 298              | 1 647             | 1 488               |
| 1998        | 69 077            | 65 907              | 67 183            | 64 103              | 1 894             | 1 804               |
| 1999        | 83 466            | 82 769              | 81 117            | 80 485              | 2 349             | 2 284               |
| 2000        | 98 969            | 118 765             | 96 188            | 115 334             | 2 781             | 3 431               |
| 2001        | 112 237           | 111 373             | 108 987           | 108 116             | 3 250             | 3 257               |
| 2002        | 98 955            | 96 423              | 96 007            | 93 481              | 2 948             | 2 942               |
| 2003*       | 99 876            | 99 099              | 96 633            | 95 845              | 3 243             | 3 254               |

Not. 1977 yılından itibaren yer değiştiren hükümlüleri kapsamaz.

Note. Relocated prisoners have been excluded since 1977.

#### 5.4 Yaş grubuna göre cezaevine giren hükümlüler

Convicts received into prison by age group

| Yıl   | Toplam  | Yaş grubu - Age group |       |       |        |        |        |        |       |       | Bilinmeyen |
|-------|---------|-----------------------|-------|-------|--------|--------|--------|--------|-------|-------|------------|
|       |         | 11-15 (1)             | 16-18 | 19-21 | 22-29  | 30-39  | 40-49  | 50-59  | 60-64 | 65+   |            |
| 1964  | 93 040  | 1 578                 | 6 096 | 6 985 | 24 292 | 31 142 | 11 414 | 8 138  | 2 160 | 927   | 308        |
| 1965  | 82 187  | 1 384                 | 5 728 | 6 746 | 22 985 | 25 536 | 9 996  | 6 967  | 1 601 | 895   | 349        |
| 1966  | 61 523  | 924                   | 4 501 | 4 913 | 17 737 | 18 741 | 7 625  | 4 980  | 1 115 | 709   | 278        |
| 1967  | 68 292  | 1 104                 | 4 605 | 5 202 | 19 263 | 21 373 | 9 191  | 5 097  | 1 203 | 983   | 271        |
| 1968  | 72 977  | 1 852                 | 5 194 | 6 097 | 20 125 | 22 686 | 9 864  | 4 844  | 1 089 | 954   | 272        |
| 1969  | 62 723  | 1 352                 | 3 917 | 5 854 | 17 450 | 18 894 | 9 178  | 3 944  | 917   | 910   | 307        |
| 1970  | 55 695  | 1 082                 | 3 636 | 4 761 | 15 458 | 17 322 | 8 534  | 3 269  | 850   | 685   | 98         |
| 1971  | 60 456  | 963                   | 4 289 | 5 095 | 17 372 | 17 625 | 9 826  | 3 521  | 923   | 753   | 89         |
| 1972  | 71 230  | 848                   | 5 090 | 5 643 | 20 810 | 20 014 | 12 515 | 3 969  | 1 334 | 963   | 44         |
| 1973  | 56 157  | 759                   | 2 731 | 4 786 | 16 203 | 15 010 | 11 562 | 3 198  | 1 099 | 771   | 38         |
| 1974  | 25 995  | 181                   | 1 000 | 2 597 | 8 318  | 7 049  | 4 981  | 1 204  | 355   | 296   | 14         |
| 1975  | 45 247  | 625                   | 1 310 | 5 404 | 14 439 | 11 905 | 8 377  | 2 116  | 566   | 502   | 3          |
| 1976  | 50 469  | 326                   | 1 433 | 5 228 | 17 815 | 12 838 | 8 949  | 2 757  | 621   | 500   | 2          |
| 1977  | 36 271  | 500                   | 1 099 | 3 133 | 12 992 | 9 365  | 6 249  | 2 122  | 380   | 431   | -          |
| 1978  | 45 762  | 550                   | 1 759 | 3 885 | 16 214 | 11 771 | 7 899  | 2 781  | 448   | 455   | -          |
| 1979  | 36 613  | 349                   | 1 547 | 3 687 | 13 306 | 8 871  | 6 015  | 2 207  | 289   | 342   | -          |
| 1980  | 31 518  | 326                   | 2 064 | 3 692 | 11 308 | 7 403  | 4 559  | 1 762  | 183   | 221   | -          |
| 1981  | 36 920  | 334                   | 2 370 | 4 372 | 12 897 | 8 873  | 5 212  | 2 177  | 308   | 377   | -          |
| 1982  | 36 520  | 239                   | 1 795 | 3 717 | 14 507 | 8 963  | 4 595  | 2 230  | 234   | 240   | -          |
| 1983  | 32 955  | 175                   | 1 326 | 3 312 | 13 029 | 8 258  | 4 029  | 2 384  | 242   | 200   | -          |
| 1984  | 27 929  | 175                   | 1 020 | 2 474 | 10 301 | 7 191  | 3 811  | 2 456  | 258   | 243   | -          |
| 1985  | 29 443  | 224                   | 1 122 | 2 840 | 10 311 | 7 967  | 3 945  | 2 469  | 307   | 258   | -          |
| 1986  | 34 931  | 235                   | 1 370 | 2 852 | 11 327 | 10 486 | 4 973  | 2 931  | 500   | 257   | -          |
| 1987  | 39 657  | 190                   | 1 352 | 2 631 | 12 573 | 12 162 | 6 195  | 3 514  | 685   | 355   | -          |
| 1988  | 45 821  | 186                   | 1 418 | 2 819 | 14 559 | 14 213 | 7 272  | 4 175  | 782   | 397   | -          |
| 1989  | 41 028  | 124                   | 971   | 2 887 | 12 816 | 13 021 | 6 685  | 3 531  | 668   | 325   | -          |
| 1990  | 44 826  | 118                   | 972   | 3 422 | 14 071 | 14 131 | 7 413  | 3 634  | 752   | 313   | -          |
| 1991  | 53 912  | 123                   | 875   | 2 967 | 14 761 | 18 386 | 10 294 | 4 830  | 1 104 | 572   | -          |
| 1992  | 54 400  | 118                   | 937   | 3 452 | 15 332 | 18 123 | 10 241 | 4 610  | 1 085 | 502   | -          |
| 1993  | 53 618  | 117                   | 804   | 3 572 | 15 285 | 17 826 | 10 301 | 4 082  | 1 091 | 540   | -          |
| 1994  | 60 742  | 126                   | 933   | 3 794 | 16 747 | 20 563 | 12 008 | 4 651  | 1 220 | 700   | -          |
| 1995  | 63 103  | 135                   | 1 054 | 4 046 | 17 848 | 21 326 | 12 353 | 4 561  | 1 103 | 677   | -          |
| 1996  | 61 120  | 113                   | 1 010 | 3 716 | 17 741 | 20 292 | 12 445 | 4 123  | 984   | 696   | -          |
| 1997  | 62 946  | 91                    | 1 006 | 3 541 | 18 056 | 21 340 | 12 820 | 4 416  | 958   | 718   | -          |
| 1998  | 69 077  | 122                   | 961   | 3 979 | 19 130 | 23 773 | 14 365 | 4 965  | 937   | 845   | -          |
| 1999  | 83 466  | 83                    | 894   | 3 879 | 21 396 | 29 358 | 18 922 | 6 507  | 1 297 | 1 130 | -          |
| 2000  | 98 969  | 81                    | 835   | 3 891 | 22 554 | 35 080 | 24 203 | 9 274  | 1 619 | 1 432 | -          |
| 2001  | 112 237 | 67                    | 740   | 4 432 | 24 400 | 39 586 | 27 729 | 11 094 | 2 133 | 2 056 | -          |
| 2002  | 98 955  | 92                    | 1 221 | 5 702 | 25 944 | 33 372 | 21 792 | 8 022  | 1 478 | 1 332 | -          |
| 2003* | 99 876  | 235                   | 2 409 | 8 589 | 26 912 | 31 618 | 20 278 | 7 492  | 1 296 | 1 047 | -          |

Not. 1977 yılından itibaren yer değiştiren hükümlüleri kapsamaz.

(1) Türk Ceza Kanunu' nun 54. Maddesine göre 11 yaşını bitirmiş çocuklara cezaî işlem uygulandığından yaş grubu 11-15 alınmıştır.

Note. Relocated prisoners have been excluded since 1977.

(1) Children completed his/her 11 ages have been punished by the article 54 of the Turkish Criminal Law therefore age group is taken between 11-15.

## 5.5 Cezaevine giren hükümlülerin yaş grubuna göre oranı

Ratio of convicts received into prison by age group

%

| Yıl<br>Year | Yaş grubu - Age group |       |       |       |       |       |       |       |      | Bilinmeyen<br>Unknown |
|-------------|-----------------------|-------|-------|-------|-------|-------|-------|-------|------|-----------------------|
|             | 11-15                 | 16-18 | 19-21 | 22-29 | 30-39 | 40-49 | 50-59 | 60-64 | 65+  |                       |
| 1964        | 1.70                  | 6.55  | 7.51  | 26.11 | 33.47 | 12.27 | 8.75  | 2.32  | 1.00 | 0.33                  |
| 1965        | 1.68                  | 6.97  | 8.21  | 27.97 | 31.07 | 12.16 | 8.48  | 1.95  | 1.09 | 0.42                  |
| 1966        | 1.50                  | 7.32  | 7.99  | 28.83 | 30.46 | 12.39 | 8.09  | 1.81  | 1.15 | 0.45                  |
| 1967        | 1.62                  | 6.74  | 7.62  | 28.21 | 31.30 | 13.46 | 7.46  | 1.76  | 1.44 | 0.40                  |
| 1968        | 2.54                  | 7.12  | 8.35  | 27.58 | 31.09 | 13.52 | 6.64  | 1.49  | 1.31 | 0.37                  |
| 1969        | 2.16                  | 6.24  | 9.33  | 27.82 | 30.12 | 14.63 | 6.29  | 1.46  | 1.45 | 0.49                  |
| 1970        | 1.94                  | 6.53  | 8.55  | 27.75 | 31.10 | 15.32 | 5.87  | 1.53  | 1.23 | 0.18                  |
| 1971        | 1.59                  | 7.09  | 8.43  | 28.73 | 29.15 | 16.25 | 5.82  | 1.53  | 1.25 | 0.15                  |
| 1972        | 1.19                  | 7.15  | 7.92  | 29.22 | 28.10 | 17.57 | 5.57  | 1.87  | 1.35 | 0.06                  |
| 1973        | 1.35                  | 4.86  | 8.52  | 28.85 | 26.73 | 20.59 | 5.69  | 1.96  | 1.37 | 0.07                  |
| 1974        | 0.70                  | 3.85  | 9.99  | 32.00 | 27.12 | 19.16 | 4.63  | 1.37  | 1.14 | 0.05                  |
| 1975        | 1.38                  | 2.90  | 11.94 | 31.91 | 26.31 | 18.51 | 4.68  | 1.25  | 1.11 | 0.01                  |
| 1976        | 0.65                  | 2.84  | 10.36 | 35.30 | 25.44 | 17.73 | 5.46  | 1.23  | 0.99 | 0.00                  |
| 1977        | 1.38                  | 3.03  | 8.64  | 35.82 | 25.82 | 17.23 | 5.85  | 1.05  | 1.19 | -                     |
| 1978        | 1.20                  | 3.84  | 8.49  | 35.43 | 25.72 | 17.26 | 6.08  | 0.98  | 0.99 | -                     |
| 1979        | 0.95                  | 4.23  | 10.07 | 36.34 | 24.23 | 16.43 | 6.03  | 0.79  | 0.93 | -                     |
| 1980        | 1.03                  | 6.55  | 11.71 | 35.88 | 23.49 | 14.46 | 5.59  | 0.58  | 0.70 | -                     |
| 1981        | 0.90                  | 6.42  | 11.84 | 34.93 | 24.03 | 14.12 | 5.90  | 0.83  | 1.02 | -                     |
| 1982        | 0.65                  | 4.92  | 10.18 | 39.72 | 24.54 | 12.58 | 6.11  | 0.64  | 0.66 | -                     |
| 1983        | 0.53                  | 4.02  | 10.05 | 39.54 | 25.06 | 12.23 | 7.23  | 0.73  | 0.61 | -                     |
| 1984        | 0.63                  | 3.65  | 8.86  | 36.88 | 25.75 | 13.65 | 8.79  | 0.92  | 0.87 | -                     |
| 1985        | 0.76                  | 3.81  | 9.65  | 35.02 | 27.06 | 13.40 | 8.39  | 1.04  | 0.88 | -                     |
| 1986        | 0.67                  | 3.92  | 8.16  | 32.43 | 30.02 | 14.24 | 8.39  | 1.43  | 0.74 | -                     |
| 1987        | 0.48                  | 3.41  | 6.63  | 31.70 | 30.67 | 15.62 | 8.86  | 1.73  | 0.90 | -                     |
| 1988        | 0.41                  | 3.09  | 6.15  | 31.77 | 31.02 | 15.87 | 9.11  | 1.71  | 0.87 | -                     |
| 1989        | 0.30                  | 2.37  | 7.04  | 31.24 | 31.74 | 16.29 | 8.61  | 1.63  | 0.79 | -                     |
| 1990        | 0.26                  | 2.17  | 7.63  | 31.39 | 31.52 | 16.54 | 8.11  | 1.68  | 0.70 | -                     |
| 1991        | 0.23                  | 1.62  | 5.50  | 27.38 | 34.10 | 19.09 | 8.96  | 2.05  | 1.06 | -                     |
| 1992        | 0.22                  | 1.72  | 6.35  | 28.18 | 33.31 | 18.83 | 8.47  | 1.99  | 0.92 | -                     |
| 1993        | 0.22                  | 1.50  | 6.66  | 28.51 | 33.25 | 19.21 | 7.61  | 2.03  | 1.01 | -                     |
| 1994        | 0.21                  | 1.54  | 6.25  | 27.57 | 33.85 | 19.77 | 7.66  | 2.01  | 1.15 | -                     |
| 1995        | 0.21                  | 1.67  | 6.41  | 28.88 | 33.80 | 19.58 | 7.23  | 1.75  | 1.07 | -                     |
| 1996        | 0.18                  | 1.65  | 6.08  | 29.03 | 33.20 | 20.36 | 6.75  | 1.61  | 1.14 | -                     |
| 1997        | 0.14                  | 1.60  | 5.63  | 28.68 | 33.90 | 20.37 | 6.82  | 1.52  | 1.14 | -                     |
| 1998        | 0.17                  | 1.39  | 5.76  | 27.69 | 34.41 | 20.79 | 7.18  | 1.35  | 1.22 | -                     |
| 1999        | 0.10                  | 1.07  | 4.65  | 25.63 | 35.17 | 22.67 | 7.80  | 1.55  | 1.35 | -                     |
| 2000        | 0.10                  | 0.84  | 3.93  | 22.80 | 35.44 | 24.45 | 9.37  | 1.63  | 1.44 | -                     |
| 2001        | 0.06                  | 0.66  | 3.95  | 21.74 | 35.27 | 24.71 | 9.88  | 1.90  | 1.83 | -                     |
| 2002        | 0.09                  | 1.23  | 5.77  | 26.22 | 33.72 | 22.02 | 8.10  | 1.50  | 1.35 | -                     |
| 2003*       | 0.23                  | 2.41  | 8.60  | 26.95 | 31.66 | 20.30 | 7.50  | 1.30  | 1.05 | -                     |

Not. 1977 yılından itibaren yer değiştiren hükümlüleri kapsamaz.

Note. Relocated prisoners have been excluded since 1977.



## 5.6 Eğitim durumuna göre cezaevine giren ve çıkan hükümlüler

Convicts received into and discharged from prison by educational status

| Yıl<br>Year | Toplam - Total    |                     | Okuryazar olan<br>Literate |                     | Okuryazar olmayan<br>Illiterate |                     | Bilinmeyen<br>Unknown |                     |
|-------------|-------------------|---------------------|----------------------------|---------------------|---------------------------------|---------------------|-----------------------|---------------------|
|             | Giren<br>Received | Çıkan<br>Discharged | Giren<br>Received          | Çıkan<br>Discharged | Giren<br>Received               | Çıkan<br>Discharged | Giren<br>Received     | Çıkan<br>Discharged |
|             | 1964              | 93 040              | 87 965                     | 48 280              | 48 868                          | 43 807              | 38 934                | 953                 |
| 1965        | 82 187            | 88 946              | 46 323                     | 51 844              | 35 377                          | 35 024              | 487                   | 2078                |
| 1966        | 61 523            | 67 713              | 35 627                     | 40 007              | 24 799                          | 26 395              | 1 097                 | 1311                |
| 1967        | 68 292            | 64 128              | 40 490                     | 39 001              | 26 444                          | 23 273              | 1 358                 | 1854                |
| 1968        | 72 977            | 69 758              | 47 752                     | 46 239              | 24 146                          | 22 343              | 1 079                 | 1176                |
| 1969        | 62 723            | 62 926              | 42 802                     | 43 160              | 18 712                          | 18 199              | 1 209                 | 1567                |
| 1970        | 55 695            | 55 804              | 40 481                     | 40 963              | 14 835                          | 14 706              | 379                   | 135                 |
| 1971        | 60 456            | 59 480              | 45 754                     | 45 849              | 14 558                          | 13 343              | 144                   | 288                 |
| 1972        | 71 230            | 72 092              | 55 356                     | 56 745              | 15 854                          | 15 313              | 20                    | 34                  |
| 1973        | 56 157            | 57 881              | 42 905                     | 45 264              | 12 952                          | 12 433              | 300                   | 184                 |
| 1974        | 25 995            | 52 038              | 21 310                     | 43 622              | 4 589                           | 8 239               | 96                    | 177                 |
| 1975        | 45 247            | 31 701              | 38 350                     | 27 532              | 6 466                           | 4 047               | 431                   | 122                 |
| 1976        | 50 469            | 47 301              | 44 159                     | 42 081              | 6 198                           | 5 214               | 112                   | 6                   |
| 1977        | 36 271            | 31 427              | 32 261                     | 28 049              | 3 453                           | 2 955               | 557                   | 423                 |
| 1978        | 45 762            | 42 804              | 40 954                     | 37 508              | 4 494                           | 4 076               | 314                   | 1220                |
| 1979        | 36 613            | 35 829              | 32 117                     | 31 881              | 3 845                           | 3 364               | 651                   | 584                 |
| 1980        | 31 518            | 24 467              | 28 580                     | 22 060              | 2 938                           | 2 407               | -                     | -                   |
| 1981        | 36 920            | 36 022              | 33 590                     | 33 251              | 3 330                           | 2 771               | -                     | -                   |
| 1982        | 36 520            | 39 466              | 33 589                     | 37 007              | 2 931                           | 2 459               | -                     | -                   |
| 1983        | 32 955            | 34 721              | 30 871                     | 32 740              | 2 084                           | 1 981               | -                     | -                   |
| 1984        | 27 929            | 31 504              | 25 886                     | 29 631              | 2 043                           | 1 873               | -                     | -                   |
| 1985        | 29 443            | 32 413              | 27 487                     | 30 540              | 1 956                           | 1 873               | -                     | -                   |
| 1986        | 34 931            | 48 611              | 33 014                     | 46 246              | 1 917                           | 2 365               | -                     | -                   |
| 1987        | 39 657            | 40 254              | 37 623                     | 38 561              | 2 034                           | 1 693               | -                     | -                   |
| 1988        | 45 821            | 47 567              | 43 584                     | 45 761              | 2 237                           | 1 806               | -                     | -                   |
| 1989        | 41 028            | 42 739              | 39 210                     | 41 297              | 1 818                           | 1 442               | -                     | -                   |
| 1990        | 44 826            | 44 158              | 42 965                     | 42 802              | 1 861                           | 1 356               | -                     | -                   |
| 1991        | 53 912            | 72 885              | 52 095                     | 70 768              | 1 817                           | 2 117               | -                     | -                   |
| 1992        | 54 400            | 53 433              | 52 553                     | 52 135              | 1 847                           | 1 298               | -                     | -                   |
| 1993        | 53 618            | 51 367              | 51 970                     | 50 126              | 1 648                           | 1 241               | -                     | -                   |
| 1994        | 60 742            | 56 643              | 59 032                     | 55 350              | 1 710                           | 1 293               | -                     | -                   |
| 1995        | 63 103            | 58 941              | 61 322                     | 57 736              | 1 781                           | 1 205               | -                     | -                   |
| 1996        | 61 120            | 58 064              | 59 458                     | 56 941              | 1 662                           | 1 123               | -                     | -                   |
| 1997        | 62 946            | 58 786              | 61 368                     | 57 742              | 1 578                           | 1 044               | -                     | -                   |
| 1998        | 69 077            | 65 907              | 67 246                     | 64 717              | 1 831                           | 1 190               | -                     | -                   |
| 1999        | 83 466            | 82 769              | 81 498                     | 81 380              | 1 968                           | 1 389               | -                     | -                   |
| 2000        | 98 969            | 118 765             | 96 728                     | 116 430             | 2 241                           | 2 335               | -                     | -                   |
| 2001        | 112 237           | 111 373             | 109 682                    | 109 380             | 2 555                           | 1 993               | -                     | -                   |
| 2002        | 98 955            | 96 423              | 96 171                     | 94 281              | 2 784                           | 2 142               | -                     | -                   |
| 2003*       | 99 876            | 99 099              | 96 900                     | 96 604              | 2 976                           | 2 495               | -                     | -                   |

Not. 1977 yılından itibaren yer değiştiren hükümlüleri kapsamaz.

Note. Relocated prisoners have been excluded since 1977.

## 5.7 Eğitim durumuna göre cezaevine giren hükümlülerin oranı

Ratio of convicts received into prison by educational status

| Yıl<br>Year | Okuryazar        | Okuryazar             | Bilinmeyen<br>Unknown |
|-------------|------------------|-----------------------|-----------------------|
|             | olan<br>Literate | olmayan<br>Illiterate |                       |
| 1964        | 51.9             | 47.1                  | 1.0                   |
| 1965        | 56.4             | 43.0                  | 0.6                   |
| 1966        | 57.9             | 40.3                  | 1.8                   |
| 1967        | 59.3             | 38.7                  | 2.0                   |
| 1968        | 65.4             | 33.1                  | 1.5                   |
| 1969        | 68.2             | 29.8                  | 1.9                   |
| 1970        | 72.7             | 26.6                  | 0.7                   |
| 1971        | 75.7             | 24.1                  | 0.2                   |
| 1972        | 77.7             | 22.3                  | 0.0                   |
| 1973        | 76.4             | 23.1                  | 0.5                   |
| 1974        | 82.0             | 17.7                  | 0.4                   |
| 1975        | 84.8             | 14.3                  | 1.0                   |
| 1976        | 87.5             | 12.3                  | 0.2                   |
| 1977        | 88.9             | 9.5                   | 1.5                   |
| 1978        | 89.5             | 9.8                   | 0.7                   |
| 1979        | 87.7             | 10.5                  | 1.8                   |
| 1980        | 90.7             | 9.3                   | -                     |
| 1981        | 91.0             | 9.0                   | -                     |
| 1982        | 92.0             | 8.0                   | -                     |
| 1983        | 93.7             | 6.3                   | -                     |
| 1984        | 92.7             | 7.3                   | -                     |
| 1985        | 93.4             | 6.6                   | -                     |
| 1986        | 94.5             | 5.5                   | -                     |
| 1987        | 94.9             | 5.1                   | -                     |
| 1988        | 95.1             | 4.9                   | -                     |
| 1989        | 95.6             | 4.4                   | -                     |
| 1990        | 95.8             | 4.2                   | -                     |
| 1991        | 96.6             | 3.4                   | -                     |
| 1992        | 96.6             | 3.4                   | -                     |
| 1993        | 96.9             | 3.1                   | -                     |
| 1994        | 97.2             | 2.8                   | -                     |
| 1995        | 97.2             | 2.8                   | -                     |
| 1996        | 97.3             | 2.7                   | -                     |
| 1997        | 97.5             | 2.5                   | -                     |
| 1998        | 97.3             | 2.7                   | -                     |
| 1999        | 97.6             | 2.4                   | -                     |
| 2000        | 97.7             | 2.3                   | -                     |
| 2001        | 97.7             | 2.3                   | -                     |
| 2002        | 97.2             | 2.8                   | -                     |
| 2003*       | 97.0             | 3.0                   | -                     |

Kaynak: Tablo 5.8.

Source: Table 5.8.

## 5.8 Meslek grubuna göre cezaevine giren hükümlüler

| Yıl   | Toplam<br>Total | İlmi ve teknik elemanlar, serbest meslek sahipleri ve bunlarla ilgili meslekler<br>Scientific & technical workers, self-employed persons and related professionals |     | Müteşebbisler, direktörler ve üst kademe yöneticileri<br>Entrepreneurs, administrators and managerial workers |     | İdari personel ve benzeri çalışanlar<br>Clerical and related workers (1) |     | Ticaret ve satış personeli<br>Trade and sales workers |      |
|-------|-----------------|--|-----|---|-----|--|-----|---|------|
|       |                 |  | %   |   | %   |  | %   |   | %    |
| 1964  | 93 040          | 527  | 0.6 | 486   | 0.5 | -  | -   | 2 785   | 3.0  |
| 1965  | 82 187          | 475  | 0.6 | 483   | 0.6 | -  | -   | 3 237   | 3.9  |
| 1966  | 61 523          | 263  | 0.4 | 308   | 0.5 | -  | -   | 1 963   | 3.2  |
| 1967  | 68 292          | 178  | 0.3 | 344   | 0.5 | -  | -   | 2 911   | 4.3  |
| 1968  | 72 977          | 279  | 0.4 | 464   | 0.6 | -  | -   | 2 860   | 3.9  |
| 1969  | 62 723          | 274  | 0.4 | 390   | 0.6 | -  | -   | 2 766   | 4.4  |
| 1970  | 55 695          | 182  | 0.3 | 471   | 0.8 | -  | -   | 2 768   | 5.0  |
| 1971  | 60 456          | 243  | 0.4 | 483   | 0.8 | -  | -   | 2 554   | 4.2  |
| 1972  | 71 230          | 247  | 0.3 | 529   | 0.7 | -  | -   | 3 187   | 4.5  |
| 1973  | 56 157          | 276  | 0.5 | 630   | 1.1 | -  | -   | 2 527   | 4.5  |
| 1974  | 25 995          | 115  | 0.4 | 235   | 0.9 | -  | -   | 983   | 3.8  |
| 1975  | 45 247          | 411  | 0.9 | 363   | 0.8 | -  | -   | 2 486   | 5.5  |
| 1976  | 50 469          | 184  | 0.4 | 376   | 0.7 | -  | -   | 2 253   | 4.5  |
| 1977  | 36 271          | 281  | 0.8 | 351   | 1.0 | -  | -   | 1 897   | 5.2  |
| 1978  | 45 762          | 315  | 0.7 | 424   | 0.9 | -  | -   | 2 103   | 4.6  |
| 1979  | 36 613          | 790  | 2.2 | 353   | 1.0 | -  | -   | 1 499   | 4.1  |
| 1980  | 31 518          | 143  | 0.5 | 385   | 1.2 | -  | -   | 928   | 2.9  |
| 1981  | 36 920          | 19   | 0.1 | 467   | 1.3 | -  | -   | 1 282   | 3.5  |
| 1982  | 36 520          | 85   | 0.2 | 616   | 1.7 | -  | -   | 1 440   | 3.9  |
| 1983  | 32 955          | 59   | 0.2 | 536   | 1.6 | -  | -   | 1 306   | 4.0  |
| 1984  | 27 929          | 417  | 1.5 | 464   | 1.7 | -  | -   | 1 270   | 4.5  |
| 1985  | 29 443          | 479  | 1.6 | 155   | 1.7 | 337  | 1.7 | 3 258   | 11.1 |
| 1986  | 34 931          | 540  | 1.5 | 214   | 1.9 | 441  | 1.9 | 3 537   | 10.1 |
| 1987  | 39 657          | 570  | 1.4 | 343   | 2.2 | 543  | 2.2 | 4 456   | 11.2 |
| 1988  | 45 821          | 624  | 1.4 | 436   | 2.6 | 735  | 2.6 | 7 236   | 15.8 |
| 1989  | 41 028          | 611  | 1.5 | 434   | 2.7 | 677  | 2.7 | 8 558   | 20.9 |
| 1990  | 44 826          | 623  | 1.4 | 528   | 2.6 | 636  | 2.6 | 9 605   | 21.4 |
| 1991  | 53 912          | 856  | 1.6 | 700   | 1.3 | 525  | 1.0 | 10 363  | 19.2 |
| 1992  | 54 400          | 922  | 1.7 | 980   | 1.8 | 531  | 1.0 | 9 466   | 17.4 |
| 1993  | 53 618          | 972  | 1.8 | 807   | 1.5 | 749  | 1.4 | 9 531   | 17.8 |
| 1994  | 60 742          | 1 045  | 1.7 | 1 038   | 1.7 | 749  | 1.2 | 9 531   | 15.7 |
| 1995  | 63 103          | 1 031  | 1.6 | 1 013   | 1.6 | 1 215  | 1.9 | 9 214   | 14.6 |
| 1996  | 61 120          | 855  | 1.4 | 814   | 1.3 | 1 100  | 1.8 | 9 553   | 15.6 |
| 1997  | 62 946          | 926  | 1.5 | 850   | 1.4 | 903  | 1.4 | 11 055  | 17.6 |
| 1998  | 69 077          | 1 033  | 1.5 | 958   | 1.4 | 973  | 1.4 | 13 967  | 20.2 |
| 1999  | 83 466          | 1 248  | 1.5 | 1 163   | 1.4 | 1 251  | 1.5 | 18 274  | 21.9 |
| 2000  | 98 969          | 1 637  | 1.6 | 1 366   | 1.4 | 1 771  | 1.8 | 20 396  | 20.6 |
| 2001  | 112 237         | 1 983  | 1.8 | 1 596   | 1.4 | 2 787  | 2.5 | 16 872  | 15.0 |
| 2002  | 98 955          | 1 995  | 2.0 | 1 162   | 1.2 | 2 505  | 2.5 | 12 641  | 12.8 |
| 2003* | 99 876          | 1 945  | 1.9 | 1 056   | 1.1 | 2 272  | 2.3 | 14 832  | 14.8 |

(1) 1985 yılına kadar olan bilgiler müteşebbisler, direktörler ve üst kademe yöneticileri içinde gösterilmiştir.

## 5.8 Convicts received into prison by occupational group

| Hizmet<br>işlerinde<br>çalışanlar<br>Service<br>workers | %   | Tarımcı, hayvancı,<br>ormancı, balıkçı<br>ve avcılar<br>Agricultural,<br>animal<br>husbandry,<br>forestry workers<br>fishermen<br>and hunters |      | Tarım dışı üretim<br>faaliyetlerinde çalışanlar<br>ve ulaştırma makineleri<br>kullananlar<br>Non-agricultural<br>production and related<br>workers, transport<br>equipment operators<br>and workers |      | Ev kadınları, emekliler, irat<br>sahipleri, öğrenciler, çalışamaz<br>halde olanlar ve bir mesleği<br>olmayanlar ile meslekleri<br>belli olmayanlar<br>Housewives, retired persons,<br>income recipient, students,<br>disable persons and workers in<br>unclassifiable occupations or<br>occupations not reported |      | %     | Year |
|---|-----|---|------|---|------|--|------|-------|------|
|   |     |   | %    |   | %    |  | %    |       |      |
| 1 450   | 1.6 | 74 006  | 79.5 | 9 680   | 10.4 | 4 106  | 4.4  | 1964  |      |
| 1 079   | 1.3 | 63 136  | 76.8 | 9 135   | 16.9 | 4 642  | 5.6  | 1965  |      |
| 1 340   | 2.2 | 46 806  | 76.1 | 6 312   | 11.7 | 4 531  | 7.4  | 1966  |      |
| 1 326   | 1.9 | 49 507  | 72.5 | 7 573   | 14.0 | 6 453  | 9.4  | 1967  |      |
| 1 806   | 2.5 | 52 419  | 71.8 | 9 926   | 18.4 | 5 223  | 7.2  | 1968  |      |
| 1 535   | 2.4 | 45 039  | 71.8 | 8 569   | 15.9 | 4 150  | 6.6  | 1969  |      |
| 780   | 1.4 | 35 817  | 64.3 | 8 680   | 16.1 | 6 997  | 12.6 | 1970  |      |
| 732   | 1.2 | 40 325  | 66.7 | 9 454   | 17.5 | 6 665  | 11.0 | 1971  |      |
| 1 077   | 1.5 | 47 626  | 66.9 | 11 150  | 20.7 | 7 414  | 10.4 | 1972  |      |
| 1 067   | 1.9 | 37 677  | 67.1 | 9 098   | 16.9 | 4 882  | 8.7  | 1973  |      |
| 584   | 2.2 | 15 523  | 59.7 | 4 921   | 9.1  | 3 634  | 14.0 | 1974  |      |
| 873   | 1.9 | 24 755  | 54.7 | 9 674   | 17.9 | 6 685  | 14.8 | 1975  |      |
| 1 090   | 2.2 | 28 915  | 57.3 | 11 530  | 21.4 | 6 121  | 12.1 | 1976  |      |
| 880   | 2.4 | 19 521  | 53.8 | 8 074   | 15.0 | 5 267  | 14.5 | 1977  |      |
| 890   | 1.9 | 22 326  | 48.8 | 9 691   | 18.0 | 10 013   | 21.9 | 1978  |      |
| 788   | 2.2 | 18 226  | 49.8 | 7 292   | 13.5 | 7 665  | 20.9 | 1979  |      |
| 740   | 2.3 | 14 258  | 45.2 | 5 749   | 10.7 | 9 315  | 29.6 | 1980  |      |
| 1 128   | 3.1 | 16 100  | 43.6 | 7 025   | 13.0 | 10 899   | 29.5 | 1981  |      |
| 1 384   | 3.8 | 13 269  | 36.3 | 7 790   | 14.4 | 11 936   | 32.7 | 1982  |      |
| 1 181   | 3.6 | 10 930  | 33.2 | 6 258   | 11.6 | 12 685   | 38.5 | 1983  |      |
| 1 081   | 3.9 | 9 577   | 34.3 | 5 811   | 10.8 | 9 309  | 33.3 | 1984  |      |
| 1 237   | 4.2 | 9 427   | 32.0 | 5 920   | 11.0 | 8 630  | 29.3 | 1985  |      |
| 1 370   | 3.9 | 9 952   | 28.5 | 6 989   | 13.0 | 11 888   | 34.0 | 1986  |      |
| 1 825   | 4.6 | 11 850  | 29.9 | 9 182   | 17.0 | 10 888   | 27.5 | 1987  |      |
| 1 871   | 4.1 | 13 105  | 28.6 | 10 915  | 20.2 | 10 899   | 23.8 | 1988  |      |
| 1 808   | 4.4 | 10 720  | 26.1 | 10 098  | 18.7 | 8 122  | 19.8 | 1989  |      |
| 2 309   | 5.2 | 10 913  | 24.3 | 11 799  | 21.9 | 8 413  | 18.8 | 1990  |      |
| 2 859   | 5.3 | 13 840  | 25.7 | 15 308  | 28.4 | 9 461  | 17.5 | 1991  |      |
| 2 853   | 5.2 | 13 317  | 24.5 | 16 701  | 30.7 | 9 630  | 17.7 | 1992  |      |
| 2 797   | 5.2 | 12 003  | 22.4 | 17 615  | 32.9 | 9 144  | 17.1 | 1993  |      |
| 3 568   | 5.9 | 14 515  | 23.9 | 19 972  | 32.9 | 10 349   | 17.0 | 1994  |      |
| 3 898   | 6.2 | 14 031  | 22.2 | 21 326  | 33.8 | 11 375   | 18.0 | 1995  |      |
| 3 623   | 5.9 | 12 785  | 20.9 | 21 195  | 34.7 | 11 195   | 18.3 | 1996  |      |
| 3 607   | 5.7 | 13 210  | 21.0 | 20 920  | 33.2 | 11 475   | 18.2 | 1997  |      |
| 3 831   | 5.6 | 13 225  | 19.1 | 22 663  | 32.8 | 12 427   | 18.0 | 1998  |      |
| 4 236   | 5.1 | 16 646  | 19.9 | 26 227  | 31.4 | 14 421   | 17.3 | 1999  |      |
| 5 542   | 5.6 | 21 395  | 21.6 | 29 807  | 30.1 | 17 055   | 17.2 | 2000  |      |
| 6 792   | 6.1 | 26 054  | 23.2 | 32 340  | 28.8 | 23 813   | 21.2 | 2001  |      |
| 7 431   | 7.5 | 19 502  | 19.7 | 32 162  | 32.5 | 21 557   | 21.8 | 2002  |      |
| 7 395   | 7.4 | 18 160  | 18.2 | 32 891  | 32.9 | 21 325   | 21.4 | 2003* |      |

(1) Data are included in administrators and managerial workers until 1985.

## 5.9 Cürüm, kabahat ve özel kanunlara göre cezaevine giren hükümlüler

| Cürümler -Felonies (1) |                 |                                 |                    |   |                               |                            |                               |                              |  |
|------------------------|-----------------|---------------------------------|--------------------|---|-------------------------------|----------------------------|-------------------------------|------------------------------|--|
| Yıl                    | Toplam<br>Total | Devlet                          |                    |   | Kamu                          | Kamu                       | Kamu                          | Genel töreler                |  |
|                        |                 | Devletin<br>kişiliğine<br>karşı | Hürriyete<br>karşı | yönetimine<br>karşı                     | Adliyeye<br>karşı             | düzenine<br>karşı          | güvenliğine<br>karşı          | esenliğine<br>karşı          | ve aile düzenine<br>karşı                        |
|                        |                 | Against<br>the state            | Against<br>liberty | Against<br>government<br>administration | Against<br>judicial<br>system | Against<br>public<br>order | Against<br>public<br>security | Against<br>public<br>welfare | Against<br>public<br>decency and<br>family order |
| 1964                   | 93 040          | 144                             | 687                | 1 140                                   | 1 636                         | 6                          | 190                           | 1 594                        | 4 308  |
| 1965                   | 82 187          | 139                             | 684                | 1 498                                   | 309                           | 3                          | 159                           | 2 134                        | 5 001  |
| 1966                   | 61 523          | 84                              | 451                | 672                                     | 154                           | 7                          | 122                           | 1 402                        | 4 051  |
| 1967                   | 68 292          | 74                              | 477                | 445                                     | 125                           | 6                          | 348                           | 1 710                        | 3 956  |
| 1968                   | 72 977          | 87                              | 756                | 551                                     | 311                           | 10                         | 487                           | 2 195                        | 4 246  |
| 1969                   | 62 723          | 42                              | 764                | 531                                     | 246                           | 3                          | 257                           | 1 698                        | 3 670  |
| 1970                   | 55 695          | 59                              | 820                | 706                                     | 259                           | 14                         | 382                           | 1 596                        | 3 334  |
| 1971                   | 60 456          | 80                              | 934                | 712                                     | 305                           | 3                          | 311                           | 1 726                        | 3 663  |
| 1972                   | 71 230          | 129                             | 1 015              | 769                                     | 325                           | 4                          | 429                           | 2 203                        | 4 142  |
| 1973                   | 56 157          | 144                             | 707                | 558                                     | 338                           | 20                         | 476                           | 1 975                        | 2 891  |
| 1974                   | 25 995          | 91                              | 358                | 388                                     | 125                           | 4                          | 170                           | 1 177                        | 1 651  |
| 1975                   | 45 247          | 62                              | 589                | 409                                     | 124                           | 5                          | 206                           | 1 472                        | 1 937  |
| 1976                   | 50 469          | 71                              | 768                | 491                                     | 187                           | -                          | 155                           | 1 617                        | 2 538  |
| 1977                   | 36 271          | 57                              | 530                | 332                                     | 201                           | 8                          | 203                           | 904                          | 1 838  |
| 1978                   | 45 762          | 76                              | 724                | 489                                     | 231                           | 7                          | 290                           | 1 127                        | 2 368  |
| 1979                   | 36 613          | 122                             | 254                | 442                                     | 238                           | 8                          | 294                           | 969                          | 2 241  |
| 1980                   | 31 518          | 228                             | 627                | 555                                     | 253                           | 27                         | 253                           | 1 576                        | 2 667  |
| 1981                   | 36 920          | 755                             | 998                | 433                                     | 288                           | 48                         | 355                           | 1 445                        | 2 656  |
| 1982                   | 36 520          | 1 082                           | 1 131              | 960                                     | 416                           | 41                         | 481                           | 1 518                        | 3 122  |
| 1983                   | 32 955          | 1 177                           | 929                | 698                                     | 341                           | 37                         | 447                           | 1 500                        | 3 126  |
| 1984                   | 27 929          | 1 389                           | 227                | 690                                     | 290                           | 40                         | 395                           | 1 118                        | 2 643  |
| 1985                   | 29 443          | 1 092                           | 257                | 707                                     | 278                           | 68                         | 490                           | 1 157                        | 2 954  |
| 1986                   | 34 931          | 924                             | 1 003              | 1 004                                   | 242                           | 51                         | 709                           | 1 369                        | 3 649  |
| 1987                   | 39 657          | 620                             | 1 026              | 828                                     | 273                           | 9                          | 738                           | 1 197                        | 3 372  |
| 1988                   | 45 821          | 542                             | 1 086              | 920                                     | 196                           | 10                         | 845                           | 1 112                        | 4 348  |
| 1989                   | 41 028          | 495                             | 970                | 619                                     | 125                           | 10                         | 724                           | 945                          | 3 187  |
| 1990                   | 44 826          | 536                             | 649                | 550                                     | 138                           | 9                          | 854                           | 1 231                        | 3 222  |
| 1991                   | 53 912          | 489                             | 624                | 469                                     | 122                           | 11                         | 813                           | 927                          | 2 681  |
| 1992                   | 54 400          | 511                             | 643                | 452                                     | 203                           | 4                          | 979                           | 598                          | 2 336  |
| 1993                   | 53 618          | 667                             | 517                | 519                                     | 121                           | 25                         | 1 121                         | 686                          | 2 303  |
| 1994                   | 60 742          | 923                             | 526                | 559                                     | 150                           | 19                         | 1 275                         | 886                          | 2 123  |
| 1995                   | 63 103          | 1 284                           | 513                | 574                                     | 148                           | 19                         | 1 360                         | 1 210                        | 2 197  |
| 1996                   | 61 120          | 1 448                           | 534                | 583                                     | 145                           | 15                         | 1 500                         | 1 520                        | 2 282  |
| 1997                   | 62 946          | 1 600                           | 546                | 690                                     | 116                           | 21                         | 1 643                         | 1 803                        | 2 359  |
| 1998                   | 69 077          | 1 652                           | 649                | 822                                     | 157                           | 36                         | 1 684                         | 1 924                        | 2 348  |
| 1999                   | 83 466          | 1 890                           | 614                | 905                                     | 177                           | 57                         | 1 406                         | 2 106                        | 2 323  |
| 2000                   | 98 969          | 1 580                           | 611                | 888                                     | 165                           | 66                         | 1 456                         | 2 533                        | 2 070  |
| 2001                   | 112 237         | 1 313                           | 765                | 1 019                                   | 204                           | 119                        | 1 822                         | 3 276                        | 2 361  |
| 2002                   | 98 955          | 887                             | 1 112              | 1 485                                   | 236                           | 99                         | 2 533                         | 3 561                        | 2 584  |
| 2003*                  | 99 876          | 953                             | 1 088              | 1 550                                   | 275                           | 74                         | 2 144                         | 3 826                        | 2 098  |

Not. 1977 yılından itibaren yer değiştiren hükümlülükleri kapsamaz.

(1) Türk Ceza Kanununa göre.

## 5.9 Convicts received into prison by type of felony, misdemeanor and special laws

| Cürümler -Felonies (1) |                     | Kabahatlar - Misdemeanors(1) |                              |                               |                               |                       |            |       |
|------------------------|---------------------|------------------------------|------------------------------|-------------------------------|-------------------------------|-----------------------|------------|-------|
| Kişilere<br>karşı      | Mala<br>karşı       | Kamu                         | Kamu                         | Genel                         | Mülkün                        | Özel                  | Bilinmeyen | Year  |
|                        |                     | düzenine<br>karşı            | esenliğine<br>karşı          | ahlaka<br>karşı               | korunmasına<br>karşı          | kanunlara<br>göre     |            |       |
| Against<br>individuals | Against<br>property | Against<br>public<br>order   | Against<br>public<br>welfare | Against<br>public<br>morality | Against<br>property<br>rights | By<br>special<br>laws | Unknown    |       |
| 11 004                 | 10 044              | 557                          | 832                          | 1 735                         | 29                            | 57 858                | 1 276      | 1964  |
| 14 190                 | 10 694              | 151                          | 879                          | 1 482                         | 7                             | 44 594                | 263        | 1965  |
| 11 059                 | 8 534               | 115                          | 273                          | 781                           | 2                             | 33 612                | 204        | 1966  |
| 10 857                 | 9 333               | 107                          | 9                            | 1 209                         | 465                           | 39 003                | 168        | 1967  |
| 13 837                 | 10 156              | 178                          | 15                           | 1 627                         | 812                           | 37 629                | 80         | 1968  |
| 12 932                 | 8 563               | 164                          | 2                            | 1 373                         | 702                           | 31 725                | 51         | 1969  |
| 13 155                 | 7 738               | 87                           | 106                          | 1 213                         | 605                           | 25 612                | 9          | 1970  |
| 14 265                 | 8 293               | 137                          | 76                           | 1 199                         | 634                           | 28 118                | -          | 1971  |
| 15 708                 | 10 308              | 88                           | 74                           | 1 379                         | 654                           | 33 989                | 14         | 1972  |
| 12 714                 | 8 028               | 49                           | 37                           | 1 083                         | 614                           | 26 508                | 15         | 1973  |
| 5 798                  | 3 664               | 33                           | 17                           | 747                           | 207                           | 11 561                | 4          | 1974  |
| 7 531                  | 5 371               | -                            | -                            | 2 144                         | -                             | 25 397                | -          | 1975  |
| 10 222                 | 5 820               | 40                           | 32                           | 1 216                         | 962                           | 26 101                | 249        | 1976  |
| 6 932                  | 3 979               | 21                           | 20                           | 959                           | 488                           | 19 799                | -          | 1977  |
| 8 479                  | 5 742               | 42                           | 24                           | 1 280                         | 345                           | 24 538                | -          | 1978  |
| 8 606                  | 5 033               | 55                           | 39                           | 945                           | 21                            | 17 346                | -          | 1979  |
| 8 904                  | 5 603               | 213                          | 16                           | 799                           | 33                            | 9 764                 | -          | 1980  |
| 9 072                  | 6 079               | 681                          | 13                           | 750                           | 18                            | 13 329                | -          | 1981  |
| 8 867                  | 7 011               | 649                          | 6                            | 728                           | -                             | 10 508                | -          | 1982  |
| 7 425                  | 7 671               | 361                          | 3                            | 758                           | 10                            | 8 472                 | -          | 1983  |
| 6 587                  | 6 322               | 130                          | 3                            | 828                           | 3                             | 7 264                 | -          | 1984  |
| 6 790                  | 7 300               | 128                          | 3                            | 705                           | -                             | 7 514                 | -          | 1985  |
| 7 456                  | 8 307               | 121                          | 3                            | 691                           | 3                             | 9 399                 | -          | 1986  |
| 7 364                  | 7 391               | 71                           | 2                            | 588                           | -                             | 16 178                | -          | 1987  |
| 7 614                  | 8 000               | 109                          | 9                            | 570                           | 1                             | 20 459                | -          | 1988  |
| 5 890                  | 7 446               | 51                           | 2                            | 547                           | 4                             | 20 013                | -          | 1989  |
| 5 723                  | 8 276               | 60                           | 4                            | 739                           | 4                             | 22 831                | -          | 1990  |
| 5 879                  | 8 369               | 43                           | 4                            | 825                           | 11                            | 32 645                | -          | 1991  |
| 5 290                  | 9 509               | 55                           | 5                            | 655                           | 7                             | 33 153                | -          | 1992  |
| 5 453                  | 8 407               | 77                           | 1                            | 550                           | 4                             | 33 167                | -          | 1993  |
| 6 684                  | 9 071               | 65                           | 3                            | 552                           | 16                            | 37 890                | -          | 1994  |
| 6 770                  | 9 640               | 57                           | 3                            | 500                           | 7                             | 38 821                | -          | 1995  |
| 6 832                  | 10 230              | 66                           | 6                            | 395                           | 2                             | 35 562                | -          | 1996  |
| 6 999                  | 11 139              | 43                           | 3                            | 397                           | 4                             | 35 583                | -          | 1997  |
| 7 475                  | 12 315              | 33                           | 5                            | 399                           | 5                             | 39 573                | -          | 1998  |
| 7 471                  | 12 498              | 37                           | 13                           | 432                           | 12                            | 53 525                | -          | 1999  |
| 7 293                  | 13 861              | 120                          | 35                           | 795                           | 42                            | 67 454                | -          | 2000  |
| 7 716                  | 12 278              | 208                          | 122                          | 1 563                         | 82                            | 79 389                | -          | 2001  |
| 9 360                  | 9 927               | 369                          | 265                          | 2 424                         | 191                           | 63 922                | -          | 2002  |
| 9 933                  | 11 883              | 477                          | 309                          | 3 072                         | 302                           | 61 892                | -          | 2003* |

Note. Relocated prisoners have been excluded since 1977.

(1) By Turkish Criminal Law.

## 5.10 Cezaevine giren hükümlülerin cürüm , kabahat ve özel kanunlara göre oranı

| Yıl   | Cürümler -Felonies (1)                         |                                    |   |   |   |  |   |   |
|-------|--|------------------------------------|---|---|---|--|---|---|
|       | Devletin kişiliğine karşı<br>Against the state | Hürriyete karşı<br>Against liberty | Devlet yönetimine karşı<br>Against government administrator | Adliyeye karşı<br>Against judicial system | Kamu düzenine karşı<br>Against public order | Kamu güvenine karşı<br>Against public security | Kamu esenliğine karşı<br>Against public welfare | Genel töreler ve aile düzenine karşı<br>Against public decency and family order |
| 1964  | 0.16   | 0.74                               | 1.23  | 1.76                                      | 0.01  | 0.20   | 1.71  | 4.63  |
| 1965  | 0.17   | 0.83                               | 1.82  | 0.38                                      | 0.00  | 0.19   | 2.60  | 6.09  |
| 1966  | 0.14   | 0.73                               | 1.09  | 0.25                                      | 0.01  | 0.20   | 2.28  | 6.59  |
| 1967  | 0.11   | 0.70                               | 0.65  | 0.18                                      | 0.01  | 0.51   | 2.50  | 5.79  |
| 1968  | 0.12   | 1.04                               | 0.76  | 0.43                                      | 0.01  | 0.67   | 3.01  | 5.82  |
| 1969  | 0.07   | 1.22                               | 0.85  | 0.39                                      | 0.01  | 0.41   | 2.71  | 5.85  |
| 1970  | 0.11   | 1.47                               | 1.27  | 0.47                                      | 0.03  | 0.69   | 2.87  | 5.99  |
| 1971  | 0.13   | 1.55                               | 1.18  | 0.50                                      | 0.01  | 0.51   | 2.86  | 6.06  |
| 1972  | 0.18   | 1.43                               | 1.08  | 0.46                                      | 0.01  | 0.60   | 3.09  | 5.82  |
| 1973  | 0.26   | 1.26                               | 0.99  | 0.60                                      | 0.04  | 0.85   | 3.52  | 5.15  |
| 1974  | 0.35   | 0.40                               | 2.38  | 0.56                                      | 0.02  | 0.65   | 4.53  | 6.35  |
| 1975  | 0.14   | 1.30                               | 0.90  | 0.27                                      | 0.01  | 0.46   | 3.25  | 4.28  |
| 1976  | 0.14   | 1.52                               | 0.97  | 0.37                                      | 0.00  | 0.31   | 3.20  | 5.03  |
| 1977  | 0.16   | 1.46                               | 0.92  | 0.55                                      | 0.02  | 0.56   | 2.49  | 5.07  |
| 1978  | 0.17   | 1.58                               | 1.07  | 0.51                                      | 0.02  | 0.63   | 2.46  | 5.18  |
| 1979  | 0.33   | 0.69                               | 1.21  | 0.65                                      | 0.02  | 0.80   | 2.65  | 6.12  |
| 1980  | 0.72   | 1.99                               | 1.76  | 0.80                                      | 0.09  | 0.80   | 5.00  | 8.46  |
| 1981  | 2.05   | 2.70                               | 1.17  | 0.78                                      | 0.13  | 0.96   | 3.91  | 7.19  |
| 1982  | 2.96   | 3.10                               | 2.63  | 1.14                                      | 0.11  | 1.32   | 4.16  | 8.55  |
| 1983  | 3.57   | 2.82                               | 2.12  | 1.04                                      | 0.11  | 1.36   | 4.55  | 9.49  |
| 1984  | 4.97   | 0.81                               | 2.47  | 1.04                                      | 0.14  | 1.41   | 4.00  | 9.46  |
| 1985  | 3.71   | 0.87                               | 2.40  | 0.94                                      | 0.23  | 1.66   | 3.93  | 10.03   |
| 1986  | 2.65   | 2.87                               | 2.87  | 0.69                                      | 0.15  | 2.03   | 3.92  | 10.45   |
| 1987  | 1.56   | 2.59                               | 2.09  | 0.69                                      | 0.02  | 1.86   | 3.02  | 8.50  |
| 1988  | 1.18   | 2.37                               | 2.01  | 0.43                                      | 0.02  | 1.84   | 2.43  | 9.49  |
| 1989  | 1.21   | 2.36                               | 1.51  | 0.31                                      | 0.02  | 1.77   | 2.30  | 7.77  |
| 1990  | 1.20   | 1.45                               | 1.23  | 0.31                                      | 0.02  | 1.91   | 2.75  | 7.19  |
| 1991  | 0.91   | 1.16                               | 0.87  | 0.23                                      | 0.02  | 1.51   | 1.72  | 5.00  |
| 1992  | 0.94   | 1.18                               | 0.83  | 0.37                                      | 0.01  | 1.80   | 1.10  | 4.29  |
| 1993  | 1.24   | 0.96                               | 0.97  | 0.23                                      | 0.05  | 2.09   | 1.28  | 4.30  |
| 1994  | 1.52   | 0.87                               | 0.92  | 0.25                                      | 0.03  | 2.10   | 1.46  | 3.50  |
| 1995  | 2.03   | 0.81                               | 0.91  | 0.23                                      | 0.03  | 2.16   | 1.92  | 3.48  |
| 1996  | 2.37   | 0.87                               | 0.95  | 0.24                                      | 0.02  | 2.45   | 2.49  | 3.73  |
| 1997  | 2.54   | 0.87                               | 1.10  | 0.18                                      | 0.03  | 2.61   | 2.86  | 3.75  |
| 1998  | 2.39   | 0.93                               | 1.19  | 0.22                                      | 0.05  | 2.43   | 2.78  | 3.39  |
| 1999  | 2.26   | 0.74                               | 1.08  | 0.21                                      | 0.07  | 1.68   | 2.52  | 2.78  |
| 2000  | 1.60   | 0.61                               | 0.90  | 0.16                                      | 0.06  | 1.50   | 2.56  | 2.10  |
| 2001  | 1.17   | 0.68                               | 0.91  | 0.18                                      | 0.11  | 1.62   | 2.92  | 2.10  |
| 2002  | 0.90   | 1.12                               | 1.50  | 0.24                                      | 0.10  | 2.56   | 3.60  | 2.61  |
| 2003* | 0.95   | 1.08                               | 1.55  | 0.27                                      | 0.07  | 2.15   | 3.83  | 2.10  |

Not. 1977 yılından itibaren yer değiştiren hükümlülükleri kapsamaz  
(1) Türk Ceza Kanunu'na göre.

## 5.10 Ratio of convicts received into prison by type of felony, misdemeanor and special laws

%

| Cürümler -Felonies (1)                |                                | Kabahatlar - Misdemeanor (1)                |   |   |   |       | Özel kanunlara göre | Bilinmeyen Unknown | Year |
|---------------------------------------|--------------------------------|---|---|---|---|-------|---------------------|--------------------|------|
| Kişilere karşı<br>Against individuals | Mala karşı<br>Against property | Kamu düzenine karşı<br>Against public order | Kamu esenliğine karşı<br>Against public welfare | Genel ahlaka karşı<br>Against public morality | Mülkün korunmasına karşı<br>Against property rights |       |                     |                    |      |
| 11.83                                 | 10.80                          | 0.60  | 0.89  | 1.87  | 0.03  | 62.19 | 1.37                | 1964               |      |
| 17.27                                 | 13.01                          | 0.18  | 1.07  | 1.80  | 0.01  | 54.26 | 0.32                | 1965               |      |
| 17.98                                 | 13.87                          | 0.19  | 0.44  | 1.27  | 0.00  | 54.63 | 0.33                | 1966               |      |
| 15.90                                 | 13.67                          | 0.16  | 0.01  | 1.77  | 0.68  | 57.11 | 0.25                | 1967               |      |
| 18.96                                 | 13.92                          | 0.24  | 0.02  | 2.23  | 1.11  | 51.56 | 0.11                | 1968               |      |
| 20.62                                 | 13.65                          | 0.26  | 0.00  | 2.19  | 1.12  | 50.58 | 0.08                | 1969               |      |
| 23.62                                 | 13.89                          | 0.16  | 0.19  | 2.18  | 1.09  | 45.99 | 0.02                | 1970               |      |
| 23.60                                 | 13.72                          | 0.23  | 0.13  | 1.98  | 1.05  | 46.51 | -                   | 1971               |      |
| 22.05                                 | 14.47                          | 0.12  | 0.10  | 1.94  | 0.92  | 47.72 | 0.02                | 1972               |      |
| 22.64                                 | 14.30                          | 0.09  | 0.07  | 1.93  | 1.09  | 47.20 | 0.03                | 1973               |      |
| 22.30                                 | 14.10                          | 0.13  | 0.07  | 2.87  | 0.80  | 44.47 | 0.02                | 1974               |      |
| 16.64                                 | 11.87                          | -   | -   | 4.74  | -   | 56.13 | -                   | 1975               |      |
| 20.25                                 | 11.53                          | 0.08  | 0.06  | 2.41  | 1.91  | 51.72 | 0.49                | 1976               |      |
| 19.11                                 | 10.97                          | 0.06  | 0.06  | 2.64  | 1.35  | 54.59 | -                   | 1977               |      |
| 18.53                                 | 12.55                          | 0.09  | 0.05  | 2.80  | 0.75  | 53.62 | -                   | 1978               |      |
| 23.51                                 | 13.75                          | 0.15  | 0.11  | 2.58  | 0.06  | 47.38 | -                   | 1979               |      |
| 28.25                                 | 17.78                          | 0.68  | 0.05  | 2.54  | 0.11  | 30.98 | -                   | 1980               |      |
| 24.57                                 | 16.47                          | 1.85  | 0.04  | 2.03  | 0.05  | 36.10 | -                   | 1981               |      |
| 24.28                                 | 19.20                          | 1.78  | 0.02  | 1.99  | -   | 28.77 | -                   | 1982               |      |
| 22.53                                 | 23.28                          | 1.10  | 0.01  | 2.30  | 0.03  | 25.71 | -                   | 1983               |      |
| 23.59                                 | 22.64                          | 0.47  | 0.01  | 2.97  | 0.01  | 26.01 | -                   | 1984               |      |
| 23.06                                 | 24.79                          | 0.44  | 0.01  | 2.39  | -   | 25.52 | -                   | 1985               |      |
| 21.35                                 | 23.78                          | 0.35  | 0.01  | 1.98  | 0.01  | 26.91 | -                   | 1986               |      |
| 18.57                                 | 18.64                          | 0.18  | 0.01  | 1.48  | -   | 40.80 | -                   | 1987               |      |
| 16.62                                 | 17.46                          | 0.24  | 0.02  | 1.24  | 0.00  | 44.65 | -                   | 1988               |      |
| 14.36                                 | 18.15                          | 0.12  | 0.01  | 1.33  | 0.01  | 48.78 | -                   | 1989               |      |
| 12.77                                 | 18.46                          | 0.13  | 0.01  | 1.65  | 0.01  | 50.93 | -                   | 1990               |      |
| 10.90                                 | 15.52                          | 0.08  | 0.01  | 1.53  | 0.02  | 60.55 | -                   | 1991               |      |
| 9.72                                  | 17.48                          | 0.10  | 0.01  | 1.20  | 0.01  | 60.94 | -                   | 1992               |      |
| 10.17                                 | 15.68                          | 0.14  | 0.00  | 1.03  | 0.01  | 61.86 | -                   | 1993               |      |
| 11.00                                 | 14.93                          | 0.11  | 0.00  | 0.91  | 0.03  | 62.38 | -                   | 1994               |      |
| 10.73                                 | 15.28                          | 0.09  | 0.00  | 0.79  | 0.01  | 61.52 | -                   | 1995               |      |
| 11.18                                 | 16.74                          | 0.11  | 0.01  | 0.65  | 0.00  | 58.18 | -                   | 1996               |      |
| 11.12                                 | 17.70                          | 0.07  | 0.00  | 0.63  | 0.01  | 56.53 | -                   | 1997               |      |
| 10.82                                 | 17.82                          | 0.04  | 0.00  | 0.57  | 0.00  | 57.28 | -                   | 1998               |      |
| 8.95                                  | 14.97                          | 0.04  | 0.02  | 0.52  | 0.01  | 64.13 | -                   | 1999               |      |
| 7.37                                  | 14.00                          | 0.12  | 0.03  | 0.80  | 0.04  | 68.15 | -                   | 2000               |      |
| 6.87                                  | 10.94                          | 0.19  | 0.11  | 1.39  | 0.07  | 70.73 | -                   | 2001               |      |
| 9.46                                  | 10.03                          | 0.37  | 0.27  | 2.45  | 0.19  | 64.60 | -                   | 2002               |      |
| 9.95                                  | 11.90                          | 0.48  | 0.30  | 3.07  | 0.30  | 62.00 | -                   | 2003*              |      |

Note. Relocated prisoners have been excluded since 1977.

(1) By Turkish Criminal Law.



### 5.11 Cezaevine giren hükümlülerin sayısı ve 11 + yaş nüfusa oranı

Convicts received into prison and ratio of convicts received into prison to population age 11 +

| Yıl<br>Year | Hükümlü<br>sayısı<br>Number of<br>convicts | Yıl ortası<br>tahmini nüfus<br>Mid-year<br>population<br>estimated |      | Yıl<br>Year | Hükümlü<br>sayısı<br>Number of<br>convicts | Yıl ortası<br>tahmini nüfus<br>Mid-year<br>population<br>estimated |      |
|-------------|--|--|------|-------------|--|--|------|
|             |  | ' 000<br>(1)   | %    |             |  | ' 000<br>(1)   | %    |
| 1926        | 67 639                                     | -  | -    | 1965        | 82 187                                     | 20 951   | 0.39 |
| 1927        | 60 346                                     | -  | -    | 1966        | 61 523                                     | 21 501   | 0.29 |
| 1928        | 71 710                                     | -  | -    | 1967        | 68 292                                     | 22 074   | 0.31 |
| 1929        | 51 064                                     | -  | -    | 1968        | 72 977                                     | 22 662   | 0.32 |
| 1930        | 43 845                                     | -  | -    | 1969        | 62 723                                     | 23 266   | 0.27 |
| 1931        | 55 959                                     | -  | -    | 1970        | 55 695                                     | 23 886   | 0.23 |
| 1932        | 68 117                                     | -  | -    | 1971        | 60 456                                     | 24 576   | 0.25 |
| 1933        | 65 464                                     | -  | -    | 1972        | 71 230                                     | 25 315   | 0.28 |
| 1934        | 48 159                                     | -  | -    | 1973        | 56 157                                     | 26 076   | 0.22 |
| 1935        | 66 274                                     | -  | -    | 1974        | 25 995                                     | 26 860   | 0.10 |
| 1936        | 89 516                                     | -  | -    | 1975        | 45 247                                     | 27 668   | 0.16 |
| 1937        | 93 940                                     | -  | -    | 1976        | 50 469                                     | 28 393   | 0.18 |
| 1938        | 92 414                                     | -  | -    | 1977        | 36 271                                     | 29 089   | 0.12 |
| 1939        | 88 295                                     | -  | -    | 1978        | 45 762                                     | 29 802   | 0.15 |
| 1940        | 79 330                                     | -  | -    | 1979        | 36 613                                     | 30 532   | 0.12 |
| 1941        | 67 860                                     | 11 972   | 0.57 | 1980        | 31 518                                     | 31 280   | 0.10 |
| 1942        | 61 269                                     | 12 204   | 0.50 | 1981        | 36 920                                     | 32 193   | 0.11 |
| 1943        | -  | 12 441   | -    | 1982        | 36 520                                     | 33 150   | 0.11 |
| 1944        | 55 437                                     | 12 682   | 0.44 | 1983        | 32 955                                     | 34 135   | 0.10 |
| 1945        | 58 281                                     | 12 928   | 0.45 | 1984        | 27 929                                     | 35 149   | 0.08 |
| 1946        | 56 191                                     | 13 215   | 0.43 | 1985        | 29 443                                     | 36 194   | 0.08 |
| 1947        | 61 658                                     | 13 525   | 0.46 | 1986        | 34 931                                     | 37 220   | 0.09 |
| 1948        | 67 114                                     | 13 842   | 0.48 | 1987        | 39 657                                     | 38 289   | 0.10 |
| 1949        | 70 094                                     | 14 167   | 0.49 | 1988        | 45 821                                     | 39 388   | 0.12 |
| 1950        | -  | 14 499   | -    | 1989        | 41 028                                     | 40 519   | 0.10 |
| 1951        | 60 040                                     | 14 824   | 0.41 | 1990        | 44 826                                     | 41 949   | 0.11 |
| 1952        | 79 210                                     | 15 151   | 0.52 | 1991        | 53 912                                     | 43 074   | 0.13 |
| 1953        | 86 079                                     | 15 485   | 0.56 | 1992        | 54 400                                     | 44 189   | 0.12 |
| 1954        | 78 621                                     | 15 826   | 0.50 | 1993        | 53 618                                     | 45 281   | 0.12 |
| 1955        | 97 564                                     | 16 175   | 0.60 | 1994        | 60 742                                     | 46 361   | 0.13 |
| 1956        | 95 836                                     | 16 585   | 0.58 | 1995        | 63 103                                     | 47 430   | 0.13 |
| 1957        | 81 603                                     | 17 032   | 0.48 | 1996        | 61 120                                     | 48 431   | 0.13 |
| 1958        | 80 185                                     | 17 491   | 0.46 | 1997        | 62 946                                     | 49 384   | 0.13 |
| 1959        | 86 220                                     | 17 963   | 0.48 | 1998        | 69 077                                     | 50 309   | 0.14 |
| 1960        | 87 819                                     | 18 447   | 0.48 | 1999        | 83 466                                     | 51 234   | 0.16 |
| 1961        | 76 877                                     | 18 929   | 0.41 | 2000        | 98 969                                     | 52 209   | 0.19 |
| 1962        | 104 335                                    | 19 415   | 0.54 | 2001        | 112 237                                    | 53 170   | 0.21 |
| 1963        | 95 558                                     | 19 914   | 0.48 | 2002        | 98 955                                     | 54 127   | 0.18 |
| 1964        | 93 040                                     | 20 426   | 0.46 | 2003 *      | 99 876                                     | 55 101   | 0.18 |

(1) 11 ve daha yukarı yaşta ki yıl ortası tahmini nüfus.

(1) Estimated mid-year population 11 years of age and over.

## 5.12 Hakim başına mahkemelere gelen ve karara bağlanan davalar

Court cases brought and judged per judge

| Yıl<br>Year | Gelen<br>Cases brought | Karara<br>bağlanan<br>Cases<br>judged |
|-------------|------------------------|---------------------------------------|
| 1967        | 963                    | 555                                   |
| 1968        | 878                    | 489                                   |
| 1969        | 824                    | 453                                   |
| 1970        | 1 204                  | 684                                   |
| 1971        | 1 108                  | 644                                   |
| 1972        | 1 014                  | 593                                   |
| 1973        | 997                    | 536                                   |
| 1974        | 985                    | 650                                   |
| 1975        | 876                    | 556                                   |
| 1976        | 788                    | 497                                   |
| 1977        | 841                    | 494                                   |
| 1978        | 819                    | 483                                   |
| 1979        | 741                    | 434                                   |
| 1980        | 675                    | 397                                   |
| 1981        | 670                    | 399                                   |
| 1982        | 528                    | 303                                   |
| 1983        | 676                    | 410                                   |
| 1984        | 679                    | 405                                   |
| 1985        | 656                    | 379                                   |
| 1986        | 734                    | 448                                   |
| 1987        | 742                    | 460                                   |
| 1988        | 632                    | 426                                   |
| 1989        | 579                    | 358                                   |
| 1990        | 586                    | 366                                   |
| 1991        | 584                    | 373                                   |
| 1992        | 552                    | 360                                   |
| 1993        | 616                    | 397                                   |
| 1994        | 611                    | 398                                   |
| 1995        | 608                    | 402                                   |
| 1996        | 594                    | 386                                   |
| 1997        | 581                    | 374                                   |
| 1998        | 734                    | 464                                   |
| 1999        | 778                    | 485                                   |
| 2000        | 835                    | 519                                   |
| 2001        | 951                    | 614                                   |
| 2002        | 885                    | 566                                   |
| 2003*       | 779                    | 501                                   |

Kaynak: Tablo 5.1, 5.2

Source: Table 5.1, 5.2

Bu bölümdeki TC Emekli Sandığı, Sosyal Sigortalar Kurumu, Bağ-Kur (Esnaf ve Sanatkarlar ve Diğer Bağımsız Çalışanlar Sosyal Sigortalar Kurumu), Türkiye İş Kurumu, Sosyal Hizmetler ve Çocuk Esirgeme Kurumu, Kızılay ve Yardım Sevenler Derneğine ilişkin veriler TÜİK tarafından adı geçen kuruluşlardan sağlanmıştır.

Ülkemizin sosyal güvenlik sistemi temelde TC Emekli Sandığı, Sosyal Sigortalar Kurumu, ve Bağ-Kur olarak üçe ayrılabileceğimiz kuruluşlara dayandırılmıştır.

#### TC EMEKLİ SANDIĞI

Amacı; devlet memur ve hizmetlilerinin emekli haklarını gerçekleştirmek olan Emekli Sandığı'nın, 5434 Sayılı Kanun'a göre ilgililere sağladığı haklar şunlardır: Emekli aylığı, görev malûllüğü aylığı, adi malûllük aylığı, dul ve yetim aylığı, emekli ikramiyesi, ölüm yardımı, evlenme ikramiyesi, toptan ödeme, kesenek iadesi.

#### SOSYAL SİGORTALAR KURUMU

Sosyal Sigortalar Kanunu, kanunda belirli şartlarla şu sosyal güvenlik haklarını gerçekleştirmektedir: İş kazaları ile meslek hastalıkları sigortası, hastalık sigortası, analık sigortası, malûllük sigortası, yaşlılık sigortası, ölüm sigortası.

#### BAĞ - KUR

Bağ-Kur ilgililere şu sosyal güvenlik haklarını sağlar: Malûllük sigortası, yaşlılık sigortası, ölüm sigortası, sağlık sigortası.

#### TÜRKİYE İŞ KURUMU

Görevi, iş ve işçi bulma çalışmalarını yurt içinde ve yurt dışında bir kamu hizmeti olarak düzenlemek ve yürütmek, aktif ve pasif işgücü programı uygulamak iş gücü piyasasını izlemek ve düzenlemektir.

#### KIZILAY

Sosyal alanda en geniş yardım çalışmaları olan dernektir. 1868 yılında kurulan Kızılay, yurdumuzda meydana gelen çeşitli afet ve felaketlerde yapılan yardımlarda önemli görevler almaktadır. Çalışmaları arasında yapay organ yardımları, yoksullara, muhtaçlara, göçmenlere, sakatlara, fakir öğrencilere yapılan yardımlar, gençlik kampları, kan merkezleri, sağlık tesisleri, ilk yardım istasyonları gibi konular yer almaktadır.

Data presented in this section related to the Government Employees Retirement Fund, the Social Insurance Institution, Social Insurance Organization for the Self Employed " Bağ-Kur", the Turkish Employment Organization, the Social Services and Child Protection Society, the Turkish Red Crescent the Social Welfare Society are obtained by TURKSTAT from the respective institutions.

The social security system in Turkey is composed of three different major organization, namely, the Government Employees Retirement Fund the Social Insurance Institution, and Bağ-Kur.

#### GOVERNMENT EMPLOYEES RETIREMENT FUND

The Government Employees Retirement Fund which was founded with the aim of providing social benefits within a retirement system for government employees entitles the contributors to the following benefits in accordance with Law No. 5434 Retirement Pension: Job disability pension, disability pension, survivors' pension, retirement bonus, death grant, marriage bonus lump sum payments and repayment of contributions.

#### SOCIAL INSURANCE INSTITUTION

The Social Insurance Law entitles the contributors to the following benefits: Work injury and occupational disease insurance, sickness insurance, maternity insurance, disability insurance, old age insurance, death insurance.

#### BAĞ - KUR

Bağ-Kur entitles the contributors to the following benefits: Disability insurance, old age insurance, death insurance and health insurance.

#### TURKISH EMPLOYMENT ORGANIZATION

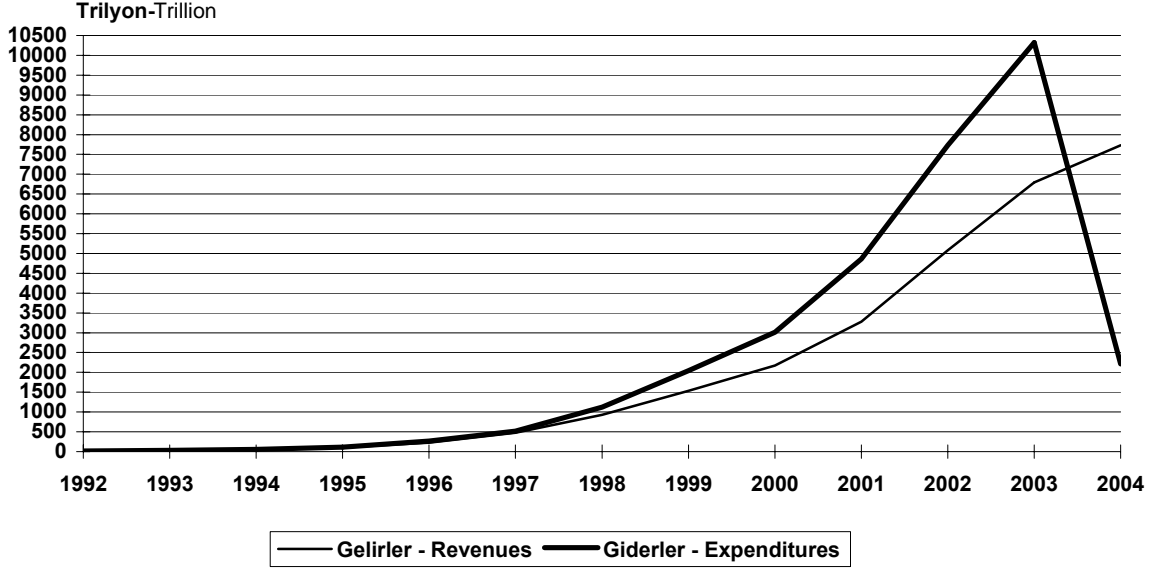
Its duty is to organise and execute th job of finding work and workers both in Turkey outside of Turkey as a public service, and also application of a programme of active and passive workforce and, arrange and pursue the market of work force.

#### THE RED CRESCENT

The Red Crescent is the agency which covers the widest range of welfare services in Turkey. The Red Crescent, founded in 1868, plays a very important function in times of natural disaster. Its activities include providing artificial limbs; aid to the poor, needy, immigrants and poor students; sponsoring youth camps; and establishing and maintaining blood centers, health institutions, first aid stations, etc.

### 6.1 Emekli Sandığı gelir ve giderleri

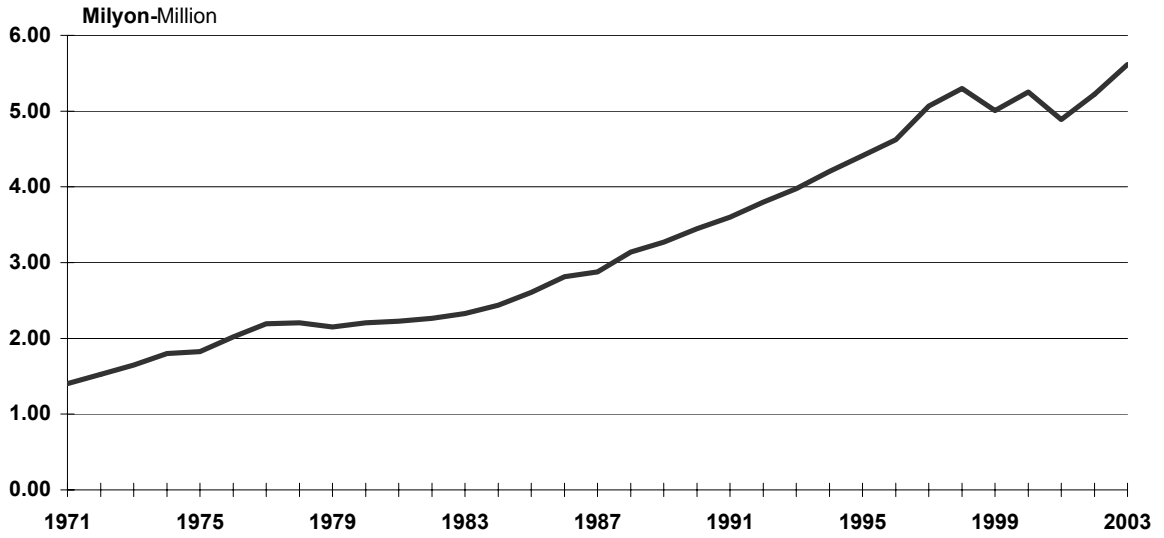
Government Employees Retirement Fund revenues and expenditures



Kaynak-Source: 6.10

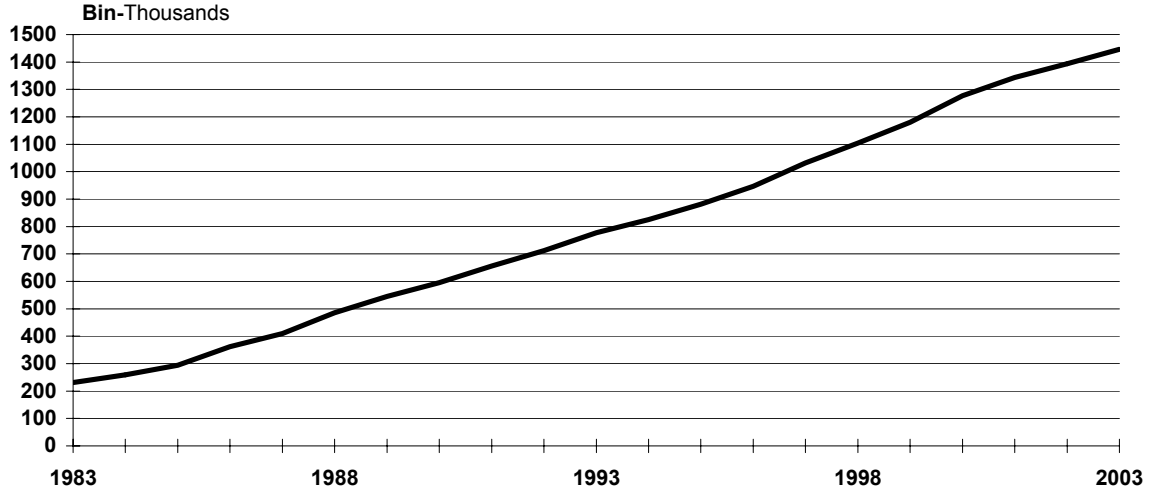
### 6.2 Sosyal sigorta uygulaması kapsamına giren sigortalı sayısı

Number of employees insured by Social Insurance



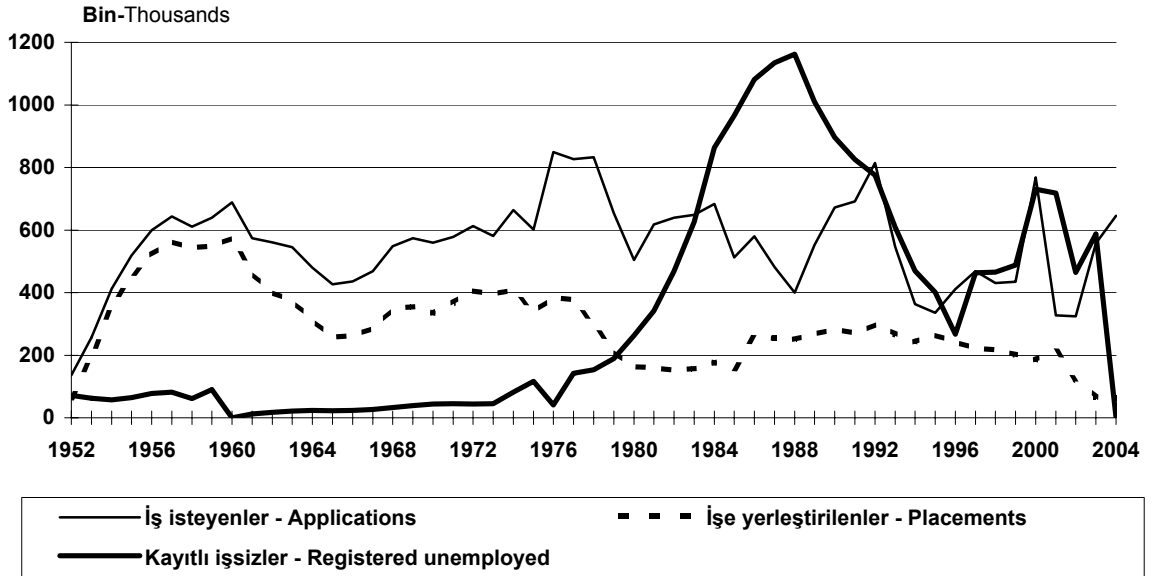
Kaynak-Source: 6.2

### 6.3 Bağ-Kur'dan aylık alanlar Number of persons receiving monthly income from Bağ-Kur



Kaynak-Source: 6.11

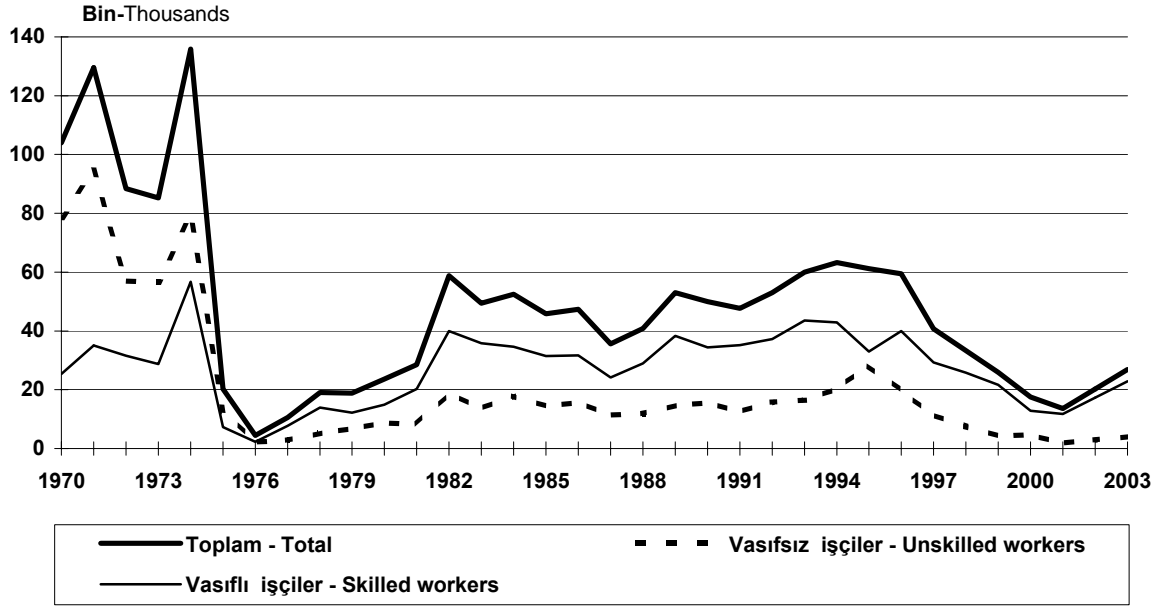
### 6.4 Türkiye İş Kurumuna başvurular ve işe yerleştirilenler Applications and placements by the Turkish Employment Organisation



Kaynak-Source: 6.4

### 6.5 Türkiye İş Kurumunca yurt dışında işe yerleştirilenler

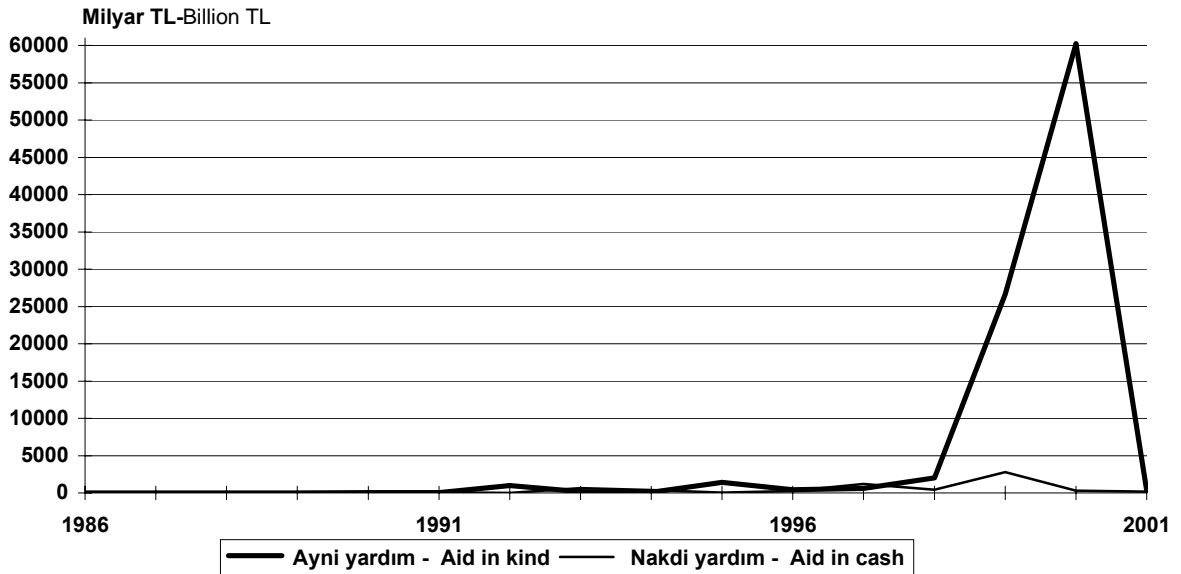
Workers placed in a position abroad by the Turkish Employment Organisation



Kaynak-Source: 6.5

### 6.6 Kızılay Kurumu yardımları

Aid given by Kızılay



Kaynak-Source: 6.13,6.14

**6.1 Sosyal sigorta programlarının kapsadığı nüfus**  
Population covered by social security schmes

| <b>Emekli Sandığı - The Retirement Fund</b> |                         |   |   |                                |  |
|---|-------------------------|---|---|--------------------------------|--|
| Yıl<br>Year                                 | Toplam (1)<br>Total (1) | <b>Aylık alanlar<br/>(Emekli,malul,<br/>dul ve yetim)</b> |   | Bağımlılar(2)<br>Dependents(2) |  |
|   |                         | <b>Aktif<br/>sigortalılar</b><br>Active insured           | <b>Pensioners<br/>(Retired,invalid,widow,<br/>widower,orphants)</b> |                                |  |
| 1950  | 821 418                 | 199 825   | 9 302   | 612 291                        |  |
| 1955  | 1 200 447               | 281 426   | 34 375  | 884 646                        |  |
| 1960  | 1 560 345               | 359 303   | 61 862  | 1 139 180                      |  |
| 1965  | 2 353 291               | 548 383   | 96 286  | 1 708 622                      |  |
| 1970  | 3 578 508               | 823 829   | 180 895   | 2 573 784                      |  |
| 1971  | 3 882 454               | 877 600   | 237 487   | 2 767 367                      |  |
| 1972  | 4 123 949               | 931 200   | 272 776   | 2 919 973                      |  |
| 1973  | 4 314 138               | 984 800   | 290 007   | 3 039 331                      |  |
| 1974  | 4 527 118               | 1 038 400   | 319 059   | 3 169 659                      |  |
| 1975  | 4 715 939               | 1 092 000   | 340 699   | 3 283 240                      |  |
| 1976  | 4 903 682               | 1 145 000   | 365 375   | 3 393 307                      |  |
| 1977  | 5 029 732               | 1 175 000   | 400 989   | 3 453 743                      |  |
| 1978  | 5 129 171               | 1 200 000   | 434 796   | 3 494 375                      |  |
| 1979  | 5 304 900               | 1 250 000   | 466 562   | 3 588 338                      |  |
| 1980  | 5 426 273               | 1 325 000   | 495 669   | 3 605 604                      |  |
| 1981  | 5 817 094               | 1 415 000   | 537 084   | 3 865 010                      |  |
| 1982  | 5 757 558               | 1 390 000   | 579 772   | 3 787 786                      |  |
| 1983  | 5 663 391               | 1 355 000   | 609 335   | 3 699 056                      |  |
| 1984  | 6 354 807               | 1 375 000   | 651 701   | 4 328 106                      |  |
| 1985  | 5 878 582               | 1 400 000   | 680 142   | 3 798 440                      |  |
| 1986  | 5 993 325               | 1 425 000   | 714 867   | 3 853 458                      |  |
| 1987  | 6 115 145               | 1 450 000   | 745 904   | 3 919 241                      |  |
| 1988  | 6 163 293               | 1 460 000   | 777 117   | 3 926 176                      |  |
| 1989  | 6 344 281               | 1 500 000   | 810 368   | 4 033 913                      |  |
| 1990  | 6 583 141               | 1 560 000   | 843 443   | 4 179 698                      |  |
| 1991  | 6 798 755               | 1 600 000   | 878 758   | 4 319 997                      |  |
| 1992  | 7 795 202               | 1 851 000   | 940 277   | 5 003 925                      |  |
| 1993  | 8 010 901               | 1 889 000   | 999 807   | 5 122 094                      |  |
| 1994  | 8 170 791               | 1 896 000   | 900 738   | 5 374 053                      |  |
| 1995  | 8 123 887               | 1 880 437   | 952 360   | 5 291 090                      |  |
| 1996  | 8 789 920               | 1 966 000   | 1 048 211   | 5 775 709                      |  |
| 1997  | 8 944 002               | 1 994 509   | 1 114 480   | 5 835 013                      |  |
| 1998  | 9 243 704               | 2 071 867   | 1 172 741   | 5 999 096                      |  |
| 1999  | 9 475 573               | 2 118 085   | 1 239 314   | 6 118 174                      |  |
| 2000  | 9 765 851               | 2 163 698   | 1 296 935   | 6 305 218                      |  |
| 2001  | 10 137 494              | 2 236 050   | 1 355 558   | 6 545 886                      |  |
| 2002  | 10 698 540              | 2 372 777   | 1 408 941   | 6 916 822                      |  |
| 2003  | 9 556 291               | 2 508 741   | 1 466 679   | 5 580 871                      |  |

Kaynak: Emekli Sandığı, SSK, Bağ-Kur, DPT.

(1) Vatani hizmet ve madalya aylığı alanlar ile Kore aylığı alanlar ve 2022 sayılı Kanun kapsamındaki dahil değildir.

1997 ve 1998 yılları için isteğe bağlı sigortalıların bağımlıları da sigorta kapsamında değerlendirilmiştir.

(2) Emekli Sandığı bağımlılar sayısı 2003 yılı öncesi katsayılara göre hesaplanmakta iken, bu yıl sadece sağlık kartı verilen kişi sayısı olarak verilmiştir.

Source: The Retirement Fund, Social Insurance Institution, Bağ-Kur, SPO.

Note: Number of dependents' estimation for the years 1997 and 1998.

(1) Excluding veterans and those under the coverage of Law No:2022.

(2) As in the previous years, the number of dependents that are covered under The Pension Fund Of The Republic Of Turkey was calculated using coefficient, but in 2003 the number of persons with health treatment cards is informed.

**6.1 Sosyal sigorta programlarının kapsadığı nüfus (devam)**  
Population covered by social security schmes (continued)

| <b>Sosyal Sigortalar Kurumu - The Social Insurance Institution</b> |                 |   |   |   |  |            |                                |
|--|-----------------|---|---|---|--|------------|--------------------------------|
| Year   | Toplam<br>Total | Aktif<br>sigortalılar<br>Active insured | İsteğe bağlı<br>aktif sigortalılar<br>Voluntary<br>active insured | Tarımdaki aktif<br>sigortalılar (3)<br>Active insured<br>in agriculture (3) | Aylık alanlar<br>(Emekli,malul,<br>dul ve yetim)<br>Pensioners<br>(Retired,invalid,widow,<br>widower,orphants) |            | Bağımlılar(2)<br>Dependents(2) |
|  |                 |   |   |   |  |            |                                |
| 1950   | -               | -                                       | -   | -   | -  | -          | -                              |
| 1955   | -               | -                                       | -   | -   | -  | -          | -                              |
| 1960   | -               | -                                       | -   | -   | -  | -          | -                              |
| 1965   | 3 835 055       | 895 802                                 | -   | -   | 54 590   | 2 884 663  |                                |
| 1970   | 5 783 854       | 1 313 500                               | -   | -   | 145 446  | 4 324 908  |                                |
| 1971   | 6 274 260       | 1 404 816                               | -   | -   | 190 180  | 4 679 264  |                                |
| 1972   | 6 820 605       | 1 525 012                               | -   | -   | 208 572  | 5 087 021  |                                |
| 1973   | 7 405 987       | 1 649 079                               | -   | -   | 236 836  | 5 520 072  |                                |
| 1974   | 8 072 093       | 1 799 998                               | -   | -   | 258 466  | 6 013 629  |                                |
| 1975   | 8 236 422       | 1 823 338                               | -   | -   | 289 870  | 6 123 214  |                                |
| 1976   | 9 172 771       | 2 017 875                               | -   | -   | 344 810  | 6 810 086  |                                |
| 1977   | 10 040 349      | 2 191 251                               | -   | -   | 405 377  | 7 443 721  |                                |
| 1978   | 10 270 289      | 2 206 056                               | -   | -   | 480 010  | 7 584 223  |                                |
| 1979   | 10 234 689      | 2 152 411                               | -   | -   | 548 450  | 7 533 828  |                                |
| 1980   | 10 674 172      | 2 204 807                               | -   | -   | 635 815  | 7 833 550  |                                |
| 1981   | 11 001 751      | 2 228 439                               | -   | -   | 714 973  | 8 058 339  |                                |
| 1982   | 11 404 108      | 2 264 788                               | -   | -   | 808 118  | 8 331 202  |                                |
| 1983   | 11 830 202      | 2 327 245                               | -   | -   | 873 073  | 8 629 884  |                                |
| 1984   | 12 637 368      | 2 439 016                               | -   | 17 420  | 976 629  | 9 204 303  |                                |
| 1985   | 13 576 258      | 2 607 865                               | -   | 18 300  | 1 070 681  | 9 879 412  |                                |
| 1986   | 14 599 829      | 2 683 759                               | -   | 29 677  | 1 156 621  | 10 729 772 |                                |
| 1987   | 15 148 918      | 2 744 767                               | -   | 36 358  | 1 254 285  | 11 113 508 |                                |
| 1988   | 16 894 996      | 2 994 058                               | 120 000   | 41 334  | 1 377 194  | 12 362 410 |                                |
| 1989   | 18 359 049      | 3 119 238                               | 266 569   | 74 407  | 1 478 286  | 13 420 549 |                                |
| 1990   | 19 487 970      | 3 286 929                               | 300 000   | 74 407  | 1 596 634  | 14 230 000 |                                |
| 1991   | 20 520 480      | 3 432 073                               | 300 000   | 93 756  | 1 717 095  | 14 977 556 |                                |
| 1992   | 21 997 287      | 3 621 674                               | 361 863   | 115 174   | 1 851 522  | 16 047 054 |                                |
| 1993   | 23 675 612      | 3 793 297                               | 438 843   | 177 145   | 1 999 007  | 17 267 320 |                                |
| 1994   | 26 340 916      | 4 009 716                               | 771 906   | 212 995   | 2 175 149  | 19 171 150 |                                |
| 1995   | 28 523 960      | 4 208 761                               | 980 841   | 253 463   | 2 337 755  | 20 743 140 |                                |
| 1996   | 30 362 125      | 4 483 684                               | 1 055 513   | 244 232   | 2 539 696  | 22 039 000 |                                |
| 1997   | 32 483 199      | 4 830 056                               | 1 031 714   | 246 401   | 2 731 793  | 23 643 235 |                                |
| 1998   | 34 548 002      | 5 299 533                               | 910 343   | 228 343   | 2 930 752  | 25 179 031 |                                |
| 1999   | 32 785 500      | 5 005 403                               | 901 265   | 193 826   | 3 148 826  | 23 536 180 |                                |
| 2000   | 34 110 202      | 5 254 125                               | 843 957   | 184 675   | 3 339 327  | 24 488 118 |                                |
| 2001   | 33 113 051      | 4 886 881                               | 888 675   | 142 306   | 3 560 638  | 23 634 551 |                                |
| 2002   | 35 227 646      | 5 223 283                               | 942 024   | 149 163   | 3 747 573  | 25 165 603 |                                |
| 2003   | 35 024 356      | 5 615 238                               | 697 630   | 165 268   | 3 935 523  | 24 610 697 |                                |

Kaynak: Emekli Sandığı, SSK, Bağ-Kur, DPT.

(2) Tahmin

(3) 2925 Sayılı Kanun kapsamındaki aktif sigortalılardır.

Source: The Retirement Fund, Social Insurance Institution, Bağ-Kur, SPO.

(2) Estimate

(3) The Law concerning Bağ-Kur was put into effect in 1972, The members of Bağ-Kur have been benefiting from Health Services from 1986 onward.



**6.1 Sosyal sigorta programlarının kapsadığı nüfus (devam)**  
Population covered by social security schemes (continued)

| Bağ-kur - The Social Security Institution of Craftsmen, Tradesmen and Other Self Employed |                         |                                      |   |   |  |            |                                |
|---|-------------------------|--------------------------------------|---|---|--|------------|--------------------------------|
| Yıl<br>Year   | Toplam (4)<br>Total (4) | Aktif sigortalılar<br>Active insured | İsteğe bağlı aktif sigortalılar<br>Voluntary active insured | Tarımdaki aktif sigortalılar (5)<br>Active insured in agriculture (5) | Aylık alanlar<br>(Emekli, malul, dul ve yetim)<br>Pensioners (Retired, invalid, widow, widower, orphans) |            | Bağımlılar(2)<br>Dependents(2) |
|   |                         |                                      |   |   |  |            |                                |
| 1950  | -                       | -                                    | -   | -   | -  | -          | -                              |
| 1955  | -                       | -                                    | -   | -   | -  | -          | -                              |
| 1960  | -                       | -                                    | -   | -   | -  | -          | -                              |
| 1965  | -                       | -                                    | -   | -   | -  | -          | -                              |
| 1970  | -                       | -                                    | -   | -   | -  | -          | -                              |
| 1971  | -                       | -                                    | -   | -   | -  | -          | -                              |
| 1972  | 822 012                 | 200 000                              | -   | -   | 12   | 622 000    | -                              |
| 1973  | 3 167 412               | 770 492                              | -   | -   | 690  | 2 396 230  | -                              |
| 1974  | 3 353 588               | 815 497                              | -   | -   | 1 895  | 2 536 196  | -                              |
| 1975  | 3 360 420               | 816 555                              | -   | -   | 4 379  | 2 539 486  | -                              |
| 1976  | 3 494 211               | 847 093                              | -   | -   | 12 659   | 2 634 459  | -                              |
| 1977  | 3 746 990               | 902 603                              | -   | -   | 37 292   | 2 807 095  | -                              |
| 1978  | 3 922 051               | 940 345                              | -   | -   | 57 233   | 2 924 473  | -                              |
| 1979  | 4 401 308               | 1 050 012                            | -   | -   | 85 759   | 3 265 537  | -                              |
| 1980  | 4 540 317               | 1 100 500                            | -   | -   | 138 317  | 3 301 500  | -                              |
| 1981  | 4 788 379               | 1 154 817                            | -   | -   | 169 111  | 3 464 451  | -                              |
| 1982  | 5 009 415               | 1 203 803                            | -   | -   | 194 203  | 3 611 409  | -                              |
| 1983  | 5 819 468               | 1 401 270                            | -   | -   | 214 388  | 4 203 810  | -                              |
| 1984  | 6 680 584               | 1 578 281                            | -   | 32 657  | 236 832  | 4 832 814  | -                              |
| 1985  | 8 000 756               | 1 681 747                            | -   | 244 818   | 294 496  | 5 779 695  | -                              |
| 1986  | 8 938 611               | 1 828 719                            | -   | 428 412   | 361 513  | 6 319 967  | -                              |
| 1987  | 9 723 829               | 1 937 727                            | -   | 513 055   | 410 857  | 6 862 190  | -                              |
| 1988  | 10 361 673              | 1 876 745                            | 97 375  | 624 528   | 486 811  | 7 276 214  | -                              |
| 1989  | 11 040 757              | 1 943 408                            | 107 607   | 711 049   | 544 914  | 7 733 779  | -                              |
| 1990  | 11 332 686              | 1 967 379                            | 106 019   | 752 075   | 595 889  | 7 911 324  | -                              |
| 1991  | 11 392 706              | 1 989 650                            | 103 366   | 732 526   | 655 646  | 7 911 518  | -                              |
| 1992  | 11 695 784              | 2 038 438                            | 99 170  | 752 863   | 711 994  | 8 093 319  | -                              |
| 1993  | 11 687 646              | 2 002 266                            | 92 068  | 776 634   | 777 968  | 8 038 710  | -                              |
| 1994  | 11 906 626              | 1 921 851                            | 83 317  | 778 547   | 825 595  | 8 297 316  | -                              |
| 1995  | 11 909 578              | 1 870 219                            | 76 864  | 799 132   | 880 820  | 8 282 543  | -                              |
| 1996  | 11 907 929              | 1 854 160                            | 84 613  | 796 805   | 947 038  | 8 225 313  | -                              |
| 1997  | 12 804 434              | 2 002 547                            | 124 544   | 802 343   | 1 032 342  | 8 842 658  | -                              |
| 1998  | 13 412 259              | 2 103 494                            | 192 235   | 805 005   | 1 104 614  | 9 206 911  | -                              |
| 1999  | 14 149 120              | 2 188 731                            | 249 138   | 875 888   | 1 179 817  | 9 655 546  | -                              |
| 2000  | 15 278 781              | 2 424 049                            | 242 463   | 888 645   | 1 277 444  | 10 446 180 | -                              |
| 2001  | 15 520 110              | 2 436 656                            | 238 456   | 899 999   | 1 343 840  | 10 601 159 | -                              |
| 2002  | 15 776 077              | 2 420 641                            | 228 086   | 900 691   | 1 393 670  | 10 832 989 | -                              |
| 2003  | 15 883 249              | 2 450 408                            | 226 161   | 933 441   | 1 446 804  | 10 826 435 | -                              |

Kaynak: Emekli Sandığı, SSK, Bağ-Kur, DPT.

(2) Tahmin

(4) Bağ-Kur Kanunu 1972 yılında yürürlüğe girmiş olup, Bağ-Kur üyelerine 1986 yılından itibaren sağlık hizmeti verilmeğe başlanmıştır.

(5) 2926 Sayılı Kanun kapsamındaki aktif sigortalılardır.

Source: The Retirement Fund, Social Insurance Institution, Bağ-Kur, SPO.

(2) Estimate

(4) The Law concerning Bağ-Kur was put into effect in 1972, The members of Bağ-Kur have been benefiting from Health Services from 1986 onward.

(5) Active Insured Under Law No: 2926.

**6.1 Sosyal sigorta programlarının kapsadığı nüfus (devam)**  
Population covered by social security schmes (continued)

| Özel sandıklar - Private funds |                 |                                      |  |   |                                |   |
|--------------------------------|-----------------|--------------------------------------|--|---|--------------------------------|---|
| Yıl<br>Year                    | Toplam<br>Total | Aktif sigortalılar<br>Active insured | Aylık alanlar<br>(Emekli,malul,<br>dul ve yetim)<br>Pensioners<br>(Retired,invalid,widow,<br>widower,orphants) |   | Bağımlılar(2)<br>Dependents(2) | Sağlık hizmetleri<br>bakımından sosyal<br>sigortalar kapsamı (6)<br>Social Insurance<br>coverage with respect to<br>health services (6) |
|                                |                 |                                      |  |   |                                |   |
| 1950                           | -               | -                                    | -  | - | -                              | 823 239   |
| 1955                           | -               | -                                    | -  | - | -                              | 1 217 748   |
| 1960                           | -               | -                                    | -  | - | -                              | 1 599 607   |
| 1965                           | 48 280          | 20 000                               | -  | - | 28 280                         | 6 327 590   |
| 1970                           | 84 490          | 35 000                               | -  | - | 49 490                         | 9 569 546   |
| 1971                           | 89 318          | 37 000                               | -  | - | 52 318                         | 10 389 217  |
| 1972                           | 91 732          | 38 000                               | -  | - | 53 732                         | 11 257 619  |
| 1973                           | 96 560          | 40 000                               | -  | - | 56 560                         | 12 116 132  |
| 1974                           | 108 630         | 45 000                               | -  | - | 63 630                         | 13 093 998  |
| 1975                           | 115 872         | 48 000                               | -  | - | 67 872                         | 13 541 140  |
| 1976                           | 137 598         | 57 000                               | -  | - | 80 598                         | 14 788 220  |
| 1977                           | 156 910         | 65 000                               | -  | - | 91 910                         | 15 911 946  |
| 1978                           | 166 566         | 69 000                               | -  | - | 97 566                         | 16 352 813  |
| 1979                           | 168 980         | 70 000                               | -  | - | 98 980                         | 16 620 297  |
| 1980                           | 196 130         | 77 737                               | 11 943   | - | 106 450                        | 17 177 585  |
| 1981                           | 195 650         | 75 083                               | 14 382   | - | 106 185                        | 17 544 649  |
| 1982                           | 245 593         | 77 106                               | 15 629   | - | 152 858                        | 18 786 568  |
| 1983                           | 272 967         | 77 636                               | 17 214   | - | 178 117                        | 19 185 087  |
| 1984                           | 261 913         | 76 002                               | 18 381   | - | 167 530                        | 20 196 649  |
| 1985                           | 288 977         | 76 778                               | 21 230   | - | 190 969                        | 21 336 212  |
| 1986                           | 298 514         | 82 247                               | 23 167   | - | 193 100                        | 22 948 499  |
| 1987                           | 310 835         | 79 465                               | 24 417   | - | 206 953                        | 24 159 744  |
| 1988                           | 319 549         | 82 007                               | 26 708   | - | 210 834                        | 26 246 820  |
| 1989                           | 430 000         | 85 000                               | 30 000   | - | 315 000                        | 29 197 134  |
| 1990                           | 312 186         | 84 072                               | 32 409   | - | 195 705                        | 30 875 840  |
| 1991                           | 269 054         | 84 154                               | 37 201   | - | 147 699                        | 32 676 465  |
| 1992                           | 234 665         | 74 287                               | 41 050   | - | 119 328                        | 35 005 226  |
| 1993                           | 261 369         | 73 205                               | 45 857   | - | 142 307                        | 36 987 418  |
| 1994                           | 257 989         | 71 037                               | 47 114   | - | 139 838                        | 38 404 912  |
| 1995                           | 291 247         | 70 854                               | 51 948   | - | 168 445                        | 39 979 142  |
| 1996                           | 308 023         | 71 465                               | 58 744   | - | 177 814                        | 42 428 375  |
| 1997                           | 315 007         | 74 479                               | 53 058   | - | 187 470                        | 47 008 000  |
| 1998                           | 318 085         | 77 526                               | 65 757   | - | 174 802                        | 50 221 000  |
| 1999                           | 332 870         | 78 861                               | 69 428   | - | 184 581                        | 53 608 167  |
| 2000                           | 323 569         | 78 495                               | 71 266   | - | 173 808                        | 56 539 068  |
| 2001                           | 322 688         | 73 090                               | 75 162   | - | 174 436                        | 56 011 524  |
| 2002                           | 324 302         | 71 641                               | 77 738   | - | 174 923                        | 58 789 199  |
| 2003                           | 295 653         | 70 925                               | 71 715   | - | 153 013                        | 62 132 251  |

Kaynak: Emekli Sandığı, SSK, Bağ-Kur, DPT.

(2) Tahmin

(6) Yurt dışındaki işçilerin Türkiye'deki aile fertlerinden SSK'nın sağlık hizmetlerinden yararlananlar dahil değildir.

1479 sayılı Kanuna tabi aktif ve pasif sigortalılar ile bunların bağımlılarının tamamının Sağlık sigortası kapsamına dahil olduğu varsayılmıştır.

Source: The Retirement Fund, Social Insurance Institution, Bağ-Kur, SPO.

(2) Estimate

(6) Excluding family members of workers abroad who live in Turkey and benefit from SSK's health services

Active and passive insured and the whole of their dependents under Low No:1479 are assumed in the coverage of health insurance.

**6.1 Sosyal sigorta programlarının kapsadığı nüfus (devam)**

Population covered by social security schemes (continued)

|             |                 | Genel toplam General total              |   |   |  |            |
|-------------|-----------------|---|---|---|--|------------|
| Yıl<br>Year | Toplam<br>Total | Aktif<br>sigortalılar<br>Active insured | İsteğe bağlı<br>aktif sigortalılar<br>Voluntary<br>active insured | Tarımdaki<br>aktif sigortalılar<br>Active insured<br>in agriculture | Aylık alanlar<br>(Emekli,malul,<br>dul ve yetim)<br>Pensioners<br>(Retired,invalid,widow,<br>widower,orphants) |            |
|             |                 |   |   |   | Bağımlılar(2)<br>Dependents(2)   |            |
| 1950        | 821 418         | 199 825                                 | -   | -   | 9 302  | 612 291    |
| 1955        | 1 200 447       | 281 426                                 | -   | -   | 34 375   | 884 646    |
| 1960        | 1 560 345       | 359 303                                 | -   | -   | 61 862   | 1 139 180  |
| 1965        | 6 236 626       | 1 464 185                               | -   | -   | 150 876  | 4 621 565  |
| 1970        | 9 446 852       | 2 172 329                               | -   | -   | 326 341  | 6 948 182  |
| 1971        | 10 246 032      | 2 319 416                               | -   | -   | 427 667  | 7 498 949  |
| 1972        | 11 858 298      | 2 694 212                               | -   | -   | 481 360  | 8 682 726  |
| 1973        | 14 984 097      | 3 444 371                               | -   | -   | 527 533  | 11 012 193 |
| 1974        | 16 061 429      | 3 698 895                               | -   | -   | 579 420  | 11 783 114 |
| 1975        | 16 428 653      | 3 779 893                               | -   | -   | 634 948  | 12 013 812 |
| 1976        | 17 708 262      | 4 066 968                               | -   | -   | 722 844  | 12 918 450 |
| 1977        | 18 973 981      | 4 333 854                               | -   | -   | 843 658  | 13 796 469 |
| 1978        | 19 488 077      | 4 415 401                               | -   | -   | 972 039  | 14 100 637 |
| 1979        | 20 109 877      | 4 522 423                               | -   | -   | 1 100 771  | 14 486 683 |
| 1980        | 20 836 892      | 4 708 044                               | -   | -   | 1 281 744  | 14 847 104 |
| 1981        | 21 802 874      | 4 873 339                               | -   | -   | 1 435 550  | 15 493 985 |
| 1982        | 22 416 674      | 4 935 697                               | -   | -   | 1 597 722  | 15 883 255 |
| 1983        | 23 586 028      | 5 161 151                               | -   | -   | 1 714 010  | 16 710 867 |
| 1984        | 25 934 672      | 5 468 299                               | -   | 50 077  | 1 883 543  | 18 532 753 |
| 1985        | 27 744 573      | 5 766 390                               | -   | 263 118   | 2 066 549  | 19 648 516 |
| 1986        | 29 830 279      | 6 019 725                               | -   | 458 089   | 2 256 168  | 21 096 297 |
| 1987        | 31 298 727      | 6 211 959                               | -   | 549 413   | 2 435 463  | 22 101 892 |
| 1988        | 33 739 511      | 6 412 810                               | 217 375   | 665 862   | 2 667 830  | 23 775 634 |
| 1989        | 36 174 087      | 6 647 646                               | 374 176   | 785 456   | 2 863 568  | 25 503 241 |
| 1990        | 37 715 983      | 6 898 380                               | 406 019   | 826 482   | 3 068 375  | 26 516 727 |
| 1991        | 38 980 995      | 7 105 877                               | 403 366   | 826 282   | 3 288 700  | 27 356 770 |
| 1992        | 41 722 938      | 7 585 399                               | 461 033   | 868 037   | 3 544 843  | 29 263 626 |
| 1993        | 43 635 528      | 7 757 768                               | 530 911   | 953 779   | 3 822 639  | 30 570 431 |
| 1994        | 46 676 322      | 7 898 604                               | 855 223   | 991 542   | 3 948 596  | 32 982 357 |
| 1995        | 48 848 672      | 8 030 271                               | 1 057 705   | 1 052 595   | 4 222 883  | 34 485 218 |
| 1996        | 51 367 997      | 8 375 309                               | 1 140 126   | 1 041 037   | 4 593 689  | 36 217 836 |
| 1997        | 54 546 642      | 8 901 591                               | 1 156 258   | 1 048 744   | 4 931 673  | 38 508 376 |
| 1998        | 57 522 050      | 9 552 420                               | 1 102 578   | 1 033 348   | 5 273 864  | 40 559 840 |
| 1999        | 56 743 063      | 9 391 080                               | 1 150 403   | 1 069 714   | 5 637 385  | 39 494 481 |
| 2000        | 59 478 403      | 9 920 367                               | 1 086 420   | 1 073 320   | 5 984 972  | 41 413 324 |
| 2001        | 59 093 343      | 9 632 677                               | 1 127 131   | 1 042 305   | 6 335 198  | 40 956 032 |
| 2002        | 62 026 565      | 10 088 342                              | 1 170 110   | 1 049 854   | 6 627 922  | 43 090 337 |
| 2003        | 60 759 549      | 10 645 312                              | 923 791   | 1 098 709   | 6 920 721  | 41 171 016 |

Kaynak: Emekli Sandığı, SSK, BağKur, DPT.  
(2) TahminSource: The Retirement Fund, Social Insurance Institution, BağKur, SPO.  
(2) Estimate

**6.1 Sosyal sigorta programlarının kapsadığı nüfus (devam)**  
Population covered by social security schmes (continued)

| Yıl<br>Year | Sigortalı<br>nüfus oranı (%)<br>Ratio of insured<br>population (%) | Sağlık kapsamındaki<br>nüfus oranı (%)<br>Ratio of population covered<br>by health services (%) |
|-------------|--|---|
| 1950        | 3.9  | 3.9   |
| 1955        | 5.1  | 5.1   |
| 1960        | 5.8  | 5.8   |
| 1965        | 20.2   | 20.2  |
| 1970        | 26.9   | 26.9  |
| 1971        | 28.5   | 28.5  |
| 1972        | 32.2   | 30.1  |
| 1973        | 39.6   | 31.6  |
| 1974        | 41.6   | 33.3  |
| 1975        | 41.7   | 33.6  |
| 1976        | 44.2   | 35.9  |
| 1977        | 46.6   | 37.8  |
| 1978        | 47.1   | 38.1  |
| 1979        | 47.9   | 37.9  |
| 1980        | 48.9   | 38.4  |
| 1981        | 49.1   | 38.3  |
| 1982        | 51.0   | 40.0  |
| 1983        | 52.3   | 39.8  |
| 1984        | 54.9   | 40.9  |
| 1985        | 59.0   | 42.1  |
| 1986        | 63.6   | 44.3  |
| 1987        | 65.5   | 45.7  |
| 1988        | 68.8   | 48.5  |
| 1989        | 71.2   | 52.6  |
| 1990        | 72.7   | 54.4  |
| 1991        | 74.0   | 56.5  |
| 1992        | 76.5   | 59.4  |
| 1993        | 78.7   | 61.6  |
| 1994        | 79.6   | 62.8  |
| 1995        | 81.3   | 64.3  |
| 1996        | 83.6   | 67.1  |
| 1997        | 85.3   | 74.6  |
| 1998        | 88.3   | 78.6  |
| 1999        | 84.5   | 80.2  |
| 2000        | 87.2   | 83.2  |
| 2001        | 85.2   | 81.1  |
| 2002        | 88.1   | 83.8  |

Kaynak: Emekli Sandığı, SSK, Bağ-Kur, DPT.

Source: The Retirement Fund, Social Insurance Institution, Bağ-Kur, SPO.

## 6.2 Sosyal sigorta uygulaması kapsamına giren işyeri ve sigortalı sayısı

Number of establishments and employees insured by Social Insurance

| Yıl<br>Year | İşyeri sayısı<br>Number of<br>establishments<br>(1) | Sigortalı sayısı<br>Number of<br>employees insured<br>(2) |
|-------------|---|---|
| 1963        | 24 335  | 710 820   |
| 1964        | 27 526  | 765 317   |
| 1965        | 50 279  | 895 802   |
| 1966        | 73 215  | 991 510   |
| 1967        | 84 708  | 1 069 387   |
| 1968        | 95 481  | 1 206 175   |
| 1969        | 103 652   | 1 261 856   |
| 1970        | 109 391   | 1 313 500   |
| 1971        | 154 812   | 1 404 816   |
| 1972        | 174 344   | 1 525 012   |
| 1973        | 184 427   | 1 649 079   |
| 1974        | 195 929   | 1 799 998   |
| 1975        | 205 441   | 1 823 338   |
| 1976        | 216 941   | 2 017 875   |
| 1977        | 229 198   | 2 191 251   |
| 1978        | 231 130   | 2 206 056   |
| 1979        | 239 225   | 2 152 411   |
| 1980        | 241 580   | 2 204 807   |
| 1981        | 259 589   | 2 228 439   |
| 1982        | 273 226   | 2 264 788   |
| 1983        | 281 627   | 2 327 245   |
| 1984        | 294 284   | 2 439 016   |
| 1985        | 326 996   | 2 607 865   |
| 1986        | 365 514   | 2 815 230   |
| 1987        | 387 452   | 2 878 925   |
| 1988        | 451 662   | 3 140 071   |
| 1989        | 474 318   | 3 271 013   |
| 1990        | 514 390   | 3 446 502   |
| 1991        | 536 098   | 3 598 315   |
| 1992        | 559 184   | 3 796 702   |
| 1993        | 610 129   | 3 976 202   |
| 1994        | 691 023   | 4 202 616   |
| 1995        | 724 427   | 4 410 744   |
| 1996        | 759 342   | 4 624 330   |
| 1997        | 781 911   | 5 066 745   |
| 1998        | 813 010   | 5 299 533   |
| 1999        | 769 674   | 5 005 403   |
| 2000        | 753 275   | 5 254 125   |
| 2001        | 723 503   | 4 886 881   |
| 2002        | 727 409   | 5 223 283   |
| 2003        | 777 177   | 5 615 238   |

Kaynak: Sosyal Sigortalar Kurumu Genel Müdürlüğü

(1) Bildirgesi alınan işyerleridir.

(2) 1 Eylül verileridir.

Source: General Directorate of Government Employees Retirement Fund.

(1) Data relates to business establishments which submitted memoranda.

(2) Data are collected on September, 1.

### 6.3 Sosyal Sigortalar Kurumu gelir, gider ve plasmanları

Social Insurance Institution receipts, expenditures and investments

'000 000 TL

| Yıl<br>Year | Gelirler<br>Revenues | Giderler<br>Expenditures | Plasmanlar<br>Investment |
|-------------|----------------------|--------------------------|--------------------------|
| 1965        | 1 230                | 1 253                    | 3 699                    |
| 1966        | 1 591                | 1 597                    | 4 453                    |
| 1967        | 1 926                | 1 926                    | 5 464                    |
| 1968        | 2 409                | 2 409                    | 6 931                    |
| 1969        | 3 004                | 3 004                    | 8 645                    |
| 1970        | 3 578                | 3 578                    | 10 225                   |
| 1971        | 4 174                | 4 174                    | 11 373                   |
| 1972        | 5 248                | 5 248                    | 13 352                   |
| 1973        | 7 462                | 7 462                    | 16 459                   |
| 1974        | 10 320               | 10 320                   | 20 986                   |
| 1975        | 15 581               | 15 581                   | 27 159                   |
| 1976        | 23 171               | 22 489                   | 40 535                   |
| 1977        | 33 300               | 33 300                   | 55 993                   |
| 1978        | 47 842               | 47 842                   | 70 293                   |
| 1979        | 70 747               | 70 747                   | 89 318                   |
| 1980        | 100 287              | 100 287                  | 100 024                  |
| 1981        | 162 230              | 162 231                  | 135 112                  |
| 1982        | 228 011              | 227 910                  | 176 554                  |
| 1983        | 329 810              | 329 808                  | 243 397                  |
| 1984        | 511 253              | 511 253                  | 278 721                  |
| 1985        | 672 920              | 672 921                  | 403 038                  |
| 1986        | 1 019 221            | 1 017 895                | 523 155                  |
| 1987        | 2 028 921            | 2 028 921                | 1 046 272                |
| 1988        | 3 513 783            | 3 513 783                | 1 382 979                |
| 1989        | 6 984 482            | 6 984 480                | 2 424 720                |
| 1990        | 11 964 167           | 11 964 167               | 4 288 648                |
| 1991        | 23 434 841           | 23 434 841               | 5 049 386                |
| 1992        | 35 343 916           | 35 343 915               | 6 159 468                |
| 1993        | 59 378 935           | 59 418 937               | 8 928 257                |
| 1994        | 125 710 910          | 126 692 158              | 36 079 250               |
| 1995        | 279 221 446          | 279 941 841              | 71 298 981               |
| 1996        | 492 094 206          | 493 399 555              | 142 650 488              |
| 1997        | 903 122 659          | 904 857 296              | 242 393 136              |
| 1998        | 2 142 625 456        | 2 145 683 240            | 443 614 624              |
| 1999        | 3 910 991 415        | 3 916 884 437            | 635 547 050              |
| 2000        | 5 702 714 076        | 5 875 287 303            | 948 300 370              |
| 2001        | 8 813 212 127        | 8 830 247 779            | 2 006 483 778            |
| 2002        | 13 535 222 071       | 13 566 445 054           | 3 034 021 212            |

Kaynak: Sosyal Sigortalar Kurumu Genel Müdürlüğü.

Source: General Directorate of Government Employees Retirement Fund.

**6.4 Türkiye İş Kurumu'na yapılan başvurular ve işe yerleştirilenler**  
Applications and placements by the Turkish Employment Organisation

| Yıl<br>Year | İş isteyenler<br>Applications |               |                 | İşe yerleştirilenler<br>Placements |               |                 | Kayıtlı<br>işsizler<br>Registered<br>unemployed |
|-------------|-------------------------------|---------------|-----------------|------------------------------------|---------------|-----------------|---|
|             | Toplam<br>Total               | Erkek<br>Male | Kadın<br>Female | Toplam<br>Total                    | Erkek<br>Male | Kadın<br>Female |   |
| 1950        | 54 170                        | 43 227        | 10 943          | 20 410                             | 13 958        | 6 452           | 33 760  |
| 1951        | 79 650                        | 65 893        | 13 757          | 28 074                             | 21 531        | 6 543           | 51 576  |
| 1952        | 135 965                       | 114 683       | 21 282          | 63 494                             | 51 050        | 12 444          | 71 471  |
| 1953        | 257 203                       | 185 024       | 72 179          | 194 862                            | 129 336       | 65 526          | 62 341  |
| 1954        | 412 360                       | 284 379       | 127 981         | 356 547                            | 234 920       | 121 627         | 56 813  |
| 1955        | 518 896                       | 343 550       | 175 346         | 454 527                            | 284 733       | 169 794         | 64 369  |
| 1956        | 599 808                       | 360 778       | 239 030         | 521 629                            | 294 907       | 226 722         | 78 179  |
| 1957        | 643 904                       | 386 187       | 257 717         | 562 392                            | 315 948       | 246 444         | 81 512  |
| 1958        | 610 599                       | 377 336       | 233 263         | 542 962                            | 318 399       | 224 563         | 61 005  |
| 1959        | 639 443                       | 396 272       | 243 171         | 549 594                            | 316 081       | 233 513         | 89 849  |
| 1960        | 688 038                       | 433 607       | 254 431         | 574 270                            | 332 689       | 241 581         | -   |
| 1961        | 573 468                       | 356 089       | 217 379         | 463 126                            | 260 706       | 202 420         | 12 442  |
| 1962        | 560 392                       | 393 847       | 166 545         | 399 635                            | 251 349       | 148 286         | 17 846  |
| 1963        | 545 154                       | 393 230       | 151 924         | 375 081                            | 244 797       | 130 284         | 21 460  |
| 1964        | 480 170                       | 343 260       | 136 910         | 313 968                            | 199 235       | 114 733         | 23 507  |
| 1965        | 427 012                       | 307 913       | 119 099         | 258 070                            | 159 268       | 98 802          | 22 536  |
| 1966        | 435 950                       | 308 062       | 127 888         | 263 037                            | 157 817       | 105 220         | 23 459  |
| 1967        | 468 054                       | 339 990       | 128 064         | 286 534                            | 173 639       | 112 895         | 26 789  |
| 1968        | 548 798                       | 388 471       | 160 327         | 348 771                            | 210 504       | 138 267         | 33 028  |
| 1969        | 574 028                       | 417 802       | 156 226         | 355 463                            | 220 077       | 135 386         | 39 040  |
| 1970        | 559 914                       | 397 699       | 162 215         | 333 988                            | 199 056       | 134 932         | 43 778  |
| 1971        | 578 336                       | 400 113       | 178 223         | 367 284                            | 211 297       | 155 987         | 44 946  |
| 1972        | 612 415                       | 408 672       | 203 743         | 405 769                            | 236 267       | 169 502         | 43 886  |
| 1973        | 581 432                       | 384 284       | 197 148         | 394 814                            | 224 843       | 169 971         | 44 765  |
| 1974        | 663 785                       | 450 468       | 213 317         | 407 826                            | 226 479       | 181 347         | 81 748  |
| 1975        | 601 110                       | 422 452       | 178 658         | 337 548                            | 192 776       | 144 772         | 116 766   |
| 1976        | 848 657                       | 625 053       | 223 604         | 385 405                            | 219 753       | 165 652         | 41 275  |
| 1977        | 826 844                       | 599 959       | 226 885         | 376 834                            | 213 120       | 163 714         | 142 654   |
| 1978        | 832 265                       | 619 651       | 212 614         | 296 926                            | 157 937       | 138 989         | 152 954   |
| 1979        | 653 581                       | 474 101       | 179 480         | 211 531                            | 100 444       | 111 087         | 189 467   |
| 1980        | 504 780                       | 348 218       | 156 562         | 163 426                            | 70 674        | 92 752          | 263 354   |
| 1981        | 618 137                       | 446 594       | 171 543         | 161 048                            | 71 334        | 89 714          | 341 336   |
| 1982        | 639 142                       | 486 065       | 153 077         | 151 278                            | 77 316        | 73 962          | 468 654   |
| 1983        | 648 837                       | 512 517       | 136 320         | 158 042                            | 91 679        | 66 363          | 626 175   |
| 1984        | 683 717                       | 554 668       | 129 049         | 178 018                            | 115 217       | 62 801          | 863 589   |
| 1985        | 512 590                       | 412 941       | 99 649          | 157 690                            | 98 107        | 59 583          | 966 195   |
| 1986        | 580 109                       | 477 930       | 102 179         | 258 848                            | 190 210       | 68 638          | 1 081 306                                       |
| 1987        | 482 087                       | 381 820       | 100 267         | 253 449                            | 181 290       | 72 159          | 1 134 884                                       |
| 1988        | 400 320                       | 296 401       | 103 919         | 251 120                            | 173 086       | 78 034          | 1 162 548                                       |
| 1989        | 552 779                       | 413 436       | 139 343         | 266 874                            | 185 214       | 81 660          | 1 009 840                                       |
| 1990        | 672 110                       | 513 174       | 158 936         | 283 243                            | 191 528       | 91 715          | 896 132   |
| 1991        | 691 450                       | 524 939       | 166 511         | 269 577                            | 183 088       | 86 489          | 825 567   |
| 1992        | 814 544                       | 638 970       | 175 574         | 297 765                            | 212 652       | 85 113          | 775 901   |
| 1993        | 546 604                       | 410 977       | 135 627         | 267 088                            | 194 961       | 72 127          | 609 119   |
| 1994        | 362 666                       | 242 495       | 120 171         | 242 466                            | 167 336       | 75 130          | 469 345   |
| 1995        | 335 787                       | 207 879       | 127 908         | 264 111                            | 171 812       | 92 299          | 401 292   |
| 1996        | 411 170                       | 292 104       | 119 066         | 243 280                            | 164 996       | 78 284          | 267 060   |
| 1997        | 468 070                       | 359 832       | 108 238         | 220.615                            | 166 816       | 53 799          | 463 323   |
| 1998        | 430 407                       | 332 868       | 97 539          | 218.354                            | 169 073       | 49 281          | 465 235   |
| 1999        | 435 193                       | 348 769       | 86 424          | 201.942                            | 158 336       | 43 606          | 487 525   |
| 2000        | 768 386                       | 575 368       | 179 363         | 185 592                            | -             | -               | 730 496   |
| 2001        | 327 417                       | 238 998       | 72 132          | 213.998                            | -             | -               | 718 665   |
| 2002        | 324 760                       | 263 575       | 61 185          | 125 071                            | 113 441       | 11 630          | 464 228   |
| 2003        | 557 092                       | 452 991       | 104 101         | 65 398                             | 56 742        | 8 656           | 587 479   |
| 2004        | 646 182                       | 486 460       | 159 722         | 64 112                             | 76 257        | 12 145          | -   |

Kaynak: Türkiye İş Kurumu

Source: Turkish Employment Organisation

## 6.5 Türkiye İş Kurumunca yurt dışında işe yerleştirilen işçiler

Workers placed in a position abroad by the Turkish Employment Organisation

| Yıl  | Toplam  | Vasıfsız işçiler  | Vasıflı işçiler |
|------|---------|-------------------|-----------------|
| Year | Total   | Unskilled workers | Skilled workers |
| 1967 | 8 947   | 6 159             | 2 788           |
| 1968 | 43 204  | 31 118            | 12 086          |
| 1969 | 103 975 | 78 574            | 25 401          |
| 1970 | 129 575 | 94 565            | 35 010          |
| 1971 | 88 442  | 56 905            | 31 537          |
| 1972 | 85 229  | 56 486            | 28 743          |
| 1973 | 135 820 | 79 107            | 56 713          |
| 1974 | 20 211  | 12 957            | 7 254           |
| 1975 | 4 419   | 2 156             | 2 263           |
| 1976 | 10 558  | 2 807             | 7 751           |
| 1977 | 19 084  | 5 185             | 13 899          |
| 1978 | 18 852  | 6 710             | 12 142          |
| 1979 | 23 630  | 8 670             | 14 960          |
| 1980 | 28 503  | 8 234             | 20 269          |
| 1981 | 58 753  | 18 807            | 39 946          |
| 1982 | 49 388  | 13 613            | 35 775          |
| 1983 | 52 470  | 17 876            | 34 594          |
| 1984 | 45 815  | 14 333            | 31 482          |
| 1985 | 47 353  | 15 696            | 31 657          |
| 1986 | 35 608  | 11 459            | 24 149          |
| 1987 | 40 807  | 11 867            | 28 940          |
| 1988 | 53 021  | 14 703            | 38 318          |
| 1989 | 49 928  | 15 573            | 34 355          |
| 1990 | 47 707  | 12 515            | 35 192          |
| 1991 | 53 020  | 15 783            | 37 237          |
| 1992 | 60 000  | 16 475            | 43 525          |
| 1993 | 63 244  | 20 310            | 42 934          |
| 1994 | 61 145  | 28 169            | 32 976          |
| 1995 | 59 483  | 19 576            | 39 907          |
| 1996 | 40 697  | 11 390            | 29 307          |
| 1997 | 33 321  | 7 559             | 25 762          |
| 1998 | 25 907  | 4 267             | 21 640          |
| 1999 | 17 475  | 4 639             | 12 836          |
| 2000 | 13 645  | 1 875             | 11 770          |
| 2001 | 20 242  | 2 909             | 17 333          |
| 2002 | 26 916  | 4 004             | 22 912          |
| 2003 | 34 151  | -                 | -               |



## 6.6 Türkiye İş Kurumu'nca yurt dışında işe yerleştirilen erkek işçiler

Total male workers placed in a position abroad by the Turkish Employment Organisation

| Yıl  | Toplam  | Vasıfsız işçiler  | Vasıflı işçiler |
|------|---------|-------------------|-----------------|
| Year | Total   | Unskilled workers | Skilled workers |
| 1967 | 5 414   | 2 905             | 2 509           |
| 1968 | 31 863  | 21 203            | 10 660          |
| 1969 | 83 210  | 60 632            | 22 578          |
| 1970 | 108 799 | 75 937            | 32 862          |
| 1971 | 74 242  | 44 981            | 29 261          |
| 1972 | 66 575  | 40 648            | 25 927          |
| 1973 | 108 785 | 55 646            | 53 139          |
| 1974 | 18 881  | 11 838            | 7 043           |
| 1975 | 4 017   | 1 847             | 2 170           |
| 1976 | 10 186  | 2 539             | 7 647           |
| 1977 | 18 549  | 4 729             | 13 820          |
| 1978 | 18 367  | 6 277             | 12 090          |
| 1979 | 23 288  | 8 371             | 14 917          |
| 1980 | 28 043  | 7 855             | 20 188          |
| 1981 | 58 350  | 18 493            | 39 857          |
| 1982 | 49 200  | 13 456            | 35 744          |
| 1983 | 52 316  | 17 757            | 34 559          |
| 1984 | 45 696  | 14 220            | 31 476          |
| 1985 | 47 196  | 15 561            | 31 635          |
| 1986 | 35 322  | 11 244            | 24 078          |
| 1987 | 40 510  | 11 649            | 28 861          |
| 1988 | 52 699  | 14 477            | 38 222          |
| 1989 | 49 653  | 15 372            | 34 281          |
| 1990 | 47 439  | 12 314            | 35 125          |
| 1991 | 52 719  | 15 569            | 37 150          |
| 1992 | 59 633  | 16 241            | 43 392          |
| 1993 | 62 903  | 20 105            | 42 798          |
| 1994 | 60 884  | 27 983            | 32 901          |
| 1995 | 59 142  | 19 319            | 39 823          |
| 1996 | 40 541  | 11 275            | 29 266          |
| 1997 | 33 283  | 7 535             | 25 748          |
| 1998 | 25 879  | 4 261             | 21 618          |
| 1999 | 17 447  | 4 626             | 12 821          |
| 2000 | 13 624  | 1 868             | 11 756          |
| 2001 | 20 205  | 2 900             | 17 305          |
| 2002 | 26 815  | -                 | -               |
| 2003 | 34 093  | -                 | -               |

Kaynak: Türkiye İş Kurumu

Source: Turkish Employment Organisation

## 6.7 Türkiye İş Kurumu' nca yurt dışında işe yerleştirilen kadın işçiler

Total female workers placed in a position abroad by the Turkish Employment Organisation

| Yıl  | Toplam | Vasıfsız işçiler  | Vasıflı işçiler |
|------|--------|-------------------|-----------------|
| Year | Total  | Unskilled workers | Skilled workers |
| 1967 | 3 533  | 3 254             | 279             |
| 1968 | 11 341 | 9 915             | 1 426           |
| 1969 | 20 765 | 17 942            | 2 823           |
| 1970 | 20 776 | 18 628            | 2 148           |
| 1971 | 14 200 | 11 924            | 2 276           |
| 1972 | 18 654 | 15 838            | 2 816           |
| 1973 | 27 035 | 23 461            | 3 574           |
| 1974 | 1 330  | 1 119             | 211             |
| 1975 | 402    | 309               | 93              |
| 1976 | 372    | 268               | 104             |
| 1977 | 535    | 456               | 79              |
| 1978 | 485    | 433               | 52              |
| 1979 | 342    | 299               | 43              |
| 1980 | 460    | 379               | 81              |
| 1981 | 403    | 314               | 89              |
| 1982 | 188    | 157               | 31              |
| 1983 | 154    | 119               | 35              |
| 1984 | 119    | 113               | 6               |
| 1985 | 157    | 135               | 22              |
| 1986 | 286    | 215               | 71              |
| 1987 | 297    | 218               | 79              |
| 1988 | 322    | 226               | 96              |
| 1989 | 275    | 201               | 74              |
| 1990 | 268    | 201               | 67              |
| 1991 | 301    | 214               | 87              |
| 1992 | 367    | 234               | 133             |
| 1993 | 341    | 205               | 136             |
| 1994 | 261    | 186               | 75              |
| 1995 | 341    | 257               | 84              |
| 1996 | 156    | 115               | 41              |
| 1997 | 38     | 24                | 14              |
| 1998 | 28     | 6                 | 22              |
| 1999 | 28     | 13                | 15              |
| 2000 | 21     | 7                 | 14              |
| 2001 | 37     | 9                 | 28              |
| 2002 | 101    | -                 | -               |
| 2003 | 58     | -                 | -               |

Kaynak: Türkiye İş Kurumu

Source: Turkish Employment Organisation

## 6.8 Emekli Sandığından aylık alanlar sayısı

Number of persons receiving monthly income or benefits  
from the Government Employees Retirement Fund

| Yıl<br>Year | Toplam<br>Total | Emekli            |                         |                                | Dul, yetim ve diğerleri                |
|-------------|-----------------|-------------------|-------------------------|--------------------------------|--|
|             |                 | Retirement<br>(1) | Adi malül<br>Disability | Görev malülü<br>Job disability | Widows, widowers<br>orphans and others |
| 1956        | 39 090          | 19 007            | 2 334                   | 287                            | 17 462                                 |
| 1957        | 43 753          | 20 808            | 2 586                   | 294                            | 20 065                                 |
| 1958        | 49 011          | 22 786            | 3 010                   | 357                            | 22 858                                 |
| 1959        | 53 051          | 28 978            | 3 197                   | 314                            | 20 562                                 |
| 1960        | 61 862          | 29 547            | 3 651                   | 313                            | 28 351                                 |
| 1961        | 66 829          | 32 192            | 3 716                   | 318                            | 30 603                                 |
| 1962        | 73 037          | 34 927            | 4 132                   | 337                            | 33 641                                 |
| 1963        | 82 618          | 38 762            | 5 030                   | 363                            | 38 463                                 |
| 1964        | 90 006          | 42 521            | 5 562                   | 387                            | 41 536                                 |
| 1965        | 96 286          | 45 041            | 6 039                   | 399                            | 44 807                                 |
| 1966        | 102 621         | 47 144            | 6 391                   | 412                            | 48 674                                 |
| 1967        | 112 492         | 50 090            | 7 108                   | 432                            | 54 862                                 |
| 1968        | 119 920         | 52 222            | 7 451                   | 443                            | 59 804                                 |
| 1969        | 207 228         | 66 182            | 8 037                   | 776                            | 132 233                                |
| 1970        | 223 350         | 66 248            | 7 937                   | 812                            | 148 353                                |
| 1971        | 289 450         | 79 214            | 8 088                   | 5 282                          | 196 866                                |
| 1972        | 322 539         | 101 474           | 9 303                   | 5 125                          | 206 637                                |
| 1973        | 336 370         | 113 149           | 10 065                  | 4 912                          | 208 244                                |
| 1974        | 361 956         | 131 348           | 10 837                  | 4 687                          | 215 084                                |
| 1975        | 379 874         | 144 492           | 11 066                  | 4 491                          | 219 825                                |
| 1976        | 409 282         | 161 881           | 11 157                  | 4 454                          | 231 790                                |
| 1977        | 451 168         | 188 883           | 11 289                  | 4 394                          | 246 602                                |
| 1978        | 482 150         | 211 016           | 11 680                  | 4 358                          | 255 096                                |
| 1979        | 510 205         | 233 849           | 11 864                  | 4 309                          | 260 183                                |
| 1980        | 535 021         | 254 424           | 11 934                  | 4 180                          | 264 483                                |
| 1981        | 573 062         | 286 827           | 12 429                  | 4 132                          | 269 674                                |
| 1982        | 612 787         | 315 078           | 13 169                  | 4 118                          | 280 422                                |
| 1983        | 639 989         | 333 158           | 13 625                  | 4 078                          | 289 128                                |
| 1984        | 662 487         | 363 720           | 14 143                  | 4 026                          | 280 598                                |
| 1985        | 689 178         | 378 495           | 14 450                  | 4 000                          | 292 233                                |
| 1986        | 722 247         | 404 802           | 14 968                  | 3 988                          | 298 489                                |
| 1987        | 751 851         | 423 657           | 15 516                  | 4 031                          | 308 647                                |
| 1988        | 781 852         | 438 072           | 15 979                  | 4 113                          | 323 688                                |
| 1989        | 814 184         | 462 001           | 16 627                  | 4 159                          | 331 397                                |
| 1990        | 846 305         | 479 249           | 17 386                  | 4 250                          | 345 420                                |
| 1991        | 885 753         | 500 408           | 17 992                  | 4 298                          | 363 055                                |
| 1992        | 989 492         | 546 584           | 18 318                  | 4 471                          | 420 119                                |
| 1993        | 1 049 842       | 590 350           | 18 264                  | 4 811                          | 436 417                                |
| 1994        | 1 132 164       | 656 418           | 18 418                  | 5 078                          | 452 250                                |
| 1995        | 1 001 216       | 558 712           | 18 276                  | 5 658                          | 418 570                                |
| 1996        | 1 095 939       | 628 031           | 18 692                  | 6 328                          | 442 888                                |
| 1997        | 1 161 645       | 678 749           | 19 103                  | 6 901                          | 456 892                                |
| 1998        | 1 219 266       | 722 632           | 19 150                  | 7 314                          | 470 170                                |
| 1999        | 1 289 127       | 774 907           | 19 280                  | 7 736                          | 487 204                                |
| 2000        | 1 349 151       | 820 767           | 19 641                  | 8 094                          | 500 649                                |
| 2001        | 1 408 390       | 867 010           | 20 043                  | 8 360                          | 512 977                                |
| 2002        | 1 462 050       | 903 677           | 20 622                  | 8 586                          | 529 165                                |
| 2003        | 1 466 679       | 947 680           | 20 928                  | 8 823                          | 489 248                                |
| 2004        | 1 534 576       | 1 006 595         | 21 638                  | 10 261                         | 427 340                                |

Kaynak: Emekli Sandığı Genel Müdürlüğü.

Not. Kore gazisi aylığı alanları da kapsar.

(1) Emekli sayılarına sandığa tabi hizmeti olup diğer sosyal güvenlik kurumlarından emekli olanlar dahil değildir.

Source: General Directorate of Government Employees Retirement Fund.

Note. Data covers payments made to Korean War veterans.

(1) Does not cover the persons who worked for retirement fund for a while but retired from other Social Security Institutions.

## 6.9 Emekli Sandığından aylık alanlara ödenen aylıklar

Monthly payments of persons receiving income or benefits  
from the Government Employees Retirement Fund

' 000 000 TL

| Yıl<br>Year | Toplam<br>Total | Emekli<br>Retirement<br>(1) | Adi malül<br>Disability | Görev malülü<br>Job disability | Dul, yetim ve diğerleri<br>Widows, widowers<br>orphans and others |
|-------------|-----------------|-----------------------------|-------------------------|--------------------------------|---|
| 1956        | 93.8            | 69.5                        | 6.2                     | 0.9                            | 17.1  |
| 1957        | 105.0           | 77.0                        | 6.8                     | 1.0                            | 20.2  |
| 1958        | 117.5           | 85.3                        | 7.7                     | 1.1                            | 23.5  |
| 1959        | 174.9           | 127.1                       | 11.1                    | 1.4                            | 35.2  |
| 1960        | 226.7           | 173.3                       | 12.8                    | 1.4                            | 39.2  |
| 1961        | 289.6           | 220.2                       | 16.3                    | 1.8                            | 51.3  |
| 1962        | 323.2           | 238.3                       | 18.3                    | 1.9                            | 64.7  |
| 1963        | 415.0           | 308.5                       | 26.4                    | 2.1                            | 78.0  |
| 1964        | 462.2           | 342.2                       | 31.0                    | 2.4                            | 86.7  |
| 1965        | 479.0           | 348.2                       | 34.4                    | 2.5                            | 94.0  |
| 1966        | 549.3           | 392.7                       | 37.7                    | 2.5                            | 116.3   |
| 1967        | 571.8           | 393.9                       | 40.9                    | 2.7                            | 134.3   |
| 1968        | 609.9           | 417.8                       | 42.9                    | 2.6                            | 146.6   |
| 1969        | 1 229.3         | 806.2                       | 56.0                    | 5.4                            | 361.7   |
| 1970        | 1 632.4         | 825.9                       | 61.9                    | 7.5                            | 737.0   |
| 1971        | 2 967.6         | 1 698.3                     | 89.2                    | 39.1                           | 1 140.9   |
| 1972        | 4 160.2         | 2 620.0                     | 130.3                   | 51.6                           | 1 358.3   |
| 1973        | 4 945.3         | 3 271.7                     | 166.5                   | 53.6                           | 1 453.5   |
| 1974        | 5 070.4         | 3 298.0                     | 189.4                   | 54.2                           | 1 528.7   |
| 1975        | 6 462.2         | 4 543.9                     | 213.4                   | 50.1                           | 1 654.7   |
| 1976        | 9 151.3         | 6 238.6                     | 269.7                   | 97.6                           | 2 545.5   |
| 1977        | 13 193.2        | 8 882.2                     | 397.9                   | 108.6                          | 3 804.5   |
| 1978        | 17 153.7        | 11 632.2                    | 457.6                   | 134.3                          | 4 929.6   |
| 1979        | 27 447.9        | 18 472.7                    | 750.0                   | 248.8                          | 7 976.3   |
| 1980        | 44 659.5        | 30 165.8                    | 1 027.2                 | 437.7                          | 13 028.8  |
| 1981        | 61 967.3        | 41 770.3                    | 1 340.0                 | 566.2                          | 18 290.8  |
| 1982        | 91 594.0        | 64 274.7                    | 1 863.9                 | 761.2                          | 24 694.3  |
| 1983        | 120 994.1       | 83 716.4                    | 2 427.2                 | 916.4                          | 33 934.0  |
| 1984        | 163 625.1       | 113 336.0                   | 3 314.0                 | 1 124.4                        | 45 850.6  |
| 1985        | 238 533.7       | 167 796.6                   | 4 530.5                 | 1 370.4                        | 64 836.1  |
| 1986        | 322 224.4       | 230 633.0                   | 6 058.6                 | 1 844.5                        | 83 688.3  |
| 1987        | 432 752.1       | 314 137.6                   | 7 902.0                 | 2 413.5                        | 108 298.9   |
| 1988        | 677 462.8       | 498 343.3                   | 11 844.1                | 3 580.3                        | 163 695.1   |
| 1989        | 2 158 529.8     | 1 588 113.2                 | 36 770.2                | 11 663.3                       | 521 983.2   |
| 1990        | 4 756 539.7     | 3 287 388.5                 | 96 610.3                | 29 534.9                       | 1 343 005.9   |
| 1991        | 7 931 601.3     | 5 470 995.5                 | 51 128.7                | 5 112.9                        | 2 404 364.3   |
| 1992        | 15 011 934.0    | 10 244 966.0                | 300 333.0               | 84 353.0                       | 4 382 282.0   |
| 1993        | 26 938 705.0    | 17 808 467.0                | 568 809.0               | 167 162.0                      | 8 394 267.0   |
| 1994        | 43 750 004.0    | 29 023 107.0                | 899 359.0               | 286 665.0                      | 13 544 579.0  |
| 1995        | 89 871 844.0    | 60 590 388.0                | 1 807 973.0             | 671 438.0                      | 26 802 045.0  |
| 1996        | 217 648 514.0   | 155 793 446.0               | 3 885 999.0             | 1 602 567.0                    | 56 366 502.0  |
| 1997        | 487 326 585.0   | 338 645 520.0               | 7 825 562.0             | 3 437 763.0                    | 137 408 740.0   |
| 1998        | 907 469 398.0   | 666 085 446.0               | 14 230 503.0            | 6 709 639.0                    | 220 443 810.0   |
| 1999        | 1 667 764 802.0 | 1 239 785 766.0             | 24 688 052.0            | 12 276 461.0                   | 391 014 523.0   |
| 2000        | 2 373 278 239.0 | 1 767 837 437.0             | 17 488 176.0            | 33 535 664.0                   | 554 416 962.0   |
| 2001        | 3 745 706 518.0 | 2 792 382 417.0             | 51 540 090.0            | 28 441 722.0                   | 873 342 289.0   |
| 2002        | 5 819 028 676.0 | 4 327 602 227.0             | 79 802 106.0            | 44 821 079.0                   | 1 336 803 264.0   |

Kaynak: Emekli Sandığı Genel Müdürlüğü.

Not. Kore gazisi aylığı alanları da kapsar.

(1) Emekli sayılarına sandığa tabi hizmeti olup diğer sosyal güvenlik kurumlarından emekli olanlar dahil değildir.

Source: General Directorate of Government Employees Retirement Fund.

Note. Data covers payments made to Korean War veterans.

(1) Does not cover the persons who worked for retirement fund for a while but retired from other Social Security Institutions.

## 6.10 Emekli Sandığı gelir ve giderleri

### Government Employees Retirement Fund revenues and expenditures

' 000 000 TL

| Yıl<br>Year | Gelirler - Revenues |  |   | Giderler - Expenditures |  |   | Kaynak<br>artışı<br>Increase<br>in assets |
|-------------|---------------------|--|---|-------------------------|--|---|---|
|             | Toplam<br>Total     | Kanuni<br>gelir<br>Statutory<br>revenues | Plasman<br>geliri<br>Investment<br>receipts | Toplam<br>Total         | Kanuni<br>gider<br>Statutory<br>expenditures | Plasman<br>gideri<br>Investment<br>expenditures |   |
| 1972        | 4 964.792           | 4 496.808                                | 467.984                                     | 4 374.694               | 4 264.978                                    | 109.716   | 590.098                                   |
| 1973        | 5 478.584           | 5 006.995                                | 471.589                                     | 4 868.203               | 4 769.325                                    | 98.878  | 610.381                                   |
| 1974        | 7 749.617           | 7 111.700                                | 637.917                                     | 5 135.372               | 5 017.091                                    | 118.281   | 2 614.245                                 |
| 1975        | 11 633.885          | 10 702.312                               | 931.573                                     | 6 593.535               | 6 425.838                                    | 167.697   | 5 040.350                                 |
| 1976        | 11 652.829          | 10 351.717                               | 1 301.112                                   | 9 283.159               | 9 041.081                                    | 242.078   | 2 369.670                                 |
| 1977        | 15 048.555          | 13 456.242                               | 1 592.313                                   | 13 205.859              | 12 809.182                                   | 396.677   | 1 842.696                                 |
| 1978        | 19 411.735          | 17 348.689                               | 2 063.046                                   | 17 446.253              | 16 819.441                                   | 626.812   | 1 965.482                                 |
| 1979        | 33 129.436          | 30 070.891                               | 3 058.545                                   | 28 137.138              | 27 274.940                                   | 862.198   | 4 992.298                                 |
| 1980        | 51 971.667          | 47 548.170                               | 4 423.497                                   | 45 984.832              | 44 632.354                                   | 1 352.478                                       | 5 986.835                                 |
| 1981        | 68 312.213          | 62 345.837                               | 5 966.376                                   | 64 297.289              | 62 631.946                                   | 1 665.343                                       | 4 014.924                                 |
| 1982        | 96 904.835          | 89 531.901                               | 7 372.934                                   | 95 982.726              | 93 832.934                                   | 2 149.792                                       | 922.109                                   |
| 1983        | 132 212.859         | 117 806.404                              | 14 406.455                                  | 125 937.254             | 123 029.547                                  | 2 907.707                                       | 6 275.605                                 |
| 1984        | 179 701.387         | 156 695.707                              | 23 005.680                                  | 172 444.632             | 168 194.455                                  | 4 250.177                                       | 7 256.755                                 |
| 1985        | 260 551.673         | 232 194.471                              | 28 357.202                                  | 257 251.537             | 250 949.974                                  | 6 301.563                                       | 3 300.135                                 |
| 1986        | 365 660.670         | 323 610.603                              | 42 050.067                                  | 355 541.517             | 345 666.241                                  | 9 875.276                                       | 10 119.153                                |
| 1987        | 512 026.084         | 419 444.839                              | 92 581.245                                  | 512 026.084             | 476 671.284                                  | 35 354.800                                      | -   |
| 1988        | 809 739.290         | 739 280.121                              | 70 459.169                                  | 809 739.290             | 763 680.307                                  | 46 058.983                                      | -   |
| 1989        | 2 429 969.989       | 2 311 761.618                            | 118 208.371                                 | 2 429 969.989           | 2 389 925.863                                | 40 044.126                                      | -   |
| 1990        | 5 437 515.842       | 5 254 653.697                            | 182 862.145                                 | 5 183 925.539           | 5 084 297.207                                | 99 628.332                                      | 253 590.303                               |
| 1991        | 9 592 572.036       | 9 315 283.067                            | 277 288.969                                 | 8 723 671.619           | 8 584 864.619                                | 138 807.000                                     | 868 900.581                               |
| 1992        | 17 791 655          | 17 245 899                               | 545 756                                     | 16 428 101              | 16 062 187                                   | 365 914   | 1 363 554                                 |
| 1993        | 28 057 442          | 27 052 091                               | 1 005 351                                   | 32 010 097              | 29 454 978                                   | 2 555 119                                       | - 3 952 656                               |
| 1994        | 48 814 382          | 46 808 859                               | 2 005 523                                   | 54 868 990              | 50 151 295                                   | 4 717 695                                       | - 6 054 608                               |
| 1995        | 105 227 806         | 100 594 101                              | 4 633 705                                   | 110 046 918             | 106 870 485                                  | 3 176 433                                       | - 4 819 110                               |
| 1996        | 224 603 961         | 215 412 861                              | 9 191 100                                   | 264 082 785             | 250 485 693                                  | 13 597 092                                      | - 39 478 824                              |
| 1997        | 473 059 631         | 458 120 296                              | 14 939 335                                  | 581 290 256             | 568 760 517                                  | 12 529 739                                      | - 108 230 624                             |
| 1998        | 927 707 619         | 901 829 298                              | 25 878 321                                  | 1 123 148 853           | 1 086 011 841                                | 37 137 012                                      | - 195 441 235                             |
| 1999        | 1 534 675 248       | 1 495 125 582                            | 39 549 666                                  | 2 042 251 928           | 2 006 407 915                                | 35 844 013                                      | - 507 576 680                             |
| 2000        | 2 176 609 526       | 2 097 113 529                            | 79 495 997                                  | 3 014 083 024           | 2 966 511 232                                | 47 571 792                                      | - 837 473 498                             |
| 2001        | 3 278 075 331       | 3 194 214 163                            | 83 861 168                                  | 4 861 073 963           | 4 792 680 857                                | 68 393 106                                      | -1 582 998 632                            |
| 2002        | 5 077 903 784       | 4 957 956 029                            | 119 947 755                                 | 7 726 257 412           | 7 602 564 396                                | 123 693 016                                     | -2 648 353 628                            |
| 2003        | 6 790 944 081       | 6 790 944 081                            | -   | 10 323 502 172          | 10 323 502 172                               | -   | -3 532 558 091                            |
| 2004        | 7 732 230 760       | 7 732 230 760                            | -   | 2 216 696 145           | 2 216 696 145                                | -   | 5 515 534 615                             |

Kaynak: Emekli Sandığı Genel Müdürlüğü.

Source: General Directorate of Government Employees Retirement Fund.

### 6.11 Baę-Kur'dan aylık alanlar ve denen aylıklar

Number of persons receiving monthly income from Baę-Kur and value of those benefits

| Yıl  | Aylık alanlar | Ödenen aylık              |
|------|---------------|---------------------------|
| Year | Beneficiaries | Monthly benefits paid (1) |
|      |               | ' 000 TL                  |
| 1973 | 210           | 173                       |
| 1974 | 1 580         | 2 789                     |
| 1975 | 4 379         | 6 391                     |
| 1976 | 12 659        | 26 673                    |
| 1977 | 37 292        | 83 777                    |
| 1978 | 57 233        | 523 726                   |
| 1979 | 97 400        | 1 284 016                 |
| 1980 | 138 317       | 4 094 475                 |
| 1981 | 177 024       | 7 562 896                 |
| 1982 | 206 116       | 12 144 509                |
| 1983 | 230 838       | 20 754 164                |
| 1984 | 259 132       | 31 872 392                |
| 1985 | 294 482       | 48 688 057                |
| 1986 | 361 343       | 79 558 000                |
| 1987 | 410 278       | 119 083 000               |
| 1988 | 485 572       | 246 263 000               |
| 1989 | 544 914       | 460 355 000               |
| 1990 | 595 889       | 835 035 000               |
| 1991 | 655 646       | 1 470 335 000             |
| 1992 | 711 994       | 3 771 329 000             |
| 1993 | 777 968       | 6 757 727 000             |
| 1994 | 825 595       | 11 829 831 000            |
| 1995 | 880 820       | 21 413 309 000            |
| 1996 | 947 038       | 69 040 543 000            |
| 1997 | 1 032 342     | 165 326 114 000           |
| 1998 | 1 104 285     | 412 736 797 000           |
| 1999 | 1 179 817     | 761 239 000 000           |
| 2000 | 1 277 444     | 1 136 329 605 000         |
| 2001 | 1 343 840     | 1 779 655 425 000         |
| 2002 | 1 393 670     | 2 760 012 021 000         |
| 2003 | 1 446 804     | 4 736 725 700 000         |

Kaynak: Baę-Kur Genel Müdürlüęü.  
(1) Sosyal yardım zammı dahil.

Source: General Directorate of Baę-Kur.  
(1) Includes social aids.

**6.12 Bađ-Kur gelir ve giderleri**  
Bađ-Kur receipts and expenditures

'000 000 TL

| Yıl<br>Year | Gelirler(1)<br>Revenues(1) | Giderler<br>Expenditures |
|-------------|----------------------------|--------------------------|
| 1972        | 86                         | 3                        |
| 1973        | 721                        | 9                        |
| 1974        | 795                        | 21                       |
| 1975        | 853                        | 39                       |
| 1976        | 1 011                      | 69                       |
| 1977        | 1 413                      | 191                      |
| 1978        | 1 424                      | 730                      |
| 1979        | 3 226                      | 1 811                    |
| 1980        | 9 140                      | 4 966                    |
| 1981        | 15 516                     | 8 577                    |
| 1982        | 26 112                     | 12 516                   |
| 1983        | 36 932                     | 22 557                   |
| 1984        | 55 172                     | 34 360                   |
| 1985        | 105 837                    | 53 103                   |
| 1986        | 140 593                    | 86 589                   |
| 1987        | 185 326                    | 135 891                  |
| 1988        | 348 142                    | 294 714                  |
| 1989        | 582 600                    | 656 900                  |
| 1990        | 1 034 700                  | 1 194 500                |
| 1991        | 1 338 000                  | 2 081 200                |
| 1992        | 4 035 000                  | 4 601 900                |
| 1993        | 5 225 000                  | 8 616 500                |
| 1994        | 9 826 000                  | 19 894 500               |
| 1995        | 20 055 000                 | 40 788 200               |
| 1996        | 43 600 000                 | 108 124 800              |
| 1997        | 130 042 000                | 307 274 100              |
| 1998        | 220 140 000                | 650 472 500              |
| 1999        | 414 138 100                | 1 309 598 800            |
| 2000        | 725 912 800                | 1 899 118 300            |
| 2001        | 1 280 348 100              | 3 059 214 400            |
| 2002        | 2 101 540 000              | 5 032 115 100            |
| 2003        | 2 982 985 500              | 8 061 199 400            |
| 2004        | 4 241 518 000              | 9 953 538 000            |

Kaynak: Bađ-Kur Genel M¼d¼rl¼g¼.  
(1) 1991 yılından itibaren Hazine yardımlarını kapsamaz

Source: General Directorate of Bađ-Kur.  
(1) Treasury aid have been excluded since 1991.

### 6.13 Kızılay Kurumu aynı yardımları

' 000 TL

| Yıl  | Toplam<br>Total | Diğer doğal<br>afetler |                            | Hastalıkla<br>savaş |                        | Göçmenler<br>İmmigrants | Okul ve öğrenci<br>yurtları<br>Schools and<br>student hostels | Yoksullar<br>ve aş<br>ocakları<br>Welfare |
|------|-----------------|------------------------|----------------------------|---------------------|------------------------|-------------------------|---|---|
|      |                 | Deprem<br>Earthquakes  | Other natural<br>disasters | Yangın<br>Fire      | Disease<br>eradication |                         |   |   |
| 1958 | 1 678           | 76                     | 119                        | 19                  | 203                    | -                       | 153   | 680                                       |
| 1959 | 1 951           | 114                    | 61                         | 125                 | 158                    | -                       | 793   | 270                                       |
| 1960 | 1 798           | 38                     | 106                        | 126                 | 22                     | -                       | 769   | 328                                       |
| 1961 | 1 378           | -                      | 180                        | 158                 | -                      | 47                      | 217   | 749                                       |
| 1962 | 2 190           | 121                    | 160                        | 92                  | -                      | 2                       | 252   | 1 228                                     |
| 1963 | 5 413           | 548                    | 289                        | 34                  | -                      | 1                       | 188   | 3 310                                     |
| 1964 | 3 160           | 59                     | 42                         | 33                  | 31                     | 8                       | 587   | 1 206                                     |
| 1965 | 3 242           | 613                    | 277                        | 49                  | 52                     | 27                      | 479   | 827                                       |
| 1966 | 6 636           | 1 361                  | 591                        | 105                 | 45                     | 30                      | 506   | 2 848                                     |
| 1967 | 8 436           | 1 307                  | 442                        | 24                  | 326                    | 53                      | 684   | 3 471                                     |
| 1968 | 8 251           | 546                    | 432                        | 72                  | 148                    | 1                       | 353   | 4 694                                     |
| 1969 | 12 414          | 757                    | 903                        | 75                  | 48                     | -                       | 99  | 8 694                                     |
| 1970 | 11 740          | 402                    | -                          | -                   | 84                     | -                       | 80  | 8 709                                     |
| 1971 | 8 710           | 81                     | 202                        | 137                 | 43                     | -                       | 114   | 7 029                                     |
| 1972 | 17 591          | 622                    | 228                        | 282                 | 59                     | -                       | 77  | 15 393                                    |
| 1973 | 16 389          | -                      | 273                        | 482                 | 32                     | -                       | 77  | 13 702                                    |
| 1974 | 14 293          | -                      | 252                        | 917                 | 64                     | 1                       | 143   | 11 573                                    |
| 1975 | 11 724          | 242                    | 110                        | 178                 | 207                    | -                       | 59  | 9 949                                     |
| 1976 | 12 237          | 335                    | 115                        | 213                 | 314                    | -                       | 102   | 10 105                                    |
| 1977 | 352 926         | 21 869                 | 817                        | 5 870               | 876                    | -                       | 7 419   | 305 189                                   |
| 1978 | 151 862         | 7 100                  | 2 518                      | 321                 | 4 746                  | -                       | 10 788  | 116 686                                   |
| 1979 | 134 853         | -                      | 3 164                      | 996                 | -                      | -                       | 3 115   | 117 313                                   |
| 1980 | 313 230         | 8 500                  | 158 789                    | 31 897              | -                      | 1 034                   | 6 649   | 1 515                                     |
| 1981 | 723 829         | 1 260                  | 72 335                     | 24 864              | -                      | 13 098                  | 7 812   | 537 090                                   |
| 1982 | 577 559         | 5 664                  | 86 140                     | 27 336              | -                      | 1 400                   | 7 681   | 402 622                                   |
| 1983 | 524 011         | 40 977                 | 34 935                     | 47 559              | 6 324                  | 4 951                   | 5 812   | 290 880                                   |
| 1984 | 345 565         | 49 740                 | 40 316                     | 10 927              | -                      | 2 960                   | 32 035  | 208 960                                   |
| 1985 | 1 350 991       | 15 010                 | 102 782                    | 39 298              | 22 966                 | 19 385                  | 99 737  | 1 026 388                                 |
| 1986 | 1 298 194       | 924 669                | 37 310                     | 72 275              | 30 545                 | 20 767                  | 166 920   | 15 335                                    |
| 1987 | 1 152 243       | 306 699                | 252 045                    | 71 584              | 18 375                 | 14 300                  | 75 850  | 98 787                                    |
| 1988 | 5 697 285       | 769 179                | 724 088                    | 32 940              | 25 000                 | 17 200                  | 44 430  | 2 337 448                                 |
| 1989 | 12 494 681      | 888 738                | (1)                        | (1)                 | 175 000                | 6 365 944               | 11 510  | 233 667                                   |
| 1990 | 22 775 548      | 2 419 900              | (1)                        | (1)                 | 155 384                | 10 000 000              | 82 494  | 325 085                                   |
| 1991 | 27 920 367      | 1 100 000              | 1 200 000                  | 880 000             | -                      | 9 197 000               | 121 698   | 44 500                                    |
| 1992 | 974 479 095     | 37 438 550             | 4 986 750                  | 110 000             | 272 000                | 2 261 762               | 210 000   | 2 552 422                                 |
| 1993 | 166 675 689     | 1 778 450              | 3 000 000                  | 28 000              | -                      | 20 758 330              | 480 000   | 14 415 266                                |
| 1994 | 91 791 631      | 20 346 910             | (1)                        | (1)                 | 1 877                  | 69 738 344              | -   | 1 704 500                                 |
| 1995 | 1 398 848 619   | 447 830 221            | 60 000 000                 | 65 734 799          | -                      | 2 417 740               | 55 060 000  | 400 653 000                               |
| 1996 | 436 598 937     | 36 645 000             | 21 150 000                 | 15 112 500          | -                      | 2 500 000               | -   | 163 539 770                               |
| 1997 | 604 204 027     | 2 000 000              | 29 392 642                 | 300 000             | -                      | 5 067 000               | 4 187 500   | 331 691 290                               |
| 1998 | 2 028 150 517   | 600 000 000            | 665 244 778                | 1 475 000           | -                      | 72 907 459              | 2 560 000   | 60 841 043                                |
| 1999 | 26 656 374 014  | 15 099 154 920         | -                          | -                   | -                      | 3 488 204 264           | -   | -   |
| 2000 | 60 217 649 264  | 50 860 874 311         | 27 000 000                 | -                   | -                      | -                       | -   | 242 420 000                               |
| 2001 | 295 084 462     | 420 000 000            | 519 757 344                | 3 084 400           | -                      | 201.850.679             | -   | 483 852 793                               |

(1) Bilgileri depremde kapsanmıştır.

(2) Sağlık kuruluşlarına yapılan yardımlar, diğerleri içinde gösterilmiştir.



6.13 Aid in kind given by the Red Crescent

' 000 TL

| Şubelerin yardım ve masrafları         | Dış ülkeler                  | Kızılay Hemşire Okulu       | Kan merkezleri | Hükümet yardımlarına aracılık          | Diğer      | Year |
|--|------------------------------|-----------------------------|----------------|--|------------|------|
| Expenditures and aid given by branches | Aid given to other countries | Red Crescent Nursing School | Blood banks    | Government aid intermediary activities | Other      |      |
| -                                      | 374                          | -                           | -              | -                                      | 54         | 1958 |
| -                                      | 215                          | -                           | -              | -                                      | 215        | 1959 |
| -                                      | 409                          | -                           | -              | -                                      | -          | 1960 |
| -                                      | 27                           | -                           | -              | -                                      | -          | 1961 |
| -                                      | 335                          | -                           | -              | -                                      | -          | 1962 |
| 63                                     | 200                          | 285                         | 450            | -                                      | -          | 1963 |
| 152                                    | 281                          | 408                         | 353            | -                                      | -          | 1964 |
| -                                      | 135                          | 391                         | 392            | -                                      | -          | 1965 |
| 140                                    | 63                           | 459                         | 488            | -                                      | -          | 1966 |
| 175                                    | 971                          | 459                         | 524            | -                                      | -          | 1967 |
| 182                                    | 878                          | 459                         | 486            | -                                      | -          | 1968 |
| 215                                    | 334                          | 523                         | 766            | -                                      | -          | 1969 |
| -                                      | 1 364                        | -                           | -              | -                                      | 1 101      | 1970 |
| 224                                    | 776                          | -                           | -              | -                                      | 104        | 1971 |
| -                                      | 912                          | -                           | -              | -                                      | 18         | 1972 |
| 289                                    | 1 308                        | -                           | -              | -                                      | 226        | 1973 |
| 277                                    | 1 020                        | -                           | -              | -                                      | 46         | 1974 |
| 243                                    | 709                          | -                           | -              | -                                      | 27         | 1975 |
| 217                                    | 801                          | -                           | -              | -                                      | 35         | 1976 |
| -                                      | 9 784                        | 1 102                       | -              | -                                      | -          | 1977 |
| -                                      | 9 446                        | 257                         | -              | -                                      | -          | 1978 |
| -                                      | 10 265                       | -                           | -              | -                                      | -          | 1979 |
| 6 844                                  | 97 903                       | -                           | -              | -                                      | 100 (2)    | 1980 |
| 6 250                                  | 60 820                       | -                           | -              | -                                      | 300 (2)    | 1981 |
| 24 783                                 | 21 727                       | -                           | -              | -                                      | 206 (2)    | 1982 |
| 5 436                                  | 66 805                       | -                           | -              | -                                      | 20 332     | 1983 |
| -                                      | -                            | -                           | -              | -                                      | 627        | 1984 |
| -                                      | 25 425                       | -                           | -              | -                                      | -          | 1985 |
| -                                      | 30 373                       | -                           | -              | -                                      | -          | 1986 |
| -                                      | 314 603                      | -                           | -              | -                                      | -          | 1987 |
| -                                      | 1 747 000                    | -                           | -              | -                                      | -          | 1988 |
| -                                      | 4 819 822                    | -                           | -              | -                                      | -          | 1989 |
| -                                      | 9 792 685                    | -                           | -              | -                                      | -          | 1990 |
| -                                      | 13 761 604                   | -                           | 1 615 565      | -                                      | -          | 1991 |
| -                                      | 59 380 000                   | -                           | 66 807 776     | 800 459 835                            | -          | 1992 |
| -                                      | -                            | -                           | 123 046 634    | -                                      | 3 169 009  | 1993 |
| -                                      | -                            | -                           | -              | -                                      | -          | 1994 |
| -                                      | 367 152 859                  | -                           | -              | -                                      | -          | 1995 |
| -                                      | 197 651 667                  | -                           | -              | -                                      | -          | 1996 |
| -                                      | 145 411 534                  | -                           | -              | -                                      | 86 154 061 | 1997 |
| -                                      | 152 931 930                  | -                           | 189 006 300    | 283 184 007                            | -          | 1998 |
| -                                      | 23 763 330                   | -                           | 8 045 251 500  | -                                      | -          | 1999 |
| -                                      | 1 344 595 053                | -                           | 7 742 759 900  | -                                      | -          | 2000 |
| -                                      | 1 319 003 147                | -                           | -              | -                                      | -          | 2001 |

(1) This data is shown in the figures for earthquakes.

(2) Aid in kind given by the Red Crescent to health establishments have been included in column others.

## 6.14 Kızılay Kurumu nakdi yardımları

' 000 TL

| Yıl  | Toplam<br>Total | Diğer doğal<br>afetler |                            |                | Hastalıkla<br>savaş    |                         | Okul ve öğrenci<br>yurtları<br>Schools and<br>student hostels | Yoksullar<br>ve aş<br>ocakları<br>Welfare |
|------|-----------------|------------------------|----------------------------|----------------|------------------------|-------------------------|---|---|
|      |                 | Deprem<br>Earthquakes  | Other natural<br>disasters | Yangın<br>Fire | Disease<br>eradication | Göçmenler<br>İmmigrants |   |   |
| 1958 | 49 557          | 17                     | 1 950                      | 3 030          | 611                    | 931                     | 1 222   | 654                                       |
| 1959 | 44 698          | 281                    | 384                        | 312            | 974                    | 585                     | 1 959   | 911                                       |
| 1960 | 30 731          | 17                     | 58                         | 81             | 858                    | 23                      | 1 640   | 148                                       |
| 1961 | 17 011          | 12                     | 81                         | 39             | 512                    | 83                      | 2 117   | 120                                       |
| 1962 | 23 793          | 42                     | 29                         | 64             | 755                    | 105                     | 2 000   | 205                                       |
| 1963 | 15 399          | 4                      | 136                        | 22             | 733                    | 15                      | 1 022   | 563                                       |
| 1964 | 31 529          | 49                     | 73                         | 49             | 845                    | 2                       | 459   | 758                                       |
| 1965 | 33 324          | 12                     | 31                         | 137            | 899                    | 1                       | 444   | 5 128                                     |
| 1966 | 33 614          | 66                     | 35                         | 22             | 1 034                  | 63                      | 570   | 1 018                                     |
| 1967 | 37 593          | 3                      | 355                        | 133            | 1 011                  | 91                      | 240   | 927                                       |
| 1968 | 19 325          | 44                     | 144                        | 30             | 558                    | 69                      | 774   | 2 288                                     |
| 1969 | 18 649          | 123                    | 70                         | 47             | 1 248                  | 37                      | 1 227   | 187                                       |
| 1970 | 18 057          | 16                     | 55                         | 34             | 479                    | 27                      | 836   | 343                                       |
| 1971 | 23 023          | -                      | 80                         | 29             | 641                    | 151                     | 2 196   | -   |
| 1972 | 30 208          | -                      | 31                         | 27             | 491                    | 16                      | 1 125   | 449                                       |
| 1973 | 52 480          | -                      | 45                         | 37             | 521                    | 3                       | 1 732   | 1 041                                     |
| 1974 | 21 078          | -                      | 112                        | 20             | 693                    | 15                      | 2 082   | 401                                       |
| 1975 | 37 036          | 60                     | 223                        | 47             | 1 184                  | -                       | 1 998   | 3 306                                     |
| 1976 | 42 771          | 80                     | 180                        | 85             | 2 017                  | -                       | 2 715   | 4 218                                     |
| 1977 | 71 332          | 2 000                  | -                          | 126            | 2 057                  | 1 250                   | 1 651   | 6 482                                     |
| 1978 | 106 644         | 3 000                  | -                          | 110            | 1 590                  | 660                     | 3 115   | 2 871                                     |
| 1979 | 159 096         | 58                     | -                          | 440            | 1 787                  | -                       | 3 600   | 2 507                                     |
| 1980 | 142 275         | 243                    | 581                        | 351            | 4 736                  | -                       | 5 099   | 4 208                                     |
| 1981 | 151 926         | 1 385                  | -                          | 275            | 5 714                  | -                       | 5 830   | 5 853                                     |
| 1982 | 595 656         | 1 300                  | -                          | 510            | 30 684                 | -                       | 36 310  | 4 760                                     |
| 1983 | 968 082         | 41                     | 273                        | 115            | 16 192                 | 631                     | 65 501  | 10 581                                    |
| 1984 | 970 414         | -                      | 210                        | 90             | -                      | -                       | -   | 19 406                                    |
| 1985 | 227 369         | 790                    | -                          | -              | -                      | -                       | -   | 36 539                                    |
| 1986 | 332 772         | 12 561                 | 700                        | -              | -                      | -                       | -   | 23 263                                    |
| 1987 | 4 906 129       | -                      | -                          | -              | -                      | -                       | -   | 1 518 980                                 |
| 1988 | 6 068 079       | -                      | 2 480                      | -              | -                      | -                       | -   | 284 634                                   |
| 1989 | 15 267 817      | -                      | -                          | -              | -                      | -                       | -   | 37 738                                    |
| 1990 | 26 002 833      | -                      | -                          | -              | -                      | -                       | -   | 207 410                                   |
| 1991 | 84 607 624      | -                      | -                          | -              | 1 851 688              | 8 332 775               | 1 484 722   | 408 516                                   |
| 1992 | 9 655 041       | -                      | 1 307 506                  | -              | 2 031 000              | -                       | -   | -   |
| 1993 | 647 027 294     | 875 000                | 3 898 672                  | 23 600         | 282 539                | 822 542                 | 45 000  | 944 252                                   |
| 1994 | 404 807 252     | -                      | -                          | -              | 680 889                | 356 750                 | 19 850  | -   |
| 1995 | 40 431 851      | -                      | -                          | -              | 7 124 018              | 232 500                 | -   | 810 855                                   |
| 1996 | 241 455 470     | -                      | -                          | 170 000        | 7 365 879              | 90 000                  | 5 157 000   | 1 763 350                                 |
| 1997 | 1 209 887 191   | -                      | -                          | 280 000        | 14 225 251             | -                       | -   | 6 381 253                                 |
| 1998 | 424 373 021     | -                      | -                          | 590 000        | 1 408 739              | -                       | -   | 9 999 600                                 |
| 1999 | 2 798 466 787   | -                      | 6 165 000                  | (3)            | 25 932 824             | -                       | -   | 16 140 184                                |
| 2000 | 300 243 988     | 4 495 000              | 1 200 000                  | -              | 32 813 828             | -                       | -   | 28 393 263                                |
| 2001 | 168 390 685     | 297 114 194            | 2 028 361 343              | 9 699 451      | 414 427 694            | -                       | 2 975 199 500   | 174 952 071                               |

(2) Sağlık kuruluşlarına yapılan yardımlar, diğerleri içinde gösterilmiştir.

(3) Bilgiler doğal afetlerde kapsanmıştır.

## 6.14 Aid in cash given by the Red Crescent

' 000 TL

| Şubelerin yardım ve masrafları         | Dış ülkeler                  | Kızılay Hemşire Okulu       | Kan merkezleri | Hükümet yardımlarına aracılık          | Diğer       |  | Year |
|--|------------------------------|-----------------------------|----------------|--|-------------|--|------|
| Expenditures and aid given by branches | Aid given to other countries | Red Crescent Nursing School | Blood banks    | Government aid intermediary activities | Other       |  |      |
| 2 869                                  | 376                          | 431                         | 838            | 30 171                                 | 5 635       |  | 1958 |
| -                                      | 197                          | 656                         | 868            | 33 720                                 | 1 868       |  | 1959 |
| 3 590                                  | 185                          | 814                         | 1 560          | 13 743                                 | 8 014       |  | 1960 |
| 3 374                                  | 87                           | 856                         | 1 619          | 2 343                                  | 5 768       |  | 1961 |
| 4 082                                  | 52                           | 928                         | 2 378          | 4 378                                  | 8 775       |  | 1962 |
| 1 519                                  | 137                          | 743                         | 2 701          | -                                      | 7 804       |  | 1963 |
| -                                      | 77                           | 837                         | 3 810          | 444                                    | 24 126      |  | 1964 |
| 136                                    | 479                          | 856                         | 3 907          | 74                                     | 21 220      |  | 1965 |
| -                                      | 326                          | 903                         | 5 065          | 6 183                                  | 18 329      |  | 1966 |
| -                                      | 393                          | 1 040                       | 5 943          | 48                                     | 27 409      |  | 1967 |
| -                                      | 205                          | 1 222                       | 6 755          | 3 813                                  | 3 423       |  | 1968 |
| -                                      | 177                          | 1 437                       | 8 407          | 461                                    | 5 228       |  | 1969 |
| 170                                    | 264                          | 2 025                       | 5 406          | 1 528                                  | 6 874       |  | 1970 |
| 221                                    | 32                           | 2 548                       | 10 103         | 6 431                                  | 591         |  | 1971 |
| 29                                     | 79                           | 2 836                       | 14 000         | 7 058                                  | 4 067 (2)   |  | 1972 |
| 59                                     | 557                          | 2 114                       | 9 478          | 1 430                                  | 35 463 (2)  |  | 1973 |
| -                                      | 30                           | 4 014                       | 12 714         | -                                      | 997 (2)     |  | 1974 |
| -                                      | 288                          | 5 020                       | 22 124         | -                                      | 2 786       |  | 1975 |
| -                                      | 298                          | 6 050                       | 24 215         | -                                      | 2 913       |  | 1976 |
| 7 653                                  | 2 547                        | 7 762                       | 36 382         | -                                      | 3 422       |  | 1977 |
| 10 773                                 | 4 565                        | 11 064                      | 64 859         | -                                      | 4 037       |  | 1978 |
| 4 808                                  | 7 088                        | 18 403                      | 115 847        | -                                      | 4 558       |  | 1979 |
| 991                                    | 11 484                       | 31 137                      | 74 949         | -                                      | 8 497       |  | 1980 |
| 1 000                                  | 6 090                        | 36 778                      | 77 243         | -                                      | 11 758      |  | 1981 |
| 2 976                                  | 9 184                        | 50 024                      | 308 810        | 130 963                                | 20 135      |  | 1982 |
| -                                      | 2 178                        | 60 269                      | 616 871        | 113 545                                | 81 885      |  | 1983 |
| -                                      | 34 440                       | 93 632                      | 822 636        | -                                      | -           |  | 1984 |
| -                                      | 3 507                        | 121 120                     | 25 704         | -                                      | 39 709      |  | 1985 |
| -                                      | 30 742                       | 175 545                     | 32 192         | -                                      | 57 769      |  | 1986 |
| 1 450 000                              | -                            | 235 012                     | 1 526 328      | 131 489                                | 44 320      |  | 1987 |
| 1 107 585                              | -                            | 384 553                     | 1 185 725      | 840 550                                | 2 262 552   |  | 1988 |
| 1 005 000                              | -                            | 752 723                     | 13 466 716     | 5 640                                  | -           |  | 1989 |
| 850 000                                | -                            | 1 483 772                   | 23 457 519     | 4 132                                  | -           |  | 1990 |
| 478 287                                | 133 865                      | 2 465 411                   | 44 278 270     | 4 715 245                              | 20 458 845  |  | 1991 |
| 269 110                                | -                            | 4 467 750                   | -              | -                                      | 1 579 675   |  | 1992 |
| 342 748                                | 730 944                      | 7 194 323                   | -              | 623 535 481                            | 8 332 193   |  | 1993 |
| 781 785                                | 92 000 000                   | 12 143                      | 189 582        | 310 747 333                            | 18 920      |  | 1994 |
| 2 347                                  | 12 867 900                   | 24 460                      | 432 166        | -                                      | 18 937 605  |  | 1995 |
| 10 860 912                             | 3 120 950                    | 43 881 804                  | 13 912 540     | 155 133 035                            | -           |  | 1996 |
| 16 250 000                             | 4 438 281                    | 84 665 214                  | 57 718 141     | 1 025 929 051                          | -           |  | 1997 |
| 6 050 000                              | 11 519 699                   | 144 455 542                 | -              | -                                      | 250 349 441 |  | 1998 |
| 17 862 500                             | 2 530 659 936                | 201 706 343                 | -              | -                                      | -           |  | 1999 |
| 92 952 405                             | 140 013 515                  | 375 977                     | -              | -                                      | -           |  | 2000 |
| 1 457 102 219                          | -                            | 530 447 150                 | 4 071 392 175  | 4 880 372 742                          | -           |  | 2001 |

(2) Aid in kind given by the Red Crescent to health establishments have been included in column others.

(3) Aid in kind given by Fire have been included in Natural Disaster column.

**6.15 Sosyal Hizmetler ve Çocuk Esirgeme Kurumu çalışmalarına ilişkin seçilmiş göstergeler**

| Yıl  | Teşkilat<br>Organization |                  |                          | Gelir (TL)<br>(1)<br>Income |
|------|--------------------------|------------------|--------------------------|-----------------------------|
|      | Merkez<br>Central office | Şube<br>Branches | Üye sayısı<br>Membership |                             |
| 1958 | 64                       | 203              | 176 374                  | 2 784 505                   |
| 1959 | 64                       | 203              | 181 605                  | 3 923 355                   |
| 1960 | 64                       | 204              | 182 000                  | 3 600 000                   |
| 1961 | 67                       | 208              | 184 500                  | 3 550 000                   |
| 1962 | 67                       | 312              | 186 250                  | 3 473 376                   |
| 1963 | 63                       | 270              | 25 000                   | 3 671 756                   |
| 1964 | 65                       | 280              | 25 000                   | 3 614 425                   |
| 1965 | 67                       | 300              | 25 000                   | 3 759 079                   |
| 1966 | 67                       | 300              | 28 000                   | 4 583 017                   |
| 1967 | 67                       | 320              | 30 000                   | 6 745 060                   |
| 1968 | 67                       | 330              | 30 500                   | 6 222 060                   |
| 1969 | 67                       | 350              | 30 650                   | 6 053 168                   |
| 1970 | 67                       | 350              | 31 650                   | 7 030 450                   |
| 1971 | 67                       | 400              | 32 000                   | 7 524 433                   |
| 1972 | 67                       | 400              | 32 500                   | 5 606 299                   |
| 1973 | 67                       | 420              | 34 000                   | 9 286 036                   |
| 1974 | 67                       | 421              | 34 000                   | 11 244 574                  |
| 1975 | 67                       | 450              | 35 000                   | 16 610 195                  |
| 1976 | 67                       | 450              | 35 000                   | 16 110 970                  |
| 1977 | 67                       | 470              | 35 650                   | 19 886 368                  |
| 1978 | 67                       | 470              | 35 750                   | 19 753 185                  |
| 1979 | 67                       | 470              | 36 000                   | 33 053 921                  |
| 1980 | 67                       | 470              | 36 500                   | 54 002 890                  |
| 1981 | 67                       | 350              | 36 600                   | 162 567 958                 |
| 1982 | 67                       | 350              | 36 600                   | 278 083 536                 |

(1) Yalnız Genel Merkez geliridir.

6.15 Selected indicators on the Social Services and Child Protection Society

| Yardım hizmetleri       |           |                               |  |                          |             |      |
|-------------------------|-----------|-------------------------------|--|--------------------------|-------------|------|
| Service activities      |           |                               |  |                          |             |      |
| Bakım tesisi            |           | Devamlı bakılan               |  | Genel merkez yardımı     |             |      |
| Child care institutions |           | çocuk sayısı                  |  | Central office aids (TL) |             |      |
| Yuva                    | Kreş      | Number of                     |  | Ayni                     | Nakdi       | Year |
| Children's home         | Nurseries | children under permanent care |  | In kind                  | In cash     |      |
| 20                      | 7         | 1 787                         |  | 7 982                    | 9 540       | 1958 |
| 20                      | 7         | 1 808                         |  | 6 227                    | 19 614      | 1959 |
| 20                      | 7         | 2 100                         |  | 17 000                   | 25 000      | 1960 |
| 21                      | 9         | 3 700                         |  | 19 000                   | 60 000      | 1961 |
| 19                      | 9         | 1 705                         |  | 30 450                   | 58 159      | 1962 |
| 20                      | 7         | 2 850                         |  | 106 379                  | 2 246 749   | 1963 |
| 19                      | 7         | 2 850                         |  | 134 547                  | 2 469 872   | 1964 |
| 17                      | 7         | 2 900                         |  | 64 587                   | 2 284 502   | 1965 |
| 18                      | 9         | 2 950                         |  | 72 460                   | 2 311 378   | 1966 |
| 19                      | 10        | 3 000                         |  | 298 170                  | 3 017 024   | 1967 |
| 20                      | 10        | 3 000                         |  | 287 461                  | 3 413 980   | 1968 |
| 20                      | 12        | 3 100                         |  | 135 326                  | 3 524 579   | 1969 |
| 20                      | 12        | 3 600                         |  | 220 054                  | 4 870 670   | 1970 |
| 21                      | 12        | 4 000                         |  | 246 969                  | 5 490 304   | 1971 |
| 21                      | 12        | 4 750                         |  | 275 095                  | 5 753 383   | 1972 |
| 21                      | 12        | 4 750                         |  | 242 737                  | 8 167 029   | 1973 |
| 21                      | 12        | 5 000                         |  | 275 510                  | 9 721 382   | 1974 |
| 21                      | 12        | 5 000                         |  | 408 500                  | 8 988 725   | 1975 |
| 21                      | 12        | 5 000                         |  | 576 002                  | 6 880 759   | 1976 |
| 21                      | 12        | 5 250                         |  | 238 997                  | 8 801 707   | 1977 |
| 21                      | 12        | 5 300                         |  | 804 372                  | 12 776 541  | 1978 |
| 21                      | 12        | 5 550                         |  | 261 148                  | 22 605 222  | 1979 |
| 16                      | 13        | 1 500                         |  | 788 974                  | 34 365 796  | 1980 |
| 16                      | 13        | 1 650                         |  | 360 346                  | 50 053 958  | 1981 |
| 16                      | 20        | 1 486                         |  | 3 722 421                | 274 361 115 | 1982 |

(1) Income of central office only.

**6.15 Sosyal Hizmetler ve Çocuk Esirgeme Kurumu çalışmalarına ilişkin seçilmiş göstergeler (devam)**

| Teşkilat<br>Organization |   |                               |                                |                                   |   |   |
|--------------------------|---|-------------------------------|--------------------------------|-----------------------------------|---|---|
| Yıl                      | İl sosyal hizmetler müd.                  | Çocuk yuvası<br>Kindergartens | Yetiştirme yurdu<br>Orphanages | Huzurevi<br>Homes for the elderly | Kreş ve gündüz bakımevi<br>Nurseries and day care homes | Rehabilitasyon merkezi                                |
|                          | Provincial departments of social services |                               |                                |                                   |   | Number of rehabilitation centers that offer treatment |
| 1983                     | 15  | 31                            | 80                             | 12                                | 30  | 3   |
| 1984                     | 35  | 43                            | 81                             | 12                                | 28  | 5   |
| 1985                     | 46  | 46                            | 82                             | 19                                | 26  | 3   |
| 1986                     | 48  | 48                            | 83                             | 21                                | 25  | 3   |
| 1987                     | 54  | 57                            | 84                             | 24                                | 26  | 3   |
| 1988                     | 66  | 62                            | 85                             | 24                                | 27  | 3   |
| 1989                     | 70  | 63                            | 85                             | 24                                | 27  | 3   |
| 1990                     | 72  | 63                            | 87                             | 29                                | 30  | 4   |
| 1991                     | 73  | 64                            | 89                             | 29                                | 28  | 5   |
| 1992                     | 73  | 66                            | 89                             | 30                                | 28  | 8   |
| 1993                     | 76  | 68                            | 91                             | 36                                | 29  | 11  |
| 1994                     | 76  | 68                            | 91                             | 38                                | 29  | 14  |
| 1995                     | 79  | 70                            | 91                             | 39                                | 27  | 17  |
| 1996                     | 80  | 70                            | 91                             | 39                                | 27  | 22  |
| 1997                     | 80  | 74                            | 93                             | 43                                | 27  | 29  |
| 1998                     | 80  | 75                            | 95                             | 49                                | 23  | 43  |
| 1999                     | 81  | 76                            | 97                             | 52                                | 21  | 55  |
| 2000                     | 81  | 78                            | 103                            | 54                                | 16  | 48  |
| 2001                     | 81  | 81                            | 106                            | 61                                | 17  | 53  |
| 2002                     | 81  | 82                            | 107                            | 64                                | 12  | 54  |

Kaynak: Sosyal Hizmetler ve Çocuk Esirgeme Kurumu

(1) Çocuk yuvaları, yetiştirme yurtları, koruyucu aileleri kapsar.

(2) 2828 Sayılı Kanun' la kurulan Sosyal Hizmetler ve Çocuk Esirgeme Kurumu Genel Müdürlüğü' nün gelir kaynakları, katma bütçe esasında yeni kurullara bağlanmış bulunduğu ve kurum bu gelir kaynaklarını 1984 mali yılından başlayarak kullanmaya başladığı için 1983 yılı rakamlarına yer verilmemiştir.

6.15 Selected indicators on the Social Services and Child Protection Society (continued)

| Hizmet götürülen kişi sayısı       |                                   |                         |                             |                        |   | Gelir (' 000 000 TL) (2)                 |  |   |      |
|------------------------------------|-----------------------------------|-------------------------|-----------------------------|------------------------|---|--|--|---|------|
| Number of people served            |                                   |                         |                             |                        |   | Revenues (' 000 000 TL) (2)              |  |   |      |
| Çocuk<br>yuvaları<br>Kindergartens | Yetiştirme<br>yurdu<br>Orphanages | Koruyucu                |                             |                        | Özürlüler   | Kreş<br>çocukları<br>Nursery<br>children | Hazine<br>yardımı<br>Contribution of<br>The Treasury | Katma bütçe                             |      |
|                                    |                                   | aile<br>Foster<br>homes | Evlat<br>edinme<br>Adoption | Yaşlılar<br>Old people | Number of<br>disabled persons<br>who receive<br>treatment |  |  | geliri<br>Annexed<br>budget<br>revenues | Year |
| -                                  | 16 238 (1)                        | -                       | -                           | 1 590                  | 498   | 3 300                                    | -  | -                                       | 1983 |
| -                                  | 16 452 (1)                        | -                       | -                           | 1 590                  | 1 000   | 3 410                                    | 8 731  | 2 576                                   | 1984 |
| 5 661                              | 11 117                            | 152                     | 116                         | 1 537                  | 77  | 3 076                                    | 4 200  | 6 104                                   | 1985 |
| 6 124                              | 10 894                            | 216                     | 183                         | 2 154                  | 108   | 2 873                                    | 10 660   | 8 257                                   | 1986 |
| 6 369                              | 10 994                            | 185                     | 207                         | 3 125                  | 100   | 3 127                                    | 9 280  | 13 050                                  | 1987 |
| 7 058                              | 10 642                            | 164                     | 247                         | 3 429                  | 94  | 3 304                                    | 13 860   | 19 684                                  | 1988 |
| 7 343                              | 10 786                            | 144                     | 260                         | 2 737                  | 367   | 3 251                                    | 60 805   | 26 629                                  | 1989 |
| 7 332                              | 11 106                            | 119                     | 142                         | 3 944                  | 459   | 2 695                                    | 144 585  | 50 889                                  | 1990 |
| 7 585                              | 11 378                            | 188                     | 338                         | 4 087                  | 433   | 2 669                                    | 218 200  | 64 950                                  | 1991 |
| 7 351                              | 10 781                            | 386                     | 466                         | 4 020                  | 5 237   | 2 687                                    | 432 700  | 144 404                                 | 1992 |
| 7 272                              | 11 217                            | 404                     | 459                         | 4 039                  | 5 308   | 2 437                                    | 701 192  | 196 808                                 | 1993 |
| 6 677                              | 10 586                            | 138                     | 511                         | 4 013                  | 7 176   | 2 525                                    | 1 240 000  | 423 809                                 | 1994 |
| 6 674                              | 10 050                            | 65                      | 556                         | 4 391                  | 8 606   | 2 369                                    | 1 915 000  | 1 211 753                               | 1995 |
| 6 696                              | 9 936                             | 46                      | 412                         | 5 075                  | 9 037   | 2 488                                    | 4 170 000  | 1 901 970                               | 1996 |
| 6 888                              | 9 603                             | 45                      | 438                         | 5 080                  | 4 164   | 2 110                                    | 10 900 000   | 4 633 551                               | 1997 |
| 7 266                              | 9 374                             | 64                      | 386                         | 5 385                  | 4 500   | 1 479                                    | 19 565 000   | 28 986 738                              | 1998 |
| 7 302                              | 9 087                             | 425                     | 485                         | 5 522                  | 3 159   | 1 414                                    | 28 900 000   | 16 090 575                              | 1999 |
| 7 568                              | 9 568                             | 118                     | 429                         | 5 662                  | 3 236   | 7 416                                    | 43 080 000   | 26 879 597                              | 2000 |
| 7 863                              | 9 619                             | 495                     | 511                         | 4 813                  | 3 027   | 950                                      | 56 888 000   | 55 477 076                              | 2001 |
| 8 552                              | 9 554                             | -                       | 176                         | 4 952                  | 4 258   | 534                                      | 81 537 000   | 103 809 368                             | 2002 |

Source: Social services and child protection society

(1) Includes kindergartens, orphanages and foster homes.

(2) The figures of 1983 couldn't be included since, the sources of income of the General Directorate of Social Services and Child Protection Society; established by Law No.2828; were related to the new rules within the basis of the annexed budget and the society used the sources at income from the beginning of fiscal year 1983.

**6.16 Kızılay Kurumu üye sayısı ve gelirleri**  
Red Crescent membership and income

| Yıl<br>Year | Üye<br>sayısı<br>Membership | Toplam<br>Total | Üye<br>aidatı<br>Membership<br>fees | Bağış<br>Donations | Gelir ('000 TL)<br>Revenues ('000 TL)   |  |                          |  |   |
|-------------|-----------------------------|-----------------|-------------------------------------|--------------------|---|--|--------------------------|--|---|
|             |                             |                 |                                     |                    | Satış<br>geliri<br>Income from<br>sales | Şefkat<br>pulu<br>geliri<br>Charity<br>stamp<br>revenues | Diğer<br>gelir<br>Others | Şartlı<br>bağış<br>Conditional<br>grants | Hükümet<br>şartlı<br>yardımı<br>conditional<br>grants |
| 1958        | 183 725                     | 54 956          | 342                                 | 1 801              | 9 718                                   | 1 460  | 6 527                    | 4 937                                    | 30 171  |
| 1959        | 197 501                     | 64 957          | 329                                 | 1 399              | 10 470                                  | 1 821  | 15 223                   | 1 995                                    | 33 720  |
| 1960        | 150 184                     | 42 437          | 370                                 | 6 776              | 8 797                                   | 2 022  | 10 188                   | 541                                      | 13 743  |
| 1961        | 119 256                     | 36 246          | 336                                 | 1 395              | 13 329                                  | 2 000  | 11 461                   | 5 381                                    | 2 344   |
| 1962        | 131 289                     | 34 373          | 372                                 | 4 337              | 13 090                                  | 1 790  | 7 609                    | 7 097                                    | 78  |
| 1963        | 103 711                     | 39 580          | 378                                 | 5 819              | 13 152                                  | 1 702  | 10 724                   | 7 805                                    | -   |
| 1964        | 120 000                     | 53 796          | 250                                 | 6 989              | 14 795                                  | 4  | 6 683                    | 24 631                                   | 444   |
| 1965        | 125 000                     | 69 466          | 414                                 | 10 424             | 13 878                                  | 9  | 23 438                   | 21 229                                   | 74  |
| 1966        | 118 000                     | 65 711          | 312                                 | 7 840              | 15 237                                  | 1  | 17 809                   | 18 329                                   | 6 183   |
| 1967        | 125 000                     | 74 832          | 413                                 | 13 398             | 17 342                                  | 112  | 16 110                   | 27 409                                   | 48  |
| 1968        | 128 000                     | 55 936          | 320                                 | 11 769             | 23 128                                  | 115  | 13 368                   | 3 423                                    | 3 813   |
| 1969        | 130 000                     | 58 931          | 449                                 | 11 586             | 25 998                                  | 130  | 15 079                   | 5 228                                    | 461   |
| 1970        | 132 000                     | 59 338          | 308                                 | 10 217             | 29 040                                  | 1  | 13 110                   | 5 134                                    | 1 528   |
| 1971        | 135 000                     | 81 533          | 425                                 | 18 853             | 33 469                                  | 1 535  | 20 821                   | 5 910                                    | 520   |
| 1972        | 135 000                     | 115 527         | 546                                 | 18 816             | 49 555                                  | 1 618  | 41 156                   | 3 242                                    | 594   |
| 1973        | 143 000                     | 125 438         | 580                                 | 41 045             | 56 379                                  | 1 119  | 24 885                   | 956                                      | 474   |
| 1974        | 145 000                     | 157 643         | 473                                 | 56 520             | 68 135                                  | 1 714  | 24 621                   | 496                                      | 5 684   |
| 1975        | 147 000                     | 218 825         | 432                                 | 60 199             | 99 034                                  | 1 029  | 37 595                   | 195                                      | 20 341  |
| 1976        | 150 000                     | 236 786         | 492                                 | 48 802             | 89 889                                  | 1 820  | 37 746                   | 37 696                                   | 20 341  |
| 1977        | 150 000                     | 366 089         | 379                                 | 29 521             | 121 569                                 | 1 973  | 179 667                  | 32 980                                   | -   |
| 1978        | 160 000                     | 346 785         | 477                                 | 16 480             | 142 356                                 | 95   | 164 582                  | 22 795                                   | -   |
| 1979        | 160 000                     | 575 894         | 477                                 | 6 668              | 192 507                                 | 1 277  | 369 723                  | 5 242                                    | -   |
| 1980        | 167 680                     | 965 718         | 256                                 | 4 772              | 411 079                                 | 188  | 548 608                  | 815                                      | -   |
| 1981        | 170 000                     | 2 231 194       | 315                                 | 877 108            | 765 805                                 | 152  | 576 056                  | 11 758                                   | -   |
| 1982        | 170 000                     | 2 436 707       | 36 500                              | 624 338            | 1 268 205                               | 93   | 374 974                  | 1 634                                    | 130 963   |
| 1983        | 170 000                     | 6 026 315       | 56 890                              | 755 168            | 3 517 544                               | -  | 1 525 771                | 57 397                                   | 113 545   |
| 1984        | 200 000                     | 9 628 807       | 66 030                              | 575 149            | 5 010 105                               | -  | 3 893 750                | 83 773                                   | -   |
| 1985        | 210 000                     | 12 137 635      | 110 814                             | 1 545 223          | 6 180 411                               | 23   | 4 205 099                | 96 065                                   | -   |
| 1986        | 210 000                     | 18 298 728      | 232 964                             | 1 482 796          | 9 451 653                               | 23   | 6 955 906                | 175 386                                  | -   |
| 1987        | 210 000                     | 31 844 345      | 156 016                             | 2 114 434          | 19 248 551                              | 109 642  | 9 657 691                | 426 522                                  | 131 489   |
| 1988        | 222 000                     | 40 797 394      | 464 021                             | 3 037 740          | 17 982 926                              | 44 698   | 16 506 195               | 1 921 264                                | 840 550   |
| 1989        | 240 000                     | 32 786 572      | 2 880                               | 7 261 104          | 6 702 586                               | 132 035  | 2 510 511                | 10 537 933                               | 5 639 523   |
| 1990        | 255 000                     | 46 261 227      | 3 060                               | 4 209 003          | 21 304 393                              | 98 670   | 7 142 081                | 9 371 722                                | 4 132 298   |
| 1991        | 275 000                     | 212 584 350     | 4 590                               | 6 310 024          | 101 640 000                             | 109 491  | 38 670 000               | 61 135 000                               | 4 715 245   |
| 1992        | 285 000                     | 1 695 756 506   | 34 200                              | 10 220 919         | 172 747 000                             | 119 387  | 31 555 000               | 631 080 000                              | 850 000 000   |
| 1993        | 304 000                     | 883 866 506     | 356 140                             | 12 621 245         | 211 496 207                             | 37 450   | 17 739 203               | 623 535 481                              | 18 080 780  |
| 1994        | 316 000                     | 2 563 080       | 626 500                             | 27 525             | 724 387                                 | 5 289  | 307 283                  | 196 040                                  | 676 056   |
| 1995        | 381 000                     | 6 958           | 3 810                               | 117                | 1 653                                   | 13   | 351                      | -  | 1 014   |
| 1996        | 390 000                     | 4 824 845       | 10 000                              | 73 446             | 3 222 839                               | 5 692  | 632 055                  | 468 609                                  | 412 204   |
| 1997        | 393 000                     | 7 032 072       | 19 651                              | 11 596             | 4 672 834                               | 3 887  | 1 298 175                | -  | 1 025 929   |
| 1998        | 412 000                     | 12 005 561      | 41 200                              | 50 610             | 7 990 506                               | 3 128  | 3 078 225                | 96 937                                   | 744 955   |
| 1999        | 415 000                     | 9 696 497 983   | 41 500                              | 50 175 949         | 7 881 425 843                           | 634  | 1 762 715 190            | 2 138 867                                | -   |
| 2000        | 417 000                     | 21 268 125 130  | 600 000                             | 154 371 427        | 10 215 133 579                          | 80 735   | 6 401 303 325            | 4 496 636 064                            | -   |
| 2001        | 421 000                     | 37 524 009 167  | 63 150 000                          | 22 783 267 618     | 5 633 933 362                           | 80 250   | 4 163 205 195            | 4 880 372 742                            | -   |



Bu bölümde sunulan milletvekili ve mahalli idareler seçimi sonuçlarına ilişkin veriler, Türkiye İstatistik Kurumuna il ve ilçe seçim kurullarınca gönderilen birleştirme tutanaklarına dayanılarak hazırlanmıştır.

TÜİK, milletvekili ve mahalli idareler seçimi sonuçlarını, ilgili yasalar uyarınca, seçimleri izleyen bir yıl içerisinde seçim ve sandık bölgelerine göre yayımlamaktadır.

1943 yılından sonraki çok partili döneme kadar yapılan seçimlerde, I. Meşrutiyet döneminde çıkarılmış "İntihab-ı Mebusan Kanunu"na göre iki dereceli ve çoğunluk esasına dayalı ve çeşitli değişikliklerle uygulanmış olan bir yöntem izlenmiştir. Cumhuriyet döneminin ilk seçim kanunu 14 Aralık 1942 tarihinde kabul edilen 4320 sayılı "Mebus Seçimi Kanunu"dur. Bu kanuna dayanılarak yapılan 1943 seçimleri de tek partili siyasi yaşamın son seçimi olmuştur. 1946 tarihinde yapılan çok partili siyasi yaşamın ilk seçiminden hemen önce çıkarılan 4918 sayılı "Milletvekili Seçimi Kanunu"yla iki dereceli seçim sistemi yerini tek dereceli seçim sistemine bırakmıştır. 1950 yılında özellikle seçim güvenliği sorununa karşı çıkarılan 5545 sayılı "Milletvekili Seçimi Kanunu", çeşitli teknik düzenlemelerle 1960 askeri müdahalesine kadar kullanılmıştır. Bu tarihte feshedilen parlamentonun görevlerini Milli Birlik Komitesi devralmıştır. Bu komite 13 Aralık 1960'da kabul ettiği yasa ile Milli Birlik Komitesi ve Temsilciler Meclisi'nden oluşan bir Kurucu Meclis kurulmasını öngörmüştür. Bu Meclisin hazırladığı anayasa 1961'de halk oyuna sunulularak kabul edilmiştir. 1961 Anayasa'sına göre TBMM, Millet Meclisi ve Cumhuriyet Senatosu olmak üzere iki meclisten oluşmaktadır.

Seçim sistemleri ayrıca çıkarılan seçim yasalarınca düzenlenir. Bu sistem 12 Eylül 1980 askeri müdahalesine kadar uygulanmıştır. Bu müdahale sonucu kurulan Danışma Meclisi içinden seçilen "Anayasa Komisyonu" tarafından hazırlanan Anayasa Tasarısı, Milli Güvenlik Konseyi'nce bazı değişiklikler yapılmak suretiyle 7 Kasım 1982 tarihinde halkoylamasına sunulmuş ve kabul edilmiştir. Buna göre TBMM yalnız Millet Meclisi'nden oluşmaktadır. Millet Meclisi genel oyla seçilen milletvekillerinden oluşur. Milletvekili seçilme yaşı 30, milletvekilliği süresi 5 yıldır. 1995 yılında seçim sisteminde yapılan değişiklikler sonucunda milletvekili sayısı 450'den 550'ye çıkarılmıştır.

Ülkemizde yapılan mahalli idareler seçimi ise, il genel meclisi üyeleri, büyükşehir belediye başkanlığı, belediye başkanlığı, belediye meclisi üyeleri, köy muhtarı ve ihtiyar meclisi üyeleri ile mahalle muhtarı ve ihtiyar heyeti üyeleri seçimlerini kapsar.

Yüksek Seçim Kurulu'nun 17 Kasım 1961 tarih ve 10960 sayılı resmi gazete ile yayımlanan 389 numaralı kararında belirtildiği üzere, birleştirme tutanaklarında seçim sonuçlarını etkilemeyecek toplam hatalarına itiraz söz konusu değildir. Bu nedenle Kurumumuza düzeltilmeden gönderilen bilgiler, Kurumun düzeltme yetkisi olmadığı için aynen yayımlanmıştır.

The data which are related to the results of the elections for representatives and local administrations in this section are prepared by the Turkish Statistical Institute from the records sent by the provincial and district election committees.

TURKSTAT publishes the results of the representatives and local administration elections by election and ballot box region within a year after the elections.

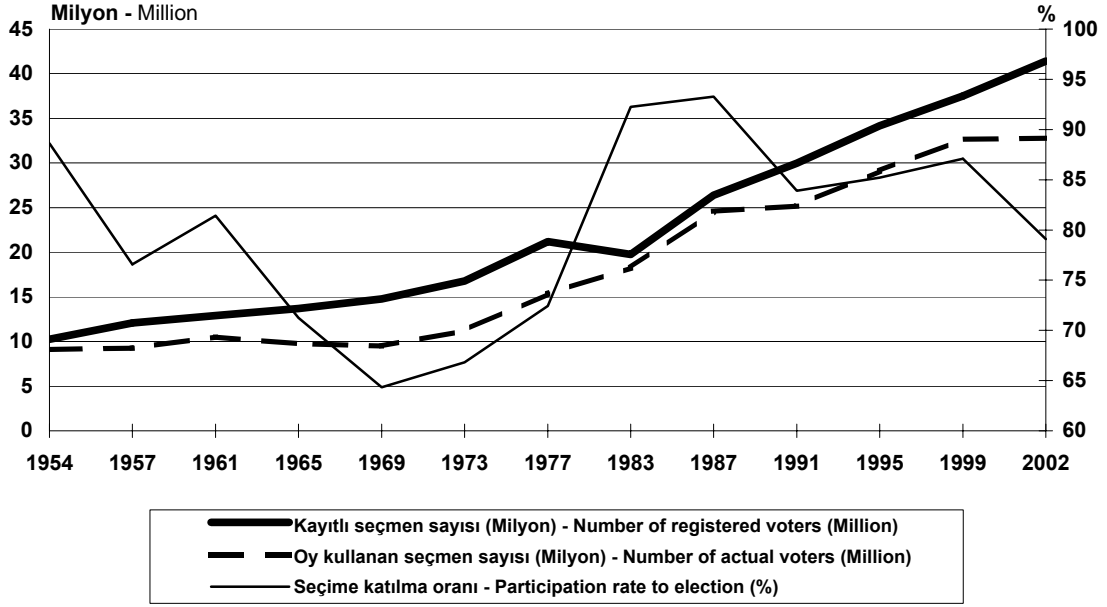
In the elections made until the multi-party period after 1943, a method applied with various changes under the conditions of "İntihab-ı Mebusan Law" adopted during the First Constitutional Monarchy, was followed on the baTURKSTAT of the majority base and by two stage suffrage. The first election law of the Turkish Republic Period was Law No. 4320 of "Election for Deputies Law" dated in December 14, 1942. Election that was held in 1943 based on this law was the last election of the one-party period. By the Law No. 4918 of Election for Deputies Law that was adopted before the first election of multi-party period held in 1946, the direct suffrage system was begun to be applied instead of two stage suffrage. The Law No.5545 of "Election for Deputies Law" that was adopted in 1950, especially for election security problem, was continued to prevail until 1960 Coup. After dissolving of the parliament at the same date, all the powers granted to the Turkish Grand National Assembly were transferred to the Committee of National Unity. The law adopted by this committee on December 13, 1960 called for the establishment of a Constituent Assembly conTURKSTATting of the Committee of National Unity and the House of the Representatives. The constitute prepared by this Constituent Assembly was accepted by the public in 1961 through a referendum. According to the principles of the 1961 Constitution the Turkish Grand Assembly is composed of two assemblies: The National Assembly and the Senate.

Election systems are prescribed in related electoral laws. This system was applied until the Coup of September 12, 1980. A draft constitution prepared by a "Constituent Commission" elected from the Advisory Assembly, established after this the coup, was finalized after certain alterations made by the National Security Council, and it was presented to popular vote and accepted on November 7, 1982. According to the 1982 Constitution, the Turkish Grand National Assembly is composed of the National Assembly only. The National Assembly is composed of deputies elected by direct general ballot. The age at which a person is eligible for election is determined as 30 and term of office is five years. After some alterations were made in election system, the number of deputies is raised from 450 to 550 in 1995.

The election for local administration covers the election of members of provincial council, mayor of greater municipalities, mayors general, members of municipal council, village muhtars, members of council of elders, the election of muhtars of quarters and members of councils of elders.

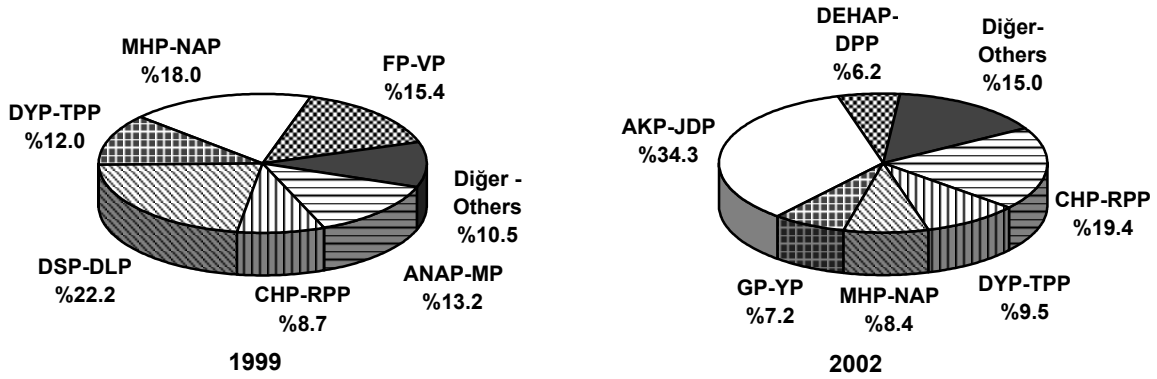
As stated in the Decision No. 389 published in the official gazette no. 10960, dated November 17, 1967 of the Supreme Council of Elections, it is impossible to object to the total errors in the results of the elections. Therefore informations forwarded to our institute without correction are published unchanged because institute is not empowered to correct this information.

### 7.1 Milletvekili seçimleri National Assembly deputy elections





Kaynak-Source: 7.1

### 7.2 Milletvekili seçim sonuçlarının partilere göre yüzde dağılımı Percentage distribution of the results of National Assembly deputy elections by parties



Kaynak-Source: 7.2



## 7.1 Milletvekili genel seçimi sonuçları, siyasi partilerin ve bağımsızların aldığı oy sayısı

Result of the general election of representatives, number of votes received by political parties and independents

|  | 1950      | 1954       | 1957       | 1961       | 1965       | 1969       | 1973       | 1977       |
|--|-----------|------------|------------|------------|------------|------------|------------|------------|
| <b>Nüfus - Population ('000 )</b>  | 20 807    | 23 204     | 25 250     | 28 227     | 31 149     | 34 443     | 38 073     | 41 769     |
| <b>Kayıtlı seçmen sayısı</b><br>Number of registered voters  | 8 905 743 | 10 262 063 | 12 078 623 | 12 925 395 | 13 679 753 | 14 788 552 | 16 798 164 | 21 207 303 |
| <b>Nüfusa oranı (%) - Rate by population (%)</b>   | 42.8      | 44.2       | 47.8       | 45.8       | 43.9       | 42.9       | 44.1       | 50.8       |
| <b>Oy kullanan seçmen sayısı</b><br>Number of actual voters  | 7 953 085 | 9 095 617  | 9 250 949  | 10 522 716 | 9 748 678  | 9 516 035  | 11 223 843 | 15 358 210 |
| <b>Katılım oranı (%) - Participation rate (%)</b>  | 89.3      | 88.6       | 76.6       | 81.4       | 71.3       | 64.3       | 66.8       | 72.4       |
| <b>Geçerli oy sayısı - Number of valid votes</b>   | -         | -          | -          | 10 138 035 | 9 307 563  | 9 086 296  | 10 723 658 | 14 827 172 |
| <b>Geçerli oyun oy kullanan seçmen sayısına oranı (%)</b><br>Rate of valid votes by number of actual voters (%)    | -         | -          | -          | 96.3       | 95.5       | 95.5       | 95.5       | 96.5       |
| <b>Oyların siyasi partilere ve bağımsızlara göre dağılımı - Votes polled by political parties and independents</b> |           |            |            |            |            |            |            |            |
| <b>Adalet Partisi (AP)</b><br>Justice Party (JP)   | -         | -          | -          | 3 527 435  | 4 921 235  | 4 229 712  | 3 197 897  | 5 468 202  |
| <b>Cumhuriyet Halk Partisi (CHP)</b><br>Republican People's Party (RPP)  | 3 148 626 | 3 193 471  | 3 825 267  | 3 724 752  | 2 675 785  | 2 487 006  | 3 570 583  | 6 136 171  |
| <b>Cumhuriyetçi Güven Partisi (CGP)</b><br>Republican Reliance Party (RRP)   | -         | -          | -          | -          | -          | 597 818    | 564 343    | 277 713    |
| <b>Cumhuriyetçi Köylü Millet Partisi (CKMP)</b><br>Republican Peasant's Nationalist Party (RPNP)                   | -         | -          | -          | 1 415 390  | 208 696    | -          | -          | -          |
| <b>Cumhuriyetçi Millet Partisi (CMP)</b><br>Republican Nationalist Party (RNP)                                     | -         | 480 249    | 604 087    | -          | -          | -          | -          | -          |
| <b>Demokratik Parti (DP)</b><br>Democratic Party (DP)  | -         | -          | -          | -          | -          | -          | 1 275 502  | 274 484    |
| <b>Demokrat Parti (DP)</b><br>Democrat Party (DP)  | 4 391 694 | 5 313 659  | 4 497 811  | -          | -          | -          | -          | -          |
| <b>Hürriyet Partisi (HP)</b><br>Freedom Party (FP)   | -         | -          | 321 471    | -          | -          | -          | -          | -          |
| <b>Köylü Partisi (KP)</b><br>Peasant's Party (PP)  | -         | 50 935     | -          | -          | -          | -          | -          | -          |
| <b>Millet Partisi (MP)</b><br>Nation Party (NP)  | 368.537   | -          | -          | -          | 582 704    | 292 961    | 62 377     | -          |
| <b>Milliyetçi Hareket Partisi (MHP)</b><br>Nationalist Action Party (NAP)  | -         | -          | -          | -          | -          | 275 091    | 362 208    | 951 544    |
| <b>Milli Selamet Partisi (MSP)</b><br>National Salvation Party (NSP)   | -         | -          | -          | -          | -          | -          | 1 265 771  | 1 269 918  |
| <b>Türkiye Birlik Partisi (TBP)</b><br>Turkish Union Party (TUP)   | -         | -          | -          | -          | -          | 254 695    | 121 759    | 58 540     |
| <b>Türkiye İşçi Partisi (TİP)</b><br>Turkish Labour Party (TLP)  | -         | 910        | -          | -          | 276 101    | 243 631    | -          | 20 565     |
| <b>Yeni Türkiye Partisi (YTP)</b><br>New Turkey Party (NTP)  | -         | -          | 463        | 1 391 934  | 346 514    | 197 929    | -          | -          |
| <b>Bağımsızlar</b><br>Independents   | 44 537    | 56 393     | 1 850      | 81 732     | 296 528    | 511 023    | 303 218    | 370 035    |

Not. 1954 yılında İşçi Partisi tarafından alınan oy TİP satırında, 1957 yılında Vatan Partisi tarafından alınan oy YTP satırında, 1969 yılında Güven Partisi tarafından alınan oy CGP, Birlik Partisi tarafından alınan oy TBP satırında gösterilmiştir.

Note. Number of votes received by the Labour Party in 1954 has been shown in TİP line, number of votes received by the Country Party in 1957 has been shown in YTP line, number of votes received by the Reliance Party has been shown in CGP line and number of votes received by the Union Party has been shown in TBP line in 1969.

## 7.1 Milletvekili genel seçimi sonuçları, siyasi partilerin ve bağımsızların aldığı oy sayısı (devam)

Result of the general election of representatives, number of votes received by political parties and independents (continued)

|  | 1983       | 1987       | 1991        | 1995        | 1999          | 2002        |
|--|------------|------------|-------------|-------------|---------------|-------------|
| <b>Nüfus - Population ('000)</b>   | 47 853     | 52 564     | 57 262      | 61 737      | 66 293        | 69 626      |
| <b>Kayıtlı seçmen sayısı</b><br>Number of registered voters  | 19 767 366 | 26 376 926 | 29 979 123  | 34 155 981  | 37 495 217    | 41 407 027  |
| <b>Nüfusa oranı (%) - Rate by population (%)</b>   | 41.3       | 50.2       | 52.4        | 55.3        | 56.6          | 59.5        |
| <b>Oy kullanan seçmen sayısı</b><br>Number of actual voters  | 18 238 362 | 24 603 541 | 25 157 089  | 29 101 469  | 32 656 070    | 32 768 161  |
| <b>Katılım oranı (%) - Participation rate (%)</b>  | 92.3       | 93.3       | 83.9        | 85.2        | 87.1          | 79.1        |
| <b>Geçerli oy sayısı - Number of valid votes</b>   | 17 351 510 | 23 971 629 | 24 416 666  | 28 126 993  | 31 184 496    | 31 528 783  |
| <b>Geçerli oyun oy kullanan seçmen sayısına oranı (%)</b><br>Rate of valid votes by number of actual voters (%)    | 95.1       | 97.4       | 97.1        | 96.7        | 95.5          | 96.2        |
| <b>Oyların siyasi partilere ve bağımsızlara göre dağılımı - Votes polled by political parties and independents</b> |            |            |             |             |               |             |
| <b>Anavatan Partisi (ANAP)</b><br>Motherland Party (MP)  | 7 833 148  | 8 704 335  | 5 862 623   | 5 527 288   | 4 122 929     | 1 618 465   |
| <b>Cumhuriyet Halk Partisi (CHP)</b><br>Republican People's Party (RPP)  | -          | -          | -           | 3 011 076   | 2 716 094     | 6 113 352   |
| <b>Demokratik Sol Parti (DSP)</b><br>Democratic Left Party (DLP)   | -          | 2 044 576  | 2 624 301   | 4 118 025   | 6 919 670     | 384 009     |
| <b>Doğru Yol Partisi (DYP)</b><br>True Path Party (TPP)  | -          | 4 587 062  | 6 600 726   | 5 396 009   | 3 745 417     | 3 008 942   |
| <b>Halkçı Parti (HP)</b><br>Populist Party (PP)  | 5 285 804  | -          | -           | -           | -             | -           |
| <b>Halkın Demokrasi Partisi (HADEP)</b><br>People's Democracy Party (PDP)  | -          | -          | -           | 1 171 623   | 1 482 196     | -           |
| <b>Islahatçı Demokrasi Partisi (IDP)</b><br>Reformist Democracy Party (RDP)  | -          | 196 272    | -           | -           | -             | -           |
| <b>Milliyetçi Çalışma Partisi (MÇP)</b><br>Nationalist Work Party (NWP)  | -          | 701 538    | -           | -           | -             | -           |
| <b>Milliyetçi Demokrasi Partisi (MDP)</b><br>Nationalist Democracy Party (NDP)                                     | 4 036 970  | -          | -           | -           | -             | -           |
| <b>Milliyetçi Hareket Partisi (MHP)</b><br>Nationalist Action Party (NAP)  | -          | -          | -           | 2 301 343   | 5 606 583     | 2 635 787   |
| <b>Refah Partisi (RP)</b><br>Welfare Party (WP)  | -          | 1 717 425  | 4 121 355   | 6 012 450   | -             | -           |
| <b>Fazilet Partisi (FP)</b><br>Virtue Party (VP)   | -          | -          | -           | -           | 4 805 381     | -           |
| <b>Sosyal Demokrat Halkçı Parti (SHP)</b><br>Social Democrat Populist Party (SDPP)                                 | -          | 5 931 000  | 5 066 571   | -           | -             | -           |
| <b>Demokratik Halk Partisi (DEHAP)</b><br>Democratic People's Party  | -          | -          | -           | -           | -             | 1 960 660   |
| <b>Yurt Partisi (YP)</b><br>Country Party  | -          | -          | -           | -           | -             | 294 909     |
| <b>Büyük Birlik Partisi (BBP)</b><br>Great Union Party   | -          | -          | -           | -           | -             | 322 093     |
| <b>Saadet Partisi (SP)</b><br>Fecility Party   | -          | -          | -           | -           | -             | 785 489     |
| <b>Genç Parti (GP)</b><br>Young Party  | -          | -          | -           | -           | -             | 2 285 598   |
| <b>Adalet ve Kalkınma Partisi (AKP)</b><br>Justice and Development Party   | -          | -          | -           | -           | -             | 10 808 229  |
| <b>Yeni Türkiye Partisi (YTP)</b><br>New Turkey Party  | -          | -          | -           | -           | -             | 363 869     |
| <b>Bağımsızlar</b><br>Independents   | 195 588    | 89 421     | 32 721      | 133 895     | 270 265       | 314 251     |
| <b>Diğer</b><br>Others   | -          | -          | 108 369 (1) | 455 284 (2) | 1 515 961 (3) | 633 130 (4) |

(1) Sosyalist Parti'yi kapsar.

(2) İşçi Partisi, Millet Partisi, Yeni Demokrasi Hareketi, Yeniden Doğuş Partisi ve Yeni Parti 'yi kapsar.

(3) Özgürlük ve Dayanışma Partisi, Büyük Birlik Partisi, Demokrasi ve Barış Partisi, Demokrat Parti, Değişen Türkiye Partisi, Emeğin Partisi, Demokrat Türkiye Partisi, Liberal Demokrat Partisi, Barış Partisi, Sosyalist İktidar Partisi, İşçi Partisi, Millet Partisi ve Yeniden Doğuş Partisi' ni kapsar.

(4) Millet Partisi, Liberal Demokrat Parti, Bağımsız Türkiye Partisi, Özgürlük ve Dayanışma Partisi, Türkiye Komünist Partisi ve İşçi Partisi' ni kapsar.

(1) Includes Socialist Party.

(2) Includes Labour Party, Nation Party, New Democracy Action, Rebirth Party and New Party.

(3) Includes Freedom and Solidarity Party, Great Unity Party, Democracy and Peace Party, Democrat Party, Changing Turkey Party, Labor Party, Democratic Turkey Party, Liberal Democratic Party, Peace Party, Socialist Rule Party, Labour Party, Nation Party and Rebirth Party.

(4) Includes Nation Party, Liberal Democratic Party, Independent Turkey Party, Freedom and Solidarity Party, Turkey Communist Party and Labour Party.

## 7.2 Milletvekili genel seçimi sonuçları, siyasi partilerin ve bağımsızların aldığı oy oranı

Result of the general election of representatives, rate of votes received by political parties and independents

|   | 1950      | 1954       | 1957       | 1961       | 1965       | 1969       | 1973       | 1977       |
|---|-----------|------------|------------|------------|------------|------------|------------|------------|
| <b>Nüfus</b> - Population ( '000 )  | 20 807    | 23 204     | 25 250     | 28 227     | 31 149     | 34 443     | 38 073     | 41 769     |
| <b>Kayıtlı seçmen sayısı</b><br>Number of registered voters   | 8 905 743 | 10 262 063 | 12 078 623 | 12 925 395 | 13 679 753 | 14 788 552 | 16 798 164 | 21 207 303 |
| <b>Nüfusa oranı (%)</b> - Rate by population (%)  | 42.8      | 44.2       | 47.8       | 45.8       | 43.9       | 42.9       | 44.1       | 50.8       |
| <b>Oy kullanan seçmen sayısı</b><br>Number of actual voters   | 7 953 085 | 9 095 617  | 9 250 949  | 10 522 716 | 9 748 678  | 9 516 035  | 11 223 843 | 15 358 210 |
| <b>Katılım oranı (%)</b> - Participation rate (%)   | 89.3      | 88.6       | 76.6       | 81.4       | 71.3       | 64.3       | 66.8       | 72.4       |
| <b>Geçerli oy sayısı</b> - Number of valid votes  | -         | -          | -          | 10 138 035 | 9 307 563  | 9 086 296  | 10 723 658 | 14 827 172 |
| <b>Geçerli oyun oy kullanan seçmen sayısına oranı (%)</b><br>Rate of valid votes by number of actual voters (%)                     | -         | -          | -          | 96.3       | 95.5       | 95.5       | 95.5       | 96.5       |
| <b>Siyasi partilerin ve bağımsızların aldıkları oy oranı (%)</b> - Rate of votes received by political parties and independents (%) |           |            |            |            |            |            |            |            |
| <b>Adalet Partisi (AP)</b><br>Justice Party (JP)  | -         | -          | -          | 34.8       | 52.9       | 46.6       | 29.8       | 36.9       |
| <b>Cumhuriyet Halk Partisi (CHP)</b><br>Republican People's Party (RPP)   | 39.6      | 35.1       | 41.4       | 36.7       | 28.7       | 27.4       | 33.3       | 41.4       |
| <b>Cumhuriyetçi Güven Partisi (CGP)</b><br>Republican Reliance Party (RRP)  | -         | -          | -          | -          | -          | 6.6        | 5.3        | 1.9        |
| <b>Cumhuriyetçi Köylü Millet Partisi (CKMP)</b><br>Republican Peasant's Nationalist Party (RPNP)                                    | -         | -          | -          | 14.0       | 2.2        | -          | -          | -          |
| <b>Cumhuriyetçi Millet Partisi (CMP)</b><br>Republican Nationalist Party (RNP)  | -         | 5.3        | 6.5        | -          | -          | -          | -          | -          |
| <b>Demokratik Parti (DP)</b><br>Democratic Party (DP)   | -         | -          | -          | -          | -          | -          | 11.9       | 1.8        |
| <b>Demokrat Parti (DP)</b><br>Democrat Party (DP)   | 55.2      | 58.4       | 48.6       | -          | -          | -          | -          | -          |
| <b>Hürriyet Partisi (HP)</b><br>Freedom Party (FP)  | -         | -          | 3.5        | -          | -          | -          | -          | -          |
| <b>Köylü Partisi (KP)</b><br>Peasant's Party (PP)   | -         | 0.6        | -          | -          | -          | -          | -          | -          |
| <b>Millet Partisi (MP)</b><br>Nation Party (NP)   | 4.6       | -          | -          | -          | 6.3        | 3.2        | 0.6        | -          |
| <b>Milliyetçi Hareket Partisi (MHP)</b><br>Nationalist Action Party (NAP)   | -         | -          | -          | -          | -          | 3.0        | 3.4        | 6.4        |
| <b>Milli Selamet Partisi (MSP)</b><br>National Salvation Party (NSP)  | -         | -          | -          | -          | -          | -          | 11.8       | 8.6        |
| <b>Türkiye Birlik Partisi (TBP)</b><br>Turkish Union Party (TUP)  | -         | -          | -          | -          | -          | 2.8        | 1.1        | 0.4        |
| <b>Türkiye İşçi Partisi (TİP)</b><br>Turkish Labour Party (TLP)   | -         | 0.0        | -          | -          | 3.0        | 2.7        | -          | 0.1        |
| <b>Yeni Türkiye Partisi (YTP)</b><br>New Turkey Party (NTP)   | -         | -          | 0.0        | 13.7       | 3.7        | 2.2        | -          | -          |
| <b>Bağımsızlar</b><br>Independents  | 0.6       | 0.6        | 0.0        | 0.8        | 3.2        | 5.6        | 2.8        | 2.5        |

## 7.2 Milletvekili genel seçimi sonuçları, siyasi partilerin ve bağımsızların aldığı oy oranı (devam)

Result of the general election of representatives, rate of votes received by political parties and independents (continued)

|   | 1983       | 1987       | 1991       | 1995       | 1999       | 2002       |
|---|------------|------------|------------|------------|------------|------------|
| <b>Nüfus - Population</b> ('000)  | 47 853     | 52 564     | 57 262     | 61 737     | 66 293     | 69 626     |
| <b>Kayıtlı seçmen sayısı</b><br>Number of registered voters   | 19 767 366 | 26 376 926 | 29 979 123 | 34 155 981 | 37 495 217 | 41 407 027 |
| <b>Nüfusa oranı (%) - Rate by population (%)</b>  | 41.3       | 50.2       | 52.4       | 55.3       | 56.6       | 59.5       |
| <b>Oy kullanan seçmen sayısı</b><br>Number of actual voters   | 18 238 362 | 24 603 541 | 25 157 089 | 29 101 469 | 32 656 070 | 32 768 161 |
| <b>Katılım oranı (%) - Participation rate (%)</b>   | 92.3       | 93.3       | 83.9       | 85.2       | 87.1       | 79.1       |
| <b>Geçerli oy sayısı - Number of valid votes</b>  | 17 351 510 | 23 971 629 | 24 416 666 | 28 126 993 | 31 184 496 | 31 528 783 |
| <b>Geçerli oyun oy kullanan seçmen sayısına oranı (%)</b><br>Rate of valid votes by number of actual voters (%)                     | 95.1       | 97.4       | 97.1       | 96.7       | 95.5       | 96.2       |
| <b>Siyasi partilerin ve bağımsızların aldıkları oy oranı (%) - Rate of votes received by political parties and independents (%)</b> |            |            |            |            |            |            |
| <b>Anavatan Partisi (ANAP)</b><br>Motherland Party (MP)   | 45.1       | 36.3       | 24.0       | 19.6       | 13.2       | 5.1        |
| <b>Cumhuriyet Halk Partisi (CHP)</b><br>Republican People's Party (RPP)   | -          | -          | -          | 10.7       | 8.7        | 19.4       |
| <b>Demokratik Sol Parti (DSP)</b><br>Democratic Left Party (DLP)  | -          | 8.5        | 10.8       | 14.6       | 22.2       | 1.2        |
| <b>Doğru Yol Partisi (DYP)</b><br>True Path Party (TPP)   | -          | 19.1       | 27.0       | 19.2       | 12.0       | 9.5        |
| <b>Halkçı Parti (HP)</b><br>Populist Party (PP)   | 30.5       | -          | -          | -          | -          | -          |
| <b>Halkın Demokrasi Partisi (HADEP)</b><br>People's Democracy Party (PDP)   | -          | -          | -          | 4.2        | 4.7        | -          |
| <b>İslahatçı Demokrasi Partisi (IDP)</b><br>Reformist Democracy Party (RDP)   | -          | 0.8        | -          | -          | -          | -          |
| <b>Milliyetçi Çalışma Partisi (MÇP)</b><br>Nationalist Work Party (NWP)   | -          | 2.9        | -          | -          | -          | -          |
| <b>Milliyetçi Demokrasi Partisi (MDP)</b><br>Nationalist Democracy Party (NDP)  | 23.3       | -          | -          | -          | -          | -          |
| <b>Milliyetçi Hareket Partisi (MHP)</b><br>Nationalist Action Party (NAP)   | -          | -          | -          | 8.2        | 18.0       | 8.4        |
| <b>Refah Partisi (RP)</b><br>Welfare Party (WP)   | -          | 7.2        | 16.9       | 21.4       | -          | -          |
| <b>Fazilet Partisi (FP)</b><br>Virtue Party (VP)  | -          | -          | -          | -          | 15.4       | -          |
| <b>Sosyal Demokrat Halkçı Parti (SHP)</b><br>Social Democrat Populist Party (SDPP)  | -          | 24.8       | 20.8       | -          | -          | -          |
| <b>Demokratik Halk Partisi (DEHAP)</b><br>Democratic People's Party (DPP)   | -          | -          | -          | -          | -          | 6.2        |
| <b>Yurt Partisi (YP)</b><br>Country Party   | -          | -          | -          | -          | -          | 0.9        |
| <b>Büyük Birlik Partisi (BBP)</b><br>Great Union Party  | -          | -          | -          | -          | -          | 1.0        |
| <b>Saadet Partisi (SP)</b><br>Fecility Party  | -          | -          | -          | -          | -          | 2.5        |
| <b>Genç Parti (GP)</b><br>Young Party (YP)  | -          | -          | -          | -          | -          | 7.2        |
| <b>Adalet ve Kalkınma Partisi (AKP)</b><br>Justice and Development Party (JDP)  | -          | -          | -          | -          | -          | 34.3       |
| <b>Yeni Türkiye Partisi (YTP)</b><br>New Turkey Party   | -          | -          | -          | -          | -          | 1.2        |
| <b>Bağımsızlar</b><br>Independents  | 1.1        | 0.4        | 0.1        | 0.5        | 0.9        | 1.0        |
| <b>Diğer</b><br>Others  | -          | -          | 0.4 (1)    | 1.6 (2)    | 4.9 (3)    | 2.0 (4)    |

(1) Sosyalist Parti'yi kapsar.

(2) İşçi Partisi, Millet Partisi, Yeni Demokrasi

Hareketi, Yeniden Doğuş Partisi ve Yeni Parti 'yi kapsar.

(3) Özgürlük ve Dayanışma Partisi, Büyük Birlik Partisi, Demokrasi ve Barış Partisi, Demokrat Parti, Değişen Türkiye Partisi, Emeğin Partisi, Demokrat Türkiye Partisi, Liberal Demokrat Partisi, Barış Partisi, Sosyalist İktidar Partisi, İşçi Partisi, Millet Partisi ve Yeniden Doğuş Partisi' ni kapsar.

(4) Millet Partisi, Liberal Demokrat Parti, Bağımsız Türkiye Partisi, Özgürlük ve Dayanışma Partisi, Türkiye Komünist Partisi ve İşçi Partisi' ni kapsar.

(1) Includes Socialist Party.

(2) Includes Labour Party, Nation Party, New Democracy Action, Rebirth Party and New Party.

(3) Includes Freedom and Solidarity Party, Great Unity Party, Democracy and Peace Party, Democrat Party, Changing Turkey Party, Labor Party, Democratic Turkey Party, Liberal Democratic Party, Peace Party, Socialist Rule Party, Labour Party, Nation Party and Rebirth Party.

(4) Includes Nation Party, Liberal Democratic Party, Independent Turkey Party, Freedom and Solidarity Party, Turkey Communist Party and Labour Party.

### 7.3 Milletvekili genel seçimi sonuçları, partilerin kazandıkları milletvekili sayısı

Result of the general election of representatives, number of representatives won by parties

|   | 1946 | 1950      | 1954       | 1957       | 1961       | 1965       | 1969       | 1973       | 1977       |
|---|------|-----------|------------|------------|------------|------------|------------|------------|------------|
| <b>Nüfus - Population ( '000 )</b>  | -    | 20 807    | 23 204     | 25 250     | 28 227     | 31 149     | 34 443     | 38 073     | 41 769     |
| <b>Kayıtlı seçmen sayısı</b><br>Number of registered voters   | -    | 3 905 743 | 10 262 063 | 12 078 623 | 12 925 395 | 13 679 753 | 14 788 552 | 16 798 164 | 21 207 303 |
| <b>Nüfusa oranı (%) - Rate by population (%)</b>  | -    | 42.8      | 44.2       | 47.8       | 45.8       | 43.9       | 42.9       | 44.1       | 50.8       |
| <b>Oy kullanan seçmen sayısı</b><br>Number of actual voters   | -    | 7 953 085 | 9 095 617  | 9 250 949  | 10 522 716 | 9 748 678  | 9 516 035  | 11 223 843 | 15 358 210 |
| <b>Katılım oranı (%) - Participation rate (%)</b>   | -    | 89.3      | 88.6       | 76.6       | 81.4       | 71.3       | 64.3       | 66.8       | 72.4       |
| <b>Geçerli oy sayısı - Number of valid votes</b>  | -    | -         | -          | -          | 10 138 035 | 9 307 563  | 9 086 296  | 10 723 658 | 14 827 172 |
| <b>Geçerli oyun oy kullanan seçmen sayısına oranı (%)</b><br>Rate of valid votes by number of actual voters (%) | -    | -         | -          | -          | 96.3       | 95.5       | 95.5       | 95.5       | 96.5       |
| <b>Partilere göre milletvekili sayısı - Number of representatives by parties</b>                                |      |           |            |            |            |            |            |            |            |
| <b>Adalet Partisi (AP)</b><br>Justice Party (JP)  | -    | -         | -          | -          | 158        | 240        | 256        | 149        | 189        |
| <b>Cumhuriyet Halk Partisi (CHP)</b><br>Republican People's Party (RPP)   | 397  | 69        | 31         | 178        | 173        | 134        | 143        | 185        | 213        |
| <b>Cumhuriyetçi Güven Partisi (CGP)</b><br>Republican Reliance Party (RRP)                                      | -    | -         | -          | -          | -          | -          | 15         | 13         | 3          |
| <b>Cumhuriyetçi Köylü Millet Partisi (CKMP)</b><br>Republican Peasant's Nationalist Party (RPNP)                | -    | -         | -          | -          | 54         | 11         | -          | -          | -          |
| <b>Cumhuriyetçi Millet Partisi (CMP)</b><br>Republican Nationalist Party (RNP)                                  | -    | -         | 5          | 4          | -          | -          | -          | -          | -          |
| <b>Demokratik Parti (DP)</b><br>Democratic Party (DP)   | -    | -         | -          | -          | -          | -          | -          | 45         | 1          |
| <b>Demokrat Parti (DP)</b><br>Democrat Party (DP)   | 61   | 415       | 503        | 424        | -          | -          | -          | -          | -          |
| <b>Hürriyet Partisi (HP)</b><br>Freedom Party (FP)  | -    | -         | -          | 4          | -          | -          | -          | -          | -          |
| <b>Köylü Partisi (KP)</b><br>Peasant's Party (PP)   | -    | -         | -          | -          | -          | -          | -          | -          | -          |
| <b>Millet Partisi (MP)</b><br>Nation Party (NP)   | -    | 1         | -          | -          | -          | 31         | 6          | -          | -          |
| <b>Milliyetçi Hareket Partisi (MHP)</b><br>Nationalist Action Party (NAP)                                       | -    | -         | -          | -          | -          | -          | 1          | 3          | 16         |
| <b>Milli Selamet Partisi (MSP)</b><br>National Salvation Party (NSP)  | -    | -         | -          | -          | -          | -          | -          | 48         | 24         |
| <b>Türkiye Birlik Partisi (TBP)</b><br>Turkish Union Party (TUP)  | -    | -         | -          | -          | -          | -          | 8          | 1          | -          |
| <b>Türkiye İşçi Partisi (TİP)</b><br>Turkish Labour Party (TLP)   | -    | -         | -          | -          | -          | 14         | 2          | -          | -          |
| <b>Yeni Türkiye Partisi (YTP)</b><br>New Turkey Party (NTP)   | -    | -         | -          | -          | 65         | 19         | 6          | -          | -          |
| <b>Bağımsızlar</b><br>Independents  | 7    | 2         | 2          | -          | -          | 1          | 13         | 6          | 4          |

### 7.3 Milletvekili genel seçimi sonuçları, partilerin kazandıkları milletvekili sayısı (devam)

Result of the general election of representatives, number of representatives won by parties (continued)

|   | 1983       | 1987       | 1991       | 1995       | 1999       | 2002       |
|---|------------|------------|------------|------------|------------|------------|
| <b>Nüfus - Population ( '000 )</b>  | 47 853     | 52 564     | 57 262     | 61 737     | 66 293     | 69 626     |
| <b>Kayıtlı seçmen sayısı</b><br>Number of registered voters   | 19 767 366 | 26 376 926 | 29 979 123 | 34 155 981 | 37 495 217 | 41 407 027 |
| <b>Nüfusa oranı (%) - Rate by population (%)</b>  | 41.3       | 50.2       | 52.4       | 55.3       | 56.6       | 59.5       |
| <b>Oy kullanan seçmen sayısı</b><br>Number of actual voters   | 18 238 362 | 24 603 541 | 25 157 089 | 29 101 469 | 32 656 070 | 32 768 161 |
| <b>Katılım oranı (%) - Participation rate (%)</b>   | 92.3       | 93.3       | 83.9       | 85.2       | 87.1       | 79.1       |
| <b>Geçerli oy sayısı - Number of valid votes</b>  | 17 351 510 | 23 971 629 | 24 416 666 | 28 126 993 | 31 184 496 | 31 528 783 |
| <b>Geçerli oyun oy kullanan seçmen sayısına oranı (%)</b><br>Rate of valid votes by number of actual voters (%) | 95.1       | 97.4       | 97.1       | 96.7       | 95.5       | 96.2       |
| <b>Partilere göre milletvekili sayısı - Number of representatives by parties</b>                                |            |            |            |            |            |            |
| <b>Anavatan Partisi (ANAP)</b><br>Motherland Party (MP)   | 211        | 292        | 115        | 132        | 86         | -          |
| <b>Cumhuriyet Halk Partisi (CHP)</b><br>Republican People's Party (RPP)   | -          | -          | -          | 49         | -          | 178        |
| <b>Demokratik Sol Parti (DSP)</b><br>Democratic Left Party (DLP)  | -          | -          | 7          | 76         | 136        | -          |
| <b>Doğru Yol Partisi (DYP)</b><br>True Path Party (TPP)   | -          | 59         | 178        | 135        | 85         | -          |
| <b>Halkçı Parti (HP)</b><br>Populist Party (PP)   | 117        | -          | -          | -          | -          | -          |
| <b>Halkın Demokrasi Partisi (HADEP)</b><br>People's Democracy Party (PDP)                                       | -          | -          | -          | -          | -          | -          |
| <b>İslahatçı Demokrasi Partisi (IDP)</b><br>Reformist Democracy Party (RDP)                                     | -          | -          | -          | -          | -          | -          |
| <b>Milliyetçi Çalışma Partisi (MÇP)</b><br>Nationalist Work Party (NWP)   | -          | -          | -          | -          | -          | -          |
| <b>Milliyetçi Demokrasi Partisi (MDP)</b><br>Nationalist Democracy Party (NDP)                                  | 71         | -          | -          | -          | -          | -          |
| <b>Milliyetçi Hareket Partisi (MHP)</b><br>Nationalist Action Party (NAP)                                       | -          | -          | -          | -          | 129        | -          |
| <b>Refah Partisi (RP)</b><br>Welfare Party (WP)   | -          | -          | 62         | 158        | -          | -          |
| <b>Fazilet Partisi (FP)</b><br>Virtue Party (VP)  | -          | -          | -          | -          | 111        | -          |
| <b>Sosyal Demokrat Halkçı Parti (SHP)</b><br>Social Democrat Populist Party (SDPP)                              | -          | 99         | 88         | -          | -          | -          |
| <b>Demokratik Halk Partisi (DEHAP)</b><br>Democratic People's Party   | -          | -          | -          | -          | -          | -          |
| <b>Yurt Partisi (YP)</b><br>Country Party   | -          | -          | -          | -          | -          | -          |
| <b>Büyük Birlik Partisi (BBP)</b><br>Great Union Party  | -          | -          | -          | -          | -          | -          |
| <b>Saadet Partisi (SP)</b><br>Facility Party  | -          | -          | -          | -          | -          | -          |
| <b>Genç Parti (GP)</b><br>Young Party   | -          | -          | -          | -          | -          | -          |
| <b>Adalet ve Kalkınma Partisi (AKP)</b><br>Justice and Development Party  | -          | -          | -          | -          | -          | 363        |
| <b>Yeni Türkiye Partisi (YTP)</b><br>New Turkey Party   | -          | -          | -          | -          | -          | -          |
| <b>Bağımsızlar</b><br>Independents  | -          | -          | -          | -          | 3          | 9          |
| <b>Diğer</b><br>Others  | -          | -          | - (1)      | - (2)      | - (3)      | - (4)      |

(1) Sosyalist Parti'yi kapsar.

(2) İşçi Partisi, Millet Partisi, Yeni Demokrasi Hareketi, Yeniden Doğuş Partisi ve Yeni Parti 'yi kapsar.

(3) Özgürlük ve Dayanışma Partisi, Büyük Birlik Partisi, Demokrasi ve Barış Partisi, Demokrat Parti, Değişen Türkiye Partisi, Emeğin Partisi, Demokrat Türkiye Partisi, Liberal Demokrat Partisi, Banş Partisi, Sosyalist İktidar Partisi, İşçi Partisi, Millet Partisi ve Yeniden Doğuş Partisi' ni kapsar.

(4) Millet Partisi, Liberal Demokrat Parti, Bağımsız Türkiye Partisi, Özgürlük ve Dayanışma Partisi, Türkiye Komünist Partisi ve İşçi Partisi' ni kapsar.

(1) Includes Socialist Party.

(2) Includes Labour Party, Nation Party, New Democracy Action, Rebirth Party and New Party.

(3) Includes Freedom and Solidarity Party, Great Unity Party, Democracy and Peace Party, Democrat Party, Changing Turkey Party, Labor Party, Democratic Turkey Party, Liberal Democratic Party, Peace Party, Socialist Rule Party, Labour Party, Nation Party and Rebirth Party.

(4) Includes Nation Party, Liberal Democratic Party, Independent Turkey Party, Freedom and Solidarity Party, Turkey Communist Party and Labour Party.



## 7.4 Mahalli idareler, il genel meclisi üyeleri seçimi sonuçları

Local administrations, results of the election of provincial general council members

|  | 1963       | 1968       | 1973       | 1977       |
|--|------------|------------|------------|------------|
| <b>Nüfus - Population ( '000 )</b>   | 29 655     | 33 585     | 38 072     | 41 768     |
| <b>Kayıtlı seçmen sayısı</b><br>Number of registered voters  | 13 085 066 | 14 629 914 | 17 203 347 | 21 360 305 |
| <b>Oy kullanan seçmen sayısı</b><br>Number of actual voters  | 10 155 925 | 9 618 128  | 10 617 317 | 12 907 462 |
| <b>Katılım oranı (%)</b><br>Participation rate (%)   | 77.6       | 65.7       | 61.7       | 60.4       |
| <b>Geçerli oy sayısı</b><br>Number of valid votes  | 9 555 989  | 9 112 686  | 10 000 205 | 12 312 667 |
| <b>Oyların siyasi partilere ve bağımsızlara göre dağılımı - Votes polled by political parties and independents</b> |            |            |            |            |
| <b>Adalet Partisi (AP)</b><br>Justice Party (JP)   | 4 344 185  | 4 470 687  | 3 232 365  | 4 565 332  |
| <b>Cumhuriyet Halk Partisi (CHP)</b><br>Republican People's Party (RPP)  | 3 458 972  | 2 542 824  | 3 708 687  | 5 148 172  |
| <b>Cumhuriyetçi Güven Partisi (CGP)</b><br>Republican Reliance Party (RRP)   | -          | 603 268    | 289 683    | 74 532     |
| <b>Cumhuriyetçi Köylü Millet Partisi (CKMP)</b><br>Republican Peasant's Nationalist Party (RPNP)                   | 296 596    | 90 816     | -          | -          |
| <b>Demokrat Parti (DP)</b><br>Democrat Party (DP)  | -          | -          | 1 075 304  | 124 260    |
| <b>Millet Partisi (MP)</b><br>Nation Party (NP)  | 295 523    | 318 804    | 8 967      | -          |
| <b>Milliyetçi Hareket Partisi (MHP)</b><br>Nationalist Action Party (NAP)  | -          | -          | 133 089    | 820 212    |
| <b>Milli Selamet Partisi (MSP)</b><br>National Salvation Party (NSP)   | -          | -          | 620 140    | 843 597    |
| <b>Sosyalist Devrim Partisi (SDP)</b><br>Socialist Reform Party (SRP)  | -          | -          | -          | 3 756      |
| <b>Türkiye Birlik Partisi (TBP)</b><br>Turkish Union Party (TUP)   | -          | 149 832    | 41 092     | 28 519     |
| <b>Türkiye İşçi Partisi (TİP)</b><br>Turkish Labour Party (TLP)  | 37 898     | 248 152    | -          | 64 825     |
| <b>Türkiye Sosyalist İşçi Partisi (TSİP)</b><br>Turkish Socialist Labour Party (TSLP)                              | -          | -          | -          | 29 249     |
| <b>Yeni Türkiye Partisi (YTP)</b><br>New Turkey Party (NTP)  | 621 600    | 65 595     | -          | -          |
| <b>Bağımsızlar</b><br>Independents   | 501 215    | 622 708    | 890 878    | 610 213    |

## 7.4 Mahalli idareler, il genel meclisi üyeleri seçimi sonuçları (devam)

Local administrations, results of the election of provincial general council members (continued)

|  | 1984       | 1989          | 1994        | 1999          | 2004        |
|--|------------|---------------|-------------|---------------|-------------|
| <b>Nüfus - Population ( '000 )</b>   | 49 070     | 54 893        | 61 183      | 64 385        | 67 804      |
| <b>Kayıtlı seçmen sayısı</b><br>Number of registered voters  | 20 187 978 | 28 077 317    | 31 960 555  | 37 429 120    | 43 552 931  |
| <b>Oy kullanan seçmen sayısı</b><br>Number of actual voters  | 18 379 917 | 22 877 723    | 29 456 498  | 32 503 578    | 33 211 457  |
| <b>Katılım oranı (%)</b><br>Participation rate (%)   | 91.0       | 81.5          | 92.2        | 86.9          | 76.3        |
| <b>Geçerli oy sayısı</b><br>Number of valid votes  | 17 691 253 | 22 147 749    | 28 208 036  | 31 468 511    | 32 268 496  |
| <b>Oyların siyasi partilere ve bağımsızlara göre dağılımı - Votes polled by political parties and independents</b> |            |               |             |               |             |
| <b>Anavatan Partisi (ANAP)</b><br>Motherland Party (MP)  | 7 338 200  | 4 828 871     | 5 923 111   | 4 738 096     | 807 761     |
| <b>Cumhuriyet Halk Partisi (CHP)</b><br>Republican People's Party (RPP)  | -          | -             | 1 304 997   | 3 487 417     | 5 882 810   |
| <b>Demokratik Sol Parti (DSP)</b><br>Democratic Left Party (DLP)   | -          | 1 998 897     | 2 473 705   | 5 873 769     | 683 266     |
| <b>Doğru Yol Partisi (DYP)</b><br>True Path Party (TPP)  | 2 344 131  | 5 565 657     | 6 048 103   | 4 159 259     | 3 216 213   |
| <b>Halkçı Parti (HP)</b><br>Populist Party (PP)  | 1 548 654  | -             | -           | -             | -           |
| <b>Milliyetçi Demokrasi Partisi (MDP)</b><br>Nationalist Democracy Party (NDP)                                     | 1 255 070  | -             | -           | -             | -           |
| <b>Milliyetçi Hareket Partisi (MHP)</b><br>Nationalist Action Party (NAP)  | -          | -             | 2 248 013   | 5 397 033     | 3 372 249   |
| <b>Refah Partisi (RP)</b><br>Welfare Party (WP)  | 778 622    | 2 170 365     | 5 385 357   | -             | -           |
| <b>Fazilet Partisi (FP)</b><br>Virtue Party (VP)   | -          | -             | -           | 5 187 270     | -           |
| <b>Sosyal Demokrasi Partisi (SODEP)</b><br>Social Democracy Party (SDP)  | 4 139 139  | -             | -           | -             | -           |
| <b>Sosyal Demokrat Halkçı Parti (SHP)</b><br>Social Democrat Populist Party (SDPP)                                 | -          | 6 354 888     | 3 827 128   | -             | 1 662 280   |
| <b>Halkın Demokrasi Partisi (HADEP)</b><br>People's Democracy Party (PDP)  | -          | -             | -           | 1 095 407     | -           |
| <b>Büyük Birlik Partisi (BBP)</b><br>Great Union Party   | -          | -             | -           | -             | 374 125     |
| <b>Saadet Partisi (SP)</b><br>Fecility Party   | -          | -             | -           | -             | 1 297 681   |
| <b>Genç Parti (GP)</b><br>Young Party (YP)   | -          | -             | -           | -             | 839 856     |
| <b>Adalet ve Kalkınma Partisi (AKP)</b><br>Justice and Development Party (JDP)                                     | -          | -             | -           | -             | 13 447 287  |
| <b>Yeni Türkiye Partisi (YTP)</b><br>New Turkey Party  | -          | -             | -           | -             | 79 584      |
| <b>Bağımsızlar</b><br>Independents   | 287 437    | 103 860       | 97 097      | 56 822        | 234 443     |
| <b>Diğer</b><br>Others   | -          | 1 125 211 (1) | 900 525 (2) | 1 473 438 (3) | 370 941 (4) |

(1) İslahatçı Demokrasi Partisi ve Milliyetçi Çalışma Partisi'ni kapsar.

(1) Includes Reformist Democracy Party and Nationalist Work Party.

(2) Büyük Birlik Partisi, Demokrat Parti, İşçi Partisi, Millet Partisi, Sosyalist Birlik Partisi ve Yeniden Doğuş Partisi 'ni kapsar.

(2) Includes Great Unity Party, Democrat Party, Labour Party, Nation Party, Socialist Union Party and Rebirth Party.

(3) Özgürlük ve Dayanışma Partisi, İşçi Partisi, Demokrasi ve Barış Partisi, Değişen Türkiye Partisi, Emeğin Partisi, Demokrat Türkiye Partisi, Yeniden Doğuş Partisi, Büyük Birlik Partisi, Demokrat Halk Partisi, Demokrat Parti, Liberal Demokrat Parti, Barış Partisi, Millet Partisi ve Sosyalist İktidar Partisi'ni kapsar.

(3) Includes Freedom and Solidarity Party, Labour Party, Democracy and Peace Party, Changing Turkey Party, Labor Party, Democratic Turkey Party, Rebirth Party, Great Unity Party, Democratic People's Party, Democrat Party, Liberal Democratic Party, Peace Party, Nation Party and Socialist Rule Party.

(4) Millet Partisi, Liberal Demokrat Parti, Bağımsız Türkiye Partisi, Özgürlük ve Dayanışma Partisi, Türkiye Komünist Partisi, İşçi Partisi, Emeğin Partisi, Demokrat Parti, Aydınlik Türkiye Partisi'ni kapsar.

(4) Includes Nation Party, Liberal Democratic Party, Independent Turkey Party, Freedom and Solidarity Party, Turkey Communist Party, Labour Party, Labour Party, Democrat Party and Light Turkey Party.

## 7.5 Mahalli idareler, belediye başkanlığı seçimi sonuçları

Local administrations, results of the mayoral election

|  | 1963      | 1968      | 1973      | 1977       |
|--|-----------|-----------|-----------|------------|
| <b>Nüfus - Population ( '000 )</b>   | 29 655    | 33 585    | 38 072    | 41 768     |
| <b>Kayıtlı seçmen sayısı</b><br>Number of registered voters  | 4 899 878 | 6 137 937 | 8 567 524 | 12 067 618 |
| <b>Oy kullanan seçmen sayısı</b><br>Number of actual voters  | 3 395 977 | 3 650 021 | 4 798 437 | 6 415 011  |
| <b>Katılım oranı (%)</b><br>Participation rate (%)   | 69.3      | 59.4      | 56.0      | 53.1       |
| <b>Geçerli oy sayısı</b><br>Number of valid votes  | 2 972 791 | 3 238 686 | 4 365 349 | 5 871 253  |
| <b>Oyların siyasi partilere ve bağımsızlara göre dağılımı - Votes polled by political parties and independents</b> |           |           |           |            |
| <b>Adalet Partisi (AP)</b><br>Justice Party (JP)   | 1 366 172 | 1 509 774 | 1 481 225 | 2 221 600  |
| <b>Cumhuriyet Halk Partisi (CHP)</b><br>Republican People's Party (RPP)  | 1 061 694 | 995 963   | 1 715 901 | 2 682 282  |
| <b>Cumhuriyetçi Güven Partisi (CGP)</b><br>Republican Reliance Party (RRP)   | -         | 102 402   | 60 259    | 23 695     |
| <b>Cumhuriyetçi Köylü Millet Partisi (CKMP)</b><br>Republican Peasant's Nationalist Party (RPNP)                   | 45 453    | 31 390    | -         | -          |
| <b>Demokrat Parti (DP)</b><br>Democrat Party (DP)  | -         | -         | 300 656   | 36 985     |
| <b>Millet Partisi (MP)</b><br>Nation Party (NP)  | 73 416    | 58 400    | 4 028     | -          |
| <b>Milliyetçi Hareket Partisi (MHP)</b><br>Nationalist Action Party (NAP)  | -         | -         | 35 693    | 239 043    |
| <b>Milli Selamet Partisi (MSP)</b><br>National Salvation Party (NSP)   | -         | -         | 167 167   | 279 767    |
| <b>Sosyalist Devrim Partisi (SDP)</b><br>Socialist Reform Party (SRP)  | -         | -         | -         | 5 575      |
| <b>Türkiye Birlik Partisi (TBP)</b><br>Turkish Union Party (TUP)   | -         | 30 730    | 1 671     | 4 019      |
| <b>Türkiye İşçi Partisi (TİP)</b><br>Turkish Labour Party (TLP)  | 18 094    | 54 061    | -         | 12 123     |
| <b>Türkiye Sosyalist İşçi Partisi (TSİP)</b><br>Turkish Socialist Labour Party (TSLP)                              | -         | -         | -         | 8 261      |
| <b>Yeni Türkiye Partisi (YTP)</b><br>New Turkey Party (NTP)  | 107 941   | 15 988    | -         | -          |
| <b>Bağımsızlar</b><br>Independents   | 300 021   | 439 978   | 598 749   | 357 903    |

## 7.5 Mahalli idareler, belediye başkanlığı seçimi sonuçları (devam)

Local administrations, results of the mayoral election (continued)

|  | 1984       | 1989        | 1994        | 1999        | 2004        |
|--|------------|-------------|-------------|-------------|-------------|
| <b>Nüfus - Population ( '000 )</b>   | 49 070     | 54 893      | 61 183      | 64 385      | 67 804      |
| <b>Kayıtlı seçmen sayısı</b><br>Number of registered voters  | 12 341 328 | 18 090 657  | 23 366 089  | 28 889 819  | 34 213 138  |
| <b>Oy kullanan seçmen sayısı</b><br>Number of actual voters  | 10 559 948 | 14 107 146  | 21 142 499  | 24 601 491  | 25 066 859  |
| <b>Katılım oranı (%)</b><br>Participation rate (%)   | 85.6       | 78.0        | 90.5        | 85.2        | 73.3        |
| <b>Geçerli oy sayısı</b><br>Number of valid votes  | 9 952 848  | 13 432 841  | 19 897 335  | 23 372 675  | 24 074 027  |
| <b>Oyların siyasi partilere ve bağımsızlara göre dağılımı - Votes polled by political parties and independents</b> |            |             |             |             |             |
| <b>Anavatan Partisi (ANAP)</b><br>Motherland Party (MP)  | 4 296 399  | 3 178 504   | 4 527 710   | 4 072 700   | 712 439     |
| <b>Cumhuriyet Halk Partisi (CHP)</b><br>Republican People's Party (RPP)  | -          | -           | 869 921     | 3 227 096   | 4 988 427   |
| <b>Demokratik Sol Parti (DSP)</b><br>Democratic Left Party (DLP)   | -          | 870 408     | 1 581 599   | 3 552 236   | 468 777     |
| <b>Doğru Yol Partisi (DYP)</b><br>True Path Party (TPP)  | 1 179 082  | 3 155 324   | 3 774 378   | 2 986 988   | 2 268 599   |
| <b>Halkçı Parti (HP)</b><br>Populist Party (PP)  | 775 123    | -           | -           | -           | -           |
| <b>Milliyetçi Demokrasi Partisi (MDP)</b><br>Nationalist Democracy Party (NDP)                                     | 542 091    | -           | -           | -           | -           |
| <b>Milliyetçi Hareket Partisi (MHP)</b><br>Nationalist Action Party (NAP)  | -          | -           | 1 500 523   | 3 541 220   | 2 441 190   |
| <b>Refah Partisi (RP)</b><br>Welfare Party (WP)  | 372 948    | 1 175 976   | 3 769 721   | -           | -           |
| <b>Fazilet Partisi (FP)</b><br>Virtue Party (VP)   | -          | -           | -           | 4 304 897   | -           |
| <b>Sosyal Demokrasi Partisi (SODEP)</b><br>Social Democracy Party (SDP)  | 2 469 334  | -           | -           | -           | -           |
| <b>Sosyal Demokrat Halkçı Parti (SHP)</b><br>Social Democrat Populist Party (SDPP)                                 | -          | 4 402 700   | 3 348 869   | -           | 1 129 049   |
| <b>Halkın Demokrasi Partisi (HADEP)</b><br>People's Democracy Party (PDP)  | -          | -           | -           | 788 087     | -           |
| <b>Genç Parti (GP)</b><br>Young Party (YP)   | -          | -           | -           | -           | 581 891     |
| <b>Saadet Partisi (SP)</b><br>Facility Party (FP)  | -          | -           | -           | -           | 1 148 920   |
| <b>Adalet ve Kalkınma Partisi (AKP)</b><br>Justice and Development Party (JDP)                                     | -          | -           | -           | -           | 9 674 306   |
| <b>Yeni Türkiye Partisi (YTP)</b><br>New Turkey Party  | -          | -           | -           | -           | 53 963      |
| <b>Bağımsızlar</b><br>Independents   | 317 871    | 176 620     | 154 379     | 150 647     | 249 422     |
| <b>Diğer</b><br>Others   | -          | 473 309 (1) | 370 235 (2) | 748 441 (3) | 357 044 (4) |

(1) İslahatçı Demokrasi Partisi ve Milliyetçi Çalışma Partisi'ni kapsar.

(2) Büyük Birlik Partisi, Demokrat Parti, İşçi Partisi, Millet Partisi, Sosyalist Birlik Partisi ve Yeniden Doğuş Partisi'ni kapsar.

(3) Özgürlük ve Dayanışma Partisi, İşçi Partisi, Demokrasi ve Barış Partisi, Değişen Türkiye Partisi, Emegün Partisi, Demokrat Türkiye Partisi, Yeniden Doğuş Partisi, Büyük Birlik Partisi, Demokrat Halk Partisi, Demokrat Parti, Liberal Demokrat Parti, Barış Partisi, Millet Partisi ve Sosyalist İktidar Partisi'ni kapsar.

(4) Millet Partisi, Liberal Demokrat Parti, Bağımsız Türkiye Partisi, Özgürlük ve Dayanışma Partisi, Türkiye Komünist Partisi, İşçi Partisi, Emegün Partisi, Demokrat Parti, Büyük Birlik Partisi ve Aydınlik Türkiye Partisi'ni kapsar.

(1) Includes Reformist Democracy Party and Nationalist Work Party.

(2) Includes Great Unity Party, Democrat Party, Labour Party, Nation Party, Socialist Union Party and Rebirth Party.

(3) Includes Freedom and Solidarity Party, Labour Party, Democracy and Peace Party, Changing Turkey Party, Labor Party, Democratic Turkey Party, Rebirth Party, Great Unity Party, Democratic People's Party, Democrat Party, Liberal Democratic Party, Peace Party, Nation Party and Socialist Rule Party.

(4) Includes Nation Party, Liberal Democratic Party, Independent Turkey Party, Freedom and Solidarity Party, Turkey Communist Party, Labour Party, Labour Party, Democrat Party, Great Unity Party and Light Turkey Party.

## 7.6 Mahalli idareler, belediye meclisi üyeleri seçimi sonuçları

Local administrations, results of the election of municipal council members

|  | 1963      | 1968      | 1973      | 1977       |
|--|-----------|-----------|-----------|------------|
| <b>Nüfus - Population ( '000 )</b>   | 29 655    | 33 585    | 38 072    | 41 768     |
| <b>Kayıtlı seçmen sayısı</b><br>Number of registered voters  | 4 908 277 | 6 144 581 | 8 567 524 | 12 067 618 |
| <b>Oy kullanan seçmen sayısı</b><br>Number of actual voters  | 3 358 401 | 3 541 835 | 4 707 598 | 6 197 718  |
| <b>Katılım oranı (%)</b><br>Participation rate (%)   | 68.4      | 57.6      | 54.9      | 51.3       |
| <b>Geçerli oy sayısı</b><br>Number of valid votes  | 2 717 594 | 2 853 199 | 3 910 691 | 5 680 318  |
| <b>Oyların siyasi partilere ve bağımsızlara göre dağılımı - Votes polled by political parties and independents</b> |           |           |           |            |
| <b>Adalet Partisi (AP)</b><br>Justice Party (JP)   | 1 356 760 | 1 402 522 | 1 385 427 | 2 148 885  |
| <b>Cumhuriyet Halk Partisi (CHP)</b><br>Republican People's Party (RPP)  | 1 038 450 | 1 005 731 | 1 627 433 | 2 663 642  |
| <b>Cumhuriyetçi Güven Partisi (CGP)</b><br>Republican Reliance Party (RRP)   | -         | 124 952   | 108 042   | 40 587     |
| <b>Cumhuriyetçi Köylü Millet Partisi (CKMP)</b><br>Republican Peasant's Nationalist Party (RPNP)                   | 63 000    | 43 163    | -         | -          |
| <b>Demokrat Parti (DP)</b><br>Democrat Party (DP)  | -         | -         | 347 955   | 51 411     |
| <b>Millet Partisi (MP)</b><br>Nation Party (NP)  | 76 909    | 96 310    | 7 827     | -          |
| <b>Milliyetçi Hareket Partisi (MHP)</b><br>Nationalist Action Party (NAP)  | -         | -         | 61 797    | 302 831    |
| <b>Milli Selamet Partisi (MSP)</b><br>National Salvation Party (NSP)   | -         | -         | 212 067   | 315 733    |
| <b>Sosyalist Devrim Partisi (SDP)</b><br>Socialist Reform Party (SRP)  | -         | -         | -         | 3 280      |
| <b>Türkiye Birlik Partisi (TBP)</b><br>Turkish Union Party (TUP)   | -         | 34 758    | 20 221    | 23 506     |
| <b>Türkiye İşçi Partisi (TİP)</b><br>Turkish Labour Party (TLP)  | 20 327    | 53 291    | -         | 15 992     |
| <b>Türkiye Sosyalist İşçi Partisi (TSİP)</b><br>Turkish Socialist Labour Party (TSLP)                              | -         | -         | -         | 6 417      |
| <b>Yeni Türkiye Partisi (YTP)</b><br>New Turkey Party (NTP)  | 122 145   | 22 180    | -         | -          |
| <b>Bağımsızlar</b><br>Independents   | 40 003    | 70 292    | 139 922   | 108 034    |

## 7.6 Mahalli idareler, belediye meclisi üyeleri seçimi sonuçları (devam)

Local administrations, results of the election of municipal council members (continued)

|  | 1984       | 1989        | 1994        | 1999        | 2004        |
|--|------------|-------------|-------------|-------------|-------------|
| <b>Nüfus - Population</b> ('000)   | 49 070     | 54 893      | 61 183      | 64 385      | 67 804      |
| <b>Kayıtlı seçmen sayısı</b><br>Number of registered voters  | 12 341 328 | 18 090 657  | 23 366 089  | 28 889 819  | 34 213 138  |
| <b>Oy kullanan seçmen sayısı</b><br>Number of actual voters  | 10 559 948 | 14 107 146  | 21 102 428  | 24 527 241  | 25 067 950  |
| <b>Katılım oranı (%)</b><br>Participation rate (%)   | 85.6       | 78.0        | 90.3        | 84.9        | 73.3        |
| <b>Geçerli oy sayısı</b><br>Number of valid votes  | 9 873 876  | 13 237 086  | 19 734 355  | 23 164 822  | 23 893 656  |
| <b>Oyların siyasi partilere ve bağımsızlara göre dağılımı - Votes polled by political parties and independents</b> |            |             |             |             |             |
| <b>Anavatan Partisi (ANAP)</b><br>Motherland Party (MP)  | 4 295 246  | 3 111 259   | 4 482 333   | 3 956 557   | 682 264     |
| <b>Cumhuriyet Halk Partisi (CHP)</b><br>Republican People's Party (RPP)  | -          | -           | 851 232     | 3 074 207   | 4 912 313   |
| <b>Demokratik Sol Parti (DSP)</b><br>Democratic Left Party (DLP)   | -          | 890 164     | 1 649 104   | 3 755 293   | 484 555     |
| <b>Doğru Yol Partisi (DYP)</b><br>True Path Party (TPP)  | 1 189 978  | 3 137 522   | 3 728 521   | 2 896 847   | 2 286 020   |
| <b>Halkçı Parti (HP)</b><br>Populist Party (PP)  | 803 795    | -           | -           | -           | -           |
| <b>Milliyetçi Demokrasi Partisi (MDP)</b><br>Nationalist Democracy Party (NDP)                                     | 561 038    | -           | -           | -           | -           |
| <b>Milliyetçi Hareket Partisi (MHP)</b><br>Nationalist Action Party (NAP)  | -          | -           | 1 508 713   | 3 636 853   | 2 500 601   |
| <b>Refah Partisi (RP)</b><br>Welfare Party (WP)  | 384 201    | 1 181 950   | 3 776 425   | -           | -           |
| <b>Fazilet Partisi (FP)</b><br>Virtue Party (VP)   | -          | -           | -           | 4 225 409   | -           |
| <b>Sosyal Demokrasi Partisi (SODEP)</b><br>Social Democracy Party (SDP)  | 2 521 392  | -           | -           | -           | -           |
| <b>Sosyal Demokrat Halkçı Parti (SHP)</b><br>Social Democrat Populist Party (SDPP)                                 | -          | 4 389 132   | 3 316 716   | -           | 1 204 431   |
| <b>Halkın Demokrasi Partisi (HADEP)</b><br>People's Democracy Party (PDP)  | -          | -           | -           | 800 599     | -           |
| <b>Genç Parti (GP)</b><br>Young Party (YP)   | -          | -           | -           | -           | 607 847     |
| <b>Saadet Partisi (SP)</b><br>Facility Party (FP)  | -          | -           | -           | -           | 1 111 017   |
| <b>Adalet ve Kalkınma Partisi (AKP)</b><br>Justice and Development Party (JDP)                                     | -          | -           | -           | -           | 9 635 145   |
| <b>Yeni Türkiye Partisi (YTP)</b><br>New Turkey Party  | -          | -           | -           | -           | 56 912      |
| <b>Bağımsızlar</b><br>Independents   | 118 226    | 20 913      | 21 632      | 16 114      | 39 968      |
| <b>Diğer</b><br>Others   | -          | 506 146 (1) | 399 679 (2) | 802 943 (3) | 372 583 (4) |

(1) İslahatçı Demokrasi Partisi ve Milliyetçi Çalışma Partisi'ni kapsar.

(2) Büyük Birlik Partisi, Demokrat Parti, İşçi Partisi, Millet Partisi, Sosyalist Birlik Partisi ve Yeniden Doğuş Partisi'ni kapsar.

(3) Özgürlük ve Dayanışma Partisi, İşçi Partisi, Demokrasi ve Barış Partisi, Değişen Türkiye Partisi, Emeğin Partisi, Demokrat Türkiye Partisi, Yeniden Doğuş Partisi, Büyük Birlik Partisi, Demokrat Halk Partisi, Demokrat Parti, Liberal Demokrat Parti, Barış Partisi, Millet Partisi ve Sosyalist İktidar Partisi'ni kapsar.

(4) Millet Partisi, Liberal Demokrat Parti, Bağımsız Türkiye Partisi, Özgürlük ve Dayanışma Partisi, Türkiye Komünist Partisi, İşçi Partisi, Emeğin Partisi, Demokrat Parti, Büyük Birlik Partisi ve Aydınlik Türkiye Partisi'ni kapsar.

(1) Includes Reformist Democracy Party and Nationalist Work Party.

(2) Includes Great Unity Party, Democrat Party, Labour Party, Nation Party, Socialist Union Party and Rebirth Party.

(3) Includes Freedom and Solidarity Party, Labour Party, Democracy and Peace Party, Changing Turkey Party, Labor Party, Democratic Turkey Party, Rebirth Party, Great Unity Party, Democratic People's Party, Democrat Party, Liberal Democratic Party, Peace Party, Nation Party and Socialist Rule Party.

(4) Includes Nation Party, Liberal Democratic Party, Independent Turkey Party, Freedom and Solidarity Party, Turkey Communist Party, Labour Party, Labour Party, Democrat Party, Great Unity Party and Light Turkey Party.

## 7.7 Mahalli idareler, büyükşehir belediye başkanlığı seçimi sonuçları

### Local administrations, results of the election of mayor of metropolitan municipality

|  | 1984      | 1989        | 1994        | 1999        | 2004        |
|--|-----------|-------------|-------------|-------------|-------------|
| <b>Nüfus - Population ( '000 )</b>   | 49 070    | 54 893      | 61 183      | 64 385      | 67 804      |
| <b>Kayıtlı seçmen sayısı</b><br>Number of registered voters  | 3 995 970 | 7 450 605   | 10 904 360  | 13 027 329  | 15 426 031  |
| <b>Oy kullanan seçmen sayısı</b><br>Number of actual voters  | 3 410 903 | 5 398 806   | 9 739 574   | 10 953 108  | 10 891 703  |
| <b>Katılım oranı (%)</b><br>Participation rate (%)   | 85.4      | 72.5        | 89.3        | 84.1        | 70.6        |
| <b>Geçerli oy sayısı</b><br>Number of valid votes  | 3 209 989 | 5 144 576   | 9 143 354   | 10 432 858  | 10 468 870  |
| <b>Oyların siyasi partilere ve bağımsızlara göre dağılımı - Votes polled by political parties and independents</b> |           |             |             |             |             |
| <b>Anavatan Partisi (ANAP)</b><br>Motherland Party (MP)  | 1 610 621 | 1 215 351   | 1 992 281   | 1 759 645   | 81 141      |
| <b>Cumhuriyet Halk Partisi (CHP)</b><br>Republican People's Party (RPP)  | -         | -           | 267 604     | 1 723 668   | 2 560 382   |
| <b>Demokratik Sol Parti (DSP)</b><br>Democratic Left Party (DLP)   | -         | 449 537     | 1 026 674   | 2 010 971   | 237 509     |
| <b>Doğru Yol Partisi (DYP)</b><br>True Path Party (TPP)  | 144 396   | 917 878     | 1 451 809   | 769 905     | 565 626     |
| <b>Halkçı Parti (HP)</b><br>Populist Party (PP)  | 254 419   | -           | -           | -           | -           |
| <b>Milliyetçi Demokrasi Partisi (MDP)</b><br>Nationalist Democracy Party (NDP)                                     | 138 254   | -           | -           | -           | -           |
| <b>Milliyetçi Hareket Partisi (MHP)</b><br>Nationalist Action Party (NAP)  | -         | -           | 413 811     | 1 079 608   | 535 426     |
| <b>Refah Partisi (RP)</b><br>Welfare Party (WP)  | 119 511   | 464 900     | 2 048 519   | -           | -           |
| <b>Fazilet Partisi (FP)</b><br>Virtue Party (VP)   | -         | -           | -           | 2 438 156   | -           |
| <b>Sosyal Demokrasi Partisi (SODEP)</b><br>Social Democracy Party (SDP)  | 930 646   | -           | -           | -           | -           |
| <b>Sosyal Demokrat Halkçı Parti (SHP)</b><br>Social Democrat Populist Party (SDPP)                                 | -         | 1 974 110   | 1 799 059   | -           | 769 187     |
| <b>Halkın Demokrasi Partisi (HADEP)</b><br>People's Democracy Party (PDP)  | -         | -           | -           | 398 146     | -           |
| <b>Genç Parti (GP)</b><br>Young Party (YP)   | -         | -           | -           | -           | 317 128     |
| <b>Saadet Partisi (SP)</b><br>Facility Party (FP)  | -         | -           | -           | -           | 423 014     |
| <b>Adalet ve Kalkınma Partisi (AKP)</b><br>Justice and Development Party (JDP)                                     | -         | -           | -           | -           | 4 822 636   |
| <b>Yeni Türkiye Partisi (YTP)</b><br>New Turkey Party  | -         | -           | -           | -           | 10 667      |
| <b>Bağımsızlar</b><br>Independents   | 12 142    | 2 379       | 13 684      | 13 334      | 16 244      |
| <b>Diğer</b><br>Others   | -         | 120 421 (1) | 129 913 (2) | 239 425 (3) | 129 910 (4) |

(1) İslahatçı Demokrasi Partisi ve Milliyetçi Çalışma Partisi'ni kapsar.

(2) Büyük Birlik Partisi, Demokrat Parti, İşçi Partisi, Millet Partisi, Sosyalist Birlik Partisi ve Yeniden Doğuş Partisi'ni kapsar.

(3) Özgürlük ve Dayanışma Partisi, İşçi Partisi, Demokrasi ve Barış Partisi, Değişen Türkiye Partisi, Emeğin Partisi, Demokrat Türkiye Partisi, Yeniden Doğuş Partisi, Büyük Birlik Partisi, Demokrat Halk Partisi, Demokrat Parti, Liberal Demokrat Parti, Barış Partisi, Millet Partisi ve Sosyalist İktidar Partisi'ni kapsar.

(4) Millet Partisi, Bağımsız Türkiye Partisi, Türkiye Komünist Partisi, İşçi Partisi, Emeğin Partisi, Büyük Birlik Partisi ve Aydınlik Türkiye Partisi'ni kapsar.

(1) Includes Reformist Democracy Party and Nationalist Work Party.

(2) Includes Great Unity Party, Democrat Party, Labour Party, Nation Party, Socialist Union Party and Rebirth Party.

(3) Includes Freedom and Solidarity Party, Labour Party, Democracy and Peace Party, Changing Turkey Party, Labor Party, Democratic Turkey Party, Rebirth Party, Great Unity Party, Democratic People's Party, Democrat Party, Liberal Democratic Party, Peace Party, Nation Party and Socialist Rule Party.

(4) Includes Nation Party, Independent Turkey Party, Turkey Communist Party, Labour Party, Labour Party, Great Unity Party and Light Turkey Party.

Bu bölümde sunulan veriler, TÜİK tarafından derlenmektedir.

Türkiye'de iktisaden faal nüfus ve ayrıntısı hakkında, beş yıllık aralarla tekrarlanan Genel Nüfus Sayımları ve 1966 yılından itibaren uygulanmaya başlanan hanehalkı işgücü anketleri ile Birinci Beş Yıllık Plan döneminden beri düzenli olarak, sınırlı da olsa bilgi derlenmektedir. Ancak elde edilen veriler parça parça olup, özellikle işgücü piyasasının izlenmesinde temel kaynak olan hanehalkı işgücü anketi sonuçları bir zaman serisi içerisinde karşılaştırılabilir nitelikte değildir. Bu nedenle, düzenli aralıklarla devam eden ve zaman içerisinde karşılaştırılabilir veriler sağlayan Hanehalkı İşgücü Anketlerinin uygulanması kaçınılmaz olmuştur.

Bu Bağlamda Birleşmiş Milletler Kalkınma Programı (BMKP) koordinatörlüğünde yürütülen İşgücü Piyasası Enformasyon Sistemi (IPES) Projesi kapsamında, Uluslararası Çalışma Örgütü'nün (UÇÖ) teknik katkıları ile yapılan çalışmalarda; hem kırsal hem de kentsel yerleri kapsayacak büyüklükte bir örnek hacmi ve geliştirilmiş bir soru kağıdı kullanılarak düzenli aralıklarla, yılda iki kez (her yılın Nisan ve Ekim ayının pazartesi ile başlayıp pazar ile biten son haftası referans dönemi alınarak) hanehalkı işgücü anketlerinin yapılması öngörülmüştür.

### TANIM VE KAVRAMLAR

**Kurumsal Olmayan Sivil Nüfus:** Okul, yurt, otel, çocuk yuvası, huzurevi, özel nitelikteki hastane, hapisane, kışla ya da ordu evinde ikamet edenler ile yabancı uyruklular dışında kalan nüfustur.

**İşgücüne Katılma Oranı:** İşgücünün, 15 ve daha yukarı yaş nüfus içindeki oranıdır.

**İşgücüne Dahil Olmayan:** İşsiz veya istihdam halinde olan nüfusa dahil olmayan 15 ve daha yukarı yaştaki nüfustur.

**İşsiz:** Referans dönemi içinde istihdam halinde olmayan (kar karşılığı, ücretli ya da ücretsiz olarak hiç bir işte 1 saat bile- çalışmamış ya da böyle bir iş ile bağlantısı da olmayan) kişilerden, iş aramak için son altı ay içinde iş arama kanallarından en az birini kullanmış ve 15 gün içinde iş başı yapabilecek durumda olan 15 ve daha yukarı yaştaki tüm kişiler işsiz nüfusa dâhil edilmiştir.

**İstihdam Edilenler:** İş başında olanlar (yevmiyeli, ücretli, maaşlı, kendi hesabına, işveren yada ücretsiz aile işçisi olarak referans dönemi içinde en az bir saat bir iktisadi faaliyet içinde bulunanlar) ve iş başında olmayanlar (işli olanlardan; çeşitli nedenlerle referans döneminde işlerinin başındabulunmayan ancak işleri ile bağları devam eden kişiler) grubuna dahil olan 15 ve daha yukarı yaştaki tüm nüfus istihdam edilen nüfustur.

**Eksik İstihdam:** Çalışmada eksik istihdam; görülebilir eksik istihdam (referans döneminde ekonomik nedenlerle 40 saatten daha az süre çalışıp mevcut işinde yada ikinci bir işte daha fazla süre çalışmaya müsait olan kişilerdir) ve bunun dışında kalan mevcut işinden elde ettiği gelirin azlığı ya da kendi mesleğinde istihdam edilmediği gibi nedenlerle mevcut işini değiştirmek istediğini ya da ikinci bir iş aradığını bildiren kişilerdir.

**İşsizlik Oranı:** İşsiz nüfusun işgücü içindeki oranıdır.

The data presented in this are prepared by the TURKSTAT.

Since the first five-year development plan, limited information on the economically active population and its components was periodically collected in Turkey through population census every five years and additional data was obtained on the basis of labour force sample surveys between census years since 1966. However the data base remained fragmentary and not easily comparable over time. Therefore the need was felt for a continuing labour force survey to be carried out by the Turkish Statistical Institute as a regular feature of the national statistical program arose.

Hence in the context of the project on labour Market Information Systems coordinated by the UNDP, in 1988 the TURKSTAT launched a labour force survey to be conducted semiannually (using the last week of April and October starting with Monday and ending with Sunday as reference periods) with the technical assistance of the ILO (International Labour Organization). The survey uses a sample method covering both urban and rural areas, and an improved questionnaire.

### DEFINITIONS AND CONCEPTS

**Non-Institutional Civilian Population:** Includes all the population except aliens, the residents of schools, dormitories, kindergartens, rest homes for elderly persons, special hospitals, military barracks, and recreation quarters for officers.

**Labour Force Participation Rate:** Indicates the ratio of the labour force to the population 15 years of age and over.

**Persons Not In The Labour Force:** It includes persons not seeking a job but available for work who are neither seeking a job nor available for work and 15 years of age and over.

**Unemployed:** The unemployed comprise all persons 15 years of age and over who were not employed (either worked for profit, payment in kind or family gain at any job even for one hour, or with any job attachment) during the reference period, who have taken at least a specific step to obtain a job during the last six months and were available to start work within 15 days.

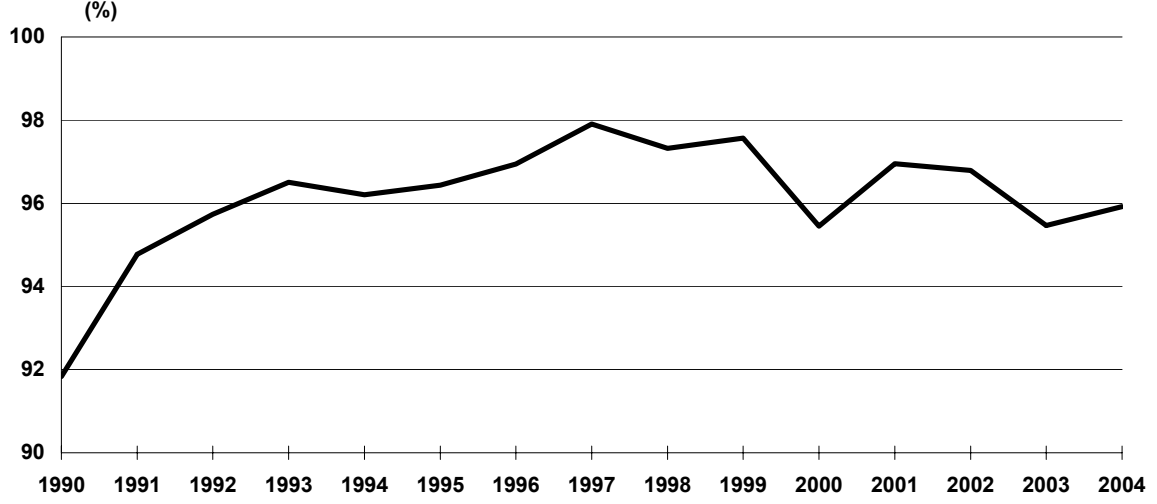
**Persons Employed:** Comprises all the persons 15 years of age and over and includes, persons at work (persons economically active during the reference period for at least one hour as a regular employee, casual employee, employer, self employed, or unpaid family worker) and persons not at work (persons with a job who did not work during the reference period for various reasons but have a job attachment).

**Persons Underemployed:** Underemployment comprises visible underemployment (persons who work less than 40 hours because of economic reasons during the reference period and are able to work more at their present job or are capable of doing second job) and persons who are not in the above group and want to change their present job or are seeking a second job because of an insufficient salary or because of not working in their usual occupation.

**Unemployment Rate:** Is the ratio of unemployed persons to the labour force.

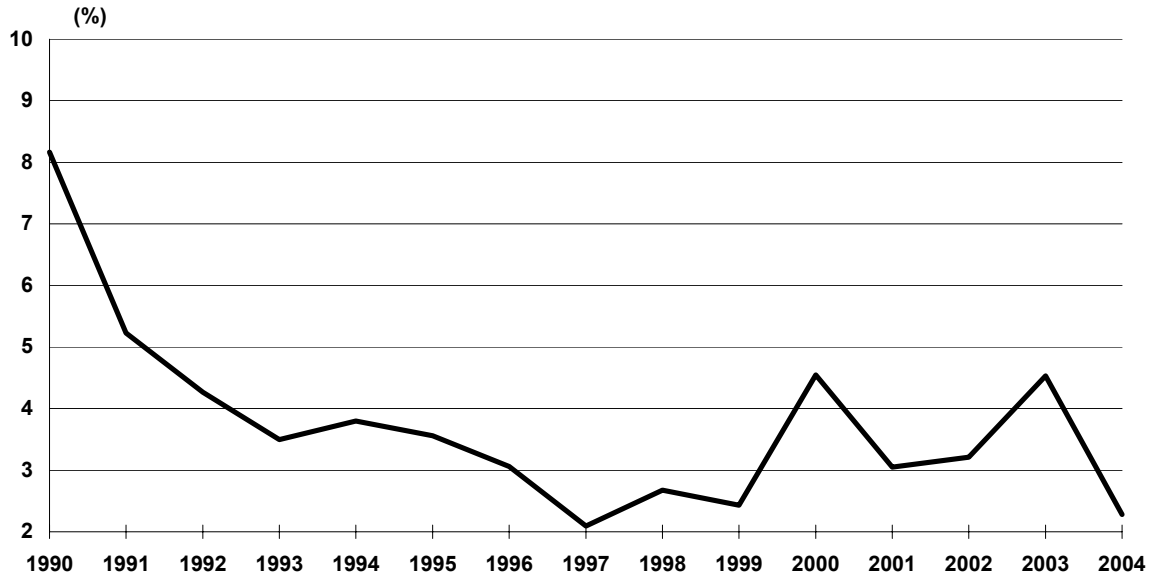


**8.1 Okuryazar olan işsiz oranı [15 + yaş]**  
Rate of literate unemployed persons [15 + age]



Kaynak-Source: 8.5

**8.2 Okuryazar olmayan işsiz oranı [15 + yaş]**  
Rate of illiterate unemployed persons [15 + age]

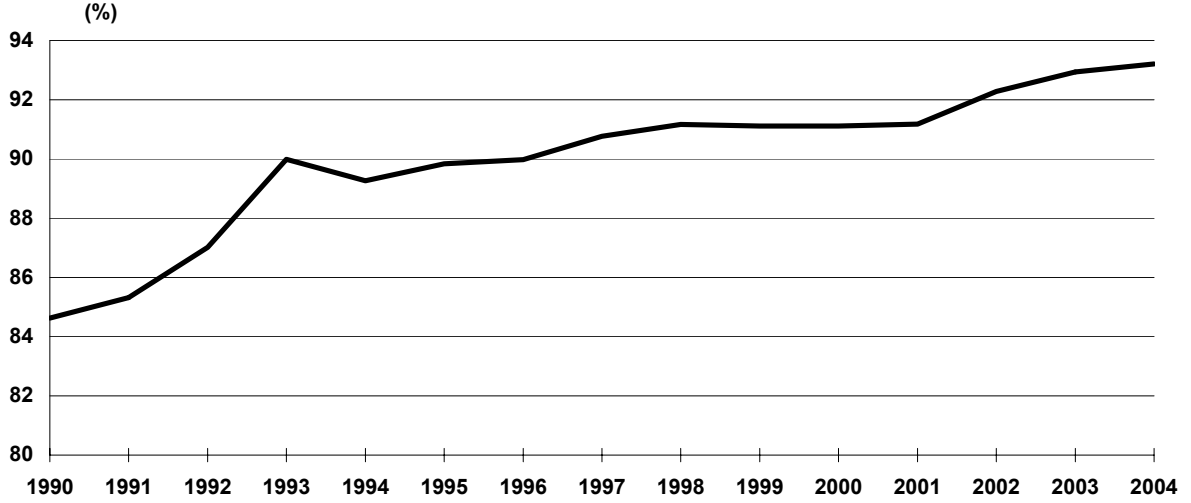


Kaynak-Source: 8.5

### 8.3 Eğitim durumlarına göre istihdam edilenler (okuryazar)

Employed persons by educational status (literate)

[15 + yaş - 15 + age]

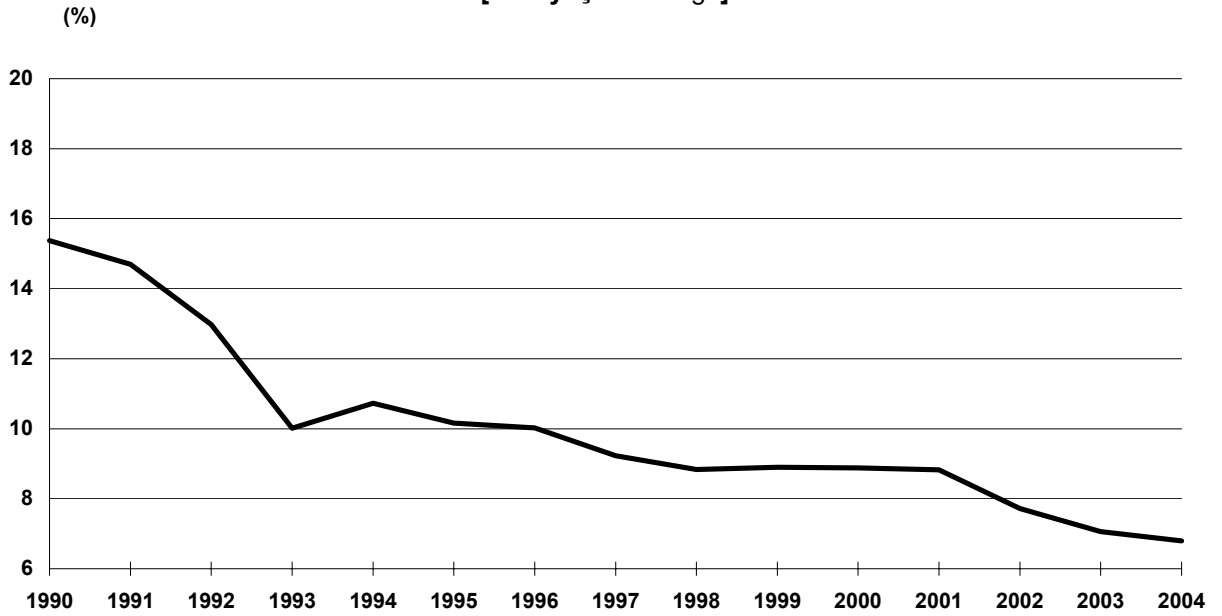


Kaynak-Source: 8.6

### 8.4 Eğitim durumlarına göre istihdam edilenler (okuryazar olmayanlar)

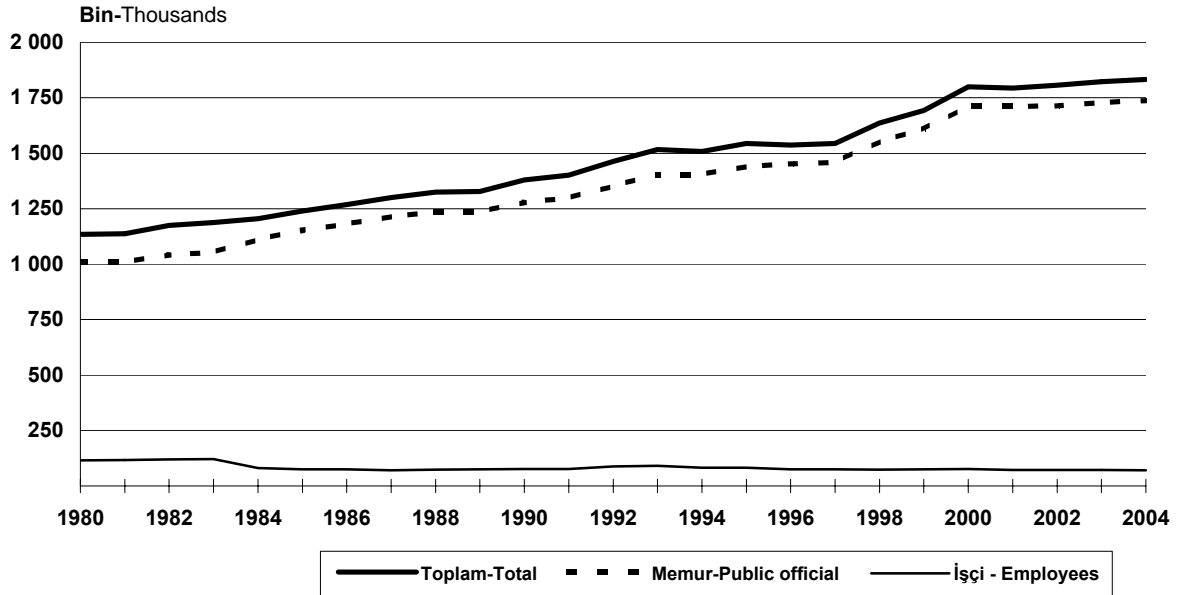
Employed persons by educational status (Illiterate)

[15 + yaş - 15 + age]



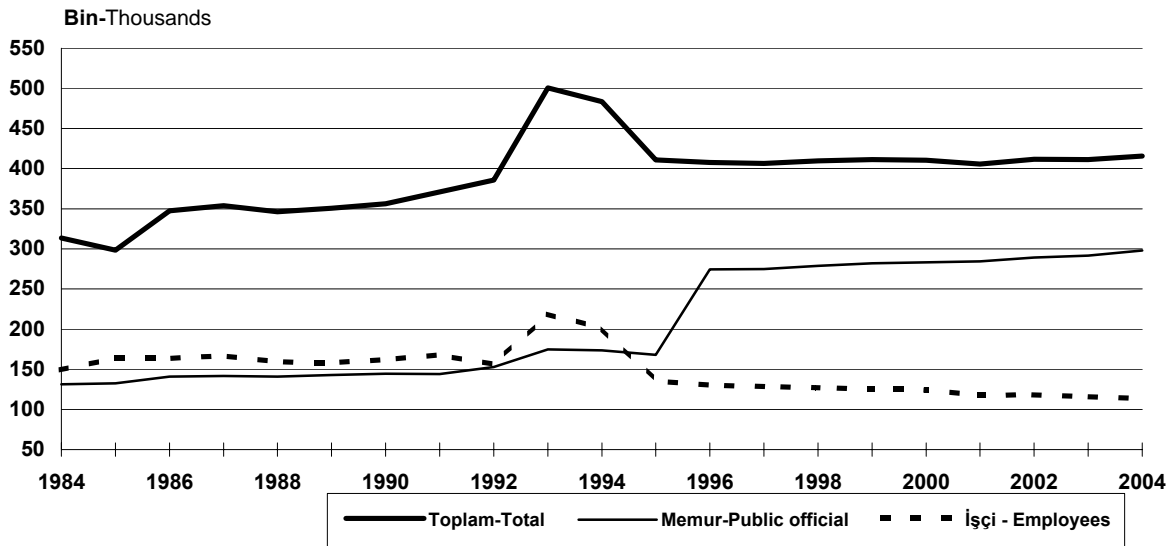
Kaynak-Source: 8.6

**8.5 Genel bütçeli kuruluşlardaki serbest personel kadrolarının sayısı**  
Number of the free personnel permanent staffs in the foundations under general budget



Kaynak-Source: 8.16

**8.6 Katma bütçeli kuruluşlardaki serbest personel kadrolarının sayısı**  
Number of the free personnel permanent staffs in the foundation under additional budget



Kaynak-Source: 8.19

## 8.1 İşgücü durumuna göre kurumsal olmayan sivil nüfus

Non-institutional civilian population by labour force status

| Toplam - Total                  |                                  |                           |                           |                                    |  |                             |   |                              |   |       |      |  |
|---------------------------------|----------------------------------|---------------------------|---------------------------|------------------------------------|--|-----------------------------|---|------------------------------|---|-------|------|--|
| Yıl ve cinsiyet<br>Year and sex | Toplam Nüfus<br>Total Population | 15+ Yaş                   |                           | 15+ Yaş Oranı<br>Rate of Age 15+ % | İşgücüne Dahil Olmayan<br>Labour force Not in labour force |                             | İşgücüne Katılma Oranı<br>Labour force participation rate |                              | Eksik İstihdam<br>Unemp-loyed Unemp-loyment |       |      | Eksik İstihdam Oranı<br>Rate of un-employed capacity % |
|                                 |                                  | 15-Yaş<br>Age 15-<br>'000 | 15+Yaş<br>Age 15+<br>'000 |                                    | İşgücü<br>Labour force<br>'000                             | Not in labour force<br>'000 | İstihdam Edilen<br>Employed<br>'000                       | Unemp-loyed capacity<br>'000 | İşsiz Unemp-loyment<br>'000                 |       |      |  |
| Toplam - Total                  |                                  |                           |                           |                                    |  |                             |   |                              |   |       |      |  |
| 1988                            | 53 284                           | 19 538                    | 33 746                    | 63.3                               | 19 391   | 14 355                      | 57.5  | 17 755                       | 1 281                                       | 1 638 | 8.4  | 6.6  |
| 1989                            | 54 047                           | 19 732                    | 34 315                    | 63.5                               | 19 931   | 14 385                      | 58.1  | 18 222                       | 1 389                                       | 1 709 | 8.6  | 7.0  |
| 1990                            | 55 294                           | 19 694                    | 35 601                    | 64.4                               | 20 150   | 15 451                      | 56.6  | 18 539                       | 1 309                                       | 1 612 | 8.0  | 6.5  |
| 1991                            | 56 407                           | 19 538                    | 36 869                    | 65.4                               | 21 010   | 15 859                      | 57.0  | 19 288                       | 1 513                                       | 1 723 | 8.2  | 7.2  |
| 1992                            | 57 521                           | 19 537                    | 37 984                    | 66.0                               | 21 264   | 16 720                      | 56.0  | 19 459                       | 1 748                                       | 1 805 | 8.5  | 8.2  |
| 1993                            | 58 478                           | 19 521                    | 38 957                    | 66.6                               | 20 314   | 18 643                      | 52.1  | 18 500                       | 1 568                                       | 1 815 | 8.9  | 7.7  |
| 1994                            | 59 455                           | 19 417                    | 40 038                    | 67.3                               | 21 877   | 18 162                      | 54.6  | 20 006                       | 1 856                                       | 1 871 | 8.6  | 8.5  |
| 1995                            | 60 585                           | 19 409                    | 41 176                    | 68.0                               | 22 286   | 18 890                      | 54.1  | 20 586                       | 1 568                                       | 1 700 | 7.6  | 7.0  |
| 1996                            | 61 724                           | 19 482                    | 42 243                    | 68.4                               | 22 697   | 19 546                      | 53.7  | 21 194                       | 1 539                                       | 1 503 | 6.6  | 6.8  |
| 1997                            | 62 871                           | 19 572                    | 43 299                    | 68.9                               | 22 755   | 20 544                      | 52.6  | 21 204                       | 1 398                                       | 1 552 | 6.8  | 6.1  |
| 1998                            | 64 008                           | 19 713                    | 44 295                    | 69.2                               | 23 385   | 20 911                      | 52.8  | 21 779                       | 1 449                                       | 1 607 | 6.9  | 6.2  |
| 1999                            | 65 139                           | 19 829                    | 45 311                    | 69.6                               | 23 878   | 21 433                      | 52.7  | 22 048                       | 2 164                                       | 1 830 | 7.7  | 9.1  |
| 2000                            | 66 187                           | 19 976                    | 46 211                    | 69.8                               | 23 078   | 23 133                      | 49.9  | 21 581                       | 1 591                                       | 1 497 | 6.5  | 6.9  |
| 2001                            | 67 296                           | 20 138                    | 47 158                    | 70.1                               | 23 491   | 23 667                      | 49.8  | 21 524                       | 1 404                                       | 1 967 | 8.4  | 6.0  |
| 2002                            | 68 393                           | 20 352                    | 48 041                    | 70.2                               | 23 818   | 24 223                      | 49.6  | 21 354                       | 1 297                                       | 2 464 | 10.3 | 5.4  |
| 2003                            | 69 479                           | 20 567                    | 48 912                    | 70.4                               | 23 640   | 25 272                      | 48.3  | 21 147                       | 1 143                                       | 2 493 | 10.5 | 4.8  |
| 2004                            | 70 556                           | 20 650                    | 49 906                    | 70.7                               | 24 289   | 25 616                      | 48.7  | 21 791                       | 997   | 2 498 | 10.3 | 4.1  |
| Erkek - Male                    |                                  |                           |                           |                                    |  |                             |   |                              |   |       |      |  |
| 1988                            | 26 648                           | 9 987                     | 16 661                    | 62.5                               | 13 536   | 3 125                       | 81.2  | 12 520                       | 1 150                                       | 1 017 | 7.5  | 8.5  |
| 1989                            | 27 092                           | 10 130                    | 16 962                    | 62.6                               | 13 664   | 3 299                       | 80.6  | 12 548                       | 1 222                                       | 1 116 | 8.2  | 8.9  |
| 1990                            | 27 662                           | 10 107                    | 17 556                    | 63.5                               | 13 990   | 3 566                       | 79.7  | 12 901                       | 1 195                                       | 1 089 | 7.8  | 8.5  |
| 1991                            | 28 274                           | 9 998                     | 18 277                    | 64.6                               | 14 665   | 3 612                       | 80.2  | 13 395                       | 1 359                                       | 1 271 | 8.7  | 9.3  |
| 1992                            | 28 829                           | 9 991                     | 18 838                    | 65.3                               | 15 002   | 3 837                       | 79.6  | 13 682                       | 1 523                                       | 1 321 | 8.8  | 10.1   |
| 1993                            | 29 256                           | 9 972                     | 19 284                    | 65.9                               | 15 046   | 4 239                       | 78.0  | 13 723                       | 1 401                                       | 1 323 | 8.8  | 9.3  |
| 1994                            | 29 708                           | 9 894                     | 19 815                    | 66.7                               | 15 553   | 4 263                       | 78.5  | 14 191                       | 1 587                                       | 1 362 | 8.8  | 10.2   |
| 1995                            | 30 269                           | 9 881                     | 20 388                    | 67.4                               | 15 858   | 4 530                       | 77.8  | 14 628                       | 1 332                                       | 1 230 | 7.8  | 8.4  |
| 1996                            | 30 834                           | 9 910                     | 20 924                    | 67.9                               | 16 183   | 4 742                       | 77.3  | 15 067                       | 1 322                                       | 1 116 | 6.9  | 8.2  |
| 1997                            | 31 407                           | 9 950                     | 21 457                    | 68.3                               | 16 464   | 4 994                       | 76.7  | 15 400                       | 1 247                                       | 1 065 | 6.5  | 7.6  |
| 1998                            | 31 972                           | 10 016                    | 21 956                    | 68.7                               | 16 848   | 5 108                       | 76.7  | 15 687                       | 1 302                                       | 1 162 | 6.9  | 7.7  |
| 1999                            | 32 533                           | 10 071                    | 22 462                    | 69.0                               | 17 025   | 5 437                       | 75.8  | 15 713                       | 1 932                                       | 1 312 | 7.7  | 11.3   |
| 2000                            | 33 058                           | 10 142                    | 22 916                    | 69.3                               | 16 890   | 6 025                       | 73.7  | 15 780                       | 1 416                                       | 1 111 | 6.6  | 8.4  |
| 2001                            | 33 609                           | 10 220                    | 23 389                    | 69.6                               | 17 040   | 6 349                       | 72.9  | 15 555                       | 1 255                                       | 1 485 | 8.7  | 7.4  |
| 2002                            | 34 154                           | 10 327                    | 23 827                    | 69.8                               | 17 058   | 6 768                       | 71.6  | 15 232                       | 1 158                                       | 1 826 | 10.7 | 6.8  |
| 2003                            | 34 692                           | 10 432                    | 24 260                    | 69.9                               | 17 086   | 7 174                       | 70.4  | 15 256                       | 994   | 1 830 | 10.7 | 5.8  |
| 2004                            | 35 226                           | 10 471                    | 24 755                    | 70.3                               | 17 902   | 6 854                       | 72.3  | 16 023                       | 882   | 1 878 | 10.5 | 4.9  |
| Kadın - Female                  |                                  |                           |                           |                                    |  |                             |   |                              |   |       |      |  |
| 1988                            | 26 636                           | 9 550                     | 17 085                    | 64.1                               | 5 855  | 11 230                      | 34.3  | 5 235                        | 131   | 621   | 10.6 | 2.2  |
| 1989                            | 26 955                           | 9 602                     | 17 353                    | 64.4                               | 6 267  | 11 086                      | 36.1  | 5 674                        | 168   | 593   | 9.5  | 2.7  |
| 1990                            | 27 632                           | 9 587                     | 18 045                    | 65.3                               | 6 160  | 11 885                      | 34.1  | 5 637                        | 115   | 524   | 8.5  | 1.9  |
| 1991                            | 28 133                           | 9 541                     | 18 592                    | 66.1                               | 6 345  | 12 247                      | 34.1  | 5 893                        | 154   | 452   | 7.1  | 2.4  |
| 1992                            | 28 692                           | 9 547                     | 19 145                    | 66.7                               | 6 262  | 12 884                      | 32.7  | 5 778                        | 226   | 484   | 7.7  | 3.6  |
| 1993                            | 29 222                           | 9 549                     | 19 673                    | 67.3                               | 5 269  | 14 406                      | 26.8  | 4 777                        | 167   | 491   | 9.3  | 3.2  |
| 1994                            | 29 747                           | 9 524                     | 20 223                    | 68.0                               | 6 324  | 13 899                      | 31.3  | 5 815                        | 269   | 509   | 8.0  | 4.2  |
| 1995                            | 30 316                           | 9 529                     | 20 787                    | 68.6                               | 6 428  | 14 360                      | 30.9  | 5 958                        | 236   | 470   | 7.3  | 3.7  |
| 1996                            | 30 891                           | 9 572                     | 21 319                    | 69.0                               | 6 514  | 14 805                      | 30.6  | 6 127                        | 216   | 387   | 5.9  | 3.3  |
| 1997                            | 31 465                           | 9 623                     | 21 842                    | 69.4                               | 6 292  | 15 551                      | 28.8  | 5 805                        | 151   | 487   | 7.7  | 2.4  |
| 1998                            | 32 036                           | 9 697                     | 22 339                    | 69.7                               | 6 537  | 15 803                      | 29.3  | 6 092                        | 147   | 445   | 6.8  | 2.2  |
| 1999                            | 32 606                           | 9 758                     | 22 849                    | 70.1                               | 6 853  | 15 996                      | 30.0  | 6 335                        | 233   | 518   | 7.6  | 3.4  |
| 2000                            | 33 129                           | 9 834                     | 23 295                    | 70.3                               | 6 188  | 17 108                      | 26.6  | 5 801                        | 176   | 387   | 6.3  | 2.8  |
| 2001                            | 33 687                           | 9 918                     | 23 769                    | 70.6                               | 6 451  | 17 318                      | 27.1  | 5 969                        | 149   | 482   | 7.5  | 2.3  |
| 2002                            | 34 239                           | 10 025                    | 24 214                    | 70.7                               | 6 760  | 17 455                      | 27.9  | 6 122                        | 139   | 638   | 9.4  | 2.1  |
| 2003                            | 34 787                           | 10 135                    | 24 652                    | 70.9                               | 6 555  | 18 098                      | 26.6  | 5 891                        | 149   | 663   | 10.1 | 2.3  |
| 2004                            | 35 330                           | 10 180                    | 25 150                    | 71.2                               | 6 388  | 18 763                      | 25.4  | 5 768                        | 115   | 620   | 9.7  | 1.8  |

Kaynak: TÜİK, Hanehalkı İşgücü Anketi Sonuçları.

Source: TURKSTAT, Household Labour Force Survey Results.

## 8.2 İşgücü durumuna göre kurumsal olmayan sivil nüfus

Non-institutional civilian population by labour force status

Kent - Rural

| Yıl ve cinsiyet<br>Year and sex | Toplam Nüfus |         | 15+ Yaş |         | İşgücüne Dahil Olmayan |        | İşgücüne Katılma Oranı |          | Eksik İstihdam |        | İşsizlik Oranı |             | Eksik İstihdam Oranı |
|---------------------------------|--------------|---------|---------|---------|------------------------|--------|------------------------|----------|----------------|--------|----------------|-------------|----------------------|
|                                 | Total        | 15-Yaş  | 15+Yaş  | Rate of | İşgücü                 | Not in | Labour force           | İstihdam | Unemp-         | İşsiz  | Unemp-         | Rate of un- |                      |
|                                 | Population   | Age 15- | Age 15+ | Age 15+ | Labour                 | labour | participation          | Edilen   | loyed          | Unemp- | loyment        | employed    |                      |
|                                 | '000         | %       | '000    | %       | '000                   | %      | '000                   | %        | '000           | %      | '000           | %           |                      |
| Toplam - Total                  |              |         |         |         |                        |        |                        |          |                |        |                |             |                      |
| 1988                            | 26 481       | 9 244   | 17 237  | 65.1    | 8 324                  | 8 913  | 48.3                   | 7 235    | 542            | 1 088  | 13.1           | 6.5         |                      |
| 1989                            | 27 209       | 9 408   | 17 802  | 65.4    | 8 466                  | 9 337  | 47.6                   | 7 360    | 606            | 1 106  | 13.1           | 7.2         |                      |
| 1990                            | 28 171       | 9 588   | 18 588  | 66.0    | 8 767                  | 9 821  | 47.2                   | 7 716    | 636            | 1 052  | 12.0           | 7.2         |                      |
| 1991                            | 30 051       | 10 134  | 19 917  | 66.3    | 9 212                  | 10 705 | 46.2                   | 8 047    | 694            | 1 166  | 12.7           | 7.5         |                      |
| 1992                            | 31 008       | 10 033  | 20 976  | 67.6    | 9 809                  | 11 168 | 46.8                   | 8 577    | 749            | 1 232  | 12.6           | 7.6         |                      |
| 1993                            | 31 845       | 10 206  | 21 639  | 68.0    | 9 787                  | 11 853 | 45.2                   | 8 552    | 767            | 1 235  | 12.6           | 7.8         |                      |
| 1994                            | 32 749       | 10 197  | 22 552  | 68.9    | 10 428                 | 12 125 | 46.2                   | 9 135    | 911            | 1 294  | 12.4           | 8.7         |                      |
| 1995                            | 33 770       | 10 479  | 23 291  | 69.0    | 10 523                 | 12 768 | 45.2                   | 9 391    | 786            | 1 132  | 10.8           | 7.5         |                      |
| 1996                            | 34 790       | 10 625  | 24 165  | 69.5    | 10 749                 | 13 417 | 44.5                   | 9 684    | 687            | 1 064  | 9.9            | 6.4         |                      |
| 1997                            | 35 973       | 10 941  | 25 032  | 69.6    | 11 204                 | 13 828 | 44.8                   | 10 088   | 739            | 1 116  | 10.0           | 6.6         |                      |
| 1998                            | 37 141       | 11 052  | 26 089  | 70.2    | 11 665                 | 14 425 | 44.7                   | 10 440   | 779            | 1 225  | 10.5           | 6.7         |                      |
| 1999                            | 38 097       | 11 279  | 26 818  | 70.4    | 12 054                 | 14 764 | 44.9                   | 10 677   | 1 056          | 1 377  | 11.4           | 8.8         |                      |
| 2000                            | 38 915       | 11 285  | 27 630  | 71.0    | 12 176                 | 15 454 | 44.1                   | 11 104   | 895            | 1 072  | 8.8            | 7.4         |                      |
| 2001                            | 39 984       | 11 501  | 28 483  | 71.2    | 12 522                 | 15 961 | 44.0                   | 11 076   | 815            | 1 447  | 11.6           | 6.5         |                      |
| 2002                            | 41 053       | 11 862  | 29 191  | 71.1    | 12 955                 | 16 236 | 44.4                   | 11 111   | 756            | 1 844  | 14.2           | 5.8         |                      |
| 2003                            | 42 135       | 12 216  | 29 919  | 71.0    | 13 091                 | 16 828 | 43.8                   | 11 287   | 675            | 1 804  | 13.8           | 5.2         |                      |
| 2004                            | 43 218       | 12 405  | 30 813  | 71.3    | 13 714                 | 17 099 | 44.5                   | 11 843   | 515            | 1 870  | 13.6           | 3.8         |                      |
| Erkek - Male                    |              |         |         |         |                        |        |                        |          |                |        |                |             |                      |
| 1988                            | 13 466       | 4 744   | 8 722   | 64.8    | 6 814                  | 1 908  | 78.1                   | 6 154    | 484            | 661    | 9.7            | 7.1         |                      |
| 1989                            | 13 834       | 4 857   | 8 977   | 64.9    | 6 896                  | 2 082  | 76.8                   | 6 201    | 533            | 695    | 10.1           | 7.7         |                      |
| 1990                            | 14 313       | 4 948   | 9 366   | 65.4    | 7 195                  | 2 170  | 76.8                   | 6 512    | 566            | 684    | 9.5            | 7.9         |                      |
| 1991                            | 15 087       | 5 145   | 9 942   | 65.9    | 7 652                  | 2 291  | 77.0                   | 6 839    | 601            | 814    | 10.6           | 7.8         |                      |
| 1992                            | 15 558       | 5 121   | 10 437  | 67.1    | 8 018                  | 2 420  | 76.8                   | 7 161    | 663            | 857    | 10.7           | 8.3         |                      |
| 1993                            | 15 893       | 5 142   | 10 751  | 67.6    | 8 081                  | 2 670  | 75.2                   | 7 236    | 678            | 846    | 10.5           | 8.4         |                      |
| 1994                            | 16 407       | 5 180   | 11 227  | 68.4    | 8 458                  | 2 769  | 75.3                   | 7 567    | 765            | 891    | 10.5           | 9.0         |                      |
| 1995                            | 16 885       | 5 345   | 11 540  | 68.3    | 8 549                  | 2 992  | 74.1                   | 7 778    | 677            | 771    | 9.0            | 7.9         |                      |
| 1996                            | 17 473       | 5 441   | 12 032  | 68.9    | 8 809                  | 3 223  | 73.2                   | 8 044    | 607            | 766    | 8.7            | 6.9         |                      |
| 1997                            | 17 976       | 5 537   | 12 440  | 69.2    | 9 074                  | 3 366  | 72.9                   | 8 331    | 639            | 743    | 8.2            | 7.0         |                      |
| 1998                            | 18 671       | 5 655   | 13 016  | 69.7    | 9 473                  | 3 544  | 72.8                   | 8 609    | 686            | 864    | 9.1            | 7.2         |                      |
| 1999                            | 19 097       | 5 697   | 13 400  | 70.2    | 9 671                  | 3 730  | 72.2                   | 8 709    | 932            | 962    | 9.9            | 9.6         |                      |
| 2000                            | 19 507       | 5 695   | 13 812  | 70.8    | 9 797                  | 4 015  | 70.9                   | 9 034    | 778            | 763    | 7.8            | 7.9         |                      |
| 2001                            | 19 995       | 5 782   | 14 214  | 71.1    | 10 035                 | 4 179  | 70.6                   | 9 002    | 712            | 1 033  | 10.3           | 7.1         |                      |
| 2002                            | 20 584       | 6 011   | 14 573  | 70.8    | 10 168                 | 4 405  | 69.8                   | 8 844    | 661            | 1 323  | 13.0           | 6.5         |                      |
| 2003                            | 21 144       | 6 167   | 14 977  | 70.8    | 10 323                 | 4 654  | 68.9                   | 9 025    | 571            | 1 298  | 12.6           | 5.5         |                      |
| 2004                            | 21 663       | 6 300   | 15 363  | 70.9    | 10 882                 | 4 481  | 70.8                   | 9 519    | 449            | 1 363  | 12.5           | 4.1         |                      |
| Kadın - Female                  |              |         |         |         |                        |        |                        |          |                |        |                |             |                      |
| 1988                            | 13 015       | 4 500   | 8 515   | 65.4    | 1 509                  | 7 006  | 17.7                   | 1 082    | 59             | 427    | 28.3           | 3.9         |                      |
| 1989                            | 13 376       | 4 551   | 8 825   | 66.0    | 1 569                  | 7 255  | 17.8                   | 1 159    | 73             | 411    | 26.2           | 4.6         |                      |
| 1990                            | 13 862       | 4 640   | 9 223   | 66.5    | 1 572                  | 7 652  | 17.0                   | 1 204    | 70             | 368    | 23.4           | 4.5         |                      |
| 1991                            | 14 965       | 4 989   | 9 976   | 66.7    | 1 560                  | 8 415  | 15.6                   | 1 208    | 93             | 352    | 22.6           | 5.9         |                      |
| 1992                            | 15 451       | 4 912   | 10 539  | 68.2    | 1 791                  | 8 748  | 17.0                   | 1 416    | 87             | 375    | 20.9           | 4.8         |                      |
| 1993                            | 15 953       | 5 064   | 10 889  | 68.3    | 1 706                  | 9 182  | 15.7                   | 1 317    | 90             | 390    | 22.9           | 5.3         |                      |
| 1994                            | 16 342       | 5 017   | 11 325  | 69.3    | 1 970                  | 9 355  | 17.4                   | 1 568    | 146            | 403    | 20.4           | 7.4         |                      |
| 1995                            | 16 885       | 5 134   | 11 752  | 69.6    | 1 975                  | 9 776  | 16.8                   | 1 614    | 110            | 362    | 18.3           | 5.6         |                      |
| 1996                            | 17 317       | 5 184   | 12 133  | 70.1    | 1 939                  | 10 194 | 16.0                   | 1 641    | 80             | 299    | 15.4           | 4.1         |                      |
| 1997                            | 17 996       | 5 404   | 12 592  | 70.0    | 2 130                  | 10 462 | 16.9                   | 1 757    | 100            | 374    | 17.6           | 4.7         |                      |
| 1998                            | 18 471       | 5 398   | 13 073  | 70.8    | 2 192                  | 10 881 | 16.8                   | 1 831    | 93             | 361    | 16.5           | 4.2         |                      |
| 1999                            | 19 000       | 5 583   | 13 418  | 70.6    | 2 384                  | 11 035 | 17.8                   | 1 969    | 123            | 415    | 17.4           | 5.2         |                      |
| 2000                            | 19 407       | 5 589   | 13 818  | 71.2    | 2 379                  | 11 439 | 17.2                   | 2 070    | 117            | 309    | 13.0           | 4.9         |                      |
| 2001                            | 19 989       | 5 719   | 14 270  | 71.4    | 2 488                  | 11 782 | 17.4                   | 2 074    | 103            | 414    | 16.6           | 4.1         |                      |
| 2002                            | 20 469       | 5 851   | 14 618  | 71.4    | 2 787                  | 11 831 | 19.1                   | 2 267    | 95             | 520    | 18.7           | 3.4         |                      |
| 2003                            | 20 991       | 6 049   | 14 942  | 71.2    | 2 768                  | 12 175 | 18.5                   | 2 262    | 104            | 506    | 18.3           | 3.8         |                      |
| 2004                            | 21 555       | 6 105   | 15 450  | 71.7    | 2 832                  | 12 619 | 18.3                   | 2 325    | 65             | 507    | 17.9           | 2.3         |                      |

Kaynak: TÜİK, Hanehalkı İşgücü Anketi Sonuçları.

Source: TURKSTAT, Household Labour Force Survey Results.

### 8.3 İşgücü durumuna göre kurumsal olmayan sivil nüfus

Non-institutional civilian population by labour force status

Kır - Urban

| Yıl ve cinsiyet<br>Year and sex | Toplam Nüfus<br>Total Population |                   | 15+ Yaş Oranı<br>Rate of Age 15+ |                 | İşgücüne Dahil Olmayan<br>Not in Labour force |                     | İşgücüne Katılma Oranı<br>Labour force participation rate |                             | Eksik İstihdam<br>Unemployed capacity |                    | İşsizlik Oranı<br>Unemployment rate |                             | Eksik İstihdam Oranı<br>Rate of unemployed capacity |
|---------------------------------|----------------------------------|-------------------|----------------------------------|-----------------|---|---------------------|---|-----------------------------|---------------------------------------|--------------------|-------------------------------------|-----------------------------|---|
|                                 | Toplam Nüfus<br>Total Population | 15-Yaş<br>Age 15- | 15+Yaş<br>Age 15+                | Rate of Age 15+ | İşgücü<br>Labour force                        | Not in labour force | Labour force participation rate                           | İstihdam Edilen<br>Employed | Unemployed capacity                   | İşsiz Unemployment | Unemployment rate                   | Rate of unemployed capacity |   |
|                                 | '000                             | '000              | '000                             | %               | '000  | '000                | %   | '000                        | '000                                  | %                  | %                                   | %                           |   |
| Toplam - Total                  |                                  |                   |                                  |                 |   |                     |   |                             |                                       |                    |                                     |                             |   |
| 1988                            | 26 803                           | 10 294            | 16 509                           | 61.6            | 11 068  | 5 441               | 67.0  | 10 519                      | 739                                   | 549                | 5.0                                 | 6.7                         |   |
| 1989                            | 26 837                           | 10 325            | 15 603                           | 58.1            | 11 465  | 5 048               | 73.5  | 10 862                      | 783                                   | 603                | 5.3                                 | 6.8                         |   |
| 1990                            | 27 119                           | 10 107            | 17 013                           | 62.7            | 11 383  | 5 630               | 66.9  | 10 823                      | 674                                   | 561                | 4.9                                 | 5.9                         |   |
| 1991                            | 26 356                           | 9 404             | 16 952                           | 64.3            | 11 799  | 5 153               | 69.6  | 11 242                      | 819                                   | 557                | 4.7                                 | 6.9                         |   |
| 1992                            | 26 513                           | 9 505             | 17 008                           | 64.2            | 11 455  | 5 553               | 67.4  | 10 882                      | 999                                   | 573                | 5.0                                 | 8.7                         |   |
| 1993                            | 26 633                           | 9 315             | 17 318                           | 65.0            | 10 527  | 6 791               | 60.8  | 9 948                       | 801                                   | 580                | 5.5                                 | 7.6                         |   |
| 1994                            | 26 707                           | 9 221             | 17 486                           | 65.5            | 11 449  | 6 037               | 65.5  | 10 872                      | 945                                   | 577                | 5.0                                 | 8.2                         |   |
| 1995                            | 26 815                           | 8 930             | 17 885                           | 66.7            | 11 763  | 6 122               | 65.8  | 11 195                      | 782                                   | 568                | 4.8                                 | 6.6                         |   |
| 1996                            | 26 935                           | 8 857             | 18 078                           | 67.1            | 11 948  | 6 130               | 66.1  | 11 510                      | 852                                   | 439                | 3.7                                 | 7.1                         |   |
| 1997                            | 26 898                           | 8 631             | 18 267                           | 67.9            | 11 551  | 6 716               | 63.2  | 11 116                      | 660                                   | 436                | 3.8                                 | 5.7                         |   |
| 1998                            | 26 867                           | 8 661             | 18 207                           | 67.8            | 11 720  | 6 486               | 64.4  | 11 339                      | 670                                   | 381                | 3.3                                 | 5.7                         |   |
| 1999                            | 27 043                           | 8 550             | 18 493                           | 68.4            | 11 824  | 6 670               | 63.9  | 11 371                      | 1 110                                 | 453                | 3.8                                 | 9.4                         |   |
| 2000                            | 27 272                           | 8 691             | 18 581                           | 68.1            | 10 902  | 7 679               | 58.7  | 10 477                      | 697                                   | 425                | 3.9                                 | 6.4                         |   |
| 2001                            | 27 312                           | 8 637             | 18 675                           | 68.4            | 10 969  | 7 706               | 58.7  | 10 449                      | 589                                   | 520                | 4.7                                 | 5.4                         |   |
| 2002                            | 27 340                           | 8 490             | 18 850                           | 68.9            | 10 863  | 7 987               | 57.6  | 10 243                      | 541                                   | 620                | 5.7                                 | 5.0                         |   |
| 2003                            | 27 344                           | 8 351             | 18 993                           | 69.5            | 10 549  | 8 443               | 55.5  | 9 860                       | 468                                   | 689                | 6.5                                 | 4.4                         |   |
| 2004                            | 27 338                           | 8 245             | 19 093                           | 69.8            | 10 576  | 8 517               | 55.4  | 9 948                       | 482                                   | 628                | 5.9                                 | 4.6                         |   |
| Erkek - Male                    |                                  |                   |                                  |                 |   |                     |   |                             |                                       |                    |                                     |                             |   |
| 1988                            | 13 182                           | 5 244             | 7 939                            | 60.2            | 6 722   | 1 217               | 84.7  | 6 366                       | 667                                   | 356                | 5.3                                 | 9.9                         |   |
| 1989                            | 13 259                           | 5 274             | 7 984                            | 60.2            | 6 767   | 1 217               | 84.8  | 6 347                       | 688                                   | 421                | 6.2                                 | 10.2                        |   |
| 1990                            | 13 349                           | 5 159             | 8 191                            | 61.4            | 6 795   | 1 396               | 83.0  | 6 390                       | 630                                   | 405                | 6.0                                 | 9.3                         |   |
| 1991                            | 13 188                           | 4 853             | 8 335                            | 63.2            | 7 013   | 1 322               | 84.1  | 6 556                       | 758                                   | 458                | 6.5                                 | 10.8                        |   |
| 1992                            | 13 271                           | 4 870             | 8 401                            | 63.3            | 6 985   | 1 417               | 83.1  | 6 521                       | 860                                   | 464                | 6.6                                 | 12.3                        |   |
| 1993                            | 13 363                           | 4 831             | 8 533                            | 63.9            | 6 965   | 1 568               | 81.6  | 6 487                       | 724                                   | 478                | 6.9                                 | 10.4                        |   |
| 1994                            | 13 301                           | 4 713             | 8 588                            | 64.6            | 7 095   | 1 493               | 82.6  | 6 625                       | 823                                   | 470                | 6.6                                 | 11.6                        |   |
| 1995                            | 13 385                           | 4 536             | 8 849                            | 66.1            | 7 310   | 1 539               | 82.6  | 6 851                       | 656                                   | 460                | 6.3                                 | 9.0                         |   |
| 1996                            | 13 361                           | 4 469             | 8 892                            | 66.6            | 7 373   | 1 519               | 82.9  | 7 023                       | 716                                   | 350                | 4.7                                 | 9.7                         |   |
| 1997                            | 13 430                           | 4 412             | 9 018                            | 67.1            | 7 390   | 1 628               | 81.9  | 7 069                       | 609                                   | 322                | 4.4                                 | 8.2                         |   |
| 1998                            | 13 302                           | 4 362             | 8 940                            | 67.2            | 7 376   | 1 565               | 82.5  | 7 078                       | 616                                   | 298                | 4.0                                 | 8.4                         |   |
| 1999                            | 13 437                           | 4 374             | 9 063                            | 67.4            | 7 355   | 1 708               | 81.2  | 7 005                       | 999                                   | 350                | 4.8                                 | 13.6                        |   |
| 2000                            | 13 551                           | 4 447             | 9 104                            | 67.2            | 7 093   | 2 011               | 77.9  | 6 746                       | 638                                   | 347                | 4.9                                 | 9.0                         |   |
| 2001                            | 13 613                           | 4 438             | 9 175                            | 67.4            | 7 005   | 2 170               | 76.3  | 6 553                       | 543                                   | 452                | 6.5                                 | 7.8                         |   |
| 2002                            | 13 570                           | 4 316             | 9 254                            | 68.2            | 6 891   | 2 363               | 74.5  | 6 388                       | 497                                   | 503                | 7.3                                 | 7.2                         |   |
| 2003                            | 13 548                           | 4 265             | 9 283                            | 68.5            | 6 763   | 2 520               | 72.9  | 6 231                       | 423                                   | 532                | 7.9                                 | 6.3                         |   |
| 2004                            | 13 563                           | 4 170             | 9 393                            | 69.3            | 7 020   | 2 373               | 74.7  | 6 505                       | 432                                   | 515                | 7.3                                 | 6.2                         |   |
| Kadın - Female                  |                                  |                   |                                  |                 |   |                     |   |                             |                                       |                    |                                     |                             |   |
| 1988                            | 13 621                           | 5 051             | 8 571                            | 62.9            | 4 346   | 4 224               | 50.7  | 4 153                       | 73                                    | 193                | 4.4                                 | 1.7                         |   |
| 1989                            | 13 579                           | 5 051             | 8 529                            | 62.8            | 4 698   | 3 831               | 55.1  | 4 516                       | 95                                    | 183                | 3.9                                 | 2.0                         |   |
| 1990                            | 13 770                           | 4 948             | 8 822                            | 64.1            | 4 589   | 4 234               | 52.0  | 4 433                       | 45                                    | 156                | 3.4                                 | 1.0                         |   |
| 1991                            | 13 168                           | 4 551             | 8 617                            | 65.4            | 4 785   | 3 832               | 55.5  | 4 686                       | 61                                    | 100                | 2.1                                 | 1.3                         |   |
| 1992                            | 13 242                           | 4 635             | 8 607                            | 65.0            | 4 471   | 4 136               | 51.9  | 4 362                       | 139                                   | 109                | 2.4                                 | 3.1                         |   |
| 1993                            | 13 270                           | 4 485             | 8 786                            | 66.2            | 3 563   | 5 223               | 40.5  | 3 461                       | 77                                    | 101                | 2.8                                 | 2.2                         |   |
| 1994                            | 13 406                           | 4 508             | 8 898                            | 66.4            | 4 354   | 4 544               | 48.9  | 4 248                       | 122                                   | 107                | 2.4                                 | 2.8                         |   |
| 1995                            | 13 431                           | 4 395             | 9 036                            | 67.3            | 4 453   | 4 584               | 49.3  | 4 345                       | 126                                   | 108                | 2.4                                 | 2.8                         |   |
| 1996                            | 13 574                           | 4 388             | 9 187                            | 67.7            | 4 576   | 4 611               | 49.8  | 4 487                       | 137                                   | 89                 | 1.9                                 | 3.0                         |   |
| 1997                            | 13 469                           | 4 219             | 9 250                            | 68.7            | 4 161   | 5 088               | 45.0  | 4 048                       | 52                                    | 114                | 2.7                                 | 1.2                         |   |
| 1998                            | 13 566                           | 4 301             | 9 266                            | 68.3            | 4 345   | 4 922               | 46.9  | 4 261                       | 54                                    | 84                 | 1.9                                 | 1.2                         |   |
| 1999                            | 13 607                           | 4 176             | 9 431                            | 69.3            | 4 469   | 4 962               | 47.4  | 4 367                       | 110                                   | 103                | 2.3                                 | 2.5                         |   |
| 2000                            | 13 722                           | 4 245             | 9 477                            | 69.1            | 3 809   | 5 669               | 40.2  | 3 731                       | 59                                    | 78                 | 2.0                                 | 1.5                         |   |
| 2001                            | 13 699                           | 4 199             | 9 500                            | 69.3            | 3 963   | 5 536               | 41.7  | 3 895                       | 46                                    | 68                 | 1.7                                 | 1.2                         |   |
| 2002                            | 13 770                           | 4 174             | 9 597                            | 69.7            | 3 972   | 5 624               | 41.4  | 3 855                       | 43                                    | 118                | 3.0                                 | 1.1                         |   |
| 2003                            | 13 796                           | 4 086             | 9 710                            | 70.4            | 3 787   | 5 923               | 39.0  | 3 630                       | 45                                    | 157                | 4.1                                 | 1.2                         |   |
| 2004                            | 13 776                           | 4 076             | 9 700                            | 70.4            | 3 556   | 6 144               | 36.7  | 3 443                       | 49                                    | 113                | 3.2                                 | 1.4                         |   |

Kaynak: TÜİK, Hanehalkı İşgücü Anketi Sonuçları.

Source: TURKSTAT, Household Labour Force Survey Results.

#### 8.4 Ekonomik faaliyet koluna göre istihdam edilenler

Employed persons by kind of economic activity

[15+yaş]  
[15 age+]

|      |        |  |                            |               |                            |                              | Toptan ve perakende ticaret, lokanta ve oteller    |                            | Ulaştırma, haberleşme ve depolama                     |   | Mali kurumlar, sigorta, taşınmaz mallara ait işler ve kurumları yardımcı iş hizmetleri | Toplum hizmetleri, sosyal ve kişisel hizmetler |
|------|--------|--|----------------------------|---------------|----------------------------|------------------------------|--|----------------------------|---|---|--|--|
|      |        | Tarım, ormancılık, avcılık ve balıkçılık   | Madencilik ve taş ocaklığı | İmalat sanayi | Elektrik, gaz ve su        | İnşaat ve bayındırlık işleri | Wholesale and retail trade, restaurants and hotels | Transportation and storage | Finance, insurance, real estate and business services | Community, social and personal services |  |  |
| Yıl  | Toplam | Agriculture, forestry, hunting and fishing | Mining and quarrying       | Manufacturing | Electricity, gas and water | Construction                 |  |                            |   |   |  |  |
| Year | Total  |  |                            |               |                            |                              |  |                            |   |   |  |  |
| 1923 | 5 031  | 4 525                                      | 17                         | 159           | 1                          | 40                           | 138  | 19                         | 13  | 119                                     |  |  |
| 1924 | 5 161  | 4 618                                      | 28                         | 162           | 1                          | 56                           | 141  | 21                         | 13  | 121                                     |  |  |
| 1925 | 5 280  | 4 712                                      | 24                         | 166           | 1                          | 73                           | 144  | 22                         | 14  | 124                                     |  |  |
| 1926 | 5 447  | 4 809                                      | 33                         | 197           | 1                          | 74                           | 147  | 23                         | 16  | 147                                     |  |  |
| 1927 | 5 593  | 4 909                                      | 36                         | 207           | 1                          | 94                           | 150  | 24                         | 17  | 155                                     |  |  |
| 1928 | 6 058  | 5 345                                      | 39                         | 213           | 1                          | 106                          | 153  | 25                         | 17  | 159                                     |  |  |
| 1929 | 6 197  | 5 459                                      | 34                         | 215           | 1                          | 127                          | 156  | 26                         | 19  | 160                                     |  |  |
| 1930 | 5 975  | 5 229                                      | 35                         | 212           | 1                          | 132                          | 160  | 29                         | 18  | 159                                     |  |  |
| 1931 | 6 026  | 5 341                                      | 37                         | 201           | 1                          | 86                           | 163  | 29                         | 18  | 150                                     |  |  |
| 1932 | 6 150  | 5 455                                      | 41                         | 202           | 2                          | 84                           | 166  | 31                         | 18  | 151                                     |  |  |
| 1933 | 6 259  | 5 571                                      | 40                         | 177           | 2                          | 99                           | 170  | 31                         | 18  | 151                                     |  |  |
| 1934 | 6 420  | 5 690                                      | 50                         | 185           | 2                          | 117                          | 174  | 32                         | 18  | 152                                     |  |  |
| 1935 | 6 638  | 5 835                                      | 53                         | 256           | 2                          | 114                          | 174  | 34                         | 18  | 152                                     |  |  |
| 1936 | 6 802  | 5 937                                      | 53                         | 298           | 2                          | 130                          | 177  | 35                         | 17  | 153                                     |  |  |
| 1937 | 6 942  | 6 040                                      | 58                         | 319           | 2                          | 136                          | 181  | 36                         | 17  | 153                                     |  |  |
| 1938 | 7 124  | 6 146                                      | 63                         | 347           | 3                          | 172                          | 184  | 37                         | 18  | 154                                     |  |  |
| 1939 | 7 328  | 6 326                                      | 62                         | 367           | 3                          | 172                          | 189  | 37                         | 18  | 154                                     |  |  |
| 1940 | 7 259  | 6 243                                      | 66                         | 408           | 3                          | 163                          | 171  | 32                         | 18  | 155                                     |  |  |
| 1941 | 7 272  | 6 311                                      | 56                         | 401           | 3                          | 125                          | 173  | 29                         | 18  | 156                                     |  |  |
| 1942 | 7 303  | 6 379                                      | 68                         | 370           | 3                          | 102                          | 175  | 26                         | 18  | 162                                     |  |  |
| 1943 | 7 459  | 6 448                                      | 75                         | 411           | 3                          | 131                          | 178  | 26                         | 18  | 169                                     |  |  |
| 1944 | 7 573  | 6 518                                      | 74                         | 447           | 3                          | 124                          | 180  | 26                         | 18  | 183                                     |  |  |
| 1945 | 7 681  | 6 559                                      | 70                         | 490           | 3                          | 121                          | 186  | 30                         | 19  | 203                                     |  |  |
| 1946 | 8 073  | 6 825                                      | 78                         | 529           | 4                          | 138                          | 220  | 40                         | 19  | 220                                     |  |  |
| 1947 | 8 267  | 6 974                                      | 84                         | 555           | 4                          | 130                          | 225  | 53                         | 24  | 218                                     |  |  |
| 1948 | 8 312  | 7 127                                      | 79                         | 412           | 4                          | 145                          | 230  | 66                         | 25  | 224                                     |  |  |
| 1949 | 8 560  | 7 246                                      | 79                         | 467           | 4                          | 172                          | 235  | 65                         | 27  | 265                                     |  |  |
| 1950 | 8 790  | 7 408                                      | 79                         | 482           | 5                          | 195                          | 240  | 72                         | 29  | 280                                     |  |  |
| 1951 | 9 117  | 7 544                                      | 85                         | 518           | 5                          | 226                          | 296  | 77                         | 33  | 333                                     |  |  |
| 1952 | 9 520  | 7 681                                      | 88                         | 533           | 6                          | 356                          | 351  | 82                         | 36  | 387                                     |  |  |
| 1953 | 9 896  | 7 819                                      | 99                         | 605           | 7                          | 415                          | 407  | 72                         | 43  | 429                                     |  |  |
| 1954 | 10 199 | 7 956                                      | 103                        | 629           | 8                          | 411                          | 463  | 84                         | 52  | 493                                     |  |  |
| 1955 | 10 482 | 8 093                                      | 110                        | 667           | 8                          | 407                          | 519  | 78                         | 59  | 541                                     |  |  |
| 1956 | 10 613 | 8 142                                      | 117                        | 682           | 9                          | 382                          | 549  | 93                         | 67  | 572                                     |  |  |
| 1957 | 10 845 | 8 192                                      | 124                        | 735           | 10                         | 410                          | 579  | 117                        | 74  | 604                                     |  |  |
| 1958 | 11 771 | 8.242                                      | 131                        | 803           | 10                         | 453                          | 610  | 128                        | 81  | 636                                     |  |  |
| 1959 | 11 164 | 8 292                                      | 136                        | 814           | 14                         | 386                          | 640  | 131                        | 84  | 667                                     |  |  |
| 1960 | 11 945 | 8 342                                      | 134                        | 791           | 13                         | 390                          | 670  | 134                        | 86  | 699                                     |  |  |
| 1961 | 12 088 | 8 344                                      | 131                        | 843           | 16                         | 394                          | 679  | 185                        | 85  | 718                                     |  |  |
| 1962 | 12 219 | 8 346                                      | 123                        | 850           | 16                         | 463                          | 688  | 212                        | 87  | 738                                     |  |  |

## 8.4 Ekonomik faaliyet koluna göre istihdam edilenler (devam)

Employed persons by kind of economic activity (continued)

[15+yaş]  
[15 age+]

|      |        |  |                            |               |                            |                              | Toptan ve perakende ticaret, lokanta ve oteller    |                                   | Mali kurumlar, sigorta, taşınmaz mallara ait işler ve kurumları yardımcı iş hizmetleri |   | Toplum hizmetleri, sosyal ve kişisel hizmetler |
|------|--------|--|----------------------------|---------------|----------------------------|------------------------------|--|-----------------------------------|--|---|--|
|      |        | Tarım, ormancılık, avcılık ve balıkçılık   | Madencilik ve taş ocaklığı | İmalat sanayi | Elektrik, gaz ve su        | İnşaat ve bayındırlık işleri | Wholesale and retail trade, restaurants and hotels | Ulaştırma, haberleşme ve depolama | Finance, insurance, real estate and business services                                  | Community, social and personal services |  |
| Yıl  | Toplam | Agriculture, forestry, hunting and fishing | Mining and quarrying       | Manufacturing | Electricity, gas and water | Construction                 | and storage  | communication                     | real estate and business services  | services                                |  |
| Year | Total  |  |                            |               |                            |                              |  |                                   |  |   |  |
| 1963 | 12 365 | 8 348                                      | 117                        | 866           | 16                         | 524                          | 698  | 243                               | 98   | 758                                     |  |
| 1964 | 12 573 | 8 351                                      | 128                        | 972           | 17                         | 539                          | 735  | 247                               | 103  | 778                                     |  |
| 1965 | 12 761 | 8 352                                      | 140                        | 1 019         | 18                         | 585                          | 765  | 267                               | 108  | 798                                     |  |
| 1966 | 13 014 | 8 364                                      | 149                        | 1 074         | 18                         | 641                          | 805  | 274                               | 120  | 855                                     |  |
| 1967 | 13 174 | 8 375                                      | 145                        | 1 141         | 20                         | 561                          | 824  | 337                               | 133  | 916                                     |  |
| 1968 | 13 396 | 8 347                                      | 145                        | 1 197         | 21                         | 608                          | 844  | 373                               | 150  | 981                                     |  |
| 1969 | 13 537 | 8 286                                      | 148                        | 1 233         | 22                         | 622                          | 863  | 411                               | 169  | 1 052                                   |  |
| 1970 | 13 768 | 8 243                                      | 155                        | 1 338         | 22                         | 662                          | 883  | 420                               | 183  | 1 127                                   |  |
| 1971 | 14 011 | 8 332                                      | 164                        | 1 376         | 25                         | 642                          | 917  | 449                               | 193  | 1 166                                   |  |
| 1972 | 14 405 | 8 421                                      | 163                        | 1 520         | 26                         | 673                          | 952  | 477                               | 206  | 1 205                                   |  |
| 1973 | 14 679 | 8 413                                      | 170                        | 1 628         | 28                         | 704                          | 986  | 506                               | 229  | 1 245                                   |  |
| 1974 | 14 985 | 8 405                                      | 183                        | 1 769         | 30                         | 733                          | 1 021  | 535                               | 247  | 1 284                                   |  |
| 1975 | 15 169 | 8 398                                      | 188                        | 1 787         | 34                         | 774                          | 1 055  | 563                               | 265  | 1 323                                   |  |
| 1976 | 15 380 | 8 319                                      | 192                        | 1 830         | 38                         | 815                          | 1 128  | 575                               | 287  | 1 410                                   |  |
| 1977 | 15 873 | 8 383                                      | 204                        | 2 002         | 42                         | 845                          | 1 202  | 586                               | 313  | 1 496                                   |  |
| 1978 | 16 085 | 8 375                                      | 192                        | 2 013         | 43                         | 867                          | 1 275  | 597                               | 329  | 1 582                                   |  |
| 1979 | 16 320 | 8 368                                      | 198                        | 2 038         | 45                         | 893                          | 1 349  | 608                               | 339  | 1 669                                   |  |
| 1980 | 16 523 | 8 360                                      | 196                        | 2 060         | 44                         | 897                          | 1 422  | 619                               | 347  | 1 755                                   |  |
| 1981 | 16 664 | 8 353                                      | 191                        | 2 073         | 46                         | 899                          | 1 486  | 634                               | 352  | 1 806                                   |  |
| 1982 | 16 837 | 8 326                                      | 194                        | 2 136         | 50                         | 902                          | 1 529  | 643                               | 355  | 1 871                                   |  |
| 1983 | 17 004 | 8 300                                      | 195                        | 2 208         | 52                         | 905                          | 1 576  | 654                               | 357  | 1 922                                   |  |
| 1984 | 17 260 | 8 272                                      | 199                        | 2 258         | 55                         | 936                          | 1 653  | 675                               | 368  | 2 003                                   |  |
| 1985 | 17 547 | 8 246                                      | 222                        | 2 339         | 59                         | 962                          | 1 728  | 698                               | 377  | 2 069                                   |  |
| 1986 | 17 865 | 8 223                                      | 229                        | 2 373         | 63                         | 1 016                        | 1 844  | 730                               | 385  | 2 146                                   |  |
| 1987 | 18 268 | 8 197                                      | 230                        | 2 445         | 65                         | 1 078                        | 1 984  | 764                               | 411  | 2 228                                   |  |
| 1988 | 17 755 | 8 249                                      | 229                        | 2 550         | 27                         | 1 012                        | 2 029  | 778                               | 428  | 2 452                                   |  |
| 1989 | 18 222 | 8 639                                      | 184                        | 2 635         | 28                         | 942                          | 2 041  | 829                               | 439  | 2 484                                   |  |
| 1990 | 18 539 | 8 691                                      | 194                        | 2 625         | 26                         | 893                          | 2 154  | 816                               | 416  | 2 726                                   |  |
| 1991 | 19 288 | 9 212                                      | 176                        | 2 736         | 22                         | 975                          | 2 190  | 821                               | 432  | 2 725                                   |  |
| 1992 | 19 459 | 8 718                                      | 159                        | 2 949         | 48                         | 1 049                        | 2 377  | 875                               | 474  | 2 812                                   |  |
| 1993 | 18 500 | 7 862                                      | 135                        | 2 706         | 101                        | 1 238                        | 2 412  | 933                               | 429  | 2 685                                   |  |
| 1994 | 20 006 | 8 813                                      | 180                        | 3 013         | 102                        | 1 208                        | 2 538  | 894                               | 479  | 2 782                                   |  |
| 1995 | 20 586 | 9 080                                      | 154                        | 3 027         | 114                        | 1 238                        | 2 717  | 878                               | 482  | 2 897                                   |  |
| 1996 | 21 194 | 9 259                                      | 164                        | 3 237         | 86                         | 1 298                        | 2 737  | 907                               | 508  | 3 001                                   |  |
| 1997 | 21 204 | 8 837                                      | 159                        | 3 445         | 111                        | 1 320                        | 2 896  | 907                               | 527  | 3 003                                   |  |
| 1998 | 21 779 | 9 039                                      | 148                        | 3 463         | 112                        | 1 325                        | 2 995  | 968                               | 544  | 3 186                                   |  |
| 1999 | 22 048 | 8 856                                      | 134                        | 3 555         | 95                         | 1 365                        | 3 204  | 952                               | 580  | 3 309                                   |  |
| 2000 | 21 580 | 7 769                                      | 81                         | 3 638         | 91                         | 1 364                        | 3 817  | 1 067                             | 709  | 3 044                                   |  |
| 2001 | 21 524 | 8 089                                      | 98                         | 3 581         | 95                         | 1 110                        | 3 737  | 1 034                             | 697  | 3 083                                   |  |
| 2002 | 21 354 | 7 458                                      | 120                        | 3 731         | 103                        | 958                          | 3 980  | 1 004                             | 697  | 3 303                                   |  |
| 2003 | 21 147 | 7 165                                      | 83                         | 3 663         | 100                        | 965                          | 4 052  | 1 022                             | 738  | 3 359                                   |  |
| 2004 | 21 791 | 7 400                                      | 104                        | 3 801         | 83                         | 1 029                        | 4 179  | 1 100                             | 786  | 3 308                                   |  |

Kaynak: 1988-2004 değerleri: Hanehalkı İşgücü Anketi sonuçları, Ankara, TÜİK.

Diğer yıllar: BULUTAY, T.(1995) :Employment, Unemployment and Wages in Turkey, International Labour Office, State Institute of Statistics, Ankara, çalışmanın revize sonuçları.

Source: 1988-2004 values:Household Labour Force results, Ankara, TURKSTAT.

Other years: BULUTAY T. (1995): Emoloyment, Unemployment and Wages in Turkey, International Labour Office, State Institute of Statistics, Ankara, updated results of this study.



## 8.5 Eğitim durumlarına göre işsizler

Unemployed persons by educational status

[15+yaş]  
[15 age+]

' 000

| Yıl ve cinsiyet<br>Year and sex | Okuryazar olmayanlar<br>Illiterate |                                    | Okuryazar olup bir okul bitirmeyenler<br>Literate without any diploma |                              | İlkokul<br>Primary school | Orta ve dengi meslek<br>Vocational Junior high school | Lise ve dengi meslek<br>High Vocational school | Lise<br>High school | Yüksekokul veya fakülte<br>Universities and other higher educational institutions |
|---------------------------------|------------------------------------|------------------------------------|---|------------------------------|---------------------------|---|--|---------------------|---|
|                                 | Toplam<br>Total                    | Okuryazar olmayanlar<br>Illiterate | Toplam<br>Total   | Literate without any diploma |                           |   |  |                     |   |
| Toplam - Total                  |                                    |                                    |   |                              |                           |   |  |                     |   |
| 1988                            | 1 639                              | 121                                | 1 518   | 88                           | 769                       | 221   | 267  | 86                  | 87  |
| 1989                            | 1 708                              | 161                                | 1 547   | 105                          | 861                       | 177   | 251  | 86                  | 67  |
| 1990                            | 1 611                              | 132                                | 1 479   | 72                           | 804                       | 192   | 254  | 85                  | 73  |
| 1991                            | 1 722                              | 90                                 | 1 632   | 64                           | 912                       | 216   | 258  | 100                 | 83  |
| 1992                            | 1 805                              | 77                                 | 1 728   | 77                           | 923                       | 209   | 316  | 104                 | 99  |
| 1993                            | 1 815                              | 64                                 | 1 752   | 66                           | 937                       | 219   | 347  | 81                  | 102   |
| 1994                            | 1 870                              | 71                                 | 1 799   | 75                           | 912                       | 239   | 365  | 105                 | 104   |
| 1995                            | 1 699                              | 61                                 | 1 639   | 46                           | 794                       | 236   | 350  | 125                 | 90  |
| 1996                            | 1 504                              | 46                                 | 1 458   | 31                           | 654                       | 188   | 353  | 129                 | 103   |
| 1997                            | 1 552                              | 33                                 | 1 520   | 25                           | 620                       | 224   | 373  | 164                 | 115   |
| 1998                            | 1 606                              | 43                                 | 1 563   | 35                           | 626                       | 212   | 401  | 140                 | 151   |
| 1999                            | 1 829                              | 45                                 | 1 784   | 34                           | 791                       | 241   | 409  | 157                 | 155   |
| 2000                            | 1 495                              | 68                                 | 1 427   | 42                           | 632                       | 186   | 273  | 151                 | 143   |
| 2001                            | 1 966                              | 60                                 | 1 906   | 46                           | 899                       | 246   | 337  | 214                 | 164   |
| 2002                            | 2 462                              | 79                                 | 2 383   | 44                           | 1 106                     | 314   | 373  | 280                 | 266   |
| 2003                            | 2 494                              | 113                                | 2 381   | 64                           | 1 136                     | 309   | 339  | 243                 | 290   |
| 2004                            | 2 498                              | 57                                 | 2 396   | 59                           | 972                       | 318   | 427  | 303                 | 317   |
| Erkek - Male                    |                                    |                                    |   |                              |                           |   |  |                     |   |
| 1988                            | 1 018                              | 60                                 | 1 109   | 59                           | 525                       | 151   | 129  | 53                  | 41  |
| 1989                            | 1 116                              | 91                                 | 1 142   | 66                           | 617                       | 117   | 128  | 57                  | 40  |
| 1990                            | 1 088                              | 76                                 | 1 012   | 52                           | 604                       | 141   | 124  | 51                  | 42  |
| 1991                            | 1 270                              | 55                                 | 1 215   | 54                           | 735                       | 168   | 146  | 65                  | 48  |
| 1992                            | 1 321                              | 49                                 | 1 272   | 57                           | 735                       | 164   | 193  | 70                  | 55  |
| 1993                            | 1 324                              | 46                                 | 1 278   | 49                           | 751                       | 170   | 198  | 52                  | 59  |
| 1994                            | 1 361                              | 52                                 | 1 309   | 55                           | 727                       | 184   | 217  | 72                  | 56  |
| 1995                            | 1 230                              | 38                                 | 1 192   | 39                           | 625                       | 183   | 208  | 83                  | 55  |
| 1996                            | 1 116                              | 30                                 | 1 087   | 26                           | 549                       | 151   | 216  | 85                  | 62  |
| 1997                            | 1 065                              | 23                                 | 1 043   | 20                           | 498                       | 167   | 209  | 88                  | 62  |
| 1998                            | 1 162                              | 24                                 | 1 138   | 30                           | 519                       | 168   | 249  | 86                  | 87  |
| 1999                            | 1 312                              | 33                                 | 1 279   | 27                           | 633                       | 175   | 257  | 101                 | 86  |
| 2000                            | 1 111                              | 40                                 | 1 071   | 32                           | 532                       | 152   | 174  | 101                 | 80  |
| 2001                            | 1 483                              | 45                                 | 1 438   | 39                           | 741                       | 194   | 227  | 144                 | 93  |
| 2002                            | 1 826                              | 48                                 | 1 778   | 36                           | 928                       | 253   | 229  | 187                 | 145   |
| 2003                            | 1 831                              | 58                                 | 1 773   | 48                           | 933                       | 255   | 224  | 160                 | 153   |
| 2004                            | 1 878                              | 44                                 | 1 799   | 52                           | 827                       | 265   | 284  | 199                 | 172   |
| Kadın - Female                  |                                    |                                    |   |                              |                           |   |  |                     |   |
| 1988                            | 621                                | 61                                 | 630   | 29                           | 244                       | 70  | 138  | 33                  | 46  |
| 1989                            | 592                                | 70                                 | 582   | 39                           | 244                       | 60  | 123  | 29                  | 27  |
| 1990                            | 523                                | 56                                 | 467   | 21                           | 201                       | 51  | 130  | 35                  | 31  |
| 1991                            | 452                                | 35                                 | 417   | 11                           | 177                       | 48  | 112  | 35                  | 36  |
| 1992                            | 484                                | 28                                 | 456   | 21                           | 188                       | 46  | 124  | 35                  | 44  |
| 1993                            | 492                                | 18                                 | 474   | 18                           | 186                       | 49  | 149  | 29                  | 43  |
| 1994                            | 510                                | 20                                 | 490   | 21                           | 185                       | 56  | 148  | 33                  | 48  |
| 1995                            | 470                                | 23                                 | 447   | 7                            | 169                       | 53  | 142  | 43                  | 35  |
| 1996                            | 388                                | 17                                 | 371   | 6                            | 106                       | 37  | 138  | 44                  | 42  |
| 1997                            | 487                                | 10                                 | 477   | 6                            | 122                       | 58  | 164  | 76                  | 53  |
| 1998                            | 445                                | 19                                 | 426   | 5                            | 107                       | 45  | 152  | 54                  | 64  |
| 1999                            | 517                                | 12                                 | 506   | 7                            | 158                       | 66  | 152  | 56                  | 69  |
| 2000                            | 384                                | 28                                 | 356   | 10                           | 100                       | 34  | 99   | 50                  | 63  |
| 2001                            | 483                                | 15                                 | 468   | 7                            | 158                       | 52  | 110  | 70                  | 71  |
| 2002                            | 636                                | 31                                 | 605   | 8                            | 178                       | 61  | 144  | 93                  | 121   |
| 2003                            | 663                                | 55                                 | 608   | 16                           | 203                       | 54  | 115  | 83                  | 137   |
| 2004                            | 620                                | 13                                 | 595   | 7                            | 145                       | 53  | 142  | 104                 | 144   |

Kaynak: TÜİK, Hanehalkı İşgücü Anketi Sonuçları.

Source: TURKSTAT, Household Labour Force Survey Results.

## 8.6 Eğitim durumlarına göre istihdam edilenler

Employed persons by educational status

[15+yaş]

[15 age+]

' 000

| Yıl ve cinsiyet<br>Year and sex | Okuryazar olup<br>bir okul bitirmeyenler<br>Literate without any diploma | Okuryazar olmayanlar<br>Illiterate | Okuryazar<br>Total | İlkokul<br>Primary school | Orta ve dengi meslek<br>Vocational Junior high school | Lise ve dengi meslek<br>High school | Lise ve dengi meslek<br>Vocational high school | Yüksekokul veya fakülte<br>Universities and other higher educational institutions |                 |
|---------------------------------|--|------------------------------------|--------------------|---------------------------|---|-------------------------------------|--|---|-----------------|
|                                 |  |                                    |                    |                           |   |                                     |  |   | Toplam<br>Total |
| Toplam - Total                  |  |                                    |                    |                           |   |                                     |  |   |                 |
| 1988                            | 17 754   | 3 112                              | 14 642             | 1 597                     | 9 410   | 1 164                               | 1 015  | 586   | 870             |
| 1989                            | 18 222   | 3 036                              | 15 186             | 1 596                     | 9 774   | 1 297                               | 1 025  | 554   | 940             |
| 1990                            | 18 538   | 2 851                              | 15 688             | 1 416                     | 10 178  | 1 376                               | 1 138  | 594   | 988             |
| 1991                            | 19 287   | 2 834                              | 16 455             | 1 307                     | 10 955  | 1 387                               | 1 268  | 539   | 1 000           |
| 1992                            | 19 460   | 2 526                              | 16 933             | 1 263                     | 10 987  | 1 506                               | 1 481  | 620   | 1 078           |
| 1993                            | 18 501   | 1 854                              | 16 648             | 1 108                     | 10 686  | 1 502                               | 1 673  | 547   | 1 133           |
| 1994                            | 20 007   | 2 147                              | 17 859             | 1 159                     | 11 478  | 1 591                               | 1 803  | 590   | 1 239           |
| 1995                            | 20 586   | 2 092                              | 18 494             | 1 050                     | 11 424  | 1 909                               | 2 067  | 722   | 1 323           |
| 1996                            | 21 195   | 2 125                              | 19 070             | 903                       | 11 803  | 1 919                               | 2 161  | 837   | 1 448           |
| 1997                            | 21 203   | 1 957                              | 19 246             | 728                       | 11 860  | 2 008                               | 2 103  | 970   | 1 579           |
| 1998                            | 21 778   | 1 925                              | 19 854             | 702                       | 11 973  | 2 206                               | 2 405  | 936   | 1 633           |
| 1999                            | 22 048   | 1 961                              | 20 088             | 764                       | 11 936  | 2 274                               | 2 335  | 1 017   | 1 764           |
| 2000                            | 21 582   | 1 917                              | 19 665             | 707                       | 11 384  | 2 113                               | 2 332  | 1 233   | 1 896           |
| 2001                            | 21 526   | 1 900                              | 19 626             | 748                       | 11 201  | 2 126                               | 2 185  | 1 415   | 1 951           |
| 2002                            | 21 355   | 1 649                              | 19 706             | 678                       | 10 794  | 2 300                               | 2 186  | 1 609   | 2 139           |
| 2003                            | 21 148   | 1 493                              | 19 655             | 608                       | 10 327  | 2 417                               | 2 234  | 1 736   | 2 333           |
| 2004                            | 21 791   | 1 480                              | 20 311             | 830                       | 10 495  | 2 631                               | 2 499  | 1 615   | 2 241           |
| Erkek - Male                    |  |                                    |                    |                           |   |                                     |  |   |                 |
| 1988                            | 12 520   | 1 305                              | 12 242             | 1 158                     | 7 145   | 1 027                               | 762  | 467   | 656             |
| 1989                            | 12 549   | 1 134                              | 12 526             | 1 104                     | 7 276   | 1 111                               | 781  | 451   | 692             |
| 1990                            | 12 901   | 1 045                              | 13 054             | 981                       | 7 627   | 1 198                               | 861  | 462   | 729             |
| 1991                            | 13 395   | 995                                | 13 607             | 876                       | 8 174   | 1 207                               | 993  | 430   | 721             |
| 1992                            | 13 681   | 910                                | 14 086             | 805                       | 8 275   | 1 315                               | 1 139  | 485   | 753             |
| 1993                            | 13 724   | 754                                | 14 308             | 761                       | 8 310   | 1 338                               | 1 307  | 432   | 822             |
| 1994                            | 14 191   | 761                                | 14 809             | 762                       | 8 513   | 1 379                               | 1 424  | 489   | 866             |
| 1995                            | 14 628   | 732                                | 15 578             | 696                       | 8 397   | 1 682                               | 1 618  | 582   | 923             |
| 1996                            | 15 067   | 752                                | 16 018             | 606                       | 8 623   | 1 703                               | 1 696  | 673   | 1 015           |
| 1997                            | 15 399   | 744                                | 16 437             | 532                       | 8 849   | 1 782                               | 1 631  | 780   | 1 083           |
| 1998                            | 15 687   | 687                                | 16 941             | 505                       | 8 836   | 1 941                               | 1 875  | 738   | 1 106           |
| 1999                            | 15 713   | 630                                | 17 071             | 495                       | 8 779   | 1 988                               | 1 814  | 816   | 1 192           |
| 2000                            | 15 780   | 670                                | 16 978             | 476                       | 8 697   | 1 868                               | 1 834  | 972   | 1 263           |
| 2001                            | 15 555   | 634                                | 16 816             | 488                       | 8 335   | 1 895                               | 1 747  | 1 147   | 1 309           |
| 2002                            | 15 232   | 490                                | 16 734             | 425                       | 7 849   | 1 992                               | 1 730  | 1 311   | 1 435           |
| 2003                            | 15 257   | 451                                | 16 863             | 373                       | 7 600   | 2 057                               | 1 783  | 1 419   | 1 574           |
| 2004                            | 16 023   | 504                                | 15 521             | 551                       | 7 860   | 2 233                               | 2 021  | 1 320   | 1 536           |
| Kadın - Female                  |  |                                    |                    |                           |   |                                     |  |   |                 |
| 1988                            | 5 234  | 1 807                              | 3 564              | 439                       | 2 265   | 137                                 | 253  | 119   | 214             |
| 1989                            | 5 673  | 1 902                              | 3 957              | 492                       | 2 498   | 186                                 | 244  | 103   | 248             |
| 1990                            | 5 638  | 1 806                              | 4 011              | 435                       | 2 551   | 179                                 | 277  | 132   | 259             |
| 1991                            | 5 894  | 1 839                              | 4 235              | 432                       | 2 781   | 180                                 | 275  | 110   | 279             |
| 1992                            | 5 778  | 1 616                              | 4 353              | 458                       | 2 712   | 191                                 | 342  | 135   | 325             |
| 1993                            | 4 778  | 1 100                              | 3 841              | 347                       | 2 376   | 164                                 | 366  | 115   | 311             |
| 1994                            | 5 815  | 1 386                              | 4 642              | 398                       | 2 966   | 213                                 | 379  | 101   | 374             |
| 1995                            | 5 958  | 1 360                              | 4 825              | 354                       | 3 027   | 228                                 | 449  | 140   | 401             |
| 1996                            | 6 128  | 1 373                              | 4 971              | 297                       | 3 180   | 216                                 | 465  | 164   | 433             |
| 1997                            | 5 805  | 1 214                              | 4 817              | 196                       | 3 011   | 226                                 | 472  | 190   | 497             |
| 1998                            | 6 092  | 1 238                              | 5 119              | 198                       | 3 137   | 265                                 | 530  | 198   | 528             |
| 1999                            | 6 337  | 1 331                              | 5 291              | 269                       | 3 158   | 286                                 | 521  | 201   | 572             |
| 2000                            | 5 802  | 1 247                              | 4 800              | 231                       | 2 687   | 245                                 | 498  | 261   | 633             |
| 2001                            | 5 971  | 1 266                              | 4 936              | 260                       | 2 866   | 231                                 | 438  | 268   | 642             |
| 2002                            | 6 123  | 1 159                              | 5 272              | 253                       | 2 945   | 308                                 | 456  | 298   | 704             |
| 2003                            | 5 891  | 1 042                              | 5 209              | 235                       | 2 727   | 360                                 | 451  | 317   | 759             |
| 2004                            | 5 768  | 976                                | 4 792              | 280                       | 2 635   | 400                                 | 478  | 294   | 705             |

Kaynak: TÜİK, Hanehalkı İşgücü Anketi Sonuçları.

Source: TURKSTAT, Household Labour Force Survey Results.

## 8.7 Meslek gruplarına göre istihdam edilenler, ISCO-68

Employed persons by major occupational group

[15+yaş]  
[15 age+]

' 000

| Yıl ve cinsiyet<br>Year and sex | Meslek grubu - Major occupational group |   |   |  |   |  |  |   |  |
|---------------------------------|---|---|---|--|---|--|--|---|--|
|                                 | Toplam<br>Total                         | İlmi ve teknik elemanlar, serbest meslek sahipleri ve bunlarla ilgili meslekler<br>Scientific, technical, professional, and related workers | Müteşebbisler, direktörler ve üst kademe yöneticileri<br>Administrative executive, and managerial workers | İdari personel ve benzeri çalışanlar<br>Clerical and related workers | Ticaret ve satış personeli<br>Sales workers | Hizmet işlerinde çalışanlar<br>Service workers | Tarımcı, hayvancı, ormancı, balıkçı, ve avcılar<br>Agricultural animal husbandry and forestry workers; hunters and fisherman | Tarım dışı üretim faaliyetlerinde çalışanlar ve ulaştırma makineleri kullananlar<br>Nonagricultural production and related workers; transport, equipment operators, and labourers | Meslekleri tayin edilemeyenler<br>Workers not classifiable by occupation |
| Toplam - Total                  |   |   |   |  |   |  |  |   |  |
| 1988                            | 17 754                                  | 1 086   | 308   | 825  | 1 401                                       | 1 322  | 8 241  | 4 503   | 66   |
| 1989                            | 18 224                                  | 1 087   | 309   | 884  | 1 438                                       | 1 308  | 8 640  | 4 479   | 78   |
| 1990                            | 18 537                                  | 1 106   | 402   | 895  | 1 499                                       | 1 438  | 8 676  | 4 469   | 55   |
| 1991                            | 19 288                                  | 1 113   | 325   | 879  | 1 497                                       | 1 477  | 9 217  | 4 675   | 105  |
| 1992                            | 19 458                                  | 1 175   | 340   | 944  | 1 678                                       | 1 555  | 8 725  | 4 914   | 130  |
| 1993                            | 18 499                                  | 1 135   | 406   | 989  | 1 697                                       | 1 550  | 7 822  | 4 764   | 138  |
| 1994                            | 20 006                                  | 1 222   | 404   | 1 015  | 1 796                                       | 1 591  | 8 789  | 5 072   | 118  |
| 1995                            | 20 585                                  | 1 261   | 431   | 1 098  | 1 918                                       | 1 603  | 9 051  | 5 108   | 118  |
| 1996                            | 21 195                                  | 1 333   | 453   | 1 090  | 1 950                                       | 1 645  | 9 220  | 5 334   | 172  |
| 1997                            | 21 203                                  | 1 386   | 516   | 1 153  | 2 023                                       | 1 716  | 8 813  | 5 444   | 154  |
| 1998                            | 21 777                                  | 1 521   | 523   | 1 209  | 2 138                                       | 1 774  | 9 017  | 5 463   | 136  |
| 1999                            | 22 049                                  | 1 554   | 499   | 1 208  | 2 270                                       | 1 934  | 8 832  | 5 598   | 155  |
| 2000                            | 21 579                                  | 1 705   | 501   | 1 312  | 2 294                                       | 2 009  | 7 754  | 5 856   | 148  |
| 2001                            | 21 525                                  | 1 647   | 534   | 1 291  | 2 191                                       | 2 102  | 8 083  | 5 502   | 174  |
| 2002                            | 21 353                                  | 1 719   | 617   | 1 291  | 2 341                                       | 2 220  | 7 511  | 5 430   | 225  |
| 2003                            | 21 145                                  | 1 808   | 650   | 1 284  | 2 419                                       | 2 226  | 7 162  | 5 363   | 235  |
| Erkek - Male                    |   |   |   |  |   |  |  |   |  |
| 1988                            | 12 519                                  | 785   | 292   | 550  | 1 309                                       | 1 187  | 4 221  | 4 123   | 52   |
| 1989                            | 12 548                                  | 769   | 291   | 603  | 1 344                                       | 1 161  | 4 287  | 4 039   | 55   |
| 1990                            | 12 901                                  | 776   | 384   | 598  | 1 398                                       | 1 293  | 4 357  | 4 059   | 37   |
| 1991                            | 13 395                                  | 778   | 305   | 572  | 1 402                                       | 1 317  | 4 664  | 4 267   | 92   |
| 1992                            | 13 681                                  | 783   | 316   | 622  | 1 551                                       | 1 383  | 4 558  | 4 367   | 102  |
| 1993                            | 13 722                                  | 786   | 381   | 665  | 1 564                                       | 1 371  | 4 533  | 4 303   | 121  |
| 1994                            | 14 191                                  | 821   | 367   | 667  | 1 645                                       | 1 382  | 4 639  | 4 570   | 102  |
| 1995                            | 14 628                                  | 840   | 391   | 709  | 1 747                                       | 1 401  | 4 783  | 4 662   | 97   |
| 1996                            | 15 067                                  | 889   | 408   | 690  | 1 800                                       | 1 437  | 4 804  | 4 896   | 144  |
| 1997                            | 15 399                                  | 913   | 462   | 746  | 1 822                                       | 1 509  | 4 876  | 4 947   | 126  |
| 1998                            | 15 686                                  | 987   | 474   | 767  | 1 941                                       | 1 543  | 4 891  | 4 967   | 117  |
| 1999                            | 15 714                                  | 1 005   | 453   | 762  | 2 052                                       | 1 646  | 4 627  | 5 049   | 122  |
| 2000                            | 15 779                                  | 1 114   | 455   | 801  | 2 058                                       | 1 706  | 4 250  | 5 283   | 112  |
| 2001                            | 15 555                                  | 1 078   | 490   | 810  | 1 956                                       | 1 791  | 4 310  | 4 984   | 136  |
| 2002                            | 15 232                                  | 1 108   | 558   | 803  | 2 067                                       | 1 851  | 3 829  | 4 845   | 171  |
| 2003                            | 15 254                                  | 1 184   | 593   | 771  | 2 112                                       | 1 880  | 3 718  | 4 820   | 176  |
| Kadın - Female                  |   |   |   |  |   |  |  |   |  |
| 1988                            | 5 235                                   | 301   | 17  | 275  | 92  | 136  | 4 020  | 380   | 14   |
| 1989                            | 5 676                                   | 318   | 18  | 281  | 94  | 149  | 4 354  | 440   | 23   |
| 1990                            | 5 636                                   | 330   | 18  | 297  | 101   | 144  | 4 319  | 412   | 18   |
| 1991                            | 5 893                                   | 336   | 20  | 308  | 96  | 161  | 4 553  | 408   | 13   |
| 1992                            | 5 778                                   | 393   | 24  | 322  | 126   | 173  | 4 167  | 547   | 28   |
| 1993                            | 4 778                                   | 349   | 26  | 324  | 132   | 180  | 3 289  | 461   | 18   |
| 1994                            | 5 815                                   | 401   | 37  | 348  | 152   | 209  | 4 151  | 503   | 17   |
| 1995                            | 5 957                                   | 421   | 40  | 388  | 172   | 202  | 4 268  | 446   | 21   |
| 1996                            | 6 128                                   | 444   | 45  | 400  | 149   | 210  | 4 416  | 438   | 27   |
| 1997                            | 5 804                                   | 474   | 54  | 407  | 202   | 207  | 3 937  | 497   | 28   |
| 1998                            | 6 092                                   | 535   | 48  | 441  | 197   | 231  | 4 126  | 496   | 19   |
| 1999                            | 6 335                                   | 549   | 47  | 447  | 219   | 288  | 4 206  | 549   | 33   |
| 2000                            | 5 800                                   | 591   | 46  | 511  | 236   | 303  | 3 504  | 573   | 36   |
| 2001                            | 5 970                                   | 570   | 44  | 481  | 235   | 311  | 3 773  | 518   | 38   |
| 2002                            | 6 121                                   | 611   | 58  | 488  | 274   | 369  | 3 682  | 585   | 54   |
| 2003                            | 5 891                                   | 624   | 56  | 513  | 306   | 346  | 3 444  | 543   | 59   |

Kaynak: TÜİK, Hanehalkı İşgücü Anketi Sonuçları.

Source: TURKSTAT, Household Labour Force Survey Results.

**8.8 İşteki duruma göre istihdam edilenler**  
Employed persons by employment status

[15+yaş]  
[15 age+]

' 000

|                                 |                 | İşteki durum - Status in employment     |  |       |                                 |  |
|---------------------------------|-----------------|---|--|-------|---------------------------------|--|
| Yıl ve cinsiyet<br>Year and sex | Toplam<br>Total | Ücretli veya maaşlı<br>Regular employee | Yevmiyeli (Mevsimlik arızı, geçici)<br>Casual employee |       | Kendi hesabına<br>Self employed | Ücretsiz aile işçisi<br>Unpaid family worker |
|                                 |                 |   | İşveren<br>Employer                                    |       |                                 |  |
| Toplam - Total                  |                 |   |  |       |                                 |  |
| 1988                            | 17 754          | 5 883                                   | 1 286  | 629   | 4 594                           | 5 362  |
| 1989                            | 18 223          | 5 810                                   | 1 204  | 628   | 4 869                           | 5 713  |
| 1990                            | 18 538          | 6 188                                   | 1 035  | 832   | 4 901                           | 5 582  |
| 1991                            | 19 288          | 6 137                                   | 1 186  | 968   | 4 782                           | 6 217  |
| 1992                            | 19 459          | 6 301                                   | 1 428  | 1 044 | 4 888                           | 5 799  |
| 1993                            | 18 500          | 6 356                                   | 1 450  | 1 092 | 4 567                           | 5 037  |
| 1994                            | 20 007          | 6 555                                   | 1 636  | 1 099 | 4 960                           | 5 757  |
| 1995                            | 20 587          | 6 802                                   | 1 749  | 1 112 | 5 053                           | 5 871  |
| 1996                            | 21 195          | 7 246                                   | 1 830  | 1 166 | 4 935                           | 6 018  |
| 1997                            | 21 204          | 7 456                                   | 2 011  | 1 128 | 5 191                           | 5 419  |
| 1998                            | 21 779          | 7 885                                   | 1 828  | 1 276 | 5 148                           | 5 643  |
| 1999                            | 22 049          | 7 803                                   | 2 123  | 1 131 | 5 206                           | 5 787  |
| 2000                            | 21 581          | 8 354                                   | 2 134  | 1 109 | 5 325                           | 4 659  |
| 2001                            | 21 526          | 8 385                                   | 1 771  | 1 140 | 5 365                           | 4 865  |
| 2002                            | 21 355          | 8 979                                   | 1 646  | 1 186 | 5 089                           | 4 455  |
| 2003                            | 21 147          | 9 043                                   | 1 665  | 1 052 | 5 249                           | 4 138  |
| 2004                            | 21 791          | 9 279                                   | 1 800  | 1 020 | 5 388                           | 4 304  |
| Erkek - Male                    |                 |   |  |       |                                 |  |
| 1988                            | 12 519          | 4 934                                   | 1 046  | 616   | 4 236                           | 1 687  |
| 1989                            | 12 548          | 4 826                                   | 1 012  | 614   | 4 426                           | 1 672  |
| 1990                            | 12 901          | 5 160                                   | 842  | 810   | 4 409                           | 1 681  |
| 1991                            | 13 395          | 5 106                                   | 1 033  | 946   | 4 299                           | 2 013  |
| 1992                            | 13 682          | 5 158                                   | 1 226  | 1 017 | 4 265                           | 2 017  |
| 1993                            | 13 723          | 5 232                                   | 1 252  | 1 067 | 4 181                           | 1 993  |
| 1994                            | 14 192          | 5 353                                   | 1 365  | 1 074 | 4 373                           | 2 028  |
| 1995                            | 14 629          | 5 528                                   | 1 473  | 1 073 | 4 560                           | 1 996  |
| 1996                            | 15 068          | 5 901                                   | 1 560  | 1 126 | 4 467                           | 2 015  |
| 1997                            | 15 400          | 5 993                                   | 1 733  | 1 083 | 4 656                           | 1 935  |
| 1998                            | 15 687          | 6 290                                   | 1 586  | 1 229 | 4 640                           | 1 943  |
| 1999                            | 15 714          | 6 217                                   | 1 812  | 1 093 | 4 601                           | 1 992  |
| 2000                            | 15 780          | 6 566                                   | 1 875  | 1 066 | 4 638                           | 1 635  |
| 2001                            | 15 555          | 6 667                                   | 1 506  | 1 100 | 4 596                           | 1 686  |
| 2002                            | 15 233          | 7 086                                   | 1 275  | 1 125 | 4 326                           | 1 421  |
| 2003                            | 15 255          | 7 142                                   | 1 320  | 1 010 | 4 533                           | 1 250  |
| 2004                            | 16 023          | 7 352                                   | 1 461  | 971   | 4 806                           | 1 433  |
| Kadın - Female                  |                 |   |  |       |                                 |  |
| 1988                            | 5 235           | 949                                     | 240  | 13    | 358                             | 3 675  |
| 1989                            | 5 675           | 985                                     | 192  | 15    | 443                             | 4 041  |
| 1990                            | 5 637           | 1 028                                   | 193  | 23    | 492                             | 3 901  |
| 1991                            | 5 893           | 1 032                                   | 153  | 22    | 483                             | 4 204  |
| 1992                            | 5 777           | 1 143                                   | 203  | 28    | 623                             | 3 782  |
| 1993                            | 4 777           | 1 124                                   | 198  | 25    | 386                             | 3 045  |
| 1994                            | 5 816           | 1 202                                   | 272  | 26    | 588                             | 3 729  |
| 1995                            | 5 958           | 1 274                                   | 277  | 40    | 494                             | 3 875  |
| 1996                            | 6 127           | 1 345                                   | 271  | 40    | 469                             | 4 004  |
| 1997                            | 5 805           | 1 463                                   | 278  | 46    | 535                             | 3 484  |
| 1998                            | 6 092           | 1 595                                   | 242  | 47    | 508                             | 3 701  |
| 1999                            | 6 335           | 1 586                                   | 312  | 38    | 606                             | 3 795  |
| 2000                            | 5 801           | 1 788                                   | 259  | 43    | 687                             | 3 024  |
| 2001                            | 5 971           | 1 718                                   | 265  | 40    | 769                             | 3 179  |
| 2002                            | 6 122           | 1 893                                   | 371  | 61    | 763                             | 3 034  |
| 2003                            | 5 892           | 1 901                                   | 345  | 42    | 716                             | 2 888  |
| 2004                            | 5 768           | 1 927                                   | 338  | 49    | 583                             | 2 871  |

Kaynak: TÜİK, Hanehalkı İşgücü Anketi Sonuçları.

Source: TURKSTAT, Household Labour Force Survey Results.

## 8.9 Çalışma yerlerine göre istihdam edilenler

Employed persons by work place

[15+yaş]

[15 age+]

' 000

| Yıl ve<br>cinsiyet<br>Year and<br>sex | Toplam<br>Total | Çalışma yeri - Location of workplace |                         |                 |            |                |
|---------------------------------------|-----------------|--------------------------------------|-------------------------|-----------------|------------|----------------|
|                                       |                 | Tarla<br>Field                       | Düzenli (1)<br>Fixed(1) | Sokak<br>Mobile | Ev<br>Home | Diğer<br>Other |
| Toplam - Total                        |                 |                                      |                         |                 |            |                |
| 1988                                  | 17 755          | -                                    | 17 321                  | 277             | 157        | -              |
| 1989                                  | 18 222          | -                                    | 17 703                  | 287             | 233        | -              |
| 1990                                  | 18 538          | -                                    | 17 781                  | 593             | 164        | -              |
| 1991                                  | 19 288          | -                                    | 18 124                  | 977             | 187        | -              |
| 1992                                  | 19 460          | -                                    | 18 071                  | 1 077           | 312        | -              |
| 1993                                  | 18 500          | -                                    | 16 876                  | 1 394           | 223        | 7              |
| 1994                                  | 20 006          | -                                    | 18 082                  | 1 616           | 293        | 16             |
| 1995                                  | 20 586          | 8 983                                | 9 680                   | 1 682           | 223        | 19             |
| 1996                                  | 21 194          | 9 118                                | 10 126                  | 1 747           | 192        | 12             |
| 1997                                  | 21 204          | 8 720                                | 10 484                  | 1 778           | 217        | 6              |
| 1998                                  | 21 780          | 8 939                                | 10 779                  | 1 854           | 199        | 10             |
| 1999                                  | 22 047          | 8 774                                | 10 927                  | 1 953           | 387        | 7              |
| 2000                                  | 21 580          | 7 667                                | 11 629                  | 2 025           | 259        | -              |
| 2001                                  | 21 523          | 8 021                                | 11 533                  | 1 767           | 202        | -              |
| 2002                                  | 21 354          | 7 414                                | 12 157                  | 1 540           | 243        | -              |
| 2003                                  | 21 148          | 7 101                                | 12 262                  | 1 541           | 244        | -              |
| 2004                                  | 21 791          | 7 314                                | 12 553                  | 1 663           | 261        | -              |
| Erkek - Male                          |                 |                                      |                         |                 |            |                |
| 1988                                  | 12 520          | -                                    | 12 246                  | 256             | 18         | -              |
| 1989                                  | 12 548          | -                                    | 12 250                  | 276             | 22         | -              |
| 1990                                  | 12 901          | -                                    | 12 336                  | 554             | 12         | -              |
| 1991                                  | 13 395          | -                                    | 12 462                  | 922             | 11         | -              |
| 1992                                  | 13 682          | -                                    | 12 622                  | 1 031           | 29         | -              |
| 1993                                  | 13 723          | -                                    | 12 348                  | 1 340           | 29         | 6              |
| 1994                                  | 14 191          | -                                    | 12 568                  | 1 565           | 46         | 12             |
| 1995                                  | 14 629          | 4 719                                | 8 229                   | 1 632           | 34         | 16             |
| 1996                                  | 15 066          | 4 713                                | 8 611                   | 1 693           | 41         | 9              |
| 1997                                  | 15 400          | 4 784                                | 8 834                   | 1 734           | 43         | 5              |
| 1998                                  | 15 687          | 4 816                                | 9 014                   | 1 812           | 37         | 9              |
| 1999                                  | 15 714          | 4 572                                | 9 131                   | 1 892           | 114        | 6              |
| 2000                                  | 15 779          | 4 170                                | 9 588                   | 1 962           | 59         | -              |
| 2001                                  | 15 555          | 4 245                                | 9 586                   | 1 697           | 27         | -              |
| 2002                                  | 15 232          | 3 744                                | 10 000                  | 1 459           | 29         | -              |
| 2003                                  | 15 256          | 3 662                                | 10 090                  | 1 481           | 23         | -              |
| 2004                                  | 16 023          | 4 023                                | 10 360                  | 1 611           | 29         | -              |
| Kadın - Female                        |                 |                                      |                         |                 |            |                |
| 1988                                  | 5 235           | -                                    | 5 075                   | 21              | 139        | -              |
| 1989                                  | 5 675           | -                                    | 5 453                   | 11              | 211        | -              |
| 1990                                  | 5 637           | -                                    | 5 445                   | 40              | 152        | -              |
| 1991                                  | 5 894           | -                                    | 5 663                   | 55              | 176        | -              |
| 1992                                  | 5 778           | -                                    | 5 450                   | 46              | 283        | -              |
| 1993                                  | 4 777           | -                                    | 4 529                   | 54              | 194        | 1              |
| 1994                                  | 5 816           | -                                    | 5 515                   | 51              | 247        | 4              |
| 1995                                  | 5 958           | 4 264                                | 1 452                   | 50              | 189        | 3              |
| 1996                                  | 6 128           | 4 405                                | 1 515                   | 54              | 152        | 3              |
| 1997                                  | 5 804           | 3 936                                | 1 651                   | 44              | 174        | 1              |
| 1998                                  | 6 093           | 4 123                                | 1 765                   | 42              | 162        | 1              |
| 1999                                  | 6 333           | 4 203                                | 1 796                   | 61              | 274        | 1              |
| 2000                                  | 5 801           | 3 497                                | 2 041                   | 63              | 200        | -              |
| 2001                                  | 5 968           | 3 776                                | 1 947                   | 70              | 175        | -              |
| 2002                                  | 6 122           | 3 670                                | 2 157                   | 81              | 214        | -              |
| 2003                                  | 5 892           | 3 439                                | 2 172                   | 60              | 221        | -              |
| 2004                                  | 5 768           | 3 291                                | 2 192                   | 52              | 233        | -              |

Kaynak: TÜİK, Hanehalkı İşgücü Anketi Sonuçları.

(1) Fabrika, mağaza, market, dükkan, büro ve atölye gibi sabit işyerleri.

Source: TURKSTAT, Household Labour Force Survey Results.

(1) Indicates places such as factories, storehouses, markets, shops, offices, and workshops.

## 8.10 İşyerinde çalışan kişi sayısına göre istihdam edilenler

Employed persons by number of employees at work place

[15+yaş]

[15 age+]

' 000

| Yıl ve cinsiyet | İşyerinde çalışan kişi sayısı - Number of workers at work place |       |       |       |       |       |         |       |
|-----------------|---|-------|-------|-------|-------|-------|---------|-------|
| Year and sex    | Toplam Total  | 1     | 2     | 3     | 4     | 5 - 9 | 10 - 24 | 25+   |
| Toplam - Total  |   |       |       |       |       |       |         |       |
| 1988            | 17 753  | 2 151 | 3 324 | 2 347 | 2 065 | 2 866 | 5 000   | -     |
| 1989            | 18 224  | 2 009 | 3 490 | 2 685 | 2 133 | 3 126 | 4 781   | -     |
| 1990            | 18 538  | 2 023 | 3 671 | 2 640 | 2 140 | 3 041 | 5 024   | -     |
| 1991            | 19 288  | 2 095 | 3 638 | 2 620 | 2 294 | 3 536 | 5 107   | -     |
| 1992            | 19 459  | 2 197 | 3 670 | 2 725 | 2 232 | 3 232 | 5 404   | -     |
| 1993            | 18 501  | 2 354 | 3 465 | 2 436 | 1 965 | 2 980 | 1 709   | 3 593 |
| 1994            | 20 008  | 2 351 | 3 771 | 2 719 | 2 321 | 3 582 | 1 705   | 3 559 |
| 1995            | 20 587  | 2 272 | 3 972 | 2 909 | 2 283 | 3 409 | 1 953   | 3 790 |
| 1996            | 21 195  | 2 159 | 4 187 | 2 790 | 2 328 | 3 603 | 2 139   | 3 991 |
| 1997            | 21 204  | 2 436 | 4 063 | 2 806 | 2 191 | 3 355 | 2 068   | 4 288 |
| 1998            | 21 779  | 2 371 | 4 311 | 2 781 | 2 172 | 3 394 | 2 131   | 4 620 |
| 1999            | 22 047  | 2 379 | 4 319 | 2 836 | 2 325 | 3 772 | 2 073   | 4 345 |
| 2000            | 21 581  | 2 729 | 4 130 | 2 801 | 2 059 | 3 000 | 2 161   | 4 701 |
| 2001            | 21 525  | 2 661 | 4 265 | 2 799 | 2 118 | 2 818 | 2 055   | 4 809 |
| 2002            | 21 354  | 2 802 | 4 216 | 2 653 | 1 884 | 2 824 | 1 328   | 5 647 |
| 2003            | 21 147  | 2 906 | 4 274 | 2 498 | 1 713 | 2 728 | 1 398   | 5 630 |
| 2004            | 21 791  | 2 870 | 4 374 | 2 698 | 1 839 | 2 807 | 1 434   | 5 769 |
| Erkek - Male    |   |       |       |       |       |       |         |       |
| 1988            | 12 519  | 1 884 | 2 106 | 1 487 | 1 191 | 1 822 | 4 029   | -     |
| 1989            | 12 549  | 1 676 | 2 209 | 1 624 | 1 247 | 1 903 | 3 890   | -     |
| 1990            | 12 901  | 1 710 | 2 398 | 1 603 | 1 264 | 1 868 | 4 059   | -     |
| 1991            | 13 394  | 1 780 | 2 298 | 1 598 | 1 320 | 2 217 | 4 182   | -     |
| 1992            | 13 681  | 1 813 | 2 384 | 1 710 | 1 340 | 2 071 | 4 364   | -     |
| 1993            | 13 723  | 2 049 | 2 407 | 1 665 | 1 287 | 1 991 | 1 389   | 2 936 |
| 1994            | 14 192  | 1 912 | 2 506 | 1 798 | 1 419 | 2 314 | 1 358   | 2 886 |
| 1995            | 14 629  | 1 925 | 2 621 | 1 902 | 1 406 | 2 228 | 1 553   | 2 995 |
| 1996            | 15 067  | 1 842 | 2 753 | 1 827 | 1 422 | 2 367 | 1 686   | 3 171 |
| 1997            | 15 400  | 2 061 | 2 681 | 1 880 | 1 392 | 2 323 | 1 680   | 3 384 |
| 1998            | 15 686  | 2 001 | 2 810 | 1 877 | 1 403 | 2 281 | 1 709   | 3 607 |
| 1999            | 15 713  | 1 909 | 2 875 | 1 903 | 1 444 | 2 545 | 1 624   | 3 415 |
| 2000            | 15 780  | 2 251 | 2 796 | 1 936 | 1 381 | 2 134 | 1 687   | 3 595 |
| 2001            | 15 555  | 2 087 | 2 838 | 1 897 | 1 399 | 1 978 | 1 619   | 3 737 |
| 2002            | 15 232  | 2 103 | 2 753 | 1 791 | 1 235 | 1 994 | 1 033   | 4 323 |
| 2003            | 15 256  | 2 231 | 2 786 | 1 697 | 1 108 | 1 991 | 1 096   | 4 347 |
| 2004            | 16 023  | 2 288 | 2 954 | 1 868 | 1 234 | 2 059 | 1 113   | 4 508 |
| Kadın - Female  |   |       |       |       |       |       |         |       |
| 1988            | 5 234   | 267   | 1 218 | 860   | 874   | 1 044 | 971     | -     |
| 1989            | 5 675   | 333   | 1 281 | 1 061 | 886   | 1 223 | 891     | -     |
| 1990            | 5 636   | 313   | 1 273 | 1 037 | 876   | 1 173 | 965     | -     |
| 1991            | 5 894   | 315   | 1 340 | 1 022 | 974   | 1 319 | 925     | -     |
| 1992            | 5 778   | 384   | 1 286 | 1 016 | 892   | 1 161 | 1 040   | -     |
| 1993            | 4 778   | 305   | 1 059 | 771   | 678   | 989   | 320     | 657   |
| 1994            | 5 816   | 439   | 1 266 | 922   | 902   | 1 268 | 347     | 673   |
| 1995            | 5 958   | 347   | 1 351 | 1 007 | 877   | 1 182 | 400     | 795   |
| 1996            | 6 128   | 317   | 1 434 | 963   | 906   | 1 236 | 453     | 820   |
| 1997            | 5 805   | 375   | 1 382 | 926   | 799   | 1 032 | 388     | 904   |
| 1998            | 6 093   | 370   | 1 502 | 904   | 769   | 1 113 | 422     | 1 014 |
| 1999            | 6 335   | 471   | 1 444 | 933   | 881   | 1 228 | 449     | 930   |
| 2000            | 5 801   | 478   | 1 334 | 865   | 678   | 866   | 474     | 1 106 |
| 2001            | 5 970   | 574   | 1 427 | 902   | 719   | 840   | 436     | 1 072 |
| 2002            | 6 122   | 699   | 1 463 | 862   | 649   | 830   | 295     | 1 324 |
| 2003            | 5 891   | 675   | 1 488 | 801   | 605   | 737   | 302     | 1 283 |
| 2004            | 5 768   | 583   | 1 420 | 830   | 605   | 748   | 322     | 1 261 |

Kaynak: TÜİK, Hanehalkı İşgücü Anketi Sonuçları.

Source: TURKSTAT, Household Labour Force Survey Results.

### 8.11 Yaş grubuna göre istihdam edilenler

Employed persons by age group

[15+yaş]

[15 age+]

' 000

| Yıl ve cinsiyet |              | Yaş grubu - Age group |       |       |       |       |       |       |       |       |       |      |
|-----------------|--------------|-----------------------|-------|-------|-------|-------|-------|-------|-------|-------|-------|------|
| Year and sex    | Toplam Total | 15-19                 | 20-24 | 25-29 | 30-34 | 35-39 | 40-44 | 45-49 | 50-54 | 55-59 | 60-64 | 65 + |
| Toplam - Total  |              |                       |       |       |       |       |       |       |       |       |       |      |
| 1988            | 17 756       | 2 545                 | 2 121 | 2 527 | 2 302 | 2 135 | 1 591 | 1 341 | 1 150 | 997   | 557   | 490  |
| 1989            | 18 222       | 2 536                 | 2 079 | 2 519 | 2 400 | 2 243 | 1 692 | 1 334 | 1 147 | 1 059 | 683   | 531  |
| 1990            | 18 539       | 2 503                 | 2 143 | 2 572 | 2 394 | 2 307 | 1 784 | 1 400 | 1 227 | 1 014 | 689   | 509  |
| 1991            | 19 287       | 2 725                 | 2 570 | 2 776 | 2 659 | 2 312 | 1 761 | 1 397 | 1 164 | 916   | 531   | 478  |
| 1992            | 19 460       | 2 540                 | 2 627 | 2 835 | 2 680 | 2 393 | 1 858 | 1 402 | 1 152 | 895   | 562   | 519  |
| 1993            | 18 499       | 2 264                 | 2 430 | 2 767 | 2 615 | 2 362 | 1 874 | 1 368 | 1 044 | 804   | 529   | 444  |
| 1994            | 20 007       | 2 490                 | 2 715 | 2 939 | 2 771 | 2 489 | 2 008 | 1 454 | 1 113 | 918   | 566   | 547  |
| 1995            | 20 586       | 2 368                 | 2 697 | 3 075 | 2 860 | 2 589 | 2 164 | 1 503 | 1 149 | 918   | 631   | 633  |
| 1996            | 21 194       | 2 439                 | 2 815 | 3 188 | 2 907 | 2 661 | 2 257 | 1 530 | 1 147 | 921   | 655   | 677  |
| 1997            | 21 203       | 2 323                 | 2 764 | 3 288 | 2 925 | 2 663 | 2 271 | 1 625 | 1 124 | 909   | 649   | 664  |
| 1998            | 21 777       | 2 261                 | 2 750 | 3 468 | 2 989 | 2 741 | 2 343 | 1 711 | 1 155 | 914   | 688   | 758  |
| 1999            | 22 047       | 2 277                 | 2 761 | 3 453 | 3 086 | 2 776 | 2 404 | 1 739 | 1 175 | 869   | 690   | 819  |
| 2000            | 21 581       | 2 061                 | 2 635 | 3 539 | 3 078 | 2 737 | 2 386 | 1 782 | 1 160 | 852   | 606   | 745  |
| 2001            | 21 525       | 1 847                 | 2 613 | 3 506 | 3 165 | 2 744 | 2 404 | 1 844 | 1 188 | 842   | 618   | 754  |
| 2002            | 21 351       | 1 696                 | 2 439 | 3 540 | 3 255 | 2 771 | 2 407 | 1 884 | 1 209 | 825   | 630   | 695  |
| 2003            | 21 148       | 1 475                 | 2 302 | 3 545 | 3 331 | 2 840 | 2 464 | 1 894 | 1 254 | 795   | 576   | 672  |
| 2004            | 21 791       | 1 439                 | 2 423 | 3 599 | 3 443 | 2 966 | 2 537 | 1 973 | 1 309 | 852   | 576   | 674  |
| Erkek - Male    |              |                       |       |       |       |       |       |       |       |       |       |      |
| 1988            | 12 522       | 1 542                 | 1 344 | 1 872 | 1 720 | 1 588 | 1 168 | 979   | 781   | 738   | 413   | 377  |
| 1989            | 12 548       | 1 479                 | 1 288 | 1 838 | 1 737 | 1 641 | 1 213 | 956   | 772   | 737   | 483   | 404  |
| 1990            | 12 902       | 1 515                 | 1 337 | 1 884 | 1 751 | 1 691 | 1 308 | 1 002 | 839   | 689   | 494   | 393  |
| 1991            | 13 395       | 1 664                 | 1 578 | 2 060 | 1 983 | 1 715 | 1 283 | 999   | 790   | 597   | 374   | 356  |
| 1992            | 13 682       | 1 592                 | 1 639 | 2 111 | 2 001 | 1 764 | 1 363 | 1 012 | 814   | 609   | 404   | 375  |
| 1993            | 13 723       | 1 487                 | 1 608 | 2 128 | 2 053 | 1 829 | 1 444 | 1 048 | 786   | 600   | 399   | 343  |
| 1994            | 14 192       | 1 554                 | 1 726 | 2 211 | 2 077 | 1 877 | 1 500 | 1 051 | 779   | 633   | 395   | 390  |
| 1995            | 14 628       | 1 442                 | 1 750 | 2 280 | 2 154 | 1 947 | 1 600 | 1 113 | 823   | 633   | 442   | 448  |
| 1996            | 15 067       | 1 500                 | 1 817 | 2 403 | 2 207 | 1 994 | 1 689 | 1 125 | 802   | 621   | 436   | 475  |
| 1997            | 15 399       | 1 524                 | 1 797 | 2 517 | 2 249 | 2 043 | 1 729 | 1 203 | 810   | 620   | 446   | 463  |
| 1998            | 15 687       | 1 458                 | 1 761 | 2 600 | 2 306 | 2 078 | 1 771 | 1 287 | 820   | 623   | 474   | 512  |
| 1999            | 15 713       | 1 465                 | 1 722 | 2 600 | 2 332 | 2 090 | 1 804 | 1 303 | 844   | 590   | 437   | 529  |
| 2000            | 15 780       | 1 375                 | 1 715 | 2 644 | 2 356 | 2 093 | 1 842 | 1 368 | 845   | 593   | 426   | 523  |
| 2001            | 15 556       | 1 228                 | 1 658 | 2 630 | 2 388 | 2 072 | 1 827 | 1 387 | 846   | 593   | 424   | 503  |
| 2002            | 15 232       | 1 093                 | 1 503 | 2 628 | 2 434 | 2 075 | 1 815 | 1 389 | 860   | 572   | 407   | 456  |
| 2003            | 15 256       | 943                   | 1 458 | 2 640 | 2 524 | 2 132 | 1 864 | 1 415 | 913   | 534   | 385   | 448  |
| 2004            | 16 023       | 946                   | 1 591 | 2 714 | 2 646 | 2 238 | 1 945 | 1 500 | 969   | 600   | 395   | 478  |
| Kadın - Female  |              |                       |       |       |       |       |       |       |       |       |       |      |
| 1988            | 5 234        | 1.003                 | 777   | 655   | 582   | 547   | 423   | 362   | 369   | 259   | 144   | 113  |
| 1989            | 5 674        | 1 057                 | 791   | 681   | 663   | 602   | 479   | 378   | 375   | 322   | 200   | 127  |
| 1990            | 5 637        | 988                   | 807   | 688   | 643   | 616   | 476   | 398   | 388   | 325   | 195   | 116  |
| 1991            | 5 892        | 1 062                 | 993   | 716   | 676   | 597   | 478   | 399   | 374   | 320   | 157   | 122  |
| 1992            | 5 778        | 948                   | 989   | 724   | 679   | 630   | 495   | 390   | 338   | 286   | 158   | 144  |
| 1993            | 4 777        | 777                   | 822   | 639   | 563   | 533   | 430   | 321   | 258   | 204   | 130   | 101  |
| 1994            | 5 816        | 936                   | 989   | 728   | 694   | 612   | 508   | 403   | 334   | 285   | 171   | 158  |
| 1995            | 5 958        | 926                   | 948   | 795   | 706   | 643   | 564   | 391   | 327   | 285   | 190   | 185  |
| 1996            | 6 128        | 939                   | 998   | 785   | 700   | 667   | 568   | 405   | 345   | 300   | 220   | 202  |
| 1997            | 5 804        | 799                   | 967   | 772   | 676   | 620   | 542   | 422   | 314   | 289   | 203   | 202  |
| 1998            | 6 091        | 803                   | 990   | 868   | 683   | 664   | 573   | 425   | 335   | 291   | 215   | 246  |
| 1999            | 6 335        | 813                   | 1 039 | 854   | 754   | 687   | 601   | 436   | 331   | 279   | 253   | 291  |
| 2000            | 5 801        | 686                   | 920   | 895   | 722   | 644   | 544   | 414   | 315   | 259   | 180   | 222  |
| 2001            | 5 969        | 619                   | 955   | 876   | 777   | 672   | 577   | 457   | 342   | 249   | 194   | 251  |
| 2002            | 6 119        | 603                   | 936   | 912   | 821   | 696   | 592   | 495   | 349   | 253   | 223   | 239  |
| 2003            | 5 892        | 532                   | 844   | 905   | 807   | 708   | 600   | 479   | 341   | 261   | 191   | 224  |
| 2004            | 5 768        | 493                   | 832   | 885   | 797   | 728   | 592   | 473   | 340   | 252   | 181   | 196  |

Kaynak: TÜİK, Hanehalkı İşgücü Anketi Sonuçları.

Source: TURKSTAT, Household Labour Force Survey Results.

## 8.12 Aranılan meslek türüne göre işsizler, ISCO-68

Unemployed persons by major occupation group sought, ISCO-68

[15+yaş]  
[15 age+]

' 000

| Yıl ve cinsiyet<br>Year and sex | Aranılan meslek türü - Major occupation group sought |  |   |  |   |  |  |  |   | İş bulmuş başlamak için bekleyen<br>Found a job but waiting to start |
|---------------------------------|--|--|---|--|---|--|--|--|---|--|
|                                 | Toplam<br>Total                                      | İlmi ve teknik elemanlar serbest meslek sahipleri ve bunlarla ilgili meslekler<br>Scientific, technical, professional, and related workers | Müteşebbisler direktörler ve üst kademe yöneticileri<br>Administrative, executive, and managerial workers | İdari personel ve benzeri çalışanlar<br>Clerical and related workers | Ticaret ve satış personeli<br>Sales workers | Hizmet işlerinde çalışanlar<br>Service workers | Tarımcı, hayvancı, ormancı balıkçı ve avcılar<br>Agricultural, animal husbandry, and forestry workers; fishermen and hunters | Tarım dışı üretim faaliyetlerinde çalışanlar ve ulaştırma makineleri kullananlar<br>Nonagricultural production and related workers, transport; equipment operators and labourers | Meslekleri tayin edilmeyenler<br>Workers not classifiable by occupation |  |
| Toplam - Total                  |  |  |   |  |   |  |  |  |   |  |
| 1988                            | 1 639  | 111  | 5   | 399  | 63  | 300  | 39   | 563  | 131   | 28   |
| 1989                            | 1 707  | 93   | 7   | 321  | 74  | 293  | 97   | 676  | 111   | 35   |
| 1990                            | 1 612  | 106  | 8   | 323  | 71  | 332  | 81   | 588  | 56  | 48   |
| 1991                            | 1 724  | 113  | 6   | 300  | 68  | 307  | 55   | 615  | 210   | 53   |
| 1992                            | 1 805  | 119  | 9   | 322  | 68  | 368  | 53   | 677  | 141   | 50   |
| 1993                            | 1 815  | 111  | 6   | 337  | 84  | 378  | 47   | 608  | 181   | 66   |
| 1994                            | 1 870  | 128  | 6   | 350  | 89  | 367  | 39   | 680  | 159   | 56   |
| 1995                            | 1 701  | 125  | 6   | 324  | 87  | 250  | 134  | 651  | 87  | 40   |
| 1996                            | 1 502  | 130  | 7   | 334  | 73  | 221  | 47   | 564  | 81  | 46   |
| 1997                            | 1 550  | 140  | 8   | 386  | 81  | 200  | 36   | 533  | 113   | 56   |
| 1998                            | 1 605  | 157  | 10  | 406  | 81  | 213  | 35   | 568  | 77  | 61   |
| 1999                            | 1 829  | 154  | 9   | 474  | 101   | 269  | 44   | 655  | 62  | 64   |
| 2000                            | 1 499  | 134  | 5   | 312  | 91  | 205  | 78   | 561  | 61  | 52   |
| 2001                            | 1 966  | 176  | 10  | 325  | 139   | 317  | 57   | 891  | 8   | 43   |
| 2002                            | 2 463  | 232  | 24  | 354  | 189   | 385  | 109  | 1 054  | 19  | 97   |
| 2003                            | 2 492  | 234  | 28  | 313  | 183   | 349  | 257  | 1 007  | 24  | 97   |
| Erkek - Male                    |  |  |   |  |   |  |  |  |   |  |
| 1988                            | 1 018  | 64   | 4   | 182  | 40  | 204  | 28   | 392  | 86  | 18   |
| 1989                            | 1 114  | 55   | 5   | 143  | 53  | 188  | 52   | 496  | 96  | 26   |
| 1990                            | 1 089  | 60   | 5   | 138  | 53  | 235  | 52   | 464  | 43  | 40   |
| 1991                            | 1 272  | 65   | 4   | 143  | 49  | 226  | 36   | 535  | 170   | 44   |
| 1992                            | 1 321  | 67   | 6   | 169  | 50  | 268  | 33   | 580  | 116   | 35   |
| 1993                            | 1 325  | 67   | 5   | 171  | 58  | 271  | 37   | 513  | 157   | 48   |
| 1994                            | 1 361  | 63   | 4   | 182  | 61  | 266  | 25   | 583  | 137   | 42   |
| 1995                            | 1 231  | 73   | 5   | 165  | 56  | 194  | 96   | 542  | 74  | 28   |
| 1996                            | 1 116  | 75   | 7   | 160  | 59  | 178  | 28   | 509  | 69  | 33   |
| 1997                            | 1 063  | 72   | 7   | 172  | 53  | 143  | 32   | 456  | 92  | 38   |
| 1998                            | 1 161  | 93   | 8   | 204  | 60  | 155  | 24   | 515  | 59  | 46   |
| 1999                            | 1 312  | 81   | 5   | 246  | 64  | 208  | 35   | 576  | 51  | 47   |
| 2000                            | 1 111  | 77   | 4   | 159  | 63  | 159  | 48   | 508  | 55  | 38   |
| 2001                            | 1 483  | 108  | 7   | 147  | 102   | 245  | 45   | 795  | 4   | 30   |
| 2002                            | 1 826  | 131  | 14  | 151  | 134   | 292  | 74   | 959  | 11  | 60   |
| 2003                            | 1 829  | 133  | 19  | 129  | 135   | 263  | 164  | 915  | 11  | 60   |
| Kadın - Female                  |  |  |   |  |   |  |  |  |   |  |
| 1988                            | 621  | 47   | 1   | 217  | 23  | 96   | 11   | 171  | 45  | 10   |
| 1989                            | 593  | 38   | 2   | 178  | 21  | 105  | 45   | 180  | 15  | 9  |
| 1990                            | 524  | 46   | 3   | 185  | 18  | 97   | 30   | 124  | 14  | 9  |
| 1991                            | 453  | 48   | 2   | 157  | 19  | 81   | 19   | 80   | 40  | 9  |
| 1992                            | 484  | 52   | 4   | 153  | 18  | 101  | 21   | 97   | 25  | 16   |
| 1993                            | 490  | 44   | 1   | 166  | 27  | 108  | 10   | 95   | 24  | 18   |
| 1994                            | 509  | 65   | 2   | 168  | 28  | 101  | 14   | 97   | 22  | 14   |
| 1995                            | 470  | 52   | 1   | 159  | 31  | 56   | 38   | 109  | 13  | 12   |
| 1996                            | 386  | 55   | -   | 175  | 14  | 43   | 20   | 56   | 12  | 13   |
| 1997                            | 487  | 69   | 1   | 214  | 28  | 57   | 4  | 77   | 21  | 18   |
| 1998                            | 444  | 64   | 2   | 202  | 21  | 59   | 11   | 54   | 18  | 16   |
| 1999                            | 517  | 73   | 4   | 228  | 37  | 61   | 9  | 79   | 12  | 17   |
| 2000                            | 388  | 57   | 1   | 153  | 28  | 46   | 30   | 53   | 6   | 14   |
| 2001                            | 483  | 68   | 3   | 178  | 37  | 72   | 12   | 96   | 4   | 13   |
| 2002                            | 637  | 101  | 10  | 203  | 55  | 93   | 35   | 95   | 8   | 37   |
| 2003                            | 663  | 101  | 9   | 184  | 48  | 86   | 93   | 92   | 13  | 37   |

Kaynak: TÜİK, Hanehalkı İşgücü Anketi Sonuçları.

Source: TURKSTAT, Household Labour Force Survey Results.



### 8.13 İş arama sürelerine göre işsizler

Unemployed persons by duration of unemployment

[15+yaş]

[15 age+]

' 000

| Yıl ve cinsiyet<br>Year and sex | Toplam<br>Total | İş arama (işsizlik) - Duration of unemployment |       |       |        |  |  |                                   | İş bulmuş başlamak için bekleyen<br>Found a job but waiting to start |
|---------------------------------|-----------------|--|-------|-------|--------|--|--|-----------------------------------|--|
|                                 |                 | Ay - Month                                     |       |       |        | Yıl - Years  |  |                                   |  |
|                                 |                 | 1 - 2  | 3 - 5 | 6 - 8 | 9 - 11 | 1 yıl ve daha fazla<br>2 yıldan az<br>1 or less than 2 years | 2 yıl ve daha fazla<br>3 yıldan az<br>2 or less than 3 years | 3 yıl ve daha fazla<br>3 and more |  |
| Toplam - Total                  |                 |  |       |       |        |  |  |                                   |  |
| 1988                            | 1 638           | 197  | 229   | 222   | 143    | 391  | 229  | 195                               | 32   |
| 1989                            | 1 709           | 224  | 280   | 340   | 143    | 343  | 216  | 128                               | 35   |
| 1990                            | 1 612           | 167  | 262   | 259   | 141    | 378  | 207  | 151                               | 48   |
| 1991                            | 1 722           | 238  | 335   | 303   | 113    | 373  | 183  | 125                               | 53   |
| 1992                            | 1 805           | 228  | 329   | 299   | 122    | 424  | 207  | 147                               | 50   |
| 1993                            | 1 815           | 206  | 316   | 295   | 115    | 428  | 233  | 158                               | 66   |
| 1994                            | 1 870           | 267  | 298   | 318   | 100    | 444  | 212  | 178                               | 56   |
| 1995                            | 1 700           | 244  | 412   | 308   | 93     | 296  | 157  | 152                               | 39   |
| 1996                            | 1 505           | 235  | 246   | 238   | 93     | 301  | 194  | 154                               | 46   |
| 1997                            | 1 552           | 265  | 292   | 232   | 85     | 312  | 154  | 158                               | 57   |
| 1998                            | 1 607           | 291  | 310   | 241   | 79     | 357  | 142  | 127                               | 62   |
| 1999                            | 1 831           | 460  | 428   | 304   | 77     | 289  | 117  | 93                                | 64   |
| 2000                            | 1 497           | 530  | 392   | 164   | 50     | 192  | 73   | 45                                | 51   |
| 2001                            | 1 967           | 647  | 595   | 209   | 65     | 262  | 92   | 54                                | 43   |
| 2002                            | 2 464           | 707  | 583   | 280   | 100    | 429  | 174  | 94                                | 97   |
| 2003                            | 2 492           | 780  | 659   | 289   | 83     | 324  | 156  | 104                               | 97   |
| 2004                            | 2 499           | 513  | 544   | 326   | 111    | 472  | 269  | 220                               | 44   |
| Erkek - Male                    |                 |  |       |       |        |  |  |                                   |  |
| 1988                            | 1 018           | 141  | 147   | 131   | 89     | 236  | 131  | 121                               | 22   |
| 1989                            | 1 116           | 161  | 197   | 239   | 81     | 204  | 131  | 77                                | 26   |
| 1990                            | 1 088           | 125  | 178   | 179   | 96     | 246  | 133  | 94                                | 40   |
| 1991                            | 1 270           | 199  | 259   | 221   | 87     | 262  | 120  | 79                                | 44   |
| 1992                            | 1 321           | 181  | 260   | 215   | 95     | 302  | 140  | 95                                | 35   |
| 1993                            | 1 324           | 156  | 246   | 225   | 83     | 295  | 162  | 110                               | 48   |
| 1994                            | 1 361           | 205  | 233   | 234   | 71     | 313  | 149  | 116                               | 42   |
| 1995                            | 1 231           | 193  | 334   | 219   | 71     | 191  | 102  | 95                                | 28   |
| 1996                            | 1 117           | 193  | 191   | 191   | 72     | 205  | 124  | 109                               | 33   |
| 1997                            | 1 063           | 195  | 220   | 159   | 59     | 197  | 92   | 104                               | 39   |
| 1998                            | 1 164           | 219  | 245   | 176   | 54     | 251  | 93   | 80                                | 46   |
| 1999                            | 1 313           | 353  | 314   | 229   | 51     | 181  | 77   | 61                                | 47   |
| 2000                            | 1 111           | 408  | 309   | 121   | 39     | 124  | 45   | 27                                | 38   |
| 2001                            | 1 485           | 514  | 479   | 154   | 45     | 169  | 58   | 35                                | 31   |
| 2002                            | 1 826           | 554  | 446   | 213   | 77     | 298  | 115  | 63                                | 60   |
| 2003                            | 1 829           | 629  | 497   | 196   | 55     | 219  | 103  | 70                                | 60   |
| 2004                            | 1 879           | 408  | 422   | 251   | 82     | 338  | 184  | 161                               | 32   |
| Kadın - Female                  |                 |  |       |       |        |  |  |                                   |  |
| 1988                            | 620             | 56   | 82    | 91    | 54     | 155  | 98   | 74                                | 10   |
| 1989                            | 593             | 63   | 83    | 101   | 62     | 139  | 85   | 51                                | 9  |
| 1990                            | 524             | 42   | 84    | 81    | 45     | 132  | 75   | 58                                | 9  |
| 1991                            | 452             | 40   | 76    | 82    | 26     | 111  | 63   | 46                                | 9  |
| 1992                            | 484             | 47   | 70    | 85    | 27     | 122  | 67   | 53                                | 16   |
| 1993                            | 491             | 50   | 70    | 71    | 32     | 133  | 71   | 48                                | 18   |
| 1994                            | 509             | 62   | 65    | 84    | 29     | 131  | 63   | 62                                | 14   |
| 1995                            | 469             | 51   | 78    | 90    | 23     | 105  | 55   | 57                                | 12   |
| 1996                            | 388             | 42   | 55    | 47    | 21     | 96   | 70   | 45                                | 13   |
| 1997                            | 489             | 70   | 72    | 73    | 26     | 115  | 63   | 54                                | 18   |
| 1998                            | 443             | 72   | 65    | 65    | 25     | 106  | 49   | 48                                | 16   |
| 1999                            | 518             | 107  | 114   | 75    | 26     | 108  | 40   | 32                                | 17   |
| 2000                            | 386             | 122  | 83    | 43    | 11     | 68   | 28   | 18                                | 13   |
| 2001                            | 482             | 133  | 116   | 55    | 20     | 93   | 34   | 19                                | 12   |
| 2002                            | 638             | 153  | 137   | 67    | 23     | 131  | 59   | 31                                | 37   |
| 2003                            | 663             | 151  | 162   | 93    | 28     | 105  | 53   | 34                                | 37   |
| 2004                            | 620             | 106  | 121   | 75    | 29     | 134  | 85   | 59                                | 11   |

Kaynak: TÜİK, Hanehalkı İşgücü Anketi Sonuçları.

Source: TURKSTAT, Household Labour Force Survey Results.

## 8.14 Yaş grubuna göre işsizler

Unemployed persons by age group

[15+yaş]

[15 age+]

' 000

| Yıl ve<br>cinsiyet<br>Year and<br>sex | Toplam<br>Total | Yaş grubu - Age group |       |       |       |       |       |       |       |       |       |      |
|---------------------------------------|-----------------|-----------------------|-------|-------|-------|-------|-------|-------|-------|-------|-------|------|
|                                       |                 | 15-19                 | 20-24 | 25-29 | 30-34 | 35-39 | 40-44 | 45-49 | 50-54 | 55-59 | 60-64 | 65 + |
| Toplam - Total                        |                 |                       |       |       |       |       |       |       |       |       |       |      |
| 1988                                  | 1 637           | 521                   | 466   | 206   | 121   | 85    | 51    | 65    | 49    | 43    | 22    | 8    |
| 1989                                  | 1 711           | 491                   | 423   | 249   | 135   | 111   | 83    | 76    | 52    | 56    | 24    | 11   |
| 1990                                  | 1 611           | 458                   | 427   | 253   | 140   | 101   | 65    | 57    | 52    | 32    | 21    | 8    |
| 1991                                  | 1 724           | 441                   | 519   | 282   | 158   | 105   | 73    | 53    | 52    | 28    | 9     | 6    |
| 1992                                  | 1 805           | 423                   | 583   | 285   | 184   | 119   | 78    | 53    | 36    | 32    | 9     | 4    |
| 1993                                  | 1 815           | 420                   | 593   | 315   | 172   | 119   | 76    | 45    | 38    | 27    | 11    | 2    |
| 1994                                  | 1 871           | 431                   | 562   | 320   | 181   | 124   | 95    | 72    | 49    | 25    | 10    | 6    |
| 1995                                  | 1 699           | 401                   | 531   | 302   | 146   | 102   | 78    | 57    | 39    | 26    | 12    | 8    |
| 1996                                  | 1 503           | 321                   | 499   | 271   | 136   | 99    | 63    | 55    | 31    | 18    | 8     | 5    |
| 1997                                  | 1 552           | 349                   | 502   | 283   | 136   | 95    | 73    | 52    | 36    | 16    | 8     | 5    |
| 1998                                  | 1 607           | 321                   | 506   | 297   | 146   | 110   | 86    | 66    | 41    | 21    | 10    | 6    |
| 1999                                  | 1 829           | 341                   | 548   | 361   | 191   | 134   | 104   | 75    | 41    | 24    | 7     | 5    |
| 2000                                  | 1 498           | 247                   | 458   | 277   | 163   | 128   | 88    | 56    | 46    | 19    | 13    | 3    |
| 2001                                  | 1 969           | 317                   | 546   | 371   | 229   | 190   | 125   | 100   | 51    | 25    | 9     | 6    |
| 2002                                  | 2 466           | 339                   | 641   | 479   | 307   | 244   | 191   | 133   | 74    | 42    | 11    | 5    |
| 2003                                  | 2 493           | 322                   | 654   | 517   | 329   | 228   | 172   | 133   | 80    | 38    | 15    | 5    |
| 2004                                  | 2 498           | 288                   | 656   | 558   | 341   | 234   | 171   | 121   | 79    | 30    | 14    | 6    |
| Erkek - Male                          |                 |                       |       |       |       |       |       |       |       |       |       |      |
| 1988                                  | 1 017           | 327                   | 273   | 116   | 64    | 41    | 36    | 52    | 42    | 39    | 20    | 7    |
| 1989                                  | 1 116           | 310                   | 253   | 154   | 77    | 69    | 64    | 62    | 45    | 51    | 21    | 10   |
| 1990                                  | 1 089           | 297                   | 272   | 172   | 94    | 62    | 45    | 47    | 46    | 31    | 18    | 8    |
| 1991                                  | 1 271           | 320                   | 367   | 206   | 107   | 82    | 59    | 42    | 49    | 26    | 9     | 6    |
| 1992                                  | 1 321           | 305                   | 398   | 208   | 139   | 90    | 61    | 47    | 32    | 31    | 8     | 3    |
| 1993                                  | 1 324           | 287                   | 423   | 235   | 118   | 91    | 66    | 37    | 33    | 25    | 11    | 2    |
| 1994                                  | 1 362           | 306                   | 390   | 214   | 138   | 92    | 79    | 63    | 45    | 23    | 9     | 6    |
| 1995                                  | 1 230           | 288                   | 362   | 218   | 101   | 78    | 62    | 47    | 33    | 26    | 11    | 7    |
| 1996                                  | 1 115           | 225                   | 352   | 200   | 103   | 78    | 54    | 48    | 28    | 15    | 8     | 5    |
| 1997                                  | 1 064           | 223                   | 318   | 192   | 97    | 70    | 61    | 46    | 34    | 13    | 7     | 5    |
| 1998                                  | 1 162           | 211                   | 353   | 211   | 112   | 82    | 69    | 57    | 37    | 18    | 9     | 6    |
| 1999                                  | 1 312           | 218                   | 371   | 262   | 140   | 102   | 85    | 64    | 39    | 23    | 7     | 4    |
| 2000                                  | 1 110           | 170                   | 319   | 204   | 124   | 100   | 74    | 49    | 37    | 18    | 12    | 3    |
| 2001                                  | 1 486           | 216                   | 382   | 279   | 177   | 154   | 104   | 90    | 47    | 23    | 9     | 5    |
| 2002                                  | 1 827           | 229                   | 434   | 351   | 225   | 195   | 154   | 121   | 67    | 37    | 10    | 4    |
| 2003                                  | 1 830           | 218                   | 438   | 380   | 241   | 176   | 141   | 113   | 71    | 35    | 13    | 4    |
| 2004                                  | 1 878           | 202                   | 435   | 420   | 264   | 187   | 142   | 110   | 71    | 29    | 13    | 6    |
| Kadın - Female                        |                 |                       |       |       |       |       |       |       |       |       |       |      |
| 1988                                  | 620             | 194                   | 193   | 90    | 57    | 44    | 15    | 13    | 7     | 4     | 2     | 1    |
| 1989                                  | 595             | 181                   | 170   | 95    | 58    | 42    | 19    | 14    | 7     | 5     | 3     | 1    |
| 1990                                  | 522             | 161                   | 156   | 81    | 46    | 39    | 20    | 10    | 6     | 2     | 3     | -    |
| 1991                                  | 454             | 121                   | 152   | 76    | 51    | 24    | 15    | 11    | 3     | 2     | -     | -    |
| 1992                                  | 485             | 118                   | 185   | 77    | 46    | 30    | 17    | 7     | 4     | 1     | 1     | 1    |
| 1993                                  | 492             | 133                   | 170   | 81    | 55    | 28    | 10    | 8     | 6     | 2     | -     | -    |
| 1994                                  | 509             | 125                   | 173   | 106   | 44    | 32    | 16    | 9     | 4     | 2     | 1     | -    |
| 1995                                  | 469             | 114                   | 169   | 84    | 45    | 24    | 16    | 11    | 6     | 1     | 1     | 1    |
| 1996                                  | 388             | 96                    | 147   | 71    | 33    | 21    | 9     | 7     | 3     | 3     | -     | -    |
| 1997                                  | 489             | 126                   | 185   | 91    | 39    | 25    | 12    | 7     | 2     | 3     | 1     | -    |
| 1998                                  | 445             | 110                   | 153   | 86    | 35    | 28    | 17    | 9     | 4     | 3     | 1     | -    |
| 1999                                  | 517             | 124                   | 177   | 99    | 52    | 33    | 19    | 11    | 3     | 1     | -     | 1    |
| 2000                                  | 388             | 77                    | 139   | 73    | 39    | 28    | 14    | 7     | 9     | 1     | 1     | -    |
| 2001                                  | 483             | 101                   | 164   | 92    | 52    | 36    | 21    | 10    | 4     | 2     | -     | 1    |
| 2003                                  | 639             | 110                   | 207   | 128   | 82    | 49    | 37    | 12    | 7     | 5     | 1     | 1    |
| 2003                                  | 663             | 104                   | 216   | 137   | 88    | 52    | 31    | 20    | 9     | 3     | 2     | 1    |
| 2004                                  | 620             | 86                    | 222   | 138   | 77    | 47    | 29    | 12    | 8     | 2     | 1     | -    |

Kaynak: TÜİK, Hanehalkı İşgücü Anketi Sonuçları.

Source: TURKSTAT, Household Labour Force Survey Results.

**8.15 İşgücüne dahil olmama nedenine göre işgücüne dahil olmayanlar**  
Persons not in labour force by reason

[15+yaş]  
[15 age+]

' 000

| Yıl ve<br>cinsiyet<br>Year and<br>sex | İşgücüne dahil olmama nedeni - Reasons for not being in labour force               |                                      |                |  |                             |                    |                   |  |   |                |
|---------------------------------------|--|--------------------------------------|----------------|--|-----------------------------|--------------------|-------------------|--|---|----------------|
|                                       | İş aramayıp işbaşı<br>yapmaya hazır<br>Available for work but<br>not seeking a job |                                      |                | Mevsimlik<br>çalışıyor<br>Seasonal<br>worker | Ev Kadını<br>House-<br>wife | Öğrenci<br>Student | Emekli<br>Retired | Özürlü<br>yaşlı<br>veya<br>hasta<br>Disabled<br>old or ill | Ailevi<br>ve<br>kişisel<br>nedenler<br>Family or<br>personal<br>reasons | Diğer<br>Other |
|                                       | Toplam<br>Total  | İş bulma<br>ümidi yok<br>Discouraged | Diğer<br>Other |  |                             |                    |                   |  |   |                |
|                                       | Toplam - Total   |                                      |                |  |                             |                    |                   |  |   |                |
| 1988                                  | 14 354   | 364                                  | 255            | 34   | 8 860                       | 1 562              | 1 116             | 1 352  | -   | 811            |
| 1989                                  | 14 385   | 135                                  | 106            | 43   | 8 936                       | 1 765              | 1 182             | 1 366  | -   | 854            |
| 1990                                  | 15 450   | 165                                  | 88             | 116  | 9 414                       | 1 767              | 1 339             | 1 857  | -   | 707            |
| 1991                                  | 15 858   | 109                                  | 143            | 122  | 9 250                       | 1 959              | 1 211             | 2 135  | 556   | 375            |
| 1992                                  | 16 720   | 94                                   | 169            | 155  | 9 564                       | 2 250              | 1 350             | 2 181  | 593   | 366            |
| 1993                                  | 18 643   | 93                                   | 142            | 159  | 11 102                      | 2 549              | 1 418             | 2 245  | 545   | 391            |
| 1994                                  | 18 161   | 110                                  | 175            | 150  | 10 405                      | 2 560              | 1 530             | 2 256  | 567   | 411            |
| 1995                                  | 18 888   | 80                                   | 183            | 213  | 10 935                      | 2 781              | 1 625             | 2 043  | 587   | 443            |
| 1996                                  | 19 546   | 89                                   | 183            | 132  | 11 659                      | 2 811              | 1 859             | 1 881  | 509   | 424            |
| 1997                                  | 20 546   | 143                                  | 212            | 247  | 11 914                      | 2 810              | 1 956             | 2 052  | 601   | 613            |
| 1998                                  | 20 911   | 131                                  | 281            | 107  | 12 392                      | 3 092              | 2 016             | 2 039  | 427   | 428            |
| 1999                                  | 21 434   | 444                                  | 359            | 169  | 11 754                      | 3 033              | 2 167             | 2 338  | 719   | 453            |
| 2000                                  | 23 133   | 809                                  | 330            | 599  | 12 339                      | 2 900              | 2 278             | 2 175  | 1 164   | 539            |
| 2001                                  | 23 667   | 805                                  | 255            | 766  | 12 363                      | 3 025              | 2 455             | 2 256  | 1 218   | 524            |
| 2002                                  | 24 224   | 734                                  | 286            | 813  | 12 211                      | 3 191              | 2 713             | 2 448  | 1 419   | 409            |
| 2003                                  | 25 272   | 678                                  | 267            | 894  | 12 578                      | 3 458              | 2 982             | 2 471  | 1 554   | 390            |
| 2004                                  | 25 616   | 351                                  | 872            | 464  | 13 301                      | 3 283              | 2 886             | 2 840  | 1 091   | 526            |
| Erkek - Male                          |  |                                      |                |  |                             |                    |                   |  |   |                |
| 1988                                  | 3 125  | 120                                  | 77             | 12   | -                           | 998                | 921               | 539  | -   | 458            |
| 1989                                  | 3 299  | 41                                   | 37             | 20   | -                           | 1 149              | 1 004             | 582  | -   | 466            |
| 1990                                  | 3 567  | 72                                   | 39             | 30   | -                           | 1 112              | 1 144             | 765  | -   | 407            |
| 1991                                  | 3 612  | 47                                   | 68             | 61   | -                           | 1 304              | 1 033             | 757  | 169   | 174            |
| 1992                                  | 3 836  | 53                                   | 70             | 43   | -                           | 1 478              | 1 124             | 737  | 179   | 155            |
| 1993                                  | 4 238  | 59                                   | 55             | 58   | -                           | 1 658              | 1 208             | 805  | 205   | 192            |
| 1994                                  | 4 263  | 49                                   | 71             | 49   | -                           | 1 632              | 1 310             | 783  | 193   | 176            |
| 1995                                  | 4 529  | 47                                   | 89             | 68   | -                           | 1 752              | 1 367             | 754  | 262   | 192            |
| 1996                                  | 4 740  | 53                                   | 79             | 51   | -                           | 1 757              | 1 568             | 732  | 299   | 203            |
| 1997                                  | 4 995  | 92                                   | 70             | 97   | -                           | 1 749              | 1 638             | 787  | 271   | 292            |
| 1998                                  | 5 108  | 94                                   | 104            | 49   | -                           | 1 917              | 1 689             | 818  | 245   | 194            |
| 1999                                  | 5 437  | 266                                  | 145            | 83   | -                           | 1 797              | 1 762             | 906  | 281   | 198            |
| 2000                                  | 6 026  | 552                                  | 159            | 260  | -                           | 1 756              | 1 835             | 816  | 461   | 187            |
| 2001                                  | 6 350  | 565                                  | 129            | 353  | -                           | 1 826              | 2 001             | 863  | 451   | 162            |
| 2002                                  | 6 768  | 516                                  | 140            | 370  | -                           | 1 931              | 2 172             | 943  | 582   | 114            |
| 2003                                  | 7 173  | 478                                  | 145            | 415  | -                           | 2 059              | 2 398             | 925  | 645   | 108            |
| 2004                                  | 6 853  | 238                                  | 394            | 143  | -                           | 1 936              | 2 396             | 1 132  | 301   | 312            |
| Kadın - Female                        |  |                                      |                |  |                             |                    |                   |  |   |                |
| 1988                                  | 11 229   | 244                                  | 178            | 22   | 8 860                       | 564                | 195               | 813  | -   | 353            |
| 1989                                  | 11 086   | 94                                   | 69             | 23   | 8 936                       | 616                | 178               | 784  | -   | 389            |
| 1990                                  | 11 883   | 93                                   | 49             | 86   | 9 414                       | 656                | 195               | 1 092  | -   | 300            |
| 1991                                  | 12 246   | 62                                   | 75             | 62   | 9 250                       | 655                | 178               | 1 378  | 387   | 201            |
| 1992                                  | 12 884   | 41                                   | 100            | 113  | 9 564                       | 772                | 227               | 1 444  | 415   | 211            |
| 1993                                  | 14 405   | 34                                   | 87             | 101  | 11 102                      | 891                | 211               | 1 440  | 341   | 199            |
| 1994                                  | 13 899   | 61                                   | 105            | 101  | 10 405                      | 928                | 220               | 1 473  | 374   | 235            |
| 1995                                  | 14 359   | 33                                   | 95             | 145  | 10 935                      | 1 030              | 258               | 1 289  | 325   | 251            |
| 1996                                  | 14 806   | 36                                   | 105            | 82   | 11 659                      | 1 054              | 291               | 1 150  | 210   | 221            |
| 1997                                  | 15 551   | 51                                   | 142            | 151  | 11 914                      | 1 061              | 318               | 1 265  | 331   | 321            |
| 1998                                  | 15 803   | 37                                   | 177            | 58   | 12 392                      | 1 175              | 327               | 1 222  | 183   | 234            |
| 1999                                  | 15 998   | 178                                  | 214            | 86   | 11 754                      | 1 236              | 405               | 1 432  | 439   | 255            |
| 2000                                  | 17 107   | 257                                  | 171            | 339  | 12 339                      | 1 144              | 443               | 1 359  | 703   | 352            |
| 2001                                  | 17 317   | 240                                  | 126            | 413  | 12 363                      | 1 199              | 454               | 1 393  | 767   | 362            |
| 2002                                  | 17 456   | 218                                  | 146            | 443  | 12 211                      | 1 260              | 541               | 1 505  | 837   | 295            |
| 2003                                  | 18 099   | 200                                  | 122            | 479  | 12 578                      | 1 399              | 584               | 1 546  | 909   | 282            |
| 2004                                  | 18 763   | 113                                  | 478            | 321  | 13 301                      | 1 347              | 490               | 1 708  | 790   | 214            |

Kaynak: TÜİK, Hanehalkı İşgücü Anketi Sonuçları.

Source: TURKSTAT, Household Labour Force Survey Results.

## 8.16 Genel bütçeli kuruluşlardaki serbest personel kadrolarının dağılımı

The distribution of the free personnel permanent staffs in the foundations under general budget

| Yıl<br>Year | Toplam<br>personel<br>Total<br>personnel |      | Memur<br>Public<br>official | İşçi - Employees |        |         |         | Sözleşmeli<br>personel<br>Contracted<br>personnel |        | Hakim<br>savcı<br>Judge and<br>Prosecutor |        |      |
|-------------|--|------|-----------------------------|------------------|--------|---------|---------|---|--------|---|--------|------|
|             | %  | %    |                             | Geçici           |        | Sürekli |         | %   | %      | %   | %      |      |
|             |  |      |                             | Casual           | %      | Regular | %       |   |        |   |        |      |
| 1976        | 749 039                                  | -    | 742 802                     | -                | -      | -       | -       | -   | -      | -   | 6 237  | -    |
| 1977        | 815 241                                  | 8.8  | 808 860                     | 8.9              | -      | -       | -       | -   | -      | -   | 6 381  | -    |
| 1978        | 977 660                                  | 19.9 | 861 425                     | 6.5              | 14 323 | -       | 91 784  | -   | 3 423  | -   | 6 705  | -    |
| 1979        | 1 103 031                                | 12.8 | 973 987                     | 13.1             | 21 021 | 46.8    | 97 642  | 6.4   | 3 239  | -5.4                                      | 7 142  | 6.5  |
| 1980        | 1 133 952                                | 2.8  | 1 008 183                   | 3.5              | 15 713 | -25.3   | 99 225  | 1.6   | 3 557  | 9.8                                       | 7 274  | 1.8  |
| 1981        | 1 137 120                                | 0.3  | 1 010 225                   | 0.2              | 15 698 | -0.1    | 100 572 | 1.4   | 3 346  | -5.9                                      | 7 279  | 0.1  |
| 1982        | 1 174 551                                | 3.3  | 1 042 051                   | 3.2              | 14 599 | -7      | 105 383 | 4.8   | 3 472  | 3.8                                       | 9 046  | 24.3 |
| 1983        | 1 187 117                                | 1.1  | 1 053 072                   | 1.1              | 15 012 | 2.8     | 105 661 | 0.3   | 4 052  | 16.7                                      | 9 320  | 3.0  |
| 1984        | 1 205 528                                | 1.6  | 1 110 642                   | 5.5              | 4 802  | -68     | 76 602  | -27.5   | 4 095  | 1.1                                       | 9 387  | 0.7  |
| 1985        | 1 240 078                                | 2.9  | 1 152 444                   | 3.8              | 4 765  | -0.8    | 69 747  | -8.9  | 3 757  | -8.3                                      | 9 365  | -0.2 |
| 1986        | 1 267 976                                | 2.2  | 1 179 683                   | 2.4              | 4 757  | -0.2    | 69 752  | 0.0   | 4 403  | 17.2                                      | 9 381  | 0.2  |
| 1987        | 1 300 637                                | 2.6  | 1 214 882                   | 3                | 4 952  | 4.1     | 66 034  | -5.3  | 5 388  | 22.4                                      | 9 381  | 0.0  |
| 1988        | 1 324 758                                | 1.9  | 1 234 746                   | 1.6              | 5 047  | 1.9     | 68 872  | 4.3   | 6 086  | 13.0                                      | 10 007 | 6.7  |
| 1989        | 1 328 217                                | 0.3  | 1 236 213                   | 0.1              | 5 047  | 0       | 69 344  | 0.7   | 7 285  | 19.7                                      | 10 328 | 3.2  |
| 1990        | 1 379 593                                | 3.9  | 1 278 237                   | 3.4              | 4 594  | -9      | 72 296  | 4.3   | 14 138 | 94.1                                      | 10 328 | 0.0  |
| 1991        | 1 400 868                                | 1.5  | 1 298 940                   | 1.6              | 4 591  | -0.1    | 72 278  | 0.0   | 14 694 | 3.9                                       | 10 365 | 0.4  |
| 1992        | 1 463 679                                | 4.5  | 1 352 121                   | 4.1              | 15 129 | 229.5   | 72 210  | -0.1  | 13 342 | -9.2                                      | 10 877 | 4.9  |
| 1993        | 1 516 836                                | 3.6  | 1 403 436                   | 3.8              | 18 342 | 21.2    | 72 791  | 0.8   | 11 380 | -14.7                                     | 10 887 | 0.1  |
| 1994        | 1 507 667                                | -0.6 | 1 403 412                   | 0                | 9 260  | -49.5   | 72 944  | 0.2   | 11 127 | -2.2                                      | 10 924 | 0.3  |
| 1995        | 1 544 454                                | 2.4  | 1 440 351                   | 2.6              | 9 298  | 0.4     | 73 067  | 0.2   | 10 831 | -2.7                                      | 10 907 | -0.2 |
| 1996        | 1 536 859                                | -0.5 | 1 451 530                   | 0.8              | 8 862  | -4.7    | 66 844  | -8.5  | 9 623  | -11.2                                     | 10 907 | -    |
| 1997        | 1 543 393                                | 0.4  | 1 458 831                   | 0.5              | 8 811  | -0.6    | 66 668  | -0.3  | 9 083  | -5.6                                      | 10 907 | -    |
| 1998        | 1 636 675                                | 6.0  | 1 553 438                   | 6.5              | 8 792  | -0.2    | 65 243  | -2.1  | 9 202  | 1.3                                       | 10 907 | -    |
| 1999        | 1 692 749                                | 3.4  | 1 608 146                   | 3.5              | 10 889 | 23.9    | 64 437  | -1.2  | 9 277  | 0.8                                       | 10 907 | -    |
| 2000        | 1 800 104                                | 6.3  | 1 713 274                   | 6.5              | 12 894 | 18.4    | 64 011  | -0.7  | 9 925  | 7.0                                       | 10 950 | 0.4  |
| 2001        | 1 793 000                                | -0.4 | 1 710 770                   | -0.1             | 2 234  | -82.7   | 69 730  | 8.9   | 10 266 | 3.4                                       | 11 015 | 0.6  |
| 2002        | 1 807 133                                | 0.8  | 1 712 851                   | 0.1              | 2 339  | 4.7     | 69 966  | 0.3   | 10 952 | 6.7                                       | 11 025 | 0.1  |
| 2003        | 1 822 175                                | 0.8  | 1 728 344                   | 0.9              | 2 366  | 1.2     | 69 460  | -0.7  | 10 819 | -1.2                                      | 11 186 | 1.5  |
| 2004        | 1 833 311                                | 0.6  | 1 738 047                   | 0.6              | 2 596  | 9.7     | 68 660  | -1.2  | 12 787 | 18.2                                      | 11 221 | 0.3  |

Kaynak: Maliye Bakanlığı Bütçe ve Mali Kontrol Genel Müdürlüğü.

Source: The Ministry of Finance Budget and General Directorate and Budget of Fiscal Control.

Not: 926 sayılı Türk Silahlı Kuvvetleri Personel Kanunu'na tabi personel hariçtir. Köy ve mahalle muhtarları ile köy korucuları ne işçi ne memur kendilerine özgü bir statüde yer aldıklarından ilgili tabloda yer almamaktadır.

Note: Personnel under the Law.926 of Turkish Army is excluded. Because of the village and neighborhood mukhtars and the village policeman have the special statutes, they are not included in a related table.

**8.17 Genel bütçeli kuruluşlardaki serbest memur kadrolarının hizmet sınıflarına göre dağılımı**

| Yıl  | Toplam    |       | Genel idari hizmetler           |       | Mülki idare amirliği hizmetler sınıfı |       | Sağlık hizmetler sınıfı |       | Teknik hizmetler sınıfı |       | Eğitim ve öğretim hizmetler sınıfı |       |
|------|-----------|-------|---------------------------------|-------|---------------------------------------|-------|-------------------------|-------|-------------------------|-------|------------------------------------|-------|
|      | Total     | %     | General administrative services | %     | Property management services          | %     | Health services         | %     | Technical services      | %     | Technical services                 | %     |
| 1976 | 749 039   | -     | 119 017                         | -     | 1 520                                 | -     | 41 462                  | -     | 35 565                  | -     | 323 316                            | -     |
| 1978 | 867 495   | 15.81 | 137 922                         | 15.88 | 1 762                                 | 15.92 | 48 048                  | 15.88 | 41 214                  | 15.88 | 385 102                            | 19.11 |
| 1980 | 1 016 121 | 17.13 | 175 851                         | 27.50 | 1 612                                 | -8.51 | 66 037                  | 37.44 | 48 426                  | 17.50 | 435 165                            | 13.00 |
| 1981 | 1 023 645 | 0.74  | 179 138                         | 1.87  | 1 612                                 | 0.00  | 67 489                  | 2.20  | 49 298                  | 1.80  | 436 035                            | 0.20  |
| 1982 | 1 034 837 | 1.09  | 185 677                         | 3.65  | 1 612                                 | 0.00  | 69 289                  | 2.67  | 51 539                  | 4.55  | 436 191                            | 0.04  |
| 1983 | 1 039 540 | 0.45  | 184 074                         | -0.86 | 1 613                                 | 0.06  | 78 399                  | 13.15 | 51 670                  | 0.25  | 432 576                            | -0.83 |
| 1984 | 1 120 396 | 7.78  | 218 067                         | 18.47 | 1 555                                 | -3.60 | 88 431                  | 12.80 | 49 848                  | -3.53 | 424 957                            | -1.76 |
| 1985 | 1 151 177 | 2.75  | 239 700                         | 9.92  | 1 555                                 | 0.00  | 96 146                  | 8.72  | 45 929                  | -7.86 | 425 095                            | 0.03  |
| 1986 | 1 179 555 | 2.47  | 253 123                         | 5.60  | 1 553                                 | -0.13 | 96 086                  | -0.06 | 46 322                  | 0.86  | 429 095                            | 0.94  |
| 1987 | 1 216 920 | 3.17  | 264 006                         | 4.30  | 1 553                                 | 0.00  | 107 133                 | 11.50 | 48 943                  | 5.66  | 429 291                            | 0.05  |
| 1988 | 1 243 546 | 2.19  | 273 066                         | 3.43  | 1 663                                 | 7.08  | 112 539                 | 5.05  | 51 078                  | 4.36  | 428 494                            | -0.19 |
| 1989 | 1 246 308 | 0.22  | 274 604                         | 0.56  | 1 694                                 | 1.86  | 113 392                 | 0.76  | 52 728                  | 3.23  | 428 457                            | -0.01 |
| 1990 | 1 272 201 | 2.08  | 280 973                         | 2.32  | 1 790                                 | 5.67  | 126 345                 | 11.42 | 53 372                  | 1.22  | 429 715                            | 0.29  |
| 1991 | 1 309 395 | 2.92  | 287 674                         | 2.38  | 1 965                                 | 9.78  | 139 168                 | 10.15 | 55 094                  | 3.23  | 439 818                            | 2.35  |
| 1992 | 1 362 846 | 4.08  | 298 732                         | 3.84  | 2 053                                 | 4.48  | 158 879                 | 14.16 | 55 683                  | 1.07  | 443 836                            | 0.91  |
| 1993 | 1 414 323 | 3.78  | 345 600                         | 15.69 | 2 053                                 | 0.00  | 159 257                 | 0.24  | 57 319                  | 2.94  | 444 349                            | 0.12  |
| 1994 | 1 414 336 | 0.00  | 353 079                         | 2.16  | 2 053                                 | 0.00  | 158 264                 | -0.62 | 58 442                  | 1.96  | 444 687                            | 0.08  |
| 1995 | 1 451 258 | 2.61  | 323 199                         | -8.46 | 2 071                                 | 0.88  | 175 394                 | 10.82 | 57 588                  | -1.46 | 462 180                            | 3.93  |
| 1996 | 1 451 530 | 0.02  | 323 049                         | -0.05 | 2 053                                 | -0.87 | 175 172                 | -0.13 | 58 301                  | 1.24  | 462 274                            | 0.02  |
| 1997 | 1 458 831 | 0.50  | 323 755                         | 0.22  | 2 062                                 | 0.44  | 179 509                 | 2.48  | 58 949                  | 1.11  | 467 320                            | 1.09  |
| 1998 | 1 553 438 | 6.49  | 338 647                         | 4.60  | 2 063                                 | 0.05  | 181 719                 | 1.23  | 59 793                  | 1.43  | 539 861                            | 15.52 |
| 1999 | 1 608 146 | 3.52  | 339 015                         | 0.11  | 2 089                                 | 1.26  | 182 790                 | 0.59  | 62 103                  | 3.86  | 590 358                            | 9.35  |
| 2000 | 1 713 274 | 6.54  | 340 324                         | 0.39  | 2 113                                 | 1.15  | 224 507                 | 22.82 | 65 434                  | 5.36  | 640 863                            | 8.55  |
| 2001 | 1 710 770 | -0.15 | 340 393                         | 0.02  | 2 097                                 | -0.76 | 222 932                 | -0.70 | 65 687                  | 0.39  | 630 295                            | -1.65 |
| 2002 | 1 712 851 | 0.12  | 343 399                         | 0.88  | 2 120                                 | 1.10  | 223 232                 | 0.13  | 65 379                  | -0.47 | 630 291                            | 0.00  |
| 2003 | 1 728 344 | 0.90  | 346 655                         | 0.95  | 2 163                                 | 2.03  | 237 000                 | 6.17  | 64 830                  | -0.84 | 630 948                            | 0.10  |
| 2004 | 1 738 047 | 0.56  | 364 597                         | 5.18  | 2 163                                 | 0.00  | 234 790                 | -0.93 | 64 280                  | -0.85 | 631 070                            | 0.02  |

Kaynak: 1976,1978 yılları için DPT verileri ile Maliye Bakanlığı verileri uyumlaştırılmıştır, 1980 yılından sonraki veriler ise Maliye Bakanlıđından alınmıştır.

Not: Veriler eylül ayı başında alınanbilgilere görelerdir.

926 sayılı Türk Silahlı Kuvvetleri Personel Kanunu'na tabi personel hariçtir.

Köy ve mahalle muhtarları ile köy korucuları ne işçi ne memur kendilerine özgü bir statüde yer aldıklarından bu personel ile ilgili bilgi dahil edilmemiştir

8.17 The distribution of free official permanent staffs according to the categories in general budget

| Avukatlık hizmetler sınıfı | Emniyet hizmetler sınıfı | Din hizmetler sınıfı | Yardımcı hizmetler sınıfı | Hakim ve hizmetler sınıfı      | Öğretim elemanları sınıfı |         |       |        |       |     |        |      |
|----------------------------|--------------------------|----------------------|---------------------------|--------------------------------|---------------------------|---------|-------|--------|-------|-----|--------|------|
| Legal services             | Security services        | Religious services   | Support services          | Judge and prosecutors services | Instructors services      | %       | %     | %      | %     | %   | %      | Year |
| 524                        | 38 324                   | -                    | 35 777                    | -                              | 138 297                   | -       | 6 237 | -      | -     | -   | -      | 1976 |
| 607                        | 15.84                    | 44 411               | 15.88                     | 41 460                         | 15.88                     | 160 264 | 15.88 | 6 705  | 7.50  | -   | -      | 1978 |
| 905                        | 49.09                    | 66 412               | 49.54                     | 49 367                         | 19.07                     | 165 072 | 3.00  | 7 274  | 8.49  | -   | -      | 1980 |
| 905                        | 0.00                     | 66 555               | 0.22                      | 49 931                         | 1.14                      | 165 403 | 0.20  | 7 279  | 0.07  | -   | -      | 1981 |
| 912                        | 0.77                     | 66 555               | 0.00                      | 49 963                         | 0.06                      | 164 233 | -0.71 | 9 046  | 24.28 | -   | -      | 1982 |
| 914                        | 0.22                     | 66 555               | 0.00                      | 49 931                         | -0.06                     | 164 488 | 0.16  | 9 320  | 3.03  | -   | -      | 1983 |
| 990                        | 8.32                     | 94 562               | 42.08                     | 56 031                         | 12.22                     | 176 506 | 7.31  | 9 387  | 0.72  | 62  | -      | 1984 |
| 990                        | 0.00                     | 94 178               | -0.41                     | 61 795                         | 10.29                     | 176 362 | -0.08 | 9 365  | -0.23 | 62  | 0.00   | 1985 |
| 990                        | 0.00                     | 99 175               | 5.31                      | 67 275                         | 8.87                      | 176 493 | 0.07  | 9 381  | 0.17  | 62  | 0.00   | 1986 |
| 996                        | 0.61                     | 99 175               | 0.00                      | 73 046                         | 8.58                      | 183 334 | 3.88  | 9 381  | 0.00  | 62  | 0.00   | 1987 |
| 996                        | 0.00                     | 103 375              | 4.23                      | 77 865                         | 6.60                      | 184 353 | 0.56  | 10 007 | 6.67  | 110 | 77.42  | 1988 |
| 993                        | -0.30                    | 104 325              | 0.92                      | 77 859                         | -0.01                     | 181 818 | -1.38 | 10 328 | 3.21  | 110 | 0.00   | 1989 |
| 995                        | 0.20                     | 110 067              | 5.50                      | 77 793                         | -0.08                     | 180 713 | -0.61 | 10 328 | 0.00  | 110 | 0.00   | 1990 |
| 1 049                      | 5.43                     | 109 958              | -0.10                     | 81 096                         | 4.25                      | 183 098 | 1.32  | 10 365 | 0.36  | 110 | 0.00   | 1991 |
| 1 019                      | -2.86                    | 127 278              | 15.75                     | 81 097                         | 0.00                      | 183 282 | 0.10  | 10 877 | 4.94  | 110 | 0.00   | 1992 |
| 1 064                      | 4.42                     | 127 238              | -0.03                     | 81 086                         | -0.01                     | 185 360 | 1.13  | 10 887 | 0.09  | 110 | 0.00   | 1993 |
| 1 065                      | 0.09                     | 133 147              | 4.64                      | 81 085                         | 0.00                      | 171 480 | -7.49 | 10 924 | 0.34  | 110 | 0.00   | 1994 |
| 1 065                      | 0.00                     | 162 706              | 22.20                     | 81 051                         | -0.04                     | 174 987 | 2.05  | 10 907 | -0.16 | 110 | 0.00   | 1995 |
| 1 067                      | 0.19                     | 162 989              | 0.17                      | 81 101                         | 0.06                      | 174 507 | -0.27 | 10 907 | 0.00  | 110 | 0.00   | 1996 |
| 1 075                      | 0.75                     | 167 020              | 2.47                      | 81 095                         | -0.01                     | 167 069 | -4.26 | 10 907 | 0.00  | 110 | 0.00   | 1997 |
| 1 102                      | 2.51                     | 170 656              | 2.18                      | 81 001                         | -0.12                     | 167 579 | 0.31  | 10 907 | 0.00  | 110 | 0.00   | 1998 |
| 1 106                      | 0.36                     | 171 750              | 0.64                      | 80 961                         | -0.05                     | 166 957 | -0.37 | 10 907 | 0.00  | 110 | 0.00   | 1999 |
| 1 109                      | 0.27                     | 182 138              | 6.05                      | 80 957                         | 0.00                      | 164 769 | -1.31 | 10 950 | 0.39  | 110 | 0.00   | 2000 |
| 1 112                      | 0.27                     | 184 423              | 1.25                      | 80 967                         | 0.01                      | 171 309 | 3.97  | 11 015 | 0.59  | 540 | 390.91 | 2001 |
| 1 117                      | 0.45                     | 185 184              | 0.41                      | 80 913                         | -0.07                     | 169 651 | -0.97 | 11 025 | 0.09  | 540 | 0.00   | 2002 |
| 1 107                      | -0.90                    | 185 806              | 0.34                      | 80 815                         | -0.12                     | 167 239 | -1.42 | 11 183 | 1.43  | 598 | 10.74  | 2003 |
| 1 144                      | 3.34                     | 186 820              | 0.55                      | 80 795                         | -0.02                     | 160 569 | -3.99 | 11 221 | 0.34  | 598 | 0.00   | 2004 |

Source: For the years 1976 and 1978 PDP and Ministry of Finance data are adapted, the data after 1980 are taken from the Ministry of Finance

Note: Data is as of the beginning of September.

Personnel under Personnel Law.926 of Turkish Army is excluded.

Because of the village and neighborhood mukhtars and the village policeman have the special statutes, they are not included in a related table.

**8.18 Katma bütçeli kuruluşlardaki serbest memur kadrolarının hizmet sınıflarına göre dağılımı**

| Yıl  | Toplam  |       | Genel idari hizmetler           |       | Sağlık hizmetleri sınıfı |       | Teknik hizmetler sınıfı |       | Eğitim ve öğretim hizmetleri sınıfı |       |
|------|---------|-------|---------------------------------|-------|--------------------------|-------|-------------------------|-------|-------------------------------------|-------|
|      | Total   | %     | General administrative services | %     | Health services          | %     | Technical services      | %     | Technical services                  | %     |
| 1986 | 176 562 | -     | 52 323                          | -     | 15 299                   | -     | 25 081                  | -     | 1 675                               | -     |
| 1987 | 184 472 | 4.48  | 54 566                          | 4.29  | 15 598                   | 1.95  | 26 034                  | 3.80  | 1 665                               | -0.60 |
| 1988 | 184 516 | 0.02  | 55 077                          | 0.94  | 15 645                   | 0.30  | 26 032                  | -0.01 | 1 617                               | -2.88 |
| 1989 | 189 398 | 2.65  | 55 205                          | 0.23  | 16 667                   | 6.53  | 26 282                  | 0.96  | 1 573                               | -2.72 |
| 1990 | 189 360 | -0.02 | 55 313                          | 0.20  | 16 823                   | 0.94  | 26 239                  | -0.16 | 1 507                               | -4.20 |
| 1991 | 200 123 | 5.68  | 55 963                          | 1.18  | 17 511                   | 4.09  | 25 802                  | -1.67 | 1 560                               | 3.52  |
| 1992 | 200 928 | 0.40  | 56 648                          | 1.22  | 17 916                   | 2.31  | 25 816                  | 0.05  | 1 484                               | -4.87 |
| 1993 | 278 332 | 38.52 | 69 932                          | 23.45 | 21 949                   | 22.51 | 28 891                  | 11.91 | 1 548                               | 4.31  |
| 1994 | 278 638 | 0.11  | 69 132                          | -1.14 | 22 294                   | 1.57  | 29 091                  | 0.69  | 1 618                               | 4.52  |
| 1995 | 272 894 | -2.06 | 69 352                          | 0.32  | 22 467                   | 0.78  | 29 183                  | 0.32  | 1 529                               | -5.50 |
| 1996 | 274 491 | 0.59  | 70 171                          | 1.18  | 22 607                   | 0.62  | 29 030                  | -0.52 | 1 522                               | -0.46 |
| 1997 | 274 804 | 0.11  | 70 561                          | 0.56  | 23 407                   | 3.54  | 29 188                  | 0.54  | 1 513                               | -0.59 |
| 1998 | 278 970 | 1.52  | 71 859                          | 1.84  | 24 914                   | 6.44  | 30 039                  | 2.92  | 1 453                               | -3.97 |
| 1999 | 282 161 | 1.14  | 72 299                          | 0.61  | 26 393                   | 5.94  | 30 861                  | 2.74  | 1 444                               | -0.62 |
| 2000 | 283 194 | 0.37  | 73 086                          | 1.09  | 27 324                   | 3.53  | 31 147                  | 0.93  | 1 422                               | -1.52 |
| 2001 | 284 551 | 0.48  | 74 139                          | 1.44  | 27 854                   | 1.94  | 31 158                  | 0.04  | 1 401                               | -1.48 |
| 2002 | 289 390 | 1.70  | 77 789                          | 4.92  | 28 735                   | 3.16  | 31 265                  | 0.34  | 1 385                               | -1.14 |
| 2003 | 291 596 | 0.76  | 78 390                          | 0.77  | 29 236                   | 1.74  | 31 411                  | 0.47  | 1 421                               | 2.60  |
| 2004 | 297 940 | 2.18  | 84 349                          | 7.60  | 29 519                   | 0.97  | 31 668                  | 0.82  | 1 467                               | 3.24  |

Kaynak: 1976,1978 yılları için DPT verileri ile Maliye Bakanlığı verileri uyumlaştırılmıştır, 1980 yılından sonraki veriler ise Maliye Bakanlığında alınmıştır.

Not: Veriler eylül ayı başında alınan bilgilere göre dir.

926 sayılı Türk Silahlı Kuvvetleri Personel Kanunu'na tabi personel hariçtir.

Köy ve mahalle muhtarları ile köy korucuları ne işçi ne memur kendilerine özgü bir statüde yer aldıklarından bu personel ile ilgili bilgi dahil edilmemiştir

8.18 The distribution of free official permanent staffs according to the categories in additional budget

| Avukatlık hizmetler sınıfı |       | Din hizmetler sınıfı |       | Yardımcı hizmetler sınıfı |        | Öğretim elemanları sınıfı |       | Year |
|----------------------------|-------|----------------------|-------|---------------------------|--------|---------------------------|-------|------|
| Legal services             | %     | Religious services   | %     | Support services          | %      | Instructors services      | %     |      |
| 609                        | -     | 120                  | -     | 40 846                    | -      | 40 609                    | -     | 1986 |
| 629                        | 3.28  | 120                  | 0.00  | 42 894                    | 5.01   | 42 965                    | 5.80  | 1987 |
| 655                        | 4.13  | 116                  | -3.33 | 42 409                    | -1.13  | 42 965                    | 0.00  | 1988 |
| 660                        | 0.76  | 115                  | -0.86 | 42 210                    | -0.47  | 46 686                    | 8.66  | 1989 |
| 658                        | -0.30 | 115                  | 0.00  | 42 005                    | -0.49  | 46 700                    | 0.03  | 1990 |
| 670                        | 1.82  | 113                  | -1.74 | 42 626                    | 1.48   | 55 878                    | 19.65 | 1991 |
| 677                        | 1.04  | 114                  | 0.88  | 42 410                    | -0.51  | 55 863                    | -0.03 | 1992 |
| 758                        | 11.96 | 136                  | 19.30 | 51 395                    | 21.19  | 103 723                   | 85.67 | 1993 |
| 759                        | 0.13  | 135                  | -0.74 | 50 480                    | -1.78  | 105 129                   | 1.36  | 1994 |
| 762                        | 0.40  | 134                  | -0.74 | 44 662                    | -11.53 | 104 805                   | -0.31 | 1995 |
| 723                        | -5.12 | 134                  | 0.00  | 44 814                    | 0.34   | 105 590                   | 0.75  | 1996 |
| 758                        | 4.84  | 134                  | 0.00  | 43 653                    | -2.59  | 105 590                   | 0.00  | 1997 |
| 759                        | 0.13  | 133                  | -0.75 | 41 477                    | -4.98  | 108 336                   | 2.60  | 1998 |
| 764                        | 0.66  | 133                  | 0.00  | 40 315                    | -2.80  | 109 952                   | 1.49  | 1999 |
| 761                        | -0.39 | 130                  | -2.26 | 39 308                    | -2.50  | 110 016                   | 0.06  | 2000 |
| 770                        | 1.18  | 130                  | 0.00  | 38 434                    | -2.22  | 110 665                   | 0.59  | 2001 |
| 786                        | 2.08  | 132                  | 1.54  | 36 943                    | -3.88  | 112 355                   | 1.53  | 2002 |
| 798                        | 1.53  | 135                  | 2.27  | 36 046                    | -2.43  | 114 159                   | 1.61  | 2003 |
| 865                        | 8.40  | 162                  | 20.00 | 34 899                    | -3.18  | 115 011                   | 0.75  | 2004 |

Source: For the years 1976 and 1978 PDP and Ministry of Finance data are adapted, the data after 1980 are taken from the Ministry of Finance

Note: Data is as of the beginning of September.

Personnel under Personnel Law.926 of Turkish Army is excluded.

Because of the village and neighborhood mukhtars and the village policeman have the special statutes, they are not included in a related table.



## 8.19 Katma bütçeli kuruluşlardaki serbest personel kadrolarının dağılımı

The distribution of the free personnel permanent staffs in the foundations under additional budget

| Yıl<br>Year | Toplam<br>personnel |        |                             |       | İşçi - Employees |        |                    |        | Sözleşmeli<br>personnel |        | Akademik<br>personnel |       |
|-------------|---------------------|--------|-----------------------------|-------|------------------|--------|--------------------|--------|-------------------------|--------|-----------------------|-------|
|             | Total<br>personnel  |        | Memur<br>Public<br>official |       | Geçici<br>Casual |        | Sürekli<br>Regular |        | Contracted<br>personnel |        | Academic<br>personnel |       |
|             |                     | %      |                             | %     |                  | %      |                    | %      |                         | %      |                       | %     |
| 1980        | 238 407             | -      | 102 798                     | -     | 39 412           | -      | 68 964             | -      | 1 296                   | -      | 25 937                | -     |
| 1981        | 244 197             | 2.43   | 103 191                     | 0.38  | 43 921           | 11.44  | 69 019             | 0.08   | 1 297                   | 0.08   | 26 769                | 3.21  |
| 1982        | 215 513             | -11.75 | 103 961                     | 0.75  | 40 627           | -7.50  | 69 063             | 0.06   | 1 862                   | 43.56  | -                     | -     |
| 1983        | 250 798             | 16.37  | 114 384                     | 10.03 | 39 484           | -2.81  | 64 017             | -7.31  | 2 043                   | 9.72   | 30 870                | -     |
| 1984        | 313 462             | 24.99  | 131 223                     | 14.72 | 76 225           | 93.05  | 73 087             | 14.17  | 1 566                   | -23.35 | 31 361                | 1.59  |
| 1985        | 298 468             | -4.78  | 132 691                     | 1.12  | 80 369           | 5.44   | 83 567             | 14.34  | 1 841                   | 17.56  | -                     | -     |
| 1986        | 347 560             | 16.45  | 140 849                     | 6.15  | 80 251           | -0.15  | 83 584             | 0.02   | 2 267                   | 23.14  | 40 609                | -     |
| 1987        | 353 737             | 1.78   | 141 551                     | 0.50  | 83 533           | 4.09   | 83 325             | -0.31  | 2 363                   | 4.23   | 42 965                | 5.80  |
| 1988        | 346 060             | -2.17  | 141 021                     | -0.37 | 75 726           | -9.35  | 83 650             | 0.39   | 2 698                   | 14.18  | 42 965                | 0.00  |
| 1989        | 350 644             | 1.32   | 142 706                     | 1.19  | 72 922           | -3.70  | 85 130             | 1.77   | 3 492                   | 29.43  | 46 394                | 7.98  |
| 1990        | 356 078             | 1.55   | 144 324                     | 1.13  | 75 302           | 3.26   | 86 595             | 1.72   | 3 171                   | -9.19  | 46 686                | 0.63  |
| 1991        | 371 169             | 4.24   | 144 245                     | -0.05 | 75 145           | -0.21  | 92 924             | 7.31   | 3 682                   | 16.11  | 55 803                | 19.53 |
| 1992        | 385 705             | 3.92   | 152 893                     | 6.00  | 71 701           | -4.58  | 84 433             | -9.14  | 3 413                   | -7.31  | 73 265                | 31.29 |
| 1993        | 500 468             | 29.75  | 174 609                     | 14.20 | 107 178          | 49.48  | 111 573            | 32.14  | 3 385                   | -0.82  | 103 723               | 41.57 |
| 1994        | 483 485             | -3.39  | 173 509                     | -0.63 | 111 074          | 3.64   | 90 517             | -18.87 | 3 256                   | -3.81  | 105 129               | 1.36  |
| 1995        | 410 837             | -15.03 | 168 089                     | -3.12 | 34 228           | -69.18 | 100 949            | 11.52  | 2 766                   | -15.05 | 104 805               | -0.31 |
| 1996        | 407 465             | -0.82  | 274 491                     | 63.30 | 32 845           | -4.04  | 97 466             | -3.45  | 2 663                   | -3.72  | -                     | -     |
| 1997        | 406 484             | -0.24  | 274 804                     | 0.11  | 32 534           | -0.95  | 95 999             | -1.51  | 3 147                   | 18.17  | -                     | -     |
| 1998        | 409 463             | 0.70   | 278 970                     | 1.50  | 32 858           | 1.00   | 94 243             | -1.80  | 3 392                   | 7.80   | -                     | -     |
| 1999        | 411 382             | 0.50   | 282 161                     | 1.10  | 32 591           | -0.80  | 93 266             | -1.00  | 3 364                   | -0.80  | -                     | -     |
| 2000        | 410 598             | -0.20  | 283 194                     | 0.40  | 32 406           | -0.60  | 91 716             | -1.70  | 3 282                   | -2.40  | -                     | -     |
| 2001        | 405 794             | -1.20  | 284 551                     | 0.50  | 12 441           | -61.60 | 105 497            | 15.00  | 3 305                   | 0.70   | -                     | -     |
| 2002        | 411 742             | 1.47   | 289 390                     | 1.70  | 12 624           | 1.47   | 105 640            | 0.14   | 4 088                   | 23.69  | -                     | -     |
| 2003        | 411 253             | -0.12  | 291 596                     | 0.76  | 12 486           | -1.09  | 103 370            | -2.15  | 3 801                   | -7.02  | -                     | -     |
| 2004        | 415 700             | 1.08   | 297 940                     | 2.18  | 12 548           | 0.50   | 100 817            | -2.47  | 4 395                   | 15.63  | -                     | -     |

Kaynak: Maliye Bakanlığı Bütçe ve Mali Kontrol Genel Müdürlüğü kayıtlarından alınmıştır.

Not: 926 sayılı Türk Silahlı Kuvvetleri Personel Kanunu'na tabi personel hariştir. Köy ve mahalle muhtarları ile köy korucuları ne işçi ne memur kendilerine özgü bir statüde yer aldıklarından ilgili tabloda yer almamaktadır.

Source: The Ministry of Finance Budget and General Directorate and Budget of Fiscal Control.

Note: Personnel under the Law.926 of Turkish Army is excluded. Because of the village and neighborhood mukhtars and the village policeman have the special statutes, they are not included in a related table.

Bu bölümdeki veriler, TÜİK tarafından Tarım, Orman ve Köyişleri Bakanlığı'nın illere yayılmış olan örgütü aracılığı ile derlenmektedir.

Ülkemizin tarımsal varlığını ve tarımsal bünyesini gösteren bilgiler genel tarım sayımları ve cari tarım istatistikleri olarak iki kaynaktan elde edilmektedir.

### GENEL TARIM SAYIMLARI

Genel tarım sayımları, TÜİK tarafından sonu sıfır (0) ile biten her 10 yılda bir uygulanmakta idi. 1980 yılından itibaren sonu bir (1) ile biten her 10 yılda bir yapılmaktadır.

**Anket Birimi:** Anket birimi tarımsal işletmelerdir. Kırsal yörelerde tarımsal işletme genellikle hanehalkına eşittir. **Tarımsal İşletme:** Yasal durumu ne olursa olsun, sahip olduğu ortaklık, yarıncılık ya da kiralama şeklinde işlediği arazinin büyüklüğüne bakılmaksızın kendi adına bitkisel üretim yapan ya da küçükbaş veya büyükbaş hayvan besleyen yahut hem bitkisel üretim hem hayvancılık yapan tek yönetim altındaki ekonomik birimdir. Tek yönetim: bir birey ya da hanehalkı; ortaklaşa olarak iki ya da daha çok birey ya da hanehalkları; bir kooperatif, şirket ya da devlet kurumu gibi tüzel kişi olabilir.

### CARİ TARIM İSTATİSTİKLERİ

Belli bir tarım yılı içinde meydana gelen tarımsal çalışmalara ilişkin bilgilerdir. Seçilmiş tarım istatistiklerinin kapsamına giren konular ve izlenen bilgi toplama biçimi aşağıdaki gibi özetlenebilir:

**Tarım Ürünü:** Tarla ürünlerine ilişkin ekilen ve hasat edilen alan ile üretim ve verim, yılda bir defa Ekim ayında kesin ürün karnesi ile derlenmektedir.

**Meyve Üretimi:** Meyve üretimine ilişkin veriler, "Meyveler kesin ürün karnesi" ile Eylül-Ekim aylarında toplanır. Yalnız turunçgiller üretimine ilişkin veriler bir sonraki yılın Mart ayında alınır. Turunçgil üretimleri 1964 yılına kadar adet olarak verilmiş olup aşağıdaki yaklaşık ilişkiler kullanılarak tona çevrilmiştir:

|               |           |
|---------------|-----------|
| 1 kg portakal | = 7 adet  |
| 1 kg limon    | = 9 adet  |
| 1 kg mandalin | = 12 adet |
| 1 kg altıntop | = 3 adet  |
| 1 kg turunç   | = 8 adet  |

**Sağılan Hayvan Sayısı:** Büyükbaş hayvanlarda 2+yaş, küçükbaş hayvanlarda 1+yaştaki dişi hayvanlar üzerinden hesaplanır.

**Süt Üretimi:** Önceden saptanmış olan erişkin dişilerde sağılma oranı erişkin dişi hayvan sayısına uygulanarak, ilçe içinde sağılan hayvan sayısı bulunur. Bu sayıya hayvan başına süt verimi uygulanarak süt üretimi saptanır.

**Et üretimi:** Kesilen hayvan sayısının karkas ağırlıkları ile değerlendirilmesinden elde edilir.

**Tarımsal Araç ve Gereçler:** Tarımsal araç ve gereçler konusunda, çiftçilerin elindekilerini saptamak amacıyla, ilçe tarım müdürlüklerinden ve ayrıca devlet kuruluşlarından bilgi toplanmaktadır.

Agriculture, Hunting and Forestry statistics are collected by TURKSTAT in collaboration with the countrywide network of the Ministry of Agriculture, Forestry and Rural Affairs.

Statistical data concerning the agricultural structure and wealth of Turkey are gathered from two major sources: Censuses of agriculture and current agricultural statistics.

### CENSUSES OF AGRICULTURE

TURKSTAT conducted agricultural censuses every ten years in the years ending with zero (0), until 1980. Agricultural censuses have been conducted every ten years, in the years ending with one (1) since 1980.

**Unit of Survey:** The unit of survey is an agricultural holding. In rural areas a household constitutes an agricultural holding.

**Agricultural holding:** An agricultural Holding is an economic unit of agricultural production under single management comprising all livestock kept and all land used wholly or partly for agricultural production purposes, without regard to title, legal form, or size. Single management may be exercised by an individual or households, or by a juridical person such as a corporation, cooperative or government agency.

### CURRENT AGRICULTURAL STATISTICS

Current agricultural statistics pertain to the agricultural activities of a certain crop year. Subjects covered in current agricultural statistics and the methods of data collection are summarized as follows:

**Field Crop:** Data pertaining to a sown and harvested area. Production and yield of field crops are compiled once a year in October by final crop reports.

**Fruit Production:** Data for fruit production is collected with "Final Crop Reports" in September and October with the exception of data for citrus fruit production which are obtained during March of the following year. Production of citrus is expressed as numbers until 1964. Citrus production is expressed in kilograms as defined below:

|                      |                  |
|----------------------|------------------|
| 1 kg of oranges      | = 7 oranges      |
| 1 kg of lemons       | = 9 lemons       |
| 1 kg of mandarins    | = 12 mandarins   |
| 1 kg of grapefruits  | = 3 grapefruits  |
| 1 kg of sour oranges | = 8 sour oranges |

**Number of Milked animals:** The number of milked animals is defined for female cattle and buffalo of age two and over, and for female sheep and goats of age one and over.

**Milk Production:** Milk production is computed by multiplying the number of animals which can be milked by milking rate and annual milk yield rate.

**Meat production:** Meat production is obtained by multiplying the number of slaughtered animals by carcass weights.

**Agricultural Tools and Equipment:** Data for agricultural equipment and tools are collected from governmental organizations and agricultural directorates, and cover the equipment and tools owned by the farmers.

## TARIMSAL FİYATLAR

Fiyatlar il ve ilçe pazarlarında, çiftçi tarafından yetiştirilip satılan ürünlerin fiyatlarıdır.

Daha önce yılda altı kez derlenen fiyatlar, 1985 yılından itibaren her ayın 15. gününü içine alan haftada ilçe Tarım Müdürlükleri tarafından TÜİK 'ce gönderilen boş soru kağıtlarının doldurulup gönderilmesi ile derlenmektedir.

Tablo 9.29'daki çiftçinin eline geçen fiyatlar (ÇEF) indeksi, toplam 29 bitkisel ürünün fiyatından oluşmaktadır. Bu fiyat serisi, sözkonusu ürünlerin, toplam bitkisel üretim değerleri içindeki ağırlıkları bulunarak elde edilmiş olup, toplam bitkisel üretim değerinin, ortalama olarak %71'ini temsil etmektedir. Yine bu indeks, 1986 yılından sonra TÜİK çiftçinin eline geçen fiyatlar indeksi kullanılarak günümüze getirilmiştir.

Sözkonusu bitkisel ürünler şunlardır: Buğday, arpa, mısır, kuru fasulye, mercimek, nohut, pamuk, şekerpancarı, tütün, ayçiçeği, yerfıstığı, susam, patates, kuru soğan, kuru sarmısak, elma, şeftali, üzüm, kayısı, incir, antepfıstığı, ceviz, fındık, badem, kestane, limon, mandalin, portakal ve altıntop.

## AGRICULTURAL PRICES

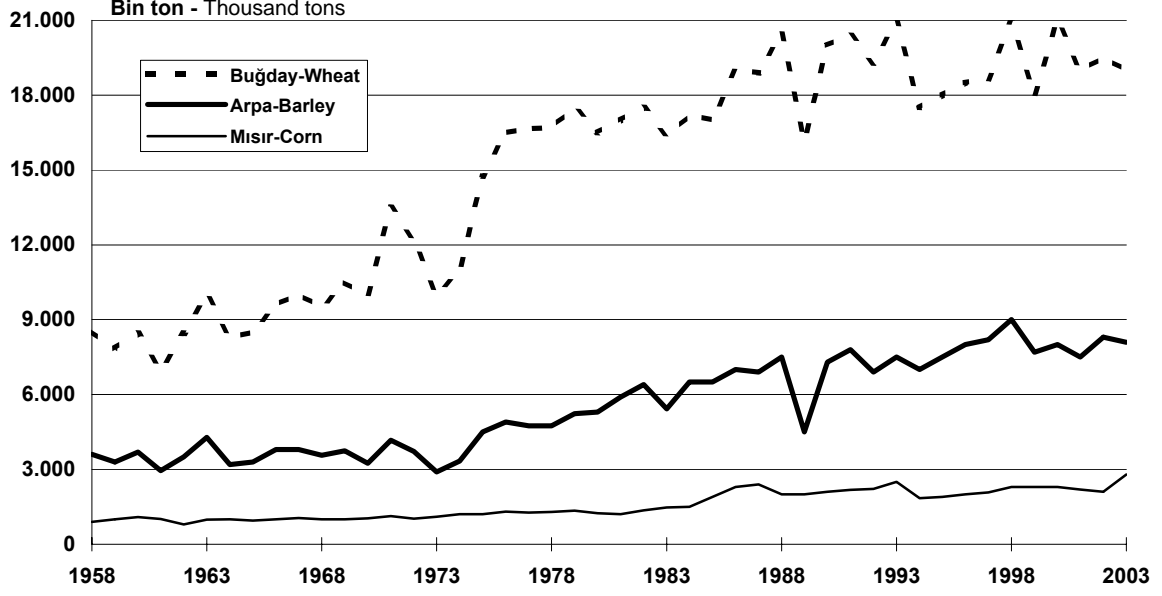
These are the prices of agricultural products sold by growers in province and district markets.

Since 1985, the prices which were compiled six times a year previously are being compiled monthly by the Agriculture Directorates in districts within the week covering 15th of each month. The questionnaires used in the compilation of data are supplied by TURKSTAT.

Prices received by farmers (PRF) Index of Table 18.31 consist of prices of 29 crops . This price index is obtained by employing the weights of the mentioned crops in the total value of crop production. On the average, this price index incorporates 71 percent of total value of crop production. This index is also updated after 1986 by using TURKSTAT prices received by farmers index.

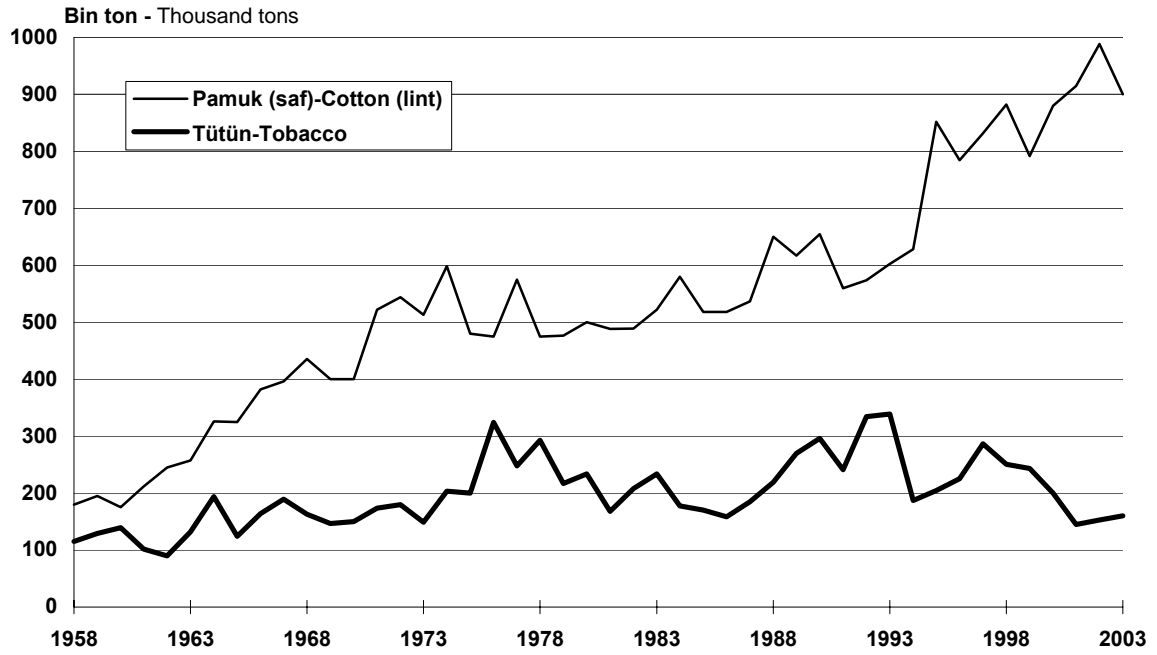
Crops surveyed include the following: Wheat, barley, maize, dry beans, lentils, chickpeas, cotton, sugar beets, tobacco, sunflower, groundnuts, sesame, potatoes, dry onions, dry garlic, apples, peaches, grapes, apricots, figs, pistachios, walnuts, hazelnut, almonds, chestnuts, lemons, mandarins, oranges and grapefruits.

### 9.1 Seçilmiş tahıl ürünleri üretimi Production of selected cereals



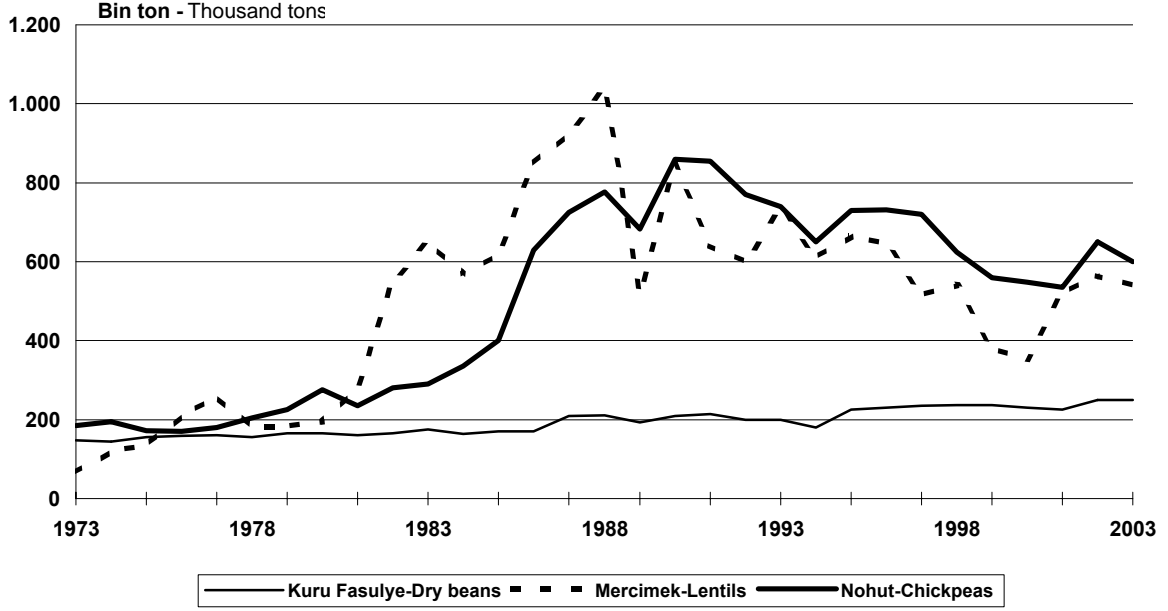
Kaynak - Source: 9.3

### 9.2 Seçilmiş endüstriyel bitkiler üretimi Production of selected industrial crops



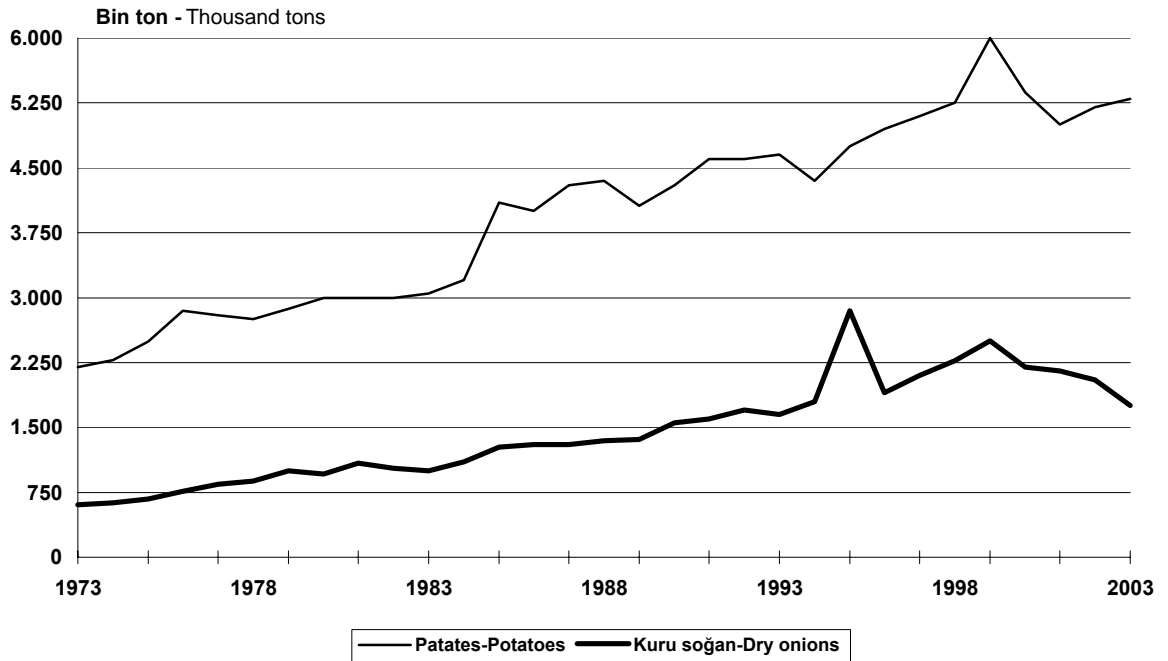
Kaynak-Source: 9.7

### 9.3 Seçilmiş baklagiller üretimi Production of selected pulses



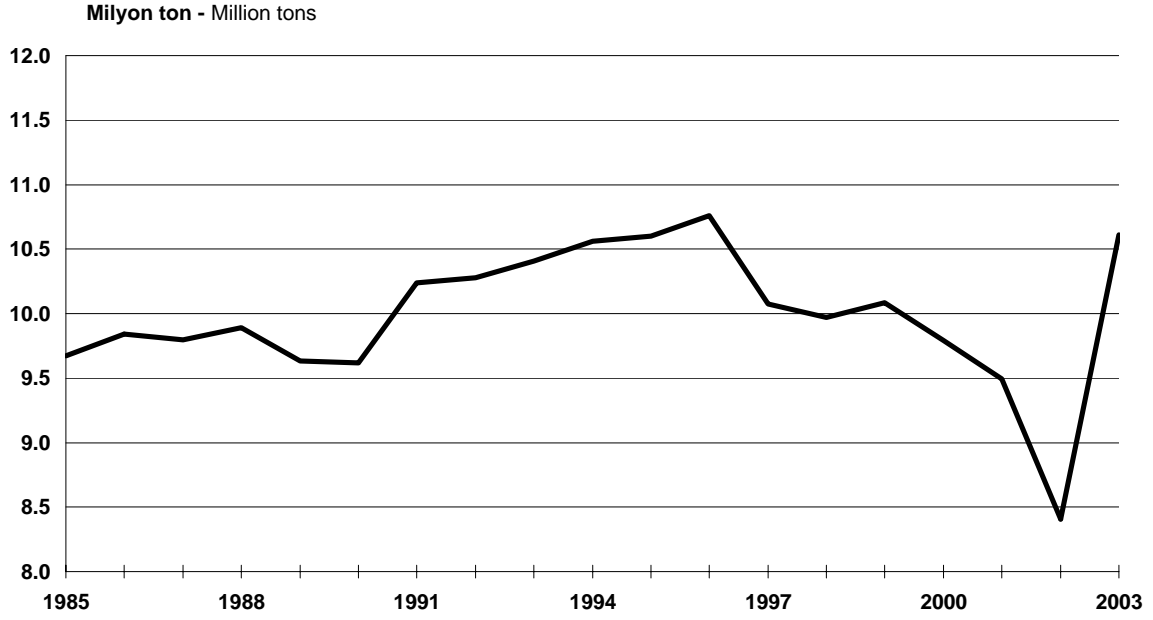
Kaynak - Source: 9.5

### 9.4 Seçilmiş yumru bitkiler üretimi Production of selected tuber crops



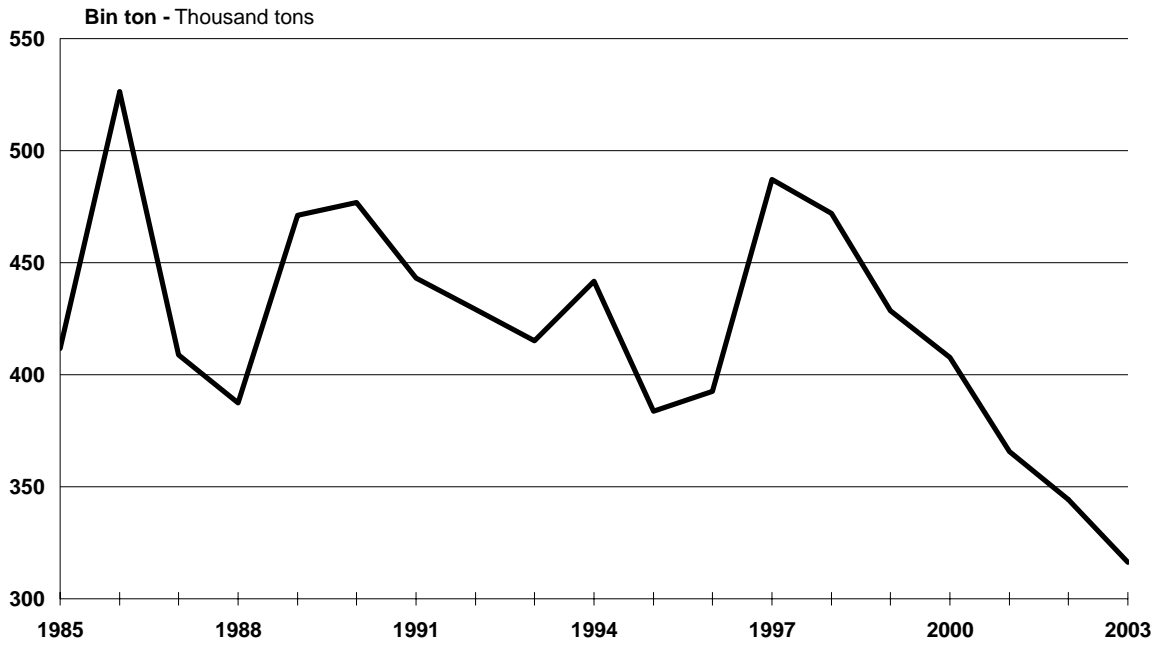
Kaynak - Source:9.11

### 9.5 Süt üretimi Milk production



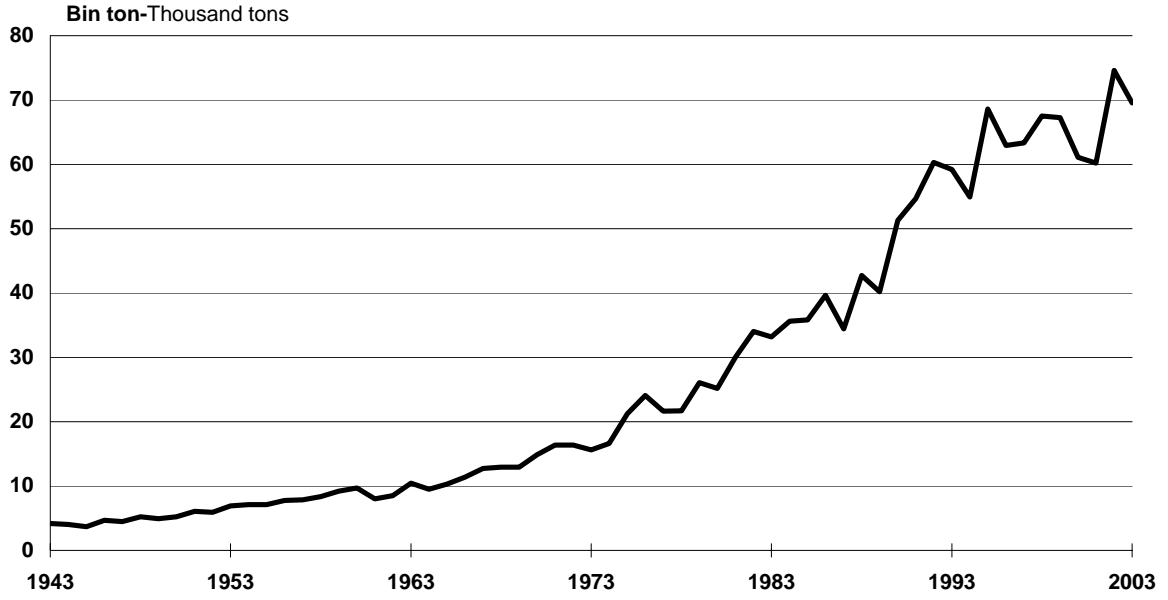
Kaynak - Source:9.21

### 9.6 Et üretimi Meat production



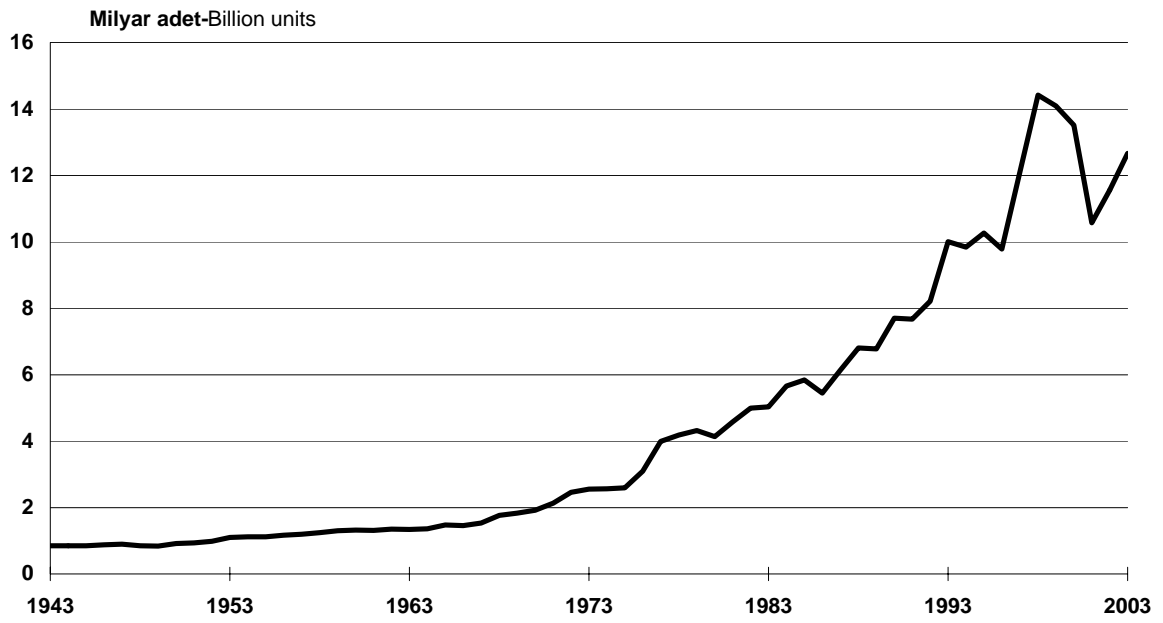
Kaynak-Source:9.23

### 9.7 Bal üretimi Honey production



Kaynak - Source: 9.24

### 9.8 Yumurta üretimi Egg production



Kaynak - Source: 9.26

**9.1 Tarım ve orman alanları**  
Agricultural land and forest area

Bin hektar - Thousand hectares

| Yıl<br>Year | İşlenen tarla alanı<br>Area cultivated |                     |                 | Sebze<br>bahçeleri<br>Vegetable<br>gardens<br>(1) | Bağlar<br>Vineyards | Meyve<br>ağaçlarının<br>kapladığı alan<br>Orchards | Zeytin<br>ağaçlarının<br>kapladığı alan<br>Olive groves | Ormanlar<br>Forests |
|-------------|--|---------------------|-----------------|---|---------------------|--|---|---------------------|
|             | Toplam<br>Total                        | Ekilen<br>Area sown | Nadas<br>Fallow |   |                     |  |   |                     |
| 1948        | 13 900                                 | 9 477               | 4 423           | -   | 536                 | 695  | 277   | 10 492              |
| 1949        | 13 264                                 | 8 990               | 4 274           | -   | 556                 | 695  | 284   | 10 492              |
| 1950        | 14 542                                 | 9 868               | 4 674           | -   | 561                 | 608  | 297   | 10 418              |
| 1951        | 15 272                                 | 10 600              | 4 672           | -   | 593                 | 620  | 352   | 10 418              |
| 1952        | 17 361                                 | 11 775              | 5 586           | -   | 649                 | 635  | 382   | 10 418              |
| 1953        | 18 812                                 | 13 021              | 5 791           | -   | 671                 | 639  | 397   | 10 418              |
| 1954        | 19 616                                 | 13 208              | 6 408           | -   | 690                 | 648  | 422   | 10 418              |
| 1955        | 20 998                                 | 14 205              | 6 793           | -   | 707                 | 660  | 443   | 10 418              |
| 1956        | 22 453                                 | 14 556              | 7 897           | -   | 728                 | 681  | 467   | 10 418              |
| 1957        | 22 161                                 | 14 392              | 7 769           | -   | 743                 | 690  | 476   | 10 418              |
| 1958        | 22 765                                 | 14 764              | 8 001           | -   | 710                 | 696  | 513   | 10 584              |
| 1959        | 22 940                                 | 15 020              | 7 920           | -   | 770                 | 711  | 537   | 10 584              |
| 1960        | 23 264                                 | 15 305              | 7 959           | -   | 782                 | 730  | 548   | 10 584              |
| 1961        | 23 076                                 | 15 128              | 7 948           | -   | 775                 | 778  | 586   | 10 584              |
| 1962        | 23 215                                 | 15 167              | 8 048           | -   | 802                 | 800  | 599   | 10 584              |
| 1963        | 23 913                                 | 15 276              | 8 637           | -   | 794                 | 806  | 607   | 10 584              |
| 1964        | 23 843                                 | 15 367              | 8 476           | -   | 800                 | 813  | 636   | 10 584              |
| 1965        | 23 841                                 | 15 294              | 8 547           | -   | 800                 | 862  | 643   | 10 584              |
| 1966        | 23 982                                 | 15 454              | 8 528           | -   | 830                 | 888  | 666   | 10 584              |
| 1967        | 23 858                                 | 15 515              | 8 343           | -   | 840                 | 900  | 674   | 12 578              |
| 1968        | 24 092                                 | 15 400              | 8 692           | 416   | 848                 | 938  | 723   | 18 273              |
| 1969        | 24 672                                 | 15 848              | 8 824           | 445   | 838                 | 951  | 726   | 18 273              |
| 1970        | 24 296                                 | 15 591              | 8 705           | 448   | 845                 | 1 019  | 731   | 18 273              |
| 1971        | 24 527                                 | 15 924              | 8 603           | 451   | 847                 | 1 044  | 740   | 18 273              |
| 1972        | 25 043                                 | 16 047              | 8 996           | 530   | 850                 | 1 052  | 751   | 18 273              |
| 1973        | 25 014                                 | 16 062              | 8 952           | 530   | 816                 | 1 153  | 775   | 19 136              |
| 1974        | 24 660                                 | 16 154              | 8 506           | 501   | 795                 | 1 187  | 785   | 20 170              |
| 1975        | 24 418                                 | 16 241              | 8 177           | 490   | 790                 | 1 163  | 801   | 20 170              |
| 1976        | 24 265                                 | 16 343              | 7 922           | 619   | 768                 | 1 263  | 810   | 20 170              |
| 1977        | 24 478                                 | 16 537              | 7 941           | 592   | 760                 | 1 290  | 816   | 20 155              |
| 1978        | 24 549                                 | 16 349              | 8 200           | 571   | 790                 | 1 321  | 811   | 20 155              |
| 1979        | 24 995                                 | 16 607              | 8 388           | 616   | 850                 | 1 352  | 812   | 20 155              |
| 1980        | 24 560                                 | 16 372              | 8 188           | 596   | 820                 | 1 386  | 813   | 20 199              |
| 1981        | 24 915                                 | 16 711              | 8 204           | 568   | 800                 | 1 397  | 833   | 20 199              |
| 1982        | 23 581                                 | 16 967              | 6 614           | 618   | 655                 | 1 426  | 811   | 20 199              |
| 1983        | 23 018                                 | 17 164              | 5 854           | 678   | 655                 | 1 453  | 814   | 20 199              |
| 1984        | 23 874                                 | 17 453              | 6 421           | 628   | 625                 | 1 470  | 816   | 20 199              |
| 1985        | 23 933                                 | 17 908              | 6 025           | 662   | 625                 | 1 489  | 821   | 20 199              |
| 1986        | 23 920                                 | 18 149              | 5 771           | 638   | 600                 | 1 490  | 835   | 20 199              |
| 1987        | 24 355                                 | 18 781              | 5 574           | 609   | 590                 | 1 517  | 856   | 20 199              |
| 1988        | 24 174                                 | 18 995              | 5 179           | 612   | 590                 | 1 531  | 856   | 20 199              |
| 1989        | 24 270                                 | 19 036              | 5 234           | 610   | 597                 | 1 563  | 857   | 20 199              |
| 1990        | 24 192                                 | 18 868              | 5 324           | 635   | 580                 | 1 583  | 866   | 20 199              |
| 1991        | 23 979                                 | 18 776              | 5 203           | 652   | 586                 | 1 560  | 877   | 20 199              |
| 1992        | 23 900                                 | 18 811              | 5 089           | 663   | 576                 | 1 565  | 871   | 20 199              |
| 1993        | 23 827                                 | 18 940              | 4 887           | 654   | 567                 | 1 615  | 872   | 20 199              |
| 1994        | 23 896                                 | 18 641              | 5 255           | 709   | 567                 | 1 618  | 881   | 20 199              |
| 1995 (2)    | 23 588                                 | 18 464              | 5 124           | 785   | 565                 | 1 340  | 556   | 20 199              |
| 1996        | 23 729                                 | 18 635              | 5 094           | 785   | 560                 | 1 344  | 568   | 20 199              |
| 1997        | 23 522                                 | 18 605              | 4 917           | 775   | 545                 | 1 364  | 658   | 20 703              |
| 1998        | 23 656                                 | 18 751              | 4 905           | 783   | 541                 | 1 389  | 600   | 20 703              |
| 1999        | 23 489                                 | 18 450              | 5 039           | 790   | 535                 | 1 393  | 595   | 20 703              |
| 2000        | 23 033                                 | 18 207              | 4 826           | 793   | 535                 | 1 418  | 600   | 20 703              |
| 2001        | 23 001                                 | 18 087              | 4 914           | 799   | 525                 | 1 425  | 600   | 20 703              |
| 2002        | 23 163                                 | 18 123              | 5 040           | 831   | 530                 | 1 435  | 620   | 20 703              |
| 2003        | 22 554                                 | 17 563              | 4 991           | 818   | 530                 | 1 500  | 625   | 20 703              |

(1) 1968 yılına kadar meyve ağaçlarının kapladığı alan içinde gösterilmiştir.

(2) 1995 yılından itibaren sadece meyve ve zeytin kapalı alanları verilmiş olup dağınık ağaçların kapladığı alan dahil edilmemiştir.

(1) Until 1968, related data were included in orchards.

(2) Since 1995, only the closed area of fruit and olive trees are given, the area of scattered trees are not included.



## 9.2 Seçilmiş tahıl ürünleri ekilen alanı

Selected cereals area sown

Hektar - Hectare

| Yıl<br>Year | Toplam       |                 |                |               | Yıl<br>Year | Toplam       |                 |                |               |
|-------------|--------------|-----------------|----------------|---------------|-------------|--------------|-----------------|----------------|---------------|
|             | Total<br>(1) | Buğday<br>Wheat | Arpa<br>Barley | Mısır<br>Corn |             | Total<br>(1) | Buğday<br>Wheat | Arpa<br>Barley | Mısır<br>Corn |
| 1925        | 4 842 584    | 3 129 640       | 862 988        | 474 834       | 1965        | 12 960 000   | 7 900 000       | 2 770 000      | 650 000       |
| 1926        | 6 371 861    | 3 541 984       | 1 529 258      | 346 729       | 1966        | 12 973 750   | 7 950 000       | 2 710 000      | 655 000       |
| 1927        | 4 110 790    | 2 439 838       | 1 010 360      | 174 914       | 1967        | 13 013 600   | 8 000 000       | 2 725 000      | 675 000       |
| 1928        | 5 456 900    | 2 842 500       | 1 553 700      | 342 200       | 1968        | 13 131 500   | 8 250 000       | 2 730 000      | 655 000       |
| 1929        | 5 255 226    | 2 774 420       | 1 380 400      | 463 801       | 1969        | 13 475 250   | 8 660 000       | 2 687 000      | 659 000       |
| 1930        | 5 298 831    | 2 809 300       | 1 513 300      | 378 501       | 1970        | 13 239 700   | 8 600 000       | 2 590 000      | 648 000       |
| 1931        | 5 479 648    | 2 902 290       | 1 484 180      | 420 701       | 1971        | 13 324 700   | 8 700 000       | 2 600 000      | 635 000       |
| 1932        | 4 874 977    | 2 656 467       | 1 365 050      | 364 200       | 1972        | 13 184 800   | 8 730 000       | 2 530 000      | 617 000       |
| 1933        | 5 262 995    | 2 686 472       | 1 376 488      | 447 482       | 1973        | 13 304 625   | 8 850 000       | 2 550 000      | 625 000       |
| 1934        | 5 901 988    | 3 155 761       | 1 609 250      | 436 772       | 1974        | 13 189 320   | 8 750 000       | 2 580 000      | 620 000       |
| 1935        | 6 404 071    | 3 429 404       | 1 724 020      | 409 361       | 1975        | 13 608 550   | 9 250 000       | 2 600 000      | 600 000       |
| 1936        | 6 777 005    | 3 530 257       | 1 817 713      | 423 576       | 1976        | 13 580 870   | 9 250 000       | 2 635 000      | 600 000       |
| 1937        | 6 397 949    | 3 303 109       | 1 747 761      | 471 649       | 1977        | 13 585 250   | 9 325 000       | 2 620 000      | 580 000       |
| 1938        | 7 314 145    | 3 830 341       | 1 959 695      | 469 341       | 1978        | 13 483 000   | 9 300 000       | 2 600 000      | 580 000       |
| 1939        | 7 663 852    | 4 021 551       | 2 024 846      | 469 034       | 1979        | 13 771 200   | 9 400 000       | 2 800 000      | 585 000       |
| 1940        | 8 199 898    | 4 381 420       | 2 092 789      | 509 990       | 1980        | 13 291 500   | 9 020 000       | 2 800 000      | 583 000       |
| 1941        | 8 173 364    | 4 394 073       | 2 037 103      | 502 210       | 1981        | 13 638 250   | 9 250 000       | 2 965 000      | 580 000       |
| 1942        | 8 121 064    | 4 369 455       | 1 931 576      | 633 467       | 1982        | 13 421 685   | 9 000 000       | 3 137 000      | 580 000       |
| 1943        | 6 613 439    | 3 502 204       | 1 490 329      | 627 048       | 1983        | 13 322 299   | 9 230 000       | 2 900 000      | 550 000       |
| 1944        | 6 974 785    | 3 740 452       | 1 655 127      | 577 914       | 1984        | 13 403 175   | 9 000 000       | 3 250 000      | 550 000       |
| 1945        | 6 893 886    | 3 742 006       | 1 625 410      | 510 071       | 1985        | 13 844 625   | 9 350 000       | 3 350 000      | 567 000       |
| 1946        | 7 193 263    | 3 830 504       | 1 735 996      | 565 551       | 1986        | 13 780 100   | 9 350 000       | 3 343 000      | 560 000       |
| 1947        | 7 631 092    | 4 176 913       | 1 804 726      | 534 637       | 1987        | 13 845 605   | 9 415 000       | 3 314 000      | 570 000       |
| 1948        | 8 070 816    | 4 538 190       | 1 828 240      | 534 938       | 1988        | 13 816 925   | 9 435 000       | 3 445 000      | 500 000       |
| 1949        | 7 525 340    | 4 007 810       | 1 758 719      | 600 579       | 1989        | 13 740 895   | 9 351 000       | 3 440 000      | 510 000       |
| 1950        | 8 244 182    | 4 477 191       | 1 901 910      | 593 161       | 1990        | 13 710 615   | 9 450 000       | 3 350 000      | 515 000       |
| 1951        | 8 804 700    | 4 789 800       | 2 059 400      | 623 000       | 1991        | 13 971 840   | 9 630 000       | 3 450 000      | 518 000       |
| 1952        | 9 868 000    | 5 400 000       | 2 312 000      | 642 000       | 1992        | 13 933 945   | 9 600 000       | 3 440 000      | 525 000       |
| 1953        | 11 077 200   | 6 410 000       | 2 437 000      | 620 900       | 1993        | 14 198 295   | 9 800 000       | 3 485 000      | 550 000       |
| 1954        | 11 271 300   | 6 405 000       | 2 500 000      | 720 000       | 1994        | 14 144 550   | 9 800 000       | 3 500 000      | 485 000       |
| 1955        | 12 078 900   | 7 060 000       | 2 640 000      | 706 000       | 1995        | 13 816 470   | 9 400 000       | 3 525 000      | 515 000       |
| 1956        | 12 370 200   | 7 335 000       | 2 612 000      | 721 000       | 1996        | 13 946 030   | 9 350 000       | 3 650 000      | 550 000       |
| 1957        | 12 207 000   | 7 157 000       | 2 630 000      | 709 000       | 1997        | 13 972 473   | 9 340 000       | 3 700 000      | 545 000       |
| 1958        | 12 546 500   | 7 450 000       | 2 700 000      | 690 000       | 1998        | 14 074 700   | 9 400 000       | 3 750 000      | 550 000       |
| 1959        | 12 687 400   | 7 535 000       | 2 750 000      | 700 000       | 1999        | 13 925 743   | 9 380 000       | 3 650 000      | 518 000       |
| 1960        | 12 945 000   | 7 700 000       | 2 836 000      | 695 000       | 2000        | 13 962 638   | 9 400 000       | 3 629 000      | 555 000       |
| 1961        | 12 865 300   | 7 717 000       | 2 786 000      | 705 000       | 2001        | 13 907 355   | 9 350 000       | 3 640 000      | 550 000       |
| 1962        | 12 965 000   | 7 800 000       | 2 800 000      | 667 000       | 2002        | 13 785 650   | 9 300 000       | 3 600 000      | 500 000       |
| 1963        | 13 016 700   | 7 850 000       | 2 850 000      | 670 000       | 2003        | 13 413 600   | 9 100 000       | 3 400 000      | 560 000       |
| 1964        | 12 930 000   | 7 870 000       | 2 750 000      | 680 000       |             |              |                 |                |               |

(1) Tahıl ürünlerinin tümünü kapsar.

(1) Includes all cereals.

### 9.3 Seçilmiş tahıl ürünleri üretimi

#### Selected cereals production

Ton - Tons

| Yıl  | Buğday     | Arpa      | Mısır     | Yıl  | Buğday     | Arpa      | Mısır     |
|------|------------|-----------|-----------|------|------------|-----------|-----------|
| Year | Wheat      | Barley    | Corn      | Year | Wheat      | Barley    | Corn      |
| 1925 | 1 075 287  | 1 251 541 | 523 423   | 1965 | 8 500 000  | 3 300 000 | 945 000   |
| 1926 | 2 469 367  | 1 432 735 | 388 677   | 1966 | 9 600 000  | 3 800 000 | 1 000 000 |
| 1927 | 1 333 151  | 629 281   | 129 422   | 1967 | 10 000 000 | 3 800 000 | 1 050 000 |
| 1928 | 1 641 072  | 900 127   | 417 586   | 1968 | 9 520 000  | 3 560 000 | 1 000 000 |
| 1929 | 2 718 143  | 1 699 114 | 623 221   | 1969 | 10 500 000 | 3 740 000 | 1 000 000 |
| 1930 | 2 586 377  | 1 536 589 | 470 744   | 1970 | 10 000 000 | 3 250 000 | 1 040 000 |
| 1931 | 2 992 631  | 1 804 558 | 563 755   | 1971 | 13 500 000 | 4 170 000 | 1 135 000 |
| 1932 | 1 935 800  | 1 167 607 | 426 354   | 1972 | 12 200 000 | 3 725 000 | 1 030 000 |
| 1933 | 2 671 212  | 1 598 553 | 549 646   | 1973 | 10 000 000 | 2 900 000 | 1 100 000 |
| 1934 | 2 713 732  | 1 672 348 | 489 093   | 1974 | 11 000 000 | 3 330 000 | 1 200 000 |
| 1935 | 2 521 277  | 1 371 511 | 456 333   | 1975 | 14 750 000 | 4 500 000 | 1 200 000 |
| 1936 | 3 853 290  | 2 153 636 | 684 729   | 1976 | 16 500 000 | 4 900 000 | 1 310 000 |
| 1937 | 3 693 812  | 2 185 699 | 558 085   | 1977 | 16 650 000 | 4 750 000 | 1 265 000 |
| 1938 | 4 278 815  | 2 386 717 | 598 845   | 1978 | 16 700 000 | 4 750 000 | 1 300 000 |
| 1939 | 4 191 528  | 2 275 460 | 635 855   | 1979 | 17 500 000 | 5 240 000 | 1 350 000 |
| 1940 | 4 067 950  | 2 249 314 | 757 309   | 1980 | 16 500 000 | 5 300 000 | 1 240 000 |
| 1941 | 3 483 147  | 1 758 246 | 647 467   | 1981 | 17 000 000 | 5 900 000 | 1 200 000 |
| 1942 | 4 263 282  | 2 164 781 | 852 828   | 1982 | 17 500 000 | 6 400 000 | 1 360 000 |
| 1943 | 3 509 507  | 1 665 322 | 874 265   | 1983 | 16 400 000 | 5 425 000 | 1 480 000 |
| 1944 | 3 148 396  | 1 403 049 | 508 296   | 1984 | 17 200 000 | 6 500 000 | 1 500 000 |
| 1945 | 2 189 318  | 934 309   | 294 739   | 1985 | 17 000 000 | 6 500 000 | 1 900 000 |
| 1946 | 3 648 383  | 1 653 592 | 594 838   | 1986 | 19 000 000 | 7 000 000 | 2 300 000 |
| 1947 | 3 245 904  | 1 511 752 | 530 790   | 1987 | 18 900 000 | 6 900 000 | 2 400 000 |
| 1948 | 4 867 093  | 2 167 396 | 695 651   | 1988 | 20 500 000 | 7 500 000 | 2 000 000 |
| 1949 | 2 516 523  | 1 246 536 | 724 479   | 1989 | 16 200 000 | 4 500 000 | 2 000 000 |
| 1950 | 3 871 926  | 2 047 018 | 627 987   | 1990 | 20 000 000 | 7 300 000 | 2 100 000 |
| 1951 | 5 600 000  | 2 700 000 | 850 000   | 1991 | 20 400 000 | 7 800 000 | 2 180 000 |
| 1952 | 6 447 000  | 3 189 000 | 837 000   | 1992 | 19 300 000 | 6 900 000 | 2 225 000 |
| 1953 | 8 000 000  | 3 640 000 | 759 700   | 1993 | 21 000 000 | 7 500 000 | 2 500 000 |
| 1954 | 4 900 000  | 2 400 000 | 914 000   | 1994 | 17 500 000 | 7 000 000 | 1 850 000 |
| 1955 | 6 900 000  | 2 985 000 | 855 000   | 1995 | 18 000 000 | 7 500 000 | 1 900 000 |
| 1956 | 6 400 000  | 2 900 000 | 858 000   | 1996 | 18 500 000 | 8 000 000 | 2 000 000 |
| 1957 | 8 300 000  | 3 650 000 | 750 000   | 1997 | 18 650 000 | 8 200 000 | 2 080 000 |
| 1958 | 8 550 000  | 3 600 000 | 900 000   | 1998 | 21 000 000 | 9 000 000 | 2 300 000 |
| 1959 | 7 852 000  | 3 300 000 | 1 000 000 | 1999 | 18 000 000 | 7 700 000 | 2 297 000 |
| 1960 | 8 450 000  | 3 700 000 | 1 090 000 | 2000 | 21 000 000 | 8 000 000 | 2 300 000 |
| 1961 | 7 000 000  | 2 948 000 | 1 017 000 | 2001 | 19.000.000 | 7.500.000 | 2.200.000 |
| 1962 | 8 450 000  | 3 500 000 | 800 000   | 2002 | 19 500 000 | 8 300 000 | 2 100 000 |
| 1963 | 10 000 000 | 4 288 000 | 990 000   | 2003 | 19 000 000 | 8 100 000 | 2 800 000 |
| 1964 | 8 300 000  | 3 200 000 | 1 000 000 |      |            |           |           |

(1) Tahıl ürünlerinin tümünü kapsar.

(1) Includes all cereals.

#### 9.4 Seçilmiş baklagiller ekilen alanı

Selected pulses area sown

Hektar - Hectare

| Yıl<br>Year | Toplam       |                           |                     |                    | Yıl<br>Year | Toplam       |                           |                     |                    |
|-------------|--------------|---------------------------|---------------------|--------------------|-------------|--------------|---------------------------|---------------------|--------------------|
|             | Total<br>(1) | Kuru Fasulye<br>Dry beans | Mercimek<br>Lentils | Nohut<br>Chickpeas |             | Total<br>(1) | Kuru Fasulye<br>Dry beans | Mercimek<br>Lentils | Nohut<br>Chickpeas |
| 1925        | 375 765      | 64 646                    | 29 563              | 61 117             | 1965        | 552 163      | 110 000                   | 100 000             | 85 000             |
| 1926        | 305 088      | 32 137                    | 23 554              | 28 184             | 1966        | 555 853      | 110 000                   | 100 000             | 83 000             |
| 1927        | 174 041      | 27 463                    | 10 460              | 28 095             | 1967        | 551 328      | 106 000                   | 100 000             | 85 000             |
| 1928        | 385 100      | 81 300                    | 33 700              | 34 400             | 1968        | 544 763      | 107 000                   | 99 000              | 90 000             |
| 1929        | 343 000      | 54 900                    | 22 000              | 53 100             | 1969        | 543 699      | 110 000                   | 103 000             | 90 000             |
| 1930        | 393 600      | 62 800                    | 35 200              | 57 200             | 1970        | 533 500      | 99 000                    | 108 000             | 100 000            |
| 1931        | 397 500      | 78 800                    | 26 400              | 64 100             | 1971        | 536 030      | 102 000                   | 105 000             | 110 000            |
| 1932        | 321 000      | 59 100                    | 29 200              | 44 600             | 1972        | 603 760      | 106 000                   | 103 000             | 178 000            |
| 1933        | 439 985      | 119 554                   | 29 306              | 50 496             | 1973        | 616 200      | 100 000                   | 118 300             | 186 000            |
| 1934        | 476 767      | 104 596                   | 41 266              | 81 742             | 1974        | 606 350      | 100 000                   | 117 000             | 175 000            |
| 1935        | 421 475      | 68 091                    | 34 812              | 74 226             | 1975        | 567 680      | 94 000                    | 124 500             | 140 000            |
| 1936        | 408 330      | 67 888                    | 29 899              | 70 706             | 1976        | 630 310      | 102 000                   | 186 000             | 138 000            |
| 1937        | 360 894      | 66 326                    | 27 759              | 70 422             | 1977        | 691 890      | 104 000                   | 240 000             | 138 000            |
| 1938        | 375 848      | 69 641                    | 30 400              | 67 515             | 1978        | 644 850      | 100 000                   | 177 300             | 168 000            |
| 1939        | 391 877      | 69 828                    | 32 314              | 69 284             | 1979        | 676 800      | 110 000                   | 175 000             | 200 000            |
| 1940        | 401 635      | 76 414                    | 34 684              | 72 486             | 1980        | 732 150      | 114 000                   | 191 000             | 240 000            |
| 1941        | 422 878      | 83 630                    | 39 427              | 85 560             | 1981        | 747 550      | 105 000                   | 255 000             | 200 000            |
| 1942        | 429 042      | 103 078                   | 40 580              | 94 499             | 1982        | 1 203 860    | 106 000                   | 622 752             | 245 000            |
| 1943        | 394 996      | 92 936                    | 34 730              | 89 413             | 1983        | 1 365 517    | 120 000                   | 650 000             | 334 500            |
| 1944        | 362 913      | 77 132                    | 38 805              | 83 063             | 1984        | 1 343 919    | 112 000                   | 620 000             | 345 000            |
| 1945        | 335 901      | 73 785                    | 38 632              | 73 039             | 1985        | 1 432 759    | 150 000                   | 597 000             | 399 000            |
| 1946        | 356 836      | 85 812                    | 41 471              | 77 905             | 1986        | 1 722 626    | 153 000                   | 750 000             | 534 000            |
| 1947        | 377 981      | 92 001                    | 41 239              | 82 181             | 1987        | 2 058 664    | 180 000                   | 916 000             | 665 000            |
| 1948        | 416 881      | 92 855                    | 48 601              | 86 081             | 1988        | 2 246 442    | 176 000                   | 983 000             | 778 000            |
| 1949        | 394 660      | 87 637                    | 46 305              | 76 891             | 1989        | 2 307 941    | 178 000                   | 997 000             | 818 000            |
| 1950        | 439 181      | 84 170                    | 51 024              | 76 967             | 1990        | 2 283 024    | 171 000                   | 906 000             | 890 000            |
| 1951        | 437 664      | 84 600                    | 52 800              | 75 200             | 1991        | 2 157 716    | 178 000                   | 790 000             | 878 000            |
| 1952        | 455 980      | 84 000                    | 58 000              | 83 000             | 1992        | 2 081 723    | 168 000                   | 745 000             | 856 000            |
| 1953        | 481 120      | 85 600                    | 78 500              | 77 200             | 1993        | 2 015 732    | 162 000                   | 713 000             | 820 000            |
| 1954        | 479 411      | 91 000                    | 71 000              | 83 500             | 1994        | 1 878 314    | 163 000                   | 646 000             | 760 000            |
| 1955        | 519 635      | 101 000                   | 86 000              | 78 000             | 1995        | 1 867 156    | 170 000                   | 640 000             | 745 000            |
| 1956        | 517 027      | 106 000                   | 79 500              | 86 000             | 1996        | 1 872 020    | 172 500                   | 620 000             | 780 000            |
| 1957        | 530 190      | 121 000                   | 82 000              | 84 000             | 1997        | 1 746 792    | 175 000                   | 560 000             | 721 000            |
| 1958        | 534 648      | 121 000                   | 82 600              | 86 000             | 1998        | 1 654 711    | 172 000                   | 549 000             | 665 000            |
| 1959        | 543 356      | 121 000                   | 81 000              | 85 000             | 1999        | 1 579 591    | 174 000                   | 517 000             | 625 000            |
| 1960        | 572 470      | 115 000                   | 104 000             | 86 500             | 2000        | 1 538 757    | 176 000                   | 472 000             | 636 000            |
| 1961        | 586 850      | 114 000                   | 101 000             | 89 000             | 2001        | 1 557 075    | 175.000                   | 470.000             | 645 000            |
| 1962        | 585 394      | 112 800                   | 104 600             | 88 000             | 2002        | 1 595 350    | 180.000                   | 492.000             | 660 000            |
| 1963        | 564 389      | 105 000                   | 103 300             | 82 000             | 2003        | 1 513 650    | 162.000                   | 442.000             | 630 000            |
| 1964        | 562 439      | 110 000                   | 105 000             | 85 000             |             |              |                           |                     |                    |

(1) Baklagillerin tümünü kapsar.

(1) Includes all pulses.

**9.5 Seçilmiş baklagiller üretimi**  
Selected pulses production

|      |              |          |           | Ton - Tons |              |           |           |
|------|--------------|----------|-----------|------------|--------------|-----------|-----------|
| Yıl  | Kuru Fasulye | Mercimek | Nohut     | Yıl        | Kuru Fasulye | Mercimek  | Nohut     |
| Year | Dry beans    | Lentils  | Chickpeas | Year       | Dry beans    | Lentils   | Chickpeas |
| 1925 | 24 146       | 11 620   | 39 430    | 1965       | 140 000      | 90 000    | 89 000    |
| 1926 | 37 564       | 20 434   | 26 496    | 1966       | 135 000      | 100 000   | 89 000    |
| 1927 | 11 633       | 4 615    | 12 272    | 1967       | 139 000      | 106 000   | 97 000    |
| 1928 | 55 617       | 8 882    | 18 222    | 1968       | 135 000      | 96 000    | 102 000   |
| 1929 | 82 322       | 14 581   | 51 969    | 1969       | 138 000      | 107 000   | 111 000   |
| 1930 | 66 828       | 20 321   | 48 115    | 1970       | 138 000      | 92 000    | 109 000   |
| 1931 | 86 509       | 43 230   | 60 209    | 1971       | 153 000      | 101 000   | 133 000   |
| 1932 | 44 730       | 14 387   | 41 408    | 1972       | 159 000      | 105 000   | 183 000   |
| 1933 | 41 633       | 18 647   | 38 730    | 1973       | 148 000      | 67 000    | 185 000   |
| 1934 | 93 679       | 19 990   | 50 087    | 1974       | 145 000      | 120 000   | 195 000   |
| 1935 | 51 429       | 18 691   | 40 808    | 1975       | 155 000      | 135 000   | 172 000   |
| 1936 | 52 542       | 20 038   | 46 177    | 1976       | 159 000      | 210 000   | 170 000   |
| 1937 | 57 442       | 23 815   | 59 044    | 1977       | 160 000      | 260 000   | 180 000   |
| 1938 | 62 696       | 24 911   | 54 854    | 1978       | 156 000      | 180 000   | 205 000   |
| 1939 | 61 139       | 26 147   | 69 920    | 1979       | 165 000      | 183 000   | 225 000   |
| 1940 | 72 198       | 33 445   | 76 969    | 1980       | 165 000      | 195 000   | 275 000   |
| 1941 | 70 023       | 28 816   | 64 613    | 1981       | 160 000      | 280 000   | 235 000   |
| 1942 | 106 378      | 35 209   | 90 716    | 1982       | 165 000      | 550 000   | 280 000   |
| 1943 | 105 369      | 32 339   | 89 639    | 1983       | 175 000      | 650 000   | 290 000   |
| 1944 | 59 489       | 27 738   | 64 264    | 1984       | 164 000      | 570 000   | 335 000   |
| 1945 | 40 578       | 21 317   | 43 835    | 1985       | 170 000      | 618 000   | 400 000   |
| 1946 | 63 931       | 28 226   | 67 707    | 1986       | 170 000      | 850 000   | 630 000   |
| 1947 | 69 984       | 27 848   | 68 177    | 1987       | 210 000      | 925 000   | 725 000   |
| 1948 | 86 091       | 40 174   | 86 290    | 1988       | 211 000      | 1 040 000 | 777 500   |
| 1949 | 78 961       | 34 803   | 61 367    | 1989       | 193 000      | 520 000   | 683 000   |
| 1950 | 86 956       | 42 765   | 85 477    | 1990       | 210 000      | 846 000   | 860 000   |
| 1951 | 90 000       | 55 000   | 78 000    | 1991       | 214 000      | 640 000   | 855 000   |
| 1952 | 98 000       | 77 000   | 95 000    | 1992       | 200 000      | 600 000   | 770 000   |
| 1953 | 107 700      | 75 700   | 83 300    | 1993       | 200 000      | 735 000   | 740 000   |
| 1954 | 101 000      | 64 000   | 75 000    | 1994       | 180 000      | 610 000   | 650 000   |
| 1955 | 111 000      | 77 000   | 76 000    | 1995       | 225 000      | 665 000   | 730 000   |
| 1956 | 122 000      | 52 500   | 89 000    | 1996       | 230 000      | 645 000   | 732 000   |
| 1957 | 122 000      | 73 000   | 90 000    | 1997       | 235 000      | 515 000   | 720 000   |
| 1958 | 160 000      | 70 000   | 86 500    | 1998       | 236 000      | 540 000   | 625 000   |
| 1959 | 166 000      | 74 000   | 95 000    | 1999       | 237 000      | 380 000   | 560 000   |
| 1960 | 150 000      | 98 000   | 97 000    | 2000       | 230 000      | 353 000   | 548 000   |
| 1961 | 134 000      | 84 000   | 90 000    | 2001       | 225 000      | 520 000   | 535 000   |
| 1962 | 122 800      | 101 000  | 87 400    | 2002       | 250 000      | 565 000   | 650 000   |
| 1963 | 133 000      | 103 000  | 87 000    | 2003       | 250 000      | 540 000   | 600 000   |
| 1964 | 140 000      | 90 000   | 90 000    |            |              |           |           |

## 9.6 Seçilmiş endüstriyel bitkiler ekilen alanı

Selected industrial crops area sown

| Yıl<br>Year | Toplam<br>Total<br>(1) | Pamuk (saf)<br>Cotton (lint) | Şekerpancarı<br>Sugar beets | Tütün<br>Tobacco | Yıl<br>Year | Toplam<br>Total<br>(1) | Pamuk (saf)<br>Cotton (lint) | Şekerpancarı<br>Sugar beets | Tütün<br>Tobacco |
|-------------|------------------------|------------------------------|-----------------------------|------------------|-------------|------------------------|------------------------------|-----------------------------|------------------|
| 1925        | 243 939                | 173 951                      | 3 700                       | 66 288           | 1965        | 1 129 805              | 685 000                      | 157 749                     | 222 063          |
| 1926        | 121 305                | 46 201                       | 5 022                       | 70 082           | 1966        | 1 209 511              | 712 000                      | 153 254                     | 284 945          |
| 1927        | 213 373                | 99 128                       | 8 678                       | 88 605           | 1967        | 1 220 899              | 717 600                      | 149 578                     | 297 149          |
| 1928        | 314 552                | 177 542                      | 9 100                       | 66 210           | 1968        | 1 160 069              | 712 835                      | 126 539                     | 273 717          |
| 1929        | 290 026                | 184 979                      | 10 700                      | 52 647           | 1969        | 1 107 576              | 638 520                      | 102 637                     | 314 840          |
| 1930        | 403 541                | 275 385                      | 8 900                       | 70 856           | 1970        | 1 025 907              | 527 635                      | 123 838                     | 330 712          |
| 1931        | 361 523                | 216 740                      | 14 900                      | 74 683           | 1971        | 1 223 404              | 688 415                      | 159 013                     | 335 627          |
| 1932        | 234 426                | 155 651                      | 17 400                      | 27 975           | 1972        | 1 298 941              | 760 147                      | 149 468                     | 352 383          |
| 1933        | 280 712                | 161 632                      | 11 271                      | 51 037           | 1973        | 1 185 600              | 677 261                      | 154 119                     | 322 840          |
| 1934        | 336 404                | 196 719                      | 57 887                      | 48 647           | 1974        | 1 298 147              | 837 896                      | 187 077                     | 230 149          |
| 1935        | 337 215                | 210 602                      | 25 630                      | 54 062           | 1975        | 1 185 310              | 670 000                      | 214 534                     | 241 508          |
| 1936        | 435 262                | 253 663                      | 28 773                      | 84 800           | 1976        | 1 215 245              | 581 165                      | 251 770                     | 315 315          |
| 1937        | 492 753                | 308 574                      | 28 049                      | 94 500           | 1977        | 1 407 666              | 776 809                      | 249 566                     | 276 550          |
| 1938        | 449 059                | 275 249                      | 22 920                      | 84 001           | 1978        | 1 306 725              | 653 000                      | 276 972                     | 299 299          |
| 1939        | 476 530                | 292 643                      | 36 878                      | 76 043           | 1979        | 1 172 849              | 612 000                      | 269 584                     | 232 505          |
| 1940        | 526 275                | 324 636                      | 40 887                      | 78 054           | 1980        | 1 226 023              | 671 700                      | 269 358                     | 229 932          |
| 1941        | 530 314                | 327 538                      | 44 206                      | 71 785           | 1981        | 1 249 136              | 653 600                      | 360 320                     | 177 166          |
| 1942        | 518 763                | 326 687                      | 34 047                      | 79 552           | 1982        | 1 233 816              | 595 000                      | 372 311                     | 206 113          |
| 1943        | 439 436                | 219 948                      | 48 400                      | 68 504           | 1983        | 1 324 758              | 605 000                      | 360 314                     | 229 544          |
| 1944        | 442 749                | 260 685                      | 51 655                      | 77 683           | 1984        | 1 469 353              | 760 000                      | 353 327                     | 188 494          |
| 1945        | 437 635                | 231 377                      | 55 326                      | 98 049           | 1985        | 1 258 097              | 660 000                      | 322 449                     | 176 848          |
| 1946        | 459 029                | 246 692                      | 35 438                      | 123 248          | 1986        | 1 176 644              | 585 000                      | 349 177                     | 169 919          |
| 1947        | 452 206                | 205 930                      | 42 104                      | 132 481          | 1987        | 1 281 577              | 585 800                      | 391 592                     | 206 247          |
| 1948        | 586 273                | 297 761                      | 49 066                      | 106 099          | 1988        | 1 437 563              | 740 000                      | 317 253                     | 237 068          |
| 1949        | 591 858                | 305 305                      | 51 209                      | 127 420          | 1989        | 1 449 812              | 725 000                      | 353 490                     | 284 768          |
| 1950        | 716 108                | 448 459                      | 50 953                      | 123 345          | 1990        | 1 392 325              | 641 253                      | 379 853                     | 320 236          |
| 1951        | 898 860                | 641 800                      | 50 800                      | 121 360          | 1991        | 1 348 150              | 598 620                      | 401 321                     | 281 701          |
| 1952        | 947 397                | 675 000                      | 48 020                      | 130 047          | 1992        | 1 445 417              | 637 478                      | 400 331                     | 331 158          |
| 1953        | 895 076                | 604 700                      | 52 600                      | 159 026          | 1993        | 1 406 407              | 567 852                      | 423 234                     | 339 856          |
| 1954        | 890 714                | 581 750                      | 71 244                      | 156 000          | 1994        | 1 316 356              | 581 491                      | 412 018                     | 227 113          |
| 1955        | 983 150                | 625 000                      | 97 450                      | 173 000          | 1995        | 1 401 116              | 756 694                      | 312 251                     | 209 919          |
| 1956        | 1 019 809              | 637 000                      | 119 509                     | 175 000          | 1996        | 1 475 624              | 743 775                      | 422 486                     | 236 620          |
| 1957        | 1 024 507              | 625 000                      | 143 907                     | 170 000          | 1997        | 1 573 605              | 721 723                      | 472 689                     | 288 976          |
| 1958        | 1 016 434              | 631 000                      | 140 069                     | 156 965          | 1998        | 1 661 095              | 756 566                      | 504 493                     | 274 617          |
| 1959        | 1 055 744              | 624 000                      | 165 260                     | 176 785          | 1999        | 1 555 639              | 719 294                      | 423 234                     | 258 701          |
| 1960        | 1 104 328              | 621 000                      | 202 917                     | 189 587          | 2 000       | 1 387 919              | 654 177                      | 410 023                     | 236 569          |
| 1961        | 1 009 469              | 649 000                      | 130 344                     | 140 625          | 2 001       | 1 346 839              | 684 665                      | 358 763                     | 195 770          |
| 1962        | 1 027 921              | 660 000                      | 125 739                     | 149 346          | 2 002       | 1 426 006              | 721 077                      | 372 468                     | 191 000          |
| 1963        | 1 098 352              | 628 485                      | 134 585                     | 235 669          | 2 003       | 1 284 948              | 629 610                      | 315 303                     | 177 254          |
| 1964        | 1 214 823              | 680 000                      | 186 750                     | 272 069          |             |                        |                              |                             |                  |

(1) Endüstriyel bitkilerin tümünü kapsar.

(1) Includes all industrial crops.

## 9.7 Seçilmiş endüstriyel bitkiler üretimi

### Selected industrial crops production

Ton - Tons

| Yıl  | Pamuk (saf)   | Şekerpancarı | Tütün   | Yıl  | Pamuk (saf)   | Şekerpancarı | Tütün   |
|------|---------------|--------------|---------|------|---------------|--------------|---------|
| Year | Cotton (lint) | Sugar beets  | Tobacco | Year | Cotton (lint) | Sugar beets  | Tobacco |
| 1925 | 76 011        | 6 484        | 56 294  | 1965 | 325 000       | 3 421 353    | 124 000 |
| 1926 | 27 342        | 7 605        | 54 319  | 1966 | 382 000       | 4 422 085    | 164 197 |
| 1927 | 38 905        | 23 935       | 69 604  | 1967 | 396 055       | 5 253 492    | 189 259 |
| 1928 | 76 110        | 67 084       | 43 035  | 1968 | 435 282       | 4 715 578    | 163 038 |
| 1929 | 63 556        | 55 677       | 36 503  | 1969 | 400 000       | 3 356 472    | 146 592 |
| 1930 | 51 435        | 91 419       | 47 211  | 1970 | 400 000       | 4 253 631    | 149 861 |
| 1931 | 61 746        | 257 314      | 51 111  | 1971 | 522 000       | 5 956 178    | 173 861 |
| 1932 | 19 579        | 151 757      | 18 040  | 1972 | 543 554       | 5 896 042    | 179 799 |
| 1933 | 27 791        | 182 798      | 40 148  | 1973 | 512 827       | 5 095 157    | 149 120 |
| 1934 | 37 762        | 434 201      | 35 678  | 1974 | 598 387       | 5 707 147    | 203 487 |
| 1935 | 52 228        | 445 664      | 36 004  | 1975 | 480 000       | 6 948 637    | 199 935 |
| 1936 | 51 068        | 454 206      | 75 936  | 1976 | 474 827       | 9 406 150    | 323 963 |
| 1937 | 67 185        | 332 705      | 72 677  | 1977 | 574 874       | 8 994 906    | 247 952 |
| 1938 | 64 731        | 290 109      | 58 800  | 1978 | 475 000       | 8 836 818    | 292 563 |
| 1939 | 63 950        | 634 978      | 65 434  | 1979 | 476 207       | 8 759 726    | 216 585 |
| 1940 | 77 115        | 552 829      | 71 356  | 1980 | 500 000       | 6 766 017    | 233 959 |
| 1941 | 64 184        | 589 690      | 54 654  | 1981 | 488 000       | 11 165 105   | 168 024 |
| 1942 | 74 055        | 450 920      | 61 783  | 1982 | 489 000       | 12 732 461   | 207 735 |
| 1943 | 53 392        | 656 646      | 52 458  | 1983 | 522 000       | 12 769 569   | 233 843 |
| 1944 | 58 916        | 613 355      | 61 387  | 1984 | 580 000       | 11 108 375   | 177 529 |
| 1945 | 54 379        | 566 555      | 69 599  | 1985 | 518 000       | 9 830 060    | 170 491 |
| 1946 | 59 027        | 621 636      | 97 952  | 1986 | 518 000       | 10 662 346   | 158 480 |
| 1947 | 51 456        | 598 494      | 101 928 | 1987 | 536 786       | 12 717 321   | 184 712 |
| 1948 | 58 198        | 726 492      | 83 079  | 1988 | 650 000       | 11 534 153   | 219 063 |
| 1949 | 104 156       | 817 679      | 100 085 | 1989 | 617 000       | 10 928 903   | 269 888 |
| 1950 | 118 377       | 855 066      | 93 328  | 1990 | 654 600       | 13 985 741   | 296 008 |
| 1951 | 150 000       | 1 363 000    | 88 651  | 1991 | 559 426       | 15 474 097   | 240 881 |
| 1952 | 165 000       | 1 068 936    | 91 958  | 1992 | 573 706       | 15 126 116   | 334 276 |
| 1953 | 139 000       | 1 170 000    | 117 795 | 1993 | 602 238       | 15 620 514   | 338 796 |
| 1954 | 142 000       | 1 200 000    | 102 000 | 1994 | 628 286       | 12 944 223   | 186 954 |
| 1955 | 157 000       | 1 736 000    | 120 000 | 1995 | 851 487       | 11 170 569   | 204 440 |
| 1956 | 165 000       | 1 791 192    | 116 570 | 1996 | 784 047       | 14 543 277   | 225 216 |
| 1957 | 135 000       | 2 206 357    | 123 000 | 1997 | 831 672       | 18 400 734   | 286 414 |
| 1958 | 180 000       | 2 337 619    | 115 326 | 1998 | 882 154       | 22 282 539   | 250 556 |
| 1959 | 195 000       | 3 468 900    | 129 383 | 1999 | 791 298       | 17 102 326   | 243 468 |
| 1960 | 175 500       | 4 384 647    | 139 343 | 2000 | 879 940       | 18 821 033   | 200 280 |
| 1961 | 212 000       | 2 877 113    | 101 407 | 2001 | 914 404       | 12 632 522   | 144 768 |
| 1962 | 245 000       | 2 730 932    | 89 793  | 2002 | 988 120       | 16 523 166   | 152 856 |
| 1963 | 257 500       | 3 280 715    | 132 183 | 2003 | 900 271       | 12 622 934   | 112 158 |
| 1964 | 326 000       | 4 705 783    | 193 668 |      |               |              |         |

## 9.8 Seçilmiş yağlı tohumlar ekilen alanı

Selected oil seeds area sown

Hektar - Hectare

| Yıl<br>Year | Toplam       |                       |                          |                  |                 | Yıl<br>Year | Toplam       |                       |                          |                  |                 |
|-------------|--------------|-----------------------|--------------------------|------------------|-----------------|-------------|--------------|-----------------------|--------------------------|------------------|-----------------|
|             | Total<br>(1) | Ayçiçeği<br>Sunflower | Yerfıstığı<br>Groundnuts | Soya<br>Soybeans | Susam<br>Sesame |             | Total<br>(1) | Ayçiçeği<br>Sunflower | Yerfıstığı<br>Groundnuts | Soya<br>Soybeans | Susam<br>Sesame |
| 1925        | 271 513      | -                     | -                        | -                | 70 771          | 1965        | 987 200      | 160 000               | 11 000                   | 6 000            | 60 000          |
| 1926        | 205 398      | -                     | -                        | -                | 105 963         | 1966        | 1 060 350    | 218 000               | 11 500                   | 6 000            | 54 000          |
| 1927        | 168 629      | -                     | -                        | -                | 46 005          | 1967        | 1 065 990    | 215 000               | 11 600                   | 6 000            | 60 000          |
| 1928        | 291 542      | -                     | -                        | -                | 49 400          | 1968        | 1 099 735    | 240 000               | 13 000                   | 7 500            | 80 000          |
| 1929        | 277 979      | -                     | -                        | -                | 45 200          | 1969        | 1 064 269    | 286 000               | 15 000                   | 8 160            | 67 000          |
| 1930        | 409 485      | -                     | -                        | -                | 73 600          | 1970        | 1 011 133    | 360 000               | 15 000                   | 11 000           | 62 000          |
| 1931        | 358 140      | -                     | -                        | -                | 66 700          | 1971        | 1 209 169    | 396 000               | 17 600                   | 7 000            | 64 000          |
| 1932        | 259 751      | -                     | -                        | -                | 55 500          | 1972        | 1 371 710    | 495 000               | 18 500                   | 6 000            | 63 000          |
| 1933        | 294 736      | -                     | -                        | -                | 70 551          | 1973        | 1 251 891    | 481 000               | 19 000                   | 5 070            | 48 000          |
| 1934        | 304 671      | -                     | -                        | -                | 65 481          | 1974        | 1 354 996    | 425 000               | 18 000                   | 3 500            | 46 000          |
| 1935        | 322 839      | -                     | -                        | -                | 66 146          | 1975        | 1 197 251    | 418 000               | 18 000                   | 6 200            | 54 000          |
| 1936        | 392 850      | -                     | -                        | -                | 71 873          | 1976        | 1 142 742    | 445 000               | 20 000                   | 6 400            | 42 800          |
| 1937        | 433 133      | -                     | -                        | -                | 64 251          | 1977        | 1 309 381    | 374 000               | 21 700                   | 5 400            | 31 800          |
| 1938        | 397 445      | -                     | -                        | -                | 57 730          | 1978        | 1 201 472    | 415 000               | 22 000                   | 3 200            | 35 000          |
| 1939        | 426 421      | -                     | -                        | -                | 66 653          | 1979        | 1 192 588    | 445 000               | 25 000                   | 3 200            | 45 000          |
| 1940        | 481 937      | -                     | -                        | -                | 79 851          | 1980        | 1 361 736    | 575 000               | 19 000                   | 3 000            | 45 000          |
| 1941        | 478 582      | -                     | -                        | -                | 67 349          | 1981        | 1 273 980    | 500 000               | 25 000                   | 17 000           | 40 000          |
| 1942        | 460 523      | -                     | -                        | -                | 58 472          | 1982        | 1 237 404    | 530 000               | 24 000                   | 24 389           | 44 250          |
| 1943        | 381 002      | -                     | -                        | -                | 61 189          | 1983        | 1 281 751    | 550 000               | 24 000                   | 24 250           | 60 000          |
| 1944        | 358 667      | -                     | -                        | -                | 48 192          | 1984        | 1 493 575    | 565 000               | 23 000                   | 28 000           | 90 000          |
| 1945        | 329 269      | -                     | -                        | -                | 46 646          | 1985        | 1 489 566    | 643 000               | 21 200                   | 60 260           | 88 000          |
| 1946        | 349 484      | -                     | -                        | -                | 51 085          | 1986        | 1 500 645    | 689 000               | 22 000                   | 90 000           | 100 000         |
| 1947        | 378 304      | 35 892                | 1 773                    | 41               | 64 467          | 1987        | 1 628 653    | 775 000               | 32 100                   | 112 000          | 108 000         |
| 1948        | 571 823      | 59 574                | 2 365                    | 1 882            | 73 341          | 1988        | 1 701 445    | 750 000               | 23 500                   | 66 000           | 94 000          |
| 1949        | 610 704      | 120 027               | 2 597                    | 1 894            | 69 821          | 1989        | 1 708 218    | 770 000               | 20 000                   | 75 300           | 97 600          |
| 1950        | 726 076      | 110 221               | 3 040                    | 2 045            | 65 333          | 1990        | 1 556 741    | 716 000               | 24 000                   | 74 000           | 85 000          |
| 1951        | 902 620      | 107 630               | 4 493                    | 2 571            | 58 900          | 1991        | 1 368 471    | 567 500               | 25 900                   | 49 500           | 94 000          |
| 1952        | 947 900      | 110 900               | 4 940                    | 2 800            | 56 300          | 1992        | 1 429 875    | 613 000               | 28 800                   | 46 000           | 83 000          |
| 1953        | 910 670      | 119 300               | 5 470                    | 3 970            | 70 200          | 1993        | 1 312 454    | 597 000               | 30 000                   | 26 750           | 80 000          |
| 1954        | 892 820      | 139 200               | 5 500                    | 5 000            | 78 950          | 1994        | 1 340 753    | 586 000               | 30 000                   | 29 000           | 85 000          |
| 1955        | 957 780      | 154 000               | 6 100                    | 4 840            | 79 800          | 1995        | 1 537 137    | 585 000               | 29 000                   | 31 000           | 73 000          |
| 1956        | 987 580      | 168 000               | 7 400                    | 5 900            | 81 500          | 1996        | 1 462 105    | 575 000               | 34 000                   | 20 500           | 74 000          |
| 1957        | 958 400      | 154 000               | 8 400                    | 6 200            | 80 500          | 1997        | 1 432 443    | 560 000               | 32 000                   | 19 000           | 68 000          |
| 1958        | 954 970      | 138 000               | 9 400                    | 6 790            | 82 000          | 1998        | 1 520 083    | 586 000               | 35 000                   | 23 000           | 69 000          |
| 1959        | 953 030      | 145 000               | 9 100                    | 6 900            | 77 000          | 1999        | 1 505 646    | 595 000               | 28 000                   | 24 000           | 51 000          |
| 1960        | 940 830      | 137 000               | 8 400                    | 6 480            | 73 000          | 2000        | 1 319 247    | 542 000               | 28 300                   | 15 000           | 50 900          |
| 1961        | 950 800      | 117 600               | 8 700                    | 4 600            | 78 000          | 2001        | 1 335 816    | 510 000               | 27 000                   | 17 000           | 50 000          |
| 1962        | 912 760      | 81 300                | 10 200                   | 4 600            | 71 000          | 2002        | 1 429 818    | 550 000               | 33 000                   | 25 500           | 48 000          |
| 1963        | 898 285      | 94 000                | 9 500                    | 6 300            | 74 000          | 2003        | 1 376 991    | 545 000               | 28 000                   | 27 000           | 44 000          |
| 1964        | 987 900      | 160 000               | 9 000                    | 6 000            | 60 000          |             |              |                       |                          |                  |                 |

(1) Yağlı tohumların tümünü kapsar.

(1) Includes all industrial crops.

## 9.9 Seçilmiş yağlı tohumlar üretimi

### Selected oil seeds production

Ton - Tons

| Yıl  | Ayçiçeği  | Yerfıstığı | Soya     | Susam  | Yıl  | Ayçiçeği  | Yerfıstığı | Soya     | Susam  |
|------|-----------|------------|----------|--------|------|-----------|------------|----------|--------|
| Year | Sunflower | Groundnuts | Soybeans | Sesame | Year | Sunflower | Groundnuts | Soybeans | Sesame |
| 1925 | -         | -          | -        | 22 962 | 1965 | 160 000   | 30 000     | 5 000    | 34 000 |
| 1926 | -         | -          | -        | 31 212 | 1966 | 200 000   | 27 000     | 4 700    | 32 000 |
| 1927 | -         | -          | -        | 10 461 | 1967 | 230 000   | 29 000     | 5 500    | 40 000 |
| 1928 | -         | -          | -        | 29 401 | 1968 | 230 000   | 32 500     | 8 500    | 50 000 |
| 1929 | -         | -          | -        | 36 959 | 1969 | 310 000   | 38 000     | 11 000   | 41 000 |
| 1930 | -         | -          | -        | 28 788 | 1970 | 375 000   | 37 000     | 12 000   | 36 000 |
| 1931 | -         | -          | -        | 30 437 | 1971 | 465 000   | 45 000     | 11 000   | 43 000 |
| 1932 | -         | -          | -        | 21 153 | 1972 | 560 000   | 42 000     | 12 800   | 33 000 |
| 1933 | -         | -          | -        | 26 694 | 1973 | 560 000   | 44 000     | 7 400    | 26 000 |
| 1934 | -         | -          | -        | 25 580 | 1974 | 420 000   | 44 000     | 8 500    | 29 000 |
| 1935 | -         | -          | -        | 19 831 | 1975 | 488 000   | 40 000     | 6 750    | 33 000 |
| 1936 | -         | -          | -        | 39 742 | 1976 | 550 000   | 54 750     | 8 500    | 25 000 |
| 1937 | -         | -          | -        | 24 783 | 1977 | 455 000   | 50 000     | 5 500    | 23 500 |
| 1938 | -         | -          | -        | 26 101 | 1978 | 485 000   | 52 000     | 3 400    | 23 600 |
| 1939 | -         | -          | -        | 34 054 | 1979 | 590 000   | 57 500     | 3 300    | 26 000 |
| 1940 | -         | -          | -        | 43 362 | 1980 | 750 000   | 41 000     | 2 300    | 26 000 |
| 1941 | -         | -          | -        | 32 812 | 1981 | 575 000   | 57 000     | 15 000   | 25 000 |
| 1942 | -         | -          | -        | 30 660 | 1982 | 600 000   | 50 000     | 36 000   | 27 000 |
| 1943 | -         | -          | -        | 32 284 | 1983 | 715 000   | 50 400     | 46 000   | 38 000 |
| 1944 | -         | -          | -        | 22 313 | 1984 | 710 000   | 47 500     | 60 000   | 45 000 |
| 1945 | -         | -          | -        | 15 582 | 1985 | 800 000   | 59 000     | 125 000  | 45 000 |
| 1946 | -         | -          | -        | 25 839 | 1986 | 940 000   | 50 000     | 200 000  | 45 000 |
| 1947 | 32 396    | 2 858      | 17       | 31 628 | 1987 | 1 100 000 | 80 000     | 250 000  | 43 000 |
| 1948 | 80 523    | 4 248      | 1 867    | 38 578 | 1988 | 1 150 000 | 60 000     | 150 000  | 45 000 |
| 1949 | 93 976    | 3 881      | 1 358    | 34 812 | 1989 | 1 250 000 | 50 000     | 161 000  | 37 000 |
| 1950 | 66 147    | 4 255      | 1 798    | 29 914 | 1990 | 860 000   | 63 000     | 162 000  | 39 000 |
| 1951 | 107 512   | 9 167      | 1 877    | 27 857 | 1991 | 800 000   | 60 000     | 110 000  | 43 000 |
| 1952 | 99 000    | 11 600     | 2 900    | 29 000 | 1992 | 950 000   | 67 000     | 95 000   | 34 000 |
| 1953 | 114 000   | 12 400     | 3 440    | 40 000 | 1993 | 815 000   | 70 000     | 63 000   | 30 000 |
| 1954 | 120 000   | 14 600     | 4 180    | 48 000 | 1994 | 740 000   | 70 000     | 70 000   | 34 000 |
| 1955 | 138 000   | 16 200     | 4 000    | 51 000 | 1995 | 900 000   | 70 000     | 75 000   | 30 000 |
| 1956 | 102 000   | 17 200     | 5 200    | 46 000 | 1996 | 780 000   | 80 000     | 50 000   | 30 000 |
| 1957 | 95 000    | 20 000     | 3 700    | 44 000 | 1997 | 900 000   | 82 000     | 40 000   | 28 000 |
| 1958 | 95 000    | 25 400     | 7 700    | 48 000 | 1998 | 860 000   | 90 000     | 60 000   | 34 000 |
| 1959 | 127 600   | 24 400     | 5 000    | 46 500 | 1999 | 950 000   | 75 000     | 66 000   | 28 000 |
| 1960 | 123 000   | 16 000     | 6 000    | 44 000 | 2000 | 800 000   | 78 000     | 44 500   | 23 800 |
| 1961 | 96 700    | 18 000     | 4 500    | 44 000 | 2001 | 650 000   | 72 000     | 50 000   | 23 000 |
| 1962 | 60 000    | 24 500     | 4 000    | 41 000 | 2002 | 850 000   | 90 000     | 75 000   | 22 000 |
| 1963 | 87 000    | 23 000     | 5 550    | 40 000 | 2003 | 800 000   | 85 000     | 85 000   | 22 000 |
| 1964 | 165 000   | 23 000     | 5 000    | 34 000 |      |           |            |          |        |



## 9.10 Seçilmiş yumru bitkiler ekilen alanı

Selected tuber crops area sown

Hektar - Hectare

| Toplam |         |          |            | Toplam        |      |         |          |            |               |
|--------|---------|----------|------------|---------------|------|---------|----------|------------|---------------|
| Yıl    | Total   | Patates  | Kuru soğan | Kuru sarmısak | Yıl  | Total   | Patates  | Kuru soğan | Kuru sarmısak |
| Year   | (1)     | Potatoes | Dry onions | Dry garlic    | Year | (1)     | Potatoes | Dry onions | Dry garlic    |
| 1925   | 57 743  | 25 550   | 26 801     | 5 392         | 1965 | 205 998 | 145 000  | 50 000     | 10 000        |
| 1926   | 45 732  | 26 574   | 15 808     | 3 350         | 1966 | 218 103 | 150 000  | 57 000     | 10 000        |
| 1927   | 23 946  | 13 580   | 9 439      | 927           | 1967 | 221 800 | 150 000  | 60 900     | 9 700         |
| 1928   | 40 400  | 26 400   | 12 000     | 2 000         | 1968 | 215 450 | 148 000  | 56 000     | 10 500        |
| 1929   | 82 200  | 66 200   | 12 300     | 3 700         | 1969 | 230 430 | 157 000  | 62 000     | 10 700        |
| 1930   | 53 800  | 31 400   | 19 300     | 3 100         | 1970 | 237 100 | 155 000  | 70 000     | 11 000        |
| 1931   | 77 600  | 45 400   | 26 200     | 6 000         | 1971 | 241 800 | 169 000  | 61 000     | 11 000        |
| 1932   | 56 400  | 30 100   | 20 700     | 5 600         | 1972 | 245 850 | 175 000  | 60 000     | 10 000        |
| 1933   | 59 726  | 35 502   | 19 831     | 4 393         | 1973 | 252 890 | 180 000  | 62 000     | 10 000        |
| 1934   | 87 095  | 65 239   | 17 622     | 4 234         | 1974 | 260 800 | 185 000  | 63 000     | 12 000        |
| 1935   | 68 401  | 46 644   | 18 204     | 3 553         | 1975 | 251 100 | 179 000  | 60 000     | 11 200        |
| 1936   | 101 932 | 54 625   | 38 976     | 8 331         | 1976 | 262 400 | 187 000  | 62 500     | 12 000        |
| 1937   | 97 113  | 53 180   | 35 946     | 7 987         | 1977 | 263 200 | 180 000  | 70 000     | 12 000        |
| 1938   | 103 643 | 55 687   | 39 079     | 8 871         | 1978 | 264 350 | 180 000  | 70 000     | 12 500        |
| 1939   | 114 603 | 63 436   | 41 805     | 9 362         | 1979 | 251 700 | 169 000  | 69 000     | 12 000        |
| 1940   | 122 150 | 68 227   | 43 393     | 10 530        | 1980 | 267 700 | 183 000  | 70 000     | 13 000        |
| 1941   | 129 188 | 72 875   | 46 164     | 10 149        | 1981 | 269 120 | 180 000  | 75 000     | 12 250        |
| 1942   | 153 200 | 92 970   | 51 022     | 9 208         | 1982 | 266 035 | 180 000  | 71 000     | 13 335        |
| 1943   | 119 447 | 64 190   | 45 473     | 9 784         | 1983 | 269 800 | 185 000  | 70 000     | 13 000        |
| 1944   | 103 475 | 56 044   | 38 155     | 9 276         | 1984 | 278 900 | 190 000  | 75 000     | 12 300        |
| 1945   | 99 092  | 52 189   | 37 445     | 9 458         | 1985 | 304 100 | 207 000  | 84 500     | 11 000        |
| 1946   | 109 777 | 57 388   | 42 357     | 10 032        | 1986 | 280 400 | 196 000  | 73 000     | 10 200        |
| 1947   | 116 534 | 62 469   | 44 347     | 9 718         | 1987 | 278 100 | 194 000  | 73 000     | 9 500         |
| 1948   | 116 127 | 63 764   | 43 513     | 8 850         | 1988 | 282 300 | 196 000  | 75 000     | 9 600         |
| 1949   | 118 537 | 67 241   | 41 469     | 9 827         | 1989 | 277 100 | 187 500  | 79 000     | 9 200         |
| 1950   | 126 923 | 75 442   | 43 062     | 8 419         | 1990 | 286 050 | 192 000  | 83 000     | 9 500         |
| 1951   | 135 200 | 85 500   | 41 000     | 8 700         | 1991 | 300 800 | 200 400  | 89 600     | 9 200         |
| 1952   | 154 500 | 102 000  | 44 000     | 8 500         | 1992 | 297 300 | 195 000  | 91 350     | 9 200         |
| 1953   | 161 400 | 104 800  | 46 600     | 10 000        | 1993 | 289 050 | 192 000  | 86 000     | 9 000         |
| 1954   | 164 400 | 109 000  | 46 600     | 8 800         | 1994 | 293 300 | 190 000  | 92 000     | 9 200         |
| 1955   | 166 600 | 109 000  | 47 600     | 10 000        | 1995 | 355 300 | 200 000  | 143 000    | 10 000        |
| 1956   | 176 100 | 110 000  | 56 400     | 9 700         | 1996 | 321 400 | 210 000  | 98 000     | 11 000        |
| 1957   | 193 700 | 119 000  | 65 000     | 9 700         | 1997 | 330 000 | 211 000  | 105 000    | 11 500        |
| 1958   | 197 400 | 137 000  | 51 200     | 9 200         | 1998 | 321 600 | 203 000  | 105 000    | 11 000        |
| 1959   | 212 600 | 148 000  | 56 000     | 8 600         | 1999 | 347 300 | 220 000  | 113 000    | 11 600        |
| 1960   | 225 300 | 160 000  | 57 000     | 8 300         | 2000 | 319 450 | 205 000  | 100 000    | 11 350        |
| 1961   | 211 200 | 147 000  | 56 000     | 8 200         | 2001 | 313 650 | 200 000  | 99 500     | 11 000        |
| 1962   | 194 584 | 136 900  | 48 800     | 8 000         | 2002 | 300 300 | 198 000  | 90 000     | 9 000         |
| 1963   | 205 021 | 140 000  | 55 000     | 9 000         | 2003 | 291 900 | 195 000  | 82 000     | 11 500        |
| 1964   | 216 119 | 145 000  | 60 000     | 10 000        |      |         |          |            |               |

(1)Yumru bitkilerin tümünü kapsar.

(1) Includes all tuber crops.

**9.11 Seçilmiş yumru bitkiler üretimi**

Selected tuber crops production

Ton - Tons

| Yıl  | Patates   | Kuru soğan | Kuru sarmısak | Yıl  | Patates   | Kuru soğan | Kuru sarmısak |
|------|-----------|------------|---------------|------|-----------|------------|---------------|
| Year | Potatoes  | Dry onions | Dry garlic    | Year | Potatoes  | Dry onions | Dry garlic    |
| 1925 | 72 602    | 44 797     | 5 566         | 1965 | 1 680 000 | 450 000    | 35 000        |
| 1926 | 76 170    | 34 377     | 4 925         | 1966 | 1 750 000 | 470 000    | 38 000        |
| 1927 | 20 739    | 14 854     | 944           | 1967 | 1 760 000 | 550 000    | 40 000        |
| 1928 | 49 497    | 41 890     | 4 739         | 1968 | 1 805 000 | 525 000    | 45 000        |
| 1929 | 133 500   | 61 332     | 8 447         | 1969 | 1 936 000 | 585 000    | 47 000        |
| 1930 | 114 246   | 53 432     | 6 695         | 1970 | 1 915 000 | 680 000    | 51 000        |
| 1931 | 109 944   | 85 769     | 14 952        | 1971 | 2 100 000 | 570 000    | 53 000        |
| 1932 | 73 976    | 46 570     | 9 056         | 1972 | 2 200 000 | 575 000    | 44 000        |
| 1933 | 106 859   | 81 330     | 9 014         | 1973 | 2 200 000 | 610 000    | 43 600        |
| 1934 | 213 154   | 60 740     | 5 875         | 1974 | 2 275 000 | 630 000    | 58 000        |
| 1935 | 105 734   | 64 903     | 7 141         | 1975 | 2 490 000 | 670 000    | 59 000        |
| 1936 | 184 823   | 103 197    | 9 680         | 1976 | 2 850 000 | 760 000    | 60 000        |
| 1937 | 171 796   | 90 191     | 12 027        | 1977 | 2 800 000 | 845 000    | 60 000        |
| 1938 | 181 675   | 111 126    | 17 836        | 1978 | 2 750 000 | 880 000    | 67 000        |
| 1939 | 259 538   | 122 276    | 19 603        | 1979 | 2 870 000 | 1 000 000  | 75 000        |
| 1940 | 319 345   | 155 826    | 27 193        | 1980 | 3 000 000 | 960 000    | 80 000        |
| 1941 | 274 909   | 131 459    | 16 285        | 1981 | 3 000 000 | 1 090 000  | 75 000        |
| 1942 | 439 553   | 161 387    | 21 345        | 1982 | 3 000 000 | 1 025 000  | 84 000        |
| 1943 | 290 947   | 156 745    | 23 283        | 1983 | 3 050 000 | 1 000 000  | 81 000        |
| 1944 | 191 737   | 104 449    | 17 184        | 1984 | 3 200 000 | 1 100 000  | 77 000        |
| 1945 | 167 350   | 80 577     | 11 971        | 1985 | 4 100 000 | 1 270 000  | 75 000        |
| 1946 | 264 671   | 106 101    | 12 968        | 1986 | 4 000 000 | 1 300 000  | 62 000        |
| 1947 | 325 410   | 86 037     | 9 767         | 1987 | 4 300 000 | 1 300 000  | 67 000        |
| 1948 | 454 356   | 161 117    | 15 108        | 1988 | 4 350 000 | 1 345 000  | 69 000        |
| 1949 | 414 509   | 178 925    | 13 752        | 1989 | 4 060 000 | 1 360 000  | 64 000        |
| 1950 | 605 221   | 172 850    | 20 996        | 1990 | 4 300 000 | 1 550 000  | 70 000        |
| 1951 | 676 000   | 193 000    | 25 000        | 1991 | 4 600 000 | 1 600 000  | 70 000        |
| 1952 | 873 000   | 222 000    | 28 000        | 1992 | 4 600 000 | 1 700 000  | 67 000        |
| 1953 | 1 000 000 | 302 300    | 30 900        | 1993 | 4 650 000 | 1 650 000  | 65 000        |
| 1954 | 1 000 000 | 285 000    | 30 000        | 1994 | 4 350 000 | 1 800 000  | 65 000        |
| 1955 | 1 116 000 | 300 000    | 34 000        | 1995 | 4 750 000 | 2 850 000  | 75 000        |
| 1956 | 1 100 000 | 358 000    | 30 000        | 1996 | 4 950 000 | 1 900 000  | 80 000        |
| 1957 | 1 200 000 | 464 000    | 27 000        | 1997 | 5 100 000 | 2 100 000  | 85 000        |
| 1958 | 1 472 000 | 405 000    | 31 000        | 1998 | 5 250 000 | 2 270 000  | 80 000        |
| 1959 | 1 500 000 | 424 000    | 29 000        | 1999 | 6 000 000 | 2 500 000  | 86 000        |
| 1960 | 1 400 000 | 400 000    | 30 500        | 2000 | 5 370 000 | 2 200 000  | 81 000        |
| 1961 | 1 405 000 | 410 000    | 31 000        | 2001 | 5 000 000 | 2 150 000  | 83 000        |
| 1962 | 1 489 000 | 430 000    | 27 000        | 2002 | 5 200 000 | 2 050 000  | 75 000        |
| 1963 | 1 600 000 | 500 000    | 34 000        | 2003 | 5 300 000 | 1 750 000  | 98 000        |
| 1964 | 1 700 000 | 510 000    | 38 000        |      |           |            |               |

## 9.12 Seçilmiş meyve veren ağaç sayısı

Number of selected fruits trees

Bin - Thousand

| Yıl<br>Year | Elma<br>Apples | Şeftali<br>Peaches | Üzüm (1)<br>Grapes | Kayısı ve Zerdali             |               |
|-------------|----------------|--------------------|--------------------|-------------------------------|---------------|
|             |                |                    |                    | Apricots and<br>Wild apricots | İncir<br>Figs |
| 1936        | 6 015          | 867                | 344 998            | 4 495                         | 3 620         |
| 1937        | 6 256          | 936                | 383 582            | 4 658                         | 3 736         |
| 1938        | 6 387          | 974                | 374 588            | 4 727                         | 3 837         |
| 1939        | 6 618          | 1 153              | 391 029            | 5 045                         | 4 292         |
| 1940        | 6 540          | 974                | 387 209            | 5 148                         | 4 529         |
| 1941        | 6 575          | 1 016              | 405 266            | 5 243                         | 4 597         |
| 1942        | 6 612          | 1 053              | 427 748            | 5 267                         | 3 761         |
| 1943        | 6 789          | 1 079              | 448 805            | 5 570                         | 3 789         |
| 1944        | 6 927          | 1 081              | 472 269            | 5 809                         | 3 878         |
| 1945        | 7 274          | 1 092              | 324 777            | 5 931                         | 4 003         |
| 1946        | 6 993          | 1 069              | 534 102            | 5 737                         | 3 995         |
| 1947        | 7 169          | 1 098              | 539 735            | 5 815                         | 4 083         |
| 1948        | 5 803          | 1 101              | 535 669            | 5 622                         | 4 109         |
| 1949        | 6 273          | 1 152              | 555 847            | 5 730                         | 4 176         |
| 1950        | 6 366          | 1 142              | 561 119            | 5 801                         | 4 469         |
| 1951        | 6 820          | 1 267              | 593 462            | 6 083                         | 5 111         |
| 1952        | 7 818          | 1 670              | 649 042            | 6 647                         | 5 196         |
| 1953        | 8 608          | 2 213              | 671 036            | 6 850                         | 5 219         |
| 1954        | 9 173          | 2 333              | 689 877            | 6 987                         | 5 656         |
| 1955        | 10 046         | 2 716              | 707 309            | 7 287                         | 6 147         |
| 1956        | 10 796         | 2 876              | 728 115            | 7 609                         | 6 208         |
| 1957        | 11 375         | 3 559              | 742 963            | 7 570                         | 6 309         |
| 1958        | 11 803         | 3 667              | 710 262            | 7 600                         | 6 376         |
| 1959        | 12 807         | 4 190              | 769 729            | 7 599                         | 6 472         |
| 1960        | 13 803         | 4 464              | 757 120            | 8 289                         | 6 459         |
| 1961        | 14 560         | 4 861              | 750 250            | 8 402                         | 6 659         |
| 1962        | 16 361         | 5 027              | 773 030            | 8 856                         | 6 484         |
| 1963        | 17 084         | 5 015              | 794 090            | 8 832                         | 6 511         |
| 1964        | 17 590         | 5 170              | 800 000            | 9 310                         | 6 530         |
| 1965        | 18 000         | 5 169              | 800 000            | 9 300                         | 6 550         |
| 1966        | 20 000         | 5 360              | 830 000            | 9 450                         | 6 600         |
| 1967        | 21 492         | 5 287              | 840 000            | 9 550                         | 6 593         |

Not."Ağaç sayısı" meyve veren ağaç sayısıdır.  
(1) Ağaç sayısı değil hektar cinsinden alandır.

Note. "Number of trees" are number of fruit bearing trees.  
(1) Not number of trees, area as a kind of hectare.

**9.12 Seçilmiş meyve veren ağaç sayısı (devam)**

Number of selected fruits trees (continued)

Bin - Thousand

| Yıl<br>Year | Elma<br>Apples | Şeftali<br>Peaches | Üzüm (1)<br>Grapes | Kayısı ve Zerdali             |               |
|-------------|----------------|--------------------|--------------------|-------------------------------|---------------|
|             |                |                    |                    | Apricots and<br>Wild apricots | İncir<br>Figs |
| 1968        | 18 198         | 4 980              | 848 000            | 7 962                         | 5 597         |
| 1969        | 18 365         | 5 220              | 838 000            | 7 776                         | 5 793         |
| 1970        | 19 061         | 5 589              | 845 000            | 8 083                         | 6 113         |
| 1971        | 20 047         | 5 934              | 846 500            | 8 259                         | 5 956         |
| 1972        | 21 600         | 6 160              | 850 000            | 8 200                         | 5 887         |
| 1973        | 22 200         | 6 276              | 816 000            | 8 500                         | 5 900         |
| 1974        | 22 600         | 6 725              | 795 000            | 8 310                         | 5 900         |
| 1975        | 23 000         | 6 900              | 790 000            | 8 300                         | 5 800         |
| 1976        | 24 600         | 7 100              | 768 000            | 8 800                         | 5 900         |
| 1977        | 24 714         | 7 280              | 760 000            | 8 800                         | 5 500         |
| 1978        | 25 875         | 7 325              | 790 000            | 8 849                         | 5 600         |
| 1979        | 26 000         | 7 600              | 850 000            | 8 715                         | 5 700         |
| 1980        | 27 850         | 7 850              | 820 000            | 8 815                         | 5 900         |
| 1981        | 28 000         | 7 960              | 800 000            | 8 800                         | 5 600         |
| 1982        | 28 500         | 8 035              | 655 000            | 8 750                         | 6 400         |
| 1983        | 29 000         | 8 500              | 655 000            | 9 900                         | 7 110         |
| 1984        | 29 650         | 8 600              | 625 000            | 10 000                        | 7 500         |
| 1985        | 30 175         | 8 730              | 625 000            | 9 450                         | 8 120         |
| 1986        | 30 200         | 8 750              | 600 000            | 9 220                         | 8 680         |
| 1987        | 30 852         | 9 320              | 590 000            | 9 347                         | 8 990         |
| 1988        | 31 200         | 10 308             | 590 000            | 9 473                         | 9 150         |
| 1989        | 31 200         | 10 315             | 597 000            | 9 734                         | 9 236         |
| 1990        | 31 500         | 10 524             | 580 000            | 9 919                         | 9 654         |
| 1991        | 31 840         | 10 700             | 586 000            | 10 239                        | 9 665         |
| 1992        | 31 470         | 10 350             | 576 000            | 10 385                        | 9 580         |
| 1993        | 31 700         | 10 370             | 567 000            | 10 673                        | 9 530         |
| 1994        | 31 587         | 10 435             | 567 000            | 11 075                        | 9 525         |
| 1995        | 32 530         | 10 655             | 565 000            | 11 471                        | 9 690         |
| 1996        | 32 135         | 10 748             | 560 000            | 11 672                        | 9 700         |
| 1997        | 32 125         | 10 970             | 545 000            | 12 235                        | 9 135         |
| 1998        | 31 970         | 11 930             | 541 000            | 12 200                        | 8 970         |
| 1999        | 32 080         | 12 050             | 535 000            | 12 460                        | 8 970         |
| 2000        | 32 300         | 12 260             | 535 000            | 12 740                        | 8 950         |
| 2001        | 32 550         | 12 700             | 525 000            | 12 825                        | 9 400         |
| 2002        | 33 000         | 13 000             | 530 000            | 12 930                        | 9 600         |
| 2003        | 35 000         | 13 300             | 530 000            | 13 100                        | 9 700         |

### 9.13 Seçilmiş meyveler üretimi

#### Selected fruits production

Ton - Tons

| Yıl<br>Year | Elma<br>Apples | Şeftali<br>Peaches | Üzüm<br>Grapes | Kayısı ve Zerdali             |               |
|-------------|----------------|--------------------|----------------|-------------------------------|---------------|
|             |                |                    |                | Apricots and<br>Wild apricots | İncir<br>Figs |
| 1936        | 100 695        | 6 218              | 937 810        | 69 445                        | 146 919       |
| 1937        | 103 701        | 12 240             | 740 270        | 47 416                        | 142 266       |
| 1938        | 104 572        | 7 584              | 977 373        | 57 248                        | 148 581       |
| 1939        | 108 994        | 12 438             | 1 195 372      | 55 409                        | 142 230       |
| 1940        | 81 781         | 8 783              | 941 961        | 50 863                        | 144 573       |
| 1941        | 69 787         | 6 417              | 868 793        | 13 785                        | 259 364       |
| 1942        | 84 780         | 9 259              | 945 636        | 51 679                        | 103 969       |
| 1943        | 87 014         | 9 760              | 1 142 837      | 43 327                        | 53 301        |
| 1944        | 76 720         | 6 572              | 1 355 928      | 31 421                        | 63 224        |
| 1945        | 79 225         | 8 154              | 1 461 227      | 36 343                        | 69 793        |
| 1946        | 96 054         | 9 426              | 1 592 227      | 40 050                        | 75 329        |
| 1947        | 59 984         | 6 844              | 734 592        | 16 288                        | 124 607       |
| 1948        | 86 852         | 6 170              | 1 331 488      | 24 132                        | 119 257       |
| 1949        | 114 252        | 8 234              | 1 750 545      | 49 162                        | 106 006       |
| 1950        | 125 407        | 9 280              | 1 399 337      | 51 045                        | 86 104        |
| 1951        | 88 869         | 10 266             | 1 386 197      | 60 892                        | 107 114       |
| 1952        | 94 956         | 19 207             | 1 633 503      | 37 583                        | 118 413       |
| 1953        | 139 192        | 19 573             | 2 000 268      | 86 248                        | 105 084       |
| 1954        | 160 995        | 21 530             | 2 247 784      | 92 129                        | 107 378       |
| 1955        | 108 782        | 20 083             | 1 895 164      | 27 322                        | 100 399       |
| 1956        | 195 910        | 30 234             | 2 605 777      | 71 242                        | 121 176       |
| 1957        | 115 562        | 61 550             | 2 009 592      | 70 120                        | 137 102       |
| 1958        | 193 443        | 69 434             | 2 991 688      | 64 656                        | 154 609       |
| 1959        | 267 870        | 81 195             | 3 224 545      | 104 180                       | 155 645       |
| 1960        | 207 900        | 57 660             | 2 775 200      | 42 900                        | 145 000       |
| 1961        | 282 800        | 98 100             | 3 189 300      | 114 900                       | 203 700       |
| 1962        | 321 900        | 74 210             | 3 382 270      | 86 800                        | 210 040       |
| 1963        | 326 740        | 63 270             | 2 692 870      | 75 800                        | 208 190       |
| 1964        | 337 000        | 111 000            | 2 790 000      | 102 000                       | 206 000       |
| 1965        | 362 000        | 66 000             | 3 350 000      | 88 000                        | 210 000       |
| 1966        | 440 000        | 65 000             | 3 100 000      | 38 800                        | 215 000       |
| 1967        | 640 000        | 103 000            | 3 500 000      | 118 000                       | 232 000       |

Not. "Ağaç sayısı" meyve veren ağaç sayısıdır.  
(1) Ağaç sayısı değil hektar cinsinden alandır.

Note. "Number of trees" are number of fruit bearing trees.  
(1) Not number of trees, area as a kind of hectare.

**9.13 Seçilmiş meyveler üretimi (devam)**

Selected fruits production (continued)

Ton - Tons

| Yıl<br>Year | Elma<br>Apples | Şeftali<br>Peaches | Üzüm<br>Grapes | Kayısı ve Zerdali             |               |
|-------------|----------------|--------------------|----------------|-------------------------------|---------------|
|             |                |                    |                | Apricots and<br>Wild apricots | İncir<br>Figs |
| 1968        | 700 000        | 99 000             | 3 725 000      | 131 000                       | 215 000       |
| 1969        | 620 000        | 66 000             | 3 635 000      | 112 500                       | 215 000       |
| 1970        | 748 000        | 112 000            | 3 850 000      | 95 000                        | 214 000       |
| 1971        | 780 000        | 84 000             | 3 853 000      | 80 000                        | 195 000       |
| 1972        | 850 000        | 140 000            | 3 434 000      | 123 000                       | 216 000       |
| 1973        | 850 000        | 120 000            | 3 344 000      | 143 000                       | 190 000       |
| 1974        | 950 000        | 160 000            | 3 346 800      | 124 000                       | 156 350       |
| 1975        | 900 000        | 200 000            | 3 247 000      | 165 000                       | 175 000       |
| 1976        | 1 000 000      | 192 000            | 3 080 000      | 176 000                       | 188 000       |
| 1977        | 900 000        | 185 000            | 3 180 000      | 151 000                       | 175 000       |
| 1978        | 1 100 000      | 230 000            | 3 496 000      | 153 000                       | 185 000       |
| 1979        | 1 350 000      | 220 000            | 3 500 000      | 165 000                       | 200 000       |
| 1980        | 1 430 000      | 240 000            | 3 600 000      | 160 000                       | 205 000       |
| 1981        | 1 450 000      | 265 000            | 3 700 000      | 152 000                       | 250 000       |
| 1982        | 1 600 000      | 265 000            | 3 650 000      | 205 000                       | 280 000       |
| 1983        | 1 750 000      | 270 000            | 3 400 000      | 245 000                       | 330 000       |
| 1984        | 1 900 000      | 235 000            | 3 300 000      | 250 000                       | 330 000       |
| 1985        | 1 900 000      | 200 000            | 3 300 000      | 202 000                       | 340 000       |
| 1986        | 1 865 000      | 275 000            | 3 000 000      | 350 000                       | 370 000       |
| 1987        | 1 680 000      | 235 000            | 3 300 000      | 250 000                       | 355 000       |
| 1988        | 1 950 000      | 328 000            | 3 350 000      | 363 000                       | 350 000       |
| 1989        | 1 850 000      | 317 000            | 3 430 000      | 449 000                       | 279 000       |
| 1990        | 1 900 000      | 350 000            | 3 500 000      | 300 000                       | 300 000       |
| 1991        | 1 900 000      | 350 000            | 3 600 000      | 343 000                       | 314 000       |
| 1992        | 2 100 000      | 370 000            | 3 450 000      | 385 000                       | 250 000       |
| 1993        | 2 080 000      | 370 000            | 3 700 000      | 280 000                       | 270 000       |
| 1994        | 2 095 000      | 375 000            | 3 450 000      | 459 000                       | 279 000       |
| 1995        | 2 100 000      | 340 000            | 3 550 000      | 281 000                       | 300 000       |
| 1996        | 2 200 000      | 360 000            | 3 700 000      | 241 000                       | 290 000       |
| 1997        | 2 550 000      | 355 000            | 3 700 000      | 306 000                       | 243 000       |
| 1998        | 2 450 000      | 410 000            | 3 600 000      | 540 000                       | 255 000       |
| 1999        | 2 500 000      | 400 000            | 3 400 000      | 378 000                       | 275 000       |
| 2000        | 2 400 000      | 430 000            | 3 600 000      | 579 000                       | 240 000       |
| 2001        | 2 450 000      | 460 000            | 3 250 000      | 517 000                       | 235 000       |
| 2002        | 2 200 000      | 455 000            | 3 500 000      | 352 000                       | 250 000       |
| 2003        | 2 600 000      | 470 000            | 3 600 000      | 499 000                       | 280 000       |

## 9.14 Sert kabuklu meyve veren ağaç sayısı

Number of nuts trees

' 000

| Yıl  | Antep fıstığı | Ceviz   | Fındık    | Badem   | Kestane   |
|------|---------------|---------|-----------|---------|-----------|
| Year | Pistachios    | Walnuts | Hazelnuts | Almonds | Chestnuts |
| 1936 | 3 749         | 2 078   | 178 897   | 1 560   | 654       |
| 1937 | 3 752         | 2 158   | 185 069   | 1 638   | 664       |
| 1938 | 3 179         | 2 224   | 187 649   | 1 696   | 697       |
| 1939 | 3 284         | 2 356   | 164 578   | 1 903   | 726       |
| 1940 | 3 316         | 2 255   | 170 484   | 1 903   | 857       |
| 1941 | 3 475         | 2 260   | 171 977   | 1 964   | 855       |
| 1942 | 3 724         | 2 312   | 172 296   | 1 962   | 894       |
| 1943 | 3 862         | 2 372   | 165 605   | 1 988   | 766       |
| 1944 | 4 216         | 2 390   | 154 551   | 1 968   | 802       |
| 1945 | 4 692         | 2 463   | 159 878   | 2 043   | 824       |
| 1946 | 4 760         | 2 500   | 182 807   | 1 959   | 986       |
| 1947 | 4 799         | 2 428   | 167 437   | 1 857   | 1 015     |
| 1948 | 5 068         | 2 433   | 167 615   | 2 039   | 2 029     |
| 1949 | 5 321         | 2 466   | 169 848   | 2 051   | 2 012     |
| 1950 | 5 493         | 2 457   | 127 531   | 2 230   | 1 962     |
| 1951 | 5 527         | 2 597   | 131 723   | 2 318   | 1 968     |
| 1952 | 5 790         | 2 864   | 142 280   | 2 345   | 2 044     |
| 1953 | 6 045         | 2 927   | 142 381   | 2 229   | 2 044     |
| 1954 | 6 126         | 2 916   | 145 329   | 2 272   | 2 048     |
| 1955 | 6 574         | 2 977   | 147 357   | 2 293   | 2 108     |
| 1956 | 6 754         | 2 967   | 151 288   | 2 311   | 2 113     |
| 1957 | 7 050         | 2 913   | 157 029   | 2 396   | 2 198     |
| 1958 | 7 357         | 2 930   | 157 898   | 2 429   | 2 349     |
| 1959 | 7 791         | 2 863   | 159 605   | 2 473   | 2 383     |
| 1960 | 8 413         | 2 854   | 161 005   | 2 588   | 2 378     |
| 1961 | 9 725         | 2 877   | 169 159   | 2 612   | 2 426     |
| 1962 | 10 126        | 2 916   | 174 862   | 2 669   | 2 433     |
| 1963 | 10 334        | 2 961   | 176 283   | 2 714   | 2 441     |
| 1964 | 10 500        | 2 970   | 184 000   | 2 725   | 2 450     |
| 1965 | 10 750        | 2 980   | 187 000   | 2 800   | 2 500     |
| 1966 | 11 220        | 3 000   | 192 000   | 2 900   | 2 350     |
| 1967 | 11 520        | 2 990   | 195 260   | 3 063   | 2 378     |

Not."Ağaç sayısı" meyve veren ağaç sayısıdır.

Note."Number of trees" are number of fruit bearing trees.

**9.14 Sert kabuklu meyve veren ağaç sayısı (devam)**

Number of nuts trees (continued)

' 000

| Yıl  | Antep fıstığı | Ceviz   | Fındık    | Badem   | Kestane   |
|------|---------------|---------|-----------|---------|-----------|
| Year | Pistachios    | Walnuts | Hazelnuts | Almonds | Chestnuts |
| 1968 | 10 059        | 2 800   | 186 000   | 2 570   | 1 860     |
| 1969 | 10 400        | 2 800   | 184 733   | 2 700   | 1 870     |
| 1970 | 10 937        | 2 864   | 184 237   | 2 828   | 1 969     |
| 1971 | 11 257        | 3 025   | 187 009   | 2 939   | 1 968     |
| 1972 | 11 650        | 3 100   | 193 000   | 3 000   | 2 045     |
| 1973 | 11 765        | 3 180   | 200 000   | 3 025   | 2 010     |
| 1974 | 13 500        | 3 200   | 214 000   | 3 300   | 2 000     |
| 1975 | 14 000        | 3 250   | 218 000   | 3 400   | 2 125     |
| 1976 | 14 300        | 3 300   | 223 000   | 3 500   | 2 160     |
| 1977 | 14 500        | 3 360   | 225 960   | 3 600   | 2 210     |
| 1978 | 15 400        | 3 300   | 230 000   | 3 600   | 2 160     |
| 1979 | 15 108        | 3 300   | 245 000   | 3 850   | 2 160     |
| 1980 | 16 150        | 3 230   | 247 000   | 3 850   | 1 620     |
| 1981 | 17 400        | 3 180   | 245 300   | 3 825   | 1 600     |
| 1982 | 17 400        | 3 180   | 246 000   | 3 800   | 1 475     |
| 1983 | 17 400        | 3 200   | 248 000   | 3 900   | 1 500     |
| 1984 | 17 600        | 3 225   | 248 000   | 3 900   | 1 650     |
| 1985 | 18 100        | 3 275   | 250 000   | 3 950   | 1 405     |
| 1986 | 18 640        | 3 240   | 251 000   | 4 040   | 1 830     |
| 1987 | 18 977        | 3 255   | 256 690   | 4 054   | 1 836     |
| 1988 | 19 343        | 3 278   | 260 840   | 4 034   | 1 845     |
| 1989 | 20 067        | 3 275   | 257 400   | 4 040   | 1 867     |
| 1990 | 20 385        | 3 248   | 264 650   | 4 040   | 1 907     |
| 1991 | 21 080        | 3 338   | 245 574   | 4 019   | 1 958     |
| 1992 | 22 000        | 3 380   | 240 000   | 3 980   | 1 954     |
| 1993 | 22 948        | 3 419   | 255 271   | 3 965   | 1 960     |
| 1994 | 23 340        | 3 446   | 259 200   | 3 906   | 1 969     |
| 1995 | 23 850        | 3 453   | 271 150   | 3 865   | 1 987     |
| 1996 | 24 480        | 3 447   | 270 295   | 3 825   | 1 962     |
| 1997 | 25 340        | 3 445   | 271 730   | 3 775   | 2 015     |
| 1998 | 26 050        | 3 490   | 273 980   | 3 680   | 1 900     |
| 1999 | 26 380        | 3 525   | 278 900   | 3 620   | 1 820     |
| 2000 | 25 445        | 3 550   | 282 970   | 3 600   | 1 765     |
| 2001 | 25 900        | 3 640   | 285 000   | 3 575   | 1 755     |
| 2002 | 26 200        | 3 850   | 289 000   | 3 500   | 1 815     |
| 2003 | 26 300        | 4 100   | 303 900   | 3 475   | 1 860     |



## 9.15 Sert kabuklu meyveler üretimi

Nuts fruit production

Ton - Tons

| Yıl  | Antep fıstığı | Ceviz   | Fındık    | Badem   | Kestane   |
|------|---------------|---------|-----------|---------|-----------|
| Year | Pistachios    | Walnuts | Hazelnuts | Almonds | Chestnuts |
| 1936 | 8 307         | 51 480  | 64 155    | 10 368  | 10 313    |
| 1937 | 5 642         | 53 909  | 64 817    | 16 192  | 13 623    |
| 1938 | 5 379         | 66 402  | 28 056    | 13 425  | 18 270    |
| 1939 | 9 991         | 69 285  | 107 147   | 15 863  | 19 954    |
| 1940 | 7 366         | 58 420  | 36 863    | 11 832  | 18 677    |
| 1941 | 1 564         | 32 636  | 31 936    | 7 485   | 12 838    |
| 1942 | 3 991         | 34 836  | 67 388    | 9 798   | 13 912    |
| 1943 | 4 069         | 49 118  | 56 006    | 12 170  | 14 809    |
| 1944 | 1 769         | 48 391  | 73 750    | 8 464   | 12 485    |
| 1945 | 3 588         | 45 866  | 52 490    | 11 778  | 14 603    |
| 1946 | 7 378         | 57 180  | 90 499    | 10 411  | 13 927    |
| 1947 | 4 942         | 37 075  | 63 859    | 7 357   | 12 820    |
| 1948 | 4 242         | 41 656  | 50 573    | 6 941   | 13 441    |
| 1949 | 7 267         | 58 023  | 92 319    | 12 849  | 15 127    |
| 1950 | 3 219         | 48 852  | 26 057    | 9 661   | 12 045    |
| 1951 | 3 306         | 56 117  | 93 224    | 10 851  | 15 024    |
| 1952 | 5 775         | 55 668  | 77 850    | 9 008   | 14 483    |
| 1953 | 1 012         | 66 403  | 46 067    | 13 181  | 22 646    |
| 1954 | 10 545        | 75 062  | 123 141   | 14 093  | 17 557    |
| 1955 | 7 633         | 67 185  | 52 629    | 10 207  | 29 342    |
| 1956 | 18 017        | 79 333  | 151 001   | 12 418  | 31 354    |
| 1957 | 4 623         | 58 177  | 73 353    | 15 864  | 32 097    |
| 1958 | 10 475        | 78 260  | 132 183   | 16 091  | 39 523    |
| 1959 | 18 000        | 79 520  | 104 705   | 20 980  | 34 050    |
| 1960 | 11 900        | 70 200  | 58 470    | 15 500  | 28 750    |
| 1961 | 52 800        | 80 500  | 76 000    | 27 400  | 38 400    |
| 1962 | 5 100         | 84 930  | 122 380   | 24 400  | 35 260    |
| 1963 | 9 890         | 82 090  | 88 440    | 20 330  | 31 640    |
| 1964 | 6 000         | 86 000  | 195 215   | 25 000  | 32 000    |
| 1965 | 8 170         | 81 000  | 62 000    | 20 300  | 33 000    |
| 1966 | 15 000        | 80 000  | 190 000   | 16 000  | 30 000    |
| 1967 | 8 500         | 88 000  | 71 000    | 32 000  | 34 000    |

**9.15 Sert kabuklu meyveler üretimi (devam)**

Nuts fruit production (continued)

Ton - Tons

| Yıl  | Antep fıstığı | Ceviz   | Fındık    | Badem   | Kestane   |
|------|---------------|---------|-----------|---------|-----------|
| Year | Pistachios    | Walnuts | Hazelnuts | Almonds | Chestnuts |
| 1968 | 18 700        | 96 000  | 138 000   | 27 000  | 43 000    |
| 1969 | 4 300         | 84 000  | 170 000   | 21 000  | 45 500    |
| 1970 | 14 200        | 103 000 | 255 000   | 20 000  | 48 000    |
| 1971 | 925           | 110 025 | 166 000   | 17 000  | 48 000    |
| 1972 | 29 000        | 113 400 | 190 000   | 24 000  | 50 600    |
| 1973 | 6 500         | 110 000 | 250 900   | 21 500  | 52 000    |
| 1974 | 23 000        | 110 000 | 244 000   | 33 000  | 48 000    |
| 1975 | 31 000        | 117 000 | 317 000   | 37 200  | 47 000    |
| 1976 | 4 800         | 135 000 | 245 000   | 30 300  | 47 700    |
| 1977 | 40 000        | 150 000 | 290 000   | 24 000  | 48 200    |
| 1978 | 6 300         | 130 000 | 310 000   | 26 000  | 45 000    |
| 1979 | 20 000        | 150 000 | 300 000   | 26 500  | 46 000    |
| 1980 | 7 500         | 122 000 | 250 000   | 32 000  | 58 500    |
| 1981 | 25 000        | 122 000 | 350 000   | 32 000  | 59 000    |
| 1982 | 13 000        | 120 000 | 220 000   | 38 000  | 55 000    |
| 1983 | 25 000        | 125 000 | 395 000   | 41 000  | 55 000    |
| 1984 | 23 000        | 112 000 | 300 000   | 33 000  | 57 000    |
| 1985 | 35 000        | 110 000 | 180 000   | 38 000  | 59 000    |
| 1986 | 30 000        | 110 000 | 300 000   | 40 000  | 70 000    |
| 1987 | 30 000        | 110 000 | 280 000   | 33 000  | 90 000    |
| 1988 | 15 000        | 110 000 | 402 500   | 42 000  | 90 000    |
| 1989 | 40 000        | 113 000 | 550 000   | 46 000  | 73 000    |
| 1990 | 14 000        | 115 000 | 375 000   | 46 000  | 80 000    |
| 1991 | 64 000        | 122 000 | 315 000   | 46 000  | 81 000    |
| 1992 | 29 000        | 120 000 | 520 000   | 47 000  | 85 000    |
| 1993 | 50 000        | 115 000 | 305 000   | 48 000  | 80 000    |
| 1994 | 40 000        | 120 000 | 490 000   | 47 000  | 76 000    |
| 1995 | 36 000        | 110 000 | 455 000   | 37 000  | 77 000    |
| 1996 | 60 000        | 115 000 | 446 000   | 43 000  | 65 000    |
| 1997 | 70 000        | 115 000 | 410 000   | 33 000  | 61 000    |
| 1998 | 35 000        | 120 000 | 580 000   | 36 000  | 55 000    |
| 1999 | 40 000        | 120 000 | 530 000   | 43 000  | 53 000    |
| 2000 | 75 000        | 116 000 | 470 000   | 47 000  | 50 000    |
| 2001 | 30 000        | 116 000 | 625 000   | 42 000  | 47 000    |
| 2002 | 35 000        | 120 000 | 600 000   | 41 000  | 47 000    |
| 2003 | 90 000        | 130 000 | 480 000   | 41 000  | 48 000    |

## 9.16 Turunçgiller meyve veren ağaç sayısı

Number of citrus trees

' 000

| Yıl  | Limon  | Mandalina | Portakal | Altıntop   | Turunç       |
|------|--------|-----------|----------|------------|--------------|
| Year | Lemons | Mandarins | Oranges  | Grapefruit | Sour oranges |
| 1936 | 88     | 168       | 540      | -          | 47           |
| 1937 | 110    | 233       | 613      | -          | 65           |
| 1938 | 126    | 352       | 1 159    | -          | 93           |
| 1939 | 205    | 371       | 1 712    | -          | 172          |
| 1940 | 257    | 415       | 1 551    | -          | 275          |
| 1941 | 291    | 518       | 1 642    | -          | 248          |
| 1942 | 284    | 466       | 1 598    | -          | 222          |
| 1943 | 303    | 473       | 1 507    | -          | 201          |
| 1944 | 327    | 494       | 1 646    | -          | 213          |
| 1945 | 352    | 504       | 1 761    | -          | 216          |
| 1946 | 407    | 469       | 1 897    | -          | 211          |
| 1947 | 466    | 518       | 2 806    | -          | 196          |
| 1948 | 461    | 588       | 3 043    | -          | 152          |
| 1949 | 481    | 625       | 3 444    | -          | 249          |
| 1950 | 524    | 540       | 3 828    | -          | 225          |
| 1951 | 449    | 689       | 3 907    | -          | 389          |
| 1952 | 498    | 727       | 4 126    | 28         | 410          |
| 1953 | 510    | 794       | 4 206    | 31         | 392          |
| 1954 | 572    | 791       | 4 403    | 43         | 389          |
| 1955 | 586    | 871       | 4 460    | 48         | 284          |
| 1956 | 619    | 944       | 4 556    | 51         | 295          |
| 1957 | 763    | 1 047     | 4 824    | 54         | 366          |
| 1958 | 801    | 1 162     | 4 942    | 51         | 321          |
| 1959 | 826    | 1 312     | 5 117    | 59         | 288          |
| 1960 | 856    | 1 382     | 5 494    | 62         | 394          |
| 1961 | 863    | 1 532     | 5 754    | 64         | 361          |
| 1962 | 875    | 1 602     | 5 841    | 65         | 351          |
| 1963 | 907    | 1 794     | 7 203    | 61         | 495          |
| 1964 | 1 020  | 2 017     | 7 648    | 58         | 781          |
| 1965 | 1 091  | 2 030     | 7 500    | 67         | 782          |
| 1966 | 1 400  | 2 070     | 7 450    | 74         | 830          |
| 1967 | 1 475  | 2 140     | 7 529    | 81         | 602          |

Not. "Ağaç sayısı" meyve veren ağaç sayısıdır.

Note. "Number of trees" are fruit bearing trees.

**9.16 Turunçgiller meyve veren ağaç sayısı (devam)**

Number of citrus trees (continued)

|            | <b>' 000</b> |                  |                 |                 |               |
|------------|--------------|------------------|-----------------|-----------------|---------------|
| <b>Yıl</b> | <b>Limon</b> | <b>Mandalina</b> | <b>Portakal</b> | <b>Altıntop</b> | <b>Turunç</b> |
| Year       | Lemons       | Mandarins        | Oranges         | Grapefruit      | Sour oranges  |
| 1968       | 1 391        | 2 250            | 7 155           | 73              | 433           |
| 1969       | 1 409        | 2 327            | 7 254           | 79              | 449           |
| 1970       | 1 436        | 2 438            | 7 418           | 82              | 463           |
| 1971       | 1 498        | 2 691            | 7 476           | 87              | 462           |
| 1972       | 1 585        | 2 810            | 7 250           | 94              | 458           |
| 1973       | 1 590        | 3 060            | 7 767           | 104             | 421           |
| 1974       | 1 720        | 3 358            | 7 800           | 180             | 465           |
| 1975       | 2 300        | 3 600            | 8 100           | 190             | 450           |
| 1976       | 2 500        | 3 850            | 8 175           | 198             | 450           |
| 1977       | 2 800        | 3 850            | 8 400           | 210             | 450           |
| 1978       | 3 000        | 3 900            | 8 450           | 240             | 400           |
| 1979       | 3 185        | 4 050            | 8 500           | 240             | 400           |
| 1980       | 3 230        | 3 720            | 8 654           | 170             | 305           |
| 1981       | 3 360        | 4 300            | 9 000           | 175             | 305           |
| 1982       | 3 430        | 4 800            | 8 500           | 250             | 272           |
| 1983       | 3 525        | 5 100            | 9 100           | 260             | 275           |
| 1984       | 3 555        | 5 115            | 9 200           | 260             | 275           |
| 1985       | 3 298        | 5 337            | 9 240           | 250             | 192           |
| 1986       | 3 500        | 5 700            | 9 050           | 256             | 132           |
| 1987       | 3 840        | 6 125            | 9 270           | 235             | 136           |
| 1988       | 4 182        | 6 478            | 9 563           | 246             | 127           |
| 1989       | 4 240        | 6 616            | 9 654           | 242             | 95            |
| 1990       | 4 490        | 6 858            | 9 816           | 278             | 110           |
| 1991       | 4 596        | 7 021            | 9 999           | 304             | 108           |
| 1992       | 4 650        | 7 150            | 10 350          | 340             | 105           |
| 1993       | 4 713        | 7 200            | 10 532          | 386             | 102           |
| 1994       | 4 823        | 7 540            | 10 910          | 419             | 90            |
| 1995       | 4 926        | 7 825            | 11 065          | 510             | 89            |
| 1996       | 5 000        | 7 605            | 11 260          | 580             | 92            |
| 1997       | 5 060        | 7 620            | 11.330          | 670             | 87            |
| 1998       | 5 070        | 7 940            | 11 300          | 780             | 88            |
| 1999       | 5 180        | 8 100            | 11 475          | 835             | 83            |
| 2000       | 5 335        | 8 370            | 11 680          | 873             | 75            |
| 2001       | 5 365        | 8 580            | 11 800          | 890             | 71            |
| 2002       | 5 575        | 8 700            | 11 770          | 915             | 61            |
| 2003       | 5 750        | 9 400            | 12 200          | 965             | 61            |

## 9.17 Turunçgiller üretimi

Citrus fruit production

Ton - Tons

| Yıl  | Limon  | Mandalina | Portakal | Altıntop   | Turunç       |
|------|--------|-----------|----------|------------|--------------|
| Year | Lemons | Mandarins | Oranges  | Grapefruit | Sour oranges |
| 1936 | 2 834  | 2 073     | 21 413   | -          | 2 057        |
| 1937 | 2 887  | 3 139     | 21 808   | -          | 2 149        |
| 1938 | 1 865  | 7 698     | 24 032   | -          | 1 414        |
| 1939 | 4 077  | 7 722     | 52 488   | -          | 2 364        |
| 1940 | 4 107  | 4 436     | 33 770   | -          | 2 331        |
| 1941 | 4 336  | 4 789     | 20 963   | -          | 1 844        |
| 1942 | 8 308  | 2 719     | 14 784   | -          | 1 734        |
| 1943 | 3 002  | 3 688     | 21 061   | -          | 1 017        |
| 1944 | 4 202  | 3 711     | 24 137   | -          | 1 429        |
| 1945 | 6 117  | 3 664     | 19 687   | -          | 670          |
| 1946 | 9 277  | 3 508     | 24 829   | -          | 1 004        |
| 1947 | 12 574 | 4 235     | 29 130   | -          | 1 568        |
| 1948 | 14 370 | 3 470     | 38 069   | -          | 1 377        |
| 1949 | 9 749  | 3 863     | 44 238   | -          | 1 303        |
| 1950 | 7 713  | 2 931     | 29 553   | -          | 1 171        |
| 1951 | 16 852 | 9 093     | 57 295   | -          | 4 910        |
| 1952 | 20 112 | 8 891     | 73 725   | 884        | 4 310        |
| 1953 | 18 807 | 9 945     | 71 180   | 1 083      | 1 893        |
| 1954 | 30 213 | 14 518    | 110 965  | 2 508      | 2 732        |
| 1955 | 26 684 | 23 684    | 141 215  | 2 762      | 3 222        |
| 1956 | 34 357 | 21 479    | 114 982  | 2 728      | 3 027        |
| 1957 | 69 499 | 30 019    | 183 308  | 3 088      | 3 658        |
| 1958 | 70 203 | 27 552    | 179 604  | 2 510      | 2 632        |
| 1959 | 67 445 | 29 791    | 157 398  | 2 331      | 2 798        |
| 1960 | 71 513 | 28 783    | 179 314  | 2 549      | 3 897        |
| 1961 | 70 447 | 34 008    | 177 836  | 2 585      | 4 066        |
| 1962 | 74 416 | 27 452    | 188 051  | 2 709      | 3 152        |
| 1963 | 78 884 | 42 182    | 257 380  | 2 728      | 2 764        |
| 1964 | 37 180 | 27 800    | 252 900  | 3 098      | 3 728        |
| 1965 | 78 500 | 35 000    | 300 000  | 3 320      | 8 000        |
| 1966 | 84 500 | 50 000    | 310 000  | 3 500      | 7 800        |
| 1967 | 90 000 | 65 000    | 380 000  | 3 900      | 6 000        |

Not: "Ağaç sayısı" meyve veren ağaç sayısıdır.

Note: "Number of trees" are fruit bearing trees.

**9.17 Turunçgiller üretimi (devam)**

Citrus fruit production (continued)

**Ton - Tons**

| <b>Yıl</b> | <b>Limon</b> | <b>Mandalina</b> | <b>Portakal</b> | <b>Altıntop</b> | <b>Turunç</b> |
|------------|--------------|------------------|-----------------|-----------------|---------------|
| Year       | Lemons       | Mandarins        | Oranges         | Grapefruit      | Sour oranges  |
| 1968       | 130 000      | 56 000           | 476 000         | 6 600           | 10 000        |
| 1969       | 121 494      | 60 000           | 414 100         | 6 320           | 9 350         |
| 1970       | 126 000      | 68 000           | 445 000         | 7 000           | 9 700         |
| 1971       | 141 500      | 75 400           | 460 000         | 7 000           | 10 000        |
| 1972       | 149 200      | 96 800           | 466 600         | 6 000           | 9 300         |
| 1973       | 122 375      | 84 000           | 470 000         | 6 515           | 8 000         |
| 1974       | 265 000      | 112 000          | 500 000         | 12 500          | 10 000        |
| 1975       | 290 000      | 105 000          | 540 000         | 12 500          | 10 800        |
| 1976       | 277 500      | 126 000          | 545 000         | 13 000          | 13 800        |
| 1977       | 325 000      | 135 000          | 650 000         | 22 000          | 14 500        |
| 1978       | 243 000      | 150 000          | 656 000         | 20 000          | 12 000        |
| 1979       | 280 000      | 155 000          | 680 000         | 20 000          | 12 000        |
| 1980       | 283 000      | 167 000          | 679 000         | 17 000          | 12 000        |
| 1981       | 290 000      | 175 000          | 675 000         | 18 000          | 12 000        |
| 1982       | 311 000      | 198 000          | 656 000         | 26 000          | 12 000        |
| 1983       | 300 000      | 230 000          | 730 000         | 25 000          | 14 000        |
| 1984       | 317 500      | 219 400          | 761 000         | 21 000          | 15 400        |
| 1985       | 188 000      | 257 000          | 505 000         | 24 000          | 8 500         |
| 1986       | 310 000      | 300 000          | 750 000         | 30 000          | 6 000         |
| 1987       | 340 000      | 270 000          | 700 000         | 27 000          | 6 000         |
| 1988       | 360 000      | 310 000          | 740 000         | 30 000          | 5 000         |
| 1989       | 335 000      | 336 000          | 740 000         | 28 000          | 4 000         |
| 1990       | 357 000      | 345 000          | 735 000         | 33 000          | 4 000         |
| 1991       | 429 000      | 390 000          | 830 000         | 42 000          | 4 500         |
| 1992       | 420 000      | 390 000          | 820 000         | 40 000          | 4 000         |
| 1993       | 440 000      | 405 000          | 840 000         | 48 000          | 4 100         |
| 1994       | 470 000      | 430 000          | 920 000         | 54 000          | 3 900         |
| 1995       | 418 000      | 453 000          | 842 000         | 65 000          | 3 650         |
| 1996       | 401 000      | 450 000          | 890 000         | 75 000          | 3 790         |
| 1997       | 270 000      | 365 000          | 740 000         | 55 000          | 3 000         |
| 1998       | 390 000      | 480 000          | 970 000         | 100 000         | 3 475         |
| 1999       | 520 000      | 500 000          | 1 100 000       | 140 000         | 3 400         |
| 2000       | 460 000      | 560 000          | 1 070 000       | 130 000         | 2 200         |
| 2001       | 510 000      | 580 000          | 1 250 000       | 135 000         | 3 000         |
| 2002       | 525 000      | 590 000          | 1 250 000       | 125 000         | 3 000         |
| 2003       | 550 000      | 550 000          | 1 250 000       | 135 000         | 2 650         |

**9.18 İşlenen tarla alanının kullanılışa göre dağılımı**  
Rate of cultivated area by use

| Yıl<br>Year | Nadas<br>Fallow | Tahıl<br>Cereals | Baklagiller<br>Pulses | Endüstriyel                     | Yağlı                            | Yumru<br>Tuber crops |
|-------------|-----------------|------------------|-----------------------|---------------------------------|----------------------------------|----------------------|
|             |                 |                  |                       | bitkiler<br>Industrial<br>Crops | tohumlu<br>bitkiler<br>Oil seeds |                      |
| 1951        | 30.59           | 57.65            | 2.87                  | 5.89                            | 5.91                             | 0.89                 |
| 1952        | 32.17           | 56.84            | 2.63                  | 5.46                            | 5.46                             | 0.89                 |
| 1953        | 30.78           | 58.88            | 2.56                  | 4.76                            | 4.84                             | 0.86                 |
| 1954        | 32.67           | 57.46            | 2.44                  | 4.54                            | 4.55                             | 0.84                 |
| 1955        | 32.35           | 57.52            | 2.47                  | 4.68                            | 4.56                             | 0.79                 |
| 1956        | 35.17           | 55.09            | 2.30                  | 4.54                            | 4.40                             | 0.78                 |
| 1957        | 35.06           | 55.08            | 2.39                  | 4.62                            | 4.32                             | 0.87                 |
| 1958        | 35.15           | 55.11            | 2.35                  | 4.46                            | 4.19                             | 0.87                 |
| 1959        | 34.52           | 55.31            | 2.37                  | 4.60                            | 4.15                             | 0.93                 |
| 1960        | 34.21           | 55.64            | 2.46                  | 4.75                            | 4.04                             | 0.97                 |
| 1961        | 34.44           | 55.75            | 2.54                  | 4.37                            | 4.12                             | 0.92                 |
| 1962        | 34.67           | 55.85            | 2.52                  | 4.43                            | 3.93                             | 0.84                 |
| 1963        | 36.12           | 54.43            | 2.36                  | 4.59                            | 3.76                             | 0.86                 |
| 1964        | 35.55           | 54.23            | 2.36                  | 5.10                            | 4.14                             | 0.91                 |
| 1965        | 35.85           | 54.36            | 2.32                  | 4.74                            | 4.14                             | 0.86                 |
| 1966        | 35.56           | 54.10            | 2.32                  | 5.04                            | 4.42                             | 0.91                 |
| 1967        | 34.97           | 54.55            | 2.31                  | 5.12                            | 4.47                             | 0.93                 |
| 1968        | 36.08           | 54.51            | 2.26                  | 4.82                            | 4.56                             | 0.89                 |
| 1969        | 35.77           | 54.62            | 2.20                  | 4.49                            | 4.31                             | 0.93                 |
| 1970        | 35.83           | 54.49            | 2.20                  | 4.22                            | 4.16                             | 0.98                 |
| 1971        | 35.01           | 54.33            | 2.19                  | 4.99                            | 4.93                             | 0.99                 |
| 1972        | 35.92           | 52.65            | 2.41                  | 5.19                            | 5.48                             | 0.98                 |
| 1973        | 35.79           | 53.19            | 2.46                  | 4.74                            | 5.00                             | 1.01                 |
| 1974        | 34.49           | 53.48            | 2.46                  | 5.26                            | 5.49                             | 1.06                 |
| 1975        | 33.49           | 55.73            | 2.32                  | 4.85                            | 4.90                             | 1.03                 |
| 1976        | 32.65           | 55.97            | 2.60                  | 5.01                            | 4.71                             | 1.08                 |
| 1977        | 32.44           | 55.50            | 2.83                  | 5.75                            | 5.35                             | 1.08                 |
| 1978        | 33.40           | 54.92            | 2.63                  | 5.32                            | 4.89                             | 1.08                 |
| 1979        | 33.56           | 55.10            | 2.71                  | 4.69                            | 4.77                             | 1.01                 |
| 1980        | 33.34           | 54.12            | 2.98                  | 4.99                            | 5.54                             | 1.09                 |
| 1981        | 32.93           | 54.74            | 3.00                  | 5.01                            | 5.11                             | 1.08                 |
| 1982        | 28.05           | 56.92            | 5.11                  | 5.23                            | 5.26                             | 1.13                 |
| 1983        | 25.36           | 57.88            | 5.93                  | 5.76                            | 5.57                             | 1.17                 |
| 1984        | 26.90           | 56.14            | 5.64                  | 6.15                            | 6.26                             | 1.17                 |
| 1985        | 25.17           | 57.85            | 5.99                  | 5.26                            | 6.22                             | 1.27                 |
| 1986        | 24.13           | 57.61            | 7.20                  | 4.92                            | 6.27                             | 1.17                 |
| 1987        | 22.89           | 56.85            | 8.46                  | 5.26                            | 6.69                             | 1.14                 |
| 1988        | 21.42           | 57.16            | 9.30                  | 5.95                            | 7.04                             | 1.17                 |
| 1989        | 21.57           | 56.62            | 9.52                  | 5.97                            | 7.04                             | 1.14                 |
| 1990        | 22.01           | 56.67            | 9.45                  | 5.76                            | 6.43                             | 1.18                 |
| 1991        | 21.70           | 58.27            | 9.01                  | 5.62                            | 5.71                             | 1.25                 |
| 1992        | 21.29           | 58.30            | 8.72                  | 6.05                            | 5.98                             | 1.24                 |
| 1993        | 20.51           | 59.59            | 8.47                  | 5.90                            | 5.51                             | 1.21                 |
| 1994        | 21.99           | 59.19            | 7.87                  | 5.51                            | 5.61                             | 1.23                 |
| 1995        | 21.72           | 58.57            | 7.93                  | 5.94                            | 6.52                             | 1.51                 |
| 1996        | 21.47           | 58.77            | 7.90                  | 6.22                            | 6.16                             | 1.35                 |
| 1997        | 20.51           | 59.40            | 7.44                  | 6.69                            | 6.09                             | 1.40                 |
| 1998        | 20.27           | 59.50            | 7.01                  | 7.02                            | 6.43                             | 1.36                 |
| 1999        | 21.45           | 59.67            | 6.78                  | 6.67                            | 6.45                             | 1.49                 |
| 2000        | 20.95           | 60.61            | 6.70                  | 6.03                            | 5.73                             | 1.39                 |
| 2001        | 21.36           | 60.46            | 6.77                  | 5.86                            | 5.80                             | 1.36                 |
| 2002        | 21.76           | 59.51            | 6.88                  | 6.16                            | 6.17                             | 1.29                 |
| 2003        | 22.23           | 59.75            | 6.74                  | 5.72                            | 6.13                             | 1.30                 |

Not. Oranlar, nadas ve tarla bitkilerine (tahıl, baklagiller, endüstriyel bitkiler, yağlı tohumlar ve yumru bitkiler) ait ekiliş toplamları içindeki yüzdelerdir.

Note. Rates are percentages in fallow and total area sown of field crops (cereals, pulses, industrial crops, oil seeds and tuber crops).

## 9.19 Seçilmiş tarımsal araç ve gereç sayısı

Number of selected agricultural equipment and machinery

| Yıl  | Karasaban   | Traktör | Kendi Yürür Biçer döver |
|------|-------------|---------|-------------------------|
| Year | Wooden plow | Tractor | Combine harvester       |
| 1952 | 1 981 550   | 31 415  | 3 222                   |
| 1953 | 1 896 274   | 35 670  | 4 458                   |
| 1954 | 2 030 996   | 37 743  | 4 706                   |
| 1955 | 2 123 750   | 40 282  | 5 618                   |
| 1956 | 1 916 612   | 43 727  | 6 025                   |
| 1957 | 1 968 187   | 44 144  | 6 523                   |
| 1958 | 2 046 417   | 42 527  | 6 592                   |
| 1959 | 2 016 073   | 41 896  | 6 281                   |
| 1960 | 1 991 259   | 42 136  | 5 554                   |
| 1961 | 2 065 012   | 42 505  | 5 846                   |
| 1962 | 2 087 025   | 43 747  | 6 072                   |
| 1963 | 1 963 632   | 50 844  | 5 931                   |
| 1964 | 1 981 000   | 51 781  | 6 790                   |
| 1965 | 2 031 400   | 54 668  | 6 540                   |
| 1966 | 2 084 900   | 65 103  | 7 200                   |
| 1967 | 2 064 300   | 74 982  | 7 840                   |
| 1968 | 1 983 800   | 85 475  | 8 200                   |
| 1969 | 1 908 200   | 96 407  | 8 300                   |
| 1970 | 1 994 722   | 105 865 | 8 568                   |
| 1971 | 1 846 360   | 118 825 | 8 662                   |
| 1972 | 1 757 114   | 135 726 | 9 029                   |
| 1973 | 1 555 313   | 156 139 | 10 023                  |
| 1974 | 1 540 691   | 200 466 | 10 796                  |
| 1975 | 1 381 142   | 243 066 | 11 245                  |
| 1976 | 1 340 712   | 281 802 | 12 586                  |
| 1977 | 1 126 230   | 320 578 | 19 875                  |
| 1978 | 1 024 312   | 370 259 | 11 771                  |
| 1979 | 984 591     | 440 502 | 12 583                  |
| 1980 | 953 292     | 436 369 | 13 667                  |
| 1981 | 929 135     | 458 714 | 13 100                  |
| 1982 | 823 781     | 491 001 | 13 477                  |
| 1983 | 803 863     | 513 516 | 13 615                  |
| 1984 | 765 349     | 556 781 | 13 497                  |
| 1985 | 706 324     | 583 974 | 13 615                  |
| 1986 | 652 128     | 612 731 | 11 457                  |
| 1987 | 629 414     | 637 449 | 11 794                  |
| 1988 | 543 299     | 654 636 | 11 479                  |
| 1989 | 524 899     | 672 845 | 11 551                  |
| 1990 | 500 834     | 692 454 | 11 741                  |
| 1991 | 442 330     | 704 373 | 10 946                  |
| 1992 | 413 228     | 725 933 | 11 114                  |
| 1993 | 372 559     | 746 283 | 11 463                  |
| 1994 | 340 020     | 757 505 | 11 649                  |
| 1995 | 316 717     | 776 863 | 12 706                  |
| 1996 | 285 323     | 807 303 | 11 993                  |
| 1997 | 214 471     | 874 995 | 12 385                  |
| 1998 | 188 505     | 902 513 | 12 564                  |
| 1999 | 178 052     | 924 471 | 12 563                  |
| 2000 | 152 744     | 941 835 | 12 578                  |
| 2001 | 146 768     | 948 416 | 12 053                  |
| 2002 | 129 169     | 970 083 | 11 539                  |
| 2003 | 125 335     | 997 620 | 11 721                  |



## 9.20 Sağılan hayvan sayısı

Number of animals milked

Baş - Head

| Yıl  | Toplam     | Koyun      | Kılkeçi        | Tiftikkeçi   | İnek      | Manda ineği  |
|------|------------|------------|----------------|--------------|-----------|--------------|
| Year | Total      | Sheep      | Ordinary goats | Angora goats | Cows      | Buffalo cows |
| 1929 | 15 129 224 | 6 998 268  | 5 631 516      | 745 043      | 1 456 643 | 297 754      |
| 1930 | 15 203 866 | 7 212 838  | 5 569 223      | 754 354      | 1 362 299 | 305 152      |
| 1931 | 16 574 458 | 8 078 702  | 5 878 437      | 920 199      | 1 399 780 | 297 340      |
| 1932 | 15 866 545 | 8 077 783  | 5 022 016      | 895 793      | 1 534 763 | 336 190      |
| 1933 | 14 617 695 | 7 557 403  | 4 448 092      | 803 542      | 1 479 245 | 329 413      |
| 1934 | 14 113 945 | 7 321 853  | 4 286 624      | 701 234      | 1 479 906 | 324 329      |
| 1935 | 15 669 928 | 8 530 863  | 4 534 710      | 752 683      | 1 524 858 | 326 814      |
| 1936 | 18 554 842 | 10 104 689 | 5 489 189      | 859 529      | 1 733 843 | 367 592      |
| 1937 | 20 457 817 | 11 234 919 | 5 977 915      | 959 693      | 1 893 597 | 391 693      |
| 1938 | 21 873 465 | 12 114 265 | 5 998 744      | 985 623      | 2 365 498 | 409 335      |
| 1939 | 22 759 828 | 12 896 768 | 6 035 100      | 965 711      | 2 434 174 | 428 075      |
| 1940 | 22 646 634 | 12 822 480 | 6 130 431      | 1 017 473    | 2 232 919 | 443 331      |
| 1941 | 22 700 652 | 12 736 831 | 6 257 013      | 985 708      | 2 280 787 | 440 313      |
| 1942 | 21 246 362 | 11 659 547 | 6 008 166      | 995 485      | 2 172 255 | 410 909      |
| 1943 | 20 064 322 | 10 925 301 | 5 787 296      | 905 694      | 2 057 394 | 388 637      |
| 1944 | 21 735 649 | 11 695 976 | 6 340 146      | 908 741      | 2 399 407 | 391 379      |
| 1945 | 21 103 452 | 11 535 097 | 6 279 237      | 449 886      | 2 431 581 | 407 651      |
| 1946 | 22 408 766 | 12 258 411 | 6 564 785      | 756 367      | 2 442 166 | 387 037      |
| 1947 | 23 427 771 | 12 620 880 | 7 053 708      | 791 837      | 2 560 855 | 400 491      |
| 1948 | 24 773 373 | 13 245 009 | 7 592 662      | 870 958      | 2 647 846 | 416 898      |
| 1949 | 22 693 550 | 11 675 931 | 7 003 893      | 919 293      | 2 656 289 | 438 144      |
| 1950 | 23 305 526 | 11 814 811 | 7 647 552      | 764 120      | 2 641 844 | 437 199      |
| 1951 | 25 493 115 | 12 823 913 | 8 642 454      | 881 247      | 2 702 498 | 443 003      |
| 1952 | 26 508 197 | 13 643 405 | 8 863 030      | 957 057      | 2 793 980 | 250 600      |
| 1953 | 26 984 075 | 14 299 315 | 8 592 470      | 987 671      | 2 840 792 | 263 827      |
| 1954 | 26 383 103 | 14 027 922 | 8 216 655      | 910 338      | 2 967 664 | 260 524      |
| 1955 | 26 824 248 | 14 311 680 | 8 157 653      | 1 010 299    | 3 072 432 | 272 184      |
| 1956 | 28 200 245 | 14 896 511 | 8 713 992      | 1 100 721    | 3 203 704 | 285 317      |
| 1957 | 31 020 993 | 15 890 754 | 9 129 371      | 1 914 017    | 3 781 275 | 305 101      |
| 1958 | 32 196 545 | 16 617 500 | 9 419 992      | 1 894 766    | 3 945 986 | 318 887      |
| 1959 | 34 551 370 | 18 273 341 | 9 802 665      | 2 033 214    | 4 112 616 | 329 534      |
| 1960 | 34 574 970 | 18 830 700 | 9 695 160      | 1 948 300    | 3 773 600 | 312 205      |
| 1961 | 34 536 180 | 18 812 000 | 9 806 600      | 1 900 000    | 3 715 400 | 302 180      |
| 1962 | 30 226 507 | 16 132 000 | 8 065 300      | 1 689 420    | 4 009 587 | 330 200      |
| 1963 | 30 200 260 | 16 256 320 | 7 899 440      | 1 684 250    | 4 024 000 | 336 250      |

(1) Sağılan hayvan sayısına ait bilgiler, 1984 yılından itibaren yeni katsayılar kullanılarak hesaplanmıştır.

(1) Number of animals milked data have been recalculated by using new coefficients since 1984.

**9.20 Sağılan hayvan sayısı (devam)**

Number of animals milked (continued)

**Baş - Head**

| Yıl  | Toplam     | Koyun      | Kılkeçi        | Tiftikkeçi   | İnek      | Manda ineği  |
|------|------------|------------|----------------|--------------|-----------|--------------|
| Year | Total      | Sheep      | Ordinary goats | Angora goats | Cows      | Buffalo cows |
| 1964 | 30 093 000 | 16 326 000 | 7 631 000      | 1 639 000    | 4 157 000 | 340 000      |
| 1965 | 30 182 000 | 16 488 000 | 7 531 000      | 1 632 000    | 4 180 000 | 351 000      |
| 1966 | 30 918 000 | 17 066 000 | 7 373 000      | 1 693 000    | 4 423 000 | 363 000      |
| 1967 | 31 647 000 | 17 747 000 | 7 395 000      | 1 568 000    | 4 564 000 | 373 000      |
| 1968 | 32 096 000 | 18 149 000 | 7 462 000      | 1 584 000    | 4 528 000 | 373 000      |
| 1969 | 32 152 000 | 18 253 000 | 7 528 000      | 1 537 000    | 4 485 000 | 349 000      |
| 1970 | 32 086 000 | 18 430 000 | 7 442 000      | 1 476 000    | 4 402 000 | 336 000      |
| 1971 | 32 500 000 | 18 804 000 | 7 507 000      | 1 375 000    | 4 488 000 | 326 000      |
| 1972 | 33 201 000 | 19 675 000 | 7 402 000      | 1 244 000    | 4 554 000 | 326 000      |
| 1973 | 34 328 000 | 20 372 000 | 7 535 000      | 1 361 000    | 4 736 000 | 324 000      |
| 1974 | 34 544 000 | 20 455 000 | 7 603 000      | 1 315 000    | 4 844 000 | 327 000      |
| 1975 | 35 350 000 | 21 035 000 | 7 688 000      | 1 307 000    | 4 980 000 | 340 000      |
| 1976 | 35 543 000 | 21 233 000 | 7 515 000      | 1 302 000    | 5 158 000 | 335 000      |
| 1977 | 36 150 770 | 21 755 610 | 7 383 950      | 1 330 220    | 5 352 410 | 328 580      |
| 1978 | 36 911 890 | 22 242 510 | 7 453 710      | 1 340 190    | 5 538 090 | 337 390      |
| 1979 | 38 289 500 | 23 244 260 | 7 478 100      | 1 376 440    | 5 839 570 | 351 130      |
| 1980 | 39 268 620 | 24 048 540 | 7 592 180      | 1 352 950    | 5 931 240 | 343 710      |
| 1981 | 39 766 460 | 24 613 710 | 7 346 060      | 1 386 080    | 6 084 340 | 336 270      |
| 1982 | 38 821 140 | 24 598 480 | 7 138 230      | 1 292 530    | 5 525 530 | 266 370      |
| 1983 | 38 073 690 | 24 683 990 | 6 609 210      | 1 183 650    | 5 345 120 | 251 720      |
| 1984 | 34 659 100 | 21 839 534 | 5 752 343      | 931 695      | 5 882 911 | 252 617      |
| 1985 | 35 910 152 | 22 778 138 | 5 780 688      | 987 850      | 6 102 113 | 261 363      |
| 1986 | 36 586 361 | 23 259 032 | 5 767 550      | 1 034 353    | 6 271 122 | 254 304      |
| 1987 | 36 261 837 | 23 152 000 | 5 636 328      | 974 267      | 6 246 770 | 252 472      |
| 1988 | 37 710 523 | 24 609 319 | 5 622 880      | 978 018      | 6 269 352 | 230 954      |
| 1989 | 36 175 970 | 23 635 240 | 5 385 310      | 797 410      | 6 153 970 | 204 040      |
| 1990 | 35 791 950 | 23 698 830 | 5 357 670      | 655 330      | 5 892 550 | 187 570      |
| 1991 | 35 390 350 | 23 222 330 | 5 275 480      | 602 120      | 6 119 280 | 171 140      |
| 1992 | 34 236 980 | 22 399 330 | 5 082 520      | 519 720      | 6 070 410 | 165 000      |
| 1993 | 33 175 660 | 21 531 850 | 4 991 460      | 472 420      | 6 031 950 | 147 980      |
| 1994 | 31 902 250 | 20 507 510 | 4 769 110      | 393 410      | 6 082 150 | 150 070      |
| 1995 | 30 178 050 | 19 262 500 | 4 544 500      | 363 090      | 5 885 590 | 122 370      |
| 1996 | 29 697 910 | 18 890 080 | 4 379 230      | 346 650      | 5 968 220 | 113 730      |
| 1997 | 27 262 380 | 17 168 690 | 4 111 260      | 295 930      | 5 594 290 | 92 210       |
| 1998 | 26 597 361 | 16 776 236 | 3 988 811      | 258 378      | 5 489 043 | 84 893       |
| 1999 | 26 177 468 | 16 473 340 | 3 843 219      | 243 044      | 5 537 892 | 79 973       |
| 2000 | 25 062 037 | 15 920 159 | 3 604 719      | 187 988      | 5 279 569 | 69 602       |
| 2001 | 23 771 389 | 14 846 753 | 3 590 165      | 183 301      | 5 085 814 | 65 356       |
| 2002 | 21 634 826 | 13 637 194 | 3 412 094      | 141 344      | 4 392 568 | 51 626       |
| 2003 | 20 701 613 | 12 477 217 | 2 999 110      | 127 546      | 5 040 362 | 57 378       |

## 9.21 Süt üretimi

### Milk production

Ton - Tons

| Yıl  | Toplam    | Koyun   | Kılkeçi        | Tiftikkeçi   | İnek      | Manda ineği  |
|------|-----------|---------|----------------|--------------|-----------|--------------|
| Year | Total     | Sheep   | Ordinary goats | Angora goats | Cows      | Buffalo cows |
| 1929 | 1 843 055 | 367 422 | 487 986        | 24 417       | 705 699   | 257 531      |
| 1930 | 1 856 326 | 378 364 | 479 574        | 25 058       | 709 885   | 263 445      |
| 1931 | 1 952 484 | 430 968 | 506 691        | 30 062       | 728 081   | 256 682      |
| 1932 | 1 990 072 | 442 010 | 441 749        | 29 961       | 783 410   | 292 942      |
| 1933 | 1 877 324 | 400 581 | 395 654        | 27 540       | 768 595   | 284 954      |
| 1934 | 1 863 856 | 397 247 | 390 265        | 24 425       | 774 088   | 277 831      |
| 1935 | 1 978 051 | 461 817 | 413 018        | 25 619       | 797 002   | 280 595      |
| 1936 | 2 323 478 | 555 281 | 508 222        | 29 742       | 913 738   | 316 495      |
| 1937 | 2 523 414 | 617 027 | 551 823        | 33 887       | 984 999   | 335 678      |
| 1938 | 2 843 468 | 677 853 | 558 722        | 35 395       | 1 220 029 | 351 469      |
| 1939 | 2 943 259 | 725 628 | 564 238        | 35 163       | 1 250 026 | 368 204      |
| 1940 | 2 869 272 | 713 090 | 578 489        | 36 654       | 1 160 502 | 380 537      |
| 1941 | 2 900 470 | 713 833 | 592 007        | 35 660       | 1 181 593 | 377 377      |
| 1942 | 2 744 312 | 656 261 | 572 698        | 35 962       | 1 126 581 | 352 810      |
| 1943 | 2 584 845 | 608 253 | 548 320        | 32 208       | 1 062 813 | 333 251      |
| 1944 | 2 856 228 | 647 087 | 593 654        | 32 142       | 1 246 635 | 336 710      |
| 1945 | 1 846 200 | 400 575 | 352 590        | 23 117       | 835 258   | 234 660      |
| 1946 | 2 953 453 | 690 346 | 628 090        | 28 758       | 1 274 073 | 332 186      |
| 1947 | 3 082 323 | 703 412 | 669 041        | 30 323       | 1 334 562 | 344 985      |
| 1948 | 3 242 607 | 744 325 | 718 881        | 33 308       | 1 386 039 | 360 054      |
| 1949 | 1 988 132 | 405 816 | 386 897        | 21 713       | 918 347   | 255 359      |
| 1950 | 3 172 735 | 667 710 | 718 006        | 28 033       | 1 381 535 | 377 451      |
| 1951 | 3 345 106 | 711 621 | 805 608        | 32 311       | 1 412 892 | 382 674      |
| 1952 | 3 484 949 | 766 621 | 829 694        | 34 732       | 1 475 366 | 378 536      |
| 1953 | 3 376 716 | 810 321 | 804 360        | 35 157       | 1 495 881 | 230 997      |
| 1954 | 2 562 881 | 594 455 | 578 968        | 20 842       | 1 194 660 | 173 956      |
| 1955 | 3 480 102 | 800 239 | 767 766        | 31 043       | 1 641 715 | 239 339      |
| 1956 | 3 656 256 | 830 316 | 823 030        | 33 507       | 1 716 784 | 252 619      |
| 1957 | 3 334 618 | 644 647 | 610 628        | 63 339       | 1 814 298 | 201 706      |
| 1958 | 4 178 859 | 777 452 | 718 488        | 71 880       | 2 349 307 | 261 732      |
| 1959 | 4 405 007 | 851 997 | 747 790        | 76 663       | 2 457 042 | 271 515      |
| 1960 | 4 192 320 | 882 000 | 738 000        | 73 460       | 2 240 960 | 257 900      |
| 1961 | 4 034 590 | 860 720 | 750 100        | 72 770       | 2 102 480 | 248 520      |
| 1962 | 4 066 110 | 757 330 | 617 420        | 65 330       | 2 348 810 | 277 220      |
| 1963 | 4 058 540 | 763 830 | 596 330        | 65 080       | 2 350 590 | 282 710      |

(1) Süt üretimlerine ait bilgiler, 1984 yılından itibaren yeni katsayılar kullanılarak hesaplanmıştır.

(1) Milk production data have been recalculated by using new coefficients since 1984.

## 9.21 Süt üretimi

### Milk production

Ton - Tons

| Yıl  | Toplam     | Koyun     | Kılkeçi        | Tiftikkeçi   | İnek      | Manda ineği  |
|------|------------|-----------|----------------|--------------|-----------|--------------|
| Year | Total      | Sheep     | Ordinary goats | Angora goats | Cows      | Buffalo cows |
| 1964 | 4 134 800  | 770 400   | 579 600        | 63 800       | 2 436 600 | 284 400      |
| 1965 | 4 158 000  | 780 000   | 576 000        | 63 000       | 2 446 000 | 293 000      |
| 1966 | 4 322 000  | 804 000   | 561 000        | 65 000       | 2 590 000 | 302 000      |
| 1967 | 4 426 000  | 831 000   | 561 000        | 58 000       | 2 666 000 | 310 000      |
| 1968 | 4 451 000  | 851 000   | 567 000        | 59 000       | 2 664 000 | 310 000      |
| 1969 | 4 381 000  | 852 000   | 569 000        | 59 000       | 2 609 000 | 292 000      |
| 1970 | 4 302 000  | 859 000   | 555 000        | 58 000       | 2 551 000 | 279 000      |
| 1971 | 4 378 000  | 883 000   | 562 000        | 55 000       | 2 604 000 | 274 000      |
| 1972 | 4 445 000  | 923 000   | 554 000        | 50 000       | 2 645 000 | 273 000      |
| 1973 | 4 591 000  | 953 000   | 562 000        | 58 000       | 2 747 000 | 271 000      |
| 1974 | 4 672 000  | 961 000   | 573 000        | 53 000       | 2 812 000 | 273 000      |
| 1975 | 4 817 270  | 993 000   | 579 000        | 52 270       | 2 910 000 | 283 000      |
| 1976 | 5 005 520  | 1 003 910 | 571 440        | 52 310       | 3 099 520 | 278 340      |
| 1977 | 5 034 110  | 1 035 645 | 564 320        | 53 545       | 3 106 570 | 274 030      |
| 1978 | 5 167 535  | 1 055 650 | 567 280        | 53 805       | 3 209 100 | 281 700      |
| 1979 | 5 411 215  | 1 102 190 | 571 145        | 54 880       | 3 386 415 | 296 585      |
| 1980 | 5 472 345  | 1 147 395 | 576 745        | 53 280       | 3 421 020 | 273 905      |
| 1981 | 5 608 045  | 1 175 820 | 556 955        | 55 280       | 3 538 130 | 281 860      |
| 1982 | 5 211 615  | 1 179 135 | 543 700        | 52 470       | 3 209 640 | 226 670      |
| 1983 | 5 063 545  | 1 191 645 | 501 835        | 47 830       | 3 106 740 | 215 495      |
| 1984 | 9 387 531  | 1 021 996 | 345 872        | 18 951       | 7 767 549 | 233 163      |
| 1985 | 9 670 123  | 1 072 601 | 342 929        | 20 470       | 7 994 269 | 239 854      |
| 1986 | 9 840 337  | 1 101 424 | 348 941        | 21 394       | 8 133 681 | 234 897      |
| 1987 | 9 798 515  | 1 095 978 | 340 041        | 20 367       | 8 109 876 | 232 253      |
| 1988 | 9 889 746  | 1 163 569 | 335 583        | 20 252       | 8 156 098 | 214 244      |
| 1989 | 9 633 075  | 1 129 165 | 325 585        | 16 685       | 7 973 240 | 188 400      |
| 1990 | 9 617 415  | 1 145 015 | 323 725        | 13 810       | 7 960 640 | 174 225      |
| 1991 | 10 240 105 | 1 127 430 | 322 120        | 12 665       | 8 616 520 | 161 370      |
| 1992 | 10 279 245 | 1 089 230 | 308 415        | 11 005       | 8 715 020 | 155 575      |
| 1993 | 10 406 020 | 1 047 325 | 304 120        | 9 855        | 8 904 350 | 140 370      |
| 1994 | 10 560 920 | 991 760   | 288 550        | 8 160        | 9 128 825 | 143 625      |
| 1995 | 10 601 550 | 934 495   | 269 670        | 7 535        | 9 275 310 | 114 540      |
| 1996 | 10 760 915 | 921 660   | 258 155        | 7 290        | 9 465 620 | 108 190      |
| 1997 | 10 076 526 | 826 348   | 243 044        | 6 258        | 8 914 176 | 86 700       |
| 1998 | 9 970 531  | 813 078   | 240 121        | 5 458        | 8 832 059 | 79 815       |
| 1999 | 10 082 010 | 804 696   | 231 420        | 5 161        | 8 965 490 | 75 243       |
| 2000 | 9 793 962  | 774 380   | 216 328        | 3 883        | 8 732 041 | 67 330       |
| 2001 | 9 495 550  | 723 346   | 215 881        | 3 914        | 8 489 082 | 63 327       |
| 2002 | 8 408 566  | 657 387   | 206 403        | 3 218        | 7 490 633 | 50 925       |
| 2003 | 10 611 011 | 769 959   | 274 350        | 3 786        | 9 514 138 | 48 778       |

(1) Süt üretimlerine ait bilgiler, 1984 yılından itibaren yeni katsayılar kullanılarak hesaplanmıştır.

(1) Milk production data have been recalculated by using new coefficients since 1984.

## 9.22 Kesilen hayvan sayısı

Number of animals slaughtered

Baş - Head

| Yıl  | Toplam    | Koyun     | Kılkeçi        | Tiftikkeçisi | Sığır     | Manda   | Deve   | Domuz |
|------|-----------|-----------|----------------|--------------|-----------|---------|--------|-------|
| Year | Total     | Sheep     | Ordinary goats | Angora goats | Cattle    | Buffalo | Camels | Pigs  |
| 1936 | 3 302 047 | 2 118 056 | 765 270        | 115 003      | 279 990   | 20 951  | 769    | 2 008 |
| 1937 | 3 369 755 | 2 084 187 | 886 796        | 94 974       | 281 229   | 19 576  | 889    | 2 104 |
| 1938 | 3 419 434 | 2 224 405 | 752 590        | 105 263      | 316 628   | 17 671  | 758    | 2 119 |
| 1939 | 3 819 704 | 2 565 442 | 766 274        | 116 213      | 342 352   | 24 466  | 854    | 4 103 |
| 1940 | 3 976 582 | 2 756 578 | 671 281        | 88 140       | 414 711   | 40 967  | 2 455  | 2 450 |
| 1941 | 4 119 885 | 2 770 157 | 722 547        | 70 875       | 500 771   | 52 386  | 897    | 2 252 |
| 1942 | 3 745 251 | 2 328 976 | 831 527        | 102 751      | 438 304   | 40 741  | 825    | 2 127 |
| 1943 | 3 517 306 | 2 303 779 | 721 965        | 135 143      | 326 295   | 28 246  | 708    | 1 170 |
| 1944 | 3 449 218 | 2 323 774 | 637 065        | 145 995      | 309 285   | 30 495  | 1 308  | 1 296 |
| 1945 | 3 750 154 | 2 489 283 | 679 422        | 193 584      | 347 276   | 37 576  | 1 551  | 1 462 |
| 1946 | 4 117 206 | 2 835 607 | 702 601        | 169 073      | 376 467   | 31 065  | 621    | 1 772 |
| 1947 | 4 099 861 | 2 862 949 | 607 627        | 181 856      | 418 626   | 25 832  | 764    | 2 207 |
| 1948 | 4 165 329 | 2 951 262 | 641 845        | 125 584      | 423 722   | 19 554  | 1 072  | 2 290 |
| 1949 | 3 925 450 | 2 672 841 | 608 814        | 143 561      | 477 207   | 19 509  | 1 044  | 2 474 |
| 1950 | 4 326 102 | 3 052 234 | 661 262        | 142 613      | 445 297   | 21 352  | 956    | 2 388 |
| 1951 | 4 854 100 | 3 360 783 | 853 198        | 104 191      | 505 188   | 26 764  | 1 758  | 2 218 |
| 1952 | 4 831 743 | 3 340 608 | 799 495        | 104 879      | 550 321   | 30 939  | 3 005  | 2 496 |
| 1953 | 4 860 044 | 3 250 582 | 864 575        | 100 443      | 603 436   | 36 985  | 2 644  | 1 379 |
| 1954 | 5 096 681 | 3 309 127 | 893 823        | 96 764       | 750 781   | 42 552  | 1 911  | 1 723 |
| 1955 | 5 835 250 | 3 849 903 | 978 607        | 104 242      | 842 700   | 55 193  | 1 959  | 2 646 |
| 1956 | 6 368 806 | 4 149 673 | 1 029 517      | 115 844      | 1 001 807 | 66 314  | 2 336  | 3 315 |
| 1957 | 6 315 063 | 3 979 983 | 1 118 243      | 116 412      | 1 023 441 | 70 512  | 3 054  | 3 418 |
| 1958 | 5 680 784 | 3 560 820 | 1 102 067      | 162 543      | 793 827   | 55 811  | 1 885  | 3 831 |
| 1959 | 6 181 879 | 4 054 297 | 1 064 630      | 139 256      | 867 225   | 51 356  | 1 128  | 3 987 |
| 1960 | 7 133 775 | 4 780 430 | 1 161 231      | 159 042      | 978 895   | 48 291  | 1 215  | 4 671 |
| 1961 | 7 776 847 | 5 157 468 | 1 258 947      | 155 122      | 1 134 735 | 64 448  | 1 661  | 4 466 |
| 1962 | 7 633 213 | 4 987 199 | 1 143 020      | 189 615      | 1 226 714 | 81 266  | 1 574  | 3 825 |
| 1963 | 7 886 712 | 5 137 990 | 1 272 990      | 248 070      | 1 122 820 | 98 970  | 2 062  | 3 810 |
| 1964 | 7 362 985 | 4 595 500 | 1 333 240      | 235 420      | 1 105 530 | 87 000  | 2 550  | 3 745 |
| 1965 | 7 712 048 | 4 874 670 | 1 328 220      | 236 010      | 1 177 120 | 88 270  | 3 384  | 4 374 |
| 1966 | 8 176 620 | 5 151 960 | 1 361 580      | 260 070      | 1 297 420 | 98 240  | 2 430  | 4 920 |

Not. Bilgiler, belediye mezbahaları ve kombinalarda kesilen hayvanları kapsar.

Note. Data covers animals slaughtered in municipal slaughter houses, and factories.

## 9.22 Kesilen hayvan sayısı (devam)

Number of animals slaughtered (continued)

Baş - Head

| Yıl  | Toplam     | Koyun     | Kılkeçi        | Tiftikkeçisi | Sığır     | Manda   | Deve   | Domuz  |
|------|------------|-----------|----------------|--------------|-----------|---------|--------|--------|
| Year | Total      | Sheep     | Ordinary goats | Angora goats | Cattle    | Buffalo | Camels | Pigs   |
| 1967 | 8 077 927  | 5 168 545 | 1 289 490      | 247 519      | 1 254 835 | 109 028 | 3 327  | 5 183  |
| 1968 | 8 249 514  | 5 337 044 | 1 163 355      | 278 686      | 1 350 060 | 111 586 | 3 978  | 4 805  |
| 1969 | 9 198 179  | 5 924 260 | 1 258 666      | 317 925      | 1 558 440 | 131 591 | 1 902  | 5 395  |
| 1970 | 10 182 106 | 6 712 640 | 1 472 225      | 266 981      | 1 584 910 | 136 695 | 3 140  | 5 515  |
| 1971 | 9 748 064  | 6 398 000 | 1 639 625      | 196 891      | 1 390 390 | 112 584 | 3 894  | 6 680  |
| 1972 | 8 805 688  | 5 909 885 | 1 393 170      | 121 823      | 1 279 250 | 99 916  | 1 003  | 641    |
| 1973 | 8 494 066  | 5 588 580 | 1 312 540      | 88 850       | 1 394 145 | 103 472 | 589    | 5 890  |
| 1974 | 10 371 895 | 7 124 835 | 1 195 735      | 86 375       | 1 817 875 | 140 705 | 910    | 5 460  |
| 1975 | 11 429 970 | 7 901 185 | 1 346 760      | 95 320       | 1 935 930 | 147 110 | 740    | 2 925  |
| 1976 | 10 893 820 | 7 395 170 | 1 535 685      | 135 120      | 1 688 830 | 130 660 | 1 640  | 6 715  |
| 1977 | 10 164 905 | 6 858 210 | 1 319 395      | 108 470      | 1 747 020 | 122 950 | 930    | 7 930  |
| 1978 | 9 345 160  | 6 417 940 | 1 159 680      | 90 430       | 1 566 750 | 104 840 | 1 070  | 4 450  |
| 1979 | 8 720 620  | 5 195 290 | 1 219 340      | 91 480       | 2 095 860 | 111 330 | 610    | 6 710  |
| 1980 | 8 690 820  | 5 616 560 | 1 066 090      | 83 470       | 1 822 960 | 94 950  | 400    | 6 390  |
| 1981 | 13 756 550 | 9 206 940 | 1 864 530      | 170 240      | 2 415 900 | 96 210  | 210    | 2 520  |
| 1982 | 11 946 103 | 7 875 732 | 1 419 479      | 167 400      | 2 392 920 | 85 454  | 275    | 4 843  |
| 1983 | 12 116 308 | 8 206 996 | 1 370 553      | 152 557      | 2 282 084 | 95 814  | 428    | 7 876  |
| 1984 | 13 289 763 | 9 676 765 | 939 125        | 68 663       | 2 487 201 | 102 506 | 445    | 15 038 |
| 1985 | 11 531 931 | 8 440 340 | 805 430        | 56 850       | 2 121 510 | 95 731  | 1 960  | 10 110 |
| 1986 | 13 104 602 | 8 616 020 | 1 164 920      | 75 490       | 3 132 090 | 107 052 | 90     | 8 940  |
| 1987 | 11 011 050 | 7 548 660 | 975 030        | 135 830      | 2 247 230 | 97 480  | 150    | 6 670  |
| 1988 | 10 524 329 | 7 228 020 | 946 810        | 105 910      | 2 146 690 | 89 619  | 320    | 6 960  |
| 1989 | 12 702 118 | 8 999 880 | 959 460        | 84 410       | 2 563 230 | 88 548  | 1 360  | 5 230  |
| 1990 | 12 264 629 | 8 759 862 | 1 022 945      | 102 710      | 2 289 413 | 82 834  | 315    | 6 550  |
| 1991 | 10 468 070 | 7 382 430 | 860 480        | 61 190       | 2 101 390 | 59 950  | 360    | 2 270  |
| 1992 | 9 830 965  | 6 922 590 | 782 280        | 42 820       | 2 026 355 | 54 580  | 160    | 2 180  |
| 1993 | 9 289 762  | 6 425 420 | 721 455        | 42 697       | 2 047 860 | 50 300  | 100    | 1 930  |
| 1994 | 9 970 050  | 7 068 490 | 659 720        | 25 100       | 2 158 250 | 56 710  | 150    | 1 630  |
| 1995 | 7 444 705  | 5 032 190 | 613 279        | 21 106       | 1 734 180 | 38 310  | 70     | 5 570  |
| 1996 | 7 576 738  | 5 189 581 | 573 634        | 24 224       | 1 750 189 | 20 100  | 20     | 18 990 |
| 1997 | 9 067 994  | 6 017 658 | 734 697        | 21 510       | 2 257 078 | 36 296  | 53     | 702    |
| 1998 | 9 744 711  | 6 854 775 | 881 690        | 28 201       | 1 948 521 | 27 257  | 75     | 4 192  |
| 1999 | 8 157 797  | 5 657 857 | 715 935        | 38 835       | 1 713 699 | 28 240  | 33     | 3 198  |
| 2000 | 7 323 217  | 4 920 968 | 636 038        | 22 510       | 1 716 504 | 23 518  | 29     | 3 650  |
| 2001 | 5 834 923  | 3 837 110 | 435 877        | 10 809       | 1 537 512 | 12 514  | 23     | 1 078  |
| 2002 | 5 097 859  | 3 261 691 | 344 151        | 10 628       | 1 470 768 | 10 110  | 44     | 467    |
| 2003 | 4 693 377  | 3 050 136 | 251 757        | 5 635        | 1 372 761 | 9 521   | 67     | 3 500  |

Not. Bilgiler, belediye mezbahaları ve kombinalarda kesilen hayvanları kapsar.

Note. Data covers animals slaughtered in municipal slaughter houses, and factories.

## 9.23 Et üretimi

### Meat production

Ton - Tons

| Yıl  | Toplam  | Koyun  | Kılkeçi        | Tiftikkeçisi | Sığır  | Manda   | Deve   | Domuz |
|------|---------|--------|----------------|--------------|--------|---------|--------|-------|
| Year | Total   | Sheep  | Ordinary goats | Angora goats | Cattle | Buffalo | Camels | Pigs  |
| 1936 | 57 507  | 25 944 | 10 710         | 1 507        | 16 967 | 2 157   | 138    | 84    |
| 1937 | 59 750  | 25 688 | 12 775         | 1 255        | 17 507 | 2 277   | 158    | 90    |
| 1938 | 63 542  | 28 731 | 11 337         | 1 399        | 19 909 | 1 942   | 139    | 85    |
| 1939 | 68 470  | 31 509 | 10 995         | 1 550        | 21 492 | 2 665   | 153    | 106   |
| 1940 | 77 541  | 34 983 | 10 251         | 1 141        | 26 218 | 4 612   | 232    | 104   |
| 1941 | 84 697  | 34 798 | 10 704         | 931          | 32 242 | 5 773   | 151    | 98    |
| 1942 | 76 377  | 31 052 | 12 649         | 1 359        | 25 839 | 5 252   | 136    | 90    |
| 1943 | 68 561  | 29 116 | 11 194         | 1 855        | 22 779 | 3 455   | 115    | 47    |
| 1944 | 66 304  | 28 878 | 9 425          | 2 005        | 22 018 | 3 782   | 148    | 48    |
| 1945 | 73 935  | 32 056 | 10 360         | 2 752        | 24 935 | 3 587   | 181    | 64    |
| 1946 | 79 322  | 37 596 | 10 514         | 2 321        | 24 914 | 3 801   | 99     | 77    |
| 1947 | 77 601  | 35 111 | 9 175          | 2 426        | 27 523 | 3 151   | 126    | 89    |
| 1948 | 75 273  | 33 290 | 9 541          | 1 684        | 28 124 | 2 364   | 178    | 92    |
| 1949 | 80 042  | 34 295 | 9 403          | 1 940        | 31 900 | 2 232   | 166    | 106   |
| 1950 | 88 759  | 41 047 | 9 550          | 1 860        | 33 305 | 2 718   | 160    | 119   |
| 1951 | 98 922  | 44 124 | 12 717         | 1 382        | 36 882 | 3 402   | 305    | 110   |
| 1952 | 102 159 | 44 108 | 12 383         | 1 409        | 39 752 | 3 901   | 482    | 124   |
| 1953 | 106 109 | 42 402 | 13 155         | 1 333        | 44 070 | 4 616   | 464    | 69    |
| 1954 | 121 539 | 44 995 | 13 963         | 1 287        | 55 582 | 5 300   | 326    | 86    |
| 1955 | 137 418 | 51 735 | 14 744         | 1 398        | 62 226 | 6 829   | 342    | 132   |
| 1956 | 153 186 | 55 625 | 15 803         | 1 552        | 71 661 | 7 979   | 401    | 165   |
| 1957 | 157 608 | 53 987 | 17 140         | 1 603        | 75 672 | 8 492   | 545    | 169   |
| 1958 | 134 983 | 49 312 | 17 417         | 2 167        | 58 058 | 7 519   | 318    | 192   |
| 1959 | 143 639 | 55 684 | 17 005         | 1 875        | 62 596 | 6 087   | 195    | 197   |
| 1960 | 161 966 | 67 366 | 18 075         | 2 142        | 68 444 | 5 498   | 208    | 233   |
| 1961 | 177 714 | 69 630 | 19 510         | 2 152        | 78 930 | 6 990   | 282    | 220   |
| 1962 | 181 042 | 67 570 | 17 690         | 2 537        | 84 380 | 8 394   | 281    | 190   |
| 1963 | 178 180 | 64 970 | 19 530         | 3 290        | 78 920 | 10 930  | 350    | 190   |
| 1964 | 171 293 | 61 400 | 20 900         | 3 110        | 75 460 | 9 790   | 446    | 187   |
| 1965 | 177 837 | 64 270 | 20 410         | 3 110        | 79 310 | 9 920   | 600    | 217   |
| 1966 | 191 921 | 67 580 | 20 910         | 3 440        | 88 630 | 10 720  | 401    | 240   |
| 1967 | 183 806 | 66 438 | 19 661         | 3 298        | 81 530 | 12 035  | 583    | 261   |

Not. Bilgiler, yalnız mezbaha ve kombina kesimleri kapsar.

Note. Data covers only animals slaughtered in slaughter houses, and factories.

### 9.23 Et üretimi (devam)

Meat production (continued)

Ton - Tons

| Yıl  | Toplam  | Koyun   | Kılkeçi        | Tiftikkeçisi | Sığır   | Manda   | Deve   | Domuz |
|------|---------|---------|----------------|--------------|---------|---------|--------|-------|
| Year | Total   | Sheep   | Ordinary goats | Angora goats | Cattle  | Buffalo | Camels | Pigs  |
| 1968 | 189 781 | 68 507  | 17 816         | 3 714        | 87 010  | 11 994  | 498    | 242   |
| 1969 | 211 891 | 75 023  | 19 353         | 4 205        | 98 632  | 14 116  | 297    | 265   |
| 1970 | 219 042 | 82 223  | 22 310         | 3 536        | 95 353  | 14 819  | 531    | 270   |
| 1971 | 207 687 | 80 055  | 24 971         | 2 584        | 86 530  | 12 523  | 694    | 330   |
| 1972 | 181 422 | 71 039  | 21 352         | 1 528        | 76 195  | 11 094  | 189    | 25    |
| 1973 | 181 103 | 66 810  | 19 923         | 1 142        | 81 667  | 11 178  | 93     | 290   |
| 1974 | 225 770 | 86 495  | 18 170         | 1 085        | 104 035 | 15 560  | 155    | 270   |
| 1975 | 247 320 | 97 485  | 20 410         | 1 225        | 111 290 | 16 625  | 135    | 150   |
| 1976 | 226 330 | 90 320  | 23 200         | 1 760        | 95 580  | 14 850  | 280    | 340   |
| 1977 | 225 720 | 84 215  | 19 905         | 1 400        | 105 905 | 13 760  | 140    | 395   |
| 1978 | 195 715 | 78 945  | 17 550         | 1 160        | 86 280  | 11 385  | 170    | 225   |
| 1979 | 220 805 | 65 865  | 18 615         | 1 160        | 122 925 | 11 815  | 90     | 335   |
| 1980 | 204 380 | 66 965  | 16 595         | 1 085        | 108 690 | 10 660  | 60     | 325   |
| 1981 | 294 235 | 121 040 | 29 725         | 2 180        | 131 105 | 10 035  | 25     | 125   |
| 1982 | 440 664 | 119 237 | 22 564         | 2 711        | 284 574 | 11 267  | 69     | 242   |
| 1983 | 438 932 | 128 846 | 21 677         | 2 466        | 272 185 | 13 257  | 107    | 394   |
| 1984 | 490 224 | 148 792 | 14 376         | 1 078        | 310 006 | 15 110  | 109    | 753   |
| 1985 | 411 633 | 130 145 | 11 907         | 893          | 254 250 | 13 411  | 522    | 505   |
| 1986 | 526 166 | 128 707 | 16 990         | 1 331        | 364 325 | 14 346  | 20     | 447   |
| 1987 | 408 737 | 112 530 | 14 632         | 2 202        | 265 522 | 13 492  | 25     | 334   |
| 1988 | 387 448 | 105 458 | 13 945         | 1 704        | 253 133 | 12 783  | 77     | 348   |
| 1989 | 471 244 | 138 786 | 14 148         | 1 310        | 303 887 | 12 519  | 332    | 262   |
| 1990 | 476 725 | 131 637 | 15 082         | 1 626        | 316 528 | 11 446  | 78     | 328   |
| 1991 | 443 275 | 118 265 | 13 645         | 1 000        | 301 335 | 8 810   | 105    | 115   |
| 1992 | 429 140 | 112 375 | 12 665         | 640          | 295 340 | 7 965   | 45     | 110   |
| 1993 | 415 095 | 103 938 | 11 952         | 684          | 291 271 | 7 125   | 30     | 95    |
| 1994 | 441 720 | 116 890 | 10 890         | 395          | 305 275 | 8 150   | 40     | 80    |
| 1995 | 383 633 | 92 427  | 9 814          | 358          | 274 484 | 6 095   | 10     | 445   |
| 1996 | 392 600 | 90 844  | 9 277          | 416          | 287 488 | 3 145   | 5      | 1 425 |
| 1997 | 487 160 | 105 755 | 12 059         | 381          | 363 257 | 5 640   | 15     | 53    |
| 1998 | 471 873 | 125 442 | 15 341         | 481          | 325 511 | 4 762   | 22     | 314   |
| 1999 | 428 447 | 102 090 | 12 495         | 935          | 307 481 | 5 196   | 10     | 240   |
| 2000 | 407 617 | 89 720  | 11 901         | 367          | 301 300 | 4 047   | 8      | 274   |
| 2001 | 365 773 | 65 998  | 7 633          | 220          | 289 532 | 2 295   | 9      | 86    |
| 2002 | 344 279 | 60 086  | 6 207          | 185          | 276 116 | 1 630   | 18     | 37    |
| 2003 | 316 212 | 51 493  | 4 480          | 103          | 258 123 | 1 709   | 24     | 280   |

Not. Bilgiler, yalnız mezbaha ve kombina kesimleri kapsar.

Note. Data covers only animals slaughtered in slaughter houses, and factories.



**9.24 Arıcılık ve ipekböcekçiliği**  
Apiculture and sericulture

| Yıl<br>Year | Kovan sayısı<br>Number of hives |                         | Bal üretimi<br>Honey<br>production<br>(Ton-Tons) | Balmumu<br>üretimi<br>Wax<br>production<br>(Ton-Tons) | İpekböcekçiliği<br>yapan köy sayısı<br>Num.of villages<br>engaged in<br>sericulture | İpekböcekçiliği<br>yapan aile sayısı<br>Num. of families<br>engaged in<br>sericulture | Açılan tohum<br>kutusu sayısı<br>Number of egg<br>boxes opened | Üretilen yaş<br>koza<br>Production of<br>fresh cocoons |
|-------------|---------------------------------|-------------------------|--|---|---|---|--|--|
|             | Eski tip<br>Old type            | Yeni tip<br>Modern type |  |   |   |   |  |  |
|             | 1936                            | 1 128 071               |  |   |   |   |  |  |
| 1937        | 1 088 525                       | 37 071                  | 5 182  | 525   | 2 075   | 50 108  | 53 889   | 1 975  |
| 1938        | 1 112 037                       | 44 084                  | 4 813  | 530   | 2 190   | 55 487  | 64 436   | 2 344  |
| 1939        | 1 125 399                       | 43 568                  | 5 439  | 610   | 1 691   | 43 886  | 54 066   | 2 243  |
| 1940        | 1 119 483                       | 29 092                  | 5 333  | 571   | 2 422   | 63 498  | 73 045   | 3 014  |
| 1941        | 1 041 988                       | 47 146                  | 3 983  | 479   | 2 496   | 69 587  | 60 912   | 2 324  |
| 1942        | 1 024 577                       | 32 123                  | 4 220  | 486   | 2 587   | 74 010  | 70 157   | 2 874  |
| 1943        | 1 063 117                       | 29 054                  | 4 173  | 481   | 2 877   | 74 309  | 82 228   | 3 389  |
| 1944        | 1 039 805                       | 27 991                  | 4 024  | 459   | 3 066   | 76 028  | 80 534   | 3 035  |
| 1945        | 1 000 369                       | 26 489                  | 3 671  | 412   | 3 081   | 75 200  | 75 511   | 2 668  |
| 1946        | 1 038 231                       | 27 541                  | 4 692  | 480   | 3 122   | 73 159  | 81 796   | 3 190  |
| 1947        | 966 296                         | 32 022                  | 4 495  | 492   | 3 289   | 73 039  | 78 981   | 2 691  |
| 1948        | 1 030 873                       | 39 875                  | 5 224  | 574   | 3 262   | 79 477  | 86 832   | 3 166  |
| 1949        | 984 419                         | 39 712                  | 4 903  | 610   | 3 107   | 79 268  | 79 073   | 3 332  |
| 1950        | 972 631                         | 56 500                  | 5 200  | 644   | 3 013   | 69 354  | 62 927   | 2 501  |
| 1951        | 990 552                         | 43 856                  | 6 058  | 656   | 2 597   | 69 683  | 60 113   | 2 387  |
| 1952        | 993 466                         | 72 893                  | 5 903  | 718   | 2 733   | 73 058  | 61 259   | 2 660  |
| 1953        | 1 076 057                       | 87 082                  | 6 892  | 874   | 2 707   | 70 989  | 58 344   | 2 662  |
| 1954        | 1 140 430                       | 109 204                 | 7 114  | 878   | 2 637   | 65 721  | 48 175   | 2 132  |
| 1955        | 1 167 525                       | 113 529                 | 7 111  | 844   | 2 338   | 64 533  | 45 513   | 1 979  |
| 1956        | 1 177 994                       | 125 583                 | 7 769  | 858   | 2 515   | 63 230  | 51 769   | 2 272  |
| 1957        | 1 193 011                       | 137 957                 | 7 857  | 932   | 2 589   | 70 926  | 58 385   | 2 781  |
| 1958        | 1 223 685                       | 157 008                 | 8 341  | 878   | 2 590   | 70 481  | 60 806   | 2 934  |
| 1959        | 1 262 840                       | 183 320                 | 9 220  | 965   | 2 515   | 68 580  | 59 855   | 2 870  |
| 1960        | 1 302 000                       | 185 400                 | 9 690  | 1 001   | 2 530   | 60 370  | 50 865   | 2 444  |
| 1961        | 1 311 800                       | 186 300                 | 8 001  | 949   | 2 179   | 55 042  | 41 593   | 2 134  |
| 1962        | 1 311 500                       | 210 900                 | 8 507  | 907   | 2 025   | 48 916  | 35 869   | 1 697  |
| 1963        | 1 383 143                       | 249 155                 | 10 446   | 970   | 2 036   | 46 631  | 39 061   | 1 873  |
| 1964        | 1 375 700                       | 285 300                 | 9 500  | 955   | 1 991   | 45 850  | 42 900   | 2 085  |
| 1965        | 1 320 969                       | 299 487                 | 10 320   | 1 144   | 1 938   | 47 323  | 49 909   | 1 745  |
| 1966        | 1 329 700                       | 338 200                 | 11 408   | 1 086   | 1 850   | 47 150  | 52 070   | 1 452  |

**9.24 Arıcılık ve ipekböcekçiliği (devam)**  
Apiculture and sericulture (continued)

| Yıl<br>Year | Kovan sayısı<br>Number of hives |                         | Bal üretimi<br>Honey<br>production<br>(Ton-Tons) | Balmumu<br>üretimi<br>Wax<br>production<br>(Ton-Tons) | İpekböcekçiliği<br>yapan köy sayısı<br>Num. of villages<br>engaged in<br>sericulture | İpekböcekçiliği<br>yapan aile sayısı<br>Num. of families<br>engaged in<br>sericulture | Açılan tohum<br>kutusu sayısı<br>Number of egg<br>boxes opened | Üretilen yaş<br>koza<br>Production of<br>fresh cocoons |
|-------------|---------------------------------|-------------------------|--|---|--|---|--|--|
|             | Eski tip<br>Old type            | Yeni tip<br>Modern type |  |   |  |   |  |  |
|             | 1967                            | 1 344 640               |  |   |  |   |  |  |
| 1968        | 1 344 023                       | 442 591                 | 12 920   | 1 184   | 1 618  | 41 918  | 67 621   | 1 710  |
| 1969        | 1 330 872                       | 463 198                 | 12 950   | 1 173   | 1 527  | 42 830  | 64 413   | 1 662  |
| 1970        | 1 253 568                       | 567 394                 | 14 889   | 1 249   | 1 559  | 43 589  | 64 340   | 1 461  |
| 1971        | 1 262 792                       | 596 163                 | 16 345   | 1 270   | 1 545  | 40 536  | 58 625   | 1 500  |
| 1972        | 1 225 651                       | 670 109                 | 16 363   | 1 336   | 1 491  | 41 303  | 62 710   | 1 624  |
| 1973        | 1 167 858                       | 729 480                 | 15 612   | 1 335   | 1 441  | 46 520  | 66 755   | 1 733  |
| 1974        | 1 109 681                       | 777 307                 | 16 601   | 1 394   | 1 495  | 44 329  | 70 153   | 1 773  |
| 1975        | 1 054 656                       | 918 628                 | 21 250   | 1 712   | 1 463  | 44 645  | 62 007   | 1 564  |
| 1976        | 1 007 623                       | 1 019 121               | 24 061   | 1 762   | 1 517  | 46 850  | 63 923   | 1 665  |
| 1977        | 989 330                         | 1 157 295               | 21 623   | 1 825   | 1 452  | 40 321  | 53 705   | 1 390  |
| 1978        | 941 137                         | 1 105 832               | 21 671   | 1 746   | 1 431  | 41 840  | 59 455   | 1 270  |
| 1979        | 917 823                         | 1 227 644               | 26 059   | 2 028   | 1 418  | 37 931  | 58 542   | 1 486  |
| 1980        | 893 260                         | 1 332 217               | 25 170   | 2 110   | 1 601  | 43 025  | 66 042   | 1 707  |
| 1981        | 848 335                         | 1 500 014               | 30 041   | 2 174   | 1 833  | 47 550  | 80 775   | 2 005  |
| 1982        | 841 788                         | 1 705 980               | 34 030   | 2 274   | 1 781  | 44 960  | 78 080   | 1 998  |
| 1983        | 822 030                         | 1 774 076               | 33 178   | 2 645   | 2 022  | 48 984  | 75 829   | 1 991  |
| 1984        | 756 191                         | 1 905 209               | 35 620   | 2 513   | 2 252  | 48 378  | 81 882   | 2 163  |
| 1985        | 645 142                         | 1 940 161               | 35 840   | 2 196   | 2 281  | 45 964  | 69 618   | 1 781  |
| 1986        | 515 998                         | 2 070 973               | 39 649   | 2 083   | 1 974  | 44 269  | 71 794   | 1 920  |
| 1987        | 440 580                         | 2 367 185               | 34 417   | 2 131   | 1 904  | 43 438  | 65 482   | 1 730  |
| 1988        | 363 058                         | 2 620 665               | 42 729   | 2 422   | 1 850  | 42 826  | 74 012   | 2 009  |
| 1989        | 340 020                         | 2 740 640               | 40 180   | 2 272   | 1 815  | 42 295  | 80 440   | 1 841  |
| 1990        | 293 948                         | 2 989 510               | 51 286   | 2 758   | 1 916  | 44 541  | 80 544   | 2 171  |
| 1991        | 266 859                         | 3 161 583               | 54 655   | 2 863   | 1 635  | 29 689  | 50 623   | 1 353  |
| 1992        | 250 656                         | 3 289 672               | 60 318   | 2 916   | 1 009  | 17 703  | 27 732   | 782  |
| 1993        | 234 692                         | 3 450 755               | 59 207   | 3 110   | 951  | 14 544  | 25 884   | 724  |
| 1994        | 219 236                         | 3 567 352               | 54 908   | 3 353   | 647  | 12 151  | 17 953   | 452  |
| 1995        | 214 594                         | 3 701 444               | 68 620   | 3 735   | 532  | 7 493   | 9 702  | 271  |
| 1996        | 217 140                         | 3 747 578               | 62 950   | 3 235   | 398  | 5 756   | 7 529  | 215  |
| 1997        | 204 102                         | 3 798 200               | 63 319   | 3 753   | 325  | 3 863   | 5 741  | 161  |
| 1998        | 193 982                         | 4 005 369               | 67 490   | 3 324   | 255  | 3 115   | 4 543  | 136  |
| 1999        | 185 915                         | 4 135 781               | 67 259   | 4 073   | 260  | 3 019   | 4 964  | 133  |
| 2000        | 199 609                         | 4 067 514               | 61 091   | 4 527   | 230  | 2 210   | 3 147  | 60   |
| 2001        | 184 052                         | 3 931 301               | 60 190   | 3 174   | 213  | 1 555   | 2 445  | 47   |
| 2002        | 180 232                         | 3 980 660               | 74 555   | 3 448   | 327  | 2 356   | 3 839  | 100  |
| 2003        | 190 538                         | 4 098 315               | 69 540   | 3 130   | 280  | 2 758   | 5 097  | 169  |

## 9.25 Su ürünleri üretimi

Fishery production

| Yıl<br>Year | Deniz ürünleri - Sea products |                                 |  | Kültür                   |
|-------------|-------------------------------|---------------------------------|--|--------------------------|
|             | Balıklar<br>Fish              | Diğer ürünler<br>Other products | Tatlı su balıkları<br>Fresh water fish | balıkları<br>Aquaculture |
| 1967        | 193 915 017                   | 6 084 282                       | 6 377 566                              | -                        |
| 1968        | 122 545 959                   | 5 060 756                       | 7 814 946                              | -                        |
| 1969        | 156 236 542                   | 10 573 857                      | 11 115 156                             | -                        |
| 1970        | 166 080 476                   | 4 825 024                       | 13 248 962                             | -                        |
| 1971        | 145 743 508                   | 5 868 843                       | 14 442 126                             | -                        |
| 1972        | 158 036 265                   | 5 703 660                       | 15 619 910                             | -                        |
| 1973        | 130 120 504                   | 2 732 267                       | 13 617 653                             | -                        |
| 1974        | 113 086 779                   | 2 312 630                       | 13 926 451                             | -                        |
| 1975        | 101 595 925                   | 2 069 774                       | 18 481 725                             | -                        |
| 1976        | 131 905 502                   | 3 355 326                       | 18 984 670                             | -                        |
| 1977        | 145 346 477                   | 3 411 682                       | 18 320 249                             | -                        |
| 1978        | 221 427 162                   | 2 800 000                       | 21 806 000                             | -                        |
| 1979        | 324 912 873                   | 4 354 468                       | 22 244 369                             | -                        |
| 1980        | 392 196 000                   | 5 125 000                       | 32 255 000                             | -                        |
| 1981        | 434 244 000                   | 5 062 000                       | 31 760 000                             | -                        |
| 1982        | 464 731 000                   | 5 440 000                       | 33 616 000                             | -                        |
| 1983        | 511 526 000                   | 7 067 411                       | 38 694 968                             | -                        |
| 1984        | 508 669 000                   | 11 767 239                      | 46 497 266                             | -                        |
| 1985        | 519 911 000                   | 12 691 457                      | 45 471 000                             | -                        |
| 1986        | 525 381 000                   | 14 183 812                      | 40 279 930                             | 3 075 000                |
| 1987        | 562 697 000                   | 20 156 000                      | 41 759 650                             | 3 300 000                |
| 1988        | 580 701 000                   | 42 703 000                      | 48 500 000                             | 4 100 000                |
| 1989        | 361 770 000                   | 48 159 000                      | 42 833 000                             | 4 354 000                |
| 1990        | 297 123 000                   | 44 894 000                      | 37 315 000                             | 5 782 000                |
| 1991        | 290 046 000                   | 27 379 000                      | 39 401 000                             | 7 835 000                |
| 1992        | 366 060 000                   | 38 706 000                      | 40 370 000                             | 9 210 000                |
| 1993        | 453 123 000                   | 48 908 000                      | 41 575 000                             | 12 438 000               |
| 1994        | 491 335 000                   | 50 933 000                      | 42 838 000                             | 15 998 000               |
| 1995        | 557 138 000                   | 25 472 000                      | 44 983 000                             | 21 607 000               |
| 1996        | 451 997 000                   | 22 246 000                      | 42 202 000                             | 33 201 000               |
| 1997        | 382 065 000                   | 22 285 000                      | 50 460 000                             | 45 450 000               |
| 1998        | 413 900 000                   | 18 800 000                      | 54 500 000                             | 56 700 000               |
| 1999        | 510 000 000                   | 13 634 000                      | 50 190 000                             | 63 000 000               |
| 2000        | 441 690 000                   | 18 831 000                      | 42 824 000                             | 79 031 000               |
| 2001        | 465 180 000                   | 19 230 000                      | 43 323 000                             | 67 244 000               |
| 2002        | 493 446 000                   | 29 298 000                      | 43 938 000                             | 61 165 000               |
| 2003        | 416 126 000                   | 46 948 000                      | 44 698 000                             | 79 943 000               |

**9.26 Kumes hayvanlari sayisi ve tavuk yumurtasi uretimi**

Number of poultry and eggs production

' 000

| Yil<br>Year | Tavuk ve<br>horoz<br>Hens and<br>cocks | Hindi<br>Turkeys | Tavuk<br>yumurtasi<br>Eggs | Yil<br>Year | Tavuk ve<br>horoz<br>Hens and<br>cocks | Hindi<br>Turkeys | Tavuk<br>yumurtasi<br>Eggs |
|-------------|--|------------------|----------------------------|-------------|--|------------------|----------------------------|
| 1936        | 17 099                                 | 919              | 1 019 300                  | 1970        | 32 306                                 | 1 983            | 1 914 044                  |
| 1937        | 18 378                                 | 937              | 1 113 231                  | 1971        | 34 612                                 | 2 078            | 2 131 361                  |
| 1938        | 16 757                                 | 1 053            | 978 643                    | 1972        | 36 361                                 | 2 169            | 2 461 750                  |
| 1939        | 17 666                                 | 1 119            | 1 020 256                  | 1973        | 38 329                                 | 2 348            | 2 557 852                  |
| 1940        | 18 446                                 | 1 311            | 1 095 288                  | 1974        | 38 660                                 | 2 346            | 2 559 207                  |
| 1941        | 18 068                                 | 1 250            | 1 054 101                  | 1975        | 39 327                                 | 2 252            | 2 596 692                  |
| 1942        | 17 579                                 | 1 312            | 956 118                    | 1976        | 45 912                                 | 2 492            | 3 093 307                  |
| 1943        | 18 200                                 | 1 295            | 850 889                    | 1977        | 48 427                                 | 2 537            | 3 989 644                  |
| 1944        | 17 225                                 | 1 030            | 847 882                    | 1978        | 52 121                                 | 2 500            | 4 178 686                  |
| 1945        | 17 843                                 | 1 031            | 850 855                    | 1979        | 53 709                                 | 2 705            | 4 314 193                  |
| 1946        | 18 636                                 | 1 158            | 876 872                    | 1980        | 58 584                                 | 2 866            | 4 134 719                  |
| 1947        | 18 615                                 | 1 190            | 895 095                    | 1981        | 56 753                                 | 2 906            | 4 580 922                  |
| 1948        | 18 955                                 | 1 145            | 852 039                    | 1982        | 59 646                                 | 3 072            | 4 993 394                  |
| 1949        | 20 160                                 | 1 174            | 841 060                    | 1983        | 60 435                                 | 3 162            | 5 031 775                  |
| 1950        | 19 344                                 | 1 200            | 919 558                    | 1984        | 60 472                                 | 3 288            | 5 659 334                  |
| 1951        | 20 307                                 | 1 285            | 935 870                    | 1985        | 61 046                                 | 3 315            | 5 837 682                  |
| 1952        | 21 159                                 | 1 252            | 978 629                    | 1986        | 58 039                                 | 3 207            | 5 448 681                  |
| 1953        | 22 395                                 | 1 301            | 1 094 269                  | 1987        | 58 045                                 | 2 946            | 6 127 010                  |
| 1954        | 22 887                                 | 1 379            | 1 113 412                  | 1988        | 58 790                                 | 2 974            | 6 801 658                  |
| 1955        | 23 629                                 | 1 393            | 1 118 421                  | 1989        | 64 078                                 | 3 101            | 6 778 136                  |
| 1956        | 24 196                                 | 1 454            | 1 165 672                  | 1990        | 96 676                                 | 3 127            | 7 698 637                  |
| 1957        | 25 315                                 | 1 474            | 1 193 350                  | 1991        | 139 207                                | 3 133            | 7 667 990                  |
| 1958        | 26 320                                 | 1 602            | 1 238 581                  | 1992        | 152 530                                | 3 333            | 8 215 016                  |
| 1959        | 26 850                                 | 1 660            | 1 303 550                  | 1993        | 178 260                                | 3 340            | 10 006 269                 |
| 1960        | 27 164                                 | 1 675            | 1 322 510                  | 1994        | 183 684                                | 3 442            | 9 845 407                  |
| 1961        | 26 116                                 | 1 687            | 1 308 033                  | 1995        | 129 015                                | 3 291            | 10 268 668                 |
| 1962        | 26 514                                 | 1 716            | 1 349 947                  | 1996        | 152 957                                | 3 064            | 9 787 220                  |
| 1963        | 26 759                                 | 1 708            | 1 335 043                  | 1997        | 166 273                                | 5 328            | 12 089 341                 |
| 1964        | 28 315                                 | 1 669            | 1 359 462                  | 1998        | 236 997                                | 3 805            | 14 422 484                 |
| 1965        | 29 255                                 | 1 768            | 1 478 894                  | 1999        | 239 748                                | 3 763            | 14 090 023                 |
| 1966        | 28 449                                 | 1 796            | 1 455 319                  | 2000        | 258 168                                | 3 682            | 13 508 586                 |
| 1967        | 30 387                                 | 1 773            | 1 536 189                  | 2001        | 217 575                                | 3 254            | 10 575 046                 |
| 1968        | 32 020                                 | 1 955            | 1 760 010                  | 2002        | 245 776                                | 3 092            | 11 554 910                 |
| 1969        | 32 313                                 | 2 023            | 1 828 268                  | 2003        | 277 533                                | 3 994            | 12 666 782                 |

## 9.27 Seçilmiş tarım ürünlerinin ekiliş payları

| Yıl<br>Year | Tahıllar - Cereals |                |               | Baklagiller - Pulses    |                     |                    | Endüstriyel bitkiler - Industrial crops |                          |                  |
|-------------|--------------------|----------------|---------------|-------------------------|---------------------|--------------------|---|--------------------------|------------------|
|             | Buğday<br>Wheat    | Arpa<br>Barley | Mısır<br>Corn | K. fasülye<br>Dry beans | Mercimek<br>Lentils | Nohut<br>Chickpeas | Pamuk<br>Cotton                         | Ş. Pancarı<br>Sugarbeets | Tütün<br>Tobacco |
| 1925        | 64.6               | 17.8           | 9.8           | 17.2                    | 7.9                 | 16.3               | 71.3                                    | 1.5                      | 27.2             |
| 1926        | 55.6               | 24.0           | 5.4           | 10.5                    | 7.7                 | 9.2                | 38.1                                    | 4.1                      | 57.8             |
| 1927        | 59.4               | 24.6           | 4.3           | 15.8                    | 6.0                 | 16.1               | 46.5                                    | 4.1                      | 41.5             |
| 1928        | 52.1               | 28.5           | 6.3           | 21.1                    | 8.8                 | 8.9                | 56.4                                    | 2.9                      | 21.0             |
| 1929        | 52.8               | 26.3           | 8.8           | 16.0                    | 6.4                 | 15.5               | 63.8                                    | 3.7                      | 18.2             |
| 1930        | 53.0               | 28.6           | 7.1           | 16.0                    | 8.9                 | 14.5               | 68.2                                    | 2.2                      | 17.6             |
| 1931        | 53.0               | 27.1           | 7.7           | 19.8                    | 6.6                 | 16.1               | 60.0                                    | 4.1                      | 20.7             |
| 1932        | 54.5               | 28.0           | 7.5           | 18.4                    | 9.1                 | 13.9               | 66.4                                    | 7.4                      | 11.9             |
| 1933        | 51.0               | 26.2           | 8.5           | 27.2                    | 6.7                 | 11.5               | 57.6                                    | 4.0                      | 18.2             |
| 1934        | 53.5               | 27.3           | 7.4           | 21.9                    | 8.7                 | 17.1               | 58.5                                    | 17.2                     | 14.5             |
| 1935        | 53.6               | 26.9           | 6.4           | 16.2                    | 8.3                 | 17.6               | 62.5                                    | 7.6                      | 16.0             |
| 1936        | 52.1               | 26.8           | 6.3           | 16.6                    | 7.3                 | 17.3               | 58.3                                    | 6.6                      | 19.5             |
| 1937        | 51.6               | 27.3           | 7.4           | 18.4                    | 7.7                 | 19.5               | 62.6                                    | 5.7                      | 19.2             |
| 1938        | 52.4               | 26.8           | 6.4           | 18.5                    | 8.1                 | 18.0               | 61.3                                    | 5.1                      | 18.7             |
| 1939        | 52.5               | 26.4           | 6.1           | 17.8                    | 8.2                 | 17.7               | 61.4                                    | 7.7                      | 16.0             |
| 1940        | 53.4               | 25.5           | 6.2           | 19.0                    | 8.6                 | 18.0               | 61.7                                    | 7.8                      | 14.8             |
| 1941        | 53.8               | 24.9           | 6.1           | 19.8                    | 9.3                 | 20.2               | 61.7                                    | 8.3                      | 13.5             |
| 1942        | 53.8               | 23.8           | 7.8           | 24.0                    | 9.5                 | 22.0               | 62.9                                    | 6.6                      | 15.3             |
| 1943        | 53.0               | 22.5           | 9.5           | 23.5                    | 8.8                 | 22.6               | 56.8                                    | 11.0                     | 15.6             |
| 1944        | 53.6               | 23.7           | 8.3           | 21.3                    | 10.7                | 22.9               | 58.8                                    | 11.7                     | 17.5             |
| 1945        | 54.3               | 23.6           | 7.4           | 22.0                    | 11.5                | 21.7               | 52.7                                    | 12.6                     | 22.3             |
| 1946        | 53.3               | 24.1           | 7.9           | 24.0                    | 11.6                | 21.8               | 53.7                                    | 7.7                      | 26.8             |
| 1947        | 54.7               | 23.6           | 7.0           | 24.3                    | 10.9                | 21.7               | 45.5                                    | 9.3                      | 29.3             |
| 1948        | 56.2               | 22.7           | 6.6           | 22.3                    | 11.7                | 20.6               | 51.0                                    | 8.4                      | 18.2             |
| 1949        | 53.3               | 23.4           | 8.0           | 22.2                    | 11.7                | 19.5               | 51.6                                    | 8.6                      | 21.5             |
| 1950        | 54.3               | 23.1           | 7.2           | 19.2                    | 11.6                | 17.5               | 62.2                                    | 7.1                      | 17.8             |
| 1951        | 54.4               | 23.4           | 7.1           | 19.3                    | 12.1                | 17.2               | 71.4                                    | 5.7                      | 13.5             |
| 1952        | 54.7               | 23.4           | 6.5           | 18.4                    | 12.7                | 18.2               | 71.2                                    | 5.1                      | 13.7             |
| 1953        | 57.9               | 22.0           | 5.6           | 17.8                    | 16.3                | 16.0               | 65.7                                    | 5.7                      | 17.3             |
| 1954        | 56.8               | 22.2           | 6.4           | 19.0                    | 14.8                | 17.4               | 65.3                                    | 8.0                      | 17.5             |
| 1955        | 58.4               | 21.9           | 5.8           | 19.4                    | 16.6                | 15.0               | 63.6                                    | 9.9                      | 17.6             |
| 1956        | 59.3               | 21.1           | 5.8           | 20.5                    | 15.4                | 16.6               | 62.5                                    | 11.7                     | 17.2             |
| 1957        | 58.6               | 21.5           | 5.8           | 22.8                    | 15.5                | 15.8               | 61.0                                    | 14.0                     | 16.6             |
| 1958        | 59.4               | 21.5           | 5.5           | 22.6                    | 15.4                | 16.1               | 62.1                                    | 13.8                     | 15.4             |
| 1959        | 59.4               | 21.7           | 5.5           | 22.3                    | 14.9                | 15.6               | 59.1                                    | 15.7                     | 16.7             |
| 1960        | 59.5               | 21.9           | 5.4           | 20.1                    | 18.2                | 15.1               | 56.1                                    | 18.3                     | 17.1             |
| 1961        | 60.0               | 21.7           | 5.5           | 19.4                    | 17.2                | 15.2               | 64.3                                    | 12.9                     | 13.9             |

Not. Ürün payları, ilgili grup içindeki yüzde paylarını göstermektedir.

9.27 Shares of selected agricultural products in area sown

|                            |             |          |        |                              |            |             |      | % |
|----------------------------|-------------|----------|--------|------------------------------|------------|-------------|------|---|
| Yağlı tohumlar - Oil seeds |             |          |        | Yumru bitkiler - Tuber crops |            |             |      |   |
| Ayçiçeği                   | Yer fıstığı | Soya     | Susam  | Patates                      | K. Soğan   | K. Sarmısak | Yıl  |   |
| Sunflower                  | Groundnuts  | Soybeans | Sesame | Potatoes                     | Dry onions | Dry garlic  | Year |   |
| -                          | -           | -        | 26.1   | 44.2                         | 46.4       | 9.3         | 1925 |   |
| -                          | -           | -        | 51.6   | 58.1                         | 34.6       | 7.3         | 1926 |   |
| -                          | -           | -        | 27.3   | 56.7                         | 39.4       | 3.9         | 1927 |   |
| -                          | -           | -        | 16.9   | 65.3                         | 29.7       | 5.0         | 1928 |   |
| -                          | -           | -        | 16.3   | 80.5                         | 15.0       | 4.5         | 1929 |   |
| -                          | -           | -        | 18.0   | 58.4                         | 35.9       | 5.8         | 1930 |   |
| -                          | -           | -        | 18.6   | 58.5                         | 33.8       | 7.7         | 1931 |   |
| -                          | -           | -        | 21.4   | 53.4                         | 36.7       | 9.9         | 1932 |   |
| -                          | -           | -        | 23.9   | 59.4                         | 33.2       | 7.4         | 1933 |   |
| -                          | -           | -        | 21.5   | 74.9                         | 20.2       | 4.9         | 1934 |   |
| -                          | -           | -        | 20.5   | 68.2                         | 26.6       | 5.2         | 1935 |   |
| -                          | -           | -        | 18.3   | 53.6                         | 38.2       | 8.2         | 1936 |   |
| -                          | -           | -        | 14.8   | 54.8                         | 37.0       | 8.2         | 1937 |   |
| -                          | -           | -        | 14.5   | 53.7                         | 37.7       | 8.6         | 1938 |   |
| -                          | -           | -        | 15.6   | 55.4                         | 36.5       | 8.2         | 1939 |   |
| -                          | -           | -        | 16.6   | 55.9                         | 35.5       | 8.6         | 1940 |   |
| -                          | -           | -        | 14.0   | 56.5                         | 35.8       | 7.9         | 1941 |   |
| -                          | -           | -        | 12.6   | 60.8                         | 33.3       | 6.0         | 1942 |   |
| -                          | -           | -        | 16.1   | 53.9                         | 38.2       | 8.2         | 1943 |   |
| -                          | -           | -        | 13.4   | 54.4                         | 37.0       | 9.0         | 1944 |   |
| -                          | -           | -        | 14.2   | 53.3                         | 38.2       | 9.7         | 1945 |   |
| -                          | -           | -        | 14.6   | 52.6                         | 38.9       | 9.2         | 1946 |   |
| 9.5                        | 0.5         | -        | 17.0   | 53.9                         | 38.2       | 8.4         | 1947 |   |
| 10.4                       | 0.4         | 0.3      | 12.8   | 54.0                         | 36.9       | 7.5         | 1948 |   |
| 19.7                       | 0.4         | 0.3      | 11.4   | 56.8                         | 35.1       | 8.3         | 1949 |   |
| 15.2                       | 0.4         | 0.3      | 9.0    | 59.4                         | 33.9       | 6.6         | 1950 |   |
| 11.9                       | 0.5         | 0.3      | 6.5    | 63.2                         | 30.3       | 6.4         | 1951 |   |
| 11.7                       | 0.5         | 0.3      | 5.9    | 66.0                         | 28.5       | 5.5         | 1952 |   |
| 13.1                       | 0.6         | 0.4      | 7.7    | 64.9                         | 28.9       | 6.2         | 1953 |   |
| 15.6                       | 0.6         | 0.6      | 8.8    | 66.3                         | 28.3       | 5.4         | 1954 |   |
| 16.1                       | 0.6         | 0.5      | 8.3    | 65.4                         | 28.6       | 6.0         | 1955 |   |
| 17.0                       | 0.7         | 0.6      | 8.3    | 62.5                         | 32.0       | 5.5         | 1956 |   |
| 16.1                       | 0.9         | 0.6      | 8.4    | 61.4                         | 33.6       | 5.0         | 1957 |   |
| 14.5                       | 1.0         | 0.7      | 8.6    | 69.4                         | 25.9       | 4.7         | 1958 |   |
| 15.2                       | 1.0         | 0.7      | 8.1    | 69.6                         | 26.3       | 4.0         | 1959 |   |
| 14.6                       | 0.9         | 0.7      | 7.8    | 71.0                         | 25.3       | 3.7         | 1960 |   |
| 12.3                       | 0.9         | 0.5      | 8.1    | 69.6                         | 26.5       | 3.9         | 1961 |   |

Note. The percentage shares for crops refer to their shares in their respective groups.

**9.27 Seçilmiş tarım ürünlerinin ekiliş payları (devam)**

| Yıl<br>Year | Tahıllar - Cereals |                |               | Baklagiller - Pulses    |                     |                    | Endüstriyel bitkiler - Industrial crops |                          |                  |
|-------------|--------------------|----------------|---------------|-------------------------|---------------------|--------------------|---|--------------------------|------------------|
|             | Buğday<br>Wheat    | Arpa<br>Barley | Mısır<br>Corn | K. fasülye<br>Dry beans | Mercimek<br>Lentils | Nohut<br>Chickpeas | Pamuk<br>Cotton                         | Ş. Pancarı<br>Sugarbeets | Tütün<br>Tobacco |
| 1962        | 60.2               | 21.6           | 5.1           | 19.3                    | 17.9                | 15.0               | 64.2                                    | 12.2                     | 14.5             |
| 1963        | 60.3               | 21.9           | 5.1           | 18.6                    | 18.3                | 14.5               | 57.2                                    | 12.3                     | 21.5             |
| 1964        | 60.9               | 21.3           | 5.3           | 19.6                    | 18.7                | 15.1               | 56.0                                    | 15.4                     | 22.4             |
| 1965        | 61.0               | 21.4           | 5.0           | 19.9                    | 18.1                | 15.4               | 60.6                                    | 14.0                     | 19.7             |
| 1966        | 61.3               | 20.9           | 5.0           | 19.8                    | 18.0                | 14.9               | 58.9                                    | 12.7                     | 23.6             |
| 1967        | 61.5               | 20.9           | 5.2           | 19.2                    | 18.1                | 15.4               | 58.8                                    | 12.3                     | 24.3             |
| 1968        | 62.8               | 20.8           | 5.0           | 19.6                    | 18.2                | 16.5               | 61.4                                    | 10.9                     | 23.6             |
| 1969        | 64.3               | 19.9           | 4.9           | 20.2                    | 18.9                | 16.6               | 57.7                                    | 9.3                      | 28.4             |
| 1970        | 65.0               | 19.6           | 4.9           | 18.6                    | 20.2                | 18.7               | 51.4                                    | 12.1                     | 32.2             |
| 1971        | 65.3               | 19.5           | 4.8           | 19.0                    | 19.6                | 20.5               | 56.3                                    | 13.0                     | 27.4             |
| 1972        | 66.2               | 19.2           | 4.7           | 17.6                    | 17.1                | 29.5               | 58.5                                    | 11.5                     | 27.1             |
| 1973        | 66.5               | 19.2           | 4.7           | 16.2                    | 19.2                | 30.2               | 57.1                                    | 13.0                     | 27.2             |
| 1974        | 66.3               | 19.6           | 4.7           | 16.5                    | 19.3                | 28.9               | 64.5                                    | 14.4                     | 17.7             |
| 1975        | 68.0               | 19.1           | 4.4           | 16.6                    | 21.9                | 24.7               | 56.5                                    | 18.1                     | 20.4             |
| 1976        | 68.1               | 19.4           | 4.4           | 16.2                    | 29.5                | 21.9               | 48.7                                    | 21.1                     | 24.6             |
| 1977        | 68.6               | 19.3           | 4.3           | 15.0                    | 34.7                | 19.9               | 55.2                                    | 17.7                     | 19.6             |
| 1978        | 69.0               | 19.3           | 4.3           | 15.5                    | 27.5                | 26.1               | 50.0                                    | 21.2                     | 22.9             |
| 1979        | 68.3               | 20.3           | 4.2           | 16.3                    | 25.9                | 29.6               | 52.2                                    | 23.0                     | 19.8             |
| 1980        | 67.9               | 21.1           | 4.4           | 15.6                    | 26.1                | 32.8               | 54.8                                    | 22.0                     | 18.2             |
| 1981        | 67.8               | 21.7           | 4.3           | 14.0                    | 34.1                | 26.8               | 52.3                                    | 28.8                     | 14.2             |
| 1982        | 67.1               | 23.4           | 4.3           | 8.8                     | 51.7                | 20.4               | 48.2                                    | 30.2                     | 16.7             |
| 1983        | 69.3               | 21.8           | 4.1           | 8.8                     | 47.6                | 24.5               | 45.7                                    | 27.2                     | 17.3             |
| 1984        | 67.1               | 24.2           | 4.1           | 8.3                     | 46.1                | 25.6               | 51.7                                    | 24.0                     | 12.8             |
| 1985        | 67.5               | 24.2           | 4.1           | 10.5                    | 41.6                | 27.8               | 52.5                                    | 25.6                     | 14.1             |
| 1986        | 67.9               | 24.3           | 4.1           | 8.9                     | 43.5                | 31.0               | 49.7                                    | 29.7                     | 14.4             |
| 1987        | 68.0               | 23.9           | 4.1           | 8.7                     | 44.5                | 32.3               | 45.7                                    | 30.6                     | 16.1             |
| 1988        | 68.3               | 24.9           | 3.6           | 7.8                     | 43.7                | 34.6               | 51.5                                    | 22.1                     | 16.5             |
| 1989        | 68.1               | 25.0           | 3.7           | 7.7                     | 43.2                | 35.4               | 50.0                                    | 24.4                     | 19.6             |
| 1990        | 68.9               | 24.4           | 3.8           | 7.5                     | 39.6                | 38.9               | 46.1                                    | 27.3                     | 23.0             |
| 1991        | 68.9               | 24.7           | 3.7           | 8.2                     | 36.6                | 40.7               | 44.4                                    | 29.8                     | 20.9             |
| 1992        | 68.9               | 24.7           | 3.8           | 8.1                     | 35.7                | 41.1               | 44.1                                    | 27.7                     | 22.9             |
| 1993        | 69.0               | 24.5           | 3.9           | 8.0                     | 35.3                | 40.6               | 40.4                                    | 30.1                     | 24.2             |
| 1994        | 69.3               | 24.7           | 3.4           | 8.7                     | 34.3                | 40.4               | 43.9                                    | 29.5                     | 18.3             |
| 1995        | 68.0               | 25.5           | 3.7           | 9.1                     | 34.2                | 39.8               | 54.0                                    | 22.3                     | 15.0             |
| 1996        | 67.0               | 26.2           | 3.9           | 9.2                     | 33.1                | 41.6               | 50.4                                    | 28.6                     | 16.0             |
| 1997        | 66.8               | 26.5           | 3.9           | 10.0                    | 32.0                | 41.2               | 44.9                                    | 29.4                     | 20.1             |
| 1998        | 67.0               | 27.0           | 4.0           | 10.4                    | 33.1                | 40.1               | 45.9                                    | 30.4                     | 16.6             |
| 1999        | 67.0               | 26.0           | 4.0           | 11.0                    | 32.7                | 39.4               | 43.3                                    | 26.5                     | 15.7             |
| 2000        | 67.3               | 25.9           | 3.9           | 11.4                    | 30.6                | 41.2               | 47.1                                    | 29.5                     | 17.0             |
| 2001        | 67.2               | 26.2           | 3.9           | 11.2                    | 30.1                | 41.3               | 50.8                                    | 26.6                     | 14.5             |
| 2002        | 67.5               | 26.1           | 3.6           | 11.3                    | 30.8                | 41.4               | 50.6                                    | 26.1                     | 13.4             |
| 2003        | 67.8               | 25.3           | 4.1           | 10.7                    | 29.2                | 41.6               | 49.0                                    | 24.5                     | 13.8             |

## 9.27 Shares of selected agricultural products in area sown (continued)

|                            |             |          |        |                              |            |             |      | % |
|----------------------------|-------------|----------|--------|------------------------------|------------|-------------|------|---|
| Yağlı tohumlar - Oil seeds |             |          |        | Yumru bitkiler - Tuber crops |            |             |      |   |
| Ayçiçeği                   | Yer fıstığı | Soya     | Susam  | Patates                      | K. Soğan   | K. Sarmısak | Yıl  |   |
| Sunflower                  | Groundnuts  | Soybeans | Sesame | Potatoes                     | Dry onions | Dry garlic  | Year |   |
| 8.9                        | 1.1         | 0.5      | 7.8    | 70.4                         | 25.1       | 4.1         | 1962 |   |
| 10.5                       | 1.1         | 0.7      | 8.2    | 68.3                         | 26.8       | 4.4         | 1963 |   |
| 16.2                       | 0.9         | 0.6      | 6.1    | 67.1                         | 27.8       | 4.6         | 1964 |   |
| 16.2                       | 1.1         | 0.6      | 6.1    | 70.4                         | 24.3       | 4.9         | 1965 |   |
| 20.6                       | 1.1         | 0.6      | 5.1    | 68.8                         | 26.1       | 4.6         | 1966 |   |
| 20.2                       | 1.1         | 0.6      | 5.6    | 67.6                         | 27.5       | 4.4         | 1967 |   |
| 21.8                       | 1.2         | 0.7      | 7.3    | 68.7                         | 26.0       | 4.9         | 1968 |   |
| 26.9                       | 1.4         | 0.8      | 6.3    | 68.1                         | 26.9       | 4.6         | 1969 |   |
| 35.6                       | 1.5         | 1.1      | 6.1    | 65.4                         | 29.5       | 4.6         | 1970 |   |
| 32.7                       | 1.5         | 0.6      | 5.3    | 69.9                         | 25.2       | 4.5         | 1971 |   |
| 36.1                       | 1.3         | 0.4      | 4.6    | 71.2                         | 24.4       | 4.1         | 1972 |   |
| 38.4                       | 1.5         | 0.4      | 3.8    | 71.2                         | 24.5       | 4.0         | 1973 |   |
| 31.4                       | 1.3         | 0.3      | 3.4    | 70.9                         | 24.2       | 4.6         | 1974 |   |
| 34.9                       | 1.5         | 0.5      | 4.5    | 71.3                         | 23.9       | 4.5         | 1975 |   |
| 38.9                       | 1.8         | 0.6      | 3.7    | 71.3                         | 23.8       | 4.6         | 1976 |   |
| 28.6                       | 1.7         | 0.4      | 2.4    | 68.4                         | 26.6       | 4.6         | 1977 |   |
| 34.5                       | 1.8         | 0.3      | 2.9    | 68.1                         | 26.5       | 4.7         | 1978 |   |
| 37.3                       | 2.1         | 0.3      | 3.8    | 67.1                         | 27.4       | 4.8         | 1979 |   |
| 42.2                       | 1.4         | 0.2      | 3.3    | 68.4                         | 26.1       | 4.9         | 1980 |   |
| 39.2                       | 2.0         | 1.3      | 3.1    | 66.9                         | 27.9       | 4.6         | 1981 |   |
| 42.8                       | 1.9         | 2.0      | 3.6    | 67.7                         | 26.7       | 5.0         | 1982 |   |
| 42.9                       | 1.9         | 1.9      | 4.7    | 68.6                         | 25.9       | 4.8         | 1983 |   |
| 37.8                       | 1.5         | 1.9      | 6.0    | 68.1                         | 26.9       | 4.4         | 1984 |   |
| 43.2                       | 1.4         | 4.0      | 5.9    | 68.1                         | 27.8       | 3.6         | 1985 |   |
| 45.9                       | 1.5         | 6.0      | 6.7    | 69.9                         | 26.0       | 3.6         | 1986 |   |
| 47.6                       | 2.0         | 6.9      | 6.6    | 69.8                         | 26.2       | 3.4         | 1987 |   |
| 44.1                       | 1.4         | 3.9      | 5.5    | 69.4                         | 26.6       | 3.4         | 1988 |   |
| 45.1                       | 1.2         | 4.4      | 5.7    | 67.7                         | 28.5       | 3.3         | 1989 |   |
| 46.0                       | 1.5         | 4.8      | 5.5    | 67.1                         | 29.0       | 3.3         | 1990 |   |
| 41.5                       | 1.9         | 3.6      | 6.9    | 66.6                         | 29.8       | 3.1         | 1991 |   |
| 42.9                       | 2.0         | 3.2      | 5.8    | 65.6                         | 30.7       | 3.1         | 1992 |   |
| 62.1                       | 2.3         | 2.0      | 6.1    | 66.4                         | 29.8       | 3.1         | 1993 |   |
| 55.2                       | 2.2         | 2.2      | 6.3    | 64.8                         | 31.4       | 3.1         | 1994 |   |
| 38.1                       | 1.9         | 2.0      | 4.7    | 56.3                         | 40.2       | 2.8         | 1995 |   |
| 39.3                       | 2.3         | 1.4      | 5.1    | 65.3                         | 30.5       | 3.4         | 1996 |   |
| 39.1                       | 2.2         | 1.3      | 4.7    | 63.9                         | 31.8       | 3.5         | 1997 |   |
| 38.6                       | 2.3         | 1.5      | 4.5    | 63.1                         | 32.6       | 3.4         | 1998 |   |
| 40.3                       | 1.9         | 1.6      | 3.5    | 63.3                         | 32.5       | 3.3         | 1999 |   |
| 85.2                       | 2.1         | 2.4      | 3.9    | 64.2                         | 31.3       | 3.6         | 2000 |   |
| 84.4                       | 2.0         | 2.8      | 3.7    | 63.8                         | 31.7       | 3.5         | 2001 |   |
| 38.5                       | 2.3         | 1.8      | 3.4    | 66.0                         | 30.0       | 3.0         | 2002 |   |
| 39.6                       | 2.0         | 2.0      | 3.2    | 66.8                         | 28.1       | 4.1         | 2003 |   |



9.28 Seçilmiş tarım ürünlerine ait verimler

Kg/Hektar

| Yıl<br>Year | Tahıllar - Cereals |                |               | Baklagiller - Pulses    |                     |                    | Endüstriyel bitkiler - Industrial crops |                           |                  |
|-------------|--------------------|----------------|---------------|-------------------------|---------------------|--------------------|---|---------------------------|------------------|
|             | Buğday<br>Wheat    | Arpa<br>Barley | Mısır<br>Corn | K. Fasulye<br>Dry beans | Mercimek<br>Lentils | Nohut<br>Chickpeas | Pamuk<br>Cotton                         | Ş. Pancarı<br>Sugar beets | Tütün<br>Tobacco |
| 1925        | 344                | 1 450          | 1 102         | 374                     | 393                 | 645                | 437                                     | 1 752                     | 849              |
| 1926        | 697                | 937            | 1 121         | 1 169                   | 868                 | 940                | 592                                     | 1 514                     | 775              |
| 1927        | 546                | 623            | 740           | 424                     | 441                 | 437                | 392                                     | 2 758                     | 786              |
| 1928        | 577                | 579            | 1 220         | 684                     | 264                 | 530                | 429                                     | 7 372                     | 650              |
| 1929        | 980                | 1 231          | 1 344         | 1 498                   | 663                 | 979                | 344                                     | 5 203                     | 693              |
| 1930        | 921                | 1 015          | 1 244         | 1 064                   | 577                 | 841                | 187                                     | 10 272                    | 666              |
| 1931        | 1 031              | 1 216          | 1 198         | 1 098                   | 1 638               | 939                | 285                                     | 17 269                    | 684              |
| 1932        | 729                | 855            | 1 171         | 757                     | 493                 | 928                | 126                                     | 8 722                     | 645              |
| 1933        | 994                | 1 161          | 1 228         | 348                     | 636                 | 767                | 172                                     | 16 218                    | 787              |
| 1934        | 860                | 1 039          | 1 120         | 896                     | 484                 | 613                | 192                                     | 7 501                     | 733              |
| 1935        | 735                | 796            | 1 115         | 755                     | 537                 | 550                | 248                                     | 17 388                    | 666              |
| 1936        | 1 092              | 1 185          | 1 617         | 774                     | 670                 | 653                | 201                                     | 15 786                    | 895              |
| 1937        | 1 118              | 1 251          | 1 183         | 866                     | 858                 | 838                | 218                                     | 11 862                    | 769              |
| 1938        | 1 117              | 1 218          | 1 276         | 900                     | 819                 | 812                | 235                                     | 12 657                    | 700              |
| 1939        | 1 042              | 1 123          | 1 356         | 875                     | 809                 | 1 011              | 220                                     | 17 218                    | 861              |
| 1940        | 928                | 1 074          | 1 485         | 945                     | 964                 | 1 062              | 238                                     | 13 521                    | 914              |
| 1941        | 792                | 863            | 1 289         | 837                     | 730                 | 755                | 196                                     | 13 340                    | 761              |
| 1942        | 975                | 1 112          | 1 346         | 1 033                   | 867                 | 960                | 227                                     | 13 244                    | 777              |
| 1943        | 1 002              | 1 117          | 1 394         | 1 133                   | 931                 | 1 103              | 244                                     | 13 567                    | 766              |
| 1944        | 841                | 857            | 880           | 771                     | 714                 | 774                | 226                                     | 11 874                    | 790              |
| 1945        | 585                | 575            | 578           | 551                     | 551                 | 600                | 235                                     | 10 240                    | 710              |
| 1946        | 952                | 953            | 1 052         | 745                     | 681                 | 869                | 239                                     | 17 542                    | 795              |
| 1947        | 777                | 838            | 993           | 761                     | 675                 | 830                | 250                                     | 14 215                    | 709              |
| 1948        | 1 086              | 1 186          | 1 300         | 927                     | 827                 | 1 002              | 195                                     | 14 806                    | 783              |
| 1949        | 628                | 709            | 1 206         | 901                     | 752                 | 798                | 341                                     | 15 967                    | 786              |
| 1950        | 864                | 1 076          | 1 058         | 1 033                   | 838                 | 1 110              | 264                                     | 16 781                    | 727              |
| 1951        | 1 169              | 1 301          | 1 364         | 1 064                   | 1 042               | 1 037              | 234                                     | 26 831                    | 730              |
| 1952        | 1 194              | 1 379          | 1 304         | 1 167                   | 1 328               | 1 145              | 244                                     | 22 260                    | 674              |
| 1953        | 1 248              | 1 494          | 1 224         | 1 258                   | 964                 | 1 079              | 230                                     | 22 243                    | 740              |
| 1954        | 765                | 960            | 1 269         | 1 110                   | 901                 | 898                | 244                                     | 16 844                    | 645              |
| 1955        | 977                | 1 131          | 1 211         | 1 099                   | 895                 | 974                | 251                                     | 17 814                    | 693              |
| 1956        | 872                | 1 110          | 1 190         | 1 150                   | 660                 | 1 034              | 259                                     | 16 926                    | 662              |
| 1957        | 1 159              | 1 387          | 1 057         | 1 008                   | 890                 | 1 071              | 216                                     | 15 331                    | 725              |
| 1958        | 1 147              | 1 333          | 1 304         | 1 322                   | 847                 | 1 005              | 285                                     | 16 689                    | 734              |
| 1959        | 1 042              | 1 200          | 1 428         | 1 371                   | 913                 | 1 117              | 312                                     | 20 990                    | 731              |
| 1960        | 1 097              | 1 304          | 1 568         | 1 304                   | 942                 | 1 121              | 282                                     | 21 608                    | 734              |
| 1961        | 907                | 1 058          | 1 442         | 1 175                   | 831                 | 1 011              | 326                                     | 22 073                    | 721              |
| 1962        | 1 083              | 1 250          | 1 199         | 1 089                   | 967                 | 993                | 371                                     | 21 719                    | 601              |

9.28 Yields of selected agricultural products

Kg/Hektar

| Yağlı tohumlar - Oil seeds |                           |                  |                 | Yumru bitkiler - Tuber crops |                        |                           | Yıl<br>Year |
|----------------------------|---------------------------|------------------|-----------------|------------------------------|------------------------|---------------------------|-------------|
| Ayçiçeği<br>Sunflower      | Yer fıstığı<br>Groundnuts | Soya<br>Soybeans | Susam<br>Sesame | Patates<br>Potatoes          | K. Soğan<br>Dry onions | K. Sarmısak<br>Dry garlic |             |
| -                          | -                         | -                | -               | 2 842                        | 1 671                  | 1 032                     | 1925        |
| -                          | -                         | -                | -               | 2 866                        | 2 175                  | 1 470                     | 1926        |
| -                          | -                         | -                | -               | 1 527                        | 1 574                  | 1 018                     | 1927        |
| -                          | -                         | -                | -               | 1 875                        | 3 491                  | 2 370                     | 1928        |
| -                          | -                         | -                | -               | 2 017                        | 4 986                  | 2 283                     | 1929        |
| -                          | -                         | -                | -               | 3 638                        | 2 768                  | 2 160                     | 1930        |
| -                          | -                         | -                | -               | 2 422                        | 3 274                  | 2 492                     | 1931        |
| -                          | -                         | -                | -               | 2 458                        | 2 250                  | 1 617                     | 1932        |
| -                          | -                         | -                | -               | 3 010                        | 4 101                  | 2 052                     | 1933        |
| -                          | -                         | -                | -               | 3 267                        | 3 447                  | 1 388                     | 1934        |
| -                          | -                         | -                | -               | 2 267                        | 3 565                  | 2 010                     | 1935        |
| -                          | -                         | -                | -               | 3 383                        | 2 648                  | 1 162                     | 1936        |
| -                          | -                         | -                | -               | 3 230                        | 2 509                  | 1 506                     | 1937        |
| -                          | -                         | -                | -               | 3 262                        | 2 844                  | 2 011                     | 1938        |
| -                          | -                         | -                | -               | 4 106                        | 2 912                  | 2 095                     | 1939        |
| -                          | -                         | -                | -               | 4 681                        | 3 591                  | 2 582                     | 1940        |
| -                          | -                         | -                | -               | 3 772                        | 2 848                  | 1 605                     | 1941        |
| -                          | -                         | -                | -               | 4 726                        | 3 163                  | 2 318                     | 1942        |
| -                          | -                         | -                | -               | 4 533                        | 3 447                  | 2 380                     | 1943        |
| -                          | -                         | -                | 463             | 3 421                        | 2 737                  | 1 853                     | 1944        |
| -                          | -                         | -                | 334             | 3 207                        | 2 152                  | 1 267                     | 1945        |
| -                          | -                         | -                | 506             | 4 612                        | 2 505                  | 1 293                     | 1946        |
| 902                        | 1 611                     | 414              | 491             | 5 209                        | 1 940                  | 1 005                     | 1947        |
| 1 352                      | 1 796                     | 992              | 526             | 6 909                        | 3 703                  | 1 707                     | 1948        |
| 783                        | 1 494                     | 717              | 499             | 6 165                        | 4 315                  | 1 399                     | 1949        |
| 600                        | 1 400                     | 879              | 457             | 8 022                        | 4 014                  | 2 493                     | 1950        |
| 999                        | 2 040                     | 730              | 473             | 7 906                        | 4 707                  | 2 874                     | 1951        |
| 893                        | 2 348                     | 1 036            | 515             | 8 559                        | 5 045                  | 3 294                     | 1952        |
| 956                        | 2 267                     | 866              | 570             | 9 542                        | 6 487                  | 3 090                     | 1953        |
| 862                        | 2 655                     | 836              | 608             | 9 174                        | 6 116                  | 3 409                     | 1954        |
| 896                        | 2 656                     | 826              | 639             | 10 238                       | 6 302                  | 3 400                     | 1955        |
| 607                        | 2 324                     | 881              | 564             | 10 000                       | 6 347                  | 3 092                     | 1956        |
| 616                        | 2 380                     | 596              | 546             | 10 084                       | 7 138                  | 2 783                     | 1957        |
| 688                        | 2 702                     | 1 134            | 585             | 10 745                       | 7 910                  | 3 369                     | 1958        |
| 880                        | 2 681                     | 724              | 603             | 10 135                       | 7 511                  | 3 372                     | 1959        |
| 897                        | 1 904                     | 925              | 602             | 8 750                        | 7 017                  | 3 674                     | 1960        |
| 822                        | 2 068                     | 978              | 564             | 9 558                        | 7 321                  | 3 780                     | 1961        |
| 738                        | 2 402                     | 889              | 577             | 10 876                       | 8 811                  | 3 375                     | 1962        |

## 9.28 Seçilmiş tarım ürünlerine ait verimler (devam)

Kg/Hektar

| Yıl<br>Year | Tahıllar - Cereals |                |               | Baklagiller - Pulses    |                     |                    | Endüstriyel bitkiler - Industrial crops |                           |                  |
|-------------|--------------------|----------------|---------------|-------------------------|---------------------|--------------------|---|---------------------------|------------------|
|             | Buğday<br>Wheat    | Arpa<br>Barley | Mısır<br>Corn | K. Fasulye<br>Dry beans | Mercimek<br>Lentils | Nohut<br>Chickpeas | Pamuk<br>Cotton                         | Ş. Pancarı<br>Sugar beets | Tütün<br>Tobacco |
| 1963        | 1 273              | 1 504          | 1 477         | 1 266                   | 997                 | 1 060              | 410                                     | 24 376                    | 560              |
| 1964        | 1 054              | 1 163          | 1 470         | 1 272                   | 857                 | 1 058              | 479                                     | 25 198                    | 711              |
| 1965        | 1 076              | 1 191          | 1 453         | 1 273                   | 900                 | 1 047              | 474                                     | 21 688                    | 596              |
| 1966        | 1 208              | 1 402          | 1 527         | 1 227                   | 1 000               | 1 072              | 536                                     | 28 855                    | 576              |
| 1967        | 1 250              | 1 394          | 1 556         | 1 311                   | 1 060               | 1 141              | 551                                     | 35 122                    | 637              |
| 1968        | 1 154              | 1 304          | 1 527         | 1 262                   | 970                 | 1 133              | 611                                     | 37 266                    | 596              |
| 1969        | 1 212              | 1 392          | 1 517         | 1 255                   | 1 039               | 1 233              | 626                                     | 32 702                    | 466              |
| 1970        | 1 163              | 1 255          | 1 605         | 1 394                   | 852                 | 1 090              | 758                                     | 34 348                    | 456              |
| 1971        | 1 552              | 1 604          | 1 787         | 1 500                   | 962                 | 1 209              | 758                                     | 37 457                    | 518              |
| 1972        | 1 397              | 1 472          | 1 669         | 1 500                   | 1 019               | 1 028              | 715                                     | 39 447                    | 510              |
| 1973        | 1 130              | 1 137          | 1 760         | 1 480                   | 566                 | 995                | 757                                     | 33 257                    | 461              |
| 1974        | 1 257              | 1 291          | 1 935         | 1 450                   | 1 026               | 1 114              | 714                                     | 30 507                    | 884              |
| 1975        | 1 595              | 1 731          | 2 000         | 1 649                   | 1 083               | 1 229              | 716                                     | 32 389                    | 828              |
| 1976        | 1 789              | 1 860          | 2 192         | 1 559                   | 1 129               | 1 241              | 817                                     | 37 564                    | 1 027            |
| 1977        | 1 785              | 1 813          | 2 181         | 1 538                   | 1 083               | 1 304              | 740                                     | 36 042                    | 897              |
| 1978        | 1 796              | 1 827          | 2 241         | 1 560                   | 1 015               | 1 220              | 727                                     | 31 905                    | 977              |
| 1979        | 1 862              | 1 871          | 2 308         | 1 500                   | 1 046               | 1 125              | 778                                     | 32 493                    | 932              |
| 1980        | 1 829              | 1 893          | 2 127         | 1 447                   | 1 021               | 1 146              | 744                                     | 25 119                    | 1 018            |
| 1981        | 1 838              | 1 990          | 2 069         | 1 524                   | 1 098               | 1 175              | 747                                     | 30 987                    | 948              |
| 1982        | 1 944              | 2 040          | 2 345         | 1 557                   | 883                 | 1 143              | 822                                     | 34 199                    | 1 008            |
| 1983        | 1 777              | 1 871          | 2 691         | 1 458                   | 1 000               | 867                | 863                                     | 35 440                    | 1 019            |
| 1984        | 1 911              | 2 000          | 2 727         | 1 464                   | 919                 | 971                | 763                                     | 31 439                    | 942              |
| 1985        | 1 818              | 1 940          | 3 351         | 1 133                   | 1 035               | 1 003              | 785                                     | 30 486                    | 964              |
| 1986        | 2 032              | 2 094          | 4 107         | 1 111                   | 1 133               | 1 180              | 885                                     | 30 536                    | 933              |
| 1987        | 2 007              | 2 082          | 4 211         | 1 167                   | 1 010               | 1 090              | 916                                     | 32 476                    | 896              |
| 1988        | 2 173              | 2 177          | 4 000         | 1 199                   | 1 058               | 999                | 878                                     | 36 356                    | 924              |
| 1989        | 1 732              | 1 308          | 3 922         | 1 084                   | 522                 | 835                | 851                                     | 30 917                    | 948              |
| 1990        | 2 116              | 2 179          | 4 078         | 1 228                   | 934                 | 966                | 1 021                                   | 36 819                    | 924              |
| 1991        | 2 118              | 2 260          | 4 208         | 1 202                   | 810                 | 974                | 935                                     | 38 558                    | 855              |
| 1992        | 2 010              | 2 006          | 4 238         | 1 190                   | 805                 | 900                | 900                                     | 37 784                    | 1 009            |
| 1993        | 2 143              | 2 152          | 4 545         | 1 235                   | 1 031               | 902                | 1 061                                   | 36 908                    | 997              |
| 1994        | 1 786              | 2 000          | 3 814         | 1 104                   | 944                 | 855                | 1 080                                   | 31 417                    | 823              |
| 1995        | 1 915              | 2 128          | 3 689         | 1 324                   | 1 039               | 980                | 1 125                                   | 35 774                    | 974              |
| 1996        | 1 979              | 2 192          | 3 636         | 1 333                   | 1 040               | 938                | 1 054                                   | 34 423                    | 952              |
| 1997        | 1 997              | 2 216          | 3 817         | 1 343                   | 920                 | 999                | 1 152                                   | 38 928                    | 991              |
| 1998        | 2 234              | 2 400          | 4 182         | 1 372                   | 984                 | 940                | 1 166                                   | 44 481                    | 912              |
| 1999        | 1 919              | 2 110          | 4 434         | 1 362                   | 735                 | 896                | 1 100                                   | 40 409                    | 941              |
| 2000        | 2 234              | 2 204          | 4 144         | 1 307                   | 748                 | 862                | 1 345                                   | 45 902                    | 847              |
| 2001        | 2 032              | 2 060          | 4 000         | 1 286                   | 1 106               | 829                | 1 336                                   | 35 211                    | 740              |
| 2002        | 2 097              | 2 306          | 4 200         | 1 389                   | 1 148               | 985                | 1 370                                   | 44 361                    | 800              |
| 2003        | 2 088              | 2 382          | 5 000         | 1 543                   | 1 222               | 952                | 1 430                                   | 40 034                    | 904              |

9.28 Yields of selected agricultural products (continued)

Kg/Hektar

| Yağlı tohumlar - Oil seeds |                           |                  |                 | Yumru bitkiler - Tuber crops |                        |                           | Yıl<br>Year |
|----------------------------|---------------------------|------------------|-----------------|------------------------------|------------------------|---------------------------|-------------|
| Ayçiçeği<br>Sunflower      | Yer fıstığı<br>Groundnuts | Soya<br>Soybeans | Susam<br>Sesame | Patates<br>Potatoes          | K. Soğan<br>Dry onions | K. Sarmısak<br>Dry garlic |             |
| 925                        | 2 421                     | 880              | 540             | 11 428                       | 9 090                  | 3 777                     | 1963        |
| 1 031                      | 2 555                     | 833              | 566             | 11 724                       | 8 500                  | 3 800                     | 1964        |
| 1 000                      | 2 727                     | 1 833            | 567             | 11 586                       | 9 000                  | 3 500                     | 1965        |
| 917                        | 2 348                     | 783              | 593             | 11 667                       | 8 246                  | 3 800                     | 1966        |
| 1 070                      | 2 500                     | 917              | 667             | 11 733                       | 9 031                  | 4 124                     | 1967        |
| 958                        | 2 500                     | 1 133            | 625             | 12 196                       | 9 375                  | 4 286                     | 1968        |
| 1 084                      | 2 533                     | 1 548            | 612             | 12 331                       | 9 435                  | 4 393                     | 1969        |
| 1 042                      | 2 467                     | 1 091            | 581             | 12 355                       | 9 714                  | 4 636                     | 1970        |
| 1 174                      | 2 557                     | 1 571            | 672             | 12 426                       | 9 344                  | 4 818                     | 1971        |
| 1 131                      | 2 270                     | 2 133            | 524             | 12 571                       | 9 583                  | 4 400                     | 1972        |
| 1 164                      | 2 316                     | 1 460            | 542             | 12 222                       | 9 839                  | 4 360                     | 1973        |
| 988                        | 2 444                     | 2 429            | 630             | 12 297                       | 10 000                 | 4 833                     | 1974        |
| 1 167                      | 2 222                     | 1 089            | 611             | 13 911                       | 11 167                 | 5 268                     | 1975        |
| 1 236                      | 2 738                     | 1 328            | 584             | 15 323                       | 12 160                 | 5 000                     | 1976        |
| 1 217                      | 2 304                     | 1 019            | 739             | 15 556                       | 12 071                 | 5 000                     | 1977        |
| 1 169                      | 2 364                     | 1 063            | 674             | 15 278                       | 12 571                 | 5 360                     | 1978        |
| 1 326                      | 2 300                     | 1 031            | 578             | 16 982                       | 14 493                 | 6 250                     | 1979        |
| 1 304                      | 2 158                     | 767              | 578             | 16 393                       | 13 714                 | 6 154                     | 1980        |
| 1 150                      | 2 280                     | 882              | 625             | 16 667                       | 14 533                 | 6 122                     | 1981        |
| 1 132                      | 2 083                     | 1 476            | 610             | 16 667                       | 14 437                 | 6 299                     | 1982        |
| 1 300                      | 2 100                     | 1 897            | 633             | 16 486                       | 14 286                 | 6 231                     | 1983        |
| 1 257                      | 2 065                     | 2 143            | 500             | 16 842                       | 14 667                 | 6 260                     | 1984        |
| 1 244                      | 2 783                     | 2 074            | 511             | 19 807                       | 15 030                 | 6 818                     | 1985        |
| 1 364                      | 2 273                     | 2 222            | 450             | 20 408                       | 17 808                 | 6 078                     | 1986        |
| 1 419                      | 2 492                     | 2 232            | 398             | 22 165                       | 17 808                 | 7 053                     | 1987        |
| 1 533                      | 2 553                     | 2 273            | 479             | 22 194                       | 17 933                 | 7 188                     | 1988        |
| 1 623                      | 2 500                     | 2 138            | 379             | 21 653                       | 17 215                 | 6 957                     | 1989        |
| 1 201                      | 2 625                     | 2 189            | 459             | 22 396                       | 18 675                 | 7 368                     | 1990        |
| 1 410                      | 2 317                     | 2 222            | 457             | 22 954                       | 17 857                 | 7 609                     | 1991        |
| 1 550                      | 2 326                     | 2 065            | 410             | 23 590                       | 18 610                 | 7 283                     | 1992        |
| 1 365                      | 2 333                     | 2 355            | 375             | 24 219                       | 19 186                 | 7 222                     | 1993        |
| 1 263                      | 2 333                     | 2 414            | 400             | 22 895                       | 19 565                 | 7 065                     | 1994        |
| 1 538                      | 2 414                     | 2 419            | 411             | 23 750                       | 19 930                 | 7 500                     | 1995        |
| 1 357                      | 2 353                     | 2 439            | 405             | 23 571                       | 19 388                 | 7 273                     | 1996        |
| 1 607                      | 2 563                     | 2 105            | 412             | 24 171                       | 20 000                 | 7 391                     | 1997        |
| 1 468                      | 2 571                     | 2 609            | 493             | 25 862                       | 21 619                 | 7 273                     | 1998        |
| 1 597                      | 2 679                     | 2 750            | 549             | 27 273                       | 22 124                 | 7 414                     | 1999        |
| 1 476                      | 2 756                     | 2 967            | 468             | 26 195                       | 22 000                 | 7 137                     | 2000        |
| 1 275                      | 2 667                     | 2 941            | 460             | 25.000                       | 21.608                 | 7 545                     | 2001        |
| 1 545                      | 2 727                     | 2 941            | 458             | 26.263                       | 22.778                 | 8 333                     | 2002        |
| 1 468                      | 3 036                     | 3 148            | 500             | 27.179                       | 21.341                 | 8 522                     | 2003        |

## 9.29 Çiftçinin eline geçen fiyatlar (ÇEF)

### A. Basit aritmetik ortalama

### B. Tartılı aritmetik ortalama

TL/kg

| Yıl<br>Year | Tarla ürünleri - Field crops |      |                |      |               |      |
|-------------|------------------------------|------|----------------|------|---------------|------|
|             | Arpa - Barley                |      | Buğday - Wheat |      | Mısır - Maize |      |
|             | A                            | B    | A              | B    | A             | B    |
| 1935        | 0.03                         | -    | 0.05           | -    | 0.04          | -    |
| 1936        | 0.03                         | -    | 0.05           | -    | 0.04          | -    |
| 1937        | 0.03                         | -    | 0.05           | -    | 0.04          | -    |
| 1938        | 0.04                         | -    | 0.05           | -    | 0.04          | -    |
| 1939        | 0.04                         | -    | 0.05           | -    | 0.04          | -    |
| 1940        | 0.03                         | -    | 0.05           | -    | 0.04          | -    |
| 1941        | 0.08                         | -    | 0.11           | -    | 0.08          | -    |
| 1942        | 0.21                         | -    | 0.29           | -    | 0.21          | -    |
| 1943        | 0.31                         | -    | 0.47           | -    | 0.38          | -    |
| 1944        | 0.19                         | -    | 0.30           | -    | 0.17          | -    |
| 1945        | 0.21                         | -    | 0.29           | -    | 0.21          | -    |
| 1946        | 0.17                         | -    | 0.22           | -    | 0.21          | -    |
| 1947        | 0.17                         | -    | 0.26           | -    | 0.20          | -    |
| 1948        | 0.19                         | -    | 0.29           | -    | 0.25          | -    |
| 1949        | 0.26                         | -    | 0.37           | -    | 0.27          | -    |
| 1950        | 0.18                         | -    | 0.28           | -    | 0.20          | -    |
| 1951        | 0.18                         | -    | 0.28           | -    | 0.20          | -    |
| 1952        | 0.19                         | -    | 0.29           | -    | 0.21          | -    |
| 1953        | 0.22                         | -    | 0.30           | -    | 0.23          | -    |
| 1954        | 0.26                         | -    | 0.32           | -    | 0.26          | -    |
| 1955        | 0.26                         | -    | 0.33           | -    | 0.27          | -    |
| 1956        | 0.30                         | -    | 0.35           | -    | 0.30          | -    |
| 1957        | 0.38                         | -    | 0.45           | -    | 0.42          | -    |
| 1958        | 0.36                         | -    | 0.45           | -    | 0.42          | -    |
| 1959        | 0.43                         | -    | 0.52           | -    | 0.47          | -    |
| 1960        | 0.49                         | 0.47 | 0.59           | 0.58 | 0.53          | 0.54 |
| 1961        | 0.54                         | 0.52 | 0.73           | 0.72 | 0.60          | 0.59 |
| 1962        | 0.59                         | 0.56 | 0.82           | 0.80 | 0.68          | 0.71 |
| 1963        | 0.59                         | 0.57 | 0.82           | 0.79 | 0.73          | 0.78 |
| 1964        | 0.59                         | 0.56 | 0.81           | 0.79 | 0.70          | 0.68 |
| 1965        | 0.65                         | 0.64 | 0.86           | 0.85 | 0.70          | 0.72 |
| 1966        | 0.71                         | 0.69 | 0.90           | 0.88 | 0.80          | 0.83 |
| 1967        | 0.71                         | 0.69 | 0.90           | 0.88 | 0.80          | 0.83 |

## 9.29 Prices received by farmers (PRF)

A. Simple arithmetic mean

B. Weighted arithmetic mean

TL/kg

| Baklagiller- Pulses      |      |                    |      |                   |      |      | Yıl<br>Year |
|--------------------------|------|--------------------|------|-------------------|------|------|-------------|
| Kuru fasulye - Dry beans |      | Mercimek - Lentils |      | Nohut - Chickpeas |      |      |             |
| A                        | B    | A                  | B    | A                 | B    |      |             |
| 0.08                     | -    | 0.07               | -    | 0.06              | -    | 1935 |             |
| 0.10                     | -    | 0.08               | -    | 0.07              | -    | 1936 |             |
| 0.10                     | -    | 0.07               | -    | 0.07              | -    | 1937 |             |
| 0.09                     | -    | 0.07               | -    | 0.07              | -    | 1938 |             |
| 0.11                     | -    | 0.08               | -    | 0.07              | -    | 1939 |             |
| 0.10                     | -    | 0.06               | -    | 0.06              | -    | 1940 |             |
| 0.20                     | -    | 0.18               | -    | 0.16              | -    | 1941 |             |
| 0.33                     | -    | 0.33               | -    | 0.33              | -    | 1942 |             |
| 0.65                     | -    | 0.62               | -    | 0.62              | -    | 1943 |             |
| 0.58                     | -    | 0.46               | -    | 0.42              | -    | 1944 |             |
| 0.50                     | -    | 0.41               | -    | 0.34              | -    | 1945 |             |
| 0.39                     | -    | 0.31               | -    | 0.27              | -    | 1946 |             |
| 0.55                     | -    | 0.40               | -    | 0.32              | -    | 1947 |             |
| 0.54                     | -    | 0.37               | -    | 0.34              | -    | 1948 |             |
| 0.48                     | -    | 0.40               | -    | 0.36              | -    | 1949 |             |
| 0.40                     | -    | 0.35               | -    | 0.30              | -    | 1950 |             |
| 0.41                     | -    | 0.34               | -    | 0.31              | -    | 1951 |             |
| 0.49                     | -    | 0.37               | -    | 0.35              | -    | 1952 |             |
| 0.60                     | -    | 0.43               | -    | 0.42              | -    | 1953 |             |
| 0.66                     | -    | 0.49               | -    | 0.51              | -    | 1954 |             |
| 0.67                     | -    | 0.52               | -    | 0.54              | -    | 1955 |             |
| 0.77                     | -    | 0.62               | -    | 0.63              | -    | 1956 |             |
| 1.67                     | -    | 1.18               | -    | 0.86              | -    | 1957 |             |
| 2.11                     | -    | 1.32               | -    | 1.01              | -    | 1958 |             |
| 1.95                     | -    | 1.49               | -    | 1.04              | -    | 1959 |             |
| 1.65                     | 1.57 | 1.42               | 1.35 | 1.02              | 0.82 | 1960 |             |
| 1.61                     | 1.46 | 1.29               | 1.14 | 1.08              | 0.97 | 1961 |             |
| 1.74                     | 1.71 | 1.30               | 1.03 | 1.20              | 1.12 | 1962 |             |
| 2.30                     | 2.29 | 1.40               | 1.06 | 1.43              | 1.40 | 1963 |             |
| 2.34                     | 2.29 | 1.41               | 1.11 | 1.50              | 1.50 | 1964 |             |
| 2.16                     | 2.10 | 1.53               | 1.34 | 1.42              | 1.33 | 1965 |             |
| 2.08                     | 1.97 | 1.63               | 1.41 | 1.49              | 1.37 | 1966 |             |
| 2.08                     | 2.02 | 1.67               | 1.51 | 1.56              | 1.43 | 1967 |             |

## 9.29 Çiftçinin eline geçen fiyatlar (ÇEF) (devam)

### A. Basit aritmetik ortalama

### B. Tartılı aritmetik ortalama

TL/kg

| Yıl<br>Year | Tarla ürünleri - Field crops |         |                |         |               |         |
|-------------|------------------------------|---------|----------------|---------|---------------|---------|
|             | Arpa - Barley                |         | Buğday - Wheat |         | Mısır - Maize |         |
|             | A                            | B       | A              | B       | A             | B       |
| 1968        | 0.7                          | 0.7     | 0.9            | 0.9     | 0.8           | 0.8     |
| 1969        | 0.8                          | 0.8     | 1.0            | 1.0     | 0.9           | 0.9     |
| 1970        | 0.8                          | 0.8     | 1.0            | 1.0     | 1.0           | 1.0     |
| 1971        | 0.9                          | 0.8     | 1.1            | 1.0     | 1.0           | 0.9     |
| 1972        | 0.9                          | 0.9     | 1.1            | 1.1     | 1.1           | 1.1     |
| 1973        | 1.2                          | 1.2     | 1.3            | 1.3     | 1.4           | 1.5     |
| 1974        | 1.9                          | 1.9     | 2.4            | 2.3     | 2.3           | 2.4     |
| 1975        | 2.1                          | 2.0     | 2.7            | 2.7     | 2.6           | 2.5     |
| 1976        | 2.1                          | 2.0     | 2.7            | 2.7     | 2.7           | 2.6     |
| 1977        | 2.5                          | 2.4     | 3.0            | 2.9     | 3.3           | 3.3     |
| 1978        | 3.4                          | 3.3     | 3.6            | 3.6     | 4.4           | 4.4     |
| 1979        | 4.8                          | 4.7     | 5.3            | 5.2     | 5.9           | 5.9     |
| 1980        | 8.4                          | 8.0     | 10.8           | 10.6    | 13.1          | 13.0    |
| 1981        | 15                           | 15      | 19             | 18      | 22            | 22      |
| 1982        | 18                           | 17      | 23             | 23      | 29            | 28      |
| 1983        | 22                           | 21      | 28             | 27      | 31            | 28      |
| 1984        | 39                           | 39      | 44             | 44      | 49            | 47      |
| 1985        | 54                           | 52      | 66             | 64      | 71            | 66      |
| 1986        | 66                           | 64      | 82             | 81      | 91            | 81      |
| 1987        | 81                           | 78      | 97             | 95      | 102           | 97      |
| 1988        | 138                          | 133     | 156            | 154     | 167           | 163     |
| 1989        | 264                          | 269     | 329            | 328     | 318           | 300     |
| 1990        | 417                          | 410     | 515            | 510     | 515           | 504     |
| 1991        | 571                          | 559     | 689            | 681     | 725           | 686     |
| 1992        | 967                          | 967     | 1.152          | 1.148   | 1.446         | 1.379   |
| 1993        | 1 728                        | 1 693   | 2 022          | 1 988   | 2 414         | 2 100   |
| 1994        | 3 076                        | 2 966   | 4 075          | 3 962   | 5 064         | 4 651   |
| 1995        | 6 686                        | 6 476   | 8 737          | 8 746   | 9 655         | 8 397   |
| 1996        | 14 645                       | 14 717  | 18 035         | 18 309  | 19 179        | 17 100  |
| 1997        | 48 396                       | 23 229  | 30 716         | 30 780  | 34 122        | 24 244  |
| 1998        | 40 492                       | 38 153  | 52 011         | 50 466  | 58 065        | 48 533  |
| 1999        | 57 576                       | 56 383  | 72 501         | 71 758  | 89 545        | 71 404  |
| 2000        | * 83 613                     | 81 162  | 99 908         | 96 552  | 140 431       | 102 999 |
| 2001        | 127 395                      | 122 679 | 157 612        | 155 506 | 206 719       | 169 117 |
| 2002        | 190 079                      | 179 658 | 252 673        | 251 540 | 307 022       | 268 006 |
| 2003        | * 251 453                    | 238 455 | 329 664        | 333 818 | 395 668       | 322 761 |

9.29 Prices received by farmers (PRF) (continued)

A. Simple arithmetic mean

B. Weighted arithmetic mean

TL/kg

| Baklagiller- Pulses      |           |                    |         |                   |         |        | Yıl |
|--------------------------|-----------|--------------------|---------|-------------------|---------|--------|-----|
| Kuru fasulye - Dry beans |           | Mercimek - Lentils |         | Nohut - Chickpeas |         |        |     |
| A                        | B         | A                  | B       | A                 | B       | Year   |     |
| 2.4                      | 2.4       | 1.7                | 1.6     | 1.7               | 1.5     | 1968   |     |
| 2.7                      | 2.7       | 2.0                | 1.6     | 1.8               | 1.6     | 1969   |     |
| 3.0                      | 3.0       | 2.3                | 1.8     | 2.0               | 1.9     | 1970   |     |
| 3.6                      | 3.6       | 3.0                | 2.7     | 2.8               | 2.9     | 1971   |     |
| 4.3                      | 4.3       | 3.7                | 3.2     | 3.9               | 3.9     | 1972   |     |
| 5.3                      | 5.1       | 5.1                | 4.7     | 4.5               | 4.2     | 1973   |     |
| 8.0                      | 7.8       | 7.0                | 6.5     | 5.2               | 4.6     | 1974   |     |
| 9.8                      | 9.6       | 7.6                | 7.2     | 5.4               | 5.0     | 1975   |     |
| 10.4                     | 10.3      | 7.7                | 7.2     | 6.6               | 6.4     | 1976   |     |
| 14.5                     | 14.4      | 9.6                | 8.7     | 11.7              | 11.8    | 1977   |     |
| 26.1                     | 25.6      | 14.0               | 13.2    | 20.0              | 20.0    | 1978   |     |
| 38.8                     | 38.5      | 19.3               | 16.4    | 22.7              | 22.6    | 1979   |     |
| 48.9                     | 47.6      | 41.9               | 36.2    | 32.4              | 29.8    | 1980   |     |
| 64                       | 61        | 56                 | 52      | 38                | 35      | 1981   |     |
| 107                      | 103       | 71                 | 58      | 59                | 56      | 1982   |     |
| 131                      | 128       | 81                 | 66      | 82                | 78      | 1983   |     |
| 155                      | 148       | 133                | 119     | 124               | 121     | 1984   |     |
| 282                      | 273       | 297                | 237     | 241               | 233     | 1985   |     |
| 540                      | 518       | 423                | 354     | 309               | 270     | 1986   |     |
| 927                      | 895       | 424                | 288     | 318               | 255     | 1987   |     |
| 1.007                    | 949       | 506                | 415     | 414               | 378     | 1988   |     |
| 1.482                    | 1.415     | 893                | 761     | 884               | 861     | 1989   |     |
| 2.878                    | 2.749     | 1.390              | 1.307   | 1.294             | 1.251   | 1990   |     |
| 3.837                    | 3.558     | 2.234              | 1.860   | 1.796             | 1.494   | 1991   |     |
| 5.101                    | 4.648     | 3.708              | 3.207   | 2.949             | 2.405   | 1992   |     |
| 7 847                    | 7 314     | 5 530              | 4 289   | 4 800             | 4 149   | 1993   |     |
| 26 934                   | 26 688    | 14 658             | 11 482  | 14 887            | 13 592  | 1994   |     |
| 53 347                   | 55 770    | 33 143             | 30 410  | 38 950            | 38 820  | 1995   |     |
| 72 944                   | 68 528    | 49 749             | 41 183  | 54 430            | 48 834  | 1996   |     |
| 113 138                  | 98 214    | 82 948             | 69 125  | 78 359            | 66 907  | 1997   |     |
| 233 779                  | 216 788   | 162 757            | 150 464 | 144 381           | 129 218 | 1998   |     |
| 390 656                  | 371 428   | 257 896            | 233 078 | 245 776           | 233 503 | 1999   |     |
| 604 386                  | 579 232   | 417 733            | 380 852 | 434 964           | 420 497 | 2000 * |     |
| 888 173                  | 870 682   | 644 215            | 524 456 | 627 262           | 585 045 | 2001   |     |
| 1 362 993                | 1 335 131 | 915 116            | 796 497 | 925 187           | 842 294 | 2002   |     |
| 1 662 089                | 1 538 337 | 1 131 937          | 941 890 | 1 141 164         | 963 126 | 2003 * |     |



## 9.29 Çiftçinin eline geçen fiyatlar (ÇEF) (devam)

### A. Basit aritmetik ortalama

### B. Tartılı aritmetik ortalama

TL/kg

| Yıl<br>Year | Endüstriyel bitkiler - Industrial crops |      |                             |      |                 |       |
|-------------|---|------|-----------------------------|------|-----------------|-------|
|             | Pamuk (Kütlü) - Cotton (Raw)            |      | Şeker pancarı - Sugar beets |      | Tütün - Tobacco |       |
|             | A                                       | B    | A                           | B    | A               | B     |
| 1935        | 0.42                                    | -    | -                           | -    | -               | -     |
| 1936        | 0.47                                    | -    | 0.01                        | -    | 0.49            | -     |
| 1937        | 0.44                                    | -    | 0.01                        | -    | 0.59            | -     |
| 1938        | 0.34                                    | -    | 0.02                        | -    | 0.40            | -     |
| 1939        | 0.37                                    | -    | 0.03                        | -    | 0.48            | -     |
| 1940        | 0.41                                    | -    | -                           | -    | -               | -     |
| 1941        | 0.82                                    | -    | 0.03                        | -    | 0.44            | -     |
| 1942        | 0.96                                    | -    | 0.09                        | -    | 1.43            | -     |
| 1943        | 1.40                                    | -    | 0.12                        | -    | 1.97            | -     |
| 1944        | 1.46                                    | -    | 0.09                        | -    | 2.33            | -     |
| 1945        | 1.60                                    | -    | 0.06                        | -    | 2.18            | -     |
| 1946        | 1.84                                    | -    | 0.06                        | -    | 1.90            | -     |
| 1947        | 1.60                                    | -    | 0.05                        | -    | 2.21            | -     |
| 1948        | 1.80                                    | -    | 0.08                        | -    | 1.38            | -     |
| 1949        | 2.04                                    | -    | 0.06                        | -    | 2.05            | -     |
| 1950        | 2.12                                    | -    | 0.09                        | -    | 2.06            | -     |
| 1951        | 1.30                                    | -    | 0.06                        | -    | 1.76            | -     |
| 1952        | 1.00                                    | -    | 0.06                        | -    | 1.82            | -     |
| 1953        | 0.82                                    | -    | 0.06                        | -    | 2.06            | -     |
| 1954        | 1.00                                    | -    | 0.06                        | -    | 2.06            | -     |
| 1955        | 1.26                                    | -    | 0.08                        | -    | 2.44            | -     |
| 1956        | 1.36                                    | -    | 0.09                        | -    | 2.53            | -     |
| 1957        | 1.90                                    | -    | 0.11                        | -    | 2.65            | -     |
| 1958        | 2.10                                    | -    | 0.13                        | -    | 2.99            | -     |
| 1959        | 2.02                                    | -    | 0.15                        | -    | 3.93            | -     |
| 1960        | 2.22                                    | 2.07 | 0.15                        | 0.15 | 4.39            | 4.64  |
| 1961        | 2.29                                    | 2.12 | 0.12                        | 0.12 | 4.29            | 4.68  |
| 1962        | 2.37                                    | 2.05 | 0.13                        | 0.09 | 5.63            | 6.73  |
| 1963        | 2.29                                    | 2.11 | 0.13                        | 0.12 | 9.94            | 11.33 |
| 1964        | 2.24                                    | 2.07 | 0.15                        | 0.15 | 9.13            | 9.74  |
| 1965        | 2.07                                    | 1.95 | 0.15                        | 0.15 | 8.08            | 7.52  |
| 1966        | 2.16                                    | 1.94 | 0.15                        | 0.15 | 8.08            | 8.22  |
| 1967        | 2.31                                    | 2.18 | 0.15                        | 0.15 | 8.21            | 8.59  |

9.29 Prices received by farmers (PRF) (continued)

A. Simple arithmetic mean

B. Weighted arithmetic mean

TL/kg

| Yağlı tohumlar - Oil seeds |      |                |      |                         |      |      | Yıl<br>Year |
|----------------------------|------|----------------|------|-------------------------|------|------|-------------|
| Ayçiçeği - Sunflower       |      | Susam - Sesame |      | Yerfıstığı - Groundnuts |      |      |             |
| A                          | B    | A              | B    | A                       | B    |      |             |
| 0.08                       | -    | 0.12           | -    | -                       | -    | 1935 |             |
| 0.09                       | -    | 0.15           | -    | -                       | -    | 1936 |             |
| 0.08                       | -    | 0.14           | -    | -                       | -    | 1937 |             |
| -                          | -    | 0.15           | -    | -                       | -    | 1938 |             |
| 0.07                       | -    | 0.16           | -    | -                       | -    | 1939 |             |
| -                          | -    | 0.15           | -    | -                       | -    | 1940 |             |
| 0.12                       | -    | 0.28           | -    | -                       | -    | 1941 |             |
| 0.34                       | -    | 0.53           | -    | -                       | -    | 1942 |             |
| 0.36                       | -    | 0.87           | -    | -                       | -    | 1943 |             |
| 0.35                       | -    | 0.70           | -    | -                       | -    | 1944 |             |
| 0.47                       | -    | 0.87           | -    | -                       | -    | 1945 |             |
| 0.37                       | -    | 0.98           | -    | -                       | -    | 1946 |             |
| 0.57                       | -    | 0.94           | -    | -                       | -    | 1947 |             |
| -                          | -    | 0.85           | -    | -                       | -    | 1948 |             |
| 0.43                       | -    | 0.75           | -    | -                       | -    | 1949 |             |
| 0.30                       | -    | 0.73           | -    | -                       | -    | 1950 |             |
| 0.38                       | -    | 0.83           | -    | 0.80                    | -    | 1951 |             |
| 0.37                       | -    | 0.88           | -    | 0.73                    | -    | 1952 |             |
| 0.33                       | -    | 0.87           | -    | 0.66                    | -    | 1953 |             |
| 0.42                       | -    | 0.92           | -    | 0.70                    | -    | 1954 |             |
| 0.44                       | -    | 0.99           | -    | 0.87                    | -    | 1955 |             |
| 0.58                       | -    | 1.19           | -    | 1.16                    | -    | 1956 |             |
| 0.75                       | -    | 1.79           | -    | 1.51                    | -    | 1957 |             |
| 1.03                       | -    | 2.14           | -    | 1.65                    | -    | 1958 |             |
| 1.01                       | -    | 2.04           | -    | 1.76                    | -    | 1959 |             |
| 1.09                       | 0.92 | 2.05           | 2.10 | 1.85                    | 1.51 | 1960 |             |
| 1.10                       | 0.99 | 2.02           | 2.10 | 1.70                    | 1.61 | 1961 |             |
| 1.19                       | 1.02 | 2.32           | 2.69 | 1.79                    | 1.97 | 1962 |             |
| 1.32                       | 1.25 | 2.89           | 2.32 | 2.29                    | 1.82 | 1963 |             |
| 1.35                       | 1.13 | 2.41           | 2.52 | 2.17                    | 1.43 | 1964 |             |
| 1.72                       | 1.32 | 2.52           | 2.59 | 1.75                    | 1.72 | 1965 |             |
| 1.68                       | 1.74 | 3.07           | 3.45 | 2.54                    | 1.73 | 1966 |             |
| 1.96                       | 1.72 | 3.34           | 3.68 | 2.30                    | 2.07 | 1967 |             |

## 9.29 Çiftçinin eline geçen fiyatlar (ÇEF) (devam)

### A. Basit aritmetik ortalama

### B. Tartılı aritmetik ortalama

TL/kg

| Yıl<br>Year | Endüstriyel bitkiler - Industrial crops |         |                             |     |                 |        |
|-------------|---|---------|-----------------------------|-----|-----------------|--------|
|             | Pamuk (Kütlü) - Cotton (Raw)            |         | Şeker pancarı - Sugar beets |     | Tütün - Tobacco |        |
|             | A                                       | B       | A                           | B   | A               | B      |
| 1968        | 2.2                                     | 2.2     | 0.1                         | 0.1 | 8.5             | 8.0    |
| 1969        | 2.4                                     | 2.1     | 0.1                         | 0.1 | 6.9             | 7.0    |
| 1970        | 2.8                                     | 2.6     | 0.2                         | 0.2 | 7.6             | 7.8    |
| 1971        | 3.4                                     | 3.5     | 0.2                         | 0.2 | 7.8             | 9.0    |
| 1972        | 3.8                                     | 3.7     | 0.2                         | 0.2 | 8.4             | 8.1    |
| 1973        | 7.2                                     | 6.4     | 0.3                         | 0.3 | 12.2            | 12.5   |
| 1974        | 10.8                                    | 10.7    | 0.4                         | 0.4 | 19.9            | 18.2   |
| 1975        | 9.7                                     | 9.5     | 0.5                         | 0.5 | 29.9            | 29.6   |
| 1976        | 12.1                                    | 12.1    | 0.6                         | 0.6 | 36.1            | 36.6   |
| 1977        | 14.0                                    | 14.0    | 0.6                         | 0.6 | 45.2            | 43.4   |
| 1978        | 15.7                                    | 15.4    | 0.7                         | 0.7 | 49.0            | 48.0   |
| 1979        | 25.7                                    | 25.8    | 1.1                         | 1.1 | 61.2            | 62.2   |
| 1980        | 49.5                                    | 50.1    | 1.6                         | 1.6 | 79.7            | 77.6   |
| 1981        | 76                                      | 76      | 4                           | 4   | 132             | 137    |
| 1982        | 95                                      | 97      | 5                           | 5   | 190             | 191    |
| 1983        | 138                                     | 144     | 6                           | 6   | 227             | 228    |
| 1984        | 186                                     | 183     | 8                           | 8   | 309             | 297    |
| 1985        | 214                                     | 214     | 11                          | 11  | 781             | 781    |
| 1986        | 319                                     | 314     | 15                          | 16  | 1 029           | 1 029  |
| 1987        | 547                                     | 558     | 21                          | 19  | 1 121           | 1 121  |
| 1988        | 686                                     | 695     | 35                          | 33  | 1 979           | 1 979  |
| 1989        | 1 263                                   | 1 265   | 65                          | 65  | 2 680           | 2 680  |
| 1990        | 1 817                                   | 1 857   | 112                         | 110 | 3 629           | 3 629  |
| 1991        | 2 720                                   | 2 692   | 184                         | 179 | 4 885           | 4 885  |
| 1992        | 4 411                                   | 4 360   | 291                         | 279 | 10 915          | 10 915 |
| 1993        | 6 650                                   | 6 869   | 449                         | 437 | 32 766          | 11 506 |
| 1994        | 17 711                                  | 17 436  | 625                         | -   | 47 918          | 47 918 |
| 1995        | 34 063                                  | 33 884  | 1 500                       | -   | 98 583          | -      |
| 1996        | 51 087                                  | 51 526  | -                           | -   | -               | -      |
| 1997        | 96 926                                  | 98 253  | -                           | -   | -               | -      |
| 1998        | 152 606                                 | 149 333 | -                           | -   | -               | -      |
| 1999        | 178 382                                 | 178 011 | -                           | -   | -               | -      |
| 2000        | * 298 753                               | 281 250 | -                           | -   | -               | -      |
| 2001        | 429 617                                 | 417 579 | -                           | -   | -               | -      |
| 2002        | 560 558                                 | 505 774 | -                           | -   | -               | -      |
| 2003        | * 806 355                               | 783 722 | -                           | -   | -               | -      |

9.29 Prices received by farmers (PRF) (continued)

A. Simple arithmetic mean

B. Weighted arithmetic mean

TL/kg

| Yağlı tohumlar - Oil seeds |         |                |           |                         |           |        | Yıl<br>Year |
|----------------------------|---------|----------------|-----------|-------------------------|-----------|--------|-------------|
| Ayçiçeği - Sunflower       |         | Susam - Sesame |           | Yerfıstığı - Groundnuts |           |        |             |
| A                          | B       | A              | B         | A                       | B         |        |             |
| 1.8                        | 1.7     | 3.2            | 3.4       | 2.8                     | 2.4       | 1968   |             |
| 1.8                        | 1.7     | 3.1            | 3.1       | 2.8                     | 2.5       | 1969   |             |
| 2.0                        | 1.9     | 3.6            | 3.9       | 3.1                     | 2.9       | 1970   |             |
| 2.2                        | 2.0     | 5.3            | 5.7       | 3.3                     | 3.4       | 1971   |             |
| 2.7                        | 2.4     | 6.0            | 6.3       | 4.1                     | 4.6       | 1972   |             |
| 2.9                        | 2.4     | 7.4            | 7.5       | 6.3                     | 6.7       | 1973   |             |
| 4.6                        | 2.9     | 12.1           | 13.0      | 9.3                     | 8.4       | 1974   |             |
| 5.2                        | 5.7     | 18.9           | 19.0      | 8.7                     | 9.1       | 1975   |             |
| 5.8                        | 5.5     | 15.9           | 15.5      | 10.0                    | 10.4      | 1976   |             |
| 7.1                        | 5.7     | 19.3           | 18.5      | 14.9                    | 13.8      | 1977   |             |
| 8.2                        | 6.4     | 22.9           | 23.1      | 18.3                    | 16.8      | 1978   |             |
| 11.7                       | 9.8     | 72.9           | 73.3      | 28.3                    | 27.3      | 1979   |             |
| 18.8                       | 19.4    | 82.5           | 80.5      | 67.1                    | 69.9      | 1980   |             |
| 33                         | 31      | 96             | 91        | 86                      | 76        | 1981   |             |
| 43                         | 40      | 162            | 170       | 106                     | 86        | 1982   |             |
| 59                         | 52      | 222            | 233       | 125                     | 121       | 1983   |             |
| 93                         | 91      | 291            | 291       | 235                     | 255       | 1984   |             |
| 173                        | 151     | 422            | 426       | 320                     | 290       | 1985   |             |
| 215                        | 175     | 705            | 704       | 448                     | 414       | 1986   |             |
| 270                        | 218     | 865            | 797       | 608                     | 640       | 1987   |             |
| 346                        | 336     | 1 198          | 1 021     | 697                     | 582       | 1988   |             |
| 804                        | 622     | 2 429          | 2 323     | 1 562                   | 1 608     | 1989   |             |
| 1 289                      | 887     | 3 727          | 3 645     | 2 971                   | 2 832     | 1990   |             |
| 2 017                      | 1 370   | 5 039          | 4 566     | 3 919                   | 3 815     | 1991   |             |
| 3 441                      | 2 399   | 6 911          | 6 451     | 5 771                   | 5 114     | 1992   |             |
| 5 450                      | 3 769   | 9 675          | 8 697     | 10 332                  | 8 985     | 1993   |             |
| 15 328                     | 13 663  | 27 723         | 24 427    | 22 135                  | 20 624    | 1994   |             |
| 29 373                     | 24 211  | 56 687         | 54 054    | 39 277                  | 37 211    | 1995   |             |
| 46 438                     | 38 045  | 108 410        | 103 172   | 79 329                  | 67 388    | 1996   |             |
| 88 536                     | 73 753  | 172 967        | 161 042   | 145 587                 | 118 053   | 1997   |             |
| 163 714                    | 148 754 | 285 962        | 265 766   | 271 416                 | 218 478   | 1998   |             |
| 240 652                    | 219 538 | 466 078        | 423 600   | 412 216                 | 304 688   | 1999   |             |
| 357 790                    | 296 752 | 686 156        | 628 625   | 731 219                 | 505 642   | 2000 * |             |
| 485 367                    | 430 248 | 1 035 959      | 947 612   | 958 920                 | 640 014   | 2001   |             |
| 746 385                    | 694 479 | 1 472 874      | 1 459 256 | 1 243 845               | 1 033 402 | 2002   |             |
| 981 499                    | 778 144 | 1 824 008      | 1 724 591 | 1 304 448               | 1 129 338 | 2003 * |             |

## 9.29 Çiftçinin eline geçen fiyatlar (ÇEF) (devam)

### A. Basit aritmetik ortalama

### B. Tartılı aritmetik ortalama

TL/kg

| Yıl<br>Year | Yumru bitkiler - Tuber crops |      |                         |      |                    |      |
|-------------|------------------------------|------|-------------------------|------|--------------------|------|
|             | Kuru sarmısak - Dry garlic   |      | Kuru soğan - Dry onions |      | Patates - Potatoes |      |
|             | A                            | B    | A                       | B    | A                  | B    |
| 1935        | 0.36                         | -    | 0.03                    | -    | 0.04               | -    |
| 1936        | 0.29                         | -    | 0.04                    | -    | 0.04               | -    |
| 1937        | 0.14                         | -    | 0.03                    | -    | 0.05               | -    |
| 1938        | 0.09                         | -    | 0.05                    | -    | 0.05               | -    |
| 1939        | 0.09                         | -    | 0.04                    | -    | 0.05               | -    |
| 1940        | -                            | -    | -                       | -    | -                  | -    |
| 1941        | 0.43                         | -    | 0.07                    | -    | 0.04               | -    |
| 1942        | 0.64                         | -    | 0.16                    | -    | 0.25               | -    |
| 1943        | 0.59                         | -    | 0.18                    | -    | 0.29               | -    |
| 1944        | 0.38                         | -    | 0.13                    | -    | 0.25               | -    |
| 1945        | 0.54                         | -    | 0.19                    | -    | 0.24               | -    |
| 1946        | 0.79                         | -    | 0.15                    | -    | 0.20               | -    |
| 1947        | 0.87                         | -    | 0.14                    | -    | 0.24               | -    |
| 1948        | 0.61                         | -    | 0.16                    | -    | 0.26               | -    |
| 1949        | 0.19                         | -    | 0.16                    | -    | 0.24               | -    |
| 1950        | 0.43                         | -    | 0.15                    | -    | 0.20               | -    |
| 1951        | 0.79                         | -    | 0.23                    | -    | 0.20               | -    |
| 1952        | 0.98                         | -    | 0.27                    | -    | 0.24               | -    |
| 1953        | 1.00                         | -    | 0.22                    | -    | 0.27               | -    |
| 1954        | 0.92                         | -    | 0.24                    | -    | 0.30               | -    |
| 1955        | 0.83                         | -    | 0.25                    | -    | 0.32               | -    |
| 1956        | 0.96                         | -    | 0.44                    | -    | 0.45               | -    |
| 1957        | 2.04                         | -    | 0.55                    | -    | 0.61               | -    |
| 1958        | 2.24                         | -    | 0.44                    | -    | 0.63               | -    |
| 1959        | 1.82                         | -    | 0.46                    | -    | 0.58               | -    |
| 1960        | 1.46                         | 1.19 | 0.54                    | 0.49 | 0.55               | 0.50 |
| 1961        | 2.19                         | 1.97 | 0.54                    | 0.49 | 0.66               | 0.61 |
| 1962        | 4.21                         | 4.03 | 0.69                    | 0.69 | 0.75               | 0.70 |
| 1963        | 4.66                         | 4.26 | 0.82                    | 0.82 | 0.84               | 0.77 |
| 1964        | 2.41                         | 2.18 | 0.56                    | 0.51 | 0.77               | 0.70 |
| 1965        | 1.95                         | 1.72 | 0.67                    | 0.63 | 0.67               | 0.62 |
| 1966        | 2.43                         | 2.40 | 1.22                    | 1.16 | 0.75               | 0.69 |
| 1967        | 2.97                         | 2.84 | 0.93                    | 0.87 | 0.93               | 0.87 |

9.29 Prices received by farmers (PRF) (continued)

A. Simple arithmetic r B. Weighted arithmetic mean

TL/kg

| Sert kabuklular - Nuts     |      |                 |      |                 |      |                    |      |                     |   |      | Yıl<br>Year |
|----------------------------|------|-----------------|------|-----------------|------|--------------------|------|---------------------|---|------|-------------|
| Antep fıstığı - Pistachios |      | Badem - Almonds |      | Ceviz - Walnuts |      | Fındık - Hazelnuts |      | Kestane - Chestnuts |   | Year |             |
| A                          | B    | A               | B    | A               | B    | A                  | B    | A                   | B |      | Year        |
| -                          | -    | -               | -    | -               | -    | -                  | -    | -                   | - | -    | 1935        |
| -                          | -    | -               | -    | -               | -    | -                  | -    | -                   | - | -    | 1936        |
| -                          | -    | -               | -    | -               | -    | -                  | -    | -                   | - | -    | 1937        |
| -                          | -    | -               | -    | -               | -    | -                  | -    | -                   | - | -    | 1938        |
| -                          | -    | -               | -    | -               | -    | -                  | -    | -                   | - | -    | 1939        |
| -                          | -    | -               | -    | -               | -    | -                  | -    | -                   | - | -    | 1940        |
| -                          | -    | -               | -    | -               | -    | -                  | -    | -                   | - | -    | 1941        |
| -                          | -    | -               | -    | -               | -    | -                  | -    | -                   | - | -    | 1942        |
| -                          | -    | -               | -    | -               | -    | -                  | -    | -                   | - | -    | 1943        |
| -                          | -    | -               | -    | -               | -    | -                  | -    | -                   | - | -    | 1944        |
| -                          | -    | -               | -    | -               | -    | -                  | -    | -                   | - | -    | 1945        |
| -                          | -    | -               | -    | -               | -    | -                  | -    | -                   | - | -    | 1946        |
| -                          | -    | -               | -    | -               | -    | -                  | -    | -                   | - | -    | 1947        |
| -                          | -    | -               | -    | -               | -    | -                  | -    | -                   | - | -    | 1948        |
| -                          | -    | -               | -    | -               | -    | -                  | -    | -                   | - | -    | 1949        |
| -                          | -    | -               | -    | -               | -    | -                  | -    | -                   | - | -    | 1950        |
| 2.61                       | -    | 0.62            | -    | 0.51            | -    | 0.90               | -    | -                   | - | -    | 1951        |
| 2.56                       | -    | 0.79            | -    | 0.57            | -    | 0.94               | -    | -                   | - | -    | 1952        |
| 2.67                       | -    | 0.68            | -    | 0.53            | -    | 1.01               | -    | -                   | - | -    | 1953        |
| 3.51                       | -    | 0.71            | -    | 0.64            | -    | 1.24               | -    | -                   | - | -    | 1954        |
| 3.89                       | -    | 0.80            | -    | 0.72            | -    | 1.59               | -    | -                   | - | -    | 1955        |
| 4.29                       | -    | 0.97            | -    | 0.78            | -    | 1.89               | -    | -                   | - | -    | 1956        |
| 4.59                       | -    | 1.70            | -    | 1.30            | -    | 2.14               | -    | -                   | - | -    | 1957        |
| 5.32                       | -    | 2.14            | -    | 1.54            | -    | 2.64               | -    | -                   | - | -    | 1958        |
| 5.90                       | -    | 2.21            | -    | 1.54            | -    | 3.23               | -    | -                   | - | -    | 1959        |
| 7.80                       | 6.81 | 2.21            | 2.22 | 1.81            | 1.78 | 3.25               | 3.68 | -                   | - | -    | 1960        |
| 7.54                       | 6.64 | 2.63            | 2.34 | 1.89            | 1.82 | 4.37               | 4.74 | -                   | - | -    | 1961        |
| 8.95                       | 7.15 | 2.31            | 2.14 | 1.93            | 1.89 | 5.01               | 5.90 | -                   | - | -    | 1962        |
| 10.71                      | 8.13 | 2.32            | 2.28 | 2.00            | 1.98 | 5.24               | 5.27 | -                   | - | -    | 1963        |
| 8.19                       | 7.54 | 2.23            | 2.13 | 2.09            | 2.03 | 5.03               | 4.70 | -                   | - | -    | 1964        |
| 9.46                       | 8.34 | 3.61            | 3.42 | 2.38            | 2.32 | 4.89               | 4.44 | -                   | - | -    | 1965        |
| 10.62                      | 9.84 | 4.54            | 4.37 | 2.36            | 2.42 | 5.19               | 4.93 | -                   | - | -    | 1966        |
| 11.50                      | 9.46 | 2.68            | 2.61 | 2.53            | 2.54 | 4.99               | 5.03 | -                   | - | -    | 1967        |

## 9.29 Çiftçinin eline geçen fiyatlar (ÇEF) (devam)

### A. Basit aritmetik ortalama

### B. Tartılı aritmetik ortalama

TL/kg

| Yıl<br>Year | Yumru bitkiler - Tuber crops |           |                         |         |                    |         |
|-------------|------------------------------|-----------|-------------------------|---------|--------------------|---------|
|             | Kuru sarmısak - Dry garlic   |           | Kuru soğan - Dry onions |         | Patates - Potatoes |         |
|             | A                            | B         | A                       | B       | A                  | B       |
| 1968        | 3.4                          | 3.3       | 0.7                     | 0.7     | 0.9                | 0.9     |
| 1969        | 3.7                          | 3.6       | 1.6                     | 1.5     | 0.9                | 0.8     |
| 1970        | 3.4                          | 3.2       | 1.7                     | 1.5     | 1.0                | 0.9     |
| 1971        | 3.1                          | 2.9       | 0.9                     | 0.8     | 1.0                | 1.0     |
| 1972        | 4.0                          | 3.7       | 1.2                     | 1.2     | 1.3                | 1.2     |
| 1973        | 12.8                         | 12.6      | 1.9                     | 1.8     | 1.7                | 1.5     |
| 1974        | 15.3                         | 14.4      | 2.2                     | 2.0     | 2.0                | 1.8     |
| 1975        | 8.6                          | 8.0       | 2.3                     | 2.2     | 2.2                | 2.1     |
| 1976        | 11.1                         | 10.8      | 3.2                     | 3.1     | 3.1                | 3.0     |
| 1977        | 15.2                         | 15.0      | 4.0                     | 3.8     | 3.4                | 3.3     |
| 1978        | 25.0                         | 24.3      | 6.0                     | 5.9     | 5.4                | 5.4     |
| 1979        | 25.4                         | 24.3      | 7.2                     | 6.5     | 10.4               | 9.9     |
| 1980        | 43.9                         | 42.6      | 24.6                    | 24.2    | 17.1               | 16.5    |
| 1981        | 100                          | 98        | 26                      | 24      | 23                 | 21      |
| 1982        | 131                          | 121       | 20                      | 18      | 25                 | 23      |
| 1983        | 140                          | 130       | 29                      | 26      | 33                 | 30      |
| 1984        | 161                          | 149       | 69                      | 67      | 65                 | 62      |
| 1985        | 249                          | 229       | 100                     | 87      | 105                | 97      |
| 1986        | 715                          | 671       | 78                      | 64      | 94                 | 85      |
| 1987        | 1 011                        | 925       | 128                     | 110     | 143                | 131     |
| 1988        | 936                          | 800       | 198                     | 169     | 182                | 165     |
| 1989        | 1 354                        | 1 288     | 413                     | 371     | 405                | 372     |
| 1990        | 4 403                        | 4 238     | 1 143                   | 1 077   | 849                | 787     |
| 1991        | 5 343                        | 4 743     | 1 125                   | 980     | 916                | 799     |
| 1992        | 5 803                        | 5 009     | 1 438                   | 1 110   | 1 400              | 1 220   |
| 1993        | 9 337                        | 8 593     | 3 237                   | 2 949   | 2 667              | 2 399   |
| 1994        | 26 416                       | 27 714    | 12 074                  | 11 777  | 5 460              | 4 732   |
| 1995        | 53 258                       | 52 398    | 14 148                  | 12 710  | 15 073             | 14 019  |
| 1996        | 60 523                       | 58 111    | 17 086                  | 15 506  | 17 251             | 15 466  |
| 1997        | 130 549                      | 128 088   | 43 790                  | 41 443  | 33 744             | 24 182  |
| 1998        | 304 791                      | 331 692   | 82 098                  | 80 920  | 80 401             | 73 405  |
| 1999        | 442 384                      | 451 934   | 104 088                 | 94 921  | 106 306            | 95 878  |
| 2000        | * 560 910                    | 528 558   | 135 544                 | 118 073 | 132 444            | 119 081 |
| 2001        | 824 784                      | 759 630   | 202 260                 | 178 642 | 209 613            | 195 663 |
| 2002        | 1 536 610                    | 1 444 457 | 289 363                 | 261 747 | 295 586            | 265 966 |
| 2003        | * 2 391 032                  | 2 176 691 | 384 850                 | 345 592 | 307 188            | 329 320 |

9.29 Prices received by farmers (PRF) (continued)

A. Simple arithmetic r B. Weighted arithmetic mean

TL/kg

| Sert kabuklular - Nuts     |           |                 |           |                 |           |                    |           |                     |           |      |
|----------------------------|-----------|-----------------|-----------|-----------------|-----------|--------------------|-----------|---------------------|-----------|------|
| Antep fıstığı - Pistachios |           | Badem - Almonds |           | Ceviz - Walnuts |           | Fındık - Hazelnuts |           | Kestane - Chestnuts |           | Yıl  |
| A                          | B         | A               | B         | A               | B         | A                  | B         | A                   | B         | Year |
| 11.3                       | 9.8       | 2.5             | 2.5       | 2.6             | 2.5       | 5.3                | 5.2       | -                   | -         | 1968 |
| 11.6                       | 10.6      | 2.8             | 2.9       | 2.8             | 2.7       | 5.6                | 5.7       | -                   | -         | 1969 |
| 12.8                       | 11.7      | 3.5             | 3.4       | 3.4             | 3.2       | 6.4                | 6.5       | -                   | -         | 1970 |
| 15.2                       | 15.4      | 4.5             | 4.9       | 4.5             | 4.3       | 7.5                | 7.4       | -                   | -         | 1971 |
| 16.3                       | 16.0      | 4.3             | 4.4       | 4.4             | 4.4       | 7.7                | 8.1       | -                   | -         | 1972 |
| 24.7                       | 21.7      | 10.9            | 11.7      | 7.3             | 6.8       | 9.5                | 8.6       | 4.3                 | 4.0       | 1973 |
| 30.9                       | 27.4      | 9.0             | 9.1       | 8.6             | 9.2       | 12.3               | 11.7      | 5.2                 | 4.8       | 1974 |
| 31.3                       | 29.8      | 9.6             | 9.3       | 9.5             | 9.4       | 12.9               | 13.5      | 5.9                 | 5.8       | 1975 |
| 36.6                       | 36.8      | 10.6            | 10.5      | 11.4            | 11.2      | 14.5               | 14.4      | 6.5                 | 6.5       | 1976 |
| 49.7                       | 50.9      | 13.1            | 13.3      | 15.2            | 15.2      | 15.7               | 15.7      | 12.0                | 11.4      | 1977 |
| 54.9                       | 54.4      | 21.9            | 22.5      | 28.4            | 27.6      | 20.5               | 20.6      | 16.6                | 16.2      | 1978 |
| 111.5                      | 114.8     | 40.2            | 38.2      | 51.1            | 50.4      | 40.4               | 41.4      | 30.8                | 28.5      | 1979 |
| 144.3                      | 149.6     | 73.8            | 79.9      | 87.6            | 88.3      | 81.9               | 81.6      | 46.8                | 45.8      | 1980 |
| 353                        | 351       | 110             | 104       | 111             | 113       | 112                | 116       | 53                  | 51        | 1981 |
| 429                        | 415       | 100             | 101       | 178             | 175       | 144                | 138       | 112                 | 100       | 1982 |
| 632                        | 645       | 156             | 151       | 196             | 194       | 174                | 164       | 128                 | 118       | 1983 |
| 857                        | 806       | 252             | 269       | 314             | 309       | 227                | 203       | 203                 | 190       | 1984 |
| 1 259                      | 1 060     | 415             | 403       | 445             | 447       | 448                | 476       | 241                 | 234       | 1985 |
| 1 765                      | 1 488     | 528             | 512       | 637             | 625       | 712                | 700       | 336                 | 319       | 1986 |
| 2 447                      | 2 206     | 784             | 772       | 878             | 861       | 1 018              | 1 068     | 516                 | 501       | 1987 |
| 3 370                      | 3 255     | 1 557           | 1 488     | 1 788           | 1 768     | 1 751              | 1 655     | 963                 | 922       | 1988 |
| 6 517                      | 5 733     | 2 295           | 2 198     | 2 688           | 2 606     | 2 176              | 2 102     | 1 732               | 1 658     | 1989 |
| 10 048                     | 7 253     | 3 294           | 3 077     | 3 883           | 3 749     | 3 030              | 2 965     | 2 480               | 2 359     | 1990 |
| 15 991                     | 12 259    | 4 627           | 4 242     | 5 950           | 5 613     | 4 332              | 4 218     | 3 727               | 3 743     | 1991 |
| 23 128                     | 18 987    | 8 448           | 7 017     | 10 202          | 9 835     | 7 526              | 6 972     | 7 690               | 7 277     | 1992 |
| 34 362                     | 34 119    | 14 484          | 12 944    | 18 405          | 17 527    | 12 505             | 12 617    | 13 342              | 11 301    | 1993 |
| 77 683                     | 78 710    | 35 415          | 31 510    | 37 466          | 36 445    | 39 869             | 46 652    | 28 888              | 24 317    | 1994 |
| 173 744                    | 167 957   | 73 830          | 72 558    | 76 694          | 74 642    | 62 636             | 61 840    | 50 525              | 48 382    | 1995 |
| 326 815                    | 272 026   | 139 422         | 122 095   | 133 183         | 131 043   | 107 358            | 113 571   | 88 127              | 82 017    | 1996 |
| 443 860                    | 396 715   | 229 285         | 203 803   | 242 774         | 217 285   | 215 354            | 245 622   | 171 281             | 147 733   | 1997 |
| 714 040                    | 766 426   | 367 260         | 358 550   | 424 413         | 423 537   | 409 282            | 495 322   | 315 994             | 297 186   | 1998 |
| 1 212 428                  | 1 367 109 | 555 535         | 537 739   | 667 461         | 668 736   | 660 409            | 737 043   | 445 657             | 411 592   | 1999 |
| 2 312 005                  | 2 351 602 | 875 376         | 838 914   | 1 116 020       | 1 064 209 | 970 286            | 1 041 553 | 660 048             | 591 413   | 2000 |
| 3 277 301                  | 2 733 800 | 1 359 797       | 1 278 631 | 1 783 325       | 1 673 050 | 1 382 726          | 1 336 526 | 1 055 580           | 1 095 102 | 2001 |
| 4 580 267                  | 4 210 709 | 2 110 219       | 1 950 172 | 2 719 941       | 2 845 801 | 1 797 930          | 1 670 203 | 1 485 756           | 1 567 313 | 2002 |
| 6 020 467                  | 5 006 946 | 2 864 675       | 2 630 872 | 3 699 684       | 3 693 487 | 2 219 057          | 1 895 929 | 1 977 049           | 1 833 516 | 2003 |



9.29 Çiftçinin eline geçen fiyatlar (devam)

A. Basit aritmetik ortalama

B. Tartılı aritmetik ortalama

TL/kg

| Yıl<br>Year | Seçilmiş meyveler - Selected fruits |           |                   |             |                          |             |                           |           |                   |           |
|-------------|-------------------------------------|-----------|-------------------|-------------|--------------------------|-------------|---------------------------|-----------|-------------------|-----------|
|             | Elma - Apples                       |           | Kayısı - Apricots |             | İncir(Yaş) - Figs(Fresh) |             | Üzüm(Yaş) - Grapes(Fresh) |           | Şeftali - Peaches |           |
|             | A                                   | B         | A                 | B           | A                        | B           | A                         | B         | A                 | B         |
| 1951        | 0.3                                 | -         | 0.3               | -           | 0.2                      | -           | 0.3                       | -         | 0.4               | -         |
| 1952        | 0.5                                 | -         | 0.4               | -           | 0.3                      | -           | 0.4                       | -         | 0.5               | -         |
| 1953        | 0.5                                 | -         | 0.4               | -           | 0.3                      | -           | 0.4                       | -         | 0.5               | -         |
| 1954        | 0.6                                 | -         | 0.4               | -           | 0.3                      | -           | 0.5                       | -         | 0.5               | -         |
| 1955        | 0.7                                 | -         | 0.7               | -           | 0.4                      | -           | 0.6                       | -         | 0.7               | -         |
| 1956        | 0.8                                 | -         | 0.5               | -           | 0.4                      | -           | 0.5                       | -         | 0.6               | -         |
| 1957        | 1.0                                 | -         | 0.8               | -           | 0.6                      | -           | 0.9                       | -         | 0.9               | -         |
| 1958        | 1.4                                 | -         | 1.2               | -           | 0.7                      | -           | 1.0                       | -         | 1.3               | -         |
| 1959        | 1.4                                 | -         | 0.9               | -           | 0.8                      | -           | 1.0                       | -         | 1.1               | -         |
| 1960        | 1.4                                 | 1.3       | 1.2               | 1.2         | 0.8                      | 0.6         | 1.1                       | 1.0       | 1.3               | 1.3       |
| 1961        | 1.5                                 | 1.4       | 0.8               | 0.7         | 0.6                      | 0.5         | 0.9                       | 0.7       | 0.9               | 0.6       |
| 1962        | 1.4                                 | 1.3       | 1.1               | 1.1         | 0.7                      | 0.7         | 1.0                       | 0.9       | 1.2               | 1.0       |
| 1963        | 1.5                                 | 1.4       | 1.4               | 1.4         | 0.9                      | 0.7         | 1.2                       | 1.0       | 1.5               | 1.2       |
| 1964        | 1.5                                 | 1.4       | 1.0               | 0.9         | 0.9                      | 0.6         | 1.1                       | 1.0       | 1.1               | 0.7       |
| 1965        | 1.6                                 | 1.5       | 1.6               | 1.5         | 0.8                      | 0.7         | 1.2                       | 1.1       | 1.6               | 1.3       |
| 1966        | 1.7                                 | 1.5       | 1.8               | 1.7         | 1.0                      | 1.0         | 1.3                       | 1.1       | 1.8               | 1.8       |
| 1967        | 1.6                                 | 1.5       | 1.3               | 1.5         | 0.9                      | 0.8         | 1.2                       | 1.0       | 1.3               | 0.9       |
| 1968        | 1.4                                 | 1.2       | 1.3               | 1.3         | 0.9                      | 0.8         | 1.3                       | 1.1       | 1.4               | 1.1       |
| 1969        | 1.6                                 | 1.3       | 2.0               | 1.9         | 1.1                      | 0.9         | 1.5                       | 1.3       | 2.0               | 2.0       |
| 1970        | 1.8                                 | 1.6       | 1.7               | 1.5         | 1.3                      | 1.1         | 1.5                       | 1.3       | 1.8               | 1.5       |
| 1971        | 1.8                                 | 1.7       | 2.2               | 2.3         | 1.5                      | 1.5         | 1.8                       | 1.6       | 2.2               | 2.0       |
| 1972        | 1.8                                 | 1.6       | 1.7               | 1.8         | 1.4                      | 1.4         | 1.8                       | 1.6       | 1.7               | 1.2       |
| 1973        | 2.5                                 | 2.1       | 3.2               | 3.0         | 2.5                      | 2.4         | 3.0                       | 2.5       | 3.2               | 2.8       |
| 1974        | 3.1                                 | 2.6       | 3.9               | 4.1         | 3.4                      | 3.1         | 3.9                       | 3.5       | 3.1               | 2.6       |
| 1975        | 3.5                                 | 3.1       | 4.0               | 3.8         | 3.7                      | 3.4         | 4.0                       | 3.7       | 3.6               | 3.4       |
| 1976        | 3.9                                 | 3.8       | 4.6               | 4.5         | 5.1                      | 4.9         | 4.9                       | 4.8       | 4.4               | 4.1       |
| 1977        | 5.3                                 | 4.8       | 8.6               | 7.7         | 7.6                      | 8.5         | 8.4                       | 7.9       | 7.8               | 7.6       |
| 1978        | 9.0                                 | 8.1       | 11.5              | 11.5        | 11.3                     | 11.7        | 12.6                      | 11.7      | 11.5              | 10.5      |
| 1979        | 13.6                                | 12.6      | 15.2              | 15.5        | 14.8                     | 15.9        | 17.5                      | 15.7      | 18.9              | 19.5      |
| 1980        | 21.0                                | 18.4      | 23.9              | 24.5        | 24.2                     | 21.9        | 38.2                      | 36.1      | 28.8              | 24.6      |
| 1981        | 26.9                                | 23.8      | 50.4              | 52.7        | 37.5                     | 38.4        | 45.2                      | 42.9      | 47.6              | 41.5      |
| 1982        | 36.4                                | 33.1      | 59.9              | 60.1        | 44.4                     | 48.3        | 53.0                      | 47.7      | 54.5              | 51.3      |
| 1983        | 40.8                                | 36.5      | 57.8              | 58.3        | 66.2                     | 66.9        | 70.0                      | 66.9      | 58.2              | 50.7      |
| 1984        | 58.9                                | 53.6      | 150.7             | 145.9       | 120.3                    | 98.9        | 111.0                     | 99.0      | 127.5             | 131.4     |
| 1985        | 106.0                               | 92.3      | 166.0             | 178.0       | 146.0                    | 150.0       | 158.0                     | 144.0     | 181.0             | 165.0     |
| 1986        | 117.5                               | 131.5     | 232.0             | 245.0       | 189.0                    | 187.0       | 234.0                     | 209.0     | 234.0             | 208.0     |
| 1987        | 197.3                               | 170.5     | 408.0             | 426.0       | 331.0                    | 334.0       | 314.0                     | 277.0     | 417.0             | 391.0     |
| 1988        | 368.0                               | 333.3     | 506.0             | 505.0       | 465.0                    | 493.0       | 428.0                     | 384.0     | 463.0             | 400.0     |
| 1989        | 487.8                               | 411.8     | 847.0             | 758.0       | 835.0                    | 846.0       | 876.0                     | 771.0     | 874.0             | 792.0     |
| 1990        | 824.3                               | 715.0     | 1 476.0           | 1 409.0     | 1 383.0                  | 1 529.0     | 1 330.0                   | 1 163.0   | 1 543.0           | 1 290.0   |
| 1991        | 1 451.5                             | 1 219.0   | 2 501.0           | 2 382.0     | 2 066.0                  | 2 371.0     | 2 221.5                   | 1 979.0   | 2 441.0           | 2 298.0   |
| 1992        | 2 658.0                             | 2 282.3   | 3 168.0           | 3 144.0     | 3 583.0                  | 4 790.0     | 4 133.5                   | 3 668.0   | 3 425.0           | 2 646.0   |
| 1993        | 4 093.0                             | 3 269.0   | 7 227.0           | 7 081.0     | 6 974.0                  | 6 516.0     | 6 370.0                   | 5 255.0   | 7 786.0           | 6 629.0   |
| 1994        | 9 380.0                             | 8 294.0   | 12 587.0          | 13 374.0    | 12 248.0                 | 13 944.0    | 11 530.5                  | 10 997.5  | 13 311.0          | 13 017.0  |
| 1995        | 18 255.0                            | 17 828.0  | 31 406.0          | 27 057.0    | 28 400.0                 | 32 391.0    | 21 070.0                  | 19 406.0  | 33 778.0          | 34 227.0  |
| 1996        | 28 963.0                            | 26 487.0  | 44 812.0          | 53 215.0    | 46 269.0                 | 50 357.0    | 37 775.0                  | 32 172.0  | 48 534.0          | 47 147.0  |
| 1997        | 54 331.0                            | 44 957.0  | 76 287.0          | 85 266.0    | 85 584.0                 | 69 706.0    | 70 874.0                  | 50 759.0  | 93 830.0          | 74 577.0  |
| 1998        | 94 796.0                            | 91 368.0  | 137 483.0         | 167 406.0   | 140 300.0                | 155 084.0   | 128 537.0                 | 121 043.0 | 169 406.0         | 161 181.0 |
| 1999        | 155 297.0                           | 143 519.0 | 216 853.0         | 232 544.0   | 206 948.0                | 286 591.0   | 204 301.0                 | 177 414.0 | 243 679.0         | 245 879.0 |
| 2000        | 236 609.8                           | 220 909.8 | 314 904.0         | 330 982.0   | 481 004.0                | 709 011.0   | 280 139.0                 | 238 413.0 | 340 001.0         | 299 555.0 |
| 2001        | 365 666.0                           | 296 611.0 | 534 244.0         | 443 854.0   | 567 105.0                | 546 017.0   | 474 864.0                 | 360 606.0 | 562 455.0         | 430 084.0 |
| 2002        | 550 339.0                           | 508 968.0 | 773 789.0         | 762 329.0   | 850 588.0                | 813 556.0   | 750 774.0                 | 658 046.0 | 828 933.0         | 695 772.0 |
| 2003 *      | 695 963.0                           | 628 974.0 | 1 011 620.0       | 1 065 778.0 | 1 090 018.0              | 1 125 789.0 | 934 771.0                 | 832 576.0 | 1 069 643.0       | 882 657.0 |

## 9.29 Prices received by farmers (continued)

A. Simple arithmetic mean

B. Weighted arithmetic mean

TL/kg

| Turunçgiller - Citrus fruits |           |                       |           |                    |           |                       |           |           | Yıl    |
|------------------------------|-----------|-----------------------|-----------|--------------------|-----------|-----------------------|-----------|-----------|--------|
| Limon - Lemons               |           | Mandalina - Mandarins |           | Portakal - Oranges |           | Altıntop - Grapefruit |           | Year      |        |
| A                            | B         | A                     | B         | A                  | B         | A                     | B         |           |        |
| -                            | -         | 0.4                   | -         | -                  | -         | -                     | -         | -         | 1951   |
| 0.6                          | -         | 0.5                   | -         | 0.5                | -         | -                     | -         | -         | 1952   |
| 0.6                          | -         | 0.6                   | -         | 0.6                | -         | 0.2                   | -         | -         | 1953   |
| 0.7                          | -         | 0.7                   | -         | 0.5                | -         | 0.4                   | -         | -         | 1954   |
| 0.8                          | -         | 0.8                   | -         | 0.7                | -         | 0.3                   | -         | -         | 1955   |
| 1.0                          | -         | 0.9                   | -         | 0.9                | -         | 0.4                   | -         | -         | 1956   |
| 1.4                          | -         | 1.1                   | -         | 1.0                | -         | 0.6                   | -         | -         | 1957   |
| 1.9                          | -         | 1.6                   | -         | 1.5                | -         | 0.8                   | -         | -         | 1958   |
| 2.0                          | -         | 1.8                   | -         | 1.4                | -         | 0.8                   | -         | -         | 1959   |
| 1.3                          | 1.1       | 1.2                   | 1.2       | 1.1                | 1.0       | 0.9                   | 0.9       | 0.9       | 1960   |
| 1.8                          | 1.1       | 1.2                   | 1.1       | 1.4                | 1.0       | 0.6                   | 0.5       | 0.5       | 1961   |
| 1.7                          | 1.1       | 1.2                   | 1.1       | 1.1                | 1.0       | 0.8                   | 0.8       | 0.8       | 1962   |
| 1.9                          | 1.1       | 1.2                   | 1.2       | 1.3                | 1.1       | 0.7                   | 0.6       | 0.6       | 1963   |
| 1.5                          | 1.1       | 1.2                   | 1.1       | 1.1                | 0.9       | 0.9                   | 0.8       | 0.8       | 1964   |
| 1.7                          | 1.3       | 1.3                   | 1.1       | 1.4                | 1.1       | 1.2                   | 1.4       | 1.4       | 1965   |
| 1.6                          | 0.9       | 1.3                   | 1.1       | 1.2                | 0.9       | 0.9                   | 0.8       | 0.8       | 1966   |
| 1.6                          | 0.9       | 1.4                   | 1.2       | 1.3                | 1.0       | 1.0                   | 0.8       | 0.8       | 1967   |
| 1.8                          | 0.9       | 1.4                   | 1.1       | 1.3                | 1.2       | 1.2                   | 1.2       | 1.2       | 1968   |
| 1.7                          | 1.2       | 1.5                   | 1.3       | 1.3                | 1.2       | 1.3                   | 1.4       | 1.4       | 1969   |
| 2.2                          | 1.4       | 1.6                   | 1.5       | 1.7                | 1.4       | 1.5                   | 1.2       | 1.2       | 1970   |
| 2.1                          | 1.3       | 1.8                   | 1.7       | 1.5                | 1.3       | 1.2                   | 1.2       | 1.2       | 1971   |
| 1.8                          | 1.6       | 1.6                   | 1.7       | 1.4                | 1.4       | 1.3                   | 1.3       | 1.3       | 1972   |
| 2.5                          | 1.7       | 2.8                   | 2.3       | 2.0                | 1.5       | 1.6                   | 1.4       | 1.4       | 1973   |
| 3.4                          | 2.6       | 2.9                   | 2.6       | 2.3                | 1.9       | 2.3                   | 2.3       | 2.3       | 1974   |
| 3.0                          | 2.9       | 3.3                   | 3.2       | 2.7                | 2.4       | 2.3                   | 2.2       | 2.2       | 1975   |
| 3.3                          | 3.0       | 3.7                   | 3.6       | 2.7                | 2.7       | 2.2                   | 2.1       | 2.1       | 1976   |
| 4.0                          | 3.1       | 5.3                   | 5.0       | 4.0                | 3.6       | 2.7                   | 2.1       | 2.1       | 1977   |
| 5.5                          | 5.1       | 8.7                   | 8.0       | 7.5                | 6.9       | 5.7                   | 6.2       | 6.2       | 1978   |
| 8.0                          | 6.9       | 12.1                  | 11.4      | 10.5               | 9.3       | 6.5                   | 4.6       | 4.6       | 1979   |
| 16.2                         | 15.1      | 20.4                  | 19.7      | 15.2               | 14.7      | 11.4                  | 11.6      | 11.6      | 1980   |
| 38.9                         | 33.8      | 26.4                  | 24.8      | 23.8               | 21.7      | 18.4                  | 19.0      | 19.0      | 1981   |
| 54.6                         | 31.9      | 41.1                  | 32.9      | 37.7               | 27.2      | 32.1                  | 25.0      | 25.0      | 1982   |
| 69.2                         | 31.8      | 48.3                  | 34.6      | 44.1               | 33.5      | 43.3                  | 29.1      | 29.1      | 1983   |
| 81.4                         | 41.9      | 51.7                  | 38.6      | 50.6               | 36.3      | 47.5                  | 33.0      | 33.0      | 1984   |
| 239.0                        | 178.0     | 109.5                 | 106.5     | 103.3              | 93.0      | 77.0                  | 68.0      | 68.0      | 1985   |
| 256.0                        | 201.0     | 141.0                 | 135.5     | 150.3              | 136.3     | 128.0                 | 116.0     | 116.0     | 1986   |
| 269.0                        | 195.0     | 211.5                 | 214.0     | 179.3              | 158.7     | 131.0                 | 118.0     | 118.0     | 1987   |
| 619.0                        | 443.0     | 368.0                 | 356.5     | 422.3              | 365.7     | 314.0                 | 306.0     | 306.0     | 1988   |
| 736.0                        | 600.0     | 556.5                 | 529.0     | 492.7              | 421.0     | 391.0                 | 355.0     | 355.0     | 1989   |
| 1 146.0                      | 748.0     | 1 004.5               | 899.0     | 801.0              | 604.3     | 614.0                 | 505.0     | 505.0     | 1990   |
| 1 883.0                      | 1 337.0   | 1 653.0               | 1 548.5   | 1 494.7            | 1 178.0   | 1 074.0               | 780.0     | 780.0     | 1991   |
| 3 347.0                      | 1 869.0   | 2 974.5               | 2 503.0   | 2 570.7            | 2 009.7   | 1 900.0               | 1 381.0   | 1 381.0   | 1992   |
| 5 906.0                      | 4 798.0   | 4 328.0               | 3 628.0   | 3 281.0            | 2 867.0   | 2 936.0               | 1 882.0   | 1 882.0   | 1993   |
| 12 749.0                     | 9 642.0   | 8 256.5               | 7 803.0   | 7 171.7            | 6 775.3   | 8 469.0               | 6 540.0   | 6 540.0   | 1994   |
| 29 690.0                     | 20 883.0  | 15 252.0              | 15 557.0  | 14 929.0           | 15 358.0  | 17 225.0              | 14 467.0  | 14 467.0  | 1995   |
| 49 735.0                     | 41 503.0  | 27 701.0              | 26 925.0  | 28 937.0           | 28 161.0  | 29 316.0              | 25 329.0  | 25 329.0  | 1996   |
| 95 122.0                     | 64 542.0  | 53 447.0              | 43 399.0  | 46 892.0           | 40 603.0  | 51 225.0              | 35 542.0  | 35 542.0  | 1997   |
| 170 296.0                    | 134 070.0 | 88 752.0              | 81 109.0  | 76 083.0           | 64 929.0  | 94 242.0              | 58 908.0  | 58 908.0  | 1998   |
| 230 242.0                    | 178 138.0 | 134 576.0             | 116 229.0 | 116 592.0          | 100 702.0 | 126 360.0             | 103 141.0 | 103 141.0 | 1999   |
| 345 830.0                    | 268 053.0 | 199 597.6             | 163 370.2 | 165 241.3          | 155 883.4 | 175 421.0             | 123 800.0 | 123 800.0 | 2000   |
| 564 227.0                    | 367 573.0 | 290 795.0             | 228 395.0 | 247 265.0          | 195 686.0 | 232 588.0             | 204 980.0 | 204 980.0 | 2001   |
| 705 333.0                    | 547 149.0 | 404 373.0             | 347 354.0 | 325 458.0          | 274 047.0 | 292 440.0             | 256 640.0 | 256 640.0 | 2002   |
| 923 895.0                    | 736 361.0 | 560 234.0             | 502 238.0 | 440 120.0          | 364 487.0 | 360 330.0             | 295 064.0 | 295 064.0 | 2003 * |

### 9.30 Tarımsal destekleme alım fiyatları

TL/kg

| Yıl        | Tahıllar  |            |            |       |        |       | Baklagiller - Pulses |            |         | Yaş çay     |
|------------|-----------|------------|------------|-------|--------|-------|----------------------|------------|---------|-------------|
|            | Cereals   |            |            |       |        |       | Mercimek - Lentil    |            |         | yaprağı (2) |
|            | Arpa (1)  | Buğday (1) | Çavdar (1) | Mısır | Çeltik | Yulaf | Yeşil                | Kırmızı    | Nohut   | Green       |
| Barley (1) | Wheat (1) | Rye (1)    | Maize      | Paddy | Oats   | Green | Red                  | Chick peas | Tea (2) |             |
| 1938       | -         | 0.04       | -          | -     | -      | -     | -                    | -          | -       | -           |
| 1939       | -         | 0.04       | -          | -     | -      | -     | -                    | -          | -       | -           |
| 1940       | 0.06      | 0.07       | 0.06       | -     | -      | 0.04  | -                    | -          | -       | -           |
| 1941       | 0.11      | 0.10       | 0.11       | -     | -      | 0.12  | -                    | -          | -       | -           |
| 1942       | 0.15      | 0.18       | 0.15       | -     | -      | 0.16  | -                    | -          | -       | -           |
| 1943       | 0.20      | 0.21       | 0.21       | -     | -      | 0.16  | -                    | -          | -       | -           |
| 1944       | 0.19      | 0.27       | 0.20       | -     | -      | 0.19  | -                    | -          | -       | -           |
| 1945       | 0.19      | 0.26       | 0.20       | -     | -      | 0.19  | -                    | -          | -       | -           |
| 1946       | 0.15      | 0.21       | 0.16       | -     | -      | 0.13  | -                    | -          | -       | -           |
| 1947       | 0.15      | 0.22       | 0.16       | -     | -      | 0.13  | -                    | -          | -       | -           |
| 1948       | 0.16      | 0.22       | 0.18       | -     | -      | 0.15  | -                    | -          | -       | -           |
| 1949       | 0.16      | 0.22       | 0.18       | -     | -      | 0.15  | -                    | -          | -       | -           |
| 1950       | 0.16      | 0.22       | 0.18       | -     | -      | 0.15  | -                    | -          | -       | -           |
| 1951       | 0.16      | 0.22       | 0.21       | -     | -      | 0.15  | -                    | -          | -       | -           |
| 1952       | 0.19      | 0.30       | 0.21       | -     | -      | 0.19  | -                    | -          | -       | -           |
| 1953       | 0.19      | 0.30       | 0.25       | -     | -      | 0.19  | -                    | -          | -       | -           |
| 1954       | 0.22      | 0.30       | 0.25       | -     | -      | 0.22  | -                    | -          | -       | -           |
| 1955       | 0.22      | 0.30       | 0.25       | -     | -      | 0.22  | -                    | -          | -       | -           |
| 1956       | 0.22      | 0.30       | 0.25       | -     | -      | 0.22  | -                    | -          | -       | -           |
| 1957       | 0.28      | 0.40       | 0.32       | -     | -      | 0.28  | -                    | -          | -       | -           |
| 1958       | 0.28      | 0.40       | 0.32       | -     | -      | 0.28  | -                    | -          | -       | -           |
| 1959       | 0.36      | 0.50       | 0.42       | -     | -      | 0.36  | -                    | -          | -       | -           |
| 1960       | 0.36      | 0.50       | 0.42       | -     | -      | 0.36  | -                    | -          | -       | -           |
| 1961       | 0.40      | 0.63       | 0.50       | -     | -      | 0.39  | -                    | -          | -       | 3.00        |
| 1962       | 0.45      | 0.73       | 0.57       | -     | -      | 0.40  | -                    | -          | -       | 3.00        |
| 1963       | 0.45      | 0.75       | 0.57       | -     | -      | 0.40  | -                    | -          | -       | 3.00        |
| 1964       | 0.48      | 0.75       | 0.57       | -     | -      | 0.40  | -                    | -          | -       | 3.00        |
| 1965       | 0.53      | 0.78       | 0.57       | -     | -      | 0.45  | -                    | -          | -       | 3.00        |
| 1966       | 0.55      | 0.78       | 0.57       | -     | -      | 0.47  | -                    | -          | -       | 3.50        |
| 1967       | 0.44      | 0.78       | 0.57       | -     | 1.53   | 0.47  | -                    | -          | -       | 3.50        |
| 1968       | 0.49      | 0.78       | 0.57       | -     | 1.72   | 0.52  | -                    | -          | -       | 3.50        |
| 1969       | 0.55      | 0.80       | 0.60       | -     | 1.72   | 0.55  | -                    | -          | -       | 3.50        |

Kaynak: Devlet Planlama Teşkilatı.

(1) TMO ortalama alım fiyatlarıdır.

(2) Çaykur ortalama alım fiyatıdır.

(3) Ege ve Antalya standart.1 beyaz kütlü pamuk fiyatıdır.

(4) Tekel ortalama alım fiyatıdır.

(5) Türkiye Şeker Fabrikaları ortalama alım fiyatıdır.

(6) Çerezlik fiyatıdır.

9.30 Agricultural support purchase prices

TL/kg

| Yağlı tohumlar - Oil seeds |           |           |                |                    | Endüstriyel ürünler - Industrial crops |                |             |           |        |  |
|----------------------------|-----------|-----------|----------------|--------------------|--|----------------|-------------|-----------|--------|--|
| Soya                       |           |           |                | Haşhaş             | Şeker                                  |                | Zeytin yağı |           |        |  |
| Ayçiçeği                   | Kolza     | Fasulyesi | Yerfıstığı (6) | (Tohum) (1)        | Pamuk (3)                              | pancarı (5)    | Tütün (4)   | Olive oil |        |  |
| Sunflower                  | Rapeseeds | Soybeans  | Groundnuts (6) | Poppy(Capsule) (1) | Cotton (3)                             | ugar beets (5) | Tobacco (4) | (TL/LT)   | Year   |  |
| -                          | -         | -         | -              | -                  | -                                      | -              | -           | -         | - 1938 |  |
| -                          | -         | -         | -              | -                  | -                                      | -              | -           | -         | - 1939 |  |
| -                          | -         | -         | -              | -                  | -                                      | -              | -           | -         | - 1940 |  |
| -                          | -         | -         | -              | -                  | -                                      | -              | -           | -         | - 1941 |  |
| -                          | -         | -         | -              | -                  | -                                      | -              | -           | -         | - 1942 |  |
| -                          | -         | -         | -              | -                  | -                                      | -              | -           | -         | - 1943 |  |
| -                          | -         | -         | -              | -                  | -                                      | -              | -           | -         | - 1944 |  |
| -                          | -         | -         | -              | -                  | -                                      | -              | -           | -         | - 1945 |  |
| -                          | -         | -         | -              | -                  | -                                      | -              | -           | -         | - 1946 |  |
| -                          | -         | -         | -              | -                  | -                                      | -              | 1.81        | -         | - 1947 |  |
| -                          | -         | -         | -              | -                  | -                                      | -              | 2.20        | -         | - 1948 |  |
| -                          | -         | -         | -              | -                  | -                                      | -              | 1.88        | -         | - 1949 |  |
| -                          | -         | -         | -              | -                  | -                                      | -              | 1.27        | -         | - 1950 |  |
| -                          | -         | -         | -              | -                  | -                                      | -              | 1.90        | -         | - 1951 |  |
| -                          | -         | -         | -              | -                  | -                                      | -              | 2.23        | -         | - 1952 |  |
| -                          | -         | -         | -              | -                  | -                                      | -              | 2.23        | -         | - 1953 |  |
| -                          | -         | -         | -              | -                  | -                                      | -              | 2.58        | -         | - 1954 |  |
| -                          | -         | -         | -              | -                  | -                                      | -              | 2.53        | -         | - 1955 |  |
| -                          | -         | -         | -              | -                  | -                                      | -              | 2.77        | -         | - 1956 |  |
| -                          | -         | -         | -              | -                  | -                                      | -              | 3.14        | -         | - 1957 |  |
| -                          | -         | -         | -              | -                  | -                                      | -              | 4.54        | -         | - 1958 |  |
| -                          | -         | -         | -              | -                  | -                                      | -              | 4.85        | -         | - 1959 |  |
| -                          | -         | -         | -              | -                  | -                                      | 0.15           | 4.14        | -         | - 1960 |  |
| -                          | -         | -         | -              | -                  | -                                      | 0.13           | 7.46        | -         | - 1961 |  |
| -                          | -         | -         | -              | -                  | -                                      | 0.13           | 11.77       | -         | - 1962 |  |
| -                          | -         | -         | -              | -                  | -                                      | 0.13           | 9.08        | -         | - 1963 |  |
| -                          | -         | -         | -              | -                  | -                                      | 0.14           | 8.06        | -         | - 1964 |  |
| -                          | -         | -         | -              | -                  | -                                      | 0.14           | 8.89        | -         | - 1965 |  |
| -                          | -         | -         | -              | -                  | 2.02                                   | 0.15           | 8.21        | 4.65      | 1966   |  |
| -                          | -         | -         | -              | -                  | 2.20                                   | 0.15           | 8.04        | 5.10      | 1967   |  |
| -                          | -         | -         | -              | -                  | 2.28                                   | 0.15           | 8.55        | 5.20      | 1968   |  |
| -                          | -         | -         | -              | -                  | 2.27                                   | 0.2            | 8.86        | 5.35      | 1969   |  |

Source: State Planning Organization

(1) SPO average purchasing prices.

(2) Çaykur average purchasing price.

(3) Aegean and Antalya standard.1 white cotton price.

(4) Tekel average purchasing price.

(5) T.Şeker average purchasing price.

(6) Appetizer's price.

**9.30 Tarımsal destekleme alım fiyatları**

TL/kg

| Yıl        | Tahıllar   |            |            |            |            |            | Baklagiller - Pulses |            |          | Yaş çay     |
|------------|------------|------------|------------|------------|------------|------------|----------------------|------------|----------|-------------|
|            | Cereals    |            |            |            |            |            | Mercimek - Lentil    |            |          | yaprığı (2) |
|            | Arpa (1)   | Buğday (1) | Çavdar (1) | Mısır      | Çeltik     | Yulaf      | Yeşil                | Kırmızı    | Nohut    | Green       |
| Barley (1) | Wheat (1)  | Rye (1)    | Maize      | Paddy      | Oats       | Green      | Red Chick peas       |            | Tea (2)  |             |
| 1970       | 0.65       | 0.85       | 0.65       | -          | 2.25       | 0.60       | -                    | -          | -        | 3.50        |
| 1971       | 0.80       | 0.99       | 0.75       | -          | 2.25       | 0.73       | -                    | -          | -        | 4.00        |
| 1972       | 0.80       | 0.99       | 0.74       | -          | 2.50       | 0.73       | -                    | -          | -        | 4.00        |
| 1973       | 0.95       | 1.20       | 0.89       | -          | 3.60       | 0.88       | -                    | -          | -        | 4.50        |
| 1974       | 1.64       | 2.12       | 1.57       | -          | -          | 1.54       | -                    | -          | -        | 6.25        |
| 1975       | 1.76       | 2.34       | 1.67       | 2.00       | -          | 1.70       | -                    | -          | -        | 7.50        |
| 1976       | 1.87       | 2.58       | 1.77       | -          | -          | 1.80       | -                    | -          | -        | 8.50        |
| 1977       | 1.98       | 2.86       | 1.90       | -          | -          | 1.90       | -                    | -          | -        | 10.00       |
| 1978       | 2.69       | 3.20       | 2.48       | -          | -          | 2.40       | -                    | -          | -        | 12.00       |
| 1979       | 4.72       | 5.03       | 4.71       | -          | -          | 4.60       | -                    | 9.00       | -        | 14.50       |
| 1980       | 8.90       | 10.23      | 8.48       | -          | -          | 8.50       | -                    | 28.00      | -        | 27.70       |
| 1981       | 13.88      | 18.75      | 12.92      | -          | -          | 12.00      | -                    | -          | -        | 41.00       |
| 1982       | 15.58      | 22.95      | 15.42      | -          | -          | 14.00      | -                    | -          | -        | 55.00       |
| 1983       | 21.40      | 29.67      | 17.87      | -          | -          | 17.00      | -                    | 52.00      | 60.00    | 72.50       |
| 1984       | 42.98      | 46.83      | 43.58      | -          | -          | 44.00      | -                    | -          | -        | 101.00      |
| 1985       | 51.39      | 62.48      | 49.86      | -          | -          | 50.00      | -                    | -          | -        | 140.00      |
| 1986       | 63.03      | 79.10      | 62.10      | 70.55      | -          | 61.00      | -                    | -          | -        | 177.00      |
| 1987       | 79.70      | 96.80      | 78.10      | 86.40      | -          | 79.00      | -                    | -          | -        | 220.00      |
| 1988       | 135.50     | 165.40     | 133.50     | 166.00     | -          | 139.00     | -                    | -          | -        | 360.00      |
| 1989       | 270.00     | 327.70     | 269.00     | 310.00     | -          | 250.00     | -                    | -          | -        | 569.00      |
| 1990       | 389.00     | 503.40     | 416.00     | 442.00     | -          | 417.00     | -                    | 1.320.00   | -        | 958.00      |
| 1991       | 628.00     | 754.00     | 601.00     | 737.00     | 1 664.00   | 588.00     | 1 751.20             | -          | 1 480.00 | 1 436.00    |
| 1992       | 988.00     | 1 156.00   | 923.00     | 1 185.00   | 3 010.00   | 924.00     | -                    | 3 610.00   | 2 192.00 | 2 419.00    |
| 1993       | 1 615.00   | 1 843.00   | 1 517.00   | 1 600.00   | 4 755.00   | 1 185.00   | 2 975.00             | 4 523.00   | 2 808.00 | 3 545.00    |
| 1994       | 2 729.00   | 3 532.00   | 2 754.40   | 2 974.00   | -          | 2 744.50   | -                    | 7 994.00   | -        | 6 127.00    |
| 1995       | 5 423.00   | 7 433.00   | 5 414.00   | 6 769.30   | 24 232.00  | -          | -                    | 24 148.00  | -        | 12 271.00   |
| 1996       | 15 115.00  | 22 093.00  | 13 460.00  | 16 862.00  | 43 548.00  | 14 094.00  | -                    | -          | -        | 24 989.00   |
| 1997       | 25 488.00  | 35 136.00  | 26 727.00  | 28 436.00  | 85 589.00  | 25 333.00  | -                    | -          | -        | 50 421.00   |
| 1998       | 39 112.00  | 53 564.00  | 41 227.00  | 45 517.00  | 130 704.00 | 42 053.00  | -                    | 113 576.00 | -        | 87 464.00   |
| 1999       | 60 082.00  | 77 971.00  | 56 575.00  | 64 846.00  | 187 362.00 | 56 071.00  | -                    | 195 565.00 | -        | 124 987.00  |
| 2000       | 77 670.00  | 103 781.00 | 73 378.00  | 93 887.00  | 225 000.00 | 78 743.00  | -                    | -          | -        | -           |
| 2001       | 126 851.00 | 157 062.00 | 124 980.00 | 78 362.00  | 387 398.00 | 111 500.00 | -                    | -          | -        | -           |
| 2002       | 151 401.00 | 229 322.00 | 166 800.00 | 215 400.00 | 550 600.00 | 215 000.00 | -                    | 428 571.00 | -        | -           |
| 2003       | 235 200.00 | 352 800.00 | 245 500.00 | 289 300.00 | 626 700.00 | 238 000.00 | -                    | -          | -        | -           |

## 9.30 Agricultural support purchase prices

TL/kg

| Yağlı tohumlar - Oil seeds |           |            |                | Endüstriyel ürünler - Industrial crops |            |                |              |              |      |  |
|----------------------------|-----------|------------|----------------|--|------------|----------------|--------------|--------------|------|--|
| Soya                       |           |            |                | Haşhaş                                 | Şeker      |                | Zeytin yağı  |              |      |  |
| Ayçiçeği                   | Kolza     | Fasulyesi  | Yerfıstığı (6) | (Tohum) (1)                            | Pamuk (3)  | pancarı (5)    | Tütün (4)    | Olive oil    |      |  |
| Sunflower                  | Rapeseeds | Soybeans   | Groundnuts (6) | Poppy(Capsule) (1)                     | Cotton (3) | ugar beets (5) | Tobacco (4)  | (TL/LT)      | Year |  |
| 1.80                       | -         | -          | -              | -                                      | 2.75       | 0.20           | 8.35         | 6.30         | 1970 |  |
| 2.00                       | -         | -          | -              | -                                      | 3.29       | 0.20           | 9.04         | 7.80         | 1971 |  |
| 2.20                       | -         | -          | -              | -                                      | 3.75       | 0.20           | 11.68        | 8.70         | 1972 |  |
| 2.50                       | -         | -          | -              | -                                      | 6.00       | 0.30           | 13.21        | -            | 1973 |  |
| 3.75                       | -         | -          | -              | -                                      | 8.00       | 0.41           | 23.15        | 17.50        | 1974 |  |
| 5.50                       | -         | -          | -              | -                                      | 8.00       | 0.55           | 31.29        | 17.50        | 1975 |  |
| 5.75                       | -         | -          | -              | -                                      | 10.25      | 0.65           | 39.13        | 18.00        | 1976 |  |
| 6.50                       | -         | -          | -              | -                                      | 10.75      | 0.68           | 44.39        | 23.00        | 1977 |  |
| 8.50                       | -         | -          | 18.00          | 23.29                                  | 13.75      | 0.90           | 50.10        | 30.00        | 1978 |  |
| 12.00                      | 10.00     | -          | 28.00          | 23.49                                  | 25.00      | 1.42           | 60.91        | -            | 1979 |  |
| 30.00                      | 22.00     | -          | 70.00          | 32.96                                  | 50.00      | 3.10           | 111.68       | 125.00       | 1980 |  |
| 40.00                      | 34.00     | 40.00      | 70.00          | 37.66                                  | 63.00      | 4.58           | 138.04       | -            | 1981 |  |
| 50.00                      | -         | 52.00      | 85.00          | 44.80                                  | 78.00      | 5.86           | 211.25       | 150.00       | 1982 |  |
| 61.00                      | -         | 63.00      | 105.00         | 49.26                                  | 95.00      | 6.77           | 282.24       | -            | 1983 |  |
| 110.00                     | -         | 95.00      | -              | 49.91                                  | 187.00     | 8.96           | 377.94       | -            | 1984 |  |
| 142.00                     | -         | 132.00     | -              | 70.69                                  | 242.00     | 13.96          | 537.58       | -            | 1985 |  |
| 168.00                     | -         | 162.00     | -              | 104.09                                 | 298.00     | 17.11          | 772.96       | 750.00       | 1986 |  |
| 215.00                     | -         | 192.00     | -              | -                                      | 626.00     | 22.80          | 1 443.50     | -            | 1987 |  |
| 370.00                     | -         | -          | -              | 344.50                                 | 880.00     | 45.30          | 2 904.10     | -            | 1988 |  |
| 668.00                     | -         | -          | -              | 1 110.00                               | 1 639.00   | 84.00          | 4 714.70     | -            | 1989 |  |
| 862.00                     | -         | 841.00     | 2 960.00       | 2 488.00                               | 2 268.00   | 142.00         | 7 707.00     | 5 199.00     | 1990 |  |
| 1 512.00                   | -         | 1 383.00   | 3 931.00       | 3 001.00                               | 3 561.00   | 218.00         | 10 870.00    | 10 513.00    | 1991 |  |
| 2 582.00                   | -         | 2 600.00   | 5 681.00       | 4 700.00                               | 6 029.00   | 356.00         | 25 715.00    | 14 723.00    | 1992 |  |
| 4 016.00                   | -         | 4 161.00   | 9 040.00       | 9 000.00                               | 9 096.00   | 556.00         | 32 615.00    | 22 723.00    | 1993 |  |
| 9 529.00                   | -         | 9 497.00   | 19 071.00      | 18 683.00                              | 25 427.00  | 1 032.00       | 53 093.00    | 62 411.00    | 1994 |  |
| 18 001.00                  | -         | 15 001.00  | 38 493.00      | 24 485.00                              | 40 440.00  | 2 750.00       | 100 963.00   | 148 621.00   | 1995 |  |
| 37 969.00                  | -         | 41 395.00  | 63 413.00      | 73 718.00                              | 68 142.00  | 4 775.00       | 188 173.00   | 302 572.00   | 1996 |  |
| 67 728.00                  | -         | 58 127.00  | 142 088.00     | 157 000.00                             | 138 916.00 | 12 128.00      | 385 468.00   | 287 131.00   | 1997 |  |
| 111 682.00                 | -         | 90 002.00  | 159 529.00     | 295 643.00                             | 180 458.00 | 17 709.00      | 672 048.00   | 446 766.00   | 1998 |  |
| 130 000.00                 | -         | 116 284.00 | 294 000.00     | 444 774.00                             | 249 494.00 | 27 886.00      | 1 076 953.00 | 1 010 365.00 | 1999 |  |
| 165 000.00                 | -         | 157 425.00 | 350 436.00     | 640 000.00                             | 404 329.00 | 35 796.00      | 1 302 470.00 | 1 246 378.00 | 2000 |  |
| 366 156.00                 | -         | 352 672.00 | 594 091.00     | 1 218 452.00                           | 638 054.00 | 49 427.00      | 1 805 358.00 | 2 770 648.00 | 2001 |  |
| 460 002.00                 | -         | 368 900.00 | 1428 571.00    | 1 262 900.00                           | 750 500.00 | 79 502.00      | 2 466 227.00 | 2 926 400.00 | 2002 |  |
| 485 000.00                 | -         | 432 100.00 | -              | 1 467 400.00                           | 102 600.00 | 94 800.00      | 1 083 200.00 | 371 220.00   | 2003 |  |

### 9.30 Tarımsal destekleme alım fiyatları (devam)

TL/kg

| Yıl  | Yumru bitkiler - Tuber crops |            | Sert kabuklular - Nuts |               | Zeytin<br>Olive | Çöplü<br>kırmızıbiber<br>Red pepper |
|------|------------------------------|------------|------------------------|---------------|-----------------|-------------------------------------|
|      | Patates                      | Kuru soğan | Antep fıstığı          | Fındık (7)    |                 |                                     |
|      | Patatoes                     | Dry Onions | Pistachios             | Hazelnuts (7) |                 |                                     |
| 1965 | -                            | -          | -                      | 5.20          | -               | -                                   |
| 1966 | -                            | -          | -                      | 5.00          | -               | -                                   |
| 1967 | -                            | -          | -                      | 5.25          | -               | -                                   |
| 1968 | -                            | -          | 8.00                   | 5.25          | -               | -                                   |
| 1969 | -                            | -          | 8.00                   | 5.70          | -               | -                                   |
| 1970 | -                            | -          | 10.00                  | 7.50          | -               | -                                   |
| 1971 | -                            | -          | 11.00                  | 8.50          | -               | -                                   |
| 1972 | -                            | -          | 13.00                  | 8.50          | -               | -                                   |
| 1973 | -                            | -          | 18.00                  | 9.70          | -               | -                                   |
| 1974 | -                            | -          | 25.00                  | 13.50         | -               | -                                   |
| 1975 | -                            | -          | 26.50                  | 14.00         | -               | -                                   |
| 1976 | -                            | -          | -                      | 14.50         | -               | -                                   |
| 1977 | -                            | -          | -                      | 16.50         | -               | -                                   |
| 1978 | -                            | -          | 55.00                  | 21.50         | -               | -                                   |
| 1979 | -                            | -          | 125.00                 | 37.50         | -               | -                                   |
| 1980 | -                            | -          | 300.00                 | 110.00        | -               | -                                   |
| 1981 | -                            | -          | -                      | 125.00        | -               | -                                   |
| 1982 | 10.00                        | 15.00      | -                      | 150.00        | -               | -                                   |
| 1983 | -                            | -          | -                      | 175.00        | -               | -                                   |
| 1984 | -                            | -          | -                      | 252.00        | -               | -                                   |
| 1985 | -                            | -          | 670.00                 | 674.00        | -               | -                                   |
| 1986 | -                            | -          | -                      | 690.00        | -               | -                                   |
| 1987 | -                            | -          | 2 200.00               | 1 195.00      | -               | -                                   |
| 1988 | -                            | -          | -                      | 2 032.00      | -               | -                                   |
| 1989 | -                            | -          | -                      | 2 768.00      | -               | -                                   |
| 1990 | -                            | -          | 14 000.00              | 3 466.00      | 5 343.00        | 4 822.00                            |
| 1991 | -                            | -          | 16 499.00              | 5 639.00      | 6 847.00        | 4 719.00                            |
| 1992 | -                            | -          | 25 001.00              | 9 673.00      | 9 772.00        | 7 592.00                            |
| 1993 | -                            | -          | 40 017.00              | 19 719.00     | 16 906.00       | 14 874.00                           |
| 1994 | -                            | -          | 82 086.00              | 56 284.00     | 44 503.00       | 21 994.00                           |
| 1995 | -                            | -          | -                      | 81 800.00     | 94 259.00       | -                                   |
| 1996 | -                            | -          | 309 200.00             | 206 248.00    | 154 052.00      | 210 227.00                          |
| 1997 | -                            | -          | 450 093.00             | 531 435.00    | 249 891.00      | 250 226.00                          |
| 1998 | -                            | -          | 1 321 024.00           | 772 134.00    | 555 461.00      | -                                   |
| 1999 | -                            | -          | 1 900 510.00           | 1 043 614.00  | 649 758.00      | 598 225.00                          |
| 2000 | -                            | -          | 2 212 055.00           | 1 080 253.00  | 928 205.00      | 1 002 398.00                        |
| 2001 | -                            | -          | 2 757 895.00           | 1 515 974.00  | 1 148 200.00    | 1 000 648.00                        |
| 2002 | -                            | -          | 5 033 333.00           | 1 620 400.00  | 1 546 423.00    | -                                   |
| 2003 | -                            | -          | 2 600 000.00           | 2 603 900.00  | 1 429 500.00    | -                                   |

Kaynak: Devlet Planlama Teşkilatı.

(7) % 50 randımanlı tombul kabuklu fındık fiyatıdır.

(8) Oğlak fiyatıdır.

(9) Et ve Balık Kurumu ortalama alım fiyatıdır.

## 9.30 Agricultural support purchase prices (continued)

TL/kg

| Üzümü meyveler - Grape- like fruits |                     |                      |              | Canlı Hayvansal ürünler - Animal products |              |                           |              |        | Year |
|-------------------------------------|---------------------|----------------------|--------------|---|--------------|---------------------------|--------------|--------|------|
| Kuru incir                          | Kuru üzüm - Raisins |                      | Gülçiçeği    | hayvanlar (9)                             | İpek koza    | Tiftik (8) lerinos Yapağı |              |        |      |
| Dried figs                          | Çekirdekli-Seed     | Çekirdeksiz-Seedless | Rose flower  | Livestock (9)                             | Silk cocoon  | Mohair (8)                | Merinos wool |        |      |
| -                                   | -                   | 2.27                 | -            | -   | -            | -                         | -            | - 1965 |      |
| 1.50                                | -                   | 2.27                 | -            | -   | -            | -                         | -            | - 1966 |      |
| 1.50                                | -                   | 2.27                 | -            | -   | -            | -                         | -            | - 1967 |      |
| 1.60                                | -                   | 2.27                 | -            | -   | -            | -                         | -            | - 1968 |      |
| 1.60                                | -                   | 2.27                 | -            | -   | -            | -                         | -            | - 1969 |      |
| 2.00                                | -                   | 2.80                 | -            | -   | -            | 24.00                     | -            | - 1970 |      |
| 2.35                                | -                   | 2.92                 | -            | -   | -            | 31.80                     | -            | - 1971 |      |
| 2.60                                | 2.50                | 2.92                 | -            | -   | -            | 31.80                     | 27.84        | - 1972 |      |
| 4.20                                | 6.00                | 7.00                 | -            | -   | -            | 38.16                     | 32.00        | - 1973 |      |
| 5.50                                | 6.50                | 10.00                | -            | 11.78                                     | 60.00        | -                         | 50.00        | - 1974 |      |
| 6.00                                | 6.75                | 10.00                | -            | 15.88                                     | 70.00        | 70.00                     | 50.00        | - 1975 |      |
| 7.00                                | 7.50                | 10.50                | 8.00         | 20.46                                     | 80.00        | 80.00                     | 50.00        | - 1976 |      |
| 8.00                                | 7.50                | 12.00                | -            | 26.19                                     | 100.00       | 115.00                    | 55.00        | - 1977 |      |
| 10.50                               | 10.00               | 17.50                | 11.00        | 38.41                                     | 125.00       | 190.00                    | 65.00        | - 1978 |      |
| 22.00                               | 20.00               | 40.00                | 13.50        | 58.34                                     | 185.00       | 370.00                    | 14.00        | - 1979 |      |
| 50.00                               | 40.00               | 85.00                | 30.00        | -   | 800.00       | 765.00                    | 291.00       | - 1980 |      |
| 65.00                               | -                   | 110.00               | -            | -   | -            | 800.00                    | 325.00       | - 1981 |      |
| 78.00                               | -                   | 132.00               | -            | -   | -            | 885.00                    | 345.00       | - 1982 |      |
| 94.00                               | -                   | 158.00               | -            | -   | -            | -                         | 375.00       | - 1983 |      |
| 135.00                              | -                   | 210.00               | -            | -   | -            | 800.00                    | 450.00       | - 1984 |      |
| 180.00                              | -                   | 290.00               | -            | -   | -            | -                         | -            | - 1985 |      |
| 250.00                              | -                   | 400.00               | -            | -   | -            | -                         | -            | - 1986 |      |
| 400.00                              | -                   | 570.00               | -            | -   | -            | 4 250.00                  | -            | - 1987 |      |
| -                                   | -                   | -                    | -            | -   | -            | 5 400.00                  | -            | - 1988 |      |
| -                                   | -                   | -                    | -            | 4 693.50                                  | -            | 9 000.00                  | -            | - 1989 |      |
| 2 195.00                            | -                   | 2 466.00             | 1 200.00     | -   | 11 898.00    | 16 130.00                 | -            | - 1990 |      |
| 3 317.00                            | -                   | 4 025.00             | 1 750.00     | -   | 11 851.00    | 15 405.00                 | -            | - 1991 |      |
| 6 164.00                            | -                   | 7 081.00             | 2 400.00     | -   | 20 015.00    | 23 402.00                 | -            | - 1992 |      |
| 12 521.00                           | -                   | 10 357.00            | 3 701.00     | -   | 34 900.00    | 39 605.00                 | -            | - 1993 |      |
| 26 504.00                           | -                   | 21 352.00            | 15 001.00    | -   | 71 927.00    | 67 745.00                 | -            | - 1994 |      |
| 64 200.00                           | -                   | 38 502.00            | 35 014.00    | -   | 198 896.00   | -                         | -            | - 1995 |      |
| 84 770.00                           | -                   | 81 311.00            | 84 019.00    | -   | 382 571.00   | 221 346.00                | -            | - 1996 |      |
| 195 285.00                          | -                   | 165 474.00           | 120 023.00   | -   | 772 735.00   | 460 000.00                | -            | - 1997 |      |
| 397 813.00                          | -                   | 263 820.00           | 155 000.00   | -   | 1 269 248.00 | 867 348.00                | -            | - 1998 |      |
| 563 212.00                          | -                   | 418 196.00           | 250 004.00   | -   | 1 902 455.00 | 983 230.00                | -            | - 1999 |      |
| 642 260.00                          | -                   | 497 638.00           | 35 007.00    | -   | 2 329 071.00 | 1 298 279.00              | -            | - 2000 |      |
| 1 340 972.00                        | -                   | 865 060.00           | 900 000.00   | -   | 3 551 163.00 | 1 559 064.00              | -            | - 2001 |      |
| 2 553 700.00                        | -                   | 1 181 714.00         | 1 400 200.00 | -   | 1 971 899.00 | 972 050.00                | -            | - 2002 |      |
| 1 955 000.00                        | -                   | 1 420 100.00         | 2 009 500.00 | -   | -            | 1 800 000.00              | -            | - 2003 |      |

Source: State Planning Organization

(7) % 50 randıman peeled hazelnut price

(8) Angora kid goats' price.

(9) Meat and Fishery Organization average purchasing prices



Bu bölümdeki madencilik ve taşocaklığı sektörüne ilişkin veriler Türkiye İstatistik Kurumu' nca aylık ve yıllık olarak derlenmektedir.

Yurdumuzda üretilen ve Maden Kanunu Kapsamına giren madenlere ait bilgiler Cumhuriyetin kuruluşundan 1957 yılına kadar Enerji ve Tabii Kaynaklar Bakanlığı Maden İşleri Genel Müdürlüğü'nce derlenmiş ve sonuçları yayımlanmıştır.

Kurumumuz 1958 yılından itibaren her yıl maden işletmelerinden aylık ve yıllık faaliyet cetvelleri ile bilgiler derlenmiş ve bu bilgileri periyodik olarak yayımlamaya başlamıştır.

1988 yılına kadar üretim ve istihdam ağırlıklı verileri içeren Maden İstatistikleri yayını 1989 yılından itibaren aylık ve yıllık maden anketleri ile daha kapsamlı bir şekilde derlenerek kullanıcılara sunulmaya başlamıştır.

Yurdumuzda üretilen ve Taşocaklığı Nizamnamesi kapsamına giren maddeler ait işletmelerin adresleri Kurumumuz 1965 yılında İl özel idarelerinden toplanmış ve 1966 yılında bir anket yapmış ise de işyerlerinin ancak %53'ünden cevap alabilmiştir.

Taşocaklığı Nizamnamesi kapsamındaki madenlere ilişkin veriler 1991 yılından itibaren Madencilik ve Taşocaklığı İstatistikleri Kum, Kil ve Taşocakları Anketi derlenmeye başlanmıştır. Derlenen bilgiler, 1994 yılına kadar Taşocaklığı İstatistikleri kitabında yayımlanmıştır. 1995 yılından itibaren Maden kanunu ve taşocaklığı nizamnamesi kapsamındaki madenlere ilişkin bilgiler birleştirilerek "Madencilik ve Taşocaklığı İstatistikleri" adı altında yayımlanmaktadır.

Madencilik ve Taşocaklığı İstatistikleri 1995 yılından itibaren Yıllık Madencilik ve Taşocaklığı Anketleri ile derlenerek kullanıcılara sunulmaya başlanmıştır.

## TANIM VE KAVRAMLAR

**Çalışanlar Ortalaması:** Oniki aylık ücretle çalışanlar ortalamasına temmuz ayında işyerlerinde çalıştığı bildirilen iş sahibi ve ortaklarla ücretsiz çalışan aile fertlerinin ilavesi ile elde edilmiştir.

**Ücretle Çalışanlara Yapılan Yıllık Ödemeler:** Sosyal Sigortalar Kurumu ve Emekli Sandığı' na işyerinin iştiraki ve benzeri ödemeler hariç olmak üzere gelir vergisi emeklilik sosyal sigorta vb. keseneklerden önce bordrolarda brüt olarak görülen ve yaptıkları iş mukabili çalışanlara yapılan nakdi ödemeleri fazla mesai ikramiye tazminat ödemelerini sosyal ve aynı yardımları kapsar Aynı yardımlar iş yerine mal oluş kıymetine göre değerlendirilmiştir.

**Çalışılan İşçi Saat Toplamı:** Bir yıl içinde hastalık ve ücretli izin saatleri hariç tutularak üretimde çalışanların fiilen çalıştıkları saat toplamıdır.

**Sabit Sermayeye Yıl İçinde Yapılan Gayri Safi İlaveler:** İşyerlerinin kendi personeli tarafından yapılan sabit kıymetler ile ihale yolu ile yaptırılan sabit kıymetlerin yıl içinde yapılan kısmı büyük tamir ve bakım harcamaları ve sabit kıymetler için yapılan etüd proje ve montaj giderleri dahil olmak üzere işyeri tarafından kullanılan kullanım süresi bir yılı aşan ve sabit sermaye hesabına kaydedilen yeni ve kullanılmış olarak yurt içinden satın alınan ithal edilen makine teçhizat ulaştırma aracı ile bina arazi islahı diğer inşaat arsa va arazi demirbaş türünden büro malzemesi ve döseme satın alış değerlerinden yıl içinde yapılan sabit sermaye satış değerinin çıkarılması ile elde edilmiştir.

Data on the mining sectors are compiled monthly and annually by the Department of Mining Statistics, Turkish Statistical Institute.

Information about the mines produced in our country by Mine Law are compiled and the results are published by the Ministry of energy and Natural Resources Mine Department since the establishment of Republic till 1957.

Monthly and annually information of mine companies activities has been gathered every year by the Institute since 1958.

Mining Statistics Publication which generally comprised production and employment outputs till 1988 has been published with extent by compiling monthly and annual mining survey since 1989 for users.

In 1965, our Institute compiled addresses of mining establishments by Quarrying Regulations and applied the survey in 1966, but responded 53 % around.

Since 1991 data concerning by the Quarrying Regulation which have been produced in our country have been begun to compile with the Mining and Quarrying Statistics Sand Clay and Quarries Questionnaire Data which have been compiled and published under the name of Quarrying Statistics until 1994. Data about the minerals produced and covered by Mine Law and Quarrying Regulation have been combined and published under the name of Mining and Quarrying Statistics since 1995.

Mining and Quarrying Statistics has been published by compiling Annual and Quarrying Survey since 1995 for users.

## DEFINITIONS AND CONCEPTS

**Average Number of Persons Engaged:** This number is obtained by adding the number of owners and partners and unpaid family workers active in June to the average number of employees in the last twelve months.

**Annual Payments to Employees:** Includes all payments in the form of wages salaries and per diem gross income tax and social security and pension fund premiums. It excludes social security pension contribution and the like payable by the employer It also includes overtime payments bonuses indemnities and payments in kind payments in kind are evaluated by cost price.

**Total Number of Man-Hours Worked:** The total number of hours actually worked by the operatives excluding hours on sick leave or on paid vacation.

**Investment Expenditures:** Covers expenditures made on new or used fixed assets purchased from the domestic market fixed assets produced by the establishments own staff major repairs and expenditures made on fixed assets installment projects and plans drawing machinery equipment vehicles and buildings other construction used by the establishment and expected to have a productive life of more than one year recorded in the capital accounts and expenditures on land.

**Girdi:** Satın ve devralınan mal ve hizmetler değeri yıl başı stokları (hazırlama ve zenginleştirme için alınan madenler üretim için alınan tüketim malzemesi ambalaj malzemesi ve yakıtlar değeri ile dışarıdan satın alınan elektrik değeri toplamından yıl sonu stok değerlerinin hazırlama ve zenginleştirme için alınan madenler üretim için alınan tüketim malzemesi ambalaj malzemesi ve yakıtlar çıkarılmasıyla elde edilmiştir).

**Çıktı:** Satışlar ve başkalarına yapılan hizmetler karşılığı elde edilen gelirler yıl sonu (mamul ve yarı mamul) değeri yıl içinde dışarıya satılan elektrik değeri ile kendi personeli tarafından yapılan sabit kıymetler üretim değeri toplamından yıl başı stok mamul ve yarı mamul değerinin çıkarılması ile elde edilmiştir.

**Katma Değer:** Çıktı değerinden girdi değerinin çıkarılması ile elde edilmiştir.

**Ayıklanmış:** Tuvenan cevheri zenginleştirilmek için elle veya makine ile içinde bulunan yabancı maddelerden bir kısmının alınması işlemi.

**Elenmiş:** Ürünleri tane boyutlarına göre ayırmak için uygulanan kuru ve yaş olarak yapılan sınıflandırma işlemi.

**Genleşmiş:** Tasnif edilen perlitin 850- 1150 C de ısıtılması sonucu elde edilen hacmi büyümüş düşük yoğunluktaki materyal.

**Kalsine:** Cevherin bünyesindeki kristal su ve CO2 in cevherden veya kayaktan uzaklaştırma işlemi Cevherin bünyesindeki suyu uzaklaştırmak için 300 C, CO2 i uzaklaştırmak için de 600-800 C ısıtma gerekir.

**Kırılmış:** İyi dilinim göstermeyen minarelerin darbe tesiri ile parçalanması.

**Konsantre:** Tuvenan cevherin mekanik yollarla zenginleştirilmesi işlemi.

**Mikst:** Kömür zenginleştirmede artık veya kömür olarak ayrılmayan ara ürün.

**Öğütülmüş:** Tane boyutlarının 5 mm'nin altına düşürülme işlemi.

**Parça:** Maden ocağından çıkarılan tuvenan madenden ekonomik bakımdan değerlendirilmeyen maddeler ayrıldıktan sonra kalan kısım.

**Pelet:** Tanenin diğer küçük taneler üzerinde yuvarlanarak büyüüp bir araya getirilmesi şeklinde aglomerasyon işlemi.

**Sinter:** 1.Sıcaklık etkisi altında ince tanelerin bir araya gelerek aglomerasyonu sağlama (ergimeden birbirine bağlanması).  
2. Yüksek sıcaklıkta CO' in uçurulması

**Şlam:** 1. Toz halindeki cevher veya kömürün su ile karışmış halı. 2. Bulamaç.

**Tuvenan:** Yeraltı ve yer üstü ocaklarda hazırlık niteliğindeki kazılılar dışında taş, toprak vb ile karışık olarak elde edilen ve her hangi bir işlem uygulanmamış olan cevher.

**Input:** The value of input is calculated by subtracting the value of stock at the end of the year (ore purchased for processing and enriching packaging materials and fuels) from the total value of goods and services purchased or transferred electricity purchased and stock at the beginning of the year (ore purchased for processing and enriching packaging materials and fuel)

**Output:** The value of output is calculated by subtracting the value of stock at the beginning of the year (finished and semi finished goods) from the total receipts of sales transfers and services rendered to others value of sales transfers and services rendered to others value of electricity sold to others value of stock at the end of the year (finished and semi- finished goods) and the production value of fixed assets produced by the establishment staff for their own use.

**Value Added:** Obtained by subtracting the value of input from output.

**Separation:** The process of enriching run of mine by manual or mechanical removal of

**Selecting:** The procedure carried out dry or wet for separating minerals according to piece size.

**Expanded Materials:** The materials which has a large volume and low density obtained by heating perlitite at 850-1150 C.

**Calcine:** Crystal water and CO2 in ore and stone are removed from ore or stone. It must be heated to 300 C to remove water and to 600-800 C to remove CO2.

**Breaking:** The process of breaking up contain extraneous matter.

**Concentration:** The process of removing gangue from mineral ores by mechanical means.

**Mixed:** The intermediate product with low energy which is not separated into residual ore or coal enriching.

**Grinding:** The process of decreasing the dimensions of pieces below 5 mm

**Pieces:** The residual minerals taken from the mine after the run of mine which are not economical.

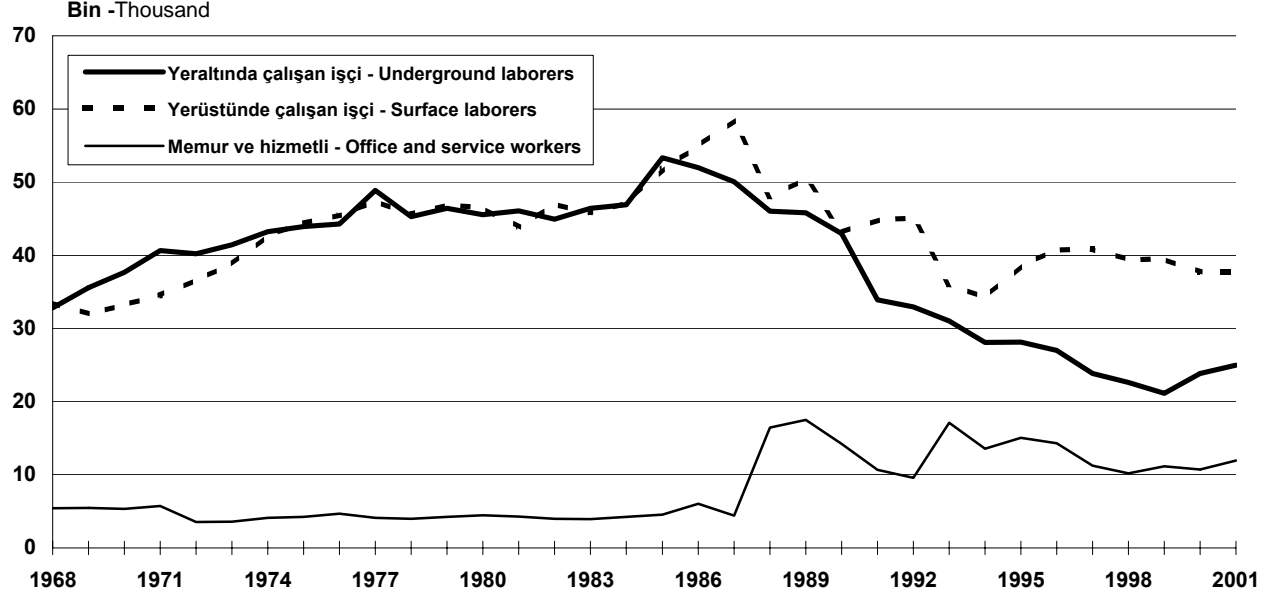
**Pellet:** The process of agglomeration of particles by rolling

**Sintering:** 1 The process of agglomeration resulting from the heating of small particles.  
2. Letting CO2 evaporate under high temperatures.

**Slam:** 1 A Coal dust or mixture of dust coal and water  
2.Thick soup.

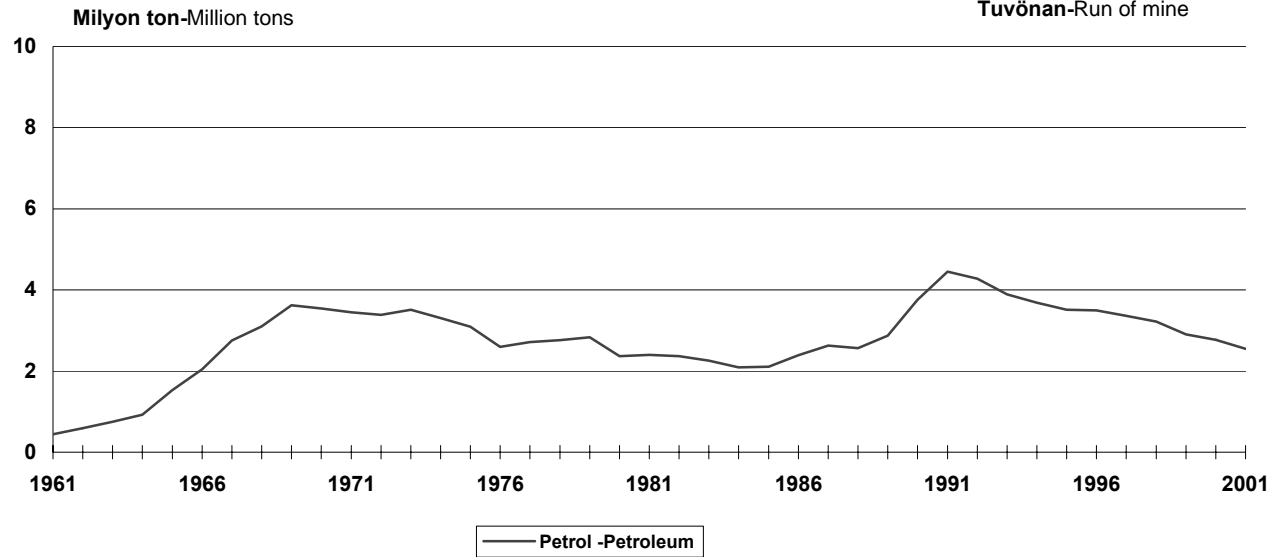
**Run of Mine:** Crude or unprocessed ore from tunnels or open pit mines does not include that obtained from preparatory excavations.

**10.1 Maden işletmelerinde çalışan sayısı**  
Number of workers in mining establishments



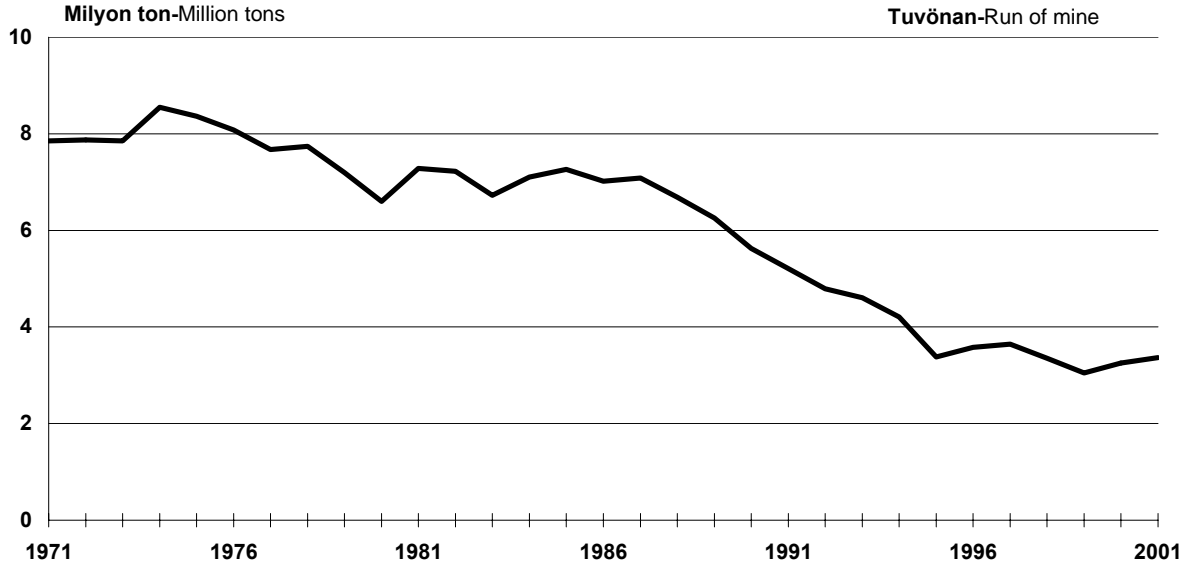
Kaynak-Source: 10.3

**10.2 Ham petrol üretimi**  
Crude petroleum production



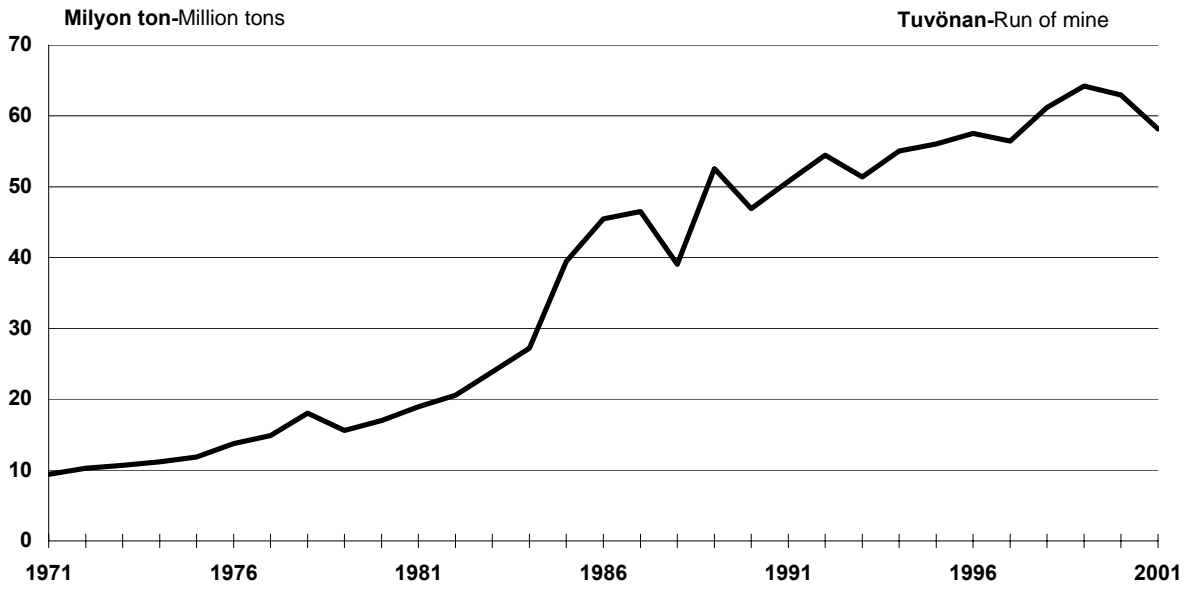
Kaynak-Source: 10.5

### 10.3 Taşkömürü üretimi Coal production



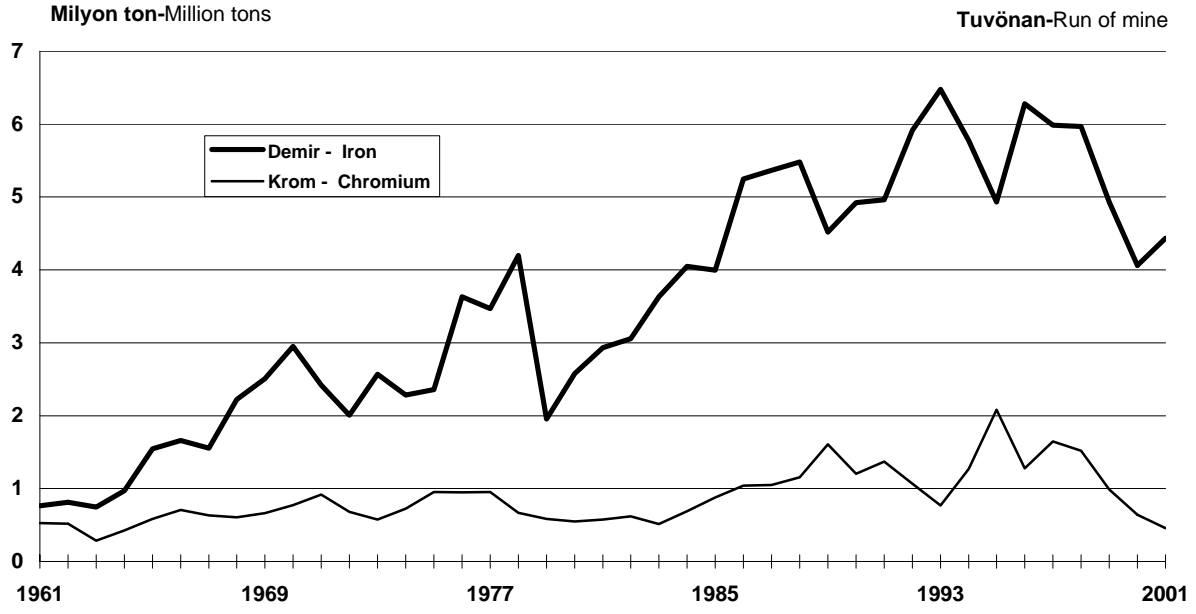
Kaynak-Source: 10.5

### 10.4 Linyit üretimi Lignite production



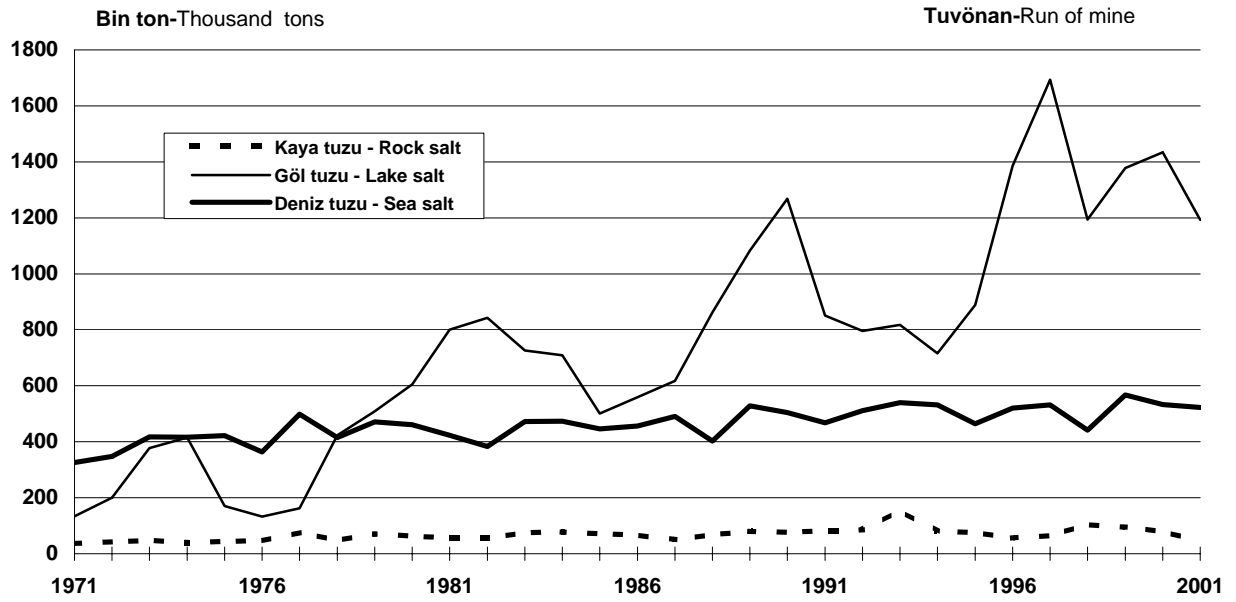
Kaynak-Source: 10.5

### 10.5 Demir ve krom üretimi Iron and chromium production



Kaynak-Source: 10.5

### 10.6 Tuz üretimi Salt production



Kaynak-Source: 10.8

**10.1 Maden işletmeleri sabit sermaye yatırımları**  
Fixed capital investment of mining establishments

' 000 TL

| Yıl<br>Year | Yeni makine<br>ve taşıt alışı<br>Purchase of<br>new machinery<br>and vehicles | Kullanılmış<br>makine ve<br>taşıt alışı<br>Purchase of<br>used machinery<br>and vehicles | Montaj, büyük<br>onarım ve<br>hazırlık gideri<br>Assembly,<br>major repairs<br>and preparation<br>expenditures | Yapılan<br>bina ve tesisat<br>giderleri<br>Expenditures for<br>buildings and<br>equipment under<br>construction | Diğer yatırım<br>giderleri<br>Other investment<br>expenditures |
|-------------|---|--|--|---|--|
| 1963        | 58 436  | 21 288   | 69 703   | 18 969  | 12 899   |
| 1964        | 56 054  | 11 354   | 49 824   | 35 532  | 15 795   |
| 1965        | 52 766  | 21 149   | 54 995   | 70 650  | 22 255   |
| 1966        | 65 419  | 14 508   | 91 879   | 61 510  | 23 018   |
| 1967        | 86 694  | 7 318  | 92 693   | 19 633  | 11 592   |
| 1968        | 61 898  | 9 949  | 126 196  | 19 725  | 20 139   |
| 1969        | 132 465   | 16 940   | 168 926  | 39 217  | 26 678   |
| 1970        | 174 546   | 14 032   | 196 614  | 21 458  | 15 243   |
| 1971        | 1 240 313   | 27 840   | 177 635  | 38 796  | 43 363   |
| 1972        | 374 305   | 63 215   | 150 137  | 62 454  | 50 630   |
| 1973        | 356 953   | 79 142   | 94 667   | 72 035  | 47 376   |
| 1974        | 364 034   | 102 806  | 330 255  | 58 903  | 64 404   |
| 1975        | 582 519   | 76 810   | 261 914  | 145 559   | 303 555  |
| 1976        | 735 395   | 91 180   | 725 914  | 73 939  | 284 623  |
| 1977        | 732 721   | 204 855  | 1 004 813  | 131 877   | 431 140  |
| 1978        | 574 689   | 250 734  | 1 575 084  | 270 438   | 140 695  |
| 1979        | 624 427   | 257 432  | 2 592 441  | 207 250   | 415 120  |
| 1980        | 1 400 347   | 700 963  | 7 067 888  | 1 170 224   | 601 242  |
| 1981        | 4 079 185   | 681 905  | 6 750 913  | 1 981 299   | 1 026 036  |
| 1982        | 6 073 030   | 1 253 659  | 8 063 267  | 1 489 375   | 3 604 764  |
| 1983        | 12 022 743  | 1 853 461  | 12 914 842   | 1 582 224   | 2 242 708  |
| 1984        | 41 747 120  | 5 103 623  | 27 382 576   | 5 406 273   | 11 154 862   |
| 1985        | 56 479 916  | 15 564 803   | 58 036 943   | 7 020 242   | 8 815 634  |
| 1986        | 150 244 371   | 21 196 916   | 38 120 322   | 9 581 664   | 10 859 842   |
| 1987        | 145 144 337   | 13 080 627   | 30 391 078   | 56 972 861  | 20 809 052   |
| 1988        | 151 679 429   | 35 750 604   | 96 670 453   | 10 991 593  | 46 118 942   |
| 1989        | 101 251 287   | 17 098 143   | 277 075 003  | 5 134 700   | 86 427 156   |
| 1990        | 156 561 144   | 94 883 751   | 188 463 864  | 3 286 701   | 43 524 282   |
| 1991        | 176 493 398   | 68 481 085   | 393 357 442  | 70 455 460  | 38 385 460   |
| 1992        | 2 679 590 884   | 101 624 657  | 1 106 417 095  | 389 320 363   | 56 806 380   |
| 1993        | 500 272 553   | 78 787 488   | 1 119 570 505  | 325 571 610   | 361 670 947  |
| 1994        | 983 572 259   | 444 631 749  | 3 622 722 720  | 144 640 327   | 116 017 486  |
| 1995        | 1 274 678 638   | 1 197 290 842  | 4 086 851 451  | 226 137 005   | 983 567 214  |
| 1996        | 5 939 429 582   | 1 080 993 409  | 9 551 628 540  | 814 377 719   | 1 797 666 483  |
| 1997        | 14 239 397 767  | 13 421 301 400   | 15 305 691 872   | 2 975 861 975   | 2 854 331 971  |
| 1998        | 50 858 590 000  | 62 132 211 000   | 25 248 818 000   | 5 450 166 000   | 5 219 703 000  |
| 1999        | 16 362 567 000  | 21 275 230 000   | 30 987 229 000   | 11 931 430 000  | 6 241 385 000  |
| 2000        | 23 011 296 000  | 7 000 865 000  | 58 083 007 000   | 10 724 603 000  | 41 019 098 000   |
| 2001*       | 40 091 584 000  | 11 442 685 000   | 46 145 574 000   | 2 891 141 000   | 46 365 715 000   |

Not. Taş ocakları nizamnamesi kapsamına giren işletmeler 1995 yılına kadar alınmamıştır.

Note. Excludes until 1995 establishments covered by the stone quarries regulations.

## 10.2 Maden işletmeleri malzeme ve enerji giderleri ile satışları

Supply and fuel expenditures and sales of mining establishments

' 000 TL

| Yıl<br>Year | Malzeme ve<br>enerji gideri<br>Supply and fuel<br>expenditures | Üretimden<br>satış<br>Sales out of<br>own production | Sabit değer<br>satışı<br>Sales of fixed<br>assets, machinery<br>and vehicles |
|-------------|--|--|--|
| 1963        | 219 588  | 978 621  | 8 961  |
| 1964        | 272 824  | 1 156 776  | 5 967  |
| 1965        | 318 296  | 1 345 933  | 7 031  |
| 1966        | 301 583  | 1 509 226  | 13 833   |
| 1967        | 395 906  | 1 483 749  | 11 511   |
| 1968        | 377 584  | 1 771 996  | 13 878   |
| 1969        | 429 218  | 2 053 464  | 11 490   |
| 1970        | 521 478  | 2 146 427  | 11 522   |
| 1971        | 794 793  | 2 711 080  | 22 950   |
| 1972        | 927 161  | 3 259 772  | 23 268   |
| 1973        | 1 096 260  | 3 405 241  | 70 699   |
| 1974        | 1 466 797  | 6 292 148  | 23 288   |
| 1975        | 1 954 938  | 7 029 028  | 33 944   |
| 1976        | 2 187 765  | 8 201 645  | 24 851   |
| 1977        | 2 809 903  | 10 865 577   | 100 747  |
| 1978        | 3 480 451  | 15 840 402   | 73 834   |
| 1979        | 5 548 298  | 31 620 079   | 70 543   |
| 1980        | 15 646 995   | 79 539 784   | 101 510  |
| 1981        | 20 011 596   | 136 494 395  | 442 114  |
| 1982        | 28 534 177   | 199 111 149  | 186 009  |
| 1983        | 29 730 248   | 260 917 850  | 2 765 744  |
| 1984        | 62 491 645   | 400 217 891  | 4 859 634  |
| 1985        | 131 719 470  | 672 748 912  | 2 236 668  |
| 1986        | 194 887 624  | 898 062 851  | 2 396 559  |
| 1987        | 239 423 872  | 1 269 810 546  | 5 136 051  |
| 1988        | 397 817 117  | 2 138 340 601  | 12 871 434   |
| 1989        | 887 231 416  | 4 131 011 014  | 27 810 189   |
| 1990        | 1 844 383 094  | 6 366 044 111  | 27 857 080   |
| 1991        | 2 829 600 434  | 10 147 107 521                                       | 57 736 812   |
| 1992        | 3 666 379 748  | 16 524 416 827                                       | 29 914 575   |
| 1993        | 7 283 111 652  | 26 100 913 228                                       | 283 470 622  |
| 1994        | 9 897 152 870  | 58 770 592 661                                       | 287 761 221  |
| 1995        | 20 650 713 858   | 122 149 665 168                                      | 316 541 332  |
| 1996        | 45 471 346 394   | 244 761 023 395                                      | 305 742 470  |
| 1997        | 84 433 615 244   | 468 302 434 267                                      | 988 570 484  |
| 1998        | 172 630 938 000  | 694 665 492 000                                      | 10 919 562 000   |
| 1999        | 269 865 316 000  | 1 221 742 185 000                                    | 1 604 888 000  |
| 2000        | 440 586 937 000  | 1 889 030 820 000                                    | 4 425 180 000  |
| 2001*       | 651 690 831 000  | 2 743 050 452 000                                    | 4 483 256 000  |

Not. Taş ocakları nizamnamesi kapsamına giren işletmeler 1995 yılına kadar alınmamıştır.

Note. Excludes until 1995 establishments covered by the stone quarries regulations.

### 10.3 Maden işletmelerinde çalışan sayısı

Number of workers in mining establishments

| Yıl<br>Year | Yeraltında<br>çalışan<br>işçi<br>Underground<br>laborers | Yerüstünde<br>çalışan<br>işçi<br>Surface<br>laborers | Memur ve<br>hizmetli<br>Office and<br>service workers |
|-------------|--|--|---|
| 1963        | 26 162   | 26 441   | 5 137   |
| 1964        | 29 280   | 28 456   | 5 273   |
| 1965        | 32 576   | 30 752   | 5 516   |
| 1966        | 34 531   | 32 884   | 5 814   |
| 1967        | 33 161   | 33 006   | 5 447   |
| 1968        | 32 800   | 33 462   | 5 419   |
| 1969        | 35 579   | 32 000   | 5 452   |
| 1970        | 37 661   | 33 224   | 5 333   |
| 1971        | 40 663   | 34 521   | 5 715   |
| 1972        | 40 212   | 36 640   | 3 559   |
| 1973        | 41 437   | 38 732   | 3 600   |
| 1974        | 43 233   | 42 729   | 4 134   |
| 1975        | 43 906   | 44 347   | 4 226   |
| 1976        | 44 286   | 45 481   | 4 668   |
| 1977        | 48 870   | 47 381   | 4 129   |
| 1978        | 45 282   | 45 601   | 3 992   |
| 1979        | 46 432   | 46 841   | 4 257   |
| 1980        | 45 565   | 46 521   | 4 470   |
| 1981        | 46 078   | 43 835   | 4 276   |
| 1982        | 44 913   | 46 986   | 3 989   |
| 1983        | 46 413   | 45 805   | 3 952   |
| 1984        | 46 886   | 47 119   | 4 248   |
| 1985        | 53 318   | 51 806   | 4 564   |
| 1986        | 51 977   | 54 920   | 6 050   |
| 1987        | 50 065   | 58 451   | 4 431   |
| 1988        | 46 015   | 47 990   | 16 458  |
| 1989        | 45 798   | 50 437   | 17 515  |
| 1990        | 42 967   | 43 158   | 14 204  |
| 1991        | 33 897   | 44 779   | 10 688  |
| 1992        | 32 946   | 45 097   | 9 598   |
| 1993        | 31 005   | 36 015   | 17 114  |
| 1994        | 28 108   | 34 163   | 13 542  |
| 1995        | 28 135   | 38 587   | 15 044  |
| 1996        | 26 976   | 40 723   | 14 313  |
| 1997        | 23 860   | 40 866   | 11 262  |
| 1998        | 22 615   | 39 406   | 10 188  |
| 1999        | 21 151   | 39 442   | 11 171  |
| 2000        | 23 865   | 37 695   | 10 739  |
| 2001*       | 24 985   | 36 316   | 11 842  |

Not. Taş ocakları nizamnamesi kapsamına giren işletmeler 1995 yılına kadar alınmamıştır.

Note. Excludes until 1995 establishments covered by the stone quarries regulations.



## 10.4 Maden işletmelerinde işçi-saat toplamı ve ödenen ücretler

Total man-hours worked, wages and salaries paid in mining establishments

| Yıl<br>Year | İşçi-saat - Man-hours worked                        |   | Ödenen ücret - Wages and salaries paid                |   |  |
|-------------|---|---|---|---|--|
|             | '000  |   | '000 TL   |   |  |
|             | Yeraltında<br>çalışanlar<br>Underground<br>laborers | Yerüstünde<br>çalışanlar<br>Surface<br>laborers | Yeraltında<br>çalışan işçi<br>Underground<br>laborers | Yerüstünde<br>çalışan işçi<br>Surface<br>laborers | Memur ve hizmetli<br>Office and service<br>workers |
| 1963        | 67 160  | 65 509  | 138 151   | 154 970   | 52 771   |
| 1964        | 74 000  | 68 310  | 177 511   | 183 908   | 57 362   |
| 1965        | 78 764  | 73 945  | 217 872   | 222 958   | 64 330   |
| 1966        | 82 529  | 79 342  | 263 482   | 279 962   | 68 800   |
| 1967        | 78 831  | 78 842  | 273 908   | 284 128   | 74 426   |
| 1968        | 81 603  | 74 958  | 324 856   | 348 334   | 82 684   |
| 1969        | 84 363  | 76 290  | 331 547   | 351 480   | 89 451   |
| 1970        | 86 038  | 79 435  | 410 095   | 428 684   | 115 619  |
| 1971        | 91 208  | 82 039  | 497 134   | 498 158   | 127 139  |
| 1972        | 91 519  | 86 666  | 746 667   | 636 470   | 106 023  |
| 1973        | 94 656  | 94 902  | 824 136   | 778 924   | 119 034  |
| 1974        | 99 057  | 101 540   | 1 096 538   | 1 247 253   | 186 578  |
| 1975        | 100 242   | 106 471   | 1 757 903   | 1 514 683   | 289 058  |
| 1976        | 103 485   | 120 605   | 3 261 224   | 2 449 635   | 382 392  |
| 1977        | 115 663   | 112 681   | 5 187 329   | 4 107 927   | 442 132  |
| 1978        | 103 096   | 103 901   | 7 062 455   | 6 340 558   | 621 643  |
| 1979        | 103 647   | 114 391   | 13 548 811  | 15 661 245  | 1 163 223  |
| 1980        | 104 660   | 111 556   | 13 851 452  | 13 767 815  | 1 950 420  |
| 1981        | 102 721   | 103 820   | 23 789 221  | 19 707 763  | 1 898 752  |
| 1982        | 105 587   | 108 118   | 29 482 592  | 27 938 559  | 2 361 691  |
| 1983        | 103 088   | 109 264   | 36 496 196  | 34 657 602  | 2 939 584  |
| 1984        | 105 208   | 112 917   | 49 873 016  | 46 410 301  | 4 004 547  |
| 1985        | 115 545   | 128 257   | 70 356 709  | 58 952 821  | 5 886 245  |
| 1986        | 111 244   | 127 178   | 84 319 000  | 91 046 487  | 9 138 571  |
| 1987        | 112 027   | 135 896   | 110 128 101   | 137 704 062                                       | 13 568 931   |
| 1988        | 101 356   | 116 953   | 152 161 594   | 169 352 532                                       | 74 678 296   |
| 1989        | 124 364   | 128 825   | 357 117 439   | 407 575 495                                       | 222 870 629  |
| 1990        | 93 026  | 93 953  | 691 715 671   | 785 853 975                                       | 453 339 532  |
| 1991        | 70 542  | 101 664   | 1 537 838 532   | 1 813 787 866                                     | 801 323 448  |
| 1992        | 74 860  | 101 998   | 2 598 406 185   | 3 468 937 537                                     | 935 608 808  |
| 1993        | 62 920  | 82 586  | 4 632 019 504   | 5 373 768 049                                     | 4.406.318.678                                      |
| 1994        | 59 591  | 80 323  | 7 214 826 798   | 8 746 992 850                                     | 5 308 460 697                                      |
| 1995        | 57 872  | 90 350  | 9 508 327 089   | 12 221 252 036                                    | 9 055 971 631                                      |
| 1996        | 56 991  | 95 029  | 14 163 479 640  | 20 708 746 970                                    | 7 961 178 273                                      |
| 1997        | 57 234  | 96 529  | 35 576 911 691  | 40 571 107 900                                    | 17 695 898 141                                     |
| 1998        | 51 158  | 92 662  | 47 745 323 000  | 78 227 843 000                                    | 21 489 778 000                                     |
| 1999        | 51 183  | 87 974  | 94 808 365 000  | 150 256 157 000                                   | 45 903 435 000                                     |
| 2000        | 59 525  | 89 304  | 172 611 018 000                                       | 261 876 677 000                                   | 79 462 130 000                                     |
| 2001*       | 61 945  | 88 852  | 208 879 800 000                                       | 345 375 726 000                                   | 114 602 885 000                                    |

Not. Taş ocakları nizamnamesi kapsamına giren işletmeler 1995 yılına kadar alınmamıştır.

Note. Excludes until 1995 establishments covered by the stone quarries regulations.

## 10.5 Kömür, ham petrol ve metalik cevherler üretimi

| Yıl  | Taşkömürü | Linyit    | Asfaltit   | Petrol    | Demir     | Krom     | Boksit  |
|------|-----------|-----------|------------|-----------|-----------|----------|---------|
| Year | Coal      | Lignite   | Asphaltite | Petroleum | Iron      | Chromium | Bauxite |
| 1923 | 604 420   | 253       | -          | -         | -         | -        | -       |
| 1924 | 701 519   | -         | -          | -         | -         | 3 400    | -       |
| 1925 | 769 686   | 4 610     | -          | -         | -         | 7 506    | -       |
| 1926 | 910 376   | 6 812     | -          | -         | -         | 6 670    | -       |
| 1927 | 897 853   | 10 555    | -          | -         | -         | 18 318   | -       |
| 1928 | 918 018   | 9 251     | -          | -         | -         | 11 849   | -       |
| 1929 | 985 065   | 11 558    | -          | -         | -         | 16 178   | -       |
| 1930 | 1 137 852 | 9 389     | -          | -         | -         | 28 195   | -       |
| 1931 | 1 115 877 | 7 775     | -          | -         | -         | 25 388   | -       |
| 1932 | 1 178 255 | 13 560    | -          | -         | -         | 55 216   | -       |
| 1933 | 1 323 222 | 29 561    | -          | -         | -         | 75 379   | -       |
| 1934 | 1 652 428 | 52 777    | -          | -         | -         | 119 844  | -       |
| 1935 | 1 713 119 | 73 355    | -          | -         | -         | 150 472  | -       |
| 1936 | 1 538 649 | 95 234    | -          | -         | -         | 160 399  | -       |
| 1937 | 1 504 991 | 116 397   | -          | -         | -         | 192 508  | -       |
| 1938 | 1 605 095 | 145 706   | -          | -         | -         | 213 831  | -       |
| 1939 | 1 723 528 | 160 763   | -          | -         | -         | 183 284  | -       |
| 1940 | 3 019 458 | 229 247   | -          | -         | 131 861   | 169 823  | -       |
| 1941 | 3 019 626 | 301 394   | -          | -         | 60 754    | 155 714  | -       |
| 1942 | 2 509 614 | 390 398   | -          | -         | 19 135    | 116 342  | -       |
| 1943 | 3 165 741 | 624 789   | -          | -         | 91 751    | 154 512  | -       |
| 1944 | 3 559 848 | 763 703   | -          | -         | 90 430    | 182 108  | -       |
| 1945 | 3 719 708 | 725 317   | -          | -         | 125 708   | 148 069  | -       |
| 1946 | 3 830 536 | 603 531   | -          | -         | 112 210   | 103 059  | -       |
| 1947 | 3 946 245 | 840 007   | -          | -         | 149 420   | 156 603  | -       |
| 1948 | 4 022 818 | 1 010 093 | -          | -         | 191 659   | 285 725  | -       |
| 1949 | 4 182 705 | 1 271 936 | -          | -         | 210 948   | 451 566  | -       |
| 1950 | 4 360 598 | 1 214 452 | -          | -         | 233 591   | 422 529  | -       |
| 1951 | 4 729 589 | 1 258 404 | -          | -         | 225 810   | 619 420  | -       |
| 1952 | 4 846 342 | 1 387 411 | -          | -         | 481 825   | 806 911  | -       |
| 1953 | 5 654 467 | 1 640 583 | -          | -         | 497 079   | 912 523  | -       |
| 1954 | 5 714 119 | 2 100 483 | -          | -         | 586 205   | 561 549  | -       |
| 1955 | 5 507 003 | 2 416 453 | -          | 178 596   | 873 977   | 649 143  | -       |
| 1956 | 5 888 308 | 3 009 978 | -          | 305 616   | 930 480   | 833 073  | -       |
| 1957 | 6 275 124 | 3 636 889 | -          | 298 139   | 1 164 199 | 954 963  | -       |
| 1958 | 6 562 894 | 3 817 839 | -          | 328 543   | 982 888   | 534 728  | -       |
| 1959 | 6 523 882 | 3 679 820 | -          | 389 627   | 872 889   | 397 865  | -       |
| 1960 | 6 317 703 | 3 866 653 | -          | 375 172   | 797 187   | 591 205  | -       |

Not. Miktarlar tuvönan olarak verilmiştir.

(1) Kg olarak verilmiştir.

(2) Özel kesimde işyeri sayısı 3'den az olanların üretim bilgileri verilememektedir.

## 10.5 Coal, crude oil and metal mining production

|          |           |        |        |              |                 |            | Tons       |  |
|----------|-----------|--------|--------|--------------|-----------------|------------|------------|--|
|          |           |        |        |              |                 |            | Civa (saf) |  |
| Antimon  | Manganez  | Kurşun | Çinko  | Kurşun-Çinko | Bilister bakır  | Mercury    | Yıl        |  |
| Antimony | Mangeneze | Lead   | Zinc   | Lead-Zinc    | Bilister copper | (pure) (1) | Year       |  |
| -        | -         | -      | -      | -            | 189             | 207        | 1923       |  |
| -        | -         | 8 400  | -      | -            | 830             | 7 797      | 1924       |  |
| 74       | 97        | 1 456  | -      | -            | 451             | 3 450      | 1925       |  |
| -        | 77        | 5 509  | -      | -            | 845             | 5 556      | 1926       |  |
| 26       | 11 398    | 6 530  | -      | -            | -               | -          | 1927       |  |
| 97       | 61        | 8 062  | 5 829  | -            | 13              | 4 347      | 1928       |  |
| 7        | 151       | 7 324  | 11 501 | -            | 65              | 8 246      | 1929       |  |
| 32       | 900       | 15 508 | 9 645  | -            | -               | 18 803     | 1930       |  |
| 43       | 1 000     | 2 767  | 1 477  | -            | -               | 8 246      | 1931       |  |
| -        | 2 800     | -      | 3 250  | -            | -               | -          | 1932       |  |
| 668      | 7 700     | 3 036  | 6 943  | -            | -               | 794        | 1933       |  |
| 66       | 13        | 7 158  | 14 393 | -            | -               | 1 449      | 1934       |  |
| 223      | 9 200     | 4 410  | 14 645 | -            | -               | 863        | 1935       |  |
| 1 070    | 4 600     | 7 094  | 16 170 | 3 855        | -               | 28 118     | 1936       |  |
| 1 255    | 530       | 7 984  | 17 143 | 6 743        | 400             | 16 664     | 1937       |  |
| 1 104    | 2 180     | 6 285  | 18 243 | 9 377        | 2 488           | 20 597     | 1938       |  |
| 1 258    | 518       | 9 824  | 13 616 | 8 082        | 5 918           | 13 628     | 1939       |  |
| 576      | -         | -      | -      | 595          | 8 764           | 16 595     | 1940       |  |
| 193      | -         | -      | -      | -            | 10 509          | 12 213     | 1941       |  |
| 99       | -         | -      | -      | -            | 8 258           | 9 350      | 1942       |  |
| 20       | -         | -      | -      | -            | 9 730           | 6 417      | 1943       |  |
| 141      | 1 865     | -      | -      | -            | 11 050          | 3 347      | 1944       |  |
| 86       | 5 095     | -      | -      | -            | 9 858           | 5 451      | 1945       |  |
| 159      | 2 370     | -      | -      | 150          | 10 050          | -          | 1946       |  |
| 273      | 5 833     | -      | -      | 2 128        | 10 080          | 3 381      | 1947       |  |
| 1 316    | 8 327     | -      | -      | 8 506        | 10 979          | 932        | 1948       |  |
| 1 156    | 22 576    | -      | -      | 697          | 11 283          | -          | 1949       |  |
| 3 220    | 32 178    | -      | -      | 110          | 11 700          | -          | 1950       |  |
| 5 414    | 50 517    | -      | -      | 1 452        | 14 180          | -          | 1951       |  |
| 2 320    | 81 548    | -      | -      | 3 007        | 23 330          | -          | 1952       |  |
| 8 857    | 89 846    | 14 298 | -      | -            | 23 757          | -          | 1953       |  |
| 1 783    | 49 827    | 19 565 | -      | -            | 25 213          | 311        | 1954       |  |
| 2 233    | 50 102    | 6 735  | 1 517  | -            | 23 799          | 1 000      | 1955       |  |
| 6 625    | 60 751    | 10 890 | 3 528  | -            | 24 763          | 1 097      | 1956       |  |
| 917      | 56 719    | 8 102  | 6 871  | -            | 24 401          | 720        | 1957       |  |
| 9 151    | 22 707    | 19 613 | 22 947 | 3 825        | 22 530          | 1 626      | 1958       |  |
| 15 053   | 36 103    | 21 120 | 21 839 | 2 755        | 25 036          | 50 581     | 1959       |  |
| 16 564   | 42 930    | 22 606 | 25 564 | 3 000        | 26 223          | 73 930     | 1960       |  |

Note. Quantities are given as run of mine except copper and mercury.

(1) Given as kilograms.

(2) Data for the private sector is not given if the number of establishments are less than three.

## 10.5 Kömür, ham petrol ve metalik cevherler üretimi (devam)

| Yıl   | Taşkömürü | Linyit     | Asfaltit   | Petrol    | Demir     | Krom      | Boksit  |
|-------|-----------|------------|------------|-----------|-----------|-----------|---------|
| Year  | Coal      | Lignite    | Asphaltite | Petroleum | Iron      | Chromium  | Bauxite |
| 1961  | 6 387 266 | 3 655 509  | -          | 441 748   | 764 482   | 527 764   | -       |
| 1962  | 6 491 661 | 4 334 997  | -          | 595 408   | 813 985   | 519 727   | -       |
| 1963  | 6 800 267 | 4 991 878  | -          | 746 035   | 748 650   | 283 783   | -       |
| 1964  | 7 150 073 | 5 905 684  | -          | 921 418   | 968 337   | 425 981   | -       |
| 1965  | 7 018 637 | 6 349 695  | 4 956      | 1 532 643 | 1 545 336 | 584 659   | 10 283  |
| 1966  | 7 381 755 | 6 571 151  | 10 843     | 2 040 715 | 1 660 983 | 707 284   | 32 380  |
| 1967  | 7 468 697 | 6 650 012  | 11 445     | 2 751 720 | 1 553 189 | 632 213   | 21 490  |
| 1968  | 7 506 173 | 8 078 744  | 25 849     | 3 104 746 | 2 223 373 | 606 921   | -       |
| 1969  | 7 743 277 | 8 551 561  | 21 380     | 3 623 192 | 2 509 486 | 665 192   | 1 900   |
| 1970  | 7 608 284 | 8 772 992  | 35 518     | 3 541 853 | 2 949 180 | 772 820   | 52 102  |
| 1971  | 7 854 944 | 9 414 293  | 22 693     | 3 452 486 | 2 421 083 | 917 150   | 153 283 |
| 1972  | 7 870 809 | 10 260 412 | 168 332    | 3 388 177 | 2 005 121 | 680 976   | 471 442 |
| 1973  | 7 851 005 | 10 665 385 | 288 595    | 3 511 241 | 2 570 184 | 573 705   | 352 146 |
| 1974  | 8 548 445 | 11 161 105 | -          | 3 304 146 | 2 285 297 | 726 033   | 664 909 |
| 1975  | 8 360 747 | 11 856 387 | -          | 3 095 486 | 2 359 210 | 952 006   | 558 193 |
| 1976  | 8 076 966 | 13 721 491 | -          | 2 595 355 | 3 631 454 | 946 535   | 458 201 |
| 1977  | 7 671 777 | 14 867 887 | 433 782    | 2 713 083 | 3 469 874 | 952 422   | 567 121 |
| 1978  | 7 741 311 | 18 030 048 | 296 815    | 2 759 327 | 4 198 357 | 669 420   | 449 126 |
| 1979  | 7 199 786 | 15 602 578 | 203 204    | 2 831 440 | 1 954 526 | 586 057   | 155 163 |
| 1980  | 6 598 755 | 16 997 916 | 558 464    | 2 370 364 | 2 578 948 | 550 719   | 546 546 |
| 1981  | 7 284 834 | 18 950 943 | 559 616    | 2 399 011 | 2 935 265 | 574 263   | 589 727 |
| 1982  | 7 222 871 | 20 542 357 | 859 523    | 2 366 460 | 3 055 090 | 618 028   | 508 391 |
| 1983  | 6 725 000 | 23 847 360 | 750 334    | 2 255 168 | 3 629 563 | 514 992   | 306 350 |
| 1984  | 7 103 413 | 27 199 347 | 225 257    | 2 089 624 | 4 049 425 | 688 917   | 131 573 |
| 1985  | 7 260 013 | 39 437 271 | 522 736    | 2 109 387 | 3 994 534 | 876 807   | 213 752 |
| 1986  | 7 015 292 | 45 469 889 | 607 167    | 2 390 054 | 5 248 789 | 1 040 130 | 280 401 |
| 1987  | 7 084 479 | 46 481 173 | 631 159    | 2 629 540 | 5 365 794 | 1 048 927 | 259 075 |
| 1988  | 6 687 948 | 39 025 028 | 624 113    | 2 563 876 | 5 480 916 | 1 157 075 | 269 437 |
| 1989  | 6 258 784 | 52 567 468 | 415 456    | 2 876 087 | 4 518 174 | 1 608 043 | 534 273 |
| 1990  | 5 628 747 | 46 892 206 | 279 715    | 3 753 610 | 4 924 874 | 1 204 691 | 772 673 |
| 1991  | 5 209 140 | 50 768 694 | 138 879    | 4 451 232 | 4 961 627 | 1 371 567 | 483 598 |
| 1992  | 4 790 719 | 54 458 071 | 212 361    | 4 280 952 | 5 917 165 | 1 066 814 | 859 114 |
| 1993  | 4 608 668 | 51 359 417 | 309 353    | 3 892 023 | 6 479 565 | 767 313   | 538 439 |
| 1994  | 4 210 780 | 55 038 339 | 108 364    | 3 684 648 | 5 773 046 | 1 270 431 | 373 381 |
| 1995  | 3 377 334 | 56 031 099 | 147 154    | 3 515 689 | 4 931 176 | 2 080 043 | 232 278 |
| 1996  | 3 581 788 | 57 532 425 | 126 751    | 3 499 635 | 6 279 951 | 1 279 032 | 544 513 |
| 1997  | 3 645 896 | 56 461 362 | 117 310    | 3 363 877 | 5 986 900 | 1 646 413 | 369 482 |
| 1998  | 3 350 152 | 61 197 608 | 94 425     | 3 223 626 | 5 965 942 | 1 517 908 | 459 028 |
| 1999  | 3 047 328 | 64 200 392 | 100 865    | 2 905 771 | 4 932 213 | 986 544   | 207 743 |
| 2000  | 3 251 495 | 62 953 326 | 108 860    | 2 768 549 | 4 060 561 | 642 923   | 458 537 |
| 2001* | 3 369 727 | 58 172 982 | 55 860     | 2 551 647 | 4 434 621 | 454 549   | 242 040 |

## 10.5 Coal, crude oil and metal mining production (continued)

Tons

| Antimon  | Manganez  | Kurşun | Çinko   | Kurşun-Çinko | Bilister bakır  | Civa (saf) |  | Yıl    |
|----------|-----------|--------|---------|--------------|-----------------|------------|--|--------|
|          |           |        |         |              |                 | Mercury    |  |        |
| Antimony | Mangeneze | Lead   | Zinc    | Lead-Zinc    | Bilister copper | (pure) (1) |  | Year   |
| 35 191   | 31 303    | 19 484 | 22 752  | 10 753       | 19 994          | 64 277     |  | 1961   |
| 36 972   | 25 031    | 26 186 | 24 539  | 4 485        | 25 775          | 92 485     |  | 1962   |
| 34 772   | 20 937    | 35 192 | 28 853  | 3 850        | 24 790          | 104 883    |  | 1963   |
| 29 113   | 29 865    | 42 600 | 26 702  | 23 216       | 25 981          | 90 141     |  | 1964   |
| 32 851   | 27 929    | 33 294 | 28 319  | 19 146       | 26 300          | 96 999     |  | 1965   |
| 20 841   | 23 757    | 4 152  | 6 154   | 44 018       | 26 617          | 117 548    |  | 1966   |
| 16 213   | 41 868    | 4 801  | 9 523   | 46 957       | 25 390          | 154 449    |  | 1967   |
| 16 957   | 25 258    | 8 233  | 28 104  | 49 963       | 23 620          | 161 208    |  | 1968   |
| 24 550   | 13 689    | 2 606  | 35 844  | 60 703       | 19 274          | 225 621    |  | 1969   |
| 32 208   | 14 394    | 661    | 54 261  | 56 466       | 18 955          | 324 359    |  | 1970   |
| 25 929   | 13 942    | 546    | 32 443  | 68 647       | 17 562          | 362 572    |  | 1971   |
| 33 347   | 15 077    | 462    | 33 981  | 70 083       | 17 097          | 278 694    |  | 1972   |
| 41 547   | 3 704     | 2 621  | 44 340  | 90 313       | 14 704          | 304 497    |  | 1973   |
| 40 585   | 3 546     | 1 070  | 62 693  | 100 159      | 18 784          | 304 497    |  | 1974   |
| 24 920   | 35 023    | 3 226  | 48 554  | 91 570       | 15 725          | 183 096    |  | 1975   |
| 34 309   | 33 783    | 4 386  | 101 935 | 90 421       | 14 850          | 168 896    |  | 1976   |
| 38 423   | 38 443    | 3 175  | 49 086  | 223 689      | 17 863          | 161 529    |  | 1977   |
| 46 138   | 68 184    | 6 602  | 45 030  | 212 928      | 12 585          | 173 062    |  | 1978   |
| 14 570   | 41 584    | 6 124  | 24 086  | 165 254      | 22 251          | 162 771    |  | 1979   |
| 26 180   | 41 634    | 6 188  | 43 050  | 125 593      | 15 934          | 153 801    |  | 1980   |
| 27 949   | 14 932    | 2 452  | 55 007  | 171 107      | 27 263          | 204 345    |  | 1981   |
| 36 375   | 7 310     | 2 222  | 47 528  | 239 705      | 25 683          | 246 262    |  | 1982   |
| 32 509   | -         | -      | 52 372  | 199 266      | 19 113          | 161 667    |  | 1983   |
| 41 171   | 42 796    | -      | 89 959  | 331 043      | 32 023          | 182 125    |  | 1984   |
| 43 389   | 10 750    | -      | 91 716  | 208 490      | 33 887          | 226 328    |  | 1985   |
| 45 112   | 7 770     | -      | 94 357  | 231 256      | 35 466          | 261 649    |  | 1986   |
| 51 399   | -         | 1 844  | 118 345 | 236 907      | 19 444          | 210 519    |  | 1987   |
| 42 640   | -         | -      | 101 575 | 286 269      | 12 910          | 97 359     |  | 1988   |
| 30 023   | -         | -      | 101 565 | 345 051      | 22 633          | 184 822    |  | 1989   |
| 8 997    | -         | -      | 52 420  | 397 765      | 18 839          | 59 650     |  | 1990   |
| 5 649    | -         | -      | 73 041  | 276 248      | 26 769          | 25 119     |  | 1991   |
| 5 063    | 18 400    | -      | 62 414  | 312 642      | 29 980          | -          |  | 1992   |
| 2 100    | 37 491    | -      | 52 029  | 179 731      | 31 243          | -          |  | 1993   |
| 1 415    | 34 500    | -      | 63 030  | 232 140      | 30 437          | -          |  | 1994   |
| 7 856    | 37 000    | -      | 73 110  | 240 862      | 24 416          | -          |  | 1995   |
| 5 384    | -         | -      | 104 819 | 249 891      | 30 341          | -          |  | 1996   |
| 585      | 22 000    | -      | 79 500  | 262 260      | -               | -          |  | 1997   |
| 550      | 42 100    | -      | 64 535  | 283 199      | -               | -          |  | 1998 * |
| (2)      | 29 029    | -      | (2)     | 316 223      | -               | -          |  | 1999 * |
| (2)      | 23 000    | -      | (2)     | 362 101      | -               | -          |  | 2000*  |
| (2)      | 20 000    | -      | -       | 388 795      | -               | -          |  | 2001*  |

## 10.6 Seçilmiş metalik olmayan madenler üretimi

### Selected non-metallic minerals production

Ton - Tons

| Yıl<br>Year | Mermer         | Mermer          | Silis           | Kil<br>Clay | Kaolin    | Kireçtaşı<br>Limestone | Kuvarsit<br>Quarzite | Manyezit<br>Magnesite |
|-------------|----------------|-----------------|-----------------|-------------|-----------|------------------------|----------------------|-----------------------|
|             | Marble<br>(m3) | Marble<br>waste | Silica<br>sands |             |           |                        |                      |                       |
| 1965        | -              | 3 360           | -               | -           | -         | 294 000                | 500                  | 86 347                |
| 1966        | -              | 8 940           | 8 940           | -           | -         | 433 000                | 20 500               | 128 210               |
| 1967        | -              | -               | 12 930          | -           | -         | 200 000                | 38 665               | 91 553                |
| 1968        | 150            | -               | 12 800          | 8 682       | 1 575     | 274 971                | 41 253               | 118 942               |
| 1969        | -              | -               | 17 250          | 30 702      | 9 850     | 475 393                | 42 397               | 213 701               |
| 1970        | 1 169          | 1 169           | 33 910          | 30 095      | 12 549    | 342 484                | 36 278               | 300 484               |
| 1971        | 1 195          | 12 706          | 39 940          | 36 160      | 10 951    | 662 006                | 52 703               | 361 882               |
| 1972        | 4 743          | 20 850          | 32 805          | 32 579      | 9 890     | 386 733                | 82 422               | 335 561               |
| 1973        | 1 663          | 34 257          | 59 480          | 30 112      | 23 987    | 336 793                | 114 806              | 351 119               |
| 1974        | 2 105          | 28 895          | 31 226          | 54 816      | 25 100    | 441 496                | 132 858              | 520 767               |
| 1975        | 2 173          | 51 649          | 29 112          | 65 610      | 34 535    | 95 715                 | 157 540              | 456 887               |
| 1976        | 1 510          | 72 702          | 23 936          | 59 343      | 55 611    | 139 256                | 196 276              | 409 276               |
| 1977        | 2 459          | 71 476          | 27 636          | 47 744      | 59 162    | 122 529                | 234 643              | 51 162                |
| 1978        | 8 844          | 82 757          | 75 239          | 85 598      | 43 685    | 179 263                | 264 721              | 418 002               |
| 1979        | 4 829          | 81 470          | 69 299          | 82 278      | 70 584    | 434 610                | 238 033              | 729 442               |
| 1980        | 5 968          | 56 662          | 85 694          | 139 702     | 60 263    | 564 181                | 172 801              | 825 876               |
| 1981        | 13 686         | 65 561          | 113 826         | 119 813     | 44 795    | 1 004 282              | 197 833              | 783 966               |
| 1982        | 10 230         | 79 933          | 468 115         | 127 179     | 37 841    | 836 132                | 171 604              | 910 249               |
| 1983        | 15 878         | 64 655          | 463 752         | 134 045     | 35 496    | 1 496 997              | 220 338              | 724 541               |
| 1984        | 13 317         | 69 771          | 579 306         | 132 625     | 60 882    | 880 306                | 249 566              | 723 268               |
| 1985        | 12 637         | 77 654          | 491 027         | 162 408     | 69 870    | 2 169 338              | 315 846              | 1 136 714             |
| 1986        | 36 062         | 155 087         | 998 570         | 187 349     | 91 893    | 2 484 770              | 490 310              | 1 306 645             |
| 1987        | 22 122         | 122 884         | 1 374 437       | 310 002     | 126 119   | 2 694 831              | 541 226              | 1 189 667             |
| 1988        | 32 482         | 130 160         | 1 336 651       | 368 241     | 204 478   | 4 679 802              | 885 059              | 1 125 844             |
| 1989        | 33 099         | 105 267         | 1 292 585       | 363 001     | 238 251   | 3 741 831              | 571 980              | 1 343 893             |
| 1990        | 26 460         | 96 899          | 792 561         | 455 962     | 251 182   | 4 221 106              | 999 680              | 845 124               |
| 1991        | 116 011        | 91 557          | 1 201 409       | 399 743     | 219 211   | 6 784 043              | 942 857              | 1 324 229             |
| 1992        | 199 352        | 315 057         | 541 289         | 500 449     | 185 675   | 9 201 110              | 1 374 683            | 1 124 475             |
| 1993        | 214 715        | 33 142          | 505 828         | 665 351     | 210 536   | 10 851 625             | 1 206 694            | 525 640               |
| 1994        | 203 541        | 60 762          | 763 031         | 956 012     | 185 775   | 15 608 233             | 1 350 299            | 1 365 527             |
| 1995        | 280 748        | 282 604         | 737 605         | 3 958 319   | 489 635   | 31 174 131             | 1 364 558            | 1 928 064             |
| 1996        | 476 208        | 279 824         | 1 514 451       | 6 405 858   | 449 559   | 40 457 677             | 2 511 565            | 2 341 922             |
| 1997        | 413 258        | 443 004         | 899 853         | 5 932 656   | 1 099 340 | 49 685 582             | 1 936 772            | 2 050 818             |
| 1998        | 668 166        | 179 383         | 1 180 523       | 5 303 811   | 609 908   | 55 761 550             | 2 325 811            | 2 312 513             |
| 1999        | 596 139        | 36 572          | 1 168 516       | 6 385 533   | 648 556   | 52 114 084             | 2 548 717            | 2 742 888             |
| 2000        | 373 587        | 100 332         | 1 507 160       | 6 741 481   | 479 940   | 54 588 126             | 3 505 204            | 2 688 289             |
| 2001*       | 460 834        | 18 518          | 1 206 540       | 6 516 488   | 505 773   | 39 741 078             | 1 696 458            | 2 599 079             |

Not. Miktarlar tuvönan olarak verilmiştir.

Note. Quantities are given as run of mine.

## 10.7 Kimya ve gübre sanayiinde kullanılan seçilmiş madenler üretimi

Production of selected minerals for the chemical and fertilizer industry

Ton - Tons

| Yıl<br>Year | Bor<br>Boron | Pirit<br>Pyrite | Saf                       | Fosfat<br>Phosphate | Barit<br>Barite | Fluorit<br>Fluoride | Sodyum                       |
|-------------|--------------|-----------------|---------------------------|---------------------|-----------------|---------------------|------------------------------|
|             |              |                 | kükürt<br>Pure<br>Sulphur |                     |                 |                     | sülfat<br>Sodium<br>sulphate |
| 1958        | 59 923       | 68 531          | 12 825                    | -                   | 5 475           | 80                  | 540                          |
| 1959        | 74 785       | 82 000          | 13 385                    | 28                  | 2 280           | 68                  | 540                          |
| 1960        | 97 449       | 40 795          | 17 100                    | -                   | -               | 358                 | 1 690                        |
| 1961        | 88 840       | 102 123         | 15 650                    | 9                   | -               | 38                  | 6 677                        |
| 1962        | 136 449      | 107 088         | 18 540                    | 20                  | 3 000           | 600                 | 7 048                        |
| 1963        | 112 598      | 97 082          | 19 430                    | -                   | 990             | 652                 | 7 360                        |
| 1964        | 148 665      | 121 553         | 22 200                    | -                   | 6 050           | 2 111               | 7 070                        |
| 1965        | 196 370      | 132 166         | 22 300                    | -                   | 12 380          | 1 077               | 19 870                       |
| 1966        | 252 256      | 120 622         | 22 650                    | -                   | 18 680          | 1 753               | 10 496                       |
| 1967        | 287 606      | 125 010         | 25 030                    | -                   | 35 056          | 604                 | 11 289                       |
| 1968        | 362 926      | 136 817         | 24 180                    | -                   | 22 203          | 1 726               | 11 039                       |
| 1969        | 432 475      | 129 844         | 25 700                    | -                   | 33 134          | 2 089               | 13 785                       |
| 1970        | 523 650      | 91 108          | 26 760                    | -                   | 29 543          | 1 887               | 16 616                       |
| 1971        | 609 202      | 58 447          | 23 650                    | -                   | 28 547          | 2 694               | 18 467                       |
| 1972        | 622 444      | 77 062          | 21 020                    | -                   | 65 896          | 2 311               | 30 213                       |
| 1973        | 525 585      | 43 530          | 17 750                    | -                   | 92 152          | 1 935               | 36 838                       |
| 1974        | 1 080 474    | 76 249          | 19 057                    | -                   | 48 713          | 1 428               | 55 504                       |
| 1975        | 964 215      | 23 640          | 19 450                    | -                   | 66 254          | 1 373               | 80 431                       |
| 1976        | 911 756      | 84 630          | 21 000                    | 67 000              | 188 266         | 1 282               | 87 907                       |
| 1977        | 1 100 472    | 38 332          | 20 040                    | 65 418              | 143 510         | 3 422               | 72 917                       |
| 1978        | 1 319 575    | 40 281          | 20 028                    | 32 205              | 100 904         | 1 337               | 64 271                       |
| 1979        | 1 171 679    | 36 855          | 21 004                    | 37 571              | 100 005         | 2 024               | 142 843                      |
| 1980        | 1 333 563    | 77 272          | 23 051                    | 82 655              | 128 352         | 1 945               | 62 635                       |
| 1981        | 1 528 477    | 67 632          | 28 645                    | 103 129             | 185 555         | 1 986               | 81 161                       |
| 1982        | 1 399 172    | 5 232           | 31 335                    | 35 400              | 114 928         | 7 857               | 123 112                      |
| 1983        | 1 213 455    | 4 238           | 31 174                    | 104 500             | 78 974          | 6 408               | 53 335                       |
| 1984        | 1 412 740    | -               | 41 352                    | 169 775             | 198 031         | 2 258               | 84 990                       |
| 1985        | 1 543 240    | 26 032          | 42 671                    | 59 000              | 230 497         | 9 804               | 157 352                      |
| 1986        | 1 635 600    | 10 153          | 40 051                    | 85 000              | 330 758         | 1 604               | 160 992                      |
| 1987        | 1 629 345    | 51 245          | 47 439                    | 349 332             | 291 913         | -                   | 285 182                      |
| 1988        | 2 043 628    | 176 964         | 45 714                    | 615 711             | 405 017         | -                   | 290 579                      |
| 1989        | 1 979 044    | 214 434         | 35 985                    | 800 500             | 425 519         | -                   | 296 883                      |
| 1990        | 2 062 758    | 145 510         | 33 041                    | -                   | 366 995         | -                   | 433 872                      |
| 1991        | 1 814 205    | 79 935          | 39 087                    | -                   | 248 911         | -                   | 362 008                      |
| 1992        | 1 796 100    | 85 706          | 39 612                    | -                   | 63 401          | -                   | 422 313                      |
| 1993        | 1 892 356    | 610 425         | 32 074                    | 97 094              | 118 367         | 882                 | 385 584                      |
| 1994        | 2 087 644    | 627 650         | 35 954                    | -                   | 57 429          | 6 671               | 307 049                      |
| 1995        | 1 768 919    | 307 992         | 44 236                    | -                   | 100 751         | 8 873               | 258 796                      |
| 1996        | 2 400 635    | 538 140         | 37 046                    | -                   | 104 872         | 4 828               | 269 867                      |
| 1997        | 2 602 386    | 559 500         | -                         | -                   | 179 393         | 3 903               | 437 999                      |
| 1998        | 2 754 082    | 742 820         | -                         | -                   | 130 155         | 1 076               | 294 808                      |
| 1999        | 2 554 404    | 1 048 494       | -                         | -                   | 78 685          | 1 076               | 276 870                      |
| 2000        | 2 411 661    | 561 564         | -                         | -                   | 59 457          | 1 383               | 394 609                      |
| 2001*       | 2 357 592    | 662 872         | -                         | -                   | 57 373          | (2)                 | 467 232                      |

Not. Miktarlar tuvönan olarak verilmiştir.

(2) Özel sektörde bir veya iki işyerine ait bilgiler 219 Sayılı Kanun Hükmünde Kararnamenin atıfta bulunduğu 53 Sayılı Kanun gereği gizlilik ilkesine uymak amacıyla verilmemiştir.

Note. Quantities are given as run of mine.

(2) Data pertaining to one or two private sector establishments are not g due to the code of confidentiality implemented by Law no: 53 which is indicated by the decree commanded as Law 219.

**10.8 Tuz üretimi**  
Salt production

| <b>Ton - Tons</b> |                  |                 |                   |                    |
|-------------------|------------------|-----------------|-------------------|--------------------|
| <b>Yıl</b>        | <b>Kaya tuzu</b> | <b>Göl tuzu</b> | <b>Deniz tuzu</b> | <b>Kaynak tuzu</b> |
| Year              | Rock salt        | Lake salt       | Sea salt          | Spring salt        |
| 1959              | 34 856           | 118 362         | 304 174           | 33 417             |
| 1960              | 31 254           | 98 599          | 273 436           | 42 057             |
| 1961              | 29 833           | 172 491         | 238 366           | 41 835             |
| 1962              | 28 094           | 103 559         | 269 459           | 45 746             |
| 1963              | 33 698           | 70 959          | 324 287           | 31 637             |
| 1964              | 31 993           | 198 681         | 321 158           | 48 424             |
| 1965              | 35 124           | 150 406         | 265 054           | 42 065             |
| 1966              | 35 420           | 157 337         | 253 398           | 47 217             |
| 1967              | 36 384           | 142 159         | 425 166           | 33 600             |
| 1968              | 31 339           | 187 764         | 305 263           | 36 803             |
| 1969              | 39 452           | 138 803         | 345 627           | 42 603             |
| 1970              | 38 007           | 200 915         | 359 064           | 50 792             |
| 1971              | 36 165           | 133 624         | 325 929           | 40 516             |
| 1972              | 41 924           | 200 443         | 347 897           | 31 100             |
| 1973              | 48 467           | 377 123         | 417 228           | 45 905             |
| 1974              | 40 287           | 414 917         | 416 255           | 43 431             |
| 1975              | 44 197           | 169 895         | 421 632           | 40 437             |
| 1976              | 46 277           | 132 286         | 363 432           | 37 435             |
| 1977              | 75 956           | 162 130         | 498 996           | 39 591             |
| 1978              | 48 147           | 422 821         | 415 194           | 43 187             |
| 1979              | 70 699           | 508 825         | 471 177           | 37 142             |
| 1980              | 63 347           | 604 760         | 460 477           | 40 747             |
| 1981              | 55 943           | 800 792         | 423 688           | 39 347             |
| 1982              | 55 593           | 842 627         | 382 962           | 37 688             |
| 1983              | 75 861           | 725 807         | 471 839           | 35 504             |
| 1984              | 78 076           | 708 751         | 472 916           | 44 379             |
| 1985              | 70 904           | 500 713         | 446 128           | 45 074             |
| 1986              | 66 176           | 558 694         | 455 823           | 44 150             |
| 1987              | 50 392           | 617 349         | 490 206           | 43 618             |
| 1988              | 67 265           | 862 105         | 402 743           | 26 324             |
| 1989              | 79 606           | 1 083 124       | 528 827           | 47 560             |
| 1990              | 76 340           | 1 268 696       | 504 160           | 39 766             |
| 1991              | 80 929           | 850 799         | 467 460           | 38 863             |
| 1992              | 86 321           | 796 258         | 511 671           | 23 364             |
| 1993              | 153 854          | 817 501         | 539 603           | 14 983             |
| 1994              | 79 509           | 716 179         | 531 639           | 25 979             |
| 1995              | 75 671           | 888 444         | 464 089           | 13 846             |
| 1996              | 55 924           | 1 386 262       | 519 866           | 17 362             |
| 1997              | 64 889           | 1 693 402       | 532 202           | 17 269             |
| 1998              | 104 531          | 1 193 971       | 441 363           | 18 802             |
| 1999              | 94 446           | 1 378 435       | 567 104           | 31 043             |
| 2000              | 78 541           | 1 433 899       | 532 530           | 70 781             |
| 2001*             | 46 362           | 1 192 807       | 522 364           | 29 398             |

Not. Miktarlar tuvönan olarak verilmiştir.

Note. Quantities are given as run of mine.



**10.9 Seçilmiş cevherler üretimi**  
Production of selected minerals

|      |          |         |           | Ton - Tons |          |         |           |
|------|----------|---------|-----------|------------|----------|---------|-----------|
|      |          |         |           | Lüle taşı  |          |         |           |
|      |          |         |           | Meerschaum |          |         |           |
| Yıl  | Amyant   | Zımpara | Lüle taşı | Yıl        | Amyant   | Zımpara | Lüle taşı |
| Year | Asbestos | Emery   | (sandık)  | Year       | Asbestos | Emery   | (sandık)  |
|      |          |         | (1)       |            |          |         | (1)       |
| 1923 | -        | 6 896   | 1 538     | 1963       | 497      | 10 622  | 2 546     |
| 1924 | -        | 6 108   | 1 779     | 1964       | 1 521    | 19 275  | 2 459     |
| 1925 | -        | 7 500   | -         | 1965       | 3 819    | 20 482  | 3 216     |
| 1926 | -        | 4 574   | 323       | 1966       | 4 150    | 36 906  | 1 096     |
| 1927 | -        | 6 620   | 312       | 1967       | 3 913    | 31 125  | 1 234     |
| 1928 | -        | 11 145  | 41        | 1968       | 3 543    | 37 195  | 1 647     |
| 1929 | -        | 7 063   | 441       | 1969       | 5 533    | 55 080  | 1 101     |
| 1930 | -        | 3 267   | 380       | 1970       | 3 274    | 116 020 | 138       |
| 1931 | 4        | 3 488   | 935       | 1971       | 3 893    | 83 095  | 366       |
| 1932 | 58       | 6 323   | 107       | 1972       | 4 924    | 79 835  | 518       |
| 1933 | 120      | 7 017   | 241       | 1973       | 4 775    | 92 283  | 442       |
| 1934 | 135      | 7 799   | 235       | 1974       | 15 586   | 150 784 | 417       |
| 1935 | 104      | 11 991  | 694       | 1975       | 15 469   | 71 912  | 523       |
| 1936 | 119      | 12 983  | 622       | 1976       | 9 941    | 67 342  | 252       |
| 1937 | 157      | 12 115  | 592       | 1977       | 3 975    | 66 018  | 337       |
| 1938 | 668      | 8 452   | 883       | 1978       | 13 380   | 55 610  | 169       |
| 1939 | 88       | 9 978   | 317       | 1979       | 38 967   | 47 914  | -         |
| 1940 | 98       | 8 556   | 255       | 1980       | 8 882    | 31 140  | 125       |
| 1941 | -        | 5 142   | 305       | 1981       | 2 833    | 45 824  | 352       |
| 1942 | -        | 9 259   | 331       | 1982       | 23 283   | 35 164  | 257       |
| 1943 | -        | 7 811   | 174       | 1983       | 22 590   | 22 846  | 177       |
| 1944 | 234      | 100     | 164       | 1984       | 29 934   | 21 145  | 300       |
| 1945 | 138      | 2 106   | 817       | 1985       | 29 039   | 15 648  | 336       |
| 1946 | 55       | 8 451   | 625       | 1986       | 30 981   | 6 333   | 192       |
| 1947 | 245      | 11 831  | 208       | 1987       | 10 097   | 9 171   | 166       |
| 1948 | 203      | 7 861   | 387       | 1988       | -        | 12 267  | 84        |
| 1949 | 250      | 8 912   | 236       | 1989       | -        | 11 299  | 207       |
| 1950 | 245      | 1 421   | 265       | 1990       | -        | 10 829  | 80        |
| 1951 | 80       | 7 363   | 330       | 1991       | -        | 23 833  | 70        |
| 1952 | -        | 8 239   | 576       | 1992       | -        | 12 217  | -         |
| 1953 | -        | 1 135   | 537       | 1993       | -        | 10 988  | 61        |
| 1954 | 45       | 4 802   | 776       | 1994       | -        | 12 000  | 47        |
| 1955 | 235      | 7 099   | 1 054     | 1995       | -        | 14 149  | (2)       |
| 1956 | 575      | 6 363   | 845       | 1996       | -        | (2)     | (2)       |
| 1957 | 90       | 4 128   | 20        | 1997       | -        | 12 345  | -         |
| 1958 | 877      | 4 906   | 735       | 1998       | -        | 12 359  | -         |
| 1959 | 372      | 4 806   | -         | 1999       | -        | 7 313   | -         |
| 1960 | 869      | 8 193   | -         | 2000       | -        | 13 357  | -         |
| 1961 | 1 757    | 11 118  | 1 606     | 2001*      | -        | 13 629  | -         |
| 1962 | 898      | 4 355   | 3 267     |            |          |         |           |

Not. Miktarlar tüvönan olarak verilmiştir.

(1) Bir "sandık" 50 lületaşından oluşmaktadır.

(2) Özel sektörde bir veya iki işyerine ait bilgiler 219 Sayılı Kanun Hükümünde Kararnamenin atıfta bulunduđu 53 Sayılı Kanun geređi gizlilik ilkesine uymak amacıyla verilmemiştir.

Note. Quantities are given as run of mine.

(1) One "sandık" consists of 50 meerschaums.

(2) Data pertaining to one or two private sector establishments are not given due to the code of confidentiality implemented by Law no: 53 which is indicated by the decree commanded as Law 219.

Bu bölümdeki birincil enerji üretimi ve tüketimine ilişkin veriler Enerji ve Tabii Kaynaklar Bakanlığı'ndan elektrik enerjisine ilişkin veriler Türkiye Elektrik Üretim - İletim Anonim Şirketi Genel Müdürlüğü'nden ve gaz istatistiklerine ilişkin veriler ise Ankara, İstanbul ve İzmir belediyelerinden alınmıştır.

Elektrik enerjisi üretimi konusunda ilk adım 1902'de Tarsus'da kurulan bir santral ile atılmış, İstanbul ve İzmir gibi büyük şehirlerimiz 1908'den sonra elektriğe kavuşmuşlardır. İlk zamanlar yabancı ortaklıklara ayrıcalık tanınmak suretiyle kurulan elektrik santralleri 1935'ten sonra kısım kısım satın alınmaya başlanmış bir süre Bayındırlık Bakanlığı'nca işletilmiş, daha sonraları belediyelere devredilmişlerdir. Devletin elektrik enerjisine gösterdiği ilgi bununla kalmamış, sanayileşme hareketine paralel olarak elektrik ihtiyacının planlı bir şekilde ele alınması gereği duyulmuş ve 1935 yılında 2719 Sayılı Kanunla Elektrik İşleri Etüt İdaresi, 2804 Sayılı Kanunla Maden Tetkik ve Arama Enstitüsü, 2805 Sayılı Kanunla Etibank kurulmuştur. 1953'te 6200 Sayılı Kanunla kurulan Devlet Su İşleri ise elektrik üretimi amacına sahip barajlar inşa etmektedir. 1970 yılında 1312 Sayılı Kanunla kurulan Türkiye Elektrik Kurumu; İller Bankası ve Devlet Su İşleri Genel Müdürlüğü'nün üretim ve iletim tesislerini devralmıştır. Daha sonra çıkan 2705 Sayılı Kanun gereği belediye elektrik işletmelerindeki üretim ve iletim tesislerini de 1984 yılı sonuna kadar devralmıştır. Bu tesisler ile birlikte kendi kurduğu termik santralleri işletmektedir.

1994 yılından itibaren Türkiye Elektrik Kurumu, "Türkiye Elektrik Üretim, İletim A.Ş." (TEAŞ) ve "Türkiye Elektrik Dağıtım A.Ş." (TEDAŞ) adı altında iki ayrı İktisadi Devlet Teşekkülüne ayrılmıştır. Bütün bu kuruluşlar Enerji ve Tabii Kaynaklar Bakanlığı bünyesinde dirler.

#### TANIM VE KAVRAMLAR

**Kurulu Güç:** Santrallarda bulunan bütün gruplara ilişkin jeneratörlerin etiket güçlerinin toplamıdır.

**Brüt Üretim:** Jeneratör çıkışlarında ölçülen enerji üretimidir.

**Termik Üretim:** Katı, sıvı, ve gaz yakıtların tüketimi ile elde edilen elektrik enerjisidir.

**Hidrolik Üretim:** Su gücünden faydalanılarak elde edilen elektrik enerjisidir.

**Birincil Enerji:** Enerjinin herhangi bir değişim yada dönüşüm uygulanmamış olan biçimidir.

Data presented in this section relating to primary energy production and consumption is provided by the Ministry of Energy and Natural and Natural Resources, data on electric power is provided by the Turkish Electricity Generation Transmission Corporation General Management and data on gas is collected from the related establishments in Ankara, İstanbul, and İzmir.

The first attempt to supply electric power was made with the installation of a plant in Tarsus in 1902. The major cities of Turkey such as İstanbul and İzmir were provided electricity after 1908. After 1935 some of the electric power plants granted as concessions to foreign joint-stock companies were nationalized, run by the Ministry of Public Works, and then turned over to the municipalities. The State's interest in and the emphasis placed on the supply of electric power has increased with changing economic conditions. The initial industrialization process necessitated a planned construction of power plants. Thus, pursuant to Laws No. 2719, 2804 and 2805, the General Directorate of Electrical Works, Study and Research Administration, the Mineral Research and Exploration Institute and Etibank were established. The State Hydraulic Works established by Law No. 6200 in 1953, regulates the construction of dams aimed at producing electric power. In 1970 the production plants and transmission systems owned by İller Bankası and the General Directorate of State Hydraulic Works were transferred to the Turkish Electricity Authority established pursuant to Law No. 1312, that operates these systems in addition to the thermal power plants established by the Authority. Through Law No. 2705, the generation and transmission plants at municipal electrification establishments were transferred to Turkish Electricity Authority by the end of 1984.

In 1994, General Directorates of Electrical works separated two different parts as; "Turkish Electricity Generation and Transmission General Directorate" (TEAŞ) and Turkish Electricity Distribution Corporation (TEDAŞ). All these establishments are attached to the Ministry of Energy and Natural Resources.

#### DEFINITIONS AND CONCEPTS

**Installed Capacity:** The sum of nominal ratings of generators existing in the plants.

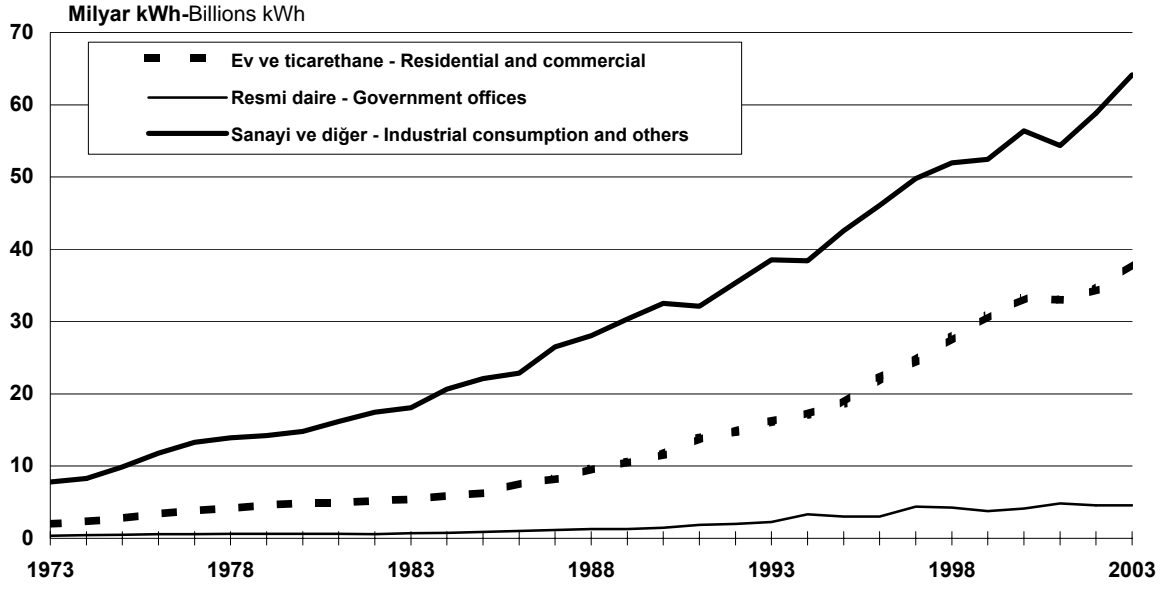
**Gross Production:** The amount of energy measured at the generator terminals.

**Thermoelectric Production:** The electric power obtained through the consumption of solid, liquid or gas fuels.

**Hydroelectric Production:** The electric power obtained through water power.

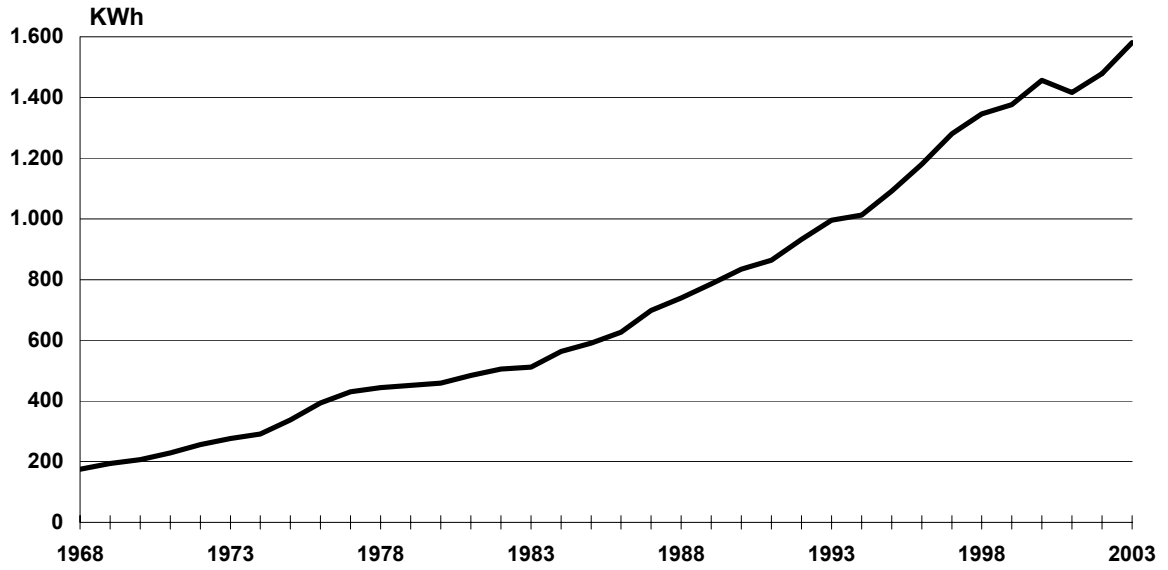
**Primary Energy:** It's an energy which is not changed and transformed to any different energy.

### 11.1 Elektrik enerjisi tüketimi Electric power consumption



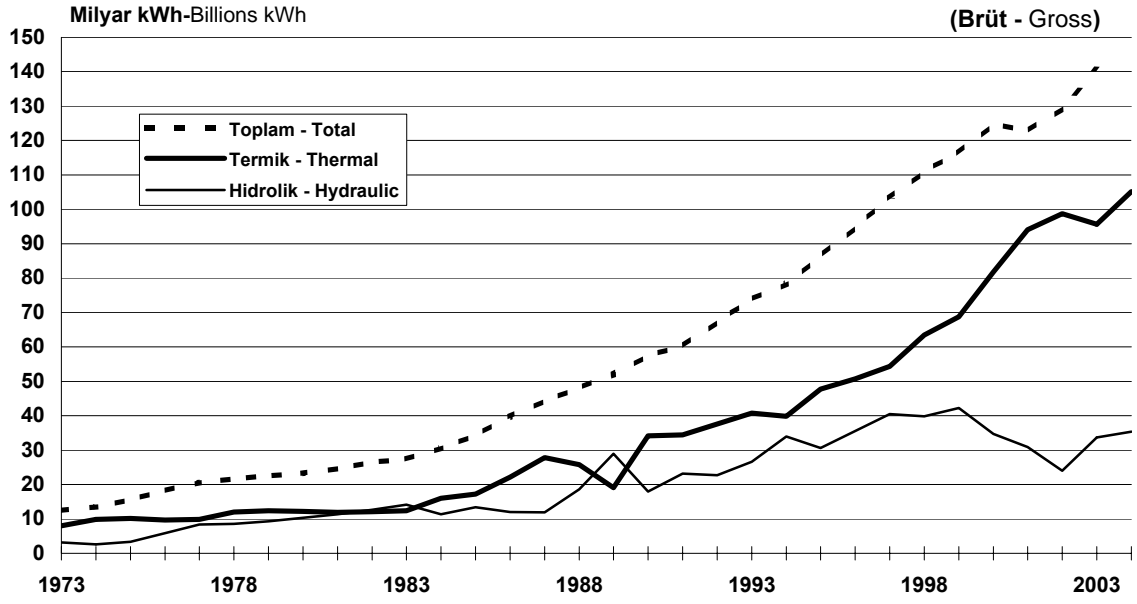
Kaynak-Source: 11.1

### 11.2 Kişi başına elektrik enerjisi tüketimi Electric power consumption per capita



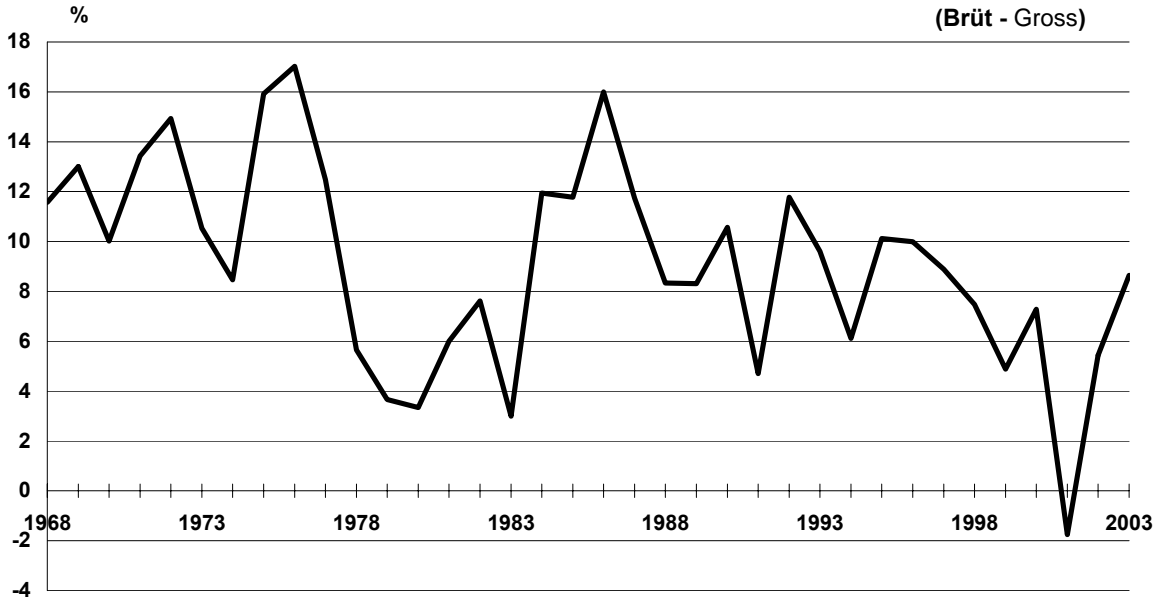
Kaynak-Source: 11.2

### 11.3 Elektrik enerjisi üretimi Electric power production



Kaynak-Source: 11.3

### 11.4 Elektrik enerjisi üretimi değişim oranı Rate of change of electric power production



Kaynak-Source: 11.3

**11.1 Elektrik enerjisi tüketimi**  
Electric power consumption

10<sup>6</sup> kWh

| Yıl<br>Year | Toplam<br>Total | Ev ve ticarethane<br>Residential and commercial |      | Resmi daire<br>Government offices |     | Sokak aydınlatması<br>Street illumination |     | Sanayi ve diğer<br>Industrial consumption and others |      |
|-------------|-----------------|---|------|-----------------------------------|-----|---|-----|--|------|
|             |                 |   | %    |                                   | %   |   | %   |  | %    |
| 1945        | 442.7           | 53.1  | 12.0 | 12.6                              | 2.9 | 11.1                                      | 2.5 | 365.9  | 82.6 |
| 1946        | 471.8           | 64.5  | 13.7 | 14.0                              | 3.0 | 13.0                                      | 2.7 | 380.4  | 80.6 |
| 1947        | 523.7           | 73.8  | 14.1 | 16.1                              | 3.1 | 13.2                                      | 2.5 | 420.6  | 80.3 |
| 1948        | 567.8           | 85.2  | 15.0 | 17.0                              | 3.0 | 15.5                                      | 2.7 | 450.2  | 79.3 |
| 1949        | 616.0           | 94.1  | 15.3 | 19.6                              | 3.2 | 18.5                                      | 3.0 | 483.8  | 78.5 |
| 1950        | 660.9           | 108.7   | 16.4 | 21.4                              | 3.2 | 22.0                                      | 3.3 | 508.8  | 77.0 |
| 1951        | 746.3           | 127.0   | 17.0 | 22.0                              | 2.9 | 26.0                                      | 3.5 | 571.3  | 76.6 |
| 1952        | 861.5           | 148.9   | 17.3 | 24.9                              | 2.9 | 31.2                                      | 3.6 | 656.6  | 76.2 |
| 1953        | 995.9           | 177.9   | 17.9 | 30.1                              | 3.0 | 36.1                                      | 3.6 | 751.7  | 75.5 |
| 1954        | 1 174.5         | 214.3   | 18.2 | 33.6                              | 2.9 | 42.7                                      | 3.6 | 883.9  | 75.3 |
| 1955        | 1 327.4         | 249.5   | 18.8 | 37.1                              | 2.8 | 48.4                                      | 3.6 | 992.4  | 74.8 |
| 1956        | 1 510.9         | 278.5   | 18.4 | 37.1                              | 2.5 | 53.2                                      | 3.5 | 1 142.2  | 75.6 |
| 1957        | 1 720.8         | 318.5   | 18.5 | 49.6                              | 2.9 | 56.8                                      | 3.3 | 1 295.9  | 75.3 |
| 1958        | 1 923.0         | 358.7   | 18.7 | 55.4                              | 2.9 | 62.8                                      | 3.3 | 1 446.1  | 75.2 |
| 1959        | 2 129.1         | 406.9   | 19.1 | 59.7                              | 2.8 | 69.6                                      | 3.3 | 1 592.9  | 74.8 |
| 1960        | 2 357.2         | 460.4   | 19.5 | 68.5                              | 2.9 | 76.8                                      | 3.3 | 1 751.5  | 74.3 |
| 1961        | 2 544.2         | 500.5   | 19.7 | 103.1                             | 4.1 | 80.9                                      | 3.2 | 1 859.7  | 73.1 |
| 1962        | 2 984.5         | 529.1   | 17.7 | 122.4                             | 4.1 | 86.5                                      | 2.9 | 2 246.5  | 75.3 |
| 1963        | 3 406.3         | 647.2   | 19.0 | 144.7                             | 4.2 | 96.3                                      | 2.8 | 2 518.0  | 73.9 |
| 1964        | 3 780.7         | 671.6   | 17.8 | 152.2                             | 4.0 | 103.0                                     | 2.7 | 2 853.9  | 75.5 |
| 1965        | 4 236.8         | 822.6   | 19.4 | 165.9                             | 3.9 | 114.9                                     | 2.7 | 3 133.4  | 74.0 |
| 1966        | 4 727.2         | 899.9   | 19.0 | 174.5                             | 3.7 | 130.6                                     | 2.8 | 3 522.1  | 74.5 |
| 1967        | 5 269.2         | 1 024.3   | 19.4 | 206.2                             | 3.9 | 146.6                                     | 2.8 | 3 892.2  | 73.9 |
| 1968        | 5 847.0         | 1 054.0   | 18.0 | 296.0                             | 5.1 | 164.0                                     | 2.8 | 4 333.0  | 74.1 |
| 1969        | 6 615.8         | 1 301.1   | 19.7 | 258.7                             | 3.9 | 118.1                                     | 1.8 | 4 937.9  | 74.6 |
| 1970        | 7 307.8         | 1 405.5   | 19.2 | 302.0                             | 4.1 | 193.0                                     | 2.6 | 5 407.4  | 74.0 |
| 1971        | 8 289.3         | 1 594.3   | 19.2 | 342.0                             | 4.1 | 200.0                                     | 2.4 | 6 152.6  | 74.2 |
| 1972        | 9 527.3         | 1 832.4   | 19.2 | 364.0                             | 4.1 | 208.0                                     | 2.2 | 7 093.4  | 74.5 |
| 1973        | 10 530.1        | 2 011.0   | 19.1 | 370.0                             | 4.7 | 217.0                                     | 2.1 | 7 811.7  | 74.2 |
| 1974        | 11 358.7        | 2 314.6   | 20.4 | 435.0                             | 4.6 | 222.0                                     | 2.0 | 8 296.7  | 73.0 |
| 1975        | 13 491.7        | 2 793.2   | 20.7 | 496.0                             | 4.2 | 251.0                                     | 1.9 | 9 881.9  | 73.2 |
| 1976        | 16 078.9        | 3 362.1   | 20.9 | 556.0                             | 3.8 | 256.0                                     | 1.8 | 11 805.4   | 73.4 |
| 1977        | 17 968.8        | 3 854.6   | 21.5 | 555.0                             | 3.1 | 255.0                                     | 1.4 | 13 304.8   | 74.0 |
| 1978        | 18 933.8        | 4 162.0   | 22.0 | 601.0                             | 3.2 | 277.0                                     | 1.5 | 13 894.6   | 73.4 |
| 1979        | 19 663.1        | 4 546.6   | 23.1 | 622.0                             | 3.2 | 291.0                                     | 1.5 | 14 204.0   | 72.2 |
| 1980        | 20 632.4        | 4 897.5   | 23.7 | 609.0                             | 3.1 | 290.0                                     | 1.4 | 14 797.3   | 71.7 |
| 1981        | 22 030.0        | 4 921.9   | 22.3 | 638.0                             | 2.9 | 298.0                                     | 1.4 | 16 171.6   | 73.4 |
| 1982        | 23 586.8        | 5 221.8   | 22.1 | 596.0                             | 2.5 | 309.0                                     | 1.3 | 17 459.9   | 74.0 |
| 1983        | 24 465.1        | 5 423.9   | 22.2 | 687.0                             | 2.8 | 296.0                                     | 1.2 | 18 057.9   | 73.8 |
| 1984        | 27 635.2        | 5 874.8   | 21.3 | 767.0                             | 2.8 | 331.0                                     | 1.2 | 20 662.9   | 74.8 |
| 1985        | 29 708.6        | 6 311.4   | 21.2 | 892.0                             | 3.0 | 407.0                                     | 1.4 | 22 098.4   | 74.4 |
| 1986        | 32 209.7        | 7 641.5   | 23.7 | 1 036.0                           | 3.2 | 666.0                                     | 2.1 | 22 865.9   | 71.0 |
| 1987        | 36 697.3        | 8 254.1   | 22.5 | 1 169.0                           | 3.2 | 786.0                                     | 2.1 | 26 488.2   | 72.2 |
| 1988        | 39 721.5        | 9 593.7   | 24.2 | 1 269.4                           | 3.2 | 815.4                                     | 2.1 | 28 043.0   | 70.6 |
| 1989        | 43 120.0        | 10 564.7  | 24.5 | 1 278.3                           | 3.0 | 915.7                                     | 2.1 | 30 361.3   | 70.4 |
| 1990        | 46 820.0        | 11 617.6  | 24.8 | 1 463.3                           | 3.1 | 1 231.4                                   | 2.6 | 32 507.7   | 69.4 |
| 1991        | 49 282.9        | 13 887.4  | 28.2 | 1 864.3                           | 3.8 | 1 417.9                                   | 2.9 | 32 113.3   | 65.2 |
| 1992        | 53 984.7        | 14 752.0  | 27.3 | 2 008.6                           | 3.7 | 1 859.7                                   | 3.4 | 35 364.4   | 65.5 |
| 1993        | 59 237.0        | 16 164.4  | 27.3 | 2 266.4                           | 3.8 | 2 270.3                                   | 3.8 | 38 535.9   | 65.1 |
| 1994        | 61 400.9        | 17 154.4  | 27.9 | 3 315.1                           | 5.4 | 2 502.1                                   | 4.1 | 38 429.3   | 62.6 |
| 1995        | 67 393.9        | 18 687.7  | 27.7 | 3 011.6                           | 4.5 | 3 105.9                                   | 4.6 | 42 588.7   | 63.2 |
| 1996        | 74 156.6        | 22 135.1  | 29.8 | 3 002.5                           | 4.0 | 2 933.2                                   | 4.0 | 46 085.8   | 62.1 |
| 1997        | 81 884.9        | 24 599.9  | 30.0 | 4 384.7                           | 5.4 | 3 117.2                                   | 3.8 | 49 783.1   | 60.8 |
| 1998        | 87 704.6        | 27 767.9  | 31.7 | 4 271.6                           | 4.9 | 3 691.2                                   | 4.2 | 51 974.0   | 59.3 |
| 1999        | 91 201.9        | 30 792.3  | 33.8 | 3 775.1                           | 4.1 | 4 185.3                                   | 4.6 | 52 468.2   | 57.5 |
| 2000        | 98 295.7        | 33 227.0  | 33.8 | 4 107.9                           | 4.2 | 4 557.7                                   | 4.6 | 56 403.1   | 57.4 |
| 2001        | 97 070.0        | 32 993.8  | 34.0 | 4 841.2                           | 5.0 | 4 888.2                                   | 5.0 | 54 360.8   | 56.0 |
| 2002        | 102 947.8       | 34 426.8  | 30.8 | 4 580.5                           | 4.1 | 5 103.9                                   | 4.6 | 58 836.6   | 52.6 |
| 2003        | 111 766.0       | 38 066.8  | 34.1 | 4 554.0                           | 4.1 | 4 974.8                                   | 4.5 | 64 170.4   | 57.4 |

## 11.2 Elektrik santrallerinde kurulu güç, üretim ve tüketim

Installed capacity, production and consumption of electric power plants

| Yıl<br>Year | Kişi başına<br>kurulu güç<br>Installed capacity<br>per capita |    | Brüt<br>üretim<br>Gross<br>production |                        | Kişi başına<br>tüketim<br>Consumption<br>per capita |     |
|-------------|---|----|---------------------------------------|------------------------|---|-----|
|             | Kurulu güç<br>Installed capacity                              | W  | 10 <sup>6</sup> kWh                   | Tüketim<br>Consumption | 10 <sup>6</sup> kWh                                 | kWh |
|             | 10 <sup>3</sup> kW  |    |                                       |                        |   |     |
| 1923        | 32.8  | 3  | 44.5                                  | 41.3                   |   | 3   |
| 1924        | 32.9  | 3  | 44.6                                  | 41.3                   |   | 3   |
| 1925        | 33.4  | 3  | 45.3                                  | 41.9                   |   | 3   |
| 1926        | 48.6  | 4  | 65.8                                  | 60.6                   |   | 5   |
| 1927        | 51.9  | 4  | 70.1                                  | 63.4                   |   | 5   |
| 1928        | 65.9  | 5  | 89.4                                  | 81.4                   |   | 6   |
| 1929        | 72.1  | 5  | 97.8                                  | 88.9                   |   | 6   |
| 1930        | 78.0  | 5  | 106.3                                 | 96.7                   |   | 7   |
| 1931        | 101.9   | 7  | 117.9                                 | 106.0                  |   | 7   |
| 1932        | 103.3   | 7  | 131.6                                 | 117.5                  |   | 8   |
| 1933        | 107.8   | 7  | 151.9                                 | 136.2                  |   | 9   |
| 1934        | 117.4   | 8  | 175.2                                 | 157.7                  |   | 10  |
| 1935        | 126.2   | 8  | 222.9                                 | 199.6                  |   | 12  |
| 1936        | 138.5   | 9  | 231.1                                 | 206.8                  |   | 13  |
| 1937        | 167.1   | 10 | 289.8                                 | 257.7                  |   | 16  |
| 1938        | 178.5   | 11 | 312.1                                 | 279.9                  |   | 17  |
| 1939        | 215.6   | 12 | 353.3                                 | 316.8                  |   | 18  |
| 1940        | 217.0   | 12 | 369.9                                 | 359.3                  |   | 20  |
| 1941        | 222.0   | 12 | 415.2                                 | 377.6                  |   | 21  |
| 1942        | 226.7   | 13 | 408.2                                 | 372.5                  |   | 21  |
| 1943        | 236.4   | 13 | 457.4                                 | 395.7                  |   | 22  |
| 1944        | 241.9   | 13 | 496.1                                 | 429.9                  |   | 23  |
| 1945        | 245.9   | 13 | 527.8                                 | 459.0                  |   | 25  |
| 1946        | 247.5   | 13 | 562.7                                 | 487.0                  |   | 26  |
| 1947        | 251.4   | 13 | 625.4                                 | 541.2                  |   | 28  |
| 1948        | 305.5   | 15 | 676.3                                 | 585.7                  |   | 29  |
| 1949        | 381.8   | 19 | 736.6                                 | 633.9                  |   | 31  |
| 1950        | 407.8   | 20 | 789.5                                 | 678.8                  |   | 33  |
| 1951        | 423.2   | 20 | 887.9                                 | 764.0                  |   | 36  |
| 1952        | 437.8   | 20 | 1 020.2                               | 878.5                  |   | 40  |
| 1953        | 499.5   | 22 | 1 200.8                               | 1 012.5                |   | 45  |
| 1954        | 516.9   | 22 | 1 402.5                               | 1 191.5                |   | 51  |
| 1955        | 611.6   | 26 | 1 579.8                               | 1 347.3                |   | 57  |
| 1956        | 886.1   | 37 | 1 819.1                               | 1 544.8                |   | 63  |
| 1957        | 939.4   | 37 | 2 056.7                               | 1 757.0                |   | 70  |
| 1958        | 1 030.0   | 40 | 2 303.4                               | 1 961.5                |   | 76  |
| 1959        | 1 161.0   | 43 | 2 587.3                               | 2 170.5                |   | 81  |
| 1960        | 1 272.4   | 46 | 2 815.1                               | 2 395.7                |   | 87  |

Kaynak: Enerji ve Tabii Kaynaklar Bakanlığı.

Source: Ministry of Energy and Natural Resources.

**11.2 Elektrik santrallerinde kurulu güç, üretim ve tüketim (devam)**

Installed capacity, production and consumption of electric power plants (continue)

| Yıl<br>Year | Kurulu güç<br>Installed capacity |   | Kişi başına<br>kurulu güç<br>per capita | Brüt<br>üretim<br>Gross<br>production | Tüketim<br>Consumption | Kişi başına<br>tüketim<br>per capita |
|-------------|----------------------------------|---|---|---------------------------------------|------------------------|--------------------------------------|
|             | 10 <sup>3</sup> kW               | W | W                                       | 10 <sup>6</sup> kWh                   | 10 <sup>6</sup> kWh    | kWh                                  |
| 1961        | 1 323.9                          |   | 47                                      | 3 011.1                               | 2 585.4                | 92                                   |
| 1962        | 1 370.8                          |   | 47                                      | 3 559.8                               | 3 059.3                | 106                                  |
| 1963        | 1 381.1                          |   | 47                                      | 3 983.4                               | 3 406.3                | 115                                  |
| 1964        | 1 418.3                          |   | 47                                      | 4 450.9                               | 3 780.7                | 124                                  |
| 1965        | 1 490.5                          |   | 48                                      | 4 952.7                               | 4 236.8                | 136                                  |
| 1966        | 1 644.3                          |   | 51                                      | 5 550.9                               | 4 728.9                | 148                                  |
| 1967        | 1 959.1                          |   | 60                                      | 6 216.8                               | 5 269.2                | 161                                  |
| 1968        | 1 966.6                          |   | 59                                      | 6 935.8                               | 5 870.1                | 175                                  |
| 1969        | 1 967.2                          |   | 57                                      | 7 338.0                               | 6 679.0                | 194                                  |
| 1970        | 2 234.9                          |   | 63                                      | 8 623.0                               | 7 307.8                | 207                                  |
| 1971        | 2 577.9                          |   | 71                                      | 9 781.1                               | 8 289.3                | 229                                  |
| 1972        | 2 711.3                          |   | 73                                      | 11 241.9                              | 9 527.3                | 257                                  |
| 1973        | 3 192.5                          |   | 84                                      | 12 425.2                              | 10 530.1               | 277                                  |
| 1974        | 3 732.1                          |   | 96                                      | 13 477.0                              | 11 358.7               | 291                                  |
| 1975        | 4 186.6                          |   | 105                                     | 15 622.8                              | 13 491.7               | 337                                  |
| 1976        | 4 364.2                          |   | 107                                     | 18 282.8                              | 16 078.9               | 393                                  |
| 1977        | 4 727.2                          |   | 113                                     | 20 564.6                              | 17 968.8               | 430                                  |
| 1978        | 4 868.7                          |   | 114                                     | 21 726.1                              | 18 933.8               | 444                                  |
| 1979        | 5 118.7                          |   | 118                                     | 22 521.9                              | 19 663.1               | 452                                  |
| 1980        | 5 118.7                          |   | 115                                     | 23 275.4                              | 20 398.2               | 459                                  |
| 1981        | 5 537.6                          |   | 122                                     | 24 672.8                              | 22 030.0               | 484                                  |
| 1982        | 6 638.6                          |   | 142                                     | 26 551.5                              | 23 586.8               | 505                                  |
| 1983        | 6 935.1                          |   | 145                                     | 27 346.8                              | 24 465.1               | 511                                  |
| 1984        | 8 459.1                          |   | 172                                     | 30 613.5                              | 27 635.2               | 563                                  |
| 1985        | 9 119.1                          |   | 181                                     | 34 218.9                              | 29 708.6               | 591                                  |
| 1986        | 10 112.7                         |   | 197                                     | 39 694.8                              | 32 209.7               | 626                                  |
| 1987        | 12 492.6                         |   | 238                                     | 44 352.9                              | 36 697.3               | 698                                  |
| 1988        | 14 518.1                         |   | 270                                     | 48 048.8                              | 39 721.5               | 739                                  |
| 1989        | 15 805.7                         |   | 288                                     | 52 043.2                              | 43 120.0               | 786                                  |
| 1990        | 16 315.1                         |   | 291                                     | 57 543.0                              | 46 820.0               | 835                                  |
| 1991        | 17 206.6                         |   | 300                                     | 60 219.1                              | 49 282.9               | 864                                  |
| 1992        | 18 713.6                         |   | 320                                     | 67 342.2                              | 53 984.7               | 932                                  |
| 1993        | 20 335.1                         |   | 342                                     | 73 807.5                              | 59 237.0               | 996                                  |
| 1994        | 20 857.3                         |   | 344                                     | 78 321.7                              | 61 400.9               | 1 013                                |
| 1995        | 20 951.8                         |   | 340                                     | 86 247.4                              | 67 393.9               | 1 092                                |
| 1996        | 21 246.9                         |   | 338                                     | 94 861.7                              | 74 156.6               | 1 180                                |
| 1997        | 21 889.4                         |   | 342                                     | 103 295.8                             | 81 884.9               | 1 280                                |
| 1998        | 23 351.5                         |   | 359                                     | 111 022.4                             | 87 704.6               | 1 346                                |
| 1999        | 26 116.9                         |   | 394                                     | 116 439.9                             | 91 201.9               | 1 376                                |
| 2000        | 27 264.1                         |   | 404                                     | 124 921.6                             | 98 295.7               | 1 457                                |
| 2001        | 28 332.4                         |   | 413                                     | 122 724.7                             | 97 070.0               | 1 417                                |
| 2002        | 31 845.8                         |   | 457                                     | 129 366.8                             | 102 947.8              | 1 479                                |
| 2003        | 35 587.0                         |   | 503                                     | 140 580.5                             | 111 766.0              | 1 581                                |

**11.3 Santrallara göre elektrik enerjisi üretimi (brüt)**  
Electricity generation by power plant type (gross)

10<sup>6</sup> kWh

| Yıl  | Toplam  | Termik  |      | Hidrolik  |      |
|------|---------|---------|------|-----------|------|
| Year | Total   | Thermal | %    | Hydraulic | %    |
| 1923 | 44.5    | 44.3    | 99.6 | 0.2       | 0.4  |
| 1924 | 44.6    | 44.4    | 99.6 | 0.2       | 0.4  |
| 1925 | 45.3    | 45.1    | 99.6 | 0.2       | 0.4  |
| 1926 | 65.8    | 65.5    | 99.5 | 0.3       | 0.5  |
| 1927 | 70.1    | 69.7    | 99.4 | 0.4       | 0.6  |
| 1928 | 89.4    | 89.0    | 99.6 | 0.4       | 0.4  |
| 1929 | 97.8    | 97.2    | 99.4 | 0.6       | 0.6  |
| 1930 | 106.3   | 104.4   | 98.2 | 1.9       | 1.8  |
| 1931 | 117.9   | 114.5   | 97.1 | 3.4       | 2.9  |
| 1932 | 131.6   | 127.6   | 97.0 | 4.0       | 3.0  |
| 1933 | 151.9   | 147.9   | 97.4 | 4.0       | 2.6  |
| 1934 | 195.2   | 189.7   | 97.2 | 5.5       | 2.8  |
| 1935 | 212.9   | 205.9   | 96.7 | 7.0       | 3.3  |
| 1936 | 231.1   | 221.7   | 95.9 | 9.4       | 4.1  |
| 1937 | 289.8   | 280.0   | 96.6 | 9.8       | 3.4  |
| 1938 | 312.1   | 302.3   | 96.9 | 9.8       | 3.1  |
| 1939 | 353.3   | 342.0   | 96.8 | 11.3      | 3.2  |
| 1940 | 396.9   | 383.1   | 96.5 | 13.8      | 3.5  |
| 1941 | 415.2   | 394.5   | 95.0 | 20.7      | 5.0  |
| 1942 | 408.3   | 385.5   | 94.4 | 22.7      | 5.6  |
| 1943 | 457.4   | 433.6   | 94.8 | 23.8      | 5.2  |
| 1944 | 496.1   | 470.0   | 94.7 | 26.1      | 5.3  |
| 1945 | 527.8   | 504.0   | 95.5 | 23.8      | 4.5  |
| 1946 | 562.7   | 535.6   | 95.2 | 27.1      | 4.8  |
| 1947 | 625.0   | 598.4   | 95.7 | 26.6      | 4.3  |
| 1948 | 676.3   | 645.9   | 95.5 | 30.4      | 4.5  |
| 1949 | 736.6   | 707.3   | 96.0 | 29.3      | 4.0  |
| 1950 | 789.5   | 759.4   | 96.2 | 30.1      | 3.8  |
| 1951 | 887.9   | 843.4   | 95.0 | 44.5      | 5.0  |
| 1952 | 1 020.2 | 961.6   | 94.3 | 58.6      | 5.7  |
| 1953 | 1 200.8 | 1 133.3 | 94.4 | 67.5      | 5.6  |
| 1954 | 1 402.4 | 1 319.6 | 94.1 | 82.9      | 5.9  |
| 1955 | 1 579.8 | 1 490.7 | 94.4 | 89.2      | 5.6  |
| 1956 | 1 819.2 | 1 656.2 | 91.0 | 162.9     | 9.0  |
| 1957 | 2 056.7 | 1 745.4 | 84.9 | 311.3     | 15.1 |
| 1958 | 2 303.5 | 1 646.1 | 71.5 | 657.4     | 28.5 |
| 1959 | 2 587.3 | 1 896.4 | 73.3 | 690.9     | 26.7 |
| 1960 | 2 815.1 | 1 813.7 | 64.4 | 1 001.4   | 35.6 |
| 1961 | 3 011.1 | 1 745.9 | 58.0 | 1 265.2   | 42.0 |
| 1962 | 3 559.8 | 2 436.1 | 68.4 | 1 123.7   | 31.6 |
| 1963 | 3 983.4 | 1 879.0 | 47.2 | 2 104.4   | 52.8 |

Kaynak: Enerji ve Tabii Kaynaklar Bakanlığı.

Source: Ministry of Energy and Natural Resources.



**11.3 Santrallara göre elektrik enerjisi üretimi (brüt) (devam)**  
Electricity generation by power plant type (gross) (continued)

10<sup>6</sup> kWh

| Yıl  | Toplam    | Termik    |      | Hidrolik  |      |
|------|-----------|-----------|------|-----------|------|
| Year | Total     | Thermal   | %    | Hydraulic | %    |
| 1964 | 4 450.9   | 2 802.8   | 63.0 | 1 648.1   | 37.0 |
| 1965 | 4 952.7   | 2 773.7   | 56.0 | 2 179.0   | 44.0 |
| 1966 | 5 576.2   | 3 238.1   | 58.1 | 2 338.1   | 41.9 |
| 1967 | 6 216.8   | 3 835.0   | 61.7 | 2 381.8   | 38.3 |
| 1968 | 6 935.9   | 3 761.1   | 54.2 | 3 174.8   | 45.8 |
| 1969 | 7 838.0   | 4 393.1   | 56.0 | 3 444.9   | 44.0 |
| 1970 | 8 623.0   | 5 590.2   | 64.8 | 3 032.8   | 35.2 |
| 1971 | 9 781.1   | 7 170.9   | 73.3 | 2 610.2   | 26.7 |
| 1972 | 11 241.9  | 8 037.7   | 71.5 | 3 204.2   | 28.5 |
| 1973 | 12 425.2  | 9 821.8   | 79.0 | 2 603.4   | 21.0 |
| 1974 | 13 477.0  | 10 121.2  | 75.1 | 3 355.8   | 24.9 |
| 1975 | 15 622.8  | 9 719.2   | 62.2 | 5 903.6   | 37.8 |
| 1976 | 18 282.8  | 9 908.0   | 54.2 | 8 374.8   | 45.8 |
| 1977 | 20 564.6  | 11 992.3  | 58.3 | 8 572.3   | 41.7 |
| 1978 | 21 726.1  | 12 391.3  | 57.0 | 9 334.8   | 43.0 |
| 1979 | 22 521.9  | 12 233.0  | 54.3 | 10 288.9  | 45.7 |
| 1980 | 23 275.4  | 11 927.2  | 51.2 | 11 348.2  | 48.8 |
| 1981 | 24 672.8  | 12 056.7  | 48.9 | 12 616.1  | 51.1 |
| 1982 | 26 551.5  | 12 384.8  | 46.6 | 14 166.7  | 53.4 |
| 1983 | 27 346.8  | 16 004.1  | 58.5 | 11 342.7  | 41.5 |
| 1984 | 30 613.5  | 17 187.2  | 56.1 | 13 426.3  | 43.9 |
| 1985 | 34 218.9  | 22 174.0  | 64.8 | 12 044.9  | 35.2 |
| 1986 | 39 694.8  | 27 822.2  | 70.1 | 11 872.6  | 29.9 |
| 1987 | 44 352.9  | 25 735.1  | 58.0 | 18 617.8  | 42.0 |
| 1988 | 48 048.8  | 19 099.2  | 39.7 | 28 949.6  | 60.3 |
| 1989 | 52 043.2  | 34 103.6  | 65.5 | 17 939.6  | 34.5 |
| 1990 | 57 543.0  | 34 395.4  | 59.8 | 23 147.6  | 40.2 |
| 1991 | 60 246.3  | 37 563.0  | 62.3 | 22 683.3  | 37.7 |
| 1992 | 67 342.2  | 40 774.2  | 60.5 | 26 568.0  | 39.5 |
| 1993 | 73 807.5  | 39 856.6  | 54.0 | 33 950.9  | 46.0 |
| 1994 | 78 321.7  | 47 735.8  | 60.9 | 30 585.9  | 39.1 |
| 1995 | 86 247.4  | 50 706.5  | 58.8 | 35 540.9  | 41.2 |
| 1996 | 94 861.7  | 54 386.5  | 57.3 | 40 475.2  | 42.7 |
| 1997 | 103 295.8 | 63 479.7  | 61.4 | 39 816.1  | 38.6 |
| 1998 | 111 022.4 | 68 793.4  | 62.0 | 42 229.0  | 38.0 |
| 1999 | 116 439.9 | 81 762.4  | 70.2 | 34 677.5  | 29.8 |
| 2000 | 124 926.0 | 94 009.7  | 75.3 | 30 916.3  | 24.7 |
| 2001 | 122 724.7 | 98 714.8  | 80.4 | 24 009.9  | 19.6 |
| 2002 | 129 399.5 | 95 667.8  | 73.9 | 33 731.7  | 26.1 |
| 2003 | 140 580.5 | 105 189.6 | 74.8 | 35 390.9  | 25.2 |

## 11.4 Birincil enerji üretimi

### Primary energy production

[Bin ton eşdeğer petrol - Thousand tons of oil equivalent]

| Yıl<br>Year | Toplam<br>Total | Taş-<br>kömürü<br>Coal | Linyit<br>Lignite | Asfaltit<br>Asphaltit | Doğal gaz<br>Natural gas | Petrol<br>Petroleum | Hidrolik<br>Hydraulic | Jeotermal<br>Geothermal |                         | Hayvan ve bitki<br>artıkları<br>Animal and<br>vegetable waste |              |       |
|-------------|-----------------|------------------------|-------------------|-----------------------|--------------------------|---------------------|-----------------------|-------------------------|-------------------------|---|--------------|-------|
|             |                 |                        |                   |                       |                          |                     |                       | Isı<br>Heat             | Elektrik<br>Electricity | Güneş<br>Solar  | Odun<br>Wood |       |
| 1950        | 6 427           | 1 728                  | 280               | -                     | -                        | 19                  | 3                     | -                       | -                       | -   | 2 952        | 1 445 |
| 1951        | 6 650           | 1 823                  | 279               | -                     | -                        | 20                  | 4                     | -                       | -                       | -   | 3 048        | 1 476 |
| 1952        | 6 808           | 1 836                  | 305               | -                     | -                        | 23                  | 5                     | -                       | -                       | -   | 3 132        | 1 507 |
| 1953        | 7 389           | 2 235                  | 364               | -                     | -                        | 28                  | 6                     | -                       | -                       | -   | 3 216        | 1 540 |
| 1954        | 7 617           | 2 251                  | 423               | -                     | -                        | 61                  | 7                     | -                       | -                       | -   | 3 303        | 1 572 |
| 1955        | 7 820           | 2 135                  | 490               | -                     | -                        | 188                 | 8                     | -                       | -                       | -   | 3 393        | 1 606 |
| 1956        | 8 380           | 2 268                  | 645               | -                     | -                        | 321                 | 14                    | -                       | -                       | -   | 3 492        | 1 640 |
| 1957        | 8 936           | 2 447                  | 820               | -                     | -                        | 313                 | 27                    | -                       | -                       | -   | 3 594        | 1 735 |
| 1958        | 9 291           | 2 486                  | 869               | -                     | -                        | 345                 | 57                    | -                       | -                       | -   | 3 699        | 1 835 |
| 1959        | 9 458           | 2 404                  | 815               | -                     | -                        | 419                 | 59                    | -                       | -                       | -   | 3 810        | 1 951 |
| 1960        | 9 403           | 2 228                  | 807               | -                     | -                        | 394                 | 86                    | -                       | -                       | -   | 3 900        | 1 988 |
| 1961        | 9 642           | 2 302                  | 806               | -                     | -                        | 464                 | 109                   | -                       | -                       | -   | 3 925        | 2 036 |
| 1962        | 9 998           | 2 375                  | 945               | -                     | -                        | 625                 | 97                    | -                       | -                       | -   | 3 916        | 2 040 |
| 1963        | 10 433          | 2 533                  | 1 076             | -                     | -                        | 783                 | 181                   | 10                      | -                       | -   | 3 902        | 1 948 |
| 1964        | 10 997          | 2 714                  | 1 254             | -                     | -                        | 967                 | 142                   | 10                      | -                       | -   | 3 883        | 2 027 |
| 1965        | 11 645          | 2 678                  | 1 262             | -                     | -                        | 1 610               | 187                   | 22                      | -                       | -   | 3 870        | 2 016 |
| 1966        | 12 804          | 2 977                  | 1 495             | 5                     | -                        | 2 143               | 201                   | 22                      | -                       | -   | 3 852        | 2 109 |
| 1967        | 13 616          | 3 069                  | 1 429             | 5                     | -                        | 2 890               | 205                   | 22                      | -                       | -   | 3 849        | 2 147 |
| 1968        | 14 103          | 2 909                  | 1 636             | 11                    | -                        | 3 260               | 273                   | 26                      | -                       | -   | 3 842        | 2 146 |
| 1969        | 14 708          | 2 857                  | 1 759             | 9                     | -                        | 3 804               | 296                   | 26                      | -                       | -   | 3 819        | 2 138 |
| 1970        | 14 516          | 2 790                  | 1 735             | 15                    | -                        | 3 719               | 261                   | 23                      | -                       | -   | 3 845        | 2 128 |
| 1971        | 14 393          | 2 830                  | 1 867             | 10                    | -                        | 3 625               | 224                   | 38                      | -                       | -   | 3 657        | 2 143 |
| 1972        | 15 216          | 2 831                  | 2 203             | 72                    | -                        | 3 557               | 276                   | 38                      | -                       | -   | 4 051        | 2 188 |
| 1973        | 15 650          | 2 832                  | 2 326             | 124                   | -                        | 3 687               | 224                   | 48                      | -                       | -   | 4 154        | 2 256 |
| 1974        | 16 188          | 3 029                  | 2 506             | 169                   | -                        | 3 474               | 289                   | 50                      | -                       | -   | 4 350        | 2 320 |
| 1975        | 16 473          | 2 936                  | 2 745             | 196                   | -                        | 3 250               | 508                   | 56                      | -                       | -   | 4 369        | 2 414 |
| 1976        | 16 488          | 2 826                  | 3 004             | 190                   | 14                       | 2 725               | 720                   | 58                      | -                       | -   | 4 420        | 2 530 |
| 1977        | 16 893          | 2 687                  | 3 269             | 187                   | 16                       | 2 849               | 737                   | 58                      | -                       | -   | 4 497        | 2 593 |
| 1978        | 17 838          | 2 620                  | 4 057             | 128                   | 20                       | 2 873               | 803                   | 60                      | -                       | -   | 4 574        | 2 703 |
| 1979        | 17 321          | 2 471                  | 3 343             | 87                    | 31                       | 2 973               | 885                   | 60                      | -                       | -   | 4 652        | 2 819 |
| 1980        | 17 358          | 2 195                  | 3 738             | 240                   | 21                       | 2 447               | 976                   | 60                      | -                       | -   | 4 730        | 2 953 |
| 1981        | 18 299          | 2 422                  | 4 271             | 241                   | 15                       | 2 481               | 1 085                 | 60                      | -                       | -   | 4 807        | 2 918 |
| 1982        | 19 186          | 2 445                  | 4 652             | 370                   | 41                       | 2 450               | 1 218                 | 82                      | -                       | -   | 5 028        | 2 900 |
| 1983        | 19 313          | 2 159                  | 5 378             | 323                   | 7                        | 2 313               | 975                   | 100                     | -                       | -   | 5 126        | 2 932 |
| 1984        | 20 322          | 2 216                  | 6 498             | 97                    | 36                       | 2 191               | 1 155                 | 178                     | 19                      | -   | 5 177        | 2 755 |
| 1985        | 21 935          | 2 199                  | 8 212             | 225                   | 62                       | 2 216               | 1 036                 | 232                     | 5                       | -   | 5 210        | 2 539 |
| 1986        | 23 538          | 2 151                  | 8 949             | 261                   | 416                      | 2 514               | 1 021                 | 304                     | 38                      | 5   | 5 271        | 2 609 |
| 1987        | 25 077          | 2 111                  | 9 827             | 271                   | 270                      | 2 762               | 1 601                 | 324                     | 50                      | 10  | 5 308        | 2 544 |
| 1988        | 24 607          | 2 212                  | 8 603             | 268                   | 90                       | 2 692               | 2 490                 | 340                     | 58                      | 13  | 5 313        | 2 527 |
| 1989        | 25 754          | 2 027                  | 10 564            | 179                   | 158                      | 3 020               | 1 543                 | 342                     | 54                      | 19  | 5 345        | 2 504 |
| 1990        | 25 478          | 2 080                  | 9 524             | 119                   | 193                      | 3 902               | 1 991                 | 364                     | 69                      | 28  | 5 361        | 1 847 |
| 1991        | 25 501          | 1 827                  | 9 117             | 60                    | 185                      | 4 674               | 1 951                 | 365                     | 70                      | 41  | 5 391        | 1 821 |
| 1992        | 26 794          | 1 727                  | 10 299            | 92                    | 180                      | 4 495               | 2 285                 | 388                     | 60                      | 60  | 5 421        | 1 788 |
| 1993        | 26 441          | 1 722                  | 9 790             | 37                    | 182                      | 4 087               | 2 920                 | 400                     | 67                      | 88  | 5 451        | 1 697 |
| 1994        | 26 511          | 1 636                  | 10 471            | 0                     | 182                      | 3 871               | 2 630                 | 415                     | 68                      | 129   | 5 482        | 1 627 |
| 1995        | 26 719          | 1 319                  | 10 735            | 29                    | 166                      | 3 692               | 3 057                 | 437                     | 74                      | 143   | 5 512        | 1 556 |
| 1996        | 27 386          | 1 382                  | 10 899            | 15                    | 187                      | 3 675               | 3 481                 | 471                     | 72                      | 159   | 5 512        | 1 533 |
| 1997        | 28 209          | 1 347                  | 11 759            | 13                    | 230                      | 3 630               | 3 424                 | 531                     | 71                      | 179   | 5 512        | 1 512 |
| 1998        | 29 324          | 1 143                  | 12 792            | 10                    | 514                      | 3 385               | 3 632                 | 582                     | 73                      | 210   | 5 512        | 1 471 |
| 1999        | 27 659          | 1 030                  | 12 242            | 12                    | 665                      | 3 087               | 2 982                 | 618                     | 70                      | 236   | 5 293        | 1 422 |
| 2000        | 26 855          | 1 159                  | 12 128            | 9                     | 582                      | 2 887               | 2 656                 | 648                     | 65                      | 262   | 5 081        | 1 376 |
| 2001        | 25 173          | 1 255                  | 11 611            | 13                    | 284                      | 2 679               | 2 065                 | 687                     | 77                      | 287   | 4 879        | 1 332 |
| 2002        | 24 727          | 1 169                  | 10 657            | 2                     | 344                      | 2 541               | 2 897                 | 730                     | 90                      | 318   | 4 684        | 1 290 |
| 2003        | 23 972          | 1 104                  | 9 723             | 138                   | 510                      | 2 494               | 3 038                 | 784                     | 76                      | 350   | 4 497        | 1 251 |

Kaynak. Enerji ve Tabii Kaynaklar Bakanlığı.

Source. Ministry of Energy and Natural Resources.

## 11.5 Birincil enerji üretimi

| Yıl  | Taşkömürü                 | Linyit  | Asfaltit  | Petrol    | Doğal gaz              |
|------|---------------------------|---------|-----------|-----------|------------------------|
|      | Coal                      | Lignite | Asphaltit | Petroleum | Natural gas            |
|      | (Bin ton - Thousand tons) |         |           |           | 000 000 m <sup>3</sup> |
| 1950 | 2 832                     | 932     | -         | 18        | -                      |
| 1951 | 2 988                     | 929     | -         | 19        | -                      |
| 1952 | 3 010                     | 1 016   | -         | 22        | -                      |
| 1953 | 3 664                     | 1 214   | -         | 27        | -                      |
| 1954 | 3 690                     | 1 411   | -         | 58        | -                      |
| 1955 | 3 500                     | 1 632   | -         | 179       | -                      |
| 1956 | 3 718                     | 2 150   | -         | 306       | -                      |
| 1957 | 4 011                     | 2 734   | -         | 298       | -                      |
| 1958 | 4 075                     | 2 895   | -         | 329       | -                      |
| 1959 | 3 941                     | 2 718   | -         | 399       | -                      |
| 1960 | 3 653                     | 2 689   | -         | 375       | -                      |
| 1961 | 3 773                     | 2 688   | -         | 442       | -                      |
| 1962 | 3 893                     | 3 149   | -         | 595       | -                      |
| 1963 | 4 153                     | 3 587   | -         | 746       | -                      |
| 1964 | 4 449                     | 4 181   | -         | 921       | -                      |
| 1965 | 4 390                     | 4 205   | -         | 1 533     | -                      |
| 1966 | 4 880                     | 4 983   | 11        | 2 041     | -                      |
| 1967 | 5 031                     | 4 763   | 11        | 2 752     | -                      |
| 1968 | 4 769                     | 5 454   | 26        | 3 105     | -                      |
| 1969 | 4 684                     | 5 864   | 21        | 3 623     | -                      |
| 1970 | 4 573                     | 5 782   | 36        | 3 542     | -                      |
| 1971 | 4 639                     | 6 222   | 23        | 3 452     | -                      |
| 1972 | 4 641                     | 7 342   | 168       | 3 388     | -                      |
| 1973 | 4 642                     | 7 754   | 289       | 3 511     | -                      |
| 1974 | 4 965                     | 8 354   | 394       | 3 309     | -                      |
| 1975 | 4 813                     | 9 150   | 456       | 3 095     | -                      |
| 1976 | 4 632                     | 11 146  | 443       | 2 595     | 15                     |
| 1977 | 4 405                     | 12 176  | 434       | 2 713     | 18                     |
| 1978 | 4 295                     | 15 122  | 297       | 2 736     | 22                     |
| 1979 | 4 051                     | 13 127  | 203       | 2 831     | 34                     |
| 1980 | 3 598                     | 14 469  | 558       | 2 330     | 23                     |
| 1981 | 3 970                     | 16 476  | 560       | 2 363     | 16                     |
| 1982 | 4 008                     | 17 804  | 860       | 2 333     | 45                     |
| 1983 | 3 539                     | 20 956  | 750       | 2 203     | 8                      |
| 1984 | 3 632                     | 26 115  | 225       | 2 087     | 40                     |
| 1985 | 3 605                     | 35 869  | 523       | 2 110     | 68                     |
| 1986 | 3 526                     | 42 284  | 607       | 2 394     | 457                    |
| 1987 | 3 461                     | 42 896  | 631       | 2 630     | 297                    |
| 1988 | 3 256                     | 35 338  | 624       | 2 564     | 99                     |
| 1989 | 3 038                     | 48 762  | 416       | 2 876     | 174                    |
| 1990 | 2 745                     | 44 407  | 276       | 3 717     | 212                    |
| 1991 | 2 762                     | 43 207  | 139       | 4 451     | 203                    |
| 1992 | 2 830                     | 48 388  | 213       | 4 281     | 198                    |
| 1993 | 2 789                     | 45 685  | 86        | 3 892     | 200                    |
| 1994 | 2 839                     | 51 553  | -         | 3 687     | 200                    |
| 1995 | 2 248                     | 52 758  | 67        | 3 516     | 182                    |
| 1996 | 2 441                     | 53 888  | 34        | 3 500     | 206                    |
| 1997 | 2 513                     | 57 387  | 29        | 3 457     | 253                    |
| 1998 | 2 156                     | 65 204  | 23        | 3 224     | 565                    |
| 1999 | 1 990                     | 65 019  | 29        | 2 940     | 731                    |
| 2000 | 2 259                     | 60 854  | 22        | 2 749     | 639                    |
| 2001 | 2 357                     | 59 572  | 31        | 2 551     | 312                    |
| 2002 | 2 245                     | 51 660  | 5         | 2 420     | 378                    |
| 2003 | 2 059                     | 46 168  | 322       | 2 375     | 561                    |

Kaynak. Enerji ve Tabii Kaynaklar Bakanlığı.

(1) BTEP: Bin ton eşdeğer petrol.

## 11.5 Primary energy production

| GWh    | Hidrolik                  | Jeotermal  | Güneş                       | Odun   | Hayvan ve bitki artıkları  | Year |
|--------|---------------------------|------------|-----------------------------|--------|----------------------------|------|
|        | Hydraulic                 | Geothermal | Solar<br>(BTEP-TTOE)<br>(1) | Wood   | Animal and vegetable waste |      |
|        | (Bin ton - Thousand tons) |            |                             |        |                            |      |
| 30     | -                         | -          | -                           | 9 840  | 6 283                      | 1950 |
| 45     | -                         | -          | -                           | 10 160 | 6 417                      | 1951 |
| 59     | -                         | -          | -                           | 10 440 | 6 553                      | 1952 |
| 68     | -                         | -          | -                           | 10 720 | 6 694                      | 1953 |
| 83     | -                         | -          | -                           | 11 010 | 6 836                      | 1954 |
| 89     | -                         | -          | -                           | 11 310 | 6 982                      | 1955 |
| 163    | -                         | -          | -                           | 11 640 | 7 129                      | 1956 |
| 311    | -                         | -          | -                           | 11 980 | 7 542                      | 1957 |
| 657    | -                         | -          | -                           | 12 330 | 7 980                      | 1958 |
| 691    | -                         | -          | -                           | 12 700 | 8 481                      | 1959 |
| 1 001  | -                         | -          | -                           | 13 000 | 8 643                      | 1960 |
| 1 265  | -                         | -          | -                           | 13 082 | 8 852                      | 1961 |
| 1 124  | -                         | -          | -                           | 13 052 | 8 868                      | 1962 |
| 2 104  | 10                        | -          | -                           | 13 007 | 8 471                      | 1963 |
| 1 648  | 10                        | -          | -                           | 12 944 | 8 815                      | 1964 |
| 2 179  | 22                        | -          | -                           | 12 900 | 8 767                      | 1965 |
| 2 338  | 22                        | -          | -                           | 12 840 | 9 168                      | 1966 |
| 2 382  | 22                        | -          | -                           | 12 831 | 9 334                      | 1967 |
| 3 175  | 26                        | -          | -                           | 12 806 | 9 329                      | 1968 |
| 3 445  | 26                        | -          | -                           | 12 730 | 9 297                      | 1969 |
| 3 033  | 23                        | -          | -                           | 12 816 | 9 253                      | 1970 |
| 2 610  | 38                        | -          | -                           | 12 189 | 9 316                      | 1971 |
| 3 204  | 38                        | -          | -                           | 13 503 | 9 514                      | 1972 |
| 2 603  | 48                        | -          | -                           | 13 847 | 9 807                      | 1973 |
| 3 356  | 50                        | -          | -                           | 14 500 | 10 088                     | 1974 |
| 5 904  | 56                        | -          | -                           | 14 562 | 10 495                     | 1975 |
| 8 375  | 58                        | -          | -                           | 14 734 | 11 002                     | 1976 |
| 8 572  | 58                        | -          | -                           | 14 989 | 11 276                     | 1977 |
| 9 335  | 60                        | -          | -                           | 15 248 | 11 750                     | 1978 |
| 10 289 | 60                        | -          | -                           | 15 506 | 12 258                     | 1979 |
| 11 348 | 60                        | -          | -                           | 15 765 | 12 839                     | 1980 |
| 12 616 | 60                        | -          | -                           | 16 023 | 12 689                     | 1981 |
| 14 167 | 82                        | -          | -                           | 16 760 | 12 607                     | 1982 |
| 11 343 | 100                       | -          | -                           | 17 086 | 12 748                     | 1983 |
| 13 426 | 200                       | -          | -                           | 17 256 | 11 978                     | 1984 |
| 12 045 | 238                       | -          | -                           | 17 368 | 11 039                     | 1985 |
| 11 873 | 348                       | 5          | -                           | 17 570 | 11 343                     | 1986 |
| 18 618 | 382                       | 10         | -                           | 17 693 | 11 059                     | 1987 |
| 28 950 | 408                       | 13         | -                           | 17 711 | 10 987                     | 1988 |
| 17 940 | 405                       | 19         | -                           | 17 815 | 10 885                     | 1989 |
| 23 148 | 444                       | 28         | -                           | 17 870 | 8 030                      | 1990 |
| 22 683 | 446                       | 41         | -                           | 17 970 | 7 918                      | 1991 |
| 26 568 | 458                       | 60         | -                           | 18 070 | 7 772                      | 1992 |
| 33 951 | 478                       | 88         | -                           | 18 171 | 7 377                      | 1993 |
| 30 586 | 494                       | 129        | -                           | 18 272 | 7 074                      | 1994 |
| 35 541 | 523                       | 143        | -                           | 18 374 | 6 765                      | 1995 |
| 40 475 | 555                       | 159        | -                           | 18 374 | 6 666                      | 1996 |
| 39 816 | 614                       | 179        | -                           | 18 374 | 6 575                      | 1997 |
| 42 229 | 667                       | 210        | -                           | 18 374 | 6 396                      | 1998 |
| 34 678 | 699                       | 236        | -                           | 17 642 | 6 184                      | 1999 |
| 30 879 | 724                       | 262        | -                           | 16 938 | 5 981                      | 2000 |
| 24 010 | 777                       | 287        | -                           | 16 263 | 5 790                      | 2001 |
| 33 684 | 835                       | 318        | -                           | 15 614 | 5 609                      | 2002 |
| 35 330 | 873                       | 350        | -                           | 14 991 | 5 439                      | 2003 |

Source: Ministry of Energy and Natural Resources.

(1) TTOE: Thousand tons of oil equivalent.

**11.6 Elektrik enerjisi ithalatı ve ihracatı**  
Imports and exports of electricity

|             |                | <b>10<sup>6</sup> kWh</b> |  |
|-------------|----------------|---------------------------|--|
| <b>Yıl</b>  | <b>İthalat</b> | <b>İhracat</b>            |  |
| <b>Year</b> | <b>Imports</b> | <b>Exports</b>            |  |
| 1975        | 96.2           | -                         |  |
| 1976        | 332.2          | -                         |  |
| 1977        | 492.2          | -                         |  |
| 1978        | 621.0          | -                         |  |
| 1979        | 1 044.3        | -                         |  |
| 1980        | 1 341.2        | -                         |  |
| 1981        | 1 616.1        | -                         |  |
| 1982        | 1 773.4        | -                         |  |
| 1983        | 2 220.8        | -                         |  |
| 1984        | 2 653.0        | -                         |  |
| 1985        | 2 142.4        | -                         |  |
| 1986        | 776.6          | -                         |  |
| 1987        | 572.1          | -                         |  |
| 1988        | 381.2          | -                         |  |
| 1989        | 558.5          | -                         |  |
| 1990        | 175.5          | 906.8                     |  |
| 1991        | 759.4          | 506.4                     |  |
| 1992        | 188.8          | 314.2                     |  |
| 1993        | 212.9          | 588.7                     |  |
| 1994        | 31.4           | 570.1                     |  |
| 1995        | -              | 695.9                     |  |
| 1996        | 270.0          | 343.1                     |  |
| 1997        | 2 492.3        | 271.0                     |  |
| 1998        | 3 298.5        | 298.2                     |  |
| 1999        | 2 330.3        | 285.0                     |  |
| 2000        | 3 791.3        | 437.3                     |  |
| 2001        | 4 579.3        | 433.0                     |  |
| 2002        | 3 588.1        | 435.1                     |  |
| 2003        | 1 158.0        | 588.0                     |  |

Kaynak: Enerji ve Tabii Kaynaklar Bakanlığı

Source: Ministry of Energy and Natural Resources.

Bu bölümdeki veriler Kurumumuzca derlenen "Yıllık İmalat Sanayi İşyerleri Anketi" çalışmalarını kapsar.

Türkiye'de ilk sanayi sayımı İmparatorluk döneminde 1915 yılında yapılmış ve istatistikler "1913-1915 Sanayi Tahriri" adı altında yayımlanmıştır.

Cumhuriyet döneminde 1927 yılında kabul edilen Teşvik-i Sanayi Kanunu'ndan sonra İstatistik Genel Müdürlüğü tarafından inşaat dışındaki diğer bütün sınai faaliyetleri içine alan bir sayım yapılmış ve sonuçlar 1928 yılında yayımlanmıştır.

Daha sonra 1932-1941 yılları arasında yalnız Teşvik-i Sanayi Kanunu'ndan yararlanan sanayi kurumlarını kapsayan yıllık anketler yapılmış ve sonuçlar her yıl geçmiş yıllarla karşılaştırmalı olarak yayımlanmıştır. 1942 yılında Teşvik-i Sanayi Kanunu'nun yürürlükten kalkması üzerine 1950'ye kadar anket uygulamasına son verilmiştir.

1951 yılında tarım dışındaki ekonomik faaliyetleri içine alan 1950 Sanayi ve İş yerleri Sayımı yapılmış ve bu sayımda 2000 ve daha fazla nüfuslu yerlerdeki iş yerleri tam olarak, daha küçük yerlerdeki işyerleri de bazı örnek köyler seçilmek suretiyle kapsanmaya çalışılmıştır.

1950 sayımında uygulanan işyeri büyüklük ölçüsü, kullanılan motor gücüdür. Buna göre çalışan insan sayısı ne olursa olsun 10 ve daha fazla beygir güçlük (BG) çevirici güç kullanan işyerleri büyük, 9 ve daha az beygir güçlük (BG) çevirici güç kullananlar ise küçük sayılmıştır.

Sayımdan sonraki anketlerde 1962 yılına kadar, motor gücü yanında işgücü de büyüklük ölçüsü olarak dikkate alınmış, çevirici güç olarak 10 ve daha fazla işçi çalıştıran işyerleri anket kapsamına alınmıştır. 1962 yılında ise büyüklüğün saptanmasında motor gücü dikkate alınmamıştır.

1963 Sanayi ve İşyerleri Sayımı ve onu izleyen yıllık anketlerde ise işyerleri büyüklük ölçüsü olarak 10 ve daha fazla işçi temeli yerine 10 ve daha fazla kişi (iş sahibi ve ortaklar ile ücretsiz çalışan aile fertleri dahil) temel alınmıştır.

1983 yılına kadar, özel sektörde 10 ve daha fazla kişi çalışan işyerlerine uygulanan Yıllık İmalat Sanayii Anketleri, 1983 yılından itibaren değiştirilerek 25 ve daha fazla kişi çalışan işyerlerine geniş kapsamlı, 10-24 kişi çalışan işyerlerine dar kapsamlı soru kağıdı uygulanmıştır. Devlet sektöründe önceki yıllarda olduğu gibi çalışan sayısına bakılmaksızın tüm işyerleri kapsanmıştır. 1993 yılından itibaren özel sektörde 10 ve daha fazla kişi çalışan işyerlerine tek tip soru kağıdı uygulanmıştır.

Genel Sanayi ve İşyerleri Sayımı, 1970 yılı verilerini kapsayan anket 1971 yılında uygulanmıştır. Bu sayımda ve sayımı izleyen anketlerde 1963 sayımında kullanılan işyerleri büyüklük ölçüsü temel alınmıştır.

Data presented in this section are taken from the study "Annual Surveys Covering Establishments of Manufacturing Industries" prepared by TURKSTAT.

The first census of manufacturing in Turkey was carried out in 1915, during the Ottoman era and the results were published in the "1913-1915 Census of Industry".

After the foundation of the Republic, a census on manufacturing covering all industry groups, except construction, within the scope of the "Industrial Promotion Law" was carried out in 1927 by the General Directorate of Statistics. The results were published in 1928.

Between 1932-1941 annual surveys covering establishments under the "Industrial Promotion Law" were conducted and comparative results were published each year. The surveys were discontinued from 1942 to 1950 as a result of the abolishment of the law in 1942.

In 1951, the 1950 Census of Manufacturing and Business covering all economical activities other than agriculture was carried out. Establishments in places with 2000 or more inhabitants were covered by complete enumeration whereas establishments in less populated places were covered by sampling method.

In 1950 Census, the capacity of power equipment was determined by size criterion. The establishments using power equipment with 10 HP or more were considered large and establishments using 9 HP or less was considered small regardless of the number of employees.

In annual surveys since the 1962 Census, the labor force as well as power equipment has been taken into account when defining large establishments. Therefore, establishments using power equipment with 10 HP or more and establishments with 10 or more employees regardless of the power equipment, were covered. In 1962 the power capacity was not taken into consideration.

In the 1963 Census of Manufacturing and Business and Subsequent annual surveys, the number of the persons engaged (including working owners and partners and unpaid family members) was used as the size criterion instead of the number of the employees. Units having 10 or more persons engaged were considered large.

Until 1983, establishments with 10 more persons engaged in the private sector were covered by our surveys. All manufacturing establishments with 25 or more persons engaged in private sector have been covered by the enlarged Manufacturing Industry Surveys since 1983. Data for establishments employing between 10 and 24 persons are now collected by using a simple questionnaire. In the public sector all establishments are covered, as done in previous years, regardless of the number of their employees. The same questionnaires have been applied to establishments in the private sector with 10 or more persons engaged, since 1993.

The Census of the Manufacturing Industries and Business Establishments, comprising 1970 data, was conducted in 1971. In this census and the following annual surveys, size criterion used in the 1963 Census of the Manufacturing Industries and Business Establishments was employed.

1981 yılında 1980 yılı , 1986 yılında da 1985 yılı, 1993 yılında da 1992 yılı verilerinin derlendiği Sanayi ve İşyerleri Sayımı uygulanmıştır.

1951 yılından bu yana her yıl imalat işyerlerinden bilgi toplamak üzere sanayi anketleri düzenlenmiş ve sonuçlar yayımlanmıştır. TÜİK, sanayi indeksleri için veriler toplamak amacıyla, 1966 yılından başlayarak yıllık anketlerin yanı sıra üçer aylık imalat anketleri düzenlemeye başlamıştır. Söz konusu anket, büyük sanayinin katma değer yönünden %90'ını temsil eden işyerlerinde uygulanmaktadır. Çeşitli sektörlerde bu orana ulaşmak için 25, 50 ve 100 kişi çalışan işyerleri kapsamaktadır. Bu anketlerin sonuçları kullanıcıların yararına sunulmaktadır.

**Sanayi Üretim İndeksi:** Sanayi sektöründe meydana gelen gelişmelerin kısa aralıklarla izlenebilmesi amacıyla, 1981 yılından bu yana üçer aylık dönemlere göre sanayi üretim indeksi hesaplanmaktadır. İndeksin hesaplanmasında kullanılan madde bazındaki üretim bilgileri, aylık maden istatistikleri ile yaklaşık 2600 büyük imalat sanayi işyerinde uygulanan üç aylık sanayi üretim anketleri ile derlenmektedir. Enerji sektörünün hesaplanmasında ise, TEAŞ'tan alınan elektrik üretim bilgisi kullanılmaktadır.

**Dönemlere göre kalitatif veriler:** Büyük imalat sanayi işyeri üst düzey yöneticilerinin, ekonomik durum hakkındaki görüşleri ile gelecek dönemlere ilişkin beklentilerinin belirlenmesi amacıyla, 1977 yılından itibaren yaklaşık 2600 işyerinde imalat sanayi üç aylık eğilim anketi uygulanmaktadır. Bu anket ile kapasite kullanım oranları, tam kapasite ile çalışmama nedenleri, üretim, satışlar, stoklar ve fiyatlara ilişkin kalitatif veriler derlenmektedir.

Bu veriler için Uluslararası Standart Ekonomik Faaliyet Kolları Sınıflandırılması Rev. 2 kullanılmıştır.

Her faaliyet kolu için şu veriler sunulmuştur:

**1. İşyeri Sayısı:** 1950-1962 yıllarında 10 ve daha fazla beygüçü kullanan işyerleri ve beygüçü kullansın kullanmasın 10 ve daha fazla kişi çalışan işyerleri kapsamıştır.

1963-1968 yılları arası ile 1971 yılından itibaren verilen bilgilerde devlet sektörünün tamamı ile özel sektörün 10 ve daha fazla kişi çalışan işyerleri kapsamıştır.

1970 yılında, devlet sektörünün tamamı ile özel sektörde 10 ve daha fazla kişi çalışan işyerleri ile 9 ve daha az kişi çalışan fakat 50 ve daha fazla beygüçü kullanan işyerleri kapsamıştır.

**2. Çalışanların Yıllık Ortalama Sayısı:** İşyerinde ücretli veya ücretsiz olarak çalışanların tümünü kapsamaktadır: İş sahibi ve ortakları ücretsiz çalışan aile fertleri, ücretle çalışanlar, üretimde ve üretim dışı faaliyetlerde çalışanlar.

**3. Yıllık Ödemeler:** Ücretle çalışanlara yapılan bir yıllık ödemelerin tümünü kapsar (fazla mesai dahil).

Census of the Manufacturing Industries and Business Establishments of 1981 comprises data of 1980 and the Census of 1986 comprises data of 1985. And 1993 comprises data of 1992.

Beginning with 1951, annual surveys have been carried out to collect data from large establishments and the results have been published. In 1966 TURKSTAT also started to conduct quarterly surveys with the aim of collecting data for industrial production indexes. These surveys are conducted on 90 % of large scale manufacturing industries from a "value added" point of view. In order to achieve this ratio in different sectors, establishments employing 25, 50, 100 persons are covered. The results of these surveys are presented to our users.

**Industrial Production Index:** The industrial production index has been calculated since 1981 to analyze short-term developments in the industry sector. The production of commodities is monitored monthly through statistical surveys from 2600 large scale manufacturing industrial establishments. Production of electricity, which is used to calculate the index of the energy sector, is provided by the Turkish Electricity Generation Transmission Corporation General Management.

**Quarterly qualitative data:** To obtain entrepreneurs' views concerning the present situation and expected developments, quarterly tendency surveys have been conducted since 1977 in 2600 large scale manufacturing industrial establishments. The qualitative data on the ratio of the capacity utilization, reasons for not working to full capacity, production, sales, stocks and prices are collected by this survey.

For the data presented in this section, International Standard Industry Classification of all Economic Activities Rev. 2 has been used.

For each economic activity, data presented are:

**1. Number of Establishments:** Between the years 1950 and 1962, the establishments using power equipment with 10 horsepower or more and establishments with 10 or more persons engaged regardless of the power equipment were covered.

All the manufacturing establishments in the public sector and establishments with 10 or more persons engaged in the private sector have been covered for the period 1963-1968, and since 1971.

In 1970 all the manufacturing establishments in the public sector and establishments with 10 or more persons engaged, and establishments with 9 or less persons engaged but using power equipment with 50 horse-power or more in the private sector were covered.

**2. Annual Average Number of Persons Engaged:** All persons engaged in an establishment with or without payment are covered. This includes: Working owners and partners, unpaid family members, employees, production and other workers.

**3. Annual Payments:** All annual salaries and wages paid to the persons engaged including overtime.

**4. Girdi:** Satın veya devralınan mal ve hizmetler, yılbaşı stokları (hammadde, yakıtlar, yardımcı maddeler ve ambalaj malzemesi) ile dışardan satın alınan elektrik kıymetleri toplamından yılsonu stoklarının çıkarılması ile elde edilmiştir.

**5. Çıktı:** Satışlar ve başkalarına yapılan hizmetler karşılığı elde edilen gelirler, yıl sonu yarı mamul ve mamul stoklar, yıl içinde satılan elektrik ile işyerinin kendi personeli tarafından ihtiyacı için imal edilen sabit kıymetler toplamından yıl başı yarı mamul ve mamul maddeler stoklarının çıkarılması ile elde edilmiştir.

**6. Katma Değer:** Çıktı değerinden, girdi değerinin çıkarılması ile elde edilmiştir.

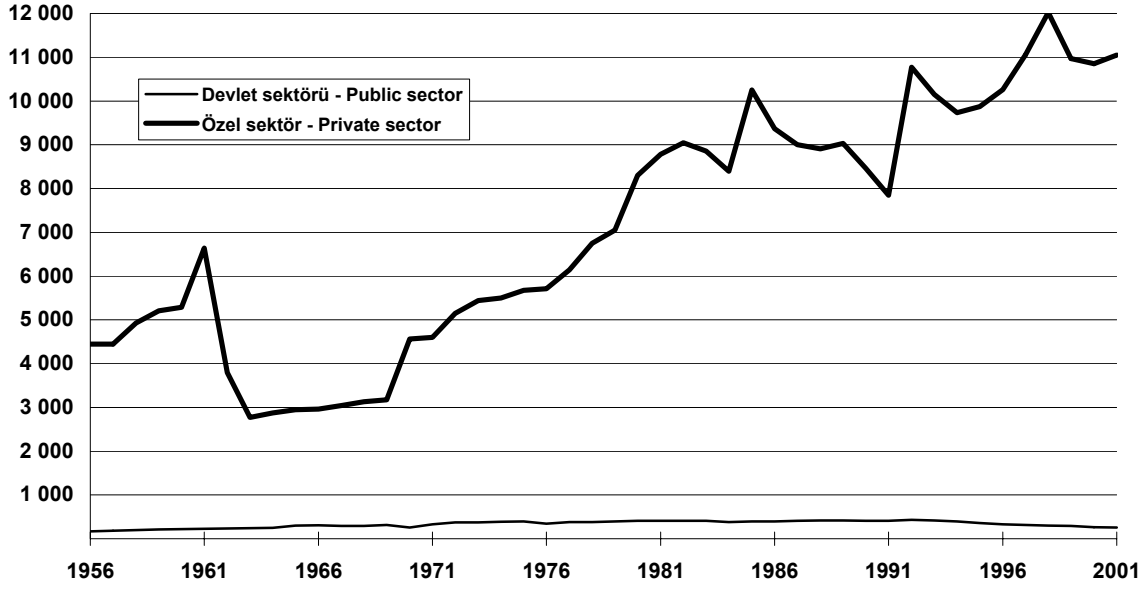
**4. Input:** The value of input is calculated by subtracting the value of inventories of raw materials, components, containers and fuels at the end of the year from the sum or three items; (1) the value of goods and services purchased by or transferred to the establishment, (2) the value of inventories at the beginning of the year (raw material, fuel, components and containers) and (3) the value of electricity purchased from outside.

**5. Output:** The value of output is calculated by subtracting the value of stocks of finished goods and goods in process at the beginning of the year from the sum of the receipts from sales and services rendered to others, the value of finished goods and goods in process at the end of the year, value of electricity sold, and the value of fixed assets produced for own use.

**6. Value Added:** Value added is obtained by subtracting the value of input from the output value.

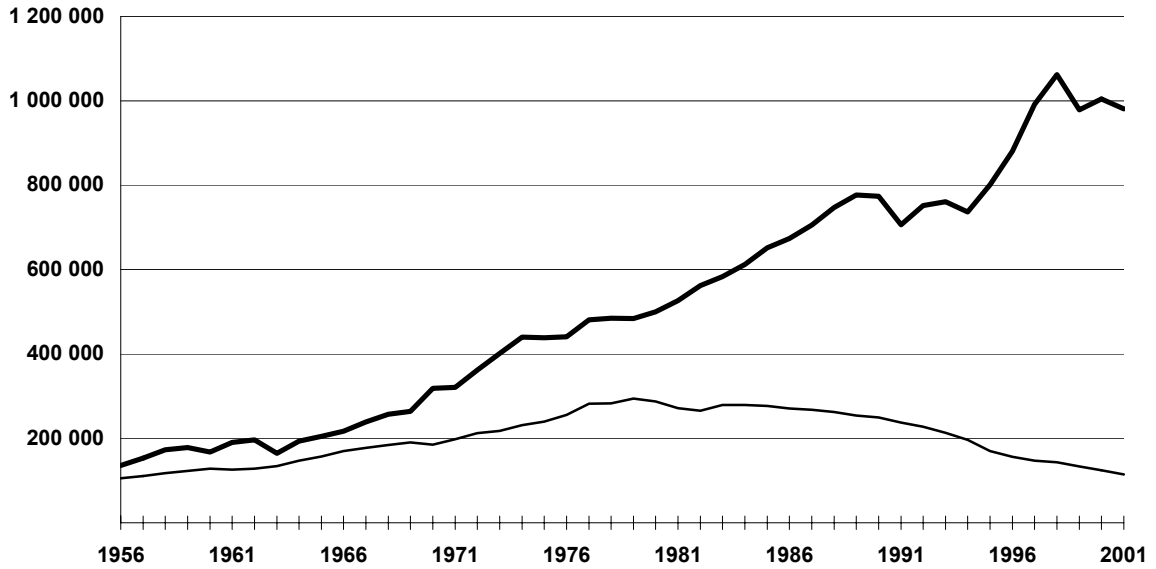


### 12.1 İmalat sanayiinde işyeri sayısı Number of establishments and employment



Kaynak - Source: 12.2, 12.3

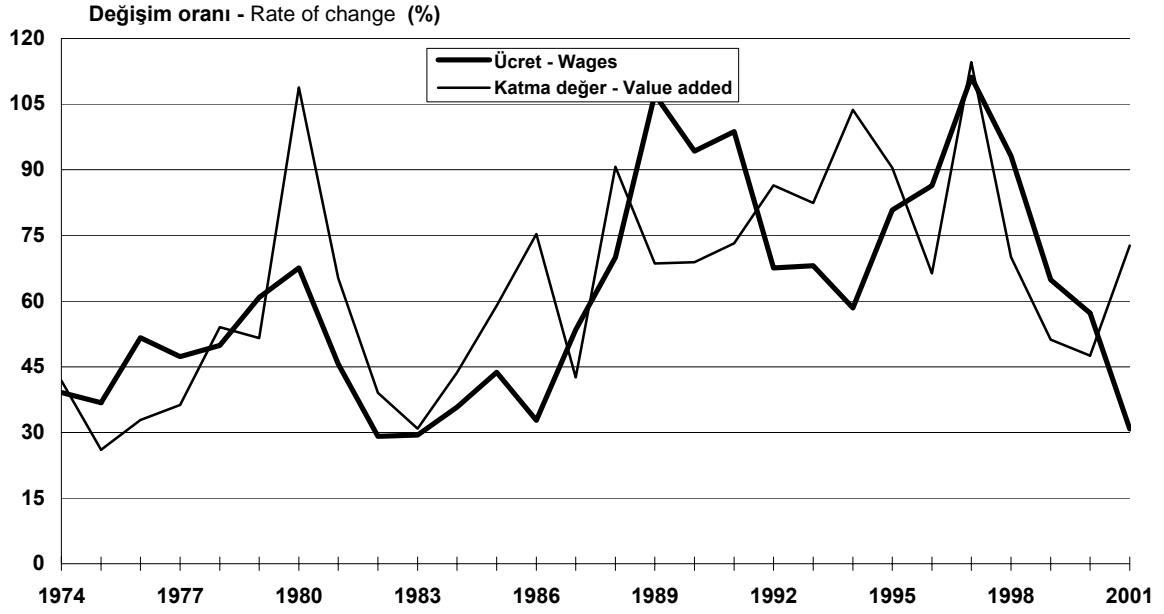
### 12.2 Ücretle çalışanların yıllık ortalama sayısı Annual average number of employees



Kaynak - Source: 12.2, 12.3

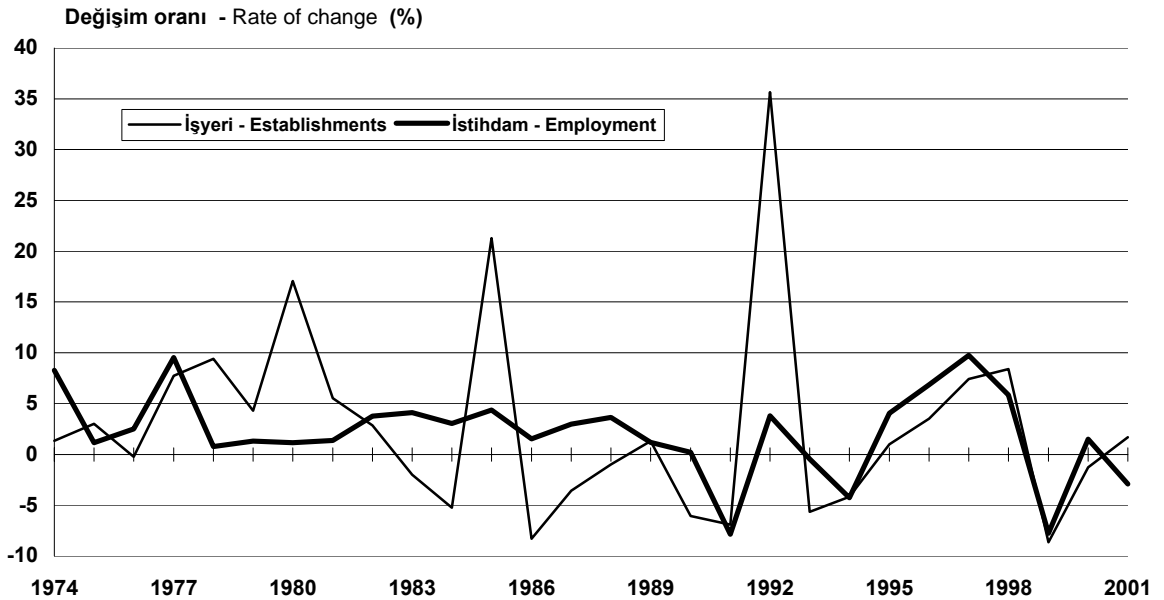
Devlet sektörü - Public sector Özel sektör - Private sector

### 12.3 İmalat sanayiinde ücret ve katma değer Wage and value added in manufacturing



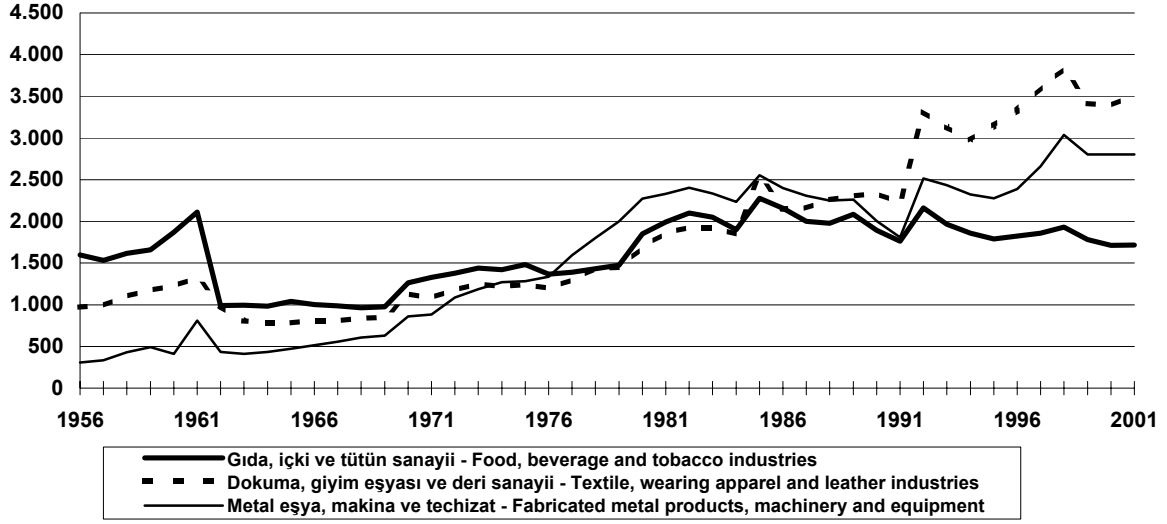
Kaynak - Source: 12.4

### 12.4 İmalat sanayiinde işyeri sayısı, istihdam Number of establishments and employment in manufacturing



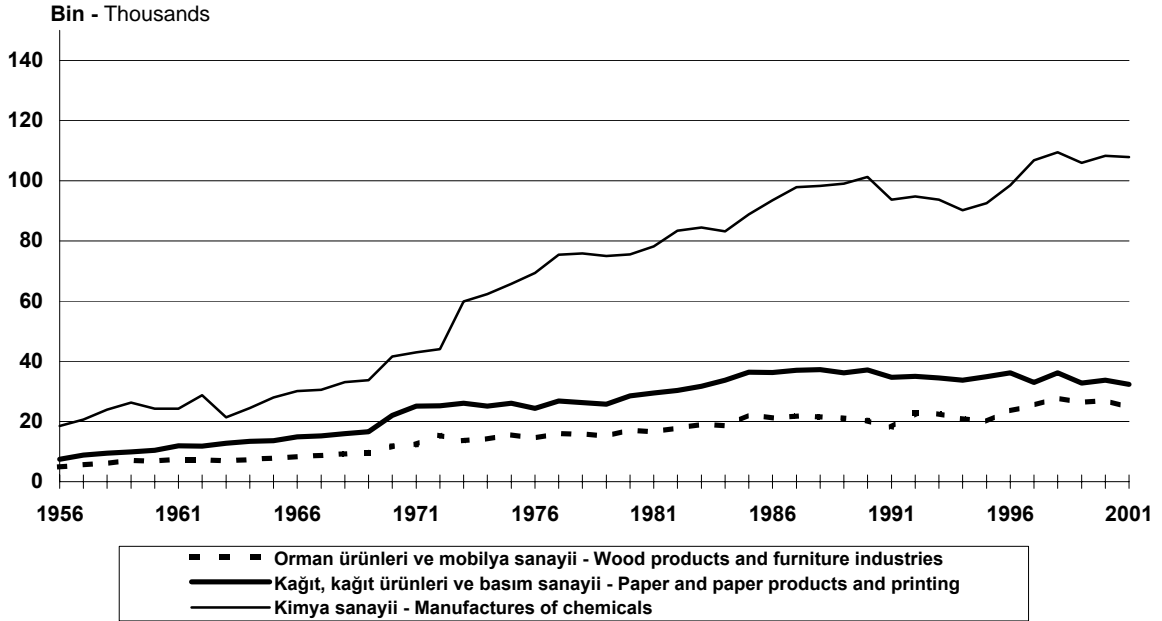
Kaynak - Source: 12.4

**12.5 Sektörlere göre imalat sanayiinde işyeri sayısı**  
Number of establishments in manufacturing by sectors



Kaynak - Source: 12.5; 12.6; 12.12

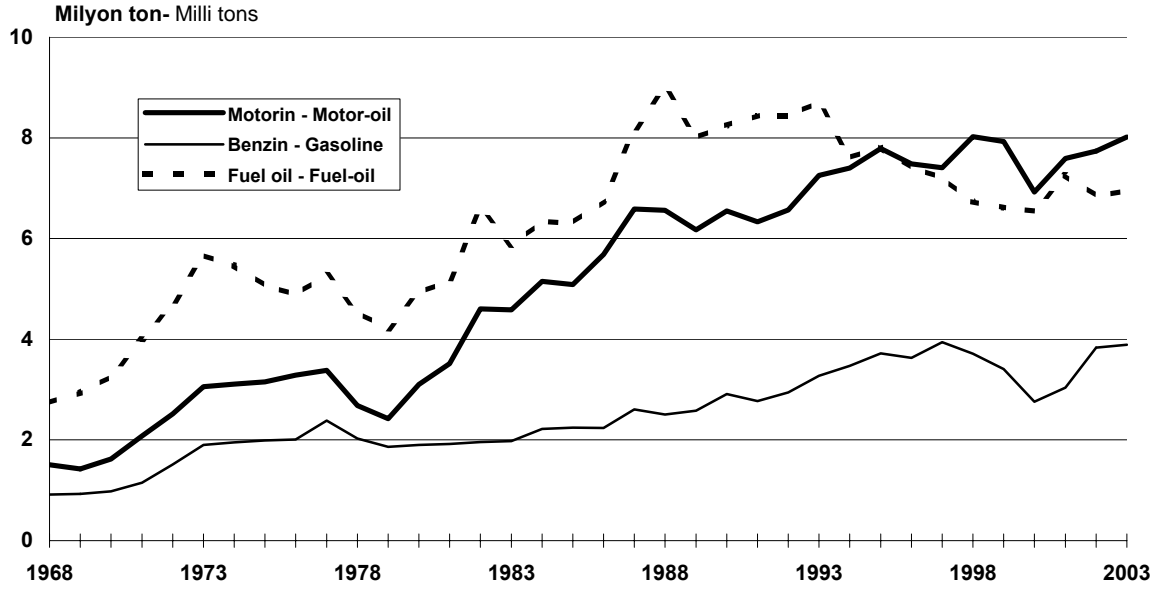
**12.6 Sektörlere göre imalat sanayiinde istihdam**  
Number of employment in manufacturing by sectors



Kaynak - Source: 12.7; 12.8; 12.9

## 12.7 Petrol ürünleri üretimi

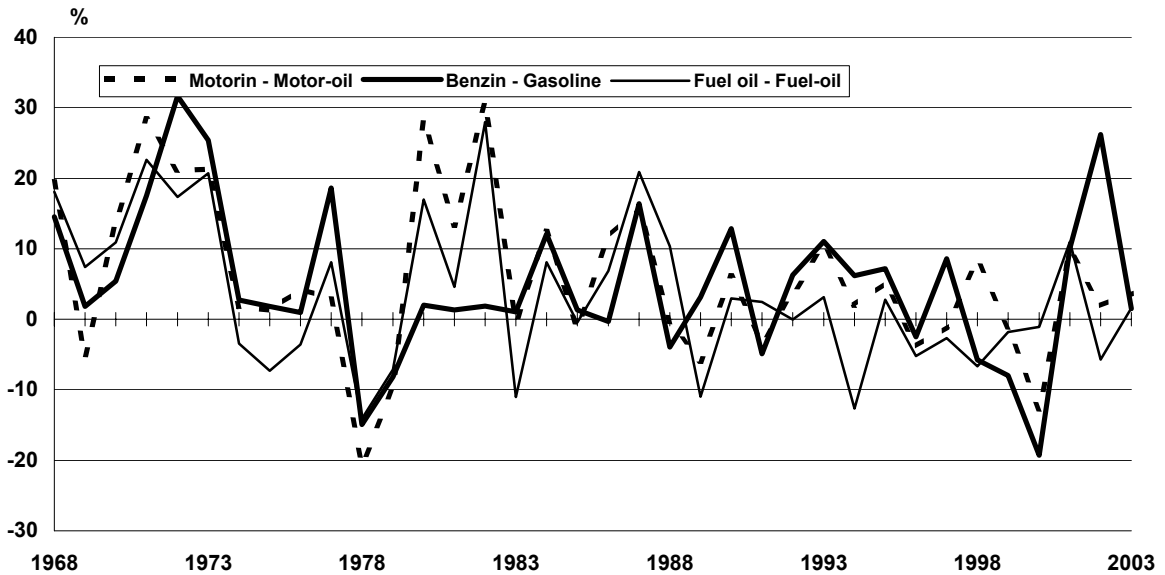
Production of petroleum products



Kaynak - Source: 12.14

## 12.8 Petrol ürünleri üretimi değişim oranı

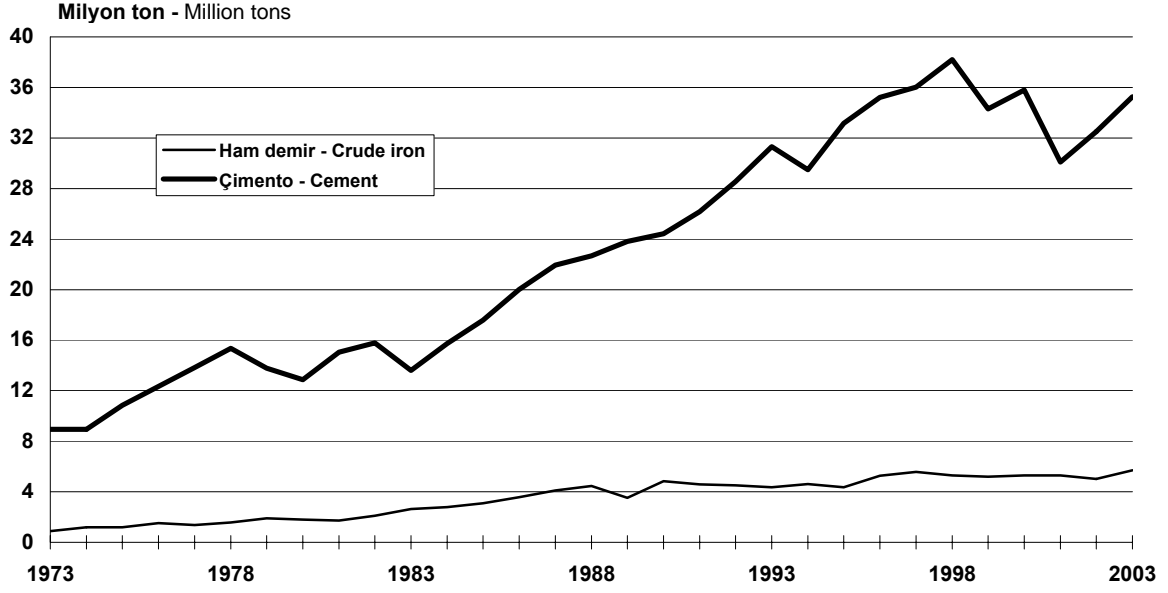
Rate of change of production of petroleum products



Kaynak - Source: 12.15

### 12.9 Ham demir ve çimento üretimi

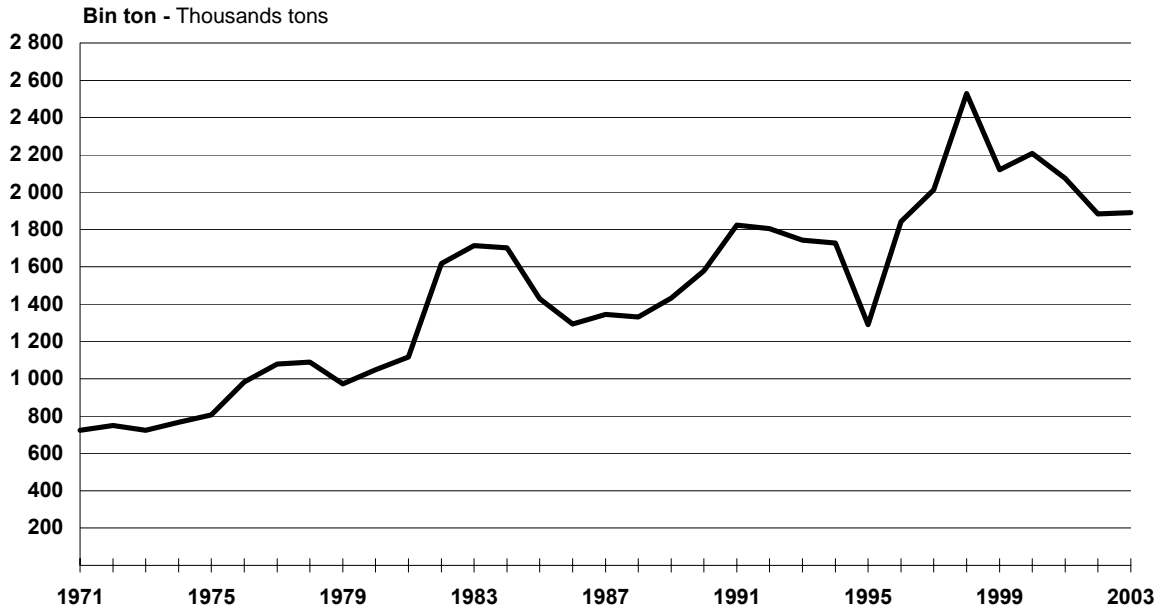
Production of crude iron and cement



Kaynak - Source: 12.16; 12.22

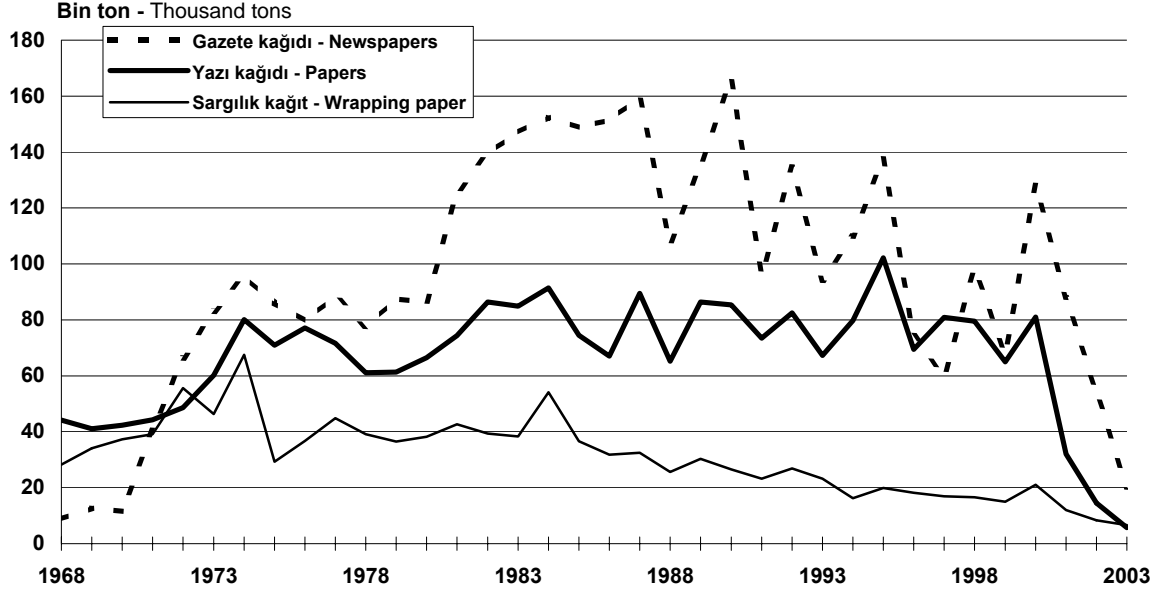
### 12.10 Şeker üretimi

Sugar production

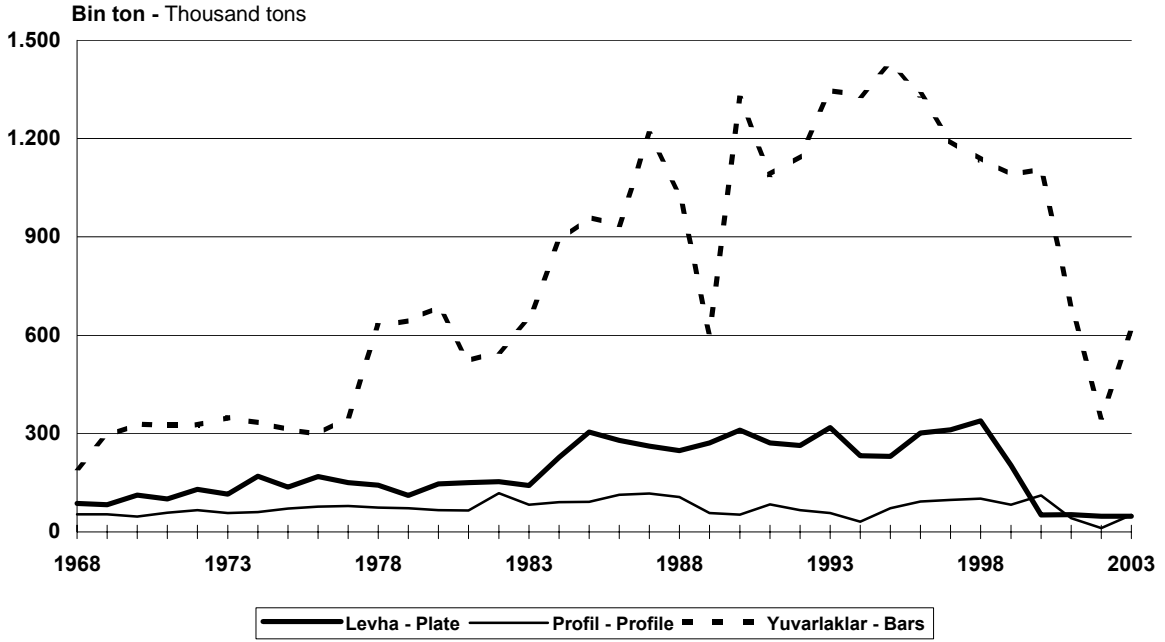


Kaynak-Source: 12.16

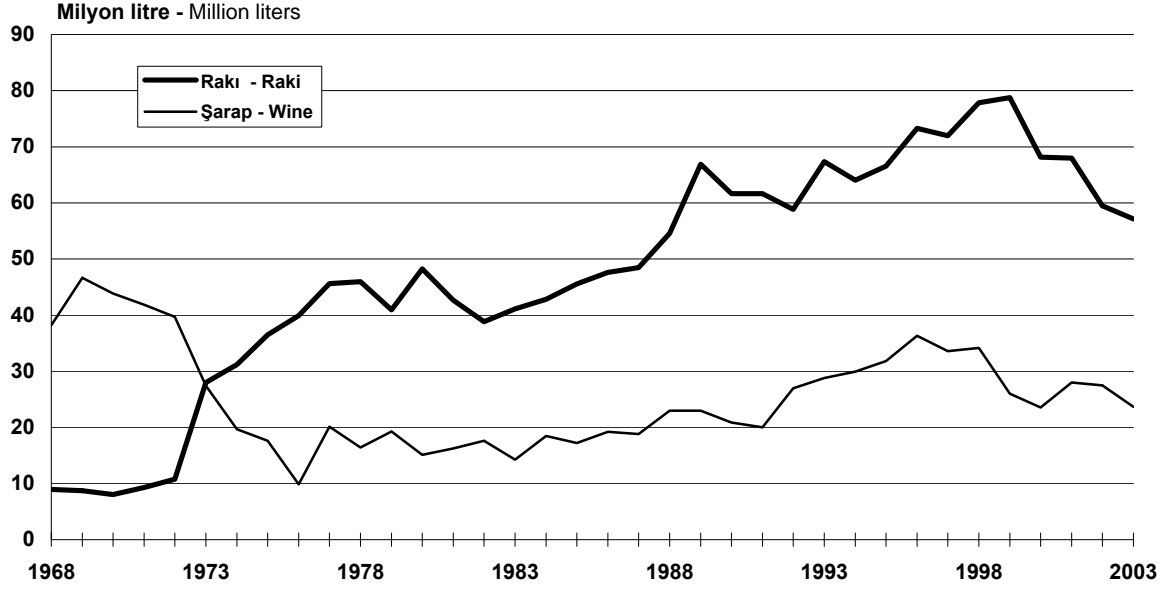
### 12.11 Kağıt mamülleri üretimi Paper products



### 12.12 Levha, profil ve yuvarlak demir üretimi Plate, profile and bars production

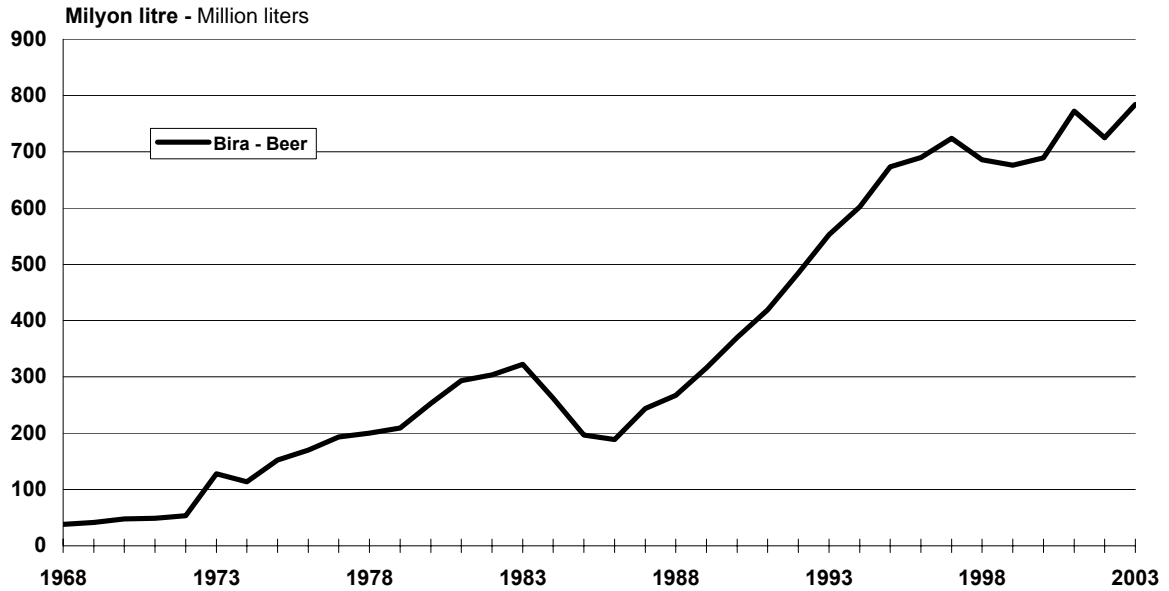


### 12.13 Alkollü içkiler üretimi Alcoholic beverages production



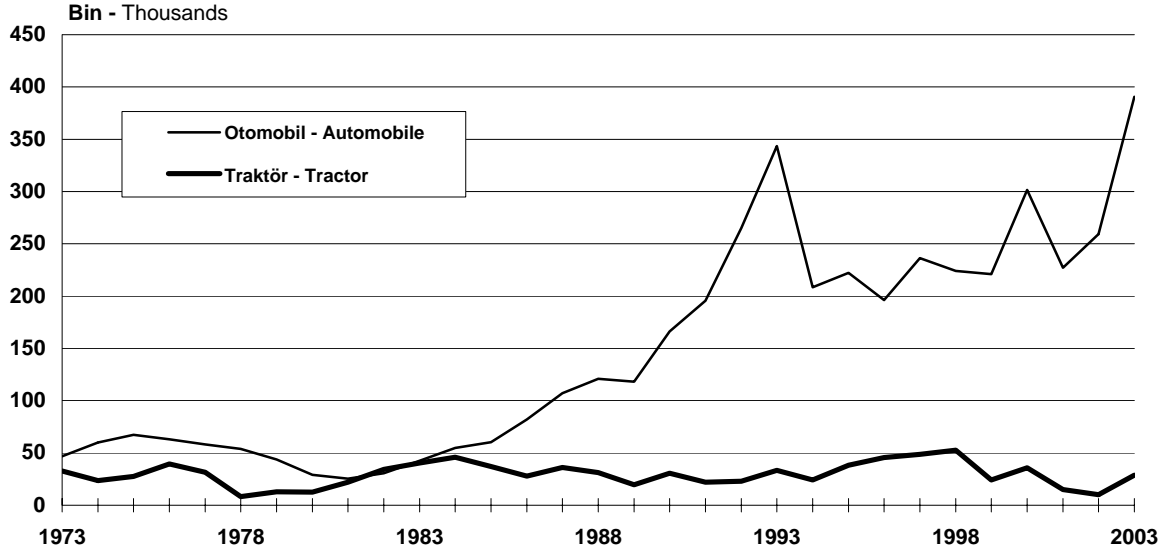
Kaynak - Source: 12.18

### 12.14 Alkollü içki üretimi Alcoholic beverages production



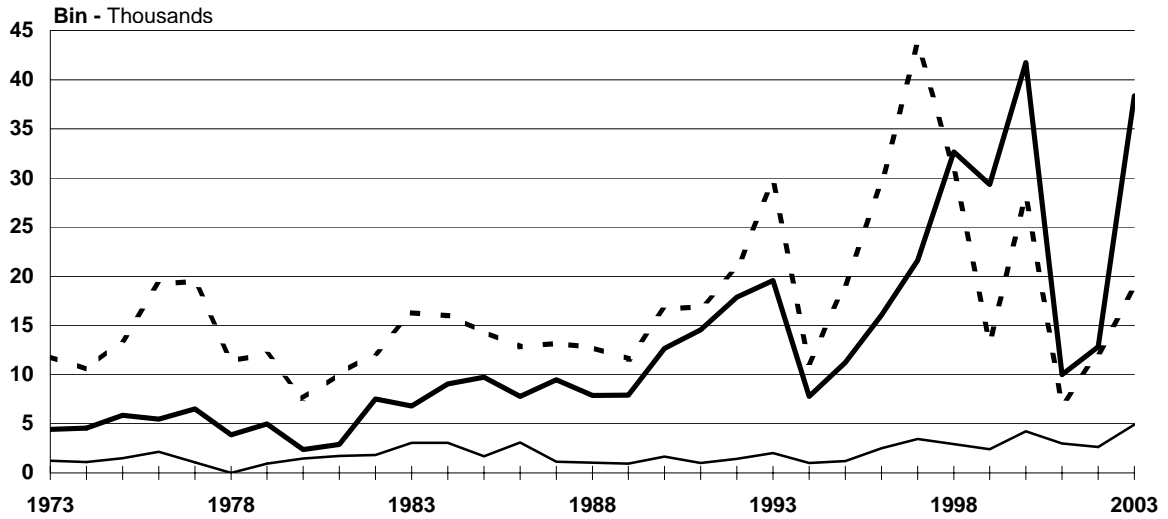
Kaynak - Source: 12.18

**12.15 Otomobil ve traktör üretimi**  
Production of automobile and tractor



Kaynak - Source: 12.24

**12.16 Otobüs, minibüs ve kamyon üretimi**  
Production of bus, minibus and truck

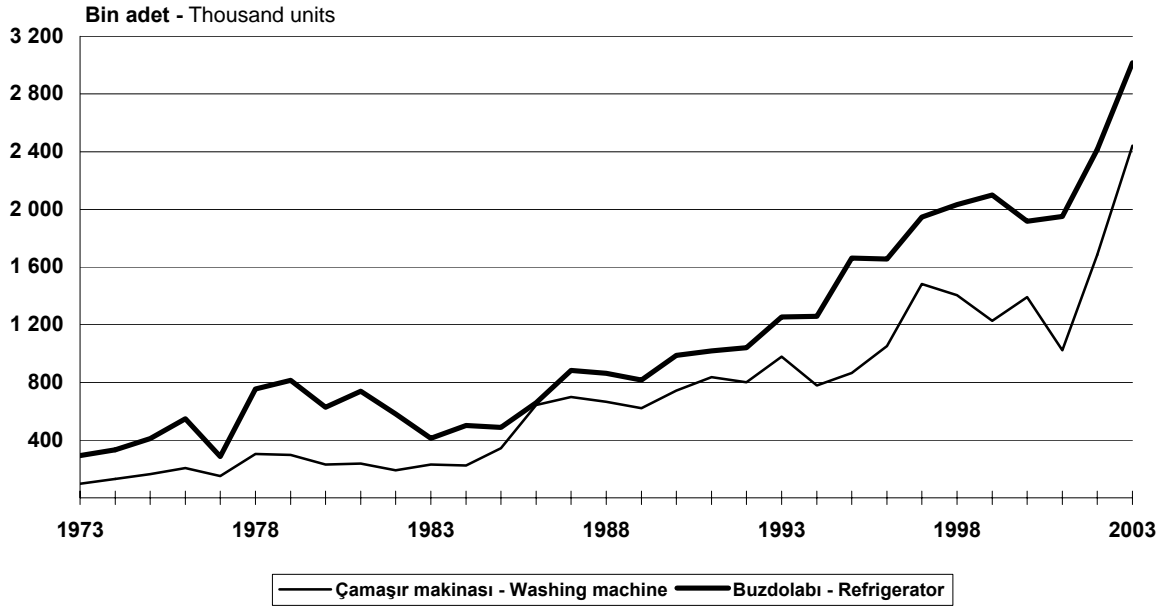


Kaynak - Source: 12.24

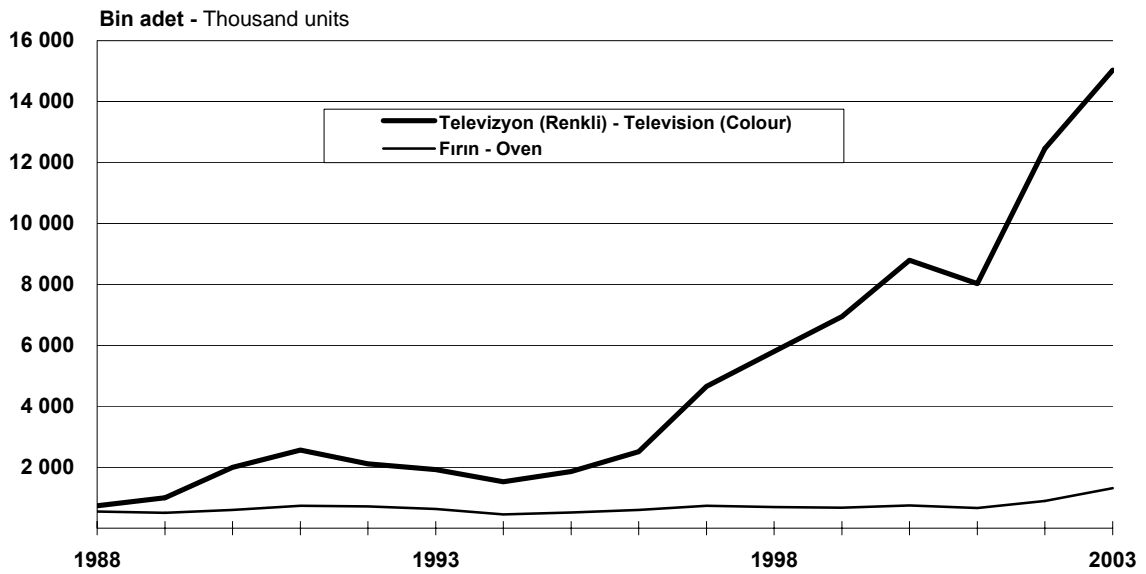
— Otobüs - Bus    — Minibüs - Minibus    - - - Kamyon - Truck



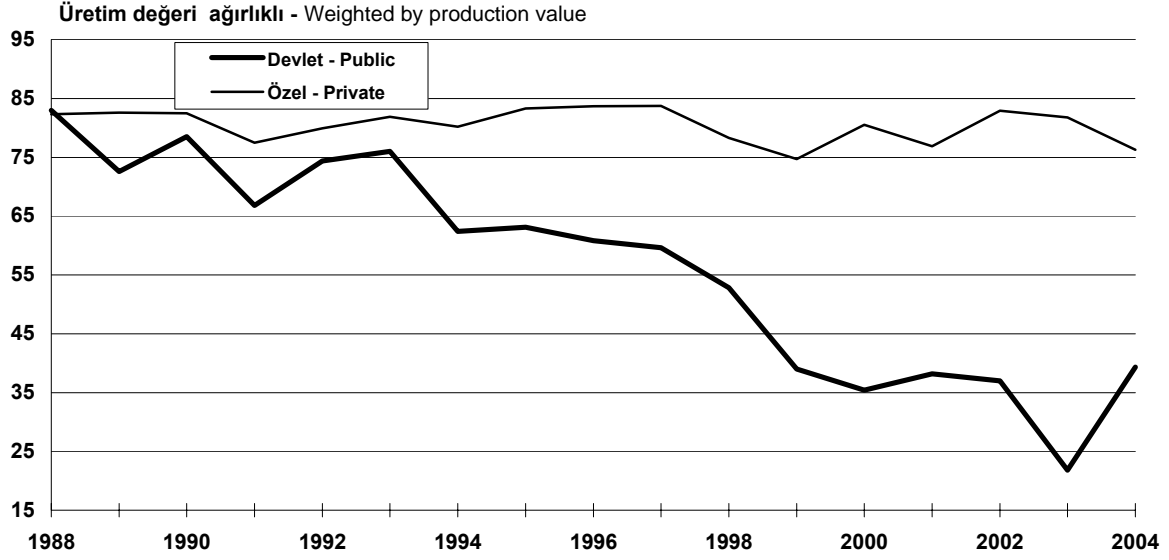
### 12.17 amařır makinesi ve buzdolabı üretimi Washing machine and refrigerator production



### 12.18 Televizyon (renkli) ve fırın üretimi Television (colour) and oven production

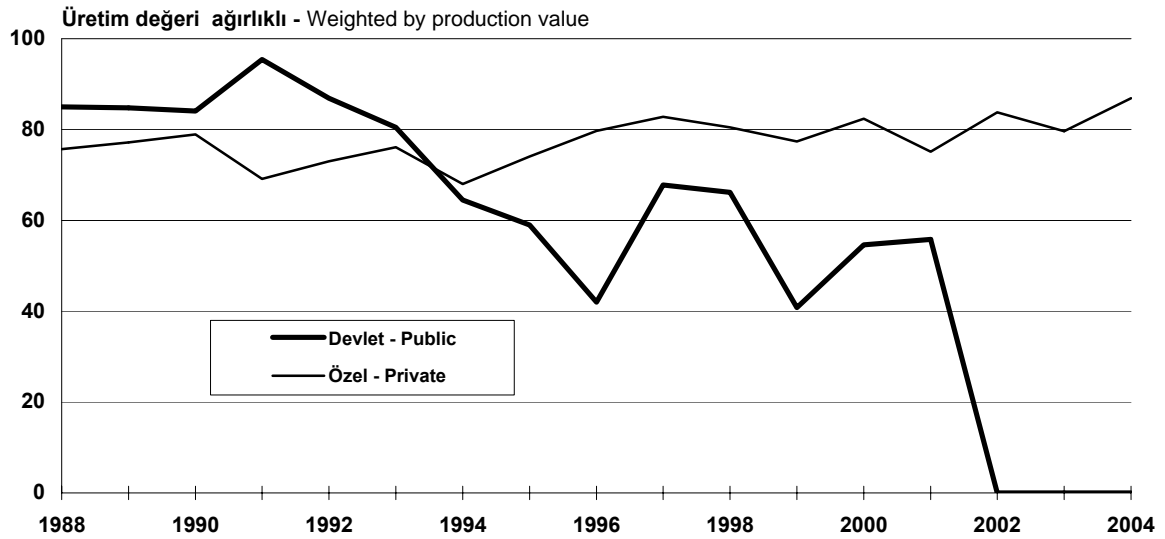


**12.19 Tekstil, giyim ve deri sanayiinde kapasite kullanım oranı**  
Rate of capacity utilization in textile, clothing and leather industries



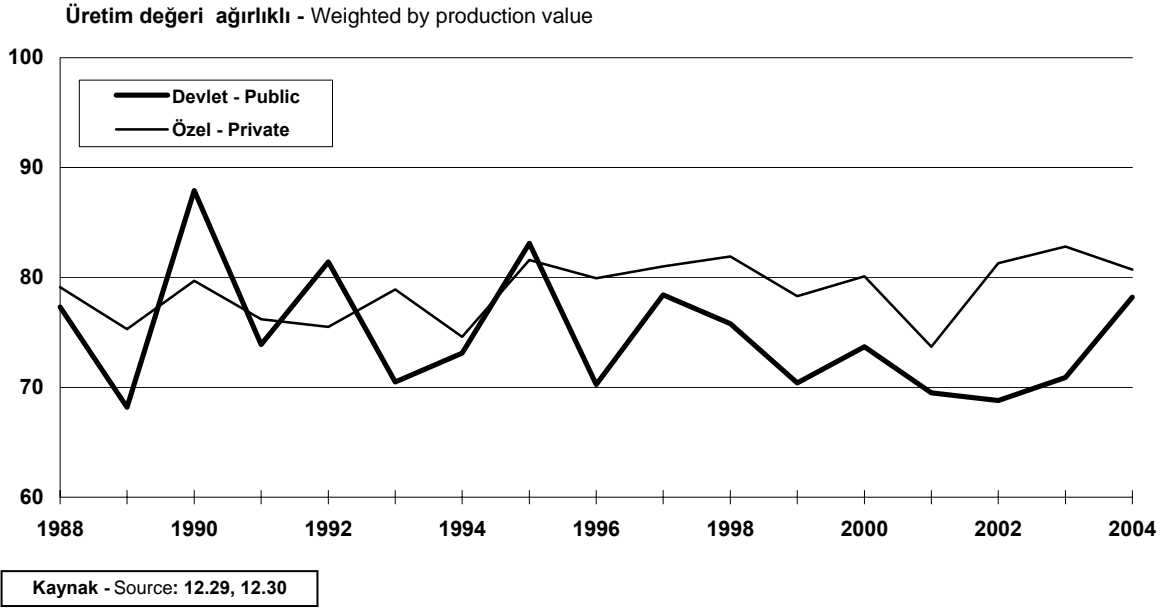
Kaynak - Source: 12.29, 12.30

**12.20 Kereste ve kereste ürünleri sanayiinde kapasite kullanım oranı**  
Rate of capacity utilization in manufactures of wood and wood products

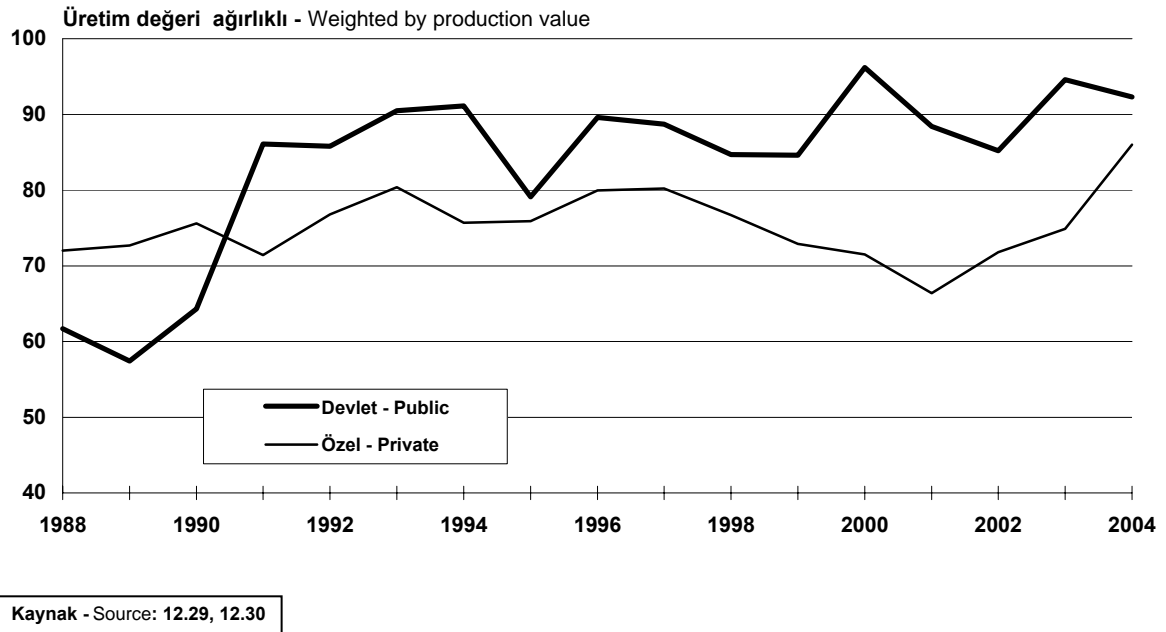


Kaynak - Source: 12.29, 12.30

**12.21 Kağıt, kağıt ürünleri ve basım sanayiinde kapasite kullanım oranı**  
Rate of capacity utilization in paper, paper products and printing



**12.22 Metal ana sanayiinde kapasite kullanım oranı**  
Rate of capacity utilization in basic metal industries



## 12.1 İmalat sanayii, toplam

Manufacturing industry, total

| Yıl<br>Year | İşyeri<br>sayısı<br>Number of<br>establishments | Ücretle   | Çalışanların  | Ücretle çalışan-  | Girdi<br>Input   | Çıktı<br>Output   | Katma değer<br>Value added |
|-------------|---|---|---|---|------------------|-------------------|----------------------------|
|             |   | çalışanların<br>yıllık ortalama<br>sayısı<br>Annual average<br>number of<br>employees | Çalışanların<br>yıllık<br>ortalama sayısı<br>Annual average<br>number of<br>persons engaged | lara yapılan<br>yıllık ödeme<br>Annual<br>payments made<br>to employees |                  |                   |                            |
| '000 000 TL |   |   |   |   |                  |                   |                            |
| 1950        | 2 618   | 162 859   | 165 454   | 235.7   | 1 272.8          | 2 002.3           | 729.5                      |
| 1951        | 2 747   | 174 828   | 177 273   | 275.0   | 1 555.2          | 2 421.3           | 866.1                      |
| 1952        | 3 026   | 181 856   | 184 533   | 322.2   | 1 643.2          | 2 754.8           | 1 111.6                    |
| 1953        | 3 504   | 207 210   | 210 860   | 409.9   | 1 990.7          | 3 357.3           | 1 366.6                    |
| 1954        | 3 850   | 217 121   | 220 611   | 474.2   | 2 410.0          | 3 920.7           | 1 510.7                    |
| 1955        | 4 262   | 234 202   | 237 806   | 567.4   | 3 161.0          | 5 028.9           | 1 867.9                    |
| 1956        | 4 610   | 241 578   | 245 646   | 693.3   | 3 810.1          | 5 982.3           | 2 172.2                    |
| 1957        | 4 632   | 263 935   | 268 080   | 903.1   | 4 868.6          | 7 793.4           | 2 924.8                    |
| 1958        | 5 121   | 290 541   | 295 318   | 1 173.1   | 6 226.1          | 9 994.3           | 3 768.2                    |
| 1959        | 5 419   | 301 635   | 304 428   | 1 556.1   | 8 325.8          | 13 697.2          | 5 371.4                    |
| 1960        | 5 503   | 295 989   | 301 143   | 1 697.0   | 8 964.8          | 14 895.2          | 5 930.4                    |
| 1961        | 6 864   | 316 839   | 322 449   | 1 872.8   | 9 598.7          | 15 757.0          | 6 158.3                    |
| 1962        | 4 026   | 324 276   | 326 733   | 2 077.4   | 10 398.8         | 17 199.1          | 6 800.3                    |
| 1963        | 3 012   | 298 965   | 304 604   | 2 075.3   | 12 999.8         | 19 635.5          | 6 635.7                    |
| 1964        | 3 127   | 341 021   | 345 564   | 2 549.8   | 14 986.6         | 23 055.0          | 8 068.4                    |
| 1965        | 3 243   | 362 163   | 366 508   | 3 096.4   | 16 679.0         | 27 676.4          | 10 997.4                   |
| 1966        | 3 267   | 386 854   | 390 643   | 3 598.4   | 20 229.6         | 33 081.0          | 12 851.4                   |
| 1967        | 3 328   | 416 464   | 420 112   | 4 323.1   | 23 672.0         | 40 592.6          | 16 920.6                   |
| 1968        | 3 423   | 441 672   | 445 836   | 4 983.8   | 26 331.1         | 46 088.7          | 19 757.6                   |
| 1969 (1)    | 3 484   | 454 081   | 458 205   | 5 509.9   | 29 568.5         | 51 461.8          | 21 893.3                   |
| 1970        | 4 820   | 504 054   | 510 437   | 7 388.9   | 35 357.0         | 63 899.1          | 28 542.1                   |
| 1971        | 4 931   | 519 283   | 525 908   | 9 591.7   | 46 655.5         | 84 328.5          | 37 673.0                   |
| 1972        | 5 519   | 574 372   | 581 292   | 11 349.1  | 63 707.9         | 110 843.9         | 47 136.0                   |
| 1973        | 5 812   | 618 720   | 626 472   | 14 733.8  | 87 072.7         | 139 283.4         | 52 210.7                   |
| 1974        | 5 890   | 671 371   | 678 400   | 20 492.8  | 127 300.5        | 201 358.6         | 74 058.1                   |
| 1975        | 6 068   | 678 580   | 686 205   | 28 037.3  | 164 812.9        | 258 165.5         | 93 352.5                   |
| 1976        | 6 054   | 696 005   | 703 428   | 42 520.2  | 203 255.6        | 327 281.4         | 124 025.8                  |
| 1977        | 6 522   | 762 798   | 770 530   | 62 649.1  | 274 941.7        | 443 940.1         | 168 998.4                  |
| 1978        | 7 135   | 767 656   | 776 389   | 93 910.2  | 388 799.2        | 649 141.9         | 260 342.7                  |
| 1979        | 7 441   | 777 926   | 786 489   | 151 035.4   | 633 294.3        | 1 027 850.9       | 394 556.6                  |
| 1980        | 8 710   | 786 995   | 795 650   | 253 087.7   | 1 412 531.3      | 2 236 508.2       | 823 976.9                  |
| 1981        | 9 193   | 798 142   | 806 700   | 368 545.4   | 2 276 630.0      | 3 638 287.8       | 1 361 657.8                |
| 1982        | 9 456   | 828 121   | 837 002   | 475 689.8   | 3 343 244.8      | 5 237 007.9       | 1 893 763.1                |
| 1983        | 9 266   | 862 252   | 871 503   | 615 535.3   | 4 776 664.7      | 7 254 413.1       | 2 477 748.4                |
| 1984        | 8 779   | 891 028   | 898 016   | 835 796.2   | 7 920 930.7      | 11 479 979.4      | 3 559 048.7                |
| 1985        | 10 647  | 928 128   | 937 272   | 1 201 023.6   | 12 153 800.5     | 17 810 621.2      | 5 656 820.7                |
| 1986        | 9 764   | 943 997   | 951 512   | 1 594 559.9   | 16 056 533.6     | 25 973 633.5      | 9 917 099.9                |
| 1987        | 9 414   | 973 535   | 979 805   | 2 446 621.4   | 26 613 279.2     | 40 754 319.2      | 14 141 041.0               |
| 1988        | 9 322   | 1 009 492   | 1 015 432   | 4 158 685.7   | 45 590 627.6     | 72 549 365.1      | 26 958 737.5               |
| 1989        | 9 445   | 1 021 439   | 1 027 353   | 8 618 218.6   | 78 225 836.7     | 123 685 909.5     | 45 460 072.8               |
| 1990        | 8 871   | 1 023 669   | 1 028 196   | 16 741 117.1  | 119 674 538.3    | 196 440 744.6     | 76 776 206.3               |
| 1991        | 8 258   | 943 268   | 946 838   | 33 268 077.3  | 188 544 324.7    | 321 538 843.2     | 132 994 518.5              |
| 1992        | 11 201  | 979 098   | 984 936   | 55 743 602.0  | 341 448 808.0    | 589 380 970.0     | 247 932 162.0              |
| 1993        | 10 567  | 947 505   | 979 480   | 93 713 252.0  | 608 905 930.0    | 1 061 218 687.0   | 452 312 757.0              |
| 1994        | 10 127  | 932 885   | 936 921   | 148 466 305.0   | 1 292 665 157.0  | 2 213 940 437.0   | 921 275 280.0              |
| 1995        | 10 229  | 970 677   | 973 933   | 268 444 533.0   | 2 788 941 023.0  | 4 543 864 665.0   | 1 754 923 642.0            |
| 1996        | 10 590  | 1 037 140   | 1 039 913   | 500 300 987.0   | 4 760 443 358.0  | 7 679 764 734.0   | 2 919 321 376.0            |
| 1997        | 11 372  | 1 138 115   | 1 140 557   | 1 055 941 477.0   | 9 951 809 619.0  | 16 215 628 183.0  | 6 263 818 564.0            |
| 1998        | 12 326  | 1 205 190   | 1 207 403   | 2 039 408 617.0   | 16 924 939 872.0 | 27 577 738 765.0  | 10 652 798 893.0           |
| 1999        | 11 261  | 1 112 228   | 1 113 836   | 3 362 733 988.0   | 24 802 433 453.0 | 40 907 361 189.0  | 16 104 927 736.0           |
| 2000        | 11 118  | 1 128 992   | 1 130 488   | 5 288 874 144.0   | 42 793 383 724.0 | 66 532 186 374.0  | 23 738 802 650.0           |
| 2001        | 11 311  | 1 095 765   | 1 096 817   | 6 919 618 604.0   | 71 349 264 325.0 | 112 363 474 541.0 | 41 014 210 216.0           |

(1) Tahmin.

(1) Estimate.

**12.2 İmalat sanayii, devlet sektörü**  
Manufacturing industry, public sector

| Yıl<br>Year | İşyeri<br>sayısı<br>Number of<br>establishments | Ücretle   | Çalışanların  | Ücretle çalışan-  | Girdi<br>Input<br>'000 000 TL | Çıktı<br>Output  | Katma değer<br>Value added |
|-------------|---|---|---|---|-------------------------------|------------------|----------------------------|
|             |   | çalışanların<br>yıllık ortalama<br>sayısı<br>Annual average<br>number of<br>employees | Çalışanların<br>yıllık<br>ortalama sayısı<br>Annual average<br>number of<br>persons engaged | lara yapılan<br>yıllık ödeme<br>Annual<br>payments made<br>to employees |                               |                  |                            |
| 1950        | 103   | 76 033  | 76 033  | 139.9   | 501.8                         | 929.7            | 427.8                      |
| 1951        | 111   | 83 871  | 83 871  | 160.8   | 616.9                         | 1 129.9          | 513.0                      |
| 1952        | 115   | 82 115  | 82 115  | 179.6   | 628.0                         | 1 309.8          | 681.8                      |
| 1953        | 149   | 86 331  | 86 331  | 221.3   | 724.3                         | 1 486.4          | 762.1                      |
| 1954        | 146   | 86 161  | 86 161  | 243.6   | 842.0                         | 1 605.5          | 763.6                      |
| 1955        | 156   | 94 473  | 94 473  | 286.1   | 1 111.0                       | 2 047.5          | 936.5                      |
| 1956        | 167   | 105 520   | 105 520   | 352.0   | 1 384.0                       | 2 405.7          | 1 021.6                    |
| 1957        | 183   | 110 799   | 110 799   | 428.0   | 1 606.6                       | 2 907.2          | 1 300.5                    |
| 1958        | 195   | 117 852   | 117 852   | 527.6   | 2 286.7                       | 3 985.7          | 1 699.1                    |
| 1959        | 214   | 123 144   | 123 144   | 736.1   | 3 150.4                       | 6 069.3          | 2 918.8                    |
| 1960        | 219   | 127 988   | 127 988   | 832.8   | 3 453.1                       | 6 958.5          | 3 505.4                    |
| 1961        | 226   | 126 225   | 126 225   | 857.4   | 3 057.0                       | 6 208.3          | 3 151.2                    |
| 1962        | 231   | 128 028   | 128 028   | 1 002.0   | 3 650.1                       | 7 229.9          | 3 579.8                    |
| 1963        | 238   | 134 383   | 134 385   | 1 060.5   | 5 174.9                       | 8 672.4          | 3 497.5                    |
| 1964        | 251   | 147 391   | 147 391   | 1 252.6   | 5 667.5                       | 9 828.2          | 4 160.7                    |
| 1965        | 299   | 157 288   | 157 288   | 1 527.2   | 6 514.5                       | 12 382.2         | 5 867.7                    |
| 1966        | 304   | 170 160   | 170 160   | 1 828.1   | 8 059.9                       | 14 931.7         | 6 871.8                    |
| 1967        | 289   | 177 597   | 177 597   | 2 127.6   | 8 805.9                       | 18 664.8         | 9 858.8                    |
| 1968        | 296   | 184 402   | 184 402   | 2 263.2   | 9 304.3                       | 20 922.4         | 11 618.2                   |
| 1969 (1)    | 311   | 190 198   | 190 198   | 2 542.4   | 10 603.3                      | 23 345.4         | 12 742.1                   |
| 1970        | 254   | 185 444   | 185 444   | 3 161.2   | 11 466.6                      | 26 956.7         | 15 490.1                   |
| 1971        | 330   | 198 264   | 198 264   | 3 970.8   | 15 510.4                      | 36 613.3         | 21 102.8                   |
| 1972        | 371   | 212 375   | 212 375   | 4 602.4   | 20 076.1                      | 44 536.7         | 24 460.6                   |
| 1973        | 371   | 217 456   | 217 456   | 5 649.7   | 26 196.6                      | 51 494.0         | 25 297.4                   |
| 1974        | 389   | 231 139   | 231 139   | 7 960.7   | 43 260.4                      | 80 467.5         | 37 207.1                   |
| 1975        | 392   | 239 805   | 239 805   | 11 310.0  | 52 759.5                      | 99 949.3         | 47 189.7                   |
| 1976        | 342   | 255 599   | 255 599   | 18 731.7  | 70 011.2                      | 114 087.2        | 44 076.0                   |
| 1977        | 379   | 282 030   | 282 030   | 27 032.6  | 94 542.2                      | 161 962.3        | 67 420.2                   |
| 1978        | 382   | 282 874   | 282 874   | 39 862.8  | 127 079.4                     | 214 337.7        | 87 258.3                   |
| 1979        | 395   | 294 013   | 294 013   | 66 979.7  | 211 214.6                     | 344 800.4        | 133 585.8                  |
| 1980        | 408   | 287 189   | 287 189   | 117 669.4   | 556 996.2                     | 889 943.1        | 332 946.8                  |
| 1981        | 412   | 271 474   | 271 474   | 163 721.4   | 849 806.2                     | 1 472 796.0      | 622 989.7                  |
| 1982        | 409   | 265 859   | 265 859   | 192 309.7   | 1 317 481.4                   | 2 133 758.4      | 816 277.1                  |
| 1983        | 411   | 278 903   | 278 903   | 242 820.9   | 1 789 403.0                   | 2 833 152.3      | 1 043 749.2                |
| 1984        | 383   | 279 164   | 279 164   | 304 232.2   | 2 935 982.9                   | 4 265 660.5      | 1 329 677.6                |
| 1985        | 392   | 276 551   | 276 551   | 400 658.1   | 4 219 662.9                   | 6 370 802.1      | 2 151 139.2                |
| 1986        | 398   | 270 594   | 270 594   | 509 158.7   | 4 299 750.5                   | 8 243 715.6      | 3 943 965.0                |
| 1987        | 410   | 267 821   | 267 821   | 754 069.5   | 7 311 960.2                   | 11 743 637.0     | 4 431 676.7                |
| 1988        | 417   | 262 148   | 262 148   | 1 193 457.0   | 11 263 195.6                  | 20 432 026.6     | 9 168 831.1                |
| 1989        | 417   | 254 474   | 254 474   | 2 808 987.3   | 18 703 730.4                  | 34 641 077.1     | 15 937 346.6               |
| 1990        | 410   | 249 762   | 249 762   | 5 252 095.1   | 29 883 263.6                  | 53 895 629.6     | 24 012 365.9               |
| 1991        | 413   | 237 127   | 237 127   | 11 700 797.9  | 43 758 081.5                  | 85 539 901.1     | 41 781 698.6               |
| 1992        | 433   | 227 560   | 227 560   | 19 728 912.0  | 70 723 564.0                  | 143 185 450.0    | 72 461 886.0               |
| 1993        | 416   | 213 524   | 213 524   | 31 391 528.0  | 115 448 596.0                 | 231 420 365.0    | 115 971 769.0              |
| 1994        | 393   | 196 591   | 196 591   | 53 371 071.0  | 252 184 034.0                 | 475 398 669.0    | 223 214 635.0              |
| 1995        | 358   | 169 954   | 169 954   | 71 263 542.0  | 446 796 597.0                 | 874 773 733.0    | 427 977 136.0              |
| 1996        | 331   | 156 512   | 156 512   | 107 954 742.0   | 841 054 101.0                 | 1 529 464 090.0  | 688 409 989.0              |
| 1997        | 316   | 146 945   | 146 945   | 217 601 162.0   | 1 526 049 473.0               | 2 954 205 080.0  | 1 428 155 607.0            |
| 1998        | 301   | 143 403   | 143 403   | 383 063 715.0   | 2 366 282 765.0               | 4 860 594 315.0  | 2 494 311 550.0            |
| 1999        | 289   | 133 698   | 133 698   | 686 812 652.0   | 3 931 149 473.0               | 7 466 970 947.0  | 3 535 821 474.0            |
| 2000        | 263   | 124 483   | 124 483   | 1 116 295 659.0   | 7 543 102 501.0               | 12 371 929 430.0 | 4 828 826 929.0            |
| 2001        | 258   | 114 885   | 114 885   | 1 419 962 456.0   | 10 427 271 140.0              | 19 586 036 355.0 | 9 158 765 215.0            |

(1) Tahmin.

(1) Estimate.

## 12.3 İmalat sanayii, özel sektör

### Manufacturing industry, private sector

| Yıl<br>Year | İşyeri<br>sayısı<br>Number of<br>establishments | Ücretle   | Çalışanların  | Ücretle çalışan-  | Girdi<br>Input<br>'000 000 TL | Çıktı<br>Output  | Katma değer<br>Value added |
|-------------|---|---|---|---|-------------------------------|------------------|----------------------------|
|             |   | çalışanların<br>yıllık ortalama<br>sayısı<br>Annual average<br>number of<br>employees | Çalışanların<br>yıllık<br>ortalama sayısı<br>Annual average<br>number of<br>persons engaged | lara yapılan<br>yıllık ödeme<br>Annual<br>payments made<br>to employees |                               |                  |                            |
| 1950        | 2 515   | 86 826  | 89 421  | 95.8  | 771.0                         | 1 072.6          | 301.7                      |
| 1951        | 2 636   | 90 959  | 93 402  | 114.2   | 938.3                         | 1 291.4          | 353.1                      |
| 1952        | 2 911   | 99 741  | 102 418   | 142.6   | 1 015.2                       | 1 445.0          | 429.8                      |
| 1953        | 3 355   | 120 879   | 124 529   | 188.6   | 1 266.4                       | 1 870.9          | 604.5                      |
| 1954        | 3 704   | 139 160   | 134 450   | 230.6   | 1 568.0                       | 2 315.2          | 747.1                      |
| 1955        | 4 106   | 139 729   | 143 333   | 281.3   | 2 050.0                       | 2 981.4          | 931.4                      |
| 1956        | 4 443   | 136 058   | 140 126   | 341.3   | 2 426.1                       | 3 576.6          | 1 150.6                    |
| 1957        | 4 449   | 153 136   | 157 281   | 475.1   | 3 262.0                       | 4 886.2          | 1 624.3                    |
| 1958        | 4 926   | 172 689   | 177 466   | 645.5   | 3 939.4                       | 6 008.6          | 2 069.1                    |
| 1959        | 5 205   | 178 491   | 181 284   | 820.0   | 5 175.4                       | 7 627.9          | 2 452.6                    |
| 1960        | 5 284   | 168 001   | 173 155   | 864.2   | 5 511.7                       | 7 936.7          | 2 425.0                    |
| 1961        | 6 638   | 190 614   | 196 224   | 1 015.4   | 6 541.7                       | 9 548.7          | 3 007.1                    |
| 1962        | 3 795   | 196 248   | 198 705   | 1 075.4   | 6 748.7                       | 9 969.2          | 3 220.5                    |
| 1963        | 2 774   | 164 582   | 170 219   | 1 014.8   | 7 824.9                       | 10 963.1         | 3 138.2                    |
| 1964        | 2 876   | 193 630   | 198 173   | 1 297.2   | 9 319.1                       | 13 226.8         | 3 907.7                    |
| 1965        | 2 944   | 204 875   | 209 220   | 1 569.2   | 10 164.5                      | 15 294.2         | 5 129.7                    |
| 1966        | 2 963   | 216 694   | 220 483   | 1 770.3   | 12 169.7                      | 18 149.3         | 5 979.6                    |
| 1967        | 3 039   | 238 867   | 242 515   | 2 195.5   | 14 866.1                      | 21 927.8         | 7 061.8                    |
| 1968        | 3 127   | 257 270   | 261 434   | 2 720.6   | 17 026.8                      | 25 166.3         | 8 139.4                    |
| 1969 (1)    | 3 173   | 263 883   | 268 007   | 2 967.5   | 18 965.2                      | 28 116.4         | 9 151.2                    |
| 1970        | 4 566   | 318 610   | 324 993   | 4 227.7   | 23 890.4                      | 36 942.4         | 13 052.0                   |
| 1971        | 4 601   | 321 019   | 327 644   | 5 620.9   | 31 145.1                      | 47 715.2         | 16 570.2                   |
| 1972        | 5 148   | 361 997   | 368 917   | 6 746.7   | 43 631.8                      | 66 307.2         | 22 675.4                   |
| 1973        | 5 441   | 401 264   | 409 016   | 9 084.1   | 60 876.1                      | 87 789.4         | 26 913.3                   |
| 1974        | 5 501   | 440 232   | 447 261   | 12 532.1  | 84 040.1                      | 120 891.1        | 36 851.0                   |
| 1975        | 5 676   | 438 775   | 446 400   | 16 727.3  | 112 053.4                     | 158 216.2        | 46 162.8                   |
| 1976        | 5 712   | 440 406   | 447 829   | 23 788.5  | 133 244.4                     | 213 194.2        | 79 949.8                   |
| 1977        | 6 143   | 480 768   | 488 500   | 35 616.5  | 180 399.5                     | 281 977.8        | 101 578.2                  |
| 1978        | 6 753   | 484 782   | 493 515   | 54 047.4  | 261 719.8                     | 434 804.2        | 173 084.4                  |
| 1979        | 7 046   | 483 913   | 492 476   | 84 055.7  | 422 079.7                     | 683 050.5        | 260 970.8                  |
| 1980        | 8 302   | 499 806   | 508 461   | 135 418.3   | 855 535.1                     | 1 346 565.1      | 491 031.1                  |
| 1981        | 8 781   | 526 668   | 535 226   | 204 824.0   | 1 426 823.8                   | 2 165 491.8      | 738 668.1                  |
| 1982        | 9 047   | 562 262   | 571 143   | 283 380.1   | 2 025 763.4                   | 3 103 249.5      | 1 077 486.0                |
| 1983        | 8 855   | 583 349   | 592 600   | 372 714.4   | 2 987 261.7                   | 4 421 260.8      | 1 433 999.2                |
| 1984        | 8 396   | 611 864   | 618 852   | 531 564.0   | 4 984 947.8                   | 7 214 318.9      | 2 229 371.1                |
| 1985        | 10 255  | 651 577   | 660 721   | 800 365.5   | 7 934 137.6                   | 11 439 819.1     | 3 505 681.5                |
| 1986        | 9 366   | 673 403   | 680 918   | 1 085 401.2   | 11 756 783.1                  | 17 729 917.9     | 5 973 134.9                |
| 1987        | 9 004   | 705 714   | 711 984   | 1 692 551.9   | 19 301 319.0                  | 29 010 683.2     | 9 709 364.3                |
| 1988        | 8 905   | 747 344   | 753 284   | 2 965 228.7   | 34 327 432.0                  | 52 117 338.5     | 17 789 906.4               |
| 1989        | 9 028   | 776 965   | 772 879   | 5 809 231.3   | 59 522 106.3                  | 89 044 832.4     | 29 522 726.2               |
| 1990        | 8 461   | 773 907   | 778 434   | 11 489 022.0  | 89 781 274.7                  | 142 545 115.0    | 52 763 840.4               |
| 1991        | 7 845   | 706 141   | 709 711   | 21 567 279.4  | 144 786 243.4                 | 235 998 942.2    | 91 212 698.8               |
| 1992        | 10 768  | 751 538   | 757 376   | 36 014 690.0  | 270 725 244.0                 | 446 195 520.0    | 175 470 276.0              |
| 1993        | 10 151  | 760 981   | 765 956   | 62 321 724.0  | 493 457 334.0                 | 829 798 322.0    | 336 340 988.0              |
| 1994        | 9 734   | 736 294   | 740 330   | 95 095 234.0  | 1 040 481 123.0               | 1 738 541 768.0  | 698 060 645.0              |
| 1995        | 9 871   | 800 723   | 803 979   | 197 180 991.0   | 2 342 144 426.0               | 3 669 090 932.0  | 1 326 946 506.0            |
| 1996        | 10 259  | 880 628   | 883 401   | 392 346 245.0   | 3 919 389 257.0               | 6 150 300 644.0  | 2 230 911 387.0            |
| 1997        | 11 056  | 991 170   | 993 612   | 838 340 315.0   | 8 425 760 146.0               | 13 261 423 103.0 | 4 835 662 957.0            |
| 1998        | 12 025  | 1 061 787   | 1 064 000   | 1 656 344 902.0   | 14 558 657 107.0              | 22 717 144 450.0 | 8 158 487 343.0            |
| 1999        | 10 972  | 978 530   | 980 138   | 2 675 921 336.0   | 20 871 283 980.0              | 33 440 390 242.0 | 12 569 106 262.0           |
| 2000        | 10 855  | 1 004 509   | 1 006 005   | 4 172 581 485.0   | 35 250 281 223.0              | 54 160 256 944.0 | 18 909 975 721.0           |
| 2001        | 11 053  | 980 880   | 981 932   | 5 499 656 148.0   | 60 921 993 182.0              | 92 777 438 186.0 | 31 855 445 001.0           |

(1) Tahmin

(1) Estimate.

**12.4 İmalat sanayiinde; işyeri, istihdam, ücret ve katma değer yıllık değişim oranları**

Annual rate of change of establishments, employment, wages and value added in manufacturing

%

| Yıl<br>Year | İşyeri<br>Establishments | İstihdam<br>Employment | Ücret<br>Wages | Katma değer<br>Value added |
|-------------|--------------------------|------------------------|----------------|----------------------------|
| 1951        | 4.9                      | 7.1                    | 16.7           | 18.7                       |
| 1952        | 10.2                     | 4.1                    | 17.2           | 28.3                       |
| 1953        | 15.8                     | 14.3                   | 27.2           | 22.9                       |
| 1954        | 9.9                      | 4.6                    | 15.7           | 10.5                       |
| 1955        | 10.7                     | 7.8                    | 19.7           | 23.6                       |
| 1956        | 8.2                      | 3.3                    | 22.2           | 16.3                       |
| 1957        | 0.5                      | 9.1                    | 30.3           | 34.6                       |
| 1958        | 10.6                     | 10.2                   | 29.9           | 28.8                       |
| 1959        | 5.8                      | 3.1                    | 32.7           | 42.5                       |
| 1960        | 1.6                      | -1.1                   | 9.1            | 10.4                       |
| 1961        | 24.7                     | 7.1                    | 10.4           | 3.8                        |
| 1962        | -41.3                    | 1.3                    | 10.9           | 10.4                       |
| 1963        | -25.2                    | -6.8                   | -0.1           | -2.4                       |
| 1964        | 3.8                      | 13.4                   | 22.9           | 21.6                       |
| 1965        | 3.7                      | 6.1                    | 21.4           | 36.3                       |
| 1966        | 0.7                      | 6.6                    | 16.2           | 16.9                       |
| 1967        | 1.9                      | 7.5                    | 20.1           | 31.7                       |
| 1968        | 2.9                      | 6.1                    | 15.3           | 16.8                       |
| 1969        | 1.8                      | 2.8                    | 10.6           | 10.8                       |
| 1970        | 38.3                     | 11.4                   | 34.1           | 30.4                       |
| 1971        | 2.3                      | 3.0                    | 29.8           | 32.0                       |
| 1972        | 11.9                     | 10.5                   | 18.3           | 25.1                       |
| 1973        | 5.3                      | 7.8                    | 29.8           | 10.8                       |
| 1974        | 1.3                      | 8.3                    | 39.1           | 41.8                       |
| 1975        | 3.0                      | 1.2                    | 36.8           | 26.1                       |
| 1976        | -0.2                     | 2.5                    | 51.7           | 32.9                       |
| 1977        | 7.7                      | 9.5                    | 47.3           | 36.3                       |
| 1978        | 9.4                      | 0.8                    | 49.9           | 54.1                       |
| 1979        | 4.3                      | 1.3                    | 60.8           | 51.6                       |
| 1980        | 17.1                     | 1.2                    | 67.6           | 108.8                      |
| 1981        | 5.5                      | 1.4                    | 45.6           | 65.3                       |
| 1982        | 2.9                      | 3.8                    | 29.1           | 39.1                       |
| 1983        | -2.0                     | 4.1                    | 29.4           | 30.8                       |
| 1984        | -5.3                     | 3.0                    | 35.8           | 43.6                       |
| 1985        | 21.3                     | 4.4                    | 43.7           | 58.9                       |
| 1986        | -8.3                     | 1.5                    | 32.8           | 75.3                       |
| 1987        | -3.6                     | 3.0                    | 53.4           | 42.6                       |
| 1988        | -1.0                     | 3.6                    | 70.0           | 90.6                       |
| 1989        | 1.3                      | 1.2                    | 107.2          | 68.6                       |
| 1990        | -6.1                     | 0.2                    | 94.3           | 68.9                       |
| 1991        | -6.9                     | -7.9                   | 98.7           | 73.2                       |
| 1992        | 35.6                     | 3.8                    | 67.6           | 86.4                       |
| 1993        | -5.7                     | -0.5                   | 68.1           | 82.4                       |
| 1994        | -4.2                     | -4.3                   | 58.4           | 103.7                      |
| 1995        | 1.0                      | 4.1                    | 80.8           | 90.5                       |
| 1996        | 3.5                      | 6.8                    | 86.4           | 66.4                       |
| 1997        | 7.4                      | 9.7                    | 111.1          | 114.6                      |
| 1998        | 8.4                      | 5.9                    | 93.1           | 70.1                       |
| 1999        | -8.6                     | -7.7                   | 64.9           | 51.2                       |
| 2000        | -1.3                     | 1.5                    | 57.3           | 47.5                       |
| 2001        | 1.7                      | -2.9                   | 30.8           | 72.7                       |

## 12.5 Gıda, içki ve tütün sanayii

Food, beverage and tobacco industries

| Yıl<br>Year | İşyeri<br>sayısı<br>Number of<br>establishments | Çalışanların<br>yıllık ortalama<br>sayısı<br>Annual average<br>number of<br>persons engaged | Ücretle  |  | Girdi<br>Input<br>' 000 000 TL | Çıktı<br>Output  | Katma değer<br>Value added |
|-------------|---|---|--|--|--------------------------------|------------------|----------------------------|
|             |   |   | çalışanlara<br>yapılan yıllık<br>ödeme<br>Annual payments<br>made to employees |  |                                |                  |                            |
| 1950        | 1 023   | 53 467  | 58.6   |  | 655.0                          | 984.2            | 329.2                      |
| 1951        | 1 137   | 66 508  | 74.5   |  | 781.1                          | 1 152.9          | 371.8                      |
| 1952        | 1 211   | 61 742  | 81.5   |  | 792.0                          | 1 233.2          | 441.2                      |
| 1953        | 1 395   | 75 222  | 108.4  |  | 965.6                          | 1 451.5          | 485.9                      |
| 1954        | 1 448   | 75 800  | 126.2  |  | 1 171.3                        | 1 732.8          | 561.5                      |
| 1955        | 1 547   | 81 447  | 153.0  |  | 1 484.2                        | 2 214.9          | 730.7                      |
| 1956        | 1 598   | 86 102  | 191.4  |  | 1 780.6                        | 2 609.8          | 829.2                      |
| 1957        | 1 533   | 85 026  | 224.6  |  | 2 319.2                        | 3 391.6          | 1 072.4                    |
| 1958        | 1 616   | 88 001  | 275.3  |  | 2 778.3                        | 4 017.9          | 1 239.6                    |
| 1959        | 1 659   | 86 331  | 361.3  |  | 3 786.3                        | 5 696.1          | 1 909.8                    |
| 1960        | 1 868   | 88 174  | 401.4  |  | 4 050.2                        | 6 427.8          | 2 377.6                    |
| 1961        | 2 113   | 94 947  | 432.9  |  | 4 128.2                        | 6 270.3          | 2 142.1                    |
| 1962        | 990   | 90 878  | 439.7  |  | 4 049.5                        | 6 158.8          | 2 109.3                    |
| 1963        | 994   | 79 111  | 455.4  |  | 5 439.1                        | 7 362.3          | 1 923.2                    |
| 1964        | 982   | 97 084  | 583.1  |  | 6 068.3                        | 8 576.5          | 2 508.2                    |
| 1965        | 1 042   | 105 726   | 808.2  |  | 6 903.4                        | 10 488.2         | 3 584.8                    |
| 1966        | 1 004   | 106 751   | 855.5  |  | 8 235.3                        | 12 137.3         | 3 902.0                    |
| 1967        | 987   | 110 027   | 968.3  |  | 9 711.2                        | 14 981.2         | 5 270.0                    |
| 1968        | 962   | 115 047   | 1 132.0  |  | 9 990.8                        | 15 523.3         | 5 532.5                    |
| 1969 (1)    | 977   | 116 449   | 1 227.3  |  | 11 394.0                       | 17 660.1         | 6 266.1                    |
| 1970        | 1 264   | 122 594   | 1 585.5  |  | 12 265.8                       | 19 733.1         | 7 467.3                    |
| 1971        | 1 329   | 125 371   | 1 915.9  |  | 16 022.7                       | 27 625.2         | 11 602.5                   |
| 1972        | 1 378   | 142 672   | 2 325.4  |  | 20 136.3                       | 32 588.8         | 12 452.5                   |
| 1973        | 1 440   | 142 105   | 2 755.0  |  | 26 062.1                       | 36 801.2         | 10 739.1                   |
| 1974        | 1 419   | 160 489   | 3 792.7  |  | 35 278.1                       | 50 976.8         | 15 698.7                   |
| 1975        | 1 482   | 150 263   | 5 276.5  |  | 46 766.4                       | 71 078.8         | 24 312.4                   |
| 1976        | 1 367   | 149 989   | 8 695.2  |  | 59 091.1                       | 84 070.5         | 24 979.4                   |
| 1977        | 1 391   | 167 285   | 12 568.7   |  | 71 318.5                       | 105 881.5        | 34 563.0                   |
| 1978        | 1 432   | 174 299   | 18 869.0   |  | 93 607.6                       | 141 355.1        | 47 747.5                   |
| 1979        | 1 474   | 183 251   | 33 316.2   |  | 157 369.2                      | 227 864.1        | 70 494.9                   |
| 1980        | 1 851   | 188 160   | 53 610.2   |  | 295 902.1                      | 447 038.7        | 151 136.6                  |
| 1981        | 1 994   | 177 366   | 76 417.2   |  | 514 725.7                      | 768 376.4        | 253 650.7                  |
| 1982        | 2 099   | 180 134   | 92 520.1   |  | 682 874.5                      | 1 101 294.8      | 418 420.3                  |
| 1983        | 2 050   | 186 901   | 120 626.1  |  | 946 745.0                      | 1 421 708.7      | 474 963.7                  |
| 1984        | 1 899   | 195 042   | 159 395.2  |  | 1 522 363.9                    | 2 252 264.3      | 729 900.4                  |
| 1985        | 2 277   | 193 432   | 213 823.7  |  | 2 162 865.7                    | 3 344 576.7      | 1 181 711.0                |
| 1986        | 2 158   | 193 965   | 272 873.1  |  | 3 000 235.9                    | 4 685 542.9      | 1 685 307.0                |
| 1987        | 2 000   | 189 223   | 391 060.6  |  | 4 271 280.4                    | 6 680 419.2      | 2 409 138.8                |
| 1988        | 1 978   | 188 637   | 591 968.7  |  | 7 576 511.0                    | 12 015 409.1     | 4 438 898.1                |
| 1989        | 2 083   | 197 304   | 1 374 097.8  |  | 14 051 020.7                   | 21 642 316.5     | 7 591 295.8                |
| 1990        | 1 894   | 188 373   | 2 715 218.4  |  | 21 931 180.0                   | 34 342 841.8     | 12 411 661.8               |
| 1991        | 1 762   | 183 371   | 5 647 960.9  |  | 38 019 565.4                   | 63 474 273.3     | 25 454 707.9               |
| 1992        | 2 163   | 184 759   | 10 272 795.0   |  | 68 768 617.0                   | 112 069 022.0    | 43 300 405.0               |
| 1993        | 1 966   | 177 593   | 16 819 756.0   |  | 121 507 797.0                  | 198 092 087.0    | 76 584 290.0               |
| 1994        | 1 860   | 168 911   | 27 590 531.0   |  | 257 316 381.0                  | 393 525 623.0    | 136 209 242.0              |
| 1995        | 1 791   | 168 734   | 45 326 633.0   |  | 520 215 013.0                  | 793 106 931.0    | 272 891 918.0              |
| 1996        | 1 823   | 172 578   | 77 643 216.0   |  | 957 915 038.0                  | 1 433 663 982.0  | 475 748 944.0              |
| 1997        | 1 860   | 177 470   | 157 397 532.0  |  | 2 002 411 889.0                | 2 752 490 664.0  | 750 078 775.0              |
| 1998        | 1 930   | 186 808   | 315 465 925.0  |  | 3 617 838 195.0                | 5 220 645 558.0  | 1 602 807 363.0            |
| 1999        | 1 780   | 179 367   | 563 168 342.0  |  | 5 245 553 312.0                | 7 869 122 712.0  | 2 623 569 400.0            |
| 2000        | 1 711   | 174 577   | 861 163 801.0  |  | 7 606 884 593.0                | 11 324 141 788.0 | 3 717 257 195.0            |
| 2001        | 1 718   | 166 514   | 1 119 886 689.0  |  | 12 136 592 803.0               | 19 459 554 859.0 | 7 322 962 056.0            |

(1) Tahmin.

(1) Estimate.



**12.6 Dokuma, giyim eşyası ve deri sanayii**  
Textile, wearing apparel and leather industries

| Yıl<br>Year | İşyeri<br>sayısı<br>Number of<br>establishments | Çalışanların<br>yıllık ortalama<br>sayısı<br>Annual average<br>number of<br>persons engaged | Ücretle<br>çalışanlara<br>yapılan yıllık<br>ödeme<br>Annual payments<br>made to employees | Girdi<br>Input<br>' 000 000 TL | Çıktı<br>Output  | Katma değer<br>Value added |
|-------------|---|---|---|--------------------------------|------------------|----------------------------|
|             |   |   |   |                                |                  |                            |
| 1950        | 526   | 58 459  | 80.9  | 357.5                          | 561.7            | 204.2                      |
| 1951        | 564   | 57 073  | 95.8  | 462.7                          | 722.0            | 259.3                      |
| 1952        | 616   | 63 445  | 115.9   | 484.1                          | 801.6            | 317.5                      |
| 1953        | 694   | 68 778  | 143.8   | 499.8                          | 957.4            | 457.6                      |
| 1954        | 796   | 76 300  | 169.2   | 611.6                          | 1 143.9          | 532.3                      |
| 1955        | 954   | 80 067  | 190.7   | 837.9                          | 1 442.1          | 604.2                      |
| 1956        | 971   | 81 961  | 231.4   | 1 000.5                        | 1 683.9          | 683.4                      |
| 1957        | 991   | 93 448  | 320.1   | 1 336.1                        | 2 301.7          | 965.6                      |
| 1958        | 1 102   | 104 276   | 436.6   | 1 742.7                        | 2 922.3          | 1 179.6                    |
| 1959        | 1 174   | 106 796   | 537.6   | 2 025.8                        | 3 453.3          | 1 427.5                    |
| 1960        | 1 223   | 103 450   | 565.0   | 2 025.0                        | 3 340.5          | 1 315.5                    |
| 1961        | 1 319   | 106 861   | 595.0   | 2 317.4                        | 3 746.8          | 1 429.4                    |
| 1962        | 986   | 108 653   | 645.5   | 2 303.2                        | 3 874.8          | 1 571.6                    |
| 1963        | 808   | 101 701   | 607.1   | 2 903.2                        | 4 432.3          | 1 529.1                    |
| 1964        | 786   | 110 284   | 712.3   | 3 082.7                        | 4 931.6          | 1 848.9                    |
| 1965        | 783   | 107 444   | 772.3   | 3 242.7                        | 5 292.4          | 2 049.7                    |
| 1966        | 809   | 112 835   | 886.2   | 3 679.4                        | 6 090.7          | 2 411.3                    |
| 1967        | 812   | 120 202   | 1 047.2   | 4 273.1                        | 6 880.9          | 2 607.8                    |
| 1968        | 838   | 123 946   | 1 132.7   | 4 648.5                        | 7 678.8          | 3 030.3                    |
| 1969 (1)    | 849   | 127 352   | 1 254.9   | 5 096.8                        | 8 429.5          | 3 332.7                    |
| 1970        | 1 130   | 138 721   | 1 645.5   | 6 808.3                        | 10 956.7         | 4 148.4                    |
| 1971        | 1 082   | 138 097   | 2 416.1   | 8 780.4                        | 14 371.3         | 5 590.9                    |
| 1972        | 1 178   | 147 396   | 2 475.7   | 12 024.0                       | 19 357.8         | 7 333.8                    |
| 1973        | 1 246   | 155 333   | 3 160.9   | 15 159.8                       | 23 804.5         | 8 644.7                    |
| 1974        | 1 219   | 153 421   | 4 351.4   | 22 497.7                       | 32 709.1         | 10 211.4                   |
| 1975        | 1 243   | 170 590   | 5 889.9   | 28 082.7                       | 39 625.2         | 11 542.5                   |
| 1976        | 1 197   | 166 190   | 6 623.4   | 30 226.9                       | 52 849.1         | 22 622.2                   |
| 1977        | 1 296   | 180 211   | 10 580.1  | 42 400.6                       | 70 331.7         | 27 931.1                   |
| 1978        | 1 436   | 184 304   | 16 244.3  | 54 839.1                       | 99 349.6         | 44 510.5                   |
| 1979        | 1 448   | 180 164   | 24 926.5  | 94 948.3                       | 166 683.7        | 71 735.4                   |
| 1980        | 1 688   | 185 807   | 43 114.5  | 164 698.1                      | 290 277.3        | 125 579.2                  |
| 1981        | 1 867   | 193 606   | 64 297.8  | 302 935.9                      | 484 139.9        | 181 204.0                  |
| 1982        | 1 929   | 203 768   | 85 736.1  | 434 599.0                      | 689 799.9        | 255 200.9                  |
| 1983        | 1 925   | 217 105   | 118 256.4   | 698 227.0                      | 1 061 509.5      | 363 282.5                  |
| 1984        | 1 847   | 226 052   | 163 465.3   | 1 086 508.4                    | 1 651 721.2      | 565 212.8                  |
| 1985        | 2 550   | 235 548   | 232 569.5   | 1 658 943.2                    | 2 490 995.7      | 832 052.5                  |
| 1986        | 2 152   | 237 887   | 320 167.9   | 2 586 480.5                    | 3 824 538.4      | 1 238 057.9                |
| 1987        | 2 159   | 256 199   | 501 903.3   | 4 328 929.5                    | 6 606 941.8      | 2 278 012.3                |
| 1988        | 2 256   | 278 744   | 942 499.9   | 7 450 887.9                    | 11 464 198.4     | 4 013 310.5                |
| 1989        | 2 303   | 292 863   | 1 773 375.4   | 13 467 582.2                   | 20 269 045.4     | 6 801 463.2                |
| 1990        | 2 333   | 296 119   | 3 106 252.0   | 19 567 615.7                   | 31 079 403.2     | 11 511 787.5               |
| 1991        | 2 228   | 262 491   | 6 253 761.1   | 30 299 586.6                   | 49 527 417.6     | 19 227 831.0               |
| 1992        | 3 316   | 288 759   | 9 658 165.0   | 62 351 365.0                   | 100 934 738.0    | 38 583 373.0               |
| 1993        | 3 133   | 292 231   | 16 905 478.0  | 105 956 662.0                  | 172 217 831.0    | 66 261 169.0               |
| 1994        | 2 976   | 289 149   | 26 663 370.0  | 281 574 062.0                  | 441 246 859.0    | 159 672 797.0              |
| 1995        | 3 148   | 319 167   | 53 792 310.0  | 589 196 207.0                  | 881 784 964.0    | 292 588 757.0              |
| 1996        | 3 334   | 357 935   | 113 572 982.0   | 971 606 447.0                  | 1 472 007 756.0  | 500 401 309.0              |
| 1997        | 3 610   | 398 865   | 241 402 708.0   | 2 097 129 646.0                | 3 171 964 989.0  | 1 074 835 343.0            |
| 1998        | 3 837   | 416 940   | 439 993 190.0   | 3 531 285 134.0                | 5 411 107 987.0  | 1 879 822 853.0            |
| 1999        | 3 414   | 370 649   | 698 201 676.0   | 4 855 301 089.0                | 7 378 163 855.0  | 2 522 862 766.0            |
| 2000        | 3 391   | 386 151   | 1 071 953 069.0   | 7 863 853 125.0                | 11 799 804 737.0 | 3 935 951 612.0            |
| 2001        | 3 517   | 388 333   | 1 411 321 276.0   | 14 088 457 235.0               | 21 304 244 302.0 | 7 215 787 067.0            |

(1) Tahmin.

(1) Estimate.

**12.7 Orman ürünleri ve mobilya sanayii**  
Wood products and furniture industries

| Yıl<br>Year | İşyeri<br>sayısı<br>Number of<br>establishments | Çalışanların<br>yıllık ortalama<br>sayısı<br>Annual average<br>number of<br>persons engaged | Ücretle  | Girdi<br>Input<br>' 000 000 TL | Çıktı<br>Output | Katma değer<br>Value added |
|-------------|---|---|--|--------------------------------|-----------------|----------------------------|
|             |   |   | çalışanlara<br>yapılan yıllık<br>ödeme<br>Annual payments<br>made to employees |                                |                 |                            |
| 1950        | 234   | 3 819   | 4.2  | 17.8                           | 28.4            | 10.6                       |
| 1951        | 244   | 3 848   | 5.0  | 19.4                           | 32.3            | 12.9                       |
| 1952        | 244   | 4 119   | 5.6  | 21.6                           | 36.9            | 15.3                       |
| 1953        | 256   | 3 989   | 6.1  | 25.7                           | 41.2            | 15.5                       |
| 1954        | 261   | 4 477   | 7.4  | 31.2                           | 51.5            | 20.3                       |
| 1955        | 276   | 4 823   | 9.5  | 43.8                           | 67.5            | 23.7                       |
| 1956        | 426   | 4 945   | 11.1   | 62.6                           | 93.8            | 31.2                       |
| 1957        | 445   | 5 642   | 15.5   | 77.9                           | 120.5           | 42.6                       |
| 1958        | 469   | 6 030   | 21.3   | 91.6                           | 161.5           | 69.9                       |
| 1959        | 431   | 7 116   | 32.1   | 146.9                          | 211.6           | 64.7                       |
| 1960        | 424   | 6 827   | 32.4   | 153.1                          | 228.1           | 75.0                       |
| 1961        | 596   | 7 431   | 35.8   | 154.8                          | 239.4           | 84.6                       |
| 1962        | 403   | 7 233   | 38.3   | 171.4                          | 276.4           | 105.0                      |
| 1963        | 134   | 6 898   | 40.8   | 179.5                          | 297.1           | 117.6                      |
| 1964        | 138   | 7 329   | 46.8   | 189.6                          | 302.3           | 112.7                      |
| 1965        | 135   | 7 889   | 56.4   | 210.8                          | 337.9           | 127.1                      |
| 1966        | 134   | 8 328   | 63.7   | 254.1                          | 418.4           | 164.3                      |
| 1967        | 134   | 8 731   | 73.6   | 292.8                          | 481.0           | 188.2                      |
| 1968        | 141   | 9 234   | 81.5   | 353.3                          | 528.4           | 175.1                      |
| 1969 (1)    | 137   | 9 429   | 91.3   | 379.1                          | 589.6           | 210.5                      |
| 1970        | 258   | 11 827  | 121.7  | 591.9                          | 920.9           | 329.0                      |
| 1971        | 276   | 12 361  | 186.5  | 684.7                          | 1 080.8         | 396.1                      |
| 1972        | 305   | 15 431  | 201.3  | 1 067.4                        | 1 776.3         | 708.9                      |
| 1973        | 260   | 13 580  | 225.2  | 1 221.5                        | 1 892.6         | 671.1                      |
| 1974        | 267   | 14 114  | 362.6  | 1 564.1                        | 2 447.5         | 883.4                      |
| 1975        | 273   | 15 659  | 474.4  | 1 727.5                        | 2 969.7         | 1 242.2                    |
| 1976        | 233   | 14 458  | 648.1  | 2 480.2                        | 4 376.7         | 1 896.5                    |
| 1977        | 250   | 15 993  | 935.2  | 3 833.2                        | 7 232.9         | 3 399.7                    |
| 1978        | 282   | 15 884  | 1 325.9  | 4 873.2                        | 9 279.2         | 4 406.0                    |
| 1979        | 276   | 15 177  | 2 452.5  | 7 819.9                        | 13 713.8        | 5 893.9                    |
| 1980        | 352   | 17 172  | 3 741.3  | 15 912.9                       | 26 129.8        | 10 216.9                   |
| 1981        | 329   | 16 590  | 5 096.2  | 25 571.1                       | 38 520.6        | 12 949.5                   |
| 1982        | 357   | 17 745  | 6 715.0  | 35 545.9                       | 52 528.6        | 16 982.7                   |
| 1983        | 359   | 19 021  | 8 776.5  | 53 905.0                       | 81 109.7        | 27 204.7                   |
| 1984        | 327   | 18 625  | 11 655.8   | 78 794.1                       | 114 577.6       | 35 783.5                   |
| 1985        | 497   | 22 209  | 17 135.3   | 137 055.0                      | 208 633.1       | 71 578.1                   |
| 1986        | 423   | 21 200  | 22 387.4   | 210 961.1                      | 304 676.0       | 93 714.9                   |
| 1987        | 394   | 21 838  | 35 341.4   | 371 172.0                      | 552 922.5       | 181 750.5                  |
| 1988        | 357   | 21 489  | 58 562.1   | 602 200.5                      | 898 192.1       | 295 991.6                  |
| 1989        | 343   | 21 038  | 116 693.0  | 897 035.0                      | 1 349 046.7     | 452 011.7                  |
| 1990        | 315   | 20 299  | 217 886.5  | 1 503 631.7                    | 2 251 205.7     | 747 574.0                  |
| 1991        | 286   | 18 121  | 436 883.6  | 2 251 654.8                    | 3 445 406.1     | 1 193 751.3                |
| 1992        | 477   | 22 620  | 845 883.0  | 4 933 840.0                    | 7 846 991.0     | 2 913 151.0                |
| 1993        | 443   | 22 546  | 1 519 514.0  | 9 284 231.0                    | 14 831 704.0    | 5 547 473.0                |
| 1994        | 418   | 20 946  | 2 234 140.0  | 15 551 249.0                   | 23 485 246.0    | 7 933 997.0                |
| 1995        | 413   | 19 991  | 3 333 854.0  | 32 938 930.0                   | 52 191 640.0    | 19 252 710.0               |
| 1996        | 419   | 23 483  | 7 137 956.0  | 68 875 601.0                   | 103 815 417.0   | 34 939 816.0               |
| 1997        | 473   | 25 371  | 13 369 013.0   | 118 691 099.0                  | 191 072 208.0   | 72 381 109.0               |
| 1998        | 499   | 27 751  | 26 412 310.0   | 222 728 612.0                  | 356 792 727.0   | 134 064 115.0              |
| 1999        | 447   | 26 374  | 44 852 139.0   | 353 922 612.0                  | 569 111 385.0   | 215 188 773.0              |
| 2000        | 433   | 27 054  | 67 735 651.0   | 556 381 745.0                  | 912 616 493.0   | 356 234 748.0              |
| 2001        | 462   | 24 721  | 87 304 616.0   | 758 753 220.0                  | 1 148 237 270.0 | 389 484 050.0              |

(1) Tahmin.

(1) Estimate.

## 12.8 Kağıt, kağıt ürünleri ve basım sanayii

Paper and paper products, printing and publishing industries

| Yıl<br>Year | İşyeri<br>sayısı<br>Number of<br>establishments | Çalışanların<br>yıllık ortalama<br>sayısı<br>Annual average<br>number of<br>persons engaged | Ücretle<br>çalışanlara<br>yapılan yıllık<br>ödeme<br>Annual payments<br>made to employees | Girdi<br>Input<br>' 000 000 TL | Çıktı<br>Output | Katma değer<br>Value added |
|-------------|---|---|---|--------------------------------|-----------------|----------------------------|
|             |   |   |   |                                |                 |                            |
| 1950        | 92  | 5 418   | 10.4  | 28.1                           | 48.3            | 20.2                       |
| 1951        | 70  | 5 055   | 11.1  | 33.8                           | 60.5            | 26.7                       |
| 1952        | 78  | 5 496   | 13.9  | 33.6                           | 70.8            | 37.2                       |
| 1953        | 99  | 6 400   | 17.5  | 37.1                           | 78.6            | 41.5                       |
| 1954        | 112   | 6 445   | 18.4  | 47.8                           | 101.8           | 54.0                       |
| 1955        | 126   | 6 933   | 20.1  | 64.7                           | 121.8           | 57.1                       |
| 1956        | 139   | 7 458   | 29.1  | 71.2                           | 149.3           | 78.1                       |
| 1957        | 150   | 8 882   | 40.7  | 81.7                           | 189.6           | 107.9                      |
| 1958        | 164   | 9 449   | 42.8  | 102.8                          | 233.4           | 130.6                      |
| 1959        | 170   | 9 890   | 69.0  | 187.8                          | 352.5           | 164.7                      |
| 1960        | 194   | 10 422  | 81.3  | 198.1                          | 454.8           | 256.7                      |
| 1961        | 256   | 11 907  | 98.6  | 184.8                          | 485.8           | 301.0                      |
| 1962        | 114   | 11 828  | 107.0   | 203.8                          | 520.0           | 316.2                      |
| 1963        | 147   | 12 727  | 124.9   | 304.9                          | 656.1           | 351.2                      |
| 1964        | 159   | 13 374  | 139.9   | 370.3                          | 782.5           | 412.2                      |
| 1965        | 150   | 13 599  | 161.4   | 397.4                          | 730.8           | 333.4                      |
| 1966        | 152   | 14 892  | 193.8   | 396.3                          | 914.3           | 518.0                      |
| 1967        | 149   | 15 170  | 226.3   | 607.5                          | 1 166.8         | 559.3                      |
| 1968        | 155   | 15 907  | 252.0   | 765.0                          | 1 404.6         | 639.6                      |
| 1969 (1)    | 159   | 16 567  | 285.5   | 824.1                          | 1 526.8         | 702.7                      |
| 1970        | 253   | 21 987  | 389.0   | 1 067.3                        | 2 338.3         | 1 271.0                    |
| 1971        | 266   | 25 127  | 469.4   | 1 558.6                        | 2 879.5         | 1 320.9                    |
| 1972        | 273   | 25 248  | 555.1   | 2 041.4                        | 3 794.5         | 1 753.1                    |
| 1973        | 290   | 26 073  | 737.1   | 2 681.1                        | 4 606.8         | 1 925.7                    |
| 1974        | 284   | 25 096  | 883.8   | 3 127.6                        | 6 037.2         | 2 909.6                    |
| 1975        | 305   | 26 022  | 1 303.1   | 4 252.5                        | 7 354.6         | 3 102.1                    |
| 1976        | 274   | 24 394  | 1 558.4   | 4 865.3                        | 8 548.6         | 3 683.3                    |
| 1977        | 297   | 26 802  | 2 527.9   | 8 356.7                        | 15 356.2        | 6 999.5                    |
| 1978        | 297   | 26 285  | 4 675.6   | 14 037.9                       | 22 781.2        | 8 743.3                    |
| 1979        | 307   | 25 766  | 6 169.5   | 19 025.1                       | 30 230.2        | 11 205.1                   |
| 1980        | 367   | 28 508  | 11 328.8  | 39 713.3                       | 62 718.4        | 23 005.1                   |
| 1981        | 395   | 29 472  | 14 541.7  | 73 608.7                       | 110 805.9       | 37 197.2                   |
| 1982        | 384   | 30 284  | 21 102.5  | 104 740.6                      | 162 251.1       | 57 510.5                   |
| 1983        | 384   | 31 735  | 26 232.4  | 123 904.0                      | 204 658.3       | 80 754.3                   |
| 1984        | 372   | 33 709  | 35 307.1  | 218 469.8                      | 344 239.0       | 125 769.2                  |
| 1985        | 454   | 36 336  | 52 033.6  | 346 970.6                      | 553 426.8       | 206 456.2                  |
| 1986        | 422   | 36 319  | 65 993.8  | 477 287.1                      | 740 182.7       | 262 895.6                  |
| 1987        | 401   | 36 996  | 104 601.7   | 860 585.3                      | 1 310 499.4     | 449 914.1                  |
| 1988        | 376   | 37 189  | 161 406.1   | 1 310 370.4                    | 2 140 596.9     | 830 226.5                  |
| 1989        | 359   | 36 144  | 379 526.1   | 2 253 779.8                    | 3 680 772.9     | 1 426 993.1                |
| 1990        | 341   | 37 122  | 713 738.3   | 3 297 618.6                    | 5 938 213.1     | 2 640 594.5                |
| 1991        | 312   | 34 653  | 1 303 965.6   | 5 370 691.6                    | 9 577 475.4     | 4 206 783.8                |
| 1992        | 395   | 35 049  | 2 189 885.0   | 10 922 794.0                   | 18 305 703.0    | 7 382 909.0                |
| 1993        | 365   | 34 476  | 3 530 632.0   | 23 421 006.0                   | 40 215 733.0    | 16 794 727.0               |
| 1994        | 355   | 33 750  | 5 836 928.0   | 46 769 266.0                   | 82 656 908.0    | 35 887 642.0               |
| 1995        | 354   | 34 902  | 10 525 044.0  | 111 955 593.0                  | 169 150 723.0   | 57 195 130.0               |
| 1996        | 371   | 36 153  | 19 164 220.0  | 170 212 344.0                  | 272 893 189.0   | 102 680 845.0              |
| 1997        | 379   | 32 964  | 36 334 418.0  | 347 290 824.0                  | 535 583 524.0   | 188 292 700.0              |
| 1998        | 428   | 36 194  | 70 772 619.0  | 419 786 557.0                  | 717 110 753.0   | 297 324 196.0              |
| 1999        | 382   | 32 804  | 126 699 912.0   | 755 313 807.0                  | 1 217 722 267.0 | 462 408 460.0              |
| 2000        | 395   | 33 713  | 203 332 325.0   | 1 426 615 159.0                | 2 152 758 838.0 | 726 143 679.0              |
| 2001        | 407   | 32 383  | 258 161 036.0   | 1 791 257 878.0                | 2 831 107 700.0 | 1 039 849 822.0            |

(1) Tahmin.

(1) Estimate.

**12.9 Kimya sanayii, petrol, kömür, kauçuk ve plastik mamülleri sanayii**  
Chemical, petroleum, coal, rubber and plastic products industries

| Yıl<br>Year | İşyeri<br>sayısı<br>Number of<br>establishments | Çalışanların<br>yıllık ortalama<br>sayısı<br>Annual average<br>number of<br>persons engaged | Ücretle  | Girdi<br>Input<br>' 000 000 TL | Çıktı<br>Output  | Katma değer<br>Value added |
|-------------|---|---|--|--------------------------------|------------------|----------------------------|
|             |   |   | çalışanlara<br>yapılan yıllık<br>ödeme<br>Annual payments<br>made to employees |                                |                  |                            |
| 1950        | 364   | 11 580  | 16.4   | 111.8                          | 166.4            | 54.6                       |
| 1951        | 375   | 11 546  | 18.7   | 126.0                          | 189.8            | 63.8                       |
| 1952        | 419   | 13 383  | 22.5   | 151.7                          | 225.8            | 74.1                       |
| 1953        | 501   | 17 248  | 33.3   | 219.0                          | 329.4            | 110.4                      |
| 1954        | 535   | 15 605  | 33.1   | 257.1                          | 378.9            | 121.8                      |
| 1955        | 561   | 17 856  | 43.6   | 368.9                          | 534.2            | 165.3                      |
| 1956        | 611   | 18 525  | 57.9   | 456.3                          | 666.1            | 209.8                      |
| 1957        | 643   | 20 619  | 76.5   | 558.2                          | 874.9            | 316.7                      |
| 1958        | 701   | 23 978  | 95.3   | 742.6                          | 1 191.1          | 448.5                      |
| 1959        | 796   | 26 289  | 138.2  | 1 010.4                        | 1 594.3          | 583.9                      |
| 1960        | 758   | 24 260  | 146.5  | 1 073.3                        | 1 658.4          | 585.1                      |
| 1961        | 907   | 24 305  | 161.8  | 1 057.6                        | 1 737.5          | 679.9                      |
| 1962        | 658   | 28 696  | 216.7  | 1 615.3                        | 2 449.0          | 833.7                      |
| 1963        | 272   | 21 357  | 194.7  | 1 462.0                        | 2 334.5          | 872.5                      |
| 1964        | 298   | 24 486  | 229.9  | 1 685.8                        | 2 607.8          | 922.0                      |
| 1965        | 299   | 27 938  | 301.4  | 2 181.6                        | 3 619.2          | 1 437.6                    |
| 1966        | 296   | 30 084  | 352.7  | 2 700.4                        | 5 123.7          | 2 423.3                    |
| 1967        | 314   | 30 515  | 406.8  | 2 734.7                        | 6 491.6          | 3 756.9                    |
| 1968        | 309   | 33 098  | 475.1  | 3 268.8                        | 7 805.3          | 4 536.5                    |
| 1969 (1)    | 313   | 33 700  | 530.1  | 3 553.5                        | 8 702.6          | 5 149.1                    |
| 1970        | 376   | 41 546  | 806.7  | 4 337.1                        | 11 038.7         | 6 701.6                    |
| 1971        | 389   | 43 005  | 1 003.0  | 6 785.1                        | 14 988.2         | 8 203.1                    |
| 1972        | 445   | 44 026  | 1 213.4  | 8 961.6                        | 19 699.5         | 10 737.9                   |
| 1973        | 637   | 59 922  | 1 862.8  | 14 527.2                       | 28 134.8         | 13 607.6                   |
| 1974        | 660   | 62 364  | 2 726.3  | 26 410.4                       | 47 856.9         | 21 446.5                   |
| 1975        | 707   | 65 723  | 3 308.7  | 35 503.0                       | 59 535.2         | 24 032.2                   |
| 1976        | 804   | 69 317  | 5 739.1  | 44 566.3                       | 67 140.7         | 22 574.4                   |
| 1977        | 804   | 75 443  | 8 141.0  | 60 007.7                       | 89 580.2         | 29 572.5                   |
| 1978        | 854   | 75 806  | 12 184.6   | 87 132.0                       | 135 877.4        | 48 745.4                   |
| 1979        | 883   | 74 974  | 19 793.2   | 152 854.3                      | 238 951.3        | 86 097.0                   |
| 1980        | 1 009   | 75 553  | 32 003.9   | 471 801.3                      | 700 417.7        | 228 616.4                  |
| 1981        | 1 070   | 78 163  | 45 816.7   | 715 666.3                      | 1 159 360.6      | 443 694.3                  |
| 1982        | 1 096   | 83 394  | 60 465.0   | 1 113 890.2                    | 1 673 901.1      | 560 010.9                  |
| 1983        | 1 037   | 84 510  | 75 287.2   | 1 526 335.4                    | 2 258 383.3      | 732 047.9                  |
| 1984        | 975   | 83 165  | 100 053.0  | 2 597 629.2                    | 3 480 702.1      | 883 072.9                  |
| 1985        | 1 020   | 88 807  | 146 139.9  | 3 927 899.1                    | 5 386 430.8      | 1 458 531.7                |
| 1986        | 970   | 93 548  | 210 638.8  | 4 106 744.3                    | 7 646 178.8      | 3 539 434.5                |
| 1987        | 939   | 97 843  | 333 782.6  | 7 857 726.4                    | 11 415 322.4     | 3 557 596.0                |
| 1988        | 890   | 98 249  | 572 547.2  | 12 917 029.9                   | 20 575 896.0     | 7 658 866.1                |
| 1989        | 821   | 99 014  | 1 251 665.0  | 21 878 163.6                   | 35 078 904.6     | 13 200 741.0               |
| 1990        | 822   | 101 262   | 2 536 073.4  | 31 940 435.1                   | 54 704 898.8     | 22 764 463.7               |
| 1991        | 758   | 93 742  | 4 820 251.0  | 45 926 205.0                   | 81 671 174.8     | 36 744 969.8               |
| 1992        | 947   | 94 838  | 8 209 106.0  | 71 936 424.0                   | 141 108 130.7    | 69 173 598.0               |
| 1993        | 918   | 93 718  | 13 606 553.0   | 114 698 543.0                  | 231 119 170.0    | 116 420 627.0              |
| 1994        | 905   | 90 172  | 23 438 003.0   | 263 239 057.0                  | 510 103 629.0    | 246 864 572.0              |
| 1995        | 902   | 92 602  | 43 675 317.0   | 555 869 578.0                  | 1 083 027 262.0  | 527 157 684.0              |
| 1996        | 932   | 98 483  | 75 651 007.0   | 995 809 966.0                  | 1 817 281 512.0  | 821 471 546.0              |
| 1997        | 1 005   | 106 781   | 160 553 219.0  | 1 889 621 482.0                | 3 680 171 471.0  | 1 790 549 989.0            |
| 1998        | 1 082   | 109 513   | 314 916 106.0  | 2 893 371 310.0                | 5 885 995 134.0  | 2 992 623 824.0            |
| 1999        | 1 024   | 105 941   | 535 156 013.0  | 4 762 143 714.0                | 9 773 044 950.0  | 5 010 901 236.0            |
| 2000        | 1 021   | 108 293   | 858 164 226.0  | 9 730 684 300.0                | 16 275 010 159.0 | 6 544 325 859.0            |
| 2001        | 1 072   | 107 903   | 1 209 038 225.0  | 20 730 602 444.0               | 33 101 683 859.0 | 12 371 081 415.0           |

(1) Tahmin.

(1) Estimate.

**12.10 Taş ve toprağa dayalı sanayii**  
Non-metallic mineral products industries

| Yıl<br>Year | İşyeri<br>sayısı<br>Number of<br>establishments | Çalışanların<br>yıllık ortalama<br>sayısı<br>Annual average<br>number of<br>persons engaged | Ücretle<br>çalışanlara<br>yapılan yıllık<br>ödeme<br>Annual payments<br>made to employees | Girdi<br>Input<br>' 000 000 TL | Çıktı<br>Output | Katma değer<br>Value added |
|-------------|---|---|---|--------------------------------|-----------------|----------------------------|
|             |   |   |   |                                |                 |                            |
| 1950        | 101   | 6 792   | 10.1  | 16.3                           | 41.9            | 25.6                       |
| 1951        | 117   | 7 000   | 10.9  | 18.2                           | 41.9            | 23.7                       |
| 1952        | 195   | 8 566   | 14.1  | 22.4                           | 59.0            | 36.6                       |
| 1953        | 249   | 9 738   | 19.3  | 27.2                           | 77.1            | 49.9                       |
| 1954        | 361   | 11 114  | 23.0  | 32.1                           | 100.8           | 68.7                       |
| 1955        | 393   | 12 289  | 27.6  | 49.1                           | 131.3           | 82.2                       |
| 1956        | 420   | 12 739  | 35.0  | 66.2                           | 152.7           | 86.5                       |
| 1957        | 386   | 14 028  | 43.9  | 75.1                           | 182.6           | 107.5                      |
| 1958        | 453   | 17 406  | 67.7  | 151.9                          | 317.6           | 165.7                      |
| 1959        | 473   | 17 218  | 81.6  | 181.0                          | 428.3           | 247.3                      |
| 1960        | 404   | 17 670  | 93.0  | 229.2                          | 471.7           | 242.5                      |
| 1961        | 573   | 19 188  | 103.0   | 256.0                          | 531.1           | 275.1                      |
| 1962        | 270   | 19 878  | 120.6   | 262.6                          | 615.4           | 352.8                      |
| 1963        | 137   | 20 040  | 130.3   | 308.1                          | 680.7           | 372.6                      |
| 1964        | 175   | 22 268  | 163.2   | 351.9                          | 846.1           | 494.2                      |
| 1965        | 186   | 23 071  | 182.0   | 380.9                          | 981.0           | 600.1                      |
| 1966        | 185   | 25 941  | 224.9   | 476.3                          | 1 179.1         | 702.8                      |
| 1967        | 193   | 27 886  | 277.4   | 609.2                          | 1 325.2         | 716.0                      |
| 1968        | 209   | 31 127  | 345.1   | 750.0                          | 1 810.4         | 1 060.4                    |
| 1969 (1)    | 214   | 31 945  | 377.3   | 832.4                          | 1 896.3         | 1 063.9                    |
| 1970        | 318   | 36 831  | 523.1   | 1 187.2                        | 2 677.0         | 1 489.8                    |
| 1971        | 304   | 37 598  | 610.1   | 1 574.3                        | 3 557.0         | 1 982.7                    |
| 1972        | 355   | 41 348  | 795.5   | 2 094.4                        | 4 633.7         | 2 539.3                    |
| 1973        | 376   | 44 585  | 1 013.3   | 3 073.6                        | 5 760.2         | 2 686.6                    |
| 1974        | 377   | 48 309  | 1 393.3   | 4 386.3                        | 8 008.8         | 3 622.5                    |
| 1975        | 385   | 50 023  | 2 004.0   | 5 583.1                        | 9 965.7         | 4 382.6                    |
| 1976        | 379   | 45 723  | 2 721.1   | 5 255.8                        | 11 912.0        | 6 656.2                    |
| 1977        | 437   | 55 391  | 4 444.6   | 8 759.1                        | 19 510.9        | 10 751.8                   |
| 1978        | 489   | 59 438  | 7 016.2   | 15 432.6                       | 33 576.0        | 18 143.4                   |
| 1979        | 512   | 59 357  | 10 011.5  | 24 433.1                       | 47 240.3        | 22 807.2                   |
| 1980        | 596   | 59 258  | 16 409.3  | 60 789.2                       | 116 930.1       | 56 140.9                   |
| 1981        | 610   | 60 000  | 24 189.4  | 97 915.3                       | 193 380.9       | 95 465.6                   |
| 1982        | 614   | 60 532  | 34 401.4  | 149 546.9                      | 275 435.0       | 125 888.1                  |
| 1983        | 597   | 62 167  | 42 196.1  | 166 872.0                      | 315 542.5       | 148 670.5                  |
| 1984        | 576   | 65 062  | 61 582.8  | 268 646.1                      | 472 148.1       | 203 502.0                  |
| 1985        | 681   | 71 317  | 102 724.1   | 463 974.7                      | 834 894.3       | 370 919.6                  |
| 1986        | 650   | 73 826  | 123 880.9   | 709 576.8                      | 1 391 876.4     | 682 299.6                  |
| 1987        | 639   | 76 786  | 187 076.1   | 1 082 133.3                    | 2 275 279.8     | 1 193 146.5                |
| 1988        | 647   | 81 795  | 346 396.5   | 1 911 927.4                    | 3 966 259.8     | 2 054 332.4                |
| 1989        | 724   | 82 594  | 712 032.8   | 3 085 236.3                    | 6 402 706.3     | 3 317 470.0                |
| 1990        | 686   | 77 554  | 1 504 809.2   | 4 615 794.6                    | 10 839 404.3    | 6 223 609.7                |
| 1991        | 671   | 69 511  | 2 428 735.8   | 7 364 978.3                    | 16 594 789.1    | 9 229 810.8                |
| 1992        | 860   | 70 334  | 4 260 654.0   | 13 195 382.0                   | 31 022 787.0    | 17 827 405.0               |
| 1993        | 827   | 65 977  | 6 565 752.0   | 22 773 215.0                   | 57 526 918.0    | 34 753 703.0               |
| 1994        | 832   | 65 048  | 10 435 851.0  | 49 315 949.0                   | 119 650 925.0   | 70 334 976.0               |
| 1995        | 840   | 66 228  | 19 866 582.0  | 101 642 402.0                  | 221 064 386.0   | 119 421 984.0              |
| 1996        | 841   | 67 972  | 36 321 249.0  | 183 827 147.0                  | 383 557 934.0   | 199 730 787.0              |
| 1997        | 876   | 73 804  | 74 290 583.0  | 382 234 317.0                  | 805 116 459.0   | 422 882 142.0              |
| 1998        | 954   | 79 589  | 142 131 727.0   | 700 959 169.0                  | 1 444 943 727.0 | 743 984 558.0              |
| 1999        | 884   | 78 045  | 231 792 927.0   | 1 002 739 841.0                | 2 149 832 959.0 | 1 147 093 118.0            |
| 2000        | 855   | 73 812  | 338 620 930.0   | 1 559 673 532.0                | 3 195 717 643.0 | 1 636 044 111.0            |
| 2001        | 805   | 68 087  | 419 032 238.0   | 2 451 476 455.0                | 4 914 110 781.0 | 2 462 634 326.0            |

(1) Tahmin.

(1) Estimate.

**12.11 Metal ana sanayii**  
Basic metal industries

| Yıl<br>Year | İşyeri<br>sayısı<br>Number of<br>establishments | Çalışanların<br>yıllık ortalama<br>sayısı<br>Annual average<br>number of<br>persons engaged | Ücretle<br>çalışanlara<br>yapılan yıllık<br>ödeme<br>Annual payments<br>made to employees | Girdi<br>Input<br>' 000 000 TL | Çıktı<br>Output | Katma değer<br>Value added |
|-------------|---|---|---|--------------------------------|-----------------|----------------------------|
|             |   |   |   |                                |                 |                            |
| 1950        | 50  | 5 582   | 13.5  | 33.9                           | 58.6            | 24.7                       |
| 1951        | 38  | 6 289   | 15.9  | 47.7                           | 96.8            | 49.1                       |
| 1952        | 40  | 6 663   | 17.7  | 64.7                           | 153.2           | 88.5                       |
| 1953        | 51  | 6 035   | 17.8  | 106.8                          | 188.5           | 81.7                       |
| 1954        | 57  | 6 148   | 23.0  | 126.9                          | 169.3           | 42.4                       |
| 1955        | 67  | 8 553   | 36.9  | 172.0                          | 245.4           | 73.4                       |
| 1956        | 72  | 8 130   | 36.3  | 212.3                          | 307.9           | 95.6                       |
| 1957        | 83  | 10 765  | 49.2  | 234.4                          | 323.8           | 89.4                       |
| 1958        | 99  | 12 189  | 66.3  | 298.4                          | 534.2           | 235.8                      |
| 1959        | 119   | 13 863  | 93.3  | 490.1                          | 957.9           | 467.8                      |
| 1960        | 115   | 14 728  | 115.6   | 630.1                          | 1 126.1         | 496.0                      |
| 1961        | 176   | 14 687  | 121.5   | 714.8                          | 1 113.0         | 398.2                      |
| 1962        | 94  | 12 942  | 131.4   | 738.6                          | 1 229.5         | 490.9                      |
| 1963        | 38  | 12 475  | 125.0   | 807.4                          | 1 258.2         | 450.8                      |
| 1964        | 60  | 14 684  | 168.5   | 1 073.0                        | 1 668.5         | 595.5                      |
| 1965        | 77  | 19 042  | 232.7   | 1 481.0                        | 2 747.7         | 1 266.7                    |
| 1966        | 79  | 20 930  | 298.4   | 1 614.5                        | 2 490.0         | 875.5                      |
| 1967        | 74  | 25 913  | 396.3   | 1 650.4                        | 3 000.2         | 1 349.8                    |
| 1968        | 85  | 27 959  | 460.7   | 1 921.5                        | 3 927.6         | 2 006.1                    |
| 1969 (1)    | 84  | 29 418  | 521.7   | 2 149.8                        | 4 185.2         | 2 035.4                    |
| 1970        | 160   | 31 081  | 639.1   | 3 073.0                        | 6 102.7         | 3 029.7                    |
| 1971        | 169   | 34 300  | 793.2   | 3 595.9                        | 6 936.5         | 3 340.6                    |
| 1972        | 222   | 37 295  | 975.9   | 4 843.9                        | 8 958.3         | 4 114.4                    |
| 1973        | 286   | 49 880  | 1 511.3   | 8 005.1                        | 12 808.5        | 4 803.4                    |
| 1974        | 305   | 55 896  | 2 262.9   | 12 340.6                       | 19 949.6        | 7 609.0                    |
| 1975        | 317   | 56 429  | 3 165.4   | 12 401.4                       | 20 077.4        | 7 676.0                    |
| 1976        | 385   | 80 174  | 6 714.5   | 18 376.5                       | 32 141.5        | 13 765.0                   |
| 1977        | 375   | 82 158  | 8 969.4   | 29 288.3                       | 52 248.1        | 22 959.8                   |
| 1978        | 465   | 81 557  | 12 931.3  | 47 743.3                       | 84 912.5        | 37 169.2                   |
| 1979        | 463   | 80 883  | 20 702.3  | 61 442.3                       | 103 646.7       | 42 204.4                   |
| 1980        | 492   | 74 612  | 35 346.1  | 143 655.2                      | 225 388.9       | 81 733.7                   |
| 1981        | 496   | 75 307  | 51 072.2  | 204 116.9                      | 313 213.0       | 109 096.1                  |
| 1982        | 483   | 77 069  | 61 694.9  | 339 741.5                      | 467 076.9       | 127 335.4                  |
| 1983        | 480   | 77 414  | 77 552.6  | 488 477.6                      | 691 057.7       | 202 580.1                  |
| 1984        | 445   | 78 679  | 101 914.5   | 861 644.6                      | 1 194 620.3     | 332 975.7                  |
| 1985        | 491   | 80 903  | 136 304.3   | 1 489 659.3                    | 1 973 799.4     | 484 140.1                  |
| 1986        | 476   | 82 172  | 185 936.3   | 2 152 053.9                    | 2 886 679.8     | 734 625.9                  |
| 1987        | 461   | 82 838  | 271 121.3   | 3 204 444.0                    | 4 535 961.6     | 1 331 517.6                |
| 1988        | 460   | 86 363  | 457 408.4   | 5 987 256.2                    | 8 791 210.1     | 2 803 953.9                |
| 1989        | 446   | 85 465  | 1 062 877.3   | 10 537 645.2                   | 15 434 970.6    | 4 897 325.4                |
| 1990        | 385   | 84 298  | 1 945 315.2   | 14 330 018.8                   | 19 548 276.9    | 5 218 258.1                |
| 1991        | 348   | 75 221  | 4 491 119.5   | 20 473 459.4                   | 29 707 436.2    | 9 303 976.8                |
| 1992        | 421   | 71 016  | 6 949 567.0   | 34 983 257.0                   | 50 503 132.0    | 15 519 875.0               |
| 1993        | 376   | 69 280  | 10 968 939.0  | 67 684 015.0                   | 101 096 527.0   | 33 412 512.0               |
| 1994        | 345   | 63 321  | 17 183 581.0  | 153 809 558.0                  | 239 195 229.0   | 85 385 671.0               |
| 1995        | 403   | 64 291  | 25 164 602.0  | 332 670 935.0                  | 448 896 346.0   | 116 225 411.0              |
| 1996        | 374   | 58 162  | 44 658 875.0  | 442 314 737.0                  | 618 982 419.0   | 176 667 682.0              |
| 1997        | 390   | 64 399  | 92 032 262.0  | 1 003 074 059.0                | 1 551 946 208.0 | 548 872 149.0              |
| 1998        | 429   | 66 506  | 168 567 799.0   | 1 619 756 308.0                | 2 205 528 904.0 | 585 772 596.0              |
| 1999        | 404   | 60 340  | 271 986 441.0   | 2 428 790 816.0                | 3 258 733 352.0 | 829 942 536.0              |
| 2000        | 383   | 60 733  | 452 759 926.0   | 4 012 591 720.0                | 5 364 511 077.0 | 1 351 919 357.0            |
| 2001        | 391   | 55 357  | 578 870 674.0   | 5 927 727 786.0                | 8 144 820 613.0 | 2 217 092 827.0            |

(1) Tahmin.

(1) Estimate.

**12.12 Metal eşya, makina ve teçhizat, ulaşım aracı, ilmi ve mesleki ölçme aletleri sanayii**  
 Fabricated metal products, machinery and equipment, transportation vehicle, scientific and professional measuring and controlling equipment industry

| Yıl<br>Year | İşyeri<br>sayısı<br>Number of<br>establishments | Çalışanların<br>yıllık ortalama<br>sayısı<br>Annual average<br>number of<br>persons engaged | Ücretle  |  | Girdi<br>Input<br>' 000 000 TL | Çıktı<br>Output  | Katma değer<br>Value added |
|-------------|---|---|--|--|--------------------------------|------------------|----------------------------|
|             |   |   | Çalışanlara<br>yapılan yıllık<br>ödeme<br>Annual payments<br>made to employees |  |                                |                  |                            |
| 1950        | 186   | 19 870  | 40.9   |  | 51.0                           | 109.0            | 58.0                       |
| 1951        | 166   | 19 424  | 42.5   |  | 64.7                           | 121.3            | 56.6                       |
| 1952        | 185   | 20 666  | 50.2   |  | 71.2                           | 169.4            | 98.2                       |
| 1953        | 216   | 22 798  | 62.5   |  | 107.1                          | 226.3            | 119.2                      |
| 1954        | 223   | 24 027  | 72.3   |  | 128.4                          | 231.4            | 103.0                      |
| 1955        | 278   | 24 964  | 83.8   |  | 135.7                          | 256.9            | 121.2                      |
| 1956        | 308   | 24 748  | 98.0   |  | 154.2                          | 299.0            | 144.8                      |
| 1957        | 334   | 28 439  | 127.7  |  | 176.7                          | 387.5            | 210.8                      |
| 1958        | 430   | 32 026  | 158.6  |  | 281.8                          | 561.2            | 279.4                      |
| 1959        | 491   | 34 568  | 230.6  |  | 455.0                          | 923.7            | 468.7                      |
| 1960        | 411   | 33 642  | 249.3  |  | 567.5                          | 1 112.1          | 544.6                      |
| 1961        | 809   | 40 472  | 308.2  |  | 724.7                          | 1 526.1          | 801.4                      |
| 1962        | 433   | 43 630  | 359.3  |  | 980.9                          | 1 953.1          | 972.2                      |
| 1963        | 409   | 47 970  | 382.7  |  | 1 535.3                        | 2 512.5          | 977.2                      |
| 1964        | 434   | 51 969  | 477.9  |  | 2 051.6                        | 3 145.8          | 1 094.2                    |
| 1965        | 472   | 57 602  | 550.8  |  | 1 762.5                        | 3 260.4          | 1 497.9                    |
| 1966        | 513   | 66 315  | 688.2  |  | 2 724.8                        | 4 468.8          | 1 744.0                    |
| 1967        | 556   | 76 316  | 879.9  |  | 3 606.4                        | 5 942.9          | 2 336.5                    |
| 1968        | 606   | 83 612  | 1 046.7  |  | 4 398.1                        | 6 990.0          | 2 591.9                    |
| 1969 (1)    | 629   | 86 812  | 1.153.7  |  | 5.052.5                        | 7.991.1          | 2.938.6                    |
| 1970        | 859   | 97 373  | 1 566.8  |  | 5 567.7                        | 9 228.3          | 3 660.6                    |
| 1971        | 882   | 99 988  | 2 065.3  |  | 7 018.2                        | 11 813.1         | 4 794.9                    |
| 1972        | 1 087   | 115 437   | 2 605.7  |  | 11 496.9                       | 18 303.7         | 6 806.8                    |
| 1973        | 1 188   | 131 227   | 3 402.4  |  | 16 128.1                       | 25 098.3         | 8 970.2                    |
| 1974        | 1 269   | 143 396   | 4 640.9  |  | 21 450.5                       | 32 912.6         | 11 462.1                   |
| 1975        | 1 282   | 147 707   | 6 498.6  |  | 30 169.5                       | 46 903.1         | 16 733.6                   |
| 1976        | 1 338   | 149 417   | 9 655.4  |  | 37 962.5                       | 65 419.2         | 27 456.7                   |
| 1977        | 1 595   | 163 613   | 14 301.0   |  | 50 420.1                       | 82 740.3         | 32 320.2                   |
| 1978        | 1 802   | 155 314   | 20 333.1   |  | 70 520.1                       | 120 866.8        | 50 346.7                   |
| 1979        | 2 001   | 163 539   | 33 206.6   |  | 113 862.0                      | 196 859.6        | 82 997.6                   |
| 1980        | 2 274   | 163 452   | 56 886.0   |  | 217 743.9                      | 363 178.3        | 145 434.4                  |
| 1981        | 2 331   | 172 275   | 85 949.5   |  | 335 831.7                      | 561 033.8        | 225 202.1                  |
| 1982        | 2 402   | 179 977   | 111 743.7  |  | 475 324.7                      | 803 291.2        | 327 966.5                  |
| 1983        | 2 334   | 187 905   | 144 461.8  |  | 760 488.7                      | 1 200 117.3      | 439 628.6                  |
| 1984        | 2 235   | 192 498   | 199 123.3  |  | 1 264 684.8                    | 1 935 209.6      | 670 524.8                  |
| 1985        | 2 555   | 203 071   | 295 426.6  |  | 1 937 464.2                    | 2 961 430.2      | 1 023 966.0                |
| 1986        | 2 398   | 207 328   | 386 463.5  |  | 2 776 234.5                    | 4 430 016.1      | 1 653 781.6                |
| 1987        | 2 307   | 212 716   | 612 338.7  |  | 4 579 068.1                    | 7 283 642.9      | 2 704 574.8                |
| 1988        | 2 251   | 217 415   | 1 011 074.2  |  | 7 737 902.4                    | 12 544 513.8     | 4 806 611.4                |
| 1989        | 2 263   | 207 514   | 1 916 644.0  |  | 11 889 367.3                   | 19 530 057.0     | 7 640 689.7                |
| 1990        | 2 003   | 217 968   | 3 944 661.6  |  | 22 256 529.2                   | 37 284 480.0     | 15 027 950.8               |
| 1991        | 1 807   | 204 926   | 7 788 771.8  |  | 39 527 477.1                   | 66 820 040.2     | 27 292 563.1               |
| 1992        | 2 516   | 212 123   | 13 187 065.0   |  | 73 725 022.0                   | 126 292 586.0    | 52 567 564.0               |
| 1993        | 2 433   | 217 964   | 23 503 862.0   |  | 142 314 567.0                  | 243 832 401.0    | 101 517 834.0              |
| 1994        | 2 324   | 200 010   | 34 643 583.0   |  | 222 543 729.0                  | 399 132 936.0    | 176 589 207.0              |
| 1995        | 2 277   | 202 240   | 65 931 523.0   |  | 539 208 943.0                  | 885 014 675.0    | 345 805 732.0              |
| 1996        | 2 390   | 218 367   | 124 288 661.0  |  | 959 375 375.0                  | 1 557 350 199.0  | 597 974 824.0              |
| 1997        | 2 660   | 253 052   | 275 753 792.0  |  | 2 079 548 703.0                | 3 468 931 180.0  | 1 389 382 477.0            |
| 1998        | 3 037   | 275 826   | 552 886 978.0  |  | 3 861 508 703.0                | 6 245 285 928.0  | 2 383 777 225.0            |
| 1999        | 2 803   | 252 195   | 877 337 506.0  |  | 5 263 797 019.0                | 8 498 665 721.0  | 3 234 868 702.0            |
| 2000        | 2 804   | 257 432   | 1 414 361 236.0  |  | 9 764 644 236.0                | 15 083 806 906.0 | 5 319 162 670.0            |
| 2001        | 2 804   | 244 172   | 1 804 233 693.0  |  | 12 939 318 044.0               | 20 573 449 994.0 | 7 634 131 950.0            |

(1) Tahmin.

(1) Estimate.

## 12.13 Diğer imalat sanayii

### Other manufacturing industries

| Yıl<br>Year | İşyeri<br>sayısı<br>Number of<br>establishments | Çalışanların<br>yıllık ortalama<br>sayısı<br>Annual average<br>number of<br>persons engaged | Ücretle  |  | Girdi<br>Input<br>' 000 000 TL | Çıktı<br>Output | Katma değer<br>Value added |
|-------------|---|---|--|--|--------------------------------|-----------------|----------------------------|
|             |   |   | çalışanlara<br>yapılan yıllık<br>ödeme<br>Annual payments<br>made to employees |  |                                |                 |                            |
| 1950        | 42  | 467   | 0.7  |  | 1.4                            | 3.8             | 2.4                        |
| 1951        | 36  | 530   | 0.8  |  | 1.6                            | 3.8             | 2.2                        |
| 1952        | 38  | 453   | 0.8  |  | 1.9                            | 4.9             | 3.0                        |
| 1953        | 43  | 652   | 1.3  |  | 2.4                            | 7.3             | 4.9                        |
| 1954        | 57  | 695   | 1.6  |  | 3.6                            | 10.3            | 6.7                        |
| 1955        | 60  | 874   | 2.3  |  | 4.7                            | 14.8            | 10.1                       |
| 1956        | 65  | 1 038   | 3.1  |  | 6.2                            | 19.8            | 13.6                       |
| 1957        | 67  | 1 231   | 4.8  |  | 9.3                            | 21.2            | 11.9                       |
| 1958        | 87  | 1 963   | 9.1  |  | 36.0                           | 55.1            | 19.1                       |
| 1959        | 106   | 2 357   | 12.4   |  | 42.5                           | 79.5            | 37.0                       |
| 1960        | 106   | 1 970   | 12.5   |  | 38.3                           | 75.7            | 37.4                       |
| 1961        | 115   | 2 651   | 16.1   |  | 60.4                           | 107.0           | 46.6                       |
| 1962        | 78  | 2 995   | 18.9   |  | 73.5                           | 122.1           | 48.6                       |
| 1963        | 73  | 2 325   | 14.4   |  | 60.3                           | 101.8           | 41.5                       |
| 1964        | 95  | 4 086   | 28.3   |  | 113.4                          | 193.9           | 80.5                       |
| 1965        | 99  | 4 197   | 31.2   |  | 118.7                          | 218.8           | 100.1                      |
| 1966        | 95  | 4 567   | 35.0   |  | 148.5                          | 258.7           | 110.2                      |
| 1967        | 109   | 5 352   | 47.3   |  | 186.7                          | 322.8           | 136.1                      |
| 1968        | 118   | 5 906   | 58.0   |  | 235.1                          | 420.3           | 185.2                      |
| 1969 (1)    | 122   | 6 533   | 68.1   |  | 286.3                          | 480.6           | 194.3                      |
| 1970        | 202   | 8 477   | 111.6  |  | 458.7                          | 903.4           | 444.7                      |
| 1971        | 234   | 10 061  | 132.2  |  | 635.6                          | 1 076.9         | 441.3                      |
| 1972        | 276   | 12 439  | 201.1  |  | 1 042.0                        | 1 731.3         | 689.3                      |
| 1973        | 89  | 3 767   | 65.9   |  | 214.2                          | 376.5           | 162.3                      |
| 1974        | 90  | 15 315  | 79.0   |  | 245.2                          | 460.1           | 214.9                      |
| 1975        | 74  | 3 789   | 116.8  |  | 326.8                          | 655.8           | 329.0                      |
| 1976        | 77  | 3 766   | 164.9  |  | 431.0                          | 823.1           | 392.1                      |
| 1977        | 77  | 3 634   | 181.2  |  | 557.5                          | 1 058.3         | 500.8                      |
| 1978        | 78  | 3 502   | 330.1  |  | 613.4                          | 1 144.1         | 530.7                      |
| 1979        | 77  | 3 378   | 456.9  |  | 1 540.1                        | 2 661.2         | 1 121.1                    |
| 1980        | 81  | 3 128   | 647.6  |  | 2 315.3                        | 4 429.0         | 2 113.7                    |
| 1981        | 101   | 3 921   | 1 164.9  |  | 6 258.4                        | 9 456.7         | 3 198.3                    |
| 1982        | 92  | 4 099   | 1 311.0  |  | 6 981.5                        | 11 429.3        | 4 447.8                    |
| 1983        | 100   | 4 745   | 2 146.1  |  | 11 710.0                       | 20 326.1        | 8 616.1                    |
| 1984        | 103   | 5 184   | 3 299.2  |  | 22 189.8                       | 34 497.2        | 12 307.4                   |
| 1985        | 122   | 5 649   | 4 866.5  |  | 28 968.7                       | 56 434.2        | 27 465.5                   |
| 1986        | 115   | 5 267   | 6 218.1  |  | 36 959.5                       | 63 942.4        | 26 982.9                   |
| 1987        | 114   | 5 366   | 9 395.7  |  | 57 940.2                       | 93 330.6        | 35 390.4                   |
| 1988        | 107   | 5 551   | 16 822.6   |  | 96 541.9                       | 153 088.9       | 56 547.0                   |
| 1989        | 103   | 5 417   | 31 307.1   |  | 166 006.6                      | 298 089.5       | 132 082.9                  |
| 1990        | 92  | 5 201   | 57 162.5   |  | 221 714.6                      | 452 020.8       | 230 306.2                  |
| 1991        | 86  | 4 802   | 96 628.0   |  | 380 706.5                      | 720 830.5       | 340 124.0                  |
| 1992        | 106   | 5 181   | 170 482.0  |  | 632 107.0                      | 1 295 989.0     | 663 882.0                  |
| 1993        | 106   | 5 695   | 292 766.0  |  | 1 265 894.0                    | 2 286 316.0     | 1 020 422.0                |
| 1994        | 112   | 5 614   | 440 318.0  |  | 2 545 906.0                    | 4 943 082.0     | 2 397 176.0                |
| 1995        | 101   | 5 778   | 828 668.0  |  | 5 243 422.0                    | 9 627 738.0     | 4 384 316.0                |
| 1996        | 106   | 6 780   | 1 862 821.0  |  | 10 506 703.0                   | 20 212 326.0    | 9 705 623.0                |
| 1997        | 119   | 7 851   | 4 807 950.0  |  | 31 807 600.0                   | 58 351 480.0    | 26 543 880.0               |
| 1998        | 130   | 8 276   | 8 261 963.0  |  | 57 705 884.0                   | 90 328 047.0    | 32 622 163.0               |
| 1999        | 123   | 8 121   | 13 539 032.0   |  | 134 871 243.0                  | 192 963 988.0   | 58 092 745.0               |
| 2000        | 125   | 8 650   | 20 785 980.0   |  | 272 055 314.0                  | 423 818 733.0   | 151 763 419.0              |
| 2001        | 135   | 9 347   | 31 770 157.0   |  | 525 078 460.0                  | 886 265 163.0   | 361 186 703.0              |

(1) Tahmin.

(1) Estimate.



**12.14 Petrol ürünleri üretimi**

## Production of petroleum products

Ton-Tons

| Yıl  | Motorin   | Benzin    | Fuel oil  |
|------|-----------|-----------|-----------|
| Year | Motor-oil | Gasoline  | Fuel-oil  |
| 1960 | 24 579    | 71 958    | 182 408   |
| 1961 | 78 476    | 117 853   | 287 142   |
| 1962 | 615 717   | 522 869   | 1 125 750 |
| 1963 | 879 739   | 541 124   | 1 408 887 |
| 1964 | 1 089 995 | 633 892   | 1 687 465 |
| 1965 | 1 103 607 | 697 997   | 1 718 526 |
| 1966 | 1 269 814 | 761 642   | 1 977 587 |
| 1967 | 1 259 099 | 796 911   | 2 318 242 |
| 1968 | 1 504 142 | 912 759   | 2 737 635 |
| 1969 | 1 424 230 | 929 461   | 2 939 772 |
| 1970 | 1 620 313 | 979 884   | 3 260 079 |
| 1971 | 2 080 479 | 1 151 512 | 3 996 844 |
| 1972 | 2 518 454 | 1 515 885 | 4 690 081 |
| 1973 | 3 055 102 | 1 900 627 | 5 661 707 |
| 1974 | 3 111 123 | 1 952 410 | 5 466 527 |
| 1975 | 3 150 545 | 1 988 069 | 5 066 996 |
| 1976 | 3 284 914 | 2 007 427 | 4 885 069 |
| 1977 | 3 382 269 | 2 381 569 | 5 281 128 |
| 1978 | 2 683 895 | 2 025 769 | 4 535 230 |
| 1979 | 2 421 402 | 1 860 367 | 4 211 580 |
| 1980 | 3 105 434 | 1 897 821 | 4 926 877 |
| 1981 | 3 518 268 | 1 922 524 | 5 152 021 |
| 1982 | 4 599 749 | 1 958 767 | 6 593 920 |
| 1983 | 4 581 455 | 1 979 171 | 5 865 852 |
| 1984 | 5 151 822 | 2 218 015 | 6 339 292 |
| 1985 | 5 088 805 | 2 247 250 | 6 309 520 |
| 1986 | 5 683 959 | 2 240 194 | 6 742 160 |
| 1987 | 6 583 510 | 2 606 962 | 8 150 258 |
| 1988 | 6 558 826 | 2 504 137 | 8 993 023 |
| 1989 | 6 170 067 | 2 582 402 | 8 006 887 |
| 1990 | 6 547 564 | 2 914 581 | 8 242 681 |
| 1991 | 6 331 677 | 2 771 986 | 8 444 387 |
| 1992 | 6 565 237 | 2 946 237 | 8 440 732 |
| 1993 | 7 252 350 | 3 271 469 | 8 705 848 |
| 1994 | 7 399 105 | 3 473 087 | 7 603 581 |
| 1995 | 7 785 631 | 3 721 744 | 7 814 286 |
| 1996 | 7 484 949 | 3 628 367 | 7 408 473 |
| 1997 | 7 406 023 | 3 939 824 | 7 209 003 |
| 1998 | 8 024 175 | 3 713 125 | 6 729 485 |
| 1999 | 7 931 872 | 3 416 282 | 6 608 927 |
| 2000 | 6 919 080 | 2 758 072 | 6 537 380 |
| 2001 | 7 588 406 | 3 035 888 | 7 255 573 |
| 2002 | 7 736 264 | 3 831 501 | 6 838 967 |
| 2003 | 8 019 499 | 3 888 933 | 6 948 018 |

### 12.15 Petrol ürünleri üretimi yıllık değişim oranları

Annual rate of change of production of petroleum products

| Yıl  | Motorin   | Benzin   | Fuel oil |
|------|-----------|----------|----------|
| Year | Motor-oil | Gasoline | Fuel-oil |
| 1960 | -         | -        | -        |
| 1961 | 219.3     | 63.8     | 57.4     |
| 1962 | 684.6     | 343.7    | 292.1    |
| 1963 | 42.9      | 3.5      | 25.2     |
| 1964 | 23.9      | 17.1     | 19.8     |
| 1965 | 1.2       | 10.1     | 1.8      |
| 1966 | 15.1      | 9.1      | 15.1     |
| 1967 | -0.8      | 4.6      | 17.2     |
| 1968 | 19.5      | 14.5     | 18.1     |
| 1969 | -5.3      | 1.8      | 7.4      |
| 1970 | 13.8      | 5.4      | 10.9     |
| 1971 | 28.4      | 17.5     | 22.6     |
| 1972 | 21.1      | 31.6     | 17.3     |
| 1973 | 21.3      | 25.4     | 20.7     |
| 1974 | 1.8       | 2.7      | -3.4     |
| 1975 | 1.3       | 1.8      | -7.3     |
| 1976 | 4.3       | 1.0      | -3.6     |
| 1977 | 3.0       | 18.6     | 8.1      |
| 1978 | -20.6     | -14.9    | -14.1    |
| 1979 | -9.8      | -8.2     | -7.1     |
| 1980 | 28.2      | 2.0      | 17.0     |
| 1981 | 13.3      | 1.3      | 4.6      |
| 1982 | 30.7      | 1.9      | 28.0     |
| 1983 | -0.4      | 1.0      | -11.0    |
| 1984 | 12.4      | 12.1     | 8.1      |
| 1985 | -1.2      | 1.3      | -0.5     |
| 1986 | 11.7      | -0.3     | 6.9      |
| 1987 | 15.8      | 16.4     | 20.9     |
| 1988 | -0.4      | -3.9     | 10.3     |
| 1989 | -5.9      | 3.1      | -11.0    |
| 1990 | 6.1       | 12.9     | 2.9      |
| 1991 | -3.3      | -4.9     | 2.4      |
| 1992 | 3.7       | 6.3      | 0.0      |
| 1993 | 10.5      | 11.0     | 3.1      |
| 1994 | 2.0       | 6.2      | -12.7    |
| 1995 | 5.2       | 7.2      | 2.8      |
| 1996 | -3.9      | -2.5     | -5.2     |
| 1997 | -1.1      | 8.6      | -2.7     |
| 1998 | 8.3       | -5.8     | -6.7     |
| 1999 | -1.15     | -8.0     | -1.8     |
| 2000 | -12.8     | -19.3    | -1.1     |
| 2001 | 9.7       | 10.1     | 11.0     |
| 2002 | 1.9       | 26.2     | -5.7     |
| 2003 | 3.7       | 1.5      | 1.6      |

## 12.16 Şeker, çimento ve kağıt mamülleri üretimi

Production of sugar, cement and paper products

| Ton-Tons |           |            |               |             |                |
|----------|-----------|------------|---------------|-------------|----------------|
| Yıl      | Şeker     | Çimento    | Gazete kağıdı | Yazı kağıdı | Sargılık kağıt |
| Year     | Sugar     | Cement     | Newspapers    | Papers      | Wrapping paper |
| 1960     | 643 498   | 2 037 794  | 12 637        | 33 303      | 17 550         |
| 1961     | 431 747   | 2 036 068  | 18 376        | 26 677      | 22 836         |
| 1962     | 389 747   | 2 322 562  | 20 230        | 23 696      | 27 230         |
| 1963     | 431 403   | 2 689 381  | 22 293        | 22 860      | 31 502         |
| 1964     | 660 584   | 2 936 058  | 19 493        | 21 447      | 30 769         |
| 1965     | 599 733   | 3 237 799  | 20 230        | 23 696      | 30 738         |
| 1966     | 600 665   | 3 853 683  | 18 376        | 26 677      | 37 574         |
| 1967     | 663 216   | 4 236 445  | 13 188        | 36 169      | 30 418         |
| 1968     | 717 621   | 4 732 829  | 8 832         | 44 180      | 28 320         |
| 1969     | 587 192   | 5 795 194  | 12 756        | 41 081      | 34 088         |
| 1970     | 518 010   | 6 373 921  | 11 580        | 42 347      | 37 260         |
| 1971     | 723 537   | 7 552 509  | 40 482        | 44 288      | 39 086         |
| 1972     | 749 019   | 8 423 903  | 66 417        | 48 624      | 55 631         |
| 1973     | 723 510   | 8 946 283  | 83 070        | 60 244      | 46 318         |
| 1974     | 766 977   | 8 938 703  | 95 680        | 80 116      | 67 554         |
| 1975     | 805 718   | 10 854 672 | 86 098        | 70 936      | 29 298         |
| 1976     | 982 328   | 12 341 669 | 79 605        | 77 165      | 36 762         |
| 1977     | 1 079 969 | 13 832 737 | 88 478        | 71 652      | 44 818         |
| 1978     | 1 090 208 | 15 343 959 | 77 624        | 61 067      | 39 128         |
| 1979     | 972 499   | 13 784 389 | 87 559        | 61 281      | 36 514         |
| 1980     | 1 048 621 | 12 874 873 | 86 252        | 66 439      | 38 229         |
| 1981     | 1 116 892 | 15 043 230 | 125 526       | 74 436      | 42 639         |
| 1982     | 1 617 169 | 15 777 746 | 139 448       | 86 397      | 39 344         |
| 1983     | 1 713 828 | 13 594 860 | 146 989       | 84 919      | 38 291         |
| 1984     | 1 702 704 | 15 737 820 | 152 366       | 91 478      | 54 115         |
| 1985     | 1 429 586 | 17 581 337 | 148 719       | 74 484      | 36 633         |
| 1986     | 1 293 912 | 20 003 548 | 151 529       | 67 010      | 31 774         |
| 1987     | 1 345 579 | 21 929 613 | 159 353       | 89 429      | 32 510         |
| 1988     | 1 331 537 | 22 674 724 | 107 300       | 65 215      | 25 662         |
| 1989     | 1 431 929 | 23 800 494 | 135 374       | 86 423      | 30 275         |
| 1990     | 1 579 078 | 24 415 516 | 166 067       | 85 403      | 26 532         |
| 1991     | 1 824 100 | 26 159 408 | 96 366        | 73 472      | 23 248         |
| 1992     | 1 804 560 | 28 552 143 | 134 614       | 82 558      | 26 868         |
| 1993     | 1 742 526 | 31 310 958 | 94 165        | 67 290      | 23 188         |
| 1994     | 1 727 194 | 29 493 366 | 109 906       | 79 742      | 16 295         |
| 1995     | 1 289 555 | 33 153 312 | 137 649       | 102 226     | 19 951         |
| 1996     | 1 842 253 | 35 213 772 | 74 269        | 69 459      | 18 167         |
| 1997     | 2 012 443 | 36 034 944 | 59 961        | 80 864      | 16 951         |
| 1998     | 2 529 546 | 38 175 394 | 98 115        | 79 558      | 16 637         |
| 1999     | 2 119 936 | 34 258 053 | 68 210        | 64 995      | 14 799         |
| 2000     | 2 207 588 | 35 825 468 | 127 528       | 81 042      | 20 455         |
| 2001     | 2 073 566 | 30 123 251 | 88 043        | 32 068      | 11 804         |
| 2002     | 1 883 631 | 32 503 276 | 54 114        | 14 552      | 8 333          |
| 2003     | 1 890 214 | 35 260 595 | 20 093        | 5 707       | 6 600          |

**12.17 Şeker, çimento ve kağıt mamülleri üretimi yıllık değişim oranları**

Annual rate of change of sugar, cement and paper production

|      | %     |         |               |             |                |
|------|-------|---------|---------------|-------------|----------------|
| Yıl  | Şeker | Çimento | Gazete kağıdı | Yazı kağıdı | Sargılık kağıt |
| Year | Sugar | Cement  | Newspapers    | Papers      | Wrapping paper |
| 1960 | -     | -       | -             | -           | -              |
| 1961 | -32.9 | -0.1    | 45.4          | -19.9       | 30.1           |
| 1962 | -9.7  | 14.1    | 10.1          | -11.2       | 19.2           |
| 1963 | 10.7  | 15.8    | 10.2          | -3.5        | 15.7           |
| 1964 | 53.1  | 9.2     | -12.6         | -6.2        | -2.3           |
| 1965 | -9.2  | 10.3    | 3.8           | 10.5        | -0.1           |
| 1966 | 0.2   | 19.0    | -9.2          | 12.6        | 22.2           |
| 1967 | 10.4  | 9.9     | -28.2         | 35.6        | -19.0          |
| 1968 | 8.2   | 11.7    | -33.0         | 22.1        | -6.9           |
| 1969 | -18.2 | 22.4    | 44.4          | -7.0        | 20.4           |
| 1970 | -11.8 | 10.0    | -9.2          | 3.1         | 9.3            |
| 1971 | 39.7  | 18.5    | 249.6         | 4.6         | 4.9            |
| 1972 | 3.5   | 11.5    | 64.1          | 9.8         | 42.3           |
| 1973 | -3.4  | 6.2     | 25.1          | 23.9        | -16.7          |
| 1974 | 6.0   | -0.1    | 15.2          | 33.0        | 45.8           |
| 1975 | 5.1   | 21.4    | -10.0         | -11.5       | -56.6          |
| 1976 | 21.9  | 13.7    | -7.5          | 8.8         | 25.5           |
| 1977 | 9.9   | 12.1    | 11.1          | -7.1        | 21.9           |
| 1978 | 0.9   | 10.9    | -12.3         | -14.8       | -12.7          |
| 1979 | -10.8 | -10.2   | 12.8          | 0.4         | -6.7           |
| 1980 | 7.8   | -6.6    | -1.5          | 8.4         | 4.7            |
| 1981 | 6.5   | 16.8    | 45.5          | 12.0        | 11.5           |
| 1982 | 44.8  | 4.9     | 11.1          | 16.1        | -7.7           |
| 1983 | 6.0   | -13.8   | 5.4           | -1.7        | -2.7           |
| 1984 | -0.6  | 15.8    | 3.7           | 7.7         | 41.3           |
| 1985 | -16.0 | 11.7    | -2.4          | -18.6       | -32.3          |
| 1986 | -9.5  | 13.8    | 1.9           | -10.0       | -13.3          |
| 1987 | 4.0   | 9.6     | 5.2           | 33.5        | 2.3            |
| 1988 | -1.0  | 3.4     | -32.7         | -27.1       | -21.1          |
| 1989 | 7.5   | 5.0     | 26.2          | 32.5        | 18.0           |
| 1990 | 10.3  | 2.6     | 22.7          | -1.2        | -12.4          |
| 1991 | 15.5  | 7.1     | -42.0         | -14.0       | -12.4          |
| 1992 | -1.1  | 9.1     | 39.7          | 12.4        | 15.6           |
| 1993 | -3.4  | 9.7     | -30.0         | -18.5       | -13.7          |
| 1994 | -0.9  | -5.8    | 16.7          | 18.5        | -29.7          |
| 1995 | -25.3 | 12.4    | 25.2          | 28.2        | 22.4           |
| 1996 | 42.9  | 6.2     | -46.0         | -32.1       | -8.9           |
| 1997 | 9.2   | 2.3     | -19.3         | 16.4        | -6.7           |
| 1998 | 25.7  | 5.9     | 63.6          | -1.6        | -1.9           |
| 1999 | -16.2 | -10.3   | 30.5          | -18.3       | -11.1          |
| 2000 | 4.1   | 4.6     | 87.0          | 24.7        | 38.2           |
| 2001 | -6.1  | -15.9   | -31.0         | -60.4       | -42.3          |
| 2002 | -9.2  | 7.9     | -38.5         | -54.6       | -29.4          |
| 2003 | 0.3   | 8.4     | -62.9         | -60.8       | -20.8          |

**12.18 Alkollü içkiler üretimi**

Alcoholic beverage production

Bin litre-Thousand liters

| Yıl<br>Year | Rakı (450)<br>Raki (450) | Şarap<br>Wine | Bira<br>Beer |
|-------------|--------------------------|---------------|--------------|
| 1960        | 5 101                    | 17 316        | 30 309       |
| 1961        | 5 719                    | 29 140        | 31 957       |
| 1962        | 6 061                    | 33 885        | 33 665       |
| 1963        | 5 973                    | 35 149        | 24 806       |
| 1964        | 5 973                    | 38 540        | 28 620       |
| 1965        | 6 219                    | 47 281        | 34 311       |
| 1966        | 7 286                    | 44 389        | 37 952       |
| 1967        | 8 123                    | 43 387        | 34 129       |
| 1968        | 8 939                    | 38 209        | 38 168       |
| 1969        | 8 745                    | 46 626        | 41 503       |
| 1970        | 8 043                    | 43 870        | 47 994       |
| 1971        | 9 289                    | 41 890        | 49 166       |
| 1972        | 10 754                   | 39 723        | 53 677       |
| 1973        | 27 988                   | 27 409        | 127 681      |
| 1974        | 31 187                   | 19 689        | 113 856      |
| 1975        | 36 519                   | 17 636        | 152 110      |
| 1976        | 39 940                   | 9 871         | 170 078      |
| 1977        | 45 635                   | 20 122        | 193 134      |
| 1978        | 45 975                   | 16 448        | 200 167      |
| 1979        | 40 979                   | 19 305        | 209 426      |
| 1980        | 48 251                   | 15 120        | 253 283      |
| 1981        | 42 646                   | 16 247        | 293 159      |
| 1982        | 38 866                   | 17 597        | 303 544      |
| 1983        | 41 108                   | 14 281        | 322 583      |
| 1984        | 42 836                   | 18 456        | 262 149      |
| 1985        | 45 584                   | 17 212        | 196 466      |
| 1986        | 47 624                   | 19 215        | 189 007      |
| 1987        | 48 475                   | 18 810        | 244 062      |
| 1988        | 54 594                   | 22 962        | 267 100      |
| 1989        | 66 920                   | 22 992        | 316 159      |
| 1990        | 61 648                   | 20 865        | 370 232      |
| 1991        | 61 634                   | 20 005        | 418 791      |
| 1992        | 58 875                   | 26 969        | 484 349      |
| 1993        | 67 330                   | 28 797        | 552 407      |
| 1994        | 64 066                   | 29 960        | 601 910      |
| 1995        | 66 549                   | 31 834        | 672 965      |
| 1996        | 73 277                   | 36 320        | 689 895      |
| 1997        | 71 995                   | 33 613        | 723 516      |
| 1998        | 77 878                   | 34 167        | 685 780      |
| 1999        | 78 749                   | 25 991        | 675 960      |
| 2000        | 68 149                   | 23 545        | 689 350      |
| 2001        | 67 558                   | 28 333        | 771 824      |
| 2002        | 59 496                   | 27 502        | 724 631      |
| 2003        | 57 160                   | 23 679        | 784 027      |

**12.19 Alkollü içkiler üretimi yıllık değişim oranları**

Annual rate of change of alcoholic beverage production

| Yıl  | Rakı (450) | Şarap | %     |
|------|------------|-------|-------|
| Year | Raki (450) | Wine  | Beer  |
| 1960 | -          | -     | -     |
| 1961 | 12.1       | 68.3  | 5.4   |
| 1962 | 6.0        | 16.3  | 5.3   |
| 1963 | -1.5       | 3.7   | -26.3 |
| 1964 | 0.0        | 9.6   | 15.4  |
| 1965 | 4.1        | 22.7  | 19.9  |
| 1966 | 17.2       | -6.1  | 10.6  |
| 1967 | 11.5       | -2.3  | -10.1 |
| 1968 | 10.0       | -11.9 | 11.8  |
| 1969 | -2.2       | 22.0  | 8.7   |
| 1970 | -8.0       | -5.9  | 15.6  |
| 1971 | 15.5       | -4.5  | 2.4   |
| 1972 | 15.8       | -5.2  | 9.2   |
| 1973 | 160.3      | -31.0 | 137.9 |
| 1974 | 11.4       | -28.2 | -10.8 |
| 1975 | 17.1       | -10.4 | 33.6  |
| 1976 | 9.4        | -44.0 | 11.8  |
| 1977 | 14.3       | 103.8 | 13.6  |
| 1978 | 0.7        | -18.3 | 3.6   |
| 1979 | -10.9      | 17.4  | 4.6   |
| 1980 | 17.7       | -21.7 | 20.9  |
| 1981 | -11.6      | 7.5   | 15.7  |
| 1982 | -8.9       | 8.3   | 3.5   |
| 1983 | 5.8        | -18.8 | 6.3   |
| 1984 | 4.2        | 29.2  | -18.7 |
| 1985 | 6.4        | -6.7  | -25.1 |
| 1986 | 4.5        | 11.6  | -3.8  |
| 1987 | 1.8        | -2.1  | 29.1  |
| 1988 | 12.6       | 22.1  | 9.4   |
| 1989 | 22.6       | 0.1   | 18.3  |
| 1990 | 5.0        | -9.3  | 17.1  |
| 1991 | 0.0        | -4.1  | 13.1  |
| 1992 | -4.5       | 34.8  | 15.7  |
| 1993 | 14.4       | 6.8   | 14.1  |
| 1994 | -4.8       | 4.0   | 9.0   |
| 1995 | 3.9        | 6.3   | 11.8  |
| 1996 | 10.1       | 14.1  | 2.5   |
| 1997 | -1.7       | -7.5  | 4.9   |
| 1998 | 8.2        | 1.6   | -5.2  |
| 1999 | 1.1        | -23.9 | -1.4  |
| 2000 | -13.5      | -9.4  | 2.0   |
| 2001 | -0.9       | 20.3  | 12.0  |
| 2002 | -11.9      | -2.9  | -6.1  |
| 2003 | -3.9       | -13.9 | 8.2   |

## 12.20 Seçilmiş gübrelerin üretimi

### Production of selected fertilizer products

Ton-Tons

| Yıl  | Amonyum sülfat    | Amonyum nitrat (% 26 N)   | Diamonyum fosfat (% 18-46 P2O5)     |
|------|-------------------|---------------------------|-------------------------------------|
| Year | Ammonium sulphate | Ammonium nitrate (26 % N) | Diammonium phosphate (18-46 % P2O5) |
| 1965 | 85 420            | -                         | -                                   |
| 1966 | 86 050            | -                         | -                                   |
| 1967 | 81 578            | -                         | -                                   |
| 1968 | 75 881            | 17 241                    | -                                   |
| 1969 | 84 002            | 79 100                    | -                                   |
| 1970 | 81 313            | 188 362                   | -                                   |
| 1971 | 76 779            | 169 771                   | -                                   |
| 1972 | 77 194            | 214 260                   | -                                   |
| 1973 | 61 332            | 145 016                   | -                                   |
| 1974 | 61 701            | 176 695                   | 31 466                              |
| 1975 | 60 010            | 175 035                   | 92 710                              |
| 1976 | 76 330            | 180 170                   | 95 500                              |
| 1977 | 69 370            | 121 020                   | 70 226                              |
| 1978 | 56 030            | 162 341                   | 73 060                              |
| 1979 | 47 360            | 204 957                   | 73 100                              |
| 1980 | 36 310            | 250 625                   | 105 100                             |
| 1981 | 39 150            | 558 995                   | 121 170                             |
| 1982 | 56 530            | 589 210                   | 96 670                              |
| 1983 | 229 295           | 1 026 750                 | 292 030                             |
| 1984 | 175 978           | 1 115 855                 | 399 590                             |
| 1985 | 294 033           | 1 002 501                 | 366 786                             |
| 1986 | 278 754           | 1 089 235                 | 376 265                             |
| 1987 | 308 126           | 1 046 070                 | 434 558                             |
| 1988 | 278 593           | 1 160 616                 | 563 677                             |
| 1989 | 312 417           | 864 610                   | 359 491                             |
| 1990 | 281 015           | 1 453 813                 | 355 526                             |
| 1991 | 209 459           | 1 163 425                 | 215 767                             |
| 1992 | 266 648           | 1 226 377                 | 361 582                             |
| 1993 | 237 027           | 1 317 243                 | 356 446                             |
| 1994 | 138 431           | 779 573                   | 217 314                             |
| 1995 | 158 974           | 1 226 654                 | 204 489                             |
| 1996 | 207 946           | 1 300 531                 | 163 661                             |
| 1997 | 132 968           | 1 121 364                 | 313 889                             |
| 1998 | 55 219            | 1 234 154                 | 299 860                             |
| 1999 | 151 382           | 1 077 666                 | 279 007                             |
| 2000 | 108 275           | 1 136 424                 | 169 059                             |
| 2001 | 207 530           | 866 422                   | 90 966                              |
| 2002 | 194 320           | 978 567                   | 164 998                             |
| 2003 | 98 009            | 1 021 253                 | 105 223                             |

**12.21 Seçilmiş gübreler üretimi yıllık değişim oranları**  
Annual rate of change of selected fertilizer production

|      |                   |                           |                                   | % |
|------|-------------------|---------------------------|-----------------------------------|---|
| Yıl  | Amonyum sülfat    | Amonyum nitrat (% 26 N)   | Diamonyum fosfat (% 18-46 P2O5)   |   |
| Year | Ammonium sulphate | Ammonium nitrate (26 % N) | Ammonium phosphate (18-46 % P2O5) |   |
| 1965 | -                 | -                         | -                                 | - |
| 1966 | 0.7               | -                         | -                                 | - |
| 1967 | -5.2              | -                         | -                                 | - |
| 1968 | -7.0              | -                         | -                                 | - |
| 1969 | 10.7              | 358.8                     | -                                 | - |
| 1970 | -3.2              | 138.1                     | -                                 | - |
| 1971 | -5.6              | -9.9                      | -                                 | - |
| 1972 | 0.5               | 26.2                      | -                                 | - |
| 1973 | -20.5             | -32.3                     | -                                 | - |
| 1974 | 0.6               | 21.8                      | -                                 | - |
| 1975 | -2.7              | -0.9                      | 194.6                             |   |
| 1976 | 27.2              | 2.9                       | 3.0                               |   |
| 1977 | -9.1              | -32.8                     | -26.5                             |   |
| 1978 | -19.2             | 34.1                      | 4.0                               |   |
| 1979 | -15.5             | 26.3                      | 0.1                               |   |
| 1980 | -23.3             | 22.3                      | 43.8                              |   |
| 1981 | 7.8               | 123.0                     | 15.3                              |   |
| 1982 | 44.4              | 5.4                       | -20.2                             |   |
| 1983 | 305.6             | 74.3                      | 202.1                             |   |
| 1984 | -23.3             | 8.7                       | 36.8                              |   |
| 1985 | 67.1              | -10.2                     | -8.2                              |   |
| 1986 | -5.2              | 8.7                       | 2.6                               |   |
| 1987 | 10.5              | -4.0                      | 15.5                              |   |
| 1988 | -9.6              | 11.0                      | 29.7                              |   |
| 1989 | 12.1              | -25.5                     | -36.2                             |   |
| 1990 | -10.1             | 68.1                      | -1.1                              |   |
| 1991 | -25.5             | -20.0                     | -39.3                             |   |
| 1992 | 27.3              | 5.4                       | 67.6                              |   |
| 1993 | -11.1             | 7.4                       | -1.4                              |   |
| 1994 | -41.6             | -40.8                     | -39.0                             |   |
| 1995 | 14.8              | 57.3                      | -5.9                              |   |
| 1996 | 30.8              | 6.0                       | -20.0                             |   |
| 1997 | -36.1             | -13.8                     | 91.8                              |   |
| 1998 | -58.5             | 10.1                      | -4.5                              |   |
| 1999 | 174.1             | -12.7                     | -7.0                              |   |
| 2000 | -28.5             | -5.5                      | -39.4                             |   |
| 2001 | 91.7              | -23.8                     | -46.2                             |   |
| 2002 | -6.4              | 12.9                      | 81.4                              |   |
| 2003 | -50.4             | 4.3                       | -36.2                             |   |



**12.22 Demir çelik sanayii üretimi, devlet sektörü**  
Iron and steel production, public sector

| Yıl<br>Year | Ton-Tons              |                         |                            |                |                   |                     |
|-------------|-----------------------|-------------------------|----------------------------|----------------|-------------------|---------------------|
|             | Pik demir<br>Pig iron | Ham demir<br>Crude iron | Sıvı çelik<br>Liquid steel | Levha<br>Plate | Profil<br>Profile | Yuvarlaklar<br>Bars |
| 1960        | 83 412                | 247 582                 | 265 434                    | 7 526          | 25 803            | -                   |
| 1961        | 48 027                | 187 509                 | 281 930                    | 7 960          | 22 779            | 42 331              |
| 1962        | 70 595                | 151 364                 | 241 532                    | 3 520          | 18 601            | 48 821              |
| 1963        | 90 707                | 210 467                 | 331 301                    | 4 986          | 23 210            | 59 239              |
| 1964        | 107 139               | 293 121                 | 404 678                    | 5 370          | 35 331            | 60 111              |
| 1965        | 160 404               | 499 712                 | 581 206                    | 16 231         | 39 211            | 67 568              |
| 1966        | 156 912               | 823 536                 | 842 616                    | 27 305         | 49 269            | 137 277             |
| 1967        | 149 967               | 933 660                 | 996 840                    | 28 503         | 47 676            | 199 553             |
| 1968        | 138 933               | 1 007 748               | 1 109 376                  | 86 712         | 53 863            | 196 064             |
| 1969        | 115 478               | 1 045 632               | 1 169 712                  | 83 223         | 53 712            | 292 962             |
| 1970        | 131 698               | 1 156 380               | 1 311 900                  | 112 030        | 47 169            | 327 979             |
| 1971        | 128 689               | 881 462                 | 1 121 824                  | 100 843        | 58 572            | 326 782             |
| 1972        | 123 753               | 1 134 810               | 1 442 068                  | 129 707        | 66 236            | 325 777             |
| 1973        | 132 537               | 896 339                 | 1 163 127                  | 115 055        | 57 487            | 348 398             |
| 1974        | 126 160               | 1 200 133               | 1 454 347                  | 169 663        | 60 744            | 332 582             |
| 1975        | 160 324               | 1 196 596               | 1 457 479                  | 137 207        | 71 006            | 312 639             |
| 1976        | 473 438               | 1 518 319               | 1 469 215                  | 168 694        | 76 712            | 297 620             |
| 1977        | 367 480               | 1 360 029               | 1 396 925                  | 150 499        | 78 642            | 350 516             |
| 1978        | 257 916               | 1 569 414               | 1 627 815                  | 143 061        | 73 941            | 628 755             |
| 1979        | 326 825               | 1 901 432               | 2 489 523                  | 111 366        | 71 973            | 644 606             |
| 1980        | 230 043               | 1 810 323               | 2 535 367                  | 146 914        | 66 028            | 686 301             |
| 1981        | 227 294               | 1 726 782               | 2 620 051                  | 149 949        | 65 538            | 521 027             |
| 1982        | 277 016               | 2 102 481               | 3 182 088                  | 153 596        | 118 455           | 552 207             |
| 1983        | 308 074               | 2 644 680               | 3 598 875                  | 141 589        | 82 854            | 646 780             |
| 1984        | 222 524               | 2 792 323               | 4 113 392                  | 227 445        | 90 537            | 888 134             |
| 1985        | 276 666               | 3 094 359               | 4 600 301                  | 304 906        | 92 257            | 960 066             |
| 1986        | 347 406               | 3 578 722               | 5 930 153                  | 279 033        | 113 390           | 937 373             |
| 1987        | 337 651               | 4 100 222               | 7 043 745                  | 261 962        | 117 576           | 1 212 828           |
| 1988        | 453 596               | 4 461 959               | 8 009 073                  | 248 129        | 106 458           | 1 032 819           |
| 1989        | 406 969               | 3 523 271               | 7 336 903                  | 271 642        | 57 187            | 605 450             |
| 1990        | 481 248               | 4 827 478               | 9 412 894                  | 310 798        | 52 343            | 1 322 353           |
| 1991        | 398 212               | 4 594 351               | 9 397 697                  | 271 710        | 83 765            | 1 089 840           |
| 1992        | 427 921               | 4 508 100               | 10 342 916                 | 263 949        | 65 983            | 1 147 880           |
| 1993        | 374 168               | 4 355 192               | 11 518 923                 | 318 489        | 57 261            | 1 346 468           |
| 1994        | 394 105               | 4 603 799               | 12 178 619                 | 232 257        | 31 009            | 1 331 792           |
| 1995        | 330 070               | 4 363 488               | 12 797 709                 | 230 445        | 72 529            | 1 425 730           |
| 1996        | 489 516               | 5 263 094               | 13 382 221                 | 301 995        | 92 807            | 1 333 299           |
| 1997        | 577 427               | 5 566 864               | 13 644 093                 | 311 658        | 97 770            | 1 193 307           |
| 1998        | 456 465               | 5 286 554               | 13 351 079                 | 338 446        | 101 522           | 1 136 090           |
| 1999        | 314 670               | 5 181 328               | 13 670 226                 | 203 402        | 82 933            | 1 091 401           |
| 2000        | 323 736               | 5 332 907               | 13 574 919                 | 51 571         | 110 751           | 1 106 900           |
| 2001        | 247 593               | 5 290 443               | 14 357 329                 | 52 623         | 41 893            | 692 440             |
| 2002        | 158 012               | 5 012 133               | 16 002 004                 | 48 032         | 12 082            | 350 751             |
| 2003        | 173 055               | 5 693 764               | 17 644 020                 | 48 227         | 51 985            | 612 784             |

**12.23 Demir çelik sanayii üretimi yıllık değişim oranları, devlet sektörü**

Annual rate of change of Iron and steel production, public sector

|      |           |            |              |       |         |             | % |
|------|-----------|------------|--------------|-------|---------|-------------|---|
| Yıl  | Pik demir | Ham demir  | Sıvı çelik   | Levha | Profil  | Yuvarlaklar |   |
| Year | Pig iron  | Crude iron | Liquid steel | Plate | Profile | Bars        |   |
| 1960 | -         | -          | -            | -     | -       | -           |   |
| 1961 | -42       | -24        | 6            | 6     | -12     | -           |   |
| 1962 | 47        | -19        | -14          | -56   | -18     | 15.3        |   |
| 1963 | 28        | 39         | 37           | 42    | 25      | 21.3        |   |
| 1964 | 18        | 39         | 22           | 8     | 52      | 1.5         |   |
| 1965 | 50        | 70         | 44           | 202   | 11      | 12.4        |   |
| 1966 | -2        | 65         | 45           | 68    | 26      | 103.2       |   |
| 1967 | -4        | 13         | 18           | 4     | -3      | 45.4        |   |
| 1968 | -7        | 8          | 11           | 204   | 13      | -1.7        |   |
| 1969 | -17       | 4          | 5            | -4    | -       | 49.4        |   |
| 1970 | 14        | 11         | 12           | 35    | -12     | 12.0        |   |
| 1971 | -2        | -24        | -14          | -10   | 24      | -0.4        |   |
| 1972 | -4        | 29         | 29           | 29    | 13      | -0.3        |   |
| 1973 | 7         | -21        | -19          | -11   | -13     | 6.9         |   |
| 1974 | -5        | 34         | 25           | 47    | 6       | -4.5        |   |
| 1975 | 27        | -          | -            | -19   | 17      | -6.0        |   |
| 1976 | 195       | 27         | 1            | 23    | 8       | -4.8        |   |
| 1977 | -22       | -10        | -5           | -11   | 3       | 17.8        |   |
| 1978 | -30       | 15         | 17           | -5    | -6      | 79.4        |   |
| 1979 | 27        | 21         | 53           | -22   | -3      | 2.5         |   |
| 1980 | -30       | -5         | 2            | 32    | -8      | 6.5         |   |
| 1981 | -1        | -5         | 3            | 2     | -1      | -24.1       |   |
| 1982 | 22        | 22         | 21           | 2     | 81      | 6.0         |   |
| 1983 | 11        | 26         | 13           | -8    | -30     | 17.1        |   |
| 1984 | -28       | 6          | 14           | 61    | 9       | 37.3        |   |
| 1985 | 24        | 11         | 12           | 34    | 2       | 8.1         |   |
| 1986 | 26        | 16         | 29           | -8    | 23      | -2.4        |   |
| 1987 | -3        | 15         | 19           | -6    | 4       | 29.4        |   |
| 1988 | 34        | 9          | 14           | -5    | -9      | -14.8       |   |
| 1989 | -10       | -21        | -8           | 9     | -46     | -41.4       |   |
| 1990 | 18        | 37         | 28           | 14    | -8      | 118.4       |   |
| 1991 | -17       | -5         | -            | -13   | 60      | -17.6       |   |
| 1992 | 7         | -2         | 10           | -3    | -21     | 5.3         |   |
| 1993 | -13       | -3         | 11           | 21    | -13     | 17.3        |   |
| 1994 | 5         | 6          | 6            | -27   | -46     | -1.1        |   |
| 1995 | -16       | -5         | 5            | -1    | 134     | 7.1         |   |
| 1996 | 48        | 21         | 5            | 31    | 28      | -6.5        |   |
| 1997 | 18        | 6          | 2            | 3     | 5       | -10.5       |   |
| 1998 | -20.9     | -5.0       | -2.1         | 8.6   | 3.8     | -4.8        |   |
| 1999 | -31.1     | -2.0       | 2.4          | -39.9 | -18.3   | -3.9        |   |
| 2000 | 2.9       | 2.9        | -0.7         | -74.6 | 33.5    | 1.4         |   |
| 2001 | -23.5     | -0.8       | 5.8          | 2.0   | -62.2   | -37.4       |   |
| 2002 | -36.2     | -5.3       | 11.5         | -8.7  | -71.2   | -49.3       |   |
| 2003 | 9.5       | 13.6       | 10.2         | 0.4   | 330.2   | 74.7        |   |

**12.24 Motorlu kara taşıt ulaşım araçları üretimi**  
 Manufacture of motor vehicles

|            |               |                 |                |                 |               |                | <b>Adet-Unit</b>  |
|------------|---------------|-----------------|----------------|-----------------|---------------|----------------|-------------------|
| <b>Yıl</b> | <b>Kamyon</b> | <b>Kamyonet</b> | <b>Minibüs</b> | <b>Otomobil</b> | <b>Otobüs</b> | <b>Traktör</b> | <b>Motosiklet</b> |
| Year       | Truck         | Pick-up         | Minibus        | Automobile      | Bus           | Tractor        | Motorcycle        |
| 1968       | 9 543         | 3 028           | -              | -               | 525           | 15 166         | -                 |
| 1969       | 11 436        | 4 322           | 1 550          | -               | 850           | 13 395         | 11 925            |
| 1970       | 6 434         | 4 577           | -              | -               | 805           | 7 709          | 13 994            |
| 1971       | 4 258         | 4 530           | 1 886          | 12 553          | 802           | 15 693         | 14 913            |
| 1972       | 8 733         | 5 770           | 3 944          | 29 982          | 1 052         | 22 993         | 11 352            |
| 1973       | 11 810        | 8 596           | 4 432          | 46 855          | 1 247         | 32 797         | 21 067            |
| 1974       | 10 521        | 11 461          | 4 574          | 59 889          | 1 114         | 23 624         | 23 841            |
| 1975       | 13 590        | 16 863          | 5 861          | 67 278          | 1 511         | 27 497         | 21 641            |
| 1976       | 19 209        | 20 180          | 5 479          | 63 204          | 2 147         | 39 357         | 28 654            |
| 1977       | 19 487        | 12 972          | 6 515          | 58 252          | 1 081         | 31 658         | 35 992            |
| 1978       | 11 413        | 7 151           | 3 863          | 53 983          | -             | 8 184          | 29 732            |
| 1979       | 12 031        | 9 019           | 4 994          | 43 745          | 935           | 12 860         | 26 350            |
| 1980       | 7 584         | 7 819           | 2 365          | 29 114          | 1 475         | 12 426         | 20 354            |
| 1981       | 10 095        | 5 568           | 2 900          | 25 302          | 1 717         | 21 982         | 17 962            |
| 1982       | 12 240        | 4 206           | 7 527          | 30 651          | 1 813         | 34 136         | 32 292            |
| 1983       | 16 285        | 7 050           | 6 800          | 42 607          | 3 073         | 40 300         | 18 189            |
| 1984       | 15 987        | 7 230           | 9 064          | 54 779          | 3 061         | 45 946         | 45 275            |
| 1985       | 14 351        | 10 674          | 9 752          | 60 360          | 1 703         | 36 956         | 63 256            |
| 1986       | 12 821        | 6 713           | 7 769          | 82 032          | 3 104         | 27 867         | 68 375            |
| 1987       | 13 182        | 7 580           | 9 460          | 107 185         | 1 137         | 35 995         | 42 247            |
| 1988       | 12 766        | 7 282           | 7 868          | 120 796         | 1 042         | 31 327         | 47 054            |
| 1989       | 11 581        | 7 464           | 7 915          | 118 095         | 931           | 19 602         | 37 493            |
| 1990       | 16 679        | 10 355          | 12 668         | 166 222         | 1 663         | 30 739         | 34 500            |
| 1991       | 16 906        | 13 061          | 14 567         | 195 599         | 1 017         | 21 964         | 57 700            |
| 1992       | 20 743        | 16 452          | 17 883         | 265 090         | 1 419         | 23 012         | 65 067            |
| 1993       | 29 739        | 20 088          | 19 559         | 343 481         | 2 026         | 33 294         | 71 571            |
| 1994       | 11 235        | 10 336          | 7 771          | 208 531         | 1 020         | 24 249         | 45 964            |
| 1995       | 19 172        | 16 758          | 11 223         | 222 145         | 1 201         | 38 295         | 66 984            |
| 1996       | 29 516        | 20 955          | 16 042         | 196 176         | 2 507         | 45 656         | 87 063            |
| 1997       | 43 618        | 30 328          | 21 624         | 236 419         | 3 448         | 48 681         | 173 438           |
| 1998       | 30 945        | 37 040          | 32 643         | 223 934         | 2 946         | 52 545         | 86 104            |
| 1999       | 13 350        | 31 107          | 29 330         | 221 125         | 2 410         | 24 159         | 32 806            |
| 2000       | 28 104        | 49 410          | 41 728         | 301 586         | 4 219         | 35 922         | 41 813            |
| 2001       | 7 063         | 23 049          | 10 041         | 226 781         | 2 531         | 14 960         | 29 603            |
| 2002       | 12 224        | 55 762          | 12 818         | 259 333         | 2 649         | 10 181         | 19 183            |
| 2003       | 18 720        | 76 577          | 38 350         | 390 726         | 4 918         | 28 902         | 17 140            |

**12.25 Motorlu kara taşıt ulaşım araçları üretimi yıllık değişim oranları**

Annual rate of change of manufacture of motor vehicles

|      | %      |          |         |            |        |         |            |
|------|--------|----------|---------|------------|--------|---------|------------|
| Yıl  | Kamyon | Kamyonet | Minibüs | Otomobil   | Otobüs | Traktör | Motosiklet |
| Year | Truck  | Pick-up  | Minibus | Automobile | Bus    | Tractor | Motorcycle |
| 1968 | -      | -        | -       | -          | -      | -       | -          |
| 1969 | 19.8   | 42.7     | -       | -          | 61.9   | -11.7   | -          |
| 1970 | -43.7  | 5.9      | -       | -          | -5.3   | -42.4   | 17.4       |
| 1971 | -33.8  | -1.0     | -       | -          | -0.4   | 103.6   | 6.6        |
| 1972 | 105.1  | 27.4     | 109.1   | 138.8      | 31.2   | 46.5    | -23.9      |
| 1973 | 35.2   | 49.0     | 12.4    | 56.3       | 18.5   | 42.6    | 85.6       |
| 1974 | -10.9  | 33.3     | 3.2     | 27.8       | -10.7  | -28.0   | 13.2       |
| 1975 | 29.2   | 47.1     | 28.1    | 12.3       | 35.6   | 16.4    | -9.2       |
| 1976 | 41.3   | 19.7     | -6.5    | -6.1       | 42.1   | 43.1    | 32.4       |
| 1977 | 1.4    | -35.7    | 18.9    | -7.8       | -49.7  | -19.6   | 25.6       |
| 1978 | -41.4  | -44.9    | -40.7   | -7.3       | -      | -74.1   | -17.4      |
| 1979 | 5.4    | 26.1     | 29.3    | -19.0      | -      | 57.1    | -11.4      |
| 1980 | -37.0  | -13.3    | -52.6   | -33.4      | 57.8   | -3.4    | -22.8      |
| 1981 | 33.1   | -28.8    | 22.6    | -13.1      | 16.4   | 76.9    | -11.8      |
| 1982 | 21.2   | -24.5    | 159.6   | 21.1       | 5.6    | 55.3    | 79.8       |
| 1983 | 33.0   | 67.6     | -9.7    | 39.0       | 69.5   | 18.1    | -43.7      |
| 1984 | -1.8   | 2.6      | 33.3    | 28.6       | -0.4   | 14.0    | 148.9      |
| 1985 | -10.2  | 47.6     | 7.6     | 10.2       | -44.4  | -19.6   | 39.7       |
| 1986 | -10.7  | -37.1    | -20.3   | 35.9       | 82.3   | -24.6   | 8.1        |
| 1987 | 2.8    | 12.9     | 21.8    | 30.7       | -63.4  | 29.2    | -38.2      |
| 1988 | -3.2   | -3.9     | -16.8   | 12.7       | -8.4   | -13.0   | 11.4       |
| 1989 | -9.3   | 2.5      | 0.6     | -2.2       | -10.7  | -37.4   | -20.3      |
| 1990 | 44.0   | 38.7     | 60.1    | 40.8       | 78.6   | 56.8    | -8.0       |
| 1991 | 1.4    | 26.1     | 15.0    | 17.7       | -38.8  | -28.5   | 67.2       |
| 1992 | 22.7   | 26.0     | 22.8    | 35.5       | 39.5   | 4.8     | 12.8       |
| 1993 | 43.4   | 22.1     | 9.4     | 29.6       | 42.8   | 44.7    | 10.0       |
| 1994 | -62.2  | -48.5    | -60.3   | -39.3      | -49.7  | -27.2   | -35.8      |
| 1995 | 70.6   | 62.1     | 44.4    | 6.5        | 17.7   | 57.9    | 45.7       |
| 1996 | 54.0   | 25.0     | 42.9    | -11.7      | 108.7  | 19.2    | 30.0       |
| 1997 | 47.8   | 44.7     | 34.8    | 20.5       | 37.5   | 6.6     | 99.2       |
| 1998 | -29.1  | 22.1     | 51.0    | -5.3       | -14.6  | 7.9     | -50.4      |
| 1999 | -56.9  | -16.0    | -10.2   | -1.3       | -18.2  | -54.0   | -61.9      |
| 2000 | 110.5  | 58.8     | 42.3    | 36.4       | 75.1   | 48.7    | 27.5       |
| 2001 | -74.9  | -53.4    | -75.9   | -24.8      | -40.0  | -58.4   | -29.2      |
| 2002 | 73.1   | 141.9    | 27.7    | 14.4       | 4.7    | -31.9   | -35.2      |
| 2003 | 53.1   | 37.3     | 199.1   | 50.6       | 85.6   | 183.8   | -10.6      |

**12.26 Dayanıklı tüketim malları üretimi**

## Production of durable consumer goods

|      |                  |              |                |                     |                    |         | Adet-Unit |  |
|------|------------------|--------------|----------------|---------------------|--------------------|---------|-----------|--|
| Yıl  | Çamaşır makinesi | Buzdolabı    | Dikiş makinesi | Televizyon (Renkli) | Elektrik süpürgesi | Video   | Fırın     |  |
| Year | Washing machine  | Refrigerator | Sewing machine | Television (Colour) | Wacuum cleaner     | Video   | Oven      |  |
| 1968 | 51 951           | 87 826       | 95 446         | -                   | 15 678             | -       | -         |  |
| 1969 | 66 453           | 133 656      | 114 856        | -                   | 19 352             | -       | -         |  |
| 1970 | 60 009           | 126 508      | 71 583         | -                   | 23 247             | -       | -         |  |
| 1971 | 84 811           | 213 145      | 135 717        | -                   | 41 832             | -       | -         |  |
| 1972 | 103 303          | 235 145      | 152 069        | -                   | 50 388             | -       | -         |  |
| 1973 | 97 187           | 293 636      | 194 922        | -                   | 71 204             | -       | -         |  |
| 1974 | 130 992          | 332 379      | 193 658        | -                   | 94 914             | -       | -         |  |
| 1975 | 163 322          | 409 618      | 120 621        | -                   | 113 385            | -       | -         |  |
| 1976 | 206 969          | 548 872      | 132 341        | -                   | 135 808            | -       | 465 735   |  |
| 1977 | 151 364          | 285 915      | 149 622        | -                   | 166 785            | -       | 422 961   |  |
| 1978 | 304 852          | 753 588      | 159 584        | -                   | 101 271            | -       | 609 011   |  |
| 1979 | 297 340          | 814 643      | 163 428        | -                   | 247 128            | -       | 632 791   |  |
| 1980 | 231 099          | 629 049      | 149 059        | -                   | 170 503            | -       | 476 821   |  |
| 1981 | 236 638          | 739 814      | 129 017        | -                   | 191 145            | -       | 476 247   |  |
| 1982 | 191 073          | 580 491      | 133 843        | 388 737             | 175 516            | -       | 337 724   |  |
| 1983 | 231 455          | 413 253      | 180 740        | 419 276             | 250 908            | -       | 367 444   |  |
| 1984 | 223 511          | 500 669      | 175 285        | 819 001             | 275 876            | 64 185  | 330 358   |  |
| 1985 | 344 848          | 487 767      | 176 045        | 1 016 616           | 387 929            | 150 128 | 295 372   |  |
| 1986 | 643 461          | 658 641      | 186 200        | 870 843             | 478 757            | 227 567 | 381 197   |  |
| 1987 | 698 426          | 884 193      | 199 904        | 690 187             | 654 249            | 152 922 | 453 223   |  |
| 1988 | 665 502          | 862 681      | 233 243        | 738 211             | 508 004            | 102 249 | 545 943   |  |
| 1989 | 621 077          | 815 876      | 208 897        | 999 264             | 438 412            | 94 146  | 500 572   |  |
| 1990 | 743 957          | 986 574      | 255 567        | 1 994 621           | 516 041            | 118 857 | 594 318   |  |
| 1991 | 836 986          | 1 019 627    | 237 631        | 2 567 773           | 553 444            | 80 484  | 731 568   |  |
| 1992 | 801 661          | 1 040 127    | 387 954        | 2 111 089           | 596 466            | 46 153  | 709 626   |  |
| 1993 | 979 717          | 1 253 791    | 170 349        | 1 921 704           | 715 351            | 17 141  | 629 778   |  |
| 1994 | 780 015          | 1 258 353    | 119 145        | 1 528 255           | 436 750            | 8 148   | 448 613   |  |
| 1995 | 865 747          | 1 662 835    | 150 980        | 1 859 333           | 878 923            | 2 769   | 511 229   |  |
| 1996 | 1 051 499        | 1 655 956    | 143 973        | 2 509 712           | 1 055 344          | 3 985   | 595 862   |  |
| 1997 | 1 481 934        | 1 945 920    | 109 960        | 4 657 007           | 1 297 264          | 8 863   | 738 735   |  |
| 1998 | 1 403 966        | 2 032 529    | 90 681         | 5 794 771           | 1 176 098          | 12 471  | 691 444   |  |
| 1999 | 1 226 553        | 2 099 723    | 62 296         | 6 941 004           | 1 067 260          | 1 718   | 668 973   |  |
| 2000 | 1 391 111        | 1 917 878    | 54 887         | 8 788 667           | 1 173 461          | 40 193  | 742 237   |  |
| 2001 | 1 022 120        | 1 951 475    | 2 076          | 8 025 118           | 590 829            | 4 514   | 661 210   |  |
| 2002 | 1 684 687        | 2 414 560    | 31 974         | 12 462 924          | 795 513            | 27 518  | 895 054   |  |
| 2003 | 2 442 081        | 3 016 672    | 32 581         | 15 035 631          | 709 017            | 9 607   | 1 311 443 |  |

**12.27 Dayanıklı tüketim malları üretimi yıllık değişim oranları**

Annual rate of change of durable consumer goods production

%

| Yıl  | Çamaşır makinesi | Buzdolabı    | Dikiş makinesi | Televizyon (Renkli) | Elektrik süpürgesi | Video  | Fırın |
|------|------------------|--------------|----------------|---------------------|--------------------|--------|-------|
| Year | Washing machine  | Refrigerator | Sewing machine | Television (Colour) | Wacuum cleaner     | Video  | Oven  |
| 1968 | -                | -            | -              | -                   | -                  | -      | -     |
| 1969 | 27.9             | 52.2         | 20.3           | -                   | 23.4               | -      | -     |
| 1970 | -9.7             | -5.3         | -37.7          | -                   | 20.1               | -      | -     |
| 1971 | 41.3             | 68.5         | 89.6           | -                   | 79.9               | -      | -     |
| 1972 | 21.8             | 10.3         | 12.0           | -                   | 20.5               | -      | -     |
| 1973 | -5.9             | 24.9         | 28.2           | -                   | 41.3               | -      | -     |
| 1974 | 34.8             | 13.2         | -0.6           | -                   | 33.3               | -      | -     |
| 1975 | 24.7             | 23.2         | -37.7          | -                   | 19.5               | -      | -     |
| 1976 | 26.7             | 34.0         | 9.7            | -                   | 19.8               | -      | -     |
| 1977 | -26.9            | -47.9        | 13.1           | -                   | 22.8               | -      | -9.2  |
| 1978 | 101.4            | 163.6        | 6.7            | -                   | -39.3              | -      | 44.0  |
| 1979 | -2.5             | 8.1          | 2.4            | -                   | 144.0              | -      | 3.9   |
| 1980 | -22.3            | -22.8        | -8.8           | -                   | -31.0              | -      | -24.6 |
| 1981 | 2.4              | 17.6         | -13.4          | -                   | 12.1               | -      | -0.1  |
| 1982 | -19.3            | -21.5        | 3.7            | -                   | -8.2               | -      | -29.1 |
| 1983 | 21.1             | -28.8        | 35.0           | 7.9                 | 43.0               | -      | 8.8   |
| 1984 | -3.4             | 21.2         | -3.0           | 95.3                | 10.0               | -      | -10.1 |
| 1985 | 54.3             | -2.6         | 0.4            | 24.1                | 40.6               | 133.9  | -10.6 |
| 1986 | 86.6             | 35.0         | 5.8            | -14.3               | 23.4               | 51.6   | 29.1  |
| 1987 | 8.5              | 34.2         | 7.4            | -20.7               | 36.7               | -32.8  | 18.9  |
| 1988 | -4.7             | -2.4         | 16.7           | 7.0                 | -22.4              | -33.1  | 20.5  |
| 1989 | -6.7             | -5.4         | -10.4          | 35.4                | -13.7              | -7.9   | -8.3  |
| 1990 | 19.8             | 20.9         | 22.3           | 99.6                | 17.7               | 26.2   | 18.7  |
| 1991 | 12.5             | 3.4          | -7.0           | 28.7                | 7.2                | -32.3  | 23.1  |
| 1992 | -4.2             | 2.0          | 63.3           | -17.8               | 7.8                | -42.7  | -3.0  |
| 1993 | 22.2             | 20.5         | -56.1          | -9.0                | 19.9               | -62.9  | -11.3 |
| 1994 | -20.4            | 0.4          | -30.1          | -20.5               | -38.9              | -52.5  | -28.8 |
| 1995 | 11.0             | 32.1         | 26.7           | 21.7                | 101.2              | -66.0  | 14.0  |
| 1996 | 21.5             | -0.4         | -4.6           | 35.0                | 20.1               | 43.9   | 16.6  |
| 1997 | 40.9             | 17.5         | -23.6          | 85.6                | 22.9               | 122.4  | 24.0  |
| 1998 | -5.3             | 4.5          | -17.5          | 24.4                | -9.3               | 40.7   | -6.4  |
| 1999 | -12.6            | 3.3          | -31.3          | 19.8                | -9.3               | -86.2  | -3.3  |
| 2000 | 13.4             | -8.7         | -11.9          | 26.6                | 10.0               | 2239.5 | 11.0  |
| 2001 | -26.5            | 1.8          | -96.2          | -8.7                | -49.7              | -88.8  | -10.9 |
| 2002 | 64.8             | 23.7         | 1440.1         | 55.3                | 34.6               | 509.6  | 35.4  |
| 2003 | 44.9             | 24.9         | 1.9            | 20.6                | -10.9              | -65.1  | 46.5  |

## 12.28 İmalat sanayiinde kapasite kullanım oranı, toplam

Rate of capacity utilization in manufacturing industry, total

[Üretim değeri ağırlıklı - Weighted by production value]

| İmalat sanayii - Manufacturing industry |        |  |  |  |  |                           |                                       |  |                                |      |
|---|--------|--|--|--|--|---------------------------|---------------------------------------|--|--------------------------------|------|
| Yıl                                     | Toplam | Gıda içki ve tütün sanayii                 | Tekstil, giyim ve deri sanayii           | Kereste ve kereste ürünleri sanayii    | Kağıt, kağıt ürünleri ve basım sanayii | Kimya sanayii             | Taş ve toprağa dayalı sanayii         | Metal eşya, makine ve teçhizat sanayii         | Diğer imalat sanayi            |      |
| Year                                    | Total  | Manufacture of food, beverages and tobacco | Textile, clothing and leather industries | Manufactures of wood and wood products | Paper, paper products and printing     | Manufactures of chemicals | Manufactures of Non-metallic products | Basic metal and machinery equipment industries | Other manufacturing industries |      |
| 1984                                    | 74.3   | 72.0                                       | 76.3                                     | 61.5                                   | 75.8                                   | 79.5                      | 77.8                                  | 77.0   | 68.5                           | 68.8 |
| 1985                                    | 70.3   | 67.1                                       | 76.0                                     | 66.2                                   | 71.4                                   | 69.8                      | 76.4                                  | 73.8   | 66.7                           | 63.7 |
| 1986                                    | 70.0   | 66.5                                       | 75.4                                     | 69.4                                   | 71.6                                   | 70.3                      | 75.6                                  | 70.8   | 65.7                           | 60.2 |
| 1987                                    | 78.2   | 74.7                                       | 82.5                                     | 81.0                                   | 82.9                                   | 80.8                      | 85.5                                  | 71.5   | 73.9                           | 65.7 |
| 1988                                    | 76.7   | 72.9                                       | 82.4                                     | 79.2                                   | 78.7                                   | 79.6                      | 84.7                                  | 68.1   | 74.1                           | 58.9 |
| 1989                                    | 74.9   | 73.7                                       | 81.6                                     | 79.9                                   | 72.6                                   | 77.0                      | 84.9                                  | 67.9   | 67.9                           | 65.7 |
| 1990                                    | 76.2   | 73.3                                       | 82.1                                     | 80.6                                   | 82.4                                   | 75.8                      | 84.5                                  | 71.2   | 73.7                           | 62.7 |
| 1991                                    | 74.5   | 75.5                                       | 76.4                                     | 77.3                                   | 75.1                                   | 74.0                      | 82.7                                  | 77.8   | 69.0                           | 60.7 |
| 1992                                    | 76.4   | 70.6                                       | 79.3                                     | 76.9                                   | 77.8                                   | 76.6                      | 86.0                                  | 80.8   | 73.9                           | 59.9 |
| 1993                                    | 79.5   | 73.3                                       | 81.4                                     | 77.3                                   | 75.9                                   | 80.0                      | 89.9                                  | 84.5   | 77.9                           | 63.7 |
| 1994                                    | 73.0   | 71.5                                       | 78.6                                     | 67.0                                   | 74.2                                   | 75.0                      | 84.5                                  | 81.6   | 61.0                           | 62.4 |
| 1995                                    | 78.5   | 71.8                                       | 82.1                                     | 70.6                                   | 82.1                                   | 82.4                      | 86.6                                  | 77.5   | 71.9                           | 67.9 |
| 1996                                    | 77.8   | 72.2                                       | 82.6                                     | 75.8                                   | 76.8                                   | 80.1                      | 87.6                                  | 83.0   | 70.2                           | 71.9 |
| 1997                                    | 79.3   | 72.6                                       | 82.5                                     | 81.9                                   | 80.6                                   | 80.9                      | 88.9                                  | 83.2   | 75.7                           | 69.5 |
| 1998                                    | 76.6   | 70.2                                       | 77.3                                     | 79.8                                   | 80.4                                   | 79.8                      | 84.7                                  | 79.4   | 72.2                           | 59.9 |
| 1999                                    | 72.3   | 67.7                                       | 73.1                                     | 75.9                                   | 76.5                                   | 78.3                      | 79.8                                  | 77.0   | 63.0                           | 58.2 |
| 2000                                    | 75.9   | 67.8                                       | 79.6                                     | 82.2                                   | 78.8                                   | 77.7                      | 81.3                                  | 79.0   | 74.7                           | 68.6 |
| 2001                                    | 70.9   | 66.8                                       | 76.4                                     | 75.1                                   | 73.0                                   | 77.0                      | 76.1                                  | 73.7   | 57.8                           | 65.0 |
| 2002                                    | 75.4   | 67.4                                       | 82.5                                     | 83.8                                   | 79.1                                   | 79.7                      | 75.2                                  | 75.6   | 68.1                           | 76.8 |
| 2003                                    | 78.3   | 70.2                                       | 81.7                                     | 79.6                                   | 81.7                                   | 82.5                      | 76.5                                  | 80.9   | 74.7                           | 75.8 |
| 2004                                    | 81.2   | 68.1                                       | 76.3                                     | 86.9                                   | 86.0                                   | 83.4                      | 83.2                                  | 84.3   | 80.3                           | 78.6 |

**12.29 İmalat sanayiinde kapasite kullanım oranı, devlet sektörü**

Rate of capacity utilization in manufacturing industry, public sector

[Üretim değeri ağırlıklı - Weighted by production value]

| İmalat sanayii - Manufacturing industry |        |             |             |              |              |              |              |             |            |               |
|---|--------|-------------|-------------|--------------|--------------|--------------|--------------|-------------|------------|---------------|
| Yıl                                     | Toplam | Gıda içki   | Tekstil,    | Kereste ve   | Kağıt,       | Kimya        | Taş ve       | Metal eşya, |            | Diğer         |
|   |        | ve tütün    | giyim ve    | kereste      | kağıt        |              |              | Metal       | makine ve  |               |
| Year                                    | Total  | Manufacture | Textile,    | Manufactures | basım        | Manufactures | Manufactures | sanayii     | Fabricated | sanayi        |
|   |        | of food,    | clothing    | of wood      | Paper, paper | of chemicals | of Non-      | Basic       | metal,     | Other         |
|   |        | and tobacco | and leather | and wood     | and printing |              | metallic     | metal       | and        | manufacturing |
|   |        | industries  | industries  | products     | products     |              | products     | industries  | equipment  | industries    |
| 1984                                    | 79.3   | 73.8        | 80.3        | 66.8         | 80.8         | 83.3         | 82.0         | 82.3        | 76.3       | 90.0          |
| 1985                                    | 73.8   | 69.1        | 74.2        | 69.7         | 77.7         | 76.6         | 77.4         | 82.1        | 76.4       | 30.0          |
| 1986                                    | 72.5   | 68.5        | 75.4        | 78.6         | 73.8         | 73.6         | 76.5         | 78.2        | 70.2       | 50.0          |
| 1987                                    | 80.6   | 77.4        | 84.5        | 84.8         | 83.7         | 85.4         | 82.1         | 67.0        | 71.0       | 70.0          |
| 1988                                    | 78.4   | 75.1        | 83.0        | 85.0         | 77.3         | 85.0         | 80.6         | 61.7        | 63.6       | 80.0          |
| 1989                                    | 73.7   | 76.0        | 72.6        | 84.8         | 68.2         | 77.6         | 72.5         | 57.4        | 67.6       | 90.0          |
| 1990                                    | 73.7   | 75.5        | 78.5        | 84.1         | 87.9         | 75.2         | 70.6         | 64.3        | 55.7       | 77.5          |
| 1991                                    | 77.2   | 79.5        | 66.8        | 95.4         | 73.9         | 74.7         | 76.8         | 86.1        | 64.6       | 63.8          |
| 1992                                    | 77.7   | 74.5        | 74.4        | 86.9         | 81.4         | 78.4         | 72.3         | 85.8        | 56.3       | 67.5          |
| 1993                                    | 79.0   | 76.2        | 76.0        | 80.5         | 70.5         | 78.8         | 80.8         | 90.5        | 66.8       | 61.2          |
| 1994                                    | 78.3   | 72.8        | 62.4        | 64.5         | 73.1         | 79.5         | 75.8         | 91.1        | 57.7       | 45            |
| 1995                                    | 80.4   | 69.8        | 63.1        | 59.0         | 83.1         | 85.8         | 71.7         | 79.1        | 56.3       | 49.9          |
| 1996                                    | 82.0   | 73.2        | 60.8        | 42.0         | 70.3         | 84.4         | 70.4         | 89.6        | 81.5       | 70.0          |
| 1997                                    | 81.2   | 70.0        | 59.6        | 67.8         | 78.4         | 84.0         | 65.4         | 88.7        | 64.1       | 92.5          |
| 1998                                    | 80.9   | 75.9        | 52.8        | 66.2         | 75.8         | 83.2         | 78.1         | 84.7        | 67.9       | 83.7          |
| 1999                                    | 78.9   | 72.4        | 39.0        | 40.8         | 70.4         | 81.9         | 68.4         | 84.6        | 62.2       | 85.0          |
| 2000                                    | 79.7   | 70.9        | 35.4        | 54.6         | 73.7         | 81.4         | 61.5         | 96.2        | 65.3       | 90.0          |
| 2001                                    | 81.7   | 71.7        | 38.2        | 55.8         | 69.5         | 84.7         | 57.0         | 88.4        | 70.6       | 77.0          |
| 2002                                    | 81.6   | 70.4        | 37.0        | -            | 68.8         | 85.4         | 52.9         | 85.2        | 60.7       | 78.7          |
| 2003                                    | 83.8   | 68.7        | 21.8        | -            | 70.9         | 86.9         | 57.4         | 94.6        | 56.0       | 78.3          |
| 2004                                    | 85.5   | 64.2        | 39.3        | -            | 78.2         | 89.8         | 74.5         | 92.3        | 67.0       | 78.4          |



### 12.30 İmalat sanayiinde kapasite kullanım oranı, özel sektör

Rate of capacity utilization in manufacturing industry, private sector

[Üretim değeri ağırlıklı - Weighted by production value]

| İmalat sanayii - Manufacturing industry |        |                       |            |              |              |              |              |             |                   |               |
|---|--------|-----------------------|------------|--------------|--------------|--------------|--------------|-------------|-------------------|---------------|
| Yıl                                     | Toplam | Gıda içki             | Tekstil,   | Kereste ve   | Kağıt,       | Kimya        | Taş ve       | Metal eşya, | Diğer             | İmalat        |
|   |        | ve tütün              | giyim ve   | kereste      | kağıt        |              | dayalı       | makine ve   |                   |               |
| Year                                    | Total  | Manufacture           | Textile,   | Manufactures | Paper, paper | Manufactures | Manufactures | Basic       | Other             | Manufacturing |
|   |        | of food,              | clothing   | of wood      | and printing | of chemicals | of Non-      | metal       | and manufacturing | industries    |
|   |        | beverages and tobacco | industries | products     | and printing | of chemicals | metallic     | industries  | equipment         | industries    |
| 1984                                    | 73.3   | 69.0                  | 75.8       | 57.8         | 70.5         | 73.5         | 73.8         | 68.0        | 67.3              | 68.3          |
| 1985                                    | 69.3   | 64.9                  | 76.1       | 62.5         | 69.0         | 68.8         | 73.4         | 69.3        | 65.0              | 67.2          |
| 1986                                    | 69.1   | 64.6                  | 75.4       | 63.2         | 71.1         | 70.3         | 75.4         | 67.3        | 65.2              | 60.2          |
| 1987                                    | 76.8   | 72.8                  | 82.3       | 75.9         | 82.0         | 74.3         | 86.3         | 75.0        | 74.1              | 65.7          |
| 1988                                    | 75.9   | 71.3                  | 82.3       | 75.7         | 79.1         | 73.8         | 85.5         | 72.0        | 74.7              | 58.3          |
| 1989                                    | 75.3   | 72.2                  | 82.6       | 77.2         | 75.3         | 76.0         | 87.1         | 72.7        | 68.0              | 64.0          |
| 1990                                    | 77.3   | 71.6                  | 82.5       | 78.9         | 79.7         | 76.5         | 86.7         | 75.6        | 74.6              | 61.9          |
| 1991                                    | 73.0   | 71.0                  | 77.5       | 69.1         | 76.2         | 72.9         | 83.8         | 71.4        | 69.2              | 60.4          |
| 1992                                    | 75.6   | 66.9                  | 79.9       | 73.0         | 75.5         | 74.3         | 88.3         | 76.8        | 75.0              | 59.2          |
| 1993                                    | 79.7   | 71.2                  | 81.9       | 76.1         | 78.9         | 81.4         | 91.0         | 80.4        | 78.3              | 63.9          |
| 1994                                    | 70.9   | 70.7                  | 80.2       | 68.0         | 74.6         | 69.9         | 85.2         | 75.7        | 61.1              | 63.8          |
| 1995                                    | 77.7   | 72.8                  | 83.3       | 74.1         | 81.6         | 78.1         | 87.4         | 75.9        | 72.6              | 69.6          |
| 1996                                    | 76.5   | 71.9                  | 83.7       | 79.7         | 79.9         | 75.2         | 88.4         | 80.0        | 69.8              | 72.0          |
| 1997                                    | 78.6   | 73.3                  | 83.7       | 82.8         | 81.0         | 76.7         | 90.1         | 80.2        | 76.0              | 67.3          |
| 1998                                    | 74.7   | 67.4                  | 78.3       | 80.5         | 81.9         | 75.4         | 84.8         | 76.7        | 72.3              | 58.7          |
| 1999                                    | 69.8   | 65.2                  | 74.7       | 77.4         | 78.3         | 73.6         | 79.9         | 72.9        | 63.0              | 56.5          |
| 2000                                    | 74.4   | 66.3                  | 80.5       | 82.4         | 80.1         | 73.0         | 81.5         | 71.5        | 75.1              | 68.1          |
| 2001                                    | 66.7   | 64.5                  | 76.9       | 75.1         | 73.7         | 67.2         | 76.2         | 66.4        | 57.4              | 64.9          |
| 2002                                    | 72.7   | 66.1                  | 82.9       | 83.8         | 81.3         | 71.1         | 75.5         | 71.8        | 68.3              | 76.7          |
| 2003                                    | 75.9   | 70.9                  | 81.8       | 79.6         | 82.8         | 73.0         | 76.7         | 74.9        | 75.0              | 75.9          |
| 2004                                    | 79.4   | 75.4                  | 76.3       | 86.9         | 80.7         | 79.0         | 83.3         | 86.0        | 80.1              | 78.9          |

## 12.31 Sanayi üretim indeksi

A. Toplam B. Devlet C. Özel

1997=100

| Yıl  | Madencilik ve taşocakçılığı |       |       |              |       |       |  |       |       |   |       |       |   |       |       |   |       |       |
|------|-----------------------------|-------|-------|--------------|-------|-------|--|-------|-------|---|-------|-------|---|-------|-------|---|-------|-------|
|      | Mining and quarrying        |       |       |              |       |       |  |       |       |   |       |       |   |       |       |   |       |       |
|      | Genel indeks-All items      |       |       | Toplam-Total |       |       | Maden kömürü, linyit ve turba çıkarımı<br>Coal mining and extraction of peat |       |       | Hampetrol ve doğalgaz çıkarımı<br>Crude petroleum and natural gas |       |       | Metalik cevherler madenciliği<br>Metallurgic ore mining |       |       | Metalik olmayan madenler<br>Non-metallic minerals |       |       |
|      | A                           | B     | C     | A            | B     | C     | A  | B     | C     | A   | B     | C     | A   | B     | C     | A   | B     | C     |
| 1987 | 58.8                        | 74.0  | 52.0  | 77.6         | 68.5  | 131.5 | 113.5  | 102.2 | 258.0 | 77.2  | 58.1  | 139.3 | 109.4   | 97.8  | 146.8 | 63.9  | 63.3  | 100.0 |
| 1988 | 59.7                        | 76.3  | 52.3  | 73.5         | 64.1  | 128.4 | 100.7  | 89.1  | 250.7 | 75.3  | 57.5  | 132.8 | 113.8   | 95.6  | 162.5 | 80.9  | 79.4  | 100.0 |
| 1989 | 61.9                        | 77.0  | 55.4  | 82.7         | 75.1  | 129.4 | 117.4  | 102.9 | 304.6 | 84.6  | 72.4  | 124.4 | 111.8   | 89.6  | 173.3 | 78.8  | 77.4  | 100.0 |
| 1990 | 67.7                        | 83.1  | 61.3  | 87.6         | 85.1  | 112.3 | 102.0  | 93.2  | 211.4 | 110.1   | 106.6 | 123.6 | 78.8  | 70.3  | 106.2 | 82.9  | 80.4  | 100.0 |
| 1991 | 69.5                        | 86.4  | 62.3  | 96.7         | 96.7  | 108.3 | 98.1   | 89.5  | 207.2 | 132.9   | 136.7 | 121.6 | 86.1  | 103.3 | 81.2  | 70.6  | 70.0  | 100.0 |
| 1992 | 73.0                        | 89.6  | 66.0  | 93.4         | 92.9  | 108.3 | 101.7  | 94.9  | 186.4 | 125.9   | 124.9 | 130.5 | 56.5  | 70.0  | 44.3  | 69.8  | 69.3  | 100.0 |
| 1993 | 78.9                        | 92.2  | 73.3  | 84.6         | 84.8  | 92.6  | 95.1   | 87.1  | 189.1 | 114.7   | 116.6 | 108.3 | 55.5  | 81.6  | 28.1  | 46.1  | 46.0  | 100.0 |
| 1994 | 74.0                        | 96.4  | 64.6  | 92.0         | 92.9  | 95.2  | 99.0   | 94.2  | 158.8 | 108.3   | 107.5 | 111.5 | 65.7  | 83.9  | 45.5  | 83.5  | 81.7  | 100.0 |
| 1995 | 83.4                        | 94.6  | 78.7  | 94.6         | 85.2  | 137.4 | 100.7  | 97.2  | 145.9 | 103.4   | 103.5 | 103.6 | 99.0  | 60.5  | 145.9 | 46.9  | 46.0  | 100.0 |
| 1996 | 89.7                        | 96.6  | 86.8  | 95.6         | 95.3  | 110.0 | 102.1  | 99.4  | 137.6 | 103.2   | 105.3 | 95.5  | 75.5  | 65.8  | 95.2  | 95.5  | 94.6  | 100.0 |
| 1997 | 100.0                       | 100.0 | 100.0 | 100.0        | 100.0 | 100.0 | 100.0  | 100.0 | 100.0 | 100.0   | 100.0 | 100.0 | 100.0   | 100.0 | 100.0 | 100.0   | 100.0 | 100.0 |
| 1998 | 101.3                       | 103.8 | 100.3 | 111.2        | 112.3 | 107.7 | 112.3  | 113.4 | 99.1  | 107.7   | 110.6 | 95.8  | 104.7   | 121.4 | 64.6  | 115.4   | 104.5 | 126.5 |
| 1999 | 97.5                        | 103.9 | 95.0  | 100.2        | 107.2 | 78.2  | 108.1  | 111.0 | 73.4  | 107.1   | 110.3 | 94.1  | 84.5  | 101.0 | 44.9  | 91.2  | 97.1  | 85.3  |
| 2000 | 103.4                       | 99.3  | 105.0 | 97.4         | 99.5  | 90.8  | 103.6  | 105.8 | 76.9  | 97.4  | 97.5  | 97.0  | 72.6  | 89.2  | 32.9  | 100.5   | 90.7  | 110.5 |
| 2001 | 94.4                        | 96.2  | 93.8  | 89.6         | 90.9  | 85.3  | 100.1  | 102.9 | 67.1  | 77.1  | 72.7  | 95.3  | 59.4  | 72.3  | 28.5  | 97.2  | 89.9  | 104.7 |
| 2002 | 103.4                       | 95.5  | 106.3 | 82.2         | 79.5  | 90.8  | 87.6   | 87.9  | 84.1  | 73.3  | 68.9  | 91.2  | 46.8  | 55.5  | 25.8  | 98.2  | 84.1  | 112.5 |
| 2003 | 112.4                       | 91.2  | 120.5 | 79.4         | 75.2  | 92.9  | 78.8   | 78.2  | 84.8  | 73.0  | 67.9  | 94.1  | 49.1  | 56.9  | 30.5  | 100.8   | 87.9  | 113.9 |
| 2004 | 123.4                       | 92.7  | 135.1 | 82.6         | 74.9  | 107.3 | 73.5   | 71.2  | 100.5 | 73.4  | 68.9  | 91.8  | 49.4  | 52.8  | 41.3  | 121.1   | 108.6 | 133.7 |

## 12.32 Sanayi üretim indeksi değişim oranları, (%)

A. Toplam B. Devlet C. Özel

1997=100

| Yıl  | Madencilik ve taşocakçılığı |      |       |              |       |       |  |       |       |   |       |       |   |       |       |   |       |       |
|------|-----------------------------|------|-------|--------------|-------|-------|--|-------|-------|---|-------|-------|---|-------|-------|---|-------|-------|
|      | Mining and quarrying        |      |       |              |       |       |  |       |       |   |       |       |   |       |       |   |       |       |
|      | Genel indeks-All items      |      |       | Toplam-Total |       |       | Maden kömürü, linyit ve turba çıkarımı<br>Coal mining and extraction of peat |       |       | Hampetrol ve doğalgaz çıkarımı<br>Crude petroleum and natural gas |       |       | Metalik cevherler madenciliği<br>Metallurgic ore mining |       |       | Metalik olmayan madenler<br>Non-metallic minerals |       |       |
|      | A                           | B    | C     | A            | B     | C     | A  | B     | C     | A   | B     | C     | A   | B     | C     | A   | B     | C     |
| 1987 | 10.7                        | 12.8 | 8.6   | 5.0          | 7.2   | 1.0   | 2.0  | 1.7   | 3.9   | 9.7   | 19.8  | -1.1  | 3.4   | 1.3   | 1.6   | 0.5   | 0.0   | 0.0   |
| 1988 | 1.5                         | 3.1  | 0.6   | -5.3         | -6.4  | -2.4  | -11.3  | -12.8 | -2.8  | -2.5  | -1.0  | -4.7  | 4.0   | -2.2  | 10.7  | 26.6  | 25.4  | 0.0   |
| 1989 | 3.7                         | 0.9  | 5.9   | 12.5         | 17.2  | 0.8   | 16.6   | 15.5  | 21.5  | 12.4  | 25.9  | -6.3  | -1.8  | -6.3  | 6.6   | -2.6  | -2.5  | 0.0   |
| 1990 | 9.4                         | 7.9  | 10.6  | 5.9          | 13.3  | -13.2 | -13.1  | -9.4  | -30.6 | 30.1  | 47.2  | -0.6  | -29.5   | -21.5 | -38.7 | 5.2   | 3.9   | 0.0   |
| 1991 | 2.7                         | 4.0  | 1.6   | 10.4         | 13.6  | -3.6  | -3.8   | -4.0  | -2.0  | 20.7  | 28.2  | -1.6  | 9.3   | 46.9  | -23.5 | -14.8   | -12.9 | 0.0   |
| 1992 | 5.0                         | 3.7  | 5.9   | -3.4         | -3.9  | 0.0   | 3.7  | 6.0   | -10.0 | -5.3  | -8.6  | 7.3   | -34.4   | -32.2 | -45.4 | -1.1  | -1.0  | 0.0   |
| 1993 | 8.1                         | 2.9  | 11.1  | -9.4         | -8.7  | -14.5 | -6.5   | -8.2  | 1.4   | -8.9  | -6.6  | -17.0 | -1.8  | 16.6  | -36.6 | -34.0   | -33.6 | 0.0   |
| 1994 | -6.2                        | 4.6  | -11.9 | 8.7          | 9.6   | 2.8   | 4.1  | 8.2   | -16.0 | -5.6  | -7.8  | 3.0   | 18.4  | 2.8   | 61.9  | 81.1  | 77.6  | 0.0   |
| 1995 | 12.7                        | -1.9 | 21.8  | 2.8          | -8.3  | 44.3  | 1.7  | 3.2   | -8.1  | -4.5  | -3.7  | -7.1  | 50.7  | -27.9 | 220.7 | -43.8   | -43.7 | 0.0   |
| 1996 | 7.6                         | 2.1  | 10.3  | 1.1          | 11.9  | -19.9 | 1.4  | 2.3   | -5.7  | -0.2  | 1.7   | -7.8  | -23.7   | 8.8   | -34.7 | 103.6   | 105.7 | 0.0   |
| 1997 | 11.5                        | 3.5  | 15.2  | 4.6          | 4.9   | -9.1  | -2.1   | 0.6   | -27.3 | -3.1  | -5.0  | 4.7   | 32.5  | 52.0  | 5.0   | 4.7   | 5.7   | 0.0   |
| 1998 | 1.3                         | 3.8  | 0.3   | 11.2         | 12.3  | 7.7   | 12.3   | 13.4  | -0.9  | 7.7   | 10.6  | -4.2  | 4.7   | 21.4  | -35.4 | 15.4  | 4.5   | 26.5  |
| 1999 | -3.8                        | 0.1  | -5.3  | -9.9         | -4.5  | -27.4 | -3.7   | -2.1  | -25.9 | -0.6  | -0.3  | -1.8  | -19.3   | -16.8 | -30.5 | -21.0   | -7.1  | -32.6 |
| 2000 | 6.1                         | -4.4 | 10.5  | -2.8         | -7.2  | 16.1  | -4.2   | -4.7  | 4.8   | -9.1  | -11.6 | 3.1   | -14.1   | -11.7 | -26.7 | 10.2  | -6.6  | 29.5  |
| 2001 | -8.7                        | -3.1 | -10.7 | -8.0         | -8.6  | -6.1  | -3.4   | -2.7  | -12.7 | -20.8   | -25.4 | -1.8  | -18.2   | -18.9 | -13.4 | -3.3  | -0.9  | -5.2  |
| 2002 | 9.5                         | -0.7 | 13.3  | -8.3         | -12.5 | 6.4   | -12.5  | -14.6 | 25.3  | -4.9  | -5.2  | -4.3  | -21.2   | -23.2 | -9.5  | 1.0   | -6.5  | 7.4   |
| 2003 | 8.7                         | -4.5 | 13.3  | -3.4         | -5.4  | 2.3   | -10.0  | -11.0 | 0.8   | -0.4  | -1.4  | 3.2   | 4.9   | 2.5   | 18.2  | 2.7   | 4.5   | 1.2   |
| 2004 | 9.8                         | 1.6  | 12.1  | 4.0          | -0.4  | 15.5  | -6.7   | -9.0  | 18.5  | 0.5   | 1.5   | -2.4  | 0.6   | -7.2  | 35.4  | 20.1  | 23.5  | 17.4  |

12.31 Industrial production index

| A. Total                                       |       |       | B. Public  |       |       | C.Private   |       |       |  |       |       |   |       |       |          |  |  |
|--|-------|-------|--|-------|-------|---|-------|-------|--|-------|-------|---|-------|-------|----------|--|--|
|  |       |       |  |       |       |   |       |       |  |       |       |   |       |       | 1997=100 |  |  |
| <b>İmalat sanayii - Manufacturing industry</b> |       |       |  |       |       |   |       |       |  |       |       |   |       |       |          |  |  |
|  |       |       | Gıda ürünleri ve<br>içecek sanayi<br>Manufacture of food<br>products and beverages |       |       | Tütün ürünleri<br>imalatı<br>Manufacture of<br>tobacco products |       |       | Tekstil ürünleri<br>imalatı<br>Manufacture of textiles |       |       | Giyim eşyası imalatı;<br>kürkün işlenmesi<br>ve boyanması<br>Manufacture of wearing<br>apparel; dressing<br>and dyeing of fur |       |       |          |  |  |
| Toplam-Total                                   |       |       |  |       |       |   |       |       |  |       |       |   |       |       |          |  |  |
| A  | B     | C     | A  | B     | C     | A   | B     | C     | A  | B     | C     | A   | B     | C     | Year     |  |  |
| 61.1   | 87.3  | 53.1  | 71.9   | 101.6 | 62.8  | 46.7  | 79.3  | 24.8  | 75.2   | 361.2 | 65.7  | 116.9   | 437.8 | 109.5 | 1987     |  |  |
| 61.8   | 89.4  | 53.3  | 72.2   | 104.4 | 62.4  | 50.4  | 81.9  | 35.9  | 76.7   | 330.5 | 68.6  | 113.0   | 401.3 | 107.0 | 1988     |  |  |
| 63.1   | 84.4  | 56.8  | 74.0   | 106.6 | 64.3  | 52.5  | 83.0  | 42.8  | 77.8   | 275.4 | 72.0  | 105.3   | 308.4 | 101.9 | 1989     |  |  |
| 69.1   | 88.9  | 63.3  | 75.6   | 101.0 | 68.2  | 52.3  | 85.1  | 35.8  | 78.9   | 331.1 | 70.9  | 103.9   | 308.9 | 100.2 | 1990     |  |  |
| 70.3   | 90.4  | 64.5  | 80.9   | 115.5 | 70.8  | 63.2  | 98.0  | 53.2  | 70.8   | 243.7 | 65.7  | 98.1  | 324.1 | 93.6  | 1991     |  |  |
| 73.3   | 91.4  | 68.2  | 80.8   | 116.4 | 70.4  | 58.4  | 91.1  | 36.7  | 74.7   | 225.0 | 70.6  | 86.9  | 274.3 | 83.3  | 1992     |  |  |
| 79.7   | 93.6  | 75.9  | 84.1   | 110.0 | 77.4  | 64.1  | 98.0  | 35.5  | 75.4   | 206.6 | 71.8  | 83.6  | 276.1 | 80.2  | 1993     |  |  |
| 73.1   | 96.0  | 66.7  | 84.0   | 110.5 | 76.3  | 73.7  | 111.1 | 38.1  | 74.7   | 153.8 | 72.6  | 73.5  | 211.8 | 71.0  | 1994     |  |  |
| 83.0   | 94.5  | 79.8  | 84.5   | 77.0  | 87.2  | 85.8  | 106.2 | 66.9  | 83.7   | 126.6 | 82.6  | 94.9  | 168.4 | 93.2  | 1995     |  |  |
| 89.2   | 97.3  | 86.8  | 92.6   | 101.6 | 90.3  | 93.0  | 98.2  | 89.0  | 92.0   | 104.7 | 91.7  | 98.9  | 153.3 | 97.9  | 1996     |  |  |
| 100.0  | 100.0 | 100.0 | 100.0  | 100.0 | 100.0 | 100.0   | 100.0 | 100.0 | 100.0  | 100.0 | 100.0 | 100.0   | 100.0 | 100.0 | 1997     |  |  |
| 100.1  | 100.7 | 100.0 | 100.8  | 115.4 | 99.0  | 109.4   | 109.7 | 109.1 | 93.6   | 80.1  | 93.9  | 106.7   | 65.6  | 107.9 | 1998     |  |  |
| 95.9   | 95.7  | 95.9  | 100.4  | 112.0 | 99.0  | 104.0   | 101.3 | 106.4 | 87.0   | 52.5  | 87.8  | 102.0   | 44.8  | 103.7 | 1999     |  |  |
| 102.1  | 89.7  | 105.3 | 104.1  | 95.9  | 105.1 | 112.4   | 103.8 | 120.3 | 95.7   | 49.2  | 96.7  | 108.7   | 22.2  | 111.4 | 2000     |  |  |
| 92.4   | 89.6  | 93.2  | 101.7  | 99.7  | 102.0 | 115.2   | 104.6 | 124.7 | 90.9   | 40.8  | 92.0  | 105.3   | 20.4  | 107.9 | 2001     |  |  |
| 102.5  | 93.8  | 104.7 | 104.6  | 91.9  | 106.1 | 121.7   | 95.5  | 145.3 | 102.3  | 18.1  | 104.1 | 108.8   | 16.0  | 111.7 | 2002     |  |  |
| 112.0  | 95.8  | 116.3 | 112.6  | 79.0  | 116.8 | 116.0   | 80.0  | 148.6 | 104.4  | 4.9   | 106.6 | 110.7   | 3.8   | 113.2 | 2003     |  |  |
| 123.6  | 95.4  | 131.1 | 112.1  | 60.1  | 118.4 | 91.4  | 64.3  | 115.9 | 102.9  | 0.5   | 105.1 | 114.6   | 0.0   | 114.6 | 2004     |  |  |

12.32 Percentage rates of change of industrial production index, (%)

| A. Total                                       |      |       | B. Public  |       |      | C.Private   |       |       |  |       |      |   |       |       |          |  |  |
|--|------|-------|--|-------|------|---|-------|-------|--|-------|------|---|-------|-------|----------|--|--|
|  |      |       |  |       |      |   |       |       |  |       |      |   |       |       | 1997=100 |  |  |
| <b>İmalat sanayii - Manufacturing industry</b> |      |       |  |       |      |   |       |       |  |       |      |   |       |       |          |  |  |
|  |      |       | Gıda ürünleri ve<br>içecek sanayi<br>Manufacture of food<br>products and beverages |       |      | Tütün ürünleri<br>imalatı<br>Manufacture of<br>tobacco products |       |       | Tekstil ürünleri<br>imalatı<br>Manufacture of textiles |       |      | Giyim eşyası imalatı;<br>kürkün işlenmesi<br>ve boyanması<br>Manufacture of wearing<br>apparel; dressing<br>and dyeing of fur |       |       |          |  |  |
| Toplam-Total                                   |      |       |  |       |      |   |       |       |  |       |      |   |       |       |          |  |  |
| A  | B    | C     | A  | B     | C    | A   | B     | C     | A  | B     | C    | A   | B     | C     | Year     |  |  |
| 10.7   | 14.0 | 8.8   | 8.3  | 0.9   | 13.4 | -7.5  | -1.5  | -38.9 | 9.1  | 19.4  | 7.2  | 9.2   | 3.5   | 9.4   | 1987     |  |  |
| 1.1  | 2.4  | 0.4   | 0.4  | 2.8   | -0.6 | 7.9   | 3.3   | 44.8  | 2.0  | -8.5  | 4.4  | -3.3  | -8.3  | -2.3  | 1988     |  |  |
| 2.1  | -5.6 | 6.6   | 2.5  | 2.1   | 3.0  | 4.2   | 1.3   | 19.2  | 1.4  | -16.7 | 5.0  | -6.8  | -23.1 | -4.8  | 1989     |  |  |
| 9.5  | 5.3  | 11.4  | 2.2  | -5.3  | 6.1  | -0.4  | 2.5   | -16.4 | 1.4  | 20.2  | -1.5 | -1.3  | 0.2   | -1.7  | 1990     |  |  |
| 1.7  | 1.7  | 1.9   | 7.0  | 14.4  | 3.8  | 20.8  | 15.2  | 48.6  | -10.3  | -26.4 | -7.3 | -5.6  | 4.9   | -6.6  | 1991     |  |  |
| 4.3  | 1.1  | 5.7   | -0.1   | 0.8   | -0.6 | -7.6  | -7.0  | -31.0 | 5.5  | -7.7  | 7.5  | -11.4   | -15.4 | -11.0 | 1992     |  |  |
| 8.7  | 2.4  | 11.3  | 4.1  | -5.5  | 9.9  | 9.8   | 7.6   | -3.3  | 0.9  | -8.2  | 1.7  | -3.8  | 0.7   | -3.7  | 1993     |  |  |
| -8.3   | 2.6  | -12.1 | -0.1   | 0.5   | -1.4 | 15.0  | 13.4  | 7.3   | -0.9   | -25.6 | 1.1  | -12.1   | -23.3 | -11.5 | 1994     |  |  |
| 13.5   | -1.6 | 19.6  | 0.6  | -30.3 | 14.3 | 16.4  | -4.4  | 75.6  | 12.0   | -17.7 | 13.8 | 29.1  | -20.5 | 31.3  | 1995     |  |  |
| 7.5  | 3.0  | 8.8   | 9.6  | 31.9  | 3.6  | 8.4   | -7.5  | 33.0  | 9.9  | -17.3 | 11.0 | 4.2   | -9.0  | 5.0   | 1996     |  |  |
| 12.1   | 2.8  | 15.2  | 8.0  | -1.6  | 10.7 | 7.5   | 1.8   | 12.4  | 8.7  | -4.5  | 9.1  | 1.1   | -34.8 | 2.1   | 1997     |  |  |
| 0.1  | 0.7  | 0.0   | 0.8  | 15.4  | -1.0 | 9.4   | 9.7   | 9.1   | -6.4   | -19.9 | -6.1 | 6.7   | -34.4 | 7.9   | 1998     |  |  |
| -4.2   | -5.0 | -4.1  | -0.4   | -2.9  | 0.0  | -4.9  | -7.7  | -2.5  | -7.1   | -34.5 | -6.5 | -4.4  | -31.7 | -3.9  | 1999     |  |  |
| 6.5  | -6.3 | 9.8   | 3.7  | -14.4 | 6.2  | 8.1   | 2.5   | 13.1  | 10.0   | -6.3  | 10.1 | 6.6   | -50.4 | 7.4   | 2000     |  |  |
| -9.5   | -0.1 | -11.5 | -2.3   | 4.0   | -2.9 | 2.5   | 0.8   | 3.7   | -5.0   | -17.1 | -4.9 | -3.1  | -8.1  | -3.1  | 2001     |  |  |
| 10.9   | 4.7  | 12.3  | 2.9  | -7.8  | 4.0  | 5.6   | -8.7  | 16.5  | 12.5   | -55.6 | 13.2 | 3.3   | -21.6 | 3.5   | 2002     |  |  |
| 9.3  | 2.1  | 11.1  | 7.6  | -14.0 | 10.1 | -4.7  | -16.2 | 2.2   | 2.1  | -72.9 | 2.4  | 1.8   | -76.2 | 1.3   | 2003     |  |  |
| 10.4   | -0.4 | 12.7  | -0.4   | -23.9 | 1.4  | -21.2   | -19.6 | -22.0 | -1.4   | -89.8 | -1.4 | 3.5   | 0.0   | 1.2   | 2004     |  |  |

### 12.31 Sanayi üretim indeksi (devam)

| Yıl  | A. Toplam  |       |       | B. Devlet  |       |       | C. Özel                                 |       |       |  |       |       |
|------|--|-------|-------|--|-------|-------|---|-------|-------|--|-------|-------|
|      | A  | B     | C     | A  | B     | C     | İmalat sanayii                          |       |       |  |       |       |
|      | Derinin tabaklanması, işlenmesi; bavul, el çantası, saraçlık koşum takımı ve ayakkabı imalatı  |       |       | Ağaç ve mantar ürünleri imalatı (mobilya hariç); hasır ve buna benzer, örülerek yapılan maddeler |       |       | Kağıt ve kağıt ürünleri imalatı         |       |       | Basım ve yayım; plaka, kaset vb. kayıtlı medyanın çoğaltılması |       |       |
|      | Tanning and dressing of leather; manufacture of luggage, handbags, saddles, harnesses and foot |       |       | Manufacture of wood and of products of wood and cork, except furniture; manufacture of article   |       |       | Manufacture of paper and paper products |       |       | Publishing, printing and reproduction of recorded media        |       |       |
|      | A  | B     | C     | A  | B     | C     | A                                       | B     | C     | A  | B     | C     |
| 1987 | 88.1   | 167.5 | 74.5  | 60.0   | 445.3 | 38.9  | 70.0                                    | 121.0 | 47.6  | 136.9  | 100.0 | 136.8 |
| 1988 | 69.7   | 131.2 | 59.1  | 56.4   | 468.4 | 34.2  | 69.0                                    | 116.4 | 49.2  | 127.1  | 100.0 | 127.3 |
| 1989 | 85.4   | 145.8 | 74.3  | 59.1   | 483.8 | 36.5  | 69.3                                    | 112.0 | 52.3  | 110.4  | 100.0 | 110.2 |
| 1990 | 86.8   | 178.5 | 72.5  | 70.4   | 517.2 | 46.0  | 78.5                                    | 127.3 | 58.9  | 135.2  | 100.0 | 135.0 |
| 1991 | 85.2   | 165.5 | 71.8  | 67.8   | 490.7 | 45.0  | 69.6                                    | 101.2 | 59.6  | 122.0  | 100.0 | 122.4 |
| 1992 | 89.7   | 158.6 | 77.5  | 68.3   | 460.2 | 46.5  | 83.1                                    | 118.6 | 72.4  | 102.4  | 100.0 | 102.1 |
| 1993 | 90.2   | 147.0 | 80.4  | 67.8   | 395.7 | 49.6  | 86.4                                    | 94.1  | 84.1  | 131.7  | 100.0 | 131.6 |
| 1994 | 79.8   | 150.0 | 67.7  | 63.8   | 265.2 | 52.1  | 90.8                                    | 109.0 | 85.2  | 102.6  | 100.0 | 102.6 |
| 1995 | 83.5   | 98.1  | 80.8  | 74.1   | 291.7 | 62.0  | 93.3                                    | 116.6 | 86.4  | 118.6  | 100.0 | 118.2 |
| 1996 | 94.2   | 125.6 | 88.3  | 68.2   | 97.9  | 66.6  | 91.9                                    | 87.3  | 93.4  | 111.6  | 100.0 | 111.4 |
| 1997 | 100.0  | 100.0 | 100.0 | 100.0  | 100.0 | 100.0 | 100.0                                   | 100.0 | 100.0 | 100.0  | 100.0 | 100.0 |
| 1998 | 85.8   | 35.0  | 89.4  | 95.0   | 60.2  | 97.5  | 100.4                                   | 101.1 | 100.3 | 91.9   | 133.1 | 88.8  |
| 1999 | 86.6   | 35.3  | 90.3  | 99.7   | 37.1  | 104.2 | 95.9                                    | 79.6  | 98.0  | 89.9   | 178.1 | 83.4  |
| 2000 | 92.4   | 46.3  | 95.8  | 115.0  | 12.9  | 117.8 | 87.6                                    | 97.3  | 86.4  | 108.8  | 160.7 | 104.9 |
| 2001 | 73.1   | 46.2  | 75.1  | 98.3   | 0.0   | 98.3  | 83.8                                    | 76.6  | 84.7  | 84.2   | 146.4 | 79.6  |
| 2002 | 84.1   | 30.5  | 88.0  | 116.1  | 0.0   | 116.1 | 101.1                                   | 63.4  | 106.0 | 77.1   | 110.1 | 74.7  |
| 2003 | 82.8   | 3.1   | 88.6  | 114.1  | -     | 114.1 | 110.9                                   | 26.8  | 121.7 | 96.1   | 111.8 | 95.0  |
| 2004 | 92.5   | 0.0   | 92.5  | 133.7  | 0.0   | 133.7 | 113.6                                   | 8.9   | 127.0 | 128.8  | 134.0 | 128.4 |

### 12.32 Sanayi üretim indeksi değişim oranları, (%) (devam)

| Yıl  | A. Toplam  |       |       | B. Devlet  |       |       | C. Özel                                 |       |       |  |       |       |
|------|--|-------|-------|--|-------|-------|---|-------|-------|--|-------|-------|
|      | A  | B     | C     | A  | B     | C     | İmalat sanayii                          |       |       |  |       |       |
|      | Derinin tabaklanması, işlenmesi; bavul, el çantası, saraçlık koşum takımı ve ayakkabı imalatı  |       |       | Ağaç ve mantar ürünleri imalatı (mobilya hariç); hasır ve buna benzer, örülerek yapılan maddeler |       |       | Kağıt ve kağıt ürünleri imalatı         |       |       | Basım ve yayım; plaka, kaset vb. kayıtlı medyanın çoğaltılması |       |       |
|      | Tanning and dressing of leather; manufacture of luggage, handbags, saddles, harnesses and foot |       |       | Manufacture of wood and of products of wood and cork, except furniture; manufacture of article   |       |       | Manufacture of paper and paper products |       |       | Publishing, printing and reproduction of recorded media        |       |       |
|      | A  | B     | C     | A  | B     | C     | A                                       | B     | C     | A  | B     | C     |
| 1987 | 4.9  | 14.6  | 2.2   | 4.0  | -5.6  | 9.0   | 17.4                                    | 13.9  | 23.3  | 3.9  | 0.0   | 3.9   |
| 1988 | -20.9  | -21.7 | -20.7 | -6.0   | 5.2   | -12.1 | -1.4                                    | -3.8  | 3.4   | -7.2   | 0.0   | -6.9  |
| 1989 | 22.5   | 11.1  | 25.7  | 4.8  | 3.3   | 6.7   | 0.4                                     | -3.8  | 6.3   | -13.1  | 0.0   | -13.4 |
| 1990 | 1.6  | 22.4  | -2.4  | 19.1   | 6.9   | 26.0  | 13.3                                    | 13.7  | 12.6  | 22.5   | 0.0   | 22.5  |
| 1991 | -1.8   | -7.3  | -1.0  | -3.7   | -5.1  | -2.2  | -11.3                                   | -20.5 | 1.2   | -9.8   | 0.0   | -9.3  |
| 1992 | 5.3  | -4.2  | 7.9   | 0.7  | -6.2  | 3.3   | 19.4                                    | 17.2  | 21.5  | -16.1  | 0.0   | -16.6 |
| 1993 | 0.6  | -7.3  | 3.7   | -0.7   | -14.0 | 6.7   | 4.0                                     | -20.7 | 16.2  | 28.6   | 0.0   | 28.9  |
| 1994 | -11.5  | 2.0   | -15.8 | -5.9   | -33.0 | 5.0   | 5.1                                     | 15.8  | 1.3   | -22.1  | 0.0   | -22.0 |
| 1995 | 4.6  | -34.6 | 19.4  | 16.1   | 10.0  | 19.0  | 2.8                                     | 7.0   | 1.4   | 15.6   | 0.0   | 15.2  |
| 1996 | 12.8   | 28.0  | 9.3   | -8.0   | -66.4 | 7.4   | -1.5                                    | -25.1 | 8.1   | -5.9   | 0.0   | -5.8  |
| 1997 | 6.2  | -20.4 | 13.3  | 46.6   | 2.1   | 50.2  | 8.8                                     | 14.5  | 7.1   | -10.4  | 0.0   | -10.2 |
| 1998 | -14.2  | -65.0 | -10.6 | -5.0   | -39.8 | -2.5  | 0.4                                     | 1.1   | 0.3   | -8.1   | 33.1  | -11.2 |
| 1999 | 0.9  | 0.9   | 1.0   | 4.9  | -38.4 | 6.9   | -4.5                                    | -21.3 | -2.3  | -2.2   | 33.8  | -6.1  |
| 2000 | 6.7  | 31.2  | 6.1   | 15.3   | -65.2 | 13.1  | -8.7                                    | 22.2  | -11.8 | 21.0   | -9.8  | 25.8  |
| 2001 | -20.9  | -0.2  | -21.6 | -14.5  | 0.0   | -16.6 | -5.5                                    | -24.0 | -2.9  | -22.2  | -5.2  | -24.1 |
| 2002 | 15.0   | -34.0 | 17.2  | 18.1   | 0.0   | 18.1  | 20.6                                    | -17.2 | 25.1  | -8.4   | -24.8 | -6.2  |
| 2003 | -1.6   | -89.8 | 0.7   | -1.7   | 0.0   | -1.7  | 9.7                                     | -57.7 | 14.8  | 24.6   | 1.5   | 27.2  |
| 2004 | 11.7   | 0.0   | 4.4   | 17.2   | 0.0   | 17.2  | 2.4                                     | -66.8 | 4.4   | 34.0   | 19.9  | 35.2  |

## 12.31 Industrial production index (continued)

| A. Total   |       |       | B. Public                                       |       |       | C.Private                                   |       |       |  |       |       |                             |       |       |          |  |  |
|--|-------|-------|---|-------|-------|---|-------|-------|--|-------|-------|-----------------------------|-------|-------|----------|--|--|
|  |       |       |   |       |       |   |       |       |  |       |       |                             |       |       | 1997=100 |  |  |
| Manufacturing industry   |       |       |   |       |       |   |       |       |  |       |       |                             |       |       |          |  |  |
| Kok kömürü, rafine edilmiş petrol ürünleri ve nükleeryakıt imalatı |       |       | Kimyasal madde ve ürünlerin imalatı             |       |       | Plastik ve kauçuk ürünleri imalatı          |       |       | Metalik olmayan diğer mineral ürünlerin imalatı    |       |       | Ana metal sanayii           |       |       | Year     |  |  |
| Manufacture of coke, refined petroleum products and nuclear fuel   |       |       | Manufacture of chemicals and chemicals products |       |       | Manufacture of rubber and plastics products |       |       | Manufacture of other non-metallic mineral products |       |       | Manufacture of basic metals |       |       |          |  |  |
| A  | B     | C     | A   | B     | C     | A   | B     | C     | A  | B     | C     | A                           | B     | C     | Year     |  |  |
| 79.2   | 77.3  | 86.1  | 68.0  | 115.1 | 54.9  | 46.5  | 100.2 | 46.0  | 58.8   | 169.3 | 52.6  | 65.2                        | 83.1  | 57.0  | 1987     |  |  |
| 82.8   | 82.7  | 81.5  | 63.3  | 103.1 | 52.6  | 47.0  | 100.2 | 46.4  | 60.8   | 164.8 | 55.5  | 65.0                        | 85.6  | 55.2  | 1988     |  |  |
| 77.8   | 73.6  | 96.8  | 69.2  | 113.6 | 57.1  | 46.4  | 100.2 | 45.9  | 63.4   | 184.5 | 57.0  | 63.8                        | 70.8  | 61.7  | 1989     |  |  |
| 81.0   | 75.6  | 105.8 | 72.6  | 110.0 | 63.1  | 42.7  | 100.2 | 42.2  | 64.2   | 172.3 | 58.6  | 76.5                        | 94.5  | 68.6  | 1990     |  |  |
| 79.4   | 75.2  | 97.9  | 71.2  | 102.4 | 63.8  | 56.3  | 100.2 | 55.6  | 67.2   | 185.1 | 60.7  | 69.9                        | 86.3  | 62.6  | 1991     |  |  |
| 83.0   | 78.8  | 101.7 | 69.8  | 92.4  | 65.4  | 57.1  | 100.2 | 56.5  | 73.6   | 192.1 | 67.2  | 73.7                        | 87.1  | 68.3  | 1992     |  |  |
| 89.9   | 83.7  | 118.2 | 73.2  | 94.4  | 69.1  | 61.7  | 125.2 | 60.8  | 78.4   | 132.8 | 75.6  | 84.2                        | 91.7  | 81.1  | 1993     |  |  |
| 89.8   | 88.8  | 93.9  | 67.0  | 92.4  | 62.0  | 54.4  | 76.6  | 54.1  | 75.4   | 94.5  | 75.0  | 79.6                        | 96.8  | 72.6  | 1994     |  |  |
| 98.8   | 95.7  | 112.9 | 79.2  | 101.4 | 75.0  | 75.1  | 91.9  | 74.9  | 84.4   | 103.1 | 84.5  | 84.7                        | 76.9  | 87.8  | 1995     |  |  |
| 95.8   | 95.2  | 98.7  | 87.3  | 104.5 | 84.0  | 81.1  | 111.6 | 80.7  | 88.8   | 85.6  | 89.7  | 91.2                        | 95.3  | 89.5  | 1996     |  |  |
| 100.0  | 100.0 | 100.0 | 100.0   | 100.0 | 100.0 | 100.0                                       | 100.0 | 100.0 | 100.0  | 100.0 | 100.0 | 100.0                       | 100.0 | 100.0 | 1997     |  |  |
| 102.1  | 101.6 | 104.6 | 100.3   | 98.9  | 100.5 | 103.9                                       | 60.5  | 103.9 | 106.8  | 41.5  | 107.9 | 100.5                       | 98.8  | 101.6 | 1998     |  |  |
| 98.0   | 95.1  | 112.4 | 101.8   | 91.4  | 103.9 | 98.1  | 0.0   | 98.1  | 100.5  | 39.0  | 101.6 | 98.7                        | 97.1  | 99.7  | 1999     |  |  |
| 86.8   | 85.3  | 93.9  | 111.0   | 89.0  | 115.5 | 112.5                                       | 0.0   | 112.5 | 108.2  | 41.1  | 109.3 | 102.4                       | 105.0 | 100.7 | 2000     |  |  |
| 92.0   | 93.1  | 87.1  | 97.0  | 80.2  | 100.4 | 109.2                                       | 0.0   | 109.2 | 92.0   | 39.6  | 92.9  | 97.3                        | 88.0  | 103.3 | 2001     |  |  |
| 100.4  | 101.4 | 95.1  | 110.8   | 87.6  | 115.5 | 122.7                                       | 0.0   | 122.7 | 102.0  | 34.2  | 103.1 | 107.1                       | 93.0  | 116.0 | 2002     |  |  |
| 103.5  | 105.4 | 94.3  | 120.5   | 84.3  | 128.0 | 141.9                                       | -     | 141.9 | 112.2  | 34.1  | 113.6 | 119.8                       | 105.9 | 128.5 | 2003     |  |  |
| 98.7   | 105.2 | 66.9  | 139.9   | 86.6  | 150.9 | 160.0                                       | 0.0   | 160.0 | 122.5  | 35.1  | 123.9 | 133.7                       | 112.3 | 147.2 | 2004     |  |  |

## 12.32 Percentage rates of change of industrial production index, (%) (continued)

| A. Total   |       |       | B. Public                                       |       |       | C.Private                                   |       |       |  |       |       |                             |       |       |          |  |  |
|--|-------|-------|---|-------|-------|---|-------|-------|--|-------|-------|-----------------------------|-------|-------|----------|--|--|
|  |       |       |   |       |       |   |       |       |  |       |       |                             |       |       | 1997=100 |  |  |
| Manufacturing industry   |       |       |   |       |       |   |       |       |  |       |       |                             |       |       |          |  |  |
| Kok kömürü, rafine edilmiş petrol ürünleri ve nükleeryakıt imalatı |       |       | Kimyasal madde ve ürünlerin imalatı             |       |       | Plastik ve kauçuk ürünleri imalatı          |       |       | Metalik olmayan diğer mineral ürünlerin imalatı    |       |       | Ana metal sanayii           |       |       | Year     |  |  |
| Manufacture of coke, refined petroleum products and nuclear fuel   |       |       | Manufacture of chemicals and chemicals products |       |       | Manufacture of rubber and plastics products |       |       | Manufacture of other non-metallic mineral products |       |       | Manufacture of basic metals |       |       |          |  |  |
| A  | B     | C     | A   | B     | C     | A   | B     | C     | A  | B     | C     | A                           | B     | C     | Year     |  |  |
| 16.8   | 23.5  | -6.7  | 18.1  | 32.6  | 9.1   | 7.9   | 0.0   | 8.0   | 11.6   | 12.6  | 11.0  | 12.0                        | 5.7   | 18.3  | 1987     |  |  |
| 4.5  | 7.0   | -5.3  | -6.9  | -10.4 | -4.2  | 1.1   | 0.0   | 0.9   | 3.4  | -2.7  | 5.5   | -0.3                        | 3.0   | -3.2  | 1988     |  |  |
| -6.0   | -11.0 | 18.8  | 9.3   | 10.2  | 8.6   | -1.3  | 0.0   | -1.1  | 4.3  | 12.0  | 2.7   | -1.8                        | -17.3 | 11.8  | 1989     |  |  |
| 4.1  | 2.7   | 9.3   | 4.9   | -3.2  | 10.5  | -8.0  | 0.0   | -8.1  | 1.3  | -6.6  | 2.8   | 19.9                        | 33.5  | 11.2  | 1990     |  |  |
| -2.0   | -0.5  | -7.5  | -1.9  | -6.9  | 1.1   | 31.9  | 0.0   | 31.8  | 4.7  | 7.4   | 3.6   | -8.6                        | -8.7  | -8.7  | 1991     |  |  |
| 4.5  | 4.8   | 3.9   | -2.0  | -9.8  | 2.5   | 1.4   | 0.0   | 1.6   | 9.5  | 3.8   | 10.7  | 5.4                         | 0.9   | 9.1   | 1992     |  |  |
| 8.3  | 6.2   | 16.2  | 4.9   | 2.2   | 5.7   | 8.1   | 25.0  | 7.6   | 6.5  | -30.9 | 12.5  | 14.2                        | 5.3   | 18.7  | 1993     |  |  |
| -0.1   | 6.1   | -20.6 | -8.5  | -2.1  | -10.3 | -11.8                                       | -38.8 | -11.0 | -3.8   | -28.8 | -0.8  | -5.5                        | 5.6   | -10.5 | 1994     |  |  |
| 10.0   | 7.8   | 20.2  | 18.2  | 9.7   | 21.0  | 38.1  | 20.0  | 38.4  | 11.9   | 9.1   | 12.7  | 6.4                         | -20.6 | 20.9  | 1995     |  |  |
| -3.0   | -0.5  | -12.6 | 10.2  | 3.1   | 12.0  | 8.0   | 21.4  | 7.7   | 5.2  | -17.0 | 6.2   | 7.7                         | 23.9  | 1.9   | 1996     |  |  |
| 4.4  | 5.0   | 1.3   | 14.5  | -4.3  | 19.0  | 23.3  | -10.4 | 23.9  | 12.6   | 16.8  | 11.5  | 9.6                         | 4.9   | 11.7  | 1997     |  |  |
| 2.1  | 1.6   | 4.6   | 0.3   | -1.1  | 0.5   | 3.9   | -39.5 | 3.9   | 6.8  | -58.5 | 7.9   | 0.5                         | -1.2  | 1.6   | 1998     |  |  |
| -4.0   | -6.4  | 7.5   | 1.5   | -7.6  | 3.4   | -5.6  | 0.0   | -5.6  | -5.9   | -6.0  | -5.8  | -1.8                        | -1.7  | -1.9  | 1999     |  |  |
| -11.4  | -10.3 | -16.5 | 9.0   | -2.6  | 11.2  | 14.7  | 0.0   | 14.7  | 7.7  | 5.4   | 7.6   | 3.7                         | 8.1   | 1.0   | 2000     |  |  |
| 6.0  | 9.1   | -7.2  | -12.6   | -9.9  | -13.1 | -2.9  | 0.0   | -2.9  | -15.0  | -3.6  | -15.0 | -5.0                        | -16.2 | 2.6   | 2001     |  |  |
| 9.1  | 8.9   | 9.2   | 14.2  | 9.2   | 15.0  | 12.4  | 0.0   | 12.4  | 10.9   | -13.6 | 11.0  | 10.1                        | 5.7   | 12.3  | 2002     |  |  |
| 3.1  | 3.9   | -0.8  | 8.8   | -3.8  | 10.8  | 15.7  | 0.0   | 15.7  | 10.0   | -0.3  | 10.2  | 11.9                        | 13.9  | 10.8  | 2003     |  |  |
| -4.6   | -0.2  | -29.1 | 16.1  | 2.7   | 17.9  | 12.8  | 0.0   | 12.8  | 9.2  | 2.9   | 9.1   | 11.6                        | 6.0   | 14.6  | 2004     |  |  |

### 12.31 Sanayi üretim indeksi (devam)

A. Toplam

B. Devlet

C. Özel

1997=100

| Yıl  | İmalat sanayii  |       |       |   |       |       |   |     |       |  |       |       |  |       |       |
|------|---|-------|-------|---|-------|-------|---|-----|-------|--|-------|-------|--|-------|-------|
|      | Makine ve teçhizat hariç;<br>metal eşya sanayii<br>Manufacture of fabricated<br>metal products, except<br>machinery and equipment |       |       | B.y.s. makine ve<br>teçhizat imalatı<br>Manufacture of<br>machinery and<br>equipment n.e.c. |       |       | Büro, muhasebe<br>ve bilgi işlem<br>makinelere imalatı<br>Manufacture of office,<br>accounting and<br>computing machinery |     |       | B.y.s. elektrikli<br>makine ve<br>cihazların imalatı<br>Manufacture of<br>electrical machinery<br>and apparatus n.e.c. |       |       | Radyo, televizyon,<br>haberleşme teçhizatı<br>ve cihazları imalatı<br>Manufacture of radio,<br>television and communication<br>equipment and apparatus |       |       |
|      | A   | B     | C     | A   | B     | C     | A   | B   | C     | A  | B     | C     | A  | B     | C     |
| 1987 | 88.4  | 122.8 | 88.3  | 61.5  | 212.1 | 50.8  | 34.0  | 0.0 | 34.0  | 43.4   | 65.7  | 44.1  | 31.8   | 15.2  | 32.1  |
| 1988 | 83.5  | 94.3  | 83.6  | 56.4  | 163.3 | 48.6  | 24.6  | 0.0 | 24.6  | 38.5   | 43.6  | 39.4  | 22.6   | 8.6   | 22.9  |
| 1989 | 88.6  | 71.7  | 88.8  | 48.1  | 107.9 | 43.8  | 26.7  | 0.0 | 26.7  | 39.3   | 43.0  | 40.3  | 24.9   | 7.7   | 25.1  |
| 1990 | 101.9   | 52.5  | 102.2 | 60.2  | 132.5 | 54.9  | 47.9  | 0.0 | 47.9  | 52.2   | 58.5  | 53.4  | 44.2   | 9.7   | 44.7  |
| 1991 | 97.0  | 203.3 | 96.5  | 59.0  | 132.0 | 53.7  | 67.7  | 0.0 | 67.7  | 55.1   | 84.3  | 55.8  | 61.4   | 21.4  | 62.1  |
| 1992 | 87.0  | 107.3 | 87.0  | 59.2  | 83.3  | 57.3  | 57.1  | 0.0 | 57.1  | 59.8   | 150.9 | 59.2  | 51.7   | 42.0  | 52.1  |
| 1993 | 93.9  | 172.0 | 93.8  | 73.4  | 89.1  | 72.2  | 54.4  | 0.0 | 54.4  | 66.6   | 158.1 | 66.1  | 50.5   | 39.0  | 50.8  |
| 1994 | 70.7  | 740.9 | 69.9  | 59.3  | 80.5  | 57.7  | 41.1  | 0.0 | 41.1  | 56.3   | 149.5 | 55.7  | 40.8   | 76.6  | 39.7  |
| 1995 | 83.6  | 96.2  | 83.6  | 71.6  | 99.4  | 69.4  | 45.3  | 0.0 | 45.3  | 75.7   | 80.5  | 75.6  | 43.0   | 79.4  | 42.0  |
| 1996 | 93.2  | 151.7 | 93.1  | 81.6  | 106.0 | 79.7  | 63.3  | 0.0 | 63.3  | 91.2   | 77.2  | 91.3  | 62.0   | 110.8 | 60.6  |
| 1997 | 100.0   | 100.0 | 100.0 | 100.0   | 100.0 | 100.0 | 100.0   | 0.0 | 100.0 | 100.0  | 100.0 | 100.0 | 100.0  | 100.0 | 100.0 |
| 1998 | 88.4  | 183.9 | 88.2  | 97.4  | 98.0  | 97.4  | 103.2   | 0.0 | 103.2 | 91.4   | 79.1  | 91.6  | 124.6  | 70.4  | 127.1 |
| 1999 | 87.1  | 246.9 | 86.8  | 86.6  | 138.4 | 82.7  | 286.3   | 0.0 | 286.3 | 86.3   | 56.7  | 86.5  | 134.1  | 77.7  | 136.7 |
| 2000 | 85.4  | 181.9 | 85.2  | 92.4  | 117.2 | 90.6  | 144.2   | 0.0 | 144.2 | 90.3   | 53.0  | 90.7  | 163.8  | 85.7  | 167.4 |
| 2001 | 74.1  | 158.8 | 73.9  | 73.5  | 74.3  | 73.5  | 54.6  | 0.0 | 54.6  | 75.6   | 66.9  | 75.7  | 149.0  | 79.2  | 152.3 |
| 2002 | 74.5  | 235.5 | 74.3  | 89.2  | 44.3  | 92.6  | 81.0  | 0.0 | 81.0  | 82.1   | 43.5  | 82.5  | 225.2  | 40.8  | 233.8 |
| 2003 | 76.9  | 143.0 | 76.7  | 109.2   | 30.6  | 115.2 | 89.0  | 0.0 | 89.0  | 86.6   | 40.2  | 87.1  | 269.0  | 49.6  | 279.2 |
| 2004 | 84.1  | 0.0   | 84.1  | 143.1   | 38.9  | 151.0 | 159.6   | 0.0 | 159.6 | 82.6   | 40.4  | 83.0  | 363.0  | 34.0  | 378.5 |

### 12.32 Sanayi üretim indeksi değişim oranları, (%) (devam)

A. Toplam

B. Devlet

C. Özel

1997=100

| Yıl  | İmalat sanayii  |       |       |   |       |       |   |     |       |  |       |       |  |       |       |
|------|---|-------|-------|---|-------|-------|---|-----|-------|--|-------|-------|--|-------|-------|
|      | Makine ve teçhizat hariç;<br>metal eşya sanayii<br>Manufacture of fabricated<br>metal products, except<br>machinery and equipment |       |       | B.y.s. makine ve<br>teçhizat imalatı<br>Manufacture of<br>machinery and<br>equipment n.e.c. |       |       | Büro, muhasebe<br>ve bilgi işlem<br>makinelere imalatı<br>Manufacture of office,<br>accounting and<br>computing machinery |     |       | B.y.s. elektrikli<br>makine ve<br>cihazların imalatı<br>Manufacture of<br>electrical machinery<br>and apparatus n.e.c. |       |       | Radyo, televizyon,<br>haberleşme teçhizatı<br>ve cihazları imalatı<br>Manufacture of radio,<br>television and communication<br>equipment and apparatus |       |       |
|      | A   | B     | C     | A   | B     | C     | A   | B   | C     | A  | B     | C     | A  | B     | C     |
| 1987 | 9.5   | 0.2   | 9.6   | 20.4  | 20.6  | 20.4  | -7.6  | 0.0 | -7.6  | 3.8  | -25.2 | 5.5   | -6.7   | -35.9 | -6.7  |
| 1988 | -5.5  | -23.2 | -5.3  | -8.3  | -23.0 | -4.3  | -27.6   | 0.0 | -27.6 | -11.3  | -33.6 | -10.7 | -28.9  | -43.4 | -28.7 |
| 1989 | 6.1   | -24.0 | 6.2   | -14.7   | -33.9 | -9.9  | 8.5   | 0.0 | 8.5   | 2.1  | -1.4  | 2.3   | 10.2   | -10.5 | 9.6   |
| 1990 | 15.0  | -26.8 | 15.1  | 25.2  | 22.8  | 25.3  | 79.4  | 0.0 | 79.4  | 32.8   | 36.0  | 32.5  | 77.5   | 26.0  | 78.1  |
| 1991 | -4.8  | 287.2 | -5.6  | -2.0  | -0.4  | -2.2  | 41.3  | 0.0 | 41.3  | 5.6  | 44.1  | 4.5   | 38.9   | 120.6 | 38.9  |
| 1992 | -10.3   | -47.2 | -9.8  | 0.3   | -36.9 | 6.7   | -15.7   | 0.0 | -15.7 | 8.5  | 79.0  | 6.1   | -15.8  | 96.3  | -16.1 |
| 1993 | 7.9   | 60.3  | 7.8   | 24.0  | 7.0   | 26.0  | -4.7  | 0.0 | -4.7  | 11.4   | 4.8   | 11.7  | -2.3   | -7.1  | -2.5  |
| 1994 | -24.7   | 330.8 | -25.5 | -19.2   | -9.7  | -20.1 | -24.4   | 0.0 | -24.4 | -15.5  | -5.4  | -15.7 | -19.2  | 96.4  | -21.9 |
| 1995 | 18.2  | -87.0 | 19.6  | 20.7  | 23.5  | 20.3  | 10.2  | 0.0 | 10.2  | 34.5   | -46.2 | 35.7  | 5.4  | 3.7   | 5.8   |
| 1996 | 11.5  | 57.7  | 11.4  | 14.0  | 6.6   | 14.8  | 39.7  | 0.0 | 39.7  | 20.5   | -4.1  | 20.8  | 44.2   | 39.5  | 44.3  |
| 1997 | 7.3   | -34.1 | 7.4   | 22.5  | -5.7  | 25.5  | 58.0  | 0.0 | 58.0  | 9.6  | 29.5  | 9.5   | 61.3   | -9.7  | 65.0  |
| 1998 | -11.6   | 83.9  | -11.8 | -2.6  | -2.0  | -2.6  | 3.2   | 0.0 | 3.2   | -8.6   | -20.9 | -8.4  | 24.6   | -29.6 | 27.1  |
| 1999 | -1.5  | 34.3  | -1.6  | -11.1   | 41.2  | -15.1 | 177.4   | 0.0 | 177.4 | -5.6   | -28.3 | -5.6  | 7.6  | 10.4  | 7.6   |
| 2000 | -2.0  | -26.3 | -1.8  | 6.7   | -15.3 | 9.6   | -49.6   | 0.0 | -49.6 | 4.6  | -6.5  | 4.9   | 22.1   | 10.3  | 22.5  |
| 2001 | -13.2   | -12.7 | -13.3 | -20.5   | -36.6 | -18.9 | -62.1   | 0.0 | -62.1 | -16.3  | 26.2  | -16.5 | -9.0   | -7.6  | -9.0  |
| 2002 | 0.5   | 48.3  | 0.5   | 21.4  | -40.4 | 26.0  | 48.4  | 0.0 | 48.4  | 8.6  | -35.0 | 9.0   | 51.1   | -48.5 | 53.5  |
| 2003 | 3.2   | -39.3 | 3.2   | 22.4  | -30.9 | 24.4  | 9.9   | 0.0 | 9.9   | 5.5  | -7.6  | 5.6   | 19.5   | 21.6  | 19.4  |
| 2004 | 9.4   | 0.0   | 9.6   | 31.0  | 27.1  | 31.1  | 79.3  | 0.0 | 79.3  | -4.6   | 0.5   | -4.7  | 34.9   | -31.5 | 35.6  |

12.31 Industrial production index (continued)

| A. Total  |       |       | B. Public |     |       | C.Private |     |       | 1997=100  |       |       |  |       |       |  |  |  |  |  |  |
|---|-------|-------|-----------|-----|-------|-----------|-----|-------|---|-------|-------|--|-------|-------|--|--|--|--|--|--|
| Manufacturing industry  |       |       |           |     |       |           |     |       | Elektrik gaz ve su  |       |       |  |       |       |  |  |  |  |  |  |
| Tıbbi aletler; hassas ve optik aletler saat imalatı                           |       |       |           |     |       |           |     |       | Motorlu kara taşıtı, römork ve yarı römork imalatı        |       |       | Diğer ulaşım araçlarının imalatı         |       |       | Mobilya imalatı; b.y.s. diğer imalatı          |  |  | Elektrik, gaz, buhar ve sıcak su üretimi ve dağıtımı |  |  |
| Manufacture of medical, precision and optical instruments, watches and clocks |       |       |           |     |       |           |     |       | Manufacture of motor vehicles, trailers and semi-trailers |       |       | Manufacture of other transport equipment |       |       | Manufacture of furniture; manufacturing n.e.c. |  |  | Electricity, gas, steam and hot water supply         |  |  |
| A   | B     | C     | A         | B   | C     | A         | B   | C     | A   | B     | C     | A  | B     | C     | Year   |  |  |  |  |  |
| 81.0  | 240.7 | 28.2  | 39.8      | 0.0 | 39.8  | 73.9      | 0.0 | 46.5  | 63.9  | 167.0 | 62.5  | 43.2                                     | 54.8  | 16.0  | 1987   |  |  |  |  |  |
| 76.8  | 239.2 | 23.0  | 41.3      | 0.0 | 41.3  | 48.4      | 0.0 | 36.0  | 62.6  | 167.0 | 61.2  | 46.8                                     | 59.3  | 17.1  | 1988   |  |  |  |  |  |
| 61.2  | 171.8 | 26.4  | 38.1      | 0.0 | 38.1  | 48.0      | 0.0 | 28.9  | 65.4  | 167.0 | 64.0  | 50.6                                     | 65.5  | 15.5  | 1989   |  |  |  |  |  |
| 74.6  | 202.3 | 35.6  | 52.8      | 0.0 | 52.8  | 56.9      | 0.0 | 43.7  | 77.0  | 167.0 | 75.3  | 56.0                                     | 73.0  | 15.9  | 1990   |  |  |  |  |  |
| 85.1  | 236.7 | 35.2  | 57.3      | 0.0 | 57.3  | 56.4      | 0.0 | 38.0  | 65.4  | 167.0 | 64.0  | 58.1                                     | 76.6  | 14.5  | 1991   |  |  |  |  |  |
| 83.7  | 151.2 | 75.1  | 75.4      | 0.0 | 75.4  | 89.4      | 0.0 | 60.3  | 70.5  | 167.0 | 69.0  | 65.2                                     | 84.9  | 18.5  | 1992   |  |  |  |  |  |
| 96.8  | 143.1 | 90.8  | 94.8      | 0.0 | 94.8  | 105.1     | 0.0 | 85.8  | 81.4  | 126.7 | 80.8  | 71.5                                     | 92.6  | 21.7  | 1993   |  |  |  |  |  |
| 84.2  | 207.1 | 68.6  | 54.3      | 0.0 | 54.3  | 80.4      | 0.0 | 84.1  | 60.3  | 105.4 | 59.7  | 75.8                                     | 99.3  | 20.6  | 1994   |  |  |  |  |  |
| 82.4  | 95.9  | 80.9  | 71.2      | 0.0 | 71.2  | 126.1     | 0.0 | 98.4  | 74.6  | 92.6  | 74.3  | 83.6                                     | 98.9  | 47.7  | 1995   |  |  |  |  |  |
| 85.8  | 105.4 | 83.4  | 80.1      | 0.0 | 80.1  | 95.6      | 0.0 | 100.2 | 92.7  | 140.2 | 92.0  | 92.5                                     | 95.7  | 84.9  | 1996   |  |  |  |  |  |
| 100.0   | 100.0 | 100.0 | 100.0     | 0.0 | 100.0 | 100.0     | 0.0 | 100.0 | 100.0   | 100.0 | 100.0 | 100.0                                    | 100.0 | 100.0 | 1997   |  |  |  |  |  |
| 90.0  | 76.7  | 90.5  | 96.3      | 0.0 | 96.3  | 97.3      | 0.0 | 97.3  | 123.6   | 54.6  | 124.2 | 107.6                                    | 108.5 | 105.6 | 1998   |  |  |  |  |  |
| 77.5  | 44.1  | 78.7  | 78.4      | 0.0 | 78.4  | 60.9      | 0.0 | 60.9  | 138.1   | 54.8  | 138.8 | 112.9                                    | 127.7 | 78.0  | 1999   |  |  |  |  |  |
| 77.5  | 45.9  | 78.6  | 115.9     | 0.0 | 115.9 | 47.9      | 0.0 | 47.9  | 165.1   | 28.5  | 166.2 | 121.2                                    | 129.5 | 101.3 | 2000   |  |  |  |  |  |
| 55.9  | 27.2  | 56.9  | 63.5      | 0.0 | 63.5  | 77.2      | 0.0 | 77.2  | 148.5   | 29.2  | 149.4 | 119.0                                    | 120.7 | 114.9 | 2001   |  |  |  |  |  |
| 63.9  | 21.1  | 65.5  | 80.7      | 0.0 | 80.7  | 85.3      | 0.0 | 85.3  | 131.6   | 23.2  | 132.4 | 125.4                                    | 111.2 | 159.1 | 2002   |  |  |  |  |  |
| 61.2  | 14.0  | 63.0  | 119.1     | 0.0 | 119.1 | 52.3      | 0.0 | 52.3  | 123.1   | 15.4  | 124.0 | 136.0                                    | 86.9  | 252.1 | 2003   |  |  |  |  |  |
| 12.9  | 2.1   | 12.9  | 53.3      | 0.0 | 53.3  | 2.5       | 0.0 | 2.5   | -3.7  | -28.6 | -3.7  | 6.8                                      | 10.0  | 4.3   | 2004   |  |  |  |  |  |

12.32 Percentage rates of change of industrial production index, (%) (continued)

| A. Total  |       |       | B. Public |     |       | C.Private |     |       | 1997=100  |       |       |  |       |       |  |  |  |  |  |  |
|---|-------|-------|-----------|-----|-------|-----------|-----|-------|---|-------|-------|--|-------|-------|--|--|--|--|--|--|
| Manufacturing industry  |       |       |           |     |       |           |     |       | Elektrik gaz ve su  |       |       |  |       |       |  |  |  |  |  |  |
| Tıbbi aletler; hassas ve optik aletler saat imalatı                           |       |       |           |     |       |           |     |       | Motorlu kara taşıtı, römork ve yarı römork imalatı        |       |       | Diğer ulaşım araçlarının imalatı         |       |       | Mobilya imalatı; b.y.s. diğer imalatı          |  |  | Elektrik, gaz, buhar ve sıcak su üretimi ve dağıtımı |  |  |
| Manufacture of medical, precision and optical instruments, watches and clocks |       |       |           |     |       |           |     |       | Manufacture of motor vehicles, trailers and semi-trailers |       |       | Manufacture of other transport equipment |       |       | Manufacture of furniture; manufacturing n.e.c. |  |  | Electricity, gas, steam and hot water supply         |  |  |
| A   | B     | C     | A         | B   | C     | A         | B   | C     | A   | B     | C     | A  | B     | C     | Year   |  |  |  |  |  |
| 2.9   | 1.8   | 6.0   | 8.4       | 0.0 | 8.4   | -2.1      | 0.0 | -2.5  | 11.3  | 0.0   | 11.4  | 11.6                                     | 11.8  | 11.1  | 1987   |  |  |  |  |  |
| -5.2  | -0.6  | -18.4 | 3.8       | 0.0 | 3.8   | -34.5     | 0.0 | -22.6 | -2.0  | 0.0   | -2.1  | 8.3                                      | 8.2   | 6.9   | 1988   |  |  |  |  |  |
| -20.3   | -28.2 | 14.8  | -7.7      | 0.0 | -7.7  | -0.8      | 0.0 | -19.7 | 4.5   | 0.0   | 4.6   | 8.1                                      | 10.5  | -9.4  | 1989   |  |  |  |  |  |
| 21.9  | 17.8  | 34.8  | 38.6      | 0.0 | 38.6  | 18.5      | 0.0 | 51.2  | 17.7  | 0.0   | 17.7  | 10.7                                     | 11.5  | 2.6   | 1990   |  |  |  |  |  |
| 14.1  | 17.0  | -1.1  | 8.5       | 0.0 | 8.5   | -0.9      | 0.0 | -13.0 | -15.1   | 0.0   | -15.0 | 3.8                                      | 4.9   | -8.8  | 1991   |  |  |  |  |  |
| -1.6  | -36.1 | 113.4 | 31.6      | 0.0 | 31.6  | 58.5      | 0.0 | 58.7  | 7.8   | 0.0   | 7.8   | 12.2                                     | 10.8  | 27.6  | 1992   |  |  |  |  |  |
| 15.7  | -5.4  | 20.9  | 25.7      | 0.0 | 25.7  | 17.6      | 0.0 | 42.3  | 15.5  | -24.1 | 17.1  | 9.7                                      | 9.1   | 17.3  | 1993   |  |  |  |  |  |
| -13.0   | 44.7  | -24.4 | -42.7     | 0.0 | -42.7 | -23.5     | 0.0 | -2.0  | -25.9   | -16.8 | -26.1 | 6.0                                      | 7.2   | -5.1  | 1994   |  |  |  |  |  |
| -2.1  | -53.7 | 17.9  | 31.1      | 0.0 | 31.1  | 56.8      | 0.0 | 17.0  | 23.7  | -12.1 | 24.5  | 10.3                                     | -0.4  | 131.6 | 1995   |  |  |  |  |  |
| 4.1   | 9.9   | 3.1   | 12.5      | 0.0 | 12.5  | -24.2     | 0.0 | 1.8   | 24.3  | 51.4  | 23.8  | 10.6                                     | -3.2  | 78.0  | 1996   |  |  |  |  |  |
| 16.6  | -5.1  | 19.9  | 24.8      | 0.0 | 24.8  | 4.6       | 0.0 | -0.2  | 7.9   | -28.7 | 8.7   | 8.1                                      | 4.5   | 17.8  | 1997   |  |  |  |  |  |
| -10.0   | -23.3 | -9.5  | -3.7      | 0.0 | -3.7  | -2.7      | 0.0 | -2.7  | 23.6  | -45.4 | 24.2  | 7.6                                      | 8.5   | 5.6   | 1998   |  |  |  |  |  |
| -13.9   | -42.5 | -13.0 | -18.6     | 0.0 | -18.6 | -37.4     | 0.0 | -37.4 | 11.7  | 0.4   | 11.8  | 4.9                                      | 17.7  | -26.1 | 1999   |  |  |  |  |  |
| 0.0   | 4.1   | -0.1  | 47.8      | 0.0 | 47.8  | -21.3     | 0.0 | -21.3 | 19.6  | -48.0 | 19.7  | 7.4                                      | 1.4   | 29.9  | 2000   |  |  |  |  |  |
| -27.9   | -40.7 | -27.6 | -45.2     | 0.0 | -45.2 | 61.2      | 0.0 | 61.2  | -10.1   | 2.5   | -10.1 | -1.8                                     | -6.8  | 13.4  | 2001   |  |  |  |  |  |
| 14.3  | -22.4 | 15.1  | 27.1      | 0.0 | 27.1  | 10.5      | 0.0 | 10.5  | -11.4   | -20.5 | -11.4 | 5.4                                      | -7.9  | 38.5  | 2002   |  |  |  |  |  |
| -4.2  | -33.7 | -3.8  | 47.6      | 0.0 | 47.6  | -38.9     | 0.0 | -38.9 | -6.5  | -33.6 | -6.3  | 8.5                                      | -21.9 | 58.5  | 2003   |  |  |  |  |  |
| 2.3   | 54.5  | 1.8   | -0.8      | 0.0 | -0.8  | 1.6       | 0.0 | 1.6   | -4.1  | 215.0 | -4.0  | -2.0                                     | -9.3  | 4.4   | 2004   |  |  |  |  |  |

Bu bölümdeki veriler TÜİK 'ce derlenen hazırlanmaktadır.

Bilgiler, 1580 sayılı Belediyeler Kanunu gereğince kurulan il, ilçe, bucak ve köy (muhtarlık) belediyelerinden alınmaktadır. 3194 Sayılı İmar Kanunu'nun 21. maddesine göre; belediye sınırları içinde yapılacak bütün yapılar için belediyeden "Yapı Ruhsatı" ve aynı kanunun 30. Maddesine göre de yapı bitince kullanılabilmesi için "Yapı Kullanma İzin Belgesi" alınması zorunludur. Formlar, belediye ve İl Bayındırlık ve İskan Müdürlükleri tarafından posta yolu ve anketler yapılarak derlenmektedir.

TÜİK tarafından standart hale getirilen İnşaat Ruhsatnameleri formu 1954 yılından, Yapı Kullanma Formu ise 1964 yılından itibaren kullanılmaktadır.

Maliye Bakanlığı, İçişleri Bakanlığı, Bayındırlık ve İskan Bakanlığı, Ankara Büyükşehir Belediye Başkanlığı, Devlet Malzeme Ofisi Genel Müdürlüğü'nce ortaklaşa olarak Türk Standartları Enstitüsü Başkanlığı'na İnşaat Ruhsatnameleri formu 1992 yılı TS 8737 numara ile Yapı Ruhsatı olarak yürürlüğe girmiştir.

Aynı zamanda Türkiye İstatistik Kurumu, Maliye Bakanlığı, İçişleri Bakanlığı, Bayındırlık ve İskan Bakanlığı, Ankara Büyükşehir Belediye Başkanlığı, Devlet Malzeme Ofisi Genel Müdürlüğü'nce ortaklaşa olarak Türk Standartları Enstitüsü Başkanlığı'na Yapı Kullanma İzin Kağıtları formu 1992 yılı TS 10970 numara ile Yapı Kullanma İzin Belgesi olarak yürürlüğe girmiştir.

Belediyeler ve valiliklerce yeni şekliyle kullanılmaya başlanan Yapı Ruhsatı formunun 1993 yılından itibaren, Yapı Kullanma İzin belgesi formunun ise 1994 yılından itibaren birer nüshası TÜİK'e gönderilmeye başlanmıştır.

Tadil edilen Yapı Ruhsatı Formu 1 Ocak 2002 tarihinden, Yapı kullanma izin belgesi formu 6 Ekim 2001 tarihinden itibaren kullanılmaya üzere zorunlu hale getirilmiştir.

#### TANIM VE KAVRAMLAR

**Bina:** Kendi başına kullanılabilen, bir veya daha fazla odayı ve de dış ve iç duvarlar tarafından çevrilmiş diğer alanları kapsayan, çatı ile örtülmüş, temelden çatıya kadar uzanan konut, tarımsal, endüstriyel, ticari, kültürel, v.b. amaçlar için tasarlanmış yapıdır.

**Yapı sayısı:** Belediyelerce verilen; yeni ve ilave yapılara ait inşaat ruhsatnameleri ile; yeni, ilave ve kısmen biten yapılara ait yapı kullanma izin kağıtlarındaki yapı sayısıdır.

**Yüzölçümü:** Yapının dış duvarları içinde kalan; balkonlar hariç, bodrum ve çatı katları dahil, iskanı mümkün olan bütün katların alanları toplamıdır.

Data in this section are collected and prepared by TURKSTAT.

Data pertaining to building construction statistics are obtained from municipalities of provinces, districts, sub-districts and villages. This procedure was established by Municipalities Law No.1580. According to Article 21 of Construction Law No.3194, Construction Permits must be obtained for all buildings to be constructed in boundaries of municipalities. According to Article 30 of the same law, Occupancy Permits must be obtained for completed buildings. Forms have been collected by means of post and surveys by municipalities and Directorates of Public Works and Settlement.

The Construction Permits designed as standard form by TURKSTAT had been used since 1954 and the Occupancy Permits designed by TURKSTAT had been utilized since 1964.

In 1992, the Ministry of Financial, the Ministry of Interior, The Ministry of Public Works and Settlement, The Municipality of Ankara, and the General Directorate of State Supply Office had the Turkish Standard Institutions redesign the Construction Permits forms. Accordingly, the new forms with No. TS 8737 and the year of 1992 went into effect.

Moreover, The Turkish Statistical Institute, the Ministry of Financial, the Ministry of Interior, The Ministry of Public Works and Settlement, The Municipality of Ankara, and the General Directorate of State Supply Office had the Turkish Standard Institutions redesign the Occupancy Permits forms. The Occupancy Permits forms with No. TS 10970 and the year of 1993 went into effect.

One copy of the new Construction Permit forms issued by the municipalities and the governorships has been sent to TURKSTAT since 1993, and one copy of the new Occupancy Permit forms has been sent to TURKSTAT since 1994.

The readjusted Construction Permit Forms have been compulsory to be used since 1 January 2002 and Occupancy permit forms have been compulsory to be used since 6 October 2001.

#### DEFINITIONS AND CONCEPTS

**Building:** A building is any independent structure comprising one or more rooms or other spaces, covered by a roof, enclosed with external walls or dividing walls, which extend from the foundations to the roof, and intended for residential, agricultural, industrial, commercial, or cultural purposes.

**Number of buildings :** The number of construction permits issued by municipalities for new buildings and for additions to already existing buildings and the number of buildings shown on the occupancy permits for completed, partially completed constructions and for additions to already existing buildings are included.

**Floor Area:** It is the total floor area of all floors within the outer walls of buildings which can be occupied, including basements and penthouse floors. It excludes balconies, light spaces and inner courtyards.



**Değer:** 1979 Ocak ayından itibaren kullanılmak üzere (m<sup>2</sup>) birim fiyatlarının tespiti için kamu kuruluşları ve diğer kuruluşlar ile yapılan toplantıda, Türkiye'de en çok kullanılan inşaat tipleri belirlenmiş, bu inşaat tiplerinde kullanılan malzeme ve işçilik oranları tesbit edilmiştir. Belirli sürelerde malzeme fiyatları ve işçilik ücretleri TÜİK'in Bölge Müdürlükleri'nce derlenen bilgilere göre 81 ilin inşaat m<sup>2</sup> birim fiyatları hesaplanmıştır. Müteahhit eliyle yapılan yapılarda bu değer ihale bedelidir.

**Konut:** Ev, apartman ve lojman olarak ikamete ayrılmış yapılardır.

**Ticari Yapılar:** Dükkan, mağaza, pasaj, sinema, tiyatro, otel, motel, pansiyon, lokanta, gazino ve diğerleri. Eczane, banka ve sigorta, baskül ve kantar binaları, hal binası, depo, ardiye, garaj, hangar v.b.

### BİNA İNŞAATI MALİYET İNDEKSLERİ

Bina İnşaatında kullanılan girdi miktarlarını belirlemek ve bu girdi miktarlarının yıllara göre maliyet değişimlerini göstermek amacı ile bir "Bina inşaatı maliyet indeksi" oluşturulması hedeflenmiştir. 1989 yılında başlatılan bu çalışma sonuçlandırılmış ve ilk olarak 1992 yılı Kasım ayında yayınlanmıştır. Bu çalışmada 1991 yılı baz yılı olarak kabul edilmiş ve ağırlıklı Laspeyres formülü kullanılmıştır.

Bina İnşaatı Maliyet İndeksinde toplam 295 maddeden 20'si işçilik 7'si makine, 146'sı esas inşaat malzemeleri, 122'si ise tesisat malzeleridir. Bu maddelerin fiyatları kapsama alınan 24 ilden ( her- madde için üç ayrı işyerinden) derlenmektedir. Bu fiyatlar her dönemin 3. ayının 15'i itibarı ile üreticiden, toptancıdan ya da perakendeciden yani inşaat firmaları ile müteahhiterin alışverişi yaptıkları "1292" işyerlerinden toplanmaktadır. Bina inşaatı maliyet indeksi üçer ay dönemler halinde hesaplanıp yayımlanmaktadır.

**Value:** In collaboration with government departments and other institutions the construction unit of "per square meter" was chosen. The most commonly used construction types were defined as well as the proportions in the use of construction materials and labor. These standard construction terms have been used since January 1979. The construction square meter unit costs in 81 provinces have been calculated based on periodic information collected by the regional directorates of TURKSTAT on construction materials and labor costs. For buildings built by construction firms the value refers to the constructor's bid.

**Residential Building:** A building used for residence such as house and/or apartment building.

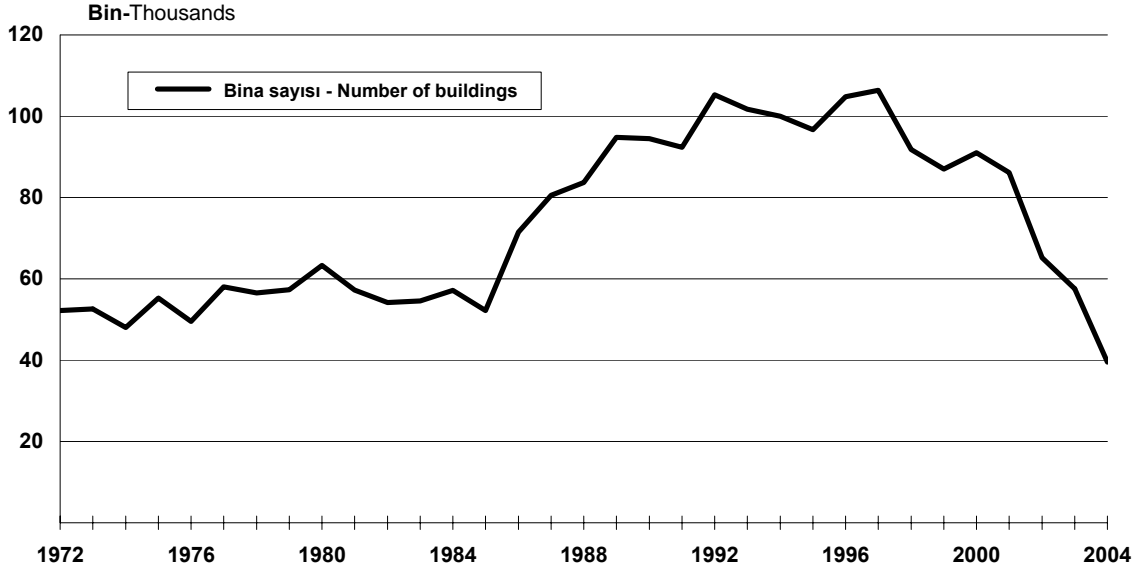
**Commercial Building:** Shop, store, mall, cinema, theater, hotel, motel, pension, restaurant, casino, and any others intended for commercial purposes. Pharmacy, bank and insurance, weighing machine building, covered marketplace, storehouse, warehouse, garage, hangar, etc.

### BUILDINGS CONSTRUCTION COST INDEX

The aim of forming a building construction price index was to determine the quantities of inputs used in building construction and to show the yearly cost changes of these quantities of inputs. This study began in 1989 and was concluded and results were published first in November 1992. 1991 was determined as the base year and a weighted Laspeyres index formula was used in this study.

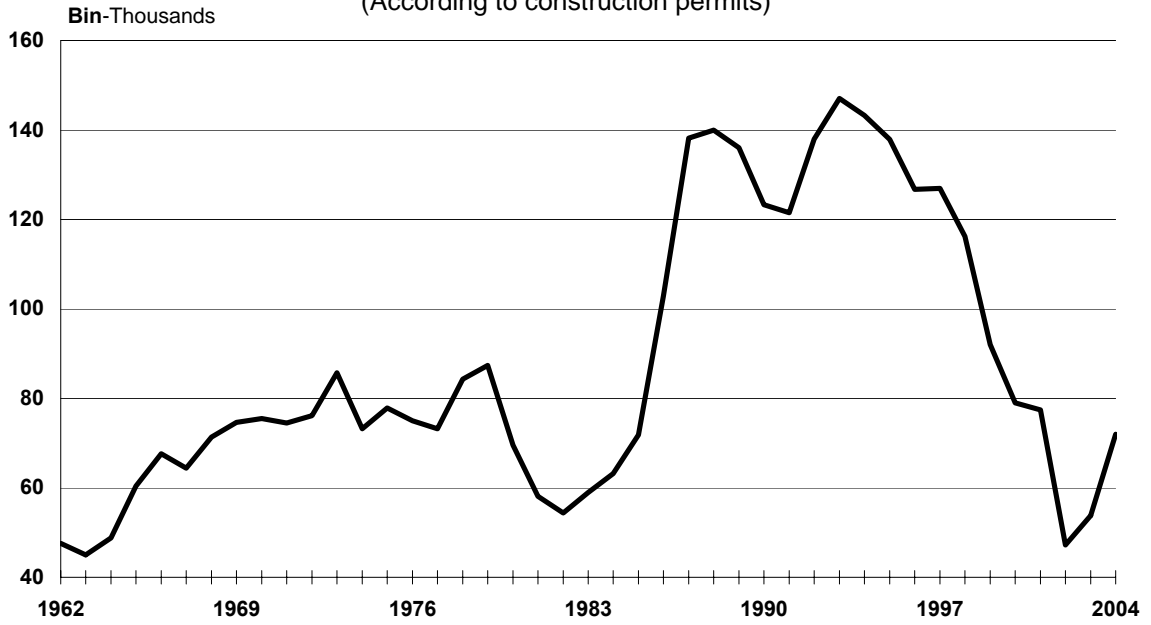
Out of a total of 295 items in the buildings construction cost index 20 encompass workmanship 7 are machinery 146 are construction materials and 122 are installation materials. Price of these items are gathered from 24 provinces (for every item prices are collected from 3 separate establishments) These prices are collected on the 15 th of the last month of every quarter from 1292 establishments which are producers. Wholesalers or retailers who do business with construction firms and contractors. The building construction cost index is calculated and published quarterly.

**13.1 İnşaatı biten yapılar**  
Buildings completed  
(Yapı kullanma izin belgelerine göre)  
(According to occupancy permits)



Kaynak-Source: 13.1

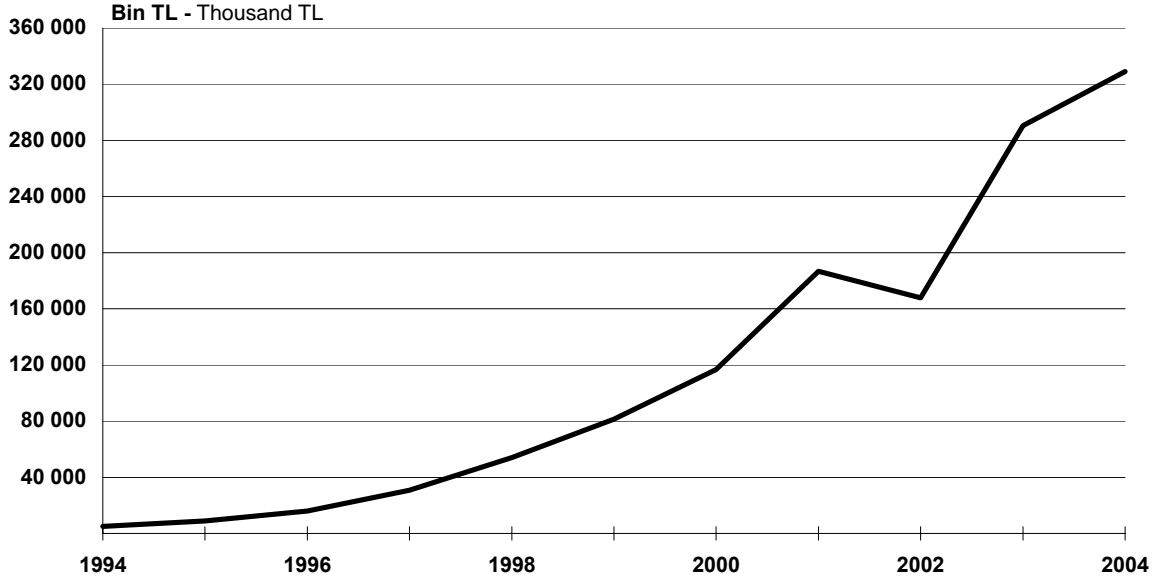
**13.2 Kullanma amacına göre toplam yeni ve ilave yapı sayısı**  
Total new buildings and additions by use of buildings  
(Yapı ruhsatlarına göre)  
(According to construction permits)



Kaynak-Source: 13.3

### 13.3 Bir metrekare konut inşaatının maliyeti

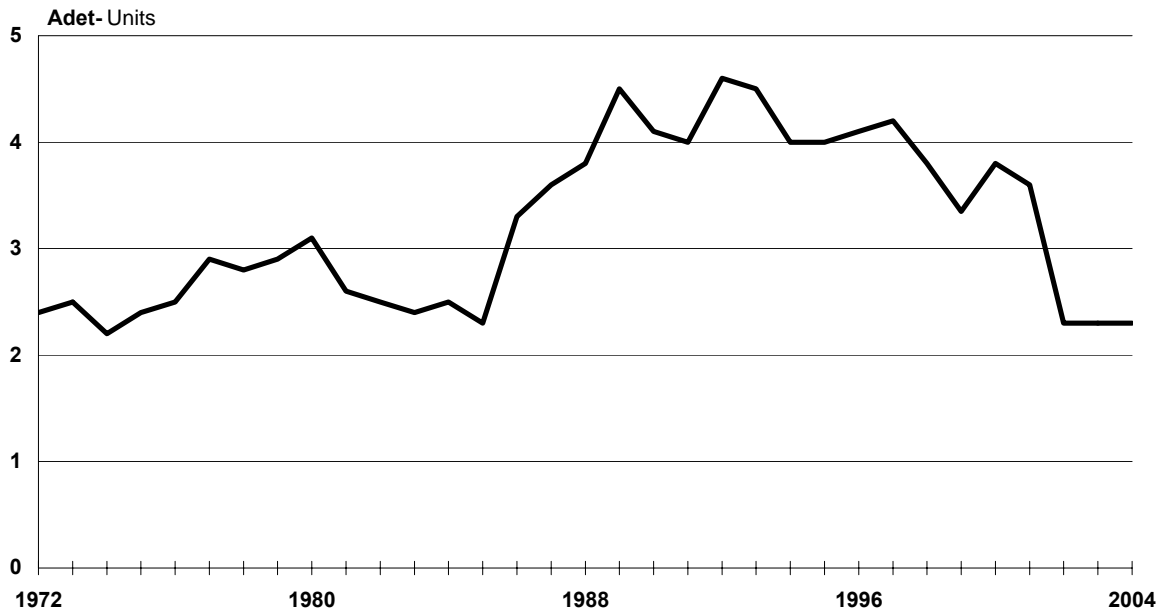
Construction cost per square meter



Kaynak-Source: 13.6

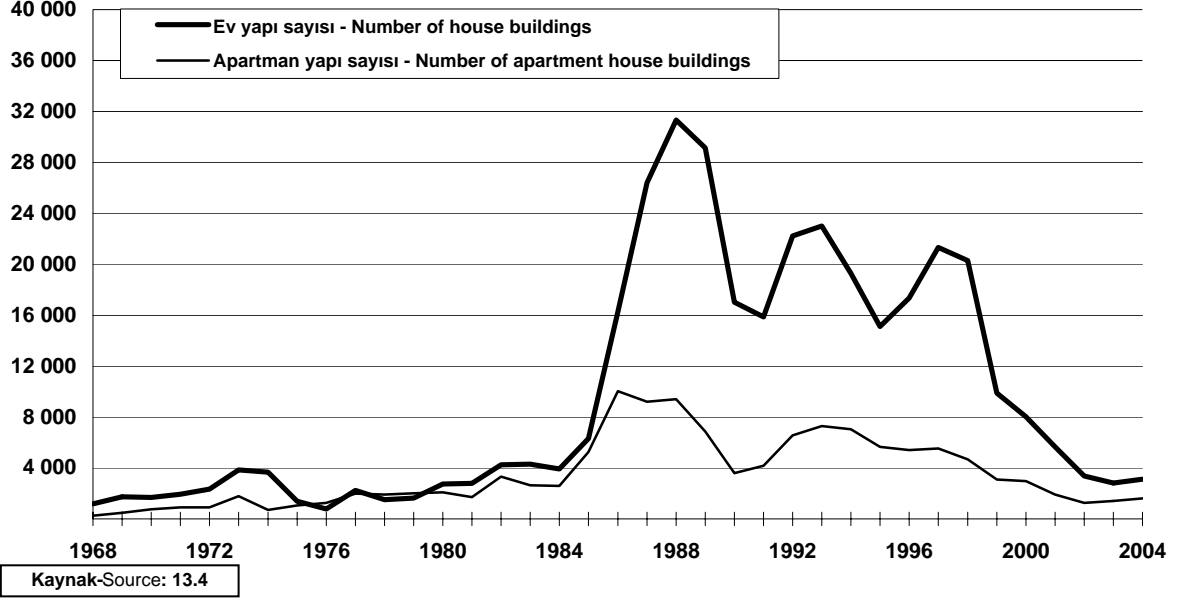
### 13.4 Bin nüfusa düşen konut birimi üretimi

Production of dwelling units per thousand population

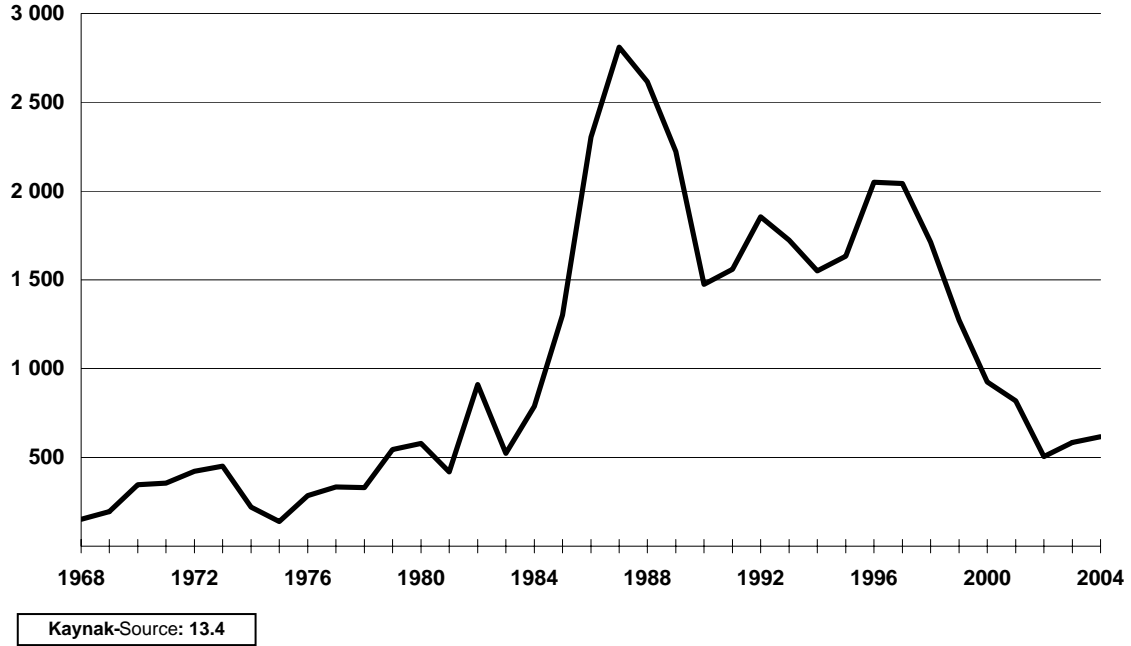


Kaynak-Source: 13.6

**13.5 Yapı kooperatifleri tarafından yapılacak konutlar**  
Residential buildings which will be built by cooperatives  
**(Yapı ruhsatlarına göre)**  
(According to construction permits)



**13.6 Kooperatif sayısı**  
Number of cooperatives  
**(Yapı ruhsatlarına göre)**  
(According to construction permits)



### 13.1 Tamamen veya kısmen biten yeni ve ilave yapılar

Completed or partially completed new buildings and additions

[Yapı kullanma izin belgelerine göre - According to occupancy permits]

| Yıl<br>Year | Bina sayısı<br>Number of<br>buildings | Yüzölçümü<br>Floor Area<br>m2 | Değer<br>Value<br>' 000 TL |
|-------------|---------------------------------------|-------------------------------|----------------------------|
| 1964        | 10 301                                | 1 858 622                     | 511 308                    |
| 1965        | 19 371                                | 4 112 014                     | 1 227 904                  |
| 1966        | 22 254                                | 5 362 523                     | 1 814 833                  |
| 1967        | 29 443                                | 6 269 194                     | 1 945 852                  |
| 1968        | 37 669                                | 8 064 476                     | 2 647 109                  |
| 1969        | 39 744                                | 8 023 278                     | 2 782 598                  |
| 1970        | 42 274                                | 8 092 806                     | 3 004 575                  |
| 1971        | 42 442                                | 8 068 714                     | 3 308 289                  |
| 1972        | 52 182                                | 9 676 310                     | 4 247 806                  |
| 1973        | 52 560                                | 10 879 770                    | 5 598 105                  |
| 1974        | 48 068                                | 9 809 293                     | 7 318 095                  |
| 1975        | 55 314                                | 11 551 447                    | 11 648 000                 |
| 1976        | 49 550                                | 12 273 565                    | 13 306 204                 |
| 1977        | 58 028                                | 14 158 609                    | 18 818 594                 |
| 1978        | 56 525                                | 14 934 109                    | 44 663 176                 |
| 1979        | 57 351                                | 15 635 864                    | 80 261 486                 |
| 1980        | 63 301                                | 17 385 113                    | 145 303 510                |
| 1981        | 57 232                                | 15 469 876                    | 166 449 933                |
| 1982        | 54 156                                | 15 945 123                    | 210 283 601                |
| 1983        | 54 532                                | 15 930 263                    | 297 299 969                |
| 1984        | 57 201                                | 15 882 190                    | 445 820 397                |
| 1985        | 52 183                                | 15 489 192                    | 675 053 659                |
| 1986        | 71 461                                | 22 297 407                    | 1 524 261 391              |
| 1987        | 80 520                                | 26 385 592                    | 2 421 119 259              |
| 1988        | 83 714                                | 28 777 442                    | 5 131 898 299              |
| 1989        | 94 799                                | 35 588 105                    | 9 761 683 378              |
| 1990        | 94 489                                | 33 169 629                    | 14 424 549 318             |
| 1991        | 92 388                                | 32 590 638                    | 27 305 193 000             |
| 1992        | 105 293                               | 38 359 909                    | 56 522 107 000             |
| 1993        | 101 712                               | 39 153 372                    | 98 800 515 000             |
| 1994        | 99 993                                | 37 054 113                    | 183 159 221 000            |
| 1995        | 96 661                                | 37 509 886                    | 330 304 980 000            |
| 1996        | 104 776                               | 41 764 477                    | 659 075 144 000            |
| 1997        | 106 406                               | 45 166 855                    | 1 378 973 558 000          |
| 1998        | 91 816                                | 42 166 845                    | 2 254 934 012 000          |
| 1999        | 86 777                                | 38 499 532                    | 3 081 051 406 000          |
| 2000        | 90 849                                | 42 462 925                    | 4 879 976 504 000          |
| 2001        | 86 155                                | 40 178 879                    | 7 417 320 699 000          |
| 2002        | 65 180                                | 31 676 425                    | 7 634 637 406 000          |
| 2003        | 57 542                                | 30 936 681                    | 9 037 163 884 000          |
| 2004        | 39 540                                | 30 200 338                    | 10 017 236 962 000         |

### 13.2 Kullanma amacına göre tamamen veya kısmen biten yeni ve ilave yapılar

Completed or partially completed new buildings and additions by use of building

[Yapı kullanma izin belgelerine göre -According to occupancy permits]

| Yıl<br>Year | Toplam<br>Total | Konutlar<br>Residential  |      |                      |      | Sosyal<br>Social    |     |     |     | Diğer<br>Other |     |
|-------------|-----------------|--------------------------|------|----------------------|------|---------------------|-----|-----|-----|----------------|-----|
|             |                 | Residential<br>buildings | %    | Ticari<br>Commercial | %    | Sınai<br>Industrial | %   | (1) | %   | (2)            | %   |
| 1964        | 10 301          | 6 672                    | 64.8 | 2 941                | 28.6 | 142                 | 1.4 | 54  | 0.5 | 492            | 4.8 |
| 1965        | 19 371          | 13 301                   | 68.7 | 4 836                | 25.0 | 252                 | 1.3 | 124 | 0.6 | 858            | 4.4 |
| 1966        | 22 254          | 15 642                   | 70.3 | 5 514                | 24.8 | 293                 | 1.3 | 177 | 0.8 | 628            | 2.8 |
| 1967        | 29 443          | 23 323                   | 79.2 | 5 031                | 17.1 | 414                 | 1.4 | 135 | 0.5 | 540            | 1.8 |
| 1968        | 37 669          | 30 263                   | 80.3 | 5 952                | 15.8 | 538                 | 1.4 | 212 | 0.6 | 704            | 1.9 |
| 1969        | 39 744          | 32 100                   | 80.8 | 6 208                | 15.6 | 525                 | 1.3 | 161 | 0.4 | 750            | 1.9 |
| 1970        | 42 274          | 35 299                   | 83.5 | 5 528                | 13.1 | 566                 | 1.3 | 159 | 0.4 | 722            | 1.7 |
| 1971        | 42 442          | 35 458                   | 83.5 | 5 718                | 13.5 | 504                 | 1.2 | 102 | 0.2 | 660            | 1.6 |
| 1972        | 52 182          | 43 822                   | 84.0 | 6 897                | 13.2 | 631                 | 1.2 | 134 | 0.3 | 698            | 1.3 |
| 1973        | 52 560          | 43 192                   | 82.2 | 7 522                | 14.3 | 949                 | 1.8 | 122 | 0.2 | 775            | 1.5 |
| 1974        | 48 068          | 39 072                   | 81.3 | 7 440                | 15.5 | 829                 | 1.7 | 87  | 0.2 | 640            | 1.3 |
| 1975        | 55 314          | 44 122                   | 79.8 | 9 517                | 17.2 | 953                 | 1.7 | 110 | 0.2 | 612            | 1.1 |
| 1976        | 49 550          | 45 141                   | 91.1 | 2 911                | 5.9  | 1 114               | 2.2 | 123 | 0.2 | 261            | 0.5 |
| 1977        | 58 028          | 53 937                   | 92.9 | 2 765                | 4.8  | 804                 | 1.4 | 110 | 0.2 | 412            | 0.7 |
| 1978        | 56 525          | 52 273                   | 92.5 | 3 042                | 5.4  | 737                 | 1.3 | 92  | 0.2 | 381            | 0.7 |
| 1979        | 57 351          | 53 284                   | 92.9 | 2 279                | 4.0  | 1 205               | 2.1 | 94  | 0.2 | 489            | 0.9 |
| 1980        | 63 301          | 58 970                   | 93.2 | 3 029                | 4.8  | 751                 | 1.2 | 153 | 0.2 | 398            | 0.6 |
| 1981        | 57 232          | 53 257                   | 93.1 | 2 678                | 4.7  | 753                 | 1.3 | 122 | 0.2 | 422            | 0.7 |
| 1982        | 54 156          | 50 261                   | 92.8 | 2 758                | 5.1  | 500                 | 0.9 | 149 | 0.3 | 488            | 0.9 |
| 1983        | 54 532          | 50 719                   | 93.0 | 2 307                | 4.2  | 505                 | 0.9 | 190 | 0.3 | 811            | 1.5 |
| 1984        | 57 201          | 54 187                   | 94.7 | 1 742                | 3.0  | 485                 | 0.8 | 137 | 0.2 | 650            | 1.1 |
| 1985        | 52 183          | 49 380                   | 94.6 | 1 826                | 3.5  | 342                 | 0.7 | 89  | 0.2 | 546            | 1.0 |
| 1986        | 71 461          | 67 528                   | 94.5 | 2 407                | 3.4  | 548                 | 0.8 | 136 | 0.2 | 842            | 1.2 |
| 1987        | 80 520          | 76 106                   | 94.5 | 2 578                | 3.2  | 630                 | 0.8 | 185 | 0.2 | 1 021          | 1.3 |
| 1988        | 83 714          | 78 787                   | 94.1 | 2 872                | 3.4  | 787                 | 0.9 | 177 | 0.2 | 1 091          | 1.3 |
| 1989        | 94 799          | 88 795                   | 93.7 | 3 356                | 3.5  | 1 075               | 1.1 | 305 | 0.3 | 1 268          | 1.3 |
| 1990        | 94 489          | 89 217                   | 94.4 | 2 676                | 2.8  | 1 077               | 1.1 | 264 | 0.3 | 1 255          | 1.3 |
| 1991        | 92 388          | 87 506                   | 94.7 | 2 298                | 2.5  | 1 090               | 1.2 | 253 | 0.3 | 1 241          | 1.3 |
| 1992        | 105 293         | 100 090                  | 95.1 | 2 487                | 2.4  | 1 282               | 1.2 | 232 | 0.2 | 1 202          | 1.1 |
| 1993        | 101 712         | 96 694                   | 95.1 | 2 479                | 2.4  | 1 101               | 1.1 | 249 | 0.2 | 1 189          | 1.2 |
| 1994        | 99 993          | 95 469                   | 95.5 | 2 257                | 2.3  | 937                 | 0.9 | 270 | 0.3 | 1 060          | 1.1 |
| 1995        | 96 661          | 91 548                   | 94.7 | 2 599                | 2.7  | 1 208               | 1.2 | 246 | 0.3 | 1 060          | 1.1 |
| 1996        | 104 776         | 99 257                   | 94.7 | 2 822                | 2.7  | 1 303               | 1.2 | 337 | 0.3 | 1 057          | 1.0 |
| 1997        | 106 406         | 100 446                  | 94.4 | 3 150                | 3.0  | 1 502               | 1.4 | 311 | 0.3 | 997            | 0.9 |
| 1998        | 91 816          | 86 770                   | 94.5 | 2 192                | 2.4  | 1 614               | 1.8 | 406 | 0.4 | 834            | 0.9 |
| 1999        | 86 777          | 82 849                   | 95.5 | 1 718                | 2.0  | 1 055               | 1.2 | 409 | 0.5 | 746            | 0.9 |
| 2000        | 90 849          | 86 279                   | 95.0 | 2 120                | 2.3  | 1 328               | 1.5 | 419 | 0.5 | 703            | 0.8 |
| 2001        | 86 155          | 81 568                   | 94.5 | 2 087                | 2.7  | 1 182               | 1.7 | 496 | 0.5 | 822            | 0.7 |
| 2002        | 65 180          | 56 029                   | 86.0 | 3 586                | 5.5  | 4 776               | 7.3 | 326 | 0.5 | 463            | 0.7 |
| 2003        | 57 542          | 51 834                   | 90.1 | 3 617                | 6.3  | 1 212               | 2.1 | 352 | 0.6 | 527            | 0.9 |
| 2004        | 39 540          | 34 116                   | 86.3 | 3 159                | 8.0  | 1 452               | 3.7 | 290 | 0.7 | 523            | 1.3 |

(1) Sıhhi, sosyal ve kültürel yapıları kapsar.

(2) Dini, idari ve diğer yapıları kapsar.

(1) Covers medical, social and cultural buildings.

(2) Covers religious, administrative and other buildings.

### 13.3 Kullanma amacına göre yapılacak yeni ve ilave yapılar

New buildings and additions by use of building

[Yapı ruhsatlarına göre - According to construction permits]

| Yıl<br>Year | Toplam<br>Total | Konutlar<br>Residential |      | Ticari<br>Commercial |      | Sınai<br>Industrial |     | Sosyal<br>Social |     | Diğer<br>Other |      |
|-------------|-----------------|-------------------------|------|----------------------|------|---------------------|-----|------------------|-----|----------------|------|
|             |                 | buildings               | %    | %                    | %    | %                   | (1) | %                | (2) | %              |      |
| 1954        | 51 374          | 37 718                  | 73.4 | 4 947                | 9.6  | 578                 | 1.1 | 108              | 0.2 | 8 023          | 15.6 |
| 1955        | 54 224          | 42 655                  | 78.7 | 4 931                | 9.1  | 714                 | 1.3 | 97               | 0.2 | 5 827          | 10.7 |
| 1956        | 50 666          | 39 320                  | 77.6 | 4 836                | 9.5  | 787                 | 1.6 | 115              | 0.2 | 5 698          | 11.2 |
| 1957        | 49 284          | 36 597                  | 74.3 | 5 701                | 11.6 | 833                 | 1.7 | 100              | 0.2 | 6 053          | 12.3 |
| 1958        | 50 848          | 38 335                  | 75.4 | 5 468                | 10.8 | 827                 | 1.6 | 96               | 0.2 | 6 122          | 12.0 |
| 1959        | 46 557          | 34 885                  | 74.9 | 5 436                | 11.7 | 472                 | 1.0 | 97               | 0.2 | 5 667          | 12.2 |
| 1960        | 49 133          | 35 889                  | 73.0 | 5 493                | 11.2 | 702                 | 1.4 | 88               | 0.2 | 6 961          | 14.2 |
| 1961        | 45 875          | 31 757                  | 69.2 | 6 487                | 14.1 | 560                 | 1.2 | 163              | 0.4 | 6 908          | 15.1 |
| 1962        | 47 555          | 32 393                  | 68.1 | 6 900                | 14.5 | 615                 | 1.3 | 195              | 0.4 | 7 452          | 15.7 |
| 1963        | 45 031          | 31 179                  | 69.2 | 6 341                | 14.1 | 606                 | 1.3 | 235              | 0.5 | 6 670          | 14.8 |
| 1964        | 48 781          | 33 381                  | 68.4 | 6 717                | 13.8 | 622                 | 1.3 | 279              | 0.6 | 7 782          | 16.0 |
| 1965        | 60 420          | 41 509                  | 68.7 | 9 411                | 15.6 | 759                 | 1.3 | 302              | 0.5 | 8 439          | 14.0 |
| 1966        | 67 650          | 45 203                  | 66.8 | 12 816               | 18.9 | 943                 | 1.4 | 761              | 1.1 | 7 927          | 11.7 |
| 1967        | 64 433          | 47 695                  | 74.0 | 8 371                | 13.0 | 1 143               | 1.8 | 372              | 0.6 | 6 852          | 10.6 |
| 1968        | 71 364          | 50 664                  | 71.0 | 9 322                | 13.1 | 1 317               | 1.8 | 534              | 0.7 | 9 527          | 13.3 |
| 1969        | 74 600          | 53 311                  | 71.5 | 10 370               | 13.9 | 1 927               | 2.6 | 403              | 0.5 | 8 589          | 11.5 |
| 1970        | 75 503          | 56 113                  | 74.3 | 10 067               | 13.3 | 1 777               | 2.4 | 333              | 0.4 | 7 213          | 9.6  |
| 1971        | 74 473          | 56 719                  | 76.2 | 8 016                | 10.8 | 1 700               | 2.3 | 220              | 0.3 | 7 818          | 10.5 |
| 1972        | 76 149          | 58 136                  | 76.3 | 9 471                | 12.4 | 1 461               | 1.9 | 211              | 0.3 | 6 870          | 9.0  |
| 1973        | 85 730          | 64 162                  | 74.8 | 11 620               | 13.6 | 2 288               | 2.7 | 292              | 0.3 | 7 368          | 8.6  |
| 1974        | 73 207          | 54 849                  | 74.9 | 10 753               | 14.7 | 1 682               | 2.3 | 268              | 0.4 | 5 655          | 7.7  |
| 1975        | 77 852          | 59 134                  | 76.0 | 13 224               | 17.0 | 1 692               | 2.2 | 329              | 0.4 | 3 473          | 4.5  |
| 1976        | 74 988          | 64 901                  | 86.5 | 5 112                | 6.8  | 2 063               | 2.8 | 527              | 0.7 | 2 383          | 3.2  |
| 1977        | 73 192          | 63 863                  | 87.3 | 5 158                | 7.0  | 1 705               | 2.3 | 442              | 0.6 | 2 024          | 2.8  |
| 1978        | 84 319          | 73 251                  | 86.9 | 6 296                | 7.5  | 1 664               | 2.0 | 483              | 0.6 | 2 625          | 3.1  |
| 1979        | 87 371          | 77 254                  | 88.4 | 5 371                | 6.1  | 1 908               | 2.2 | 373              | 0.4 | 2 465          | 2.8  |
| 1980        | 69 579          | 61 849                  | 88.9 | 4 247                | 6.1  | 1 192               | 1.7 | 255              | 0.4 | 2 036          | 2.9  |
| 1981        | 58 103          | 49 692                  | 85.5 | 4 365                | 7.5  | 1 836               | 3.2 | 269              | 0.5 | 1 941          | 3.3  |
| 1982        | 54 361          | 46 902                  | 86.3 | 3 802                | 7.0  | 913                 | 1.7 | 381              | 0.7 | 2 363          | 4.3  |
| 1983        | 58 968          | 49 227                  | 83.5 | 4 280                | 7.3  | 1 163               | 2.0 | 655              | 1.1 | 3 643          | 6.2  |
| 1984        | 63 153          | 52 791                  | 83.6 | 4 225                | 6.7  | 2 258               | 3.6 | 475              | 0.8 | 3 404          | 5.4  |
| 1985        | 71 844          | 61 793                  | 86.0 | 4 865                | 6.8  | 1 837               | 2.6 | 601              | 0.8 | 2 748          | 3.8  |
| 1986        | 102 888         | 91 982                  | 89.4 | 6 215                | 6.0  | 1 525               | 1.5 | 705              | 0.7 | 2 461          | 2.4  |
| 1987        | 138 155         | 125 665                 | 91.0 | 5 952                | 4.3  | 1 658               | 1.2 | 936              | 0.7 | 3 944          | 2.9  |
| 1988        | 139 995         | 128 403                 | 91.7 | 5 631                | 4.0  | 1 946               | 1.4 | 805              | 0.6 | 3 210          | 2.3  |
| 1989        | 136 015         | 123 232                 | 90.6 | 5 659                | 4.2  | 2 928               | 2.2 | 633              | 0.5 | 3 563          | 2.6  |
| 1990        | 123 304         | 109 398                 | 88.7 | 5 513                | 4.5  | 3 964               | 3.2 | 868              | 0.7 | 3 561          | 2.9  |
| 1991        | 121 486         | 108 785                 | 89.5 | 6 619                | 5.4  | 2 144               | 1.8 | 933              | 0.8 | 3 007          | 2.5  |
| 1992        | 137 990         | 127 175                 | 92.2 | 4 189                | 3.0  | 2 862               | 2.1 | 829              | 0.6 | 2 935          | 2.1  |
| 1993        | 147 033         | 135 281                 | 92.0 | 5 230                | 3.6  | 2 078               | 1.4 | 880              | 0.6 | 3 564          | 2.4  |
| 1994        | 143 281         | 132 297                 | 92.3 | 5 191                | 3.6  | 2 148               | 1.5 | 943              | 0.7 | 2 702          | 1.9  |
| 1995        | 137 905         | 127 297                 | 92.3 | 4 782                | 3.5  | 2 184               | 1.6 | 763              | 0.6 | 2 879          | 2.1  |
| 1996        | 126 722         | 112 431                 | 88.7 | 6 571                | 5.2  | 4 412               | 3.5 | 842              | 0.7 | 2 466          | 1.9  |
| 1997        | 126 956         | 115 308                 | 90.8 | 5 555                | 4.4  | 2 961               | 2.3 | 891              | 0.7 | 2 241          | 1.8  |
| 1998        | 116 235         | 105 748                 | 91.0 | 4 529                | 3.9  | 2 485               | 2.1 | 1 169            | 1.0 | 2 304          | 2.0  |
| 1999        | 92 469          | 84 619                  | 91.5 | 3 525                | 3.8  | 1 353               | 1.5 | 903              | 1.0 | 2 069          | 2.2  |
| 2000        | 79 140          | 70 292                  | 88.8 | 4 146                | 5.2  | 1 896               | 2.4 | 877              | 1.1 | 1 929          | 2.4  |
| 2001        | 77 430          | 68 514                  | 88.5 | 4 209                | 5.4  | 1 877               | 2.4 | 961              | 1.2 | 1 869          | 2.4  |
| 2002        | 47 242          | 40 784                  | 86.3 | 3 196                | 6.8  | 1 504               | 3.2 | 800              | 1.7 | 958            | 2.0  |
| 2003        | 53 843          | 45 987                  | 85.4 | 4 375                | 8.1  | 1 755               | 3.3 | 640              | 1.2 | 1 086          | 2.0  |
| 2004        | 72 005          | 62 379                  | 86.6 | 5 207                | 7.2  | 2 116               | 2.9 | 986              | 1.4 | 1 317          | 1.8  |

(1) Sıhhi, sosyal ve kültürel yapıları kapsar.

(2) Dini, idari ve diğer yapıları kapsar.

(1) Covers medical, social and cultural buildings.

(2) Covers religious, administrative and other buildings.

### 13.4 Yapı kooperatifleri tarafından yapılacak konutlar

Residential buildings which will be built by cooperatives

[Yapı ruhsatlarına göre - According to construction permits]

| Yıl<br>Year | Kooperatif<br>sayısı<br>Number of<br>cooperatives | Ev yapı<br>sayısı<br>Number of<br>house<br>buildings | Apartman<br>yapı sayısı<br>Number of<br>apartment<br>house buildings | Ev ve apartman daire<br>sayısı toplamı<br>Total number of dwelling<br>units in houses and<br>apartment houses |
|-------------|---|--|--|---|
| 1958        | 42  | 619  | 56   | 1 837   |
| 1959        | 50  | 1 099  | 202  | 2 323   |
| 1960        | 80  | 1 767  | 173  | 3 718   |
| 1961        | 110   | 1 019  | 243  | 3 524   |
| 1962        | 584   | 287  | 297  | 3 756   |
| 1963        | 143   | 504  | 80   | 2 148   |
| 1964        | 52  | 570  | 64   | 1 478   |
| 1965        | 61  | 1 235  | 82   | 2 795   |
| 1966        | 96  | 947  | 206  | 3 570   |
| 1967        | 120   | 1 213  | 204  | 4 172   |
| 1968        | 152   | 1 181  | 259  | 4 514   |
| 1969        | 195   | 1 726  | 484  | 8 277   |
| 1970        | 346   | 1 672  | 748  | 11 654  |
| 1971        | 356   | 1 947  | 901  | 14 561  |
| 1972        | 421   | 2 340  | 904  | 14 277  |
| 1973        | 451   | 3 847  | 1 796  | 25 507  |
| 1974        | 220   | 3 661  | 700  | 13 966  |
| 1975        | 138   | 1 379  | 1 045  | 14 005  |
| 1976        | 285   | 781  | 1 260  | 16 643  |
| 1977        | 334   | 2 237  | 1 978  | 25 142  |
| 1978        | 330   | 1 507  | 1 918  | 26 049  |
| 1979        | 545   | 1 633  | 2 006  | 31 437  |
| 1980        | 578   | 2 747  | 2 098  | 31 538  |
| 1981        | 418   | 2 793  | 1 707  | 26 904  |
| 1982        | 910   | 4 243  | 3 319  | 48 518  |
| 1983        | 523   | 4 287  | 2 634  | 36 841  |
| 1984        | 787   | 3 925  | 2 596  | 38 426  |
| 1985        | 1 302   | 6 303  | 5 248  | 76 563  |
| 1986        | 2 304   | 16 279   | 10 028   | 142 779   |
| 1987        | 2 810   | 26 405   | 9 195  | 160 863   |
| 1988        | 2 616   | 31 319   | 9 398  | 167 514   |
| 1989        | 2 223   | 29 132   | 6 856  | 131 504   |
| 1990        | 1 474   | 17 022   | 3 600  | 70 730  |
| 1991        | 1 559   | 15 868   | 4 170  | 77 068  |
| 1992        | 1 856   | 22 225   | 6 569  | 122 694   |
| 1993        | 1 723   | 23 013   | 7 286  | 136 012   |
| 1994        | 1 550   | 19 276   | 7 049  | 131 762   |
| 1995        | 1 634   | 15 118   | 5 667  | 111 106   |
| 1996        | 2 049   | 17 342   | 5 408  | 103 757   |
| 1997        | 2 042   | 21 331   | 5 520  | 119 320   |
| 1998        | 1 712   | 20 296   | 4 669  | 104 186   |
| 1999        | 1 273   | 9 883  | 3 096  | 70 323  |
| 2000        | 924   | 8 026  | 2 967  | 61 267  |
| 2001        | 818   | 5 655  | 1 904  | 40 469  |
| 2002        | 504   | 3 360  | 1 267  | 23 561  |
| 2003        | 585   | 2 817  | 1 397  | 20 347  |
| 2004        | 617   | 3 130  | 1 615  | 26 209  |



### 13.5 Yapı kooperatiflerince yapılan konut sayısı, yüzölçümü, değeri ve daire sayıları

Number of residential buildings, area, value and number of dwelling units,  
constructed by cooperatives

[Yapı kullanma izin belgelerine göre - According to occupancy permits]

| Yıl<br>Year | Konut sayısı<br>(Ev-Apartman)<br>Number of<br>residential buildings<br>(House-Apartment) | Yüzölçümü<br>Floor Area<br>m <sup>2</sup> | Değer<br>Value<br>' 000 TL | Konut<br>birimi<br>sayısı<br>Number of<br>dwelling<br>units | Toplam konut birimi<br>içindeki oranı<br>Share in total<br>number of<br>dwelling units<br>% |
|-------------|--|---|----------------------------|---|---|
|             | 1967   | 1 279                                     | 225 919                    | 71 976  | 2 231   |
| 1968        | 1 137  | 362 087                                   | 118 148                    | 3 508   | 5.6   |
| 1969        | 1 287  | 345 560                                   | 123 602                    | 3 310   | 5.1   |
| 1970        | 1 248  | 406 774                                   | 159 176                    | 3 734   | 5.2   |
| 1971        | 935  | 433 692                                   | 178 207                    | 4 019   | 5.5   |
| 1972        | 1 345  | 610 524                                   | 262 111                    | 5 636   | 6.4   |
| 1973        | 1 783  | 890 956                                   | 449 738                    | 8 153   | 8.5   |
| 1974        | 991  | 644 239                                   | 482 344                    | 5 830   | 6.9   |
| 1975        | 1 771  | 876 230                                   | 944 820                    | 7 892   | 8.1   |
| 1976        | 1 034  | 939 831                                   | 1 123 116                  | 9 166   | 9.0   |
| 1977        | 1 556  | 1 048 917                                 | 1 520 994                  | 10 917  | 9.1   |
| 1978        | 1 808  | 1 278 642                                 | 3 950 288                  | 11 688  | 9.7   |
| 1979        | 2 157  | 1 449 750                                 | 7 594 368                  | 13 978  | 11.2  |
| 1980        | 1 805  | 1 268 455                                 | 10 653 589                 | 12 056  | 8.7   |
| 1981        | 1 708  | 1 403 313                                 | 15 489 659                 | 12 501  | 10.5  |
| 1982        | 2 305  | 1 748 835                                 | 23 650 973                 | 15 571  | 13.4  |
| 1983        | 2 688  | 1 919 542                                 | 36 026 235                 | 17 201  | 15.2  |
| 1984        | 3 134  | 2 149 367                                 | 61 563 591                 | 19 456  | 15.9  |
| 1985        | 2 765  | 2 281 539                                 | 102 452 697                | 21 273  | 18.0  |
| 1986        | 4 195  | 3 704 308                                 | 256 651 551                | 34 311  | 20.4  |
| 1987        | 6 182  | 4 469 672                                 | 423 235 261                | 41 931  | 21.9  |
| 1988        | 6 079  | 4 727 188                                 | 846 748 714                | 43 389  | 21.1  |
| 1989        | 10 953   | 7 507 316                                 | 2 032 928 915              | 67 140  | 26.8  |
| 1990        | 10 075   | 6 411 275                                 | 2 823 835 242              | 58 566  | 25.2  |
| 1991        | 11 570   | 6 970 570                                 | 6 013 134 000              | 61 842  | 27.2  |
| 1992        | 15 959   | 9 460 751                                 | 14 319 079 000             | 83 204  | 30.9  |
| 1993        | 16 938   | 9 432 579                                 | 24 319 912 000             | 83 421  | 30.9  |
| 1994        | 15 233   | 7 757 350                                 | 38 683 982 000             | 68 767  | 28.0  |
| 1995        | 14 146   | 7 592 934                                 | 67 042 041 000             | 68 799  | 27.6  |
| 1996        | 18 846   | 9 063 773                                 | 145 755 315 000            | 79 229  | 29.6  |
| 1997        | 16 491   | 9 389 522                                 | 300 860 805 000            | 76 541  | 27.6  |
| 1998        | 12 559   | 7 490 447                                 | 412 955 482 000            | 64 438  | 27.0  |
| 1999        | 16 392   | 7 967 833                                 | 655 732 386 000            | 64 997  | 30.1  |
| 2000        | 15 850   | 9 925 051                                 | 1 186 065 630 000          | 78 799  | 32.1  |
| 2001        | 18 074   | 10 517 025                                | 1 975 230 891 000          | 84 576  | 34.7  |
| 2002        | 10 630   | 6 674 187                                 | 1 674 032 282 000          | 51 610  | 32.0  |
| 2003        | 10 457   | 6 935 101                                 | 2 085 837 575 000          | 51 941  | 31.9  |
| 2004        | 7 390  | 6 564 258                                 | 2 242 182 642 000          | 44 718  | 27.9  |

### 13.6 Konutların sayısı, ortalama yüzölçümü ve daire sayıları

Number of residential buildings, average area and number of dwelling units

[Yapı kullanma izin belgelerine göre - According to occupancy permits]

| Yıl<br>Year | Konut<br>sayısı<br>Number of<br>residential<br>buildings | Konut birimi<br>sayısı (Daire)<br>Number of<br>dwelling units | Değişim<br>oranı<br>Rate of<br>change<br>% | Konut birimi<br>ortalama<br>alanı<br>Average area<br>of dwelling<br>units<br>m <sup>2</sup> | Konut birimi<br>ortalama<br>maliyeti<br>Average cost<br>of dwelling<br>units<br>' 000 TL | Bir m2 konut<br>inşaatının<br>maliyeti<br>Construction<br>cost per<br>square meter<br>TL | 1000 nüfusa<br>düşen yılda<br>üretilen<br>konut birimi<br>Production of<br>dwelling units<br>per thousand<br>population |
|-------------|--|---|--|---|--|--|---|
|             | 1964   | 6 672   | 14 343                                     | -   | 101.2  | 27.1   | 267   |
| 1965        | 13 301   | 32 614  | 127.4                                      | 97.7  | 28.1   | 288  | 1.0   |
| 1966        | 15 642   | 40 973  | 25.6                                       | 99.8  | 29.2   | 293  | 1.3   |
| 1967        | 23 323   | 50 282  | 22.7                                       | 98.9  | 29.7   | 301  | 1.5   |
| 1968        | 30 263   | 62 910  | 25.1                                       | 94.3  | 28.5   | 313  | 1.9   |
| 1969        | 32 100   | 65 215  | 3.7  | 94.8  | 31.7   | 335  | 1.9   |
| 1970        | 35 299   | 71 589  | 9.8  | 90.9  | 33.3   | 366  | 2.0   |
| 1971        | 35 458   | 72 816  | 1.7  | 91.5  | 36.8   | 402  | 2.0   |
| 1972        | 43 822   | 88 231  | 21.2                                       | 92.2  | 39.3   | 426  | 2.4   |
| 1973        | 43 192   | 96 163  | 9.0  | 93.0  | 46.9   | 504  | 2.5   |
| 1974        | 39 072   | 84 199  | -12.4                                      | 94.4  | 70.2   | 743  | 2.2   |
| 1975        | 44 122   | 97 431  | 15.7                                       | 96.4  | 98.0   | 1 017  | 2.4   |
| 1976        | 45 141   | 102 110   | 4.8  | 95.9  | 103.2  | 1 076  | 2.5   |
| 1977        | 53 937   | 119 409   | 16.9                                       | 96.0  | 127.1  | 1 324  | 2.9   |
| 1978        | 52 273   | 120 615   | 1.0  | 98.9  | 293.5  | 2 967  | 2.8   |
| 1979        | 53 284   | 124 297   | 3.1  | 100.2   | 518.8  | 5 180  | 2.9   |
| 1980        | 58 970   | 139 207   | 12.0                                       | 100.1   | 838.6  | 8 380  | 3.1   |
| 1981        | 53 257   | 118 778   | -14.7                                      | 102.2   | 1 109.4  | 10 850   | 2.6   |
| 1982        | 50 261   | 115 986   | -2.4                                       | 104.8   | 1 390.8  | 13 270   | 2.5   |
| 1983        | 50 719   | 113 453   | -2.2                                       | 108.0   | 2 016.2  | 18 670   | 2.4   |
| 1984        | 54 187   | 122 580   | 8.0  | 105.0   | 2 954.7  | 28 140   | 2.5   |
| 1985        | 49 380   | 118 205   | -3.6                                       | 105.4   | 4 603.8  | 43 680   | 2.3   |
| 1986        | 67 528   | 168 597   | 42.6                                       | 107.1   | 7 324.7  | 68 370   | 3.3   |
| 1987        | 76 106   | 191 109   | 13.4                                       | 110.0   | 10 045.3   | 91 290   | 3.6   |
| 1988        | 78 787   | 205 485   | 7.5  | 110.6   | 19 653.3   | 177 760  | 3.8   |
| 1989        | 88 795   | 250 480   | 21.9                                       | 110.0   | 30 054.4   | 273 222  | 4.5   |
| 1990        | 89 217   | 232 018   | -7.4                                       | 110.7   | 48 125.4   | 434 609  | 4.1   |
| 1991        | 87 506   | 227 570   | -1.9                                       | 111.6   | 94 727.6   | 849 088  | 4.0   |
| 1992        | 100 090  | 268 886   | 18.2                                       | 113.6   | 169 736.0  | 1 494 427  | 4.6   |
| 1993        | 96 694   | 269 694   | 0.3  | 113.0   | 288 265.8  | 2 550 082  | 4.5   |
| 1994        | 95 469   | 245 610   | -8.9                                       | 114.5   | 580 790.7  | 5 072 258  | 4.0   |
| 1995        | 91 548   | 248 946   | 1.4  | 115.9   | 1 025 481.1  | 8 843 087  | 4.0   |
| 1996        | 99 257   | 267 306   | 7.4  | 118.1   | 1 874 753.6  | 15 871 849   | 4.1   |
| 1997        | 100 446  | 277 056   | 3.6  | 120.6   | 3 718 293.4  | 30 836 493   | 4.2   |
| 1998        | 86 770   | 238 958   | -13.8                                      | 124.5   | 6 719 485.6  | 53 990 522   | 3.8   |
| 1999        | 82 849   | 215 613   | -9.8                                       | 125.5   | 10 222 335.6   | 81 441 712   | 3.3   |
| 2000        | 86 279   | 245 155   | 13.7                                       | 127.9   | 14 940 617.2   | 116 775 362  | 3.8   |
| 2001        | 81 568   | 243 464   | -0.7                                       | 126.2   | 23 570 325.6   | 186 728 300  | 3.6   |
| 2002        | 56 029   | 161 491   | -33.7                                      | 132.7   | 31 951 864.8   | 167 901 449  | 2.3   |
| 2003        | 51 834   | 162 906   | 0.9  | 138.2   | 40 146 166.1   | 290 441 887  | 2.3   |
| 2004        | 34 116   | 160 365   | -1.6                                       | 140.7   | 46 263 024.4   | 328 893 906  | 2.3   |

### 13.7 Bina inşaatı maliyet indeksi ve değişim oranları (%)

Building construction cost index and rate of changes (%)

1991=100

|                           |      | Toplam |       | Apartman   |       | Ev                                   |       | Diğer  |       |
|---------------------------|------|--------|-------|--|-------|--------------------------------------|-------|--|-------|
|                           |      | Total  | %     | (4, 5 ve 6 katlı)<br>Apartment house<br>(4, 5 and 6 storeys) | %     | (1 ve 2 katlı)<br>House<br>(1 and 2) | %     | (ticari, idari, okul<br>ve sıhhi binalar)<br>Other ( commercial,<br>administrative, school<br>and medical buildings) | %     |
| <b>Genel toplam</b>       | 1991 | 100    | -     | 100  | -     | 100                                  | -     | 100  | -     |
| General total             | 1992 | 170    | 69.8  | 170  | 69.7  | 171                                  | 71.0  | 169  | 69.2  |
|                           | 1993 | 288    | 69.4  | 288  | 69.5  | 290                                  | 69.4  | 286  | 69.3  |
|                           | 1994 | 598    | 107.8 | 601  | 109.1 | 584                                  | 101.7 | 596  | 108.1 |
|                           | 1995 | 1 007  | 68.4  | 1 008  | 67.6  | 1 004                                | 71.7  | 1 005  | 68.6  |
|                           | 1996 | 1 781  | 76.8  | 1 780  | 76.6  | 1 785                                | 77.9  | 1 777  | 76.8  |
|                           | 1997 | 3 385  | 90.0  | 3 391  | 90.5  | 3 366                                | 88.6  | 3 362  | 89.2  |
|                           | 1998 | 5 888  | 74.0  | 5 896  | 73.9  | 5 894                                | 75.1  | 5 809  | 72.8  |
|                           | 1999 | 9 186  | 56.0  | 9 211  | 56.2  | 9 167                                | 55.6  | 9 017  | 55.2  |
|                           | 2000 | 13 126 | 42.9  | 13 169   | 43.0  | 13 053                               | 42.4  | 12 867   | 42.7  |
|                           | 2001 | 20 543 | 56.5  | 20 651   | 56.8  | 20 134                               | 54.2  | 20 217   | 57.1  |
|                           | 2002 | 27 914 | 35.9  | 28 098   | 36.1  | 27 158                               | 34.9  | 27 437   | 35.7  |
|                           | 2003 | 33 855 | 21.3  | 34 078   | 21.3  | 32 936                               | 21.3  | 33 282   | 21.3  |
|                           | 2004 | 38 797 | 14.6  | 39 028   | 14.5  | 37 752                               | 14.6  | 38 288   | 15.0  |
| <b>İşçilikler toplamı</b> | 1991 | 100    | -     | 100  | -     | 100                                  | -     | 100  | -     |
| Labour total              | 1992 | 184    | 83.6  | 184  | 83.8  | 183                                  | 83.3  | 183  | 83.1  |
|                           | 1993 | 329    | 79.1  | 329  | 79.1  | 329                                  | 79.2  | 328  | 79.1  |
|                           | 1994 | 590    | 79.3  | 591  | 79.5  | 588                                  | 79.0  | 587  | 78.9  |
|                           | 1995 | 1 006  | 70.5  | 1 007  | 70.4  | 1 004                                | 70.8  | 1 002  | 70.7  |
|                           | 1996 | 1 896  | 88.5  | 1 898  | 88.5  | 1 896                                | 88.8  | 1 889  | 88.4  |
|                           | 1997 | 3 751  | 97.8  | 3 756  | 97.9  | 3 746                                | 97.5  | 3 733  | 97.6  |
|                           | 1998 | 6 902  | 84.0  | 6 909  | 84.0  | 6 890                                | 83.9  | 6 878  | 84.3  |
|                           | 1999 | 11 702 | 69.6  | 11 719   | 69.6  | 11 677                               | 69.5  | 11 645   | 69.3  |
|                           | 2000 | 16 602 | 41.9  | 16 614   | 41.8  | 16 587                               | 42.1  | 16 558   | 42.2  |
|                           | 2001 | 23 598 | 42.1  | 23 606   | 42.1  | 23 611                               | 42.3  | 23 551   | 42.2  |
|                           | 2002 | 29 647 | 25.6  | 29 656   | 25.6  | 29 671                               | 25.7  | 29 584   | 25.6  |
|                           | 2003 | 36 120 | 21.8  | 36 146   | 21.9  | 36 084                               | 21.6  | 36 041   | 21.8  |
|                           | 2004 | 41 920 | 16.1  | 41 950   | 16.1  | 41 878                               | 16.1  | 41 820   | 16.0  |
| <b>Makineler toplamı</b>  | 1991 | 100    | -     | 100  | -     | 100                                  | -     | 100  | -     |
| Machines total            | 1992 | 172    | 71.8  | 172  | 71.7  | 172                                  | 71.5  | 172  | 72.1  |
|                           | 1993 | 306    | 78.2  | 303  | 76.5  | 320                                  | 86.5  | 307  | 78.1  |
|                           | 1994 | 701    | 129.0 | 686  | 126.4 | 772                                  | 141.5 | 700  | 128.2 |
|                           | 1995 | 1 298  | 85.2  | 1 262  | 83.9  | 1 478                                | 91.3  | 1 291  | 84.5  |
|                           | 1996 | 2 539  | 95.7  | 2 474  | 96.0  | 2 883                                | 95.0  | 2 512  | 94.7  |
|                           | 1997 | 5 496  | 116.4 | 5 349  | 116.2 | 6 233                                | 116.2 | 5 479  | 118.1 |
|                           | 1998 | 10 126 | 84.3  | 9 803  | 83.3  | 11 747                               | 88.5  | 10 089   | 84.1  |
|                           | 1999 | 15 634 | 54.4  | 15 034   | 53.4  | 18 654                               | 58.8  | 15 553   | 54.1  |
|                           | 2000 | 22 488 | 43.8  | 21 520   | 43.1  | 27 376                               | 46.8  | 22 338   | 43.6  |
|                           | 2001 | 34 175 | 52.0  | 32 722   | 52.1  | 41 479                               | 51.5  | 33 986   | 52.1  |
|                           | 2002 | 45 902 | 34.3  | 43 614   | 33.3  | 57 379                               | 38.3  | 45 635   | 34.3  |
|                           | 2003 | 53 871 | 17.4  | 51 042   | 17.0  | 68 256                               | 19.0  | 53 320   | 16.8  |
|                           | 2004 | 60 271 | 11.9  | 57 657   | 13.0  | 73 711                               | 8.0   | 59 604   | 11.8  |
| <b>Malzemeler toplamı</b> | 1991 | 100    | -     | 100  | -     | 100                                  | -     | 100  | -     |
| Materials total           | 1992 | 164    | 63.6  | 163  | 63.3  | 165                                  | 64.9  | 163  | 63.2  |
|                           | 1993 | 269    | 64.3  | 269  | 64.4  | 270                                  | 63.8  | 269  | 64.5  |
|                           | 1994 | 600    | 123.3 | 604  | 125.0 | 581                                  | 115.2 | 599  | 123.2 |
|                           | 1995 | 1 003  | 67.1  | 1 003  | 66.0  | 1 000                                | 72.0  | 1 004  | 67.6  |
|                           | 1996 | 1 716  | 71.0  | 1 712  | 70.7  | 1 721                                | 72.2  | 1 725  | 71.7  |
|                           | 1997 | 3 182  | 85.5  | 3 184  | 86.0  | 3 156                                | 83.3  | 3 190  | 85.0  |
|                           | 1998 | 5 355  | 68.3  | 5 354  | 68.1  | 5 356                                | 69.7  | 5 326  | 67.0  |
|                           | 1999 | 7 931  | 48.1  | 7 954  | 48.6  | 7 849                                | 46.6  | 7 854  | 47.5  |
|                           | 2000 | 11 385 | 43.5  | 11 435   | 43.8  | 11 190                               | 42.6  | 11 233   | 43.0  |
|                           | 2001 | 18 919 | 66.2  | 19 058   | 66.7  | 18 250                               | 63.1  | 18 708   | 66.5  |
|                           | 2002 | 26 814 | 41.7  | 27 060   | 42.0  | 25 693                               | 40.8  | 26 406   | 41.1  |
|                           | 2003 | 32 478 | 21.1  | 32 779   | 21.1  | 31 118                               | 21.1  | 31 979   | 21.1  |
|                           | 2004 | 37 006 | 13.9  | 37 307   | 13.8  | 35 441                               | 13.9  | 36 647   | 14.6  |

Bu bölümdeki veriler, karayolları, motorlu kara taşıtları, trafik kazaları, demiryolları, deniz taşıtları, kabotaj, uluslararası deniz taşıması, havayolları, hava meydanları, posta, telgraf ve telefon verilerini kapsamaktadır. Verilerin bir bölümü TÜİK 'ce düzenlenmiş, bir bölümü de ilgili kuruluşlardan aynı şube kanalıyla toplanmıştır.

### KARA ULAŞIMI

**Karayolları:** Bu kısımdaki bilgiler, Karayolları Genel Müdürlüğü çalışmalarını kapsamakta olup ilgili Genel Müdürlük'ten alınmaktadır.

**Motorlu Kara Taşıtları:** 2918 Sayılı Karayolları Trafik Kanunu'nun 5. maddesi gereğince Emniyet Müdürlüklerine, bağlı olarak her ilde Trafik Tescil ve Denetleme Şube Müdürlüğü kurulmuştur. Yine aynı kanun gereğince trafiğin denetim altına alınması, trafik düzen ve güvenliğinin sağlanması, hizmetin vatandaşa götürülmesi ile Trafik Kuruluşları ile personelinin Görev ve Çalışma yönetmeliğinin 81. maddesi uyarınca taşıtların her türlü tescil işlemleri sürücü belgesine ait işlem ve sınavların ilçelerde de yapılması amacıyla, İlçe Trafik Tescil ve Denetleme Büro Amirlikleri kurulması öngörülmüştür. Aynı kanunun 19. maddesi taşıtların bu şube veya bürolara tescil ettirilmesini zorunlu kılmıştır.

İl trafik tescil ve denetleme şube müdürlükleri ve ilçe trafik tescil ve denetleme büro amirlikleri tarafından kaydı yapılan ve kaydı silinen motorlu kara taşıtlarına ait bilgiler, 1987 yılından itibaren Emniyet Genel Müdürlüğü'nce uygulamaya konulan ve taşıt sahibi tarafından usulüne uygun olarak yeterli miktarda doldurularak gerekli yasal işlemin yapılması için trafik tescil kuruluşlarına ibrazı zorunlu olan ve bu kuruluşlar tarafından bir nüshası her ay sonu itibarıyla Kurumumuza gönderilen "Araç trafik tescil müracaat ve işlem formu"ndan yararlanılarak elde edilmektedir.

**Trafik Kazaları:** Bilgiler, 1987 yılı sonuna kadar polis ve jandarma tarafından olay yerinde saptanan ve Emniyet Genel Müdürlüğü Trafik Dairesi Başkanlığı kanalıyla Türkiye İstatistik Kurumu Ulaştırma İstatistikleri Şubesi Müdürlüğü'ne ulaştırılan "Trafik Kazası Tespit Tutanağı"nın değerlendirilmesi sonucunda elde edilmiştir.

1988 yılından itibaren geçerli olmak üzere Emniyet Genel Müdürlüğü ile yapılan protokol gereğince Trafik kaza verileri, ilgili genel müdürlüğe bağlı Bilgi İşlem Merkezi Daire Başkanlığı'ndan müteakip yılın en geç Mart ayı sonuna kadar alınan bilgi kayıt bandı ile temin edilmektedir.

**Demiryolları:** Bilgiler, Devlet Demir Yolları Genel Müdürlüğü'nden alınmıştır. Verilen tren-kilometre bilgileri, her tren için düzenlenen hareket formları esas alınarak hazırlanan belgelerin tasnifi sonucunda elde edilmektedir. Yolcu sayısı ve yolcu-kilometreler, satılan biletler esas alınarak hazırlanmaktadır. Ton, ton-kilometre ve taşınan eşyaya ait bilgiler, eşya taşıması için kullanılan yük senetlerinden sağlanmaktadır.

The data in this section cover highways, motor vehicles, traffic accidents, railways, vessels, coastal shipping, international sea traffic, airways, airports, postage, telegraph, and telephone. Some of the data are collected directly by TURKSTAT and some are compiled from the related organizations by this division.

### LAND TRANSPORTATION

**Highways:** The data in this section covers the operations of the General Directorate of Highways and is collected from that agency.

**Motor Vehicle:** In accordance with Article 5 of the Highway Traffic Law No. 2918, Provincial Traffic Registration and Control Divisions are established in provinces under the Directorates of Public Security. This law also provides for the establishment of District Traffic Registration and Control Offices in districts to keep traffic under control, provide for the orderliness and safety of traffic flow, and offer traffic services to citizens. According to Article 81 of the Regulation on Functions and Activities of traffic Offices and their personnel, the Districts Traffic Registration and Control Offices are charged with carrying out all kinds of registration procedures for vehicles and driving licenses and examinations. Article 18 of the Highway Traffic Law stipulates that vehicles be entered in the register at these divisions or offices.

Information obtained on motor vehicles entered in or deleted from the registers at Traffic Registration and Control Divisions or Offices in provinces and districts is taken from "The Application and Action Form of Vehicles for Traffic Registration". This form, introduced in 1987 by the General Directorate of Public Security, is to be filled out and submitted to traffic registration agencies by vehicle owners according to the law. A copy of this form is sent to TURKSTAT at the end of each month.

**Traffic Accidents:** Through the end of 1987, data in this section was compiled from "Traffic Accident Forms" forwarded to the Turkish Statistical Institute Transportation Division by way of the Department of Traffic of the General Directorate of Public Security. These forms are based on the information collected at the accident site by police or gendarmerie personnel.

The data on traffic accidents is compiled by the computer department of the General Directorate of Public Security on magnetic tape no later than the end of March of the following year, according to a protocol signed by TURKSTAT and the General Directorate of Public Security in 1988.

**Railways:** Data relating to rail transport is provided by the General Directorate of State Railways. Data on train-kilometers is compiled from the operating forms of each train. Data on the number of passenger and passenger-kilometers is based on the number of tickets sold. Data on tons, ton-kilometers and freight carried is based on freight bills used in goods transport.

## DENİZ ULAŞIMI

**Deniz Taşıtları** (18 ve daha yukarı gros tonilatoluk): 6762 Sayılı Türk Ticaret Kanunu'nun 839. Maddesi gereğince Türk gemileri için Hükümetin uygun gördüğü limanlarda "Gemi Sicilleri" tutulmaktadır. Gemi Sicil Nizamnamesinin 1. Maddesine göre Antalya, Bandırma, Çanakkale, İçel, İskenderun, İstanbul, İzmir, Samsun, Trabzon ve Zonguldak limanlarında birer "Tescil Dairesi" kurulmuştur.

1999 yılına kadar, Enstitümüz tarafından "Gemi Sicil Fişi" ile yukarıda belirtilen tescil dairelerinden yıl içinde kaydı yapılan ve kaydı silinen gemiler için tutulan sicil defterlerinden yıllık olarak derlenen 18 ve daha yukarı gros tonilatoluk gemilere ait bilgiler, bu yıldan itibaren Denizcilik Müsteşarlığı ile yapılan protokol gereğince manyetik ortamda yıllık olarak derlenmeye başlanmıştır.

## DENİZ TAŞITLARI

18 ve daha yukarı gros tonluk gemilere ait bilgiler, 1999 yılından itibaren, Denizcilik Müsteşarlığı ile yapılan protokol ile, bu kuruluşun yıllık olarak manyetik ortamda alınan verilerden derlenmektedir.

## DENİZYOLU TAŞIMASI

Denizyolu taşımacılığına ait bilgiler, 1999 yılından itibaren, Denizcilik Müsteşarlığı ile yapılan protokol ile ilgili kuruluşun aylık olarak manyetik ortamda alınan verilerden derlenmektedir.

## HAVA ULAŞIMI

**Havayolları:** Bilgiler, Türk Hava Yolları Genel Müdürlüğü'nden alınmıştır. Her sefer için düzenlenen "Yolcu Manifestosu"nda hangi noktalar arasında ne kadar yolcu ve bagaj taşındığı kayıtlıdır. Bunlar Türk Hava Yolları Muhasebe Müdürlüğü'nde toplanır ve her gün hangi noktalar arasında kaç sefer yapıldığı, bu seferlerde kaç yolcu ve ne miktar bagaj taşındığı hesaplanır. Yine her sefer için düzenlenen "Kargo Manifestosu"ndan hangi seferlerde hangi noktalar arasında kaç kilo yük, posta ve gazete taşındığı saptanır.

**Hava Meydanları:** Bilgiler, Devlet Hava Meydanları İşletmesi Genel Müdürlüğü'nden alınmıştır.

## HABERLEŞME

**Posta, Telgraf, Telefon (PTT):** PTT kuruluşları ve çalışmalarına ilişkin bilgiler, Posta, Telgraf, Telefon Genel Müdürlüğü'nden alınmaktadır. Posta, telgraf ve telefon trafiğine ait verilerin bir kısmı PTT merkezleri, bölge başmüdürlüklerinden, bir kısmı da daire başkanlıkları aracılığı ile sağlanmaktadır. Trafiğin kayda tabi olan kısmı kayıtlardan, kaydı bulunmayanlar da sayımlarla elde edilmektedir. Uluslararası telgraf ve telefon trafiğine ait rakamlar, ilgili ülkelerle yapılan yazışmalarla sağlanır.

## SEA TRANSPORTATION

**Vessels** (18 gross tons and over): In accordance with Article 839 of the Turkish Commercial Code Law No: 6762, "Ships Registers" are kept for Turkish ships in ports designated by the government. According to Article 1 of the "Ship Registry Regulations", registration offices have been set up in the ports of Antalya, Bandırma, Çanakkale, İçel, İskenderun, İstanbul, İzmir, Samsun, Trabzon and Zonguldak.

Data on vessels of 18 gross tons and over has been compiled by our Institute from the General Registry Form and registers kept by the above mentioned offices for ship registrations and deletions recorded until 1999. Beginning with 1999 this information has started to be obtained yearly in magnetic diskettes from the Prime Ministry of Navigation Undersecretaryship responsible from sea vessels.

## VESSELS

The data on the vessels of 18 gross tons and over, 1999 from this year, with a protocol between TURKSTAT and Prime Ministry of Navigation undersecretaryship, has been collected on an annual basis from this institution in magnetic forms.

## SEAWAY TRANSPORTATION

The data on the seaway Transportation 1999, from this year, with a protocol between TURKSTAT and Prime Ministry of Navigation Under secretaryship, has been collected on a quarterly from this institution in magnetic forms.

## AIR TRANSPORTATION

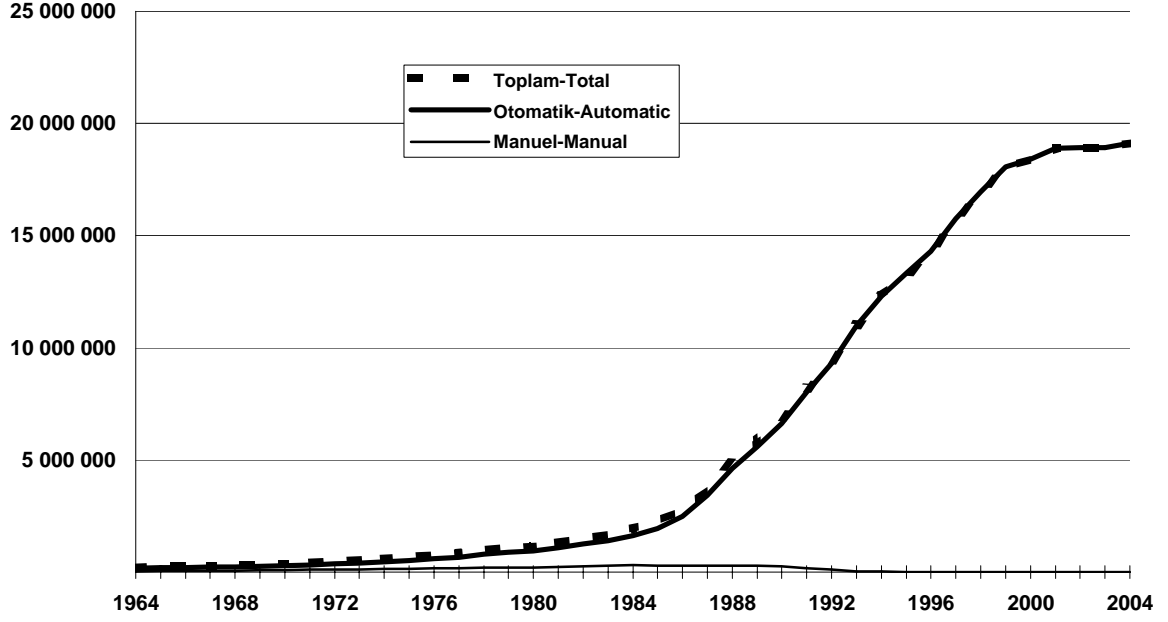
**Turkish Airlines:** The data presented in this section is obtained from the General Directorate of Turkish Airlines. The number of passengers and amount of baggage carried is indicated in the "Passenger Manifests" of each flight. These manifests are sent to the accounting department of the Turkish Airlines and the number of flights between the named airports, and the number of passengers and amount of luggage carried are calculated. The quantity in kilograms of cargo, mail and newspapers carried is calculated from the "Cargo Manifests" of each flight.

**Airports:** Data are compiled from the General Directorate of State Airports Administration.

## COMMUNICATION

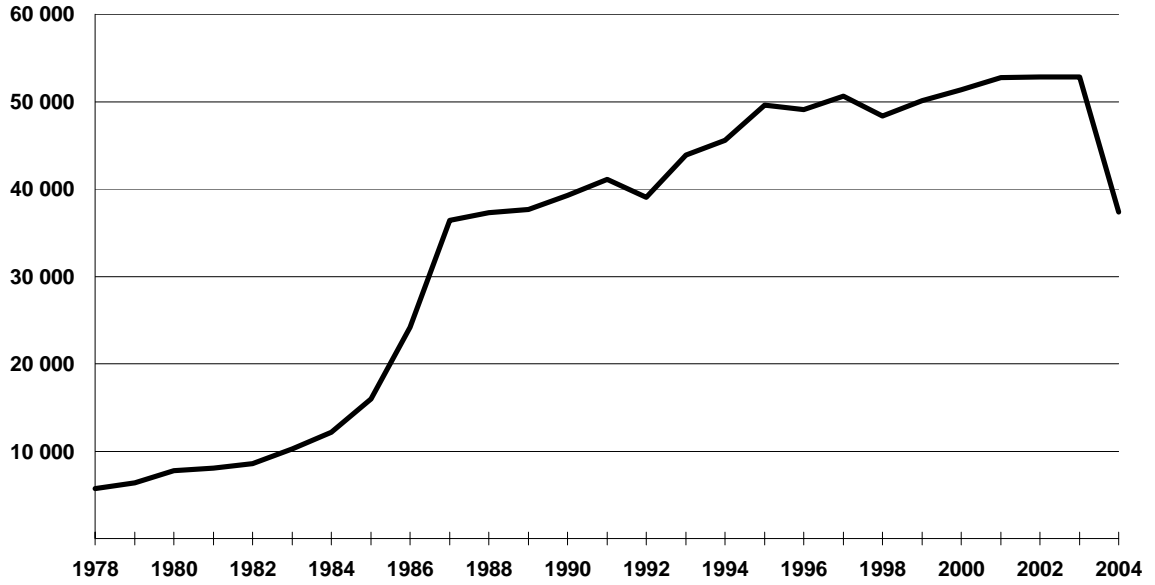
**The Postage, Telegraph, Telephone (PTT):** The data on PTT facilities and their operations are obtained from the General Directorate of PTT. PTT obtains a certain part of its data on telegraph, telephone and postal services through the PTT centers, regional directorates and telephone directorates (and through the department directorships). Some data are based on records, other data are obtained by censuses or surveys. Figures for international telegraph and telephone operations are obtained from communications with other countries.

### 14.1 Telefon abone sayısı Number of telephone subscribers



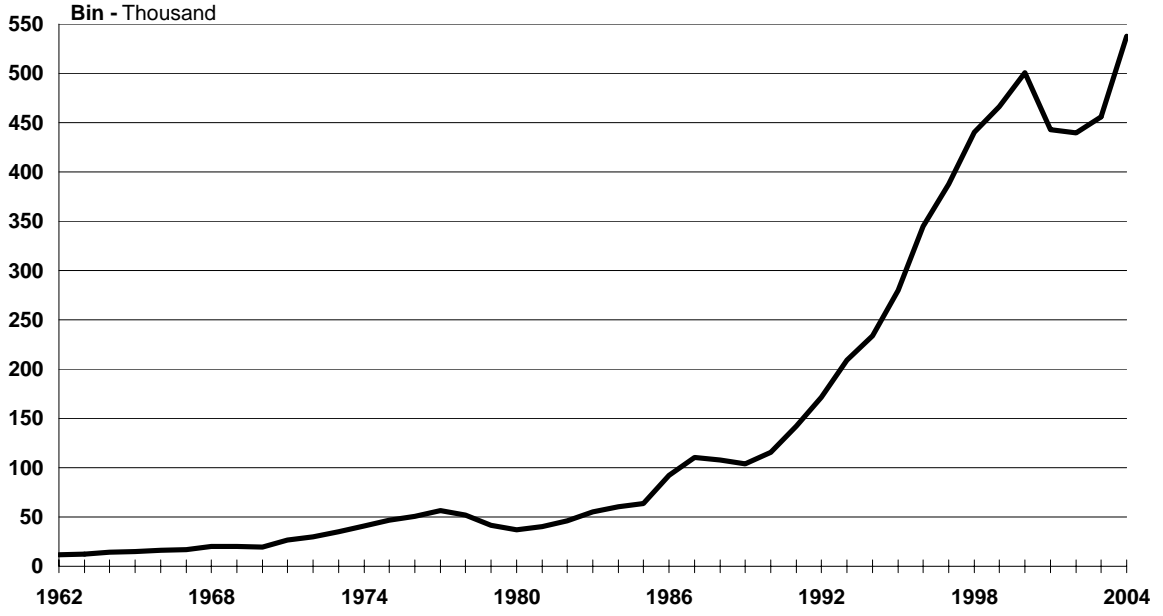
Kaynak - Source: 14.12

### 14.2 Telefonu olan köy sayısı Number of villages with telephone service



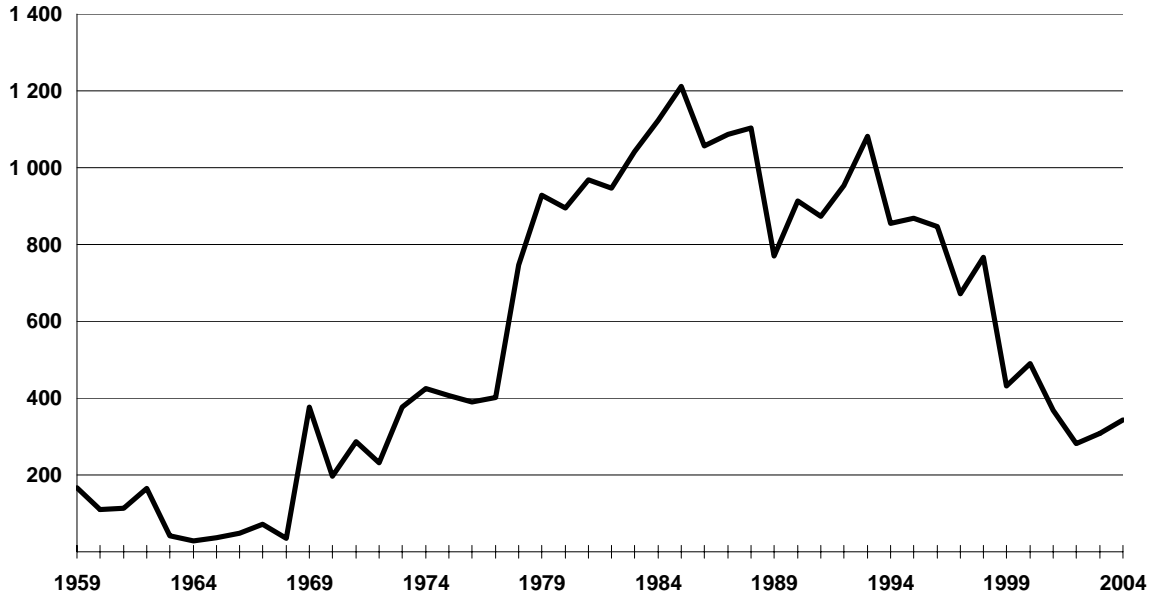
Kaynak - Source: 14.12

### 14.3 Karayolu trafik kazaları sayısı Number of road traffic accidents



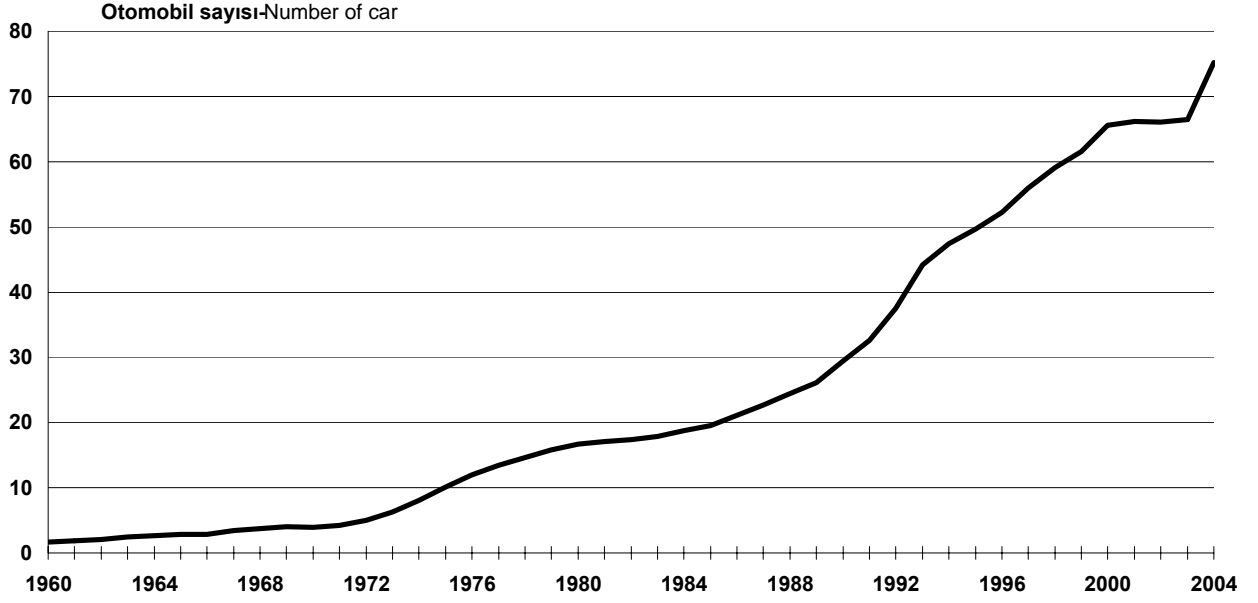
Kaynak - Source: 14.5

### 14.4 Demiryollarında kaza sayısı Number of railway accidents



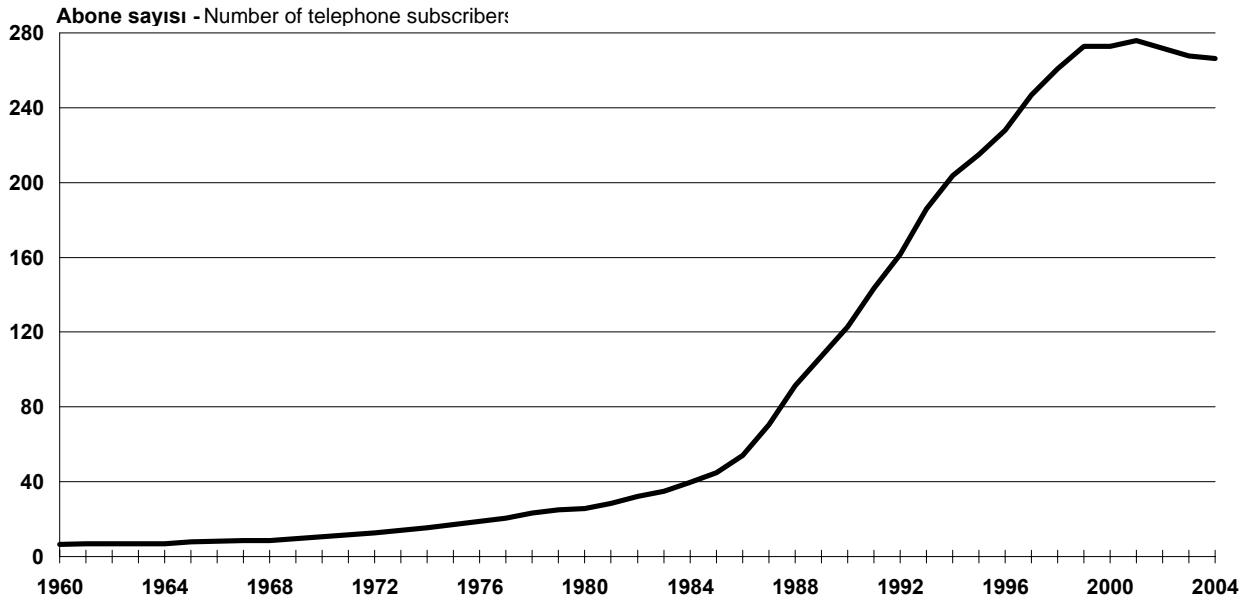
Kaynak-Source: 14.6

**14.5 Bin kişi başına otomobil sayısı**  
Number of cars per thousand population



Kaynak - Source: 14.4

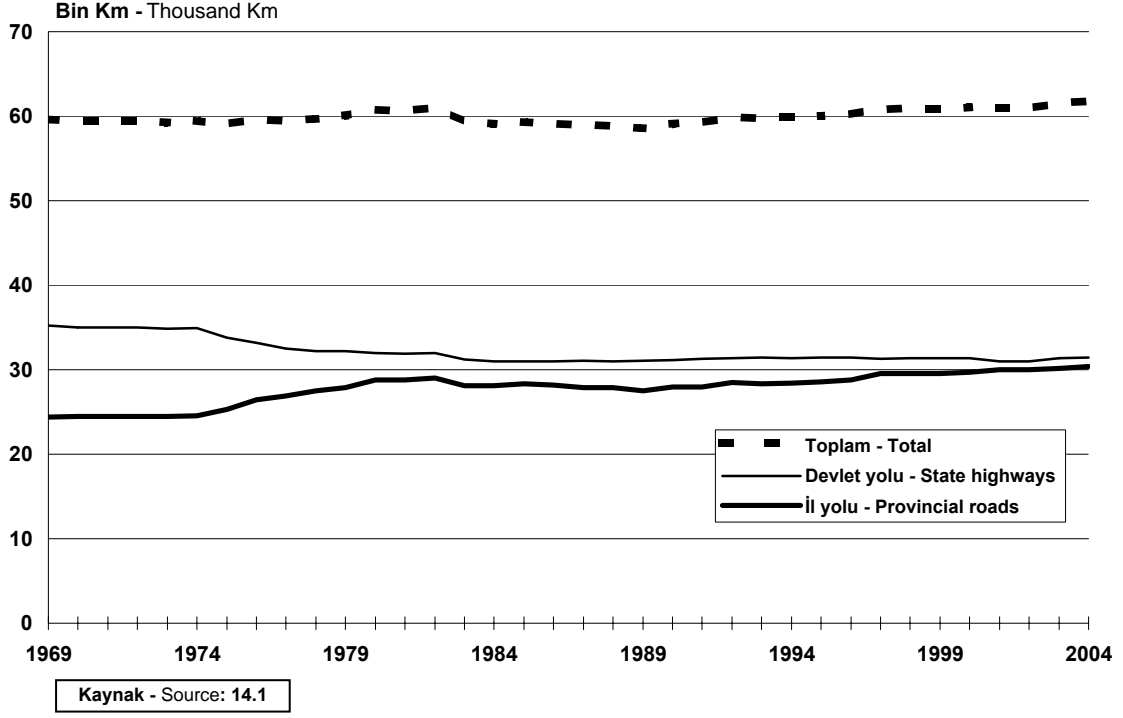
**14.6 Bin kişi başına telefon sayısı**  
Number of telephone subscribers per thousand population



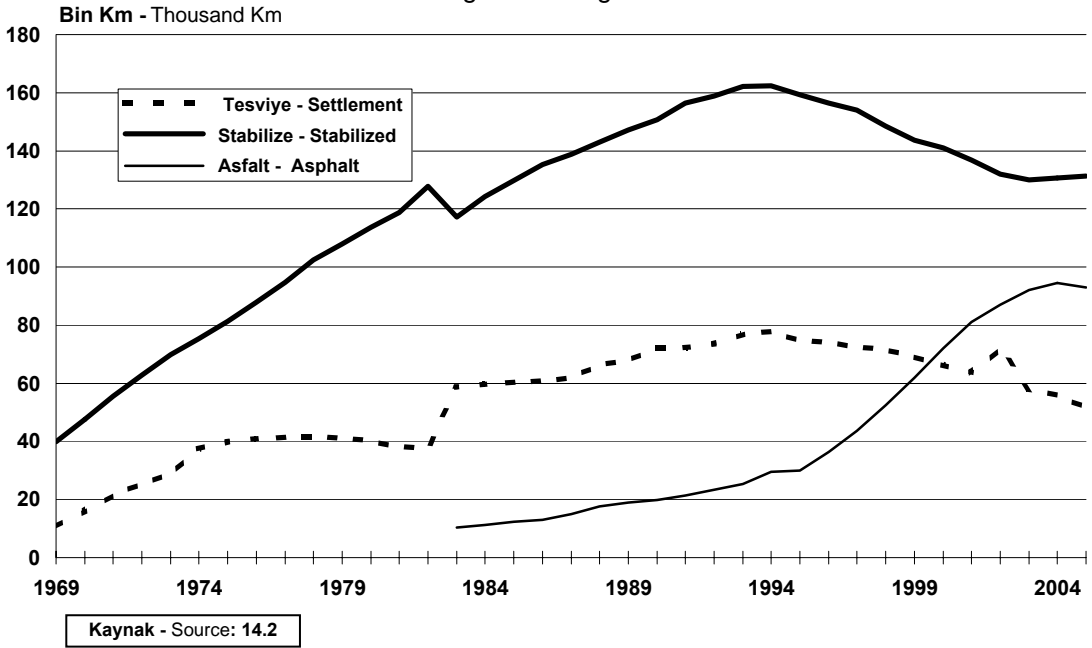
Kaynak-Source: 14.12



### 14.7 İl ve devlet karayolları ağı Provincial roads and state highways



### 14.8 Köy yolları uzunlukları Lengths of village roads



**14.1 İl ve devlet karayolları ağı**  
Provincial roads and state highways

| Yıl<br>Year | Toplam<br>Total | Devlet yolu<br>State highways |      | İl yolu<br>Provincial roads |      |
|-------------|-----------------|-------------------------------|------|-----------------------------|------|
|             |                 |                               | %    |                             | %    |
| 1963        | 58 451          | 34 536                        | 59.1 | 23 915                      | 40.9 |
| 1964        | 58 404          | 34 500                        | 59.1 | 23 904                      | 40.9 |
| 1965        | 58 792          | 34 502                        | 58.7 | 24 290                      | 41.3 |
| 1966        | 58 792          | 34 502                        | 58.7 | 24 290                      | 41.3 |
| 1967        | 58 792          | 34 502                        | 58.7 | 24 290                      | 41.3 |
| 1968        | 58 792          | 34 502                        | 58.7 | 24 290                      | 41.3 |
| 1969        | 59 620          | 35 230                        | 59.1 | 24 390                      | 40.9 |
| 1970        | 59 453          | 35 016                        | 58.9 | 24 437                      | 41.1 |
| 1971        | 59 469          | 35 018                        | 58.9 | 24 451                      | 41.1 |
| 1972        | 59 448          | 35 005                        | 58.9 | 24 443                      | 41.1 |
| 1973        | 59 279          | 34 815                        | 58.7 | 24 464                      | 41.3 |
| 1974        | 59 499          | 34 918                        | 58.7 | 24 581                      | 41.3 |
| 1975        | 59 069          | 33 762                        | 57.2 | 25 307                      | 42.8 |
| 1976        | 59 615          | 33 200                        | 55.7 | 26 415                      | 44.3 |
| 1977        | 59 407          | 32 501                        | 54.7 | 26 906                      | 45.3 |
| 1978        | 59 718          | 32 229                        | 54.0 | 27 489                      | 46.0 |
| 1979        | 60 059          | 32 208                        | 53.6 | 27 851                      | 46.4 |
| 1980        | 60 761          | 31 976                        | 52.6 | 28 785                      | 47.4 |
| 1981        | 60 712          | 31 888                        | 52.5 | 28 824                      | 47.5 |
| 1982        | 60 954          | 31 953                        | 52.4 | 29 001                      | 47.6 |
| 1983        | 59 297          | 31 210                        | 52.6 | 28 087                      | 47.4 |
| 1984        | 59 112          | 30 982                        | 52.4 | 28 130                      | 47.6 |
| 1985        | 59 302          | 30 997                        | 52.3 | 28 305                      | 47.7 |
| 1986        | 59 139          | 30 986                        | 52.4 | 28 153                      | 47.6 |
| 1987        | 58 915          | 31 062                        | 52.7 | 27 853                      | 47.3 |
| 1988        | 58 851          | 30 999                        | 52.7 | 27 852                      | 47.3 |
| 1989        | 58 552          | 31 048                        | 53.0 | 27 504                      | 47.0 |
| 1990        | 59 128          | 31 149                        | 52.7 | 27 979                      | 47.3 |
| 1991        | 59 221          | 31 261                        | 52.8 | 27 960                      | 47.2 |
| 1992        | 59 842          | 31 343                        | 52.4 | 28 499                      | 47.6 |
| 1993        | 59 770          | 31 424                        | 52.6 | 28 346                      | 47.4 |
| 1994        | 59 832          | 31 389                        | 52.5 | 28 443                      | 47.5 |
| 1995        | 59 999          | 31 422                        | 52.4 | 28 577                      | 47.6 |
| 1996        | 60 225          | 31 412                        | 52.2 | 28 813                      | 47.8 |
| 1997        | 60 841          | 31 320                        | 51.5 | 29 521                      | 48.5 |
| 1998        | 60 885          | 31 345                        | 51.5 | 29 540                      | 48.5 |
| 1999        | 60 923          | 31 388                        | 51.6 | 29 535                      | 48.4 |
| 2000        | 61 090          | 31 397                        | 51.4 | 29 693                      | 48.6 |
| 2001        | 61 305          | 31 376                        | 51.2 | 29 929                      | 48.8 |
| 2002        | 61 369          | 31 319                        | 51.0 | 30 050                      | 49.0 |
| 2003        | 61 491          | 31 358                        | 51.0 | 30 133                      | 49.0 |
| 2004        | 61 814          | 31 446                        | 51.0 | 30 368                      | 49.0 |

Kaynak: Karayolları Genel Müdürlüğü.

Source: General Directorate of Highways.

## 14.2 Köy yolları uzunlukları

Lengths of the village roads

| Km     |            |            |         |           |
|--------|------------|------------|---------|-----------|
| Yıl    | Tesviye    | Stabilize  | Asfalt  | Ham yol   |
| Year   | Settlement | Stabilized | Asphalt | Dirt road |
| 1963   | 9 694      | 13 011     | -       | 139 350   |
| 1964   | 8 258      | 18 482     | -       | 135 315   |
| 1965   | 8 836      | 22 815     | -       | 130 404   |
| 1966   | 6 128      | 28 856     | -       | 127 071   |
| 1967   | 7 842      | 33 055     | -       | 121 158   |
| 1968   | 10 578     | 39 829     | -       | 111 648   |
| 1969   | 15 980     | 47 677     | -       | 98 398    |
| 1970   | 21 460     | 55 497     | -       | 85 098    |
| 1971   | 25 587     | 62 750     | -       | 73 718    |
| 1972   | 28 587     | 69 750     | -       | 63 718    |
| 1973   | 37 451     | 75 355     | -       | 57 397    |
| 1974   | 39 979     | 81 364     | -       | 50 760    |
| 1975   | 41 007     | 87 963     | -       | 43 133    |
| 1976   | 41 515     | 94 829     | -       | 35 759    |
| 1977   | 41 629     | 102 390    | -       | 28 084    |
| 1978   | 41 133     | 107 956    | -       | 23 014    |
| 1979   | 40 105     | 113 747    | -       | 18 251    |
| 1980   | 38 175     | 118 692    | -       | 15 236    |
| 1981   | 37 925     | 127 692    | -       | 103 200   |
| 1982   | 58 696     | 117 300    | 10 272  | 47 877    |
| 1983   | 59 739     | 124 329    | 11 135  | 48 156    |
| 1984   | 60 294     | 129 706    | 12 310  | 48 899    |
| 1985   | 60 815     | 135 373    | 12 963  | 48 357    |
| 1986   | 61 900     | 138 723    | 14 947  | 45 988    |
| 1987   | 66 268     | 142 922    | 17 647  | 42 317    |
| 1988   | 67 790     | 147 193    | 18 882  | 37 646    |
| 1989   | 72 117     | 150 771    | 19 869  | 54 822    |
| 1990   | 72 186     | 156 520    | 21 374  | 58 507    |
| 1991   | 73 679     | 158 910    | 23 397  | 52 616    |
| 1992   | 76 809     | 162 187    | 25 345  | 62 180    |
| 1993   | 77 696     | 162 319    | 29 525  | 57 713    |
| 1994   | 74 596     | 159 263    | 29 960  | 56 210    |
| 1995   | 74 068     | 156 357    | 36 308  | 53 322    |
| 1996   | 72 529     | 154 035    | 43 548  | 49 889    |
| 1997   | 71 598     | 148 454    | 52 443  | 46 953    |
| 1998   | 69 088     | 143 547    | 61 920  | 43 225    |
| 1999   | 66 369     | 140 934    | 72 152  | 42 365    |
| 2000   | 63 614     | 136 868    | 81 033  | 73 127    |
| 2001   | 72 120     | 131 817    | 87 280  | 72 031    |
| 2002   | 58 016     | 129 903    | 92 202  | 84 208    |
| 2003 * | 55 669     | 130 744    | 94 550  | 84 208    |
| 2004 * | 51 647     | 131 399    | 92 993  | 9 700 (1) |

Kaynak: Köy Hizmetleri Genel Müdürlüğü.

(1) Köy Hizmetleri Genel Müdürlüğüne yapılan yol master plan çerçevesinde ham yol uzunlukları yeniden düzenlenmiş ve kullanılmadığı belirlenen bir kısım ham yol ülke kırsal yol ağından çıkarılmıştır. Bu nedenle toplam yol uzunluklarında azalma görülmektedir.

Source: General Directorate of Rural Affairs.

(1) At coverage of road master plan made by General Directorate of Rural Services raw road lengths have been reorganized and some raw roads which are not used are extracted from country rural road net. Therefore some decreases are seen at total road length.

**14.3 Demiryolları uzunluğu ve tren-kilometreleri**  
Length of railways and train-kilometers

| Yıl<br>Year | Hat uzunluğu<br>Length of railways |        | Tren-kilometreleri<br>Train-kilometers | Yıl<br>Year | Hat uzunluğu<br>Length of railways |        | Tren-kilometreleri<br>Train-kilometers |
|-------------|------------------------------------|--------|--|-------------|------------------------------------|--------|--|
|             | Km<br>(1)                          | '000   |  |             | Km<br>(1)                          | '000   |  |
| 1925        | 3 957                              | 2 938  |  | 1967        | 8 008                              | 37 463 |  |
| 1929        | 5 131                              | 4 824  |  | 1968        | 8 008                              | 38 709 |  |
| 1930        | 5 632                              | 5 196  |  | 1969        | 7 985                              | 40 657 |  |
| 1931        | 5 767                              | 4 912  |  | 1970        | 7 985                              | 42 261 |  |
| 1932        | 6 040                              | 4 270  |  | 1971        | 8 135                              | 41 338 |  |
| 1933        | 6 102                              | 5 483  |  | 1972        | 8 132                              | 39 135 |  |
| 1934        | 6 192                              | 7 820  |  | 1973        | 8 141                              | 40 342 |  |
| 1935        | 6 669                              | 9 698  |  | 1974        | 8 141                              | 39 791 |  |
| 1936        | 6 849                              | 11 979 |  | 1975        | 8 138                              | 39 223 |  |
| 1937        | 6 992                              | 14 012 |  | 1976        | 8 138                              | 39 347 |  |
| 1938        | 7 148                              | 15 598 |  | 1977        | 8 139                              | 38 280 |  |
| 1939        | 7 324                              | 17 797 |  | 1978        | 8 139                              | 37 517 |  |
| 1940        | 7 381                              | 20 699 |  | 1979        | 8 132                              | 37 411 |  |
| 1941        | 7 414                              | 21 100 |  | 1980        | 8 193                              | 35 473 |  |
| 1942        | 7 414                              | 20 280 |  | 1981        | 8 193                              | 40 446 |  |
| 1943        | 7 461                              | 21 076 |  | 1982        | 8 156                              | 38 444 |  |
| 1944        | 7 515                              | 21 089 |  | 1983        | 8 373                              | 39 410 |  |
| 1945        | 7 515                              | 11 941 |  | 1984        | 8 400                              | 43 876 |  |
| 1946        | 7 585                              | 20 768 |  | 1985        | 8 400                              | 45 038 |  |
| 1947        | 7 647                              | 22 466 |  | 1986        | 8 401                              | 44 738 |  |
| 1948        | 7 676                              | 21 842 |  | 1987        | 8 439                              | 43 239 |  |
| 1949        | 7 668                              | 22 668 |  | 1988        | 8 430                              | 43 129 |  |
| 1950        | 7 671                              | 22 907 |  | 1989        | 8 430                              | 43 649 |  |
| 1951        | 7 667                              | 23 829 |  | 1990        | 8 429                              | 44 190 |  |
| 1952        | 7 667                              | 26 641 |  | 1991        | 8 429                              | 43 252 |  |
| 1953        | 7 696                              | 24 232 |  | 1992        | 8 430                              | 43 295 |  |
| 1954        | 7 696                              | 29 504 |  | 1993        | 8 430                              | 43 849 |  |
| 1955        | 7 802                              | 30 671 |  | 1994        | 8 452                              | 44 140 |  |
| 1956        | 7 803                              | 33 710 |  | 1995        | 8 549                              | 43 355 |  |
| 1957        | 7 805                              | 35 382 |  | 1996        | 8 607                              | 44 524 |  |
| 1958        | 7 804                              | 36 062 |  | 1997        | 8 607                              | 46 087 |  |
| 1959        | 7 804                              | 35 385 |  | 1998        | 8 607                              | 43 900 |  |
| 1960        | 7 895                              | 33 848 |  | 1999        | 8 682                              | 43 574 |  |
| 1961        | 7 882                              | 32 412 |  | 2000        | 8 671                              | 45 624 |  |
| 1962        | 7 882                              | 33 322 |  | 2001        | 8 671                              | 41 372 |  |
| 1963        | 7 911                              | 33 933 |  | 2002        | 8 671                              | 38 792 |  |
| 1964        | 8 008                              | 35 861 |  | 2003 *      | 8 697                              | 41 577 |  |
| 1965        | 8 008                              | 37 804 |  | 2004 *      | 8 697                              | 45 556 |  |
| 1966        | 8 008                              | 38 454 |  |             |                                    |        |  |

Kaynak: Devlet Demiryolları Genel Müdürlüğü.

(1) Manevra ve istasyon hatlarını kapsamaz.

Source: General Directorate of State Railways.

(1) Lines of shunting and stations are not covered.

#### 14.4 Cinslerine göre motorlu kara taşıtları sayısı

Number of road motor vehicles by type

| Yıl<br>Year | Otomobil<br>Car | Otobüs<br>Bus | Kamyon<br>Truck | Kamyonet           | Minibüs        | Motosiklet<br>Motorcycle | Özel amaçlı                                | Yol ve iş  |
|-------------|-----------------|---------------|-----------------|--------------------|----------------|--------------------------|--|--|
|             |                 |               |                 | Small truck<br>(1) | Minibus<br>(1) |                          | taşıtlar<br>Special<br>purpose<br>vehicles | makineleri<br>Road<br>construction and<br>work machinery |
| 1933        | 4 257           | 315           | 2 561           | -                  | -              | 442                      | -  | -  |
| 1934        | 4 280           | 572           | 2 460           | -                  | -              | -                        | -  | -  |
| 1935        | 4 349           | 747           | 2 514           | -                  | -              | -                        | -  | -  |
| 1936        | 3 815           | 812           | 2 909           | -                  | -              | -                        | -  | -  |
| 1937        | 4 573           | 1 044         | 3 882           | -                  | -              | -                        | -  | -  |
| 1938        | 5 713           | 1 297         | 4 352           | -                  | -              | 779                      | -  | -  |
| 1939        | 4 795           | 1 457         | 4 432           | -                  | -              | -                        | -  | -  |
| 1940        | 4 343           | 1 237         | 3 520           | -                  | -              | -                        | -  | -  |
| 1941        | 3 905           | 1 110         | 3 432           | -                  | -              | -                        | -  | -  |
| 1942        | 3 574           | 985           | 3 848           | -                  | -              | -                        | -  | -  |
| 1943        | 3 561           | 980           | 4 413           | -                  | -              | 1 107                    | -  | -  |
| 1944        | 3 406           | 988           | 4 479           | -                  | -              | 754                      | -  | -  |
| 1945        | 3 649           | 1 213         | 5 417           | -                  | -              | 736                      | -  | -  |
| 1946        | 4 676           | 1 615         | 8 251           | -                  | -              | 767                      | -  | -  |
| 1947        | 5 798           | 2 198         | 10 596          | -                  | -              | 1 371                    | -  | -  |
| 1948        | 8 001           | 2 622         | 11 470          | -                  | -              | 1 634                    | -  | -  |
| 1949        | 10 071          | 3 185         | 13 201          | -                  | -              | 2 281                    | -  | -  |
| 1950        | 13 405          | 3 755         | 15 404          | -                  | -              | 2 661                    | -  | -  |
| 1951        | 16 427          | 4 569         | 18 356          | -                  | -              | 3 464                    | -  | -  |
| 1952        | 23 938          | 5 510         | 24 722          | -                  | -              | 4 528                    | -  | -  |
| 1953        | 27 692          | 5 933         | 27 549          | -                  | -              | 6 587                    | -  | -  |
| 1954        | 28 599          | 6 671         | 30 250          | -                  | -              | 8 345                    | -  | -  |
| 1955        | 29 970          | 6 848         | 34 429          | -                  | -              | 9 510                    | -  | -  |
| 1956        | 33 377          | 7 914         | 35 070          | -                  | -              | 10 135                   | -  | -  |
| 1957        | 36 755          | 8 291         | 36 919          | -                  | -              | 9 743                    | -  | -  |
| 1958        | 34 244          | 8 065         | 39 721          | -                  | -              | 7 329                    | -  | -  |
| 1959        | 37 616          | 8 881         | 48 094          | -                  | -              | 8 215                    | -  | -  |
| 1960        | 45 767          | 10 981        | 57 460          | -                  | -              | 9 380                    | -  | -  |
| 1961        | 52 381          | 13 956        | 64 706          | -                  | -              | 11 076                   | -  | -  |
| 1962        | 60 731          | 16 437        | 73 323          | -                  | -              | 12 816                   | -  | -  |
| 1963        | 72 034          | 19 269        | 80 695          | -                  | -              | 15 055                   | -  | -  |
| 1964        | 79 449          | 20 412        | 75 379          | -                  | -              | 20 575                   | -  | -  |
| 1965        | 87 584          | 22 169        | 79 121          | -                  | -              | 26 094                   | -  | -  |
| 1966        | 91 469          | 12 041        | 47 931          | 31 462             | 10 913         | 32 099                   | 3 610                                      | 2 452  |
| 1967        | 112 367         | 13 332        | 56 889          | 39 927             | 16 008         | 39 647                   | 3 641                                      | 2 383  |
| 1968        | 125 375         | 13 948        | 62 616          | 43 441             | 18 967         | 47 062                   | 4 033                                      | 3 326  |

(1) Kamyonet ve minibüs sayıları 1966 yılına kadar, otobüs ile birlikte değerlendirildiğinden, ayrılmamıştır.

(1) Since the number of small trucks and minibuses are treated together with those of trucks and buses until the year 1966, these figures could not be given separately in the table.

#### 14.4 Cinslerine göre motorlu kara taşıtları sayısı (devam)

Number of road motor vehicles by type (continued)

| Yıl<br>Year | Otomobil<br>Car | Otobüs<br>Bus | Kamyon<br>Truck | Kamyonet<br>Small truck<br>(1) | Minibüs<br>Minibus<br>(1) | Motosiklet<br>Motorcycle | Özel amaçlı                                | Yol ve iş  |
|-------------|-----------------|---------------|-----------------|--------------------------------|---------------------------|--------------------------|--|--|
|             |                 |               |                 |                                |                           |                          | taşıtlar<br>Special<br>purpose<br>vehicles | makineleri<br>Road<br>construction and<br>work machinery |
| 1969        | 137 345         | 15 529        | 69 478          | 48 655                         | 20 540                    | 52 959                   | 4 568                                      | 5 324  |
| 1970        | 137 771         | 15 980        | 70 730          | 52 152                         | 20 916                    | 60 994                   | 5 070                                      | 6 195  |
| 1971        | 153 676         | 17 140        | 73 433          | 57 011                         | 22 380                    | 68 417                   | 5 349                                      | 6 474  |
| 1972        | 187 272         | 18 504        | 78 920          | 62 796                         | 25 559                    | 74 402                   | 5 747                                      | 6 887  |
| 1973        | 240 360         | 20 011        | 86 780          | 71 043                         | 30 055                    | 80 860                   | 6 420                                      | 7 789  |
| 1974        | 313 160         | 21 404        | 95 309          | 81 025                         | 34 122                    | 86 028                   | 7 338                                      | 9 561  |
| 1975        | 403 546         | 23 763        | 108 381         | 98 579                         | 40 623                    | 91 421                   | 8 450                                      | 11 157   |
| 1976        | 488 894         | 25 388        | 122 176         | 116 861                        | 46 066                    | 96 984                   | 9 224                                      | 14 548   |
| 1977        | 560 424         | 27 096        | 138 093         | 134 213                        | 51 999                    | 102 127                  | 10 137                                     | 18 150   |
| 1978        | 624 438         | 28 559        | 146 551         | 144 695                        | 56 836                    | 109 890                  | 10 698                                     | 20 894   |
| 1979        | 688 687         | 30 634        | 157 095         | 155 278                        | 61 596                    | 120 378                  | 11 291                                     | 22 875   |
| 1980        | 742 252         | 32 783        | 164 893         | 165 821                        | 64 707                    | 137 931                  | 11 777                                     | 24 090   |
| 1981        | 776 432         | 33 839        | 172 372         | 172 269                        | 66 514                    | 160 557                  | 12 459                                     | 26 246   |
| 1982        | 811 465         | 35 432        | 180 772         | 178 762                        | 69 598                    | 182 795                  | 13 386                                     | 30 160   |
| 1983        | 856 350         | 38 478        | 190 277         | 186 427                        | 73 585                    | 217 327                  | 14 705                                     | 33 532   |
| 1984        | 919 577         | 43 638        | 197 721         | 198 106                        | 80 697                    | 256 338                  | 16 312                                     | 39 445   |
| 1985        | 983 444         | 47 119        | 205 496         | 212 505                        | 87 951                    | 289 052                  | 17 639                                     | 45 561   |
| 1986        | 1 087 234       | 50 798        | 217 111         | 224 755                        | 97 917                    | 327 326                  | 19 448                                     | 50 819   |
| 1987        | 1 193 021       | 53 554        | 225 872         | 233 480                        | 106 314                   | 369 894                  | 21 236                                     | 55 129   |
| 1988        | 1 310 257       | 56 172        | 234 166         | 240 718                        | 112 885                   | 420 889                  | 23 301                                     | 58 300   |
| 1989        | 1 434 830       | 58 859        | 241 392         | 248 567                        | 118 026                   | 472 853                  | 25 060                                     | 60 191   |
| 1990        | 1 649 879       | 63 700        | 257 353         | 263 407                        | 125 399                   | 531 941                  | 26 519                                     | 63 024   |
| 1991        | 1 864 344       | 68 973        | 273 409         | 280 891                        | 133 632                   | 590 488                  | 28 606                                     | 66 981   |
| 1992        | 2 181 388       | 75 592        | 287 160         | 308 180                        | 145 312                   | 655 347                  | 31 158                                     | 72 000   |
| 1993        | 2 619 852       | 84 254        | 305 511         | 354 290                        | 159 900                   | 743 320                  | 33 703                                     | 79 233   |
| 1994        | 2 861 640       | 87 545        | 313 771         | 374 473                        | 166 424                   | 788 786                  | 35 495                                     | 83 072   |
| 1995        | 3 058 511       | 90 197        | 321 421         | 397 743                        | 173 051                   | 819 922                  | 37 274                                     | 87 214   |
| 1996        | 3 274 156       | 94 978        | 333 269         | 442 788                        | 182 694                   | 854 150                  | 40 212                                     | 95 318   |
| 1997        | 3 570 105       | 101 896       | 353 586         | 529 838                        | 197 057                   | 905 121                  | 45 327                                     | 107 151  |
| 1998        | 3 838 288       | 108 361       | 371 163         | 626 004                        | 211 495                   | 940 935                  | 49 925                                     | 117 913  |
| 1999        | 4 072 326       | 112 186       | 378 967         | 692 935                        | 221 683                   | 975 746                  | 52 105                                     | 120 937  |
| 2000        | 4 422 180       | 118 454       | 394 283         | 794 459                        | 235 885                   | 1 011 284                | 55 677                                     | 129 157  |
| 2001        | 4 534 803       | 119 306       | 396 493         | 833 175                        | 239 381                   | 1 031 221                | 57 490                                     | 131 019  |
| 2002        | 4 600 140       | 120 097       | 399 025         | 875 381                        | 241 700                   | 1 046 907                | 58 790                                     | 133 003  |
| 2003 *      | 4 700 343       | 123 500       | 405 034         | 973 457                        | 245 394                   | 1 073 415                | 60 511                                     | 137 933  |
| 2004(1)     | 5 400 714       | 152 380       | 647 295         | 1 260 009                      | 318 957                   | 1 218 710                | 27 979                                     | -  |

(1) Emniyet Genel Müdürlüğü veri tabanı kullanılarak elde edilmiştir. DİE istatistiklerinin revize edilmesi esnasında daha önce yayımlanan "Yol ve İş Makinaları" 2918 sayılı Karayolları Trafik Kanunu'na göre yeniden düzenlenmiştir. Buna göre; iş makinası türünden araçların, tarım kesiminde kullanılanları Ziraat Odaları'nca, bunların dışında kalan iş makinaları da üyesi oldukları Ticaret ve Sanayi Odaları'nca tescilli yapıldığından EGM veri tabanında kapsamamaktadır. Bu nedenle iş makinaları kapsamında yayımlanan taşıtlar, "Kamyon ve Özel Amaçlı Taşıtlar" başlığı altında yeniden

(1) At coverage of road master plan made by General Directorate of raw Rural services raw road lengths have been reorganized and some raw roads which are not used are extracted from country rural road net. Therefore some decreases are seen at total road length.

## 14.5 Karayolu trafik kazaları

### Road traffic accidents

| Yıl    | Kaza      | Ölü            | Yaralı          | Maddi hasar                |
|--------|-----------|----------------|-----------------|----------------------------|
| Year   | Accidents | Persons killed | Persons injured | Material damage<br>'000 TL |
| 1955   | 7 493     | 1 247          | 8 673           | -                          |
| 1956   | 7 397     | 1 083          | 7 370           | -                          |
| 1957   | 7 816     | 1 329          | 8 157           | -                          |
| 1958   | 6 856     | 1 206          | 6 636           | -                          |
| 1959   | 7 542     | 1 320          | 7 441           | 10 724                     |
| 1960   | 8 136     | 1 590          | 7 729           | 11 277                     |
| 1961   | 10 309    | 1 861          | 10 325          | 15 906                     |
| 1962   | 11 770    | 2 086          | 11 691          | 23 318                     |
| 1963   | 12 619    | 2 422          | 12 001          | 25 893                     |
| 1964   | 14 043    | 2 526          | 13 273          | 27 107                     |
| 1965   | 14 805    | 2 564          | 13 654          | 31 903                     |
| 1966   | 16 218    | 3 134          | 15 138          | 34 044                     |
| 1967   | 16 763    | 3 364          | 15 211          | 35 555                     |
| 1968   | 19 973    | 3 747          | 16 896          | 40 335                     |
| 1969   | 20 009    | 3 772          | 17 233          | 52 756                     |
| 1970   | 19 207    | 3 978          | 16 838          | 59 566                     |
| 1971   | 26 783    | 4 149          | 19 271          | 89 179                     |
| 1972   | 29 891    | 4 282          | 21 423          | 119 003                    |
| 1973   | 35 254    | 5 116          | 24 392          | 171 371                    |
| 1974   | 40 674    | 4 699          | 25 065          | 226 251                    |
| 1975   | 46 643    | 6 054          | 30 864          | 308 882                    |
| 1976   | 50 475    | 5 389          | 30 207          | 417 783                    |
| 1977   | 56 467    | 6 983          | 33 144          | 732 944                    |
| 1978   | 51 853    | 5 417          | 30 407          | 1 017 880                  |
| 1979   | 41 481    | 4 368          | 25 332          | 1 309 159                  |
| 1980   | 36 960    | 4 100          | 23 816          | 2 404 003                  |
| 1981   | 40 023    | 4 327          | 27 711          | 3 752 386                  |
| 1982   | 46 264    | 4 832          | 35 489          | 4 988 435                  |
| 1983   | 55 256    | 5 200          | 43 888          | 7 923 957                  |
| 1984   | 60 705    | 5 684          | 49 234          | 11 127 600                 |
| 1985   | 63 473    | 5 477          | 49 058          | 16 413 700                 |
| 1986   | 92 468    | 7 278          | 71 445          | 39 847 876                 |
| 1987   | 110 207   | 7 661          | 80 456          | 72 167 160                 |
| 1988   | 107 651   | 6 848          | 79 243          | 126 068 207                |
| 1989   | 103 758   | 6 352          | 79 928          | 190 048 425                |
| 1990   | 115 295   | 6 317          | 87 668          | 328 017 281                |
| 1991   | 142 145   | 6 231          | 90 520          | 606 474 453                |
| 1992   | 171 741   | 6 214          | 94 824          | 1 162 058 830              |
| 1993   | 208 823   | 6 457          | 104 330         | 2 271 308 469              |
| 1994   | 233 803   | 5 942          | 104 717         | 4 790 854 586              |
| 1995   | 279 663   | 6 004          | 114 319         | 9 917 246 068              |
| 1996   | 344 643   | 5 428          | 104 599         | 21 665 753 123             |
| 1997   | 387 533   | 5 125          | 106 246         | 45 851 717 161             |
| 1998   | 440 149   | 4 935          | 114 552         | 91 584 634 130             |
| 1999   | 465 915   | 5 713          | 125 158         | 156 621 341 000 (1)        |
| 2000   | 500 663   | 5 510          | 136 751         | 230 638 939 000 (1)        |
| 2001   | 442 960   | 4 386          | 116 203         | 260 561 544 000 (1)        |
| 2002   | 439 777   | 4 093          | 116 412         | 356 349 203 000 (1)        |
| 2003 * | 455 667   | 3 966          | 117 268         | 468 335 686 000 (1)        |
| 2004*  | 537 384   | 4 428          | 136 229         | 652 191 328 000 (1)        |

Not:1999 yılından itibaren Jandarma sorumluluk bölgesinde meydana gelen trafik kazaları dahil edilmiştir.

(1) Trafik Polisi sorumluluk bölgesi kazalarındaki maddi hasar bilgileridir.

Note: From 1999, data cover the number of road traffic accidents in the area of Gendarmerie responsibility.

(1) Data cover the economic damage informations of accidents in traffic police area responsibility.

## 14.6 Demiryolu kazaları

### Railway accidents

| Yıl<br>Year | Kaza şekli<br>Nature of accident |                       |                            | Kaza sonucu<br>Consequence of accident |                    |
|-------------|----------------------------------|-----------------------|----------------------------|--|--------------------|
|             | Toplam<br>Total                  | Çarpışma<br>Collision | Yoldan çıkma<br>Derailment | Ölü                                    | Yaralı             |
|             |                                  |                       |                            | Persons<br>killed                      | Persons<br>injured |
| 1935        | 38                               | 7                     | 31                         | 28                                     | 49                 |
| 1940        | 67                               | 19                    | 48                         | 126                                    | 83                 |
| 1950        | 61                               | 28                    | 33                         | 116                                    | 196                |
| 1951        | 127                              | 45                    | 82                         | 111                                    | 192                |
| 1952        | 136                              | 62                    | 74                         | 156                                    | 210                |
| 1953        | 105                              | 51                    | 54                         | 130                                    | 183                |
| 1954        | 128                              | 45                    | 83                         | 174                                    | 276                |
| 1955        | 145                              | 62                    | 83                         | 136                                    | 251                |
| 1956        | 163                              | 90                    | 73                         | 116                                    | 212                |
| 1957        | 158                              | 85                    | 73                         | 226                                    | 331                |
| 1958        | 128                              | 79                    | 49                         | 128                                    | 212                |
| 1959        | 167                              | 77                    | 90                         | 127                                    | 265                |
| 1960        | 110                              | 51                    | 59                         | 148                                    | 224                |
| 1961        | 113                              | 47                    | 66                         | 104                                    | 216                |
| 1962        | 165                              | 91                    | 74                         | 104                                    | 176                |
| 1963        | 42                               | 40                    | 2                          | 185                                    | 175                |
| 1964        | 29                               | 13                    | 16                         | 141                                    | 127                |
| 1965        | 36                               | 10                    | 26                         | 141                                    | 81                 |
| 1966        | 49                               | 31                    | 18                         | 113                                    | 111                |
| 1967        | 71                               | 34                    | 37                         | 122                                    | 168                |
| 1968        | 35                               | 13                    | 22                         | 139                                    | 281                |
| 1969        | 377                              | 207                   | 170                        | 111                                    | 285                |
| 1970        | 196                              | 128                   | 68                         | 110                                    | 126                |
| 1971        | 287                              | 167                   | 120                        | 110                                    | 153                |
| 1972        | 232                              | 124                   | 108                        | 132                                    | 172                |
| 1973        | 377                              | 152                   | 225                        | 124                                    | 221                |
| 1974        | 425                              | 175                   | 250                        | 184                                    | 294                |
| 1975        | 407                              | 195                   | 212                        | 135                                    | 219                |
| 1976        | 390                              | 155                   | 235                        | 141                                    | 304                |
| 1977        | 402                              | 151                   | 251                        | 109                                    | 277                |
| 1978        | 747                              | 177                   | 570                        | 160                                    | 370                |
| 1979        | 929                              | 239                   | 690                        | 190                                    | 639                |
| 1980        | 895                              | 209                   | 686                        | 198                                    | 368                |
| 1981        | 969                              | 214                   | 755                        | 110                                    | 236                |
| 1982        | 947                              | 210                   | 737                        | 64                                     | 149                |
| 1983        | 1 042                            | 240                   | 802                        | 120                                    | 282                |
| 1984        | 1 123                            | 262                   | 861                        | 175                                    | 409                |
| 1985        | 1 211                            | 270                   | 941                        | 146                                    | 408                |
| 1986        | 1 057                            | 213                   | 844                        | 298                                    | 458                |
| 1987        | 1 086                            | 295                   | 791                        | 216                                    | 475                |
| 1988        | 1 103                            | 290                   | 813                        | 169                                    | 435                |
| 1989        | 770                              | 174                   | 596                        | 169                                    | 443                |
| 1990        | 913                              | 146                   | 767                        | 158                                    | 402                |
| 1991        | 873                              | 281                   | 592                        | 174                                    | 470                |
| 1992        | 954                              | 363                   | 591                        | 145                                    | 437                |
| 1993        | 1 081                            | 396                   | 685                        | 224                                    | 512                |
| 1994        | 855                              | 336                   | 519                        | 172                                    | 633                |
| 1995        | 869                              | 326                   | 543                        | 175                                    | 476                |
| 1996        | 847                              | 355                   | 492                        | 198                                    | 537                |
| 1997        | 672                              | 267                   | 405                        | 245                                    | 397                |
| 1998        | 767                              | 338                   | 113                        | 227                                    | 276                |
| 1999        | 432                              | 343                   | 89                         | 233                                    | 498                |
| 2000        | 490                              | 403                   | 87                         | 185                                    | 430                |
| 2001        | 369                              | 265                   | 104                        | 165                                    | 385                |
| 2002        | 281                              | 210                   | 71                         | 129                                    | 326                |
| 2003 *      | 308                              | 218                   | 90                         | 162                                    | 299                |
| 2004 *      | 343                              | 228                   | 115                        | 218                                    | 467                |

Kaynak: Devlet Demiryolları Genel Müdürlüğü.

Source: General Directorate of State Railways.



## 14.7 Hava meydanlarında toplam yolcu trafiği

Total passenger traffic at airports

| Yıl<br>Year | Toplam<br>Total | İç hat<br>Domestic lines |                  | Dış hat<br>International lines |                  | Transit<br>Transit |
|-------------|-----------------|--------------------------|------------------|--------------------------------|------------------|--------------------|
|             |                 | Gelen<br>Entering        | Giden<br>Leaving | Gelen<br>Entering              | Giden<br>Leaving |                    |
| 1960        | 713 217         | 256 220                  | 272 626          | 90 752                         | 93 619           | 132 762            |
| 1961        | 788 636         | 282 468                  | 291 409          | 103 858                        | 110 901          | 181 158            |
| 1962        | 729 996         | 241 117                  | 242 944          | 120 916                        | 125 019          | 219 474            |
| 1963        | 821 489         | 279 710                  | 280 969          | 126 373                        | 134 437          | 239 337            |
| 1964        | 842 841         | 284 637                  | 303 177          | 117 167                        | 137 860          | 290 325            |
| 1965        | 977 913         | 335 767                  | 345 856          | 142 321                        | 153 969          | 296 894            |
| 1966        | 1 161 329       | 394 283                  | 410 490          | 176 883                        | 179 673          | 305 383            |
| 1967        | 1 377 609       | 469 616                  | 482 303          | 208 904                        | 216 786          | 307 670            |
| 1968        | 1 696 923       | 578 139                  | 595 000          | 242 245                        | 281 539          | 314 831            |
| 1969        | 2 037 467       | 652 608                  | 691 376          | 326 880                        | 366 603          | 326 144            |
| 1970        | 2 679 139       | 805 533                  | 856 357          | 453 168                        | 564 081          | 305 543            |
| 1971        | 3 301 143       | 1 066 794                | 1 099 653        | 516 681                        | 618 015          | 303 554            |
| 1972        | 4 179 900       | 1 255 269                | 1 327 741        | 718 557                        | 878 333          | 423 225            |
| 1973        | 5 191 093       | 1 568 265                | 1 668 732        | 921 253                        | 1 032 843        | 426 463            |
| 1974        | 4 651 344       | 1 312 015                | 1 303 353        | 1 020 777                      | 1 015 199        | 311 538            |
| 1975        | 4 800 902       | 1 290 231                | 1 309 142        | 1 081 949                      | 1 119 580        | 278 651            |
| 1976        | 5 979 087       | 1 848 492                | 1 821 528        | 1 053 557                      | 1 255 510        | 242 897            |
| 1977        | 6 545 487       | 2 078 761                | 2 098 498        | 1 128 492                      | 1 239 736        | 242 804            |
| 1978        | 5 752 304       | 1 685 545                | 1 653 177        | 1 132 096                      | 1 281 486        | 245 480            |
| 1979        | 5 935 276       | 1 775 766                | 1 710 081        | 1 136 041                      | 1 313 388        | 344 094            |
| 1980        | 3 458 165       | 820 329                  | 801 669          | 851 039                        | 985 128          | 131 610            |
| 1981        | 4 641 772       | 1 346 585                | 1 291 709        | 967 134                        | 1 036 344        | 204 691            |
| 1982        | 4 673 488       | 1 328 290                | 1 307 242        | 975 821                        | 1 062 135        | 179 317            |
| 1983        | 5 391 699       | 1 461 426                | 1 496 979        | 1 202 548                      | 1 230 746        | 81 648             |
| 1984        | 6 137 382       | 1 657 194                | 1 624 906        | 1 441 319                      | 1 413 963        | 81 581             |
| 1985        | 6 327 889       | 1 538 926                | 1 527 337        | 1 628 588                      | 1 633 038        | 73 390             |
| 1986        | 6 872 428       | 1 623 727                | 1 642 682        | 1 766 536                      | 1 839 483        | 129 386            |
| 1987        | 8 903 699       | 2 041 923                | 2 007 259        | 2 339 565                      | 2 514 952        | 173 879            |
| 1988        | 10 838 178      | 2 184 775                | 2 143 114        | 3 160 164                      | 3 350 125        | 271 034            |
| 1989        | 11 843 563      | 2 344 904                | 2 351 616        | 3 467 654                      | 3 679 389        | 310 958            |
| 1990        | 13 629 965      | 2 647 533                | 2 700 190        | 4 029 446                      | 4 252 796        | 335 015            |
| 1991        | 11 019 464      | 1 994 922                | 2 014 802        | 3 399 030                      | 3 610 710        | 217 803            |
| 1992        | 16 495 058      | 2 763 371                | 2 681 650        | 5 393 610                      | 5 656 427        | 239 655            |
| 1993        | 20 664 531      | 3 732 387                | 3 661 554        | 6 464 631                      | 6 805 959        | 219 714            |
| 1994        | 22 334 286      | 4 354 951                | 4 429 359        | 6 714 140                      | 6 835 836        | 180 163            |
| 1995        | 27 784 679      | 5 145 292                | 5 209 536        | 8 655 511                      | 8 774 340        | 264 148            |
| 1996        | 30 780 621      | 5 425 056                | 5 437 442        | 9 935 841                      | 9 982 282        | 228 611            |
| 1997        | 34 396 334      | 6 188 553                | 6 225 167        | 10 895 419                     | 11 087 195       | 301 400            |
| 1998        | 34 199 679      | 6 616 484                | 6 622 348        | 10 329 658                     | 10 631 189       | 452 417            |
| 1999        | 30 011 658      | 6 476 901                | 6 454 870        | 8 484 869                      | 8 595 018        | 381 150            |
| 2000        | 34 972 534      | 6 663 808                | 6 675 231        | 10 665 019                     | 10 978 476       | 1 592 786          |
| 2001        | 33 620 448      | 5 150 228                | 4 907 580        | 11 795 768                     | 11 766 872       | 2 292 752          |
| 2002        | 33 625 175      | 4 417 734                | 4 280 130        | 12 546 239                     | 12 381 072       | 2 315 915          |
| 2003 *      | 34 267 168      | 4 621 707                | 4 503 591        | 12 661 310                     | 12 480 560       | 2 084 015          |
| 2004 *      | 46 897 216      | 7 286 286                | 7 141 683        | 15 056 297                     | 15 304 874       | 2 108 076          |

Kaynak: Devlet Hava Meydanları İşletmesi Genel Müdürlüğü.

Source: General Directorate of State Airports.

**14.8 Hava meydanlarında toplam yük trafiği**  
Total freight traffic at airports

| Yıl<br>Year | Toplam<br>Total | İç hat<br>Domestic lines |                  | Dış hat<br>International lines |                  |
|-------------|-----------------|--------------------------|------------------|--------------------------------|------------------|
|             |                 | Gelen<br>Entering        | Giden<br>Leaving | Gelen<br>Entering              | Giden<br>Leaving |
|             |                 | ' 000 Kg                 |                  |                                |                  |
| 1960        | 13 002          | 4 246                    | 4 060            | 2 901                          | 1 795            |
| 1961        | 15 178          | 3 961                    | 3 850            | 4 608                          | 2 759            |
| 1962        | 17 269          | 3 932                    | 3 941            | 6 034                          | 3 362            |
| 1963        | 18 488          | 4 260                    | 3 859            | 6 092                          | 4 277            |
| 1964        | 16 761          | 4 369                    | 4 132            | 4 339                          | 3 921            |
| 1965        | 18 414          | 4 894                    | 4 700            | 4 601                          | 4 219            |
| 1966        | 18 454          | 4 947                    | 4 514            | 4 888                          | 4 105            |
| 1967        | 20 541          | 5 569                    | 4 449            | 5 727                          | 4 796            |
| 1968        | 26 752          | 7 356                    | 6 887            | 6 510                          | 5 999            |
| 1969        | 36 132          | 10 168                   | 11 104           | 7 989                          | 6 871            |
| 1970        | 44 039          | 11 918                   | 12 331           | 9 777                          | 10 013           |
| 1971        | 43 320          | 12 349                   | 13 771           | 8 091                          | 9 109            |
| 1972        | 67 657          | 14 626                   | 16 745           | 16 646                         | 19 640           |
| 1973        | 85 893          | 17 517                   | 20 027           | 22 881                         | 25 468           |
| 1974        | 83 294          | 16 856                   | 17 946           | 26 260                         | 22 232           |
| 1975        | 87 642          | 17 293                   | 20 485           | 27 078                         | 22 786           |
| 1976        | 103 447         | 23 528                   | 25 666           | 27 162                         | 27 091           |
| 1977        | 119 402         | 30 527                   | 32 107           | 27 667                         | 29 101           |
| 1978        | 110 028         | 26 468                   | 26 779           | 27 716                         | 29 065           |
| 1979        | 119 508         | 32 239                   | 27 109           | 27 648                         | 32 512           |
| 1980        | 75 442          | 16 504                   | 15 728           | 18 111                         | 25 099           |
| 1981        | 95 068          | 23 186                   | 20 831           | 23 852                         | 27 199           |
| 1982        | 92 279          | 21 985                   | 18 077           | 23 349                         | 28 868           |
| 1983        | 98 404          | 20 549                   | 18 806           | 27 027                         | 32 022           |
| 1984        | 121 568         | 22 226                   | 19 865           | 36 413                         | 43 064           |
| 1985        | 133 082         | 23 977                   | 23 276           | 35 056                         | 50 773           |
| 1986        | 153 349         | 25 711                   | 25 145           | 41 207                         | 61 286           |
| 1987        | 188 489         | 32 351                   | 31 222           | 51 442                         | 73 474           |
| 1988        | 226 813         | 37 442                   | 35 646           | 65 362                         | 88 363           |
| 1989        | 270 982         | 42 191                   | 51 707           | 75 766                         | 101 317          |
| 1990        | 301 403         | 49 370                   | 50 179           | 90 624                         | 111 230          |
| 1991        | 245 129         | 36 422                   | 36 421           | 79 057                         | 93 229           |
| 1992        | 363 992         | 49 293                   | 47 261           | 121 663                        | 145 775          |
| 1993        | 461 756         | 68 758                   | 66 542           | 145 798                        | 180 658          |
| 1994        | 491 750         | 74 276                   | 77 164           | 139 367                        | 200 943          |
| 1995        | 576 728         | 83 509                   | 87 875           | 179 403                        | 225 941          |
| 1996        | 651 997         | 89 760                   | 92 151           | 205 118                        | 264 968          |
| 1997        | 791 777         | 104 836                  | 107 161          | 241 237                        | 338 543          |
| 1998        | 725 910         | 103 520                  | 105 966          | 235 137                        | 281 287          |
| 1999        | 686 014         | 107 526                  | 110 032          | 217 461                        | 250 995          |
| 2000        | 796 584         | 117 140                  | 109 173          | 278 799                        | 291 472          |
| 2001        | 763 156         | 85 502                   | 85 909           | 259 658                        | 332 087          |
| 2002        | 880 132         | 91 135                   | 90 063           | 304 420                        | 394 514          |
| 2003 *      | 931 191         | 94 776                   | 94 160           | 330 898                        | 411 357          |
| 2004*       | 1 126 107       | 132 683                  | 129 783          | 400 643                        | 462 818          |

Kaynak: Devlet Hava Meydanları İşletmesi Genel Müdürlüğü.

Source: General Directorate of State Airports Administration.

## 14.9 Yurt içi ve yurt dışı posta hizmetleri

### A. Yurt içi (kabul edilen)

### B. Yurt dışı (giden)

' 000

| Yıl    | Mektup  |         | Posta kartları |        | Tebrik kartları |        | Basılmış kağıtlar |        |
|--------|---------|---------|----------------|--------|-----------------|--------|-------------------|--------|
|        | Letter  |         | Postcards      |        | Greeting Cards  |        | Printed Matter    |        |
|        | A       | B       | A              | B      | A               | B      | A                 | B      |
| 1950   | 111 500 | 1 350   | 100            | 90     | 7 300           | 90     | 1 500             | 50     |
| 1951   | 114 000 | 1 750   | 150            | 100    | 9 700           | 110    | 2 100             | 100    |
| 1952   | 116 300 | 2 600   | 470            | 200    | 10 200          | 180    | 2 800             | 140    |
| 1953   | 117 500 | 3 100   | 600            | 330    | 13 300          | 300    | 3 100             | 170    |
| 1954   | 120 000 | 3 800   | 700            | 470    | 16 200          | 380    | 3 300             | 180    |
| 1955   | 123 700 | 4 600   | 750            | 510    | 18 700          | 420    | 3 800             | 200    |
| 1956   | 106 023 | 6 192   | 865            | 578    | 18 462          | 820    | 4 441             | 202    |
| 1957   | 113 670 | 7 411   | 1 073          | 699    | 17 548          | 1 849  | 7 199             | 325    |
| 1958   | 132 437 | 8 084   | 1 268          | 1 233  | 15 688          | 1 596  | 8 649             | 320    |
| 1959   | 146 851 | 9 403   | 1 386          | 1 807  | 23 397          | 2 586  | 10 811            | 347    |
| 1960   | 145 597 | 10 728  | 1 354          | 1 529  | 30 239          | 1 094  | 15 706            | 1 081  |
| 1961   | 152 959 | 10 872  | 981            | 1 410  | 30 709          | 1 181  | 13 249            | 516    |
| 1962   | 168 028 | 11 830  | 1 125          | 2 099  | 26 950          | 1 948  | 19 708            | 587    |
| 1963   | 180 868 | 13 881  | 1 578          | 2 418  | 37 337          | 4 632  | 26 418            | 574    |
| 1964   | 197 687 | 18 220  | 1 404          | 2 828  | 41 525          | 5 307  | 24 511            | 625    |
| 1965   | 208 476 | 21 000  | 1 452          | 3 709  | 45 498          | 4 905  | 25 194            | 653    |
| 1966   | 229 244 | 24 879  | 2 387          | 3 041  | 61 899          | 5 435  | 25 684            | 1 351  |
| 1967   | 250 155 | 26 185  | 2 402          | 3 300  | 64 748          | 6 336  | 27 657            | 1 368  |
| 1968   | 264 100 | 29 597  | 1 913          | 4 004  | 86 340          | 7 029  | 38 745            | 1 647  |
| 1969   | 300 377 | 36 759  | 2 402          | 4 709  | 116 828         | 8 276  | 40 707            | 1 721  |
| 1970   | 316 211 | 37 013  | 2 965          | 5 728  | 113 521         | 9 798  | 30 954            | 1 597  |
| 1971   | 304 941 | 43 752  | 3 553          | 6 225  | 109 550         | 15 811 | 28 050            | 2 034  |
| 1972   | 266 975 | 36 373  | 3 068          | 5 925  | 73 357          | 12 900 | 23 494            | 1 889  |
| 1973   | 288 183 | 41 752  | 3 161          | 6 153  | 73 311          | 14 126 | 23 019            | 1 966  |
| 1974   | 299 442 | 48 636  | 3 261          | 5 423  | 97 739          | 19 337 | 25 308            | 2 556  |
| 1975   | 311 645 | 47 812  | 3 583          | 5 916  | 76 578          | 17 781 | 24 852            | 3 097  |
| 1976   | 342 140 | 46 177  | 4 277          | 6 086  | 109 083         | 22 984 | 37 103            | 2 506  |
| 1977   | 392 830 | 43 160  | 4 572          | 6 361  | 117 777         | 23 452 | 32 307            | 2 554  |
| 1978   | 339 723 | 47 862  | 5 273          | 6 313  | 110 947         | 23 898 | 20 873            | 3 058  |
| 1979   | 355 765 | 46 386  | 5 126          | 4 225  | 101 657         | 25 236 | 21 169            | 3 311  |
| 1980   | 389 138 | 53 174  | 5 101          | 4 444  | 90 831          | 22 986 | 23 910            | 3 317  |
| 1981   | 381 557 | 59 873  | 4 361          | 4 502  | 110 984         | 24 896 | 22 298            | 3 344  |
| 1982   | 434 918 | 66 166  | 4 311          | 4 871  | 128 932         | 26 217 | 25 909            | 4 085  |
| 1983   | 433 853 | 65 906  | 4 853          | 5 893  | 137 052         | 27 685 | 31 381            | 4 104  |
| 1984   | 475 000 | 74 600  | 5 900          | 7 970  | 138 000         | 31 000 | 38 200            | 7 200  |
| 1985   | 533 500 | 78 300  | 7 550          | 6 190  | 133 300         | 31 261 | 37 410            | 5 840  |
| 1986   | 630 259 | 82 400  | 9 300          | 7 540  | 162 100         | 36 900 | 44 300            | 7 510  |
| 1987   | 685 913 | 91 480  | 11 200         | 9 600  | 172 940         | 37 610 | 55 470            | 8 350  |
| 1988   | 838 485 | 115 706 | 12 525         | 11 520 | 196 930         | 43 005 | 72 201            | 10 117 |
| 1989   | 816 812 | 117 316 | 13 160         | 12 616 | 204 042         | 43 509 | 72 580            | 10 882 |
| 1990   | 822 072 | 118 535 | 13 439         | 15 922 | 249 580         | 48 978 | 82 719            | 9 013  |
| 1991   | 840 753 | 120 612 | 19 423         | 15 812 | 258 239         | 45 133 | 102 120           | 12 080 |
| 1992   | 850 042 | 120 699 | 26 723         | 24 710 | 239 000         | 48 738 | 114 910           | 10 619 |
| 1993   | 785 267 | 100 635 | 24 071         | 16 037 | 243 729         | 43 955 | 150 723           | 13 468 |
| 1994   | 660 908 | 45 135  | 14 753         | 13 813 | 251 456         | 33 647 | 136 457           | 7 674  |
| 1995   | 714 035 | 43 269  | 12 824         | 15 414 | 228 585         | 30 178 | 139 817           | 6 455  |
| 1996   | 682 123 | 44 900  | 17 361         | 18 065 | 210 900         | 25 729 | 197 529           | 5 571  |
| 1997   | 661 315 | 39 936  | 31 276         | 32 850 | 208 160         | 32 340 | 226 217           | 8 495  |
| 1998   | 568 322 | 33 588  | 11 998         | 16 322 | 173 065         | 26 019 | 154 404           | 5 600  |
| 1999   | 616 361 | 30 697  | 10 153         | 7 899  | 136 227         | 16 076 | 184 218           | 3 537  |
| 2000   | 637 606 | 25 571  | 6 219          | 10 052 | 128 451         | 14 857 | 155 374           | 5 323  |
| 2001   | 638 342 | 24 120  | 5 458          | 15 352 | 65 121          | 7 657  | 58 974            | 3 133  |
| 2002   | 761 213 | 16 550  | 3 600          | 12 938 | 49 569          | 6 227  | 51 449            | 2 327  |
| 2003 * | 768 118 | 14 690  | 2 290          | 9 627  | 39 381          | 5 103  | 35 829            | 1 839  |
| 2004   | 787 526 | 12 140  | 2 045          | 10 520 | 41 130          | 4 690  | 39 255            | 2 205  |

Kaynak: Posta İşletmeleri Genel Müdürlüğü.

## 14.9 Domestic and international postal services

A. Domestic (accepted)

B. International (dispatched)

' 000

| Gazeteler<br>Newspapers |        | Küçük paket<br>Small Packages |       | Ücretsiz posta<br>Postage free |       | Year   |
|-------------------------|--------|-------------------------------|-------|--------------------------------|-------|--------|
| A                       | B      | A                             | B     | A                              | B     |        |
| 6 300                   | 100    | -                             | 19    | -                              | -     | 1950   |
| 8 500                   | 140    | -                             | 20    | -                              | -     | 1951   |
| 9 200                   | 200    | -                             | 21    | -                              | -     | 1952   |
| 11 700                  | 350    | 13                            | 22    | -                              | -     | 1953   |
| 13 200                  | 570    | 25                            | 22    | -                              | -     | 1954   |
| 15 800                  | 760    | 78                            | 23    | -                              | -     | 1955   |
| 16 052                  | 832    | 115                           | 38    | 19 699                         | 9     | 1956   |
| 18 531                  | 756    | 119                           | 22    | 25 039                         | 16    | 1957   |
| 17 428                  | 950    | 173                           | 24    | 23 419                         | 6     | 1958   |
| 22 662                  | 1 092  | 191                           | 42    | 23 805                         | 11    | 1959   |
| 24 509                  | 1 543  | 219                           | 51    | 5 581                          | 7     | 1960   |
| 22 430                  | 1 139  | 201                           | 32    | 3 185                          | 9     | 1961   |
| 23 301                  | 1 484  | 272                           | 39    | 3 176                          | 8     | 1962   |
| 26 661                  | 1 770  | 273                           | 58    | 3 394                          | 13    | 1963   |
| 37 290                  | 2 038  | 317                           | 82    | 4 089                          | 30    | 1964   |
| 38 704                  | 2 333  | 286                           | 102   | 4 280                          | 39    | 1965   |
| 39 533                  | 3 212  | 373                           | 128   | 4 382                          | 23    | 1966   |
| 41 544                  | 3 400  | 393                           | 130   | 4 006                          | 16    | 1967   |
| 34 761                  | 3 086  | 511                           | 186   | 4 329                          | 12    | 1968   |
| 37 396                  | 4 165  | 574                           | 231   | 4 826                          | 38    | 1969   |
| 40 058                  | 3 976  | 743                           | 308   | 3 999                          | 83    | 1970   |
| 42 194                  | 4 434  | 1 419                         | 515   | 4 749                          | 140   | 1971   |
| 39 246                  | 3 994  | 1 135                         | 478   | 4 726                          | 162   | 1972   |
| 37 573                  | 3 965  | 1 179                         | 521   | 4 971                          | 166   | 1973   |
| 35 556                  | 5 533  | 1 300                         | 603   | 5 376                          | 214   | 1974   |
| 35 158                  | 6 266  | 1 322                         | 613   | 4 937                          | 157   | 1975   |
| 35 653                  | 5 978  | 1 443                         | 600   | 5 146                          | 195   | 1976   |
| 37 512                  | 6 287  | 1 503                         | 716   | 5 218                          | 198   | 1977   |
| 35 035                  | 8 396  | 1 711                         | 830   | 6 161                          | 319   | 1978   |
| 30 016                  | 6 436  | 2 171                         | 733   | 6 975                          | 373   | 1979   |
| 26 954                  | 5 515  | 2 443                         | 886   | 7 284                          | 437   | 1980   |
| 25 562                  | 6 490  | 2 197                         | 872   | 8 402                          | 438   | 1981   |
| 27 615                  | 10 657 | 2 166                         | 905   | 5 302                          | 230   | 1982   |
| 33 716                  | 6 068  | 2 203                         | 925   | 5 135                          | 261   | 1983   |
| 34 300                  | 6 700  | 2 500                         | 960   | 5 400                          | 310   | 1984   |
| 31 960                  | 6 060  | 3 101                         | 1 170 | 5 640                          | 270   | 1985   |
| 34 200                  | 6 020  | 3 080                         | 1 240 | 6 660                          | 285   | 1986   |
| 32 620                  | 6 050  | 2 740                         | 1 230 | 8 340                          | 500   | 1987   |
| 29 080                  | 5 735  | 3 000                         | 1 222 | 8 394                          | 523   | 1988   |
| 29 862                  | 5 761  | 3 478                         | 1 133 | 8 065                          | 261   | 1989   |
| 29 937                  | 5 917  | 3 518                         | 1 195 | 8 270                          | 389   | 1990   |
| 27 028                  | 4 776  | 4 668                         | 1 452 | 8 040                          | 419   | 1991   |
| 30 284                  | 5 629  | 4 697                         | 1 902 | 7 341                          | 342   | 1992   |
| 37 797                  | 3 884  | 3 334                         | 1 230 | 7 584                          | 1 035 | 1993   |
| 25 993                  | 3 409  | 4 027                         | 1 020 | 8 898                          | 348   | 1994   |
| 27 615                  | 4 410  | 6 869                         | 1 376 | 9 683                          | 132   | 1995   |
| 17 712                  | 4 467  | 4 844                         | 878   | 3 828                          | 111   | 1996   |
| 20 757                  | 1 851  | 2 788                         | 735   | 2 992                          | 103   | 1997   |
| 14 470                  | 1 365  | 2 031                         | 650   | 2 068                          | 87    | 1998   |
| 11 706                  | 891    | 1 940                         | 546   | 1 536                          | 36    | 1999   |
| 11 694                  | 2 147  | 1 219                         | 383   | 1 281                          | 26    | 2000   |
| 9 644                   | 508    | 915                           | 415   | 765                            | 66    | 2001   |
| 8 065                   | 409    | 493                           | 280   | 1 467                          | 15    | 2002   |
| 8 662                   | 312    | 353                           | 213   | 1 304                          | 13    | * 2003 |
| 9 173                   | 303    | 253                           | 233   | 1 096                          | 8     | 2004   |

Source: General Directorate of Post Management.

## 14.10 Posta yolları uzunluğu

Length of postal routes

Km

| Posta yolları uzunluğu (iç hatlar) - Length of postal routes (domestic) |             |              |             |              |
|---|-------------|--------------|-------------|--------------|
| Yıl   | Karayolları | Demiryolları | Havayolları | Denizyolları |
| Year  | Highways    | Railways     | Airlines    | Sealines     |
| 1923  | 2 500       | -            | -           | -            |
| 1924  | -           | -            | -           | -            |
| 1925  | -           | -            | -           | -            |
| 1926  | -           | -            | -           | -            |
| 1927  | -           | -            | -           | -            |
| 1928  | 20 259      | -            | -           | 2 242        |
| 1929  | 20 259      | -            | -           | 2 242        |
| 1930  | 20 259      | -            | -           | 2 242        |
| 1931  | 20 259      | -            | -           | 2 242        |
| 1932  | 20 259      | -            | -           | 2 242        |
| 1933  | 19 870      | -            | -           | 5 815        |
| 1934  | 19 846      | -            | -           | 2 228        |
| 1935  | 19 846      | -            | -           | 2 228        |
| 1936  | 19 870      | -            | -           | 5 815        |
| 1937  | 21 387      | -            | -           | 2 228        |
| 1938  | 21 575      | -            | -           | 1 155        |
| 1939  | 21 545      | -            | -           | 1 183        |
| 1940  | 21 262      | -            | -           | 1 183        |
| 1941  | 21 000      | -            | -           | 1 183        |
| 1942  | 20 657      | -            | -           | 2 063        |
| 1943  | 20 768      | -            | -           | 4 368        |
| 1944  | 21 830      | -            | -           | 4 368        |
| 1945  | 22 058      | -            | -           | 4 368        |
| 1946  | 21 705      | -            | -           | 4 198        |
| 1947  | 21 919      | -            | -           | 4 787        |
| 1948  | 22 088      | -            | -           | 3 681        |
| 1949  | 22 425      | -            | -           | 3 681        |
| 1950  | 23 099      | 7 671        | 6 063       | 3 681        |
| 1951  | 23 865      | 7 667        | -           | 3 681        |
| 1952  | 24 809      | 7 667        | -           | 3 681        |
| 1953  | 26 050      | 7 695        | -           | 3 681        |
| 1954  | 26 700      | 7 695        | -           | 3 681        |
| 1955  | 27 200      | 7 802        | -           | 3 681        |
| 1956  | 25 820      | 7 803        | -           | 3 681        |
| 1957  | 23 690      | 7 805        | -           | 3 681        |
| 1958  | 29 597      | 7 810        | 9 678       | 3 681        |
| 1959  | 29 728      | 7 810        | 10 506      | 3 681        |
| 1960  | 31 067      | 7 895        | 10 506      | 3 681        |

Kaynak: Posta İşletmeleri Genel Müdürlüğü.

Source: General Directorate of Post Management.

**14.10 Posta yolları uzunluğu (devam)**  
Length of postal routes (continued)

**Km**

| <b>Posta yolları uzunluğu (iç hatlar) - Length of postal routes (domestic)</b> |                    |                     |                    |                     |
|--|--------------------|---------------------|--------------------|---------------------|
| <b>Yıl</b>   | <b>Karayolları</b> | <b>Demiryolları</b> | <b>Havayolları</b> | <b>Denizyolları</b> |
| <b>Year</b>  | <b>Highways</b>    | <b>Railways</b>     | <b>Airlines</b>    | <b>Sealines</b>     |
| 1961   | 28 062             | 7 894               | 12 505             | 3 681               |
| 1962   | 27 885             | 7 882               | 12 505             | 3 681               |
| 1963   | 28 228             | 7 894               | 12 505             | 3 681               |
| 1964   | 31 949             | 8 009               | 12 505             | 3 681               |
| 1965   | 32 774             | 8 008               | 12 505             | 3 681               |
| 1966   | 34 315             | 7 263               | 12 505             | 1 840               |
| 1967   | 44 232             | 6 861               | 12 505             | 1 840               |
| 1968   | 54 556             | 6 314               | 12 505             | 1 840               |
| 1969   | 59 633             | 6 314               | 12 505             | 252                 |
| 1970   | 58 530             | 6 123               | 12 505             | 252                 |
| 1971   | 60 522             | 6 175               | 12 505             | 252                 |
| 1972   | 61 955             | 6 055               | 12 505             | -                   |
| 1973   | 63 028             | 5 623               | 12 505             | -                   |
| 1974   | 63 076             | 4 958               | 12 505             | -                   |
| 1975   | 63 417             | 4 386               | 12 505             | -                   |
| 1976   | 64 888             | 4 396               | 12 505             | -                   |
| 1977   | 69 696             | 4 386               | 12 505             | -                   |
| 1978   | 65 842             | 4 386               | 12 505             | -                   |
| 1979   | 65 378             | 6 075               | 20 791             | -                   |
| 1980   | 65 461             | 10 475              | 20 791             | -                   |
| 1981   | 66 392             | 7 226               | 20 791             | -                   |
| 1982   | 64 971             | 7 226               | 20 791             | -                   |
| 1983   | 67 063             | 5 396               | 20 791             | -                   |
| 1984   | 68 126             | 5 061               | 20 791             | -                   |
| 1985   | 71 326             | 5 396               | 20 791             | -                   |
| 1986   | 76 836             | 4 336               | 20 791             | -                   |
| 1987   | 93 570             | 4 336               | 20 791             | -                   |
| 1988   | 96 029             | 4 336               | 20 881             | -                   |
| 1989   | 102 628            | 4 336               | 20 881             | -                   |
| 1990   | 117 719            | 4 336               | 20 881             | -                   |
| 1991   | 131 049            | 4 336               | 20 881             | -                   |
| 1992   | 147 985            | 4 336               | 20 881             | -                   |
| 1993   | 159 040            | 2 620               | 20 881             | -                   |
| 1994   | 160 500            | 1 432               | 20 881             | -                   |
| 1995   | 123 319            | 1 432               | 20 881             | -                   |
| 1996   | 118 037            | 1 432               | 20 881             | -                   |
| 1997   | 119 023            | 1 432               | 20 881             | -                   |
| 1998   | 110 006            | 1 128               | 20 881             | -                   |
| 1999   | 110 225            | 10                  | 20 791             | -                   |
| 2000   | 93 786             | 10                  | 20 791             | -                   |
| 2001   | 86 268             | 10                  | 20 791             | -                   |
| 2002   | 82 761             | 10                  | 20 791             | -                   |
| 2003 *   | 77 801             | 10                  | 20 791             | -                   |
| 2004   | 52 162             | 10                  | 20 791             | -                   |

#### 14.11 Karayolu posta hatları sayısı

Number of postal roads

| Yıl  | Toplam | Oto ile          | Araba ile   | Diğer araçlar ile |
|------|--------|------------------|-------------|-------------------|
| Year | Total  | By motor vehicle | By carriage | By other vehicles |
| 1923 | 12     | 8                | -           | 4                 |
| 1924 | -      | -                | -           | -                 |
| 1925 | -      | -                | -           | -                 |
| 1926 | -      | -                | -           | -                 |
| 1927 | -      | -                | -           | -                 |
| 1928 | 560    | 108              | 119         | 333               |
| 1929 | 692    | 169              | 119         | 404               |
| 1930 | 789    | 224              | 89          | 476               |
| 1931 | 780    | 219              | 80          | 481               |
| 1932 | 684    | 206              | 98          | 380               |
| 1933 | 777    | 262              | 97          | 418               |
| 1934 | 754    | 274              | 110         | 370               |
| 1935 | 817    | 350              | 115         | 352               |
| 1936 | 811    | 349              | 112         | 350               |
| 1937 | 959    | 424              | 130         | 405               |
| 1938 | 1 566  | 547              | 152         | 867               |
| 1939 | 1 449  | 415              | 178         | 856               |
| 1940 | 1 629  | 342              | 224         | 1 063             |
| 1941 | 1 967  | 333              | 233         | 1 401             |
| 1942 | 1 833  | 267              | 215         | 1 351             |
| 1943 | 1 658  | 268              | 202         | 1 188             |
| 1944 | 1 699  | 286              | 198         | 1 215             |
| 1945 | 1 756  | 277              | 202         | 1 227             |
| 1946 | 1 617  | 295              | 200         | 1 122             |
| 1947 | 1 657  | 324              | 189         | 1 144             |
| 1948 | 1 706  | 352              | 181         | 1 173             |
| 1949 | 876    | 316              | 124         | 436               |
| 1950 | 594    | 261              | 108         | 225               |
| 1951 | 613    | 302              | 104         | 207               |
| 1952 | 628    | 325              | 100         | 203               |
| 1953 | 636    | 350              | 98          | 188               |
| 1954 | 683    | 363              | 110         | 210               |
| 1955 | 692    | 368              | 115         | 209               |
| 1956 | 696    | 357              | 108         | 231               |
| 1957 | 695    | 369              | 111         | 215               |
| 1958 | 707    | 407              | 104         | 196               |
| 1959 | 730    | 440              | 113         | 177               |
| 1960 | 686    | 425              | 106         | 155               |
| 1961 | 670    | 428              | 103         | 139               |

Kaynak: Posta İşletmeleri Genel Müdürlüğü.

Source: General Directorate of Post Management.

**14.11 Karayolu posta hatları sayısı (devam)**

Number of postal roads (continued)

| Yıl    | Toplam | Oto ile          | Araba ile   | Diğer araçlar ile |
|--------|--------|------------------|-------------|-------------------|
| Year   | Total  | By motor vehicle | By carriage | By other vehicles |
| 1962   | 666    | 433              | 101         | 132               |
| 1963   | 676    | 447              | 100         | 129               |
| 1964   | 696    | 466              | 98          | 132               |
| 1965   | 698    | 490              | 91          | 117               |
| 1966   | 701    | 509              | 88          | 104               |
| 1967   | 917    | 633              | 93          | 191               |
| 1968   | 1 084  | 756              | 101         | 227               |
| 1969   | 1 189  | 851              | 106         | 232               |
| 1970   | 1 214  | 857              | 107         | 250               |
| 1971   | 1 224  | 865              | 104         | 255               |
| 1972   | 1 167  | 860              | 85          | 222               |
| 1973   | 1 173  | 882              | 76          | 215               |
| 1974   | 1 186  | 915              | 70          | 201               |
| 1975   | 1 158  | 936              | 47          | 175               |
| 1976   | 1 228  | 985              | 46          | 197               |
| 1977   | 1 444  | 1 174            | 44          | 226               |
| 1978   | 1 579  | 1 273            | 39          | 267               |
| 1979   | 1 604  | 1 272            | 39          | 293               |
| 1980   | 1 631  | 1 287            | 40          | 304               |
| 1981   | 1 575  | 1 164            | 30          | 381               |
| 1982   | 1 592  | 1 183            | 31          | 378               |
| 1983   | 1 615  | 1 207            | 31          | 377               |
| 1984   | 1 602  | 1 244            | 29          | 329               |
| 1985   | 1 619  | 1 252            | 28          | 339               |
| 1986   | 1 707  | 1 319            | 29          | 359               |
| 1987   | 1 794  | 1 443            | 35          | 316               |
| 1988   | 1 869  | 1 468            | 37          | 364               |
| 1989   | 1 910  | 1 491            | 37          | 382               |
| 1990   | 1 871  | 1 516            | 27          | 328               |
| 1991   | 1 886  | 1 531            | 24          | 331               |
| 1992   | 1 890  | 1 526            | 28          | 336               |
| 1993   | 1 890  | 1 533            | 28          | 329               |
| 1994   | 1 802  | 1 345            | 8           | 449               |
| 1995   | 1 764  | 1 303            | 8           | 453               |
| 1996   | 1 363  | 821              | 4           | 538               |
| 1997   | 1 356  | 838              | 3           | 515               |
| 1998   | 1 369  | 836              | 3           | 530               |
| 1999   | 1 308  | 842              | 1           | 465               |
| 2000   | 1 123  | 730              | -           | 393               |
| 2001   | 1 118  | 728              | -           | 390               |
| 2002   | 943    | 651              | -           | 292               |
| 2003 * | 910    | 619              | -           | 291               |
| 2004   | 825    | 549              | -           | 276               |



## 14.12 Telefon abone sayısı, telgraf ve telefon haberleşmesi

Number of telephone subscribers, telegraph and telephone communication

| Yıl<br>Year | Telefon konuşmaları - Telephone calls                   |                       |                  |  |  |  |  |               |     | Telefonu<br>olan<br>köy<br>sayısı<br>Number of<br>villages with<br>telephone<br>service |
|-------------|---|-----------------------|------------------|--|--|--|--|---------------|-----|---|
|             | ' 000   |                       |                  |  |  |  | Telgraf trafiği (adet)<br>Telegraph traffic (number) |               |     |   |
|             | Telefon abone sayısı<br>Number of telephone subscribers |                       |                  | Şehir içi, şehirler-<br>arası ve milletlerarası<br>kontör sayısı<br>Number of counters<br>with local, long distance<br>and international calls | Şehirlerarası<br>tamamlanan<br>konuşmalar<br>Completed long<br>distance calls<br>(Sayı-Number) | Milletlerarası<br>konuşmalar<br>International<br>calls<br>(Dakika-Minutes) | ' 000  |               |     |   |
|             | Toplam<br>Total   | Otomatik<br>Automatic | Manuel<br>Manual |  |  | Yurtiçi<br>Domestic  | Giren<br>Receivec                                    | Çıkan<br>Sent |     |   |
| 1923        | -   | -                     | -                | 2 097  | -  | -  | 4 471  | 138           | 159 | -   |
| 1924        | -   | -                     | -                | 3 375  | -  | -  | 5 736  | 126           | 193 | -   |
| 1925        | -   | -                     | -                | 4 690  | -  | -  | 5 438  | 146           | 271 | -   |
| 1926        | -   | -                     | -                | 6 812  | -  | -  | 5 699  | 498           | 466 | -   |
| 1927        | -   | -                     | -                | 9 150  | -  | -  | 6 737  | 345           | 262 | -   |
| 1928        | -   | -                     | -                | 11 810   | -  | -  | 9 376  | 521           | 611 | -   |
| 1929        | 15 262  | -                     | -                | 13 530   | 212  | -  | 7 407  | 487           | 537 | -   |
| 1930        | 15 503  | -                     | -                | 15 700   | 229  | -  | 6 311  | 471           | 431 | -   |
| 1931        | 15 503  | -                     | -                | 17 340   | 313  | 5  | 5 984  | 486           | 429 | -   |
| 1932        | 16 244  | -                     | -                | 17 653   | 347  | 12   | 5 561  | 300           | 276 | -   |
| 1933        | 16 340  | -                     | -                | 18 168   | 356  | 47   | 5 055  | 339           | 242 | -   |
| 1934        | 16 939  | -                     | -                | 19 491   | 371  | 112  | 5 239  | 215           | 271 | -   |
| 1935        | 18 072  | -                     | -                | 21 351   | 442  | 101  | 5 688  | 290           | 264 | -   |
| 1936        | 18 768  | -                     | -                | 23 317   | 486  | 54   | 6 713  | 269           | 260 | -   |
| 1937        | 19 481  | -                     | -                | 25 791   | 474  | 115  | 5 773  | 276           | 289 | -   |
| 1938        | 20 403  | -                     | -                | 26 446   | 571  | 158  | 5 992  | 291           | 299 | -   |
| 1939        | 21 457  | -                     | -                | 27 598   | 549  | 195  | 7 193  | 278           | 284 | -   |
| 1940        | 22 964  | -                     | -                | 29 930   | 677  | 228  | 8 108  | 309           | 236 | -   |
| 1941        | 23 398  | -                     | -                | 33 246   | 849  | 160  | 8 540  | 230           | 270 | -   |
| 1942        | 24 932  | -                     | -                | 36 591   | 925  | 231  | 9 698  | 222           | 229 | -   |
| 1943        | 27 129  | -                     | -                | 37 904   | 1 120  | 185  | 10 590   | 273           | 318 | -   |
| 1944        | 28 390  | -                     | -                | 41 952   | 1 200  | 21   | 11 942   | 325           | 308 | -   |
| 1945        | 28 875  | -                     | -                | 44 508   | 1 615  | 110  | 10 497   | 428           | 356 | -   |
| 1946        | 30 634  | -                     | -                | 48 077   | 1 811  | 197  | 10 346   | 458           | 580 | -   |
| 1947        | 31 925  | -                     | -                | 49 421   | 1 833  | 176  | 7 249  | 507           | 444 | -   |
| 1948        | 36 216  | -                     | -                | 58 329   | 2 059  | 204  | 5 816  | 423           | 376 | -   |
| 1949        | 41 690  | -                     | -                | 65 950   | 2 651  | 146  | 6 668  | 422           | 385 | -   |
| 1950        | 58 139  | -                     | -                | 74 178   | 2 406  | 225  | 6 891  | 356           | 303 | -   |
| 1951        | 63 376  | -                     | -                | 92 592   | 3 197  | 281  | 7 604  | 473           | 444 | -   |
| 1952        | 70 376  | -                     | -                | 115 578  | 2 897  | 290  | 9 315  | 510           | 486 | -   |
| 1953        | 81 095  | -                     | -                | 126 821  | 4 419  | 570  | 7 297  | 491           | 473 | -   |
| 1954        | 103 030   | -                     | -                | 188 166  | 6 887  | 554  | 9 482  | 470           | 488 | -   |
| 1955        | 116 455   | -                     | -                | 196 166  | 7 720  | 775  | 9 989  | 428           | 478 | -   |
| 1956        | 133 328   | -                     | -                | 227 981  | 8 217  | 731  | 9 945  | 405           | 439 | -   |
| 1957        | 154 316   | 125 579               | 28 737           | 245 245  | 10 054   | 694  | 11 224   | 398           | 455 | -   |
| 1958        | 167 230   | 133 645               | 33 585           | 257 953  | 11 895   | 740  | 11 703   | 399           | 463 | -   |
| 1959        | 172 765   | 135 997               | 36 768           | 281 914  | 12 089   | 589  | 11 477   | 436           | 444 | -   |
| 1960        | 180 030   | 143 837               | 36 193           | 268 684  | 12 533   | 656  | 9 908  | 403           | 426 | -   |
| 1961        | 190 359   | 154 089               | 36 270           | 273 567  | 13 106   | 657  | 9 130  | 425           | 418 | -   |

Kaynak: Posta İşletmeleri Genel Müdürlüğü ve Telekom A.Ş. Genel Müdürlüğü.

Not. Manuel santraller otomatik santrale dönüştürülmüştür.

Source: General Directorate of Post Management and Telecommunication.

Note. Manual centrals was transformed to automatic centrals.

## 14.12 Telefon abone sayısı, telgraf ve telefon haberleşmesi (devam)

Number of telephone subscribers, telegraph and telephone communication (continued)

| Yıl<br>Year     | Telefon konuşmaları - Telephone calls |                  |                     |  |   |  |  |                                  | Telefonu               |                 |
|-----------------|---------------------------------------|------------------|---------------------|--|---|--|--|----------------------------------|------------------------|-----------------|
|                 | ' 000                                 |                  |                     |  |   |  | Telgraf trafiği (adet)   |                                  |                        | olan köy sayısı |
|                 | Telefon abone sayısı                  |                  |                     | Şehir içi, şehirler-<br>arası ve milletlerarası<br>kontör sayısı | Şehirlerarası<br>tamamlanan<br>konuşmalar | Milletlerarası<br>konuşmalar                       | Telegraph traffic (number)   |                                  |                        |                 |
|                 | Number of telephone subscribers       |                  |                     |  |   |  | Number of counters<br>with local, long distance<br>and international calls | Completed long<br>distance calls | International<br>calls | ' 000           |
| Toplam<br>Total | Otomatik<br>Automatic                 | Manuel<br>Manual | Yurtiçi<br>Domestic | Giren<br>Receivc   | Çıkan<br>Sent                             | Number of<br>villages with<br>telephone<br>service |  |                                  |                        |                 |
| 1962            | 194 324                               | 156 450          | 37 874              | 277 427  | 14 523                                    | 727  | 9 536  | 448                              | 443                    | -               |
| 1963            | 199 451                               | 159 410          | 40 041              | 281 338  | 15 301                                    | 769  | 4 867  | 451                              | 440                    | -               |
| 1964            | 210 183                               | 168 874          | 41 309              | 279 962  | 15 915                                    | 725  | 4 446  | 427                              | 402                    | -               |
| 1965            | 243 361                               | 199 250          | 44 111              | 279 578  | 18 528                                    | 891  | 4 492  | 534                              | 479                    | -               |
| 1966            | 262 547                               | 212 383          | 50 164              | 336 721  | 22 761                                    | 1 084  | 4 359  | 575                              | 524                    | -               |
| 1967            | 275 380                               | 217 906          | 57 474              | 376 752  | 26 281                                    | 1 278  | 4 615  | 600                              | 550                    | -               |
| 1968            | 288 057                               | 221 682          | 66 375              | 410 468  | 29 587                                    | 1 394  | 5 143  | 571                              | 507                    | -               |
| 1969            | 330 887                               | 250 812          | 80 065              | 422 215  | 32 856                                    | 1 691  | 5 580  | 619                              | 546                    | -               |
| 1970            | 376 987                               | 279 388          | 97 599              | 491 578  | 36 302                                    | 2 025  | 5 989  | 682                              | 557                    | -               |
| 1971            | 426 377                               | 320 818          | 105 559             | 500 480  | 35 468                                    | 1 956  | 5 094  | 723                              | 523                    | -               |
| 1972            | 473 462                               | 362 949          | 110 513             | 562 047  | 38 050                                    | 2 091  | 9 388  | 759                              | 549                    | 1 632           |
| 1973            | 531 367                               | 408 467          | 122 900             | 631 287  | 43 801                                    | 2 828  | 10 199   | 892                              | 632                    | 2 044           |
| 1974            | 598 954                               | 460 333          | 138 621             | 691 512  | 47 911                                    | 3 175  | 10 976   | 931                              | 596                    | 2 988           |
| 1975            | 680 585                               | 524 945          | 155 640             | 766 839  | 54 975                                    | 3 477  | 11 760   | 812                              | 589                    | 3 563           |
| 1976            | 769 919                               | 600 322          | 169 597             | 887 581  | 65 684                                    | 4 203  | 13 490   | 750                              | 586                    | 4 280           |
| 1977            | 851 353                               | 667 195          | 184 158             | 1 131 530  | 72 858                                    | 5 391  | 13 199   | 667                              | 512                    | 5 425           |
| 1978            | 986 844                               | 792 609          | 194 235             | 1 348 635  | 73 772                                    | 6 861  | 13 507   | 564                              | 468                    | 5 730           |
| 1979            | 1 092 137                             | 887 484          | 204 653             | 1 617 319  | 76 404                                    | 9 390  | 13 638   | 543                              | 510                    | 6 347           |
| 1980            | 1 147 782                             | 935 418          | 212 364             | 1 850 000  | 75 632                                    | 19 342   | 14 380   | 559                              | 495                    | 7 795           |
| 1981            | 1 301 558                             | 1 073 689        | 227 869             | 2 339 119  | 85 029                                    | 27 440   | 12 005   | 470                              | 365                    | 8 093           |
| 1982            | 1 501 977                             | 1 252 770        | 249 207             | 3 051 768  | 98 260                                    | 37 914   | 12 488   | 414                              | 300                    | 8 556           |
| 1983            | 1 673 227                             | 1 394 041        | 279 186             | 4 422 790  | 110 507                                   | 41 355   | 12 621   | 315                              | 240                    | 10 272          |
| 1984            | 1 941 088                             | 1 638 445        | 302 643             | 5 332 441  | 115 781                                   | 38 769   | 11 843   | 302                              | 202                    | 12 166          |
| 1985            | 2 247 884                             | 1 949 471        | 298 413             | 6 957 023  | 113 845                                   | 65 868   | 9 203  | 227                              | 132                    | 16 000          |
| 1986            | 2 779 615                             | 2 486 363        | 293 252             | 8 946 281  | 111 419                                   | 76 027   | 8 095  | 163                              | 100                    | 24 175          |
| 1987            | 3 701 973                             | 3 415 416        | 286 557             | 12 664 509   | 75 091                                    | 94 029   | 7 864  | 150                              | 94                     | 36 442          |
| 1988            | 4 915 757                             | 4 617 631        | 298 126             | 15 479 566   | 61 247                                    | 118 329  | 6 590  | 116                              | 83                     | 37 267          |
| 1989            | 5 877 123                             | 5 588 586        | 288 537             | 20 913 500   | 54 292                                    | 130 205  | 5 634  | 111                              | 71                     | 37 644          |
| 1990            | 6 893 267                             | 6 625 932        | 267 335             | 26 708 189   | 39 998                                    | 156 809  | 4 815  | 88                               | 68                     | 39 245          |
| 1991            | 8 199 568                             | 8 017 081        | 182 487             | 33 965 719   | 25 317                                    | 198 116  | 5 214  | 69                               | 58                     | 41 086          |
| 1992            | 9 410 486                             | 9 303 656        | 106 830             | 41 760 438   | 19 648                                    | 228 000  | 5 046  | 53                               | 54                     | 39 075          |
| 1993            | 11 019 710                            | 10 977 157       | 42 553              | 48 770 872   | 14 205                                    | 264 930  | 4 886  | 45                               | 42                     | 43 896          |
| 1994            | 12 305 760                            | 12 288 045       | 17 715              | 52 407 064   | 8 435                                     | 281 797  | 4 431  | 42                               | 37                     | 45 564          |
| 1995            | 13 227 704                            | 13 327 704       | -                   | 64 057 245   | 7 932                                     | 373 507  | 4 405  | 30                               | 36                     | 49 595          |
| 1996            | 14 286 478                            | 14 286 478       | -                   | 81 247 811   | 7 254                                     | 473 433  | 4 684  | 23                               | 27                     | 49 087          |
| 1997            | 15 744 020                            | 15 744 020       | -                   | 94 481 951   | 4 538                                     | 557 448  | 3 370  | 19                               | 14                     | 50 605          |
| 1998            | 16 959 500                            | 16 959 500       | -                   | 99 861 926   | 3 364                                     | 644 084  | 2 553  | 12                               | 11                     | 48 329          |
| 1999            | 18 054 047                            | 18 054 047       | -                   | 115 318 296  | 2 465                                     | 698 410  | 1 817  | 14                               | 7                      | 50 083          |
| 2000            | 18 395 171                            | 18 395 171       | -                   | 125 549 106  | 1 967                                     | 731 788  | 1 855  | 6                                | 6                      | 51 335          |
| 2001            | 18 904 486                            | 18 904 486       | -                   | 115 291 520  | 923                                       | 675 674  | 1 410  | 4                                | 2                      | 52 780          |
| 2002            | 18 914 857                            | 18 914 857       | -                   | 109 894 441  | 600                                       | 649 828  | 1 870  | 3                                | 3                      | 52 786          |
| 2003            | 18 916 721                            | 18 916 721       | -                   | 101 188 411  | -   | 639 249  | 1 893  | 2                                | 2                      | 52 854          |
| 2004            | 19 125 163                            | 19 125 163       | -                   | 64 078 301   | -   | 580 443  | 1 801  | 2                                | 1                      | 37 333          |

## 14.13 Limanlara giren ve çıkan gemiler

Vessels entered and cleared by ports

| Yıl<br>Year | Giren gemi<br>Total vessels entered |                             | Çıkan gemi<br>Total vessels cleared |                             |
|-------------|-------------------------------------|-----------------------------|-------------------------------------|-----------------------------|
|             | Sayı<br>Number                      | Net tonilato<br>Net tonnage | Sayı<br>Number                      | Net tonilato<br>Net tonnage |
| 1954        | 3 726                               | 4 589 411                   | 3 873                               | 4 600 209                   |
| 1955        | 3 887                               | 4 727 987                   | 3 973                               | 4 635 369                   |
| 1956        | 4 263                               | 6 418 720                   | 4 477                               | 6 155 307                   |
| 1957        | 2 983                               | 4 433 465                   | 3 029                               | 4 307 530                   |
| 1958        | 2 838                               | 4 755 138                   | 2 927                               | 4 733 551                   |
| 1959        | 3 577                               | 4 912 753                   | 3 680                               | 4 791 266                   |
| 1960        | 3 888                               | 6 028 205                   | 3 882                               | 5 973 984                   |
| 1961        | 4 174                               | 6 389 641                   | 4 129                               | 6 236 439                   |
| 1962        | 4 674                               | 7 633 976                   | 4 670                               | 7 558 553                   |
| 1963        | 4 197                               | 6 751 561                   | 4 212                               | 6 737 336                   |
| 1964        | 3 880                               | 7 328 104                   | 3 932                               | 7 401 005                   |
| 1965        | 4 402                               | 7 688 917                   | 4 433                               | 7 660 093                   |
| 1966        | 5 426                               | 9 094 314                   | 5 330                               | 8 863 958                   |
| 1967        | 5 914                               | 10 209 284                  | 5 784                               | 9 510 783                   |
| 1968        | 6 048                               | 9 210 042                   | 5 991                               | 9 109 713                   |
| 1969        | 6 456                               | 9 794 882                   | 6 410                               | 9 708 241                   |
| 1970        | 6 911                               | 11 092 463                  | 6 858                               | 11 085 620                  |
| 1971        | 7 452                               | 13 703 839                  | 7 373                               | 13 549 935                  |
| 1972        | 8 642                               | 16 537 565                  | 8 457                               | 16 826 785                  |
| 1973        | 9 315                               | 18 376 318                  | 9 157                               | 18 279 225                  |
| 1974        | 6 992                               | 15 942 897                  | 6 807                               | 15 942 092                  |
| 1975        | 7 347                               | 18 989 394                  | 7 141                               | 18 545 789                  |
| 1976        | 8 685                               | 23 014 956                  | 8 622                               | 23 077 762                  |
| 1977        | 9 589                               | 23 388 917                  | 8 942                               | 21 636 001                  |
| 1978        | 8 462                               | 26 134 509                  | 8 147                               | 25 616 577                  |
| 1979        | 7 080                               | 30 106 819                  | 7 072                               | 30 284 720                  |
| 1980        | 7 487                               | 27 307 421                  | 7 276                               | 26 442 934                  |
| 1981        | 8 466                               | 30 075 533                  | 8 413                               | 30 127 053                  |
| 1982        | 11 655                              | 42 295 576                  | 11 722                              | 40 575 930                  |
| 1983        | 12 231                              | 43 822 443                  | 12 354                              | 41 528 680                  |
| 1984        | 13 290                              | 54 653 349                  | 13 340                              | 49 546 178                  |
| 1985        | 12 212                              | 50 003 821                  | 11 959                              | 44 814 112                  |
| 1986        | 12 237                              | 52 736 022                  | 12 383                              | 51 151 681                  |
| 1987        | 14 369                              | 63 456 349                  | 13 944                              | 60 476 919                  |
| 1988        | 14 013                              | 64 447 119                  | 14 058                              | 63 695 061                  |
| 1989        | 14 626                              | 83 748 959                  | 14 352                              | 81 515 061                  |
| 1990        | 13 337                              | 62 688 945                  | 13 079                              | 60 651 111                  |
| 1991        | 14 996                              | 47 818 012                  | 14 780                              | 45 719 212                  |
| 1992        | 17 118                              | 46 990 291                  | 17 024                              | 45 960 954                  |
| 1993        | 19 938                              | 56 687 221                  | 19 420                              | 55 329 137                  |
| 1994        | 19 528                              | 52 924 937                  | 19 449                              | 51 303 449                  |
| 1995        | 22 655                              | 57 170 059                  | 22 454                              | 56 221 089                  |
| 1996        | 22 595                              | 59 861 034                  | 22 367                              | 58 765 921                  |
| 1997        | 27 254                              | 78 473 710                  | 26 973                              | 77 951 765                  |
| 1998 (1)    | 24 237                              | 142 303 278 (2)             | 19 413                              | 89 712 324 (2)              |
| 1999 (1)    | 23 097                              | 136 455 523 (2)             | 18 097                              | 88 661 060 (2)              |
| 2000 (1)    | 25 199                              | 152 190 582 (2)             | 18 385                              | 92 406 376 (2)              |
| 2001 (1)    | 20 431                              | 125 997 380 (2)             | 18 916                              | 96 866 505 (2)              |

Not. Bilgiler uluslararası taşımacılığı kapsar.

1988 yılından itibaren Denizcilik Müsteşarlığından manyetik ortamda alınmaktadır.

(1) Dolu giren ve çıkan gemi sayılarını kapsamaktadır.

(2) Gros tonilatoyu kapsamaktadır.

Note. Data covers international shipping.

From 1988, data are obtained by magnetic field from duties of an undersecretary of navigation.

(1) Covers the filled vessels entered and vessels cleared.

(2) Covers the gros tons.

Bu bölümdeki veriler Türkiye İstatistik Kurumu'nca; Türkiye'ye gelen ve giden vatandaş ve yabancılar tarafından doldurulan "Giriş-Çıkış İstatistik Formları" ile derlenmiştir.

Vatandaş ve yabancıların giriş ve çıkışları ile ilgili ilk resmi kayıtlar 1938 yılında emniyet maksadına yönelik Emniyet Genel Müdürlüğü'nce giriş-çıkış sınır kapılarında tutulan "kontrol fişleri" ile elde edilmiştir. Bu uygulama 1953 yılına kadar devam etmiş olup TÜİK yayınlarında yer almıştır.

TÜİK tarafından basılan "Giriş-Çıkış İstatistik Formları" hudut kapısı bulunan illerin Emniyet Müdürlüklerine gönderilmekte, Emniyet Müdürlükleri giriş çıkış yapılan kapılardaki pasaport kontrolü sırasında bu formları giren ve çıkan vatandaş ve yabancılar dağıtılmasını sağlamak ve doldurulan bu formları derleyerek aylık olarak müteakip ayın ilk haftası içinde TÜİK Ankara adresine göndermektedirler. "Turizm İstatistikleri" hangi amaçla olursa olsun hudut kapılarından giren ve çıkan yabancıları (Yabancı uyruklu) ve Türk vatandaşlarını kapsamaktadır. Ülkeye yasal anlamda girmeyen kişileri (Örneğin; hava alanı transit bölgeleri dışına çıkmayan yolcuları) kapsamamaktadır. Formlar 15 ve daha yukarı yaştaki gelen ve giden her kişiye ayrı ayrı doldurulmaktadır. 15 yaşından aşağı olanlar birlikte oldukları kişilerin eşliğinde gösterilir.

Sürekli olarak oturduğu ülke dışında başka bir ülkeyi en az 24 saatlik bir süre için ziyaret eden kişiler turist tanımı içine alınmıştır. Bu tanıma göre aşağıdaki kişiler turist sayılmaktadır:

- Eğlence, tatil geçirmek, sağlık, aile ziyareti için gelenler,
- Bilimsel, idari, dini, sportif gibi alanlarda bir görev veya toplantı için gelenler,
- Ticari veya sınai vb. iş izlenmesi için gelenler,
- Özel gezi amacıyla günübirlik gelenler (24 saatten az kalsalar dahi).

Yukardakiler dışında 1963 yılında Roma'da yapılan Birleşmiş Milletler Uluslararası Turizm Konferansı'nda öğrenim için gelen öğrencilerin turist sayılacağı kararlaştırılmış ve bunlar "eğitim" adı altında ayrıca gösterilmiştir. Resmi veya özel bir kuruluştaki çalışmak üzere gelenler "çalışma" grubunda gösterilmiştir. "Diğer" grubuna girenler ise giriş formunda geliş amacı olarak bu bölümü işaretleyenlerdir. Bunlara Türkiye'den karayolu ile transit geçenler de dahildir.

1991 yılı Eylül ayından itibaren tüm sınır kapılarımızda İstatistik Formu uygulaması durdurulmuştur. Bu nedenle; bazı tablolarında 1991 yılına ait sekiz aylık bilgiler verilebilmiştir. 1992-1993 yıllarına ait bilgiler ise Emniyet Genel Müdürlüğü'nden alınan sayısal bilgilerdir. Emniyet kayıtları 18 yaş ve yukarısında pasaport kontrolü olduğundan, 18 ve daha yukarı yaştakileri kapsamaktadır.

Uygulamadan kaldırılan Turizm İstatistikleri Formları yerine alternatif bir uygulama getirilemediğinden ilgili kurum ve kuruluşların temsilcileri ile yapılan toplantılar sonucunda bütün hudut kapılarımızda İstatistik Formlarının yalnızca çıkış yapan vatandaş ve yabancılar uygulanması kararı alınmış ve 1.1.1994 tarihinden itibaren bütün hudut kapılarımızda uygulamaya konulmuştur.

The data in this part have been collected by TURKSTAT through the use of "Entrance-Departure Statistics Forms" filled up by citizens and foreigners coming to or leaving Turkey.

The first official registrations concerning the entrances and departures of citizens and foreigners were initiated in 1938 by the General Directorate of Security for security purposes through the use of "control cards" at the borders. Statistical data have been published by TURKSTAT until it was curtailed in 1953.

The "Entrance-Departure Statistics Forms", printed by TURKSTAT, are sent to Security Directorates of provinces that have customs gates. The Security Directorates have these forms filled out by the entering or departing citizens and foreigners during the passport control and send them to TURKSTAT Ankara in the first week of the following month. "Tourism Statistics" comprise the Turkish citizens or foreigners entering or departing through the borders for any purpose. Forms are filled out by all entrants fifteen years of age and over. Entrants under the age of fifteen are included on the forms of those they accompany. They do not include those people entering the country temporarily (such as those who do not leave airport transit areas).

People visiting a country other than their residence for at least 24 hours are included in the definition of a tourist. According to this definition, the following people are deemed to be tourists:

- those coming for entertainment, vacation, health purposes and family visits,
- those coming either for participating in a meeting or with a duty which is scientific, administrative, religious or sportive,
- those coming to follow up a commercial or industrial business, and
- those coming for daily sightseeing (even if they stay less than 24 hours).

Apart from the definitions given above, the United Nations International Tourism Conference held in Rome in 1963 decided to classify students coming to a country for study as tourists and those are classified separately under "education". Persons who work for a public or private agency and who are remunerated from within the country are classified under "work". "Other" includes persons who have not indicated any other purpose on the arrival forms. It also includes transit passengers.

After September 1991 the use of the arrival and departure form has been stopped. Due to cancellation of the form for 1991 some tables cover only eighth months' information. The information for 1992 and 1993 was obtained from the General Directorate for Security. The numeral informations includes the ages 18 and over because of the passport control for the ages 18 and over in Security Registration.

The tourism Statistics Forms are annulled and as an alternative application, in coordination with connected institutions and organization's representatives come together and in all of our frontier posts the Statistics Forms were decided to be given to only departing and foreign travellers and to be applied after 1.1.1994 in all of our frontier posts.

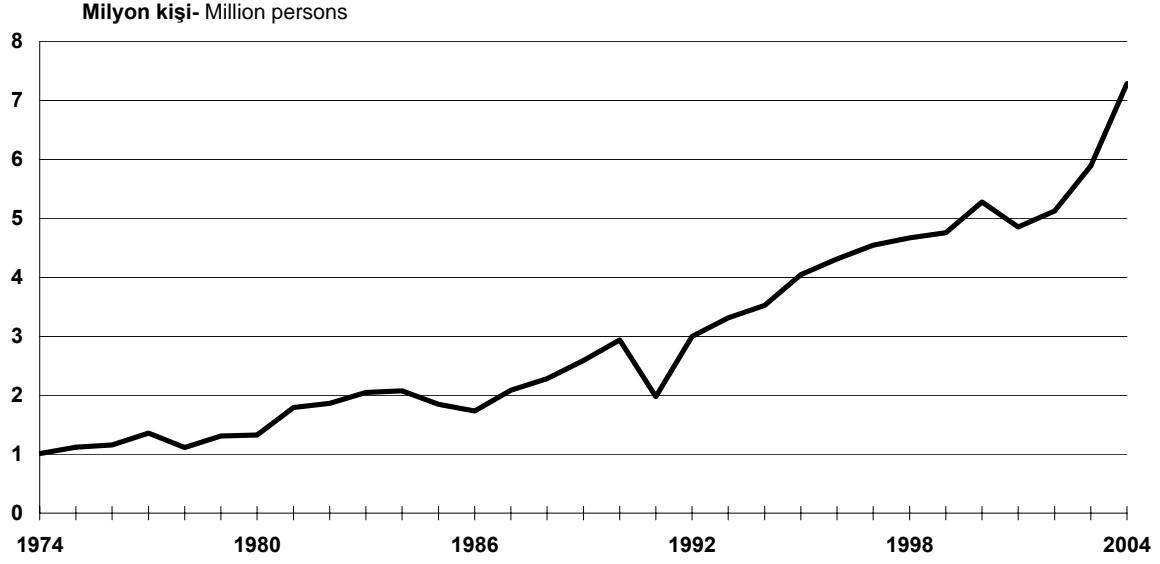
Ancak 1996 yılından itibaren yoğun giriş çıkış yapılan hudut kapılarımızdan Çıkış İstatistik Formları derlenmemiş veya çok az derlenmiştir. Derlenen bu formlar değerlendirmeye alınamayacak kadar az olmasından dolayı; 1996 yılından itibaren çıkan yabancılarla ilgili uluslararası tanımlara uygun yaş, cinsiyet, seyahat nedeni, geceleme sayısı, geceleme yapılan yerleşim birimleri, ikamet ülkesi ve beraberinde gelenler ayrıntısında tablolar verilememiştir.

Aynı şekilde çıkan vatandaşlarımızla ilgili olarak da daimi ikametgah ayrıntısında. (Türkiye’de ikamet edenler – yurt dışında ikamet edenler) yaş, cinsiyet, yaptığı iş, beraberinde gidenler, Türkiye’de ikamet edenlerin ikamet ili, yurt dışında en uzun süre kalacağı ülke, kalmayı düşündükleri süre ve seyahat amacı, yurt dışında ikamet edenlerin ise ikamet ülkesi, Türkiye’de en uzun süre kaldığı il, Türkiye’de kaldığı süre ve Türkiye’deki seyahat amacı bazında tablolar verilememiştir.

But from the beginning of the year 1996 At the gates which passings are highly lived “ Departure Statistics Forms” have not been compiled or little. Because of that these forms are very few. Have note been to the years 1996, suitable for international descriptions for departing foreigners like age, sex, purpose of travel, number of nights spent, destinations of travel, country of residence, accompanying persons could no be given detailed.

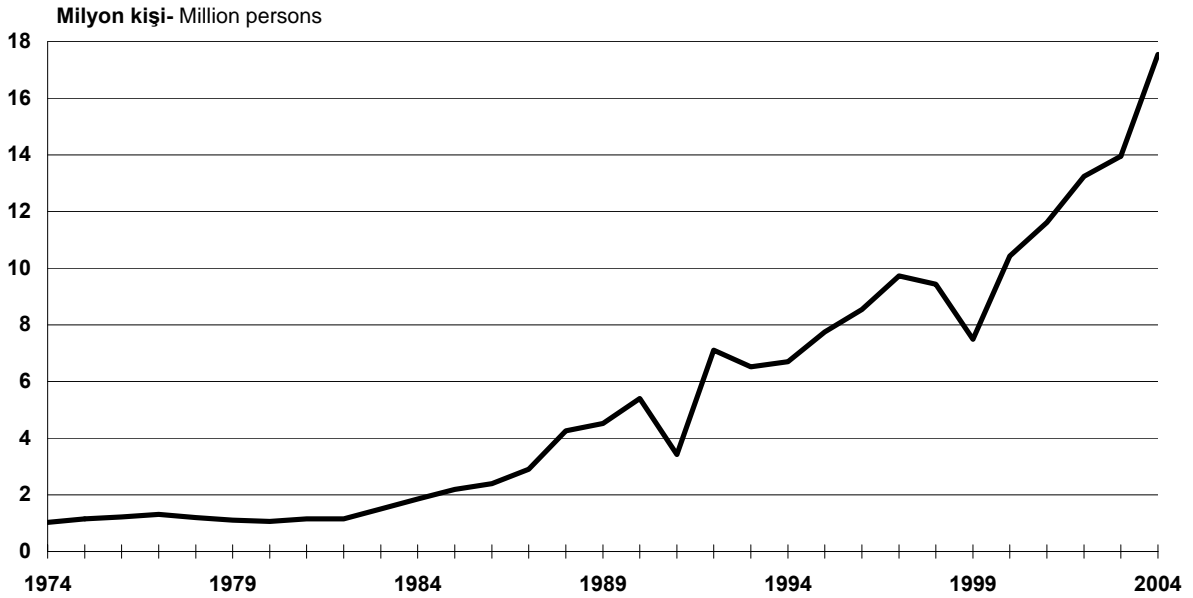
In the same way in a detailed way for country of residence for the daparting citizens, for (residing in Turkey – residing abroad) age, sex, profession, accompanying person, for residents of Turkey and the city of Residence, purpose of travel, number of nights spent could’nt have been given in a detailed way.

### 15.1 Dış ülkelere giden vatandaşlar Turkish citizens going abroad



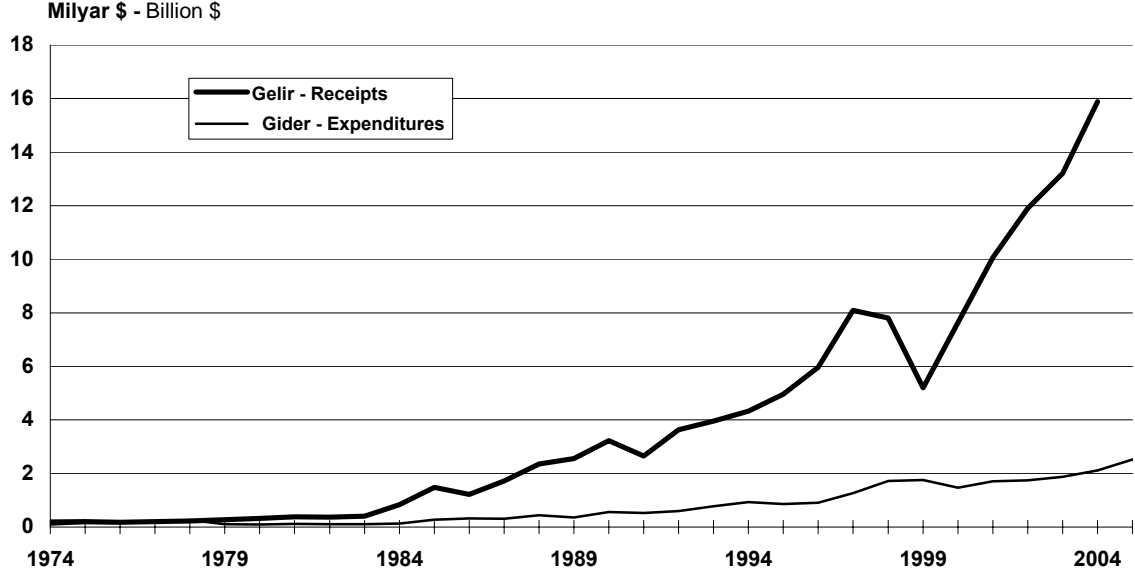
Kaynak-Source: 15.1

### 15.2 Yurda gelen yabancıların sayısı Number of foreigners arriving



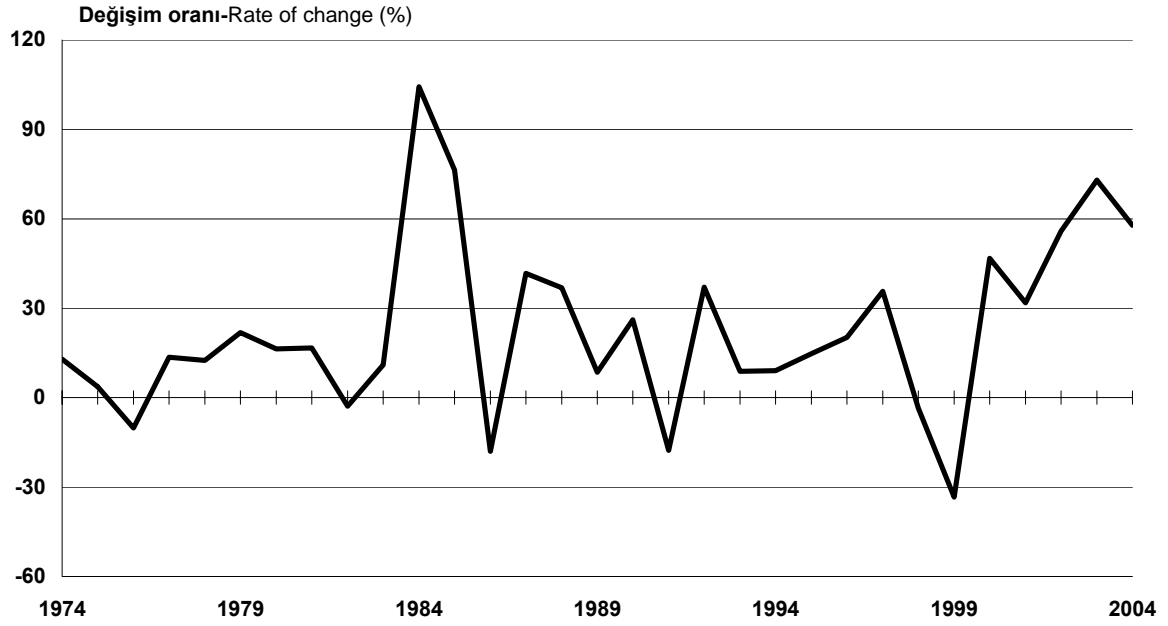
Kaynak-Source: 15.2

### 15.3 Dış yolculuk gelir ve giderleri Foreign travel receipts and expenditures



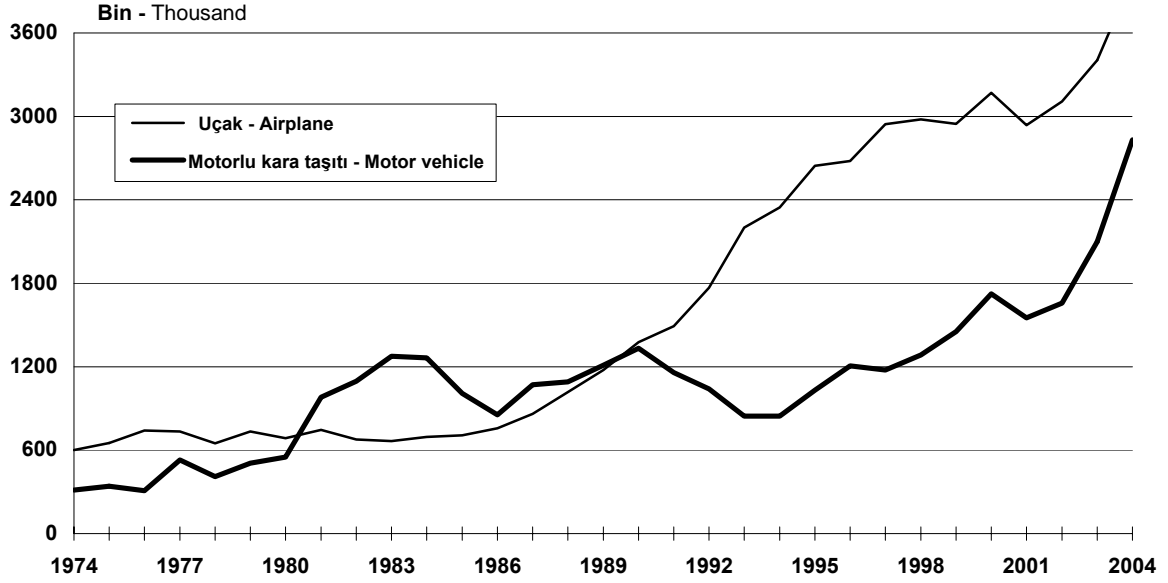
Kaynak-Source: 15.5

### 15.4 Dış yolculuk geliri Foreign travel receipts



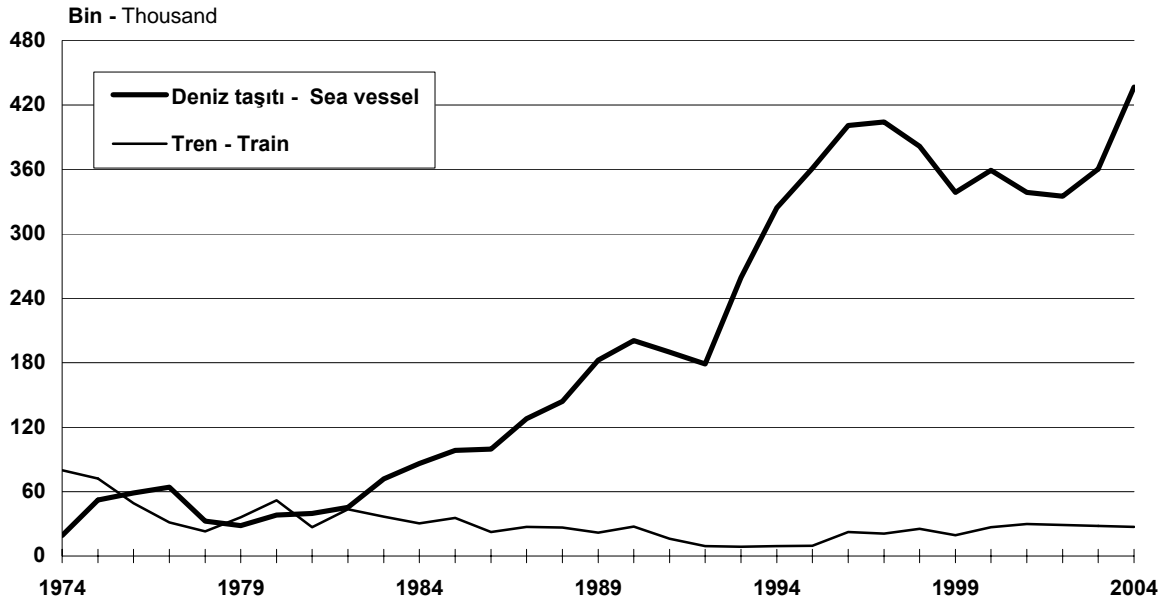
Kaynak-Source: 15.5

### 15.5 Uçak ve Motorlu kara taşıtı ile dış ülkelere giden vatandaşlar Turkish citizens going abroad by plane and motor vehicle



Kaynak-Source: 15.3

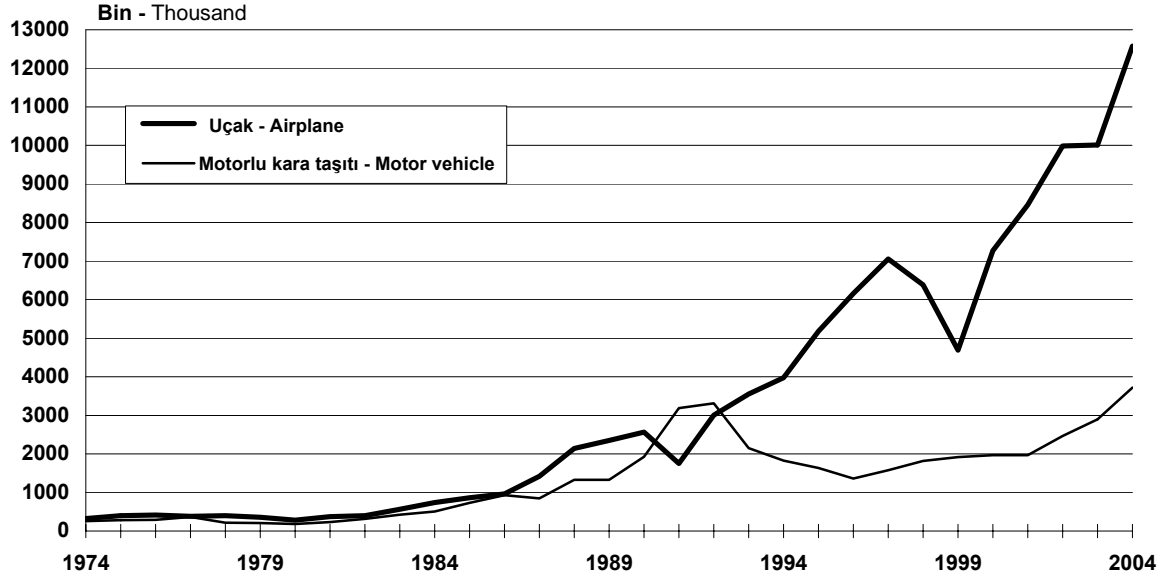
### 15.6 Deniz taşıtı ve tren ile dış ülkelere giden vatandaşlar Turkish citizens going abroad by Sea vessel and train



Kaynak-Source: 15.3

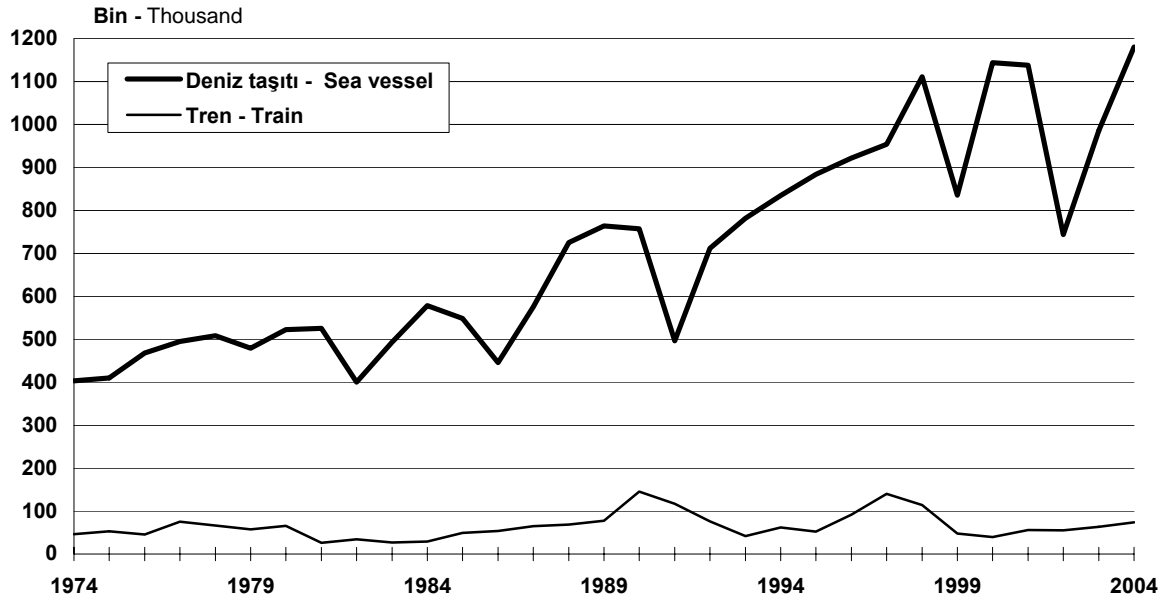


### 15.7 Uçak ve Motorlu kara taşıtı ile gelen yabancılar Foreigners arriving by plane and motor vehicle



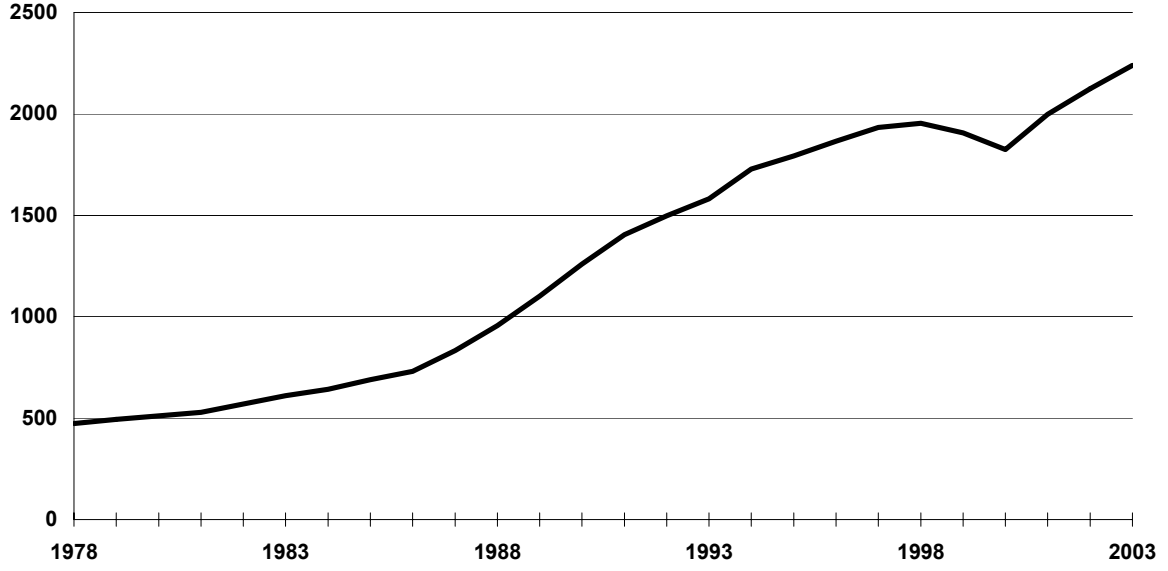
Kaynak-Source: 15.4

### 15.8 Deniz taşıtı ve tren ile gelen yabancılar Foreigners arriving by Sea vessel and train



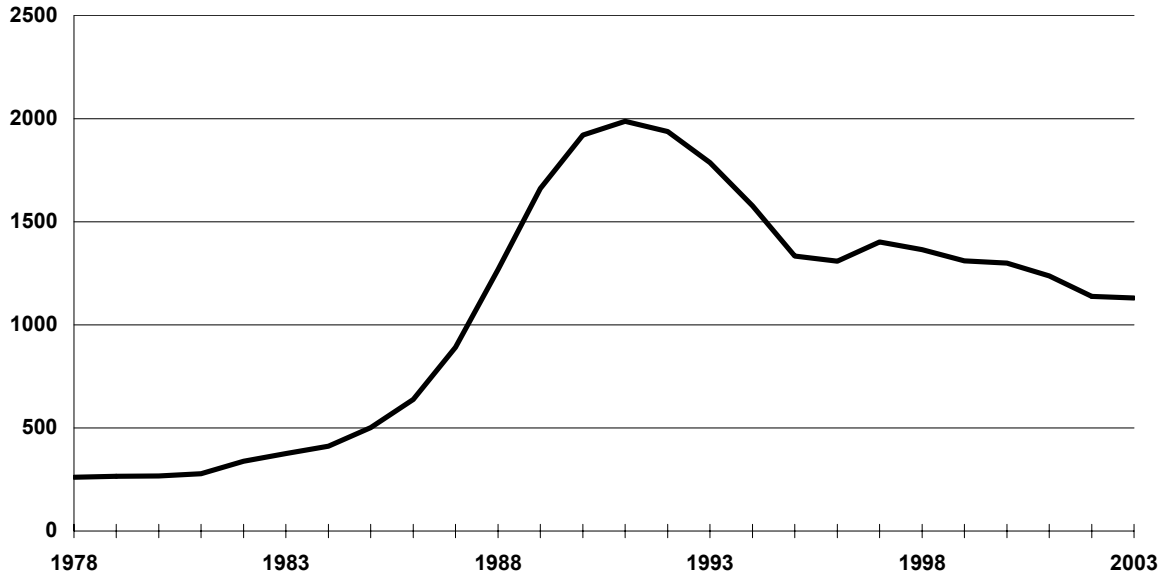
Kaynak-Source: 15.4

**15.9 Turizm işletmesi belgeli konaklama tesisleri sayısı**  
Number of tourism operation licensed accommodation establishments



Kaynak-Source: 15.6

**15.10 Turizm yatırım belgeli konaklama tesisleri sayısı**  
Number of tourism investment licensed accommodation establishments



Kaynak-Source: 15.7

**15.1 Gidiş amaçlarına göre dış ülkelere giden vatandaşlar**  
Turkish citizens going abroad by purpose of travel

| Yıl<br>Year | Toplam<br>Total | Turizm<br>Tourism |      | Eğitim<br>Education |      | Çalışma<br>Work |      | İş<br>İlişkileri<br>Business |      | Kamu hizmeti<br>Government service |      | Diğer<br>Other |      |
|-------------|-----------------|-------------------|------|---------------------|------|-----------------|------|------------------------------|------|------------------------------------|------|----------------|------|
|             |                 | (1)               | %    | %                   | %    | %               | %    | %                            | %    | %                                  | %    |                |      |
| 1953        | 80 134          | 51 045            | 63.7 | 7 736               | 9.7  | 561             | 0.7  | 7 711                        | 9.6  | 6 821                              | 8.5  | 6 260          | 7.8  |
| 1954        | 50 431          | 34 975            | 69.4 | 3 485               | 6.9  | 7               | 0.0  | 5 159                        | 10.2 | 2 668                              | 5.3  | 4 137          | 8.2  |
| 1955        | 34 043          | 20 436            | 60.0 | 4 064               | 11.9 | 183             | 0.5  | 4 138                        | 12.2 | 3 076                              | 9.0  | 2 146          | 6.3  |
| 1956        | 41 976          | 29 884            | 71.2 | 3 786               | 9.0  | 338             | 0.8  | 3 309                        | 7.9  | 3 140                              | 7.5  | 1 519          | 3.6  |
| 1957        | 44 368          | 30 417            | 68.6 | 3 831               | 8.6  | 217             | 0.5  | 3 435                        | 7.7  | 4 766                              | 10.7 | 1 702          | 3.8  |
| 1958        | 42 947          | 19 771            | 46.0 | 5 054               | 11.8 | 682             | 1.6  | 4 333                        | 10.1 | 4 307                              | 10.0 | 8 800          | 20.5 |
| 1959        | 49 357          | 30 277            | 61.3 | 5 411               | 11.0 | 948             | 1.9  | 4 659                        | 9.4  | 5 394                              | 10.9 | 2 668          | 5.4  |
| 1960        | 28 211          | 14 328            | 50.8 | 3 297               | 11.7 | 987             | 3.5  | 2 917                        | 10.3 | 5 054                              | 17.9 | 1 628          | 5.8  |
| 1961        | 34 794          | 14 817            | 42.6 | 2 529               | 7.3  | 2 411           | 6.9  | 1 679                        | 4.8  | 3 829                              | 11.0 | 9 529          | 27.4 |
| 1962        | 47 535          | 25 997            | 54.7 | 3 051               | 6.4  | 3 131           | 6.6  | 2 850                        | 6.0  | 4 404                              | 9.3  | 8 102          | 17.0 |
| 1963        | 41 833          | 21 896            | 52.3 | 3 001               | 7.2  | 7 156           | 17.1 | 2 733                        | 6.5  | 5 386                              | 12.9 | 1 661          | 4.0  |
| 1964        | 113 083         | 32 125            | 28.4 | 4 835               | 4.3  | 62 799          | 55.5 | 4 201                        | 3.7  | 6 893                              | 6.1  | 2 230          | 2.0  |
| 1965        | 186 520         | 54 561            | 29.3 | 5 697               | 3.1  | 112 238         | 60.2 | 5 342                        | 2.9  | 6 487                              | 3.5  | 2 195          | 1.2  |
| 1966        | 155 293         | 69 455            | 44.7 | 2 686               | 1.7  | 57 499          | 37.0 | 5 382                        | 3.5  | 5 679                              | 3.7  | 14 592         | 9.4  |
| 1967        | 130 140         | 59 624            | 45.8 | 2 427               | 1.9  | 50 952          | 39.2 | 5 680                        | 4.4  | 6 430                              | 4.9  | 5 027          | 3.9  |
| 1968        | 186 449         | 85 593            | 45.9 | 3 432               | 1.8  | 72 460          | 38.9 | 6 216                        | 3.3  | 5 972                              | 3.2  | 12 776         | 6.9  |
| 1969        | 270 417         | 101 331           | 37.5 | 4 647               | 1.7  | 140 554         | 52.0 | 6 877                        | 2.5  | 6 344                              | 2.3  | 10 664         | 3.9  |
| 1970        | 515 992         | 137 389           | 26.6 | 8 880               | 1.7  | 346 608         | 67.2 | 9 399                        | 1.8  | 7 769                              | 1.5  | 5 947          | 1.2  |
| 1971        | 559 786         | 83 870            | 15.0 | 10 805              | 1.9  | 425 224         | 76.0 | 10 231                       | 1.8  | 6 608                              | 1.2  | 23 048         | 4.1  |
| 1972        | 802 635         | 106 936           | 13.3 | 11 273              | 1.4  | 664 666         | 82.8 | 8 222                        | 1.0  | 5 695                              | 0.7  | 5 843          | 0.7  |
| 1973        | 943 741         | 143 246           | 15.2 | 9 509               | 1.0  | 776 614         | 82.3 | 7 888                        | 0.8  | 4 733                              | 0.5  | 1 751          | 0.2  |
| 1974        | 1 011 444       | 196 025           | 19.4 | 14 123              | 1.4  | 782 371         | 77.4 | 11 702                       | 1.2  | 5 096                              | 0.5  | 2 127          | 0.2  |
| 1975        | 1 116 216       | 344 531           | 30.9 | 15 570              | 1.4  | 734 978         | 65.8 | 12 841                       | 1.2  | 5 292                              | 0.5  | 3 004          | 0.3  |
| 1976        | 1 158 339       | 477 812           | 41.2 | 18 057              | 1.6  | 628 099         | 54.2 | 16 139                       | 1.4  | 6 330                              | 0.5  | 11 902         | 1.0  |
| 1977        | 1 359 706       | 326 330           | 24.0 | 18 220              | 1.3  | 986 466         | 72.5 | 14 957                       | 1.1  | 7 342                              | 0.5  | 6 391          | 0.5  |
| 1978        | 1 115 565       | 291 609           | 26.1 | 14 837              | 1.3  | 786 139         | 70.5 | 12 494                       | 1.1  | 5 689                              | 0.5  | 4 797          | 0.4  |
| 1979        | 1 306 430       | 370 112           | 28.3 | 18 290              | 1.4  | 889 678         | 68.1 | 15 416                       | 1.2  | 6 663                              | 0.5  | 6 271          | 0.5  |
| 1980        | 1 324 159       | 227 450           | 17.2 | 52 747              | 4.0  | 679 639         | 51.3 | 52 830                       | 4.0  | 14 515                             | 1.1  | 296 978        | 22.4 |
| 1981        | 1 793 901       | 440 119           | 24.5 | 53 002              | 3.0  | 744 612         | 41.5 | 47 976                       | 2.7  | 20 928                             | 1.2  | 487 264        | 27.2 |
| 1982        | 1 861 292       | 548 403           | 29.5 | 55 901              | 3.0  | 682 752         | 36.7 | 70 222                       | 3.8  | 27 503                             | 1.5  | 476 511        | 25.6 |
| 1983        | 2 049 068       | 528 987           | 25.8 | 54 419              | 2.7  | 803 710         | 39.2 | 63 298                       | 3.1  | 38 613                             | 1.9  | 560 041        | 27.3 |
| 1984        | 2 073 905       | 540 078           | 26.0 | 49 821              | 2.4  | 809 938         | 39.1 | 172 486                      | 8.3  | 31 322                             | 1.5  | 470 260        | 22.7 |
| 1985        | 1 848 702       | 546 111           | 29.5 | 50 726              | 2.7  | 816 167         | 44.1 | 118 203                      | 6.4  | 29 647                             | 1.6  | 287 848        | 15.6 |
| 1986        | 1 734 841       | 588 992           | 34.0 | 35 179              | 2.0  | 707 334         | 40.8 | 144 653                      | 8.3  | 34 373                             | 2.0  | 224 310        | 12.9 |
| 1987        | 2 084 625       | 796 908           | 38.2 | 42 695              | 2.0  | 910 746         | 43.7 | 128 670                      | 6.2  | 31 332                             | 1.5  | 174 274        | 8.4  |
| 1988        | 2 278 681       | 810 985           | 35.6 | 68 646              | 3.0  | 1 025 410       | 45.0 | 137 696                      | 6.0  | 37 450                             | 1.6  | 198 494        | 8.7  |
| 1989        | 2 590 844       | 847 315           | 32.7 | 94 936              | 3.7  | 1 152 556       | 44.5 | 155 748                      | 6.0  | 43 596                             | 1.7  | 296 693        | 11.5 |
| 1990        | 2 937 546       | 935 952           | 31.9 | 115 381             | 3.9  | 1 322 820       | 45.0 | 201 428                      | 6.9  | 49 922                             | 1.7  | 312 043        | 10.6 |
| 1991        | (2) 1 975 624   | 551 494           | 27.9 | 78 391              | 4.0  | 908 405         | 46.0 | 114 719                      | 5.8  | 33 353                             | 1.7  | 289 262        | 14.6 |
| 1992        | 2 995 378       | ...               | ...  | ...                 | ...  | ...             | ...  | ...                          | ...  | ...                                | ...  | ...            | ...  |
| 1993        | 3 312 758       | ...               | ...  | ...                 | ...  | ...             | ...  | ...                          | ...  | ...                                | ...  | ...            | ...  |
| 1994        | 3 524 097       | 730 297           | 42.1 | 75 413              | 4.4  | 126 894         | 7.3  | 404 722                      | 23.3 | 48 605                             | 2.8  | 348 195        | 20.1 |
| 1995        | 4 045 209       | 835 592           | 37.5 | 84 549              | 3.8  | 82 195          | 3.7  | 571 486                      | 25.6 | 73 856                             | 3.3  | 581 991        | 26.1 |
| 1996        | 4 309 606       | ...               | ...  | ...                 | ...  | ...             | ...  | ...                          | ...  | ...                                | ...  | ...            | ...  |
| 1997        | 4 545 402       | ...               | ...  | ...                 | ...  | ...             | ...  | ...                          | ...  | ...                                | ...  | ...            | ...  |
| 1998        | 4 670 004       | ...               | ...  | ...                 | ...  | ...             | ...  | ...                          | ...  | ...                                | ...  | ...            | ...  |
| 1999        | 4 759 211       | ...               | ...  | ...                 | ...  | ...             | ...  | ...                          | ...  | ...                                | ...  | ...            | ...  |
| 2000        | 5 279 099       | ...               | ...  | ...                 | ...  | ...             | ...  | ...                          | ...  | ...                                | ...  | ...            | ...  |
| 2001        | 4 856 816       | ...               | ...  | ...                 | ...  | ...             | ...  | ...                          | ...  | ...                                | ...  | ...            | ...  |
| 2002 *      | 5 129 591       | ...               | ...  | ...                 | ...  | ...             | ...  | ...                          | ...  | ...                                | ...  | ...            | ...  |
| 2003 *      | 5 891 729       | ...               | ...  | ...                 | ...  | ...             | ...  | ...                          | ...  | ...                                | ...  | ...            | ...  |
| 2004 *      | 7 288 809       | ...               | ...  | ...                 | ...  | ...             | ...  | ...                          | ...  | ...                                | ...  | ...            | ...  |

Not. 1985'den itibaren kamu hizmeti bilgilerine, konferans ve seminer amaçlı giden vatandaşlar dahil edilmiştir. Bilgiler 1991 yılından itibaren Emniyet Genel Müdürlüğü'nden alınmıştır.

(1) Eğlence, gezi, ziyaret, beraberinde giden ve sportif ilişkiler amacıyla giden vatandaşları kapsar.

(2) Bilgiler 8 aylıktır.

Note. Government service data also includes Turkish citizens going abroad for conferences and seminars since 1985. Data are taken from the General Directorate of Public Security since 1991.

(1) Covers Turkish citizens going abroad for recreation, tourism, visit, accompanying persons and sport purposes.

(2) Only covers the first eight months data

## 15.2 Geliş amaçlarına göre gelen yabancılar

Foreigners arriving by purpose of travel

| Yıl<br>Year | Turizm<br>Tourism |                |      |                     | İş<br>Business |                 |     |                        | Kamu hizmeti<br>Government service |                       |      |                |      |
|-------------|-------------------|----------------|------|---------------------|----------------|-----------------|-----|------------------------|------------------------------------|-----------------------|------|----------------|------|
|             | Toplam<br>Total   | Tourism<br>(1) | %    | Eğitim<br>Education | %              | Çalışma<br>Work | %   | ilişkileri<br>Business | %                                  | Government<br>service | %    | Diğer<br>Other | %    |
| 1953        | 91 114            | 54 361         | 59.7 | 1 551               | 1.7            | 1 413           | 1.6 | 3 207                  | 3.5                                | 10 960                | 12.0 | 19 622         | 21.5 |
| 1954        | 111 619           | 69 828         | 62.6 | 1 573               | 1.4            | 613             | 0.5 | 6 209                  | 5.6                                | 5 836                 | 5.2  | 27 560         | 24.7 |
| 1955        | 107 348           | 65 095         | 60.6 | 1 942               | 1.8            | 939             | 0.9 | 7 649                  | 7.1                                | 14 783                | 13.8 | 16 940         | 15.8 |
| 1956        | 157 680           | 85 716         | 54.4 | 2 481               | 1.6            | 2 557           | 1.6 | 6 496                  | 4.1                                | 19 733                | 12.5 | 40 697         | 25.8 |
| 1957        | 159 148           | 86 795         | 54.5 | 2 287               | 1.4            | 2 455           | 1.5 | 5 566                  | 3.5                                | 16 958                | 10.7 | 45 087         | 28.3 |
| 1958        | 153 476           | 93 333         | 60.8 | 3 018               | 2.0            | 3 249           | 2.1 | 1 767                  | 1.2                                | 12 805                | 8.3  | 39 304         | 25.6 |
| 1959        | 165 803           | 112 766        | 68.0 | 3 163               | 1.9            | 1 215           | 0.7 | 3 006                  | 1.8                                | 24 970                | 15.1 | 20 683         | 12.5 |
| 1960        | 124 228           | 92 028         | 74.1 | 4 499               | 3.6            | 1 260           | 1.0 | 6 031                  | 4.9                                | 18 524                | 14.9 | 1 886          | 1.5  |
| 1961        | 144 356           | 117 822        | 81.6 | 1 276               | 0.9            | 3 652           | 2.5 | 3 808                  | 2.6                                | 6 656                 | 4.6  | 11 142         | 7.7  |
| 1962        | 198 228           | 166 242        | 83.9 | 2 281               | 1.2            | 884             | 0.4 | 6 819                  | 3.4                                | 16 372                | 8.3  | 5 630          | 2.8  |
| 1963        | 198 841           | 150 335        | 75.6 | 4 228               | 2.1            | 537             | 0.3 | 16 539                 | 8.3                                | 24 305                | 12.2 | 2 897          | 1.5  |
| 1964        | 229 347           | 146 381        | 63.8 | 2 683               | 1.2            | 1 628           | 0.7 | 8 417                  | 3.7                                | 13 256                | 5.8  | 56 982         | 24.8 |
| 1965        | 361 758           | 260 846        | 72.1 | 5 759               | 1.6            | 12 935          | 3.6 | 13 276                 | 3.7                                | 20 909                | 5.8  | 48 033         | 13.3 |
| 1966        | 440 534           | 333 733        | 75.8 | 6 640               | 1.5            | 22 352          | 5.1 | 16 167                 | 3.7                                | 25 462                | 5.8  | 36 180         | 8.2  |
| 1967        | 574 055           | 458 832        | 79.9 | 7 408               | 1.3            | 23 080          | 4.0 | 21 067                 | 3.7                                | 33 180                | 5.8  | 30 488         | 5.3  |
| 1968        | 602 996           | 485 106        | 80.4 | 8 226               | 1.4            | 22 459          | 3.7 | 22 130                 | 3.7                                | 34 853                | 5.8  | 30 222         | 5.0  |
| 1969        | 694 229           | 560 794        | 80.8 | 10 681              | 1.5            | 21 354          | 3.1 | 25 478                 | 3.7                                | 40 126                | 5.8  | 35 796         | 5.2  |
| 1970        | 724 784           | 584 156        | 80.6 | 12 075              | 1.7            | 21 629          | 3.0 | 26 599                 | 3.7                                | 41 892                | 5.8  | 38 433         | 5.3  |
| 1971        | 926 019           | 753 027        | 81.3 | 14 899              | 1.6            | 16 885          | 1.8 | 33 984                 | 3.7                                | 53 524                | 5.8  | 53 700         | 5.8  |
| 1972        | 953 419           | 830 755        | 87.1 | 7 532               | 0.8            | 7 816           | 0.8 | 34 990                 | 3.7                                | 55 107                | 5.8  | 17 219         | 1.8  |
| 1973        | 1 338 206         | 1 186 800      | 88.7 | 7 437               | 0.6            | 7 281           | 0.5 | 49 112                 | 3.7                                | 77 348                | 5.8  | 10 228         | 0.8  |
| 1974        | 1 031 671         | 904 455        | 87.7 | 6 011               | 0.6            | 5 217           | 0.5 | 37 862                 | 3.7                                | 59 630                | 5.8  | 18 496         | 1.8  |
| 1975        | 1 148 611         | 1 011 353      | 88.1 | 6 042               | 0.5            | 5 305           | 0.5 | 42 154                 | 3.7                                | 66 389                | 5.8  | 17 368         | 1.5  |
| 1976        | 1 222 573         | 1 080 857      | 88.4 | 6 791               | 0.6            | 3 647           | 0.3 | 44 868                 | 3.7                                | 70 664                | 5.8  | 15 746         | 1.3  |
| 1977        | 1 313 240         | 1 156 428      | 88.1 | 7 748               | 0.6            | 6 828           | 0.5 | 48 064                 | 3.7                                | 75 376                | 5.7  | 18 796         | 1.4  |
| 1978        | 1 194 310         | 1 053 861      | 88.2 | 6 688               | 0.6            | 5 493           | 0.5 | 43 472                 | 3.6                                | 68 554                | 5.7  | 16 242         | 1.4  |
| 1979        | 1 101 977         | 971 393        | 88.2 | 6 171               | 0.6            | 4 849           | 0.4 | 40 112                 | 3.6                                | 63 253                | 5.7  | 16 199         | 1.5  |
| 1980        | 1 057 364         | 918 430        | 86.9 | 7 004               | 0.7            | 6 016           | 0.6 | 24 600                 | 2.3                                | 12 289                | 1.2  | 89 025         | 8.4  |
| 1981        | 1 158 125         | 994 474        | 85.9 | 5 548               | 0.5            | 2 470           | 0.2 | 27 681                 | 2.4                                | 10 463                | 0.9  | 117 489        | 10.1 |
| 1982        | 1 148 363         | 993 492        | 86.5 | 8 065               | 0.7            | 1 682           | 0.1 | 30 781                 | 2.7                                | 11 866                | 1.0  | 102 477        | 8.9  |
| 1983        | 1 506 557         | 1 326 291      | 88.0 | 11 575              | 0.8            | 1 292           | 0.1 | 28 202                 | 1.9                                | 12 870                | 0.9  | 126 327        | 8.4  |
| 1984        | 1 855 337         | 1 606 847      | 86.6 | 21 342              | 1.2            | 2 741           | 0.1 | 77 396                 | 4.2                                | 22 882                | 1.2  | 124 129        | 6.7  |
| 1985        | 2 190 217         | 1 774 582      | 81.0 | 9 561               | 0.4            | 4 193           | 0.2 | 63 610                 | 2.9                                | 38 946                | 1.8  | 299 325        | 13.7 |
| 1986        | 2 397 282         | 2 077 868      | 86.7 | 11 339              | 0.5            | 4 494           | 0.2 | 90 278                 | 3.8                                | 43 464                | 1.8  | 169 839        | 7.1  |
| 1987        | 2 906 065         | 2 567 297      | 88.3 | 11 653              | 0.4            | 14 152          | 0.5 | 126 627                | 4.4                                | 48 468                | 1.7  | 137 868        | 4.7  |
| 1988        | 4 265 197         | 3 872 754      | 90.8 | 14 330              | 0.3            | 16 056          | 0.4 | 137 971                | 3.2                                | 58 508                | 1.4  | 165 578        | 3.9  |
| 1989        | 4 516 077         | 4 186 456      | 92.7 | 14 108              | 0.3            | 11 436          | 0.3 | 147 361                | 3.3                                | 51 267                | 1.1  | 105 449        | 2.3  |
| 1990        | 5 397 748         | 5 047 084      | 93.5 | 14 149              | 0.3            | 11 523          | 0.2 | 137 581                | 2.5                                | 49 463                | 0.9  | 137 948        | 2.6  |
| 1991        | (2) 3 421 607     | 3 114 126      | 91.0 | 6 164               | 0.2            | 7 200           | 0.2 | 67 363                 | 2.0                                | 38 779                | 1.1  | 187 975        | 5.5  |
| 1992        | 7 104 065         | ...            | ...  | ...                 | ...            | ...             | ... | ...                    | ...                                | ...                   | ...  | ...            | ...  |
| 1993        | 6 525 202         | ...            | ...  | ...                 | ...            | ...             | ... | ...                    | ...                                | ...                   | ...  | ...            | ...  |
| 1994        | 6 695 705         | ...            | ...  | ...                 | ...            | ...             | ... | ...                    | ...                                | ...                   | ...  | ...            | ...  |
| 1995        | 7 747 389         | ...            | ...  | ...                 | ...            | ...             | ... | ...                    | ...                                | ...                   | ...  | ...            | ...  |
| 1996        | 8 538 864         | ...            | ...  | ...                 | ...            | ...             | ... | ...                    | ...                                | ...                   | ...  | ...            | ...  |
| 1997        | 9 725 349         | ...            | ...  | ...                 | ...            | ...             | ... | ...                    | ...                                | ...                   | ...  | ...            | ...  |
| 1998        | 9 431 280         | ...            | ...  | ...                 | ...            | ...             | ... | ...                    | ...                                | ...                   | ...  | ...            | ...  |
| 1999        | 7 487 365         | ...            | ...  | ...                 | ...            | ...             | ... | ...                    | ...                                | ...                   | ...  | ...            | ...  |
| 2000        | 10 428 153        | ...            | ...  | ...                 | ...            | ...             | ... | ...                    | ...                                | ...                   | ...  | ...            | ...  |
| 2001        | 11 619 909        | ...            | ...  | ...                 | ...            | ...             | ... | ...                    | ...                                | ...                   | ...  | ...            | ...  |
| 2002 *      | 13 248 176        | ...            | ...  | ...                 | ...            | ...             | ... | ...                    | ...                                | ...                   | ...  | ...            | ...  |
| 2003 *      | 13 956 405        | ...            | ...  | ...                 | ...            | ...             | ... | ...                    | ...                                | ...                   | ...  | ...            | ...  |
| 2004 *      | 17 546 466        | ...            | ...  | ...                 | ...            | ...             | ... | ...                    | ...                                | ...                   | ...  | ...            | ...  |

Not.1985'den itibaren kamu hizmeti bilgilerine, konferans ve seminer amaçlı gelen yabancılar dahil edilmiştir. Bilgiler 1991 yılından itibaren Emniyet Genel Müdürlüğü'nden alınmıştır.

(1) Eğlence, gezi, ziyaret, beraberinde giden ve sportif ilişkiler amacıyla gelen yabancıları kapsar. 24 saatten az kalanları da kapsar.

(2) Bilgiler 8 aylıktır.

Note. Government service data also includes foreigners coming for conferences and seminars since 1985. Data are taken from the General Directorate of Public Security since 1991.

(1) Covers foreigners coming for recreation, tourism, visit, accompanying persons and sport purposes. Also covers people who stay less than 24 hours.

(2) Only covers the first eight months data.

### 15.3 Yararlandıkları taşıt çeşitine göre, dış ülkelere giden vatandaşlar

Turkish citizens going abroad by types of transport

| Yıl    | Toplam    | Deniz taşıtı |      | Tren   |      | Uçak      |      | Motorlu kara taşıtı |      |
|--------|-----------|--------------|------|--------|------|-----------|------|---------------------|------|
| Year   | Total     | Sea vessel   | %    | Train  | %    | Airplane  | %    | Motor vehicle       | %    |
| 1953   | 80 134    | 34 696       | 43.3 | 4 062  | 5.1  | 22 610    | 28.2 | 18 766              | 23.4 |
| 1954   | 50 431    | 23 059       | 45.7 | 2 287  | 4.5  | 16 930    | 33.6 | 8 155               | 16.2 |
| 1955   | 34 043    | 9 852        | 28.9 | 6 217  | 18.3 | 16 452    | 48.3 | 1 522               | 4.5  |
| 1956   | 41 976    | 14 031       | 33.4 | 3 664  | 8.7  | 21 990    | 52.4 | 2 291               | 5.5  |
| 1957   | 44 368    | 9 198        | 20.7 | 6 928  | 15.6 | 26 530    | 59.8 | 1 712               | 3.9  |
| 1958   | 42 947    | 9 742        | 22.7 | 7 382  | 17.2 | 24 362    | 56.7 | 1 461               | 3.4  |
| 1959   | 49 357    | 11 296       | 22.9 | 11 552 | 23.4 | 24 337    | 49.3 | 2 172               | 4.4  |
| 1960   | 28 211    | 4 567        | 16.2 | 4 547  | 16.1 | 17 582    | 62.3 | 1 515               | 5.4  |
| 1961   | 34 794    | 6 952        | 20.0 | 6 825  | 19.6 | 20 301    | 58.3 | 716                 | 2.1  |
| 1962   | 47 535    | 10 143       | 21.3 | 5 519  | 11.6 | 26 018    | 54.7 | 5 855               | 12.3 |
| 1963   | 41 833    | 6 915        | 16.5 | 1 846  | 4.4  | 30 912    | 73.9 | 2 160               | 5.2  |
| 1964   | 113 083   | 6 016        | 5.3  | 55 925 | 49.5 | 35 838    | 31.7 | 15 304              | 13.5 |
| 1965   | 186 520   | 16 754       | 9.0  | 50 912 | 27.3 | 41 833    | 22.4 | 77 021              | 41.3 |
| 1966   | 155 293   | 6 357        | 4.1  | 19 996 | 12.9 | 46 768    | 30.1 | 82 172              | 52.9 |
| 1967   | 130 140   | 6 166        | 4.7  | 7 392  | 5.7  | 58 414    | 44.9 | 58 168              | 44.7 |
| 1968   | 186 449   | 6 796        | 3.6  | 3 927  | 2.1  | 75 671    | 40.6 | 100 055             | 53.7 |
| 1969   | 270 417   | 7 303        | 2.7  | 3 089  | 1.1  | 128 543   | 47.5 | 131 482             | 48.6 |
| 1970   | 515 992   | 7 867        | 1.5  | 56 209 | 10.9 | 282 659   | 54.8 | 169 257             | 32.8 |
| 1971   | 559 786   | 4 979        | 0.9  | 44 026 | 7.9  | 376 926   | 67.3 | 133 855             | 23.9 |
| 1972   | 802 635   | 5 080        | 0.6  | 68 408 | 8.5  | 528 431   | 65.8 | 200 716             | 25.0 |
| 1973   | 943 741   | 13 081       | 1.4  | 88 620 | 9.4  | 669 408   | 70.9 | 172 632             | 18.3 |
| 1974   | 1 011 444 | 18 942       | 1.9  | 79 992 | 7.9  | 599 795   | 59.3 | 312 715             | 30.9 |
| 1975   | 1 116 216 | 52 189       | 4.7  | 72 151 | 6.5  | 651 357   | 58.4 | 340 519             | 30.5 |
| 1976   | 1 158 339 | 58 740       | 5.1  | 49 055 | 4.2  | 741 042   | 64.0 | 309 502             | 26.7 |
| 1977   | 1 359 706 | 64 169       | 4.7  | 31 210 | 2.3  | 734 413   | 54.0 | 529 914             | 39.0 |
| 1978   | 1 115 565 | 32 515       | 2.9  | 23 039 | 2.1  | 650 004   | 58.3 | 410 007             | 36.8 |
| 1979   | 1 306 430 | 28 295       | 2.2  | 36 079 | 2.8  | 734 931   | 56.3 | 507 125             | 38.8 |
| 1980   | 1 324 159 | 38 144       | 2.9  | 51 743 | 3.9  | 684 784   | 51.7 | 549 488             | 41.5 |
| 1981   | 1 793 901 | 39 694       | 2.2  | 26 685 | 1.5  | 746 436   | 41.6 | 981 086             | 54.7 |
| 1982   | 1 861 292 | 45 272       | 2.4  | 43 391 | 2.3  | 676 487   | 36.3 | 1 096 142           | 58.9 |
| 1983   | 2 049 068 | 71 971       | 3.5  | 36 548 | 1.8  | 666 329   | 32.5 | 1 274 220           | 62.2 |
| 1984   | 2 073 905 | 86 028       | 4.1  | 30 532 | 1.5  | 694 142   | 33.5 | 1 263 203           | 60.9 |
| 1985   | 1 848 702 | 98 329       | 5.3  | 35 493 | 1.9  | 705 552   | 38.2 | 1 009 328           | 54.6 |
| 1986   | 1 734 841 | 99 581       | 5.7  | 22 491 | 1.3  | 758 058   | 43.7 | 854 711             | 49.3 |
| 1987   | 2 084 625 | 127 950      | 6.1  | 26 999 | 1.3  | 860 304   | 41.3 | 1 069 372           | 51.3 |
| 1988   | 2 278 681 | 143 929      | 6.3  | 26 568 | 1.2  | 1 016 292 | 44.6 | 1 091 892           | 47.9 |
| 1989   | 2 590 844 | 182 592      | 7.0  | 21 777 | 0.8  | 1 175 401 | 45.4 | 1 211 074           | 46.7 |
| 1990   | 2 937 546 | 200 598      | 6.8  | 27 326 | 0.9  | 1 377 290 | 46.9 | 1 332 332           | 45.4 |
| 1991   | 2 856 386 | 189 958      | 6.6  | 16 023 | 0.6  | 1 491 768 | 52.2 | 1 158 637           | 40.6 |
| 1992   | 2 995 378 | 178 981      | 6.0  | 9 192  | 0.3  | 1 766 778 | 59.0 | 1 040 427           | 34.7 |
| 1993   | 3 312 758 | 259 374      | 7.8  | 8 650  | 0.3  | 2 200 182 | 66.4 | 844 552             | 25.5 |
| 1994   | 3 524 097 | 324 294      | 9.2  | 9 364  | 0.3  | 2 345 087 | 66.5 | 845 352             | 24.0 |
| 1995   | 4 045 209 | 360 955      | 9.0  | 9 583  | 0.2  | 2 643 726 | 65.4 | 1 030 945           | 25.5 |
| 1996   | 4 309 606 | 400 924      | 9.3  | 22 408 | 0.5  | 2 679 150 | 62.2 | 1 207 124           | 28.0 |
| 1997   | 4 545 402 | 404 228      | 8.9  | 20 721 | 0.5  | 2 943 158 | 64.8 | 1 177 295           | 25.9 |
| 1998   | 4 670 004 | 381 644      | 8.2  | 25 423 | 0.5  | 2 979 500 | 63.8 | 1 283 437           | 27.5 |
| 1999   | 4 759 211 | 338 804      | 7.1  | 19 412 | 0.4  | 2 947 427 | 61.9 | 1 453 568           | 30.6 |
| 2000   | 5 279 099 | 359 174      | 6.8  | 26 745 | 0.5  | 3 169 192 | 60.0 | 1 723 988           | 32.7 |
| 2001   | 4 856 816 | 338 730      | 7.0  | 29 894 | 0.6  | 2 936 308 | 60.5 | 1 551 884           | 32.0 |
| 2002 * | 5 129 591 | 335 126      | 6.5  | 28 854 | 0.6  | 3 107 823 | 60.6 | 1 657 788           | 32.3 |
| 2003 * | 5 891 729 | 360 486      | 6.1  | 27 923 | 0.5  | 3 404 672 | 57.8 | 2 098 648           | 35.6 |
| 2004 * | 7 288 809 | 436 638      | 6.0  | 27 134 | 0.4  | 3 994 718 | 54.8 | 2 830 319           | 38.8 |

Not. 1953-1954,1956-1962 ve 1964-1965 yıllarında taşıt türü bilinmeyenler oransal olarak dağıtılmıştır. Bilgiler 1991 yılından itibaren Emniyet Genel Müdürlüğü'nden alınmıştır.

Note. "Vehicles unknown" during the years 1953-1954, 1956-1962 and 1964-1965 are distributed proportionally. Data are taken from the General Directorate of Public Security since 1991.

**15.4 Yararlandıkları taşıt çeşitine göre, gelen yabancılar**  
**Foreigners arriving by types of transport**

| Yıl<br>Year | Toplam<br>Total | Deniz taşıtı<br>Sea vessel |      | Tren<br>Train |      | Uçak<br>Airplane |      | Motorlu kara taşıtı<br>Motor vehicle |      |
|-------------|-----------------|----------------------------|------|---------------|------|------------------|------|--------------------------------------|------|
|             |                 |                            | %    |               | %    |                  | %    |                                      | %    |
| 1953        | 91 114          | 26 853                     | 29.5 | 9 244         | 10.1 | 37 622           | 41.3 | 17 395                               | 19.1 |
| 1954        | 111 619         | 30 741                     | 27.5 | 28 680        | 25.7 | 39 875           | 35.7 | 12 323                               | 11.0 |
| 1955        | 107 348         | 18 695                     | 17.4 | 30 541        | 28.5 | 53 878           | 50.2 | 4 234                                | 3.9  |
| 1956        | 157 680         | 23 400                     | 14.8 | 56 504        | 35.8 | 63 980           | 40.6 | 13 796                               | 8.7  |
| 1957        | 159 148         | 23 815                     | 15.0 | 56 165        | 35.3 | 69 205           | 43.5 | 9 963                                | 6.3  |
| 1958        | 153 476         | 28 728                     | 18.7 | 46 810        | 30.5 | 74 380           | 48.5 | 3 558                                | 2.3  |
| 1959        | 165 803         | 38 214                     | 23.0 | 36 671        | 22.1 | 87 960           | 53.1 | 2 958                                | 1.8  |
| 1960        | 124 228         | 24 026                     | 19.3 | 7 424         | 6.0  | 90 625           | 73.0 | 2 153                                | 1.7  |
| 1961        | 144 356         | 23 929                     | 16.6 | 20 296        | 14.1 | 97 529           | 67.6 | 2 602                                | 1.8  |
| 1962        | 198 228         | 54 680                     | 27.6 | 17 241        | 8.7  | 105 720          | 53.3 | 20 587                               | 10.4 |
| 1963        | 198 841         | 54 048                     | 27.2 | 12 036        | 6.1  | 114 669          | 57.7 | 18 088                               | 9.1  |
| 1964        | 229 347         | 47 913                     | 20.9 | 22 801        | 9.9  | 104 643          | 45.6 | 53 990                               | 23.5 |
| 1965        | 361 758         | 67 843                     | 18.8 | 52 186        | 14.4 | 126 120          | 34.9 | 115 609                              | 32.0 |
| 1966        | 440 534         | 63 436                     | 14.4 | 34 515        | 7.8  | 155 681          | 35.3 | 186 902                              | 42.4 |
| 1967        | 574 055         | 193 402                    | 33.7 | 27 788        | 4.8  | 166 506          | 29.0 | 186 359                              | 32.5 |
| 1968        | 602 996         | 188 183                    | 31.2 | 21 928        | 3.6  | 199 744          | 33.1 | 193 141                              | 32.0 |
| 1969        | 694 229         | 226 937                    | 32.7 | 15 654        | 2.3  | 236 418          | 34.1 | 215 220                              | 31.0 |
| 1970        | 724 784         | 244 228                    | 33.7 | 23 595        | 3.3  | 247 142          | 34.1 | 209 819                              | 28.9 |
| 1971        | 926 019         | 389 851                    | 42.1 | 30 620        | 3.3  | 255 052          | 27.5 | 250 496                              | 27.1 |
| 1972        | 953 419         | 421 654                    | 44.2 | 31 703        | 3.3  | 332 390          | 34.9 | 167 672                              | 17.6 |
| 1973        | 1 338 206       | 623 868                    | 46.6 | 42 432        | 3.2  | 426 207          | 31.8 | 245 699                              | 18.4 |
| 1974        | 1 031 671       | 402 965                    | 39.1 | 46 297        | 4.5  | 324 207          | 31.4 | 258 202                              | 25.0 |
| 1975        | 1 148 611       | 410 131                    | 35.7 | 52 686        | 4.6  | 399 887          | 34.8 | 285 907                              | 24.9 |
| 1976        | 1 222 573       | 468 335                    | 38.3 | 45 813        | 3.7  | 418 129          | 34.2 | 290 296                              | 23.7 |
| 1977        | 1 313 240       | 494 806                    | 37.7 | 75 093        | 5.7  | 378 538          | 28.8 | 364 803                              | 27.8 |
| 1978        | 1 194 310       | 508 208                    | 42.6 | 66 124        | 5.5  | 399 992          | 33.5 | 219 986                              | 18.4 |
| 1979        | 1 101 977       | 479 285                    | 43.5 | 57 227        | 5.2  | 356 195          | 32.3 | 209 270                              | 19.0 |
| 1980        | 1 057 364       | 522 636                    | 49.4 | 65 695        | 6.2  | 282 509          | 26.7 | 186 524                              | 17.6 |
| 1981        | 1 158 125       | 525 354                    | 45.4 | 25 730        | 2.2  | 374 009          | 32.3 | 233 032                              | 20.1 |
| 1982        | 1 148 363       | 400 470                    | 34.9 | 33 935        | 3.0  | 400 678          | 34.9 | 313 280                              | 27.3 |
| 1983        | 1 506 557       | 493 078                    | 32.7 | 26 978        | 1.8  | 564 470          | 37.5 | 422 031                              | 28.0 |
| 1984        | 1 855 337       | 578 657                    | 31.2 | 29 129        | 1.6  | 738 158          | 39.8 | 509 393                              | 27.5 |
| 1985        | 2 190 217       | 548 756                    | 25.1 | 49 528        | 2.3  | 863 153          | 39.4 | 728 780                              | 33.3 |
| 1986        | 2 397 282       | 445 922                    | 18.6 | 53 857        | 2.2  | 966 424          | 40.3 | 931 079                              | 38.8 |
| 1987        | 2 906 065       | 575 465                    | 19.8 | 65 086        | 2.2  | 1 419 413        | 48.8 | 846 101                              | 29.1 |
| 1988        | 4 265 197       | 725 502                    | 17.0 | 68 490        | 1.6  | 2 142 975        | 50.2 | 1 328 230                            | 31.1 |
| 1989        | 4 516 077       | 764 237                    | 16.9 | 77 155        | 1.7  | 2 347 283        | 52.0 | 1 327 402                            | 29.4 |
| 1990        | 5 397 748       | 757 607                    | 14.0 | 145 019       | 2.7  | 2 566 084        | 47.5 | 1 929 038                            | 35.7 |
| 1991        | 5 552 963       | 496 381                    | 8.9  | 117 388       | 2.1  | 1 748 814        | 31.5 | 3 190 380                            | 57.5 |
| 1992        | 7 104 065       | 711 756                    | 10.0 | 76 210        | 1.1  | 3 005 203        | 42.3 | 3 310 896                            | 46.6 |
| 1993        | 6 525 202       | 782 195                    | 12.0 | 41 439        | 0.6  | 3 550 679        | 54.4 | 2 150 889                            | 33.0 |
| 1994        | 6 695 705       | 834 568                    | 12.5 | 61 957        | 0.9  | 3 974 543        | 59.4 | 1 824 637                            | 27.2 |
| 1995        | 7 747 389       | 884 272                    | 11.4 | 52 113        | 0.7  | 5 179 679        | 66.9 | 1 631 325                            | 21.0 |
| 1996        | 8 538 864       | 921 762                    | 10.8 | 91 943        | 1.1  | 6 161 193        | 72.2 | 1 363 966                            | 16.0 |
| 1997        | 9 725 349       | 954 407                    | 9.8  | 140 072       | 1.4  | 7 053 549        | 72.5 | 1 577 321                            | 16.2 |
| 1998        | 9 431 280       | 1 111 184                  | 11.8 | 114 216       | 1.2  | 6 383 982        | 67.7 | 1 821 898                            | 19.3 |
| 1999        | 7 487 365       | 835 286                    | 11.2 | 47 467        | 0.6  | 4 686 792        | 62.6 | 1 917 820                            | 25.6 |
| 2000        | 10 428 153      | 1 144 185                  | 10.7 | 39 668        | 0.5  | 7 274 869        | 69.7 | 1 969 431                            | 18.9 |
| 2001        | 11 619 909      | 1 137 887                  | 9.8  | 55 805        | 0.5  | 8 459 489        | 72.8 | 1 966 728                            | 16.9 |
| 2002 *      | 13 248 176      | 743 875                    | 5.6  | 55 509        | 0.4  | 9 983 741        | 75.4 | 2 465 051                            | 18.6 |
| 2003 *      | 13 956 405      | 986 261                    | 7.1  | 63 104        | 0.5  | 10 012 886       | 71.7 | 2 894 154                            | 20.7 |
| 2004 *      | 17 546 466      | 1 180 509                  | 6.7  | 73 476        | 0.4  | 12 572 545       | 71.7 | 3 719 936                            | 21.2 |

Not.1953-1965 yıllarında taşıt türü bilinmeyenler oransal olarak dağıtılmıştır.  
 Bilgiler 1991 yılından itibaren Emniyet Genel Müdürlüğü'nden alınmıştır.

Note. "Vehicles unknown" during the years 1953-1965 are distributed proportionally.  
 Data are taken from the General Directorate of Public Security since 1991.

**15.5 Dış yolculuk gelir ve giderleri**  
Foreign travel receipts and expenditures

| Yıl<br>Year | Gelir<br>Receipts |       | Gider<br>Expenditures |       | Dış yolculuk dengesi<br>Balance of foreign travel |
|-------------|-------------------|-------|-----------------------|-------|---|
|             | '000 \$           | %     | '000 \$               | %     | '000 \$   |
| 1963        | 7 659             | -     | 20 511                | -     | - 12 852  |
| 1964        | 8 318             | 8.6   | 21 807                | 6.3   | - 13 489  |
| 1965        | 13 758            | 65.4  | 24 310                | 11.5  | - 10 552  |
| 1966        | 12 134            | -11.8 | 26 329                | 8.3   | - 14 195  |
| 1967        | 13 219            | 8.9   | 26 813                | 1.8   | - 13 594  |
| 1968        | 24 082            | 82.2  | 33 409                | 24.6  | - 9 327   |
| 1969        | 36 573            | 51.9  | 42 231                | 26.4  | - 5 658   |
| 1970        | 51 597            | 41.1  | 47 738                | 13.0  | 3 859   |
| 1971        | 62 857            | 21.8  | 42 192                | -11.6 | 20 665  |
| 1972        | 103 731           | 65.0  | 59 320                | 40.6  | 44 411  |
| 1973        | 171 477           | 65.3  | 93 013                | 56.8  | 78 464  |
| 1974        | 193 684           | 13.0  | 151 797               | 63.2  | 41 887  |
| 1975        | 200 861           | 3.7   | 154 954               | 2.1   | 45 907  |
| 1976        | 180 456           | -10.2 | 207 893               | 34.2  | - 27 437  |
| 1977        | 204 877           | 13.5  | 268 528               | 29.2  | - 63 651  |
| 1978        | 230 398           | 12.5  | 102 476               | -61.8 | 127 922   |
| 1979        | 280 727           | 21.8  | 95 070                | -7.2  | 185 657   |
| 1980        | 326 654           | 16.4  | 114 738               | 20.7  | 211 916   |
| 1981        | 381 268           | 16.7  | 103 313               | -10.0 | 277 955   |
| 1982        | 370 320           | -2.9  | 108 919               | 5.4   | 261 401   |
| 1983        | 411 088           | 11.0  | 127 337               | 16.9  | 283 751   |
| 1984        | 840 000           | 104.3 | 276 806               | 117.4 | 563 194   |
| 1985        | 1 482 000         | 76.4  | 323 600               | 16.9  | 1 158 400   |
| 1986        | 1 215 000         | -18.0 | 313 570               | -3.1  | 901 430   |
| 1987        | 1 721 117         | 41.7  | 447 739               | 42.8  | 1 273 378   |
| 1988        | 2 355 295         | 36.8  | 357 966               | -20.1 | 1 997 329   |
| 1989        | 2 556 529         | 8.5   | 565 000               | 57.8  | 1 991 529   |
| 1990        | 3 225 000         | 26.1  | 520 000               | -8.0  | 2 705 000   |
| 1991        | 2 654 000         | -17.7 | 592 000               | 13.8  | 2 062 000   |
| 1992        | 3 639 000         | 37.1  | 776 000               | 31.1  | 2 863 000   |
| 1993        | 3 959 000         | 8.8   | 934 000               | 20.4  | 3 025 000   |
| 1994        | 4 321 000         | 9.1   | 866 000               | -7.3  | 3 455 000   |
| 1995        | 4 957 000         | 14.7  | 911 000               | 5.2   | 4 045 000   |
| 1996        | 5 962 100         | 20.3  | 1 265 000             | 38.7  | 4 697 100   |
| 1997        | 8 088 500         | 35.7  | 1 716 000             | 35.7  | 6 372 500   |
| 1998        | 7 808 900         | -3.5  | 1 753 900             | 2.2   | 6 055 000   |
| 1999        | 5 203 005         | -33.4 | 1 471 000             | -16.1 | 3 732 000   |
| 2000        | 7 636 000         | 46.8  | 1 711 000             | 16.3  | 5 925 000   |
| 2001 *      | 10 066 512        | 31.8  | 1 738 000             | 1.6   | 8 328 512   |
| 2002 *      | 11 900 925        | 55.9  | 1 880 000             | 9.9   | 10 020 925  |
| 2003 *      | 13 203 144        | 72.9  | 2 113 339             | 23.5  | 11 089 805  |
| 2004 *      | 15 887 700        | 57.8  | 2 524 066             | 45.2  | 13 363 634  |

## 15.6 Turizm işletmesi belgeli konaklama tesisleri ve bu tesislerdeki oda ve yatak sayısı

Number of tourism operation licenced accommodation establishments  
and their rooms and beds

| Yıl  | Tesis         | Değişim oranı      | Oda     | Değişim oranı      | Yatak   | Değişim oranı      |
|------|---------------|--------------------|---------|--------------------|---------|--------------------|
| Year | Establishment | Rate of change (%) | Room    | Rate of change (%) | Bed     | Rate of change (%) |
| 1976 | 439           | -                  | 24 983  | -                  | 47 307  | -                  |
| 1977 | 446           | 1.59               | 26 496  | 6.05               | 50 379  | 6.49               |
| 1978 | 473           | 6.05               | 27 233  | 2.78               | 52 385  | 3.98               |
| 1979 | 494           | 4.43               | 28 013  | 2.86               | 53 956  | 2.99               |
| 1980 | 511           | 3.44               | 28 992  | 3.49               | 56 044  | 3.86               |
| 1981 | 529           | 3.52               | 30 050  | 3.64               | 58 242  | 3.92               |
| 1982 | 569           | 7.56               | 32 011  | 6.52               | 62 372  | 7.09               |
| 1983 | 611           | 7.38               | 33 694  | 5.25               | 65 934  | 5.71               |
| 1984 | 642           | 5.07               | 34 666  | 2.88               | 68 266  | 3.54               |
| 1985 | 689           | 7.32               | 41 351  | 19.28              | 85 995  | 25.97              |
| 1986 | 731           | 6.10               | 44 342  | 7.23               | 92 129  | 7.13               |
| 1987 | 834           | 14.09              | 51 040  | 15.10              | 106 214 | 15.28              |
| 1988 | 957           | 14.75              | 58 914  | 15.43              | 122 306 | 15.15              |
| 1989 | 1 102         | 15.15              | 70 603  | 19.84              | 146 086 | 19.44              |
| 1990 | 1 260         | 14.34              | 83 953  | 18.91              | 173 227 | 18.58              |
| 1991 | 1 404         | 11.43              | 97 260  | 15.85              | 200 678 | 15.85              |
| 1992 | 1 498         | 6.70               | 105 476 | 9.48               | 219 940 | 9.60               |
| 1993 | 1 581         | 5.54               | 113 995 | 7.06               | 235 238 | 6.96               |
| 1994 | 1 729         | 9.36               | 128 065 | 12.34              | 265 136 | 12.71              |
| 1995 | 1 793         | 3.70               | 135 436 | 5.76               | 280 463 | 5.78               |
| 1996 | 1 866         | 4.07               | 145 493 | 7.43               | 301 524 | 7.51               |
| 1997 | 1 933         | 3.59               | 151 055 | 3.82               | 313 298 | 3.90               |
| 1998 | 1 954         | 1.09               | 151 397 | 0.23               | 314 215 | 0.29               |
| 1999 | 1 907         | -2.40              | 153 749 | 1.60               | 319 313 | 1.60               |
| 2000 | 1 824         | -4.35              | 156 367 | 1.70               | 325 168 | 1.83               |
| 2001 | 1 998         | 9.54               | 177 371 | 13.43              | 368 814 | 13.42              |
| 2002 | 2 124         | 16.45              | 190 327 | 21.72              | 396 148 | 21.83              |
| 2003 | 2 240         | 12.11              | 202 339 | 14.08              | 420 697 | 14.07              |

Kaynak:Kültür ve Turizm Bakanlığı

Source:Ministry of Culture and Tourism



### 15.7 Turizm yatırım belgeli konaklama tesisleri ve bu tesislerdeki oda ve yatak sayısı

Number of tourism investment licenced accommodation establishments  
and their rooms and beds

| Yıl  | Tesis         | Değişim oranı      | Oda     | Değişim oranı      | Yatak   | Değişim oranı      |
|------|---------------|--------------------|---------|--------------------|---------|--------------------|
| Year | Establishment | Rate of change (%) | Room    | Rate of change (%) | Bed     | Rate of change (%) |
| 1976 | 227           | -                  | 12 802  | -                  | 26 068  | -                  |
| 1977 | 261           | 14.97              | 14 359  | 12.16              | 28 230  | 8.29               |
| 1978 | 261           | 0.00               | 13 127  | -8.57              | 26 190  | -7.22              |
| 1979 | 265           | 1.53               | 12 803  | -2.46              | 25 727  | -1.76              |
| 1980 | 267           | 0.75               | 13 019  | 1.68               | 26 288  | 2.18               |
| 1981 | 278           | 4.11               | 15 159  | 16.43              | 30 291  | 15.22              |
| 1982 | 339           | 21.94              | 18 172  | 19.87              | 36 332  | 19.94              |
| 1983 | 376           | 10.91              | 21 410  | 17.81              | 43 425  | 19.52              |
| 1984 | 412           | 9.57               | 26 372  | 23.18              | 53 615  | 23.47              |
| 1985 | 501           | 21.60              | 34 251  | 29.88              | 71 521  | 33.40              |
| 1986 | 638           | 27.35              | 48 615  | 41.94              | 101 383 | 41.75              |
| 1987 | 892           | 39.81              | 73 537  | 51.26              | 153 786 | 51.68              |
| 1988 | 1 268         | 42.15              | 105 736 | 43.79              | 218 445 | 42.04              |
| 1989 | 1 662         | 31.07              | 139 497 | 31.93              | 288 896 | 32.25              |
| 1990 | 1 921         | 15.58              | 156 702 | 12.33              | 325 515 | 12.68              |
| 1991 | 1 987         | 3.44               | 158 379 | 1.07               | 331 711 | 1.90               |
| 1992 | 1 938         | -2.47              | 148 017 | -6.54              | 309 139 | -6.80              |
| 1993 | 1 788         | -7.74              | 132 395 | -10.55             | 276 037 | -10.71             |
| 1994 | 1 578         | -11.74             | 114 913 | -13.20             | 240 932 | -12.72             |
| 1995 | 1 334         | -15.46             | 96 517  | -16.01             | 202 483 | -15.96             |
| 1996 | 1 309         | -1.87              | 96 592  | 0.08               | 202 631 | 0.07               |
| 1997 | 1 402         | 7.10               | 110 866 | 14.78              | 236 632 | 16.78              |
| 1998 | 1 365         | -2.64              | 116 286 | 4.89               | 249 125 | 5.28               |
| 1999 | 1 311         | -4.0               | 114 840 | -1.2               | 245 543 | -1.4               |
| 2000 | 1 300         | -0.8               | 113 452 | -1.2               | 243 794 | -0.7               |
| 2001 | 1 237         | -4.8               | 106 683 | -6.0               | 229 047 | -6.0               |
| 2002 | 1 138         | -12.5              | 102 972 | -9.2               | 222 876 | -8.6               |
| 2003 | 1 130         | -8.6               | 111 894 | 4.9                | 242 603 | 5.9                |

Kaynak:Turizm Bakanlığı

Source:Ministry of Cultur and Tourism

Bu bölümdeki veriler Kurumumuz tarafından derlenmektedir.

Ticaret şirketleriyle ilgili veriler, Türkiye Ticaret Odaları , Sanayi Odaları ve Ticaret Borsaları Birliği'nin günlük olarak yayımladığı Türkiye Ticaret Sicili Gazetesi'nden yararlanılarak hazırlanmaktadır.

#### TANIM VE KAVRAMLAR

**Firmalar:** Şirketler ve kooperatiflerin dışında kalan ticaret işyerleridir.

**Şirket Türleri:** Türk Ticaret Kanununun 136. maddesinde yazılı olup, Kanun'da tanımları yapılan ticaret şirketleridir.

**Yeni Kurulan Şirketler:** Ticaret siciline tescil olunan ve Türkiye Ticaret Sicili Gazetesi'nde kurulduğu ilan edilen şirketlerdir.

**Kapanan Şirketler:** Gerek borçlar, gerek Ticaret Kanunu'nda fesih için değinilen hallerden birinin gerçekleşmesi sonucu kapanan ve durumları Ticaret Sicili Gazetesi'nde ilan edilen şirketlerdir.

**Şirket Sayısı:** Ticaret şirketleri ve firmaların merkezlerini göstermektedir. Şubeleri kapsamaz.

**Sermaye:** Şirketler ve kooperatiflerin para, alacak, kıymetli evrak, taşınır ve taşınmaz mallar, ticari itibar ve işletmeler vb. konan değerlerdir.

**Sermaye Artışı veya Azalışı:** Esas sermayeleri artırılan veya azalan şirketler ile kooperatiflerin, artan ya da azalan sermaye toplamalarını gösterir.

**Gayri Safi Sermaye Artışı:** Yeni kurulan şirketler ve kooperatiflerin sermayeleri ile sermayeleri artırılan şirketlerin sermaye artışları toplamıdır.

**Safi Sermaye Artışı:** Gayri safi sermaye artışından, kapanan şirketler ve kooperatiflerin sermayeleri ile sermayesi azaltılan şirketler ve kooperatiflerin sermaye azalışları toplamının çıkarılması ile elde edilen miktardır.

Data included in this section are compiled by TURKSTAT

Data on companies are based on information obtained from the Turkish Trade Register Gazette published daily by the Union of Turkish Chambers of Commerce and Industry and Commodity Exchanges.

#### DEFINITIONS AND CONCEPTS

**Firms:** Business establishments excluding companies and cooperatives.

**Types of Companies:** Commercial companies are those defined in Article 136 of the Turkish Commercial Code.

**Newly Established Companies:** Companies entered in the Trade Register and announced in the Turkish Trade Register Gazette.

**Liquidated Companies:** Companies liquidated because of debts or other conditions indicated in the Turkish Commercial Code. These are announced in the Turkish Trade Register Gazette.

**Number of Companies:** Indicates number of head offices of commercial companies and firms. Branch offices are not included.

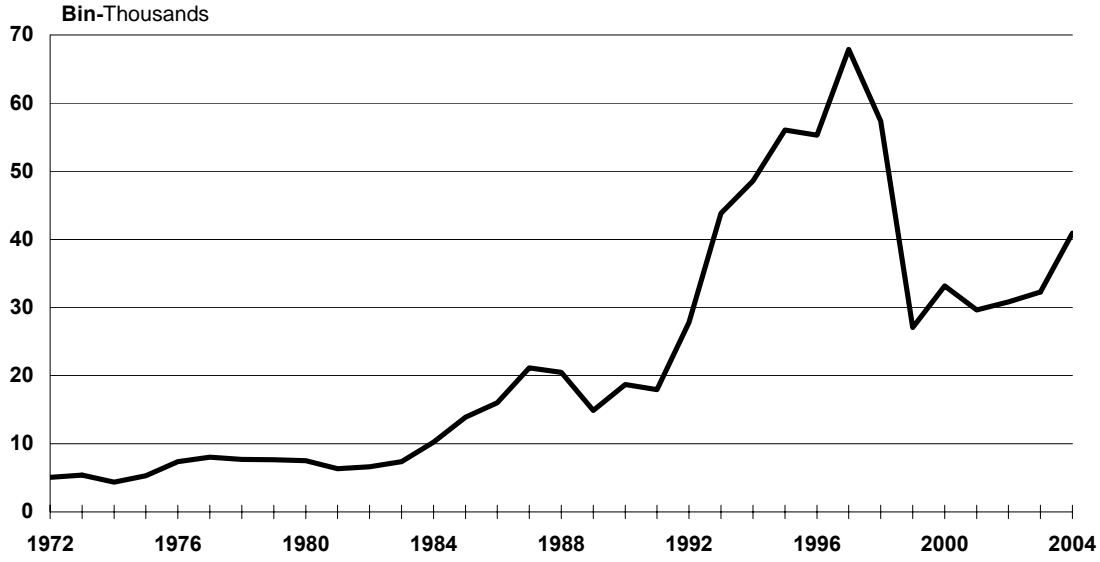
**Capital:** Company and cooperative assets in the form of cash, receivables, securities, machinery, office equipment and other properties, real estate, goodwill, holdings in other establishments, etc.

**Increase or Decrease in Capital:** Shows the total increase or decrease in registered capital of the company and cooperatives.

**Gross Increase in Capital:** The total capital of newly established companies and cooperatives and the capital increase of existing companies.

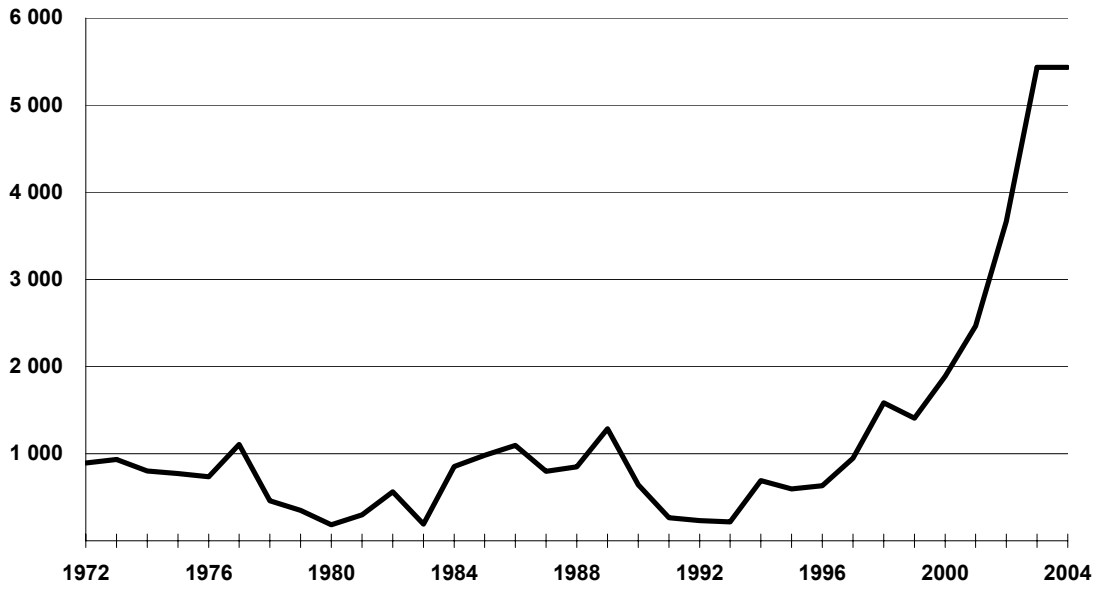
**Net Increase in Capital:** Obtained by deducting the capital of liquidated companies, cooperatives and the capital decreases of all companies and cooperatives from gross increases in capital.

**16.1 Yeni kurulan şirket ve kooperatif sayısı**  
Number of newly established companies and cooperatives



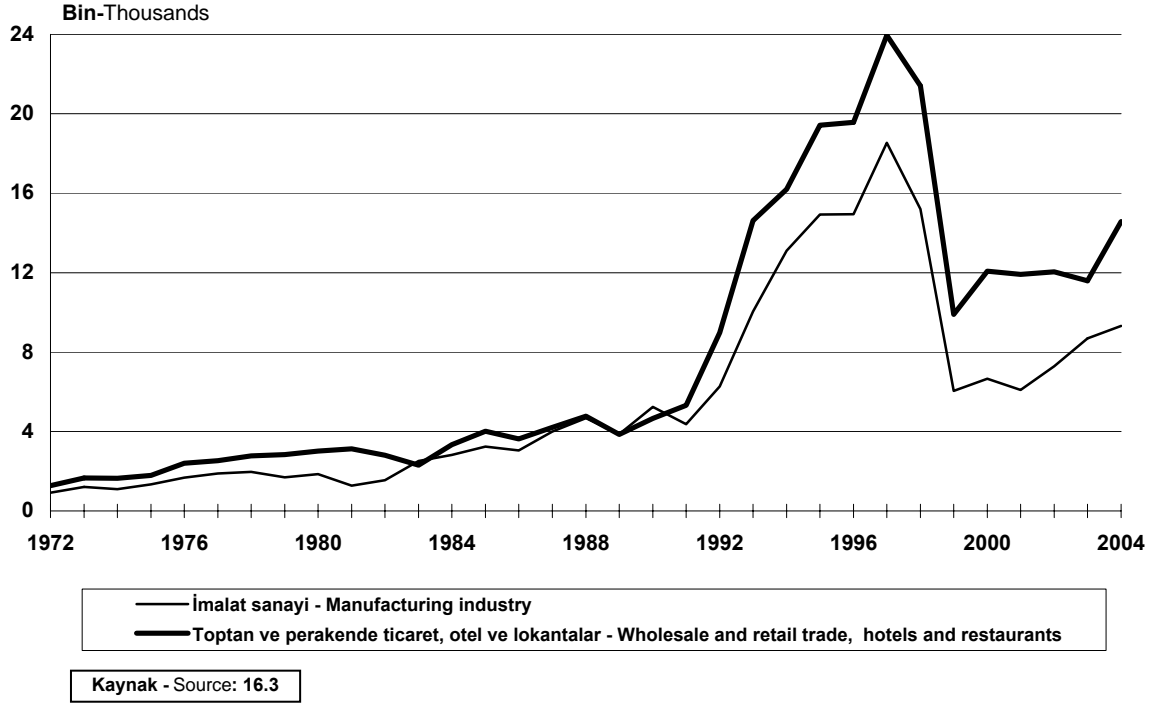
Kaynak - Source: 16.1

**16.2 Kapanan şirket ve kooperatif sayısı**  
Number of liquidated companies and cooperatives

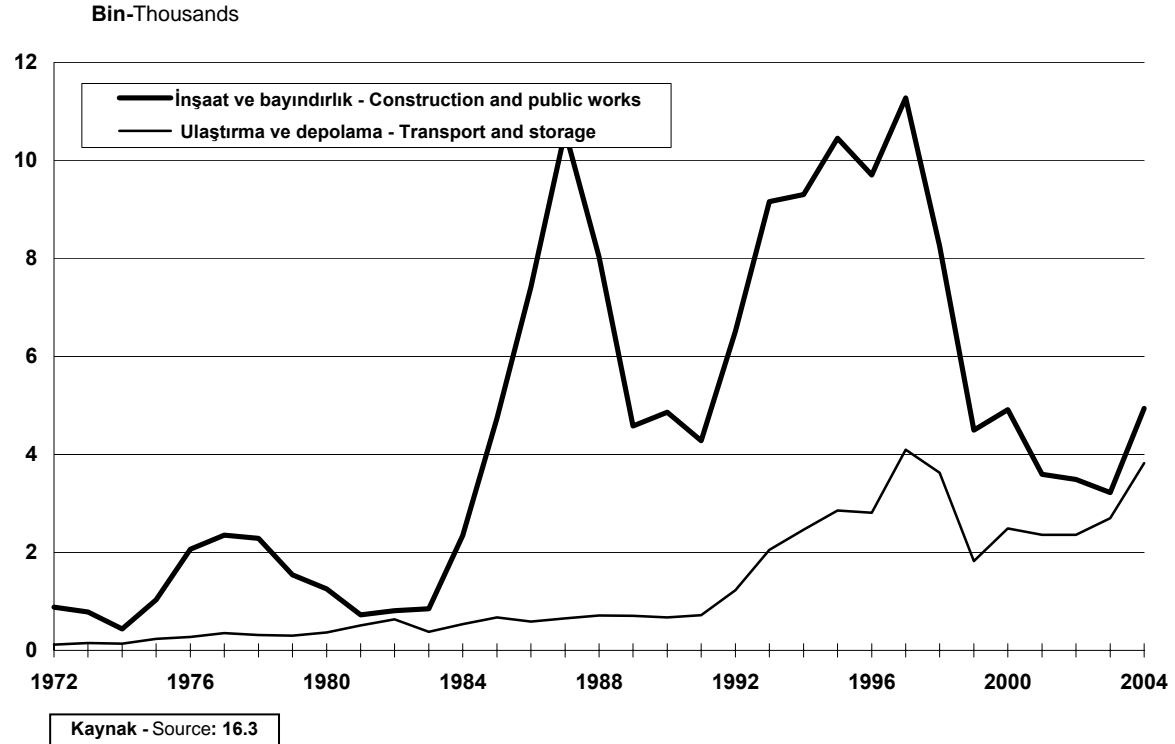


Kaynak - Source: 16.1

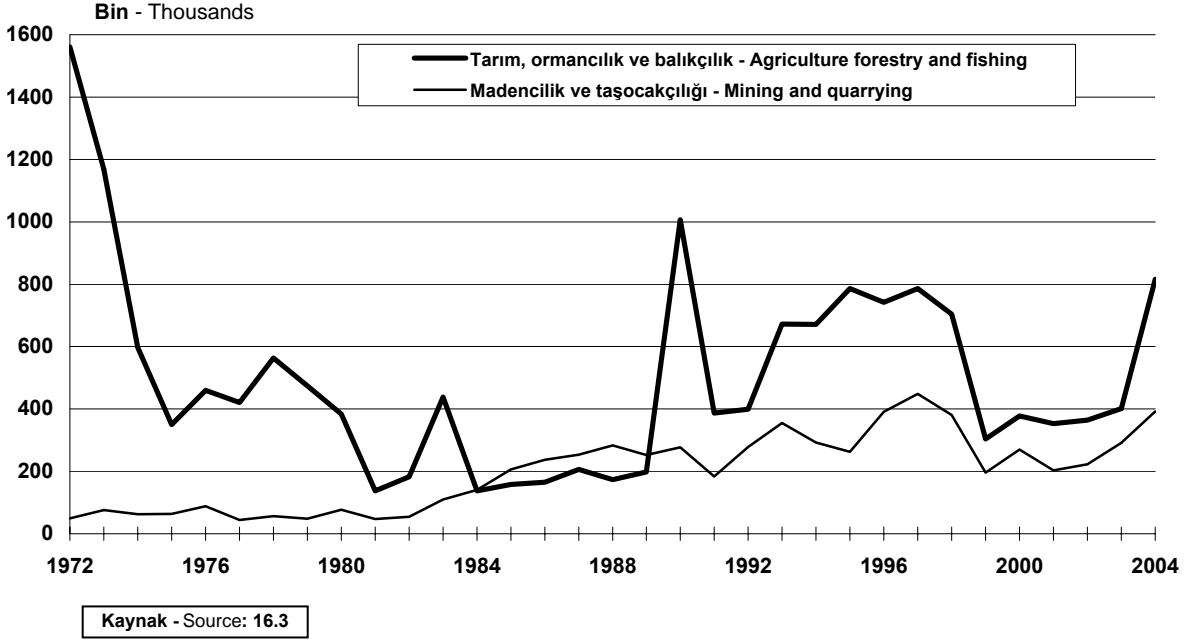
**16.3 Ekonomik faaliyet kollarına göre yeni kurulan şirket sayısı**  
Number of newly established companies by economic activity



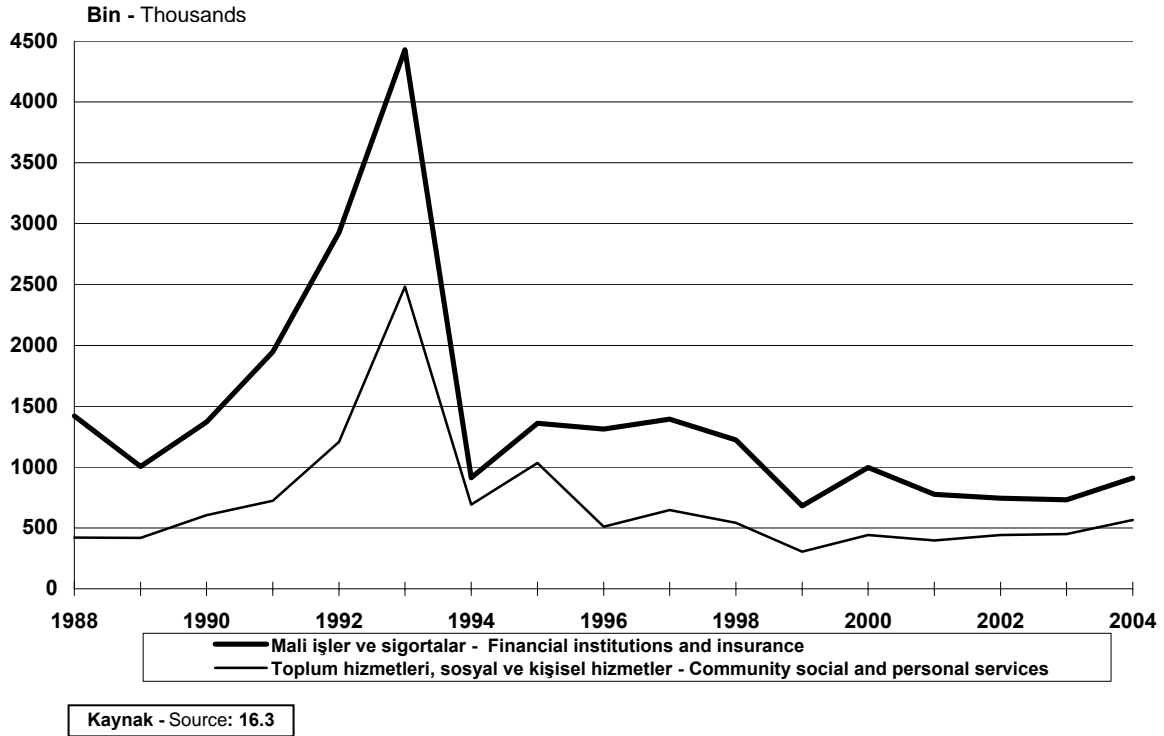
**16.3 Ekonomik faaliyet kollarına göre yeni kurulan şirket sayısı (devam)**  
Number of newly established companies by economic activity (continued)



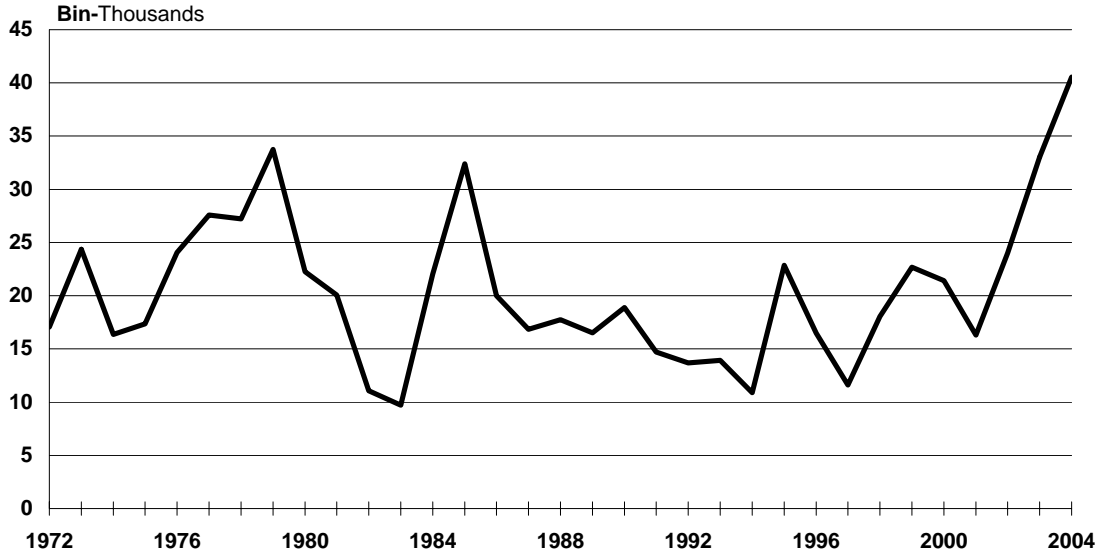
**16.3 Ekonomik faaliyet kollarına göre yeni kurulan şirket sayısı (devam)**  
Number of newly established companies by economic activity (continued)



**16.3 Ekonomik faaliyet kollarına göre yeni kurulan şirket sayısı (devam)**  
Number of newly established companies by economic activity (continued)

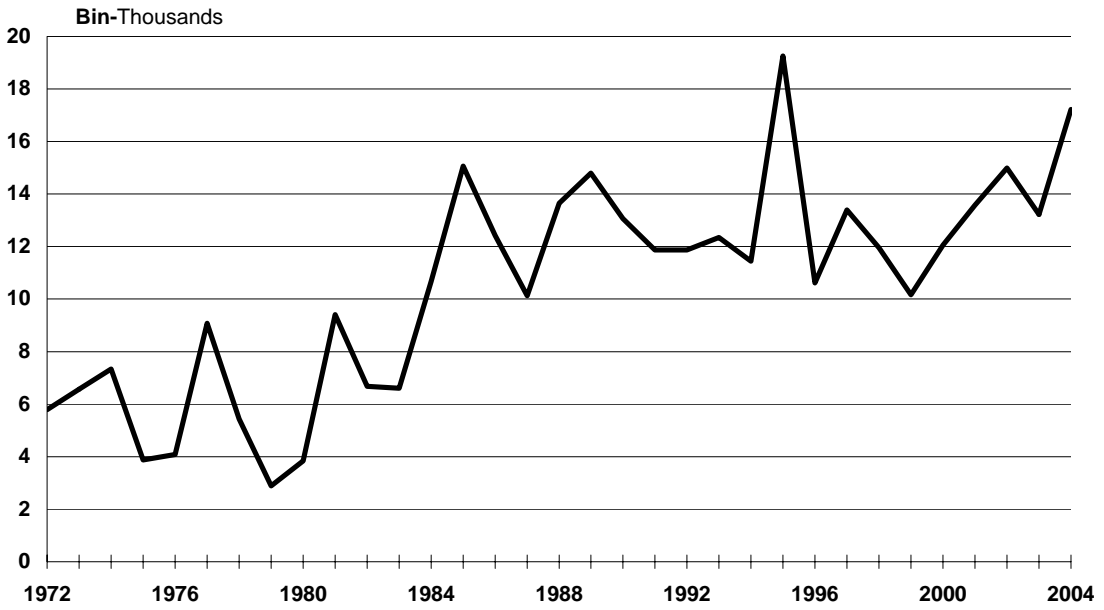


**16.4 Yeni kurulan firma sayısı**  
Number of newly established firms



Kaynak - Source: 16.7

**16.5 Kapanan firma sayısı**  
Number of liquidated firms



Kaynak - Source: 16.8

## 16.1 Yeni kurulan, sermayeleri deęişen, kapanan şirketler ve kooperatifler sayısı

Number of newly established, capital changing, liquidated companies and cooperatives

| Yıl      | Yeni kurulan      | Statüsü deęişen             | Sermayesi artan    | Sermayesi azalan     | Kapanan    |
|----------|-------------------|-----------------------------|--------------------|----------------------|------------|
| Year     | Newly-established | Changing their legal status | Capital-increasing | Capital - decreasing | Liquidated |
| 1963 (1) | 263               | -                           | 104                | 105                  | -          |
| 1964 (1) | 277               | -                           | 93                 | 133                  | -          |
| 1965     | 1 950             | -                           | 257                | 45                   | 1 020      |
| 1966     | 3 157             | -                           | 253                | 39                   | 835        |
| 1967     | 2 941             | -                           | 359                | 58                   | 804        |
| 1968     | 3 134             | -                           | 393                | 55                   | 956        |
| 1969     | 3 674             | -                           | 477                | 99                   | 1 001      |
| 1970     | 3 860             | -                           | 442                | 108                  | 1 094      |
| 1971     | 3 910             | -                           | 487                | 111                  | 1 183      |
| 1972     | 5 055             | -                           | 409                | 25                   | 892        |
| 1973     | 5 410             | -                           | 657                | 51                   | 934        |
| 1974     | 4 349             | -                           | 730                | 40                   | 801        |
| 1975     | 5 303             | -                           | 674                | 36                   | 772        |
| 1976     | 7 398             | -                           | 886                | 46                   | 734        |
| 1977     | 8 021             | -                           | 1 050              | 43                   | 1 107      |
| 1978     | 7 728             | -                           | 1 061              | 37                   | 458        |
| 1979     | 7 680             | -                           | 901                | 25                   | 350        |
| 1980     | 7 527             | -                           | 1 275              | 2                    | 182        |
| 1981     | 6 340             | -                           | 660                | 4                    | 298        |
| 1982     | 6 611             | -                           | 1 630              | 1                    | 562        |
| 1983     | 7 353             | -                           | 251                | -                    | 190        |
| 1984     | 10 250            | 323                         | 363                | -                    | 853        |
| 1985     | 13 917            | 157                         | 558                | 1                    | 981        |
| 1986     | 16 043            | 101                         | 867                | 14                   | 1 095      |
| 1987     | 21 128            | 135                         | 1 115              | 13                   | 798        |
| 1988     | 20 481            | 147                         | 1 643              | 11                   | 847        |
| 1989     | 14 882            | 209                         | 6 531              | 9                    | 1 286      |
| 1990     | 18 699            | 187                         | 7 651              | 5                    | 644        |
| 1991     | 17 942            | 128                         | 6 524              | 13                   | 264        |
| 1992     | 27 816            | 149                         | 5 085              | 1                    | 232        |
| 1993     | 43 841            | 240                         | 6 062              | 6                    | 218        |
| 1994     | 48 573            | 219                         | 7 781              | -                    | 690        |
| 1995     | 56 046            | 220                         | 12 940             | 4                    | 595        |
| 1996     | 55 303            | 207                         | 19 511             | 4                    | 631        |
| 1997     | 67 898            | 238                         | 93 922             | 3                    | 949        |
| 1998     | 57 377            | 193                         | 79 644             | 3                    | 1 584      |
| 1999     | 27 083            | 156                         | 14 197             | 11                   | 1 408      |
| 2000     | 33 161            | 166                         | 13 815             | 8                    | 1 887      |
| 2001     | 29 665            | 175                         | 12 295             | 6                    | 2 464      |
| 2002     | 30 842            | 159                         | 42 354             | 20                   | 3 667      |
| 2003     | 32 259            | 183                         | 43 637             | 10                   | 5 436      |
| 2004     | 40 919            | 174                         | 41 326             | 17                   | 7 660      |

Not. Veriler kolektif, komandit, anonim, limited şirket ve kooperatiflerin merkezlerini kapsar.

(1) Anonim ve limited şirketleri kapsar.

Note. Data covers central branches of collective, "Limited Partnership companies", joint stock companies, limited companies and cooperatives.

(1) Data covers joint stock and limited companies.

## 16.2 Yeni kurulan, sermayeleri deęişen, kapanan şirketler ve kooperatiflerin sermayeleri

Capital of newly established, capital changing, liquidated companies and cooperatives

' 000 000 TL

| Yıl<br>Year | Sermaye - Capital                 |  |                                       |  |                       | Sermaye artışı<br>Increases in capital |                |
|-------------|-----------------------------------|--|---------------------------------------|--|-----------------------|--|----------------|
|             | Yeni kurulan<br>Newly established | Statüsü deęişen<br>Changing their legal status | Sermayesi artan<br>Capital-increasing | Sermayesi azalan<br>Capital - decreasing | Kapanan<br>Liquidated | Gayri safi<br>Gross                    | Safi<br>Net    |
|             | 1963 (1)                          | 225  | -                                     | 323                                      | 73                    | -                                      | 548            |
| 1964 (1)    | 192                               | -  | 63                                    | 103                                      | -                     | 813                                    | 711            |
| 1965        | 390                               | -  | 410                                   | 5  | 182                   | 801                                    | 614            |
| 1966        | 770                               | -  | 327                                   | 2  | 177                   | 1 097                                  | 918            |
| 1967        | 808                               | -  | 606                                   | 5  | 136                   | 1 413                                  | 1 273          |
| 1968        | 1 377                             | -  | 851                                   | 4  | 187                   | 2 228                                  | 2 037          |
| 1969        | 1 342                             | -  | 2 340                                 | 19                                       | 266                   | 3 682                                  | 3 397          |
| 1970        | 1 462                             | -  | 2 210                                 | 18                                       | 213                   | 3 672                                  | 3 441          |
| 1971        | 1 186                             | -  | 2 614                                 | 25                                       | 245                   | 3 800                                  | 3 530          |
| 1972        | 2 338                             | -  | 3 527                                 | 23                                       | 230                   | 5 866                                  | 5 612          |
| 1973        | 3 300                             | -  | 7 265                                 | 8  | 249                   | 10 566                                 | 10 308         |
| 1974        | 373                               | -  | 7 473                                 | 6  | 171                   | 11 203                                 | 11 026         |
| 1975        | 3 646                             | -  | 6 909                                 | 5  | 218                   | 10 554                                 | 10 331         |
| 1976        | 6 732                             | -  | 10 162                                | 9  | 275                   | 16 894                                 | 16 610         |
| 1977        | 8 980                             | -  | 14 972                                | 12                                       | 372                   | 23 952                                 | 23 568         |
| 1978        | 10 401                            | -  | 18 033                                | 106                                      | 350                   | 28 434                                 | 27 978         |
| 1979        | 12 178                            | -  | 22 198                                | 5  | 284                   | 34 375                                 | 34 087         |
| 1980        | 19 002                            | -  | 89 985                                | 1  | 112                   | 108 988                                | 108 875        |
| 1981        | 43 560                            | -  | 42 799                                | 5  | 138                   | 86 359                                 | 86 216         |
| 1982        | 69 809                            | -  | 182 894                               | -  | 381                   | 252 702                                | 252 322        |
| 1983        | 92 632                            | -  | 9 864                                 | -  | 120                   | 102 495                                | 102 375        |
| 1984        | 148 474                           | 10 451   | 21 912                                | -  | 786                   | 170 386                                | 169 600        |
| 1985        | 289 193                           | 7 707  | 32 007                                | 1  | 1 333                 | 321 200                                | 319 865        |
| 1986        | 439 565                           | 10 314   | 92 511                                | 746                                      | 1 514                 | 532 076                                | 529 815        |
| 1987        | 1 661 968                         | 23 118   | 111 120                               | 164                                      | 1 870                 | 1 773 087                              | 1 771 053      |
| 1988        | 1 447 986                         | 26 429   | 634 478                               | 56                                       | 2 721                 | 2 082 464                              | 2 079 687      |
| 1989        | 1 539 461                         | 60 355   | 11 450 088                            | 1 062                                    | 28 222                | 12 989 548                             | 12 960 264     |
| 1990        | 5 176 916                         | 340 828  | 22 096 681                            | 7 049                                    | 6 197                 | 27 273 597                             | 27 260 351     |
| 1991        | 5 752 325                         | 80 146   | 34 737 803                            | 11 938                                   | 3 231                 | 40 490 128                             | 40 474 960     |
| 1992        | 10 358 739                        | 222 212  | 32 186 216                            | 2 500                                    | 3 451                 | 42 544 954                             | 42 539 003     |
| 1993        | 16 428 639                        | 782 259  | 61 123 208                            | 10 803                                   | 102 955               | 77 551 847                             | 77 438 089     |
| 1994        | 23 924 117                        | 600 336  | 174 944 932                           | -  | 36 565                | 198 869 049                            | 198 832 484    |
| 1995        | 75 045 722                        | 1 149 628                                      | 273 167 677                           | 609 510                                  | 18 471                | 348 213 399                            | 347 585 418    |
| 1996        | 168 572 207                       | 3 367 783                                      | 516 361 076                           | 85 000                                   | 40 743                | 684 933 284                            | 684 807 541    |
| 1997        | 311 967 295                       | 8 067 292                                      | 2 241 308 985                         | 140 000                                  | 100 435               | 2 553 276 281                          | 2 553 035 845  |
| 1998        | 743 603 852                       | 20 182 869                                     | 5 361 603 809                         | 12 045                                   | 900 498               | 6 105 207 660                          | 6 104 295 118  |
| 1999        | 893 325 592                       | 32 813 802                                     | 4 707 064 888                         | 3 057 510                                | 2 721 032             | 5 600 390 480                          | 5 594 611 938  |
| 2000        | 2 551 633 180                     | 47 147 385                                     | 8 311 297 541                         | 7 810 246                                | 1 349 026             | 10 862 930 721                         | 10 853 771 449 |
| 2001        | 2 430 148 486                     | 43 286 191                                     | 11 277 013 691                        | 96 901                                   | 10 824 827            | 13 707 162 177                         | 13 696 240 449 |
| 2002        | 2 118 499 911                     | 127 890 542                                    | 23 548 489 068                        | 10 696 002                               | 6 313 551             | 25 666 988 979                         | 25 649 979 426 |
| 2003        | 2 872 952 445                     | 115 833 709                                    | 29 615 862 025                        | 5 689 724                                | 13 970 389            | 32 488 814 470                         | 32 469 154 357 |
| 2004        | 4 820 973 401                     | 182 590 831                                    | 30 630 949 036                        | 32 925 900                               | 18 938 058            | 35 451 922 437                         | 35 400 058 479 |

Not. Veriler kolektif, komandit, anonim, limited şirket ve kooperatiflerin merkezlerini kapsar.

(1) Anonim ve limited şirketleri kapsar.

Note. Data covers central branches of collective, "Limited Partnership companies", joint stock companies, limited companies and cooperatives.

(1) Data covers joint stock and limited companies.



### 16.3 Ekonomik faaliyet kollarına göre yeni kurulan şirketler ve kooperatifler sayısı

| Yıl  | Toplam<br>Total | Tarım,<br>ormancılık<br>ve balıkçılık  | Madencilik<br>ve<br>taşocakçılığı | İmalat sanayi             | Elektrik, gaz<br>ve su       | İnşaat ve<br>bayındırlık            |
|------|-----------------|--|-----------------------------------|---------------------------|------------------------------|-------------------------------------|
|      |                 | Agriculture<br>forestry and<br>fishing | Mining and<br>quarrying           | Manufacturing<br>industry | Electricity gas<br>and water | Construction<br>and public<br>works |
| 1965 | 1 950           | 214                                    | 39                                | 461                       | -                            | 218                                 |
| 1966 | 3 157           | 870                                    | 63                                | 568                       | -                            | 407                                 |
| 1967 | 2 941           | 325                                    | 64                                | 695                       | -                            | 493                                 |
| 1968 | 3 134           | 318                                    | 57                                | 868                       | -                            | 648                                 |
| 1969 | 3 674           | 434                                    | 53                                | 928                       | -                            | 765                                 |
| 1970 | 3 860           | 525                                    | 55                                | 771                       | -                            | 965                                 |
| 1971 | 3 910           | 734                                    | 50                                | 743                       | -                            | 954                                 |
| 1972 | 5 055           | 1 561                                  | 49                                | 924                       | -                            | 883                                 |
| 1973 | 5 410           | 1 169                                  | 76                                | 1 213                     | -                            | 781                                 |
| 1974 | 4 349           | 597                                    | 63                                | 1 103                     | -                            | 439                                 |
| 1975 | 5 303           | 350                                    | 64                                | 1 341                     | -                            | 1 035                               |
| 1976 | 7 398           | 460                                    | 88                                | 1 677                     | -                            | 2 067                               |
| 1977 | 8 021           | 421                                    | 44                                | 1 880                     | -                            | 2 351                               |
| 1978 | 8 728           | 563                                    | 56                                | 1 960                     | -                            | 2 289                               |
| 1979 | 7 680           | 474                                    | 48                                | 1 692                     | -                            | 1 544                               |
| 1980 | 7 527           | 384                                    | 77                                | 1 851                     | -                            | 1 256                               |
| 1981 | 6 340           | 138                                    | 47                                | 1 275                     | -                            | 722                                 |
| 1982 | 6 611           | 183                                    | 54                                | 1 548                     | -                            | 812                                 |
| 1983 | 7 353           | 438                                    | 110                               | 2 509                     | -                            | 851                                 |
| 1984 | 10 250          | 138                                    | 141                               | 2 821                     | -                            | 2 348                               |
| 1985 | 13 917          | 158                                    | 206                               | 3 236                     | 10                           | 4 737                               |
| 1986 | 16 043          | 165                                    | 237                               | 3 048                     | 9                            | 7 415                               |
| 1987 | 21 128          | 206                                    | 253                               | 3 999                     | -                            | 10 589                              |
| 1988 | 20 481          | 173                                    | 283                               | 4 674                     | 1                            | 8 027                               |
| 1989 | 14 882          | 198                                    | 252                               | 3 871                     | -                            | 4 582                               |
| 1990 | 18 699          | 1 007                                  | 277                               | 5 242                     | 13                           | 4 858                               |
| 1991 | 17 942          | 387                                    | 184                               | 4 374                     | 11                           | 4 276                               |
| 1992 | 27 816          | 399                                    | 278                               | 6 276                     | 20                           | 6 514                               |
| 1993 | 43 841          | 672                                    | 355                               | 10 040                    | 29                           | 9 161                               |
| 1994 | 48 573          | 671                                    | 293                               | 13 112                    | 74                           | 9 305                               |
| 1995 | 56 046          | 786                                    | 263                               | 14 928                    | 62                           | 10 453                              |
| 1996 | 55 303          | 742                                    | 391                               | 14 944                    | 45                           | 9 702                               |
| 1997 | 67 898          | 786                                    | 449                               | 18 539                    | 70                           | 11 272                              |
| 1998 | 57 377          | 704                                    | 381                               | 15 196                    | 102                          | 8 249                               |
| 1999 | 27 083          | 304                                    | 196                               | 6 037                     | 54                           | 4 495                               |
| 2000 | 33 161          | 378                                    | 270                               | 6 663                     | 79                           | 4 913                               |
| 2001 | 29 665          | 353                                    | 203                               | 6 092                     | 38                           | 3 592                               |
| 2002 | 30 842          | 364                                    | 223                               | 7 278                     | 71                           | 3 487                               |
| 2003 | 32 259          | 401                                    | 291                               | 8 695                     | 111                          | 3 222                               |
| 2004 | 40 919          | 816                                    | 392                               | 9 311                     | 226                          | 4 938                               |

Not: Mali işler ve sigortalar, Toplum hizmetleri, sosyal ve kişisel hizmetler sektörü 1985 yılından itibaren yayına girmiştir.  
Ticaret şirketleri dışında kalan işyerleridir.

16.3 Number of newly established companies and cooperatives by economic activity

| <b>Toptan ve perakende<br/>ticaret, otel ve<br/>lokantalar</b><br>Wholesale and retail<br>trade, hotels and<br>restaurants | <b>Ulaştırma ve<br/>depolama</b><br>Transport and<br>storage | <b>Sair iş ve<br/>hizmetler</b><br>Other labour<br>and services | <b>Mali işler ve<br/>sigortalar</b><br>Financial<br>institutions and<br>insurance | <b>Toplum hizmetleri,<br/>sosyal ve kişisel<br/>hizmetler</b><br>Community social<br>and personal<br>services | Year |
|--|--|---|---|---|------|
| 639  | 70   | 309   | -   | -   | 1965 |
| 778  | 56   | 415   | -   | -   | 1966 |
| 910  | 75   | 379   | -   | -   | 1967 |
| 804  | 87   | 352   | -   | -   | 1968 |
| 1 167  | 119  | 208   | -   | -   | 1969 |
| 1 072  | 191  | 281   | -   | -   | 1970 |
| 1 039  | 139  | 251   | -   | -   | 1971 |
| 1 269  | 119  | 250   | -   | -   | 1972 |
| 1 653  | 152  | 366   | -   | -   | 1973 |
| 1 639  | 139  | 369   | -   | -   | 1974 |
| 1 794  | 233  | 486   | -   | -   | 1975 |
| 2 395  | 276  | 435   | -   | -   | 1976 |
| 2 534  | 356  | 435   | -   | -   | 1977 |
| 2 772  | 315  | 773   | -   | -   | 1978 |
| 2 844  | 299  | 779   | -   | -   | 1979 |
| 3 012  | 365  | 582   | -   | -   | 1980 |
| 3 132  | 508  | 518   | -   | -   | 1981 |
| 2 802  | 635  | 577   | -   | -   | 1982 |
| 2 300  | 380  | 765   | -   | -   | 1983 |
| 3 331  | 538  | 933   | -   | -   | 1984 |
| 4 014  | 671  | -   | 702   | 183   | 1985 |
| 3 624  | 590  | -   | 739   | 216   | 1986 |
| 4 214  | 654  | -   | 916   | 297   | 1987 |
| 4 768  | 715  | -   | 1 420   | 420   | 1988 |
| 3 851  | 705  | -   | 1 005   | 418   | 1989 |
| 4 657  | 670  | -   | 1 371   | 604   | 1990 |
| 5 323  | 717  | -   | 1 947   | 723   | 1991 |
| 8 970  | 1 225  | -   | 2 927   | 1 207   | 1992 |
| 14 624   | 2 048  | -   | 4 429   | 2 483   | 1993 |
| 16 204   | 2 464  | 4 847   | 912   | 691   | 1994 |
| 19 418   | 2 855  | 4 888   | 1 360   | 1 033   | 1995 |
| 19 560   | 2 808  | 5 288   | 1 313   | 510   | 1996 |
| 23 956   | 4 096  | 6 691   | 1 393   | 646   | 1997 |
| 21 399   | 3 623  | 5 958   | 1 223   | 542   | 1998 |
| 9 893  | 1 820  | 3 298   | 682   | 304   | 1999 |
| 12 079   | 2 487  | 4 852   | 998   | 442   | 2000 |
| 11 915   | 2 359  | 3 940   | 777   | 396   | 2001 |
| 12 036   | 2 359  | 3 839   | 744   | 441   | 2002 |
| 11 597   | 2 696  | 4 064   | 731   | 451   | 2003 |
| 14 575   | 3 824  | 5 361   | 910   | 566   | 2004 |

Note. Statistics related to financial institutions and insurance, community, social and personnel services have been published since 1985.  
Establishments other than commercial companies.

## 16.4 Ekonomik faaliyet kollarına göre yeni kurulan şirketler ve kooperatiflerin sermayeleri

' 000 000 TL

| Yıl  | Toplam<br>Total | Tarım,<br>ormancılık<br>ve balıkçılık  | Madencilik<br>ve<br>taşocakçılığı | İmalat sanayi             | Elektrik, gaz<br>ve su       | İnşaat ve<br>bayındırlık            |
|------|-----------------|--|-----------------------------------|---------------------------|------------------------------|-------------------------------------|
|      |                 | Agriculture<br>forestry and<br>fishing | Mining and<br>quarrying           | Manufacturing<br>industry | Electricity gas<br>and water | Construction<br>and public<br>works |
| 1965 | 390             | 11                                     | 9                                 | 182                       | -                            | 20                                  |
| 1966 | 770             | 10                                     | 47                                | 320                       | -                            | 118                                 |
| 1967 | 808             | 2                                      | 50                                | 349                       | -                            | 80                                  |
| 1968 | 1 377           | 5                                      | 314                               | 751                       | -                            | 54                                  |
| 1969 | 1 342           | 27                                     | 18                                | 890                       | -                            | 56                                  |
| 1970 | 1 462           | 6                                      | 24                                | 749                       | -                            | 102                                 |
| 1971 | 1 186           | 27                                     | 14                                | 700                       | -                            | 41                                  |
| 1972 | 2 338           | 27                                     | 21                                | 1 269                     | -                            | 66                                  |
| 1973 | 3 300           | 58                                     | 52                                | 1 811                     | -                            | 70                                  |
| 1974 | 3 730           | 28                                     | 98                                | 1 884                     | -                            | 73                                  |
| 1975 | 3 646           | 37                                     | 60                                | 1 571                     | -                            | 210                                 |
| 1976 | 6 732           | 40                                     | 109                               | 3 348                     | -                            | 402                                 |
| 1977 | 8 980           | 63                                     | 63                                | 3 987                     | -                            | 833                                 |
| 1978 | 10 401          | 91                                     | 141                               | 5 431                     | -                            | 837                                 |
| 1979 | 12 178          | 170                                    | 98                                | 5 779                     | -                            | 1 246                               |
| 1980 | 19 002          | 253                                    | 476                               | 7 176                     | -                            | 1 644                               |
| 1981 | 43 560          | 459                                    | 241                               | 9 024                     | -                            | 3 258                               |
| 1982 | 69 809          | 2 173                                  | 521                               | 20 966                    | -                            | 8 554                               |
| 1983 | 92 632          | 1 143                                  | 2 760                             | 35 972                    | -                            | 11 756                              |
| 1984 | 148 474         | 3 160                                  | 3 318                             | 50 043                    | -                            | 15 217                              |
| 1985 | 289 199         | 5 883                                  | 3 378                             | 72 947                    | 424                          | 57 534                              |
| 1986 | 439 564         | 6 721                                  | 5 156                             | 191 766                   | 375                          | 112 830                             |
| 1987 | 1 661 968       | 10 326                                 | 14 575                            | 1 193 185                 | -                            | 267 345                             |
| 1988 | 1 447 985       | 17 458                                 | 25 598                            | 572 905                   | 1 000                        | 415 155                             |
| 1989 | 1 539 459       | 20 064                                 | 29 076                            | 603 439                   | -                            | 402 221                             |
| 1990 | 5 176 915       | 87 701                                 | 49 703                            | 3 078 056                 | 6 534                        | 431 438                             |
| 1991 | 5 752 326       | 51 302                                 | 30 822                            | 3 015 517                 | 2 651                        | 730 894                             |
| 1992 | 10 358 739      | 72 090                                 | 138 910                           | 1 910 707                 | 12 026                       | 774 418                             |
| 1993 | 16 428 638      | 1 217 104                              | 130 295                           | 7 757 079                 | 33 307                       | 453 087                             |
| 1994 | 23 924 118      | 952 499                                | 158 394                           | 7 369 502                 | 30 661                       | 2 453 254                           |
| 1995 | 75 045 723      | 932 620                                | 394 996                           | 23 541 421                | 183 646                      | 6 555 056                           |
| 1996 | 168 572 207     | 1 644 270                              | 1 586 763                         | 68 102 449                | 167 425                      | 15 316 508                          |
| 1997 | 311 967 295     | 3 888 200                              | 1 967 145                         | 107 461 138               | 424 149                      | 30 516 641                          |
| 1998 | 743 603 851     | 10 487 700                             | 51 640 055                        | 218 481 854               | 7 328 690                    | 77 878 289                          |
| 1999 | 893 325 592     | 29 869 144                             | 4 142 651                         | 190 501 262               | 2 817 150                    | 58 666 410                          |
| 2000 | 2 551 633 180   | 4 976 410                              | 6 043 350                         | 672 939 345               | 7 253 445                    | 79 597 744                          |
| 2001 | 2 430 148 486   | 8 041 073                              | 13 178 300                        | 1 249 806 595             | 1 627 900                    | 363 086 927                         |
| 2002 | 2 118 499 911   | 7 824 303                              | 21 660 500                        | 758 983 353               | 8 902 025                    | 139 221 117                         |
| 2003 | 2 872 952 445   | 15 035 512                             | 26 045 800                        | 1 300 585 526             | 91 052 724                   | 200 923 394                         |
| 2004 | 4 820 973 401   | 26 730 247                             | 31 838 750                        | 1 211 729 150             | 388 309 210                  | 441 654 576                         |

Not: Mali işler ve sigortalar, Toplum hizmetleri, sosyal ve kişisel hizmetler sektörü 1985 yılından itibaren yayına girmiştir.  
Ticaret şirketleri dışında kalan işyerleridir.

16.4 Capital of newly established companies and cooperatives by economic activity

' 000 000 TL

| <b>Toptan ve perakende<br/>ticaret, otel ve<br/>lokantalar</b><br>Wholesale and retail<br>trade, hotels and<br>restaurants | <b>Ulaştırma ve<br/>depolama</b><br>Transport and<br>storage | <b>Sair iş ve<br/>hizmetler</b><br>Other labour<br>and services | <b>Mali işler ve<br/>sigortalar</b><br>Financial<br>institutions and<br>insurance | <b>Toplum hizmetleri,<br/>sosyal ve kişisel<br/>hizmetler</b><br>Community social<br>and personal<br>services | <b>Year</b> |
|--|--|---|---|---|-------------|
| 97   | 9  | 62  | -   | -   | 1965        |
| 197  | 8  | 71  | -   | -   | 1966        |
| 194  | 10   | 123   | -   | -   | 1967        |
| 146  | 18   | 90  | -   | -   | 1968        |
| 224  | 48   | 79  | -   | -   | 1969        |
| 322  | 14   | 244   | -   | -   | 1970        |
| 346  | 20   | 39  | -   | -   | 1971        |
| 878  | 42   | 36  | -   | -   | 1972        |
| 1 174  | 49   | 88  | -   | -   | 1973        |
| 1 227  | 318  | 103   | -   | -   | 1974        |
| 1 390  | 248  | 130   | -   | -   | 1975        |
| 1 902  | 450  | 480   | -   | -   | 1976        |
| 2 793  | 721  | 520   | -   | -   | 1977        |
| 3 273  | 230  | 397   | -   | -   | 1978        |
| 4 239  | 246  | 400   | -   | -   | 1979        |
| 8 209  | 515  | 729   | -   | -   | 1980        |
| 19 903   | 7 898  | 2 779   | -   | -   | 1981        |
| 20 900   | 12 376   | 4 319   | -   | -   | 1982        |
| 21 838   | 9 442  | 9 721   | -   | -   | 1983        |
| 42 640   | 11 341   | 22 755  | -   | -   | 1984        |
| 124 358  | 19 156   | -   | 3 600   | 1 919   | 1985        |
| 75 064   | 19 165   | -   | 23 625  | 4 862   | 1986        |
| 103 612  | 19 343   | -   | 43 990  | 9 592   | 1987        |
| 225 498  | 33 444   | -   | 148 148   | 8 779   | 1988        |
| 214 840  | 79 130   | -   | 167 216   | 23 473  | 1989        |
| 851 963  | 106 017  | -   | 490 409   | 75 094  | 1990        |
| 1 156 535  | 106 889  | -   | 564 816   | 92 900  | 1991        |
| 1 981 759  | 3 797 947  | -   | 1 486 626   | 184 256   | 1992        |
| 4 080 762  | 265 044  | -   | 2 050 483   | 441 477   | 1993        |
| 8 654 176  | 780 184  | 1 284 854   | 2 080 386   | 160 208   | 1994        |
| 22 778 304   | 3 737 689  | 2 999 910   | 10 745 234  | 3 176 847   | 1995        |
| 44 948 663   | 6 338 773  | 13 367 047  | 15 981 674  | 1 118 635   | 1996        |
| 80 197 637   | 13 491 640   | 30 494 796  | 22 907 354  | 20 618 595  | 1997        |
| 199 863 693  | 23 345 032   | 37 866 656  | 114 320 732   | 2 391 150   | 1998        |
| 172 389 623  | 43 468 112   | 69 951 661  | 289 884 239   | 31 635 340  | 1999        |
| 1 287 409 403  | 88 942 627   | 104 973 370   | 281 403 991   | 18 093 495  | 2000        |
| 526 343 670  | 132 840 330  | 103 739 019   | 26 320 818  | 5 163 854   | 2001        |
| 840 671 365  | 78 858 528   | 198 871 723   | 50 952 288  | 12 554 709  | 2002        |
| 706 771 650  | 161 461 985  | 262 240 223   | 85 315 917  | 23 519 714  | 2003        |
| 1 834 038 879  | 471 994 433  | 335 464 787   | 45 798 016  | 33 415 353  | 2004        |

Note. Statistics related to financial institutions and insurance, community, social and personnel services have been published since 1985.  
Establishments other than commercial companies.

## 16.5 Ekonomik faaliyet kollarına göre kapanan şirketler ve kooperatifler sayısı

| Yıl  | Toplam<br>Total | Tarım,<br>ormancılık<br>ve balıkçılık  | Madencilik<br>ve<br>taşocakçılığı | İmalat sanayi<br>Manufacturing<br>industry | Elektrik, gaz<br>ve su<br>Electricity gas<br>and water | İnşaat ve<br>bayındırlık<br>Construction<br>and public<br>works |
|------|-----------------|--|-----------------------------------|--|--|---|
|      |                 | Agriculture<br>forestry and<br>fishing | Mining and<br>quarrying           |  |  |   |
| 1965 | 1 020           | 8                                      | 12                                | 286  | -  | 63  |
| 1966 | 835             | 18                                     | 13                                | 259  | -  | 66  |
| 1967 | 804             | 12                                     | 14                                | 195  | -  | 57  |
| 1968 | 956             | 24                                     | 15                                | 281  | -  | 97  |
| 1969 | 1 001           | 19                                     | 15                                | 254  | -  | 90  |
| 1970 | 1 094           | 18                                     | 14                                | 339  | -  | 87  |
| 1971 | 1 183           | 11                                     | 21                                | 273  | -  | 168   |
| 1972 | 892             | 3                                      | 10                                | 183  | -  | 92  |
| 1973 | 934             | 24                                     | 19                                | 207  | -  | 46  |
| 1974 | 801             | 4                                      | 4                                 | 226  | -  | 26  |
| 1975 | 772             | 4                                      | 7                                 | 220  | -  | 27  |
| 1976 | 734             | 2                                      | 7                                 | 153  | -  | 36  |
| 1977 | 1 107           | 3                                      | 19                                | 301  | -  | 73  |
| 1978 | 458             | 4                                      | 8                                 | 140  | -  | 26  |
| 1979 | 350             | 2                                      | 4                                 | 120  | -  | 20  |
| 1980 | 182             | -                                      | 2                                 | 55   | -  | 10  |
| 1981 | 298             | 2                                      | 1                                 | 70   | -  | 32  |
| 1982 | 562             | 4                                      | 1                                 | 120  | -  | 12  |
| 1983 | 190             | 1                                      | -                                 | 49   | -  | 7   |
| 1984 | 853             | 1                                      | 2                                 | 135  | -  | 29  |
| 1985 | 981             | 2                                      | -                                 | 214  | -  | 35  |
| 1986 | 1 095           | 2                                      | 6                                 | 265  | -  | 51  |
| 1987 | 798             | 2                                      | 6                                 | 165  | -  | 36  |
| 1988 | 847             | 3                                      | 2                                 | 162  | -  | 42  |
| 1989 | 1 286           | 6                                      | 9                                 | 228  | -  | 132   |
| 1990 | 644             | 3                                      | 3                                 | 156  | -  | 50  |
| 1991 | 264             | 4                                      | 2                                 | 56   | -  | 19  |
| 1992 | 232             | 3                                      | 1                                 | 34   | -  | 15  |
| 1993 | 218             | 1                                      | -                                 | 33   | -  | 15  |
| 1994 | 690             | 2                                      | 3                                 | 158  | -  | 139   |
| 1995 | 595             | 2                                      | 3                                 | 143  | -  | 107   |
| 1996 | 631             | 6                                      | 3                                 | 166  | -  | 105   |
| 1997 | 949             | 5                                      | 3                                 | 270  | -  | 84  |
| 1998 | 1 584           | 12                                     | 8                                 | 419  | -  | 130   |
| 1999 | 1 408           | 9                                      | 9                                 | 343  | 4  | 141   |
| 2000 | 1 887           | 11                                     | 12                                | 524  | -  | 206   |
| 2001 | 2 464           | 13                                     | 9                                 | 638  | 2  | 267   |
| 2002 | 3 667           | 27                                     | 12                                | 1 034                                      | 4  | 492   |
| 2003 | 5 436           | 43                                     | 23                                | 1 514                                      | 7  | 841   |
| 2004 | 7 660           | 55                                     | 47                                | 1 929                                      | 6  | 1 285   |

Not. Mali işler ve sigortalar, Toplum hizmetleri, sosyal ve kişisel hizmetler sektörü 1985 yılından itibaren yayına girmiştir.

16.5 Number of liquidated companies and cooperatives by economic activity

| <b>Toptan ve perakende<br/>ticaret, otel ve<br/>lokantalar</b><br>Wholesale and retail<br>trade, hotels and<br>restaurants | <b>Ulaştırma ve<br/>depolama</b><br>Transport and<br>storage | <b>Sair iş ve<br/>hizmetler</b><br>Other labour<br>and services | <b>Mali işler ve<br/>sigortalar</b><br>Financial<br>institutions and<br>insurance | <b>Toplum hizmetleri,<br/>sosyal ve kişisel<br/>hizmetler</b><br>Community social<br>and personal<br>services | <b>Year</b> |
|--|--|---|---|---|-------------|
| 450  | 40   | 161   | -   | -   | 1965        |
| 329  | 28   | 122   | -   | -   | 1966        |
| 390  | 26   | 110   | -   | -   | 1967        |
| 375  | 26   | 138   | -   | -   | 1968        |
| 548  | 31   | 44  | -   | -   | 1969        |
| 558  | 37   | 41  | -   | -   | 1970        |
| 622  | 26   | 62  | -   | -   | 1971        |
| 530  | 25   | 49  | -   | -   | 1972        |
| 571  | 27   | 40  | -   | -   | 1973        |
| 489  | 22   | 30  | -   | -   | 1974        |
| 467  | 16   | 31  | -   | -   | 1975        |
| 487  | 23   | 26  | -   | -   | 1976        |
| 644  | 34   | 33  | -   | -   | 1977        |
| 244  | 17   | 19  | -   | -   | 1978        |
| 175  | 16   | 10  | -   | -   | 1979        |
| 98   | 12   | 5   | -   | -   | 1980        |
| 165  | 17   | 11  | -   | -   | 1981        |
| 395  | 20   | 10  | -   | -   | 1982        |
| 124  | 6  | 3   | -   | -   | 1983        |
| 652  | 17   | 17  | -   | -   | 1984        |
| 693  | 19   | -   | 14  | 4   | 1985        |
| 744  | 19   | -   | 5   | 3   | 1986        |
| 547  | 25   | -   | 9   | 8   | 1987        |
| 587  | 30   | -   | 13  | 8   | 1988        |
| 804  | 57   | -   | 39  | 11  | 1989        |
| 372  | 21   | -   | 31  | 8   | 1990        |
| 166  | 7  | -   | 6   | 4   | 1991        |
| 166  | 6  | -   | 4   | 3   | 1992        |
| 152  | 8  | -   | 7   | 2   | 1993        |
| 269  | 25   | -   | 57  | 37  | 1994        |
| 248  | 28   | 32  | 31  | 1   | 1995        |
| 253  | 19   | 45  | 33  | 1   | 1996        |
| 390  | 60   | 79  | 52  | 6   | 1997        |
| 677  | 65   | 132   | 134   | 7   | 1998        |
| 555  | 70   | 123   | 145   | 9   | 1999        |
| 690  | 118  | 217   | 99  | 10  | 2000        |
| 981  | 114  | 304   | 116   | 20  | 2001        |
| 1 326  | 213  | 409   | 114   | 36  | 2002        |
| 1 809  | 352  | 639   | 171   | 37  | 2003        |
| 2 612  | 563  | 883   | 211   | 69  | 2004        |

Note. Statistics related to financial institutions and insurance, community, social and personnel services have been published since 1985.

## 16.6 Ekonomik faaliyet kollarına göre kapanan şirketler ve kooperatiflerin sermayeleri

'000 TL

| Yıl  | Toplam<br>Total | Tarım,<br>ormancılık<br>ve balıkçılık<br>Agriculture<br>forestry and<br>fishing | Madencilik<br>ve<br>taşocakçılığı<br>Mining and<br>quarrying | İmalat sanayi<br>Manufacturing<br>industry | Elektrik, gaz<br>ve su<br>Electricity gas<br>and water | İnşaat ve<br>bayındırlık<br>Construction<br>and public<br>works |
|------|-----------------|---|--|--|--|---|
| 1965 | 181 707         | 414   | 2 561  | 60 514                                     | -  | 6 317   |
| 1966 | 177 131         | 1 110   | 5 245  | 103 276                                    | -  | 5 133   |
| 1967 | 135 839         | 338   | 3 475  | 57 585                                     | -  | 5 304   |
| 1968 | 187 430         | 676   | 5 250  | 99 276                                     | -  | 9 509   |
| 1969 | 265 747         | 947   | 1 262  | 66 701                                     | -  | 92 280  |
| 1970 | 212 943         | 1 911   | 1 988  | 120 370                                    | -  | 5 879   |
| 1971 | 244 647         | 140   | 6 646  | 127 996                                    | -  | 10 463  |
| 1972 | 229 893         | 173   | 1 750  | 135 680                                    | -  | 7 269   |
| 1973 | 249 258         | 51 446  | 4 060  | 69 449                                     | -  | 6 232   |
| 1974 | 171 416         | 497   | 435  | 68 665                                     | -  | 4 601   |
| 1975 | 217 605         | 1 285   | 3 745  | 82 842                                     | -  | 11 121  |
| 1976 | 275 170         | 504   | 2 040  | 137 586                                    | -  | 10 932  |
| 1977 | 374 121         | 210   | 5 230  | 152 394                                    | -  | 22 379  |
| 1978 | 349 606         | 455   | 28 820   | 61 163                                     | -  | 26 693  |
| 1979 | 283 756         | 190   | 1 000  | 179 152                                    | -  | 11 405  |
| 1980 | 111 636         | -   | 600  | 43 831                                     | -  | 4 495   |
| 1981 | 138 017         | 700   | 300  | 30 645                                     | -  | 16 460  |
| 1982 | 380 660         | 1 400   | 500  | 87 926                                     | -  | 13 250  |
| 1983 | 120 465         | 600   | -  | 38 645                                     | -  | 2 850   |
| 1984 | 786 184         | 500   | 850  | 130 031                                    | -  | 25 221  |
| 1985 | 1 333 152       | 100   | -  | 322 140                                    | -  | 34 855  |
| 1986 | 1 514 210       | 6 900   | 2 240  | 385 593                                    | -  | 208 815   |
| 1987 | 1 870 467       | 2 750   | 12 530   | 480 073                                    | -  | 105 465   |
| 1988 | 2 720 990       | 3 350   | 1 550  | 1 000 703                                  | -  | 90 495  |
| 1989 | 28 222 087      | 75 900  | 20 050   | 15 538 618                                 | -  | 7 690 350   |
| 1990 | 6 197 233       | 3 300   | 6 900  | 1 032 039                                  | -  | 520 066   |
| 1991 | 3 230 694       | 24 120  | 40 200   | 319 313                                    | -  | 105 754   |
| 1992 | 3 450 757       | 30 090  | 30   | 1 153 230                                  | -  | 69 765  |
| 1993 | 102 955 344     | 30 000  | -  | 304 140                                    | -  | 125 150   |
| 1994 | 36 565 162      | 45 000  | 20 101   | 5 498 589                                  | -  | 1 473 806   |
| 1995 | 18 470 897      | 2   | 50 250   | 9 034 831                                  | -  | 1 437 281   |
| 1996 | 40 743 118      | 42 501  | 60 000   | 15 341 914                                 | -  | 3 927 980   |
| 1997 | 100 435 216     | 10 004  | 3  | 15 389 005                                 | -  | 6 915 074   |
| 1998 | 900 498 215     | 925 000   | 1 507  | 383 621 357                                | -  | 135 005 120   |
| 1999 | 2 721 032 000   | 9 000   | 508 000  | 274 494 000                                | 4 000  | 134 774 000   |
| 2000 | 1 349 026 000   | 12 000  | 55 010 000   | 657 338 000                                | -  | 121 900 000   |
| 2001 | 10 824 827 000  | 13 000  | 48 000   | 5 651 110 000                              | 2 000  | 50 210 000  |
| 2002 | 6 313 551 000   | 776 000   | 12 000   | 1 849 226 000                              | 50 003 000   | 2 082 082 000   |
| 2003 | 13 970 389 000  | 74 141 000  | 5 022 000  | 8 128 860 000                              | 70 005 000   | 630 857 000   |

Not. Mali işler ve sigortalar, Toplum hizmetleri, sosyal ve kişisel hizmetler sektörü 1985 yılından itibaren yayına girmiştir.

16.6 Capital of liquidated companies and cooperatives by economic activity

'000 TL

| <b>Toptan ve perakende<br/>ticaret, otel ve<br/>lokantalar</b><br>Wholesale and retail<br>trade, hotels and<br>restaurants | <b>Ulaştırma ve<br/>depolama</b><br>Transport and<br>storage | <b>Sair iş ve<br/>hizmetler</b><br>Other labour<br>and services | <b>Mali işler ve<br/>sigortalar</b><br>Financial<br>institutions and<br>insurance | <b>Toplum hizmetleri,<br/>sosyal ve kişisel<br/>hizmetler</b><br>Community social<br>and personal<br>services | <b>Year</b> |
|--|--|---|---|---|-------------|
| 87 533   | 4 206  | 20 162  | -   | -   | 1965        |
| 40 544   | 2 466  | 19 357  | -   | -   | 1966        |
| 48 877   | 2 710  | 17 550  | -   | -   | 1967        |
| 40 297   | 2 908  | 29 514  | -   | -   | 1968        |
| 91 923   | 3 719  | 8 915   | -   | -   | 1969        |
| 73 882   | 4 805  | 4 108   | -   | -   | 1970        |
| 84 344   | 3 339  | 11 669  | -   | -   | 1971        |
| 68 612   | 1 878  | 14 531  | -   | -   | 1972        |
| 106 164  | 2 664  | 9 243   | -   | -   | 1973        |
| 75 871   | 11 075   | 10 272  | -   | -   | 1974        |
| 109 099  | 3 969  | 5 544   | -   | -   | 1975        |
| 110 590  | 9 373  | 4 145   | -   | -   | 1976        |
| 152 394  | 34 537   | 6 977   | -   | -   | 1977        |
| 209 445  | 11 485   | 11 545  | -   | -   | 1978        |
| 83 974   | 6 105  | 1 930   | -   | -   | 1979        |
| 47 194   | 12 866   | 2 650   | -   | -   | 1980        |
| 76 002   | 9 160  | 4 750   | -   | -   | 1981        |
| 251 131  | 18 803   | 7 650   | -   | -   | 1982        |
| 75 880   | 1 850  | 640   | -   | -   | 1983        |
| 600 461  | 23 836   | 525   | -   | -   | 1984        |
| 578 882  | 28 950   | -   | 12 525  | 355 700   | 1985        |
| 802 422  | 99 165   | -   | 2 535   | 6 540   | 1986        |
| 1 155 894  | 100 600  | -   | 8 030   | 5 125   | 1987        |
| 1 557 432  | 48 260   | -   | 10 600  | 8 600   | 1988        |
| 4 231 767  | 481 937  | -   | 54 185  | 129 280   | 1989        |
| 4 281 595  | 226 353  | -   | 102 880   | 24 100  | 1990        |
| 2 637 982  | 19 775   | -   | 63 300  | 20 250  | 1991        |
| 2 109 892  | 40 700   | -   | 26 050  | 21 000  | 1992        |
| 102 358 554  | 61 000   | -   | 76 100  | 400   | 1993        |
| 5 513 865  | 327 108  | -   | 2 399 083   | 21 287 610  | 1994        |
| 6 822 170  | 45 572   | 242 269   | 838 521   | 1   | 1995        |
| 20 593 553   | 38 313   | 69 831  | 567 026   | 102 000   | 1996        |
| 37 847 812   | 1 296 650  | 30 687 069  | 8 284 545   | 5 054   | 1997        |
| 163 218 808  | 413 664  | 7 051 125   | 160 261 628   | 50 000 006  | 1998        |
| 2 302 295 000  | 2 183 000  | 2 019 000   | 4 238 000   | 508 000   | 1999        |
| 280 068 000  | 95 425 000   | 53 113 000  | 86 150 000  | 10 000  | 2000        |
| 1 530 480 000  | 66 693 000   | 16 723 000  | 3 509 528 000   | 20 000  | 2001        |
| 1 828 102 000  | 299 883 000  | 198 719 000   | 4 613 000   | 135 000   | 2002        |
| 3 624 170 000  | 292 033 000  | 806 126 000   | 274 141 000   | 65 034 000  | 2003        |

Note. Statistics related to financial institutions and insurance, community, social and personnel services have been published since 1985.



## 16.7 Ekonomik faaliyet kollarına göre yeni kurulan firmalar

| Yıl  | Toplam<br>Total | Tarım,<br>ormancılık<br>ve balıkçılık  | Madencilik<br>ve<br>taşocakçılığı | İmalat sanayi<br>Manufacturing<br>industry | Elektrik, gaz<br>ve su<br>Electricity gas<br>and water | İnşaat ve<br>bayındırlık<br>Construction<br>and public<br>works |
|------|-----------------|--|-----------------------------------|--|--|---|
|      |                 | Agriculture<br>forestry and<br>fishing | Mining and<br>quarrying           |  |  |   |
| 1968 | 14 546          | 148                                    | 45                                | 2 578                                      | -  | 1 449   |
| 1969 | 16 260          | 149                                    | 58                                | 2 892                                      | -  | 1 756   |
| 1970 | 15 564          | 116                                    | 71                                | 2 760                                      | -  | 1 347   |
| 1971 | 14 329          | 100                                    | 52                                | 2 545                                      | -  | 1 345   |
| 1972 | 17 066          | 121                                    | 39                                | 3 176                                      | -  | 1 374   |
| 1973 | 24 368          | 110                                    | 119                               | 4 512                                      | -  | 1 793   |
| 1974 | 16 374          | 52                                     | 79                                | 2 931                                      | -  | 1 652   |
| 1975 | 17 350          | 59                                     | 74                                | 2 286                                      | -  | 2 279   |
| 1976 | 24 054          | 83                                     | 78                                | 2 804                                      | -  | 3 129   |
| 1977 | 27 593          | 155                                    | 164                               | 3 122                                      | -  | 3 153   |
| 1978 | 27 212          | 163                                    | 103                               | 4 648                                      | -  | 486   |
| 1979 | 33 738          | 109                                    | 70                                | 5 363                                      | -  | 1 102   |
| 1980 | 22 247          | 95                                     | 12                                | 3 204                                      | -  | 916   |
| 1981 | 20 073          | 120                                    | 56                                | 2 433                                      | -  | 109   |
| 1982 | 11 062          | 227                                    | 36                                | 1 370                                      | 2  | 811   |
| 1983 | 9 707           | 201                                    | 31                                | 1 275                                      | 4  | 836   |
| 1984 | 22 055          | 308                                    | 127                               | 2 687                                      | -  | 2 146   |
| 1985 | 32 392          | 517                                    | 164                               | 3 916                                      | -  | 2 496   |
| 1986 | 20 016          | 128                                    | 127                               | 2 444                                      | 1  | 2 459   |
| 1987 | 16 854          | 87                                     | 125                               | 2 309                                      | -  | 2 513   |
| 1988 | 17 751          | 96                                     | 145                               | 2 755                                      | 1  | 2 446   |
| 1989 | 16 517          | 110                                    | 107                               | 2 221                                      | -  | 1 784   |
| 1990 | 18 899          | 311                                    | 94                                | 1 887                                      | 3  | 1 822   |
| 1991 | 14 714          | 125                                    | 39                                | 1 380                                      | 1  | 1 412   |
| 1992 | 13 689          | 78                                     | 39                                | 1 501                                      | 1  | 1 622   |
| 1993 | 13 921          | 75                                     | 34                                | 1 434                                      | -  | 1 695   |
| 1994 | 10 885          | 77                                     | 11                                | 1 353                                      | 2  | 1 228   |
| 1995 | 22 872          | 132                                    | 50                                | 2 788                                      | 2  | 2 317   |
| 1996 | 16 487          | 86                                     | 63                                | 2 512                                      | -  | 1 336   |
| 1997 | 11 598          | 49                                     | 40                                | 1 773                                      | 6  | 985   |
| 1998 | 18 038          | 88                                     | 53                                | 2 284                                      | 10   | 1 513   |
| 1999 | 22 691          | 105                                    | 76                                | 2 985                                      | 6  | 1 739   |
| 2000 | 21 404          | 83                                     | 71                                | 2 269                                      | 9  | 1 873   |
| 2001 | 16 295          | 56                                     | 42                                | 1 454                                      | 2  | 1 335   |
| 2002 | 24 012          | 74                                     | 63                                | 2 344                                      | 3  | 3 982   |
| 2003 | 33 039          | 143                                    | 81                                | 3 936                                      | 14   | 4 943   |
| 2004 | 40 540          | 124                                    | 71                                | 4 040                                      | 10   | 8 184   |

Not. Mali işler ve sigortalar, toplum hizmetleri, sosyal ve kişisel hizmetler sektörü 1985 yılından itibaren yayına girmiştir.

16.7 Number of newly established firms by economic activity

| <b>Toptan ve<br/>perakende<br/>ticaret, otel<br/>lokantalar</b><br>Wholesale and<br>retail<br>trade, hotels and<br>restaurants | <b>Ulaştırma ve<br/>depolama</b><br>Transport and<br>storage | <b>Sair iş ve<br/>hizmetler</b><br>Other labour<br>and services | <b>Mali işler ve<br/>sigortalar</b><br>Financial<br>institutions and<br>insurance | <b>Toplum hizmetleri,<br/>sosyal ve kişisel<br/>hizmetler</b><br>Community social<br>and personal<br>services | Year |
|--|--|---|---|---|------|
| 8 914  | 884  | 528   | -   | -   | 1968 |
| 9 828  | 998  | 579   | -   | -   | 1969 |
| 9 651  | 995  | 624   | -   | -   | 1970 |
| 8 651  | 791  | 845   | -   | -   | 1971 |
| 10 846   | 822  | 688   | -   | -   | 1972 |
| 15 402   | 1 421  | 1 011   | -   | -   | 1973 |
| 9 799  | 986  | 875   | -   | -   | 1974 |
| 10 729   | 1 094  | 829   | -   | -   | 1975 |
| 15 825   | 1 285  | 850   | -   | -   | 1976 |
| 17 970   | 1 554  | 1 475   | -   | -   | 1977 |
| 18 977   | 1 671  | 1 164   | -   | -   | 1978 |
| 23 430   | 2 022  | 1 642   | -   | -   | 1979 |
| 15 649   | 1 378  | 993   | -   | -   | 1980 |
| 14 825   | 964  | 1 566   | -   | -   | 1981 |
| 6 799  | 920  | 897   | -   | -   | 1982 |
| 5 905  | 741  | 714   | -   | -   | 1983 |
| 13 136   | 1 342  | 2 309   | -   | -   | 1984 |
| 21 183   | 2 367  | -   | 1 553   | 196   | 1985 |
| 12 420   | 1 071  | -   | 1 144   | 222   | 1986 |
| 9 704  | 875  | -   | 988   | 253   | 1987 |
| 10 029   | 910  | -   | 1 084   | 285   | 1988 |
| 10 125   | 758  | -   | 1 087   | 325   | 1989 |
| 11 323   | 1 265  | -   | 1 715   | 479   | 1990 |
| 9 206  | 674  | -   | 1 524   | 353   | 1991 |
| 8 369  | 596  | -   | 1 184   | 299   | 1992 |
| 8 635  | 730  | -   | 1 018   | 300   | 1993 |
| 6 832  | 536  | -   | 710   | 136   | 1994 |
| 14 222   | 1 299  | 1 333   | 613   | 116   | 1995 |
| 9 851  | 889  | 1 156   | 549   | 45  | 1996 |
| 6 817  | 673  | 712   | 463   | 80  | 1997 |
| 10 874   | 1 170  | 1 404   | 483   | 159   | 1998 |
| 13 255   | 1 373  | 2 152   | 738   | 262   | 1999 |
| 12 515   | 1 102  | 2 143   | 1 064   | 275   | 2000 |
| 10 332   | 831  | 1 163   | 878   | 202   | 2001 |
| 13 341   | 997  | 1 820   | 1 060   | 328   | 2002 |
| 18 346   | 1 380  | 2 663   | 1 094   | 439   | 2003 |
| 20 498   | 2 142  | 3 495   | 1 180   | 796   | 2004 |

Note. Statistics related to financial institutions and insurance, community, social and personnel services have been published since 1985.

## 16.8 Ekonomik faaliyet kollarına göre kapanan firmalar

| Yıl  | Toplam<br>Total | Tarım,<br>ormancılık<br>ve balıkçılık<br>Agriculture<br>forestry and<br>fishing | Madencilik<br>ve<br>taşocakçılığı<br>Mining and<br>quarrying | İmalat sanayi<br>Manufacturing<br>industry | Elektrik, gaz<br>ve su<br>Electricity gas<br>and water | İnşaat ve<br>bayındırlık<br>Construction<br>and public<br>works |
|------|-----------------|---|--|--|--|---|
| 1968 | 5 289           | 14  | 18   | 998  | -  | 211   |
| 1969 | 5 328           | 24  | 35   | 1 066                                      | -  | 248   |
| 1970 | 5 533           | 31  | 25   | 991  | -  | 227   |
| 1971 | 5 476           | 17  | 14   | 967  | -  | 209   |
| 1972 | 5 784           | 11  | 12   | 1 248                                      | -  | 269   |
| 1973 | 6 564           | 37  | 44   | 1 301                                      | -  | 363   |
| 1974 | 7 342           | 17  | 22   | 1 786                                      | -  | 276   |
| 1975 | 3 879           | 19  | 13   | 836  | -  | 168   |
| 1976 | 4 082           | 15  | 15   | 673  | -  | 181   |
| 1977 | 9 077           | 47  | 31   | 3 126                                      | -  | 341   |
| 1978 | 5 435           | 17  | 33   | 1 062                                      | -  | 57  |
| 1979 | 2 890           | 9   | 10   | 512  | -  | 80  |
| 1980 | 3 837           | 4   | 13   | 743  | -  | 201   |
| 1981 | 9 404           | 31  | 13   | 1 076                                      | -  | 52  |
| 1982 | 6 678           | 77  | 17   | 805  | 1  | 294   |
| 1983 | 6 607           | 87  | 22   | 767  | 2  | 420   |
| 1984 | 10 681          | 97  | 55   | 1 348                                      | -  | 607   |
| 1985 | 15 058          | 118   | 49   | 1 592                                      | 2  | 742   |
| 1986 | 12 422          | 109   | 59   | 1 474                                      | 1  | 829   |
| 1987 | 10 129          | 34  | 38   | 1 131                                      | 2  | 673   |
| 1988 | 13 652          | 68  | 60   | 1 354                                      | -  | 864   |
| 1989 | 14 795          | 80  | 60   | 1 330                                      | 1  | 954   |
| 1990 | 13 071          | 103   | 33   | 1 049                                      | -  | 836   |
| 1991 | 11 866          | 91  | 34   | 888  | 1  | 722   |
| 1992 | 11 869          | 99  | 21   | 981  | 2  | 952   |
| 1993 | 12 345          | 84  | 24   | 1 065                                      | 1  | 994   |
| 1994 | 11 442          | 88  | 12   | 1 450                                      | 1  | 1 183   |
| 1995 | 19 255          | 111   | 33   | 2 483                                      | -  | 1 794   |
| 1996 | 10 610          | 54  | 19   | 1 299                                      | -  | 864   |
| 1997 | 13 391          | 66  | 43   | 1 521                                      | 5  | 915   |
| 1998 | 11 951          | 57  | 25   | 1 342                                      | 3  | 841   |
| 1999 | 10 166          | 42  | 14   | 863  |  | 611   |
| 2000 | 12 055          | 62  | 22   | 874  | 3  | 694   |
| 2001 | 13 583          | 45  | 16   | 865  |  | 799   |
| 2002 | 14 994          | 66  | 31   | 1 088                                      | 4  | 954   |
| 2003 | 13 229          | 71  | 21   | 1 030                                      | 4  | 895   |
| 2004 | 17 221          | 34  | 22   | 1 177                                      | 3  | 1 610   |

Not. Mali işler ve sigortalar, toplum hizmetleri, sosyal ve kişisel hizmetler sektörü 1985 yılından itibaren yayına girmiştir.

16.8 Number of liquidated firms by economic activity

| <b>Toptan ve<br/>perakende<br/>ticaret, otel<br/>lokantalar</b><br>Wholesale and<br>retail<br>trade, hotels and<br>restaurants | <b>Ulaştırma ve<br/>depolama</b><br>Transport and<br>storage | <b>Sair iş ve<br/>hizmetler</b><br>Other labour<br>and services | <b>Mali işler ve<br/>sigortalar</b><br>Financial<br>institutions and<br>insurance | <b>Toplum hizmetleri,<br/>sosyal ve kişisel<br/>hizmetler</b><br>Community social<br>and personal<br>services | Year |
|--|--|---|---|---|------|
| 3 503  | 262  | 283   | -   | -   | 1968 |
| 3 346  | 288  | 321   | -   | -   | 1969 |
| 3 716  | 281  | 262   | -   | -   | 1970 |
| 3 742  | 166  | 361   | -   | -   | 1971 |
| 3 727  | 265  | 252   | -   | -   | 1972 |
| 4 080  | 329  | 410   | -   | -   | 1973 |
| 4 277  | 487  | 477   | -   | -   | 1974 |
| 2 475  | 186  | 182   | -   | -   | 1975 |
| 2 769  | 216  | 213   | -   | -   | 1976 |
| 4 867  | 293  | 372   | -   | -   | 1977 |
| 3 713  | 255  | 298   | -   | -   | 1978 |
| 1 999  | 151  | 129   | -   | -   | 1979 |
| 2 374  | 323  | 179   | -   | -   | 1980 |
| 4 970  | 255  | 3 007   | -   | -   | 1981 |
| 4 845  | 263  | 376   | -   | -   | 1982 |
| 4 735  | 292  | 282   | -   | -   | 1983 |
| 7 758  | 456  | 360   | -   | -   | 1984 |
| 11 529   | 557  | -   | 416   | 53  | 1985 |
| 8 892  | 569  | -   | 402   | 87  | 1986 |
| 7 440  | 363  | -   | 338   | 110   | 1987 |
| 10 216   | 529  | -   | 439   | 122   | 1988 |
| 11 096   | 435  | -   | 683   | 156   | 1989 |
| 9 468  | 487  | -   | 962   | 133   | 1990 |
| 8 728  | 407  | -   | 841   | 154   | 1991 |
| 8 340  | 445  | -   | 840   | 189   | 1992 |
| 8 715  | 430  | -   | 920   | 112   | 1993 |
| 7 081  | 515  | -   | 989   | 123   | 1994 |
| 12 309   | 946  | 1 106   | 416   | 57  | 1995 |
| 7 222  | 405  | 523   | 184   | 40  | 1996 |
| 9 431  | 429  | 659   | 264   | 58  | 1997 |
| 8 339  | 389  | 654   | 237   | 64  | 1998 |
| 7 611  | 335  | 431   | 221   | 38  | 1999 |
| 9 273  | 383  | 528   | 163   | 53  | 2000 |
| 10 316   | 432  | 747   | 291   | 72  | 2001 |
| 11 203   | 544  | 720   | 301   | 83  | 2002 |
| 9 782  | 376  | 653   | 313   | 84  | 2003 |
| 12 436   | 491  | 906   | 389   | 153   | 2004 |

Note. Statistics related to financial institutions and insurance, community, social and personnel services have been published since 1985.

Bu bölümdeki veriler TÜİK tarafından hazırlanmıştır.

The data presented in this section are prepared by TURKSTAT .

Dış ticaret istatistikleri ithalat, bedelsiz ithalat ve ihracatı kapsamaktadır. İthalat bilgileri ülkede tüketilmek amacıyla doğrudan doğruya yapılan ithalatın tamamı ile geçici kabul, transit, aktarma veya antrepoya konulmak amacıyla gümrüklere girmiş olup da; sonradan statüsünde değişiklik yapılmak suretiyle iç piyasaya sürülen malları, ihracat bilgileri ise; ülke içinde üretilen, imal ve istihraç edilen mallardan yapılan ihracatı kapsamaktadır.

Foreign trade statistics include imports, imports with waiver, and exports. Import figures include all direct imports to the country for domestic consumption, also goods entering the customs area for temporary admission, transit, transshipment, or to be stored in a bonded warehouse and then offered to the domestic market after modification of their import status. Exports include goods produced domestically.

Dış ticaret istatistikleri açısından Türkiye'deki serbest bölgeler ve gümrüksüz satış mağazaları gümrük sınırı dışı kabul edilmekte, bu bölgelerden 3. ülkelerle yapılan dış ticaret, istatistiklere dahil edilmemektedir.

In terms of foreign trade statistics, duty-free zones and duty-free shops in Turkey are considered as beyond the customs frontier. Foreign trade with 3 rd countries from these areas are excluded from statistics.

Ayrıca; aşağıdaki işlemler de dış ticaret bilgileri içerisinde yer almamaktadır.

Some transactions are excluded below in foreign trade statistics.

- Sınır ve kıyı ticareti,
- Bavul ticareti,
- Transit ticaret,
- Mal sayılmayan, ancak beyanname düzenlenen işlemler (Nakit para, kıymetli evrak, pullar vb.)
- Geçici kabul ve geçici muaflik yoluyla bedelsiz ithal edilen eşya ve bu malların ihracatı,
- Geçici ihracat ve ithalat,
- Para tabanlı altın,
- Yabancı elçiliklerin ya da uluslararası kuruluş temsilcilerinin sınırdan geçirdikleri ya da satın aldığı mallar
- Yabancı araçların ülkemizden satın aldıkları yakıt ve kumanyalar ve Türk araçlarının yurt dışında satın aldıkları yakıt ve kumanyalar

- Border and coastal trade,
- Shuttle trade,
- Transit trade,
- Some transactions with declaration but not goods (Cash, valuable paper, stamps etc),
- Imports with waiver by temporary admission or by temporary exemption, and it's exports,
- Temporary imports and exports,
- Monetary gold,
- The goods crossed the border or purchased by foreign embassies and representatives of international organisations,
- The provisions and fuel purchased from our country by foreign carriers and the provisions and fuel purchased abroad by Turkish carriers.

#### BİLGİLERİN KAYNAĞI

#### DATA SOURCES

Dış ticaret verilerinin kaynağını, Gümrük Kanunu'na göre ihracatçı ve ithalatçı tarafından düzenlenen gümrük beyannameleri oluşturmaktadır.

Foreign trade data sources are the customs declarations presented to the customs administrations by the importers and exporters in accordance with the Custom Law.

Ham petrol, elektrik ve doğalgaz gibi bazı maddelerin ithal ve ihracat bilgileri doğrudan ithalatçı ve ihracatçı kuruluşlardan alınmaktadır.

Import data on some goods such as crude petroleum, electricity, natural gas, are obtained directly from import and export institutions.

#### DEĞER

#### VALUE

Dış ticaret istatistiklerinde değer; ithalatta CIF (Mal Bedeli-Sigorta-Navlun) ve ihracatta FOB (Mal Bedeli-Gemiye yükleninceye kadar yapılan masraflar) olarak gösterilmektedir olup, Türk Lirası (TL) ve Dolar (\$) ile ifade edilmektedir.

Foreign trade statistics show imports at CIF (Cost-Insurance-Freight) values and exports at FOB (Free on Board) values, both expressed in Turkish liras (TL), and US Dollars (\$).

Fasıl-Ülke, Ülke-Fasıl ve Gümrük-Fasıl itibariyle dağılımlarda Dolar (\$) olarak değerler hesaplanırken, birimin yarısından küçük değerler alınmadığından, değer toplamlarında 1-50 Dolar (\$) arasında sapma olabilir.

Due to rounding at the stage of distribution of Dollar values between Chapter-Country, Country-Chapter and Customs-Chapter , component figures may not add up to totals and may differ from one to fifty Dollars.

#### DIŞ TİCARET İSTATİSTİKLERİNDE KULLANILAN SINIFLAMALAR

#### CLASSIFICATION USED IN FOREIGN TRADE STATISTICS

##### a) Ülke sınıflamaları

##### a) Classification by countries

İthal edilen mallar malın üretildiği ülkelere (menşei ülke), ihracat edilen mallar ise malın tüketildiği veya bilinmiyorsa gönderildiği bilinen son ülkeye (mahreç ülkeye) göre sınıflandırılmaktadır.

Imports are classified according to the country of origin, the country in which the goods are produced. Exports are classified according to destination, that is, the country where the goods are consumed. If that is unknown, the last known country of destination is used.

##### b) Mal ve sektör sınıflamaları

##### b) Commodity and sector classifications

Bu yayında; dış ticaretimiz Türkiye'nin ihtiyaç ve şartlarına göre çeşitli uluslararası sınıflamalara göre de sunulmaktadır.

In this publication, our foreign trade is presented in according to various international classifications for Turkey's needs and conditions.

Dış ticaretin değişik sınıflamalarla verilmesinin kullanıcı açısından zorluk yaratabileceği düşünülebilir. Ancak burada amaçlanan; uluslararası kıyaslamalar yapacaklara, dış ticareti sektörlere göre üretim ya da milli gelir serileriyle birlikte kullanacaklara da bilgi sunmaktır.

Dış ticaret analizlerinde çeşitli mal ve sektör sınıflamaları kullanılmaktadır. Bu sınıflamaların bir kısmı uluslararası kuruluşlar tarafından hazırlanarak uluslararası karşılaştırmalarda kullanılmaktadır.

Yayında kullanılan başlıca sınıflamalar aşağıda açıklanmıştır:

### 1. Standart Uluslararası Ticaret Sınıflaması (SUTS,3.Rev)

Dış ticaret istatistiklerinde kullanılmak üzere Birleşmiş Milletler tarafından hazırlanan (SUTS) bir eşya sınıflamasıdır. Genellikle uluslararası kuruluşlar dış ticaret istatistiklerini bu sınıflamaya göre yayımlamaktadır. 1, 2, 3, 4 ve 5 dijitten oluşan bir sisemdir. Türkiye'nin dış ticaret istatistiklerinde de kullanılmaktadır.

### 2. Tüm Ekonomik Faliyetlerin Uluslararası Standart Sanayi Sınıflaması (USSS, 3.Rev)

Birleşmiş Milletler İstatistik Ofisi'nin gerçekleştirdiği ISIC faaliyet sınıflaması, istatistiğin geniş çaplı analizinde ve uluslararası karşılaştırmalarda merkezi bir konuma gelmiştir. ISIC'in son revizyonu ISIC Rev.3 daha önceki uyarlamalardan farklı ise de, yapısı önemli bir değişikliğe uğramamıştır. Ayrıntı düzeyi ISIC Rev.2'den çok farklıdır. Bu ayrıntı sınıflama içerisinde hemen hemen her yerde özellikle de hizmet faaliyetleri ile ilgili bölümlerde bulunmaktadır.

### 3. Geniş Ekonomik Gurupların Sınıflaması (GEGS)

Birleşmiş Milletler İstatistik Ofisinde hazırlanan bir sınıflamadır. Mallar, Yatırım, Tüketim, Ara malları ve diğerleri olarak dört ana grupta toplanmaktadır. SUTS aracılığı ile Harmonize sisteme geçiş imkanı vermektedir.

Türkiye'nin dış ticaret istatistiklerinde 1989 yılından sonra kullanılmaya başlanmıştır.

## DIŞ TİCARET İNDEKSLERİ

İthalat fiyat indeksine ilişkin , 1970-1996 yıllarındaki 1987=100 bazlı indeks sayıları "İstatistik Göstergeler 1923-1998" adlı yayında yayınlanmıştır. Bu yayında ise seri devam etmediği mantığıyla tablo kaldırılmıştır. 1994 temel yıllık dış ticaret indeksleri, USSS Revize 3 sınıflamasına göre hesaplanarak yıllık verilmiştir

It may be thought that giving different classifications can cause difficulty for users. However the main objective here is to present information to those who make international comparisons and who use foreign trade by sectors with the production series or national income series as well as to those who follow specific series in their studies for years.

Various commodity and sector classifications are used in the foreign trade analysis . Some of these classifications are prepared by international institutions in order to use international comparisons.

Main classifications used in the publication are explained below.

### 1. Foreign trade by Standart International Trade Classification (SITC, Rev.3)

SITC is a commodity classification system prepared by the United Nations to be used in foreign trade statistics. Usually, international institutions publish foreign trade statistics according to this classification. This system has been made up 1, 2, 3, 4 and 5 digits. It is also used in Turkey's foreign trade statistics.

### 2. Foreign trade by International Standart Industrial Classification of All Economic Activities (ISIC, Rev.3)

ISIC activity classification prepared by United Nations Statistical Office has been centralised in extensive statistical analysis and international comparisons. Although ISIC, Rev. 3, the last revision of ISIC, is different from former revisions, its structure did not change significantly. Level of detail is very different from ISIC, Rev. 2. The increase in level of detail has been observed in almost everywhere, especially in the parts related with service activities.

### 3. Foreign trade by Classification by Broad Economic Categories (BEC)

The classification has been prepared by United Nations Statistical Office. Goods are classified in 4 major groups as Investment, Consumption, Intermediate goods and others. By means of SITC, transition to the Harmonized System is possible.

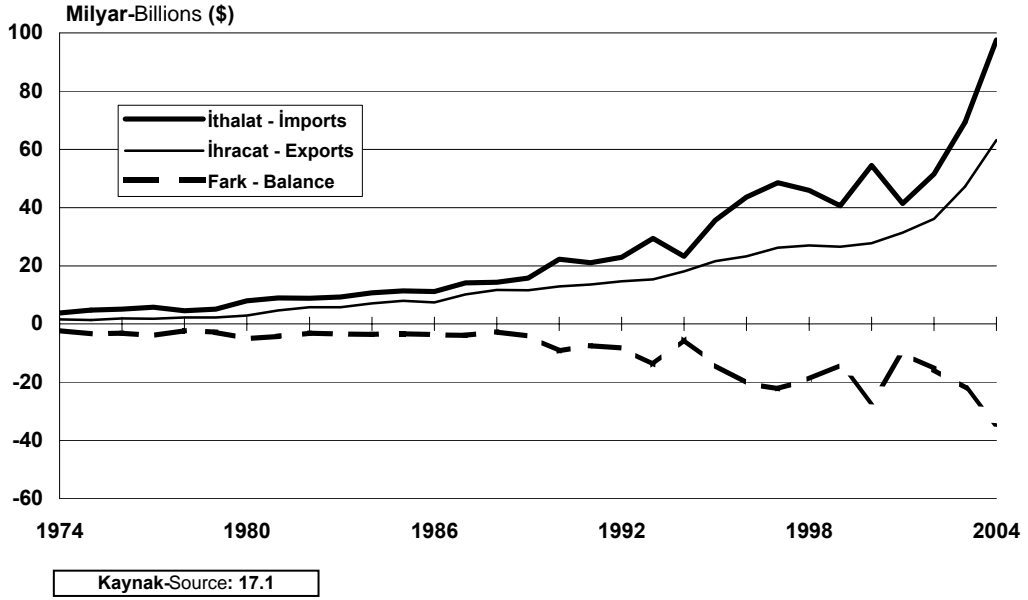
The classification has been using in Turkey's foreign trade statistics after 1989.

## FOREIGN TRADE INDICES

The data related with import quantity index based on 1987=100 for the years 1970-1996 was given in the publication "Statistical Indicators 1923-1998". In this publication this table is removed since the index series has not been calculated yet. Foreign trade indexes based on 1994 are given annually which is calculated according to USSS Revize 3.

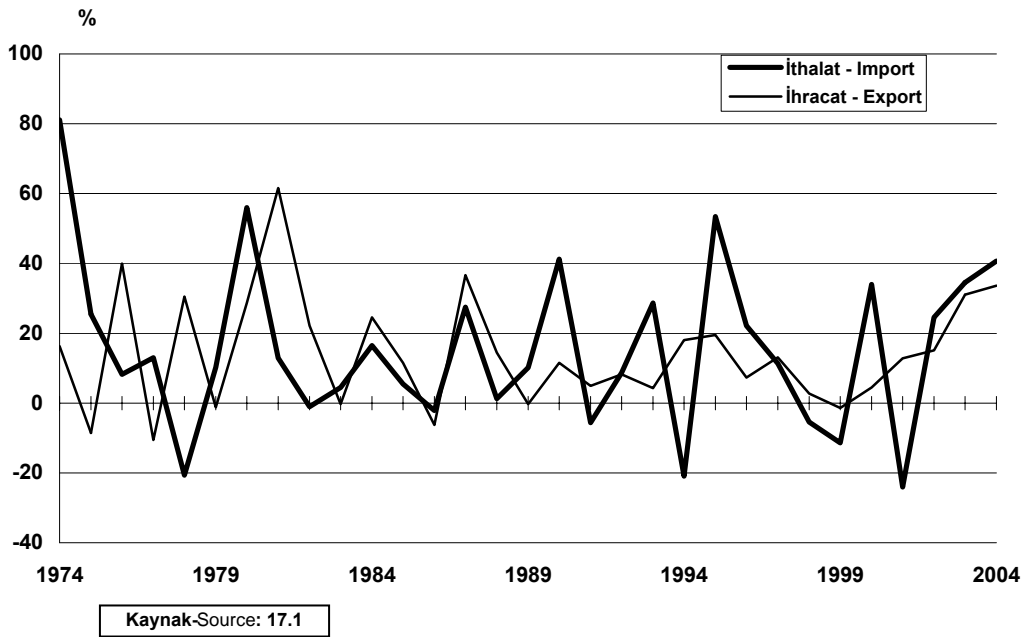
## 17.1 İhracat ve ithalat

Exports and imports

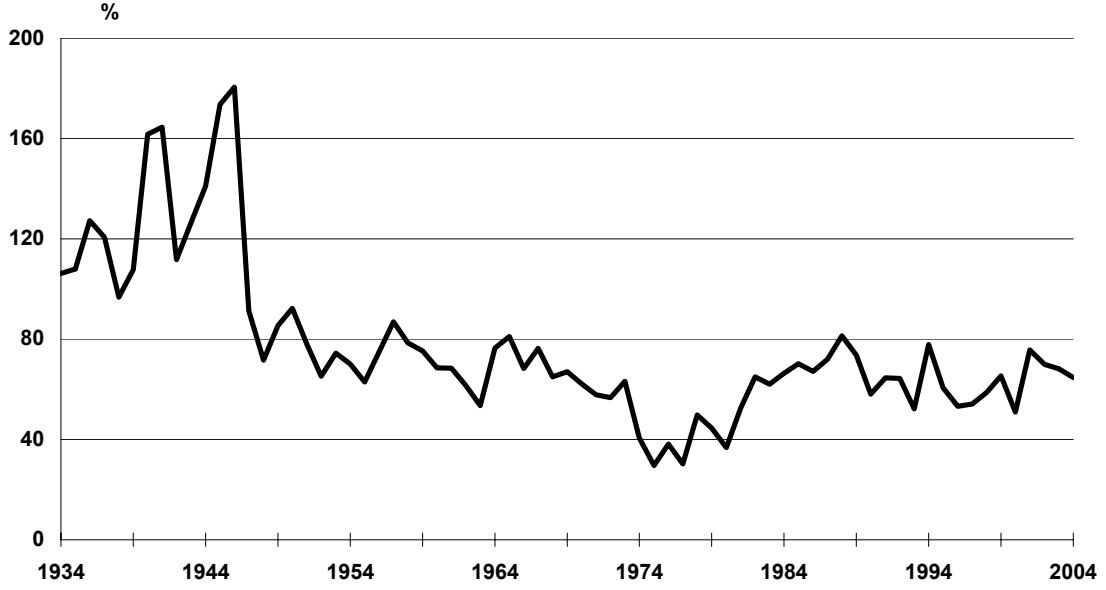


## 17.2 İhracat ve ithalatın deęişim oranları

Rate of change of exports and imports

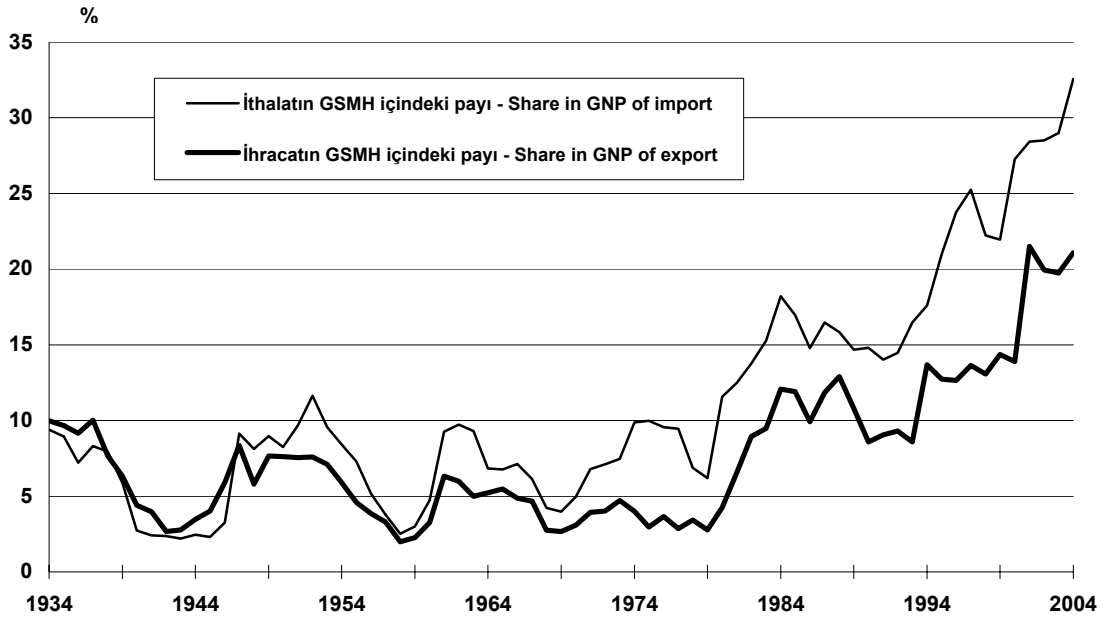


### 17.3 İhracatın ithalatı karşılama oranı Ratio of exports to imports



Kaynak-Source: 17.2

### 17.4 İhracat ve ithalatın GSMH içindeki payları Percentage of exports and imports in GNP

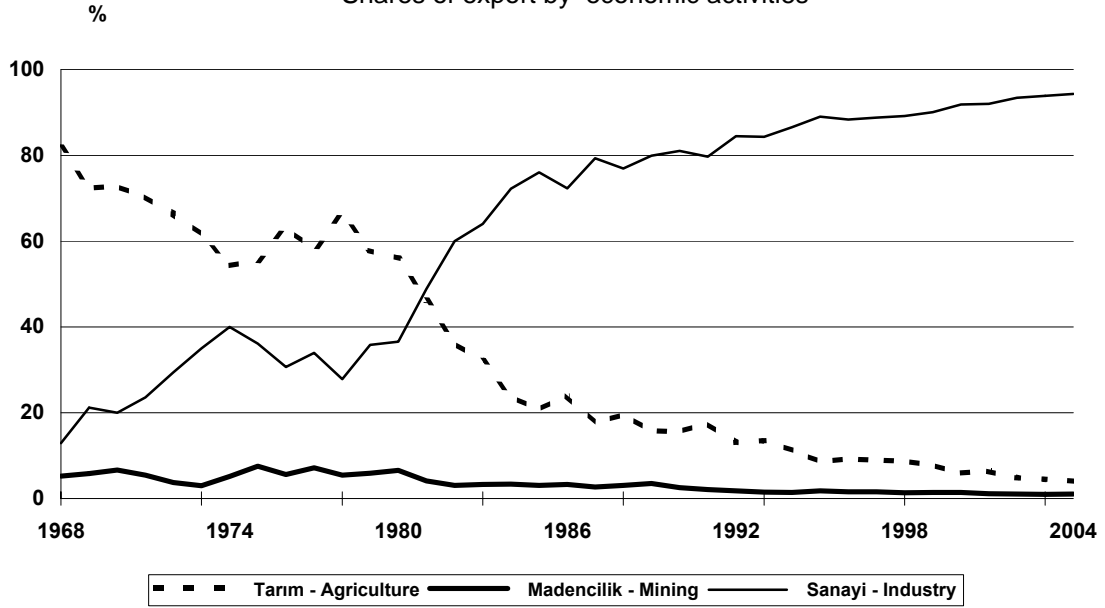


Kaynak-Source: 17.2



### 17.5 Ekonomik faaliyetlere göre ihracat payları

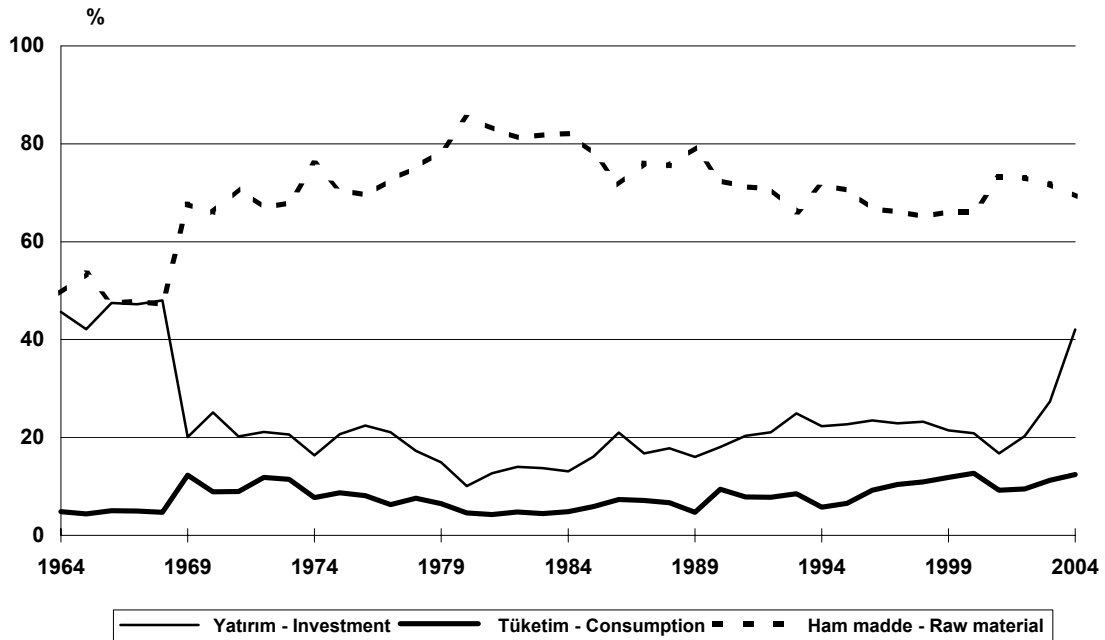
Shares of export by economic activities



Kaynak-Source: 17.5

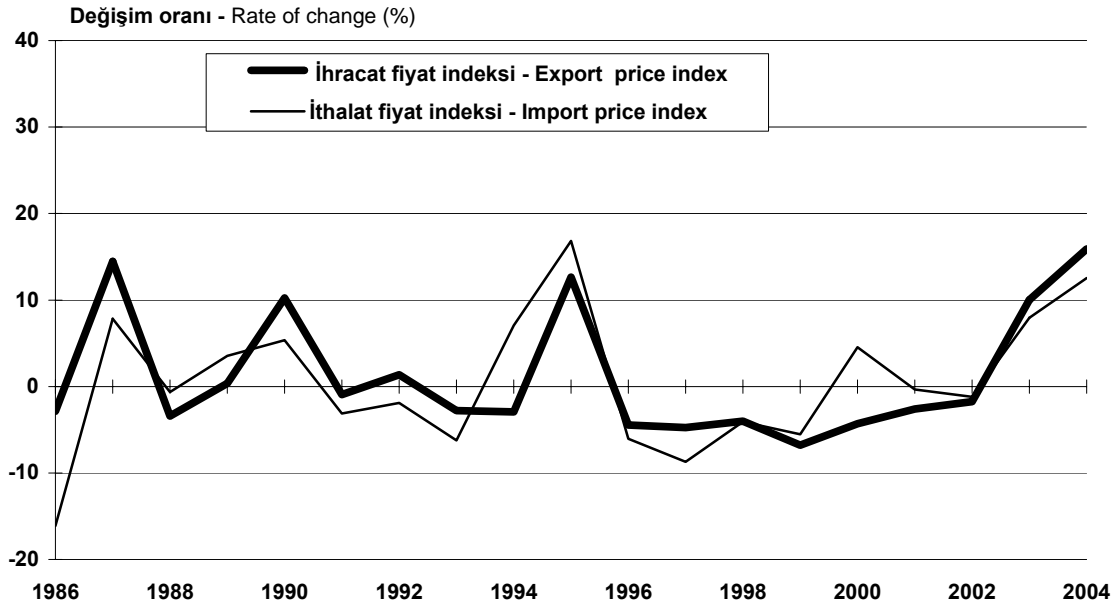
### 17.6 Geniş ekonomik grupların sınıflamasına göre ithalat payları

Shares of import by classification of broad economic categories



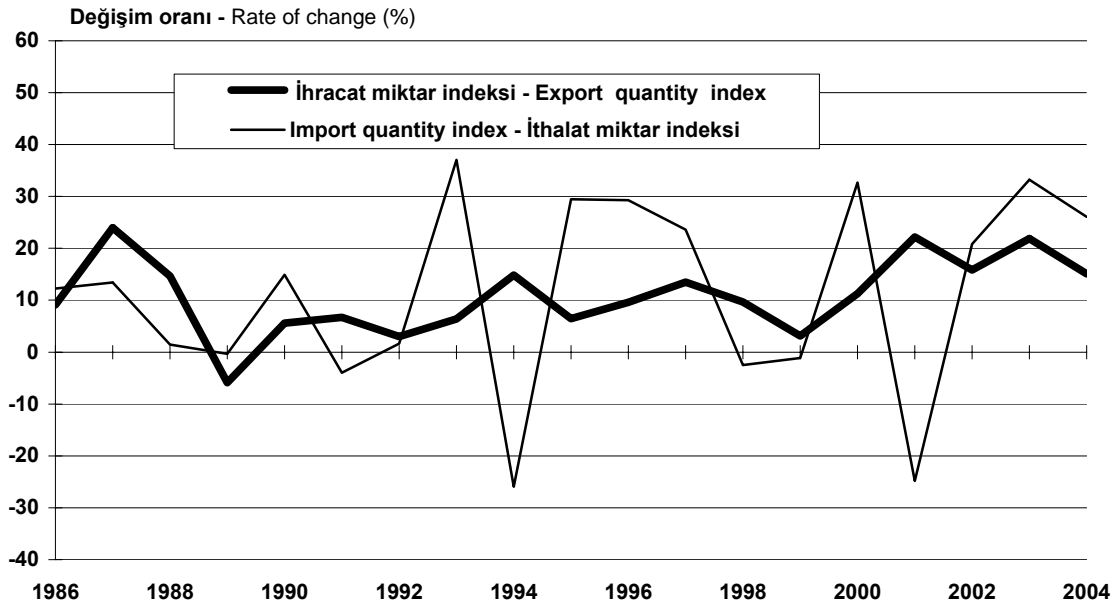
Kaynak-Source: 17.6

### 17.7 İhracat ve ithalat fiyat indeksleri Export and import price index



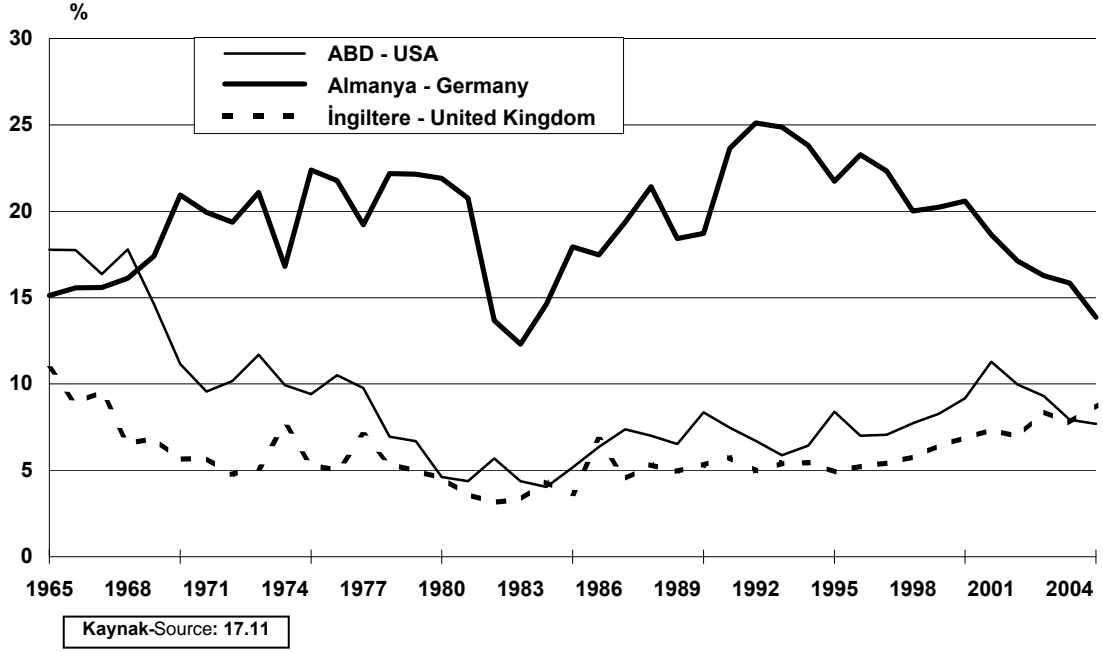
Kaynak - Source: 17.7, 17.8

### 17.8 İhracat ve ithalat miktar indeksleri Export and import quantity index

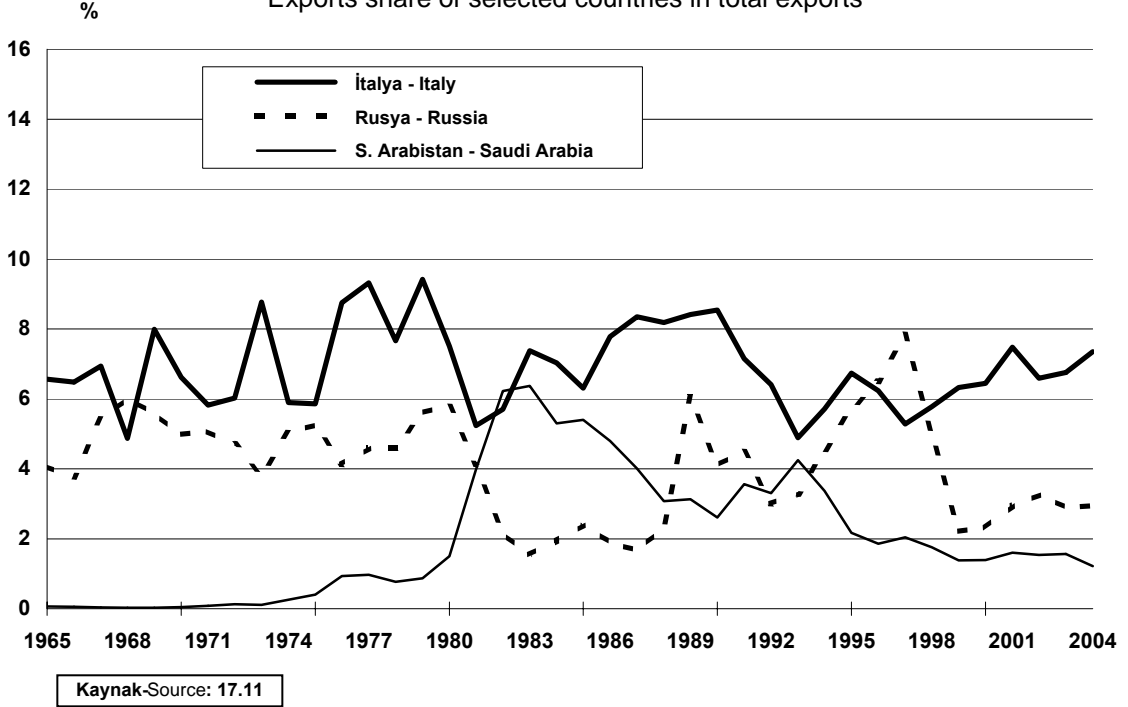


Kaynak - Source: 17.9, 17.10

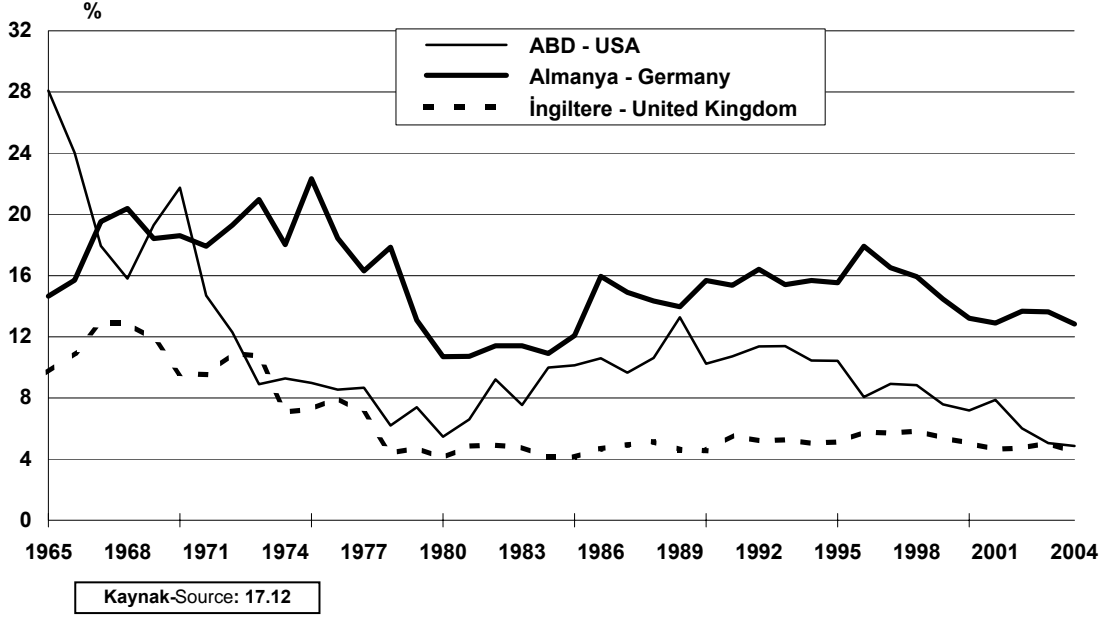
17.9 Seçilmiş ülkelere yapılan ihracatın toplam ihracat içindeki payı  
Exports share of selected countries in total exports



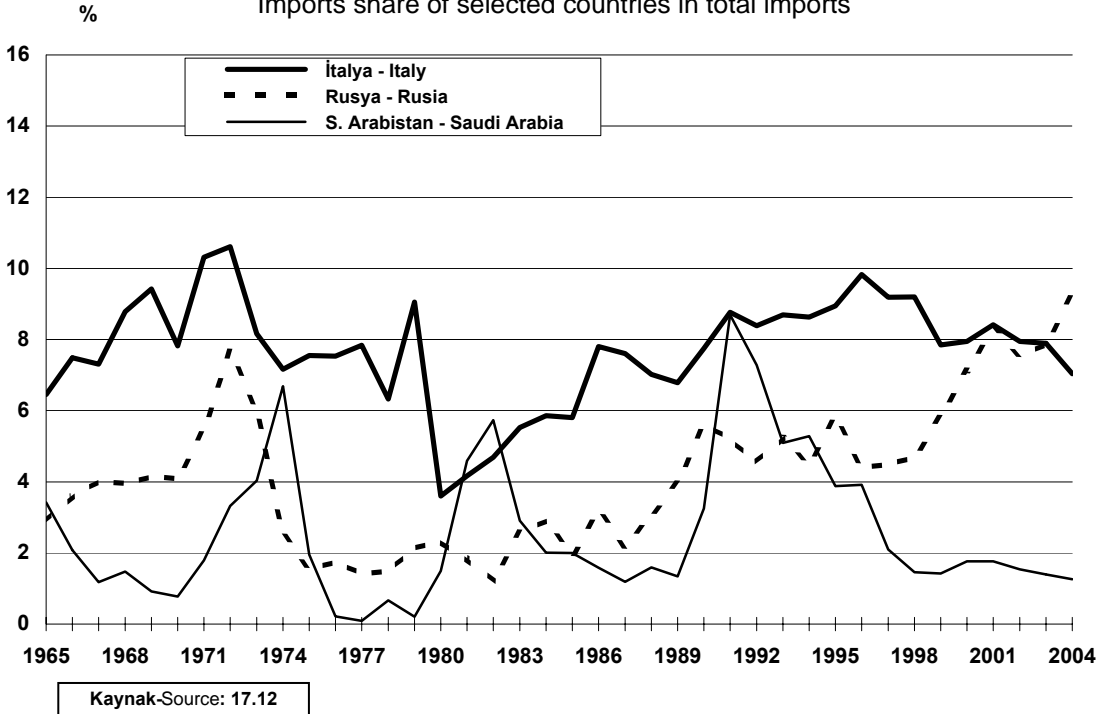
17.10 Seçilmiş ülkelere yapılan ihracatın toplam ihracat içindeki payı  
Exports share of selected countries in total exports



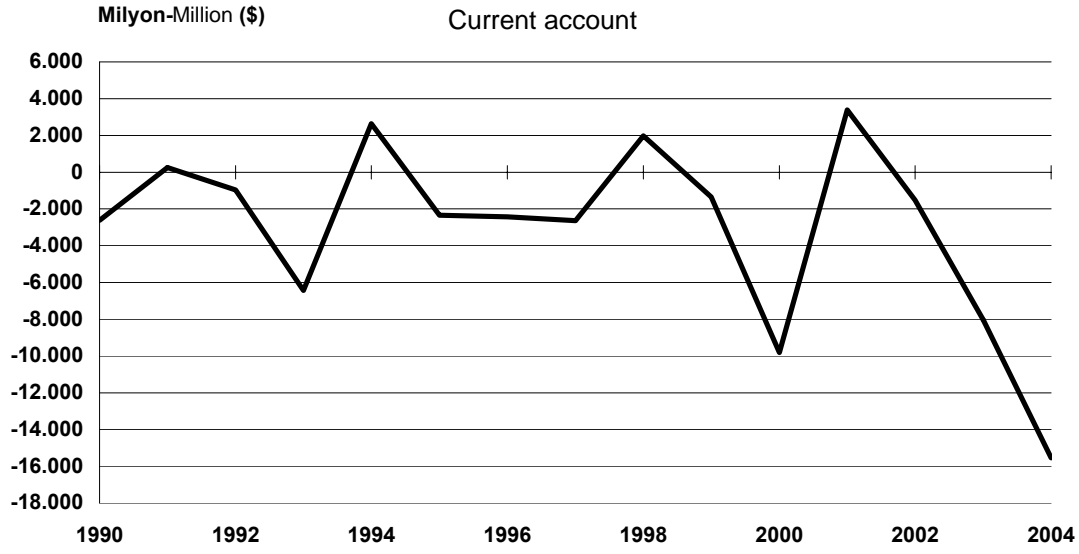
17.11 Seçilmiş ülkelerden yapılan ithalatın toplam ithalat içindeki payı  
Imports share of selected countries in total imports



17.12 Seçilmiş ülkelerden yapılan ithalatın toplam ithalat içindeki payı  
Imports share of selected countries in total imports

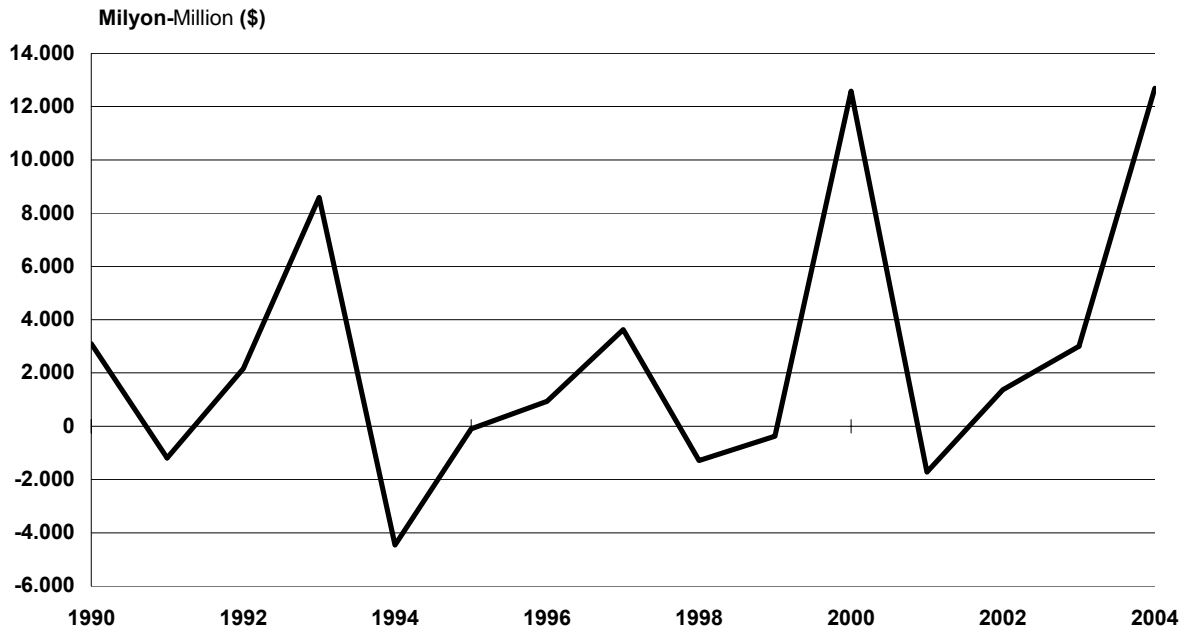


**17.13 Cari işlemler hesabı**  
Current account



Kaynak-Source: 17.14

**17.14 Sermaye ve finans hesapları**  
Capital and financial account



Kaynak-Source: 17.14

**17.1 İthalat ve ihracat**  
Imports and exports

| Yıl<br>Year | İthalat - Import           |  |   | İhracat - Export           |  |   |
|-------------|----------------------------|--|---|----------------------------|--|---|
|             | Değer<br>Value<br>' 000 \$ | Değişim oranı<br>Rate of change<br>(%) | Dolar kuru<br>Exchange rate<br>TL/\$<br>(1) | Değer<br>Value<br>' 000 \$ | Değişim oranı<br>Rate of change<br>(%) | Dolar kuru<br>Exchange rate<br>TL/\$<br>(1) |
|             |                            |  |   |                            |  |   |
| 1923        | 86 872                     | -                                      | 1.67  | 50 790                     | -                                      | 1.67  |
| 1924        | 100 462                    | 15.6                                   | 1.93  | 82 435                     | 62.3                                   | 1.93  |
| 1925        | 128 953                    | 28.4                                   | 1.87  | 102 700                    | 24.6                                   | 1.87  |
| 1926        | 121 411                    | - 5.8                                  | 1.93  | 96 437                     | - 6.1                                  | 1.93  |
| 1927        | 107 752                    | - 11.3                                 | 1.96  | 80 749                     | - 16.3                                 | 1.96  |
| 1928        | 113 710                    | 5.5                                    | 1.97  | 88 278                     | 9.3                                    | 1.97  |
| 1929        | 123 558                    | 8.7                                    | 2.07  | 74 827                     | - 15.2                                 | 2.07  |
| 1930        | 69 540                     | - 43.7                                 | 2.12  | 71 380                     | - 4.6                                  | 2.12  |
| 1931        | 59 935                     | - 13.8                                 | 2.11  | 60 226                     | - 15.6                                 | 2.11  |
| 1932        | 40 718                     | - 32.1                                 | 2.11  | 47 972                     | - 20.3                                 | 2.11  |
| 1933        | 45 091                     | 10.7                                   | 1.66  | 58 065                     | 21.0                                   | 1.66  |
| 1934        | 68 761                     | 52.5                                   | 1.26  | 73 007                     | 25.7                                   | 1.26  |
| 1935        | 70 635                     | 2.7                                    | 1.26  | 76 232                     | 4.4                                    | 1.26  |
| 1936        | 73 619                     | 4.2                                    | 1.26  | 93 670                     | 22.9                                   | 1.26  |
| 1937        | 90 540                     | 23.0                                   | 1.26  | 109 225                    | 16.6                                   | 1.26  |
| 1938        | 118 899                    | 31.3                                   | 1.26  | 115 019                    | 5.3                                    | 1.26  |
| 1939        | 92 498                     | - 22.2                                 | 1.28  | 99 647                     | - 13.4                                 | 1.28  |
| 1940        | 50 035                     | - 45.9                                 | 1.38  | 80 904                     | - 18.8                                 | 1.38  |
| 1941        | 55 349                     | 10.6                                   | 1.35  | 91 056                     | 12.5                                   | 1.35  |
| 1942        | 112 879                    | 103.9                                  | 1.31  | 126 115                    | 38.5                                   | 1.31  |
| 1943        | 155 340                    | 37.6                                   | 1.31  | 196 734                    | 56.0                                   | 1.31  |
| 1944        | 126 230                    | - 18.7                                 | 1.31  | 177 952                    | - 9.5                                  | 1.31  |
| 1945        | 96 969                     | - 23.2                                 | 1.30  | 168 264                    | - 5.4                                  | 1.30  |
| 1946        | 118 889                    | 22.6                                   | 1.88  | 214 580                    | 27.5                                   | 2.01  |
| 1947        | 244 644                    | 105.8                                  | 2.80  | 223 301                    | 4.1                                    | 2.80  |
| 1948        | 275 053                    | 12.4                                   | 2.80  | 196 799                    | - 11.9                                 | 2.80  |
| 1949        | 290 220                    | 5.5                                    | 2.80  | 247 825                    | 25.9                                   | 2.80  |
| 1950        | 285 664                    | - 1.6                                  | 2.80  | 263 424                    | 6.3                                    | 2.80  |
| 1951        | 402 086                    | 40.8                                   | 2.80  | 314 082                    | 19.2                                   | 2.80  |
| 1952        | 555 920                    | 38.3                                   | 2.80  | 362 914                    | 15.5                                   | 2.80  |
| 1953        | 532 533                    | - 4.2                                  | 2.80  | 396 061                    | 9.1                                    | 2.80  |
| 1954        | 478 359                    | - 10.2                                 | 2.80  | 334 924                    | - 15.4                                 | 2.80  |
| 1955        | 497 637                    | 4.0                                    | 2.80  | 313 346                    | - 6.4                                  | 2.80  |
| 1956        | 407 340                    | - 18.1                                 | 2.80  | 304 990                    | - 2.7                                  | 2.80  |
| 1957        | 397 125                    | - 2.5                                  | 2.80  | 345 217                    | 13.2                                   | 2.80  |
| 1958        | 315 098                    | - 20.7                                 | 2.80  | 247 271                    | - 28.4                                 | 2.80  |
| 1959        | 469 982                    | 49.2                                   | 2.80  | 353 799                    | 43.1                                   | 2.80  |
| 1960        | 468 186                    | -0.4                                   | 4.73  | 320 731                    | - 9.3                                  | 5.37  |
| 1961        | 507 205                    | 8.3                                    | 9.04  | 346 740                    | 8.1                                    | 9.00  |
| 1962        | 619 447                    | 22.1                                   | 9.04  | 381 197                    | 9.9                                    | 9.00  |

(1) Hesaplama yöntemi için bölüm açıklamasına bakınız.

(1) See introductory note to the present chapter for the method of computation.

**17.1 İthalat ve ihracat (devam)**  
Imports and exports (continued)

| Yıl<br>Year | İthalat - Import |                |               | İhracat - Export |                |               |
|-------------|------------------|----------------|---------------|------------------|----------------|---------------|
|             | Değer            | Değişim oranı  | Dolar kuru    | Değer            | Değişim oranı  | Dolar kuru    |
|             | Value            | Rate of change | Exchange rate | Value            | Rate of change | Exchange rate |
| ' 000 \$    | (%)              | TL/\$          | ' 000 \$      | (%)              | TL/\$          |               |
| (1)         | (1)              | (1)            | (1)           | (1)              | (1)            | (1)           |
| 1963        | 687 616          | 11.0           | 9.04          | 368 087          | - 3.4          | 9.00          |
| 1964        | 537 229          | - 21.9         | 9.08          | 410 771          | 11.6           | 9.00          |
| 1965        | 571 953          | 6.5            | 9.08          | 463 738          | 12.9           | 9.00          |
| 1966        | 718 269          | 25.6           | 9.08          | 490 508          | 5.8            | 9.00          |
| 1967        | 684 669          | - 4.7          | 9.08          | 522 334          | 6.5            | 9.00          |
| 1968        | 763 659          | 11.5           | 9.08          | 496 419          | - 5.0          | 9.00          |
| 1969        | 801 236          | 4.9            | 9.08          | 536 834          | 8.1            | 9.00          |
| 1970        | 947 604          | 18.3           | 10.92         | 588 476          | 9.6            | 10.89         |
| 1971        | 1 170 841        | 23.6           | 15.14         | 676 602          | 15.0           | 13.43         |
| 1972        | 1 562 554        | 33.5           | 14.30         | 884 969          | 30.8           | 13.42         |
| 1973        | 2 086 214        | 33.5           | 14.28         | 1 317 083        | 48.8           | 13.69         |
| 1974        | 3 777 555        | 81.1           | 14.06         | 1 532 182        | 16.3           | 13.83         |
| 1975        | 4 738 558        | 25.4           | 14.56         | 1 401 075        | - 8.6          | 14.33         |
| 1976        | 5 128 647        | 8.2            | 16.17         | 1 960 214        | 39.9           | 15.70         |
| 1977        | 5 796 278        | 13.0           | 18.09         | 1 753 026        | - 10.6         | 17.88         |
| 1978        | 4 599 024        | - 20.7         | 24.63         | 2 288 163        | 30.5           | 24.19         |
| 1979        | 5 069 431        | 10.2           | 35.21         | 2 261 157        | - 1.2          | 33.50         |
| 1980        | 7 909 443        | 56.0           | 77.54         | 2 910 122        | 28.7           | 76.11         |
| 1981        | 8 933 365        | 12.9           | 112.20        | 4 702 934        | 61.6           | 112.85        |
| 1982        | 8 842 664        | - 1.0          | 165.27        | 5 745 973        | 22.2           | 163.12        |
| 1983        | 9 235 001        | 4.4            | 230.33        | 5 727 833        | - .3           | 226.78        |
| 1984        | 10 756 922       | 16.5           | 375.10        | 7 133 602        | 24.5           | 365.64        |
| 1985        | 11 343 375       | 5.5            | 528.48        | 7 958 008        | 11.6           | 521.85        |
| 1986        | 11 104 770       | - 2.1          | 680.89        | 7 456 724        | - 6.3          | 672.19        |
| 1987        | 14 157 805       | 27.5           | 872.53        | 10 190 047       | 36.7           | 867.94        |
| 1988        | 14 335 396       | 1.3            | 1 427.98      | 11 662 021       | 14.4           | 1 441.37      |
| 1989        | 15 792 143       | 10.2           | 2 142.05      | 11 624 692       | -0.3           | 2 135.05      |
| 1990        | 22 302 126       | 41.2           | 2 637.13      | 12 959 288       | 11.5           | 2 626.22      |
| 1991        | 21 047 014       | - 5.6          | 4 224.73      | 13 593 462       | 4.9            | 4 221.69      |
| 1992        | 22 871 055       | 8.7            | 6 979.49      | 14 714 629       | 8.2            | 6 925.16      |
| 1993        | 29 428 370       | 28.7           | 11 180.44     | 15 345 067       | 4.3            | 11 124.06     |
| 1994        | 23 270 019       | -20.9          | 29 386.60     | 18 105 872       | 18.0           | 30 379.19     |
| 1995        | 35 709 011       | 53.5           | 46 183.13     | 21 637 041       | 19.5           | 46 268.96     |
| 1996        | 43 626 642       | 22.2           | 81 579.27     | 23 224 465       | 7.3            | 82 111.77     |
| 1997        | 48 558 721       | 11.3           | 152 796.95    | 26 261 072       | 13.1           | 153 817.09    |
| 1998        | 45 921 392       | -5.4           | 259 103.02    | 26 973 952       | 2.7            | 260 701.46    |
| 1999        | 40 671 272       | -11.4          | 422 535.15    | 26 587 225       | -1.4           | 421 678.65    |
| 2000        | 54 502 821       | 34.0           | 627 987.35    | 27 774 906       | 4.5            | 624 581.59    |
| 2001        | 41 399 083       | -24.0          | 1221 046.69   | 31 334 216       | 12.8           | 1237 311.55   |
| 2002        | 51 553 797       | 24.5           | 1520 541.77   | 36 059 089       | 15.1           | 1514 781.03   |
| 2003        | 69 339 692       | 34.5           | 1491 566.61   | 47 252 836       | 31.0           | 1489 212.26   |
| 2004        | 97 539 766       | 40.7           | 1431 997.65   | 63 120 949       | 33.6           | 1429 971.95   |

## 17.2 Dış ticaret göstergeleri

### Foreign trade indicators

| Yıl<br>Year | Dış ticaret<br>dengesi<br>Balance of<br>foreign trade | İhracatın ithalatı<br>karşılama oranı<br>Ratio of exports<br>to imports | Dış ticaret hacmi<br>Volume of trade | İhracatın GSMH<br>içindeki payı<br>Share in GNP | İthalatın GSMH<br>içindeki payı<br>Share in GNP |
|-------------|---|---|--------------------------------------|---|---|
|             | '000 000 \$   | %   |                                      | '000 000 \$                                     | %   |
| 1923        | -36.1   | 58.5  | 137.7                                | 8.9   | 15.2  |
| 1924        | -18.0   | 82.1  | 182.9                                | 11.4  | 13.9  |
| 1925        | -26.3   | 79.6  | 231.7                                | 11.2  | 14.1  |
| 1926        | -25.0   | 79.4  | 217.8                                | 9.8   | 12.3  |
| 1927        | -27.0   | 74.9  | 188.5                                | 9.2   | 12.3  |
| 1928        | -25.4   | 77.6  | 202.0                                | 10.7  | 13.8  |
| 1929        | -48.7   | 60.6  | 198.4                                | 7.2   | 11.8  |
| 1930        | 1.8   | 102.6   | 140.9                                | 9.0   | 8.7   |
| 1931        | 0.3   | 100.5   | 120.2                                | 8.6   | 8.5   |
| 1932        | 7.3   | 117.8   | 88.7                                 | 8.1   | 6.9   |
| 1933        | 13.0  | 128.8   | 103.2                                | 8.4   | 6.6   |
| 1934        | 4.2   | 106.2   | 141.8                                | 10.0  | 9.4   |
| 1935        | 5.6   | 107.9   | 146.9                                | 9.7   | 8.9   |
| 1936        | 20.1  | 127.2   | 167.3                                | 9.2   | 7.2   |
| 1937        | 18.7  | 120.6   | 199.8                                | 10.0  | 8.3   |
| 1938        | -3.9  | 96.7  | 233.9                                | 7.7   | 7.9   |
| 1939        | 7.1   | 107.7   | 192.1                                | 6.3   | 5.9   |
| 1940        | 30.9  | 161.7   | 130.9                                | 4.4   | 2.7   |
| 1941        | 35.7  | 164.5   | 146.4                                | 4.0   | 2.4   |
| 1942        | 13.2  | 111.7   | 239.0                                | 2.7   | 2.4   |
| 1943        | 41.4  | 126.6   | 352.1                                | 2.8   | 2.2   |
| 1944        | 51.7  | 141.0   | 304.2                                | 3.5   | 2.5   |
| 1945        | 71.3  | 173.5   | 265.2                                | 4.0   | 2.3   |
| 1946        | 95.7  | 180.5   | 333.5                                | 5.9   | 3.3   |
| 1947        | -21.3   | 91.3  | 467.9                                | 8.3   | 9.1   |
| 1948        | -78.3   | 71.5  | 471.9                                | 5.8   | 8.1   |
| 1949        | -42.4   | 85.4  | 538.0                                | 7.7   | 9.0   |
| 1950        | -22.2   | 92.2  | 549.1                                | 7.6   | 8.3   |
| 1951        | -88.0   | 78.1  | 716.2                                | 7.6   | 9.7   |
| 1952        | -193.0  | 65.3  | 918.8                                | 7.6   | 11.6  |
| 1953        | -136.5  | 74.4  | 928.6                                | 7.1   | 9.6   |
| 1954        | -143.4  | 70.0  | 813.3                                | 5.9   | 8.4   |
| 1955        | -184.3  | 63.0  | 811.0                                | 4.6   | 7.3   |
| 1956        | -102.4  | 74.9  | 712.3                                | 3.9   | 5.2   |
| 1957        | -51.9   | 86.9  | 742.3                                | 3.3   | 3.8   |
| 1958        | -67.8   | 78.5  | 562.4                                | 2.0   | 2.5   |
| 1959        | -116.2  | 75.3  | 823.8                                | 2.3   | 3.0   |
| 1960        | -147.5  | 68.5  | 788.9                                | 3.3   | 4.7   |
| 1961        | -160.5  | 68.4  | 853.9                                | 6.3   | 9.3   |
| 1962        | -238.3  | 61.5  | 1 000.6                              | 6.0   | 9.7   |
| 1963        | -319.5  | 53.5  | 1 055.7                              | 5.0   | 9.3   |



**17.2 Dış ticaret göstergeleri (devam)**  
Foreign trade indicators (continued)

| Yıl<br>Year | Dış ticaret<br>dengesi<br>Balance of<br>foreign trade | İhracatın ithalatı<br>karşılama oranı<br>Ratio of exports<br>to imports | Dış ticaret hacmi<br>Volume of trade | İhracatın GSMH<br>içindeki payı<br>Share in GNP<br>of export | İthalatın GSMH<br>içindeki payı<br>Share in GNP<br>of import |
|-------------|---|---|--------------------------------------|--|--|
|             | '000 000 \$   | %   | '000 000 \$                          | %  | %  |
| 1964        | - 126.5   | 76.5  | 948.0                                | 5.2  | 6.8  |
| 1965        | - 108.2   | 81.1  | 1 035.7                              | 5.5  | 6.8  |
| 1966        | - 227.8   | 68.3  | 1 208.8                              | 4.9  | 7.1  |
| 1967        | - 162.3   | 76.3  | 1 207.0                              | 4.7  | 6.1  |
| 1968        | - 267.2   | 65.0  | 1 260.1                              | 2.8  | 4.2  |
| 1969        | - 264.4   | 67.0  | 1 338.1                              | 2.7  | 4.0  |
| 1970        | - 359.1   | 62.1  | 1 536.1                              | 3.1  | 5.0  |
| 1971        | - 494.2   | 57.8  | 1 847.4                              | 3.9  | 6.8  |
| 1972        | - 677.6   | 56.6  | 2 447.5                              | 4.0  | 7.1  |
| 1973        | - 769.1   | 63.1  | 3 403.3                              | 4.7  | 7.5  |
| 1974        | - 2 245.4   | 40.6  | 5 309.7                              | 4.0  | 9.9  |
| 1975        | - 3 337.5   | 29.6  | 6 139.6                              | 3.0  | 10.0   |
| 1976        | - 3 168.4   | 38.2  | 7 088.9                              | 3.7  | 9.6  |
| 1977        | - 4 043.3   | 30.2  | 7 549.3                              | 2.9  | 9.5  |
| 1978        | - 2 310.9   | 49.8  | 6 887.2                              | 3.4  | 6.9  |
| 1979        | - 2 808.3   | 44.6  | 7 330.6                              | 2.8  | 6.2  |
| 1980        | - 4 999.3   | 36.8  | 10 819.6                             | 4.3  | 11.6   |
| 1981        | - 4 230.4   | 52.6  | 13 636.3                             | 6.6  | 12.5   |
| 1982        | - 3 096.7   | 65.0  | 14 588.6                             | 8.9  | 13.8   |
| 1983        | - 3 507.2   | 62.0  | 14 962.8                             | 9.5  | 15.3   |
| 1984        | - 3 623.3   | 66.3  | 17 890.5                             | 12.1   | 18.2   |
| 1985        | - 3 385.4   | 70.2  | 19 301.4                             | 11.9   | 17.0   |
| 1986        | - 3 648.0   | 67.1  | 18 561.5                             | 9.9  | 14.8   |
| 1987        | - 3 967.8   | 72.0  | 24 347.9                             | 11.9   | 16.5   |
| 1988        | - 2 673.4   | 81.4  | 25 997.4                             | 12.9   | 15.8   |
| 1989        | - 4 167.5   | 73.6  | 27 416.8                             | 10.8   | 14.7   |
| 1990        | - 9 342.8   | 58.1  | 35 261.4                             | 8.6  | 14.8   |
| 1991        | - 7 453.6   | 64.6  | 34 640.5                             | 9.1  | 14.0   |
| 1992        | - 8 156.4   | 64.3  | 37 585.7                             | 9.3  | 14.5   |
| 1993        | - 14 083.3  | 52.1  | 44 773.4                             | 8.6  | 16.5   |
| 1994        | - 5 164.1   | 77.8  | 41 375.9                             | 13.7   | 17.6   |
| 1995        | - 14 072.0  | 60.6  | 57 346.1                             | 12.7   | 21.0   |
| 1996        | - 20 402.2  | 53.2  | 66 851.1                             | 12.6   | 23.8   |
| 1997        | - 22 297.6  | 54.1  | 74 819.8                             | 13.7   | 25.2   |
| 1998        | - 18 947.4  | 58.7  | 72 895.3                             | 13.1   | 22.2   |
| 1999        | - 14 084.0  | 65.4  | 67 258.5                             | 14.4   | 22.0   |
| 2000        | - 26 727.9  | 51.0  | 82 277.7                             | 13.9   | 27.3   |
| 2001        | - 10 064.9  | 75.7  | 72 733.3                             | 21.5   | 28.4   |
| 2002        | - 15 494.7  | 69.9  | 87 612.9                             | 19.9   | 28.5   |
| 2003        | - 22 086.9  | 68.1  | 116 592.5                            | 19.8   | 29.0   |
| 2004        | - 34 418.8  | 64.7  | 160 660.7                            | 21.1   | 32.6   |

### 17.3 Standart uluslararası ticaret sınıflamasına göre ihracat

[SUTS 3.Rev.]

' 000 \$

| Yıl  | Genel      | Canlı hayvanlar | İçkiler     | Akaryakıtlar hariç        | Madeni yakıtlar, | Hayvansal ve bitkisel |
|------|------------|-----------------|-------------|---------------------------|------------------|-----------------------|
|      | toplam     | ve gıda         | ve tütün    | yenilmeyen                | yağlar           | yağlar ve mumlar      |
|      | General    | Food and        | Beverages   | Crude materials and       | Mineral fuels,   | Animal and vegetable  |
|      | total      | live animals    | and tobacco | inedibles, (except fuels) | lubricants       | oils, fats and wax    |
| 1973 | 1 317 083  | 448 003         | 133 754     | 398 387                   | 49 273           | 50 235                |
| 1974 | 1 532 182  | 480 205         | 206 104     | 380 262                   | 85 974           | 18 574                |
| 1975 | 1 401 075  | 428 875         | 184 896     | 398 555                   | 50 025           | 18 115                |
| 1976 | 1 960 214  | 564 083         | 253 219     | 649 255                   | 35 544           | 3 429                 |
| 1977 | 1 753 026  | 677 747         | 177 334     | 418 748                   | 278              | 36 328                |
| 1978 | 2 288 163  | 973 086         | 227 235     | 567 011                   | 3 700            | 9 193                 |
| 1979 | 2 261 195  | 969 588         | 180 210     | 436 282                   | 2 104            | 39 604                |
| 1980 | 2 910 122  | 1 235 649       | 237 285     | 603 774                   | 59 415           | 6 568                 |
| 1981 | 4 702 934  | 1 672 235       | 399 259     | 689 471                   | 113 775          | 78 552                |
| 1982 | 5 745 973  | 1 849 706       | 351 397     | 650 524                   | 344 736          | 40 375                |
| 1983 | 5 727 834  | 1 828 053       | 241 020     | 582 338                   | 234 686          | 91 810                |
| 1984 | 7 133 604  | 1 919 498       | 221 422     | 628 669                   | 412 525          | 45 608                |
| 1985 | 7 958 010  | 1 593 709       | 336 962     | 622 291                   | 376 777          | 68 456                |
| 1986 | 7 456 726  | 1 864 003       | 278 182     | 609 672                   | 184 533          | 79 788                |
| 1987 | 10 190 049 | 2 162 110       | 323 991     | 523 615                   | 237 385          | 83 242                |
| 1988 | 11 662 024 | 2 483 762       | 278 247     | 788 091                   | 334 343          | 86 257                |
| 1989 | 11 624 692 | 2 015 397       | 492 719     | 837 446                   | 258 457          | 152 542               |
| 1990 | 12 959 288 | 2 303 964       | 455 424     | 749 948                   | 296 346          | 139 033               |
| 1991 | 13 593 462 | 2 730 047       | 592 996     | 681 171                   | 290 358          | 197 266               |
| 1992 | 14 714 629 | 2 762 287       | 356 424     | 503 502                   | 233 125          | 215 205               |
| 1993 | 15 345 067 | 2 794 307       | 465 585     | 554 451                   | 176 507          | 187 066               |
| 1994 | 18 105 872 | 3 299 868       | 471 175     | 605 264                   | 243 839          | 182 069               |
| 1995 | 21 637 041 | 3 424 397       | 469 016     | 776 689                   | 289 602          | 327 628               |
| 1996 | 23 224 465 | 3 559 297       | 742 463     | 832 796                   | 275 487          | 231 721               |
| 1997 | 26 261 072 | 4 078 627       | 753 615     | 828 697                   | 192 388          | 271 488               |
| 1998 | 26 973 952 | 3 771 436       | 644 535     | 806 773                   | 259 086          | 239 298               |
| 1999 | 26 587 225 | 3 190 315       | 602 799     | 815 381                   | 336 760          | 255 845               |
| 2000 | 27 774 906 | 2 890 691       | 528 910     | 789 565                   | 329 094          | 100 279               |
| 2001 | 31 334 216 | 3 316 180       | 471 093     | 786 783                   | 444 540          | 180 495               |
| 2002 | 36 059 089 | 3 117 721       | 426 112     | 865 162                   | 691 466          | 97 870                |
| 2003 | 47 252 836 | 3 943 800       | 488 613     | 1 143 358                 | 980 128          | 254 730               |
| 2004 | 63 120 949 | 5 044 325       | 590 940     | 1 611 488                 | 1 429 137        | 205 450               |

## 17.3 Exports by standart international trade classification

[SITC Rev.3]

' 000 \$

| Kimya sanayii ve buna bağlı sanayi ürünleri<br>Chemicals and related products, n.e.s. | Başlıca sınıflara ayrılarak işlenmiş mallar        |   |   |         | SITC'da hiç bir yerde sınıflanmamış eşyalar<br>Commodities not classified elsewhere in the SITC | Year |
|---|--|---|---|---------|---|------|
|   | Manufactured goods classified chiefly by materials | Makine ve ulaştırma araçları<br>Machinery and transport equipment | Çeşitli mamul eşya<br>Miscellaneous manufactured articles |         |   |      |
| 14 847  | 156 761  | 8 940   | 56 882  | -       | 1973  |      |
| 22 041  | 220 540  | 19 159  | 99 323  | -       | 1974  |      |
| 16 882  | 193 431  | 19 365  | 90 931  | -       | 1975  |      |
| 19 365  | 314 716  | 22 065  | 98 538  | -       | 1976  |      |
| 29 563  | 298 110  | 20 357  | 94 561  | -       | 1977  |      |
| 24 483  | 381 866  | 21 504  | 80 083  | -       | 1978  |      |
| 27 671  | 472 099  | 42 180  | 91 458  | -       | 1979  |      |
| 51 594  | 509 283  | 81 152  | 125 401   | -       | 1980  |      |
| 127 462   | 1 088 110  | 203 935   | 330 137   | -       | 1981  |      |
| 192 916   | 1 560 928  | 292 515   | 462 868   | 9       | 1982  |      |
| 172 347   | 1 668 013  | 260 893   | 648 675   | -       | 1983  |      |
| 204 764   | 2 070 823  | 305 478   | 1 324 817   | -       | 1984  |      |
| 319 527   | 2 631 230  | 583 972   | 1 425 086   | -       | 1985  |      |
| 426 251   | 2 223 396  | 384 303   | 1 406 597   | -       | 1986  |      |
| 708 415   | 2 716 442  | 1 016 158   | 2 418 691   | -       | 1987  |      |
| 972 817   | 3 554 103  | 691 427   | 2 472 974   | 4       | 1988  |      |
| 937 810   | 3 385 467  | 588 031   | 2 956 771   | 52      | 1989  |      |
| 747 166   | 3 833 239  | 854 972   | 3 579 112   | 83      | 1990  |      |
| 604 817   | 3 704 998  | 1 017 145   | 3 774 657   | 8       | 1991  |      |
| 631 280   | 4 138 748  | 1 291 030   | 4 582 991   | 38      | 1992  |      |
| 611 160   | 4 464 076  | 1 293 539   | 4 798 283   | 93      | 1993  |      |
| 733 135   | 5 660 685  | 1 721 532   | 5 187 446   | 858     | 1994  |      |
| 889 725   | 6 231 141  | 2 405 664   | 6 820 963   | 2 216   | 1995  |      |
| 998 785   | 6 549 980  | 3 012 173   | 7 021 585   | 177     | 1996  |      |
| 1 169 020   | 7 811 989  | 3 363 907   | 7 791 191   | 150     | 1997  |      |
| 1 152 184   | 7 781 268  | 4 091 711   | 8 227 435   | 226     | 1998  |      |
| 1 120 571   | 7 588 180  | 5 036 820   | 7 640 381   | 172     | 1999  |      |
| 1 242 851   | 8 224 474  | 5 740 470   | 7 927 460   | 1 111   | 2000  |      |
| 1 366 721   | 9 453 053  | 7 152 538   | 8 118 549   | 44 264  | 2001  |      |
| 1 522 911   | 10 589 747   | 8 631 877   | 10 045 860  | 70 363  | 2002  |      |
| 1 893 460   | 13 204 590   | 12 370 222  | 12 842 658  | 131 277 | 2003  |      |
| 2 566 153   | 18 586 791   | 18 275 352  | 14 762 629  | 198 685 | 2004  |      |

## 17.4 Standart uluslararası ticaret sınıflamasına göre ithalat

[SUTS 3.Rev]

| Yıl  | Canlı hayvanlar ve gıda maddeleri |                       | İçkiler ve tütün<br>Beverages and tobacco | Akaryakıtlar hariç yenilmeyen hammaddeler<br>Crude materials and inedibles (except fuels) | Madeni yakıtlar, yağlar ve ilgili maddeler<br>Mineral fuels, lubricants and related materials | Hayvansal ve bitkisel yağlar ve mumlar<br>Animal and vegetable oils fats and wax |
|------|-----------------------------------|-----------------------|---|---|---|--|
|      | Genel toplam<br>General total     | Food and live animals |   |   |   |  |
| 1973 | 2 086 216                         | 46 701                | 801                                       | 193 238   | 221 182   | 3 798  |
| 1974 | 3 777 501                         | 351 248               | 1 188                                     | 270 270   | 762 834   | 16 795   |
| 1975 | 4 738 558                         | 227 755               | 1 508                                     | 241 789   | 811 470   | 116 897  |
| 1976 | 5 128 647                         | 48 943                | 1 198                                     | 258 311   | 1 125 649   | 86 333   |
| 1977 | 5 796 278                         | 55 601                | 1 705                                     | 381 679   | 1 469 208   | 20 299   |
| 1978 | 4 599 025                         | 28 726                | 36  | 352 763   | 1 439 322   | 34 506   |
| 1979 | 5 069 432                         | 16 152                | 202                                       | 436 478   | 1 761 804   | 73 522   |
| 1980 | 7 909 364                         | 152 297               | 246                                       | 549 201   | 3 906 695   | 117 698  |
| 1981 | 8 933 374                         | 136 655               | 174                                       | 597 107   | 3 916 132   | 104 882  |
| 1982 | 8 842 665                         | 127 080               | 392                                       | 409 810   | 3 847 413   | 102 782  |
| 1983 | 9 235 002                         | 62 153                | 2 815                                     | 565 157   | 3 742 196   | 93 081   |
| 1984 | 10 757 032                        | 348 934               | 26 964                                    | 652 462   | 3 789 919   | 232 098  |
| 1985 | 11 343 376                        | 291 470               | 57 649                                    | 646 987   | 3 779 779   | 215 791  |
| 1986 | 11 104 771                        | 262 161               | 124 543                                   | 846 086   | 2 182 265   | 142 568  |
| 1987 | 14 157 807                        | 369 435               | 186 938                                   | 1 353 678   | 3 159 044   | 147 954  |
| 1988 | 14 335 398                        | 180 301               | 188 852                                   | 1 371 414   | 3 045 970   | 230 197  |
| 1989 | 15 792 143                        | 697 483               | 224 994                                   | 1 605 672   | 3 247 088   | 311 522  |
| 1990 | 22 302 126                        | 1 179 933             | 345 477                                   | 1 684 607   | 4 622 107   | 302 849  |
| 1991 | 21 047 014                        | 466 929               | 381 432                                   | 1 627 671   | 3 754 193   | 397 169  |
| 1992 | 22 871 055                        | 594 121               | 330 435                                   | 1 879 979   | 3 758 501   | 379 960  |
| 1993 | 29 428 370                        | 838 974               | 336 232                                   | 2 498 496   | 3 963 879   | 408 798  |
| 1994 | 23 270 019                        | 460 378               | 152 519                                   | 2 283 583   | 3 817 357   | 459 703  |
| 1995 | 35 709 011                        | 1 481 838             | 173 320                                   | 3 536 077   | 4 620 330   | 638 954  |
| 1996 | 43 626 642                        | 1 775 669             | 296 081                                   | 3 635 683   | 5 913 985   | 508 754  |
| 1997 | 48 558 721                        | 1 426 377             | 393 124                                   | 3 926 499   | 6 063 002   | 569 851  |
| 1998 | 45 921 392                        | 1 165 407             | 319 377                                   | 3 502 470   | 4 506 151   | 521 366  |
| 1999 | 40 669 272                        | 1 074 615             | 308 035                                   | 2 521 715   | 5 375 272   | 436 392  |
| 2000 | 54 502 821                        | 1 159 158             | 365 302                                   | 3 304 138   | 9 529 252   | 375 408  |
| 2001 | 41 399 083                        | 735 742               | 296 431                                   | 2 435 055   | 8 339 221   | 321 011  |
| 2002 | 51 553 797                        | 1 055 585             | 218 013                                   | 3 668 975   | 9 203 594   | 414 760  |
| 2003 | 69 339 692                        | 1 604 012             | 250 248                                   | 5 160 440   | 11 574 886  | 512 099  |
| 2004 | 97 539 766                        | 1 817 608             | 270 022                                   | 6 969 911   | 14 407 061  | 531 907  |

## 17.4 Imports by standart international trade classification

[SITC Rev.3]

'000 \$

| <b>Kimya sanayii ve<br/>buna bađlı sanayi<br/>ürünleri</b><br>Chemicals and related<br>products, n.e.s. | <b>Başlıca sınıflara<br/>ayrılarak<br/>işlenmiş mallar</b><br>Manufactured goods<br>classified chiefly<br>by materials | <b>Makine ve<br/>ulaştırma<br/>araçları</b><br>Machinery and<br>transport<br>equipment | <b>Çeşitli mamul<br/>eşya</b><br>Miscellaneous<br>manufactured<br>articles | <b>SITC'da hiç bir yerde<br/>sınıflanmamış<br/>eşyalar</b><br>Commodities<br>not classified<br>elsewhere in the SITC | <b>Year</b> |
|---|--|--|--|--|-------------|
| 293 774   | 485 549  | 773 179  | 67 990   | 3  | 1973        |
| 427 312   | 881 782  | 975 437  | 90 634   | 0  | 1974        |
| 622 338   | 1 109 136  | 1 478 066  | 129 599  | 0  | 1975        |
| 698 633   | 1 022 257  | 1 720 612  | 166 713  | 0  | 1976        |
| 766 285   | 1 191 776  | 1 747 702  | 162 004  | 19   | 1977        |
| 645 103   | 703 669  | 1 275 469  | 119 431  | 0  | 1978        |
| 737 595   | 642 107  | 1 259 915  | 141 657  | 0  | 1979        |
| 991 415   | 849 124  | 1 230 656  | 112 032  | 0  | 1980        |
| 1 183 907   | 1 086 526  | 1 735 859  | 172 132  | 0  | 1981        |
| 1 006 207   | 1 080 158  | 2 068 060  | 200 762  | 0  | 1982        |
| 1 222 201   | 1 185 889  | 2 095 374  | 266 136  | 0  | 1983        |
| 1 488 225   | 1 475 752  | 2 463 678  | 278 999  | 0  | 1984        |
| 1 491 893   | 1 700 453  | 2 864 939  | 294 354  | 62   | 1985        |
| 1 611 068   | 1 761 107  | 3 771 304  | 403 652  | 16   | 1986        |
| 2 155 241   | 2 547 236  | 3 732 429  | 505 815  | 35   | 1987        |
| 2 241 581   | 2 617 952  | 3 909 721  | 549 354  | 56   | 1988        |
| 2 328 968   | 2 781 101  | 4 100 236  | 492 008  | 3 071  | 1989        |
| 2 845 282   | 3 351 506  | 7 036 324  | 933 383  | 658  | 1990        |
| 2 870 553   | 3 266 969  | 7 172 859  | 1 109 156  | 82   | 1991        |
| 3 116 290   | 3 578 306  | 8 049 207  | 1 184 119  | 137  | 1992        |
| 3 553 966   | 4 987 298  | 11 236 012   | 1 604 544  | 171  | 1993        |
| 3 210 936   | 4 036 337  | 7 662 745  | 1 186 289  | 173  | 1994        |
| 5 341 502   | 6 674 995  | 11 492 087   | 1 749 793  | 116  | 1995        |
| 5 776 561   | 7 408 862  | 15 806 012   | 2 504 871  | 166  | 1996        |
| 6 476 121   | 8 145 509  | 18 642 100   | 2 915 959  | 178  | 1997        |
| 6 579 178   | 7 989 470  | 18 230 351   | 3 107 446  | 176  | 1998        |
| 6 286 466   | 6 539 283  | 15 378 178   | 2 749 299  | 17   | 1999        |
| 7 414 710   | 8 465 051  | 20 508 596   | 3 336 200  | 45 005   | 2000        |
| 6 243 084   | 6 642 758  | 12 700 581   | 2 537 177  | 1 148 022  | 2001        |
| 7 908 770   | 8 813 569  | 15 609 359   | 2 976 739  | 1 684 435  | 2002        |
| 10 427 505  | 11 623 540   | 21 509 599   | 3 796 001  | 2 881 362  | 2003        |
| 14 211 408  | 16 523 009   | 33 704 294   | 5 354 338  | 3 750 208  | 2004        |

## 17.5 Ekonomik faaliyetlere göre ihracat

Exports by economic activities

[USSS 3.Rev - ISIC Rev.3]

| Yıl  | Toplam       | Tarım       | Madencilik | Sanayi   | Diğerleri | Tarım       | Madencilik | Sanayi   | Diğerleri |  |
|------|--------------|-------------|------------|----------|-----------|-------------|------------|----------|-----------|--|
|      | Total        | Agriculture | Mining     | Industry | Other     | Agriculture | Mining     | Industry | Other     |  |
| Year | ' 000 000 \$ |             |            |          |           | %           |            |          |           |  |
| 1963 | 368          | 284         | 11         | 73       | 0         | 77.2        | 3.0        | 19.8     | 0.0       |  |
| 1964 | 411          | 312         | 15         | 84       | 0         | 75.9        | 3.6        | 20.4     | 0.0       |  |
| 1965 | 464          | 352         | 21         | 91       | 0         | 75.9        | 4.5        | 19.6     | 0.0       |  |
| 1966 | 491          | 379         | 23         | 88       | 0         | 77.3        | 4.7        | 17.9     | 0.0       |  |
| 1967 | 522          | 420         | 21         | 81       | 0         | 80.5        | 4.0        | 15.5     | 0.0       |  |
| 1968 | 496          | 406         | 26         | 64       | 0         | 81.9        | 5.2        | 12.9     | 0.0       |  |
| 1969 | 537          | 389         | 31         | 114      | 3         | 72.4        | 5.9        | 21.2     | 0.6       |  |
| 1970 | 588          | 428         | 39         | 118      | 3         | 72.8        | 6.6        | 20.0     | 0.6       |  |
| 1971 | 677          | 476         | 37         | 160      | 4         | 70.4        | 5.5        | 23.6     | 0.5       |  |
| 1972 | 885          | 588         | 33         | 260      | 4         | 66.5        | 3.8        | 29.4     | 0.4       |  |
| 1973 | 1 317        | 809         | 39         | 461      | 7         | 61.5        | 3.0        | 35.0     | 0.5       |  |
| 1974 | 1 532        | 831         | 79         | 613      | 10        | 54.2        | 5.1        | 40.0     | 0.6       |  |
| 1975 | 1 401        | 778         | 106        | 507      | 11        | 55.5        | 7.5        | 36.2     | 0.8       |  |
| 1976 | 1 960        | 1 237       | 110        | 601      | 12        | 63.1        | 5.6        | 30.7     | 0.6       |  |
| 1977 | 1 753        | 1 017       | 126        | 595      | 15        | 58.0        | 7.2        | 33.9     | 0.9       |  |
| 1978 | 2 288        | 1 516       | 124        | 637      | 12        | 66.2        | 5.4        | 27.8     | 0.5       |  |
| 1979 | 2 261        | 1 308       | 132        | 809      | 12        | 57.8        | 5.9        | 35.8     | 0.5       |  |
| 1980 | 2 910        | 1 629       | 191        | 1 065    | 25        | 56.0        | 6.6        | 36.6     | 0.9       |  |
| 1981 | 4 703        | 2 173       | 193        | 2 297    | 40        | 46.2        | 4.1        | 48.8     | 0.8       |  |
| 1982 | 5 746        | 2 083       | 174        | 3 449    | 41        | 36.2        | 3.0        | 60.0     | 0.7       |  |
| 1983 | 5 728        | 1 837       | 188        | 3 666    | 36        | 32.1        | 3.3        | 64.0     | 0.6       |  |
| 1984 | 7 134        | 1 694       | 239        | 5 151    | 49        | 23.7        | 3.4        | 72.2     | 0.7       |  |
| 1985 | 7 958        | 1 653       | 242        | 6 049    | 14        | 20.8        | 3.0        | 76.0     | 0.2       |  |
| 1986 | 7 457        | 1 785       | 243        | 5 393    | 36        | 23.9        | 3.3        | 72.3     | 0.5       |  |
| 1987 | 10 190       | 1 788       | 272        | 8 085    | 45        | 17.5        | 2.7        | 79.3     | 0.4       |  |
| 1988 | 11 662       | 2 289       | 359        | 8 970    | 44        | 19.6        | 3.1        | 76.9     | 0.4       |  |
| 1989 | 11 625       | 1 833       | 411        | 9 288    | 93        | 15.8        | 3.5        | 79.9     | 0.8       |  |
| 1990 | 12 959       | 2 025       | 326        | 10 504   | 105       | 15.6        | 2.5        | 81.1     | 0.8       |  |
| 1991 | 13 593       | 2 369       | 285        | 10 830   | 110       | 17.4        | 2.1        | 79.7     | 0.8       |  |
| 1992 | 14 715       | 1 923       | 267        | 12 429   | 97        | 13.1        | 1.8        | 84.5     | 0.7       |  |
| 1993 | 15 345       | 2 072       | 233        | 12 945   | 95        | 13.5        | 1.5        | 84.4     | 0.6       |  |
| 1994 | 18 106       | 2 033       | 263        | 15 674   | 136       | 11.2        | 1.5        | 86.6     | 0.8       |  |
| 1995 | 21 637       | 1 840       | 391        | 19 260   | 146       | 8.5         | 1.8        | 89.0     | 0.7       |  |
| 1996 | 23 224       | 2 153       | 369        | 20 526   | 178       | 9.3         | 1.6        | 88.4     | 0.8       |  |
| 1997 | 26 261       | 2 354       | 404        | 23 313   | 190       | 9.0         | 1.5        | 88.8     | 0.7       |  |
| 1998 | 26 974       | 2 357       | 364        | 24 065   | 188       | 8.7         | 1.3        | 89.2     | 0.7       |  |
| 1999 | 26 587       | 2 058       | 385        | 23 958   | 187       | 7.7         | 1.4        | 90.1     | 0.7       |  |
| 2000 | 27 775       | 1 659       | 400        | 25 518   | 198       | 6.0         | 1.4        | 91.9     | 0.7       |  |
| 2001 | 31 334       | 1 976       | 349        | 28 826   | 183       | 6.3         | 1.1        | 92.0     | 0.6       |  |
| 2002 | 36 059       | 1 754       | 387        | 33 702   | 216       | 4.9         | 1.1        | 93.5     | 0.6       |  |
| 2003 | 47 253       | 2 121       | 469        | 44 378   | 285       | 4.5         | 1.0        | 93.9     | 0.6       |  |
| 2004 | 63 121       | 2 542       | 649        | 59 533   | 397       | 4.0         | 1.0        | 94.3     | 0.6       |  |

Not: 1969-2002 yılları USSS 3.Rev'e göre hesaplanmıştır.

Note: Data for the years 1969-2002 are calculated according to the ISIC Rev.3.

## 17.6 Geniş ekonomik grupların sınıflamasına göre ithalat ve toplam içindeki payı

Imports by classification of broad economic categories and share in total

| Yıl<br>Year | Toplam       | Yatırım    | Tüketim     | Ham madde    | Diğerleri | Yatırım    | Tüketim     | Ham madde    | Diğerleri |  |
|-------------|--------------|------------|-------------|--------------|-----------|------------|-------------|--------------|-----------|--|
|             | Total        | Investment | Consumption | Raw material | Other     | Investment | Consumption | Raw material | Other     |  |
|             | ' 000 000 \$ |            |             |              |           | %          |             |              |           |  |
| 1938        | 120          | 49         | 31          | 40           | -         | 40.8       | 25.8        | 33.3         | -         |  |
| 1947        | 245          | 79         | 71          | 95           | -         | 32.2       | 29.0        | 38.8         | -         |  |
| 1948        | 275          | 108        | 68          | 99           | -         | 39.3       | 24.7        | 36.0         | -         |  |
| 1949        | 290          | 123        | 59          | 108          | -         | 42.4       | 20.3        | 37.2         | -         |  |
| 1950        | 285          | 131        | 59          | 95           | -         | 46.0       | 20.7        | 33.3         | -         |  |
| 1951        | 403          | 173        | 100         | 130          | -         | 42.9       | 24.8        | 32.3         | -         |  |
| 1952        | 557          | 281        | 123         | 153          | -         | 50.4       | 22.1        | 27.5         | -         |  |
| 1953        | 532          | 277        | 105         | 150          | -         | 52.1       | 19.7        | 28.2         | -         |  |
| 1954        | 479          | 254        | 94          | 131          | -         | 53.0       | 19.6        | 27.3         | -         |  |
| 1955        | 498          | 270        | 73          | 155          | -         | 54.2       | 14.7        | 31.1         | -         |  |
| 1956        | 407          | 237        | 45          | 125          | -         | 58.2       | 11.1        | 30.7         | -         |  |
| 1957        | 398          | 173        | 49          | 176          | -         | 43.5       | 12.3        | 44.2         | -         |  |
| 1958        | 315          | 136        | 39          | 140          | -         | 43.2       | 12.4        | 44.4         | -         |  |
| 1959        | 470          | 214        | 48          | 208          | -         | 45.5       | 10.2        | 44.3         | -         |  |
| 1960        | 468          | 244        | 45          | 179          | -         | 52.1       | 9.6         | 38.2         | -         |  |
| 1961        | 506          | 227        | 50          | 229          | -         | 44.9       | 9.9         | 45.3         | -         |  |
| 1962        | 620          | 279        | 45          | 296          | -         | 45.0       | 7.3         | 47.7         | -         |  |
| 1963        | 688          | 315        | 37          | 336          | -         | 45.8       | 5.4         | 48.8         | -         |  |
| 1964        | 537          | 245        | 26          | 266          | -         | 45.6       | 4.8         | 49.5         | -         |  |
| 1965        | 572          | 241        | 25          | 306          | -         | 42.1       | 4.4         | 53.5         | -         |  |
| 1966        | 718          | 341        | 36          | 341          | -         | 47.5       | 5.0         | 47.5         | -         |  |
| 1967        | 686          | 324        | 34          | 328          | -         | 47.2       | 5.0         | 47.8         | -         |  |
| 1968        | 764          | 367        | 36          | 361          | -         | 48.0       | 4.7         | 47.3         | -         |  |
| 1969        | 801          | 161        | 99          | 542          | 0         | 20.0       | 12.3        | 67.6         | 0.0       |  |
| 1970        | 948          | 238        | 84          | 625          | 0         | 25.1       | 8.9         | 66.0         | 0.0       |  |
| 1971        | 1 171        | 237        | 105         | 829          | 0         | 20.2       | 9.0         | 70.8         | 0.0       |  |
| 1972        | 1 563        | 330        | 185         | 1 047        | 0         | 21.1       | 11.9        | 67.0         | 0.0       |  |

Not: 1969-2001 yılları GEGS'e göre hesaplanmıştır.

Note: Data for the years 1969-2001 are calculated according to the BEC.

**17.6 Geniş ekonomik grupların sınıflamasına göre ithalat ve toplam içindeki payı (devam)**  
Imports by classification of broad economic categories and share in total (continued)

| Yıl<br>Year | Toplam       | Yatırım    | Tüketim     | Ham madde    | Diğerleri | Yatırım    | Tüketim     | Ham madde    | Diğerleri |  |
|-------------|--------------|------------|-------------|--------------|-----------|------------|-------------|--------------|-----------|--|
|             | Total        | Investment | Consumption | Raw material | Other     | Investment | Consumption | Raw material | Other     |  |
|             | ' 000 000 \$ |            |             |              |           | %          |             |              |           |  |
| 1973        | 2 086        | 430        | 238         | 1 418        | -         | 20.6       | 11.4        | 68.0         | 0.0       |  |
| 1974        | 3 778        | 618        | 292         | 2 868        | -         | 16.3       | 7.7         | 75.9         | 0.0       |  |
| 1975        | 4 739        | 979        | 413         | 3 346        | -         | 20.7       | 8.7         | 70.6         | 0.0       |  |
| 1976        | 5 129        | 1 149      | 416         | 3 564        | -         | 22.4       | 8.1         | 69.5         | 0.0       |  |
| 1977        | 5 796        | 1 222      | 366         | 4 208        | -         | 21.1       | 6.3         | 72.6         | 0.0       |  |
| 1978        | 4 599        | 793        | 350         | 3 456        | -         | 17.2       | 7.6         | 75.1         | 0.0       |  |
| 1979        | 5 069        | 756        | 327         | 3 982        | 4         | 14.9       | 6.5         | 78.6         | 0.0       |  |
| 1980        | 7 909        | 798        | 364         | 6 747        | 1         | 10.1       | 4.6         | 85.3         | 0.0       |  |
| 1981        | 8 933        | 1 135      | 379         | 7 417        | 2         | 12.7       | 4.2         | 83.0         | 0.0       |  |
| 1982        | 8 843        | 1 237      | 423         | 7 183        | -         | 14.0       | 4.8         | 81.2         | 0.0       |  |
| 1983        | 9 235        | 1 271      | 409         | 7 555        | -         | 13.8       | 4.4         | 81.8         | 0.0       |  |
| 1984        | 10 757       | 1 406      | 523         | 8 828        | -         | 13.1       | 4.9         | 82.1         | 0.0       |  |
| 1985        | 11 343       | 1 825      | 665         | 8 853        | -         | 16.1       | 5.9         | 78.0         | 0.0       |  |
| 1986        | 11 105       | 2 332      | 814         | 7 955        | 4         | 21.0       | 7.3         | 71.6         | 0.0       |  |
| 1987        | 14 158       | 2 375      | 1 014       | 10 767       | 2         | 16.8       | 7.2         | 76.1         | 0.0       |  |
| 1988        | 14 335       | 2 548      | 958         | 10 827       | 3         | 17.8       | 6.7         | 75.5         | 0.0       |  |
| 1989        | 15 792       | 2 529      | 741         | 12 515       | 6         | 16.0       | 4.7         | 79.3         | 0.0       |  |
| 1990        | 22 302       | 4 020      | 2 099       | 16 153       | 30        | 18.0       | 9.4         | 72.4         | 0.0       |  |
| 1991        | 21 047       | 4 280      | 1 650       | 14 995       | 122       | 20.3       | 7.8         | 71.2         | 0.0       |  |
| 1992        | 22 871       | 4 815      | 1 773       | 16 196       | 87        | 21.1       | 7.8         | 70.8         | 0.0       |  |
| 1993        | 29 428       | 7 332      | 2 503       | 19 455       | 139       | 24.9       | 8.5         | 66.1         | 0.0       |  |
| 1994        | 23 270       | 5 195      | 1 342       | 16 633       | 100       | 22.3       | 5.8         | 71.5         | 0.0       |  |
| 1995        | 35 709       | 8 094      | 2 330       | 25 198       | 88        | 22.7       | 6.5         | 70.6         | 0.0       |  |
| 1996        | 43 627       | 10 254     | 4 021       | 29 114       | 238       | 23.5       | 9.2         | 66.7         | 0.0       |  |
| 1997        | 48 559       | 11 108     | 5 052       | 32 120       | 279       | 22.9       | 10.4        | 66.1         | 0.0       |  |
| 1998        | 45 921       | 10 661     | 5 005       | 29 907       | 349       | 23.2       | 10.9        | 65.1         | 0.0       |  |
| 1999        | 40 671       | 8 727      | 4 820       | 26 854       | 270       | 21.5       | 11.9        | 66.0         | 0.0       |  |
| 2000        | 54 503       | 11 365     | 6 928       | 36 010       | 199       | 20.9       | 12.7        | 66.1         | 0.0       |  |
| 2001        | 41 399       | 6 940      | 3 813       | 30 301       | 344       | 16.8       | 9.2         | 73.2         | 0.0       |  |
| 2002        | 51 554       | 8 400      | 4 898       | 37 656       | 600       | 20.3       | 9.5         | 73.0         | 0.0       |  |
| 2003        | 69 340       | 11 326     | 7 813       | 49 735       | 466       | 27.4       | 11.3        | 71.7         | 0.0       |  |
| 2004        | 97 540       | 17 397     | 12 100      | 67 549       | 493       | 42.0       | 12.4        | 69.3         | 0.0       |  |



**17.7 İhracat fiyat indeks**  
Export price index

**A. TL ile hesaplanan** - Calculated from TL

**B. ABD doları ile hesaplanan** - Calculated from US \$

1994=100

| Yıl<br>Year | Genel<br>General |       | Tarım<br>Agriculture |       | Maden<br>Mining |       | Sanayi<br>Industry |       |
|-------------|------------------|-------|----------------------|-------|-----------------|-------|--------------------|-------|
|             | A                | B     | A                    | B     | A               | B     | A                  | B     |
| 1982        | -                | 104.5 | -                    | 84.0  | -               | 116.1 | -                  | 112.3 |
| 1983        | -                | 100.0 | -                    | 78.3  | -               | 109.7 | -                  | 108.8 |
| 1984        | -                | 93.2  | -                    | 73.7  | -               | 100.1 | -                  | 100.5 |
| 1985        | -                | 88.8  | -                    | 77.1  | -               | 105.4 | -                  | 91.5  |
| 1986        | -                | 86.3  | -                    | 77.9  | -               | 104.2 | -                  | 87.4  |
| 1987        | -                | 98.8  | -                    | 80.1  | -               | 101.8 | -                  | 106.6 |
| 1988        | -                | 95.4  | -                    | 77.0  | -               | 113.8 | -                  | 101.3 |
| 1989        | -                | 95.8  | -                    | 84.5  | -               | 118.4 | -                  | 98.7  |
| 1990        | -                | 105.6 | -                    | 98.3  | -               | 112.9 | -                  | 108.4 |
| 1991        | -                | 104.6 | -                    | 97.7  | -               | 112.0 | -                  | 106.8 |
| 1992        | -                | 106.0 | -                    | 96.9  | -               | 110.1 | -                  | 107.8 |
| 1993        | -                | 103.0 | -                    | 111.6 | -               | 101.7 | -                  | 102.5 |
| 1994        | 100.0            | 100.0 | 100.0                | 100.0 | 100.0           | 100.0 | 100.0              | 100.0 |
| 1995        | 174.3            | 112.6 | 155.8                | 99.4  | 168.9           | 107.9 | 178.6              | 115.7 |
| 1996        | 294.6            | 107.6 | 275.5                | 99.1  | 282.3           | 102.8 | 299.1              | 109.5 |
| 1997        | 525.2            | 102.5 | 566.3                | 108.4 | 512.3           | 99.1  | 519.9              | 101.9 |
| 1998        | 871.9            | 98.4  | 1 000.3              | 112.1 | 822.9           | 92.3  | 861.2              | 97.4  |
| 1999        | 1 298.3          | 91.7  | 1 463.3              | 102.4 | 1 253.7         | 87.8  | 1 272.9            | 90.2  |
| 2000        | 1 856.2          | 87.8  | 2 098.4              | 98.2  | 1 887.3         | 88.0  | 1 616.9            | 86.1  |
| 2001        | 3 520.2          | 85.5  | 3 567.3              | 89.6  | 3 378.1         | 84.6  | 3 350.8            | 84.7  |
| 2002        | 4 181.9          | 84.0  | 4 430.4              | 86.3  | 4 451.7         | 87.2  | 4 272.4            | 83.9  |
| 2003        | 4 666.2          | 92.4  | 4 604.4              | 90.2  | 4 374.6         | 85.8  | 4 742.4            | 94.1  |
| 2004        | 5 171.1          | 107.1 | 5 508.5              | 112.5 | 4 523.7         | 93.2  | 5 139.9            | 106.7 |

Not:Ulusal mal sektör sınıflamasına göre hesaplanmıştır.

Note: Data are calculated national goods sector classification.

## 17.8 İthalat fiyat indeksi

Import price index

A. TL ile hesaplanan - Calculated from TL

B. ABD doları ile hesaplanan - Calculated from US \$

| 1994=100    |                  |       |                      |       |                 |       |                    |       |  |
|-------------|------------------|-------|----------------------|-------|-----------------|-------|--------------------|-------|--|
| Yıl<br>Year | Genel<br>General |       | Tarım<br>Agriculture |       | Maden<br>Mining |       | Sanayi<br>Industry |       |  |
|             | A                | B     | A                    | B     | A               | B     | A                  | B     |  |
| 1982        | -                | 117.8 | -                    | 203.8 | -               | 205.9 | -                  | 91.5  |  |
| 1983        | -                | 110.0 | -                    | 190.9 | -               | 186.3 | -                  | 87.1  |  |
| 1984        | -                | 105.3 | -                    | 138.9 | -               | 175.6 | -                  | 87.0  |  |
| 1985        | -                | 106.9 | -                    | 194.1 | -               | 171.5 | -                  | 89.4  |  |
| 1986        | -                | 89.7  | -                    | 168.3 | -               | 93.1  | -                  | 89.0  |  |
| 1987        | -                | 96.7  | -                    | 179.5 | -               | 112.6 | -                  | 92.4  |  |
| 1988        | -                | 96.1  | -                    | 165.7 | -               | 97.3  | -                  | 96.2  |  |
| 1989        | -                | 99.5  | -                    | 122.6 | -               | 114.0 | -                  | 99.3  |  |
| 1990        | -                | 104.8 | -                    | 118.7 | -               | 144.3 | -                  | 101.0 |  |
| 1991        | -                | 101.5 | -                    | 108.1 | -               | 118.8 | -                  | 102.0 |  |
| 1992        | -                | 99.6  | -                    | 107.8 | -               | 115.4 | -                  | 100.4 |  |
| 1993        | -                | 93.4  | -                    | 103.8 | -               | 101.0 | -                  | 95.1  |  |
| 1994        | 100.0            | 100.0 | 100.0                | 100.0 | 100.0           | 100.0 | 100.0              | 100.0 |  |
| 1995        | 179.0            | 116.8 | 184.4                | 120.0 | 166.5           | 108.7 | 180.6              | 117.6 |  |
| 1996        | 297.7            | 109.7 | 312.6                | 115.4 | 343.8           | 125.0 | 299.0              | 110.1 |  |
| 1997        | 505.5            | 100.2 | 544.9                | 107.5 | 574.3           | 114.3 | 506.2              | 100.0 |  |
| 1998        | 837.8            | 96.1  | 863.9                | 99.2  | 694.2           | 80.4  | 860.6              | 98.3  |  |
| 1999        | 1 276.3          | 90.8  | 1 100.5              | 78.9  | 1 460.9         | 100.6 | 1 279.8            | 91.1  |  |
| 2000        | 1 991.0          | 94.9  | 1 620.0              | 76.8  | 3 170.3         | 150.8 | 1 933.8            | 92.0  |  |
| 2001        | 3 869.5          | 94.6  | 3 141.2              | 76.5  | 5 693.0         | 140.1 | 3 813.5            | 92.9  |  |
| 2002        | 4 759.6          | 93.5  | 4 052.6              | 79.3  | 7 161.0         | 140.0 | 4 632.5            | 90.7  |  |
| 2003        | 5 112.8          | 100.9 | 4 348.6              | 85.8  | 8 092.8         | 159.5 | 4 992.9            | 98.3  |  |
| 2004        | 5 488.1          | 113.5 | 4 730.1              | 97.8  | 9 588.0         | 198.0 | 5 073.2            | 105.0 |  |

Note: Ulusal mal sektör sınıflamasına göre hesaplanmıştır.

Note: Data are calculated national goods sector classification.

**17.9 İhracat miktar indeksi**  
Export quantity index

**1994=100**

| Yıl  | Genel   | Tarım       | Maden  | Sanayi   |
|------|---------|-------------|--------|----------|
| Year | General | Agriculture | Mining | Industry |
| 1982 | 28.3    | 102.6       | 118.1  | 17.7     |
| 1983 | 29.5    | 96.1        | 133.4  | 19.5     |
| 1984 | 37.2    | 99.5        | 186.4  | 26.9     |
| 1985 | 48.3    | 93.6        | 169.2  | 39.3     |
| 1986 | 52.7    | 103.3       | 175.9  | 42.8     |
| 1987 | 65.3    | 101.5       | 187.8  | 56.1     |
| 1988 | 74.9    | 122.5       | 221.7  | 63.7     |
| 1989 | 70.5    | 92.5        | 224.4  | 65.6     |
| 1990 | 74.4    | 86.2        | 176.6  | 72.0     |
| 1991 | 79.4    | 95.8        | 156.2  | 76.6     |
| 1992 | 81.8    | 86.2        | 135.9  | 81.3     |
| 1993 | 87.1    | 80.6        | 127.0  | 88.6     |
| 1994 | 100.0   | 100.0       | 100.0  | 100.0    |
| 1995 | 106.4   | 95.3        | 129.6  | 107.3    |
| 1996 | 116.7   | 113.9       | 127.2  | 116.1    |
| 1997 | 132.4   | 107.3       | 138.1  | 135.3    |
| 1998 | 145.2   | 109.5       | 136.1  | 149.5    |
| 1999 | 149.8   | 107.3       | 143.8  | 153.9    |
| 2000 | 166.7   | 86.0        | 161.3  | 176.1    |
| 2001 | 203.7   | 120.2       | 160.1  | 213.3    |
| 2002 | 235.9   | 109.7       | 162.9  | 250.7    |
| 2003 | 287.6   | 126.6       | 251.9  | 302.0    |
| 2004 | 331.0   | 116.9       | 256.5  | 364.1    |

Not:Ulusal mal sektör sınıflamasına göre hesaplanmıştır.

Note: Data are calculated national goods sector classification.

**17.10 İthalat miktar indeksi**  
Import quantity index

1994=100

| Yıl  | Genel   | Tarım       | Maden  | Sanayi   |
|------|---------|-------------|--------|----------|
| Year | General | Agriculture | Mining | Industry |
| 1982 | 42.1    | 12.7        | 62.1   | 40.9     |
| 1983 | 49.8    | 14.9        | 63.6   | 53.3     |
| 1984 | 60.6    | 27.5        | 70.6   | 67.3     |
| 1985 | 68.2    | 25.0        | 70.6   | 80.8     |
| 1986 | 76.6    | 34.0        | 77.3   | 91.0     |
| 1987 | 86.9    | 37.2        | 90.0   | 102.2    |
| 1988 | 88.1    | 41.3        | 99.8   | 99.1     |
| 1989 | 87.8    | 143.9       | 86.3   | 84.2     |
| 1990 | 100.9   | 158.6       | 91.7   | 99.0     |
| 1991 | 97.0    | 79.2        | 83.8   | 99.9     |
| 1992 | 98.6    | 119.3       | 82.4   | 100.2    |
| 1993 | 135.1   | 193.6       | 100.2  | 138.8    |
| 1994 | 100.0   | 100.0       | 100.0  | 100.0    |
| 1995 | 129.4   | 163.1       | 107.5  | 129.8    |
| 1996 | 167.4   | 193.3       | 112.2  | 172.3    |
| 1997 | 206.9   | 219.8       | 116.9  | 220.8    |
| 1998 | 201.8   | 204.5       | 118.5  | 213.2    |
| 1999 | 199.4   | 175.8       | 108.4  | 215.0    |
| 2000 | 264.6   | 266.2       | 117.1  | 289.1    |
| 2001 | 198.9   | 194.9       | 107.6  | 211.9    |
| 2002 | 240.3   | 215.6       | 124.8  | 257.1    |
| 2003 | 320.2   | 296.0       | 129.8  | 348.7    |
| 2004 | 403.6   | 323.6       | 164.4  | 451.7    |

Not:Ulusal mal sektör sınıflamasına göre hesaplanmıştır.

Note: Data are calculated national goods sector classification.

**17.11 Seçilmiş ülkelere yapılan ihracat ve toplam ihracat içindeki payı**

Exports to selected countries and share in total exports

' 000 \$

| Yıl<br>Year | Toplam ihracat<br>Total exports | ABD    |      | Almanya (1) |      | Avusturya |     | Bulgaristan |     |
|-------------|---------------------------------|--------|------|-------------|------|-----------|-----|-------------|-----|
|             |                                 | USA    | %    | Germany (1) | %    | Austria   | %   | Bulgaria    | %   |
| 1923        | 50 790                          | 4 050  | 8.0  | 4 575       | 9.0  | 5         | 0.0 | 639         | 1.3 |
| 1924        | 82 435                          | 8 505  | 10.3 | 10 664      | 12.9 | 1         | 0.0 | 801         | 1.0 |
| 1925        | 102 700                         | 13 595 | 13.2 | 14 784      | 14.4 | 26        | 0.0 | 980         | 1.0 |
| 1926        | 96 437                          | 12 286 | 12.7 | 12 195      | 12.6 | 77        | 0.1 | 804         | 0.8 |
| 1927        | 80 749                          | 12 531 | 15.5 | 7 497       | 9.3  | 272       | 0.3 | 703         | 0.9 |
| 1928        | 88 278                          | 14 032 | 15.9 | 11 268      | 12.8 | 711       | 0.8 | 810         | 0.9 |
| 1929        | 74 827                          | 7 418  | 9.9  | 9 922       | 13.3 | 409       | 0.5 | 743         | 1.0 |
| 1930        | 71 380                          | 8 392  | 11.8 | 9 350       | 13.1 | 611       | 0.9 | 367         | 0.5 |
| 1931        | 60 226                          | 5 999  | 10.0 | 6 459       | 10.7 | 520       | 0.9 | 470         | 0.8 |
| 1932        | 47 972                          | 5 727  | 11.9 | 6 498       | 13.5 | 738       | 1.5 | 293         | 0.6 |
| 1933        | 58 065                          | 6 078  | 10.5 | 11 004      | 19.0 | 598       | 1.0 | 186         | 0.3 |
| 1934        | 73 007                          | 7 497  | 10.3 | 27 262      | 37.3 | 1 188     | 1.6 | 254         | 0.3 |
| 1935        | 76 232                          | 7 676  | 10.1 | 31 174      | 40.9 | 1 421     | 1.9 | 159         | 0.2 |
| 1936        | 93 670                          | 10 431 | 11.1 | 47 770      | 51.0 | 1 171     | 1.3 | 256         | 0.3 |
| 1937        | 109 225                         | 15 199 | 13.9 | 39 905      | 36.5 | 2 216     | 2.0 | 292         | 0.3 |
| 1938        | 115 019                         | 14 100 | 12.3 | 49 365      | 42.9 | 1 357     | 1.2 | 359         | 0.3 |
| 1939        | 99 647                          | 14 248 | 14.3 | 37 159      | 37.3 | -         | -   | 406         | 0.4 |
| 1940        | 80 904                          | 11 426 | 14.1 | 7 032       | 8.7  | -         | -   | 657         | 0.8 |
| 1941        | 91 056                          | 12 267 | 13.5 | 19 879      | 21.8 | -         | -   | 1 248       | 1.4 |
| 1942        | 126 115                         | 21 490 | 17.0 | 31 145      | 24.7 | -         | -   | 1 718       | 1.4 |
| 1943        | 196 734                         | 40 366 | 20.5 | 46 746      | 23.8 | -         | -   | 1 664       | 0.8 |
| 1944        | 177 952                         | 42 571 | 23.9 | 40 466      | 22.7 | -         | -   | 2 271       | 1.3 |
| 1945        | 168 264                         | 73 747 | 43.8 | -           | -    | -         | -   | 2 537       | 1.5 |
| 1946        | 214 580                         | 46 066 | 21.5 | 3           | 0.0  | 497       | 0.2 | 2 019       | 0.9 |
| 1947        | 223 301                         | 52 678 | 23.6 | 336         | 0.2  | 877       | 0.4 | 1 173       | 0.5 |
| 1948        | 196 799                         | 42 725 | 21.7 | 7 536       | 3.8  | 5 140     | 2.6 | 883         | 0.4 |
| 1949        | 247 825                         | 35 417 | 14.3 | 39 950      | 16.1 | 8 279     | 3.3 | 390         | 0.2 |
| 1950        | 263 424                         | 44 484 | 16.9 | 55 678      | 21.1 | 10 626    | 4.0 | 958         | 0.4 |
| 1951        | 314 082                         | 66 793 | 21.3 | 83 680      | 26.6 | 6 053     | 1.9 | 1 433       | 0.5 |
| 1952        | 362 914                         | 57 931 | 16.0 | 85 959      | 23.7 | 7 134     | 2.0 | 1 678       | 0.5 |
| 1953        | 396 061                         | 80 231 | 20.3 | 60 766      | 15.3 | 6 351     | 1.6 | 5 085       | 1.3 |
| 1954        | 334 924                         | 58 204 | 17.4 | 59 777      | 17.8 | 5 826     | 1.7 | 3 124       | 0.9 |
| 1955        | 313 346                         | 48 640 | 15.5 | 49 137      | 15.7 | 11 982    | 3.8 | 2 936       | 0.9 |
| 1956        | 304 990                         | 59 940 | 19.7 | 50 747      | 16.6 | 7 502     | 2.5 | 1 983       | 0.7 |
| 1957        | 345 217                         | 89 642 | 26.0 | 44 627      | 12.9 | 5 247     | 1.5 | 1 371       | 0.4 |
| 1958        | 247 271                         | 48 130 | 19.5 | 45 251      | 18.3 | 5 501     | 2.2 | 860         | 0.3 |
| 1959        | 353 799                         | 63 410 | 17.9 | 79 610      | 22.5 | 5 317     | 1.5 | 1 190       | 0.3 |
| 1960        | 320 731                         | 58 544 | 18.3 | 47 540      | 14.8 | 4 848     | 1.5 | 1 606       | 0.5 |
| 1961        | 346 740                         | 65 205 | 18.8 | 51 086      | 14.7 | 4 895     | 1.4 | 997         | 0.3 |
| 1962        | 381 197                         | 74 897 | 19.6 | 67 415      | 17.7 | 3 416     | 0.9 | 1 378       | 0.4 |

(1) 1949-1990 yıllarında Batı Almanya olarak verilmiştir.

(1) Federal Republic of Germany data for the period of 1949-1990.

**17.11 Seçilmiş ülkelere yapılan ihracat ve toplam ihracat içindeki payı (devam)**

Exports to selected countries and share in total exports (continued)

' 000 \$

| Yıl<br>Year | Toplam ihracat<br>Total exports | ABD       |      | Almanya (1) |      | Avusturya |     | Bulgaristan |     |
|-------------|---------------------------------|-----------|------|-------------|------|-----------|-----|-------------|-----|
|             |                                 | USA       | %    | Germany (1) | %    | Austria   | %   | Bulgaria    | %   |
| 1963        | 368 087                         | 49 783    | 13.5 | 61 859      | 16.8 | 2 576     | 0.7 | 2 110       | 0.6 |
| 1964        | 410 771                         | 72 987    | 17.8 | 62 082      | 15.1 | 3 963     | 1.0 | 2 597       | 0.6 |
| 1965        | 463 738                         | 82 329    | 17.8 | 72 162      | 15.6 | 5 901     | 1.3 | 5 648       | 1.2 |
| 1966        | 490 508                         | 80 240    | 16.4 | 76 453      | 15.6 | 4 675     | 1.0 | 5 533       | 1.1 |
| 1967        | 522 334                         | 92 932    | 17.8 | 84 219      | 16.1 | 4 784     | 0.9 | 3 780       | 0.7 |
| 1968        | 496 419                         | 72 533    | 14.6 | 86 408      | 17.4 | 6 202     | 1.2 | 5 505       | 1.1 |
| 1969        | 536 834                         | 59 885    | 11.2 | 112 440     | 20.9 | 7 240     | 1.3 | 4 821       | 0.9 |
| 1970        | 588 476                         | 56 235    | 9.6  | 117 376     | 19.9 | 8 511     | 1.4 | 4 810       | 0.8 |
| 1971        | 676 602                         | 68 846    | 10.2 | 131 012     | 19.4 | 8 758     | 1.3 | 4 576       | 0.7 |
| 1972        | 884 969                         | 103 506   | 11.7 | 186 567     | 21.1 | 11 661    | 1.3 | 5 303       | 0.6 |
| 1973        | 1 317 083                       | 130 810   | 9.9  | 221 261     | 16.8 | 13 453    | 1.0 | 6 838       | 0.5 |
| 1974        | 1 532 182                       | 144 196   | 9.4  | 342 988     | 22.4 | 18 885    | 1.2 | 7 658       | 0.5 |
| 1975        | 1 401 075                       | 147 120   | 10.5 | 304 934     | 21.8 | 24 617    | 1.8 | 6 865       | 0.5 |
| 1976        | 1 960 214                       | 191 411   | 9.8  | 376 720     | 19.2 | 27 345    | 1.4 | 6 871       | 0.4 |
| 1977        | 1 753 026                       | 121 823   | 6.9  | 388 810     | 22.2 | 35 159    | 2.0 | 14 105      | 0.8 |
| 1978        | 2 288 163                       | 153 150   | 6.7  | 506 672     | 22.1 | 34 772    | 1.5 | 11 358      | 0.5 |
| 1979        | 2 261 157                       | 104 499   | 4.6  | 495 070     | 21.9 | 46 067    | 2.0 | 7 625       | 0.3 |
| 1980        | 2 910 122                       | 127 390   | 4.4  | 603 969     | 20.8 | 53 852    | 1.9 | 12 386      | 0.4 |
| 1981        | 4 702 934                       | 267 931   | 5.7  | 643 245     | 13.7 | 95 694    | 2.0 | 9 906       | 0.2 |
| 1982        | 5 745 973                       | 251 598   | 4.4  | 707 449     | 12.3 | 98 336    | 1.7 | 17 116      | 0.3 |
| 1983        | 5 727 833                       | 231 720   | 4.0  | 837 766     | 14.6 | 88 778    | 1.5 | 20 272      | 0.4 |
| 1984        | 7 133 602                       | 368 169   | 5.2  | 1 279 699   | 17.9 | 126 833   | 1.8 | 24 123      | 0.3 |
| 1985        | 7 958 008                       | 505 992   | 6.4  | 1 390 989   | 17.5 | 122 501   | 1.5 | 7 700       | 0.1 |
| 1986        | 7 456 724                       | 549 333   | 7.4  | 1 443 985   | 19.4 | 111 217   | 1.5 | 14 882      | 0.2 |
| 1987        | 10 190 047                      | 714 087   | 7.0  | 2 183 644   | 21.4 | 188 522   | 1.9 | 14 488      | 0.1 |
| 1988        | 11 662 021                      | 760 661   | 6.5  | 2 148 978   | 18.4 | 179 655   | 1.5 | 28 121      | 0.2 |
| 1989        | 11 624 692                      | 970 961   | 8.4  | 2 175 425   | 18.7 | 131 297   | 1.1 | 26 723      | 0.2 |
| 1990        | 12 959 288                      | 967 622   | 7.5  | 3 063 574   | 23.6 | 178 470   | 1.4 | 10 366      | 0.1 |
| 1991        | 13 593 462                      | 912 870   | 6.7  | 3 412 921   | 25.1 | 212 998   | 1.6 | 76 069      | 0.6 |
| 1992        | 14 714 629                      | 865 026   | 5.9  | 3 660 428   | 24.9 | 229 038   | 1.6 | 72 233      | 0.5 |
| 1993        | 15 345 067                      | 986 138   | 6.4  | 3 654 177   | 23.8 | 226 606   | 1.5 | 86 217      | 0.6 |
| 1994        | 18 105 872                      | 1 520 068 | 8.4  | 3 934 285   | 21.7 | 248 973   | 1.4 | 133 663     | 0.7 |
| 1995        | 21 637 041                      | 1 513 831 | 7.0  | 5 036 174   | 23.3 | 275 293   | 1.3 | 183 176     | 0.8 |
| 1996        | 23 224 465                      | 1 639 301 | 7.1  | 5 186 833   | 22.3 | 290 520   | 1.3 | 156 906     | 0.7 |
| 1997        | 26 261 072                      | 2 027 132 | 7.7  | 5 253 479   | 20.0 | 300 169   | 1.1 | 175 887     | 0.7 |
| 1998        | 26 973 952                      | 2 233 347 | 8.3  | 5 460 333   | 20.2 | 304 012   | 1.1 | 213 316     | 0.8 |
| 1999        | 26 587 225                      | 2 436 658 | 9.2  | 5 474 589   | 20.6 | 312 240   | 1.2 | 233 595     | 0.9 |
| 2000        | 27 774 906                      | 3 135 162 | 11.3 | 5 179 844   | 18.6 | 292 930   | 1.1 | 252 934     | 0.9 |
| 2001        | 31 334 216                      | 3 125 770 | 10.0 | 5 366 945   | 17.1 | 341 346   | 1.1 | 299 415     | 1.0 |
| 2002        | 36 059 089                      | 3 356 126 | 9.3  | 5 868 813   | 16.3 | 367 295   | 1.0 | 380 332     | 1.1 |
| 2003        | 47 252 836                      | 3 751 552 | 7.9  | 7 484 931   | 15.8 | 473 167   | 1.0 | 621 685     | 1.3 |
| 2004        | 63 120 949                      | 4 848 636 | 7.7  | 8 745 282   | 13.9 | 561 041   | 0.9 | 894 326     | 1.4 |

(1) 1949-1990 yıllarında Batı Almanya olarak verilmiştir.

(1) Federal Republic of Germany data for the period of 1949-1990.

**17.11 Seçilmiş ülkelere yapılan ihracat ve toplam ihracat içindeki payı (devam)**

Exports to selected countries and share in total exports (continued)

' 000 \$

| Yıl<br>Year | Çin<br>China |     | Fransa<br>France |      | Hollanda<br>Netherlands |     | İngiltere<br>United Kingdom |      | İran<br>Iran |     |
|-------------|--------------|-----|------------------|------|-------------------------|-----|-----------------------------|------|--------------|-----|
|             |              | %   |                  | %    |                         | %   |                             | %    |              | %   |
| 1923        | -            | -   | 6 302            | 12.4 | 3 993                   | 7.9 | 9 454                       | 18.6 | 35           | 0.1 |
| 1924        | -            | -   | 9 748            | 11.8 | 4 851                   | 5.9 | 12 081                      | 14.7 | 113          | 0.1 |
| 1925        | -            | -   | 12 830           | 12.5 | 3 258                   | 3.2 | 9 181                       | 8.9  | 115          | 0.1 |
| 1926        | -            | -   | 11 714           | 12.1 | 2 274                   | 2.4 | 11 023                      | 11.4 | 103          | 0.1 |
| 1927        | -            | -   | 8 635            | 10.7 | 1 580                   | 2.0 | 8 583                       | 10.6 | 74           | 0.1 |
| 1928        | 3            | -   | 9 387            | 10.6 | 1 700                   | 1.9 | 8 934                       | 10.1 | 59           | 0.1 |
| 1929        | 4            | 0.0 | 9 458            | 12.6 | 1 945                   | 2.6 | 7 207                       | 9.6  | 37           | 0.0 |
| 1930        | 0            | 0.0 | 8 699            | 12.2 | 2 171                   | 3.0 | 6 373                       | 8.9  | 34           | 0.0 |
| 1931        | 2            | 0.0 | 5 752            | 9.6  | 2 371                   | 3.9 | 5 134                       | 8.5  | 26           | 0.0 |
| 1932        | 0            | 0.0 | 3 703            | 7.7  | 2 023                   | 4.2 | 4 719                       | 9.8  | 10           | 0.0 |
| 1933        | 2            | 0.0 | 3 733            | 6.4  | 1 414                   | 2.4 | 5 189                       | 8.9  | 8            | 0.0 |
| 1934        | 1            | 0.0 | 2 225            | 3.0  | 1 454                   | 2.0 | 4 177                       | 5.7  | 7            | 0.0 |
| 1935        | 1            | 0.0 | 2 418            | 3.2  | 1 575                   | 2.1 | 4 129                       | 5.4  | 13           | 0.0 |
| 1936        | -            | -   | 3 046            | 3.3  | 1 048                   | 1.1 | 5 057                       | 5.4  | 15           | 0.0 |
| 1937        | 1            | 0.0 | 4 167            | 3.8  | 1 323                   | 1.2 | 7 733                       | 7.1  | 26           | 0.0 |
| 1938        | -            | -   | 3 776            | 3.3  | 1 714                   | 1.5 | 3 922                       | 3.4  | 24           | 0.0 |
| 1939        | -            | -   | 4 404            | 4.4  | 1 936                   | 1.9 | 5 712                       | 5.7  | 8            | 0.0 |
| 1940        | -            | -   | 4 801            | 5.9  | 117                     | 0.1 | 8 385                       | 10.4 | 11           | 0.0 |
| 1941        | -            | -   | 760              | 0.8  | 284                     | 0.3 | 14 781                      | 16.2 | 37           | 0.0 |
| 1942        | -            | -   | 406              | 0.3  | 676                     | 0.5 | 19 286                      | 15.3 | 0            | 0.0 |
| 1943        | -            | -   | 1 369            | 0.7  | 54                      | 0.0 | 21 312                      | 10.8 | 1            | 0.0 |
| 1944        | -            | -   | 42               | 0.0  | 16                      | 0.0 | 39 334                      | 22.1 | 25           | 0.0 |
| 1945        | -            | -   | 2 291            | 1.4  | 1 545                   | 0.9 | 25 065                      | 14.9 | -            | -   |
| 1946        | -            | -   | 9 609            | 4.5  | 2 729                   | 1.3 | 33 949                      | 15.8 | 21           | 0.0 |
| 1947        | 4            | 0.0 | 10 057           | 4.5  | 1 886                   | 0.8 | 36 617                      | 16.4 | 65           | 0.0 |
| 1948        | -            | -   | 11 238           | 5.7  | 3 663                   | 1.9 | 28 968                      | 14.7 | 13           | 0.0 |
| 1949        | -            | -   | 12 934           | 5.2  | 8 410                   | 3.4 | 30 573                      | 12.3 | 5            | 0.0 |
| 1950        | 69           | 0.0 | 11 363           | 4.3  | 7 320                   | 2.8 | 36 940                      | 14.0 | 19           | 0.0 |
| 1951        | -            | -   | 20 613           | 6.6  | 5 339                   | 1.7 | 26 181                      | 8.3  | 60           | 0.0 |
| 1952        | 83           | 0.0 | 52 127           | 14.4 | 4 204                   | 1.2 | 23 837                      | 6.6  | 21           | 0.0 |
| 1953        | -            | -   | 18 031           | 4.6  | 7 820                   | 2.0 | 27 399                      | 6.9  | 9            | 0.0 |
| 1954        | -            | -   | 10 005           | 3.0  | 3 265                   | 1.0 | 23 242                      | 6.9  | 15           | 0.0 |
| 1955        | -            | -   | 22 198           | 7.1  | 4 316                   | 1.4 | 23 252                      | 7.4  | 10           | 0.0 |
| 1956        | 11           | 0.0 | 16 183           | 5.3  | 2 706                   | 0.9 | 23 295                      | 7.6  | -            | -   |
| 1957        | -            | -   | 23 428           | 6.8  | 5 095                   | 1.5 | 31 786                      | 9.2  | 1 114        | 0.3 |
| 1958        | -            | -   | 18 816           | 7.6  | 3 078                   | 1.2 | 16 373                      | 6.6  | 11           | 0.0 |
| 1959        | -            | -   | 16 513           | 4.7  | 6 789                   | 1.9 | 34 049                      | 9.6  | 2            | 0.0 |
| 1960        | 1            | 0.0 | 16 324           | 5.1  | 5 971                   | 1.9 | 30 986                      | 9.7  | 3 607        | 1.1 |
| 1961        | 1            | 0.0 | 23 857           | 6.9  | 5 808                   | 1.7 | 29 743                      | 8.6  | 5 093        | 1.5 |
| 1962        | -            | -   | 14 042           | 3.7  | 7 275                   | 1.9 | 35 806                      | 9.4  | 11           | 0.0 |

**17.11 Seçilmiş ülkelere yapılan ihracat ve toplam ihracat içindeki payı (devam)**

Exports to selected countries and share in total exports (continued)

' 000 \$

| Yıl<br>Year | Çin<br>China |     | Fransa<br>France |     | Hollanda<br>Netherlands |     | İngiltere<br>United Kingdom |      | İran<br>Iran |      |
|-------------|--------------|-----|------------------|-----|-------------------------|-----|-----------------------------|------|--------------|------|
|             |              | %   |                  | %   |                         | %   |                             | %    |              | %    |
| 1963        | -            | -   | 16 105           | 4.4 | 7 559                   | 2.1 | 47 104                      | 12.8 | 14           | 0.0  |
| 1964        | -            | -   | 24 940           | 6.1 | 7 155                   | 1.7 | 44 576                      | 10.9 | 4 995        | 1.2  |
| 1965        | 2 270        | 0.5 | 19 974           | 4.3 | 11 215                  | 2.4 | 41 302                      | 8.9  | 1 622        | 0.3  |
| 1966        | -            | -   | 24 586           | 5.0 | 12 098                  | 2.5 | 46 768                      | 9.5  | 49           | 0.0  |
| 1967        | 617          | 0.1 | 28 921           | 5.5 | 11 189                  | 2.1 | 34 241                      | 6.6  | 248          | 0.0  |
| 1968        | 1 046        | 0.2 | 21 809           | 4.4 | 15 317                  | 3.1 | 33 939                      | 6.8  | 7 296        | 1.5  |
| 1969        | 85           | 0.0 | 27 675           | 5.2 | 16 366                  | 3.0 | 30 286                      | 5.6  | 4 795        | 0.9  |
| 1970        | 882          | 0.1 | 39 466           | 6.7 | 21 268                  | 3.6 | 33 740                      | 5.7  | 5 246        | 0.9  |
| 1971        | 2 279        | 0.3 | 48 870           | 7.2 | 24 440                  | 3.6 | 32 183                      | 4.8  | 4 132        | 0.6  |
| 1972        | 18 753       | 2.1 | 50 829           | 5.7 | 27 437                  | 3.1 | 45 659                      | 5.2  | 12 043       | 1.4  |
| 1973        | 30 595       | 2.3 | 72 717           | 5.5 | 41 045                  | 3.1 | 100 550                     | 7.6  | 11 968       | 0.9  |
| 1974        | 16 674       | 1.1 | 66 601           | 4.3 | 52 438                  | 3.4 | 81 604                      | 5.3  | 15 066       | 1.0  |
| 1975        | 1 575        | 0.1 | 61 936           | 4.4 | 50 831                  | 3.6 | 70 078                      | 5.0  | 37 102       | 2.6  |
| 1976        | 2 318        | 0.1 | 108 351          | 5.5 | 63 742                  | 3.3 | 137 600                     | 7.0  | 33 552       | 1.7  |
| 1977        | 5 567        | 0.3 | 94 118           | 5.4 | 57 484                  | 3.3 | 94 303                      | 5.4  | 48 563       | 2.8  |
| 1978        | 15 011       | 0.7 | 127 383          | 5.6 | 76 871                  | 3.4 | 113 734                     | 5.0  | 44 733       | 2.0  |
| 1979        | 9 361        | 0.4 | 137 294          | 6.1 | 75 378                  | 3.3 | 103 035                     | 4.6  | 11 815       | 0.5  |
| 1980        | 2 019        | 0.1 | 163 897          | 5.6 | 84 380                  | 2.9 | 104 533                     | 3.6  | 84 821       | 2.9  |
| 1981        | 17 460       | 0.4 | 215 721          | 4.6 | 95 963                  | 2.0 | 147 961                     | 3.1  | 233 693      | 5.0  |
| 1982        | 17 471       | 0.3 | 194 826          | 3.4 | 104 750                 | 1.8 | 189 029                     | 3.3  | 791 065      | 13.8 |
| 1983        | 17 230       | 0.3 | 180 450          | 3.2 | 140 850                 | 2.5 | 247 039                     | 4.3  | 1087 717     | 19.0 |
| 1984        | 40 055       | 0.6 | 200 610          | 2.8 | 181 102                 | 2.5 | 261 045                     | 3.7  | 751 062      | 10.5 |
| 1985        | 33 661       | 0.4 | 215 281          | 2.7 | 213 317                 | 2.7 | 538 724                     | 6.8  | 1078 852     | 13.6 |
| 1986        | 119 364      | 1.6 | 298 680          | 4.0 | 222 380                 | 3.0 | 334 213                     | 4.5  | 564 359      | 7.6  |
| 1987        | 102 770      | 1.0 | 499 603          | 4.9 | 280 240                 | 2.8 | 541 407                     | 5.3  | 439 699      | 4.3  |
| 1988        | 215 674      | 1.8 | 498 571          | 4.3 | 351 054                 | 3.0 | 576 142                     | 4.9  | 545 601      | 4.7  |
| 1989        | 68 375       | 0.6 | 594 795          | 5.1 | 406 867                 | 3.5 | 615 923                     | 5.3  | 561 033      | 4.8  |
| 1990        | 37 185       | 0.3 | 736 799          | 5.7 | 435 355                 | 3.4 | 744 786                     | 5.7  | 495 483      | 3.8  |
| 1991        | 20 431       | 0.2 | 688 657          | 5.1 | 474 866                 | 3.5 | 676 045                     | 5.0  | 486 903      | 3.6  |
| 1992        | 146 717      | 1.0 | 808 881          | 5.5 | 499 785                 | 3.4 | 796 311                     | 5.4  | 455 286      | 3.1  |
| 1993        | 511 919      | 3.3 | 771 205          | 5.0 | 517 022                 | 3.4 | 835 075                     | 5.4  | 289 547      | 1.9  |
| 1994        | 354 841      | 2.0 | 851 187          | 4.7 | 621 037                 | 3.4 | 888 890                     | 4.9  | 249 816      | 1.4  |
| 1995        | 66 961       | 0.3 | 1 033 072        | 4.8 | 736 770                 | 3.4 | 1 135 657                   | 5.2  | 268 434      | 1.2  |
| 1996        | 65 115       | 0.3 | 1 053 178        | 4.5 | 769 735                 | 3.3 | 1 260 724                   | 5.4  | 297 521      | 1.3  |
| 1997        | 44 375       | 0.2 | 1 162 803        | 4.4 | 779 169                 | 3.0 | 1 511 299                   | 5.8  | 307 007      | 1.2  |
| 1998        | 38 447       | 0.1 | 1 304 738        | 4.8 | 888 601                 | 3.3 | 1 739 619                   | 6.4  | 194 696      | 0.7  |
| 1999        | 36 649       | 0.1 | 1 569 848        | 5.9 | 932 302                 | 3.5 | 1 829 400                   | 6.9  | 157 815      | 0.6  |
| 2000        | 96 010       | 0.3 | 1 656 968        | 6.0 | 874 182                 | 3.1 | 2 036 826                   | 7.3  | 235 785      | 0.8  |
| 2001        | 199 373      | 0.6 | 1 895 290        | 6.0 | 892 416                 | 2.8 | 2 174 892                   | 6.9  | 360 536      | 1.2  |
| 2002        | 268 229      | 0.7 | 2 134 575        | 5.9 | 1 055 637               | 2.9 | 3 024 942                   | 8.4  | 333 962      | 0.9  |
| 2003        | 504 626      | 1.1 | 2 826 141        | 6.0 | 1 525 929               | 3.2 | 3 670 093                   | 7.8  | 533 786      | 1.1  |
| 2004        | 391 585      | 0.6 | 3 668 418        | 5.8 | 2 138 004               | 3.4 | 5 543 924                   | 8.8  | 812 580      | 1.3  |



### 17.11 Seçilmiş ülkelere yapılan ihracat ve toplam ihracat içindeki payı (devam)

Exports to selected countries and share in total exports (continued)

' 000 \$

| Yıl<br>Year | İspanya<br>Spain |     | İsviçre<br>Switzerland |     | İtalya<br>Italy |      | Japonya<br>Japan |     | Libya<br>Libya |     | Mısır<br>Egypt |      |
|-------------|------------------|-----|------------------------|-----|-----------------|------|------------------|-----|----------------|-----|----------------|------|
|             |                  | %   |                        | %   |                 | %    |                  | %   |                | %   |                | %    |
| 1923        | 1                | 0.0 | -                      | -   | 9 120           | 18.0 | -                | -   | -              | -   | 1 485          | 2.9  |
| 1924        | 12               | 0.0 | 23                     | 0.0 | 18 101          | 22.0 | 31               | 0.0 | -              | -   | 2 507          | 3.0  |
| 1925        | 9                | 0.0 | 20                     | 0.0 | 26 831          | 26.1 | -                | -   | -              | -   | 3 185          | 3.1  |
| 1926        | 28               | 0.0 | 53                     | 0.1 | 26 771          | 27.8 | 115              | 0.1 | -              | -   | 3 851          | 4.0  |
| 1927        | 40               | 0.0 | 55                     | 0.1 | 18 871          | 23.4 | 64               | 0.1 | -              | -   | 2 453          | 3.0  |
| 1928        | 186              | 0.2 | 127                    | 0.1 | 16 083          | 18.2 | 56               | 0.1 | -              | -   | 3 986          | 4.5  |
| 1929        | 58               | 0.1 | 35                     | 0.0 | 16 316          | 21.8 | 16               | 0.0 | -              | -   | 3 794          | 5.1  |
| 1930        | 435              | 0.6 | 37                     | 0.1 | 15 087          | 21.1 | 3                | 0.0 | -              | -   | 2 878          | 4.0  |
| 1931        | 1 100            | 1.8 | 69                     | 0.1 | 14 552          | 24.2 | 20               | 0.0 | -              | -   | 2 139          | 3.6  |
| 1932        | 1 813            | 3.8 | 102                    | 0.2 | 7 747           | 16.1 | 130              | 0.3 | -              | -   | 1 431          | 3.0  |
| 1933        | 2 538            | 4.4 | 55                     | 0.1 | 7 830           | 13.5 | 881              | 1.5 | -              | -   | 1 934          | 3.3  |
| 1934        | 919              | 1.3 | 596                    | 0.8 | 8 166           | 11.2 | 950              | 1.3 | -              | -   | 1 610          | 2.2  |
| 1935        | 498              | 0.7 | 649                    | 0.9 | 7 549           | 9.9  | 461              | 0.6 | -              | -   | 1 544          | 2.0  |
| 1936        | 822              | 0.9 | 916                    | 1.0 | 3 455           | 3.7  | 1 171            | 1.3 | -              | -   | 835            | 0.9  |
| 1937        | 2                | 0.0 | 1 712                  | 1.6 | 5 752           | 5.3  | 606              | 0.6 | -              | -   | 1 147          | 1.1  |
| 1938        | 2                | 0.0 | 1 295                  | 1.1 | 11 556          | 10.0 | 700              | 0.6 | -              | -   | 1 001          | 0.9  |
| 1939        | 6                | 0.0 | 1 504                  | 1.5 | 9 976           | 10.0 | 176              | 0.2 | -              | -   | 1 214          | 1.2  |
| 1940        | 370              | 0.5 | 3 673                  | 4.5 | 13 032          | 16.1 | 55               | 0.1 | -              | -   | 1 113          | 1.4  |
| 1941        | 33               | 0.0 | 7 515                  | 8.3 | 2 111           | 2.3  | 15               | 0.0 | -              | -   | 2 741          | 3.0  |
| 1942        | 137              | 0.1 | 4 422                  | 3.5 | 3 878           | 3.1  | -                | -   | -              | -   | 6 704          | 5.3  |
| 1943        | 378              | 0.2 | 11 198                 | 5.7 | 3 624           | 1.8  | -                | -   | -              | -   | 20 535         | 10.4 |
| 1944        | 1                | 0.0 | 10 022                 | 5.6 | 69              | 0.0  | -                | -   | -              | -   | 16 195         | 9.1  |
| 1945        | 1 315            | 0.8 | 13 541                 | 8.0 | 100             | 0.1  | -                | -   | -              | -   | 19 600         | 11.6 |
| 1946        | 4 957            | 2.3 | 13 288                 | 6.2 | 5 390           | 2.5  | -                | -   | -              | -   | 15 242         | 7.1  |
| 1947        | 1 147            | 0.5 | 8 725                  | 3.9 | 23 643          | 10.6 | -                | -   | -              | -   | 10 920         | 4.9  |
| 1948        | 186              | 0.1 | 6 584                  | 3.3 | 12 632          | 6.4  | 74               | 0.0 | -              | -   | 12 568         | 6.4  |
| 1949        | 616              | 0.2 | 5 110                  | 2.1 | 4 020           | 1.6  | 172              | 0.1 | -              | -   | 11 254         | 4.5  |
| 1950        | 1 741            | 0.7 | 2 879                  | 1.1 | 14 500          | 5.5  | 2 089            | 0.8 | -              | -   | 5 766          | 2.2  |
| 1951        | 649              | 0.2 | 3 432                  | 1.1 | 13 087          | 4.2  | 2 900            | 0.9 | -              | -   | 8 032          | 2.6  |
| 1952        | 957              | 0.3 | 4 229                  | 1.2 | 25 651          | 7.1  | 380              | 0.1 | -              | -   | 5 384          | 1.5  |
| 1953        | 15 753           | 4.0 | 4 218                  | 1.1 | 52 261          | 13.2 | 7 048            | 1.8 | 2              | 0.0 | 7 039          | 1.8  |
| 1954        | 13 185           | 3.9 | 8 487                  | 2.5 | 20 797          | 6.2  | 2 622            | 0.8 | 291            | 0.1 | 3 593          | 1.1  |
| 1955        | 4 127            | 1.3 | 4 494                  | 1.4 | 25 345          | 8.1  | 1 072            | 0.3 | 317            | 0.1 | 1 812          | 0.6  |
| 1956        | 2 286            | 0.7 | 6 827                  | 2.2 | 30 655          | 10.1 | 966              | 0.3 | 44             | 0.0 | 2 764          | 0.9  |
| 1957        | 1 904            | 0.6 | 10 152                 | 2.9 | 31 161          | 9.0  | 1 657            | 0.5 | 535            | 0.2 | 3 237          | 0.9  |
| 1958        | 1 606            | 0.6 | 3 971                  | 1.6 | 14 462          | 5.8  | 229              | 0.1 | 226            | 0.1 | 963            | 0.4  |
| 1959        | 2 585            | 0.7 | 7 405                  | 2.1 | 29 412          | 8.3  | 2 382            | 0.7 | 386            | 0.1 | 1 571          | 0.4  |
| 1960        | 8 129            | 2.5 | 9 500                  | 3.0 | 27 663          | 8.6  | 2 436            | 0.8 | 812            | 0.3 | 1 481          | 0.5  |
| 1961        | 4 934            | 1.4 | 15 459                 | 4.5 | 34 190          | 9.9  | 2 110            | 0.6 | 897            | 0.3 | 2 270          | 0.7  |
| 1962        | 6 659            | 1.7 | 18 707                 | 4.9 | 51 510          | 13.5 | 1 669            | 0.4 | 95             | 0.0 | 1 061          | 0.3  |

**17.11 Seçilmiş ülkelere yapılan ihracat ve toplam ihracat içindeki payı (devam)**

Exports to selected countries and share in total exports (continued)

' 000 \$

| Yıl<br>Year | İspanya<br>Spain |     | İsviçre<br>Switzerland |     | İtalya<br>Italy |      | Japonya<br>Japan |     | Libya<br>Libya |     | Mısır<br>Egypt |     |
|-------------|------------------|-----|------------------------|-----|-----------------|------|------------------|-----|----------------|-----|----------------|-----|
|             |                  | %   |                        | %   |                 | %    |                  | %   |                | %   |                | %   |
| 1963        | 6 434            | 1.7 | 21 103                 | 5.7 | 43 409          | 11.8 | 3 033            | 0.8 | 804            | 0.2 | 892            | 0.2 |
| 1964        | 8 292            | 2.0 | 23 507                 | 5.7 | 28 745          | 7.0  | 1 787            | 0.4 | 767            | 0.2 | 787            | 0.2 |
| 1965        | 4 863            | 1.0 | 14 169                 | 3.1 | 30 454          | 6.6  | 5 162            | 1.1 | 279            | 0.1 | 1 473          | 0.3 |
| 1966        | 11 180           | 2.3 | 19 651                 | 4.0 | 31 784          | 6.5  | 8 164            | 1.7 | 263            | 0.1 | 1 309          | 0.3 |
| 1967        | 7 857            | 1.5 | 27 088                 | 5.2 | 36 234          | 6.9  | 26 549           | 5.1 | 291            | 0.1 | 1 421          | 0.3 |
| 1968        | 9 645            | 1.9 | 26 768                 | 5.4 | 24 194          | 4.9  | 16 506           | 3.3 | 815            | 0.2 | 1 604          | 0.3 |
| 1969        | 3 616            | 0.7 | 28 465                 | 5.3 | 42 897          | 8.0  | 12 606           | 2.3 | 2 874          | 0.5 | 2 626          | 0.5 |
| 1970        | 3 885            | 0.7 | 44 154                 | 7.5 | 38 968          | 6.6  | 19 612           | 3.3 | 2 325          | 0.4 | 3 774          | 0.6 |
| 1971        | 6 292            | 0.9 | 64 819                 | 9.6 | 39 412          | 5.8  | 10 475           | 1.5 | 2 879          | 0.4 | 3 521          | 0.5 |
| 1972        | 4 427            | 0.5 | 76 024                 | 8.6 | 53 266          | 6.0  | 15 092           | 1.7 | 5 443          | 0.6 | 2 215          | 0.3 |
| 1973        | 8 807            | 0.7 | 115 829                | 8.8 | 115 448         | 8.8  | 16 575           | 1.3 | 9 160          | 0.7 | 2 023          | 0.2 |
| 1974        | 19 406           | 1.3 | 94 226                 | 6.1 | 90 332          | 5.9  | 18 109           | 1.2 | 9 755          | 0.6 | 5 592          | 0.4 |
| 1975        | 18 394           | 1.3 | 95 790                 | 6.8 | 82 120          | 5.9  | 28 666           | 2.0 | 27 390         | 2.0 | 6 359          | 0.5 |
| 1976        | 25 934           | 1.3 | 179 613                | 9.2 | 171 511         | 8.7  | 35 999           | 1.8 | 9 765          | 0.5 | 15 646         | 0.8 |
| 1977        | 14 925           | 0.9 | 108 769                | 6.2 | 163 286         | 9.3  | 36 506           | 2.1 | 13 556         | 0.8 | 15 466         | 0.9 |
| 1978        | 13 140           | 0.6 | 113 430                | 5.0 | 175 240         | 7.7  | 36 037           | 1.6 | 49 752         | 2.2 | 18 865         | 0.8 |
| 1979        | 17 761           | 0.8 | 113 743                | 5.0 | 212 970         | 9.4  | 22 382           | 1.0 | 43 264         | 1.9 | 49 847         | 2.2 |
| 1980        | 28 497           | 1.0 | 125 385                | 4.3 | 218 448         | 7.5  | 36 688           | 1.3 | 60 320         | 2.1 | 20 305         | 0.7 |
| 1981        | 40 145           | 0.9 | 263 731                | 5.6 | 246 096         | 5.2  | 35 316           | 0.8 | 441 547        | 9.4 | 72 147         | 1.5 |
| 1982        | 22 896           | 0.4 | 323 858                | 5.6 | 327 493         | 5.7  | 43 214           | 0.8 | 234 598        | 4.1 | 145 030        | 2.5 |
| 1983        | 40 501           | 0.7 | 286 472                | 5.0 | 422 688         | 7.4  | 36 862           | 0.6 | 185 322        | 3.2 | 70 197         | 1.2 |
| 1984        | 27 411           | 0.4 | 358 248                | 5.0 | 501 160         | 7.0  | 36 662           | 0.5 | 142 031        | 2.0 | 140 777        | 2.0 |
| 1985        | 56 431           | 0.7 | 128 374                | 1.6 | 502 216         | 6.3  | 42 608           | 0.5 | 58 833         | 0.7 | 140 988        | 1.8 |
| 1986        | 59 898           | 0.8 | 162 278                | 2.2 | 579 841         | 7.8  | 98 962           | 1.3 | 135 760        | 1.8 | 145 170        | 1.9 |
| 1987        | 70 185           | 0.7 | 355 834                | 3.5 | 850 614         | 8.3  | 156 042          | 1.5 | 140 657        | 1.4 | 138 772        | 1.4 |
| 1988        | 107 488          | 0.9 | 264 843                | 2.3 | 954 748         | 8.2  | 209 392          | 1.8 | 218 142        | 1.9 | 184 600        | 1.6 |
| 1989        | 131 489          | 1.1 | 173 158                | 1.5 | 978 078         | 8.4  | 233 133          | 2.0 | 226 885        | 2.0 | 139 834        | 1.2 |
| 1990        | 199 102          | 1.5 | 292 788                | 2.3 | 1 106 319       | 8.5  | 239 234          | 1.8 | 220 541        | 1.7 | 160 104        | 1.2 |
| 1991        | 237 983          | 1.8 | 246 327                | 1.8 | 971 581         | 7.1  | 226 043          | 1.7 | 237 467        | 1.7 | 168 528        | 1.2 |
| 1992        | 298 450          | 2.0 | 222 771                | 1.5 | 942 713         | 6.4  | 162 408          | 1.1 | 246 502        | 1.7 | 173 499        | 1.2 |
| 1993        | 195 422          | 1.3 | 215 891                | 1.4 | 750 298         | 4.9  | 158 384          | 1.0 | 246 269        | 1.6 | 191 416        | 1.2 |
| 1994        | 231 899          | 1.3 | 238 900                | 1.3 | 1 033 619       | 5.7  | 186 501          | 1.0 | 179 427        | 1.0 | 194 520        | 1.1 |
| 1995        | 354 470          | 1.6 | 237 979                | 1.1 | 1 457 002       | 6.7  | 180 264          | 0.8 | 238 315        | 1.1 | 246 114        | 1.1 |
| 1996        | 363 334          | 1.6 | 275 717                | 1.2 | 1 446 662       | 6.2  | 167 690          | 0.7 | 243 891        | 1.1 | 316 263        | 1.4 |
| 1997        | 439 248          | 1.7 | 318 218                | 1.2 | 1 387 225       | 5.3  | 143 823          | 0.5 | 186 714        | 0.7 | 304 460        | 1.2 |
| 1998        | 513 231          | 1.9 | 244 200                | 0.9 | 1 557 137       | 5.8  | 112 748          | 0.4 | 95 195         | 0.4 | 474 229        | 1.8 |
| 1999        | 763 304          | 2.9 | 268 334                | 1.0 | 1 682 556       | 6.3  | 121 754          | 0.5 | 139 621        | 0.5 | 467 413        | 1.8 |
| 2000        | 713 530          | 2.6 | 238 684                | 0.9 | 1 789 307       | 6.4  | 149 489          | 0.5 | 95 547         | 0.3 | 375 707        | 1.4 |
| 2001        | 950 362          | 3.0 | 242 614                | 0.8 | 2 342 186       | 7.5  | 124 065          | 0.4 | 67 473         | 0.2 | 421 469        | 1.3 |
| 2002        | 1 125 072        | 3.1 | 289 085                | 0.8 | 2 375 692       | 6.6  | 129 980          | 0.4 | 165 112        | 0.5 | 326 389        | 0.9 |
| 2003        | 1 789 497        | 3.8 | 352 971                | 0.7 | 3 193 242       | 6.8  | 156 288          | 0.3 | 254 741        | 0.5 | 345 779        | 0.7 |
| 2004        | 2 618 369        | 4.1 | 437 376                | 0.7 | 4 640 252       | 7.4  | 190 117          | 0.3 | 337 204        | 0.5 | 473 145        | 0.7 |

### 17.11 Seçilmiş ülkelere yapılan ihracat ve toplam ihracat içindeki payı (devam)

Exports to selected countries and share in total exports (continued)

' 000 \$

| Yıl  | Polonya |     | Romanya |      | Rusya (2)  |     | Suriye |     | S. Arabistan |     | Yunanistan |     |
|------|---------|-----|---------|------|------------|-----|--------|-----|--------------|-----|------------|-----|
| Year | Poland  | %   | Romania | %    | Russia (2) | %   | Syria  | %   | Saudi Arabia | %   | Greece     | %   |
| 1923 | 1       | 0.0 | 437     | 0.9  | 1 040      | 2.0 | 3 628  | 7.1 | -            | -   | 1 729      | 3.4 |
| 1924 | -       | -   | 1 029   | 1.2  | 1 041      | 1.3 | 4 796  | 5.8 | -            | -   | 4 317      | 5.2 |
| 1925 | 7       | 0.0 | 722     | 0.7  | 2 611      | 2.5 | 6 311  | 6.1 | -            | -   | 4 573      | 4.5 |
| 1926 | 1       | 0.0 | 536     | 0.6  | 2 712      | 2.8 | 3 982  | 4.1 | -            | -   | 4 346      | 4.5 |
| 1927 | 4       | 0.0 | 685     | 0.8  | 3 175      | 3.9 | 4 000  | 5.0 | -            | -   | 5 036      | 6.2 |
| 1928 | 10      | 0.0 | 790     | 0.9  | 3 283      | 3.7 | 3 314  | 3.8 | -            | -   | 5 893      | 6.7 |
| 1929 | 471     | 0.6 | 849     | 1.1  | 2 614      | 3.5 | 3 163  | 4.2 | -            | -   | 5 054      | 6.8 |
| 1930 | 198     | 0.3 | 575     | 0.8  | 3 611      | 5.1 | 2 514  | 3.5 | -            | -   | 5 354      | 7.5 |
| 1931 | 35      | 0.1 | 513     | 0.9  | 2 218      | 3.7 | 2 195  | 3.6 | -            | -   | 4 760      | 7.9 |
| 1932 | 57      | 0.1 | 386     | 0.8  | 2 575      | 5.4 | 1 897  | 4.0 | -            | -   | 2 406      | 5.0 |
| 1933 | 73      | 0.1 | 560     | 1.0  | 2 687      | 4.6 | 2 766  | 4.8 | -            | -   | 1 970      | 3.4 |
| 1934 | 59      | 0.1 | 427     | 0.6  | 2 886      | 4.0 | 2 329  | 3.2 | -            | -   | 2 700      | 3.7 |
| 1935 | 183     | 0.2 | 236     | 0.3  | 3 300      | 4.3 | 1 305  | 1.7 | -            | -   | 1 698      | 2.2 |
| 1936 | 736     | 0.8 | 414     | 0.4  | 3 154      | 3.4 | 1 302  | 1.4 | -            | -   | 1 612      | 1.7 |
| 1937 | 1 789   | 1.6 | 811     | 0.7  | 5 152      | 4.7 | 1 786  | 1.6 | -            | -   | 1 553      | 1.4 |
| 1938 | 1 748   | 1.5 | 2 613   | 2.3  | 4 079      | 3.5 | 930    | 0.8 | -            | -   | 2 263      | 2.0 |
| 1939 | 1 301   | 1.3 | 1 400   | 1.4  | 3 112      | 3.1 | 1 258  | 1.3 | -            | -   | 1 256      | 1.3 |
| 1940 | -       | -   | 8 702   | 10.8 | 551        | 0.7 | 527    | 0.7 | -            | -   | 3 199      | 4.0 |
| 1941 | -       | -   | 6 082   | 6.7  | 592        | 0.7 | 852    | 0.9 | -            | -   | 2 885      | 3.2 |
| 1942 | -       | -   | 752     | 0.6  | 96         | 0.1 | 897    | 0.7 | -            | -   | 5 990      | 4.7 |
| 1943 | -       | -   | 2 926   | 1.5  | 1          | 0.0 | 2 584  | 1.3 | -            | -   | 782        | 0.4 |
| 1944 | -       | -   | 968     | 0.5  | 2 170      | 1.2 | 2 859  | 1.6 | -            | -   | 840        | 0.5 |
| 1945 | -       | -   | 500     | 0.3  | -          | -   | 1 846  | 1.1 | -            | -   | 6 825      | 4.1 |
| 1946 | -       | -   | 860     | 0.4  | 74         | 0.0 | 3 894  | 1.8 | -            | -   | 18 283     | 8.5 |
| 1947 | -       | -   | 1 739   | 0.8  | -          | -   | 2 316  | 1.0 | -            | -   | 9 726      | 4.4 |
| 1948 | 976     | 0.5 | 1 244   | 0.6  | 156        | 0.1 | 3 627  | 1.8 | -            | -   | 10 606     | 5.4 |
| 1949 | 4 259   | 1.7 | 1 134   | 0.5  | 256        | 0.1 | 3 303  | 1.3 | -            | -   | 18 711     | 7.6 |
| 1950 | 2 424   | 0.9 | 339     | 0.1  | 425        | 0.2 | 6 654  | 2.5 | -            | -   | 9 225      | 3.5 |
| 1951 | 1 756   | 0.6 | 446     | 0.1  | 2 052      | 0.7 | 7 206  | 2.3 | -            | -   | 7 559      | 2.4 |
| 1952 | 1 090   | 0.3 | 672     | 0.2  | 2 369      | 0.7 | 6 899  | 1.9 | 52           | 0.0 | 5 297      | 1.5 |
| 1953 | 2 371   | 0.6 | 310     | 0.1  | 2 388      | 0.6 | 2 482  | 0.6 | 125          | 0.0 | 9 178      | 2.3 |
| 1954 | 14 927  | 4.5 | 6 229   | 1.9  | 5 178      | 1.5 | 1 166  | 0.3 | 13           | 0.0 | 2 125      | 0.6 |
| 1955 | 13 958  | 4.5 | 4 238   | 1.4  | 5 248      | 1.7 | 1 354  | 0.4 | 11           | 0.0 | 2 345      | 0.7 |
| 1956 | 9 450   | 3.1 | 2 718   | 0.9  | 6 562      | 2.2 | 1 766  | 0.6 | 8            | 0.0 | 3 063      | 1.0 |
| 1957 | 11 079  | 3.2 | 1 638   | 0.5  | 5 504      | 1.6 | 743    | 0.2 | 126          | 0.0 | 1 910      | 0.6 |
| 1958 | 6 998   | 2.8 | 1 511   | 0.6  | 11 343     | 4.6 | 969    | 0.4 | 44           | 0.0 | 1 085      | 0.4 |
| 1959 | 7 450   | 2.1 | 541     | 0.2  | 4 804      | 1.4 | 4 363  | 1.2 | 3            | 0.0 | 3 092      | 0.9 |
| 1960 | 3 594   | 1.1 | 1 089   | 0.3  | 4 886      | 1.5 | 1 214  | 0.4 | 224          | 0.1 | 1 665      | 0.5 |
| 1961 | 3 911   | 1.1 | 1 874   | 0.5  | 4 473      | 1.3 | 1 072  | 0.3 | 191          | 0.1 | 1 227      | 0.4 |
| 1962 | 4 646   | 1.2 | 693     | 0.2  | 5 465      | 1.4 | 2 272  | 0.6 | 37           | 0.0 | 3 861      | 1.0 |

**17.11 Seçilmiş ülkelere yapılan ihracat ve toplam ihracat içindeki payı (devam)**

Exports to selected countries and share in total exports (continued)

' 000 \$

| Yıl<br>Year | Polonya<br>Poland |     | Romanya<br>Romania |     | Rusya (2)<br>Russia (2) |     | Suriye<br>Syria |     | S. Arabistan<br>Saudi Arabia |     | Yunanistan<br>Greece |     |
|-------------|-------------------|-----|--------------------|-----|-------------------------|-----|-----------------|-----|------------------------------|-----|----------------------|-----|
|             |                   | %   |                    | %   |                         | %   |                 | %   |                              | %   |                      | %   |
| 1963        | 7 307             | 2.0 | 807                | 0.2 | 7 086                   | 1.9 | 2 777           | 0.8 | 143                          | 0.0 | 3 358                | 0.9 |
| 1964        | 5 555             | 1.4 | 1 795              | 0.4 | 9 040                   | 2.2 | 2 544           | 0.6 | 84                           | 0.0 | 3 837                | 0.9 |
| 1965        | 9 187             | 2.0 | 2 705              | 0.6 | 18 851                  | 4.1 | 2 444           | 0.5 | 288                          | 0.1 | 6 223                | 1.3 |
| 1966        | 6 921             | 1.4 | 3 431              | 0.7 | 18 474                  | 3.8 | 2 502           | 0.5 | 273                          | 0.1 | 5 733                | 1.2 |
| 1967        | 10 035            | 1.9 | 5 373              | 1.0 | 28 412                  | 5.4 | 1 555           | 0.3 | 206                          | 0.0 | 2 447                | 0.5 |
| 1968        | 7 786             | 1.6 | 9 147              | 1.8 | 29 868                  | 6.0 | 1 247           | 0.3 | 131                          | 0.0 | 3 653                | 0.7 |
| 1969        | 8 438             | 1.6 | 8 504              | 1.6 | 29 968                  | 5.6 | 2 066           | 0.4 | 149                          | 0.0 | 7 279                | 1.4 |
| 1970        | 8 028             | 1.4 | 3 951              | 0.7 | 29 378                  | 5.0 | 1 769           | 0.3 | 269                          | 0.0 | 4 041                | 0.7 |
| 1971        | 9 814             | 1.5 | 4 053              | 0.6 | 34 246                  | 5.1 | 5 446           | 0.8 | 579                          | 0.1 | 5 903                | 0.9 |
| 1972        | 4 717             | 0.5 | 8 799              | 1.0 | 41 602                  | 4.7 | 10 451          | 1.2 | 1 146                        | 0.1 | 10 989               | 1.2 |
| 1973        | 6 380             | 0.5 | 9 598              | 0.7 | 50 389                  | 3.8 | 23 498          | 1.8 | 1 458                        | 0.1 | 19 525               | 1.5 |
| 1974        | 9 864             | 0.6 | 5 981              | 0.4 | 77 462                  | 5.1 | 29 717          | 1.9 | 3 947                        | 0.3 | 19 842               | 1.3 |
| 1975        | 10 541            | 0.8 | 6 631              | 0.5 | 73 641                  | 5.3 | 25 121          | 1.8 | 5 651                        | 0.4 | 520                  | 0.0 |
| 1976        | 15 693            | 0.8 | 30 624             | 1.6 | 80 991                  | 4.1 | 32 261          | 1.6 | 18 291                       | 0.9 | 1 797                | 0.1 |
| 1977        | 15 349            | 0.9 | 25 650             | 1.5 | 80 407                  | 4.6 | 29 227          | 1.7 | 17 073                       | 1.0 | 1 572                | 0.1 |
| 1978        | 42 552            | 1.9 | 74 151             | 3.2 | 105 235                 | 4.6 | 58 513          | 2.6 | 17 504                       | 0.8 | 4 884                | 0.2 |
| 1979        | 41 862            | 1.9 | 37 783             | 1.7 | 126 733                 | 5.6 | 54 875          | 2.4 | 19 718                       | 0.9 | 4 662                | 0.2 |
| 1980        | 94 115            | 3.2 | 70 953             | 2.4 | 168 963                 | 5.8 | 102 924         | 3.5 | 43 567                       | 1.5 | 8 873                | 0.3 |
| 1981        | 33 264            | 0.7 | 57 348             | 1.2 | 193 688                 | 4.1 | 129 412         | 2.8 | 187 428                      | 4.0 | 47 378               | 1.0 |
| 1982        | 41 162            | 0.7 | 59 196             | 1.0 | 124 034                 | 2.2 | 63 155          | 1.1 | 357 888                      | 6.2 | 129 877              | 2.3 |
| 1983        | 42 152            | 0.7 | 58 703             | 1.0 | 88 706                  | 1.5 | 58 901          | 1.0 | 364 707                      | 6.4 | 57 620               | 1.0 |
| 1984        | 17 234            | 0.2 | 57 478             | 0.8 | 138 508                 | 1.9 | 61 663          | 0.9 | 378 037                      | 5.3 | 93 686               | 1.3 |
| 1985        | 34 420            | 0.4 | 46 988             | 0.6 | 190 050                 | 2.4 | 55 803          | 0.7 | 430 123                      | 5.4 | 76 221               | 1.0 |
| 1986        | 40 997            | 0.5 | 39 856             | 0.5 | 140 583                 | 1.9 | 62 129          | 0.8 | 357 630                      | 4.8 | 75 603               | 1.0 |
| 1987        | 25 658            | 0.3 | 48 686             | 0.5 | 169 496                 | 1.7 | 60 614          | 0.6 | 408 400                      | 4.0 | 58 853               | 0.6 |
| 1988        | 77 644            | 0.7 | 76 006             | 0.7 | 271 408                 | 2.3 | 142 980         | 1.2 | 359 178                      | 3.1 | 95 805               | 0.8 |
| 1989        | 71 417            | 0.6 | 52 776             | 0.5 | 704 772                 | 6.1 | 176 743         | 1.5 | 364 033                      | 3.1 | 124 943              | 1.1 |
| 1990        | 103 428           | 0.8 | 83 165             | 0.6 | 531 139                 | 4.1 | 194 494         | 1.5 | 338 427                      | 2.6 | 139 387              | 1.1 |
| 1991        | 141 341           | 1.0 | 105 109            | 0.8 | 610 607                 | 4.5 | 264 207         | 1.9 | 484 524                      | 3.6 | 143 681              | 1.1 |
| 1992        | 186 304           | 1.3 | 173 073            | 1.2 | 441 886                 | 3.0 | 216 187         | 1.5 | 485 942                      | 3.3 | 145 705              | 1.0 |
| 1993        | 234 799           | 1.5 | 151 653            | 1.0 | 504 665                 | 3.3 | 238 832         | 1.6 | 652 365                      | 4.3 | 118 129              | 0.8 |
| 1994        | 249 452           | 1.4 | 175 342            | 1.0 | 820 250                 | 4.5 | 253 887         | 1.4 | 609 395                      | 3.4 | 168 854              | 0.9 |
| 1995        | 272 431           | 1.3 | 301 960            | 1.4 | 1 238 225               | 5.7 | 272 162         | 1.3 | 470 019                      | 2.2 | 209 952              | 1.0 |
| 1996        | 253 266           | 1.1 | 314 112            | 1.4 | 1 510 005               | 6.5 | 307 778         | 1.3 | 430 711                      | 1.9 | 236 473              | 1.0 |
| 1997        | 255 260           | 1.0 | 358 783            | 1.4 | 2 056 547               | 7.8 | 268 753         | 1.0 | 534 997                      | 2.0 | 298 237              | 1.1 |
| 1998        | 290 850           | 1.1 | 468 178            | 1.7 | 1 348 002               | 5.0 | 309 044         | 1.1 | 473 868                      | 1.8 | 370 039              | 1.4 |
| 1999        | 219 624           | 0.8 | 268 185            | 1.0 | 588 664                 | 2.2 | 232 210         | 0.9 | 367 184                      | 1.4 | 406 794              | 1.5 |
| 2000        | 174 596           | 0.6 | 325 818            | 1.2 | 643 903                 | 2.3 | 184 267         | 0.7 | 386 554                      | 1.4 | 437 725              | 1.6 |
| 2001        | 241 234           | 0.8 | 392 028            | 1.3 | 924 107                 | 2.9 | 281 141         | 0.9 | 500 642                      | 1.6 | 476 095              | 1.5 |
| 2002        | 342 647           | 1.0 | 566 497            | 1.6 | 1 172 039               | 3.3 | 266 772         | 0.7 | 554 643                      | 1.5 | 590 382              | 1.6 |
| 2003        | 486 046           | 1.0 | 873 347            | 1.8 | 1 367 591               | 2.9 | 410 755         | 0.9 | 741 475                      | 1.6 | 920 401              | 1.9 |
| 2004        | 697 677           | 1.1 | 1 235 485          | 2.0 | 1 859 187               | 2.9 | 394 783         | 0.6 | 768 519                      | 1.2 | 1 170 835            | 1.9 |

**17.12 Seçilmiş ülkelerden yapılan ithalat ve toplam ithalat içindeki payı**

Imports from selected countries and share in total imports

' 000 \$

| Yıl<br>Year | Toplam ithalat<br>Total imports | ABD<br>USA |      | Almanya (1)<br>Germany (1) |      | Avusturya<br>Austria |     | Brezilya<br>Brazil |     |
|-------------|---------------------------------|------------|------|----------------------------|------|----------------------|-----|--------------------|-----|
|             |                                 |            | %    |                            | %    |                      | %   |                    | %   |
| 1923        | 86 872                          | 6 636      | 7.6  | 5 533                      | 6.4  | 771                  | 0.9 | -                  | -   |
| 1924        | 100 462                         | 5 904      | 5.9  | 9 918                      | 9.9  | 1 081                | 1.1 | -                  | -   |
| 1925        | 128 953                         | 10 462     | 8.1  | 14 652                     | 11.4 | 1 976                | 1.5 | -                  | -   |
| 1926        | 121 411                         | 4 224      | 3.5  | 16 730                     | 13.8 | 2 483                | 2.0 | -                  | -   |
| 1927        | 107 752                         | 4 161      | 3.9  | 15 294                     | 14.2 | 3 110                | 2.9 | -                  | -   |
| 1928        | 113 710                         | 5 180      | 4.6  | 16 120                     | 14.2 | 2 714                | 2.4 | 1 308              | 1.2 |
| 1929        | 123 558                         | 8 268      | 6.7  | 18 885                     | 15.3 | 2 726                | 2.2 | 2 248              | 1.8 |
| 1930        | 69 540                          | 2 872      | 4.1  | 12 904                     | 18.6 | 1 558                | 2.2 | 1 091              | 1.6 |
| 1931        | 59 935                          | 1 948      | 3.3  | 12 799                     | 21.4 | 1 348                | 2.2 | 569                | 0.9 |
| 1932        | 40 718                          | 1 073      | 2.6  | 9 463                      | 23.2 | 791                  | 1.9 | 594                | 1.5 |
| 1933        | 45 091                          | 1 415      | 3.1  | 11 502                     | 25.5 | 871                  | 1.9 | 840                | 1.9 |
| 1934        | 68 761                          | 2 976      | 4.3  | 23 252                     | 33.8 | 1 693                | 2.5 | 1 439              | 2.1 |
| 1935        | 70 635                          | 4 916      | 7.0  | 28 237                     | 40.0 | 2 317                | 3.3 | 1 138              | 1.6 |
| 1936        | 73 619                          | 7 155      | 9.7  | 33 210                     | 45.1 | 2 065                | 2.8 | 1 279              | 1.7 |
| 1937        | 90 540                          | 13 690     | 15.1 | 38 100                     | 42.1 | 1 462                | 1.6 | 1 588              | 1.8 |
| 1938        | 118 899                         | 12 443     | 10.5 | 55 873                     | 47.0 | 613                  | 0.5 | 1 422              | 1.2 |
| 1939        | 92 498                          | 9 140      | 9.9  | 47 045                     | 50.9 | -                    | -   | 1 316              | 1.4 |
| 1940        | 50 035                          | 5 406      | 10.8 | 5 868                      | 11.7 | -                    | -   | 924                | 1.8 |
| 1941        | 55 349                          | 2 964      | 5.4  | 6 614                      | 11.9 | -                    | -   | 526                | 1.0 |
| 1942        | 112 879                         | 5 480      | 4.9  | 31 348                     | 27.8 | -                    | -   | 335                | 0.3 |
| 1943        | 155 340                         | 3 739      | 2.4  | 58 627                     | 37.7 | -                    | -   | 798                | 0.5 |
| 1944        | 126 230                         | 5 850      | 4.6  | 38 438                     | 30.5 | -                    | -   | 5                  | 0.0 |
| 1945        | 96 969                          | 17 049     | 17.6 | 596                        | 0.6  | -                    | -   | 509                | 0.5 |
| 1946        | 118 889                         | 37 104     | 31.2 | 41                         | 0.0  | 234                  | 0.2 | 1 710              | 1.4 |
| 1947        | 244 644                         | 81 540     | 33.3 | 65                         | 0.0  | 723                  | 0.3 | 4 094              | 1.7 |
| 1948        | 275 053                         | 63 936     | 23.2 | 1 987                      | 0.7  | 4 144                | 1.5 | 3 724              | 1.4 |
| 1949        | 290 220                         | 58 691     | 20.2 | 11 350                     | 3.9  | 10 447               | 3.6 | 4 244              | 1.5 |
| 1950        | 285 664                         | 70 068     | 24.5 | 50 232                     | 17.6 | 6 570                | 2.3 | 5 496              | 1.9 |
| 1951        | 402 086                         | 48 361     | 12.0 | 94 908                     | 23.6 | 5 416                | 1.3 | 7 865              | 2.0 |
| 1952        | 555 920                         | 46 822     | 8.4  | 138 792                    | 25.0 | 12 558               | 2.3 | 8 105              | 1.5 |
| 1953        | 532 533                         | 60 391     | 11.3 | 111 096                    | 20.9 | 12 420               | 2.3 | 8 272              | 1.6 |
| 1954        | 478 359                         | 71 916     | 15.0 | 82 899                     | 17.3 | 8 619                | 1.8 | 10 103             | 2.1 |
| 1955        | 497 637                         | 111 297    | 22.4 | 87 403                     | 17.6 | 7 101                | 1.4 | 9 694              | 1.9 |
| 1956        | 407 340                         | 85 806     | 21.1 | 96 056                     | 23.6 | 6 617                | 1.6 | 3 694              | 0.9 |
| 1957        | 397 125                         | 121 787    | 30.7 | 54 003                     | 13.6 | 4 128                | 1.0 | 793                | 0.2 |
| 1958        | 315 098                         | 87 834     | 27.9 | 48 904                     | 15.5 | 4 840                | 1.5 | 22                 | 0.0 |
| 1959        | 469 982                         | 123 544    | 26.3 | 83 796                     | 17.8 | 15 500               | 3.3 | 686                | 0.1 |
| 1960        | 468 186                         | 120 609    | 25.8 | 98 132                     | 21.0 | 9 783                | 2.1 | 655                | 0.1 |
| 1961        | 507 205                         | 139 473    | 27.5 | 84 709                     | 16.7 | 7 891                | 1.6 | 1 430              | 0.3 |
| 1962        | 619 447                         | 180 436    | 29.1 | 105 902                    | 17.1 | 10 549               | 1.7 | 601                | 0.1 |

(1) 1949-1990 yıllarında Batı Almanya olarak verilmiştir.

(1) Federal Republic of Germany data for the period of 1949-1990.

## 17.12 Seçilmiş ülkelerden yapılan ithalat ve toplam ithalat içindeki payı (devam)

Imports from selected countries and share in total imports (continued)

' 000 \$

| Yıl<br>Year | Toplam ithalat<br>Total imports | ABD<br>USA |      | Almanya (1)<br>Germany (1) |      | Avusturya<br>Austria |     | Brezilya<br>Brazil |     |
|-------------|---------------------------------|------------|------|----------------------------|------|----------------------|-----|--------------------|-----|
|             |                                 |            | %    |                            | %    |                      | %   |                    | %   |
| 1963        | 687 616                         | 210 689    | 30.6 | 103 980                    | 15.1 | 8 163                | 1.2 | 450                | 0.1 |
| 1964        | 537 229                         | 154 556    | 28.8 | 80 213                     | 14.9 | 9 880                | 1.8 | 346                | 0.1 |
| 1965        | 571 953                         | 160 639    | 28.1 | 83 844                     | 14.7 | 10 719               | 1.9 | 1 136              | 0.2 |
| 1966        | 718 269                         | 172 597    | 24.0 | 112 695                    | 15.7 | 10 780               | 1.5 | 2 156              | 0.3 |
| 1967        | 684 669                         | 122 732    | 17.9 | 133 656                    | 19.5 | 9 978                | 1.5 | 278                | 0.0 |
| 1968        | 763 659                         | 120 618    | 15.8 | 155 659                    | 20.4 | 11 781               | 1.5 | 1 053              | 0.1 |
| 1969        | 801 236                         | 154 526    | 19.3 | 147 609                    | 18.4 | 10 468               | 1.3 | 1 147              | 0.1 |
| 1970        | 947 604                         | 206 045    | 21.7 | 176 277                    | 18.6 | 10 116               | 1.1 | 2 566              | 0.3 |
| 1971        | 1 170 841                       | 171 974    | 14.7 | 209 865                    | 17.9 | 15 530               | 1.3 | 2 994              | 0.3 |
| 1972        | 1 562 554                       | 191 819    | 12.3 | 301 423                    | 19.3 | 17 636               | 1.1 | 9 300              | 0.6 |
| 1973        | 2 086 214                       | 185 443    | 8.9  | 437 308                    | 21.0 | 26 717               | 1.3 | 13 915             | 0.7 |
| 1974        | 3 777 555                       | 350 363    | 9.3  | 680 930                    | 18.0 | 55 302               | 1.5 | 24 351             | 0.6 |
| 1975        | 4 738 558                       | 425 748    | 9.0  | 1 057 712                  | 22.3 | 60 155               | 1.3 | 19 746             | 0.4 |
| 1976        | 5 128 647                       | 437 879    | 8.5  | 945 589                    | 18.4 | 60 987               | 1.2 | 46 939             | 0.9 |
| 1977        | 5 796 278                       | 502 780    | 8.7  | 944 870                    | 16.3 | 75 407               | 1.3 | 59 959             | 1.0 |
| 1978        | 4 599 024                       | 285 332    | 6.2  | 820 854                    | 17.8 | 79 262               | 1.7 | 44 664             | 1.0 |
| 1979        | 5 069 431                       | 374 087    | 7.4  | 663 103                    | 13.1 | 116 952              | 2.3 | 20 131             | 0.4 |
| 1980        | 7 909 443                       | 432 357    | 5.5  | 845 735                    | 10.7 | 122 511              | 1.5 | 38 431             | 0.5 |
| 1981        | 8 933 365                       | 589 359    | 6.6  | 958 126                    | 10.7 | 79 874               | 0.9 | 50 803             | 0.6 |
| 1982        | 8 842 664                       | 813 521    | 9.2  | 1 009 105                  | 11.4 | 118 373              | 1.3 | 35 038             | 0.4 |
| 1983        | 9 235 001                       | 695 116    | 7.5  | 1 052 849                  | 11.4 | 130 615              | 1.4 | 56 941             | 0.6 |
| 1984        | 10 756 922                      | 1 073 474  | 10.0 | 1 172 465                  | 10.9 | 116 048              | 1.1 | 76 568             | 0.7 |
| 1985        | 11 343 375                      | 1 150 061  | 10.1 | 1 368 779                  | 12.1 | 152 553              | 1.3 | 87 056             | 0.8 |
| 1986        | 11 104 770                      | 1 176 966  | 10.6 | 1 771 866                  | 16.0 | 138 882              | 1.3 | 110 190            | 1.0 |
| 1987        | 14 157 805                      | 1 366 900  | 9.7  | 2 108 828                  | 14.9 | 191 961              | 1.4 | 181 671            | 1.3 |
| 1988        | 14 335 396                      | 1 519 739  | 10.6 | 2 054 385                  | 14.3 | 211 716              | 1.5 | 172 759            | 1.2 |
| 1989        | 15 792 143                      | 2 094 356  | 13.3 | 2 203 987                  | 14.0 | 154 826              | 1.0 | 233 666            | 1.5 |
| 1990        | 22 302 126                      | 2 281 647  | 10.2 | 3 496 831                  | 15.7 | 250 848              | 1.1 | 173 621            | 0.8 |
| 1991        | 21 047 014                      | 2 255 349  | 10.7 | 3 232 028                  | 15.4 | 322 162              | 1.5 | 218 545            | 1.0 |
| 1992        | 22 871 055                      | 2 600 541  | 11.4 | 3 754 465                  | 16.4 | 282 463              | 1.2 | 199 309            | 0.9 |
| 1993        | 29 428 370                      | 3 350 614  | 11.4 | 4 532 910                  | 15.4 | 318 851              | 1.1 | 250 832            | 0.9 |
| 1994        | 23 270 019                      | 2 429 464  | 10.4 | 3 645 617                  | 15.7 | 210 730              | 0.9 | 206 008            | 0.9 |
| 1995        | 35 709 011                      | 3 723 986  | 10.4 | 5 547 588                  | 15.5 | 294 015              | 0.8 | 267 874            | 0.8 |
| 1996        | 43 626 642                      | 3 515 963  | 8.1  | 7 813 503                  | 17.9 | 545 485              | 1.3 | 291 705            | 0.7 |
| 1997        | 48 558 721                      | 4 329 642  | 8.9  | 8 021 174                  | 16.5 | 502 604              | 1.0 | 330 111            | 0.7 |
| 1998        | 45 921 392                      | 4 053 750  | 8.8  | 7 316 337                  | 15.9 | 608 284              | 1.3 | 407 373            | 0.9 |
| 1999        | 40 671 272                      | 3 080 267  | 7.6  | 5 880 055                  | 14.5 | 508 409              | 1.3 | 226 200            | 0.6 |
| 2000        | 54 502 821                      | 3 911 022  | 7.2  | 7 198 209                  | 13.2 | 516 753              | 0.9 | 302 505            | 0.6 |
| 2001        | 41 399 083                      | 3 261 298  | 7.9  | 5 335 443                  | 12.9 | 417 549              | 1.0 | 212 121            | 0.5 |
| 2002        | 51 553 797                      | 3 099 099  | 6.0  | 7 041 532                  | 13.7 | 588 026              | 1.1 | 236 091            | 0.5 |
| 2003        | 69 339 692                      | 3 495 770  | 5.0  | 9 452 964                  | 13.6 | 824 232              | 1.2 | 401 826            | 0.6 |
| 2004        | 97 539 766                      | 4 745 195  | 4.9  | 12 515 655                 | 12.8 | 1 071 813            | 1.1 | 566 293            | 0.6 |

(1) 1949-1990 yıllarında Batı Almanya olarak verilmiştir.

(1) Federal Republic of Germany data for the period of 1949-1990.

**17.12 Seçilmiş ülkelerden yapılan ithalat ve toplam ithalat içindeki payı (devam)**

Imports from selected countries and share in total imports (continued)

' 000 \$

| Yıl<br>Year | Fransa<br>France |      | Çin<br>China |     | Güney Kore<br>South Korea |     | İngiltere<br>United Kingdom |      | Hollanda<br>Netherlands |     | İran<br>Iran |     |
|-------------|------------------|------|--------------|-----|---------------------------|-----|-----------------------------|------|-------------------------|-----|--------------|-----|
|             |                  | %    |              | %   |                           | %   |                             | %    |                         | %   |              | %   |
| 1923        | 7 938            | 9.1  | -            | -   | -                         | -   | 15 038                      | 17.3 | 2 303                   | 2.7 | 381          | 0.4 |
| 1924        | 9 497            | 9.5  | -            | -   | -                         | -   | 17 787                      | 17.7 | 3 318                   | 3.3 | 435          | 0.4 |
| 1925        | 13 907           | 10.8 | -            | -   | -                         | -   | 20 194                      | 15.7 | 3 481                   | 2.7 | 779          | 0.6 |
| 1926        | 16 604           | 13.7 | -            | -   | -                         | -   | 17 097                      | 14.1 | 3 574                   | 2.9 | 1 229        | 1.0 |
| 1927        | 14 870           | 13.8 | -            | -   | -                         | -   | 14 658                      | 13.6 | 3 207                   | 3.0 | 1 635        | 1.5 |
| 1928        | 14 838           | 13.0 | 231          | 0.2 | -                         | -   | 13 974                      | 12.3 | 2 499                   | 2.2 | 1 232        | 1.1 |
| 1929        | 12 867           | 10.4 | 194          | 0.2 | -                         | -   | 15 117                      | 12.2 | 2 411                   | 2.0 | 206          | 0.2 |
| 1930        | 7 305            | 10.5 | 58           | 0.1 | -                         | -   | 7 793                       | 11.2 | 1 727                   | 2.5 | 521          | 0.7 |
| 1931        | 6 051            | 10.1 | 86           | 0.1 | -                         | -   | 6 796                       | 11.3 | 1 358                   | 2.3 | 395          | 0.7 |
| 1932        | 3 405            | 8.4  | 29           | 0.1 | -                         | -   | 5 039                       | 12.4 | 805                     | 2.0 | 141          | 0.3 |
| 1933        | 2 960            | 6.6  | 30           | 0.1 | -                         | -   | 6 079                       | 13.5 | 897                     | 2.0 | 25           | 0.1 |
| 1934        | 5 102            | 7.4  | 169          | 0.2 | -                         | -   | 6 790                       | 9.9  | 1 484                   | 2.2 | 72           | 0.1 |
| 1935        | 3 328            | 4.7  | 16           | 0.0 | -                         | -   | 6 904                       | 9.8  | 1 148                   | 1.6 | 57           | 0.1 |
| 1936        | 1 858            | 2.5  | 27           | 0.0 | -                         | -   | 4 856                       | 6.6  | 747                     | 1.0 | 2            | 0.0 |
| 1937        | 982              | 1.1  | 48           | 0.1 | -                         | -   | 5 643                       | 6.2  | 1 121                   | 1.2 | 56           | 0.1 |
| 1938        | 1 565            | 1.3  | 66           | 0.1 | -                         | -   | 13 327                      | 11.2 | 1 424                   | 1.2 | 5            | 0.0 |
| 1939        | 1 749            | 1.9  | 61           | 0.1 | -                         | -   | 5 779                       | 6.2  | 1 232                   | 1.3 | 22           | 0.0 |
| 1940        | 1 398            | 2.8  | 24           | 0.0 | -                         | -   | 7 017                       | 14.0 | 781                     | 1.6 | 27           | 0.1 |
| 1941        | 249              | 0.4  | 21           | 0.0 | -                         | -   | 13 606                      | 24.6 | 335                     | 0.6 | 297          | 0.5 |
| 1942        | 103              | 0.1  | 35           | 0.0 | -                         | -   | 26 488                      | 23.5 | 752                     | 0.7 | 130          | 0.1 |
| 1943        | 31               | 0.0  | -            | -   | -                         | -   | 24 748                      | 15.9 | 22                      | 0.0 | 26           | 0.0 |
| 1944        | 33               | 0.0  | -            | -   | -                         | -   | 22 589                      | 17.9 | 2                       | 0.0 | 5            | 0.0 |
| 1945        | 1                | 0.0  | -            | -   | -                         | -   | 22 617                      | 23.3 | -                       | -   | 7            | 0.0 |
| 1946        | 833              | 0.7  | 26           | 0.0 | -                         | -   | 22 496                      | 18.9 | 1 152                   | 1.0 | 98           | 0.1 |
| 1947        | 5 664            | 2.3  | 1 676        | 0.7 | -                         | -   | 30 710                      | 12.6 | 2 321                   | 0.9 | 66           | 0.0 |
| 1948        | 11 686           | 4.2  | 1 089        | 0.4 | -                         | -   | 66 890                      | 24.3 | 6 287                   | 2.3 | 3 070        | 1.1 |
| 1949        | 16 015           | 5.5  | 100          | 0.0 | -                         | -   | 49 999                      | 17.2 | 7 525                   | 2.6 | 5 739        | 2.0 |
| 1950        | 14 297           | 5.0  | 8            | 0.0 | -                         | -   | 29 694                      | 10.4 | 8 220                   | 2.9 | 4 547        | 1.6 |
| 1951        | 22 365           | 5.6  | 51           | 0.0 | -                         | -   | 67 969                      | 16.9 | 10 846                  | 2.7 | 4 859        | 1.2 |
| 1952        | 26 656           | 4.8  | 3            | 0.0 | -                         | -   | 98 960                      | 17.8 | 21 042                  | 3.8 | 81           | 0.0 |
| 1953        | 32 460           | 6.1  | 3            | 0.0 | -                         | -   | 73 006                      | 13.7 | 19 215                  | 3.6 | 72           | 0.0 |
| 1954        | 33 528           | 7.0  | 10           | 0.0 | -                         | -   | 41 785                      | 8.7  | 9 717                   | 2.0 | 29           | 0.0 |
| 1955        | 29 902           | 6.0  | 1            | 0.0 | -                         | -   | 39 018                      | 7.8  | 8 157                   | 1.6 | 252          | 0.1 |
| 1956        | 19 212           | 4.7  |              | 0.0 | -                         | -   | 33 420                      | 8.2  | 5 662                   | 1.4 | 729          | 0.2 |
| 1957        | 12 757           | 3.2  | -            | -   | -                         | -   | 30 625                      | 7.7  | 4 869                   | 1.2 | 1 162        | 0.3 |
| 1958        | 9 037            | 2.9  | -            | -   | -                         | -   | 22 613                      | 7.2  | 5 117                   | 1.6 | 152          | 0.0 |
| 1959        | 17 244           | 3.7  | -            | -   | -                         | -   | 51 496                      | 11.0 | 14 186                  | 3.0 | 3 021        | 0.6 |
| 1960        | 16 354           | 3.5  | -            | -   | -                         | -   | 52 882                      | 11.3 | 12 116                  | 2.6 | 436          | 0.1 |
| 1961        | 17 619           | 3.5  | 1            | 0.0 | -                         | -   | 66 752                      | 13.2 | 12 040                  | 2.4 | 2 694        | 0.5 |
| 1962        | 28 677           | 4.6  | -            | -   | 2                         | 0.0 | 69 796                      | 11.3 | 11 958                  | 1.9 | 13 874       | 2.2 |

## 17.12 Seçilmiş ülkelerden yapılan ithalat ve toplam ithalat içindeki payı (devam)

Imports from selected countries and share in total imports (continued)

' 000 \$

| Yıl<br>Year | Fransa<br>France |     | Çin<br>China |     | Güney Kore<br>South Korea |     | İngiltere<br>United Kingdom |      | Hollanda<br>Netherlands |     | İran<br>Iran |      |
|-------------|------------------|-----|--------------|-----|---------------------------|-----|-----------------------------|------|-------------------------|-----|--------------|------|
|             |                  | %   |              | %   |                           | %   |                             | %    |                         | %   |              | %    |
| 1963        | 34 107           | 5.0 | 1            | 0.0 |                           | 0.0 | 76 736                      | 11.2 | 13 323                  | 1.9 | 15 182       | 2.2  |
| 1964        | 20 667           | 3.8 | -            | -   | 2                         | 0.0 | 55 749                      | 10.4 | 13 028                  | 2.4 | 7 110        | 1.3  |
| 1965        | 21 359           | 3.7 | -            | -   | 1                         | 0.0 | 55 352                      | 9.7  | 13 376                  | 2.3 | -            | -    |
| 1966        | 43 327           | 6.0 | 61           | 0.0 | 4                         | 0.0 | 78 741                      | 11.0 | 15 831                  | 2.2 | 214          | 0.0  |
| 1967        | 27 110           | 4.0 | 142          | 0.0 | 5                         | 0.0 | 87 986                      | 12.9 | 15 229                  | 2.2 | -            | -    |
| 1968        | 26 999           | 3.5 | 240          | 0.0 | 15                        | 0.0 | 98 457                      | 12.9 | 18 684                  | 2.4 | -            | -    |
| 1969        | 26 624           | 3.3 | 198          | 0.0 | 19                        | 0.0 | 94 710                      | 11.8 | 19 741                  | 2.5 | 1 169        | 0.1  |
| 1970        | 32 460           | 3.4 | 98           | 0.0 | 16                        | 0.0 | 90 982                      | 9.6  | 24 827                  | 2.6 | 35           | 0.0  |
| 1971        | 75 430           | 6.4 | 61           | 0.0 | 59                        | 0.0 | 111 502                     | 9.5  | 26 205                  | 2.2 | 4 610        | 0.4  |
| 1972        | 104 686          | 6.7 | 691          | 0.0 | 45                        | 0.0 | 170 231                     | 10.9 | 45 627                  | 2.9 | 14 603       | 0.9  |
| 1973        | 133 581          | 6.4 | 4 143        | 0.2 | 161                       | 0.0 | 223 959                     | 10.7 | 99 830                  | 4.8 | 14 719       | 0.7  |
| 1974        | 244 870          | 6.5 | 4 752        | 0.1 | 2 163                     | 0.1 | 266 892                     | 7.1  | 116 200                 | 3.1 | 42 348       | 1.1  |
| 1975        | 278 640          | 5.9 | 22 031       | 0.5 | 2 228                     | 0.0 | 344 265                     | 7.3  | 138 877                 | 2.9 | 26 114       | 0.6  |
| 1976        | 308 695          | 6.0 | 1 247        | 0.0 | 796                       | 0.0 | 409 874                     | 8.0  | 168 025                 | 3.3 | 109 367      | 2.1  |
| 1977        | 327 661          | 5.7 | 1 669        | 0.0 | 19 685                    | 0.3 | 402 838                     | 6.9  | 154 185                 | 2.7 | 165 030      | 2.8  |
| 1978        | 361 285          | 7.9 | 1 127        | 0.0 | 47 589                    | 1.0 | 201 210                     | 4.4  | 101 336                 | 2.2 | 499 259      | 10.9 |
| 1979        | 324 675          | 6.4 | 1 712        | 0.0 | 71 678                    | 1.4 | 239 590                     | 4.7  | 86 340                  | 1.7 | 152 275      | 3.0  |
| 1980        | 380 152          | 4.8 | 237          | 0.0 | 14 017                    | 0.2 | 321 865                     | 4.1  | 206 435                 | 2.6 | 846 785      | 10.7 |
| 1981        | 400 039          | 4.5 | 1 258        | 0.0 | 12 890                    | 0.1 | 433 655                     | 4.9  | 166 322                 | 1.9 | 514 835      | 5.8  |
| 1982        | 263 222          | 3.0 | 2 746        | 0.0 | 5 511                     | 0.1 | 433 798                     | 4.9  | 158 462                 | 1.8 | 747 707      | 8.5  |
| 1983        | 218 341          | 2.4 | 4 767        | 0.1 | 11 624                    | 0.1 | 440 680                     | 4.8  | 181 659                 | 2.0 | 1 222 052    | 13.2 |
| 1984        | 242 514          | 2.3 | 8 285        | 0.1 | 18 534                    | 0.2 | 444 964                     | 4.1  | 212 369                 | 2.0 | 1 565 662    | 14.6 |
| 1985        | 513 936          | 4.5 | 64 167       | 0.6 | 28 849                    | 0.3 | 468 429                     | 4.1  | 218 254                 | 1.9 | 1 264 656    | 11.1 |
| 1986        | 545 317          | 4.9 | 94 200       | 0.8 | 54 164                    | 0.5 | 518 924                     | 4.7  | 264 067                 | 2.4 | 221 344      | 2.0  |
| 1987        | 607 833          | 4.3 | 173 112      | 1.2 | 70 579                    | 0.5 | 697 035                     | 4.9  | 366 754                 | 2.6 | 947 594      | 6.7  |
| 1988        | 828 814          | 5.8 | 114 882      | 0.8 | 91 577                    | 0.6 | 739 111                     | 5.2  | 384 896                 | 2.7 | 659 801      | 4.6  |
| 1989        | 744 905          | 4.7 | 76 656       | 0.5 | 142 931                   | 0.9 | 727 720                     | 4.6  | 445 249                 | 2.8 | 233 476      | 1.5  |
| 1990        | 1 340 354        | 6.0 | 246 314      | 1.1 | 301 612                   | 1.4 | 1 013 686                   | 4.5  | 572 939                 | 2.6 | 492 400      | 2.2  |
| 1991        | 1 226 566        | 5.8 | 171 818      | 0.8 | 360 541                   | 1.7 | 1 165 598                   | 5.5  | 641 650                 | 3.0 | 90 538       | 0.4  |
| 1992        | 1 350 861        | 5.9 | 172 366      | 0.8 | 372 767                   | 1.6 | 1 187 330                   | 5.2  | 698 094                 | 3.1 | 364 883      | 1.6  |
| 1993        | 1 952 364        | 6.6 | 255 228      | 0.9 | 621 193                   | 2.1 | 1 545 696                   | 5.3  | 869 799                 | 3.0 | 667 027      | 2.3  |
| 1994        | 1 458 206        | 6.3 | 257 870      | 1.1 | 285 259                   | 1.2 | 1 169 767                   | 5.0  | 740 002                 | 3.2 | 692 409      | 3.0  |
| 1995        | 1 995 845        | 5.6 | 539 019      | 1.5 | 566 126                   | 1.6 | 1 829 761                   | 5.1  | 1 084 328               | 3.0 | 689 476      | 1.9  |
| 1996        | 2 771 466        | 6.4 | 556 492      | 1.3 | 719 401                   | 1.6 | 2 510 395                   | 5.8  | 1 448 604               | 3.3 | 806 335      | 1.8  |
| 1997        | 2 967 222        | 6.1 | 787 457      | 1.6 | 1 085 383                 | 2.2 | 2 763 149                   | 5.7  | 1 484 889               | 3.1 | 646 402      | 1.3  |
| 1998        | 3 034 051        | 6.6 | 846 134      | 1.8 | 1 124 195                 | 2.4 | 2 683 336                   | 5.8  | 1 446 440               | 3.1 | 433 026      | 0.9  |
| 1999        | 3 127 160        | 7.7 | 894 813      | 2.2 | 871 071                   | 2.1 | 2 189 973                   | 5.4  | 1 314 946               | 3.2 | 635 928      | 1.6  |
| 2000        | 3 531 817        | 6.5 | 1 344 731    | 2.5 | 1 180 942                 | 2.2 | 2 747 746                   | 5.0  | 1 584 461               | 2.9 | 815 730      | 1.5  |
| 2001        | 2 283 939        | 5.5 | 925 620      | 2.2 | 759 499                   | 1.8 | 1 913 846                   | 4.6  | 1 041 587               | 2.5 | 839 800      | 2.0  |
| 2002        | 3 052 706        | 5.9 | 1 368 317    | 2.7 | 900 419                   | 1.7 | 2 438 296                   | 4.7  | 1 311 278               | 2.5 | 920 972      | 1.8  |
| 2003        | 4 164 120        | 6.0 | 2 610 298    | 3.8 | 1 312 442                 | 1.9 | 3 500 015                   | 5.0  | 1 656 670               | 2.4 | 1 860 683    | 2.7  |
| 2004        | 6 201 348        | 6.4 | 4 476 077    | 4.6 | 2 572 537                 | 2.6 | 4 317 140                   | 4.4  | 1 908 145               | 2.0 | 1 962 059    | 2.0  |



**17.12 Seçilmiş ülkelerden yapılan ithalat ve toplam ithalat içindeki payı (devam)**

Imports from selected countries and share in total imports (continued)

' 000 \$

| Yıl<br>Year | İspanya<br>Spain |     | İsviçre<br>Switzerland |     | İtalya<br>Italy |      | Japonya<br>Japan |     | İsveç<br>Sweden |      | Mısır<br>Egypt |     | Romanya<br>Romania |      |
|-------------|------------------|-----|------------------------|-----|-----------------|------|------------------|-----|-----------------|------|----------------|-----|--------------------|------|
|             |                  | %   |                        | %   |                 | %    |                  | %   |                 | %    |                | %   |                    | %    |
| 1923        | 8                | 0.0 | 205                    | 0.2 | 17 011          | 19.6 | 613              | 0.7 | -               | -    | 4 009          | 4.6 | 2 280              | 2.6  |
| 1924        | 46               | 0.0 | 397                    | 0.4 | 21 266          | 21.2 | 1 586            | 1.6 | 87              | 0.1  | 3 721          | 3.7 | 5 275              | 5.3  |
| 1925        | 26               | 0.0 | 602                    | 0.5 | 23 205          | 18.0 | 2 422            | 1.9 | 216             | 0.2  | 3 248          | 2.5 | 3 403              | 2.6  |
| 1926        | 6                | 0.0 | 899                    | 0.7 | 19 190          | 15.8 | 3 113            | 2.6 | 360             | 0.3  | 1 281          | 1.1 | 2 459              | 2.0  |
| 1927        | 46               | 0.0 | 1 041                  | 1.0 | 13 280          | 12.3 | 2 076            | 1.9 | 772             | 0.7  | 985            | 0.9 | 3 556              | 3.3  |
| 1928        | 132              | 0.1 | 1 149                  | 1.0 | 13 443          | 11.8 | 2 128            | 1.9 | 1 430           | 1.3  | 1 241          | 1.1 | 3 890              | 3.4  |
| 1929        | 233              | 0.2 | 1 340                  | 1.1 | 15 442          | 12.5 | 2 576            | 2.1 | 2 366           | 1.9  | 1 230          | 1.0 | 2 512              | 2.0  |
| 1930        | 90               | 0.1 | 657                    | 0.9 | 9 610           | 13.8 | 1 789            | 2.6 | 1 298           | 1.9  | 1 235          | 1.8 | 1 175              | 1.7  |
| 1931        | 136              | 0.2 | 560                    | 0.9 | 8 730           | 14.6 | 2 632            | 4.4 | 1 003           | 1.7  | 1 261          | 2.1 | 685                | 1.1  |
| 1932        | 100              | 0.2 | 447                    | 1.1 | 5 244           | 12.9 | 1 880            | 4.6 | 548             | 1.3  | 668            | 1.6 | 433                | 1.1  |
| 1933        | 851              | 1.9 | 464                    | 1.0 | 5 157           | 11.4 | 1 951            | 4.3 | 650             | 1.4  | 606            | 1.3 | 749                | 1.7  |
| 1934        | 445              | 0.6 | 1 450                  | 2.1 | 5 859           | 8.5  | 1 243            | 1.8 | 801             | 1.2  | 526            | 0.8 | 1 255              | 1.8  |
| 1935        | 591              | 0.8 | 1 191                  | 1.7 | 4 508           | 6.4  | 1 348            | 1.9 | 1 220           | 1.7  | 546            | 0.8 | 1 564              | 2.2  |
| 1936        | 987              | 1.3 | 1 645                  | 2.2 | 1 612           | 2.2  | 1 172            | 1.6 | 1 637           | 2.2  | 902            | 1.2 | 1 199              | 1.6  |
| 1937        | 149              | 0.2 | 623                    | 0.7 | 4 817           | 5.3  | 744              | 0.8 | 1 700           | 1.9  | 1 940          | 2.1 | 1 247              | 1.4  |
| 1938        | 23               | 0.0 | 804                    | 0.7 | 5 650           | 4.8  | 771              | 0.6 | 1 825           | 1.5  | 822            | 0.7 | 1 365              | 1.1  |
| 1939        | 3                | 0.0 | 410                    | 0.4 | 7 840           | 8.5  | 394              | 0.4 | 1 088           | 1.2  | 441            | 0.5 | 1 834              | 2.0  |
| 1940        | 9                | 0.0 | 1 131                  | 2.3 | 8 148           | 16.3 | 149              | 0.3 | 459             | 0.9  | 772            | 1.5 | 7 845              | 15.7 |
| 1941        | 2                | 0.0 | 1 553                  | 2.8 | 1 764           | 3.2  | 1 466            | 2.6 | 1 011           | 1.8  | 2 505          | 4.5 | 6 436              | 11.6 |
| 1942        | 3                | 0.0 | 3 951                  | 3.5 | 3 388           | 3.0  | 2 345            | 2.1 | 2 453           | 2.2  | 1 775          | 1.6 | 764                | 0.7  |
| 1943        | 47               | 0.0 | 6 328                  | 4.1 | 2 644           | 1.7  | 71               | 0.0 | 5 165           | 3.3  | 1 261          | 0.8 | 1 495              | 1.0  |
| 1944        | 48               | 0.0 | 7 177                  | 5.7 | 369             | 0.3  | 3                | 0.0 | 2 538           | 2.0  | 1 147          | 0.9 | 5 909              | 4.7  |
| 1945        | 1                | 0.0 | 9 064                  | 9.3 | 22              | 0.0  | -                | -   | 10 008          | 10.3 | 1 374          | 1.4 | 129                | 0.1  |
| 1946        | 190              | 0.2 | 10 316                 | 8.7 | 5 104           | 4.3  | -                | -   | 8 394           | 7.1  | 1 919          | 1.6 | 714                | 0.6  |
| 1947        | 4 445            | 1.8 | 9 566                  | 3.9 | 34 164          | 14.0 | 11 258           | 4.6 | 7 519           | 3.1  | 1 986          | 0.8 | 501                | 0.2  |
| 1948        | 890              | 0.3 | 9 551                  | 3.5 | 24 777          | 9.0  | 3 835            | 1.4 | 7 692           | 2.8  | 881            | 0.3 | 3 616              | 1.3  |
| 1949        | 801              | 0.3 | 6 269                  | 2.2 | 14 604          | 5.0  | 908              | 0.3 | 10 613          | 3.7  | 1 105          | 0.4 | 2 748              | 0.9  |
| 1950        | 128              | 0.0 | 3 987                  | 1.4 | 13 435          | 4.7  | 14               | 0.0 | 5 433           | 1.9  | 771            | 0.3 | 152                | 0.1  |
| 1951        | 230              | 0.1 | 8 572                  | 2.1 | 28 003          | 7.0  | 207              | 0.1 | 8 879           | 2.2  | 1 258          | 0.3 | 10                 | 0.0  |
| 1952        | 425              | 0.1 | 11 630                 | 2.1 | 39 674          | 7.1  | 315              | 0.1 | 17 714          | 3.2  | 645            | 0.1 | 862                | 0.2  |
| 1953        | 3 005            | 0.6 | 10 973                 | 2.1 | 37 741          | 7.1  | 592              | 0.1 | 14 648          | 2.8  | 118            | 0.0 | 162                | 0.0  |
| 1954        | 16 755           | 3.5 | 8 685                  | 1.8 | 22 950          | 4.8  | 5 246            | 1.1 | 6 197           | 1.3  | 2 067          | 0.4 | 3 844              | 0.8  |
| 1955        | 5 085            | 1.0 | 7 951                  | 1.6 | 18 083          | 3.6  | 3 346            | 0.7 | 4 351           | 0.9  | 2 534          | 0.5 | 8 124              | 1.6  |
| 1956        | 2 119            | 0.5 | 4 931                  | 1.2 | 26 178          | 6.4  | 9 791            | 2.4 | 5 208           | 1.3  | 818            | 0.2 | 4 678              | 1.1  |
| 1957        | 840              | 0.2 | 4 104                  | 1.0 | 36 586          | 9.2  | 1 391            | 0.4 | 4 619           | 1.2  | 1 945          | 0.5 | 1 467              | 0.4  |
| 1958        | 1 594            | 0.5 | 3 645                  | 1.2 | 35 062          | 11.1 | 804              | 0.3 | 1 325           | 0.4  | 3 155          | 1.0 | 1 272              | 0.4  |
| 1959        | 1 631            | 0.3 | 6 743                  | 1.4 | 33 511          | 7.1  | 1 785            | 0.4 | 9 526           | 2.0  | 214            | 0.0 | 1 447              | 0.3  |
| 1960        | 3 417            | 0.7 | 6 529                  | 1.4 | 30 069          | 6.4  | 4 666            | 1.0 | 7 246           | 1.5  | 269            | 0.1 | 1 710              | 0.4  |
| 1961        | 2 870            | 0.6 | 7 448                  | 1.5 | 42 691          | 8.4  | 13 108           | 2.6 | 6 630           | 1.3  | 794            | 0.2 | 1 476              | 0.3  |
| 1962        | 5 231            | 0.8 | 7 079                  | 1.1 | 33 239          | 5.4  | 16 658           | 2.7 | 9 217           | 1.5  | 204            | 0.0 | 753                | 0.1  |

**17.12 Seçilmiş ülkelerden yapılan ithalat ve toplam ithalat içindeki payı (devam)**

Imports from selected countries and share in total imports (continued)

' 000 \$

| Yıl<br>Year | İspanya<br>Spain |     | İsviçre<br>Switzerland |     | İtalya<br>Italy |      | Japonya<br>Japan |     | İsveç<br>Sweden |     | Mısır<br>Egypt |     | Romanya<br>Romania |     |
|-------------|------------------|-----|------------------------|-----|-----------------|------|------------------|-----|-----------------|-----|----------------|-----|--------------------|-----|
|             |                  | %   |                        | %   |                 | %    |                  | %   |                 | %   |                | %   |                    | %   |
| 1963        | 2 909            | 0.4 | 8 494                  | 1.2 | 34 862          | 5.1  | 15 957           | 2.3 | 11 309          | 1.6 | 748            | 0.1 | 2 569              | 0.4 |
| 1964        | 1 017            | 0.2 | 9 306                  | 1.7 | 31 942          | 5.9  | 6 861            | 1.3 | 9 278           | 1.7 | 951            | 0.2 | 2 082              | 0.4 |
| 1965        | 1 371            | 0.2 | 12 377                 | 2.2 | 36 878          | 6.4  | 9 375            | 1.6 | 6 992           | 1.2 | 558            | 0.1 | 3 687              | 0.6 |
| 1966        | 1 825            | 0.3 | 18 555                 | 2.6 | 53 808          | 7.5  | 15 701           | 2.2 | 10 354          | 1.4 | 1 017          | 0.1 | 4 731              | 0.7 |
| 1967        | 1 927            | 0.3 | 19 299                 | 2.8 | 50 020          | 7.3  | 16 927           | 2.5 | 10 478          | 1.5 | 858            | 0.1 | 7 539              | 1.1 |
| 1968        | 1 984            | 0.3 | 22 968                 | 3.0 | 67 102          | 8.8  | 11 747           | 1.5 | 11 306          | 1.5 | 1 065          | 0.1 | 8 678              | 1.1 |
| 1969        | 6 977            | 0.9 | 35 170                 | 4.4 | 75 499          | 9.4  | 8 880            | 1.1 | 12 911          | 1.6 | 6 228          | 0.8 | 7 549              | 0.9 |
| 1970        | 4 503            | 0.5 | 44 911                 | 4.7 | 74 135          | 7.8  | 25 673           | 2.7 | 10 699          | 1.1 | 3 430          | 0.4 | 8 264              | 0.9 |
| 1971        | 5 536            | 0.5 | 57 670                 | 4.9 | 120 728         | 10.3 | 25 225           | 2.2 | 17 521          | 1.5 | 3 618          | 0.3 | 6 926              | 0.6 |
| 1972        | 15 456           | 1.0 | 73 467                 | 4.7 | 165 850         | 10.6 | 32 846           | 2.1 | 19 390          | 1.2 | 6 128          | 0.4 | 3 893              | 0.2 |
| 1973        | 10 752           | 0.5 | 125 334                | 6.0 | 170 206         | 8.2  | 59 095           | 2.8 | 25 035          | 1.2 | 235            | 0.0 | 7 857              | 0.4 |
| 1974        | 21 074           | 0.6 | 206 321                | 5.5 | 270 702         | 7.2  | 199 142          | 5.3 | 35 147          | 0.9 | 6 283          | 0.2 | 77 971             | 2.1 |
| 1975        | 31 105           | 0.7 | 281 327                | 5.9 | 357 940         | 7.6  | 211 351          | 4.5 | 38 775          | 0.8 | 541            | 0.0 | 59 657             | 1.3 |
| 1976        | 54 158           | 1.1 | 280 430                | 5.5 | 386 120         | 7.5  | 227 792          | 4.4 | 38 921          | 0.8 | 1 928          | 0.0 | 89 950             | 1.8 |
| 1977        | 65 971           | 1.1 | 335 489                | 5.8 | 454 407         | 7.8  | 311 161          | 5.4 | 53 283          | 0.9 | 2 865          | 0.0 | 114 339            | 2.0 |
| 1978        | 52 274           | 1.1 | 268 382                | 5.8 | 290 885         | 6.3  | 112 178          | 2.4 | 38 289          | 0.8 | 31 193         | 0.7 | 176 277            | 3.8 |
| 1979        | 96 100           | 1.9 | 254 025                | 5.0 | 459 076         | 9.1  | 272 959          | 5.4 | 41 069          | 0.8 | 665            | 0.0 | 225 888            | 4.5 |
| 1980        | 84 065           | 1.1 | 331 640                | 4.2 | 284 432         | 3.6  | 112 654          | 1.4 | 54 709          | 0.7 | 27 345         | 0.3 | 251 820            | 3.2 |
| 1981        | 111 547          | 1.2 | 532 948                | 6.0 | 372 045         | 4.2  | 205 810          | 2.3 | 73 463          | 0.8 | 2 785          | 0.0 | 371 598            | 4.2 |
| 1982        | 94 743           | 1.1 | 330 439                | 3.7 | 414 971         | 4.7  | 357 088          | 4.0 | 102 162         | 1.2 | 780            | 0.0 | 103 960            | 1.2 |
| 1983        | 176 378          | 1.9 | 265 808                | 2.9 | 510 274         | 5.5  | 349 140          | 3.8 | 90 840          | 1.0 | 25 006         | 0.3 | 184 112            | 2.0 |
| 1984        | 326 403          | 3.0 | 230 397                | 2.1 | 630 343         | 5.9  | 405 521          | 3.8 | 112 539         | 1.0 | 4 426          | 0.0 | 119 684            | 1.1 |
| 1985        | 322 239          | 2.8 | 186 565                | 1.6 | 658 173         | 5.8  | 506 637          | 4.5 | 132 713         | 1.2 | 6 892          | 0.1 | 63 615             | 0.6 |
| 1986        | 147 107          | 1.3 | 285 368                | 2.6 | 865 981         | 7.8  | 684 212          | 6.2 | 136 732         | 1.2 | 16 983         | 0.2 | 105 171            | 0.9 |
| 1987        | 199 207          | 1.4 | 365 184                | 2.6 | 1 076 006       | 7.6  | 860 119          | 6.1 | 144 137         | 1.0 | 12 645         | 0.1 | 229 373            | 1.6 |
| 1988        | 242 801          | 1.7 | 343 566                | 2.4 | 1 005 690       | 7.0  | 554 802          | 3.9 | 141 879         | 1.0 | 12 296         | 0.1 | 197 913            | 1.4 |
| 1989        | 250 401          | 1.6 | 411 500                | 2.6 | 1 070 964       | 6.8  | 529 942          | 3.4 | 156 922         | 1.0 | 21 017         | 0.1 | 238 548            | 1.5 |
| 1990        | 345 331          | 1.5 | 536 647                | 2.4 | 1 727 064       | 7.7  | 1 119 656        | 5.0 | 214 542         | 1.0 | 36 827         | 0.2 | 202 495            | 0.9 |
| 1991        | 319 897          | 1.5 | 489 022                | 2.3 | 1 845 372       | 8.8  | 1 091 854        | 5.2 | 256 647         | 1.2 | 48 408         | 0.2 | 198 589            | 0.9 |
| 1992        | 320 486          | 1.4 | 687 947                | 3.0 | 1 918 569       | 8.4  | 1 112 677        | 4.9 | 221 942         | 1.0 | 58 844         | 0.3 | 256 112            | 1.1 |
| 1993        | 430 735          | 1.5 | 650 442                | 2.2 | 2 557 823       | 8.7  | 1 620 784        | 5.5 | 427 552         | 1.5 | 105 067        | 0.4 | 300 775            | 1.0 |
| 1994        | 380 156          | 1.6 | 472 632                | 2.0 | 2 008 524       | 8.6  | 967 546          | 4.2 | 283 201         | 1.2 | 124 210        | 0.5 | 228 911            | 1.0 |
| 1995        | 590 715          | 1.7 | 816 276                | 2.3 | 3 193 129       | 8.9  | 1 399 956        | 3.9 | 517 848         | 1.5 | 210 648        | 0.6 | 367 870            | 1.0 |
| 1996        | 1 033 710        | 2.4 | 1 014 743              | 2.3 | 4 285 793       | 9.8  | 1 421 921        | 3.3 | 659 917         | 1.5 | 272 394        | 0.6 | 441 290            | 1.0 |
| 1997        | 1 275 800        | 2.6 | 1 104 028              | 2.3 | 4 463 083       | 9.2  | 2 040 113        | 4.2 | 896 602         | 1.8 | 398 897        | 0.8 | 394 087            | 0.8 |
| 1998        | 1 276 378        | 2.8 | 1 017 738              | 2.2 | 4 221 740       | 9.2  | 2 045 635        | 4.5 | 999 366         | 2.2 | 392 959        | 0.9 | 344 672            | 0.8 |
| 1999        | 1 262 081        | 3.1 | 748 911                | 1.8 | 3 192 081       | 7.8  | 1 393 307        | 3.4 | 1 444 159       | 3.6 | 108 977        | 0.3 | 401 156            | 1.0 |
| 2000        | 1 678 156        | 3.1 | 890 977                | 1.6 | 4 332 788       | 7.9  | 1 620 561        | 3.0 | 1 439 757       | 2.6 | 140 720        | 0.3 | 673 928            | 1.2 |
| 2001        | 1 066 141        | 2.6 | 1 227 422              | 3.0 | 3 484 129       | 8.4  | 1 307 372        | 3.2 | 543 864         | 1.3 | 91 720         | 0.2 | 481 140            | 1.2 |
| 2002        | 1 419 212        | 2.8 | 2 142 747              | 4.2 | 4 096 968       | 7.9  | 1 465 507        | 2.8 | 535 068         | 1.0 | 118 173        | 0.2 | 661 765            | 1.3 |
| 2003        | 2 003 745        | 2.9 | 2 968 187              | 4.3 | 5 471 537       | 7.9  | 1 927 096        | 2.8 | 822 161         | 1.2 | 189 397        | 0.3 | 955 971            | 1.4 |
| 2004        | 3 253 675        | 3.3 | 3 404 540              | 3.5 | 6 865 811       | 7.0  | 2 684 287        | 2.8 | 1 118 403       | 1.1 | 255 242        | 0.3 | 1 699 553          | 1.7 |

**17.12 Seçilmiş ülkelerden yapılan ithalat ve toplam ithalat içindeki payı (devam)**

Imports from selected countries and share in total imports (continued)

' 000 \$

| Yıl<br>Year | Rusya (2)<br>Russia (2) |     | Çek. Cum. (3)<br>Czech. Rep. (3) |     | S. Arabistan<br>Saudi Arabia |     | Suriye<br>Syria |     | Yunanistan<br>Greece |     | Bulgaristan<br>Bulgaria |     |
|-------------|-------------------------|-----|----------------------------------|-----|------------------------------|-----|-----------------|-----|----------------------|-----|-------------------------|-----|
|             |                         | %   |                                  | %   |                              | %   |                 | %   |                      | %   |                         | %   |
| 1923        | 1 824                   | 2.1 | 1 128                            | 1.3 | -                            | -   | 4 728           | 5.4 | 556                  | 0.6 | 2 967                   | 3.4 |
| 1924        | 3 305                   | 3.3 | 3 167                            | 3.2 | -                            | -   | 3 906           | 3.9 | 641                  | 0.6 | 1 855                   | 1.8 |
| 1925        | 3 263                   | 2.5 | 5 440                            | 4.2 | -                            | -   | 4 844           | 3.8 | 680                  | 0.5 | 1 778                   | 1.4 |
| 1926        | 4 418                   | 3.6 | 8 527                            | 7.0 | -                            | -   | 2 966           | 2.4 | 602                  | 0.5 | 1 397                   | 1.2 |
| 1927        | 3 513                   | 3.3 | 6 982                            | 6.5 | -                            | -   | 2 768           | 2.6 | 399                  | 0.4 | 1 197                   | 1.1 |
| 1928        | 6 137                   | 5.4 | 6 917                            | 6.1 | -                            | -   | 1 474           | 1.3 | 493                  | 0.4 | 3 276                   | 2.9 |
| 1929        | 7 039                   | 5.7 | 7 452                            | 6.0 | -                            | -   | 1 030           | 0.8 | 286                  | 0.2 | 983                     | 0.8 |
| 1930        | 4 998                   | 7.2 | 3 856                            | 5.5 | -                            | -   | 890             | 1.3 | 220                  | 0.3 | 312                     | 0.4 |
| 1931        | 3 427                   | 5.7 | 2 817                            | 4.7 | -                            | -   | 629             | 1.0 | 131                  | 0.2 | 333                     | 0.6 |
| 1932        | 2 814                   | 6.9 | 1 769                            | 4.3 | -                            | -   | 618             | 1.5 | 132                  | 0.3 | 288                     | 0.7 |
| 1933        | 2 360                   | 5.2 | 2 093                            | 4.6 | -                            | -   | 384             | 0.9 | 344                  | 0.8 | 108                     | 0.2 |
| 1934        | 3 099                   | 4.5 | 3 684                            | 5.4 | -                            | -   | 444             | 0.6 | 462                  | 0.7 | 401                     | 0.6 |
| 1935        | 3 439                   | 4.9 | 3 065                            | 4.3 | -                            | -   | 433             | 0.6 | 516                  | 0.7 | 188                     | 0.3 |
| 1936        | 4 005                   | 5.4 | 2 885                            | 3.9 | -                            | -   | 469             | 0.6 | 457                  | 0.6 | 409                     | 0.6 |
| 1937        | 5 614                   | 6.2 | 2 380                            | 2.6 | -                            | -   | 664             | 0.7 | 465                  | 0.5 | 376                     | 0.4 |
| 1938        | 4 674                   | 3.9 | 4 584                            | 3.9 | -                            | -   | 513             | 0.4 | 598                  | 0.5 | 382                     | 0.3 |
| 1939        | 2 700                   | 2.9 | 1 399                            | 1.5 | -                            | -   | 294             | 0.3 | 863                  | 0.9 | 369                     | 0.4 |
| 1940        | 696                     | 1.4 | 1 834                            | 3.7 | -                            | -   | 26              | 0.1 | 734                  | 1.5 | 571                     | 1.1 |
| 1941        | 65                      | 0.1 | 1 429                            | 2.6 | -                            | -   | 136             | 0.2 | 1 016                | 1.8 | 752                     | 1.4 |
| 1942        | 723                     | 0.6 | 2 934                            | 2.6 | -                            | -   | 381             | 0.3 | 631                  | 0.6 | 967                     | 0.9 |
| 1943        | 28                      | 0.0 | 6 089                            | 3.9 | -                            | -   | 445             | 0.3 | 477                  | 0.3 | 1 864                   | 1.2 |
| 1944        | 52                      | 0.0 | 5 454                            | 4.3 | -                            | -   | 17              | 0.0 | 218                  | 0.2 | 1 357                   | 1.1 |
| 1945        | 80                      | 0.1 | 279                              | 0.3 | -                            | -   | 913             | 0.9 | 1 251                | 1.3 | 2 857                   | 2.9 |
| 1946        | 12                      | 0.0 | 1 998                            | 1.7 | -                            | -   | 2 574           | 2.2 | 724                  | 0.6 | 1 568                   | 1.3 |
| 1947        |                         | 0.0 | 12 028                           | 4.9 | -                            | -   | 190             | 0.1 | 303                  | 0.1 | 793                     | 0.3 |
| 1948        | 1                       | 0.0 | 14 808                           | 5.4 | -                            | -   | 893             | 0.3 | 1 593                | 0.6 | 1 326                   | 0.5 |
| 1949        | 17                      | 0.0 | 22 240                           | 7.7 | -                            | -   | 1 078           | 0.4 | 922                  | 0.3 | 380                     | 0.1 |
| 1950        | -                       | -   | 13 349                           | 4.7 | -                            | -   | 5 050           | 1.8 | 564                  | 0.2 | 743                     | 0.3 |
| 1951        | 2                       | 0.0 | 10 191                           | 2.5 | -                            | -   | 502             | 0.1 | 670                  | 0.2 | 1 221                   | 0.3 |
| 1952        | -                       | -   | 9 414                            | 1.7 | 18.539                       | 3.3 | 235             | 0.0 | 3 178                | 0.6 | 1 344                   | 0.2 |
| 1953        | -                       | -   | 13 687                           | 2.6 | 16.026                       | 3.0 | 75              | 0.0 | 3 142                | 0.6 | 4 375                   | 0.8 |
| 1954        | 3 415                   | 0.7 | 13 715                           | 2.9 | 11.979                       | 2.5 | 46              | 0.0 | 1 451                | 0.3 | 3 366                   | 0.7 |
| 1955        | 8 287                   | 1.7 | 24 367                           | 4.9 | 15.099                       | 3.0 | 1               | 0.0 | 1 204                | 0.2 | 4 012                   | 0.8 |
| 1956        | 5 218                   | 1.3 | 19 833                           | 4.9 | 8.840                        | 2.2 | 232             | 0.1 | 792                  | 0.2 | 2 053                   | 0.5 |
| 1957        | 11 208                  | 2.8 | 24 047                           | 6.1 | 10.462                       | 2.6 | 30              | 0.0 | 453                  | 0.1 | 1 584                   | 0.4 |
| 1958        | 6 914                   | 2.2 | 12 228                           | 3.9 | 6.568                        | 2.1 | -               | -   | 90                   | 0.0 | 1 550                   | 0.5 |
| 1959        | 6 593                   | 1.4 | 12 538                           | 2.7 | 9.085                        | 1.9 | 7               | 0.0 | 420                  | 0.1 | 732                     | 0.2 |
| 1960        | 5 961                   | 1.3 | 11 693                           | 2.5 | 5.971                        | 1.3 | 8               | 0.0 | 270                  | 0.1 | 1 472                   | 0.3 |
| 1961        | 8 358                   | 1.6 | 11 612                           | 2.3 | 7.884                        | 1.6 | -               | -   | 668                  | 0.1 | 1 781                   | 0.4 |
| 1962        | 6 414                   | 1.0 | 11 676                           | 1.9 | 5.129                        | 0.8 | -               | -   | 2 549                | 0.4 | 2 480                   | 0.4 |

(2) 1923-1991 yıllarında SSCB olarak verilmiştir.

(2) USSR data for the period of 1923-1991.

(3) 1923-1992 yıllarında Çekoslovakya olarak verilmiştir.

(3) Czechoslovakia data for the period of 1923-1992.

## 17.12 Seçilmiş ülkelerden yapılan ithalat ve toplam ithalat içindeki payı (devam)

Imports from selected countries and share in total imports (continued)

' 000 \$

| Yıl<br>Year | Rusya (2)<br>Russia (2) |     | Çek. Cum. (3)<br>Czech. Rep. (3) |     | S. Arabistan<br>Saudi Arabia |     | Suriye<br>Syria |     | Yunanistan<br>Greece |     | Bulgaristan<br>Bulgaria |     |
|-------------|-------------------------|-----|----------------------------------|-----|------------------------------|-----|-----------------|-----|----------------------|-----|-------------------------|-----|
|             |                         | %   |                                  | %   |                              | %   |                 | %   |                      | %   |                         | %   |
| 1963        | 8 847                   | 1.3 | 14 053                           | 2.0 | 63                           | 0.0 | -               | -   | 2 780                | 0.4 | 3 516                   | 0.5 |
| 1964        | 7 911                   | 1.5 | 8 384                            | 1.6 | 11 212                       | 2.1 | -               | -   | 1 098                | 0.2 | 3 528                   | 0.7 |
| 1965        | 16 507                  | 2.9 | 8 507                            | 1.5 | 19 584                       | 3.4 | -               | -   | 274                  | 0.0 | 3 800                   | 0.7 |
| 1966        | 25 850                  | 3.6 | 11 412                           | 1.6 | 14 928                       | 2.1 | 61              | 0.0 | 217                  | 0.0 | 6 360                   | 0.9 |
| 1967        | 27 495                  | 4.0 | 13 126                           | 1.9 | 8 092                        | 1.2 | 24              | 0.0 | 178                  | 0.0 | 5 239                   | 0.8 |
| 1968        | 30 189                  | 4.0 | 12 328                           | 1.6 | 11 293                       | 1.5 | 643             | 0.1 | 861                  | 0.1 | 6 376                   | 0.8 |
| 1969        | 33 262                  | 4.2 | 12 381                           | 1.5 | 7 377                        | 0.9 | 710             | 0.1 | 403                  | 0.1 | 3 976                   | 0.5 |
| 1970        | 38 750                  | 4.1 | 13 007                           | 1.4 | 7 370                        | 0.8 | 12              | 0.0 | 180                  | 0.0 | 4 567                   | 0.5 |
| 1971        | 63 987                  | 5.5 | 11 242                           | 1.0 | 20 971                       | 1.8 | 2 982           | 0.3 | 522                  | 0.0 | 5 962                   | 0.5 |
| 1972        | 120 105                 | 7.7 | 12 325                           | 0.8 | 51 938                       | 3.3 | 1 079           | 0.1 | 4 774                | 0.3 | 4 249                   | 0.3 |
| 1973        | 125 428                 | 6.0 | 11 044                           | 0.5 | 84 117                       | 4.0 | 3 711           | 0.2 | 7 005                | 0.3 | 7 244                   | 0.3 |
| 1974        | 95 027                  | 2.5 | 16 257                           | 0.4 | 252 577                      | 6.7 | 4 140           | 0.1 | 16 193               | 0.4 | 15 155                  | 0.4 |
| 1975        | 73 657                  | 1.6 | 24 579                           | 0.5 | 92 517                       | 2.0 | 23 356          | 0.5 | 466                  | 0.0 | 26 343                  | 0.6 |
| 1976        | 88 957                  | 1.7 | 21 646                           | 0.4 | 11 179                       | 0.2 | 12 045          | 0.2 | 5 692                | 0.1 | 50 994                  | 1.0 |
| 1977        | 81 970                  | 1.4 | 42 000                           | 0.7 | 5 457                        | 0.1 | 23 167          | 0.4 | 17 252               | 0.3 | 40 864                  | 0.7 |
| 1978        | 68 369                  | 1.5 | 55 418                           | 1.2 | 30 586                       | 0.7 | 46 074          | 1.0 | 3 202                | 0.1 | 21 867                  | 0.5 |
| 1979        | 108 238                 | 2.1 | 58 977                           | 1.2 | 10 600                       | 0.2 | 34 100          | 0.7 | 26 793               | 0.5 | 78 341                  | 1.5 |
| 1980        | 182 886                 | 2.3 | 61 456                           | 0.8 | 118 015                      | 1.5 | 20 294          | 0.3 | 54 732               | 0.7 | 135 366                 | 1.7 |
| 1981        | 163 636                 | 1.8 | 37 095                           | 0.4 | 410 389                      | 4.6 | 19 024          | 0.2 | 22 368               | 0.3 | 57 484                  | 0.6 |
| 1982        | 106 676                 | 1.2 | 42 262                           | 0.5 | 506 837                      | 5.7 | 14 223          | 0.2 | 14 410               | 0.2 | 59 999                  | 0.7 |
| 1983        | 237 654                 | 2.6 | 79 327                           | 0.9 | 268 793                      | 2.9 | 3 375           | 0.0 | 20 984               | 0.2 | 99 540                  | 1.1 |
| 1984        | 313 057                 | 2.9 | 150 514                          | 1.4 | 215 759                      | 2.0 | 17 794          | 0.2 | 48 492               | 0.5 | 121 124                 | 1.1 |
| 1985        | 220 729                 | 1.9 | 38 989                           | 0.3 | 226 231                      | 2.0 | 16 346          | 0.1 | 47 188               | 0.4 | 98 754                  | 0.9 |
| 1986        | 352 642                 | 3.2 | 67 629                           | 0.6 | 175 731                      | 1.6 | 19 027          | 0.2 | 78 314               | 0.7 | 41 474                  | 0.4 |
| 1987        | 306 983                 | 2.2 | 45 940                           | 0.3 | 168 055                      | 1.2 | 5 105           | 0.0 | 126 547              | 0.9 | 9 363                   | 0.1 |
| 1988        | 442 621                 | 3.1 | 27 789                           | 0.2 | 228 660                      | 1.6 | 4 394           | 0.0 | 82 745               | 0.6 | 15 712                  | 0.1 |
| 1989        | 625 013                 | 4.0 | 72 068                           | 0.5 | 211 975                      | 1.3 | 17 724          | 0.1 | 100 888              | 0.6 | 3 296                   | 0.0 |
| 1990        | 1 247 436               | 5.6 | 143 366                          | 0.6 | 723 628                      | 3.2 | 84 305          | 0.4 | 128 591              | 0.6 | 31 880                  | 0.1 |
| 1991        | 1 096 611               | 5.2 | 155 448                          | 0.7 | 1 828 934                    | 8.7 | 66 854          | 0.3 | 77 059               | 0.4 | 139 912                 | 0.7 |
| 1992        | 1 040 816               | 4.6 | 183 679                          | 0.8 | 1 664 990                    | 7.3 | 53 719          | 0.2 | 88 151               | 0.4 | 224 542                 | 1.0 |
| 1993        | 1 542 330               | 5.2 | 222 986                          | 0.8 | 1 499 746                    | 5.1 | 68 466          | 0.2 | 120 461              | 0.4 | 243 244                 | 0.8 |
| 1994        | 1 045 389               | 4.5 | 94 688                           | 0.4 | 1 228 812                    | 5.3 | 43 867          | 0.2 | 105 067              | 0.5 | 195 508                 | 0.8 |
| 1995        | 2 082 376               | 5.8 | 104 531                          | 0.3 | 1 384 519                    | 3.9 | 258 101         | 0.7 | 200 673              | 0.6 | 402 029                 | 1.1 |
| 1996        | 1 921 139               | 4.4 | 108 442                          | 0.2 | 1 707 636                    | 3.9 | 311 459         | 0.7 | 284 959              | 0.7 | 362 771                 | 0.8 |
| 1997        | 2 174 258               | 4.5 | 98 491                           | 0.2 | 1 017 640                    | 2.1 | 456 282         | 0.9 | 430 780              | 0.9 | 408 852                 | 0.8 |
| 1998        | 2 155 006               | 4.7 | 93 302                           | 0.2 | 669 950                      | 1.5 | 308 002         | 0.7 | 319 751              | 0.7 | 367 420                 | 0.8 |
| 1999        | 2 374 133               | 5.8 | 82 017                           | 0.2 | 579 161                      | 1.4 | 307 001         | 0.8 | 287 556              | 0.7 | 295 573                 | 0.7 |
| 2000        | 3 886 583               | 7.1 | 158 740                          | 0.3 | 961 682                      | 1.8 | 545 240         | 1.0 | 430 813              | 0.8 | 465 408                 | 0.9 |
| 2001        | 3 435 673               | 8.3 | 126 872                          | 0.3 | 729 645                      | 1.8 | 463 476         | 1.1 | 266 254              | 0.6 | 393 516                 | 1.0 |
| 2002        | 3 891 721               | 7.5 | 316 959                          | 0.6 | 793 790                      | 1.5 | 506 247         | 1.0 | 312 462              | 0.6 | 508 449                 | 1.0 |
| 2003        | 5 451 315               | 7.9 | 443 937                          | 0.6 | 969 127                      | 1.4 | 413 349         | 0.6 | 427 743              | 0.6 | 689 462                 | 1.0 |
| 2004        | 9 033 138               | 9.3 | 654 592                          | 0.7 | 1 231 507                    | 1.3 | 357 656         | 0.4 | 594 351              | 0.6 | 959 471                 | 1.0 |

(2) 1923-1991 yıllarında SSCB olarak verilmiştir.

(3) 1923-1992 yıllarında Çekoslovakya olarak verilmiştir.

(2) USSR data for the period of 1923-1991.

(3) Czechoslovakia data for the period of 1923-1992.

### 17.13 Ekonomik faaliyetlere göre dış ticaret hadleri

Terms of trade by economic activities

[USSS, 3.Rev - ISIC Rev.3]

1994=100

|      | Amerikan Doları - US Dollars |                          |                           |               | Türk Lirası - Turkish Liras |                          |                           |               |
|------|------------------------------|--------------------------|---------------------------|---------------|-----------------------------|--------------------------|---------------------------|---------------|
|      | Genel                        | Tarım ve ormancılık      | Madencilik ve taşocaklığı | İmalat        | Genel                       | Tarım ve ormancılık      | Madencilik ve taşocaklığı | İmalat        |
|      | General                      | Agriculture and forestry | Mining and quarrying      | Manufacturing | General                     | Agriculture and forestry | Mining and quarrying      | Manufacturing |
| 1994 | 100.0                        | 100.0                    | 100.0                     | 100.0         | 100.0                       | 100.0                    | 100.0                     | 100.0         |
| 1995 | 96.4                         | 79.4                     | 96.9                      | 97.7          | 97.4                        | 81.1                     | 99.2                      | 98.5          |
| 1996 | 98.1                         | 86.3                     | 82.2                      | 101.5         | 99.1                        | 89.4                     | 82.1                      | 102.5         |
| 1997 | 102.4                        | 104.3                    | 85.1                      | 103.9         | 103.9                       | 107.8                    | 87.6                      | 104.9         |
| 1998 | 102.4                        | 116.1                    | 110.0                     | 98.8          | 104.1                       | 119.1                    | 113.7                     | 100.1         |
| 1999 | 101.0                        | 128.0                    | 87.7                      | 99.7          | 101.7                       | 131.4                    | 86.5                      | 100.6         |
| 2000 | 92.5                         | 127.8                    | 56.2                      | 97.8          | 93.2                        | 129.8                    | 57.0                      | 98.5          |
| 2001 | 90.4                         | 122.2                    | 57.5                      | 95.9          | 91.7                        | 125.4                    | 58.6                      | 97.1          |
| 2002 | 89.9                         | 114.6                    | 59.3                      | 95.7          | 90.1                        | 116.0                    | 59.8                      | 95.7          |
| 2003 | 91.6                         | 103.9                    | 51.6                      | 98.8          | 91.3                        | 104.7                    | 51.7                      | 98.3          |
| 2004 | 94.4                         | 116.5                    | 47.5                      | 101.7         | 94.2                        | 116.5                    | 47.2                      | 101.3         |

## 17.14 Ödemeler dengesi (Eski seri)

000 000 \$

| I-Cari işlemler-Current accounts |                 |         |                     |                         |                             |                |                  |                       |                                 |                                  |                      |                  |
|----------------------------------|-----------------|---------|---------------------|-------------------------|-----------------------------|----------------|------------------|-----------------------|---------------------------------|----------------------------------|----------------------|------------------|
| B. Görünmeyen kalemler           |                 |         |                     |                         |                             |                |                  |                       |                                 |                                  |                      |                  |
| B-Invisible transactions         |                 |         |                     |                         |                             |                |                  |                       |                                 |                                  |                      |                  |
| Yıl                              | A. Dış ticaret  |         | Dış ticaret dengesi | Dış borç faiz ödemeleri | Turizm ve dış seyahat (net) | İşçi gelirleri | Kar transferleri |                       |                                 |                                  |                      |                  |
|                                  | A-Foreign trade |         |                     |                         |                             |                |                  | Foreign trade balance | External debt interest payments | Tourism and foreign travel (net) | Workers' remittances | Profit transfers |
|                                  | İhracat         | İthalat |                     |                         |                             |                |                  |                       |                                 |                                  |                      |                  |
| Exports                          | Imports         |         |                     |                         |                             |                |                  |                       |                                 |                                  |                      |                  |
| 1950                             | 263             | - 286   | - 23                | - 15                    | - 6                         | 0              | 0                |                       |                                 |                                  |                      |                  |
| 1951                             | 314             | - 402   | - 88                | - 10                    | - 1                         | 0              | 0                |                       |                                 |                                  |                      |                  |
| 1952                             | 363             | - 556   | - 193               | - 12                    | - 7                         | 0              | 0                |                       |                                 |                                  |                      |                  |
| 1953                             | 396             | - 533   | - 137               | - 18                    | - 9                         | 0              | 0                |                       |                                 |                                  |                      |                  |
| 1954                             | 335             | - 478   | - 143               | - 18                    | - 10                        | 0              | 0                |                       |                                 |                                  |                      |                  |
| 1955                             | 313             | - 498   | - 185               | - 21                    | - 7                         | 0              | 0                |                       |                                 |                                  |                      |                  |
| 1956                             | 305             | - 407   | - 102               | - 16                    | - 9                         | 0              | 0                |                       |                                 |                                  |                      |                  |
| 1957                             | 345             | - 397   | - 52                | - 14                    | - 9                         | 0              | 0                |                       |                                 |                                  |                      |                  |
| 1958                             | 247             | - 315   | - 68                | - 8                     | - 8                         | 0              | 0                |                       |                                 |                                  |                      |                  |
| 1959                             | 354             | - 470   | - 116               | - 22                    | - 6                         | 0              | 0                |                       |                                 |                                  |                      |                  |
| 1960                             | 321             | - 468   | - 147               | - 29                    | - 2                         | 0              | 0                |                       |                                 |                                  |                      |                  |
| 1961                             | 347             | - 510   | - 163               | - 30                    | - 5                         | 0              | 0                |                       |                                 |                                  |                      |                  |
| 1962                             | 381             | - 622   | - 241               | - 30                    | - 10                        | 0              | 0                |                       |                                 |                                  |                      |                  |
| 1963                             | 368             | - 688   | - 320               | - 31                    | - 13                        | 0              | -1               |                       |                                 |                                  |                      |                  |
| 1964                             | 411             | - 537   | - 126               | - 34                    | - 14                        | 9              | -5               |                       |                                 |                                  |                      |                  |
| 1965                             | 464             | - 572   | - 108               | - 32                    | - 10                        | 70             | -15              |                       |                                 |                                  |                      |                  |
| 1966                             | 490             | - 718   | - 228               | - 32                    | - 14                        | 115            | -16              |                       |                                 |                                  |                      |                  |
| 1967                             | 523             | - 685   | - 162               | - 34                    | - 14                        | 93             | -25              |                       |                                 |                                  |                      |                  |
| 1968                             | 496             | - 764   | - 268               | - 34                    | - 9                         | 107            | -32              |                       |                                 |                                  |                      |                  |
| 1969                             | 537             | - 801   | - 264               | - 44                    | - 5                         | 141            | -32              |                       |                                 |                                  |                      |                  |
| 1970                             | 588             | - 948   | - 360               | - 47                    | 4                           | 273            | -33              |                       |                                 |                                  |                      |                  |
| 1971                             | 677             | - 1 171 | - 494               | - 47                    | 21                          | 471            | -36              |                       |                                 |                                  |                      |                  |
| 1972                             | 885             | - 1 563 | - 678               | - 62                    | 44                          | 740            | -35              |                       |                                 |                                  |                      |                  |
| 1973                             | 1 317           | - 2 086 | - 769               | - 59                    | 78                          | 1 183          | -35              |                       |                                 |                                  |                      |                  |
| 1974                             | 1 532           | - 3 778 | - 2 246             | - 102                   | 42                          | 1 426          | -71              |                       |                                 |                                  |                      |                  |

Kaynak: T.C. Merkez Bankası.

## 17.14 Balance of payments (Old presentation)

000 000 \$

| I-Cari işlemler-Current accounts |                           |                                |                                      |                          |                                     |      |  |
|----------------------------------|---------------------------|--------------------------------|--------------------------------------|--------------------------|-------------------------------------|------|--|
| B. Görünmeyen kalemler           |                           |                                |                                      |                          |                                     |      |  |
| B-Invisible transactions         |                           |                                |                                      |                          |                                     |      |  |
| Proje kredileri hizmet ödemeleri | Dİğer görünmeyenler (net) | Görünmeyen kalemler dengesi    | C. NATO enfastrüktür ve off-shore    | Cari işlemler dengesi    | Cari işlemler dengesi / GSMH (%)    |      |  |
| Project credits service payments | Other invisible (net)     | Invisible transactions balance | C. NATO infrastructure and off-shore | Current accounts balance | Current accounts balance / GNP, (%) | Year |  |
| 0                                | -6                        | -27                            | 0                                    | -50                      | -1.44                               | 1950 |  |
| 0                                | 5                         | -6                             | 0                                    | -94                      | -2.26                               | 1951 |  |
| 0                                | 14                        | -5                             | 0                                    | -198                     | -4.14                               | 1952 |  |
| 0                                | 0                         | -27                            | 0                                    | -164                     | -2.94                               | 1953 |  |
| 0                                | -6                        | -34                            | 0                                    | -177                     | -3.11                               | 1954 |  |
| 0                                | -7                        | -35                            | 43                                   | -177                     | -2.59                               | 1955 |  |
| 0                                | -15                       | -40                            | 67                                   | -75                      | -0.95                               | 1956 |  |
| 0                                | -29                       | -52                            | 40                                   | -64                      | -0.61                               | 1957 |  |
| 0                                | -32                       | -48                            | 52                                   | -64                      | -0.51                               | 1958 |  |
| 0                                | -36                       | -64                            | 35                                   | -145                     | -0.93                               | 1959 |  |
| 0                                | -13                       | -44                            | 52                                   | -139                     | -1.41                               | 1960 |  |
| 0                                | -20                       | -55                            | 48                                   | -170                     | -3.10                               | 1961 |  |
| 0                                | -1                        | -41                            | 40                                   | -242                     | -3.80                               | 1962 |  |
| 0                                | 16                        | -29                            | 49                                   | -300                     | -4.06                               | 1963 |  |
| -4                               | 6                         | -42                            | 59                                   | -109                     | -1.39                               | 1964 |  |
| -7                               | 4                         | 10                             | 20                                   | -78                      | -0.92                               | 1965 |  |
| -7                               | -1                        | 45                             | 19                                   | -164                     | -1.63                               | 1966 |  |
| -9                               | 22                        | 33                             | 14                                   | -115                     | -1.03                               | 1967 |  |
| -15                              | 17                        | 34                             | 10                                   | -224                     | -1.24                               | 1968 |  |
| -18                              | -6                        | 36                             | 8                                    | -220                     | -1.09                               | 1969 |  |
| -30                              | 14                        | 181                            | 8                                    | -171                     | -0.90                               | 1970 |  |
| -32                              | 2                         | 379                            | 6                                    | -109                     | -0.63                               | 1971 |  |
| -35                              | -12                       | 640                            | 30                                   | -8                       | -0.04                               | 1972 |  |
| -24                              | 92                        | 1235                           | 18                                   | 484                      | 1.73                                | 1973 |  |
| -17                              | 222                       | 1500                           | 27                                   | -719                     | -1.88                               | 1974 |  |

Source: T.R Central Bank.

## 17.14 Ödemeler dengesi (Eski seri)(devam)

000 000 \$

| II- Sermaye hareketleri-Capital transactions |            |                |         |         |             |           |              |              |
|--|------------|----------------|---------|---------|-------------|-----------|--------------|--------------|
| Yıl  | Dış borç   | Gıda           | Özel    | Proje   | Bedelsiz    | Program   | Diğer        | Sermaye      |
|  | anapara    |                |         |         |             |           |              |              |
|  | ödemeleri  | Grain          | sermaye | Project | Imports     | Programme | Other        | Capital      |
|  | External   | imports        | foreign | Project | Imports     | Programme | capital      | transactions |
|  | debt       | and grant (TL) | capital | credits | with waiver | credits   | transactions | balance      |
|  | repayments |                |         |         |             |           |              |              |
| 1950   | -15        | 0              | 2       | 5       | 0           | 100       | 0            | 92           |
| 1951   | -18        | 0              | 7       | 1       | 0           | 115       | 21           | 126          |
| 1952   | -22        | 0              | 10      | 6       | 0           | 77        | 85           | 156          |
| 1953   | -20        | 0              | 8       | 11      | 0           | 61        | 105          | 165          |
| 1954   | -73        | 0              | 8       | 14      | 0           | 108       | 126          | 183          |
| 1955   | -106       | 0              | 3       | 15      | 0           | 127       | 127          | 166          |
| 1956   | -89        | 14             | 2       | 8       | 0           | 95        | 143          | 173          |
| 1957   | -83        | 32             | 17      | 5       | 0           | 70        | 87           | 128          |
| 1958   | -69        | 42             | 13      | 4       | 0           | 97        | 49           | 136          |
| 1959   | -60        | 27             | 7       | 1       | 0           | 147       | 49           | 171          |
| 1960   | -65        | 22             | 24      | 2       | 0           | 115       | 31           | 129          |
| 1961   | -84        | 65             | 34      | 7       | 0           | 118       | 41           | 181          |
| 1962   | -97        | 71             | 36      | 26      | 0           | 94        | 69           | -4           |
| 1963   | -119       | 88             | 21      | 81      | 5           | 115       | 60           | 251          |
| 1964   | -131       | 31             | 25      | 40      | 5           | 117       | 40           | 127          |
| 1965   | -184       | 29             | 22      | 57      | 5           | 167       | 50           | 146          |
| 1966   | -146       | 17             | 30      | 56      | 11          | 162       | 20           | 150          |
| 1967   | -99        | 0              | 17      | 83      | 12          | 162       | 0            | 175          |
| 1968   | -72        | 0              | 13      | 127     | 22          | 145       | 0            | 235          |
| 1969   | -108       | 41             | 24      | 174     | 20          | 106       | 0            | 257          |
| 1970   | -158       | 83             | 58      | 179     | 34          | 217       | 0            | 413          |
| 1971   | -91        | 55             | 45      | 219     | 27          | 89        | 0            | 344          |
| 1972   | -235       | 18             | 43      | 222     | 39          | 73        | 0            | 160          |
| 1973   | -72        | 0              | 79      | 328     | 50          | 48        | 0            | 433          |
| 1974   | -126       | 0              | 88      | 237     | 58          | 33        | 0            | 290          |

Kaynak: T.C. Merkez Bankası.



## 17.14 Balance of payments (Old presentation)(continued)

000 000 \$

| Genel<br>denge<br>Overall<br>balance | III- Rezerv<br>hareketleri<br>(+azalış)<br>III-Change<br>in reserves<br>(+ decrease) | IV- Özel<br>çekiş hakları<br>kullanımı<br>(SDR)<br>IV- Special<br>drawing rights<br>(SDR) | V - Kısa ve orta<br>vade sermaye<br>hareketleri<br>V- Short and<br>medium term<br>capital<br>movements | VI- Net<br>hata ve<br>noksan<br>VI- Net<br>errors and<br>omissions | Year |
|--------------------------------------|--|---|--|--|------|
| 42                                   | 30   | 0   | 0  | -72  | 1950 |
| 32                                   | -21  | 0   | 0  | -11  | 1951 |
| -42                                  | -99  | 10  | 0  | 131  | 1952 |
| 1                                    | -69  | 20  | 0  | 48   | 1953 |
| 6                                    | -66  | 0   | 0  | 60   | 1954 |
| -11                                  | -71  | 0   | 0  | 82   | 1955 |
| 98                                   | 38   | 0   | 0  | -136   | 1956 |
| 64                                   | 7  | 14  | 0  | -85  | 1957 |
| 72                                   | -34  | 25  | 0  | -63  | 1958 |
| 26                                   | -33  | 0   | 0  | 7  | 1959 |
| -10                                  | -51  | 0   | 0  | 61   | 1960 |
| 11                                   | -60  | 16  | 0  | 33   | 1961 |
| -43                                  | -11  | 15  | 0  | 39   | 1962 |
| -49                                  | 48   | 22  | 21   | -42  | 1963 |
| 18                                   | -12  | 19  | -15  | -10  | 1964 |
| 68                                   | -13  | 0   | -35  | -20  | 1965 |
| -14                                  | 39   | 22  | -39  | -8   | 1966 |
| 60                                   | -25  | 0   | -21  | -14  | 1967 |
| 11                                   | 6  | 0   | 0  | -17  | 1968 |
| 37                                   | 0  | 0   | 0  | -37  | 1969 |
| 242                                  | -233   | 18  | 0  | -27  | 1970 |
| 235                                  | -345   | 11  | 0  | 99   | 1971 |
| 152                                  | -574   | -18   | 413  | 27   | 1972 |
| 917                                  | -728   | 0   | -224   | 35   | 1973 |
| -429                                 | 354  | 0   | -63  | 138  | 1974 |

Source: T.R Central Bank.

## 17.14 Ödemeler dengesi (Eski seri)(devam)

000 000 \$

| A. Cari işlemler  |   |   |                                       |  |   |   |  |  |  |
|-------------------|---|---|---------------------------------------|--|---|---|--|--|--|
| A.Current account |   |   |                                       |  |   |   |  |  |  |
| Yıl               | İhracat<br>(f.o.b)<br>Merchandise<br>exports (f.o.b.) |   |                                       |  | İthalat<br>(f.o.b)<br>Merchandise<br>imports (f.o.b.) |   |  |  |  |
|                   | İhracat FOB<br>Merchandise<br>exports FOB             | İhracat FOB<br>Exports FOB<br>in trade<br>returns | Bavul<br>ticareti<br>Luggage<br>trade | Transit<br>ticaret<br>Transit<br>trade | İthalat FOB<br>Merchandise<br>imports FOB             | İthalat CiF<br>Imports CiF<br>in trade<br>returns | Altın<br>ithalatı<br>Imports of<br>nonmonetary<br>gold | Transit<br>ticaret<br>Transit<br>trade | Navlun<br>ve sigorta<br>Freight and<br>insurance<br>on imports |
| 1975              | 1 401   | 1 401   | -                                     | 0                                      | - 4 502   | - 4 739   | 0  | 0                                      | 237  |
| 1976              | 1 960   | 1 960   | -                                     | 0                                      | - 4 872   | - 5 129   | 0  | 0                                      | 257  |
| 1977              | 1 753   | 1 753   | -                                     | 0                                      | - 5 506   | - 5 796   | 0  | 0                                      | 290  |
| 1978              | 2 288   | 2 288   | -                                     | 0                                      | - 4 369   | - 4 599   | 0  | 0                                      | 230  |
| 1979              | 2 261   | 2 261   | -                                     | 0                                      | - 4 815   | - 5 069   | 0  | 0                                      | 254  |
| 1980              | 2 910   | 2 910   | 0                                     | 0                                      | - 7 513   | - 7 909   | 0  | 0                                      | 396  |
| 1981              | 4 703   | 4 703   | 0                                     | 0                                      | - 8 567   | - 8 933   | 0  | 0                                      | 366  |
| 1982              | 5 890   | 5 746   | 0                                     | 144                                    | - 8 518   | - 8 843   | 0  | - 112                                  | 437  |
| 1983              | 5 905   | 5 728   | 0                                     | 177                                    | - 8 895   | - 9 235   | 0  | - 134                                  | 474  |
| 1984              | 7 389   | 7 134   | 0                                     | 255                                    | - 10 331  | - 10 757  | 0  | - 193                                  | 619  |
| 1985              | 8 255   | 7 959   | 0                                     | 296                                    | - 11 230  | - 11 344  | - 269  | - 227                                  | 610  |
| 1986              | 7 583   | 7 457   | 0                                     | 126                                    | - 10 664  | - 11 105  | - 94   | - 105                                  | 640  |
| 1987              | 10 322  | 10 190  | 0                                     | 132                                    | - 13 551  | - 14 158  | - 121  | - 88                                   | 816  |
| 1988              | 11 929  | 11 662  | 0                                     | 267                                    | - 13 706  | - 14 335  | - 32   | - 161                                  | 822  |
| 1989              | 11 780  | 11 625  | 0                                     | 155                                    | - 15 999  | - 15 792  | - 1 058  | - 76                                   | 927  |
| 1990              | 13 026  | 12 959  | 0                                     | 67                                     | - 22 581  | - 22 302  | - 1 532  | - 46                                   | 1 299  |
| 1991              | 13 667  | 13 593  | 0                                     | 74                                     | - 21 007  | - 21 047  | - 1 161  | - 64                                   | 1 265  |
| 1992              | 14 891  | 14 715  | 0                                     | 176                                    | - 23 081  | - 22 871  | - 1 430  | - 151                                  | 1 371  |
| 1993              | 15 611  | 15 345  | 0                                     | 266                                    | - 29 771  | - 29 428  | - 1 881  | - 229                                  | 1 767  |
| 1994              | 18 390  | 18 106  | 0                                     | 284                                    | - 22 606  | - 23 270  | - 480  | - 251                                  | 1 395  |
| 1995              | 21 975  | 21 636  | 0                                     | 339                                    | - 35 187  | - 35 709  | - 1 322  | - 301                                  | 2 145  |
| 1996              | 32 446  | 23 225  | 8 842                                 | 379                                    | - 43 028  | - 43 627  | - 1 672  | - 347                                  | 2 618  |
| 1997              | 32 647  | 26 261  | 5 849                                 | 537                                    | - 48 005  | - 48 559  | - 1 867  | - 492                                  | 2 913  |
| 1998              | 31 220  | 26 973  | 3 689                                 | 558                                    | - 45 440  | - 45 922  | - 1 761  | - 514                                  | 2 757  |
| 1999              | 29 325  | 26 587  | 2 255                                 | 483                                    | - 39 768  | - 40 687  | - 1 079  | - 442                                  | 2 440  |
| 2000              | 31 667  | 27 775  | 2 946                                 | 946                                    | - 54 042  | - 54 503  | - 1 900  | - 911                                  | 3 272  |
| 2001              | 35 258  | 31 340  | 3 039                                 | 879                                    | - 39 748  | - 40 410  | - 989  | - 832                                  | 2 483  |
| 2002              | 39 951  | 35 082  | 4 065                                 | 804                                    | - 48 541  | - 49 485  | - 1 347  | - 759                                  | 3 050  |

(1) Türkiye'nin yurtdışına yaptığı hibe ve yardımları içermektedir.

(2) Tahvil ihracı yoluyla sağlanan krediler ve menkul kıymet alım-satımını içermektedir.

(3) Kredi mektuplu döviz tevdiat hesaplarının vade yapısındaki değişiklikler yansıtılmıştır.

(4) Kur farkından arındırılmıştır.

## 17.14 Balance of payments (Old presentation)(continued)

000 000 \$

| A. Cari işlemler<br>A.Current account         |   |                  |   |                |  |                  |   |                |      |
|---|---|------------------|---|----------------|--|------------------|---|----------------|------|
| Dış<br>ticaret<br>dengesi<br>Trade<br>Balance | Diğer mal ve<br>hizmet gelirleri<br>Other goods, services<br>and income: Credit |                  |   |                | Diğer mal ve<br>hizmet giderleri<br>Other goods, services<br>and income: Debit |                  |   |                | Year |
|   | Toplam<br>Total   | Turizm<br>Travel | Faiz<br>Gelirleri (1)<br>Interest<br>revenues (1) | Diğer<br>Other | Toplam<br>Total  | Turizm<br>Travel | Faiz<br>ödemeleri<br>Interest<br>payments | Diğer<br>Other |      |
| - 3 101                                       | 617   | 201              | 0   | 416            | - 601  | - 143            | - 124                                     | - 334          | 1975 |
| - 2 912                                       | 581   | 181              | 0   | 400            | - 818  | - 194            | - 217                                     | - 407          | 1976 |
| - 3 753                                       | 540   | 205              | 0   | 335            | - 1 034  | - 253            | - 320                                     | - 461          | 1977 |
| - 2 081                                       | 533   | 234              | 0   | 299            | - 816  | - 71             | - 489                                     | - 256          | 1978 |
| - 2 554                                       | 708   | 281              | 0   | 427            | - 1 377  | - 83             | - 1 010                                   | - 284          | 1979 |
| - 4 603                                       | 762   | 326              | 0   | 436            | - 1 738  | - 104            | - 1 138                                   | - 496          | 1980 |
| - 3 864                                       | 1 316   | 380              | 0   | 936            | - 1 946  | - 103            | - 1 443                                   | - 400          | 1981 |
| - 2 628                                       | 2 038   | 373              | 110   | 1 555          | - 2 639  | - 149            | - 1 565                                   | - 925          | 1982 |
| - 2 990                                       | 2 041   | 420              | 81  | 1 540          | - 2 734  | - 128            | - 1 511                                   | - 1 095        | 1983 |
| - 2 942                                       | 2 366   | 548              | 146   | 1 672          | - 2 945  | - 277            | - 1 586                                   | - 1 082        | 1984 |
| - 2 975                                       | 3 162   | 1 094            | 298   | 1 770          | - 3 184  | - 324            | - 1 753                                   | - 1 107        | 1985 |
| - 3 081                                       | 3 338   | 950              | 341   | 2 047          | - 3 646  | - 313            | - 2 134                                   | - 1 199        | 1986 |
| - 3 229                                       | 4 195   | 1 476            | 382   | 2 337          | - 4 162  | - 448            | - 2 387                                   | - 1 327        | 1987 |
| - 1 777                                       | 6 026   | 2 355            | 374   | 3 297          | - 4 812  | - 358            | - 2 799                                   | - 1 655        | 1988 |
| - 4 219                                       | 7 098   | 2 557            | 684   | 3 857          | - 5 476  | - 565            | - 2 907                                   | - 2 004        | 1989 |
| - 9 555                                       | 8 933   | 3 225            | 917   | 4 791          | - 6 496  | - 520            | - 3 264                                   | - 2 712        | 1990 |
| - 7 340                                       | 9 307   | 2 654            | 935   | 5 718          | - 6 816  | - 592            | - 3 440                                   | - 2 784        | 1991 |
| - 8 190                                       | 10 419  | 3 639            | 1 012   | 5 768          | - 7 262  | - 776            | - 3 439                                   | - 3 047        | 1992 |
| - 14 160                                      | 11 788  | 3 959            | 1 135   | 6 694          | - 7 829  | - 934            | - 3 574                                   | - 3 321        | 1993 |
| - 4 216                                       | 11 691  | 4 321            | 890   | 6 480          | - 7 936  | - 866            | - 3 923                                   | - 3 147        | 1994 |
| - 13 212                                      | 16 094  | 4 957            | 1 488   | 9 649          | - 9 717  | - 911            | - 4 303                                   | - 4 503        | 1995 |
| - 10 582                                      | 14 628  | 5 650            | 1 577   | 7 401          | - 10 930   | - 1 265          | - 4 200                                   | - 5 465        | 1996 |
| - 15 358                                      | 21 273  | 7 002            | 1 900   | 12 371         | - 13 419   | - 1 716          | - 4 588                                   | - 7 115        | 1997 |
| - 14 220                                      | 25 802  | 7 177            | 2 481   | 16 144         | - 15 325   | - 1 754          | - 4 823                                   | - 8 748        | 1998 |
| - 10 443                                      | 18 748  | 5 203            | 2 350   | 11 195         | - 14 840   | - 1 471          | - 5 450                                   | - 7 919        | 1999 |
| - 22 375                                      | 22 320  | 7 636            | 2 836   | 11 848         | - 14 989   | - 1 713          | - 6 299                                   | - 6 977        | 2000 |
| - 4 490                                       | 17 936  | 8 090            | 2 753   | 7 093          | - 13 853   | - 1 738          | - 7 134                                   | - 4 981        | 2001 |
| - 8 590                                       | 16 502  | 8 481            | 2 489   | 5 532          | - 13 181   | - 1 881          | - 6 400                                   | - 4 900        | 2002 |

(1) Includes aid and grants transferred abroad.

(2) Includes credits obtained by bond issues and securities trading.

(3) Includes changes implemented in the maturity structure of Dresdner Bank scheme.

(4) Adjusted for valuation changes.

## 17.14 Ödemeler dengesi (Eski seri)(devam)

000 000 \$

| A. Cari işlemler  |  |   |  |  |                |  |   |  |                           |
|-------------------|--|---|--|--|----------------|--|---|--|---------------------------|
| A.Current account |  |   |  |  |                |  |   |  |                           |
| Yıl               | Toplam mal ve hizmetler<br>Total: goods, services and income | Karşılıksız transfer girişleri (özel)<br>Private unrequited transfers: Credit |  |  |                | Karşılıksız transfer çıkışları (özel)<br>Private unrequited transfers: Debit | Karşılıksız transferler (resmi): net<br>Official unrequited transfers |  |                           |
|                   |  | Toplam<br>Total   | Göçmen transferleri<br>Migrant's transfers | İşçi gelirleri<br>Worker's remittances | Diğer<br>Other |  | Toplam<br>Total   | İşçi gelirleri<br>Worker's remittances | Diğer<br>(1)<br>Other (1) |
|                   |  |   |  |  |                |  |   |  |                           |
| 1975              | - 3 085  | 1 410   | 0  | 1 312                                  | 98             | -12  | 39  | 0                                      | 39                        |
| 1976              | - 3 149  | 1 118   | 0  | 982                                    | 136            | -14  | 16  | 0                                      | 16                        |
| 1977              | - 4 247  | 1 084   | 0  | 982                                    | 102            | -16  | 39  | 0                                      | 39                        |
| 1978              | - 2 364  | 1 103   | 0  | 983                                    | 120            | -17  | 13  | 0                                      | 13                        |
| 1979              | - 3 223  | 1 818   | 0  | 1 694                                  | 124            | -19  | 11  | 0                                      | 11                        |
| 1980              | - 5 579  | 2 166   | 0  | 2 071                                  | 95             | -13  | 18  | 0                                      | 18                        |
| 1981              | - 4 494  | 2 559   | 0  | 2 490                                  | 69             | 0  | -1  | 0                                      | -1                        |
| 1982              | - 3 229  | 2 189   | 0  | 2 140                                  | 49             | 0  | 88  | 47                                     | 41                        |
| 1983              | - 3 683  | 1 569   | 0  | 1 513                                  | 56             | -20  | 211   | 41                                     | 170                       |
| 1984              | - 3 521  | 1 901   | 0  | 1 807                                  | 94             | -16  | 197   | 74                                     | 123                       |
| 1985              | - 2 997  | 1 782   | 0  | 1 714                                  | 68             | -20  | 222   | 60                                     | 162                       |
| 1986              | - 3 389  | 1 718   | 0  | 1 634                                  | 84             | -15  | 221   | 62                                     | 159                       |
| 1987              | - 3 196  | 2 088   | 0  | 2 021                                  | 67             | -22  | 324   | 81                                     | 243                       |
| 1988              | - 563  | 1 846   | 0  | 1 776                                  | 70             | -19  | 332   | 89                                     | 243                       |
| 1989              | - 2 597  | 3 171   | 23   | 3 040                                  | 108            | -36  | 423   | 98                                     | 325                       |
| 1990              | - 7 118  | 3 374   | 0  | 3 246                                  | 128            | -25  | 1 144   | 79                                     | 1.065                     |
| 1991              | - 4 849  | 2 879   | 0  | 2 819                                  | 60             | -25  | 2 245   | 82                                     | 2.163                     |
| 1992              | - 5 033  | 3 147   | 0  | 3 008                                  | 139            | 0  | 912   | 66                                     | 846                       |
| 1993              | - 10 201   | 3 035   | 0  | 2 919                                  | 116            | 0  | 733   | 44                                     | 689                       |
| 1994              | - 461  | 2 709   | 0  | 2 627                                  | 82             | 0  | 383   | 37                                     | 346                       |
| 1995              | - 6 835  | 3 425   | 0  | 3 327                                  | 98             | 0  | 1 071   | 38                                     | 1 033                     |
| 1996              | - 6 884  | 3 892   | 0  | 3 542                                  | 350            | 0  | 555   | 48                                     | 507                       |
| 1997              | - 7 504  | 4 552   | 0  | 4 197                                  | 355            | 0  | 314   | 32                                     | 282                       |
| 1998              | - 3 743  | 5 568   | 0  | 5 356                                  | 212            | 0  | 159   | 41                                     | 118                       |
| 1999              | - 6 535  | 4 813   | 0  | 4 529                                  | 284            | 0  | 362   | 47                                     | 315                       |
| 2000              | - 15 044   | 5 011   | 0  | 4 560                                  | 451            | 0  | 214   | 43                                     | 171                       |
| 2001              | - 407  | 3 596   | 0  | 2 786                                  | 810            | 0  | 207   | 51                                     | 156                       |
| 2002              | - 5 269  | 2 981   | 0  | 1 936                                  | 1 045          | 0  | 506   | 54                                     | 452                       |

## 17.14 Balance of payments (Old presentation)(continued)

000 000 \$

| A. Cari işlemler        |                                   | B. Sermaye hareketleri (Rezerv hariç)        |                     |                      |         |                                       |             |                      |      |
|-------------------------|-----------------------------------|--|---------------------|----------------------|---------|---------------------------------------|-------------|----------------------|------|
| A. Current account      |                                   | B. Capital transactions (Excluding reserves) |                     |                      |         |                                       |             |                      |      |
| Cari işlemler dengesi   | Cari işlemler / GSMH (%)          | B. Sermaye hareketleri (Rezerv hariç)        | Doğrudan yatırımlar | Portföy yatırımları  | Toplam  | Diğer uzun vadeli sermaye hareketleri |             | Kredi mektuplu döviz | Year |
|                         |                                   |  |                     |                      |         | Ödemeler                              | Kullanımlar |                      |      |
| Current account balance | Current account balance / GNP.(%) | B. Capital transactions (excluding reserves) | Direct investment   | Portfolio investment | Total   | Drawings                              | Repayments  | Tevdiat Hesabı (3)   |      |
|                         |                                   |  | investments         | (2)                  |         |                                       |             | Dresdner (3)         |      |
| - 1 648                 | -3.47                             | 327  | 114                 | 0                    | 173     | 382                                   | - 209       | 0                    | 1975 |
| - 2 029                 | -3.78                             | 1 132  | 10                  | 0                    | 1 049   | 1 726                                 | - 677       | 0                    | 1976 |
| - 3 140                 | -5.13                             | 1 645  | 27                  | 0                    | 650     | 864                                   | - 214       | 0                    | 1977 |
| - 1 265                 | -1.89                             | 848  | 34                  | 0                    | 412     | 908                                   | - 496       | 0                    | 1978 |
| - 1 413                 | -1.73                             | - 393  | 75                  | 0                    | 532     | 3 719                                 | - 3 187     | 0                    | 1979 |
| - 3 408                 | -4.98                             | 672  | 18                  | 0                    | 656     | 2 284                                 | - 1 628     | 0                    | 1980 |
| - 1 936                 | -2.71                             | 899  | 95                  | 0                    | 683     | 1 972                                 | - 1 289     | 0                    | 1981 |
| - 952                   | -1.48                             | 280  | 55                  | 0                    | 127     | 1 730                                 | - 1 603     | 0                    | 1982 |
| - 1 923                 | -3.18                             | 883  | 46                  | 0                    | 39      | 1 817                                 | - 2 136     | 358                  | 1983 |
| -1.439                  | -2.43                             | 73   | 113                 | 0                    | 612     | 1 951                                 | - 1 907     | 568                  | 1984 |
| -1.013                  | -1.51                             | 1 065  | 99                  | 0                    | - 513   | 1 509                                 | - 2 208     | 186                  | 1985 |
| -1.465                  | -1.95                             | 2 124  | 125                 | 146                  | 1 041   | 2 552                                 | - 2 173     | 662                  | 1986 |
| -806                    | -0.94                             | 1 891  | 106                 | 282                  | 1 453   | 3 385                                 | - 2 687     | 755                  | 1987 |
| 1.596                   | 1.76                              | - 958  | 354                 | 1 178                | - 209   | 3 124                                 | - 3 927     | 594                  | 1988 |
| 961                     | 0.89                              | 780  | 663                 | 1 386                | - 685   | 2 820                                 | - 4 023     | 518                  | 1989 |
| -2.625                  | -1.74                             | 4 037  | 700                 | 547                  | - 210   | 3 679                                 | - 3 938     | 49                   | 1990 |
| 250                     | 0.17                              | - 2 397                                      | 783                 | 623                  | - 783   | 3 784                                 | - 4 070     | - 497                | 1991 |
| -974                    | -0.62                             | 3 648  | 779                 | 2 411                | - 938   | 3 523                                 | - 4 871     | 410                  | 1992 |
| -6.433                  | -3.60                             | 8 903  | 622                 | 3 917                | 1 370   | 4 857                                 | - 4 412     | 925                  | 1993 |
| 2.631                   | 1.99                              | - 4 257                                      | 559                 | 1 158                | - 784   | 3 349                                 | - 5 448     | 1 315                | 1994 |
| -2.339                  | -1.38                             | 4 565  | 772                 | 237                  | - 79    | 4 126                                 | - 5 667     | 1 462                | 1995 |
| -2.437                  | -1.33                             | 5 483  | 612                 | 570                  | 1 636   | 6 048                                 | - 5 685     | 1 273                | 1996 |
| -2.638                  | -1.37                             | 6 969  | 554                 | 1 634                | 4 788   | 9 905                                 | - 6 095     | 978                  | 1997 |
| 1.984                   | 0.96                              | - 840  | 573                 | - 6 711              | 3 985   | 11 505                                | - 8 174     | 654                  | 1998 |
| -1.360                  | -0.73                             | 4 935  | 138                 | 3 429                | 344     | 11 035                                | - 10 560    | - 131                | 1999 |
| -9.819                  | -4.91                             | 9 610  | 112                 | 1 022                | 4 276   | 17 459                                | - 13 803    | 620                  | 2000 |
| 3.396                   | 2.33                              | - 14 198                                     | 2 769               | - 4 515              | - 1 131 | 12 614                                | - 14 350    | 605                  | 2001 |
| -1.782                  | -0.99                             | 1 993  | 863                 | - 694                | 2 239   | 14 986                                | - 13 363    | 616                  | 2002 |

## 17.14 Ödemeler dengesi (Eski seri)(devam)

000 000 \$

| <b>B. Sermaye hareketleri (Rezerv hariç)</b>        |                           |                 |  |                                       |                                    |                     |                                      |
|---|---------------------------|-----------------|--|---------------------------------------|------------------------------------|---------------------|--------------------------------------|
| <b>B. Capital transactions (Excluding reserves)</b> |                           |                 |  |                                       |                                    |                     |                                      |
| <b>Diğer kısa vadeli sermaye hareketleri</b>        |                           |                 |  |                                       |                                    |                     |                                      |
| <b>Other short-term capital</b>                     |                           |                 |  |                                       |                                    |                     |                                      |
| Yıl   | <b>Varlıklar - Assets</b> |                 |  |                                       | <b>Yükümlülükler - Liabilities</b> |                     |                                      |
|   | Toplam<br>Total           | Toplam<br>Total | Verilen<br>krediler<br>Credits<br>extended | Diğer<br>varlıklar<br>Other<br>assets | Toplam<br>Total                    | Krediler<br>Credits | Mevduatlar<br>(3)<br>Deposits<br>(3) |
| 1975  | 40                        | 0               | 0  | 0                                     | 40                                 | 40                  | 0                                    |
| 1976  | 73                        | 0               | 0  | 0                                     | 73                                 | 73                  | 0                                    |
| 1977  | 968                       | 149             | 0  | 149                                   | 819                                | 694                 | 125                                  |
| 1978  | 402                       | - 17            | 0  | - 17                                  | 419                                | 229                 | 190                                  |
| 1979  | - 1 000                   | - 109           | 0  | - 109                                 | - 891                              | - 871               | - 20                                 |
| 1980  | - 2                       | 85              | 0  | 85                                    | - 87                               | - 109               | 22                                   |
| 1981  | 121                       | 360             | 0  | 360                                   | - 239                              | - 347               | 108                                  |
| 1982  | 98                        | - 181           | 0  | - 181                                 | 279                                | - 177               | 456                                  |
| 1983  | 798                       | 177             | - 105                                      | 282                                   | 621                                | 399                 | 222                                  |
| 1984  | - 652                     | - 1 625         | - 573                                      | - 1 052                               | 973                                | 1 095               | - 122                                |
| 1985  | 1 479                     | 127             | - 296                                      | 423                                   | 1 352                              | 1 002               | 350                                  |
| 1986  | 812                       | - 313           | - 253                                      | - 60                                  | 1 125                              | 984                 | 141                                  |
| 1987  | 50                        | - 945           | - 842                                      | - 103                                 | 995                                | 687                 | 308                                  |
| 1988  | - 2 281                   | - 1 428         | - 607                                      | - 821                                 | - 853                              | - 943               | 90                                   |
| 1989  | - 584                     | 371             | 390  | - 19                                  | - 955                              | - 1 227             | 272                                  |
| 1990  | 3 000                     | - 409           | 156  | - 565                                 | 3 409                              | 2 520               | 889                                  |
| 1991  | - 3 020                   | - 2 563         | - 811                                      | - 1 752                               | - 457                              | 590                 | - 1 047                              |
| 1992  | 1 396                     | - 2 438         | - 327                                      | - 2 111                               | 3 834                              | 4 091               | - 257                                |
| 1993  | 2 994                     | - 3 291         | - 289                                      | - 3 002                               | 6 285                              | 5 621               | 664                                  |
| 1994  | - 5 190                   | 2 423           | - 38                                       | 2 461                                 | - 7 613                            | - 7 558             | - 55                                 |
| 1995  | 3 635                     | - 383           | 1 101                                      | -1 484                                | 4 018                              | 3 018               | 1 000                                |
| 1996  | 2 665                     | 331             | - 125                                      | 456                                   | 2 334                              | 1 040               | 1 294                                |
| 1997  | - 7                       | - 1 750         | - 358                                      | - 1 392                               | 1 743                              | 1 845               | - 102                                |
| 1998  | 1 313                     | - 1 464         | - 261                                      | - 1 203                               | 2 777                              | 554                 | 2 223                                |
| 1999  | 1 024                     | - 2 198         | - 453                                      | - 1 745                               | 3 222                              | 2 852               | 370                                  |
| 2000  | 4 200                     | - 1 913         | 116  | - 2 029                               | 6 113                              | 6 753               | - 640                                |
| 2001  | - 11 321                  | - 156           | - 734                                      | 578                                   | - 11 165                           | - 9 728             | - 1 437                              |
| 2002  | - 415                     | 159             | 17   | 142                                   | - 574                              | - 308               | - 266                                |

## 17.14 Balance of payments (Old presentation)(continued)

000 000 \$

| C. Net hata<br>ve noksan<br>C. Net errors<br>and omissions | D. Ödemeler<br>dengesi<br>finansmanı<br>D. Exceptional<br>financing | E. Karşılık<br>kalemleri<br>E. Counterpart<br>items | Genel<br>denge<br>Total:<br>overall<br>balance | F. Rezerv hareketleri<br>F. Total changein reserves |                          |  | Year |
|--|---|---|--|---|--------------------------|--|------|
|  |   |   |  | Toplam<br>Total                                     | IMF<br>(4)<br>IMF<br>(4) | Resmi<br>rezervler<br>Official<br>reserves |      |
| - 351  | 1 035   | - 40  | - 677  | 677   | 300                      | 377  | 1975 |
| - 830  | 1 500   | 30  | - 197  | 197   | 158                      | 39   | 1976 |
| - 634  | 1 763   | - 1   | - 367  | 367   | 39                       | 328  | 1977 |
| - 874  | 1 269   | - 4   | - 26   | 26  | 213                      | - 187                                      | 1978 |
| 651  | 1 003   | 40  | - 112  | 112   | 10                       | 102  | 1979 |
| 1 434  | 1 373   | 19  | 90   | - 90  | 423                      | - 513                                      | 1980 |
| 649  | 315   | 68  | - 5  | 5   | 268                      | - 263                                      | 1981 |
| - 75   | 902   | 13  | 168  | - 168   | 133                      | - 301                                      | 1982 |
| 409  | 622   | 161   | 152  | - 152   | 77                       | - 229                                      | 1983 |
| 469  | 1 002   | - 171   | - 66   | 66  | - 138                    | 204  | 1984 |
| - 837  | 676   | 233   | 124  | - 124   | - 104                    | - 20                                       | 1985 |
| - 118  | 0   | 249   | 790  | - 790   | - 245                    | - 545                                      | 1986 |
| - 506  | 0   | 390   | 969  | - 969   | - 320                    | - 649                                      | 1987 |
| 515  | 0   | - 263   | 890  | - 890   | - 469                    | - 421                                      | 1988 |
| 971  | 0   | 50  | 2 762  | - 2 762   | - 252                    | - 2 510                                    | 1989 |
| - 468  | 0   | 364   | 1 308  | - 1 308   | - 53                     | - 1 255                                    | 1990 |
| 948  | 0   | 170   | - 1 029  | 1 029   | 0                        | 1 029                                      | 1991 |
| - 1 190  | 0   | 0   | 1 484  | - 1 484   | 0                        | 0  | 1992 |
| - 2 162  | 0   | 0   | 308  | - 308   | 0                        | 0  | 1993 |
| 1 832  | 0   | 0   | 206  | - 206   | 0                        | 340  | 1994 |
| 2 432  | 0   | 0   | 4 658  | - 4 658   | 0                        | 347  | 1995 |
| 1 499  | 0   | 0   | 4 545  | - 4 545   | 0                        | 0  | 1996 |
| - 987  | 0   | 0   | 3 344  | - 3 344   | 0                        | - 28                                       | 1997 |
| - 697  | 0   | 0   | 447  | - 447   | 0                        | - 231                                      | 1998 |
| 1 631  | 0   | 0   | 5 206  | - 5 206   | - 112                    | 520  | 1999 |
| - 2 788  | 0   | 0   | - 2 997  | 2 997   | 3 351                    | - 354                                      | 2000 |
| - 2 122  | 0   | 0   | - 12 924                                       | 12 924  | 10 230                   | 2 694                                      | 2001 |
| - 423  | 0   | 0   | - 212  | 212   | 6 365                    | - 6 153                                    | 2002 |

## 17.14 Ödemeler dengesi (Yeni seri)(devam)

000 000 \$

| I. Cari işlemler hesabı |                         |   |                             |                       |                 |                 |                     |                  |             |                |                            |
|-------------------------|-------------------------|---|-----------------------------|-----------------------|-----------------|-----------------|---------------------|------------------|-------------|----------------|----------------------------|
| I.Current account       |                         |   |                             |                       |                 |                 |                     |                  |             |                |                            |
| A.Dış Ticaret Dengesi   |                         |   |                             |                       |                 |                 |                     |                  |             |                |                            |
| A.Goods                 |                         |   |                             |                       |                 |                 |                     |                  |             |                |                            |
| Yıl                     | I. Cari işlemler hesabı | Mal, Hizmet ve Yatırım Geliri Dengesi (A+B+C) | Mal ve Hizmet Dengesi (A+B) | A.Dış Ticaret Dengesi | Toplam ihracatı | Toplam ithalatı | Genel mal ticareti  | İhracat (f.o.b)  |             |                |                            |
|                         |                         |   |                             |                       |                 |                 |                     | Exports (f.o.b.) |             |                |                            |
|                         |                         | Goods, Services and Income (A+B+C)            | Goods and Services (A+B)    | A.Goods               | Exports         | Imports         | General merchandise | İhracat FOB      | İhracat FOB | Bavul ticareti | Uyarlama: Diğer Mallar     |
|                         | I.Current account       | (A+B+C)                                       | (A+B)                       | A.Goods               | Exports         | Imports         | General merchandise | Exports FOB      | Exports FOB | Shuttle trade  | Adjustment: Classification |
| 1989                    | 938                     | - 2 489                                       | - 162                       | - 4 190               | 11 625          | - 15 815        | - 3 132             | 11 625           | 11 625      | 0              | 0                          |
| 1990                    | - 2 625                 | - 6 990                                       | - 4 482                     | - 9 448               | 12 959          | - 22 407        | - 7 916             | 12 959           | 12 959      | 0              | 0                          |
| 1991                    | 250                     | - 4 789                                       | - 2 126                     | - 7 290               | 13 593          | - 20 883        | - 6 129             | 13 593           | 13 593      | 0              | 0                          |
| 1992                    | - 974                   | - 4 894                                       | - 2 269                     | - 8 076               | 14 715          | - 22 791        | - 6 646             | 14 715           | 14 715      | 0              | 0                          |
| 1993                    | - 6 433                 | - 10 085                                      | - 7 341                     | - 14 081              | 15 345          | - 29 426        | - 12 316            | 15 345           | 15 345      | 0              | 0                          |
| 1994                    | 2 631                   | - 379   | 2 885                       | - 4 167               | 18 106          | - 22 273        | - 3 687             | 18 106           | 18 106      | 0              | 0                          |
| 1995                    | - 2 339                 | - 6 737                                       | - 3 532                     | - 13 152              | 21 636          | - 34 788        | - 11 830            | 21 636           | 21 636      | 0              | 0                          |
| 1996                    | - 2 437                 | - 6 534                                       | - 3 607                     | - 10 264              | 32 067          | - 42 331        | - 8 592             | 32 067           | 23 225      | 8 842          | 0                          |
| 1997                    | - 2 638                 | - 7 149                                       | - 4 136                     | - 15 048              | 32 110          | - 47 158        | - 13 181            | 32 110           | 26 261      | 5 849          | 0                          |
| 1998                    | 1 984                   | - 3 531                                       | - 546                       | - 14 052              | 30 662          | - 44 714        | - 12 291            | 30 662           | 26 973      | 3 689          | 0                          |
| 1999                    | - 1 344                 | - 6 235                                       | - 2 698                     | - 10 185              | 28 842          | - 39 027        | - 9 106             | 28 842           | 26 587      | 2 255          | 0                          |
| 2000                    | - 9 819                 | - 14 593                                      | - 10 591                    | - 21 959              | 30 721          | - 52 680        | - 20 059            | 30 721           | 27 775      | 2 946          | 0                          |
| 2001                    | 3 390                   | 397   | 5 397                       | - 3 733               | 34 373          | - 38 106        | - 2 770             | 34 347           | 31 334      | 3 039          | -26                        |
| 2002                    | - 1 522                 | - 3 958                                       | 596                         | - 7 283               | 40 124          | - 47 407        | - 5 928             | 40 071           | 36 059      | 4 065          | -53                        |
| 2003                    | - 8 037                 | - 9 064                                       | - 3 505                     | - 14 010              | 51 206          | - 65 216        | - 11 488            | 51 130           | 47 253      | 3 953          | -76                        |
| 2004                    | - 15 543                | - 16 670                                      | - 11 151                    | - 23 925              | 67 000          | - 90 925        | - 20 518            | 66 909           | 63 120      | 3 880          | -91                        |

Kaynak:TCMB



## 17.14 Balance of payments (New presentation)(continued)

000 000 \$

| <b>I. Cari işlemler hesabı</b>          |                    |                                    |                               |                                    |                                       |                    |         |                          |      |
|---|--------------------|------------------------------------|-------------------------------|------------------------------------|---------------------------------------|--------------------|---------|--------------------------|------|
| I.Current account                       |                    |                                    |                               |                                    |                                       |                    |         |                          |      |
| <b>A.Dış Ticaret Dengesi</b>            |                    |                                    |                               |                                    | <b>B.Hizmetler Dengesi - Services</b> |                    |         |                          |      |
| A.Goods                                 |                    |                                    |                               |                                    |                                       |                    |         |                          |      |
| <b>İthalat (fob) - Imports (f.o.b.)</b> |                    |                                    |                               |                                    |                                       |                    |         |                          |      |
|   |                    |                                    |                               | <b>Parasal olmayan altın (net)</b> |                                       |                    |         |                          |      |
|   |                    |                                    |                               | Non Monetary Gold (net)            |                                       |                    |         |                          |      |
|   |                    |                                    |                               |                                    | <b>Taşımacılık - Transportation</b>   |                    |         |                          |      |
| <b>İthalat FOB</b>                      | <b>İthalat CIF</b> | <b>Uyarlama: Navlun ve sigorta</b> | <b>Uyarlama: Diğer Mallar</b> |                                    | <b>B.Hizmetler Dengesi</b>            | <b>Taşımacılık</b> |         | <b>Diğer taşımacılık</b> |      |
| Imports FOB                             | Imports CIF        | Adjustment: Coverage               | Adjustment: Classification    |                                    | B. Services                           | Transportation     | Freight | Other transportation     | Year |
| - 14 757                                | - 15 792           | 927                                | 108                           | - 1 058                            | 4 028                                 | 299                | 300     | - 1                      | 1989 |
| - 20 875                                | - 22 302           | 1 299                              | 128                           | - 1 532                            | 4 966                                 | 20                 | 156     | - 136                    | 1990 |
| - 19 722                                | - 21 047           | 1 265                              | 60                            | - 1 161                            | 5 164                                 | 235                | 282     | - 47                     | 1991 |
| - 21 361                                | - 22 871           | 1 371                              | 139                           | - 1 430                            | 5 807                                 | 170                | 208     | - 38                     | 1992 |
| - 27 545                                | - 29 428           | 1 767                              | 116                           | - 1 881                            | 6 740                                 | 47                 | 87      | - 40                     | 1993 |
| - 21 793                                | - 23 270           | 1 395                              | 82                            | - 480                              | 7 052                                 | 270                | 320     | - 50                     | 1994 |
| - 33 466                                | - 35 709           | 2 145                              | 98                            | - 1 322                            | 9 620                                 | 302                | 320     | - 18                     | 1995 |
| - 40 659                                | - 43 627           | 2 618                              | 350                           | - 1 672                            | 6 657                                 | 15                 | 65      | - 50                     | 1996 |
| - 45 291                                | - 48 559           | 2 913                              | 355                           | - 1 867                            | 10 912                                | 323                | 267     | 56                       | 1997 |
| - 42 953                                | - 45 922           | 2 757                              | 212                           | - 1 761                            | 13 506                                | 755                | 698     | 57                       | 1998 |
| - 37 948                                | - 40 671           | 2 439                              | 284                           | - 1 079                            | 7 487                                 | 799                | 663     | 136                      | 1999 |
| - 50 780                                | - 54 503           | 3 272                              | 451                           | - 1 900                            | 11 368                                | 492                | 246     | 246                      | 2000 |
| - 37 117                                | - 41 399           | 2 483                              | 1 799                         | - 963                              | 9 130                                 | 833                | 731     | 102                      | 2001 |
| - 45 999                                | - 51 554           | 3 093                              | 2 462                         | - 1 355                            | 7 879                                 | 861                | 531     | 330                      | 2002 |
| - 62 618                                | - 69 340           | 4 100                              | 2 622                         | - 2 522                            | 10 505                                | - 523              | - 712   | 189                      | 2003 |
| - 87 427                                | - 97 540           | 5 787                              | 4 326                         | - 3 407                            | 12 774                                | - 1 064            | - 1 142 | 78                       | 2004 |

Source: T.R Central Bank.

## 17.14 Ödemeler dengesi (Yeni seri)(devam)

000 000 \$

| I. Cari işlemler hesabı        |                  |  |  |   |  |   |   |                         |                      |
|--------------------------------|------------------|--|--|---|--|---|---|-------------------------|----------------------|
| I.Current account              |                  |  |  |   |  |   |   |                         |                      |
| B.Hizmetler Dengesi - Services |                  |  |  |   |  |   | C.Yatırım geliri dengesi - Income           |                         |                      |
| Turizm - Travel                |                  |  |  |   |  |   |   |                         |                      |
| Yıl                            | Turizm<br>Travel | İnşaat<br>hizmetleri<br>Construction<br>services | Finansal<br>hizmetler<br>Financial<br>services | Diğer<br>ticari<br>hizmetler<br>Other<br>business<br>services | Resmi<br>hizmetler<br>Government<br>services | Diğer<br>hizmetler<br>Other<br>services | B.Yatırım<br>geliri<br>dengesi<br>B. Income | Yatırımlar - Investment |                      |
|                                |                  |  |  |   |  |   |   | Doğrudan<br>Direct      | Portföy<br>Portfolio |
| 1989                           | 1 992            | 582  | 0  | 1 289   | - 134  | 0                                       | -2327                                       | - 104                   | 0                    |
| 1990                           | 2 705            | 741  | 0  | 1 643   | - 143  | 0                                       | -2508                                       | - 161                   | 0                    |
| 1991                           | 2 062            | 713  | 0  | 2 232   | - 78   | 0                                       | -2663                                       | - 158                   | 0                    |
| 1992                           | 2 863            | 936  | - 283  | 1 362   | - 203  | 962                                     | -2625                                       | - 145                   | - 36                 |
| 1993                           | 3 025            | 1 142  | - 286  | 1 532   | - 223  | 1 503                                   | -2744                                       | - 243                   | 264                  |
| 1994                           | 3 455            | 1 254  | - 259  | 1 903   | - 286  | 715                                     | -3264                                       | - 102                   | - 542                |
| 1995                           | 4 046            | 1 857  | - 274  | 3 181   | - 239  | 747                                     | -3205                                       | - 272                   | - 741                |
| 1996                           | 4 385            | 1 941  | - 191  | 1 796   | - 236  | - 1 053                                 | -2927                                       | - 175                   | - 517                |
| 1997                           | 5 286            | 2 285  | - 290  | 4 314   | - 241  | - 765                                   | -3013                                       | - 142                   | - 53                 |
| 1998                           | 5 423            | 2 311  | - 112  | 5 562   | - 259  | - 174                                   | -2985                                       | - 227                   | 15                   |
| 1999                           | 3 732            | 1 095  | - 312  | 3 368   | - 290  | - 905                                   | -3537                                       | - 167                   | 89                   |
| 2000                           | 5 923            | 968  | - 303  | 4 082   | - 277  | 483                                     | -4002                                       | 89                      | - 434                |
| 2001                           | 6 352            | 654  | - 391  | 1 693   | - 319  | 308                                     | -5000                                       | 52                      | - 694                |
| 2002                           | 6 599            | 832  | - 400  | - 68  | - 572  | 627                                     | -4554                                       | - 86                    | - 835                |
| 2003                           | 11 090           | 682  | - 83   | - 25  | - 715  | 79                                      | -5559                                       | - 400                   | - 1 207              |
| 2004                           | 13 364           | 724  | - 89   | 131   | - 734  | 442                                     | -5519                                       | - 672                   | - 1 195              |

## 17.14 Balance of payments (New presentation)(continued)

000 000 \$

| <b>A. Cari işlemler</b>                  |          |                      |           |            |                      |                     |                    |                         |      |
|--|----------|----------------------|-----------|------------|----------------------|---------------------|--------------------|-------------------------|------|
| A.Current account                        |          |                      |           |            |                      |                     |                    |                         |      |
| <b>C.Yatırım geliri dengesi - Income</b> |          |                      |           |            |                      |                     |                    |                         |      |
| <b>Yatırımlar - Investment</b>           |          |                      |           |            |                      |                     |                    |                         |      |
| <b>Diğer - Other</b>                     |          |                      |           |            |                      |                     |                    |                         |      |
| Diğer                                    | Faiz     | Faiz gideri          |           |            | D.Cari               | İşçi                | Resmi              | Diğer                   | Year |
|  |          | Interest expenditure |           |            |                      |                     |                    |                         |      |
| Yatırımlar                               | geliri   | Faiz gideri          | Uzun vade | Kısa vade  | transferler          | gelirleri           | transferler        | transferler             |      |
| Other                                    | Interest | Interest             | Long term | Short term | D. Current transfers | Workers remittances | Official transfers | Other private transfers |      |
| Investment                               | income   | expenditure          | term      | term       | transfers            | remittances         | transfers          | transfers               |      |
| - 2 223                                  | 684      | - 2 907              | - 2 517   | - 390      | 3 427                | 3040                | 423                | - 36                    | 1989 |
| - 2 347                                  | 917      | - 3 264              | - 2 748   | - 516      | 4 365                | 3246                | 1 144              | - 25                    | 1990 |
| - 2 505                                  | 935      | - 3 440              | - 2 778   | - 662      | 5 039                | 2819                | 2 245              | - 25                    | 1991 |
| - 2 444                                  | 771      | - 3 215              | - 2 711   | - 504      | 3 920                | 3008                | 912                | 0                       | 1992 |
| - 2 765                                  | 697      | - 3 462              | - 2 900   | - 562      | 3 652                | 2919                | 733                | 0                       | 1993 |
| - 2 620                                  | 691      | - 3 311              | - 2 700   | - 611      | 3 010                | 2627                | 383                | 0                       | 1994 |
| - 2 192                                  | 1 208    | - 3 400              | - 2 908   | - 492      | 4 398                | 3327                | 1 071              | 0                       | 1995 |
| - 2 235                                  | 1 166    | - 3 401              | - 2 769   | - 632      | 4 097                | 3542                | 555                | 0                       | 1996 |
| - 2 818                                  | 977      | - 3 795              | - 2 840   | - 955      | 4 511                | 4197                | 314                | 0                       | 1997 |
| - 2 773                                  | 1 096    | - 3 869              | - 3 053   | - 816      | 5 515                | 5356                | 159                | 0                       | 1998 |
| - 3 459                                  | 1 074    | - 4 533              | - 3 431   | - 1 102    | 4 891                | 4529                | 362                | 0                       | 1999 |
| - 3 657                                  | 1 168    | - 4 825              | - 3 785   | - 1 040    | 4 774                | 4560                | 214                | 0                       | 2000 |
| - 4 358                                  | 1 139    | - 5 497              | - 4 271   | - 1 226    | 2 993                | 2786                | 207                | 0                       | 2001 |
| - 3 633                                  | 784      | - 4 417              | - 4 053   | - 364      | 2 436                | 1936                | 500                | 0                       | 2002 |
| - 3 952                                  | 634      | - 4 586              | - 4 278   | - 308      | 1 027                | 729                 | 298                | 0                       | 2003 |
| - 3 652                                  | 697      | - 4 349              | - 3 953   | - 396      | 1 127                | 804                 | 323                | 0                       | 2004 |

## 17.14 Ödemeler dengesi (Yeni seri)(devam)

000 000 \$

| II.Sermaye ve finans hesapları         |                                |                     |                     |                     |  |            |                |               |       |        |
|--|--------------------------------|---------------------|---------------------|---------------------|--|------------|----------------|---------------|-------|--------|
| II. Capital and financial account      |                                |                     |                     |                     |  |            |                |               |       |        |
| B.Finans hesapları - Financial account |                                |                     |                     |                     |  |            |                |               |       |        |
| Yıl                                    | II.Sermaye ve finans hesapları | A.Sermaye hesabı    |                     |                     | Doğrudan yatırımlar -Direct investment |            |                |               |       |        |
|  |                                | A. Capital account  |                     |                     | Yurtiçinde - In Turkey                 |            |                |               |       |        |
|  | A.Sermaye Hesabı               | Göçmen transferleri | B.Finans hesapları  | Doğrudan yatırımlar | Yurtdışında                            | Yurtiçinde | Sermaye        | Diğer sermaye | Gayri |        |
|  | A. Capital account             | Migrants' transfers | B.Financial account | Direct investment   | Abroad                                 | In Turkey  | Equity capital | Other caital  | (net) | Menkul |
| 1989                                   | - 1 909                        | 23                  | 23                  | - 1 932             | 663                                    | 0          | 663            | 0             | 0     | 0      |
| 1990                                   | 3 093                          | 0                   | 0                   | 3 093               | 700                                    | 16         | 684            | 0             | 0     | 0      |
| 1991                                   | - 1 198                        | 0                   | 0                   | - 1 198             | 783                                    | - 27       | 810            | 810           | 0     | 0      |
| 1992                                   | 2 164                          | 0                   | 0                   | 2 164               | 779                                    | - 65       | 844            | 844           | 0     | 0      |
| 1993                                   | 8 595                          | 0                   | 0                   | 8 595               | 622                                    | - 14       | 636            | 636           | 0     | 0      |
| 1994                                   | - 4 463                        | 0                   | 0                   | - 4 463             | 559                                    | - 49       | 608            | 608           | 0     | 0      |
| 1995                                   | - 93                           | 0                   | 0                   | - 93                | 772                                    | - 113      | 885            | 885           | 0     | 0      |
| 1996                                   | 938                            | 0                   | 66                  | 938                 | 612                                    | - 110      | 722            | 722           | 0     | 0      |
| 1997                                   | 3 625                          | 0                   | 0                   | 3 625               | 554                                    | - 251      | 805            | 805           | 0     | 0      |
| 1998                                   | - 1 287                        | 0                   | 0                   | - 1 287             | 573                                    | - 367      | 940            | 940           | 0     | 0      |
| 1999                                   | - 377                          | 0                   | 0                   | - 377               | 138                                    | - 645      | 783            | 783           | 0     | 0      |
| 2000                                   | 12 581                         | 0                   | 0                   | 12 581              | 112                                    | - 870      | 982            | 982           | 0     | 0      |
| 2001                                   | - 1 719                        | 0                   | 0                   | - 1 719             | 2 769                                  | - 497      | 3 266          | 3 266         | 0     | 0      |
| 2002                                   | 1 373                          | 0                   | 0                   | 1 373               | 863                                    | - 175      | 1 038          | 585           | 453   | 0      |
| 2003                                   | 3 003                          | 0                   | 0                   | 3 003               | 1 351                                  | - 499      | 1 850          | 651           | 212   | 987    |
| 2004                                   | 12 689                         | 0                   | 0                   | 12 689              | 1 907                                  | - 859      | 2 766          | 1 009         | 414   | 1343   |

## 17.14 Balance of payments (New presentation)(continued)

000 000 \$

| <b>II.Sermaye ve finans hesapları</b>            |                  |                   |                 |                  |                      |                                    |                  |                  |                   |                 |             |
|--|------------------|-------------------|-----------------|------------------|----------------------|------------------------------------|------------------|------------------|-------------------|-----------------|-------------|
| II. Capital and financial account                |                  |                   |                 |                  |                      |                                    |                  |                  |                   |                 |             |
| <b>B.Finans hesapları - Financial account</b>    |                  |                   |                 |                  |                      |                                    |                  |                  |                   |                 |             |
| <b>Portföy yatırımları -Portfolio investment</b> |                  |                   |                 |                  |                      |                                    |                  |                  |                   |                 |             |
| <b>Varlıklar - Assets</b>                        |                  |                   |                 |                  |                      | <b>Yükümlülükler - Liabilities</b> |                  |                  |                   |                 |             |
| <b>Portföy</b>                                   | <b>Genel</b>     |                   |                 | <b>Diğer</b>     |                      | <b>Hisse</b>                       | <b>Borç</b>      | <b>Merkez</b>    | <b>Genel</b>      |                 |             |
| <b>yatırımları</b>                               | <b>hükümet</b>   |                   |                 | <b>sektörler</b> |                      | <b>senetleri</b>                   | <b>senetleri</b> | <b>Bankası</b>   | <b>hükümet</b>    |                 |             |
| <b>Portfolio</b>                                 | <b>Varlıklar</b> | <b>General</b>    | <b>Bankalar</b> | <b>Other</b>     | <b>Yükümlülükler</b> | <b>Equity</b>                      | <b>Debt</b>      | <b>Monetary</b>  | <b>General</b>    | <b>Bankalar</b> | <b>Year</b> |
| <b>investment</b>                                | <b>Assets</b>    | <b>Government</b> | <b>Banks</b>    | <b>sectors</b>   | <b>Liabilities</b>   | <b>security</b>                    | <b>security</b>  | <b>Authority</b> | <b>government</b> | <b>Banks</b>    | <b>Year</b> |
| 1 386  | - 59             | 0                 | 0               | 0                | 1 445                | 17                                 | 1428             | 0                | 1 043             | 385             | 1989        |
| 547  | - 134            | 0                 | 0               | 0                | 681                  | 89                                 | 592              | 0                | 572               | 20              | 1990        |
| 623  | - 91             | 0                 | 0               | 0                | 714                  | 147                                | 567              | 0                | 593               | -26             | 1991        |
| 2 411  | - 754            | 0                 | -754            | 0                | 3 165                | 350                                | 2 815            | - 216            | 2 988             | 43              | 1992        |
| 3 917  | - 563            | 330               | - 754           | - 139            | 4 480                | 570                                | 3910             | 0                | 3 903             | 7               | 1993        |
| 1 158  | 35               | 52                | - 37            | 20               | 1 123                | 989                                | 134              | 0                | 446               | -312            | 1994        |
| 237  | - 466            | - 33              | - 391           | - 42             | 703                  | 195                                | 508              | - 213            | 933               | -212            | 1995        |
| 570  | - 1 380          | - 19              | - 1 395         | 34               | 1 950                | 191                                | 1759             | 0                | 1 919             | -160            | 1996        |
| 1 634  | - 710            | - 41              | - 667           | - 2              | 2 344                | 8                                  | 2336             | 0                | 1 915             | 421             | 1997        |
| - 6 711  | - 1 622          | - 21              | - 1 791         | 190              | - 5 089              | - 518                              | -4571            | 0                | - 4 369           | -202            | 1998        |
| 3 429  | - 759            | - 46              | - 812           | 99               | 4 188                | 428                                | 3760             | 0                | 3 677             | 83              | 1999        |
| 1 022  | - 593            | - 33              | - 680           | 120              | 1 615                | 489                                | 1126             | 0                | 984               | 142             | 2000        |
| - 4 515  | - 788            | - 36              | - 281           | - 471            | - 3 727              | - 79                               | -3648            | 0                | - 3 645           | -3              | 2001        |
| - 593  | - 2 096          | - 42              | - 1 437         | - 617            | 1 503                | - 16                               | 1519             | 0                | 1 958             | -439            | 2002        |
| 2 465  | - 1 386          | - 33              | - 932           | - 421            | 3 851                | 905                                | 2946             | 0                | 3 123             | -177            | 2003        |
| 8 023  | - 1 388          | - 25              | - 666           | - 697            | 9 411                | 1 427                              | 7984             | 0                | 7984              | 0               | 2004        |

## 17.14 Ödemeler dengesi (Yeni seri)(devam)

000 000 \$

| Yıl  | Diğer yatırımlar - Other investment  |                     |                                  |  |                 |                                 |                              |                                  |                                  |                         |
|------|--------------------------------------|---------------------|----------------------------------|--|-----------------|---------------------------------|------------------------------|----------------------------------|----------------------------------|-------------------------|
|      | Varlıklar - Assets                   |                     |                                  |  |                 | Yükümlülükler - Liabilities     |                              |                                  |                                  |                         |
|      | Diğer yatırımlar<br>Other investment | Varlıklar<br>Assets | Ticari Krediler<br>Trade credits | Bankaların döviz varlıkları<br>currency and deposits |                 | Diğer varlıklar<br>Other assets | Yükümlülükler<br>Liabilities | Ticari krediler<br>Trade credits | Ticari krediler<br>Trade credits |                         |
|      |                                      |                     |                                  | Krediler<br>Loans                                    | and<br>deposits |                                 |                              |                                  | Uzun vade<br>Long term           | Kısa vade<br>Short term |
| 1989 | - 1 509                              | 371                 | 0                                | 390  | - 187           | 168                             | - 1 880                      | 67                               | 0                                | 67                      |
| 1990 | 2 742                                | - 409               | 0                                | 156  | - 567           | 2                               | 3 151                        | 361                              | 0                                | 361                     |
| 1991 | - 3 803                              | - 2 563             | 0                                | - 811  | - 1 760         | 8                               | - 1 240                      | 433                              | 0                                | 433                     |
| 1992 | 458                                  | - 2 438             | 0                                | - 327  | - 2 142         | 31                              | 2 896                        | 1 526                            | - 119                            | 1 645                   |
| 1993 | 4 364                                | - 3 291             | 0                                | - 289  | - 2 894         | - 108                           | 7 655                        | 2 378                            | 194                              | 2 184                   |
| 1994 | - 5 634                              | 2 423               | 0                                | - 38   | 2 451           | 10                              | - 8 057                      | - 979                            | - 100                            | - 879                   |
| 1995 | 3 903                                | - 383               | 0                                | 1 101  | - 1 430         | - 54                            | 4 286                        | 1 486                            | - 107                            | 1 593                   |
| 1996 | 4 301                                | 331                 | 0                                | - 125  | 1 510           | - 1 054                         | 3 970                        | 328                              | 189                              | 139                     |
| 1997 | 4 753                                | - 1 750             | 0                                | - 358  | - 678           | - 714                           | 6 503                        | 572                              | 256                              | 316                     |
| 1998 | 5 067                                | - 1 464             | 0                                | - 261  | - 752           | - 451                           | 6 531                        | - 40                             | 77                               | - 117                   |
| 1999 | 1 782                                | - 2 304             | -106                             | - 453  | - 1 454         | - 291                           | 4 086                        | 719                              | - 52                             | 771                     |
| 2000 | 11 801                               | - 1 939             | -26                              | 116  | - 1 690         | - 339                           | 13 740                       | 805                              | 8                                | 797                     |
| 2001 | - 2 667                              | - 601               | -445                             | - 734  | 927             | - 349                           | - 2 066                      | - 1 930                          | 11                               | - 1 941                 |
| 2002 | 7 256                                | - 777               | -921                             | 19   | 594             | - 469                           | 8 033                        | 2 483                            | 1 353                            | 1 130                   |
| 2003 | 3 234                                | - 986               | -910                             | - 404  | 724             | - 396                           | 4 220                        | 2 181                            | 966                              | 1 215                   |
| 2004 | 3 583                                | - 7 287             | -1607                            | 506  | - 5 796         | - 390                           | 10 870                       | 4 204                            | 486                              | 3 718                   |

## 17.14 Balance of payments (New presentation)(continued)

000 000 \$

| <b>II.Sermaye ve finans hesapları</b>         |                  |                    |                  |                   |   |                    |                  |                   |             |  |
|---|------------------|--------------------|------------------|-------------------|---|--------------------|------------------|-------------------|-------------|--|
| II. Capital and financial account             |                  |                    |                  |                   |   |                    |                  |                   |             |  |
| <b>B.Finans hesapları - Financial account</b> |                  |                    |                  |                   |   |                    |                  |                   |             |  |
| <b>Diğer yatırımlar - Other investment</b>    |                  |                    |                  |                   |   |                    |                  |                   |             |  |
| <b>Krediler - Loans</b>                       |                  |                    |                  |                   |   |                    |                  |                   |             |  |
| <b>Merkez Bankası - Monetary Authority</b>    |                  |                    |                  |                   | <b>Genel hükümet - General government</b> |                    |                  |                   |             |  |
| <b>Uluslar.para</b>                           |                  |                    |                  |                   | <b>Uluslar.para</b>                       |                    |                  |                   |             |  |
| <b>Merkez Bankası</b>                         |                  |                    |                  |                   | <b>Genel hükümet</b>                      |                    |                  |                   |             |  |
| <b>fonu kredileri</b>                         |                  |                    |                  |                   | <b>fonu kredileri</b>                     |                    |                  |                   |             |  |
| <b>Use of Fund</b>                            |                  |                    |                  |                   | <b>Use of Fund</b>                        |                    |                  |                   |             |  |
| <b>Krediler</b>                               | <b>Monetary</b>  | <b>credits and</b> | <b>Uzun vade</b> | <b>Kısa vade</b>  | <b>General</b>                            | <b>credits and</b> | <b>Uzun vade</b> | <b>Kısa vade</b>  |             |  |
| <b>Loans</b>                                  | <b>Authority</b> | <b>Loans</b>       | <b>Long term</b> | <b>Short term</b> | <b>government</b>                         | <b>Loans</b>       | <b>Long term</b> | <b>Short term</b> | <b>Year</b> |  |
| - 2 574                                       | -562             | -240               | -322             | 0                 | -2317                                     | 0                  | -1288            | - 1 029           | 1989        |  |
| 1 714   | -509             | -48                | -466             | 5                 | -393                                      | 0                  | -393             | 0                 | 1990        |  |
| - 91  | -310             | 0                  | -241             | -69               | -201                                      | 0                  | -201             | 0                 | 1991        |  |
| 1 171   | -210             | 0                  | -210             | 0                 | -1645                                     | 0                  | -1645            | 0                 | 1992        |  |
| 3 639   | -33              | 0                  | -33              | 0                 | -2177                                     | 0                  | -2177            | 0                 | 1993        |  |
| - 8 391                                       | 272              | 340                | -68              | 0                 | -2962                                     | 0                  | -2962            | 0                 | 1994        |  |
| 160   | 340              | 347                | -7               | 0                 | -2131                                     | 0                  | -2131            | 0                 | 1995        |  |
| 950   | -81              | 0                  | -81              | 0                 | -2108                                     | 0                  | -2108            | 0                 | 1996        |  |
| 4 836   | -30              | -28                | -2               | 0                 | -1456                                     | 0                  | -1456            | 0                 | 1997        |  |
| 3 505   | -234             | -231               | -3               | 0                 | -1655                                     | 0                  | -1655            | 0                 | 1998        |  |
| 3 057   | 518              | 520                | -2               | 0                 | -1932                                     | 0                  | -1932            | 0                 | 1999        |  |
| 12 868  | 3 348            | 3 351              | -3               | 0                 | 117                                       | 0                  | -883             | 1 000             | 2000        |  |
| 614   | 10 229           | 10 230             | -1               | 0                 | -1977                                     | 0                  | -977             | - 1 000           | 2001        |  |
| 5 105   | - 6 138          | - 6 138            | 0                | 0                 | 11834                                     | 12 503             | -669             | 0                 | 2002        |  |
| 563   | - 1 479          | - 1 479            | 0                | 0                 | -765                                      | 1 429              | -2194            | 0                 | 2003        |  |
| 5 861   | - 4 414          | - 4 414            | 0                | 0                 | -267                                      | 896                | -1163            | 0                 | 2004        |  |

## 17.14 Ödemeler dengesi (Yeni seri)(devam)

000 000 \$

| II.Sermaye ve finans hesapları         |           |           |                 |           |           |            |                                    |           |                    |            |
|--|-----------|-----------|-----------------|-----------|-----------|------------|------------------------------------|-----------|--------------------|------------|
| II. Capital and financial account      |           |           |                 |           |           |            |                                    |           |                    |            |
| B.Finans hesapları - Financial account |           |           |                 |           |           |            |                                    |           |                    |            |
| Diğer yatırımlar - Other investment    |           |           |                 |           |           |            |                                    |           |                    |            |
| Krediler - Loans                       |           |           |                 |           |           |            | Mevduatlar - Currency and deposits |           |                    |            |
| Diğer sektörler                        |           |           |                 |           |           |            |                                    |           |                    |            |
| Other sectors                          |           |           |                 |           |           |            |                                    |           |                    |            |
| Bankalar - Banks                       |           |           | Diğer sektörler |           |           |            | Mevduatlar                         | Merkez    | Merkez Bankası     |            |
|  |           |           | Other           |           |           |            | Currency                           | Bankası   | Monetary Authority |            |
| Bankalar                               | Uzun vade | Kısa vade | Other           | Uzun vade | Kısa vade |            | and                                | Monetary  | Uzun vade          | Kısa vade  |
| Yıl                                    | Banks     | Long term | Short term      | sectors   | Long term | Short term | deposits                           | Authority | Long term          | Short term |
| 1989                                   | - 78      | - 49      | - 29            | 383       | 456       | - 73       | 796                                | 478       | 518                | - 40       |
| 1990                                   | 1 245     | 231       | 1 014           | 1 371     | 369       | 1 002      | 960                                | -74       | 49                 | - 123      |
| 1991                                   | 1 199     | 536       | 663             | - 779     | - 380     | - 399      | - 1 432                            | -629      | - 497              | - 132      |
| 1992                                   | 2 411     | 7         | 2 404           | 615       | 619       | - 4        | 154                                | 465       | 410                | 55         |
| 1993                                   | 3 975     | 193       | 3 782           | 1 874     | 2 268     | - 394      | 1 589                              | 1069      | 925                | 144        |
| 1994                                   | - 6 883   | - 282     | - 6 601         | 1 182     | 1 313     | - 131      | 1 260                              | 1430      | 1 315              | 115        |
| 1995                                   | 1 074     | 273       | 801             | 877       | 431       | 446        | 2 462                              | 1563      | 1 462              | 101        |
| 1996                                   | 1 815     | 1 046     | 769             | 1 324     | 1 317     | 7          | 2 567                              | 1336      | 1 273              | 63         |
| 1997                                   | 2 384     | 1 660     | 724             | 3 938     | 3 352     | 586        | 876                                | 1028      | 978                | 50         |
| 1998                                   | 892       | 829       | 63              | 4 502     | 4 083     | 419        | 2 877                              | 574       | 654                | - 80       |
| 1999                                   | 2 187     | 117       | 2 070           | 2 284     | 2 344     | - 60       | 239                                | -229      | - 131              | - 98       |
| 2000                                   | 4 378     | - 363     | 4 741           | 5 025     | 4 897     | 128        | - 20                               | 622       | 620                | 2          |
| 2001                                   | - 8 076   | - 1 024   | - 7 052         | 438       | 255       | 183        | - 832                              | 736       | 605                | 131        |
| 2002                                   | - 1 028   | - 297     | - 731           | 437       | 1 165     | - 728      | 348                                | 1336      | 618                | 718        |
| 2003                                   | 1 975     | - 40      | 2 015           | 832       | 544       | 288        | 1 368                              | 497       | - 275              | 772        |
| 2004                                   | 5 578     | 2 305     | 3 273           | 4 964     | 4 623     | 341        | 647                                | -209      | - 284              | 75         |



## 17.14 Balance of payments (New presentation)(continued)

000 000 \$

| <b>II.Sermaye ve finans hesapları</b>         |                                    |   |   |   |   |      |      |
|---|------------------------------------|---|---|---|---|------|------|
| II. Capital and financial account             |                                    |   |   |   |   |      |      |
| <b>B.Finans hesapları - Financial account</b> |                                    |   |   |   |   |      |      |
| <b>Diğer yatırımlar - Other investment</b>    |                                    |   |   | <b>Rezerv varlıklar - Reserve assets</b>  |   |      |      |
| <b>Bankalar - Banks</b>                       |                                    |   | <b>Diğer yükümlülükler</b><br>Other Liabilities | <b>Rezerv varlıklar</b><br>Reserve assets | <b>Uluslararası para fonu nezd. Varlıklar</b><br>Reserve position in the fund |      | Year |
| <b>Bankalar</b><br>Banks                      | <b>Yurt dışı Bankalar</b><br>Banks | <b>Yurt dışı Kişiler</b><br>Other sectors |   |   |   |      |      |
| 318   | 0                                  | 0   | - 169   | - 2 472                                   | 0   | 1989 |      |
| 1 034   | 0                                  | 0   | 116   | - 896                                     | 0   | 1990 |      |
| - 803   | 0                                  | 0   | - 150   | 1 199                                     | 0   | 1991 |      |
| - 311   | - 215                              | - 96                                      | 45  | - 1 484                                   | 0   | 1992 |      |
| 520   | 226                                | 294                                       | 49  | - 308                                     | 0   | 1993 |      |
| - 170   | - 65                               | - 105                                     | 53  | - 546                                     | 0   | 1994 |      |
| 899   | - 2 087                            | 2 986                                     | 178   | - 5 005                                   | 0   | 1995 |      |
| 1 231   | 0                                  | 1 231                                     | 125   | - 4 545                                   | 0   | 1996 |      |
| - 152   | 0                                  | - 152                                     | 219   | - 3 316                                   | 0   | 1997 |      |
| 2 303   | 1 187                              | 1 116                                     | 189   | - 216                                     | 0   | 1998 |      |
| 468   | 2                                  | 466                                       | 71  | - 5 726                                   | - 112   | 1999 |      |
| - 642   | 182                                | - 824                                     | 87  | - 354                                     | 0   | 2000 |      |
| - 1 568                                       | - 1 748                            | 180                                       | 82  | 2 694                                     | 0   | 2001 |      |
| - 988   | - 1 106                            | 118                                       | 97  | - 6 153                                   | 0   | 2002 |      |
| 871   | 562                                | 309                                       | 108   | - 4 047                                   | 0   | 2003 |      |
| 856   | 314                                | 542                                       | 158   | - 824                                     | 0   | 2004 |      |

**17.14 Ödemeler dengesi (Yeni seri)(devam)**  
 17.14 Balance of payments (New presentation)(continued)

**000 000 \$**

| <b>Rezerv varlıklar - Reserve assets</b> |   |                              |                         |                               |                                     |                           |             |
|--|---|------------------------------|-------------------------|-------------------------------|-------------------------------------|---------------------------|-------------|
| <b>Yıl</b>                               | <b>Resmi rezervler - Foreign exchange</b> |                              |                         | <b>Diğer döviz varlıkları</b> |                                     | <b>II.Net hata noksan</b> | <b>Year</b> |
|  | <b>Resmi rezervler</b>                    | <b>Döviz varlıkları</b>      | <b>Menkul kıymetler</b> | <b>Other reserve assets</b>   | <b>II. Net errors and omissions</b> |                           |             |
|  | <b>Foreign exchange</b>                   | <b>Currency and Deposits</b> | <b>Securities</b>       |                               |                                     |                           |             |
| 1989                                     | - 2 485                                   | - 2 485                      | 0                       | 13                            |                                     | 971                       | 1989        |
| 1990                                     | - 781                                     | - 781                        | 0                       | -115                          |                                     | -468                      | 1990        |
| 1991                                     | 1 223                                     | 1 223                        | 0                       | -24                           |                                     | 948                       | 1991        |
| 1992                                     | - 1 484                                   | - 1 484                      | 0                       | 0                             |                                     | -1190                     | 1992        |
| 1993                                     | - 314                                     | - 314                        | 0                       | 6                             |                                     | -2162                     | 1993        |
| 1994                                     | - 625                                     | - 625                        | 0                       | 79                            |                                     | 1832                      | 1994        |
| 1995                                     | - 5 032                                   | - 5 032                      | 0                       | 27                            |                                     | 2432                      | 1995        |
| 1996                                     | - 4 545                                   | - 4 545                      | 0                       | 0                             |                                     | 1499                      | 1996        |
| 1997                                     | - 3 316                                   | - 3 316                      | 0                       | 0                             |                                     | -987                      | 1997        |
| 1998                                     | - 216                                     | 4 784                        | - 5 000                 | 0                             |                                     | -697                      | 1998        |
| 1999                                     | - 5 614                                   | - 2 003                      | - 3 611                 | 0                             |                                     | 1721                      | 1999        |
| 2000                                     | - 354                                     | - 1 545                      | 1 191                   | 0                             |                                     | -2762                     | 2000        |
| 2001                                     | 2 694                                     | 404                          | 2 290                   | 0                             |                                     | -1671                     | 2001        |
| 2002                                     | - 6 153                                   | 1 763                        | - 7 916                 | 0                             |                                     | 149                       | 2002        |
| 2003                                     | - 4 047                                   | - 99                         | - 3 948                 | 0                             |                                     | 5034                      | 2003        |
| 2004                                     | - 824                                     | - 1 267                      | 443                     | 0                             |                                     | 2854                      | 2004        |

Bu bölümdeki fiyatlara ilişkin veriler, TÜİK tarafından derlenmektedir.

İndekslere ilişkin bilgiler, TÜİK tarafından hazırlanan indekslerle birlikte; Başbakanlık Hazine ve Dış Ticaret Müsteşarlığı ile İstanbul Ticaret Odası'ndan alınan bilgilerdir.

### TÜRKİYE İSTATİSTİK KURUMU (TÜİK) TOPTAN EŞYA FİYATLARI İNDEKS SAYILARI

1981 yılının baz alındığı TÜİK toptan eşya fiyatları indeksi, 636 madde grubu içinde 1422 maddeyi kapsamaktadır.

1981 yılından bu yana geçen süre içinde indeksi oluşturan sektörlerin payları ve madde ağırlıklarında meydana gelen değişimler 1981= 100 temel yılı toptan eşya fiyatları indeksinin yeterli bir göstere olmasını zayıflatmıştır. Bu nedenle kurumumuz, günümüz ekonomisinin yapısını daha gerçek olarak yansıtabilecek yeni bir toptan eşya fiyatları indeksi oluşturulmasını gerekli görmüştür. 1990 yılı içinde başlatılan çalışmalarda günün şartlarına uygun maddelerin ve firmaların seçimi yapılmış ve 1981=100 temel yılı indeks kapsamındaki maddelerin ağırlıklarının tümüyle yenilenmesi çalışmaları tamamlanmış ve 1987=100 temel yılı indeks, 640 madde içinde 2 938 madde çeşidini kapsamıştır.

1987 yılından bu yana geçen süre içinde indeksi oluşturan sektörlerin payları ve madde ağırlıklarında meydana gelen değişimler, 1987=100 temel yılı toptan eşya fiyatları indeksinin yeterli bir göstere olmasını zayıflatmıştır. Bu nedenle kurumumuz, günümüz ekonomisinin yapısını daha gerçekçi olarak yansıtabilecek yeni bir toptan eşya fiyatları indeksi oluşturulmasını gerekli görmüştür. 1994 yılı içinde başlatılan çalışmalarda günün şartlarına uygun maddelerin ve firmaların seçimi yapılmış ve 1987= 100 temel yılı indeks kapsamındaki maddelerin ağırlıklarının tümüyle yenilenmesi çalışmaları tamamlanmış ve 1994= 100 temel yılı indeksde 678 madde içinde 1314 madde çeşidini kapsamıştır..

Hazine Müsteşarlığı tarafından hesaplanan, TEFE'ye ilişkin 94 maddeyi kapsayan; 1938-1963 yılları arasında 1948=100 bazlı ve 1964-1987 yıllarındaki 1963=100 bazlı indeks sayıları "İstatistik Göstergeler 1923-1998" adlı yayında yayınlanmıştır. Bu yayında ise seri devam etmediği mantığıyla tablolar kaldırılmıştır.

Tablo 18.20'deki toptan eşya fiyatları indeksi serisinde, 1938-1980 yılları arası Hazine Müsteşarlığı TEFE indeksi kullanılmıştır. Daha sonraki yıllarda ise sırasıyla 1981 ve 1987 bazlı TÜİK toptan eşya fiyatları indeksi kullanılmıştır.

### TÜİK TÜKETİCİ FİYAT İNDEKSLERİ

Türkiye İstatistik Kurumu tarafından hesaplanan ilk indeks 1927=100 bazlı indekstir. Daha sonra bu indeks 1938 ve 1948 bazlı olarak yayımlanmıştır. 1938=100 ve 1948=100 bazlı indekslere 70 madde dahil edilmiştir. Kurum, tüketici fiyat indeksi hesaplamalarına 1954-55 yıllarında Ankara'da uyguladığı Aile Bütçesi Anketi ile devam etmiştir. 1955=100 indeksleri tartışılarak Türkiye tüketici fiyat indeksi elde edilmiştir. Tartı olarak her bir ilin, 11 ilin toplam nüfusu içindeki yüzdeleri kullanılmıştır. TÜİK 1978-1979 yıllarında, nüfusu 10 000' den fazla olan yerleşim yerlerinde yeni bir Hanehalkı Gelir ve Tüketim Harcamaları Anketi uygulayarak, buna bağlı 1978-1979=100 bazlı yeni bir kentsel yerler tüketici fiyatları indeksi kurmuştur. 1982 yılında yayımlanmaya başlanan bu indeks, 40 kentsel yerleşim yerinden derlenen fiyatlarla 14 il, 5 bölge ve Türkiye olarak hesaplanmıştır.

Price data presented in this section are compiled by TURKSTAT .

The index data are prepared by Prime Ministry Undersecretariat of Treasury and Foreign Trade, İstanbul Chamber of Commerce and TURKSTAT.

### TURKISH STATISTICAL INSTITUTE (TURKSTAT ) WHOLESALE PRICE INDEX NUMBERS

TURKSTAT wholesale price indexes with base 1981 include 1422 items under 636 item groups.

The WPI based on 1981 has become an insufficient indicator due to changes of sector and item weights of the index since 1981. Therefore, the Turkish Statistical Institute decided to furnish a new WPI to reflect the current economic structure. Work on a new 1987 based WPI to index was started in 1990. Suitable items and firms reflecting current economic conditions were selected and all of the item weights within the index were revised. The index based on 1987=100 covers 2938 items under in 640 item.

The WPI based on 1987 has become an insufficient indicator due to changes of sector and item weights of the index since 1987. Therefore, the Turkish Statistical Institute decided to furnish a new WPI to reflect the current economic structure. Work on a new 1987 based WPI to index was started in 1994. Suitable items and firms reflecting current economic conditions were selected and all of the item weights within the index were revised. The index based on 1994=100 covers 1314 items under 678 item.

The WPI based on 1948=100 and 1963=100 for the years 1938-1963 and 1964-1987 respectively was calculated by Undersecretariat of Treasury and consists of 94 items which was given in the publication "Statistical Indicators 1923-1998". However these tables are removed because the index series has not been calculated yet.

The index series between 1938-1980 in Table 18.31 of wholesale price indexes are taken from Undersecretariat of Treasury and Foreign Trade. After 1980, TURKSTAT wholesale price indexes with bases 1981 and 1987 are used respectively

### TURKSTAT CONSUMER PRICE INDEX NUMBERS

The first index calculated by TURKSTAT was an index with base year 1927. Then this index was updated to base years 1938 and 1948. Using 70 items, TURKSTAT continued its studies on the index by carrying out family surveys in Ankara in 1954 and 1955. As a result, the base year of the index was shifted to 1955 and 1958 covered 137 items. Later, TURKSTAT calculated a new index with base year 1968 for 11 provinces. In this index, 106 to 158 items were covered in different provinces. Between 1968 and 1982, the consumer price index of Turkey was obtained by weighting the consumer price index for 11 provinces. Percentages of population of each of the 11 provinces in total population was used as the weights. TURKSTAT carried out a new Household Income and Consumption Expenditures Survey for places with population greater than 10 000 in 1978-79, and constructed a new urban areas consumer price index with base year 1978-79 based on this survey. This index, published since 1982, produced indexes for 14 provinces, 5 regions and Turkey as a whole using prices compiled from 40 urban locations.

Ekonomik, sosyal ve kültürel açıdan hızla büyük bir değişim içinde olan ülkemizde 1978 yılından bu yana ailelerin gelir ve harcamalarında, harcama gruplarının toplam içindeki paylarında ve tüketilen maddelerde büyük bir değişim olduğundan, 1978-1979=100 temel yılı kentsel yerler tüketici fiyatları indeksi günümüz tüketim yapısı ihtiyaçlarına cevap verememektedir. İndeksin temel yılının eskimesi ve tüketim kalplarının değişmesi yeni bir indekse ihtiyaç duyulmasına neden olmuştur.

Kurum, 1987 yılında nüfusu 20 000'in üzerinde bulunan 50 yerleşim yerinde "Hanehalkı Gelir ve Tüketim Harcamaları Anketi" uygulamış ve bu anket sonuçlarına dayalı olarak Türkiye, 5 bölge ve 16 büyükşehir kapsamlı 1987 = 100 bazlı kentsel yerler tüketici fiyatları indeksini yayımlamaya başlamıştır. Bu indeks kentsel ve kırsal kesim için ayrı ayrı hesaplanmaktadır.

Ekonomik, sosyal ve kültürel açıdan hızla büyük bir değişim içinde olan ülkemizde 1987 yılından bu yana ailelerin gelir ve harcamalarında, harcama gruplarının toplam harcama içindeki paylarında ve tüketilen maddelerde büyük bir değişim olduğundan, 1987=100 temel yılı kentsel yerler tüketici fiyatları indeksi günümüz tüketim yapısı gerçeklerini ve günümüz fiyat hareketlerini tam olarak yansıtamamaktadır. Başka bir deyişle tüketim kalplarının değişmesi, yeni bazlı bir indeks hesaplanmasına neden olmuştur.

Kurumumuz 1994 yılında, nüfusu 20 000'in üzerinde bulunan 62 yerleşim yerinde uygulanan "Hanehalkı Gelir ve Tüketim Harcamaları Anketi" sonuçlarına dayalı olarak Türkiye, 7 bölge ve 19 büyükşehir kapsamında 1994 = 100 temel yılı kentsel yerler tüketici fiyatları indeksini yayımlamaya başlamıştır. Bu indeks kentsel ve kırsal kesim için ayrı ayrı hesaplanmaktadır.

#### İSTANBUL TİCARET ODASI (İTO) TOPTAN EŞYA FİYATLARI İNDEKS SAYILARI

İstanbul Ticaret Odası tarafından ilk çalışma 1927 yılında başlamıştır. 52 maddelik bu indekse 1951 yılında bazı maddelerin ilavesiyle 94 maddelik yeni bir toptan eşya fiyat indeksi oluşturan söz konusu kuruluş, bu maddeleri 1956 ve 1965 yıllarında iki defa değiştirmiştir. Bu değişimlere rağmen madde sayısı 94 olarak kalan indeks 1963 ve 1968 bazlarına göre ağırlıksız geometrik ortalama yöntemiyle hesaplanmakta ve yayımlanmaktadır.

#### İTO İSTANBUL ŞEHİRİ ÜCRETLİLER GEÇİNME İNDEKSİ

İTO 1927 yılında herhangi bir ankete dayalı olmadan teorik olarak 5 nüfuslu bir ailenin aylık masraflarının alındığı bir indeks kurmuş ve 1929 yılından 1953 yılına kadar yayımlamıştır. 1953 yılında tüketici harcamaları anketi uygulayarak 107 maddeden oluşan ve 1953=100 bazlı yeni bir indeks hesaplanmaya başlanmış ve bu indeksin baz yılı daha sonra 1958=100, 1963=100 ve 1968=100'e kaydırılmıştır. İTO 1985 yılında yeni bir tüketim harcamaları anketi uygulayarak İstanbul ilinin ücretli kesimine ait yeni bir indeks hesaplamaya başlamıştır. İstanbul Üniversitesi İşletme Fakültesi tarafından 1985 yılında İstanbul için 12000 ücret gelirli hanehalkı reisi ile ön anket yapılmış ve müteakip 500 aile ile her ay aile bütçesi anketi uygulanmıştır. Anket kapsamına ücret geliri esas olan aile birimi esas alınmıştır. İndeks kapsamına 242 madde alınmış ve 1985 bazlı olarak hesaplanıp 1990 şubat ayından itibaren yayımlanmaya başlanmıştır. İndekste 8 ana grup ve 11 alt grup yer almaktadır.

Due to rapid economic, cultural and social changes in Turkey, there have been great transformations since 1978 in household consumption and income, in the consumption groups shares in total consumption, and in the goods that are being consumed. Therefore the 1978-1979 = 100 based urban consumer price index cannot reflect today's actual consumption patterns. Because the index's base year is old and consumption patterns have changed, a need for a new index arose.

New consumer price indexes in this bulletin cover 5 regions and 16 cities have been prepared using the results of the "Household Consumer Expenditures and Income Survey" carried out in 1987 for urban areas in 50 urban settlement's with a population of more than 20 000. This index is constructed separately for rural and urban areas.

Due to rapid economic, cultural and social changes in Turkey, there have been great transformations since 1987 in household consumption and income, in the consumption groups shares in total consumption and in the goods consumed. Therefore the 1987 = 100 based urban consumer price index can not reflect today's actual consumption patterns. Because the index's base years is old and consumption patterns have changed, a need for a new index arose.

New consumer price indexes in this bulletin based on the results of the "Household Consumer Expenditures and Income Survey" carried out in 1994 for urban areas in 62 urban settlement's with a population of more than 20 000, have been prepared for Turkey, 7 regions and 19 cities. The index is constructed separately for rural and urban areas.

#### WHOLESALE PRICE INDEXES OF THE ISTANBUL CHAMBER OF COMMERCE (ICC)

The first wholesale price index in Turkey was calculated by the İstanbul Chamber of Commerce in 1927. After adding some items to their index with 52 items. The ICC obtained a new index covering 94 items in 1948. Later these items were changed twice in the years 1956 and 1965. The index which remained with 94 items even after those changes, is calculated and published with base years 1963 and 1968 separately by the unweighted geometrical mean method.

#### ICC COST OF LIVING INDEX WAGE-EARNERS FOR THE CITY OF ISTANBUL

ICC published an index which was based on the monthly expenditures of a family with 5 persons from 1929 to 1953. In 1953, the ICC carried out a consumer expenditures survey and then started to calculate a new index covering 107 items with base 1953=100. Later the base year was shifted to 1958, 1963 and 1968 respectively. The ICC carried out new index for wage-earners in İstanbul. In 1985 the İstanbul Chamber of Commerce began a new cost of living index. The surveys were conducted by İstanbul University, and the department of Administration on 500 families randomly selected. These 500 families were surveyed each month on their purchase of 242 items. The index is calculated on 1985=100. It was first published in February 1990. The index is divided into 8 main groups and 11 subgroups.

**ÇİFTÇİNİN ELİNE GEÇEN FİYATLAR İNDEKSİ**

Çiftçinin üreterek piyasaya arz ettiği ürünlerin ilk el satış fiyatlarında zaman içerisinde meydana gelen değişimleri izlemek amacıyla Çiftçinin Eline Geçen Fiyatlar (ÇEF) indeksi hesaplanmıştır. Tarla ürünleri, sebzeler, meyveler, canlı hayvanlar ve hayvansal ürünler ana gruplarını kapsamaktadır.

**AÇIKLAMA**

Fiyat indekslerine ait veriler, indekslerin büyüme hızları kullanılarak 18.11, 18.12, 18.20 no'lu tablolarda 1938=100, 18.18 nolu tabloda 1978-1979=100, bazı indeksler olarak indeks değerleri bir seri oluşturacak şekilde hesaplanmıştır.

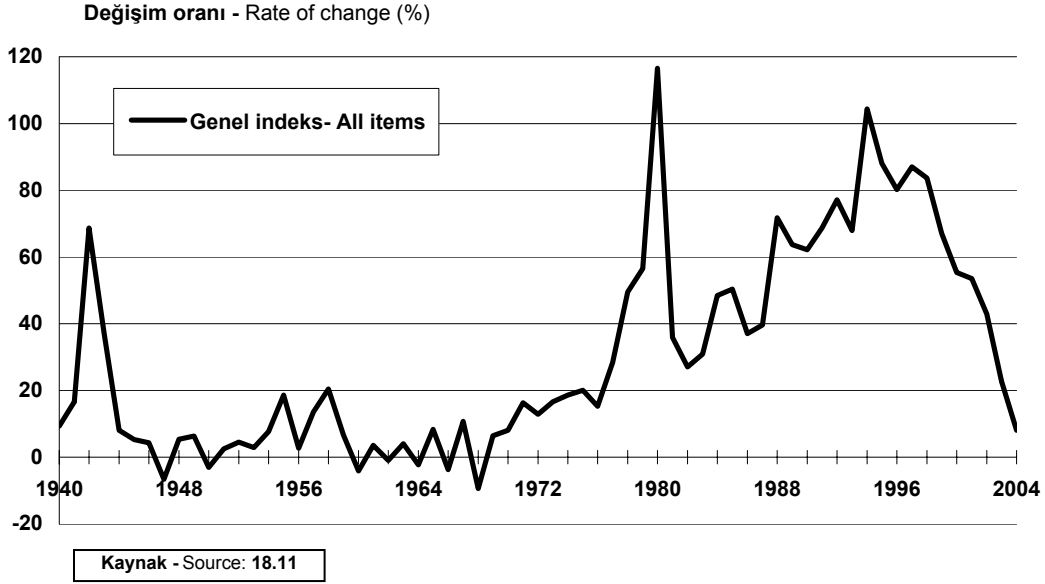
**THE INDEX OF PRICES RECEIVED BY FARMERS**

The Index of Prices Received by Farmers (IPRF) is computed to measure the change through time in the prices received for agricultural commodities at the first point of sale by the farmers. The IPRF includes field crops vegetables fruits, livestock and livestock products.

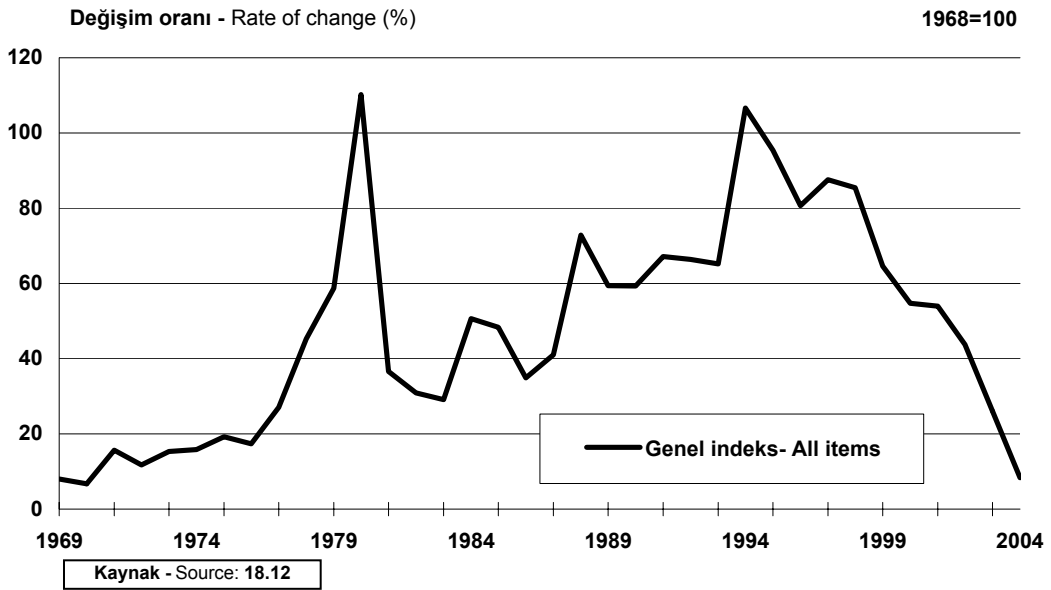
**EXPLANATORY**

Prices indexes data are calculated as index values in a series. They are made by using the index growth rate in tables 18.11, 18.12, 18.20 as index base 1938=100, 18.18 as index base 1978-1979=100.

### 18.1 Ankara şehri tüketici fiyatları indeksi Consumer price index numbers for Ankara

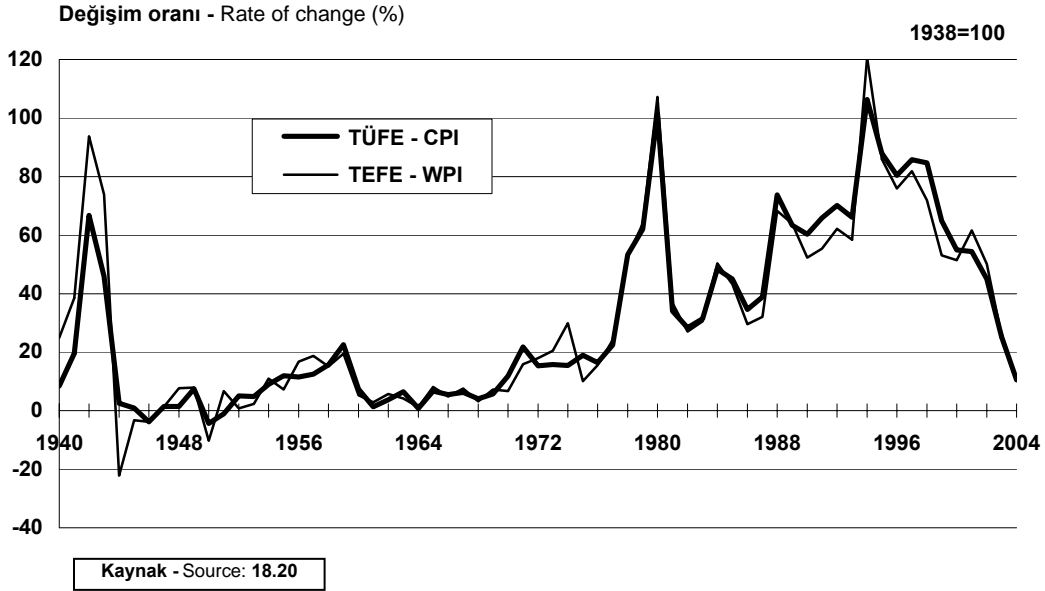


### 18.2 İstanbul şehri tüketici fiyatları indeksi Consumer price index numbers for İstanbul



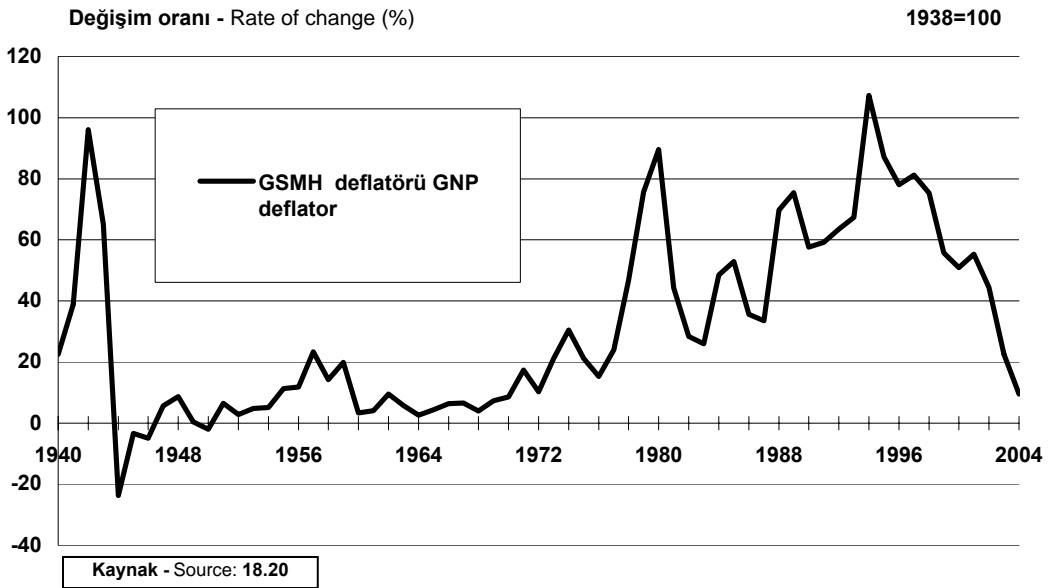
### 18.3 Türkiye toptan eşya ve tüketici fiyatları indeksi

Wholesale and consumer price index for Turkey



### 18.4 GSMH deflatörü

GNP deflator



## 18.1 Seçilmiş gıda maddelerinin ortalama perakende fiyatları

[Ankara]

| Yıl  | Buğday |             |        | Kesme         | Toz             | Tuz  |
|------|--------|-------------|--------|---------------|-----------------|------|
|      | Ekmek  | unu         | Pirinç | şeker         | şeker           |      |
|      | Bread  | Wheat flour | Rice   | Sugar (Cubes) | Sugar (Crystal) | Salt |
| 1933 | 0.08   | 0.09        | 0.18   | 0.48          | -               | -    |
| 1934 | 0.08   | 0.07        | 0.21   | 0.45          | -               | -    |
| 1935 | 0.10   | 0.11        | 0.20   | 0.36          | -               | -    |
| 1936 | 0.10   | 0.10        | 0.21   | 0.32          | -               | -    |
| 1937 | 0.10   | 0.13        | 0.20   | 0.32          | -               | -    |
| 1938 | 0.10   | 0.14        | 0.22   | 0.32          | -               | -    |
| 1939 | 0.10   | 0.13        | 0.27   | 0.32          | -               | -    |
| 1940 | 0.11   | 0.15        | 0.28   | 0.40          | 0.36            | 0.07 |
| 1941 | 0.12   | 0.18        | 0.38   | 0.50          | 0.46            | 0.08 |
| 1942 | 0.25   | -           | 0.90   | 1.68          | 1.49            | 0.10 |
| 1943 | 0.41   | -           | 1.49   | 3.45          | 3.36            | 0.15 |
| 1944 | 0.32   | -           | 1.39   | 2.19          | 1.97            | 0.17 |
| 1945 | 0.33   | 0.52        | 1.35   | 2.08          | 1.86            | 0.24 |
| 1946 | 0.31   | 0.45        | 1.45   | 1.85          | 1.64            | 0.21 |
| 1947 | 0.30   | 0.44        | 1.28   | 1.46          | 1.10            | 0.16 |
| 1948 | 0.31   | 0.52        | 1.23   | 1.59          | 1.26            | 0.16 |
| 1949 | 0.35   | 0.56        | 1.24   | 1.99          | 1.72            | 0.19 |
| 1950 | 0.36   | 0.51        | 1.24   | 1.89          | 1.56            | 0.15 |
| 1951 | 0.33   | 0.49        | 1.26   | 1.78          | 1.40            | 0.13 |
| 1952 | 0.33   | 0.51        | 1.23   | 1.78          | 1.40            | 0.13 |
| 1953 | 0.33   | 0.52        | 1.18   | 1.78          | 1.40            | 0.13 |
| 1954 | 0.33   | 0.54        | 1.18   | 1.78          | 1.41            | 0.13 |
| 1955 | 0.33   | 0.61        | 1.66   | 1.87          | 1.54            | 0.13 |
| 1956 | 0.34   | 0.65        | 2.07   | 1.96          | 1.74            | 0.15 |
| 1957 | 0.46   | 0.95        | 2.27   | 2.53          | 2.20            | 0.15 |
| 1958 | 0.52   | 0.80        | 2.10   | 2.70          | 2.38            | 0.17 |
| 1959 | 0.62   | 0.94        | 2.41   | 3.58          | 3.25            | 0.20 |
| 1960 | 0.70   | 1.03        | 3.07   | 3.58          | 3.25            | 0.23 |
| 1961 | 0.76   | 1.45        | 3.73   | 3.05          | 2.75            | 0.21 |
| 1962 | 0.95   | 1.53        | 3.60   | 3.05          | 2.75            | 0.35 |
| 1963 | 0.98   | 1.50        | 2.87   | 3.05          | 2.75            | 0.35 |
| 1964 | 1.03   | 1.51        | 2.91   | 3.05          | 2.75            | 0.35 |
| 1965 | 1.09   | 1.55        | 5.06   | 3.05          | 2.75            | 0.35 |
| 1966 | 1.12   | 1.61        | 4.08   | 3.05          | 2.75            | 0.35 |
| 1967 | 1.15   | 1.63        | 3.48   | 3.55          | 3.20            | 0.35 |



## 18.1 Average retail prices of selected foodstuffs

[Ankara]

|                  |                       |                    |                          |            |                     |            |             | TL/kg |
|------------------|-----------------------|--------------------|--------------------------|------------|---------------------|------------|-------------|-------|
| <b>Koyun eti</b> | <b>Yumurta (adet)</b> | <b>Zeytin yağı</b> | <b>Yemeklik margarin</b> | <b>Süt</b> | <b>Beyaz peynir</b> | <b>Çay</b> | <b>Year</b> |       |
| Mutton           | Eggs (number)         | Olive oil          | Cooking margarine        | Milk       | White cheese        | Tea        |             |       |
| 0.37             | 0.02                  | 0.60               | -                        | -          | 0.56                | 3.13       | 1933        |       |
| 0.35             | 0.01                  | 0.46               | -                        | -          | 0.46                | 3.13       | 1934        |       |
| 0.38             | 0.01                  | 0.47               | -                        | -          | 0.50                | 3.13       | 1935        |       |
| 0.37             | 0.02                  | 0.61               | -                        | -          | 0.50                | 3.13       | 1936        |       |
| 0.48             | 0.02                  | 0.67               | -                        | -          | 0.53                | 3.71       | 1937        |       |
| 0.43             | 0.02                  | 0.54               | -                        | -          | 0.50                | 3.74       | 1938        |       |
| 0.42             | 0.02                  | 0.61               | -                        | -          | 0.50                | 4.44       | 1939        |       |
| 0.44             | 0.02                  | 0.62               | -                        | 0.19       | 0.54                | 6.14       | 1940        |       |
| 0.56             | 0.03                  | 0.85               | -                        | 0.21       | 0.63                | 7.57       | 1941        |       |
| 1.07             | 0.05                  | 1.46               | -                        | 0.34       | 1.10                | 14.83      | 1942        |       |
| 1.60             | 0.09                  | 2.02               | -                        | 0.57       | 1.67                | 15.04      | 1943        |       |
| 1.76             | 0.08                  | 2.50               | -                        | 0.63       | 2.02                | 16.00      | 1944        |       |
| 1.65             | 0.08                  | 1.84               | -                        | 0.58       | 2.15                | 16.00      | 1945        |       |
| 1.67             | 0.08                  | 2.63               | -                        | 0.61       | 2.29                | 16.00      | 1946        |       |
| 1.80             | 0.08                  | 2.55               | -                        | 0.58       | 2.08                | 12.00      | 1947        |       |
| 1.94             | 0.09                  | 2.40               | 3.01                     | 0.63       | -                   | 16.00      | 1948        |       |
| 2.03             | 0.09                  | 2.62               | 3.03                     | 0.68       | 2.32                | 16.00      | 1949        |       |
| 1.95             | 0.09                  | 2.25               | 2.92                     | 0.66       | 2.16                | 16.00      | 1950        |       |
| 2.00             | 0.08                  | 2.38               | 2.78                     | 0.70       | 1.85                | 16.00      | 1951        |       |
| 2.35             | 0.09                  | 2.30               | 2.46                     | 0.70       | 1.94                | 16.00      | 1952        |       |
| 2.55             | 0.10                  | 2.33               | 2.48                     | 0.70       | 2.25                | 16.00      | 1953        |       |
| 2.74             | 0.11                  | 3.08               | 2.81                     | 0.77       | 2.54                | 16.00      | 1954        |       |
| 3.02             | 0.12                  | 3.38               | 3.70                     | 1.00       | 2.89                | 25.00      | 1955        |       |
| 3.40             | 0.15                  | 4.49               | 3.76                     | 1.00       | 2.85                | 25.00      | 1956        |       |
| 3.20             | 0.18                  | 4.80               | 4.12                     | 1.25       | 3.42                | 25.00      | 1957        |       |
| 4.71             | 0.21                  | 4.49               | 4.90                     | 1.46       | 3.74                | 27.50      | 1958        |       |
| 5.69             | 0.27                  | 5.90               | 5.33                     | 1.80       | 5.17                | 40.00      | 1959        |       |
| 5.83             | 0.27                  | 6.43               | 5.35                     | 1.77       | 5.99                | 40.00      | 1960        |       |
| 6.00             | 0.26                  | 6.52               | 5.42                     | 1.71       | 6.00                | 40.00      | 1961        |       |
| 6.42             | 0.28                  | 6.16               | 5.34                     | 1.80       | 6.00                | 40.00      | 1962        |       |
| 7.08             | 0.31                  | 9.55               | 5.47                     | 1.80       | 6.00                | 40.00      | 1963        |       |
| 7.67             | 0.31                  | 7.41               | 5.42                     | 1.80       | 6.00                | 40.00      | 1964        |       |
| 9.88             | 0.37                  | 7.64               | 5.46                     | 1.80       | 6.75                | 40.00      | 1965        |       |
| 9.39             | 0.40                  | 7.96               | 6.47                     | 1.82       | 7.41                | 40.00      | 1966        |       |
| 11.31            | 0.43                  | 8.15               | 6.48                     | 1.80       | 8.23                | 40.00      | 1967        |       |

**18.1 Seçilmiş gıda maddelerinin ortalama perakende fiyatları (devam)**  
[Ankara]

| Yıl  | Buğday         |                       |                | Kesme                     | Toz                         | Tuz<br>Salt |
|------|----------------|-----------------------|----------------|---------------------------|-----------------------------|-------------|
|      | Ekmek<br>Bread | unu<br>Wheat<br>flour | Pirinç<br>Rice | şeker<br>Sugar<br>(Cubes) | şeker<br>Sugar<br>(Crystal) |             |
| 1968 | 1.17           | 1.70                  | 3.72           | 3.75                      | 3.25                        | .72         |
| 1969 | 1.21           | 1.95                  | 5.02           | 3.75                      | 3.25                        | .35         |
| 1970 | 1.40           | 1.98                  | 4.76           | 3.96                      | 3.50                        | .35         |
| 1971 | 1.62           | 2.26                  | 5.21           | 4.47                      | 3.91                        | .75         |
| 1972 | 1.70           | 2.59                  | 5.88           | 4.50                      | 3.93                        | .75         |
| 1973 | 1.97           | 3.15                  | 10.12          | 4.65                      | 3.97                        | .79         |
| 1974 | 2.40           | 5.22                  | 11.95          | 6.32                      | 5.40                        | 1.50        |
| 1975 | 3.68           | 6.33                  | 12.36          | 9.03                      | 7.66                        | 1.50        |
| 1976 | 4.37           | 6.55                  | 12.97          | 9.50                      | 8.05                        | 1.50        |
| 1977 | 5.13           | 6.73                  | 21.64          | 9.62                      | 8.15                        | 2.08        |
| 1978 | 6.70           | 8.55                  | 31.67          | 11.84                     | 9.75                        | 4.18        |
| 1979 | 9.54           | 14.45                 | 38.20          | 19.63                     | 15.47                       | 8.50        |
| 1980 | 22.68          | 30.96                 | 73.12          | 54.09                     | 43.67                       | 19.58       |
| 1981 | 36.00          | 51.00                 | 133.00         | 101.00                    | 77.00                       | 45.00       |
| 1982 | 47.00          | 61.00                 | 144.00         | 120.00                    | 85.00                       | 51.00       |
| 1983 | 58.00          | 71.00                 | 154.00         | 134.00                    | 99.00                       | 65.00       |
| 1984 | 88.00          | 118.00                | 242.00         | 165.00                    | 126.00                      | 67.00       |
| 1985 | 130.00         | 153.00                | 338.00         | 223.00                    | 163.00                      | 120.00      |
| 1986 | 160.00         | 211.00                | 439.00         | 316.00                    | 233.00                      | 165.00      |
| 1987 | 209.00         | 274.00                | 539.00         | 386.00                    | 281.00                      | 204.00      |
| 1988 | 437.00         | 502.00                | 1 233.00       | 653.00                    | 477.00                      | 407.00      |
| 1989 | 746.00         | 960.00                | 2 524.00       | 1 542.00                  | 1 000.00                    | 541.00      |
| 1990 | 1 167.00       | 1 386.00              | 2 736.00       | 2 911.00                  | 1 732.00                    | 778.00      |
| 1991 | 2 546.00       | 2 363.00              | 3 718.00       | 5 144.00                  | 3 257.00                    | 1 295.00    |
| 1992 | 4 344.00       | 4 117.00              | 7 501.00       | 8 216.00                  | 5 556.00                    | 2 147.00    |
| 1993 | 8 202.00       | 6 452.00              | 10 419.00      | 12 208.00                 | 9 376.00                    | 4 897.00    |
| 1994 | 16 242.00      | 14 503.00             | 35 642.00      | 22 410.00                 | 18 601.00                   | 11 395.00   |
| 1995 | 26 711.00      | 23 462.00             | 52 232.00      | 37 083.00                 | 32 012.00                   | 16 594.00   |
| 1996 | 51 313.00      | 54 787.00             | 94 214.00      | 83 439.00                 | 69 620.00                   | 25 608.00   |
| 1997 | 98 371.00      | 93 263.00             | 172 163.00     | 153 940.00                | 120 925.00                  | 57 553.00   |
| 1998 | 161 096.00     | 153 698.00            | 325 641.00     | 297 871.00                | 227 907.00                  | 127 756.00  |
| 1999 | 246 193.00     | 215 916.00            | 554 271.00     | 415 361.00                | 326 389.00                  | 166 687.00  |
| 2000 | 391 474.17     | 335 762.83            | 794 240.25     | 581 667.17                | 465 371.75                  | 263 894.83  |
| 2001 | 691 961.08     | 543 425.33            | 1 254 854.67   | 991 121.83                | 804 484.67                  | 346 969.83  |
| 2002 | 882 313.83     | 906 510.92            | 1 713 514.42   | 1 703 275.75              | 1 393 402.33                | 464 132.00  |
| 2003 | 1 276 346.00   | 1 053 635.00          | 1 970 716.00   | 2 227 253.00              | 1 837 146.00                | 543 237.00  |
| 2004 | 1 043 192.20   | 1 156 825.76          | 2 294 569.39   | 2 383 313.10              | 2 016 010.66                | 596 211.07  |

18.1 Average retail prices of selected foodstuffs (continued)  
[Ankara]

TL/kg

|               | Yumurta<br>(adet)<br>Eggs<br>(number) | Zeytin<br>yağı<br>Olive<br>oil | Yemeklik<br>margarin<br>Cooking<br>margarine | Süt<br>Milk  | Beyaz<br>peynir<br>White<br>cheese | Çay<br>Tea   | Year |
|---------------|---------------------------------------|--------------------------------|--|--------------|------------------------------------|--------------|------|
| 11.93         | .47                                   | 8.51                           | 6.48   | 1.80         | 9.69                               | 40.00        | 1968 |
| 12.06         | .49                                   | 8.75                           | 6.48   | 2.47         | 9.98                               | 40.00        | 1969 |
| 13.00         | .52                                   | 10.81                          | 6.70   | 2.48         | 10.53                              | 40.00        | 1970 |
| 15.02         | .65                                   | 12.53                          | 7.87   | 2.75         | 12.22                              | 40.00        | 1971 |
| 18.56         | .69                                   | 16.70                          | 8.74   | 3.08         | 13.84                              | 35.00        | 1972 |
| 22.00         | .76                                   | 17.24                          | 8.81   | 4.00         | 15.93                              | 35.00        | 1973 |
| 24.35         | 1.04                                  | 21.23                          | 12.40  | 4.67         | 20.17                              | 35.00        | 1974 |
| 27.69         | 1.29                                  | 23.15                          | 16.84  | 7.00         | 31.19                              | 48.75        | 1975 |
| 40.71         | 1.42                                  | 23.51                          | 16.96  | 8.38         | 33.33                              | 65.00        | 1976 |
| 58.92         | 1.53                                  | 27.22                          | 17.29  | 9.19         | 41.08                              | 70.00        | 1977 |
| 93.82         | 2.29                                  | 39.94                          | 22.11  | 14.42        | 60.79                              | 90.00        | 1978 |
| 136.51        | 3.62                                  | 68.56                          | 36.17  | 23.99        | 95.11                              | 100.00       | 1979 |
| 284.08        | 6.28                                  | 245.58                         | 98.72  | 41.50        | 177.70                             | 200.00       | 1980 |
| 368.00        | 9.00                                  | 225.00                         | 137.00                                       | 53.00        | 260.00                             | 250.00       | 1981 |
| 473.00        | 12.00                                 | 244.00                         | 164.00                                       | 60.00        | 347.00                             | 454.00       | 1982 |
| 659.00        | 13.00                                 | 274.00                         | 221.00                                       | 92.00        | 428.00                             | 638.00       | 1983 |
| 786.00        | 22.00                                 | 526.00                         | 461.00                                       | 224.00       | 656.00                             | 937.00       | 1984 |
| 1 298.00      | 25.00                                 | 777.00                         | 708.00                                       | 243.00       | 1 017.00                           | 1 225.00     | 1985 |
| 1 606.00      | 30.00                                 | 1 087.00                       | 751.00                                       | 335.00       | 1 296.00                           | 1 463.00     | 1986 |
| 2 747.00      | 53.00                                 | 1 377.00                       | 905.00                                       | 441.00       | 1 775.00                           | 1 875.00     | 1987 |
| 4 019.00      | 76.00                                 | 3 046.00                       | 1 535.00                                     | 748.00       | 3 203.00                           | 3 000.00     | 1988 |
| 6 375.00      | 142.00                                | 4 395.00                       | 2 689.00                                     | 1 226.00     | 5 563.00                           | 5 129.00     | 1989 |
| 11 686.00     | 216.00                                | 8 028.00                       | 2 934.00                                     | 2 179.00     | 10 313.00                          | 9 300.00     | 1990 |
| 21 299.00     | 314.00                                | 12 468.00                      | 5 236.00                                     | 3 590.00     | 15 180.00                          | 20 487.00    | 1991 |
| 36 872.00     | 743.00                                | 20 529.00                      | 8 761.00                                     | 6 100.00     | 28 558.00                          | 31 662.00    | 1992 |
| 64 995.00     | 944.00                                | 32 057.00                      | 13 710.00                                    | 10 329.00    | 36 850.00                          | 43 602.00    | 1993 |
| 117 544.00    | 1 682.00                              | 75 928.00                      | 37 954.00                                    | 21 432.00    | 74 069.00                          | 86 583.00    | 1994 |
| 260 937.00    | 3 380.00                              | 138 218.00                     | 65 437.00                                    | 35 119.00    | 130 098.00                         | 127 000.00   | 1995 |
| 438 629.00    | 6 790.00                              | 451 048.00                     | 164 993.00                                   | 77 087.00    | 245 792.00                         | 335 128.00   | 1996 |
| 775 266.00    | 11 728.00                             | 557 151.00                     | 303 477.00                                   | 156 272.00   | 560 965.00                         | 656 624.00   | 1997 |
| 1 576 231.00  | 16 929.00                             | 748 220.00                     | 591 060.00                                   | 269 493.00   | 1 128 207.00                       | 1 308 924.00 | 1998 |
| 2 555 657.00  | 26 325.00                             | 1 208 074.00                   | 894 317.00                                   | 392 809.00   | 1 543 748.00                       | 1 898 816.00 | 1999 |
| 3 446 696.08  | 46 336.75                             | 2 355 602.25                   | 1 183 768.58                                 | 580 294.00   | 1 941 495.00                       | 3 067 542.58 | 2000 |
| 4 407 138.83  | 68 513.67                             | 3 366 366.50                   | 1 903 783.83                                 | 831 403.17   | 2 725 314.08                       | 3 580 030.17 | 2001 |
| 6 913 488.33  | 117 824.08                            | 5 869 735.42                   | 2 667 863.67                                 | 1 239 013.83 | 3 728 757.08                       | 4 950 691.33 | 2002 |
| 11 260 791.00 | 121 383.00                            | 6 711 523.00                   | 3 415 236.00                                 | 1 438 290.00 | 5 488 701.00                       | 6 609 791.00 | 2003 |
| 12 338 549.99 | 134 940.97                            | 7 447 003.54                   | 3 412 930.29                                 | 1 612 434.54 | 6 255 340.69                       | 7 760 159.93 | 2004 |

## 18.2 Seçilmiş gıda maddelerinin ortalama perakende fiyatları

[İstanbul]

TL/kg

| Yıl  | Buğday |             | Pirinç | Kesme         | Toz             | Tuz  |
|------|--------|-------------|--------|---------------|-----------------|------|
|      | Ekmek  | unu         |        | şeker         | şeker           |      |
|      | Bread  | Wheat flour | Rice   | Sugar (Cubes) | Sugar (Crystal) | Salt |
| 1933 | 0.08   | -           | 0.33   | -             | 0.38            | 0.09 |
| 1934 | 0.08   | -           | 0.32   | -             | 0.38            | 0.09 |
| 1935 | 0.10   | -           | 0.26   | 0.34          | 0.32            | 0.08 |
| 1936 | 0.11   | -           | 0.26   | 0.29          | 0.26            | 0.06 |
| 1937 | 0.11   | -           | 0.25   | 0.30          | 0.26            | 0.06 |
| 1938 | 0.10   | -           | 0.26   | 0.30          | 0.26            | 0.06 |
| 1939 | 0.09   | -           | 0.30   | 0.30          | 0.26            | 0.06 |
| 1940 | 0.11   | 0.19        | 0.35   | 0.38          | 0.34            | 0.06 |
| 1941 | 0.13   | 0.23        | 0.46   | 0.47          | 0.44            | 0.06 |
| 1942 | 0.25   | -           | 0.94   | 1.65          | 1.46            | 0.09 |
| 1943 | 0.39   | -           | 1.70   | 3.43          | 3.24            | 0.12 |
| 1944 | 0.30   | -           | 1.53   | 2.19          | 1.96            | 0.12 |
| 1945 | 0.33   | -           | 1.51   | 2.09          | 1.87            | 0.12 |
| 1946 | 0.31   | 0.54        | 1.50   | 1.87          | 1.65            | 0.12 |
| 1947 | 0.30   | 0.55        | 1.47   | 1.46          | 1.13            | 0.12 |
| 1948 | 0.29   | 0.61        | 1.38   | 1.60          | 1.28            | 0.12 |
| 1949 | 0.39   | 0.66        | 1.34   | 1.98          | 1.74            | 0.12 |
| 1950 | 0.36   | 0.59        | 1.34   | 1.86          | 1.58            | 0.12 |
| 1951 | 0.33   | 0.60        | 1.38   | 1.75          | 1.40            | 0.12 |
| 1952 | 0.33   | 0.61        | 1.38   | 1.74          | 1.40            | 0.12 |
| 1953 | 0.33   | 0.60        | 1.31   | 1.75          | 1.40            | 0.12 |
| 1954 | 0.33   | 0.63        | 1.22   | 1.75          | 1.40            | 0.15 |
| 1955 | 0.33   | 0.65        | 1.34   | 1.85          | 1.53            | 0.16 |
| 1956 | 0.36   | 0.63        | 2.16   | 1.99          | 1.73            | 0.20 |
| 1957 | 0.48   | 0.96        | 2.34   | 2.48          | 2.13            | 0.21 |
| 1958 | 0.53   | 0.97        | 2.05   | 2.60          | 2.25            | 0.26 |
| 1959 | 0.64   | 1.01        | 2.61   | 3.58          | 3.23            | 0.36 |
| 1960 | 0.71   | 0.91        | 3.01   | 3.58          | 3.23            | 0.57 |
| 1961 | 0.75   | 1.20        | 3.91   | 3.05          | 2.75            | 0.56 |
| 1962 | 0.89   | 1.53        | 3.42   | 3.05          | 2.75            | 0.57 |
| 1963 | 0.97   | 1.54        | 2.66   | 3.05          | 2.75            | 0.47 |
| 1964 | 1.01   | 1.55        | 2.69   | 3.05          | 2.75            | 0.48 |
| 1965 | 1.09   | 1.64        | 4.77   | 3.05          | 2.75            | 0.48 |
| 1966 | 1.13   | 1.67        | 4.02   | 3.05          | 2.75            | 0.41 |
| 1967 | 1.13   | 1.63        | 3.42   | 3.51          | 3.21            | 0.44 |

## 18.2 Average retail prices of selected foodstuffs

[Istanbul]

TL/kg

| <b>Koyun eti</b><br>Mutton | <b>Yumurta</b><br>(adet)<br>Eggs<br>(number) | <b>Zeytin yağı</b><br>Olive oil | <b>Yemeklik margarin</b><br>Cooking margarine | <b>Süt</b><br>Milk | <b>Beyaz peynir</b><br>White cheese | <b>Çay</b><br>Tea | <b>Year</b> |
|----------------------------|--|---------------------------------|---|--------------------|-------------------------------------|-------------------|-------------|
| 0.48                       | 0.02   | 0.39                            | -   | 0.18               | -                                   | -                 | 1933        |
| 0.54                       | 0.01   | 0.37                            | -   | 0.16               | -                                   | -                 | 1934        |
| 0.52                       | 0.01   | 0.37                            | -   | 0.15               | 0.47                                | -                 | 1935        |
| -                          | 0.02   | 0.56                            | -   | 0.14               | 0.44                                | 3.34              | 1936        |
| -                          | 0.02   | 0.63                            | -   | 0.13               | 0.44                                | 4.00              | 1937        |
| -                          | 0.02   | 0.48                            | -   | 0.15               | 0.48                                | 4.25              | 1938        |
| -                          | 0.02   | 0.50                            | -   | 0.15               | 0.44                                | 4.61              | 1939        |
| 0.52                       | 0.02   | 0.60                            | -   | 0.16               | 0.49                                | 5.91              | 1940        |
| 0.61                       | 0.02   | 0.81                            | -   | 0.21               | 0.65                                | 7.62              | 1941        |
| 1.34                       | 0.05   | 1.37                            | -   | 0.38               | 1.15                                | 14.25             | 1942        |
| 1.96                       | 0.08   | 2.08                            | -   | 0.51               | 1.55                                | 16.23             | 1943        |
| 2.03                       | 0.08   | 2.59                            | -   | 0.60               | 1.94                                | 16.00             | 1944        |
| 1.91                       | 0.08   | 1.81                            | -   | 0.60               | 2.16                                | 16.00             | 1945        |
| 2.00                       | 0.08   | 2.68                            | -   | 0.59               | 1.94                                | 16.00             | 1946        |
| 2.10                       | 0.10   | 2.76                            | -   | 0.60               | 2.23                                | 14.50             | 1947        |
| 2.36                       | 0.10   | 2.46                            | -   | 0.60               | 2.26                                | 16.00             | 1948        |
| 2.67                       | 0.10   | 2.63                            | 3.29  | 0.60               | 2.48                                | 16.00             | 1949        |
| 2.34                       | 0.09   | 2.31                            | 3.31  | 0.60               | 2.20                                | 16.00             | 1950        |
| 2.35                       | 0.09   | 2.31                            | 2.85  | 0.60               | 2.09                                | 16.00             | 1951        |
| 2.88                       | 0.09   | 2.18                            | 3.52  | 0.60               | 2.12                                | 16.00             | 1952        |
| 3.12                       | 0.10   | 2.17                            | 3.60  | 0.62               | 2.30                                | 16.00             | 1953        |
| 3.62                       | 0.11   | 2.96                            | -   | 0.71               | 2.70                                | 16.33             | 1954        |
| 3.76                       | 0.12   | 3.27                            | -   | 0.80               | 2.84                                | 18.00             | 1955        |
| 4.36                       | 0.15   | 4.62                            | -   | 0.85               | 2.94                                | 25.00             | 1956        |
| 3.90                       | 0.19   | 4.71                            | -   | 0.89               | 3.47                                | 25.00             | 1957        |
| 5.01                       | 0.21   | 4.42                            | 4.30  | 0.93               | 3.70                                | 27.50             | 1958        |
| 6.20                       | 0.28   | 5.09                            | 5.33  | 1.14               | 5.39                                | 40.00             | 1959        |
| 6.63                       | 0.27   | 5.25                            | 5.28  | 1.42               | 6.36                                | 40.00             | 1960        |
| 7.48                       | 0.27   | 5.71                            | 5.34  | 1.48               | 6.69                                | 40.00             | 1961        |
| 8.02                       | 0.30   | 5.46                            | 5.36  | 1.59               | 7.10                                | 40.00             | 1962        |
| 8.63                       | 0.31   | 8.86                            | 5.94  | 1.60               | 7.32                                | 40.00             | 1963        |
| 9.19                       | 0.32   | 6.31                            | 5.66  | 1.63               | 7.27                                | 40.00             | 1964        |
| 9.11                       | 0.36   | 6.63                            | 5.78  | 1.58               | 8.03                                | 40.00             | 1965        |
| 10.66                      | 0.41   | 7.27                            | 6.86  | 1.76               | 8.09                                | 40.00             | 1966        |
| 13.50                      | 0.44   | 7.26                            | 6.87  | 1.96               | 10.01                               | 40.00             | 1967        |

## 18.2 Seçilmiş gıda maddelerinin ortalama perakende fiyatları (devam)

[İstanbul]

| Yıl  | Buğday       |              |              | Kesme         | Toz             | TL/kg      |
|------|--------------|--------------|--------------|---------------|-----------------|------------|
|      | Ekmek        | unu          | Pirinç       | şeker         | şeker           | Tuz        |
|      | Bread        | Wheat flour  | Rice         | Sugar (Cubes) | Sugar (Crystal) | Salt       |
| 1968 | 1.15         | 1.65         | 3.91         | 3.55          | 3.25            | .47        |
| 1969 | 1.20         | 1.81         | 5.25         | 3.55          | 3.25            | .47        |
| 1970 | 1.27         | 1.88         | 4.90         | 3.84          | 3.54            | .55        |
| 1971 | 1.58         | 2.06         | 5.04         | 4.25          | 3.95            | .55        |
| 1972 | 1.64         | 2.31         | 5.65         | 4.25          | 3.95            | .60        |
| 1973 | 2.11         | 2.92         | 10.74        | 4.47          | 3.95            | .63        |
| 1974 | 2.71         | 4.82         | 12.29        | 6.38          | 5.49            | 2.54       |
| 1975 | 3.86         | 6.36         | 12.60        | 8.71          | 7.72            | 2.69       |
| 1976 | 4.46         | 6.81         | 13.35        | 9.39          | 8.15            | 2.71       |
| 1977 | 5.19         | 7.19         | 23.38        | 9.60          | 8.26            | 4.40       |
| 1978 | 6.63         | 8.98         | 34.01        | 11.96         | 9.92            | 5.78       |
| 1979 | 10.43        | 15.90        | 39.79        | 19.50         | 15.74           | 11.70      |
| 1980 | 21.97        | 34.90        | 79.06        | 55.71         | 44.03           | 37.03      |
| 1981 | 32.92        | 55.18        | 139.46       | 100.59        | 77.05           | 45.18      |
| 1982 | 46.10        | 66.31        | 147.37       | 120.00        | 87.50           | 49.95      |
| 1983 | 60.35        | 80.93        | 154.85       | 133.74        | 101.15          | 57.82      |
| 1984 | 90.01        | 137.40       | 311.06       | 165.00        | 130.54          | 89.90      |
| 1985 | 130.51       | 187.33       | 341.25       | 227.50        | 176.67          | 147.94     |
| 1986 | 158.62       | 238.62       | 433.23       | 332.75        | 248.58          | 198.79     |
| 1987 | 219.61       | 304.51       | 555.84       | 411.94        | 307.89          | 259.77     |
| 1988 | 427.33       | 583.75       | 1 252.41     | 686.50        | 499.84          | 578.67     |
| 1989 | 857.08       | 1 064.00     | 2 534.91     | 1 558.37      | 1 031.09        | 704.91     |
| 1990 | 1 292.58     | 1 525.02     | 2 869.15     | 3 056.92      | 1 854.47        | 1 021.83   |
| 1991 | 2 891.00     | 2 623.00     | 3 847.00     | 5 211.00      | 3 241.00        | 1 760.00   |
| 1992 | 4 421.00     | 4 496.00     | 7 715.00     | 8 072.00      | 5 434.00        | 2 634.00   |
| 1993 | 7 748.00     | 7 006.00     | 10 743.00    | 11 889.00     | 9 075.00        | 4 324.00   |
| 1994 | 16 652.00    | 15 268.00    | 34 565.00    | 22 163.00     | 18 654.00       | 10 307.00  |
| 1995 | 24 579.00    | 23 706.00    | 51 971.00    | 38 514.00     | 33 202.00       | 14 363.00  |
| 1996 | 60 779.00    | 52 284.00    | 100 241.00   |               | 72 683.00       | 23 011.00  |
| 1997 | 110 128.00   | 88 911.00    | 177 309.00   | 147 341.00    | 125 016.00      | 51 578.00  |
| 1998 | 191 204.00   | 143 195.00   | 342 913.00   | 283 195.00    | 241 744.00      | 111 699.00 |
| 1999 | 337 500.00   | 211 029.00   | 582 010.00   | 410 140.00    | 351 593.00      | 148 698.00 |
| 2000 | 510 624.42   | 327 357.17   | 866 812.33   | 571 258.83    | 504 721.83      | 247 571.33 |
| 2001 | 783 901.42   | 559 161.17   | 1 432 228.33 | 971 797.50    | 852 762.67      | 325 674.25 |
| 2002 | 1 018 560.33 | 898 549.42   | 2 033 445.33 | 1 705 113.83  | 1 499 851.83    | 412 500.58 |
| 2003 | 1 315 246.00 | 1 049 847.00 | 2 257 719.00 | 2 248 286.00  | 2 001 166.00    | 489 700.00 |
| 2004 | 1 379 166.64 | 1 069 129.76 | 2 646 141.42 | 2 387 172.90  | 2 175 723.06    | 523 552.57 |

18.2 Average retail prices of selected foodstuffs (continued)

[Istanbul]

TL/kg

|               | Yumurta    | Zeytin       | Yemeklik     |              | Beyaz        |              |      |
|---------------|------------|--------------|--------------|--------------|--------------|--------------|------|
| Koyun         | (adet)     | yağı         | margarin     | Süt          | peynir       | Çay          | Year |
| eti           | Eggs       | Olive        | Cooking      | Milk         | White        | Tea          |      |
| Mutton        | (number)   | oil          | margarine    |              | cheese       |              |      |
| 14.69         | .47        | 8.68         | 6.74         | 2.20         | 11.44        | 40.00        | 1968 |
| 13.75         | .47        | 8.35         | 6.60         | 2.49         | 10.89        | 40.00        | 1969 |
| 14.06         | .53        | 10.96        | 7.10         | 2.51         | 11.14        | 40.00        | 1970 |
| 17.86         | .64        | 12.27        | 7.90         | 2.81         | 13.56        | 40.00        | 1971 |
| 21.21         | .67        | 16.54        | 8.75         | 3.15         | 15.64        | 35.00        | 1972 |
| 27.84         | .80        | 17.05        | 8.81         | 4.39         | 19.03        | 35.00        | 1973 |
| 30.75         | 1.10       | 20.94        | 11.95        | 5.24         | 22.04        | 35.00        | 1974 |
| 35.93         | 1.34       | 23.09        | 17.29        | 7.38         | 34.47        | 48.75        | 1975 |
| 51.15         | 1.53       | 23.24        | 17.30        | 9.41         | 36.63        | 65.00        | 1976 |
| 69.90         | 1.67       | 26.56        | 17.34        | 11.36        | 45.24        | 70.00        | 1977 |
| 107.70        | 2.50       | 39.42        | 22.00        | 15.31        | 69.87        | 90.00        | 1978 |
| 159.60        | 3.88       | 66.27        | 36.10        | 26.53        | 108.00       | 100.00       | 1979 |
| 309.80        | 6.58       | 231.54       | 90.92        | 51.58        | 208.31       | 200.00       | 1980 |
| 394.81        | 10.09      | 244.23       | 140.37       | 88.28        | 295.62       | 250.00       | 1981 |
| 531.00        | 12.49      | 251.27       | 171.55       | 126.30       | 391.28       | 454.00       | 1982 |
| 754.15        | 14.92      | 268.55       | 228.33       | 158.27       | 468.26       | 638.00       | 1983 |
| 1 087.43      | 23.97      | 558.05       | 514.10       | 225.12       | 749.01       | 937.00       | 1984 |
| 1 455.00      | 26.88      | 771.68       | 712.00       | 318.00       | 1 141.00     | 1 225.00     | 1985 |
| 1 854.59      | 34.84      | 1 096.80     | 790.83       | 434.94       | 1 549.75     | 1 463.00     | 1986 |
| 3 089.00      | 57.30      | 1 397.00     | 1 003.77     | 576.62       | 2 148.00     | 1 875.00     | 1987 |
| 4 853.77      | 87.24      | 3 343.77     | 1 735.42     | 955.63       | 4 044.53     | 3 000.00     | 1988 |
| 7 526.00      | 157.93     | 4 401.61     | 2 808.69     | 1 504.46     | 7 197.91     | 5 129.00     | 1989 |
| 13 837.22     | 239.69     | 8 030.52     | 3 777.78     | 2 627.35     | 12 825.29    | 9 300.00     | 1990 |
| 23 894.00     | 350.00     | 12 679.00    | 6 409.00     | 4 461.00     | 19 660.00    | 20 488.00    | 1991 |
| 43 087.00     | 815.00     | 19 371.00    | 10 799.00    | 7 220.00     | 38 099.00    | 31 662.00    | 1992 |
| 68 854.00     | 1 023.00   | 30 674.00    | 17 886.00    | 12 035.00    | 58 857.00    | 43 602.00    | 1993 |
| 128 371.00    | 1 811.00   | 70 448.00    | 49 417.00    | 21 894.00    | 121 434.00   | 86 583.00    | 1994 |
| 279 210.00    | 3 646.00   | 132 864.00   | 79 499.00    | 35 309.00    | 242 880.00   | 127 000.00   | 1995 |
| 446 068.00    | 7 377.00   | 442 618.00   | 161 187.00   | 73 598.00    | 342 260.00   | 214 860.00   | 1996 |
| 814 736.00    | 12 488.00  | 540 921.00   | 299 147.00   | 145 861.00   | 716 178.00   | 611 279.00   | 1997 |
| 1 681 402.00  | 17 970.00  | 762 530.00   | 585 596.00   | 257 063.00   | 1 326 407.00 | 1 243 579.00 | 1998 |
| 2 629 203.00  | 27 688.00  | 1 230 419.00 | 876 863.00   | 367 137.00   | 1 825 780.00 | 1 840 057.00 | 1999 |
| 3 658 224.42  | 47 501.00  | 2 391 602.92 | 1 193 745.25 | 544 468.58   | 2 107 149.58 | 2 912 812.67 | 2000 |
| 4 671 879.58  | 75 221.67  | 3 358 684.75 | 1 947 503.92 | 777 195.08   | 2 917 009.92 | 3 457 781.42 | 2001 |
| 6 985 700.92  | 127 042.83 | 6 049 191.75 | 2 647 644.33 | 1 111 036.83 | 3 906 681.83 | 4 765 106.83 | 2002 |
| 10 733 318.00 | 131 402.00 | 6 593 455.00 | 3 190 629.00 | 1 347 919.00 | 5 676 586.00 | 6 470 612.00 | 2003 |
| 12 022 174.46 | 148 161.73 | 7 423 556.38 | 3 074 841.55 | 1 513 078.00 | 6 596 966.46 | 7 672 539.29 | 2004 |

### 18.3 Toptan eşya fiyatları indeks sayıları

1981=100

| Yıl    | Genel                      | Tarım                  | Tahıllar | Bakliyat | Diğer tarla                      | Sebzeler ve                          | Canlı hayvanlar |          |
|--------|----------------------------|------------------------|----------|----------|----------------------------------|--------------------------------------|-----------------|----------|
|        | indeks<br>All items<br>(1) | sektörü<br>Agriculture | Cereals  | Pulses   | ürünleri<br>Other field<br>crops | meyveler<br>Vegetables<br>and fruits | Live animals    |          |
| Toplam | 1982                       | 127.0                  | 124.5    | 124.2    | 130.9                            | 120.1                                | 124.1           | 135.8    |
|        | 1983                       | 165.7                  | 163.4    | 152.3    | 158.0                            | 157.5                                | 160.6           | 254.8    |
|        | 1984                       | 249.1                  | 257.4    | 252.7    | 220.4                            | 298.7                                | 243.2           | 333.3    |
|        | 1985                       | 356.8                  | 353.6    | 333.6    | 436.5                            | 350.2                                | 359.6           | 427.9    |
|        | 1986                       | 462.3                  | 442.9    | 425.7    | 647.9                            | 397.3                                | 428.2           | 576.7    |
|        | 1987                       | 610.4                  | 574.2    | 505.8    | 759.5                            | 601.1                                | 543.2           | 915.7    |
|        | 1988                       | 1 027.3                | 866.9    | 785.8    | 800.2                            | 869.5                                | 820.9           | 1 399.9  |
|        | 1989                       | 1 741.9                | 1 572.7  | 1 702.7  | 1 682.6                          | 1 615.4                              | 1 406.7         | 2 124.3  |
|        | 1990                       | 2 695.7                | 2 666.4  | 2 567.9  | 2 801.0                          | 2 872.1                              | 2 508.7         | 3 625.3  |
|        | 1991                       | 4 260.4                | 4 045.1  | 3 599.6  | 4 140.0                          | 3 422.4                              | 3 840.3         | 7 995.9  |
|        | 1992                       | 7 051.6                | 7 086.5  | 6 010.8  | 5 831.1                          | 5 298.1                              | 7 354.4         | 13 514.2 |
| Kamu   | 1982                       | 128.8                  | -        | -        | -                                | -                                    | -               | -        |
|        | 1983                       | 163.9                  | -        | -        | -                                | -                                    | -               | -        |
|        | 1984                       | 242.1                  | -        | -        | -                                | -                                    | -               | -        |
|        | 1985                       | 372.4                  | -        | -        | -                                | -                                    | -               | -        |
|        | 1986                       | 475.3                  | -        | -        | -                                | -                                    | -               | -        |
|        | 1987                       | 584.9                  | -        | -        | -                                | -                                    | -               | -        |
|        | 1988                       | 987.3                  | -        | -        | -                                | -                                    | -               | -        |
|        | 1989                       | 1 657.9                | -        | -        | -                                | -                                    | -               | -        |
|        | 1990                       | 2 635.0                | -        | -        | -                                | -                                    | -               | -        |
|        | 1991                       | 4 371.0                | -        | -        | -                                | -                                    | -               | -        |
|        | 1992                       | 7 274.4                | -        | -        | -                                | -                                    | -               | -        |
| Özel   | 1982                       | 126.3                  | 124.5    | 124.2    | 130.9                            | 120.1                                | 124.1           | 135.8    |
|        | 1983                       | 166.4                  | 163.4    | 152.3    | 158.0                            | 157.5                                | 160.6           | 254.8    |
|        | 1984                       | 251.9                  | 257.4    | 252.7    | 220.4                            | 298.7                                | 243.2           | 333.3    |
|        | 1985                       | 350.5                  | 353.6    | 333.6    | 436.5                            | 350.2                                | 359.6           | 427.9    |
|        | 1986                       | 457.0                  | 442.9    | 425.7    | 647.9                            | 397.3                                | 428.2           | 576.7    |
|        | 1987                       | 620.5                  | 574.2    | 505.8    | 759.5                            | 601.1                                | 543.2           | 915.7    |
|        | 1988                       | 1 043.3                | 866.9    | 785.8    | 800.2                            | 869.5                                | 820.9           | 1 399.9  |
|        | 1989                       | 1 775.5                | 1 572.7  | 1 702.7  | 1 682.6                          | 1 615.4                              | 1 406.7         | 2 124.3  |
|        | 1990                       | 2 726.7                | 2 666.4  | 2 567.9  | 2 801.0                          | 2 872.1                              | 2 508.7         | 3 625.3  |
|        | 1991                       | 4 217.9                | 4 045.1  | 3 599.6  | 4 140.0                          | 3 422.4                              | 3 840.3         | 7 995.9  |
|        | 1992                       | 6 966.0                | 7 086.5  | 6 010.8  | 5 831.1                          | 5 298.1                              | 7 354.4         | 13 514.2 |

(1) 636 madde grubu içerisinde 1422 madde alınmıştır.



## 18.3 Wholesale price index numbers

1981=100

| Hayvansal ürünler<br>Animal products | Su ürünleri<br>Fishery products | Madencilik sektörü<br>Mining | Kömür madenleri<br>Coal mining | Ham petrol<br>Crude petroleum | Metal madenler<br>Metal mining | Taş ocakları<br>Stone quarrying | Year |         |
|--------------------------------------|---------------------------------|------------------------------|--------------------------------|-------------------------------|--------------------------------|---------------------------------|------|---------|
| 124.5                                | 133.4                           | 149.3                        | 135.1                          | 185.6                         | 151.6                          | 145.3                           | 1982 | Total   |
| 160.3                                | 171.0                           | 179.9                        | 165.5                          | 225.1                         | 181.9                          | 169.1                           | 1983 |         |
| 232.2                                | 269.6                           | 254.0                        | 219.2                          | 340.4                         | 255.3                          | 250.6                           | 1984 |         |
| 305.3                                | 495.9                           | 416.2                        | 339.0                          | 527.5                         | 493.7                          | 412.7                           | 1985 |         |
| 405.4                                | 917.9                           | 441.4                        | 392.2                          | 366.3                         | 661.4                          | 571.9                           | 1986 |         |
| 525.8                                | 1 008.0                         | 599.1                        | 496.2                          | 560.9                         | 765.0                          | 785.9                           | 1987 |         |
| 790.9                                | 1 760.8                         | 1 018.3                      | 891.1                          | 726.3                         | 1 332.8                        | 1 510.4                         | 1988 |         |
| 1 353.6                              | 2 647.0                         | 1 875.0                      | 1 671.4                        | 1 338.8                       | 2 830.7                        | 2 630.4                         | 1989 |         |
| 2 319.8                              | 4 750.0                         | 2 773.2                      | 2 690.9                        | 2 211.0                       | 3 557.6                        | 3 487.3                         | 1990 |         |
| 3 776.9                              | 8 798.6                         | 4 389.0                      | 4 359.6                        | 3 128.1                       | 5 490.3                        | 5 981.4                         | 1991 |         |
| 5 969.1                              | 16 994.6                        | 6 952.7                      | 7 109.9                        | 5 076.3                       | 8 617.4                        | 9 571.7                         | 1992 |         |
| -                                    | -                               | 141.1                        | 130.6                          | 160.9                         | 147.7                          | 153.9                           | 1982 | Public  |
| -                                    | -                               | 168.8                        | 164.4                          | 178.9                         | 182.3                          | 159.8                           | 1983 |         |
| -                                    | -                               | 233.0                        | 211.3                          | 280.4                         | 242.2                          | 233.3                           | 1984 |         |
| -                                    | -                               | 392.3                        | 312.7                          | 453.8                         | 511.6                          | 495.7                           | 1985 |         |
| -                                    | -                               | 445.5                        | 355.6                          | 315.1                         | 730.8                          | 744.3                           | 1986 |         |
| -                                    | -                               | 605.0                        | 454.2                          | 507.3                         | 865.5                          | 1 085.1                         | 1987 |         |
| -                                    | -                               | 1 070.7                      | 817.8                          | 648.4                         | 1 509.8                        | 2 246.5                         | 1988 |         |
| -                                    | -                               | 1 943.3                      | 1 595.3                        | 1 132.1                       | 3 058.9                        | 3 533.4                         | 1989 |         |
| -                                    | -                               | 2 841.0                      | 2 517.1                        | 1 995.8                       | 3 895.1                        | 4 440.4                         | 1990 |         |
| -                                    | -                               | 4 558.0                      | 3 926.0                        | 3 081.0                       | 6 211.8                        | 7 713.0                         | 1991 |         |
| -                                    | -                               | 7 078.3                      | 6 021.1                        | 4 715.3                       | 10 528.2                       | 11 720.5                        | 1992 |         |
| 124.5                                | 133.4                           | 173.8                        | 148.2                          | 195.0                         | 155.5                          | 136.6                           | 1982 | Private |
| 160.3                                | 171.0                           | 213.6                        | 168.5                          | 242.9                         | 181.5                          | 178.5                           | 1983 |         |
| 232.2                                | 269.6                           | 317.5                        | 242.0                          | 363.5                         | 268.6                          | 268.3                           | 1984 |         |
| 305.3                                | 495.9                           | 488.3                        | 415.2                          | 555.9                         | 475.3                          | 327.8                           | 1985 |         |
| 405.4                                | 917.9                           | 428.9                        | 498.1                          | 385.9                         | 590.2                          | 395.7                           | 1986 |         |
| 525.8                                | 1 008.0                         | 581.4                        | 617.7                          | 581.4                         | 662.0                          | 480.3                           | 1987 |         |
| 790.9                                | 1 760.8                         | 860.3                        | 1 103.5                        | 756.2                         | 1 151.3                        | 758.5                           | 1988 |         |
| 1 353.6                              | 2 647.0                         | 1 669.0                      | 1 891.6                        | 1 418.3                       | 2 596.7                        | 1 708.1                         | 1989 |         |
| 2 319.8                              | 4 750.0                         | 2 584.4                      | 3 194.1                        | 2 293.7                       | 3 211.4                        | 2 513.8                         | 1990 |         |
| 3 776.9                              | 8 798.6                         | 3 917.3                      | 5 615.3                        | 3 146.1                       | 4 750.1                        | 4 212.6                         | 1991 |         |
| 5 969.1                              | 16 994.6                        | 6 598.4                      | 10 262.6                       | 5 215.1                       | 6 657.0                        | 7 376.9                         | 1992 |         |

(1) The wholesale price index covers 1422 commodities in 636 item groups.

### 18.3 Toptan eşya fiyatları indeks sayıları (devam)

1981=100

| Yıl    | Genel     | Tarım        | Tahıllar     | Bakliyat     | Diğer tarla  | Sebzeler ve  | Canlı hayvanlar |              |
|--------|-----------|--------------|--------------|--------------|--------------|--------------|-----------------|--------------|
|        | indeks    | sektörü      | Cereals      | Pulses       | ürünleri     | meyveler     |                 |              |
|        | All items | Agriculture  |              |              | Other field  | Vegetables   | Live animals    |              |
|        | (1)       |              |              |              | crops        | and fruits   |                 |              |
| Toplam | 1993      | 11 546.0     | 11 910.4     | 10 270.3     | 8 523.5      | 8 655.8      | 12 079.9        | 26 950.6     |
|        | 1994      | 25 212.6     | 22 768.1     | 20 153.0     | 24 204.0     | 21 211.6     | 21 134.7        | 44 307.0     |
|        | 1995      | 47 528.5     | 50 248.6     | 43 168.3     | 55 003.9     | 43 190.7     | 44 377.1        | 121 978.0    |
|        | 1996      | 84 934.7     | 95 921.8     | 97 132.3     | 69 089.4     | 68 305.0     | 84 534.4        | 189 507.4    |
|        | 1997      | 153 300.5    | 174 427.3    | 168 970.7    | 124 493.4    | 118 891.1    | 170 023.7       | 292 872.2    |
|        | 1998      | 260 825.5    | 319 428.7    | 278 450.4    | 236 589.5    | 226 415.2    | 311 552.0       | 695 005.9    |
|        | 1999      | 398 121.9    | 443 491.7    | 410 790.0    | 391 798.0    | 274 705.9    | 389 528.4       | 1 109 492.7  |
|        | 2000      | 600 952.7    | 593 905.4    | 582 655.0    | 640 922.7    | 365 400.6    | 501 628.8       | 1 499 639.9  |
|        | 2001      | 998 582.6    | 836 129.5    | 897 886.3    | 932 978.2    | 553 660.6    | 653 247.7       | 1 894 536.1  |
|        | 2002      | 1 510 984.0  | 1 299 615.4  | 1 437 419.3  | 1 149 349.5  | 854 861.6    | 973 941.2       | 3 077 094.3  |
|        | 2003      | 1 871 847.9  | 1 710 546.2  | 1 966 141.9  | 1 161 619.4  | 1 085 338.7  | 1 259 746.5     | 4 338 684.6  |
|        | 2004      | 2 099 693.4  | 2 084 043.1  | 2 164 813.3  | 1 287 937.1  | 1 548 582.4  | 1 665 571.3     | 4 969 338.8  |
| Kamu   | 1993      | 11 611.2     | -            | -            | -            | -            | -               | -            |
|        | 1994      | 25 507.9     | -            | -            | -            | -            | -               | -            |
|        | 1995      | 44 948.7     | -            | -            | -            | -            | -               | -            |
|        | 1996      | 89 922.5     | -            | -            | -            | -            | -               | -            |
|        | 1997      | 152 179.0    | -            | -            | -            | -            | -               | -            |
|        | 1998      | 243 707.3    | -            | -            | -            | -            | -               | -            |
|        | 1999      | 409 709.6    | -            | -            | -            | -            | -               | -            |
|        | 2000      | 677 180.7    | -            | -            | -            | -            | -               | -            |
|        | 2001      | 1 163 548.1  | -            | -            | -            | -            | -               | -            |
|        | 2002      | 1 730 241.0  | -            | -            | -            | -            | -               | -            |
|        | 2003      | 2 129 986.1  | -            | -            | -            | -            | -               | -            |
|        | 2004      | 2 341 517.2  | -            | -            | -            | -            | -               | -            |
| Özel   | 1993      | 11 520.9     | 11 910.4     | 10 270.3     | 8 523.5      | 8 655.8      | 12 079.9        | 26 950.6     |
|        | 1994      | 25 099.2     | 22 768.1     | 20 153.0     | 24 204.0     | 21 211.6     | 21 134.7        | 44 307.0     |
|        | 1995      | 48 518.8     | 50 248.6     | 43 168.3     | 55 003.9     | 43 190.7     | 44 377.1        | 121 978.0    |
|        | 1996      | 85 707.2     | 95 921.8     | 97 132.3     | 69 089.4     | 68 305.0     | 84 534.4        | 189 507.4    |
|        | 1997      | 153 731 .0   | 174 427 .3   | 168 970 .7   | 124 493 .4   | 118 891 .1   | 170 023 .7      | 292 872 .2   |
|        | 1998      | 267 397 .0   | 319 428 .7   | 278 450 .4   | 236 589 .5   | 226 415 .2   | 311 552 .0      | 695 005 .9   |
|        | 1999      | 393 673 .5   | 443 491 .7   | 410 790 .0   | 391 798 .0   | 274 705 .9   | 389 528 .4      | 1 109 432 .7 |
|        | 2000      | 571 405 .4   | 593 905 .4   | 582 655 .0   | 640 922 .7   | 365 400 .6   | 501 628 .8      | 1 499 639 .9 |
|        | 2001      | 932 665 .7   | 836 129 .5   | 897 886 .3   | 932 978 .2   | 553 660 .6   | 653 247 .7      | 1 894 536 .1 |
|        | 2002      | 1 423 373 .3 | 1 299 615 .4 | 1 437 419 .3 | 1 149 349 .5 | 854 861 .6   | 973 941 .2      | 3 077 094 .3 |
|        | 2003      | 1 768 701 .1 | 1 710 546 .2 | 1 966 141 .9 | 1 161 619 .4 | 1 085 338 .7 | 1 259 746 .5    | 4 338 684 .6 |
|        | 2004      | 2 003 065 .5 | 1 710 546 .2 | 2 164 813 .3 | 1 287 937 .1 | 1 548 582 .4 | 1 665 571 .3    | 4 969 338 .8 |

(1) 636 madde grubu içerisinde 1422 madde alınmıştır.

18.3 Wholesale price index numbers (continued)

1981=100

| Hayvansal ürünler<br>Animal products | Su ürünleri<br>Fishery products | Madencilik sektörü<br>Mining | Kömür madenleri<br>Coal mining | Ham petrol<br>Crude petroleum | Metal madenler<br>Metal mining | Taş ocakları<br>Stone quarrying | Year |         |
|--------------------------------------|---------------------------------|------------------------------|--------------------------------|-------------------------------|--------------------------------|---------------------------------|------|---------|
| 8 624.8                              | 31 633.3                        | 11 124.8                     | 12 459.9                       | 6 845.6                       | 13 325.3                       | 14 694.3                        | 1993 | Total   |
| 15 495.3                             | 77 411.4                        | 27 032.8                     | 28 501.5                       | 18 021.0                      | 27 452.6                       | 38 754.5                        | 1994 |         |
| 31 921.5                             | 202 645.7                       | 47 738.9                     | 48 725.0                       | 33 712.9                      | 51 974.4                       | 66 538.5                        | 1995 |         |
| 43 779.2                             | 543 751.2                       | 86 732.8                     | 91 468.8                       | 63 934.2                      | 86 218.4                       | 116 095.5                       | 1996 |         |
| 70 267.8                             | 985 054.3                       | 158 782.6                    | 161 126.8                      | 107 802.7                     | 165 036.3                      | 232 008.1                       | 1997 |         |
| 140 554.4                            | 1 630 746.2                     | 238 487.3                    | 237 820.5                      | 120 589.9                     | 294 308.1                      | 397 334.1                       | 1998 |         |
| 249 852.1                            | 2 320 316.7                     | 379 868.4                    | 345 800.5                      | 253 497.5                     | 465 373.0                      | 574 696.3                       | 1999 |         |
| 398 466.9                            | 2 704 367.2                     | 645 536.8                    | 487 998.0                      | 671 053.7                     | 711 549.8                      | 846 020.7                       | 2000 |         |
| 559 034.0                            | 4 183 481.5                     | 1 118 666.7                  | 832 216.4                      | 1 104 243.3                   | 1 121 127.4                    | 1 482 643.8                     | 2001 |         |
| 1 095 378.5                          | 5 523 656.2                     | 1 558 560.7                  | 1 388 148.3                    | 1 406 068.6                   | 1 377 083.2                    | 1 943 916.9                     | 2002 |         |
| 1 208 866.6                          | 7 776 516.9                     | 1 851 478.3                  | 1 866 121.1                    | 1 692 086.2                   | 1 435 372.3                    | 2 239 566.4                     | 2003 |         |
| 1 268 456.6                          | 10 326 215.2                    | 1 995 871.5                  | 2 015 017.3                    | 1 949 805.2                   | 2 032 619.2                    | 2 560 197.4                     | 2004 |         |
| -                                    | -                               | 11 565.2                     | 11 215.6                       | 5 992.5                       | 16 159.2                       | 17 577.6                        | 1993 | Public  |
| -                                    | -                               | 28 243.7                     | 27 259.2                       | 15 643.3                      | 33 715.8                       | 45 962.2                        | 1994 |         |
| -                                    | -                               | 50 204.8                     | 46 532.9                       | 31 885.4                      | 70 451.8                       | 75 092.9                        | 1995 |         |
| -                                    | -                               | 91 367.9                     | 86 717.1                       | 61 666.3                      | 115 710.7                      | 133 165.9                       | 1996 |         |
| -                                    | -                               | 172 073.5                    | 155 697.8                      | 103 589.1                     | 235 919.0                      | 282 600.2                       | 1997 |         |
| -                                    | -                               | 262 274.9                    | 226 378.7                      | 114 718.3                     | 431 258.9                      | 480 477.6                       | 1998 |         |
| -                                    | -                               | 410 993.0                    | 326 039.0                      | 258 024.4                     | 735 633.4                      | 697 558.7                       | 1999 |         |
| -                                    | -                               | 668 538.2                    | 455 940.8                      | 682 890.1                     | 1 144 470.0                    | 1 049 792.1                     | 2000 |         |
| -                                    | -                               | 1 169 415.9                  | 783 543.4                      | 1 086 303.6                   | 2 271 684.4                    | 1 851 252.4                     | 2001 |         |
| -                                    | -                               | 1 618 899.5                  | 1 232 723.5                    | 1 413 321.8                   | 2 860 855.8                    | 2 380 127.8                     | 2002 |         |
| -                                    | -                               | 1 858 120.7                  | 1 508 226.1                    | 1 700 568.8                   | 2 800 748.9                    | 2 634 709.2                     | 2003 |         |
|                                      |                                 | 1 964 534.9                  | 1 631 247.6                    | 1 912 007.5                   | 2 899 518.8                    | 2 537 696.2                     | 2004 |         |
| 8 624.8                              | 31 633.3                        | 9 796.8                      | 16 062.9                       | 7 173.7                       | 10 417.8                       | 11 749.2                        | 1993 | Private |
| 15 495.3                             | 77 411.4                        | 23 380.6                     | 32 098.6                       | 18 935.1                      | 21 027.0                       | 31 392.3                        | 1994 |         |
| 31 921.5                             | 202 645.7                       | 40 301.6                     | 53 306.3                       | 32 606.2                      | 32 309.2                       | 59 457.8                        | 1995 |         |
| 43 779.2                             | 543 751.2                       | 72 753.0                     | 103 139.2                      | 59 811.0                      | 55 088.2                       | 97 523.2                        | 1996 |         |
| 70 267.8                             | 985 054.3                       | 118 696.5                    | 167 503.1                      | 101 508.3                     | 86 873.4                       | 147 117.7                       | 1997 |         |
| 140 554.4                            | 1 630 746.2                     | 166 742.4                    | 263 758.6                      | 115 506.8                     | 141 345.4                      | 262 100.3                       | 1998 |         |
| 249 852.1                            | 2 320 316.7                     | 285 994.5                    | 398 577.2                      | 251 757.9                     | 154 367.2                      | 374 542.0                       | 1999 |         |
| 398 466.9                            | 2 704 367.2                     | 576 163.0                    | 580 538.9                      | 666 505.3                     | 210 673.3                      | 480 552.5                       | 2000 |         |
| 559 034.0                            | 4 183 481.5                     | 965 603.7                    | 973 153.9                      | 1 111 137.0                   | 379 912.9                      | 808 818.8                       | 2001 |         |
| 1 095 378.5                          | 5 523 656.2                     | 1 376 575.0                  | 1 838 196.1                    | 1 403 281.3                   | 680 824.6                      | 1 196 942.8                     | 2002 |         |
| 1 208 866.6                          | 7 776 516.9                     | 1 831 444.1                  | 2 902 441.0                    | 1 688 826.5                   | 942 890.1                      | 1 690 394.6                     | 2003 |         |
| 1 268 456.6                          | 10 326 215.2                    | 2 090 384.7                  | 3 126 260.3                    | 1 964 329.9                   | 1 213 364.4                    | 1 920 776.9                     | 2004 |         |

(1) The wholesale price index covers 1422 commodities in 636 item groups.

### 18.3 Toptan eşya fiyatları indeks sayıları (devam)

1981=100

| Yıl    | İmalat sanayi sektörü | Gıda,içki,tütün         | Tekstil  | Orman ürünleri  | Kağıt ürünleri ve basım     | Kimya, petrol ürünleri        | Taş, toprak           |          |
|--------|-----------------------|-------------------------|----------|-----------------|-----------------------------|-------------------------------|-----------------------|----------|
|        | Manufacturing         | Food,beverages, tobacco | Textiles | Forest products | Paper products and printing | Chemicals, petroleum products | Non-metallic minerals |          |
| Toplam | 1982                  | 126.5                   | 121.6    | 129.4           | 129.7                       | 136.9                         | 131.2                 | 124.9    |
|        | 1983                  | 166.0                   | 153.3    | 179.5           | 193.3                       | 187.2                         | 170.1                 | 176.3    |
|        | 1984                  | 243.2                   | 239.4    | 251.1           | 283.6                       | 275.2                         | 255.4                 | 244.9    |
|        | 1985                  | 345.2                   | 337.4    | 335.5           | 363.0                       | 390.1                         | 375.3                 | 394.5    |
|        | 1986                  | 457.7                   | 442.7    | 470.5           | 529.5                       | 536.2                         | 463.3                 | 574.9    |
|        | 1987                  | 611.3                   | 565.2    | 694.0           | 814.6                       | 783.3                         | 533.8                 | 822.7    |
|        | 1988                  | 1 086.6                 | 969.8    | 1 180.3         | 1 284.2                     | 1 499.8                       | 963.5                 | 1 329.4  |
|        | 1989                  | 1 789.2                 | 1 619.6  | 1 957.8         | 1 867.1                     | 2 545.7                       | 1 603.6               | 2 089.7  |
|        | 1990                  | 2 682.8                 | 2 534.6  | 2 954.0         | 2 961.5                     | 3 342.5                       | 2 546.9               | 3 525.8  |
|        | 1991                  | 4 190.9                 | 4 273.9  | 4 392.5         | 4 324.0                     | 5 853.2                       | 4 006.7               | 5 479.8  |
|        | 1992                  | 6 753.2                 | 7 051.9  | 6 899.0         | 7 371.9                     | 10 658.5                      | 6 420.7               | 9 283.4  |
| Kamu   | 1982                  | 126.0                   | 119.4    | 125.9           | 132.7                       | 126.3                         | 131.0                 | 132.8    |
|        | 1983                  | 163.0                   | 146.4    | 168.5           | 207.2                       | 159.0                         | 172.4                 | 185.4    |
|        | 1984                  | 237.6                   | 208.5    | 247.5           | 315.1                       | 234.5                         | 259.4                 | 258.4    |
|        | 1985                  | 344.6                   | 297.0    | 333.2           | 394.6                       | 358.0                         | 386.7                 | 403.0    |
|        | 1986                  | 440.0                   | 410.2    | 442.5           | 608.9                       | 450.5                         | 465.5                 | 587.9    |
|        | 1987                  | 535.8                   | 513.1    | 672.7           | 1 006.2                     | 660.6                         | 497.9                 | 841.6    |
|        | 1988                  | 929.9                   | 828.6    | 1 207.4         | 1 415.6                     | 1 199.8                       | 887.5                 | 1 350.1  |
|        | 1989                  | 1 550.8                 | 1 343.8  | 2 018.2         | 1 945.2                     | 2 150.2                       | 1 511.3               | 2 178.7  |
|        | 1990                  | 2 472.7                 | 2 272.0  | 2 884.5         | 3 112.9                     | 2 549.4                       | 2 546.6               | 3 807.9  |
|        | 1991                  | 3 932.5                 | 4 107.2  | 4 128.5         | 4 359.3                     | 3 764.3                       | 3 930.1               | 6 085.8  |
|        | 1992                  | 6 352.5                 | 6 709.2  | 6 072.0         | 8 016.2                     | 6 354.4                       | 6 226.9               | 10 667.6 |
| Özel   | 1982                  | 126.8                   | 124.5    | 130.1           | 127.3                       | 152.0                         | 131.4                 | 121.0    |
|        | 1983                  | 167.8                   | 162.0    | 182.2           | 182.9                       | 228.1                         | 164.6                 | 171.9    |
|        | 1984                  | 246.6                   | 278.8    | 252.0           | 259.8                       | 334.3                         | 246.0                 | 238.1    |
|        | 1985                  | 345.6                   | 389.2    | 336.0           | 339.0                       | 436.8                         | 347.8                 | 390.3    |
|        | 1986                  | 468.2                   | 484.4    | 476.7           | 469.2                       | 660.5                         | 458.1                 | 568.4    |
|        | 1987                  | 656.2                   | 631.9    | 698.7           | 669.0                       | 961.1                         | 620.5                 | 813.3    |
|        | 1988                  | 1 179.6                 | 1 150.5  | 1 174.3         | 1 184.3                     | 1 934.7                       | 1 147.0               | 1 319.1  |
|        | 1989                  | 1 930.5                 | 1 972.4  | 1 944.4         | 1 807.8                     | 3 119.1                       | 1 826.6               | 2 045.3  |
|        | 1990                  | 2 774.8                 | 2 870.6  | 2 969.3         | 2 846.5                     | 4 492.3                       | 2 547.5               | 3 384.9  |
|        | 1991                  | 4 304.0                 | 4 487.0  | 4 450.9         | 4 297.2                     | 8 881.5                       | 4 191.5               | 5 177.2  |
|        | 1992                  | 6 914.0                 | 7 490.2  | 7 082.1         | 6 882.3                     | 16 898.4                      | 6 888.4               | 8 592.3  |

(1) 636 madde grubu içerisinde 1422 madde alınmıştır.

18.3 Wholesale price index numbers (continued)

1981=100

|               | <b>Metal, makina<br/>taşıt</b> | <b>Diğer imalat</b>  | <b>Enerji</b>  | <b>Gaz</b> | <b>Su</b>    | <b>Elektrik</b>    | <b>Year</b> |         |
|---------------|--------------------------------|----------------------|----------------|------------|--------------|--------------------|-------------|---------|
| <b>Metal</b>  | <b>Metal machinery</b>         | <b>Other</b>         | <b>sektörü</b> | <b>Gas</b> | <b>Water</b> | <b>Electricity</b> |             |         |
| <b>Metals</b> | <b>vehicles</b>                | <b>manufacturing</b> | <b>Energy</b>  | <b>Gas</b> | <b>Water</b> | <b>Electricity</b> |             |         |
| 124.4         | 121.4                          | 126.6                | 145.7          | 118.4      | 136.2        | 148.4              | 1982        | Total   |
| 156.6         | 155.7                          | 165.3                | 183.2          | 139.5      | 175.0        | 186.1              | 1983        |         |
| 220.9         | 210.0                          | 248.6                | 321.2          | 208.2      | 277.5        | 333.5              | 1984        |         |
| 297.7         | 294.6                          | 362.4                | 634.6          | 419.3      | 514.1        | 665.8              | 1985        |         |
| 380.4         | 412.0                          | 513.1                | 860.3          | 507.9      | 628.0        | 918.8              | 1986        |         |
| 563.1         | 575.9                          | 688.8                | 1 061.4        | 550.1      | 902.2        | 1 108.6            | 1987        |         |
| 1 080.7       | 1 042.6                        | 1 253.2              | 1 488.5        | 894.1      | 1 223.2      | 1 560.4            | 1988        |         |
| 1 740.3       | 1 729.2                        | 1 955.8              | 2 470.6        | 1 298.3    | 2 194.0      | 2 560.0            | 1989        |         |
| 2 107.9       | 2 446.0                        | 3 304.5              | 3 979.4        | 1 539.3    | 5 020.4      | 3 822.7            | 1990        |         |
| 3 117.9       | 3 600.0                        | 5 323.2              | 6 318.7        | 2 007.6    | 7 979.8      | 6 079.7            | 1991        |         |
| 4 784.1       | 5 409.7                        | 9 348.3              | 11 608.0       | 2 898.7    | 15 276.2     | 11 059.1           | 1992        |         |
| 120.7         | 118.1                          | -                    | 145.7          | 118.4      | 136.2        | 148.4              | 1982        | Public  |
| 152.4         | 154.3                          | -                    | 183.2          | 139.5      | 175.0        | 186.1              | 1983        |         |
| 210.8         | 203.9                          | -                    | 321.2          | 208.2      | 277.5        | 333.5              | 1984        |         |
| 275.2         | 291.3                          | -                    | 634.6          | 419.3      | 514.1        | 665.8              | 1985        |         |
| 345.9         | 402.3                          | -                    | 860.3          | 507.9      | 628.0        | 918.8              | 1986        |         |
| 514.8         | 512.4                          | -                    | 1 061.4        | 550.1      | 902.2        | 1 108.6            | 1987        |         |
| 954.6         | 911.7                          | -                    | 1 488.5        | 894.1      | 1 223.2      | 1 560.4            | 1988        |         |
| 1 540.3       | 1 547.6                        | -                    | 2 470.6        | 1 298.3    | 2 194.0      | 2 560.0            | 1989        |         |
| 1 951.1       | 2 358.2                        | -                    | 3 979.4        | 1 539.3    | 5 020.4      | 3 822.7            | 1990        |         |
| 2 957.4       | 3 482.9                        | -                    | 6 318.7        | 2 007.6    | 7 979.8      | 6 079.7            | 1991        |         |
| 4 802.2       | 5 772.6                        | -                    | 11 608.0       | 2 898.7    | 15 276.2     | 11 059.1           | 1992        |         |
| 129.3         | 122.2                          | 126.6                | -              | -          | -            | -                  | 1982        | Private |
| 162.2         | 156.1                          | 165.3                | -              | -          | -            | -                  | 1983        |         |
| 234.3         | 211.5                          | 248.6                | -              | -          | -            | -                  | 1984        |         |
| 327.9         | 295.4                          | 362.4                | -              | -          | -            | -                  | 1985        |         |
| 426.5         | 414.4                          | 513.1                | -              | -          | -            | -                  | 1986        |         |
| 627.7         | 591.5                          | 688.8                | -              | -          | -            | -                  | 1987        |         |
| 1 249.5       | 1 074.9                        | 1 253.2              | -              | -          | -            | -                  | 1988        |         |
| 2 008.1       | 1 774.0                        | 1 955.8              | -              | -          | -            | -                  | 1989        |         |
| 2 467.7       | 2 467.7                        | 3 304.5              | -              | -          | -            | -                  | 1990        |         |
| 3 332.6       | 3 628.9                        | 5 323.2              | -              | -          | -            | -                  | 1991        |         |
| 4 759.9       | 5 320.2                        | 9 348.3              | -              | -          | -            | -                  | 1992        |         |

(1) The wholesale price index covers 1422 commodities in 636 item groups.

### 18.3 Toptan eşya fiyatları indeks sayıları (devam)

1981=100

| Yıl    | İmalat sanayi sektörü | Gıda,içki,tütün         | Tekstil      | Orman ürünleri  | Kağıt ürünleri ve basım     | Kimya, petrol ürünleri        | Taş, toprak           |              |
|--------|-----------------------|-------------------------|--------------|-----------------|-----------------------------|-------------------------------|-----------------------|--------------|
|        | Manufacturing         | Food,beverages, tobacco | Textiles     | Forest products | Paper products and printing | Chemicals, petroleum products | Non-metallic minerals |              |
| Toplam | 1993                  | 10 854.0                | 11 303.8     | 11 270.7        | 12 945.5                    | 20 512.4                      | 9 670.8               | 14 329.0     |
|        | 1994                  | 24 971.8                | 24 101.8     | 26 772.1        | 23 574.3                    | 41 742.8                      | 23 989.2              | 31 156.9     |
|        | 1995                  | 45 788.3                | 43 000.4     | 51 941.1        | 45 062.4                    | 84 248.0                      | 44 320.3              | 49 801.1     |
|        | 1996                  | 78 904.0                | 78 810.8     | 82 519.4        | 80 088.8                    | 146 346.4                     | 81 529.0              | 86 188.5     |
|        | 1997                  | 142 962.4               | 145 187.7    | 151 897.3       | 129 070.3                   | 220 082.7                     | 154 027.3             | 160 301.6    |
|        | 1998                  | 237 151.1               | 253 957.2    | 252 114.4       | 219 819.8                   | 419 526.2                     | 235 862.9             | 270 265.3    |
|        | 1999                  | 372 743.7               | 381 951.7    | 362 823.8       | 296 342.3                   | 627 175.2                     | 434 925.7             | 411 627.1    |
|        | 2000                  | 583 481.3               | 601 169.7    | 540 418.8       | 432 271.5                   | 939 111.8                     | 751 715.2             | 622 639.6    |
|        | 2001                  | 1 003 499.9             | 997 020.4    | 915 692.7       | 587 393.7                   | 1 375 329.4                   | 1 301 752.7           | 1 389 296.9  |
|        | 2002                  | 1 512 912.0             | 1 536 552.1  | 1 361 919.2     | 791 589.2                   | 1 995 752.6                   | 1 927 407.1           | 2 350 763.2  |
|        | 2003                  | 1 864 236.7             | 2 055 261.6  | 1 675 776.6     | 1 030 005.5                 | 2 297 586.0                   | 2 373 129.7           | 2 701 429.6  |
|        | 2004                  | 2 060 463.1             | 2 353 307.7  | 1 822 668.2     | 1 165 066.1                 | 2 324 026.4                   | 2 578 772.9           | 3 027 586.9  |
| Kamu   | 1993                  | 9 617.7                 | 10 023.7     | 10 731.6        | 13 845.7                    | 11 451.9                      | 8 993.0               | 16 608.0     |
|        | 1994                  | 21 899.7                | 20 634.2     | 24 395.2        | 26 050.5                    | 24 257.0                      | 21 582.4              | 37 654.3     |
|        | 1995                  | 40 843.6                | 35 366.7     | 54 687.5        | 57 445.6                    | 56 845.6                      | 40 141.0              | 59 228.2     |
|        | 1996                  | 73 685.0                | 68 927.2     | 80 685.5        | 101 871.7                   | 84 350.7                      | 76 903.3              | 101 769.3    |
|        | 1997                  | 139 459.1               | 134 992.3    | 146 129.2       | 150 898.1                   | 120 801.6                     | 149 126.5             | 198 344.8    |
|        | 1998                  | 220 165.3               | 237 991.5    | 221 951.1       | 252 050.0                   | 228 459.9                     | 219 161.0             | 332 112.1    |
|        | 1999                  | 375 718.3               | 367 948.3    | 290 305.4       | 338 817.5                   | 412 579.6                     | 423 097.5             | 495 086.2    |
|        | 2000                  | 639 236.6               | 628 992.6    | 420 067.7       | 450 305.1                   | 663 314.5                     | 751 239.6             | 717 609.3    |
|        | 2001                  | 1 065 775.8             | 1 010 373.3  | 642 213.4       | 550 387.3                   | 870 617.9                     | 1 291 351.4           | 1 225 667.7  |
|        | 2002                  | 1 586 635.6             | 1 597 066.8  | 1 009 299.2     | 691 953.0                   | 1 189 315.3                   | 1 945 377.1           | 1 641 693.7  |
|        | 2003                  | 2 028 373 .4            | 2 253 404 .4 | 1 161 747 .2    | 899 793 .1                  | 1 449 589 .6                  | 2 438 938 .8          | 1 875 369 .6 |
|        | 2004                  | 2 297 553 .9            | 2 604 002 .1 | 1 205 613 .7    | 1 005 783 .3                | 1 468 859 .7                  | 2 686 658 .7          | 2 175 267 .2 |
| Özel   | 1993                  | 11 360.0                | 12 941.6     | 11 390.1        | 12 261.4                    | 33 648.2                      | 11 306.2              | 13 191.3     |
|        | 1994                  | 26 229.0                | 28 538.5     | 27 398.5        | 21 692.6                    | 67 093.3                      | 29 796.8              | 27 913.2     |
|        | 1995                  | 47 811.8                | 51 709.7     | 51 574.7        | 37 625.5                    | 128 272.9                     | 54 026.2              | 45 167.5     |
|        | 1996                  | 81 039.8                | 92 412.9     | 82 673.1        | 66 899.6                    | 235 700.2                     | 94 431.6              | 78 298.8     |
|        | 1997                  | 144 396.1               | 165 641.5    | 152 463.8       | 109 482.6                   | 359 868.3                     | 172 197.0             | 144 030.8    |
|        | 1998                  | 244 102.5               | 288 660.6    | 255 499.3       | 187 081.3                   | 687 612.6                     | 278 559.2             | 243 237.0    |
|        | 1999                  | 371 526.4               | 428 393.9    | 379 056.4       | 252 329.3                   | 938 291.5                     | 470 233.6             | 372 353.0    |
|        | 2000                  | 560 663.8               | 624 400.6    | 567 358.2       | 408 994.2                   | 1 338 957.2                   | 752 870.1             | 570 348.8    |
|        | 2001                  | 978 013.9               | 979 942.7    | 976 908.4       | 615 402.2                   | 2 107 049.7                   | 1 327 009.0           | 1 471 099.3  |
|        | 2002                  | 1 482 741.1             | 1 459 157.2  | 1 440 849.7     | 866 998.9                   | 3 164 908.8                   | 1 883 772.9           | 2 705 244.8  |
|        | 2003                  | 1 797 064.6             | 1 801 848.4  | 1 790 837.1     | 1 128 556.9                 | 3 526 993.7                   | 2 213 333.3           | 3 114 397.7  |
|        | 2004                  | 1 963 434.9             | 2 032 684.0  | 1 960 790.0     | 1 285 619.6                 | 3 563 829.5                   | 2 316 806.8           | 3 453 682.9  |

(1) 636 madde grubu içerisinde 1422 madde alınmıştır.

18.3 Wholesale price index numbers (continued)

1981=100

|               | <b>Metal, makina<br/>taşıt</b> | <b>Diğer imalat</b>  | <b>Enerji</b>  | <b>Gaz</b> | <b>Su</b>    | <b>Elektrik</b>    | <b>Year</b> |         |
|---------------|--------------------------------|----------------------|----------------|------------|--------------|--------------------|-------------|---------|
| <b>Metal</b>  | <b>Metal machinery</b>         | <b>Other</b>         | <b>sektörü</b> | <b>Gas</b> | <b>Water</b> | <b>Electricity</b> |             |         |
| <b>Metals</b> | <b>vehicles</b>                | <b>manufacturing</b> | <b>Energy</b>  |            |              |                    |             |         |
| 7 687.6       | 8 267.1                        | 15 726.8             | 20 828.5       | 3 808.4    | 35 591.1     | 18 145.8           | 1993        | Total   |
| 19 390.7      | 18 082.9                       | 35 077.6             | 41 044.6       | 8 095.8    | 59 560.8     | 37 984.4           | 1994        |         |
| 36 061.2      | 34 442.9                       | 61 994.2             | 61 753.7       | 11 151.3   | 87 255.2     | 57 676.1           | 1995        |         |
| 54 170.9      | 55 582.8                       | 97 360.7             | 122 113.0      | 23 289.0   | 156 203.3    | 117 480.5          | 1996        |         |
| 102 342.2     | 94 210.7                       | 172 731.1            | 202 784.7      | 43 567.2   | 253 436.2    | 196 226.9          | 1997        |         |
| 154 945.5     | 160 738.9                      | 306 912.8            | 344 786.5      | 67 210.7   | 437 573.6    | 332 319.9          | 1998        |         |
| 230 543.7     | 232 463.4                      | 434 668.0            | 566 026.5      | 107 459.0  | 636 105.2    | 563 208.5          | 1999        |         |
| 370 973.0     | 338 135.4                      | 652 795.9            | 855 770.6      | 196 637.2  | 974 712.2    | 847 859.2          | 2000        |         |
| 644 833.2     | 552 635.8                      | 1 135 403.2          | 1 612 293.5    | 424 141.1  | 1 597 269.9  | 1 646 668.0        | 2001        |         |
| 878 015.5     | 818 112.8                      | 1 714 238.6          | 2 438 096.1    | 511 646.6  | 2 827 943.8  | 2 406 024.2        | 2002        |         |
| 1 093 619.4   | 1 024 704.5                    | 2 022 868.8          | 2 709 317.2    | 611 340.1  | 3 722 721.9  | 2 549 562.7        | 2003        |         |
| 1 495 818.2   | 1 078 973.4                    | 2 541 693.7          | 2 697 566.2    | 525 887.5  | 3 922 590.4  | 2 494 886.0        | 2004        |         |
| 7 476.1       | 9 534.6                        | -                    | 20 828.5       | 3 808.4    | 35 591.1     | 18 145.8           | 1993        | Public  |
| 19 253.1      | 20 071.7                       | -                    | 41 044.6       | 8 095.2    | 59 560.8     | 37 984.4           | 1994        |         |
| 38 055.2      | 39 339.0                       | -                    | 61 753.7       | 11 151.3   | 87 255.2     | 57 676.1           | 1995        |         |
| 59 156.0      | 59 487.0                       | -                    | 122 113.0      | 23 289.0   | 156 203.3    | 117 480.5          | 1996        |         |
| 112 446.2     | 96 159.4                       | -                    | 202 784.7      | 43 567.2   | 253 436.2    | 196 226.9          | 1997        |         |
| 170 123.5     | 157 666.2                      | -                    | 344 786.5      | 67 210.7   | 437 573.6    | 332 319.9          | 1998        |         |
| 250 452.7     | 224 621.7                      | -                    | 566 026.5      | 107 459.0  | 636 105.2    | 563 208.5          | 1999        |         |
| 404 632.9     | 341 135.6                      | -                    | 855 770.6      | 196 637.2  | 974 712.2    | 847 859.2          | 2000        |         |
| 710 815.1     | 558 939.2                      | -                    | 1 612 293.5    | 424 141.1  | 1 597 269.9  | 1 646 668.0        | 2001        |         |
| 895 750.2     | 734 886.9                      | -                    | 2 438 096.1    | 511 646.6  | 2 827 943.8  | 2 406 024.2        | 2002        |         |
| 1 020 164 .8  | 952 723 .0                     | -                    | 2 709 317 .2   | 611 340 .1 | 3 722 721 .9 | 2 549 562 .7       | 2003        |         |
| 1 478 028 .0  | 1 014 759 .6                   |                      | 2 697 566 .2   | 525 887 .5 | 3 922 590 .4 | 2 494 886 .0       | 2004        |         |
| 7 970.9       | 7 954.4                        | 15 726.8             | -              | -          | -            | -                  | 1993        | Private |
| 19 575.0      | 17 592.2                       | 35 077.6             | -              | -          | -            | -                  | 1994        |         |
| 33 658.4      | 33 238.1                       | 61 994.2             | -              | -          | -            | -                  | 1995        |         |
| 49 524.7      | 53 849.0                       | 97 360.7             | -              | -          | -            | -                  | 1996        |         |
| 93 207.4      | 91 517.9                       | 172 731.1            | -              | -          | -            | -                  | 1997        |         |
| 141 177.7     | 156 481.4                      | 306 912.8            | -              | -          | -            | -                  | 1998        |         |
| 203 903.8     | 234 398.1                      | 434 668.0            | -              | -          | -            | -                  | 1999        |         |
| 325 933.1     | 337 395.2                      | 652 795.9            | -              | -          | -            | -                  | 2000        |         |
| 556 543.7     | 551 080.5                      | 1 135 403.2          | -              | -          | -            | -                  | 2001        |         |
| 854 284.8     | 838 646.9                      | 1 714 238.6          | -              | -          | -            | -                  | 2002        |         |
| 1 191 908.1   | 1 042 464.3                    | 2 022 868.8          | -              | -          | -            | -                  | 2003        |         |
| 1 519 623.1   | 1 094 816.7                    | 2 541 693.7          |                |            |              |                    | 2004        |         |

(1) The wholesale price index covers 1422 commodities in 636 item groups.

## 18.4 Toptan eşya fiyatları indeks sayıları değişim oranları (%)

1981=100

| Yıl    | Genel                      | Tarım                  | Tahıllar | Bakliyat | Diğer tarla                      | Sebzeler ve                          | Canlı hayvanlar |       |
|--------|----------------------------|------------------------|----------|----------|----------------------------------|--------------------------------------|-----------------|-------|
|        | indeks<br>All items<br>(1) | sektörü<br>Agriculture | Cereals  | Pulses   | ürünleri<br>Other field<br>crops | meyveler<br>Vegetables<br>and fruits |                 |       |
| Toplam | 1982                       | 27.0                   | 24.5     | 24.2     | 30.9                             | 20.1                                 | 24.1            | 35.8  |
|        | 1983                       | 30.5                   | 31.2     | 22.6     | 20.7                             | 31.1                                 | 29.4            | 87.6  |
|        | 1984                       | 50.3                   | 57.5     | 65.9     | 39.5                             | 89.7                                 | 51.4            | 30.8  |
|        | 1985                       | 43.2                   | 37.4     | 32.0     | 98.0                             | 17.2                                 | 47.9            | 28.4  |
|        | 1986                       | 29.6                   | 25.3     | 27.6     | 48.4                             | 13.4                                 | 19.1            | 34.8  |
|        | 1987                       | 32.0                   | 29.6     | 18.8     | 17.2                             | 51.3                                 | 26.9            | 58.8  |
|        | 1988                       | 68.3                   | 51.0     | 55.4     | 5.4                              | 44.7                                 | 51.1            | 52.9  |
|        | 1989                       | 69.6                   | 81.4     | 116.7    | 110.3                            | 85.8                                 | 71.4            | 51.7  |
|        | 1990                       | 54.8                   | 69.5     | 50.8     | 66.5                             | 77.8                                 | 78.3            | 70.7  |
|        | 1991                       | 58.0                   | 51.7     | 40.2     | 47.8                             | 19.2                                 | 53.1            | 120.6 |
|        | 1992                       | 65.5                   | 75.2     | 67.0     | 40.8                             | 54.8                                 | 91.5            | 69.0  |
|        | Kamu                       | 1982                   | 28.8     | -        | -                                | -                                    | -               | -     |
| 1983   |                            | 27.3                   | -        | -        | -                                | -                                    | -               | -     |
| 1984   |                            | 47.7                   | -        | -        | -                                | -                                    | -               | -     |
| 1985   |                            | 53.8                   | -        | -        | -                                | -                                    | -               | -     |
| 1986   |                            | 27.6                   | -        | -        | -                                | -                                    | -               | -     |
| 1987   |                            | 23.1                   | -        | -        | -                                | -                                    | -               | -     |
| 1988   |                            | 68.8                   | -        | -        | -                                | -                                    | -               | -     |
| 1989   |                            | 67.9                   | -        | -        | -                                | -                                    | -               | -     |
| 1990   |                            | 58.9                   | -        | -        | -                                | -                                    | -               | -     |
| 1991   |                            | 65.9                   | -        | -        | -                                | -                                    | -               | -     |
| 1992   |                            | 66.4                   | -        | -        | -                                | -                                    | -               | -     |
| Özel   |                            | 1982                   | 26.3     | 24.5     | 24.2                             | 30.9                                 | 20.1            | 24.1  |
|        | 1983                       | 31.7                   | 31.2     | 22.6     | 20.7                             | 31.1                                 | 29.4            | 87.6  |
|        | 1984                       | 51.4                   | 57.5     | 65.9     | 39.5                             | 89.7                                 | 51.4            | 30.8  |
|        | 1985                       | 39.1                   | 37.4     | 32.0     | 98.0                             | 17.2                                 | 47.9            | 28.4  |
|        | 1986                       | 30.4                   | 25.3     | 27.6     | 48.4                             | 13.4                                 | 19.1            | 34.8  |
|        | 1987                       | 35.8                   | 29.6     | 18.8     | 17.2                             | 51.3                                 | 26.9            | 58.8  |
|        | 1988                       | 68.1                   | 51.0     | 55.4     | 5.4                              | 44.7                                 | 51.1            | 52.9  |
|        | 1989                       | 70.2                   | 81.4     | 116.7    | 110.3                            | 85.8                                 | 71.4            | 51.7  |
|        | 1990                       | 53.6                   | 69.5     | 50.8     | 66.5                             | 77.8                                 | 78.3            | 70.7  |
|        | 1991                       | 54.7                   | 51.7     | 40.2     | 47.8                             | 19.2                                 | 53.1            | 120.6 |
|        | 1992                       | 65.2                   | 75.2     | 67.0     | 40.8                             | 54.8                                 | 91.5            | 69.0  |

(1) 636 madde grubu içerisinde 1422 madde alınmıştır.



## 18.4 Rate of change in wholesale price index numbers (%)

1981=100

| Hayvansal ürünler<br>Animal products | Su ürünleri<br>Fishery products | Madencilik sektörü<br>Mining | Kömür madenleri<br>Coal mining | Ham petrol<br>Crude petroleum | Metal madenler<br>Metal mining | Taş ocakları<br>Stone quarrying | Year |        |
|--------------------------------------|---------------------------------|------------------------------|--------------------------------|-------------------------------|--------------------------------|---------------------------------|------|--------|
| 24.5                                 | 33.4                            | 49.3                         | 35.1                           | 85.6                          | 51.6                           | 45.3                            | 1982 | Toplam |
| 28.8                                 | 28.2                            | 20.5                         | 22.5                           | 21.3                          | 20.0                           | 16.4                            | 1983 |        |
| 44.9                                 | 57.7                            | 41.2                         | 32.4                           | 51.2                          | 40.4                           | 48.2                            | 1984 |        |
| 31.5                                 | 83.9                            | 63.9                         | 54.7                           | 55.0                          | 93.4                           | 64.7                            | 1985 |        |
| 32.8                                 | 85.1                            | 6.1                          | 15.7                           | - 30.6                        | 34.0                           | 38.6                            | 1986 |        |
| 29.7                                 | 9.8                             | 35.7                         | 26.5                           | 53.1                          | 15.7                           | 37.4                            | 1987 |        |
| 50.4                                 | 74.7                            | 70.0                         | 79.6                           | 29.5                          | 74.2                           | 92.2                            | 1988 |        |
| 71.1                                 | 50.3                            | 84.1                         | 87.6                           | 84.3                          | 112.4                          | 74.2                            | 1989 |        |
| 71.4                                 | 79.4                            | 47.9                         | 61.0                           | 65.1                          | 25.7                           | 32.6                            | 1990 |        |
| 62.8                                 | 85.2                            | 58.3                         | 62.0                           | 41.5                          | 54.3                           | 71.5                            | 1991 |        |
| 58.0                                 | 93.2                            | 58.4                         | 63.1                           | 62.3                          | 57.0                           | 60.0                            | 1992 |        |
| -                                    | -                               | 41.1                         | 30.6                           | 60.9                          | 47.7                           | 53.9                            | 1982 | Kamu   |
| -                                    | -                               | 19.6                         | 25.9                           | 11.2                          | 23.4                           | 3.8                             | 1983 |        |
| -                                    | -                               | 38.0                         | 28.5                           | 56.7                          | 32.9                           | 46.0                            | 1984 |        |
| -                                    | -                               | 68.4                         | 48.0                           | 61.8                          | 111.2                          | 112.5                           | 1985 |        |
| -                                    | -                               | 13.6                         | 13.7                           | - 30.6                        | 42.8                           | 50.2                            | 1986 |        |
| -                                    | -                               | 35.8                         | 27.7                           | 61.0                          | 18.4                           | 45.8                            | 1987 |        |
| -                                    | -                               | 77.0                         | 80.1                           | 27.8                          | 74.4                           | 107.0                           | 1988 |        |
| -                                    | -                               | 81.5                         | 95.1                           | 74.6                          | 102.6                          | 57.3                            | 1989 |        |
| -                                    | -                               | 46.2                         | 57.8                           | 76.3                          | 27.3                           | 25.7                            | 1990 |        |
| -                                    | -                               | 60.4                         | 56.0                           | 54.4                          | 59.5                           | 73.7                            | 1991 |        |
| -                                    | -                               | 55.3                         | 53.4                           | 53.0                          | 69.5                           | 52.0                            | 1992 |        |
| 24.5                                 | 33.4                            | 73.8                         | 48.2                           | 95.0                          | 55.5                           | 36.6                            | 1982 | Özel   |
| 28.8                                 | 28.2                            | 22.9                         | 13.7                           | 24.6                          | 16.7                           | 30.7                            | 1983 |        |
| 44.9                                 | 57.7                            | 48.6                         | 43.6                           | 49.7                          | 48.0                           | 50.3                            | 1984 |        |
| 31.5                                 | 83.9                            | 53.8                         | 71.6                           | 52.9                          | 77.0                           | 22.2                            | 1985 |        |
| 32.8                                 | 85.1                            | - 12.2                       | 20.0                           | - 30.6                        | 24.2                           | 20.7                            | 1986 |        |
| 29.7                                 | 9.8                             | 35.6                         | 24.0                           | 50.7                          | 12.2                           | 21.4                            | 1987 |        |
| 50.4                                 | 74.7                            | 48.0                         | 78.6                           | 30.1                          | 73.9                           | 57.9                            | 1988 |        |
| 71.1                                 | 50.3                            | 94.0                         | 71.4                           | 87.6                          | 125.5                          | 125.2                           | 1989 |        |
| 71.4                                 | 79.4                            | 54.8                         | 68.9                           | 61.7                          | 23.7                           | 47.2                            | 1990 |        |
| 62.8                                 | 85.2                            | 51.6                         | 75.8                           | 37.2                          | 47.9                           | 67.6                            | 1991 |        |
| 58.0                                 | 93.2                            | 68.4                         | 82.8                           | 65.8                          | 40.1                           | 75.1                            | 1992 |        |

(1) The wholesale price index covers 1422 commodities in 636 item groups.

## 18.4 Toptan eşya fiyatları indeks sayıları değişim oranları (%)

1981=100

| Yıl    | Genel                      | Tarım                  | Tahıllar | Bakliyat | Diğer tarla                      | Sebzeler ve                          | Canlı hayvanlar |       |
|--------|----------------------------|------------------------|----------|----------|----------------------------------|--------------------------------------|-----------------|-------|
|        | indeks<br>All items<br>(1) | sektörü<br>Agriculture | Cereals  | Pulses   | ürünleri<br>Other field<br>crops | meyveler<br>Vegetables<br>and fruits |                 |       |
| Toplam | 1993                       | 63.7                   | 68.1     | 70.9     | 46.2                             | 63.4                                 | 64.3            | 99.4  |
|        | 1994                       | 118.4                  | 91.2     | 96.2     | 184.0                            | 145.1                                | 75.0            | 64.4  |
|        | 1995                       | 88.5                   | 120.7    | 114.2    | 127.3                            | 103.6                                | 110.0           | 175.3 |
|        | 1996                       | 78.7                   | 90.9     | 125.0    | 25.6                             | 58.1                                 | 90.5            | 55.4  |
|        | 1997                       | 80.5                   | 81.8     | 74.0     | 80.2                             | 74.1                                 | 101.1           | 54.5  |
|        | 1998                       | 70.1                   | 83.1     | 64.8     | 90.0                             | 90.4                                 | 83.2            | 137.3 |
|        | 1999                       | 52.6                   | 38.8     | 47.5     | 65.6                             | 21.3                                 | 25.0            | 59.6  |
|        | 2000                       | 50.9                   | 33.9     | 41.8     | 63.6                             | 33.0                                 | 28.8            | 35.2  |
|        | 2001                       | 66.2                   | 40.8     | 54.1     | 45.6                             | 51.5                                 | 30.2            | 26.3  |
|        | 2002                       | 51.3                   | 55.4     | 60.1     | 23.2                             | 54.4                                 | 49.1            | 62.4  |
|        | 2003                       | 23.9                   | 31.6     | 36.8     | 1.1                              | 27.0                                 | 29.3            | 41.0  |
|        | 2004                       | 12.2                   | 21.8     | 10.1     | 10.9                             | 42.7                                 | 32.2            | 14.5  |
| Kamu   | 1993                       | 59.6                   | -        | -        | -                                | -                                    | -               | -     |
|        | 1994                       | 119.7                  | -        | -        | -                                | -                                    | -               | -     |
|        | 1995                       | 76.2                   | -        | -        | -                                | -                                    | -               | -     |
|        | 1996                       | 100.1                  | -        | -        | -                                | -                                    | -               | -     |
|        | 1997                       | 69.2                   | -        | -        | -                                | -                                    | -               | -     |
|        | 1998                       | 60.1                   | -        | -        | -                                | -                                    | -               | -     |
|        | 1999                       | 68.1                   | -        | -        | -                                | -                                    | -               | -     |
|        | 2000                       | 65.3                   | -        | -        | -                                | -                                    | -               | -     |
|        | 2001                       | 71.8                   | -        | -        | -                                | -                                    | -               | -     |
|        | 2002                       | 48.7                   | -        | -        | -                                | -                                    | -               | -     |
|        | 2003                       | 23.1                   | -        | -        | -                                | -                                    | -               | -     |
|        | 2004                       | 9.9                    | -        | -        | -                                | -                                    | -               | -     |
| Özel   | 1993                       | 65.4                   | 68.1     | 70.9     | 46.2                             | 63.4                                 | 64.3            | 99.4  |
|        | 1994                       | 117.9                  | 91.2     | 96.2     | 184.0                            | 145.1                                | 75.0            | 64.4  |
|        | 1995                       | 93.3                   | 120.7    | 114.2    | 127.3                            | 103.6                                | 110.0           | 175.3 |
|        | 1996                       | 76.6                   | 90.9     | 125.0    | 25.6                             | 58.1                                 | 90.5            | 55.4  |
|        | 1997                       | 79.4                   | 81.8     | 74.0     | 80.2                             | 74.1                                 | 101.1           | 54.5  |
|        | 1998                       | 73.9                   | 83.1     | 64.8     | 90.0                             | 90.4                                 | 83.2            | 137.3 |
|        | 1999                       | 47.2                   | 38.8     | 47.5     | 65.6                             | 21.3                                 | 25.0            | 59.6  |
|        | 2000                       | 45.1                   | 33.9     | 41.8     | 63.6                             | 33.0                                 | 28.8            | 35.2  |
|        | 2001                       | 63.2                   | 40.8     | 54.1     | 45.6                             | 51.5                                 | 30.2            | 26.3  |
|        | 2002                       | 52.6                   | 55.4     | 60.1     | 23.2                             | 54.4                                 | 49.1            | 62.4  |
|        | 2003                       | 24.3                   | 31.6     | 36.8     | 1.1                              | 27.0                                 | 29.3            | 41.0  |
|        | 2004                       | 13.3                   | 21.8     | 10.1     | 10.9                             | 42.7                                 | 32.2            | 14.5  |

(1) 636 madde grubu içerisinde 1422 madde alınmıştır.

## 18.4 Rate of change in wholesale price index numbers (%)

1981=100

| Hayvansal ürünler<br>Animal products | Su ürünleri<br>Fishery products | Madencilik sektörü<br>Mining | Kömür madenleri<br>Coal mining | Ham petrol<br>Crude petroleum | Metal madenler<br>Metal mining | Taş ocakları<br>Stone quarrying | Year |        |
|--------------------------------------|---------------------------------|------------------------------|--------------------------------|-------------------------------|--------------------------------|---------------------------------|------|--------|
| 44.5                                 | 86.1                            | 60.0                         | 75.2                           | 34.9                          | 54.6                           | 53.5                            | 1993 | Toplam |
| 79.7                                 | 144.7                           | 143.0                        | 128.7                          | 163.2                         | 106.0                          | 163.7                           | 1994 |        |
| 106.0                                | 161.8                           | 76.6                         | 71.0                           | 87.1                          | 89.3                           | 71.7                            | 1995 |        |
| 37.1                                 | 168.3                           | 81.7                         | 87.7                           | 89.6                          | 65.9                           | 74.5                            | 1996 |        |
| 60.5                                 | 81.2                            | 83.1                         | 76.2                           | 68.6                          | 91.4                           | 99.8                            | 1997 |        |
| 100.0                                | 65.5                            | 50.2                         | 47.6                           | 11.9                          | 78.3                           | 71.3                            | 1998 |        |
| 77.8                                 | 42.3                            | 59.3                         | 45.4                           | 110.2                         | 58.1                           | 44.6                            | 1999 |        |
| 59.5                                 | 16.6                            | 69.9                         | 41.1                           | 164.7                         | 52.9                           | 47.2                            | 2000 |        |
| 40.3                                 | 54.7                            | 73.3                         | 70.5                           | 64.6                          | 57.6                           | 75.2                            | 2001 |        |
| 95.9                                 | 32.0                            | 39.3                         | 66.8                           | 27.3                          | 22.8                           | 31.1                            | 2002 |        |
| 10.4                                 | 40.8                            | 18.8                         | 34.4                           | 20.3                          | 4.2                            | 15.2                            | 2003 |        |
| 4.9                                  | 32.8                            | 7.8                          | 8.0                            | 15.2                          | 41.6                           | 14.3                            | 2004 |        |
| -                                    | -                               | 63.4                         | 86.3                           | 27.1                          | 53.5                           | 50.0                            | 1993 | Kamu   |
| -                                    | -                               | 144.2                        | 143.0                          | 161.0                         | 108.6                          | 161.5                           | 1994 |        |
| -                                    | -                               | 77.8                         | 70.7                           | 103.8                         | 109.0                          | 63.4                            | 1995 |        |
| -                                    | -                               | 82.0                         | 86.4                           | 93.4                          | 64.2                           | 77.3                            | 1996 |        |
| -                                    | -                               | 88.3                         | 79.5                           | 68.0                          | 103.9                          | 112.2                           | 1997 |        |
| -                                    | -                               | 52.4                         | 45.4                           | 10.7                          | 82.8                           | 70.0                            | 1998 |        |
| -                                    | -                               | 56.7                         | 44.0                           | 124.9                         | 70.6                           | 45.2                            | 1999 |        |
| -                                    | -                               | 62.7                         | 39.8                           | 164.7                         | 55.6                           | 50.5                            | 2000 |        |
| -                                    | -                               | 74.9                         | 71.9                           | 59.1                          | 98.5                           | 76.3                            | 2001 |        |
| -                                    | -                               | 38.4                         | 57.3                           | 30.1                          | 25.9                           | 28.6                            | 2002 |        |
| -                                    | -                               | 14.8                         | 22.3                           | 20.3                          | -2.1                           | 10.7                            | 2003 |        |
|                                      |                                 | 5.7                          | 8.2                            | 12.4                          | 3.5                            | -3.7                            | 2004 |        |
| 44.5                                 | 86.1                            | 48.5                         | 56.5                           | 37.6                          | 56.5                           | 59.3                            | 1993 | Özel   |
| 79.7                                 | 144.7                           | 138.7                        | 99.8                           | 164.0                         | 101.8                          | 167.2                           | 1994 |        |
| 106.0                                | 161.8                           | 72.4                         | 66.1                           | 72.2                          | 53.7                           | 89.4                            | 1995 |        |
| 37.1                                 | 168.3                           | 80.5                         | 93.5                           | 83.4                          | 70.5                           | 64.0                            | 1996 |        |
| 60.5                                 | 81.2                            | 63.1                         | 62.4                           | 69.7                          | 57.7                           | 50.9                            | 1997 |        |
| 100.0                                | 65.5                            | 40.5                         | 57.5                           | 13.8                          | 62.7                           | 78.2                            | 1998 |        |
| 77.8                                 | 42.3                            | 71.5                         | 51.1                           | 118.0                         | 9.2                            | 42.9                            | 1999 |        |
| 59.5                                 | 16.6                            | 101.5                        | 45.7                           | 164.7                         | 36.5                           | 28.3                            | 2000 |        |
| 40.3                                 | 54.7                            | 67.6                         | 67.6                           | 66.7                          | 80.3                           | 68.3                            | 2001 |        |
| 95.9                                 | 32.0                            | 42.6                         | 88.9                           | 26.3                          | 79.2                           | 48.0                            | 2002 |        |
| 10.4                                 | 40.8                            | 33.0                         | 57.9                           | 20.3                          | 38.5                           | 41.2                            | 2003 |        |
| 4.9                                  | 32.8                            | 14.1                         | 7.7                            | 16.3                          | 28.7                           | 13.6                            | 2004 |        |

(1) The wholesale price index covers 1422 commodities in 636 item groups.

18.4 Toptan eşya fiyatları indeks sayıları değişim oranları (%) (devam)

1981=100

| Yıl    | İmalat sanayi sektörü | Gıda,içki,tütün         | Tekstil  | Orman ürünleri  | Kağıt ürünleri ve basım     | Kimya, petrol ürünleri        | Taş, toprak           |      |
|--------|-----------------------|-------------------------|----------|-----------------|-----------------------------|-------------------------------|-----------------------|------|
|        | Manufacturing         | Food,beverages, tobacco | Textiles | Forest products | Paper products and printing | Chemicals, petroleum products | Non-metallic minerals |      |
| Toplam | 1982                  | 26.5                    | 21.6     | 29.4            | 29.7                        | 36.9                          | 31.2                  | 24.9 |
|        | 1983                  | 31.2                    | 26.1     | 38.7            | 49.0                        | 36.7                          | 29.6                  | 41.2 |
|        | 1984                  | 46.5                    | 56.2     | 39.9            | 46.7                        | 47.0                          | 50.1                  | 38.9 |
|        | 1985                  | 41.9                    | 40.9     | 33.6            | 28.0                        | 41.8                          | 46.9                  | 61.1 |
|        | 1986                  | 32.6                    | 31.2     | 40.2            | 45.9                        | 37.5                          | 23.4                  | 45.7 |
|        | 1987                  | 33.6                    | 27.7     | 47.5            | 53.8                        | 46.1                          | 15.2                  | 43.1 |
|        | 1988                  | 77.8                    | 71.6     | 70.1            | 57.6                        | 91.5                          | 80.5                  | 61.6 |
|        | 1989                  | 64.7                    | 67.0     | 65.9            | 45.4                        | 69.7                          | 66.4                  | 57.2 |
|        | 1990                  | 49.9                    | 56.5     | 50.9            | 58.6                        | 31.3                          | 58.8                  | 68.7 |
|        | 1991                  | 56.2                    | 68.6     | 48.7            | 46.0                        | 75.1                          | 57.3                  | 55.4 |
|        | 1992                  | 61.1                    | 65.0     | 57.1            | 70.5                        | 82.1                          | 60.2                  | 69.4 |
|        | Kamu                  | 1982                    | 26.0     | 19.4            | 25.9                        | 32.7                          | 26.3                  | 31.0 |
| 1983   |                       | 29.4                    | 22.6     | 33.8            | 56.1                        | 25.9                          | 31.6                  | 39.6 |
| 1984   |                       | 45.8                    | 42.4     | 46.9            | 52.1                        | 47.5                          | 50.5                  | 39.4 |
| 1985   |                       | 45.0                    | 42.4     | 34.6            | 25.2                        | 52.7                          | 49.1                  | 56.0 |
| 1986   |                       | 27.7                    | 38.1     | 32.8            | 54.3                        | 25.8                          | 20.4                  | 45.9 |
| 1987   |                       | 21.8                    | 25.1     | 52.0            | 65.2                        | 46.6                          | 7.0                   | 43.2 |
| 1988   |                       | 73.6                    | 61.5     | 79.5            | 40.7                        | 81.6                          | 78.2                  | 60.4 |
| 1989   |                       | 66.8                    | 62.2     | 67.2            | 37.4                        | 79.2                          | 70.3                  | 61.4 |
| 1990   |                       | 59.4                    | 69.1     | 42.9            | 60.0                        | 18.6                          | 68.5                  | 74.8 |
| 1991   |                       | 59.0                    | 80.8     | 43.1            | 40.0                        | 47.7                          | 54.3                  | 59.8 |
| 1992   |                       | 61.5                    | 63.4     | 47.1            | 83.9                        | 68.8                          | 58.4                  | 75.3 |
| Özel   |                       | 1982                    | 26.8     | 24.5            | 30.1                        | 27.3                          | 52.0                  | 31.4 |
|        | 1983                  | 32.3                    | 30.1     | 40.0            | 43.7                        | 50.1                          | 25.3                  | 42.1 |
|        | 1984                  | 47.0                    | 72.1     | 38.3            | 42.0                        | 46.6                          | 49.5                  | 38.5 |
|        | 1985                  | 40.1                    | 39.6     | 33.3            | 30.5                        | 30.7                          | 41.4                  | 63.9 |
|        | 1986                  | 35.5                    | 24.5     | 41.9            | 38.4                        | 51.2                          | 31.7                  | 45.6 |
|        | 1987                  | 40.2                    | 30.5     | 46.6            | 42.6                        | 45.5                          | 35.5                  | 43.1 |
|        | 1988                  | 79.8                    | 82.1     | 68.1            | 77.0                        | 101.3                         | 84.9                  | 62.2 |
|        | 1989                  | 63.7                    | 71.4     | 65.6            | 52.6                        | 61.2                          | 59.3                  | 55.1 |
|        | 1990                  | 43.7                    | 45.5     | 52.7            | 57.5                        | 44.0                          | 39.5                  | 65.5 |
|        | 1991                  | 55.1                    | 56.3     | 49.9            | 51.0                        | 97.7                          | 64.5                  | 52.9 |
|        | 1992                  | 60.6                    | 66.9     | 59.1            | 60.2                        | 90.3                          | 64.3                  | 66.0 |

(1) 636 madde grubu içerisinde 1422 madde alınmıştır.

## 18.4 Rate of change in wholesale price index numbers (%) (continued)

1981=100

| Metal<br>Metals | Metal, makina                        |  | Enerji<br>sektörü<br>Energy | Gaz<br>Gas | Su<br>Water | Elektrik<br>Electricity | Year |         |
|-----------------|--------------------------------------|--|-----------------------------|------------|-------------|-------------------------|------|---------|
|                 | taşıt<br>Metal machinery<br>vehicles | Diğer imalat<br>Other<br>manufacturing |                             |            |             |                         |      |         |
| 24.4            | 21.4                                 | 26.6                                   | 45.7                        | 18.4       | 36.2        | 48.4                    | 1982 | Total   |
| 25.9            | 28.3                                 | 30.6                                   | 25.7                        | 17.8       | 28.5        | 25.4                    | 1983 |         |
| 41.1            | 34.9                                 | 50.4                                   | 75.3                        | 49.2       | 58.6        | 79.2                    | 1984 |         |
| 34.8            | 40.3                                 | 45.8                                   | 97.6                        | 101.4      | 85.3        | 99.6                    | 1985 |         |
| 27.8            | 39.9                                 | 41.6                                   | 35.6                        | 21.1       | 22.2        | 38.0                    | 1986 |         |
| 48.0            | 39.8                                 | 34.2                                   | 23.4                        | 8.3        | 43.7        | 20.7                    | 1987 |         |
| 91.9            | 81.0                                 | 81.9                                   | 40.2                        | 62.5       | 35.6        | 40.8                    | 1988 |         |
| 61.0            | 65.9                                 | 56.1                                   | 66.0                        | 45.2       | 79.4        | 64.1                    | 1989 |         |
| 21.1            | 41.5                                 | 69.0                                   | 61.1                        | 18.6       | 128.8       | 49.3                    | 1990 |         |
| 47.9            | 47.2                                 | 61.1                                   | 58.8                        | 30.4       | 58.9        | 59.0                    | 1991 |         |
| 53.4            | 50.3                                 | 75.6                                   | 83.7                        | 44.4       | 91.4        | 81.9                    | 1992 |         |
| 20.7            | 18.1                                 | -                                      | 45.7                        | 18.4       | 36.2        | 48.4                    | 1982 | Public  |
| 26.3            | 30.7                                 | -                                      | 25.7                        | 17.8       | 28.5        | 25.4                    | 1983 |         |
| 38.3            | 32.1                                 | -                                      | 75.3                        | 49.2       | 58.6        | 79.2                    | 1984 |         |
| 30.6            | 42.9                                 | -                                      | 97.6                        | 101.4      | 85.3        | 99.6                    | 1985 |         |
| 25.7            | 38.1                                 | -                                      | 35.6                        | 21.1       | 22.2        | 38.0                    | 1986 |         |
| 48.8            | 27.4                                 | -                                      | 23.4                        | 8.3        | 43.7        | 20.7                    | 1987 |         |
| 85.4            | 77.9                                 | -                                      | 40.2                        | 62.5       | 35.6        | 40.8                    | 1988 |         |
| 61.4            | 69.7                                 | -                                      | 66.0                        | 45.2       | 79.4        | 64.1                    | 1989 |         |
| 26.7            | 52.4                                 | -                                      | 61.1                        | 18.6       | 128.8       | 49.3                    | 1990 |         |
| 51.6            | 47.7                                 | -                                      | 58.8                        | 30.4       | 58.9        | 59.0                    | 1991 |         |
| 62.4            | 65.7                                 | -                                      | 83.7                        | 44.4       | 91.4        | 81.9                    | 1992 |         |
| 29.3            | 22.2                                 | 26.6                                   | -                           | -          | -           | -                       | 1982 | Private |
| 25.4            | 27.7                                 | 30.6                                   | -                           | -          | -           | -                       | 1983 |         |
| 44.5            | 35.5                                 | 50.4                                   | -                           | -          | -           | -                       | 1984 |         |
| 39.9            | 39.7                                 | 45.8                                   | -                           | -          | -           | -                       | 1985 |         |
| 30.1            | 40.3                                 | 41.6                                   | -                           | -          | -           | -                       | 1986 |         |
| 47.2            | 42.7                                 | 34.2                                   | -                           | -          | -           | -                       | 1987 |         |
| 99.1            | 81.7                                 | 81.9                                   | -                           | -          | -           | -                       | 1988 |         |
| 60.7            | 65.0                                 | 56.1                                   | -                           | -          | -           | -                       | 1989 |         |
| 22.9            | 39.1                                 | 69.0                                   | -                           | -          | -           | -                       | 1990 |         |
| 35.0            | 47.1                                 | 61.1                                   | -                           | -          | -           | -                       | 1991 |         |
| 42.8            | 46.6                                 | 75.6                                   | -                           | -          | -           | -                       | 1992 |         |

(1) The wholesale price index covers 1422 commodities in 636 item groups.

18.4 Toptan eşya fiyatları indeks sayıları değişim oranları (%) (devam)

|        |      | 1981=100                               |   |                     |                                   |  |   |                                      |
|--------|------|--|---|---------------------|-----------------------------------|--|---|--------------------------------------|
|        | Yıl  | İmalat sanayi sektörü<br>Manufacturing | Gıda,içki,tütün<br>Food,beverages,<br>tobacco | Tekstil<br>Textiles | Orman ürünleri<br>Forest products | Kağıt ürünleri ve basım<br>Paper products and printing | Kimya, petrol ürünleri<br>Chemicals, petroleum products | Taş, toprak<br>Non-metallic minerals |
| Toplam | 1993 | 60.7                                   | 60.3  | 63.4                | 75.6                              | 92.5   | 50.6  | 54.4                                 |
|        | 1994 | 130.1                                  | 113.2   | 137.5               | 82.1                              | 103.5  | 148.1   | 117.4                                |
|        | 1995 | 83.4                                   | 78.4  | 94.0                | 91.2                              | 101.8  | 84.8  | 59.8                                 |
|        | 1996 | 72.3                                   | 83.3  | 58.9                | 77.7                              | 73.7   | 84.0  | 73.1                                 |
|        | 1997 | 81.2                                   | 84.2  | 84.1                | 61.2                              | 50.4   | 88.9  | 86.0                                 |
|        | 1998 | 65.9                                   | 74.9  | 66.0                | 70.3                              | 90.6   | 53.1  | 68.6                                 |
|        | 1999 | 57.2                                   | 50.4  | 43.9                | 34.8                              | 49.5   | 84.4  | 52.3                                 |
|        | 2000 | 56.5                                   | 57.4  | 48.9                | 45.9                              | 49.7   | 70.0  | 51.3                                 |
|        | 2001 | 72.0                                   | 65.8  | 69.4                | 35.9                              | 46.5   | 73.2  | 123.1                                |
|        | 2002 | 50.8                                   | 54.1  | 48.7                | 34.8                              | 45.1   | 48.1  | 69.2                                 |
|        | 2003 | 23.2                                   | 33.8  | 23.0                | 30.1                              | 15.1   | 23.1  | 14.9                                 |
|        | 2004 | 10.5                                   | 14.5  | 8.8                 | 13.1                              | 1.2  | 8.7   | 12.1                                 |
| Kamu   | 1993 | 51.4                                   | 49.4  | 76.7                | 72.7                              | 80.2   | 44.4  | 55.7                                 |
|        | 1994 | 127.7                                  | 105.9   | 127.3               | 88.1                              | 111.8  | 140.0   | 126.7                                |
|        | 1995 | 86.5                                   | 71.4  | 124.2               | 120.5                             | 134.3  | 86.0  | 57.3                                 |
|        | 1996 | 80.4                                   | 94.9  | 47.5                | 77.3                              | 48.4   | 91.6  | 71.8                                 |
|        | 1997 | 89.3                                   | 95.8  | 81.1                | 48.1                              | 43.2   | 93.9  | 94.9                                 |
|        | 1998 | 57.9                                   | 76.3  | 51.9                | 67.0                              | 89.1   | 47.0  | 67.4                                 |
|        | 1999 | 70.7                                   | 54.6  | 30.8                | 34.4                              | 80.6   | 93.1  | 49.1                                 |
|        | 2000 | 70.1                                   | 70.9  | 44.7                | 32.9                              | 60.8   | 77.6  | 44.9                                 |
|        | 2001 | 66.7                                   | 60.6  | 52.9                | 22.2                              | 31.3   | 71.9  | 70.8                                 |
|        | 2002 | 48.9                                   | 58.1  | 57.2                | 25.7                              | 36.6   | 50.6  | 33.9                                 |
|        | 2003 | 27.8                                   | 41.1  | 15.1                | 30.0                              | 21.9   | 25.4  | 14.2                                 |
|        | 2004 | 13.3                                   | 15.6  | 3.8                 | 11.8                              | 1.3  | 10.2  | 16.0                                 |
| Özel   | 1993 | 64.3                                   | 72.8  | 60.8                | 78.2                              | 99.1   | 64.1  | 53.5                                 |
|        | 1994 | 130.9                                  | 120.5   | 140.5               | 76.9                              | 99.4   | 163.5   | 111.6                                |
|        | 1995 | 82.3                                   | 81.2  | 88.2                | 73.4                              | 91.2   | 81.3  | 61.8                                 |
|        | 1996 | 69.5                                   | 78.7  | 60.3                | 77.8                              | 83.7   | 74.8  | 73.4                                 |
|        | 1997 | 78.2                                   | 79.2  | 84.4                | 63.7                              | 52.7   | 82.4  | 84.0                                 |
|        | 1998 | 69.1                                   | 74.3  | 67.6                | 70.9                              | 91.1   | 61.8  | 68.9                                 |
|        | 1999 | 52.2                                   | 48.4  | 48.4                | 34.9                              | 36.5   | 68.8  | 53.1                                 |
|        | 2000 | 50.9                                   | 45.8  | 49.7                | 62.1                              | 42.7   | 60.1  | 53.2                                 |
|        | 2001 | 74.4                                   | 56.9  | 72.2                | 50.5                              | 57.4   | 76.3  | 157.9                                |
|        | 2002 | 51.6                                   | 48.9  | 47.5                | 40.9                              | 50.2   | 42.0  | 83.9                                 |
|        | 2003 | 21.2                                   | 23.5  | 24.3                | 30.2                              | 11.4   | 17.5  | 15.1                                 |
|        | 2004 | 9.3                                    | 12.8  | 9.5                 | 13.9                              | 1.0  | 4.7   | 10.9                                 |

(1) 636 madde grubu içerisinde 1422 madde alınmıştır.

## 18.4 Rate of change in wholesale price index numbers (%) (continued)

1981=100

|               | <b>Metal, makina</b>   |                      |                |            |              |                    |             |         |
|---------------|------------------------|----------------------|----------------|------------|--------------|--------------------|-------------|---------|
| <b>Metal</b>  | <b>taşıt</b>           | <b>Diğer imalat</b>  | <b>Enerji</b>  | <b>Gaz</b> | <b>Su</b>    | <b>Elektrik</b>    | <b>Year</b> |         |
| <b>Metals</b> | <b>Metal machinery</b> | <b>Other</b>         | <b>sektörü</b> | <b>Gas</b> | <b>Water</b> | <b>Electricity</b> |             |         |
|               | <b>vehicles</b>        | <b>manufacturing</b> | <b>Energy</b>  |            |              |                    |             |         |
| 60.7          | 52.8                   | 68.2                 | 79.4           | 31.4       | 133.0        | 64.1               | 1993        | Total   |
| 152.2         | 118.7                  | 123.0                | 97.1           | 112.6      | 67.3         | 109.3              | 1994        |         |
| 86.0          | 90.5                   | 76.7                 | 50.5           | 37.7       | 46.5         | 51.8               | 1995        |         |
| 50.2          | 61.4                   | 57.0                 | 97.7           | 108.8      | 79.0         | 103.7              | 1996        |         |
| 88.9          | 69.5                   | 77.4                 | 66.1           | 87.1       | 62.2         | 67.0               | 1997        |         |
| 51.4          | 70.6                   | 77.7                 | 70.0           | 54.3       | 72.7         | 69.4               | 1998        |         |
| 48.8          | 44.6                   | 41.6                 | 64.2           | 59.9       | 45.4         | 69.5               | 1999        |         |
| 60.9          | 45.5                   | 50.2                 | 51.2           | 83.0       | 53.2         | 50.5               | 2000        |         |
| 73.8          | 63.4                   | 73.9                 | 88.4           | 115.7      | 63.9         | 94.2               | 2001        |         |
| 36.2          | 48.0                   | 51.0                 | 51.2           | 20.6       | 77.0         | 46.1               | 2002        |         |
| 24.6          | 25.3                   | 18.0                 | 11.1           | 19.5       | 31.6         | 6.0                | 2003        |         |
| 36.8          | 5.3                    | 25.6                 | -0.4           | -14.0      | 5.4          | -2.1               | 2004        |         |
| 55.7          | 65.2                   | -                    | 79.4           | 31.4       | 133.0        | 64.1               | 1993        | Public  |
| 157.5         | 110.5                  | -                    | 97.1           | 112.6      | 67.3         | 109.3              | 1994        |         |
| 97.7          | 96.0                   | -                    | 50.5           | 37.8       | 46.5         | 51.8               | 1995        |         |
| 55.4          | 51.2                   | -                    | 97.7           | 108.8      | 79.0         | 103.7              | 1996        |         |
| 90.1          | 61.6                   | -                    | 66.1           | 87.1       | 62.2         | 67.0               | 1997        |         |
| 51.3          | 64.0                   | -                    | 70.0           | 54.3       | 72.7         | 69.4               | 1998        |         |
| 47.2          | 42.5                   | -                    | 64.2           | 59.9       | 45.4         | 69.5               | 1999        |         |
| 61.6          | 51.9                   | -                    | 51.2           | 83.0       | 53.2         | 50.5               | 2000        |         |
| 75.7          | 63.8                   | -                    | 88.4           | 115.7      | 63.9         | 94.2               | 2001        |         |
| 26.0          | 31.5                   | -                    | 51.2           | 20.6       | 77.0         | 46.1               | 2002        |         |
| 13.9          | 29.6                   | -                    | 11.1           | 19.5       | 31.6         | 6.0                | 2003        |         |
| 44.9          | 6.5                    |                      | -0.4           | -14.0      | 5.4          | -2.1               | 2004        |         |
| 67.5          | 49.5                   | 68.2                 | -              | -          | -            | -                  | 1993        | Private |
| 145.6         | 121.2                  | 123.0                | -              | -          | -            | -                  | 1994        |         |
| 71.9          | 88.9                   | 76.7                 | -              | -          | -            | -                  | 1995        |         |
| 47.1          | 62.0                   | 57.0                 | -              | -          | -            | -                  | 1996        |         |
| 88.2          | 70.0                   | 77.4                 | -              | -          | -            | -                  | 1997        |         |
| 51.5          | 71.0                   | 77.7                 | -              | -          | -            | -                  | 1998        |         |
| 44.4          | 49.8                   | 41.6                 | -              | -          | -            | -                  | 1999        |         |
| 59.8          | 43.9                   | 50.2                 | -              | -          | -            | -                  | 2000        |         |
| 70.8          | 63.3                   | 73.9                 | -              | -          | -            | -                  | 2001        |         |
| 53.5          | 52.2                   | 51.0                 | -              | -          | -            | -                  | 2002        |         |
| 39.5          | 24.3                   | 18.0                 | -              | -          | -            | -                  | 2003        |         |
| 27.5          | 5.0                    | 25.6                 |                |            |              |                    | 2004        |         |

(1) The wholesale price index covers 1422 commodities in 636 item groups.

## 18.5 Toptan eşya fiyatları indeks sayıları

1987=100

|        | Yıl  | Genel indeks<br>All items | Tarım sektörü<br>Agriculture | Tahıllar<br>Cereals | Bakliyat<br>Pulses | Diğer tarla ürünleri<br>Other field crops | Sebzeler ve meyveler<br>Vegetables and fruits | Çay<br>Tea |
|--------|------|---------------------------|------------------------------|---------------------|--------------------|---|---|------------|
| Toplam | 1988 | 170.5                     | 144.0                        | 155.6               | 130.3              | 135.9                                     | 140.1   | 118.9      |
|        | 1989 | 279.5                     | 247.3                        | 326.4               | 282.1              | 248.9                                     | 220.4   | 221.2      |
|        | 1990 | 425.7                     | 421.9                        | 497.7               | 429.8              | 423.1                                     | 406.2   | 272.7      |
|        | 1991 | 661.4                     | 636.4                        | 707.4               | 632.8              | 556.3                                     | 582.5   | 342.4      |
|        | 1992 | 1 072.0                   | 1 035.6                      | 1 155.3             | 949.0              | 822.0                                     | 995.6   | 581.2      |
|        | 1993 | 1 698.0                   | 1 679.9                      | 1 921.6             | 1 316.2            | 1 313.1                                   | 1 577.8                                       | 925.2      |
|        | 1994 | 3 746.9                   | 3 323.6                      | 3 670.5             | 3 541.4            | 3 293.7                                   | 2 951.0                                       | 1 527.8    |
|        | 1995 | 7 064.7                   | 7 267.3                      | 7 608.5             | 8 342.1            | 6 709.9                                   | 5 874.0                                       | 2 934.6    |
| Kamu   | 1988 | 170.3                     | -                            | -                   | -                  | -   | -   | -          |
|        | 1989 | 279.7                     | -                            | -                   | -                  | -   | -   | -          |
|        | 1990 | 438.1                     | -                            | -                   | -                  | -   | -   | -          |
|        | 1991 | 706.9                     | -                            | -                   | -                  | -   | -   | -          |
|        | 1992 | 1 167.8                   | -                            | -                   | -                  | -   | -   | -          |
|        | 1993 | 1 804.4                   | -                            | -                   | -                  | -   | -   | -          |
|        | 1994 | 4 015.5                   | -                            | -                   | -                  | -   | -   | -          |
|        | 1995 | 7 107.4                   | -                            | -                   | -                  | -   | -   | -          |
| Özel   | 1988 | 170.5                     | 144.0                        | 155.6               | 130.3              | 135.9                                     | 140.1   | 118.9      |
|        | 1989 | 279.5                     | 247.3                        | 326.4               | 282.1              | 248.9                                     | 220.4   | 221.2      |
|        | 1990 | 421.0                     | 421.9                        | 497.7               | 429.8              | 423.1                                     | 406.2   | 272.7      |
|        | 1991 | 643.9                     | 636.4                        | 707.4               | 632.8              | 556.3                                     | 582.5   | 342.4      |
|        | 1992 | 1 035.2                   | 1 035.6                      | 1 155.3             | 949.0              | 822.0                                     | 995.6   | 581.2      |
|        | 1993 | 1 657.1                   | 1 679.9                      | 1 921.6             | 1 316.2            | 1 313.1                                   | 1 577.8                                       | 925.2      |
|        | 1994 | 3 643.8                   | 3 323.6                      | 3 670.5             | 3 541.4            | 3 293.7                                   | 2 951.0                                       | 1 527.8    |
|        | 1995 | 7 048.3                   | 7 267.3                      | 7 608.5             | 8 342.1            | 6 709.9                                   | 5 874.0                                       | 2 934.6    |

(1) 640 madde grubu içerisinde 2938 madde alınmıştır.



## 18.5 Wholesale price index numbers

1987=100

| Canlı hayvanlar<br>Live animals | Hayvansal ürünler<br>Animal products | Su ürünleri<br>Fishery products | Madencilik sektörü<br>Mining | Kömür madenleri<br>Coal mining | Ham petrol<br>Crude petroleum | Metalik madenler<br>Metal mining | Year |         |
|---------------------------------|--------------------------------------|---------------------------------|------------------------------|--------------------------------|-------------------------------|----------------------------------|------|---------|
| 154.2                           | 147.9                                | 173.8                           | 164.0                        | 171.0                          | 130.4                         | 160.4                            | 1988 | Total   |
| 215.4                           | 248.3                                | 308.5                           | 270.7                        | 276.1                          | 234.1                         | 298.4                            | 1989 |         |
| 361.7                           | 404.8                                | 692.2                           | 402.5                        | 418.0                          | 382.3                         | 436.7                            | 1990 |         |
| 794.5                           | 661.2                                | 903.2                           | 657.1                        | 714.6                          | 528.7                         | 733.3                            | 1991 |         |
| 1 228.9                         | 1 234.7                              | 1 443.8                         | 1 053.4                      | 1 163.5                        | 811.0                         | 1 198.7                          | 1992 |         |
| 2 405.1                         | 1 592.2                              | 1 759.3                         | 1 663.7                      | 1 993.3                        | 1 049.4                       | 1 936.7                          | 1993 |         |
| 4 260.4                         | 3 033.7                              | 3 137.1                         | 3 873.2                      | 4 494.9                        | 2 775.0                       | 3 853.8                          | 1994 |         |
| 11 637.7                        | 6 798.9                              | 7 766.3                         | 6 841.5                      | 7 934.6                        | 5 272.9                       | 6 992.2                          | 1995 |         |
| -                               | -                                    | -                               | 163.4                        | 163.2                          | 130.9                         | 152.4                            | 1988 | Public  |
| -                               | -                                    | -                               | 268.1                        | 269.0                          | 228.9                         | 272.6                            | 1989 |         |
| -                               | -                                    | -                               | 392.1                        | 396.2                          | 375.7                         | 417.1                            | 1990 |         |
| -                               | -                                    | -                               | 636.3                        | 656.1                          | 523.1                         | 701.1                            | 1991 |         |
| -                               | -                                    | -                               | 1 008.7                      | 1 046.6                        | 762.5                         | 1 296.7                          | 1992 |         |
| -                               | -                                    | -                               | 1 636.2                      | 1 889.3                        | 945.4                         | 2 064.2                          | 1993 |         |
| -                               | -                                    | -                               | 3 849.5                      | 4 383.5                        | 2 499.8                       | 3 862.4                          | 1994 |         |
| -                               | -                                    | -                               | 6 974.9                      | 7 941.3                        | 5 060.4                       | 7 439.4                          | 1995 |         |
| 154.2                           | 147.9                                | 173.8                           | 166.1                        | 203.9                          | 129.7                         | 178.7                            | 1988 | Private |
| 215.4                           | 248.3                                | 308.5                           | 278.5                        | 306.1                          | 243.6                         | 356.6                            | 1989 |         |
| 361.7                           | 404.8                                | 692.2                           | 433.7                        | 508.9                          | 394.7                         | 481.1                            | 1990 |         |
| 794.5                           | 661.2                                | 903.2                           | 719.0                        | 959.6                          | 539.1                         | 806.2                            | 1991 |         |
| 1 228.9                         | 1 234.7                              | 1 443.8                         | 1 186.7                      | 1 652.9                        | 900.7                         | 977.6                            | 1992 |         |
| 2 405.1                         | 1 592.2                              | 1 759.3                         | 1 745.7                      | 2 429.0                        | 1 242.0                       | 1 648.8                          | 1993 |         |
| 4 260.4                         | 3 033.7                              | 3 137.1                         | 3 943.7                      | 4 961.2                        | 3 284.2                       | 3 834.3                          | 1994 |         |
| 11 637.7                        | 6 798.9                              | 7 766.3                         | 6 443.1                      | 7 906.3                        | 5 666.1                       | 5 982.8                          | 1995 |         |

(1) The wholesale price index covers 2938 commodities in 640 item groups.

## 18.5 Toptan eşya fiyatları indeks sayıları

1987=100

|        | Yıl  | Genel indeks<br>All items | Tarım sektörü<br>Agriculture | Tahıllar<br>Cereals | Bakliyat<br>Pulses | Diğer tarla ürünleri<br>Other field crops | Sebzeler ve meyveler<br>Vegetables and fruits | Çay<br>Tea |
|--------|------|---------------------------|------------------------------|---------------------|--------------------|---|---|------------|
| Toplam | 1996 | 12 337.4                  | 12 924.8                     | 17 119.9            | 10 478.4           | 10 611.6                                  | 11 189.4                                      | 5 930.8    |
|        | 1997 | 22 336.6                  | 23 172.4                     | 29 781.7            | 18 881.2           | 18 470.5                                  | 22 505.2                                      | 12 454.8   |
|        | 1998 | 38 021.6                  | 44 059.4                     | 49 077.8            | 35 882.1           | 35 175.1                                  | 41 238.6                                      | 21 920.5   |
|        | 1999 | 58 460.1                  | 61 532.6                     | 72 351.2            | 58 610.7           | 42 677.4                                  | 51 453.9                                      | 32 643.5   |
|        | 2000 | 89 219.0                  | 83 008.1                     | 104 049.0           | 85 836.6           | 56 767.4                                  | 64 750.9                                      | 43 176.7   |
|        | 2001 | 144 827.2                 | 115 752.6                    | 161 270.1           | 124 950.6          | 86 014.8                                  | 85 332.7                                      | 62 867.3   |
|        | 2002 | 216 639.4                 | 180 394.4                    | 258 176.1           | 153 928.5          | 132 808.4                                 | 127 224.4                                     | 82 795.0   |
|        | 2003 | 270 891.4                 | 236 404.5                    | 353 140.5           | 155 571.8          | 168 614.6                                 | 164 558.7                                     | 102 485.5  |
|        | 2004 | 305 740.0                 | 288 112.5                    | 388 824.0           | 172 489.2          | 240 582.5                                 | 217 571.0                                     | 123 836.7  |
| Kamu   | 1996 | 12 988.4                  | -                            | -                   | -                  | -   | -   | -          |
|        | 1997 | 24 327.3                  | -                            | -                   | -                  | -   | -   | -          |
|        | 1998 | 38 347.4                  | -                            | -                   | -                  | -   | -   | -          |
|        | 1999 | 65 767.5                  | -                            | -                   | -                  | -   | -   | -          |
|        | 2000 | 110 125.7                 | -                            | -                   | -                  | -   | -   | -          |
|        | 2001 | 188 137.8                 | -                            | -                   | -                  | -   | -   | -          |
|        | 2002 | 280 020.6                 | -                            | -                   | -                  | -   | -   | -          |
|        | 2003 | 347 935.7                 | -                            | -                   | -                  | -   | -   | -          |
|        | 2004 | 387 091.9                 | -                            | -                   | -                  | -   | -   | -          |
| Özel   | 1996 | 12 083.6                  | 12 924.8                     | 17 119.9            | 10 478.4           | 10 611.6                                  | 11 189.4                                      | 5 930.8    |
|        | 1997 | 21 572.4                  | 23 172.4                     | 29 781.7            | 18 881.2           | 18 470.5                                  | 22 505.2                                      | 12 454.8   |
|        | 1998 | 37 896.5                  | 44 059.4                     | 49 077.8            | 35 882.1           | 35 175.1                                  | 41 238.6                                      | 21 920.5   |
|        | 1999 | 55 770.0                  | 61 532.6                     | 72 351.2            | 58 610.7           | 42 677.4                                  | 51 453.9                                      | 32 643.5   |
|        | 2000 | 81 193.1                  | 83 008.1                     | 104 049.0           | 85 836.6           | 56 767.4                                  | 64 750.9                                      | 43 176.7   |
|        | 2001 | 128 200.6                 | 115 752.6                    | 161 270.1           | 124 950.6          | 86 014.8                                  | 85 332.7                                      | 62 867.3   |
|        | 2002 | 192 307.9                 | 180 394.4                    | 258 176.1           | 153 928.5          | 132 808.4                                 | 127 224.4                                     | 82 795.0   |
|        | 2003 | 241 314.7                 | 236 404.5                    | 353 140.5           | 155 571.8          | 168 614.6                                 | 164 558.7                                     | 102 485.5  |
|        | 2004 | 274 509.7                 | 288 112.5                    | 388 824.0           | 172 489.2          | 240 582.5                                 | 217 571.0                                     | 123 836.7  |

(1) 640 madde grubu içerisinde 2938 madde alınmıştır.

## 18.5 Wholesale price index numbers

1987=100

| Canlı hayvanlar<br>Live animals | Hayvansal ürünler<br>Animal products | Su ürünleri<br>Fishery products | Madencilik sektörü<br>Mining | Kömür madenleri<br>Coal mining | Ham petrol<br>Crude petroleum | Metalik madenler<br>Metal mining | Year |         |
|---------------------------------|--------------------------------------|---------------------------------|------------------------------|--------------------------------|-------------------------------|----------------------------------|------|---------|
| 18 080.5                        | 9 324.4                              | 20 839.0                        | 12 556.7                     | 14 895.1                       | 9 999.7                       | 11 599.1                         | 1996 | Total   |
| 27 942.4                        | 14 966.1                             | 37 751.7                        | 22 608.3                     | 26 238.5                       | 16 860.9                      | 22 202.6                         | 1997 |         |
| 66 309.2                        | 29 936.2                             | 62 497.6                        | 33 533.6                     | 38 727.6                       | 18 860.9                      | 39 593.8                         | 1998 |         |
| 105 854.6                       | 53 038.3                             | 88 925.0                        | 52 840.5                     | 56 311.4                       | 41 931.9                      | 62 607.4                         | 1999 |         |
| 143 077.8                       | 82 379.6                             | 118 954.2                       | 88 638.2                     | 79 409.2                       | 110 989.6                     | 95 726.0                         | 2000 |         |
| 180 754.1                       | 115 575.5                            | 189 938.5                       | 152 488.0                    | 135 765.6                      | 179 658.8                     | 187 833.8                        | 2001 |         |
| 293 579.8                       | 226 460.1                            | 250 785.2                       | 219 244.5                    | 222 374.7                      | 231 161.2                     | 248 054.4                        | 2002 |         |
| 413 945.7                       | 249 922.8                            | 353 069.6                       | 268 450.8                    | 290 749.0                      | 278 163.6                     | 258 554.0                        | 2003 |         |
| 474 115.3                       | 262 242.5                            | 468 831.1                       | 290 778.8                    | 314 095.1                      | 316 743.2                     | 281 157.9                        | 2004 |         |
| -                               | -                                    | -                               | 12 808.4                     | 14 799.1                       | 9 786.8                       | 12 218.5                         | 1996 | Public  |
| -                               | -                                    | -                               | 23 754.1                     | 26 571.4                       | 16 440.2                      | 24 911.9                         | 1997 |         |
| -                               | -                                    | -                               | 35 331.3                     | 38 633.8                       | 18 206.5                      | 45 538.9                         | 1998 |         |
| -                               | -                                    | -                               | 55 316.8                     | 55 641.9                       | 40 950.0                      | 77 679.4                         | 1999 |         |
| -                               | -                                    | -                               | 90 582.1                     | 77 731.4                       | 109 253.8                     | 120 130.0                        | 2000 |         |
| -                               | -                                    | -                               | 156 936.5                    | 133 719.6                      | 172 402.8                     | 239 879.2                        | 2001 |         |
| -                               | -                                    | -                               | 220 765.9                    | 210 376.8                      | 224 302.5                     | 302 092.9                        | 2002 |         |
| -                               | -                                    | -                               | 257 566.7                    | 257 394.1                      | 269 890.3                     | 295 745.9                        | 2003 |         |
|                                 |                                      |                                 | 274 610.2                    | 278 389.0                      | 303 446.9                     | 306 175.5                        | 2004 |         |
| 18 080.5                        | 9 324.4                              | 20 839.0                        | 11 805.0                     | 15 297.5                       | 10 393.6                      | 10 200.9                         | 1996 | Private |
| 27 942.4                        | 14 966.1                             | 37 751.7                        | 19 185.5                     | 24 483.8                       | 17 639.5                      | 16 086.8                         | 1997 |         |
| 66 309.2                        | 29 936.2                             | 62 497.6                        | 28 163.4                     | 39 120.3                       | 20 072.1                      | 26 173.6                         | 1998 |         |
| 105 854.6                       | 53 038.3                             | 88 925.0                        | 45 442.9                     | 59 116.4                       | 43 749.0                      | 28 584.9                         | 1999 |         |
| 143 077.8                       | 82 379.6                             | 118 954.2                       | 82 831.4                     | 86 082.3                       | 116 892.6                     | 38 949.2                         | 2000 |         |
| 180 754.1                       | 115 575.5                            | 189 938.5                       | 139 199.3                    | 144 336.9                      | 193 086.9                     | 70 350.4                         | 2001 |         |
| 293 579.8                       | 226 460.1                            | 250 785.2                       | 214 699.7                    | 272 638.9                      | 243 854.0                     | 126 071.7                        | 2002 |         |
| 413 945.7                       | 249 922.8                            | 353 069.6                       | 300 964.5                    | 430 486.3                      | 293 474.4                     | 174 599.7                        | 2003 |         |
| 474 115.3                       | 262 242.5                            | 468 831.1                       | 339 078.3                    | 463 682.9                      | 341 349.7                     | 224 684.8                        | 2004 |         |

(1) The wholesale price index covers 2938 commodities in 640 item groups.

## 18.5 Toptan eşya fiyatları indeks sayıları (devam)

1987=100

| Yıl    | Metalik olmayan madenler | İmalat sanayi sektörü | Gıda,içki,tütün         | Tekstil  | Orman ürünleri  | Kağıt ürünleri ve basım     | Kimya, petrol ürünleri        |         |
|--------|--------------------------|-----------------------|-------------------------|----------|-----------------|-----------------------------|-------------------------------|---------|
|        | Non-metal mining         | Manufacturing         | Food,beverages, tobacco | Textiles | Forest products | Paper products and printing | Chemicals, petroleum products |         |
| Toplam | 1988                     | 193.1                 | 181.5                   | 178.5    | 175.2           | 176.9                       | 196.9                         | 185.1   |
|        | 1989                     | 291.1                 | 293.3                   | 285.2    | 281.0           | 272.0                       | 324.5                         | 301.5   |
|        | 1990                     | 374.6                 | 430.8                   | 440.9    | 421.8           | 415.5                       | 418.6                         | 471.0   |
|        | 1991                     | 648.3                 | 669.1                   | 739.7    | 638.9           | 613.4                       | 709.2                         | 730.2   |
|        | 1992                     | 1 032.9               | 1 068.4                 | 1 258.1  | 1 018.8         | 1 038.2                     | 1 249.9                       | 1 183.4 |
|        | 1993                     | 1 536.7               | 1 672.9                 | 2 012.2  | 1 569.8         | 1 843.0                     | 2 385.3                       | 1 756.9 |
|        | 1994                     | 3 835.0               | 3 837.8                 | 4 599.0  | 3 627.2         | 3 485.7                     | 5 081.1                       | 4 253.8 |
|        | 1995                     | 6 194.1               | 7 040.6                 | 8 378.4  | 6 852.3         | 6 297.5                     | 10 494.2                      | 7 737.3 |
| Kamu   | 1988                     | 205.5                 | 177.3                   | 169.6    | 180.0           | 151.5                       | 182.9                         | 184.8   |
|        | 1989                     | 307.6                 | 289.6                   | 262.0    | 301.7           | 227.6                       | 324.4                         | 304.2   |
|        | 1990                     | 387.8                 | 456.3                   | 436.3    | 444.3           | 363.6                       | 381.8                         | 501.9   |
|        | 1991                     | 681.5                 | 724.7                   | 806.8    | 702.5           | 510.1                       | 577.6                         | 766.5   |
|        | 1992                     | 1 048.7               | 1 155.0                 | 1 320.0  | 1 034.3         | 934.9                       | 902.2                         | 1 227.0 |
|        | 1993                     | 1 558.9               | 1 740.7                 | 1 898.9  | 1 676.3         | 1 759.4                     | 1 848.7                       | 1 755.7 |
|        | 1994                     | 3 995.5               | 3 950.5                 | 3 941.4  | 3 559.9         | 2 969.5                     | 4 103.2                       | 4 209.9 |
|        | 1995                     | 6 434.0               | 7 255.2                 | 6 681.6  | 7 586.5         | 5 954.5                     | 9 301.7                       | 7 721.2 |
| Özel   | 1988                     | 154.7                 | 183.2                   | 183.4    | 174.7           | 182.1                       | 203.4                         | 185.6   |
|        | 1989                     | 240.1                 | 294.8                   | 297.9    | 278.7           | 281.1                       | 324.6                         | 298.4   |
|        | 1990                     | 333.7                 | 420.3                   | 443.5    | 419.2           | 426.2                       | 435.9                         | 433.8   |
|        | 1991                     | 545.2                 | 646.4                   | 703.0    | 631.7           | 634.6                       | 771.2                         | 686.4   |
|        | 1992                     | 984.0                 | 1 032.9                 | 1 224.2  | 1 017.1         | 1 059.4                     | 1 413.7                       | 1 130.8 |
|        | 1993                     | 1 468.2               | 1 645.1                 | 2 074.2  | 1 557.9         | 1 860.1                     | 2 638.2                       | 1 758.4 |
|        | 1994                     | 3 337.0               | 3 791.6                 | 4 959.0  | 3 634.7         | 3 591.5                     | 5 541.9                       | 4 306.9 |
|        | 1995                     | 5 450.2               | 6 952.8                 | 9 307.4  | 6 769.9         | 6 367.8                     | 11 056.2                      | 7 756.7 |

(1) 640 madde grubu içerisinde 2938 madde alınmıştır.

18.5 Wholesale price index numbers (continued)

1987=100

| Taş, toprak<br>Non-metallic<br>minerals | Metal<br>Metals | Metal, makine<br>taşıt<br>Metal machinery<br>vehicles | Diğer imalat<br>Other<br>manufacturing | Enerji<br>sektörü<br>Energy | Su<br>Water | Elektrik<br>Electricity | Year |         |
|---|-----------------|---|--|-----------------------------|-------------|-------------------------|------|---------|
| 160.8                                   | 195.1           | 181.5   | 166.9                                  | 140.9                       | 128.1       | 142.4                   | 1988 | Total   |
| 246.8                                   | 316.1           | 299.6   | 260.7                                  | 238.3                       | 249.3       | 237.0                   | 1989 |         |
| 429.1                                   | 380.6           | 407.3   | 424.1                                  | 373.1                       | 531.4       | 353.9                   | 1990 |         |
| 659.4                                   | 581.4           | 599.8   | 674.8                                  | 653.2                       | 1 366.3     | 566.9                   | 1991 |         |
| 1 066.3                                 | 863.3           | 870.7   | 1 064.9                                | 1 291.6                     | 3 133.6     | 1 068.6                 | 1992 |         |
| 1 686.2                                 | 1 481.8         | 1 299.0   | 1 785.7                                | 2 167.0                     | 5 362.6     | 1 780.1                 | 1993 |         |
| 3 533.9                                 | 3 689.2         | 2 744.7   | 4 798.0                                | 4 388.0                     | 9 831.5     | 3 723.3                 | 1994 |         |
| 5 497.2                                 | 6 646.7         | 5 195.8   | 8 885.8                                | 6 478.8                     | 13 310.2    | 5 651.7                 | 1995 |         |
| 156.4                                   | 173.9           | 156.1   | -                                      | 140.9                       | 128.1       | 142.4                   | 1988 | Public  |
| 247.6                                   | 289.2           | 267.1   | -                                      | 238.3                       | 249.3       | 237.0                   | 1989 |         |
| 468.1                                   | 374.5           | 377.9   | -                                      | 373.1                       | 531.4       | 353.9                   | 1990 |         |
| 708.6                                   | 574.1           | 527.1   | -                                      | 653.2                       | 1 366.3     | 566.9                   | 1991 |         |
| 1 232.5                                 | 856.0           | 800.3   | -                                      | 1 291.6                     | 3 133.6     | 1 068.6                 | 1992 |         |
| 1 943.5                                 | 1 517.2         | 1 277.8   | -                                      | 2 167.0                     | 5 362.6     | 1 780.1                 | 1993 |         |
| 4 146.6                                 | 3 609.1         | 2 530.9   | -                                      | 4 388.0                     | 9 831.5     | 3 723.3                 | 1994 |         |
| 6 011.5                                 | 6 906.3         | 4 944.2   | -                                      | 6 478.8                     | 13 310.2    | 5 651.7                 | 1995 |         |
| 161.7                                   | 206.9           | 183.2   | 166.9                                  | -                           | -           | -                       | 1988 | Private |
| 246.6                                   | 331.1           | 301.7   | 260.7                                  | -                           | -           | -                       | 1989 |         |
| 421.0                                   | 384.0           | 409.3   | 424.1                                  | -                           | -           | -                       | 1990 |         |
| 649.2                                   | 585.5           | 604.6   | 674.8                                  | -                           | -           | -                       | 1991 |         |
| 1 031.8                                 | 867.4           | 875.3   | 1 064.9                                | -                           | -           | -                       | 1992 |         |
| 1 632.9                                 | 1 462.2         | 1 300.4   | 1 785.7                                | -                           | -           | -                       | 1993 |         |
| 3 407.0                                 | 3 733.7         | 2 758.7   | 4 798.0                                | -                           | -           | -                       | 1994 |         |
| 5 390.6                                 | 6 502.7         | 5 212.3   | 8 885.8                                | -                           | -           | -                       | 1995 |         |

(1) The wholesale price index covers 2938 commodities in 640 item groups.

## 18.5 Toptan eşya fiyatları indeks sayıları (devam)

1987=100

| Yıl    | Metalik olmayan madenler | İmalat sanayi sektörü | Gıda,içki,tütün         | Tekstil   | Orman ürünleri  | Kağıt ürünleri ve basım     | Kimya, petrol ürünleri        |           |
|--------|--------------------------|-----------------------|-------------------------|-----------|-----------------|-----------------------------|-------------------------------|-----------|
|        | Non-metal mining         | Manufacturing         | Food,beverages, tobacco | Textiles  | Forest products | Paper products and printing | Chemicals, petroleum products |           |
| Toplam | 1996                     | 10 807.5              | 12 083.5                | 15 355.8  | 10 886.4        | 11 192.4                    | 18 229.4                      | 14 233.2  |
|        | 1997                     | 21 597.9              | 22 060.6                | 28 289.0  | 20 039.0        | 18 037.6                    | 27 414.2                      | 26 889.8  |
|        | 1998                     | 36 988.3              | 36 263.1                | 49 482.0  | 33 260.2        | 30 719.8                    | 52 257.6                      | 41 176.5  |
|        | 1999                     | 53 499.1              | 57 369.5                | 74 420.9  | 48 798.4        | 41 413.8                    | 76 593.6                      | 75 099.2  |
|        | 2000                     | 78 757.1              | 90 723.9                | 114 667.0 | 72 837.2        | 65 382.3                    | 113 207.9                     | 128 005.5 |
|        | 2001                     | 138 021.0             | 151 613.5               | 181 512.3 | 124 279.0       | 94 301.2                    | 169 071.6                     | 222 173.7 |
|        | 2002                     | 180 961.5             | 224 542.0               | 276 465.2 | 184 170.0       | 130 725.9                   | 247 749.6                     | 327 195.1 |
|        | 2003                     | 208 483.8             | 279 668.7               | 360 194.0 | 227 606.5       | 170 147.6                   | 282 603.6                     | 400 555.8 |
|        | 2004                     | 207 346.8             | 311 436.9               | 410 476.9 | 248 276.6       | 193 490.9                   | 285 771.6                     | 433 346.7 |
| Kamu   | 1996                     | 11 409.7              | 13 049.0                | 13 021.9  | 11 193.0        | 10 559.5                    | 13 802.4                      | 14 792.6  |
|        | 1997                     | 24 213.3              | 25 028.0                | 25 503.0  | 20 271.7        | 15 641.3                    | 19 767.0                      | 28 685.0  |
|        | 1998                     | 41 167.6              | 39 066.3                | 44 961.7  | 30 790.0        | 26 126.1                    | 37 383.2                      | 42 156.3  |
|        | 1999                     | 59 767.2              | 67 609.7                | 69 513.4  | 40 272.4        | 35 119.9                    | 67 511.0                      | 81 384.2  |
|        | 2000                     | 89 781.2              | 116 172.5               | 118 830.3 | 58 273.5        | 46 676.1                    | 108 539.1                     | 144 503.3 |
|        | 2001                     | 158 616.2             | 194 763.6               | 190 881.3 | 89 090.5        | 56 666.8                    | 142 460.5                     | 248 395.6 |
|        | 2002                     | 203 930.5             | 290 251.5               | 301 720.4 | 140 014.2       | 71 100.8                    | 194 609.4                     | 374 199.5 |
|        | 2003                     | 225 743.2             | 369 712.2               | 425 716.7 | 161 162.4       | 92 457.2                    | 237 198.5                     | 469 137.6 |
|        | 2004                     | 217 431.1             | 419 624.2               | 491 952.2 | 167 247.7       | 103 348.0                   | 240 351.7                     | 516 787.3 |
| Özel   | 1996                     | 8 939.5               | 11 688.4                | 16 633.7  | 10 852.0        | 11 322.2                    | 20 315.6                      | 13 557.9  |
|        | 1997                     | 13 485.5              | 20 846.2                | 29 814.3  | 20 012.9        | 18 529.1                    | 31 017.9                      | 24 722.9  |
|        | 1998                     | 24 025.4              | 35 115.8                | 51 956.9  | 33 537.7        | 31 662.0                    | 59 267.0                      | 39 993.7  |
|        | 1999                     | 34 057.4              | 53 178.8                | 77 107.8  | 49 756.2        | 42 704.7                    | 60 873.6                      | 67 513.1  |
|        | 2000                     | 43 870.5              | 80 309.2                | 112 387.6 | 74 473.4        | 69 219.1                    | 115 408.0                     | 108 092.3 |
|        | 2001                     | 74 140.4              | 133 954.6               | 176 382.6 | 128 232.3       | 102 020.3                   | 181 611.7                     | 190 523.5 |
|        | 2002                     | 109 717.8             | 197 650.7               | 262 637.8 | 189 130.8       | 142 955.5                   | 272 791.2                     | 270 460.0 |
|        | 2003                     | 154 950.1             | 242 818.9               | 324 319.7 | 235 071.3       | 186 082.7                   | 304 000.2                     | 317 776.2 |
|        | 2004                     | 176 068.1             | 267 161.8               | 365 868.5 | 257 379.9       | 211 980.1                   | 307 175.1                     | 332 632.2 |

(1) 640 madde grubu içerisinde 2938 madde alınmıştır.

## 18.5 Wholesale price index numbers (continued)

1987=100

| Taş, toprak<br>Non-metallic<br>minerals | Metal<br>Metals | Metal, makine<br>taşıt<br>Metal machinery<br>vehicles | Diğer imalat<br>Other<br>manufacturing | Enerji<br>sektörü<br>Energy | Su<br>Water | Elektrik<br>Electricity | Year |         |
|---|-----------------|---|--|-----------------------------|-------------|-------------------------|------|---------|
| 9 513.7                                 | 9 984.7         | 8 384.7   | 13 954.9                               | 12 842.1                    | 23 827.7    | 11 512.0                | 1996 | Total   |
| 17 694.4                                | 18 863.6        | 14 211.8  | 24 757.9                               | 21 327.0                    | 38 660.0    | 19 228.4                | 1997 |         |
| 29 832.5                                | 28 559.3        | 24 247.6  | 43 990.5                               | 36 256.2                    | 66 748.8    | 32 564.2                | 1998 |         |
| 45 436.3                                | 41 555.5        | 36 231.6  | 62 302.0                               | 59 708.3                    | 97 033.4    | 55 189.1                | 1999 |         |
| 68 887.2                                | 68 007.7        | 52 290.2  | 93 566.7                               | 90 167.4                    | 148 685.6   | 83 082.2                | 2000 |         |
| 115 418.7                               | 118 091.3       | 85 421.2  | 162 739.9                              | 170 245.7                   | 243 652.4   | 161 357.9               | 2001 |         |
| 164 825.2                               | 168 204.7       | 129 098.6   | 245 705.7                              | 256 894.1                   | 431 383.2   | 235 767.7               | 2002 |         |
| 189 499.5                               | 219 327.0       | 160 777.8   | 289 942.3                              | 284 181.7                   | 567 875.3   | 249 833.1               | 2003 |         |
| 211 808.6                               | 291 492.4       | 168 962.3   | 364 306.7                              | 282 695.2                   | 598 363.9   | 244 475.3               | 2004 |         |
| 10 329.2                                | 10 735.7        | 7 476.4   | -                                      | 12 842.1                    | 23 827.7    | 11 512.0                | 1996 | Public  |
| 20 131.4                                | 20 406.9        | 12 085.5  | -                                      | 21 327.0                    | 38 660.0    | 19 228.4                | 1997 |         |
| 33 708.3                                | 30 874.2        | 19 815.7  | -                                      | 36 296.2                    | 66 748.8    | 32 564.2                | 1998 |         |
| 50 249.7                                | 45 452.5        | 28 230.8  | -                                      | 59 708.3                    | 97 033.4    | 55 189.1                | 1999 |         |
| 72 835.1                                | 75 302.4        | 42 874.5  | -                                      | 90 167.4                    | 148 685.6   | 83 082.2                | 2000 |         |
| 124 401.4                               | 133 227.8       | 70 248.4  | -                                      | 170 245.7                   | 243 652.4   | 161 357.9               | 2001 |         |
| 166 626.8                               | 167 890.1       | 92 361.7  | -                                      | 256 894.1                   | 431 383.2   | 235 767.7               | 2002 |         |
| 190 344.1                               | 191 209.1       | 119 739.7   | -                                      | 284 181.7                   | 567 875.3   | 249 833.1               | 2003 |         |
| 220 782.8                               | 277 026.2       | 127 536.6   | -                                      | 282 695.2                   | 598 363.9   | 244 475.3               | 2004 |         |
| 9 344.7                                 | 9 568.1         | 8 444.5   | 13 954.9                               | -                           | -           | -                       | 1996 | Private |
| 17 189.7                                | 18 007.4        | 14 351.6  | 24 757.9                               | -                           | -           | -                       | 1997 |         |
| 29 029.6                                | 27 275.2        | 24 539.0  | 43 990.5                               | -                           | -           | -                       | 1998 |         |
| 44 439.2                                | 39 393.7        | 36 757.7  | 62 302.0                               | -                           | -           | -                       | 1999 |         |
| 68 069.4                                | 63 961.2        | 52 909.4  | 93 566.7                               | -                           | -           | -                       | 2000 |         |
| 113 558.0                               | 109 694.6       | 86 418.9  | 162 739.9                              | -                           | -           | -                       | 2001 |         |
| 164 452.1                               | 168 379.3       | 131 514.3   | 245 705.7                              | -                           | -           | -                       | 2002 |         |
| 189 324.5                               | 234 924.7       | 163 476.4   | 289 942.3                              | -                           | -           | -                       | 2003 |         |
| 209 949.7                               | 299 517.3       | 171 686.1   | 364 306.7                              | -                           | -           | -                       | 2004 |         |

(1) The wholesale price index covers 2938 commodities in 640 item groups.

## 18.6 Toptan eşya fiyatları indeks sayıları değişim oranları (%)

1987=100

| Yıl    | Genel     | Tarım       | Tahıllar | Bakliyat | Diğer tarla | Sebzeler ve | Çay  | Canlı        |       |
|--------|-----------|-------------|----------|----------|-------------|-------------|------|--------------|-------|
|        | indeks    | sektörü     | Cereals  | Pulses   | ürünleri    | meyveler    |      |              |       |
|        | All items | Agriculture |          |          | Other field | Vegetables  | Tea  | Live animals |       |
|        |           |             |          |          | crops       | and fruits  |      |              |       |
| Toplam | 1988      | 70.5        | 44.0     | 55.6     | 30.3        | 35.9        | 40.1 | 18.9         | 54.2  |
|        | 1989      | 63.9        | 71.7     | 109.8    | 116.5       | 83.1        | 57.3 | 86.0         | 39.7  |
|        | 1990      | 52.3        | 70.6     | 52.5     | 52.4        | 70.0        | 84.3 | 23.3         | 67.9  |
|        | 1991      | 55.4        | 50.8     | 42.1     | 47.2        | 31.5        | 43.4 | 25.6         | 119.7 |
|        | 1992      | 62.1        | 62.7     | 63.3     | 50.0        | 47.8        | 70.9 | 69.7         | 54.7  |
|        | 1993      | 58.4        | 62.2     | 66.3     | 38.7        | 59.7        | 58.5 | 59.2         | 95.7  |
|        | 1994      | 120.7       | 97.8     | 91.0     | 169.1       | 150.8       | 87.0 | 65.1         | 77.1  |
|        | 1995      | 88.5        | 118.7    | 107.3    | 135.6       | 103.7       | 99.1 | 92.1         | 173.2 |
| Kamu   | 1988      | 70.3        | -        | -        | -           | -           | -    | -            | -     |
|        | 1989      | 64.2        | -        | -        | -           | -           | -    | -            | -     |
|        | 1990      | 56.6        | -        | -        | -           | -           | -    | -            | -     |
|        | 1991      | 61.4        | -        | -        | -           | -           | -    | -            | -     |
|        | 1992      | 65.2        | -        | -        | -           | -           | -    | -            | -     |
|        | 1993      | 54.5        | -        | -        | -           | -           | -    | -            | -     |
|        | 1994      | 122.5       | -        | -        | -           | -           | -    | -            | -     |
|        | 1995      | 77.0        | -        | -        | -           | -           | -    | -            | -     |
| Özel   | 1988      | 70.5        | 44.0     | 55.6     | 30.3        | 35.9        | 40.1 | 18.9         | 54.2  |
|        | 1989      | 63.9        | 71.7     | 109.8    | 116.5       | 83.1        | 57.3 | 86.0         | 39.7  |
|        | 1990      | 50.6        | 70.6     | 52.5     | 52.4        | 70.0        | 84.3 | 23.3         | 67.9  |
|        | 1991      | 52.9        | 50.8     | 42.1     | 47.2        | 31.5        | 43.4 | 25.6         | 119.7 |
|        | 1992      | 60.8        | 62.7     | 63.3     | 50.0        | 47.8        | 70.9 | 69.7         | 54.7  |
|        | 1993      | 60.1        | 62.2     | 66.3     | 38.7        | 59.7        | 58.5 | 59.2         | 95.7  |
|        | 1994      | 119.9       | 97.8     | 91.0     | 169.1       | 150.8       | 87.0 | 65.1         | 77.1  |
|        | 1995      | 93.4        | 118.7    | 107.3    | 135.6       | 103.7       | 99.1 | 92.1         | 173.2 |

(1) 640 madde grubu içerisinde 2938 madde alınmıştır.



18.6 Rate of change in wholesale price index numbers (%)

1987=100

| Hayvansal ürünler<br>Animal products | Su ürünleri<br>Fishery products | Madencilik sektörü<br>Mining | Kömür madenleri<br>Coal mining | Ham petrol<br>Crude petroleum | Metalik madenler<br>Metal mining | Year |         |
|--------------------------------------|---------------------------------|------------------------------|--------------------------------|-------------------------------|----------------------------------|------|---------|
| 47.9                                 | 73.8                            | 64.0                         | 71.0                           | 30.4                          | 60.4                             | 1988 | Total   |
| 67.9                                 | 77.5                            | 65.1                         | 61.5                           | 79.5                          | 86.0                             | 1989 |         |
| 63.0                                 | 124.4                           | 48.7                         | 51.4                           | 63.3                          | 46.3                             | 1990 |         |
| 63.3                                 | 30.5                            | 63.3                         | 71.0                           | 38.3                          | 67.9                             | 1991 |         |
| 86.7                                 | 59.9                            | 60.3                         | 62.8                           | 53.4                          | 63.5                             | 1992 |         |
| 29.0                                 | 21.9                            | 57.9                         | 71.3                           | 29.4                          | 61.6                             | 1993 |         |
| 90.5                                 | 78.3                            | 132.8                        | 125.5                          | 164.4                         | 99.0                             | 1994 |         |
| 124.1                                | 147.6                           | 76.6                         | 76.5                           | 90.0                          | 81.4                             | 1995 |         |
| -                                    | -                               | 63.4                         | 63.2                           | 30.9                          | 52.4                             | 1988 | Public  |
| -                                    | -                               | 64.1                         | 64.8                           | 74.9                          | 78.9                             | 1989 |         |
| -                                    | -                               | 46.3                         | 47.3                           | 64.1                          | 53.0                             | 1990 |         |
| -                                    | -                               | 62.3                         | 65.6                           | 39.2                          | 68.1                             | 1991 |         |
| -                                    | -                               | 58.5                         | 59.5                           | 45.8                          | 85.0                             | 1992 |         |
| -                                    | -                               | 62.2                         | 80.5                           | 24.0                          | 59.2                             | 1993 |         |
| -                                    | -                               | 135.3                        | 132.0                          | 164.4                         | 87.1                             | 1994 |         |
| -                                    | -                               | 81.2                         | 81.2                           | 102.4                         | 92.6                             | 1995 |         |
| 47.9                                 | 73.8                            | 66.1                         | 103.9                          | 29.7                          | 78.7                             | 1988 | Private |
| 67.9                                 | 77.5                            | 67.7                         | 50.1                           | 87.8                          | 99.6                             | 1989 |         |
| 63.0                                 | 124.4                           | 55.7                         | 66.3                           | 62.0                          | 34.9                             | 1990 |         |
| 63.3                                 | 30.5                            | 65.8                         | 88.6                           | 36.6                          | 67.6                             | 1991 |         |
| 86.7                                 | 59.9                            | 65.0                         | 72.2                           | 67.1                          | 21.3                             | 1992 |         |
| 29.0                                 | 21.9                            | 47.1                         | 47.0                           | 37.9                          | 68.7                             | 1993 |         |
| 90.5                                 | 78.3                            | 125.9                        | 104.2                          | 164.4                         | 132.6                            | 1994 |         |
| 124.1                                | 147.6                           | 63.4                         | 59.4                           | 72.5                          | 56.0                             | 1995 |         |

(1) The wholesale price index covers 2938 commodities in 640 item groups.

## 18.6 Toptan eşya fiyatları indeks sayıları değişim oranları (%)

1987=100

|        | Yıl  | Genel<br>indeks<br>All items | Tarım<br>sektörü<br>Agriculture | Tahıllar<br>Cereals | Bakliyat<br>Pulses | Diğer tarla<br>ürünleri<br>Other field<br>crops | Sebzeler ve<br>meyveler<br>Vegetables<br>and fruits | Çay<br>Tea | Canlı<br>hayvanlar<br>Live animals |
|--------|------|------------------------------|---------------------------------|---------------------|--------------------|---|---|------------|------------------------------------|
|        |      |                              |                                 |                     |                    |   |   |            |                                    |
| Toplam | 1996 | 74.6                         | 77.8                            | 125.0               | 25.6               | 58.1  | 90.5  | 102.1      | 55.4                               |
|        | 1997 | 81.0                         | 79.3                            | 74.0                | 80.2               | 74.1  | 101.1   | 110.0      | 54.5                               |
|        | 1998 | 70.2                         | 90.1                            | 64.8                | 90.0               | 90.4  | 83.2  | 76.0       | 137.3                              |
|        | 1999 | 53.8                         | 39.7                            | 47.4                | 63.3               | 21.3  | 24.8  | 48.9       | 59.6                               |
|        | 2000 | 52.6                         | 34.9                            | 43.8                | 46.5               | 33.0  | 25.8  | 32.3       | 35.2                               |
|        | 2001 | 62.3                         | 39.4                            | 55.0                | 45.6               | 51.5  | 31.8  | 45.6       | 26.3                               |
|        | 2002 | 49.6                         | 55.8                            | 60.1                | 23.2               | 54.4  | 49.1  | 31.7       | 62.4                               |
|        | 2003 | 25.0                         | 31.0                            | 36.8                | 1.1                | 27.0  | 29.3  | 23.8       | 41.0                               |
|        | 2004 | 12.9                         | 21.9                            | 10.1                | 10.9               | 42.7  | 32.2  | 20.8       | 14.5                               |
| Kamu   | 1996 | 82.7                         | -                               | -                   | -                  | -   | -   | -          | -                                  |
|        | 1997 | 87.3                         | -                               | -                   | -                  | -   | -   | -          | -                                  |
|        | 1998 | 57.6                         | -                               | -                   | -                  | -   | -   | -          | -                                  |
|        | 1999 | 71.5                         | -                               | -                   | -                  | -   | -   | -          | -                                  |
|        | 2000 | 67.4                         | -                               | -                   | -                  | -   | -   | -          | -                                  |
|        | 2001 | 70.8                         | -                               | -                   | -                  | -   | -   | -          | -                                  |
|        | 2002 | 48.8                         | -                               | -                   | -                  | -   | -   | -          | -                                  |
|        | 2003 | 24.3                         | -                               | -                   | -                  | -   | -   | -          | -                                  |
|        | 2004 | 11.3                         | -                               | -                   | -                  | -   | -   | -          | -                                  |
| Özel   | 1996 | 71.4                         | 77.8                            | 125.0               | 25.6               | 58.1  | 90.5  | 102.1      | 55.4                               |
|        | 1997 | 78.5                         | 79.3                            | 74.0                | 80.2               | 74.1  | 101.1   | 110.0      | 54.5                               |
|        | 1998 | 75.7                         | 90.1                            | 64.8                | 90.0               | 90.4  | 83.2  | 76.0       | 137.3                              |
|        | 1999 | 47.2                         | 39.7                            | 47.4                | 63.3               | 21.3  | 24.8  | 48.9       | 59.6                               |
|        | 2000 | 45.6                         | 34.9                            | 43.8                | 46.5               | 33.0  | 25.8  | 32.3       | 35.2                               |
|        | 2001 | 57.9                         | 39.4                            | 55.0                | 45.6               | 51.5  | 31.8  | 45.6       | 26.3                               |
|        | 2002 | 50.0                         | 55.8                            | 60.1                | 23.2               | 54.4  | 49.1  | 31.7       | 62.4                               |
|        | 2003 | 25.5                         | 31.0                            | 36.8                | 1.1                | 27.0  | 29.3  | 23.8       | 41.0                               |
|        | 2004 | 13.8                         | 21.9                            | 10.1                | 10.9               | 42.7  | 32.2  | 20.8       | 14.5                               |

(1) 640 madde grubu içerisinde 2938 madde alınmıştır.

## 18.6 Rate of change in wholesale price index numbers (%)

1987=100

| Hayvansal ürünler<br>Animal products | Su ürünleri<br>Fishery products | Madencilik sektörü<br>Mining | Kömür madenleri<br>Coal mining | Ham petrol<br>Crude petroleum | Metalik madenler<br>Metal mining | Year |         |
|--------------------------------------|---------------------------------|------------------------------|--------------------------------|-------------------------------|----------------------------------|------|---------|
| 37.1                                 | 168.3                           | 83.5                         | 87.7                           | 89.6                          | 65.9                             | 1996 | Total   |
| 60.5                                 | 81.2                            | 80.0                         | 76.2                           | 68.6                          | 91.4                             | 1997 |         |
| 100.0                                | 65.5                            | 48.3                         | 47.6                           | 11.9                          | 78.3                             | 1998 |         |
| 77.2                                 | 42.3                            | 57.6                         | 45.4                           | 122.3                         | 58.1                             | 1999 |         |
| 55.3                                 | 33.8                            | 67.7                         | 41.0                           | 164.7                         | 52.9                             | 2000 |         |
| 40.3                                 | 59.7                            | 72.0                         | 71.0                           | 61.9                          | 96.2                             | 2001 |         |
| 95.9                                 | 32.0                            | 43.8                         | 63.8                           | 28.7                          | 32.1                             | 2002 |         |
| 10.4                                 | 40.8                            | 22.4                         | 30.7                           | 20.3                          | 4.2                              | 2003 |         |
| 4.9                                  | 32.8                            | 8.3                          | 8.0                            | 13.9                          | 8.7                              | 2004 |         |
| -                                    | -                               | 83.6                         | 86.4                           | 93.4                          | 64.2                             | 1996 | Public  |
| -                                    | -                               | 85.5                         | 79.5                           | 68.0                          | 103.9                            | 1997 |         |
| -                                    | -                               | 48.7                         | 45.4                           | 10.7                          | 82.8                             | 1998 |         |
| -                                    | -                               | 56.6                         | 44.0                           | 124.9                         | 70.6                             | 1999 |         |
| -                                    | -                               | 63.8                         | 39.7                           | 166.8                         | 54.6                             | 2000 |         |
| -                                    | -                               | 73.3                         | 72.0                           | 57.8                          | 99.7                             | 2001 |         |
| -                                    | -                               | 40.7                         | 57.3                           | 30.1                          | 25.9                             | 2002 |         |
| -                                    | -                               | 16.7                         | 22.3                           | 20.3                          | - 2.1                            | 2003 |         |
|                                      |                                 | 6.6                          | 8.2                            | 12.4                          | 3.5                              | 2004 |         |
| 37.1                                 | 168.3                           | 83.2                         | 93.5                           | 83.4                          | 70.5                             | 1996 | Private |
| 60.5                                 | 81.2                            | 62.5                         | 60.1                           | 69.7                          | 57.7                             | 1997 |         |
| 100.0                                | 65.5                            | 46.8                         | 59.8                           | 13.8                          | 62.7                             | 1998 |         |
| 77.2                                 | 42.3                            | 61.4                         | 51.1                           | 118.0                         | 9.2                              | 1999 |         |
| 55.3                                 | 33.8                            | 82.3                         | 45.6                           | 167.2                         | 36.3                             | 2000 |         |
| 40.3                                 | 59.7                            | 68.1                         | 67.7                           | 65.2                          | 80.6                             | 2001 |         |
| 95.9                                 | 32.0                            | 54.2                         | 88.9                           | 26.3                          | 79.2                             | 2002 |         |
| 10.4                                 | 40.8                            | 40.2                         | 57.9                           | 20.3                          | 38.5                             | 2003 |         |
| 4.9                                  | 32.8                            | 12.7                         | 7.7                            | 16.3                          | 28.7                             | 2004 |         |

(1) The wholesale price index covers 2938 commodities in 640 item groups.

## 18.6 Toptan eşya fiyatları indeks sayıları değişim oranları (%) (devam)

1987=100

| Yıl    | Metalik olmayan madenler | İmalat sanayi sektörü | Gıda,içki,tütün         | Tekstil  | Orman ürünleri  | Kağıt ürünleri ve basım     | Kimya, petrol ürünleri        |       |
|--------|--------------------------|-----------------------|-------------------------|----------|-----------------|-----------------------------|-------------------------------|-------|
|        | Non-metal mining         | Manufacturing         | Food,beverages, tobacco | Textiles | Forest products | Paper products and printing | Chemicals, petroleum products |       |
| Toplam | 1988                     | 93.1                  | 81.5                    | 78.5     | 75.2            | 76.9                        | 96.9                          | 85.1  |
|        | 1989                     | 50.8                  | 61.6                    | 59.8     | 60.4            | 53.8                        | 64.8                          | 62.9  |
|        | 1990                     | 28.7                  | 46.9                    | 54.6     | 50.1            | 52.8                        | 29.0                          | 56.2  |
|        | 1991                     | 73.1                  | 55.3                    | 67.8     | 51.5            | 47.6                        | 69.4                          | 55.0  |
|        | 1992                     | 59.3                  | 59.7                    | 70.1     | 59.5            | 69.3                        | 76.2                          | 62.1  |
|        | 1993                     | 48.8                  | 56.6                    | 59.9     | 54.1            | 77.5                        | 90.8                          | 48.5  |
|        | 1994                     | 149.6                 | 129.4                   | 128.6    | 131.1           | 89.1                        | 113.0                         | 142.1 |
|        | 1995                     | 61.5                  | 83.5                    | 82.2     | 88.9            | 80.7                        | 106.5                         | 81.9  |
| Kamu   | 1988                     | 105.5                 | 77.3                    | 69.6     | 80.0            | 51.5                        | 82.9                          | 84.8  |
|        | 1989                     | 49.7                  | 63.3                    | 54.5     | 67.6            | 50.2                        | 77.4                          | 64.6  |
|        | 1990                     | 26.1                  | 57.6                    | 66.5     | 47.3            | 59.8                        | 17.7                          | 65.0  |
|        | 1991                     | 75.7                  | 58.8                    | 84.9     | 58.1            | 40.3                        | 51.3                          | 52.7  |
|        | 1992                     | 53.9                  | 59.4                    | 63.6     | 47.2            | 83.3                        | 56.2                          | 60.1  |
|        | 1993                     | 48.7                  | 50.7                    | 43.9     | 62.1            | 88.2                        | 104.9                         | 43.1  |
|        | 1994                     | 156.3                 | 126.9                   | 107.6    | 112.4           | 68.8                        | 122.0                         | 139.8 |
|        | 1995                     | 61.0                  | 83.7                    | 69.5     | 113.1           | 100.5                       | 126.7                         | 83.4  |
| Özel   | 1988                     | 54.7                  | 83.2                    | 83.4     | 74.7            | 82.1                        | 103.4                         | 85.6  |
|        | 1989                     | 55.2                  | 60.9                    | 62.4     | 59.5            | 54.4                        | 59.6                          | 60.8  |
|        | 1990                     | 39.0                  | 42.6                    | 48.9     | 50.4            | 51.6                        | 34.3                          | 45.4  |
|        | 1991                     | 63.4                  | 53.8                    | 58.5     | 50.7            | 48.9                        | 76.9                          | 58.2  |
|        | 1992                     | 80.5                  | 59.8                    | 74.1     | 61.0            | 66.9                        | 83.3                          | 64.7  |
|        | 1993                     | 49.2                  | 59.3                    | 69.4     | 53.2            | 75.6                        | 86.6                          | 55.5  |
|        | 1994                     | 127.3                 | 130.5                   | 139.1    | 133.3           | 93.1                        | 110.1                         | 144.9 |
|        | 1995                     | 63.3                  | 83.4                    | 87.7     | 86.3            | 77.3                        | 99.5                          | 80.1  |

(1) 640 madde grubu içerisinde 2938 madde alınmıştır.

18.6 Rate of change in wholesale price index numbers (%) (continued)

1987=100

| Taş, toprak<br>Non-metallic<br>minerals | Metal<br>Metals | Metal, makine<br>taşıt<br>Metal machinery<br>vehicles | Diğer imalat<br>Other<br>manufacturing | Enerji<br>sektörü<br>Energy | Su<br>Water | Elektrik<br>Electricity | Year |         |
|---|-----------------|---|--|-----------------------------|-------------|-------------------------|------|---------|
| 60.8                                    | 95.1            | 81.5  | 66.9                                   | 40.9                        | 28.1        | 42.4                    | 1988 | Total   |
| 53.5                                    | 62.0            | 65.1  | 56.2                                   | 69.1                        | 94.6        | 66.4                    | 1989 |         |
| 73.9                                    | 20.4            | 35.9  | 62.7                                   | 56.6                        | 113.2       | 49.3                    | 1990 |         |
| 53.7                                    | 52.8            | 47.3  | 59.1                                   | 75.1                        | 157.1       | 60.2                    | 1991 |         |
| 61.7                                    | 48.5            | 45.2  | 57.8                                   | 97.7                        | 129.3       | 88.5                    | 1992 |         |
| 58.1                                    | 71.6            | 49.2  | 67.7                                   | 67.8                        | 71.1        | 66.6                    | 1993 |         |
| 109.6                                   | 149.0           | 111.3   | 168.7                                  | 102.5                       | 83.3        | 109.2                   | 1994 |         |
| 55.6                                    | 80.2            | 89.3  | 85.2                                   | 47.6                        | 35.4        | 51.8                    | 1995 |         |
| 56.4                                    | 73.9            | 56.1  | -                                      | 40.9                        | 28.1        | 42.4                    | 1988 | Public  |
| 58.3                                    | 66.3            | 71.1  | -                                      | 69.1                        | 94.6        | 66.4                    | 1989 |         |
| 89.1                                    | 29.5            | 41.5  | -                                      | 56.6                        | 113.2       | 49.3                    | 1990 |         |
| 51.4                                    | 53.3            | 39.5  | -                                      | 75.1                        | 157.1       | 60.2                    | 1991 |         |
| 73.9                                    | 49.1            | 51.8  | -                                      | 97.7                        | 129.3       | 88.5                    | 1992 |         |
| 57.7                                    | 77.2            | 59.7  | -                                      | 67.8                        | 71.1        | 66.6                    | 1993 |         |
| 113.4                                   | 137.9           | 98.1  | -                                      | 102.5                       | 83.3        | 109.2                   | 1994 |         |
| 45.0                                    | 91.4            | 95.4  | -                                      | 47.6                        | 35.4        | 51.8                    | 1995 |         |
| 61.7                                    | 106.9           | 83.2  | 66.9                                   | -                           | -           | -                       | 1988 | Private |
| 52.5                                    | 60.0            | 64.7  | 56.2                                   | -                           | -           | -                       | 1989 |         |
| 70.7                                    | 16.0            | 35.7  | 62.7                                   | -                           | -           | -                       | 1990 |         |
| 54.2                                    | 52.5            | 47.7  | 59.1                                   | -                           | -           | -                       | 1991 |         |
| 58.9                                    | 48.1            | 44.8  | 57.8                                   | -                           | -           | -                       | 1992 |         |
| 58.3                                    | 68.6            | 48.6  | 67.7                                   | -                           | -           | -                       | 1993 |         |
| 108.6                                   | 155.3           | 112.1   | 168.7                                  | -                           | -           | -                       | 1994 |         |
| 58.2                                    | 74.2            | 88.9  | 85.2                                   | -                           | -           | -                       | 1995 |         |

(1) The wholesale price index covers 2938 commodities in 640 item groups.

## 18.6 Toptan eşya fiyatları indeks sayıları değişim oranları (%) (devam)

1987=100

| Yıl<br>Year | Metalik olmayan madenler<br>Non-metal mining | İmalat sanayi sektörü<br>Manufacturing | Gıda,içki,tütün<br>Food,beverages,<br>tobacco | Tekstil<br>Textiles | Orman ürünleri<br>Forest products | Kağıt ürünleri ve basım<br>Paper products and printing | Kimya, petrol ürünleri<br>Chemicals,<br>petroleum products |      |
|-------------|--|--|---|---------------------|-----------------------------------|--|--|------|
|             | Toplam                                       | 1996                                   | 74.5  | 71.6                | 83.3                              | 58.9   | 77.7   | 73.7 |
|             | 1997   | 99.8                                   | 82.6  | 84.2                | 84.1                              | 61.2   | 50.4   | 88.9 |
|             | 1998   | 71.3                                   | 64.4  | 74.9                | 66.0                              | 70.3   | 90.6   | 53.1 |
|             | 1999   | 44.6                                   | 58.2  | 50.4                | 46.7                              | 34.8   | 46.6   | 82.4 |
|             | 2000   | 47.2                                   | 58.1  | 54.1                | 49.3                              | 57.9   | 47.8   | 70.4 |
|             | 2001   | 75.2                                   | 67.1  | 58.3                | 70.6                              | 44.2   | 49.3   | 73.6 |
|             | 2002   | 31.1                                   | 48.1  | 52.3                | 48.2                              | 38.6   | 46.5   | 47.3 |
|             | 2003   | 15.2                                   | 24.6  | 30.3                | 23.6                              | 30.2   | 14.1   | 22.4 |
|             | 2004   | - .5                                   | 11.4  | 14.0                | 9.1                               | 13.7   | 1.1  | 8.2  |
| Kamu        | 1996   | 77.3                                   | 79.9  | 94.9                | 47.5                              | 77.3   | 48.4   | 91.6 |
|             | 1997   | 112.2                                  | 91.8  | 95.8                | 81.1                              | 48.1   | 43.2   | 93.9 |
|             | 1998   | 70.0                                   | 56.1  | 76.3                | 51.9                              | 67.0   | 89.1   | 47.0 |
|             | 1999   | 45.2                                   | 73.1  | 54.6                | 30.8                              | 34.4   | 80.6   | 93.1 |
|             | 2000   | 50.2                                   | 71.8  | 70.9                | 44.7                              | 32.9   | 60.8   | 77.6 |
|             | 2001   | 76.7                                   | 67.7  | 60.6                | 52.9                              | 21.4   | 31.3   | 71.9 |
|             | 2002   | 28.6                                   | 49.0  | 58.1                | 57.2                              | 25.5   | 36.6   | 50.6 |
|             | 2003   | 10.7                                   | 27.4  | 41.1                | 15.1                              | 30.0   | 21.9   | 25.4 |
|             | 2004   | - 3.7                                  | 13.5  | 15.6                | 3.8                               | 11.8   | 1.3  | 10.2 |
| Özel        | 1996   | 64.0                                   | 68.1  | 78.7                | 60.3                              | 77.8   | 83.7   | 74.8 |
|             | 1997   | 50.9                                   | 78.3  | 79.2                | 84.4                              | 63.7   | 52.7   | 82.4 |
|             | 1998   | 78.2                                   | 68.5  | 74.3                | 67.6                              | 70.9   | 91.1   | 61.8 |
|             | 1999   | 41.8                                   | 51.4  | 48.4                | 48.4                              | 34.9   | 2.7  | 68.8 |
|             | 2000   | 28.8                                   | 51.0  | 45.8                | 49.7                              | 62.1   | 89.6   | 60.1 |
|             | 2001   | 69.0                                   | 66.8  | 56.9                | 72.2                              | 47.4   | 57.4   | 76.3 |
|             | 2002   | 48.0                                   | 47.6  | 48.9                | 47.5                              | 40.1   | 50.2   | 42.0 |
|             | 2003   | 41.2                                   | 22.9  | 23.5                | 24.3                              | 30.2   | 11.4   | 17.5 |
|             | 2004   | 13.6                                   | 10.0  | 12.8                | 9.5                               | 13.9   | 1.0  | 4.7  |

(1) 640 madde grubu içerisinde 2938 madde alınmıştır.

18.6 Rate of change in wholesale price index numbers (%) (continued)

1987=100

| Taş, toprak<br>Non-metallic<br>minerals | Metal<br>Metals | Metal, makine<br>taşıt<br>Metal machinery<br>vehicles | Diğer imalat<br>Other<br>manufacturing | Enerji<br>sektörü<br>Energy | Su<br>Water | Elektrik<br>Electricity | Year |         |
|---|-----------------|---|--|-----------------------------|-------------|-------------------------|------|---------|
| 73.1                                    | 50.2            | 61.4  | 57.0                                   | 98.2                        | 79.0        | 103.7                   | 1996 | Total   |
| 86.0                                    | 88.9            | 69.5  | 77.4                                   | 66.1                        | 62.2        | 67.0                    | 1997 |         |
| 68.6                                    | 51.4            | 70.6  | 77.7                                   | 70.0                        | 72.7        | 69.4                    | 1998 |         |
| 52.3                                    | 45.5            | 49.4  | 41.6                                   | 64.7                        | 45.4        | 69.5                    | 1999 |         |
| 51.6                                    | 63.7            | 44.3  | 50.2                                   | 51.0                        | 53.2        | 50.5                    | 2000 |         |
| 67.5                                    | 73.6            | 63.4  | 73.9                                   | 88.8                        | 63.9        | 94.2                    | 2001 |         |
| 42.8                                    | 42.4            | 51.1  | 51.0                                   | 50.9                        | 77.0        | 46.1                    | 2002 |         |
| 15.0                                    | 30.4            | 24.5  | 18.0                                   | 10.6                        | 31.6        | 6.0                     | 2003 |         |
| 11.8                                    | 32.9            | 5.1   | 25.6                                   | - .5                        | 5.4         | - 2.1                   | 2004 |         |
| 71.8                                    | 55.4            | 51.2  | -                                      | 98.2                        | 79.0        | 103.7                   | 1996 | Public  |
| 94.9                                    | 90.1            | 61.6  | -                                      | 66.1                        | 62.2        | 67.0                    | 1997 |         |
| 67.4                                    | 51.3            | 64.0  | -                                      | 70.2                        | 72.7        | 69.4                    | 1998 |         |
| 49.1                                    | 47.2            | 42.5  | -                                      | 64.5                        | 45.4        | 69.5                    | 1999 |         |
| 44.9                                    | 65.7            | 51.9  | -                                      | 51.0                        | 53.2        | 50.5                    | 2000 |         |
| 70.8                                    | 76.9            | 63.8  | -                                      | 88.8                        | 63.9        | 94.2                    | 2001 |         |
| 33.9                                    | 26.0            | 31.5  | -                                      | 50.9                        | 77.0        | 46.1                    | 2002 |         |
| 14.2                                    | 13.9            | 29.6  | -                                      | 10.6                        | 31.6        | 6.0                     | 2003 |         |
| 16.0                                    | 44.9            | 6.5   |  | - .5                        | 5.4         | - 2.1                   | 2004 |         |
| 73.4                                    | 47.1            | 62.0  | 57.0                                   | -                           | -           | -                       | 1996 | Private |
| 84.0                                    | 88.2            | 70.0  | 77.4                                   | -                           | -           | -                       | 1997 |         |
| 68.9                                    | 51.5            | 71.0  | 77.7                                   | -                           | -           | -                       | 1998 |         |
| 53.1                                    | 44.4            | 49.8  | 41.6                                   | -                           | -           | -                       | 1999 |         |
| 98.2                                    | 62.4            | 43.9  | 50.2                                   | -                           | -           | -                       | 2000 |         |
| 66.8                                    | 71.5            | 63.3  | 73.9                                   | -                           | -           | -                       | 2001 |         |
| 44.8                                    | 53.5            | 52.2  | 51.0                                   | -                           | -           | -                       | 2002 |         |
| 15.1                                    | 39.5            | 24.3  | 18.0                                   | -                           | -           | -                       | 2003 |         |
| 10.9                                    | 27.5            | 5.0   | 25.6                                   |                             |             |                         | 2004 |         |

(1) The wholesale price index covers 2938 commodities in 640 item groups.

## 18.7 Toptan eşya fiyatları indeks sayıları

1994=100

| Yıl    | Genel indeks<br>All items | Tarım, avcılık<br>ormancılık<br>ve balıkçılık      | Tarım,<br>Avcılık       | Ormancılık,<br>Tomrukçuluk | Balıkçılık,<br>Balık<br>üretme<br>çiftlikleri | Madencilik ve<br>Taşocakçılığı   |          |
|--------|---------------------------|--|-------------------------|----------------------------|---|----------------------------------|----------|
|        |                           | Agriculture,<br>hunting<br>forestry<br>and fishing | Agriculture,<br>hunting | Forestry,<br>and logging   | Fishing,<br>Running of<br>fisheries           | Mining and<br>stone<br>quarrying |          |
| Toplam | 1994                      | 100.0  | 100.0                   | 100.0                      | 100.0   | 100.0                            |          |
|        | 1995                      | 186.0  | 207.8                   | 207.5                      | 197.1   | 228.4                            | 185.6    |
|        | 1996                      | 327.3  | 387.5                   | 382.8                      | 404.9   | 501.0                            | 351.3    |
|        | 1997                      | 595.0  | 724.2                   | 728.2                      | 617.2   | 740.6                            | 618.9    |
|        | 1998                      | 1 022.4  | 1 352.6                 | 1 361.9                    | 1 155.4                                       | 1 325.4                          | 919.8    |
|        | 1999                      | 1 564.9  | 1 918.3                 | 1 934.3                    | 1 629.9                                       | 1 812.7                          | 1 494.0  |
|        | 2000                      | 2 369.9  | 2 647.1                 | 2 680.5                    | 2 304.8                                       | 2 112.8                          | 2 594.6  |
|        | 2001                      | 3 830.3  | 3 766.1                 | 3 799.8                    | 3 386.5                                       | 3 268.3                          | 4 381.8  |
|        | 2002                      | 5 749.6  | 5 890.5                 | 5 989.9                    | 4 863.5                                       | 4 315.4                          | 6 427.6  |
|        | 2003                      | 7 219.4  | 7 889.3                 | 7 947.9                    | 8 031.1                                       | 6 075.4                          | 8 105.8  |
|        | 2004                      | 8 020.1  | 8 958.5                 | 8 973.3                    | 9 360.4                                       | 8 067.3                          | 8 915.5  |
| Kamu   | 1994                      | 100.0  | -                       | -                          | -   | -                                | 100.0    |
|        | 1995                      | 176.7  | -                       | -                          | -   | -                                | 186.6    |
|        | 1996                      | 321.6  | -                       | -                          | -   | -                                | 351.0    |
|        | 1997                      | 596.5  | -                       | -                          | -   | -                                | 624.0    |
|        | 1998                      | 944.8  | -                       | -                          | -   | -                                | 887.0    |
|        | 1999                      | 1 617.5  | -                       | -                          | -   | -                                | 1 510.5  |
|        | 2000                      | 2 740.8  | -                       | -                          | -   | -                                | 2 767.3  |
|        | 2001                      | 4 681.4  | -                       | -                          | -   | -                                | 4 672.3  |
|        | 2002                      | 6 976.0  | -                       | -                          | -   | -                                | 6 547.1  |
|        | 2003                      | 8 698.1  | -                       | -                          | -   | -                                | 7 746.5  |
|        | 2004                      | 9 674.8  | -                       | -                          | -   | -                                | 8 454.6  |
| Özel   | 1994                      | 100.0  | 100.0                   | 100.0                      | 100.0   | 100.0                            | 100.0    |
|        | 1995                      | 188.8  | 207.8                   | 207.5                      | 197.1   | 228.4                            | 182.9    |
|        | 1996                      | 329.0  | 387.5                   | 382.8                      | 404.9   | 501.0                            | 351.8    |
|        | 1997                      | 594.6  | 724.2                   | 728.2                      | 617.2   | 740.6                            | 605.2    |
|        | 1998                      | 1 045.8  | 1 352.6                 | 1 361.9                    | 1 155.4                                       | 1 325.4                          | 1 007.5  |
|        | 1999                      | 1 549.1  | 1 918.3                 | 1 934.3                    | 1 629.9                                       | 1 812.7                          | 1 449.8  |
|        | 2000                      | 2 258.0  | 2 647.1                 | 2 680.5                    | 2 304.8                                       | 2 112.8                          | 2 131.9  |
|        | 2001                      | 3 573.7  | 3 766.1                 | 3 799.8                    | 3 386.5                                       | 3 268.3                          | 3 603.4  |
|        | 2002                      | 5 379.8  | 5 890.5                 | 5 989.9                    | 4 863.5                                       | 4 315.4                          | 6 107.7  |
|        | 2003                      | 6 773.4  | 7 889.3                 | 7 947.9                    | 8 031.1                                       | 6 075.4                          | 9 068.6  |
|        | 2004                      | 7 521.1  | 8 958.5                 | 8 973.3                    | 9 360.4                                       | 8 067.3                          | 10 150.2 |

(1) 678 madde kapsamıştır.



## 18.7 Wholesale price index numbers

1994=100

| <b>Maden kömürü,<br/>Linyit ve Turba<br/>çıkarmı</b><br>Coal, lignite and<br>peat production | <b>Ham Petrol ve<br/>Doğalgaz<br/>çıkarmı</b><br>Crude petroleum<br>and natural gas | <b>Metal cevheri<br/>madenciliği</b><br>Metallic ore<br>mining | <b>Taşocakçılığı<br/>ve diğer<br/>madenler</b><br>Stone quarrying<br>and<br>other mining | <b>İmalat Sanayi<br/>Sektörü</b><br>Manufacturing<br>industry | <b>Gıda ürünleri<br/>ve içecek<br/>imalatı</b><br>Manufacture of<br>food,<br>beverages | Year |         |
|--|---|--|--|---|--|------|---------|
| 100.0  | 100.0   | 100.0  | 100.0  | 100.0   | 100.0  | 1994 | Total   |
| 184.0  | 200.4   | 178.4  | 169.7  | 181.0   | 183.8  | 1995 |         |
| 348.2  | 387.3   | 317.8  | 322.6  | 308.3   | 334.4  | 1996 |         |
| 615.0  | 649.5   | 600.1  | 592.1  | 556.9   | 621.1  | 1997 |         |
| 948.8  | 719.2   | 1 161.4  | 985.3  | 928.2   | 1 124.1  | 1998 |         |
| 1 407.8  | 1 613.1   | 1 837.3  | 1 361.8  | 1 458.9   | 1 655.8  | 1999 |         |
| 1 990.5  | 4 269.4   | 2 774.7  | 1 841.6  | 2 277.7   | 2 405.5  | 2000 |         |
| 3 397.6  | 6 812.6   | 5 399.0  | 3 145.4  | 3 796.5   | 3 772.3  | 2001 |         |
| 5 635.4  | 8 845.9   | 7 373.4  | 4 459.4  | 5 630.8   | 5 708.3  | 2002 |         |
| 7 511.8  | 10 643.9  | 8 002.5  | 5 902.6  | 6 971.6   | 7 147.6  | 2003 |         |
| 8 112.3  | 11 994.5  | 8 957.6  | 6 459.1  | 7 739.7   | 8 015.2  | 2004 |         |
| 100.0  | 100.0   | 100.0  | 100.0  | 100.0   | 100.0  | 1994 | Public  |
| 181.7  | 202.4   | 177.9  | 158.2  | 180.7   | 197.3  | 1995 |         |
| 339.6  | 391.5   | 315.3  | 302.6  | 320.0   | 387.9  | 1996 |         |
| 610.3  | 657.7   | 582.6  | 668.3  | 606.9   | 696.9  | 1997 |         |
| 928.8  | 728.3   | 1 034.1  | 1 103.1  | 954.2   | 1 367.8  | 1998 |         |
| 1 386.8  | 1 638.2   | 1 749.7  | 1 573.9  | 1 649.3   | 1 960.1  | 1999 |         |
| 1 939.4  | 4 335.6   | 2 722.1  | 2 368.6  | 2 838.1   | 2 803.1  | 2000 |         |
| 3 332.9  | 6 896.9   | 5 403.2  | 4 176.8  | 4 746.0   | 4 379.6  | 2001 |         |
| 5 243.5  | 8 973.1   | 6 804.6  | 5 370.1  | 7 108.0   | 7 140.4  | 2002 |         |
| 6 415.4  | 10 796.8  | 6 661.6  | 5 944.5  | 9 126.7   | 9 486.9  | 2003 |         |
| 6 938.7  | 12 139.2  | 6 896.6  | 5 725.6  | 10 387.4  | 10 376.0   | 2004 |         |
| 100.0  | 100.0   | 100.0  | 100.0  | 100.0   | 100.0  | 1994 | Private |
| 190.8  | 176.5   | 180.4  | 173.3  | 181.1   | 181.4  | 1995 |         |
| 373.1  | 339.0   | 327.9  | 328.9  | 304.6   | 325.1  | 1996 |         |
| 628.7  | 554.6   | 670.1  | 567.9  | 541.0   | 608.0  | 1997 |         |
| 1 006.9  | 613.2   | 1 669.7  | 947.9  | 919.9   | 1 081.9  | 1998 |         |
| 1 468.6  | 1 321.2   | 2 186.9  | 1 294.5  | 1 398.2   | 1 603.2  | 1999 |         |
| 2 139.0  | 3 497.9   | 2 984.6  | 1 674.2  | 2 099.2   | 2 336.8  | 2000 |         |
| 3 585.6  | 5 831.3   | 5 382.2  | 2 817.9  | 3 494.0   | 3 667.3  | 2001 |         |
| 6 772.9  | 7 364.5   | 9 645.2  | 4 170.1  | 5 160.3   | 5 460.7  | 2002 |         |
| 10 694.1   | 8 863.1   | 13 357.9   | 5 889.3  | 6 285.1   | 6 743.2  | 2003 |         |
| 11 518.8   | 10 308.9  | 17 189.7   | 6 692.0  | 6 896.2   | 7 607.1  | 2004 |         |

(1) The wholesale price index covers 678 item groups.

## 18.7 Toptan eşya fiyatları indeks sayıları (devam)

1994=100

| Yıl    | Tütün ürünleri imalatı          | Tekstil ürünleri imalatı        | Giyim eşyası imalatı   | Deri mamul imalatı ve hizmetleri                       | Ağaç ve Mantar ürünleri imalatı       | Kağıt ve kağıt ürünleri imalatı         |
|--------|---------------------------------|---------------------------------|------------------------|--|---------------------------------------|---|
|        | Manufacture of tobacco products | Manufacture of textile products | Manufacture of wearing | Processing of leather and manufacture of suitcase, bag | Manufacture of wood and cork products | Manufacture of paper and paper products |
| Toplam | 1994                            | 100.0                           | 100.0                  | 100.0  | 100.0                                 | 100.0                                   |
|        | 1995                            | 144.6                           | 178.9                  | 188.7  | 200.3                                 | 219.1                                   |
|        | 1996                            | 253.8                           | 274.5                  | 320.0  | 369.7                                 | 280.8                                   |
|        | 1997                            | 559.0                           | 472.7                  | 554.1  | 669.5                                 | 443.6                                   |
|        | 1998                            | 856.7                           | 751.6                  | 986.0  | 1 078.4                               | 829.0                                   |
|        | 1999                            | 1 395.8                         | 1 075.4                | 1 619.7  | 1 507.2                               | 1 088.9                                 |
|        | 2000                            | 2 776.8                         | 1 649.3                | 2 203.7  | 2 307.3                               | 1 697.0                                 |
|        | 2001                            | 4 548.2                         | 2 929.9                | 3 423.8  | 3 531.9                               | 2 420.9                                 |
|        | 2002                            | 7 033.9                         | 4 175.8                | 5 674.6  | 5 595.5                               | 3 337.3                                 |
|        | 2003                            | 10 344.0                        | 5 019.6                | 7 729.7  | 6 971.9                               | 4 343.4                                 |
|        | 2004                            | 12 372.0                        | 5 491.2                | 8 408.2  | 7 621.2                               | 4 934.8                                 |
| Kamu   | 1994                            | 100.0                           | 100.0                  | 100.0  | 100.0                                 | 100.0                                   |
|        | 1995                            | 144.6                           | 220.6                  | 186.5  | 218.2                                 | 214.5                                   |
|        | 1996                            | 253.8                           | 336.1                  | 292.3  | 330.3                                 | 362.9                                   |
|        | 1997                            | 559.0                           | 596.9                  | 523.4  | 544.0                                 | 519.1                                   |
|        | 1998                            | 856.7                           | 922.7                  | 996.6  | 838.0                                 | 859.9                                   |
|        | 1999                            | 1 395.8                         | 1 280.7                | 1 451.7  | 946.9                                 | 1 156.4                                 |
|        | 2000                            | 2 776.8                         | 1 846.4                | 1 904.4  | 1 440.5                               | 1 537.0                                 |
|        | 2001                            | 4 548.2                         | 2 655.3                | 2 998.9  | 2 537.5                               | 1 865.9                                 |
|        | 2002                            | 7 033.9                         | 4 436.0                | 4 779.7  | 3 404.0                               | 2 341.2                                 |
|        | 2003                            | 10 344.0                        | 5 194.8                | 5 118.8  | 3 835.9                               | 3 044.4                                 |
|        | 2004                            | 12 372.0                        | 5 392.9                | 5 062.5  | 4 047.4                               | 3 403.1                                 |
| Özel   | 1994                            | -                               | 100.0                  | 100.0  | 100.0                                 | 100.0                                   |
|        | 1995                            | -                               | 177.1                  | 188.7  | 194.2                                 | 182.6                                   |
|        | 1996                            | -                               | 272.0                  | 320.7  | 383.2                                 | 323.1                                   |
|        | 1997                            | -                               | 467.5                  | 554.9  | 712.4                                 | 514.2                                   |
|        | 1998                            | -                               | 744.5                  | 985.7  | 1 160.7                               | 821.2                                   |
|        | 1999                            | -                               | 1 066.8                | 1 623.9  | 1 699.1                               | 1 071.9                                 |
|        | 2000                            | -                               | 1 641.0                | 2 211.2  | 2 604.2                               | 1 737.4                                 |
|        | 2001                            | -                               | 2 941.3                | 3 434.6  | 3 872.4                               | 2 560.7                                 |
|        | 2002                            | -                               | 4 165.0                | 5 697.2  | 6 346.0                               | 3 588.1                                 |
|        | 2003                            | -                               | 5 012.3                | 7 795.6  | 8 046.0                               | 4 670.6                                 |
|        | 2004                            | -                               | 5 495.3                | 8 492.6  | 8 845.2                               | 5 320.6                                 |

(1) 678 madde kapsamıştır.

## 18.7 Wholesale price index numbers (continued)

1994=100

| <b>Basım ve Yayımlar</b><br>Printing and publishing | <b>Kok kömürü, rafine edilmiş ürünleri imalatı</b><br>Manufacture of coke, products of refined petroleum | <b>Kimyasal madde ürünleri imalatı</b><br>Manufacture of chemical items and products | <b>Plastik ve Kauçuk ürünleri imalatı</b><br>Manufacture of plastic and rubber | <b>Metalik olmayan diğer minerallerin imalatı</b><br>Manufacture of other non-metallic mineral products | <b>Metal Ana Sanayi</b><br>Basic metal industries | Year |         |
|---|--|--|--|---|---|------|---------|
| 100.0   | 100.0  | 100.0  | 100.0  | 100.0   | 100.0   | 1994 | Total   |
| 226.5   | 176.6  | 178.3  | 191.2  | 162.8   | 181.2   | 1995 |         |
| 393.5   | 347.1  | 280.4  | 307.7  | 287.1   | 285.9   | 1996 |         |
| 591.2   | 672.7  | 501.1  | 518.0  | 537.3   | 538.4   | 1997 |         |
| 1 155.7   | 1 036.2  | 822.4  | 818.3  | 919.0   | 818.6   | 1998 |         |
| 1 669.2   | 2 083.2  | 1 298.1  | 1 256.3  | 1 409.9   | 1 197.3   | 1999 |         |
| 2 176.5   | 3 628.9  | 2 045.7  | 2 144.4  | 2 151.0   | 1 923.4   | 2000 |         |
| 3 146.4   | 6 384.9  | 3 535.2  | 3 483.4  | 3 594.5   | 3 328.4   | 2001 |         |
| 4 680.0   | 9 722.8  | 4 831.7  | 4 672.9  | 5 177.3   | 4 674.7   | 2002 |         |
| 5 331.2   | 12 213.4   | 5 478.7  | 5 411.2  | 5 957.3   | 6 011.7   | 2003 |         |
| 5 487.3   | 13 326.7   | 5 727.2  | 5 687.2  | 6 626.4   | 8 059.0   | 2004 |         |
| 100.0   | 100.0  | 100.0  | -  | 100.0   | 100.0   | 1994 | Public  |
| 301.7   | 176.0  | 195.6  | -  | 165.4   | 190.1   | 1995 |         |
| 401.0   | 346.4  | 262.0  | -  | 282.3   | 297.6   | 1996 |         |
| 588.8   | 670.4  | 459.9  | -  | 520.2   | 558.1   | 1997 |         |
| 1 139.9   | 1 004.3  | 654.3  | -  | 760.9   | 833.8   | 1998 |         |
| 2 431.7   | 2 010.8  | 995.9  | -  | 1 096.5   | 1 242.2   | 1999 |         |
| 3 798.2   | 3 561.3  | 1 809.8  | -  | 1 589.3   | 2 006.9   | 2000 |         |
| 4 187.2   | 6 120.0  | 3 118.7  | -  | 2 714.6   | 3 525.6   | 2001 |         |
| 5 520.3   | 9 394.0  | 3 902.4  | -  | 3 635.9   | 4 442.8   | 2002 |         |
| 7 362.1   | 11 840.7   | 4 603.5  | -  | 4 153.5   | 5 059.9   | 2003 |         |
| 7 392.3   | 12 971.3   | 5 399.5  | -  | 4 817.7   | 7 330.9   | 2004 |         |
| 100.0   | 100.0  | 100.0  | 100.0  | 100.0   | 100.0   | 1994 | Private |
| 210.3   | 178.8  | 173.4  | 191.2  | 162.5   | 173.9   | 1995 |         |
| 391.9   | 349.5  | 285.6  | 307.7  | 287.6   | 276.4   | 1996 |         |
| 591.7   | 680.3  | 512.9  | 518.0  | 539.0   | 522.4   | 1997 |         |
| 1 159.1   | 1 142.4  | 870.5  | 818.3  | 935.6   | 806.3   | 1998 |         |
| 1 504.0   | 2 324.9  | 1 384.5  | 1 256.3  | 1 442.8   | 1 160.7   | 1999 |         |
| 1 825.2   | 3 854.4  | 2 113.1  | 2 144.4  | 2 210.1   | 1 855.4   | 2000 |         |
| 2 920.8   | 7 268.8  | 3 654.3  | 3 483.4  | 3 687.0   | 3 168.2   | 2001 |         |
| 4 497.9   | 10 819.9   | 5 097.6  | 4 672.9  | 5 339.4   | 4 863.1   | 2002 |         |
| 4 891.1   | 13 457.0   | 5 729.0  | 5 411.2  | 6 146.9   | 6 785.1   | 2003 |         |
| 5 074.6   | 14 512.3   | 5 821.0  | 5 687.2  | 6 816.6   | 8 650.6   | 2004 |         |

(1) The wholesale price index covers 678 item groups.

18.7 Toptan eşya fiyatları indeks sayıları (devam)

1994=100

| Yıl    | Metal eşya  | Makina ve  | Büro muhasebe   | Başka yerde  | İletişim  |
|--------|---|--|---|--|---|
|        | Sanayi (Makina ve Teçhizatı hariç)<br>Manufacture of fabricated metal products (except machinery) | Makina ve Teçhizat imalatı<br>Manufacture of machinery and equipment | bilgi işlem makinaları imalatı<br>Manufactured bureau accountancy and information processing machines | sınıflandırılmamış Elektrikli makina cihazların imalatı<br>Manufacture of electrical machines not elsewhere classified | Teçhizatı imalatı<br>Manufacture of communication equipment |
| Toplam | 1994  | 100.0  | 100.0   | 100.0  | 100.0   |
|        | 1995  | 183.1  | 187.3   | 178.9  | 194.1   |
|        | 1996  | 289.5  | 319.7   | 257.5  | 272.8   |
|        | 1997  | 502.5  | 549.4   | 401.9  | 407.7   |
|        | 1998  | 875.6  | 897.7   | 669.8  | 699.0   |
|        | 1999  | 1 291.7  | 1 345.2   | 1 045.4  | 1 033.9   |
|        | 2000  | 1 766.7  | 1 940.3   | 1 520.2  | 1 425.4   |
|        | 2001  | 2 804.6  | 3 203.6   | 2 465.9  | 2 337.7   |
|        | 2002  | 4 048.5  | 4 987.9   | 3 644.8  | 3 553.4   |
|        | 2003  | 4 808.6  | 6 604.2   | 3 996.2  | 3 661.1   |
|        | 2004  | 5 312.0  | 6 725.9   | 3 837.7  | 3 515.3   |
| Kamu   | 1994  | 100.0  | 100.0   | -  | -   |
|        | 1995  | 173.3  | 212.4   | -  | -   |
|        | 1996  | 258.5  | 337.8   | -  | -   |
|        | 1997  | 488.6  | 547.4   | -  | -   |
|        | 1998  | 834.9  | 894.3   | -  | -   |
|        | 1999  | 903.8  | 1 285.2   | -  | -   |
|        | 2000  | 1 037.1  | 1 871.9   | -  | -   |
|        | 2001  | 1 302.5  | 3 061.2   | -  | -   |
|        | 2002  | 1 662.4  | 3 998.6   | -  | -   |
|        | 2003  | 1 796.5  | 5 395.8   | -  | -   |
|        | 2004  | 1 764.3  | 6 155.8   | -  | -   |
| Özel   | 1994  | 100.0  | 100.0   | 100.0  | 100.0   |
|        | 1995  | 183.1  | 187.0   | 178.9  | 194.1   |
|        | 1996  | 289.7  | 319.5   | 257.5  | 272.8   |
|        | 1997  | 502.6  | 549.5   | 401.9  | 407.7   |
|        | 1998  | 875.8  | 897.7   | 669.8  | 699.0   |
|        | 1999  | 1 293.7  | 1 345.9   | 1 045.4  | 1 033.9   |
|        | 2000  | 1 770.4  | 1 941.1   | 1 520.2  | 1 425.4   |
|        | 2001  | 2 812.2  | 3 205.2   | 2 465.9  | 2 337.7   |
|        | 2002  | 4 060.7  | 4 999.1   | 3 644.8  | 3 553.4   |
|        | 2003  | 4 824.0  | 6 617.7   | 3 996.2  | 3 661.1   |
|        | 2004  | 5 330.1  | 6 732.3   | 3 837.7  | 3 515.3   |

(1) 678 madde kapsamıştır.

18.7 Wholesale price index numbers (continued)

1994=100

| Tıbbi aletler<br>hassas ve optik<br>aletler ve saat<br>imalatı<br>Manufacture of<br>medical tools, optical<br>tools and clocks | Motorlu Kara<br>Taşıtı Römork ve<br>Yarı Römork İmalatı<br>Manufacture of motor<br>vehicles trailers and<br>half trailers | Diğer Ulaşım<br>Araçlarının<br>imalatı<br>Manufacture of<br>theatre<br>transport<br>vehicles | Mobilya<br>İmalatı<br>Furniture<br>products | Elektrik,<br>Gaz ve Su<br>Electricity,<br>gas and<br>water | Elektrik, Gaz<br>Üretim ve<br>Dağıtım<br>Electricity, Water<br>collecting<br>treatment and<br>distribution | Suyun<br>toplanması<br>artırımı<br>ve dağıtım<br>Year | Year |         |
|--|---|--|---|--|--|---|------|---------|
| 100.0  | 100.0   | 100.0  | 100.0                                       | 100.0  | 100.0  | 100.0   | 1994 | Total   |
| 162.9  | 191.1   | 162.2  | 179.4                                       | 156.4  | 153.9  | 169.1   | 1995 |         |
| 275.3  | 327.8   | 271.1  | 307.4                                       | 315.4  | 313.9  | 322.9   | 1996 |         |
| 503.1  | 564.6   | 443.5  | 520.1                                       | 541.9  | 530.0  | 601.4   | 1997 |         |
| 939.1  | 963.9   | 854.4  | 867.2                                       | 930.8  | 899.1  | 1 090.0   | 1998 |         |
| 1 453.4  | 1 430.2   | 1 381.7  | 1 241.8                                     | 1 533.0  | 1 518.6  | 1 605.1   | 1999 |         |
| 2 170.6  | 2 111.3   | 1 833.4  | 1 864.9                                     | 2 330.4  | 2 304.6  | 2 459.5   | 2000 |         |
| 3 593.2  | 3 424.5   | 3 411.0  | 3 243.7                                     | 4 420.6  | 4 498.4  | 4 030.4   | 2001 |         |
| 5 069.7  | 5 334.7   | 5 480.5  | 4 897.3                                     | 6 618.6  | 6 515.4  | 7 135.8   | 2002 |         |
| 5 672.6  | 6 658.6   | 7 271.3  | 5 779.0                                     | 7 348.7  | 6 940.8  | 9 393.6   | 2003 |         |
| 5 497.5  | 7 104.8   | 7 556.7  | 7 261.2                                     | 7 276.5  | 6 753.6  | 9 898.0   | 2004 |         |
| 100.0  | -   | -  | -   | 100.0  | 100.0  | 100.0   | 1994 | Public  |
| 173.8  | -   | -  | -   | 156.4  | 153.9  | 169.1   | 1995 |         |
| 274.1  | -   | -  | -   | 315.4  | 313.9  | 322.9   | 1996 |         |
| 363.7  | -   | -  | -   | 541.9  | 530.0  | 601.4   | 1997 |         |
| 565.3  | -   | -  | -   | 930.8  | 899.1  | 1 090.0   | 1998 |         |
| 1 066.5  | -   | -  | -   | 1 533.0  | 1 518.6  | 1 605.1   | 1999 |         |
| 2 194.1  | -   | -  | -   | 2 330.4  | 2 304.6  | 2 459.5   | 2000 |         |
| 3 484.3  | -   | -  | -   | 4 420.6  | 4 498.4  | 4 030.4   | 2001 |         |
| 4 681.7  | -   | -  | -   | 6 618.6  | 6 515.4  | 7 135.8   | 2002 |         |
| 6 669.4  | -   | -  | -   | 7 348.7  | 6 940.8  | 9 393.6   | 2003 |         |
| 6 643.2  | -   | -  | -   | 7 276.5  | 6 753.6  | 9 898.0   | 2004 |         |
| 100.0  | 100.0   | 100.0  | 100.0                                       | -  | -  | -   | 1994 | Private |
| 161.8  | 191.1   | 162.2  | 179.4                                       | -  | -  | -   | 1995 |         |
| 275.4  | 327.8   | 271.1  | 307.4                                       | -  | -  | -   | 1996 |         |
| 516.2  | 564.6   | 443.5  | 520.1                                       | -  | -  | -   | 1997 |         |
| 974.2  | 963.9   | 854.4  | 867.2                                       | -  | -  | -   | 1998 |         |
| 1 489.8  | 1 430.2   | 1 381.7  | 1 241.8                                     | -  | -  | -   | 1999 |         |
| 2 168.4  | 2 111.3   | 1 833.4  | 1 864.9                                     | -  | -  | -   | 2000 |         |
| 3 603.4  | 3 424.5   | 3 411.0  | 3 243.7                                     | -  | -  | -   | 2001 |         |
| 5 106.2  | 5 334.7   | 5 480.5  | 4 897.3                                     | -  | -  | -   | 2002 |         |
| 5 578.9  | 6 658.6   | 7 271.3  | 5 779.0                                     | -  | -  | -   | 2003 |         |
| 5 389.7  | 7 104.8   | 7 556.7  | 7 261.2                                     | -  | -  | -   | 2004 |         |

(1) The wholesale price index covers 678 item groups.

## 18.8 Toptan eşya fiyatları indeks sayıları değişim oranları (%)

|        |                           | 1994=100  |  |  |  |  |      |
|--------|---------------------------|---|--|--|--|--|------|
| Yıl    | Genel indeks<br>All items | Tarım, avcılık<br>ormancılık<br>ve balıkçılık<br>Agriculture,<br>hunting<br>forestry<br>and fishing | Tarım,<br>Avcılık<br>Agriculture,<br>hunting | Ormancılık,<br>Tomrukçuluk<br>Forestry,<br>and logging | Balıkçılık,<br>Balık<br>üretme<br>çiftlikleri<br>Fishing,<br>Running of<br>fisheries | Madencilik ve<br>Taşocaklığı<br>Mining and<br>stone<br>quarrying |      |
| Toplam | 1995                      | 86.0  | 107.8  | 107.5  | 97.1   | 128.4  | 85.6 |
|        | 1996                      | 75.9  | 86.5   | 84.5   | 105.5  | 119.3  | 89.3 |
|        | 1997                      | 81.8  | 86.9   | 90.2   | 52.4   | 47.8   | 76.2 |
|        | 1998                      | 71.8  | 86.8   | 87.0   | 87.2   | 79.0   | 48.6 |
|        | 1999                      | 53.1  | 41.8   | 42.0   | 41.1   | 36.8   | 62.4 |
|        | 2000                      | 51.4  | 38.0   | 38.6   | 41.4   | 16.6   | 73.7 |
|        | 2001                      | 61.6  | 42.3   | 41.8   | 46.9   | 54.7   | 68.9 |
|        | 2002                      | 50.1  | 56.4   | 57.6   | 43.6   | 32.0   | 46.7 |
|        | 2003                      | 25.6  | 33.9   | 32.7   | 65.1   | 40.8   | 26.1 |
|        | 2004                      | 11.1  | 13.6   | 12.9   | 16.6   | 32.8   | 10.0 |
| Kamu   | 1995                      | 76.7  | -  | -  | -  | -  | 86.6 |
|        | 1996                      | 81.9  | -  | -  | -  | -  | 88.2 |
|        | 1997                      | 85.5  | -  | -  | -  | -  | 77.8 |
|        | 1998                      | 58.4  | -  | -  | -  | -  | 42.2 |
|        | 1999                      | 71.2  | -  | -  | -  | -  | 70.3 |
|        | 2000                      | 69.5  | -  | -  | -  | -  | 83.2 |
|        | 2001                      | 70.8  | -  | -  | -  | -  | 68.8 |
|        | 2002                      | 49.0  | -  | -  | -  | -  | 40.1 |
|        | 2003                      | 24.7  | -  | -  | -  | -  | 18.3 |
|        | 2004                      | 11.2  | -  | -  | -  | -  | 9.1  |
| Özel   | 1995                      | 88.8  | 107.8  | 107.5  | 97.1   | 128.4  | 82.9 |
|        | 1996                      | 74.2  | 86.5   | 84.5   | 105.5  | 119.3  | 92.4 |
|        | 1997                      | 80.7  | 86.9   | 90.2   | 52.4   | 47.8   | 72.0 |
|        | 1998                      | 75.9  | 86.8   | 87.0   | 87.2   | 79.0   | 66.5 |
|        | 1999                      | 48.1  | 41.8   | 42.0   | 41.1   | 36.8   | 43.9 |
|        | 2000                      | 45.8  | 38.0   | 38.6   | 41.4   | 16.6   | 47.0 |
|        | 2001                      | 58.3  | 42.3   | 41.8   | 46.9   | 54.7   | 69.0 |
|        | 2002                      | 50.5  | 56.4   | 57.6   | 43.6   | 32.0   | 69.5 |
|        | 2003                      | 25.9  | 33.9   | 32.7   | 65.1   | 40.8   | 48.5 |
|        | 2004                      | 11.0  | 13.6   | 12.9   | 16.6   | 32.8   | 11.9 |

(1) 678 madde kapsamıştır.

18.8 Rate of change in wholesale price index numbers (%)

1994=100

| <b>Maden kömürü,<br/>Linyit ve Turba<br/>çıkarmı</b><br>Coal, lignite and<br>peat production | <b>Ham Petrol ve<br/>Doğalgaz<br/>çıkarmı</b><br>Crude petroleum<br>and natural gas | <b>Metal cevheri<br/>madenciliği</b><br>Metallic ore<br>mining | <b>Taşocakçılığı<br/>ve diğer<br/>madenler</b><br>Stone quarrying<br>and<br>other mining | <b>İmalat Sanayi<br/>Sektörü</b><br>Manufacturing<br>industry | <b>Gıda ürünleri<br/>ve içecek<br/>imalatı</b><br>Manufacture of<br>food,<br>beverages | Year |         |
|--|---|--|--|---|--|------|---------|
| 84.0   | 100.4   | 78.4   | 69.7   | 81.0  | 83.8   | 1995 | Total   |
| 89.2   | 93.3  | 78.1   | 90.1   | 70.4  | 81.9   | 1996 |         |
| 76.7   | 67.7  | 88.8   | 83.6   | 80.6  | 85.7   | 1997 |         |
| 54.3   | 10.7  | 93.5   | 66.4   | 66.7  | 81.0   | 1998 |         |
| 48.4   | 124.3   | 58.2   | 38.2   | 57.2  | 47.3   | 1999 |         |
| 41.4   | 164.7   | 51.0   | 35.2   | 56.1  | 45.3   | 2000 |         |
| 70.7   | 59.6  | 94.6   | 70.8   | 66.7  | 56.8   | 2001 |         |
| 65.9   | 29.8  | 36.6   | 41.8   | 48.3  | 51.3   | 2002 |         |
| 33.3   | 20.3  | 8.5  | 32.4   | 23.8  | 25.2   | 2003 |         |
| 8.0  | 12.7  | 11.9   | 9.4  | 11.0  | 12.1   | 2004 |         |
| 81.7   | 102.4   | 77.9   | 58.2   | 80.6  | 97.3   | 1995 | Public  |
| 86.9   | 93.4  | 77.2   | 91.3   | 77.1  | 96.6   | 1996 |         |
| 79.7   | 68.0  | 84.8   | 120.8  | 89.7  | 79.6   | 1997 |         |
| 52.2   | 10.7  | 77.5   | 65.1   | 57.2  | 96.3   | 1998 |         |
| 49.3   | 124.9   | 69.2   | 42.7   | 72.8  | 43.3   | 1999 |         |
| 39.8   | 164.7   | 55.5   | 50.5   | 72.1  | 43.0   | 2000 |         |
| 71.9   | 59.1  | 98.5   | 76.3   | 67.2  | 56.2   | 2001 |         |
| 57.3   | 30.1  | 25.9   | 28.6   | 49.8  | 63.0   | 2002 |         |
| 22.3   | 20.3  | -2.1   | 10.7   | 28.4  | 32.9   | 2003 |         |
| 8.2  | 12.4  | 3.5  | -3.7   | 13.8  | 9.4  | 2004 |         |
| 90.8   | 76.5  | 80.4   | 73.3   | 81.1  | 81.4   | 1995 | Private |
| 95.6   | 92.1  | 81.8   | 89.8   | 68.2  | 79.2   | 1996 |         |
| 68.5   | 63.6  | 104.4  | 72.7   | 77.6  | 87.0   | 1997 |         |
| 60.1   | 10.6  | 149.2  | 66.9   | 70.0  | 78.0   | 1998 |         |
| 45.9   | 115.5   | 31.0   | 36.6   | 52.0  | 48.2   | 1999 |         |
| 45.7   | 164.7   | 36.5   | 29.3   | 50.1  | 45.8   | 2000 |         |
| 67.6   | 66.7  | 80.3   | 68.3   | 66.4  | 56.9   | 2001 |         |
| 88.9   | 26.3  | 79.2   | 48.0   | 47.7  | 48.9   | 2002 |         |
| 57.9   | 20.3  | 38.5   | 41.2   | 21.8  | 23.5   | 2003 |         |
| 7.7  | 16.3  | 28.7   | 13.6   | 9.7   | 12.8   | 2004 |         |

(1) The wholesale price index covers 678 item groups.

18.8 Toptan eşya fiyatları indeks sayıları değişim oranları (%) (devam)

1994=100

| Yıl    | Tütün ürünleri imalatı          | Tekstil ürünleri imalatı        | Giyim eşyası imalatı   | Deri mamul imalatı ve hizmetleri                       | Ağaç ve Mantar ürünleri imalatı       | Kağıt ve kağıt ürünleri imalatı         |       |
|--------|---------------------------------|---------------------------------|------------------------|--|---------------------------------------|---|-------|
|        | Manufacture of tobacco products | Manufacture of textile products | Manufacture of wearing | Processing of leather and manufacture of suitcase, bag | Manufacture of wood and cork products | Manufacture of paper and paper products |       |
| Toplam | 1995                            | 44.6                            | 78.9                   | 88.7   | 100.3                                 | 89.0                                    | 119.1 |
|        | 1996                            | 75.4                            | 53.5                   | 69.6   | 84.6                                  | 75.2                                    | 28.1  |
|        | 1997                            | 120.3                           | 72.2                   | 73.2   | 81.1                                  | 55.6                                    | 58.0  |
|        | 1998                            | 53.3                            | 59.0                   | 77.9   | 61.1                                  | 60.9                                    | 70.1  |
|        | 1999                            | 62.9                            | 43.1                   | 64.3   | 39.8                                  | 31.4                                    | 50.8  |
|        | 2000                            | 98.9                            | 53.4                   | 36.1   | 53.1                                  | 55.8                                    | 65.4  |
|        | 2001                            | 63.8                            | 77.6                   | 55.4   | 53.1                                  | 42.7                                    | 55.0  |
|        | 2002                            | 54.7                            | 42.5                   | 65.7   | 58.4                                  | 37.9                                    | 47.1  |
|        | 2003                            | 47.1                            | 20.2                   | 36.2   | 24.6                                  | 30.1                                    | 14.3  |
|        | 2004                            | 19.6                            | 9.4                    | 8.8  | 9.3                                   | 13.6                                    | -0.3  |
| Kamu   | 1995                            | 44.6                            | 120.6                  | 86.5   | 118.2                                 | 114.5                                   | 112.4 |
|        | 1996                            | 75.4                            | 52.4                   | 56.7   | 51.4                                  | 69.2                                    | 38.9  |
|        | 1997                            | 120.3                           | 77.6                   | 79.1   | 64.7                                  | 43.0                                    | 47.6  |
|        | 1998                            | 53.3                            | 54.6                   | 90.4   | 54.0                                  | 65.7                                    | 80.6  |
|        | 1999                            | 62.9                            | 38.8                   | 45.7   | 13.0                                  | 34.5                                    | 56.1  |
|        | 2000                            | 98.9                            | 44.2                   | 31.2   | 52.1                                  | 32.9                                    | 64.9  |
|        | 2001                            | 63.8                            | 43.8                   | 57.5   | 76.1                                  | 21.4                                    | 54.4  |
|        | 2002                            | 54.7                            | 67.1                   | 59.4   | 34.1                                  | 25.5                                    | 47.0  |
|        | 2003                            | 47.1                            | 17.1                   | 7.1  | 12.7                                  | 30.0                                    | 15.6  |
|        | 2004                            | 19.6                            | 3.8                    | -1.1   | 5.5                                   | 11.8                                    | 1.9   |
| Özel   | 1995                            | -                               | 77.1                   | 88.7   | 94.2                                  | 82.6                                    | 121.6 |
|        | 1996                            | -                               | 53.5                   | 69.9   | 97.4                                  | 77.0                                    | 24.3  |
|        | 1997                            | -                               | 71.9                   | 73.0   | 85.9                                  | 59.1                                    | 62.1  |
|        | 1998                            | -                               | 59.2                   | 77.6   | 62.9                                  | 59.7                                    | 66.3  |
|        | 1999                            | -                               | 43.3                   | 64.7   | 46.4                                  | 30.5                                    | 48.7  |
|        | 2000                            | -                               | 53.8                   | 36.2   | 53.3                                  | 62.1                                    | 65.6  |
|        | 2001                            | -                               | 79.2                   | 55.3   | 48.7                                  | 47.4                                    | 55.3  |
|        | 2002                            | -                               | 41.6                   | 65.9   | 63.9                                  | 40.1                                    | 47.1  |
|        | 2003                            | -                               | 20.3                   | 36.8   | 26.8                                  | 30.2                                    | 13.7  |
|        | 2004                            | -                               | 9.6                    | 8.9  | 9.9                                   | 13.9                                    | -1.2  |

(1) 678 madde kapsamıştır.



18.8 Rate of change in wholesale price index numbers (%) (continued)

1994=100

| <b>Basım ve Yayım</b><br>Printing and publishing | <b>Kok kömürü, rafine edilmiş Petrol ürünleri imalatı</b><br>Manufacture of coke, products of refined petroleum | <b>Kimyasal madde ürünleri imalatı</b><br>Manufacture of chemical items and products | <b>Plastik ve Kauçuk ürünleri imalatı</b><br>Manufacture of plastic and rubber | <b>Metalik olmayan diğer minerallerin imalatı</b><br>Manufacture of other non-metallic mineral products | <b>Metal Ana Sanayi</b><br>Basic metal industries | Year |         |
|--|---|--|--|---|---|------|---------|
| 126.5  | 76.6  | 78.3   | 91.2   | 62.8  | 81.2  | 1995 | Total   |
| 73.7   | 96.5  | 57.2   | 60.9   | 76.4  | 57.8  | 1996 |         |
| 50.2   | 93.8  | 78.7   | 68.3   | 87.1  | 88.3  | 1997 |         |
| 95.5   | 54.0  | 64.1   | 58.0   | 71.0  | 52.1  | 1998 |         |
| 44.4   | 101.1   | 57.8   | 53.5   | 53.4  | 46.3  | 1999 |         |
| 30.4   | 74.2  | 57.6   | 70.7   | 52.6  | 60.6  | 2000 |         |
| 44.6   | 75.9  | 72.8   | 62.4   | 67.1  | 73.1  | 2001 |         |
| 48.7   | 52.3  | 36.7   | 34.1   | 44.0  | 40.4  | 2002 |         |
| 13.9   | 25.6  | 13.4   | 15.8   | 15.1  | 28.6  | 2003 |         |
| 2.9  | 9.1   | 4.5  | 5.1  | 11.2  | 34.1  | 2004 |         |
| 201.7  | 76.0  | 95.6   | -  | 65.4  | 90.1  | 1995 | Public  |
| 32.9   | 96.9  | 34.0   | -  | 70.6  | 56.5  | 1996 |         |
| 46.8   | 93.5  | 75.5   | -  | 84.3  | 87.6  | 1997 |         |
| 93.6   | 49.8  | 42.3   | -  | 46.3  | 49.4  | 1998 |         |
| 113.3  | 100.2   | 52.2   | -  | 44.1  | 49.0  | 1999 |         |
| 56.2   | 77.1  | 81.7   | -  | 44.9  | 61.6  | 2000 |         |
| 10.2   | 71.8  | 72.3   | -  | 70.8  | 75.7  | 2001 |         |
| 31.8   | 53.5  | 25.1   | -  | 33.9  | 26.0  | 2002 |         |
| 33.4   | 26.0  | 18.0   | -  | 14.2  | 13.9  | 2003 |         |
| 0.4  | 9.5   | 17.3   |  | 16.0  | 44.9  | 2004 |         |
| 110.3  | 78.8  | 73.4   | 91.2   | 62.5  | 73.9  | 1995 | Private |
| 86.4   | 95.5  | 64.8   | 60.9   | 77.0  | 58.9  | 1996 |         |
| 51.0   | 94.6  | 79.6   | 68.3   | 87.4  | 89.0  | 1997 |         |
| 95.9   | 67.9  | 69.7   | 58.0   | 73.6  | 54.3  | 1998 |         |
| 29.8   | 103.5   | 59.1   | 53.5   | 54.2  | 44.0  | 1999 |         |
| 21.4   | 65.8  | 52.6   | 70.7   | 53.2  | 59.8  | 2000 |         |
| 60.0   | 88.6  | 72.9   | 62.4   | 66.8  | 70.8  | 2001 |         |
| 54.0   | 48.9  | 39.5   | 34.1   | 44.8  | 53.5  | 2002 |         |
| 8.7  | 24.4  | 12.4   | 15.8   | 15.1  | 39.5  | 2003 |         |
| 3.8  | 7.8   | 1.6  | 5.1  | 10.9  | 27.5  | 2004 |         |

(1) The wholesale price index covers 678 item groups.

18.8 Toptan eşya fiyatları indeks sayıları değişim oranları (%) (devam)

1994=100

| Yıl  | Metal eşya<br>Sanayi (Makina ve<br>Teçhizatı hariç)<br>Manufacture of<br>fabricated<br>metal products<br>(except machinery) | Makina ve<br>Teçhizat<br>imalatı<br>Manufacture of<br>machinery and<br>equipment | Büro muhasebe<br>bilgi işlem<br>makinaları imalatı<br>Manufactured bureau<br>accountancy<br>and information<br>processing machines | Başka yerde<br>sınıflandırılmamış<br>Elektrikli makina<br>cihazların imalatı<br>Manufacture of electrical<br>machines not elsewhere<br>classified | İletişim<br>Teçhizatı<br>imalatı<br>Manufacture of<br>communication<br>equipment |      |
|------|---|--|--|---|--|------|
|      | Toplam  | 1995   | 83.1   | 87.3  | 78.9   | 70.0 |
|      | 1996  | 58.2   | 70.7   | 43.9  | 55.7   | 40.5 |
|      | 1997  | 73.6   | 71.8   | 56.1  | 67.6   | 49.5 |
|      | 1998  | 74.2   | 63.4   | 66.6  | 71.1   | 71.5 |
|      | 1999  | 47.5   | 49.9   | 56.1  | 56.3   | 47.9 |
|      | 2000  | 36.8   | 44.2   | 45.4  | 47.0   | 37.9 |
|      | 2001  | 58.7   | 65.1   | 62.2  | 61.1   | 64.0 |
|      | 2002  | 44.4   | 55.7   | 47.8  | 37.0   | 52.0 |
|      | 2003  | 18.8   | 32.4   | 9.6   | 14.6   | 5.0  |
|      | 2004  | 10.5   | 1.8  | -4.0  | 14.4   | -4.0 |
| Kamu | 1995  | 73.3   | 112.4  | -   | 105.0  | -    |
|      | 1996  | 49.1   | 59.1   | -   | 78.7   | -    |
|      | 1997  | 89.1   | 62.0   | -   | 51.6   | -    |
|      | 1998  | 70.9   | 63.4   | -   | 51.5   | -    |
|      | 1999  | 8.3  | 43.7   | -   | 36.9   | -    |
|      | 2000  | 14.7   | 45.7   | -   | 41.9   | -    |
|      | 2001  | 25.6   | 63.5   | -   | 74.8   | -    |
|      | 2002  | 27.6   | 30.6   | -   | 31.3   | -    |
|      | 2003  | 8.1  | 34.9   | -   | 15.6   | -    |
|      | 2004  | -1.8   | 14.1   |   | 0.3  |      |
| Özel | 1995  | 83.1   | 87.0   | 78.9  | 69.1   | 94.1 |
|      | 1996  | 58.2   | 70.9   | 43.9  | 55.0   | 40.5 |
|      | 1997  | 73.5   | 72.0   | 56.1  | 68.1   | 49.5 |
|      | 1998  | 74.3   | 63.4   | 66.6  | 71.7   | 71.5 |
|      | 1999  | 47.7   | 49.9   | 56.1  | 56.8   | 47.9 |
|      | 2000  | 36.9   | 44.2   | 45.4  | 47.1   | 37.9 |
|      | 2001  | 58.8   | 65.1   | 62.2  | 60.8   | 64.0 |
|      | 2002  | 44.4   | 56.0   | 47.8  | 37.2   | 52.0 |
|      | 2003  | 18.8   | 32.4   | 9.6   | 14.5   | 5.0  |
|      | 2004  | 10.5   | 1.7  | -4.0  | 14.8   | -4.0 |

(1) 678 madde kapsamıştır.

18.8 Rate of change in wholesale price index numbers (%) (continued)

1994=100

| Tıbbi aletler<br>hassas ve optik<br>aletler ve saat<br>imalatı<br>Manufacture of<br>medical tools, optica<br>tools and clocks | Motorlu Kara<br>Taşıtı Römork ve<br>Yarı Römork İmalatı<br>Manufacture of motor<br>vehicles trailers and<br>half trailers | Diğer Ulaşım<br>Araçlarının<br>İmalatı<br>Manufacture of<br>theatre<br>transport<br>vehicles | Mobilya<br>İmalatı<br>Furniture<br>products | Elektrik,<br>Gaz ve Su<br>Electricity,<br>gas and<br>water | Elektrik, Gaz<br>Üretim ve<br>Dağıtımı<br>Electricity,<br>production and<br>distribution of gas | Suyun<br>toplanması<br>arıtımı<br>ve dağıtımı<br>Water collecting<br>treatment and<br>distribution | Year |         |
|---|---|--|---|--|---|--|------|---------|
| 62.9  | 91.1  | 62.2   | 79.4  | 56.4   | 53.9  | 69.1   | 1995 | Total   |
| 69.0  | 71.5  | 67.1   | 71.4  | 101.7  | 104.0   | 91.0   | 1996 |         |
| 82.8  | 72.3  | 63.6   | 69.2  | 71.8   | 68.8  | 86.2   | 1997 |         |
| 86.7  | 70.7  | 92.6   | 66.7  | 71.8   | 69.6  | 81.2   | 1998 |         |
| 54.8  | 48.4  | 61.7   | 43.2  | 64.7   | 68.9  | 47.3   | 1999 |         |
| 49.3  | 47.6  | 32.7   | 50.2  | 52.0   | 51.8  | 53.2   | 2000 |         |
| 65.5  | 62.2  | 86.0   | 73.9  | 89.7   | 95.2  | 63.9   | 2001 |         |
| 41.1  | 55.8  | 60.7   | 51.0  | 49.7   | 44.8  | 77.0   | 2002 |         |
| 11.9  | 24.8  | 32.7   | 18.0  | 11.0   | 6.5   | 31.6   | 2003 |         |
| -3.1  | 6.7   | 3.9  | 25.6  | -1.0   | -2.7  | 5.4  | 2004 |         |
| 73.8  | -   | -  | -   | 56.4   | 53.9  | 69.1   | 1995 | Public  |
| 57.7  | -   | -  | -   | 101.7  | 104.0   | 91.0   | 1996 |         |
| 32.7  | -   | -  | -   | 71.8   | 68.8  | 86.2   | 1997 |         |
| 55.4  | -   | -  | -   | 71.8   | 69.6  | 81.2   | 1998 |         |
| 88.7  | -   | -  | -   | 64.7   | 68.9  | 47.3   | 1999 |         |
| 105.7   | -   | -  | -   | 52.0   | 51.8  | 53.2   | 2000 |         |
| 58.8  | -   | -  | -   | 89.7   | 95.2  | 63.9   | 2001 |         |
| 34.4  | -   | -  | -   | 49.7   | 44.8  | 77.0   | 2002 |         |
| 42.5  | -   | -  | -   | 11.0   | 6.5   | 31.6   | 2003 |         |
|   |   |  |   | -1.0   | -2.7  | 5.4  | 2004 |         |
| 61.8  | 91.1  | 62.2   | 79.4  | -  | -   | -  | 1995 | Private |
| 70.2  | 71.5  | 67.1   | 71.4  | -  | -   | -  | 1996 |         |
| 87.5  | 72.3  | 63.6   | 69.2  | -  | -   | -  | 1997 |         |
| 88.7  | 70.7  | 92.6   | 66.7  | -  | -   | -  | 1998 |         |
| 52.9  | 48.4  | 61.7   | 43.2  | -  | -   | -  | 1999 |         |
| 45.6  | 47.6  | 32.7   | 50.2  | -  | -   | -  | 2000 |         |
| 66.2  | 62.2  | 86.0   | 73.9  | -  | -   | -  | 2001 |         |
| 41.7  | 55.8  | 60.7   | 51.0  | -  | -   | -  | 2002 |         |
| 9.3   | 24.8  | 32.7   | 18.0  | -  | -   | -  | 2003 |         |
| -3.4  | 6.7   | 3.9  | 25.6  |  |   |  | 2004 |         |

(1) The wholesale price index covers 678 item groups.

## 18.9 İstanbul toptan eşya fiyatları indeks sayılar

[ 94 madde]

1963=100

| Yıl  | Gıda maddeleri - Foodstuffs   |                              |                    |                                     |                    |  |   |   |
|------|-------------------------------|------------------------------|--------------------|-------------------------------------|--------------------|--|---|---|
|      | Genel indeks<br>General index | Zahire ve hububat<br>Cereals | Bakliyat<br>Pulses | Sınai nebatlar<br>Industrial plants | Meyveler<br>Fruits | Tütün,kahve, çay, rakı<br>Tobacco, coffee, tea, raki | Hayvani gıda maddeleri<br>Animal foodstuffs | Gıda maddeleri indeksi<br>Index of foodstuffs |
| 1946 | 31.0                          | 34.0                         | 29.9               | 34.0                                | 18.7               | 26.5   | 28.3  | 30.2  |
| 1947 | 33.6                          | 35.6                         | 31.4               | 32.5                                | 25.8               | 25.5   | 30.0  | 31.9  |
| 1948 | 33.2                          | 36.4                         | 26.5               | 31.5                                | 21.7               | 27.2   | 32.0  | 31.3  |
| 1949 | 35.1                          | 38.5                         | 22.5               | 38.8                                | 24.6               | 27.4   | 35.0  | 33.5  |
| 1950 | 31.9                          | 36.0                         | 19.7               | 32.0                                | 27.9               | 27.4   | 30.7  | 31.2  |
| 1951 | 35.8                          | 35.8                         | 21.8               | 37.5                                | 31.4               | 27.5   | 29.2  | 32.3  |
| 1952 | 35.6                          | 35.1                         | 25.8               | 38.0                                | 28.0               | 27.3   | 33.9  | 33.0  |
| 1953 | 35.9                          | 37.2                         | 28.9               | 36.9                                | 28.9               | 29.1   | 35.7  | 34.6  |
| 1954 | 40.2                          | 43.0                         | 31.5               | 47.2                                | 29.3               | 31.3   | 41.2  | 39.3  |
| 1955 | 45.8                          | 46.0                         | 30.8               | 49.7                                | 37.4               | 36.6   | 42.0  | 42.4  |
| 1956 | 53.2                          | 60.2                         | 45.0               | 71.5                                | 44.0               | 39.4   | 47.1  | 53.1  |
| 1957 | 62.6                          | 69.4                         | 83.0               | 83.7                                | 53.7               | 40.4   | 51.3  | 64.0  |
| 1958 | 74.8                          | 64.5                         | 81.9               | 76.9                                | 63.5               | 65.3   | 58.9  | 67.3  |
| 1959 | 92.1                          | 77.0                         | 90.0               | 85.3                                | 73.0               | 79.8   | 77.9  | 80.1  |
| 1960 | 93.3                          | 83.2                         | 72.6               | 82.2                                | 85.7               | 83.9   | 87.3  | 83.2  |
| 1961 | 93.8                          | 98.7                         | 73.5               | 87.1                                | 88.6               | 86.9   | 87.5  | 89.7  |
| 1962 | 96.5                          | 103.4                        | 92.2               | 100.8                               | 89.1               | 91.4   | 88.0  | 96.1  |
| 1963 | 100.0                         | 100.0                        | 100.0              | 100.0                               | 100.0              | 100.0  | 100.0                                       | 100.0   |
| 1964 | 99.0                          | 90.9                         | 96.2               | 81.6                                | 99.7               | 99.3   | 104.2                                       | 93.9  |
| 1965 | 104.3                         | 106.1                        | 95.9               | 92.2                                | 98.7               | 94.1   | 109.9                                       | 101.1   |
| 1966 | 111.7                         | 113.2                        | 95.2               | 112.4                               | 96.0               | 94.1   | 117.3                                       | 107.4   |
| 1967 | 119.1                         | 121.1                        | 101.6              | 110.7                               | 99.8               | 95.9   | 132.2                                       | 113.2   |
| 1968 | 122.1                         | 140.1                        | 109.3              | 101.4                               | 101.9              | 95.6   | 140.6                                       | 119.7   |
| 1969 | 132.2                         | 157.2                        | 121.6              | 121.9                               | 100.3              | 100.5  | 145.4                                       | 132.1   |
| 1970 | 144.8                         | 145.2                        | 138.3              | 129.4                               | 126.8              | 110.7  | 160.5                                       | 137.0   |
| 1971 | 169.4                         | 155.3                        | 234.3              | 130.1                               | 144.2              | 114.8  | 188.9                                       | 155.2   |
| 1972 | 195.6                         | 189.7                        | 236.0              | 153.0                               | 169.7              | 100.4  | 218.9                                       | 177.6   |
| 1973 | 236.7                         | 261.7                        | 261.8              | 177.3                               | 273.8              | 111.1  | 250.2                                       | 221.1   |
| 1974 | 300.4                         | 353.1                        | 326.1              | 312.3                               | 318.7              | 127.0  | 312.1                                       | 281.4   |
| 1975 | 334.6                         | 409.2                        | 367.9              | 275.9                               | 325.5              | 167.4  | 414.4                                       | 337.5   |
| 1976 | 392.6                         | 461.0                        | 420.0              | 348.5                               | 361.0              | 208.9  | 478.3                                       | 391.5   |
| 1977 | 504.3                         | 576.5                        | 631.3              | 375.1                               | 418.4              | 317.0  | 600.2                                       | 487.9   |
| 1978 | 774.8                         | 788.0                        | 1 401.0            | 551.9                               | 716.0              | 427.2  | 1 049.7                                     | 753.1   |
| 1979 | 1 357.0                       | 1 288.0                      | 2 294.0            | 887.3                               | 1 395.0            | 553.8  | 1 669.0                                     | 1 206.0                                       |
| 1980 | 2 581.9                       | 2 345.6                      | 3 181.2            | 2 471.2                             | 2 678.9            | 1 003.9  | 2 847.2                                     | 2 275.0                                       |
| 1981 | 3 463.2                       | 3 594.3                      | 4 138.4            | 2 816.1                             | 3 608.3            | 1 304.3  | 3 688.8                                     | 3 077.9                                       |
| 1982 | 4 410.5                       | 4 281.9                      | 6 307.2            | 2 825.3                             | 4 320.1            | 2 945.4  | 4 743.9                                     | 3 963.5                                       |
| 1983 | 5 649.3                       | 4 965.3                      | 7 171.2            | 3 439.5                             | 5 336.0            | 3 652.1  | 6 122.9                                     | 4 748.1                                       |
| 1984 | 8 272.6                       | 7 190.5                      | 11 227.0           | 5 997.3                             | 6 389.1            | 5 494.6  | 9 261.0                                     | 7 163.3                                       |
| 1985 | 11 724.3                      | 10 216.2                     | 19 315.1           | 8 324.1                             | 11 989.5           | 7 836.9  | 12 125.4                                    | 10 680.6                                      |
| 1986 | 14 953.4                      | 13 323.9                     | 26 654.0           | 8 735.3                             | 15 572.6           | 11 303.5   | 15 393.5                                    | 13 703.5                                      |
| 1987 | 20 827.4                      | 16 373.1                     | 31 341.2           | 11 413.3                            | 23 978.0           | 13 334.4   | 23 821.3                                    | 17 967.3                                      |
| 1988 | 33 494.8                      | 26 406.5                     | 41 428.5           | 15 492.5                            | 36 481.8           | 20 009.8   | 39 407.9                                    | 27 609.2                                      |
| 1989 | 55 265.7                      | 45 452.8                     | 63 178.2           | 24 989.6                            | 64 185.2           | 29 214.7   | 65 551.4                                    | 45 118.5                                      |
| 1990 | 82 665.6                      | 70 816.4                     | 119 443.1          | 50 674.3                            | 114 251.3          | 38 752.9   | 108 760.0                                   | 74 586.1                                      |
| 1991 | 126 113.9                     | 103 402.5                    | 243 173.4          | 63 374.0                            | 177 200.1          | 68 506.1   | 180 068.2                                   | 115 112.9                                     |
| 1992 | 210 791.0                     | 262 693.3                    | 362 450.7          | 93 650.3                            | 233 440.9          | 106 708.7  | 355 711.6                                   | 212 572.0                                     |
| 1993 | 327 226.9                     | 449 065.8                    | 533 151.9          | 185 235.4                           | 339 896.0          | 165 834.9  | 528 524.3                                   | 346 978.8                                     |
| 1994 | 721 481.2                     | 839 748.0                    | 1 555 714.9        | 441 914.2                           | 1 171 140.5        | 460 448.4  | 972 792.0                                   | 785 933.9                                     |
| 1995 | 1 356 313.2                   | 1 463 844.7                  | 3 508 714.2        | 830 854.5                           | 2 057 690.3        | 697 258.8  | 2 181 795.3                                 | 1 458 374.3                                   |
| 1996 | 2 327 287.3                   | 2 920 713.8                  | 4 099 595.4        | 1 363 936.0                         | 3 629 267.7        | 1 272 316.0  | 3 559 934.4                                 | 2 521 866.0                                   |
| 1997 | 4 152 226.2                   | 4 524 118.8                  | 6 791 926.9        | 2 851 576.3                         | 8 181 802.7        | 2 514 206.8  | 6 799 249.8                                 | 4 629 744.2                                   |
| 1998 | 7 008 547.2                   | 7 072 435.6                  | 14 131 589.1       | 5 926 318.7                         | 13 452 314.1       | 4 317 774.9  | 12 276 766.6                                | 8 103 805.3                                   |
| 1999 | 10 070 035.5                  | 9 995 948.3                  | 23 938 613.9       | 6 452 960.4                         | 20 755 586.0       | 6 227 675.9  | 17 868 002.3                                | 11 339 841.9                                  |
| 2000 | 15 478 183.8                  | 14 908 467.4                 | 40 218 512.1       | 9 748 841.3                         | 28 210 773.9       | 10 490 398.8   | 27 200 131.3                                | 17 296 092.5                                  |
| 2001 | 24 409 562.8                  | 22 521 535.7                 | 56 937 579.4       | 15 263 495.4                        | 43 305 494.3       | 15 028 581.8   | 36 423 862.7                                | 25 487 133.9                                  |
| 2002 | 35 392 318.9                  | 35 229 943.8                 | 86 395 561.2       | 24 795 386.1                        | 62 795 067.7       | 18 868 746.0   | 55 753 176.5                                | 38 506 983.4                                  |
| 2003 | 43 804 855.0                  | 46 139 441.8                 | 110 378 723.8      | 31 416 782.3                        | 69 998 471.7       | 23 906 552.4   | 74 917 759.0                                | 49 200 945.6                                  |
| 2004 | 48 860 193.7                  | 50 355 939.5                 | 117 473 955.7      | 29 627 969.2                        | 71 818 611.1       | 28 573 475.4   | 76 318 426.2                                | 51 769 841.6                                  |

Kaynak: İstanbul Ticaret Odası.

## 18.9 Wholesale price index numbers for İstanbul

[ 94 items ]

1963=100

| İşlenmemiş maddeler-Raw Materials |                             |                             |              |              |                        |                               | Yakacak ve enerji maddeleri |      | Kimyevi maddeler | Year |
|-----------------------------------|-----------------------------|-----------------------------|--------------|--------------|------------------------|-------------------------------|-----------------------------|------|------------------|------|
| Nebati maddeler                   | Hayvani İşlenmemiş maddeler | İşlenmemiş maddeler indeksi | Madenler     | Mensucat     | İnşaat malzemesi       | Fuel and materials for energy | Chemical goods              |      |                  |      |
| Vegetable materials               | Animal raw materials        | Index of raw materials      | Minerals     | Textiles     | Construction materials |                               |                             |      |                  |      |
| 37.9                              | 26.9                        | 32.3                        | 23.0         | 40.0         | 35.1                   | 52.2                          | 41.0                        | 1946 |                  |      |
| 40.0                              | 30.7                        | 35.3                        | 28.4         | 39.6         | 38.8                   | 27.7                          | 49.6                        | 1947 |                  |      |
| 37.6                              | 30.2                        | 33.9                        | 25.2         | 42.8         | 38.3                   | 30.0                          | 46.0                        | 1948 |                  |      |
| 36.8                              | 36.8                        | 36.8                        | 27.1         | 45.0         | 34.1                   | 32.0                          | 50.4                        | 1949 |                  |      |
| 30.2                              | 40.0                        | 34.4                        | 22.8         | 42.4         | 28.3                   | 30.7                          | 38.9                        | 1950 |                  |      |
| 38.2                              | 51.0                        | 43.8                        | 30.1         | 55.3         | 28.8                   | 32.1                          | 45.1                        | 1951 |                  |      |
| 34.6                              | 40.7                        | 37.3                        | 31.0         | 52.8         | 31.1                   | 35.9                          | 42.7                        | 1952 |                  |      |
| 32.5                              | 41.3                        | 36.4                        | 28.2         | 49.1         | 32.0                   | 37.3                          | 41.6                        | 1953 |                  |      |
| 37.8                              | 47.6                        | 42.1                        | 30.7         | 48.6         | 34.8                   | 40.0                          | 49.9                        | 1954 |                  |      |
| 44.9                              | 63.1                        | 52.7                        | 40.9         | 55.5         | 43.3                   | 41.9                          | 54.8                        | 1955 |                  |      |
| 49.9                              | 69.3                        | 58.2                        | 43.6         | 81.0         | 52.0                   | 45.5                          | 56.3                        | 1956 |                  |      |
| 69.8                              | 85.2                        | 76.6                        | 50.6         | 62.6         | 59.9                   | 48.4                          | 61.7                        | 1957 |                  |      |
| 75.9                              | 105.2                       | 88.5                        | 75.4         | 82.2         | 92.2                   | 67.7                          | 67.7                        | 1958 |                  |      |
| 93.6                              | 111.9                       | 101.9                       | 107.0        | 93.3         | 111.2                  | 91.8                          | 106.2                       | 1959 |                  |      |
| 107.4                             | 108.7                       | 108.0                       | 98.4         | 93.0         | 107.3                  | 92.5                          | 102.4                       | 1960 |                  |      |
| 95.3                              | 105.2                       | 96.3                        | 93.1         | 96.5         | 100.6                  | 92.8                          | 98.2                        | 1961 |                  |      |
| 96.7                              | 95.7                        | 96.3                        | 102.6        | 98.6         | 98.2                   | 94.9                          | 94.7                        | 1962 |                  |      |
| 100.0                             | 100.0                       | 100.0                       | 100.0        | 100.0        | 100.0                  | 100.0                         | 100.0                       | 1963 |                  |      |
| 95.1                              | 105.4                       | 99.8                        | 117.0        | 103.3        | 98.6                   | 101.8                         | 103.0                       | 1964 |                  |      |
| 95.5                              | 111.6                       | 102.8                       | 130.4        | 107.3        | 106.1                  | 102.5                         | 100.8                       | 1965 |                  |      |
| 98.9                              | 122.3                       | 109.4                       | 145.8        | 119.1        | 109.9                  | 104.0                         | 119.4                       | 1966 |                  |      |
| 101.7                             | 132.5                       | 115.2                       | 153.7        | 126.2        | 113.7                  | 118.3                         | 131.7                       | 1967 |                  |      |
| 102.8                             | 115.4                       | 108.6                       | 155.5        | 121.6        | 115.8                  | 135.6                         | 127.4                       | 1968 |                  |      |
| 113.1                             | 126.4                       | 119.2                       | 160.1        | 123.3        | 131.4                  | 143.6                         | 135.7                       | 1969 |                  |      |
| 137.8                             | 142.5                       | 140.0                       | 181.3        | 137.3        | 145.3                  | 150.8                         | 173.7                       | 1970 |                  |      |
| 158.4                             | 169.3                       | 163.4                       | 194.4        | 195.0        | 155.5                  | 190.8                         | 206.3                       | 1971 |                  |      |
| 167.8                             | 251.1                       | 202.8                       | 210.6        | 216.6        | 177.7                  | 225.0                         | 208.4                       | 1972 |                  |      |
| 217.9                             | 347.3                       | 271.3                       | 238.8        | 285.0        | 213.9                  | 234.3                         | 213.3                       | 1973 |                  |      |
| 295.9                             | 351.0                       | 320.6                       | 355.7        | 376.5        | 268.4                  | 287.4                         | 294.8                       | 1974 |                  |      |
| 333.0                             | 340.3                       | 336.4                       | 259.4        | 341.7        | 280.2                  | 313.7                         | 378.5                       | 1975 |                  |      |
| 428.7                             | 464.0                       | 445.0                       | 395.8        | 400.7        | 359.9                  | 323.5                         | 388.2                       | 1976 |                  |      |
| 513.9                             | 726.9                       | 605.0                       | 513.5        | 508.2        | 510.3                  | 369.1                         | 545.9                       | 1977 |                  |      |
| 673.7                             | 1 202.0                     | 890.8                       | 990.4        | 629.2        | 758.5                  | 589.0                         | 913.5                       | 1978 |                  |      |
| 1 166.0                           | 2 299.0                     | 1 605.0                     | 2 179.0      | 1 092.3      | 1 403.0                | 1 114.0                       | 1 775.0                     | 1979 |                  |      |
| 1 825.2                           | 3 625.7                     | 2 521.0                     | 3 630.3      | 2 171.1      | 2 767.5                | 3 138.0                       | 3 266.7                     | 1980 |                  |      |
| 2 131.1                           | 4 764.4                     | 3 111.9                     | 4 184.0      | 3 355.9      | 3 530.9                | 4 886.8                       | 4 460.9                     | 1981 |                  |      |
| 2 759.0                           | 5 484.1                     | 3 812.0                     | 5 171.0      | 4 308.1      | 4 496.6                | 6 333.6                       | 5 690.6                     | 1982 |                  |      |
| 3 669.1                           | 8 670.9                     | 5 499.6                     | 6 485.4      | 5 817.9      | 6 301.3                | 8 109.0                       | 6 765.1                     | 1983 |                  |      |
| 5 229.0                           | 13 013.1                    | 8 030.7                     | 9 027.9      | 8 288.8      | 9 124.0                | 11 570.0                      | 9 571.4                     | 1984 |                  |      |
| 6 423.1                           | 15 933.0                    | 9 849.6                     | 12 053.3     | 10 291.4     | 14 505.6               | 17 669.4                      | 14 275.5                    | 1985 |                  |      |
| 8 045.3                           | 20 790.0                    | 12 576.9                    | 13 785.3     | 12 561.5     | 19 590.7               | 22 760.8                      | 20 224.3                    | 1986 |                  |      |
| 11 295.2                          | 33 883.7                    | 18 941.3                    | 20 521.9     | 20 980.1     | 26 722.9               | 27 529.0                      | 28 769.2                    | 1987 |                  |      |
| 16 833.8                          | 49 339.4                    | 27 922.3                    | 37 665.8     | 35 467.0     | 44 868.4               | 49 062.1                      | 50 037.3                    | 1988 |                  |      |
| 25 061.3                          | 74 064.8                    | 42 777.5                    | 67 530.9     | 56 863.3     | 72 609.3               | 86 676.0                      | 93 494.7                    | 1989 |                  |      |
| 32 533.1                          | 103 663.5                   | 56 127.0                    | 77 103.5     | 87 936.7     | 106 228.2              | 133 943.3                     | 12 976.0                    | 1990 |                  |      |
| 42 909.1                          | 148 489.9                   | 76 960.0                    | 106 356.2    | 140 029.6    | 176 696.5              | 226 616.2                     | 190 197.1                   | 1991 |                  |      |
| 61 493.9                          | 222 769.1                   | 112 694.1                   | 180 642.1    | 194 764.1    | 285 570.3              | 406 239.4                     | 281 548.4                   | 1992 |                  |      |
| 79 160.6                          | 332 510.2                   | 155 533.5                   | 256 554.1    | 309 019.6    | 471 047.8              | 658 521.6                     | 383 490.0                   | 1993 |                  |      |
| 137 044.6                         | 702 546.4                   | 295 727.7                   | 750 434.9    | 663 196.2    | 1 027 763.1            | 1 439 560.8                   | 950 217.4                   | 1994 |                  |      |
| 256 772.2                         | 1 303 734.0                 | 551 587.0                   | 1 353 496.1  | 1 441 617.3  | 1 750 656.7            | 2 720 163.4                   | 1 762 584.7                 | 1995 |                  |      |
| 421 108.5                         | 2 240 680.8                 | 924 770.6                   | 2 271 150.9  | 2 335 479.2  | 3 202 410.5            | 5 185 062.6                   | 2 853 730.8                 | 1996 |                  |      |
| 791 463.7                         | 3 691 271.6                 | 1 633 555.9                 | 4 187 781.4  | 3 648 732.3  | 5 911 762.8            | 9 214 101.7                   | 4 770 380.3                 | 1997 |                  |      |
| 1 282 442.8                       | 6 141 111.7                 | 2 680 007.4                 | 6 598 405.5  | 5 444 324.5  | 9 888 490.5            | 15 193 925.8                  | 8 516 575.5                 | 1998 |                  |      |
| 1 706 184.5                       | 8 026 052.6                 | 3 535 778.1                 | 9 842 014.5  | 7 296 389.3  | 14 218 179.7           | 28 540 593.5                  | 11 684 684.8                | 1999 |                  |      |
| 2 613 424.8                       | 13 565 068.8                | 5 672 571.8                 | 15 643 646.7 | 10 733 985.4 | 21 831 521.3           | 45 626 693.8                  | 16 724 109.4                | 2000 |                  |      |
| 3 605 562.3                       | 24 413 272.6                | 8 868 864.1                 | 28 664 607.5 | 16 713 330.5 | 36 556 869.6           | 79 211 821.5                  | 31 095 675.8                | 2001 |                  |      |
| 5 040 081.5                       | 37 114 505.9                | 12 893 168.7                | 35 556 397.8 | 25 802 047.4 | 53 030 225.0           | 112 279 290.7                 | 38 937 211.9                | 2002 |                  |      |
| 6 765 619.8                       | 43 762 556.3                | 16 284 814.4                | 39 666 396.0 | 29 594 537.5 | 61 076 928.6           | 130 588 463.7                 | 50 991 940.8                | 2003 |                  |      |
| 9 015 363.2                       | 48 098 452.1                | 19 816 947.5                | 50 925 807.7 | 32 762 387.7 | 71 998 570.3           | 148 301 499.4                 | 53 732 962.7                | 2004 |                  |      |

Source: İstanbul Chamber of Commerce.

## 18.10 İstanbul toptan eşya fiyatları indeks sayıları değişim oranları (%)

[ 94 madde]

1963=100

| Yıl  | Gıda maddeleri - Foodstuffs         |                                 |                    |   |                    |   |  |   |
|------|-------------------------------------|---------------------------------|--------------------|---|--------------------|---|--|---|
|      | Genel<br>indeks<br>General<br>index | Zahire ve<br>hububat<br>Cereals | Bakliyat<br>Pulses | Sınai<br>nebatlar<br>Industrial<br>plants | Meyveler<br>Fruits | Tütün,kahve,<br>çay, rakı<br>Tobacco,<br>coffee,<br>tea, raki | Hayvani<br>gıda<br>maddeleri<br>Animal<br>foodstuffs | Gıda<br>maddeleri<br>Index of<br>foodstuffs |
| 1947 | 8.4                                 | 4.7                             | 5.0                | -4.4                                      | 38.0               | -3.8  | 6.0  | 5.6   |
| 1948 | -1.2                                | 2.2                             | -15.6              | -3.1                                      | -15.9              | 6.7   | 6.7  | -1.9  |
| 1949 | 5.7                                 | 5.8                             | -15.1              | 23.2                                      | 13.4               | 0.7   | 9.4  | 7.0   |
| 1950 | -9.1                                | -6.5                            | -12.4              | -17.5                                     | 13.4               | 0.0   | -12.3  | -6.9  |
| 1951 | 12.2                                | -0.6                            | 10.7               | 17.2                                      | 12.5               | 0.4   | -4.9   | 3.5   |
| 1952 | -0.6                                | -2.0                            | 18.3               | 1.3                                       | -10.8              | -0.7  | 16.1   | 2.2   |
| 1953 | 0.8                                 | 6.0                             | 12.0               | -2.9                                      | 3.2                | 6.6   | 5.3  | 4.8   |
| 1954 | 12.0                                | 15.6                            | 9.0                | 27.9                                      | 1.4                | 7.6   | 15.4   | 13.6  |
| 1955 | 13.9                                | 7.0                             | -2.2               | 5.3                                       | 27.6               | 16.9  | 1.9  | 7.9   |
| 1956 | 16.2                                | 30.9                            | 46.1               | 43.9                                      | 17.6               | 7.7   | 12.1   | 25.2  |
| 1957 | 17.7                                | 15.3                            | 84.4               | 17.1                                      | 22.0               | 2.5   | 8.9  | 20.5  |
| 1958 | 19.5                                | -7.1                            | -1.3               | -8.1                                      | 18.2               | 61.6  | 14.8   | 5.2   |
| 1959 | 23.1                                | 19.4                            | 9.9                | 10.9                                      | 15.0               | 22.2  | 32.3   | 19.0  |
| 1960 | 1.3                                 | 8.1                             | -19.3              | -3.6                                      | 17.4               | 5.1   | 12.1   | 3.9   |
| 1961 | 0.5                                 | 18.6                            | 1.2                | 6.0                                       | 3.4                | 3.6   | 0.2  | 7.8   |
| 1962 | 2.9                                 | 4.8                             | 25.4               | 15.7                                      | 0.6                | 5.2   | 0.6  | 7.1   |
| 1963 | 3.6                                 | -3.3                            | 8.5                | -0.8                                      | 12.2               | 9.4   | 13.6   | 4.1   |
| 1964 | -1.0                                | -9.1                            | -3.8               | -18.4                                     | -0.3               | -0.7  | 4.2  | -6.1  |
| 1965 | 5.4                                 | 16.7                            | -0.3               | 13.0                                      | -1.0               | -5.2  | 5.5  | 7.7   |
| 1966 | 7.1                                 | 6.7                             | -0.7               | 21.9                                      | -2.7               | 0.0   | 6.7  | 6.2   |
| 1967 | 6.6                                 | 7.0                             | 6.7                | -1.5                                      | 4.0                | 1.9   | 12.7   | 5.4   |
| 1968 | 2.5                                 | 15.7                            | 7.6                | -8.4                                      | 2.1                | -0.3  | 6.4  | 5.7   |
| 1969 | 8.3                                 | 12.2                            | 11.3               | 20.2                                      | -1.6               | 5.1   | 3.4  | 10.4  |
| 1970 | 9.5                                 | -7.6                            | 13.7               | 6.2                                       | 26.4               | 10.1  | 10.4   | 3.7   |
| 1971 | 17.0                                | 7.0                             | 69.4               | 0.5                                       | 13.7               | 3.7   | 17.7   | 13.3  |
| 1972 | 15.5                                | 22.2                            | 0.7                | 17.6                                      | 17.7               | -12.5   | 15.9   | 14.4  |
| 1973 | 21.0                                | 38.0                            | 10.9               | 15.9                                      | 61.3               | 10.7  | 14.3   | 24.5  |
| 1974 | 26.9                                | 34.9                            | 24.6               | 76.1                                      | 16.4               | 14.3  | 24.7   | 27.3  |
| 1975 | 11.4                                | 15.9                            | 12.8               | -11.7                                     | 2.1                | 31.8  | 32.8   | 19.9  |
| 1976 | 17.3                                | 12.7                            | 14.2               | 26.3                                      | 10.9               | 24.8  | 15.4   | 16.0  |
| 1977 | 28.5                                | 25.1                            | 50.3               | 7.6                                       | 15.9               | 51.7  | 25.5   | 24.6  |
| 1978 | 53.6                                | 36.7                            | 121.9              | 47.1                                      | 71.1               | 34.8  | 74.9   | 54.4  |
| 1979 | 75.1                                | 63.5                            | 63.7               | 60.8                                      | 94.8               | 29.6  | 59.0   | 60.1  |
| 1980 | 90.3                                | 82.1                            | 38.7               | 178.5                                     | 92.0               | 81.3  | 70.6   | 88.6  |
| 1981 | 34.1                                | 53.2                            | 30.1               | 14.0                                      | 34.7               | 29.9  | 29.6   | 35.3  |
| 1982 | 27.4                                | 19.1                            | 52.4               | 0.3                                       | 19.7               | 125.8   | 28.6   | 28.8  |
| 1983 | 28.1                                | 16.0                            | 13.7               | 21.7                                      | 23.5               | 24.0  | 29.1   | 19.8  |
| 1984 | 46.4                                | 44.8                            | 56.6               | 74.4                                      | 19.7               | 50.5  | 51.3   | 50.9  |
| 1985 | 41.7                                | 42.1                            | 72.0               | 38.8                                      | 87.7               | 42.6  | 30.9   | 49.1  |
| 1986 | 27.5                                | 30.4                            | 38.0               | 4.9                                       | 29.9               | 44.2  | 27.0   | 28.3  |
| 1987 | 39.3                                | 22.9                            | 17.6               | 30.7                                      | 54.0               | 18.0  | 54.7   | 31.1  |
| 1988 | 60.8                                | 61.3                            | 32.2               | 35.7                                      | 52.1               | 50.1  | 65.4   | 53.7  |
| 1989 | 65.0                                | 72.1                            | 52.5               | 61.3                                      | 75.9               | 46.0  | 66.3   | 63.4  |
| 1990 | 49.6                                | 55.8                            | 89.1               | 102.8                                     | 78.0               | 32.6  | 65.9   | 65.3  |
| 1991 | 52.6                                | 46.0                            | 103.6              | 25.1                                      | 55.1               | 76.8  | 65.6   | 54.3  |
| 1992 | 67.1                                | 154.0                           | 49.1               | 47.8                                      | 31.7               | 55.8  | 97.5   | 84.7  |
| 1993 | 55.2                                | 70.9                            | 47.1               | 97.8                                      | 45.6               | 55.4  | 48.6   | 63.2  |
| 1994 | 120.5                               | 87.0                            | 191.8              | 138.6                                     | 244.6              | 177.7   | 84.1   | 126.5                                       |
| 1995 | 88.0                                | 74.3                            | 125.5              | 88.0                                      | 75.7               | 51.4  | 124.3  | 85.6  |
| 1996 | 71.6                                | 99.5                            | 16.8               | 64.2                                      | 76.4               | 82.5  | 63.2   | 72.9  |
| 1997 | 78.4                                | 54.9                            | 65.7               | 109.1                                     | 125.4              | 97.6  | 91.0   | 83.6  |
| 1998 | 68.8                                | 56.3                            | 108.1              | 107.8                                     | 64.4               | 71.7  | 80.6   | 75.0  |
| 1999 | 43.7                                | 41.3                            | 69.4               | 8.9                                       | 54.3               | 44.2  | 45.5   | 39.9  |
| 2000 | 53.7                                | 49.1                            | 68.0               | 51.1                                      | 35.9               | 68.4  | 52.2   | 52.5  |
| 2001 | 57.7                                | 51.1                            | 41.6               | 56.6                                      | 53.5               | 43.3  | 33.9   | 47.4  |
| 2002 | 45.0                                | 56.4                            | 51.7               | 62.4                                      | 45.0               | 25.6  | 53.1   | 51.1  |
| 2003 | 23.8                                | 31.0                            | 27.8               | 26.7                                      | 11.5               | 26.7  | 34.4   | 27.8  |
| 2004 | 11.5                                | 9.1                             | 6.4                | -5.7                                      | 2.6                | 19.5  | 1.9  | 5.2   |

Kaynak: İstanbul Ticaret Odası.

## 18.10 Rate of change in wholesale price index numbers for İstanbul (%)

[ 94 items ]

1963=100

| İşlenmemiş maddeler-Raw Materials |                             |                             |          |          |                  |                        |                               | Yakacak ve enerji maddeleri | Kimyevi maddeler | Year |
|-----------------------------------|-----------------------------|-----------------------------|----------|----------|------------------|------------------------|-------------------------------|-----------------------------|------------------|------|
| Nebati maddeler                   | Hayvani İşlenmemiş maddeler | İşlenmemiş maddeler indeksi | Madenler | Mensucat | İnşaat malzemesi | Construction materials | Fuel and materials for energy | Chemical goods              |                  |      |
| Vegetable materials               | Animal raw materials        | Index of raw materials      | Minerals | Textiles |                  |                        |                               |                             |                  |      |
| 5.5                               | 14.1                        | 9.3                         | 23.5     | -1.0     | 10.5             |                        | -46.9                         | 21.0                        | 1947             |      |
| -6.0                              | -1.6                        | -4.0                        | -11.3    | 8.1      | -1.3             |                        | 8.3                           | -7.3                        | 1948             |      |
| -2.1                              | 21.9                        | 8.6                         | 7.5      | 5.1      | -11.0            |                        | 6.7                           | 9.6                         | 1949             |      |
| -17.9                             | 8.7                         | -6.5                        | -15.9    | -5.8     | -17.0            |                        | -4.1                          | -22.8                       | 1950             |      |
| 26.5                              | 27.5                        | 27.3                        | 32.0     | 30.4     | 1.8              |                        | 4.6                           | 15.9                        | 1951             |      |
| -9.4                              | -20.2                       | -14.8                       | 3.0      | -4.5     | 8.0              |                        | 11.8                          | -5.3                        | 1952             |      |
| -6.1                              | 1.5                         | -2.4                        | -9.0     | -7.0     | 2.9              |                        | 3.9                           | -2.6                        | 1953             |      |
| 16.3                              | 15.3                        | 15.7                        | 8.9      | -1.0     | 8.7              |                        | 7.2                           | 20.0                        | 1954             |      |
| 18.8                              | 32.6                        | 25.2                        | 33.2     | 14.2     | 24.4             |                        | 4.7                           | 9.8                         | 1955             |      |
| 11.1                              | 9.8                         | 10.4                        | 6.6      | 45.9     | 20.1             |                        | 8.6                           | 2.7                         | 1956             |      |
| 39.9                              | 22.9                        | 31.6                        | 16.1     | -22.7    | 15.2             |                        | 6.4                           | 9.6                         | 1957             |      |
| 8.7                               | 23.5                        | 15.5                        | 49.0     | 31.3     | 53.9             |                        | 39.9                          | 9.7                         | 1958             |      |
| 23.3                              | 6.4                         | 15.1                        | 41.9     | 13.5     | 20.6             |                        | 35.6                          | 56.9                        | 1959             |      |
| 14.7                              | -2.9                        | 6.0                         | -8.0     | -0.3     | -3.5             |                        | 0.8                           | -3.6                        | 1960             |      |
| -11.3                             | -3.2                        | -10.8                       | -5.4     | 3.8      | -6.2             |                        | 0.3                           | -4.1                        | 1961             |      |
| 1.5                               | -9.0                        | 0.0                         | 10.2     | 2.2      | -2.4             |                        | 2.3                           | -3.6                        | 1962             |      |
| 3.4                               | 4.5                         | 3.8                         | -2.5     | 1.4      | 1.8              |                        | 5.4                           | 5.6                         | 1963             |      |
| -4.9                              | 5.4                         | -0.2                        | 17.0     | 3.3      | -1.4             |                        | 1.8                           | 3.0                         | 1964             |      |
| 0.4                               | 5.9                         | 3.0                         | 11.5     | 3.9      | 7.6              |                        | 0.7                           | -2.1                        | 1965             |      |
| 3.6                               | 9.6                         | 6.4                         | 11.8     | 11.0     | 3.6              |                        | 1.5                           | 18.5                        | 1966             |      |
| 2.8                               | 8.3                         | 5.3                         | 5.4      | 6.0      | 3.5              |                        | 13.8                          | 10.3                        | 1967             |      |
| 1.1                               | -12.9                       | -5.7                        | 1.2      | -3.6     | 1.8              |                        | 14.6                          | -3.3                        | 1968             |      |
| 10.0                              | 9.5                         | 9.8                         | 3.0      | 1.4      | 13.5             |                        | 5.9                           | 6.5                         | 1969             |      |
| 21.8                              | 12.7                        | 17.4                        | 13.2     | 11.4     | 10.6             |                        | 5.0                           | 28.0                        | 1970             |      |
| 14.9                              | 18.8                        | 16.7                        | 7.2      | 42.0     | 7.0              |                        | 26.5                          | 18.8                        | 1971             |      |
| 5.9                               | 48.3                        | 24.1                        | 8.3      | 11.1     | 14.3             |                        | 17.9                          | 1.0                         | 1972             |      |
| 29.9                              | 38.3                        | 33.8                        | 13.4     | 31.6     | 20.4             |                        | 4.1                           | 2.4                         | 1973             |      |
| 35.8                              | 1.1                         | 18.2                        | 49.0     | 32.1     | 25.5             |                        | 22.7                          | 38.2                        | 1974             |      |
| 12.5                              | -3.0                        | 4.9                         | -27.1    | -9.2     | 4.4              |                        | 9.2                           | 28.4                        | 1975             |      |
| 28.7                              | 36.4                        | 32.3                        | 52.6     | 17.3     | 28.4             |                        | 3.1                           | 2.6                         | 1976             |      |
| 19.9                              | 56.7                        | 36.0                        | 29.7     | 26.8     | 41.8             |                        | 14.1                          | 40.6                        | 1977             |      |
| 31.1                              | 65.4                        | 47.2                        | 92.9     | 23.8     | 48.6             |                        | 59.6                          | 67.3                        | 1978             |      |
| 73.1                              | 91.3                        | 80.2                        | 120.0    | 73.6     | 85.0             |                        | 89.1                          | 94.3                        | 1979             |      |
| 56.5                              | 57.7                        | 57.1                        | 66.6     | 98.8     | 97.3             |                        | 181.7                         | 84.0                        | 1980             |      |
| 16.8                              | 31.4                        | 23.4                        | 15.3     | 54.6     | 27.6             |                        | 55.7                          | 36.6                        | 1981             |      |
| 29.5                              | 15.1                        | 22.5                        | 23.6     | 28.4     | 27.3             |                        | 29.6                          | 27.6                        | 1982             |      |
| 33.0                              | 58.1                        | 44.3                        | 25.4     | 35.0     | 40.1             |                        | 28.0                          | 18.9                        | 1983             |      |
| 42.5                              | 50.1                        | 46.0                        | 39.2     | 42.5     | 44.8             |                        | 42.7                          | 41.5                        | 1984             |      |
| 22.8                              | 22.4                        | 22.6                        | 33.5     | 24.2     | 59.0             |                        | 52.7                          | 49.1                        | 1985             |      |
| 25.3                              | 30.5                        | 27.7                        | 14.4     | 22.1     | 35.1             |                        | 28.8                          | 41.7                        | 1986             |      |
| 40.4                              | 63.0                        | 50.6                        | 48.9     | 67.0     | 36.4             |                        | 20.9                          | 42.3                        | 1987             |      |
| 49.0                              | 45.6                        | 47.4                        | 83.5     | 69.1     | 67.9             |                        | 78.2                          | 73.9                        | 1988             |      |
| 48.9                              | 50.1                        | 53.2                        | 79.3     | 60.3     | 61.8             |                        | 76.7                          | 86.9                        | 1989             |      |
| 29.8                              | 40.0                        | 31.2                        | 14.2     | 54.6     | 46.3             |                        | 54.5                          | 38.8                        | 1990             |      |
| 31.9                              | 43.2                        | 37.1                        | 37.9     | 59.2     | 66.3             |                        | 69.2                          | 46.6                        | 1991             |      |
| 43.3                              | 50.0                        | 46.4                        | 69.8     | 39.1     | 61.6             |                        | 79.3                          | 48.0                        | 1992             |      |
| 28.7                              | 49.3                        | 38.0                        | 42.0     | 58.7     | 64.9             |                        | 62.1                          | 36.2                        | 1993             |      |
| 73.1                              | 111.3                       | 90.1                        | 192.5    | 114.6    | 118.2            |                        | 118.6                         | 147.8                       | 1994             |      |
| 87.4                              | 85.6                        | 86.5                        | 80.4     | 117.4    | 70.3             |                        | 89.0                          | 85.5                        | 1995             |      |
| 64.0                              | 71.9                        | 67.7                        | 67.8     | 62.0     | 82.9             |                        | 90.6                          | 61.9                        | 1996             |      |
| 87.9                              | 64.7                        | 76.6                        | 84.4     | 56.2     | 84.6             |                        | 77.7                          | 67.2                        | 1997             |      |
| 62.0                              | 66.4                        | 64.1                        | 57.6     | 49.2     | 67.3             |                        | 64.9                          | 78.5                        | 1998             |      |
| 33.0                              | 30.7                        | 31.9                        | 49.2     | 34.0     | 43.8             |                        | 87.8                          | 37.2                        | 1999             |      |
| 53.2                              | 69.0                        | 60.4                        | 58.9     | 47.1     | 53.5             |                        | 59.9                          | 43.1                        | 2000             |      |
| 38.0                              | 80.0                        | 56.3                        | 83.2     | 55.7     | 67.4             |                        | 73.6                          | 85.9                        | 2001             |      |
| 39.8                              | 52.0                        | 45.4                        | 24.0     | 54.4     | 45.1             |                        | 41.7                          | 25.2                        | 2002             |      |
| 34.2                              | 17.9                        | 26.3                        | 11.6     | 14.7     | 15.2             |                        | 16.3                          | 31.0                        | 2003             |      |
| 33.3                              | 9.9                         | 21.7                        | 28.4     | 10.7     | 17.9             |                        | 13.6                          | 5.4                         | 2004             |      |

18.11 Ankara şehri tüketici fiyatları indeks sayıları ve değişim oranları (%)

1938= 100

| Yıl  | Genel         |       | Gıda maddeleri  |       | Giyim           |       | Ev masrafları          |       |
|------|---------------|-------|-----------------|-------|-----------------|-------|------------------------|-------|
|      | All items     | %     | Foodstuffs      | %     | Clothing        | %     | Household expenditures | %     |
| 1938 | 100.0         | -     | 100.0           |       | 100.0           | -     | 100.0                  | -     |
| 1939 | 102.5         | 2.5   | 103.0           | 3.0   | 104.5           | 4.5   | 102.1                  | 2.1   |
| 1940 | 112.1         | 9.4   | 117.5           | 14.1  | 124.8           | 19.4  | 104.3                  | 2.2   |
| 1941 | 130.7         | 16.6  | 149.2           | 27.0  | 150.8           | 20.8  | 106.6                  | 2.2   |
| 1942 | 220.5         | 68.7  | 314.9           | 111.1 | 207.5           | 37.6  | 132.6                  | 24.4  |
| 1943 | 302.6         | 37.2  | 435.0           | 38.1  | 310.1           | 49.4  | 183.2                  | 38.2  |
| 1944 | 327.2         | 8.1   | 426.9           | -1.9  | 378.8           | 22.2  | 223.3                  | 21.9  |
| 1945 | 344.6         | 5.3   | 423.8           | -0.7  | 368.2           | -2.8  | 280.6                  | 25.7  |
| 1946 | 359.5         | 4.3   | 426.2           | 0.6   | 359.9           | -2.3  | 312.0                  | 11.2  |
| 1947 | 335.7         | -6.6  | 396.0           | -7.1  | 339.5           | -5.7  | 298.7                  | -4.3  |
| 1948 | 353.8         | 5.4   | 422.5           | 6.7   | 401.6           | 18.3  | 290.2                  | -2.8  |
| 1949 | 376.4         | 6.4   | 458.0           | 8.4   | 402.4           | 0.2   | 280.9                  | -3.2  |
| 1950 | 365.1         | -3.0  | 435.2           | -5.0  | 396.8           | -1.4  | 263.2                  | -6.3  |
| 1951 | 374.3         | 2.5   | 431.8           | -0.8  | 445.8           | 12.3  | 274.5                  | 4.3   |
| 1952 | 391.3         | 4.5   | 465.6           | 7.8   | 412.4           | -7.5  | 307.3                  | 11.9  |
| 1953 | 402.6         | 2.9   | 487.1           | 4.6   | 423.3           | 2.6   | 311.1                  | 1.2   |
| 1954 | 433.8         | 7.7   | 523.1           | 7.4   | 446.6           | 5.5   | 339.8                  | 9.2   |
| 1955 | 514.4         | 18.6  | 617.7           | 18.1  | 585.5           | 31.1  | 408.6                  | 20.2  |
| 1956 | 528.3         | 2.7   | 645.5           | 4.5   | 586.1           | 0.1   | 425.8                  | 4.2   |
| 1957 | 599.8         | 13.5  | 765.9           | 18.7  | 683.3           | 16.6  | 456.0                  | 7.1   |
| 1958 | 722.8         | 20.5  | 901.2           | 17.7  | 835.0           | 22.2  | 532.4                  | 16.8  |
| 1959 | 770.8         | 6.6   | 1 122.9         | 24.6  | 1 007.8         | 20.7  | 666.0                  | 25.1  |
| 1960 | 739.1         | -4.1  | 1 180.6         | 5.1   | 1 053.7         | 4.6   | 662.3                  | -0.6  |
| 1961 | 765.5         | 3.6   | 1 171.6         | -0.8  | 1 046.2         | -0.7  | 642.6                  | -3.0  |
| 1962 | 758.3         | -0.9  | 1 257.2         | 7.3   | 1 036.2         | -1.0  | 637.3                  | -0.8  |
| 1963 | 789.5         | 4.1   | 1 336.5         | 6.3   | 1 026.2         | -1.0  | 637.3                  | 0.0   |
| 1964 | 771.5         | -2.3  | 1 349.1         | 0.9   | 1 014.5         | -1.1  | 658.6                  | 3.3   |
| 1965 | 836.1         | 8.4   | 1 474.4         | 9.3   | 1 056.2         | 4.1   | 670.3                  | 1.8   |
| 1966 | 805.2         | -3.7  | 1 526.7         | 3.5   | 1 148.9         | 8.8   | 707.6                  | 5.6   |
| 1967 | 892.1         | 10.8  | 1 642.0         | 7.6   | 1 220.7         | 6.3   | 734.2                  | 3.8   |
| 1968 | 808.6         | -9.4  | 1 693.4         | 3.1   | 1 166.5         | -4.4  | 707.6                  | -3.6  |
| 1969 | 861.2         | 6.5   | 1 856.0         | 9.6   | 1 239.9         | 6.3   | 725.3                  | 2.5   |
| 1970 | 930.7         | 8.1   | 2 001.6         | 7.8   | 1 400.9         | 13.0  | 808.0                  | 11.4  |
| 1971 | 1 082.7       | 16.3  | 2 281.0         | 14.0  | 1 658.7         | 18.4  | 957.3                  | 18.5  |
| 1972 | 1 222.6       | 12.9  | 2 531.6         | 11.0  | 1 946.8         | 17.4  | 1 093.2                | 14.2  |
| 1973 | 1 425.6       | 16.6  | 3 037.9         | 20.0  | 2 441.4         | 25.4  | 1 290.6                | 18.1  |
| 1974 | 1 691.6       | 18.7  | 3 618.8         | 19.1  | 3 061.9         | 25.4  | 1 597.0                | 23.7  |
| 1975 | 2 032.1       | 20.1  | 4 705.9         | 30.0  | 3 359.4         | 9.7   | 1 883.6                | 17.9  |
| 1976 | 2 342.6       | 15.3  | 5 547.5         | 17.9  | 3 821.3         | 13.8  | 2 304.6                | 22.4  |
| 1977 | 3 008.9       | 28.4  | 7 246.0         | 30.6  | 5 020.4         | 31.4  | 3 075.1                | 33.4  |
| 1978 | 4 498.3       | 49.5  | 10 482.1        | 44.7  | 7 719.6         | 53.8  | 5 225.4                | 69.9  |
| 1979 | 7 041.4       | 56.5  | 15 865.3        | 51.4  | 12 883.5        | 66.9  | 8 485.9                | 62.4  |
| 1980 | 15 251.3      | 116.6 | 32 794.1        | 106.7 | 26 422.5        | 105.1 | 16 410.0               | 93.4  |
| 1981 | 20 732.1      | 35.9  | 46 143.1        | 40.7  | 35 673.6        | 35.0  | 19 717.1               | 20.2  |
| 1982 | 26 349.6      | 27.1  | 59 529.3        | 29.0  | 42 750.5        | 19.8  | 23 737.6               | 20.4  |
| 1983 | 34 494.7      | 30.9  | 75 813.1        | 27.4  | 56 277.5        | 31.6  | 32 549.8               | 37.1  |
| 1984 | 51 218.3      | 48.5  | 117 790.6       | 55.4  | 80 998.4        | 43.9  | 44 725.3               | 37.4  |
| 1985 | 77 014.0      | 50.4  | 168 016.8       | 42.6  | 123 681.4       | 52.7  | 63 728.4               | 42.5  |
| 1986 | 105 518.8     | 37.0  | 218 950.4       | 30.3  | 186 399.5       | 50.7  | 88 923.8               | 39.5  |
| 1987 | 147 351.8     | 39.6  | 306 816.2       | 40.1  | 280 452.5       | 50.5  | 133 324.4              | 49.9  |
| 1988 | 253 039.9     | 71.7  | 546 542.0       | 78.1  | 665 396.9       | 137.3 | 223 496.1              | 67.6  |
| 1989 | 414 218.3     | 63.7  | 922 852.1       | 68.9  | 1 131 298.6     | 70.0  | 371 119.6              | 66.1  |
| 1990 | 671 838.4     | 62.2  | 1 542 365.2     | 67.1  | 1 882 327.0     | 66.4  | 566 906.5              | 52.8  |
| 1991 | 1 133 086.5   | 68.7  | 2 615 455.0     | 69.6  | 2 919 370.3     | 55.1  | 867 386.4              | 53.0  |
| 1992 | 2 006 846.0   | 77.1  | 4 511 835.1     | 72.5  | 4 780 242.7     | 63.7  | 1 393 551.1            | 60.7  |
| 1993 | 3 370 967.9   | 68.0  | 7 472 688.5     | 65.6  | 8 064 037.6     | 68.7  | 2 382 251.6            | 70.9  |
| 1994 | 6 890 134.8   | 104.4 | 15 523 137.6    | 107.7 | 16 417 969.6    | 103.6 | 5 356 674.6            | 124.9 |
| 1995 | 12 956 450.1  | 88.0  | 29 759 590.1    | 91.7  | 34 301 093.2    | 108.9 | 9 634 332.5            | 79.9  |
| 1996 | 23 350 292.3  | 80.2  | 50 902 552.8    | 71.0  | 60 484 231.9    | 76.3  | 16 086 167.1           | 67.0  |
| 1997 | 43 657 302.6  | 87.0  | 98 331 434.5    | 93.2  | 108 944 904.3   | 80.1  | 28 087 863.3           | 74.6  |
| 1998 | 80 188 996.2  | 83.7  | 176 907 679.5   | 79.9  | 193 236 927.3   | 77.4  | 52 150 287.6           | 85.7  |
| 1999 | 133 992 646.5 | 67.1  | 264 994 015.6   | 49.8  | 292 969 952.4   | 51.6  | 84 684 265.7           | 62.4  |
| 2000 | 208 218 629.3 | 55.4  | 397 041 320.0   | 49.8  | 418 763 058.0   | 42.9  | 131 254 091.2          | 55.0  |
| 2001 | 319 806 980.1 | 53.6  | 584 798 282.9   | 47.3  | 643 276 997.2   | 53.6  | 206 821 633.0          | 57.6  |
| 2002 | 456 966 754.9 | 42.9  | 875 829 428.9   | 49.8  | 982 123 062.2   | 52.7  | 297 076 920.5          | 43.6  |
| 2003 | 561 016 396.4 | 22.8  | 1 138 774 791.4 | 30.0  | 1 182 892 759.6 | 20.4  | 347 001 704.1          | 16.8  |
| 2004 | 606 458 724.5 | 8.1   | 1 224 182 900.8 | 7.5   | 1 181 711 048.6 | -0.1  | 355 329 745.0          | 2.4   |

Not. Koyu basılmış rakamlar baz yıllarını gösterir. Baz yıllar için bölüm açıklamasına bakınız.  
(1) 1983-1987 yılları, 1978-1979=100 kabul edilen baz yılının uzantısına göre hesaplanmıştır.



## 18.11 Consumer price index numbers and rate of change for Ankara (%)

1938= 100

| Çeşitli masraflar          |             | Konut ile ilgili harcama |             | Sağlık ve kişisel bakım harcaması |             | Ulaştırma       |             | Kültür ve eğlence         |             | Yıl             |
|----------------------------|-------------|--------------------------|-------------|-----------------------------------|-------------|-----------------|-------------|---------------------------|-------------|-----------------|
| Miscellaneous expenditures | %           | Housing                  | %           | Medical and personal care         | %           | Transportation  | %           | Culture and entertainment | %           |                 |
| 100.0                      | -           | -                        | -           | -                                 | -           | -               | -           | -                         | -           | 1938            |
| 99.6                       | -0.4        | -                        | -           | -                                 | -           | -               | -           | -                         | -           | 1939            |
| 99.0                       | -0.6        | -                        | -           | -                                 | -           | -               | -           | -                         | -           | 1940            |
| 106.7                      | 7.8         | -                        | -           | -                                 | -           | -               | -           | -                         | -           | 1941            |
| 149.1                      | 39.7        | -                        | -           | -                                 | -           | -               | -           | -                         | -           | 1942            |
| 166.8                      | 11.9        | -                        | -           | -                                 | -           | -               | -           | -                         | -           | 1943            |
| 204.3                      | 22.5        | -                        | -           | -                                 | -           | -               | -           | -                         | -           | 1944            |
| 227.2                      | 11.2        | -                        | -           | -                                 | -           | -               | -           | -                         | -           | 1945            |
| 228.3                      | 0.5         | -                        | -           | -                                 | -           | -               | -           | -                         | -           | 1946            |
| 237.5                      | 4.0         | -                        | -           | -                                 | -           | -               | -           | -                         | -           | 1947            |
| <b>239.6</b>               | <b>0.9</b>  | -                        | -           | -                                 | -           | -               | -           | -                         | -           | <b>1948</b>     |
| 315.8                      | 31.8        | -                        | -           | -                                 | -           | -               | -           | -                         | -           | 1949            |
| 344.3                      | 9.0         | -                        | -           | -                                 | -           | -               | -           | -                         | -           | 1950            |
| 344.3                      | 0.0         | -                        | -           | -                                 | -           | -               | -           | -                         | -           | 1951            |
| 332.6                      | -3.4        | -                        | -           | -                                 | -           | -               | -           | -                         | -           | 1952            |
| 332.3                      | -0.1        | -                        | -           | -                                 | -           | -               | -           | -                         | -           | 1953            |
| 361.6                      | 8.8         | -                        | -           | -                                 | -           | -               | -           | -                         | -           | 1954            |
| <b>365.9</b>               | <b>1.2</b>  | -                        | -           | -                                 | -           | -               | -           | -                         | -           | <b>1955</b>     |
| 357.5                      | -2.3        | -                        | -           | -                                 | -           | -               | -           | -                         | -           | 1956            |
| 389.7                      | 9.0         | -                        | -           | -                                 | -           | -               | -           | -                         | -           | 1957            |
| <b>526.5</b>               | <b>35.1</b> | -                        | -           | -                                 | -           | -               | -           | -                         | -           | <b>1958</b>     |
| 813.4                      | 54.5        | -                        | -           | -                                 | -           | -               | -           | -                         | -           | 1959            |
| 797.6                      | -1.9        | -                        | -           | -                                 | -           | -               | -           | -                         | -           | 1960            |
| 820.8                      | 2.9         | -                        | -           | -                                 | -           | -               | -           | -                         | -           | 1961            |
| 818.7                      | -0.3        | -                        | -           | -                                 | -           | -               | -           | -                         | -           | 1962            |
| 846.1                      | 3.3         | -                        | -           | -                                 | -           | -               | -           | -                         | -           | 1963            |
| 876.1                      | 3.5         | -                        | -           | -                                 | -           | -               | -           | -                         | -           | 1964            |
| 913.5                      | 4.3         | -                        | -           | -                                 | -           | -               | -           | -                         | -           | 1965            |
| 929.8                      | 1.8         | -                        | -           | -                                 | -           | -               | -           | -                         | -           | 1966            |
| 1 009.8                    | 8.6         | -                        | -           | -                                 | -           | -               | -           | -                         | -           | 1967            |
| <b>1 036.1</b>             | <b>2.6</b>  | <b>100.0</b>             | -           | <b>100.0</b>                      | -           | <b>100.0</b>    | -           | <b>100.0</b>              | -           | <b>1968</b>     |
| 1 100.9                    | 6.3         | 100.8                    | 0.8         | 101.7                             | 1.7         | 102.7           | 2.7         | 112.0                     | 12.0        | 1969            |
| 1 166.7                    | 6.0         | 104.8                    | 4.0         | 104.1                             | 2.4         | 118.6           | 15.5        | 124.4                     | 11.1        | 1970            |
| 1 344.6                    | 15.3        | 124.7                    | 19.0        | 119.6                             | 14.9        | 131.2           | 10.6        | 149.4                     | 20.1        | 1971            |
| 1 527.3                    | 13.6        | 147.0                    | 17.9        | 131.6                             | 10.0        | 135.6           | 3.4         | 164.7                     | 10.2        | 1972            |
| 1 692.1                    | 10.8        | 149.2                    | 1.5         | 146.2                             | 11.1        | 159.5           | 17.6        | 178.6                     | 8.4         | 1973            |
| 1 875.3                    | 10.8        | 160.7                    | 7.7         | 156.0                             | 6.7         | 194.8           | 22.1        | 216.5                     | 21.2        | 1974            |
| 2 299.2                    | 22.6        | 172.5                    | 7.3         | 177.1                             | 13.5        | 208.5           | 7.0         | 255.2                     | 17.9        | 1975            |
| 2 414.5                    | 5.0         | 178.3                    | 3.4         | 192.5                             | 8.7         | 245.4           | 17.7        | 290.0                     | 13.6        | 1976            |
| 3 055.2                    | 26.5        | 191.8                    | 7.6         | 264.4                             | 37.4        | 302.2           | 23.1        | 410.0                     | 41.4        | 1977            |
| 4 960.0                    | 62.3        | 293.3                    | 52.9        | 372.1                             | 40.7        | 467.6           | 54.7        | 608.0                     | 48.3        | 1978            |
| 7 060.2                    | 42.3        | 439.7                    | 49.9        | 569.4                             | 53.0        | 840.4           | 79.7        | 962.8                     | 58.4        | 1979            |
| 16 192.6                   | 129.4       | 1 437.0                  | 226.8       | 1 067.9                           | 87.5        | 1 796.0         | 113.7       | 1 978.5                   | 105.5       | 1980            |
| 22 691.0                   | 40.1        | 1 785.7                  | 24.3        | 1 692.4                           | 58.5        | 2 493.4         | 38.8        | 2 838.8                   | 43.5        | 1981            |
| -                          | -           | 2 178.6                  | 22.0        | 2 128.6                           | 25.8        | 3 528.6         | 41.5        | 4 144.6                   | 46.0        | 1982            |
| -                          | -           | <b>2 965.7</b>           | <b>36.1</b> | <b>3 007.7</b>                    | <b>41.3</b> | <b>4 473.4</b>  | <b>26.8</b> | <b>5 338.2</b>            | <b>28.8</b> | <b>(1) 1983</b> |
| -                          | -           | 4 334.6                  | 46.2        | 4 468.0                           | 48.6        | 6 505.6         | 45.4        | 7 380.4                   | 38.3        | 1984            |
| -                          | -           | 7 196.9                  | 66.0        | 7 282.5                           | 63.0        | 10 601.8        | 63.0        | 10 152.9                  | 37.6        | 1985            |
| -                          | -           | 10 124.8                 | 40.7        | 10 562.1                          | 45.0        | 13 932.7        | 31.4        | 14 252.3                  | 40.4        | 1986            |
| -                          | -           | <b>12 992.7</b>          | <b>28.3</b> | <b>15 502.3</b>                   | <b>46.8</b> | <b>17 323.9</b> | <b>24.3</b> | <b>21 633.8</b>           | <b>51.8</b> | <b>1987</b>     |
| -                          | -           | 17 635.4                 | 35.7        | 28 551.4                          | 84.2        | 31 617.6        | 82.5        | 36 474.5                  | 68.6        | 1988            |
| -                          | -           | 26 069.8                 | 47.8        | 49 239.3                          | 72.5        | 52 147.9        | 64.9        | 59 781.3                  | 63.9        | 1989            |
| -                          | -           | 40 130.0                 | 53.9        | 77 974.1                          | 58.4        | 88 558.5        | 69.8        | 94 626.1                  | 58.3        | 1990            |
| -                          | -           | 74 245.4                 | 85.0        | 145 495.8                         | 86.6        | 152 455.0       | 72.2        | 160 091.7                 | 69.2        | 1991            |
| -                          | -           | 152 328.1                | 105.2       | 252 411.4                         | 73.5        | 264 360.4       | 73.4        | 286 986.4                 | 79.3        | 1992            |
| -                          | -           | 257 755.9                | 69.2        | 437 883.9                         | 73.5        | 420 004.4       | 58.9        | 522 419.5                 | 82.0        | 1993            |
| -                          | -           | 490 369.9                | 90.2        | 920 605.6                         | 110.2       | 878 042.0       | 109.1       | 1 055 814.5               | 102.1       | 1994            |
| -                          | -           | 865 199.3                | 76.4        | 1 627 412.2                       | 76.8        | 1 582 745.1     | 80.3        | 1 988 996.1               | 88.4        | 1995            |
| -                          | -           | 1 732 869.4              | 100.3       | 2 976 695.9                       | 82.9        | 3 012 245.6     | 90.3        | 3 635 253.8               | 82.8        | 1996            |
| -                          | -           | 3 315 746.2              | 91.3        | 5 559 374.3                       | 86.8        | 5 492 751.7     | 82.3        | 6 517 030.4               | 79.3        | 1997            |
| -                          | -           | 6 407 900.5              | 93.3        | 10 839 594.3                      | 95.0        | 9 238 653.5     | 68.2        | 12 986 517.3              | 99.3        | 1998            |
| -                          | -           | 12 276 445.6             | 91.6        | 18 502 281.3                      | 70.7        | 15 716 825.4    | 70.1        | 22 562 386.1              | 73.7        | 1999            |
| -                          | -           | 20 090 023.2             | 63.6        | 31 071 530.6                      | 67.9        | 25 302 615.0    | 61.0        | 32 706 465.0              | 45.0        | 2000            |
| -                          | -           | 31 270 896.0             | 55.7        | 50 148 611.6                      | 61.4        | 41 101 453.5    | 62.4        | 48 137 677.9              | 47.2        | 2001            |
| -                          | -           | 41 329 616.9             | 32.2        | 77 124 651.1                      | 53.8        | 61 665 823.5    | 50.0        | 70 287 584.6              | 46.0        | 2002            |
| -                          | -           | 48 986 030.3             | 18.5        | 102 984 387.0                     | 33.5        | 73 738 780.4    | 19.6        | 89 737 337.1              | 27.7        | 2003            |
| -                          | -           | 54 570 437.8             | 11.4        | 116 681 310.5                     | 13.3        | 81 186 397.2    | 10.1        | 100 416 080.2             | 11.9        | 2004            |

Note. Bold printed years are base years. See introductory notes for base years.

(1) Data for the years 1983-1987 are calculated according to the base year 1978-1979=100

## 18.12 İstanbul şehri tüketici fiyatları indeks sayıları ve değişim oranları (%)

| 1968=100        |                 |             |                 |             |                |             |                  |             |
|-----------------|-----------------|-------------|-----------------|-------------|----------------|-------------|------------------|-------------|
| Yıl             | Genel indeks    |             | Gıda maddesi    |             | Konut          |             | Ev eşyası        |             |
| Year            | All items       | %           | Foodstuffs      | %           | Housing        | %           | Home furnishings | %           |
| <b>1968</b>     | <b>100.0</b>    | -           | <b>100.0</b>    | -           | <b>100.0</b>   | -           | <b>100.0</b>     | -           |
| 1969            | 108.0           | 8.0         | 111.3           | 11.3        | 102.1          | 2.1         | 102.1            | 2.1         |
| 1970            | 115.3           | 6.8         | 116.9           | 5.0         | 107.3          | 5.1         | 107.8            | 5.6         |
| 1971            | 133.4           | 15.7        | 132.4           | 13.3        | 117.9          | 9.9         | 130.2            | 20.8        |
| 1972            | 149.1           | 11.8        | 149.9           | 13.2        | 127.3          | 8.0         | 139.7            | 7.3         |
| 1973            | 172.0           | 15.4        | 185.4           | 23.7        | 128.7          | 1.1         | 146.4            | 4.8         |
| 1974            | 199.3           | 15.9        | 214.4           | 15.6        | 143.8          | 11.7        | 170.3            | 16.3        |
| 1975            | 237.6           | 19.2        | 271.9           | 26.8        | 147.8          | 2.8         | 199.4            | 17.1        |
| 1976            | 278.8           | 17.3        | 326.0           | 19.9        | 156.6          | 6.0         | 225.1            | 12.9        |
| 1977            | 354.3           | 27.1        | 422.4           | 29.6        | 177.1          | 13.1        | 273.6            | 21.5        |
| 1978            | 514.8           | 45.3        | 609.6           | 44.3        | 224.0          | 26.5        | 477.9            | 74.7        |
| 1979            | 816.9           | 58.7        | 945.5           | 55.1        | 344.6          | 53.8        | 809.5            | 69.4        |
| 1980            | 1 717.0         | 110.2       | 1 964.2         | 107.7       | 948.7          | 175.3       | 1 646.8          | 103.4       |
| 1981            | 2 344.7         | 36.6        | 2 669.5         | 35.9        | 1 205.0        | 27.0        | 1 989.8          | 20.8        |
| 1982            | 3 068.1         | 30.9        | 3 511.6         | 31.5        | 1 482.8        | 23.1        | 2 353.3          | 18.3        |
| <b>1983 (1)</b> | <b>3 962.1</b>  | <b>29.1</b> | <b>4 447.6</b>  | <b>26.7</b> | <b>1 975.3</b> | <b>33.2</b> | <b>2 982.2</b>   | <b>26.7</b> |
| 1984            | 5 968.2         | 50.6        | 6 890.8         | 54.9        | 2 966.0        | 50.2        | 4 289.2          | 43.8        |
| 1985            | 8 852.5         | 48.3        | 9 613.8         | 39.5        | 4 971.5        | 67.6        | 6 469.3          | 50.8        |
| 1986            | 11 938.4        | 34.9        | 12 538.2        | 30.4        | 6 638.8        | 33.5        | 8 914.6          | 37.8        |
| <b>1987</b>     | <b>16 836.2</b> | <b>41.0</b> | <b>18 146.3</b> | <b>44.7</b> | <b>8 537.7</b> | <b>28.6</b> | <b>12 756.5</b>  | <b>43.1</b> |
| 1988            | 29 101.4        | 72.9        | 33 490.6        | 84.6        | 11 714.4       | 37.2        | 21 385.2         | 67.6        |
| 1989            | 46 396.4        | 59.4        | 57 443.7        | 71.5        | 16 147.6       | 37.8        | 34 895.3         | 63.2        |
| 1990            | 73 902.6        | 59.3        | 96 432.6        | 67.9        | 24 012.9       | 48.7        | 53 831.3         | 54.3        |
| 1991            | 123 520.3       | 67.1        | 163 193.0       | 69.2        | 40 544.7       | 68.8        | 84 079.0         | 56.2        |
| 1992            | 205 486.1       | 66.4        | 272 420.2       | 66.9        | 67 670.3       | 66.9        | 134 503.2        | 60.0        |
| 1993            | 339 405.6       | 65.2        | 442 366.7       | 62.4        | 115 954.4      | 71.4        | 223 649.8        | 66.3        |
| 1994            | 701 450.3       | 106.7       | 932 840.8       | 110.9       | 227 941.6      | 96.6        | 494 315.7        | 121.0       |
| 1995            | 1 370 454.3     | 95.4        | 1 842 349.9     | 97.5        | 453 624.9      | 99.0        | 914 903.2        | 85.1        |
| 1996            | 2 476 100.1     | 80.7        | 3 198 840.9     | 73.6        | 835 502.8      | 84.2        | 1 547 571.4      | 69.2        |
| 1997            | 4 645 288.6     | 87.6        | 6 140 956.5     | 92.0        | 1 596 399.9    | 91.1        | 2 714 481.9      | 75.4        |
| 1998            | 8 616 166.3     | 85.5        | 11 142 607.6    | 81.4        | 3 104 963.3    | 94.5        | 5 068 946.7      | 86.7        |
| 1999            | 14 180 198.8    | 64.6        | 16 633 808.1    | 49.3        | 5 662 362.1    | 82.4        | 8 056 723.2      | 58.9        |
| 2000            | 21 943 474.5    | 54.7        | 24 965 117.9    | 50.1        | 9 152 483.5    | 61.6        | 12 319 969.4     | 52.9        |
| 2001            | 33 778 233.6    | 53.9        | 37 170 053.8    | 48.9        | 14 152 837.8   | 54.6        | 20 042 719.1     | 62.7        |
| 2002            | 48 553 343.2    | 43.7        | 54 199 868.4    | 45.8        | 19 883 661.0   | 40.5        | 28 552 095.2     | 42.5        |
| 2003            | 61 188 369.3    | 26.0        | 70 750 269.7    | 30.5        | 24 943 970.4   | 25.4        | 33 151 448.7     | 16.1        |
| 2004            | 68 653 350.4    | 12.2        | 79 098 801.5    | 11.8        | 29 309 165.2   | 17.5        | 33 748 174.8     | 1.8         |

Not. Koyu basılmış rakamlar baz yıllarını gösterir.

(1) 1983-1987 yılları, 1978-1979=100 kabul edilen baz yılının uzantısına göre hesaplanmıştır.

18.12 Consumer price index numbers and rate of change for İstanbul (%)

1968=100

| Giyim           |             | Sağlık          |             | Ulaşım          |             | Kültür          |                 | Yıl         |
|-----------------|-------------|-----------------|-------------|-----------------|-------------|-----------------|-----------------|-------------|
| Clothing        | %           | Medical care    | %           | Transportation  | %           | Culture         | %               | Year        |
| <b>100.0</b>    | -           | <b>100.0</b>    | -           | <b>100.0</b>    | -           | <b>100.0</b>    | -               | <b>1968</b> |
| 108.9           | 8.9         | 104.1           | 4.1         | 101.2           | 1.2         | 121.2           | 21.2            | 1969        |
| 120.5           | 10.7        | 117.2           | 12.6        | 116.9           | 15.5        | 140.2           | 15.7            | 1970        |
| 147.4           | 22.3        | 145.6           | 24.2        | 146.6           | 25.4        | 183.4           | 30.8            | 1971        |
| 170.2           | 15.5        | 160.4           | 10.2        | 156.5           | 6.8         | 208.9           | 13.9            | 1972        |
| 200.9           | 18.0        | 173.6           | 8.2         | 159.5           | 1.9         | 227.6           | 9.0             | 1973        |
| 237.0           | 18.0        | 181.2           | 4.4         | 221.0           | 38.6        | 254.1           | 11.6            | 1974        |
| 363.1           | 53.2        | 207.8           | 14.7        | 250.3           | 13.3        | 321.3           | 26.4            | 1975        |
| 305.7           | -15.8       | 285.0           | 37.2        | 295.1           | 17.9        | 356.7           | 11.0            | 1976        |
| 386.7           | 26.5        | 381.4           | 33.8        | 361.9           | 22.6        | 509.6           | 42.9            | 1977        |
| 587.5           | 51.9        | 584.7           | 53.3        | 546.0           | 50.9        | 718.4           | 41.0            | 1978        |
| 977.3           | 66.3        | 905.0           | 54.8        | 1 007.5         | 84.5        | 1 069.7         | 48.9            | 1979        |
| 1 848.3         | 89.1        | 1 980.7         | 118.9       | 1 770.5         | 75.7        | 2 471.1         | 131.0           | 1980        |
| 2 675.4         | 44.7        | 3 124.3         | 57.7        | 2 653.3         | 49.9        | 3 185.7         | 28.9            | 1981        |
| 3 627.4         | 35.6        | 3 935.5         | 26.0        | 3 334.6         | 25.7        | 5 074.8         | 59.3            | 1982        |
| <b>4 768.7</b>  | <b>31.5</b> | <b>4 611.2</b>  | <b>17.2</b> | <b>4 623.6</b>  | <b>38.7</b> | <b>7 580.7</b>  | <b>49.4</b> (1) | <b>1983</b> |
| 6 868.9         | 44.0        | 6 854.4         | 48.6        | 7 004.2         | 51.5        | 10 383.6        | 37.0            | 1984        |
| 9 954.4         | 44.9        | 10 612.5        | 54.8        | 11 128.3        | 58.9        | 14 506.5        | 39.7            | 1985        |
| 14 731.4        | 48.0        | 15 056.1        | 41.9        | 14 565.0        | 30.9        | 21 671.9        | 49.4            | 1986        |
| <b>21 826.1</b> | <b>48.2</b> | <b>22 561.1</b> | <b>49.8</b> | <b>18 754.4</b> | <b>28.8</b> | <b>33 125.7</b> | <b>52.9</b>     | <b>1987</b> |
| 56 486.0        | 158.8       | 42 356.6        | 87.7        | 33 540.7        | 78.8        | 59 220.6        | 78.8            | 1988        |
| 94 179.7        | 66.7        | 72 549.0        | 71.3        | 53 493.9        | 59.5        | 95 623.0        | 61.5            | 1989        |
| 150 316.5       | 59.6        | 109 960.9       | 51.6        | 87 378.5        | 63.3        | 149 836.0       | 56.7            | 1990        |
| 233 408.5       | 55.3        | 197 163.3       | 79.3        | 157 699.8       | 80.5        | 253 712.9       | 69.3            | 1991        |
| 360 960.3       | 54.6        | 341 984.9       | 73.5        | 283 462.3       | 79.7        | 440 749.1       | 73.7            | 1992        |
| 588 977.8       | 63.2        | 568 722.0       | 66.3        | 445 660.1       | 57.2        | 771 570.4       | 75.1            | 1993        |
| 1 201 964.3     | 104.1       | 1 206 481.0     | 112.1       | 911 082.6       | 104.4       | 1 577 978.1     | 104.5           | 1994        |
| 2 590 367.3     | 115.5       | 2 233 247.9     | 85.1        | 1 555 950.7     | 70.8        | 2 937 318.0     | 86.1            | 1995        |
| 4 759 621.5     | 83.7        | 4 141 302.0     | 85.4        | 3 082 439.8     | 98.1        | 5 753 434.5     | 95.9            | 1996        |
| 8 095 569.0     | 70.1        | 7 736 256.8     | 86.8        | 6 214 342.9     | 101.6       | 10 703 185.9    | 86.0            | 1997        |
| 14 574 608.4    | 80.0        | 15 783 614.1    | 104.0       | 10 725 763.8    | 72.6        | 20 413 502.0    | 90.7            | 1998        |
| 22 261 374.3    | 52.7        | 28 011 523.5    | 77.5        | 17 701 317.5    | 65.0        | 34 018 408.2    | 66.6            | 1999        |
| 31 788 976.7    | 42.8        | 44 000 374.3    | 57.1        | 27 911 360.2    | 57.7        | 49 850 861.1    | 46.5            | 2000        |
| 49 988 207.6    | 57.3        | 65 842 499.8    | 49.6        | 44 575 140.0    | 59.7        | 75 410 715.8    | 51.3            | 2001        |
| 76 201 875.7    | 52.4        | 90 794 160.5    | 37.9        | 66 888 344.9    | 50.1        | 105 783 644.0   | 40.3            | 2002        |
| 97 919 410.3    | 28.5        | 111 997 736.1   | 23.4        | 82 911 221.0    | 24.0        | 130 614 112.7   | 23.5            | 2003        |
| 102 032 025.5   | 4.2         | 122 413 525.5   | 9.3         | 90 041 586.0    | 8.6         | 144 981 665.1   | 11.0            | 2004        |

Note: Bold printed years are base years. See introductory notes for base years.

(1) Data for the years 1983-1987 are calculated according to the base year 1978-1979=100.

### 18.13 Ankara şehri tüketici fiyatları indeks sayıları ve değişim oranları (%)

1994=100

| Yıl  | Genel İndeks |      | Gıda, İçki, Tütün      |      | Giyim ve ayakkabı     |       | Konut            |      | Ev eşyası                 |      | Sağlık   |      |
|------|--------------|------|------------------------|------|-----------------------|-------|------------------|------|---------------------------|------|----------|------|
|      | All items    | %    | Food-beverages-tobacco | %    | Clothing and footwear | %     | Housing and rent | %    | Furniture and furnishings | %    | Health   | %    |
| 1994 | 100.0        | -    | 100.0                  | -    | 100.0                 | -     | 100.0            | -    | 100.0                     | -    | 100.0    | -    |
| 1995 | 188.6        | 88.6 | 185.9                  | 85.9 | 203.0                 | 103.0 | 191.5            | 91.5 | 183.4                     | 83.4 | 167.9    | 67.9 |
| 1996 | 340.9        | 80.8 | 320.8                  | 72.6 | 378.7                 | 86.6  | 352.0            | 83.8 | 299.7                     | 63.4 | 321.2    | 91.3 |
| 1997 | 641.8        | 88.3 | 630.1                  | 96.4 | 662.3                 | 74.9  | 661.5            | 87.9 | 520.7                     | 73.7 | 612.3    | 90.6 |
| 1998 | 1 189.9      | 85.4 | 1 143.5                | 81.5 | 1 210.0               | 82.7  | 1 273.9          | 92.6 | 940.5                     | 80.6 | 1 206.7  | 97.1 |
| 1999 | 2 001.2      | 68.2 | 1 689.5                | 47.7 | 1 820.0               | 50.4  | 2 436.4          | 91.3 | 1 520.5                   | 61.7 | 2 154.2  | 78.5 |
| 2000 | 3 127.8      | 56.3 | 2 516.5                | 48.9 | 2 601.5               | 42.9  | 3 987.1          | 63.6 | 2 356.8                   | 55.0 | 3 471.8  | 61.2 |
| 2001 | 4 826.5      | 54.3 | 3 734.4                | 48.4 | 3 996.2               | 53.6  | 6 206.1          | 55.7 | 3 713.6                   | 57.6 | 5 262.0  | 51.6 |
| 2002 | 6 905.9      | 43.1 | 5 654.4                | 51.4 | 6 101.3               | 52.7  | 8 202.5          | 32.2 | 5 334.3                   | 43.6 | 7 440.5  | 41.4 |
| 2003 | 8 486.7      | 22.9 | 7 337.4                | 29.8 | 7 348.5               | 20.4  | 9 722.0          | 18.5 | 6 230.7                   | 16.8 | 10 121.0 | 36.0 |
| 2004 | 9 233.6      | 8.8  | 7 805.2                | 6.4  | 7 337.8               | 0.1   | 10 833.9         | 11.4 | 6 377.5                   | 2.4  | 11 413.4 | 12.8 |

18.13 Consumer price index numbers and rate of change the city of Ankara

1994=100

| Ulaştırma<br>harcamaları<br>Transport | Eğlence ve<br>kültür<br>harcamaları<br>Leisure,<br>entertainment<br>and culture |         | Eğitim<br>harcamaları<br>Education |          | Lokanta,<br>pastahane ve<br>otel harcamaları<br>Hotels, cafes and<br>restaurants |         | Çeşitli mal<br>ve hizmetler<br>Miscellaneous<br>goods and<br>services |          | % Year |      |
|---------------------------------------|---|---------|------------------------------------|----------|--|---------|---|----------|--------|------|
|                                       | %   | %       | %                                  | %        | %  | %       | %   |          |        |      |
| 100.0                                 | -   | 100.0   | -                                  | 100.0    | -  | 100.0   | -   | 100.0    | -      | 1994 |
| 187.6                                 | 87.6  | 193.8   | 93.8                               | 198.7    | 98.7   | 194.9   | 94.9  | 179.1    | 79.1   | 1995 |
| 367.4                                 | 95.8  | 360.4   | 86.0                               | 371.5    | 87.0   | 353.0   | 81.1  | 324.3    | 81.1   | 1996 |
| 707.0                                 | 92.4  | 622.5   | 72.7                               | 650.4    | 75.1   | 659.4   | 86.8  | 669.3    | 106.4  | 1997 |
| 1 249.2                               | 76.7  | 1 207.5 | 94.0                               | 1 335.1  | 105.3  | 1 267.9 | 92.3  | 1 143.7  | 70.9   | 1998 |
| 2 166.1                               | 73.4  | 1 960.6 | 62.4                               | 2 477.1  | 85.5   | 2 212.1 | 74.5  | 1 730.2  | 51.3   | 1999 |
| 3 464.3                               | 59.9  | 2 703.7 | 37.9                               | 3 749.3  | 51.4   | 3 480.7 | 57.3  | 2 921.8  | 68.9   | 2000 |
| 5 572.4                               | 60.9  | 4 284.3 | 58.5                               | 5 169.2  | 37.9   | 4 763.5 | 36.9  | 5 096.9  | 74.4   | 2001 |
| 8 464.4                               | 51.9  | 5 845.4 | 36.4                               | 8 017.4  | 55.1   | 6 414.7 | 34.7  | 7 805.2  | 53.1   | 2002 |
| 10 059.6                              | 18.8  | 6 771.6 | 15.8                               | 11 027.2 | 37.5   | 8 442.7 | 31.6  | 9 989.6  | 28.0   | 2003 |
| 11 144.7                              | 10.8  | 7 024.5 | 3.7                                | 12 979.3 | 17.7   | 9 899.7 | 17.3  | 11 106.6 | 11.2   | 2004 |

## 18.14 İstanbul şehri tüketici fiyatları indeks sayıları ve değişim oranları (%)

1994=100

| Yıl<br>Year | Genel<br>İndeks<br>All items | Gıda, İçki,<br>Tütün<br>Food-<br>beverages-<br>tobacco |         | Giyim ve<br>ayakabı<br>harcamaları<br>Clothing<br>%and footwear |         | Konut<br>harcamaları<br>Housing<br>and rent |          | Ev eşyası<br>harcamaları<br>Furniture<br>and<br>furnishings |         | Sağlık<br>harcamaları<br>Health |          |
|-------------|------------------------------|--|---------|---|---------|---|----------|---|---------|---------------------------------|----------|
|             | %                            | %  | %       | %   | %       | %   | %        | %   | %       | %                               | %        |
| 1994        | 100.0                        | -  | 100.0   | -   | 100.0   | -   | 100.0    | -   | 100.0   | -                               | 100.0    |
| 1995        | 187.8                        | 87.8   | 192.2   | 92.2  | 206.3   | 106.3                                       | 183.7    | 83.7  | 183.3   | 83.3                            | 178.2    |
| 1996        | 343.3                        | 82.8   | 332.2   | 72.8  | 380.5   | 84.4  | 340.2    | 85.2  | 298.2   | 62.7                            | 400.2    |
| 1997        | 637.0                        | 85.6   | 637.1   | 91.8  | 668.1   | 75.6  | 613.7    | 80.4  | 511.7   | 71.6                            | 761.3    |
| 1998        | 1 191.2                      | 87.0   | 1 175.6 | 84.5  | 1 209.3 | 81.0  | 1 191.3  | 94.1  | 930.0   | 81.7                            | 1 620.6  |
| 1999        | 1 968.5                      | 65.3   | 1 750.5 | 48.9  | 1 857.3 | 53.6  | 2 169.0  | 82.1  | 1 478.7 | 59.0                            | 2 962.8  |
| 2000        | 3 038.5                      | 54.4   | 2 616.7 | 49.5  | 2 652.3 | 42.8  | 3 505.9  | 61.6  | 2 261.3 | 52.9                            | 4 674.1  |
| 2001        | 4 682.2                      | 54.1   | 3 938.0 | 50.5  | 4 170.7 | 57.2  | 5 421.4  | 54.6  | 3 678.7 | 62.7                            | 6 837.9  |
| 2002        | 6 758.0                      | 44.3   | 5 763.4 | 46.4  | 6 357.8 | 52.4  | 7 616.7  | 40.5  | 5 240.6 | 42.5                            | 9 537.9  |
| 2003        | 8 529.8                      | 26.2   | 7 422.4 | 28.8  | 8 169.1 | 28.5  | 9 555.1  | 25.4  | 6 084.8 | 16.1                            | 12 005.7 |
| 2004        | 9 543.3                      | 11.9   | 8 174.0 | 10.1  | 8 510.0 | 4.2   | 11 228.2 | 17.5  | 6 191.6 | 1.8                             | 13 225.7 |

18.14 Consumer price index numbers and rate of change the city of İstanbul

1994=100

| Ulaştırma<br>harcamaları |           | Eğlence ve<br>kültür<br>harcamaları |  | Eğitim<br>harcamaları |           | Lokanta,<br>pastahane ve<br>otel harcamaları |                                  | Çeşitli mal<br>ve hizmetler |  |       |
|--------------------------|-----------|-------------------------------------|--|-----------------------|-----------|--|----------------------------------|-----------------------------|--|-------|
| %                        | Transport | %                                   | Leisure,<br>entertainment<br>and culture | %                     | Education | %  | Hotels, cafes and<br>restaurants | %                           | Miscellaneous<br>goods and<br>services | %     |
| -                        | 100.0     | -                                   | 100.0                                    | -                     | 100.0     | -  | 100.0                            | -                           | 100.0                                  | -     |
| 78.2                     | 183.4     | 83.4                                | 187.2                                    | 87.2                  | 196.0     | 96.0   | 194.7                            | 94.7                        | 180.5                                  | 80.5  |
| 124.6                    | 362.6     | 97.7                                | 348.2                                    | 86.0                  | 372.8     | 90.2   | 394.5                            | 102.6                       | 315.1                                  | 74.6  |
| 90.2                     | 701.7     | 93.5                                | 619.7                                    | 78.0                  | 671.5     | 80.1   | 718.8                            | 82.2                        | 647.3                                  | 105.4 |
| 112.9                    | 1 228.3   | 75.0                                | 1 200.6                                  | 93.7                  | 1 374.0   | 104.6  | 1 406.9                          | 95.7                        | 1 107.6                                | 71.1  |
| 82.8                     | 2 088.9   | 70.1                                | 1 934.6                                  | 61.1                  | 2 573.4   | 87.3   | 2 377.4                          | 69.0                        | 1 712.9                                | 54.6  |
| 57.8                     | 3 257.0   | 55.9                                | 2 772.4                                  | 43.3                  | 3 926.2   | 52.6   | 3 603.4                          | 51.6                        | 2 713.5                                | 58.4  |
| 46.3                     | 5 119.7   | 57.2                                | 4 398.0                                  | 58.6                  | 5 433.3   | 38.4   | 5 030.8                          | 39.6                        | 4 583.6                                | 68.9  |
| 39.5                     | 7 783.9   | 52.0                                | 5 929.3                                  | 34.8                  | 8 217.3   | 51.2   | 7 143.7                          | 42.0                        | 6 519.1                                | 42.2  |
| 25.9                     | 9 642.6   | 23.9                                | 6 867.1                                  | 15.8                  | 11 271.6  | 37.2   | 10 089.4                         | 41.2                        | 8 155.2                                | 25.1  |
| 10.2                     | 10 520.5  | 9.1                                 | 7 255.5                                  | 5.7                   | 13 420.4  | 19.1   | 12 336.1                         | 22.3                        | 8 954.0                                | 9.8   |

## 18.15 İstanbul ücretliler geçinme indeksi

1963=100

| Yıl<br>Year | Gıda maddeleri<br>Foodstuffs        |                                    |  |            |  | Giyim ve ev eşyası<br>Clothing and home furnishings                     |                                    |                   |                                     |
|-------------|-------------------------------------|------------------------------------|--|------------|--|---|------------------------------------|-------------------|-------------------------------------|
|             | Genel<br>indeks<br>General<br>index | Toplam<br>indeks<br>Total<br>index | Zaruri<br>maddeler<br>Essential<br>food-<br>stuffs |            | Keyif verici<br>maddeler<br>Beverages<br>and tobacco | Isınma<br>aydınlanma<br>maddeleri<br>Heating<br>and lighting<br>devices | Toplam<br>indeks<br>Total<br>index | Giyim<br>Clothing | Ev<br>eşyası<br>Home<br>furnishings |
|             |                                     |                                    |  |            |  |   |                                    |                   |                                     |
| 1953        | 40.1                                | 37.6                               | 37.7   | 36.7       | 49.1   | 50.5  | 48.9                               | 54.9              |                                     |
| 1954        | 44.6                                | 43.4                               | 44.0   | 37.2       | 54.4   | 54.1  | 52.5                               | 58.7              |                                     |
| 1955        | 49.1                                | 47.7                               | 48.0   | 44.3       | 53.9   | 63.1  | 62.8                               | 63.9              |                                     |
| 1956        | 54.6                                | 54.1                               | 57.4   | 47.2       | 59.1   | 67.9  | 68.3                               | 66.9              |                                     |
| 1957        | 59.9                                | 58.9                               | 59.8   | 49.2       | 61.3   | 76.4  | 78.0                               | 72.0              |                                     |
| 1958        | 68.6                                | 68.0                               | 66.9   | 79.5       | 68.0   | 87.0  | 87.9                               | 84.6              |                                     |
| 1959        | 82.3                                | 81.4                               | 80.5   | 90.3       | 88.8   | 100.3   | 97.6                               | 108.0             |                                     |
| 1960        | 86.9                                | 87.0                               | 86.5   | 91.3       | 96.6   | 102.3   | 100.0                              | 108.8             |                                     |
| 1961        | 88.9                                | 88.2                               | 88.0   | 91.3       | 97.3   | 98.3  | 96.1                               | 104.3             |                                     |
| 1962        | 92.0                                | 91.4                               | 91.4   | 91.3       | 98.1   | 98.1  | 97.1                               | 100.6             |                                     |
| 1963        | 100.0                               | 100.0                              | 100.0  | 100.0      | 100.0  | 100.0   | 100.0                              | 100.0             |                                     |
| 1964        | 102.2                               | 101.8                              | 102.0  | 100.4      | 103.3  | 103.3   | 103.3                              | 103.4             |                                     |
| 1965        | 108.4                               | 112.2                              | 113.4  | 99.4       | 107.0  | 104.3   | 103.7                              | 105.8             |                                     |
| 1966        | 113.1                               | 117.9                              | 119.6  | 99.4       | 107.8  | 108.8   | 106.8                              | 114.1             |                                     |
| 1967        | 120.0                               | 127.9                              | 130.0  | 106.3      | 119.1  | 112.0   | 108.9                              | 120.6             |                                     |
| 1968        | 125.0                               | 132.6                              | 135.0  | 107.7      | 138.0  | 114.1   | 111.0                              | 122.8             |                                     |
| 1969        | 131.2                               | 140.8                              | 143.2  | 115.4      | 138.5  | 116.6   | 113.4                              | 125.5             |                                     |
| 1970        | 143.3                               | 152.4                              | 155.6  | 119.3      | 144.0  | 124.2   | 118.9                              | 139.0             |                                     |
| 1971        | 167.8                               | 170.6                              | 174.8  | 126.5      | 184.4  | 148.5   | 140.0                              | 170.2             |                                     |
| 1972        | 190.1                               | 194.3                              | 201.0  | 124.3      | 225.6  | 165.7   | 156.4                              | 191.5             |                                     |
| 1973        | 217.3                               | 227.8                              | 237.6  | 125.2      | 248.3  | 201.1   | 189.0                              | 234.8             |                                     |
| 1974        | 268.4                               | 281.7                              | 295.9  | 133.8      | 345.6  | 258.6   | 244.9                              | 296.9             |                                     |
| 1975        | 326.6                               | 357.1                              | 375.3  | 166.6      | 375.8  | 277.8   | 265.3                              | 312.7             |                                     |
| 1976        | 381.7                               | 423.2                              | 445.3  | 191.8      | 431.1  | 293.6   | 281.1                              | 328.7             |                                     |
| 1977        | 498.4                               | 537.7                              | 563.0  | 272.7      | 557.7  | 384.1   | 351.0                              | 477.1             |                                     |
| 1978        | 842.4                               | 868.2                              | 913.9  | 389.8      | 942.7  | 688.2   | 622.2                              | 873.1             |                                     |
| 1979        | 1 485                               | 1 388                              | 1 474  | 486        | 1 787  | 1 665   | 1 393                              | 2 429             |                                     |
| 1980        | 2 608                               | 2 434                              | 2 580  | 909        | 4 142  | 2 958   | 2 427                              | 4 444             |                                     |
| 1981        | 3 544                               | 3 450                              | 3 637  | 1 496      | 5 703  | 3 858   | 3 313                              | 5 386             |                                     |
| 1982        | 4 767                               | 4 755                              | 4 919  | 3 040      | 7 075  | 5 203   | 4 653                              | 6 744             |                                     |
| 1983        | 6 108                               | 5 900                              | 6 108  | 3 721      | 9 310  | 7 011   | 5 869                              | 10 213            |                                     |
| 1984        | 8 774                               | 8 813                              | 9 132  | 5 468      | 12 317   | 9 031   | 7 673                              | 12 836            |                                     |
| 1985        | 12 568                              | 12 294                             | 12 966   | 8 093      | 19 486   | 13 235  | 11 339                             | 18 851            |                                     |
| 1986        | 17 045                              | 16 325                             | 16 748   | 11 900     | 25 393   | 19 393  | 17 622                             | 24 358            |                                     |
| 1987        | 24 702                              | 24 085                             | 25 029   | 14 208     | 31 850   | 29 596  | 27 455                             | 35 597            |                                     |
| 1988        | 43 733                              | 43 124                             | 45 213   | 21 268     | 60 223   | 52 253  | 48 349                             | 63 197            |                                     |
| 1989        | 74 779                              | 73 075                             | 76 869   | 33 395     | 106 624  | 82 392  | 75 779                             | 100 931           |                                     |
| 1990        | 123 632                             | 118 880                            | 125 372  | 50 966     | 161 754  | 132 067   | 127 755                            | 144 155           |                                     |
| 1991        | 207 545                             | 199 239                            | 214 102  | 82 463     | 269 250  | 203 035   | 193 030                            | 231 084           |                                     |
| 1992        | 360 006                             | 333 706                            | 353 794  | 123 556    | 518 102  | 321 171   | 299 684                            | 381 409           |                                     |
| 1993        | 632 347                             | 549 885                            | 584 544  | 187 307    | 992 282  | 563 510   | 529 859                            | 657 849           |                                     |
| 1994        | 1 392 906                           | 1 186 327                          | 1 254 741  | 470 630    | 1 957 316  | 1 254 859   | 1 135 786                          | 1 588 677         |                                     |
| 1995        | 2 706 966                           | 2 300 482                          | 2 435 251  | 890 613    | 3 748 662  | 2 400 312   | 2 271 518                          | 2 761 382         |                                     |
| 1996        | 5 001 904                           | 4 043 263                          | 4 264 521  | 1 728 603  | 7 652 219  | 4 269 749   | 4 139 638                          | 4 634 509         |                                     |
| 1997        | 9 593 836                           | 7 460 438                          | 7 784 842  | 4 066 738  | 13 382 188   | 6 784 367   | 6 463 442                          | 7 684 066         |                                     |
| 1998        | 17 973 557                          | 14 314 112                         | 14 994 525   | 7 196 082  | 21 775 056   | 10 909 932  | 10 659 138                         | 11 613 020        |                                     |
| 1999        | 28 397 973                          | 21 533 019                         | 22 603 580   | 10 333 523 | 36 261 570   | 15 469 539  | 15 130 243                         | 16 420 738        |                                     |
| 2000        | 43 927 564                          | 32 058 960                         | 33 365 356   | 18 392 309 | 61 013 437   | 23 576 813  | 23 762 148                         | 23 057 234        |                                     |
| 2001        | 64 073 732                          | 46 037 004                         | 47 680 834   | 28 840 333 | 100 704 398  | 39 291 082  | 40 302 909                         | 36 454 472        |                                     |
| 2002        | 91 605 140                          | 69 901 836                         | 72 614 125   | 41 527 659 | 134 414 043  | 61 849 579  | 62 637 394                         | 59 640 977        |                                     |
| 2003        | 115 185 777                         | 91 502 132                         | 94 785 916   | 57 149 349 | 166 858 140  | 79 042 084  | 81 439 897                         | 72 319 925        |                                     |
| 2004        | 131 890 653                         | 104 635 517                        | 107 748 573  | 72 068 779 | 207 326 557  | 83 999 239  | 86 418 812                         | 77 216 079        |                                     |

Kaynak:İstanbul Ticaret Odası.



18.15 Cost of living indexes for wage-earners for İstanbul

1963=100

| Kira ev bakımı<br>House rent and repairs |                               |                         | Müteferrik<br>Miscellaneous        |  |   |                             |   |             |
|--|-------------------------------|-------------------------|------------------------------------|--|---|-----------------------------|---|-------------|
| Toplam<br>indeks<br>Total<br>index       | Ev<br>kirası<br>House<br>rent | Ev<br>bakımı<br>Repairs | Toplam<br>indeks<br>Total<br>index | Temizlik<br>sağlık<br>Cleaning<br>and health | Kültür<br>eğlence<br>Education and<br>entertainment | Ulaştırma<br>Transportation | Çeşitli<br>hizmetler<br>Various<br>services | Yıl<br>Year |
| 33.5                                     | 34.0                          | 27.0                    | 42.2                               | 41.5   | 50.0  | 38.5                        | 42.8  | 1953        |
| 34.3                                     | 34.7                          | 29.4                    | 46.2                               | 47.0   | 51.0  | 41.0                        | 52.2  | 1954        |
| 36.6                                     | 37.2                          | 29.4                    | 51.5                               | 53.0   | 58.7  | 43.1                        | 61.6  | 1955        |
| 41.3                                     | 41.1                          | 44.2                    | 55.0                               | 58.6   | 59.7  | 44.4                        | 71.0  | 1956        |
| 46.8                                     | 46.2                          | 54.1                    | 59.3                               | 65.1   | 64.7  | 46.1                        | 74.1  | 1957        |
| 52.9                                     | 52.0                          | 64.0                    | 68.2                               | 74.6   | 71.6  | 57.5                        | 74.7  | 1958        |
| 58.1                                     | 56.5                          | 78.7                    | 91.5                               | 94.1   | 104.6   | 81.4                        | 90.4  | 1959        |
| 62.9                                     | 60.4                          | 93.4                    | 92.8                               | 94.8   | 104.5   | 83.6                        | 93.5  | 1960        |
| 73.9                                     | 72.0                          | 98.4                    | 95.1                               | 93.1   | 101.4   | 92.6                        | 99.7  | 1961        |
| 83.0                                     | 82.2                          | 93.4                    | 95.8                               | 95.8   | 99.4  | 92.6                        | 100.0                                       | 1962        |
| 100.0                                    | 100.0                         | 100.0                   | 100.0                              | 100.0  | 100.0   | 100.0                       | 100.0                                       | 1963        |
| 103.1                                    | 103.1                         | 103.6                   | 100.8                              | 100.1  | 100.5   | 101.8                       | 100.0                                       | 1964        |
| 104.9                                    | 104.3                         | 112.0                   | 101.3                              | 102.2  | 100.5   | 101.3                       | 100.0                                       | 1965        |
| 108.6                                    | 107.9                         | 116.4                   | 105.0                              | 110.6  | 100.5   | 102.4                       | 101.6                                       | 1966        |
| 106.4                                    | 104.8                         | 125.0                   | 111.2                              | 113.1  | 100.9   | 113.1                       | 118.8                                       | 1967        |
| 111.0                                    | 108.0                         | 146.0                   | 115.2                              | 118.4  | 101.6   | 118.5                       | 118.8                                       | 1968        |
| 117.2                                    | 113.4                         | 161.8                   | 120.0                              | 124.8  | 106.4   | 118.7                       | 136.0                                       | 1969        |
| 138.1                                    | 132.7                         | 202.5                   | 131.5                              | 134.0  | 112.2   | 136.7                       | 143.9                                       | 1970        |
| 174.0                                    | 168.5                         | 238.4                   | 163.4                              | 172.2  | 154.7   | 159.8                       | 159.6                                       | 1971        |
| 196.5                                    | 188.6                         | 289.2                   | 175.9                              | 178.5  | 172.0   | 175.5                       | 175.2                                       | 1972        |
| 211.5                                    | 200.6                         | 340.0                   | 180.5                              | 182.4  | 177.1   | 176.6                       | 195.6                                       | 1973        |
| 239.2                                    | 220.7                         | 457.5                   | 216.1                              | 213.8  | 214.0   | 211.1                       | 250.4                                       | 1974        |
| 281.8                                    | 262.2                         | 512.7                   | 280.3                              | 283.7  | 252.8   | 286.0                       | 305.8                                       | 1975        |
| 358.6                                    | 341.1                         | 565.3                   | 306.1                              | 310.6  | 268.9   | 300.1                       | 395.1                                       | 1976        |
| 542.4                                    | 532.9                         | 654.7                   | 372.3                              | 370.7  | 335.4   | 328.0                       | 641.1                                       | 1977        |
| 1 015.0                                  | 1 008.7                       | 1 089.2                 | 640.5                              | 653.8  | 464.3   | 635.5                       | 1 005.6                                     | 1978        |
| 1 847                                    | 1 822                         | 2 141                   | 1 065                              | 1 183  | 1 154   | 792                         | 1 432                                       | 1979        |
| 2 700                                    | 2 627                         | 3 556                   | 2 052                              | 2 054  | 2 501   | 1 791                       | 2 057                                       | 1980        |
| 3 344                                    | 3 261                         | 4 319                   | 2 719                              | 2 691  | 3 100   | 2 461                       | 3 003                                       | 1981        |
| 4 173                                    | 4 096                         | 5 083                   | 3 835                              | 3 545  | 4 110   | 3 738                       | 4 852                                       | 1982        |
| 5 260                                    | 5 150                         | 6 560                   | 5 366                              | 5 014  | 5 362   | 5 264                       | 7 313                                       | 1983        |
| 7 791                                    | 7 590                         | 10 166                  | 7 726                              | 7 272  | 7 714   | 7 828                       | 9 324                                       | 1984        |
| 10 437                                   | 10 003                        | 15 570                  | 12 269                             | 10 241                                       | 16 125  | 12 056                      | 13 138                                      | 1985        |
| 14 378                                   | 13 510                        | 24 641                  | 16 603                             | 13 628                                       | 22 697  | 16 420                      | 16 351                                      | 1986        |
| 19 274                                   | 17 496                        | 40 270                  | 24 669                             | 21 260                                       | 31 863  | 24 261                      | 24 690                                      | 1987        |
| 27 366                                   | 23 408                        | 74 123                  | 48 693                             | 38 271                                       | 87 425  | 40 298                      | 38 971                                      | 1988        |
| 50 532                                   | 44 783                        | 118 439                 | 88 976                             | 66 044                                       | 171 045   | 68 460                      | 82 967                                      | 1989        |
| 97 859                                   | 92 830                        | 157 267                 | 150 299                            | 96 815                                       | 256 466   | 144 683                     | 162 880                                     | 1990        |
| 191 074                                  | 185 126                       | 261 334                 | 244 163                            | 169 952                                      | 423 635   | 230 588                     | 211 060                                     | 1991        |
| 390 457                                  | 382 557                       | 483 774                 | 416 724                            | 292 741                                      | 661 344   | 437 972                     | 312 503                                     | 1992        |
| 771 507                                  | 771 803                       | 768 004                 | 749 599                            | 487 496                                      | 1 439 185   | 700 725                     | 508 776                                     | 1993        |
| 1 795 554                                | 1 805 778                     | 1 674 780               | 1 742 451                          | 1 157 189                                    | 3 477 244   | 1 578 134                   | 978 469                                     | 1994        |
| 3 783 275                                | 3 879 080                     | 2 651 542               | 3 092 782                          | 2 032 920                                    | 6 639 461   | 2 599 388                   | 1 563 329                                   | 1995        |
| 7 639 024                                | 7 846 442                     | 5 188 827               | 5 688 827                          | 3 396 797                                    | 12 137 206  | 5 056 471                   | 3 443 626                                   | 1996        |
| 17 555 035                               | 18 111 289                    | 10 984 074              | 10 990 408                         | 6 460 658                                    | 23 217 297  | 9 892 433                   | 7 131 556                                   | 1997        |
| 33 349 986                               | 34 657 571                    | 17 903 646              | 22 498 681                         | 11 957 703                                   | 47 589 383  | 22 255 329                  | 11 988 989                                  | 1998        |
| 57 428 126                               | 60 032 103                    | 26 667 668              | 35 814 428                         | 19 250 574                                   | 68 518 565  | 38 011 248                  | 24 398 946                                  | 1999        |
| 87 614 428                               | 91 897 271                    | 37 021 735              | 61 030 917                         | 31 310 380                                   | 120 284 207   | 63 901 255                  | 43 515 295                                  | 2000        |
| 119 293 006                              | 124 558 587                   | 57 091 346              | 91 296 654                         | 49 257 792                                   | 161 881 155   | 98 777 425                  | 83 158 215                                  | 2001        |
| 155 086 665                              | 158 587 480                   | 113 731 971             | 128 958 703                        | 74 879 864                                   | 239 486 956   | 133 367 317                 | 94 126 612                                  | 2002        |
| 181 150 155                              | 184 991 974                   | 135 767 227             | 162 858 659                        | 86 926 782                                   | 322 349 434   | 168 016 252                 | 108 228 837                                 | 2003        |
| 209 755 417                              | 215 302 301                   | 144 230 769             | 184 344 222                        | 100 911 694                                  | 384 599 117   | 172 826 995                 | 135 649 829                                 | 2003        |

Source: İstanbul Chamber of Commerce.

18.16 İstanbul ücretliler geçinme indeksi değişim oranları(%)

1963=100

| Yıl  | Gıda maddeleri                      |                                    |  |  | Isınma<br>aydınlanma<br>maddeleri<br>Heating<br>and lighting<br>devices | Giyim ve ev eşyası                 |                   |                                     |
|------|-------------------------------------|------------------------------------|--|--|---|------------------------------------|-------------------|-------------------------------------|
|      | Foodstuffs                          |                                    |  |  |   | Clothing and home furnishings      |                   |                                     |
|      | Genel<br>indeks<br>General<br>index | Toplam<br>indeks<br>Total<br>index | Zaruri                                   |  |   | Toplam<br>indeks<br>Total<br>index | Giyim<br>Clothing | Ev<br>eşyası<br>Home<br>furnishings |
|      |                                     |                                    | maddeler<br>Essential<br>food-<br>stuffs | Keyif verici<br>maddeler<br>Beverages<br>and tobacco |   |                                    |                   |                                     |
| 1954 | 11.2                                | 15.4                               | 16.7                                     | 1.4  | 10.8  | 7.1                                | 7.4               | 6.9                                 |
| 1955 | 10.1                                | 9.9                                | 9.1                                      | 19.1   | -0.9  | 16.6                               | 19.6              | 8.9                                 |
| 1956 | 11.2                                | 13.4                               | 19.6                                     | 6.5  | 9.6   | 7.6                                | 8.8               | 4.7                                 |
| 1957 | 9.7                                 | 8.9                                | 4.2                                      | 4.2  | 3.7   | 12.5                               | 14.2              | 7.6                                 |
| 1958 | 14.5                                | 15.4                               | 11.9                                     | 61.6   | 10.9  | 13.9                               | 12.7              | 17.5                                |
| 1959 | 20.0                                | 19.7                               | 20.3                                     | 13.6   | 30.6  | 15.3                               | 11.0              | 27.7                                |
| 1960 | 5.6                                 | 6.9                                | 7.5                                      | 1.1  | 8.8   | 2.0                                | 2.5               | 0.7                                 |
| 1961 | 2.3                                 | 1.4                                | 1.7                                      | 0.0  | 0.7   | -3.9                               | -3.9              | -4.1                                |
| 1962 | 3.5                                 | 3.6                                | 3.9                                      | 0.0  | 0.8   | -0.2                               | 1.0               | -3.5                                |
| 1963 | 8.7                                 | 9.4                                | 9.4                                      | 9.5  | 1.9   | 1.9                                | 3.0               | -0.6                                |
| 1964 | 2.2                                 | 1.8                                | 2.0                                      | 0.4  | 3.3   | 3.3                                | 3.3               | 3.4                                 |
| 1965 | 6.1                                 | 10.2                               | 11.2                                     | -1.0   | 3.6   | 1.0                                | 0.4               | 2.3                                 |
| 1966 | 4.3                                 | 5.1                                | 5.5                                      | 0.0  | 0.7   | 4.3                                | 3.0               | 7.8                                 |
| 1967 | 6.1                                 | 8.5                                | 8.7                                      | 6.9  | 10.5  | 2.9                                | 2.0               | 5.7                                 |
| 1968 | 4.2                                 | 3.7                                | 3.8                                      | 1.3  | 15.9  | 1.9                                | 1.9               | 1.8                                 |
| 1969 | 5.0                                 | 6.2                                | 6.1                                      | 7.1  | 0.4   | 2.2                                | 2.2               | 2.2                                 |
| 1970 | 9.2                                 | 8.2                                | 8.7                                      | 3.4  | 4.0   | 6.5                                | 4.9               | 10.8                                |
| 1971 | 17.1                                | 11.9                               | 12.3                                     | 6.0  | 28.1  | 19.6                               | 17.7              | 22.4                                |
| 1972 | 13.3                                | 13.9                               | 15.0                                     | -1.7   | 22.3  | 11.6                               | 11.7              | 12.5                                |
| 1973 | 14.3                                | 17.2                               | 18.2                                     | 0.7  | 10.1  | 21.4                               | 20.8              | 22.6                                |
| 1974 | 23.5                                | 23.7                               | 24.5                                     | 6.9  | 39.2  | 28.6                               | 29.6              | 26.4                                |
| 1975 | 21.7                                | 26.8                               | 26.8                                     | 24.5   | 8.7   | 7.4                                | 8.3               | 5.3                                 |
| 1976 | 16.9                                | 18.5                               | 18.7                                     | 15.1   | 14.7  | 5.7                                | 6.0               | 5.1                                 |
| 1977 | 30.6                                | 27.1                               | 26.4                                     | 42.2   | 29.4  | 30.8                               | 24.9              | 45.1                                |
| 1978 | 69.0                                | 61.5                               | 62.3                                     | 42.9   | 69.0  | 79.2                               | 77.3              | 83.0                                |
| 1979 | 76.3                                | 59.8                               | 61.3                                     | 24.8   | 89.5  | 142.0                              | 123.9             | 178.2                               |
| 1980 | 75.6                                | 75.4                               | 75.0                                     | 87.0   | 131.8   | 77.6                               | 74.3              | 82.9                                |
| 1981 | 35.9                                | 41.7                               | 41.0                                     | 64.4   | 37.7  | 30.4                               | 36.5              | 21.2                                |
| 1982 | 34.5                                | 37.8                               | 35.3                                     | 103.3  | 24.1  | 34.9                               | 40.4              | 25.2                                |
| 1983 | 28.1                                | 24.1                               | 24.2                                     | 22.4   | 31.6  | 34.8                               | 26.1              | 51.4                                |
| 1984 | 43.7                                | 49.4                               | 49.5                                     | 46.9   | 32.3  | 28.8                               | 30.7              | 25.7                                |
| 1985 | 43.2                                | 39.5                               | 42.0                                     | 48.0   | 58.2  | 46.6                               | 47.8              | 46.9                                |
| 1986 | 35.6                                | 32.8                               | 29.2                                     | 47.0   | 30.3  | 46.5                               | 55.4              | 29.2                                |
| 1987 | 44.9                                | 47.5                               | 49.4                                     | 19.4   | 25.4  | 52.6                               | 55.8              | 46.1                                |
| 1988 | 77.0                                | 79.1                               | 80.6                                     | 49.7   | 89.1  | 76.6                               | 76.1              | 77.5                                |
| 1989 | 71.0                                | 69.5                               | 70.0                                     | 57.0   | 77.0  | 57.7                               | 56.7              | 59.7                                |
| 1990 | 65.3                                | 62.7                               | 63.1                                     | 52.6   | 51.7  | 60.3                               | 68.6              | 42.8                                |
| 1991 | 67.9                                | 67.6                               | 70.8                                     | 61.8   | 66.5  | 53.7                               | 51.1              | 60.3                                |
| 1992 | 73.5                                | 67.5                               | 65.2                                     | 49.8   | 92.4  | 58.2                               | 55.3              | 65.1                                |
| 1993 | 75.6                                | 64.8                               | 65.2                                     | 51.6   | 91.5  | 75.5                               | 76.8              | 72.5                                |
| 1994 | 120.3                               | 115.7                              | 114.7                                    | 151.3  | 97.3  | 122.7                              | 114.4             | 141.5                               |
| 1995 | 94.3                                | 93.9                               | 94.1                                     | 89.2   | 91.5  | 91.3                               | 100.0             | 73.8                                |
| 1996 | 84.8                                | 75.8                               | 75.1                                     | 94.1   | 104.1   | 77.9                               | 82.2              | 67.8                                |
| 1997 | 91.8                                | 84.5                               | 82.5                                     | 135.3  | 74.9  | 58.9                               | 56.1              | 65.8                                |
| 1998 | 87.3                                | 91.9                               | 92.6                                     | 76.9   | 62.7  | 60.8                               | 64.9              | 51.1                                |
| 1999 | 58.0                                | 50.4                               | 50.7                                     | 43.6   | 66.5  | 41.8                               | 41.9              | 41.4                                |
| 2000 | 54.7                                | 48.9                               | 47.6                                     | 78.0   | 68.3  | 52.4                               | 57.1              | 40.4                                |
| 2001 | 45.9                                | 43.6                               | 42.9                                     | 56.8   | 65.1  | 66.7                               | 69.6              | 58.1                                |
| 2002 | 43.0                                | 51.8                               | 52.3                                     | 44.0   | 33.5  | 57.4                               | 55.4              | 63.6                                |
| 2003 | 25.7                                | 30.9                               | 30.5                                     | 37.6   | 24.1  | 27.8                               | 30.0              | 21.3                                |
| 2004 | 14.5                                | 14.4                               | 13.7                                     | 26.1   | 24.3  | 6.3                                | 6.1               | 6.8                                 |

Kaynak: İstanbul Ticaret Odası.

18.16 Rates of change in cost of living indexes for wage-earners for İstanbul

1963=100

| Kira ev bakımı<br>House rent and repairs |                               |                         | Müteferrik<br>Miscellaneous        |  |   |                             |   |      |
|--|-------------------------------|-------------------------|------------------------------------|--|---|-----------------------------|---|------|
| Toplam<br>indeks<br>Total<br>index       | Ev<br>kirası<br>House<br>rent | Ev<br>bakımı<br>Repairs | Toplam<br>indeks<br>Total<br>index | Temizlik<br>sağlık<br>Cleaning<br>and health | Kültür<br>eğlence<br>Education and<br>entertainment | Ulaştırma<br>Transportation | Çeşitli<br>hizmetler<br>Various<br>services | Year |
| 2.4                                      | 2.1                           | 8.9                     | 9.5                                | 13.3   | 2.0   | 6.5                         | 22.0  | 1954 |
| 6.7                                      | 7.2                           | 0.0                     | 11.5                               | 12.8   | 15.1  | 5.1                         | 18.0  | 1955 |
| 12.8                                     | 10.5                          | 50.3                    | 6.8                                | 10.6   | 1.7   | 3.0                         | 15.3  | 1956 |
| 13.3                                     | 12.4                          | 22.4                    | 7.8                                | 11.1   | 8.4   | 3.8                         | 4.4   | 1957 |
| 13.0                                     | 12.6                          | 18.3                    | 15.0                               | 14.6   | 10.7  | 24.7                        | 0.8   | 1958 |
| 9.8                                      | 8.7                           | 23.0                    | 34.2                               | 26.1   | 46.1  | 41.6                        | 21.0  | 1959 |
| 8.3                                      | 6.9                           | 18.7                    | 1.4                                | 0.7  | -0.1  | 2.7                         | 3.4   | 1960 |
| 17.5                                     | 19.2                          | 5.4                     | 2.5                                | -1.8   | -3.0  | 10.8                        | 6.6   | 1961 |
| 12.3                                     | 14.2                          | -5.1                    | 0.7                                | 2.9  | -2.0  | 0.0                         | 0.3   | 1962 |
| 20.5                                     | 21.7                          | 7.1                     | 4.4                                | 4.4  | 0.6   | 8.0                         | 0.0   | 1963 |
| 3.1                                      | 3.1                           | 3.6                     | 0.8                                | 0.1  | 0.5   | 1.8                         | 0.0   | 1964 |
| 1.7                                      | 1.2                           | 8.1                     | 0.5                                | 2.1  | 0.0   | -0.5                        | 0.0   | 1965 |
| 3.5                                      | 3.5                           | 3.9                     | 3.7                                | 8.2  | 0.0   | 1.1                         | 1.6   | 1966 |
| -2.0                                     | -2.9                          | 7.4                     | 5.9                                | 2.3  | 0.4   | 10.4                        | 16.9  | 1967 |
| 4.3                                      | 3.1                           | 16.8                    | 3.6                                | 4.7  | 0.7   | 4.8                         | 0.0   | 1968 |
| 5.6                                      | 5.0                           | 10.8                    | 4.2                                | 5.4  | 4.7   | 0.2                         | 14.5  | 1969 |
| 17.8                                     | 17.0                          | 25.2                    | 9.6                                | 7.4  | 5.5   | 15.2                        | 5.8   | 1970 |
| 26.0                                     | 27.0                          | 17.7                    | 24.3                               | 28.5   | 37.9  | 16.9                        | 10.9  | 1971 |
| 12.9                                     | 11.9                          | 21.3                    | 7.6                                | 3.7  | 11.2  | 9.8                         | 9.8   | 1972 |
| 7.6                                      | 6.4                           | 17.6                    | 2.6                                | 2.2  | 3.0   | 0.6                         | 11.6  | 1973 |
| 13.1                                     | 10.0                          | 34.6                    | 19.7                               | 17.2   | 20.8  | 19.5                        | 28.0  | 1974 |
| 17.8                                     | 18.8                          | 12.1                    | 29.7                               | 32.7   | 18.1  | 35.5                        | 22.1  | 1975 |
| 27.3                                     | 30.1                          | 10.3                    | 9.2                                | 9.5  | 6.4   | 4.9                         | 29.2  | 1976 |
| 51.3                                     | 56.2                          | 15.8                    | 21.6                               | 19.3   | 24.7  | 9.3                         | 62.3  | 1977 |
| 87.1                                     | 89.3                          | 66.4                    | 72.0                               | 76.4   | 38.4  | 93.8                        | 56.9  | 1978 |
| 81.9                                     | 80.6                          | 96.6                    | 66.2                               | 81.0   | 148.6   | 24.6                        | 42.4  | 1979 |
| 46.2                                     | 44.2                          | 66.1                    | 92.7                               | 73.6   | 116.7   | 126.2                       | 43.7  | 1980 |
| 23.9                                     | 24.1                          | 21.5                    | 32.5                               | 31.0   | 23.9  | 37.4                        | 46.0  | 1981 |
| 24.8                                     | 25.6                          | 17.7                    | 41.0                               | 31.8   | 32.6  | 51.9                        | 61.6  | 1982 |
| 26.0                                     | 25.7                          | 29.1                    | 39.9                               | 41.4   | 30.5  | 40.8                        | 50.7  | 1983 |
| 48.1                                     | 47.4                          | 55.0                    | 44.0                               | 45.0   | 43.9  | 48.7                        | 27.5  | 1984 |
| 34.0                                     | 31.8                          | 53.2                    | 58.8                               | 40.8   | 109.0   | 54.0                        | 40.9  | 1985 |
| 37.8                                     | 35.1                          | 58.3                    | 35.3                               | 33.1   | 40.8  | 36.2                        | 24.5  | 1986 |
| 34.0                                     | 29.5                          | 63.4                    | 48.6                               | 56.0   | 40.4  | 47.8                        | 51.0  | 1987 |
| 42.0                                     | 33.8                          | 84.1                    | 97.4                               | 80.0   | 174.4   | 66.1                        | 57.8  | 1988 |
| 84.7                                     | 91.3                          | 59.8                    | 82.7                               | 72.6   | 95.6  | 69.9                        | 112.9                                       | 1989 |
| 93.7                                     | 107.3                         | 32.8                    | 68.9                               | 46.6   | 49.9  | 111.3                       | 96.3  | 1990 |
| 95.3                                     | 99.4                          | 66.2                    | 62.5                               | 75.5   | 65.2  | 59.4                        | 29.6  | 1991 |
| 104.3                                    | 106.6                         | 85.1                    | 70.7                               | 72.2   | 56.1  | 89.9                        | 48.1  | 1992 |
| 97.6                                     | 101.7                         | 58.8                    | 79.9                               | 66.5   | 117.6   | 60.0                        | 62.8  | 1993 |
| 132.7                                    | 134.0                         | 118.1                   | 132.5                              | 137.4  | 141.6   | 125.2                       | 92.3  | 1994 |
| 110.7                                    | 114.8                         | 58.3                    | 77.5                               | 75.7   | 90.9  | 64.7                        | 59.8  | 1995 |
| 101.9                                    | 102.3                         | 95.7                    | 83.9                               | 67.1   | 82.8  | 94.5                        | 120.3                                       | 1996 |
| 129.8                                    | 130.8                         | 111.7                   | 93.2                               | 90.2   | 91.3  | 95.6                        | 107.1                                       | 1997 |
| 90.0                                     | 91.4                          | 63.0                    | 104.7                              | 85.1   | 105.0   | 125.0                       | 68.1  | 1998 |
| 72.2                                     | 73.2                          | 49.0                    | 59.2                               | 61.0   | 44.0  | 70.8                        | 103.5                                       | 1999 |
| 52.6                                     | 53.1                          | 38.8                    | 70.4                               | 62.6   | 75.5  | 68.1                        | 78.3  | 2000 |
| 36.2                                     | 35.5                          | 54.2                    | 49.6                               | 57.3   | 34.6  | 54.6                        | 91.1  | 2001 |
| 30.0                                     | 27.3                          | 99.2                    | 41.3                               | 52.0   | 47.9  | 35.0                        | 13.2  | 2002 |
| 16.8                                     | 16.6                          | 19.4                    | 26.3                               | 16.1   | 34.6  | 26.0                        | 15.0  | 2003 |
| 15.8                                     | 16.4                          | 6.2                     | 13.2                               | 16.1   | 19.3  | 2.9                         | 25.3  | 2004 |

Source: İstanbul Chamber of Commerce.

**18.17 Türkiye tüketici fiyatları indeks sayıları ve değişim oranları (%)**

**1994=100**

| Yıl  | Genel İndeks |      | Gıda, İçki, Tütün      |      | Giyim ve ayakkabı |       | Konut            |      | Ev eşyası                 |      | Sağlık   |       |
|------|--------------|------|------------------------|------|-------------------|-------|------------------|------|---------------------------|------|----------|-------|
|      | All items    | %    | Food-beverages-tobacco | %    | and footwear      | %     | Housing and rent | %    | Furniture and furnishings | %    | Health   | %     |
| 1995 | 188.0        | 88.0 | 192.3                  | 92.3 | 200.7             | 100.7 | 186.8            | 86.8 | 182.6                     | 82.6 | 175.5    | 75.5  |
| 1996 | 339.1        | 80.4 | 331.2                  | 72.3 | 366.5             | 82.6  | 346.4            | 85.4 | 301.6                     | 65.2 | 340.5    | 94.1  |
| 1997 | 629.9        | 85.7 | 637.3                  | 92.4 | 641.0             | 74.9  | 630.9            | 82.1 | 517.8                     | 71.7 | 637.5    | 87.2  |
| 1998 | 1 163.0      | 84.6 | 1 162.1                | 82.3 | 1 151.0           | 79.6  | 1 200.6          | 90.3 | 940.5                     | 81.6 | 1 292.1  | 102.7 |
| 1999 | 1 917.5      | 64.9 | 1 727.1                | 48.6 | 1 751.8           | 52.2  | 2 238.3          | 86.4 | 1 489.5                   | 58.4 | 2 309.2  | 78.7  |
| 2000 | 2 970.4      | 54.9 | 2 586.6                | 49.8 | 2 489.0           | 42.1  | 3 668.8          | 63.9 | 2 270.2                   | 52.4 | 3 663.8  | 58.7  |
| 2001 | 4 586.3      | 54.4 | 3 886.8                | 50.3 | 3 776.1           | 51.7  | 5 751.2          | 56.8 | 3 644.4                   | 60.5 | 5 436.6  | 48.4  |
| 2002 | 6 648.6      | 45.0 | 5 827.9                | 49.9 | 5 758.0           | 52.5  | 7 974.8          | 38.7 | 5 243.7                   | 43.9 | 7 544.7  | 38.8  |
| 2003 | 8 330.4      | 25.3 | 7 501.8                | 28.7 | 7 315.4           | 27.0  | 9 865.8          | 23.7 | 6 122.0                   | 16.7 | 9 651.6  | 27.9  |
| 2004 | 9 212.1      | 10.6 | 8 175.2                | 9.0  | 7 599.7           | 3.9   | 11 378.6         | 15.3 | 6 247.6                   | 2.1  | 10 608.3 | 9.9   |

18.17 Wholesale price index numbers and rate of change for Turkey (%)

1994=100

| Ulaştırma<br>harcamaları | Eğlence ve<br>kültür<br>harcamaları |         | Eğitim<br>harcamaları                    |          | Lokanta,<br>pastahane ve<br>otel harcamaları |          | Çeşitli mal<br>ve hizmetler      |         | Year  |  |
|--------------------------|-------------------------------------|---------|--|----------|--|----------|----------------------------------|---------|-------|--|
|                          | Transport                           | %       | Leisure,<br>entertainment<br>and culture | %        | Education                                    | %        | Hotels, cafes and<br>restaurants | %       |       | Miscellaneous<br>goods and<br>services |
| 184.6                    | 84.6                                | 186.0   | 86.0                                     | 191.4    | 91.4   | 190.3    | 90.3                             | 175.6   | 75.6  | 1995                                   |
| 364.3                    | 97.3                                | 343.2   | 84.5                                     | 360.6    | 88.4   | 356.7    | 87.5                             | 309.2   | 76.1  | 1996                                   |
| 704.7                    | 93.4                                | 603.7   | 75.9                                     | 652.0    | 80.8   | 655.1    | 83.6                             | 626.0   | 102.5 | 1997                                   |
| 1 243.4                  | 76.4                                | 1 167.8 | 93.4                                     | 1 351.6  | 107.3  | 1 269.7  | 93.8                             | 1 064.5 | 70.0  | 1998                                   |
| 2 120.7                  | 70.6                                | 1 876.0 | 60.6                                     | 2 515.1  | 86.1   | 2 153.3  | 69.6                             | 1 638.0 | 53.9  | 1999                                   |
| 3 350.6                  | 58.0                                | 2 605.6 | 38.9                                     | 3 827.1  | 52.2   | 3 274.8  | 52.1                             | 2 632.4 | 60.7  | 2000                                   |
| 5 300.3                  | 58.2                                | 4 119.4 | 58.1                                     | 5 318.6  | 39.0   | 4 666.0  | 42.5                             | 4 441.0 | 68.7  | 2001                                   |
| 8 049.9                  | 51.9                                | 5 572.6 | 35.3                                     | 8 141.4  | 53.1   | 6 451.6  | 38.3                             | 6 416.5 | 44.5  | 2002                                   |
| 9 939.2                  | 23.5                                | 6 352.6 | 14.0                                     | 11 158.8 | 37.1   | 8 658.8  | 34.2                             | 7 960.1 | 24.1  | 2003                                   |
| 10 906.8                 | 9.7                                 | 6 601.2 | 3.9                                      | 13 230.9 | 18.6   | 10 355.6 | 19.6                             | 8 733.7 | 9.7   | 2004                                   |

**18.18 Türkiye tüketici fiyatları indeks sayıları**  
Consumer price index numbers for Turkey

| Yıl<br>Year     | Genel<br>indeks<br>All items | Gıdalar<br>Foodstuffs | Konut ile<br>ilgili<br>harcama<br>Housing | Ev eşyası<br>ile ilgili<br>harcama<br>Home<br>furnishings | Giyim eşyası<br>Clothing | Sağlık<br>kişisel bakım<br>harcaması |                | Ulaştırma<br>Transportation | Kültür ve<br>eğlence<br>Culture and<br>entertainment |
|-----------------|------------------------------|-----------------------|---|---|--------------------------|--------------------------------------|----------------|-----------------------------|--|
|                 |                              |                       |   |   |                          | Medical and<br>personal care         |                |                             |  |
| <b>1982 (1)</b> | <b>410.3</b>                 | <b>424.2</b>          | <b>422.0</b>                              | <b>348.8</b>  | <b>382.0</b>             | <b>463.8</b>                         | <b>482.2</b>   | <b>432.2</b>                |  |
| 1983            | 539.1                        | 534.8                 | 560.0                                     | 472.6   | 525.3                    | 685.8                                | 645.6          | 578.0                       |  |
| 1984            | 800.0                        | 840.1                 | 811.2                                     | 672.3   | 735.1                    | 947.9                                | 902.5          | 755.8                       |  |
| 1985            | 1 159.6                      | 1 181.5               | 1 296.6                                   | 935.5   | 1 057.4                  | 1 488.6                              | 1 428.5        | 1 021.7                     |  |
| 1986            | 1 561.0                      | 1 541.0               | 1 745.1                                   | 1 266.7   | 1 536.9                  | 2 119.0                              | 1 892.5        | 1 462.3                     |  |
| <b>1987</b>     | <b>2 167.5</b>               | <b>2 154.0</b>        | <b>2 165.5</b>                            | <b>1 841.0</b>  | <b>2 240.6</b>           | <b>3 150.4</b>                       | <b>2 361.5</b> | <b>2 241.8</b>              |  |
| 1988            | 3 764.9                      | 3 946.1               | 2 992.7                                   | 3 098.4   | 5 001.0                  | 5 743.2                              | 4 220.0        | 3 849.2                     |  |
| 1989            | 6 147.0                      | 6 679.6               | 4 339.7                                   | 5 171.4   | 8 382.1                  | 9 860.8                              | 6 942.8        | 6 245.7                     |  |
| 1990            | 9 853.5                      | 10 976.8              | 6 719.5                                   | 8 037.8   | 13 387.6                 | 15 411.8                             | 11 682.3       | 9 592.7                     |  |
| 1991            | 16 351.6                     | 18 345.6              | 11 412.2                                  | 12 493.0  | 21 059.4                 | 28 287.4                             | 20 453.0       | 16 174.6                    |  |
| 1992            | 27 811.2                     | 31 431.2              | 20 193.3                                  | 20 201.3  | 33 723.3                 | 48 201.1                             | 35 698.8       | 28 522.4                    |  |
| 1993            | 46 193.8                     | 51 392.3              | 34 695.6                                  | 33 697.7  | 56 120.3                 | 81 148.0                             | 55 991.2       | 49 481.0                    |  |
| 1994            | 95 281.1                     | 107 915.4             | 66 255.6                                  | 74 890.0  | 114 947.3                | 172 960.1                            | 116 464.5      | 100 392.3                   |  |
| 1995            | 184 491.1                    | 212 757.0             | 125 867.5                                 | 136 778.9   | 241 498.6                | 315 310.9                            | 206 992.6      | 185 450.7                   |  |
| 1996            | 330 990.3                    | 368 711.0             | 238 817.8                                 | 229 902.2   | 432 496.3                | 581 488.2                            | 403 840.1      | 354 630.3                   |  |
| 1997            | 612 305.7                    | 704 640.2             | 447 452.9                                 | 397 193.9   | 747 002.6                | 1 077 124.9                          | 772 904.8      | 641 470.9                   |  |
| 1998            | 1 124 247.6                  | 1 287 680.6           | 847 119.8                                 | 726 843.4   | 1 312 870.6              | 2 147 041.7                          | 1 319 063.1    | 1 257 208.2                 |  |
| 1999            | 1 838 016.2                  | 1 932 041.1           | 1 576 354.1                               | 1 150 354.4   | 1 984 127.5              | 3 765 304.5                          | 2 199 420.8    | 2 129 331.1                 |  |
| 2000            | 2 835 163.7                  | 2 898 773.5           | 2 583 759.8                               | 1 753 316.9   | 2 819 075.9              | 5 972 900.1                          | 3 505 037.5    | 3 076 023.1                 |  |
| 2001            | 4 364 223.2                  | 4 335 034.7           | 4 050 303.4                               | 2 814 660.0   | 4 276 881.8              | 9 032 938.8                          | 5 615 786.1    | 4 603 120.9                 |  |
| 2002            | 6 319 987.8                  | 6 451 848.5           | 5 616 252.4                               | 4 049 894.4   | 6 521 565.8              | 12 672 487.4                         | 8 424 754.3    | 6 563 172.3                 |  |
| 2003            | 7 912 624.7                  | 8 342 240.1           | 6 947 304.2                               | 4 726 226.8   | 8 282 388.6              | 15 777 246.8                         | 10 412 996.3   | 8 151 460.0                 |  |
| 2004            | 9 382 471.5                  | 8 994 773.9           | 12 029 577.0                              | 5 086 926.3   | 7 134 152.5              | 19 308 058.3                         | 14 007 152.3   | 12 771 496.2                |  |

Not. Koyu basılmış rakamlar baz yıllarını gösterir. Baz yıllar için bölüm açıklamasına bakınız.

(1) 1982-1987 yılları, 1978-1979 baz yılı rakamlarıdır.

Note. Bold printed years are base years. See introductory notes for base years.

(1) Figures for the period 1982-1987 are based to 1978-1979=100

**18.19 Türkiye tüketici fiyatları indeks sayıları yıllık değişim oranları (%)**  
Rate of change in consumer price index numbers for Turkey (%)

1987=100

| Yıl<br>Year | Genel<br>indeks<br>All items | Gıdalar<br>Foodstuffs | Konut ile         | Ev eşyası             | Giyim eşyası | Sağlık ve                    | Ulaştırma<br>ve<br>Haberleşme | Kültür ve<br>eğlence         |
|-------------|------------------------------|-----------------------|-------------------|-----------------------|--------------|------------------------------|-------------------------------|------------------------------|
|             |                              |                       | ilgili<br>harcama | ile ilgili<br>harcama |              | kişisel bakım<br>harcaması   |                               |                              |
|             |                              |                       | Housing           | Home<br>furnishings   | Clothing     | Medical and<br>personal care | Transportation                | Culture and<br>entertainment |
| 1983        | 31.4                         | 26.1                  | 32.7              | 35.5                  | 37.5         | 47.9                         | 33.9                          | 33.7                         |
| 1984        | 48.4                         | 57.1                  | 44.9              | 42.3                  | 39.9         | 38.2                         | 39.8                          | 30.8                         |
| 1985        | 45.0                         | 40.6                  | 59.8              | 39.1                  | 43.8         | 57.0                         | 58.3                          | 35.2                         |
| 1986        | 34.6                         | 30.4                  | 34.6              | 35.4                  | 45.3         | 42.3                         | 32.5                          | 43.1                         |
| 1987        | 38.9                         | 39.8                  | 24.1              | 45.3                  | 45.8         | 48.7                         | 24.8                          | 53.3                         |
| 1988        | 73.7                         | 83.2                  | 38.2              | 68.3                  | 123.2        | 82.3                         | 78.7                          | 71.7                         |
| 1989        | 63.3                         | 69.3                  | 45.0              | 66.9                  | 67.6         | 71.7                         | 64.5                          | 62.3                         |
| 1990        | 60.3                         | 64.3                  | 54.8              | 55.4                  | 59.7         | 56.3                         | 68.3                          | 53.6                         |
| 1991        | 65.9                         | 67.1                  | 69.8              | 55.4                  | 57.3         | 83.5                         | 75.1                          | 68.6                         |
| 1992        | 70.1                         | 71.3                  | 76.9              | 61.7                  | 60.1         | 70.4                         | 74.5                          | 76.3                         |
| 1993        | 66.1                         | 63.5                  | 71.8              | 66.8                  | 66.4         | 68.4                         | 56.8                          | 73.5                         |
| 1994        | 106.3                        | 110.0                 | 91.0              | 122.2                 | 104.8        | 113.1                        | 108.0                         | 102.9                        |
| 1995        | 93.6                         | 97.2                  | 90.0              | 82.6                  | 110.1        | 82.3                         | 77.7                          | 84.7                         |
| 1996        | 79.4                         | 73.3                  | 89.7              | 68.1                  | 79.1         | 84.4                         | 95.1                          | 91.2                         |
| 1997        | 85.0                         | 91.1                  | 87.4              | 72.8                  | 72.7         | 85.2                         | 91.4                          | 80.9                         |
| 1998        | 83.6                         | 82.7                  | 89.3              | 83.0                  | 75.8         | 99.3                         | 70.7                          | 96.0                         |
| 1999        | 63.5                         | 50.0                  | 86.1              | 58.3                  | 51.1         | 75.4                         | 66.7                          | 69.4                         |
| 2000        | 54.3                         | 50.0                  | 63.9              | 52.4                  | 42.1         | 58.6                         | 59.4                          | 44.5                         |
| 2001        | 53.9                         | 49.5                  | 56.8              | 60.5                  | 51.7         | 51.2                         | 60.2                          | 49.6                         |
| 2002        | 44.8                         | 48.8                  | 38.7              | 43.9                  | 52.5         | 40.3                         | 50.0                          | 42.6                         |
| 2003        | 25.2                         | 29.3                  | 23.7              | 16.7                  | 27.0         | 24.5                         | 23.6                          | 24.2                         |
| 2004        | 10.3                         | 10.0                  | 15.3              | 2.1                   | 3.9          | 9.3                          | 9.2                           | 11.0                         |

**18.20 Fiyat indeksleri ve deęişim oranları (%)**  
Price indexes and rates of change (%)

| Yıl<br>Year | Tüketici fiyatları indeksi<br>Consumer price index |      | Toptan eşya fiyatları indeksi<br>Wholesale price index |       | GSMH fiyat deflatörü<br>GNP price deflator |       | GSYİH fiyat deflatörü<br>GDP price deflator |       | Çiftçinin eline geçen fiyatlar indeksi<br>Price received by farmers |   |
|-------------|--|------|--|-------|--|-------|---|-------|---|---|
|             |  | %    |  | %     |  | %     |   | %     |   | % |
| 1938        | 100.0  | -    | 100.0  | -     | 0.03                                       | -     | 0.03  | -     | -   | - |
| 1939        | 102.1  | 2.1  | 101.3  | 1.3   | 0.03                                       | 1.8   | 0.03  | 1.8   | -   | - |
| 1940        | 110.8  | 8.5  | 126.6  | 25.0  | 0.04                                       | 22.5  | 0.04  | 22.5  | -   | - |
| 1941        | 132.5  | 19.6 | 175.4  | 38.5  | 0.05                                       | 38.9  | 0.05  | 38.9  | -   | - |
| 1942        | 220.9  | 66.7 | 339.7  | 93.7  | 0.10                                       | 96.0  | 0.10  | 96.0  | -   | - |
| 1943        | 322.0  | 45.8 | 590.4  | 73.8  | 0.17                                       | 65.2  | 0.17  | 65.1  | -   | - |
| 1944        | 330.1  | 2.5  | 459.3  | -22.2 | 0.13                                       | -23.7 | 0.13  | -23.7 | -   | - |
| 1945        | 333.0  | 0.9  | 444.6  | -3.2  | 0.12                                       | -3.4  | 0.12  | -3.4  | -   | - |
| 1946        | 320.4  | -3.8 | 427.7  | -3.8  | 0.12                                       | -5.0  | 0.12  | -5.0  | -   | - |
| 1947        | 325.2  | 1.5  | 433.3  | 1.3   | 0.12                                       | 5.6   | 0.12  | 5.6   | -   | - |
| 1948        | 329.7  | 1.4  | 466.7  | 7.7   | 0.13                                       | 8.6   | 0.13  | 8.6   | -   | - |
| 1949        | 354.5  | 7.5  | 503.5  | 7.9   | 0.13                                       | 0.4   | 0.13  | 0.4   | -   | - |
| 1950        | 339.2  | -4.3 | 452.2  | -10.2 | 0.13                                       | -2.1  | 0.13  | -2.1  | -   | - |
| 1951        | 335.5  | -1.1 | 482.5  | 6.7   | 0.14                                       | 6.5   | 0.14  | 6.5   | -   | - |
| 1952        | 352.6  | 5.1  | 486.3  | 0.8   | 0.14                                       | 2.7   | 0.14  | 2.7   | -   | - |
| 1953        | 369.5  | 4.8  | 497.5  | 2.3   | 0.15                                       | 4.8   | 0.15  | 4.8   | -   | - |
| 1954        | 402.8  | 9.0  | 552.2  | 11.0  | 0.16                                       | 5.1   | 0.16  | 5.1   | -   | - |
| 1955        | 450.7  | 11.9 | 592.0  | 7.2   | 0.17                                       | 11.3  | 0.18  | 11.3  | -   | - |
| 1956        | 502.6  | 11.5 | 691.5  | 16.8  | 0.20                                       | 11.8  | 0.20  | 11.8  | -   | - |
| 1957        | 565.4  | 12.5 | 820.8  | 18.7  | 0.24                                       | 23.3  | 0.24  | 23.2  | -   | - |
| 1958        | 654.1  | 15.7 | 944.7  | 15.1  | 0.28                                       | 14.2  | 0.28  | 14.1  | -   | - |
| 1959        | 802.0  | 22.6 | 1 128.9  | 19.5  | 0.33                                       | 19.9  | 0.33  | 19.5  | -   | - |
| 1960        | 861.3  | 7.4  | 1 188.7  | 5.3   | 0.34                                       | 3.3   | 0.34  | 3.9   | -   | - |
| 1961        | 872.5  | 1.3  | 1 223.2  | 2.9   | 0.36                                       | 4.1   | 0.36  | 4.3   | -   | - |
| 1962        | 905.7  | 3.8  | 1 292.9  | 5.7   | 0.39                                       | 9.5   | 0.39  | 9.5   | -   | - |
| 1963        | 964.5  | 6.5  | 1 347.2  | 4.2   | 0.41                                       | 5.7   | 0.41  | 5.7   | -   | - |
| 1964        | 972.3  | 0.8  | 1 363.4  | 1.2   | 0.42                                       | 2.6   | 0.42  | 2.6   | -   | - |
| 1965        | 1 037.4  | 6.7  | 1 473.8  | 8.1   | 0.44                                       | 4.3   | 0.44  | 4.2   | -   | - |
| 1966        | 1 094.5  | 5.5  | 1 544.6  | 4.8   | 0.47                                       | 6.4   | 0.47  | 6.3   | -   | - |
| 1967        | 1 163.4  | 6.3  | 1 662.0  | 7.6   | 0.50                                       | 6.5   | 0.50  | 6.7   | -   | - |

**Kaynak:**Tüketici ve Toptan eşya fiyat indeksinde, 1938-1982 yıllarına ait veriler Hazine Müsteşarlığına,1983-2002 yıllarına ait veriler ise Türkiye İstatistik Kurumuna aittir.  
**Not.** Koyu basılmış rakamlar baz yıllarını gösterir. Baz yıllar için bölüm açıklamasına bakınız.  
**GSMH ve GSYİH fiyat deflatörleri, 1987 üretici fiyatları kullanılarak verilmiştir**  
**(1) Tüketici ve toptan eşya fiyatları indeksinde; 1983-1987 yılları, 1978-1979=100 baz yılının uzantısına göre hesaplanmıştır.**

Source: At the Consumer and Wholesale price index , the data 1938-1982 period are taken from Undersecretariat of Treasury and the data 1983-2002 period are taken from Turkish Statistical Institute.  
Note. Bold printed years are base years. See introductory notes for base years.  
At the price deflator GNP and GDP are given by using 1987 producers' prices.  
(1) Data for the years 1983-1987 are calculated according to the base year 1978-1979=100.



**18.20 Fiyat indeksleri ve deęişim oranları (%)**  
Price indexes and rates of change (%)

| Yıl<br>Year | Tüketici fiyatları<br>indeksi<br>Consumer price index |       | Toptan eşya fiyatları<br>indeksi<br>Wholesale price index |       | GSMH fiyat deflatörü<br>GNP price deflator |       | GSYİH fiyat deflatörü<br>GDP price deflator |       | Çiftçinin eline geçen fiyatlar indeksi<br>Price received by farmers |       |
|-------------|---|-------|---|-------|--|-------|---|-------|---|-------|
|             |   | %     |   | %     |  | %     |   | %     |   | %     |
| 1968        | 1 211.1   | 4.1   | 1 715.2   | 3.2   | 0.52                                       | 3.9   | 0.52  | 3.9   | -   | -     |
| 1969        | 1 280.1   | 5.7   | 1 838.6   | 7.2   | 0.56                                       | 7.2   | 0.56  | 7.4   | -   | -     |
| 1970        | 1 431.2   | 11.8  | 1 961.8   | 6.7   | 0.60                                       | 8.5   | 0.61  | 9.0   | -   | -     |
| 1971        | 1 743.2   | 21.8  | 2 273.8   | 15.9  | 0.71                                       | 17.4  | 0.72  | 17.5  | -   | -     |
| 1972        | 2 009.9   | 15.3  | 2 683.0   | 18.0  | 0.78                                       | 10.2  | 0.80  | 11.3  | -   | -     |
| 1973        | 2 327.5   | 15.8  | 3 233.1   | 20.5  | 0.94                                       | 21.1  | 0.97  | 21.8  | -   | -     |
| 1974        | 2 685.9   | 15.4  | 4 199.8   | 29.9  | 1.23                                       | 30.5  | 1.25  | 28.4  | -   | -     |
| 1975        | 3 196.2   | 19.0  | 4 623.9   | 10.1  | 1.49                                       | 21.2  | 1.51  | 21.0  | -   | -     |
| 1976        | 3 720.4   | 16.4  | 5 345.3   | 15.6  | 1.72                                       | 15.3  | 1.73  | 15.1  | -   | -     |
| 1977        | 4 557.5   | 22.5  | 6 633.5   | 24.1  | 2.13                                       | 24.0  | 2.15  | 23.7  | -   | -     |
| 1978        | 6 986.7   | 53.3  | 10 122.7  | 52.6  | 3.13                                       | 46.7  | 3.15  | 46.7  | -   | -     |
| 1979        | 11 318.4  | 62.0  | 16 591.1  | 63.9  | 5.50                                       | 75.6  | 5.53  | 75.7  | -   | -     |
| 1980        | 22 795.3  | 101.4 | 34 376.7  | 107.2 | 10.42                                      | 89.6  | 10.40                                       | 88.1  | -   | -     |
| 1981        | 30 545.7  | 34.0  | 47 027.3  | 36.8  | 15.05                                      | 44.3  | 14.98                                       | 44.1  | -   | -     |
| 1982        | 39 220.6  | 28.4  | 59 724.6  | 27.0  | 19.31                                      | 28.3  | 19.21                                       | 28.2  | -   | -     |
| 1983 (1)    | 51 535.9  | 31.4  | 77 940.6  | 30.5  | 24.32                                      | 26.0  | 24.25                                       | 26.3  | -   | -     |
| 1984        | 76 479.3  | 48.4  | 117 144.8   | 50.3  | 36.13                                      | 48.5  | 35.95                                       | 48.2  | -   | -     |
| 1985        | 110 895.0   | 45.0  | 167 751.3   | 43.2  | 55.24                                      | 52.9  | 55.03                                       | 53.1  | -   | -     |
| 1986        | 149 264.7   | 34.6  | 217 405.7   | 29.6  | 74.92                                      | 35.6  | 74.84                                       | 36.0  | -   | -     |
| 1987        | 207 328.6   | 38.9  | 287 193.0   | 32.1  | 100.00                                     | 33.5  | 100.00                                      | 33.6  | 100.0   | -     |
| 1988        | 360 129.8   | 73.7  | 483 345.8   | 68.3  | 169.73                                     | 69.7  | 169.35                                      | 69.3  | 156.3   | 56.3  |
| 1989        | 588 092.0   | 63.3  | 792 203.7   | 63.9  | 297.84                                     | 75.5  | 297.16                                      | 75.5  | 272.3   | 74.2  |
| 1990        | 942 711.5   | 60.3  | 1 206 526.2   | 52.3  | 469.52                                     | 57.6  | 470.29                                      | 58.3  | 443.3   | 62.8  |
| 1991        | 1 563 958.4   | 65.9  | 1 874 941.8   | 55.4  | 747.34                                     | 59.2  | 747.00                                      | 58.8  | 674.4   | 52.1  |
| 1992        | 2 660 293.3   | 70.1  | 3 039 280.6   | 62.1  | 1.221.85                                   | 63.5  | 1.223.00                                    | 63.7  | 1 184.8   | 75.7  |
| 1993        | 4 418 747.1   | 66.1  | 4 814 220.5   | 58.4  | 2.044.83                                   | 67.4  | 2.051.83                                    | 67.8  | 1 949.8   | 64.6  |
| 1994        | 9 115 875.3   | 106.3 | 10 624 984.6  | 120.7 | 4.238.28                                   | 107.3 | 4.236.09                                    | 106.5 | 3 715.2   | 90.5  |
| 1995        | 17 137 845.6  | 88.0  | 19 762 471.4  | 86.0  | 7.931.97                                   | 87.2  | 7.929.95                                    | 87.2  | 7 715.1   | 107.7 |
| 1996        | 30 911 933.2  | 80.4  | 34 775 574.7  | 76.0  | 14 119.6                                   | 78.0  | 14 102.9                                    | 77.8  | 14 239.5  | 84.6  |
| 1997        | 57 411 782.7  | 85.7  | 63 218 658.5  | 81.8  | 25 587.3                                   | 81.2  | 25 602.0                                    | 81.5  | 26 981.7  | 89.5  |
| 1998        | 106 017 629.8   | 84.7  | 108 629 842.8   | 71.8  | 44 859.1                                   | 75.3  | 44 977.5                                    | 75.7  | 51 452.5  | 90.7  |
| 1999        | 174 787 793.1   | 64.9  | 166 270 384.3   | 53.1  | 69 868.2                                   | 55.8  | 69 966.7                                    | 55.6  | 78 288.3  | 52.2  |
| 2000        | 270 777 960.1   | 54.9  | 251 801 510.5   | 51.4  | 105 415.0                                  | 50.9  | 104 877.8                                   | 49.9  | 111 614.6   | 42.6  |
| 2001        | 418 081 170.4   | 54.4  | 406 911 241.0   | 61.6  | 163 740.0                                  | 55.3  | 162 362.4                                   | 54.8  | 157 285.8   | 40.9  |
| 2002        | 606 217 697.1   | 45.0  | 610 773 772.7   | 50.1  | 236 408.8                                  | 44.4  | 234 018.1                                   | 44.1  | 242 757.9   | 54.3  |
| 2003        | 759 590 774.4   | 25.3  | 767 131 858.6   | 25.6  | 289 596.0                                  | 22.5  | 286 697.7                                   | 22.5  | 331 739.3   | 36.7  |
| 2004        | 839 955 478.4   | 10.6  | 852 206 781.7   | 11.1  | 317 004.4                                  | 9.5   | 314 948.7                                   | 9.9   | 371 300.8   | 11.9  |

## TANIM VE KAVRAMLAR

Bu bölümdeki para ve banka ile ilgili veriler, T.C. Merkez Bankası A.Ş'den, hisse senetlerine ilişkin veriler ise İstanbul Menkul Kıymetler Borsası'ndan alınmıştır.

**T.C. Merkez Bankası :** T.C.M.B , 11 Haziran 1930 Tarih ve 1715 Sayılı Kanun ile kurulmuştur. Bu Kanun'un yerini 14 Ocak 1970 Tarih ve 1211 Sayılı Kanun almıştır. 3 Ekim 1931 tarihinde faaliyete geçen banka, karma sermayeli ve özel hukuk hükümlerine tabi, tüzel kişiliği olan bir anonim şirkettir.

**Mevduat:** Bankaya yapılan Türk Lirası tevdiat miktarlarını gösterir.

**Resmi Mevduat:** Genel ve katma bütçeli daire ve kurumlara, yerel yönetimlere, kanunla kurulmuş döner sermayeli kuruluşlara, mahkemelere, savcılıklara, icra ve iflas dairelerine, tereke hakimliklerine ve kanunla kurulmuş sosyal sigorta kurumlarına ait mevduat resmi mevduattır.

**Ticari Mevduat:** Gerçek kişilerin ticari işletmelerine, kooperatifler dahil her çeşit ortaklıklara, vakıflar, dernekler, sendikalar, birlikler ve mesleki kuruluşların kurdukları veya katıldıkları ticari işletmelere, KİT ile bunların işletme ve kuruluşlarının, genel ve katma bütçeli daire ve kuruluşlarla yerel yönetimlerin ticari işletmelerine ait mevduat ticari mevduattır.

**Bankalar Mevduatı:** Bankaların (KİT halindeki bankalar ve TC Merkez Bankası dahil) ve özel kanunlarına göre mevduat kabulüne yetkili kılınan kuruluşların birbirlerine yaptıkları mevduattır.

**Tasarruf Mevduatı:** Gerçek kişilerce, bu nam altında bankalara yatırılan paralar ile vakıflara, dernek ve birliklere, sendikalara, kanunla veya bir kanuna dayanarak kurulmuş tasarruf sandıklarına ve bu kanunun 25.inci maddesinde belirtilen sandıklara ait mevduat tasarruf mevduatıdır.

**Diğer Mevduat:** Yukarıda sayılanların dışında kalan her türlü mevduat diğer mevduat sayılır.

**Dolaşımdaki Para:** Bankacılık kesimi dışındaki kesimlerce tutulan banknot ve ufaklık paralarıdır.

**Para Stoku:** Dolaşımdaki para ile bazı mevduat kalemleri toplamıdır.

**Dar Tanım (M1):** Dolaşımdaki para ile vadesiz ticari ve tasarruf mevduatı toplamıdır.

**Geniş Tanım(M2):** Dar tanıma ek olarak vadeli tasarruf ve ticari mevduat ile mevduat sertifikalarını kapsar.

**İç Krediler:** Merkez Bankası'nın kamuya ve bankacılık sektörüne açtığı krediler bu hesapta gösterilmektedir.

**Açık Piyasa İşlemleri:** Bu hesap; bankalarla Merkez Bankası arasında yapılan röpör işlemleri nedeniyle bankaların Merkez Bankasına olan döviz röpör işlemlerinin (işlem tarihinde uygulanan kurlardan) Türk Lirası olarak borçlarını göstermektedir.

## DEFINITIONS AND CONCEPTS

The data presented in this section relating to money and banking is provided by the Central Bank Of Turkey and data on insurance companies is provided by the Prime Ministry's Undersecretariat of Treasury.

**Central Bank of Turkey:** C.B.R.T. was established by Law No 1715 of June 11, 1930 superseded by Law No. 1211 of January 14, 1970 and amended by Law No. 4651 of April 25, 2001. It began operation on October 3, 1931 as a joint stock company with private and government owned capital subject to special laws.

**Deposits:** Refers to the total amount of Turkish Lira deposited with the Central Bank.

**Official Deposits:** These are deposits belonging to the general and annexed budget administrations, local administrations, enterprises with revolving funds set up by special laws, social laws, social insurance institutions established by law, courts of justice the attorney general, courts bailiffs, bankruptcy and legacy tribunals.

**Commercial Deposits:** Refers to the deposits of commercial enterprises of real persons, all types of partnerships including cooperatives, commercial enterprises established or partly owned by foundations, associations, unions and professional establishments and of those owned by state economic enterprises or their establishments, general or annexed budget administrations or local administrations.

**Bank Deposits:** Refers to interbank deposits of banks (including those banks that are state economic enterprises and the Central Bank) and those establishments that are authorized to accept deposits according to special laws.

**Savings Deposits:** Refers to money deposited in banks as savings deposits by real persons and the deposits of foundations, associations and unions, labor unions, savings funds established by a law or in reference to a law.

**Other Deposits:** Comprises all other deposits not included in official, commercial, interbank and savings deposits.

**Currency in Circulation:** Covers the notes and coins held by non-banking sectors.

**Money Stock:** Equal to currency in circulation plus some deposit items.

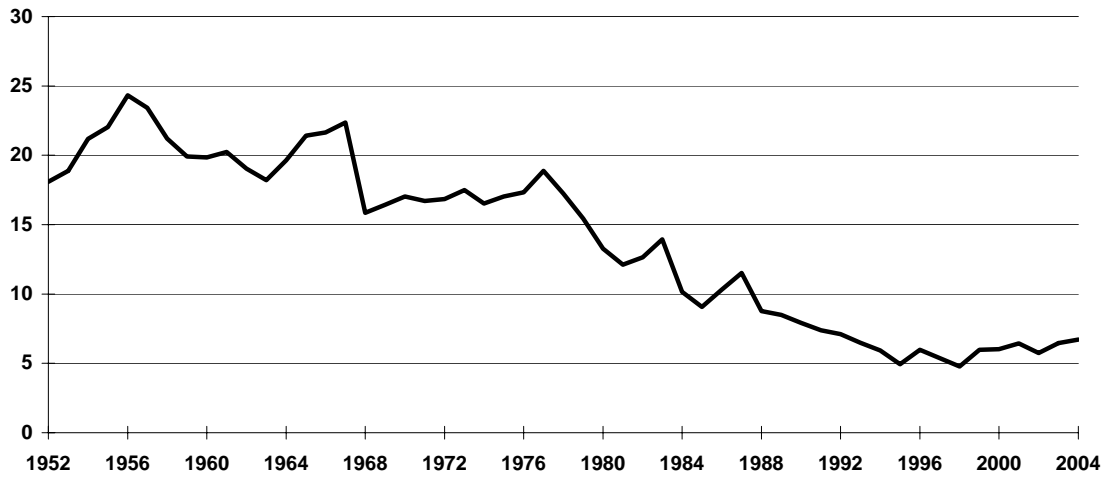
**Narrow Definition(M1):** Currency in circulation plus commercial and savings sight deposits.

**Broad Definition(M2):** Equal to a narrow definition plus time deposits and certificates of deposits.

**Domestic Credits:** Central Bank credit extended to the government and the banks.

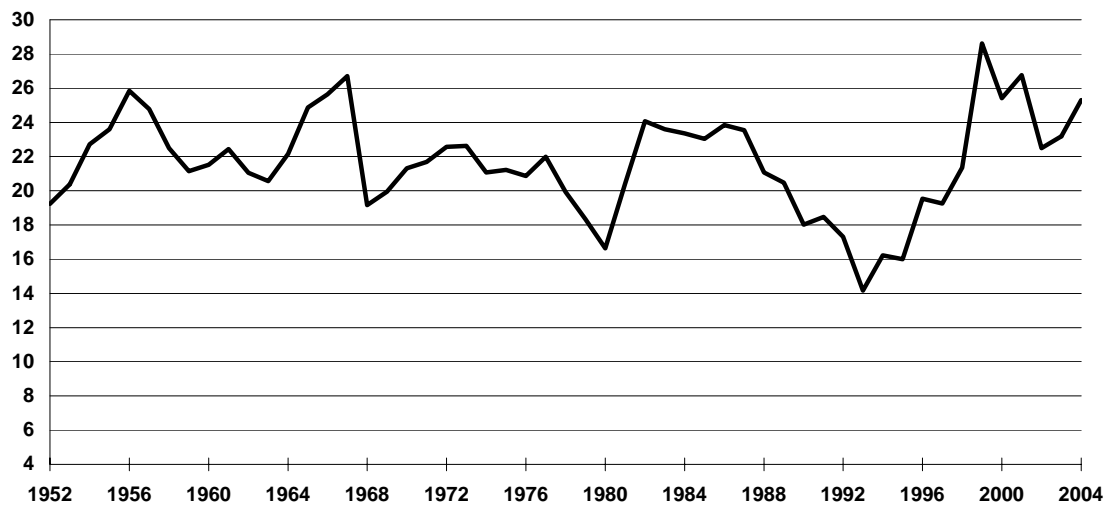
**Open Market Operations:** Total of repurchase agreements and matched sale-purchase agreements with the banks foreign exchange market operations and Central Bank operations in the interbank market.

19.1 M1/GSMH  
M1/GNP



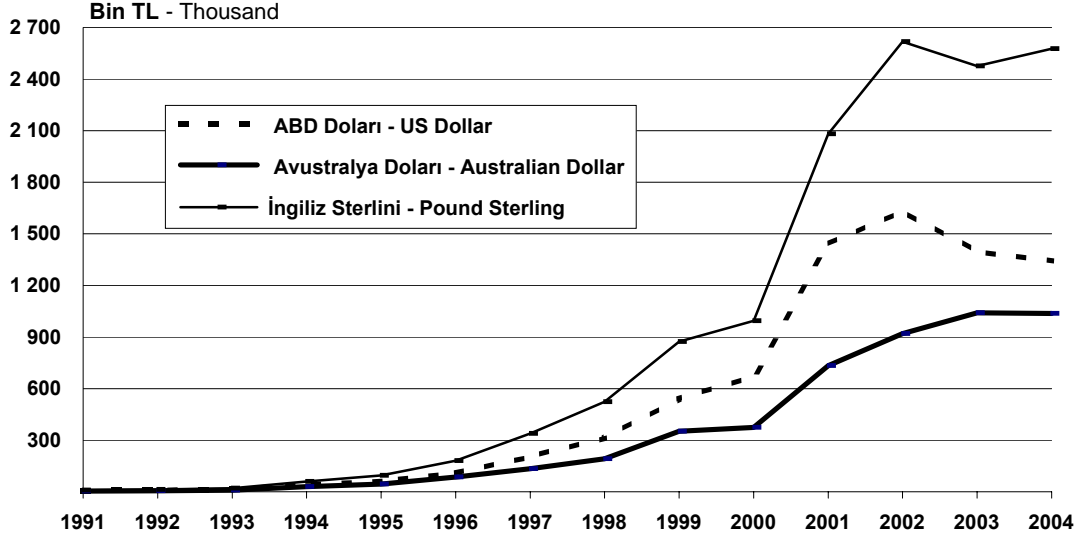
Kaynak-Source: 19.1

19.2 M2/GSMH  
M2/GNP



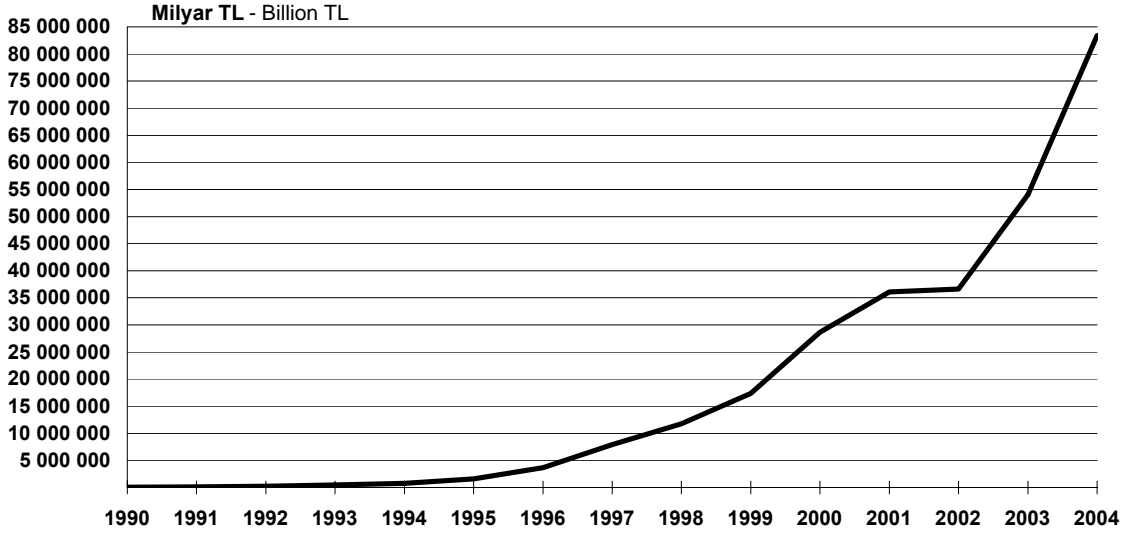
Kaynak-Source: 19.1

### 19.3 Döviz Kurları Exchanges Rates



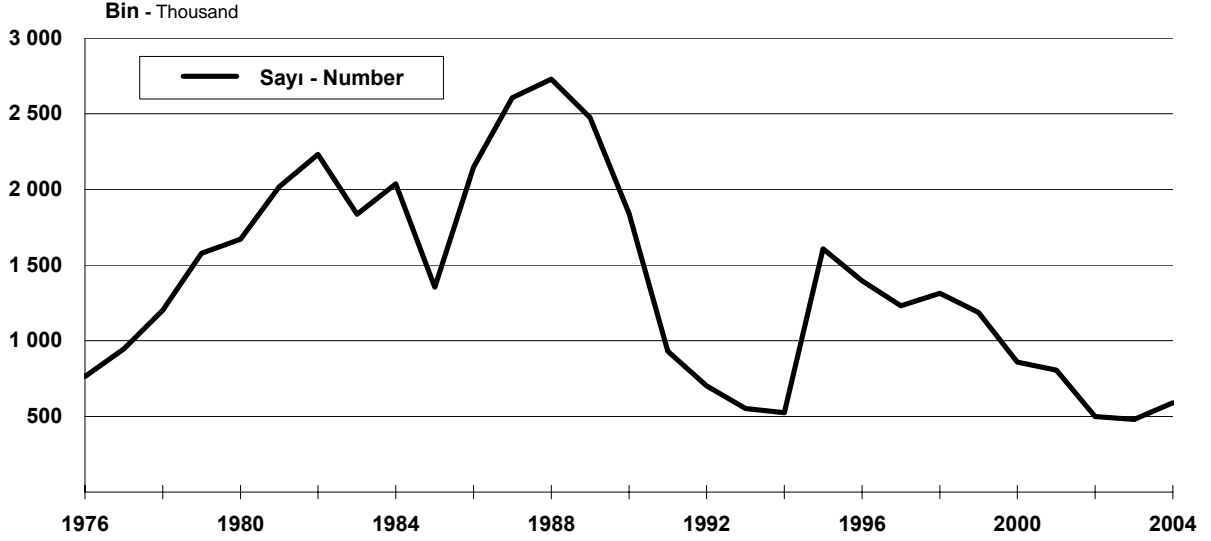
Kaynak-Source: 19.4

### 19.4 Bankacılık sektörü yurtiçi kredi hacmi Domestic credit stock in the banking sector



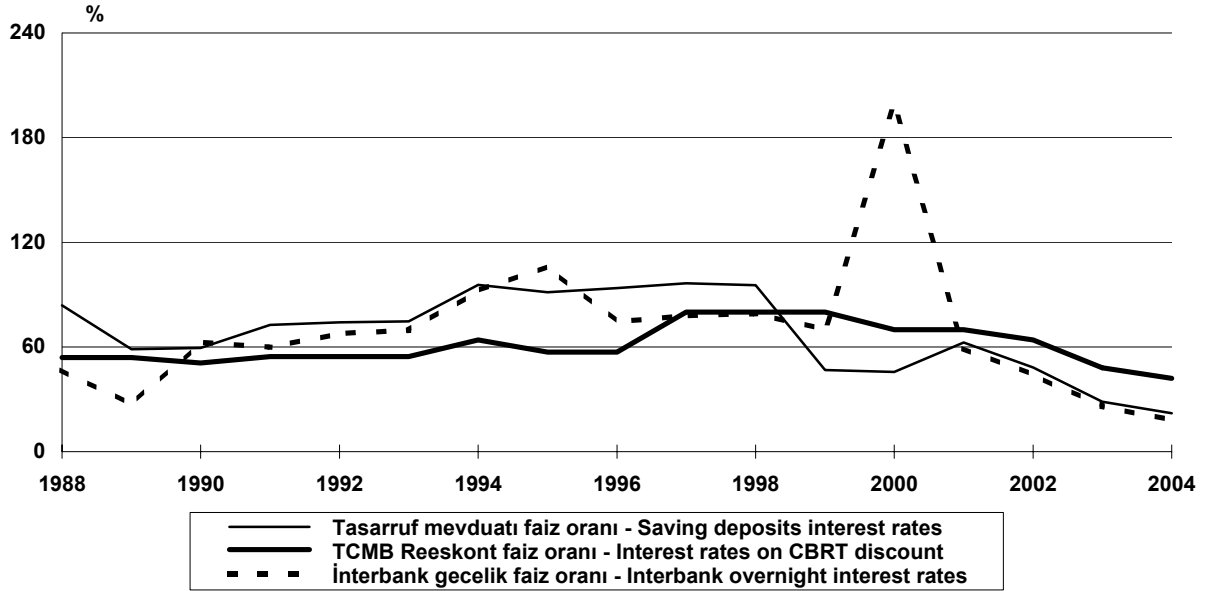
Kaynak-Source: 19.3

### 19.5 Protesto edilen senetler Bonds protested



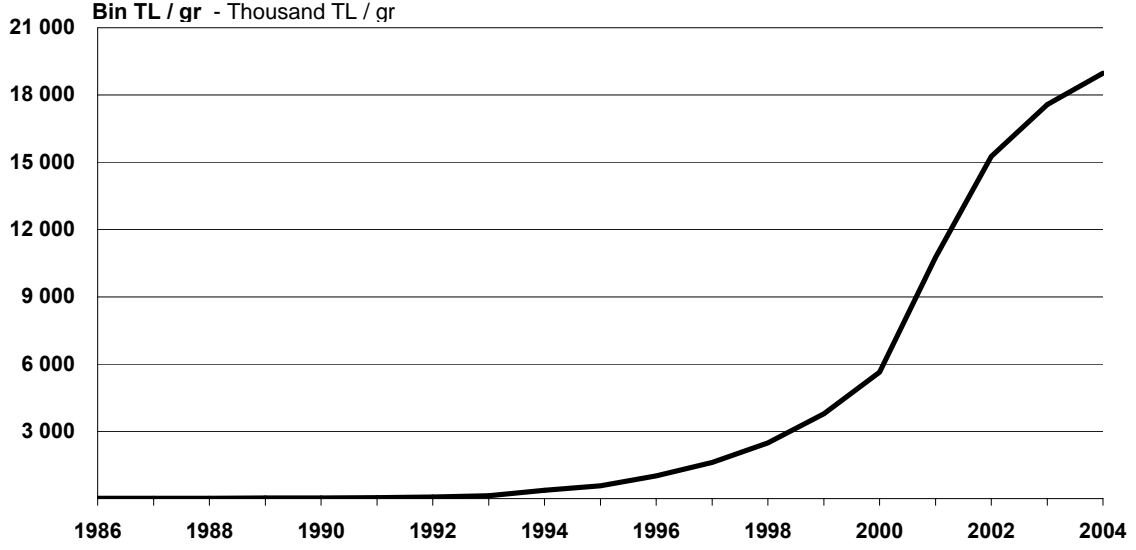
Kaynak-Source: 19.6

### 19.6 Faiz Oranları Interest Rates



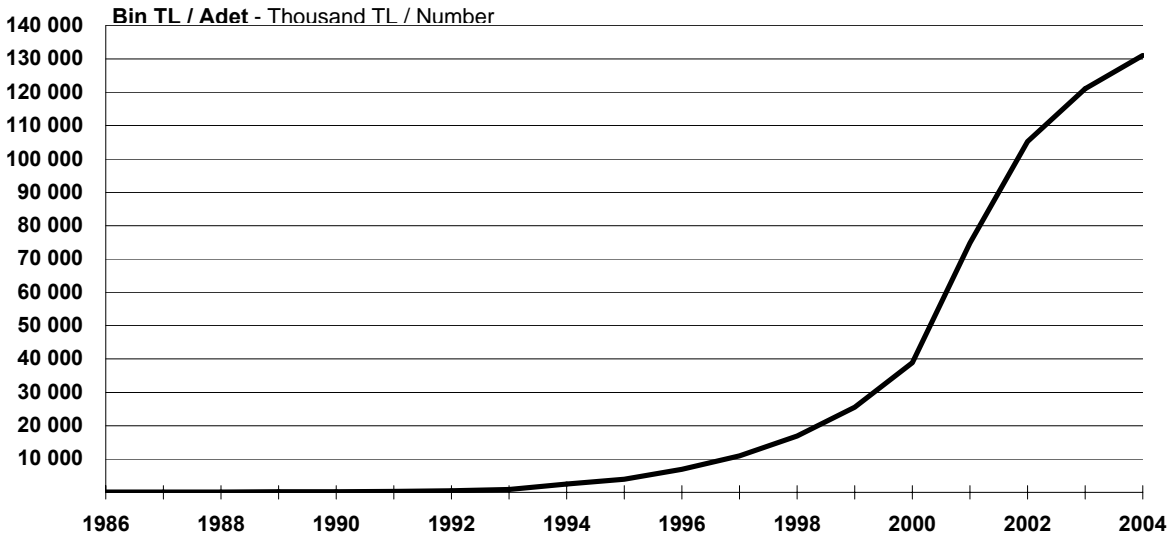
Kaynak-Source: 19.7

**19.7 Külçe altın satış fiyatları (Yıllık ortalama)**  
Bullion gold sale prices (Annual average)



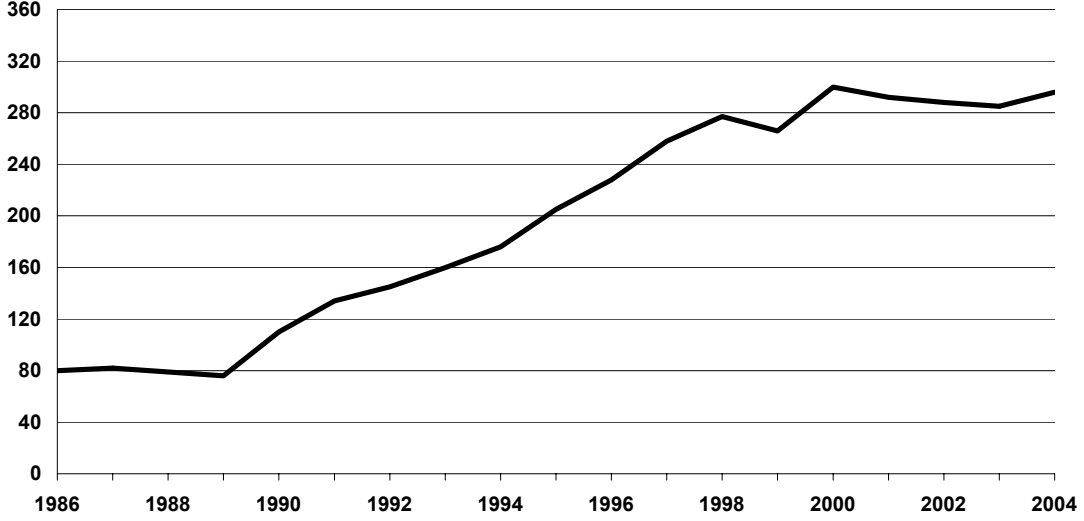
Kaynak-Source: 19.5

**19.8 Ortalama cumhuriyet altını satış fiyatları**  
Average republic gold sale prices



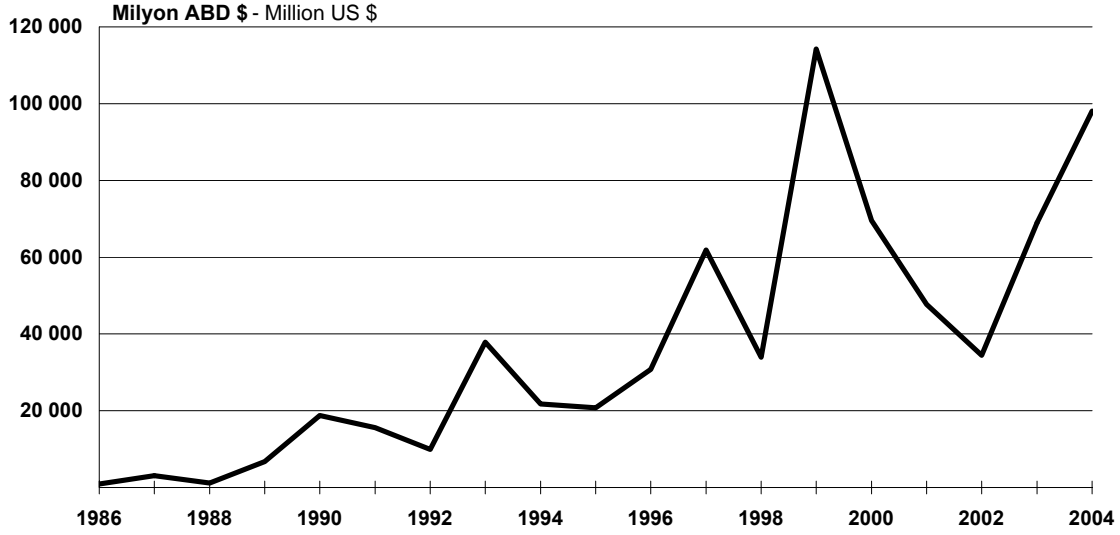
Kaynak-Source: 19.5

**19.9 İMKB'de işlem gören şirket sayısı**  
Number of companies traded in the ISE



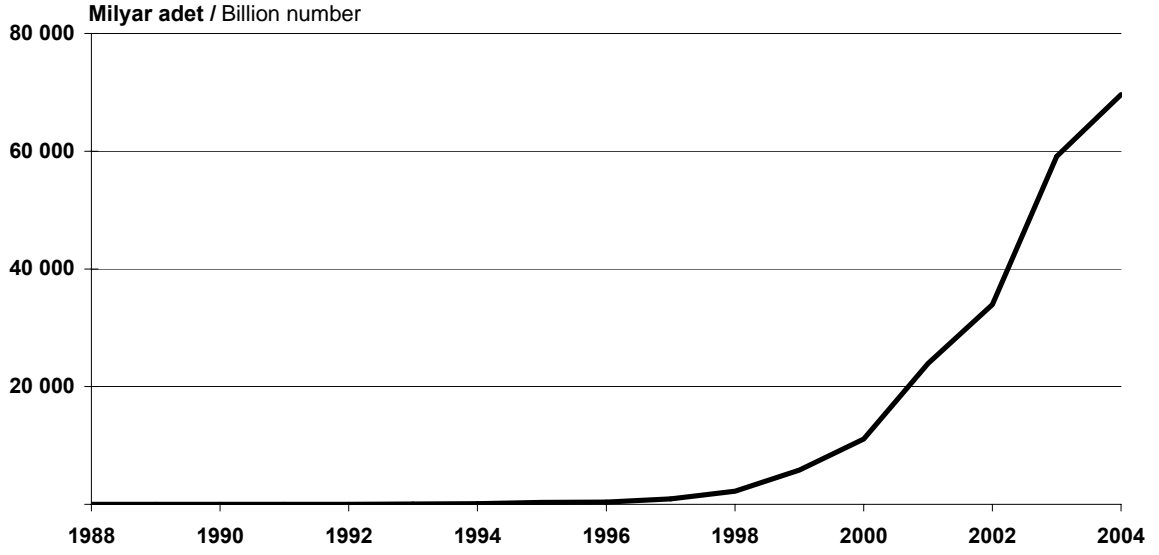
Kaynak-Source: 19.8

**19.10 İMKB'de işlem gören şirketlerin piyasa değerleri**  
Market values of companies traded in the ISE



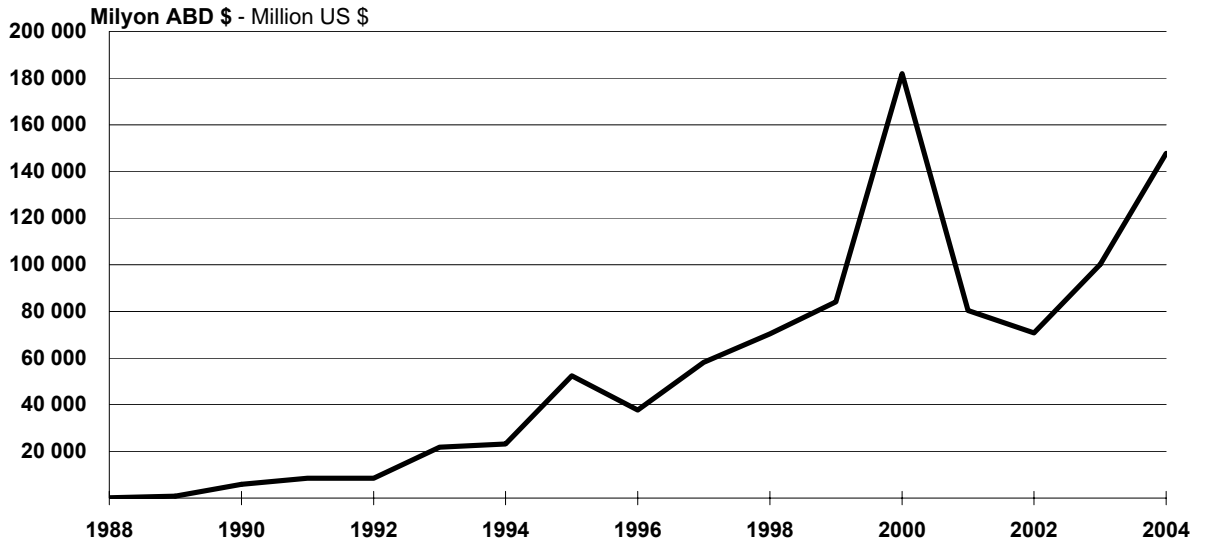
Kaynak-Source: 19.8

**19.11 İMKB'de hisse senetleri işlem miktarı**  
Number of stocks traded in the ISE



Kaynak-Source: 19.10

**19.12 İMKB'de hisse senetleri işlem hacmi**  
Traded values of companies traded in the ISE



Kaynak-Source: 19.10



**19.1 Para Stoku (M1,M2)**  
Money stock (M1,M2)

' 000 000 TL

| Yıl<br>Year | Dolaşımdaki para<br>Currency in circulation |         | Merkez bankasındaki vadesiz mevduat<br>Deposits with the central bank | Para arzının dar tanımı<br>Narrow definition of money supply<br>M1<br>(1+2+3) | Mevduat bankalarındaki vadeli mevduat<br>Time deposits with retail banks |             | Para arzının geniş tanımı<br>Broad definition of money supply |                   |  |
|-------------|---|---------|---|---|--|-------------|---|-------------------|--|
|             | 1   | 2       | 3   | 4   | 5  | M2<br>(4+5) | M1/GSMH<br>M1/GNP   | M2/GSMH<br>M2/GNP |  |
| 1949        | 847   | 555     | 8   | 1 410   | 146  | 1 556       | 15.57   | 17.19             |  |
| 1950        | 900   | 681     | 13  | 1 594   | 180  | 1 774       | 16.44   | 18.30             |  |
| 1951        | 1 048                                       | 944     | 26  | 2 018   | 183  | 2 201       | 17.33   | 18.90             |  |
| 1952        | 1 146                                       | 1 230   | 45  | 2 421   | 155  | 2 576       | 18.08   | 19.24             |  |
| 1953        | 1 333                                       | 1 602   | 12  | 2 947   | 235  | 3 182       | 18.88   | 20.39             |  |
| 1954        | 1 379                                       | 1 968   | 25  | 3 372   | 245  | 3 617       | 21.19   | 22.73             |  |
| 1955        | 1 805                                       | 2 399   | 10  | 4 214   | 297  | 4 511       | 22.04   | 23.60             |  |
| 1956        | 2 322                                       | 3 029   | 10  | 5 361   | 336  | 5 697       | 24.32   | 25.84             |  |
| 1957        | 2 936                                       | 3 916   | 15  | 6 867   | 395  | 7 262       | 23.43   | 24.78             |  |
| 1958        | 3 052                                       | 4 277   | 92  | 7 421   | 452  | 7 873       | 21.20   | 22.49             |  |
| 1959        | 3 406                                       | 5 136   | 157   | 8 699   | 533  | 9 232       | 19.92   | 21.14             |  |
| 1960        | 3 828                                       | 5 259   | 169   | 9 256   | 788  | 10 044      | 19.84   | 21.52             |  |
| 1961        | 4 140                                       | 5 655   | 230   | 10 025  | 1 093  | 11 118      | 20.24   | 22.44             |  |
| 1962        | 4 527                                       | 6 234   | 203   | 10 964  | 1 161  | 12 125      | 19.04   | 21.05             |  |
| 1963        | 4 926                                       | 7 047   | 194   | 12 167  | 1 571  | 13 738      | 18.21   | 20.57             |  |
| 1964        | 5 835                                       | 8 141   | 23  | 13 999  | 1 798  | 15 797      | 19.63   | 22.15             |  |
| 1965        | 6 326                                       | 10 083  | 25  | 16 434  | 2 651  | 19 085      | 21.42   | 24.87             |  |
| 1966        | 7 164                                       | 12 591  | 25  | 19 780  | 3 662  | 23 442      | 21.64   | 25.64             |  |
| 1967        | 8 714                                       | 13 952  | 16  | 22 682  | 4 419  | 27 101      | 22.35   | 26.71             |  |
| 1968        | 8 237                                       | 17 726  | 5   | 25 968  | 5 430  | 31 398      | 15.84   | 19.16             |  |
| 1969        | 9 081                                       | 21 032  | 14  | 30 127  | 6 439  | 36 566      | 16.43   | 19.94             |  |
| 1970        | 11 900                                      | 23 400  | 100   | 35 400  | 8 900  | 44 300      | 17.03   | 21.32             |  |
| 1971        | 13 900                                      | 29 600  | 100   | 43 600  | 13 000   | 56 600      | 16.70   | 21.68             |  |
| 1972        | 16 000                                      | 36 700  | 200   | 52 900  | 18 000   | 70 900      | 16.84   | 22.57             |  |
| 1973        | 20 700                                      | 49 000  | 100   | 69 800  | 20 500   | 90 300      | 17.49   | 22.63             |  |
| 1974        | 26 200                                      | 62 300  | 300   | 88 800  | 24 500   | 113 300     | 16.52   | 21.07             |  |
| 1975        | 32 900                                      | 84 300  | 400   | 117 600   | 29 000   | 146 600     | 17.02   | 21.22             |  |
| 1976        | 42 500                                      | 107 600 | 300   | 150 400   | 30 800   | 181 200     | 17.33   | 20.87             |  |

Kaynak: T.C Merkez Bankası.

Not:Bankacılık sistemi verileri Temmuz 2002-Aralık 2004 tarihleri arasında, Merkez Bankası verileri Ağustos 2004 tarihinden itibaren enflasyon muhasebesine göre düzenlenmiştir.Bu tablodaki Para Arzı Karşılık Kalemleri Parasal Durum'daki karşılık kalemlerinden farklılık göstermektedir. Bunun nedeni resmi para arzı tanımlarına giren pekçok kalemin Parasal Durumda farklı bölümde kaydedilmesidir. Bu değerlendirme farklılığı nedeni ile Parasal Durum'daki parasal büyüklükler ile resmi para arzları ve karşılık kalemleri farklı olmaktadır.

Source: T.R. Central Bank.

Note:Data are inflation adjusted beginning from July 2002 to December 2004 for banking sector and beginning from August 2004 for Central Bank. The Money Supply Counterpart items in this table are different from those in Monetary Survey. The reason is that the items included in the official money supply definitions are categorised in different sections of the Monetary Survey. Consequently, Monetary Survey aggregates are slightly different from the official money supply and counterpart items.

**19.1 Para Stoku (M1,M2) (devam)**

Money stock (M1,M2) (continued)

' 000 000 TL

| Yil<br>Year | Dolaşımdaki<br>para<br>Currency in<br>circulation | Mevduat<br>bankalarındaki<br>vadesiz<br>mevduat<br>Sight deposits<br>with retail<br>banks | Merkez<br>bankasındaki<br>vadesiz<br>mevduat<br>Deposits with<br>the central<br>bank | Para arzının<br>dar tanımı<br>Narrow<br>definition of<br>money supply<br>M1<br>(1+2+3) | Mevduat<br>bankalarındaki<br>vadeli mevduat<br>Time deposits<br>with retail<br>banks | Para arzının<br>geniş tanımı<br>Broad<br>definition<br>of money<br>supply<br>M2<br>(4+5) | M1/GSMH<br>M1/GNP | M2/GSMH<br>M2/GNP |
|-------------|---|---|--|--|--|--|-------------------|-------------------|
|             | 1   | 2   | 3  | 4  | 5  |  |                   |                   |
| 1977        | 63 000  | 145 400   | 800  | 209 200  | 34 400   | 243 600  | 18.88             | 21.98             |
| 1978        | 93 900  | 189 300   | 500  | 283 700  | 44 400   | 328 100  | 17.24             | 19.93             |
| 1979        | 143 700   | 298 100   | 2 600  | 444 400  | 83 300   | 527 700  | 15.45             | 18.35             |
| 1980        | 217 600   | 483 400   | 3 000  | 704 000  | 177 900  | 881 900  | 13.28             | 16.63             |
| 1981        | 280 600   | 687 000   | 4 500  | 972 100  | 665 100  | 1 637 200  | 12.12             | 20.41             |
| 1982        | 411 800   | 926 700   | 3 400  | 1 341 900  | 1 212 300  | 2 554 200  | 12.65             | 24.07             |
| 1983        | 547 600   | 1 374 000   | 19 400   | 1 941 000  | 1 347 400  | 3 288 400  | 13.93             | 23.60             |
| 1984        | 735 500   | 1 485 400   | 31 800   | 2 252 700  | 2 926 300  | 5 179 000  | 10.16             | 23.36             |
| 1985        | 1 011 400   | 2 177 400   | 19 900   | 3 208 700  | 4 936 800  | 8 145 500  | 9.08              | 23.04             |
| 1986        | 1 301 800   | 3 925 700   | 27 600   | 5 255 100  | 6 918 100  | 12 173 200   | 10.32             | 23.84             |
| 1987        | 2 211 900   | 6 400 200   | 17 000   | 8 629 100  | 9 018 900  | 17 648 000   | 11.53             | 23.55             |
| 1988        | 3 425 700   | 7 873 300   | 12 600   | 11 311 600   | 15 882 600   | 27 194 200   | 8.77              | 21.06             |
| 1989        | 6 839 900   | 12 692 800  | 25 000   | 19 557 700   | 27 581 500   | 47 139 200   | 8.50              | 20.47             |
| 1990        | 11 377 600  | 19 992 900  | 27 500   | 31 398 000   | 40 171 600   | 71 569 600   | 7.91              | 18.03             |
| 1991        | 17 448 900  | 29 325 300  | 18 800   | 46 793 000   | 70 325 300   | 117 118 300  | 7.38              | 18.46             |
| 1992        | 30 388 900  | 47 768 300  | 183 900  | 78 341 100   | 112 395 100  | 190 736 200  | 7.12              | 17.30             |
| 1993        | 51 645 100  | 77 135 000  | 307 000  | 129 087 100  | 153 354 800  | 282 441 900  | 6.48              | 14.16             |
| 1994        | 102 328 400                                       | 128 341 400   | 177 100  | 230 846 900  | 399 501 100  | 630 348 000  | 5.94              | 16.22             |
| 1995        | 189 465 200                                       | 198 672 100   | 47 200   | 388 184 500  | 868 447 000  | 1256 631 500   | 4.94              | 16.00             |
| 1996        | 319 024 000                                       | 577 748 100   | 82 500   | 896 854 600  | 2 028 038 700  | 2 924 893 300  | 5.99              | 19.53             |
| 1997        | 610 871 000                                       | 969 851 600   | 487 400  | 1 581 210 000  | 4 077 590 400  | 5 658 800 400  | 5.38              | 19.25             |
| 1998        | 1 057 863 500                                     | 1 504 530 600   | 84 000   | 2 562 478 100  | 8 860 719 700  | 11 423 197 800   | 4.79              | 21.34             |
| 1999        | 1 887 153 000                                     | 2 793 677 000   | 351 000  | 4 681 181 000  | 17 720 636 000   | 22 401 817 000   | 5.98              | 28.62             |
| 2000        | 3 196 942 000                                     | 4 351 012 000   | 1 289 000  | 7 549 243 000  | 24 362 852 000   | 31 912 095 000   | 6.01              | 25.41             |
| 2001        | 4 462 913 000                                     | 6 902 190 000   | 3 679 000  | 11 368 782 000   | 35 872 293 000   | 47 241 075 000   | 6.44              | 26.77             |
| 2002        | 6 899 360 300                                     | 8 904 318 000   | 23 951 400   | 15 827 629 700   | 46 052 129 000   | 61 879 758 700   | 5.75              | 22.50             |
| 2003        | 9 775 115 500                                     | 13 205 301 000  | 33 919 900   | 23 014 336 400   | 59 698 630 000   | 82 712 966 400   | 6.45              | 23.19             |
| 2004        | 12 443 527 600                                    | 16 210 716 000  | 139 148 000  | 28 793 391 600   | 79 745 854 000   | 108 539 245 600  | 6.71              | 25.30             |

## 19.2 Vade ve türlerine göre mevduat bankaları mevduatı

Deposits in retail banks by due date and types

' 000 000 TL

| Yıl<br>Year | Tasarruf mevduatı<br>Saving deposits |                | Mevduat<br>sertifikası<br>Certificates<br>of deposits<br>Vadeli-Time | Resmi kurumlar<br>mevduatı<br>Official deposits |                | Ticari kurumlar<br>mevduatı (1)<br>Commercial corp. Deposits (1) |                | Diğer kurumlar<br>mevduatı (2)<br>Deposits of other corporations(2) |                |
|-------------|--------------------------------------|----------------|--|---|----------------|--|----------------|---|----------------|
|             | Vadesiz<br>Sight                     | Vadeli<br>Time |  | Vadesiz<br>Sight                                | Vadeli<br>Time | Vadesiz<br>Sight   | Vadeli<br>Time | Vadesiz<br>Sight  | Vadeli<br>Time |
|             |                                      |                |  |   |                |  |                |   |                |
| 1949        | 353                                  | 118            | -  | 177   | 15             | 222  | 28             | -   | -              |
| 1950        | 449                                  | 129            | -  | 203   | 26             | 273  | 51             | -   | -              |
| 1951        | 626                                  | 120            | -  | 302   | 68             | 365  | 63             | -   | -              |
| 1952        | 775                                  | 114            | -  | 357   | 203            | 485  | 41             | -   | -              |
| 1953        | 1 044                                | 122            | -  | 366   | 281            | 666  | 113            | -   | -              |
| 1954        | 1 294                                | 130            | -  | 419   | 347            | 713  | 115            | -   | -              |
| 1955        | 1 563                                | 165            | -  | 550   | 352            | 858  | 132            | -   | -              |
| 1956        | 2 037                                | 237            | -  | 584   | 497            | 1 094  | 99             | -   | -              |
| 1957        | 2 788                                | 307            | -  | 664   | 566            | 1 235  | 88             | -   | -              |
| 1958        | 2 997                                | 365            | -  | 714   | 642            | 1 325  | 87             | -   | -              |
| 1959        | 3 610                                | 430            | -  | 995   | 697            | 1 565  | 103            | -   | -              |
| 1960        | 3 682                                | 684            | -  | 1 049   | 848            | 1 604  | 104            | -   | -              |
| 1961        | 3 967                                | 969            | -  | 1 274   | 254            | 1 688  | 124            | -   | -              |
| 1962        | 4 487                                | 1 014          | -  | 1 687   | 336            | 1 747  | 147            | -   | -              |
| 1963        | 5 242                                | 1 361          | -  | 1 396   | 502            | 1 805  | 210            | -   | -              |
| 1964        | 5 934                                | 1 583          | -  | 1 535   | 536            | 2 207  | 215            | -   | -              |
| 1965        | 7 528                                | 2 293          | -  | 1 536   | 512            | 2 555  | 358            | -   | -              |
| 1966        | 9 410                                | 3 203          | -  | 1 650   | 583            | 3 181  | 459            | -   | -              |
| 1967        | 10 390                               | 3 954          | -  | 1 979   | 665            | 3 562  | 465            | -   | -              |
| 1968        | 12 800                               | 4 913          | -  | 2 182   | 777            | 4 926  | 517            | -   | -              |
| 1969        | 15 018                               | 5 848          | -  | 2 455   | 833            | 6 014  | 591            | -   | -              |
| 1970        | 16 783                               | 8 216          | -  | 3 031   | 902            | 6 561  | 678            | -   | -              |
| 1971        | 20 877                               | 12 274         | -  | 4 743   | 1 037          | 8 673  | 746            | -   | -              |
| 1972        | 24 865                               | 17 067         | -  | 6 519   | 1 389          | 11 838   | 941            | -   | -              |
| 1973        | 32 938                               | 20 418         | -  | 8 994   | 1 499          | 15 998   | 124            | -   | -              |
| 1974        | 39 654                               | 24 434         | -  | 9 515   | 2 092          | 22 609   | 143            | -   | -              |
| 1975        | 52 249                               | 28 814         | -  | 13 513  | 3 587          | 32 077   | 188            | -   | -              |
| 1976        | 62 709                               | 30 485         | -  | 15 752  | 4 280          | 44 931   | 291            | -   | -              |
| 1977        | 82 399                               | 34 064         | -  | 21 165  | 4 883          | 62 953   | 339            | -   | -              |
| 1978        | 103 268                              | 44 076         | -  | 29 690  | 5 653          | 86 033   | 338            | -   | -              |
| 1979        | 135 000                              | 71 500         | -  | 21 800  | 1 100          | 157 700  | 700            | 28 700  | 15 800         |
| 1980        | 182 600                              | 137 800        | 22 200   | 40 700  | 900            | 290 700  | 1 000          | 44 600  | 24 900         |
| 1981        | 209 600                              | 472 100        | 150 500  | 83 600  | 1 300          | 467 400  | 2 900          | 57 200  | 64 900         |
| 1982        | 255 200                              | 840 300        | 257 600  | 92 100  | 1 600          | 666 700  | 6 400          | 69 900  | 167 700        |
| 1983        | 527 500                              | 1 116 300      | 113 800  | 161 500   | 11 600         | 843 300  | 11 300         | 146 100   | 151 700        |
| 1984        | 406 400                              | 2 350 600      | 273 800  | 225 300   | 30 100         | 1 124 700  | 121 100        | 149 200   | 299 600        |
| 1985        | 514 100                              | 3 661 400      | 673 300  | 367 400   | 123 100        | 1 663 900  | 346 300        | 210 700   | 438 700        |
| 1986        | 877 600                              | 4 848 100      | 787 000  | 430 000   | 258 000        | 2 718 000  | 619 000        | 330 000   | 664 000        |
| 1987        | 1 490 900                            | 5 400 500      | 1 367 000  | 693 000   | 327 000        | 4 445 000  | 875 000        | 464 000   | 1 376 000      |
| 1988        | 1 829 900                            | 10 779 300     | 1 251 000  | 1 370 000                                       | 111 000        | 5 259 000  | 1 243 000      | 834 000   | 2 886 000      |
| 1989        | 3 372 700                            | 19 440 200     | 1 979 000  | 1 630 000                                       | 61 000         | 7 907 000  | 1 713 000      | 2 150 000   | 5 674 000      |
| 1990        | 5 261 100                            | 27 257 600     | 2 382 000  | 3 308 000                                       | 204 000        | 11 893 000   | 2 632 000      | 3 524 000   | 9 345 000      |
| 1991        | 7 293 600                            | 50 011 000     | 3 397 000  | 2 993 000                                       | 143 000        | 17 530 000   | 4 108 000      | 5 685 000   | 15 020 000     |
| 1992        | 12 164 200                           | 78 585 800     | 3 709 000  | 6 272 000                                       | 321 000        | 30 377 000   | 5 846 000      | 8 131 000   | 26 911 000     |
| 1993        | 19 421 600                           | 103 674 600    | 3 064 000  | 11 988 000                                      | 552 000        | 47 823 000   | 9 023 000      | 12 741 000  | 42 822 000     |
| 1994        | 34 538 200                           | 291 688 800    | 4 633 000  | 17 340 000                                      | 1 724 000      | 79 828 000   | 28 631 000     | 21 851 000  | 83 286 000     |
| 1995        | 54 611 700                           | 629 673 000    | 6 919 000  | 33 040 000                                      | 3 764 000      | 120 677 000  | 81 346 000     | 30 561 000  | 157 312 000    |
| 1996        | 133 776 100                          | 1 598 106 600  | 11 208 000   | 158 799 000                                     | 6 939 000      | 376 397 000  | 97 992 000     | 87 327 000  | 329 872 900    |
| 1997        | 236 498 500                          | 2 955 006 000  | 160 000  | 184 139 000                                     | 37 229 000     | 572 772 000  | 377 451 000    | 265 733 000   | 773 796 000    |
| 1998        | 326 003 600                          | 6 099 221 900  | 16 000   | 291 929 000                                     | 72 602 000     | 877 453 000  | 1 208 414 000  | 406 716 000   | 1 631 388 000  |
| 1999        | 633 117 000                          | 12 707 639 000 | 14 000   | 618 585 000                                     | 178 376 000    | 1 421 368 000  | 2 219 276 000  | 959 208 000   | 2 955 791 000  |
| 2000        | 905 778 000                          | 16 982 273 000 | 0  | 947 514 000                                     | 375 427 000    | 2 077 426 000  | 3 735 951 000  | 1 871 527 000   | 3 764 934 000  |
| 2001        | 1 586 698 000                        | 25 778 843 000 | 0  | 817 189 000                                     | 644 643 000    | 3 540 384 000  | 4 577 311 000  | 1 995 838 000   | 5 576 666 000  |
| 2002        | 2 307 305 000                        | 32 297 042 000 | 0  | 1 398 351 000                                   | 1 188 988 000  | 4 756 252 000  | 8 153 484 000  | 1 918 756 000   | 5 983 257 000  |
| 2003        | 3 835 720 000                        | 41 466 709 000 | 0  | 2 081 074 000                                   | 2 350 670 000  | 7 195 918 000  | 9 540 560 000  | 3 084 645 000   | 9 071 517 000  |
| 2004        | 5 235 801 000                        | 56 849 705 000 | 0  | 3 054 537 000                                   | 3 340 493 000  | 8 254 006 000  | 13 125 809 000 | 3 274 530 000   | 10 452 129 000 |

Kaynak: T.C. Merkez Bankası.

(1) Aralık 2002 tarihine kadar 'Ticari Kurumlar Mevduatı' içerisinde yer alan 'Özel Finans Kurumları'nın bankalardaki mevduatı bu tarihten itibaren 'Bankalararası Mevduat' içerisinde izlenmeye başlamıştır.

(2) Diğer Kurumlar Mevduatı içinde gösterilen 'Bütçe Dışı Fonlar Mevduatı' para arzlarına dahil edilmemektedir. Ancak banka dışı mali kuruluş olarak sınıflandırılan Tasarruf Mevduatı Sigorta Fonunun bankalardaki mevduatı Aralık 1999 tarihinden itibaren ayrıştirilerek para arzlarına dahil edilmiştir.

Source: T.R. Central Bank

(1) 'Special Finance Houses' deposits which were included in 'Commercial Corporations' Deposits are classified under 'Interbank Deposits' beginning from December 2002.

(2) Deposits of Extrabudgetary Funds' under 'Deposits of Other Corporations' are not included in money supply. On the other hand Saving Deposit Insurance Fund is considered as non-bank financial institutions and deposits of this institutions are separated and included in money supply beginning from December 1999.

**19.3 Bankacılık sektörü yurtiçi kredi hacmi**  
Domestic credit stock in the banking sector

' 000 000 TL

| Yıl<br>Year | Toplam / GSMH<br>Total / GNP |                  | Merkezi<br>yönetimler<br>Central<br>government | Mali olmayan<br>kamu girişimleri<br>Non-financial<br>public enterprises | Özel sektör<br>Private<br>sector | Diğer<br>mali kurumlar<br>Other financial<br>institutions |
|-------------|------------------------------|------------------|--|---|----------------------------------|---|
|             | Toplam<br>Total              | Total / GNP<br>% |  |   |                                  |   |
| 1970        | 56 994                       | 27.43            | 6 234  | 16 962  | 33 798                           | -   |
| 1971        | 67 830                       | 25.98            | 8 813  | 20 418  | 38 599                           | -   |
| 1972        | 83 963                       | 26.73            | 10 588   | 22 544  | 50 831                           | -   |
| 1973        | 106 917                      | 26.79            | 11 412   | 28 360  | 67 145                           | -   |
| 1974        | 149 011                      | 27.71            | 16 469   | 46 056  | 86 486                           | -   |
| 1975        | 208 428                      | 30.17            | 21 880   | 62 754  | 123 794                          | -   |
| 1976        | 299 034                      | 34.45            | 27 521   | 107 093   | 164 420                          | -   |
| 1977        | 414 191                      | 37.37            | 52 869   | 151 514   | 209 808                          | -   |
| 1978        | 526 037                      | 31.96            | 66 351   | 192 104   | 267 582                          | -   |
| 1979        | 796 088                      | 27.68            | 102 731  | 297 121   | 396 236                          | -   |
| 1980        | 1 326 341                    | 25.01            | 199 484  | 437 646   | 689 211                          | -   |
| 1981        | 2 059 078                    | 25.67            | 279 358  | 548 454   | 1 230 645                        | 621   |
| 1982        | 2 668 394                    | 25.15            | 283 033  | 646 245   | 1 738 311                        | 805   |
| 1983        | 3 426 366                    | 24.59            | 376 574  | 710 667   | 2 338 438                        | 687   |
| 1984        | 4 231 803                    | 19.09            | 582 563  | 485 082   | 3 163 720                        | 438   |
| 1985        | 7 114 780                    | 20.13            | 1 070 461                                      | 868 342   | 5 175 490                        | 487   |
| 1986        | 13 194 000                   | 25.78            | 1 936 000                                      | 2 102 800   | 8 992 500                        | 162 700   |
| 1987        | 20 813 200                   | 27.74            | 2 649 800                                      | 3 817 000   | 13 935 700                       | 410 700   |
| 1988        | 29 930 900                   | 23.17            | 3 115 100                                      | 6 033 400   | 20 097 900                       | 684 500   |
| 1989        | 44 767 600                   | 19.43            | 4 983 800                                      | 5 537 000   | 33 520 000                       | 726 800   |
| 1990        | 73 962 800                   | 18.62            | 6 028 700                                      | 7 618 500   | 59 406 700                       | 908 900   |
| 1991        | 130 794 600                  | 20.62            | 19 020 600                                     | 14 184 700  | 96 132 300                       | 1 457 000   |
| 1992        | 244 420 300                  | 22.15            | 41 123 300                                     | 18 936 900  | 181 591 400                      | 2 768 700   |
| 1993        | 453 770 200                  | 22.72            | 75 665 000                                     | 36 681 900  | 334 360 900                      | 7 062 400   |
| 1994        | 773 943 600                  | 19.91            | 122 465 600                                    | 69 860 100  | 572 372 000                      | 9 245 900   |
| 1995        | 1 622 660 000                | 20.66            | 212 842 900                                    | 39 174 300  | 1 354 234 500                    | 16 408 300  |
| 1996        | 3 660 765 800                | 24.44            | 383 491 300                                    | 49 029 300  | 3 193 581 700                    | 34 663 500  |
| 1997        | 7 942 956 700                | 27.02            | 359 374 800                                    | 216 919 800   | 7 286 342 600                    | 80 319 500  |
| 1998        | 11 773 390 400               | 22.00            | 14 755 500                                     | 284 935 500   | 11 336 582 500                   | 137 116 900   |
| 1999        | 17 370 922 300               | 22.19            | 129 979 000                                    | 605 004 300   | 16 178 904 000                   | 457 035 000   |
| 2000        | 28 652 548 700               | 22.81            | 233 179 000                                    | 532 892 700   | 26 594 336 000                   | 1 292 141 000   |
| 2001        | 36 111 033 000               | 20.46            | 1 291 552 000                                  | 378 973 000   | 32 617 751 000                   | 1 822 757 000   |
| 2002        | 36 630 250 000               | 13.32            | 720 812 000                                    | 22 557 000  | 34 215 046 000                   | 1 671 835 000   |
| 2003        | 54 046 123 000               | 15.15            | 452 959 000                                    | 190 854 000   | 51 348 522 000                   | 2 053 788 000   |
| 2004        | 83 380 036 000               | 19.44            | 679 813 000                                    | 352 637 000   | 79 300 881 000                   | 3 046 705 000   |

Kaynak: T.C. Merkez Bankası.

Source: T.R. Central Bank.

**Not: Özel Finans Kurumları Aralık 2002 tarihine kadar 'Banka Dışı Mali Kuruluşlar'** bu tarihten itibaren bankalararası krediler içerisinde izlenmektedir.

Note: Special Finance Houses which were included in 'Non-Bank Financial Institutions', are classified in interbank credits since December 2002.

**Bankacılık Sektörü-Yurtiçi Kredi Hacmi için not :**

Note for Banking Sector-Domestic Credit Stock :

**Bankalararası krediler, kredi hacmi rakamlarına dahil edilmemektedir**

Interbank credits are excluded from credit stock.

## 19.4 Döviz kurları

### Exchange rates

| Yıl<br>Year | ABD Doları<br>US Dollar |                  | F. Alman Markı<br>Deutsche Mark |                  | Avustralya Doları<br>Australian Dollar |                  | Avusturya Şilini<br>Austrian Schilling |                  |
|-------------|-------------------------|------------------|---------------------------------|------------------|--|------------------|--|------------------|
|             | Alış<br>Buying          | Satış<br>Selling | Alış<br>Buying                  | Satış<br>Selling | Alış<br>Buying                         | Satış<br>Selling | Alış<br>Buying                         | Satış<br>Selling |
| 1950        | 2.80                    | 2.83             | -                               | -                | -                                      | -                | -                                      | -                |
| 1951        | 2.80                    | 2.83             | -                               | -                | -                                      | -                | -                                      | -                |
| 1952        | 2.80                    | 2.83             | -                               | -                | -                                      | -                | -                                      | -                |
| 1953        | 2.80                    | 2.83             | -                               | -                | -                                      | -                | -                                      | -                |
| 1954        | 2.80                    | 2.83             | -                               | -                | -                                      | -                | -                                      | -                |
| 1955        | 2.80                    | 2.83             | -                               | -                | -                                      | -                | -                                      | -                |
| 1956        | 2.80                    | 2.83             | -                               | -                | -                                      | -                | -                                      | -                |
| 1957        | 2.80                    | 2.83             | -                               | -                | -                                      | -                | -                                      | -                |
| 1958        | 2.80                    | 2.83             | -                               | -                | -                                      | -                | -                                      | -                |
| 1959        | 2.80                    | 2.83             | 0.67                            | 0.67             | -                                      | -                | -                                      | -                |
| 1960        | 9.00                    | 9.05             | 2.14                            | 2.15             | -                                      | -                | -                                      | -                |
| 1961        | 9.00                    | 9.05             | 2.25                            | 2.26             | -                                      | -                | 0.35                                   | 0.35             |
| 1962        | 9.00                    | 9.05             | 2.25                            | 2.26             | -                                      | -                | 0.35                                   | 0.35             |
| 1963        | 9.00                    | 9.05             | 2.25                            | 2.26             | -                                      | -                | 0.35                                   | 0.35             |
| 1964        | 9.00                    | 9.08             | 2.25                            | 2.27             | -                                      | -                | 0.35                                   | 0.35             |
| 1965        | 9.00                    | 9.08             | 2.25                            | 2.27             | -                                      | -                | 0.35                                   | 0.35             |
| 1966        | 9.00                    | 9.08             | 2.25                            | 2.27             | -                                      | -                | 0.35                                   | 0.35             |
| 1967        | 9.00                    | 9.08             | 2.25                            | 2.27             | -                                      | -                | 0.35                                   | 0.35             |
| 1968        | 9.00                    | 9.08             | 2.25                            | 2.27             | -                                      | -                | 0.35                                   | 0.35             |
| 1969        | 9.00                    | 9.08             | 2.46                            | 2.48             | -                                      | -                | 0.35                                   | 0.35             |
| 1970        | 14.85                   | 15.15            | 4.09                            | 4.14             | -                                      | -                | 0.58                                   | 0.58             |
| 1971        | 14.00                   | 14.30            | 4.34                            | 4.44             | -                                      | -                | 0.60                                   | 0.61             |
| 1972        | 14.00                   | 14.30            | 4.34                            | 4.44             | -                                      | -                | 0.60                                   | 0.61             |
| 1973        | 14.00                   | 14.28            | 5.25                            | 5.36             | -                                      | -                | 0.72                                   | 0.73             |
| 1974        | 13.85                   | 14.13            | 5.65                            | 5.76             | -                                      | -                | 0.79                                   | 0.80             |
| 1975        | 15.00                   | 15.30            | 5.95                            | 6.07             | -                                      | -                | 0.84                                   | 0.86             |
| 1976        | 16.50                   | 16.83            | 6.85                            | 6.99             | 16.75                                  | 17.09            | 0.97                                   | 0.98             |
| 1977        | 19.25                   | 19.64            | 8.60                            | 8.77             | 19.53                                  | 19.92            | 1.17                                   | 1.19             |
| 1978        | 25.00                   | 25.50            | 13.87                           | 14.14            | 29.35                                  | 29.94            | 1.89                                   | 1.93             |
| 1979        | 35.00                   | 35.70            | 20.22                           | 20.62            | 39.39                                  | 40.18            | 2.82                                   | 2.87             |
| 1980        | 89.25                   | 91.04            | 45.15                           | 46.05            | 104.02                                 | 106.10           | 6.36                                   | 6.49             |
| 1981        | 132.30                  | 134.95           | 58.35                           | 59.52            | 148.97                                 | 151.95           | 8.32                                   | 8.49             |
| 1982        | 184.90                  | 188.60           | 78.25                           | 79.82            | 181.53                                 | 185.16           | 11.12                                  | 11.34            |
| 1983        | 280.00                  | 285.60           | 101.75                          | 103.79           | 250.88                                 | 255.90           | 14.43                                  | 14.71            |
| 1984        | 442.50                  | 446.97           | 141.20                          | 142.63           | 366.83                                 | 370.53           | 20.09                                  | 20.29            |
| 1985        | 574.00                  | 579.71           | 233.15                          | 235.47           | 391.47                                 | 395.37           | 33.10                                  | 33.43            |
| 1986        | 755.90                  | 759.68           | 387.95                          | 389.89           | 502.14                                 | 504.65           | 55.18                                  | 55.46            |
| 1987        | 1 018.35                | 1 023.44         | 638.65                          | 641.84           | 733.72                                 | 737.39           | 90.84                                  | 91.29            |
| 1988        | 1 813.02                | 1 816.65         | 1 022.86                        | 1 024.91         | 1 551.58                               | 1 554.69         | 145.04                                 | 145.33           |
| 1989        | 2 311.37                | 2 316.00         | 1 364.45                        | 1 367.18         | 1 827.83                               | 1 831.49         | 194.31                                 | 194.70           |
| 1990        | 2 927.13                | 2 933.00         | 1 947.53                        | 1 951.43         | 2 255.94                               | 2 260.46         | 277.19                                 | 277.75           |
| 1991        | 5 074.83                | 5 085.00         | 3 339.81                        | 3 346.50         | 3 859.41                               | 3 867.14         | 474.68                                 | 475.63           |
| 1992        | 8 555.85                | 8 573.00         | 5 302.66                        | 5 313.29         | 5 901.83                               | 5 913.66         | 753.49                                 | 755.00           |
| 1993        | 14 458.03               | 14 487.00        | 8 347.59                        | 8 364.32         | 9 779.41                               | 9 799.01         | 1 188.98                               | 1 191.37         |
| 1994        | 38 418                  | 38 495           | 24 683                          | 24 732           | 29 874                                 | 29 934           | 3 511                                  | 3 518            |
| 1995        | 61 054                  | 61 361           | 42 600                          | 42 814           | 45 425                                 | 45 653           | 6 056                                  | 6 086            |
| 1996        | 107 505                 | 108 045          | 69 073                          | 69 420           | 85 692                                 | 86 123           | 9 819                                  | 9 868            |
| 1997        | 204 750                 | 205 740          | 114 240                         | 114 790          | 133 640                                | 134 510          | 16 252                                 | 16 316           |
| 1998        | 312 720                 | 314 230          | 187 340                         | 188 240          | 191 370                                | 192 620          | 26 662                                 | 26 766           |
| 1999        | 540 098                 | 542 703          | 277 169                         | 278 506          | 351 273                                | 353 571          | 39 396                                 | 39 586           |
| 2000        | 671 765                 | 675 004          | 316 265                         | 317 790          | 373 399                                | 375 842          | 44 952                                 | 45 169           |
| 2001        | 1 439 567               | 1 446 510        | 648 377                         | 651 504          | 733 787                                | 738 588          | 92 158                                 | 92 602           |
| 2002        | 1 634 501               | 1 642 384        | 655 111                         | 658 271          | 919 141                                | 925 155          | 93 115                                 | 93 564           |
| 2003        | 1 395 835               | 1 402 567        | -                               | -                | 1 040 490                              | 1 047 297        | -                                      | -                |
| 2004        | 1 342 100               | 1 348 600        | -                               | -                | 1 038 400                              | 1 045 200        | -                                      | -                |

Kaynak: T.C. Merkez Bankası.

Source: T.R. Central Bank.

Not. Dönem sonu, (TL/Yabancı para).

Note. End of period, (TL/Foreign currency).

## 19.4 Döviz kurları (devam)

Exchange rates (continued)

| Yıl<br>Year | Belçika Fransı<br>Belgian Franc |         | Danimarka Kronu<br>Danish Krone |          | Fransız Fransı<br>French Franc |          | Hollanda Florini<br>Netherland Guilder |          | İsveç Kronu<br>Swedish Krona |          |
|-------------|---------------------------------|---------|---------------------------------|----------|--------------------------------|----------|--|----------|------------------------------|----------|
|             | Alış                            | Satış   | Alış                            | Satış    | Alış                           | Satış    | Alış                                   | Satış    | Alış                         | Satış    |
|             | Buying                          | Selling | Buying                          | Selling  | Buying                         | Selling  | Buying                                 | Selling  | Buying                       | Selling  |
| 1950        | -                               | -       | -                               | -        | 0.80                           | 0.81     | -                                      | -        | 0.54                         | 0.55     |
| 1951        | 0.06                            | 0.06    | -                               | -        | 0.80                           | 0.81     | -                                      | -        | 0.54                         | 0.55     |
| 1952        | 0.06                            | 0.06    | -                               | -        | 0.80                           | 0.81     | -                                      | -        | 0.54                         | 0.55     |
| 1953        | 0.06                            | 0.06    | -                               | -        | 0.80                           | 0.81     | -                                      | -        | 0.54                         | 0.55     |
| 1954        | 0.06                            | 0.06    | -                               | -        | 0.80                           | 0.81     | -                                      | -        | 0.54                         | 0.55     |
| 1955        | 0.06                            | 0.06    | -                               | -        | 0.80                           | 0.81     | -                                      | -        | 0.54                         | 0.55     |
| 1956        | 0.06                            | 0.06    | -                               | -        | 0.80                           | 0.81     | -                                      | -        | 0.54                         | 0.55     |
| 1957        | 0.06                            | 0.06    | -                               | -        | 0.67                           | 0.67     | -                                      | -        | 0.54                         | 0.55     |
| 1958        | 0.06                            | 0.06    | -                               | -        | 0.57                           | 0.57     | -                                      | -        | 0.54                         | 0.55     |
| 1959        | 0.06                            | 0.06    | -                               | -        | 0.57                           | 0.57     | 0.74                                   | 0.74     | 0.54                         | 0.55     |
| 1960        | 0.18                            | 0.18    | -                               | -        | 1.82                           | 1.83     | 2.37                                   | 2.38     | 1.74                         | 1.75     |
| 1961        | 0.18                            | 0.18    | 1.30                            | 1.31     | 1.82                           | 1.83     | 2.49                                   | 2.50     | 1.74                         | 1.75     |
| 1962        | 0.18                            | 0.18    | 1.30                            | 1.31     | 1.82                           | 1.83     | 2.49                                   | 2.50     | 1.74                         | 1.75     |
| 1963        | 0.18                            | 0.18    | 1.30                            | 1.31     | 1.82                           | 1.83     | 2.49                                   | 2.50     | 1.74                         | 1.75     |
| 1964        | 0.18                            | 0.18    | 1.30                            | 1.32     | 1.82                           | 1.84     | 2.49                                   | 2.51     | 1.74                         | 1.76     |
| 1965        | 0.18                            | 0.18    | 1.30                            | 1.32     | 1.82                           | 1.84     | 2.49                                   | 2.51     | 1.74                         | 1.76     |
| 1966        | 0.18                            | 0.18    | 1.30                            | 1.32     | 1.82                           | 1.84     | 2.49                                   | 2.51     | 1.74                         | 1.76     |
| 1967        | 0.18                            | 0.18    | 1.30                            | 1.32     | 1.82                           | 1.84     | 2.49                                   | 2.51     | 1.74                         | 1.76     |
| 1968        | 0.18                            | 0.18    | 1.30                            | 1.32     | 1.82                           | 1.84     | 2.49                                   | 2.51     | 1.74                         | 1.76     |
| 1969        | 0.18                            | 0.18    | 1.20                            | 1.21     | 1.62                           | 1.63     | 2.49                                   | 2.51     | 1.74                         | 1.76     |
| 1970        | 0.30                            | 0.30    | 2.00                            | 2.02     | 2.69                           | 2.73     | 4.13                                   | 4.19     | 2.89                         | 2.93     |
| 1971        | 0.31                            | 0.32    | 2.01                            | 2.05     | 2.74                           | 2.80     | 4.31                                   | 4.41     | 2.91                         | 2.97     |
| 1972        | 0.31                            | 0.32    | 2.01                            | 2.05     | 2.74                           | 2.80     | 4.31                                   | 4.41     | 2.91                         | 2.97     |
| 1973        | 0.35                            | 0.35    | 2.23                            | 2.27     | 3.04                           | 3.10     | 5.03                                   | 5.13     | 3.07                         | 3.13     |
| 1974        | 0.37                            | 0.38    | 2.40                            | 2.44     | 2.98                           | 3.04     | 5.40                                   | 5.51     | 3.25                         | 3.32     |
| 1975        | 0.40                            | 0.41    | 2.45                            | 2.50     | 3.48                           | 3.55     | 5.77                                   | 5.89     | 3.35                         | 3.42     |
| 1976        | 0.45                            | 0.45    | 2.80                            | 2.86     | 3.33                           | 3.40     | 6.50                                   | 6.63     | 3.90                         | 3.98     |
| 1977        | 0.54                            | 0.55    | 3.12                            | 3.18     | 3.90                           | 3.98     | 7.81                                   | 7.96     | 3.93                         | 4.01     |
| 1978        | 0.88                            | 0.89    | 4.96                            | 5.06     | 5.97                           | 6.09     | 12.66                                  | 12.91    | 5.88                         | 6.00     |
| 1979        | 1.24                            | 1.27    | 6.69                            | 6.82     | 8.60                           | 8.77     | 18.33                                  | 18.70    | 8.40                         | 8.57     |
| 1980        | 2.81                            | 2.87    | 14.68                           | 14.97    | 19.54                          | 19.93    | 41.65                                  | 42.48    | 20.17                        | 20.57    |
| 1981        | 3.46                            | 3.53    | 17.91                           | 18.27    | 23.07                          | 23.53    | 53.03                                  | 54.09    | 23.71                        | 24.18    |
| 1982        | 3.97                            | 4.05    | 22.20                           | 22.64    | 27.60                          | 28.15    | 70.63                                  | 72.04    | 25.50                        | 26.01    |
| 1983        | 4.99                            | 5.09    | 28.08                           | 28.64    | 33.25                          | 33.92    | 90.50                                  | 92.31    | 34.78                        | 35.48    |
| 1984        | 7.03                            | 7.10    | 39.47                           | 39.87    | 46.09                          | 46.56    | 124.91                                 | 126.17   | 49.47                        | 49.97    |
| 1985        | 11.42                           | 11.53   | 63.94                           | 64.58    | 76.08                          | 76.84    | 207.00                                 | 209.06   | 75.58                        | 76.33    |
| 1986        | 18.65                           | 18.74   | 102.56                          | 103.07   | 117.15                         | 117.74   | 343.20                                 | 344.92   | 111.16                       | 111.72   |
| 1987        | 30.44                           | 30.59   | 165.72                          | 166.55   | 188.30                         | 189.24   | 567.77                                 | 570.61   | 174.67                       | 175.54   |
| 1988        | 49.00                           | 49.10   | 263.52                          | 264.05   | 299.92                         | 300.52   | 905.61                                 | 907.42   | 296.25                       | 296.84   |
| 1989        | 65.00                           | 65.13   | 351.14                          | 351.84   | 399.06                         | 399.86   | 1 208.88                               | 1 211.30 | 372.80                       | 373.55   |
| 1990        | 94.27                           | 94.46   | 504.94                          | 505.95   | 573.10                         | 574.25   | 1 728.46                               | 1 731.92 | 518.40                       | 519.44   |
| 1991        | 162.14                          | 162.46  | 858.25                          | 859.97   | 978.28                         | 980.24   | 2 963.23                               | 2 969.17 | 914.17                       | 916.00   |
| 1992        | 258.33                          | 258.85  | 1 372.65                        | 1 375.40 | 1 556.46                       | 1 559.58 | 4 721.25                               | 4 730.71 | 1 214.69                     | 1 217.12 |
| 1993        | 401.28                          | 402.08  | 2 141.90                        | 2 146.19 | 2 458.64                       | 2 463.57 | 7 463.36                               | 7 478.32 | 1 738.37                     | 1 741.85 |
| 1994        | 1 202                           | 1 204   | 6 287                           | 6 300    | 7 143                          | 7 157    | 22 055                                 | 22 099   | 5 156                        | 5 166    |
| 1995        | 2 075                           | 2 085   | 10 736                          | 10 790   | 12 439                         | 12 502   | 38 054                                 | 38 245   | 9 181                        | 9 227    |
| 1996        | 3 354                           | 3 371   | 18 062                          | 18 153   | 20 481                         | 20 584   | 61 555                                 | 61 864   | 15 655                       | 15 734   |
| 1997        | 5 530                           | 5 565   | 29 985                          | 30 133   | 34 120                         | 34 316   | 101 250                                | 101 870  | 25 781                       | 26 049   |
| 1998        | 9 071                           | 9 129   | 49 214                          | 49 456   | 55 843                         | 56 163   | 166 130                                | 167 150  | 38 594                       | 38 996   |
| 1999        | 13 438                          | 13 503  | 72 886                          | 73 245   | 82 642                         | 83 041   | 245 993                                | 247 179  | 62 991                       | 63 647   |
| 2000        | 15 334                          | 15 408  | 83 316                          | 83 726   | 94 299                         | 94 754   | 280 690                                | 282 044  | 69 766                       | 70 492   |
| 2001        | 31 435                          | 31 587  | 170 473                         | 171 312  | 193 323                        | 194 255  | 575 446                                | 578 221  | 135 513                      | 136 923  |
| 2002        | 31 762                          | 31 915  | 229 310                         | 230 439  | 195 331                        | 196 273  | 581 423                                | 584 227  | 184 825                      | 186 749  |
| 2003        | -                               | -       | 234 366                         | 235 520  | -                              | -        | -                                      | -        | 191 222                      | 193 212  |
| 2004        | -                               | -       | 245 620                         | 246 830  | -                              | -        | -                                      | -        | 201 800                      | 203 900  |

## 19.4 Döviz kurları (devam)

Exchange rates (continued)

| Yıl<br>Year | İsviçre Frangı<br>Swiss Franc |                  | 100 İtalyan Lireti<br>100 Italian Lira |                  | Kanada Doları<br>Canadian Dollar |                  | Norveç Kronu<br>Norwegian Krone |                  | S.Arabistan Riyali<br>S. Arabian Riyal |                  |
|-------------|-------------------------------|------------------|--|------------------|----------------------------------|------------------|---------------------------------|------------------|--|------------------|
|             | Alış<br>Buying                | Satış<br>Selling | Alış<br>Buying                         | Satış<br>Selling | Alış<br>Buying                   | Satış<br>Selling | Alış<br>Buying                  | Satış<br>Selling | Alış<br>Buying                         | Satış<br>Selling |
|             | 1950                          | 0.64             | 0.65                                   | -                | -                                | -                | -                               | -                | -                                      | -                |
| 1951        | 0.64                          | 0.65             | -                                      | -                | -                                | -                | -                               | -                | -                                      | -                |
| 1952        | 0.64                          | 0.65             | -                                      | -                | -                                | -                | -                               | -                | -                                      | -                |
| 1953        | 0.64                          | 0.65             | -                                      | -                | -                                | -                | -                               | -                | -                                      | -                |
| 1954        | 0.64                          | 0.65             | -                                      | -                | -                                | -                | -                               | -                | -                                      | -                |
| 1955        | 0.64                          | 0.65             | -                                      | -                | -                                | -                | -                               | -                | -                                      | -                |
| 1956        | 0.64                          | 0.65             | -                                      | -                | -                                | -                | -                               | -                | -                                      | -                |
| 1957        | 0.64                          | 0.65             | -                                      | -                | -                                | -                | -                               | -                | -                                      | -                |
| 1958        | 0.64                          | 0.65             | 0.45                                   | 0.45             | -                                | -                | -                               | -                | -                                      | -                |
| 1959        | 0.64                          | 0.65             | 0.45                                   | 0.45             | -                                | -                | -                               | -                | -                                      | -                |
| 1960        | 2.06                          | 2.07             | 1.44                                   | 1.45             | -                                | -                | -                               | -                | -                                      | -                |
| 1961        | 2.06                          | 2.07             | 1.44                                   | 1.45             | -                                | -                | 1.26                            | 1.27             | -                                      | -                |
| 1962        | 2.06                          | 2.07             | 1.44                                   | 1.45             | 8.33                             | 8.37             | 1.26                            | 1.27             | -                                      | -                |
| 1963        | 2.06                          | 2.07             | 1.44                                   | 1.45             | 8.33                             | 8.37             | 1.26                            | 1.27             | -                                      | -                |
| 1964        | 2.06                          | 2.08             | 1.44                                   | 1.45             | 8.33                             | 8.40             | 1.26                            | 1.27             | -                                      | -                |
| 1965        | 2.06                          | 2.08             | 1.44                                   | 1.45             | 8.33                             | 8.40             | 1.26                            | 1.27             | -                                      | -                |
| 1966        | 2.06                          | 2.08             | 1.44                                   | 1.45             | 8.33                             | 8.40             | 1.26                            | 1.27             | -                                      | -                |
| 1967        | 2.06                          | 2.08             | 1.44                                   | 1.45             | 8.33                             | 8.40             | 1.26                            | 1.27             | -                                      | -                |
| 1968        | 2.06                          | 2.08             | 1.44                                   | 1.45             | 8.33                             | 8.40             | 1.26                            | 1.27             | -                                      | -                |
| 1969        | 2.06                          | 2.08             | 1.44                                   | 1.45             | 8.33                             | 8.40             | 1.26                            | 1.27             | -                                      | -                |
| 1970        | 3.46                          | 3.52             | 2.39                                   | 2.42             | 13.95                            | 14.24            | 2.10                            | 2.12             | -                                      | -                |
| 1971        | 3.65                          | 3.72             | 2.41                                   | 2.46             | 13.98                            | 14.28            | 2.11                            | 2.15             | -                                      | -                |
| 1972        | 3.65                          | 3.72             | 2.41                                   | 2.46             | 13.98                            | 14.28            | 2.11                            | 2.15             | -                                      | -                |
| 1973        | 4.34                          | 4.43             | 2.28                                   | 2.33             | 14.11                            | 14.39            | 2.46                            | 2.51             | -                                      | -                |
| 1974        | 5.22                          | 5.32             | 2.04                                   | 2.08             | 13.85                            | 14.13            | 2.59                            | 2.65             | -                                      | -                |
| 1975        | 5.60                          | 5.71             | 2.21                                   | 2.25             | 13.85                            | 14.13            | 2.65                            | 2.70             | -                                      | -                |
| 1976        | 6.80                          | 6.94             | 1.90                                   | 1.94             | 16.95                            | 17.29            | 3.12                            | 3.18             | -                                      | -                |
| 1977        | 8.85                          | 9.03             | 2.18                                   | 2.22             | 17.47                            | 17.81            | 3.50                            | 3.57             | 5.16                                   | 5.27             |
| 1978        | 16.67                         | 17.00            | 3.09                                   | 3.15             | 21.26                            | 21.69            | 5.11                            | 5.22             | 7.29                                   | 7.44             |
| 1979        | 21.85                         | 22.28            | 4.33                                   | 4.42             | 30.20                            | 30.80            | 7.02                            | 7.16             | 10.42                                  | 10.63            |
| 1980        | 50.20                         | 51.20            | 9.53                                   | 9.72             | 74.40                            | 75.89            | 17.38                           | 17.73            | 26.88                                  | 27.42            |
| 1981        | 73.38                         | 74.85            | 10.94                                  | 11.16            | 111.97                           | 114.21           | 22.65                           | 23.10            | 38.70                                  | 39.47            |
| 1982        | 93.05                         | 94.91            | 13.58                                  | 13.85            | 149.09                           | 152.07           | 26.38                           | 26.91            | 53.77                                  | 54.85            |
| 1983        | 127.97                        | 130.53           | 16.75                                  | 17.09            | 225.04                           | 229.55           | 36.11                           | 36.83            | 80.00                                  | 81.60            |
| 1984        | 171.51                        | 173.24           | 23.02                                  | 23.25            | 335.35                           | 338.74           | 48.92                           | 49.41            | 123.60                                 | 124.85           |
| 1985        | 276.76                        | 279.51           | 34.21                                  | 34.55            | 410.59                           | 414.68           | 75.68                           | 76.43            | 157.28                                 | 158.84           |
| 1986        | 464.60                        | 466.92           | 55.72                                  | 56.00            | 547.95                           | 550.69           | 101.87                          | 102.38           | 201.55                                 | 202.56           |
| 1987        | 788.50                        | 792.44           | 86.52                                  | 86.95            | 780.34                           | 784.24           | 162.42                          | 163.23           | 271.70                                 | 273.06           |
| 1988        | 1 207.87                      | 1 210.29         | 139.03                                 | 139.31           | 1 521.62                         | 1 524.67         | 276.38                          | 276.93           | 483.47                                 | 484.44           |
| 1989        | 1 497.97                      | 1 500.97         | 182.04                                 | 182.40           | 1 996.00                         | 2 000.00         | 350.74                          | 351.44           | 616.43                                 | 617.67           |
| 1990        | 2 283.25                      | 2 287.83         | 258.87                                 | 259.39           | 2 524.70                         | 2 529.76         | 497.39                          | 498.39           | 780.32                                 | 781.88           |
| 1991        | 3 748.03                      | 3 755.54         | 441.10                                 | 441.98           | 4 384.30                         | 4 393.09         | 848.85                          | 850.55           | 1 353.29                               | 1 356.00         |
| 1992        | 5 862.18                      | 5 873.93         | 582.63                                 | 583.79           | 6 745.92                         | 6 759.44         | 1 238.35                        | 1 240.83         | 2 281.50                               | 2 286.07         |
| 1993        | 9 789.44                      | 9 809.06         | 846.74                                 | 848.43           | 10 841.35                        | 10 863.08        | 1 929.41                        | 1 933.28         | 3 854.95                               | 3 862.68         |
| 1994        | 29 193                        | 29 252           | 2 357                                  | 2 362            | 27 346                           | 27 401           | 5 653                           | 5 664            | 10 243                                 | 10 264           |
| 1995        | 52 920                        | 53 186           | 3 757                                  | 3 776            | 44 956                           | 45 182           | 9 652                           | 9 701            | 16 281                                 | 16 363           |
| 1996        | 79 503                        | 79 903           | 7 034                                  | 7 069            | 78 591                           | 78 986           | 16 661                          | 16 745           | 28 668                                 | 28 812           |
| 1997        | 140 610                       | 141 520          | 11 570                                 | 11 697           | 142 380                          | 143 020          | 27 776                          | 27 963           | 54 758                                 | 54 857           |
| 1998        | 228 350                       | 229 820          | 18 811                                 | 19 018           | 201 810                          | 202 720          | 41 394                          | 41 673           | 83 619                                 | 83 770           |
| 1999        | 337 292                       | 339 465          | 27 997                                 | 28 132           | 371 645                          | 373 325          | 67 190                          | 67 643           | 144 449                                | 144 709          |
| 2000        | 407 884                       | 410 511          | 31 946                                 | 32 100           | 442 432                          | 444 432          | 75 808                          | 76 319           | 179 653                                | 179 977          |
| 2001        | 854 490                       | 859 994          | 65 493                                 | 65 809           | 901 579                          | 905 654          | 158 940                         | 160 012          | 385 011                                | 385 705          |
| 2002        | 1 169 633                     | 1 177 167        | 66 173                                 | 66 492           | 1 041 198                        | 1 045 905        | 233 358                         | 234 932          | 437 134                                | 437 922          |
| 2003        | 1 116 749                     | 1 123 942        | -                                      | -                | 1 066 088                        | 1 070 907        | 206 815                         | 208 210          | 373 315                                | 373 988          |
| 2004        | 1 180 600                     | 1 188 200        | -                                      | -                | 1 109 400                        | 1 114 400        | 221 080                         | 222 570          | 358 950                                | 359 600          |

## 19.4 Döviz kurları (devam)

Exchange rates (continued)

i

| Yıl<br>Year | Kuveyt Dinarı<br>Kuwaiti Dinar |                  | İngiliz Sterlini<br>Pound Sterling |                  | 100 Japon Yeni<br>100 Japanese Yen |                  | Fin Markkası<br>Finnish Markka |                  |
|-------------|--------------------------------|------------------|------------------------------------|------------------|------------------------------------|------------------|--------------------------------|------------------|
|             | Alış<br>Buying                 | Satış<br>Selling | Alış<br>Buying                     | Satış<br>Selling | Alış<br>Buying                     | Satış<br>Selling | Alış<br>Buying                 | Satış<br>Selling |
| 1950        | -                              | -                | 7.84                               | 7.91             | -                                  | -                | -                              | -                |
| 1951        | -                              | -                | 7.84                               | 7.91             | -                                  | -                | -                              | -                |
| 1952        | -                              | -                | 7.84                               | 7.91             | -                                  | -                | -                              | -                |
| 1953        | -                              | -                | 7.84                               | 7.91             | -                                  | -                | -                              | -                |
| 1954        | -                              | -                | 7.84                               | 7.91             | -                                  | -                | -                              | -                |
| 1955        | -                              | -                | 7.84                               | 7.91             | -                                  | -                | -                              | -                |
| 1956        | -                              | -                | 7.84                               | 7.91             | -                                  | -                | -                              | -                |
| 1957        | -                              | -                | 7.84                               | 7.91             | -                                  | -                | -                              | -                |
| 1958        | -                              | -                | 7.84                               | 7.91             | -                                  | -                | -                              | -                |
| 1959        | -                              | -                | 7.84                               | 7.91             | -                                  | -                | -                              | -                |
| 1960        | -                              | -                | 25.20                              | 25.33            | -                                  | -                | -                              | -                |
| 1961        | -                              | -                | 25.20                              | 25.33            | -                                  | -                | -                              | -                |
| 1962        | -                              | -                | 25.20                              | 25.33            | -                                  | -                | -                              | -                |
| 1963        | -                              | -                | 25.20                              | 25.33            | -                                  | -                | -                              | -                |
| 1964        | -                              | -                | 25.20                              | 25.42            | -                                  | -                | -                              | -                |
| 1965        | -                              | -                | 25.20                              | 25.42            | -                                  | -                | -                              | -                |
| 1966        | -                              | -                | 25.20                              | 25.42            | -                                  | -                | -                              | -                |
| 1967        | -                              | -                | 21.60                              | 21.79            | -                                  | -                | -                              | -                |
| 1968        | -                              | -                | 21.60                              | 21.79            | -                                  | -                | -                              | -                |
| 1969        | -                              | -                | 21.60                              | 21.79            | -                                  | -                | -                              | -                |
| 1970        | -                              | -                | 35.94                              | 36.36            | -                                  | -                | -                              | -                |
| 1971        | -                              | -                | 36.48                              | 37.26            | -                                  | -                | -                              | -                |
| 1972        | -                              | -                | 32.90                              | 33.61            | -                                  | -                | -                              | -                |
| 1973        | -                              | -                | 32.30                              | 32.95            | -                                  | -                | -                              | -                |
| 1974        | -                              | -                | 31.82                              | 32.45            | -                                  | -                | -                              | -                |
| 1975        | -                              | -                | 31.05                              | 31.67            | -                                  | -                | -                              | -                |
| 1976        | -                              | -                | 26.40                              | 26.93            | -                                  | -                | -                              | -                |
| 1977        | 63.42                          | 64.69            | 34.70                              | 35.39            | -                                  | -                | -                              | -                |
| 1978        | 93.11                          | 94.97            | 50.10                              | 51.10            | -                                  | -                | -                              | -                |
| 1979        | 127.64                         | 130.19           | 79.02                              | 80.60            | -                                  | -                | -                              | -                |
| 1980        | 327.33                         | 333.88           | 210.12                             | 214.32           | -                                  | -                | -                              | -                |
| 1981        | 469.31                         | 478.70           | 250.25                             | 255.26           | 59.68                              | 60.87            | -                              | -                |
| 1982        | 640.68                         | 653.49           | 300.55                             | 306.56           | 79.54                              | 81.13            | -                              | -                |
| 1983        | 956.93                         | 976.07           | 401.38                             | 409.41           | 119.91                             | 122.31           | -                              | -                |
| 1984        | 1 454.63                       | 1 469.32         | 516.18                             | 521.39           | 176.93                             | 178.72           | -                              | -                |
| 1985        | 1 983.40                       | 2 003.13         | 826.56                             | 834.78           | 285.86                             | 288.70           | -                              | -                |
| 1986        | 2 581.63                       | 2 594.54         | 1 109.28                           | 1 114.83         | 471.70                             | 474.06           | -                              | -                |
| 1987        | 3 627.89                       | 3 646.03         | 1 892.60                           | 1 902.06         | 825.24                             | 829.37           | 256.51                         | 257.79           |
| 1988        | 6 431.42                       | 6 444.31         | 3 276.12                           | 3 282.69         | 14.45                              | 14.48            | 436.35                         | 437.22           |
| 1989        | 7 924.60                       | 7 940.48         | 3 730.54                           | 3 738.02         | 16.07                              | 16.10            | 571.41                         | 572.56           |
| 1990        | 9 274.44                       | 9 293.03         | 5 612.78                           | 5 624.03         | 21.69                              | 21.74            | 805.27                         | 806.88           |
| 1991        | 17 862.83                      | 17 898.63        | 9 482.32                           | 9 501.32         | 40.22                              | 40.30            | 1 226.84                       | 1 229.30         |
| 1992        | 28 288.49                      | 28 345.18        | 12 957.84                          | 12 983.81        | 68.69                              | 68.83            | 1 636.20                       | 1 639.48         |
| 1993        | 48 516.86                      | 48 614.09        | 21 370.40                          | 21 413.23        | 129.17                             | 129.43           | 2 507.07                       | 2 512.09         |
| 1994        | 128 317                        | 128 574          | 59 663                             | 59 783           | 385                                | 386              | 8 099                          | 8 115            |
| 1995        | 204 263                        | 205 289          | 94 952                             | 95 429           | 593                                | 599              | 13 699                         | 13 768           |
| 1996        | 358 588                        | 360 390          | 181 533                            | 182 445          | 923                                | 932              | 23 124                         | 23 240           |
| 1997        | 666 330                        | 675 110          | 338 870                            | 340 640          | 1 578                              | 1 588            | 37 342                         | 37 911           |
| 1998        | 1 028 340                      | 1 041 880        | 522 790                            | 525 520          | 2 712                              | 2 730            | 61 009                         | 61 938           |
| 1999        | 1 760 436                      | 1 783 623        | 872 501                            | 877 062          | 5 274                              | 5 309            | 91 174                         | 91 614           |
| 2000        | 2 181 282                      | 2 210 012        | 993 878                            | 999 073          | 5 942                              | 5 981            | 104 034                        | 104 536          |
| 2001        | 4 646 420                      | 4 707 619        | 2 081 497                          | 2 092 377        | 10 972                             | 11 045           | 213 281                        | 214 310          |
| 2002        | 5 409 394                      | 5 480 642        | 2 618 888                          | 2 632 577        | 13 678                             | 13 769           | 215 497                        | 216 536          |
| 2003        | 4 695 999                      | 4 757 851        | 2 476 610                          | 2 489 556        | 13 026                             | 13 113           | -                              | -                |
| 2004        | 4 516 700                      | 4 576 200        | 2 576 500                          | 2 590 000        | 12 913                             | 12 999           | -                              | -                |



**19.5 Altın fiyatları (Yıllık ortalama satış fiyatları)**  
Gold prices (Annual average sale prices)

| İstanbul Piyasası Altın Fiyatları |            |           |           | İstanbul Piyasası Altın Fiyatları |            |             |             | Londra Piyasası |
|-----------------------------------|------------|-----------|-----------|-----------------------------------|------------|-------------|-------------|-----------------|
| Gold Prices in İstanbul Market    |            |           |           | Gold Prices in İstanbul Market    |            |             |             | London Market   |
| Yıl                               | Cumhuriyet |           |           | Yıl                               | Cumhuriyet |             |             | Ons             |
|                                   | Külçe      | TL/Adet   | Reşat     |                                   | Külçe      | TL / Adet   | Reşat       | \$ / Ons        |
| Year                              | TL / gr    | Republic  | TL / Adet | Year                              | TL / gr    | Republic    | TL / Adet   | Ounce           |
|                                   | Bullion    | TL / Each | Reshat    |                                   | Bullion    | TL / Each   | Reshat      | \$ / Ounce      |
|                                   | TL / gr    | (1)       | TL / Each |                                   | TL / gr    | (1)         | TL / Each   | (2)             |
| 1940                              | 3.0        | -         | 21.0      | 1972                              | 28.0       | 183.0       | 374.0       | -               |
| 1941                              | 3.0        | -         | 26.0      | 1973                              | 44         | 299         | 470         | 105             |
| 1942                              | 5.0        | -         | 33.0      | 1974                              | 74         | 509         | 695         | 160             |
| 1943                              | 4.0        | -         | 34.0      | 1975                              | 84         | 597         | 853         | 161             |
| 1944                              | 5.0        | -         | 38.0      | 1976                              | 74         | 518         | 1 085       | 123             |
| 1945                              | 5.0        | -         | 36.0      | 1977                              | 100        | 705         | 1 556       | 147             |
| 1946                              | 5.0        | -         | 34.0      | 1978                              | 184        | 1 374       | 2 938       | 193             |
| 1947                              | 5.0        | -         | 33.0      | 1979                              | 493        | 3 692       | 5 434       | 306             |
| 1948                              | 6.0        | -         | 41.0      | 1980                              | 1 543      | 10 532      | 11 446      | 607             |
| 1949                              | 6.0        | -         | 44.0      | 1981                              | 1 655      | 11 288      | 12 087      | 455             |
| 1950                              | 5.0        | 35.0      | 39.0      | 1982                              | 2 125      | 14 239      | 14 557      | 376             |
| 1951                              | 5.0        | 34.0      | 39.0      | 1983                              | 3 594      | 25 602      | 25 046      | 422             |
| 1952                              | 6.0        | 38.0      | 43.0      | 1984                              | 4 454      | 29 739      | 30 314      | 360             |
| 1953                              | 6.0        | 44.0      | 49.0      | 1985                              | 5 488      | 36 923      | 38 801      | 317             |
| 1954                              | 7.0        | 49.0      | 57.0      | 1986                              | 8 435      | 58 879      | 68 494      | 362             |
| 1955                              | 10.0       | 66.0      | 75.0      | 1987                              | 13 344     | 91 797      | 109 788     | 445             |
| 1956                              | 12.0       | 84.0      | 98.0      | 1988                              | 20 992     | 141 181     | 155 118     | 436             |
| 1957                              | 16.0       | 109.0     | 131.0     | 1989                              | 26 365     | 176 189     | 191 587     | 386             |
| 1958                              | 19.0       | 129.0     | 161.0     | 1990                              | 32 535     | 218 049     | 253 544     | 383             |
| 1959                              | 17.0       | 110.0     | 149.0     | 1991                              | 49 270     | 330 210     | 356 976     | 364             |
| 1960                              | 16.0       | 108.0     | 140.0     | 1992                              | 77 293     | 516 524     | 560 634     | 354             |
| 1961                              | 16.0       | 106.0     | 137.0     | 1993                              | 130 360    | 893 614     | 988 620     | 370             |
| 1962                              | 15.0       | 100.0     | 137.0     | 1994                              | 366 996    | 2 465 476   | 2 540 986   | 385             |
| 1963                              | 14.0       | 94.0      | 136.0     | 1995                              | 571 483    | 3 911 802   | 4 032 151   | 384             |
| 1964                              | 14.0       | 94.0      | 141.0     | 1996                              | 1 018 257  | 6 959 693   | 7 129 266   | 388             |
| 1965                              | 14.0       | 94.0      | 149.0     | 1997                              | 1 615 614  | 10 996 479  | 11 537 445  | 331             |
| 1966                              | 14.0       | 96.0      | 157.0     | 1998                              | 2 488 553  | 16 914 651  | 18 139 836  | 294             |
| 1967                              | 15.0       | 101.0     | 172.0     | 1999                              | 3 782 642  | 25 534 781  | 27 535 445  | 279             |
| 1968                              | 17.0       | 114.0     | 185.0     | 2000                              | 5 641 130  | 38 868 408  | 39 770 082  | 279             |
| 1969                              | 19.0       | 130.0     | 203.0     | 2001                              | 10 792 664 | 74 938 178  | 77 199 658  | 271             |
| 1970                              | 17.0       | 117.0     | 237.0     | 2002                              | 15 281 966 | 105 318 813 | 109 760 845 | 311             |
| 1971                              | 21.0       | 140.0     | 312.0     | 2003                              | 17 563 500 | 121 016 210 | 134 817 808 | 358             |
|                                   |            |           |           | 2004                              | 18 971 359 | 131 123 566 | 141 705 191 | 410             |

Kaynak: T.C. Merkez Bankası.

Not: Borsa dışı serbest fiyatlardır.

(1) Darphane tarafından (7.216 gr.), 22 ayar olarak basılan bir altındır.

(2) 1 Ons = 31.1035 gr.

Source: T.R. Central Bank.

Note: Data represents free market prices.

(1) Gold coin (7.216 grams), 21 carat issued by the Mint.

(2) 1 Ounce = 31.1035 gr.

**19.6 Protesto edilen senetler**  
Bonds protested

| Yıl  | Senet     | Değişim oranı (%)  | Tutar         |
|------|-----------|--------------------|---------------|
| Year | Bonds     | Rate of change (%) | Value         |
|      |           |                    | ' 000 000 TL  |
| 1974 | 868 877   | -                  | 5 242         |
| 1975 | 550 074   | -36.7              | 5 666         |
| 1976 | 762 996   | 38.7               | 8 517         |
| 1977 | 945 241   | 23.9               | 12 378        |
| 1978 | 1 201 792 | 27.1               | 20 398        |
| 1979 | 1 579 241 | 31.4               | 32 231        |
| 1980 | 1 670 691 | 5.8                | 60 949        |
| 1981 | 2 017 377 | 20.8               | 136 798       |
| 1982 | 2 232 297 | 10.7               | 242 538       |
| 1983 | 1 837 352 | -17.7              | 308 139       |
| 1984 | 2 036 760 | 10.9               | 401 917       |
| 1985 | 1 353 990 | -33.5              | 449 888       |
| 1986 | 2 148 296 | 58.7               | 976 493       |
| 1987 | 2 607 452 | 21.4               | 1 464 918     |
| 1988 | 2 729 992 | 4.7                | 2 575 905     |
| 1989 | 2 475 669 | -9.3               | 3 504 198     |
| 1990 | 1 840 986 | -25.6              | 5 051 144     |
| 1991 | 930 439   | -49.5              | 8 592 375     |
| 1992 | 702 490   | -24.5              | 10 366 988    |
| 1993 | 552 571   | -21.3              | 14 490 820    |
| 1994 | 525 715   | -4.9               | 30 716 405    |
| 1995 | 1 608 132 | 205.9              | 47 475 212    |
| 1996 | 1 397 130 | -13.1              | 85 865 155    |
| 1997 | 1 230 378 | -11.9              | 167 168 008   |
| 1998 | 1 313 934 | 6.8                | 393 943 130   |
| 1999 | 1 187 900 | -9.6               | 677 708 650   |
| 2000 | 859 827   | -27.6              | 629 803 388   |
| 2001 | 805 059   | -6.4               | 1 114 793 713 |
| 2002 | 498 748   | -38.0              | 816 175 307   |
| 2003 | 480 231   | -3.7               | 907 941 008   |
| 2004 | 589 892   | 22.8               | 1 652 306 166 |

Kaynak: T.C. Merkez Bankası.

Source: T.R. Central Bank.

## 19.7 Faiz oranları

Interest rates

(%)

| Yıl<br>Year | Tasarruf mevduatı<br>faiz oranı<br>Saving deposits<br>interest rates | TCMB Reeskont<br>faiz oranı<br>Interest rates on<br>CBRT discount | İnterbank gecelik<br>faiz oranı<br>Interbank overnight<br>interest rates |
|-------------|--|---|--|
| 1970        | 9.00   | 9.00  | -  |
| 1971        | 9.00   | 9.00  | -  |
| 1972        | 9.00   | 9.00  | -  |
| 1973        | 7.00   | 8.75  | -  |
| 1974        | 9.00   | 9.00  | -  |
| 1975        | 9.00   | 9.00  | -  |
| 1976        | 9.00   | 9.00  | -  |
| 1977        | 9.00   | 9.00  | -  |
| 1978        | 12.00  | 10.00   | -  |
| 1979        | 20.00  | 10.75   | -  |
| 1980        | 33.00  | 26.00   | -  |
| 1981        | 35.00  | 31.50   | -  |
| 1982        | 50.00  | 31.50   | -  |
| 1983        | 45.00  | 48.50   | -  |
| 1984        | 45.00  | 52.00   | -  |
| 1985        | 55.00  | 52.00   | -  |
| 1986        | 48.00  | 48.00   | 39.09  |
| 1987        | 52.00  | 45.00   | 42.36  |
| 1988        | 83.90  | 54.00   | 46.77  |
| 1989        | 58.80  | 54.00   | 26.87  |
| 1990        | 59.40  | 50.75   | 62.72  |
| 1991        | 72.70  | 54.50   | 59.87  |
| 1992        | 74.20  | 54.50   | 67.77  |
| 1993        | 74.70  | 54.50   | 69.63  |
| 1994        | 95.60  | 64.00   | 92.04  |
| 1995        | 91.30  | 57.00   | 106.31   |
| 1996        | 93.80  | 57.00   | 74.33  |
| 1997        | 96.60  | 80.00   | 77.93  |
| 1998        | 95.50  | 80.00   | 79.00  |
| 1999        | 46.70  | 80.00   | 69.90  |
| 2000        | 45.60  | 70.00   | 198.95   |
| 2001        | 62.50  | 70.00   | 59.00  |
| 2002        | 48.20  | 64.00   | 44.00  |
| 2003        | 28.60  | 48.00   | 26.00  |
| 2004        | 22.06  | 42.00   | 18.00  |

Not. Faiz oranları, yılın son ayında cari olan oranları yansıtmaktadır.  
Tasarruf mevduatı faiz oranları için bir yıl vadeli tasarruf mevduatı faiz oranı,  
İnterbank faiz oranı için İnterbank gecelik faiz oranı aylık ortalama değerleri  
verilmektedir.

Note. Interest rates are the current rates of the last months of the years.  
For saving deposits interest rates, interest rates on 1 year has been used.  
Monthly average overnight interest rates have been used for Interbank overnight rates.

## 19.8 İstanbul Menkul Kıymetler Borsası'nda hisse senetleri işlem gören şirket sayısı ve toplam piyasa değerleri

Number of companies and their market values traded in the İstanbul Stock Exchange

| İşlem gören şirket sayısı - Number of traded companies |                 |                                 |                                    |                                |                                       |                         |                                |
|--|-----------------|---------------------------------|------------------------------------|--------------------------------|---------------------------------------|-------------------------|--------------------------------|
| Yıl<br>Year  | Toplam<br>Total | İşlem gören şirket sayısı       |                                    | Yeni şirketler                 | Gözetli                               | Toplam piyasa değerleri |                                |
|  |                 | Ulusal pazar<br>National market | Bölgesel pazar<br>Regional markets | pazarı<br>New companies market | pazarı<br>Watch list companies market | Total market values     |                                |
|  |                 |                                 |                                    |                                |                                       | Milyar TL<br>Billion TL | Milyon ABD \$<br>Million US \$ |
| 1986   | 80              | 80                              | -                                  | -                              | -                                     | 709                     | 938                            |
| 1987   | 82              | 82                              | -                                  | -                              | -                                     | 3 182                   | 3 125                          |
| 1988   | 79              | 79                              | -                                  | -                              | -                                     | 2 048                   | 1 128                          |
| 1989   | 76              | 76                              | -                                  | -                              | -                                     | 15 553                  | 6 756                          |
| 1990   | 110             | 110                             | -                                  | -                              | -                                     | 55 238                  | 18 737                         |
| 1991   | 134             | 134                             | -                                  | -                              | -                                     | 78 907                  | 15 564                         |
| 1992   | 145             | 145                             | -                                  | -                              | -                                     | 84 809                  | 9 922                          |
| 1993   | 160             | 160                             | -                                  | -                              | -                                     | 546 316                 | 37 824                         |
| 1994   | 176             | 176                             | -                                  | -                              | -                                     | 836 118                 | 21 785                         |
| 1995   | 205             | 193                             | 12                                 | -                              | -                                     | 1 264 998               | 20 782                         |
| 1996   | 228             | 213                             | 11                                 | 1                              | 3                                     | 3 275 038               | 30 797                         |
| 1997   | 258             | 244                             | 7                                  | 2                              | 5                                     | 12 654 308              | 61 879                         |
| 1998   | 277             | 262                             | 7                                  | 1                              | 7                                     | 10 611 820              | 33 975                         |
| 1999   | 266             | 256                             | 10                                 | 1                              | 18                                    | 61 137 073              | 114 271                        |
| 2000   | 300             | 287                             | 13                                 | -                              | 15                                    | 46 692 373              | 69 507                         |
| 2001   | 292             | 279                             | 13                                 | -                              | 18                                    | 68 603 041              | 47 689                         |
| 2002   | 288             | 262                             | 14                                 | -                              | 12                                    | 56 370 247              | 34 402                         |
| 2003   | 285             | 264                             | 16                                 | -                              | 5                                     | 96 072 774              | 69 003                         |
| 2004   | 296             | 274                             | 17                                 | 1                              | 5                                     | 132 555 528             | 98 073                         |

Kaynak: İstanbul Menkul Kıymetler Borsası

Not: TL değerlerinin ABD \$'na çevrilmesinde T.C. Merkez Bankası efektif alış kuru kullanılmaktadır. 03.01.1995 tarihinde 7 irketin Bölgesel Pazarlara alınmasıyla Ulusal Pazar ve Bölgesel Pazarlar ayrımı yapılmaya başlandı. 1986-1994 yılları arasında işlem gören şirketlerin hepsi Ulusal Pazar'da gösterilmektedir. Şirket sayısı, 1986-1989 yılları için işlem gören, 1990 yılından itibaren ise piyasada bulunan şirketleri içermektedir. Yeni Şirketler Pazarı 01.12.1996, Gözetli Pazarı 04.12.1996'da faaliyete başlamıştır.

Source: İstanbul Stock Exchange

Note: T.R. Central Bank's buying rates have been used in conversion to US \$ values. Due to the fact that Regional Markets were launched on January 03, 1995, all companies traded between 1986-1994 were included in the National Market. Figures between 1986-1989 show the number of traded companies while figures as from 1990 reflect the number of companies within the stock market. New companies were launched on January 01, 1996, and Watchlist Companies Market on December 04, 1996

## 19.9 İstanbul Menkul Kıymetler Borsası fiyat endekslerinin yıl sonu kapanış değerleri

End of year closing values of the İstanbul Stock Exchange price indices

| Yıl<br>Year | Ulusal<br>National |                     |                   | Mali<br>Financials |                     | Sınai<br>Industrials |                     | Hizmetler<br>Services |                     |
|-------------|--------------------|---------------------|-------------------|--------------------|---------------------|----------------------|---------------------|-----------------------|---------------------|
|             | TL Bazlı<br>(1)    | ABD \$ Bazlı<br>(2) | EURO Bazlı<br>(3) | TL Bazlı<br>(4)    | ABD \$ Bazlı<br>(5) | TL Bazlı<br>(6)      | ABD \$ Bazlı<br>(7) | TL Bazlı<br>(7)       | ABD \$ Bazlı<br>(8) |
| 1986        | 2                  | 132                 | -                 | -                  | -                   | -                    | -                   | -                     | -                   |
| 1987        | 7                  | 385                 | -                 | -                  | -                   | -                    | -                   | -                     | -                   |
| 1988        | 4                  | 120                 | -                 | -                  | -                   | -                    | -                   | -                     | -                   |
| 1989        | 22                 | 561                 | -                 | -                  | -                   | -                    | -                   | -                     | -                   |
| 1990        | 33                 | 643                 | -                 | -                  | -                   | -                    | -                   | -                     | -                   |
| 1991        | 44                 | 501                 | -                 | 34                 | 385                 | 50                   | 570                 | -                     | -                   |
| 1992        | 40                 | 273                 | -                 | 24                 | 166                 | 49                   | 335                 | -                     | -                   |
| 1993        | 207                | 833                 | -                 | 192                | 773                 | 223                  | 898                 | -                     | -                   |
| 1994        | 273                | 413                 | -                 | 230                | 348                 | 305                  | 462                 | -                     | -                   |
| 1995        | 400                | 383                 | -                 | 300                | 287                 | 462                  | 442                 | -                     | -                   |
| 1996        | 976                | 534                 | -                 | 914                | 500                 | 1 046                | 572                 | -                     | -                   |
| 1997        | 3 451              | 982                 | -                 | 4 522              | 1 287               | 2 660                | 757                 | 3 593                 | 1 022               |
| 1998        | 2 598              | 484                 | -                 | 3 270              | 609                 | 1 944                | 362                 | 3 697                 | 689                 |
| 1999        | 15 209             | 1 654               | 1 912             | 21 181             | 2 304               | 9 946                | 1 082               | 13 194                | 1435                |
| 2000        | 9 437              | 817                 | 1 046             | 12 838             | 1 112               | 6 955                | 602                 | 7 224                 | 626                 |
| 2001        | 13 783             | 558                 | 741               | 18 235             | 738                 | 11 413               | 462                 | 9 262                 | 375                 |
| 2002        | 10 370             | 368                 | 412               | 12 902             | 458                 | 9 889                | 351                 | 6 897                 | 245                 |
| 2003        | 18 625             | 778                 | 723               | 25 595             | 1 070               | 16 299               | 681                 | 9 923                 | 415                 |
| 2004        | 24 972             | 1 075               | 925               | 35 488             | 1 528               | 20 885               | 899                 | 13 914                | 599                 |

Kaynak: İstanbul Menkul Kıymetler Borsası.

Not. Bütün endeks rakamları 1997 başından itibaren tamsayı olarak ilan edilmektedir.

- (1) TL bazlı İMKB Ulusal - 100 endeksi (Ocak 1986=1)
- (2) ABD \$ bazlı İMKB Ulusal - 100 Endeksi (Ocak 1986=100)
- (3) EURO bazlı İMKB Ulusal - 100 Endeksi (31.12.1998=484)
- (4) TL bazlı İMKB Ulusal - Mali Endeksi (31.12.1990=33)
- (5) ABD \$ bazlı İMKB Ulusal - Mali Endeksi (31.12.1990=643)
- (6) TL bazlı İMKB Ulusal - Sınai Endeksi (31.12.1990=33)
- (7) ABD \$ bazlı İMKB Ulusal - Sınai Endeksi (31.12.1990=643)
- (8) TL bazlı İMKB Ulusal-Hizmetler Endeksi(27.12.1996=1046)
- (9) ABD \$ bazlı İMKB Ulusal-Hizmetler Endeksi(27.12.1996=572)

Source:İstanbul Stock Exchange.

Note.All index figures starting from January 1997, are announced without decimals.

- (1) ISE National-100 index TL based (October 1986=1)
- (2) ISE National index-100 US \$ based (October 1986=100)
- (3) ISE National index-100 EURO based (Dec. 31, 1998=484)
- (4) ISE National-financial index TL based (Dec. 31, 1990 =33 )
- (5) ISE National-financial index US \$ based (Dec. 31, 1990 =643 )
- (6) ISE National-industrials index TL based (Dec. 31, 1990 =33 )
- (7) ISE National-industrials index US \$ based (Dec. 31, 1990 =643 )
- (8) ISE National-services index TL based (Dec. 27, 1990 =1046 )
- (8) ISE National-services index US \$ based (Dec. 27, 1996 =572 )

## 19.10 Hisse senetleri piyasası

### Stock market figures

| Yıl<br>Year | İşlem hacmi - Traded value |               |                 |               | İşlem miktarı           |                 |                     |                 |
|-------------|----------------------------|---------------|-----------------|---------------|-------------------------|-----------------|---------------------|-----------------|
|             | Toplam                     |               | Günlük ortalama |               | Number of stocks traded |                 | Sözleşme sayısı     |                 |
|             | Total                      |               | Daily average   |               | Toplam                  | Günlük ortalama | Number of contracts |                 |
|             | Milyar TL                  | Milyon ABD \$ | Milyar TL       | Milyon ABD \$ | Total                   | Daily average   | Toplam              | Günlük ortalama |
| Year        | Billion TL                 | Million US \$ | Billion TL      | Million US \$ | Milyon adet / Million   |                 | Total               | Daily average   |
| 1986        | 9                          | 13            | -               | -             | 3                       | -               | -                   | -               |
| 1987        | 105                        | 118           | -               | -             | 15                      | -               | -                   | -               |
| 1988        | 149                        | 115           | 1               | -             | 32                      | -               | 112                 | -               |
| 1989        | 1 736                      | 773           | 7               | 3             | 238                     | 1               | 247                 | 1               |
| 1990        | 15 313                     | 5 854         | 62              | 24            | 1 537                   | 6               | 766                 | 3               |
| 1991        | 35 487                     | 8 502         | 144             | 34            | 4 531                   | 18              | 1 446               | 6               |
| 1992        | 56 339                     | 8 567         | 224             | 34            | 10 285                  | 41              | 1 681               | 7               |
| 1993        | 255 222                    | 21 770        | 1 037           | 88            | 35 249                  | 143             | 2 815               | 11              |
| 1994        | 650 864                    | 23 203        | 2 573           | 92            | 100 062                 | 396             | 5 085               | 20              |
| 1995        | 2 374 055                  | 52 357        | 9 458           | 209           | 306 254                 | 1 220           | 11 667              | 46              |
| 1996        | 3 031 186                  | 37 737        | 12 272          | 153           | 390 917                 | 1 583           | 12 446              | 50              |
| 1997        | 9 048 721                  | 58 104        | 35 908          | 231           | 919 784                 | 3 650           | 17 639              | 70              |
| 1998        | 18 029 967                 | 70 396        | 72 701          | 284           | 2 242 531               | 9 042           | 21 571              | 87              |
| 1999        | 36 877 335                 | 84 034        | 156 260         | 356           | 5 823 858               | 24 677          | 25 785              | 109             |
| 2000        | 111 165 396                | 181 934       | 451 892         | 740           | 11 075 685              | 45 023          | 32 427              | 132             |
| 2001        | 93 118 834                 | 80 400        | 375 479         | 324           | 23 938 149              | 96 525          | 31 380              | 127             |
| 2002        | 106 302 343                | 70 756        | 421 835         | 281           | 33 933 251              | 134 656         | 28 967              | 115             |
| 2003        | 146 644 967                | 100 165       | 596 118         | 407           | 59 099 780              | 240 243         | 29 944              | 122             |
| 2004        | 208 422 945                | 147 755       | 837 040         | 593           | 69 614 651              | 279 577         | 41 508              | 167             |

Kaynak: İstanbul Menkul Kıymetler Borsası

Source: İstanbul Stock Exchange.

## TANIM VE KAVRAMLAR

Dış borç stoku, iç borç stoku ve konsolide bütçe verileri Başbakanlık Hazine Müsteşarlığı'ndan ve T.C. Merkez Bankası'ndan alınmaktadır.

**Bütçe ve Kesin Hesap İstatistikleri:** Devlet bütçesi, gelir ve gideri ile bakanlık ve kuruluşların ödenek ve harcamalarına ait veriler; mali yıl esas alınarak Maliye ve Gümrük Bakanlığı tarafından yayımlanan hazine kesin hesaplarından elde edilmektedir. Katma bütçeli kuruluşlara ait bilgiler; ilgili kuruluşların kesin hesaplarından derlenmektedir.

**Konsolide Bütçe:** Konsolide bütçe, genel bütçe ve katma bütçelerin toplamına eşittir; ancak katma bütçeler, genel bütçeden katma bütçelere hazine yardımlarını da içerdiğinden, bu toplamdan hazine yardımları düşülür.

**Dış Borç Stoku:** Orta ve uzun vadeli dış borçlar, yurt dışından bir yıldan daha uzun vadeli olarak sağlanan ve döviz, mal veya hizmet olarak geri ödenen borçlardır.

Kısa vadeli dış borçlar, vadeleri bir yıl veya daha az olan borçlardır.

**Konsolide İç Borçlar:** Türk parasının değerindeki oynamalar nedeniyle Merkez Bankası'nın aktif ve pasifindeki altın ve dövizlerin yeniden değerlendirilmesi neticesinde oluşan farklar ile, kamu kuruluşlarından bazılarının bir kısım kısa vadeli borçlarının konsolide edilerek Hazine'ce üstlenmesinden doğan borçlardan oluşmaktadır.

Başbakanlık Hazine Müsteşarlığı tarafından hazırlanan 1984-1996 dönemini kapsayan, "Kredi türlerine göre dış borç stoku"na ilişkin veriler "İstatistik Göstergeler 1923-1998" adlı yayında verilmiştir. Bu yayında ise verilerin güncel olmadığı düşüncesiyle bu tablo kaldırılmıştır.

**IBRD:** Uluslararası İmar ve Kalkınma Bankası

**OPEC:** Petrol İhraç Eden Ülkeler Organizasyonu

**IDA:** Uluslararası Kalkınma İşbirliği

**IFC:** Uluslararası Mali İşbirliği

**IFAD:** Uluslararası Tarım Geliştirme Fonu

## DEFINITIONS AND CONCEPTS

The data pertaining to outstanding external debts, domestic debt stock and consolidated budget are obtained from the Undersecretariat of Treasury of the Prime Ministry and Central Bank of the Republic of Turkey.

**Budget and Final Accounts Statistics:** The data for general budget, revenues, expenditures and appropriations (i.e., of ministries and attached agencies) are obtained on fiscal year basis from treasury final accounts published by the Ministry of Finance and Customs. The data for annexed budget institutions are compiled from the final accounts of the individual institutions.

**Consolidated Budget:** The consolidated budget equals the sum of the general budget and annexed budget; however, since the annexed budgets cover the Treasury aid to annexed budget, the amount of Treasury aid is subtracted from the total.

**Outstanding External Debt:** Medium and long-term external debt is a debt that has a maturity of more than one year and that is owed to non-residents, repayable in foreign currency, goods or services.

Short-term external debt is a debt that has a maturity of one year or less.

**Consolidated Domestic Debt:** Due to fluctuations in the value of Turkish Lira, the difference, resulting from the re-evaluation of gold and foreign exchange in the assets and liabilities of the Central Bank and the rescheduled sort term debts of some public enterprises underwritten by the Treasury, is called Consolidated Domestic Debt.

Data related with "outstanding external debt by type of credits" which has been prepared by Undersecretariat of Treasury and covers the period 1984-1996 has been given in the publication Statistical Indicators 1923-1998. However, this table is removed since the related data are not current.

**IBRD:** International Bank for Reconstruction and Development

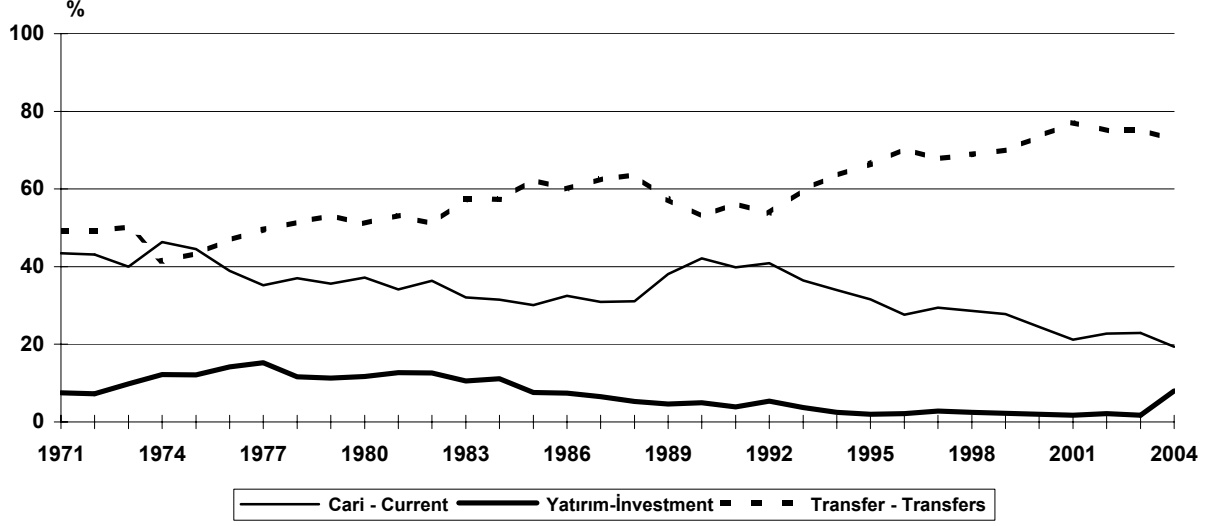
**OPEC:** Organization of the Petroleum Exporting Countries.

**IDA:** International Development Association.

**IFC:** International Finance Corporation.

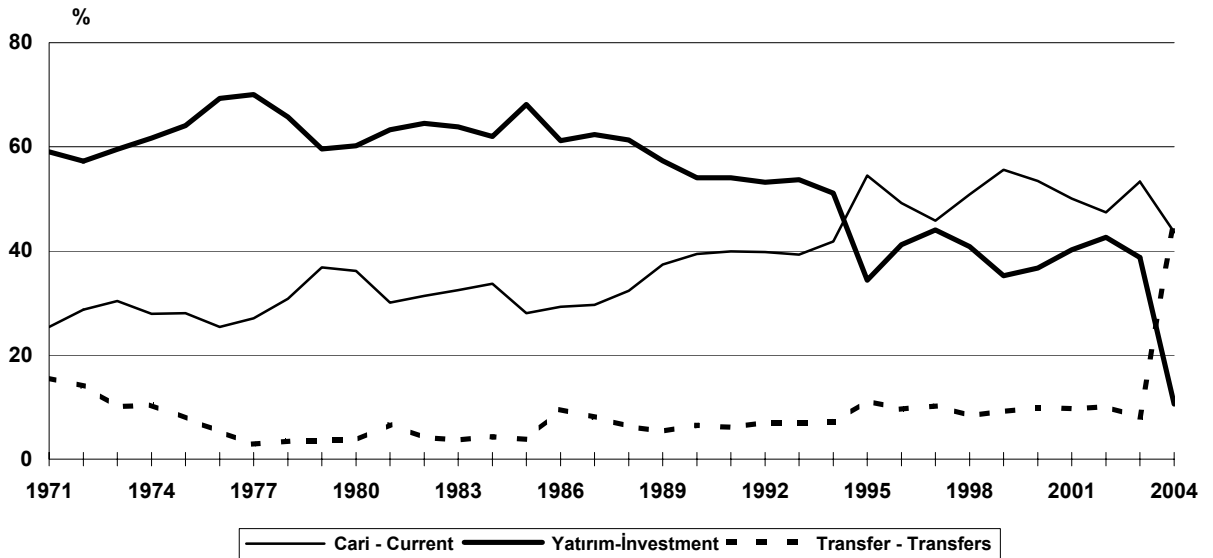
**IFAD:** International Fund for Agricultural Development.

**20.1 Genel bütçe harcamalarının oransal dağılımı**  
Ratio breakdown of general budget expenditures



Kaynak - Source: 20.2

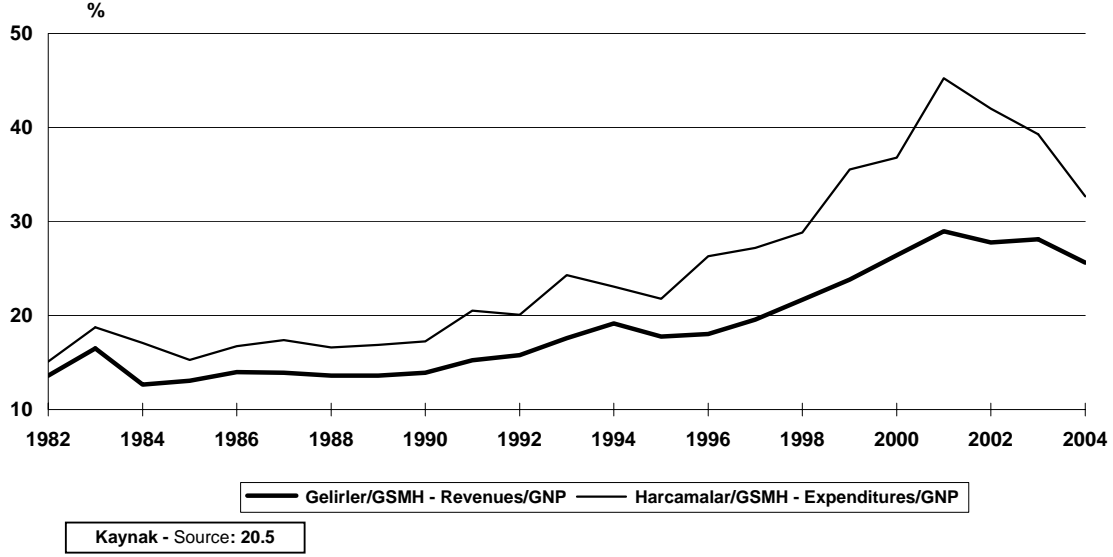
**20.2 Katma bütçe harcamalarının oransal dağılımı**  
Ratio breakdown of annexed budget expenditures



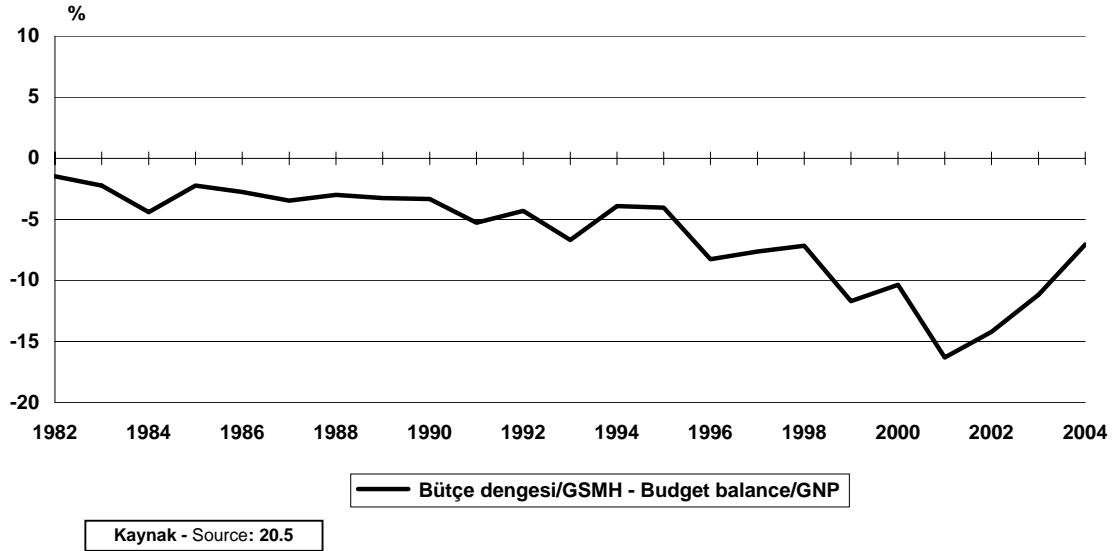
Kaynak - Source: 20.3



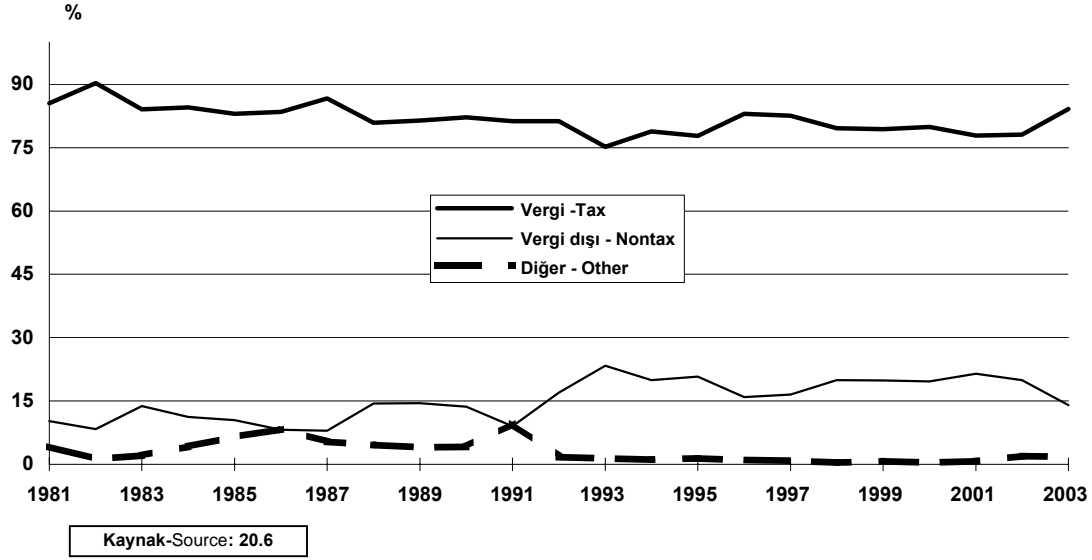
**20.3 Konsolide bütçe gelir ve harcamalarının GSMH'ya oranı**  
Ratio of consolidated budget revenues and expenditures to GNP



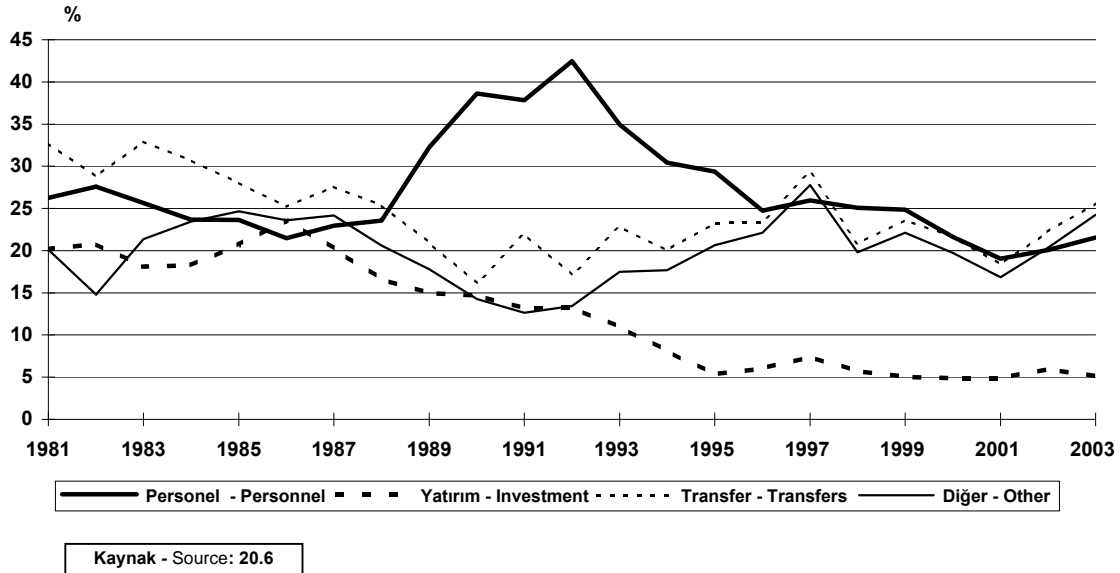
**20.4 Konsolide bütçe dengesinin GSMH'ye oranı**  
Ratio of consolidated budget balance to GNP



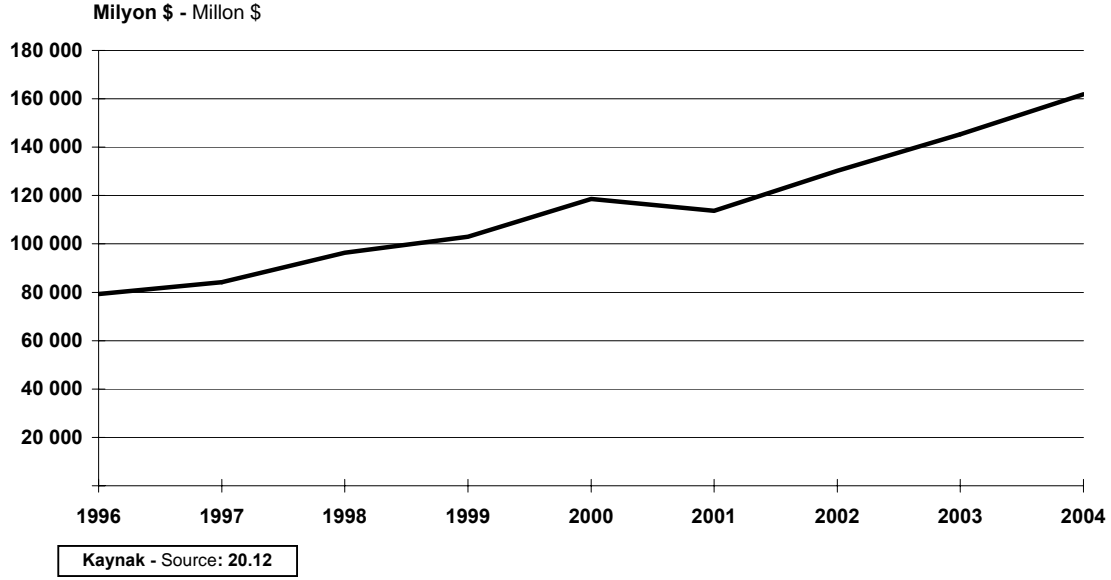
**20.5 Konsolide bütçe gelirlerinin yüzde dağılımı**  
Percentage breakdown of consolidated budget revenues



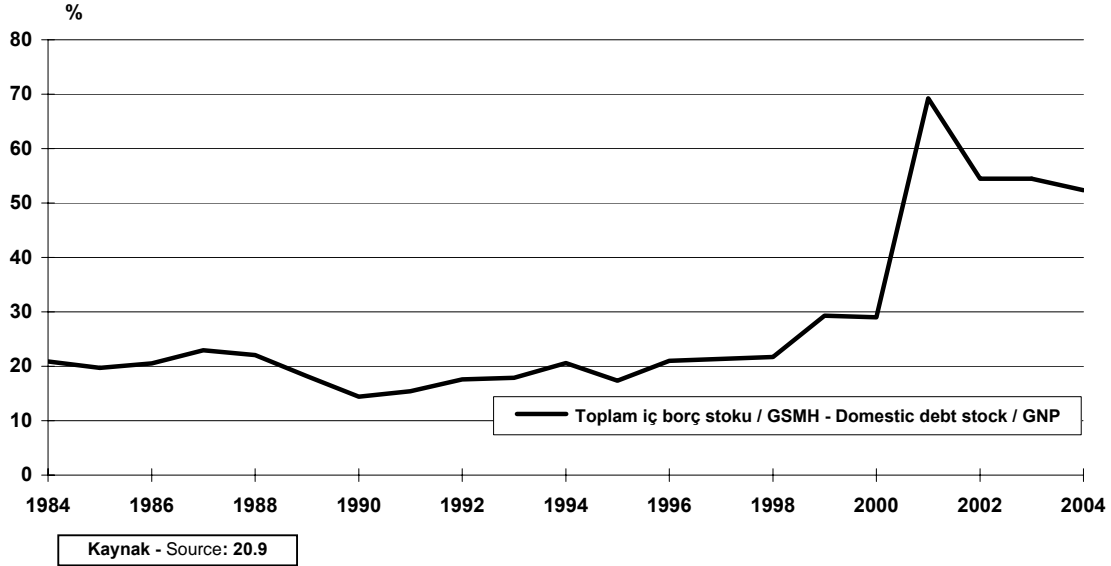
**20.6 Konsolide bütçe harcamalarının yüzde dağılımı**  
Percentage breakdown of consolidated budget expenditures



**20.7 Borçluya göre dış borç stoku**  
Outstanding external debt by borrower



**20.8 İç borç stokunun GSMH'ye oranı**  
Ratio of domestic debt to GNP



## 20.1 Genel bütçe, bütçe ve kesin hesaba göre gelir ve giderler

General budget, revenues and expenditures according to budget and final accounts

'000 000 TL

| Yıl<br>Year | Gelir<br>Revenues |                    | Gider<br>Expenditures           |  |                                |
|-------------|-------------------|--------------------|---------------------------------|--|--------------------------------|
|             | Bütçe<br>Budget   | Tahsilat<br>Actual | Aktarmalardan<br>sonraki ödenek |  | Fiilen ödenen<br>Actual<br>(1) |
|             |                   |                    | Bütçe<br>Budget                 | Appropriations after<br>intrabudgetary transfers |                                |
| 1923        | 94                | 111                | 113                             | 145  | 106                            |
| 1924        | 129               | 138                | 140                             | 188  | 132                            |
| 1925        | 191               | 170                | 184                             | 281  | 201                            |
| 1926        | 190               | 180                | 190                             | 234  | 172                            |
| 1927        | 195               | 202                | 194                             | 241  | 199                            |
| 1928        | 207               | 222                | 207                             | 233  | 201                            |
| 1929        | 221               | 224                | 220                             | 233  | 213                            |
| 1930        | 223               | 217                | 223                             | 243  | 210                            |
| 1931        | 187               | 165                | 187                             | 196  | 182                            |
| 1932        | 169               | 187                | 169                             | 186  | 212                            |
| 1933        | 170               | 174                | 170                             | 216  | 174                            |
| 1934        | 184               | 207                | 184                             | 251  | 229                            |
| 1935        | 195               | 231                | 195                             | 279  | 260                            |
| 1936        | 213               | 271                | 213                             | 273  | 252                            |
| 1937        | 231               | 314                | 231                             | 306  | 287                            |
| 1938        | 250               | 323                | 250                             | 323  | 304                            |
| 1939        | 261               | 390                | 261                             | 396  | 387                            |
| 1940        | 268               | 550                | 268                             | 548  | 536                            |
| 1941        | 310               | 648                | 310                             | 592  | 575                            |
| 1942        | 334               | 978                | 394                             | 915  | 885                            |
| 1943        | 487               | 1 031              | 487                             | 1 063  | 1 019                          |
| 1944        | 1 031             | 1 017              | 952                             | 1 147  | 1 077                          |
| 1945        | 538               | 659                | 603                             | 643  | 601                            |
| 1946        | 895               | 1 041              | 991                             | 1 101  | 1 019                          |
| 1947        | 1 021             | 1 615              | 1 136                           | 1 641  | 1 564                          |
| 1948        | 1 116             | 1 468              | 1 244                           | 1 460  | 1 402                          |
| 1949        | 1 252             | 1 628              | 1 372                           | 1 640  | 1 572                          |
| 1950        | 1 313             | 1 419              | 1 487                           | 1 591  | 1 467                          |
| 1951        | 1 345             | 1 646              | 1 580                           | 1 837  | 1 591                          |
| 1952        | 1 551             | 2 236              | 1 751                           | 2 654  | 2 249                          |
| 1953        | 1 960             | 2 272              | 2 128                           | 2 739  | 2 294                          |
| 1954        | 2 288             | 2 391              | 2 288                           | 2 942  | 2 565                          |
| 1955        | 2 789             | 3 148              | 2 941                           | 3 786  | 3 309                          |
| 1956        | 3 325             | 3 305              | 3 325                           | 3 406  | 3 487                          |
| 1957        | 4 007             | 3 967              | 4 007                           | 4 192  | 4 163                          |
| 1958        | 4 476             | 4 822              | 4 476                           | 4 956  | 4 977                          |
| 1959        | 5 981             | 6 386              | 5 981                           | 6 403  | 6 728                          |

Kaynak: Maliye Bakanlığı

(1) Nakten ödenen veya emanete alınanları kapsamaktadır.

İllere ait nazım varidatı ve 3010 sayılı Kanun'la verilen avansları kapsamaz.

Source: Ministry of Finance, General Directorate of Accounting.

(1) Includes amount paid in cash or held in trust. Excludes advances and provincial transitory accounts by Law No. 3010.

## 20.1 Genel bütçe, bütçe ve kesin hesaba göre gelir ve giderler

General budget, revenues and expenditures according to budget and final accounts

'000 000 TL

| Yıl<br>Year | Gelir<br>Revenues |                    | Gider<br>Expenditures           |  |                                |
|-------------|-------------------|--------------------|---------------------------------|--|--------------------------------|
|             | Bütçe<br>Budget   | Tahsilat<br>Actual | Aktarmalardan<br>sonraki ödenek |  | Fiilen ödenen<br>Actual<br>(1) |
|             |                   |                    | Bütçe<br>Budget                 | Appropriations after<br>intradudgetary transfers |                                |
| 1960        | 7 282             | 6 933              | 7 282                           | 7 450  | 7 320                          |
| 1961        | 8 679             | 10 934             | 8 679                           | 9 195  | 11 383                         |
| 1962        | 10 115            | 9 018              | 10 115                          | 10 276   | 9 118                          |
| 1963        | 12 102            | 11 731             | 12 102                          | 12 482   | 11 726                         |
| 1964        | 13 325            | 12 920             | 13 484                          | 14 068   | 13 534                         |
| 1965        | 14 021            | 13 588             | 14 421                          | 16 199   | 14 488                         |
| 1966        | 16 075            | 16 557             | 16 775                          | 18 529   | 17 248                         |
| 1967        | 18 313            | 20 387             | 18 813                          | 21 809   | 20 288                         |
| 1968        | 20 712            | 20 630             | 21 612                          | 23 662   | 21 322                         |
| 1969        | 24 497            | 23 561             | 25 697                          | 27 770   | 25 387                         |
| 1970        | 36 293            | 31 295             | 28 860                          | 35 978   | 32 866                         |
| 1971        | 28 260            | 39 413             | 37 093                          | 49 281   | 46 688                         |
| 1972        | 50 312            | 50 952             | 50 312                          | 59 217   | 51 337                         |
| 1973        | 61 023            | 61 434             | 61 453                          | 75 950   | 64 813                         |
| 1974        | 81 658            | 73 575             | 82 411                          | 98 906   | 78 282                         |
| 1975        | 106 888           | 112 828            | 107 681                         | 145 528  | 114 228                        |
| 1976        | 151 520           | 150 716            | 153 637                         | 210 073  | 155 028                        |
| 1977        | 222 949           | 196 235            | 229 693                         | 328 108  | 240 216                        |
| 1978        | 262 753           | 321 419            | 276 149                         | 456 192  | 347 677                        |
| 1979        | 397 309           | 546 481            | 409 431                         | 745 512  | 611 412                        |
| 1980        | 756 687           | 942 641            | 756 687                         | 1 326 097  | 1 101 698                      |
| 1981        | 1 480 965         | 1 443 427          | 1 540 965                       | 1 819 074  | 1 544 289                      |
| 1982        | 1 715 640         | 1 515 800          | 1 780 640                       | 2 021 951  | 1 664 198                      |
| 1983        | 2 408 903         | 2 512 420          | 2 558 903                       | 3 241 575  | 2 790 371                      |
| 1984        | 3 462 482         | 3 492 815          | 3 211 982                       | 4 627 532  | 3 973 317                      |
| 1985        | 4 912 082         | 5 821 434          | 5 412 082                       | 6 422 557  | 5 766 727                      |
| 1986        | 6 600 000         | 6 629 710          | 7 104 111                       | 8 505 819  | 7 844 080                      |
| 1987        | 9 955 000         | 9 894 322          | 10 885 686                      | 12 882 591                                       | 12 276 018                     |
| 1988        | 18 254 481        | 16 813 270         | 20 706 923                      | 22 324 542                                       | 20 538 796                     |
| 1989        | 30 756 276        | 30 209 733         | 32 733 446                      | 38 632 674                                       | 37 750 236                     |
| 1990        | 53 385 000        | 55 066 933         | 63 925 354                      | 66 872 191                                       | 66 820 002                     |
| 1991        | 104 551 000       | 96 372 525         | 105 217 150                     | 130 641 414                                      | 129 235 752                    |
| 1992        | 174 880 000       | 174 150 046        | 207 545 328                     | 217 068 296                                      | 221 214 881                    |
| 1993        | 364 400 000       | 350 845 430        | 398 710 000                     | 499 548 115                                      | 484 101 287                    |
| 1994        | 724 000 000       | 742 499 135        | 823 396 307                     | 946 661 366                                      | 890 425 204                    |
| 1995        | 1 403 000 000     | 1 347 759 990      | 1 324 920 000                   | 1 784 949 787                                    | 1 704 845 122                  |
| 1996        | 2 640 000 000     | 2 684 968 310      | 3 500 989 000                   | 4 065 037 038                                    | 3 916 254 060                  |
| 1997        | 6 237 920 926     | 5 726 931 736      | 6 237 921 000                   | 8 274 307 087                                    | 7 993 610 169                  |
| 1998        | 10 760 000 000    | 11 635 610 868     | 14 749 475 000                  | 16 007 509 754                                   | 15 466 377 899                 |
| 1999        | 17 950 000 000    | 18 657 677 076     | 27 063 656 000                  | 28 358 276 017                                   | 27 841 439 384                 |
| 2000        | 32 460 000 000    | 33 040 902 853     | 46 588 342 000                  | 49 089 420 363                                   | 46 384 290 612                 |
| 2001        | 48 760 000 000    | 50 890 481 078     | 43 613 457 000                  | 82 129 837 106                                   | 80 186 248 000                 |
| 2002        | 70 918 000 000    | 74 603 699 065     | 97 831 000 000                  | 119 303 441 638                                  | 114 963 019 060                |
| 2003        | 100 357 000 000   | 98 558 733 000     | 146 571 389 000                 | 145 557 858 000                                  | 139 488 824 000                |
| 2004        | 103 309 000 000   | 108 073 752 000    | 149 145 380 000                 | 154 538 958 000                                  | 138 404 199 000                |

Kaynak: Maliye Bakanlığı Muhasebat Genel Müdürlüğü  
Kamu Hesapları Aylık Bülteni

Source: Ministry of Finance, General Directorate of Public Account  
Public Accounts Monthly Bulletin

## 20.2 Genel bütçeye bağlı bakanlık ve kuruluşların ödenek ve giderleri

Appropriations and expenditures of ministries and institutions under the general budget

A. Değer (Milyon TL) - Value (Million TL)

B. Toplam içindeki oranı (%) - Share in total (%)

| Yıl<br>Year | Ödenek<br>(Bütçe kanunu<br>ile verilen)<br>Appropriations<br>budgetary |                      | Gider - Expenditures |      |                       |      | Sermaye teşkili<br>ve transfer<br>Capital participation<br>and transfers |      |
|-------------|--|----------------------|----------------------|------|-----------------------|------|--|------|
|             | A  | Toplam<br>Total<br>A | Cari<br>Current      |      | Yatırım<br>Investment |      | A  | B    |
|             |  |                      | A                    | B    | A                     | B    |  |      |
|             |  |                      |                      |      |                       |      |  |      |
| 1965        | 14 421   | 14 488               | 6 970                | 48.1 | 1 784                 | 12.3 | 5 733  | 39.6 |
| 1966        | 16 775   | 17 248               | 7 887                | 45.7 | 2 293                 | 13.3 | 7 369  | 42.7 |
| 1967        | 18 813   | 20 288               | 8 863                | 43.7 | 3 350                 | 16.5 | 8 076  | 39.8 |
| 1968        | 21 612   | 21 322               | 10 027               | 47.0 | 2 704                 | 12.7 | 8 591  | 40.3 |
| 1969        | 25 697   | 25 387               | 10 906               | 43.0 | 2 903                 | 11.4 | 11 577   | 45.6 |
| 1970        | 28 860   | 32 866               | 13 473               | 41.0 | 3 187                 | 9.7  | 16 205   | 49.3 |
| 1971        | 37 093   | 46 270               | 20 093               | 43.4 | 3 461                 | 7.5  | 22 716   | 49.1 |
| 1972        | 50 312   | 50 921               | 21 939               | 43.1 | 3 712                 | 7.3  | 25 070   | 49.2 |
| 1973        | 61 453   | 64 287               | 25 729               | 40.0 | 6 282                 | 9.8  | 32 276   | 50.2 |
| 1974        | 82 411   | 77 777               | 36 062               | 46.4 | 9 485                 | 12.2 | 32 229   | 41.4 |
| 1975        | 107 681  | 113 705              | 50 619               | 44.5 | 13 791                | 12.1 | 49 295   | 43.4 |
| 1976        | 153 637  | 155 028              | 60 369               | 38.9 | 22 007                | 14.2 | 72 652   | 46.9 |
| 1977        | 229 693  | 240 201              | 84 620               | 35.2 | 36 545                | 15.2 | 119 036  | 49.6 |
| 1978        | 276 149  | 347 703              | 128 572              | 37.0 | 40 320                | 11.6 | 178 811  | 51.4 |
| 1979        | 409 431  | 611 412              | 217 859              | 35.6 | 68 931                | 11.3 | 324 622  | 53.1 |
| 1980        | 756 687  | 1 101 698            | 409 583              | 37.2 | 128 986               | 11.7 | 563 129  | 51.1 |
| 1981        | 1 540 965  | 1 539 401            | 525 255              | 34.1 | 195 344               | 12.7 | 818 802  | 53.2 |
| 1982        | 1 780 640  | 1 654 709            | 601 404              | 36.3 | 208 366               | 12.6 | 844 939  | 51.1 |
| 1983        | 2 558 903  | 2 783 141            | 891 702              | 32.0 | 293 183               | 10.5 | 1 598 257  | 57.4 |
| 1984        | 3 211 982  | 3 960 779            | 1 248 561            | 31.5 | 441 551               | 11.1 | 2 270 668  | 57.3 |
| 1985        | 5 412 082  | 5 755 498            | 1 731 193            | 30.1 | 438 596               | 7.6  | 3 585 710  | 62.3 |
| 1986        | 7 104 111  | 7 823 729            | 2 541 817            | 32.5 | 583 482               | 7.5  | 4 698 430  | 60.1 |
| 1987        | 10 885 686   | 12 214 392           | 3 777 296            | 30.9 | 793 266               | 6.5  | 7 643 829  | 62.6 |
| 1988        | 20 706 923   | 20 373 354           | 6 339 921            | 31.1 | 1 077 776             | 5.3  | 12 955 656   | 63.6 |
| 1989        | 32 733 446   | 37 750 236           | 14 381 965           | 38.1 | 1 734 680             | 4.6  | 21 633 590   | 57.3 |
| 1990        | 63 905 374   | 65 790 644           | 27 715 529           | 42.1 | 3 274 308             | 5.0  | 34 800 807   | 52.9 |
| 1991        | 105 217 150  | 129 235 752          | 51 504 981           | 39.9 | 5 020 108             | 3.9  | 72 710 663   | 56.3 |
| 1992        | 207 545 328  | 214 296 221          | 87 589 712           | 40.9 | 11 457 784            | 5.3  | 115 248 725  | 53.8 |
| 1993        | 398 710 000  | 484 101 287          | 176 457 353          | 36.5 | 17 981 860            | 3.7  | 289 662 074  | 59.8 |
| 1994        | 823 396 307  | 888 316 000          | 302 580 000          | 34.1 | 22 288 000            | 2.5  | 563 448 000  | 63.4 |
| 1995        | 1 324 920 000  | 1 702 133 000        | 537 562 000          | 31.6 | 33 998 000            | 2.0  | 1 130 573 000  | 66.4 |
| 1996        | 3 500 989 000  | 3 916 253 647        | 1 082 544 000        | 27.6 | 83 906 193            | 2.1  | 2 749 803 454  | 70.2 |
| 1997        | 6 237 921 000  | 7 993 606 481        | 2 355 270 000        | 29.5 | 223 627 432           | 2.8  | 5 414 709 049  | 67.7 |
| 1998        | 14 749 475 000   | 15 466 378 000       | 4 425 425 000        | 28.6 | 387 241 000           | 2.5  | 10 653 712 000   | 68.9 |
| 1999        | 27 063 656 000   | 27 841 439 585       | 7 724 203 000        | 27.7 | 627 191 571           | 2.3  | 19 490 045 014   | 70.0 |
| 2000        | 46 588 342 000   | 46 384 290 745       | 11 363 347 000       | 24.5 | 932 870 119           | 2.0  | 34 088 073 626   | 73.5 |
| 2001        | 48 059 962 000   | 80 186 247 422       | 17 015 620 000       | 21.2 | 1 392 279 635         | 1.7  | 61 778 347 787   | 77.0 |
| 2002        | 97 831 000 000   | 114 963 019 000      | 26 199 218 000       | 22.8 | 2 483 401 000         | 2.2  | 86 280 400 000   | 75.1 |
| 2003        | 146 571 389 000  | 139 102 081 000      | 31 918 660 000       | 22.9 | 2 459 234 000         | 1.8  | 104 724 187 000  | 75.3 |
| 2004        | 149 145 380 000  | 138 404 199 000      | 26 799 746 000       | 19.4 | 11 108 761 000        | 8.0  | 100 495 692 000  | 72.6 |

Kaynak: Maliye Bakanlığı Muhasebat Genel Müdürlüğü  
Kamu Hesapları Aylık Bülteni

Source: Ministry of Finance, General Directorate of Accounting  
Public Accounts Monthly Bulletin

## 20.3 Katma bütçeli kuruluşların ödenek ve giderleri

Appropriations and expenditures of annexed budget institutions

A. Değer (Milyon TL) - Value (Million TL)

B. Toplam içindeki oranı (%) - Share in total (%)

| Yıl<br>Year | Ödenek<br>(Bütçe kanunu<br>ile verilen)<br>Appropriations<br>budgetary | Gider - Expenditures |                 |      |                       |      |  |      |
|-------------|--|----------------------|-----------------|------|-----------------------|------|--|------|
|             | A  | Toplam<br>Total      | Cari<br>Current |      | Yatırım<br>Investment |      | Sermaye teşkili<br>ve transfer<br>Capital participation<br>and transfers |      |
|             |  |                      | A               | B    | A                     | B    | A  | B    |
|             |  |                      |                 |      |                       |      |  |      |
| 1965        | 3 330  | 2 884                | 677             | 23.5 | 1 817                 | 63.0 | 391  | 13.6 |
| 1966        | 3 797  | 3 492                | 808             | 23.1 | 2 275                 | 65.2 | 408  | 11.7 |
| 1967        | 4 214  | 4 163                | 926             | 22.2 | 2 750                 | 66.1 | 487  | 11.7 |
| 1968        | 5 197  | 5 396                | 1 049           | 19.4 | 3 688                 | 68.4 | 659  | 12.2 |
| 1969        | 5 946  | 5 926                | 1 240           | 20.9 | 4 026                 | 67.9 | 660  | 11.1 |
| 1970        | 6 574  | 6 853                | 1 469           | 21.4 | 4 395                 | 64.1 | 989  | 14.4 |
| 1971        | 7 237  | 7 860                | 1 999           | 25.4 | 4 638                 | 59.0 | 1 224  | 15.6 |
| 1972        | 8 378  | 7 626                | 2 192           | 28.7 | 4 366                 | 57.3 | 1 068  | 14.0 |
| 1973        | 10 253   | 9 244                | 2 811           | 30.4 | 5 502                 | 59.5 | 932  | 10.1 |
| 1974        | 14 768   | 13 632               | 3 807           | 27.9 | 8 410                 | 61.7 | 1 414  | 10.4 |
| 1975        | 19 614   | 18 789               | 5 265           | 28.0 | 12 043                | 64.1 | 1 482  | 7.9  |
| 1976        | 28 807   | 27 486               | 6 984           | 25.4 | 19 040                | 69.3 | 1 462  | 5.3  |
| 1977        | 42 903   | 40 108               | 10 856          | 27.1 | 28 096                | 70.1 | 1 156  | 2.9  |
| 1978        | 48 870   | 57 425               | 17 684          | 30.8 | 37 747                | 65.7 | 1 994  | 3.5  |
| 1979        | 80 502   | 82 564               | 30 414          | 36.8 | 49 178                | 59.6 | 2 972  | 3.6  |
| 1980        | 123 949  | 150 208              | 54 272          | 36.1 | 90 457                | 60.2 | 5 478  | 3.6  |
| 1981        | 270 444  | 256 207              | 77 089          | 30.1 | 162 035               | 63.2 | 17 082   | 6.7  |
| 1982        | 297 391  | 269 209              | 84 480          | 31.4 | 173 663               | 64.5 | 11 067   | 4.1  |
| 1983        | 437 250  | 397 389              | 129 135         | 32.5 | 253 658               | 63.8 | 14 596   | 3.7  |
| 1984        | 553 675  | 562 659              | 189 607         | 33.7 | 348 867               | 62.0 | 24 185   | 4.3  |
| 1985        | 936 880  | 1 033 223            | 289 938         | 28.1 | 703 895               | 68.1 | 39 390   | 3.8  |
| 1986        | 1 238 989  | 1 445 633            | 423 061         | 29.3 | 884 906               | 61.2 | 137 667  | 9.5  |
| 1987        | 1 740 688  | 2 164 854            | 641 877         | 29.6 | 1 349 198             | 62.3 | 173 780  | 8.0  |
| 1988        | 3 273 433  | 3 185 077            | 1 031 081       | 32.4 | 1 953 476             | 61.3 | 200 520  | 6.3  |
| 1989        | 5 081 074  | 5 895 248            | 2 202 717       | 37.4 | 3 378 156             | 57.3 | 314 376  | 5.3  |
| 1990        | 10 167 437   | 11 783 117           | 4 646 270       | 39.4 | 6 368 790             | 54.1 | 768 057  | 6.5  |
| 1991        | 16 800 028   | 22 417 171           | 8 947 716       | 39.9 | 12 110 655            | 54.0 | 1 358 800  | 6.1  |
| 1992        | 33 542 663   | 39 246 844           | 15 610 122      | 39.8 | 20 883 685            | 53.2 | 2 753 037  | 7.0  |
| 1993        | 59 491 192   | 73 748 336           | 28 990 924      | 39.3 | 39 582 971            | 53.7 | 5 174 441  | 7.0  |
| 1994        | 107 916 881  | 106 747 000          | 44 682 000      | 41.9 | 54 496 000            | 51.1 | 7 569 000  | 7.1  |
| 1995        | 142 758 000  | 199 074 000          | 108 383 000     | 54.4 | 68 389 000            | 34.4 | 22 302 000   | 11.2 |
| 1996        | 298 155 000  | 415 056 000          | 203 696 000     | 49.1 | 171 450 000           | 41.3 | 39 910 000   | 9.6  |
| 1997        | 614 106 000  | 945 839 000          | 433 028 000     | 45.8 | 416 507 000           | 44.0 | 96 304 000   | 10.2 |
| 1998        | 1 138 096 000  | 1 499 966 000        | 762 415 000     | 50.8 | 612 079 000           | 40.8 | 125 472 000  | 8.4  |
| 1999        | 1 846 966 000  | 2 606 571 000        | 1 448 587 000   | 55.6 | 917 236 000           | 35.2 | 240 748 000  | 9.2  |
| 2000        | 3 306 522 000  | 4 208 951 000        | 2 250 590 000   | 53.5 | 1 542 246 000         | 36.6 | 416 115 000  | 9.9  |
| 2001        | 4 746 505 000  | 6 857 196 000        | 3 432 402 000   | 50.1 | 2 757 300 000         | 40.2 | 667 494 000  | 9.7  |
| 2002        | 8 064 691 000  | 10 351 409 000       | 4 908 741 000   | 47.4 | 4 408 435 000         | 42.6 | 1 035 910 000  | 10.0 |
| 2003        | 11 688 332 000   | 12 186 677 000       | 6 500 068 000   | 53.3 | 4 719 874 000         | 38.7 | 980 853 000  | 8.0  |
| 2004        | 10 818 664 000   | 13 714 530 000       | 5 982 458 000   | 43.6 | 1 451 318 000         | 10.6 | 6 280 754 000  | 45.8 |

Kaynak: Maliye Bakanlığı Muhasebat Genel Müdürlüğü

Kamu Hesapları Aylık Bülteni

Source: Ministry of Finance, General Directorate of Public Account

Public Accounts Monthly Bulletin

## 20.4 Hazine gelirlerinin türlerine göre dağılımı

000 000 TL

| Yıl<br>Year | Toplam<br>Total      |                      | Vergi gelirleri<br>Tax revenue |                      | Vergi dışı normal gelirler<br>Revenues other than taxes |                      |
|-------------|----------------------|----------------------|--------------------------------|----------------------|---|----------------------|
|             | Tahakkuk<br>Accruals | Tahsilat<br>Receipts | Tahakkuk<br>Accruals           | Tahsilat<br>Receipts | Tahakkuk<br>Accruals                                    | Tahsilat<br>Receipts |
| 1965        | 16 732               | 15 070               | 11 403                         | 10 295               | 3 178   | 2 616                |
| 1966        | 18 953               | 17 218               | 13 590                         | 12 464               | 3 218   | 2 618                |
| 1967        | 21 685               | 19 646               | 15 346                         | 13 993               | 2 577   | 1 905                |
| 1968        | 22 813               | 20 097               | 17 434                         | 15 581               | 3 037   | 2 220                |
| 1969        | 26 151               | 22 887               | 20 950                         | 18 644               | 2 928   | 1 985                |
| 1970        | 35 818               | 31 764               | 25 982                         | 23 003               | 5 031   | 3 951                |
| 1971        | 45 504               | 40 590               | 34 969                         | 31 424               | 4 937   | 3 681                |
| 1972        | 57 596               | 50 949               | 44 085                         | 39 013               | 6 922   | 5 436                |
| 1973        | 70 031               | 61 434               | 58 296                         | 51 958               | 5 744   | 3 541                |
| 1974        | 90 286               | 73 576               | 79 652                         | 65 157               | 5 998   | 3 827                |
| 1975        | 127 168              | 112 828              | 107 031                        | 95 009               | 12 067  | 9 772                |
| 1976        | 166 828              | 150 716              | 140 316                        | 127 055              | 13 494  | 10 669               |
| 1977        | 224 333              | 196 172              | 193 055                        | 168 249              | 17 468  | 14 136               |
| 1978        | 372 693              | 321 585              | 293 160                        | 246 420              | 59 817  | 55 471               |
| 1979        | 642 726              | 545 193              | 495 238                        | 403 836              | 97 726  | 91 614               |
| 1980        | 1 109 874            | 942 641              | 909 213                        | 749 849              | 147 560   | 139 711              |
| 1981        | 1 730 186            | 1 443 427            | 1 460 961                      | 1 190 204            | 152 527   | 136 545              |
| 1982        | 1 881 361            | 1 515 800            | 1 651 872                      | 1 304 866            | 129 395   | 110 840              |
| 1983        | 3 020 084            | 2 512 420            | 2 385 317                      | 1 934 492            | 363 983   | 307 144              |
| 1984        | 3 647 524            | 3 057 566            | 2 900 005                      | 2 372 211            | 341 989   | 279 825              |
| 1985        | 5 604 603            | 5 045 598            | 3 660 646                      | 3 178 137            | 735 779   | 659 283              |
| 1986        | 7 564 530            | 6 629 710            | 6 782 236                      | 5 972 034            | 670 347   | 554 251              |
| 1987        | 9 594 573            | 9 894 322            | 8 742 998                      | 9 051 003            | 754 211   | 756 949              |
| 1988        | 17 349 536           | 16 813 258           | 14 641 258                     | 14 231 761           | 1 347 046   | 1 228 285            |
| 1989        | 34 350 330           | 30 209 733           | 29 067 453                     | 25 550 320           | 2 961 543   | 2 438 332            |
| 1990        | 63 725 347           | 55 067 290           | 52 854 993                     | 45 399 534           | 5 277 383   | 4 266 784            |
| 1991        | 115 433 606          | 96 372 596           | 95 330 039                     | 78 642 770           | 5 971 145   | 3 926 405            |
| 1992        | 210 087 278          | 174 368 345          | 173 361 250                    | 141 614 034          | 11 244 365  | 7 648 648            |
| 1993        | 418 701 411          | 350 829 612          | 325 040 843                    | 264 272 936          | 24 009 005  | 17 636 113           |
| 1994        | 879 811 485          | 742 498 740          | 709 642 164                    | 587 760 247          | 62 071 111  | 48 365 283           |
| 1995        | 1 402 066 967        | 1 386 726 471        | 1 090 000 000                  | 1 084 350 504        | 90 590 000  | 85 009 000           |
| 1996        | 3 045 995 746        | 2 684 969 257        | 2 546 786 062                  | 2 244 093 829        | 209 298 774   | 159 990 518          |
| 1997        | 6 379 900 003        | 5 726 932 535        | 5 284 670 924                  | 4 745 484 021        | 505 806 565   | 404 680 000          |
| 1998        | 12 978 284 000       | 11 635 611 000       | 10 308 202 000                 | 9 228 596 000        | 1 429 927 000   | 1 221 530 000        |
| 1999        | 21 567 567 000       | 18 657 677 000       | 17 058 659 000                 | 14 802 280 000       | 2 313 174 000   | 1 883 461 000        |
| 2000        | 37 066 838 000       | 33 040 903 000       | 29 273 625 000                 | 26 503 698 000       | 4 203 879 000   | 3 486 493 000        |
| 2001        | 57 602 891 000       | 50 890 481 000       | 43 990 362 000                 | 39 735 928 000       | 9 009 706 000   | 7 418 386 000        |
| 2002        | 83 868 540 000       | 74 603 699 000       | 65 245 173 000                 | 59 631 868 000       | 13 516 563 000  | 10 874 532 000       |
| 2003        | 111 962 079 000      | 98 578 265 000       | 91 117 632 000                 | 84 316 169 000       | 16 514 135 000  | 10 242 301 000       |
| 2004        | 125 554 825 000      | 108 940 174 000      | -                              | -                    | -   | -                    |

Kaynak: Maliye Bakanlığı, Muhasebat Müdürlüğü.

Not.2004 yılında tanım değişikliğinden dolayı yalnız toplamlar verilmiştir.



20.4 Treasury accruals and receipts by type of revenue

000 000 TL

| Özel gelirler ve fonlar    |               | İç istikraz ve diğer özel gelirler            |          | Özel kanunla elde edilen gelirler      |               |
|----------------------------|---------------|---|----------|--|---------------|
| Special revenues and funds |               | Domestic financing and other special revenues |          | Revenues obtained through special laws |               |
| Tahakkuk                   | Tahsilat      | Tahakkuk                                      | Tahsilat | Tahakkuk                               | Tahsilat      |
| Accruals                   | Receipts      | Accruals                                      | Receipts | Accruals                               | Receipts      |
| 2 041                      | 2 049         | -   | -        | 111                                    | 111           |
| 2 064                      | 2 054         | -   | -        | 81                                     | 81            |
| 2 198                      | 2 183         | -   | -        | 1 565                                  | 1 565         |
| 2 124                      | 2 078         | -   | -        | 218                                    | 218           |
| 1 844                      | 1 829         | -   | -        | 430                                    | 430           |
| 4 425                      | 4 431         | -   | -        | 380                                    | 380           |
| 4 420                      | 4 307         | 815   | 815      | 362                                    | 362           |
| 1 954                      | 1 865         | 4 231   | 4 231    | 405                                    | 405           |
| 2 412                      | 2 355         | 3 158   | 3 158    | 421                                    | 421           |
| 523                        | 480           | 3 623   | 3 623    | 490                                    | 490           |
| 43                         | 20            | 7 485   | 7 485    | 543                                    | 543           |
| 2 195                      | 2 168         | 9 971   | 9 971    | 852                                    | 852           |
| 131                        | 109           | 12 530  | 12 530   | 1 149                                  | 1 149         |
| 2 058                      | 2 037         | 16 888  | 16 888   | 770                                    | 770           |
| 17 682                     | 17 662        | 31 028  | 31 028   | 1 053                                  | 1 053         |
| 34 201                     | 34 181        | 17 407  | 17 407   | 1 493                                  | 1 493         |
| 88 112                     | 88 093        | 22 577  | 22 577   | 6 008                                  | 6 008         |
| 35 733                     | 35 733        | 54 274  | 54 274   | 10 087                                 | 10 087        |
| 63 502                     | 63 502        | 198 464                                       | 198 464  | 8 818                                  | 8 818         |
| 196 620                    | 196 620       | 194 764                                       | 194 764  | 14 146                                 | 14 146        |
| 291 604                    | 291 604       | 902 843                                       | 902 843  | 13 730                                 | 13 730        |
| 91 766                     | 83 243        | -   | -        | 20 182                                 | 20 182        |
| 35 751                     | 24 757        | -   | -        | 61 613                                 | 61 613        |
| 1 195 788                  | 1 187 767     | -   | -        | 165 445                                | 165 445       |
| 1 987 318                  | 1 772 354     | -   | -        | 334 016                                | 448 727       |
| 4 782 000                  | 4 590 000     | -   | -        | 810 971                                | 810 971       |
| 13 249 000                 | 12 920 000    | -   | -        | 883 421                                | 883 421       |
| 23 436 000                 | 23 060 000    | -   | -        | 2 045 663                              | 2 045 663     |
| 65 859 000                 | 65 128 000    | -   | -        | 3 792 563                              | 3 792 563     |
| 103 123 000                | 101 398 000   | -   | -        | 4 975 210                              | 4 975 210     |
| 211 121 000                | 207 011 000   | -   | -        | 10 355 967                             | 10 355 967    |
| 275 182 000                | 266 156 000   | -   | -        | 14 728 910                             | 14 728 910    |
| 537 809 000                | 525 155 000   | -   | -        | 51 613 514                             | 51 613 514    |
| 1 160 106 000              | 1 105 436 000 | -   | -        | 80 049 000                             | 80 049 000    |
| 2 094 967 000              | 1 871 169 000 | -   | -        | 100 767 000                            | 100 767 000   |
| 3 372 068 000              | 2 833 446 000 | -   | -        | 217 266 000                            | 217 266 000   |
| 4 265 331 000              | 3 398 675 000 | -   | -        | 337 492 000                            | 337 492 000   |
| 3 660 121 000              | 2 650 616 000 | -   | -        | 1 446 683 000                          | 1 446 683 000 |
| 3 193 944 000              | 2 883 427 000 | -   | -        | 1 136 368 000                          | 1 136 368 000 |
| -                          | -             | -   | -        | -                                      | -             |

Source: Ministry of Finance, General Directorate of Accounting.

Note. Because of the change indefination in 2001 just the toatals are given.

## 20.5 Konsolide bütçe dengesi

[Cari fiyatlarla,Kümülatif]

000 000 000 TL

| Yıl<br>Year | Gelirler- Revenues                     |                                 |                    |                     |   |                                     |                    | Gelirler/<br>GSMH<br>(%)<br>Revenues/<br>GNP<br>(%) |
|-------------|--|---------------------------------|--------------------|---------------------|---|-------------------------------------|--------------------|---|
|             | Gelirler<br>toplamı<br>Tax<br>revenues | Vergi gelirleri<br>Tax revenues |                    |                     | Vergi<br>dışı<br>gelirler<br>Nontax<br>revenues | Katma<br>bütçe<br>Annexed<br>budget | Bağışlar<br>Grants |   |
|             |  | Toplam<br>Total                 | Dolaysız<br>Direct | Dolaylı<br>Indirect |   |                                     |                    |   |
| 1980        | 912                                    | 750                             | 471                | 279                 | 152   | 10                                  | 0                  | 17.2  |
| 1981        | 1 393                                  | 1 191                           | 768                | 423                 | 143   | 12                                  | 47                 | 17.4  |
| 1982        | 1 445                                  | 1 305                           | 827                | 478                 | 121   | 19                                  | 0                  | 13.6  |
| 1983        | 2 300                                  | 1 934                           | 1 149              | 785                 | 317   | 31                                  | 18                 | 16.5  |
| 1984        | 2 805                                  | 2 372                           | 1 382              | 990                 | 314   | 63                                  | 56                 | 12.7  |
| 1985        | 4 613                                  | 3 830                           | 1 826              | 2 004               | 483   | 201                                 | 99                 | 13.0  |
| 1986        | 7 154                                  | 5 972                           | 3 106              | 2 866               | 585   | 524                                 | 73                 | 14.0  |
| 1987        | 10 445                                 | 9 051                           | 4 492              | 4 559               | 828   | 550                                 | 15                 | 13.9  |
| 1988        | 17 587                                 | 14 232                          | 7 066              | 7 166               | 2 540   | 774                                 | 41                 | 13.6  |
| 1989        | 31 369                                 | 25 550                          | 13 645             | 11 905              | 4 545   | 1 159                               | 115                | 13.6  |
| 1990        | 55 239                                 | 45 399                          | 23 657             | 21 742              | 7 541   | 663                                 | 1 636              | 13.9  |
| 1991        | 96 747                                 | 78 642                          | 41 094             | 37 549              | 8 723   | 947                                 | 8 434              | 15.3  |
| 1992        | 174 224                                | 141 602                         | 71 393             | 70 209              | 29 542  | 1 380                               | 1 700              | 15.8  |
| 1993        | 351 392                                | 264 273                         | 128 324            | 135 949             | 82 165  | 3 357                               | 1 597              | 17.6  |
| 1994        | 745 116                                | 587 760                         | 283 733            | 304 027             | 148 735   | 5 166                               | 3 455              | 19.2  |
| 1995        | 1 394 023                              | 1 084 350                       | 460 437            | 623 913             | 289 825   | 12 444                              | 7 404              | 17.7  |
| 1996        | 2 702 034                              | 2 244 094                       | 883 607            | 1 360 487           | 430 074   | 26 034                              | 1 832              | 18.0  |
| 1997        | 5 750 096                              | 4 745 484                       | 1 931 970          | 2 813 514           | 950 400   | 52 520                              | 1 692              | 19.6  |
| 1998        | 11 887 552                             | 9 232 930                       | 4 303 893          | 4 929 037           | 2 474 665                                       | 179 957                             | 0                  | 22.2  |
| 1999        | 18 933 065                             | 14 802 280                      | 6 715 638          | 8 086 642           | 3 847 876                                       | 275 388                             | 7 521              | 24.2  |
| 2000        | 33 756 437                             | 26 514 127                      | 10 849 182         | 15 664 945          | 6 776 302                                       | 465 991                             | 17                 | 26.9  |
| 2001        | 51 812 542                             | 39 767 892                      | 16 080 397         | 23 687 495          | 11 375 703                                      | 668 946                             | 1                  | 29.4  |
| 2002        | 76 400 450                             | 59 634 483                      | 20 077 469         | 39 557 014          | 15 262 110                                      | 1 098 466                           | 405 391            | 27.8  |
| 2003        | 100 238 122                            | 84 334 247                      | 27 801 318         | 56 532 929          | 14 030 962                                      | 1 742 316                           | 130 597            | 28.1  |
| 2004*       | 109 886 834                            | 90 092 896                      | -                  | -                   | -   | -                                   | -                  | 25.6  |

Kaynak: Hazine Müsteşarlığı.

(\*) .Geçici

Not.2004 yılında tanım değişikliğinden dolayı yalnız toplamlar verilmiştir.

## 20.5 Consolidate budget balance(continued)

[ At current prices, Cumulative]

000 000 000 TL

| <b>Harcamalar-Expenditures</b> |                            |                              |                  |                                 |                          |       |
|--------------------------------|----------------------------|------------------------------|------------------|---------------------------------|--------------------------|-------|
| <b>Harcamalar<br/>toplamı</b>  | <b>Cari<br/>harcamalar</b> | <b>Diğer<br/>cari</b>        |                  | <b>Transfer<br/>harcamaları</b> |                          |       |
| Total<br>expenditures          | Current<br>expenditures    | <b>Personel</b><br>Personnel | Other<br>current | <b>Yatırımlar</b><br>Investment | transfer<br>expenditures | Year  |
| 1 079                          | 495                        | 342                          | 153              | 186                             | 398                      | 1980  |
| 1 516                          | 638                        | 398                          | 240              | 306                             | 572                      | 1981  |
| 1 602                          | 720                        | 442                          | 278              | 333                             | 549                      | 1982  |
| 2 612                          | 1 068                      | 670                          | 398              | 473                             | 1 071                    | 1983  |
| 3 784                          | 1 490                      | 896                          | 594              | 691                             | 1 603                    | 1984  |
| 5 399                          | 2 095                      | 1 276                        | 819              | 1 117                           | 2 187                    | 1985  |
| 8 561                          | 3 051                      | 1 840                        | 1 211            | 2 019                           | 3 490                    | 1986  |
| 13 043                         | 4 537                      | 2 996                        | 1 542            | 2 642                           | 5 864                    | 1987  |
| 21 447                         | 7 460                      | 5 053                        | 2 407            | 3 564                           | 10 423                   | 1988  |
| 38 871                         | 16 660                     | 12 539                       | 4 121            | 5 818                           | 16 393                   | 1989  |
| 68 527                         | 33 452                     | 26 465                       | 6 987            | 10 055                          | 25 020                   | 1990  |
| 130 263                        | 60 403                     | 49 291                       | 11 112           | 17 146                          | 52 714                   | 1991  |
| 221 658                        | 114 221                    | 94 076                       | 20 145           | 29 239                          | 78 198                   | 1992  |
| 485 249                        | 204 829                    | 169 511                      | 35 318           | 53 161                          | 227 259                  | 1993  |
| 897 296                        | 346 469                    | 273 062                      | 73 407           | 72 788                          | 478 039                  | 1994  |
| 1 710 645                      | 644 149                    | 502 600                      | 141 549          | 91 777                          | 974 719                  | 1995  |
| 3 940 162                      | 1 282 719                  | 974 148                      | 308 571          | 238 085                         | 2 419 358                | 1996  |
| 7 990 748                      | 2 779 482                  | 2 073 140                    | 706 342          | 590 382                         | 4 620 884                | 1997  |
| 15 425 545                     | 5 149 547                  | 3 871 005                    | 1 278 542        | 886 565                         | 9 389 433                | 1998  |
| 28 084 685                     | 9 172 790                  | 6 911 927                    | 2 260 863        | 1 544 427                       | 17 367 468               | 1999  |
| 46 192 959                     | 13 501 793                 | 9 982 149                    | 3 519 644        | 2 250 524                       | 30 440 642               | 2000  |
| 79 856 268                     | 20 226 628                 | 15 203 977                   | 5 022 651        | 3 901 656                       | 55 727 984               | 2001  |
| 114 483 755                    | 30 047 841                 | 23 160 297                   | 7 889 422        | 6 887 544                       | 77 548 370               | 2002  |
| 139 001 198                    | 37 365 883                 | 30 200 762                   | 8 217 904        | 7 165 121                       | 94 470 194               | 2003  |
| 140 200 045                    | -                          | -                            | -                | -                               | -                        | 2004* |

Source: Undersecretariat of Treasury.

(\*)Provisional

Note. Because of the change in definition in 2001 just the totals are given.

## 20.5 Konsolide bütçe dengesi (devam)

[Cari fiyatlarla,Kümülatif]

000 000 000 TL

| Yıl   | Faiz ödemeleri<br>Interest payments |           |            | Harcamalar-Expenditures |                      | Harcamalar/<br>GSMH<br>(%)  |
|-------|-------------------------------------|-----------|------------|-------------------------|----------------------|-----------------------------|
|       | Toplam                              | Dış       | İç         | KİT'lere<br>transferler | Diğer<br>transferler | Expenditures/<br>GNP<br>(%) |
|       | Total                               | Foreign   | Domestic   | Transfer to<br>SEEs     | Other<br>transfers   |                             |
| 1980  | 31                                  | 9         | 22         | 177                     | 190                  | 20.3                        |
| 1981  | 75                                  | 34        | 41         | 191                     | 305                  | 18.9                        |
| 1982  | 87                                  | 53        | 34         | 224                     | 237                  | 15.1                        |
| 1983  | 211                                 | 131       | 80         | 302                     | 558                  | 18.7                        |
| 1984  | 441                                 | 264       | 177        | 275                     | 887                  | 17.1                        |
| 1985  | 674                                 | 427       | 247        | 181                     | 1.332                | 15.3                        |
| 1986  | 1 331                               | 682       | 649        | 138                     | 2.021                | 16.7                        |
| 1987  | 2 266                               | 1 006     | 1 260      | 446                     | 3.152                | 17.4                        |
| 1988  | 4 978                               | 1 819     | 3 159      | 1 025                   | 4 420                | 16.6                        |
| 1989  | 8 259                               | 3 144     | 5 115      | 1 223                   | 6 911                | 16.9                        |
| 1990  | 13 966                              | 4 353     | 9 613      | 1 265                   | 9 789                | 17.3                        |
| 1991  | 24 073                              | 7 132     | 16 941     | 12 191                  | 16 450               | 20.5                        |
| 1992  | 40 298                              | 9 753     | 30 545     | 8 145                   | 29 755               | 20.1                        |
| 1993  | 116 470                             | 23 952    | 92 518     | 25 850                  | 84 939               | 24.3                        |
| 1994  | 298 285                             | 65 117    | 233 168    | 21 029                  | 158 725              | 23.1                        |
| 1995  | 576 115                             | 100 596   | 475 519    | 45 500                  | 353 104              | 21.8                        |
| 1996  | 1 497 401                           | 168 314   | 1 329 087  | 50 200                  | 871 757              | 26.3                        |
| 1997  | 2 277 917                           | 299 950   | 1 977 967  | 123 640                 | 2 219 327            | 27.2                        |
| 1998  | 6 176 595                           | 547 081   | 5 629 514  | 159 960                 | 3 052 878            | 28.8 #BAŞV!                 |
| 1999  | 10 720 840                          | 896 218   | 9 824 622  | 416 800                 | 6 229 828            | 35.9 #BAŞV!                 |
| 2000  | 20 439 862                          | 1 648 000 | 18 791 862 | 885 908                 | 9 114 842            | 36.8                        |
| 2001  | 41 064 609                          | 3 570 308 | 37 497 301 | 1 200 656               | 13 462 719           | 45.2                        |
| 2002  | 51 870 658                          | 5 063 621 | 46 807 037 | 2 170 000               | 23 507 712           | 41.6                        |
| 2003  | 58 609 163                          | 5 890 277 | 52 718 886 | 1 881 000               | 33 980 031           | 39.0                        |
| 2004* | -                                   | -         | -          | -                       | -                    | 32.7                        |

## 20.5 Consolidate budget balance(continued)

[ At current prices, Cumulative]

000 000 000 TL

| <b>Bütçe dengesi</b> | <b>Bütçe dengesi/ GSMH (%)</b> | <b>Bütçe emanetleri</b> | <b>Avanslar</b>  | <b>Nakit dengesi</b> | <b>Finansman</b> | <b>Year</b> |
|----------------------|--------------------------------|-------------------------|------------------|----------------------|------------------|-------------|
| Budget balance       | Budget balance/ GNP            | Deferred payments       | Advance payments | Cash balance         | Financing        |             |
| - 167                | -3.1                           | 38                      | -23              | - 152                | 152              | 1980        |
| - 123                | -1.5                           | 112                     | -25              | - 36                 | 36               | 1981        |
| - 157                | -1.5                           | 93                      | -102             | - 166                | 166              | 1982        |
| - 312                | -2.2                           | 159                     | -28              | - 182                | 182              | 1983        |
| - 979                | -4.4                           | 73                      | -120             | - 1 026              | 1 026            | 1984        |
| - 786                | -2.2                           | 62                      | -178             | 903                  | - 903            | 1985        |
| - 1 407              | -2.7                           | 227                     | -424             | - 1 604              | 1 604            | 1986        |
| - 2 598              | -3.5                           | 911                     | -878             | - 2 566              | 2 566            | 1987        |
| - 3 860              | -3.0                           | 36                      | -117             | - 3 941              | 3 941            | 1988        |
| - 7 502              | -3.3                           | 38                      | -677             | - 8 141              | 8 141            | 1989        |
| - 13 288             | -3.3                           | 1 161                   | - 1 561          | - 13 688             | 13 688           | 1990        |
| - 33 516             | -5.3                           | 3 555                   | - 3 465          | - 33 426             | 33 426           | 1991        |
| - 47 434             | -4.3                           | - 778                   | - 11 227         | - 59 439             | 59 439           | 1992        |
| - 133 857            | -6.7                           | 10 905                  | - 3 151          | - 126 103            | 126 103          | 1993        |
| - 152 180            | -3.9                           | 20 092                  | - 19 837         | 151 925              | - 151 925        | 1994        |
| - 316 622            | -4.0                           | 52 072                  | - 29 945         | - 294 495            | 294 495          | 1995        |
| - 1 238 128          | -8.3                           | 16 325                  | - 45 931         | - 1 267 734          | 1 267 734        | 1996        |
| - 2 240 652          | -7.6                           | 139 740                 | - 119 518        | - 2 220 430          | 2 220 430        | 1997        |
| - 3 831 144          | -7.2                           | 204 297                 | - 273 909        | - 3 900 756          | 3 900 756        | 1998        |
| - 9 151 620          | -11.7                          | 410 264                 | - 383 037        | - 9 124 393          | 9 124 393        | 1999        |
| - 13 003 716         | -10.4                          | 496 835                 | - 402 217        | - 12 909 098         | 12 909 098       | 2000        |
| - 28 766 071         | -16.3                          | 1 490 237               | - 5 040 629      | - 32 316 463         | 32 316 463       | 2001        |
| - 39 085 183         | -14.2                          | 1 764 785               | 2 932 795        | - 34 387 603         | 34 387 603       | 2002        |
| - 39 815 859         | -11.2                          | - 262 332               | - 1 824 059      | - 41 902 250         | 41 902 250       | 2003        |
| - 30 313 211         | -7.1                           | - 170 142               | - 2 874 389      | - 30 417 668         | 30 417 668       | 2004*       |

## 20.5 Konsolide bütçe dengesi (devam)

[Cari fiyatlarla,Kümülatif]

000 000 000 TL

| Yıl   | Dış borçlanma, net<br>Foreign borrowing, net |                                       |   |                                | İç borçlanma, net<br>Domestic borrowing, net |   |                                    |
|-------|--|---------------------------------------|---|--------------------------------|--|---|------------------------------------|
|       | Toplam<br>Total                              | Kullanım<br>Receipts<br>from<br>loans | Devirli<br>krediler<br>Receipts<br>from<br>on-lending | Ödenen<br>Payments<br>on loans | Toplam<br>Total                              | Devlet<br>Tahvili<br>Net<br>Government<br>Bond, Net | Satış<br>Receipts<br>from<br>loans |
|       |  |                                       |   |                                |  |   |                                    |
| 1980  | 18   | 25                                    | -   | - 7                            | 27   | - 13  | 17                                 |
| 1981  | 25   | 47                                    | -   | - 22                           | 34   | - 4   | 23                                 |
| 1982  | - 12   | 42                                    | -   | - 54                           | 85   | 20  | 54                                 |
| 1983  | - 89   | 60                                    | -   | - 150                          | 71   | 168   | 198                                |
| 1984  | 333  | 569                                   | -   | - 236                          | 421  | 137   | 195                                |
| 1985  | - 227  | 193                                   | -   | - 420                          | 730  | 498   | 670                                |
| 1986  | - 6  | 688                                   | 70  | - 764                          | 1 145  | 476   | 1 269                              |
| 1987  | - 266  | 825                                   | 106   | - 1 197                        | 1 809  | 896   | 2 045                              |
| 1988  | 176  | - 2 379                               | 152   | 2 355                          | 2 822  | 2 433   | 3 816                              |
| 1989  | - 404  | 2 811                                 | 582   | - 3 797                        | 6 977  | 5 982   | 8 983                              |
| 1990  | 41   | 4 834                                 | 655   | - 5 448                        | 9 874  | 7 942   | 12 523                             |
| 1991  | 1 921  | 9 891                                 | 998   | - 8 968                        | 15 068                                       | 2 279   | 11 510                             |
| 1992  | 4 038  | 18 835                                | 883   | - 15 680                       | 39 386                                       | 15 408  | 35 657                             |
| 1993  | 21 062                                       | 45 168                                | 972   | - 25 078                       | 52 376                                       | 30 135  | 64 820                             |
| 1994  | - 67 174                                     | 34 122                                | 9 908   | - 111 204                      | 173 878                                      | - 70 339  | 24 858                             |
| 1995  | - 79 560                                     | 131 110                               | 28 314  | - 238 984                      | 282 875                                      | 85 657  | 222 453                            |
| 1996  | - 134 410                                    | 253 296                               | 24 390  | - 412 097                      | 1 066 229                                    | 274 040   | 583 276                            |
| 1997  | - 447 085                                    | 192 087                               | 52 094  | - 691 266                      | 2 505 517                                    | 1 484 843   | 2 068 523                          |
| 1998  | - 1 035 567                                  | 723 765                               | 79 533  | - 1 838 865                    | 4 590 178                                    | 1 297 022   | 2 806 639                          |
| 1999  | 459 693                                      | 2 565 938                             | 241 536   | - 2 347 781                    | 9 740 450                                    | 12 233 781  | 16 903 261                         |
| 2000  | 2 676 734                                    | 5 927 574                             | 402 178   | - 3 653 019                    | 9 350 855                                    | 10 141 531  | 19 655 749                         |
| 2001  | - 4 448 179                                  | 4 364 476                             | 893 221   | - 9 705 876                    | 23 542 321                                   | 8 534 382   | 35 091 058                         |
| 2002  | 16 570 479                                   | 23 494 014                            | 2 085 178   | - 9 008 712                    | 17 474 459                                   | - 896 072   | 29 516 660                         |
| 2003  | 2 684 308                                    | 11 906 576                            | 1 263 917   | - 10 486 185                   | 42 884 258                                   | 54 856 821  | 93 064 411                         |
| 2004* | 4 014 506                                    | -                                     | -   | -                              | 30 758 899                                   | -   | -                                  |

20.5 Consolidate budget balance(continued)

[ At current prices, Cumulative]

000 000 000 TL

| İç borçlanma, net<br>Domestic borrowing, net |   |                                    |                    | Kısa<br>vadeli<br>Avans, Net        |                 |   | İç borç /<br>GSMH<br>(%)      |       | Year |
|--|---|------------------------------------|--------------------|-------------------------------------|-----------------|---|-------------------------------|-------|------|
| Ödenen<br>Payments<br>on loans               | Hazine<br>bonosu<br>Net<br>Treasury<br>Bills, Net | Satış<br>Receipts<br>from<br>loans | Ödenen<br>Payments | Central<br>Bank<br>Advances,<br>Net | Diğer<br>Others | Faiz<br>Dışı<br>Denge<br>Primary<br>Balance | Domestic<br>debt / GNP<br>(%) |       |      |
| - 30   | 40  | 60                                 | - 20               | 103                                 | 4               | - 136                                       | 0.5                           | 1980  |      |
| - 27   | 39  | 166                                | - 127              | 39                                  | - 62            | - 48  | 0.4                           | 1981  |      |
| - 34   | 65  | 258                                | - 193              | 32                                  | 61              | - 70  | 0.8                           | 1982  |      |
| - 30   | - 97  | 78                                 | - 175              | 72                                  | 126             | - 101                                       | 0.5                           | 1983  |      |
| - 58   | 284   | 495                                | - 211              | 190                                 | 81              | - 538                                       | 1.9                           | 1984  |      |
| - 172  | 232   | 1 218                              | - 986              | 266                                 | 136             | - 112                                       | 2.1                           | 1985  |      |
| - 793  | 668   | 1 784                              | - 1 116            | 257                                 | 208             | - 76  | 2.2                           | 1986  |      |
| - 1 149                                      | 913   | 3 955                              | - 3 042            | 355                                 | 668             | - 333                                       | 2.4                           | 1987  |      |
| - 1 383                                      | 389   | 5 115                              | - 4 726            | 675                                 | 268             | 1 118                                       | 2.2                           | 1988  |      |
| - 3 001                                      | 995   | 7 634                              | - 6 639            | 457                                 | 1 111           | 757   | 3.0                           | 1989  |      |
| - 4 581                                      | 1 932   | 8 443                              | - 6 511            | 331                                 | 3 442           | 678   | 2.5                           | 1990  |      |
| - 9 231                                      | 12 790  | 34 277                             | - 21 488           | 10 719                              | 5 718           | - 9 443                                     | 2.4                           | 1991  |      |
| - 20 249                                     | 23 978  | 75 918                             | - 51 940           | 17 394                              | - 1 380         | - 7 136                                     | 3.6                           | 1992  |      |
| - 34 685                                     | 22 241  | 171 155                            | - 148 913          | 53 010                              | - 345           | - 17 387                                    | 2.6                           | 1993  |      |
| - 95 197                                     | 244 217   | 624 169                            | - 379 952          | 51 857                              | - 6 635         | 146 105                                     | 4.5                           | 1994  |      |
| - 136 796                                    | 197 218   | 1 147 241                          | - 950 023          | 94 723                              | - 3 544         | 259 493                                     | 3.6                           | 1995  |      |
| - 309 236                                    | 792 189   | 3 266 449                          | - 2 474 260        | 228 954                             | 106 961         | 259 273                                     | 7.1                           | 1996  |      |
| - 583 679                                    | 1 020 674   | 2 981 644                          | - 1 960 970        | -                                   | 161 998         | 37 265                                      | 8.5                           | 1997  |      |
| - 1 509 617                                  | 3 293 156   | 9 173 673                          | - 5 880 517        | -                                   | 346 145         | 2 478 771                                   | 8.6                           | 1998  |      |
| - 4 669 480                                  | - 2 493 331                                       | 6 840 020                          | - 9 333 351        | -                                   | - 1 075 750     | 1 569 220                                   | 12.4                          | 1999  |      |
| - 9 514 219                                  | - 1 333 878                                       | 5 627 676                          | - 6 961 754        | -                                   | 881 510         | 7 593 673                                   | 7.4                           | 2000  |      |
| - 26 556 676                                 | 15 007 939  | 42 463 164                         | - 27 455 225       | -                                   | 13 222 321      | 12 298 538                                  | 13.3                          | 2001  |      |
| - 30 412 732                                 | 18 370 532  | 66 157 006                         | - 47 786 475       | -                                   | 342 664         | 12 785 475                                  | 6.4                           | 2002  |      |
| - 38 207 590                                 | - 11 972 563                                      | 55 697 198                         | - 67 669 761       | -                                   | - 3 666 315     | 18 793 304                                  | 12.0                          | 2003  |      |
| -  | -   | -                                  | -                  | -                                   | -               | -   | 7.2                           | 2004* |      |

## 20.6 Konsolide bütçe gelir ve harcamalarına ait yüzdeler

%

| Yıl<br>Year | Gelirler<br>Revenues | Dolaysız<br>vergiler<br>Direct<br>taxes | Dolaylı<br>vergiler<br>Indirect<br>taxes | Vergi dışı<br>gelirler<br>Nontax<br>revenues | Katma<br>bütçe<br>Annexed<br>budget | Bağışlar<br>Grants |
|-------------|----------------------|---|--|--|-------------------------------------|--------------------|
| 1980        | 100.0                | 51.6                                    | 30.6                                     | 16.7   | 1.1                                 | 0.0                |
| 1981        | 100.0                | 55.1                                    | 30.4                                     | 10.3   | 0.9                                 | 3.4                |
| 1982        | 100.0                | 57.2                                    | 33.1                                     | 8.4  | 1.3                                 | 0.0                |
| 1983        | 100.0                | 50.0                                    | 34.1                                     | 13.8   | 1.3                                 | 0.8                |
| 1984        | 100.0                | 49.3                                    | 35.3                                     | 11.2   | 2.2                                 | 2.0                |
| 1985        | 100.0                | 39.6                                    | 43.4                                     | 10.5   | 4.4                                 | 2.1                |
| 1986        | 100.0                | 43.4                                    | 40.1                                     | 8.2  | 7.3                                 | 1.0                |
| 1987        | 100.0                | 43.0                                    | 43.6                                     | 7.9  | 5.3                                 | 0.1                |
| 1988        | 100.0                | 40.2                                    | 40.7                                     | 14.4   | 4.4                                 | 0.2                |
| 1989        | 100.0                | 43.5                                    | 38.0                                     | 14.5   | 3.7                                 | 0.4                |
| 1990        | 100.0                | 42.8                                    | 39.4                                     | 13.7   | 1.2                                 | 3.0                |
| 1991        | 100.0                | 42.5                                    | 38.8                                     | 9.0  | 1.0                                 | 8.7                |
| 1992        | 100.0                | 41.0                                    | 40.3                                     | 17.0   | 0.8                                 | 1.0                |
| 1993        | 100.0                | 36.5                                    | 38.7                                     | 23.4   | 1.0                                 | 0.5                |
| 1994        | 100.0                | 38.1                                    | 40.8                                     | 20.0   | 0.7                                 | 0.5                |
| 1995        | 100.0                | 33.0                                    | 44.8                                     | 20.8   | 0.9                                 | 0.5                |
| 1996        | 100.0                | 32.7                                    | 50.4                                     | 15.9   | 1.0                                 | 0.1                |
| 1997        | 100.0                | 33.6                                    | 48.9                                     | 16.5   | 0.9                                 | 0.0                |
| 1998        | 100.0                | 36.2                                    | 41.5                                     | 20.8   | 1.5                                 | 0.0                |
| 1999        | 100.0                | 35.5                                    | 42.7                                     | 20.3   | 1.5                                 | 0.0                |
| 2000        | 100.0                | 32.1                                    | 46.4                                     | 20.1   | 1.4                                 | 0.0                |
| 2001        | 100.0                | 31.0                                    | 45.7                                     | 22.0   | 1.3                                 | 0.0                |
| 2002        | 100.0                | 26.3                                    | 51.8                                     | 20.0   | 1.4                                 | 0.5                |
| 2003        | 100.0                | 27.7                                    | 56.4                                     | 14.0   | 1.7                                 | 0.1                |



## 20.6 Percentage breakdown of revenues and expenditures in consolidated budget

|                     |                  |                      |                   |                  |                    |                    | %           |
|---------------------|------------------|----------------------|-------------------|------------------|--------------------|--------------------|-------------|
| <b>Harcamalar</b>   | <b>Personel</b>  | <b>Diğer Cari</b>    | <b>Yatırımlar</b> | <b>Faiz</b>      | <b>KİT'lere</b>    | <b>Diğer</b>       |             |
| <b>Expenditures</b> | <b>Personnel</b> | <b>Other current</b> | <b>Investment</b> | <b>ödemeleri</b> | <b>transferler</b> | <b>transferler</b> | <b>Yıl</b>  |
|                     |                  |                      |                   | <b>Interest</b>  | <b>Transfer to</b> | <b>Other</b>       | <b>Year</b> |
|                     |                  |                      |                   | <b>payments</b>  | <b>SEE's</b>       | <b>transfers</b>   |             |
| 100.0               | 31.7             | 14.2                 | 17.2              | 2.9              | 16.4               | 17.6               | 1980        |
| 100.0               | 26.3             | 15.8                 | 20.2              | 4.9              | 12.6               | 20.1               | 1981        |
| 100.0               | 27.6             | 17.4                 | 20.8              | 5.4              | 14.0               | 14.8               | 1982        |
| 100.0               | 25.7             | 15.2                 | 18.1              | 8.1              | 11.6               | 21.4               | 1983        |
| 100.0               | 23.7             | 15.7                 | 18.3              | 11.7             | 7.3                | 23.4               | 1984        |
| 100.0               | 23.6             | 15.2                 | 20.7              | 12.5             | 3.4                | 24.7               | 1985        |
| 100.0               | 21.5             | 14.1                 | 23.6              | 15.5             | 1.6                | 23.6               | 1986        |
| 100.0               | 23.0             | 11.8                 | 20.3              | 17.4             | 3.4                | 24.2               | 1987        |
| 100.0               | 23.6             | 11.2                 | 16.6              | 23.2             | 4.8                | 20.6               | 1988        |
| 100.0               | 32.3             | 10.6                 | 15.0              | 21.2             | 3.1                | 17.8               | 1989        |
| 100.0               | 38.6             | 10.2                 | 14.7              | 20.4             | 1.8                | 14.3               | 1990        |
| 100.0               | 37.8             | 8.5                  | 13.2              | 18.5             | 9.4                | 12.6               | 1991        |
| 100.0               | 42.4             | 9.1                  | 13.2              | 18.2             | 3.7                | 13.4               | 1992        |
| 100.0               | 34.9             | 7.3                  | 11.0              | 24.0             | 5.3                | 17.5               | 1993        |
| 100.0               | 30.4             | 8.2                  | 8.1               | 33.2             | 2.3                | 17.7               | 1994        |
| 100.0               | 29.4             | 8.3                  | 5.4               | 33.7             | 2.7                | 20.6               | 1995        |
| 100.0               | 24.7             | 7.8                  | 6.0               | 38.0             | 1.3                | 22.1               | 1996        |
| 100.0               | 25.9             | 8.8                  | 7.4               | 28.5             | 1.5                | 27.8               | 1997        |
| 100.0               | 25.1             | 8.3                  | 5.7               | 40.0             | 1.0                | 19.8               | 1998        |
| 100.0               | 24.6             | 8.1                  | 5.5               | 38.2             | 1.5                | 22.2               | 1999        |
| 100.0               | 21.6             | 7.6                  | 4.9               | 44.2             | 1.9                | 19.7               | 2000        |
| 100.0               | 19.0             | 6.3                  | 4.9               | 51.4             | 1.5                | 16.9               | 2001        |
| 100.0               | 20.2             | 6.9                  | 6.0               | 45.3             | 1.9                | 20.5               | 2002        |
| 100.0               | 21.7             | 5.9                  | 5.2               | 42.2             | 1.4                | 24.4               | 2003        |

## 20.7 İç borç stoku

' 000 000 000 TL

| Ödemeler - Repayment          |                 |                 |                 |                           |  |                                      |   |
|-------------------------------|-----------------|-----------------|-----------------|---------------------------|--|--------------------------------------|---|
| Anapara ödemeleri - Principal |                 |                 |                 |                           |  |                                      |   |
| Yıl                           | Toplam<br>Total | Toplam<br>Total | Tahvil<br>Bonds | Bono<br>Treasury<br>bills | Kısa vadeli<br>avans<br>Short term<br>advances | Kur<br>farkları<br>FX<br>Differences | Konsolide<br>Borçlar<br>Consolidated<br>debts |
| 1980                          | 216             | 195             | 6               | 20                        | 168  | -                                    | 1   |
| 1981                          | 655             | 614             | 9               | 127                       | 460  | -                                    | 18  |
| 1982                          | 761             | 727             | 33              | 193                       | 500  | -                                    | 1   |
| 1983                          | 1 819           | 1 703           | 26              | 175                       | 589  | -                                    | 913   |
| 1984                          | 1 132           | 976             | 29              | 211                       | 736  | -                                    | 0   |
| 1985                          | 2 578           | 2 321           | 172             | 986                       | 1 163  | -                                    | 0   |
| 1986                          | 5 755           | 5 038           | 719             | 1 456                     | 2 808  | -                                    | 55  |
| 1987                          | 10 280          | 8 604           | 1 150           | 2 854                     | 4 003  | -                                    | 597   |
| 1988                          | 14 634          | 12 146          | 1 343           | 4 496                     | 6 267  | -                                    | 40  |
| 1989                          | 26 073          | 21 270          | 3 001           | 6 639                     | 10 630   | -                                    | 1 000   |
| 1990                          | 42 454          | 32 418          | 4 520           | 6 511                     | 17 770   | -                                    | 3 617   |
| 1991                          | 91 822          | 74 908          | 6 415           | 21 488                    | 41 525   | -                                    | 5 480   |
| 1992                          | 221 424         | 187 337         | 23 580          | 51 937                    | 105 222  | -                                    | 6 598   |
| 1993 (1)                      | 523 877         | 438 459         | 69 795          | 156 909                   | 203 077  | -                                    | 8 678   |
| 1994                          | 1 092 621       | 861 586         | 160 748         | 395 433                   | 273 472  | -                                    | 31 933  |
| 1995                          | 1 744 209       | 1 271 405       | 94 489          | 971 562                   | 71 937   | 133 417                              | 0   |
| 1996 (2)                      | 4 911 403       | 3 585 986       | 536 788         | 2 826 351                 | 196 947  | 25 900                               | 0   |
| 1997                          | 5 264 586       | 3 287 423       | 917 626         | 2 226 386                 | 143 371  | 40                                   | 0   |
| 1998                          | 14 471 509      | 8 844 833       | 2 426 865       | 6 080 345                 | 337 623  | 0                                    | 0   |
| 1999                          | 25 477 769      | 15 579 145      | 6 116 357       | 9 462 788                 | 0  | 0                                    | 0   |
| 2000                          | 37 577 494      | 18 968 071      | 12 006 317      | 6 961 754                 | 0  | 0                                    | 0   |
| 2001                          | 164 360 842     | 123 876 596     | 96 418 348      | 27 458 248                | 0  | 0                                    | 0   |
| 2002                          | 141 059 233     | 97 590 693      | 48 178 116      | 49 412 577                | 0  | 0                                    | 0   |
| 2003                          | 166 357 352     | 113 721 373     | 45 653 394      | 68 067 979                | 0  | 0                                    | 0   |
| 2004*                         | 183 553 146     | 133 500 274     | 76 802 593      | 56 697 681                | 0  | 0                                    | 0   |

Kaynak: Hazine Müsteşarlığı

Not: 1986 yılından itibaren Borç Servisi ve Borçlanma rakamları revize edilemediğinden, borç stoku rakamları doğrudan veri olarak alınmıştır.

(1) Tahkim tahvillerini de kapsamaktadır.

(2) 1996 ve 1997 yıllarında döviz cinsi senetlerin her ay oluşan kur farkı doğrudan stoka dahil edilmiştir.

(\*) Geçici

## 20.7 Domestic debt stock

' 000 000 000 TL

| Ödemeler - Repayment      |            |            |             |             |              |       |  |
|---------------------------|------------|------------|-------------|-------------|--------------|-------|--|
| Faiz ödemeleri - Interest |            |            |             |             |              |       |  |
| Toplam                    | Tahvil     | Bono       | Kısa vadeli | Kur         | Konsolide    |       |  |
| Total                     | Bonds      | Treasury   | avans       | farkları    | Borçlar      | Year  |  |
|                           |            | bills      | Short term  | FX          | Consolidated |       |  |
|                           |            |            | advances    | Differences | debts        |       |  |
| 21                        | 18         | 2          | 1           | -           | 0            | 1980  |  |
| 41                        | 33         | 6          | 2           | -           | 0            | 1981  |  |
| 34                        | 23         | 8          | 2           | -           | 1            | 1982  |  |
| 116                       | 49         | 27         | 3           | -           | 37           | 1983  |  |
| 156                       | 111        | 41         | 4           | -           | 0            | 1984  |  |
| 257                       | 168        | 82         | 7           | -           | 0            | 1985  |  |
| 717                       | 399        | 247        | 10          | -           | 61           | 1986  |  |
| 1 676                     | 806        | 490        | 51          | -           | 329          | 1987  |  |
| 2 488                     | 1 272      | 1 143      | 73          | -           | 0            | 1988  |  |
| 4 803                     | 3 089      | 1 612      | 102         | -           | 0            | 1989  |  |
| 10 036                    | 6 302      | 1 744      | 114         | -           | 1 876        | 1990  |  |
| 16 914                    | 10 221     | 4 953      | 266         | -           | 1 474        | 1991  |  |
| 34 087                    | 15 898     | 15 033     | 1 214       | -           | 1 942        | 1992  |  |
| 85 418                    | 42 321     | 41 612     | 1 485       | -           | 0            | 1993  |  |
| 231 035                   | 112 467    | 114 017    | 4 551       | -           | 0            | 1994  |  |
| 472 804                   | 110 705    | 356 466    | 5 633       | 0           | 0            | 1995  |  |
| 1 325 417                 | 327 774    | 988 005    | 9 638       | 0           | 0            | 1996  |  |
| 1 977 163                 | 860 394    | 1 099 736  | 17 033      | 0           | 0            | 1997  |  |
| 5 626 676                 | 2 587 441  | 3 035 836  | 3 399       | 0           | 0            | 1998  |  |
| 9 898 624                 | 4 889 437  | 5 004 947  | 4 240       | 0           | 0            | 1999  |  |
| 18 609 423                | 16 966 537 | 1 640 332  | 2 554       | 0           | 0            | 2000  |  |
| 40 484 246                | 34 608 486 | 5 875 760  | 0           | 0           | 0            | 2001  |  |
| 43 468 540                | 30 991 320 | 12 477 220 | 0           | 0           | 0            | 2002  |  |
| 52 635 979                | 35 495 349 | 17 140 629 | 0           | 0           | 0            | 2003  |  |
| 50 052 872                | 39 170 793 | 10 882 079 | 0           | 0           | 0            | 2004* |  |

Source: Undersecretariat of Treasury.

**Note: Since the Debt Service and Borrowing figures have not been revised after 1986, Debt stock figures are given as direct data.**

(1) Includes also consolidation bonds.

(2) Monthly Exchange Rate Diff. of FX Indexed Bonds are directly added to debt stock in 1996 and 199

(\*) Provisional

20.7 İç borç stoku (devam)

' 000 000 000 TL

| Borçlanma - Borrowing |                 |                 |                   |                        |                   |   |
|-----------------------|-----------------|-----------------|-------------------|------------------------|-------------------|---|
| Yıl                   | Toplam<br>Total | Tahvil<br>Bonds | Bono              | Kısa vadeli            | Kur               | Konsolide<br>Borçlar<br>Consolidated<br>debts |
|                       |                 |                 | Treasury<br>bills | avans                  | farkları          |   |
|                       |                 |                 |                   | Short term<br>advances | FX<br>Differences |   |
| 1980                  | 595             | 50              | 60                | 271                    | -                 | 214   |
| 1981                  | 884             | 28              | 166               | 499                    | -                 | 191   |
| 1982                  | 1 098           | 59              | 258               | 553                    | -                 | 228   |
| 1983                  | 3 534           | 200             | 78                | 661                    | -                 | 2 595   |
| 1984                  | 2 437           | 199             | 495               | 925                    | -                 | 818   |
| 1985                  | 4 741           | 673             | 1 218             | 1 429                  | -                 | 1 421   |
| 1986                  | 8 650           | 1 269           | 1 788             | 3 065                  | -                 | 2 528   |
| 1987                  | 15 307          | 2 045           | 3 955             | 4 358                  | -                 | 4 949   |
| 1988                  | 23 387          | 3 816           | 5 115             | 6 943                  | -                 | 7 513   |
| 1989                  | 34 746          | 8 984           | 7 634             | 11 087                 | -                 | 7 041   |
| 1990                  | 47 008          | 12 458          | 8 443             | 18 102                 | -                 | 8 005   |
| 1991                  | 114 593         | 11 510          | 34 277            | 52 244                 | -                 | 16 562  |
| 1992                  | 282 333         | 74 971          | 75 926            | 122 632                | -                 | 8 804   |
| 1993                  | 599 873         | 172 215         | 179 151           | 242 498                | -                 | 6 009   |
| 1994                  | 1303 549        | 209 628         | 635 175           | 325 329                | -                 | 133 417                                       |
| 1995                  | 1833 102        | 366 873         | 1 298 630         | 141 659                | 25 940            | 0   |
| 1996                  | 5345 793        | 1 247 865       | 3 722 028         | 375 900                | 0                 | 0   |
| 1997                  | 6370 002        | 3 185 561       | 3 074 400         | 110 041                | 0                 | 0   |
| 1998                  | 14 254 324      | 4 708 064       | 9 546 260         | 0                      | 0                 | 0   |
| 1999                  | 26 886 405      | 20 027 769      | 6 858 636         | 0                      | 0                 | 0   |
| 2000                  | 32 468 545      | 26 685 862      | 5 782 683         | 0                      | 0                 | 0   |
| 2001                  | 209 613 235     | 164 183 336     | 45 429 899        | 0                      | 0                 | 0   |
| 2002                  | 125 303 125     | 58 900 026      | 66 403 099        | 0                      | 0                 | 0   |
| 2003                  | 158 238 383     | 101 777 186     | 56 461 198        | 0                      | 0                 | 0   |
| 2004*                 | 163 596 496     | 102 039 667     | 61 556 829        | 0                      | 0                 | 0   |

## 20.7 Domestic debt stock (continued)

' 000 000 000 TL

**Net borç kullanımı - Net barrowing**

| <b>Toplam</b><br>Total | <b>Tahvil</b><br>Bonds | <b>Bono</b><br>Treasury<br>bills | <b>Kısa vadeli</b><br><b>avans</b><br>Short term<br>advances | <b>Kur</b><br><b>farkları</b><br>FX<br>Differences | <b>Konsolide</b><br><b>Borçlar</b><br>Consolidated<br>debts | <b>Year</b> |
|------------------------|------------------------|----------------------------------|--|--|---|-------------|
| 400                    | 44                     | 40                               | 103  | -  | 213   | 1980        |
| 270                    | 19                     | 39                               | 39   | -  | 173   | 1981        |
| 371                    | 26                     | 65                               | 53   | -  | 227   | 1982        |
| 1 831                  | 174                    | - 97                             | 72   | -  | 1 682   | 1983        |
| 1 461                  | 170                    | 284                              | 189  | -  | 818   | 1984        |
| 2 420                  | 501                    | 232                              | 266  | -  | 1 421   | 1985        |
| 3 557                  | 495                    | 332                              | 257  | -  | 2 473   | 1986        |
| 6 107                  | 299                    | 1 101                            | 355  | -  | 4 352   | 1987        |
| 11 201                 | 2 433                  | 619                              | 676  | -  | 7 473   | 1988        |
| 12 476                 | 4 983                  | 995                              | 457  | -  | 6 041   | 1989        |
| 12 287                 | 4 978                  | 1 932                            | 332  | -  | 5 045   | 1990        |
| 36 868                 | 2 278                  | 12 789                           | 10 719   | -  | 11 082  | 1991        |
| 93 006                 | 49 401                 | 23 989                           | 17 410   | -  | 2 206   | 1992        |
| 161 414                | 102 420                | 22 242                           | 39 421   | -  | -2 669  | 1993        |
| 441 963                | 48 880                 | 239 742                          | 51 857   | -  | 101 484   | 1994        |
| 561 697                | 272 384                | 327 068                          | 69 722   | -107 477   | 0   | 1995        |
| 1 759 807              | 711 077                | 895 677                          | 178 953  | -25 900  | 0   | 1996        |
| 3 082 579              | 2 267 935              | 848 014                          | -33 330  | - 40   | 0   | 1997        |
| 5 409 490              | 2 281 198              | 3 465 915                        | -337 623   | 0  | 0   | 1998        |
| 11 307 260             | 13 911 412             | - 2 604 152                      | 0  | 0  | 0   | 1999        |
| 13 500 474             | 14 679 545             | - 1 179 071                      | 0  | 0  | 0   | 2000        |
| 85 736 639             | 67 764 988             | 17 971 651                       | 0  | 0  | 0   | 2001        |
| 27 712 431             | 10 721 909             | 16 990 522                       | 0  | 0  | 0   | 2002        |
| 44 517 010             | 56 123 791             | - 11 606 781                     | 0  | 0  | 0   | 2003        |
| 30 096 222             | 25 237 074             | 4 859 148                        | 0  | 0  | 0   | 2004*       |

**20.7 İç borç stoku (devam)**

Domestic debt stock (continued)

' 000 000 000 TL

| İç borç stoku - Domestic dept stock |             |             |                |                     |                |                    |
|-------------------------------------|-------------|-------------|----------------|---------------------|----------------|--------------------|
| Yıl                                 | Toplam      | Tahvil      | Bono           | Kısa vadeli         | Kur            | Konsolide          |
| Year                                | Total       | Bonds       | Treasury bills | Short term advances | FX Differences | Consolidated debts |
| 1980                                | 721         | 141         | 49             | 195                 | -              | 336                |
| 1981                                | 991         | 160         | 88             | 234                 | -              | 509                |
| 1982                                | 1 341       | 186         | 153            | 266                 | -              | 736                |
| 1983                                | 3 173       | 360         | 56             | 339                 | -              | 2 418              |
| 1984                                | 4 634       | 531         | 340            | 528                 | -              | 3 235              |
| 1985                                | 6 973       | 1 032       | 490            | 795                 | -              | 4 656              |
| 1986                                | 10 514      | 1 511       | 822            | 1 052               | -              | 7 129              |
| 1987                                | 17 218      | 2 407       | 1 923          | 1 407               | -              | 11 481             |
| 1988                                | 28 458      | 4 880       | 2 542          | 2 082               | -              | 18 954             |
| 1989                                | 41 934      | 10 863      | 3 537          | 2 539               | -              | 24 995             |
| 1990                                | 57 180      | 18 801      | 5 469          | 2 870               | -              | 30 040             |
| 1991                                | 97 647      | 24 678      | 18 258         | 13 589              | -              | 41 122             |
| 1992                                | 194 236     | 86 387      | 42 247         | 31 000              | -              | 34 602             |
| 1993                                | 357 347     | 190 505     | 64 488         | 70 421              | -              | 31 933             |
| 1994                                | 799 310     | 239 385     | 304 230        | 122 278             | -              | 133 417            |
| 1995                                | 1361 007    | 511 769     | 631 298        | 192 000             | 25 940         | 0                  |
| 1996                                | 3148 986    | 1 250 154   | 1 527 839      | 370 953             | 40             | 0                  |
| 1997                                | 6283 424    | 3 570 811   | 2 374 990      | 337 623             | 0              | 0                  |
| 1998                                | 11 612 886  | 5 771 980   | 5 840 906      | 0                   | 0              | 0                  |
| 1999                                | 22 920 145  | 19 683 392  | 3 236 753      | 0                   | 0              | 0                  |
| 2000                                | 36 420 621  | 34 362 937  | 2 057 684      | 0                   | 0              | 0                  |
| 2001                                | 122 157 260 | 102 127 926 | 20 029 334     | 0                   | 0              | 0                  |
| 2002                                | 149 869 691 | 112 849 835 | 37 019 856     | 0                   | 0              | 0                  |
| 2003                                | 194 386 700 | 168 973 626 | 25 413 074     | 0                   | 0              | 0                  |
| 2004*                               | 224 482 922 | 194 210 700 | 30 272 222     | 0                   | 0              | 0                  |

## 20.8 Dış borçlara ait bazı göstergeler

Selected indicators regarding of outstandig external debt

%

| Yıl<br>Year | Dış borç<br>servisi /<br>İhracat<br>Debt<br>services /<br>Exports | Dış borç<br>servisi /<br>GSMH<br>Debt<br>services /<br>GNP | Dış borç<br>stoku /<br>İhracat<br>External<br>debt /<br>Exports | Dış borç<br>stoku /<br>GSMH<br>External<br>debt /<br>GNP | Kısa vadeli<br>borç /<br>Dış borç<br>Short term /<br>External<br>debt | Dış borçların yıllık artış oranı<br>Annual rate of change of external debt |        |       |
|-------------|---|--|---|--|---|--|--------|-------|
|             | Toplam<br>Total   | Kısa<br>Short<br>term                                      | Orta<br>Medium<br>term  |  |   |  |        |       |
| 1965        | 39.44   | 1.49   | 226.72  | 8.54   | -   | -  | -      | 9.10  |
| 1966        | 29.79   | 1.00   | 234.25  | 7.83   | -   | -  | -      | 9.28  |
| 1967        | 24.66   | 0.79   | 246.20  | 7.90   | -   | -  | -      | 11.92 |
| 1968        | 25.89   | 0.71   | 302.47  | 8.32   | -   | -  | -      | 16.76 |
| 1969        | 27.18   | 0.72   | 312.65  | 8.31   | -   | -  | -      | 11.78 |
| 1970        | 33.90   | 1.05   | 321.34  | 9.94   | -   | -  | -      | 12.67 |
| 1971        | 28.17   | 1.11   | 321.75  | 12.62  | -   | -  | -      | 15.12 |
| 1972        | 34.29   | 1.38   | 258.88  | 10.43  | -   | -  | -      | 5.24  |
| 1973        | 15.37   | 0.72   | 201.48  | 9.49   | -   | -  | -      | 15.83 |
| 1974        | 14.99   | 0.60   | 189.36  | 7.59   | -   | -  | -      | 9.33  |
| 1975        | 17.72   | 0.52   | 232.38  | 6.87   | -   | -  | -      | 12.22 |
| 1976        | 15.93   | 0.58   | 214.96  | 7.85   | -   | -  | -      | 29.42 |
| 1977        | 24.56   | 0.70   | 274.90  | 7.87   | -   | -  | -      | 14.37 |
| 1978        | 15.87   | 0.54   | 294.95  | 10.10  | -   | -  | -      | 40.05 |
| 1979        | 19.20   | 0.53   | 437.07  | 12.10  | -   | -  | -      | 46.43 |
| 1980        | 95.05   | 0.29   | 454.59  | 19.34  | -   | -  | -      | 33.86 |
| 1981        | 58.09   | 0.63   | 307.21  | 20.21  | -   | -  | -      | 9.21  |
| 1982        | 55.13   | 0.94   | 280.07  | 25.06  | -   | -  | -      | 11.39 |
| 1983        | 63.67   | 6.03   | 335.87  | 31.80  | 11.86   | -  | -      | 5.37  |
| 1984        | 48.97   | 5.91   | 289.60  | 34.96  | 15.39   | 7.39   | 39.41  | 3.08  |
| 1985        | 49.77   | 5.92   | 320.13  | 38.09  | 18.68   | 23.32  | 49.65  | 18.53 |
| 1986        | 57.76   | 5.73   | 430.50  | 42.70  | 19.78   | 26.00  | 33.41  | 24.30 |
| 1987        | 49.79   | 5.90   | 394.78  | 46.79  | 18.95   | 25.32  | 20.07  | 26.61 |
| 1988        | 57.67   | 7.44   | 349.18  | 45.02  | 15.76   | 1.23   | -15.82 | 5.21  |
| 1989        | 59.61   | 6.44   | 359.16  | 38.82  | 13.76   | 2.53   | -10.47 | 4.96  |
| 1990        | 55.57   | 4.79   | 378.38  | 32.59  | 19.37   | 17.45  | 65.36  | 9.80  |
| 1991        | 55.36   | 5.01   | 371.42  | 33.61  | 18.06   | 2.97   | -4.03  | 4.65  |
| 1992        | 54.97   | 5.10   | 377.80  | 35.05  | 22.77   | 10.11  | 38.86  | 3.77  |
| 1993        | 51.31   | 4.44   | 438.94  | 37.45  | 27.51   | 21.16  | 46.39  | 13.72 |
| 1994        | 51.76   | 6.99   | 362.32  | 48.29  | 17.24   | -2.61  | -38.97 | 11.20 |
| 1995        | 46.08   | 5.77   | 338.69  | 41.93  | 21.43   | 11.70  | 38.82  | 6.05  |
| 1996        | 42.75   | 5.38   | 344.97  | 43.45  | 25.74   | 8.86   | 30.79  | 2.87  |

## 20.9 İç borç stokuna ait bazı göstergeler

|      |          |            |          |                  |              |              |                | %        |
|------|----------|------------|----------|------------------|--------------|--------------|----------------|----------|
| Yıl  | Toplam   | Tahvil     | Bono     | (Tahvil +        | Avans        | Konsolide    | Kur            |          |
|      | borç     |            |          | Bono )           |              |              |                | farkları |
|      | stoku /  | stoku /    | stoku /  | stoku /          | stoku /      | borç stoku / | stoku/         |          |
|      | GSMH     | GSMH       | GSMH     | GSMH             | GSMH         | GSMH         | GSMH           |          |
|      | Domestic | Government | Treasury | Treasury bills & | Central bank | Consolidated | FX differences |          |
|      | debt     | bonds /    | bills /  | government       | advances /   | debt /       | advances /     |          |
|      | stock /  | bonds /    | bills /  | government       | advances /   | debt /       | advances /     |          |
|      | GNP      | GNP        | GNP      | bonds / GNP      | GNP          | GNP          | GNP            |          |
| 1980 | 13.6     | 2.7        | 0.9      | 3.6              | 3.7          | 6.3          | 0.0            |          |
| 1981 | 12.4     | 2.0        | 1.1      | 3.1              | 2.9          | 6.3          | 0.0            |          |
| 1982 | 12.6     | 1.8        | 1.4      | 3.2              | 2.5          | 6.9          | 0.0            |          |
| 1983 | 22.8     | 2.6        | 0.4      | 3.0              | 2.4          | 17.4         | 0.0            |          |
| 1984 | 20.9     | 2.4        | 1.5      | 3.9              | 2.4          | 14.6         | 0.0            |          |
| 1985 | 19.7     | 2.9        | 1.4      | 4.3              | 2.2          | 13.2         | 0.0            |          |
| 1986 | 20.5     | 3.0        | 1.6      | 4.6              | 2.1          | 13.9         | 0.0            |          |
| 1987 | 23.0     | 3.2        | 2.6      | 5.8              | 1.9          | 15.3         | 0.0            |          |
| 1988 | 22.0     | 3.8        | 2.0      | 5.7              | 1.6          | 14.7         | 0.0            |          |
| 1989 | 18.2     | 4.7        | 1.5      | 6.3              | 1.1          | 10.8         | 0.0            |          |
| 1990 | 14.4     | 4.7        | 1.4      | 6.1              | 0.7          | 7.6          | 0.0            |          |
| 1991 | 15.4     | 3.9        | 2.9      | 6.8              | 2.1          | 6.5          | 0.0            |          |
| 1992 | 17.6     | 7.8        | 3.8      | 11.7             | 2.8          | 3.1          | 0.0            |          |
| 1993 | 17.9     | 9.5        | 3.2      | 12.8             | 3.5          | 1.6          | 0.0            |          |
| 1994 | 20.6     | 6.2        | 7.8      | 14.0             | 3.1          | 3.4          | 0.0            |          |
| 1995 | 17.3     | 6.5        | 8.0      | 14.6             | 2.4          | 0.0          | 0.3            |          |
| 1996 | 21.0     | 8.3        | 10.2     | 18.5             | 2.5          | 0.0          | 0.0            |          |
| 1997 | 21.4     | 12.1       | 8.1      | 20.2             | 1.1          | 0.0          | 0.0            |          |
| 1998 | 21.7     | 10.8       | 10.9     | 21.7             | 0.0          | 0.0          | 0.0            |          |
| 1999 | 29.3     | 25.1       | 4.1      | 29.3             | 0.0          | 0.0          | 0.0            |          |
| 2000 | 29.0     | 27.4       | 1.6      | 29.0             | 0.0          | 0.0          | 0.0            |          |
| 2001 | 69.2     | 57.9       | 11.3     | 69.2             | 0.0          | 0.0          | 0.0            |          |
| 2002 | 54.5     | 41.0       | 13.5     | 54.5             | 0.0          | 0.0          | 0.0            |          |
| 2003 | 54.5     | 47.4       | 7.1      | 54.5             | 0.0          | 0.0          | 0.0            |          |
| 2004 | 52.3     | 45.3       | 7.1      | 52.3             | 0.0          | 0.0          | 0.0            |          |



20.9 Some indicators of domestic debt stock

|   |   |  |  |  | %    |
|---|---|--|--|--|------|
| Tahvil<br>stoku /<br>Toplam<br>stok             | Bono<br>stoku /<br>Toplam<br>stok             | Avans<br>stoku /<br>Toplam<br>stok                   | Konsolide<br>borç<br>stoku /<br>Toplam<br>stok   | Kur<br>farkları<br>stoku/<br>Toplam<br>stok            | Year |
| Government<br>bonds /<br>domestic<br>debt stock | Treasury<br>bills /<br>domestic<br>debt stock | Central bank<br>advances /<br>domestic<br>debt stock | Consolidated<br>debt /<br>domestic<br>debt stock | FX differences<br>advances /<br>domestic<br>debt stock |      |
| 19.6  | 6.8   | 27.0   | 46.6   | 0.0  | 1980 |
| 16.1  | 8.9   | 23.6   | 51.4   | 0.0  | 1981 |
| 13.9  | 11.4  | 19.8   | 54.9   | 0.0  | 1982 |
| 11.3  | 1.8   | 10.7   | 76.2   | 0.0  | 1983 |
| 11.5  | 7.3   | 11.4   | 69.8   | 0.0  | 1984 |
| 14.8  | 7.0   | 11.4   | 66.8   | 0.0  | 1985 |
| 14.4  | 7.8   | 10.0   | 67.8   | 0.0  | 1986 |
| 14.0  | 11.2  | 8.2  | 66.7   | 0.0  | 1987 |
| 17.1  | 8.9   | 7.3  | 66.6   | 0.0  | 1988 |
| 25.9  | 8.4   | 6.1  | 59.6   | 0.0  | 1989 |
| 32.9  | 9.6   | 5.0  | 52.5   | 0.0  | 1990 |
| 25.3  | 18.7  | 13.9   | 42.1   | 0.0  | 1991 |
| 44.5  | 21.8  | 16.0   | 17.8   | 0.0  | 1992 |
| 53.3  | 18.0  | 19.7   | 8.9  | 0.0  | 1993 |
| 29.9  | 38.1  | 15.3   | 16.7   | 0.0  | 1994 |
| 37.6  | 46.4  | 14.1   | 0.0  | 1.9  | 1995 |
| 39.7  | 48.5  | 11.8   | 0.0  | 0.0  | 1996 |
| 56.8  | 37.8  | 5.4  | 0.0  | 0.0  | 1997 |
| 49.7  | 50.3  | 0.0  | 0.0  | 0.0  | 1998 |
| 85.9  | 14.1  | 0.0  | 0.0  | 0.0  | 1999 |
| 94.4  | 5.6   | 0.0  | 0.0  | 0.0  | 2000 |
| 83.6  | 16.4  | 0.0  | 0.0  | 0.0  | 2001 |
| 75.3  | 24.7  | 0.0  | 0.0  | 0.0  | 2002 |
| 86.9  | 13.1  | 0.0  | 0.0  | 0.0  | 2003 |
| 86.5  | 13.5  | 0.0  | 0.0  | 0.0  | 2004 |

**20.10 Dış borç stokunun profili (Yeni seri)****000 000 \$**

| <b>Yıl</b>                           | <b>1996</b> | <b>1997</b> | <b>1998</b> | <b>1999</b> | <b>2000</b> |
|--------------------------------------|-------------|-------------|-------------|-------------|-------------|
| Toplam Dış Borç Stoku                | 79 280      | 84 141      | 96 376      | 102 975     | 118 556     |
| Uzun Vade                            | 62 208      | 66 450      | 75 602      | 80 054      | 90 255      |
| Kamu Sektörü                         | 51 475      | 49 638      | 51 922      | 52 687      | 61 102      |
| Özel Sektör (1)                      | 10 733      | 16 812      | 23 680      | 27 367      | 29 153      |
| Kısa Vade                            | 17 072      | 17 691      | 20 774      | 22 921      | 28 301      |
| Dış Borç Stokunun Yüzde Dağılımı     | 100.00      | 100.00      | 100.00      | 100.00      | 100.00      |
| Uzun Vade                            | 78.47       | 78.97       | 78.44       | 77.74       | 76.13       |
| Kısa Vade                            | 21.53       | 21.03       | 21.56       | 22.26       | 23.87       |
| Dış Borç Stokundaki Yıllık % Değişme |             | 6.13        | 14.54       | 6.85        | 15.13       |
| Uzun Vade                            |             | 6.82        | 13.77       | 5.89        | 12.74       |
| Kısa Vade                            |             | 3.63        | 17.43       | 10.34       | 23.47       |
| Borç Stokunun Döviz Kompozisyonu(%)  |             |             |             |             |             |
| Amerikan Doları                      | 37.62       | 46.32       | 48.38       | 52.74       | 54.29       |
| Alman Markı                          | 32.79       | 34.09       | 35.20       | 26.78       | 19.53       |
| EURO                                 | 1.96        | 1.61        | 1.54        | 6.98        | 12.52       |
| Japon Yeni                           | 14.16       | 10.67       | 8.31        | 7.78        | 6.28        |
| SDR                                  | 0.85        | 0.72        | 0.41        | 0.87        | 3.53        |
| Diğer                                | 12.62       | 6.59        | 6.16        | 4.85        | 3.85        |
| Makro Ekonomik Büyüklükler           |             |             |             |             |             |
| İhracat (Fob)(2) (3)                 | 23 225      | 26 261      | 26 973      | 26 587      | 27 775      |
| İthalat (CIF) (3)                    | 43 627      | 48 559      | 45 922      | 40 671      | 54 503      |
| Cari İşlemler Dengesi(3)             | - 2 437     | - 2 638     | 1 984       | - 1 344     | - 9 819     |
| TCMB rezervleri (brüt)               | 16 273      | 18 419      | 19 721      | 23 177      | 22 172      |
| TCMB rezervleri (net)                | 17 614      | 19 513      | 20 726      | 24 183      | 23 153      |
| Dış Kredi Kullanımları(3)            | 6 048       | 9 905       | 11 505      | 11 842      | 20 898      |
| Dış Borç Servisi(3)                  | 11 418      | 12 418      | 16 504      | 18 314      | 21 939      |
| Anapara                              | 7 218       | 7 830       | 11 690      | 12 867      | 15 638      |
| Faiz                                 | 4 200       | 4 588       | 4 814       | 5 447       | 6 301       |

Kaynak : HM, TCMB, TÜİK

(1) 01.10.2001 tarihinden itibaren TCMB tarafından izlenmektedir.

(2) Bavul Ticareti ve Diğer Mallar hariç.

(3) 12 aylık toplam.

## 20.10 Outstanding external debt profile (New series)

|                                   |         |         |          | 000 000 \$                            |
|-----------------------------------|---------|---------|----------|---------------------------------------|
| 2001                              | 2002    | 2003    | 2004     | Year                                  |
| 113 646                           | 130 207 | 145 334 | 161 806  | Total Outstanding External Debt (Dod) |
| 97 243                            | 113 783 | 122 321 | 129 866  | Long Term Dod                         |
| 69 755                            | 84 035  | 91 115  | 91 931   | Public Sector                         |
| 27 488                            | 29 748  | 31 206  | 37 935   | Private Sector (1)                    |
| 16 403                            | 16 424  | 23 013  | 31 940   | Short Term Dod                        |
| 100.00                            | 100.00  | 100.00  | 100.00   | Percentage Share Of Dod               |
| 85.57                             | 87.39   | 84.17   | 80.26    | Long Term Dod                         |
| 14.43                             | 12.61   | 15.83   | 19.74    | Short Term Dod                        |
| -4.14                             | 14.57   | 11.62   | 11.33    | Annual Percentage ChangeIn Total Dod  |
| 7.74                              | 17.01   | 7.50    | 6.17     | Long Term Dod                         |
| -42.04                            | 0.13    | 40.12   | 38.79    | Short Term Dod                        |
| Currency Composition Of Total Dod |         |         |          |                                       |
| 50.43                             | 46.84   | 45.78   | 49.22    | US Dollar                             |
| 0.73                              | 0.00    | 0.00    | 0.00     | Deutsche Mark                         |
| 30.08                             | 30.61   | 33.14   | 33.83    | EURO                                  |
| 4.55                              | 4.08    | 3.11    | 2.13     | Japanese Yen                          |
| 12.41                             | 16.91   | 16.52   | 13.25    | SDR                                   |
| 1.79                              | 1.55    | 1.45    | 1.57     | Others                                |
| Major Economic Aggregates         |         |         |          |                                       |
| 31 334                            | 36 059  | 47 253  | 63 121   | Exports(Fob) (2)(3)                   |
| 41 399                            | 51 554  | 69 340  | 97 540   | Imports(CIF)(3)                       |
| 3 390                             | - 1 522 | - 8 037 | - 15 543 | Current Account Balance (3)           |
| 18 787                            | 26 807  | 33 616  | 36 009   | International reserves (Gross)        |
| 19 799                            | 28 071  | 35 162  | 37 643   | International reserves (Net)          |
| 23 931                            | 28 125  | 16 325  | 22 713   | Credit Disbursement (3)               |
| 24 623                            | 28 852  | 27 808  | 30 506   | External Debt Service (3)             |
| 17 489                            | 22 450  | 20 821  | 23 358   | Principal                             |
| 7 134                             | 6 402   | 6 987   | 7 148    | Interest                              |

Source: UT,CBRT,TURKSTAT

(1) Since Oct 01,2001, CBRT is responsible for monitoring private sector debt.

(2) Excluding Shuttle Trade and Other Goods.

(3) 12-months' total.

**20.10 Dış Borç Stokunun Profili (Yeni seri) (devam)**

|   | 000 000 \$ |            |            |            |             |
|---|------------|------------|------------|------------|-------------|
| Yıl                                     | 1996       | 1997       | 1998       | 1999       | 2000        |
| GSMH                                    |            |            |            |            |             |
| GSMH(Milyon \$)(4)                      | 183 601    | 192 383    | 206 552    | 185 267    | 200 002     |
| GSMH(Milyar TL)(4)                      | 14 978 067 | 29 393 262 | 53 518 332 | 78 282 967 | 125 596 129 |
| Dış Borç Rasyoları(%)                   |            |            |            |            |             |
| Toplam Dış Borç/GSMH                    | 43.18      | 43.74      | 46.66      | 55.58      | 59.28       |
| Kamu Sektörü/GSMH                       | 28.04      | 25.80      | 25.14      | 28.44      | 30.55       |
| Özel Sektör Borcu/GSMH                  | 5.85       | 8.74       | 11.46      | 14.77      | 14.58       |
| Toplam Dış Borç/İhracat (Fob)           | 341.36     | 320.40     | 357.31     | 387.31     | 426.84      |
| Dış Borç Servisi/GSMH                   | 6.22       | 6.45       | 7.99       | 9.89       | 10.97       |
| Dış Borç Servisi/İhracat (Fob)          | 49.16      | 47.29      | 61.19      | 68.88      | 78.99       |
| Faiz/GSMH                               | 2.29       | 2.38       | 2.33       | 2.94       | 3.15        |
| Faiz/İhracat (Fob)                      | 18.08      | 17.47      | 17.85      | 20.49      | 22.69       |
| TCMB Rezervleri (Net)/Top. Dış Borç     | 22.22      | 23.19      | 21.51      | 23.48      | 19.53       |
| TCMB Rezervleri (Net)/Kısa Vadeli Borç  | 103.17     | 110.30     | 99.77      | 105.50     | 81.81       |
| TCMB Rezervleri (Brut)/Top. Dış Borç    | 20.53      | 21.89      | 20.46      | 22.51      | 18.70       |
| TCMB Rezervleri (Brut)/Kısa Vadeli Borç | 95.32      | 104.11     | 94.93      | 101.12     | 78.34       |
| TCMB Rezervleri (Brut)/İthalat(CIF)     | 37.30      | 37.93      | 42.94      | 56.99      | 40.68       |
| TCMB Rezervleri (Net)/İthalat(CIF)      | 40.37      | 40.18      | 45.13      | 59.46      | 42.48       |
| Cari İşlemler Dengesi/TCMB Rezerv Brut  | -14.98     | -14.32     | 10.06      | -5.80      | -44.29      |
| Cari İşlemler Dengesi/TCMB Rezerv Net   | -13.84     | -13.52     | 9.57       | -5.56      | -42.41      |
| Cari İşlemler Dengesi/GSMH              | -1.33      | -1.37      | 0.96       | -0.73      | -4.91       |

(4) 4 dönemlik toplam, Kaynak TÜİK.

## 20.10 Outstanding external debt profile (continued)

|             |             |             |             | 000 000 \$                                    |
|-------------|-------------|-------------|-------------|---|
| 2001        | 2002        | 2003        | 2004        | Year  |
|             |             |             |             | GNP   |
| 145 693     | 180 892     | 239 235     | 299 475     | GNP (Million\$) (4)                           |
| 176 483 953 | 275 032 366 | 356 680 888 | 428 932 343 | GNP (Billion TL) (4)                          |
|             |             |             |             | External Debt Ratios (%)                      |
| 78.00       | 71.98       | 60.75       | 54.03       | Total External Debt/GNP                       |
| 47.88       | 46.46       | 38.09       | 30.70       | Public Sector/GNP                             |
| 18.87       | 16.45       | 13.04       | 12.67       | Private Sector/GNP                            |
| 362.69      | 361.09      | 307.56      | 256.34      | Total External Debt/Exports (Fob)             |
| 16.90       | 15.95       | 11.62       | 10.19       | External Debt Service/GNP                     |
| 78.58       | 80.01       | 58.85       | 48.33       | External Debt Service/Exports (Fob)           |
| 4.90        | 3.54        | 2.92        | 2.39        | Interest/GNP                                  |
| 22.77       | 17.75       | 14.79       | 11.32       | Interest/Exports (Fob)                        |
| 17.42       | 21.56       | 24.19       | 23.26       | International Reserves(Net)/T.External Debt   |
| 120.71      | 170.91      | 152.79      | 117.86      | International Reserves(Net)/Sort Term Debt    |
| 16.53       | 20.59       | 23.13       | 22.25       | International Reserves(Gross)/T.External Debt |
| 114.53      | 163.22      | 146.07      | 112.74      | International Reserves(Gross)/Sort Term Debt  |
| 45.38       | 52.00       | 48.48       | 36.92       | TCMB Reserves (Gross)Import (CIF)             |
| 47.83       | 54.45       | 50.71       | 38.59       | TCMB Reserves (Net)Import (CIF)               |
| 18.04       | -5.68       | -23.91      | -43.16      | Current Account Balance/TCMB Reserves (Gross) |
| 17.12       | -5.42       | -22.86      | -41.29      | Current Account Balance/TCMB Reserves (Net)   |
| 2.33        | -0.84       | -3.36       | -5.19       | Current Account Balance/GNP                   |

(4) 4-quarter total, Source: TURKSTAT

20.11 Dış borç stoku (Eski seri)

' 000 000 \$

| Yıl   | Borçlulara göre-By barrower |                   |           |  |                   |                  |                |     |
|-------|-----------------------------|-------------------|-----------|--|-------------------|------------------|----------------|-----|
|       | Vadelerine göre-By maturity |                   |           | Orta ve uzun vade-Medium and long term |                   |                  |                |     |
|       | Toplam                      | Orta ve uzun vade | Kısa vade | Konsolide bütçe-Consolidated budget    |                   |                  |                |     |
|       |                             |                   |           | Toplam                                 | Hazine borçları   | Devirli krediler | Katma bütçe    |     |
| Total | Medium and long term        | Short term        | Total     | Total                                  | Direct borrowings | On lending       | Annexed budget |     |
| 1964  | 964                         | 964               | -         | 964                                    | 522               | 432              | 63             | 28  |
| 1965  | 1 051                       | 1 051             | -         | 1 051                                  | 677               | 558              | 92             | 27  |
| 1966  | 1 149                       | 1 149             | -         | 1 149                                  | 813               | 669              | 107            | 38  |
| 1967  | 1 286                       | 1 286             | -         | 1 286                                  | 971               | 765              | 156            | 51  |
| 1968  | 1 502                       | 1 502             | -         | 1 502                                  | 1 236             | 952              | 189            | 95  |
| 1969  | 1 678                       | 1 678             | -         | 1 678                                  | 1 439             | 1 061            | 256            | 122 |
| 1970  | 1 891                       | 1 891             | -         | 1 891                                  | 1 606             | 1 151            | 316            | 139 |
| 1971  | 2 177                       | 2 177             | -         | 2 177                                  | 1 866             | 1 270            | 426            | 170 |
| 1972  | 2 291                       | 2 291             | -         | 2 291                                  | 2 052             | 1 371            | 477            | 205 |
| 1973  | 2 654                       | 2 654             | -         | 2 654                                  | 2 307             | 1 500            | 574            | 233 |
| 1974  | 2 901                       | 2 901             | -         | 2 901                                  | 2 456             | 1 525            | 672            | 259 |
| 1975  | 4 291                       | 3 256             | 1 035     | 3 256                                  | 2 786             | 1 744            | 773            | 269 |
| 1976  | 6 920                       | 4 214             | 2 706     | 4 214                                  | 3 239             | 2 044            | 907            | 288 |
| 1977  | 10 935                      | 4 819             | 6 116     | 4 819                                  | 3 448             | 2 070            | 1 059          | 319 |
| 1978  | 13 925                      | 6 749             | 7 176     | 6 749                                  | 5 184             | 3 503            | 1 311          | 370 |
| 1979  | 13 439                      | 9 883             | 3 556     | 9 883                                  | 5 510             | 3 558            | 1 522          | 430 |
| 1980  | 15 734                      | 13 229            | 2 505     | 13 229                                 | 7 423             | 5 250            | 1 808          | 365 |
| 1981  | 16 627                      | 14 448            | 2 179     | 14 448                                 | 8 572             | 5 720            | 2 285          | 567 |
| 1982  | 17 858                      | 16 094            | 1 764     | 16 094                                 | 9 929             | 6 705            | 2 677          | 546 |

Kaynak:Hazine Müsteşarlığı.

Not. Dresdner ve NGTA hariç.

## 20.11 Outstanding external debt (Old series)

' 000 000 \$

| Borçlulara göre-By barrower            |                |                            |                      |                |            |      |  |
|--|----------------|----------------------------|----------------------|----------------|------------|------|--|
| Orta ve uzun vade-Medium and long term |                |                            |                      |                |            |      |  |
| Diğer kamu sektörü-Other public sector |                |                            |                      |                |            |      |  |
| Toplam                                 | Merkez bankası | Kamu ikdisadi Teşebbüsleri | Mahalli idareler     | Özel sektör    | Kısa vade  |      |  |
| Total                                  | Central Bank   | State Economic Enterprises | Local Administration | Private sector | Short term | Year |  |
| 389                                    | 265            | 124                        | -                    | 53             | -          | 1964 |  |
| 305                                    | 215            | 90                         | -                    | 68             | -          | 1965 |  |
| 267                                    | 185            | 83                         | -                    | 69             | -          | 1966 |  |
| 248                                    | 180            | 68                         | -                    | 67             | -          | 1967 |  |
| 205                                    | 141            | 64                         | -                    | 61             | -          | 1968 |  |
| 178                                    | 101            | 77                         | -                    | 61             | -          | 1969 |  |
| 196                                    | 122            | 74                         | -                    | 89             | -          | 1970 |  |
| 212                                    | 105            | 106                        | -                    | 99             | -          | 1971 |  |
| 105                                    | 16             | 90                         | -                    | 133            | -          | 1972 |  |
| 158                                    | 5              | 153                        | -                    | 189            | -          | 1973 |  |
| 209                                    | 5              | 203                        | 0                    | 237            | -          | 1974 |  |
| 191                                    | 5              | 186                        | 0                    | 279            | -          | 1975 |  |
| 586                                    | 5              | 580                        | 0                    | 390            | -          | 1976 |  |
| 736                                    | 5              | 731                        | 0                    | 635            | -          | 1977 |  |
| 806                                    | 6              | 799                        | 0                    | 759            | -          | 1978 |  |
| 3 630                                  | 2 845          | 784                        | 86                   | 742            | -          | 1979 |  |
| 4 476                                  | 3 229          | 1 204                      | 43                   | 1 330          | 2 505      | 1980 |  |
| 4 704                                  | 3 337          | 1 367                      | 0                    | 1 172          | 2 179      | 1981 |  |
| 5 259                                  | 3 485          | 1 774                      | 0                    | 906            | 1 764      | 1982 |  |

Source: Undersecretariat of Treasury.

Note. Dresdner and NGTA are excluded.

20.11 Dış borç stoku (Eski seri) (devam)

' 000 000 \$

| Alacaklılara göre - By lender                   |                 |                 |                                |  |                            |  |
|---|-----------------|-----------------|--------------------------------|--|----------------------------|--|
| Orta ve uzun vade - Medium and long term        |                 |                 |                                |  |                            |  |
| Uluslararası kuruluşlar - Multilateral agencies |                 |                 |                                |  |                            |  |
| Yıl   | Toplam<br>Total | Toplam<br>Total | Uluslararası<br>Para Fonu      |  | Avrupa<br>Ödemeler Birliği |  |
|   |                 |                 | International<br>Monetary Fund | IBRD, IDA, IFC, DLF<br>IBRD, IDA, IFC, DLF | European<br>Payment Unity  |  |
| 1964  | 964             | 228             | 34                             | 63   | 23                         |  |
| 1965  | 1.051           | 170             | 19                             | 41   | 17                         |  |
| 1966  | 1.149           | 190             | 19                             | 56   | 17                         |  |
| 1967  | 1.286           | 223             | 21                             | 75   | 15                         |  |
| 1968  | 1.502           | 329             | 48                             | 97   | 11                         |  |
| 1969  | 1.678           | 366             | 37                             | 117  | 9                          |  |
| 1970  | 1.891           | 460             | 74                             | 139  | 7                          |  |
| 1971  | 2.177           | 516             | 67                             | 165  | 5                          |  |
| 1972  | 2.291           | 364             | 0                              | 198  | 0                          |  |
| 1973  | 2.654           | 476             | 0                              | 276  | 0                          |  |
| 1974  | 2.901           | 587             | 0                              | 360  | 0                          |  |
| 1975  | 3.256           | 978             | 244                            | 458  | 0                          |  |
| 1976  | 4.214           | 1.498           | 392                            | 650  | 0                          |  |
| 1977  | 4.819           | 1.683           | 409                            | 786  | 0                          |  |
| 1978  | 6.749           | 2.142           | 623                            | 928  | 0                          |  |
| 1979  | 9.883           | 2.386           | 632                            | 1 135                                      | 0                          |  |
| 1980  | 13.229          | 3.299           | 1 055                          | 1 529                                      | 0                          |  |
| 1981  | 14.448          | 4.037           | 1 322                          | 1 902                                      | 0                          |  |
| 1982  | 16.094          | 4.753           | 1 455                          | 2 355                                      | 0                          |  |



## 20.11 Outstanding external debt (Old series) (continued)

' 000 000 \$

| Alacaklılara göre - By lender                        |  |   |  |              |              |      |  |
|--|--|---|--|--------------|--------------|------|--|
| Orta ve uzun vade - Medium and long term             |  |   |  |              |              |      |  |
| Uluslararası kuruluşlar - Multilateral agencies      |  |   |  |              |              |      |  |
| Avrupa<br>Para Ajansı<br>European<br>Monetary Agency | Avrupa<br>Yatırım Bankası<br>European<br>Investment Bank | Avrupa<br>İskan Fonu<br>European<br>Resettlement Fund | İslam kal-<br>kınma Bankası<br>Islamic Develop-<br>ment Bank | OPEC<br>OPEC | IFAD<br>IFAD | Year |  |
| 105  | 0  | 3   | 0  | -            | -            | 1964 |  |
| 90   | 0  | 4   | 0  | -            | -            | 1965 |  |
| 90   | 5  | 4   | 0  | -            | -            | 1966 |  |
| 95   | 13   | 4   | 0  | -            | -            | 1967 |  |
| 110  | 60   | 4   | 0  | -            | -            | 1968 |  |
| 105  | 94   | 5   | 0  | -            | -            | 1969 |  |
| 115  | 121  | 5   | 0  | -            | -            | 1970 |  |
| 127  | 146  | 6   | 0  | -            | -            | 1971 |  |
| 0  | 160  | 5   | 0  | -            | -            | 1972 |  |
| 0  | 194  | 6   | 0  | -            | -            | 1973 |  |
| 0  | 216  | 11  | 0  | 0            | 0            | 1974 |  |
| 0  | 241  | 35  | 0  | 0            | 0            | 1975 |  |
| 0  | 372  | 85  | 0  | 0            | 0            | 1976 |  |
| 0  | 399  | 90  | 0  | 0            | 0            | 1977 |  |
| 0  | 446  | 145   | 0  | 0            | 0            | 1978 |  |
| 0  | 471  | 148   | 0  | 0            | 0            | 1979 |  |
| 0  | 447  | 253   | 0  | 15           | 0            | 1980 |  |
| 0  | 416  | 300   | 45   | 40           | 13           | 1981 |  |
| 0  | 458  | 411   | 15   | 40           | 19           | 1982 |  |

20.11 Dış borç stoku (Eski seri) (devam)

' 000 000 \$

| Alacaklılara göre - By lender            |  |                                      |  |                                    |  |
|--|--|--------------------------------------|--|------------------------------------|--|
| Orta ve uzun vade - Medium and long term |  |                                      |  |                                    |  |
| Yıl                                      | İkili anlaşmalar<br>Bilateral<br>aggrement | Yabancı firmalar<br>Foreign<br>firms | Ticari bankalar<br>Commercial<br>banks | Tahvil ihraçları<br>Bond<br>issues | Özel alacaklılar<br>Private<br>Lenders |
| 1964                                     | 726  | 78                                   | 10                                     | -                                  | 0                                      |
| 1965                                     | 876  | 76                                   | 5                                      | -                                  | 0                                      |
| 1966                                     | 953  | 71                                   | 5                                      | -                                  | 0                                      |
| 1967                                     | 1 058                                      | 57                                   | 5                                      | -                                  | 0                                      |
| 1968                                     | 1 170                                      | 42                                   | 3                                      | -                                  | 0                                      |
| 1969                                     | 1 309                                      | 32                                   | 2                                      | -                                  | 0                                      |
| 1970                                     | 1 430                                      | 56                                   | 1                                      | -                                  | 0                                      |
| 1971                                     | 1 656                                      | 55                                   | 5                                      | -                                  | 0                                      |
| 1972                                     | 1 922                                      | 74                                   | 5                                      | -                                  | 0                                      |
| 1973                                     | 2 173                                      | 89                                   | 5                                      | -                                  | 0                                      |
| 1974                                     | 2 315                                      | 98                                   | -                                      | -                                  | 0                                      |
| 1975                                     | 2 279                                      | 93                                   | -                                      | -                                  | 0                                      |
| 1976                                     | 2 387                                      | 148                                  | 328                                    | -                                  | 0                                      |
| 1977                                     | 2 780                                      | 416                                  | 357                                    | -                                  | 0                                      |
| 1978                                     | 4 290                                      | 590                                  | 317                                    | -                                  | 0                                      |
| 1979                                     | 4 424                                      | 723                                  | 3 073                                  | -                                  | 0                                      |
| 1980                                     | 5 957                                      | 1 205                                | 3 173                                  | 800                                | 800                                    |
| 1981                                     | 6 737                                      | 1 543                                | 3 074                                  | 600                                | 600                                    |
| 1982                                     | 7 409                                      | 1 462                                | 3 182                                  | 750                                | 750                                    |

## 20.11 Outstanding external debt (Old series) (continued)

' 000 000 \$

| Yıl içinde<br>kredi<br>kullanımı<br>Disbursement | Dış borç servisi-Debt Services |                      |                  | Year |
|--|--------------------------------|----------------------|------------------|------|
|  | Toplam<br>Total                | Anapara<br>Principal | Faiz<br>Interest |      |
| 1 623  | 1 240                          | 953                  | 287              | 1964 |
| 251  | 183                            | 155                  | 28               | 1965 |
| 268  | 146                            | 118                  | 28               | 1966 |
| 212  | 129                            | 100                  | 29               | 1967 |
| 283  | 129                            | 98                   | 30               | 1968 |
| 283  | 146                            | 107                  | 39               | 1969 |
| 380  | 200                            | 156                  | 44               | 1970 |
| 417  | 191                            | 136                  | 55               | 1971 |
| 328  | 304                            | 237                  | 67               | 1972 |
| 482  | 202                            | 128                  | 74               | 1973 |
| 385  | 230                            | 138                  | 92               | 1974 |
| 253  | 248                            | 142                  | 107              | 1975 |
| 983  | 312                            | 173                  | 139              | 1976 |
| 826  | 431                            | 238                  | 193              | 1977 |
| 1 922  | 363                            | 206                  | 157              | 1978 |
| 3 390  | 434                            | 265                  | 170              | 1979 |
| 2 210  | 199                            | 88                   | 111              | 1980 |
| 1 331  | 452                            | 179                  | 274              | 1981 |
| 1 653  | 602                            | 291                  | 311              | 1982 |

20.11 Dış borç stoku (Eski seri)

' 000 000 \$

| Yıl  | Vadelerine göre-By maturity |   |                         | Borçlulara göre-By borrower            |  |                                      |                                     |
|------|-----------------------------|---|-------------------------|--|--|--------------------------------------|-------------------------------------|
|      | Toplam<br>Total             | Orta ve<br>uzun vade<br>Medium and<br>long term | Kısa vade<br>Short term | Orta ve uzun vade-Medium and long term |  | Devirli<br>krediler<br>On<br>lending | Katma<br>bütçe<br>Annexed<br>budget |
|      |                             |   |                         | Konsolide bütçe-Consolidated budget    |  |                                      |                                     |
|      |                             |   |                         | Toplam<br>Total                        | Hazine<br>borçları<br>Direct<br>borrowings |                                      |                                     |
| 1983 | 18 814                      | 16 533  | 2 281                   | 10 192                                 | 6 985                                      | 2 428                                | 779                                 |
| 1984 | 20 823                      | 17 643  | 3 180                   | 10 833                                 | 7 490                                      | 2 518                                | 825                                 |
| 1985 | 25 660                      | 20 901  | 4 759                   | 12 557                                 | 7 961                                      | 3 298                                | 1 298                               |
| 1986 | 32 206                      | 25 857  | 6 349                   | 15 489                                 | 8 954                                      | 4 283                                | 2 252                               |
| 1987 | 40 326                      | 32 703  | 7 623                   | 19 161                                 | 10 412                                     | 5 579                                | 3 170                               |
| 1988 | 40 722                      | 34 305  | 6 417                   | 20 745                                 | 11 756                                     | 5 510                                | 3 479                               |
| 1989 | 41 751                      | 36 006  | 5 745                   | 21 212                                 | 12 230                                     | 5 650                                | 3 332                               |
| 1990 | 49 035                      | 39 535  | 9 500                   | 23 659                                 | 13 219                                     | 6 795                                | 3 645                               |
| 1991 | 50 489                      | 41 372  | 9 117                   | 25 134                                 | 14 599                                     | 7 086                                | 3 449                               |
| 1992 | 55 592                      | 42 932  | 12 660                  | 25 798                                 | 16 145                                     | 6 646                                | 3 007                               |
| 1993 | 67 356                      | 48 823  | 18 533                  | 28 336                                 | 19 335                                     | 6 366                                | 2 635                               |
| 1994 | 65 601                      | 54 291  | 11 310                  | 30 416                                 | 21 108                                     | 6 727                                | 2 581                               |
| 1995 | 73 278                      | 57 577  | 15 701                  | 31 095                                 | 22 215                                     | 6 557                                | 2 323                               |

## 20.11 Outstanding external debt (Old series)

' 000 000 \$

| Borçlulara göre-By borrower            |                                   |  |                 |                                       |   |   |                                     |                                   |  |   |                                      |      |
|--|-----------------------------------|--|-----------------|---------------------------------------|---|---|-------------------------------------|-----------------------------------|--|---|--------------------------------------|------|
| Orta ve uzun vade-Medium and long term |                                   |  |                 |                                       |   |   |                                     |                                   |  |   |                                      |      |
| Diğer kamu sektörü-Other public sector |                                   |  |                 |                                       |   |   | Kısa vade - Short term              |                                   |  |   |                                      |      |
| Toplam<br>Total                        | Kredi                             |  |                 | Fonlar<br>Extra<br>Budgetary<br>Funds | Mahalli<br>idareler<br>Local<br>Administ. | Üniver-<br>siteler<br>Univer-<br>sities | Özel<br>sektör<br>Private<br>sector | Kredi                             |  |   | Özel<br>kesim<br>Private<br>Len.Cre. | Year |
|  | Merk.<br>bank.<br>Central<br>Bank | mektuplu<br>DTH<br>Dresdner<br>bank scheme | KİT'ler<br>SOEs |                                       |   |   |                                     | Merk.<br>Bank.<br>Central<br>Bank | mektuplu<br>DTH<br>Dresdner<br>bank scheme | Ticari<br>Bankalar<br>Deposits<br>Money Banks |                                      |      |
| 5 581                                  | 3 867                             | - 400                                      | 1 700           | -                                     | 14  | -                                       | 760                                 | 1.369                             | -400                                       | 83  | 829                                  | 1983 |
| 6 040                                  | 4 442                             | - 1 326                                    | 1 586           | 0                                     | 12  | 0                                       | 770                                 | 1.125                             | -452                                       | 544   | 1 511                                | 1984 |
| 7 450                                  | 5 036                             | - 1 858                                    | 2 387           | 0                                     | 27  | 0                                       | 894                                 | 1.646                             | -820                                       | 1 021   | 2 092                                | 1985 |
| 9 417                                  | 5 860                             | - 3 069                                    | 3 232           | 146                                   | 179                                       | 0                                       | 951                                 | 1.757                             | -730                                       | 1 937   | 2 655                                | 1986 |
| 12 269                                 | 7 090                             | - 4 569                                    | 3 947           | 836                                   | 396                                       | 0                                       | 1 273                               | 2.539                             | -871                                       | 2 873   | 2 211                                | 1987 |
| 12 035                                 | 6 546                             | - 4 723                                    | 3 988           | 988                                   | 512                                       | 1                                       | 1 525                               | 1.830                             | -747                                       | 2 767   | 1 820                                | 1988 |
| 13 188                                 | 6 975                             | - 5 500                                    | 4 392           | 822                                   | 998                                       | 1                                       | 1 606                               | 799                               | -733                                       | 3 118   | 1 828                                | 1989 |
| 14 078                                 | 7 321                             | - 6 255                                    | 4 785           | 939                                   | 1 032                                     | 1                                       | 1 798                               | 855                               | -695                                       | 5 373   | 3 272                                | 1990 |
| 13 986                                 | 6 530                             | - 5 713                                    | 5 185           | 1 103                                 | 1 159                                     | 9                                       | 2 252                               | 557                               | -553                                       | 5 216   | 3 344                                | 1991 |
| 13 950                                 | 6 150                             | - 5 771                                    | 5.135           | 949                                   | 1 695                                     | 21                                      | 3 184                               | 572                               | -569                                       | 7 157   | 4 931                                | 1992 |
| 14 519                                 | 6 618                             | - 6 282                                    | 5.439           | 836                                   | 1 602                                     | 24                                      | 5 968                               | 667                               | -668                                       | 11 127  | 6 739                                | 1993 |
| 17 731                                 | 8 597                             | - 8 308                                    | 5.483           | 1 045                                 | 2 549                                     | 57                                      | 6 144                               | 828                               | -823                                       | 4 684   | 5 798                                | 1994 |
| 18 863                                 | 10 486                            | - 10 397                                   | 4.811           | 1 127                                 | 2 414                                     | 25                                      | 7 619                               | 993                               | -973                                       | 6 659   | 8.049                                | 1995 |

20.11 Dış borç stoku (Eski seri)

' 000 000 \$

| Alacaklılara göre-By lender                     |                 |                 |                               |                |                             |             |                             |              |                      |
|---|-----------------|-----------------|-------------------------------|----------------|-----------------------------|-------------|-----------------------------|--------------|----------------------|
| Orta ve uzun vade-Medium and long term          |                 |                 |                               |                |                             |             |                             |              |                      |
| Uluslararası kuruluşlar - Multilateral agencies |                 |                 |                               |                |                             |             |                             |              |                      |
| Yıl   | Toplam<br>Total | Toplam<br>Total | Uluslararası<br>Para Fonu     |                | Avrupa                      | ERF         | İslam                       | OPEC         | IFAD                 |
|   |                 |                 | Internationa<br>Monetary Fund | IBRD, IDA, IFC | Yatırım<br>Bankası          | Fonu        | Kalkınma<br>Bankası         | Fonu         | Int. Fund<br>for Ag. |
|   |                 |                 |                               |                | European<br>Investment Bank | ERF<br>Fund | Islamic<br>Development Bank | OPEC<br>Fund | Development          |
| 1983  | 16 138          | 3 823           | 1 447                         | 1 447          | 430                         | 452         | 5                           | 40           | 2                    |
| 1984  | 17 643          | 5 074           | 1 484                         | 2 586          | 394                         | 554         | 12                          | 40           | 4                    |
| 1985  | 20 901          | 6 295           | 1 326                         | 3 649          | 451                         | 815         | 12                          | 35           | 7                    |
| 1986  | 25 857          | 7 827           | 1 085                         | 4 908          | 568                         | 1 215       | 12                          | 30           | 9                    |
| 1987  | 32 703          | 9 778           | 770                           | 6 529          | 672                         | 1 757       | 15                          | 25           | 10                   |
| 1988  | 34 305          | 9 192           | 299                           | 6 421          | 583                         | 1 836       | 22                          | 20           | 11                   |
| 1989  | 36 006          | 8 740           | 48                            | 6 139          | 561                         | 1 918       | 51                          | 15           | 10                   |
| 1990  | 39 535          | 9 564           | 0                             | 6 435          | 604                         | 2 439       | 68                          | 10           | 8                    |
| 1991  | 41 372          | 10 069          | 0                             | 6 540          | 602                         | 2 859       | 54                          | 5            | 9                    |
| 1992  | 42 932          | 9 160           | 0                             | 5 761          | 463                         | 2 880       | 40                          | 3            | 13                   |
| 1993  | 48 823          | 8 674           | 0                             | 5 440          | 250                         | 2 952       | 15                          | 2            | 15                   |
| 1994  | 54 291          | 9 183           | 344                           | 5 380          | 264                         | 3 065       | 117                         | 0            | 13                   |
| 1995  | 57 577          | 9 081           | 573                           | 5 191          | 86                          | 3 114       | 108                         | 0            | 9                    |

## 20.11 Outstanding external debt (Old series)

' 000 000 \$

| Alacaklılara göre-By lender            |                  |                  |                  |                    |                     |                     |                      |                           |                         |      |
|--|------------------|------------------|------------------|--------------------|---------------------|---------------------|----------------------|---------------------------|-------------------------|------|
| Orta ve uzun vade-Medium and long term |                  |                  |                  |                    |                     |                     |                      |                           |                         |      |
| İkili anlaşmalar - Bilateral Lenders   |                  |                  |                  |                    |                     |                     | Kısa vade-Short term |                           |                         |      |
|  | OECD<br>Ülkeleri | OPEC<br>Ülkeleri | Diğer<br>Ülkeler | Ticari<br>Bankalar | Tahvil<br>ihraçları | Özel<br>Alacaklılar |                      | Ticari banka<br>kredileri | Özel kesim<br>kredileri |      |
| Toplam                                 | OECD             | OPEC             | Other            | Commercial         | Bond                | Private             | Toplam               | Commercial                | Private                 | Year |
| Total                                  | Countries        | Countries        | Countries        | Banks              | Issues              | Lenders             | Total                | Bank Credits              | Lender Credits          | Year |
| 7 700                                  | 6 548            | 575              | 577              | 3 502              | 5                   | 1 108               | 2 281                | 486                       | 1.795                   | 1983 |
| 7 384                                  | 5 984            | 761              | 639              | 3 504              | 5                   | 1 676               | 3 180                | 1 006                     | 2 174                   | 1984 |
| 8 377                                  | 6 623            | 914              | 840              | 4 054              | 48                  | 2 127               | 4 759                | 1 495                     | 3 264                   | 1985 |
| 9 885                                  | 8 006            | 999              | 880              | 4 630              | 217                 | 3 298               | 6 349                | 2 673                     | 3 676                   | 1986 |
| 11 759                                 | 9 930            | 1 038            | 791              | 5 722              | 712                 | 4 732               | 7 623                | 3 725                     | 3 898                   | 1987 |
| 11 382                                 | 10 038           | 886              | 458              | 5 570              | 3 321               | 4 840               | 6 417                | 2 950                     | 3 467                   | 1988 |
| 11 431                                 | 9 992            | 697              | 742              | 5 043              | 5 226               | 5 566               | 5 745                | 1 841                     | 3 904                   | 1989 |
| 12 984                                 | 11 652           | 564              | 768              | 4 843              | 5 877               | 6 267               | 9 500                | 3 845                     | 5 655                   | 1990 |
| 14 587                                 | 13 169           | 438              | 980              | 4 309              | 6 683               | 5 724               | 9 117                | 4 144                     | 4 973                   | 1991 |
| 15 035                                 | 13 542           | 363              | 1 130            | 3 640              | 9 316               | 5 781               | 12 660               | 6 490                     | 6 170                   | 1992 |
| 18 153                                 | 16 607           | 317              | 1 229            | 3 083              | 12 623              | 6 290               | 18 533               | 9 526                     | 9 007                   | 1993 |
| 20 678                                 | 19 001           | 236              | 1 441            | 2 325              | 13 788              | 8 317               | 11 310               | 2 901                     | 8 409                   | 1994 |
| 21 558                                 | 19 552           | 247              | 1 759            | 2 346              | 14 186              | 10 406              | 15 701               | 4 263                     | 11 438                  | 1995 |

## 20.12 Borçluya göre dış borç stoku ve değişim oranları (%) (Yeni seri) (1)

| ' 000 000 \$                |        |   |        |       |        |        |         |       |         |       |
|-----------------------------|--------|---|--------|-------|--------|--------|---------|-------|---------|-------|
| Yıl                         | 1996   | % | 1997   | %     | 1998   | %      | 1999    | %     | 2000    | %     |
| Dış borç stoku              | 79 280 | - | 84 141 | 6.1   | 96 376 | 14.5   | 102 975 | 6.8   | 118 556 | 15.1  |
| Kısa vadeli dış borçlar (2) | 17 072 | - | 17 691 | 3.6   | 20 774 | 17.4   | 22 921  | 10.3  | 28 301  | 23.5  |
| Uzun vadeli dış borçlar     | 62 208 | - | 66 450 | 6.8   | 75 602 | 13.8   | 80 054  | 5.9   | 90 255  | 12.7  |
| Kısa vadeli dış borçlar (2) | 17 072 | - | 17 691 | 3.6   | 20 774 | 17.4   | 22 921  | 10.3  | 28 301  | 23.5  |
| Genel Hükümet               | 0      | - | 54     | -     | 0      | -100.0 | 0       | -     | 1 000   | -     |
| TCMB                        | 984    | - | 889    | -9.7  | 905    | 1.8    | 686     | -24.2 | 653     | -4.8  |
| TCMB kredileri              | 42     | - | 30     | -28.6 | 7      | -76.7  | 6       | -14.3 | 26      | 333.3 |
| Kredi mektuplu DTH          | 942    | - | 859    | -8.8  | 898    | 4.5    | 680     | -24.3 | 627     | -7.8  |
| Ticari bankalar             | 8 419  | - | 8 503  | 1.0   | 11 159 | 31.2   | 13 172  | 18.0  | 16 900  | 28.3  |
| Diğer sektörler             | 7 669  | - | 8 245  | 7.5   | 8 710  | 5.6    | 9 063   | 4.1   | 9 748   | 7.6   |
| Uzun vadeli dış borçlar     | 62 208 | - | 66 450 | 6.8   | 75 602 | 13.8   | 80 054  | 5.9   | 90 255  | 12.7  |
| Toplam Kamu                 | 40 086 | - | 38 770 | -3.3  | 39 849 | 2.8    | 42 375  | 6.3   | 47 673  | 12.5  |
| Genel Hükümet               | 36 262 | - | 34 716 | -4.3  | 35 658 | 2.7    | 37 648  | 5.6   | 42 462  | 12.8  |
| Merkezi İdareler            | 32 364 | - | 31 454 | -2.8  | 32 367 | 2.9    | 34 604  | 6.9   | 39 535  | 14.2  |
| Konsolide bütçe             | 32 279 | - | 31 379 | -2.8  | 32 302 | 2.9    | 34 549  | 7.0   | 39 490  | 14.3  |
| Özel Bütçe                  | 85     | - | 75     | -11.8 | 65     | -13.3  | 55      | -15.4 | 45      | -18.2 |
| Yerel yönetimler            | 2 756  | - | 2 405  | -12.7 | 2 568  | 6.8    | 2 402   | -6.5  | 2 306   | -4.0  |
| Fon'lar                     | 1 126  | - | 846    | -24.9 | 709    | -16.2  | 591     | -16.7 | 549     | -7.0  |
| Üniversiteler               | 16     | - | 11     | -30.4 | 14     | 26.9   | 8       | -46.5 | 6       | -20.5 |
| Özerk Kuruluşlar            | 0      | - | 0      | -     | 0      | -      | 44      | -     | 66      | 51.0  |
| Diğer Kamu sektörü (3)      | 1 185  | - | 1 332  | 12.4  | 1 326  | -0.5   | 1 606   | 21.1  | 1 705   | 6.1   |
| KİT'ler                     | 2 639  | - | 2 723  | 3.2   | 2 865  | 5.2    | 3 121   | 8.9   | 3 506   | 12.3  |
| TCMB                        | 11 389 | - | 10 868 | -4.6  | 12 073 | 11.1   | 10 312  | -14.6 | 13 429  | 30.2  |
| TCMB kredileri              | 669    | - | 601    | -10.2 | 392    | -34.8  | 396     | 1.0   | 3 705   | 835.6 |
| Kredi mektuplu DTH          | 10 720 | - | 10 267 | -4.2  | 11 681 | 13.8   | 9 916   | -15.1 | 9 724   | -1.9  |
| Özel(4)                     | 10 733 | - | 16 812 | 56.6  | 23 680 | 40.9   | 27 367  | 15.6  | 29 153  | 6.5   |
| Finansal                    | 3 354  | - | 5 535  | 65.0  | 6 879  | 24.3   | 7 482   | 8.8   | 7 581   | 1.3   |
| Bankalar                    | 2 270  | - | 3 757  | 65.5  | 4 274  | 13.8   | 4 768   | 11.6  | 4 550   | -4.6  |
| Bankacılık dışı             | 1 084  | - | 1 778  | 64.0  | 2 605  | 46.5   | 2 713   | 4.2   | 3 032   | 11.7  |
| 2- Finansal olmayan         | 7 379  | - | 11 277 | 52.8  | 16 801 | 49.0   | 19 885  | 18.4  | 21 571  | 8.5   |

Kaynak: Hazine Müsteşarlığı, TCMB

(1) Geçici.

(2) Kaynak: TCMB

(3) T.Kalkınma Bankası, T.İhracat Kredi Bankası, Kamu Mevduat Bankaları

(4) 01.10.2001 tarihinden itibaren TCMB tarafından izlenmektedir.



## 20.12 Outstanding external debt by borrower and rates of change(%) (New series) (1)

' 000 000 \$

| 2001    | %      | 2002    | %     | 2003    | %     | 2004    | %     | Year                            |
|---------|--------|---------|-------|---------|-------|---------|-------|---------------------------------|
| 113 646 | -4.1   | 130 207 | 14.6  | 145 334 | 11.6  | 161 806 | 11.3  | Total outstanding external debt |
| 16 403  | -42.0  | 16 424  | 0.1   | 23 013  | 40.1  | 31 940  | 38.8  | Short term external debt (2)    |
| 97 243  | 7.7    | 113 783 | 17.0  | 122 321 | 7.5   | 129 866 | 6.2   | Long term external debt         |
| 16 403  | -42.0  | 16 424  | 0.1   | 23 013  | 40.1  | 31 940  | 38.8  | Short term external debt (2)    |
| 0       | -100.0 | 0       | -     | 0       | -     | 0       | -     | General Government              |
| 752     | 15.2   | 1 655   | 120.1 | 2 860   | 72.8  | 3 287   | 14.9  | CBRT                            |
| 20      | -23.1  | 15      | -25.0 | 11      | -26.7 | 1       | -90.9 | CBRT Loans                      |
| 732     | 16.7   | 1 640   | 124.0 | 2 849   | 73.7  | 3 286   | 15.3  | Dresdner Bank Scheme            |
| 7 997   | -52.7  | 6 344   | -20.7 | 9 692   | 52.8  | 13 801  | 42.4  | Deposit money banks             |
| 7 654   | -21.5  | 8 425   | 10.1  | 10 461  | 24.2  | 14 852  | 42.0  | Other sectors                   |
| 97 243  | 7.7    | 113 783 | 17.0  | 122 321 | 7.5   | 129 866 | 6.2   | Long term external debt         |
| 46 164  | -3.2   | 63 696  | 38.0  | 69 610  | 9.3   | 73 817  | 6.0   | Public Sector                   |
| 41 232  | -2.9   | 59 150  | 43.5  | 65 532  | 10.8  | 70 326  | 7.3   | General Government              |
| 38 759  | -2.0   | 56 824  | 46.6  | 63 423  | 11.6  | 68 546  | 8.1   | Central Administration          |
| 38 724  | -1.9   | 56 799  | 46.7  | 63 408  | 11.6  | 68 541  | 8.1   | Consolidated Budget             |
| 35      | -22.2  | 25      | -28.6 | 15      | -40.0 | 5       | -66.7 | Private Budget                  |
| 1 834   | -20.5  | 1 594   | -13.1 | 1 480   | -7.2  | 1 286   | -13.1 | Local administrations           |
| 522     | -5.0   | 621     | 19.0  | 534     | -14.0 | 418     | -21.8 | Extra budgetary funds           |
| 22      | 265.5  | 25      | 13.9  | 28      | 12.4  | 25      | -12.7 | Universities                    |
| 94      | 42.2   | 85      | -9.2  | 67      | -22.1 | 52      | -21.7 | Autonomous Institutions         |
| 1 492   | -12.4  | 982     | -34.2 | 764     | -22.3 | 655     | -14.3 | Other public sector (3)         |
| 3 441   | -1.9   | 3 564   | 3.6   | 3 315   | -7.0  | 2 836   | -14.4 | State Owned Enterprises         |
| 23 591  | 75.7   | 20 340  | -13.8 | 21 504  | 5.7   | 18 114  | -15.8 | CBRT                            |
| 13 643  | 268.2  | 8 068   | -40.9 | 7 272   | -9.9  | 2 995   | -58.8 | CBRT Loans                      |
| 9 948   | 2.3    | 12 272  | 23.4  | 14 232  | 16.0  | 15 119  | 6.2   | Dresdner bank Scheme            |
| 27 488  | -5.7   | 29 748  | 8.2   | 31 206  | 4.9   | 37 935  | 21.6  | Private sector (4)              |
| 4 789   | -36.8  | 4 590   | -4.2  | 4 923   | 7.3   | 7 729   | 57.0  | Financial                       |
| 3 211   | -29.4  | 3 016   | -6.1  | 3 081   | 2.2   | 5 392   | 75.0  | Banks                           |
| 1 578   | -48.0  | 1 574   | -0.3  | 1 842   | 17.0  | 2 337   | 26.9  | Non-Bank financial enterprises  |
| 22 699  | 5.2    | 25 158  | 10.8  | 26 283  | 4.5   | 30 206  | 14.9  | Non-financial                   |

Source: UT, CBRT

(1) Provisional

(2) Source: CBRT.

(3) T.Development Bank, T.Eximbank, Public Deposit Banks

(4) Since Oct 01,2001, CBRT is responsible for monitoring private sector debt.

## 20.13 Alacaklıya göre dış borç stoğu ve değişim oranları (%) (1)

| ' 000 000 \$                          |        |   |        |       |        |       |         |       |         |       |
|---------------------------------------|--------|---|--------|-------|--------|-------|---------|-------|---------|-------|
| Yıl                                   | 1996   | % | 1997   | %     | 1998   | %     | 1999    | %     | 2000    | %     |
| Dış borç stoğu                        | 79 280 | - | 84 141 | 6.1   | 96 376 | 14.5  | 102 975 | 6.8   | 118 556 | 15.1  |
| Kısa vadeli dış borçlar (2)           | 17 072 | - | 17 691 | 3.6   | 20 774 | 17.4  | 22 921  | 10.3  | 28 301  | 23.5  |
| Orta ve uzun vadeli dış borçlar       | 62 208 | - | 66 450 | 6.8   | 75 602 | 13.8  | 80 054  | 5.9   | 90 255  | 12.7  |
| Kısa vadeli dış borçlar (2)           | 17 072 | - | 17 691 | 3.6   | 20 774 | 17.4  | 22 921  | 10.3  | 28 301  | 23.5  |
| Ticari banka kredileri                | 6 493  | - | 8 160  | 25.7  | 9 935  | 21.8  | 11 540  | 16.2  | 17 306  | 50.0  |
| Özel kesim kredileri                  | 10 579 | - | 9 531  | -9.9  | 10 839 | 13.7  | 11 381  | 5.0   | 10 995  | -3.4  |
| Orta ve uzun vadeli dış borçlar       | 62 208 | - | 66 450 | 6.8   | 75 602 | 13.8  | 80 054  | 5.9   | 90 255  | 12.7  |
| Resmi kreditorler                     | 18 479 | - | 16 999 | -8.0  | 17 683 | 4.0   | 16 936  | -4.2  | 20 127  | 18.8  |
| Hükümet kuruluşları                   | 9 636  | - | 8 945  | -7.2  | 9 685  | 8.3   | 9 128   | -5.8  | 8 693   | -4.8  |
| Uluslararası kuruluşlar               | 8 842  | - | 8 054  | -8.9  | 7 999  | -0.7  | 7 808   | -2.4  | 11 434  | 46.4  |
| Özel kreditorler                      | 43 729 | - | 49 451 | 13.1  | 57 918 | 17.1  | 63 118  | 9.0   | 70 127  | 11.1  |
| Borç                                  | 30 648 | - | 35 720 | 16.5  | 43 884 | 22.9  | 46 380  | 5.7   | 48 279  | 4.1   |
| Ticari bankalar                       | 14 734 | - | 18 387 | 24.8  | 22 145 | 20.4  | 24 483  | 10.6  | 27 383  | 11.8  |
| Bankacılık dışı finansman kuruluşları | 2 927  | - | 4 490  | 53.4  | 6 040  | 34.5  | 6 985   | 15.6  | 5 602   | -19.8 |
| Parasal olmayan kuruluşlar            | 1 788  | - | 1 877  | 5.0   | 2 982  | 58.8  | 3 980   | 33.5  | 4 280   | 7.5   |
| Kıyı bankaları                        | 468    | - | 688    | 47.0  | 1 010  | 46.9  | 990     | -2.0  | 1 203   | 21.5  |
| Özel yatırım ve kalkınma bankaları    | 4      | - | 3      | -28.6 | 17     | 474.9 | 18      | 4.8   | 78      | 333.7 |
| Diğer                                 |        |   |        |       |        |       |         |       |         |       |
| Dresdner                              | 10 720 | - | 10 267 | -4.2  | 11 681 | 13.8  | 9 916   | -15.1 | 9 724   | -1.9  |
| GNTA                                  | 8      | - | 8      | 0.0   | 8      | 0.0   | 8       | 0.0   | 8       | 0.0   |
| Tahvil                                | 13 081 | - | 13 731 | 5.0   | 14 035 | 2.2   | 16 738  | 19.3  | 21 849  | 30.5  |

Kaynak: Hazine Müsteşarlığı.

(1) Geçici.

(2) TCMB tarafından izlenmektedir.

20.13 Outstanding external debt by lender and rates of change (%) (1)

' 000 000 \$

| 2001    | %     | 2002    | %     | 2003    | %    | 2004    | %     | Year                             |
|---------|-------|---------|-------|---------|------|---------|-------|----------------------------------|
| 113 646 | -4.1  | 130 207 | 14.6  | 145 334 | 11.6 | 161 846 | 11.4  | Total outstanding debt           |
| 16 403  | -42.0 | 16 424  | 0.1   | 23 013  | 40.1 | 31 940  | 38.8  | Short term (2)                   |
| 97 243  | 7.7   | 113 783 | 17.0  | 122 321 | 7.5  | 129 906 | 6.2   | Medium-long term                 |
| 16 403  | -42.0 | 16 424  | 0.1   | 23 013  | 40.1 | 31 940  | 38.8  | Short term (2)                   |
| 7 775   | -55.1 | 5 187   | -33.3 | 8 260   | 59.2 | 12 029  | 45.6  | Commercial Bank Credits          |
| 8 628   | -21.5 | 11 237  | 30.2  | 14 753  | 31.3 | 19 911  | 35.0  | Private lender credits           |
| 97 243  | 7.7   | 113 783 | 17.0  | 122 321 | 7.5  | 129 906 | 6.2   | Medium - long term               |
| 30 594  | 52.0  | 40 058  | 30.9  | 42 608  | 6.4  | 40 925  | -3.9  | Official creditors               |
| 8 581   | -1.3  | 9 301   | 8.4   | 9 448   | 1.6  | 8 776   | -7.1  | Governmental organizations       |
| 22 025  | 92.6  | 30 757  | 39.6  | 33 160  | 7.8  | 32 149  | -3.0  | Multilateral organizations       |
| 66 649  | -5.0  | 73 725  | 10.6  | 79 713  | 8.1  | 88 981  | 11.6  | Private creditors                |
| 45 588  | -5.6  | 50 079  | 9.9   | 52 522  | 4.9  | 58 940  | 12.2  | Loan                             |
| 27 508  | 0.5   | 28 574  | 3.9   | 29 052  | 1.7  | 33 370  | 14.9  | Commercial banks                 |
| 3 371   | -39.8 | 3 291   | -2.4  | 2 982   | -9.4 | 2 872   | -3.7  | Nonbank financial institutions   |
| 3 941   | -7.9  | 4 759   | 20.8  | 4 537   | -4.7 | 4 620   | 1.8   | Non-monetary institutions        |
| 731     | -39.2 | 1 082   | 48.0  | 1 623   | 50.0 | 2 921   | 80.0  | Off-shore banks                  |
| 81      | 3.1   | 92      | 14.4  | 88      | -5.0 | 29      | -67.4 | Private Inv. & Development banks |
|         |       |         |       |         |      |         |       | Other                            |
| 9 948   | 2.3   | 12 272  | 23.4  | 14 232  | 16.0 | 15 119  | 6.2   | Dresdner                         |
| 8       | 0.0   | 8       | 0.0   | 9       | 12.5 | 9       | 0.0   | NGTA                             |
| 21 061  | -3.6  | 23 646  | 12.3  | 27 191  | 15.0 | 30 040  | 10.5  | Bond Issue                       |

Source: Undersecretariat of Treasury.

(1) Provisional.

(2) It have been monitored by CBRT.

Bu bölümdeki veriler Kurumumuzca hazırlanmıştır. 1923-1947 dönemi, T. Bulutay, N. Yıldırım, Y.S. Tezel'in "Türkiye Milli Geliri, 1923-1948" başlıklı ortak yayınından alınmıştır. 1948 ve sonraki yıl verileri Türkiye İstatistik Kurumu tarafından hesaplanmıştır.

Türkiye için milli gelir tahminleri, 1951 yılında İstatistik Genel Müdürlüğü'nün bünyesinde bir Milli Gelir Etüt Grubu oluşturulana değin, özel çalışmalar halinde yapılmıştır. Bu etüt grubunun kurulması ile sonradan zaman zaman geliştirilen hesaplama metodolojilerine uyularak, 1938, 1948-1970 yılları için periyodik tahminler yapılmıştır. Böylece, Birleşmiş Milletler İstatistik Dairesi'nin önerdiği o zamanki milli hesaplar sistemi standardına da kısmen uyularak iktisadi faaliyet kollarına göre milli hasıla, yatırım malı çeşitlerine göre sabit sermaye oluşumu ve harcama kalemlerine göre milli harcamalar hesaplanmıştır.

1971 yılında bir taraftan Devlet Planlama Teşkilatı'nın ayrı olarak hesapladığı milli gelir serisi ile Devlet İstatistik Enstitüsü' nün sözü geçen serisinin birleştirilmesi, diğer taraftan daha gelişmiş bir metodolojinin ortaya konması ve nihayet, böylece yapılacak yeni tahminlerin Birleşmiş Milletler'in yeni standardize sistemine uydurulması için yapılan çalışmalar sonunda ortaya yeni bir milli gelir zaman serisi çıkarılmıştır.

Kurumumuz Üretim Hesaplar Şubesi'nce bu yöntemle göre 1990 yılına kadar cari ve 1968 yılı fiyatlarıyla olmak üzere yıllık GSMH hesaplanmıştır. 1973 yılından bu yana geçici kaydıyla verilen GSMH hesaplamalarında zamanla, bilgi kaynaklarındaki yetersizliklerden, kapsam ve kullanılan göstergelerdeki değişimlerden dolayı, eksiklikler görülmüştür.

1990 yılında başlatılan çalışmalarla GSMH hesapları üçer aylık dönemler itibariyle hesaplanmaya başlanmış ve 1968 olan temel yıl da 1987 yılına kaydırılmıştır. Ayrıca daha önce yapılan yıllık hesaplamalara dahil edilemeyen bazı maddeler ve ekonomik alt sektörler de sisteme katılarak kapsam genişletilmiştir. Bu çalışmalarda cari anketlerden elde edilen kesin sonuçlar, kurum ve kuruluşlara ait kesin bütçe değerleri, 1968, 1973, 1979 ve 1985 input-output tablolarından alınarak teknik katsayılar ve 1987 yılına ait gösterge ve ağırlıklar kullanılmıştır. Eski GSMH serisi yeni kapsama göre revize edilerek 1968 yılına kadar geriye dönük yeni bir seri elde edilmiştir.

GSYİH, 1993 yılından itibaren Harcama Hesapları Şubesi'nce harcamalar yöntemiyle ve 1996 yılından itibaren de Gelir Hesapları Şubesi'nce gelir yöntemiyle hesaplanmaya başlanmıştır. Hesaplamalarda Ulusal Hesaplar Sistemi tanımları esas alınmaktadır.

The data presented in this section are prepared by TURKSTAT. The period of 1923-1947 is taken from the collective work of T. Bulutay, N. Yıldırım and Y.S. Tezel titled "Türkiye Milli Geliri 1923-1948". The data for 1948 and later years are calculated by SIS.

Until the establishment of a National Income Study Group in the General Directorate of Statistics in 1951, the estimates of national accounts consisted of some private studies. After the establishment of the Study Group, periodic estimates for the years 1938 and 1948-1970 have been prepared according to specified methodologies, which were revised periodically. In this way, gross national product by types of industrial activity, fixed capital formation by types of investment goods, and national expenditure by sub-groups were calculated as far as possible in line with the existing system of social accounts of the United Nations Statistical Office.

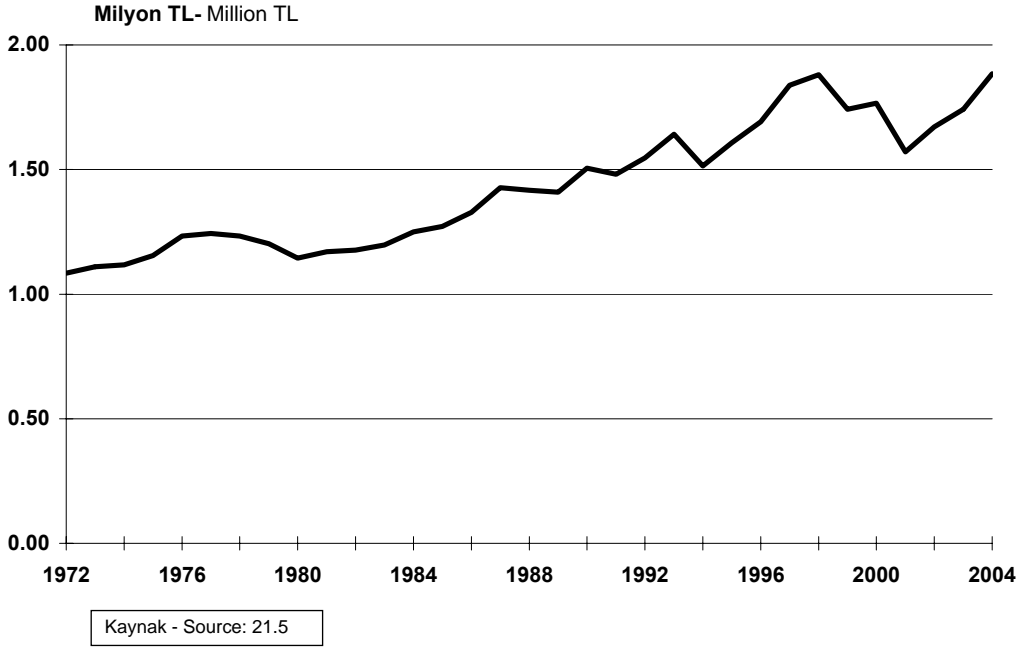
In 1971 certain studies were carried out to obtain a new time series for national income. This was done in order to integrate the separate national income series of SIS and State Planning Organization and to set up an improved estimation methodology. In addition, this allowed TURKSTAT to adopt a prepared set of estimates to the standards of the new UN system of national accounts.

Until 1990, annual GNP was calculated in current and 1968 fixed prices by National Income Division of the Institute.. In time, due to the changes in the content and indicators being used and the inadequacy of information sources, insufficiencies in GNP accounts that have been given as provisional since 1973, were finalized.

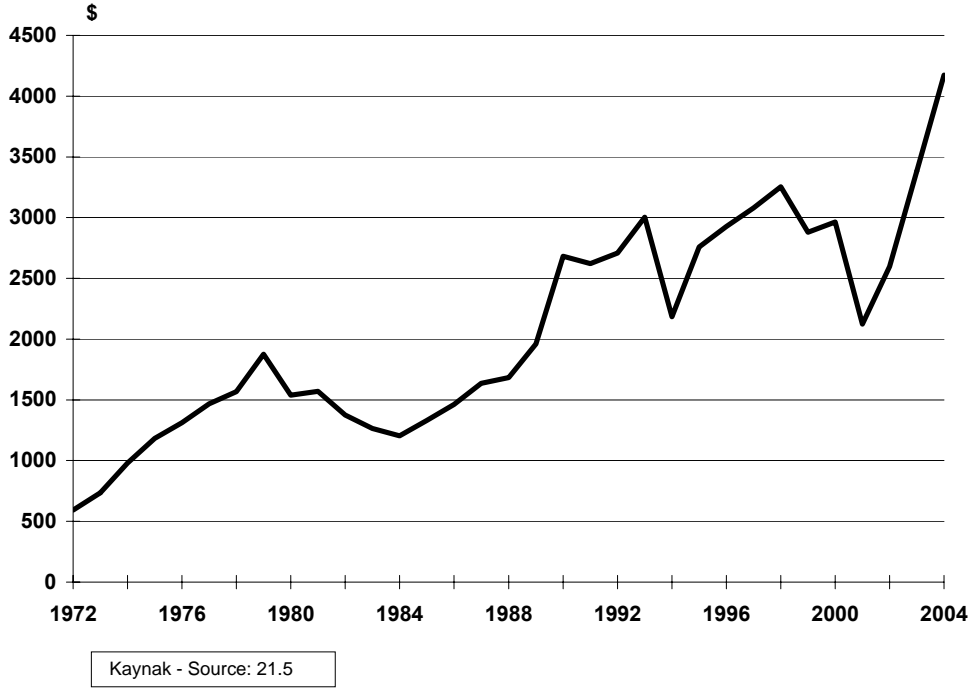
With the studies initiated in 1990, GNP accounts started to be calculated quarterly and the base year shifted from 1968 to 1987. Furthermore, some items and economic sub-sectors that could not be included in previous annual GNP accounts were also included. In these studies, exact results provided from current questionnaires, exact budget values of establishments and institutions, technical coefficients from the input-output tables of 1968, 1973, 1979, 1985 and, 1987's indicators and weights have been used. By revising the old GNP series to 1968, a new series has been created.

GDP has begun to be calculated according to expenditure approach by the division of expenditure accounts since 1993 and income approach by the division of income accounts since 1996. In these calculations definitions of United Nations System of National accounts have been used.

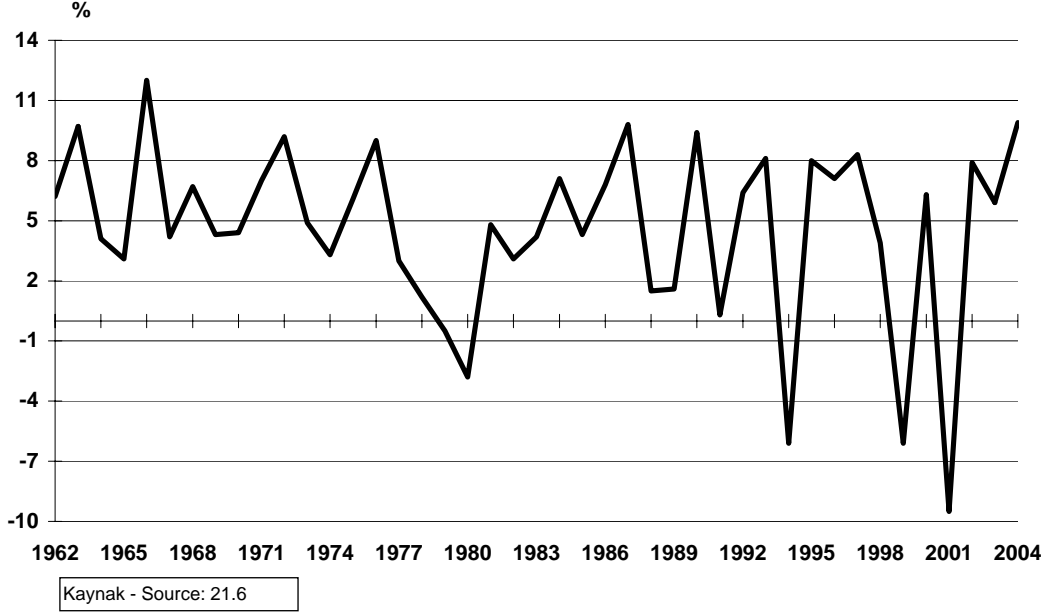
**21.1 Kişi başına GSMH (Sabit fiyatlarla)**  
GNP per capita [At constant prices]



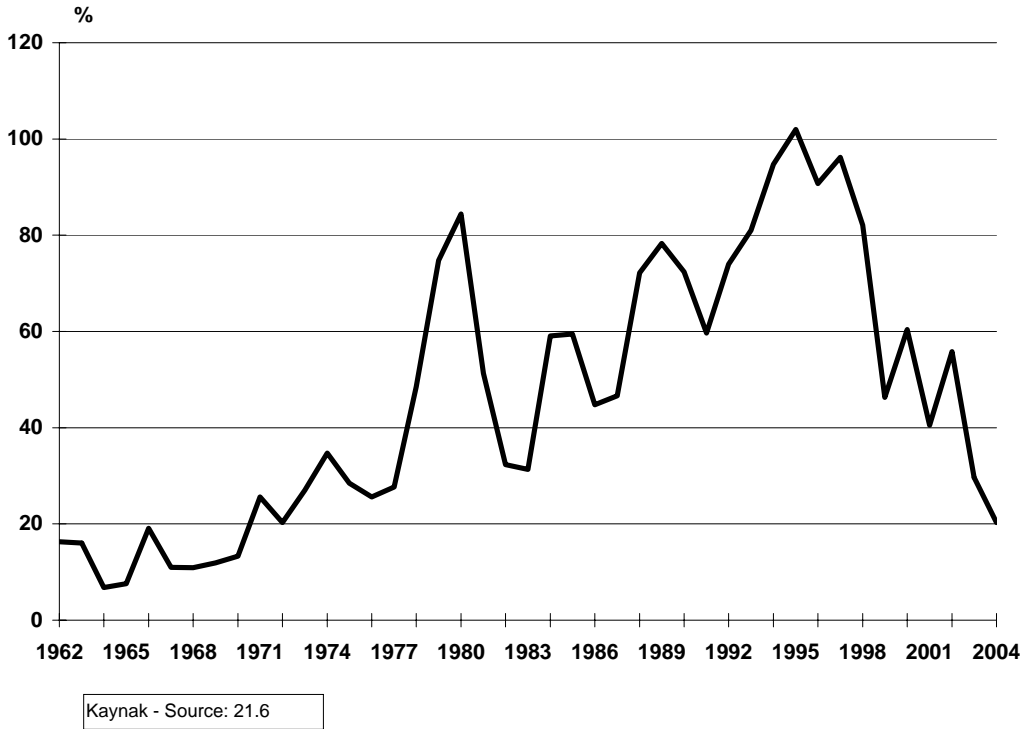
**21.2 Kişi başına GSMH (Cari fiyatlarla)**  
GNP per capita [At current prices]



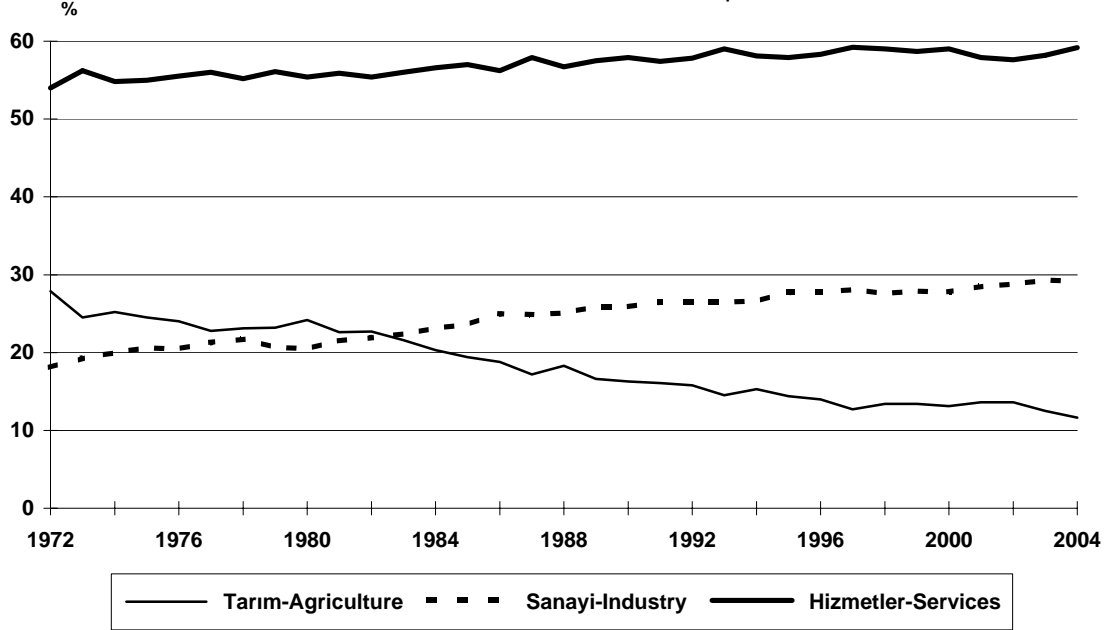
**21.3 Sabit fiyatlarla GSMH büyüme hızı**  
Growth rate of GNP at constant prices



**21.4 Cari fiyatlarla GSMH büyüme hızı**  
Growth rate of GNP at current prices

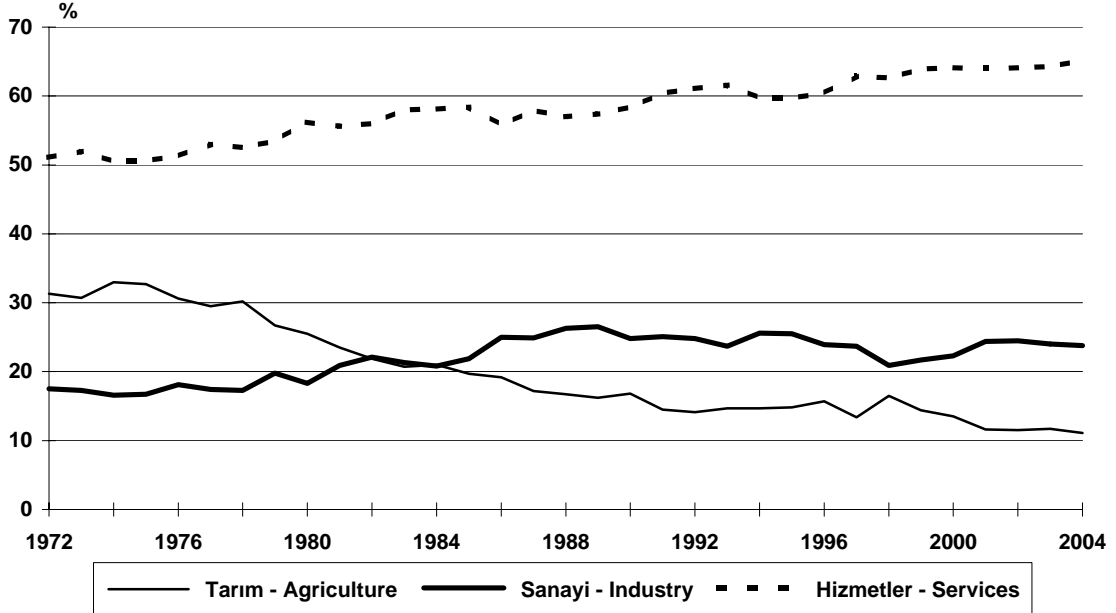


**21.5 Sabit fiyatlarla GSMH sektör payları**  
Sectoral shares in GNP at constant prices



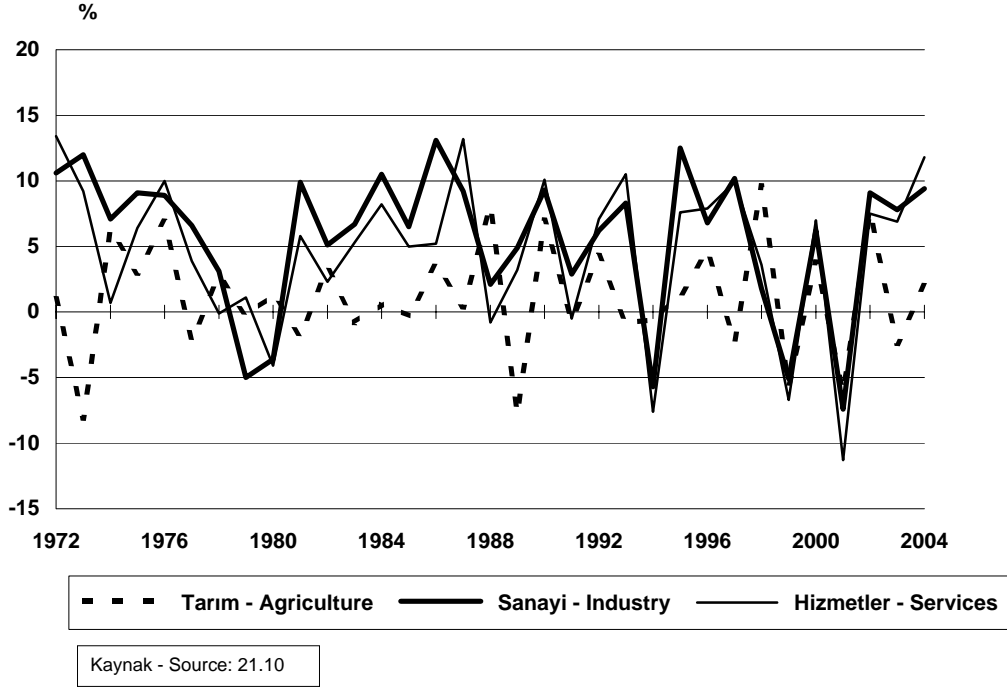
Kaynak - Source: 21.8

**21.6 Cari fiyatlarla GSMH sektör payları**  
Sectoral shares in GNP at current prices

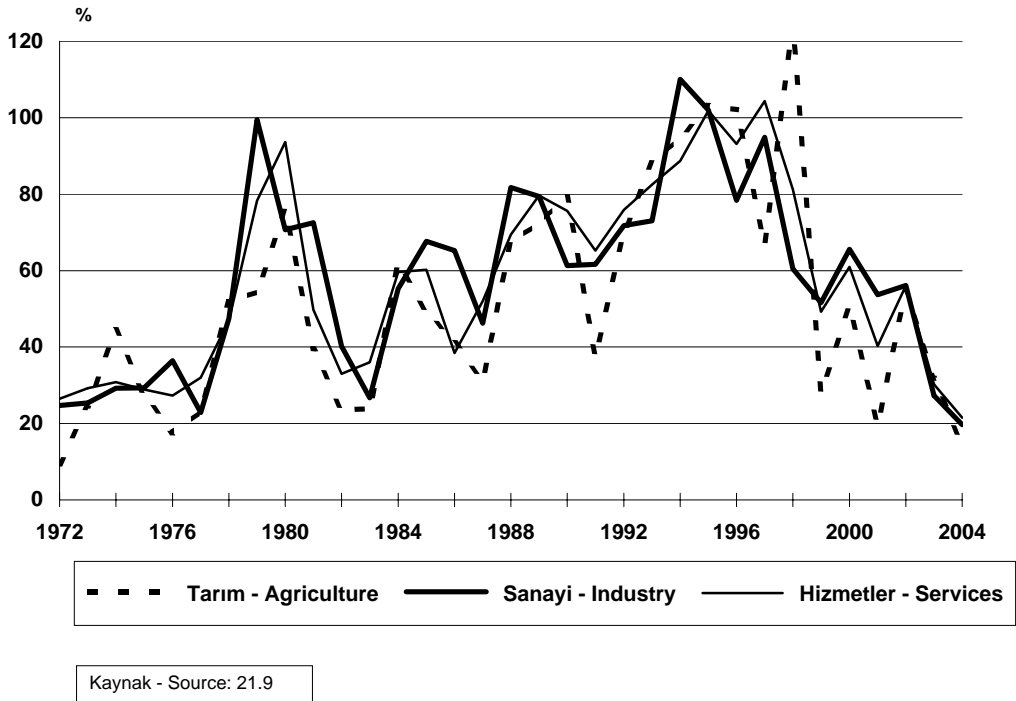


Kaynak - Source: 21.7

**21.7 Sabit fiyatlarla GSMH sektörel büyüme hızları**  
Sectoral growth rate of GNP at constant prices



**21.8 Cari fiyatlarla GSMH sektörel büyüme hızları**  
Sectoral growth rate of GNP at current prices





**21.9 Gayri Safi Milli Hasılda sektör payları**  
Sectoral shares in Gross National Product

[Sabit fiyatlarıyla - At constant prices]



Kaynak - Source:21.8

## 21.1 İktisadi faaliyet kollarına göre Gayri Safi Milli Hasıla

Gross National Product by kind of economic activity

[Cari fiyatlarla - At current prices]

' 000 000 TL

| Yıl<br>Year | GSMH<br>GNP | Tarım<br>Agriculture | Sanayi<br>Industry | Hizmetler<br>Services |
|-------------|-------------|----------------------|--------------------|-----------------------|
| 1923        | 952.6       | 377.3                | 125.7              | 449.6                 |
| 1924        | 1 203.8     | 570.3                | 118.2              | 515.3                 |
| 1925        | 1 525.6     | 729.9                | 145.2              | 650.5                 |
| 1926        | 1 650.5     | 815.0                | 162.8              | 672.7                 |
| 1927        | 1 471.2     | 602.1                | 186.1              | 683.0                 |
| 1928        | 1 632.5     | 718.7                | 184.0              | 729.8                 |
| 1929        | 2 073.1     | 1 069.3              | 199.2              | 804.6                 |
| 1930        | 1 580.5     | 718.7                | 176.1              | 685.7                 |
| 1931        | 1 391.6     | 627.6                | 171.2              | 592.8                 |
| 1932        | 1 171.2     | 467.1                | 161.4              | 542.7                 |
| 1933        | 1 141.4     | 425.9                | 181.5              | 534.0                 |
| 1934        | 1 216.1     | 414.2                | 214.2              | 587.7                 |
| 1935        | 1 310.0     | 461.9                | 232.6              | 615.5                 |
| 1936        | 1 695.0     | 730.1                | 258.5              | 706.4                 |
| 1937        | 1 806.5     | 737.2                | 293.1              | 776.2                 |
| 1938        | 1 895.7     | 759.5                | 311.4              | 824.8                 |
| 1939        | 2 063.1     | 804.4                | 370.6              | 888.1                 |
| 1940        | 2 403.4     | 925.8                | 446.1              | 1 031.5               |
| 1941        | 2 992.3     | 1 107.4              | 578.5              | 1 306.4               |
| 1942        | 6 195.9     | 3 170.3              | 824.5              | 2 201.1               |
| 1943        | 9 231.7     | 5 216.4              | 985.6              | 3 029.7               |
| 1944        | 6 684.7     | 2 948.0              | 1 026.4            | 2 710.3               |
| 1945        | 5 469.8     | 2 094.9              | 878.2              | 2 496.7               |
| 1946        | 6 857.6     | 3 126.6              | 1 006.6            | 2 724.4               |
| 1947        | 7 542.6     | 2 898.8              | 1 149.4            | 3 494.4               |
| 1948        | 9 492.9     | 4 288.4              | 1 329.4            | 3 875.1               |
| 1949        | 9 054.4     | 3 633.8              | 1 350.8            | 4 069.8               |
| 1950        | 9 694.2     | 4 043.5              | 1 418.7            | 4 232.0               |
| 1951        | 11 644.3    | 5 216.1              | 1 573.7            | 4 854.5               |
| 1952        | 13 389.3    | 5 967.2              | 1 784.7            | 5 637.4               |
| 1953        | 15 607.4    | 7 022.6              | 2 114.6            | 6 470.2               |
| 1954        | 15 914.5    | 6 119.1              | 2 475.2            | 7 320.2               |
| 1955        | 19 117.4    | 7 454.8              | 3 054.5            | 8 608.1               |
| 1956        | 22 047.0    | 8 654.1              | 3 671.4            | 9 721.5               |
| 1957        | 29 309.9    | 12 287.3             | 4 642.1            | 12 380.5              |
| 1958        | 34 999.9    | 14 583.1             | 5 882.9            | 14 533.9              |
| 1959        | 43 670.0    | 16 288.0             | 7 897.2            | 19 484.8              |
| 1960        | 46 664.3    | 17 667.6             | 8 046.0            | 20 950.7              |
| 1961        | 49 535.5    | 17 618.8             | 8 938.8            | 22 977.9              |
| 1962        | 57 592.7    | 20 891.9             | 10 378.0           | 26 322.8              |
| 1963        | 66 801.4    | 24 095.0             | 11 976.5           | 30 729.9              |

Kaynak: Bölüm açıklamasına bakınız.

Source: See introductory note to the present chapter.

Not. İzafi banka hizmetleri sektörlerden düşülmüştür.

Note. Imputed bank service charges are deducted from the sectors.

**21.1 İktisadi faaliyet kollarına göre Gayri Safi Milli Hasıla (devam)**

Gross National Product by kind of economic activity (continued)

[Cari fiyatlarla - At current prices]

' 000 000 TL

| Yıl<br>Year | GSMH<br>GNP       | Tarım<br>Agriculture | Sanayi<br>Industry | Hizmetler<br>Services |
|-------------|-------------------|----------------------|--------------------|-----------------------|
| 1964        | 71 312.8          | 24 075.9             | 13 518.2           | 33 718.7              |
| 1965        | 76 726.3          | 23 659.6             | 15 338.8           | 37 727.9              |
| 1966        | 91 419.0          | 28 631.0             | 18 293.9           | 44 494.1              |
| 1967        | 101 480.6         | 29 975.4             | 21 355.0           | 50 150.2              |
| 1968        | 163 892.7         | 65 151.1             | 27 330.1           | 71 411.5              |
| 1969        | 183 356.2         | 71 205.8             | 31 228.3           | 80 922.1              |
| 1970        | 207 814.8         | 76 277.7             | 34 457.0           | 97 080.1              |
| 1971        | 261 072.6         | 90 009.0             | 44 136.5           | 126 927.1             |
| 1972        | 314 139.6         | 98 476.8             | 55 046.8           | 160 615.9             |
| 1973        | 399 088.6         | 122 601.4            | 69 022.7           | 207 464.5             |
| 1974        | 537 677.6         | 177 179.4            | 89 172.1           | 271 326.0             |
| 1975        | 690 900.8         | 225 929.2            | 115 292.4          | 349 679.2             |
| 1976        | 868 065.8         | 265 605.2            | 157 242.8          | 445 217.8             |
| 1977        | 1 108 270.7       | 327 408.3            | 193 296.0          | 587 566.5             |
| 1978        | 1 645 968.5       | 497 049.8            | 285 208.1          | 863 710.6             |
| 1979        | 2 876 522.9       | 767 524.4            | 568 887.0          | 1 540 111.5           |
| 1980        | 5 303 010.2       | 1 350 134.8          | 971 065.8          | 2 981 809.6           |
| 1981        | 8 022 745.3       | 1 884 011.3          | 1 675 008.3        | 4 463 725.7           |
| 1982        | 10 611 859.2      | 2 325 980.2          | 2 347 936.3        | 5 937 942.7           |
| 1983        | 13 933 008.1      | 2 881 852.8          | 2 974 694.8        | 8 076 460.4           |
| 1984        | 22 167 739.9      | 4 659 020.3          | 4 618 820.0        | 12 889 899.5          |
| 1985        | 35 350 318.4      | 6 958 813.1          | 7 743 605.5        | 20 647 899.8          |
| 1986        | 51 184 759.3      | 9 808 611.6          | 12 791 203.7       | 28 584 944.0          |
| 1987        | 75 019 388.0      | 12 874 222.4         | 18 696 896.5       | 43 448 269.1          |
| 1988        | 129 175 103.7     | 21 582 647.3         | 33 978 240.2       | 73 614 216.2          |
| 1989        | 230 369 937.1     | 37 209 335.3         | 60 966 831.3       | 132 193 770.5         |
| 1990        | 397 177 547.4     | 66 725 078.5         | 98 368 742.4       | 232 083 726.5         |
| 1991        | 634 392 841.1     | 91 913 101.0         | 158 972 771.0      | 383 506 969.0         |
| 1992        | 1 103 604 908.9   | 156 051 192.7        | 273 151 961.7      | 674 401 754.5         |
| 1993        | 1 997 322 597.4   | 293 733 744.1        | 472 662 763.9      | 1 230 926 089.4       |
| 1994        | 3 887 902 916.5   | 572 670 842.0        | 992 554 144.0      | 2 322 677 930.0       |
| 1995        | 7 854 887 167.0   | 1 163 076 914.0      | 2 004 573 408.0    | 4 687 236 845.0       |
| 1996        | 14 978 067 282.0  | 2 350 374 597.0      | 3 575 765 244.0    | 9 051 927 441.0       |
| 1997        | 29 393 262 147.0  | 3 925 650 028.0      | 6 970 059 642.0    | 18 497 552 477.0      |
| 1998        | 53 518 331 580.0  | 8 809 970 804.0      | 11 186 214 668.0   | 33 522 146 108.0      |
| 1999        | 78 282 966 809.0  | 11 300 776 507.0     | 16 954 220 934.0   | 50 027 969 368.0      |
| 2000        | 125 596 128 755.0 | 17 002 973 501.0     | 28 068 845 936.0   | 80 524 309 318.0      |
| 2001        | 176 483 953 021.0 | 20 389 344 763.0     | 43 136 288 257.0   | 112 958 320 002.0     |
| 2002        | 275 032 365 953.0 | 31 537 336 905.0     | 67 330 648 603.0   | 176 164 380 445.0     |
| 2003        | 356 680 888 222.0 | 41 562 744 271.0     | 85 724 212 704.0   | 229 393 931 247.0     |
| 2004        | 428 932 343 026.0 | 47 630 198 242.0     | 102 606 699 228.0  | 278 695 445 556.0     |

## 21.2 İktisadi faaliyet kollarına göre Gayri Safi Milli Hasıla

Gross National Product by kind of economic activity

[Sabit fiyatlarla - At constant prices]

' 000 000 TL

| Yıl<br>Year | GSMH<br>GNP | Tarım<br>Agriculture | Sanayi<br>Industry | Hizmetler<br>Services |
|-------------|-------------|----------------------|--------------------|-----------------------|
| 1923        | 2 928.5     | 1 263.5              | 309.2              | 1 355.8               |
| 1924        | 3 363.8     | 1 607.2              | 287.1              | 1 469.5               |
| 1925        | 3 793.3     | 1 696.6              | 338.4              | 1 758.3               |
| 1926        | 4 484.0     | 2 236.7              | 388.4              | 1 858.9               |
| 1927        | 3 909.6     | 1 546.2              | 463.9              | 1 899.5               |
| 1928        | 4 341.3     | 1 842.4              | 461.2              | 2 037.7               |
| 1929        | 5 278.2     | 2 626.5              | 478.5              | 2 173.2               |
| 1930        | 5 393.9     | 2 525.1              | 539.3              | 2 329.5               |
| 1931        | 5 865.7     | 2 886.8              | 615.7              | 2 363.2               |
| 1932        | 5 235.2     | 2 055.0              | 725.1              | 2 455.1               |
| 1933        | 6 063.9     | 2 509.5              | 862.9              | 2 691.5               |
| 1934        | 6 429.6     | 2 578.3              | 981.8              | 2 869.5               |
| 1935        | 6 233.8     | 2 420.5              | 980.6              | 2 832.7               |
| 1936        | 7 679.8     | 3 731.2              | 946.8              | 3 001.8               |
| 1937        | 7 798.2     | 3 599.5              | 1 044.7            | 3 154.0               |
| 1938        | 8 537.5     | 3 793.5              | 1 208.7            | 3 535.3               |
| 1939        | 9 127.8     | 3 939.4              | 1 410.9            | 3 777.5               |
| 1940        | 8 677.9     | 3 890.6              | 1 267.4            | 3 519.9               |
| 1941        | 7 780.4     | 3 249.2              | 1 237.6            | 3 293.6               |
| 1942        | 8 217.4     | 3 880.7              | 1 206.4            | 3 130.3               |
| 1943        | 7 412.9     | 3 395.2              | 1 189.4            | 2 828.3               |
| 1944        | 7 037.9     | 3 031.8              | 1 116.6            | 2 889.5               |
| 1945        | 5 960.1     | 2 321.6              | 931.7              | 2 706.8               |
| 1946        | 7 864.0     | 3 580.0              | 1 175.3            | 3 108.7               |
| 1947        | 8 192.4     | 3 162.9              | 1 242.9            | 3 786.6               |
| 1948        | 37 065.2    | 16 437.1             | 4 752.8            | 15 875.3              |
| 1949        | 35 212.8    | 14 217.5             | 4 622.1            | 16 373.2              |
| 1950        | 38 505.9    | 15 760.8             | 5 054.1            | 17 691.0              |
| 1951        | 43 446.4    | 18 875.6             | 5 187.0            | 19 383.8              |
| 1952        | 48 621.1    | 20 666.2             | 5 752.9            | 22 202.0              |
| 1953        | 54 090.5    | 22 461.1             | 6 856.8            | 24 772.6              |
| 1954        | 52 480.3    | 19 335.3             | 7 485.8            | 25 659.2              |
| 1955        | 56 641.6    | 21 235.0             | 8 332.6            | 27 074.0              |
| 1956        | 58 428.0    | 22 295.6             | 9 128.4            | 27 004.0              |
| 1957        | 62 994.9    | 23 736.6             | 10 109.6           | 29 148.7              |
| 1958        | 65 844.3    | 25 909.4             | 10 671.1           | 29 263.8              |
| 1959        | 68 521.2    | 25 985.1             | 11 057.6           | 31 478.5              |
| 1960        | 70 868.6    | 26 590.5             | 11 099.8           | 33 178.3              |

Kaynak: Bölüm açıklamasına bakınız.

Not. 1923-1947 dönemi 1948 fiyatlarıyla.

1948-1967 dönemi 1968 fiyatlarıyla.

1968-2002 dönemi 1987 fiyatlarıyla.

İzafi banka hizmetleri sektörlerden düşülmüştür.

Source: See introductory note to the present chapter.

Note. 1923-1947 period at 1948 prices.

1948-1967 period at 1968 prices.

1968-2002 period at 1987 prices.

Imputed bank service charges are deducted from the sectors.

**21.2 İktisadi faaliyet kollarına göre Gayri Safi Milli Hasıla (devam)**

Gross National Product by kind of economic activity (continued)

[Sabit fiyatlarla - At constant prices]

' 000 000 TL

| Yıl  | GSMH          | Tarım        | Sanayi       | Hizmetler    |
|------|---------------|--------------|--------------|--------------|
| Year | GNP           | Agriculture  | Industry     | Services     |
| 1961 | 72 285.6      | 25 300.7     | 12 397.8     | 34 587.1     |
| 1962 | 76 754.3      | 26 574.9     | 12 831.4     | 37 348.0     |
| 1963 | 84 188.2      | 29 139.0     | 14 369.9     | 40 679.3     |
| 1964 | 87 619.4      | 29 016.7     | 15 986.1     | 42 616.6     |
| 1965 | 90 367.9      | 27 883.9     | 17 500.5     | 44 983.5     |
| 1966 | 101 204.3     | 30 877.3     | 20 153.1     | 50 173.9     |
| 1967 | 105 460.5     | 30 900.8     | 21 796.9     | 52 762.8     |
| 1968 | 31 635 197.4  | 10 451 336.4 | 5 420 243.9  | 15 763 617.1 |
| 1969 | 33 002 579.2  | 10 309 628.5 | 6 071 703.5  | 16 621 247.2 |
| 1970 | 34 468 624.1  | 10 595 792.4 | 6 039 971.3  | 17 832 860.4 |
| 1971 | 36 897 377.0  | 11 134 244.5 | 6 576 655.4  | 19 186 477.0 |
| 1972 | 40 279 247.9  | 11 250 327.0 | 7 274 533.2  | 21 754 387.7 |
| 1973 | 42 255 004.2  | 10 343 381.8 | 8 148 177.1  | 23 763 445.3 |
| 1974 | 43 633 171.7  | 10 985 447.0 | 8 723 337.4  | 23 924 387.3 |
| 1975 | 46 275 413.5  | 11 315 683.6 | 9 514 812.8  | 25 444 917.1 |
| 1976 | 50 437 967.7  | 12 098 337.5 | 10 357 193.9 | 27 982 436.3 |
| 1977 | 51 944 339.3  | 11 838 640.5 | 11 040 984.2 | 29 064 714.6 |
| 1978 | 52 582 170.9  | 12 155 103.3 | 11 385 280.9 | 29 041 786.7 |
| 1979 | 52 324 175.6  | 12 135 878.5 | 10 818 216.8 | 29 370 080.3 |
| 1980 | 50 869 915.2  | 12 287 950.9 | 10 424 177.6 | 28 157 786.7 |
| 1981 | 53 316 849.3  | 12 066 632.8 | 11 453 641.0 | 29 796 575.5 |
| 1982 | 54 963 215.7  | 12 463 165.0 | 12 032 940.3 | 30 467 110.4 |
| 1983 | 57 279 000.1  | 12 359 288.8 | 12 837 432.9 | 32 082 278.4 |
| 1984 | 61 349 829.9  | 12 438 263.0 | 14 187 936.7 | 34 723 630.2 |
| 1985 | 63 989 098.6  | 12 396 027.5 | 15 116 140.8 | 36 476 930.3 |
| 1986 | 68 314 878.2  | 12 836 767.7 | 17 099 707.3 | 38 378 403.2 |
| 1987 | 75 019 388.0  | 12 882 700.4 | 18 679 588.8 | 43 457 098.8 |
| 1988 | 76 108 142.6  | 13 911 021.4 | 19 073 839.7 | 43 123 281.5 |
| 1989 | 77 347 305.0  | 12 845 404.0 | 20 007 946.1 | 44 493 955.1 |
| 1990 | 84 591 716.9  | 13 746 286.6 | 21 872 602.6 | 48 972 827.7 |
| 1991 | 84 887 074.0  | 13 662 907.0 | 22 504 221.0 | 48 719 946.0 |
| 1992 | 90 322 516.3  | 14 248 581.4 | 23 910 621.9 | 52 163 313.0 |
| 1993 | 97 676 585.6  | 14 129 023.2 | 25 897 717.8 | 57 649 844.6 |
| 1994 | 91 733 010.0  | 14 044 544.0 | 24 432 971.0 | 53 255 495.0 |
| 1995 | 99 028 241.0  | 14 230 305.0 | 27 475 756.0 | 57 322 180.0 |
| 1996 | 106 079 777.0 | 14 878 622.0 | 29 335 160.0 | 61 865 995.0 |
| 1997 | 114 874 198.0 | 14 549 630.0 | 32 336 972.0 | 67 987 596.0 |
| 1998 | 119 303 117.0 | 15 952 685.0 | 32 922 163.0 | 70 428 269.0 |
| 1999 | 112 043 830.0 | 15 064 386.0 | 31 247 893.0 | 65 731 551.0 |
| 2000 | 119 144 472.0 | 15 641 800.0 | 33 170 615.0 | 70 332 057.0 |
| 2001 | 107 783 063.0 | 14 710 538.0 | 30 721 579.0 | 62 350 947.0 |
| 2002 | 116 337 624.0 | 15 808 470.0 | 33 502 214.0 | 67 026 940.0 |
| 2003 | 123 164 990.0 | 15 422 217.0 | 36 100 528.0 | 71 642 245.0 |
| 2004 | 135 308 023.0 | 15 733 558.0 | 39 488 536.0 | 80 085 929.0 |

**21.3 İktisadi faaliyet kollarına göre Gayri Safi Milli Hasıla**

Gross National Product by kind of economic activity

[Cari fiyatlarla - At current prices]

'000 000 TL

| Yıl<br>Year | 1.Tarım<br>1.Agriculture |   |                            | 2.Sanayi<br>2.Industry    |                 |  |
|-------------|--------------------------|---|----------------------------|---------------------------|-----------------|--|
|             | Toplam<br>Total          | a.Çiftçilik ve<br>hayvancılık<br>a.Agriculture<br>and livestock<br>production | b.Ormancılık<br>b.Forestry | c.Balıkçılık<br>c.Fishing | Toplam<br>Total | a.Madencilik<br>ve taş<br>ocaklığı<br>a.Mining<br>and<br>quarrying |
| 1923        | 379.3                    | 374.8   | 2.9                        | 1.6                       | 126.1           | 4.3  |
| 1924        | 573.3                    | 567.2   | 3.6                        | 2.5                       | 118.8           | 6.7  |
| 1925        | 733.0                    | 725.0   | 4.9                        | 3.1                       | 147.7           | 6.1  |
| 1926        | 820.7                    | 812.9   | 4.3                        | 3.5                       | 166.3           | 9.0  |
| 1927        | 608.5                    | 602.7   | 3.2                        | 2.6                       | 191.6           | 8.9  |
| 1928        | 724.0                    | 718.6   | 2.3                        | 3.1                       | 188.8           | 9.6  |
| 1929        | 1 075.2                  | 1 067.7   | 2.9                        | 4.6                       | 204.5           | 8.8  |
| 1930        | 723.2                    | 717.5   | 2.6                        | 3.1                       | 180.2           | 7.8  |
| 1931        | 632.4                    | 626.8   | 2.9                        | 2.7                       | 175.8           | 7.5  |
| 1932        | 470.9                    | 466.0   | 2.9                        | 2.0                       | 165.2           | 7.7  |
| 1933        | 429.0                    | 421.2   | 6.0                        | 1.8                       | 184.8           | 8.0  |
| 1934        | 417.4                    | 410.9   | 4.7                        | 1.8                       | 218.1           | 10.0   |
| 1935        | 464.7                    | 458.6   | 4.1                        | 2.0                       | 236.5           | 11.0   |
| 1936        | 733.5                    | 725.0   | 5.4                        | 3.1                       | 263.2           | 11.1   |
| 1937        | 739.9                    | 729.9   | 6.8                        | 3.2                       | 297.3           | 13.6   |
| 1938        | 762.7                    | 751.5   | 8.0                        | 3.2                       | 317.4           | 13.8   |
| 1939        | 808.2                    | 795.2   | 9.6                        | 3.4                       | 377.2           | 14.5   |
| 1940        | 929.6                    | 916.6   | 9.0                        | 4.0                       | 453.0           | 29.0   |
| 1941        | 1 111.8                  | 1 102.1   | 4.9                        | 4.8                       | 586.8           | 50.8   |
| 1942        | 3 174.7                  | 3 143.6   | 17.5                       | 13.6                      | 834.9           | 64.9   |
| 1943        | 5 220.6                  | 5 154.6   | 43.7                       | 22.3                      | 994.2           | 81.7   |
| 1944        | 2 953.2                  | 2 905.3   | 35.3                       | 12.6                      | 1 036.6         | 90.9   |
| 1945        | 2 102.2                  | 2 055.7   | 37.6                       | 8.9                       | 891.6           | 90.6   |
| 1946        | 3 137.4                  | 3 086.3   | 37.8                       | 13.3                      | 1 021.3         | 73.3   |
| 1947        | 2 911.8                  | 2 856.7   | 42.8                       | 12.3                      | 1 166.6         | 87.7   |

**21.3 İktisadi faaliyet kollarına göre Gayri Safi Milli Hasıla (devam)**

Gross National Product by kind of economic activity (continued)

[Cari fiyatlarla - At current prices]

'000 000 TL

| Yıl<br>Year | 1.Tarım<br>1.Agriculture |   |                            | 2.Sanayi<br>2.Industry    |                 |  |
|-------------|--------------------------|---|----------------------------|---------------------------|-----------------|--|
|             | Toplam<br>Total          | a.Çiftçilik ve<br>hayvancılık<br>a.Agriculture<br>and livestock<br>production | b.Ormancılık<br>b.Forestry | c.Balıkçılık<br>c.Fishing | Toplam<br>Total | a.Madencilik<br>ve taş<br>ocaklığı<br>a.Mining<br>and<br>quarrying |
| 1948        | 4 309.9                  | 4 257.0   | 27.9                       | 25.0                      | 1 329.4         | 94.0   |
| 1949        | 3 657.4                  | 3 619.9   | 25.4                       | 12.1                      | 1 350.8         | 115.1  |
| 1950        | 4 068.4                  | 4 028.7   | 24.6                       | 15.1                      | 1 418.7         | 125.3  |
| 1951        | 5 252.8                  | 5 206.2   | 28.4                       | 18.2                      | 1 575.2         | 149.2  |
| 1952        | 6 021.0                  | 5 948.7   | 34.9                       | 37.4                      | 1 787.6         | 177.6  |
| 1953        | 7 084.6                  | 7 010.7   | 38.4                       | 35.5                      | 2 119.0         | 209.9  |
| 1954        | 6 206.8                  | 6 127.0   | 44.2                       | 35.6                      | 2 484.4         | 229.1  |
| 1955        | 7 546.7                  | 7 432.5   | 67.8                       | 46.4                      | 3 073.0         | 264.2  |
| 1956        | 8 765.3                  | 8 607.8   | 111.2                      | 46.3                      | 3 699.0         | 301.7  |
| 1957        | 12 407.7                 | 12 237.9  | 115.9                      | 53.9                      | 4 715.1         | 377.6  |
| 1958        | 14 723.5                 | 14 482.3  | 143.7                      | 97.5                      | 5 979.0         | 442.6  |
| 1959        | 16 456.3                 | 16 212.5  | 155.7                      | 88.1                      | 8 015.9         | 847.1  |
| 1960        | 17 837.2                 | 17 516.6  | 227.7                      | 92.9                      | 8 152.2         | 876.4  |
| 1961        | 17 759.7                 | 17 411.4  | 264.0                      | 84.3                      | 8 981.1         | 894.0  |
| 1962        | 21 003.6                 | 20 547.1  | 334.9                      | 121.6                     | 10 503.8        | 891.7  |
| 1963        | 24 248.2                 | 23 727.4  | 362.4                      | 158.4                     | 12 145.9        | 916.4  |
| 1964        | 24 223.9                 | 23 713.6  | 369.3                      | 141.0                     | 13 688.7        | 1 170.5  |
| 1965        | 23 836.7                 | 23 226.0  | 443.9                      | 166.8                     | 15 551.7        | 1 346.4  |
| 1966        | 28 853.8                 | 28 204.2  | 496.9                      | 152.7                     | 18 574.9        | 1 534.8  |
| 1967        | 30 269.9                 | 29 539.4  | 573.2                      | 157.3                     | 21 741.3        | 1 727.4  |
| 1968        | 65 499.3                 | 63 274.5  | 1 717.1                    | 507.7                     | 27 800.1        | 1 920.4  |
| 1969        | 71 606.4                 | 69 022.9  | 1 909.9                    | 673.6                     | 31 799.7        | 2 360.2  |
| 1970        | 76 759.4                 | 74 154.3  | 2 008.6                    | 596.5                     | 35 417.3        | 2 492.1  |
| 1971        | 90 609.6                 | 87 795.9  | 2 201.7                    | 612.0                     | 45 333.8        | 3 234.8  |
| 1972        | 99 157.6                 | 95 023.0  | 3 489.0                    | 645.6                     | 56 404.0        | 3 794.3  |
| 1973        | 123 567.9                | 118 205.3   | 4 818.4                    | 544.2                     | 70 949.6        | 3 956.2  |

**21.3 İktisadi faaliyet kollarına göre Gayri Safi Milli Hasıla (devam)**

Gross National Product by kind of economic activity (continued)

[Cari fiyatlarla - At current prices]

'000 000 TL

| Yıl<br>Year | 1.Tarım<br>1.Agriculture |   |                            | 2.Sanayi<br>2.Industry    |                   |  |
|-------------|--------------------------|---|----------------------------|---------------------------|-------------------|--|
|             | Toplam<br>Total          | a.Çiftçilik ve<br>hayvancılık<br>a.Agriculture<br>and livestock<br>production | b.Ormançılık<br>b.Forestry | c.Balıkçılık<br>c.Fishing | Toplam<br>Total   | a.Madencilik<br>ve taş<br>ocakçılığı<br>a.Mining<br>and<br>quarrying |
| 1974        | 178 525.1                | 173 175.8   | 4 754.0                    | 595.3                     | 91 886.2          | 5 192.7  |
| 1975        | 228 010.6                | 222 030.1   | 5 174.2                    | 806.3                     | 119 540.4         | 6 796.9  |
| 1976        | 267 743.9                | 258 171.4   | 8 473.4                    | 1 099.1                   | 161 654.8         | 8 136.5  |
| 1977        | 332 051.7                | 314 505.2   | 15 281.7                   | 2 264.8                   | 202 979.5         | 10 273.9   |
| 1978        | 503 090.3                | 478 511.9   | 20 885.4                   | 3 693.0                   | 297 934.5         | 13 988.6   |
| 1979        | 775 265.2                | 737 299.9   | 29 136.8                   | 8 828.5                   | 585 361.3         | 29 447.6   |
| 1980        | 1 367 584.8              | 1 304 439.5   | 45 067.2                   | 18 078.1                  | 1 009 788.7       | 74 488.1   |
| 1981        | 1 909 056.0              | 1 821 059.7   | 63 859.8                   | 24 136.5                  | 1 733 140.0       | 133 643.6  |
| 1982        | 2 345 403.0              | 2 233 795.9   | 75 733.2                   | 35 873.9                  | 2 395 297.2       | 186 040.3  |
| 1983        | 2 908 358.7              | 2 713 374.0   | 143 715.8                  | 51 268.9                  | 3 042 837.4       | 260 356.5  |
| 1984        | 4 663 678.6              | 4 357 708.6   | 235 242.5                  | 70 727.5                  | 4 631 503.0       | 395 644.3  |
| 1985        | 6 910 473.0              | 6 460 197.3   | 305 681.3                  | 144 594.4                 | 7 603 484.7       | 560 544.0  |
| 1986        | 9 966 909.3              | 9 270 887.5   | 457 140.8                  | 238 881.0                 | 13 006 275.8      | 828 510.8  |
| 1987        | 13 314 271.3             | 12 235 734.7  | 801 765.1                  | 276 771.5                 | 19 275 707.2      | 1 475 303.8  |
| 1988        | 22 302 811.3             | 20 278 365.4  | 1 369 737.5                | 654 708.4                 | 34 850 424.5      | 2 356 869.5  |
| 1989        | 37 703 929.2             | 34 752 098.1  | 2 050 272.0                | 901 559.1                 | 61 594 770.0      | 4 624 832.8  |
| 1990        | 68 692 041.0             | 63 640 620.4  | 2 902 517.3                | 2 148 903.3               | 100 321 329.1     | 6 269 186.0  |
| 1991        | 96 074 496.8             | 89 351 732.6  | 3 742 010.7                | 2 980 753.5               | 163 309 727.2     | 9 761 811.7  |
| 1992        | 163 826 636.9            | 149 508 179.5   | 9 889 633.6                | 4 428 823.8               | 280 121 834.7     | 14 946 375.8   |
| 1993        | 305 524 945.0            | 278 148 473.0   | 14 682 799.0               | 12 693 673.0              | 485 672 092.0     | 21 814 003.4   |
| 1994        | 598 168 762.0            | 553 282 538.0   | 19 330 131.0               | 25 556 093.0              | 1 019 767 434.7   | 54 098 565.5   |
| 1995        | 1 218 178 131.0          | 1 132 238 370.0   | 41 907 005.0               | 44 032 756.0              | 2 042 394 828.5   | 98 545 269.5   |
| 1996        | 2 489 773 564.0          | 2 334 310 326.0   | 82 853 417.0               | 72 609 821.0              | 3 716 528 359.0   | 183 079 658.0  |
| 1997        | 4 170 001 098.0          | 3 926 815 103.0   | 112 091 711.0              | 131 094 284.0             | 7 293 185 637.0   | 336 889 483.0  |
| 1998        | 9 113 454 067.0          | 8 643 023 142.0   | 228 417 249.0              | 242 013 676.0             | 11 970 299 146.0  | 563 270 470.0  |
| 1999        | 11 851 054 755.0         | 11 196 397 876.0  | 286 698 925.0              | 367 957 954.0             | 17 973 865 854.0  | 883 737 329.0  |
| 2000        | 17 540 631 272.0         | 16 564 936 108.0  | 423 482 383.0              | 552 212 781.0             | 29 027 781 732.0  | 1 422 903 303.0  |
| 2001        | 21 521 042 652.0         | 20 263 268 283.0  | 508 944 091.0              | 748 830 278.0             | 45 881 462 415.0  | 2 135 426 990.0  |
| 2002        | 32 114 869 804.0         | 30 236 618 672.0  | 912 114 825.0              | 966 136 307.0             | 70 034 335 671.0  | 2 914 077 299.0  |
| 2003        | 42 126 245 629.0         | 39 550 178 528.0  | 1 268 139 090.0            | 1 307 928 011.0           | 88 813 240 363.0  | 3 858 087 473.0  |
| 2004        | 48 394 672 143.0         | 44 905 361 232.0  | 1 702 823 309.0            | 1 786 487 602.0           | 107 061 273 426.0 | 5 174 423 685.0  |



**21.3 İktisadi faaliyet kollarına göre Gayri Safi Milli Hasıla (devam)**

Gross National Product by kind of economic activity (continued)

[Cari fiyatlarla - At current prices]

'000 000 TL

| Yıl<br>Year | 2.Sanayi<br>2.Industry                             |   |       | 3.İnşaat<br>sanayii<br>3.Construction | 4.Ticaret<br>4.Trade | 5.Ulaştırma<br>ve<br>haberleşme<br>5.Transportation<br>and<br>communication | 6.Mali<br>müesseseler<br>6.Financial<br>institution |
|-------------|--|---|-------|---------------------------------------|----------------------|---|---|
|             | b.İmalât<br>sanayii<br>b.Manufacturing<br>industry | c. Elektrik<br>gaz ve su<br>c.Electricity<br>gas and<br>water |       |                                       |                      |   |   |
| 1923        | 117.1  | 4.7   | 24.9  | 73.9                                  | 34.7                 | 5.5   |   |
| 1924        | 106.8  | 5.3   | 37.3  | 84.9                                  | 42.8                 | 8.3   |   |
| 1925        | 135.6  | 6.0   | 48.1  | 110.0                                 | 55.2                 | 13.2  |   |
| 1926        | 150.2  | 7.1   | 47.0  | 115.5                                 | 59.8                 | 20.6  |   |
| 1927        | 174.6  | 8.1   | 58.8  | 118.3                                 | 59.7                 | 19.0  |   |
| 1928        | 170.5  | 8.7   | 64.7  | 119.8                                 | 65.0                 | 23.0  |   |
| 1929        | 186.7  | 9.0   | 78.5  | 131.2                                 | 78.7                 | 26.6  |   |
| 1930        | 162.7  | 9.7   | 70.3  | 102.9                                 | 66.9                 | 22.9  |   |
| 1931        | 158.0  | 10.3  | 40.1  | 95.5                                  | 59.7                 | 20.2  |   |
| 1932        | 146.9  | 10.6  | 35.8  | 84.8                                  | 52.6                 | 20.0  |   |
| 1933        | 165.7  | 11.1  | 37.5  | 87.4                                  | 54.3                 | 14.3  |   |
| 1934        | 196.8  | 11.3  | 47.5  | 98.7                                  | 60.5                 | 16.1  |   |
| 1935        | 214.4  | 11.1  | 43.2  | 106.5                                 | 66.2                 | 15.4  |   |
| 1936        | 241.1  | 11.0  | 51.3  | 123.4                                 | 76.5                 | 18.7  |   |
| 1937        | 272.8  | 10.9  | 56.1  | 139.9                                 | 86.3                 | 19.2  |   |
| 1938        | 291.5  | 12.1  | 69.0  | 151.9                                 | 90.4                 | 31.0  |   |
| 1939        | 349.4  | 13.3  | 69.1  | 165.6                                 | 99.7                 | 29.0  |   |
| 1940        | 410.4  | 13.6  | 81.5  | 185.6                                 | 117.5                | 25.1  |   |
| 1941        | 521.8  | 14.2  | 85.9  | 234.9                                 | 142.3                | 40.4  |   |
| 1942        | 753.9  | 16.1  | 132.9 | 377.7                                 | 230.7                | 49.7  |   |
| 1943        | 890.9  | 21.6  | 233.4 | 502.9                                 | 323.3                | 55.2  |   |
| 1944        | 920.6  | 25.1  | 204.3 | 465.7                                 | 281.1                | 63.3  |   |
| 1945        | 773.6  | 27.4  | 202.0 | 403.3                                 | 271.9                | 72.0  |   |
| 1946        | 917.8  | 30.2  | 219.7 | 466.2                                 | 312.2                | 104.9   |   |
| 1947        | 1 043.4  | 35.5  | 222.1 | 605.6                                 | 406.5                | 105.5   |   |

**21.3 İktisadi faaliyet kollarına göre Gayri Safi Milli Hasıla (devam)**

Gross National Product by kind of economic activity (continued)

[Cari fiyatlarla - At current prices]

'000 000 TL

| Yıl<br>Year | 2.Sanayi<br>2.Industry                             |   | 3.İnşaat<br>3.Construction | 4.Ticaret<br>4.Trade | 5.Ulaştırma<br>ve<br>haberleşme<br>5.Transportation<br>and<br>communication | 6.Mali<br>müesseseler<br>6.Financial<br>institution |
|-------------|--|---|----------------------------|----------------------|---|---|
|             | b.İmalât<br>sanayii<br>b.Manufacturing<br>industry | c. Elektrik<br>gaz ve su<br>c.Electricity<br>gas and<br>water |                            |                      |   |   |
| 1948        | 1 193.2  | 42.2  | 269.3                      | 678.0                | 465.7   | 113.8   |
| 1949        | 1 186.6  | 49.1  | 347.6                      | 693.4                | 465.6   | 115.3   |
| 1950        | 1 238.0  | 55.4  | 376.4                      | 702.6                | 493.8   | 128.4   |
| 1951        | 1 362.0  | 64.0  | 409.6                      | 853.6                | 594.7   | 184.3   |
| 1952        | 1 537.3  | 72.7  | 500.8                      | 1 015.0              | 731.9   | 201.3   |
| 1953        | 1 826.0  | 83.1  | 649.8                      | 1 162.8              | 857.2   | 246.8   |
| 1954        | 2 163.5  | 91.8  | 866.5                      | 1 275.0              | 971.3   | 316.5   |
| 1955        | 2 682.3  | 126.5   | 1 104.9                    | 1 556.2              | 1 189.9   | 406.7   |
| 1956        | 3 249.8  | 147.5   | 1 177.9                    | 1 785.9              | 1 419.4   | 502.1   |
| 1957        | 4 140.5  | 197.0   | 1 597.8                    | 2 412.2              | 1 835.3   | 599.8   |
| 1958        | 5 304.5  | 231.9   | 1 648.1                    | 3 012.2              | 2 321.5   | 753.6   |
| 1959        | 6 832.4  | 336.4   | 2 022.1                    | 4 176.5              | 3 106.4   | 960.7   |
| 1960        | 6 871.9  | 403.9   | 2 320.4                    | 4 393.2              | 3 364.5   | 1 111.5   |
| 1961        | 7 652.0  | 435.1   | 2 530.3                    | 4 832.6              | 3 591.0   | 961.8   |
| 1962        | 9 055.4  | 556.7   | 2 687.2                    | 5 650.2              | 4 337.2   | 1 176.3   |
| 1963        | 10 661.0   | 568.5   | 3 230.3                    | 6 620.1              | 4 880.5   | 1 488.8   |
| 1964        | 11 807.9   | 710.3   | 3 805.7                    | 7 190.5              | 5 179.5   | 1 439.7   |
| 1965        | 13 467.9   | 737.4   | 4 237.8                    | 7 910.9              | 5 839.1   | 1 722.0   |
| 1966        | 16 153.4   | 886.7   | 5 149.0                    | 9 471.4              | 6 801.7   | 2 088.6   |
| 1967        | 18 790.1   | 1 223.8   | 6 275.0                    | 10 803.2             | 7 437.9   | 2 540.4   |
| 1968        | 24 789.9   | 1 089.8   | 9 331.3                    | 17 836.9             | 12 179.6  | 2 959.3   |
| 1969        | 28 227.7   | 1 211.8   | 10 434.0                   | 20 814.0             | 13 701.2  | 3 510.7   |
| 1970        | 31 551.0   | 1 374.2   | 12 004.4                   | 24 535.0             | 15 817.7  | 4 277.5   |
| 1971        | 40 267.2   | 1 831.8   | 13 100.6                   | 32 417.2             | 20 495.1  | 5 233.7   |
| 1972        | 50 241.5   | 2 368.2   | 15 361.3                   | 41 203.0             | 24 881.9  | 6 624.4   |
| 1973        | 63 917.3   | 3 076.1   | 20 336.1                   | 52 129.6             | 30 509.3  | 9 462.0   |

**21.3 İktisadi faaliyet kollarına göre Gayri Safi Milli Hasıla (devam)**

Gross National Product by kind of economic activity (continued)

[Cari fiyatlarla - At current prices]

'000 000 TL

| Yıl<br>Year | 2.Sanayi<br>2.Industry                             |   |   | 3.İnşaat<br>3.Construction | 4.Ticaret<br>4.Trade | 5.Ulaştırma<br>ve<br>haberleşme<br>5.Transportation<br>and<br>communication | 6.Malî<br>müesseseler<br>6.Financial<br>institution |
|-------------|--|---|---|----------------------------|----------------------|---|---|
|             | b.İmalât<br>sanayii<br>b.Manufacturing<br>industry | c. Elektrik<br>gaz ve su<br>c.Electricity<br>gas and<br>water | 5.Ulaştırma<br>ve<br>haberleşme<br>5.Transportation<br>and<br>communication |                            |                      | 6.Malî<br>müesseseler<br>6.Financial<br>institution                         |   |
| 1974        | 82 311.7   | 4 381.8   | 25 686.1  | 75 366.2                   | 44 373.7             | 11 142.6  |   |
| 1975        | 106 837.8  | 5 905.7   | 35 737.9  | 97 722.1                   | 59 279.7             | 13 486.1  |   |
| 1976        | 145 230.2  | 8 288.1   | 46 122.8  | 125 899.4                  | 79 115.9             | 18 444.1  |   |
| 1977        | 182 562.3  | 10 143.3  | 61 905.2  | 162 128.6                  | 110 042.8            | 20 933.2  |   |
| 1978        | 269 907.2  | 14 038.7  | 92 338.3  | 234 617.9                  | 163 910.9            | 32 750.8  |   |
| 1979        | 532 250.9  | 23 662.8  | 157 498.4   | 420 630.1                  | 287 628.1            | 59 711.6  |   |
| 1980        | 893 701.6  | 41 599.0  | 296 280.5   | 838 144.6                  | 578 269.7            | 105 903.8   |   |
| 1981        | 1 535 884.9  | 63 611.5  | 410 779.1   | 1 344 514.7                | 953 107.3            | 188 064.9   |   |
| 1982        | 2 098 442.1  | 110 814.8   | 487 329.8   | 1 877 873.6                | 1 348 406.9          | 249 494.8   |   |
| 1983        | 2 656 462.7  | 126 018.2   | 761 119.0   | 2 559 323.5                | 1 856 654.8          | 323 262.3   |   |
| 1984        | 3 971 983.2  | 263 875.5   | 1 184 521.3   | 4 231 865.0                | 2 977 136.9          | 496 223.7   |   |
| 1985        | 6 406 648.7  | 636 292.0   | 2 051 534.4   | 6 690 504.2                | 4 460 728.0          | 779 850.1   |   |
| 1986        | 11 340 003.8                                       | 837 761.2   | 3 545 018.1   | 9 329 666.0                | 5 954 825.9          | 1 260 784.6   |   |
| 1987        | 16 318 616.2                                       | 1 481 787.2   | 5 451 651.2   | 14 849 865.6               | 8 660 344.1          | 2 287 971.4   |   |
| 1988        | 29 664 279.7                                       | 2 829 275.3   | 9 998 301.6   | 25 699 037.0               | 15 244 876.0         | 4 282 232.4   |   |
| 1989        | 52 561 488.7                                       | 4 408 448.5   | 15 904 261.2  | 42 652 756.5               | 26 316 740.3         | 6 498 931.4   |   |
| 1990        | 86 307 440.1                                       | 7 744 703.0   | 24 746 455.3  | 74 912 013.9               | 46 490 154.2         | 12 659 531.3  |   |
| 1991        | 139 708 856.2                                      | 13 839 059.3  | 44 139 294.4  | 117 432 500.9              | 74 561 205.4         | 26 059 835.1  |   |
| 1992        | 236 572 985.3                                      | 28 602 473.6  | 74 509 413.9  | 202 368 876.4              | 133 337 719.3        | 43 492 158.2  |   |
| 1993        | 412 408 388.3                                      | 51 449 700.3  | 145 833 513.0   | 368 384 623.7              | 236 860 033.7        | 84 453 024.7  |   |
| 1994        | 853 488 130.8                                      | 112 180 738.4   | 263 719 761.4   | 760 918 742.2              | 514 110 042.8        | 115 011 443.2   |   |
| 1995        | 1 751 680 844.9                                    | 192 168 714.1   | 426 214 940.6   | 1 587 690 791.0            | 981 069 933.0        | 322 589 864.0   |   |
| 1996        | 3 123 034 216.0                                    | 410 414 485.0   | 857 761 769.0   | 3 022 314 509.0            | 1 941 574 197.0      | 732 340 065.0   |   |
| 1997        | 6 218 626 677.0                                    | 737 669 477.0   | 1 743 240 438.0   | 5 985 402 274.0            | 4 018 612 581.0      | 1 474 426 187.0   |   |
| 1998        | 10 128 255 527.0                                   | 1 278 773 149.0   | 3 124 593 358.0   | 10 404 500 948.0           | 7 102 826 212.0      | 3 280 525 784.0   |   |
| 1999        | 14 839 451 056.0                                   | 2 250 677 469.0   | 4 362 038 706.0   | 14 750 944 530.0           | 10 868 375 949.0     | 4 228 348 748.0   |   |
| 2000        | 23 888 135 655.0                                   | 3 716 742 774.0   | 6 483 105 965.0   | 24 906 512 880.0           | 17 645 564 229.0     | 4 698 024 379.0   |   |
| 2001        | 36 730 882 019.0                                   | 7 015 153 406.0   | 9 240 878 254.0   | 37 403 001 063.0           | 28 159 160 113.0     | 6 639 386 951.0   |   |
| 2002        | 55 764 398 893.0                                   | 11 355 859 479.0  | 11 398 698 314.0  | 55 935 189 929.0           | 41 820 643 103.0     | 12 944 723 069.0  |   |
| 2003        | 71 910 796 518.0                                   | 13 044 356 372.0  | 12 662 006 215.0  | 71 329 760 332.0           | 53 846 171 259.0     | 17 884 644 364.0  |   |
| 2004        | 87 609 625 348.0                                   | 14 277 224 393.0  | 15 380 669 979.0  | 88 714 047 065.0           | 62 009 162 496.0     | 21 603 583 657.0  |   |

**21.3 İktisadi faaliyet kollarına göre Gayri Safi Milli Hasıla (devam)**

Gross National Product by kind of economic activity (continued)

[Cari fiyatlarla - At current prices]

'000 000 TL

| Yıl<br>Year | 7.Konut<br>sahipliği<br>7.Ownership<br>of dwellings | 8.Serbest<br>meslek ve<br>hizmetler<br>8.Business<br>and personal<br>services | 9.(Eksi)<br>İzafi banka<br>hizmetleri<br>9.(Less)<br>imputed bank<br>services | 10.Sektörler<br>toplamı<br>(1+9)<br>10.Sectoral<br>total (1+9) | 11.Devlet<br>hizmetleri<br>11.Government<br>services |
|-------------|---|---|---|--|--|
| 1923        | 166.0   | 49.0  | 2.9   | 856.5  | 68.1   |
| 1924        | 180.9   | 62.0  | 4.4   | 1 103.9  | 66.4   |
| 1925        | 187.9   | 77.7  | 9.5   | 1 363.3  | 103.0  |
| 1926        | 191.6   | 84.2  | 14.0  | 1 491.7  | 98.8   |
| 1927        | 193.7   | 74.7  | 19.1  | 1 305.2  | 104.3  |
| 1928        | 199.5   | 82.8  | 17.6  | 1 450.0  | 112.4  |
| 1929        | 208.3   | 106.1   | 20.5  | 1 888.6  | 114.3  |
| 1930        | 175.5   | 80.7  | 15.2  | 1 407.4  | 114.0  |
| 1931        | 157.7   | 71.0  | 15.9  | 1 236.5  | 103.9  |
| 1932        | 146.3   | 59.5  | 12.5  | 1 022.6  | 101.2  |
| 1933        | 135.0   | 57.9  | 10.3  | 989.9  | 103.7  |
| 1934        | 143.5   | 61.7  | 11.6  | 1 051.9  | 112.6  |
| 1935        | 145.3   | 66.4  | 11.1  | 1 133.1  | 120.3  |
| 1936        | 158.3   | 86.2  | 13.6  | 1 497.5  | 129.9  |
| 1937        | 169.1   | 91.6  | 11.5  | 1 587.9  | 141.0  |
| 1938        | 167.6   | 96.5  | 15.9  | 1 670.6  | 152.0  |
| 1939        | 174.6   | 106.5   | 17.3  | 1 812.6  | 197.7  |
| 1940        | 218.4   | 125.5   | 17.3  | 2 118.9  | 251.1  |
| 1941        | 297.0   | 156.3   | 20.0  | 2 635.4  | 314.7  |
| 1942        | 551.8   | 325.0   | 24.9  | 5 652.5  | 483.9  |
| 1943        | 859.1   | 485.3   | 23.0  | 8 651.0  | 511.0  |
| 1944        | 744.7   | 351.9   | 25.9  | 6 074.9  | 568.8  |
| 1945        | 750.6   | 287.2   | 35.6  | 4 945.2  | 476.1  |
| 1946        | 744.9   | 360.4   | 42.0  | 6 325.0  | 479.2  |
| 1947        | 806.9   | 384.0   | 51.1  | 6 557.9  | 692.3  |

**21.3 İktisadi faaliyet kollarına göre Gayri Safi Milli Hasıla (devam)**

Gross National Product by kind of economic activity (continued)

[Cari fiyatlarla - At current prices]

'000 000 TL

| Yıl<br>Year | 7.Konut<br>sahipliği<br>7.Ownership<br>of dwellings | 8.Serbest<br>meslek ve<br>hizmetler<br>8.Business<br>and personal<br>services | 9.(Eksi)<br>İzafi banka<br>hizmetleri<br>9.(Less)<br>imputed bank<br>services | 10.Sektörler<br>toplamı<br>(1+9)<br>10.Sectoral<br>total (1+9) | 11.Devlet<br>hizmetleri<br>11.Government<br>services |
|-------------|---|---|---|--|--|
| 1948        | 896.9   | 491.2   | 57.1  | 8 497.1  | 770.5  |
| 1949        | 975.9   | 465.7   | 62.4  | 8 009.3  | 798.1  |
| 1950        | 1 008.8   | 502.1   | 67.3  | 8 631.9  | 836.3  |
| 1951        | 1 046.1   | 602.3   | 90.8  | 10 427.8   | 885.9  |
| 1952        | 1 133.2   | 688.7   | 121.0   | 11 958.5   | 1 002.6  |
| 1953        | 1 235.2   | 806.1   | 158.9   | 14 002.6   | 1 164.2  |
| 1954        | 1 369.2   | 823.1   | 229.0   | 14 083.8   | 1 412.3  |
| 1955        | 1 535.3   | 994.2   | 271.9   | 17 135.0   | 1 547.7  |
| 1956        | 1 691.7   | 1 155.8   | 313.2   | 19 883.9   | 1 847.3  |
| 1957        | 1 877.1   | 1 522.8   | 393.0   | 26 574.8   | 2 037.9  |
| 1958        | 2 109.2   | 1 824.6   | 503.1   | 31 868.6   | 2 313.0  |
| 1959        | 2 402.2   | 2 248.2   | 611.9   | 38 776.4   | 3 387.6  |
| 1960        | 2 791.6   | 2 415.9   | 603.6   | 41 782.9   | 3 528.1  |
| 1961        | 3 024.5   | 2 562.5   | 604.7   | 43 638.8   | 4 455.1  |
| 1962        | 3 310.1   | 2 954.6   | 638.4   | 50 984.6   | 4 688.6  |
| 1963        | 3 687.0   | 3 429.6   | 855.8   | 58 824.6   | 5 494.5  |
| 1964        | 4 091.1   | 3 663.8   | 816.0   | 62 466.9   | 6 240.6  |
| 1965        | 4 368.2   | 3 904.1   | 967.7   | 66 402.8   | 6 843.5  |
| 1966        | 4 722.2   | 4 636.5   | 1.211.0   | 79 087.1   | 7 945.7  |
| 1967        | 5 275.1   | 5 155.8   | 1.583.1   | 87 915.5   | 8 821.1  |
| 1968        | 10 073.0  | 4 540.8   | 1.767.1   | 148 453.2  | 10 050.3   |
| 1969        | 11 943.2  | 5 104.3   | 2.108.6   | 166 804.9  | 10 827.0   |
| 1970        | 13 448.1  | 5 674.6   | 2.352.0   | 185 582.0  | 14 113.1   |
| 1971        | 16 718.6  | 6 964.9   | 2.932.4   | 227 941.1  | 19 419.3   |
| 1972        | 20 992.2  | 8 222.5   | 3.324.0   | 269 523.0  | 25 559.7   |
| 1973        | 25 822.2  | 10 972.0  | 4.719.4   | 339 029.3  | 32 296.0   |

### 21.3 İktisadi faaliyet kollarına göre Gayri Safi Milli Hasıla (devam)

Gross National Product by kind of economic activity (continued)

[Cari fiyatlarla - At current prices]

'000 000 TL

| Yıl<br>Year | 7.Konut<br>sahipliği<br>7.Ownership<br>of dwellings | 8.Serbest<br>meslek ve<br>hizmetler<br>8.Business<br>and personal<br>services | 9.(Eksi)<br>İzafi banka<br>hizmetleri<br>9.(Less)<br>imputed bank<br>services | 10.Sektörler<br>toplamı<br>(1+9)<br>10.Sectoral<br>total (1+9) | 11.Devlet<br>hizmetleri<br>11.Government<br>services |
|-------------|---|---|---|--|--|
| 1974        | 31 421.3  | 13 924.8  | 6 485.2   | 465 840.8  | 38 047.4   |
| 1975        | 39 644.4  | 17 681.6  | 9 906.8   | 601 196.0  | 50 915.4   |
| 1976        | 50 717.6  | 22 334.0  | 10 050.1  | 761 982.4  | 65 697.3   |
| 1977        | 70 308.8  | 28 582.4  | 21 557.2  | 967 375.0  | 94 154.9   |
| 1978        | 105 351.5   | 42 543.7  | 27 696.1  | 1 444 841.8  | 140 754.1  |
| 1979        | 177 411.3   | 72 365.0  | 35 074.0  | 2 500 797.0  | 275 544.0  |
| 1980        | 430 132.2   | 135 273.4   | 83 652.8  | 4 677 724.9  | 463 594.0  |
| 1981        | 589 105.6   | 210 405.5   | 127 453.9   | 7 210 719.2  | 545 527.0  |
| 1982        | 788 397.0   | 279 083.6   | 105 386.9   | 9 665 899.0  | 629 918.0  |
| 1983        | 1 067 620.6   | 372 078.5   | 153 924.9   | 12 737 329.9   | 820 020.0  |
| 1984        | 1 567 501.3   | 555 393.2   | 29 096.1  | 20 278 726.9   | 1 125 884.0  |
| 1985        | 2 523 679.3   | 826 774.9   | - 326 622.0   | 32 173 650.6   | 1 787 838.0  |
| 1986        | 3 434 053.5   | 1 207 460.1   | 728 810.8   | 46 976 182.5   | 2 394 022.0  |
| 1987        | 4 383 768.4   | 1 735 699.7   | 1 996 833.5   | 67 962 445.4   | 3 789 049.0  |
| 1988        | 5 854 558.9   | 3 197 549.7   | 3 348 660.0   | 118 081 131.4  | 6 363 074.0  |
| 1989        | 8 390 268.6   | 7 544 381.4   | 2 561 645.8   | 204 044 392.8  | 15 535 058.0   |
| 1990        | 13 218 396.4  | 14 415 379.6  | 9 838 059.4   | 345 617 241.4  | 32 525 313.0   |
| 1991        | 23 227 599.8  | 23 005 955.4  | 23 281 981.7  | 544 528 633.3  | 61 050 573.0   |
| 1992        | 41 215 523.6  | 39 576 561.4  | 41 188 229.9  | 937 260 494.5  | 111 841 009.0  |
| 1993        | 68 178 138.1  | 71 449 169.8  | 75 654 147.5  | 1 690 701 392.5  | 203 921 577.0  |
| 1994        | 127 917 956.2                                       | 142 794 608.9   | 163 471 154.4   | 3 378 937 597.0  | 344 529 619.0  |
| 1995        | 249 169 478.0                                       | 287 000 226.0   | 270 343 561.4   | 6 843 964 630.6  | 619 784 725.0  |
| 1996        | 442 934 780.0                                       | 554 079 623.0   | 709 234 737.0   | 13 048 072 129.0   | 1 238 527 311.0                                      |
| 1997        | 850 331 600.0                                       | 1 067 451 336.0   | 1 371 710 000.0   | 25 230 941 151.0   | 2 579 909 797.0                                      |
| 1998        | 1 761 710 755.0                                     | 1 956 339 288.0   | 3 049 158 000.0   | 45 665 091 558.0   | 4 915 736 084.0                                      |
| 1999        | 3 465 419 959.0                                     | 2 830 825 727.0   | 4 284 141 000.0   | 66 046 733 228.0   | 8 781 478 065.0                                      |
| 2000        | 5 772 955 047.0                                     | 4 430 360 312.0   | 4 097 693 493.0   | 106 407 242 323.0  | 12 633 650 459.0                                     |
| 2001        | 8 491 897 373.0                                     | 6 592 343 649.0   | 11 534 430 656.0  | 152 394 741 814.0  | 18 525 724 097.0                                     |
| 2002        | 11 637 780 579.0                                    | 9 753 591 716.0   | 8 095 559 041.0   | 237 544 273 143.0  | 27 838 382 680.0                                     |
| 2003        | 14 653 025 050.0                                    | 12 429 089 323.0  | 7 911 747 039.0   | 305 832 435 497.0  | 36 561 477 071.0                                     |
| 2004        | 18 398 552 505.0                                    | 14 889 330 506.0  | 10 821 249 926.0  | 365 630 041 850.0  | 42 548 483 255.0                                     |

**21.3 İktisadi faaliyet kollarına göre Gayri Safi Milli Hasıla (devam)**

Gross National Product by kind of economic activity (continued)

[Cari fiyatlarla - At current prices]

'000 000 TL

| Yıl<br>Year | 12.Kar amacı<br>olmayan özel<br>hizmet kur.<br>12.Private<br>non-profit<br>institutions | 13.Toplam<br>(10+11+12)<br>13.Total<br>(10+11+12) | 14.İthalât<br>vergileri<br>14.Import<br>duties | 15.GSYİH,<br>alıcı<br>fiyatlarıyla<br>(13+14)<br>15.GDP in<br>purchasers'<br>prices<br>(13+14) | 16.Dış âlem<br>net faktör<br>gelirleri<br>16.Net factor<br>income from the<br>rest of the world | 17.GSMH,<br>alıcı<br>fiyatlarıyla<br>(15+16)<br>17.GNP in<br>purchasers'<br>prices<br>(15+16) |
|-------------|---|---|--|--|---|---|
|             | 1923  | -   | 924.6  | 39.6   | 964.2   | -11.6   |
| 1924        | -   | 1 170.3   | 45.1   | 1 215.4  | -11.6   | 1 203.8   |
| 1925        | -   | 1 466.3   | 70.9   | 1 537.2  | -11.6   | 1 525.6   |
| 1926        | -   | 1 590.5   | 71.6   | 1 662.1  | -11.6   | 1 650.5   |
| 1927        | -   | 1 409.5   | 72.2   | 1 481.7  | -10.5   | 1 471.2   |
| 1928        | -   | 1 562.4   | 77.9   | 1 640.3  | -7.8  | 1 632.5   |
| 1929        | -   | 2 002.9   | 79.0   | 2 081.9  | -8.8  | 2 073.1   |
| 1930        | -   | 1 521.4   | 69.7   | 1 591.1  | -10.6   | 1 580.5   |
| 1931        | -   | 1 340.4   | 54.1   | 1 394.5  | -2.9  | 1 391.6   |
| 1932        | -   | 1 123.8   | 50.8   | 1 174.6  | -3.4  | 1 171.2   |
| 1933        | -   | 1 093.6   | 48.0   | 1 141.6  | -0.2  | 1 141.4   |
| 1934        | -   | 1 164.5   | 54.7   | 1 219.2  | -3.1  | 1 216.1   |
| 1935        | -   | 1 253.4   | 60.2   | 1 313.6  | -3.6  | 1 310.0   |
| 1936        | -   | 1 627.4   | 71.0   | 1 698.4  | -3.4  | 1 695.0   |
| 1937        | -   | 1 728.9   | 80.6   | 1 809.5  | -3.0  | 1 806.5   |
| 1938        | -   | 1 822.6   | 75.8   | 1 898.4  | -2.7  | 1 895.7   |
| 1939        | -   | 2 010.3   | 55.5   | 2 065.8  | -2.7  | 2 063.1   |
| 1940        | -   | 2 370.0   | 39.9   | 2 409.9  | -6.5  | 2 403.4   |
| 1941        | -   | 2 950.1   | 49.7   | 2 999.8  | -7.5  | 2 992.3   |
| 1942        | -   | 6 136.4   | 67.5   | 6 203.9  | -8.0  | 6 195.9   |
| 1943        | -   | 9 162.0   | 78.1   | 9 240.1  | -8.4  | 9 231.7   |
| 1944        | -   | 6 643.7   | 48.6   | 6 692.3  | -7.6  | 6 684.7   |
| 1945        | -   | 5 421.3   | 56.1   | 5 477.4  | -7.6  | 5 469.8   |
| 1946        | -   | 6 804.2   | 71.3   | 6 875.5  | -17.9   | 6 857.6   |
| 1947        | -   | 7 250.2   | 311.9  | 7 562.1  | -19.5   | 7 542.6   |

**21.3 İktisadi faaliyet kollarına göre Gayri Safi Milli Hasıla (devam)**

Gross National Product by kind of economic activity (continued)

[Cari fiyatlarla - At current prices]

'000 000 TL

| Yıl<br>Year | 12.Kar amacı<br>olmayan özel<br>hizmet kur.<br>12.Private<br>non-profit<br>institutions | 13.Toplam<br>(10+11+12)<br>13.Total<br>(10+11+12) | 14.İthalât<br>vergileri<br>14.Import<br>duties | 15.GSYİH,<br>alıcı<br>fiyatlarıyla<br>(13+14)<br>15.GDP in<br>purchasers'<br>prices<br>(13+14) | 16.Dış âlem<br>net faktör<br>gelirleri<br>16.Net factor<br>income from the<br>rest of the world | 17.GSMH,<br>alıcı<br>fiyatlarıyla<br>(15+16)<br>17.GNP in<br>purchasers'<br>prices<br>(15+16) |
|-------------|---|---|--|--|---|---|
|             | 1948  | -   | 9 267.6  | 245.3  | 9 512.9   | -20.0   |
| 1949        | -   | 8 807.4   | 265.0  | 9 072.4  | -18.0   | 9 054.4   |
| 1950        | -   | 9 468.2   | 246.3  | 9 714.5  | -20.3   | 9 694.2   |
| 1951        | -   | 11 313.7  | 354.4  | 11 668.1   | -23.8   | 11 644.3  |
| 1952        | -   | 12 961.1  | 459.8  | 13 420.9   | -31.6   | 13 389.3  |
| 1953        | -   | 15 166.8  | 471.0  | 15 637.8   | -30.4   | 15 607.4  |
| 1954        | -   | 15 496.1  | 462.7  | 15 958.8   | -44.3   | 15 914.5  |
| 1955        | -   | 18 682.7  | 508.2  | 19 190.9   | -73.5   | 19 117.4  |
| 1956        | -   | 21 731.2  | 412.8  | 22 144.0   | -97.0   | 22 047.0  |
| 1957        | -   | 28 612.7  | 836.5  | 29 449.2   | -139.3  | 29 309.9  |
| 1958        | -   | 34 181.6  | 964.2  | 35 145.8   | -145.9  | 34 999.9  |
| 1959        | -   | 42 164.0  | 1 759.1  | 43 923.1   | -253.1  | 43 670.0  |
| 1960        | -   | 45 311.0  | 1 665.9  | 46 976.9   | -312.6  | 46 664.3  |
| 1961        | -   | 48 093.9  | 1 732.8  | 49 826.7   | -291.2  | 49 535.5  |
| 1962        | -   | 55 673.2  | 2 202.7  | 57 875.9   | -283.2  | 57 592.7  |
| 1963        | -   | 64 319.1  | 2 591.2  | 66 910.3   | -108.9  | 66 801.4  |
| 1964        | -   | 68 707.5  | 2 769.1  | 71 476.6   | -163.8  | 71 312.8  |
| 1965        | -   | 73 246.3  | 3 193.8  | 76 440.1   | 286.2   | 76 726.3  |
| 1966        | -   | 87 032.8  | 3 742.7  | 90 775.5   | 643.5   | 91 419.0  |
| 1967        | -   | 96 736.6  | 4 448.8  | 101 185.4  | 295.2   | 101 480.6   |
| 1968        | 418.0   | 158 921.5   | 4 593.6  | 163 515.1  | 377.6   | 163 892.7   |
| 1969        | 481.9   | 178 113.8   | 4 646.0  | 182 759.8  | 596.3   | 183 356.1   |
| 1970        | 562.8   | 200 257.9   | 5 309.0  | 205 566.9  | 2.248.0   | 207 814.9   |
| 1971        | 727.2   | 248 087.6   | 6 973.4  | 255 061.0  | 6.011.6   | 261 072.6   |
| 1972        | 903.9   | 295 986.5   | 8 875.8  | 304 862.3  | 9.277.2   | 314 139.5   |
| 1973        | 1 140.1   | 372 465.4   | 11 005.7                                       | 383 471.1  | 15.617.5  | 399 088.6   |



**21.3 İktisadi faaliyet kollarına göre Gayri Safi Milli Hasıla (devam)**

Gross National Product by kind of economic activity (continued)

[Cari fiyatlarla - At current prices]

'000 000 TL

| Yıl<br>Year | 12.Kar amacı<br>olmayan özel<br>hizmet kur.<br>12.Private<br>non-profit<br>institutions | 13.Toplam<br>(10+11+12)<br>13.Total<br>(10+11+12) | 14.İthalât<br>vergileri<br>14.Import<br>duties | 15.GSYİH,<br>alıcı<br>fiyatlarıyla<br>(13+14)<br>15.GDP in<br>purchasers'<br>prices<br>(13+14) | 16.Dış âlem<br>net faktör<br>gelirleri<br>16.Net factor<br>income from the<br>rest of the world | 17.GSMH,<br>alıcı<br>fiyatlarıyla<br>(15+16)<br>17.GNP in<br>purchasers'<br>prices<br>(15+16) |
|-------------|---|---|--|--|---|---|
|             | 1974  | 1 625.7   | 505 513.9                                      | 14 494.8   | 520 008.7   | 17 668.9  |
| 1975        | 2 110.0   | 654 221.4   | 19 908.4                                       | 674 129.8  | 16 771.0  | 690 900.8   |
| 1976        | 2 756.9   | 830 436.6   | 26 515.4                                       | 856 952.0  | 11 113.8  | 868 065.8   |
| 1977        | 3 606.8   | 1 065 136.7                                       | 31 348.0                                       | 1 096 484.7  | 11 786.0  | 1 108 270.7   |
| 1978        | 5 310.0   | 1 590 905.9                                       | 41 486.4                                       | 1 632 392.3  | 13 576.2  | 1 645 968.5   |
| 1979        | 9 313.7   | 2 785 654.7                                       | 64 935.0                                       | 2 850 589.7  | 25 933.2  | 2 876 522.9   |
| 1980        | 18 671.2  | 5 159 990.1                                       | 70 627.4                                       | 5 230 617.5  | 72 392.7  | 5 303 010.2   |
| 1981        | 30 626.4  | 7 786 872.6                                       | 114 154.5                                      | 7 901 027.1  | 121 718.2   | 8 022 745.3   |
| 1982        | 43 039.3  | 10 338 856.3                                      | 153 330.1                                      | 10 492 186.4   | 119 672.8   | 10 611 859.2  |
| 1983        | 59 051.7  | 13 616 401.6                                      | 289 411.1                                      | 13 905 812.7   | 27 195.4  | 13 933 008.1  |
| 1984        | 96 679.5  | 21 501 290.4                                      | 495 855.1                                      | 21 997 145.5   | 170 594.4   | 22 167 739.9  |
| 1985        | 149 621.1   | 34 111 109.7                                      | 984 371.1                                      | 35 095 480.8   | 254 837.6   | 35 350 318.4  |
| 1986        | 205 564.5   | 49 575 769.0                                      | 1 503 554.8                                    | 51 079 323.8   | 105 435.5   | 51 184 759.3  |
| 1987        | 318 789.4   | 72 070 283.8                                      | 2 651 641.4                                    | 74 721 925.2   | 297 462.8   | 75 019 388.0  |
| 1988        | 534 744.3   | 124 978 949.7                                     | 4 245 554.9                                    | 129 224 504.6  | - 49 400.9  | 129 175 103.7   |
| 1989        | 890 558.6   | 220 470 009.4                                     | 6 853 998.7                                    | 227 324 008.1  | 3 045 929.0   | 230 369 937.1   |
| 1990        | 1 520 774.9   | 379 663 329.3                                     | 13 396 841.2                                   | 393 060 170.5  | 4 117 376.9   | 397 177 547.4   |
| 1991        | 2 331 752.0   | 607 910 958.3                                     | 22 206 002.2                                   | 630 116 960.5  | 4 275 880.6   | 634 392 841.1   |
| 1992        | 3 553 395.0   | 1 052 654 898.5                                   | 40 713 146.3                                   | 1 093 368 044.8  | 10 236 864.1  | 1 103 604 908.9   |
| 1993        | 6 015 017.3   | 1 900 637 986.8                                   | 81 229 108.7                                   | 1 981 867 095.5  | 15 455 501.9  | 1 997 322 597.4   |
| 1994        | 9 069 935.1   | 3 732 537 151.1                                   | 135 892 037.7                                  | 3 868 429 188.8  | 19 473 727.7  | 3 887 902 916.5   |
| 1995        | 14 576 714.2  | 7 478 326 069.8                                   | 284 130 002.3                                  | 7 762 456 072.1  | 92 431 095.0  | 7 854 887 167.1   |
| 1996        | 26 922 359.0  | 14 313 521 799.0                                  | 458 588 390.0                                  | 14 772 110 189.0   | 205 957 094.0   | 14 978 067 283.0  |
| 1997        | 53 020 894.0  | 27 863 871 842.0                                  | 972 011 293.0                                  | 28 835 883 135.0   | 557 379 012.0   | 29 393 262 147.0  |
| 1998        | 98 742 447.0  | 50 679 570 089.0                                  | 1 545 375 040.0                                | 52 224 945 129.0   | 1 293 386 451.0   | 53 518 331 580.0  |
| 1999        | 272 486 469.0   | 75 100 697 762.0                                  | 2 314 574 546.0                                | 77 415 272 308.0   | 867 694 501.0   | 78 282 966 809.0  |
| 2000        | 477 140 623.0   | 119 518 033 405.0                                 | 5 065 424 871.0                                | 124 583 458 276.0  | 1 012 670 479.0   | 125 596 128 755.0   |
| 2001        | 918 062 645.0   | 171 838 528 556.0                                 | 6 573 909 943.0                                | 178 412 438 499.0  | - 1 928 485 478.0   | 176 483 953 021.0   |
| 2002        | 1 663 999 479.0   | 267 046 655 303.0                                 | 10 527 402 180.0                               | 277 574 057 483.0  | - 2 541 691 530.0   | 275 032 365 953.0   |
| 2003        | 3 610 383 150.0   | 346 004 295 717.0                                 | 13 758 630 227.0                               | 359 762 925 944.0  | - 3 082 037 722.0   | 356 680 888 222.0   |
| 2004        | 3 530 101 611.0   | 411 708 626 717.0                                 | 18 802 850 251.0                               | 430 511 476 968.0  | - 1 579 133 942.0   | 428 932 343 026.0   |

## 21.4 İktisadi faaliyet kollarına göre Gayri Safi Milli Hasıla

Gross National Product by kind of economic activity

[1948 fiyatlarıyla - At 1948 prices]

'000 000 TL

| Yıl<br>Year | 1.Tarım<br>1.Agriculture |  |                            |                           | 2.Sanayi<br>2.Industry |  |
|-------------|--------------------------|--|----------------------------|---------------------------|------------------------|--|
|             | Toplam<br>Total          | a.Çiftçilik ve hayvancılık<br>a.Agriculture and livestock production | b.Ormancılık<br>b.Forestry | c.Balıkçılık<br>c.Fishing | Toplam<br>Total        | a.Madencilik ve taş ocakçılığı<br>a.Mining and quarrying |
| 1923        | 1 270.2                  | 1 255.3  | 9.5                        | 5.4                       | 310.2                  | 18.5   |
| 1924        | 1 616.8                  | 1 586.7  | 23.2                       | 6.9                       | 288.9                  | 31.2   |
| 1925        | 1 706.2                  | 1 677.8  | 21.2                       | 7.2                       | 345.9                  | 27.0   |
| 1926        | 2 253.6                  | 2 223.7  | 20.3                       | 9.6                       | 398.1                  | 37.2   |
| 1927        | 1 565.3                  | 1 542.6  | 16.0                       | 6.7                       | 480.0                  | 40.0   |
| 1928        | 1 857.9                  | 1 835.6  | 14.4                       | 7.9                       | 474.4                  | 43.8   |
| 1929        | 2 643.3                  | 2 616.1  | 15.9                       | 11.3                      | 493.3                  | 37.8   |
| 1930        | 2 542.2                  | 2 515.7  | 15.6                       | 10.9                      | 554.4                  | 38.8   |
| 1931        | 2 907.9                  | 2 878.2  | 17.3                       | 12.4                      | 636.0                  | 41.3   |
| 1932        | 2 074.4                  | 2 049.5  | 16.0                       | 8.9                       | 745.3                  | 45.5   |
| 1933        | 2 527.5                  | 2 495.4  | 21.3                       | 10.8                      | 882.4                  | 45.2   |
| 1934        | 2 596.1                  | 2 557.8  | 27.3                       | 11.0                      | 1 004.2                | 56.2   |
| 1935        | 2 435.0                  | 2 402.7  | 21.9                       | 10.4                      | 1 000.6                | 59.8   |
| 1936        | 3 747.1                  | 3 704.7  | 26.4                       | 16.0                      | 968.0                  | 58.9   |
| 1937        | 3 611.6                  | 3 565.4  | 30.8                       | 15.4                      | 1 062.8                | 64.5   |
| 1938        | 3 808.6                  | 3 757.7  | 34.7                       | 16.2                      | 1 236.1                | 70.6   |
| 1939        | 3 957.0                  | 3 898.3  | 41.9                       | 16.8                      | 1 440.8                | 71.6   |
| 1940        | 3 904.5                  | 3 853.4  | 34.5                       | 16.6                      | 1 291.6                | 69.8   |
| 1941        | 3 260.8                  | 3 229.5  | 17.3                       | 14.0                      | 1 258.8                | 73.5   |
| 1942        | 3 886.8                  | 3 835.6  | 34.6                       | 16.6                      | 1 220.5                | 62.7   |
| 1943        | 3 398.5                  | 3 333.1  | 51.0                       | 14.4                      | 1 196.7                | 76.2   |
| 1944        | 3 037.1                  | 2 987.6  | 36.6                       | 12.9                      | 1 126.9                | 83.4   |
| 1945        | 2 329.3                  | 2 279.0  | 40.5                       | 9.8                       | 945.5                  | 82.8   |
| 1946        | 3 591.8                  | 3 535.7  | 40.8                       | 15.3                      | 1 191.4                | 78.9   |
| 1947        | 3 176.9                  | 3 121.3  | 42.1                       | 13.5                      | 1 261.4                | 87.6   |

**21.4 İktisadi faaliyet kollarına göre Gayri Safi Milli Hasıla (devam)**

Gross National Product by kind of economic activity (continued)

[1968 fiyatlarıyla - At 1968 prices]

'000 000 TL

| Yıl<br>Year | 1.Tarım<br>1.Agriculture |  |                            | 2.Sanayi<br>2.Industry    |                 |  |
|-------------|--------------------------|--|----------------------------|---------------------------|-----------------|--|
|             | Toplam<br>Total          | a.Çiftçilik ve hayvancılık<br>a.Agriculture and livestock production | b.Ormancılık<br>b.Forestry | c.Balıkçılık<br>c.Fishing | Toplam<br>Total | a.Madencilik ve taş ocakçılığı<br>a.Mining and quarrying |
| 1948        | 16 526.3                 | 16 345.1   | 129.9                      | 51.3                      | 4 752.8         | 513.7  |
| 1949        | 14 324.7                 | 14 169.0   | 118.3                      | 37.4                      | 4 622.1         | 654.0  |
| 1950        | 15 867.7                 | 15 680.2   | 140.7                      | 46.8                      | 5 054.1         | 659.5  |
| 1951        | 18 998.3                 | 18 790.4   | 151.6                      | 56.3                      | 5 192.2         | 643.1  |
| 1952        | 20 856.1                 | 20 654.3   | 123.9                      | 77.9                      | 5 763.2         | 722.0  |
| 1953        | 22 668.3                 | 22 450.7   | 138.8                      | 78.8                      | 6 871.6         | 962.8  |
| 1954        | 19 606.8                 | 19 361.9   | 147.1                      | 97.8                      | 7 514.2         | 1 050.9  |
| 1955        | 21 482.7                 | 21 196.8   | 202.9                      | 83.0                      | 8 382.4         | 1 012.3  |
| 1956        | 22 553.0                 | 22 211.1   | 238.1                      | 103.8                     | 9 192.2         | 1 069.9  |
| 1957        | 23 984.6                 | 23 665.6   | 232.2                      | 86.8                      | 10 260.3        | 1 339.0  |
| 1958        | 26 182.5                 | 25 844.9   | 255.2                      | 112.4                     | 10 858.0        | 1 143.7  |
| 1959        | 26 257.8                 | 25 913.1   | 236.7                      | 108.0                     | 11 250.0        | 1 351.0  |
| 1960        | 26 836.3                 | 26 405.9   | 323.9                      | 106.5                     | 11 253.8        | 1 310.0  |
| 1961        | 25 548.8                 | 25 100.9   | 349.2                      | 98.7                      | 12 472.3        | 1 295.7  |
| 1962        | 26 739.6                 | 26 213.4   | 409.9                      | 116.3                     | 13 016.8        | 1 250.6  |
| 1963        | 29 344.1                 | 28 749.9   | 426.9                      | 167.3                     | 14 596.8        | 1 253.6  |
| 1964        | 29 223.7                 | 28 615.8   | 455.3                      | 152.6                     | 16 225.2        | 1 571.1  |
| 1965        | 28 100.9                 | 27 394.8   | 529.1                      | 177.0                     | 17 761.4        | 1 773.9  |
| 1966        | 31 128.0                 | 30 376.2   | 592.9                      | 158.9                     | 20 469.2        | 1 977.8  |
| 1967        | 31 205.1                 | 30 273.5   | 678.4                      | 253.2                     | 22 196.0        | 1 867.5  |

**21.4 İktisadi faaliyet kollarına göre Gayri Safi Milli Hasıla (devam)**

Gross National Product by kind of economic activity (continued)

[1987 fiyatlarıyla - At 1987 prices]

'000 000 TL

| Yıl<br>Year | 1.Tarım<br>1.Agriculture |   |                            | 2.Sanayi<br>2.Industry    |                 |  |
|-------------|--------------------------|---|----------------------------|---------------------------|-----------------|--|
|             | Toplam<br>Total          | a.Çiftçilik ve<br>hayvancılık<br>a.Agriculture<br>and livestock<br>production | b.Ormancılık<br>b.Forestry | c.Balıkçılık<br>c.Fishing | Toplam<br>Total | a.Madencilik<br>ve taş<br>ocaklığı<br>a.Mining<br>and<br>quarrying |
| 1968        | 10 599 991.1             | 9 898 030.4   | 588 527.5                  | 113 433.2                 | 5 620 965.4     | 523 274.6  |
| 1969        | 10 470 704.5             | 9 710 239.3   | 617 102.7                  | 143 362.5                 | 6 301 448.8     | 608 997.5  |
| 1970        | 10 767 561.4             | 10 007 006.2  | 640 292.8                  | 120 262.4                 | 6 382 419.0     | 589 978.2  |
| 1971        | 11 324 720.0             | 10 580 936.0  | 643 402.2                  | 100 381.8                 | 6 956 397.3     | 645 728.1  |
| 1972        | 11 454 314.1             | 10 667 827.3  | 692 387.0                  | 94 099.8                  | 7 681 212.6     | 664 938.0  |
| 1973        | 10 565 935.5             | 9 751 042.4   | 751 204.5                  | 63 688.6                  | 8 591 871.9     | 694 720.3  |
| 1974        | 11 231 456.2             | 10 388 981.8  | 787 272.5                  | 55 201.9                  | 9 219 505.4     | 769 053.4  |
| 1975        | 11 583 227.8             | 10 767 307.9  | 751 060.2                  | 64 859.7                  | 10 060 852.5    | 811 587.9  |
| 1976        | 12 391 862.7             | 11 486 899.9  | 828 258.0                  | 76 704.8                  | 10 962 727.5    | 851 997.0  |
| 1977        | 12 162 374.7             | 11 140 087.0  | 913 281.8                  | 109 005.9                 | 11 716 106.7    | 922 733.3  |
| 1978        | 12 500 379.7             | 11 393 249.0  | 967 791.0                  | 139 339.7                 | 12 112 720.2    | 968 237.9  |
| 1979        | 12 495 125.6             | 11 357 328.4  | 935 400.0                  | 202 397.2                 | 11 582 776.7    | 1 011 808.6  |
| 1980        | 12 636 075.8             | 11 480 250.4  | 943 478.4                  | 212 347.0                 | 11 196 694.5    | 1 030 527.0  |
| 1981        | 12 398 475.1             | 11 189 583.6  | 965 480.4                  | 243 411.1                 | 12 223 886.7    | 1 108 228.7  |
| 1982        | 12 786 158.5             | 11 686 316.8  | 830 026.0                  | 269 815.7                 | 12 820 532.7    | 1 111 885.9  |
| 1983        | 12 666 920.5             | 11 514 664.9  | 849 876.2                  | 302 379.4                 | 13 628 307.2    | 1 088 536.3  |
| 1984        | 12 727 499.2             | 11 596 623.0  | 866 755.3                  | 264 120.9                 | 14 975 432.4    | 1 127 179.3  |
| 1985        | 12 669 498.2             | 11 530 710.0  | 844 951.4                  | 293 836.8                 | 15 908 836.2    | 1 258 270.3  |
| 1986        | 13 254 659.7             | 12 171 328.7  | 821 082.7                  | 262 248.3                 | 17 667 478.7    | 1 439 461.2  |
| 1987        | 13 314 271.3             | 12 235 734.7  | 801 765.1                  | 276 771.5                 | 19 275 707.2    | 1 475 303.8  |
| 1988        | 14 356 431.9             | 13 209 418.5  | 798 150.5                  | 348 862.9                 | 19 618 156.4    | 1 407 144.7  |
| 1989        | 13 272 219.6             | 12 166 288.9  | 790 838.1                  | 315 092.6                 | 20 528 549.5    | 1 589 773.1  |
| 1990        | 14 176 792.5             | 13 136 987.1  | 774 157.4                  | 265 648.0                 | 22 302 134.4    | 1 549 911.3  |
| 1991        | 14 048 842.6             | 13 051 789.3  | 730 278.8                  | 266 774.5                 | 22 908 692.9    | 1 619 573.2  |
| 1992        | 14 651 065.7             | 13 488 633.8  | 900 139.3                  | 262 292.6                 | 24 268 324.2    | 1 623 788.3  |
| 1993        | 14 462 970.0             | 13 391 418.0  | 732 763.0                  | 338 789.0                 | 26 259 848.6    | 1 520 675.3  |
| 1994        | 14 358 229.0             | 13 265 809.0  | 751 866.0                  | 340 554.0                 | 24 774 978.1    | 1 641 970.5  |
| 1995        | 14 640 222.0             | 13 490 393.0  | 831 701.0                  | 318 128.0                 | 27 765 869.1    | 1 528 973.7  |
| 1996        | 15 284 401.0             | 14 175 826.0  | 792 098.0                  | 316 477.0                 | 29 743 451.0    | 1 564 768.0  |
| 1997        | 14 927 152.0             | 13 883 628.0  | 729 636.0                  | 313 888.0                 | 32 835 383.0    | 1 638 928.0  |
| 1998        | 16 176 447.0             | 15 079 664.0  | 724 935.0                  | 371 848.0                 | 33 493 886.0    | 1 792 039.0  |
| 1999        | 15 369 020.0             | 14 306 127.0  | 694 708.0                  | 368 185.0                 | 31 813 930.0    | 1 661 769.0  |
| 2000        | 15 961 788.0             | 14 888 229.0  | 713 645.0                  | 359 914.0                 | 33 737 896.0    | 1 642 901.0  |
| 2001        | 14 923 100.0             | 13 898 347.0  | 655 708.0                  | 369 045.0                 | 31 206 752.0    | 1 497 560.0  |
| 2002        | 15 947 584.0             | 14 837 137.0  | 756 384.0                  | 354 063.0                 | 34 142 366.0    | 1 431 776.0  |
| 2003        | 15 548 759.0             | 14 500 780.0  | 689 090.0                  | 358 889.0                 | 36 793 442.0    | 1 389 998.0  |
| 2004        | 15 862 555.0             | 14 682 646.0  | 793 339.0                  | 386 570.0                 | 40 233 681.0    | 1 426 031.0  |

**21.4 İktisadi faaliyet kollarına göre Gayri Safi Milli Hasıla (devam)**

Gross National Product by kind of economic activity (continued)

[1948 fiyatlarıyla - At 1948 prices]

'000 000 TL

| Yıl<br>Year | 2.Sanayi<br>2.Industry                             |   | 3.İnşaat<br>sanayii<br>3.Construction | 4.Ticaret<br>4.Trade | 5.Ulaştırma<br>ve<br>haberleşme<br>5.Transportation<br>and<br>communication | 6.Mali<br>müesseseler<br>6.Financial<br>institution |
|-------------|--|---|---------------------------------------|----------------------|---|---|
|             | b.İmalât<br>sanayii<br>b.Manufacturing<br>industry | c. Elektrik<br>gaz ve su<br>c.Electricity<br>gas and<br>water |                                       |                      |   |   |
| 1923        | 284.9  | 7.2   | 81.1                                  | 202.1                | 94.9  | 18.7  |
| 1924        | 249.9  | 7.8   | 111.1                                 | 228.8                | 117.2   | 26.9  |
| 1925        | 310.4  | 8.5   | 141.2                                 | 270.1                | 136.9   | 40.6  |
| 1926        | 351.5  | 9.4   | 141.6                                 | 305.0                | 151.4   | 61.1  |
| 1927        | 430.0  | 10.0  | 180.0                                 | 315.2                | 150.7   | 56.9  |
| 1928        | 419.6  | 11.0  | 201.0                                 | 320.4                | 169.6   | 67.1  |
| 1929        | 443.7  | 11.8  | 239.5                                 | 335.4                | 194.5   | 76.4  |
| 1930        | 501.4  | 14.2  | 247.6                                 | 338.1                | 195.6   | 86.4  |
| 1931        | 579.4  | 15.3  | 165.2                                 | 370.1                | 205.0   | 89.0  |
| 1932        | 683.7  | 16.1  | 161.2                                 | 390.0                | 192.3   | 102.6   |
| 1933        | 819.9  | 17.3  | 188.1                                 | 435.4                | 213.1   | 83.1  |
| 1934        | 929.0  | 19.0  | 221.2                                 | 487.5                | 232.5   | 90.4  |
| 1935        | 921.7  | 19.1  | 214.5                                 | 481.1                | 230.2   | 79.0  |
| 1936        | 889.6  | 19.5  | 244.4                                 | 499.3                | 261.6   | 86.6  |
| 1937        | 976.7  | 21.6  | 252.6                                 | 540.4                | 288.0   | 85.3  |
| 1938        | 1 141.4  | 24.1  | 316.6                                 | 626.4                | 324.2   | 144.9   |
| 1939        | 1 342.9  | 26.3  | 318.1                                 | 659.8                | 355.4   | 133.6   |
| 1940        | 1 194.8  | 27.0  | 307.5                                 | 573.1                | 326.0   | 92.6  |
| 1941        | 1 159.1  | 26.2  | 237.3                                 | 536.9                | 324.0   | 107.4   |
| 1942        | 1 130.2  | 27.6  | 196.0                                 | 544.4                | 367.5   | 68.3  |
| 1943        | 1 093.7  | 26.8  | 249.5                                 | 540.9                | 328.6   | 43.6  |
| 1944        | 1 013.8  | 29.7  | 233.4                                 | 496.7                | 303.1   | 64.3  |
| 1945        | 830.8  | 31.9  | 228.9                                 | 429.0                | 300.3   | 75.6  |
| 1946        | 1 079.3  | 33.2  | 258.0                                 | 540.6                | 366.8   | 114.5   |
| 1947        | 1 134.6  | 39.2  | 241.2                                 | 650.7                | 449.0   | 113.7   |

**21.4 İktisadi faaliyet kollarına göre Gayri Safi Milli Hasıla (devam)**

Gross National Product by kind of economic activity (continued)

[1968 fiyatlarıyla - At 1968 prices]

'000 000 TL

| Yıl<br>Year | 2.Sanayi<br>2.Industry                             |   | 3.İnşaat<br>3.Construction | 4.Ticaret<br>4.Trade | 5.Ulaştırma<br>ve<br>haberleşme<br>5.Transportation<br>and<br>communication | 6.Mali<br>müesseseler<br>6.Financial<br>institution |
|-------------|--|---|----------------------------|----------------------|---|---|
|             | b.İmalât<br>sanayii<br>b.Manufacturing<br>industry | c. Elektrik<br>gaz ve su<br>c.Electricity<br>gas and<br>water |                            |                      |   |   |
| 1948        | 4 050.7  | 188.4   | 1 597.3                    | 2 566.0              | 1 828.4   | 470.5   |
| 1949        | 3 777.1  | 191.0   | 1 902.5                    | 2 622.9              | 1 796.0   | 523.8   |
| 1950        | 4 187.1  | 207.5   | 2 153.4                    | 2 924.9              | 1 997.9   | 550.4   |
| 1951        | 4 316.4  | 232.7   | 2 366.4                    | 3 239.9              | 2 170.8   | 615.5   |
| 1952        | 4 778.8  | 262.4   | 2 777.9                    | 3 811.0              | 2 548.2   | 710.2   |
| 1953        | 5 617.2  | 291.6   | 3 411.3                    | 4 312.7              | 2 952.3   | 825.6   |
| 1954        | 6 141.2  | 322.1   | 3 713.0                    | 4 388.8              | 3 198.1   | 979.5   |
| 1955        | 6 926.2  | 443.9   | 3 986.0                    | 4 755.1              | 3 560.0   | 1 094.9   |
| 1956        | 7 604.8  | 517.5   | 3 700.0                    | 4 791.0              | 3 849.1   | 1 163.0   |
| 1957        | 8 375.6  | 545.7   | 4 591.3                    | 5 251.2              | 4 197.3   | 1 237.0   |
| 1958        | 9 113.5  | 600.8   | 4 170.8                    | 5 381.2              | 4 142.1   | 1 464.9   |
| 1959        | 9 361.6  | 537.4   | 4 172.7                    | 6 133.5              | 4 527.0   | 1 556.6   |
| 1960        | 9 249.8  | 694.0   | 4 356.1                    | 6 203.3              | 4 619.1   | 1 609.9   |
| 1961        | 10 445.3   | 731.3   | 4 336.4                    | 6 633.9              | 4 809.1   | 1 692.7   |
| 1962        | 10 946.3   | 819.9   | 4 581.8                    | 7 073.8              | 5 178.3   | 1 734.1   |
| 1963        | 12 527.6   | 815.6   | 5 018.8                    | 8 035.2              | 5 572.1   | 1 926.5   |
| 1964        | 13 635.0   | 1 019.1   | 5 556.6                    | 8 568.0              | 5 861.5   | 2 018.2   |
| 1965        | 14 931.1   | 1 056.4   | 5 744.4                    | 9 086.8              | 6 341.6   | 2 110.0   |
| 1966        | 17 221.1   | 1 270.3   | 6 530.8                    | 10 459.6             | 7 148.4   | 2 349.7   |
| 1967        | 19 037.6   | 1 290.9   | 6 722.4                    | 11 156.9             | 7 655.7   | 2 624.9   |

**21.4 İktisadi faaliyet kollarına göre Gayri Safi Milli Hasıla (devam)**

Gross National Product by kind of economic activity (continued)

[1987 fiyatlarıyla - At 1987 prices]

'000 000 TL

| Yıl<br>Year | 2.Sanayi<br>2.Industry                             |   | 3.İnşaat<br>sanayii<br>3.Construction | 4.Ticaret<br>4.Trade | 5.Ulaştırma<br>ve<br>haberleşme<br>5.Transportation<br>and<br>communication | 6.Mali<br>müesseseler<br>6.Financial<br>institution |
|-------------|--|---|---------------------------------------|----------------------|---|---|
|             | b.İmalât<br>sanayii<br>b.Manufacturing<br>industry | c. Elektrik<br>gaz ve su<br>c.Electricity<br>gas and<br>water |                                       |                      |   |   |
| 1968        | 4 763 824.6  | 333 866.2   | 2 147 556.3                           | 3 945 322.3          | 2 443 059.7   | 804 860.4   |
| 1969        | 5 321 192.1  | 371 259.2   | 2 190 733.4                           | 4 296 817.9          | 2 603 724.8   | 899 018.7   |
| 1970        | 5 406 331.2  | 386 109.6   | 2 424 169.6                           | 4 549 625.9          | 2 668 593.4   | 971 473.3   |
| 1971        | 5 876 682.0  | 433 987.2   | 2 391 689.0                           | 5 029 611.1          | 2 897 034.9   | 1 054 045.4   |
| 1972        | 6 517 240.3  | 499 034.3   | 2 645 412.9                           | 5 706 662.2          | 3 233 481.8   | 1 146 789.4   |
| 1973        | 7 357 964.4  | 539 187.2   | 2 885 368.2                           | 6 131 986.1          | 3 524 888.5   | 1 251 146.8   |
| 1974        | 7 895 095.8  | 555 356.2   | 2 924 323.6                           | 6 589 469.8          | 3 920 816.1   | 1 364 996.2   |
| 1975        | 8 581 969.1  | 667 295.5   | 2 966 360.9                           | 7 251 384.8          | 4 535 427.2   | 1 467 297.2   |
| 1976        | 9 354 346.3  | 756 384.2   | 3 342 042.1                           | 8 145 783.8          | 5 278 341.9   | 1 587 075.9   |
| 1977        | 9 971 733.2  | 821 640.2   | 3 355 288.6                           | 8 576 179.5          | 5 857 522.6   | 1 726 784.6   |
| 1978        | 10 290 828.6                                       | 853 653.7   | 2 833 739.8                           | 8 612 209.9          | 6 006 951.0   | 1 817 010.7   |
| 1979        | 9 663 088.1  | 907 880.0   | 2 850 175.3                           | 8 468 291.5          | 5 967 446.2   | 1 865 210.2   |
| 1980        | 9 284 295.1  | 881 872.4   | 3 096 903.8                           | 8 278 991.5          | 5 791 524.0   | 1 909 674.6   |
| 1981        | 10 160 732.5                                       | 954 925.5   | 3 161 279.6                           | 9 000 174.5          | 6 370 448.1   | 1 935 363.9   |
| 1982        | 10 813 051.6                                       | 895 595.2   | 2 865 939.8                           | 9 616 636.6          | 6 817 105.5   | 2 008 140.7   |
| 1983        | 11 619 705.2                                       | 920 065.7   | 3 364 563.4                           | 10 329 632.7         | 7 132 515.7   | 2 047 045.3   |
| 1984        | 12 694 527.9                                       | 1 153 725.2   | 3 761 095.0                           | 11 277 648.2         | 7 758 060.0   | 2 070 068.7   |
| 1985        | 13 418 116.0                                       | 1 232 449.9   | 4 272 746.6                           | 11 903 820.5         | 7 651 559.1   | 2 119 579.7   |
| 1986        | 14 827 018.2                                       | 1 400 999.3   | 4 744 518.8                           | 12 475 568.1         | 7 855 596.0   | 2 206 954.6   |
| 1987        | 16 318 616.2                                       | 1 481 787.2   | 5 451 651.2                           | 14 849 865.6         | 8 660 344.1   | 2 287 971.4   |
| 1988        | 16 575 318.8                                       | 1 635 692.9   | 5 159 019.2                           | 15 375 606.7         | 8 760 872.7   | 2 388 696.0   |
| 1989        | 17 075 980.0                                       | 1 862 796.4   | 5 471 835.1                           | 15 017 390.0         | 9 044 748.8   | 2 446 934.4   |
| 1990        | 18 729 069.1                                       | 2 023 154.0   | 5 411 438.7                           | 16 868 280.1         | 10 123 335.2  | 2 496 156.1   |
| 1991        | 19 174 885.9                                       | 2 114 233.8   | 5 472 680.2                           | 16 747 853.1         | 10 085 118.5  | 2 515 369.3   |
| 1992        | 20 281 148.7                                       | 2 363 387.2   | 5 814 371.8                           | 17 902 262.3         | 10 898 943.9  | 2 463 100.0   |
| 1993        | 22 166 459.2                                       | 2 572 714.1   | 6 271 777.9                           | 19 974 730.6         | 12 080 563.0  | 2 453 372.8   |
| 1994        | 20 472 574.9                                       | 2 660 432.7   | 6 144 350.8                           | 18 455 150.4         | 11 835 116.6  | 2 416 831.9   |
| 1995        | 23 321 117.1                                       | 2 915 778.3   | 5 857 476.1                           | 20 586 656.0         | 12 510 986.0  | 2 424 170.0   |
| 1996        | 24 979 764.0                                       | 3 198 919.0   | 6 200 057.0                           | 22 412 929.0         | 13 458 089.0  | 2 476 302.0   |
| 1997        | 27 838 819.0                                       | 3 357 636.0   | 6 511 043.0                           | 25 024 396.0         | 14 485 052.0  | 2 572 915.0   |
| 1998        | 28 165 622.0                                       | 3 536 225.0   | 6 559 757.0                           | 25 365 248.0         | 15 198 324.0  | 2 751 469.0   |
| 1999        | 26 568 662.0                                       | 3 583 499.0   | 5 739 001.0                           | 23 756 046.0         | 14 883 956.0  | 2 931 338.0   |
| 2000        | 28 277 751.0                                       | 3 817 244.0   | 5 991 254.0                           | 26 607 547.0         | 15 655 071.0  | 2 958 024.0   |
| 2001        | 25 973 974.0                                       | 3 735 218.0   | 5 662 277.0                           | 24 096 167.0         | 14 820 119.0  | 2 666 123.0   |
| 2002        | 28 677 596.0                                       | 4 032 994.0   | 5 345 530.0                           | 26 740 509.0         | 15 715 320.0  | 2 476 397.0   |
| 2003        | 31 139 895.0                                       | 4 263 549.0   | 4 865 799.0                           | 28 902 290.0         | 17 027 768.0  | 2 319 290.0   |
| 2004        | 34 285 445.0                                       | 4 522 205.0   | 5 091 856.0                           | 32 612 535.0         | 18 192 831.0  | 2 344 140.0   |

**21.4 İktisadi faaliyet kollarına göre Gayri Safi Milli Hasıla (devam)**

Gross National Product by kind of economic activity (continued)

[1948 fiyatlarıyla - At 1948 prices]

'000 000 TL

| Yıl<br>Year | 7.Konut<br>sahipliği<br>7.Ownership<br>of dwellings | 8.Serbest<br>meslek ve<br>hizmetler<br>8.Business<br>and personal<br>services | 9.(Eksi)<br>İzafi banka<br>hizmetleri<br>9.(Less)<br>imputed bank<br>services | 10.Sektörler<br>toplamı<br>(1+9)<br>10.Sectoral<br>total (1+9) | 11.Devlet<br>hizmetleri<br>11.Government<br>services |
|-------------|---|---|---|--|--|
| 1923        | 505.2   | 151.3   | 9.9   | 2 624.2  | 231.6  |
| 1924        | 516.7   | 173.8   | 14.2  | 3 066.0  | 214.9  |
| 1925        | 528.6   | 193.4   | 29.2  | 3 333.7  | 316.9  |
| 1926        | 540.9   | 229.5   | 41.5  | 4 039.7  | 293.2  |
| 1927        | 553.6   | 198.9   | 57.2  | 3 443.4  | 312.3  |
| 1928        | 567.1   | 220.0   | 51.3  | 3 826.2  | 327.7  |
| 1929        | 581.2   | 270.3   | 58.9  | 4 775.0  | 328.4  |
| 1930        | 595.6   | 275.9   | 57.4  | 4 778.4  | 430.2  |
| 1931        | 610.2   | 300.4   | 70.0  | 5 213.8  | 457.7  |
| 1932        | 625.2   | 265.4   | 64.1  | 4 492.3  | 519.0  |
| 1933        | 640.7   | 308.4   | 59.9  | 5 218.8  | 602.9  |
| 1934        | 656.9   | 327.5   | 65.2  | 5 551.1  | 632.6  |
| 1935        | 671.5   | 317.2   | 56.9  | 5 372.2  | 616.9  |
| 1936        | 685.9   | 393.3   | 63.0  | 6 823.2  | 601.4  |
| 1937        | 701.1   | 398.1   | 51.1  | 6 888.8  | 626.7  |
| 1938        | 717.1   | 436.8   | 74.3  | 7 536.4  | 710.3  |
| 1939        | 742.2   | 472.5   | 79.7  | 8 009.7  | 911.1  |
| 1940        | 765.1   | 454.9   | 63.8  | 7 661.5  | 926.6  |
| 1941        | 776.4   | 407.5   | 53.2  | 6 855.9  | 836.9  |
| 1942        | 787.5   | 430.7   | 34.2  | 7 467.5  | 664.7  |
| 1943        | 798.8   | 388.3   | 18.2  | 6 926.7  | 404.0  |
| 1944        | 810.9   | 370.5   | 26.3  | 6 416.6  | 578.0  |
| 1945        | 826.4   | 313.1   | 37.4  | 5 410.7  | 499.6  |
| 1946        | 848.8   | 413.3   | 45.9  | 7 279.3  | 523.1  |
| 1947        | 872.2   | 417.0   | 55.1  | 7 127.0  | 746.0  |



**21.4 İktisadi faaliyet kollarına göre Gayri Safi Milli Hasıla (devam)**

Gross National Product by kind of economic activity (continued)

[1968 fiyatlarıyla - At 1968 prices]

'000 000 TL

| Yıl<br>Year | 7.Konut<br>sahipliği<br>7.Ownership<br>of dwellings | 8.Serbest<br>meslek ve<br>hizmetler<br>8.Business<br>and personal<br>services | 9.(Eksi)<br>İzafi banka<br>hizmetleri<br>9.(Less)<br>imputed bank<br>services | 10.Sektörler<br>toplamı<br>(1+9)<br>10.Sectoral<br>total (1+9) | 11.Devlet<br>hizmetleri<br>11.Government<br>services |
|-------------|---|---|---|--|--|
| 1948        | 3 122.2   | 1 898.6   | 236.0   | 32 526.1   | 3 196.1  |
| 1949        | 3 159.0   | 1 786.1   | 283.7   | 30 453.4   | 3 158.1  |
| 1950        | 3 195.7   | 1 949.9   | 288.8   | 33 405.2   | 3 277.2  |
| 1951        | 3 161.9   | 2 188.4   | 303.8   | 37 629.6   | 3 515.7  |
| 1952        | 3 270.8   | 2 418.1   | 427.7   | 41 727.8   | 3 735.3  |
| 1953        | 3 473.7   | 2 707.8   | 531.3   | 46 692.0   | 4 179.5  |
| 1954        | 3 653.6   | 2 639.2   | 708.9   | 44 984.3   | 4 564.2  |
| 1955        | 3 833.4   | 2 875.0   | 732.9   | 49 236.6   | 4 725.9  |
| 1956        | 3 941.1   | 3 013.6   | 725.1   | 51 477.9   | 4 886.2  |
| 1957        | 4 074.5   | 3 257.9   | 810.4   | 56 043.7   | 5 075.1  |
| 1958        | 4 231.4   | 3 425.8   | 978.7   | 58 878.0   | 5 351.6  |
| 1959        | 4 173.4   | 3 539.0   | 991.7   | 60 618.3   | 5 715.6  |
| 1960        | 4 433.1   | 3 648.5   | 874.8   | 62 085.3   | 6 280.8  |
| 1961        | 4 560.0   | 3 704.1   | 1 064.6   | 62 692.7   | 6 721.0  |
| 1962        | 4 702.3   | 3 886.8   | 941.2   | 65 972.3   | 7 096.5  |
| 1963        | 4 830.3   | 4 271.2   | 1 116.0   | 72 449.0   | 7 700.5  |
| 1964        | 5 082.3   | 4 458.5   | 1 143.8   | 75 850.2   | 7 830.2  |
| 1965        | 5 142.6   | 4 582.3   | 1 185.8   | 77 684.2   | 8 332.7  |
| 1966        | 5 347.4   | 5 114.2   | 1 362.4   | 87 184.9   | 8 800.9  |
| 1967        | 5 575.5   | 5 344.0   | 1 635.8   | 90 844.7   | 9 430.6  |

**21.4 İktisadi faaliyet kollarına göre Gayri Safi Milli Hasıla (devam)**

Gross National Product by kind of economic activity (continued)

[1987 fiyatlarıyla - At 1987 prices]

'000 000 TL

| Yıl<br>Year | 7.Konut<br>sahipliği<br>7.Ownership<br>of dwellings | 8.Serbest<br>meslek ve<br>hizmetler<br>8.Business<br>and personal<br>services | 9.(Eksi)<br>İzafi banka<br>hizmetleri<br>9.(Less)<br>imputed bank<br>services | 10.Sektörler<br>toplamı<br>(1+9)<br>10.Sectoral<br>total (1+9) | 11.Devlet<br>hizmetleri<br>11.Government<br>services |
|-------------|---|---|---|--|--|
| 1968        | 3 142 838.0   | 737 067.6   | 754 592.2   | 28 687 068.6   | 1 396 001.1  |
| 1969        | 3 176 763.7   | 768 219.5   | 847 768.6   | 29 859 662.7   | 1 487 734.6  |
| 1970        | 3 215 645.0   | 794 691.6   | 838 715.8   | 30 935 463.4   | 1 605 925.2  |
| 1971        | 3 256 348.0   | 843 689.3   | 930 056.0   | 32 823 479.0   | 1 705 558.3  |
| 1972        | 3 305 345.6   | 900 808.7   | 996 031.0   | 35 077 996.3   | 1 794 107.1  |
| 1973        | 3 358 037.0   | 928 985.0   | 1 086 688.0   | 36 151 531.0   | 1 914 793.4  |
| 1974        | 3 403 433.5   | 988 489.6   | 1 185 586.5   | 38 456 903.9   | 1 968 407.6  |
| 1975        | 3 456 355.8   | 1 055 653.0   | 1 273 413.4   | 41 103 145.8   | 2 087 574.9  |
| 1976        | 3 513 070.6   | 1 154 351.0   | 1 379 347.7   | 44 995 907.8   | 2 368 083.9  |
| 1977        | 3 580 302.5   | 1 198 065.5   | 1 502 944.1   | 46 669 680.6   | 2 559 832.9  |
| 1978        | 3 647 458.6   | 1 212 087.3   | 1 583 110.6   | 47 159 446.6   | 2 881 703.5  |
| 1979        | 3 719 517.7   | 1 197 125.2   | 1 627 762.1   | 46 517 906.3   | 3 143 004.5  |
| 1980        | 3 798 220.4   | 1 191 433.4   | 1 668 863.4   | 46 230 654.6   | 3 265 455.5  |
| 1981        | 3 866 881.8   | 1 247 755.2   | 1 688 765.0   | 48 515 499.9   | 3 336 675.0  |
| 1982        | 3 932 380.1   | 1 295 068.9   | 1 752 541.9   | 50 389 420.9   | 3 336 079.5  |
| 1983        | 3 995 015.4   | 1 353 665.0   | 1 786 479.1   | 52 731 186.1   | 3 383 641.0  |
| 1984        | 4 065 399.4   | 1 441 450.9   | 1 806 597.1   | 56 270 056.7   | 3 600 312.9  |
| 1985        | 4 134 030.4   | 1 493 330.4   | 1 847 774.7   | 58 305 626.4   | 3 700 081.8  |
| 1986        | 4 231 121.2   | 1 590 438.9   | 1 923 996.5   | 62 102 339.5   | 3 794 999.6  |
| 1987        | 4 383 768.4   | 1 735 699.7   | 1 996 833.5   | 67 962 445.4   | 3 789 049.0  |
| 1988        | 4 387 138.3   | 1 775 976.1   | 2 078 994.8   | 69 742 902.5   | 3 859 320.4  |
| 1989        | 4 504 214.4   | 1 781 155.1   | 2 121 852.0   | 69 945 194.9   | 3 905 582.9  |
| 1990        | 4 615 993.6   | 1 926 240.8   | 2 161 224.6   | 75 759 146.8   | 4 018 923.4  |
| 1991        | 4 725 186.9   | 1 944 393.3   | 2 166 011.8   | 76 282 125.0   | 4 117 262.1  |
| 1992        | 4 841 138.7   | 2 050 891.9   | 2 115 621.2   | 80 774 477.3   | 4 258 576.6  |
| 1993        | 4 975 528.0   | 2 192 474.0   | 2 103 140.3   | 86 568 124.6   | 4 336 172.3  |
| 1994        | 5 116 658.6   | 2 098 379.5   | 2 066 074.3   | 83 133 620.6   | 4 370 870.3  |
| 1995        | 5 224 247.0   | 2 251 878.0   | 2 059 486.0   | 89 202 018.2   | 4 481 489.4  |
| 1996        | 5 351 909.0   | 2 398 720.0   | 2 072 612.0   | 95 253 246.2   | 4 468 738.0  |
| 1997        | 5 474 616.0   | 2 564 436.0   | 2 112 809.0   | 102 282 184.0  | 4 472 887.0  |
| 1998        | 5 590 485.0   | 2 652 903.0   | 2 239 619.0   | 105 548 900.0  | 4 738 573.0  |
| 1999        | 5 650 767.0   | 2 533 464.0   | 2 376 305.0   | 100 251 217.0  | 4 868 439.0  |
| 2000        | 5 648 940.0   | 2 687 629.0   | 2 393 293.0   | 106 854 856.0  | 4 965 378.0  |
| 2001        | 5 768 747.0   | 2 484 215.0   | 2 113 746.0   | 99 513 753.0   | 5 045 083.0  |
| 2002        | 5 873 012.0   | 2 669 017.0   | 1 920 826.0   | 106 988 909.0  | 5 081 678.0  |
| 2003        | 5 956 702.0   | 2 808 017.0   | 1 781 518.0   | 112 440 550.0  | 5 124 791.0  |
| 2004        | 6 066 108.0   | 3 032 008.0   | 1 811 939.0   | 121 623 775.0  | 5 184 351.0  |

**21.4 İktisadi faaliyet kollarına göre Gayri Safi Milli Hasıla (devam)**

Gross National Product by kind of economic activity (continued)

[1948 fiyatlarıyla - At 1948 prices]

'000 000 TL

| Yıl<br>Year | 12.Kar amacı<br>olmayan özel<br>hizmet kur.<br>12.Private<br>non-profit<br>institutions | 13.Toplam<br>(10+11+12)<br>13.Total<br>(10+11+12) | 14.İthalât<br>vergileri<br>14.Import<br>duties | 15.GSYİH,<br>alıcı<br>fiyatlarıyla<br>(13+14)<br>15.GDP in<br>purchasers'<br>prices<br>(13+14) | 16.Dış âlem<br>net faktör<br>gelirleri<br>16.Net factor<br>income from the<br>rest of the world | 17.GSMH,<br>alıcı<br>fiyatlarıyla<br>(15+16)<br>17.GNP in<br>purchasers'<br>prices<br>(15+16) |
|-------------|---|---|--|--|---|---|
|             |   |   |  |  |   |   |
| 1923        | -   | 2 855.8   | 103.3  | 2 959.1  | -30.6   | 2 928.5   |
| 1924        | -   | 3 280.9   | 110.9  | 3 391.8  | -28.0   | 3 363.8   |
| 1925        | -   | 3 650.6   | 166.7  | 3 817.3  | -24.0   | 3 793.3   |
| 1926        | -   | 4 332.9   | 179.5  | 4 512.4  | -28.4   | 4 484.0   |
| 1927        | -   | 3 755.7   | 181.4  | 3 937.1  | -27.5   | 3 909.6   |
| 1928        | -   | 4 153.9   | 207.8  | 4 361.7  | -20.4   | 4 341.3   |
| 1929        | -   | 5 103.4   | 197.4  | 5 300.8  | -22.6   | 5 278.2   |
| 1930        | -   | 5 208.6   | 222.1  | 5 430.7  | -36.8   | 5 393.9   |
| 1931        | -   | 5 671.5   | 205.7  | 5 877.2  | -11.5   | 5 865.7   |
| 1932        | -   | 5 011.3   | 241.2  | 5 252.5  | -17.3   | 5 235.2   |
| 1933        | -   | 5 821.7   | 243.5  | 6 065.2  | -1.3  | 6 063.9   |
| 1934        | -   | 6 183.7   | 263.7  | 6 447.4  | -17.8   | 6 429.6   |
| 1935        | -   | 5 989.1   | 263.3  | 6 252.4  | -18.6   | 6 233.8   |
| 1936        | -   | 7 424.6   | 269.8  | 7 694.4  | -14.6   | 7 679.8   |
| 1937        | -   | 7 515.5   | 295.1  | 7 810.6  | -12.4   | 7 798.2   |
| 1938        | -   | 8 246.7   | 302.8  | 8 549.5  | -12.0   | 8 537.5   |
| 1939        | -   | 8 920.8   | 218.5  | 9 139.3  | -11.5   | 9 127.8   |
| 1940        | -   | 8 588.1   | 113.8  | 8 701.9  | -24.0   | 8 677.9   |
| 1941        | -   | 7 692.8   | 107.1  | 7 799.9  | -19.5   | 7 780.4   |
| 1942        | -   | 8 132.2   | 98.1   | 8 230.3  | -12.9   | 8 217.4   |
| 1943        | -   | 7 330.7   | 92.9   | 7 423.6  | -10.7   | 7 412.9   |
| 1944        | -   | 6 994.6   | 52.6   | 7 047.2  | -9.3  | 7 037.9   |
| 1945        | -   | 5 910.3   | 59.6   | 5 969.9  | -9.8  | 5 960.1   |
| 1946        | -   | 7 802.4   | 82.9   | 7 885.3  | -21.3   | 7 864.0   |
| 1947        | -   | 7 873.0   | 338.5  | 8 211.5  | -19.1   | 8 192.4   |

**21.4 İktisadi faaliyet kollarına göre Gayri Safi Milli Hasıla (devam)**

Gross National Product by kind of economic activity (continued)

[1968 fiyatlarıyla - At 1968 prices]

'000 000 TL

| Yıl<br>Year | 12.Kar amacı<br>olmayan özel<br>hizmet kur.<br>12.Private<br>non-profit<br>institutions | 13.Toplam<br>(10+11+12)<br>13.Total<br>(10+11+12) | 14.İthalât<br>vergileri<br>14.Import<br>duties | 15.GSYİH,<br>alıcı<br>fiyatlarıyla<br>(13+14)<br>15.GDP in<br>purchasers'<br>prices<br>(13+14) | 16.Dış âlem<br>net faktör<br>gelirleri<br>16.Net factor<br>income from the<br>rest of the world | 17.GSMH,<br>alıcı<br>fiyatlarıyla<br>(15+16)<br>17.GNP in<br>purchasers'<br>prices<br>(15+16) |
|-------------|---|---|--|--|---|---|
|             |   |   |  |  |   |   |
| 1948        | -   | 35 722.2  | 1 410.3  | 37 132.5   | -67.3   | 37 065.2  |
| 1949        | -   | 36 611.5  | 1 670.1  | 35 281.6   | -68.8   | 35 212.8  |
| 1950        | -   | 36 682.4  | 1 915.4  | 38 597.8   | -91.9   | 38 505.9  |
| 1951        | -   | 41 145.3  | 2 390.3  | 43 535.6   | -89.2   | 43 446.4  |
| 1952        | -   | 45 463.1  | 3 275.4  | 48 738.5   | -117.4  | 48 621.1  |
| 1953        | -   | 50 871.5  | 3 338.7  | 54 210.2   | -119.7  | 54 090.5  |
| 1954        | -   | 49 548.5  | 3 106.6  | 52 654.8   | -174.5  | 52 480.3  |
| 1955        | -   | 53 962.5  | 2 949.6  | 56 912.1   | -270.5  | 56 641.6  |
| 1956        | -   | 56 364.1  | 2 399.0  | 58 763.1   | -335.1  | 58 428.0  |
| 1957        | -   | 61 118.8  | 2 298.1  | 63 416.9   | -422.0  | 62 994.9  |
| 1958        | -   | 64 229.6  | 2 078.0  | 66 307.6   | -463.3  | 65 844.3  |
| 1959        | -   | 66 333.9  | 3 039.2  | 69 373.1   | -851.9  | 68 521.2  |
| 1960        | -   | 68 366.1  | 3 025.0  | 71 391.1   | -522.5  | 70 868.6  |
| 1961        | -   | 69 413.7  | 3 205.7  | 72 619.4   | -333.8  | 72 285.6  |
| 1962        | -   | 73 068.8  | 3 961.3  | 77 030.1   | -275.8  | 76 754.3  |
| 1963        | -   | 80 149.5  | 4 141.8  | 84 291.3   | -103.1  | 84 188.2  |
| 1964        | -   | 83 680.4  | 4 101.6  | 87 782.0   | -162.6  | 87 619.4  |
| 1965        | -   | 86 016.9  | 4 061.3  | 90 078.2   | 289.7   | 90 367.9  |
| 1966        | -   | 95 985.8  | 4 642.9  | 100 628.7  | 575.6   | 101 204.3   |
| 1967        | -   | 100 275.3   | 4 883.2  | 105 158.5  | 302.0   | 105 460.5   |

**21.4 İktisadi faaliyet kollarına göre Gayri Safi Milli Hasıla (devam)**

Gross National Product by kind of economic activity (continued)

[1987 fiyatlarıyla - At 1987 prices]

'000 000 TL

| Yıl<br>Year | 12.Kar amacı<br>olmayan özel<br>hizmet kur.<br>12.Private<br>non-profit<br>institutions | 13.Toplam<br>(10+11+12)<br>13.Total<br>(10+11+12) | 14.İthalât<br>vergileri<br>14.Import<br>duties | 15.GSYİH,<br>alıcı<br>fiyatlarıyla<br>(13+14)<br>15.GDP in<br>purchasers'<br>prices<br>(13+14) | 16.Dış âlem<br>net faktör<br>gelirleri<br>16.Net factor<br>income from the<br>rest of the world | 17.GSMH,<br>alıcı<br>fiyatlarıyla<br>(15+16)<br>17.GNP in<br>purchasers'<br>prices<br>(15+16) |
|-------------|---|---|--|--|---|---|
|             |   |   |  |  |   |   |
| 1968        | 85 721.8  | 30 168 791.5                                      | 1 256 257.7                                    | 31 425 049.2   | 210.148.2   | 31 635 197.4  |
| 1969        | 92 622.4  | 31 440 019.6                                      | 1 267 528.6                                    | 32 707 548.3   | 295.030.9   | 33 002 579.2  |
| 1970        | 97 318.3  | 32 638 706.9                                      | 1 126 425.4                                    | 33 765 132.3   | 703.491.8   | 34 468 624.1  |
| 1971        | 106 485.7   | 34 635 523.0                                      | 1 009 177.2                                    | 35 644 700.2   | 1.252.676.8   | 36 897 377.0  |
| 1972        | 119 264.0   | 36 991 367.4                                      | 1 300 271.9                                    | 38 291 639.3   | 1.987.608.6   | 40 279 247.9  |
| 1973        | 128 626.2   | 38 194 950.6                                      | 1 345 829.3                                    | 39 540 779.9   | 2.714.224.4   | 42 255 004.3  |
| 1974        | 141 167.3   | 40 566 478.8                                      | 1 186 397.4                                    | 41 752 876.2   | 1.880.295.5   | 43 633 171.7  |
| 1975        | 157 486.2   | 43 348 206.9                                      | 1 400 061.3                                    | 44 748 268.2   | 1.527.145.3   | 46 275 413.5  |
| 1976        | 178 416.1   | 47 542 407.8                                      | 1 887 095.0                                    | 49 429 502.8   | 1.008.464.9   | 50 437 967.7  |
| 1977        | 191 922.2   | 49 421 435.7                                      | 1 691 915.5                                    | 51 113 351.2   | 830.988.1   | 51 944 339.3  |
| 1978        | 195 338.4   | 50 236 488.5                                      | 1 645 097.0                                    | 51 881 585.5   | 700.585.4   | 52 582 170.9  |
| 1979        | 192 525.5   | 49 853 436.3                                      | 1 704 330.7                                    | 51 557 767.0   | 766.408.7   | 52 324 175.7  |
| 1980        | 191 023.8   | 49 687 133.9                                      | 608 856.9                                      | 50 295 990.8   | 573.924.4   | 50 869 915.2  |
| 1981        | 208 216.0   | 52 060 390.9                                      | 678 279.9                                      | 52 738 670.8   | 578.178.5   | 53 316 849.3  |
| 1982        | 223 457.4   | 53 948 957.8                                      | 668 979.5                                      | 54 617 937.3   | 345.278.5   | 54 963 215.8  |
| 1983        | 237 781.0   | 56 352 608.1                                      | 980 389.9                                      | 57 332 998.0   | -53.997.9   | 57 279 000.1  |
| 1984        | 259 585.5   | 60 129 955.1                                      | 1 051 208.6                                    | 61 181 163.7   | 168.666.2   | 61 349 829.9  |
| 1985        | 269 631.5   | 62 275 339.7                                      | 1 500 794.5                                    | 63 776 134.2   | 212.964.5   | 63 989 098.7  |
| 1986        | 283 167.0   | 66 180 506.1                                      | 2 067 594.6                                    | 68 248 100.7   | 66.777.5  | 68 314 878.2  |
| 1987        | 318 789.4   | 72 070 283.8                                      | 2 651 641.4                                    | 74 721 925.2   | 297.462.8   | 75 019 388.0  |
| 1988        | 324 823.2   | 73 927 046.1                                      | 2 379 246.0                                    | 76 306 292.1   | -198.149.5  | 76 108 142.6  |
| 1989        | 330 535.1   | 74 181 312.9                                      | 2 316 998.1                                    | 76 498 311.0   | 848.994.1   | 77 347 305.1  |
| 1990        | 364 650.0   | 80 142 720.2                                      | 3 435 743.9                                    | 83 578 464.1   | 1.013.252.8   | 84 591 716.9  |
| 1991        | 377 380.8   | 80 776 767.9                                      | 3 576 062.1                                    | 84 352 830.0   | 534.244.3   | 84 887 074.3  |
| 1992        | 385 814.8   | 85 418 868.7                                      | 3 981 876.2                                    | 89 400 744.9   | 921.771.6   | 90 322 516.5  |
| 1993        | 397 477.0   | 91 301 773.9                                      | 5 288 596.0                                    | 96 590 369.9   | 1.086.215.8   | 97 676 585.7  |
| 1994        | 387 662.6   | 87 892 153.5                                      | 3 428 568.6                                    | 91 320 722.1   | 412.287.5   | 91 733 009.6  |
| 1995        | 382 774.0   | 94 066 281.6                                      | 3 821 518.0                                    | 97 887 799.6   | 1.140.442.0   | 99 028 241.6  |
| 1996        | 386 340.0   | 100 108 324.0                                     | 4 636 825.0                                    | 104 745 149.0  | 1.334.627.0   | 106 079 776.0   |
| 1997        | 390 055.0   | 107 145 126.0                                     | 5 486 077.0                                    | 112 631 203.0  | 2.242.994.0   | 114 874 197.0   |
| 1998        | 396 576.0   | 110 684 049.0                                     | 5 429 560.0                                    | 116 113 609.0  | 3.189.508.0   | 119 303 117.0   |
| 1999        | 406 682.0   | 105 526 338.0                                     | 5 119 544.0                                    | 110 645 883.0  | 1.397.947.0   | 112 043 830.0   |
| 2000        | 411 203.0   | 112 231 437.0                                     | 6 557 676.0                                    | 118 789 113.0  | 355.359.0   | 119 144 472.0   |
| 2001        | 412 061.0   | 104 970 897.0                                     | 4 914 440.0                                    | 109 885 336.0  | -2.102.273.0  | 107 783 063.0   |
| 2002        | 414 510.0   | 112 485 098.0                                     | 6 127 124.0                                    | 118 612 222.0  | -2.274.598.0  | 116 337 624.0   |
| 2003        | 410 355.0   | 117 975 697.0                                     | 7 509 416.0                                    | 125 485 113.0  | -2.320.123.0  | 123 164 990.0   |
| 2004        | 411 200.0   | 127 219 327.0                                     | 9 473 253.0                                    | 136 692 580.0  | -1.384.557.0  | 135 308 023.0   |

**21.5 Gayri Safi Milli Hasıla**  
Gross National Product

| Yıl<br>Year | Sabit üretici fiyatlarıyla             | Sabit üretici fiyatlarıyla                                    | Cari üretici fiyatlarıyla                         | Cari üretici fiyatlarıyla                                    | Cari üretici fiyatlarıyla                                    | GSMH deflatörü<br>GNP deflator |
|-------------|--|---|---|--|--|--------------------------------|
|             | GSMH GNP at constant producers' prices | kişi başına GSMH GNP per capita at constant producers' prices | kişi başına GSMH GNP at current producers' prices | kişi başına GSMH GNP per capita at current producers' prices | kişi başına GSMH GNP per capita at current producers' prices |                                |
|             | ' 000 000 TL                           | (TL)  | ' 000 000 TL                                      | (TL)   | (\$)   |                                |
| 1923        | 2 928.5                                | 232.8   | 952.6   | 75.7   | 45.3   | 32.5                           |
| 1924        | 3 363.8                                | 262.0   | 1 203.8   | 93.8   | 56.2   | 35.8                           |
| 1925        | 3 793.3                                | 289.5   | 1 525.6   | 116.4  | 69.7   | 40.2                           |
| 1926        | 4 484.0                                | 335.3   | 1 650.5   | 123.4  | 73.9   | 36.8                           |
| 1927        | 3 909.6                                | 286.5   | 1 471.2   | 107.8  | 64.6   | 37.6                           |
| 1928        | 4 341.3                                | 311.4   | 1 632.5   | 117.1  | 59.4   | 37.6                           |
| 1929        | 5 278.2                                | 370.4   | 2 073.1   | 145.6  | 73.9   | 39.3                           |
| 1930        | 5 468.0                                | 371.0   | 1 580.5   | 108.7  | 55.2   | 29.3                           |
| 1931        | 5 865.7                                | 395.0   | 1 391.6   | 93.7   | 47.6   | 23.7                           |
| 1932        | 5 235.2                                | 345.2   | 1 171.2   | 77.2   | 39.2   | 22.4                           |
| 1933        | 6 063.9                                | 391.4   | 1 141.4   | 73.7   | 44.7   | 18.8                           |
| 1934        | 6 429.6                                | 406.4   | 1 216.1   | 76.9   | 46.6   | 18.9                           |
| 1935        | 6 233.8                                | 385.8   | 1 310.0   | 81.1   | 49.2   | 21.0                           |
| 1936        | 7 679.8                                | 467.2   | 1 695.0   | 103.1  | 62.0   | 22.1                           |
| 1937        | 7 798.2                                | 466.3   | 1 806.5   | 108.0  | 65.0   | 23.2                           |
| 1938        | 8 537.5                                | 501.7   | 1 895.7   | 111.4  | 88.4   | 22.2                           |
| 1939        | 9 127.8                                | 521.1   | 2 063.1   | 117.8  | 90.6   | 22.6                           |
| 1940        | 8 677.9                                | 486.9   | 2 403.4   | 134.9  | 103.8  | 27.7                           |
| 1941        | 7 780.4                                | 432.0   | 2 992.3   | 166.1  | 127.8  | 38.5                           |
| 1942        | 8 217.4                                | 451.4   | 6 187.0   | 340.4  | 261.8  | 75.4                           |
| 1943        | 7 412.9                                | 403.0   | 9 231.7   | 501.8  | 386.0  | 124.5                          |
| 1944        | 7 037.9                                | 378.5   | 6 684.7   | 359.5  | 276.5  | 95.0                           |
| 1945        | 5 960.1                                | 317.2   | 5 670.0   | 291.1  | 223.9  | 91.8                           |
| 1946        | 7 864.0                                | 409.6   | 6 857.6   | 357.1  | 191.0  | 87.2                           |
| 1947        | 8 192.4                                | 417.6   | 7 542.6   | 384.4  | 137.3  | 92.1                           |
| 1948        | 37 065.2                               | 1 860.6   | 9 492.9   | 476.5  | 170.2  | 25.6                           |
| 1949        | 35 207.0                               | 1 729.6   | 9 054.4   | 444.7  | 158.8  | 25.7                           |
| 1950        | 38 505.9                               | 1 850.4   | 9 694.2   | 465.9  | 166.4  | 25.2                           |
| 1951        | 43 447.0                               | 2 034.8   | 11 644.3  | 545.3  | 194.8  | 26.8                           |
| 1952        | 48 621.1                               | 2 214.8   | 13 389.3  | 609.9  | 217.8  | 27.5                           |
| 1953        | 54 090.5                               | 2 396.5   | 15 607.4  | 691.5  | 247.0  | 28.9                           |
| 1954        | 52 480.3                               | 2 261.5   | 15 914.5  | 685.8  | 244.9  | 30.3                           |
| 1955        | 56 641.6                               | 2 374.0   | 19 117.4  | 801.3  | 286.2  | 33.8                           |
| 1956        | 58 428.0                               | 2 390.5   | 22 047.0  | 902.0  | 322.1  | 37.7                           |
| 1957        | 62 994.9                               | 2 494.6   | 29 309.9  | 1 160.7  | 414.5  | 46.5                           |
| 1958        | 65 844.3                               | 2 534.1   | 35 000.0  | 1 347.0  | 481.1  | 53.2                           |
| 1959        | 68 521.2                               | 2 563.0   | 43 670.0  | 1 633.4  | 583.4  | 63.7                           |
| 1960        | 70 868.6                               | 2 576.2   | 46 664.3  | 1 696.3  | 358.6  | 65.9                           |

(1) 1923-1947 dönemi 1948 fiyatlarıyla.  
1948-1967 dönemi 1968 fiyatlarıyla.  
1968-2002 dönemi 1987 fiyatlarıyla.

(1) 1923-1947 period at 1948 prices.  
1948-1967 period at 1968 prices.  
1968-2002 period at 1987 prices.

## 21.5 Gayri Safi Milli Hasıla (devam)

Gross National Product (continued)

| Yıl<br>Year | Sabit üretici<br>fiyatlarıyla                                      | Sabit üretici<br>kişi başına   | Cari üretici<br>fiyatlarıyla                                      | Cari üretici<br>kişi başına   | Cari üretici<br>fiyatlarıyla  | Cari üretici<br>kişi başına   | GSMH<br>deflatörü<br>GNP<br>deflator |
|-------------|--|--|---|---|---|---|--------------------------------------|
|             | GSMH<br>GNP<br>at constant<br>producers'<br>prices<br>' 000 000 TL | GSMH<br>GNP<br>per capita<br>at constant<br>producers'<br>prices<br>(TL) | GSMH<br>GNP<br>at current<br>producers'<br>prices<br>' 000 000 TL | GSMH<br>GNP<br>per capita<br>at current<br>producers'<br>prices<br>(TL) | GSMH<br>GNP<br>per capita<br>at current<br>producers'<br>prices<br>(\$) | GSMH<br>GNP<br>per capita<br>at current<br>producers'<br>prices<br>(\$) |                                      |
| 1961        | 72 285.0   | 2 560.3  | 49 535.0  | 1 754.5   | 194.1   | 68.5  |                                      |
| 1962        | 76 754.3   | 2 652.8  | 57 592.7  | 1 990.6   | 220.2   | 75.0  |                                      |
| 1963        | 84 188.2   | 2 838.9  | 66 801.4  | 2 252.6   | 249.2   | 79.4  |                                      |
| 1964        | 87 619.4   | 2 882.8  | 71 312.8  | 2 346.3   | 258.4   | 81.4  |                                      |
| 1965        | 90 367.9   | 2 901.0  | 76 726.3  | 2 463.0   | 271.3   | 84.9  |                                      |
| 1966        | 101 204.3  | 3 162.0  | 91 409.0  | 2 862.7   | 315.3   | 90.3  |                                      |
| 1967        | 105 191.0  | 3 220.2  | 101 480.6   | 3 098.6   | 341.3   | 96.2  |                                      |
| 1968        | 31 635 197.4   | 941 944.2  | 163 892.7   | 4 879.9   | 537.4   | .5  |                                      |
| 1969        | 33 002 579.1   | 958 207.4  | 183 356.2   | 5 323.6   | 586.3   | .6  |                                      |
| 1970        | 34 468 624.1   | 975 867.7  | 207 814.8   | 5 883.6   | 538.8   | .6  |                                      |
| 1971        | 36 897 377.0   | 1 018 842.4  | 261 072.6   | 7 209.0   | 476.2   | .7  |                                      |
| 1972        | 40 279 247.9   | 1 084 758.4  | 314 139.6   | 8 460.1   | 591.6   | .8  |                                      |
| 1973        | 42 255 004.3   | 1 109 870.9  | 399 088.6   | 10 482.5  | 734.1   | .9  |                                      |
| 1974        | 43 633 171.7   | 1 117 767.5  | 537 677.6   | 13 773.9  | 979.7   | 1.2   |                                      |
| 1975        | 46 275 413.5   | 1 154 633.8  | 690 900.8   | 17 238.9  | 1 184.0   | 1.5   |                                      |
| 1976        | 50 437 967.7   | 1 232 750.0  | 868 065.8   | 21 216.3  | 1 312.1   | 1.7   |                                      |
| 1977        | 51 944 339.3   | 1 243 639.6  | 1 108 270.7   | 26 534.0  | 1 466.8   | 2.1   |                                      |
| 1978        | 52 582 170.9   | 1 233 165.4  | 1 645 968.5   | 38 601.5  | 1 567.3   | 3.1   |                                      |
| 1979        | 52 324 175.7   | 1 202 025.6  | 2 876 522.9   | 66 081.4  | 1 876.8   | 5.5   |                                      |
| 1980        | 50 869 915.2   | 1 144 739.1  | 5 303 010.2   | 119 335.0   | 1 539.0   | 10.4  |                                      |
| 1981        | 53 316 849.3   | 1 170 769.6  | 8 022 745.3   | 176 169.2   | 1 570.1   | 15.1  |                                      |
| 1982        | 54 963 215.7   | 1 177 245.0  | 10 611 859.2  | 227 293.1   | 1 375.3   | 19.3  |                                      |
| 1983        | 57 279 000.1   | 1 196 703.2  | 13 933 008.1  | 291 095.8   | 1 263.8   | 24.3  |                                      |
| 1984        | 61 349 829.9   | 1 250 251.3  | 22 167 739.9  | 451 757.5   | 1 204.4   | 36.1  |                                      |
| 1985        | 63 989 098.7   | 1 271 997.4  | 35 350 318.4  | 702 705.8   | 1 329.7   | 55.2  |                                      |
| 1986        | 68 314 878.2   | 1 328 230.5  | 51 184 759.3  | 995 173.5   | 1 461.6   | 74.9  |                                      |
| 1987        | 75 019 388.0   | 1 427 282.4  | 75 019 388.0  | 1 427 282.4   | 1 635.8   | 100.0   |                                      |
| 1988        | 76 108 142.6   | 1 416 888.1  | 129 175 103.7   | 2 404 823.7   | 1 684.1   | 169.7   |                                      |
| 1989        | 77 347 305.1   | 1 409 055.9  | 230 369 937.1   | 4 196 708.8   | 1 959.2   | 297.8   |                                      |
| 1990        | 84 591 716.9   | 1 505 110.3  | 397 177 547.4   | 7 066 839.0   | 2 682.0   | 469.5   |                                      |
| 1991        | 84 887 074.4   | 1 481 321.0  | 634 392 841.1   | 11 070 462.0  | 2 621.0   | 747.3   |                                      |
| 1992        | 90 322 517.0   | 1 546 592.0  | 1 103 604 908.9   | 18 897 021.0  | 2 708.0   | 1 221.9   |                                      |
| 1993        | 97 676 585.7   | 1 641 872.0  | 1 997 322 597.4   | 33 573 525.0  | 3 004.0   | 2 044.8   |                                      |
| 1994        | 91 733 010.0   | 1 514 346.0  | 3 887 902 916.5   | 64 182 233.0  | 2 184.0   | 4 238.3   |                                      |
| 1995        | 99 028 241.0   | 1 606 454.0  | 7 854 887 167.0   | 127 423 385.0   | 2 759.0   | 7 932.0   |                                      |
| 1996        | 106 079 778.0  | 1 691 943.0  | 14 978 067 283.0  | 238 896 076.0   | 2 928.0   | 14 119.6  |                                      |
| 1997        | 114 874 197.0  | 1 838 576.0  | 29 393 262 147.0  | 470 442 977.0   | 3 079.0   | 25 587.4  |                                      |
| 1998        | 119 303 117.0  | 1 880 016.0  | 53 518 331 580.0  | 843 358 573.0   | 3 255.0   | 44 859.1  |                                      |
| 1999        | 112 043 830.0  | 1 741 293.0  | 78 282 966 809.0  | 1 216 609 421.0   | 2 879.0   | 69 868.2  |                                      |
| 2000        | 119 144 472.0  | 1 766 124.0  | 125 596 128 755.0   | 1 861 759 072.0   | 2 965.0   | 105 415.0   |                                      |
| 2001        | 107 783 063.0  | 1 570 770.0  | 176 483 953 021.0   | 2 571 977 513.0   | 2 123.0   | 163 740.0   |                                      |
| 2002        | 116 337 624.0  | 1 670 893.0  | 275 032 365 953.0   | 3 950 138 827.0   | 2 598.0   | 236 408.8   |                                      |
| 2003        | 123 164 990.0  | 1 741 783.0  | 356 680 888 222.0   | 5 044 135 199.0   | 3 383.0   | 289 596.0   |                                      |
| 2004        | 135 308 023.0  | 1 884 802.0  | 428 932 343 026.0   | 5 974 903 440.0   | 4 172.0   | 317 004.0   |                                      |

## 21.6 Gayri Safi Milli Hasıla ve kişi başına GSMH büyüme hızları

Gross National Product and GNP per capita growth rates

| Yıl<br>Year | GSMH<br>GNP                             |   | Kişi başına GSMH<br>GNP per capita      |   |
|-------------|---|---|---|---|
|             | Cari fiyatlarla<br>At current<br>prices | Sabit fiyatlarla<br>At constant<br>prices | Cari fiyatlarla<br>At current<br>prices | Sabit fiyatlarla<br>At constant<br>prices |
|             | 1924                                    | 26.4                                      | 14.8                                    | 23.9                                      |
| 1925        | 26.7                                    | 12.9                                      | 24.1                                    | 10.5                                      |
| 1926        | 8.2                                     | 18.2                                      | 6.0                                     | 15.8                                      |
| 1927        | -10.9                                   | -12.8                                     | -12.6                                   | -14.6                                     |
| 1928        | 11.0                                    | 11.0                                      | 8.6                                     | 8.7                                       |
| 1929        | 27.0                                    | 21.6                                      | 24.3                                    | 19.2                                      |
| 1930        | -23.8                                   | 2.2                                       | -25.3                                   | 0.0                                       |
| 1931        | -12.0                                   | 8.7                                       | -13.8                                   | 6.7                                       |
| 1932        | -15.8                                   | -10.7                                     | -17.6                                   | -12.8                                     |
| 1933        | -2.5                                    | 15.8                                      | -4.5                                    | 13.5                                      |
| 1934        | 6.5                                     | 6.0                                       | 4.3                                     | 3.8                                       |
| 1935        | 7.7                                     | -3.0                                      | 5.5                                     | -5.1                                      |
| 1936        | 29.4                                    | 23.2                                      | 27.1                                    | 21.1                                      |
| 1937        | 6.6                                     | 1.5                                       | 4.8                                     | -0.2                                      |
| 1938        | 4.9                                     | 9.5                                       | 3.1                                     | 7.7                                       |
| 1939        | 8.8                                     | 6.9                                       | 5.7                                     | 4.2                                       |
| 1940        | 16.5                                    | -4.9                                      | 14.5                                    | -6.8                                      |
| 1941        | 24.5                                    | -10.3                                     | 23.1                                    | -11.6                                     |
| 1942        | 107.1                                   | 5.6                                       | 104.9                                   | 4.6                                       |
| 1943        | 49.0                                    | -9.8                                      | 47.4                                    | -10.8                                     |
| 1944        | -27.6                                   | -5.1                                      | -28.4                                   | -5.9                                      |
| 1945        | -18.2                                   | -15.3                                     | -19.0                                   | -16.1                                     |
| 1946        | 25.4                                    | 31.9                                      | 22.7                                    | 29.2                                      |
| 1947        | 10.0                                    | 4.2                                       | 7.6                                     | 1.9                                       |
| 1948        | 25.9                                    | 15.9                                      | 24.0                                    | 14.1                                      |
| 1949        | -4.6                                    | -5.0                                      | -6.7                                    | -7.0                                      |
| 1950        | 7.1                                     | 9.4                                       | 4.8                                     | 6.9                                       |
| 1951        | 20.1                                    | 12.8                                      | 17.0                                    | 10.0                                      |
| 1952        | 15.0                                    | 11.9                                      | 11.8                                    | 8.8                                       |
| 1953        | 16.6                                    | 11.2                                      | 13.4                                    | 8.2                                       |
| 1954        | 2.0                                     | -3.0                                      | -0.8                                    | -5.6                                      |
| 1955        | 20.1                                    | 7.9                                       | 16.8                                    | 5.0                                       |
| 1956        | 15.3                                    | 3.2                                       | 12.6                                    | 0.7                                       |
| 1957        | 32.9                                    | 7.8                                       | 28.7                                    | 4.4                                       |
| 1958        | 19.4                                    | 4.5                                       | 16.1                                    | 1.6                                       |
| 1959        | 24.8                                    | 4.1                                       | 21.3                                    | 1.1                                       |
| 1960        | 6.9                                     | 3.4                                       | 3.9                                     | 0.5                                       |

Kaynak: Bölüm açıklamasına bakınız.

Not. 1923-1947 dönemi 1948 fiyatlarıyla  
1948-1967 dönemi 1968 fiyatlarıyla.  
1968-2000 dönemi 1987 fiyatlarıyla.

Source: See introductory note to the present chapter.

Note. 1923-1947 period at 1948 prices.  
1948-1967 period at 1968 prices.  
1968-2000 period at 1987 prices.



**21.6 Gayri Safi Milli Hasıla ve kişi başına GSMH büyüme hızları (devam)**

Gross National Product and GNP per capita growth rates (continued)

| Yıl<br>Year | GSMH                                    |   | Kişi başına GSMH                        |   | (%) |
|-------------|---|---|---|---|-----|
|             | GNP                                     |   | GNP per capita                          |   |     |
|             | Cari fiyatlarla<br>At current<br>prices | Sabit fiyatlarla<br>At constant<br>prices | Cari fiyatlarla<br>At current<br>prices | Sabit fiyatlarla<br>At constant<br>prices |     |
| 1961        | 6.2                                     | 2.0                                       | 3.4                                     | -0.6                                      |     |
| 1962        | 16.3                                    | 6.2                                       | 13.5                                    | 3.6                                       |     |
| 1963        | 16.0                                    | 9.7                                       | 13.2                                    | 7.0                                       |     |
| 1964        | 6.8                                     | 4.1                                       | 4.2                                     | 1.5                                       |     |
| 1965        | 7.6                                     | 3.1                                       | 5.0                                     | 0.6                                       |     |
| 1966        | 19.1                                    | 12.0                                      | 16.2                                    | 9.2                                       |     |
| 1967        | 11.0                                    | 4.2                                       | 8.2                                     | 1.6                                       |     |
| 1968        | 10.9                                    | 6.7                                       | 8.1                                     | 4.0                                       |     |
| 1969        | 11.9                                    | 4.3                                       | 9.1                                     | 1.7                                       |     |
| 1970        | 13.3                                    | 4.4                                       | 10.5                                    | 1.8                                       |     |
| 1971        | 25.6                                    | 7.0                                       | 22.5                                    | 4.4                                       |     |
| 1972        | 20.3                                    | 9.2                                       | 17.4                                    | 6.5                                       |     |
| 1973        | 27.0                                    | 4.9                                       | 23.9                                    | 2.3                                       |     |
| 1974        | 34.7                                    | 3.3                                       | 31.4                                    | 0.7                                       |     |
| 1975        | 28.5                                    | 6.1                                       | 25.2                                    | 3.3                                       |     |
| 1976        | 25.6                                    | 9.0                                       | 23.1                                    | 6.8                                       |     |
| 1977        | 27.7                                    | 3.0                                       | 25.1                                    | 0.9                                       |     |
| 1978        | 48.5                                    | 1.2                                       | 45.5                                    | -0.8                                      |     |
| 1979        | 74.8                                    | -0.5                                      | 71.2                                    | -2.5                                      |     |
| 1980        | 84.4                                    | -2.8                                      | 80.6                                    | -4.8                                      |     |
| 1981        | 51.3                                    | 4.8                                       | 47.6                                    | 2.3                                       |     |
| 1982        | 32.3                                    | 3.1                                       | 29.0                                    | 0.6                                       |     |
| 1983        | 31.3                                    | 4.2                                       | 28.1                                    | 1.7                                       |     |
| 1984        | 59.1                                    | 7.1                                       | 55.2                                    | 4.5                                       |     |
| 1985        | 59.5                                    | 4.3                                       | 55.5                                    | 1.7                                       |     |
| 1986        | 44.8                                    | 6.8                                       | 41.6                                    | 4.4                                       |     |
| 1987        | 46.6                                    | 9.8                                       | 43.4                                    | 7.5                                       |     |
| 1988        | 72.2                                    | 1.5                                       | 68.5                                    | -0.7                                      |     |
| 1989        | 78.3                                    | 1.6                                       | 74.5                                    | -0.6                                      |     |
| 1990        | 72.4                                    | 9.4                                       | 68.4                                    | 6.8                                       |     |
| 1991        | 59.7                                    | 0.3                                       | 56.7                                    | -1.6                                      |     |
| 1992        | 74.0                                    | 6.4                                       | 70.7                                    | 4.4                                       |     |
| 1993        | 81.0                                    | 8.1                                       | 77.7                                    | 6.2                                       |     |
| 1994        | 94.7                                    | -6.1                                      | 91.2                                    | -7.8                                      |     |
| 1995        | 102.0                                   | 8.0                                       | 98.5                                    | 6.1                                       |     |
| 1996        | 90.7                                    | 7.1                                       | 87.5                                    | 5.3                                       |     |
| 1997        | 96.2                                    | 8.3                                       | 96.9                                    | 8.7                                       |     |
| 1998        | 82.1                                    | 3.9                                       | 79.3                                    | 2.3                                       |     |
| 1999        | 46.3                                    | -6.1                                      | 44.3                                    | -7.4                                      |     |
| 2000        | 60.4                                    | 6.3                                       | 53.0                                    | 1.4                                       |     |
| 2001        | 40.5                                    | -9.5                                      | 38.1                                    | -11.1                                     |     |
| 2002        | 55.8                                    | 7.9                                       | 53.6                                    | 6.4                                       |     |
| 2003        | 29.7                                    | 5.9                                       | 27.7                                    | 4.2                                       |     |
| 2004        | 20.3                                    | 9.9                                       | 18.5                                    | 8.2                                       |     |

## 21.7 Gayri Safi Milli Hasılda sektör payları (%)

Sectoral shares in Gross National Product (%)

[Cari fiyatlarla - At current prices]

| Yıl  | Tarım       | Sanayi   | Hizmetler | Yıl  | Tarım       | Sanayi   | Hizmetler |
|------|-------------|----------|-----------|------|-------------|----------|-----------|
| Year | Agriculture | Industry | Services  | Year | Agriculture | Industry | Services  |
| 1923 | 39.6        | 13.2     | 47.2      | 1964 | 33.8        | 19.0     | 47.3      |
| 1924 | 47.4        | 9.8      | 42.8      | 1965 | 30.8        | 20.0     | 49.2      |
| 1925 | 47.8        | 9.5      | 42.6      | 1966 | 31.3        | 20.0     | 48.7      |
| 1926 | 49.4        | 9.9      | 40.8      | 1967 | 29.5        | 21.0     | 49.4      |
| 1927 | 40.9        | 12.6     | 46.4      | 1968 | 39.8        | 16.7     | 43.6      |
| 1928 | 44.0        | 11.3     | 44.7      | 1969 | 38.8        | 17.0     | 44.1      |
| 1929 | 51.6        | 9.6      | 38.8      | 1970 | 36.7        | 16.6     | 46.7      |
| 1930 | 45.5        | 11.1     | 43.4      | 1971 | 34.5        | 16.9     | 48.6      |
| 1931 | 45.1        | 12.3     | 42.6      | 1972 | 31.3        | 17.5     | 51.1      |
| 1932 | 39.9        | 13.8     | 46.3      | 1973 | 30.7        | 17.3     | 52.0      |
| 1933 | 37.3        | 15.9     | 46.8      | 1974 | 33.0        | 16.6     | 50.5      |
| 1934 | 34.1        | 17.6     | 48.3      | 1975 | 32.7        | 16.7     | 50.6      |
| 1935 | 35.3        | 17.8     | 47.0      | 1976 | 30.6        | 18.1     | 51.3      |
| 1936 | 43.1        | 15.3     | 41.7      | 1977 | 29.5        | 17.4     | 53.0      |
| 1937 | 40.8        | 16.2     | 43.0      | 1978 | 30.2        | 17.3     | 52.5      |
| 1938 | 40.1        | 16.4     | 43.5      | 1979 | 26.7        | 19.8     | 53.5      |
| 1939 | 39.0        | 18.0     | 43.0      | 1980 | 25.5        | 18.3     | 56.2      |
| 1940 | 38.5        | 18.6     | 42.9      | 1981 | 23.5        | 20.9     | 55.6      |
| 1941 | 37.0        | 19.3     | 43.7      | 1982 | 21.9        | 22.1     | 56.0      |
| 1942 | 51.2        | 13.3     | 35.5      | 1983 | 20.7        | 21.3     | 58.0      |
| 1943 | 56.5        | 10.7     | 32.8      | 1984 | 21.0        | 20.8     | 58.1      |
| 1944 | 44.1        | 15.4     | 40.5      | 1985 | 19.7        | 21.9     | 58.4      |
| 1945 | 38.3        | 16.1     | 45.6      | 1986 | 19.2        | 25.0     | 55.8      |
| 1946 | 45.6        | 14.7     | 39.7      | 1987 | 17.2        | 24.9     | 57.9      |
| 1947 | 38.4        | 15.2     | 46.3      | 1988 | 16.7        | 26.3     | 57.0      |
| 1948 | 45.2        | 14.0     | 40.8      | 1989 | 16.2        | 26.5     | 57.4      |
| 1949 | 40.1        | 14.9     | 44.9      | 1990 | 16.8        | 24.8     | 58.4      |
| 1950 | 41.7        | 14.6     | 43.7      | 1991 | 14.5        | 25.1     | 60.4      |
| 1951 | 44.8        | 13.5     | 41.7      | 1992 | 14.1        | 24.8     | 61.1      |
| 1952 | 44.6        | 13.3     | 42.1      | 1993 | 14.7        | 23.7     | 61.6      |
| 1953 | 45.0        | 13.5     | 41.5      | 1994 | 14.7        | 25.6     | 59.7      |
| 1954 | 38.4        | 15.6     | 46.0      | 1995 | 14.8        | 25.5     | 59.7      |
| 1955 | 39.0        | 16.0     | 45.0      | 1996 | 15.7        | 23.9     | 60.4      |
| 1956 | 39.3        | 16.7     | 44.1      | 1997 | 13.4        | 23.7     | 62.9      |
| 1957 | 41.9        | 15.8     | 42.2      | 1998 | 16.5        | 20.9     | 62.6      |
| 1958 | 41.7        | 16.8     | 41.5      | 1999 | 14.4        | 21.7     | 63.9      |
| 1959 | 37.3        | 18.1     | 44.6      | 2000 | 13.5        | 22.3     | 64.1      |
| 1960 | 37.9        | 17.2     | 44.9      | 2001 | 11.6        | 24.4     | 64.0      |
| 1961 | 35.6        | 18.0     | 46.4      | 2002 | 11.5        | 24.5     | 64.1      |
| 1962 | 36.3        | 18.0     | 45.7      | 2003 | 11.7        | 24.0     | 64.3      |
| 1963 | 36.1        | 17.9     | 46.0      | 2004 | 11.1        | 23.8     | 65.1      |

Kaynak: Bölüm açıklamasına bakınız.

Source: See introductory note to the present chapter.

## 21.8 Gayri Safi Milli Hasılda sektör payları (%)

Sectoral shares in Gross National Product (%)

[Sabit fiyatlarla - At constant prices]

| Yıl  | Tarım       | Sanayi   | Hizmetler | Yıl  | Tarım       | Sanayi   | Hizmetler |
|------|-------------|----------|-----------|------|-------------|----------|-----------|
| Year | Agriculture | Industry | Services  | Year | Agriculture | Industry | Services  |
| 1923 | 43.1        | 10.6     | 46.3      | 1964 | 33.1        | 18.2     | 48.6      |
| 1924 | 47.8        | 8.5      | 43.7      | 1965 | 30.9        | 19.4     | 49.8      |
| 1925 | 44.7        | 8.9      | 46.4      | 1966 | 30.5        | 19.9     | 49.6      |
| 1926 | 49.9        | 8.7      | 41.5      | 1967 | 29.3        | 20.7     | 50.0      |
| 1927 | 39.5        | 11.9     | 48.6      | 1968 | 33.0        | 17.1     | 49.8      |
| 1928 | 42.4        | 10.6     | 46.9      | 1969 | 31.2        | 18.4     | 50.4      |
| 1929 | 49.8        | 9.1      | 41.2      | 1970 | 30.7        | 17.5     | 51.7      |
| 1930 | 46.8        | 10.0     | 43.2      | 1971 | 30.2        | 17.8     | 52.0      |
| 1931 | 49.2        | 10.5     | 40.3      | 1972 | 27.9        | 18.1     | 54.0      |
| 1932 | 39.3        | 13.9     | 46.9      | 1973 | 24.5        | 19.3     | 56.2      |
| 1933 | 41.4        | 14.2     | 44.4      | 1974 | 25.2        | 20.0     | 54.8      |
| 1934 | 40.1        | 15.3     | 44.6      | 1975 | 24.5        | 20.6     | 55.0      |
| 1935 | 38.8        | 15.7     | 45.4      | 1976 | 24.0        | 20.5     | 55.5      |
| 1936 | 48.6        | 12.3     | 39.1      | 1977 | 22.8        | 21.3     | 56.0      |
| 1937 | 46.2        | 13.4     | 40.4      | 1978 | 23.1        | 21.7     | 55.2      |
| 1938 | 44.4        | 14.2     | 41.4      | 1979 | 23.2        | 20.7     | 56.1      |
| 1939 | 43.2        | 15.5     | 41.4      | 1980 | 24.2        | 20.5     | 55.4      |
| 1940 | 44.8        | 14.6     | 40.6      | 1981 | 22.6        | 21.5     | 55.9      |
| 1941 | 41.8        | 15.9     | 42.3      | 1982 | 22.7        | 21.9     | 55.4      |
| 1942 | 47.2        | 14.7     | 38.1      | 1983 | 21.6        | 22.4     | 56.0      |
| 1943 | 45.8        | 16.0     | 38.2      | 1984 | 20.3        | 23.1     | 56.6      |
| 1944 | 43.1        | 15.9     | 41.1      | 1985 | 19.4        | 23.6     | 57.0      |
| 1945 | 39.0        | 15.6     | 45.4      | 1986 | 18.8        | 25.0     | 56.2      |
| 1946 | 45.5        | 14.9     | 39.5      | 1987 | 17.2        | 24.9     | 57.9      |
| 1947 | 38.6        | 15.2     | 46.2      | 1988 | 18.3        | 25.1     | 56.7      |
| 1948 | 44.3        | 12.8     | 42.8      | 1989 | 16.6        | 25.9     | 57.5      |
| 1949 | 40.4        | 13.1     | 46.5      | 1990 | 16.3        | 25.9     | 57.9      |
| 1950 | 40.9        | 13.1     | 45.9      | 1991 | 16.1        | 26.5     | 57.4      |
| 1951 | 43.4        | 11.9     | 44.6      | 1992 | 15.8        | 26.5     | 57.8      |
| 1952 | 42.5        | 11.8     | 45.7      | 1993 | 14.5        | 26.5     | 59.0      |
| 1953 | 41.5        | 12.7     | 45.8      | 1994 | 15.3        | 26.6     | 58.1      |
| 1954 | 36.8        | 14.3     | 48.9      | 1995 | 14.4        | 27.7     | 57.9      |
| 1955 | 37.5        | 14.7     | 47.8      | 1996 | 14.0        | 27.7     | 58.3      |
| 1956 | 38.2        | 15.6     | 46.2      | 1997 | 12.7        | 28.1     | 59.2      |
| 1957 | 37.7        | 16.0     | 46.3      | 1998 | 13.4        | 27.6     | 59.0      |
| 1958 | 39.3        | 16.2     | 44.4      | 1999 | 13.4        | 27.9     | 58.7      |
| 1959 | 37.9        | 16.1     | 45.9      | 2000 | 13.1        | 27.8     | 59.0      |
| 1960 | 37.5        | 15.7     | 46.8      | 2001 | 13.6        | 28.5     | 57.9      |
| 1961 | 35.0        | 17.2     | 47.8      | 2002 | 13.6        | 28.8     | 57.6      |
| 1962 | 34.6        | 16.7     | 48.7      | 2003 | 12.5        | 29.3     | 58.2      |
| 1963 | 34.6        | 17.1     | 48.3      | 2004 | 11.6        | 29.2     | 59.2      |

Kaynak: Bölüm açıklamasına bakınız.

Not. 1923-1947 dönemi 1948 fiyatlarıyla

1948-1967 dönemi 1968 fiyatlarıyla.

1968-2001 dönemi 1987 fiyatlarıyla.

Source: See introductory note to the present chapter.

Note. 1923-1947 period at 1948 prices.

1948-1967 period at 1968 prices.

1968-2001 period at 1987 prices.

## 21.9 GSMH sektörel büyüme hızları (%)

### Sectoral growth rates of Gross National Product (%)

[Cari fiyatlarla - At current prices]

| Yıl  | Tarım       | Sanayi   | Hizmetler | Yıl  | Tarım       | Sanayi   | Hizmetler |
|------|-------------|----------|-----------|------|-------------|----------|-----------|
| Year | Agriculture | Industry | Services  | Year | Agriculture | Industry | Services  |
| 1924 | 51.2        | -6.0     | 14.6      | 1964 | -0.1        | 12.9     | 9.7       |
| 1925 | 28.0        | 22.8     | 26.2      | 1965 | -1.7        | 13.5     | 11.9      |
| 1926 | 11.7        | 12.1     | 3.4       | 1966 | 21.0        | 19.3     | 17.9      |
| 1927 | -26.1       | 14.3     | 1.5       | 1967 | 4.7         | 16.7     | 12.7      |
| 1928 | 19.4        | -1.1     | 6.9       | 1968 | 4.6         | 13.4     | 13.5      |
| 1929 | 48.8        | 8.3      | 10.2      | 1969 | 9.3         | 14.3     | 13.3      |
| 1930 | -32.8       | -11.6    | -14.8     | 1970 | 7.1         | 10.3     | 20.0      |
| 1931 | -12.7       | -2.8     | -13.5     | 1971 | 18.0        | 28.1     | 30.7      |
| 1932 | -25.6       | -5.7     | -8.5      | 1972 | 9.4         | 24.7     | 26.5      |
| 1933 | -8.8        | 12.5     | -1.6      | 1973 | 24.5        | 25.4     | 29.2      |
| 1934 | -2.7        | 18.0     | 10.1      | 1974 | 44.5        | 29.2     | 30.8      |
| 1935 | 11.5        | 8.6      | 4.7       | 1975 | 27.5        | 29.3     | 28.9      |
| 1936 | 58.1        | 11.1     | 14.8      | 1976 | 17.6        | 36.4     | 27.3      |
| 1937 | 1.0         | 13.4     | 9.9       | 1977 | 23.3        | 22.9     | 32.0      |
| 1938 | 3.0         | 6.2      | 6.3       | 1978 | 51.8        | 47.5     | 47.0      |
| 1939 | 5.9         | 19.0     | 7.7       | 1979 | 54.4        | 99.5     | 78.3      |
| 1940 | 15.1        | 20.4     | 16.1      | 1980 | 75.9        | 70.7     | 93.6      |
| 1941 | 19.6        | 29.7     | 26.7      | 1981 | 39.5        | 72.5     | 49.7      |
| 1942 | 186.3       | 42.5     | 68.5      | 1982 | 23.5        | 40.2     | 33.0      |
| 1943 | 64.5        | 19.5     | 37.6      | 1983 | 23.9        | 26.7     | 36.0      |
| 1944 | -43.5       | 4.1      | -10.5     | 1984 | 61.7        | 55.3     | 59.6      |
| 1945 | -28.9       | -14.4    | -7.9      | 1985 | 49.4        | 67.7     | 60.2      |
| 1946 | 49.2        | 14.6     | 9.1       | 1986 | 41.0        | 65.2     | 38.4      |
| 1947 | -7.3        | 14.2     | 28.3      | 1987 | 31.3        | 46.2     | 52.0      |
| 1948 | 47.9        | 15.7     | 10.9      | 1988 | 67.6        | 81.7     | 69.4      |
| 1949 | -15.3       | 1.6      | 5.0       | 1989 | 72.4        | 79.4     | 79.6      |
| 1950 | 11.3        | 5.0      | 4.0       | 1990 | 79.3        | 61.3     | 75.6      |
| 1951 | 29.0        | 10.9     | 14.7      | 1991 | 37.7        | 61.6     | 65.2      |
| 1952 | 14.4        | 13.4     | 16.1      | 1992 | 69.8        | 71.8     | 75.9      |
| 1953 | 17.7        | 18.5     | 14.8      | 1993 | 88.2        | 73.0     | 82.5      |
| 1954 | -12.9       | 17.1     | 13.1      | 1994 | 95.0        | 110.0    | 88.7      |
| 1955 | 21.8        | 23.4     | 17.6      | 1995 | 103.1       | 102.0    | 101.8     |
| 1956 | 16.1        | 20.2     | 12.9      | 1996 | 102.1       | 78.4     | 93.1      |
| 1957 | 42.0        | 26.4     | 27.4      | 1997 | 67.0        | 94.9     | 104.3     |
| 1958 | 18.7        | 26.7     | 17.4      | 1998 | 124.4       | 60.5     | 81.2      |
| 1959 | 11.7        | 34.2     | 34.1      | 1999 | 28.3        | 51.6     | 49.2      |
| 1960 | 8.5         | 1.9      | 7.5       | 2000 | 50.5        | 65.6     | 61.0      |
| 1961 | -0.3        | 11.1     | 9.7       | 2001 | 19.9        | 53.7     | 40.3      |
| 1962 | 18.6        | 16.1     | 14.6      | 2002 | 54.7        | 56.1     | 56.0      |
| 1963 | 15.3        | 15.4     | 16.7      | 2003 | 31.8        | 27.3     | 30.2      |
|      |             |          |           | 2004 | 14.6        | 19.7     | 21.5      |

Kaynak: Bölüm açıklamasına bakınız.

Source: See introductory note to the present chapter.

## 21.10 GSMH sektörel büyüme hızları (%)

Sectoral growth rates of Gross National Product (%)

[Sabit fiyatlarla - At constant prices]

| Yıl  | Tarım       | Sanayi   | Hizmetler | Yıl  | Tarım       | Sanayi   | Hizmetler |
|------|-------------|----------|-----------|------|-------------|----------|-----------|
| Year | Agriculture | Industry | Services  | Year | Agriculture | Industry | Services  |
| 1924 | 27.2        | -7.1     | 8.4       | 1964 | -0.4        | 11.2     | 4.8       |
| 1925 | 5.6         | 17.9     | 19.7      | 1965 | -3.9        | 9.5      | 5.6       |
| 1926 | 31.8        | 14.8     | 5.7       | 1966 | 10.7        | 15.2     | 11.5      |
| 1927 | -30.9       | 19.4     | 2.2       | 1967 | 0.1         | 8.2      | 5.2       |
| 1928 | 19.2        | -0.6     | 7.3       | 1968 | 1.5         | 11.1     | 7.9       |
| 1929 | 42.6        | 3.8      | 6.6       | 1969 | -1.4        | 12.0     | 5.4       |
| 1930 | -3.9        | 12.7     | 7.2       | 1970 | 2.8         | -0.5     | 7.3       |
| 1931 | 14.3        | 14.2     | 1.4       | 1971 | 5.1         | 8.9      | 7.6       |
| 1932 | -28.8       | 17.8     | 3.9       | 1972 | 1.0         | 10.6     | 13.4      |
| 1933 | 22.1        | 19.0     | 9.6       | 1973 | -8.1        | 12.0     | 9.2       |
| 1934 | 2.7         | 13.8     | 6.6       | 1974 | 6.2         | 7.1      | 0.7       |
| 1935 | -6.1        | -0.1     | -1.3      | 1975 | 3.0         | 9.1      | 6.4       |
| 1936 | 54.1        | -3.4     | 6.0       | 1976 | 6.9         | 8.9      | 10.0      |
| 1937 | -3.5        | 10.3     | 5.1       | 1977 | -2.1        | 6.6      | 3.9       |
| 1938 | 5.4         | 15.7     | 12.1      | 1978 | 2.7         | 3.1      | -0.1      |
| 1939 | 3.8         | 16.7     | 6.9       | 1979 | -0.2        | -5.0     | 1.1       |
| 1940 | -1.2        | -10.2    | -6.8      | 1980 | 1.3         | -3.6     | -4.1      |
| 1941 | -16.5       | -2.4     | -6.4      | 1981 | -1.8        | 9.9      | 5.8       |
| 1942 | 19.4        | -2.5     | -5.0      | 1982 | 3.3         | 5.1      | 2.3       |
| 1943 | -12.5       | -1.4     | -9.6      | 1983 | -0.8        | 6.7      | 5.3       |
| 1944 | -10.7       | -6.1     | 2.2       | 1984 | 0.6         | 10.5     | 8.2       |
| 1945 | -23.4       | -16.6    | -6.3      | 1985 | -0.3        | 6.5      | 5.0       |
| 1946 | 54.2        | 26.1     | 14.8      | 1986 | 3.6         | 13.1     | 5.2       |
| 1947 | -11.7       | 5.8      | 21.8      | 1987 | 0.4         | 9.2      | 13.2      |
| 1948 | 35.6        | 7.0      | 2.3       | 1988 | 8.0         | 2.1      | -0.8      |
| 1949 | -13.5       | -2.7     | 3.1       | 1989 | -7.7        | 4.9      | 3.2       |
| 1950 | 10.9        | 9.3      | 8.1       | 1990 | 7.0         | 9.3      | 10.1      |
| 1951 | 19.8        | 2.6      | 9.6       | 1991 | -0.6        | 2.9      | -0.5      |
| 1952 | 9.5         | 10.9     | 14.5      | 1992 | 4.3         | 6.2      | 7.1       |
| 1953 | 8.7         | 19.2     | 11.6      | 1993 | -0.8        | 8.3      | 10.5      |
| 1954 | -13.9       | 9.2      | 3.6       | 1994 | -0.6        | -5.7     | -7.6      |
| 1955 | 9.8         | 11.3     | 5.5       | 1995 | 1.3         | 12.5     | 7.6       |
| 1956 | 5.0         | 9.6      | -0.3      | 1996 | 4.6         | 6.8      | 7.9       |
| 1957 | 6.5         | 10.7     | 7.9       | 1997 | -2.2        | 10.2     | 9.9       |
| 1958 | 9.2         | 5.6      | 0.4       | 1998 | 9.6         | 1.8      | 3.6       |
| 1959 | 0.3         | 3.6      | 7.6       | 1999 | -5.6        | -5.1     | -6.7      |
| 1960 | 2.3         | 0.4      | 5.4       | 2000 | 3.8         | 6.2      | 7.0       |
| 1961 | -4.9        | 11.7     | 4.2       | 2001 | -6.0        | -7.4     | -11.3     |
| 1962 | 5.0         | 3.5      | 8.0       | 2002 | 7.5         | 9.1      | 7.5       |
| 1963 | 9.6         | 12.0     | 8.9       | 2003 | -2.4        | 7.8      | 6.9       |
|      |             |          |           | 2004 | 2.0         | 9.4      | 11.8      |

Kaynak: Bölüm açıklamasına bakınız.

Not. 1923-1947 dönemi 1948 fiyatlarıyla

1948-1967 dönemi 1968 fiyatlarıyla.

1968-2002 dönemi 1987 fiyatlarıyla.

Source: See introductory note to the present chapter.

Note. 1923-1947 period at 1948 prices.

1948-1967 period at 1968 prices.

1968-2002 period at 1987 prices.

**21.11 Harcamalar yöntemiyle Gayri Safi Yurtiçi Hasıla**

Gross Domestic Product by expenditure approach

[Cari fiyatlarla - At current prices]

' 000 000 TL

| Özel nihai tüketim harcamaları -Private final consumption expenditures |                 |                    |                           |  |  |                |                        |
|--|-----------------|--------------------|---------------------------|--|--|----------------|------------------------|
| Yıl  | Toplam          | Gıda ve içki       | Dayanıklı tüketim malları | Yarı dayanıklı ve dayanıksız tüketim malları   | Enerji, ulaştırma ve haberleşme          | Hizmetler      | Konut sahipliği        |
| Year   | Total           | Food and beverages | Durable goods consumption | Semi durable and non-durable goods consumption | Energy, transportation and communication | Services       | Ownership of dwellings |
| 1980   | 4 070 524       | -                  | -                         | -  | -  | -              | -                      |
| 1981   | 6 087 009       | -                  | -                         | -  | -  | -              | -                      |
| 1982   | 8 445 305       | -                  | -                         | -  | -  | -              | -                      |
| 1983   | 11 099 694      | -                  | -                         | -  | -  | -              | -                      |
| 1984   | 17 346 991      | -                  | -                         | -  | -  | -              | -                      |
| 1985   | 27 240 173      | -                  | -                         | -  | -  | -              | -                      |
| 1986   | 37 025 105      | -                  | -                         | -  | -  | -              | -                      |
| 1987   | 51 018 541      | 20 967 393         | 5 325 207                 | 9 191 875                                      | 6 432 410                                | 4 299 492      | 4 802 164              |
| 1988   | 82 050 166      | 32 110 502         | 8 109 812                 | 15 376 409                                     | 11 934 968                               | 8 086 933      | 6 431 542              |
| 1989   | 149 140 263     | 60 281 298         | 14 947 520                | 25 621 796                                     | 22 791 374                               | 16 237 732     | 9 260 543              |
| 1990   | 269 562 475     | 107 455 017        | 31 989 177                | 51 485 068                                     | 37 768 617                               | 26 221 644     | 14 642 952             |
| 1991   | 444 870 816     | 170 413 737        | 52 919 170                | 86 356 994                                     | 66 333 557                               | 43 010 356     | 25 837 002             |
| 1992   | 760 255 858     | 281 405 071        | 87 483 435                | 140 570 012                                    | 128 403 581                              | 77 250 797     | 45 142 962             |
| 1993   | 1 369 339 135   | 525 758 114        | 169 580 750               | 237 243 290                                    | 223 367 242                              | 138 783 930    | 74 605 809             |
| 1994   | 2 706 262 470   | 1 064 258 639      | 252 292 724               | 465 722 227                                    | 487 770 288                              | 296 414 542    | 139 804 050            |
| 1995   | 5 457 902 663   | 2 269 575 343      | 538 020 853               | 915 600 348                                    | 872 649 853                              | 589 889 696    | 272 166 570            |
| 1996   | 9 937 696 971   | 3 754 019 344      | 1 140 389 518             | 1 599 878 168                                  | 1 780 977 241                            | 1 182 570 300  | 479 862 400            |
| 1997   | 19 619 095 938  | 7 113 449 787      | 2 639 035 121             | 2 966 489 045                                  | 3 523 412 758                            | 2 459 333 218  | 917 376 009            |
| 1998   | 36 122 554 825  | 14 187 905 642     | 4 507 211 782             | 4 957 627 722                                  | 6 107 740 335                            | 4 458 941 268  | 1 903 128 077          |
| 1999   | 55 927 761 126  | 21 648 690 935     | 6 611 486 917             | 7 691 928 949                                  | 10 072 905 805                           | 6 156 146 408  | 3 746 602 112          |
| 2000   | 89 097 791 121  | 32 588 034 190     | 12 661 337 311            | 12 291 948 289                                 | 15 777 387 297                           | 9 535 408 750  | 6 243 675 284          |
| 2001   | 128 513 017 080 | 45 733 791 609     | 13 679 680 061            | 18 269 990 245                                 | 27 063 857 901                           | 14 578 775 750 | 9 186 921 513          |
| 2002   | 184 420 200 819 | 63 760 611 832     | 19 270 684 733            | 27 017 414 903                                 | 40 021 204 975                           | 21 757 580 435 | 12 592 703 942         |
| 2003   | 239 585 899 986 | 83 880 149 118     | 28 433 994 331            | 33 540 947 471                                 | 50 005 827 968                           | 27 900 422 643 | 15 824 558 456         |
| 2004   | 284 631 316 564 | 93 970 535 009     | 40 537 185 572            | 41 440 281 153                                 | 55 249 926 778                           | 33 518 735 603 | 19 914 652 449         |

## 21.11 Harcamalar yöntemiyle Gayri Safi Yurtiçi Hasıla (devam)

[Cari fiyatlarla ]

' 000 000 TL

| Yıl  | Gayri safi sabit sermaye oluşumu - Gross fixed capital formation |                      |                        |                       |                              |                      |                        |                       |
|------|--|----------------------|------------------------|-----------------------|------------------------------|----------------------|------------------------|-----------------------|
|      | Kamu sektörü - Public sector                                     |                      |                        |                       | Özel sektör - Private sector |                      |                        |                       |
|      | Genel toplam   | Makine teçhizat      | Bina inşaatı           | Bina dışı inşaat      | Makine teçhizat              | Bina inşaatı         |                        |                       |
|      | General total  | Toplam and equipment | Machinery construction | Building construction | Other construction           | Toplam and equipment | Machinery construction | Building construction |
| 1980 | 948 623  | 503 742              | 233 728                | 98 752                | 171 262                      | 444 881              | 74 092                 | 370 789               |
| 1981 | 1 306 741  | 804 313              | 352 198                | 162 227               | 289 888                      | 502 428              | 110 112                | 392 316               |
| 1982 | 1 586 941  | 984 102              | 462 395                | 179 494               | 342 213                      | 602 839              | 189 905                | 412 934               |
| 1983 | 2 308 745  | 1 348 723            | 644 789                | 236 159               | 467 775                      | 960 022              | 346 269                | 613 753               |
| 1984 | 3 859 264  | 2 030 166            | 858 386                | 409 147               | 762 633                      | 1 829 098            | 829 578                | 999 520               |
| 1985 | 6 569 250  | 3 575 507            | 1 594 335              | 649 824               | 1 331 348                    | 2 993 743            | 1 205 665              | 1 788 078             |
| 1986 | 11 751 352   | 5 490 847            | 2 155 867              | 1 015 255             | 2 319 725                    | 6 260 505            | 2 440 171              | 3 820 334             |
| 1987 | 18 491 096   | 7 709 848            | 2 721 832              | 1 488 064             | 3 499 952                    | 10 781 248           | 4 042 448              | 6 738 800             |
| 1988 | 33 737 711   | 11 593 031           | 4 392 815              | 2 183 558             | 5 016 658                    | 22 144 680           | 6 786 261              | 15 358 419            |
| 1989 | 51 836 626   | 17 427 824           | 5 916 729              | 3 242 159             | 8 268 936                    | 34 408 802           | 9 817 487              | 24 591 315            |
| 1990 | 89 892 099   | 28 504 774           | 8 809 253              | 5 682 722             | 14 012 799                   | 61 387 325           | 23 695 102             | 37 692 223            |
| 1991 | 150 156 074  | 47 984 198           | 14 203 356             | 8 400 623             | 25 380 219                   | 102 171 876          | 39 782 053             | 62 389 823            |
| 1992 | 258 406 282  | 81 312 004           | 25 838 632             | 14 100 330            | 41 373 042                   | 177 094 278          | 70 831 063             | 106 263 215           |
| 1993 | 525 506 203  | 143 766 165          | 46 734 497             | 29 953 621            | 67 078 047                   | 381 740 038          | 173 158 837            | 208 581 201           |
| 1994 | 952 322 020  | 221 060 721          | 55 774 449             | 37 539 669            | 127 746 603                  | 731 261 299          | 286 018 600            | 445 242 699           |
| 1995 | 1 850 225 041  | 304 429 093          | 85 418 339             | 65 985 943            | 153 024 811                  | 1 545 795 948        | 754 172 079            | 791 623 869           |
| 1996 | 3 706 403 576  | 687 164 442          | 172 000 657            | 152 535 176           | 362 628 609                  | 3 019 239 134        | 1 600 071 181          | 1 419 167 952         |
| 1997 | 7 618 372 044  | 1 636 274 806        | 392 721 255            | 357 786 686           | 885 766 865                  | 5 982 097 238        | 3 284 865 527          | 2 697 231 711         |
| 1998 | 12 839 212 406   | 3 203 024 465        | 832 416 620            | 749 423 707           | 1 621 184 138                | 9 636 187 941        | 4 987 898 390          | 4 648 289 551         |
| 1999 | 16 930 592 224   | 4 442 520 158        | 1 182 838 728          | 1 124 500 231         | 2 135 181 199                | 12 488 072 066       | 5 874 467 247          | 6 613 604 819         |
| 2000 | 27 847 893 060   | 7 470 431 316        | 2 005 150 255          | 2 092 049 265         | 3 373 231 796                | 20 377 461 744       | 11 816 224 206         | 8 561 237 538         |
| 2001 | 32 408 979 005   | 9 998 612 083        | 2 439 318 742          | 2 755 599 827         | 4 803 693 514                | 22 410 366 922       | 10 151 000 240         | 12 259 366 682        |
| 2002 | 46 043 018 232   | 14 784 107 806       | 3 949 688 705          | 4 447 870 270         | 6 386 548 831                | 31 258 910 426       | 17 309 761 594         | 13 949 148 832        |
| 2003 | 55 618 334 617   | 14 992 122 084       | 3 200 508 888          | 3 861 580 840         | 7 930 032 356                | 40 626 212 533       | 25 598 545 024         | 15 027 667 509        |
| 2004 | 76 722 407 757   | 16 058 028 095       | 3 834 095 000          | 3 360 307 428         | 8 863 625 667                | 60 664 379 662       | 40 801 345 928         | 19 863 033 735        |

21.11 Gross Domestic Product by expenditure approach (continued)

[At current prices]

' 000 000 TL

| Devletin nihai tüketim harcamaları<br>Government final consumption expenditure |   |   |  | Mal ve<br>hizmet<br>ihracatı<br>Export of<br>goods and<br>services | (Eksi) Mal ve<br>hizmet<br>ithalatı<br>(Less) Import of<br>goods and<br>services | Gayri safi<br>yurtiçi hasıla<br>(GSYİH)<br>Gross domestic<br>product<br>(GDP) | Year |
|--|---|---|--|--|--|---|------|
| Toplam<br>Total  | Maaş ve<br>ücretler<br>Wage and<br>salaries | Diğer cari<br>harcamalar<br>Other current<br>expenditures | Stok<br>değişmeleri<br>Change in<br>stocks |  |  |   |      |
| 538 284  | 463 594                                     | 74 690  | 26 230                                     | 285 130  | 638 173  | 5 230 618   | 1980 |
| 681 508  | 545 527                                     | 135 981   | 183 976                                    | 675 698  | 1 033 905  | 7 901 027   | 1981 |
| 779 009  | 629 918                                     | 149 091   | 27 003                                     | 1 247 944  | 1 594 016  | 10 492 186  | 1982 |
| 1 172 161  | 820 020                                     | 352 141   | -69.481                                    | 1 742 356  | 2 347 662  | 13 905 813  | 1983 |
| 1 620 288  | 1 125 884                                   | 494 404   | 139 185                                    | 3 441 049  | 4 409 631  | 21 997 146  | 1984 |
| 2 325 563  | 1 787 838                                   | 537 725   | 72 562                                     | 5 583 687  | 6 695 752  | 35 095 483  | 1985 |
| 3 422 529  | 2 394 022                                   | 1 028 507   | 460 928                                    | 6 775 856  | 8 356 447  | 51 079 323  | 1986 |
| 5 845 368  | 3 789 049                                   | 2 056 319   | 687 452                                    | 11 642 299   | 13 268 659   | 74 416 097  | 1987 |
| 9 837 384  | 6 363 074                                   | 3 474 310   | - 1 247 279                                | 24 105 567   | 22 682 550   | 125 800 999   | 1988 |
| 21 239 693   | 15 535 058                                  | 5 704 635   | 1 522 037                                  | 36 833 081   | 40 419 949   | 220 151 751   | 1989 |
| 43 083 467   | 32 525 313                                  | 10 558 154  | 5 791 548                                  | 52 214 606   | 69 042 481   | 391 501 714   | 1990 |
| 77 894 608   | 61 050 573                                  | 16 844 035  | - 6 973 150                                | 87 215 403   | 104 819 232  | 648 344 519   | 1991 |
| 140 583 825  | 111 841 009                                 | 28 742 816  | 2 453 525                                  | 157 360 049  | 189 646 077  | 1 129 413 462   | 1992 |
| 258 083 807  | 203 921 577                                 | 54 162 230  | 21 619 440                                 | 270 996 674  | 383 358 256  | 2 062 187 002   | 1993 |
| 450 605 289  | 344 529 619                                 | 106 075 670   | - 121 416 176                              | 826 378 739  | 788 529 800  | 4 025 622 542   | 1994 |
| 837 243 290  | 619 784 725                                 | 217 458 565   | 127 148 648                                | 1 544 077 290  | 1 890 237 859  | 7 926 359 073   | 1995 |
| 1 709 247 314  | 1 238 527 311                               | 470 720 003   | - 79 656 115                               | 3 182 305 214  | 4 110 584 326  | 14 345 412 634  | 1996 |
| 3 535 103 876  | 2 579 909 797                               | 955 194 079   | - 377 455 276                              | 7 088 355 386  | 8 762 822 968  | 28 720 649 000  | 1997 |
| 6 632 765 693  | 4 915 736 084                               | 1 717 029 609   | - 211 638 918                              | 12 713 300 160   | 14 573 224 241   | 53 522 969 924  | 1998 |
| 11 747 738 089   | 8 781 478 065                               | 2 966 260 024   | 1 148 533 405                              | 17 972 067 899   | 20 801 155 230   | 82 925 537 513  | 1999 |
| 17 538 950 863   | 12 633 650 459                              | 4 905 300 404   | 2 685 222 533                              | 29 959 127 862   | 39 284 673 096   | 127 844 312 343   | 2000 |
| 25 405 357 911   | 18 525 724 097                              | 6 879 633 814   | - 2 475 257 592                            | 60 150 878 060   | 55 861 683 536   | 188 141 290 929   | 2001 |
| 38 721 956 729   | 27 838 382 680                              | 10 883 574 049  | 13 133 760 987                             | 81 134 076 430   | 85 232 382 549   | 278 220 630 648   | 2002 |
| 49 004 498 870   | 36 561 477 071                              | 12 443 021 799  | 26 328 923 634                             | 98 496 338 137   | 110 334 366 702  | 358 699 628 542   | 2003 |
| 56 775 481 404   | 42 548 483 255                              | 14 226 998 149  | 33 973 662 533                             | 124 348 180 953  | 149 299 109 405  | 427 151 939 807   | 2004 |



## 21.12 Harcamalar yöntemiyle Gayri Safi Yurtiçi Hasıla büyüme hızı

[Cari fiyatlarla]

%

| Özel nihai tüketim harcamaları -Private final consumption expenditures |                 |  |   |  |  |                       |   |
|--|-----------------|--|---|--|--|-----------------------|---|
| Yıl  | Toplam<br>Total | Gıda ve<br>içki<br>Food and<br>beverages | Dayanıklı   | Yarı dayanıklı   | Enerji,  | Hizmetler<br>Services | Konut<br>sahipliği<br>Ownership<br>of dwellings |
|  |                 |  | tüketim<br>malları<br>Durable<br>consumption<br>goods | ve dayanıksız<br>tüketim malları<br>Semi durable and<br>non-durable goods<br>consumption goods | ulaştırma ve<br>haberleşme<br>Energy,<br>transportation and<br>communication |                       |   |
| 1981   | 49.5            | -  | -   | -  | -  | -                     | -   |
| 1982   | 38.7            | -  | -   | -  | -  | -                     | -   |
| 1983   | 31.4            | -  | -   | -  | -  | -                     | -   |
| 1984   | 56.3            | -  | -   | -  | -  | -                     | -   |
| 1985   | 57.0            | -  | -   | -  | -  | -                     | -   |
| 1986   | 35.9            | -  | -   | -  | -  | -                     | -   |
| 1987   | 37.8            | -  | -   | -  | -  | -                     | -   |
| 1988   | 60.8            | 53.1                                     | 52.3  | 67.3   | 85.5   | 88.1                  | 33.9  |
| 1989   | 81.8            | 87.7                                     | 84.3  | 66.6   | 91.0   | 100.8                 | 44.0  |
| 1990   | 80.7            | 78.3                                     | 114.0   | 100.9  | 65.7   | 61.5                  | 58.1  |
| 1991   | 65.0            | 58.6                                     | 65.4  | 67.7   | 75.6   | 64.0                  | 76.4  |
| 1992   | 70.9            | 65.1                                     | 65.3  | 62.8   | 93.6   | 79.6                  | 74.7  |
| 1993   | 80.1            | 86.8                                     | 93.8  | 68.8   | 74.0   | 79.7                  | 65.3  |
| 1994   | 97.6            | 102.4                                    | 48.8  | 96.3   | 118.4  | 113.6                 | 87.4  |
| 1995   | 101.7           | 113.3                                    | 113.3   | 96.6   | 78.9   | 99.0                  | 94.7  |
| 1996   | 82.1            | 65.4                                     | 112.0   | 74.7   | 104.1  | 100.5                 | 76.3  |
| 1997   | 97.4            | 89.5                                     | 131.4   | 85.4   | 97.8   | 108.0                 | 91.2  |
| 1998   | 84.1            | 99.5                                     | 70.8  | 67.1   | 73.3   | 81.3                  | 107.5   |
| 1999   | 54.8            | 52.6                                     | 46.7  | 55.2   | 64.9   | 38.1                  | 96.9  |
| 2000   | 59.3            | 50.5                                     | 91.5  | 59.8   | 56.6   | 54.9                  | 66.6  |
| 2001   | 44.2            | 40.3                                     | 8.0   | 48.6   | 71.5   | 52.9                  | 47.1  |
| 2002   | 43.5            | 39.4                                     | 40.9  | 47.9   | 47.9   | 49.2                  | 37.1  |
| 2003   | 29.9            | 31.6                                     | 47.6  | 24.1   | 24.9   | 28.2                  | 25.7  |
| 2004   | 18.8            | 12.0                                     | 42.6  | 23.6   | 10.5   | 20.1                  | 25.8  |

21.12 Growth rate of Gross Domestic Product by expenditure approach

[ At current prices]

%

| Gayri safi sabit sermaye oluşumu - Gross fixed capital formation |              |                              |                       |                    |                              |                         |                       |      |
|--|--------------|------------------------------|-----------------------|--------------------|------------------------------|-------------------------|-----------------------|------|
|  |              | Kamu sektörü - Public sector |                       |                    | Özel sektör - Private sector |                         |                       |      |
| Genel toplam   |              | Makine teçhizat              | Bina inşaatı          | Bina dışı inşaat   |                              | Makine teçhizat         | Bina inşaatı          |      |
| General total  | Toplam Total | Machinery and equipment      | Building construction | Other construction | Toplam Total                 | Machinery and equipment | Building construction | Year |
| 37.8   | 59.7         | 50.7                         | 64.3                  | 69.3               | 12.9                         | 48.6                    | 5.8                   | 1981 |
| 21.4   | 22.4         | 31.3                         | 10.6                  | 18.1               | 20.0                         | 72.5                    | 5.3                   | 1982 |
| 45.5   | 37.1         | 39.4                         | 31.6                  | 36.7               | 59.3                         | 82.3                    | 48.6                  | 1983 |
| 67.2   | 50.5         | 33.1                         | 73.3                  | 63.0               | 90.5                         | 139.6                   | 62.9                  | 1984 |
| 70.2   | 76.1         | 85.7                         | 58.8                  | 74.6               | 63.7                         | 45.3                    | 78.9                  | 1985 |
| 78.9   | 53.6         | 35.2                         | 56.2                  | 74.2               | 109.1                        | 102.4                   | 113.7                 | 1986 |
| 57.4   | 40.4         | 26.3                         | 46.6                  | 50.9               | 72.2                         | 65.7                    | 76.4                  | 1987 |
| 82.5   | 50.4         | 61.4                         | 46.7                  | 43.3               | 105.4                        | 67.9                    | 127.9                 | 1988 |
| 53.6   | 50.3         | 34.7                         | 48.5                  | 64.8               | 55.4                         | 44.7                    | 60.1                  | 1989 |
| 73.4   | 63.6         | 48.9                         | 75.3                  | 69.5               | 78.4                         | 141.4                   | 53.3                  | 1990 |
| 67.0   | 68.3         | 61.2                         | 47.8                  | 81.1               | 66.4                         | 67.9                    | 65.5                  | 1991 |
| 72.1   | 69.5         | 81.9                         | 67.8                  | 63.0               | 73.3                         | 78.0                    | 70.3                  | 1992 |
| 103.4  | 76.8         | 80.9                         | 112.4                 | 62.1               | 115.6                        | 144.5                   | 96.3                  | 1993 |
| 81.2   | 53.8         | 19.3                         | 25.3                  | 90.4               | 91.6                         | 65.2                    | 113.5                 | 1994 |
| 94.3   | 37.7         | 53.1                         | 75.8                  | 19.8               | 111.4                        | 163.7                   | 77.8                  | 1995 |
| 100.3  | 125.7        | 101.4                        | 131.2                 | 137.0              | 95.3                         | 112.2                   | 79.3                  | 1996 |
| 105.5  | 138.1        | 128.3                        | 134.6                 | 144.3              | 98.1                         | 105.3                   | 90.1                  | 1997 |
| 68.5   | 95.8         | 112.0                        | 109.5                 | 83.0               | 61.1                         | 51.8                    | 72.3                  | 1998 |
| 31.9   | 38.7         | 42.1                         | 50.0                  | 31.7               | 29.6                         | 17.8                    | 42.3                  | 1999 |
| 64.5   | 68.2         | 69.5                         | 86.0                  | 58.0               | 63.2                         | 101.1                   | 29.4                  | 2000 |
| 16.4   | 33.8         | 21.7                         | 31.7                  | 42.4               | 10.0                         | -14.1                   | 43.2                  | 2001 |
| 42.1   | 47.9         | 61.9                         | 61.4                  | 33.0               | 39.5                         | 70.5                    | 13.8                  | 2002 |
| 20.8   | 1.4          | -19.0                        | -13.2                 | 24.2               | 30.0                         | 47.9                    | 7.7                   | 2003 |
| 37.9   | 7.1          | 19.8                         | -13.0                 | 11.8               | 49.3                         | 59.4                    | 32.2                  | 2004 |

**21.12 Harcamalar yöntemiyle Gayri Safi Yurtiçi Hasıla büyüme hızı (devam)**

Growth rate of Gross Domestic Product by expenditure approach (continued)

[ Cari fiyatlarla - At current prices]

%

| Yıl<br>Year | Devletin nihai tüketim harcamaları<br>Government final consumption expenditure |   |   | Mal ve<br>hizmet<br>ihracatı<br>Export of<br>goods and<br>services | (Eksi) Mal ve<br>hizmet<br>ithalatı<br>(Less) Import of<br>goods and<br>services | Gayri safi<br>yurtiçi hasıla<br>(GSYİH)<br>Gross domestic<br>product<br>(GDP) |
|-------------|--|---|---|--|--|---|
|             | Toplam<br>Total  | Maaş ve<br>ücretler<br>Wage and<br>salaries | Diğer cari<br>harcamalar<br>Other current<br>expenditures |  |  |   |
| 1981        | 26.6   | 17.7  | 82.1  | 137.0  | 62.0   | 51.1  |
| 1982        | 14.3   | 15.5  | 9.6   | 84.7   | 54.2   | 32.8  |
| 1983        | 50.5   | 30.2  | 136.2   | 39.6   | 47.3   | 32.5  |
| 1984        | 38.2   | 37.3  | 40.4  | 97.5   | 87.8   | 58.2  |
| 1985        | 43.5   | 58.8  | 8.8   | 62.3   | 51.8   | 59.5  |
| 1986        | 47.2   | 33.9  | 91.3  | 21.4   | 24.8   | 45.5  |
| 1987        | 70.8   | 58.3  | 99.9  | 71.8   | 58.8   | 45.7  |
| 1988        | 68.3   | 67.9  | 69.0  | 107.1  | 70.9   | 69.1  |
| 1989        | 115.9  | 144.1                                       | 64.2  | 52.8   | 78.2   | 75.0  |
| 1990        | 102.8  | 109.4                                       | 85.1  | 41.8   | 70.8   | 77.8  |
| 1991        | 80.8   | 87.7  | 59.5  | 67.0   | 51.8   | 65.6  |
| 1992        | 80.5   | 83.2  | 70.6  | 80.4   | 80.9   | 74.2  |
| 1993        | 83.6   | 82.3  | 88.4  | 72.2   | 102.1  | 82.6  |
| 1994        | 74.6   | 69.0  | 95.8  | 204.9  | 105.7  | 95.2  |
| 1995        | 85.8   | 79.9  | 105.0   | 86.8   | 139.7  | 96.9  |
| 1996        | 104.2  | 99.8  | 116.5   | 106.1  | 117.5  | 81.0  |
| 1997        | 106.8  | 108.3                                       | 102.9   | 122.7  | 113.2  | 100.2   |
| 1998        | 87.6   | 90.5  | 79.8  | 79.4   | 66.3   | 86.4  |
| 1999        | 77.1   | 78.6  | 72.8  | 41.4   | 42.7   | 54.9  |
| 2000        | 49.3   | 43.9  | 65.4  | 66.7   | 88.9   | 54.2  |
| 2001        | 44.9   | 46.6  | 40.2  | 100.8  | 42.2   | 47.2  |
| 2002        | 52.4   | 50.3  | 58.2  | 34.9   | 52.6   | 47.9  |
| 2003        | 26.6   | 31.3  | 14.3  | 21.4   | 29.5   | 28.9  |
| 2004        | 15.9   | 16.4  | 14.3  | 26.2   | 35.3   | 19.1  |

**21.13 Harcamalar yöntemiyle Gayri Safi Yurtiçi Hasılanın yüzde dağılımı**  
Share of Gross Domestic Product by expenditure approach

[Cari fiyatlarla - At current prices]

%

| Özel nihai tüketim harcamaları - Private final consumption expenditures |                 |  |   |  |  |                       |  |
|---|-----------------|--|---|--|--|-----------------------|--|
| Yıl<br>Year   | Toplam<br>Total | Gıda ve<br>içki<br>Food and<br>beverages | Dayanıklı   | Yarı dayanıklı   | Enerji,  | Hizmetler<br>Services | Konut                                  |
|   |                 |  | tüketim<br>malları<br>Durable<br>consumption<br>goods | ve dayanıksız<br>tüketim malları<br>Semi durable and<br>non-durable goods<br>consumption goods | ulaştırma ve<br>haberleşme<br>Energy,<br>transportation and<br>communication |                       | sahipliği<br>Ownership<br>of dwellings |
| 1980  | 77.8            | -  | -   | -  | -  | -                     | -                                      |
| 1981  | 77.0            | -  | -   | -  | -  | -                     | -                                      |
| 1982  | 80.5            | -  | -   | -  | -  | -                     | -                                      |
| 1983  | 79.8            | -  | -   | -  | -  | -                     | -                                      |
| 1984  | 78.9            | -  | -   | -  | -  | -                     | -                                      |
| 1985  | 77.6            | -  | -   | -  | -  | -                     | -                                      |
| 1986  | 72.5            | -  | -   | -  | -  | -                     | -                                      |
| 1987  | 68.6            | 41.1                                     | 10.4  | 18.0   | 12.6   | 8.4                   | 9.4                                    |
| 1988  | 65.2            | 39.1                                     | 9.9   | 18.7   | 14.5   | 9.9                   | 7.8                                    |
| 1989  | 67.7            | 40.4                                     | 10.0  | 17.2   | 15.3   | 10.9                  | 6.2                                    |
| 1990  | 68.9            | 39.9                                     | 11.9  | 19.1   | 14.0   | 9.7                   | 5.4                                    |
| 1991  | 68.6            | 38.3                                     | 11.9  | 19.4   | 14.9   | 9.7                   | 5.8                                    |
| 1992  | 67.3            | 37.0                                     | 11.5  | 18.5   | 16.9   | 10.2                  | 5.9                                    |
| 1993  | 66.4            | 38.4                                     | 12.4  | 17.3   | 16.3   | 10.1                  | 5.4                                    |
| 1994  | 67.2            | 39.3                                     | 9.3   | 17.2   | 18.0   | 11.0                  | 5.2                                    |
| 1995  | 68.9            | 41.6                                     | 9.9   | 16.8   | 16.0   | 10.8                  | 5.0                                    |
| 1996  | 69.3            | 37.8                                     | 11.5  | 16.1   | 17.9   | 11.9                  | 4.8                                    |
| 1997  | 68.3            | 36.3                                     | 13.5  | 15.1   | 18.0   | 12.5                  | 4.7                                    |
| 1998  | 67.5            | 39.3                                     | 12.5  | 13.7   | 16.9   | 12.3                  | 5.3                                    |
| 1999  | 67.4            | 38.7                                     | 11.8  | 13.8   | 18.0   | 11.0                  | 6.7                                    |
| 2000  | 69.7            | 36.6                                     | 14.2  | 13.8   | 17.7   | 10.7                  | 7.0                                    |
| 2001  | 68.3            | 35.6                                     | 10.6  | 14.2   | 21.1   | 11.3                  | 7.1                                    |
| 2002  | 66.3            | 34.7                                     | 10.4  | 14.6   | 21.7   | 11.8                  | 6.8                                    |
| 2003  | 66.8            | 35.0                                     | 11.9  | 14.0   | 20.9   | 11.6                  | 6.6                                    |
| 2004  | 66.6            | 33.0                                     | 14.2  | 14.6   | 19.4   | 11.8                  | 7.0                                    |

21.13 Harcamalar yöntemiyle Gayri Safi Yurtiçi Hasılanın yüzde dağılımı (devam)

[Cari fiyatlarla]

%

| Yıl  | Gayri safi sabit sermaye oluşumu - Gross fixed capital formation |              |                         |                       |                    |                              |                         |                       |
|------|--|--------------|-------------------------|-----------------------|--------------------|------------------------------|-------------------------|-----------------------|
|      | Kamu sektörü - Public sector                                     |              |                         |                       |                    | Özel sektör - Private sector |                         |                       |
|      | Genel toplam   |              | Makine teçhizat         | Bina inşaatı          | Bina dışı inşaat   |                              | Makine teçhizat         | Bina inşaatı          |
|      | General total  | Toplam Total | Machinery and equipment | Building construction | Other construction | Toplam Total                 | Machinery and equipment | Building construction |
| 1980 | 18.1   | 53.1         | 46.4                    | 19.6                  | 34.0               | 46.9                         | 16.7                    | 83.3                  |
| 1981 | 16.5   | 61.6         | 43.8                    | 20.2                  | 36.0               | 38.4                         | 21.9                    | 78.1                  |
| 1982 | 15.1   | 62.0         | 47.0                    | 18.2                  | 34.8               | 38.0                         | 31.5                    | 68.5                  |
| 1983 | 16.6   | 58.4         | 47.8                    | 17.5                  | 34.7               | 41.6                         | 36.1                    | 63.9                  |
| 1984 | 17.5   | 52.6         | 42.3                    | 20.2                  | 37.6               | 47.4                         | 45.4                    | 54.6                  |
| 1985 | 18.7   | 54.4         | 44.6                    | 18.2                  | 37.2               | 45.6                         | 40.3                    | 59.7                  |
| 1986 | 23.0   | 46.7         | 39.3                    | 18.5                  | 42.2               | 53.3                         | 39.0                    | 61                    |
| 1987 | 24.8   | 41.7         | 35.3                    | 19.3                  | 45.4               | 58.3                         | 37.5                    | 62.5                  |
| 1988 | 26.8   | 34.4         | 37.9                    | 18.8                  | 43.3               | 65.6                         | 30.6                    | 69.4                  |
| 1989 | 23.5   | 33.6         | 33.9                    | 18.6                  | 47.4               | 66.4                         | 28.5                    | 71.5                  |
| 1990 | 23.0   | 31.7         | 30.9                    | 19.9                  | 49.2               | 68.3                         | 38.6                    | 61.4                  |
| 1991 | 23.2   | 32.0         | 29.6                    | 17.5                  | 52.9               | 68.0                         | 38.9                    | 61.1                  |
| 1992 | 22.9   | 31.5         | 31.8                    | 17.3                  | 50.9               | 68.5                         | 40.0                    | 60                    |
| 1993 | 25.5   | 27.4         | 32.5                    | 20.8                  | 46.7               | 72.6                         | 45.4                    | 54.6                  |
| 1994 | 23.7   | 23.2         | 25.2                    | 17.0                  | 57.8               | 76.8                         | 39.1                    | 60.9                  |
| 1995 | 23.3   | 16.5         | 28.1                    | 21.7                  | 50.3               | 83.5                         | 48.8                    | 51.2                  |
| 1996 | 25.8   | 18.5         | 25.0                    | 22.2                  | 52.8               | 81.5                         | 53.0                    | 47                    |
| 1997 | 26.5   | 21.5         | 24.0                    | 21.9                  | 54.1               | 78.5                         | 54.9                    | 45                    |
| 1998 | 24.0   | 24.9         | 26.0                    | 23.4                  | 50.6               | 75.1                         | 51.8                    | 48.2                  |
| 1999 | 20.4   | 26.2         | 26.6                    | 25.3                  | 48.1               | 73.8                         | 47.0                    | 53                    |
| 2000 | 21.8   | 26.8         | 26.8                    | 28.0                  | 45.2               | 73.2                         | 58.0                    | 42                    |
| 2001 | 17.2   | 30.9         | 24.4                    | 27.6                  | 48.0               | 69.1                         | 45.3                    | 54.7                  |
| 2002 | 16.5   | 32.1         | 26.7                    | 30.1                  | 43.2               | 67.9                         | 55.4                    | 44.6                  |
| 2003 | 15.5   | 27.0         | 21.3                    | 25.8                  | 52.9               | 73.0                         | 63.0                    | 37.0                  |
| 2004 | 18.0   | 20.9         | 23.9                    | 20.9                  | 55.2               | 79.1                         | 67.3                    | 32.7                  |

21.13 Share of Gross Domestic Product by expenditure approach (continued)

[At current prices]

%

| Devletin nihai tüketim harcamaları<br>Government final consumption expenditure |   |   | Stok<br>değişmeleri<br>Change in<br>stocks | Mal ve<br>hizmet<br>ihracatı<br>Export of<br>goods and<br>services | (Eksi) Mal ve<br>hizmet<br>ithalatı<br>(Less) Import of<br>goods and<br>services | Gayri safi<br>yurtiçi hasıla<br>(GSYİH)<br>Gross domestic<br>product<br>(GDP) | Year |
|--|---|---|--|--|--|---|------|
| Toplam<br>Total  | Maaş ve<br>ücretler<br>Wage and<br>salaries | Diğer cari<br>harcamalar<br>Other current<br>expenditures |  |  |  |   |      |
| 10.3   | 86.1  | 13.9  | 0.5  | 5.5  | 12.2   | 100.0   | 1980 |
| 8.6  | 80.0  | 20.0  | 2.3  | 8.6  | 13.1   | 100.0   | 1981 |
| 7.4  | 80.9  | 19.1  | 0.3  | 11.9   | 15.2   | 100.0   | 1982 |
| 8.4  | 70.0  | 30.0  | -0.5                                       | 12.5   | 16.9   | 100.0   | 1983 |
| 7.4  | 69.5  | 30.5  | 0.6  | 15.6   | 20.0   | 100.0   | 1984 |
| 6.6  | 76.9  | 23.1  | 0.2  | 15.9   | 19.1   | 100.0   | 1985 |
| 6.7  | 69.9  | 30.1  | 0.9  | 13.3   | 16.4   | 100.0   | 1986 |
| 7.9  | 64.8  | 35.2  | 0.9  | 15.6   | 17.8   | 100.0   | 1987 |
| 7.8  | 64.7  | 35.3  | -1.0                                       | 19.2   | 18.0   | 100.0   | 1988 |
| 9.6  | 73.1  | 26.9  | 0.7  | 16.7   | 18.4   | 100.0   | 1989 |
| 11.0   | 75.5  | 24.5  | 1.5  | 13.3   | 17.6   | 100.0   | 1990 |
| 12.0   | 78.4  | 21.6  | -1.1                                       | 13.5   | 16.2   | 100.0   | 1991 |
| 12.4   | 79.6  | 20.4  | 0.2  | 13.9   | 16.8   | 100.0   | 1992 |
| 12.5   | 79.0  | 21.0  | 1.0  | 13.1   | 18.6   | 100.0   | 1993 |
| 11.2   | 76.5  | 23.5  | -3.0                                       | 20.5   | 19.6   | 100.0   | 1994 |
| 10.6   | 74.0  | 26.0  | 1.6  | 19.5   | 23.8   | 100.0   | 1995 |
| 11.9   | 72.5  | 27.5  | -0.6                                       | 22.2   | 28.7   | 100.0   | 1996 |
| 12.3   | 73.0  | 27.0  | -1.3                                       | 24.7   | 30.5   | 100.0   | 1997 |
| 12.4   | 74.1  | 25.9  | -0.4                                       | 23.8   | 27.2   | 100.0   | 1998 |
| 14.2   | 74.8  | 25.2  | 1.4  | 21.7   | 25.1   | 100.0   | 1999 |
| 13.7   | 72.0  | 28.0  | 2.1  | 23.4   | 30.7   | 100.0   | 2000 |
| 13.5   | 72.9  | 27.1  | -1.3                                       | 32.0   | 29.7   | 100.0   | 2001 |
| 13.9   | 71.9  | 28.1  | 4.7  | 29.2   | 30.6   | 100.0   | 2002 |
| 13.7   | 74.6  | 25.4  | 7.3  | 27.5   | 30.8   | 100.0   | 2003 |
| 13.3   | 74.9  | 25.1  | 8.0  | 29.1   | 35.0   | 100.0   | 2004 |

## 21.14 Harcamalar yöntemiyle Gayri Safi Yurtiçi Hasıla

[1987 fiyatlarıyla]

' 000 000 TL

| Özel nihai tüketim harcamaları -Private final consumption expenditures |                 |  |  |  |   |                       |   |
|--|-----------------|--|--|--|---|-----------------------|---|
| Yıl  | Toplam<br>Total | Gıda ve<br>içki<br>Food and<br>beverages | Dayanıklı<br>tüketim<br>malları<br>Durable<br>consumption<br>goods | Yarı dayanıklı<br>ve dayanıksız<br>tüketim malları<br>Semi durable and<br>non-durable goods<br>consumption goods | Enerji,<br>ulaştırma ve<br>haberleşme<br>Energy,<br>transportation and<br>communication | Hizmetler<br>Services | Konut<br>sahipliği<br>Ownership<br>of dwellings |
|  |                 | 1980                                     | 39 112 914   | -  | -   | -                     | -   |
| 1981   | 38 798 497      | -  | -  | -  | -   | -                     | -   |
| 1982   | 41 084 543      | -  | -  | -  | -   | -                     | -   |
| 1983   | 43 439 747      | -  | -  | -  | -   | -                     | -   |
| 1984   | 44 624 161      | -  | -  | -  | -   | -                     | -   |
| 1985   | 45 807 820      | -  | -  | -  | -   | -                     | -   |
| 1986   | 48 616 710      | -  | -  | -  | -   | -                     | -   |
| 1987   | 51 018 541      | 20 967 393                               | 5 325 207  | 9 191 875  | 6 432 410   | 4 299 492             | 4 802 164                                       |
| 1988   | 51 637 994      | 21 324 507                               | 4 770 777  | 9 123 969  | 6 757 092   | 4 858 287             | 4 803 362                                       |
| 1989   | 51 104 992      | 21 027 113                               | 4 670 768  | 8 978 801  | 6 697 050   | 4 801 813             | 4 929 447                                       |
| 1990   | 57 803 275      | 22 585 078                               | 6 918 343  | 10 195 499   | 7 616 033   | 5 437 345             | 5 050 977                                       |
| 1991   | 59 366 317      | 23 643 754                               | 7 225 253  | 10 489 964   | 7 707 863   | 5 130 305             | 5 169 179                                       |
| 1992   | 61 281 543      | 24 154 069                               | 7 149 263  | 10 607 525   | 8 416 240   | 5 651 994             | 5 302 453                                       |
| 1993   | 66 544 741      | 25 404 022                               | 8 773 872  | 11 394 178   | 9 393 137   | 6 139 683             | 5 439 850                                       |
| 1994   | 62 962 240      | 25 013 864                               | 6 012 008  | 10 058 779   | 9 827 327   | 6 457 695             | 5 592 567                                       |
| 1995   | 66 011 353      | 26 122 276                               | 6 918 942  | 10 719 008   | 9 914 435   | 6 627 278             | 5 709 414                                       |
| 1996   | 71 613 583      | 26 752 369                               | 9 383 928  | 11 938 079   | 10 440 474  | 7 251 281             | 5 847 452                                       |
| 1997   | 77 620 293      | 26 979 340                               | 12 532 729   | 12 974 951   | 10 804 994  | 8 347 750             | 5 980 528                                       |
| 1998   | 78 113 348      | 26 947 292                               | 12 436 337   | 13 007 985   | 11 336 470  | 8 279 128             | 6 106 137                                       |
| 1999   | 76 076 907      | 27 448 137                               | 12 393 411   | 11 934 569   | 10 776 925  | 7 352 435             | 6 171 430                                       |
| 2000   | 80 773 572      | 28 322 184                               | 15 786 039   | 12 038 099   | 10 546 859  | 7 909 017             | 6 171 373                                       |
| 2001   | 73 355 859      | 27 307 570                               | 10 985 112   | 10 950 396   | 10 639 699  | 7 172 024             | 6 301 058                                       |
| 2002   | 74 893 572      | 27 599 586                               | 11 213 308   | 11 274 840   | 10 613 303  | 7 778 599             | 6 413 936                                       |
| 2003   | 79 862 275      | 28 731 352                               | 13 904 741   | 11 516 609   | 10 846 268  | 8 358 924             | 6 504 381                                       |
| 2004   | 87 896 751      | 29 533 513                               | 18 037 505   | 13 683 711   | 10 882 119  | 9 137 396             | 6 622 508                                       |

## 21.14 Gross Domestic Product by expenditure approach

[ At 1987 prices]

' 000 000 TL

| Gayri safi sabit sermaye oluşumu -Gross fixed capital formation |              |                              |                       |                    |                              |                        |              |      |
|---|--------------|------------------------------|-----------------------|--------------------|------------------------------|------------------------|--------------|------|
|   |              | Kamu sektörü - Public sector |                       |                    | Özel sektör - Private sector |                        |              |      |
| Genel toplam  |              | Makine teçhizat              | Bina inşaatı          | Bina dışı inşaat   |                              | Makine teçhizat        | Bina inşaatı |      |
| General total   | Toplam Total | Machinery and equipment      | Building construction | Other construction | Toplam Total                 | Machinery and equipmen | construction | Year |
| 9 816 281   | 4 918 372    | 2 380 779                    | 929 626               | 1 607 967          | 4 897 909                    | 836 067                | 4 061 842    | 1980 |
| 10 190 171  | 5 976 062    | 2 663 824                    | 1 189 997             | 2 122 241          | 4 214 109                    | 897 794                | 3 316 315    | 1981 |
| 9 671 558   | 5 682 466    | 2 673 626                    | 1 035 329             | 1 973 511          | 3 989 092                    | 1 151 541              | 2 837 551    | 1982 |
| 10 474 266  | 5 928 773    | 2 742 810                    | 1 070 527             | 2 115 436          | 4 545 493                    | 1 545 723              | 2 999 770    | 1983 |
| 11 943 920  | 6 183 090    | 2 497 937                    | 1 292 741             | 2 392 412          | 5 760 830                    | 2 509 469              | 3 251 361    | 1984 |
| 13 696 318  | 7 442 435    | 3 270 811                    | 1 376 060             | 2 795 564          | 6 253 883                    | 2 492 887              | 3 760 996    | 1985 |
| 15 868 995  | 7 410 613    | 2 961 845                    | 1 362 346             | 3 086 422          | 8 458 382                    | 3 335 101              | 5 123 281    | 1986 |
| 18 491 096  | 7 709 848    | 2 721 832                    | 1 488 064             | 3 499 952          | 10 781 248                   | 4 042 448              | 6 738 800    | 1987 |
| 18 298 606  | 6 154 493    | 2 529 301                    | 1 116 764             | 2 508 428          | 12 144 113                   | 4 081 654              | 8 062 459    | 1988 |
| 18 700 871  | 6 348 273    | 2 357 817                    | 1 132 038             | 2 858 418          | 12 352 598                   | 4 012 393              | 8 340 205    | 1989 |
| 21 670 017  | 6 915 778    | 2 450 242                    | 1 282 708             | 3 182 828          | 14 754 239                   | 6 677 230              | 8 077 009    | 1990 |
| 21 763 647  | 6 762 059    | 2 438 467                    | 1 099 979             | 3 223 613          | 15 001 588                   | 6 953 745              | 8 047 843    | 1991 |
| 23 146 711  | 7 201 924    | 2 679 237                    | 1 180 424             | 3 342 263          | 15 944 787                   | 7 453 613              | 8 491 174    | 1992 |
| 29 247 287  | 7 720 820    | 3 155 122                    | 1 496 156             | 3 069 542          | 21 526 467                   | 11 871 619             | 9 654 848    | 1993 |
| 24 576 941  | 5 346 211    | 1 490 919                    | 880 295               | 2 974 997          | 19 230 730                   | 8 690 755              | 10 539 975   | 1994 |
| 26 822 808  | 4 340 837    | 1 282 346                    | 935 132               | 2 123 359          | 22 481 971                   | 11 495 371             | 10 986 601   | 1995 |
| 30 597 814  | 5 400 324    | 1 436 447                    | 1 217 996             | 2 745 881          | 25 197 490                   | 14 392 637             | 10 804 852   | 1996 |
| 35 137 138  | 6 933 253    | 1 956 046                    | 1 495 767             | 3 481 440          | 28 203 885                   | 17 438 254             | 10 765 631   | 1997 |
| 33 768 223  | 7 897 930    | 2 328 763                    | 1 870 122             | 3 699 045          | 25 870 293                   | 15 300 878             | 10 569 415   | 1998 |
| 28 472 785  | 7 213 079    | 2 228 878                    | 1 839 849             | 3 144 352          | 21 259 705                   | 11 619 115             | 9 640 591    | 1999 |
| 33 281 095  | 8 629 892    | 2 681 383                    | 2 421 670             | 3 526 839          | 24 651 203                   | 15 946 359             | 8 704 844    | 2000 |
| 22 782 726  | 6 732 818    | 1 634 314                    | 1 936 176             | 3 162 328          | 16 049 908                   | 8 044 522              | 8 005 386    | 2001 |
| 22 532 047  | 7 325 014    | 1 833 987                    | 2 316 983             | 3 174 044          | 15 207 032                   | 8 397 821              | 6 809 211    | 2002 |
| 24 782 018  | 6 481 995    | 1 482 476                    | 1 698 702             | 3 300 817          | 18 300 023                   | 12 268 176             | 6 031 847    | 2003 |
| 32 802 283  | 6 180 113    | 1 701 662                    | 1 283 975             | 3 194 476          | 26 622 170                   | 19 665 576             | 6 956 594    | 2004 |



**21.14 Harcamalar yöntemiyle Gayri Safi Yurtiçi Hasıla (devam)**

Gross Domestic Product by expenditure approach (continued)

[1987 fiyatlarıyla - At 1987 prices]

' 000 000 TL

| Yıl<br>Year | Devletin nihai tüketim harcamaları<br>Government final consumption expenditure |   |   | Stok<br>değişimleri<br>Change in<br>stocks | Mal ve<br>hizmet<br>ihracatı<br>Export of<br>goods and<br>services | (Eksi) Mal ve<br>hizmet<br>ithalatı<br>(Less) Import of<br>goods and<br>services | Gayri safi<br>yurtiçi hasıla<br>(GSYİH)<br>Gross domestic<br>product<br>(GDP) |
|-------------|--|---|---|--|--|--|---|
|             | Toplam<br>Total  | Maaş ve<br>ücretler<br>Wage and<br>salaries | Diğer cari<br>harcamalar<br>Other current<br>expenditures |  |  |  |   |
| 1980        | 3 864 761  | 3 265 455                                   | 599 306   | 224 859                                    | 2 645 283  | 5 368 107  | 50 295 991  |
| 1981        | 4 152 231  | 3 336 675                                   | 815 556   | 1 143 024                                  | 4 482 915  | 6 028 167  | 52 738 671  |
| 1982        | 4 032 144  | 3 336 079                                   | 696 065   | 137 225                                    | 6 135 332  | 6 442 865  | 54 617 937  |
| 1983        | 4 632 010  | 3 383 641                                   | 1 248 369   | - 256 859                                  | 6 474 436  | 7 430 604  | 57 332 996  |
| 1984        | 4 742 506  | 3 600 313                                   | 1 142 193   | 341 002                                    | 8 340 736  | 8 811 162  | 61 181 163  |
| 1985        | 4 582 942  | 3 700 082                                   | 882 860   | 124 997                                    | 9 358 100  | 9 794 044  | 63 776 133  |
| 1986        | 5 112 190  | 3 795 000                                   | 1 317 190   | 609 120                                    | 9 469 539  | 11 428 454   | 68 248 100  |
| 1987        | 5 845 368  | 3 789 049                                   | 2 056 319   | 687 452                                    | 11 642 299   | 13 268 659   | 74 416 097  |
| 1988        | 5 782 952  | 3 859 320                                   | 1 923 632   | - 692 888                                  | 13 786 391   | 12 669 761   | 76 143 294  |
| 1989        | 5 830 576  | 3 905 583                                   | 1 924 993   | 520 136                                    | 13 750 637   | 13 543 103   | 76 364 109  |
| 1990        | 6 297 068  | 4 018 923                                   | 2 278 145   | 1 512 941                                  | 14 101 599   | 18 014 192   | 83 370 708  |
| 1991        | 6 527 627  | 4 117 262                                   | 2 410 365   | - 939 037                                  | 14 626 840   | 17 074 376   | 84 271 019  |
| 1992        | 6 764 588  | 4 258 577                                   | 2 506 011   | 402 050                                    | 16 235 952   | 18 938 063   | 88 892 781  |
| 1993        | 7 344 038  | 4 336 173                                   | 3 007 865   | 1 486 000                                  | 17 483 652   | 25 715 191   | 96 390 529  |
| 1994        | 6 937 635  | 4 370 870                                   | 2 566 765   | -2 925 010                                 | 20 137 735   | 20 089 811   | 91 599 730  |
| 1995        | 7 410 706  | 4 481 489                                   | 2 929 217   | 1 771 560                                  | 21 745 571   | 26 033 246   | 97 728 752  |
| 1996        | 8 046 869  | 4 468 739                                   | 3 578 130   | - 462.715                                  | 26 520 711   | 31 376 324   | 104 939 938   |
| 1997        | 8 378 759  | 4 472 887                                   | 3 905 872   | -1 420 235                                 | 31 592 739   | 38 416 621   | 112 892 073   |
| 1998        | 9 036 188  | 4 738 572                                   | 4 297 616   | - 445 894                                  | 35 382 685   | 39 313 347   | 116 541 203   |
| 1999        | 9 622 958  | 4 868 439                                   | 4 754 519   | 1 895 957                                  | 32 890 030   | 37 875 726   | 111 082 911   |
| 2000        | 10 310 281   | 4 965 378                                   | 5 344 903   | 3 081 782                                  | 39 197 683   | 47 497 697   | 119 146 716   |
| 2001        | 9 430 327  | 5 045 083                                   | 4 385 244   | -1 698 870                                 | 42 096 894   | 35 700 132   | 110 266 804   |
| 2002        | 9 939 616  | 5 081 678                                   | 4 857 938   | 6 120 740                                  | 46 787 009   | 41 350 181   | 118 922 803   |
| 2003        | 9 696 644  | 5 124 791                                   | 4 571 853   | 9 714 000                                  | 54 263 902   | 52 540 800   | 125 778 039   |
| 2004        | 9 747 955  | 5 184 351                                   | 4 563 604   | 11 145 125                                 | 61 033 127   | 65 515 450   | 137 109 791   |

**21.15 Harcamalar yöntemiyle Gayri Safi Yurtiçi Hasıla büyüme hızı**  
Growth rate of Gross Domestic Product by expenditure approach

[1987 fiyatlarıyla - At 1987 prices]

|   |                 |  |   |  |  |                       |   | % |
|---|-----------------|--|---|--|--|-----------------------|---|---|
| Özel nihai tüketim harcamaları - Private final consumption expenditures |                 |  |   |  |  |                       |   |   |
| Yıl<br>Year   | Toplam<br>Total | Gıda ve<br>içki<br>Food and<br>beverages | Dayanıklı   | Yarı dayanıklı   | Enerji,  | Hizmetler<br>Services | Konut<br>sahipliği<br>Ownership<br>of dwellings |   |
|   |                 |  | tüketim<br>malları<br>Durable<br>consumption<br>goods | ve dayanıksız<br>tüketim malları<br>Semi durable and<br>non-durable goods<br>consumption goods | ulaştırma ve<br>haberleşme<br>Energy,<br>transportation and<br>communication |                       |   |   |
| 1981  | -0.8            | -  | -   | -  | -  | -                     | -   |   |
| 1982  | 5.9             | -  | -   | -  | -  | -                     | -   |   |
| 1983  | 5.7             | -  | -   | -  | -  | -                     | -   |   |
| 1984  | 2.7             | -  | -   | -  | -  | -                     | -   |   |
| 1985  | 2.7             | -  | -   | -  | -  | -                     | -   |   |
| 1986  | 6.1             | -  | -   | -  | -  | -                     | -   |   |
| 1987  | 4.9             | -  | -   | -  | -  | -                     | -   |   |
| 1988  | 1.2             | 1.7                                      | -10.4   | -0.7   | 5.0  | 13.0                  | 0.0   |   |
| 1989  | -1.0            | -1.4                                     | -2.1  | -1.6   | -0.9   | -1.2                  | 2.6   |   |
| 1990  | 13.1            | 7.4                                      | 48.1  | 13.6   | 13.7   | 13.2                  | 2.5   |   |
| 1991  | 2.7             | 4.7                                      | 4.4   | 2.9  | 1.2  | -5.6                  | 2.3   |   |
| 1992  | 3.2             | 2.2                                      | -1.1  | 1.1  | 9.2  | 10.2                  | 2.6   |   |
| 1993  | 8.6             | 5.2                                      | 22.7  | 7.4  | 11.6   | 8.6                   | 2.6   |   |
| 1994  | -5.4            | -1.5                                     | -31.5   | -11.7  | 4.6  | 5.2                   | 2.8   |   |
| 1995  | 4.8             | 4.4                                      | 15.1  | 6.6  | 0.9  | 2.6                   | 2.1   |   |
| 1996  | 8.5             | 2.4                                      | 35.6  | 11.4   | 5.3  | 9.4                   | 2.4   |   |
| 1997  | 8.4             | 0.8                                      | 33.6  | 8.7  | 3.5  | 15.1                  | 2.3   |   |
| 1998  | 0.6             | -0.1                                     | -0.8  | 0.3  | 4.9  | -0.8                  | 2.1   |   |
| 1999  | -2.6            | 1.9                                      | -0.3  | -8.3   | -4.9   | -11.2                 | 1.1   |   |
| 2000  | 6.2             | 3.2                                      | 27.4  | 0.9  | -2.1   | 7.6                   | 0.0   |   |
| 2001  | -9.2            | -3.6                                     | -30.4   | -9.0   | 0.9  | -9.3                  | 2.1   |   |
| 2002  | 2.1             | 1.1                                      | 2.1   | 3.0  | -2.0   | 8.5                   | 1.8   |   |
| 2003  | 6.6             | 4.1                                      | 24.0  | 2.1  | 2.2  | 7.5                   | 1.4   |   |
| 2004  | 10.1            | 2.8                                      | 29.7  | 18.8   | 0.3  | 9.3                   | 1.8   |   |

**21.15 Harcamalar yöntemiyle Gayri Safi Yurtiçi Hasıla büyüme hızı (devam)**

[ 1987 fiyatlarıyla]

%

| Yıl  | Gayri safi sabit sermaye oluşumu - Gross fixed capital formation |              |                         |                       |                    |                              |                         |                       |
|------|--|--------------|-------------------------|-----------------------|--------------------|------------------------------|-------------------------|-----------------------|
|      | Kamu sektörü - Public sector                                     |              |                         |                       |                    | Özel sektör - Private sector |                         |                       |
|      | Genel toplam   |              | Makine teçhizat         | Bina inşaatı          | Bina dışı inşaat   |                              | Makine teçhizat         | Bina inşaatı          |
|      | General total  | Toplam Total | Machinery and equipment | Building construction | Other construction | Toplam Total                 | Machinery and equipment | Building construction |
| 1981 | 3.8  | 21.5         | 11.9                    | 28.0                  | 32.0               | -14.0                        | 7.4                     | -18.4                 |
| 1982 | -5.1   | -4.9         | 0.4                     | -13.0                 | -7.0               | -5.3                         | 28.3                    | -14.4                 |
| 1983 | 8.3  | 4.3          | 2.6                     | 3.4                   | 7.2                | 13.9                         | 34.2                    | 5.7                   |
| 1984 | 14.0   | 4.3          | -8.9                    | 20.8                  | 13.1               | 26.7                         | 62.3                    | 8.4                   |
| 1985 | 14.7   | 20.4         | 30.9                    | 6.4                   | 16.9               | 8.6                          | -0.7                    | 15.7                  |
| 1986 | 15.9   | -0.4         | -9.4                    | -1.0                  | 10.4               | 35.3                         | 33.8                    | 36.2                  |
| 1987 | 16.5   | 4.0          | -8.1                    | 9.2                   | 13.4               | 27.5                         | 21.2                    | 31.5                  |
| 1988 | -1.0   | -20.2        | -7.1                    | -25.0                 | -28.3              | 12.6                         | 1.0                     | 19.6                  |
| 1989 | 2.2  | 3.1          | -6.8                    | 1.4                   | 14.0               | 1.7                          | -1.7                    | 3.4                   |
| 1990 | 15.9   | 8.9          | 3.9                     | 13.3                  | 11.3               | 19.4                         | 66.4                    | -3.2                  |
| 1991 | 0.4  | -2.2         | -0.5                    | -14.2                 | 1.3                | 1.7                          | 4.1                     | -0.4                  |
| 1992 | 6.4  | 6.5          | 9.9                     | 7.3                   | 3.7                | 6.3                          | 7.2                     | 5.5                   |
| 1993 | 26.4   | 7.2          | 17.8                    | 26.7                  | -8.2               | 35.0                         | 59.3                    | 13.7                  |
| 1994 | -16.0  | -30.8        | -52.7                   | -41.2                 | -3.1               | -10.7                        | -26.8                   | 9.2                   |
| 1995 | 9.1  | -18.8        | -14.0                   | 6.2                   | -28.6              | 16.9                         | 32.3                    | 4.2                   |
| 1996 | 14.1   | 24.4         | 12.0                    | 30.2                  | 29.3               | 12.1                         | 25.2                    | -1.7                  |
| 1997 | 14.8   | 28.4         | 36.2                    | 22.8                  | 26.8               | 11.9                         | 21.2                    | -0.4                  |
| 1998 | -3.9   | 13.9         | 19.1                    | 25.0                  | 6.3                | -8.3                         | -12.3                   | -1.8                  |
| 1999 | -15.7  | -8.7         | -4.3                    | -1.6                  | -15.0              | -17.8                        | -24.1                   | -8.8                  |
| 2000 | 16.9   | 19.6         | 20.3                    | 31.6                  | 12.2               | 16.0                         | 37.2                    | -9.7                  |
| 2001 | -31.5  | -22.0        | -39.0                   | -20.0                 | -10.3              | -34.9                        | -49.6                   | -8.0                  |
| 2002 | -1.1   | 8.8          | 12.2                    | 19.7                  | 0.4                | -5.3                         | 4.4                     | -14.9                 |
| 2003 | 10.0   | -11.5        | -19.2                   | -26.7                 | 4.0                | 20.3                         | 46.1                    | -11.4                 |
| 2004 | 32.4   | -4.7         | 14.8                    | -24.4                 | -3.2               | 45.5                         | 60.3                    | 15.3                  |

21.15 Growth rate of Gross Domestic Product by expenditure approach (continued)

[At 1987 prices]

%

| Devletin nihai tüketim harcamaları<br>Government final consumption expenditure |   |   | Mal ve<br>hizmet<br>ihracatı<br>Export of<br>goods and<br>services | (Eksi) Mal ve<br>hizmet<br>ithalatı<br>(Less) Import of<br>goods and<br>services | Gayri safi<br>yurtiçi hasıla<br>(GSYİH)<br>Gross domestic<br>product<br>(GDP) | Year |
|--|---|---|--|--|---|------|
| Toplam<br>Total  | Maaş ve<br>ücretler<br>Wage and<br>salaries | Diğer cari<br>harcamalar<br>Other current<br>expenditures |  |  |   |      |
| 7.4  | 2.2   | 36.1  | 69.5   | 12.3   | 4.9   | 1981 |
| -2.9   | 0.0   | -14.7   | 36.9   | 6.9  | 3.6   | 1982 |
| 14.9   | 1.4   | 79.3  | 5.5  | 15.3   | 5.0   | 1983 |
| 2.4  | 6.4   | -8.5  | 28.8   | 18.6   | 6.7   | 1984 |
| -3.4   | 2.8   | -22.7   | 12.2   | 11.2   | 4.2   | 1985 |
| 11.5   | 2.6   | 49.2  | 1.2  | 16.7   | 7.0   | 1986 |
| 14.3   | -0.2  | 56.1  | 22.9   | 16.1   | 9.0   | 1987 |
| -1.1   | 1.9   | -6.5  | 18.4   | -4.5   | 2.3   | 1988 |
| 0.8  | 1.2   | 0.1   | -0.3   | 6.9  | 0.3   | 1989 |
| 8.0  | 2.9   | 18.3  | 2.6  | 33.0   | 9.2   | 1990 |
| 3.7  | 2.4   | 5.8   | 3.7  | -5.2   | 1.1   | 1991 |
| 3.6  | 3.4   | 4.0   | 11.0   | 10.9   | 5.5   | 1992 |
| 8.6  | 1.8   | 20.0  | 7.7  | 35.8   | 8.4   | 1993 |
| -5.5   | 0.8   | -14.7   | 15.2   | -21.9  | -5.0  | 1994 |
| 6.8  | 2.5   | 14.1  | 8.0  | 29.6   | 6.7   | 1995 |
| 8.6  | -0.3  | 22.2  | 22.0   | 20.5   | 7.4   | 1996 |
| 4.1  | 0.1   | 9.2   | 19.1   | 22.4   | 7.6   | 1997 |
| 7.8  | 5.9   | 10.0  | 12.0   | 2.3  | 3.2   | 1998 |
| 6.5  | 2.7   | 10.6  | -7.0   | -3.7   | -4.7  | 1999 |
| 7.1  | 2.0   | 12.4  | 19.2   | 25.4   | 7.3   | 2000 |
| -8.5   | 1.6   | -18.0   | 7.4  | -24.8  | -7.5  | 2001 |
| 5.4  | 0.7   | 10.8  | 11.1   | 15.8   | 7.9   | 2002 |
| -2.4   | 0.8   | -5.9  | 16.0   | 27.1   | 5.8   | 2003 |
| 0.5  | 1.2   | -0.2  | 12.5   | 24.7   | 9.0   | 2004 |

## 21.16 Harcamalar yöntemiyle Gayri Safi Yurtiçi Hasılanın yüzde dağılımı

[1987 fiyatlarıyla]

|  |                 |                       |  |  |   |                       |   | % |
|--|-----------------|-----------------------|--|--|---|-----------------------|---|---|
| Özel nihai tüketim harcamaları -Private final consumption expenditures |                 |                       |  |  |   |                       |   |   |
|  |                 | Gıda ve<br>içki       | Dayanıklı<br>tüketim<br>malları<br>Durable<br>consumption<br>goods | Yarı dayanıklı<br>ve dayanıksız<br>tüketim malları<br>Semi durable and<br>non-durable goods<br>consumption goods | Enerji,<br>ulaştırma ve<br>haberleşme<br>Energy,<br>transportation and<br>communication | Hizmetler<br>Services | Konut<br>sahipliği<br>Ownership<br>of dwellings |   |
| Yıl  | Toplam<br>Total | Food and<br>beverages |  |  |   |                       |   |   |
| 1980   | 77.8            | -                     | -  | -  | -   | -                     | -   |   |
| 1981   | 73.6            | -                     | -  | -  | -   | -                     | -   |   |
| 1982   | 75.2            | -                     | -  | -  | -   | -                     | -   |   |
| 1983   | 75.8            | -                     | -  | -  | -   | -                     | -   |   |
| 1984   | 72.9            | -                     | -  | -  | -   | -                     | -   |   |
| 1985   | 71.8            | -                     | -  | -  | -   | -                     | -   |   |
| 1986   | 71.2            | -                     | -  | -  | -   | -                     | -   |   |
| 1987   | 68.6            | 41.1                  | 10.4   | 18.0   | 12.6  | 8.4                   | 9.4   |   |
| 1988   | 67.8            | 41.3                  | 9.2  | 17.7   | 13.1  | 9.4                   | 9.3   |   |
| 1989   | 66.9            | 41.1                  | 9.1  | 17.6   | 13.1  | 9.4                   | 9.6   |   |
| 1990   | 69.3            | 39.1                  | 12.0   | 17.6   | 13.2  | 9.4                   | 8.7   |   |
| 1991   | 70.4            | 39.8                  | 12.2   | 17.7   | 13.0  | 8.6                   | 8.7   |   |
| 1992   | 68.9            | 39.4                  | 11.7   | 17.3   | 13.7  | 9.2                   | 8.7   |   |
| 1993   | 69.0            | 38.2                  | 13.2   | 17.1   | 14.1  | 9.2                   | 8.2   |   |
| 1994   | 68.7            | 39.7                  | 9.5  | 16.0   | 15.6  | 10.3                  | 8.9   |   |
| 1995   | 67.5            | 39.6                  | 10.5   | 16.2   | 15.0  | 10.0                  | 8.6   |   |
| 1996   | 68.2            | 37.4                  | 13.1   | 16.7   | 14.6  | 10.1                  | 8.2   |   |
| 1997   | 68.8            | 34.8                  | 16.1   | 16.7   | 13.9  | 10.8                  | 7.7   |   |
| 1998   | 67.0            | 34.5                  | 15.9   | 16.7   | 14.5  | 10.6                  | 7.8   |   |
| 1999   | 68.5            | 36.1                  | 16.3   | 15.7   | 14.2  | 9.7                   | 8.1   |   |
| 2000   | 67.8            | 35.1                  | 19.5   | 14.9   | 13.1  | 9.8                   | 7.6   |   |
| 2001   | 66.5            | 37.2                  | 15.0   | 14.9   | 14.5  | 9.8                   | 8.6   |   |
| 2002   | 63.0            | 36.9                  | 15.0   | 15.1   | 14.2  | 10.4                  | 8.6   |   |
| 2003   | 63.5            | 36.0                  | 17.4   | 14.4   | 13.6  | 10.5                  | 8.1   |   |
| 2004   | 64.1            | 33.6                  | 20.5   | 15.6   | 12.4  | 10.4                  | 7.5   |   |

21.16 Share of Gross Domestic Product by expenditure approach

[At 1987 prices]

|   |              |                                     |                       |                         |                                     |                         |                       | %    |
|---|--------------|-------------------------------------|-----------------------|-------------------------|-------------------------------------|-------------------------|-----------------------|------|
| <b>Gayri safi sabit sermaye oluşumu - Gross fixed capital formation</b> |              |                                     |                       |                         |                                     |                         |                       |      |
|   |              | <b>Kamu sektörü - Public sector</b> |                       |                         | <b>Özel sektör - Private sector</b> |                         |                       |      |
| <b>Genel toplam</b>   |              | <b>Makine teçhizat</b>              | <b>Bina inşaatı</b>   | <b>Bina dışı inşaat</b> |                                     | <b>Makine teçhizat</b>  | <b>Bina inşaatı</b>   |      |
| General total   | Toplam Total | Machinery and equipment             | Building construction | Other construction      | Toplam Total                        | Machinery and equipment | Building construction | Year |
| 19.5  | 50.1         | 48.4                                | 18.9                  | 32.7                    | 49.9                                | 17.1                    | 82.9                  | 1980 |
| 19.3  | 58.6         | 44.6                                | 19.9                  | 35.5                    | 41.4                                | 21.3                    | 78.7                  | 1981 |
| 17.7  | 58.8         | 47.1                                | 18.2                  | 34.7                    | 41.2                                | 28.9                    | 71.1                  | 1982 |
| 18.3  | 56.6         | 46.3                                | 18.1                  | 35.7                    | 43.4                                | 34.0                    | 66.0                  | 1983 |
| 19.5  | 51.8         | 40.4                                | 20.9                  | 38.7                    | 48.2                                | 43.6                    | 56.4                  | 1984 |
| 21.5  | 54.3         | 43.9                                | 18.5                  | 37.6                    | 45.7                                | 39.9                    | 60.1                  | 1985 |
| 23.3  | 46.7         | 40.0                                | 18.4                  | 41.6                    | 53.3                                | 39.4                    | 60.6                  | 1986 |
| 24.8  | 41.7         | 35.3                                | 19.3                  | 45.4                    | 58.3                                | 37.5                    | 62.5                  | 1987 |
| 24.0  | 33.6         | 41.1                                | 18.1                  | 40.8                    | 66.4                                | 33.6                    | 66.4                  | 1988 |
| 24.5  | 33.9         | 37.1                                | 17.8                  | 45.0                    | 66.1                                | 32.5                    | 67.5                  | 1989 |
| 26.0  | 31.9         | 35.4                                | 18.5                  | 46.0                    | 68.1                                | 45.3                    | 54.7                  | 1990 |
| 25.8  | 31.1         | 36.1                                | 16.3                  | 47.7                    | 68.9                                | 46.4                    | 53.6                  | 1991 |
| 26.0  | 31.1         | 37.2                                | 16.4                  | 46.4                    | 68.9                                | 46.7                    | 53.3                  | 1992 |
| 30.3  | 26.4         | 40.9                                | 19.4                  | 39.8                    | 73.6                                | 55.1                    | 44.9                  | 1993 |
| 26.8  | 21.8         | 27.9                                | 16.5                  | 55.6                    | 78.2                                | 45.2                    | 54.8                  | 1994 |
| 27.4  | 16.2         | 29.5                                | 21.5                  | 48.9                    | 83.8                                | 51.1                    | 48.9                  | 1995 |
| 29.2  | 17.6         | 26.6                                | 22.6                  | 50.8                    | 82.4                                | 57.1                    | 42.9                  | 1996 |
| 31.1  | 19.7         | 28.2                                | 21.6                  | 50.2                    | 80.3                                | 61.8                    | 38.2                  | 1997 |
| 29.0  | 23.4         | 29.5                                | 23.7                  | 46.8                    | 76.6                                | 59.1                    | 40.9                  | 1998 |
| 25.6  | 25.3         | 30.9                                | 25.5                  | 43.6                    | 74.7                                | 54.7                    | 45.3                  | 1999 |
| 27.9  | 25.9         | 31.1                                | 28.1                  | 40.9                    | 74.1                                | 64.7                    | 35.3                  | 2000 |
| 20.7  | 29.6         | 24.3                                | 28.8                  | 47.0                    | 70.4                                | 50.1                    | 49.9                  | 2001 |
| 18.9  | 32.5         | 25.0                                | 31.6                  | 43.3                    | 67.5                                | 55.2                    | 44.8                  | 2002 |
| 19.7  | 26.2         | 22.9                                | 26.2                  | 50.9                    | 73.8                                | 67.0                    | 33.0                  | 2003 |
| 23.9  | 18.8         | 27.5                                | 20.8                  | 51.7                    | 81.2                                | 73.9                    | 26.1                  | 2004 |

**21.16 Harcamalar yöntemiyle Gayri Safi Yurtiçi Hasılanın yüzde dağılımı (devam)**

Share of Gross Domestic Product by expenditure approach (continued)

[1987 fiyatlarıyla - At 1987 prices]

| %    |  |                   |                            |                  |                              |                                     |                              |
|------|--|-------------------|----------------------------|------------------|------------------------------|-------------------------------------|------------------------------|
| Yıl  | Devletin nihai tüketim harcamaları       |                   |                            | Stok             | Mal ve                       | (Eksi) Mal ve                       | Gayri safi                   |
|      | Government final consumption expenditure |                   |                            |                  |                              |                                     |                              |
| Year | Toplam                                   | Maaş ve ücretler  | Diğer cari harcamalar      | Change in stocks | ihracatı                     | ithalatı                            | (GSYİH)                      |
|      | Total                                    | Wage and salaries | Other current expenditures |                  | Export of goods and services | (Less) Import of goods and services | Gross domestic product (GDP) |
| 1980 | 7.7                                      | 84.5              | 15.5                       | 0.4              | 5.3                          | 10.7                                | 100.0                        |
| 1981 | 7.9                                      | 80.4              | 19.6                       | 2.2              | 8.5                          | 11.4                                | 100.0                        |
| 1982 | 7.4                                      | 82.7              | 17.3                       | 0.3              | 11.2                         | 11.8                                | 100.0                        |
| 1983 | 8.1                                      | 73.0              | 27.0                       | -0.4             | 11.3                         | 13.0                                | 100.0                        |
| 1984 | 7.8                                      | 75.9              | 24.1                       | 0.6              | 13.6                         | 14.4                                | 100.0                        |
| 1985 | 7.2                                      | 80.7              | 19.3                       | 0.2              | 14.7                         | 15.4                                | 100.0                        |
| 1986 | 7.5                                      | 74.2              | 25.8                       | 0.9              | 13.9                         | 16.7                                | 100.0                        |
| 1987 | 7.9                                      | 64.8              | 35.2                       | 0.9              | 15.6                         | 17.8                                | 100.0                        |
| 1988 | 7.6                                      | 66.7              | 33.3                       | -0.9             | 18.1                         | 16.6                                | 100.0                        |
| 1989 | 7.6                                      | 67.0              | 33.0                       | 0.7              | 18.0                         | 17.7                                | 100.0                        |
| 1990 | 7.6                                      | 63.8              | 36.2                       | 1.8              | 16.9                         | 21.6                                | 100.0                        |
| 1991 | 7.7                                      | 63.1              | 36.9                       | -1.1             | 17.4                         | 20.3                                | 100.0                        |
| 1992 | 7.6                                      | 63.0              | 37.0                       | 0.5              | 18.3                         | 21.3                                | 100.0                        |
| 1993 | 7.6                                      | 59.0              | 41.0                       | 1.5              | 18.1                         | 26.7                                | 100.0                        |
| 1994 | 7.6                                      | 63.0              | 37.0                       | -3.2             | 22.0                         | 21.9                                | 100.0                        |
| 1995 | 7.6                                      | 60.5              | 39.5                       | 1.8              | 22.3                         | 26.6                                | 100.0                        |
| 1996 | 7.7                                      | 55.5              | 44.5                       | -0.4             | 25.3                         | 29.9                                | 100.0                        |
| 1997 | 7.4                                      | 53.4              | 46.6                       | -1.3             | 28.0                         | 34.0                                | 100.0                        |
| 1998 | 7.8                                      | 52.4              | 47.6                       | -0.4             | 30.4                         | 33.7                                | 100.0                        |
| 1999 | 8.7                                      | 50.6              | 49.4                       | 1.7              | 29.6                         | 34.1                                | 100.0                        |
| 2000 | 8.7                                      | 48.2              | 51.8                       | 2.6              | 32.9                         | 39.9                                | 100.0                        |
| 2001 | 8.6                                      | 53.5              | 46.5                       | -1.5             | 38.2                         | 32.4                                | 100.0                        |
| 2002 | 8.4                                      | 51.1              | 48.9                       | 5.1              | 39.3                         | 34.8                                | 100.0                        |
| 2003 | 7.7                                      | 52.9              | 47.1                       | 7.7              | 43.1                         | 41.8                                | 100.0                        |
| 2004 | 7.1                                      | 53.2              | 46.8                       | 8.1              | 44.5                         | 47.8                                | 100.0                        |

**21.17 Gelir yöntemiyle Gayri Safi Yurtiçi Hasıla**  
Gross Domestic Product by cost components

[ Cari fiyatlarla - At current prices]

' 000 000 TL

| Yıl<br>Year | Üretim ve<br>ithalat<br>vergileri (Net)<br>Taxes on<br>production and<br>imports (Net) | Üretim ve<br>ithalat<br>vergileri<br>Taxes on<br>production<br>and imports | (Eksi)<br>Sübvansiyonlar<br>(Less)<br>Subsidies | Sabit<br>sermaye<br>tüketimi<br>Consumption<br>of fixed<br>capital | İşgücü<br>ödemeler<br>Compensation of<br>employees paid<br>by resident<br>producers | İşletme<br>artığı<br>Operating<br>surplus<br>(1) | Gayri safi<br>yurtiçi<br>hasıla<br>Gross<br>domestic<br>products (2) |
|-------------|--|--|---|--|---|--|--|
| 1980        | 274 175  | 385 960  | 111 785   | 250 067  | 1 419 862   | 3 286 513  | 5 230 617  |
| 1981        | 415 017  | 604 305  | 189 288   | 423 765  | 1 880 073   | 5 182 172  | 7 901 027  |
| 1982        | 494 584  | 693 291  | 198 707   | 603 000  | 2 355 790   | 7 038 812  | 10 492 186   |
| 1983        | 779 711  | 1 102 193  | 322 482   | 870 863  | 3 253 789   | 9 001 450  | 13 905 813   |
| 1984        | 991 969  | 1 532 329  | 540 360   | 1 547 287  | 4 612 109   | 14 845 781                                       | 21 997 146   |
| 1985        | 1 872 556  | 2 573 835  | 701 279   | 2 547 194  | 6 918 113   | 23 757 620                                       | 35 095 483   |
| 1986        | 3 558 538  | 4 346 976  | 788 438   | 3 669 806  | 9 933 088   | 33 917 891                                       | 51 079 323   |
| 1987        | 6 031 060  | 6 700 095  | 669 035   | 5 218 500  | 15 500 709  | 47 971 656                                       | 74 721 925   |
| 1988        | 10 143 833   | 11 355 588   | 1 211 755                                       | 9 616 718  | 27 810 359  | 81 653 594                                       | 129 224 505  |
| 1989        | 17 358 027   | 19 680 129   | 2 322 102                                       | 14 877 167   | 54 620 539  | 140 468 275                                      | 227 324 008  |
| 1990        | 33 911 153   | 38 109 506   | 4 198 353                                       | 23 019 997   | 106 935 628   | 229 193 392                                      | 393 060 171  |
| 1991        | 55 797 358   | 66 132 438   | 10 335 080                                      | 39 065 248   | 200 752 426   | 334 501 929                                      | 630 116 960  |
| 1992        | 94 060 119   | 118 109 446  | 24 049 327                                      | 66 775 230   | 346 263 510   | 586 269 186                                      | 1 093 368 045  |
| 1993        | 184 353 592  | 221 173 789  | 36 820 197                                      | 112 728 391  | 611 903 666   | 1 072 881 447                                    | 1 981 867 096  |
| 1994        | 324 843 961  | 416 215 181  | 91 371 220                                      | 269 254 519  | 987 852 936   | 2 286 477 773                                    | 3 868 429 189  |
| 1995        | 755 643 145  | 849 229 850  | 93 586 705                                      | 501 449 205  | 1 721 977 251   | 4 783 386 470                                    | 7 762 456 072  |
| 1996        | 1 480 217 440  | 1 723 626 199  | 243 408 759                                     | 930 441 826  | 3 534 765 062   | 8 826 685 861                                    | 14 772 110 189   |
| 1997        | 3 188 893 613  | 3 566 853 631  | 377 960 018                                     | 1 747 711 496  | 7 440 183 639   | 16 459 094 387                                   | 28 835 883 135   |
| 1998        | 5 505 409 627  | 6 377 793 139  | 872 383 512                                     | 3 270 051 123  | 13 297 030 743  | 30 152 453 637                                   | 52 224 945 129   |
| 1999        | 8 514 632 140  | 10 110 844 610   | 1 596 212 470                                   | 5 338 964 754  | 23 749 549 183  | 39 812 126 231                                   | 77 415 272 308   |
| 2000        | 16 758 516 546   | 18 429 852 500   | 1 671 335 954                                   | 8 162 148 024  | 36 368 142 344  | 63 294 651 362                                   | 124 583 458 276  |
| 2001        | 25 044 393 665   | 27 381 401 398   | 2 337 007 733                                   | 14 758 317 094   | 50 562 315 376  | 88 047 412 364                                   | 178 412 438 499  |
| 2002        | 41 945 074 846   | 43 185 552 813   | 1 240 477 967                                   | 23 982 153 735   | 72 923 558 415  | 138 723 270 486                                  | 277 574 057 483  |
| 2003        | 58 530 498 965   | 59 480 998 313   | 950 499 348                                     | 27 294 181 531   | 93 978 002 925  | 179 960 242 523                                  | 359 762 925 944  |
| 2004        | 72 828 598 905   | 73 632 955 942   | 804 357 037                                     | 30 168 984 368   | 113 261 756 507   | 214 252 137 187                                  | 430 511 476 968  |

(1) Üretim yöntemiyle hesaplanan GSYİH'den artık olarak bulunmuştur.

(2) Üretim yöntemiyle gayri safi yurt içi hasıla.

(1) Calculated as a residual from the GDP by production method.

(2) Gross domestic product by kind of activity.



**21.18 Gelir yöntemiyle Gayri Safi Yurtiçi Hasıla büyüme hızı**

Growth rates of the GDP by cost components

[ Cari fiyatlarla - At current prices]

| Yıl<br>Year | Üretim ve<br>ithalat<br>vergileri (Net)<br>Taxes on<br>production and<br>imports (Net) | Üretim ve<br>ithalat<br>vergileri<br>Taxes on<br>production<br>and imports | (Eksi)<br>Sübvansiyonlar<br>(Less)<br>Subsidies | Sabit<br>sermaye<br>tüketimi<br>Consumption<br>of fixed<br>capital | İşgücü<br>ödemeler<br>Compensation of<br>employees paid<br>by resident<br>producers | İşletme<br>artığı<br>Operating<br>surplus<br>(1) | %<br>Gayri safi<br>yurtiçi<br>hasıla<br>Gross<br>domestic<br>products (2) |
|-------------|--|--|---|--|---|--|---|
|             | 1981   | 51.4   | 56.6  | 69.3   | 69.5  | 32.4   | 57.7  |
| 1982        | 19.2   | 14.7   | 5.0   | 42.3   | 25.3  | 35.8   | 32.8  |
| 1983        | 57.6   | 59.0   | 62.3  | 44.4   | 38.1  | 27.9   | 32.5  |
| 1984        | 27.2   | 39.0   | 67.6  | 77.7   | 41.7  | 64.9   | 58.2  |
| 1985        | 88.8   | 68.0   | 29.8  | 64.6   | 50.0  | 60.0   | 59.5  |
| 1986        | 90.0   | 68.9   | 12.4  | 44.1   | 43.6  | 42.8   | 45.5  |
| 1987        | 69.5   | 54.1   | -15.1   | 42.2   | 56.1  | 41.4   | 46.3  |
| 1988        | 68.2   | 69.5   | 81.1  | 84.3   | 79.4  | 70.2   | 72.9  |
| 1989        | 71.1   | 73.3   | 91.6  | 54.7   | 96.4  | 72.0   | 75.9  |
| 1990        | 95.4   | 93.6   | 80.8  | 54.7   | 95.8  | 63.2   | 72.9  |
| 1991        | 64.5   | 73.5   | 146.2   | 69.7   | 87.7  | 45.9   | 60.3  |
| 1992        | 68.6   | 78.6   | 132.7   | 70.9   | 72.5  | 75.3   | 73.5  |
| 1993        | 96.0   | 87.3   | 53.1  | 68.8   | 76.7  | 83.0   | 81.3  |
| 1994        | 76.2   | 88.2   | 148.2   | 138.9  | 61.4  | 113.1  | 95.2  |
| 1995        | 132.6  | 104.0  | 2.4   | 86.2   | 74.3  | 109.2  | 100.7   |
| 1996        | 95.9   | 103.0  | 160.1   | 85.6   | 105.3   | 84.5   | 90.3  |
| 1997        | 115.4  | 106.9  | 55.3  | 87.8   | 110.5   | 86.5   | 95.2  |
| 1998        | 72.6   | 78.8   | 130.8   | 87.1   | 78.7  | 83.2   | 81.1  |
| 1999        | 54.7   | 58.5   | 83.0  | 63.3   | 78.6  | 32.0   | 48.2  |
| 2000        | 96.8   | 82.3   | 4.7   | 52.9   | 53.1  | 59.0   | 60.9  |
| 2001        | 49.4   | 48.6   | 39.8  | 80.8   | 39.0  | 39.1   | 43.2  |
| 2002        | 67.5   | 57.7   | -46.9   | 62.5   | 44.2  | 57.6   | 55.6  |
| 2003        | 39.5   | 37.7   | -23.4   | 13.8   | 28.9  | 29.7   | 29.6  |
| 2004        | 24.4   | 23.8   | -15.4   | 10.5   | 20.5  | 19.1   | 19.7  |

(1) Üretim yöntemiyle hesaplanan GSYİH'den artık olarak bulunmuştur.

(2) Üretim yöntemiyle gayri safi yurt içi hasıla.

(1) Calculated as a residual from the GDP by production method.

(2) Gross domestic product by kind of activity.

**21.19 Gelir yöntemiyle Gayri Safi Yurtiçi Hasılanın yüzde dağılımı**

Share of Gross Domestic Product by cost components

[ Cari fiyatlarla - At current prices]

|             |  |  |   |  |   |  | %  |
|-------------|--|--|---|--|---|--|--|
|             | Üretim ve<br>ithalat<br>vergileri (Net)<br>Taxes on<br>production and<br>imports (Net) | Üretim ve<br>ithalat<br>vergileri<br>Taxes on<br>production<br>and imports | (Eksi)<br>Sübvansiyonlar<br>(Less)<br>Subsidies | Sabit<br>sermaye<br>tüketimi<br>Consumption<br>of fixed<br>capital | İşgücü<br>ödemeler<br>Compensation of<br>employees paid<br>by resident<br>producers | İşletme<br>artığı<br>Operating<br>surplus<br>(1) | Gayri safi<br>yurtiçi<br>hasıla<br>Gross<br>domestic<br>products (2) |
| Yıl<br>Year |  |  |   |  |   |  |  |
| 1980        | 5.2  | 7.4  | 2.1   | 4.8  | 27.1  | 62.8   | 100.0  |
| 1981        | 5.3  | 7.6  | 2.4   | 5.4  | 23.8  | 65.6   | 100.0  |
| 1982        | 4.7  | 6.6  | 1.9   | 5.7  | 22.5  | 67.1   | 100.0  |
| 1983        | 5.6  | 7.9  | 2.3   | 6.3  | 23.4  | 64.7   | 100.0  |
| 1984        | 4.5  | 7.0  | 2.5   | 7.0  | 21.0  | 67.5   | 100.0  |
| 1985        | 5.3  | 7.3  | 2.0   | 7.3  | 19.7  | 67.7   | 100.0  |
| 1986        | 7.0  | 8.5  | 1.5   | 7.2  | 19.4  | 66.4   | 100.0  |
| 1987        | 8.1  | 9.0  | 0.9   | 7.0  | 20.7  | 64.2   | 100.0  |
| 1988        | 7.8  | 8.8  | 0.9   | 7.4  | 21.5  | 63.2   | 100.0  |
| 1989        | 7.6  | 8.7  | 1.0   | 6.5  | 24.0  | 61.8   | 100.0  |
| 1990        | 8.6  | 9.7  | 1.1   | 5.9  | 27.2  | 58.3   | 100.0  |
| 1991        | 8.9  | 10.5   | 1.6   | 6.2  | 31.9  | 53.1   | 100.0  |
| 1992        | 8.6  | 10.8   | 2.2   | 6.1  | 31.7  | 53.6   | 100.0  |
| 1993        | 9.3  | 11.2   | 1.9   | 5.7  | 30.9  | 54.1   | 100.0  |
| 1994        | 8.4  | 10.8   | 2.4   | 7.0  | 25.5  | 59.1   | 100.0  |
| 1995        | 9.7  | 10.9   | 1.2   | 6.5  | 22.2  | 61.6   | 100.0  |
| 1996        | 10.0   | 11.7   | 1.6   | 6.3  | 23.9  | 59.8   | 100.0  |
| 1997        | 11.1   | 12.4   | 1.3   | 6.1  | 25.8  | 57.1   | 100.0  |
| 1998        | 10.5   | 12.2   | 1.7   | 6.3  | 25.5  | 57.7   | 100.0  |
| 1999        | 11.0   | 13.1   | 2.1   | 6.9  | 30.7  | 51.4   | 100.0  |
| 2000        | 13.5   | 14.8   | 1.3   | 6.6  | 29.2  | 50.8   | 100.0  |
| 2001        | 14.0   | 15.3   | 1.3   | 8.3  | 28.3  | 49.4   | 100.0  |
| 2002        | 15.1   | 15.6   | 0.4   | 8.6  | 26.3  | 50.0   | 100.0  |
| 2003        | 16.3   | 16.5   | 0.3   | 7.6  | 26.1  | 50.0   | 100.0  |
| 2004        | 16.9   | 17.1   | 0.2   | 7.0  | 26.3  | 49.8   | 100.0  |

(1) Üretim yöntemiyle hesaplanan GSYİH'den artık olarak bulunmuştur.

(2) Üretim yöntemiyle gayri safi yurt içi hasıla.

(1) Calculated as a residual from the GDP by production method.

(2) Gross domestic product by kind of activity.