

1 Tipos de cambio (datos diarios)

1.1 Cambios oficiales del euro del Banco Central Europeo (1)

Los datos mensuales corresponden al último día del mes

Unidades monetarias por euro

	1	2	3	4	5	6	7	8	9	10	11
	Dólar estadounidense (USD)	Yen japonés (JPY)	Franco suizo (CHF)	Libra esterlina (GBP)	Corona sueca (SEK)	Corona danesa (DKK)	Corona noruega (NOK)	Dólar canadiense (CAD)	Dólar australiano (AUD)	Dólar neozelandés (NZD)	Pro memoria DEG (XDR)
10 Abr	1,3315	125,81	1,4341	0,87030	9,6217	7,4425	7,8445	1,3379	1,4292	1,8254	0,8811
May	1,2307	112,62	1,4230	0,84863	9,6230	7,4395	7,9390	1,2894	1,4576	1,8120	0,8400
Jun	1,2271	108,79	1,3283	0,81745	9,5259	7,4488	7,9725	1,2890	1,4403	1,7761	0,8302
Jul	1,3028	112,62	1,3541	0,83490	9,4333	7,4510	7,9405	1,3454	1,4466	1,8013	0,8579
Ago	1,2680	107,07	1,2935	0,82480	9,3890	7,4448	8,0245	1,3489	1,4304	1,8187	0,8403
Sep	1,3460	113,22	1,3272	0,84985	9,2240	7,4515	7,9670	1,3897	1,4012	1,8337	0,8720
10 Sep 8	1,2697	106,41	1,2837	0,82205	9,2710	7,4457	7,8810	1,3310	1,3845	1,7626	0,8397
9	1,2715	106,46	1,2859	0,82580	9,2488	7,4461	7,8725	1,3131	1,3750	1,7516	0,8405
10	1,2725	106,84	1,3020	0,82340	9,2019	7,4452	7,8760	1,3118	1,3739	1,7446	0,8413
11
12
13	1,2801	107,69	1,2991	0,83120	9,1840	7,4466	7,8520	1,3185	1,3732	1,7490	0,8448
14	1,2850	107,04	1,2911	0,83430	9,2260	7,4461	7,8780	1,3199	1,3758	1,7615	0,8463
15	1,2989	111,04	1,3019	0,83550	9,1950	7,4471	7,8970	1,3335	1,3863	1,7753	0,8548
16	1,3078	111,93	1,3225	0,83720	9,2180	7,4463	7,9555	1,3423	1,3958	1,8057	0,8577
17	1,3060	111,98	1,3210	0,83575	9,2295	7,4468	7,9650	1,3410	1,3886	1,7940	0,8567
18
19
20	1,3074	112,07	1,3160	0,83830	9,1780	7,4474	7,9540	1,3487	1,3826	1,7937	0,8575
21	1,3120	112,05	1,3156	0,84545	9,1459	7,4489	7,9295	1,3536	1,3852	1,7985	0,8599
22	1,3364	113,14	1,3217	0,85530	9,1276	7,4499	7,8965	1,3678	1,3983	1,8122	0,8681
23	1,3323	112,49	1,3138	0,85050	9,2054	7,4496	7,9195	1,3795	1,4058	1,8313	0,8662
24	1,3412	113,20	1,3163	0,85345	9,2070	7,4505	7,9475	1,3801	1,4047	1,8351	0,8699
25
26
27	1,3477	113,52	1,3257	0,85040	9,1710	7,4503	7,9145	1,3795	1,4026	1,8344	0,8720
28	1,3460	113,22	1,3272	0,84985	9,2240	7,4515	7,9670	1,3897	1,4012	1,8337	...

TIPOS DE CAMBIO DIARIOS Cambios oficiales del euro del BCE



Fuente: Tipos de cambio de referencia publicados por el Banco Central Europeo y FMI para el DEG.
Los datos mensuales corresponden al dato del último día del mes. Los datos medios mensuales figuran en el cuadro 20.1 del Boletín Estadístico.

1 TIPOS DE CAMBIO (datos diarios)

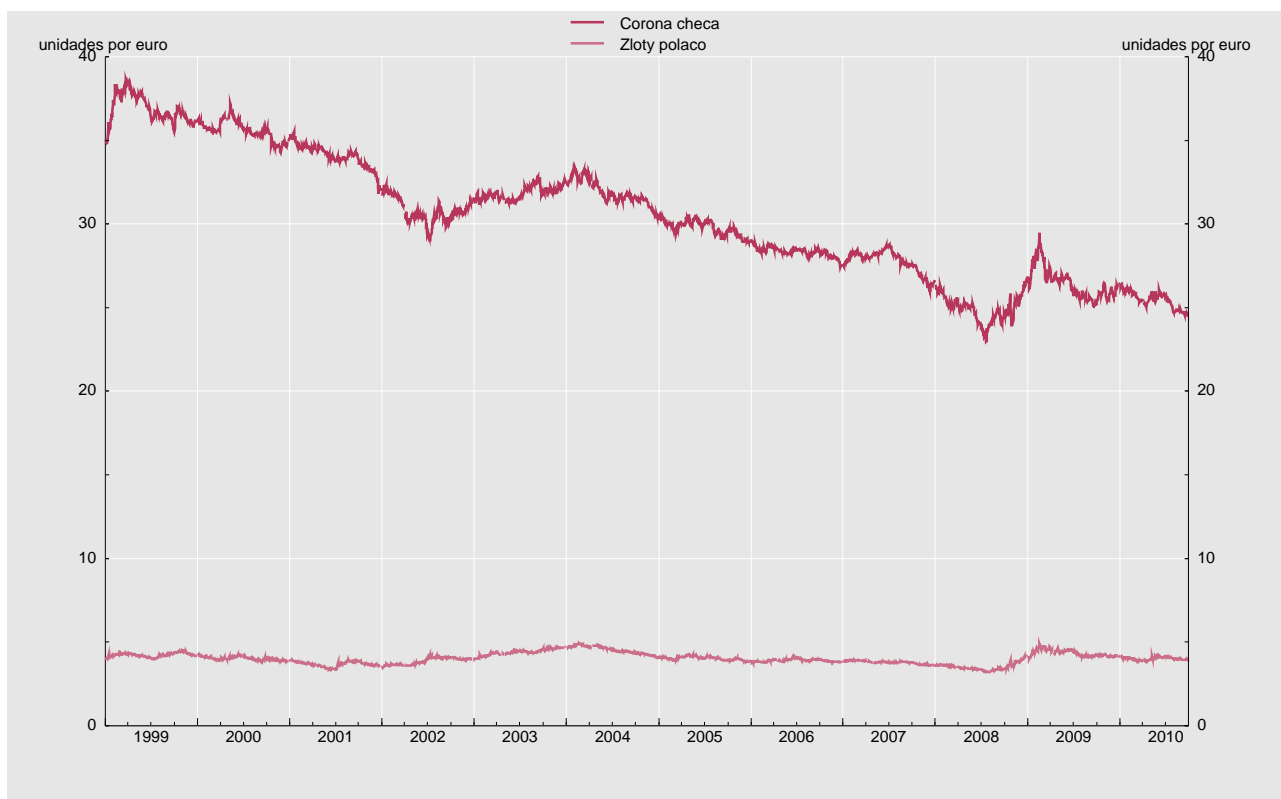
1.1 Cambios oficiales del euro del Banco Central Europeo (2)

Los datos mensuales corresponden al último día del mes

Unidades monetarias por euro

	12	13	14	15	16	17	18	19	
	Libra chipriota (CYP)	Corona checa (CZK)	Forint húngaro (HUF)	Zloty polaco (PLN)	Corona estona (EEK)	Corona eslovaca (SKK)	Corona islandesa (ISK)	Lat letón (LVL)	
10 Abr	...	25,527	266,82	3,9163	15,6466	0,7074
May	...	25,505	275,53	4,0791	15,6466	0,7090
Jun	...	25,691	286,00	4,1470	15,6466	0,7093
Jul	...	24,777	285,62	4,0085	15,6466	0,7088
Ago	...	24,850	287,68	4,0135	15,6466	0,7093
Sep	A	24,618	277,95	3,9761	15,6466	0,7098
10 Sep 8	...	24,718	288,95	3,9518	15,6466	0,7090
9	...	24,683	285,76	3,9380	15,6466	0,7088
10	...	24,681	283,85	3,9338	15,6466	0,7088
11
12
13	...	24,672	283,76	3,9383	15,6466	0,7088
14	...	24,563	283,76	3,9439	15,6466	0,7088
15	...	24,615	281,82	3,9357	15,6466	0,7090
16	...	24,616	281,62	3,9403	15,6466	0,7086
17	...	24,680	282,82	3,9622	15,6466	0,7087
18
19
20	...	24,675	281,25	3,9483	15,6466	0,7091
21	...	24,655	279,88	3,9450	15,6466	0,7093
22	...	24,578	279,65	3,9415	15,6466	0,7095
23	...	24,624	280,85	3,9764	15,6466	0,7093
24	...	24,633	278,75	3,9763	15,6466	0,7095
25
26
27	...	24,570	276,69	3,9497	15,6466	0,7096
28	...	24,618	277,95	3,9761	15,6466	0,7098

TIPOS DE CAMBIO DIARIOS
Cambios oficiales del euro del BCE



Fuente: Tipos de cambio de referencia publicados por el Banco Central Europeo.

Los datos mensuales corresponden al último día del mes. Los datos medios mensuales figuran en el cuadro 20.1 del Boletín Estadístico.

1 TIPOS DE CAMBIO (datos diarios)

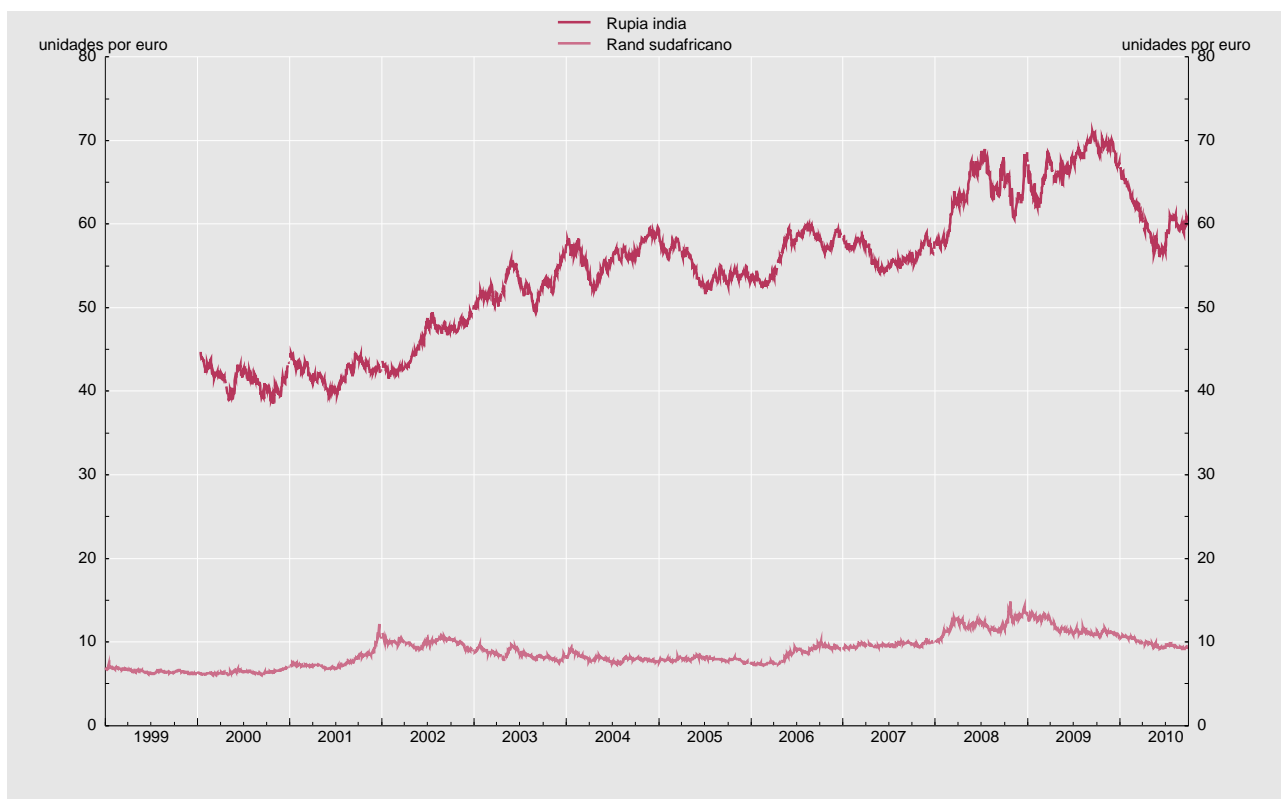
1.1 Cambios oficiales del euro del Banco Central Europeo (3)

Los datos mensuales corresponden al último día del mes

Unidades monetarias por euro

	Leu rumano (ROL/RON) 20	Lev búlgaro (BGN) 21	Rupia india (INR) 22	Lira turca (TRL/TRY) 23	Litas lituano (LTL) 24	Dólar de Hong-Kong (HKD) 25	Dólar de Singapur (SGD) 26	Rand sudafricano (ZAR) 27	Won surcoreano (KRW) 28
10 Abr	4,13	1,9558	59,0650	1,9757	3,4528	10,3367	1,8217	9,7628	1 475,46
May	4,1855	1,9558	57,0550	1,936	3,4528	9,5905	1,7225	9,4552	1 479,42
Jun	4,37	1,9558	56,9930	1,94	3,4528	9,5549	1,7160	9,3808	1 499,59
Jul	4,2508	1,9558	60,4500	1,9703	3,4528	10,1180	1,7733	9,5616	1 543,03
Ago	4,2568	1,9558	59,6750	1,9373	3,4528	9,8653	1,7193	9,4044	1 520,05
Sep	4,2685	1,9558	60,7850	1,983	3,4528	10,4430	1,7778	9,4482	1 545,00
10 Sep 8	4,2875	1,9558	59,2399	1,9286	3,4528	9,8677	1,7075	9,2255	1 489,21
9	4,282	1,9558	59,0894	1,923	3,4528	9,8789	1,7060	9,1964	1 484,64
10	4,274	1,9558	58,8400	1,9164	3,4528	9,8844	1,7054	9,1384	1 484,75
11
12
13	4,2608	1,9558	59,3950	1,9164	3,4528	9,9432	1,7138	9,1491	1 486,28
14	4,2355	1,9558	59,6500	1,9294	3,4528	9,9810	1,7195	9,1879	1 495,24
15	4,2475	1,9558	60,2050	1,9398	3,4528	10,0888	1,7375	9,2089	1 506,00
16	4,2458	1,9558	60,3030	1,9549	3,4528	10,1585	1,7474	9,3082	1 520,06
17	4,258	1,9558	59,8530	1,9606	3,4528	10,1425	1,7442	9,3307	1 515,90
18
19
20	4,264	1,9558	59,7650	1,9562	3,4528	10,1527	1,7434	9,3300	1 518,87
21	4,2668	1,9558	59,9160	1,9595	3,4528	10,1840	1,7475	9,3273	1 521,07
22	4,259	1,9558	60,9330	1,9849	3,4528	10,3714	1,7717	9,3793	1 537,58
23	4,267	1,9558	60,7355	1,9861	3,4528	10,3376	1,7704	9,4350	1 537,65
24	4,2418	1,9558	60,6980	1,99	3,4528	10,4043	1,7758	9,4450	1 540,60
25
26
27	4,243	1,9558	60,6730	1,9876	3,4528	10,4549	1,7806	9,4390	1 545,27
28	4,2685	1,9558	60,7850	1,983	3,4528	10,4430	1,7778	9,4482	1 545,00

TIPOS DE CAMBIO DIARIOS Cambios oficiales del euro del BCE



Fuente: Tipos de cambio de referencia publicados por el Banco Central Europeo.

Desde 1.1.05 la moneda de la República de Turquía es la nueva lira turca (TRY) equivalente a 1.000.000 liras turcas (TRL).

Desde 1.7.05 la moneda de Rumanía es el nuevo leu rumano (RON) equivalente a 10.000 antiguos lei rumanos (ROL).

Los datos mensuales corresponden al dato del último día del mes. Los datos medios mensuales figuran en el cuadro 20.1 del Boletín Estadístico.

1 TIPOS DE CAMBIO (datos diarios)

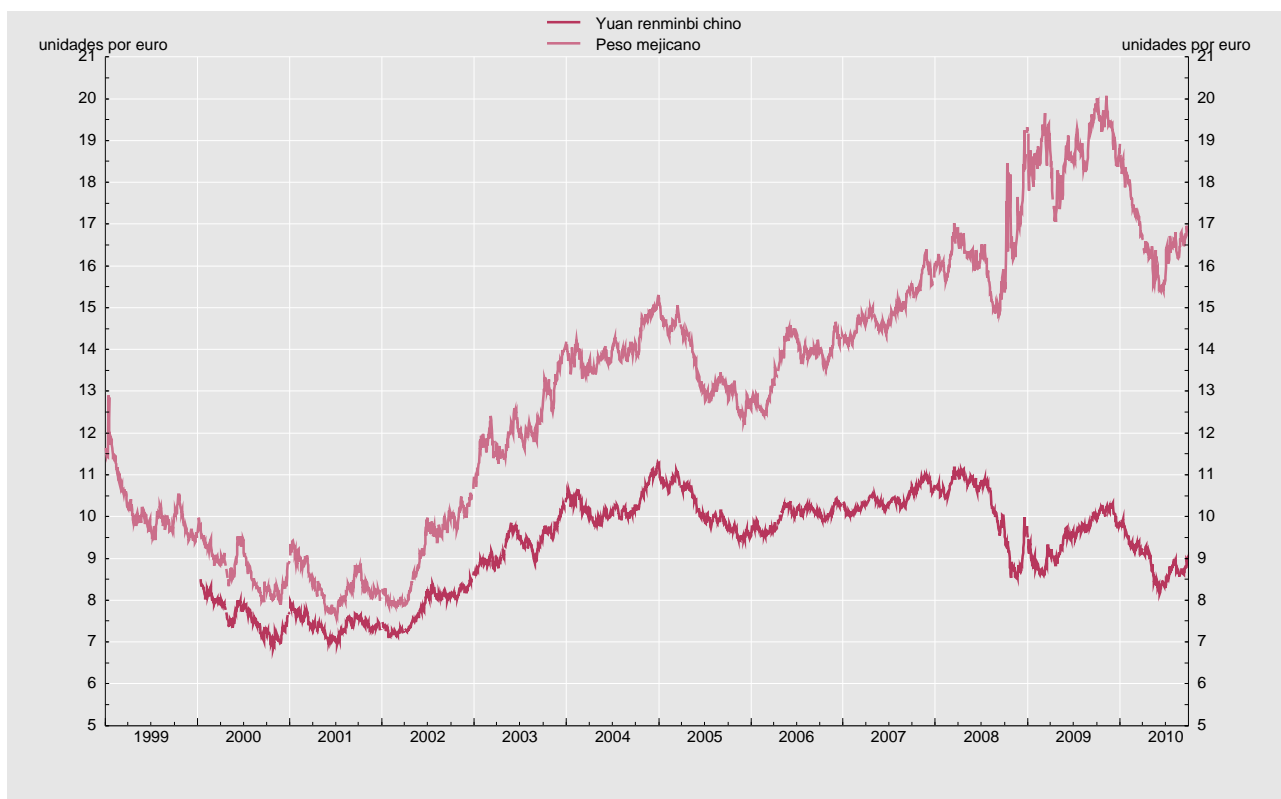
1.1 Cambios oficiales del euro del Banco Central Europeo (y 4)

Los datos mensuales corresponden al último día del mes

Unidades monetarias por euro

	Yuan renminbi chino (CNY) 29	Kuna croata (HRK) 30	Rupia indonesia (IDR) 31	Ringgit de Malasia (MYR) 32	Peso filipino (PHP) 33	Rublo ruso (RUB) 34	Baht de Tailandia (THB) 35	Peso mejicano (MXN) 36	Real brasileño (BRL) 37
10 Abr	9,0878	7,253	11 996,54	4,2402	59,188	38,839	43,081	16,246	2,296
May	8,4031	7,264	11 276,14	4,0139	56,918	38,034	40,070	15,882	2,234
Jun	8,3215	7,198	11 121,85	3,9730	56,873	38,282	39,767	15,736	2,208
Jul	8,8265	7,236	11 647,09	4,1442	59,343	39,417	42,048	16,574	2,292
Ago	8,6318	7,273	11 471,82	3,9936	57,456	39,104	39,670	16,782	2,235
Sep	9,0055	7,295	12 054,77	4,1570	59,260	41,150	41,162	16,884	2,305
10 Sep	8,6267	7,283	11 419,08	3,9489	56,299	39,230	39,405	16,544	2,194
9	8,6248	7,286	11 390,00	3,9550	56,095	39,276	39,240	16,522	2,191
10	8,6138	7,284	11 383,90	3,9538	55,950	39,282	39,165	16,490	2,187
11
12
13	8,6558	7,285	11 435,39	3,9709	56,512	39,333	39,357	16,465	2,197
14	8,6690	7,283	11 519,41	3,9935	57,051	39,557	39,591	16,547	2,201
15	8,7574	7,282	11 654,04	4,0493	57,510	40,100	40,071	16,660	2,222
16	8,7947	7,283	11 719,23	4,0630	57,870	40,588	40,274	16,726	2,251
17	8,7809	7,285	11 713,52	4,0512	57,700	40,485	40,153	16,708	2,242
18
19
20	8,7783	7,284	11 737,59	4,0569	57,576	40,550	40,203	16,702	2,241
21	8,8008	7,284	11 760,82	4,0685	57,613	40,796	40,337	16,741	2,271
22	8,9644	7,284	11 956,81	4,1308	58,611	41,456	40,955	16,959	2,280
23	8,9369	7,289	11 940,92	4,1241	58,779	41,356	40,922	16,878	2,297
24	8,9966	7,294	12 010,22	4,1483	58,853	41,374	41,155	16,863	2,303
25
26
27	9,0192	7,293	12 058,01	4,1658	59,158	41,224	41,192	16,846	2,302
28	9,0055	7,295	12 054,77	4,1570	59,260	41,150	41,162	16,884	2,305

TIPOS DE CAMBIO DIARIOS Cambios oficiales del euro del BCE



Fuente: Tipos de cambio de referencia publicados por el Banco Central Europeo.

Los datos mensuales corresponden al dato del último día del mes. Los datos medios mensuales figuran en el cuadro 20.1 del Boletín Estadístico.