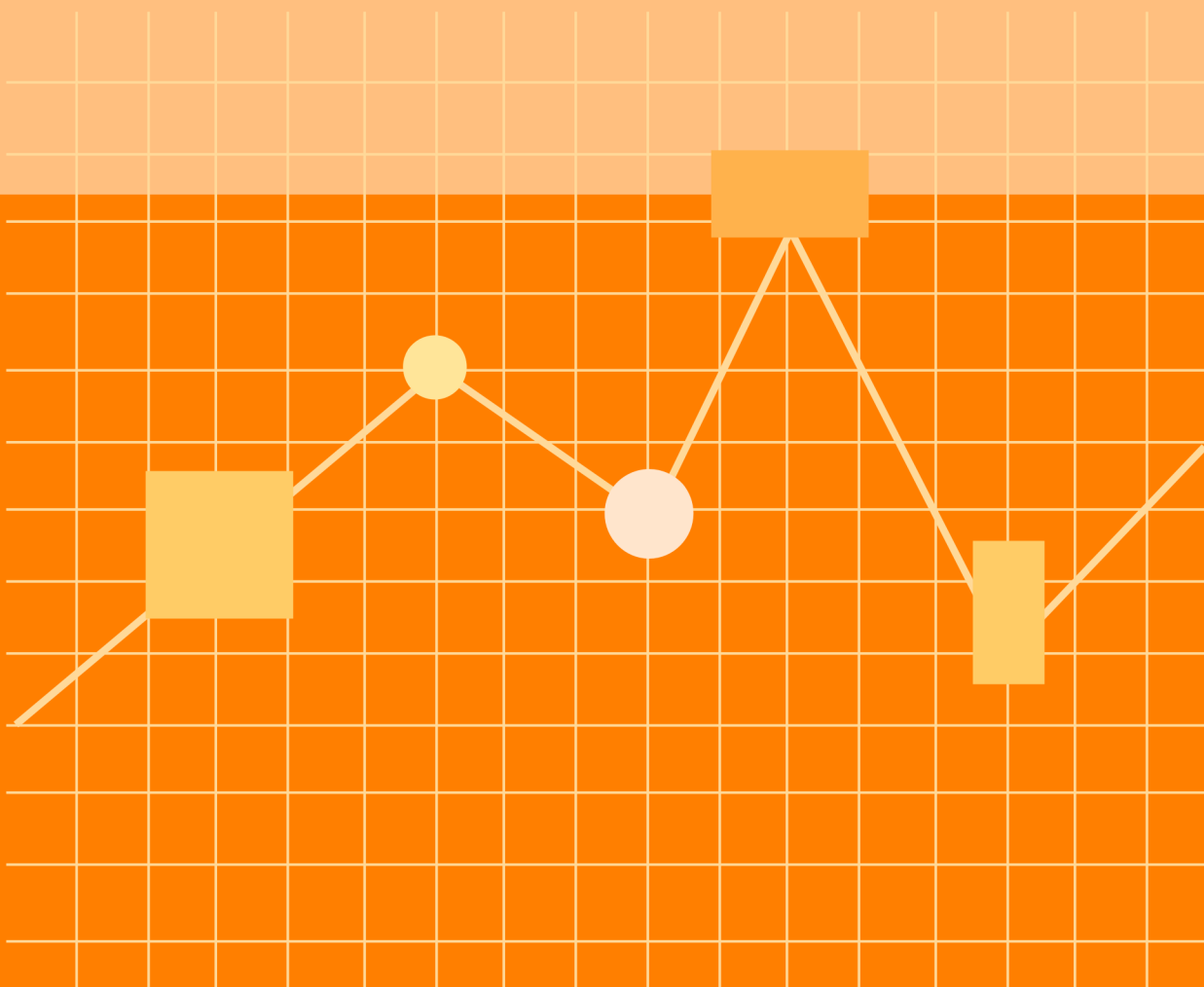



ТРАНСПОРТ И ДРУГИ УСЛУГИ, 2009

TRANSPORT AND OTHER SERVICES, 2009



СТАТИСТИЧКИ ПРЕГЛЕД: *Транспорт, туризам и други услуги*
STATISTICAL REVIEW: *Transport, tourism and other services*

8.4.10.04
669



РЕПУБЛИКА МАКЕДОНИЈА
ДРЖАВЕН ЗАВОД ЗА СТАТИСТИКА

REPUBLIC OF MACEDONIA
STATE STATISTICAL OFFICE

ТРАНСПОРТ И ДРУГИ УСЛУГИ, 2009

TRANSPORT AND OTHER SERVICES, 2009

СТАТИСТИЧКИ ПРЕГЛЕД: *Транспорт и други услуги*
STATISTICAL REVIEW: *Transport and other services*

8.4.10.04
669

Издавач:

ДРЖАВЕН ЗАВОД ЗА СТАТИСТИКА НА РЕПУБЛИКА МАКЕДОНИЈА,
ул. "Даме Груев" бр.4, Скопје

Publisher:

STATE STATISTICAL OFFICE OF THE REPUBLIC OF MACEDONIA,
"Dame Gruev"- 4, Skopje

Телефон/Phone +389/02/3295-600

Факс/Fax +389/02/3111-336

WEB-страница/WEB site: <http://www.stat.gov.mk>

Одговара

м-р Благица Новковска, директор

Person responsible:

M.Sc Blagica Novkovska, Director

**ВЕ МОЛИМЕ ПРИ КОРИСТЕЊЕТО НА ОВАА ПУБЛИКАЦИЈА, НАВЕДЕТЕ ГО ИЗВОРОТ
WHEN USING DATA CONTAINED HERE, PLEASE CITE THE SOURCE**

CIP - Каталогизација во публикација
Национална и универзитетска библиотека "Св. Климент Охридски", Скопје

31:656(497.7)"2009"
656(497.7)"2009"(083.41)

ТРАНСПОРТ и други услуги 2009 = Transport and other services 2009. - Скопје : Државен завод за статистика на Република Македонија = Skopje : State Statistical Office of the Republic of Macedonia, 2010. - 76 стр. : табели ; 29 см. - (Статистички преглед / Државен завод за статистика на Република Македонија. Транспорт, туризам и други услуги = Statistical review / State Statistical Office of the Republic of Macedonia. Transport, tourism and other services, ISSN 1857-5196 ; 8.4.10.04(669))

Текст напоредно на мак. и англ. јазик

ISBN 978-608-227-009-8

а) Сообраќај - Македонија - 2009 - Статистика
COBISS.MK-ID 85891338

ПРЕДГОВОР

Во статистичкиот преглед Транспорт и други комуникации се презентирани статистичките податоци за состојбите во македонскиот транспорт според повеќе белези. Во истражувањата од областа на патниот, градскиот и железничкиот транспорт се користени дефиниции и стандарди од Методолошкиот материјал бр. 8.8.08.01 Методологија на статистика за транспорт издадена од Државниот завод за статистика на Република Македонија.

Се надеваме дека обемот на податоците и начинот на нивната презентација во овој преглед на корисниците ќе им овозможи брзо и лесно да ги анализираат состојбите и движењата во сообраќајот.

Секоја добронамерна забелешка и сугестија од страна на корисниците на податоците, со задоволство ќе биде прифатена.

Скопје, ноември 2010

Заменик раководител на сектор,
Мирјана Бошњак

PREFACE

In the statistical review Transport and other communications detailed data about various transport indicators in the Republic of Macedonia are presented. At the surveys from the field of road, urban and railway transportation, definitions and standards from the Methodological material No.8.8.08.01 Glossary for transport statistic are used, which are issued by the State Statistical Office.

We hope that data coverage and way of their presentation in this statistical review will allow the users easier and prompt analyze of the conditions and movements in the transport.

Each remark and suggestion coming from data users will be accepted with gratitude.

Skopje, Noemvri 2010

Deputy Head of sector
Mirjana Boshnjak

Содржина

Страница

ПРЕДГОВОР	3
МЕТОДОЛОШКИ ОБЈАСНУВАЊА	8
Транспорт и други услуги	10
Транспорт и други услуги	10
Структура на превезени патници, 2009	11
Структура на превезена стока, 2009	11
ЖЕЛЕЗНИЧКИ ТРАНСПОРТ	12
Железничка мрежа и опрема	14
Превезени патници и стока во железничкиот превоз	14
Промет на патници на железнички станици во избрани општини	15
Промет на патници на железнички станици во избрани општини	16
Промет на стока на железнички станици во избрани градови	17
ЕЗЕРСКИ ТРАНСПОРТ	18
Езерски транспорт	18
ВОЗДУХОПЛОВЕН ТРАНСПОРТ	19
Промет на воздухоплови на домашни и странски компании на аеродромите	21
Промет на патници на домашни и странски воздухопловни компании на аеродромите.....	24
Промет на товар на домашни и странски воздухопловни компании на аеродромите.....	27
Промет на пошта на домашни и странски воздухопловни компании на аеродромите.....	30
Промет на товар, пошта и патници во воздухопловниот превоз	33
ПАТЕН ТРАНСПОРТ	34
Патишта и категоризација на патиштата.....	36
Преглед на локални патишта, состојба 31. 12. 2009	37
Преглед на мостови на локални патишта, состојба 31.12. 2009	39
Регистрирани патни моторни и приклучни возила	41
Регистрирани патни моторни и приклучни превозни средства во 2009.....	42
Регистрирани патни моторни и приклучни превозни средства, приватен сектор, 2009	43
Регистрирани патни моторни и приклучни превозни средства, прва регистрација, 2009	44
Регистрирани патни моторни и приклучни превозни средства, приватен сектор, прва регистрација, 2009.....	45
Патни моторни и приклучни возила според видот и годината на производство, 31. 12. 2009	46
Патни моторни и приклучни возила според видот и годината на производство, 31. 12. 2009	46
Патни моторни возила според видот на горивото.....	47
Патни моторни возила според видот на горивото, 2009.....	48
Патен транспорт	53
Работа на автобусите во патничкиот превоз	53
Превоз на патници и стока во патниот транспорт.....	54
Превезена стока во товарниот патен превоз по видови	55
Преминување на патници на поважните гранични премини.....	56

СООБРАЌАЈНИ НЕСРЕЌИ НА ПАТИШТАТА ВО ПАТНИОТ СООБРАЌАЈ	57
Сообраќајни несреќи со настрадани лица.....	61
Сообраќајни несреќи според грешките на учесниците во сообраќајот.....	61
Настрадани лица според категоријата на учесниците	62
Настрадани лица според видот на сообраќајната несреќа.....	63
Загинати и повредени лица во сообраќајни несреќи	64
Загинати и повредени лица во сообраќајни несреќи	65
Загинати и повредени лица во сообраќајни несреќи во кои е вклучено едно или повеќе лица под дејство на алкохол.....	66
 БРОЕЊЕ НА СООБРАЌАЈОТ НА МЕЃУНАРОДНИТЕ ПАТИШТА ВО 2005.....	67
Должина на делови од "Е" патот според просечниот годишен дневен сообраќај.....	69
Должина и искористеност на патиштата, 2000-2005.....	69
Податоци за густината на патниот сообраќај на пунктовите за броење на "Е" патиштата, 2005	70
 ГРАДСКИ ТРАНСПОРТ.....	71
Градски транспорт	72
Број на превезени патници по градови, во илјади	72
Градски превоз	73
Линии, средства и потрошено гориво во градскиот превоз, 2009.....	73
Некои показатели за искористеноста на средствата на деловните субјекти во градскиот превоз.....	74
Некои показатели за искористеноста на средствата на деловните субјекти во градскиот превоз	74
Работа на превозните средства во градскиот превоз, 2009	74
 ТАКСИ ТРАНСПОРТ.....	75
Такси транспорт	75

Contents

Page

PREFACE	3
METHODOLOGICAL EXPLANATIONS	9
Transport and other services	10
Transport and other services	10
Structure of passengers transport, 2009	11
Structure of goods transport, 2009	11
RAILWAY TRANSPORT	13
Railway network and equipment.....	14
Passengers and goods carried in railway transport.....	14
Passenger traffic at railway stations in selected municipalities	15
Passenger traffic at railway stations in selected municipalities	16
Goods traffic at railway stations in selected cities	17
LAKE TRANSPORT	18
Lake transport.....	18
AIR TRANSPORT	20
Traffic of domestic and international airline companies at the airports.....	21
Passenger traffic of domestic and international airline companies at the airports.....	24
Freight traffic of domestic and international airline companies at the airports.....	27
Mail traffic of domestic and international airline companies at the airports	30
Freight, mail and passenger traffic in air transport	33
ROAD TRANSPORT	35
Roads and road categories	36
Overview of local roads, situation 31.12. 2009.....	37
Overview of bridges on local roads, situation 31.12.2009.....	39
Registered road motor vehicles and trailers	41
Registered road motor vehicles and trailers in 2009	42
Registered road motor vehicles and trailers, private sector, 2009.....	43
Registered road motor vehicles and trailers, first registration, 2009	44
Registered road motor vehicles and trailers, private sector, first registration, 2009	45
Road motor vehicles and trailers according to the type and year of production, 31.12.2009.....	46
Road motor vehicles and trailers according to the type and year of production, 31.12.2009.....	46
Road motor vehicles according to the type of fuel.....	47
Road motor vehicles according to the type of fuel, 2009.....	48
Road transport.....	53
Buses in use in passenger transport	53
Transport of passengers and goods in the road transport	54
Road transport of goods according to type.....	55
Passenger traffic at major border crossings.....	56

Traffic accidents in the road traffic.....	59
Traffic accidents involving casualties	61
Traffic accidents according to the errors of traffic participants	61
Casualties according to the category of participants	62
Casualties according to the type of accident	63
Killed and injured persons in traffic accidents	64
Killed and injured persons in traffic accidents	65
Killed and injured persons in road traffic accidents involving one or more persons under the influence of alcohol	66
Traffic counting on the international roads in 2005	68
Length of "E" road sections according to the average annual daily traffic.....	69
Length and usage of the roads, 2000-2005.....	69
Data on motor traffic density at the counting posts on E-roads, 2005.....	70
Urban transport	71
Urban transport.....	72
Number of passengers carried, by cities, in '000.....	72
Urban transport.....	73
Lines, means and consumed fuel in urban transport, 2009.....	73
Some indicators of the utilisation of the transport means of the business entities in urban transport.....	74
Some indicators of the utilisation of the transport means of the business entities in urban transport.....	74
Means of transport in use in urban transport, 2009.....	74
TAXI TRANSPORT	75
Taxi transport.....	75

МЕТОДОЛОШКИ ОБЈАСНУВАЊА

Извор на податоците

Прегледот е подготвен врз основа на податоците од месечните и годишните статистички истражувања на деловните субјекти што ги прибира и обработува Државниот завод за статистика.

Основни дефиниции

Во сообраќајот под поимот **превоз** се подразбира движење на патници и стока со превозни средства на дадена патна мрежа.

Под поимот **промет** се подразбира само утовар, односно истовар на станиците.

Превозот по видови на стока е прикажан според Транспортната класификација на стоки НСТ: Рев. 2008

01 (01.1-01.9); 01.A; 01.B	Земјоделски производи, производи од лов и шумарство, риби и други производи од риболов
02 (02.1-02.3)	Јаглен и лигнит, сурова нафта и природен гас
03 (03.1-03.6)	Метални руди и други производи на рударството и вадењето камен, тресет, уранова и ториумова руда
04 (04.1-04.9)	Прехранбени производи, пијалаци и тутунски производи
05 (05.1-05.3)	Текстил и текстилни производи, кожа и кожни производи
06 (06.1-06.3)	Дрво и производи од дрво и плута (освен мебел), предмети од слама и плетарски материјали, целулоза, хартија и производи од хартија, материјали за печатење и снимени записи
07 (07.1-07.4)	Кокс и производи од рафинација на нафта
08 (08.1-08.7)	Хемикалии, хемиски производи, вештачки и синтетички влакна, производи од гума и пластични маси, нуклеарни горива
09 (09.1-09.3)	Други неметални минерални производи
10 (10.1-10.5)	Основни метали, произведени метални производи, освен машини и постројки
11 (11.1-11.8)	Машини и постројки, неспомнати на друго место, канцелариски машини и компјутери, електрични машини и апарати, неспомнати на друго место, радија, телевизори и комуникациски постројки и апарати, медицински, прецизни и оптички инструменти, часовници и рачни часовници
12 (12.1;12.2)	Транспортни средства
13 (13.1;13.2)	Мебел, друга произведена стока, неспомната на друго место
14 (14.1;14.2)	Секундарни суровини, комунален отпад и друг отпад
15 (15.1;15.2)	Поштенски пратки
16 (16.1;16.2)	Опрема и материјали кои се користат во транспортот на стоки
17 (17.1-17.5)	Пренесување на стоки заради преселување на домаќинства и канцеларии, пренесување на багаж одвоено од патниците, пренесување на возила за поправка, други непродажни стоки, неспомнати на друго место
18 (18.0)	Групирани стоки, мешани видови на стоки кои се транспортираат заедно
19 (19.1;19.2)	Неидентификувани (неодредени) стоки, стоки кои поради некоја причина не може да бидат идентификувани и не можат да бидат распоредени во групите од 01 до 16
20 (20.0)	Други стоки, неспомнати на друго место

METHODOLOGICAL EXPLANATIONS

Data sources

The review has been prepared on the basis of data from the monthly and annual surveys of business subjects, which are processed by the State Statistical Office.

Definitions of attribute

The concept **transport** is considered to be the movement of passengers and goods using transport vehicles, on a given road network.

The concept **traffic** includes movements in the loading-unloading place.

Transportation by types of goods is presented according the Transport classification of goods NST: Rev. 2008

01 (01.1-01.9); 01.A; 01.B	Products of agriculture, hunting, and forestry: fish and other fishing products
02 (02.1-02.3)	Coal and lignite, crude petroleum and natural gas
03 (03.1-03.6)	Metal ores and other mining and quarrying products, peat, uranium and thorium ores
04 (04.1-04.9)	Food products, beverages and tobacco
05 (05.1-05.3)	Textiles and textile products, leather and leather products
06 (06.1-06.3)	Wood and products of wood and cork (except furniture), articles of straw and plaiting materials, pulp, paper and paper products, printed matter and recorded media
07 (07.1-07.4)	Coke and refined petroleum products
08 (08.1-08.7)	Chemicals, chemical products and man - made fibers, rubber and plastic products, nuclear fuel
09 (09.1-09.3)	Other non - metallic mineral product
10 (10.1-10.5)	Basic metals, fabricated metal products, except machinery and equipment
11 (11.1-11.8)	Machinery and equipment n.e.c., office machinery and computers, electrical machinery and apparatus n.e.c., radio, television and communication equipment and apparatus, medical, precision and optical instruments, watches and clocks
12 (12.1;12.2)	Transport equipment
13 (13.1;13.2)	Furniture, other manufactured goods , n.e.c.
14 (14.1;14.2)	Secondary raw materials, municipal wastes and other wastes
15 (15.1;15.2)	Mail parcels
16 (16.1;16.2)	Equipment and material utilized in the transport of goods
17 (17.1-17.5)	Goods moved in the course of household and office removals; baggage and articles accompanying travellers; motor vehicles being moved for repair; other non - market goods n.e.c.
18 (18.0)	Grouped goods: mixture of types of goods which are transported together
19 (19.1;19.2)	Unidentifiable goods: goods which for any reason cannot be identified and therefore cannot be assigned to groups 01 - 16
20 (20.0)	Other goods n.e.c.

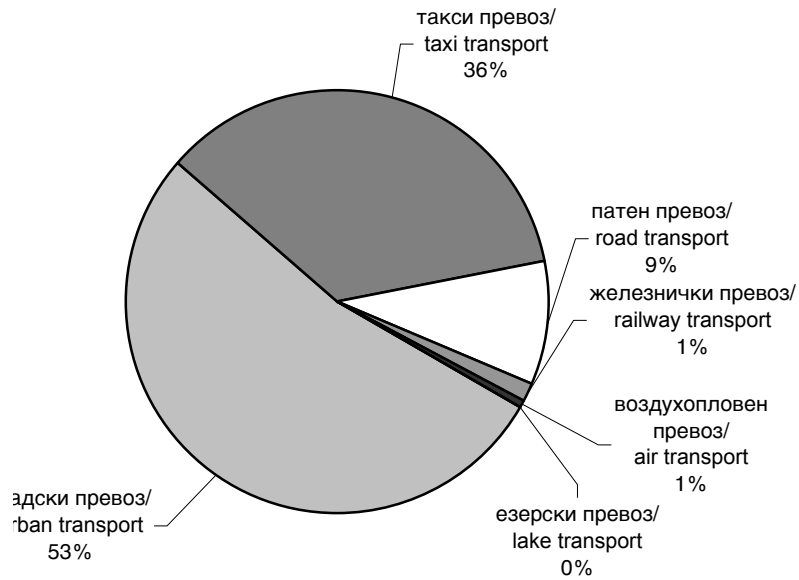
ТРАНСПОРТ И ДРУГИ УСЛУГИ
TRANSPORT AND OTHER SERVICES

	2005	2006	2007	2008	2009	
	Железнички транспорт / Railway transport					
Вистинска должина на пругите во км	696	696	696	696	696	Real length of railroad, in km
Локомотиви	56	56	56	56	53	Locomotives
Патнички возен парк	125	124	124	124	110	Rolling stock of passenger cars
Товарни коли	1 525	1 553	1 498	1 494	1 323	Freight cars
Превезени патници во илјади	903	1 011	1 104	1 448	1 523	Passengers carried, in '000
Патнички км во милиони	94	105	109	148	154	Passenger-km, in '000.000
Индекс 2005=100	100.0	111.7	116.0	157.4	163.8	Index 2005=100
Превезена стока, во илјади тони	3 129	3 800	4 686	4 206	2 929	Goods carried, in '000 tonnes
Нето - тонски километри, во милиони	530	614	779	743	497	Net tonne-kilometres, in '000.000
Индекс 2005=100	100.0	115.8	147.0	140.2	93.8	Index 2005=100
	Езерски транспорт / Lake transport					
Превезени патници	14 420	17 060	46 560	55 460	62 530	Passengers carried
Патнички км, во илјади	280	317	1 063	2 560	2 414	Passenger-km, in '000
Индекс 2005=100	100.0	113.2	379.6	914.3	862.1	Index 2005=100
	Воздухопловен транспорт / Air transport					
Превезени патници-вкупно	575 049	591 689	669 418	693 979	634 858	Passengers carried - total
Индекс 2005=100	100.0	102.9	113.1	120.7	110.4	Index 2005=100
Качени	288 924	295 403	336 843	348 972	321 278	Embarked
Слезени	277 933	288 678	326 623	338 549	309 600	Disembarked
Транзит	8 192	7 608	5 952	6 458	3 980	Transit
Превезена стока во тони						Goods carried, in tonnes
Вкупно	1 624	1 680	1 944	2 159	2 127	Total
Индекс 2005=100	100.0	103.4	119.7	132.9	131.0	Index 2005=100
Испратена	484	464	447	516	497	Departed
Пристигната	1 133	1 206	1 489	1 566	1 496	Arrived
Транзит	7	10	8	77	134	Transit

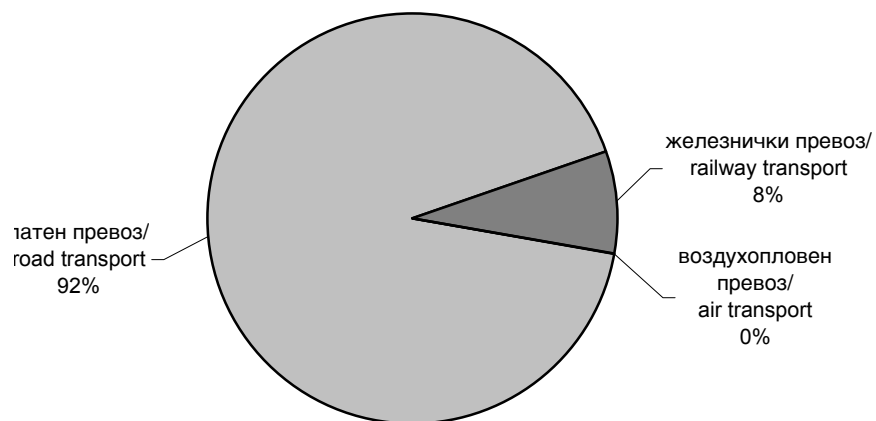
ТРАНСПОРТ И ДРУГИ УСЛУГИ
TRANSPORT AND OTHER SERVICES

	2005	2006	2007	2008	2009	
	Регистрирани патни моторни возила					
	Registered motor vehicles					
Патнички автомобили, број	253 234	242 287	248774*	263 112	282 196	Passenger cars, number
Автобуси, број	2 269	2 220	2284*	2 270	2 454	Buses, number
Товарни автомобили, број	14 702	13 545	12981*	13 325	14 160	Goods vehicles, number
	Патнички и товарен транспорт					
	Passenger and goods transport					
Превезени патници, во илјади	9 442	8 862	9 412	10 147	11 607	Passengers carried, in '000
Патнички километри, во милиони	1 087	1 016	1 027	1 239	1 213	Passenger-km, in '000.000
Индекс 2005=100	100.0	93.5	94.5	114.0	111.6	Index 2005=100
Превезена стока, во илјади тони	25 098	31 083	24 359	20 075	33 244	Goods carried, in '000 tonnes
Тонски километри, во милиони	5 576	8 299	5 938	3 978	4 035	Tonne-kilometres, in '000.000
Индекс 2005=100	100.0	148.8	106.5	71.3	72.4	Index 2005=100
	Градско-приградски транспорт					
	Urban-suburban transport					
Превезени патници, во илјади	78 009	66 687	61 147	64 378	65 151	Passengers carried, in '000
Индекс 2005=100	100.0	85.5	78.4	82.5	83.5	Index 2005=100

СТРУКТУРА НА ПРЕВЕЗЕНИ ПАТНИЦИ, 2009
STRUCTURE OF PASSENGERS TRANSPORT, 2009



СТРУКТУРА НА ПРЕВЕЗЕНА СТОКА, 2009
STRUCTURE OF GOODS TRANSPORT, 2009



ЖЕЛЕЗНИЧКИ ТРАНСПОРТ

Извор на податоците за статистиката на железничкиот превоз се редовните месечни и годишни извештаи што ги доставуваат деловните субјекти коишто според Националната класификација на дејности вршат железнички превоз.

Инфраструктура

Пруга претставува линија на комуникација составена од шини наменети исклучиво за движење на железнички превозни средства.

Железничка мрежа претставува должина на сите пруги во една дадена област. Овде се исклучуваат продолжетоците на патот, пругите кои се користени исклучиво за туристички намени во текот на сезоната, како и пругите конструирани само за потребите на рудниците, шумите или други индустриски и земјоделски активности.

Колосек

Спој на шини по кој што можат да се движат железничките превозни средства.

Транспортна опрема

Железнички транспортни средства (возила) претставуваат подвижна опрема која исклучиво се движи по шини и при движењето користи сопствен погон (локомотиви) или е влечена од друго транспортно средство (вагони, приколки).

Во статистичките податоци се вклучени само железничките транспортни средства со кои располага железничкото транспортно претпријатие.

Локомотива претставува железничка кола опремена со примарен погон и мотор, или со мотор кој служи само за влечење на железнички коли.

Железничка кола претставува железничка кола со мотор, конструирана за превоз на патници или стоки по железница. Во статистичките податоци ваквите железнички коли претставуваат неделива целина и се бројат како посебна. Тука спаѓаат патничките и товарните возови.

Дефиниции на белезите

Патници се лица коишто се возат во железничка кола со цел да се превезат на одредено растојание.

Патнички километри претставуваат единица мерка за превоз на еден патник во должина на пругата од еден километар.

Превезени стоки претставуваат збир на натоварените, истоварените, извезените и транзитните стоки изразени во тони.

Натоварени стоки претставуваат стоки натоварени во националниот и меѓународниот превоз.

Истоварените стоки претставуваат стоки истоварени во националниот и меѓународниот превоз.

Во вкупниот превоз на стоки се вклучени сите пратки: колски, денчани, експресни и со превозница за сите видови возила.

Нето-тонски километри претставува единица мерка на движење на товар во еден вагон на растојание од еден километар.

RAILWAY TRANSPORT

Data source for railway transport statistics are the regular monthly and annual surveys from business subjects, which main activity according NACE is railway transport.

Infrastructure

Railway

Line of communication made up by rails, exclusively for running of railway vehicles.

Railway network

All railways in a given area. This does not include stretches of road, lines solely used for tourist purposes during the season; than railways constructed solely to serve mines, forest or other industrial or agricultural undertakings.

Track

A pair of rails over which railway vehicles can run.

Transport equipment

Railway vehicle

Mobile equipment running exclusively on rails, moving either under its own power (locomotives and railcars) or hauled by another vehicles (railcar trailers, wagons). In the statistical data, only the transport assets which are at disposal of the railway transport company are included in.

Locomotive

Railway vehicles equipped with prime mover and motor or with motor only used for hauling railway vehicles.

Railcar

Railway vehicle with motor constructed for the conveyance of passenger or goods by rail. In statistics each railcar in an indivisible set is counted separately. In statistics of passenger vehicles and goods vehicle, each body fitted to carry passengers or goods is counted as a unit.

Definitions of attribute

Passenger - any person, who makes a journey by railway vehicle.

Passenger-kilometre - unit of measure representing the transport of one passenger by rail over a distance of one kilometre.

Goods carried by rail - all loaded, unloaded, exported and transited goods measured in tons.

Loaded goods - all goods loaded in national and international transport.

Unloaded goods - all goods unloaded in national and international transport.

In the total goods transport all of the deliveries are included.

Net-tonne kilometre - unit of measure of goods transport which represents the transport of goods in one wagon by rail over a distance of one kilometre.

ЖЕЛЕЗНИЧКА МРЕЖА И ОПРЕМА
RAILWAY NETWORK AND EQUIPMENT

	Вистинска должина на пругите во километри Real length of railroad, in km		Број на железнички станици на крајот на годината Number of railway stations at the end of the year	Превозни средства на крајот на годината Transport means at the end of the year					
	вкупно total	нормален колосек normal tracks		локомотиви locomotives			патнички возен парк Rolling stock of passenger cars	моторни возови Motor trains	товарен возен парк Rolling stock of freight cars
				вкупно total	електрични electric	дизел diesel			
2002	696	696	126	54	13	41	139	17	2 431
2003	696	696	126	57	16	41	137	17	2 431
2004	696	696	126	57	16	41	135	17	1 651
2005	696	696	126	56	16	40	125	17	1 525
2006	696	696	126	56	16	40	124	17	1 553
2007	696	696	126	56	16	40	124	17	1 498
2008	696	696	97	56	16	40	124	17	1 494
2009	696	696	127	53	16	37	110	14	1 323

ПРЕВЕЗЕНИ ПАТНИЦИ И СТОКА ВО ЖЕЛЕЗНИЧКИОТ ПРЕВОЗ
PASSENGERS AND GOODS CARRIED IN RAILWAY TRANSPORT

	Превоз на патници /Transport of passengers			Превоз на стока / Transport of goods		
	превезени патници, во илјади Passengers carried, in '000	патнички километри, во илјади Passenger-km, in '000	просечен пат на патник, во км Average distance travelled per passenger, in km	превезена стока, во илјади тони Goods carried, in '000 tonnes	нето-тонски км, во илјади Net tonne-kilometres, in '000	просечен пат на 1 тон стока, во км Average distance travelled per tonne of goods, in km
	2002	930	98 321	106	2 208	334 137
2003	902	91 941	102	2 390	372 759	156
2004	917	94 345	103	2 641	426 344	161
2005	903	93 904	104	3 129	530 044	169
2006	1 011	105 111	104	3 800	614 424	162
2007	1 104	109 399	99	4 686	778 581	166
2008	1 448	147 965	102	4 206	742 917	177
2009	1 523	154 500	101	2 929	496 719	170

ПРОМЕТ НА ПАТНИЦИ НА ЖЕЛЕЗНИЧКИ СТАНИЦИ ВО ИЗБРАНИ ОПШТИНИ
PASSENGER TRAFFIC AT RAILWAY STATIONS IN SELECTED MUNICIPALITIES

	2005	2006	2007	2008	2009	
Железнички станици - вкупно¹⁾	47	46	47	95	93	Railway stations - total¹⁾
Битола	5	3	3	7	7	Bitola
Гевгелија	2	2	2	6	6	Gevgelija
Гостивар	1	1	1	3	5	Gostivar
Кичево	1	1	2	5	5	Kichevo
Кочани	1	1	1	3	3	Kochani
Куманово	3	3	3	6	6	Kumanovo
Неготино	4	4	4	5	6	Negotino
Прилеп	3	3	3	6	7	Prilep
Скопје	13	15	14	19	21	Skopje
Свети Николе	1	-	1	1	1	Sveti Nikole
Штип	2	2	2	4	4	Shtip
Тетово	1	2	1	6	6	Tetovo
Велес	10	9	10	24	16	Veles
Отпатувани патници во илјади - вкупно	876	860	961	1 056	1 499	Passengers departed, in '000 - total
Битола	50	57	66	68	76	Bitola
Гевгелија	58	51	54	50	58	Gevgelija
Гостивар	-	-	16	14	37	Gostivar
Кичево	-	-	34	32	78	Kichevo
Кочани	0	-	-	2	34	Kochani
Куманово	11	8	5	4	13	Kumanovo
Неготино	36	32	31	23	30	Negotino
Прилеп	100	110	122	124	149	Prilep
Скопје	299	295	312	351	492	Skopje
Свети Николе	0	-	-	0	2	Sveti Nikole
Штип	0	-	-	2	30	Shtip
Тетово	-	-	8	9	19	Tetovo
Велес	322	307	313	377	481	Veles

¹⁾ Опфатени се само станиците на кои имало промет на патници или стока

¹⁾ Only stations with traffic of passengers and goods are covered

ПРОМЕТ НА СТОКА НА ЖЕЛЕЗНИЧКИ СТАНИЦИ ВО ИЗБРАНИ ОПШТИНИ
GOODS TRAFFIC AT RAILWAY STATIONS IN SELECTED MUNICIPALITIES

	2005	2006	2007	2008	2009	
Промет на стока во тони-вкупно	2 137 041	2 796 138	3 576 047	2 662 420	2 182 302	Goods traffic, in tonnes - total
Натоварено - вкупно	596 927	783 648	907 662	634 559	382 411	Loaded - total
Истоварено - вкупно	1 540 114	2 012 490	2 668 385	2 027 861	1 799 891	Unloaded- total
Битола - вкупно	12 215	9 713	4 737	8 284	10 530	Bitola - total
Натоварено	2 227	442	718	1 728	1 551	Loaded
Истоварено	9 988	9 271	4 019	6 556	8 979	Unloaded
Гевгелија - вкупно	34 605	54 138	82 197	20 926	6 607	Gevgelija - total
Натоварено	14 257	9 464	7 729	11 980	2 713	Loaded
Истоварено	20 348	44 674	74 468	8 946	3 894	Unloaded
Гостивар - вкупно	1 046	448	435	257	1 233	Gostivar - total
Натоварено	523	224	187	84	351	Loaded
Истоварено	523	224	248	173	882	Unloaded
Кичево - вкупно	1 064	2 776	3 810	7 427	4 975	Kichevo - total
Натоварено	532	1 388	1 860	2 820	2 381	Loaded
Истоварено	532	1 388	1 950	4 607	2 594	Unloaded
Кочани - вкупно	1 089	1 600	2 343	3 940	2 717	Kochani - total
Натоварено	5	41	46	-	70	Loaded
Истоварено	1 084	1 559	2 297	3 940	2 647	Unloaded
Куманово - вкупно	73 610	81 637	83 870	58 757	44 711	Kumanovo - total
Натоварено	6 496	8 886	6 926	2 220	4 563	Loaded
Истоварено	67 114	72 751	76 944	56 537	40 148	Unloaded
Неготино - вкупно	34 160	157 244	219 188	97 826	139 556	Negotino - total
Натоварено	15 139	80 728	109 949	46 027	55 187	Loaded
Истоварено	19 021	76 516	109 239	51 799	84 369	Unloaded
Прилеп - вкупно	4 289	5 809	3 540	9 459	6 267	Prilep - total
Натоварено	463	1 603	1 369	1 400	1 605	Loaded
Истоварено	3 826	4 206	2 171	8 059	4 662	Unloaded
Скопје - вкупно	1 532 291	1 841 875	2 347 631	1 869 327	1 270 550	Skopje - total
Натоварено	487 463	600 155	684 093	520 451	288 259	Loaded
Истоварено	1 044 828	1 241 720	1 663 538	1 348 876	982 291	Unloaded
Свети Николе - вкупно	-	1 548	8 588	9 234	3 080	Sveti Nikole - total
Натоварено	-	-	-	405	-	Loaded
Истоварено	-	1 548	8 588	8 829	3 080	Unloaded
Штип - вкупно	28 156	25 059	22 934	19 417	18 684	Shtip - total
Натоварено	12 885	5 664	4 629	2 926	4 157	Loaded
Истоварено	15 271	19 395	18 305	16 491	14 527	Unloaded
Тетово - вкупно	171 078	123 020	69 925	77 444	14 978	Tetovo - total
Натоварено	27 237	18 352	5 148	5 712	1 148	Loaded
Истоварено	143 841	104 668	64 777	71 732	13 830	Unloaded
Велес - вкупно	243 438	491 271	726 849	480 122	658 414	Veles - total
Натоварено	29 700	56 701	85 008	38 806	20 426	Loaded
Истоварено	213 738	434 570	641 841	441 316	637 988	Unloaded

ПРОМЕТ НА ПАТНИЦИ И СТОКА ВО ИЗБРАНИ ГРАДОВИ
PASSENGER AND GOODS TRAFFIC IN SELECTED CITIES

	2005	2006	2007	2008	2009	
Битола						Bitola
Отпатувани патници	56 164	65 876	66 692	70 026	74 629	Passengers departed
Промет на стока, тони	11 953	9 394	4 604	7 290	8 765	Goods traffic, in tonnes
Натоварено	2 166	392	691	1 298	758	Loaded
Истоварено	9 787	9 002	3 913	5 992	8 007	Unloaded
Куманово						Kumanovo
Отпатувани патници	5 741	3 444	2 686	4 188	6 761	Passengers departed
Промет на стока, тони	68 908	78 043	81 594	57 347	43 575	Goods traffic, in tonnes
Натоварено	4 808	7 731	6 482	2 077	4 379	Loaded
Истоварено	64 100	70 312	75 112	55 270	39 196	Unloaded
Прилеп						Prilep
Отпатувани патници	97 041	110 205	106 868	115 688	122 938	Passengers departed
Промет на стока, тони	4 159	5 662	3 448	8 502	3 864	Goods traffic, in tonnes
Натоварено	447	1 563	1 333	991	439	Loaded
Истоварено	3 712	4 099	2 115	7 511	3 425	Unloaded
Скопје						Skopje
Отпатувани патници	277 092	296 593	264 853	359 153	446 332	Passengers departed
Промет на стока, тони	1 189 467	1 542 142	1 931 713	1 713 622	889 069	Goods traffic, in tonnes
Натоварено	462 066	526 447	621 887	486 569	261 687	Loaded
Истоварено	727 401	1 015 695	1 309 826	1 227 053	627 382	Unloaded
Штип						Shtip
Отпатувани патници	-	-	1 373	21 506	24 641	Passengers departed
Промет на стока, тони	27 215	24 292	22 436	19 000	18 218	Goods traffic, in tonnes
Натоварено	12 478	5 509	4 549	2 873	4 055	Loaded
Истоварено	14 737	18 783	17 887	16 127	14 163	Unloaded
Тетово						Tetovo
Отпатувани патници	-	6 719	6 810	13 502	15 001	Passengers departed
Промет на стока, тони	1 786	1 026	1 686	3 468	1 995	Goods traffic, in tonnes
Натоварено	260	513	734	110	126	Loaded
Истоварено	1 526	513	952	3 358	1 869	Unloaded
Велес						Veles
Отпатувани патници	269 594	275 109	327 414	400 422	409 600	Passengers departed
Промет на стока, тони	36 352	24 145	41 350	21 195	19 102	Goods traffic, in tonnes
Натоварено	8 102	4 627	9 673	2 716	3 018	Loaded
Истоварено	28 250	19 518	31 677	18 479	16 084	Unloaded
Гевгелија						Gevgelija
Отпатувани патници	41 902	44 590	41 088	38 814	46 251	Passengers departed
Промет на стока, тони	33 559	52 753	80 094	19 964	6 349	Goods traffic, in tonnes
Натоварено	13 882	9 224	7 505	11 429	2 621	Loaded
Истоварено	19 677	43 529	72 589	8 535	3 728	Unloaded

ЕЗЕРСКИ ТРАНСПОРТ

Извор на податоците за статистиката на езерскиот превоз се редовните годишни истражувања за деловните субјекти коишто според Националната класификација на дејности вршат езерски превоз.

Во Република Македонија езерски превоз се одвива на Охридското Езеро.

Превозот на патници главно се однесува на превозот на туристи до одредени туристички локалитети.

LAKE TRANSPORT

Data source for lake transport statistics are the regular annual surveys from business subjects, which main activity according NACE, is lake transport.

In the Republic of Macedonia the lake transport is realised on the Lake of Ohrid.

Transport of passengers mainly is referring to the transport of tourist to some particular tourists-locations.

ЕЗЕРСКИ ТРАНСПОРТ

LAKE TRANSPORT

	2005	2006	2007	2008	2009	
Патнички бродови						Passenger vessels
Број	3	3	3	3	3	Number
Патнички места	450	380	400	410	410	Passenger seats
Превезени патници, број	14 420	17 060	46 560	55 460	62 530	Passengers carried, number
Патнички километри во илјади	280	317	1 063	2 560	2 414	Passenger-km, in '000
Просечен пат на 1 патник во км	19	19	23	46	39	Average distance travelled per passenger, in km

ВОЗДУХОПЛОВЕН ТРАНСПОРТ

Податоците за воздухопловниот превоз се однесуваат на работата на аеродромите Александар Велики и Св. Апостол Павле.

Редовниот превоз го опфаќа летањето на воздухопловите на редовните линии.

Во **чартер превоз** спаѓаат летови кои се одвиваат вон редовните летови. По правило, одредени корисници го закупуваат целиот воздухоплов на одредена линија.

Во бројот на пристигнати и испратени патници, односно стока, е опфатен домашниот и меѓународниот превоз.

Во бројот на патниците се вклучени и децата, иако не користат седиште во воздухопловот.

Транспортна опрема

Регистар на воздухоплови - флота

Регистарот ја опфаќа флотата на регистрирани воздухоплови во земјата

Дефиниција на белезите

Лет е операција на воздухопловот преземена за да превезат патници, стоки или пошта од една почетна дестинација до друга.

Комерцијални летови се летовите што се вршат со воздухопловите на одредени линии, редовни или нередовни, чартер летови со наплата и расположливи за јавна употреба, а техничките застанувања не се вклучени во бројот на летовите.

Домашни летови се летовите што се вршат меѓу две точки и двете лоцирани на територијата на истата земја.

Меѓународен лет е летот чија почетна дестинација се наоѓа на територијата на една земја, а дестинацијата на слетувањето е во друга земја.

Линиите на летање претставува растојание од почетната дестинација до крајната дестинација, аеродром-аеродром растојание. Линијата се брои во двата правца.

Патници во воздухопловниот превоз се сметаат сите лица кои купиле билет за да бидат превезени на одредено растојание во воздухопловниот превоз. Во бројот на патниците не се вклучуваат лицата кои купиле билети но не го искористиле. Во бројот на патници не влегува бројот на екипажот.

Патнички товарен фактор е однос меѓу реализираните патнички километри и расположливите патнички километри.

Товар подразбира превоз на сите стоки во согласност со товарниот лист за превоз освен поштата и се изразува во тони. Како товар се смета и платениот багаж на патниците што е внесен во товарниот лист. Исто така за товар се сметаат и залихите на гориво и мазиво.

Товарен фактор е однос меѓу остварените тон километри и расположливите тон километри

Пошта подразбира превоз на сите писмоносни пратки, пакети и весници кои се примаат од страна на претставниците на поштата на воздухопловната компанија за да бидат предадени на поштенскиот субјект по завршувањето на превозот.

AIR TRANSPORT

Data for air transport are referring to the work on airports Alexander the Great and St. Paul.

Regular transport includes flights of aircraft's on regular lines.

In the part **charter transport**, besides the regular flights are presented flights that are realised out of the regular ones. By some rule, certain users rent the entire aircraft on some specific line.

Domestic and international transport is covered in the number of arrived and departure passengers and goods.

In the number of passengers the children are also included, although they don't use a seat in the aircraft.

Transport equipment

Register of aircraft - fleet - All civil aircraft on the register of the State.

Definitions of attributes

Flight - is an operation carried out by an aircraft to transport passengers, goods and mail from the starting to the next destination.

Flight, commercial air transport - the operation of aircraft on one more stages on a scheduled or non-scheduled basis, which is available to the public for remuneration and for hire. Technical stops are not counted in the number of stages.

Domestic flight - a flight stages flown between points within the domestic boundaries of a State by an airline registered in that State.

International flight - a flight stage with one or both terminals in the territory of a State, other than the State in which the airline is registered.

Flight lines - are distances between the first and final destination, airport - airport distance. The line is counted in both directions.

Passenger in aircraft traffic - are considered those people who bought a ticket, in order to be transported to a define distance. The number of the passengers does not include those persons who bought a ticket but did not use it. The crew also is not included in the number of passengers.

Passenger load factor a passenger - kilometre performed expressed as a percentage of seat - kilometers available.

Freight implies the transport of all goods according to shipment document expressed in tones, excluding the mail. As freight is also considered the paid passenger luggage included in the shipment document and the store of fuel and lubricants.

Weight load factor tonne - kilometre performed expressed as a percentage of tonne - kilometers available.

Mail is considered as transport of all postage shipment, packages and newspapers accepted by the representatives of the post office department of the aircraft company to be delivered to post office subject after the fright is off.

ПРОМЕТ НА ВОЗДУХОПЛОВИ НА ДОМАШНИ И СТРАНСКИ КОМПАНИИ НА АЕРОДРОМИТЕ
TRAFFIC OF DOMESTIC AND INTERNATIONAL AIRLINE COMPANIES AT THE AIRPORTS

број на летови

number of flights

	2007	2008	2009	
Република Македонија				Republic of Macedonia
Вкупно	14 174	14 323	12 800	Total
Комерцијален превоз-вкупно	11 297	11 331	10 368	Commercial transport - total
Други операции	2 877	2 992	2 432	Other operations
Меѓународен превоз-вкупно	11 297	11 331	10 368	International transport - total
полетале	5 646	5 665	5 181	departed
слетале	5 651	5 666	5 187	arrived
Меѓународен превоз - редовен	10 401	10 115	8 497	International transport - regular
полетале	5 209	5 062	4 257	departed
слетале	5 192	5 053	4 240	arrived
Меѓународен превоз - чартер	896	1 216	1 871	International transport - charter
полетале	437	603	924	departed
слетале	459	613	947	arrived
Други операции	2 877	2 992	2 432	Other operations
полетале	1 451	1 495	1 215	departed
слетале	1 426	1 497	1 217	arrived
Од тоа: комерцијални	610	506	379	of which commercial
полетале	311	256	193	departed
слетале	299	250	186	arrived
Промет со домашни компании				
Domestic companies				
Меѓународен превоз-вкупно	3 278	3 063	882	International transport - total
Меѓународен превоз - редовен	2 945	2 655	442	International transport - regular
полетале	1 485	1 338	226	departed
слетале	1 460	1 317	216	arrived
Меѓународен превоз - чартер	333	408	440	International transport - charter
полетале	154	193	216	departed
слетале	179	215	224	arrived
Други операции	380	554	268	Other operations
полетале	199	274	133	departed
слетале	181	280	135	arrived
Од тоа: комерцијални	78	30	0	of which commercial
полетале	39	15	0	departed
слетале	39	15	0	arrived
Промет со странски компании				
International companies				
Меѓународен превоз-вкупно	8 019	8 268	9 486	International transport - total
Меѓународен превоз - редовен	7 456	7 460	8 055	International transport - regular
полетале	3 724	3 724	4 031	departed
слетале	3 732	3 736	4 024	arrived
Меѓународен превоз - чартер	563	808	1 431	International transport - charter
полетале	283	410	708	departed
слетале	280	398	723	arrived
Други операции	2 497	2 438	2 164	Other operations
полетале	1 252	1 221	1 082	departed
слетале	1 245	1 217	1 082	arrived
Од тоа: комерцијални	532	476	379	of which commercial
полетале	272	241	193	departed
слетале	260	235	186	arrived

ПРОМЕТ НА ВОЗДУХОПЛОВИ НА ДОМАШНИ И СТРАНСКИ КОМПАНИИ НА АЕРОДРОМИТЕ
TRAFFIC OF DOMESTIC AND INTERNATIONAL AIRLINE COMPANIES AT THE AIRPORTS

број на летови

number of flights

	2007	2008	2009	
Аеродром - Александар Велики				Airport - Alexander the Great
	Промет со домашни компании			
	Domestic companies			
Меѓународен превоз-вкупно	2 916	2 750	782	International transport - total
Меѓународен превоз - редовен	2 660	2 401	436	International transport - regular
полетале	1 340	1 209	223	departed
слетале	1 320	1 192	213	arrived
Меѓународен превоз - чартер	256	349	346	International transport - charter
полетале	118	165	169	departed
слетале	138	184	177	arrived
Други операции	380	554	202	Other operations
полетале	199	274	100	departed
слетале	181	280	102	arrived
Од тоа:комерцијални	78	30	-	of which commercial
полетале	39	15	-	departed
слетале	39	15	-	arrived
Аеродром - Св.Апостол Павле				Airport - St. Paul the Apostle
	Промет со домашни компании			
	Domestic companies			
Меѓународен превоз-вкупно	362	313	100	International transport - total
Меѓународен превоз - редовен	285	254	6	International transport - regular
полетале	145	129	3	departed
слетале	140	125	3	arrived
Меѓународен превоз - чартер	77	59	94	International transport - charter
полетале	36	28	47	departed
слетале	41	31	47	arrived
Други операции	-	-	66	Other operations
полетале	-	-	33	departed
слетале	-	-	33	arrived
Од тоа:комерцијални	-	-	-	of which commercial
полетале	-	-	-	departed
слетале	-	-	-	arrived

ПРОМЕТ НА ВОЗДУХОПЛОВИ НА ДОМАШНИ И СТРАНСКИ КОМПАНИИ НА АЕРОПРОМИТЕ
TRAFFIC OF DOMESTIC AND INTERNATIONAL AIRLINE COMPANIES AT THE AIRPORTS

број на летови

number of flights

	2007	2008	2009	
Аеродром - Александар Велики				Airport - Alexander the Great
	Промет со странски компании			
	International companies			
Меѓународен превоз-вкупно	7 612	7 926	9 090	International transport - total
Меѓународен превоз - редовен	7 110	7 272	7 828	International transport - regular
полетале	3 551	3 630	3 918	departed
слетале	3 559	3 642	3 910	arrived
Меѓународен превоз - чартер	502	654	1 262	International transport - charter
полетале	252	333	623	departed
слетале	250	321	639	arrived
Други операции	2 157	2 117	2 056	Other operations
полетале	1 082	1 061	1 028	departed
слетале	1 075	1 056	1 028	arrived
Од тоа: комерцијални	532	476	389	of which commercial
полетале	272	241	193	departed
слетале	260	235	196	arrived
Аеродром - Св.Апостол Павле				Airport - St. Paul the Apostle
	Промет со странски компании			
	International companies			
Меѓународен превоз-вкупно	407	342	396	International transport - total
Меѓународен превоз - редовен	346	188	227	International transport - regular
полетале	173	94	113	departed
слетале	173	94	114	arrived
Меѓународен превоз - чартер	61	154	169	International transport - charter
полетале	31	77	85	departed
слетале	30	77	84	arrived
Други операции	340	321	108	Other operations
полетале	170	160	54	departed
слетале	170	161	54	arrived
Од тоа: комерцијални	-	-	-	of which commercial
полетале	-	-	-	departed
слетале	-	-	-	arrived

ПРОМЕТ НА ПАТНИЦИ НА ДОМАШНИ И СТРАНСКИ ВОЗДУХОПЛОВНИ КОМПАНИИ НА АЕРОДРОМИТЕ
PASSENGER TRAFFIC OF DOMESTIC AND INTERNATIONAL AIRLINE COMPANIES AT THE AIRPORTS

број

number

	2007	2008	2009	
Република Македонија				Republic of Macedonia
Вкупно	669 418	693 979	634 858	Total
Комерцијален превоз-вкупно	663 466	687 521	630 878	Commercial transport - total
Транзит	5 952	6 458	3 980	Transit
Меѓународен превоз-вкупно	663 466	687 521	630 878	International transport - total
качени	336 843	348 972	321 278	embarked
слезени	326 623	338 549	309 600	disembarked
Транзит	5 952	6 458	3 980	Transit
Меѓународен превоз - редовен	608 140	627 499	515 050	International transport - regular
качени	309 354	319 501	261 410	embarked
слезени	298 786	307 998	253 640	disembarked
Меѓународен превоз - чартер	55 326	60 022	115 828	International transport - charter
качени	27 489	29 471	59 868	embarked
слезени	27 837	30 551	55 960	disembarked
Транзит	5 952	6 458	3 980	Transit
Меѓународен превоз - редовен	5 148	5 452	1 440	International transport - regular
Меѓународен превоз - чартер	804	1 006	2 540	International transport - charter
	Промет со домашни компании			
	Domestic companies			
Меѓународен превоз-вкупно	232 776	223 270	60 826	International transport - total
Меѓународен превоз - редовен	215 249	199 810	28 980	International transport - regular
качени	111 868	103 374	15 792	embarked
слезени	103 381	96 436	13 188	disembarked
Меѓународен превоз - чартер	17 527	23 460	31 846	International transport - charter
качени	8 960	12 213	18 364	embarked
слезени	8 567	11 247	13 482	disembarked
Транзит	4 937	2 830	1 478	Transit
Меѓународен превоз - редовен	4 542	2 520	132	International transport - regular
Меѓународен превоз - чартер	395	310	1 346	International transport - charter
	Промет со странски компании			
	International companies			
Меѓународен превоз-вкупно	430 690	464 251	570 052	International transport - total
Меѓународен превоз - редовен	392 891	427 689	486 070	International transport - regular
качени	197 486	216 127	245 618	embarked
слезени	195 405	211 562	240 452	disembarked
Меѓународен превоз - чартер	37 799	36 562	83 982	International transport - charter
качени	18 529	17 258	41 504	embarked
слезени	19 270	19 304	42 478	disembarked
Транзит	1 015	3 628	2 502	Transit
Меѓународен превоз - редовен	606	2 932	1 308	International transport - regular
Меѓународен превоз - чартер	409	696	1 194	International transport - charter

ПРОМЕТ НА ПАТНИЦИ НА ДОМАШНИ И СТРАНСКИ ВОЗДУХОПЛОВНИ КОМПАНИИ НА АЕРОДРОМИТЕ
PASSENGER TRAFFIC OF DOMESTIC AND INTERNATIONAL AIRLINE COMPANIES AT THE AIRPORTS

број	2007	2008	2009	number
Аеродром - Александар Велики				Airport - Alexander the Great
	Промет со домашни компании			
	Domestic companies			
Меѓународен превоз - вкупно	211 705	205 921	55 943	International transport - total
Меѓународен превоз - редовен	198 836	185 386	28 642	International transport - regular
качени	102 944	96 588	15 587	embarked
слезени	95 892	88 798	13 055	disembarked
Меѓународен превоз - чартер	12 869	20 535	27 301	International transport - charter
качени	6 422	10 173	15 764	embarked
слезени	6 447	10 362	11 537	disembarked
Транзит	2 693	1 074	159	Transit
Меѓународен превоз - редовен	2 686	1 074	115	International transport - regular
Меѓународен превоз - чартер	7	-	44	International transport - charter
Аеродром - Св.Апостол Павле				Airport - St. Paul the Apostle
	Промет со домашни компании			
	Domestic companies			
Меѓународен превоз-вкупно	21 071	17 349	4 883	International transport - total
Меѓународен превоз - редовен	16 413	14 424	338	International transport - regular
качени	8 924	6 786	205	embarked
слезени	7 489	7 638	133	disembarked
Меѓународен превоз - чартер	4 658	2 925	4 545	International transport - charter
качени	2 538	2 040	2 600	embarked
слезени	2 120	885	1 945	disembarked
Транзит	2 244	1 756	1 319	Transit
Меѓународен превоз - редовен	1 856	1 446	17	International transport - regular
Меѓународен превоз - чартер	388	310	1 302	International transport - charter

ПРОМЕТ НА ПАТНИЦИ НА ДОМАШНИ И СТРАНСКИ ВОЗДУХОПЛОВНИ КОМПАНИИ НА АЕРОДРОМИТЕ
PASSENGER TRAFFIC OF DOMESTIC AND INTERNATIONAL AIRLINE COMPANIES AT THE AIRPORTS

број	2007	2008	2009	number
Аеродром - Александар Велики				Airport - Alexander the Great
	Промет со странски компании			
	International companies			
Меѓународен превоз-вкупно	409 585	438 805	539 863	International transport - total
Меѓународен превоз - редовен	375 503	416 607	473 861	International transport - regular
качени	188 855	210 286	239 283	embarked
слезени	186 648	206 321	234 578	disembarked
Меѓународен превоз - чартер	34 082	22 198	66 002	International transport - charter
качени	16 778	10 333	32 441	embarked
слезени	17 304	11 865	33 561	disembarked
Транзит	300	3 622	2 252	Transit
Меѓународен превоз - редовен	83	2 932	1 308	International transport - regular
Меѓународен превоз - чартер	217	690	944	International transport - charter
Аеродром - Св.Апостол Павле				Airport - St. Paul the Apostle
	Промет со странски компании			
	International companies			
Меѓународен превоз-вкупно	21 105	25 536	30 189	International transport - total
Меѓународен превоз - редовен	17 388	11 172	12 209	International transport - regular
качени	8 631	5 841	6 335	embarked
слезени	8 757	5 331	5 874	disembarked
Меѓународен превоз - чартер	3 717	14 364	17 980	International transport - charter
качени	1 751	6 925	9 063	embarked
слезени	1 966	7 439	8 917	disembarked
Транзит	715	6	250	Transit
Меѓународен превоз - редовен	523	-	0	International transport - regular
Меѓународен превоз - чартер	192	6	250	International transport - charter

ПРОМЕТ НА ТОВАР НА ДОМАШНИ И СТРАНСКИ ВОЗДУХОПЛОВНИ КОМПАНИИ НА АЕРОДРОМИТЕ
FREIGHT TRAFFIC OF DOMESTIC AND INTERNATIONAL AIRLINE COMPANIES AT THE AIRPORTS

кг

kg

	2007	2008	2009	
Република Македонија				Republic of Macedonia
Вкупно	1 944 325	2 159 354	2 126 516	Total
Комерцијален превоз-вкупно	1 935 731	2 082 330	1 992 048	Commercial transport - total
Транзит	8 594	77 024	134 468	Transit
Меѓународен превоз-вкупно	1 935 731	2 082 330	1 992 048	International transport - total
натоварено	446 625	515 829	497 037	loaded
истоварено	1 489 106	1 566 501	1 495 011	unloaded
Транзит	8 594	77 024	134 468	Transit
Меѓународен превоз - редовен	1 725 615	1 781 304	1 701 436	International transport - regular
натоварено	438 430	469 750	470 496	loaded
истоварено	1 287 185	1 311 554	1 230 940	unloaded
Меѓународен превоз - чартер	210 116	301 026	290 612	International transport - charter
натоварено	8 195	46 079	26 541	loaded
истоварено	201 921	254 947	264 071	unloaded
Транзит	8 594	77 024	134 468	Transit
Меѓународен превоз - редовен	3 028	61 557	25 074	International transport - regular
Меѓународен превоз - чартер	5 566	15 467	109 394	International transport - charter
	Промет со домашни компании			
	Domestic companies			
Меѓународен превоз-вкупно	229 414	207 794	58 950	International transport - total
Меѓународен превоз - редовен	228 865	204 633	56 710	International transport - regular
натоварено	106 220	108 880	32 263	loaded
истоварено	122 645	95 753	24 447	unloaded
Меѓународен превоз - чартер	549	3 161	2 240	International transport - charter
натоварено	60	475	350	loaded
истоварено	489	2 686	1 890	unloaded
Транзит	2 810	954	-	Transit
Меѓународен превоз - редовен	2 810	954	-	International transport - regular
Меѓународен превоз - чартер	-	-	-	International transport - charter
	Промет со странски компании			
	International companies			
Меѓународен превоз-вкупно	1 706 317	1 874 536	1 933 098	International transport - total
Меѓународен превоз - редовен	1 496 750	1 576 671	1 644 726	International transport - regular
натоварено	332 210	360 870	438 233	loaded
истоварено	1 164 540	1 215 801	1 206 493	unloaded
Меѓународен превоз - чартер	209 567	297 865	288 372	International transport - charter
натоварено	8 135	45 604	26 191	loaded
истоварено	201 432	252 261	262 181	unloaded
Транзит	5 784	76 070	134 468	Transit
Меѓународен превоз - редовен	218	60 603	25 074	International transport - regular
Меѓународен превоз - чартер	5 566	15 467	109 394	International transport - charter

ПРОМЕТ НА ТОВАР НА ДОМАШНИ И СТРАНСКИ ВОЗДУХОПЛОВНИ КОМПАНИИ НА АЕРОДРОМИТЕ
FREIGHT TRAFFIC OF DOMESTIC AND INTERNATIONAL AIRLINE COMPANIES AT THE AIRPORTS

кг

kg

	2007	2008	2009	
Аеродром - Александар Велики				Airport - Alexander the Great
	Промет со домашни компании			
	Domestic companies			
Меѓународен превоз-вкупно	220 182	203 339	58 830	International transport - total
Меѓународен превоз - редовен	219 753	201 352	56 710	International transport - regular
натоварено	98 503	106 791	32 263	loaded
истоварено	121 250	94 561	24 447	unloaded
Меѓународен превоз - чартер	429	1 987	2 120	International transport - charter
натоварено	-	-	350	loaded
истоварено	429	1 987	1 770	unloaded
Транзит	-	-	-	
Меѓународен превоз - редовен	-	-	-	International transport - regular
Меѓународен превоз - чартер	-	-	-	International transport - charter
Аеродром - Св.Апостол Павле				Airport - St. Paul the Apostle
	Промет со домашни компании			
	Domestic companies			
Меѓународен превоз-вкупно	9 232	4 455	120	International transport - total
Меѓународен превоз - редовен	9 112	3 281	-	International transport - regular
натоварено	7 717	2 089	-	loaded
истоварено	1 395	1 192	-	unloaded
Меѓународен превоз - чартер	120	1 174	120	International transport - charter
натоварено	60	475	-	loaded
истоварено	60	699	120	unloaded
Транзит	2 810	954	-	Transit
Меѓународен превоз - редовен	2 810	954	-	International transport - regular
Меѓународен превоз - чартер	-	-	-	International transport - charter

ПРОМЕТ НА ТОВАР НА ДОМАШНИ И СТРАНСКИ ВОЗДУХОПЛОВНИ КОМПАНИИ НА АЕРОДРОМИТЕ
FREIGHT TRAFFIC OF DOMESTIC AND INTERNATIONAL AIRLINE COMPANIES AT THE AIRPORTS

кг

kg

	2007	2008	2009	
Аеродром - Александар Велики				Airport - Alexander the Great
	Промет со странски компании			
	International companies			
Меѓународен превоз-вкупно	1 703 131	1 873 609	1 932 734	International transport - total
Меѓународен превоз - редовен	1 494 222	1 576 237	1 644 362	International transport - regular
натоварено	330 928	360 825	438 113	loaded
истоварено	1 163 294	1 215 412	1 206 249	unloaded
Меѓународен превоз - чартер	208 909	297 372	288 372	International transport - charter
натоварено	7 930	45 345	26 191	loaded
истоварено	200 979	252 027	262 181	unloaded
Транзит	5 523	75 796	134 468	Transit
Меѓународен превоз - редовен	-	60 603	25 074	International transport - regular
Меѓународен превоз - чартер	5 523	15 193	109 394	International transport - charter
Аеродром - Св.Апостол Павле				Airport - St. Paul the Apostle
	Промет со странски компании			
	International companies			
Меѓународен превоз-вкупно	3 186	927	814	International transport - total
Меѓународен превоз - редовен	2 528	434	364	International transport - regular
натоварено	1 282	45	120	loaded
истоварено	1 246	389	244	unloaded
Меѓународен превоз - чартер	658	493	450	International transport - charter
натоварено	205	259	0	loaded
истоварено	453	234	450	unloaded
Транзит	261	274	0	Transit
Меѓународен превоз - редовен	218	-	0	International transport - regular
Меѓународен превоз - чартер	43	274	0	International transport - charter

ПРОМЕТ НА ПОШТА НА ДОМАШНИ И СТРАНСКИ ВОЗДУХОПЛОВНИ КОМПАНИИ НА АЕРОДРОМИТЕ
MAIL TRAFFIC OF DOMESTIC AND INTERNATIONAL AIRLINE COMPANIES AT THE AIRPORTS

кг

kg

	2007	2008	2009	
Република Македонија				Republic of Macedonia
Вкупно	233 343	248 560	200 208	Total
Комерцијален превоз-вкупно	232 191	248 164	200 208	Commercial transport - total
Транзит	1 152	396	-	Transit
Меѓународен превоз-вкупно	232 191	248 164	200 208	International transport - total
натоварено	67 883	70 333	70 021	loaded
истоварено	164 308	177 831	130 187	unloaded
Транзит	1 152	396	-	Transit
Меѓународен превоз - редовен	231 697	246 337	200 095	International transport - regular
натоварено	67 883	70 301	70 021	loaded
истоварено	163 814	176 036	130 074	unloaded
Меѓународен превоз - чартер	494	1 827	113	International transport - charter
натоварено	-	32	-	loaded
истоварено	494	1 795	113	unloaded
Транзит	1 152	396	-	Transit
Меѓународен превоз - редовен	16	242	-	International transport - regular
Меѓународен превоз - чартер	1 136	154	-	International transport - charter
	Промет со домашни компании			
	Domestic companies			
Меѓународен превоз-вкупно	68 602	84 197	26 955	International transport - total
Меѓународен превоз - редовен	68 150	82 415	26 955	International transport - regular
натоварено	6 400	11 531	4 886	loaded
истоварено	61 750	70 884	22 069	unloaded
Меѓународен превоз - чартер	452	1 782	-	International transport - charter
натоварено	-	-	-	loaded
истоварено	452	1 782	-	unloaded
Транзит	16	244	-	Transit
Меѓународен превоз - редовен	16	242	-	International transport - regular
Меѓународен превоз - чартер	-	2	-	International transport - charter
	Промет со странски компании			
	International companies			
Меѓународен превоз-вкупно	163 589	163 967	173 253	International transport - total
Меѓународен превоз - редовен	163 547	163 922	173 140	International transport - regular
натоварено	61 483	58 770	65 135	loaded
истоварено	102 064	105 152	108 005	unloaded
Меѓународен превоз - чартер	42	45	113	International transport - charter
натоварено	-	32	-	loaded
истоварено	42	13	113	unloaded
Транзит	1 136	152	-	Transit
Меѓународен превоз - редовен	-	0	-	International transport - regular
Меѓународен превоз - чартер	1 136	152	-	International transport - charter

ПРОМЕТ НА ПОШТА НА ДОМАШНИ И СТРАНСКИ ВОЗДУХОПЛОВНИ КОМПАНИИ НА АЕРОДРОМИТЕ
MAIL TRAFFIC OF DOMESTIC AND INTERNATIONAL AIRLINE COMPANIES AT THE AIRPORTS

кг

kg

	2007	2008	2009	
Аеродром - Александар Велики				Airport - Alexander the Great
	Промет со домашни компании			
	Domestic companies			
Меѓународен превоз-вкупно	68 150	84 116	26 955	International transport - total
Меѓународен превоз - редовен	68 150	82 415	26 955	International transport - regular
натоварено	6 400	11 531	4 886	loaded
истоварено	61 750	70 884	22 069	unloaded
Меѓународен превоз - чартер	-	1 701	-	International transport - charter
натоварено	-	-	-	loaded
истоварено	-	1 701	-	unloaded
Транзит	-	-	-	Transit
Меѓународен превоз - редовен	-	-	-	International transport - regular
Меѓународен превоз - чартер	-	-	-	International transport - charter
Аеродром - Св.Апостол Павле				Airport - St. Paul the Apostle
	Промет со домашни компании			
	Domestic companies			
Меѓународен превоз-вкупно	452	81	-	International transport - total
Меѓународен превоз - редовен	-	-	-	International transport - regular
натоварено	-	-	-	loaded
истоварено	-	-	-	unloaded
Меѓународен превоз - чартер	452	81	-	International transport - charter
натоварено	-	-	-	loaded
истоварено	452	81	-	unloaded
Транзит	16	244	-	Transit
Меѓународен превоз - редовен	16	242	-	International transport - regular
Меѓународен превоз - чартер	-	2	-	International transport - charter

ПРОМЕТ НА ПОШТА НА ДОМАШНИ И СТРАНСКИ ВОЗДУХОПЛОВНИ КОМПАНИИ НА АЕРОДРОМИТЕ
MAIL TRAFFIC OF DOMESTIC AND INTERNATIONAL AIRLINE COMPANIES AT THE AIRPORTS

кг	2007	2008	2009	kg
Аеродром - Александар Велики				Airport - Alexander the Great
	Промет со странски компании			
	International companies			
Меѓународен превоз - вкупно	163 554	169 354	173 139	International transport - total
Меѓународен превоз - редовен	163 537	163 922	173 120	International transport - regular
натоварено	61 473	58 770	65 135	loaded
истоварено	102 064	105 152	107 985	unloaded
Меѓународен превоз - чартер	17	32	19	International transport - charter
натоварено	-	32	-	loaded
истоварено	17	-	19	unloaded
Транзит	1 114	-	-	Transit
Меѓународен превоз - редовен	-	-	-	International transport - regular
Меѓународен превоз - чартер	1 114	-	-	International transport - charter
Аеродром - Св.Апостол Павле				Airport - St. Paul the Apostle
	Промет со странски компании			
	International companies			
Меѓународен превоз - вкупно	35	13	114	International transport - total
Меѓународен превоз - редовен	10	-	20	International transport - regular
натоварено	10	-	-	loaded
истоварено	-	-	20	unloaded
Меѓународен превоз - чартер	25	13	94	International transport - charter
натоварено	-	-	-	loaded
истоварено	25	13	94	unloaded
Транзит	22	152	-	Transit
Меѓународен превоз - редовен	-	-	-	International transport - regular
Меѓународен превоз - чартер	22	152	-	International transport - charter

ПРОМЕТ НА ТОВАР, ПОШТА И ПАТНИЦИ ВО ВОЗДУХОПЛОВНИОТ ПРЕВОЗ
FREIGHT, MAIL AND PASSENGER TRAFFIC IN AIR TRANSPORT

	2008	2009	
Република Македонија			Republic of Macedonia
Товар и пошта, товарено/истоварено (тони) - вкупно	2 176.3	2 326.1	Freight and mail loaded/unloaded (tonne) - total
Национален превоз	-	-	National traffic
За/од земји на ЕУ	1 246.4	1 421.4	To / from EU countries
За/од други земји	929.9	904.7	To / from other countries
Број на превезени патници - вкупно	694 648	634 591	Number of passengers carried - total
Национален превоз	-	-	National traffic
За/од земји на ЕУ	389 704	332 132	To / from EU countries
За/од други земји	304 944	302 459	To / from other countries
Директен транзит на патници	6 458	4 359	Direct transit passengers
Промет на воздухопловите за комерцијални воздухопловни услуги - вкупно	11 783	10 733	Aircraft movements on commercial air services - total
Промет на воздухопловите - вкупно	12 851	12 793	Aircraft movements - total
Аеродром - Александар Велики			Airport - Alexander the Great
Товар и пошта, товарено/истоварено (тони) - вкупно	2 172.5	2 326,3	Freight and mail loaded/unloaded (tonnes) - total
Национален превоз	-	-	National traffic
За/од земји на ЕУ	1 245.0	1 421.3	To / from EU countries
За/од други земји	927.5	904.0	To / from other countries
Број на превезени патници - вкупно	652 339	599 519	Number of passengers carried - total
Национален превоз	-	-	National traffic
За/од земји на ЕУ	375 290	325 864	To / from EU countries
За/од други земји	277 049	273 655	To / from other countries
Директен транзит на патници	4 702	2 779	Direct transit passengers
Промет на воздухопловите за комерцијални воздухопловни услуги - вкупно	11 115	10 231	Aircraft movements on commercial air services - total
Промет на воздухопловите - вкупно	11 875	12 117	Aircraft movements - total
Аеродром - Св.Апостол Павле			Airport - St. Paul the Apostle
Товар и пошта, товарено/истоварено (тони) - вкупно	3.8	0.8	Freight and mail loaded/unloaded (tonnes) - total
Национален транспорт	-	-	National traffic
За/од земји на ЕУ	1.4	0.1	To / from EU countries
За/од други земји	2.4	0.7	To / from other countries
Број на превезени патници - вкупно	42 309	35 072	Number of passengers carried - total
Национален транспорт	-	-	National traffic
За/од земји на ЕУ	14 414	6 268	To / from EU countries
За/од други земји	27 895	28 804	To / from other countries
Директен транзит на патници	1 756	1 580	Direct transit passengers
Промет на воздухопловите за комерцијални воздухопловни услуги - вкупно	668	502	Aircraft movements on commercial air services - total
Промет на воздухопловите - вкупно	976	676	Aircraft movements - total

ПАТЕН ТРАНСПОРТ

Извор на податоците за статистиката на патниот превоз се редовните месечни и годишни истражувања за деловните субјекти коишто според Националната класификација на дејности вршат патен превоз.

Податоците за бројот на регистрираните патни моторни возила, возила според видот и годината на производство, возила според видот на горивото, сообраќајните несреќи на патиштата како и податоците за граничниот промет на патници, се преземени од Министерството за внатрешни работи.

Податоците за патната мрежа се преземаат од Агенцијата за државни патишта, додека податоците за локалната патна мрежа се добиваат од општините.

Редовниот граничен промет на патници се одвива врз основа на редовни меѓународни патнички документи, за патниците без некои ограничувања во поглед на изборот на местото до кое странецот сака да патува.

Малограничниот промет на патници се одвива врз основа на билатерални договори со одделни гранични држави само во зоната во која постојат утврдени договори.

Инфраструктура

Пат претставува линија на комуникација која што користи стабилизирана основа различна од основата на железницата или писта отворена за јавен сообраќај, првенствено за користење на патни моторни возила коишто се движат на сопствени тркала. Овде се вклучени мостовите, тунелите, држечките структури, премините и преодите како и патиштата со наплатување на патарина. Кружните патишта со посебна намена се исклучени.

Категорија на патот

Според значењето на патот имаме: магистрални, регионални и локални патишта. Од вкупната патна мрежа посебно се издвоени автопатиштата и **Е** патиштата.

Патна мрежа претставува должина на сите патишта во една дадена област.

Коловоз претставува дел од патот наменет за движење на патни моторни возила.

Лента претставува еден од лонгитудиналните делови на кои што е деллив автопатот, обележан или не со лонгитудинални ознаки на патот, којшто е доволно широк за последователно движење на патни моторни возила кои не се мотоцикли.

Транспортна опрема

Патно возило претставува возило коешто се движи на тркала и е наменето за користење на патиштата.

Национално патно возило е возило регистрирано во извештајната земја и со регистарски таблички на таа земја.

Странско патно возило е патно возило регистрирано во земја која што не е извештајна и со регистарски таблички на странската земја.

Патнички возила се возила конструирани исклучиво или пред се за превоз на едно или повеќе лица. Во оваа група на возила спаѓаат: велосипеди, мопеди, мотоцикли, патнички автомобили, автобуси и минибуси.

Товарни патни возила се возила конструирани исклучиво или пред се, за превоз на стоки. Во оваа група на возила спаѓаат: камиони, камиони со приколки, влечни возила со полуприколки и влечни возила со или без приколки.

Дефиниции на белезите

Превозот на патници во патничкиот превоз се искажува со бројот на превезените патници и патнички километри и се однесува на националниот и меѓународниот превоз.

Патник е секое лице кое набавило возен билет и влегло во автобус да се превезе до одреденото место.

Патнички километар е единица мерка која што претставува превоз на патник на растојание од еден километар.

Превозот на стока во товарниот превоз се искажува во тони и тонски километри.

Тон на стока е основна единица мерка со која се означува тежината на стоката.

Тонски километар е единица мерка која претставува превоз на еден тон стока на растојание од еден километар.

Превозот по видови стоки е прикажан според Стандардната транспортна класификација на стоките (ЕУРОСТАТ) НСТ: Рев. 2008

ROAD TRANSPORT

Data source for road transport statistics are regular monthly and annual surveys submitted by business subjects, which main activity according NACE is road transport. Data for the number of registered road motor vehicle, kind of vehicle and year of production, vehicle by kind of fuel, traffic accidents on road and data for borders traffic of passenger and vehicles are undertaken from the Ministry of Internal Affairs.

Data for road network are undertaken from Agency for state roads, while the data for local road network are undertaken from municipalities.

Regularly border traffic of passenger goes on base of regular international passenger documents for passenger and for vehicles without restriction on final destination.

Border traffic of passenger goes on base of bilateral contracts with some border countries only in area including in contracts.

Infrastructure

Road-line of communication using a stabilised base different than rails or air strips open to public traffic, primarily for the use of road motor vehicles running on their own wheels. Bridges, tunnels, supporting structures, junctions, crossings and interchanges are included. Tools roads are also included. Excluded are dedicated cycle path.

Category of road

According to the road meaning there are: magisterial, regional and local roads. From the total road network, the railways and E roads are being separately selected

Road network-all roads in a given area

Carriageway-part of the road intended for the movement of road motor vehicles.

Line-one of the longitudinal strips into which a carriageway is divisible, whether or not defined by longitudinal road markings, which is wide enough for one moving line of motor vehicles other than motor cycles.

Transport equipment

Road vehicle-a vehicle running on wheels and intended for use on roads.

National road vehicle-a road vehicle registered in the reporting country and bearing registration plates of that country.

Foreign road vehicle-a road vehicle registered in other country, than the reporting country and bearing registration plates of that foreign country.

Passenger vehicle-a road motor vehicle, exclusively designed or primarily, to carry one or more persons. This category of vehicles includes: bicycle, mopeds, motorcycle, passenger car, buses and mini buses.

Goods road vehicle-road vehicle designed exclusively or primary to carry goods. This category of vehicles includes: lorry, lorry with trailers, road tractor with semi trailers and with or without trailers.

Definitions of attributes

Transport of passenger in road transport-main indicator are passenger carried and passenger kilometres and data include the both national and international transport.

Passenger-any person who purchases a ticket and enter in a bus for transport on determinate place.

Passenger-kilometre-unit of measure representing the transport of one passenger over a distance of one kilometre.

Transport of goods in road transport-main indicator are tons and tons-kilometres.

Ton of goods-main unit of measure for weight of goods.

Tonne kilometre-unit of measure which represents the transport of one ton goods over a distance of one kilometre.

Transportation by types of goods is presented according the Transport nomenclature of goods (EUROSTAT) NST: Rev. 2008

ПАТИШТА И КАТЕГОРИЗАЦИЈА НА ПАТИШТАТА
ROADS AND ROAD CATEGORIES

во километри

in kilometres

	2005	2006	2007	2008	2009	
ВКУПНО	13 278	13 736	13 840	13 922	13 940	TOTAL
Од тоа: асфалт и коцка	7 285	7 464	7 773*	7 872	8 024	of which asphalt and cobbled roads
СПОРЕД КАТЕГОРИЈАТА НА ПАТИШТАТА						ACCORDING TO ROAD CATEGORY
Магистрални ¹⁾	906	911	911	911	911	Trunk ¹⁾
Асфалт и коцка	821	826	826	826	826	Asphalt and cobbled roads
Макадам	-	-	-	-	-	Macadam
Земјани и непросечени	85	85	85	85	85	Dirt and designed roads
Регионални ¹⁾	3 806	3 830	3 774	3 771	3 771	Regional ¹⁾
Асфалт и коцка	2 842	2 873	2 834	2 834	2 842	Asphalt and cobbled roads
Макадам	457	444	444	441	441	Macadam
Земјани и непросечени	507	513	496	496	488	Dirt and designed roads
Локални	8 566	8 995	9 155	9 240	9 258	Local
Асфалт и коцка	3 622	3 765	4 112	4 211	4 355	Asphalt and cobbled roads
Макадам	805	849	794	777	786	Macadam
Земјани и непросечени	4 139	4 381	4 249	4 252	4 117	Dirt and designed roads
СПОРЕД ВИДОТ НА КОЛОВОЗОТ						ACCORDING TO THE TYPE OF ROAD SURFACE
Асфалт и коцка	7 285	7 464	7 773	7 872	8 024	Asphalt and cobbled roads
Од тоа: автопатишта	216	216	221	237	251	of which motorways
Асфалт	7 108	7 279	7 554	7 643	7 784	Asphalt
Коцка	177	185	219	229	240	Cobbled
Макадам	1 262	1 293	1 238	1 218	1 227	Macadam
Земјани и непросечени	4 731	4 979	4 829	4 832	4 689	Dirt and designed roads
Меѓународни "Е" патишта	548	548	553	553	553	International "E" roads
Мостови - вкупно	1 556	1 578	1 571	1 571	1 545	Bridges - total
Должина во метри-вкупно	48 753	49 285	37 511	37 502	37 211	Length in metres - total
На магистрални патишта	468	468	467	467	467	Trunk roads
Должина во метри	21 850	21 850	21 831	21 831	21 831	Length in metres
На регионални патишта	637	637	627	627	627	Regional roads
Должина во метри	17 648	17 648	5 849	5 849	5 849	Length in metres
На локални патишта	451	473	477	477	451	Local roads
Должина во метри	9 255	9 787	9 831	9 822	9 531	Length in metres
Постојани	415	434	437	437	417	Permanent
Должина во метри	8 640	9 125	9 172	9 163	8 911	Length in metres
Привремени	36	39	40	40	34	Temporary
Должина во метри	615	662	659	659	620	Length in metres

1) Податоците се преземени од Агенција за државни патишта

1) Data are taken from the Agency for State Roads

ПРЕГЛЕД НА ЛОКАЛНИ ПАТИШТА, СОСТОЈБА 31. 12. 2009
OVERVIEW OF LOCAL ROADS, SITUATION 31.12. 2009

во километри

in kilometres

	Вкупно	Асфалт и коцка Asphalt and cobbled roads			Макадам	Земјани	Непросечени	
	Total	se all	asfalt asphalt	коцка cobbled	Macadam	Dirt	Designed roads	
РЕПУБЛИКА МАКЕДОНИЈА	9 258	4 355	4 177	178	786	2 880	1 237	REPUBLIC OF MACEDONIA
Град Скопје	531	307	305	2	77	86	61	Skopje
Аеродром	4	4	4	-	-	-	-	Aerodrom
Бутел	223	138	137	1	43	23	19	Butel
Гази Баба	57	28	28	-	5	14	10	Gazi Baba
Ѓорче Петров	88	24	24	-	5	27	32	Gjorche Petrov
Карпош	13	13	12	1	-	-	-	Karposh
Кисела Вода	43	41	41	-	1	1	-	Kisela Voda
Сарај	101	58	58	-	23	20	-	Saraj
Центар	-	-	-	-	-	-	-	Centar
Чаир	-	-	-	-	-	-	-	Chair
Шуто Оризари	2	1	1	-	-	1	-	Shuto Orizari
Арачиново	42	20	20	-	-	22	-	Arachinovo
Берово	65	21	21	-	8	34	2	Berovo
Битола	142	131	131	-	2	9	-	Bitola
Богданци	33	17	17	-	-	12	4	Bogdantsi
Боговиње	301	144	83	61	56	49	52	Bogovinje
Босилово	107	35	35	-	-	72	-	Bosilovo
Брвеница	107	63	47	16	26	18	-	Brvenitsa
Валандово	98	45	45	-	12	21	20	Valandovo
Василево	124	33	33	-	2	11	78	Vasilevo
Вевчани	17	5	2	3	7	5	-	Vevchani
Велес	132	35	35	-	13	15	69	Veles
Виница	118	40	40	-	-	53	25	Vinitsa
Вранештица	50	32	32	-	12	6	-	Vraneshititsa
Врапчиште	128	67	60	7	40	18	3	Vrapchishte
Гевгелија	65	30	30	-	28	7	-	Gevgelija
Гостивар	249	241	240	1	2	6	-	Gostivar
Градско	41	14	14	-	16	11	-	Gradsko
Дебар	140	73	50	23	32	29	6	Debar
Дебарца	109	84	84	-	11	6	8	Debartsa
Делчево	143	61	60	1	4	72	6	Delchevo
Демир Капија	40	11	11	-	-	29	-	Demir Kapija
Демир Хисар	160	83	83	-	-	66	11	Demir Hisar
Дојран	22	10	10	-	-	12	-	Dojran
Долнени	86	50	50	-	14	22	-	Dolneni
Другово	66	59	59	-	4	3	-	Drugovo
Желино	100	73	73	-	7	5	15	Zhelino
Зајас	61	43	37	6	2	6	10	Zajas
Зелениково	84	25	25	-	-	45	14	Zelenikovo
Зрновци	67	11	11	-	-	55	1	Zrnovtsi
Илинден	267	267	267	-	-	-	-	Ilinden
Јегуновце	77	36	35	1	28	13	-	Jegunovtse

ПРЕГЛЕД НА ЛОКАЛНИ ПАТИШТА, СОСТОЈБА 31. 12. 2009
OVERVIEW OF LOCAL ROADS, SITUATION 31.12. 2009

во километри

in kilometres

	Вкупно	Асфалт и коцка Asphalt and cobbled roads			Макадам	Земјани	Непросечени	
	Total	se all	asfalt asphalt	коцка cobbled	Macadam	Dirt	Designed roads	
Кавадарци	295	101	101	-	12	150	32	Kavadartsi
Карбинци	108	29	29	-	1	47	31	Karbintsi
Кичево	11	11	11	-	-	-	-	Kichevo
Конче	108	24	24	-	-	60	24	Konche
Кочани	164	49	49	-	4	101	10	Kochani
Кратово	122	67	65	2	-	55	-	Kratovo
Крива Паланка	170	80	80	-	-	82	8	Kriva Palanka
Кривогаштани	18	8	8	-	1	2	7	Krivogashtani
Крушево	80	58	58	-	4	18	-	Krushevo
Куманово	128	77	77	-	17	34	-	Kumanovo
Липково	192	104	104	-	27	47	14	Lipkovo
Лозово	133	13	13	-	10	110	-	Lozovo
Маврово и Ростуша	186	58	57	1	19	57	52	Mavrovo and Rostusha
Македонска Каменица	113	56	56	-	-	56	1	Makedonska Kamenitsa
Македонски Брод	201	77	77	-	18	90	16	Makedonski Brod
Могила	91	39	39	-	1	43	8	Mogila
Неготино	111	29	27	2	6	65	11	Negotino
Новаци	158	23	23	-	18	93	24	Novatsi
Ново Село	115	15	15	-	2	65	33	Novo Selo
Осломеј	99	34	32	2	2	22	41	Oslomej
Охрид	163	93	93	-	24	26	20	Ohrid
Петровец	56	38	38	-	6	-	12	Petrovets
Пехчево	105	30	30	-	-	1	74	Pehchevo
Пласница	22	5	5	-	5	10	2	Plasnitsa
Прилеп	270	62	62	-	75	95	38	Prilep
Пробиштип	78	44	44	-	5	15	14	Probishtip
Радовиш	134	37	36	1	9	48	40	Radovish
Ранковце	125	15	15	-	4	30	76	Rankovtse
Ресен	142	88	87	1	8	35	11	Resen
Росоман	99	45	45	-	16	35	3	Rosoman
Свети Николе	108	51	51	-	8	32	17	Sveti Nikole
Сопиште	55	46	46	-	2	5	2	Sopishte
Старо Нагоричане	214	60	60	-	26	128	-	Staro Nagorichane
Струга	254	107	105	2	10	111	26	Struga
Струмица	113	20	20	-	-	51	42	Strumitsa
Студеничани	115	67	66	1	16	4	28	Studenichani
Теарце	134	54	31	23	5	33	42	Tearatse
Тетово	166	155	140	15	2	9	-	Tetovo
Центар Жупа	54	32	31	1	7	15	-	Centar Zhupa
Чашка	130	49	49	-	6	65	10	Chashka
Чешиново - Облешево	72	34	34	-	-	38	-	Cheshinovo-Obleshevo
Чучер - Сандево	124	72	66	6	7	45	-	Chucher-Sandevo
Штип	150	33	33	-	-	34	83	Shtip

ПРЕГЛЕД НА МОСТОВИ НА ЛОКАЛНИ ПАТИШТА, СОСТОЈБА 31.12. 2009
OVERVIEW OF BRIDGES ON LOCAL ROADS, SITUATION 31.12.2009

	Вкупно Total		Постојани Permanent		Привремени Temporary		
	број number	метри meters	број number	метри meters	број number	метри meters	
РЕПУБЛИКА МАКЕДОНИЈА	451	9 531	417	8 911	34	620	REPUBLIC OF MACEDONIA
Град Скопје	31	752	25	634	6	118	Skopje
Аеродром	2	42	2	42	-	-	Aerodrom
Бутел	14	142	10	102	4	40	Butel
Гази Баба	3	125	3	125	-	-	Gazi Baba
Ѓорче Петров	1	20	-	-	1	20	Gjorche Petrov
Карпош	1	25	1	25	-	-	Karposh
Кисела Вода	3	30	3	30	-	-	Kisela Voda
Сарај	7	368	6	310	1	58	Saraj
Центар	-	-	-	-	-	-	Centar
Чаир	-	-	-	-	-	-	Chair
Шуто Оризари	-	-	-	-	-	-	Shuto Orizari
Арачиново	6	120	6	120	-	-	Arachinovo
Берово	2	27	2	27	-	-	Berovo
Битола	20	400	20	400	-	-	Bitola
Богданци	1	13	1	13	-	-	Bogdantsi
Боговиње	11	162	10	150	1	12	Bogovinje
Босилово	2	48	2	48	-	-	Bosilovo
Брвеница	15	230	12	170	3	60	Brvenitsa
Валандово	5	55	5	55	-	-	Valandovo
Василево	4	130	4	130	-	-	Vasilevo
Вевчани	5	50	5	50	-	-	Vevchani
Велес	4	150	4	150	-	-	Veles
Виница	5	150	5	150	-	-	Vinitsa
Вранештица	1	12	1	12	-	-	Vraneshtitsa
Врапчиште	5	53	5	53	-	-	Vrapchishte
Гевгелија	10	174	10	174	-	-	Gevgelija
Гостивар	15	326	15	326	-	-	Gostivar
Градско	5	452	5	452	-	-	Gradsko
Дебар	1	30	1	30	-	-	Debar
Дебарца	7	108	7	108	-	-	Debartsa
Делчево	8	245	8	245	-	-	Delchevo
Демир Капија	2	100	2	100	-	-	Demir Kapija
Демир Хисар	11	159	11	159	-	-	Demir Hisar
Дојран	3	45	3	45	-	-	Dojran
Долнени	3	50	3	50	-	-	Dolneni
Другово	8	114	8	114	-	-	Drugovo
Желино	2	65	2	65	-	-	Zhelino
Зајас	13	214	11	187	2	27	Zajas
Зелениково	1	20	1	20	-	-	Zelenikovo
Зрновци	1	16	1	16	-	-	Zrnovtsi
Илинден	15	262	15	262	-	-	Ilinden
Јегуновце	7	195	6	163	1	32	Jegunovtse
Кавадарци	5	50	5	50	-	-	Kavadartsi

ПРЕГЛЕД НА МОСТОВИ НА ЛОКАЛНИ ПАТИШТА, СОСТОЈБА 31.12. 2009
OVERVIEW OF BRIDGES ON LOCAL ROADS, SITUATION 31.12.2009

	Вкупно Total		Постојани Permanent		Привремени Temporary		
	број number	метри meters	број number	метри meters	број number	метри meters	
Карбинци	3	156	3	156	-	-	Karbintsi
Кичево	1	12	1	12	-	-	Kichevo
Конче	2	32	2	32	-	-	Konche
Кочани	3	30	3	30	-	-	Kochani
Кратово	-	-	-	-	-	-	Kratovo
Крива Паланка	9	106	9	106	-	-	Kriva Palanka
Кривогаштани	2	21	2	21	-	-	Krivogashtani
Крушево	-	-	-	-	-	-	Krushevo
Куманово	9	94	9	94	-	-	Kumanovo
Липково	3	30	3	30	-	-	Lipkovo
Лозово	-	-	-	-	-	-	Lozovo
Маврово и Ростуша	11	163	11	163	-	-	Mavrovo and Rostusha
Македонска Каменица	4	50	4	50	-	-	Makedonska Kamenitsa
Македонски Брод	6	228	6	228	-	-	Makedonski Brod
Могила	1	15	1	15	-	-	Mogila
Неготино	1	80	1	80	-	-	Negotino
Новаци	8	201	5	165	3	36	Novatsi
Ново Село	9	160	5	90	4	70	Novo Selo
Осломеј	8	118	7	107	1	11	Oslomej
Охрид	9	157	6	123	3	34	Ohrid
Петровец	8	260	8	260	-	-	Petrovets
Пехчево	5	75	5	75	-	-	Pehchevo
Пласница	6	209	6	209	-	-	Plasnitsa
Прилеп	20	319	17	219	3	100	Prilep
Пробиштип	2	55	2	55	-	-	Probishtip
Радовиш	9	125	9	125	-	-	Radovich
Ранковце	1	30	1	30	-	-	Rankovtse
Ресен	10	138	10	138	-	-	Resen
Росоман	7	600	7	600	-	-	Rosoman
Свети Николе	2	22	2	22	-	-	Sveti Nikole
Сопиште	-	-	-	-	-	-	Sopishte
Старо Нагоричане	2	85	1	35	1	50	Staro Nagorichane
Струга	16	271	12	221	4	50	Struga
Струмица	7	208	7	208	-	-	Strumitsa
Студеничани	3	57	3	57	-	-	Studenichani
Теарце	6	72	4	52	2	20	Teartse
Тетово	7	150	7	150	-	-	Tetovo
Центар Жупа	3	45	3	45	-	-	Centar Zhupa
Чашка	12	158	12	158	-	-	Chashka
Чешиново - Облешево	2	22	2	22	-	-	Cheshinovo-Obleshevo
Чучер - Сандево	-	-	-	-	-	-	Chucher-Sandevo
Штип	-	-	-	-	-	-	Shtip

РЕГИСТРИРАНИ ПАТНИ МОТОРНИ И ПРИКЛУЧНИ ВОЗИЛА
REGISTERED ROAD MOTOR VEHICLES AND TRAILERS

	2005	2006	2007	2008	2009	
ВКУПНО	288 469	278 874	287 222	308 494	332 365	TOTAL
Мотоцикли	1 724	3 442	4 437	8 626	9 097	Motorcycles
Приватни	1 535	3 206	4 230	8 145	8 590	Private
Патнички автомобили	253 234	242 287	248 774	263 112	282 196	Passenger cars
Приватни	234 922	221 443	225 216	235 638	253 218	Private
Автобуси	2 269	2 220	2 284	2 270	2 454	Buses
Приватни	544	513	434	416	379	Private
Товарни автомобили	14 702	13 545	12 981	13 325	14 160	Goods vehicles
Приватни	8 737	7 781	7 255	7 441	7 707	Private
Специјални возила	8 070	12 169	10 002	11 615	13 611	Special vehicles
Приватни	3 328	3 522	3 234	3 323	3 756	Private
Влечни возила	3 339	3 411	3 575	3 940	4 263	Road tractors
Приватни	377	324	249	217	144	Private
Трактори	161	175	136	259	645	Tractors
Приватни	88	114	76	170	551	Private
Работни возила	382	409	433	497	551	Work vehicles
Приватни	58	61	66	70	71	Private
Приклучни возила	4 588	4 627	4 600	4 850	5 388	Trailers
Приватни	700	649	560	500	413	Private

Извор: Министерство за внатрешни работи

Source: Ministry of Interior

РЕГИСТРИРАНИ ПАТНИ МОТОРНИ И ПРИКЛУЧНИ ПРЕВОЗНИ СРЕДСТВА ВО 2009
REGISTERED ROAD MOTOR VEHICLES AND TRAILERS IN 2009

	Видови превозни средства Types of means of transport									
	мото-цикли motor-cycles	патнички автомобили passenger cars	автобуси buses	товарни автомобили goods vehicles	специјални возила special vehicles	влечни возила road tractors	трактори trac-tors	работни возила work vehicles	приклучни возила trailers	
РЕПУБЛИКА МАКЕДОНИЈА	9 097	282 196	2 454	14 160	13 611	4 263	645	551	5 388	REPUBLIC OF MACEDONIA
Скопје	3 804	121 880	862	5 277	6 382	1 434	35	271	1 744	Skopje
Берово	23	1 842	34	136	62	46	13	1	56	Berovo
Битола	723	18 308	179	616	707	291	12	53	374	Bitola
Брод	28	980	19	43	33	1	-	-	3	Brod
Валандово	52	1 157	25	94	79	25	-	-	31	Valandovo
Виница	103	2 228	13	120	96	53	31	2	58	Vinitsa
Гевгелија	379	5 809	70	345	289	383	2	14	439	Gevgelija
Гостивар	261	9 838	95	588	505	78	56	27	134	Gostivar
Дебар	12	1 545	17	86	66	23	1	-	34	Debar
Делчево	41	2 543	20	88	54	19	5	1	21	Delchevo
Демир Хисар	25	1 469	10	96	81	37	-	-	48	Demir Hisar
Кавадарци	9	3 273	22	294	197	198	4	5	230	Kavadartsi
Кичево	90	6 064	41	264	148	20	2	10	30	Kichevo
Кочани	147	4 634	54	253	309	77	26	14	89	Kochani
Кратово	14	909	9	54	34	2	-	-	15	Kratovo
Крива Паланка	48	2 178	15	104	61	9	7	3	14	Kriva Palanka
Крушево	2	1 125	22	70	37	5	2	-	10	Krushevo
Куманово	337	14 126	156	720	555	240	28	27	317	Kumanovo
Неготино	172	2 803	30	207	144	78	13	3	88	Negotino
Охрид	688	11 549	97	503	440	107	5	21	150	Ohrid
Прилеп	64	9 015	101	432	418	149	1	7	171	Prilep
Пробиштип	54	1 530	28	42	57	43	4	-	44	Probshtip
Радовиш	159	2 848	34	257	210	159	4	3	201	Radovish
Ресен	94	3 002	10	117	101	51	1	2	27	Resen
Свети Николе	112	2 172	25	112	105	28	131	4	49	Sveti Nikole
Струга	97	7 301	115	368	253	42	11	10	52	Struga
Струмица	272	8 588	98	1 171	733	135	9	11	206	Strumitsa
Тетово	340	20 033	111	1 013	712	183	55	38	265	Tetovo
Велес	680	6 887	69	394	389	162	103	9	234	Veles
Штип	267	6 560	73	296	354	185	84	15	254	Shtip

Извор: Министерство за внатрешни работи

Source: Ministry of Interior

РЕГИСТРИРАНИ ПАТНИ МОТОРНИ И ПРИКЛУЧНИ ПРЕВОЗНИ СРЕДСТВА, ПРИВАТЕН СЕКТОР, 2009
REGISTERED ROAD MOTOR VEHICLES AND TRAILERS, PRIVATE SECTOR, 2009

	Видови превозни средства Types of means of transport									
	мото-цикли	патнички автомобили	автобуси	товарни автомобили	специјални возила	вечни возила	трактори	работни возила	приклучни возила	
	motor-cycles	passenger cars	buses	goods vehicles	special vehicles	road tractors	trac-tors	work vehicles	trailers	
РЕПУБЛИКА МАКЕДОНИЈА	8 590	253 218	379	7 707	3 756	144	551	71	413	REPUBLIC OF MACEDONIA
Скопје	3 511	102 472	232	2 406	1 121	38	21	27	104	Skopje
Берово	23	1 742	-	87	22	4	13	-	7	Berovo
Битола	670	17 232	7	298	192	9	5	7	27	Bitola
Брод	28	928	3	29	10	-	-	-	1	Brod
Валандово	52	1 082	4	63	31	1	-	-	2	Valandovo
Виница	102	2 071	-	37	21	4	28	-	3	Vinitsa
Гевгелија	365	5 428	-	157	73	1	-	-	2	Gevgelija
Гостивар	257	9 507	11	448	264	13	56	8	35	Gostivar
Дебар	12	1 465	2	66	44	1	-	-	5	Debar
Делчево	38	2 390	1	43	19	1	2	-	1	Delchevo
Демир Хисар	24	1 410	-	56	32	-	-	-	4	Demir Hisar
Кавадарци	9	3 067	-	178	93	1	4	-	6	Kavadartsi
Кичево	87	5 748	5	151	61	4	-	-	10	Kichevo
Кочани	139	4 307	7	123	103	7	19	1	6	Kochani
Кратово	14	854	1	31	13	-	-	-	-	Kratovo
Крива Паланка	48	2 092	-	69	33	-	6	-	3	Kriva Palanka
Крушево	2	1 090	6	64	24	-	-	-	2	Krushevo
Куманово	324	13 387	21	450	198	7	28	5	33	Kumanovo
Неготино	167	2 600	1	99	54	-	13	-	3	Negotino
Охрид	654	10 501	3	255	113	3	2	4	11	Ohrid
Прилеп	60	8 520	25	290	161	12	1	1	20	Prilep
Пробиштип	53	1 457	2	24	24	-	4	-	-	Probishtip
Радовиш	151	2 677	1	144	98	2	2	-	1	Radovish
Ресен	91	2 913	-	84	60	-	1	1	1	Resen
Свети Николе	109	1 982	-	62	33	-	109	-	2	Sveti Nikole
Струга	96	6 875	2	227	111	8	9	5	15	Struga
Струмица	254	7 784	2	752	184	4	6	-	8	Strumitsa
Тетово	332	19 369	36	703	351	23	53	9	59	Tetovo
Велес	658	6 371	6	204	132	1	95	1	19	Veles
Штип	260	5 897	1	107	81	-	74	2	23	Shtip

Извор: Министерство за внатрешни работи

Source: Ministry of Interior

РЕГИСТРИРАНИ ПАТНИ МОТОРНИ И ПРИКЛУЧНИ ПРЕВОЗНИ СРЕДСТВА, ПРВА РЕГИСТРАЦИЈА, 2009
REGISTERED ROAD MOTOR VEHICLES AND TRAILERS, FIRST REGISTRATION, 2009

	Видови превозни средства Types of means of transport									
	мото-цикли motor-cycles	патнички автомобили passenger cars	автобуси buses	товарни автомобили goods vehicles	специјални возила special vehicles	влечни возила road tractors	трактори tractors	работни возила work vehicles	приклучни возила trailers	
РЕПУБЛИКА МАКЕДОНИЈА	4 762	13 113	158	404	1 838	576	440	61	636	REPUBLIC OF MACEDONIA
Скопје	1 709	6 923	42	135	968	177	27	43	207	Skopje
Берово	10	43	-	1	5	2	8	-	1	Berovo
Битола	423	855	8	9	72	70	5	1	50	Bitola
Брод	25	28	2	-	-	1	-	-	-	Brod
Валандово	47	30	-	5	8	2	-	-	4	Valandovo
Виница	31	61	-	3	11	8	22	-	13	Vinitsa
Гевгелија	222	173	-	2	25	24	-	1	25	Gevgelija
Гостивар	182	418	7	18	55	7	34	1	7	Gostivar
Дебар	9	94	4	6	10	5	-	-	6	Debar
Делчево	28	55	1	4	2	1	4	-	1	Delchevo
Демир Хисар	19	37	-	1	11	6	-	-	4	Demir Hisar
Кавадарци	7	137	6	6	29	29	4	-	37	Kavadartsi
Кичево	47	220	1	16	9	3	-	-	4	Kichevo
Кочани	74	144	3	4	32	10	20	1	9	Kochani
Кратово	6	14	-	-	5	1	-	-	1	Kratovo
Крива Паланка	36	55	1	1	1	1	4	2	-	Kriva Palanka
Крушево	2	35	2	-	5	1	-	-	1	Krushevo
Куманово	169	614	6	36	74	31	24	2	43	Kumanovo
Неготино	121	96	1	4	12	6	5	-	4	Negotino
Охрид	342	548	8	14	40	10	2	-	13	Ohrid
Прилеп	6	356	12	4	77	25	1	-	31	Prilep
Пробиштип	44	37	-	-	5	12	1	-	8	Probishtip
Радовиш	60	65	-	3	20	30	2	-	34	Radovish
Ресен	79	95	-	1	2	12	-	-	8	Resen
Свети Николе	92	76	-	5	16	1	116	2	-	Sveti Nikole
Струга	35	265	22	25	31	11	6	-	10	Struga
Струмица	193	290	5	22	118	15	3	2	9	Strumitsa
Тетово	252	804	20	54	89	30	38	2	36	Tetovo
Велес	316	236	5	10	42	21	58	2	24	Veles
Штип	176	309	2	15	64	24	56	2	46	Shtip

Извор: Министерство за внатрешни работи

Source: Ministry of Interior

РЕГИСТРИРАНИ ПАТНИ МОТОРНИ И ПРИКЛУЧНИ ПРЕВОЗНИ СРЕДСТВА, ПРИВАТЕН СЕКТОР, ПРВА РЕГИСТРАЦИЈА, 2009

REGISTERED ROAD MOTOR VEHICLES AND TRAILERS, PRIVATE SECTOR, FIRST REGISTRATION, 2009

	Видови превозни средства Type of means of transport									
	мото-цикли	патнички автомобили	автобуси	товарни автомобили	специјални возила	влечни возила	трактори	работни возила	приклучни возила	
	motor-cycles	passenger cars	buses	goods vehicles	special vehicles	road tractors	tractors	work vehicles	trailers	
РЕПУБЛИКА МАКЕДОНИЈА	4 492	9 247	22	64	259	2	398	1	40	REPUBLIC OF MACEDONIA
Скопје	1 548	4 157	5	11	92	-	16	1	7	Skopje
Берово	10	35	-	1	1	-	8	-	-	Berovo
Битола	376	702	-	1	7	-	3	-	2	Bitola
Брод	25	24	1	-	-	-	-	-	-	Brod
Валандово	47	28	-	-	3	-	-	-	-	Valandovo
Виница	31	53	-	-	1	-	20	-	-	Vinitsa
Гевгелија	219	139	-	-	4	-	-	-	-	Gevgelija
Гостивар	182	370	1	10	22	-	34	-	-	Gostivar
Дебар	9	80	1	3	3	-	-	-	-	Debar
Делчево	27	50	-	-	-	-	2	-	-	Delchevo
Демир Хисар	18	34	-	-	3	-	-	-	-	Demir Hisar
Кавадарци	7	111	-	-	7	-	4	-	-	Kavadartsi
Кичево	47	196	-	-	4	-	-	-	-	Kichevo
Кочани	71	109	-	-	4	-	17	-	-	Kochani
Кратово	6	11	-	-	1	-	-	-	-	Kratovo
Крива Паланка	36	47	-	-	-	-	4	-	-	Kriva Palanka
Крушево	2	34	1	-	1	-	-	-	1	Krushevo
Куманово	166	547	1	1	10	-	24	-	7	Kumanovo
Неготино	118	71	-	1	2	-	5	-	-	Negotino
Охрид	328	358	-	-	3	-	2	-	-	Ohrid
Прилеп	6	307	6	1	17	-	1	-	1	Prilep
Пробиштип	44	32	-	-	3	-	1	-	-	Probishtip
Радовиш	59	57	-	-	7	-	1	-	-	Radovish
Ресен	77	88	-	-	-	-	-	-	-	Resen
Свети Николе	90	57	-	-	5	-	97	-	-	Sveti Nikole
Струга	35	238	-	5	7	1	6	-	-	Struga
Струмица	185	221	-	-	8	-	3	-	-	Strumitsa
Тетово	247	674	5	28	26	1	38	-	5	Tetovo
Велес	305	180	1	2	11	-	58	-	1	Veles
Штип	171	237	-	-	7	-	54	-	16	Shtip

Извор: Министерство за внатрешни работи

Source: Ministry of Interior

ПАТНИ МОТОРНИ И ПРИКЛУЧНИ ВОЗИЛА СПОРЕД ВИДОТ И ГОДИНАТА НА ПРОИЗВОДСТВО, 31. 12. 2009
ROAD MOTOR VEHICLES AND TRAILERS ACCORDING TO THE TYPE AND YEAR OF PRODUCTION, 31.12.2009

Вид на возило	Вкупно Total	До 1996 Until 1996	1997	1998	1999	2000	2001	Type of vehicle
ВКУПНО	323 268	179 039	12 444	13 605	13 070	13 371	6 775	TOTAL
Патнички автомобили	282 196	158 530	10 587	11 807	11 517	11 694	5 143	Passenger cars
Автобуси	2 454	1 561	115	138	99	122	101	Buses
Товарни возила	14 160	10 504	578	564	472	493	283	Goods vehicles
Специјални возила	13 611	3 445	676	616	593	643	705	Special vehicles
Работни возила	551	376	12	5	7	24	20	Work vehicles
Влечни возила	4 263	1 345	271	224	171	210	380	Road tractors
Трактори	645	505	5	14	10	5	1	Tractors
Приклучни возила	5 388	2 773	200	237	201	180	142	Trailers

Извор: Министерство за внатрешни работи

Source: Ministry of Interior

ПАТНИ МОТОРНИ И ПРИКЛУЧНИ ВОЗИЛА СПОРЕД ВИДОТ И ГОДИНАТА НА ПРОИЗВОДСТВО, 31. 12. 2009
ROAD MOTOR VEHICLES AND TRAILERS ACCORDING TO THE TYPE AND YEAR OF PRODUCTION, 31.12.2009

Вид на возило	2002	2003	2004	2005	2006	2007	2008	2009	Type of vehicle
ВКУПНО	7 384	6 401	10 201	9 433	11 759	14 451	17 619	7 716	TOTAL
Патнички автомобили	5 840	4 962	8 744	8 330	10 434	12 539	15 197	6 872	Passenger cars
Автобуси	88	44	49	28	15	25	45	24	Buses
Товарни возила	180	170	167	89	159	171	247	83	Goods vehicles
Специјални возила	711	696	767	645	801	1 161	1 540	612	Special vehicles
Работни возила	12	11	14	13	11	9	20	17	Work vehicles
Влечни возила	370	276	181	143	139	281	250	22	Road tractors
Трактори	2	3	5	5	12	29	26	23	Tractors
Приклучни возила	181	239	274	180	188	236	294	63	Trailers

Извор: Министерство за внатрешни работи

Source: Ministry of Interior

ПАТНИ МОТОРНИ ВОЗИЛА СПОРЕД ВИДОТ НА ГОРИВОТО
ROAD MOTOR VEHICLES ACCORDING TO THE TYPE OF FUEL

	Вкупно Total	Мотоцикли Motor-cycles	Патнички автомобили Passenger cars	Автобуси Buses	Товарни автомобили Goods vehicles	Специјални возила Special vehicles	Работни возила Work vehicles	Влечни возила Road tractors	Трактори Tractors	
2005										2005
Вкупно	283 881	1 724	253 234	2 269	14 702	8 070	382	3 339	161	Total
Бензин	206 853	1 484	198 088	423	4 139	2 057	74	563	25	gasoline
Нафта	66 819	114	45 835	1 777	10 238	5 756	297	2 673	129	diesel
Мешавина	677	122	350	36	97	63	1	6	2	mixture
Бензин-гас	9 481	3	8 925	33	225	186	10	94	5	gasoline-gas
Електрична енергија	51	1	36	-	3	8	-	3	-	electricity
2006										2006
Вкупно	274 247	3 442	242 287	2 220	13 545	8 758	409	3 411	175	Total
Бензин	197 226	3 132	186 812	402	3 804	2 425	79	547	25	gasoline
Нафта	66 320	177	45 708	1 747	9 444	6 050	316	2 734	144	diesel
Мешавина	539	120	254	32	75	51	2	4	1	mixture
Бензин-гас	10 110	12	9 478	38	218	224	12	123	5	gasoline-gas
Електрична енергија	52	1	35	1	4	8	-	3	-	electricity
2007										2007
Вкупно	282 622	4 437	248 774	2 284	12 981	10 002	433	3 575	136	Total
Бензин	202 984	4 154	191 059	396	3 619	3 074	85	584	13	gasoline
Нафта	67 651	134	46 742	1 815	9 067	6 594	336	2 845	118	diesel
Мешавина	531	127	237	33	78	49	2	3	2	mixture
Бензин-гас	11 395	21	10 692	38	213	278	10	140	3	gasoline-gas
Електрична енергија	61	1	44	2	4	7	-	3	-	electricity
2008										2008
Вкупно	303 644	8 626	263 112	2 270	13 325	11 615	497	3 940	259	Total
Бензин	220 207	8 319	203 234	399	3 681	3 802	96	636	40	gasoline
Нафта	71 245	154	48 808	1 782	9 350	7 413	388	3 144	206	diesel
Мешавина	523	143	224	32	70	50	-	2	2	mixture
Бензин-гас	11 608	9	10 803	55	220	343	13	154	11	gasoline-gas
Електрична енергија	61	1	43	2	4	7	-	4	-	electricity
2009										2009
Вкупно	326 977	9 097	282 196	2 454	14 160	13 611	551	4 263	645	Total
Бензин	234 562	8 684	216 380	396	3 812	4 493	101	640	56	gasoline
Нафта	79 621	281	54 200	1 973	10 025	8 668	436	3 454	584	diesel
Мешавина	509	121	221	32	77	52	2	3	1	mixture
Бензин-гас	12 222	8	11 352	51	242	391	12	162	4	gasoline-gas
Електрична енергија	63	3	43	2	4	7	-	4	-	electricity

Извор: Министерство за внатрешни работи

Source: Ministry of Interior

ПАТНИ МОТОРНИ ВОЗИЛА СПОРЕД ВИДОТ НА ГОРИВОТО, 2009
ROAD MOTOR VEHICLES ACCORDING TO THE TYPE OF FUEL, 2009

Вид на гориво	Вкупно	Мотоцикли	Патнички автомобили	Автобуси	Товарни автомобили	Специјални возила	Работни возила	Влечни возила	Трактори	Type of fuel
	Total	Motorcycles	Passenger cars	Buses	Goods vehicles	Special vehicles	Work vehicles	Road tractors	Tractors	
РЕПУБЛИКА МАКЕДОНИЈА										REPUBLIC OF MACEDONIA
Вкупно	326 977	9 097	282 196	2 454	14 160	13 611	551	4 263	645	total
Бензин	234 562	8 684	216 380	396	3 812	4 493	101	640	56	gasoline
Нафта	79 621	281	54 200	1 973	10 025	8 668	436	3 454	584	diesel
Мешавина	509	121	221	32	77	52	2	3	1	mixture
Бензин-гас	12 222	8	11 352	51	242	391	12	162	4	gasoline-gas
Електрична енергија	63	3	43	2	4	7	-	4	-	electricity
Скопје										Skopje
Вкупно	139 945	3 804	121 880	862	5 277	6 382	271	1 434	35	total
Бензин	106 888	3 601	97 606	211	1 884	3 107	74	395	10	gasoline
Нафта	27 735	178	19 161	616	3 322	3 214	196	1 024	24	diesel
Мешавина	180	22	87	27	20	22	-	1	1	mixture
Бензин-гас	5 136	2	5 022	8	51	39	1	13	-	gasoline-gas
Електрична енергија	6	1	4	-	-	-	-	1	-	electricity
Берово										Berovo
Вкупно	2 157	23	1 842	34	136	62	1	46	13	total
Бензин	1 435	23	1 355	3	31	22	-	1	-	gasoline
Нафта	605	-	381	29	101	36	1	44	13	diesel
Мешавина	5	-	3	-	1	1	-	-	-	mixture
Бензин-гас	112	-	103	2	3	3	-	1	-	gasoline-gas
Електрична енергија	-	-	-	-	-	-	-	-	-	electricity
Битола										Bitola
Вкупно	20 889	723	18 308	179	616	707	53	291	12	total
Бензин	16 064	711	15 082	19	114	122	1	14	1	gasoline
Нафта	4 554	7	3 013	159	488	561	50	265	11	diesel
Мешавина	14	5	3	-	4	1	-	1	-	mixture
Бензин-гас	257	-	210	1	10	23	2	11	-	gasoline-gas
Електрична енергија	-	-	-	-	-	-	-	-	-	electricity
Брод										Brod
Вкупно	1 104	28	980	19	43	33	-	1	-	total
Бензин	863	28	811	1	13	10	-	-	-	gasoline
Нафта	192	-	122	18	30	21	-	1	-	diesel
Мешавина	3	-	1	-	-	2	-	-	-	mixture
Бензин-гас	46	-	46	-	-	-	-	-	-	gasoline-gas
Електрична енергија	-	-	-	-	-	-	-	-	-	electricity
Валандово										Valandovo
Вкупно	1 432	52	1 157	25	94	79	-	25	-	total
Бензин	883	52	792	1	24	12	-	2	-	gasoline
Нафта	489	-	316	23	64	63	-	23	-	diesel
Мешавина	5	-	3	-	2	-	-	-	-	mixture
Бензин-гас	53	-	45	-	4	4	-	-	-	gasoline-gas
Електрична енергија	2	-	1	1	-	-	-	-	-	electricity
Виница										Vinitsa
Вкупно	2 646	103	2 228	13	120	96	2	53	31	total
Бензин	1 852	101	1 701	2	23	19	-	6	-	gasoline
Нафта	684	1	428	11	95	71	2	45	31	diesel
Мешавина	6	1	3	-	2	-	-	-	-	mixture
Бензин-гас	101	-	93	-	-	6	-	2	-	gasoline-gas
Електрична енергија	3	-	3	-	-	-	-	-	-	electricity

ПАТНИ МОТОРНИ ВОЗИЛА СПОРЕД ВИДОТ НА ГОРИВОТО, 2009
ROAD MOTOR VEHICLES ACCORDING TO THE TYPE OF FUEL, 2009

Вид на гориво	Вкупно	Мотоцикли	Патнички автомобили	Автобуси	Товарни автомобили	Специјални возила	Работни возила	Влечни возила	Трактори	Type of fuel
	Total	Motorcycles	Passenger cars	Buses	Goods vehicles	Special vehicles	Work vehicles	Road tractors	Tractors	
Гевгелија										Gevgelija
Вкупно	7 291	379	5 809	70	345	289	14	383	2	total
Бензин	4 972	374	4 450	5	75	40	1	27	-	gasoline
Нафта	2 231	3	1 290	61	264	246	11	354	2	diesel
Мешавина	9	2	4	-	2	1	-	-	-	mixture
Бензин-гас	79	-	65	4	4	2	2	2	-	gasoline-gas
Електрична енергија	-	-	-	-	-	-	-	-	-	electricity
Гостивар										Gostivar
Вкупно	11 448	261	9 838	95	588	505	27	78	56	total
Бензин	7 019	255	6 556	9	85	92	1	5	16	gasoline
Нафта	3 875	3	2 758	86	489	403	26	70	40	diesel
Мешавина	8	3	2	-	3	-	-	-	-	mixture
Бензин-гас	546	-	522	-	11	10	-	3	-	gasoline-gas
Електрична енергија	-	-	-	-	-	-	-	-	-	electricity
Дебар										Debar
Вкупно	1 750	12	1 545	17	86	66	-	23	1	total
Бензин	1 039	12	1 001	-	17	6	-	3	-	gasoline
Нафта	608	-	458	15	64	53	-	17	1	diesel
Мешавина	2	-	-	1	-	-	-	1	-	mixture
Бензин-гас	101	-	86	1	5	7	-	2	-	gasoline-gas
Електрична енергија	-	-	-	-	-	-	-	-	-	electricity
Делчево										Delchevo
Вкупно	2 771	41	2 543	20	88	54	1	19	5	total
Бензин	1 727	40	1 648	1	19	15	-	4	-	gasoline
Нафта	712	-	568	19	67	38	1	14	5	diesel
Мешавина	4	1	3	-	-	-	-	-	-	mixture
Бензин-гас	328	-	324	-	2	1	-	1	-	gasoline-gas
Електрична енергија	-	-	-	-	-	-	-	-	-	electricity
Демир Хисар										Demir Hisar
Вкупно	1 718	25	1 469	10	96	81	-	37	-	total
Бензин	1 236	25	1 169	1	18	22	-	1	-	gasoline
Нафта	395	-	220	9	78	54	-	34	-	diesel
Мешавина	2	-	2	-	-	-	-	-	-	mixture
Бензин-гас	80	-	73	-	-	5	-	2	-	gasoline-gas
Електрична енергија	5	-	5	-	-	-	-	-	-	electricity
Кавадарци										Kavadartsi
Вкупно	4 002	9	3 273	22	294	197	5	198	4	total
Бензин	2 593	9	2 453	5	71	38	-	15	2	gasoline
Нафта	1 274	-	720	17	212	153	3	167	2	diesel
Мешавина	12	-	6	-	5	1	-	-	-	mixture
Бензин-гас	123	-	94	-	6	5	2	16	-	gasoline-gas
Електрична енергија	-	-	-	-	-	-	-	-	-	electricity

ПАТНИ МОТОРНИ ВОЗИЛА СПОРЕД ВИДОТ НА ГОРИВОТО, 2009
ROAD MOTOR VEHICLES ACCORDING TO THE TYPE OF FUEL, 2009

Вид на гориво	Вкупно	Мотоцикли	Патнички автомобили	Автобуси	Товарни автомобили	Специјални возила	Работни возила	Влечни возила	Трактори	Type of fuel
	Total	Motorcycles	Passenger cars	Buses	Goods vehicles	Special vehicles	Work vehicles	Road tractors	Tractors	
Кичево										Kichevo
Вкупно	6 639	90	6 064	41	264	148	10	20	2	total
Бензин	5 024	86	4 811	4	85	36	2	-	-	gasoline
Нафта	1 514	2	1 164	36	175	107	8	20	2	diesel
Мешавина	7	2	3	-	1	1	-	-	-	mixture
Бензин-гас	94	-	86	1	3	4	-	-	-	gasoline-gas
Електрична енергија	-	-	-	-	-	-	-	-	-	electricity
Кочани										Kochani
Вкупно	5 514	147	4 634	54	253	309	14	77	26	total
Бензин	4 236	136	3 801	15	98	149	3	25	9	gasoline
Нафта	844	3	478	34	143	122	8	39	17	diesel
Мешавина	28	5	17	1	1	4	-	-	-	mixture
Бензин-гас	377	1	320	3	10	28	3	12	-	gasoline-gas
Електрична енергија	29	2	18	1	1	6	-	1	-	electricity
Кратово										Kratovo
Вкупно	1 022	14	909	9	54	34	-	2	-	total
Бензин	640	13	616	2	7	2	-	-	-	gasoline
Нафта	290	1	205	7	44	31	-	2	-	diesel
Мешавина	4	-	3	-	1	-	-	-	-	mixture
Бензин-гас	88	-	85	-	2	1	-	-	-	gasoline-gas
Електрична енергија	-	-	-	-	-	-	-	-	-	electricity
Крива Паланка										Kriva Palanka
Вкупно	2 425	48	2 178	15	104	61	3	9	7	total
Бензин	2 043	44	1 927	2	37	30	-	2	1	gasoline
Нафта	276	1	156	12	65	26	3	7	6	diesel
Мешавина	7	3	4	-	-	-	-	-	-	mixture
Бензин-гас	98	-	90	1	2	5	-	-	-	gasoline-gas
Електрична енергија	1	-	1	-	-	-	-	-	-	electricity
Крушево										Krushevo
Вкупно	1 263	2	1 125	22	70	37	-	5	2	total
Бензин	885	2	852	5	13	13	-	-	-	gasoline
Нафта	262	-	183	12	47	14	-	4	2	diesel
Мешавина	2	-	1	-	1	-	-	-	-	mixture
Бензин-гас	114	-	89	5	9	10	-	1	-	gasoline-gas
Електрична енергија	-	-	-	-	-	-	-	-	-	electricity
Куманово										Kumanovo
Вкупно	16 189	337	14 126	156	720	555	27	240	28	total
Бензин	10 858	335	10 146	27	186	112	8	42	2	gasoline
Нафта	5 127	1	3 804	126	520	438	18	194	26	diesel
Мешавина	16	1	7	1	4	3	-	-	-	mixture
Бензин-гас	185	-	167	2	9	2	1	4	-	gasoline-gas
Електрична енергија	3	-	2	-	1	-	-	-	-	electricity
Неготино										Negotino
Вкупно	13 410	688	11 549	97	503	440	21	107	5	total
Бензин	9 613	675	8 744	4	107	72	2	9	-	gasoline
Нафта	3 156	4	2 210	91	379	358	19	90	5	diesel
Мешавина	16	9	2	1	3	1	-	-	-	mixture
Бензин-гас	621	-	589	1	14	9	-	8	-	gasoline-gas
Електрична енергија	4	-	4	-	-	-	-	-	-	electricity

ПАТНИ МОТОРНИ ВОЗИЛА СПОРЕД ВИДОТ НА ГОРИВОТО, 2009
ROAD MOTOR VEHICLES ACCORDING TO THE TYPE OF FUEL, 2009

Вид на гориво	Вкупно	Мотоцикли	Патнички автомобили	Автобуси	Товарни автомобили	Специјални возила	Работни возила	Влечни возила	Трактори	Type of fuel
	Total	Motorcycles	Passenger cars	Buses	Goods vehicles	Special vehicles	Work vehicles	Road tractors	Tractors	
Охрид										Ohrid
Вкупно	13 410	688	11 549	97	503	440	21	107	5	total
Бензин	9 613	675	8 744	4	107	72	2	9	-	gasoline
Нафта	3 156	4	2 210	91	379	358	19	90	5	diesel
Мешавина	16	9	2	1	3	1	-	-	-	mixture
Бензин-гас	621	-	589	1	14	9	-	8	-	gasoline-gas
Електрична енергија	4	-	4	-	-	-	-	-	-	electricity
Прилеп										Prilep
Вкупно	10 187	64	9 015	101	432	418	7	149	1	total
Бензин	6 862	40	6 600	9	118	82	1	12	-	gasoline
Нафта	2 578	-	1 719	91	303	323	5	136	1	diesel
Мешавина	38	24	6	-	3	4	1	-	-	mixture
Бензин-гас	708	-	689	1	8	9	-	1	-	gasoline-gas
Електрична енергија	1	-	1	-	-	-	-	-	-	electricity
Пробиштип										Probishtip
Вкупно	1 758	54	1 530	28	42	57	-	43	4	total
Бензин	1 306	52	1 225	4	9	15	-	1	-	gasoline
Нафта	416	-	275	23	31	41	-	42	4	diesel
Мешавина	8	2	5	-	1	-	-	-	-	mixture
Бензин-гас	28	-	25	1	1	1	-	-	-	gasoline-gas
Електрична енергија	-	-	-	-	-	-	-	-	-	electricity
Радовиш										Radovich
Вкупно	3 674	159	2 848	34	257	210	3	159	4	total
Бензин	2 066	149	1 839	3	46	23	-	6	-	gasoline
Нафта	1 454	2	913	28	197	172	3	135	4	diesel
Мешавина	12	8	2	-	2	-	-	-	-	mixture
Бензин-гас	142	-	94	3	12	15	-	18	-	gasoline-gas
Електрична енергија	-	-	-	-	-	-	-	-	-	electricity
Ресен										Resen
Вкупно	3 378	94	3 002	10	117	101	2	51	1	total
Бензин	2 603	94	2 459	1	29	20	-	-	-	gasoline
Нафта	737	-	516	8	80	79	2	51	1	diesel
Мешавина	5	-	1	-	4	-	-	-	-	mixture
Бензин-гас	33	-	26	1	4	2	-	-	-	gasoline-gas
Електрична енергија	-	-	-	-	-	-	-	-	-	electricity
Свети Николе										Sveti Nikole
Вкупно	2 689	112	2 172	25	112	105	4	28	131	total
Бензин	1 812	108	1 653	4	19	24	-	4	-	gasoline
Нафта	770	3	427	21	88	73	4	24	130	diesel
Мешавина	7	1	4	-	2	-	-	-	-	mixture
Бензин-гас	99	-	87	-	3	8	-	-	1	gasoline-gas
Електрична енергија	1	-	1	-	-	-	-	-	-	electricity

ПАТНИ МОТОРНИ ВОЗИЛА СПОРЕД ВИДОТ НА ГОРИВОТО, 2009
ROAD MOTOR VEHICLES ACCORDING TO THE TYPE OF FUEL, 2009

Вид на гориво	Вкупно	Мотоцикли	Патнички автомобили	Автобуси	Товарни автомобили	Специјални возила	Работни возила	Влечни возила	Трактори	Type of fuel
	Total	Motorcycles	Passenger cars	Buses	Goods vehicles	Special vehicles	Work vehicles	Road tractors	Tractors	
Струга										Struga
Вкупно	8 197	97	7 301	115	368	253	10	42	11	total
Бензин	4 949	94	4 721	11	76	43	1	3	-	gasoline
Нафта	3 041	2	2 382	102	288	208	9	39	11	diesel
Мешавина	5	1	3	-	1	-	-	-	-	mixture
Бензин-гас	201	-	195	2	3	1	-	-	-	gasoline-gas
Електрична енергија	1	-	-	-	-	1	-	-	-	electricity
Струмица										Strumitsa
Вкупно	11 017	272	8 588	98	1 171	733	11	135	9	total
Бензин	6 603	214	5 979	18	258	111	3	17	3	gasoline
Нафта	3 886	52	2 284	74	882	495	8	85	6	diesel
Мешавина	20	4	1	-	9	6	-	-	-	mixture
Бензин-гас	506	2	324	6	21	121	-	32	-	gasoline-gas
Електрична енергија	2	-	-	-	1	-	-	1	-	electricity
Тетово										Tetovo
Вкупно	22 485	340	20 033	111	1 013	712	38	183	55	total
Бензин	15 153	332	14 528	9	163	106	1	12	2	gasoline
Нафта	7 024	4	5 244	98	835	589	36	165	53	diesel
Мешавина	24	2	18	-	-	3	1	-	-	mixture
Бензин-гас	284	2	243	4	15	14	-	6	-	gasoline-gas
Електрична енергија	-	-	-	-	-	-	-	-	-	electricity
Велес										Veles
Вкупно	8 693	680	6 887	69	394	389	9	162	103	total
Бензин	5 012	657	4 202	6	72	61	-	10	4	gasoline
Нафта	2 390	8	1 436	63	312	313	9	150	99	diesel
Мешавина	34	15	17	-	1	1	-	-	-	mixture
Бензин-гас	1 256	-	1 232	-	9	14	-	1	-	gasoline-gas
Електрична енергија	1	-	-	-	-	-	-	1	-	electricity
Штип										Shtip
Вкупно	7 834	267	6 560	73	296	354	15	185	84	total
Бензин	5 984	253	5 550	11	76	63	3	22	6	gasoline
Нафта	1 567	6	827	58	199	250	11	141	75	diesel
Мешавина	16	7	6	1	2	-	-	-	-	mixture
Бензин-гас	263	1	174	3	18	41	1	22	3	gasoline-gas
Електрична енергија	4	-	3	-	1	-	-	-	-	electricity

Извор: Министерство за внатрешни работи

Source: Ministry of Interior

**ПАТЕН ТРАНСПОРТ
ROAD TRANSPORT**

	2005	2006	2007	2008	2009	
Поминати километри на автобусите во милиони	37	34	36	36	34	Kilometres travelled by buses, in '000.000
Поминати километри на товарните превозни средства во милиони	653	660	560	450	666	Kilometres travelled by goods vehicles, in '000.000
Превезени патници во илјади	9 442	8 862	9 412	10 147	11 607	Passengers carried, in '000
Патнички километри во милиони	1 087	1 016	1 027	1 239	1 213	Passenger-km, in '000.000
Превезена стока во илјади тони	25 098	31 083	24 359	20 075	33 244	Goods carried, in '000 tonnes
Тонски километри во милиони	5 576	8 299	5 938	3 978	4 035	Tonne-kilometres, in '000.000

**РАБОТА НА АВТОБУСИТЕ ВО ПАТНИЧКИОТ ПРЕВОЗ
BUSES IN USE IN PASSENGER TRANSPORT**

	2005	2006	2007	2008	2009	
АВТОБУСИ						BUSES
Број	573	593	599	598	638	Number
Седишта	25 813	25 347	25 806	24 364	26 024	Seats
Просечен број на седишта во автобусот	45	43	43	41	41	Average number of seats in a bus
Поминати километри на автобусите, во илјади	37 259	33 595	35 726	35 721	34 320	Kilometres travelled by buses, in '000
Просечен пат на 1 автобус годишно, во илјади км	65	57	60	60	54	Average distance travelled per bus per year, in '000 km
Превезени патници, во илјади	9 442	8 862	9 412	10 147	11 607	Passengers carried, in '000
Просечно годишно превезени патници на 1 автобус, во илјади	16	15	16	17	18	Average number of passengers carried per bus per year, in '000
Патнички километри, во милиони	1 087	1 016	1 027	1 239	1 213	Passenger-km in '000.000
Просечен пат на патници, во км	115	115	109	122	105	Average distance travelled per passenger, in km
Просечно остварени патнички километри на 1 автобус годишно, во илјади	1 897	1 713	1 715	2 072	1 901	Average passenger-kilometres per bus per year, in '000

ПРЕВОЗ НА ПАТНИЦИ И СТОКА ВО ПАТНИОТ ТРАНСПОРТ
TRANSPORT OF PASSENGERS AND GOODS IN THE ROAD TRANSPORT

	2005	2006	2007	2008	2009	
	Превоз на патници во патничкиот превоз					
	Transport of passengers in passenger transport					
Превезени патници во илјади	9 442	8 862	9 412	10 147	11 607	Passengers carried, in '000
Национален превоз	8 889	8 386	8 900	9 627	11 194	National transport
Линиски превоз	8 116	7 462	8 412	8 329	10 481	Scheduled passenger transport
Слободен превоз	773	924	488	1 298	713	Non-scheduled passenger transport
Меѓународен превоз	553	476	512	520	413	International transport
Линиски превоз	499	421	470	498	397	Scheduled passenger transport
Слободен превоз	54	55	42	22	16	Non-scheduled passenger transport
Патнички километри во милиони	1 087	1 016	1 027	1 239	1 213	Passenger-km in, '000.000
Национален превоз	800	708	676	865	943	National transport
Линиски превоз	755	652	633	813	901	Scheduled passenger transport
Слободен превоз	45	56	43	52	42	Non-scheduled passenger transport
Меѓународен превоз	287	308	351	374	270	International transport
Линиски превоз	259	260	318	368	262	Scheduled passenger transport
Слободен превоз	25	48	33	6	8	Non-scheduled passenger transport
	Превоз на стока во товарниот превоз					
	Transport of goods in freight transport					
Поминати км - вкупно, во милиони	653	660	560	450	666	Kilometres travelled - total, in '000.000
Комерцијални цели	296	444	319	232	414	Hire or reward
Сопствени цели	357	216	241	218	252	Own account
Превезена стока - вкупно, во илјади тони	25 098	31 083	24 359	20 075	33 244	Goods carried - total, in '000 tonnes
Комерцијални цели	8 433	16 390	10 856	7 897	19 466	Hire or reward
Сопствени цели	16 665	14 693	13 503	12 178	13 778	Own account
Тонски км - вкупно, во милиони	5 576	8 299	5 938	3 978	4 035	Tonne-kilometres - total, in '000.000
Комерцијални цели	3 930	6 732	4 563	2 812	1 286	Hire or reward
Сопствени цели	1 646	1 567	1 375	1 166	2 749	Own account

ПРЕВЕЗЕНА СТОКА ВО ТОВАРНИОТ ПАТЕН ПРЕВОЗ ПО ВИДОВИ
ROAD TRANSPORT OF GOODS ACCORDING TO TYPE

во илјади тони

in '000 tonnes

Транспортна класификација на стоки НСТ	2006	2007	2008	2009	Standard Goods Classification for Transport Statistics - NST
Превезена стока-вкупно	31 083	24 359	20 075	33 244	Goods carried - total
Земјоделски производи, производи од лов и шумарство, риби и други производи од риболов	1 087	706	1 463	1 105	Products of agriculture, hunting and forestry; fish and other fishing products
Јаглен и лигнит, сурова нафта и природен гас	446	173	114	104	Coal and lignite; crude petroleum and natural gas
Метални руди и други производи на рударството и вадењето камен, тресет, уранова и ториумова руда	7 574	3 034	4 860	9 700	Metal ores and other mining and quarrying products; peat; uranium and thorium ores
Прехранбени производи, пијалаци и тутунски производи	4 898	4 647	4 339	5 048	Food products, beverages and tobacco
Текстил и текстилни производи, кожа и кожни производи	335	211	178	135	Textiles and textile products; leather and leather products
Дрво и производи од дрво и плута (освен мебел), предмети од слама и плетарски материјали, целулоза, хартија и производи од хартија, материјали за печатење и снимени записи	827	1 123	171	193	Wood and products of wood and cork (except furniture); articles of straw and plaiting materials; pulp, paper and paper products; printed matter and recorded media
Кокс и производи од рафинација на нафта	4 546	5 338	1 913	2 407	Coke and refined petroleum products
Хемикалии, хемиски производи, вештачки и синтетички влакна, производи од гума и пластични маси, нуклеарни горива	1 164	879	851	490	Chemicals, chemical products and man-made fibres; rubber and plastic products; nuclear fuel
Други неметални минерални производи	5 976	4 750	1 909	7 013	Other non-metallic mineral products
Основни метали, произведени метални производи, освен машини и постројки	1 685	1 610	1 644	1 292	Basic metals; fabricated metal products, except machinery and equipment
Машини и постројки, неспомнати на друго место, канцелариски машини и компјутери, електрични машини и апарати, неспомнати на друго место, радија, телевизори и комуникациски постројки и апарати, медицински, прецизни и оптички инструменти, часовници и рачни часовници	-	-	179	380	Machinery and equipment n.e.c.; office machinery and computers; electrical machinery and apparatus n.e.c.; radio, television and communication equipment and apparatus; medical, precision and optical instruments; watches and clocks
Транспортни средства	648	519	63	221	Transport equipment
Мебел, друга произведена стока, неспомната на друго место	12	18	31	66	Furniture; other manufactured goods n.e.c.
Секундарни суровини, комунален отпад и друг отпад	298	65	1 689	4 526	Secondary raw materials; municipal wastes and other wastes
Поштенски пратки	-	-	-	77	Mail parcels
Опрема и материјали кои се користат во транспортот на стоки	-	-	166	166	Equipment and material utilized in the transport of goods
Пренесување на стоки заради преселување на домаќинства и канцеларии, пренесување на багаж одвоено од патниците, пренесување на возила за поправка, други непродажни стоки, неспомнати на друго место	756	590	15	0	Goods moved in the course of household and office removals; baggage and articles accompanying travellers; motor vehicles being moved for repair; other non-market goods n.e.c.
Групирани стоки, мешани видови на стоки кои се транспортираат заедно	20	17	256	273	Grouped goods: mixture of types of goods which are transported together
Неидентификувани (неодредени) стоки, стоки кои поради некоја причина не може да бидат идентификувани и не можат да бидат распоредени во групите од 01 до 16	5	50	142	9	Unidentifiable goods: goods which for any reason cannot be identified and therefore cannot be assigned to groups 01 - 16
Други стоки, неспомнати на друго место	806	629	92	39	Other goods n.e.c.

ПРЕМИНУВАЊЕ НА ПАТНИЦИ НА ПОВАЖНИТЕ ГРАНИЧНИ ПРЕМИНИ¹⁾
PASSENGER TRAFFIC AT MAJOR BORDER CROSSINGS¹⁾

		Патници / Passengers				
		домашни domestic		странски foreign		
		влез entrance	излез exit	влез entrance	излез exit	
Кон Бугарија						To Bulgaria
Деве Баир	2007	187 860	122 120	219 413	218 818	Deve Bair
	2008	172 324	171 624	223 181	222 859	
	2009 ²⁾	157 059	156 583	188 252	187 948	
Делчево	2007	49 263	49 419	48 656	46 367	Delchevo
	2008	64 494	64 926	48 986	46 819	
	2009 ²⁾	71 934	70 950	40 205	39 149	
Ново Село	2007	53 138	52 492	102 378	98 631	Novo Selo
	2008	73 083	71 170	114 908	113 672	
	2009 ²⁾	73 352	71 395	108 276	104 331	
Кон Грција						To Greece
Богородица	2007	373 291	392 601	1 054 742	949 311	Bogoroditsa
	2008	316 533	363 798	977 338	868 216	
	2009 ²⁾	355 443	393 761	1 146 781	1 027 828	
Меџитлија	2007	128 078	135 360	224 028	177 602	Medjitlija
	2008	110 579	113 309	158 521	152 452	
	2009 ²⁾	122 746	121 609	208 938	203 132	
Дојран	2007	66 779	63 215	135 750	132 058	Dojran
	2008	58 164	44 673	108 143	105 775	
	2009 ²⁾	56 130	50 413	141 088	131 361	
Кон Албанија						To Albania
Кафасан	2007	146 251	168 289	275 358	244 082	Kjafasan
	2008	163 877	216 472	310 856	250 420	
	2009 ²⁾	135 803	192 276	270 742	219 250	
Свети Наум	2007	11 924	12 151	60 695	59 885	Sveti Naum
	2008	13 940	13 247	35 442	42 755	
	2009 ²⁾	14 900	14 173	60 013	64 717	
Блато	2007	16 974	19 522	74 800	54 110	Blato
	2008	18 047	20 566	75 705	65 647	
	2009 ²⁾	20 725	21 989	96 419	83 757	
Кон Србија						To Serbia
Блаце	2007	122 879	296 581	502 408	141 799	Blatse
	2008	185 368	412 542	697 341	276 901	
	2009 ²⁾	290 152	482 330	804 593	451 760	
Јажинце	2007	70 297	108 706	168 698	85 897	Jazhintse
	2008	49 678	102 866	149 288	63 061	
	2009 ²⁾	89 074	112 964	151 287	100 900	
Табановце	2007	434 145	511 850	815 779	634 155	Tabanovtse
	2008	15 056	16 347	24 579	24 133	
	2009 ²⁾	515 833	634 817	1 121 270	903 305	

¹⁾ Вклучен е и пограничниот и вонредниот промет на патници

¹⁾ Cross-border and irregular passenger traffic is included

²⁾ Поради префрлување на системот на централниот сервер не се вклучени податоците за преминувањето на патниците за месец март

²⁾ Due to transferring the system to the central server, the data on passenger crossings for March are not included.

СООБРАЌАЈНИ НЕСРЕЌИ НА ПАТИШТАТА ВО ПАТНИОТ СООБРАЌАЈ

Податоците за сообраќајните несреќи се преземени од евиденциите на Министерството за внатрешни работи. Во Државниот завод за статистика се врши обработка и дисеминација на податоците. Во податоците не се вклучени несреќите само со материјална штета.

Дефиниција на белезите

Сообраќајна несреќа

Секоја сообраќајна несреќа која вклучува најмалку едно возило во движење на јавен или приватен пат за кој во јавноста се има увид, и во која како резултат има најмалку едно повредено или загинато лице.

Вклучени се: судари помеѓу патни возила, и животни или фиксирани пречки. Вклучени се и судари помеѓу патни и железнички возила. Сударите помеѓу повеќе возила ќе се вбројуваат само ако се докаже дека сударите се направени во многу краток интервал.

Тука не се вклучени несреќите ако има само материјална штета.

Фатална несреќа

Секоја сообраќајна несреќа во која како резултат има загинато лице.

Несреќа без трагични последици

Секоја повреда поинаква од фаталната несреќа.

Несреќен случај

Секое загинато или повредено лице како резултат на сообраќајна несреќа.

Загинато лице

Загинато лице е лицето кое починало на местото на незгодата или во рок од 30 дена по несреќата.

Повредено лице

Секое лице кое не е загинато, но кое претрпело каква било повреда како резултат на сообраќајна несреќа и има потреба од медицински третман.

Тешко повредено лице

Секое повредено лице кое е хоспитализирано во период повеќе од 24 часа.

Лесно повредено лице

Секое повредено лице не вклучувајќи ги лицата со сериозни повреди.

Возач (вклучен во сообраќајна несреќа)

Возач е секое лице вклучено во несреќата кое возело патно возило за време на несреќата.

Патник (вклучен во сообраќајната несреќа)

Секое лице вклучено во сообраќајната несреќа, освен возачот, кое е во или на патното возило, или е во процес на влегување или излегување од патното возило.

Пешак (вклучен во сообраќајната несреќа)

Секое лице вклучено во сообраќајната несреќа, освен патникот или возачот се дефинира како пешак вклучен во сообраќајната несреќа.

Тука се вклучени лицата кои буткаат или влечат детски колички или инвалидски колички, или други мали возила без мотор. Исто така, вклучени се и лицата кои возат велосипед, мопед, ролери, скејтборд, скии или други слични реквизити.

Несреќа помеѓу патно возило и пешак

Секоја сообраќајна несреќа која вклучува едно или повеќе патни возила и еден или повеќе пешаци.

Вклучени се несреќите независно дали пешаците се вклучени во првата или последната фаза на несреќата или пешаците се повредени или загинати на или надвор од патот.

Несреќа на поединечно возило

Секоја несреќа во која е вклучено едно патно возило.

Вклучени се несреќи на возила кои се обидуваат да избегнат судар или излетуваат од патот, или несреќи и предизвикани од судар со пречки или животни на патот. Не се вклучени судари со пешаци и со паркирани возила.

Несреќи помеѓу повеќе патни возила

Секоја сообраќајна несреќа која вклучува две или повеќе патни возила.

Видови несреќи во кои се вклучени две или повеќе возила:

а) *Судари со задниот дел* - судар со друго возило кое користи иста лента и се движи во ист правец, во бавен или привремен застој.

Вклучени се судари со возила кои се движат, а исклучени се судари со паркирани возила.

б) *Директен судар* - судар со друго возило кое користи иста лента и се движи од спротивната страна или привремено застанува поради сообраќајни услови.

Вклучени се судари со возила кои се движат во бавен или привремен застој, а исклучени се сударите со паркирани возила.

ц) **Судар на раскрсница или во кривина** - судар со друго возило кое се движи по бочна страна на раскрсницата заради излегување од или влегување во лента, пат, имот.

Исклучени се судари со возила во застој и кои чекаат да свртат кои би требало да бидат класифицирани под а или б.

д) **Други судари, вклучувајќи судари со паркирани возила** - судар кога се вози паралелно, при претекнување или кога се менуваат лентите, или судар со возило кое е паркирано или сопрено или е на работ од патот, на обележани паркинг места, пешачка патека или паркиралишта.

Вклучени се сите судари кои не се покриени во а, б, ц.

Несреќи предизвикани од возачи кои се под влијание на алкохол, дрога

Секоја сообраќајна несреќа во која најмалку еден возач е под влијание на алкохол, дрога и има ослабени возачки способности, според националните регулативи.

Делница во изградба

Делница во изградба каде што влезот и излезот се обележани со соодветни сообраќајни знаци.

Надворешни делници

Секоја делница каде што влезот и излезот се обележани со соодветни сообраќајни знаци.

Вклучени се: автопатишта, доколку не се поинаку определени.

Дневни (Дневна светлина)

Според извештајот на полицијата или други одговорни.

Ноќни (Ноќна светлина)

Според извештајот на полицијата или други одговорни.

Непознато

Преостанатата категорија ги покрива случаите во кои дневната светлина е многу слаба или кога нема информација за светлост.

Сув коловоз

Кога патот е сув, односно не е покриен со вода, снег, мраз или слично.

Друг вид на коловоз

Секој друг вид на коловоз кој не е сув коловоз.

Други учесници во сообраќајот се совозачи или патници, лица кои придружуваат карго, лица задолжени за поправка или одржување на патишта или други значајни објекти и друго.

Учесници во сообраќајни незгоди:

- возачи на возилата
- возачи на немоторни возила
- пешаци, јавачи и терачи на добиток
- патници
- патот
- возила
- друго

Главни причини за сообраќајни незгоди:

- меѓусебни судари на возила во движење
- удар во запрено возило
- удар на возило во објект на патот
- превртување на возила на патот
- слетување на возила од патот
- соборување или газење на пешаци
- газење на невпрегнат добиток
- исплаѓање на лица од возила во движење
- други видови на незгоди

TRAFFIC ACCIDENTS IN THE ROAD TRAFFIC

Data for the traffic accidents are taken over from the Ministry of interior affairs. Data are processed and disseminated in the State Statistical office. Data does not include accidents only with material damage.

Marks definition

Any accident involving at least one road vehicle in motion on a public road or private road to which the public has right of access, resulting in at least one injured or killed person.

Included are: collisions between vehicle; between road vehicles and pedestrians; between road vehicles and animals or fixed obstacles and with one road vehicle alone. Included are collisions between road and rail vehicles. Multi-vehicle collisions are counted as only one accident provided that any successive collisions happen at very short intervals.

Injury accident excludes accidents incurring only material damage.

Fatal accident

Any injured accident resulting in a killed.

Non fatal accident

Any injured accident other than a fatal accident.

Casualty

Any person killed or injured as a result of an injury accident.

Person killed

Any person killed immediately or dying within 30 days as a result of an injury accident.

Person injured

Any person not killed, but who sustained an injury as result of an injury accident, normally needing medical treatment.

Person slightly injured

Any person injured excluding persons seriously injured.

Driver (involved in an injury accident)

Any person involved in an injury accident who was driving a road vehicle at the time of the accident.

Passenger (involved in an injury accident)

Any person involved in an injury accident, other than a driver, who was in or on a road vehicle, or in the process of getting in or out of a road vehicle.

Pedestrian (involved in an injury accident)

Any person involved in an injury accident other than a passenger or driver as defined above.

Included are occupants or persons pushing or pulling a child's carriage, an invalid chair, or any other small vehicle without an engine. Also included are persons pushing a cycle, moped, roller-skating, skateboarding, skiing or using similar devices.

Accident between road vehicle and pedestrian

Any injury accident involving one or more road vehicle and one or more pedestrian.

Included are accidents irrespective of whether a pedestrian was involved in the first or a later phase of the accident and whether a pedestrian was injured or killed on or off the road.

Single road vehicle accident

Any injury accident in which only one road vehicle is involved.

Included are accidents of vehicles trying to avoid collision and veering off the road, or accidents caused by collision with obstruction or animals on the road. Excluded are collisions with pedestrians and parked vehicles.

Multi-vehicle road accident

Any injury accident involving two or more road vehicles only.

The following types of injury accidents involving two or more road vehicles are:

a) *Rear-end collision*: collision with another vehicle using the same lane of a carriageway and moving in the same direction, slowing or temporarily halted.

Included are collisions with moving vehicles; excluded are collisions with parked vehicles.

b) *Head-on collision*: collision with another vehicle using the same lane of a carriageway and moving in the opposite direction, slowing or temporarily halted.

Included are collisions with vehicles slowing or temporarily halted: excluded are collisions with parked vehicles.

c) *Collision due to crossing or turning*: collision with another vehicle moving in a lateral direction due to crossing, leaving or entering a road.

Excluded are collisions with vehicle halted and waiting to turn which should be classified under (a) or (b). Other traffic participants are assistant drivers or passengers, cargo accompanying persons, persons in charged for road repair and maintaining or other significant facilities and similar.

d) Other collisions, including collisions with parked vehicles: collision occurring when driving side by side, overtaking or changing lanes: or collision with a vehicle which has parked or stopped at the edge of a carriageway, on shoulders , marked parking spaces, footpaths or parking sites, etc.

Included are all collisions not covered by (a), (b) and (c).

Accident with drivers reported under the influence of alcohol, drugs or medication

Any injury accident where at least one driver is reported to be under the influence of alcohol, drugs or medication impairing driving ability, according to national regulations.

Within built - up areas

Area with entries und exits designated by appropriate traffic signs.

Outside built - up areas

Any areas excluding areas with entries and exits designated by appropriate traffic signs.

Includes motorways, unless elsewhere specified.

Daylight

As reported by the police or other authorities.

Darkness

As reported by the police or other authorities.

Twilight (or unknown)

A residual category covering cases where daylight conditions were vry poor or where no information on light conditions was available.

Dry road surface

A road surface not covered by water, snow, ice or other substances.

Other road surface

Any other road surface other than a dry road surface.

Other traffic participants are assistant drivers or passengers, cargo accompanying persons, persons in charged for road repair and maintaining or other significant facilities and similar.

Participants in the traffic accidents:

- Car drivers
- Non-motor car drivers
- Pedestrians, riders and cattle leaders
- Passengers
- Road
- Vehicles
- Others

Main causes for traffic accidents:

- Car crashes while driving
- Crash into a stopped vehicle
- Car crash into a road object
- Car turning over on the road
- Car getting out of the road
- Crashing down of pedestrians
- Crashing down of a cattle
- Passengers falling out of the car while driving
- Other types of accidents

СООБРАЌАЈНИ НЕСРЕЌИ СО НАСТРАДАНИ ЛИЦА¹⁾
TRAFFIC ACCIDENTS INVOLVING CASUALTIES¹⁾

	Сообраќајни несреќи Traffic accidents	Настрадали лица / Road accident casualties					Потешко и полесно повредени лица Seriously and slightly injured
		вкупно total	загинати лица / killed				
			сé all	возачи drivers	патници passengers	пешаци и други pedestrians and others	
1992	1 921	2 821	180	65	58	57	2 641
1993	2 076	2 971	170	61	43	66	2 801
1994	2 412	3 480	167	54	50	63	3 313
1995	2 436	3 600	179	73	59	47	3 421
1996	2 505	3 551	154	61	51	42	3 397
1997	2 293	3 377	178	63	48	67	3 199
1998	2 184	3 206	187	74	66	47	3 019
1999	2 172	3 200	216	92	59	65	2 984
2000	1 667	2 502	162	67	46	49	2 340
2001	1 300	1 937	107	43	35	29	1 830
2002	1 628	2 600	176	76	66	34	2 424
2003	1 926	2 868	118	59	31	28	2 750
2004	1 988	3 082	155	72	45	38	2 927
2005	2 821	4 319	143	62	47	34	4 176
2006	3 313	5 076	140	68	24	48	4 936
2007	4 037	6 306	173	83	55	35	6 133
2008	4 403	6 886	162	81	29	52	6 724
2009	4 353	6 891	160	78	34	48	6 731

¹⁾ Не се опфатени несреќите со материјална штета

¹⁾ Accidents with material damage are not covered

СООБРАЌАЈНИ НЕСРЕЌИ СПОРЕД ГРЕШКИТЕ НА УЧЕСНИЦИТЕ ВО СООБРАЌАЈОТ¹⁾
TRAFFIC ACCIDENTS ACCORDING TO THE ERRORS OF TRAFFIC PARTICIPANTS¹⁾

	2005	2006	2007	2008	2009	
Број на констатирани грешки	2 821	3 313	4 037	4 403	4 353	Number of established errors
Возачи	2 541	3 035	3 738	4 112	4 030	Drivers
Пешаци, јавачи и терачи на добиток	255	238	237	254	273	Pedestrians, riders and cattle herders
Патници	1	1	5	7	9	Passengers
Возила	15	21	29	13	18	Vehicles
Патишта	3	7	7	6	10	Roads
Други причини	6	11	21	11	13	Other reasons

¹⁾ Не се опфатени несреќите со материјална штета

¹⁾ Accidents with material damage are not covered

НАСТРАДАНИ ЛИЦА СПОРЕД КАТЕГОРИЈАТА НА УЧЕСНИЦИТЕ
CASUALTIES ACCORDING TO THE CATEGORY OF PARTICIPANTS

	2005	2006	2007	2008	2009	
НАСТРАДАНИ ЛИЦА	4 319	4 936	6 133	6 724	6 731	CASUALTIES IN ACCIDENTS
Загинати	143	140	173	162	160	Killed
Пешаци	34	48	35	52	48	Pedestrians
Возачи на велосипеди и велосипеди со мотор и патници	15	9	15	17	14	Bicycle and motor-bicycle riders and passengers
Возачи на мотоцикли и патници	10	11	16	13	10	Drivers of motorcycles and passengers
Возачи на патнички автомобили и патници	69	58	91	62	71	Drivers of passenger cars and passengers
Возачи на автобуси и патници	-	1	-	-	-	Drivers of buses and passengers
Возачи на товарни автомобили и патници	8	6	9	4	6	Drivers of goods vehicles and passengers
Возачи на трактори и патници	6	6	7	10	10	Drivers of tractors and passengers
Возачи на запрежни возила и патници	1	1	-	-	-	Cart drivers and passengers
Други лица	-	-	-	4	1	Other persons
Потешко повредени	819	969	1 043	1 024	985	Seriously injured
Пешаци	227	264	254	274	225	Pedestrians
Возачи на велосипеди и велосипеди со мотор и патници	97	119	152	120	116	Bicycle and motor-bicycle riders and passengers
Возачи на мотоцикли и патници	53	68	105	136	152	Drivers of motorcycles and passengers
Возачи на патнички автомобили и патници	382	461	473	436	430	Drivers of passenger cars and passengers
Возачи на автобуси и патници	10	6	3	7	8	Drivers of buses and passengers
Возачи на товарни автомобили и патници	31	29	32	25	18	Drivers of goods vehicles and passengers
Возачи на трактори и патници	17	15	20	16	29	Drivers of tractors and passengers
Возачи на запрежни возила и патници	2	4	2	2	5	Cart drivers and passengers
Други лица	-	3	2	8	2	Other persons
Полесно повредени	3 357	3 967	5 090	5 700	5 746	Slightly injured
Пешаци	632	624	747	781	740	Pedestrians
Возачи на велосипеди и велосипеди со мотор и патници	308	455	502	562	453	Bicycle and motor-bicycle riders and passengers
Возачи на мотоцикли и патници	120	207	389	462	486	Drivers of motorcycles and passengers
Возачи на патнички автомобили и патници	2 069	2 463	3 195	3 671	3 796	Drivers of passenger cars and passengers
Возачи на автобуси и патници	57	33	36	56	73	Drivers of buses and passengers
Возачи на товарни автомобили и патници	106	106	124	106	127	Drivers of goods vehicles and passengers
Возачи на трактори и патници	34	43	65	38	45	Drivers of tractors and passengers
Возачи на запрежни возила и патници	17	18	22	9	16	Cart drivers and passengers
Други лица	14	18	10	15	10	Other persons

НАСТРАДАНИ ЛИЦА СПОРЕД ВИДОТ НА СООБРАЌАЈНАТА НЕСРЕЌА¹⁾

CASUALTIES ACCORDING TO THE TYPE OF ACCIDENT¹⁾

	2005	2006	2007	2008	2009	
НАСТРАДАНИ ЛИЦА	4 319	5 076	6 306	6 886	6 891	CASUALTIES IN ACCIDENTS
Меѓусебни судари на возила во движење	2 192	2 872	3 645	4 325	4 213	Collision between moving vehicles
Удар во запрено возило	156	170	211	147	159	Collision with a stationary vehicle
Удар на возило во објект на патот	218	242	327	278	276	Collision with a road obstacle
Превртување на возила на патот	145	159	169	190	176	Vehicle rollover accidents on the road
Слетување на возила од патот	650	653	840	805	1 015	Run-off-road accidents
Соборување или газење на пешаци	949	963	1 089	1 132	1 033	Knocking down or running over pedestrians
Газење на невпрегнат добиток	9	17	25	9	19	Running over stray livestock
Испаѓање на лица од возила во движење	-	-	-	-	-	Falling out of a moving vehicle
Други видови на незгоди	-	-	-	-	-	Other accidents
Временски распоред на сообраќајните несреќи¹⁾						
Time of occurrence of traffic accidents¹⁾						
Сообраќајни несреќи	2 821	3 313	4 037	4 403	4 353	Traffic accidents
Со загинали лица	123	130	147	155	149	With killed persons
Со повредени лица	2 698	3 183	3 890	4 248	4 204	With injured persons
По месеци						By months
Јануари	166	190	263	233	215	January
Февруари	151	213	233	274	237	February
Март	187	217	339	367	253	March
Април	231	272	414	379	338	April
Мај	267	349	401	454	414	May
Јуни	293	314	389	444	420	June
Јули	314	366	421	432	454	July
Август	295	400	420	446	437	August
Септември	255	321	343	383	412	September
Октомври	290	282	263	366	381	October
Ноември	240	252	211	260	330	November
Декември	132	137	193	210	313	December
По денови						By days
Понеделник	432	480	570	637	554	Monday
Вторник	385	437	562	616	620	Tuesday
Среда	384	459	559	628	558	Wednesday
Четврток	368	470	492	572	640	Thursday
Петок	410	500	597	619	661	Friday
Сабота	430	524	574	626	619	Saturday
Недела	412	443	536	550	552	Sunday
По часови						By hours
0 - 4	330	375	449	473	441	0 - 4
4 - 6	66	82	101	81	71	4 - 6
6 - 8	131	155	186	222	247	6 - 8
8 - 10	187	244	296	301	307	8 - 10
10 - 12	330	332	372	465	451	10 - 12
12 - 14	353	423	465	515	525	12 - 14
14 - 16	356	386	495	565	523	14 - 16
16 - 18	361	415	496	592	615	16 - 18
18 - 20	345	411	476	489	520	18 - 20
20 - 22	243	341	401	371	358	20 - 22
22 - 24	119	149	153	174	146	22 - 24

1) Не се опфатени несреќите со материјална штета

1) Accidents with material damage are not covered

ЗАГИНАТИ И ПОВРЕДЕНИ ЛИЦА ВО СООБРАЌАЈНИ НЕСРЕЌИ
KILLED AND INJURED PERSONS IN TRAFFIC ACCIDENTS

	Број на загинати лица Number of killed persons				Број на повредени лица Number of injured persons				
	вкупно	од тоа возачи	вкупно	од тоа возачи	вкупно	од тоа возачи	вкупно	од тоа возачи	
	total	of which drivers	total	of which drivers	total	of which drivers	total	of which drivers	
	2008		2009		2008		2009		
Вкупно	162	81	160	78	6 724	3 072	6 731	3 112	Total
до 6 години	3	-	-	-	176	2	216	4	under age of 6
7-9 години	2	-	4	1	240	17	184	13	7-9 years
10-14 години	2	-	-	-	252	42	253	50	10-14 years
15-17 години	6	5	5	1	355	132	354	116	15-17 years
18-20 години	7	4	13	7	793	240	744	232	18-20 years
21-24 години	12	4	15	7	899	401	822	388	21-24 years
25-64 години	95	61	84	50	3 686	2 127	3 814	2 184	25-64 years
65 години и повеќе	35	7	39	12	323	111	344	125	65 years and more
Непознато	-	-	-	-	-	-	-	-	Unknown
Пешаци-вкупно	52	-	48	-	1 055	-	965	-	Pedestrians - total
до 6 години	3	-	-	-	77	-	97	-	under age of 6
7-9 години	1	-	1	-	135	-	96	-	7-9 years
10-14 години	1	-	-	-	102	-	91	-	10-14 years
15-17 години	-	-	1	-	59	-	62	-	15-17 years
18-20 години	1	-	2	-	90	-	68	-	18-20 years
21-24 години	3	-	2	-	57	-	58	-	21-24 years
25-64 години	19	-	21	-	414	-	369	-	25-64 years
65 години и повеќе	24	-	21	-	121	-	124	-	65 years and more
Непознато	-	-	-	-	-	-	-	-	Unknown
Возачи на велосипеди и патници-вкупно	11	11	9	9	271	264	276	271	Drivers and passengers of cycles - total
до 6 години	-	-	-	-	2	2	4	4	under age of 6
7-9 години	-	-	-	-	15	15	13	12	7-9 years
10-14 години	-	-	-	-	29	28	42	39	10-14 years
15-17 години	-	-	-	-	20	18	16	15	15-17 years
18-20 години	-	-	1	1	30	26	20	20	18-20 years
21-24 години	1	1	-	-	19	17	9	9	21-24 years
25-64 години	5	5	3	3	114	116	127	127	25-64 years
65 години и повеќе	5	5	5	5	42	42	45	45	65 years and more
Непознато	-	-	-	-	-	-	-	-	Unknown
Возачи на мопеди и патници	6	5	5	5	411	349	293	254	Drivers and passengers of mopeds - total
до 6 години	-	-	-	-	4	2	1	-	under age of 6
7-9 години	-	-	-	-	2	8	3	1	7-9 years
10-14 години	-	-	-	-	14	49	9	6	10-14 years
15-17 години	2	2	-	-	64	54	48	38	15-17 years
18-20 години	-	-	3	3	69	63	47	39	18-20 years
21-24 години	-	-	-	-	75	161	45	35	21-24 years
25-64 години	4	3	2	2	172	12	130	125	25-64 years
65 години и повеќе	-	-	-	-	11	-	10	10	65 years and more
Непознато	-	-	-	-	-	-	-	-	Unknown

ЗАГИНАТИ И ПОВРЕДЕНИ ЛИЦА ВО СООБРАЌАЈНИ НЕСРЕЌИ
KILLED AND INJURED PERSONS IN TRAFFIC ACCIDENTS

	Број на загинали лица Number of killed persons				Број на повредени лица Number of injured persons				
	вкупно	од тоа возачи	вкупно	од тоа возачи	вкупно	од тоа возачи	вкупно	од тоа возачи	
	total	of which drivers	total	of which drivers	total	of which drivers	total	of which drivers	
	2008		2009		2008		2009		
Возачи на мотоцикли и патници	13	12	10	9	598	472	638	510	Drivers and passengers of motorcycles
до 6 години	-	-	-	-	2	-	2	-	under age of 6
7-9 години	-	-	-	-	2	-	1	-	7-9 years
10-14 години	-	-	-	-	10	6	10	5	10-14 years
15-17 години	1	1	2	1	66	46	72	47	15-17 years
18-20 години	1	1	2	2	98	67	121	84	18-20 years
21-24 години	1	1	6	6	111	78	117	98	21-24 years
25-64 години	8	9	-	-	303	270	305	268	25-64 years
65 години и повеќе	2	-	-	-	6	5	10	8	65 years and more
Непознато	-	-	-	-	-	-	-	-	Unknown
Возачи на патнички автомобили и патници	62	42	71	42	4 107	1 851	4 226	1 903	Drivers and passengers of passenger vehicles
до 6 години	-	-	-	1	90	-	110	-	under age of 6
7-9 години	1	-	2	-	80	-	69	-	7-9 years
10-14 години	-	-	-	-	85	-	92	-	10-14 years
15-17 години	2	2	2	-	136	16	145	15	15-17 years
18-20 години	5	3	7	3	484	91	469	83	18-20 years
21-24 години	6	2	11	5	614	231	571	239	21-24 years
25-64 години	44	33	42	30	2 490	1 470	2 632	1 514	25-64 years
65 години и повеќе	4	2	7	3	128	43	138	52	65 years and more
Непознато	-	-	-	-	-	-	-	-	Unknown
Возачи и патници на автобуси, тролѐјбуси-вкупно	-	-	-	-	63	6	81	8	Drivers and passengers of buses, trolleybuses - total
до 6 години	-	-	-	-	1	-	1	-	under age of 6
7-9 години	-	-	-	-	4	-	-	-	7-9 years
10-14 години	-	-	-	-	5	-	-	-	10-14 years
15-17 години	-	-	-	-	-	-	5	-	15-17 years
18-20 години	-	-	-	-	10	-	6	-	18-20 years
21-24 години	-	-	-	-	5	-	10	-	21-24 years
25-64 години	-	-	-	-	34	6	52	8	25-64 years
65 години и повеќе	-	-	-	-	4	-	6	-	65 years and more
Непознато	-	-	-	-	-	-	-	-	Unknown
Возачи и патници на товарни патни возила-вкупно	4	3	6	5	131	79	145	100	Drivers and passengers of goods road vehicles - total
до 6 години	-	-	-	-	-	-	-	-	under age of 6
7-9 години	-	-	-	-	1	-	-	-	7-9 years
10-14 години	-	-	-	-	2	-	-	-	10-14 years
15-17 години	-	-	-	-	3	1	2	-	15-17 years
18-20 години	-	-	-	-	9	1	6	1	18-20 years
21-24 години	-	-	-	-	14	9	8	5	21-24 years
25-64 години	4	3	5	4	98	66	129	94	25-64 years
65 години и повеќе	-	-	1	1	4	2	-	-	65 years and more
Непознато	-	-	-	-	-	-	-	-	Unknown
Други лица -вкупно	14	8	11	8	88	51	107	66	Other persons - total
до 6 години	-	-	-	-	-	-	1	-	under age of 6
7-9 години	-	-	1	-	1	-	2	-	7-9 years
10-14 години	1	-	-	-	5	-	8	-	10-14 years
15-17 години	1	-	-	-	7	2	4	1	15-17 years
18-20 години	-	-	-	-	3	1	7	5	18-20 years
21-24 години	1	-	-	-	4	3	4	2	21-24 years
25-64 години	11	8	5	5	61	38	70	48	25-64 years
65 години и повеќе	-	-	5	3	7	7	11	10	65 years and more
Непознато	-	-	-	-	-	-	-	-	Unknown

**ЗАГИНАТИ И ПОВРЕДЕНИ ЛИЦА ВО СООБРАЌАЈНИ НЕСРЕЌИ ВО КОИ Е ВКЛУЧЕНО
ЕДНО ИЛИ ПОВЕЌЕ ЛИЦА ПОД ДЕЈСТВО НА АЛКОХОЛ**

**KILLED AND INJURED PERSONS IN ROAD TRAFFIC ACCIDENTS INVOLVING ONE OR MORE PERSONS UNDER THE INFLUENCE OF
ALCOHOL**

	2007	2008	2009	
Несреќи во кои лицата се загинати или повредени	144	133	155	Accident involving personal injury or death
Загинати лица	8	4	2	Persons killed
Повредени лица	207	189	237	Persons injured
Пешаци и возачи под дејство на алкохол, учесници во несреќите-вкупно	231	187	218	Pedestrians and drivers under the influence of alcohol, involved in accidents - total
Пешаци	4	-	-	Pedestrians
Возачи на велосипеди	19	25	21	Drivers of cycles
Возачи на мопеди	-	-	-	Drivers of mopeds
Возачи на мотоцикли	7	21	18	Drivers of motorcycles
Возачи на патнички автомобили	189	128	167	Drivers of passenger cars
Возачи на други возила	-	-	-	Drivers of other vehicles
Други лица	12	13	12	Other persons

БРОЕЊЕ НА СООБРАЌАЈОТ НА МЕЃУНАРОДНИТЕ ПАТИШТА ВО 2005

Пописот на сообраќајот на патиштата, според терминологијата, е познат како броење на сообраќајот.

Броењето се спроведува како редовна активност секоја година. На секои пет години, а во согласност со Резолуцијата на Комитетот за внатрешен транспорт на Европската економска комисија на Обединетите нации и во согласност со владите на земјите се врши попис на сообраќајот на главните меѓународни патишта, **Е** патната мрежа усогласен со одредбите на Меѓународниот договор за главните меѓународни патишта (АГР) од 1975 година и анексите по тој договор.

Во пописот се користат унифицирани дефиниции за патиштата и белезите на сообраќајот усогласени со Препораките на Комитетот за внатрешен сообраќај со што се обезбедува меѓународна споредливост на податоците.

Пописот се спроведува според однапред утврдени денови за броење на возилата, по категории на места кои се исто така однапред познати. Броењето се врши со помош на автоматски бројачи и рачно со лица обучени за тоа.

Пресметката на густината на сообраќајот по делници, пресметката на сообраќајот по видови и по периоди во годината се врши според т.н. Женевска формула.

Во табелата, **Должина на делови од Е патот** според просечниот годишен дневен сообраќај е прикажана просечната дневна густина на сообраќајот и должината на делницата со соодветна густина. Податоците се однесуваат на сообраќајот од 2005 и 2000 година со што се дава можност за споредба на податоците.

Постои разлика во должината на километрите од редовните статистички податоци и податоците од пописот поради доследното користење на дефинициите за **Е** патната мрежа каде што дел од патиштата низ населените места не се земени предвид во Пописот на сообраќајот.

Во табелата, **Должина и искористеност на патиштата** се прикажани податоците за поминатите километри на меѓународните **Е** патишта според категоријата на возилата. Категоризацијата е преземена од Препораките на Комитетот за внатрешен транспорт според кои:

Категоријата А опфаќа: моторни возила со не повеќе од 3 тркала (мотоцикли со или без приколка, вклучувајќи и моторни скутери и моторни трицикли);

Категоријата Б опфаќа: патнички и лесни товарни возила (возила, вклучувајќи и каравани, со не повеќе од девет седишта вклучувајќи го и седиштето на возачот, и лесни комбиња со максимум дозволена носивост не поголема од 3.5 тони). Овие возила се регистрирани како такви, без оглед на тоа дали се со или без приколка, вклучувајќи ги и караваните и рекреативните возила;

Категоријата Ц опфаќа: товарни патни возила (камиони со максимум дозволена носивост повеќе од 3.5 тони, камиони со една или повеќе приколки, влекачи со полуприколка и со една или повеќе приколки; влекачи со една или повеќе приколки) и специјални возила (земјоделски трактори, специјални возила како валјаци на сопствен погон, булдожери, подвижни кранови и војни тенкови и други патни моторни возила на друго место неспомнати);

Категорија Д опфаќа: автобуси, меѓуградски автобуси и тролејбуси.

Во табелата **Просечен годишен дневен сообраќај** се прикажани податоци за должината на патот според местата на броење, бројот на лентите на патот, просечната дневна густина на сообраќајот и застапеноста на сообраќајот со тешки моторни возила во проценти.

Податоците од Пописот на сообраќајот се публикуваат во Билтенот на Обединетите нации.

TRAFFIC COUNTING ON THE INTERNATIONAL ROADS IN 2005

According to the terminology, traffic census of the roads is known as a traffic counting.

The counting is conducted as a regular activity each year. On every five years, a traffic census on the main international roads, **E** road network is being conducted, in accordance with the Resolution of the Committee for inland transport of the European economic Commission of the UN and in accordance with the Governments of the countries. The census of the international roads, **E** road network, is in accordance with the legislative of the International agreement for international roads(AGR) from 1975 and with the annexes of that agreement.

Unified definitions for the roads and traffic marks that are in accordance with the Recommendations of the inland transport Committee is used in the census and with this international data comparability is achieved.

The census is conducted by previously established days for traffic counting and by categories of places that are also previously known. The counting is done with intermediance of automatic counters and manually with persons trained to conduct the counting.

Calculation of traffic density by road sections, calculation of traffic by types and by periods of the year, is conducted on the base of so called Geneva formula.

According to annual daily traffic, in the table **Length of E road parts** is presented the annual daily traffic density and road sections length with appropriate density. Data are referring to the traffic in 2005 and 2000, which allows data comparability.

There is a difference between the length in kilometers from the regular statistical data and census data, because of the accurate application of the definitions for the **E** road network, where a part of the roads throughout settlements are not taken into consideration in the Traffic Census.

In the table **Length and usage of roads**, data are presented for kilometers run on the international **E** roads, by type of vehicles. The categorization is taken over from The recommendations of the Committee for inland transport, by which:

Category A includes: motor vehicles with no more than 3 wheel (motorcycles with or without sidecar, including motor scooters and motor tricycles)

Category B includes: passenger and light good vehicles (vehicles, including station wagons, with not more than nine seats including the drivers seat and light vans with permissible maximum weight not bigger than 3.5 tones). Passenger and light vehicles are recorded as such, regardless if they are with or without a trailer, including caravans and recreational vehicles.

Category C includes: goods road vehicles (lorries with a permissible maximum weight of more than 3.5 tones lorries with one or more trailers; tractors with semi-trailers and one or more trailers; tractors with one or more trailers) and special vehicles (agricultural tractors, special vehicles such as self-propelled rollers, bulldozers, mobile cranes and army tanks and other road motor vehicles not specified else where);

Category D includes: motor busses, coaches and trolley busses.

In the table **Annual daily average traffic**, data are presented for the road length by place of counting, number of road bands, average daily traffic density and presence of heavy motor vehicles traffic in percentages.

Data from the Traffic census, are published in the United Nations Bulletin.

ДОЛЖИНА НА ДЕЛОВИ ОД "Е" ПАТОТ СПОРЕД ПРОСЕЧНИОТ ГОДИШЕН ДНЕВЕН СООБРАЌАЈ
LENGTH OF "E" ROAD SECTIONS ACCORDING TO THE AVERAGE ANNUAL DAILY TRAFFIC

	Должина на делницата, км Length of road section (km)		
	2000	2005	
Вкупно¹⁾	508.2	547.6	Total¹⁾
До 999	-	-	Up to 999
1000 - 1999	49.9	54.5	1000 - 1999
2000 - 3999	272.7	342.2	2000 - 3999
4000 - 5999	113.5	40.7	4000 - 5999
6000 - 9999	42.1	50.7	6000 - 9999
10000 - 14999	26.3	53.2	10000 - 14999
15000 - 19999	-	-	15000 - 19999
20000 - 24999	-	-	20000 - 24999
25000 - 29999	-	-	25000 - 29999
30000 - 39999	-	-	30000 - 39999
40000 - 49999	-	-	40000 - 49999
50000 - 59999	-	-	50000 - 59999
60000 - 79999	-	-	60000 - 79999
80000 - 99999	-	-	80000 - 99999
100000 - 119999	-	-	100000 - 119999
120000 - 149999	-	-	120000 - 149999
150000 и повеќе	-	-	150000 and over
Непознато	3.7	6.3	Unknow

1) Податоците се однесуваат на должината на "Е" патиштата

1) Data refer to the length of the "E" roads

ДОЛЖИНА И ИСКРИСТЕНОСТ НА ПАТИШТАТА, 2000-2005
LENGTH AND USAGE OF THE ROADS, 2000-2005

		Должина (км) Length (km)	Поминати километри (милиони годишно) Kilometres travelled (million annually)					
			вкупно total	катего- рија А category A	катего- рија Б category B	катего- рија Ц category C	катего- рија Д category D	
Вкупна должина	2000	2 441.8	372.5	5.4	274.5	82.3	10.2	Total length
	2005	1 705.4	178.7	2.4	130.7	39.3	6.3	
Вид на патот								Type of road
Сите "Е" патишта	2000	508.2	58.7	.5	43.7	12.4	2.1	All E-Roads
	2005	547.6	59.1	.6	49.5	7.6	1.4	
Вкупно не "Е" патишта	2000	1 933.6	313.8	5.0	230.8	70.0	8.1	Total non-E-Roads
	2005	1 157.8	119.6	1.8	81.2	31.7	4.9	
Автопати	2000	21.2	.3	0.0	.2	.1	0.0	Motorways
	2005	21.2	.3	0.0	.2	.1	0.0	
Експресни патишта	2000	-	-	-	-	-	-	Express roads
	2005	-	-	-	-	-	-	
Други не "Е" патишта	2000	1 912.4	313.5	4.9	230.6	69.8	8.1	Other non-E-Roads
	2005	1 136.6	119.3	1.8	81.0	31.6	4.9	

ПОДАТОЦИ ЗА ГУСТИНАТА НА ПАТНИОТ СООБРАКАЈ НА ПУНКТОВИТЕ ЗА БРОЕЊЕ НА "Е" ПАТИШТАТА, 2005

DATA ON MOTOR TRAFFIC DENSITY AT THE COUNTING POSTS ON E-ROADS, 2005

Број на "Е" патот	Број на пунктот	Должина на делот од патот	Стандардна широчина на делот од патот (м')	Број на ленти	Просечен годишен/дневен сообраќај	Пораст (+) или опаѓање (-) во %, во споредба со 2000 %	Застапеност на тешките моторни возила во (%)
E-Road number	Counting post number	Length of road section	Standard width of road section (m')	Number of lanes	Average annual daily motor traffic	% change in comparison with 2000	% of heavy motor vehicles
А	Б	В	Г	Д	Ѓ	Е	Ж
E75	МК1/С	11.4	7.5	2	3 165	61%	14%
E75	МК3/С	18.5	10.5(Д);7.5(Л)	3+2	7 569	78%	18%
E75	МК3/Р	5.8	2x7.5	4	3 261	-67%	27%
E75	МК5 и 6/С	34.1	7.5(Д);10.5(Л)	3+2	13 743	161%	11%
E75	МК7/С	20.1	2x11.0	3+3	4 459	77%	11%
E75	МК9/Р	16.1	2x11.0	3+3	1 862	-49%	33%
E75	МК10/Р	16.5	2x11.0;7.0	3+3;2	2 190	%	29%
E75	МК11/С	22.3	7	2	2 671	-16%	24%
E75	МК18-1/Р	24.8	7	2	2 916	%	19%
E75	МК19/С	4.6	7.2;2x10.0	2;3+3	3 368	16%	14%
E65	МК19/С	19.0	7	2	3 986	1%	13%
E65	МК22/С	33.2	2x11.0	3+3	9 449	-6%	6%
E65	МК24/С	9.4	2x11.0	3+3	9 498	%	6%
E65	МК26 и 27/С	24.1	2x7.5	2+2	11 141	46%	5%
E65	МК43/А	12.3	10	3	4 966	4.5%	20%
E65	МК44/А	33.5	7	2	3 419	-54%	15%
E65	МК38/Р	38.6	7	2	3 656	%	11%
E65	МК45/А	14.8	7	2	3 437	%	9%
E65	МК51/А	43.0	6	2	3 089	36%	29%
E65	МК52/А	34.4	8	2	2 612	-7	12%
E65	МК53/А	13.2	6	2	1 743	-5	18%
E850 (852)	МК48/Р	13.0	6.0;9.0	2;3	1 007	-37%	22%
E850 (852) МК-22	МК47/Р	7.2	7	2	4 279	-83%	16%
E870 (871)	МК14/С	30.7	6.2	2	2 003	-87%	21%
E870 (871)	МК15/С	33.5	7	2	2 398	-5%	10%
E870 (871)	МК16/С	13.5	6.5	2	1 579	18%	13%

ГРАДСКИ ТРАНСПОРТ

Извор на податоците за статистиката на градскиот превоз се редовните месечни и годишни извештаи што ги доставуваат деловните субјекти коишто според Националната класификација на дејности вршат градски и приградски превоз.

Превозот на патници во градскиот превоз се искажува со бројот на превезените патници и поминатите километри и се однесува на градскиот и приградскиот превоз.

Превоз на патници во градски и приградски превоз се одвива во поголемите градови на Република Македонија, како што се: Скопје, Битола, Велес, Струмица, Кочани и Крива Паланка .

Податоците за превезените патници во градскиот превоз во најголем дел се однесуваат на превезените патници во градот Скопје.

Инфраструктура

Градска и приградска линија претставува линија чија почетна и завршна точка се наоѓа во рамките на градското подрачје, односно еден дел се наоѓа во градското подрачје, а другиот во приградска населба.

Должина на една линија претставува растојанието изразено во километри помеѓу почетната и последната (крајната) станица. Должината на линијата се пресметува само во една насока.

Транспортна опрема

Автобус претставува патничко моторно возило со седишта за повеќе од девет лица (вклучувајќи го и возачот) наменето исклучиво за превоз на патници.

Дефиниција на бележите

Патник е секое лице кое влегло во патнички автомобил да се превезе до одреденото место.

Поминати (возни) километри претставува единица мерка со која се изразува движењето на патничкото возило на растојание од еден километар. Во поминатите километри се вклучуваат и километрите кога возилото се движи празно (без патници).

URBAN TRANSPORT

Data source for urban transport statistics are the regular monthly and annual surveys from business subjects, which main activity according NACE, are urban and sub-urban transport.

Transport of passenger in urban transport-main indicator are passenger carried and passenger kilometres and data include the both urban and sub-urban transport.

Transport of passengers in urban and sub-urban transport goes in bigger cities in Republic of Macedonia such as: Skopje, Bitola, Veles, Strumica, Kochani and Kriva Palanka.

Data for passengers carried in urban transport in greater part are referring to the passengers carried in Skopje.

Infrastructure

Urban and sub-urban line is considered to be a line, which starting and final point is placed in the frames of an urban area, consequently a part of it is placed in the urban area, and the other part of it in the sub-urban area.

Length of one line is a distinction expressed in km among the starting and final destination. The length of the line is calculated in one direction only.

Transport equipment

Bus-passenger road motor vehicle designed to seat more than nine person (including the driver) designation only for transport of passenger.

Definitions of attributes

Passenger-any person who enter in a bus for transport on determinate place.

Vehicle kilometre-unit of measurement representing the movement of a road motor vehicle over one kilometre. It includes movements of empty road motor vehicles (without passengers).

ГРАДСКИ ТРАНСПОРТ
URBAN TRANSPORT

	2005	2006	2007	2008	2009	
Линии						Lines
Број	202	195	167	148	136	Number
Должина во км	4 969	4 109	4 073	3 417	2 096	Length in km
Автобуси						Buses
Број	806	773	722	670	651	Number
Седишта и стоења	92 636	87 846	82 522	77 163	74 775	Seating and standing capacity
Просечен број на возила во возниот парк на крајот на годината	806	773	722	670	651	Average number of vehicles in rolling stock at the end of the year
Просечен број на возила во сообраќајот на крајот на годината	432	435	380	408	355	Average number of vehicles in use at the end of the year
Потрошено погонско гориво (бензин, дизел), во тони	7 613	10 701	9 003	9 020	6 877	Consumed fuel (gasoline, gas oil), in tonnes
Работа на автобусите						Buses in use
Поминати километри, во илјади	29 651	28 876	26 710	25 432	25 355	Kilometres travelled, in '000
Просечен пат на 1 автобус годишно, во км	36 788	37 356	36 994	37 958	38 948	Average distance travelled per bus per year, in km
Превезени патници, во илјади	78 009	66 687	61 147	64 378	65 151	Passengers carried, in '000
Просечно превезени патници по 1 автобус годишно, во илјади	97	86	85	96	100	Average number of passengers carried per bus per year, in '000

БРОЈ НА ПРЕВЕЗЕНИ ПАТНИЦИ ПО ГРАДОВИ, ВО ИЛЈАДИ
NUMBER OF PASSENGERS CARRIED, BY CITIES, IN '000

	2005	2006	2007	2008	2009	
Битола	980	445	264	381	328	Bitola
Велес	538	447	583	194	179	Veles
Крива Паланка	170	141	115	48	38	Kriva Palanka
Скопје	71 682	62 450	59 102	63 198	64 166	Skopje
Кочани	686	654	586	444	339	Kochani
Струмица	703	405	314	113	101	Strumitsa

ГРАДСКИ ПРЕВОЗ
URBAN TRANSPORT

	Број на опфатени градови Number of cities covered	Автобуси Buses		Поминати километри во илјади Kilometres travelled, in '000	Превезени патници во илјади Passengers carried, in '000
		број number	седишта и стоења seating and standing capacity		
2001	15	915	106 214	34 075	98 474
2002	15	889	100 960	33 391	101 709
2003	15	889	100 642	34 325	94 744
2004	10	862	98 552	31 611	84 060
2005	8	806	92 636	29 651	78 009
2006	8	773	87 846	28 876	66 687
2007	7	722	82 522	26 710	61 147
2008	6	670	77 163	25 432	64 378
2009	6	651	74 775	25 355	65 151

ЛИНИИ, СРЕДСТВА И ПОТРОШЕНО ГОРИВО ВО ГРАДСКИОТ ПРЕВОЗ, 2009
LINES, MEANS AND CONSUMED FUEL IN URBAN TRANSPORT, 2009

	Линии Lines		Превозни средства Means of transport			Потрошено гориво Consumed fuel	
	број number	должина во км length in km	број number	седишта и стоења seating and standing capacity	просечен број на возила на работа во текот на годината average number of vehicles in use during the year	дизел во тони gas oil in tonnes	
РЕПУБЛИКА МАКЕДОНИЈА							REPUBLIC OF MACEDONIA
Автобуси	136	2 096	651	74 775	355	6 877	Buses
Скопје	91	1 356	607	71 318	324	6 528	Skopje
Битола	3	46	8	274	6	23	Bitola
Велес	1	6	2	40	2	35	Veles
Кочани	12	100	15	1 343	10	141	Kochani
Крива Паланка	14	322	4	210	2	10	Kriva Palanka
Струмица	15	266	15	1 590	11	140	Strumitsa

НЕКОИ ПОКАЗАТЕЛИ ЗА ИСКОРИСТЕНОСТА НА СРЕДСТВАТА НА ДЕЛОВНИТЕ СУБЈЕКТИ ВО ГРАДСКИОТ ПРЕВОЗ
SOME INDICATORS OF THE UTILISATION OF THE TRANSPORT MEANS OF THE BUSINESS ENTITIES IN URBAN TRANSPORT

	Скопје		Битола		Велес		
	Skopje		Bitola		Veles		
	2008	2009	2008	2009	2008	2009	
Просечен број на возила во паркот	617	603	3	8	14	2	Average number of vehicles in rolling stock
Просечен број на употребени возила	509	487	3	8	14	2	Average number of vehicles in use
Просечен пат на 1 возило годишно, во илјади км	39.4	40.6	53.7	20.4	25.0	88.0	Average distance travelled per vehicle per year, in '000 km
Просечен број патници со 1 возило годишно, во илјади	102	106	127	41	14	89	Average number of passengers per vehicle per year, in '000
Просечен број патници на едно место годишно	1	1	1	1	0	0	Average number of passengers per seat per year

НЕКОИ ПОКАЗАТЕЛИ ЗА ИСКОРИСТЕНОСТА НА СРЕДСТВАТА НА ДЕЛОВНИТЕ СУБЈЕКТИ ВО ГРАДСКИОТ ПРЕВОЗ

SOME INDICATORS OF THE UTILISATION OF THE TRANSPORT MEANS OF THE BUSINESS ENTITIES IN URBAN TRANSPORT

	Кочани		Крива Паланка		Струмица		
	Kochani		Kriva Palanka		Strumitsa		
	2008	2009	2008	2009	2008	2009	
Просечен број на возила во паркот	15	15	6	4	15	15	Average number of vehicles in rolling stock
Просечен број на употребени возила	11	11	3	4	15	12	Average number of vehicles in use
Просечен пат на 1 возило годишно, во илјади км	30.0	25.0	7.0	7.8	6.6	6.7	Average distance travelled per vehicle per year, in '000 km
Просечен број на патници со 1 возило годишно, во илјади	30	23	8	9	6	7	Average number of passengers per vehicle per year, in '000
Просечен број на патници на едно место годишно	0	0	0	0	0	0	Average number of passengers per seat per year

РАБОТА НА ПРЕВОЗНИТЕ СРЕДСТВА ВО ГРАДСКИОТ ПРЕВОЗ, 2009

MEANS OF TRANSPORT IN USE IN URBAN TRANSPORT, 2009

	Работа на превозните средства		Превезени патници во илјади	Просечно превезени патници со 1 возило годишно во илјади	
	Means of transport in use				
	поминати км на возилата во илјади	просечен пат на 1 возило годишно во илјади км			
	Kilometres travelled by vehicles, in '000	average distance travelled per vehicle per year, in '000 km	Passengers carried, in '000	Average number of passengers carried per vehicle per year, in '000	
РЕПУБЛИКА МАКЕДОНИЈА					REPUBLIC OF MACEDONIA
Автобуси	25 355	39.19	65 151	100.70	Buses
Скопје	24 509	40.65	64 166	106.41	Skopje
Битола	163	20.38	328	41.00	Bitola
Велес	176	88.00	179	89.50	Veles
Кочани	375	25.00	339	22.60	Kochani
Крива Паланка	31	7.75	38	9.50	Kriva Palanka
Струмица	101	6.73	101	6.73	Strumitsa

ТАКСИ ТРАНСПОРТ

Извор на податоците за статистиката на такси превоз се редовните годишни истражувања што ги доставуваат деловните субјекти коишто според Националната класификација на дејности вршат такси превоз.

Истражувањето за такси превоз на патници за првпат е спроведено во 1998 година како редовно годишно истражување.

Со статистичкото истражување за такси превозот на патници се опфатени такси компании-здруженија во повеќе градови и населени места во Република Македонија и дел од такси превозниците-поединци.

Податоците за превезените патници и поминатите километри во такси превозот се однесуваат на превозот извршен во градското, приградското и меѓуградското подрачје.

Во такси превозот на патници, патниците се превезуваат на повик (телефонски) со такси компанијата.

Инфраструктура

Сите патишта од патната мрежа во градското, приградското и меѓуградското подрачје.

Транспортна опрема

Патнички автомобили се возила конструирани исклучиво или пред се за превоз на едно или повеќе лица.

Дефиниција на белезите

Патник е секое лице кое влегло во патнички автомобил да се превезе до одреденото место.

Поминати (возни) километри претставува единица мерка со која се изразува движењето на патничкото возило на растојание од еден километар. Во поминатите километри се вклучуваат и километрите кога возилото се движи празно (без патници).

TAXI TRANSPORT

Data source for taxi transport statistics are the regular annual surveys from business subjects, which main activity according NACE is taxi transport.

The survey for taxi transport of passengers was carried out for the first time in 1998, as a regular annual survey.

The statistical survey for taxi transport of passengers covers the taxi companies in several towns and inhabited places in the Republic of Macedonia, and covers a part of the individual taxi transporters

Data for carried passenger and kilometres run in taxi transport are the transport actually done in urban, sub-urban transport and inter-city region.

In taxi transport - passenger are transported by telephone calls to some taxi company

Infrastructure

All roads on road network in urban, suburban and inter-city region.

Transport equipment

Passenger vehicle - a road motor vehicle, exclusively designed or primarily, to carry one or more persons.

Definitions of attributes

Passenger-any person who enter in a bus for transport on determinate place.

Vehicle kilometre-unit of measurement representing the movement of a road motor vehicle over one kilometre. It includes movements of empty road motor vehicles (without passengers).

ТАКСИ ТРАНСПОРТ

TAXI TRANSPORT

	2007	2008	2009	
Патнички автомобили, број	2 364	2 385	2 497	Passenger cars, number
Поминати километри вкупно, во илјади	78 571	89 042	119 398	Kilometres travelled, total, in '000
градски и приградски превоз	70 499	83 031	110 108	urban and suburban transport
меѓуградски превоз	8 072	6 011	9 290	intercity transport
Превезени патници, во илјади	15 781	35 843	43 685	Passengers carried, in '000
Потрошувачка на гориво				Fuel consumption
бензин (тони)	1 040	648	1 953	Gasoline (tonnes)
дизел (тони)	4 570	4 331	6 762	Gas oil (tonnes)
течен нафтен гас (тони)	2 945	4 228	4 040	LPG (tonnes)

Лектор на македонски јазик: Јасмина Ѓорѓиева

Language Editor for the Macedonian Language: Jasmina Gjorgieva

Лектор на англиски јазик: Милан Василев

Language Editor for the English Language: Milan Vasilev

Статистички преглед: Транспорт и други услуги, 2009 - ISSN 1857-5196

Транспорт и други услуги, 2009 година - ISBN 978-608-227-009-8

Statistical review: Transport and other services, 2009 - ISSN 1857-5196

Transport and other services, 2009 - ISBN 978-608-227-009-8

Излегува еднаш годишно

Annual review

Тираж/Number of copies printed: 60

Страници/Pages: 76

Печатено во Печатницата на Службата за општи и заеднички работи при Владата на Република Македонија

Printed In Printing House at General Administration Services at the Government of the Republic of Macedonia