

RSS-syötteet

Tilaaminen ja lukeminen Google Readerilla

Terveystieteiden osastokirjasto

Mervi Ahola

Mikä RSS?

RSS (lyhenne sanoista *Really Simple Syndication*) on joukko verkkosyötemuotoja, joita käytetään usein päivittyvän digitaalisen sisällön julkaisemiseen. Tällaista sisältöä ovat esimerkiksi blogit, uutiset ja podcastit (=tilauspohjaiset äänitiedostot verkossa, esim. YLE:n ohjelmat)

RSS-sisällön käyttäjät käyttävät ohjelmia, joita kutsutaan *lukijoiksi* tai *lukijaohjelmiksi*. Käyttäjä *tilaa* syötteen antamalla lukijalleen linkin syötteeseen, jonka lukijaohjelma voi sitten tarkistaa uuden sisällön varalta. Jos uutta sisältöä on tullut edellisen tarkistuksen jälkeen, lukijaohjelma hakee kyseisen sisällön ja näyttää sen käyttäjälle.

Lähde: [Wikipedia](#)

RSS-syötteiden lukeminen

1. Helpoin tapa syötteiden lukemiseen on käyttää internet-palveluita, jotka eivät ole riippuvaisia paikasta:

- **Google Reader** (<http://reader.google.com>)
helppokäyttöinen ja selkeä; vaatii kirjautumisen; saa samalla gmail-osoitteen
- **NetVibes** (<http://www.netvibes.com>)
vaikeampi mutta monipuolinen ja oman näköiseksi muokattavissa oleva työpöytä; esim: <http://www.netvibes.com/mervinoma>
- **Bloglines** (<http://www.bloglines.com/>)

2. Erilliset asennettavat lukijaohjelmat: huono puoli on, että konekohtaisina eivät kulje mukana

Google Reader -käyttöliittymä

Gmail Kalenteri Dokumentit Valokuvat Syötteenlukija Internet lisää ▼ mervi.ahola@gmail.com | Asetukset | Oma tili | Ohje | Kirjautu ulos

Google -syötteenlukija

Etusivu
 Kaikki otsikot (1)
 Tähdelliset ★
 Trendit
 Jaetut otsikot

Lisää tilaus Haku »

Näytä: päivitettyt - kaikki Päivitä

☐ Kirjastoblogit (9)
 Aktuelles
 Digitaalinen kirjasto (1)
 Eahil 2008 Helsinki
 Ennen & Nyt
 Hämeenlinnan kirjasto...
 Jemory (2)
 Kansalliskirjasto [He...
 Kauniaiasten kaupungin...
 Kirjastoelämää
 Kirjaston antitāti hy... (1)
 Kirjastosuunnittelija...
 Lukuloki23 (1)
 Nowhere North
 Opinelli - Turun AMK...
 Parlamenttikirjasto (3)
 Tiedonhakija
 UDK ry. blogs
 uusisuomi.fi blogi - ... (1)

☐ Lehdet (10)
 Hallinnon Tutkimus
 Informaatiotutkimus (4)
 Kotimaiset lehdet (1)
 Tietolinja (5)

Etusivu
 Katsaus uutuuksiin
 Lukuloki23 (1)
 Jonoa kirjaston ovella Milloin k...
 poistokirjojen myynti. Näin oli nytkin...
 ovella jo hyvissä ajoin ennen viittä, jo

Kotimaiset lehdet (1)
 Kirjaston antitāti hyssyttää (1)
 Pomppuja tiellä Kerran asiakas katsoi min...
 Se oli vitsi. (????) Sellainen ääni kuitenkin kuuluu p...
 Viimeinen Viikko Ennen Tour 2008:aa alkaa.
 Olen etsinyt kuvia ja ääniä, lukenut ja ...

Digitaalinen kirjasto (1)
 Historiallinen aikakauskirja Elektrassa
 sekavaa aikaa, muutamia ilon aiheita siihenk...
 saimme kesän ajan työn alla olleiden Historiallisen aikakauskirjan ...

uusisuomi.fi blogi - Kai Ekholm (1)
 Kirjanperkele Kesällä rävähti Hesarin uljas artikkeli sähkökirjan ja Kindlen noususta. Jutusta sai
 vaikutelman, että kirjan lopullinen armonlaukaus on nyt annettu, ja täällä Pimentolassa asia olisi hyvä tiedostaa
 ...vinjilasini ääressä ...

Suositteluummat Näytä kaikki »
 SAMK kirjasto- ja tietopalvelut
 Satakunnan ammattikorkeakoulun kirjastolaisten blogi
 Lehti
 Totuus seuraa perästä
 eAineistot oppimisen resurssi
 Tiedottaa AMKIT-konsortion ja VirtuaaliAMK:n
 yhteishankkeen

Vinkejä ja kikkoja
 Syöteasetukset... Laajenn
 Uusimmat ensin
 ✓ Vanhimmat ensin
 Lopeta tilaus

Tiesitkö, että Google-syötteenlukija voi lajitella syötteesi ja kansiosi eri tavoilla? Voit lukea syöteotsikkosi vanhimasta uusimpaan valitsemalla Vanhimmat ensin Syöte-/Kansioasetukset-valikosta.

Google Readerin asetukset


Näytettävien syötteiden hakeminen ja valinta. Yleensä riittää, kun selaa lukemattomia tai valitsee lukemattomat listalta.

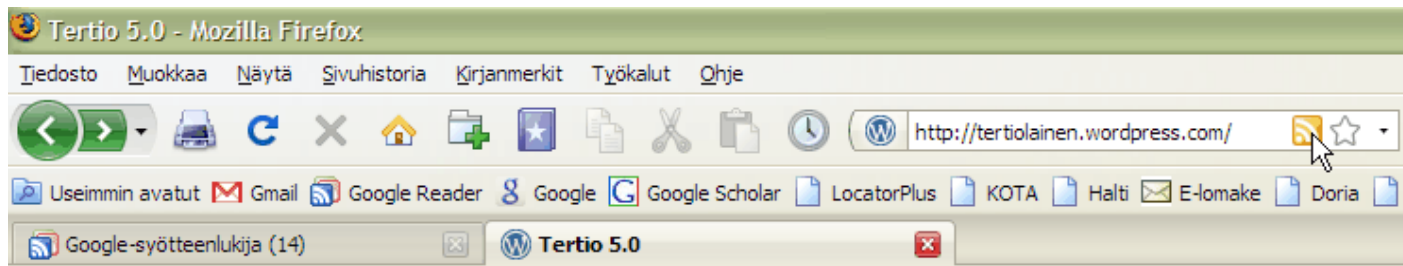
Uusimmat tilatuista näkyvät etusivulla.

Tilatut syötteet omissa kansioissaan. Lihavoituina näkyvät lukemattomat, suluissa lukemattomien uutisten määrä. Uusin lisätty tulee alimmaiseksi mutta järjestyksen voi muuttaa hiirellä vetämällä.

Google Reader-blogi (englanniksi) - Keskustele (englanniksi) - Tietosuojakäytäntö - Ohje
 ©2008 Google

RSS-syötteen tilaaminen

1. **Firefoxissa ja IE 7:ssa** näkyy URL-osoiterivillä oranssi RSS-kuvake , jota klikkaamalla voi kyseisen sivun syötteen tilata.

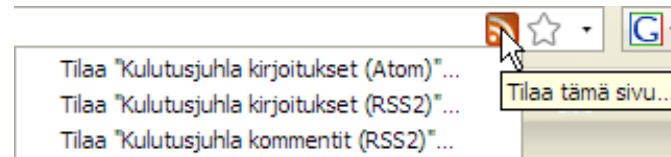


2. **Klikataan**  -kuvaketta ja klikataan

[Add to Google Reader](#)

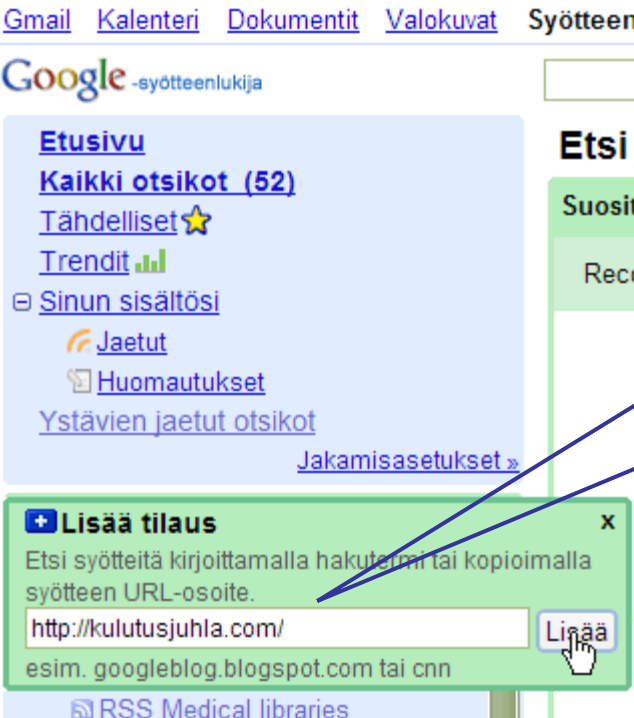
Ongelmia tilaamisessa?

1. Joskus selain tarjoaa -kuvakkeen klikkaamisen jälkeen eri vaihtoehtoja:




2. Jos kuvaketta ei osoiterivillä näy, ei sivulla **yleensä** syötettä ole. Joskus kuvakkeen puuttuminen ei kuitenkaan tarkoita, ettei sivustolta voisi tilata RSS-syötettä.
3. Jos ei tiedä, mikä vaihtoehdoista on oikea tai kuvake puuttuu, voi kokeilla **sivun osoitteen kopioimista lukijaohjelmaan** (ks. Seuraava ohje)

Syötteen tilaaminen kopioimalla

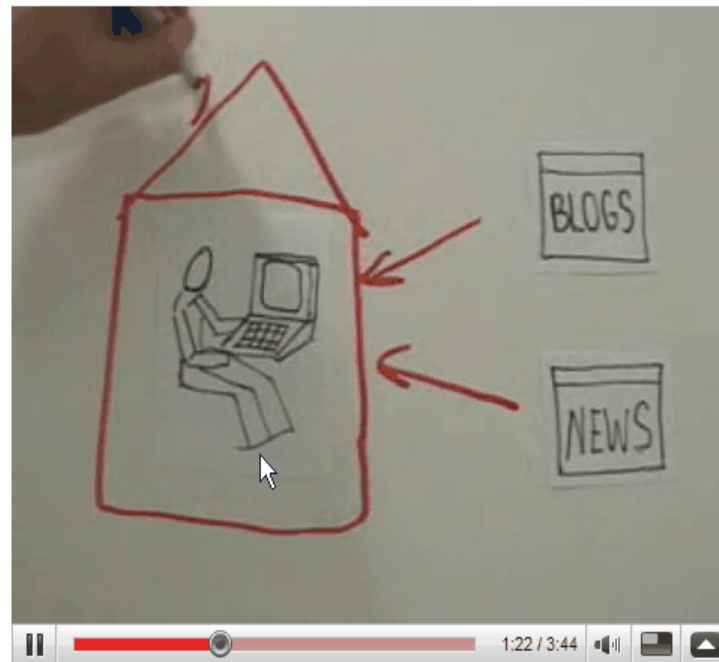


The screenshot shows the Google Reader interface. At the top, there are navigation links: Gmail, Kalenteri, Dokumentit, Valokuvat, and Syötteen. Below these is the Google logo and the text '-syötteenlukija'. The main content area is divided into sections: 'Etusivu' (Home) with links for 'Kaikki otsikot (52)', 'Tähdelliset', 'Trendit', 'Sinun sisältösi', 'Jaetut', 'Huomautukset', and 'Ystävien jaetut otsikot'. A 'Lisää tilaus' dialog box is open in the foreground, containing a search bar with the URL 'http://kulutusjuhla.com/' and a 'Lisää' button. The dialog box also includes instructions: 'Etsi syötteitä kirjoittamalla hakutermi tai kopioimalla syötteen URL-osoite.' and examples: 'esim. googleblog.blogspot.com tai cnn'. A blue box highlights the 'Lisää' button and the URL input field.

1. **Kopioi** tilattavan lehden, blogin tai aihehaun alertin URL-osoite: (**ctrl+c / copy**)
2. **Mene** Google Readeriin
3. **Lisää** osoite (**ctrl+v / paste**) vihreään **Lisää tilaus**-laatikkoon
4. **Jos** Google Reader ilmoittaa, että *"Hakuehtosi eivät vastanneet yhtään syötettä"*, se tarkoittaa, että sivulla ei ole syötettä eli sitä ei voi tilata.
5. **Kopiointimenetelmä** toimii **kaikilla selaimilla, on kaikissa tilanteissa helppo** ja löytää syötteen silloinkin, kun  -kuvake ei syystä tai toisesta näy osoiterivillä tai jos ei tiedä, valitako Atom- vai RSS2-syöte.

Lyhyt kertaus perusasioista

Video: RSS in Plain English



<http://www.youtube.com/watch?v=0klgLsSxGsU>

Erilaisia tapoja löytää tilattavaa

Tilattavaa löytyy tekemällä tiedonhakuja ja tilaamalla niistä SDI eli uutuuksiseuranta syötteenä omaan lukijaan

Aina kun löytää mielenkiintoisen lähteen (blogin, uutuuksitiedotteen, lehden) kannattaa tilata syöte

Kirjaston NELLI-portaalin kautta

ticTOCs – Journal **T**ables **o**f **C**ontents Service listaa 11000 tieteellistä lehteä, joiden syötteet voi tilata omaan lukijaan tai palveluun omalle tilille

Journal **T**ables **o**f **C**ontents Service

ticTOCs on palvelusivusto, josta löydät yli 11 000 tieteellisen lehden syötteen: <http://www.tictocs.ac.uk/>

Voit hakea lehden nimellä, nimen osalla, aihealueella tai kustantajan mukaan lehtiä

Klikkaa haluamasi lehti luettelosta ja pääset suoraan uusimpaan numeroon, jossa:

- voit tilata syötteen omaan lukijaasi
- tai/ja voit viedä viitteet suoraan RefWorksiin

Voit myös perustaa oman tilin ja listata seuraamasi lehdet ticTOCs:iin

Journal Tables of Contents Service

Find >11,000 TOCs

Display latest TOC

Link to full text

Get RSS feed

Export reference

Store MyTOCs
(requires registration)


The screenshot shows the 'Journal Tables of Contents Service' interface. At the top, there is a navigation bar with the JISC logo and links for Home, About Us, ticTOCs News, Help, Info for Publishers, and Sign In. The main content area is divided into three sections: 'Search for TOCs', 'Table of Contents', and 'MyTOCs'. The 'Search for TOCs' section on the left includes a search box with 'information' entered, a 'Go' button, and radio buttons for 'Contains', 'Exact', and 'Starts with'. Below this is a list of journals with checkboxes, including 'Business Information Review' which is checked. The 'Table of Contents' section in the center displays the 'Business Information Review' journal details, including ISSN (Print) 0266-3821, published by Sage Publications, Vol. 25, Issue 3 (2008). It features an 'Export feed to...' dropdown menu and a 'Go' button. The table of contents list includes items like 'Overture', 'Enterprise 2.0 -- What's your game plan?: What, if any, will be the role of the information intermediary', and 'Contributor profile'. The 'MyTOCs' section on the right prompts users to add favorite journals to their MyTOCs by clicking checkboxes, and includes buttons for 'Select All', 'Deselect All', 'Export', and 'Remove'. Annotations with arrows point to various features: 'Find >11,000 TOCs' points to the search box; 'Display latest TOC' points to the 'Business Information Review' header; 'Link to full text' points to a link in the table of contents; 'Get RSS feed' points to the 'Export feed to...' dropdown; 'Export reference' points to the 'Go' button next to the dropdown; and 'Store MyTOCs (requires registration)' points to the 'Add' button in the MyTOCs section.



Syötteen tilaaminen NELLI:ssä

Pikahaku | Aineistonvalinta | Lehtivalinta | Monihaku | omaNELLI
 Haku | Tulokset

Pikahaun tulokset

Haku "kirjasto?" aineistosta "Kotimaiset tietokannat" löysi 30026 tulosta 

Listaa Lyhyet tiedot Koko tietue

1- 10 yhteensä 109 noudetusta tietueesta (nouda lisää) Monihaku

Nro	Relevanssi	Tekijä	Nimeke
1	<div style="width: 100%; height: 10px; background-color: green;"></div>	Hokka-Ahti, Ritva.	10 tärkeää asiaa kirjastosta - tietopaketti uudelle luottamushenkilölle.
2	<div style="width: 100%; height: 10px; background-color: green;"></div>	L. A.	100-vuotias kirjasto
3	<div style="width: 100%; height: 10px; background-color: green;"></div>		100-vuotisiuhlat Joensuun kirjastossa

Nelli RSS-syöte haulle "Kaikki kentät=(kirjasto?)"




Näytä: - kaikki otsikot

☆ **Nelli RSS** »

RSS-syöte muutoksista seuraavassa haussa:
 Kaikki kentät=(kirjasto?)

Tietokannat:
 ARTO - kotimainen artikkeliviitetietokanta
 Elektra - kotimaisia tieteellisiä julkaisuja sähköisessä muodossa
 Medic
 LINDA - yliopistokirjastojen yhteisluettelo
 Tamcat - University of Tampere Catalogue

[Näytä uusimmat hakutulokset Nelligä](#)

☆ Lisää tähti  Jaa muille  Sähköposti Jätä lukemattomaksi  Muu

Nellistä on mahdollista lisätä RSS-syöte tehdystä Nelli-hausta.

Kirjaututtuasi valitse:

aineistoryhmä (esim. omien aineistojen kotimaiset tietokannat) ja tee haku.


Klikkaamalla haun tulosten RSS-kuvaketta voit lisätä haun Google Readeriin.

Google Readerissa uusimmat viitteet haun tuloksesta saa esiin klikkaamalla linkkiä.

SDI:n tilaaminen RSS-syötteenä

Useimmissa tietokannoissa on mahdollista tilata jatkuva tiedonhaku (SDI) myös RSS-syötteenä.

Tietokanta tarjoaa yleensä -kuvakkeen hakuhistorian tallentamiseksi;

- 1) klikataan kuvaketta ja edetään ohjeiden mukaan ja 
- 2) toinen tapa on kopioida tarjottu hakuhistorian osoite lukijaan

OVID:ssa haku tallennetaan omalle tilille normaalisti SDI:nä ja valitaan emailin vaihtoehtona oleva RSS-syöte

EbscoHostissa  -kuvaketta klikkaamalla avautuu ikkuna, jossa kerrotaan URL-osoite, jonka voi kopioida lukijaan

Uutisten valitseminen

Google -syötteenlukija

Etusivu

[Kaikki otsikot \(19\)](#)

[Tähdelliset](#) ★

[Trendit](#) 📊

[Jaetut otsikkosi](#) 🔄

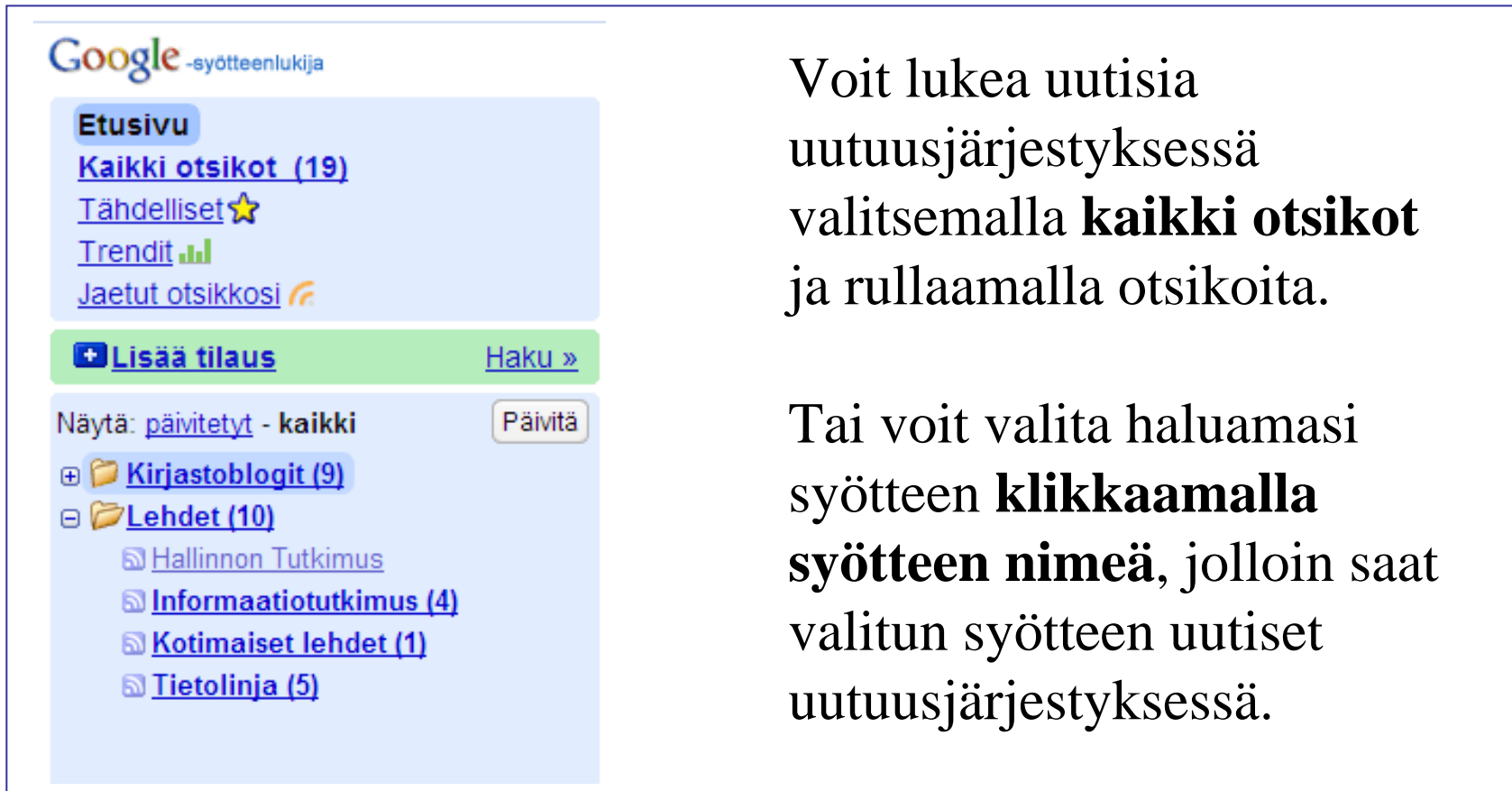
Kaikki otsikot näyttää kaikkien tilattujen syötteiden otsikot (suluissa lukemattomien otsikoiden määrä).

Tähdelliset näyttää tähdellä merkityt uutiset. Tähdellä voi merkitä uutisen, jonka haluaa löytyvän helposti.

Trendit näyttää tilastotietoja tilauksista.

Jaetut otsikkosi näyttää, mitä uutisia olet jakanut julkiseen osoitteeseesi, joka on kaikkien käytettävissä (esim. <http://tinyurl.com/mervinjaetut>).

Uutisten valitseminen

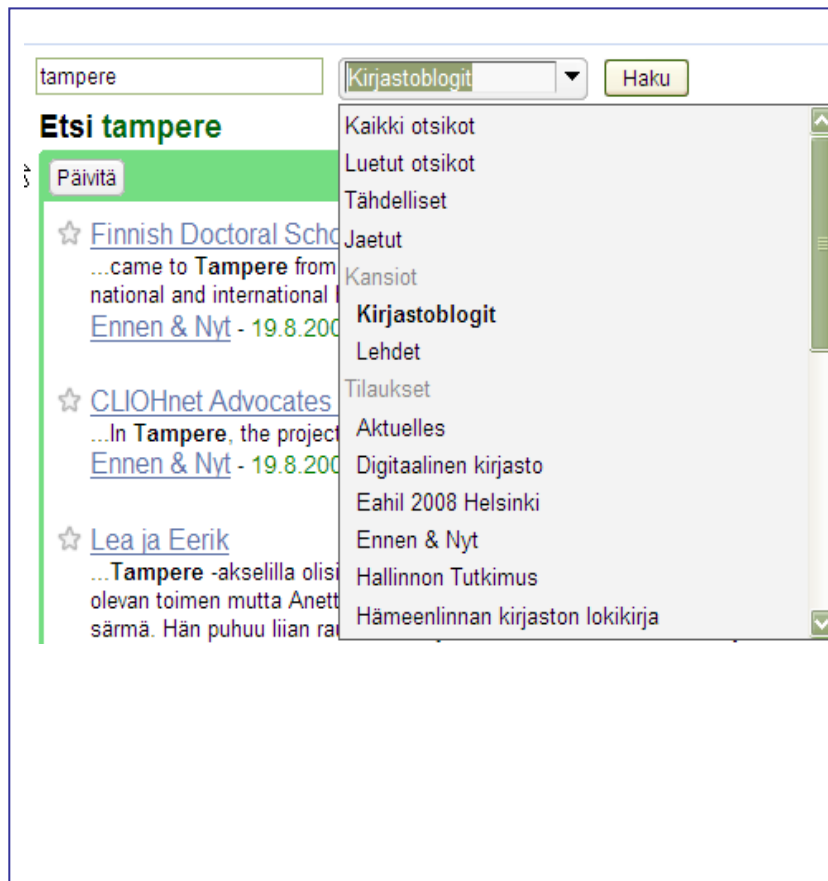


The screenshot shows the Google News interface. At the top, it says "Google -syötteenlukija". Below that, there is a section titled "Etusivu" (Home) with several links: "Kaikki otsikot (19)", "Tähdelliset ★", "Trendit", and "Jaetut otsikkosi". Below this is a green bar with "+ Lisää tilaus" and "Haku »". Underneath, there is a filter section "Näytä: päivitetyt - kaikki" with a "Päivitä" button. The main content area shows a list of news categories: "Kirjastoblogit (9)", "Lehdet (10)", "Hallinnon Tutkimus", "Informaatiotutkimus (4)", "Kotimaiset lehdet (1)", and "Tietolinja (5)".

Voit lukea uutisia uutuuksjärjestyksessä valitsemalla **kaikki otsikot** ja rullaamalla otsikoita.

Tai voit valita haluamasi syötteen **klikkaamalla syötteen nimeä**, jolloin saat valitun syötteen uutiset uutuuksjärjestyksessä.

Näytettävien uutisten haku



Tekstilaatikko: uutisia voi hakea sanahaulla.

Pudotusvalikko: haun voi kohdistaa esim. kaikkiin tilattuihin tai vain tiettyihin kansioihin tai lukemattomiin uutisiin.

Uutisen lukeminen

Klikkaa syötteen nimeä, jolloin avautuvat syötteen **uutiset**.

Laajennetussa näkymässä avautuu koko uutinen lukijan ikkunassa.

Luettelonäkymässä näkyy uutisesta vain otsikko.

The screenshot shows the library's news page. The left sidebar contains a list of news feeds, with 'Tertio 5.0 (6)' selected. The main content area displays a list of news items under the heading 'Tertio 5.0'. The 'Laajennettu näkymä' and 'Luettelonäkymä' buttons are circled in red.

Näytä: 6 uutta otsikkoa - kaikki otsikot	Merkitse kaikki luetuiksi	Päivitä	Näytä tiedot
☆ Vierailu rakennustyömaalla - Me kirjastolaiset pääsimme tutustumaan rakennustyömaalle ja saimme opastetun kiertokäynnin tulevassa			11:13
☆ Mallia maailmalta - Tulevan kirjastorakennuksemme arkkitehti, Pasi Pikkarainen on vierailut Hollannissa ja tuliaisina hänellä oli kuvia Delfin			19.9.2008
☆ Tietokantojen uusia ominaisuuksia ja oppaita - Tietokantojen käyttöliittymiä on uusittu pitkin vuotta ja viimeisimmät uudistukset tapahtuivat			17.9.2008
☆ Terveisiä Turusta - Elokuussa osallistuimme Tertion lähettiläinä Marittan kanssa Turussa pidettyyn Creating Knowledge 2008 -kongressiin.			8.9.2008
☆ (nimi tuntematon)			6.9.2008
☆ Arkkitehti kävi kylässä - Uuden kirjastomme suunnitelmia hiotaan nyt yhä tarkemmiksi arkkitehdin, sähkösuunnittelijan, av-suunnittelijan,			28.8.2008
☆ Kirjapoistot paketissa - Yli vuosi sitten alkanut suuri kirjojen poistoprojekti tuli tänään päätäpisteeseensä. Karkeasti arvioituna noin 2500 kirjaa			26.8.2008

Luettelo- vai laajennettu näkymä

Tertio 5.0

Syöteasetukset...

Laajennettu näkymä

Luettelonäkymä

Näytä: 6 uutta otsikkoa - [kaikki otsikot](#)

Merkitse kaikki luetuiksi

Päivitä

[näytä tiedot](#)

☆ Vierailu rakennustyömaalla - Me kirjastolaiset pääsimme tutustumaan rakennustyömaalle ja saimme opastetun kiertokäynnin tulevassa	11:13	»
☆ Mallia maailmalta - Tulevan kirjastorakennuksemme arkkitehti, Pasi Pikkarainen on vieraillut Hollannissa ja tuliaisina hänellä oli kuvia Delftin	19.9.2008	»
☆ Tietokantojen uusia ominaisuuksia ja oppaita - Tietokantojen käyttöliittymiä on uusittu pitkin vuotta ja viimeisimmät uudistukset tapahtuivat	17.9.2008	»
☆ Terveisiä Turusta - Elokuussa osallistuimme Tertion lähettiläinä Marittan kanssa Turussa pidettyyn Creating Knowledge 2008 -kongressiin.	8.9.2008	»
☆ (nimi tuntematon)	6.9.2008	»
☆ Arkkitehti kävi kylässä - Uuden kirjastomme suunnitelmia hiotaan nyt yhä tarkemmiksi arkkitehdin, sähkösuunnittelijan, av-suunnittelijan,	28.8.2008	»
☆ Kirjapoistot paketissa - Yli vuosi sitten alkanut suuri kirjojen poistoprojekti tuli tänään päätepisteeseensä. Karkeasti arvioituna noin 2500 kirjaa	26.8.2008	»

Luettelonäkymä näyttää vain uutisotsikot, lukemattomat uutiset näkyvät **lihavoituina**. **Otsikkoa** tai **harmaata kaksoisnuolta** klikkaamalla uutinen avautuu joko uuteen välilehteen tai selaimen ikkunaan alkuperäisenä (Firefox) tai kokonaan uuteen ikkunaan (IE).

Laajennettu näkymä näyttää otsikon alla myös osan uutisen sisällöstä lukijan ikkunassa mutta ei alkuperäisenä.

Alkuperäisen uutisen lukeminen

Alku Mikä Tertio? Miksi 5.0? Search

TERTIO 5.0 Feed on Artikkelit Kommentit

Tuntuu koko ajan, että olen ryhtymässä johonkin liian isoon.
Tavallaanhan niin pitääkin. - Kyllikki Villa



Vierailu rakennustyömaalla
syyskuu 22, 2008 tertiolainen



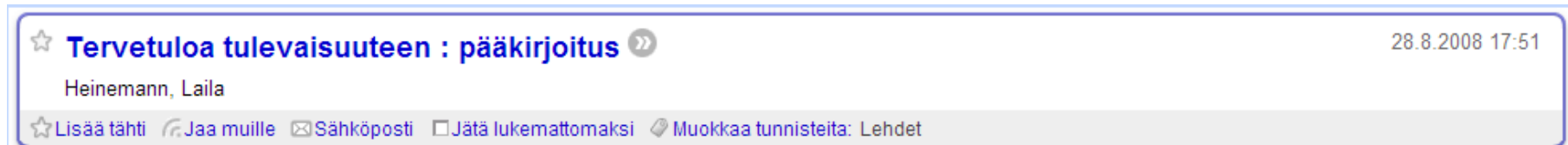
ARKISTO
syyskuu 2008 (4)
elokuu 2008 (4)
heinäkuu 2008 (7)
kesäkuu 2008 (11)

Aiheet
Kirjastoarkea (2)
Konferensseja (6)
Maailmalta (4)
Muutto (12)

SIVUT
Mikä Tertio?
Miksi 5.0?

- Alkuperäisessä lähteessä näkyy **tiedot kirjoittajasta** tai julkaisijasta.
- Blogin ja lehden **ulkoasu** on tärkeä osa kokonaisuutta.
- Jos uutista on **kommentoitu** tai siinä on keskustelua, nekin näkyvät vain alkuperäisessä lähteessä.

RSS-syötteen merkinnät



☆ **Tervetuloa tulevaisuuteen : pääkirjoitus** » 28.8.2008 17:51
Heinemann, Laila
☆ Lisää tähti ↗ Jaa muille ✉ Sähköposti ☐ Jätä lukemattomaksi 🗑️ Muokkaa tunnisteita: Lehdet

Lisää tähti: lisää uutinen tähdellisten joukkoon, jolloin löydät tärkeät uutiset myöhemminkin helposti.

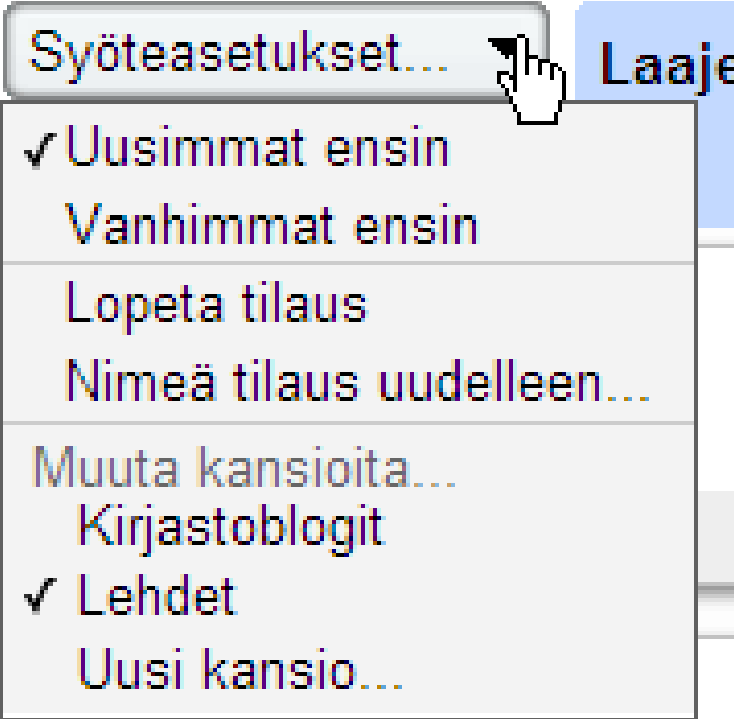
Jaa muille: lisää uutinen omalle julkisten uutisten sivullesi, jonka osoitteen voit jakaa.

Sähköposti: lähetä uutinen sähköpostilla.

Jätä lukemattomaksi / Merkitse luetuksi: voit lukea uutisen myöhemmin tai ohittaa sen merkitsemällä luetuksi

Muokkaa tunnisteita: määrittelee, missä kansioissa uutinen näytetään, valittu kansio näkyy nimettynä

Syöteasetukset - valikko



- **Uutisten lajittelu:** uusimmat ensin oletuksena
- **Lopeta tilaus:** poistaa syötteen Google Readerista
- **Nimeä tilaus uudelleen:** syötteen voi nimetä halutessaan uudestaan
- **Muuta kansioita:** syötteiden organisoiminen aiheen mukaan eri kansioihin tai uuden kansion perustaminen

Lukemisasetuksia

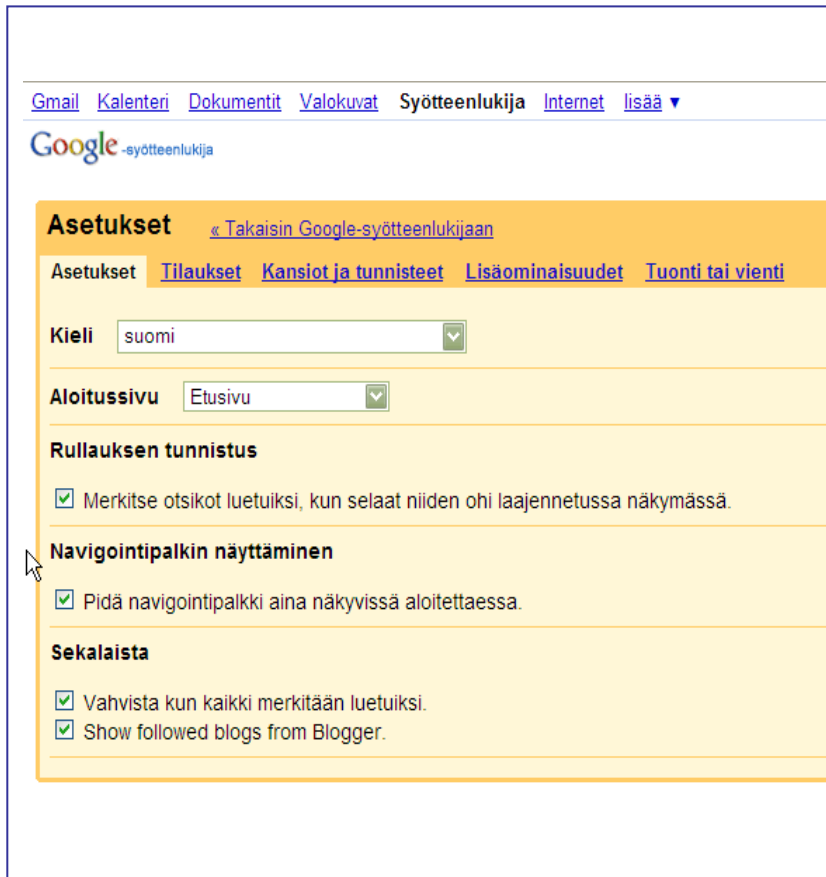
Näytä: 5 uutta otsikkoa - [kaikki otsikot](#)

Merkitse kaikki luetuiksi

Päivitä

- Voit valita, **näytetäänkö** valituista syötteistä 5 uusinta uutista vai kaikki uutiset.
- **Merkitse kaikki luetuiksi:** Voit kuitata kaikki luetuiksi.
- **Päivitä:** Hakee uusimmat uutiset.

Google Reader -asetukset



The screenshot shows the Google Reader settings page in Finnish. At the top, there are links for Gmail, Kalenteri, Dokumentit, Valokuvat, Syöteenlukija, Internet, and lisää. Below these is the Google logo and the text '-syöteenlukija'. The main heading is 'Asetukset' with a link to 'Takaisin Google-syöteenlukijaan'. Underneath, there are tabs for 'Asetukset', 'Tilaukset', 'Kansiot ja tunnisteet', 'Lisäominaisuudet', and 'Tuonti tai vienti'. The 'Asetukset' tab is selected. The settings are organized into sections: 'Kieli' (suomi), 'Aloitussivu' (Etusivu), 'Rullauksen tunnistus' (with a checked checkbox for 'Merkitse otsikot luetuiksi, kun selaat niiden ohi laajennetussa näkymässä.'), 'Navigointipalkin näyttäminen' (with a checked checkbox for 'Pidä navigointipalkki aina näkyvässä aloitettaessa.'), and 'Sekalaista' (with checked checkboxes for 'Vahvista kun kaikki merkitään luetuiksi.' and 'Show followed blogs from Blogger.').

- **Kieliasetuksilla** voit valita kielen
- **Aloitussivu:** Google Readeria avattaessa näytettävä sivu
- **Rullauksen tunnistus:** merkitsee uutisen luetuksi, kun uutislistaa selataan kyseisen uutisen ohi
- **Navigointipalkin näyttäminen:** palkki on näkyvässä oletuksena
- **Sekalaista:** vahvista, kun kaikki merkitään luetuiksi

Tilausten hallinta

Asetukset [Takaisin Google-syötteenlukijaan](#)

[Asetukset](#) [Tilaukset](#) [Kansiot ja tunnisteet](#) [Lisäominaisuudet](#) [Tuonti tai vienti](#)

Valitse: [Kaikki 22 tilausta](#) [Ei yhtään](#) [Määrittämätön](#) [Lisää toimintoja...](#) [Lopeta tilaus](#)

Suodata nimen, tunnisteiden tai URL-osoitteen mukaan

<input type="checkbox"/> Aktuelles	Nimeä uudelleen	<input type="text" value="Muuta kansioita..."/>
http://www.neu.uni-muenster.de/ZBMed/aktuelles/feed/		Kirjastoblogit
<input type="checkbox"/> Digitaalinen kirjasto	Nimeä uudelleen	<input type="text" value="Muuta kansioita..."/>
http://blogs.helsinki.fi/digikirjasto/feed/		Kirjastoblogit
<input type="checkbox"/> Eahil 2008 Helsinki	Nimeä uudelleen	<input type="text" value="Muuta kansioita..."/>
http://eahil2008.blogspot.com/feeds/posts/default		Kirjastoblogit

- Syötteitä voi nimetä uudelleen
- Uuteen kansioon määrittelemisen
- Tilauksen lopettaminen

Asetukset [Takaisin Google-syötteenlukijaan](#)

[Asetukset](#) [Tilaukset](#) [Kansiot ja tunnisteet](#) [Lisäominaisuudet](#) [Tuonti tai vienti](#)

Valitse: [Kaikki 4 tunnistetta](#) [Ei yhtään](#) [Julkinen](#) [Yksityinen](#) [Muuta jakamista...](#) [Poista valitut](#)

<input type="checkbox"/> Tähdelliset	Muuta jakamista...	yksityinen
<input type="checkbox"/> Jaetut otsikkosi	Muuta jakamista...	publik
<input type="checkbox"/> Kirjastoblogit	Muuta jakamista...	yksityinen
<input type="checkbox"/> Lehdet	Muuta jakamista...	yksityinen

[näytä julkinen sivu](#) [lähetä linkki sähköpostitse](#) [lisää leike sivustoon](#)

- Kansioiden ja tunnisteiden poistaminen tai jakaminen

Harjoitus

1. Perusta oma Google Reader –tili
 - Vinkki 1: Jos sinulla on Gmail-osoite, sinulla on jo tili
 - Vinkki 2: Tili on helpompi perustaa Gmail-sivulla (<http://gmail.com>)
2. Tilaa Tertio 5.0 –blogi
3. Tilaa Informaatiotutkimus-lehti
4. Miten voit seurata Tampereen yliopiston kirjaston ajankohtaisuuksia?
5. Miten tilaat *Computers in Libraries* –lehden RSS-syötteen?