

ÅRSRAPPORT
BERNER GRUPPEN

09



DETTE ER BERNER GRUPPEN

Utgivelsen av avisa Dagbladet 2. januar 1869 markerte starten på en lang og tradisjonsrik avis- og mediehistorie. Ved etableringen av Avishuset Dagbladet i 1990 ble avisutgivelse skilt ut som eget virksomhetsområde. Og gjennom det siste tiåret har gruppen også utviklet en sterk posisjon innen digitale medier. I 2007 skiftet konsernet navn til Berner Gruppen, og virksomheten omfatter i tillegg til medieindustriell virksomhet også eiendoms- og finansforvaltning.

•Konsernets forretningsidé er å nå lesere, brukere og annonsører gjennom løpende innholdsproduksjon, sterke merkenavn og mediekompetanse.

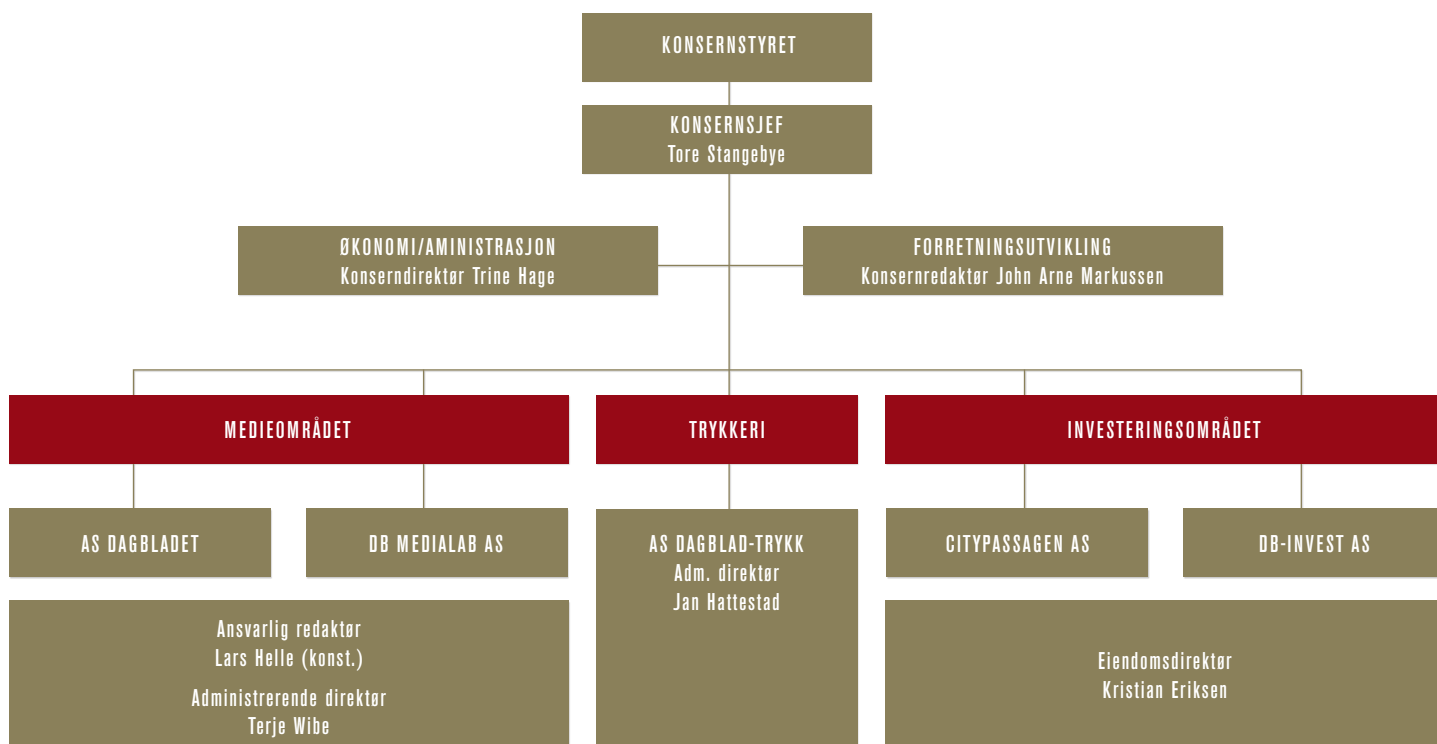
•Vi skal styrke posisjonen til eksisterende merkevarer i tradisjonelle og nye medier.

•Vi skal søke industrielle vekst gjennom oppkjøp og allianser i beslektet virksomhet

•Vi skal gjennom våre mål og verdier videreutvikle medie- og kompetansehuset.

•Vi skal utvikle konsernets strategiske beredskap og finansielle evne gjennom å forsterke samspillet mellom forvaltning og strategisk utvikling.

•Verdiskapningen skal sikres gjennom en årlig driftsmargin på minst 8 % og 15 % avkastning på anvendt kapital.



SELSKAPENE I BERNER GRUPPEN

MORSELSKAPET

Berner Gruppen AS
Havnelageret, Langkaia 1
Postboks 1184 Sentrum 0107 Oslo
Telefon: +47 24 00 10 00
Telefax: +47 24 00 17 01

Datterselskaper

AS Dagbladet
Havnelageret, Langkaia 1
Postboks 1184 Sentrum 0107 Oslo
Telefon: +47 24 00 10 00
Telefax: 22 42 95 48

Berner New Media AS

Havnelageret, Langkaia 1
Postboks 1184 Sentrum 0107 Oslo
Telefon: +47 24 00 10 00
Telefax: +47 24 00 17 01

AS Dagblad-Trykk

Skoglistubben 21 1470 Lørenskog
Telefon: +47 67 92 75 00
Telefaks: +47 67 92 75 11

AS Oslo Ridehus

Munkedamsveien 45
Postboks 1600 Vika, 0119 Oslo
Telefon: +47 23 27 27 00
Telefax: +47 23 27 27 01

DB Medialab AS

Havnelageret, Langkaia 1
Postboks 1184 Sentrum 0107 Oslo
Telefon: +47 24 00 10 00
Telefax: +47 24 00 01 01
<http://www.dagbladet.no>

Citypassagen AS

Havnelageret, Langkaia 1
Postboks 1184 Sentrum 0107 Oslo
Telefon: +47 24 00 10 00
Telefax: +47 24 00 17 01

DB-Invest AS

Havnelageret, Langkaia 1
Postboks 1184 Sentrum 0107 Oslo
Telefon: +47 24 00 10 00
Telefax: +47 24 00 17 01

FORRETNINGSMODELLE UNDER PRESS



Se mulighetene: Hovedoppgaven er å bremse opplagsfallet for papiravisa, tilpasse kostnadsnivået og søke nye muligheter innen digitale medier, framholder konsernsjef Tore Stangebye.

Foto: Ole C. H. Thomassen

Hvordan skal journalistikk finansieres i framtiden? Dette er nå den store bekymringen i mediebransjen verden over. Avisene, inkludert den online-virksomhet disse driver, opplevde et omsetningsfall på rundt 20 prosent det siste året. Slikt skjer ikke uten at det får konsekvenser. Selv om vi har lagt bak oss de mest krevende effektene av finanskrisen i 2008-2009, er det ingen som lenger tror at "alt vil bli som før". For selv om det på internett settes stadig nye trafikkekorder, er det ikke slik at reklameinntekter på nett kan kompensere for det man taper når avisopplagene faller og annonseinntekter i papiravisene blir redusert. Derfor er dette med behovet for nye inntektsstrømmer i mediebransjen et globalt anliggende. Gamle og nye medier har i bunn og grunn den samme bekymring: Forretningsmodellen er under press.

I dette bildet er ikke Berner Gruppen noe unntak. Selv om vi vokser på nett er vår hovedutfordring opplagsfallet for papirutgaven av Dagbladet. Samtidig er Berner Gruppen i den gunstige posisjon at vi har bygget bro mellom gamle medier og nye plattformer, mellom papir og nettopp det digitale. Papiravisen Dagbladet tjente penger selv under finanskrisen. Dette har vært mulig på grunn av løpende kostnadstilpasninger og produktutvikling som har muliggjort prisøkninger.

Papirutgaven av Dagbladet er landets tredje mest leste avis med et gjennomsnitt på 520 000 daglige lesere i 2009. Vår merkevare står støtt i folks bevissthet med totalt sett ca. 1,3 millioner lesere og brukere hver eneste dag. Våre lesere er attraktive for annonsørene. De er samfunnsbevisste, de er moderne, de har høy utdannelse og den gjennomsnittlige husstandsinntekten er høy.

Målt etter antall brukere er Dagbladet.no landets 4. største nettsted. Vår nettutgave opplevde igjen framgang i 2009, og har 972 000 daglige lesere. I tillegg til dette rangeres Dagbladet Mobil nå som den nest største mobilaktøren med i snitt 142 000 ukentlige brukere i 2. halvår 2009. Dette er en økning på 75 prosent i forhold til samme periode i 2008.

Den økonomiske veksten på det digitale området skjer nå i stor grad utenfor den tradisjonelle nettavis. Vi har tenkt å bruke vår sterke merkevare og vår distribusjonskraft på nett til å skape vekst utenfor det klassiske annonsemarkedet.

Vi ønsker å utvikle produkter og tjenester som kan gi inntekter på for eksempel brukerbetaling og e-handel.

Vi har gode forutsetninger for å lykkes. Arbeidet med slike strukturelle veksttiltak innen digitale medier vil vi organisere gjennom et eget selskap med ansvar for at målene nås. Selskapet skal være et innovativt kraftsenter for konsepter innen digitale kanaler.

Oppsummert er hovedoppgaven å bremse opplagsfallet for papiravisa, tilpasse kostnadsnivået til inntektene, og samtidig søke nye muligheter innen digitale medier. For å få dette til må vi sikre god samhandling rundt den journalistiske kjerneoppgaven, samtidig som vi har respekt for kanalenes egenskaper og unikhet.

Situasjonen for mediebransjen krever nye samarbeidsformer, og evne til alliansetenkning og nettverksbygging. I Berner Gruppen er vi åpne for å finne gode industrielle løsninger med andre medieaktører.

Investeringsområdet (aksjer og eiendommer) representerer det andre benet i Berner Gruppens strategi. Gjennom utvikling av eiendom og forvaltning av eiendeler skal vi vokse og skape merverdier for konsernet. Både Oslo Ridehus og tomten på Lørenskog gir muligheter for betydelig verdiøkning, samtidig som eiendommene i Akersgata representerer soliditet og sikrer finansiell kapasitet.

På tross av de store driftsutfordringene de senere år, er vårt overordnede og lang-siktige fokus rettet mot vekst og samarbeid som skal løfte konsernet i størrelse og inntjening.

Tore Stangebye

TORE STANGEBYE

2009 PÅ INNSIDEN



Stolt 10-åring: Magasinet er blitt omtalt som medie-Norges største nyskapende suksess. I mai mottok jubilanten Magasinet Merket for god design. fv: Torfinn Solbrekke, Lillian Vambheim, Jane Throndsen og Sigmund Nordal Foto: Nina Hansen



Prisdryss: Hans Arne Vedlogs bilde av Obama i bil gjennom Oslo ble Årets Bilde 2009. Andre Dagbladet-fotografer vant også flere priser. Foto: Espen Rost.



Dagbladet 140 år: Arve Solstad blir hedret av styreleder Jens P Heyerdahl, Anne Lise Meyer, Kirsten Idebøen m.fl under kakefest i foajeen. Gudleiv Forr er i bakgrunnen. Foto: Lars Eivind Bones



Fornyet: Redaksjonen feirer lanseringen av nytt fredagsmagasin på den gamle lossebalkongen i Havnelageret. Foto: Steinar Buholm.

2009 PÅ UTSIDEN




Min kamp: Få ble mer diskutert enn forfatteren Karl Ove Knausgård i 2009
Foto: Lars Eivind Bones



Nobel-vinner: USAs president Barack Obama og Michelle Obama hilser folket fra Nobel-suiten på Grand Hotell.

Foto: Hans Arne Vedlog



Norsk seier: Alexander Rybak sjarmerte Europa og vant Grand Prix Foto: Henning Lillegård



Kongo: De to nordmennene Tjostolv Moland t.v. og Joshua French på vei til fots fra fengselet til rettsalen i Kisangani.

Foto: Espen Røst

ÅRSBERETNING 2009 BERNER GRUPPEN AS

Berner Gruppen fikk et brutto driftsresultat (EBITDA) på 29,1 mkr i 2009, en nedgang på 3,9 mkr fra 2008. Omsetningen var 1.029,5 mkr, en nedgang på 3,6%. Resultat før skatt endte på -54,5 mkr mot -294,0 mkr i 2008.

Følgende preger 2009-resultatet:

- Brukervekst innen digitale medier
- Fortsatt opplagsfall og effektiviseringstiltak i medieområdet
- Annonsefall som følge av opplagsfall og svekket annonsemarked
- Bedret resultat fra investeringsvirksomheten

Årsresultat

Konsernets resultat og balanse består av konsoliderte tall for virksomhetene Berner Gruppen AS (morselskapet), hvorav AS Dagbladet, DB Medialab AS, AS Dagblad-Trykk, DB-Invest AS og Citypassagen AS med datterselskaper er de viktigste. Selskapets forretningskontor er i Oslo.

Driftsinntektene for konsernet ble 1.029,5 mkr i 2009 mot 1.068,3 mkr i 2008. Årsresultatet etter skatt for konsernet ble -75,6 mkr i 2009 mot -282,0 mkr i 2008. Resultatforbedringen i 2009 skyldtes hovedsakelig bedring i resultatet fra investering-sporteføljen.

Samlet kontantstrøm fra operasjonelle aktiviteter i konsernet var -36,7 mkr. Driftsresultatet etter av- og nedskrivninger ble -34,3 mkr og inneholder nedskrivninger av anleggsmidler i AS Dagblad-Trykk på totalt 25,0 mkr. De samlede investeringene i varige driftsmidler for konsernet i 2009 var 75,3 mkr. De største investeringer ble gjort i eiendommen i Akersgata med 34 mkr og nytt pakkeri med 36 mkr. Fremover vil investeringene være lavere, spesielt innenfor medievirksomheten. Konsernets likviditetsbeholdning var 32,1 mkr pr. 31.12.2009.

Konsernets total kapital var ved utgangen av året 1.022,1 mkr mot 1.221,0 mkr året før. Egenkapitalandelen pr. 31.12.2009 var 15,0 % sammenlignet med 21,1 % pr. 31.12.2008.

Årsresultatet for morselskapet ble -108,2 mkr i 2009 mot -122,7 mkr i 2008. Nedskrivning av finansielle eiendeler på totalt -39,7 mkr i 2009 mot -108,2 mkr i 2008 forklarer hoveddelen av forbedringen. Morselskapets total kapital var ved utgangen av året 649,3 mkr mot 830,3 mkr i 2008. Egenkapitalen pr. 31.12.2009 var på 169,0 mkr mot 277,2 mkr pr. 31.12.2008.

Styret mener at årsregnskapet gir et rettviseende bilde av morselskapet og konsernets eiendeler og gjeld, finansielle stilling og resultat for regnskapsåret 2009.

I samsvar med regnskapsloven § 3-3a bekreftes det at forutsetningen om fortsatt drift er til stede.

Avis

Totalmarkedet for aviser falt også i 2009. Fallet var sterkere for løssalgaviser enn for resten av markedet. Totalmarkedet for norske aviser på hverdager gikk ned med 3,7 %, mens løssalgsmarkedet gikk ned med 9,9 %. Dagbladets opplag på hverdager ble redusert med 14,7 %. Lørdagsopplaget til Dagbladet hadde en nedgang på 10,0 %, mens søndagsutgaven falt med 14,5 %.

Lesertallene var også fallende. Dagbladet er landets tredje mest leste avis og hadde i gjennomsnitt 520.000 daglige lesere i 2009. Dette utgjorde en nedgang på 80.000 lesere fra 2008.

Dagbladets lesere er attraktive for annonsørene. Leserundersøkelser viser at leserne har høy samfunnsbevissthet, er moderne og har høy utdanning og husstandsinntekt. Konjunktur- og opplagsutviklingen trakk etterspørselen etter annonser ned. Både annonsevolum og omsetning ble således redusert målt mot 2008.

Magasinene i Dagbladet har i 2009 klart seg relativt sett best sammenlignet med hovedavisa. I 2009 ble annonseomsetningen i avisa 209,6 mkr mot 258,7 i 2008. Dette utgjør en omsetningsreduksjon på 19 %. Annonseinntektene utgjorde 25 % av avisas samlede omsetning.

Nye medier

Nettbruken er fortsatt i vekst og Dagbladet.no opplevde framgang i antall daglige lesere fra 943.000 i 2008 til 972.000 i 2009.

I 2009 satset Dagbladet.no på kjernen i nyhetsproduktet, nyheter, sport, kultur og underholdning. Dette ga en vekst i daglige unike brukere på totalt 12 %. Fronten og nyhetsseksjonen hadde i gjennomsnitt en økning på 22 % i ukentlige sidevisninger målt mot 2008, mens øvrige produkter hadde en nedgang i antall sidevisninger.

Dagbladet Mobil er Norges nest største nyhetstjeneste på mobil med 61 000 daglige lesere i 2009, en økning på 28 000 lesere fra 2008.

DB Medialab eier også 50 % i selskapet Start Network AS, som driver portalen Start.no. Nettstedet har hatt en positiv utvikling gjennom året og har tidvis vært over 900.000 unike brukere pr. uke.

I 2009 ble omsetningen 106,6 mkr mot 130,9 mkr i 2008.

Trykkeri

Omsetningen i 2009 falt med 30 mkr. Dette har sammenheng både med lavere opplag i Dagbladet samt redusert aktivitet på annonse- og redaksjonelle bilag. Regnskapet for 2009 inneholder nedskrivning av driftsmidler på totalt 25,0 mkr.

Fra avis kundenes side er det fortsatt fokus på produktutvikling, men lansering av nye produkter er mindre hyppig enn tidligere og det må forventes at satsninger som ikke gir lønnsomhet raskt avvikes.

Virksomheten er inne i en fase med ytterligere reorganisering. Ny organisasjon med betydelig færre ansatte vil være operativ i løpet av 1. halvår 2010.

Eiendom

Eiendomsvirksomheten er organisert i selskapet Citypassagen AS. Konsernets eiendoms-masse består av ca 21.000 m² i Akersgata og Pilestredet i Oslo, trykkeritomten på Lørenskog på ca 45 dekar, og Drammensveien 131, en tomt på Skøyen i Oslo.

Konsernets trykkerivirksomhet benytter deler av tomten på Lørenskog til sin virksomhet, mens ledig tomteareal er under utvikling til nye formål. Akersgata/Pilestredet er etter ombygging fullt utleiet til eksterne leietakere med gjennomsnittlig gjenværende leietid på ca 8 år. Drammensveien forventes sluttbehandlet av myndighetene i løpet av året og det arbeides parallelt med utleie. Byggestart her vil være avhengig av disse forholdene.

Samlede kontraktsfestede leieinntekter utgjør fra 3. kvartal 2009 ca 47 mkr på hvorav ca 45 mkr er fra eksterne leietakere.

Finansielle investeringer

Finansielle investeringer er i hovedsak organisert i selskapet DB-Invest AS. Balanseført verdi av finansporteføljen var ved utløpet av året 248 mkr. Dette inkluderer eierandelen i NHST Media Group på 18,4 %. Porteføljen består ellers av norske og utenlandske aksjer og fond. Finansporteføljen ble gjennom året redusert som følge av netto realisering av investeringer i forbindelse med nedbetaling av banklån på konsernnivå. Verdijustert avkastning på porteføljen i 2009 ble -1,5 %. Eksklusive NHST var porteføljevilkastningen positiv med 27 %.

Personal og organisasjon

Sykefraværet i konsernet i 2009 var på 7,5 % mot 8,6 % i 2008. Styret har satt fokus på det høye sykefraværet. Konsernet vil gjennom ledelsesfokus, bedriftshelsetjenesten, arbeidsmiljøutvalget og vernetjenesten arbeide videre med å redusere antall sykedager. Bedriftshelsetjenesten er organisert utenfor huset. Sykefraværet i morselskapet var 3,7 %.

Konsernets arbeidsmiljøutvalg har regelmessig avholdt møter i 2009, nå også med representasjon fra bedriftshelsetjenesten. En rekke saker er blitt behandlet i utvalgene og løsninger er forelagt de berørte avdelinger.

ÅRSBERETNING 2009 BERNER GRUPPEN AS

Likestilling

Konsernet har som mål å være en arbeidsplass der det råder full likestilling mellom kvinner og menn. Av konsernets ansatte er 35,0 % kvinner.

I Berner Gruppens styre er det 2 kvinner av ialt 7 aksjonærvalgte medlemmer. Blant de ansattes 3 representanter er det ingen kvinner. Således utgjør kvinneandelen i styret 20 %.

Konsernet ønsker å tiltrekke seg dyktige kvinner, og ved nyansettelser oppfordres spesielt kvinner til å søke.

Arbeidstidsordninger i selskapet følger av de ulike stillinger og er uavhengig av kjønn. Imidlertid er andelen ansatte som jobber deltid noe høyere blant kvinner.

Berner Gruppen diskriminerer ikke ansatte eller andre som følge av kjønn, etnisitet, nasjonal opprinnelse, avstamning, hudfarge, språk, religion eller livssyn, jf. diskrimineringsloven § 1. Berner Gruppen har som mål å fremme likestilling og likeverd.

Ytre miljø

Berner Gruppen AS' systemer for avfallshåndtering og håndtering av forurensende stoffer er godkjent, og følger de lover, regler og forskrifter som gjelder for dette. Kjemisk avfall blir sendt til destruering og papirmakulatur blir solgt for resirkulering. Dagblad-Trykks produksjon av Dagbladet er godkjent bærer av miljømerket "Svanen".

Gjennom selskapet Avisretur AS håndteres innsamling, opptelling og avhending av usolgte aviser. Returavisene er en ressurs som gjenvinnes og blir solgt for gjenbruk i papirproduksjon.

Gjeld og kapitalforhold

Konsernet har i 2009 redusert gjelden og inngått ny langsiktig låneavtale. Rentebærende

gjeld var ved utgangen av 2009 622 mkr, og konsernet er eksponert for fluktusjoner i kontantstrømmen som følge av endringer i rentenivået. For 400 mkr av gjelden er det inngått fastrenteavtaler med forfall i 2018.

Bokført egenkapitalandel var ved årets slutt 15%, mens verdjustert egenkapitalandel var 43,6%. Dette anses som tilfredsstillende.

Finansiell risiko

Konsernet er ikke vesentlig eksponert for valutarisiko siden inntekter og kostnader hovedsakelig er i norske kroner.

Balanseført verdi av finansporteføljen var ved utløpet av året 250 mkr, hvorav Berner Gruppen AS sin eierandel i NHST Media Group på 18,4 % er inkludert.

Konsernet har lav kredittrisiko i sin kundeportefølje. Hoveddelen av annonseomsetningen går gjennom formidlingsbyråer som har innbetalt et depositum som sikkerhet for selskapets fordringer. Løssalgsumsetningen i avisa er spredt på ca 9 500 forhandlere som hver står for en liten del av omsetningen.

Selskapene har fremtidige forpliktelser knyttet til nedbemanningen i forbindelse med forbedringsprosjektet P10. Dette er hensyntatt i fremtidige finansielle planer.

Framtidsutsikter

Utviklingen for mediebransjen er stadig utfordrende. Det forventes fortsatt fallende opplag for papiravisen. For nettvirksomheten fortsetter brukerveksten dog i et avtagende tempo. Konsernet er forberedt på fortsatt svake konjunkturer og store endringer i mediemarkedet.

Berner Gruppen følger utviklingen i markedet nøye og er beredt til å iverksette ytterligere tiltak for å bedre lønnsomheten.

Årsresultat og disponeringer Beløp i hele 1000

Konsernets årsresultat ble i 2009 -75,6 mkr mot -282,0 mkr i 2008.


Morselskapets årsresultat på -108,2 mkr etter skattekostnad foreslås disponert slik:

| | |
|--------------------------------|----------|
| Fond for vurderingsforskjeller | 479 |
| Annen egenkapital | -108.690 |
| Sum anvendelse | -108.211 |

Pr. 31.12.2009 utgjør morselskapets frie egenkapital 104,1 mkr.

Oslo, 8. april 2010
i styret for Berner Gruppen AS


Jens P. Heyerdahl
Styrets leder


Meitz Tor Amundsen


Kirsten Ideboen


Jan Lindh


Knut Jensen


Finn Jøbsen


Lef Kristiansen


Anne Lise Meyer


Tore Stangebye
Konsernsjef


Ragnar Horn
Torstein I. Tvenge

ÅRS- OG KONSERNREGNSKAP FOR 2009

RESULTATREGNSKAP

Beløp i hele 1000

| Mor | | Note | Konsern | | |
|----------|----------|---|---------|------------------|------------------|
| 2009 | 2008 | | 2009 | 2008 | |
| - | - | Salgsinntekt | 2 | 1 019 146 | 1 052 853 |
| - | - | Annen driftsinntekt | 2 | 10 393 | 15 404 |
| - | - | Sum inntekter | | 1 029 539 | 1 068 257 |
| - | - | Varekostnad | | 208 620 | 231 117 |
| 14 565 | 6 614 | Lønnskostnad | 5 | 345 004 | 367 619 |
| 2 119 | 1 571 | Av- og nedskrivning på varige driftsm. og immat. eiend. | 6 | 62 571 | 38 912 |
| 717 | 5 270 | Annen driftskostnad | 5 | 446 799 | 436 537 |
| -17 400 | -13 455 | Driftsresultat før goodwill | | -33 455 | -5 927 |
| - | - | Avskrivning på goodwill | 6 | 803 | 739 |
| -17 400 | -13 455 | Driftsresultat | | -34 258 | -6 667 |
| - | 689 | Res. fra investering i annet foretak i samme konsern | 7 | - | - |
| 356 | 323 | Resultat fra investering i tilknyttet selskap | 7 | -366 | -24 |
| 1 009 | 6 680 | Renteinntekt fra foretak i samme konsern | | - | - |
| 8 | 4 590 | Annen renteinntekt | | 2 018 | 8 063 |
| 158 | 7 755 | Annen finansinntekt | | 18 075 | 20 896 |
| - | - | Verdiendr. av markedsbaserte finansielle omløpsm. | 8 | 124 116 | -266 473 |
| -39 736 | -108 216 | Nedskrivning av finansielle eiendeler | 7 | -34 | -2 099 |
| -23 | -3 588 | Rentekostnad til foretak i samme konsern | | - | - |
| -21 264 | -25 825 | Annen rentekostnad | | -40 463 | -46 040 |
| -21 075 | -338 | Annen finanskostnad | | -123 607 | -1 649 |
| -97 968 | -131 385 | Ordinært resultat før skattekostnad | | -54 519 | -293 993 |
| -10 244 | 8 663 | Skattekostnad på ordinært resultat | 11 | -21 036 | 12 010 |
| -108 211 | -122 723 | Ordinært resultat | | -75 555 | -281 983 |
| -108 211 | -122 723 | Årsresultat | | -75 555 | -281 983 |
| | | Anvendelse av årsresultatet | | | |
| 479 | 62 | Fond for vurderingsforskjeller | 12 | -243 | 2 372 |
| - | - | Foreslått utbytte | 12 | - | 979 |
| -108 690 | -122 785 | Annen egenkapital | 12 | -76 245 | -286 353 |
| - | - | Minoritetens andel | 12 | 933 | 1 018 |
| -108 211 | -122 723 | Sum anvendelse | | -75 555 | -281 983 |

ÅRS- OG KONSERNREGNSKAP FOR 2009

BALANSE

Beløp i hele 1000

| Mor | | | Note | Konsern | |
|------------|------------|---|------|------------|------------|
| 31.12.2009 | 31.12.2008 | | | 31.12.2009 | 31.12.2008 |
| | | Eiendeler | | | |
| | | Anleggsmidler | | | |
| | | Immaterielle eiendeler | | | |
| 8 497 | 22 037 | Utsatt skattefordel | 11 | 20 105 | 40 904 |
| - | - | Konsesjoner, pantenter, varemerker m.v. | 6 | 2 260 | 2 260 |
| - | - | Goodwill | 6 | 3 593 | 4 394 |
| 8 497 | 22 037 | Sum immaterielle eiendeler | | 25 958 | 47 558 |
| | | Varige driftsmidler | | | |
| 4 163 | 4 163 | Tomter, bygninger og annen fast eiendom | 6/13 | 371 918 | 344 414 |
| - | - | Maskiner og anlegg | 6/13 | 84 902 | 90 332 |
| 17 616 | 19 489 | Driftsløsøre, inventar, verktøy, kont.mask. o.l | 6 | 42 287 | 51 595 |
| 21 778 | 23 652 | Sum varige driftsmidler | | 499 107 | 486 341 |
| | | Finansielle anleggsmidler | | | |
| 357 643 | 397 379 | Investeringer i datterselskap | 7 | - | - |
| 0 | 8 882 | Lån til foretak i samme konsern | 9 | - | - |
| 3 388 | 3 032 | Investeringer i tilknyttet selskap | 7 | 7 910 | 8 135 |
| 141 736 | 147 424 | Investeringer i aksjer og andeler | 8 | 142 478 | 203 439 |
| 196 | 27 599 | Langsiktige fordringer | 4 | 196 | 27 609 |
| 57 934 | 49 074 | Pensjonsmidler | 5 | 62 622 | 53 523 |
| 560 897 | 633 389 | Sum finansielle anleggsmidler | | 213 206 | 292 705 |
| 591 173 | 679 078 | Sum anleggsmidler | | 738 271 | 826 605 |
| | | Omløpsmidler | | | |
| | | Varer | 3 | 2 958 | 4 135 |
| | | Fordringer | | | |
| - | - | Kundefordringer | | 87 081 | 106 642 |
| 58 129 | 138 474 | Andre fordringer | 9/15 | 54 073 | 40 270 |
| 58 129 | 138 474 | Sum fordringer | | 141 154 | 146 912 |
| | | Investeringer | | | |
| - | - | Markedsbaserte aksjer | 8 | 107 672 | 178 573 |
| - | - | Investeringer i aksjer | 8 | - | - |
| - | - | Sum investeringer | | 107 672 | 178 573 |
| 0 | 12 707 | Bankinnskudd, kontanter og lignende | 9/15 | 32 084 | 64 729 |
| 58 129 | 151 181 | Sum omløpsmidler | | 283 867 | 394 349 |
| 649 302 | 830 259 | Sum eiendeler | | 1 022 138 | 1 220 953 |

ÅRS- OG KONSERNREGNSKAP FOR 2009

BALANSE

Beløp i hele 1000

| Mor | | Note | Konsern | |
|------------|------------|--|------------|------------|
| 31.12.2009 | 31.12.2008 | | 31.12.2009 | 31.12.2008 |
| | | Egenkapital og gjeld | | |
| | | Egenkapital | | |
| | | Innskutt egenkapital | | |
| 24 064 | 24 064 | Aksjekapital 12 | 24 064 | 24 064 |
| -193 | -193 | Egne aksjer (pålydende) 12 | -193 | -193 |
| | | Overkursfond 12 | 0 | 0 |
| 23 871 | 23 871 | Sum innskutt egenkapital | 23 871 | 23 871 |
| | | Opptjent egenkapital | | |
| 2 514 | 2 036 | Fond for vurderingsforskjeller 12 | 4 448 | 4 910 |
| 142 610 | 251 300 | Annen egenkapital 12 | 123 752 | 199 637 |
| - | - | Minoritetsinteresser 12 | 918 | 29 503 |
| 145 124 | 253 336 | Sum opptjent egenkapital | 129 118 | 234 049 |
| 168 995 | 277 206 | Sum egenkapital | 152 989 | 257 920 |
| | | Gjeld | | |
| | | Avsetning for forpliktelser | | |
| 21 639 | 24 115 | Pensjonsforpliktelser 5 | 22 436 | 28 780 |
| - | - | Utsatt skatt 11 | - | - |
| 21 639 | 24 115 | Sum avsetning for forpliktelser | 22 436 | 28 780 |
| | | Annen langsiktig gjeld | | |
| 200 000 | 250 000 | Gjeld til kredittinstitusjoner 10/13 | 527 440 | 562 440 |
| - | 1 000 | Øvrig langsiktig gjeld 9 | - | - |
| 200 000 | 251 000 | Sum annen langsiktig gjeld | 527 440 | 562 440 |
| | | Kortsiktig gjeld | | |
| 85 246 | 138 977 | Gjeld til kredittinstitusjoner 13 | 94 246 | 147 977 |
| 551 | 8 785 | Leverandørgjeld 9 | 67 216 | 76 143 |
| - | - | Betalbar skatt 11 | - | - |
| - | - | Skyldige offentlige avgifter | 29 663 | 33 516 |
| - | - | Utbytte 12 | - | 979 |
| 172 871 | 130 175 | Annen kortsiktig gjeld 9/15/17 | 128 148 | 113 198 |
| 258 668 | 277 937 | Sum kortsiktig gjeld | 319 273 | 371 813 |
| 480 307 | 553 052 | Sum gjeld | 869 149 | 963 033 |
| 649 302 | 830 259 | Sum egenkapital og gjeld | 1 022 138 | 1 220 953 |


Oslo, 8. april 2010 i styret for Berner Gruppen AS


Jens P. Heyerdahl
d.y. Styrets leder

Ragnar Horn



Jan Lindh


Tore Stangebye
Konsernsjef


Anne Lise Meyer



Mentz Tor Arundsen



Finn Lebsen



Torstein I. Tvenge



Kirsten Idebøen



Knut Jensen



Leif Kristiansen

ÅRS- OG KONSERNREGNSKAP FOR 2009

KONTANTSTRØMOPPSTILLING

Beløp i hele 1000

| Mor | | Note | Konsern | |
|----------------|----------|---|-----------------|----------|
| 2009 | 2008 | | 2009 | 2008 |
| -97 968 | -131 385 | Kontantstrømmer fra operasjonelle aktiviteter | | |
| - | - | Resultat før skattekostnad | -54 519 | -293 993 |
| 4 492 | - | Periodens betalte skatt | - | -3 |
| 2 119 | 1 571 | Tap/gevinst ved salg av anleggsmidler | - | - |
| -8 234 | 6 017 | Ordinære av- og nedskrivninger | 63 375 | 39 652 |
| -8 042 | -5 139 | Endring i varel., kundeford. og leverandørgjeld | 11 810 | 33 299 |
| -356 | -323 | Forskj. kostn.f pensj. og inn-/utbet. i pensj.ordn. | -15 443 | -34 454 |
| 39 736 | 108 216 | Resultat v/bruk av egenkapital- og bruttometode | 366 | -3 340 |
| 62 225 | -18 106 | Poster klassifisert som inv. eller finansieringsaktiv. | -23 440 | 268 572 |
| | | Endring i andre tidsavgrensingsposter | -18 866 | -24 197 |
| -6 028 | -39 148 | Netto kontantstrøm fra operasjonelle aktiviteter | -36 718 | -14 465 |
| | | Kontantstrømmer fra investeringsaktiviteter | | |
| - | - | Innbetalinger ved salg av varige driftsmidler | - | - |
| -245 | -20 005 | Utbetalinger ved kjøp av varige driftsmidler | -75 339 | -112 919 |
| 1 195 | -120 | Inn-/utbet. ved salg/kjøp av aksjer i andre foretak | 21 688 | -37 074 |
| 8 958 | -4 849 | Inn-/utbetalinger ved andre investeringer | 108 836 | 38 740 |
| 9 908 | -24 974 | Netto kontantstrøm fra investeringsaktiviteter | 55 185 | -111 253 |
| | | Kontantstrømmer fra finansieringsaktiviteter | | |
| - | - | Innbetalinger ved opptak av ny langsiktig gjeld | 15 086 | 130 000 |
| -51 000 | -15 608 | Utbetalinger ved nedbetaling av langsiktig gjeld | -100 000 | -14 240 |
| 88 142 | 91 669 | Endring saldo konsernkonto | - | - |
| -53 731 | 5 739 | Endring kortsiktig gjeld til kredittinstitusjoner | 38 818 | 5 739 |
| - | -11 935 | Utbetalinger av utbytte | - | -12 420 |
| -16 588 | 69 865 | Netto kontantstrøm fra finansieringsaktiviteter | -46 096 | 109 079 |
| -12 708 | 5 743 | Netto endring i kontanter og kontantekvivalenter | -27 629 | -16 639 |
| - | - | konsernutvidelser/avgang likvider ved salg av datter | | |
| 12 707 | 6 963 | Bankinnskudd, kontanter og lignende tilført ved | -5 016 | 2 915 |
| | | Bankinnskudd, kontanter og lignende 01.01. | 64 729 | 78 453 |
| -0 | 12 707 | Kontanter og kontantekvivalenter 31.12 | 32 084 | 64 729 |

NOTE 1 REGNSKAPSPRINSIPPER

Grunnleggende prinsipper - vurdering og klassifisering - Andre forhold

Års- og konsernregnskapet består av resultatregnskap, balanse, kontantstrømoppstilling og noteopplysninger og er avlagt i samsvar med aksjelov, regnskapslov og god regnskapsskikk i Norge gjeldende pr. 31. desember 2009. Års- og konsernregnskapet gir et rettviseende bilde av eiendeler og gjeld, finansiell stilling og resultat. For å gjøre års- og konsernregnskapet lettere å lese, er det redigert slik at regnskapsoppstillingene er sammendratt i formen. Den nødvendige spesifiseringen er gjort i notene. Notene er følgelig en integrert del av årsregnskapet.

Års- og konsernregnskapet er basert på de grunnleggende prinsipper om historisk kost, sammenlignbarhet, fortsatt drift, kongruens og forsiktighet. Transaksjoner regnskapsføres til verdien av vederlaget på transaksjonstidspunktet. Inntekter resultatføres når de er opptjent og kostnader sammenstilles med opptjente inntekter. Det er tatt hensyn til sikring og porteføljestyling. Regnskapsprinsippene utdypes nedenfor. Når faktiske tall ikke er tilgjengelige på tidspunkt for regnskapsavleggelsen, tilsier god regnskapsskikk at ledelsen beregner et best mulig estimat for bruk i resultatregnskap og balanse. Det kan fremkomme avvik mellom estimerte og faktiske tall.

Konsolideringsprinsipper

Konsoliderte selskap

Konsernregnskapet omfatter de selskaper hvor morselskapet og datterselskaper direkte eller indirekte har bestemmende innflytelse. Konsernregnskapet viser selskapenes økonomiske stilling, resultat av årets virksomhet og kontantstrømmer som en samlet økonomisk enhet. Bestemmende innflytelse anses, i utgangspunktet, å foreligge når en direkte eller indirekte eier mer enn 50 % av den stemmeberettigede kapital. Selskap som eies midlertidig konsolideres ikke. Det er anvendt enhetlige regnskapsprinsipper for alle selskap som inngår i konsernet.

Ved trinnvise kjøp av eierandeler legges verdien av eiendeler og gjeld ved tidspunktet for etablering av konsernforholdet til grunn. Senere kjøp av eierandeler i eksisterende datterselskaper, vil ikke påvirke vurderingen av eiendeler og gjeld, med unntak av merverdi i form av goodwill som analyseres ved hvert kjøp.

Eliminering av interne transaksjoner

Alle vesentlige transaksjoner og mellomværende mellom selskaper i konsernet er eliminert.

Eliminering av eierandeler i datterselskaper

Eierandeler i datterselskaper er eliminert i konsernregnskapet etter oppkjøpsmetoden. Forskjellen mellom kostpris for eierandelene og bokført verdi av netto eiendeler på oppkjøpstidspunktet analyseres og henføres til de enkelte balanseposter i henhold til reell verdi. Eventuell ytterligere merverdi som skyldes forventninger om fremtidig inntjening, aktiveres som goodwill og avskrives i resultatregnskapet i takt med de underliggende forhold og forventet økonomisk levetid.

Minoritetsinteresse

Minoritetsinteressenes andel av resultat etter skatt, og egenkapital, er vist som egne poster i resultatregnskapet og balansen.

Behandling av tilknyttede selskaper

Med tilknyttede selskaper menes selskaper der konsernet har en eierandel på 20-50 %, hvor investeringen er av langvarig og strategisk karakter og hvor konsernet kan utøve en vesentlig innflytelse. Tilknyttede selskaper innarbeides etter egenkapitalmetoden. Konsernets andel av resultatet i et tilknyttet selskaper er basert på resultat etter skatt i det tilknyttede selskapet med fradrag for eventuelle avskrivninger på merverdier som skyldes at kostpris på eierandelene var høyere enn den ervervede andel av bokført egenkapital. I resultatregnskapet er andel av resultatet i tilknyttet selskap vist under

finansposter. I balansen vises eierandeler i tilknyttede selskaper under anleggsmidler.

Behandling av felleskontrollert virksomhet

Felleskontrollert virksomhet er selskaper hvor konsernet har en felles kontroll, etablert ved en avtale som krever enstemmighet i strategiske driftsmessige og finansielle beslutninger. Felleskontrollerte selskaper er i konsernregnskapet proporsjonelt konsolidert linje for linje i resultatregnskapet og balansen.

Generelle prinsipper

Eiendeler/gjeld som knytter seg til varekretsløpet og poster som forfaller til betaling innen ett år etter balansedagen, er klassifisert som omløpsmidler/kortsiktig gjeld. Vurdering av omløpsmidler/kortsiktig gjeld skjer til laveste/høyeste verdi av anskaffelseskost og virkelig verdi. Virkelig verdi er definert som antatt fremtidig salgspris redusert med forventede salgskostnader. Andre eiendeler er klassifisert som anleggsmidler. Vurdering av anleggsmidler skjer til anskaffelseskost. Anleggsmidler som forringes avskrives. Dersom det finner sted en verdiendring som ikke er forbigående, foretas en nedskrivning av anleggsmidlet.

Det er i henhold til god regnskapsskikk noen unntak fra de generelle vurderingsreglene. Disse unntakene er kommentert i de respektive noter. Ved anvendelse av regnskapsprinsipper og presentasjon av transaksjoner og andre forhold, legges det vekt på økonomiske realiteter, ikke bare juridisk form. Betingede tap som er sannsynlige og kvantifiserbare, kostnadsføres.

Regnskapsprinsipper for vesentlige regnskapsposter

Inntektsføringstidspunkt

Inntekt resultatføres når den er opptjent. Inntektsføring skjer følgelig normalt på leveringstidspunktet ved salg av varer og tjenester. Driftsinntektene er fratrukket retur, merverdiavgift, rabatter, provisjoner og fakturerte fraktkostnader.

Kostnadsføringstidspunkt / sammenstilling

Utgifter sammenstilles med og kostnadsføres samtidig med de inntekter utgiftene kan henføres til. Utgifter som ikke kan henføres direkte til inntekter, kostnadsføres når de påløper.

Varige driftsmidler

Varige driftsmidler føres i balansen til anskaffelseskost, fratrukket akkumulerte av- og nedskrivninger. Dersom den virkelige verdien av et driftsmiddel er vesentlig lavere enn bokført verdi, og dette skyldes årsaker som ikke antas å være forbigående, skrives driftsmidlet ned til virkelig verdi. Utgifter forbundet med normalt vedlikehold og reparasjoner blir løpende kostnadsført. Utgifter ved større utskiftninger og fornyelser som øker driftsmidlenes levetid vesentlig, aktiveres. Driftsmidler som erstattes, kostnadsføres. Et driftsmiddel anses som varig dersom det har en viss økonomisk levetid, samt en vesentlig kostpris. Operasjonell leasing kostnadsføres som vanlig leiekostnad, og klassifiseres som ordinær driftskostnad.

Avskrivninger

Ordinære avskrivninger er beregnet lineært over driftsmidlenes økonomiske levetid med utgangspunkt i historisk kostpris. Avskrivningene er klassifisert som ordinære driftskostnader.

Fordringer

Fordringer er oppført til pålydende med fradrag for forventede tap.

Varelager og varekostnad

Beholdninger av varer vurderes til det laveste av kostpris etter "først inn - først ut" -

NOTE 1 REGNSKAPSPRINSIPPER

prinsippet og antatt salgspris. Kostpris for innkjøpte varer er anskaffelseskost. Årets varekostnad består av kostpris solgte varer med tillegg av nedskrivning i samsvar med god regnskapsskikk pr. årsslutt.

Pensjonsforpliktelser og pensjonskostnad

Konsernet har pensjonsordninger som gir de ansatte rett til avtalte fremtidige pensjonsytelser, kalt ytelsesplaner. Pensjonsforpliktelser beregnes etter lineær opptjening på basis av forutsetninger om antall opptjeningsår, diskonteringsrente, fremtidig avkastning på pensjonsmidler, fremtidig regulering av lønn, pensjoner og ytelser fra folketrygden og aktuariemessige forutsetninger om dødelighet, frivillig avgang, osv. Pensjonsmidlene vurderes til virkelig verdi. Netto pensjonsforpliktelse består av brutto pensjonsforpliktelse fratrukket virkelig verdi av pensjonsmidler. Netto pensjonsforpliktelser på underfinansierte ordninger er balanseført som langsiktig rentefri gjeld, mens netto pensjonsmidler på overfinansierte ordninger er balanseført som langsiktig rentefri fordring dersom det er sannsynlig at overfinansieringen kan utnyttes.

Endringer i forpliktelsen som skyldes endringer i pensjonsplanene, fordeles over antatt gjennomsnittlig gjenværende opptjeningsstid. Endringer i forpliktelsen og pensjonsmidlene som skyldes endringer i og avvik mot beregningsforutsetningene (estimatendringer), fordeles over antatt gjennomsnittlig gjenværende opptjeningsstid hvis avvikene overstiger 10 % av brutto pensjonsforpliktelse/pensjonsmidlene.

Netto pensjonskostnad, som er brutto pensjonskostnad fratrukket estimert avkastning på pensjonsmidlene, korrigert for fordelt virkning av endringer i estimer og pensjonsplaner, klassifiseres som ordinær driftskostnad, og er presentert sammen med lønn og andre ytelser.

Finansielle eiendeler

Markedsbaserte obligasjoner vurderes til virkelig verdi i tråd med regnskapslovens § 5-8. Ikke markedsbaserte aksjer klassifisert som omløpsmidler, vurderes til det laveste av anskaffelseskost og markedsverdi for porteføljen sett under ett.

Investering i aksjer og andeler klassifisert som anleggsmidler, vurderes til anskaffelseskost. Dersom den virkelige verdien av investeringen er vesentlig lavere enn bokført verdi, og dette skyldes årsaker som ikke antas å være forbigående, skrives investeringen ned til virkelig verdi.

Utsatt skatt og skattekostnad

Utsatt skatt beregnes på bakgrunn av midlertidige forskjeller mellom regnskapsmessige og skattemessige verdier ved utgangen av regnskapsåret. Ved beregningen benyttes nominell skattesats. Positive og negative forskjeller vurderes mot hverandre innenfor samme tidsintervall. Visse poster vurderes likevel særskilt, herunder merverdier ved oppkjøp og pensjonsforpliktelser. Utsatt skattefordel oppstår dersom en har midlertidige forskjeller som gir opphav til skattemessige fradrag i fremtiden. Årets skattekostnad består av endringer i utsatt skatt og utsatt skattefordel, sammen med betalbar skatt for inntektsåret korrigert for eventuelle feil i tidligere års beregninger.

Kontantstrømpoppstilling

Kontantstrømpoppstillingen er utarbeidet etter den indirekte metoden. Kontanter og kontantekvivalenter omfatter kontanter og bankinnskudd.

NOTE 2 DRIFTSINTEKTER-KONSERN

Beløp i hele 1000

| | 2009 | 2008 |
|-----------------------|------------------|------------------|
| Løssalgsinntekter | 617 650 | 591 886 |
| Annoncesalgsinntekter | 310 291 | 377 535 |
| Trykkeriinntekter | 60 016 | 64 152 |
| Husleieinntekter | 27 302 | 11 179 |
| Andre driftsinntekter | 14 280 | 23 505 |
| Sum inntekter | 1 029 539 | 1 068 257 |

NOTE 3 VARER-KONSERN

| | 31.12.2009 | 31.12.2008 | Endring |
|------------------------------|--------------|--------------|---------------|
| Råvarer til anskaffelseskost | 2 958 | 4 135 | -1 177 |
| Sum | 2 958 | 4 135 | -1 177 |

NOTE 4 FORDRINGER

| Balansført verdi av fordringer med forfall senere enn ett år for mor og konsern: | Mor | | Konsern | |
|--|------------|---------------|------------|---------------|
| | 31.12.2009 | 31.12.2008 | 31.12.2009 | 31.12.2008 |
| Innskudd i pensjonskassen | - | 27 327 | - | 27 327 |
| Andre utlån | - | - | - | 10 |
| Øvrige langsiktige fordringer | 196 | 272 | 196 | 272 |
| Sum | 196 | 27 599 | 196 | 27 609 |

Dagbladets Pensjonskasse er avviklet i 2009 gjennom konvertering til forsikret ordning i Vital. Innskudd i Dagbladet Pensjonskasse er derfor reklassifisert til kortsiktig fordring pr. 31.12.2009.

NOTE 5 LØNNSKOSTNADER / ANTALL ANSATTE / GODTGJØRELSER / LÅN TIL ANSATTE / PENSJONER MM

Beløp i hele 1000

| Lønnskostnader mm. | Mor | | Konsern | |
|--|--------|--------|---------|---------|
| | 2009 | 2008 | 2009 | 2008 |
| Lønninger | 14 539 | 11 163 | 286 759 | 339 252 |
| Arbeidsgiveravgift | 1 827 | 1 710 | 49 918 | 48 825 |
| Pensjonskostnader | -3 265 | -5 139 | 25 416 | 18 451 |
| Andre ytelser | 1 463 | 1 159 | 4 119 | 7 788 |
| Viderebelastning av lønnskostnader | - | -2 280 | -21 209 | -36 906 |
| Omstillingskostnader klassifisert som andre poster | - | - | - | -9 791 |
| Lønnskostnader | 14 565 | 6 614 | 345 004 | 367 619 |
| Gjennomsnittlig antall årsverk i 2009 | 18 | | 412 | |

| Godtgjørelser | Daglig leder | Styret |
|--|--------------|--------|
| Lønn og øvrige avgiftspliktige ytelser | 1 779 | 1 037 |
| Pensjonskostnader | 130 | |
| Annen godtgjørelse | 178 | |

Administrerende direktør inngår i selskapets ordinære pensjonsordning og kan fratrukke seg pensjon ved fylte 67 år.

| Revisor Kostnadsført revisjonshonorar for 2009 fordeler seg som følger: | Mor | Konsern |
|---|-------|---------|
| | 2009 | 2009 |
| Lovpålagt revisjon | 573 | 2 054 |
| Andre attestasjonstjenester | 230 | 296 |
| Skatterådgivning | 141 | 505 |
| Andre tjenester | 234 | 348 |
| Sum | 1 178 | 3 202 |

Sammensetning av samlede pensjoner og pensjonsforpliktelser

Pensjonsordningene behandles regnskapsmessig i henhold til NRS 6 om Pensjonskostnader. Selskapets pensjonsordning behandles som en ytelsesplan. Morselskapet har pensjonsordninger som omfatter i alt 436 personer. Konsernet har pensjonsordninger som omfatter i alt 623 personer. Ordningene gir rett til definerte fremtidige ytelser. Disse er i hovedsak avhengig av antall opptjeningsår, lønnsnivå ved oppnådd pensjonsalder og størrelsen på ytelsene fra folketrygden. Konsernets pensjonsordning var tidligere organisert i Dagbladets Pensjonskasse. Midlene forvaltes nå av Vital Forsikring.

| Pensjonskostnad | Mor | | Konsern | |
|---------------------------------------|---------|---------|---------|---------|
| | 2009 | 2008 | 2009 | 2008 |
| Nåverdi av årets pensjonsopptjening | 14 639 | 14 674 | 22 665 | 22 388 |
| Rentekostnad av pensjonsforpliktelsen | 19 139 | 20 041 | 25 315 | 26 974 |
| Avkastning på pensjonsmidler | -19 778 | -21 735 | -25 271 | -27 703 |
| Adminstrasjonskostnader | 567 | - | 878 | - |
| Resultatføring ved avkorting | - | 2 697 | - | 2 697 |
| Resultatført virkning av planendring | 711 | 711 | 711 | 711 |
| Resultatført virkning av estimatavvik | 525 | -7 157 | 1 118 | -6 616 |
| Netto pensjonskostnad * | 15 802 | 9 231 | 25 416 | 18 451 |

* inklusive arbeidsgiveravgift

Hoveddelen av pensjonskostnadene er overført til AS Dagbladet og er ikke resultatført i Berner Gruppen AS. Pensjonskostnaden i konsernet består av Berner Gruppen AS, AS Dagbladet, Citypassagen AS, DB Medialab AS og AS Dagblad Trykk. Øvrige selskaper i konsernet innførte OTP fra 1.7.2006 slik at alle selskapene i konsernet oppfyller lovkravet om obligatorisk tjenestepensjon.



>> NOTE 5 LØNNSKOSTNADER / ANTALL ANSATTE / GODTGJØRELSER / LÅN TIL ANSATTE / PENSJONER MM

Beløp i hele 1000

| Avstemming av pensjonsordningenes finansierte status mot beløp i balansen: | Mor | | 31.12.2008 | |
|--|----------------|-----------------|----------------|-----------------|
| | 31.12.2009 | | | |
| | Sikret ordning | Usikret ordning | Sikret ordning | Usikret ordning |
| Beregnete pensjonsforpliktelser | 337 010 | 29 561 | 311 856 | 28 468 |
| Pensjonsmidler (til markedsverdi) | -348 017 | - | -337 000 | - |
| Ikke resultatført virkning av planendring | -2 542 | - | -3 253 | - |
| Ikke resultatført virkning av estimatavvik | -44 386 | -7 922 | -20 677 | -4 354 |
| Netto pensjonsforpliktelser * | -57 935 | 21 639 | -49 074 | 24 115 |

* inklusive arbeidsgiveravgift

Økonomiske forutsetninger:

| | | |
|-------------------------------------|--------|--------|
| Diskonteringsrente | 5,40 % | 5,80 % |
| Forventet lønnsregulering | 4,00 % | 3,50 % |
| Forventet pensjonsøkning | 1,40 % | 1,50 % |
| Forventet G-regulering | 4,25 % | 3,75 % |
| Forventet avkastning på fondsmidler | 5,70 % | 5,80 % |

Som aktuariemessige forutsetninger for demografiske faktorer og avgang er lagt til grunn vanlig benyttede forutsetninger innen pensjonskasser og forsikring.

| Avstemming av pensjonsordningenes finansierte status mot beløp i balansen: | Konsern | | 31.12.2008 | |
|--|----------------|-----------------|----------------|-----------------|
| | 31.12.2009 | | | |
| | Sikret ordning | Usikret ordning | Sikret ordning | Usikret ordning |
| Beregnete pensjonsforpliktelser | 455 048 | 36 201 | 414 599 | 33 425 |
| Pensjonsmidler (til markedsverdi) | -461 424 | - | -427 000 | - |
| Ikke resultatført virkning av planendring | -2 542 | - | -3 253 | - |
| Ikke resultatført virkning av estimatavvik | -53 705 | -13 765 | -34 828 | -7 687 |
| Netto pensjonsforpliktelser * | -62 622 | 22 436 | -50 482 | 25 739 |

* inklusive arbeidsgiveravgift

| | | |
|-----------------------------------|--------|--------|
| Herav netto pensjonsmidler | 62 622 | 53 523 |
| Herav netto pensjonsforpliktelser | 22 436 | 28 780 |

Økonomiske forutsetninger:

| | | |
|-------------------------------------|--------|--------|
| Diskonteringsrente | 5,40 % | 5,80 % |
| Forventet lønnsregulering | 4,00 % | 3,50 % |
| Forventet pensjonsøkning | 1,40 % | 1,50 % |
| Forventet G-regulering | 4,25 % | 3,75 % |
| Forventet avkastning på fondsmidler | 5,70 % | 5,80 % |

Som aktuariemessige forutsetninger for demografiske faktorer og avgang er lagt til grunn vanlig benyttede forutsetninger innen pensjonskasser og forsikring.

NOTE 6 VARIGE DRIFTSMIDLER OG IMMATERIELLE EIENDELER - MOR

Beløp i hele 1000

| | | | | 31.12.2009 | 31.12.2008 |
|------------------------------------|--------------------------------|--------------------------------|-----------------|---------------|---------------|
| | Kontormaskiner og annet utstyr | Aktiverte innredningskostnader | Bolig og hytter | | |
| Anskaffelseskost 01.01 | 5 411 | 15 717 | 4 163 | 25 291 | 5 286 |
| Tilgang til anskaffelseskost | | 245 | - | 245 | 20 005 |
| Avgang til anskaffelseskost | - | | - | - | - |
| Anskaffelseskost 31.12 | 5 411 | 15 962 | 4 163 | 25 536 | 25 291 |
| Avskrivninger 01.01 | 595 | 1 046 | - | 1 640 | 69 |
| - Avgang akkumulerte avskrivninger | - | | - | - | - |
| Akkumulerte avskrivninger 31.12 | 1 196 | 2 564 | - | 3 760 | 1 640 |
| Balanseført verdi pr. 31.12 | 4 215 | 13 398 | 4 163 | 21 777 | 23 652 |
| Årets avskrivninger | 601 | 1 518 | - | 2 119 | 1 571 |
| Økonomisk levetid | Inntil 5 år | | | | |
| Avskrivningsplan | Lineær | Ingen | Ingen | | |

NOTE 6 VARIGE DRIFTSMIDLER OG IMMATERIELLE EIENDELER - KONSERN

| | | | | | | 31.12.2009 | 31.12.2008 |
|--|----------------|--------------------|------------------------------|--|---------------|------------------|------------------|
| | Tomter, bygn. | Maskiner og anlegg | Driftsløsøre, inv, kont mask | Konsesjoner, patenter, varemerker m.v. | Goodwill | Sum | Sum |
| Anskaffelseskost 01.01 | 449 665 | 372 968 | 426 843 | 2 260 | 13 552 | 1 265 288 | 1 151 354 |
| Tilgang til anskaffelseskost | 34 557 | 36 143 | 4 639 | - | - | 75 339 | 112 919 |
| Tilgang ved konsernutvidelse | - | - | - | - | - | - | 1 201 |
| Avgang til anskaffelseskost | - | - | -9 018 | - | - | -9 018 | -184 |
| Anskaffelseskost 31.12 | 484 222 | 409 111 | 422 464 | 2 260 | 13 552 | 1 331 609 | 1 265 290 |
| - herav aktiverte lånekostnader på egentilvirkede driftsmidler | | | | | | 12 792 | 12 792 |
| Avskrivninger og nedskrivninger 01.01 | 103 700 | 284 188 | 375 248 | - | 9 157 | 772 293 | 32 250 |
| + Tilgang akkumulerte avskrivninger | - | - | - | - | - | - | 392 |
| - Avgang akkumulerte avskrivninger | - | - | -9 018 | - | - | -9 018 | - |
| Akkumulerte avskrivninger 31.12 | 112 304 | 324 209 | 380 177 | - | 9 960 | 826 650 | 772 293 |
| Balanseført verdi pr. 31.12 | 371 918 | 84 902 | 42 287 | 2 260 | 3 593 | 504 960 | 492 995 |
| - herav gjenværende oppskrivning | | | | | | 3 272 | 3 272 |
| Årets avskrivninger | 8 604 | 15 021 | 13 947 | - | 803 | 38 375 | 39 650 |
| Årets nedskrivninger | - | 25 000 | - | - | - | 25 000 | - |
| Økonomisk levetid | Inntil 50 år | Inntil 20 år | Inntil 5 år | | Inntil 10 år | | |
| Avskrivningsplan | Lineær | Lineær | Lineær | | Lineær | | |

Konsernet leier biler. Disse er ikke balanseført da leieavtalene i hht. god regnskapsskikk ikke er å anse som finansiell leasing. Årlig leie utgjør 873.

Goodwill er knyttet til DB Medialabs kjøp av 123 Spill i 2004, samt goodwill knyttet til kjøp av ytterligere 0,55% av aksjene i Start Network AS i 2008. Avskrivningstid er satt til 10 år for goodwill ved 123 Spill fordi investeringen forventes å gi økte annonseinntekter og en positiv avkastning i minst 10 år fremover.

NOTE 7 DATTERSELSKAP OG TILKNYTTETE SELSKAPER FOR MOR

Beløp i hele 1000

| Datterselskap | AS Dagbladet | AS DB-Invest | AS Dagblad-Trykk | Berner New Media AS | AS Citypassagen | DB Medialab AS | Oslo Ridehus AS |
|-----------------------------------|--------------|--------------|------------------|---------------------|-----------------|----------------|-----------------|
| Formelle opplysninger | | | | | | | |
| Forretningskontor | Oslo | Oslo | Lørenskog | Oslo | Oslo | Oslo | Oslo |
| Eierandel | 99,0 % | 100,0 % | 100,0 % | 100,0 % | 100,0 % | 100,00 % | 100,0 % |
| Andel av stemmeberettiget kapital | 99,0 % | 100,0 % | 100,0 % | 100,0 % | 100,0 % | 100,00 % | 100,0 % |

Aksjene i AS DB-Invest ble i 2008 nedskrevet med TNOK 108 216. Videre er aksjer i AS Dagblad Trykk nedskrevet med TNOK 40 000 i 2009. Beløpene er presentert som nedskrivning av finansielle eiendeler i resultatregnskapet.

| Tilknyttede selskaper | Avisretur AS | Boksenteret Holding AS | Sum |
|---|--------------|------------------------|--------------|
| Formelle opplysninger | | | |
| Anskaffelsestidspunkt | 1988 | 2004 | |
| Forretningskontor | Oslo | Oslo | |
| Eierandel | 49,9 % | 34,0 % | |
| Stemmeandel | 49,9 % | 34,0 % | |
| Avvikende regnskapsår | Nei | Nei | |
| Opplysninger relatert til anskaffelsestidspunktet | | | |
| Anskaffelseskost | 735 | 19 000 | 19 735 |
| Balanseført egenkapital på anskaffelsestidspunktet (selskapets andel) | 735 | 1 870 | 2 605 |
| Goodwill | - | 17 130 | 17 130 |
| Opplysninger relatert til årets tall | | | |
| Inngående balanse 01.01. | 2 771 | 261 | 3 032 |
| Tilgang i året | - | - | - |
| +/- Andel årets resultat ført mot aksjer i tilknyttet selskap | 479 | -123 | 356 |
| Avgang i året | - | - | - |
| Utgående balanse 31.12. | 3 250 | 138 | 3 388 |
| - uavskrevet goodwill 31.12. | | - | - |

NOTE 7 TILKNYTTETE SELSKAPER FOR KONSERN

Beløp i hele 1000

| Selskaper | Start Network AS | Avisretur AS | Boksenteret Holding AS | Hyper Interaktiv AS | Sum |
|---|------------------|--------------|------------------------|---------------------|--------------|
| Formelle opplysninger | | | | | |
| Anskaffelsestidspunkt | 2000-04 | 1988 | 2004 | 2008 | |
| Forretningskontor | Oslo | Oslo | Oslo | Oslo | |
| Eierandel | 50,0 % | 49,9 % | 34,0 % | 34,0 % | |
| Stemmeandel | 50,0 % | 49,9 % | 34,0 % | 34,0 % | |
| Avvikende regnskapsår | Nei | Nei | Nei | Nei | |
| Opplysninger relatert til | | | | | |
| anskaffelsestidspunktet (i anskaffelsesåret) | | | | | |
| Anskaffelseskost | 1 060 | 735 | 19 000 | 5 462 | 26 257 |
| Balanseført egenkapital på | 568 | 735 | 1 870 | 1 082 | 4 254 |
| anskaffelsestidspunktet (selskapets andel) | | | | | |
| Goodwill | - | - | 17 130 | 4 168 | 21 298 |
| Opplysninger relatert til årets tall | | | | | |
| Inngående balanse 01.01. | - | 2 771 | 261 | 5 103 | 8 135 |
| Tilgang i året | - | - | - | - | - |
| +/- Andel årets resultat ført mot aksjer i tilknyttet selskap | - | 479 | -123 | -722 | -366 |
| Egenkapitaltransaksjoner | - | - | - | 141 | 141 |
| Nedskrivning | - | - | - | - | - |
| Avgang i året | - | - | - | - | - |
| Utgående balanse 31.12. | - | 3 250 | 138 | 4 522 | 7 910 |
| - uavskrevet goodwill 31.12. | | | | - | - |

NOTE 8 AKSJER OG ANDELER I ANDRE SELSKAPER MM.

| Aksjer og andeler i andre selskaper mm. - Mor | Eierandel | Anskaffelseskost | Balanseført verdi |
|---|-----------|------------------|-------------------|
| Anleggsmidler: | | | |
| Norges Handels- og Sjøfartstidende (NHST) * | 18,4 % | 140 266 | 140 266 |
| Øvrige aksjer | | 1 470 | 1 470 |
| | | 141 736 | 141 736 |

*Berner Gruppen AS eier 18,4 % av aksjene i Norges Handels- og Sjøfartstidende AS (NHST). Aksjene ble i 2008 reklassifisert fra omløpsmidler til anleggsmidler.

| Aksjer og andeler i andre selskaper mm. - Konsern | Eierandel | Anskaffelseskost | Balanseført verdi | Markedsverdi |
|---|-----------|------------------|-------------------|--------------|
| Omløpsmidler: | | | | |
| Markedsbaserte aksjer ** | | 146 700 | 107 672 | 107 672 |
| Anleggsmidler: | | | | |
| Norges Handels- og Sjøfartstidende (NHST) *** | 18,4 % | 140 266 | 140 266 | |
| Øvrige aksjer | | 3 389 | 2 211 | |
| | | 290 356 | 250 149 | |

**Konsernet eier totalt 1 520 000 aksjer i Orkla ASA pr 31.12.2009. Av disse er 500 000 aksjer i Orkla ASA stilt som sikkerhet for Berner Gruppen AS' kassekreditt i DnB NOR.

***Konsernets aksjer i NHST er stilt som sikkerhet for Berner Gruppen AS' kassekreditt i DnB NOR pr 31.12.2009.

NOTE 9 MELLOMVÆRENDE MED SELSKAPER I SAMME KONSERN M.V. - MOR

Beløp i hele 1000

| | Andre kortsiktige fordringer | | Langsiktige fordringer | |
|-------------------------|------------------------------|----------------|------------------------|--------------|
| | 31.12.2009 | 31.12.2008 | 31.12.2009 | 31.12.2008 |
| Foretak i samme konsern | 8 610 | 32 641 | - | 8 882 |
| Konsernkontoordning | 21 374 | 99 316 | - | - |
| Sum | 29 984 | 131 957 | - | 8 882 |

| | Annen kortsiktig gjeld | | Øvrig langsiktig gjeld | |
|-------------------------|------------------------|----------------|------------------------|--------------|
| | 31.12.2009 | 31.12.2008 | 31.12.2009 | 31.12.2008 |
| Foretak i samme konsern | 7 790 | 17 260 | - | 1 000 |
| Konsernkontoordning | 119 468 | 109 268 | - | - |
| Sum | 127 258 | 126 528 | - | 1 000 |

NOTE 10 GJELD

| | Mor | | Konsern | |
|---|----------------|----------------|----------------|----------------|
| | 31.12.2009 | 31.12.2008 | 31.12.2009 | 31.12.2008 |
| Gjeld som forfaller til betaling mer enn fem år etter regnskapsårets slutt: | | | | |
| Gjeld til kredittinstitusjoner | 200 000 | 250 000 | 527 440 | 562 440 |
| Øvrig langsiktig gjeld | - | 1 000 | - | - |
| Sum | 200 000 | 251 000 | 527 440 | 562 440 |

NOTE 11 SKATT

Beløp i hele 1000

| | Mor | | Konsern | |
|--|-------------------|-------------------|-------------------|-------------------|
| | 2009 | 2008 | 2009 | 2008 |
| Betalbar skatt fremkommer slik: | | | | |
| Ordinært resultat før skattekostnad | -97 968 | -131 385 | | |
| Permanente forskjeller | 55 804 | 100 448 | | |
| Endring midlertidige forskjeller | -12 509 | -11 399 | | |
| Grunnlag betalbar skatt på årets resultat | -54 673 | -42 336 | | |
| Skatt 28% | - | - | | |
| Betalbar skatt på årets resultat | - | - | | |
| Årets skattekostnad fremkommer slik: | | | | |
| Betalbar skatt på årets resultat | - | - | - | - |
| M.f. knyttet til pensjoner overført AS Dagbladet | -3 296 | -4 980 | - | - |
| Brutto endring utsatt skatt-/skattefordel | 13 540 | -3 683 | 20 798 | -13 204 |
| Skatteeffekt ved endring konsernsammensetning | - | - | 238 | 1 193 |
| Årets totale skattekostnad | 10 244 | -8 663 | 21 036 | -12 010 |
| | 31.12.2009 | 31.12.2008 | 31.12.2009 | 31.12.2008 |
| Betalbar skatt i balansen fremkommer slik: | | | | |
| Betalbar skatt på årets resultat | - | - | - | - |
| Sum betalbar skatt | - | - | - | - |
| Spesifikasjon av grunnlag for utsatt skattefordel: | | | | |
| Anleggsmidler | 62 553 | 52 519 | 92 611 | 96 337 |
| Omløpsmidler | - | - | -5 003 | -969 |
| Kortsiktig gjeld | - | - | -26 676 | -44 052 |
| Langsiktig gjeld | -21 639 | -24 115 | -22 335 | -28 780 |
| Underskudd til fremføring | -161 779 | -107 107 | -285 360 | -168 618 |
| Sum midlertidige forskjeller | -120 865 | -78 703 | -246 763 | -146 082 |
| Midlertidige forskjeller som ikke balanseføres | 90 519 | - | 174 957 | - |
| Grunnlag utsatt skattefordel i balansen | -30 346 | -78 703 | -71 806 | -146 082 |
| Utsatt skattefordel i balansen pr 31.12 | -8 497 | -22 037 | -20 105 | -40 904 |
| | 2009 | 2008 | | |
| Avstemming fra nominell til faktisk skattesats | | | | |
| Forventet skatt etter nominell skattesats (28%) | -27 431 | -36 788 | | |
| Skatteeffekt av permanente forskjeller | 12 329 | 28 125 | | |
| Utsatt skatt av midlertidige forskjeller som ikke balanseføres | 25 346 | - | | |
| Skattekostnad | 10 244 | -8 663 | | |
| Effektiv skattesats (skattekostnad/resultat før skatt) | -10,5 % | 6,6 % | | |

NOTE 12 EGENKAPITAL OG AKSJONÆRINFORMASJON FOR MOR

Beløp i hele 1000

| | Aksjekapital | Egne aksjer | Fond for vurderings forskjeller | Annen egenkapital | Sum |
|-------------------------------------|---------------|-------------|---------------------------------|-------------------|----------------|
| Egenkapital 31.12.2008 | 24 064 | -193 | 2 036 | 251 300 | 277 206 |
| Årets endring i egenkapital: | | | | | |
| Årsresultat | - | - | 479 | -108 690 | -108 211 |
| Egenkapital 31.12.2009 | 24 064 | -193 | 2 514 | 142 610 | 168 995 |

Selskapet har i 1999 kjøpt 5.800 ordinære egne aksjer i markedet for kr 501,50.

Selskapet har i 2000 kjøpt 33 600 egne aksjer hvorav 3 000 preferanseaksjer og 30 600 ordinære aksjer til en gjennomsnittskurs på kr 487,85.

Det er i 2000 avhendet 579 ordinære aksjer til markedspris.

Selskapet har i 2001 kjøpt 65 839 egne aksjer til en gjennomsnittskurs på kr 359,00.

Selskapet har i 2001 avhendet 5000 aksjer til markedspris.

Konsernet har i 2002 avhendet 90 000 egne aksjer til kr 350,00 som del av vederlaget ved kjøp av aksjer i NHST.

Beholdning av egne aksjer utgjør 9 661 aksjer pr. 31.12.2009

| Fri egenkapital | 31.12.2009 | 31.12.2008 |
|--------------------------------------|----------------|----------------|
| Selskapets frie egenkapital er: | | |
| Annen egenkapital | 142 610 | 251 300 |
| - Utsatt skattefordel | -8 497 | -22 037 |
| - Nedjustering pga 10% grensen | -30 048 | -35 083 |
| = Selskapets frie egenkapital | 104 065 | 194 180 |

Aksjekapital og aksjonærinformasjon: Aksjekapitalen i Berner Gruppen AS pr. 31.12.2009 består av følgende aksjeklasser:

| | Antall | Pålydende | Balanseført |
|------------------------|------------------|-----------|-------------------|
| Ordinær aksjekapital | 744 870 | 20 | 14 897 400 |
| Preferanseaksjekapital | 458 325 | 20 | 9 166 500 |
| Sum | 1 203 195 | 20 | 24 063 900 |

Preferanseaksjene skal i tilfelle av selskapets oppløsning gis fortrinnsvis dekning for sine kapitalbeløp.

Alle aksjene har lik stemmerett, dog kan ingen utøve stemmerett på egne eller andres vegne for mer enn 10 % av representerte aksjer på generalforsamlingen.

Eierstruktur: De største aksjonærene i Berner Gruppen AS pr. 31.12.2009 var:

| | Aksjer | Eierandel |
|-----------------------------|------------------|---------------|
| AS Hamang Papirfabrik | 252 706 | 21,0 % |
| Furunål Kultur AS | 186 040 | 15,5 % |
| Pershing LLC | 116 855 | 9,7 % |
| Fram Media AS | 100 836 | 8,4 % |
| Fram Realinvest AS | 20 000 | 1,7 % |
| Fram Management AS | 20 000 | 1,7 % |
| Tvenge Holding AS | 20 000 | 1,7 % |
| Tvenge Eiendom AS | 20 000 | 1,7 % |
| Fram Holding AS | 20 000 | 1,7 % |
| Lychegården AS | 71 639 | 6,0 % |
| Dagbladets Stiftelse | 52 648 | 4,4 % |
| Monique Skavlan Sunderland | 48 304 | 4,0 % |
| Bygdin AS | 40 000 | 3,3 % |
| Evenruds Stiftelse | 35 520 | 3,0 % |
| Merete Skavlan | 30 121 | 2,5 % |
| Taconic AS* | 23 332 | 1,9 % |
| Tyin AS | 15 858 | 1,3 % |
| Norus AS | 14 000 | 1,2 % |
| Fjellbakke AS | 10 000 | 0,8 % |
| Sum største | 1 097 859 | 91,2 % |
| Sum øvrige | 105 336 | 8,8 % |
| Totalt antall aksjer | 1 203 195 | 100 % |

NOTE 12 EGENKAPITAL OG AKSJONÆRINFORMASJON FOR MOR

Beløp i hele 1000

Aksjer eiet av medlemmer i styret og daglig leder:

| Navn | Verv | Aksjer |
|------------------------|---------------------------|--------|
| Jens P. Heyerdahl d.y. | Styrets leder | 2 369 |
| Jan Lindh | Styremedlem | 1 |
| Ragnar Horn* | Styremedlem | 28 946 |
| Anne Lise Meyer | Styremedlem | 0 |
| Torstein Tvenge** | Styremedlem | 40 000 |
| Kirsten Idebøen | Styremedlem | 0 |
| Finn M. Jebsen | Styremedlem | 0 |
| Tor M. Amundsen | Styremedlem, ansattes rep | 1 |
| Leif Kristiansen | Styremedlem, ansattes rep | 0 |
| Kjellbjørg Lunde | Varamedlem styre | 0 |
| Bjørn Kristoffer Bore | Varamedlem, ansattes rep | 0 |
| Knut Sigurd Jensen | Varamedlem, ansattes rep | 0 |
| Anne Merethe Ruud | Varamedlem, ansattes rep | 11 |
| Tore Stangebye | Administrerende direktør | 0 |

* Aksjene kontrolleres gjennom de heleide selskapene Taconic AS og Oak Management AS.

** Aksjene kontrolleres gjennom de heleide selskapene Tvenge Holding AS og Tvenge Eiendom AS.

NOTE 12 EGENKAPITAL KONSERN

| | Aksjekapital | Egne aksjer | Fond for vurderingsforskjeller | Annen egenkapital | Minoritets-interesser | Sum |
|-------------------------------|---------------|-------------|--------------------------------|-------------------|-----------------------|----------------|
| Egenkapital 31.12.2008 | 24 064 | -193 | 4 910 | 199 637 | 29 503 | 257 920 |
| Årsresultat | | | -243 | -76 245 | 933 | -75 555 |
| Avgang minoritet | | | | | -29 517 | -29 517 |
| Andre endringer | | | -219 | 359 | 0 | 140 |
| Egenkapital 31.12.2009 | 24 064 | -193 | 4 448 | 123 752 | 918 | 152 989 |

Konsernet har i 1999 kjøpt 5.800 ordinære egne aksjer i markedet for kr 501,50.

Konsernet har i 2000 kjøpt 33 600 egne aksjer hvorav 3 000 preferanseaksjer og 30 600 ordinære aksjer til en gjennomsnittskurs på kr 487,85.

Konsernet har i 2000 avhendet 579 aksjer til markedspris.

Konsernet har i 2001 kjøpt 65 839 egne aksjer til en gjennomsnittskurs på kr 359,00.

Konsernet har i 2001 avhendet 5 000 aksjer til markedspris.

Konsernet har i 2002 avhendet 90 000 egne aksjer til kr 350,00 som del av vederlaget ved kjøp av aksjer i NHST

Konsernets beholdning av egne aksjer utgjør 9 661 aksjer pr. 31.12.2009.

13 PANTSTILLELSER OG GARANTIANSVAR

Beløp i hele 1000

| | Mor | | Konsern | |
|--|----------------|----------------|----------------|----------------|
| | 31.12.2009 | 31.12.2008 | 31.12.2009 | 31.12.2008 |
| Balanseført gjeld som er sikret ved pant ol. | | | | |
| Langsiktig gjeld til kredittinstitusjoner | 200 000 | 250 000 | 527 440 | 562 440 |
| Kortsiktig gjeld til kredittinstitusjoner | 85 246 | 138 977 | 94 246 | 147 977 |
| Sum | 285 246 | 388 977 | 621 686 | 710 417 |
| Balanseført verdi av eiendeler stilt som sikkerhet for pantesikret gjeld: | | | | |
| Tomter, bygninger ol. | - | - | 371 918 | 211 302 |
| Maskiner og anlegg | - | - | 84 902 | 89 239 |
| Investeringer i aksjer og andeler | 140 266 | - | 140 266 | - |
| Markedsbaserte aksjer | - | - | 26 875 | - |
| Sum | 140 266 | - | 623 961 | 300 541 |

Gjeld til kredittinstitusjoner i Berner Gruppen AS er sikret ved pant i eiendeler eid av datterselskap.

NOTE 14 SAMMENSLÅTTE POSTER

| | Mor | | Konsern | |
|--|---------------|--------------|---------------|---------------|
| | 2009 | 2008 | 2009 | 2008 |
| Sammenslåtte poster i kontantstrømpoppstillingen: | | | | |
| Endring i varelager | - | - | 1 177 | 1 099 |
| Endring i kundefordringer | - | - | 19 561 | 12 573 |
| Endring i leverandørgjeld | -8 234 | 6 017 | -8 927 | 19 665 |
| Virkning av konsernutvidelse | - | - | - | -38 |
| Sum | -8 234 | 6 017 | 11 810 | 33 299 |

| | Mor | | Konsern | |
|--|---------------|----------------|----------------|----------------|
| | 2009 | 2008 | 2009 | 2008 |
| Endring andre kortsiktige fordringer | 80 345 | 91 703 | -13 803 | -17 423 |
| Reklassifisering endring konsernkonto | -88 142 | -91 669 | - | - |
| Reklassifisering endring kortsiktig trekkfasilitet | - | - | -42 550 | - |
| Reklassifisering fordring Dagbladets Pensjonskasse | 27 327 | - | 27 327 | - |
| Endring annen kortsiktig gjeld | 42 696 | -3 186 | 14 950 | -2 564 |
| Endring skyldig offentlige avgifter | - | - | -3 853 | -3 996 |
| Endring andre tidsavgrensningsposter | - | -14 954 | - | - |
| Virkning av konsernutvidelse | - | - | -643 | -215 |
| Sum | 62 225 | -18 106 | -18 572 | -24 197 |

NOTE 15 BANKINNSKUD, KONTANTER M.V

Beløp i hele 1000

| | Mor | | Konsern | |
|------------------------------------|------------|------------|------------|------------|
| | 31.12.2009 | 31.12.2008 | 31.12.2009 | 31.12.2008 |
| Bundne midler på skattetrekkkonto* | - | - | 14 725 | 16 832 |

* Skattetrekkmidler vedrørende ansatte i Berner Gruppen AS holdes bundet på skattetrekkkonto i AS Dagbladet.

Konsernkonto - mor

Selskapet administrerer et konsernkontosystem og er representant overfor banken. Selskapet er sammen med de øvrige deltakerne i konsernkontosystemet, solidarisk ansvarlig overfor banken for oppfyllelse av alle forpliktelser som måtte oppstå under konsernkontoavtalen. Saldo på konsernkonto presenteres som bankinnskudd i årsregnskapet til Berner Gruppen AS, og som kortsiktig fordring og gjeld til selskap i samme konsern (se note 9).

NOTE 16 ENDRINGER I KONSERNSAMMENSETNINGEN - KONSERN

Citypassagen AS kjøpte i januar 2007 50,74% av aksjene i Vestfold Flyplassinvest AS. I 2008 kjøpte Citypassagen AS ytterligere 10 aksjer i Vestfold Flyplassinvest AS og eide ved årsslutt totalt 50,87% av aksjene i selskapet. Merverdi på oppkjøpstidspunktet ble i sin helhet tilordnet aksjer i Sandefjord Lufthavn AS og utgjorde TNOK 48 840 pr 31.12.2008. Citypassagen AS solgte samtlige aksjer i Vestfold Flyplassinvest AS pr 02.10.2009.

NOTE 17 GARANTIER - MOR

I forbindelse med overføring av eiendommer etter skatteloven § 11-21 fra Berner Gruppen AS til det heleide datterselskapet Citypassagen AS, har Berner Gruppen AS stilt garanti etter § 11-21-7 i forskrift FSFIN 1158 til skatteloven for betaling av deler av den skatt som utløses ved en eventuell fremtidig realisasjon av de overførte eiendommene.

REVISJONSBERETNING



KPMG AS
P.O. Box 7000 Majorstuen
Serkedalsveien 8
N-0306 Oslo

Telephone +47 04063
Faks +47 22 60 96 01
Internet www.kpmg.no
Enterprise 836 174 627MVA

Til generalforsamlingen i Berner Gruppen AS

REVISJONSBERETNING FOR 2009

Ledelsens ansvar og revisors oppgave

Vi har revidert årsregnskapet for Berner Gruppen AS for regnskapsåret 2009, som viser et tap på kr 108 211 000 for morselskapet og et tap på kr 75 555 000 for konsernet. Vi har også revidert opplysningene i årsberetningen om årsregnskapet, forutsetningen om fortsatt drift og forslaget til dekning av tapet. Årsregnskapet består av selskapsregnskap og konsernregnskap.

Selskapsregnskapet og konsernregnskapet består av resultatregnskap, balanse, konstantstrømoppstilling og noteplysninger. Regnskapslovens regler og god regnskapsskikk i Norge er anvendt ved utarbeidelsen av regnskapet. Årsregnskapet og årsberetningen er avgitt av selskapets styre og daglig leder. Vår oppgave er å uttale oss om årsregnskapet og øvrige forhold i henhold til revisorlovens krav.

Grunnlag for vår uttalelse

Vi har utført revisjonen i samsvar med lov, forskrift og god revisjonsskikk i Norge, herunder revisjonsstandarder vedtatt av Den norske Revisorforening. Revisjonsstandardene krever at vi planlegger og utfører revisjonen for å oppnå betryggende sikkerhet for at årsregnskapet ikke inneholder vesentlig feilinformasjon. Revisjon omfatter kontroll av utvalgte deler av materialet som underbygger informasjonen i årsregnskapet, vurdering av de benyttede regnskapsprinsipper og vesentlige regnskapsestimater, samt vurdering av innholdet i og presentasjonen av årsregnskapet. I den grad det følger av god revisjonsskikk, omfatter revisjon også en gjennomgåelse av selskapets formuesforvaltning og regnskaps- og intern kontrollsystemer. Vi mener at vår revisjon gir et forsvarlig grunnlag for vår uttalelse.

Uttalelse

Vi mener at

- årsregnskapet er avgitt i samsvar med lov og forskrifter og gir et rettvise bilde av selskapets og konsernets finansielle stilling 31. desember 2009 og av resultatet og konstantstrømmene i regnskapsåret i overensstemmelse med regnskapslovens regler og god regnskapsskikk i Norge
- ledelsen har oppfylt sin plikt til å sørge for ordentlig og oversiktlig registrering og dokumentasjon av regnskapsopplysninger
- opplysningene i årsberetningen om årsregnskapet, forutsetningen om fortsatt drift og forslaget til dekning av tapet er konsistente med årsregnskapet og er i samsvar med lov og forskrifter.

Oslo, 8. april 2010

KPMG AS

Henning Aass
Statnsaudisert revisor

Offiserer

| | | |
|--------|--------------|--------|
| Oslo | Haugland | Oslo |
| Oslo | Evensen | Oslo |
| Oslo | Larvik | Oslo |
| Bergen | Lillehammer | Oslo |
| Oslo | Oslo / Fines | Tromsø |
| Tromsø | Oslo | Tromsø |
| Oslo | Oslo | Tromsø |
| Oslo | Oslo | Oslo |

KPMG AS is a member firm of the KPMG network of independent member firms affiliated with KPMG network, a Swiss entity.

Entersamlet revisor: medlemmer av Den norske Revisorforening

NØKKELTALL KONSERN

Beløp i hele 1000

| DRIFT | 2009 | 2008 | 2007 | 2006 | 2005 |
|-----------------------------------|-----------|-----------|-----------|-----------|-----------|
| Driftsinntekter | 1 029 539 | 1 068 257 | 1 114 310 | 1 168 223 | 1 163 610 |
| Driftskostnader | 1 062 994 | 1 074 184 | 1 097 551 | 1 184 827 | 1 095 288 |
| Driftsresultat (EBITA) | (33 455) | (5 927) | 16 759 | (16 604) | 68 322 |
| Avskrivninger goodwill | (803) | (740) | (5 282) | (968) | (1 274) |
| Andre inntekter/kostnader | - | - | (64 614) | (14 599) | (62 310) |
| Driftsresultat (EBIT) | (34 258) | (6 667) | (53 137) | (32 171) | 4 738 |
| Finansresultat | (20 261) | (287 326) | 66 493 | 35 869 | 28 126 |
| Resultat før skattekostnad | (54 519) | (293 993) | 13 356 | 3 698 | 32 864 |
| Årets resultat | (75 555) | (281 983) | 32 327 | 14 113 | 35 492 |
| Av- og nedskrivninger | 62 571 | 38 912 | 43 141 | 41 493 | 40 358 |
| Opplag hverdager | 105 255 | 123 383 | 135 611 | 146 512 | 162 069 |
| Opplag lørdager | 187 961 | 208 779 | 231 172 | 247 555 | 267 973 |
| Opplag søndager | 91 143 | 106 561 | 120 444 | 133 911 | 150 846 |
| Annonsevolum (spaltemeter) | 15 077 | 16 050 | 15 856 | 15 573 | 14 512 |
| Antall årsverk pr 31.12 | 361 | 434 | 476 | 501 | 517 |
| BALANSE | | | | | |
| Anleggsmidler | 738 271 | 826 605 | 583 231 | 422 789 | 429 291 |
| Omløpsmidler | 283 867 | 394 348 | 848 945 | 634 001 | 575 470 |
| Sum eiendeler | 1 022 138 | 1 220 953 | 1 432 176 | 1 056 790 | 1 004 761 |
| Egenkapital | 152 989 | 257 920 | 541 062 | 493 046 | 509 095 |
| Langsiktig gjeld og forpliktelser | 549 876 | 591 220 | 548 747 | 367 741 | 289 343 |
| Kortsiktig gjeld | 319 273 | 371 813 | 342 367 | 196 003 | 206 323 |
| Sum gjeld og egenkapital | 1 022 138 | 1 220 953 | 1 432 176 | 1 056 790 | 1 004 761 |
| Egenkapitalandel | 15,0 % | 21,1 % | 37,8 % | 46,7 % | 50,7 % |
| FINANSIELLE NØKKELTALL | | | | | |
| Driftsmargin (EBITA) | -3,2 % | -0,6 % | 1,5 % | -1,4 % | 5,9 % |
| Resultatgrad | -2,7 % | -25,0 % | 3,6 % | 2,6 % | 3,6 % |
| Kapitalens omløpshastighet | 0,9 | 0,8 | 0,9 | 1,1 | 1,2 |
| Totalkapitalens rentabilitet | -2,1 % | -17,7 % | 4,7 % | 3,9 % | 4,6 % |
| Egenkapitalens rentabilitet | -36,8 % | -70,6 % | 6,3 % | 2,8 % | 7,0 % |
| Likviditetsgrad | 0,9 | 1,1 | 2,5 | 3,2 | 2,8 |
| AKSJONÆRFORHOLD | | | | | |
| Aksjekapital | 24 064 | 24 064 | 24 064 | 24 064 | 24 064 |
| Antall aksjer | 1 203 195 | 1 203 195 | 1 203 195 | 1 203 195 | 1 203 195 |
| Beholdning egne aksjer | 9 661 | 9 661 | 9 661 | 9 661 | 9 661 |
| Antall aksjonærer | 863 | 861 | 960 | 906 | 944 |
| Pålydende i kroner | 20 | 20 | 20 | 20 | 20 |
| Utbytte pr aksje i kroner | - | - | 10,00 | 22,50 | 22,50 |
| Fortjeneste pr aksje i kroner | (63) | (234) | 27 | 12 | 30 |

DEFINISJONER

Resultatgrad = (resultat før skattekostnad+finanskostnader)/driftsinntekter)*100

Kapitalens omløpshastighet = (driftsinntekter/gj.sn. totalkapital pr. 01.01. og 31.12.)

Totalkapitalrentabilitet = (res.etter skattekost.+finanskost.)/gj.sn.totalkapital pr. 01.01 og 31.12)*100

Egenkapitalrentabilitet= (resultat etter skattekostnad/gj.sn.egenkapital pr. 01.01. og 31.12.)*100

Likviditetgrad = (omløpsmidler/kortsiktig gjeld)

Fortjeneste pr. aksje = (resultat etter skattekostnad (gj.sn. antall utestående aksjer pr. 01.01.og 31.12.)

ÅRSRAPPORT
BERNER GRUPPEN

09

Forside: Hagbard Emanuel Berner. Grunnla Dagbladet i 1869