



Statistiska centralbyrån · Statistics Sweden

Tabeller över Sveriges befolkning 2008

Befolkning

Tabeller över Sveriges befolkning 2008

 Sveriges officiella statistik
Statistiska centralbyrån
2009

Tables on the population in Sweden 2008

Official Statistics of Sweden
Statistics Sweden
2009

Tidigare publicering
Previous publication

Tabeller över Sveriges Befolkning 2007
Tabeller över Sveriges Befolkning 2006
Tabeller över Sveriges Befolkning 2005
Tabeller över Sveriges Befolkning 2004
Mellan 1997 och 2003 publicerades tabeller i fyra delar (1–2, 3 och 4) i SOS-serien Befolkningsstatistik.
För statistik publicerad före 1997 kontakta producenten.

Tables on the population in Sweden 2007
Tables on the population in Sweden 2006
Tables on the population in Sweden 2005
Tables on the population in Sweden 2004
Between 1997 and 2003 the tables were published in four parts (1–2, 3 and 4) within the series Official Statistics of Sweden Population Statistics.
For data published before 1997 please contact the producer

Producent
Producer

Statistiska centralbyrån, enheten för befolkningsstatistik
Statistics Sweden, Population Statistics Unit
SE-701 89 Örebro
befolkning@scb.se
+46 19 17 60 10

Förfrågningar
Inquiries

Håkan Sellerfors, +46 19 17 67 59
hakan.sellerfors@scb.se
Tomas Johansson, +46 19 17 64 26
tomas.johansson@scb.se

Denna publikation är en del av Sveriges officiella statistik (SOS). Det är tillåtet att kopiera och på annat sätt mångfaldiga innehållet. Om du citerar, var god uppge källan på följande sätt:

Källa: SCB, *Tabeller över Sveriges befolkning 2008*.

Den särskilda SOS-logotypen får enligt lag inte användas vid vidarebearbetningar av statistiken.

This publication is a part of the official statistics of Sweden (SOS). It may be used freely and quoted. When quoting, please state the source as follows:

Source: Statistics Sweden, *Tables on the population in Sweden 2008*.

Use of the particular SOS logotype is prohibited when further processing the statistics.

Omslag: Ateljén, SCB
Cover

ISSN 1654-4358 (online)
ISSN 1653-0926 (print)
ISBN 978-91-618-1484-8 Hela verket (print)
ISBN 978-91-618-1482-4 Tabeller (print)
URN:NBN:SE:SCB-2009-BE0109TAB_pdf(pdf)

Printed in Sweden

Förord

Föreliggande rapport utgör 2008 års uppdaterade version av Tabeller över Sveriges befolkning. Den innehåller uppgifter om folkmängden, befolkningsförändringar samt asylsökande i Sverige år 2008.

Tabellboken utkommer i tryckt form varje år. Den publiceras även i pdf- och excel-format på SCB:s webbplats. Vartannat år framställs också en textbok. I den ges en översiktlig beskrivning av det som hänt inom befolkningsområdet. Nästa textbok planeras utkomma i oktober 2009.

Tabeller över Sveriges befolkning har tagits fram av medarbetarna på Enheten för befolkningsstatistik på Statistiska centralbyrån. Ett särskilt tack till Håkan Sellerfors och Tomas Johansson, som ansvarat för samordning av boken samt Ingalill Kwist som ansvarat för layouten.

Statistiska centralbyrån i juni 2009

Anna Wilén

Kajsa Swenson

SCB tackar

Tack vare våra uppgiftslämnare – privatpersoner, företag, myndigheter och organisationer – kan SCB tillhandahålla tillförlitlig och aktuell statistik som tillgodoser samhällets informationsbehov.

Innehåll

A separate text in English is provided at the end of the publication, on page 459.

Förord	3
Sammanfattning	11
Teckenförklaringar och förkortningar	12
Folkmängd	13
Översiktstabeller	16
Riket	31
Län, storstadsområden, riksområden och landskap	77
Kommuner och kommungrupper	130
Befolkningsförändringar	195
Översiktstabeller	196
Födda	211
Döda	235
In- och utvandring	291
Inrikes flyttningar	367
Gifta	377
Skilda	393
Änkor/änklingar	407
Partnerskap	413
Medborgarskapsbyten	417
Adopterade	427
Asylsökande	429
Fakta om statistiken	433
Detta omfattar statistiken	433
Definitioner och förklaringar	433
Så görs statistiken	443
Primärmaterial	443
Statistikregistret	443
Statistikens tillförlitlighet	443
Tillförlitligheten totalt	443
Bra att veta	445
Tidigare publicerad statistik	446
Bilagor	449
Bilaga 1	449
Indelnings- och namnändringar 2 januari 2007 – 1 januari 2008	449
Indelnings- och namnändringar 2 januari 2008 – 1 januari 2009	449
Bilaga 2	450
NUTS-indelningens omfattning	450
NUTS-indelningen i Sverige den 1 januari 2009	450
Bilaga 3	451
Storstadsområden med ingående kommuner den 1 januari 2009	451
Bilaga 4	452
Kommungruppsindelning den 1 januari 2009	452
Bilaga 5	454
Läns- och kommunkoder den 1 januari 2009	454
Bilaga 6	456
Länder och världsdelar 1 januari 2009	456

In English.....	459
Summary.....	459
Main outlines for organization of population statistics	459
Raw data.....	459
Definitions and concepts	459
Life tables	461
Quality tests.....	461
Cut-off date.....	462
Previous publication.....	462
List of tables.....	464
List of graphs	468
List of terms	469
Explanatory symbols and abbreviations	472
Contact information	472

Tabellförteckning

Folkmängd – översikt	13
1.1 Antal personer 100 år eller äldre i hela riket den 31 december 2008.....	15
1.1.1 Folkmängd efter kön och civilstånd 1750–2008.....	16
1.1.2 Folkmängd efter födelseland 1900–2008.....	20
1.1.3 Folkmängd efter medborgarskap 1900–2008.....	24
1.1.4 Relativ fördelning (promille) på civilstånd efter kön och ålder 1960–2008	28
1.1.5 Folkmängd efter ålder samt antal kvinnor mot 1 000 män i olika åldrar 1970–2008	30
Folkmängd – riket	31
1.2.1 Folkmängd i hela riket efter kön, ålder och födelseort (egna länet, övriga län och utlandet) den 31 december 2008.....	31
1.2.2 Medelfolkmängd i hela riket efter kön, ålder och civilstånd 2008	31
1.2.3 Folkmängd i hela riket efter kön, ålder, civilstånd och födelseland den 31 december 2008	32
1.2.4 Folkmängd i hela riket efter kön, ålder, civilstånd och medborgar- skap den 31 december 2008	38
1.2.5 Utrikes och inrikes födda i hela riket efter kön, ålder och födelse- land den 31 december 2008.....	42
1.2.6 Utrikes födda i hela riket efter födelseland och invandringsår den 31 december 2008	52
1.2.7 Utrikes födda och födda i Sverige med två utrikesfödda föräldrar efter ursprungsland, kön och ålder i hela riket den 31 december 2008.....	54
1.2.8 Utländska och svenska medborgare i hela riket efter kön, ålder och medborgarskap den 31 december 2008.....	62
1.2.9 I Sverige folkbokförda personer som erhållit svenskt medborgar- skap, efter födelseland och år för medborgarskap, den 31 december 2008.....	72
1.2.10 Adopterade personer efter kön, födelseår, födelseland och antal adoptivföräldrar den 31 december 2008.....	74
Folkmängd – län m.m.	77
1.3.1 Folkmängd länsvis efter kön, ålder och civilstånd den 31 december 2008 enligt indelning den 1 januari 2009.....	77
1.3.2 Folkmängd länsvis efter födelselän respektive födelseland den 31 december 2008 enligt indelningen den 1 januari 2009	88
1.3.3 Utrikes födda i län och storstadsområden efter födelseland den 31 december 2008 enligt indelningen den 1 januari 2009	90

1.3.4 Utländska medborgare i län och storstadsområden efter medborgarskap den 31 december 2008 enligt indelningen den 1 januari 2009	92
1.3.5 Folkmängd i storstadsområdena den 31 december 2007 och 2008 enligt indelningen den 1 januari året efter redovisat år	94
1.3.6 Folkmängd i storstadsområden efter kön och ålder den 31 december 2008 enligt indelningen den 1 januari 2009.....	96
1.3.7 Utrikes och inrikes födda i storstadsområden efter kön, ålder och födelseland den 31 december 2008 enligt indelningen den 1 januari 2009.....	98
1.3.8 Utländska och svenska medborgare i storstadsområden efter kön, ålder och medborgarskap den 31 december 2008 enligt indelningen den 1 januari 2009.....	110
1.3.9 Folkmängd i riksområden (NUTS 1) efter kön, ålder och civilstånd den 31 december 2008 enligt indelning den 1 januari 2009.....	122
1.3.10 Folkmängd i riksområden (NUTS 2) efter kön, ålder och civilstånd den 31 december 2008 enligt indelning den 1 januari 2009.....	124
1.3.11 Folkmängd i landskapen den 31 december 2008 enligt indelning den 1 januari 2009.....	128
Folkmängd – kommuner	130
1.4.1 Folkmängd i riket, län och kommuner efter kön och ålder den 31 december 2008 enligt indelningen den 1 januari 2009	130
1.4.2 Folkmängd i riket, län och kommuner den 31 december 2006, 2007 och 2008 enligt indelningen den 1 januari 2009.....	160
1.4.3 Utrikes och inrikes födda kommunvis efter födelseland den 31 december 2008 enligt indelningen den 1 januari 2009	166
1.4.4 Utrikes födda och inrikes födda med båda föräldrarna födda utomlands kommunvis den 31 december 2008 enligt indelningen den 1 januari 2009.....	176
1.4.5 Utländska och svenska medborgare kommunvis efter medborgarskap den 31 december 2008 enligt indelningen den 1 januari 2009.....	182
1.4.6 Folkmängd i kommungrupper efter kön och ålder den 31 december 2008 enligt indelningen den 1 januari 2009.....	192
1.4.7. Folkmängd i kommungrupper efter kön och ålder (absolut och relativ fördelning) den 31 december 2008 enligt indelning den 1 januari 2009	194
Befolkningsförändringar – översikt.....	195
2.1.1 Befolkningsförändringar i sammandrag 1940–2008.....	196
2.1.2 Befolkningsförändringar i sammandrag 1996–2008.....	200
2.1.3 Befolkningsförändringar länsvis 2008	201
2.1.4 Befolkningsförändringar i län och kommuner 2008 enligt indelningen den 1 januari 2008.....	202
2.1.5 Befolkningsförändringar i storstadsområdena 1991–2008 enligt indelning den 1 januari respektive år.....	207
2.1.6. Befolkningsförändringar i storstadsområdena 2008 enligt indelning den 1 januari 2008.....	208
Födda.....	211
2.2.1 Levande födda av gifta, samboende och ensamstående föräldrar efter båda föräldrarnas ålder 2008	213
2.2.2 Levande födda efter föräldrarnas födelseland och moderns civilstånd 2008.....	214
2.2.3 Levande födda efter föräldrarnas medborgarskap och moderns civilstånd 2008.....	215

2.2.4 Levande födda efter föräldrarnas ålder och familjeförhållanden 2008.....	216
2.2.5 Levande födda och dödfödda efter barnets ordningsnummer och moderns födelseår 2008	217
2.2.6 Levande födda och dödfödda efter börd, kön och moderns ålder 2008.....	218
2.2.7 Levande födda och dödfödda efter moderns civilstånd samt brutto- och nettoreproduktionstal 1958–2008	219
2.2.8 Levande födda och dödfödda efter födelsemånad och kön 1981–2008	221
2.2.9 Levande födda och dödfödda efter föräldrarnas ålder 2008.....	222
2.2.10 Levande födda och dödfödda länsvis, regionvis efter kön och moderns ålder 2008.....	223
2.2.11 Moderns och faderns medelålder och medianålder för första, andra och tredje barnet 1974–2008	228
2.2.12 Moderns och faderns medelålder, medianålder samt kvartilåldrar 1930–2008	229
2.2.13 Åldersdifferentierade fruktsamhetstal och olika födelsekvoter per 1 000, 1951–2008.....	230
2.2.14 Åldersdifferentierade och summerade fruktsamhetstal efter moderns födelseland och medborgarskap 2008.....	231
2.2.15 Åldersdifferentierade fruktsamhetstal efter moderns folkbok- föringsregion och födelseplats 2008.....	232
Döda.....	235
2.3.1 Döda efter födelseår, ålder, kön och civilstånd 2008.....	236
2.3.2 Döda regionvis efter kön, ålder och civilstånd 2008	240
2.3.3 Dödstal efter kön och ålder, per 1 000 av medelfolkmängden 1999–2008	276
2.3.4 Döda och spädbarnsdödlighet efter kön 1959–2008.....	277
2.3.5 Dödstal efter kön, ålder och civilstånd 2008, per 1 000 av medel- folkmängden	278
2.3.6 Dödstal länsvis efter kön och ålder 2008, per 1 000 av medelfolk- mängden	279
2.3.7 Sannolika återstående livslängden enligt livslängdstablerna för år 2008 och 2004–2008	280
2.3.8 Återstående medellivslängd och sannolik återstående livslängd i år 1751–2008	281
2.3.9 Livslängdstabeller 2004–2008.....	282
2.3.10 Livslängdstabeller 2008	284
2.3.11 Återstående medellivslängd länsvis 1976–2008.....	286
2.3.12 Spädbarnsdödlighet på 1 000 levande födda 1951–2008.....	288
2.3.13 Döda under första levnadsåret efter kön och ålder 2008.....	289
2.3.14 Spädbarnsdödlighet länsvis 2004–2008.....	289
In- och utvandring.....	291
2.4.1 Invandrare och utvandrare efter kön, ålder och civilstånd 2008.....	292
2.4.2 Invandrare och utvandrare efter kön, ålder och födelseland 2008	296
2.4.3 Invandrare och utvandrare efter kön, ålder och medborgarskap 2008.....	302
2.4.4 Invandrare och utvandrare efter kön, ålder och utflyttnings- resp. inflyttningsland 2008.....	308
2.4.5 Invandrare och utvandrare efter kön och civilstånd 1851–2008.....	314

2.4.6 Invandrare och utvandrare efter utflyttnings- respektive inflyttningsland och medborgarskap 2008	315
2.4.7 Invandrare och utvandrare efter utflyttnings- respektive inflyttningsland 1999–2008.....	318
2.4.8 Invandrare och utvandrare regionvis efter kön och ålder 2008.....	320
2.4.9 Invandrare och utvandrare regionvis efter medborgarskap 2008.....	326
2.4.10A Invandrare efter medborgarskap 1999–2008	332
2.4.10B Utvandrare efter medborgarskap 1999–2008	342
2.4.10C Invandringsöverskott efter medborgarskap 1999–2008	352
2.4.11 Återutvandring efter invandringsår i absoluta och relativa tal 1968–2008.....	362
2.4.12 Återinvandring efter utvandringsår i absoluta och relativa tal 1968–2008.....	364
Inrikes flyttningar.....	367
2.5.1 Inrikes flyttningar 1961–2008.....	368
2.5.2 Antalet inrikes flyttningar över församlingsgräns åren 1900–2008.....	369
2.5.3 Flyttningar inrikes och utrikes regionvis efter kön och ålder 2008 enligt indelning den 1 januari 2008	370
2.5.4 Inrikes omflyttning mellan länen samt invandrare och utvandrare länsvis 2008	372
2.5.5 Inrikes flyttningar inom och mellan församlingar, kommuner och län, samt utrikes flyttningar efter kön och ålder 2008	374
Gifta	377
2.6.1 Nyblivna gifta efter kön, ålder och tidigare civilstånd 2008.....	378
2.6.2 Nyblivna gifta efter kön och födelseland 2008	380
2.6.3 Nyblivna gifta efter kön och medborgarskap 2008	382
2.6.4 Nyblivna gifta efter makarnas tidigare civilstånd 1980–2008	384
2.6.5 Ingångna äktenskap (där båda makarna vid giftermålet var folkbokförda i Sverige) efter makarnas ålder 2008.....	384
2.6.6 Medel-, median- och kvartilåldrar för nyblivna gifta 1940–2008.....	385
2.6.7 Nyblivna gifta efter tidigare civilstånd samt nyblivna änklingar, änkor och frånskilda regionvis 2008.....	386
Skilda	393
2.7.1 Nyblivna frånskilda efter kön och ålder 2008.....	394
2.7.2 Nyblivna frånskilda efter kön och vigselår 2008.....	395
2.7.3 Nyblivna frånskilda efter kön och makarnas ålder 2008.....	396
2.7.4 Nyblivna frånskilda efter kön, ålder och äktenskapets varaktighet 2008	396
2.7.5 Nyblivna frånskilda kvinnor efter ålder på 1 000 gifta kvinnor 1976–2008.....	397
2.7.6 Nyblivna frånskilda efter kön och födelseland 2008.....	398
2.7.7 Nyblivna frånskilda efter kön och medborgarskap 2008	400
2.7.8 Antal skilsmässor efter barnantal 1980–2008	402
2.7.9. Antal skilsmässor efter barnantal och äktenskapets varaktighet 2008	402
2.7.10 Makarnas medianålder och äktenskapets medianvaraktighet vid skilsmässan 1980–2008	403
2.7.11 Antal skilsmässor efter äktenskapets varaktighet på 1 000 ingångna äktenskap 1962–2008.....	404
2.7.12 Relativa antalet skilsmässor i varje vigselkohort efter antalet år sedan vigselåret 1955–2008.....	405

Änkor/änklingar	407
2.8.1 Nyblivna änkor och änkor efter ålder 2008.....	408
2.8.2 Nyblivna änkor och änkor 2008 efter vigselår.....	409
2.8.3 Nyblivna änkor och änkor efter ålder och äktenskapets varaktighet 2008.....	410
2.8.4 Makarnas medianålder och äktenskapets medianvaraktighet vid mannens resp. hustruns död 1980–2008	411
Partnerskap	413
2.9.1 Personer som nyregistrerat sitt partnerskap efter kön och ålder 2008	414
2.9.2 Personer som nyregistrerat resp. avregistrerat sitt partnerskap 1995–2008	414
2.9.3 Personer som nyregistrerat resp. avregistrerat sitt partnerskap efter kön, länsvis 2008.....	415
Medborgarskapsbyten	417
2.10.1 Utländska medborgare som fått svenskt medborgarskap efter kön, ålder och civilstånd 2008.....	418
2.10.2 Personer som bytt medborgarskap efter tidigare och nuvarande medborgarskap samt kön 2008	419
2.10.3 Utländska medborgare som erhållit svenskt medborgarskap efter tidigare medborgarskap 1999–2008.....	420
2.10.4 Utländska medborgare som erhållit svenskt medborgarskap efter kön, kommunvis 2008	423
Adopterade	427
3.1 Nyblivna adopterade, av en eller två adoptivföräldrar, efter födelseland 1998–2008.....	428
Asylsökande	429
4.1 Asylsökande 2007 och 2008 efter medborgarskap och kön.....	430
4.2 Asylsökande inskrivna i Migrationsverkets mottagningssystem 2007 och 2008 efter medborgarskap och kön.....	431

Diagramförteckning

1. Hela befolkningen, utrikes födda och utländska medborgare efter kön och ålder den 31 december 2008. Relativ fördelning.....	14
2. Naturlig folkökning och flyttningsöverskott länsvis 2008.....	195
3. Antal födda 1940–2008.....	211
4. Åldersdifferentierade fruktsamhetstal 1970–2008	212
5. Medellivslängd kvinnor och män 1983–2008	235
6. In- och utvandrare 1940–2008.....	291
7. Antal inrikes flyttningar över församlingsgräns 1978–2008	367
8. Antal giftermål 1940–2008.....	377
9. Antal skilsmässor 1900–2008	393
10. Antal skilsmässor efter vigselår år 2008.....	393
11. Antal nyblivna änkor/änklingar efter ålder 2008.....	407
12. Antal nyblivna änkor/änklingar efter vigselår 2008.....	407
13. Personer som registrerat partnerskap, efter kön, 1995–2008	413
14. Antal utländska medborgare som fått svenskt medborgarskap 1940–2008	417
15. Nyblivna adopterade efter kön, 1998–2008	427
16. Antal invandrare och asylsökande 1990–2008.....	429

Sammanfattning

Folkmängdsuppgifterna baseras på SCB:s register över totalbefolkningen (RTB) som är en kopia av Skatteverkets personregister. RTB får fem gånger i veckan (morgonen efter varje vardag) aviseringar från folkbokföringen. Utgångsmaterialet för uppgifterna är de rapporter om födselar, dödsfall, flyttningar, civilståndsåändringar och medborgarskapsändringar som lämnas till Skatteverket. Uppgifterna i RTB, som utgör primärmaterialet till tabellframställning, avser den folkbokförda befolkningen. De begrepp och definitioner som används inom folkbokföringen gäller även för RTB.

Antalsuppgifter om asylsökande lämnas av Migrationsverket en gång per år. Då levereras även uppgifter om grund för bosättning på personnivå.

I denna rapport grundar sig statistiken på ett statistikregister som framställts ur RTB den sista januari 2009. Statistikregistret från den sista januari 2009 innehåller bara de händelser som inträffat före årsskiftet 2008/2009. Händelser som skett efter 31 december 2008 och som rapporterats under januari 2009 finns inte med i registret.

Folkmängdsstatistiken avser förhållandena den 31 december 2008 enligt den indelning i administrativa områden som gäller från den 1 januari 2009. Befolkningsförändringarna redovisas enligt indelningen den 1 januari 2008. Folkökningen är skillnaden mellan folkmängden vid årets början och årets slut, om inget annat anges.

I befolkningsstatistiken redovisas invånarna där de är folkbokförda. Huvudregeln i folkbokföringen är att man folkbokförs i den församling och på den fastighet där man bor. Personer som, när de flyttar till Sverige, tänker stanna kortare tid än ett år folkbokförs inte och ingår inte i befolkningsstatistiken. På motsvarande sätt fortsätter personer som flyttar utomlands kortare tid än ett år att vara folkbokförda och ingå i befolkningen. Asylsökande som inte fått uppehållstillstånd folkbokförs inte och ingår därmed inte i statistiken över befolkningen utan redovisas separat i kapitel 4.

Kvaliteten i befolkningsstatistiken påverkas dels av brister i rapporteringen av händelser, dels av felaktigheter i folkbokföringen. I samband med massutsändning av brev som skattesedlar, röstkort m.m. kontrolleras ibland adressuppgifterna på de försändelser som inte kommit fram.

Texter och diagram avseende uppgifter om folkmängden i län och kommuner den 31 december 2008 publicerades på webben den 17 februari respektive 20 mars. I den publiceringen ingick även uppgifter om immigranter och emigranter under 2008.

Texterna och diagrammen finns tillgängliga på SCB:s webbplats www.scb.se/be0101.

Teckenförklaringar och förkortningar

0,0 Mindre än hälften av den använda enheten

.. Uppgift ej tillgänglig eller alltför osäker för att anges

. Uppgift kan inte förekomma

- Noll

Folkmängd

Vid årsskiftet 2008/2009 var folkmängden 9 256 347, varav 4 652 637 kvinnor och 4 603 710 män.

I folkmängdskapitlet finns siffror om folkmängden i Sverige den 31 december 2008 enligt den regionala indelningen 1 januari 2009. Folkmängden redovisas efter ålder, kön, civilstånd, medborgarskap och födelseland på olika regionala nivåer. De regionala nivåer som redovisas är förutom hela riket även län, storstadsområden, riksområden (NUTS), landskap, kommuner och kommungrupper.

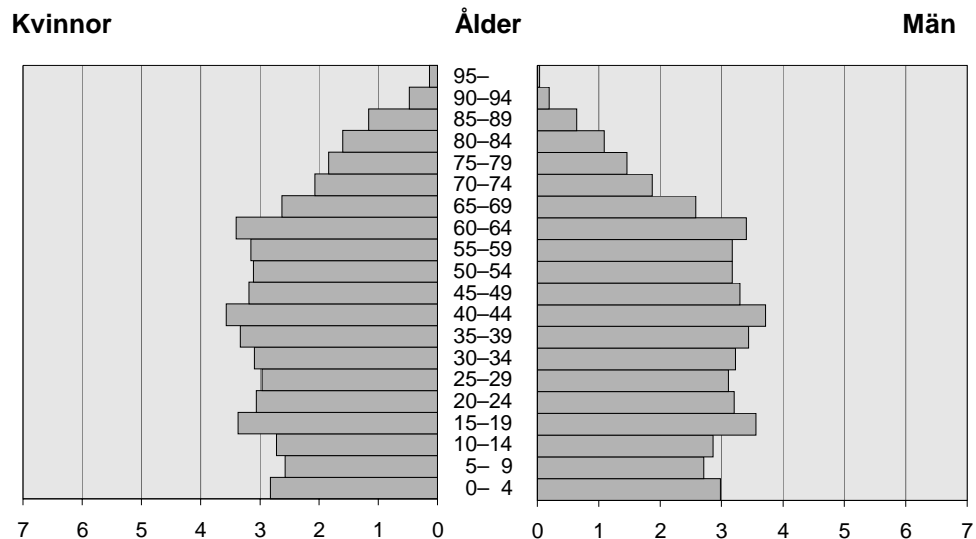
I bilaga 1 på sidan 449 står det om eventuella indelningsändringar på läns- och kommunnivå. I bilaga 2 på sidan 450 beskrivs riksområdenas omfattning och i bilaga 3 på sidan 451 beskrivs de tre storstadsområdenas omfattning. Kommunförbundets kommungruppsindelning beskrivs i bilaga 4 sidan 452.

1. Hela befolkningen, utrikes födda och utländska medborgare efter kön och ålder den 31 december 2008. Relativ fördelning

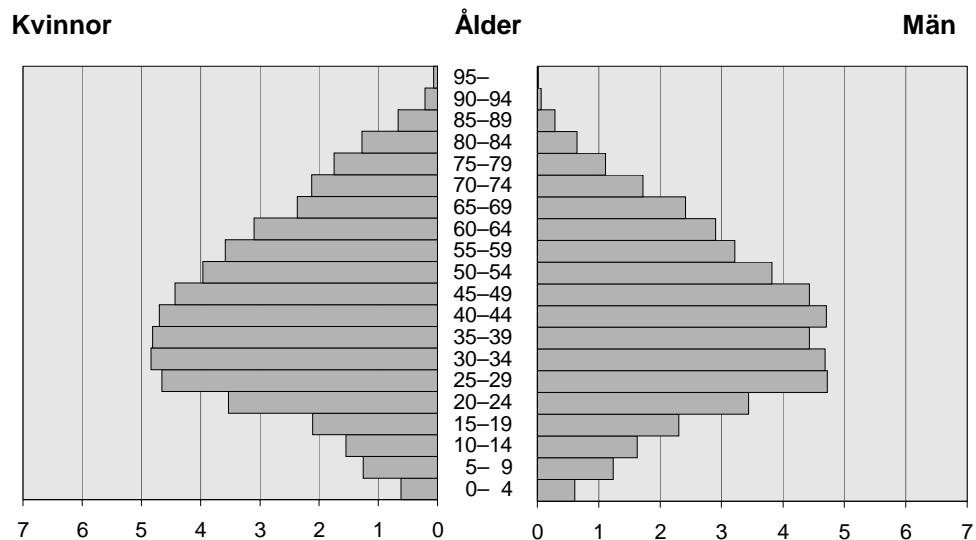
1. The whole population and foreign citizens by sex and age, Dec 31, 2008.

Relative distribution

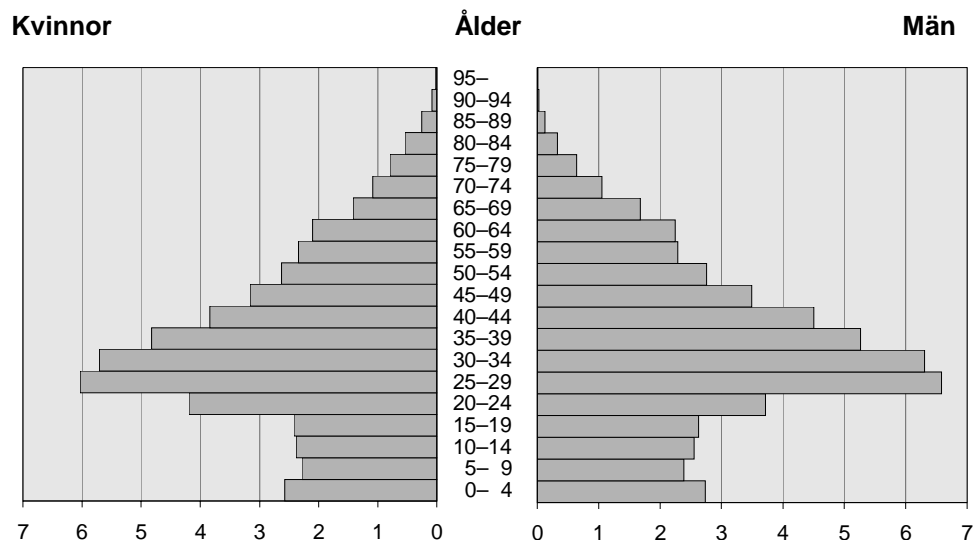
Hela befolkningen, procent



Utrikes födda, procent



Utländska medborgare, procent



1.1 Antal personer 100 år eller äldre i hela riket den 31 december 2008

1.1 Number of persons in Sweden aged 100 and over on Dec. 31, 2008

Ålder	Antal		
	Kvinnor	Män	Båda könen
100	580	108	688
101	314	58	372
102	192	33	225
103	102	19	121
104	55	2	57
105	33	8	41
106	15	6	21
107	8	1	9
108	9	-	9
109	2	-	2
summa	1 310	235	1 545

Antal personer över 100 år ökar stadigt. Den senaste tioårsperioden har de ökat från 916 till 1 545, vilket är en ökning med 69 procent. Både kvinnor och män över 100 år har ökat under perioden, kvinnorna från 769 till 1 310 eller med 70 procent, männen från 147 till 235 eller med 60 procent.

Översiktstabeller

1.1.1 Folkmängd efter kön och civilstånd 1750–2008

1.1.1 Population by sex and marital status 1750–2008

År	Totalt							Män		
	Samtliga	Ogifta under 15 år	Övriga ogifta	Gifta	Partner	Förut giffa ¹	Förut partner ²	Samtliga	Ogifta under 15 år	Övriga ogifta
1750	1 780 678	591 279	419 667	650 732	.	119 000	.	837 024	294 494	196 164
1760	1 925 248	659 459	439 589	706 000	.	120 200	.	912 902	328 146	207 756
1770	2 042 574	672 198	504 176	740 000	.	126 200	.	974 239	334 689	242 050
1780	2 118 281	672 280	535 267	778 234	.	132 500	.	1 017 550	335 293	262 140
1790	2 187 732	698 483	551 767	787 182	.	150 300	.	1 043 117	348 366	264 160
1800	2 347 303	759 431	586 918	846 565	.	154 389	.	1 120 618	378 137	280 812
1810	2 396 351	756 442	626 722	845 651	.	167 536	.	1 141 427	378 067	301 244
1820	2 584 690	835 293	664 124	910 409	.	174 864	.	1 239 475	417 780	326 305
1830	2 888 082	1 024 406	675 026	1 000 821	.	187 829	.	1 390 921	513 245	333 195
1840	3 138 887	1 054 248	850 560	1 034 247	.	199 832	.	1 516 429	528 605	422 048
1850	3 482 541	1 146 732	981 272	1 137 052	.	217 485	.	1 687 248	575 331	486 960
1860	3 859 728	1 293 143	1 049 272	1 281 231	.	236 082	.	1 874 399	649 984	517 980
1870	4 168 525	1 419 565	1 132 444	1 361 499	.	255 017	.	2 016 653	714 503	549 335
1880	4 565 668	1 488 312	1 292 680	1 515 586	.	269 090	.	2 215 243	752 374	628 324
1890	4 784 981	1 593 316	1 299 191	1 600 076	.	292 398	.	2 317 187	806 820	625 023
1900	5 136 441	1 666 310	1 467 226	1 686 251	.	316 654	.	2 506 436	845 949	720 919
1905	5 294 885	1 696 331	1 537 236	1 733 056	.	328 262	.	2 584 564	862 312	755 016
1910	5 522 403	1 751 157	1 625 297	1 810 685	.	335 264	.	2 698 729	891 316	798 997
1915	5 712 740	1 764 520	1 727 419	1 875 250	.	345 551	.	2 794 552	898 876	850 903
1920	5 904 489	1 729 253	1 828 868	1 979 220	.	367 148	.	2 898 256	882 112	908 166
1925	6 053 562	1 650 804	1 940 721	2 085 154	.	376 883	.	2 972 554	841 612	966 244
1930	6 142 191	1 525 399	2 006 398	2 213 585	.	396 809	.	3 020 848	776 969	1 003 274
1935	6 250 506	1 383 916	2 061 570	2 391 026	.	413 994	.	3 090 451	704 723	1 048 174
1940	6 371 432	1 301 214	1 972 566	2 662 484	.	435 168	.	3 160 128	663 024	1 017 277
1941	6 406 474	1 302 765	1 946 884	2 719 146	.	437 679	.	3 180 535	663 940	1 007 967
1942	6 458 200	1 322 427	1 905 169	2 789 624	.	440 980	.	3 207 756	674 230	989 456
1943	6 522 827	1 353 209	1 867 364	2 857 179	.	445 075	.	3 240 631	690 184	971 921
1944	6 597 348	1 398 388	1 823 123	2 925 371	.	450 466	.	3 279 723	713 758	952 394
1945	6 673 749	1 441 131	1 784 204	2 991 174	.	457 240	.	3 319 977	736 359	934 729
1946	6 763 685	1 490 211	1 752 003	3 059 399	.	462 072	.	3 366 694	761 643	921 589
1947	6 842 046	1 534 082	1 725 547	3 112 969	.	469 448	.	3 407 577	784 302	910 800
1948	6 924 888	1 582 037	1 699 952	3 166 808	.	476 091	.	3 449 647	808 554	900 178
1949	6 986 181	1 619 209	1 675 469	3 208 391	.	483 112	.	3 480 604	827 869	889 128
1950	7 041 829	1 650 702	1 648 992	3 250 547	.	491 588	.	3 506 442	844 121	873 488
1951	7 098 740	1 674 008	1 641 150	3 285 821	.	497 761	.	3 535 736	857 193	872 148
1952	7 150 606	1 695 013	1 627 526	3 322 805	.	505 262	.	3 562 475	868 219	867 386
1953	7 192 316	1 710 449	1 614 762	3 354 339	.	512 766	.	3 583 598	876 589	862 283
1954	7 234 664	1 718 402	1 607 336	3 388 039	.	520 887	.	3 605 013	881 223	859 811
1955	7 290 112	1 731 953	1 604 916	3 422 973	.	530 270	.	3 633 983	888 386	861 278
1956	7 338 991	1 740 072	1 603 896	3 455 620	.	539 403	.	3 659 917	893 178	863 102
1957	7 388 611	1 734 859	1 615 403	3 489 977	.	548 372	.	3 685 654	890 240	871 606
1958	7 429 675	1 715 661	1 636 590	3 519 818	.	557 606	.	3 706 039	880 556	883 852
1959	7 462 823	1 686 469	1 664 231	3 545 105	.	567 018	.	3 722 867	865 610	899 786
1960	7 497 967	1 663 562	1 687 616	3 569 563	.	577 226	.	3 740 119	854 139	913 375
1961	7 542 028	1 638 654	1 717 440	3 598 830	.	587 104	.	3 763 040	841 479	931 996
1962	7 581 148	1 618 976	1 737 832	3 627 618	.	596 722	.	3 782 252	831 490	945 261
1963	7 627 507	1 607 195	1 757 049	3 656 097	.	607 166	.	3 805 699	825 998	957 736
1964	7 695 200	1 613 042	1 765 991	3 696 923	.	619 244	.	3 840 897	828 986	966 471
1965	7 772 506	1 626 211	1 771 147	3 742 837	.	632 311	.	3 882 473	835 526	974 837
1966	7 843 088	1 643 141	1 766 400	3 786 929	.	646 618	.	3 919 170	844 326	976 674
1967	7 892 774	1 654 940	1 762 715	3 812 992	.	662 127	.	3 942 223	850 440	976 811
1968	7 934 996	1 659 435	1 768 341	3 829 256	.	677 964	.	3 961 414	852 380	981 718
1969	8 004 377	1 670 855	1 793 651	3 844 761	.	695 110	.	3 996 589	858 327	999 331
1970	8 081 229	1 682 028	1 828 012	3 853 871	.	717 318	.	4 035 911	863 794	1 021 094
1971	8 115 426	1 686 686	1 851 304	3 835 935	.	741 501	.	4 048 703	865 550	1 033 919
1972	8 129 160	1 688 573	1 869 857	3 804 115	.	766 615	.	4 051 331	866 866	1 043 381
1973	8 144 428	1 687 846	1 892 537	3 770 899	.	793 146	.	4 054 525	866 180	1 055 319
1974	8 176 691	1 693 134	1 910 890	3 738 662	.	834 005	.	4 067 808	868 528	1 066 537

År	Män				Kvinnor							
	Gifta	Part- ner	Förut gifta ¹	Förut partner ²	Samtliga	Ogifta un- der15 år	Övriga ogifta	Gifta	Part- ner	Förut gifta ¹	Förut partner ²	
1750	325 366	.	21 000	.	943 654	296 785	223 503	325 366	.	98 000	.	
1760	353 000	.	24 000	.	1 012 346	331 313	231 833	353 000	.	96 200	.	
1770	370 000	.	27 500	.	1 068 335	337 509	262 126	370 000	.	98 700	.	
1780	389 117	.	31 000	.	1 100 731	336 987	273 127	389 117	.	101 500	.	
1790	393 591	.	37 000	.	1 144 615	350 117	287 607	393 591	.	113 300	.	
1800	422 971	.	38 698	.	1 226 685	381 294	306 106	423 594	.	115 691	.	
1810	421 932	.	40 184	.	1 254 924	378 375	325 478	423 719	.	127 352	.	
1820	454 328	.	41 062	.	1 345 215	417 513	337 819	456 081	.	133 802	.	
1830	499 704	.	44 777	.	1 497 161	511 161	341 831	501 117	.	143 052	.	
1840	516 261	.	49 515	.	1 622 458	525 643	428 512	517 986	.	150 317	.	
1850	567 715	.	57 242	.	1 795 293	571 401	494 312	569 337	.	160 243	.	
1860	640 183	.	66 252	.	1 985 329	643 159	531 292	641 048	.	169 830	.	
1870	678 926	.	73 889	.	2 151 872	705 062	583 109	682 573	.	181 128	.	
1880	755 714	.	78 831	.	2 350 425	735 938	664 356	759 872	.	190 259	.	
1890	795 463	.	89 881	.	2 467 794	786 496	674 168	804 613	.	202 517	.	
1900	838 999	.	100 569	.	2 630 005	820 361	746 307	847 252	.	216 085	.	
1905	861 535	.	105 701	.	2 710 321	834 019	782 220	871 521	.	222 561	.	
1910	900 340	.	108 076	.	2 823 674	859 841	826 300	910 345	.	227 188	.	
1915	932 291	.	112 482	.	2 918 188	865 644	876 516	942 959	.	233 069	.	
1920	986 286	.	121 692	.	3 006 233	847 141	920 702	992 934	.	245 456	.	
1925	1 037 836	.	126 862	.	3 081 008	809 192	974 477	1 047 318	.	250 021	.	
1930	1 103 180	.	137 425	.	3 121 343	748 430	1 003 124	1 110 405	.	259 384	.	
1935	1 192 987	.	144 567	.	3 160 055	679 193	1 013 396	1 198 039	.	269 427	.	
1940	1 329 805	.	150 022	.	3 211 304	638 190	955 289	1 332 679	.	285 146	.	
1941	1 358 133	.	150 495	.	3 225 939	638 825	938 917	1 361 013	.	287 184	.	
1942	1 393 278	.	150 792	.	3 250 444	648 197	915 713	1 396 346	.	290 188	.	
1943	1 426 930	.	151 596	.	3 282 196	663 025	895 443	1 430 249	.	293 479	.	
1944	1 460 851	.	152 720	.	3 317 625	684 630	870 729	1 464 520	.	297 746	.	
1945	1 493 246	.	155 643	.	3 353 772	704 772	849 475	1 497 928	.	301 597	.	
1946	1 527 664	.	155 798	.	3 396 991	728 568	830 414	1 531 735	.	306 274	.	
1947	1 553 975	.	158 500	.	3 434 469	749 780	814 747	1 558 994	.	310 948	.	
1948	1 580 602	.	160 313	.	3 475 241	773 483	799 774	1 586 206	.	315 778	.	
1949	1 601 183	.	162 424	.	3 505 577	791 340	786 341	1 607 208	.	320 688	.	
1950	1 623 645	.	165 188	.	3 535 387	806 581	775 504	1 626 902	.	326 400	.	
1951	1 639 733	.	166 662	.	3 563 004	816 815	769 002	1 646 088	.	331 099	.	
1952	1 658 056	.	168 814	.	3 588 131	826 794	760 140	1 664 749	.	336 448	.	
1953	1 673 689	.	171 037	.	3 608 718	833 860	752 479	1 680 650	.	341 729	.	
1954	1 690 557	.	173 422	.	3 629 651	837 179	747 525	1 697 482	.	347 465	.	
1955	1 708 180	.	176 139	.	3 656 129	843 567	743 638	1 714 793	.	354 131	.	
1956	1 725 082	.	178 555	.	3 679 074	846 894	740 794	1 730 538	.	360 848	.	
1957	1 742 906	.	180 902	.	3 702 957	844 619	743 797	1 747 071	.	367 470	.	
1958	1 758 162	.	183 469	.	3 723 636	835 105	752 738	1 761 656	.	374 137	.	
1959	1 771 455	.	186 016	.	3 739 956	820 859	764 445	1 773 650	.	381 002	.	
1960	1 784 194	.	188 411	.	3 757 848	809 423	774 241	1 785 369	.	388 815	.	
1961	1 798 825	.	190 740	.	3 778 988	797 175	785 444	1 800 005	.	396 364	.	
1962	1 813 169	.	192 332	.	3 798 896	787 486	792 571	1 814 449	.	404 390	.	
1963	1 827 483	.	194 482	.	3 821 808	781 197	799 313	1 828 614	.	412 684	.	
1964	1 848 216	.	197 224	.	3 854 303	784 056	799 520	1 848 707	.	422 020	.	
1965	1 871 777	.	200 333	.	3 890 033	790 685	796 310	1 871 060	.	431 978	.	
1966	1 894 114	.	204 056	.	3 923 918	798 815	789 726	1 892 815	.	442 562	.	
1967	1 906 789	.	208 183	.	3 950 551	804 500	785 904	1 906 203	.	453 944	.	
1968	1 914 625	.	212 691	.	3 973 582	807 055	786 623	1 914 631	.	465 273	.	
1969	1 922 435	.	216 496	.	4 007 788	812 528	794 320	1 922 326	.	478 614	.	
1970	1 927 123	.	223 900	.	4 045 318	818 234	806 918	1 926 748	.	493 418	.	
1971	1 917 780	.	231 454	.	4 066 723	821 136	817 385	1 918 155	.	510 047	.	
1972	1 901 345	.	239 739	.	4 077 829	821 707	826 476	1 902 770	.	526 876	.	
1973	1 884 472	.	248 554	.	4 089 903	821 666	837 218	1 886 427	.	544 592	.	
1974	1 868 265	.	264 478	.	4 108 883	824 606	844 353	1 870 397	.	569 527	.	

1.1.1 (forts.)

År	Totalt						Män			
	Samtliga	Ogifta under 15 år	Övriga ogifta	Gifta	Partner	Förut gifta ¹	Förut partner ²	Samtliga	Ogifta under 15 år	Övriga ogifta
1975	8 208 442	1 697 398	1 931 192	3 705 313	.	874 539	.	4 081 263	870 580	1 078 613
1976	8 236 179	1 695 025	1 953 450	3 682 454	.	905 250	.	4 092 582	869 074	1 091 754
1977	8 267 116	1 687 435	1 989 736	3 655 771	.	934 174	.	4 104 598	865 180	1 111 214
1978	8 284 437	1 667 651	2 034 709	3 620 791	.	961 286	.	4 109 504	854 578	1 135 079
1979	8 303 010	1 641 346	2 090 364	3 585 153	.	986 147	.	4 115 522	841 086	1 164 318
1980	8 317 937	1 615 351	2 144 240	3 548 337	.	1 010 009	.	4 119 822	827 570	1 192 602
1981	8 323 033	1 585 995	2 192 779	3 510 012	.	1 034 247	.	4 118 622	812 098	1 217 514
1982	8 327 484	1 678 079	2 119 842	3 469 298	.	1 060 265	.	4 117 357	859 376	1 180 186
1983	8 330 573	1 533 928	2 284 016	3 428 681	.	1 083 948	.	4 116 137	785 602	1 264 654
1984	8 342 621	1 521 129	2 322 838	3 391 974	.	1 106 680	.	4 120 549	779 031	1 285 941
1985	8 358 139	1 512 001	2 361 380	3 360 183	.	1 124 575	.	4 127 110	774 785	1 306 806
1986	8 381 515	1 503 716	2 403 335	3 334 070	.	1 140 394	.	4 137 513	770 680	1 329 402
1987	8 414 083	1 500 684	2 441 695	3 317 043	.	1 154 661	.	4 152 583	768 984	1 350 129
1988	8 458 888	1 508 088	2 476 873	3 309 475	.	1 164 452	.	4 175 880	773 350	1 369 933
1989	8 527 036	1 521 846	2 435 375	3 410 976	.	1 158 839	.	4 212 080	780 648	1 352 499
1990	8 590 630	1 548 202	2 449 489	3 424 305	.	1 168 634	.	4 244 017	794 279	1 361 205
1991	8 644 119	1 577 127	2 482 198	3 398 838	.	1 185 956	.	4 270 623	809 337	1 378 470
1992	8 692 013	1 605 974	2 509 973	3 369 463	.	1 206 603	.	4 294 585	824 198	1 393 253
1993	8 745 109	1 635 518	2 543 297	3 340 147	.	1 226 147	.	4 320 954	839 200	1 410 933
1994	8 816 381	1 662 665	2 583 255	3 323 759	.	1 246 702	.	4 356 254	853 180	1 431 846
1995	8 837 496	1 665 362	2 618 620	3 287 301	..	1 266 213	..	4 366 071	854 688	1 449 535
1996	8 844 499	1 661 425	2 651 702	3 250 094	..	1 281 278	..	4 369 717	852 753	1 466 296
1997	8 847 625	1 654 452	2 685 303	3 213 633	..	1 294 237	..	4 371 913	849 149	1 483 458
1998	8 854 322	1 648 462	2 720 181	3 178 317	1 333	1 305 915	114	4 375 619	846 038	1 500 963
1999	8 861 426	1 639 701	2 753 777	3 151 348	1 539	1 314 861	200	4 380 118	841 306	1 517 930
2000	8 882 792	1 630 798	2 789 134	3 136 598	1 788	1 324 173	301	4 392 753	836 618	1 536 336
2001	8 909 128	1 620 275	2 836 133	3 116 923	2 066	1 333 330	401	4 408 445	831 253	1 560 391
2002	8 940 788	1 611 925	2 883 584	3 102 482	2 408	1 339 907	482	4 427 107	827 231	1 584 501
2003	8 975 670	1 598 990	2 935 240	3 091 909	2 803	1 346 153	575	4 446 656	820 400	1 611 299
2004	9 011 392	1 583 581	2 984 758	3 090 475	3 259	1 348 639	680	4 466 311	812 359	1 636 679
2005	9 047 752	1 560 776	3 039 339	3 092 448	3 730	1 350 681	778	4 486 550	800 501	1 664 597
2006	9 113 257	1 549 587	3 097 409	3 108 170	4 188	1 352 929	974	4 523 523	794 623	1 695 910
2007	9 182 927	1 541 733	3 152 363	3 129 552	4 649	1 353 502	1 128	4 563 921	790 575	1 725 706
2008	9 256 347	1 542 401	3 198 776	3 154 426	5 294	1 354 195	1 255	4 603 710	791 668	1 749 524

1) Inkluderar änka/änkling och skilda.

2) Inkluderar efterlevande partner och skild partner.

År	Män				Kvinnor							
	Gifta	Part- ner	Förut gifta ¹	Förut partner ²	Samtliga	Ogifta un- der15 år	Övriga ogifta	Gifta	Part- ner	Förut gifta ¹	Förut partner ²	
1975	1 851 773	.	280 297	.	4 127 179	826 818	852 579	1 853 540	.	594 242	.	
1976	1 840 568	.	291 186	.	4 143 597	825 951	861 696	1 841 886	.	614 064	.	
1977	1 827 296	.	300 908	.	4 162 518	822 255	878 522	1 828 475	.	633 266	.	
1978	1 809 943	.	309 904	.	4 174 933	813 073	899 630	1 810 848	.	651 382	.	
1979	1 792 224	.	317 894	.	4 187 488	800 260	926 046	1 792 929	.	668 253	.	
1980	1 773 694	.	325 956	.	4 198 115	787 781	951 638	1 774 643	.	684 053	.	
1981	1 754 594	.	334 416	.	4 204 411	773 897	975 265	1 755 418	.	699 831	.	
1982	1 734 022	.	343 773	.	4 210 127	818 703	939 656	1 735 276	.	716 492	.	
1983	1 713 711	.	352 170	.	4 214 436	748 326	1 019 362	1 714 970	.	731 778	.	
1984	1 695 230	.	360 347	.	4 222 072	742 098	1 036 897	1 696 744	.	746 333	.	
1985	1 679 228	.	366 291	.	4 231 029	737 216	1 054 574	1 680 955	.	758 284	.	
1986	1 665 934	.	371 497	.	4 244 002	733 036	1 073 933	1 668 136	.	768 897	.	
1987	1 657 292	.	376 178	.	4 261 500	731 700	1 091 566	1 659 751	.	778 483	.	
1988	1 653 309	.	379 288	.	4 283 008	734 738	1 106 940	1 656 166	.	785 164	.	
1989	1 704 196	.	374 737	.	4 314 956	741 198	1 082 876	1 706 780	.	784 102	.	
1990	1 710 484	.	378 049	.	4 346 613	753 923	1 088 284	1 713 821	.	790 585	.	
1991	1 697 401	.	385 415	.	4 373 496	767 790	1 103 728	1 701 437	.	800 541	.	
1992	1 682 448	.	394 686	.	4 397 428	781 776	1 116 720	1 687 015	.	811 917	.	
1993	1 666 924	.	403 897	.	4 424 155	796 318	1 132 364	1 673 223	.	822 250	.	
1994	1 657 971	.	413 257	.	4 460 127	809 485	1 151 409	1 665 788	.	833 445	.	
1995	1 639 605	..	422 243	..	4 471 425	810 674	1 169 085	1 647 696	..	843 970	..	
1996	1 621 070	..	429 598	..	4 474 782	808 672	1 185 406	1 629 024	..	851 680	..	
1997	1 603 059	..	436 247	..	4 475 712	805 303	1 201 845	1 610 574	..	857 990	..	
1998	1 585 439	887	442 204	88	4 478 703	802 424	1 219 218	1 592 878	446	863 711	26	
1999	1 572 054	999	447 693	136	4 481 308	798 395	1 235 847	1 579 294	540	867 168	64	
2000	1 564 901	1 164	453 548	186	4 490 039	794 180	1 252 798	1 571 697	624	870 625	115	
2001	1 555 347	1 319	459 907	228	4 500 683	789 022	1 275 742	1 561 576	747	873 423	173	
2002	1 548 299	1 493	465 313	270	4 513 681	784 694	1 299 083	1 554 183	915	874 594	212	
2003	1 543 020	1 682	469 935	320	4 529 014	778 590	1 323 941	1 548 889	1 121	876 218	255	
2004	1 542 142	1 903	472 848	380	4 545 081	771 222	1 348 079	1 548 333	1 356	875 791	300	
2005	1 543 528	2 091	475 404	429	4 561 202	760 275	1 374 742	1 548 920	1 639	875 277	349	
2006	1 552 422	2 277	477 761	530	4 589 734	754 964	1 401 499	1 555 748	1 911	875 168	444	
2007	1 564 487	2 459	480 104	590	4 619 006	751 158	1 426 657	1 565 065	2 190	873 398	538	
2008	1 577 011	2 670	482 165	672	4 652 637	750 733	1 449 252	1 577 415	2 624	872 030	583	

1.1.2 Folkmängd efter födelse land 1900–2008

1.1.2 Population by country of birth 1900–2008

Födelse land	År									
	1900	1930	1950	1960 ⁷	1970 ⁷	1980 ⁸	1990	2000	2007 ⁹	2008 ⁹
Samtliga	5 136 441	6 142 191	7 041 829	7 495 129	8 076 903	8 320 438	8 590 630	8 882 792	9 182 927	9 256 347
Sverige	5 100 814	6 080 534	6 844 019	7 195 250	7 539 318	7 693 485	7 800 185	7 878 994	7 955 157	7 974 766
Samtliga utrikes födda	35 627	61 657	197 810	299 879	537 585	626 953	790 445	1 003 798	1 227 770	1 281 581
Norden utom Sverige	21 496	33 232	99 080	174 043	320 913	341 253	319 082	279 631	272 646	269 681
Danmark	6 872	8 726	22 801	35 112	39 152	43 501	43 931	38 190	45 941	46 167
Finland	6 644	9 746	44 821	101 307	235 453	251 342	217 636	195 447	178 179	175 113
Island	2	29	146	371	1 627	3 547	4 771	3 530	3 936	4 091
Norge	7 978	14 731	31 312	37 253	44 681	42 863	52 744	42 464	44 590	44 310
EU27 utom Norden	6 861	14 832	76 206	75 965⁵	139 194	151 349	175 679	187 883	231 783	247 346
Belgien	53	140	363	511	641	735	888	1 201	1 650	1 755
Bulgarien	..	7	44	108	722	913	1 933	3 508	4 981	5 686
Cypern	124	404	512	453	478	518
Estland	..	492	25 062	..	18 513	15 331	11 971	10 253	9 800	9 763
Frankrike	255	599	1 367	1 750	2 487	3 166	3 844	5 602	6 946	7 429
Grekland	5	22	92	266	11 835	15 153	13 171	10 851	10 833	11 043
Irland	..	32	49	77	163	352	683	1 108	1 618	1 725
Italien	200	367	2 623	4 904	7 268	6 062	5 989	6 337	6 845	7 243
Lettland	..	550	4 423	..	3 244	2 664	2 025	2 305	3 122	3 344
Litauen	..	149	415	..	743	255	233	785	3 825	4 537
Luxemburg	187	205
Malta	106	111
Nederländerna	50	208	1 213	2 105	2 916	3 077	3 543	4 532	7 204	7 895
Polen	..	1 065	7 832	6 347	10 851	19 967	35 631	40 123	58 180	63 822
Portugal	7	11	29	78	1 545	2 260	2 611	2 514	2 664	2 774
Rumänien	3	34	531	719	1 221	1 977	8 785	11 776	15 214	17 352
Slovakien	243	767	904
Slovenien	683	895	938
Spanien	30	64	197	867	3 781	4 363	4 917	5 079	5 872	6 163
Storbritannien och Nordirland	779 ¹	1 270	2 071	2 738	5 378	8 243	11 378	14 602	18 486	19 460
Tjeckien	321	880	1 087
Tjeckoslovakien	..	433	3 548	3 562	7 392	7 529	8 432	7 304	6 314	6 216
Tyskland	5 107 ²	8 566	21 652	37 580	41 793	38 974	37 558	38 155	45 034	46 854
Ungern	50	108	2 030	8 544	10 650	12 929	15 045	14 127	14 057	14 624
Österrike	322	715	2 665	5 809	7 927	6 995	6 530	6 021	5 825	5 898
Europa utom EU27 och Norden	1 670	307	1 191	3 221	41 161	54 402	71 167	174 482	207 421	211 793
Albanien	5	45	206	174	156	374	928	1 019
Andorra	1	1
Bosnien och Hercegovina	51 526	55 713	55 960
Gibraltar	5	6
Jugoslavien	..	19	171	1 532	33 779	37 982	43 346	71 972	72 939	72 285
Kroatien	5 229	6 137	6 158
Liechtenstein	2	2
Makedonien	2 362	3 887	4 226
Moldavien	284	341
Monaco	23	23
Montenegro	138	247
Ryssland	1 506 ³	6 523	12 748	13 464
San Marino	5	5
Schweiz	129	215	903	1 415	1 795	1 760	1 932	2 389	2 759	2 876
Serbien	1 999	3 800
Serbien och Montenegro	6 743	6 694
Turkiet	15	22	87	202	3 768	14 357	25 528	31 894	38 158	39 230
Ukraina	1 459	3 448	3 808
Vatikanstaten	-	-
Vitryssland	449	1 504	1 648
Övriga Europa utom EU27 o Norden	20	51	25	27	1 613	129	205	305	-	-
Afrika	79	328	355	596	4 149	10 025	27 343	55 138	82 504	90 733
Algeriet	2	214	615	1 036	1 681	2 216	2 333
Angola	18	206	433	661	679
Benin	50	57
Botswana	67	73

1.1.2 (forts.)

Födelseland	År									
	1900	1930	1950	1960 ⁷	1970 ⁷	1980 ⁸	1990	2000	2007 ⁹	2008 ⁹
Burkina Faso	56	59
Burundi	2 172	2 349
Central-afrikanska Rep.	66	75
Comorerna	5	5
Djibouti	77	84
Egypten	5	19	50	117	527	911	1 444	2 085	2 865	3 071
Ekvatorialguinea	30	32
Elfenbenskusten	555	595
Eritrea	3 054	6 769	7 775
Etiopien	5	..	41	59	346	1 797	10 027	11 907	11 783	12 223
Gabon	7	10
Gambia	43	446	1 162	2 501	3 145	3 347
Ghana	60	173	521	981	1 471	1 569
Guinea	226	258
Guinea-Bissau	99	108
Kamerun	898	1 087
Kap Verde	39	219	294	347	346
Kenya	83	296	601	1 267	1 827	1 956
Kongo	456	530
Kongo, Demokratiska Rep.	26	75	131	415	999	1 703	1 897
Lesotho	20	20
Liberia	3	6	107	309	498	558	809	833
Libyen	2	2	74	49	218	374	916	1 069
Madagaskar	80	82
Malawi	72	78
Mali	69	82
Marocko	22	775	1 584	2 720	4 492	6 209	6 655
Mauretanien	35	37
Mauritius	151	165
Mocambique	277	300
Namibia	74	73
Niger	26	26
Nigeria	198	183	283	701	2 000	2 276
Rwanda	294	319
Sao Tome och Principe	10	9
Senegal	416	447
Seychellerna	61	59
Sierra Leone	589	631
Somalia	16	100	1 441	13 082	21 597	25 159
Sudan	2	521	119	324	710	1 174	1 274
Swaziland	21	19
Sydafrika	56	170	259	335	527	707	854	1 016	1 681	1 801
Tanzania	70	270	559	846	1 172	1 259
Tchad	41	45
Togo	278	286
Tunisien	12	238	952	1 954	2 728	3 538	3 695
Uganda	36	686	1 435	2 393	2 626	2 740
Zambia	21	94	172	245	352	376
Zimbabwe	365	400
Övriga Afrika	11	139	..	15	218	546	1 254	2 791	-	-
Nordamerika	5 254	9 141	11 334	11 665	15 629	14 484	19 087	24 312	27 616	28 750
Anguilla	-	-
Antigua och Barbuda	7	8
Bahamas	25	25
Barbados	110	116
Belize	8	10
Bermuda	6	8
Brittiska Jungfruöarna	-	-
Costa Rica	4	..	15	68	133	207	309	334
Dominica	43	44
Dominikanska Rep.	1	4	29	73	174	245	481	512
El Salvador	10	2	121	97	1 721	2 332	2 557	2 590
Grenada	40	44
Guatemala	5	11	52	145	495	658	712	729
Haiti	5	..	183	50	73	107	124	123

1.1.2 (forts.)

Födelseland	År									
	1900	1930	1950	1960 ⁷	1970 ⁷	1980 ⁸	1990	2000	2007 ⁹	2008 ⁹
Honduras	9	2	224	73	167	210	302	303
Jamaica	124	195	247	254
Kanada	87	249	503	673	1 832	1 162	1 651	2 280	2 646	2 742
Kuba	20	22	76	110	166	1 489	2 027	2 146
Mexiko	3	15	45	62	168	364	696	1 079	1 589	1 743
Nicaragua	209	404	539	569
Panama	12	6	33	71	165	201	235	244
S:t Kitts och Nevis	1	1
S:t Lucia	27	28
S:t Vincent och Grenadinerna	15	15
Trinidad och Tobago	203	118	160	234	257	261
USA	5 130	8 852	10 713	10 874	12 646	11 980	13 001	14 413	15 309	15 901
Övriga Nordamerika	34	25	7	9	47	173	152	258	-	-
Sydamerika	90	261	412	679	2 300	17 206	44 230	50 853	59 459	60 878
Argentina	26	83	197	272	632	2 211	2 421	2 435	2 712	2 762
Bolivia	5	12	327	613	1 983	2 349	3 033	3 212
Brasilien	41	92	106	175	468	1 091	2 118	3 496	5 033	5 420
Chile	6	28	30	69	181	8 256	27 635	26 842	28 019	28 118
Colombia	20	73	259	1 443	4 650	7 317	9 681	9 974
Ecuador	9	9	55	463	647	950	1 697	1 797
Guyana	118	121
Paraguay	6	6	12	98	135	130	158	165
Peru	5	..	19	17	148	643	1 783	4 531	6 028	6 268
Surinam	29	30
Uruguay	4	..	13	30	71	2 101	2 430	2 227	2 267	2 264
Venezuela	7	16	135	223	319	449	684	747
Övriga Sydamerika	8	58	12	64	109	127	-	-
Asien	87	434	905	1 476	5 949	30 351	124 447	220 677	335 428	361 333
Afghanistan	58	17	28	31	534	4 287	10 605	11 446
Armenien	1 209	1 337
Azerbajdzjan	1 662	1 759
Bahrain	61	65
Bangladesh	440	1 571	2 937	4 487	4 875
Bhutan	23	26
Brunei
Darussalam	4	5
Filippinerna	5	66	528	2 613	5 460	8 095	8 626
Förenade Arabemiraten	578	634
Georgien	570	625
Hongkong	277	561	571	569
Indien	45 ⁴	135	242	361	907	4 452	9 054	11 110	14 415	15 263
Indonesien	122	210	693	1 397	1 624	1 960	2 033
Irak	5	16	108	631	9 818	49 372	97 513	109 446
Iran	2	8	110	115	411	3 348	40 084	51 101	56 516	57 663
Israel	10	54	221	706	1 304	1 517	2 124	2 235
Japan	3	29	70	144	652	1 254	1 849	2 283	2 667	2 783
Jemen	341	374
Jordanien	5	223	414	663	1 068	2 092	2 377
Kambodja	5	38	268	324	416	440
Kazakstan	898	960
Kina	34	201	397	520	644	1 424	3 869	8 150	16 013	18 256
Kirgistan	406	454
Korea, Nord-	72	75
Korea, Syd-	47	1 132	5 278	8 205	9 170	9 958	10 080
Kuwait	17	49	809	1 244	1 299
Laos	8	65	362	448	457
Libanon	15	240	2 170	15 986	20 038	22 967	23 291
Malaysia	45	339	708	961	1 231	1 305
Maldiverna	14	15
Mongoliet	255	351
Myanmar	999	1 195
Nepal	309	374
Oman	23	30
Pakistan	11	188	1 127	2 291	3 100	6 440	7 687
Palestina	171	278	719	1 018	2 800	3 026
Qatar	66	70
Saudiarabien	216	836	1 223	1 319
Singapore	59	100	250	509	590	682

1.1.2 (forts.)

Födelseland	År									
	1900	1930	1950	1960 ⁷	1970 ⁷	1980 ⁸	1990	2000	2007 ⁹	2008 ⁹
Sri Lanka	8	36	1 479	4 441	5 854	6 455	6 539
Syrien	6	100	1 606	5 874	14 162	18 229	18 786
Tadjikistan	169	182
Taiwan	198	481	657	799	914
Thailand	13	20	105	2 055	4 934	10 353	22 926	25 858
Turkmenistan	195	200
Uzbekistan	1 602	1 827
Vietnam	1	195	1 602	6 265	10 898	13 184	13 516
Östtimor	4	4
Övriga Asien	3	61	..	9	203	135	662	2 156	-	-
Oceanien	59	66	93	211	558	962	1 866	2 981	3 756	3 957
Australien	55	53	82	179	464	804	1 449	2 240	2 793	2 935
Fiji	50	49
Kiribati	4	4
Marshallöarna	-	-
Mikronesien	1	1
Nauru	2	2
Nya Zeeland	4	7	11	32	94	142	358	636	828	892
Palau	-	-
Papua Nya Guinea	26	24
Salomonöarna	5	4
Samoa	23	24
Tonga	24	22
Tuvalu	-	-
Vanuatu	-	-
Övriga Oceanien	..	6	16	59	105	-	-
Sovjetunionen	..	2 990	8 097	31 861⁶	7 244	6 824	7 471	7 584	6 522	6 437
Okänt	31	66	137	162	488	97	73	257	635	673

1) Storbritannien och Irland

2) Tyska Riket

3) Ryssland med Polen

4) Indien med Ceylon

5) Exklusive Estland, Lettland och Litauen

6) Inklusive Estland, Lettland och Litauen

7) Folkmängd per födelseland åren 1960 och 1970 avser förhållandet den 1 november.

8) Folkmängd per födelseland år 1980 avser förhållandet den 15 september 1980.

9) För 2007 och 2008 redovisas samtliga födelseländer. För tidigare år redovisas vissa länder under övriga i världsdelen. Redovisningen efter födelseland sker i vissa fall efter dagens länderindelning. Personer som flyttat till Sverige före delningen kan inte fördelas på de nya delarna. Det gäller för t.ex. Jugoslavien, Tjeckoslovakien och Sovjetunionen.

1.1.3 Folkmängd efter medborgarskap 1900–2008

1.1.3 Population by citizenship 1900–2008

Medborgarskaps- land	År									
	1900	1930	1950	1960 ⁶	1970	1980	1990	2000	2007 ⁷	2008 ⁷
Samtliga	5 136 441	6 142 191	7 041 829	7 495 129	8 081 229	8 317 937	8 590 630	8 882 792	9 182 927	9 256 347
Sverige	5 121 160	6 125 716	6 918 109	7 304 508	7 669 949	7 896 270	8 106 926	8 405 480	8 658 439	8 694 223
Samtliga utländska medborgare	15 281	16 475	123 720	190 621	411 280	421 667	483 704	477 312	524 488	562 124
Norden utom Sverige	10 662	7 892	57 287	125 337	269 763	240 857	191 772	160 192	158 294	156 261
Danmark	2 068	2 045 ⁴	15 964	30 236	31 454	29 465	28 586	25 567	38 443	39 717
Finland	3 872	3 427	26 859	74 935	208 955	181 481	119 669	98 571	80 352	77 063
Island	1	..	98	331	1 713	3 916	5 275	4 057	3 937	3 997
Norge	4 721	2 420	14 366	19 835	27 641	25 995	38 242	31 997	35 562	35 484
EU27 utom Norden	3 049	5 699	37 527	48 982	77 709	71 996	74 370	84 043	122 190	138 791
Belgien	18	40	93	167	250	253	370	629	945	1 064
Bulgarien	34	50	621	285	1 103	1 002	1 838	2 655
Cypern	139	307	218	104	154	189
Estland	..	184	7 871	1 554	2 809	2 994
Frankrike	26	137	643	1 025	1 807	2 411	2 885	4 709	5 721	6 166
Grekland	..	12	70	229	13 987	15 254	6 516	4 407	4 318	4 567
Irland	7	38	126	342	651	1 146	1 625	1 732
Italien	159	366	2 633	4 997	7 761	4 786	3 988	4 512	5 051	5 507
Lettland	..	105	1 547	694	1 677	1 943
Litauen	..	50	119	574	3 613	4 408
Luxemburg	1	4	13	10	17	6	14	26	31	34
Malta	16	56	63	51	62	69
Nederländerna	24	137	1 056	2 024	2 724	2 264	2 552	3 801	6 721	7 444
Polen	..	440	7 363	2 178	4 210	10 337	15 675	16 667	28 909	34 733
Portugal	1	2	9	54	1 582	1 602	1 515	1 317	1 422	1 539
Rumänien	1	17	396	108	375	522	5 313	2 949	4 442	6 536
Slovakien	349	781	914
Slovenien	625	574	619
Spanien	1	7	93	740	3 993	3 384	2 900	3 320	4 148	4 489
Storbritannien och Nordirland	216 ¹	363	1 020	1 932	5 531	8 652	10 110	13 062	15 692	16 539
Tjeckien	433	845	1 102
Tjeckoslovakien	..	207	1 097	249	4 201	1 091	1 571
Tyskland	2 313 ²	3 192	10 670	22 934	20 892	14 403	12 952	16 357	24 709	26 587
Ungern	47	64	1 800	8 404	4 493	2 695	3 155	2 988	3 104	3 862
Österrike	242	372	993	3 843	4 984	3 346	2 819	2 767	2 999	3 099
Europa utom EU27 och Norden	1 116	139	1 073	3 233	43 611	59 775	68 698	77 952	38 885	40 136
Albanien	5	46	207	62	26	212	496	533
Andorra	6	..	1	1	1	1
Bosnien och Hercegovina	22 839	10 453	9 142
Gibraltarl
Jugoslavien	..	5	111	1 296	36 863	39 184	41 053	20 188
Kroatien	7 520	2 562	2 445
Liechtenstein	8	6	8	5	6	7	3	4
Makedonien	1 925	1 297	1 434
Moldavien	61	183	186
Monaco	6	2	1	..	1	1	1
Montenegro	145	245
Ryssland	1 047 ³	5 658	6 708	6 797
San Marino	1	8	5	2	1	1
Schweiz	61	131	887	1 711	2 461	2 212	2 133	2 260	1 839	1 890
Serbien	2 292	4 170
Serbien och Montenegro
Turkiet	8	3	55	168	4 069	18 303	25 475	15 846	10 026	10 218
Ukraina	1 101	1 948	2 056
Vatikanstaten
Vitryssland	331	930	1 013
Afrika	5	8	44	137	2 539	6 882	17 842	25 651	37 910	44 257
Algeriet	281	582	559	500	635	666
Angola	3	151	158	284	284
Benin	2	..	6	7	25	33
Botswana	10	25	27	30	29

1.1.3 (forts.)

Medborgarskaps- land	År									
	1900	1930	1950	1960 ⁶	1970	1980	1990	2000	2007 ⁷	2008 ⁷
Burkina Faso	1	1	14	9	23	24
Burundi	1	1	2	72	2 241	2 306
Central- afrikanska Rep.	1	1	1	54	58
Comorena	10	6	..	-	-
Djibouti	2	4	42	24	24
Egypten	..	3	24	63	325	478	526	592	837	946
Ekvatorialguinea	3	2	17	18
Elfenbenskusten	4	22	57	204	247	255
Eritrea	965	2 891	3 888
Etiopien	6	9	223	1 146	7 946	2 400	2 150	2 388
Gabon	9	44	12	..	3	6
Gambia	46	475	1 034	1 560	1 335	1 446
Ghana	64	162	343	439	679	728
Guinea	7	13	18	50	111	133
Guinea-Bissau	2	28	33	21	20
Kamerun	18	14	21	77	798	979
Kap Verde	39	143	61	60	56
Kenya	67	165	333	623	750	825
Kongo	23	26	90	271	301
Kongo, Demo- kratiska Rep.	22	62	299	679	1 030	1 178
Lesotho	3	15	9	5	1	1
Liberia	1	5	46	69	100	78	316	319
Libyen	2	..	7	39	127	146	514	595
Madagaskar	3	5	11	12	10	10
Malawi	6	13	8	10	19	19
Mali	6	8	16	24	36	46
Marocko	4	695	1 395	1 291	1 234	1 615	1 846
Mauretanien	1	1	6	10	17	16
Mauritius	3	34	55	50	43	43
Mocambique	2	51	55	80	88
Namibia	28	7	17	26	22
Niger	3	2	3	2	12	11
Nigeria	97	164	227	401	1 456	1 666
Rwanda	2	9	108	229	241
Sao Tome och Principe	2	5	..	-	-
Senegal	19	41	56	109	169	185
Seychellerna	6	23	35	28	23
Sierra Leone	22	35	52	124	472	431
Somalia	25	106	1 410	11 535	14 745	18 265
Sudan	28	120	195	411	652	703
Swaziland	6	8	4	3	2
Sydafrika	5	3	11	50	158	176	216	311	451	467
Tanzania	45	144	276	406	434	474
Tchad	1	11	23	30	29
Togo	2	6	33	130	77	64
Tunisien	5	261	964	1 111	797	1 042	1 093
Uganda	26	180	844	803	676	747
Zambia	13	38	69	104	129	129
Zimbabwe	1	..	25	56	116	112	131
Övriga Afrika	..	2	-	-
Nordamerika	438	884	1 522	2 389	6 687	6 989	12 049	15 132	12 850	13 277
Anguilla	-	-
Antigua och Barbuda	3	3	2	3
Bahamas	7	7	4	7	7
Barbados	5	22	46	87	64	63
Belize	1	2	2	4
Bermuda	-	-
Brittiska Jungfruöarna	-	-
Costa Rica	1	1	11	45	68	86	111	129
Dominica	24	24	11	12
Dominikanska Rep.	1	1	13	45	63	81	195	201
El Salvador	2	1	8	21	1 716	974	502	481
Grenada	3	21	37	21	21
Guatemala	4	16	66	190	104	72	80
Haiti	27	28	16	21	21	18

1.1.3 (forts.)

Medborgarskaps- land	År									
	1900	1930	1950	1960 ⁶	1970	1980	1990	2000	2007 ⁷	2008 ⁷
Honduras	3	..	7	17	88	80	93	90
Jamaica	22	49	56	59	64	64
Kanada	2	73	111	149	442	509	1 055	1 710	1 584	1 634
Kuba	5	..	9	6	44	23	44	926	776	812
Mexiko	..	6	8	11	90	162	364	567	724	801
Nicaragua	10	23	136	199	180	186
Panama	14	3	13	41	85	51	62	55
S:t Kitts och Nevis	-	-
S:t Lucia	2	6	18	6	6
S:t Vincent och Grenadinerna	5	9	8	9
Trinidad och Tobago	70	91	85	118	83	79
USA	431	805	1 373	2 213	5 909	5 835	7 970	9 972	8 262	8 522
Sydamerika	8	25	71	176	1 091	13 364	25 765	16 538	15 852	16 062
Argentina	..	7	32	57	248	1 725	722	433	452	476
Bolivia	1	2	40	524	1 058	597	854	985
Brasilien	4	4	7	33	205	510	1 072	1 465	1 981	2 161
Chile	..	6	8	32	121	7 225	19 874	10 330	7 713	7 443
Colombia	21	166	721	1 022	1 020	1 897	2 000
Ecuador	10	1	39	172	209	237	687	711
Guyana	27	23	29	27	20	20
Paraguay	5	..	8	78	51	39	45	47
Peru	1	..	4	3	125	345	963	1 882	1 675	1 685
Surinam	7	3	..	1	1
Uruguay	1	15	44	1 876	579	305	275	268
Venezuela	3	12	68	158	183	203	252	265
Övriga Sydamerika	3	8	-	-
Asien	2	7	119	541	3 895	17 705	76 435	86 581	113 332	129 816
Afghanistan	14	..	3	8	476	3 799	7 857	8 164
Armenien	350	823	863
Azerbajdzjan	132	1 499	1 505
Bahrain	8	5	23	23	15	18
Bangladesh	440	1 098	1 035	1 697	1 967
Bhutan	2	1	9	12	15
Brunei
Darussalam	1	2
Filippinerna	3	56	329	1 463	1 846	2 479	2 622
Förenade Arabemiraten	40	35	33	38
Georgien	87	360	386
Hongkong	157	..	-	-
Indien	..	1	9	92	492	1 624	1 730	1 678	3 957	4 676
Indonesien	47	87	214	311	460	725	789
Irak	4	14	91	557	7 722	33 116	40 041	48 569
Iran	..	1	27	52	366	2 935	38 982	14 324	10 204	10 621
Israel	14	168	439	715	746	702	479	497
Japan	2	2	3	41	491	1 023	1 486	1 841	2 100	2 211
Jemen	8	12	58	45	155	157
Jordanien	7	377	418	429	509	1 025	1 273
Kambodja	2	24	70	49	92	94
Kazakstan	136	523	508
Kina	..	3	43	40	104	666	1 921	4 438	7 737	9 441
Kirgistan	40	354	353
Korea, Nord-	7	1	16	10	11
Korea, Syd-	28	691	513	542	564	591	639
Kuwait	1	4	37	20	27	25
Laos	166	238	145	139
Libanon	15	169	1 561	6 547	3 369	2 349	2 435
Malaysia	49	323	591	745	761	775
Maldiverna	1	..	4	4	5
Mongoliet	27	232	315
Myanmar	1	4	..	8	97	1 183	1 432
Nepal	1	24	20	31	156	221
Oman	2	5	7	14	23
Pakistan	6	220	803	1 113	897	3 377	4 517
Palestina	-	-
Qatar	1	4	15	18
Saudiarabien	1	..	5	4	125	136	87	109
Singapore	16	78	159	338	322	407

1.1.3 (forts.)

Medborgarskaps- land	År									
	1900	1930	1950	1960 ⁶	1970	1980	1990	2000	2007 ⁷	2008 ⁷
Sri Lanka	3	28	674	900	889	969	1 015
Syrien	9	107	1 554	3 637	6 035	3 104	3 145
Tadjikistan	44	81	93
Taiwan	147	135	156	201	294
Thailand	4	5	67	994	2 666	5 765	13 855	15 539
Turkmenistan	42	97	86
Uzbekistan	95	1 512	1 669
Vietnam	10	13	2 044	3 069	2 408	2 072	2 135
Östtimor	-	-
Oceanien	1	12	12	108	446	620	1 477	2 328	2 251	2 325
Australien	1	10	12	93	373	508	1 147	1 776	1 712	1 765
Fiji	6	12	20	18	20
Kiribati	4	6	5
Marshallöarna	-	-
Mikronesien	1	1
Nauru	-	-
Nya Zeeland	..	2	..	15	73	97	306	508	502	524
Palau	1	-	-
Papua Nya Guinea	6	4	1	4	4
Salomonöarna	1	..	1	1	1
Samoa	4	8	5	3
Tonga	2	4	9	2	2
Tuvalu	-	-
Vanuatu	-	-
Sovjetunionen	..	1 760	10 366⁵	5 766	1 815	937	2 119	..	-	-
Statslös	..	49	15 699	3 911	3 440	2 052	8 259	4 962	6 239	6 739
Okänt	41	284	490	4 918	3 933	16 685⁸	14 460

1) Storbritannien och Irland

2) Tyska Riket

3) Ryssland med Polen

4) Danmark och Island

5) Exklusive Estland, Lettland och Litauen

6) Folkmängd per medborgarskapsland år 1960 avser förhållandet den 1 november.

7) För 2007 och 2008 redovisas samtliga medborgarskapsländer. För tidigare år redovisas vissa länder under övriga i världsdelen.

8) För att kunna vara medborgare i ett land krävs att landet existerar. Personer som tidigare var medborgare i Serbien och Montenegro och som inte har anmält nytt medborgarskapsland till Skatteverket redovisas under okänt medborgarskapsland. Detta förklarar det höga antalet personer med okänt medborgarskapsland.

1.1.4 Relativ fördelning (promille) på civilstånd¹ efter kön och ålder 1960–2008*1.1.4 Relative distribution (per mille) of marital status by sex and age 1960–2008*

Ålder	1960				1970				1980			
	Ogifta	Gifta	Änkl och änkor	Från- skilda	Ogifta	Gifta	Änkl och änkor	Från- skilda	Ogifta	Gifta	Änkl och änkor	Från- skilda
Män												
0 – 14	1 000	-	-	-	1 000	-	-	-	1 000	-	-	-
15 – 19	997	3	-	-	998	2	-	-	999	1	-	-
20 – 24	810	188	-	2	837	161	-	2	945	52	-	3
25 – 29	401	587	-	12	414	567	1	19	685	291	-	24
30 – 34	235	741	2	23	209	753	1	37	386	551	1	61
35 – 39	181	787	3	29	155	798	3	45	218	678	2	101
40 – 44	149	812	6	33	144	800	5	51	147	727	4	121
45 – 49	145	808	11	36	140	798	9	53	128	742	9	120
50 – 54	142	803	19	36	127	804	16	53	129	749	15	107
55 – 59	144	790	33	32	131	790	28	50	128	757	26	89
60 – 64	140	771	60	28	133	775	48	44	119	765	43	73
65 – 69	135	733	108	25	138	744	83	36	123	743	73	61
70 – 74	132	656	189	23	133	693	144	30	126	707	118	49
75 – 79	128	549	303	20	127	606	243	24	128	640	195	37
80 – 84	116	417	449	18	121	475	381	22	124	533	315	28
85 – 89	101	284	598	16	114	335	534	17	113	402	464	21
90 – 94	97	160	735	8	107	197	681	15	104	257	617	22
95 –	87	112	786	16	100	100	784	15	105	138	743	14
Kvinnor												
0 – 14	1 000	-	-	-	1 000	-	-	-	1 000	-	-	-
15 – 19	967	33	-	-	979	21	-	-	993	7	-	-
20 – 24	556	437	1	6	609	382	1	8	833	155	-	11
25 – 29	200	777	3	20	233	732	3	32	488	466	1	45
30 – 34	117	848	6	30	116	832	6	46	236	667	5	92
35 – 39	99	851	12	38	83	850	11	56	124	739	10	127
40 – 44	94	840	21	44	75	843	21	61	84	759	19	137
45 – 49	110	806	38	46	78	820	36	66	70	765	34	130
50 – 54	136	754	66	44	82	791	64	64	67	758	62	112
55 – 59	169	678	114	39	101	733	107	59	73	727	102	98
60 – 64	189	589	185	37	129	646	173	52	77	671	169	82
65 – 69	200	491	275	34	163	529	264	43	97	570	262	70
70 – 74	211	373	384	32	185	398	378	39	125	442	376	57
75 – 79	210	265	496	29	197	271	497	35	158	295	502	45
80 – 84	212	159	603	25	210	160	596	33	182	169	611	38
85 – 89	212	86	681	21	213	83	675	30	195	82	688	35
90 – 94	212	33	736	18	218	36	722	25	204	31	730	34
95 –	209	17	760	14	230	11	740	19	229	13	728	30

Anm: Tabellen innehåller avrundade värden.

1) Gifta inkluderar partnerskap. Änka/änkling inkluderar efterlevande partner och fränskilda inkluderar skild partner.

Ålder	1990				2000				2008			
	Ogifta	Gifta	Änkl och änkor	Från- skilda	Ogifta	Gifta	Änkl och änkor	Från- skilda	Ogifta	Gifta	Änkl och änkor	Från- skilda
Män												
0 – 14	1 000	-	-	-	1 000	-	-	-	1 000	-	-	-
15 – 19	999	1	-	-	999	1	-	-	999	1	-	-
20 – 24	957	42	-	2	979	20	-	1	972	26	-	2
25 – 29	771	215	2	14	871	117	-	11	862	126	-	12
30 – 34	520	439	1	41	651	305	-	43	668	302	-	30
35 – 39	346	577	1	76	486	427	1	86	511	430	1	59
40 – 44	235	649	3	114	367	510	2	121	419	475	2	105
45 – 49	162	681	6	151	279	565	5	152	353	495	3	149
50 – 54	123	702	11	163	204	614	9	174	284	535	6	175
55 – 59	114	719	21	146	145	653	17	185	221	582	12	184
60 – 64	116	727	37	121	111	682	29	179	162	631	23	184
65 – 69	116	727	62	95	101	698	51	150	116	661	41	182
70 – 74	107	716	104	74	102	695	86	118	93	676	69	162
75 – 79	110	664	169	57	98	671	143	87	88	664	122	127
80 – 84	111	582	264	43	87	617	231	65	84	623	200	94
85 – 89	110	458	401	31	91	506	355	48	73	537	322	68
90 – 94	109	308	557	26	85	364	516	35	67	394	488	51
95 –	101	178	707	14	92	215	671	22	63	235	665	37
Kvinnor												
0 – 14	1 000	-	-	-	1 000	-	-	-	1 000	-	-	-
15 – 19	994	6	-	-	996	4	-	-	995	5	-	-
20 – 24	880	114	-	6	934	61	-	5	922	72	-	6
25 – 29	613	358	1	28	756	216	-	27	757	218	1	25
30 – 34	366	566	3	65	511	413	2	74	541	407	1	51
35 – 39	234	655	6	105	374	504	4	119	406	500	3	92
40 – 44	150	684	12	154	269	566	8	157	336	512	6	147
45 – 49	97	695	23	184	197	602	15	187	274	523	11	191
50 – 54	73	702	45	179	135	629	28	208	211	559	20	209
55 – 59	64	695	84	156	90	641	54	215	158	590	37	215
60 – 64	64	662	147	127	69	633	104	194	106	605	69	219
65 – 69	69	591	234	105	60	593	184	162	75	586	127	211
70 – 74	74	483	358	85	59	515	298	127	61	531	230	178
75 – 79	93	343	493	71	64	393	442	102	55	425	376	144
80 – 84	118	205	622	55	68	251	601	80	55	292	543	109
85 – 89	150	97	708	45	84	126	723	67	59	159	695	86
90 – 94	176	37	750	37	106	51	786	56	65	63	801	70
95 –	201	13	755	32	139	21	802	38	81	22	838	59

1.1.5 Folkmängd efter ålder samt antal kvinnor mot 1 000 män i olika åldrar 1970–2008*1.1.5 Population by age and age-specified sex ratios 1970–2008*

Ålder	Antal					Relativ fördelning efter ålder. Procent					Kvinnor mot 1 000 män i olika åldersgrupper				
	1970	1980	1990	2000	2008	1970	1980	1990	2000	2008	1970	1980	1990	2000	2008
Samtliga	8 081 229	8 317 937	8 590 630	8 882 792	9 256 347	100,0	100,0	100,0	100,0	100,0	1 002	1 019	1 024	1 022	1 011
0 – 4	576 611	483 836	565 965	457 850	536 982	7,1	5,8	6,6	5,2	5,8	947	952	949	949	946
5 – 9	575 113	554 348	487 844	585 912	488 735	7,1	6,7	5,7	6,6	5,3	949	954	947	950	950
10 – 14	530 305	577 167	494 393	587 036	516 685	6,6	6,9	5,8	6,6	5,6	946	950	951	948	950
15 – 19	551 425	579 130	563 296	508 580	641 408	6,8	7,0	6,6	5,7	6,9	955	953	954	945	945
20 – 24	657 940	553 928	600 985	516 722	580 335	8,1	6,7	7,0	5,8	6,3	954	958	952	963	955
25 – 29	633 897	579 451	615 525	592 158	562 889	7,8	7,0	7,2	6,7	6,1	925	955	942	966	952
30 – 34	490 115	659 898	576 950	627 790	585 237	6,1	7,9	6,7	7,1	6,3	937	953	950	958	960
35 – 39	444 821	622 378	585 299	632 088	626 711	5,5	7,5	6,8	7,1	6,8	967	938	960	951	968
40 – 44	471 902	479 249	654 890	584 563	674 250	5,8	5,8	7,6	6,6	7,3	991	958	966	964	960
45 – 49	527 368	433 708	612 991	583 580	600 199	6,5	5,2	7,1	6,6	6,5	994	990	952	975	966
50 – 54	521 355	455 244	467 193	641 968	582 070	6,5	5,5	5,4	7,2	6,3	997	1 019	979	982	980
55 – 59	507 908	498 789	415 357	591 181	585 906	6,3	6,0	4,8	6,7	6,3	1 012	1 032	1 024	974	993
60 – 64	479 230	478 712	423 746	442 477	629 859	5,9	5,8	4,9	5,0	6,8	1 047	1 055	1 077	1 016	999
65 – 69	399 375	442 788	443 218	378 259	481 821	4,9	5,3	5,2	4,3	5,2	1 130	1 113	1 126	1 094	1 018
70 – 74	309 949	382 499	394 114	362 075	365 112	3,8	4,6	4,6	4,1	3,9	1 216	1 216	1 212	1 201	1 109
75 – 79	213 747	273 471	319 286	337 991	305 035	2,6	3,3	3,7	3,8	3,3	1 340	1 408	1 379	1 331	1 258
80 – 84	122 665	163 049	220 483	247 591	248 604	1,5	2,0	2,6	2,8	2,7	1 433	1 628	1 647	1 564	1 476
85 – 89	51 545	73 922	107 519	139 802	166 537	0,6	0,9	1,3	1,6	1,8	1 512	1 942	2 125	2 021	1 809
90 – 94	13 849	22 145	34 651	53 626	61 942	0,2	0,3	0,4	0,6	0,7	1 631	2 235	2 658	2 719	2 466
95 –	2 109	4 225	6 925	11 543	16 030	0,0	0,1	0,1	0,1	0,2	1 897	2 590	3 405	4 069	3 705
0 – 6	823 838	700 646	764 864	674 855	740 309	10,2	8,4	8,9	7,6	8,0	948	953	948	951	948
7 – 17	1 183 174	1 276 580	1 115 452	1 262 924	1 184 530	14,6	15,3	13,0	14,2	12,8	948	951	951	947	947
18 – 24	884 382	771 183	832 167	718 321	839 306	10,9	9,3	9,7	8,1	9,1	956	958	952	960	953
25 – 44	2 040 735	2 340 976	2 432 664	2 436 599	2 449 087	25,3	28,1	28,3	27,4	26,5	952	951	955	959	960
45 – 64	2 035 861	1 866 453	1 919 287	2 259 206	2 398 034	25,2	22,4	22,3	25,4	25,9	1 011	1 025	1 001	985	985
65 –	1 113 239	1 362 099	1 526 196	1 530 887	1 645 081	13,8	16,4	17,8	17,2	17,8	1 246	1 305	1 349	1 357	1 260

Riket

1.2.1 Folkmängd i hela riket efter kön, ålder och födelseort (egna länet, övriga län och utlandet) den 31 december 2008

1.2.1 Population in the whole country by sex, age and place of birth Dec. 31, 2008

Ålder	Samtliga	därav efter kön		Födda i egna länet ¹			Födda i övriga län			Födda i utlandet		
		Män	Kvinnor	Samtliga	Män	Kvinnor	Samtliga	Män	Kvinnor	Samtliga	Män	Kvinnor
Samtliga	9 256 347	4 603 710	4 652 637	5 922 796	3 014 234	2 908 562	2 051 970	969 392	1 082 578	1 281 581	620 084	661 497
0-4	536 982	275 987	260 995	499 929	257 070	242 859	21 344	11 157	10 187	15 709	7 760	7 949
5-9	488 735	250 677	238 058	421 358	216 787	204 571	35 454	18 107	17 347	31 923	15 783	16 140
10-14	516 685	265 004	251 681	429 957	220 723	209 234	46 015	23 410	22 605	40 713	20 871	19 842
15-19	641 408	329 731	311 677	519 262	267 454	251 808	65 581	32 745	32 836	56 565	29 532	27 033
20-24	580 335	296 806	283 529	375 645	200 048	175 597	115 341	52 639	62 702	89 349	44 119	45 230
25-29	562 889	288 322	274 567	308 936	164 390	144 546	133 784	63 401	70 383	120 169	60 531	59 638
30-34	585 237	298 624	286 613	317 494	166 973	150 521	145 679	71 591	74 088	122 064	60 060	62 004
35-39	626 711	318 390	308 321	351 937	183 902	168 035	156 287	77 703	78 584	118 487	56 785	61 702
40-44	674 250	343 994	330 256	383 233	199 830	183 403	170 409	83 826	86 583	120 608	60 338	60 270
45-49	600 199	305 243	294 956	333 146	173 186	159 960	153 477	75 251	78 226	113 576	56 806	56 770
50-54	582 070	293 908	288 162	330 203	171 064	159 139	152 066	73 866	78 200	99 801	48 978	50 823
55-59	585 906	294 055	291 851	335 373	174 325	161 048	163 389	78 499	84 890	87 144	41 231	45 913
60-64	629 859	315 134	314 725	361 500	186 446	175 054	191 437	91 485	99 952	76 922	37 203	39 719
65-69	481 821	238 703	243 118	270 679	136 714	133 965	149 865	71 070	78 795	61 277	30 919	30 358
70-74	365 112	173 080	192 032	207 097	100 582	106 515	108 676	50 455	58 221	49 339	22 043	27 296
75-79	305 035	135 071	169 964	179 177	81 678	97 499	89 258	39 183	50 075	36 600	14 210	22 390
80-84	248 604	100 414	148 190	148 750	62 293	86 457	75 195	29 881	45 314	24 659	8 240	16 419
85-89	166 537	59 288	107 249	100 770	37 135	63 635	53 549	18 471	35 078	12 218	3 682	8 536
90-94	61 942	17 872	44 070	38 384	11 408	26 976	20 065	5 641	14 424	3 493	823	2 670
95-	16 030	3 407	12 623	9 966	2 226	7 740	5 099	1 011	4 088	965	170	795
0-6	740 309	380 027	360 282	678 209	348 731	329 478	35 120	18 193	16 927	26 980	13 103	13 877
7-17	1 184 530	608 318	576 212	988 063	507 867	480 196	104 432	53 046	51 386	92 035	47 405	44 630
18-24	839 306	429 860	409 446	579 879	305 484	274 395	144 183	66 819	77 364	115 244	57 557	57 687
25-44	2 449 087	1 249 330	1 199 757	1 361 600	715 095	646 505	606 159	296 521	309 638	481 328	237 714	243 614
45-64	2 398 034	1 208 340	1 189 694	1 360 222	705 021	655 201	660 369	319 101	341 268	377 443	184 218	193 225
65-79	1 151 968	546 854	605 114	656 953	318 974	337 979	347 799	160 708	187 091	147 216	67 172	80 044
80-	493 113	180 981	312 132	297 870	113 062	184 808	153 908	55 004	98 904	41 335	12 915	28 420

1) Personer födda i Sverige med okänt födelseort redovisas under födda i egna länet. År 2008 rörde det sig om 2 491 personer.

1.2.2 Medelfolkmängd i hela riket efter kön, ålder och civilstånd 2008

1.2.2 Mean population by sex, age and marital status 2008

Ålder	Hela befolkningen											
	Samtliga	därav efter kön		Civilstånd ¹								
		Män	Kvinnor	Ogifta		Gifta		Änkor och Änklingar		Frånskilda		
			Män	Kvinnor	Män	Kvinnor	Män	Kvinnor	Män	Kvinnor	Män	Kvinnor
Samtliga	9 219 637,0	4 583 815,5	4 635 821,5	2 528 736,5	2 188 900,0	1 573 313,5	1 573 647,0	103 083,0	388 035,5	378 682,5	485 239,0	
0-4	531 143,5	272 790,5	258 353,0	272 790,5	258 353,0	-	-	-	-	-	-	-
5-9	482 486,5	247 604,0	234 882,5	247 604,0	234 882,5	-	-	-	-	-	-	-
10-14	528 437,5	270 727,0	257 710,5	270 727,0	257 710,0	-	0,5	-	-	-	-	-
15-19	639 218,0	328 739,5	310 478,5	328 507,0	308 986,5	227,0	1 457,0	-	1,5	5,5	33,5	
20-24	568 930,5	291 088,5	277 842,0	283 043,5	256 218,0	7 519,0	19 928,0	3,0	38,5	523,0	1 657,5	
25-29	558 670,5	285 933,0	272 737,5	247 045,0	207 247,5	35 502,0	58 721,0	47,5	132,0	3 338,5	6 637,0	
30-34	589 219,0	300 605,0	288 614,0	201 513,0	156 903,5	89 982,0	116 608,0	107,0	376,0	9 003,0	14 726,5	
35-39	626 601,5	318 448,5	308 153,0	163 268,0	125 231,5	135 834,0	152 987,0	260,5	938,0	19 086,0	28 996,5	
40-44	672 968,5	343 792,0	329 176,5	144 041,5	110 369,5	162 462,0	167 978,5	586,0	1 863,0	36 702,5	48 965,5	
45-49	594 413,5	302 158,5	292 255,0	106 002,5	79 132,5	149 893,0	153 702,5	923,5	3 257,0	45 339,5	56 163,0	
50-54	582 436,0	294 101,5	288 334,5	82 306,0	59 630,5	158 133,5	162 365,0	1 849,5	5 980,5	51 812,5	60 358,5	
55-59	592 084,0	296 989,5	295 094,5	64 177,0	45 200,0	174 425,0	175 208,0	3 659,5	11 138,5	54 728,0	63 548,0	
60-64	626 281,0	313 662,0	312 619,0	49 516,0	32 073,0	198 802,5	189 944,5	7 349,5	22 005,5	57 994,0	68 596,0	
65-69	468 153,5	231 600,0	236 553,5	26 257,0	17 427,0	153 713,5	138 695,5	9 571,0	30 985,5	42 058,5	49 445,5	
70-74	359 473,0	169 971,5	189 501,5	15 784,5	11 470,0	115 096,0	100 305,5	11 927,5	44 465,5	27 163,5	33 260,5	
75-79	307 083,0	135 526,5	171 556,5	12 006,0	9 459,0	90 086,0	72 801,0	16 607,0	65 208,5	16 827,5	24 087,5	
80-84	249 637,0	100 721,0	148 916,0	8 409,5	8 300,0	62 687,0	43 153,5	20 398,5	81 534,5	9 226,0	15 928,0	
85-89	164 950,5	58 398,5	106 552,0	4 320,5	6 316,5	31 238,0	16 785,0	18 962,0	74 372,0	3 878,0	9 078,5	
90-94	61 654,0	17 631,0	44 023,0	1 193,5	2 928,5	6 934,5	2 741,5	8 628,5	35 321,0	874,5	3 032,0	
95-	15 796,0	3 327,5	12 468,5	224,5	1 060,5	778,5	265,0	2 202,5	10 418,0	122,0	725,0	

1) Gifta inkluderar partnerskap. Änka/änkling inkluderar efterlevande partner och frånskilda inkluderar skild partner.

1.2.3 Folkmängd i hela riket efter kön, ålder, civilstånd och födelse-land den 31 december 2008

1.2.3 Population by sex, age, marital status and country of birth, in the whole country, Dec. 31, 2008

Ålder	Hela befolkningen										
	Samtliga	därav efter kön		Civilstånd ²							
		Män	Kvinnor	Ogifta		Giftna		Änkor och Änklingar		Frånskilda	
				Män	Kvinnor	Män	Kvinnor	Män	Kvinnor	Män	Kvinnor
Samtliga	9 256 347	4 603 710	4 652 637	2 541 192	2 199 985	1 579 681	1 580 039	102 739	384 824	380 098	487 789
0	109 664	56 528	53 136	56 528	53 136	-	-	-	-	-	-
1	109 163	56 162	53 001	56 162	53 001	-	-	-	-	-	-
2	108 612	55 789	52 823	55 789	52 823	-	-	-	-	-	-
3	104 756	53 638	51 118	53 638	51 118	-	-	-	-	-	-
4	104 787	53 870	50 917	53 870	50 917	-	-	-	-	-	-
5	103 126	52 819	50 307	52 819	50 307	-	-	-	-	-	-
6	100 201	51 221	48 980	51 221	48 980	-	-	-	-	-	-
7	96 067	49 360	46 707	49 360	46 707	-	-	-	-	-	-
8	95 719	49 307	46 412	49 307	46 412	-	-	-	-	-	-
9	93 622	47 970	45 652	47 970	45 652	-	-	-	-	-	-
10	94 660	48 790	45 870	48 790	45 870	-	-	-	-	-	-
11	95 827	49 197	46 630	49 197	46 630	-	-	-	-	-	-
12	100 488	51 329	49 159	51 329	49 159	-	-	-	-	-	-
13	108 451	55 769	52 682	55 769	52 682	-	-	-	-	-	-
14	117 259	59 919	57 340	59 919	57 339	-	1	-	-	-	-
15	122 379	62 549	59 830	62 549	59 829	-	1	-	-	-	-
16	128 497	66 175	62 322	66 175	62 318	-	4	-	-	-	-
17	131 561	67 953	63 608	67 950	63 596	3	12	-	-	-	-
18	133 048	68 411	64 637	68 371	64 293	39	341	-	1	1	2
19	125 923	64 643	61 280	64 447	60 139	191	1 110	-	1	5	30
20	123 036	63 152	59 884	62 673	57 842	458	1 946	-	2	21	94
21	116 418	59 088	57 330	58 220	54 293	836	2 846	-	3	32	188
22	115 665	59 128	56 537	57 675	52 255	1 377	3 971	1	6	75	305
23	114 044	58 441	55 603	56 184	50 047	2 091	5 047	1	14	165	495
24	111 172	56 997	54 175	53 769	46 950	2 965	6 527	-	13	263	685
25	110 070	56 507	53 563	52 166	44 720	3 988	7 951	3	22	350	870
26	111 505	57 291	54 214	51 440	43 560	5 344	9 515	8	25	499	1 114
27	112 140	57 286	54 854	49 596	41 885	7 028	11 648	9	19	653	1 302
28	115 553	59 076	56 477	49 030	40 452	9 134	14 409	15	36	897	1 580
29	113 621	58 162	55 459	46 175	37 100	10 913	16 408	11	43	1 063	1 908
30	110 624	56 473	54 151	42 184	33 286	13 014	18 707	16	40	1 259	2 118
31	112 996	57 777	55 219	40 953	31 900	15 356	20 879	16	68	1 452	2 372
32	115 318	58 936	56 382	39 398	30 473	17 745	23 026	27	75	1 766	2 808
33	120 268	61 243	59 025	38 537	29 844	20 583	25 744	22	105	2 101	3 332
34	126 031	64 195	61 836	38 284	29 475	23 463	28 377	29	91	2 419	3 893
35	124 813	63 406	61 407	35 650	27 486	24 871	29 365	35	126	2 850	4 430
36	127 269	64 664	62 605	34 466	26 480	26 833	30 853	41	145	3 324	5 127
37	127 556	64 851	62 705	32 964	25 378	28 129	31 516	48	194	3 710	5 617
38	124 290	62 994	61 296	30 618	23 472	28 218	31 327	65	205	4 093	6 292
39	122 783	62 475	60 308	28 920	22 230	28 757	30 967	68	248	4 730	6 863
40	128 312	65 140	63 172	29 138	22 382	30 471	32 600	69	285	5 462	7 905
41	135 349	69 208	66 141	29 901	23 134	32 732	33 827	106	312	6 469	8 868
42	136 739	69 947	66 792	29 643	22 612	32 925	34 110	119	335	7 260	9 735
43	137 073	70 109	66 964	28 287	21 560	33 671	34 256	123	469	8 028	10 679
44	136 777	69 590	67 187	27 067	21 201	33 589	34 198	159	444	8 775	11 344
45	127 534	65 308	62 226	24 608	18 599	31 706	32 151	172	530	8 822	10 946
46	121 618	61 846	59 772	22 529	17 309	30 290	30 651	168	560	8 859	11 252
47	117 817	59 891	57 926	21 178	15 891	29 680	30 321	183	614	8 850	11 100
48	116 282	58 773	57 509	19 983	14 940	29 450	30 443	175	760	9 165	11 366
49	116 948	59 425	57 523	19 546	14 173	29 957	30 783	243	780	9 679	11 787
50	116 447	59 010	57 437	18 410	13 638	30 438	31 266	254	874	9 908	11 659
51	117 782	59 277	58 505	17 511	12 961	31 244	32 214	319	1 057	10 203	12 273
52	118 098	60 015	58 083	16 919	12 223	32 138	32 429	353	1 157	10 605	12 274
53	116 144	58 384	57 760	15 888	11 503	31 616	32 794	405	1 344	10 475	12 119
54	113 599	57 222	56 377	14 706	10 614	31 683	32 481	456	1 449	10 377	11 833
55	116 212	58 607	57 605	14 553	10 159	32 655	33 386	525	1 615	10 874	12 445
56	115 144	57 850	57 294	13 462	9 683	33 088	33 461	619	1 948	10 681	12 202
57	113 828	57 028	56 800	12 842	9 049	32 951	33 436	679	2 034	10 556	12 281
58	118 419	59 495	58 924	12 284	8 688	35 435	35 184	765	2 411	11 011	12 641
59	122 303	61 075	61 228	11 930	8 425	37 107	36 800	913	2 785	11 125	13 218
60	126 059	62 811	63 248	11 448	7 962	38 818	38 188	1 125	3 316	11 420	13 782
61	126 803	63 294	63 509	10 941	7 254	39 408	38 619	1 205	3 755	11 740	13 881
62	127 891	63 989	63 902	10 539	6 749	39 997	38 607	1 450	4 388	12 003	14 158
63	126 012	63 231	62 781	9 561	6 096	40 385	38 184	1 672	4 711	11 613	13 790
64	123 094	61 809	61 285	8 540	5 408	40 139	36 951	1 792	5 478	11 338	13 448

1.2.3 (forts.)

Ålder	Hela befolkningen										
	Samtliga	därav efter kön		Civilstånd ²						Frånskilda	
		Män	Kvinnor	Ogifta		Gifta		Änkor och Änklingar		Män	Kvinnor
				Män	Kvinnor	Män	Kvinnor	Män	Kvinnor		
65	114 389	57 004	57 385	7 332	4 721	37 395	34 435	1 912	5 774	10 365	12 455
66	104 072	52 106	51 966	6 082	4 083	34 634	31 001	1 954	5 772	9 436	11 110
67	91 217	45 155	46 062	5 271	3 399	29 817	26 714	1 787	6 074	8 280	9 875
68	86 332	42 586	43 746	4 682	3 093	28 251	25 309	1 910	6 245	7 743	9 099
69	85 811	41 852	43 959	4 308	2 956	27 795	25 043	2 172	7 088	7 577	8 872
70	81 385	39 304	42 081	3 759	2 796	26 533	23 563	2 269	7 710	6 743	8 012
71	76 448	36 610	39 838	3 546	2 432	24 800	21 826	2 172	8 285	6 092	7 295
72	73 193	34 559	38 634	3 121	2 323	23 495	20 552	2 376	8 843	5 567	6 916
73	68 667	32 464	36 203	2 956	2 122	21 797	18 613	2 608	9 276	5 103	6 192
74	65 419	30 143	35 276	2 676	2 087	20 401	17 447	2 535	10 002	4 531	5 740
75	62 888	28 720	34 168	2 532	1 973	19 318	15 885	2 810	10 699	4 060	5 611
76	63 609	28 687	34 922	2 525	1 859	19 368	15 842	3 110	12 014	3 684	5 207
77	61 451	27 181	34 270	2 325	1 851	18 172	14 509	3 287	12 917	3 397	4 993
78	60 538	26 297	34 241	2 302	1 855	17 191	13 626	3 577	14 010	3 227	4 750
79	56 549	24 186	32 363	2 143	1 823	15 629	12 332	3 648	14 248	2 766	3 960
80	55 907	23 537	32 370	2 070	1 787	15 194	11 330	3 792	15 358	2 481	3 895
81	51 528	21 166	30 362	1 754	1 607	13 441	9 747	3 862	15 666	2 109	3 342
82	49 729	20 089	29 640	1 648	1 650	12 577	8 488	4 053	16 306	1 811	3 196
83	47 387	18 717	28 670	1 560	1 647	11 250	7 566	4 264	16 405	1 643	3 052
84	44 053	16 905	27 148	1 366	1 479	10 060	6 207	4 104	16 770	1 375	2 692
85	41 085	15 700	25 385	1 154	1 477	9 115	5 232	4 230	16 336	1 201	2 340
86	36 353	13 258	23 095	1 025	1 407	7 313	4 032	3 978	15 600	942	2 056
87	34 942	12 249	22 693	933	1 333	6 389	3 491	4 103	15 858	824	2 011
88	31 666	10 690	20 976	702	1 220	5 478	2 728	3 861	15 308	649	1 720
89	22 491	7 391	15 100	537	854	3 518	1 619	2 915	11 479	421	1 148
90	18 266	5 722	12 544	384	782	2 492	1 076	2 530	9 770	316	916
91	15 285	4 554	10 731	285	676	1 883	716	2 146	8 609	240	730
92	12 048	3 405	8 643	225	573	1 258	491	1 739	6 956	183	623
93	9 158	2 358	6 800	167	463	847	318	1 253	5 597	91	422
94	7 185	1 833	5 352	130	383	560	187	1 054	4 381	89	401
95	5 350	1 269	4 081	77	293	345	130	792	3 423	55	235
96	3 816	822	2 994	52	237	207	59	537	2 507	26	191
97	2 535	514	2 021	34	151	114	31	349	1 738	17	101
98	1 692	360	1 332	26	120	70	20	251	1 104	13	88
99	1 092	207	885	16	78	40	13	140	734	11	60
100 ⁻¹	1 545	235	1 310	11	146	25	23	195	1 069	4	72
0-4	536 982	275 987	260 995	275 987	260 995	-	-	-	-	-	-
5-9	488 735	250 677	238 058	250 677	238 058	-	-	-	-	-	-
10-14	516 685	265 004	251 681	265 004	251 680	-	1	-	-	-	-
15-19	641 408	329 731	311 677	329 492	310 175	233	1 468	-	2	6	32
20-24	580 335	296 806	283 529	288 521	261 387	7 727	20 337	2	38	556	1 767
25-29	562 889	288 322	274 567	248 407	207 717	36 407	59 931	46	145	3 462	6 774
30-34	585 237	298 624	286 613	199 356	154 978	90 161	116 733	110	379	8 997	14 523
35-39	626 711	318 390	308 321	162 618	125 046	136 808	154 028	257	918	18 707	28 329
40-44	674 250	343 994	330 256	144 036	110 889	163 388	168 991	576	1 845	35 994	48 531
45-49	600 199	305 243	294 956	107 844	80 912	151 083	154 349	941	3 244	45 375	56 451
50-54	582 070	293 908	288 162	83 434	60 939	157 119	161 184	1 787	5 881	51 568	60 158
55-59	585 906	294 055	291 851	65 071	46 004	171 236	172 267	3 501	10 793	54 247	62 787
60-64	629 859	315 134	314 725	51 029	33 469	198 747	190 549	7 244	21 648	58 114	69 059
65-69	481 821	238 703	243 118	27 675	18 252	157 892	142 502	9 735	30 953	43 401	51 411
70-74	365 112	173 080	192 032	16 058	11 760	117 026	102 001	11 960	44 116	28 036	34 155
75-79	305 035	135 071	169 964	11 827	9 361	89 678	72 194	16 432	63 888	17 134	24 521
80-84	248 604	100 414	148 190	8 398	8 170	62 522	43 338	20 075	80 505	9 419	16 177
85-89	166 537	59 288	107 249	4 351	6 291	31 813	17 102	19 087	74 581	4 037	9 275
90-94	61 942	17 872	44 070	1 191	2 877	7 040	2 788	8 722	35 313	919	3 092
95-99	14 485	3 172	11 313	205	879	776	253	2 069	9 506	122	675
100 ⁻¹	1 545	235	1 310	11	146	25	23	195	1 069	4	72
0-6	740 309	380 027	360 282	380 027	360 282	-	-	-	-	-	-
7-17	1 184 530	608 318	576 212	608 315	576 194	3	18	-	-	-	-
18-24	839 306	429 860	409 446	421 339	385 819	7 957	21 788	2	40	562	1 799
25-44	2 449 087	1 249 330	1 199 757	754 417	598 630	426 764	499 683	989	3 287	67 160	98 157
45-64	2 398 034	1 208 340	1 189 694	307 378	221 324	678 185	678 349	13 473	41 566	209 304	248 455
65-79	1 151 968	546 854	605 114	55 560	39 373	364 596	316 697	38 127	138 957	88 571	110 087
80-	493 113	180 981	312 132	14 156	18 363	102 176	63 504	50 148	200 974	14 501	29 291

1.2.3 (forts.)

Ålder	Födda i Sverige										
	Samtliga födda i Sverige	därav efter kön		Civilstånd ²							
		Män	Kvinnor	Ogifta		Giftna		Änkor och Änklingar		Frånskilda	
				Män	Kvinnor	Män	Kvinnor	Män	Kvinnor	Män	Kvinnor
Samtliga	7 974 766	3 983 626	3 991 140	2 292 318	2 002 625	1 297 760	1 274 071	93 284	336 673	300 264	377 771
0	109 064	56 223	52 841	56 223	52 841	-	-	-	-	-	-
1	106 931	55 002	51 929	55 002	51 929	-	-	-	-	-	-
2	105 082	54 048	51 034	54 048	51 034	-	-	-	-	-	-
3	100 396	51 539	48 857	51 539	48 857	-	-	-	-	-	-
4	99 800	51 415	48 385	51 415	48 385	-	-	-	-	-	-
5	97 819	50 335	47 484	50 335	47 484	-	-	-	-	-	-
6	94 237	48 362	45 875	48 362	45 875	-	-	-	-	-	-
7	89 676	46 196	43 480	46 196	43 480	-	-	-	-	-	-
8	88 735	45 747	42 988	45 747	42 988	-	-	-	-	-	-
9	86 345	44 254	42 091	44 254	42 091	-	-	-	-	-	-
10	87 053	44 904	42 149	44 904	42 149	-	-	-	-	-	-
11	87 789	45 119	42 670	45 119	42 670	-	-	-	-	-	-
12	92 390	47 169	45 221	47 169	45 221	-	-	-	-	-	-
13	100 099	51 503	48 596	51 503	48 596	-	-	-	-	-	-
14	108 641	55 438	53 203	55 438	53 203	-	-	-	-	-	-
15	113 581	58 037	55 544	58 037	55 544	-	-	-	-	-	-
16	118 403	60 899	57 504	60 899	57 504	-	-	-	-	-	-
17	119 783	61 647	58 136	61 647	58 136	-	-	-	-	-	-
18	120 486	61 713	58 773	61 706	58 690	7	83	-	-	-	-
19	112 590	57 903	54 687	57 872	54 404	30	276	-	-	1	7
20	108 586	56 019	52 567	55 902	52 023	113	500	-	-	4	44
21	100 847	51 580	49 267	51 334	48 399	241	797	-	-	5	71
22	97 860	50 320	47 540	49 898	46 150	406	1 285	-	1	16	104
23	94 212	48 610	45 602	47 879	43 625	691	1 784	-	4	40	189
24	89 481	46 158	43 323	45 001	40 404	1 087	2 650	-	2	70	267
25	87 156	45 078	42 078	43 337	38 274	1 633	3 467	-	4	108	333
26	87 653	45 176	42 477	42 661	37 430	2 358	4 554	-	6	157	487
27	88 141	45 132	43 009	41 401	36 291	3 476	6 165	2	5	253	548
28	90 413	46 465	43 948	41 211	34 905	4 938	8 333	2	15	314	695
29	89 357	45 940	43 417	39 062	32 304	6 438	10 209	3	16	437	888
30	86 222	44 338	41 884	35 722	28 858	8 057	12 026	7	9	552	991
31	88 806	45 896	42 910	35 039	27 680	10 158	13 971	4	25	695	1 234
32	90 757	46 748	44 009	33 721	26 549	12 116	15 949	9	28	902	1 483
33	95 652	49 140	46 512	33 331	26 203	14 682	18 415	13	35	1 114	1 859
34	101 736	52 442	49 294	33 545	26 048	17 455	20 956	14	28	1 428	2 262
35	101 192	52 060	49 132	31 478	24 442	18 813	21 948	24	62	1 745	2 680
36	103 146	53 129	50 017	30 594	23 674	20 401	23 078	26	66	2 108	3 199
37	104 506	53 825	50 681	29 503	22 879	21 867	24 055	30	88	2 425	3 659
38	100 536	51 587	48 949	27 207	21 119	21 594	23 643	44	77	2 742	4 110
39	98 844	51 004	47 840	25 746	20 036	21 953	23 186	50	112	3 255	4 506
40	104 072	53 317	50 755	26 043	20 142	23 412	25 019	48	162	3 814	5 432
41	111 410	57 329	54 081	26 894	21 073	25 703	26 469	85	182	4 647	6 357
42	112 927	57 988	54 939	26 628	20 732	25 881	26 914	85	179	5 394	7 114
43	112 716	57 737	54 979	25 480	19 820	26 190	26 925	97	290	5 970	7 944
44	112 517	57 285	55 232	24 396	19 427	26 187	26 986	121	265	6 581	8 554
45	103 630	53 173	50 457	22 051	16 927	24 375	25 146	137	330	6 610	8 054
46	98 233	50 050	48 183	20 166	15 751	23 120	23 848	127	334	6 637	8 250
47	95 702	48 837	46 865	19 085	14 422	22 981	23 792	149	384	6 622	8 267
48	93 325	47 346	45 979	17 811	13 499	22 543	23 788	137	450	6 855	8 242
49	95 733	49 031	46 702	17 607	12 788	23 754	24 567	193	510	7 477	8 837
50	96 243	49 009	47 234	16 678	12 383	24 451	25 440	205	578	7 675	8 833
51	97 166	49 093	48 073	15 814	11 736	25 061	26 312	268	710	7 950	9 315
52	97 731	49 981	47 750	15 327	11 073	25 984	26 524	293	807	8 377	9 346
53	96 725	48 992	47 733	14 406	10 447	25 992	27 091	344	935	8 250	9 260
54	94 404	47 855	46 549	13 325	9 585	26 009	26 926	394	1 013	8 127	9 025
55	98 170	49 936	48 234	13 222	9 166	27 531	28 207	459	1 176	8 724	9 685
56	97 631	49 542	48 089	12 367	8 790	28 029	28 320	540	1 430	8 606	9 549
57	96 813	49 062	47 751	11 663	8 116	28 207	28 463	591	1 532	8 601	9 640
58	100 869	51 166	49 703	11 198	7 860	30 335	29 976	687	1 824	8 946	10 043
59	105 279	53 118	52 161	10 873	7 609	32 257	31 751	814	2 196	9 174	10 605
60	109 056	54 742	54 314	10 343	7 217	33 921	33 237	997	2 597	9 481	11 263
61	109 932	55 184	54 748	9 920	6 548	34 475	33 751	1 068	2 971	9 721	11 478
62	111 980	56 315	55 665	9 666	6 149	35 239	34 089	1 278	3 584	10 132	11 843
63	112 048	56 505	55 543	8 821	5 587	36 227	34 167	1 490	3 931	9 967	11 858
64	109 921	55 185	54 736	7 831	4 991	35 947	33 304	1 595	4 693	9 812	11 748

1.2.3 (forts.)

Ålder	Födda i Sverige										
	Samtliga födda i Sverige	därav efter kön		Civilstånd ²							
		Män	Kvinnor	Ogifta		Giftna		Änkor och Änklingar		Frånskilda	
				Män	Kvinnor	Män	Kvinnor	Män	Kvinnor	Män	Kvinnor
65	101 657	50 591	51 066	6 695	4 313	33 305	31 043	1 717	4 909	8 874	10 801
66	92 035	45 797	46 238	5 513	3 734	30 576	27 983	1 744	4 905	7 964	9 616
67	78 496	38 774	39 722	4 683	3 038	25 703	23 395	1 554	5 034	6 834	8 255
68	74 376	36 526	37 850	4 136	2 796	24 339	22 311	1 679	5 173	6 372	7 570
69	73 980	36 096	37 884	3 853	2 634	24 018	21 927	1 897	5 917	6 328	7 406
70	70 314	34 011	36 303	3 333	2 517	23 063	20 690	1 984	6 497	5 631	6 599
71	65 919	31 838	34 081	3 177	2 147	21 706	18 986	1 907	6 933	5 048	6 015
72	63 445	30 281	33 164	2 786	2 058	20 679	17 974	2 104	7 443	4 712	5 689
73	59 377	28 402	30 975	2 649	1 870	19 094	16 187	2 311	7 814	4 348	5 104
74	56 718	26 505	30 213	2 442	1 838	17 990	15 168	2 239	8 499	3 834	4 708
75	55 074	25 489	29 585	2 337	1 772	17 158	13 911	2 523	9 209	3 471	4 693
76	55 926	25 624	30 302	2 328	1 669	17 314	13 897	2 779	10 371	3 203	4 365
77	54 230	24 414	29 816	2 160	1 684	16 346	12 803	2 949	11 164	2 959	4 165
78	53 104	23 530	29 574	2 134	1 662	15 394	11 937	3 215	12 081	2 787	3 894
79	50 101	21 804	28 297	1 995	1 648	14 084	10 906	3 330	12 459	2 395	3 284
80	49 909	21 442	28 467	1 952	1 621	13 872	10 044	3 439	13 565	2 179	3 237
81	46 212	19 366	26 846	1 670	1 442	12 321	8 627	3 526	13 932	1 849	2 845
82	44 750	18 421	26 329	1 549	1 497	11 557	7 575	3 709	14 538	1 606	2 719
83	42 915	17 296	25 619	1 469	1 516	10 425	6 722	3 934	14 789	1 468	2 592
84	40 159	15 649	24 510	1 305	1 373	9 277	5 557	3 817	15 245	1 250	2 335
85	37 571	14 569	23 002	1 109	1 365	8 473	4 748	3 919	14 868	1 068	2 021
86	33 465	12 388	21 077	984	1 319	6 823	3 599	3 719	14 343	862	1 816
87	32 528	11 516	21 012	897	1 260	5 998	3 156	3 864	14 772	757	1 824
88	29 682	10 141	19 541	682	1 139	5 201	2 493	3 660	14 354	598	1 555
89	21 073	6 992	14 081	516	799	3 316	1 453	2 775	10 793	385	1 036
90	17 168	5 444	11 724	370	746	2 349	969	2 431	9 190	294	819
91	14 451	4 341	10 110	271	641	1 791	625	2 057	8 190	222	654
92	11 430	3 267	8 163	221	541	1 202	435	1 680	6 617	164	570
93	8 682	2 255	6 427	166	438	799	279	1 205	5 320	85	390
94	6 718	1 742	4 976	128	364	529	145	1 005	4 117	80	350
95	5 041	1 214	3 827	73	281	326	99	765	3 232	50	215
96	3 586	782	2 804	50	225	187	41	520	2 369	25	169
97	2 395	492	1 903	33	141	108	19	335	1 648	16	95
98	1 596	340	1 256	24	114	62	13	243	1 044	11	85
99	1 029	200	829	16	74	36	7	137	694	11	54
100-	1 418	209	1 209	10	137	14	5	182	999	3	68
0- 4	521 273	268 227	253 046	268 227	253 046	-	-	-	-	-	-
5- 9	456 812	234 894	221 918	234 894	221 918	-	-	-	-	-	-
10-14	475 972	244 133	231 839	244 133	231 839	-	-	-	-	-	-
15-19	584 843	300 199	284 644	300 161	284 278	37	359	-	-	1	7
20-24	490 986	252 687	238 299	250 014	230 601	2 538	7 016	-	7	135	675
25-29	442 720	227 791	214 929	207 672	179 204	18 843	32 728	7	46	1 269	2 951
30-34	463 173	238 564	224 609	171 358	135 338	62 468	81 317	47	125	4 691	7 829
35-39	508 224	261 605	246 619	144 528	112 150	104 628	115 910	174	405	12 275	18 154
40-44	553 642	283 656	269 986	129 441	101 194	127 373	132 313	436	1 078	26 406	35 401
45-49	486 623	248 437	238 186	96 720	73 387	116 773	121 141	743	2 008	34 201	41 650
50-54	482 269	244 930	237 339	75 550	55 224	127 497	132 293	1 504	4 043	40 379	45 779
55-59	498 762	252 824	245 938	59 323	41 541	146 359	146 717	3 091	8 158	44 051	49 522
60-64	552 937	277 931	275 006	46 581	30 492	175 809	168 548	6 428	17 776	49 113	58 190
65-69	420 544	207 784	212 760	24 880	16 515	137 941	126 659	8 591	25 938	36 372	43 648
70-74	315 773	151 037	164 736	14 387	10 430	102 532	89 005	10 545	37 186	23 573	28 115
75-79	268 435	120 861	147 574	10 954	8 435	80 296	63 454	14 796	55 284	14 815	20 401
80-84	223 945	92 174	131 771	7 945	7 449	57 452	38 525	18 425	72 069	8 352	13 728
85-89	154 319	55 606	98 713	4 188	5 882	29 811	15 449	17 937	69 130	3 670	8 252
90-94	58 449	17 049	41 400	1 156	2 730	6 670	2 453	8 378	33 434	845	2 783
95-99	13 647	3 028	10 619	196	835	719	179	2 000	8 987	113	618
100-	1 418	209	1 209	10	137	14	5	182	999	3	68
0- 6	713 329	366 924	346 405	366 924	346 405	-	-	-	-	-	-
7-17	1 092 495	560 913	531 582	560 913	531 582	-	-	-	-	-	-
18-24	724 062	372 303	351 759	369 592	343 695	2 575	7 375	-	7	136	682
25-44	1 967 759	1 011 616	956 143	652 999	527 886	313 312	362 268	664	1 654	44 641	64 335
45-64	2 020 591	1 024 122	996 469	278 174	200 644	566 438	568 699	11 766	31 985	167 744	195 141
65-79	1 004 752	479 682	525 070	50 221	35 380	320 769	279 118	33 932	118 408	74 760	92 164
80-	451 778	168 066	283 712	13 495	17 033	94 666	56 611	46 922	184 619	12 983	25 449

1.2.3 (forts.)

Ålder	Födda i utlandet										
	Samtliga födda i utlandet	därav efter kön		Civilstånd ²							
		Män	Kvinnor	Ogifta		Giftna		Änkor och Änklingar		Fränskilda	
				Män	Kvinnor	Män	Kvinnor	Män	Kvinnor	Män	Kvinnor
Samtliga	1 281 581	620 084	661 497	248 874	197 360	281 921	305 968	9 455	48 151	79 834	110 018
0	600	305	295	305	295	-	-	-	-	-	-
1	2 232	1 160	1 072	1 160	1 072	-	-	-	-	-	-
2	3 530	1 741	1 789	1 741	1 789	-	-	-	-	-	-
3	4 360	2 099	2 261	2 099	2 261	-	-	-	-	-	-
4	4 987	2 455	2 532	2 455	2 532	-	-	-	-	-	-
5	5 307	2 484	2 823	2 484	2 823	-	-	-	-	-	-
6	5 964	2 859	3 105	2 859	3 105	-	-	-	-	-	-
7	6 391	3 164	3 227	3 164	3 227	-	-	-	-	-	-
8	6 984	3 560	3 424	3 560	3 424	-	-	-	-	-	-
9	7 277	3 716	3 561	3 716	3 561	-	-	-	-	-	-
10	7 607	3 886	3 721	3 886	3 721	-	-	-	-	-	-
11	8 038	4 078	3 960	4 078	3 960	-	-	-	-	-	-
12	8 098	4 160	3 938	4 160	3 938	-	-	-	-	-	-
13	8 352	4 266	4 086	4 266	4 086	-	-	-	-	-	-
14	8 618	4 481	4 137	4 481	4 136	-	1	-	-	-	-
15	8 798	4 512	4 286	4 512	4 285	-	1	-	-	-	-
16	10 094	5 276	4 818	5 276	4 814	-	4	-	-	-	-
17	11 778	6 306	5 472	6 303	5 460	3	12	-	-	-	-
18	12 562	6 698	5 864	6 665	5 603	32	258	-	1	1	2
19	13 333	6 740	6 593	6 575	5 735	161	834	-	1	4	23
20	14 450	7 133	7 317	6 771	5 819	345	1 446	-	2	17	50
21	15 571	7 508	8 063	6 886	5 894	595	2 049	-	3	27	117
22	17 805	8 808	8 997	7 777	6 105	971	2 686	1	5	59	201
23	19 832	9 831	10 001	8 305	6 422	1 400	3 263	1	10	125	306
24	21 691	10 839	10 852	8 768	6 546	1 878	3 877	-	11	193	418
25	22 914	11 429	11 485	8 829	6 446	2 355	4 484	3	18	242	537
26	23 852	12 115	11 737	8 779	6 130	2 986	4 961	8	19	342	627
27	23 999	12 154	11 845	8 195	5 594	3 552	5 483	7	14	400	754
28	25 140	12 611	12 529	7 819	5 547	4 196	6 076	13	21	583	885
29	24 264	12 222	12 042	7 113	4 796	4 475	6 199	8	27	626	1 020
30	24 402	12 135	12 267	6 462	4 428	4 957	6 681	9	31	707	1 127
31	24 190	11 881	12 309	5 914	4 220	5 198	6 908	12	43	757	1 138
32	24 561	12 188	12 373	5 677	3 924	5 629	7 077	18	47	864	1 325
33	24 616	12 103	12 513	5 206	3 641	5 901	7 329	9	70	987	1 473
34	24 295	11 753	12 542	4 739	3 427	6 008	7 421	15	63	991	1 631
35	23 621	11 346	12 275	4 172	3 044	6 058	7 417	11	64	1 105	1 750
36	24 123	11 535	12 588	3 872	2 806	6 432	7 775	15	79	1 216	1 928
37	23 050	11 026	12 024	3 461	2 499	6 262	7 461	18	106	1 285	1 958
38	23 754	11 407	12 347	3 411	2 353	6 624	7 684	21	128	1 351	2 182
39	23 939	11 471	12 468	3 174	2 194	6 804	7 781	18	136	1 475	2 357
40	24 240	11 823	12 417	3 095	2 240	7 059	7 581	21	123	1 648	2 473
41	23 939	11 879	12 060	3 007	2 061	7 029	7 358	21	130	1 822	2 511
42	23 812	11 959	11 853	3 015	1 880	7 044	7 196	34	156	1 866	2 621
43	24 357	12 372	11 985	2 807	1 740	7 481	7 331	26	179	2 058	2 735
44	24 260	12 305	11 955	2 671	1 774	7 402	7 212	38	179	2 194	2 790
45	23 904	12 135	11 769	2 557	1 672	7 331	7 005	35	200	2 212	2 892
46	23 385	11 796	11 589	2 363	1 558	7 170	6 803	41	226	2 222	3 002
47	22 115	11 054	11 061	2 093	1 469	6 699	6 529	34	230	2 228	2 833
48	22 957	11 427	11 530	2 172	1 441	6 907	6 655	38	310	2 310	3 124
49	21 215	10 394	10 821	1 939	1 385	6 203	6 216	50	270	2 202	2 950
50	20 204	10 001	10 203	1 732	1 255	5 987	5 826	49	296	2 233	2 826
51	20 616	10 184	10 432	1 697	1 225	6 183	5 902	51	347	2 253	2 958
52	20 367	10 034	10 333	1 592	1 150	6 154	5 905	60	350	2 228	2 928
53	19 419	9 392	10 027	1 482	1 056	5 624	5 703	61	409	2 225	2 859
54	19 195	9 367	9 828	1 381	1 029	5 674	5 555	62	436	2 250	2 808
55	18 042	8 671	9 371	1 331	993	5 124	5 179	66	439	2 150	2 760
56	17 513	8 308	9 205	1 095	893	5 059	5 141	79	518	2 075	2 653
57	17 015	7 966	9 049	1 179	933	4 744	4 973	88	502	1 955	2 641
58	17 550	8 329	9 221	1 086	828	5 100	5 208	78	587	2 065	2 598
59	17 024	7 957	9 067	1 057	816	4 850	5 049	99	589	1 951	2 613
60	17 003	8 069	8 934	1 105	745	4 897	4 951	128	719	1 939	2 519
61	16 871	8 110	8 761	1 021	706	4 933	4 868	137	784	2 019	2 403
62	15 911	7 674	8 237	873	600	4 758	4 518	172	804	1 871	2 315
63	13 964	6 726	7 238	740	509	4 158	4 017	182	780	1 646	1 932
64	13 173	6 624	6 549	709	417	4 192	3 647	197	785	1 526	1 700

1.2.3 (forts.)

Ålder	Födda i utlandet										
	Samtliga födda i utlandet	därav efter kön		Civilstånd ²							
		Män	Kvinnor	Ogifta		Gifta		Änkor och Änklingar		Fränskilda	
				Män	Kvinnor	Män	Kvinnor	Män	Kvinnor	Män	Kvinnor
65	12 732	6 413	6 319	637	408	4 090	3 392	195	865	1 491	1 654
66	12 037	6 309	5 728	569	349	4 058	3 018	210	867	1 472	1 494
67	12 721	6 381	6 340	588	361	4 114	3 319	233	1 040	1 446	1 620
68	11 956	6 060	5 896	546	297	3 912	2 998	231	1 072	1 371	1 529
69	11 831	5 756	6 075	455	322	3 777	3 116	275	1 171	1 249	1 466
70	11 071	5 293	5 778	426	279	3 470	2 873	285	1 213	1 112	1 413
71	10 529	4 772	5 757	369	285	3 094	2 840	265	1 352	1 044	1 280
72	9 748	4 278	5 470	335	265	2 816	2 578	272	1 400	855	1 227
73	9 290	4 062	5 228	307	252	2 703	2 426	297	1 462	755	1 088
74	8 701	3 638	5 063	234	249	2 411	2 279	296	1 503	697	1 032
75	7 814	3 231	4 583	195	201	2 160	1 974	287	1 490	589	918
76	7 683	3 063	4 620	197	190	2 054	1 945	331	1 643	481	842
77	7 221	2 767	4 454	165	167	1 826	1 706	338	1 753	438	828
78	7 434	2 767	4 667	168	193	1 797	1 689	362	1 929	440	856
79	6 448	2 382	4 066	148	175	1 545	1 426	318	1 789	371	676
80	5 998	2 095	3 903	118	166	1 322	1 286	353	1 793	302	658
81	5 316	1 800	3 516	84	165	1 120	1 120	336	1 734	260	497
82	4 979	1 668	3 311	99	153	1 020	913	344	1 768	205	477
83	4 472	1 421	3 051	91	131	825	844	330	1 616	175	460
84	3 894	1 256	2 638	61	106	783	650	287	1 525	125	357
85	3 514	1 131	2 383	45	112	642	484	311	1 468	133	319
86	2 888	870	2 018	41	88	490	433	259	1 257	80	240
87	2 414	733	1 681	36	73	391	335	239	1 086	67	187
88	1 984	549	1 435	20	81	277	235	201	954	51	165
89	1 418	399	1 019	21	55	202	166	140	686	36	112
90	1 098	278	820	14	36	143	107	99	580	22	97
91	834	213	621	14	35	92	91	89	419	18	76
92	618	138	480	4	32	56	56	59	339	19	53
93	476	103	373	1	25	48	39	48	277	6	32
94	467	91	376	2	19	31	42	49	264	9	51
95	309	55	254	4	12	19	31	27	191	5	20
96	230	40	190	2	12	20	18	17	138	1	22
97	140	22	118	1	10	6	12	14	90	1	6
98	96	20	76	2	6	8	7	8	60	2	3
99	63	7	56	-	4	4	6	3	40	-	6
100-	127	26	101	1	9	11	18	13	70	1	4
0-4	15 709	7 760	7 949	7 760	7 949	-	-	-	-	-	-
5-9	31 923	15 783	16 140	15 783	16 140	-	-	-	-	-	-
10-14	40 713	20 871	19 842	20 871	19 841	-	1	-	-	-	-
15-19	56 565	29 532	27 033	29 331	25 897	196	1 109	-	2	5	25
20-24	89 349	44 119	45 230	38 507	30 786	5 189	13 321	2	31	421	1 092
25-29	120 169	60 531	59 638	40 735	28 513	17 564	27 203	39	99	2 193	3 823
30-34	122 064	60 060	62 004	27 998	19 640	27 693	35 416	63	254	4 306	6 694
35-39	118 487	56 785	61 702	18 090	12 896	32 180	38 118	83	513	6 432	10 175
40-44	120 608	60 338	60 270	14 595	9 695	36 015	36 678	140	767	9 588	13 130
45-49	113 576	56 806	56 770	11 124	7 525	34 310	33 208	198	1 236	11 174	14 801
50-54	99 801	48 978	50 823	7 884	5 715	29 622	28 891	283	1 838	11 189	14 379
55-59	87 144	41 231	45 913	5 748	4 463	24 877	25 550	410	2 635	10 196	13 265
60-64	76 922	37 203	39 719	4 448	2 977	22 938	22 001	816	3 872	9 001	10 869
65-69	61 277	30 919	30 358	2 795	1 737	19 951	15 843	1 144	5 015	7 029	7 763
70-74	49 339	22 043	27 296	1 671	1 330	14 494	12 996	1 415	6 930	4 463	6 040
75-79	36 600	14 210	22 390	873	926	9 382	8 740	1 636	8 604	2 319	4 120
80-84	24 659	8 240	16 419	453	721	5 070	4 813	1 650	8 436	1 067	2 449
85-89	12 218	3 682	8 536	163	409	2 002	1 653	1 150	5 451	367	1 023
90-94	3 493	823	2 670	35	147	370	335	344	1 879	74	309
95-99	838	144	694	9	44	57	74	69	519	9	57
100-	127	26	101	1	9	11	18	13	70	1	4
0-6	26 980	13 103	13 877	13 103	13 877	-	-	-	-	-	-
7-17	92 035	47 405	44 630	47 402	44 612	3	18	-	-	-	-
18-24	115 244	57 557	57 687	51 747	42 124	5 382	14 413	2	33	426	1 117
25-44	481 328	237 714	243 614	101 418	70 744	113 452	137 415	325	1 633	22 519	33 822
45-64	377 443	184 218	193 225	29 204	20 680	111 747	109 650	1 707	9 581	41 560	53 314
65-79	147 216	67 172	80 044	5 339	3 993	43 827	37 579	4 195	20 549	13 811	17 923
80-	41 335	12 915	28 420	661	1 330	7 510	6 893	3 226	16 355	1 518	3 842

1) Antal personer 100 år och däröver finns uppdelade på kön i inledningen till detta kapitel.

2) Gifta inkluderar partnerskap. Änka/änkling inkluderar efterlevande partner och fränskilda inkluderar skild partner.

1.2.4 Folkmängd i hela riket efter kön, ålder, civilstånd och medborgarskap den 31 december 2008

1.2.4 Population by sex, age, marital status and citizenship, in the whole country, Dec. 31, 2008

Ålder	Svenska medborgare ¹										
	Samtliga svenska medborgare	därav efter kön		Civilstånd ²							
		Män	Kvinnor	Ogifta		Giftna		Änkor och Änklingar		Frånskilda	
				Män	Kvinnor	Män	Kvinnor	Män	Kvinnor	Män	Kvinnor
Samtliga	8 694 223	4 315 243	4 378 980	2 391 101	2 082 938	1 472 535	1 465 713	100 001	373 443	351 606	456 886
0	102 765	53 000	49 765	53 000	49 765	-	-	-	-	-	-
1	102 874	52 875	49 999	52 875	49 999	-	-	-	-	-	-
2	102 744	52 801	49 943	52 801	49 943	-	-	-	-	-	-
3	99 293	50 866	48 427	50 866	48 427	-	-	-	-	-	-
4	99 434	51 052	48 382	51 052	48 382	-	-	-	-	-	-
5	98 149	50 301	47 848	50 301	47 848	-	-	-	-	-	-
6	95 195	48 702	46 493	48 702	46 493	-	-	-	-	-	-
7	90 908	46 709	44 199	46 709	44 199	-	-	-	-	-	-
8	90 101	46 421	43 680	46 421	43 680	-	-	-	-	-	-
9	88 147	45 144	43 003	45 144	43 003	-	-	-	-	-	-
10	89 148	45 936	43 212	45 936	43 212	-	-	-	-	-	-
11	90 248	46 336	43 912	46 336	43 912	-	-	-	-	-	-
12	94 972	48 459	46 513	48 459	46 513	-	-	-	-	-	-
13	102 858	52 866	49 992	52 866	49 992	-	-	-	-	-	-
14	111 731	57 069	54 662	57 069	54 662	-	-	-	-	-	-
15	116 897	59 741	57 156	59 741	57 156	-	-	-	-	-	-
16	123 018	63 242	59 776	63 242	59 776	-	-	-	-	-	-
17	125 811	64 813	60 998	64 813	60 998	-	-	-	-	-	-
18	127 224	65 331	61 893	65 314	61 726	17	166	-	-	-	1
19	120 109	61 840	58 269	61 765	57 748	73	503	-	-	2	18
20	116 628	60 258	56 370	60 035	55 407	215	899	-	-	8	64
21	109 346	55 873	53 473	55 439	51 944	418	1 410	-	-	16	119
22	106 955	55 162	51 793	54 433	49 540	692	2 051	-	2	37	200
23	103 712	53 481	50 231	52 298	47 022	1 110	2 863	1	6	72	340
24	99 271	51 152	48 119	49 330	43 647	1 677	4 007	-	3	145	462
25	96 902	49 889	47 013	47 304	41 278	2 383	5 121	-	5	202	609
26	97 500	50 052	47 448	46 410	40 150	3 344	6 477	-	9	298	812
27	97 948	49 814	48 134	44 707	38 759	4 696	8 401	4	6	407	968
28	100 573	51 195	49 378	44 260	37 304	6 390	10 888	2	20	543	1 166
29	99 062	50 371	48 691	41 627	34 288	8 038	12 931	4	21	702	1 451
30	96 172	48 838	47 334	38 105	30 676	9 849	15 031	7	17	877	1 610
31	99 181	50 614	48 567	37 352	29 450	12 177	17 207	6	36	1 079	1 874
32	101 839	51 747	50 092	35 993	28 274	14 398	19 498	12	39	1 344	2 281
33	107 051	54 321	52 730	35 459	27 816	17 247	22 098	14	56	1 601	2 760
34	113 457	57 642	55 815	35 514	27 598	20 131	24 903	20	51	1 977	3 263
35	113 020	57 234	55 786	33 203	25 889	21 668	26 006	27	87	2 336	3 804
36	115 317	58 403	56 914	32 171	24 942	23 430	27 415	31	99	2 771	4 458
37	116 292	59 011	57 281	30 832	23 900	24 980	28 309	35	138	3 164	4 934
38	113 095	57 114	55 981	28 593	22 171	24 978	28 154	48	128	3 495	5 528
39	112 265	57 030	55 235	27 134	21 036	25 669	27 950	54	175	4 173	6 074
40	118 314	59 871	58 443	27 516	21 233	27 454	29 818	55	225	4 846	7 167
41	125 627	63 952	61 675	28 284	22 091	29 845	31 234	93	250	5 730	8 100
42	127 438	64 919	62 519	28 098	21 657	30 190	31 574	107	265	6 524	9 023
43	127 856	65 076	62 780	26 875	20 707	30 828	31 793	109	377	7 264	9 903
44	128 114	64 856	63 258	25 838	20 362	30 937	31 941	137	367	7 944	10 588
45	119 218	60 813	58 405	23 472	17 841	29 119	29 963	156	444	8 066	10 157
46	113 784	57 719	56 065	21 500	16 600	27 954	28 536	151	467	8 114	10 462
47	110 553	56 092	54 461	20 292	15 216	27 533	28 370	162	529	8 105	10 346
48	108 874	54 917	53 957	19 039	14 282	27 311	28 519	155	646	8 412	10 510
49	110 368	56 071	54 297	18 677	13 553	28 205	29 010	218	692	8 971	11 042
50	110 116	55 752	54 364	17 594	13 057	28 729	29 636	233	761	9 196	10 910
51	111 412	56 012	55 400	16 700	12 386	29 556	30 594	296	939	9 460	11 481
52	111 867	56 862	55 005	16 168	11 699	30 492	30 762	333	1 034	9 869	11 510
53	110 342	55 442	54 900	15 212	11 039	30 093	31 274	385	1 219	9 752	11 368
54	108 066	54 338	53 728	14 037	10 181	30 220	31 106	430	1 320	9 651	11 121
55	110 931	55 959	54 972	13 906	9 760	31 328	31 976	504	1 478	10 221	11 758
56	109 890	55 232	54 658	12 914	9 309	31 685	32 054	589	1 784	10 044	11 511
57	108 671	54 469	54 202	12 246	8 667	31 682	32 067	642	1 879	9 899	11 589
58	113 203	56 969	56 234	11 778	8 328	34 067	33 725	742	2 232	10 382	11 949
59	117 189	58 572	58 617	11 417	8 070	35 803	35 418	872	2 609	10 480	12 520
60	120 730	60 110	60 620	10 877	7 634	37 383	36 772	1 070	3 104	10 780	13 110
61	121 513	60 525	60 988	10 421	6 973	37 967	37 240	1 153	3 524	10 984	13 251
62	122 794	61 379	61 415	10 097	6 505	38 595	37 273	1 390	4 130	11 297	13 507
63	121 490	60 911	60 579	9 169	5 885	39 130	36 988	1 601	4 479	11 011	13 227
64	118 917	59 599	59 318	8 189	5 256	38 879	35 826	1 726	5 251	10 805	12 985

1.2.4 (forts.)

Ålder	Svenska medborgare ¹										
	Samtliga svenska medborgare	därav efter kön		Civilstånd ²							
		Män	Kvinnor	Ogifta		Gifta		Änkor och Änklingar		Frånskilda	
				Män	Kvinnor	Män	Kvinnor	Män	Kvinnor	Män	Kvinnor
65	110 433	54 894	55 539	7 019	4 562	36 179	33 456	1 838	5 509	9 858	12 012
66	100 496	50 119	50 377	5 824	3 955	33 468	30 171	1 882	5 512	8 945	10 739
67	87 677	43 216	44 461	5 026	3 285	28 666	25 883	1 702	5 792	7 822	9 501
68	83 113	40 825	42 288	4 450	2 999	27 193	24 586	1 850	5 947	7 332	8 756
69	82 728	40 222	42 506	4 112	2 844	26 799	24 302	2 108	6 818	7 203	8 542
70	78 459	37 799	40 660	3 584	2 702	25 626	22 888	2 189	7 389	6 400	7 681
71	73 840	35 326	38 514	3 400	2 339	24 050	21 145	2 099	7 985	5 777	7 045
72	70 928	33 457	37 471	2 969	2 252	22 854	19 994	2 307	8 518	5 327	6 707
73	66 486	31 409	35 077	2 822	2 042	21 165	18 063	2 526	8 966	4 896	6 006
74	63 406	29 182	34 224	2 573	2 003	19 827	17 008	2 448	9 672	4 334	5 541
75	61 082	27 878	33 204	2 445	1 912	18 821	15 477	2 726	10 380	3 886	5 435
76	61 885	27 889	33 996	2 446	1 800	18 898	15 463	3 006	11 666	3 539	5 067
77	59 891	26 489	33 402	2 255	1 804	17 758	14 182	3 195	12 551	3 281	4 865
78	58 919	25 603	33 316	2 239	1 809	16 768	13 273	3 488	13 643	3 108	4 591
79	55 175	23 607	31 568	2 080	1 772	15 282	12 047	3 581	13 899	2 664	3 850
80	54 645	23 041	31 604	2 023	1 738	14 901	11 066	3 707	15 024	2 410	3 776
81	50 480	20 747	29 733	1 726	1 567	13 190	9 551	3 780	15 366	2 051	3 249
82	48 704	19 684	29 020	1 609	1 607	12 346	8 314	3 965	15 983	1 764	3 116
83	46 551	18 437	28 114	1 525	1 619	11 103	7 389	4 197	16 137	1 612	2 969
84	43 366	16 654	26 712	1 340	1 451	9 918	6 084	4 049	16 539	1 347	2 638
85	40 498	15 488	25 010	1 142	1 452	8 997	5 132	4 178	16 136	1 171	2 290
86	35 801	13 057	22 744	1 010	1 388	7 203	3 928	3 926	15 400	918	2 028
87	34 538	12 114	22 424	926	1 321	6 315	3 410	4 057	15 709	816	1 984
88	31 312	10 588	20 724	698	1 197	5 423	2 672	3 827	15 161	640	1 694
89	22 222	7 326	14 896	532	839	3 482	1 566	2 894	11 363	418	1 128
90	18 069	5 669	12 400	380	776	2 466	1 047	2 509	9 677	314	900
91	15 136	4 513	10 623	283	665	1 860	690	2 132	8 552	238	716
92	11 930	3 372	8 558	225	566	1 240	476	1 727	6 901	180	615
93	9 082	2 343	6 739	167	459	840	301	1 247	5 562	89	417
94	7 096	1 819	5 277	130	380	555	168	1 046	4 332	88	397
95	5 284	1 252	4 032	76	291	338	116	785	3 392	53	233
96	3 768	815	2 953	52	233	201	52	536	2 480	26	188
97	2 493	509	1 984	34	149	113	20	345	1 714	17	101
98	1 673	352	1 321	25	120	67	17	248	1 096	12	88
99	1 077	205	872	16	78	39	9	139	725	11	60
100-	1 491	221	1 270	11	146	19	10	188	1 044	3	70
0- 4	507 110	260 594	246 516	260 594	246 516	-	-	-	-	-	-
5- 9	462 500	237 277	225 223	237 277	225 223	-	-	-	-	-	-
10-14	488 957	250 666	238 291	250 666	238 291	-	-	-	-	-	-
15-19	613 059	314 967	298 092	314 875	297 404	90	669	-	-	2	19
20-24	535 912	275 926	259 986	271 535	247 560	4 112	11 230	1	11	278	1 185
25-29	491 985	251 321	240 664	224 308	191 779	24 851	43 818	10	61	2 152	5 006
30-34	517 700	263 162	254 538	182 423	143 814	73 802	98 737	59	199	6 878	11 788
35-39	569 989	288 792	281 197	151 933	117 938	120 725	137 834	195	627	15 939	24 798
40-44	627 349	318 674	308 675	136 611	106 050	149 254	156 360	501	1 484	32 308	44 781
45-49	562 797	285 612	277 185	102 980	77 492	140 122	144 398	842	2 778	41 668	52 517
50-54	551 803	278 406	273 397	79 711	58 362	149 090	153 372	1 677	5 273	47 928	56 390
55-59	559 884	281 201	278 683	62 261	44 134	164 565	165 240	3 349	9 982	51 026	59 327
60-64	605 444	302 524	302 920	48 753	32 253	191 954	184 099	6 940	20 488	54 877	66 080
65-69	464 447	229 276	235 171	26 431	17 645	152 305	138 398	9 380	29 578	41 160	49 550
70-74	353 119	167 173	185 946	15 348	11 338	113 522	99 098	11 569	42 530	26 734	32 980
75-79	296 952	131 466	165 486	11 465	9 097	87 527	70 442	15 996	62 139	16 478	23 808
80-84	243 746	98 563	145 183	8 223	7 982	61 458	42 404	19 698	79 049	9 184	15 748
85-89	164 371	58 573	105 798	4 308	6 197	31 420	16 708	18 882	73 769	3 963	9 124
90-94	61 313	17 716	43 597	1 185	2 846	6 961	2 682	8 661	35 024	909	3 045
95-99	14 295	3 133	11 162	203	871	758	214	2 053	9 407	119	670
100-	1 491	221	1 270	11	146	19	10	188	1 044	3	70
0- 6	700 454	359 597	340 857	359 597	340 857	-	-	-	-	-	-
7-17	1 123 839	576 736	547 103	576 736	547 103	-	-	-	-	-	-
18-24	783 245	403 097	380 148	398 614	367 034	4 202	11 899	1	11	280	1 204
25-44	2 207 023	1 121 949	1 085 074	695 275	559 581	368 632	436 749	765	2 371	57 277	86 373
45-64	2 279 928	1 147 743	1 132 185	293 705	212 241	645 731	647 109	12 808	38 521	195 499	234 314
65-79	1 114 518	527 915	586 603	53 244	38 080	353 354	307 938	36 945	134 247	84 372	106 338
80-	485 216	178 206	307 010	13 930	18 042	100 616	62 018	49 482	198 293	14 178	28 657

1.2.4 (forts.)

Ålder	Utländska medborgare ¹										
	Samtliga utländska medborgare	därav efter kön		Civilstånd ²							
		Män	Kvinnor	Ogifta		Giftna		Änkor och Änklingar		Frånskilda	
				Män	Kvinnor	Män	Kvinnor	Män	Kvinnor	Män	Kvinnor
Samtliga	562 124	288 467	273 657	150 091	117 047	107 146	114 326	2 738	11 381	28 492	30 903
0	6 899	3 528	3 371	3 528	3 371	-	-	-	-	-	-
1	6 289	3 287	3 002	3 287	3 002	-	-	-	-	-	-
2	5 868	2 988	2 880	2 988	2 880	-	-	-	-	-	-
3	5 463	2 772	2 691	2 772	2 691	-	-	-	-	-	-
4	5 353	2 818	2 535	2 818	2 535	-	-	-	-	-	-
5	4 977	2 518	2 459	2 518	2 459	-	-	-	-	-	-
6	5 006	2 519	2 487	2 519	2 487	-	-	-	-	-	-
7	5 159	2 651	2 508	2 651	2 508	-	-	-	-	-	-
8	5 618	2 886	2 732	2 886	2 732	-	-	-	-	-	-
9	5 475	2 826	2 649	2 826	2 649	-	-	-	-	-	-
10	5 512	2 854	2 658	2 854	2 658	-	-	-	-	-	-
11	5 579	2 861	2 718	2 861	2 718	-	-	-	-	-	-
12	5 516	2 870	2 646	2 870	2 646	-	-	-	-	-	-
13	5 593	2 903	2 690	2 903	2 690	-	-	-	-	-	-
14	5 528	2 850	2 678	2 850	2 677	-	1	-	-	-	-
15	5 482	2 808	2 674	2 808	2 673	-	1	-	-	-	-
16	5 479	2 933	2 546	2 933	2 542	-	4	-	-	-	-
17	5 750	3 140	2 610	3 137	2 598	3	12	-	-	-	-
18	5 824	3 080	2 744	3 057	2 567	22	175	-	1	1	1
19	5 814	2 803	3 011	2 682	2 391	118	607	-	1	3	12
20	6 408	2 894	3 514	2 638	2 435	243	1 047	-	2	13	30
21	7 072	3 215	3 857	2 781	2 349	418	1 436	-	3	16	69
22	8 710	3 966	4 744	3 242	2 715	685	1 920	1	4	38	105
23	10 332	4 960	5 372	3 886	3 025	981	2 184	-	8	93	155
24	11 901	5 845	6 056	4 439	3 303	1 288	2 520	-	10	118	223
25	13 168	6 618	6 550	4 862	3 442	1 605	2 830	3	17	148	261
26	14 005	7 239	6 766	5 030	3 410	2 000	3 038	8	16	201	302
27	14 192	7 472	6 720	4 889	3 126	2 332	3 247	5	13	246	334
28	14 980	7 881	7 099	4 770	3 148	2 744	3 521	13	16	354	414
29	14 559	7 791	6 768	4 548	2 812	2 875	3 477	7	22	361	457
30	14 452	7 635	6 817	4 079	2 610	3 165	3 676	9	23	382	508
31	13 815	7 163	6 652	3 601	2 450	3 179	3 672	10	32	373	498
32	13 479	7 189	6 290	3 405	2 199	3 347	3 528	15	36	422	527
33	13 217	6 922	6 295	3 078	2 028	3 336	3 646	8	49	500	572
34	12 574	6 553	6 021	2 770	1 877	3 332	3 474	9	40	442	630
35	11 793	6 172	5 621	2 447	1 597	3 203	3 359	8	39	514	626
36	11 952	6 261	5 691	2 295	1 538	3 403	3 438	10	46	553	669
37	11 264	5 840	5 424	2 132	1 478	3 149	3 207	13	56	546	683
38	11 195	5 880	5 315	2 025	1 301	3 240	3 173	17	77	598	764
39	10 518	5 445	5 073	1 786	1 194	3 088	3 017	14	73	557	789
40	9 998	5 269	4 729	1 622	1 149	3 017	2 782	14	60	616	738
41	9 722	5 256	4 466	1 617	1 043	2 887	2 593	13	62	739	768
42	9 301	5 028	4 273	1 545	955	2 735	2 536	12	70	736	712
43	9 217	5 033	4 184	1 412	853	2 843	2 463	14	92	764	776
44	8 663	4 734	3 929	1 229	839	2 652	2 257	22	77	831	756
45	8 316	4 495	3 821	1 136	758	2 587	2 188	16	86	756	789
46	7 834	4 127	3 707	1 029	709	2 336	2 115	17	93	745	790
47	7 264	3 799	3 465	886	675	2 147	1 951	21	85	745	754
48	7 408	3 856	3 552	944	658	2 139	1 924	20	114	753	856
49	6 580	3 354	3 226	869	620	1 752	1 773	25	88	708	745
50	6 331	3 258	3 073	816	581	1 709	1 630	21	113	712	749
51	6 370	3 265	3 105	811	575	1 688	1 620	23	118	743	792
52	6 231	3 153	3 078	751	524	1 646	1 667	20	123	736	764
53	5 802	2 942	2 860	676	464	1 523	1 520	20	125	723	751
54	5 533	2 884	2 649	669	433	1 463	1 375	26	129	726	712
55	5 281	2 648	2 633	647	399	1 327	1 410	21	137	653	687
56	5 254	2 618	2 636	548	374	1 403	1 407	30	164	637	691
57	5 157	2 559	2 598	596	382	1 269	1 369	37	155	657	692
58	5 216	2 526	2 690	506	360	1 368	1 459	23	179	629	692
59	5 114	2 503	2 611	513	355	1 304	1 382	41	176	645	698
60	5 329	2 701	2 628	571	328	1 435	1 416	55	212	640	672
61	5 290	2 769	2 521	520	281	1 441	1 379	52	231	756	630
62	5 097	2 610	2 487	442	244	1 402	1 334	60	258	706	651
63	4 522	2 320	2 202	392	211	1 255	1 196	71	232	602	563
64	4 177	2 210	1 967	351	152	1 260	1 125	66	227	533	463

1.2.4 (forts.)

Ålder	Utländska medborgare ¹											
	Samtliga utländska medborgare	därav efter kön		Civilstånd ²								
		Män	Kvinnor	Ogifta		Gifta		Änkor och Änklingar		Frånskilda		
			Män	Kvinnor	Män	Kvinnor	Män	Kvinnor	Män	Kvinnor	Män	Kvinnor
65	3 956	2 110	1 846	313	159	1 216	979	74	265	507	443	
66	3 576	1 987	1 589	258	128	1 166	830	72	260	491	371	
67	3 540	1 939	1 601	245	114	1 151	831	85	282	458	374	
68	3 219	1 761	1 458	232	94	1 058	723	60	298	411	343	
69	3 083	1 630	1 453	196	112	996	741	64	270	374	330	
70	2 926	1 505	1 421	175	94	907	675	80	321	343	331	
71	2 608	1 284	1 324	146	93	750	681	73	300	315	250	
72	2 265	1 102	1 163	152	71	641	558	69	325	240	209	
73	2 181	1 055	1 126	134	80	632	550	82	310	207	186	
74	2 013	961	1 052	103	84	574	439	87	330	197	199	
75	1 806	842	964	87	61	497	408	84	319	174	176	
76	1 724	798	926	79	59	470	379	104	348	145	140	
77	1 560	692	868	70	47	414	327	92	366	116	128	
78	1 619	694	925	63	46	423	353	89	367	119	159	
79	1 374	579	795	63	51	347	285	67	349	102	110	
80	1 262	496	766	47	49	293	264	85	334	71	119	
81	1 048	419	629	28	40	251	196	82	300	58	93	
82	1 025	405	620	39	43	231	174	88	323	47	80	
83	836	280	556	35	28	147	177	67	268	31	83	
84	687	251	436	26	28	142	123	55	231	28	54	
85	587	212	375	12	25	118	100	52	200	30	50	
86	552	201	351	15	19	110	104	52	200	24	28	
87	404	135	269	7	12	74	81	46	149	8	27	
88	354	102	252	4	23	55	56	34	147	9	26	
89	269	65	204	5	15	36	53	21	116	3	20	
90	197	53	144	4	6	26	29	21	93	2	16	
91	149	41	108	2	11	23	26	14	57	2	14	
92	118	33	85	-	7	18	15	12	55	3	8	
93	76	15	61	-	4	7	17	6	35	2	5	
94	89	14	75	-	3	5	19	8	49	1	4	
95	66	17	49	1	2	7	14	7	31	2	2	
96	48	7	41	-	4	6	7	1	27	-	3	
97	42	5	37	-	2	1	11	4	24	-	-	
98	19	8	11	1	-	3	3	3	8	1	-	
99	15	2	13	-	-	1	4	1	9	-	-	
100-	54	14	40	-	-	6	13	7	25	1	2	
0-4	29 872	15 393	14 479	15 393	14 479	-	-	-	-	-	-	
5-9	26 235	13 400	12 835	13 400	12 835	-	-	-	-	-	-	
10-14	27 728	14 338	13 900	14 338	13 389	-	1	-	-	-	-	
15-19	28 349	14 764	13 585	14 617	12 771	143	799	-	2	4	13	
20-24	44 423	20 880	23 543	16 986	13 827	3 615	9 107	1	27	278	582	
25-29	70 904	37 001	33 903	24 099	15 938	11 556	16 113	36	84	1 310	1 768	
30-34	67 537	35 462	32 075	16 933	11 164	16 359	17 996	51	180	2 119	2 735	
35-39	56 722	29 598	27 124	10 685	7 108	16 083	16 194	62	291	2 768	3 531	
40-44	46 901	25 320	21 581	7 425	4 839	14 134	12 631	75	361	3 686	3 750	
45-49	37 402	19 631	17 771	4 864	3 420	10 961	9 951	99	466	3 707	3 934	
50-54	30 267	15 502	14 765	3 723	2 577	8 029	7 812	110	608	3 640	3 768	
55-59	26 022	12 854	13 168	2 810	1 870	6 671	7 027	152	811	3 221	3 460	
60-64	24 415	12 610	11 805	2 276	1 216	6 793	6 450	304	1 160	3 237	2 979	
65-69	17 374	9 427	7 947	1 244	607	5 587	4 104	355	1 375	2 241	1 861	
70-74	11 993	5 907	6 086	710	422	3 504	2 903	391	1 586	1 302	1 175	
75-79	8 083	3 605	4 478	362	264	2 151	1 752	436	1 749	656	713	
80-84	4 858	1 851	3 007	175	188	1 064	934	377	1 456	235	429	
85-89	2 166	715	1 451	43	94	393	394	205	812	74	151	
90-94	629	156	473	6	31	79	106	61	289	10	47	
95-99	190	39	151	2	8	18	39	16	99	3	5	
100-	54	14	40	-	-	6	13	7	25	1	2	
0-6	39 855	20 430	19 425	20 430	19 425	-	-	-	-	-	-	
7-17	60 691	31 582	29 109	31 579	29 091	3	18	-	-	-	-	
18-24	56 061	26 763	29 298	22 725	18 785	3 755	9 889	1	29	282	595	
25-44	242 064	127 381	114 683	59 142	39 049	58 132	62 934	224	916	9 883	11 784	
45-64	118 106	60 597	57 509	13 673	9 083	32 454	31 240	665	3 045	13 805	14 141	
65-79	37 450	18 939	18 511	2 316	1 293	11 242	8 759	1 182	4 710	4 199	3 749	
80-	7 897	2 775	5 122	226	321	1 560	1 486	666	2 681	323	634	

1) Hela befolkningen finns i tabell 1.2.3.

2) Gifta inkluderar partnerskap. Änka/änkling inkluderar efterlevande partner och frånskilda inkluderar skild partner.

1.2.5 Utrikes och inrikes födda i hela riket efter kön, ålder och födelse land den 31 december 2008

1.2.5 Foreign born persons by sex, age and country of birth in the whole country, Dec. 31 2008

Födelse land ¹	Kön	Samtliga	därav efter ålder											
			0-3	4-6	7-9	10-12	13-15	16-17	18-19	20-24	25-29	30-34	35-39	40-49
Samtliga	Sa	9 256 347	432 195	308 114	285 408	290 975	348 089	260 058	258 971	580 335	562 889	585 237	626 711	1 274 449
	M	4 603 710	222 117	157 910	146 637	149 316	178 237	134 128	133 054	296 806	288 322	298 624	318 390	649 237
	Kv	4 652 637	210 078	150 204	138 771	141 659	169 852	125 930	125 917	283 529	274 567	286 613	308 321	625 212
Samtliga födda i Sverige	Sa	7 974 766	421 473	291 856	264 756	267 232	322 321	238 186	233 076	490 986	442 720	463 173	508 224	1 040 265
	M	3 983 626	216 812	150 112	136 197	137 192	164 978	122 546	119 616	252 687	227 791	238 564	261 605	532 093
	Kv	3 991 140	204 661	141 744	128 559	130 040	157 343	115 640	113 460	238 299	214 929	224 609	246 619	508 172
Samtliga utrikes födda	Sa	1 281 581	10 722	16 258	20 652	23 743	25 768	21 872	25 895	89 349	120 169	122 064	118 487	234 184
	M	620 084	5 305	7 798	10 440	12 124	13 259	11 582	13 438	44 119	60 531	60 060	56 785	117 144
	Kv	661 497	5 417	8 460	10 212	11 619	12 509	10 290	12 457	45 230	59 638	62 004	61 702	117 040
Norden utom Sverige	Sa	269 681	1 305	1 742	2 037	1 805	1 626	1 027	1 276	5 535	7 392	10 348	12 916	43 944
	M	117 498	681	874	1 024	931	800	511	629	2 528	3 573	5 246	6 433	21 284
	Kv	152 183	624	868	1 013	874	826	516	647	3 007	3 819	5 102	6 483	22 660
Danmark	Sa	46 167	610	774	719	598	517	310	385	1 758	2 568	3 427	3 560	7 003
	M	24 812	336	373	354	314	255	161	182	890	1 537	2 106	2 101	3 980
	Kv	21 355	274	401	365	284	262	149	203	868	1 031	1 321	1 459	3 023
Finland	Sa	175 113	217	257	324	398	446	328	409	1 950	2 634	4 320	5 842	29 525
	M	71 265	103	136	162	205	219	152	183	773	990	1 898	2 605	13 579
	Kv	103 848	114	121	162	193	227	176	226	1 177	1 644	2 422	3 237	15 946
Island	Sa	4 091	108	107	99	77	77	57	64	235	354	429	454	787
	M	2 056	51	53	59	38	41	29	31	121	170	213	236	414
	Kv	2 035	57	54	40	39	36	28	33	114	184	216	218	373
Norge	Sa	44 310	370	604	895	732	586	332	418	1 592	1 836	2 172	3 060	6 629
	M	19 365	191	312	449	374	285	169	233	744	876	1 029	1 491	3 311
	Kv	24 945	179	292	446	358	301	163	185	848	960	1 143	1 569	3 318
EU27 utom Norden	Sa	247 346	2 791	3 775	4 118	4 337	4 110	2 639	2 837	12 629	21 543	23 867	21 379	36 854
	M	122 306	1 434	1 962	2 149	2 236	2 162	1 361	1 506	6 387	11 091	12 471	11 388	18 800
	Kv	125 040	1 357	1 813	1 969	2 101	1 948	1 278	1 331	6 242	10 452	11 396	9 991	18 054
Belgien	Sa	1 755	39	63	107	83	85	50	26	90	146	190	196	269
	M	943	20	38	55	47	44	27	13	45	81	109	114	157
	Kv	812	19	25	52	36	41	23	13	45	65	81	82	112
Bulgarien	Sa	5 686	23	29	94	132	108	74	110	589	758	724	544	1 000
	M	2 915	9	21	59	75	57	41	62	350	428	386	239	466
	Kv	2 771	14	8	35	57	51	33	48	239	330	338	305	534
Estland	Sa	9 763	61	68	97	113	133	103	136	464	650	697	507	585
	M	3 904	31	30	48	66	71	57	72	180	209	170	153	195
	Kv	5 859	30	38	49	47	62	46	64	284	441	527	354	390
Frankrike	Sa	7 429	125	166	163	161	140	92	97	732	928	997	983	1 071
	M	4 359	70	84	86	84	78	53	53	453	544	600	625	660
	Kv	3 070	55	82	77	77	62	39	44	279	384	397	358	411
Grekland	Sa	11 043	53	65	86	68	74	40	69	281	754	683	594	2 264
	M	6 561	24	26	48	42	32	19	37	158	433	419	349	1 331
	Kv	4 482	29	39	38	26	42	21	32	123	321	264	245	933
Irland	Sa	1 725	62	37	34	27	21	7	8	60	197	280	290	382
	M	1 152	34	16	15	12	11	2	6	39	159	216	224	244
	Kv	573	28	21	19	15	10	5	2	21	38	64	66	138
Italien	Sa	7 243	78	82	102	87	76	46	42	254	501	696	674	1 168
	M	4 811	46	47	55	36	33	23	23	163	328	461	410	769
	Kv	2 432	32	35	47	51	43	23	19	91	173	235	264	399
Lettland	Sa	3 344	44	50	73	83	95	87	89	342	464	349	274	329
	M	1 235	27	29	44	39	51	42	36	126	160	113	77	76
	Kv	2 109	17	21	29	44	44	45	53	216	304	236	197	253
Litauen	Sa	4 537	62	130	143	135	150	105	104	521	891	821	571	580
	M	2 058	36	68	69	69	73	57	52	228	426	352	265	247
	Kv	2 479	26	62	74	66	77	48	52	293	465	469	306	333
Nederländerna	Sa	7 895	168	275	332	323	240	117	102	290	401	612	882	1 620
	M	4 497	87	138	178	168	119	63	48	156	209	356	522	983
	Kv	3 398	81	137	154	155	121	54	54	134	192	256	360	637
Polen	Sa	63 822	726	1 033	1 115	1 107	1 125	751	862	3 979	7 184	7 344	5 758	9 614
	M	26 588	347	543	557	568	585	383	458	1 858	3 521	3 665	2 777	3 929
	Kv	37 234	379	490	558	539	540	368	404	2 121	3 663	3 679	2 981	5 685
Portugal	Sa	2 774	11	13	26	25	26	15	36	134	276	222	198	589
	M	1 511	4	7	13	15	14	8	21	81	158	122	103	304
	Kv	1 263	7	6	13	10	12	7	15	53	118	100	95	285
Rumänien	Sa	17 352	120	157	140	214	277	229	314	1 427	2 086	2 322	1 798	2 850
	M	8 171	68	79	72	114	162	126	164	750	1 040	1 121	848	1 265
	Kv	9 181	52	78	68	100	115	103	150	677	1 046	1 201	950	1 585

därav efter ålder																
50-64	65-79	80-	5	6	7	8	9	10	11	12	13	14	15	16	17	18
1 797 835	1 151 968	493 113	103 126	100 201	96 067	95 719	93 622	94 660	95 827	100 488	108 451	117 259	122 379	128 497	131 561	133 048
903 097	546 854	180 981	52 819	51 221	49 360	49 307	47 970	48 790	49 197	51 329	55 769	59 919	62 549	66 175	67 953	68 411
894 738	605 114	312 132	50 307	48 980	46 707	46 412	45 652	45 870	46 630	49 159	52 682	57 340	59 830	62 322	63 608	64 637
1 533 968	1 004 752	451 778	97 819	94 237	89 676	88 735	86 345	87 053	87 789	92 390	100 099	108 641	113 581	118 403	119 783	120 486
775 685	479 682	168 066	50 335	48 362	46 196	45 747	44 254	44 904	45 119	47 169	51 503	55 438	58 037	60 899	61 647	61 713
758 283	525 070	283 712	47 484	45 875	43 480	42 988	42 091	42 149	42 670	45 221	48 596	53 203	55 544	57 504	58 136	58 773
263 867	147 216	41 335	5 307	5 964	6 391	6 984	7 277	7 607	8 038	8 098	8 352	8 618	8 798	10 094	11 778	12 562
127 412	67 172	12 915	2 484	2 859	3 164	3 560	3 716	3 886	4 078	4 160	4 266	4 481	4 512	5 276	6 306	6 698
136 455	80 044	28 420	2 823	3 105	3 227	3 424	3 561	3 721	3 960	3 938	4 086	4 137	4 286	4 818	5 472	5 864
91 955	67 525	19 248	595	600	637	684	716	626	603	576	555	552	519	488	539	539
39 559	27 966	5 459	289	297	310	340	374	328	297	306	275	257	268	238	273	269
52 396	39 559	13 789	306	303	327	344	342	298	306	270	280	295	251	250	266	270
10 872	9 119	3 947	270	234	230	249	240	206	197	195	184	187	146	161	149	162
5 814	4 787	1 622	125	107	106	119	129	118	96	100	89	90	76	80	81	75
5 058	4 332	2 325	145	127	124	130	111	88	101	95	95	97	70	81	68	87
69 345	49 082	10 036	91	89	109	91	124	115	141	142	153	144	149	154	174	169
28 744	19 127	2 389	45	46	56	44	62	55	74	76	75	62	82	71	81	80
40 601	29 955	7 647	46	43	53	47	62	60	67	66	78	82	67	83	93	89
931	266	46	34	47	33	33	33	35	16	26	19	34	24	22	35	28
444	134	22	13	25	20	20	19	20	6	12	15	17	9	14	15	11
487	132	24	21	22	13	13	14	15	10	14	4	17	15	8	20	17
10 807	9 058	5 219	200	230	265	311	319	270	249	213	199	187	200	151	181	180
4 557	3 918	1 426	106	119	128	157	164	135	121	118	96	88	101	73	96	103
6 250	5 140	3 793	94	111	137	154	155	135	128	95	103	99	99	78	85	77
53 918	39 453	13 096	1 200	1 377	1 283	1 456	1 379	1 434	1 428	1 475	1 365	1 392	1 353	1 311	1 328	1 280
25 389	19 528	4 442	618	720	675	765	709	742	742	752	692	740	730	685	676	667
28 529	19 925	8 654	582	657	608	691	670	692	686	723	673	652	623	626	652	613
231	122	58	24	20	31	36	40	33	26	24	30	30	25	30	20	11
106	64	23	12	15	18	17	20	20	15	12	17	15	12	17	10	3
125	58	35	12	5	13	19	20	13	11	12	13	15	13	13	10	8
1 013	373	115	5	13	19	37	38	35	51	46	41	37	30	39	35	28
486	198	38	5	8	14	22	23	22	28	25	23	18	16	24	17	15
527	175	77	-	5	5	15	15	13	23	21	18	19	14	15	18	13
501	3 521	2 127	18	36	32	34	31	32	34	47	42	43	48	50	53	58
156	1 635	831	8	17	15	14	19	19	23	24	21	20	30	28	29	27
345	1 886	1 296	10	19	17	20	12	13	11	23	21	23	18	22	24	31
999	571	204	56	56	49	61	53	51	50	60	53	44	43	42	50	43
605	283	81	30	30	24	33	29	23	31	30	25	24	29	23	30	20
394	288	123	26	26	25	28	24	28	19	30	28	20	14	19	20	23
3 721	2 074	217	17	33	28	37	21	26	23	19	24	19	31	21	19	26
2 220	1 337	86	6	16	17	20	11	15	14	13	10	7	15	9	10	16
1 501	737	131	11	17	11	17	10	11	9	6	14	12	16	12	9	10
263	50	7	14	13	11	11	12	10	10	7	7	11	3	4	3	5
147	25	2	4	8	4	4	7	5	4	3	2	7	2	1	1	4
116	25	5	10	5	7	7	5	5	6	4	5	4	1	3	2	1
1 431	1 588	418	25	26	39	34	29	28	35	24	32	26	18	23	23	20
1 035	1 158	224	14	17	24	16	15	12	13	11	18	8	7	14	9	10
396	430	194	11	9	15	18	14	16	22	13	14	18	11	9	14	10
198	528	339	17	18	24	16	33	25	21	37	22	44	29	48	39	38
51	236	128	11	8	14	10	20	12	14	13	11	26	14	23	19	15
147	292	211	6	10	10	6	13	13	7	24	11	18	15	25	20	23
211	54	59	47	43	41	59	43	52	43	40	43	54	53	56	49	44
66	20	30	20	21	20	31	18	26	21	22	17	27	29	30	27	21
145	34	29	27	22	21	28	25	26	22	18	26	27	24	26	22	23
1 332	941	260	90	102	86	135	111	116	95	112	85	91	64	61	56	57
774	570	126	46	53	50	74	54	56	50	62	37	47	35	34	29	28
558	371	134	44	49	36	61	57	60	45	50	48	44	29	27	27	29
16 904	4 272	2 048	323	380	384	364	367	348	378	381	362	383	380	348	403	417
5 433	1 375	589	162	194	192	185	180	176	188	204	187	196	202	183	200	216
11 471	2 897	1 459	161	186	192	179	187	172	190	177	175	187	178	165	203	201
710	433	60	5	3	6	11	9	14	5	6	12	9	5	7	8	17
401	240	20	2	2	3	6	4	6	4	5	8	1	5	7	1	10
309	193	40	3	1	3	5	5	8	1	1	4	8	-	-	7	7
3 492	1 425	501	60	52	40	56	44	62	72	80	86	84	107	121	108	135
1 551	664	147	29	24	20	27	25	27	41	46	53	55	54	61	65	68
1 941	761	354	31	28	20	29	19	35	31	34	33	29	53	60	43	67

1.2.5 (forts.)

Födelseland ¹	Kön	Samtliga	därav efter ålder											
			0-3	4-6	7-9	10-12	13-15	16-17	18-19	20-24	25-29	30-34	35-39	40-49
Spanien	Sa	6 163	125	125	120	75	68	42	45	293	621	835	674	838
	M	3 555	53	66	63	38	34	20	31	175	394	456	333	478
	Kv	2 608	72	59	57	37	34	22	14	118	227	379	341	360
Storbritannien och Nordirland	Sa	19 460	422	534	484	437	309	197	185	768	1 381	1 873	2 439	4 271
	M	12 905	222	283	267	205	158	114	104	454	936	1 367	1 800	3 101
	Kv	6 555	200	251	217	232	151	83	81	314	445	506	639	1 170
Tjecko-slovakien	Sa	6 216	-	-	-	-	2	11	27	107	139	193	204	913
	M	2 826	-	-	-	-	2	5	17	51	68	96	91	381
	Kv	3 390	-	-	-	-	-	6	10	56	71	97	113	532
Tyskland	Sa	46 854	469	702	758	1 025	933	484	401	1 448	2 659	3 079	3 290	5 935
	M	21 889	248	350	387	527	499	230	210	705	1 292	1 512	1 730	3 024
	Kv	24 965	221	352	371	498	434	254	191	743	1 367	1 567	1 560	2 911
Ungern	Sa	14 624	87	111	95	104	121	84	86	430	721	1 118	879	1 564
	M	7 303	43	60	56	65	33	43	221	347	575	420	648	
	Kv	7 321	44	51	39	48	56	51	43	209	374	543	459	916
Österrike	Sa	5 898	34	53	57	49	41	30	23	102	229	283	293	501
	M	3 258	16	25	32	21	24	16	12	47	103	133	154	276
	Kv	2 640	18	28	25	28	17	14	11	55	126	150	139	225
Övriga EU27 utom Norden	Sa	3 763	82	82	92	89	86	75	75	318	557	549	331	511
	M	1 865	49	52	45	54	50	42	44	147	255	242	154	266
	Kv	1 898	33	30	47	35	36	33	31	171	302	307	177	245
Europa utom EU27 och Norden	Sa	211 793	418	999	1 944	2 655	3 163	5 384	6 734	19 113	20 933	19 621	21 009	45 275
	M	104 677	201	559	1 080	1 400	1 627	2 832	3 456	9 345	10 420	9 641	10 089	22 331
	Kv	107 116	217	440	1 255	1 536	2 552	3 278	3 278	9 768	10 513	9 980	10 920	22 944
Bosnien och Hercegovina	Sa	55 960	18	45	156	240	439	1 839	2 252	5 614	5 768	5 124	5 442	12 171
	M	27 607	7	23	78	123	239	972	1 145	2 840	2 818	2 620	2 679	6 073
	Kv	28 353	11	22	78	117	200	867	1 107	2 774	2 950	2 504	2 763	6 098
Jugoslavien	Sa	72 285	-	29	169	468	618	1 800	2 526	6 253	5 022	4 323	5 566	16 343
	M	36 747	-	20	87	245	306	950	1 377	3 213	2 501	2 110	2 835	8 368
	Kv	35 538	-	9	82	223	312	850	1 149	3 040	2 521	2 213	2 731	7 975
Kroatien	Sa	6 158	6	11	27	35	112	206	177	438	450	436	536	1 162
	M	3 071	2	6	10	16	60	108	92	212	198	197	269	594
	Kv	3 087	4	5	17	19	52	98	85	226	252	239	267	568
Makedonien	Sa	4 226	11	21	46	55	70	72	65	380	595	551	531	827
	M	2 170	4	9	28	28	40	34	27	171	286	280	289	444
	Kv	2 056	7	12	18	27	30	38	38	209	309	271	242	383
Ryssland	Sa	13 464	96	292	461	569	625	478	551	1 283	1 368	1 482	1 610	2 623
	M	4 405	45	173	268	330	315	243	285	524	433	397	361	617
	Kv	9 059	51	119	193	239	310	235	266	759	935	1 085	1 249	2 006
Schweiz	Sa	2 876	86	108	88	95	107	81	57	138	216	235	249	396
	M	1 566	49	54	48	46	58	35	31	65	120	125	142	231
	Kv	1 310	37	54	40	49	49	46	26	73	96	110	107	165
Serbien	Sa	3 800	85	120	139	158	141	123	175	724	722	521	339	380
	M	1 973	38	71	71	71	75	65	61	319	466	276	175	194
	Kv	1 827	47	49	68	87	66	58	114	405	256	245	164	186
Serbien och Montenegro	Sa	6 694	13	154	320	423	381	221	184	804	1 210	1 084	736	764
	M	3 433	9	85	185	225	186	120	99	340	653	568	366	401
	Kv	3 261	4	69	135	198	195	101	85	464	557	516	370	363
Turkiet	Sa	39 230	62	115	221	314	387	337	521	2 760	4 528	4 892	5 145	9 442
	M	21 126	22	59	122	152	210	183	237	1 354	2 595	2 771	2 744	5 086
	Kv	18 104	40	56	99	162	177	154	284	1 406	1 933	2 121	2 401	4 356
Ukraina	Sa	3 808	25	56	128	140	155	136	128	384	471	500	493	700
	M	1 134	16	30	81	81	81	77	59	154	103	104	91	142
	Kv	2 674	9	26	47	59	74	59	69	230	368	396	402	558
Vitryssland	Sa	1 648	4	23	143	120	74	50	58	146	266	218	166	249
	M	607	2	12	82	71	35	24	28	59	72	65	43	77
	Kv	1 041	2	11	61	49	39	26	30	87	194	153	123	172
Övriga Europa utom EU27 och Norden	Sa	1 644	12	25	46	38	54	41	40	189	317	255	196	218
	M	838	7	17	20	12	22	21	15	94	175	128	95	104
	Kv	806	5	8	26	26	32	20	25	95	142	127	101	114
Afrika	Sa	90 733	958	1 825	2 375	2 530	2 692	2 168	2 602	8 594	11 166	12 737	11 339	18 630
	M	48 710	497	922	1 226	1 294	1 347	1 120	1 338	4 049	5 587	6 576	5 766	10 626
	Kv	42 023	461	903	1 149	1 236	1 345	1 048	1 264	4 545	5 579	6 161	5 573	8 004
Algeriet	Sa	2 333	4	7	12	14	17	18	19	107	161	309	353	638
	M	1 527	1	1	6	5	10	9	10	54	87	202	240	405
	Kv	806	3	6	6	9	7	9	9	53	74	107	113	233

därav efter ålder																
50-64	65-79	80-	5	6	7	8	9	10	11	12	13	14	15	16	17	18
1 341	811	150	36	56	43	33	44	21	33	21	25	21	22	22	20	19
863	487	64	20	29	21	20	22	11	21	6	11	12	11	10	10	10
478	324	86	16	27	22	13	22	10	12	15	14	9	11	12	10	9
4 201	1 605	354	173	177	148	191	145	176	146	115	102	113	94	87	110	88
2 759	999	136	93	97	85	105	77	97	69	39	52	59	47	41	73	53
1 442	606	218	80	80	63	86	68	79	77	76	50	54	47	46	37	35
2 206	1 706	708	-	-	-	-	-	-	-	-	1	-	1	5	6	15
961	866	288	-	-	-	-	-	-	-	-	1	-	1	3	2	10
1 245	840	420	-	-	-	-	-	-	-	-	-	-	-	2	4	5
8 262	13 540	3 869	215	271	210	263	285	318	334	373	326	300	307	242	242	181
4 293	5 861	1 021	112	134	104	138	145	168	166	193	156	170	173	121	109	98
3 969	7 679	2 848	103	137	106	125	140	150	168	180	170	130	134	121	133	83
4 608	3 642	974	29	38	32	33	30	37	28	39	41	31	49	42	42	39
2 192	2 177	367	15	26	17	21	18	18	18	20	25	19	21	22	11	21
2 416	1 465	607	14	12	15	12	12	19	10	19	16	12	28	20	31	18
1 693	1 914	596	19	17	21	17	19	19	15	15	8	16	17	18	12	8
1 001	1 168	230	10	7	12	10	10	9	5	7	3	8	13	8	8	7
692	746	366	9	10	9	7	9	10	10	8	5	8	4	10	4	1
601	283	32	27	23	39	28	25	31	29	29	23	36	27	45	30	31
289	165	11	19	14	21	12	12	20	17	17	15	21	14	26	16	15
312	118	21	8	9	18	16	13	11	12	12	8	15	13	19	14	16
41 432	19 836	3 277	320	422	575	656	713	826	937	892	950	1 041	1 172	2 214	3 170	3 325
20 714	9 905	1 077	182	236	319	366	395	452	491	457	478	550	599	1 157	1 675	1 786
20 718	9 931	2 200	138	186	256	290	318	374	446	435	472	491	573	1 057	1 495	1 539
10 980	5 073	799	16	17	29	50	77	73	84	83	108	133	198	706	1 133	1 144
5 616	2 121	253	9	7	7	26	45	39	44	40	67	65	107	359	613	622
5 364	2 952	546	7	10	22	24	32	34	40	43	41	68	91	347	520	522
18 113	9 797	1 258	3	25	37	61	71	121	156	191	186	210	222	610	1 190	1 284
9 040	5 280	415	2	17	19	35	33	65	79	101	80	114	112	322	628	701
9 073	4 517	843	1	8	18	26	38	56	77	90	106	96	110	288	562	583
1 557	933	72	5	6	8	11	8	14	12	9	19	22	71	145	61	85
744	545	18	2	4	3	5	2	9	5	2	11	14	35	71	37	44
813	388	54	3	2	5	6	6	5	7	7	8	8	36	74	24	41
705	265	32	7	9	9	20	17	14	16	25	24	25	21	35	37	25
370	148	12	3	4	6	12	10	8	7	13	15	12	13	18	16	14
335	117	20	4	5	3	8	7	6	9	12	9	13	8	17	21	11
1 525	355	146	95	126	151	141	169	182	226	161	205	200	220	218	260	263
303	83	28	58	74	93	83	92	106	133	91	102	108	105	110	133	138
1 222	272	118	37	52	58	58	77	76	93	70	103	92	115	108	127	125
431	436	153	36	30	31	32	25	35	38	22	29	47	31	39	42	30
229	262	71	23	15	14	19	15	14	17	15	16	27	15	19	16	17
202	174	82	13	15	17	13	10	21	21	7	13	20	16	20	26	13
142	31	-	44	36	47	47	45	47	56	55	55	39	47	68	55	61
77	14	-	26	20	23	26	22	19	26	26	27	20	28	36	29	25
65	17	-	18	16	24	21	23	28	30	29	28	19	19	32	26	36
297	86	17	44	81	97	116	107	139	149	135	142	120	119	107	114	102
150	35	11	26	45	60	58	67	83	73	69	70	57	59	60	60	63
147	51	6	18	36	37	58	40	56	76	66	72	63	60	47	54	39
7 118	2 652	736	39	41	70	72	79	96	107	111	103	152	132	177	160	216
4 015	1 330	246	17	20	38	42	42	50	55	47	57	83	70	88	95	108
3 103	1 322	490	22	21	32	30	37	46	52	64	46	69	62	89	65	108
344	102	46	21	20	42	46	40	44	40	56	34	53	68	63	73	67
75	25	15	11	10	26	27	28	23	25	33	15	32	34	42	35	33
269	77	31	10	10	16	19	12	21	15	23	19	21	34	21	38	34
107	18	6	4	17	40	46	57	51	40	29	28	25	21	26	24	31
33	3	1	2	10	23	27	32	31	22	18	12	11	12	17	7	14
74	15	5	2	7	17	19	25	20	18	11	16	14	9	9	17	17
113	88	12	6	14	14	14	18	10	13	15	17	15	22	20	21	17
62	59	7	3	10	7	6	7	5	5	2	6	7	9	15	6	7
51	29	5	3	4	7	8	11	5	8	13	11	8	13	5	15	10
10 398	2 371	348	588	727	755	797	823	860	817	853	884	902	906	1 026	1 142	1 312
6 860	1 386	116	302	362	373	415	438	437	401	456	452	449	446	536	584	690
3 538	985	232	286	365	382	382	385	423	416	397	432	453	460	490	558	622
523	128	23	-	5	3	2	7	3	6	5	4	8	5	6	12	9
370	117	10	-	1	1	1	4	2	2	1	1	6	3	4	5	3
153	11	13	-	4	2	1	3	1	4	4	3	2	2	2	7	6

1.2.5 (forts.)

Födelseland ¹	Kön	Samtliga	därav efter ålder											
			0-3	4-6	7-9	10-12	13-15	16-17	18-19	20-24	25-29	30-34	35-39	40-49
Burundi	Sa	2 349	18	106	156	162	177	126	139	271	333	314	239	264
	M	1 111	7	59	89	81	88	57	70	118	123	130	112	155
	Kv	1 238	11	47	67	81	89	69	69	153	210	184	127	109
Egypten	Sa	3 071	48	38	35	38	39	31	45	137	296	336	331	705
	M	1 990	20	16	14	21	21	20	19	70	198	213	208	495
	Kv	1 081	28	22	21	17	18	11	26	67	98	123	123	210
Eritrea	Sa	7 775	53	157	169	153	156	94	103	527	879	1 181	1 171	1 869
	M	3 859	28	79	94	80	83	54	54	254	364	508	524	964
	Kv	3 916	25	78	75	73	73	40	49	273	515	673	647	905
Etiopien	Sa	12 223	150	172	137	196	220	131	212	943	1 193	1 606	1 988	3 491
	M	6 333	79	97	76	95	105	55	114	459	579	731	930	1 909
	Kv	5 890	71	75	61	101	115	76	98	484	614	875	1 058	1 582
Gambia	Sa	3 347	15	28	59	70	94	85	93	290	405	451	431	773
	M	1 944	9	13	30	28	43	48	42	146	216	236	233	462
	Kv	1 403	6	15	29	42	51	37	51	144	189	215	198	311
Ghana	Sa	1 569	8	13	29	28	37	36	42	128	195	277	197	353
	M	906	5	6	14	11	20	20	25	53	106	171	111	202
	Kv	663	3	7	15	17	17	16	17	75	89	106	86	151
Kenya	Sa	1 956	30	36	71	85	90	70	46	136	249	287	230	331
	M	812	16	18	39	46	39	41	20	63	81	102	82	131
	Kv	1 144	14	18	32	39	51	29	26	73	168	185	148	200
Kongo, Demokratiska Rep.	Sa	1 897	11	44	76	97	97	80	97	244	215	196	155	362
	M	988	5	19	43	41	49	39	45	116	104	100	70	219
	Kv	909	6	25	33	56	48	41	52	128	111	96	85	143
Marocko	Sa	6 655	22	38	37	48	68	45	60	343	692	824	1 008	1 895
	M	3 594	14	21	14	32	39	19	30	118	301	372	481	1 056
	Kv	3 061	8	17	23	16	29	26	30	225	391	452	527	839
Nigeria	Sa	2 276	21	34	31	26	30	27	34	118	402	657	399	366
	M	1 658	11	21	18	14	17	15	28	74	269	492	311	279
	Kv	618	10	13	13	12	13	12	6	44	133	165	88	87
Somalia	Sa	25 159	314	769	1 131	1 186	1 173	1 024	1 224	3 672	3 431	3 339	2 429	3 521
	M	12 667	171	401	573	618	588	554	639	1 707	1 622	1 655	1 162	2 021
	Kv	12 492	143	368	558	568	585	470	585	1 965	1 809	1 684	1 267	1 500
Sydafrika	Sa	1 801	157	156	100	35	33	16	17	68	162	210	207	237
	M	1 035	78	82	55	20	14	10	6	47	108	140	120	125
	Kv	766	79	74	45	15	19	6	11	21	54	70	87	112
Tunisien	Sa	3 695	20	26	21	12	28	20	32	180	360	406	446	1 111
	M	2 448	11	10	10	9	18	12	15	92	215	201	253	736
	Kv	1 247	9	16	11	3	10	8	17	88	145	205	193	375
Uganda	Sa	2 740	9	15	37	43	57	60	87	277	353	356	257	595
	M	1 332	6	5	15	24	29	21	45	125	144	162	118	295
	Kv	1 408	3	10	22	19	28	39	42	152	209	194	139	300
Övriga Afrika	Sa	11 887	78	186	274	337	376	305	352	1 153	1 840	1 988	1 498	2 119
	M	6 506	36	74	136	169	184	146	176	553	1 070	1 161	811	1 172
	Kv	5 381	42	112	138	168	192	159	176	600	770	827	687	947
Nordamerika	Sa	28 750	497	740	808	686	652	448	545	1 814	2 808	2 942	3 163	5 922
	M	14 922	210	376	383	343	340	252	291	1 431	1 581	1 672	3 244	3 244
	Kv	13 828	287	364	425	343	312	196	254	843	1 377	1 361	1 491	2 678
El Salvador	Sa	2 590	6	6	16	29	28	25	61	247	353	346	261	679
	M	1 303	3	2	5	19	16	13	33	129	185	187	133	330
	Kv	1 287	3	4	11	10	12	12	28	118	168	159	128	349
Kanada	Sa	2 742	42	67	64	49	59	34	32	163	349	339	307	562
	M	1 392	12	32	33	25	25	23	15	87	162	183	163	304
	Kv	1 350	30	35	31	24	34	11	17	76	187	156	144	258
Kuba	Sa	2 146	3	13	20	32	32	44	66	160	157	220	390	704
	M	1 162	2	9	8	12	18	28	31	68	69	106	205	461
	Kv	984	1	4	12	20	14	16	35	92	88	114	185	243
Mexiko	Sa	1 743	16	23	23	20	36	17	24	114	309	313	266	299
	M	825	8	10	9	11	16	10	14	71	179	158	113	124
	Kv	918	8	13	14	9	20	7	10	43	130	155	153	175
USA	Sa	15 901	406	574	619	463	402	231	249	800	1 108	1 222	1 504	3 045
	M	8 379	176	288	300	220	213	124	136	429	557	678	850	1 729
	Kv	7 522	230	286	319	243	189	107	113	371	551	544	654	1 316
Övriga Nordamerika	Sa	3 628	24	57	66	93	95	97	113	330	532	502	435	633
	M	1 861	9	35	28	56	52	54	62	187	279	269	208	296
	Kv	1 767	15	22	38	37	43	43	51	143	253	233	227	337

därav efter ålder																
50-64	65-79	80-	5	6	7	8	9	10	11	12	13	14	15	16	17	18
43	1	-	34	47	45	56	55	58	44	60	64	56	57	62	64	65
21	1	-	21	25	24	28	37	27	21	33	31	30	27	30	27	32
22	-	-	13	22	21	28	18	31	23	27	33	26	30	32	37	33
737	198	57	9	16	7	16	12	11	16	11	13	10	16	16	15	17
519	129	27	2	8	2	8	4	6	9	6	4	8	9	11	9	9
218	69	30	7	8	5	8	8	5	7	5	9	2	7	5	6	8
1 101	144	18	51	65	53	59	57	60	52	41	56	55	45	34	60	54
692	74	7	33	27	28	34	32	30	30	20	28	31	24	15	39	28
409	70	11	18	38	25	25	25	30	22	21	28	24	21	19	21	26
1 494	251	39	48	56	36	54	47	58	62	76	81	70	69	63	68	94
961	137	6	25	30	17	36	23	26	30	39	37	37	31	26	29	52
533	114	33	23	26	19	18	24	32	32	37	44	33	38	37	39	42
514	38	1	11	5	16	15	28	27	16	27	32	26	36	32	53	53
403	35	-	6	3	10	5	15	14	3	11	13	12	18	20	28	25
111	3	1	5	2	6	10	13	13	13	16	19	14	18	12	25	28
193	31	2	3	6	14	9	6	15	8	5	10	15	12	21	15	19
136	25	1	1	4	4	5	5	5	3	3	7	9	4	12	8	9
57	6	1	2	2	10	4	1	10	5	2	3	6	8	9	7	10
237	50	8	14	11	20	18	33	33	25	27	39	26	25	37	33	23
103	28	3	6	8	9	8	22	17	14	15	19	11	9	20	21	11
134	22	5	8	3	11	10	11	16	11	12	20	15	16	17	12	12
173	44	6	14	21	20	27	29	36	27	34	33	33	31	46	34	44
112	24	2	7	9	12	15	16	16	11	14	17	17	15	25	14	25
61	20	4	7	12	8	12	13	20	16	20	16	16	16	21	20	19
1 201	337	37	11	14	11	15	11	13	18	17	18	28	22	25	20	28
834	250	13	5	7	2	8	4	8	11	13	9	15	15	8	11	16
367	87	24	6	7	9	7	7	5	7	4	9	13	7	17	9	12
109	21	1	12	10	13	12	6	9	11	6	10	11	9	13	14	22
90	18	1	7	7	7	7	4	8	3	3	6	5	6	9	6	19
19	3	-	5	3	6	5	2	1	8	3	4	6	3	4	8	3
1 312	566	68	240	329	358	374	399	412	382	392	365	396	412	473	551	623
770	172	14	126	168	176	190	207	213	191	214	198	192	198	261	293	337
542	394	54	114	161	182	184	192	199	191	178	167	204	214	212	258	286
250	116	37	61	50	65	23	12	11	12	12	11	11	11	8	8	10
142	75	13	30	34	32	17	6	7	7	6	5	6	3	6	4	4
108	41	24	31	16	33	6	6	4	5	6	6	5	8	2	4	6
884	134	15	9	7	5	7	9	1	7	4	10	12	6	6	14	23
754	106	6	2	3	1	4	5	-	6	3	7	9	2	4	8	9
130	28	9	7	4	4	3	4	1	1	1	3	3	4	2	6	14
493	90	11	5	7	9	14	14	10	15	18	17	21	19	29	31	48
287	51	5	2	1	5	4	6	5	8	11	10	10	9	11	10	22
206	39	6	3	6	4	10	8	5	7	7	7	11	10	18	21	26
1 134	222	25	66	78	80	96	98	103	116	118	121	124	131	155	150	180
666	144	8	29	27	43	45	48	53	52	64	60	51	73	74	72	89
468	78	17	37	51	37	51	50	50	64	54	61	73	58	81	78	91
4 376	2 076	1 273	256	232	305	257	246	231	216	239	233	201	218	215	233	248
2 290	1 056	482	128	124	149	117	117	111	114	118	121	110	109	115	137	128
2 086	1 020	791	128	108	156	140	129	120	102	121	112	91	109	100	96	120
396	104	33	2	4	5	4	7	12	9	8	6	11	11	11	14	22
206	28	14	1	1	1	1	3	6	7	6	4	7	5	6	7	10
190	76	19	1	3	4	3	4	6	2	2	2	4	6	5	7	12
388	211	76	21	19	26	22	16	20	14	15	24	16	19	20	14	18
194	102	32	11	9	11	13	9	12	5	8	12	7	6	13	10	9
194	109	44	10	10	15	9	7	8	9	7	12	9	13	7	4	9
205	82	18	4	5	4	6	10	13	8	11	9	6	17	21	23	31
102	36	7	2	5	3	1	4	4	3	5	5	4	9	14	14	16
103	46	11	2	-	1	5	6	9	5	6	4	2	8	7	9	15
225	46	12	9	11	4	8	11	3	11	6	12	12	12	7	10	8
78	19	5	4	5	2	3	4	1	7	3	5	5	6	5	5	7
147	27	7	5	6	2	5	7	2	4	3	7	7	6	2	5	1
2 664	1 495	1 119	196	176	244	200	175	162	139	162	150	123	129	112	119	111
1 473	792	414	95	93	124	91	85	77	72	71	76	70	67	56	68	56
1 191	703	705	101	83	120	109	90	85	67	91	74	53	62	56	51	55
498	138	15	24	17	22	17	27	21	35	37	32	33	30	44	53	58
237	79	10	15	11	8	8	12	11	20	25	19	17	16	21	33	30
261	59	5	9	6	14	9	15	10	15	12	13	16	14	23	20	28

1.2.5 (forts.)

Födelseland ¹	Kön	Samtliga	därav efter ålder											
			0-3	4-6	7-9	10-12	13-15	16-17	18-19	20-24	25-29	30-34	35-39	40-49
Sydamerika	Sa	60 878	354	610	912	1 069	1 398	1 146	1 328	5 171	7 334	7 779	6 406	11 247
	M	29 689	183	311	511	581	756	653	734	2 769	3 743	3 845	2 958	5 157
	Kv	31 189	171	299	401	488	642	493	594	2 402	3 591	3 934	3 448	6 090
Argentina	Sa	2 762	7	9	28	25	20	13	17	113	204	595	274	402
	M	1 404	2	6	17	13	9	8	9	63	116	327	140	202
	Kv	1 358	5	3	11	12	11	5	8	50	88	268	134	200
Bolivia	Sa	3 212	36	59	46	71	91	81	97	205	400	435	360	553
	M	1 653	18	32	21	39	43	49	57	110	208	220	169	270
	Kv	1 559	18	27	25	32	48	32	40	95	192	215	191	283
Brasilien	Sa	5 420	69	82	125	137	223	169	193	535	756	723	674	929
	M	1 959	35	44	66	72	126	96	101	260	293	248	189	226
	Kv	3 461	34	38	59	65	97	73	92	275	463	475	485	703
Chile	Sa	28 118	36	65	119	174	204	140	192	1 889	3 264	3 501	2 945	6 076
	M	14 101	19	39	61	86	108	71	105	993	1 747	1 844	1 505	3 022
	Kv	14 017	17	26	58	88	96	69	87	896	1 517	1 657	1 440	3 054
Colombia	Sa	9 974	164	308	429	458	598	521	576	1 631	1 550	1 030	666	1 059
	M	5 143	94	157	254	253	347	294	335	939	818	502	275	434
	Kv	4 831	70	151	175	205	251	227	241	692	732	528	391	625
Ecuador	Sa	1 797	19	23	59	64	80	59	44	134	200	392	262	260
	M	916	5	5	33	37	38	38	24	73	109	195	136	117
	Kv	881	14	18	26	27	42	21	20	61	91	197	126	143
Peru	Sa	6 268	13	43	78	106	143	125	185	541	712	709	779	1 474
	M	2 881	7	19	44	62	70	78	93	273	334	300	339	666
	Kv	3 387	6	24	34	44	73	47	92	268	378	409	440	808
Uruguay	Sa	2 264	4	9	16	18	15	12	11	54	103	237	304	316
	M	1 149	1	4	8	8	4	7	6	29	43	137	151	158
	Kv	1 115	3	5	8	10	11	5	5	25	60	100	153	158
Övriga Sydamerika	Sa	1 063	6	12	12	16	24	26	13	69	145	157	142	178
	M	483	2	5	7	11	11	12	4	29	75	72	54	62
	Kv	580	4	7	5	5	13	14	9	40	70	85	88	116
Asien	Sa	361 333	4 302	6 455	8 344	10 523	12 023	8 981	10 405	35 849	47 937	43 679	41 167	70 428
	M	177 089	2 053	2 742	3 997	5 257	6 173	4 811	5 398	17 726	24 073	20 018	17 853	34 834
	Kv	184 244	2 249	3 713	4 347	5 266	5 850	4 170	5 007	18 123	23 864	23 661	23 314	35 594
Afghanistan	Sa	11 446	21	92	273	491	758	751	759	2 002	1 418	1 091	932	1 535
	M	6 420	10	51	141	268	416	500	466	1 119	800	599	504	837
	Kv	5 026	11	41	132	223	342	251	293	883	618	492	428	698
Armenien	Sa	1 337	3	13	27	49	53	65	60	160	174	179	164	244
	M	655	-	6	14	33	24	37	30	74	71	93	92	118
	Kv	682	3	7	13	16	29	28	30	86	103	86	72	126
Azerbajdzjan	Sa	1 759	11	23	73	90	120	87	79	161	140	213	190	364
	M	800	5	11	37	48	65	46	42	98	72	89	57	135
	Kv	959	6	12	36	42	55	41	37	63	68	124	133	229
Bangladesh	Sa	4 875	27	31	39	51	64	50	79	355	992	819	638	1 086
	M	2 827	17	16	20	24	31	29	31	172	654	413	310	676
	Kv	2 048	10	15	19	27	33	21	48	183	338	406	328	410
Filippinerna	Sa	8 626	90	109	174	237	266	227	242	647	971	1 151	1 218	1 956
	M	1 950	48	51	97	126	149	116	126	245	228	209	195	166
	Kv	6 676	42	58	77	111	117	111	116	402	743	942	1 023	1 790
Indien	Sa	15 263	270	232	297	309	325	229	330	1 908	3 716	2 715	1 521	1 421
	M	7 211	99	92	95	107	116	55	93	837	1 990	1 280	630	634
	Kv	8 052	171	140	202	202	209	174	237	1 071	1 726	1 435	891	787
Indonesien	Sa	2 033	9	22	35	27	27	7	11	59	663	417	230	226
	M	933	7	12	17	11	15	2	5	24	352	178	87	67
	Kv	1 100	2	10	18	16	12	5	6	35	311	239	143	159
Irak	Sa	109 446	1 555	2 238	3 380	4 716	5 688	4 196	4 953	11 701	11 890	11 680	12 136	19 124
	M	60 566	809	1 195	1 733	2 479	3 017	2 358	2 713	6 157	6 442	6 361	6 730	11 205
	Kv	48 880	746	1 043	1 647	2 237	2 671	1 838	2 240	5 544	5 448	5 319	5 406	7 919
Iran	Sa	57 663	69	134	264	335	503	443	738	4 795	7 508	5 338	4 856	15 864
	M	30 501	36	74	126	179	257	209	404	2 456	3 817	2 566	2 086	8 883
	Kv	27 162	33	60	138	156	246	234	334	2 339	3 691	2 772	2 770	6 981
Israel	Sa	2 235	26	52	87	74	63	47	48	135	257	279	263	446
	M	1 345	14	28	48	39	31	28	21	62	147	158	165	298
	Kv	890	12	24	39	35	32	19	27	73	110	121	98	148
Japan	Sa	2 783	54	77	64	47	23	18	8	86	242	382	431	440
	M	921	24	39	31	22	10	10	1	23	68	96	134	113
	Kv	1 862	30	38	33	25	13	8	7	63	174	286	297	327

därav efter ålder																
50-64	65-79	80-	5	6	7	8	9	10	11	12	13	14	15	16	17	18
12 348	3 007	769	202	239	277	303	332	321	369	379	428	484	486	537	609	641
5 959	1 337	192	107	118	161	172	178	161	203	217	234	264	258	300	353	362
6 389	1 670	577	95	121	116	131	154	160	166	162	194	220	228	237	256	279
730	237	88	3	3	6	7	15	9	10	6	4	10	6	8	5	8
355	117	20	3	1	3	5	9	6	3	4	2	3	4	5	3	4
375	120	68	-	2	3	2	6	3	7	2	2	7	2	3	2	4
583	153	42	21	21	15	15	16	23	18	30	33	27	31	41	40	57
325	80	12	10	10	7	9	5	14	8	17	16	14	13	26	23	30
258	73	30	11	11	8	6	11	9	10	13	17	13	18	15	17	27
632	149	24	27	27	36	41	48	34	52	51	58	80	85	81	88	88
149	45	9	18	13	19	21	26	16	27	29	37	45	44	46	50	46
483	104	15	9	14	17	20	22	18	25	22	21	35	41	35	38	42
7 270	1 779	464	19	23	29	47	43	52	62	60	76	73	55	59	81	87
3 629	763	109	12	14	15	27	19	20	32	34	42	37	29	33	38	44
3 641	1 016	355	7	9	14	20	24	32	30	26	34	36	26	26	43	43
810	161	13	104	135	151	139	139	135	155	168	176	210	212	243	278	277
369	67	5	54	67	96	78	80	68	90	95	101	124	122	126	168	168
441	94	8	50	68	55	61	59	67	65	73	75	86	90	117	110	109
166	30	5	6	9	17	20	22	22	24	18	31	26	23	28	31	22
87	17	2	1	4	9	11	13	12	13	12	14	15	9	16	22	12
79	13	3	5	5	8	9	9	10	11	6	17	11	14	12	9	10
1 067	227	66	15	13	16	25	37	34	41	31	39	42	62	57	68	93
477	100	19	7	6	9	15	20	17	27	18	17	21	32	38	40	54
590	127	47	8	7	7	10	17	17	14	13	22	21	30	19	28	39
890	218	57	4	2	4	5	7	9	3	6	4	7	4	3	9	6
466	114	13	1	1	2	3	3	5	2	1	2	1	1	2	5	3
424	104	44	3	1	2	2	4	4	1	5	2	6	3	1	4	3
200	53	10	3	6	3	4	5	3	4	9	7	9	8	17	9	3
102	34	3	1	2	1	3	3	3	1	7	3	4	4	8	4	1
98	19	7	2	4	2	1	2	-	3	2	4	5	4	9	5	2
47 344	11 475	2 421	2 102	2 332	2 521	2 791	3 032	3 264	3 623	3 636	3 903	4 009	4 111	4 266	4 715	5 146
25 915	5 417	822	843	981	1 158	1 356	1 483	1 630	1 800	1 827	1 994	2 093	2 086	2 224	2 587	2 759
21 429	6 058	1 599	1 259	1 351	1 363	1 435	1 549	1 634	1 823	1 809	1 909	1 916	2 025	2 042	2 128	2 387
989	309	25	32	43	56	94	123	128	182	181	242	228	288	361	390	400
579	122	8	14	29	29	47	65	70	105	93	130	123	163	244	256	274
410	187	17	18	14	27	47	58	58	77	88	112	105	125	117	134	126
111	29	6	5	5	6	9	12	14	15	20	15	18	20	23	42	30
49	11	3	2	2	3	6	5	11	11	11	5	8	11	12	25	14
62	18	3	3	3	3	3	7	3	4	9	10	10	9	11	17	16
173	31	4	8	11	20	26	27	31	25	34	43	47	30	46	41	43
84	10	1	4	4	12	12	13	19	12	17	24	27	14	18	28	25
89	21	3	4	7	8	14	14	12	13	17	19	20	16	28	13	18
554	66	24	9	9	12	14	13	22	13	16	33	18	13	22	28	34
406	25	3	4	4	5	6	9	13	5	6	14	12	5	12	17	16
148	41	21	5	5	7	8	4	9	8	10	19	6	8	10	11	18
1 152	156	30	38	34	59	59	56	73	78	86	84	88	94	101	126	122
137	53	4	17	19	35	30	32	46	35	45	48	51	50	54	62	63
1 015	103	26	21	15	24	29	24	27	43	41	36	37	44	47	64	59
1 390	494	106	73	80	89	104	104	107	108	94	105	113	107	114	115	131
837	303	43	29	26	27	25	43	37	36	34	42	41	33	32	23	35
553	191	63	44	54	62	79	61	70	72	60	63	72	74	82	92	96
161	114	25	12	4	13	11	11	10	11	6	7	9	11	5	2	7
66	76	14	6	3	8	4	5	2	7	2	3	7	5	1	1	3
95	38	11	6	1	5	7	6	8	4	4	4	2	6	4	1	4
12 498	3 212	479	667	814	984	1 114	1 282	1 371	1 649	1 696	1 801	1 935	1 952	1 940	2 256	2 583
7 680	1 504	183	355	418	491	594	648	710	855	914	940	1 032	1 045	1 046	1 312	1 458
4 818	1 708	296	312	396	493	520	634	661	794	782	861	903	907	894	944	1 125
13 190	2 820	806	37	60	73	89	102	125	111	99	152	163	188	189	254	295
7 830	1 319	259	16	31	44	38	44	66	55	58	62	89	106	84	125	167
5 360	1 501	547	21	29	29	51	58	59	56	41	90	74	82	105	129	128
381	74	3	13	23	26	32	29	29	25	20	20	24	19	22	25	25
255	50	1	10	10	17	15	16	16	13	10	9	12	10	16	12	12
126	24	2	3	13	9	17	13	13	12	10	11	12	9	6	13	13
623	256	32	27	33	16	22	26	19	16	12	8	7	8	9	9	4
254	89	7	10	20	7	8	16	12	7	3	4	2	4	5	5	-
369	167	25	17	13	9	14	10	7	9	9	4	5	4	4	4	4

1.2.5 (forts.)

Födelseland ¹	Kön	Samtliga	därav efter ålder											
			0-3	4-6	7-9	10-12	13-15	16-17	18-19	20-24	25-29	30-34	35-39	40-49
Jordanien	Sa	2 377	46	79	126	97	110	52	52	208	305	323	262	338
	M	1 400	21	37	69	56	65	29	23	97	192	223	168	185
	Kv	977	25	42	57	41	45	23	29	111	113	100	94	153
Kina	Sa	18 256	778	1 455	840	524	440	253	403	2 367	2 943	1 538	1 642	2 678
	M	6 669	182	111	116	102	147	94	193	1 077	1 376	619	567	991
	Kv	11 587	596	1 344	724	422	293	159	210	1 290	1 567	919	1 075	1 687
Korea, Syd-	Sa	10 080	282	340	366	352	313	193	145	1 298	1 289	1 465	2 450	1 161
	M	3 860	206	214	251	223	208	101	53	544	488	464	678	290
	Kv	6 220	76	126	115	129	105	92	92	754	801	1 001	1 772	871
Kuwait	Sa	1 299	3	3	10	8	21	23	58	203	233	265	203	234
	M	753	2	1	2	3	11	11	26	115	121	172	118	151
	Kv	546	1	2	8	5	10	12	32	88	112	93	85	83
Libanon	Sa	23 291	55	122	136	166	151	122	377	2 300	3 213	2 983	3 326	6 366
	M	12 844	29	65	69	89	77	67	187	1 128	1 741	1 543	1 695	3 819
	Kv	10 447	26	57	67	77	74	55	190	1 172	1 472	1 440	1 631	2 547
Malaysia	Sa	1 305	42	26	39	35	22	10	28	46	87	134	132	272
	M	589	21	12	16	21	16	4	19	14	38	37	43	88
	Kv	716	21	14	23	14	6	6	9	32	49	97	89	184
Pakistan	Sa	7 687	92	95	77	99	106	77	103	864	2 254	1 190	728	947
	M	5 301	47	42	39	55	49	37	51	602	1 850	856	419	532
	Kv	2 386	45	53	38	44	57	40	52	262	404	334	309	415
Palestina	Sa	3 026	49	122	162	181	131	89	62	176	263	316	246	357
	M	1 844	25	58	90	85	64	50	37	83	173	224	165	249
	Kv	1 182	24	64	72	96	67	39	25	93	90	92	81	108
Saudiarabien	Sa	1 319	15	36	44	106	227	192	55	169	212	133	69	55
	M	683	9	21	27	55	112	99	22	81	107	70	37	38
	Kv	636	6	15	17	51	115	93	33	88	105	63	32	17
Sri Lanka	Sa	6 539	16	16	25	29	69	181	165	1 177	1 623	1 048	489	825
	M	2 856	11	7	15	13	42	91	79	569	718	437	215	338
	Kv	3 683	5	9	10	16	27	90	86	608	905	611	274	487
Syrien	Sa	18 786	78	80	152	218	225	164	263	1 487	2 110	2 459	2 422	4 660
	M	9 411	54	34	92	116	102	79	112	664	989	1 231	1 138	2 412
	Kv	9 375	24	46	60	102	123	85	151	823	1 121	1 228	1 284	2 248
Thailand	Sa	25 858	326	612	901	1 308	1 283	797	674	1 570	2 889	4 546	3 715	4 987
	M	5 702	176	319	482	646	624	419	309	582	512	804	354	303
	Kv	20 156	150	293	419	662	659	378	365	988	2 377	3 742	3 361	4 684
Uzbekistan	Sa	1 827	30	57	100	111	98	66	75	179	241	237	204	288
	M	893	13	34	40	54	54	45	44	93	124	120	90	137
	Kv	934	17	23	60	57	44	21	31	86	117	117	114	151
Vietnam	Sa	13 516	186	173	368	554	548	359	254	918	1 139	1 636	1 748	3 079
	M	6 265	113	96	181	250	271	159	112	396	482	689	773	1 581
	Kv	7 251	73	77	187	304	277	200	142	522	657	947	975	1 498
Övriga Asien	Sa	8 701	169	216	285	309	389	283	384	878	1 165	1 142	952	1 475
	M	3 890	75	116	149	153	200	136	199	414	521	487	403	588
	Kv	4 811	94	100	136	156	189	147	185	464	644	655	549	887
Oceanien	Sa	3 957	76	91	91	96	75	49	53	191	603	703	707	752
	M	2 519	34	44	52	56	38	26	26	118	396	486	474	521
	Kv	1 438	42	47	39	40	37	23	27	73	207	217	233	231
Australien	Sa	2 935	60	75	73	75	50	40	41	149	475	495	506	545
	M	1 849	28	37	39	45	26	19	22	96	308	332	330	378
	Kv	1 086	32	38	34	30	24	21	19	53	167	163	176	167
Övriga Oceanien	Sa	1 022	16	16	18	21	25	9	12	42	128	208	201	207
	M	670	6	7	13	11	12	7	4	22	88	154	144	143
	Kv	352	10	9	5	10	13	2	8	20	40	54	57	64
Sovjetunionen	Sa	6 437	-	-	-	4	1	17	99	400	376	294	336	1 057
	M	2 292	-	-	-	3	-	9	54	201	177	149	112	302
	Kv	4 145	-	-	-	1	1	8	45	199	199	145	224	755
Okänt	Sa	673	21	21	23	38	28	13	16	53	77	94	65	75
	M	382	12	8	18	23	16	7	6	25	40	47	40	45
	Kv	291	9	13	5	15	12	6	10	28	37	47	25	30

1) Nordiska länderna plus de 90 vanligaste födelseländerna.

därav efter ålder																
50-64	65-79	80-	5	6	7	8	9	10	11	12	13	14	15	16	17	18
306	65	8	20	32	37	38	51	32	36	29	46	29	35	28	24	27
183	51	1	7	13	17	21	31	18	21	17	26	19	20	15	14	11
123	14	7	13	19	20	17	20	14	15	12	20	10	15	13	10	16
1 507	614	274	558	472	343	286	211	177	190	157	172	121	147	133	120	180
689	303	102	35	32	40	42	34	33	33	36	52	44	51	45	49	87
818	311	172	523	440	303	244	177	144	157	121	120	77	96	88	71	93
279	133	14	138	98	128	114	124	126	84	142	124	108	81	92	101	61
75	59	6	82	64	85	79	87	86	61	76	92	65	51	50	51	22
204	74	8	56	34	43	35	37	40	23	66	32	43	30	42	50	39
32	3	-	1	2	2	4	4	2	3	3	9	7	5	9	14	27
19	1	-	-	1	-	1	1	1	1	1	6	2	3	5	6	13
13	2	-	1	1	2	3	3	1	2	2	3	5	2	4	8	14
3 131	720	123	33	48	39	57	40	50	61	55	60	41	50	60	62	117
1 945	357	33	19	24	18	35	16	29	28	32	30	24	23	33	34	57
1 186	363	90	14	24	21	22	24	21	33	23	30	17	27	27	28	60
397	32	3	8	10	14	13	12	13	10	12	9	10	3	4	6	15
245	15	-	3	4	4	8	4	8	9	4	6	8	2	1	3	9
152	17	3	5	6	10	5	8	5	1	8	3	2	1	3	3	6
908	131	16	32	31	22	31	24	35	32	32	30	43	33	31	46	43
628	88	6	16	13	8	19	12	20	16	19	20	20	9	18	19	22
280	43	10	16	18	14	12	12	15	16	13	10	23	24	13	27	21
487	336	49	36	54	50	61	51	68	65	48	46	43	42	47	42	34
339	189	13	12	28	26	39	25	30	35	20	23	22	19	23	27	17
148	147	36	24	26	24	22	26	38	30	28	23	21	23	24	15	17
5	-	1	14	15	9	15	20	22	31	53	44	86	97	128	64	27
4	-	1	7	11	7	9	11	12	17	26	21	41	50	63	36	12
1	-	-	7	4	2	6	9	10	14	27	23	45	47	65	28	15
740	115	21	3	5	12	4	9	8	10	11	13	19	37	50	131	106
268	47	6	3	2	6	2	7	4	4	5	6	11	25	22	69	53
472	68	15	-	3	6	2	2	4	6	6	7	8	12	28	62	53
3 276	988	204	27	38	41	58	53	65	80	73	78	68	79	89	75	104
1 844	465	79	15	15	23	33	36	35	47	34	41	29	32	41	38	45
1 432	523	125	12	23	18	25	17	30	33	39	37	39	47	48	37	59
2 115	120	15	196	233	277	293	331	401	448	459	427	420	436	412	385	360
151	20	1	105	117	149	160	173	194	242	210	203	218	203	210	209	168
1 964	100	14	91	116	128	133	158	207	206	249	224	202	233	202	176	192
120	13	8	17	21	25	36	39	47	39	25	32	36	30	33	33	42
39	3	3	10	14	10	16	14	20	22	12	15	22	17	20	25	26
81	10	5	7	7	15	20	25	27	17	13	17	14	13	13	8	16
1 963	488	103	32	79	86	113	169	210	200	144	177	195	176	183	176	137
938	190	34	23	38	45	60	76	99	72	79	97	100	74	91	68	53
1 025	298	69	9	41	41	53	93	111	128	65	80	95	102	92	108	84
856	156	42	66	78	82	94	109	79	101	129	126	133	130	135	148	192
371	67	11	39	39	42	47	60	39	51	63	75	64	61	63	73	97
485	89	31	27	39	40	47	49	40	50	66	51	69	69	72	75	95
374	78	18	33	31	33	31	27	32	30	34	25	23	27	28	21	26
202	39	7	12	19	16	21	15	18	20	18	15	11	12	16	10	11
172	39	11	21	12	17	10	12	14	10	16	10	12	15	12	11	15
275	60	16	29	25	30	22	21	27	21	27	21	14	15	23	17	20
148	34	7	11	17	15	14	10	16	14	15	12	8	6	11	8	10
127	26	9	18	8	15	8	11	11	7	12	9	6	9	12	9	10
99	18	2	4	6	3	9	6	5	9	7	4	9	12	5	4	6
54	5	-	1	2	1	7	5	2	6	3	3	3	6	5	2	1
45	13	2	3	4	2	2	1	3	3	4	1	6	6	-	2	5
1 660	1 333	860	-	-	-	-	-	1	-	3	-	1	-	3	14	41
491	496	298	-	-	-	-	-	1	-	2	-	-	-	2	7	22
1 169	837	562	-	-	-	-	-	-	-	1	-	1	-	1	7	19
62	62	25	11	4	5	9	9	12	15	11	9	13	6	6	7	4
33	42	20	3	2	3	8	7	6	10	7	5	7	4	3	4	4
29	20	5	8	2	2	1	2	6	5	4	4	6	2	3	3	-

1.2.6 Utrikes födda i hela riket efter födelseland och invandringsår den 31 december 2008

1.2.6 Foreign-born persons in the whole country by country of birth and year of immigration
Dec. 31, 2008

Födelseland ¹	Samtliga	därav efter invandringsår							
		Okänt	-1969	1970– 1979	1980– 1989	1990– 1999	2000– 2006	2007	2008
Alla	1 281 581	29 894	174 284	138 434	184 167	295 837	291 830	81 147	85 988
Norden utom Sverige	269 681	13 338	111 302	56 471	24 459	18 656	30 449	7 304	7 702
Danmark	46 167	2 232	12 429	6 666	3 757	3 713	10 884	3 406	3 080
Finland	175 113	7 325	87 865	44 706	14 284	8 619	8 467	1 729	2 118
Island	4 091	36	194	559	758	842	1 011	285	406
Norge	44 310	3 745	10 814	4 540	5 660	5 482	10 087	1 884	2 098
EU27 utom Norden	247 346	9 262	41 751	26 915	34 727	34 543	54 879	21 915	23 354
Belgien	1 755	69	146	134	157	297	604	154	194
Bulgarien	5 686	15	239	275	555	1 899	860	999	844
Estland	9 763	3 755	1 732	102	171	1 288	1 913	409	393
Frankrike	7 429	174	621	649	661	1 372	2 203	819	930
Grekland	11 043	98	2 240	3 067	1 414	1 264	1 798	507	655
Irland	1 725	4	43	111	196	334	659	178	200
Italien	7 243	162	2 216	710	701	946	1 436	415	657
Lettland	3 344	400	427	28	28	616	1 166	301	378
Litauen	4 537	32	48	14	9	376	2 386	819	853
Nederländerna	7 895	175	974	476	579	975	2 808	890	1 018
Polen	63 822	553	2 594	8 615	14 221	8 817	14 914	7 170	6 938
Portugal	2 774	19	430	717	534	341	446	122	165
Rumänien	17 352	85	346	574	4 769	4 306	2 336	2 397	2 539
Slovakien	904	1	4	1	5	139	429	133	192
Slovenien	938	9	356	113	51	152	146	52	59
Spanien	6 163	87	1 028	886	691	802	1 605	486	578
Storbritannien och Nordirland	19 460	265	1 381	2 568	2 746	3 497	5 810	1 458	1 735
Tjeckien	1 087	-	7	10	7	156	453	184	270
Tjeckoslovakien	6 216	226	2 606	1 368	1 187	582	147	46	54
Tyskland	46 854	2 323	16 629	3 242	2 811	4 425	10 582	3 407	3 435
Ungern	14 624	429	4 504	2 460	2 771	1 406	1 375	713	966
Österrike	5 898	378	3 128	636	333	407	619	178	219
Övriga EU27 utom Norden	834	3	52	159	130	146	184	78	82
Europa utom EU27 och Norden	211 793	1 325	14 644	21 454	16 873	99 880	43 987	6 564	7 066
Albanien	1 019	4	53	28	4	178	547	95	110
Bosnien och Hercegovina	55 960	210	169	290	175	46 667	6 969	732	748
Jugoslavien	72 285	679	11 164	11 085	5 798	33 750	9 357	191	261
Kroatien	6 158	53	1 209	707	333	2 612	1 010	132	102
Makedonien	4 226	15	279	456	285	1 297	1 262	255	377
Ryssland	13 464	53	15	3	16	4 583	6 898	927	969
Schweiz	2 876	80	575	300	281	532	685	175	248
Serbien	3 800	1	4	5	-	19	227	1 751	1 793
Serbien och Montenegro	6 694	1	10	4	2	15	6 597	35	30
Turkiet	39 230	218	1 153	8 575	9 965	8 760	7 318	1 574	1 667
Ukraina	3 808	9	9	-	3	1 078	1 918	370	421
Vitryssland	1 648	1	-	-	4	316	985	176	166
Övriga Europa utom EU27 och Norden	625	1	4	1	7	73	214	151	174
Afrika	90 733	806	971	4 377	11 523	25 184	28 474	9 164	10 234
Algeriet	2 333	7	74	256	345	649	690	155	157
Angola	679	8	2	10	114	218	265	37	25
Burundi	2 349	5	1	1	5	54	1 745	351	187
Egypten	3 071	28	130	302	428	791	857	256	279
Elfenbenskusten	595	9	-	9	22	198	236	66	55
Eritrea	7 775	50	3	150	1 971	1 807	2 056	727	1 011
Etiopien	12 223	109	124	869	3 514	4 145	2 095	633	734
Gambia	3 347	22	9	220	506	1 167	929	219	275
Ghana	1 569	10	7	65	191	407	598	113	178
Kamerun	1 087	1	4	4	6	53	485	256	278
Kenya	1 956	14	21	150	234	538	661	165	173
Kongo	530	17	21	15	18	46	273	62	78
Kongo, Demokratiska Rep.	1 897	39	20	37	165	522	734	166	214
Liberia	833	14	41	163	153	120	286	18	38
Libyen	1 069	5	2	20	96	170	439	169	168
Marocko	6 655	40	241	692	975	1 836	1 867	453	551
Nigeria	2 276	11	14	55	84	287	1 133	308	384
Sierra Leone	631	12	5	11	28	87	392	40	56
Somalia	25 159	230	-	44	407	8 145	8 259	3 879	4 195

1.2.6 (forts.)

Födelseland ¹	Samtliga	därav efter invandringsår							
		Okänt	-1969	1970- 1979	1980- 1989	1990- 1999	2000- 2006	2007	2008
Sudan	1 274	8	3	32	116	337	510	130	138
Sydafrika	1 801	68	110	144	130	217	778	161	193
Tanzania	1 259	17	24	128	163	318	389	101	119
Tunisien	3 695	19	74	436	716	1 032	953	227	238
Uganda	2 740	25	16	368	517	986	505	156	167
Övriga Afrika	3 930	38	25	196	619	1 054	1 339	316	343
Nordamerika	28 750	1 814	1 734	2 130	4 044	6 646	8 061	1 873	2 448
El Salvador	2 590	11	4	74	1 021	1 037	333	48	62
Guatemala	729	5	11	93	258	229	94	16	23
Kanada	2 742	193	270	168	273	484	852	230	272
Kuba	2 146	6	11	30	38	1 001	758	141	161
Mexiko	1 743	20	46	139	202	280	662	161	233
Nicaragua	569	4	1	18	90	213	170	34	39
USA	15 901	1 563	1 335	1 348	1 733	2 849	4 488	1 085	1 500
Övriga Nordamerika	2 330	12	56	260	429	553	704	158	158
Sydamerika	60 878	314	641	8 415	22 216	12 470	12 084	2 291	2 447
Argentina	2 762	70	166	668	627	397	585	106	143
Bolivia	3 212	6	28	334	1 106	549	763	202	224
Brasilien	5 420	45	140	396	720	1 421	1 664	466	568
Chile	28 118	104	54	4 809	15 044	3 786	3 303	517	501
Colombia	9 974	32	114	765	2 826	2 796	2 628	403	410
Ecuador	1 797	11	20	315	156	300	712	159	124
Peru	6 268	33	49	365	834	2 713	1 670	294	310
Uruguay	2 264	6	19	645	729	298	448	59	60
Venezuela	747	6	42	56	94	155	238	64	92
Övriga Sydamerika	316	1	9	62	80	55	73	21	15
Asien	361 333	2 442	2 025	17 601	68 590	95 342	111 824	31 481	32 028
Afghanistan	11 446	50	3	5	302	2 828	6 491	800	967
Armenien	1 337	14	-	-	2	251	801	153	116
Azerbajdzjan	1 759	2	-	1	2	139	1 350	146	119
Bangladesh	4 875	14	4	305	785	1 378	1 441	426	522
Filippinerna	8 626	17	23	314	1 540	2 832	2 698	552	650
Förenade Arabemiraten	634	4	1	-	57	217	236	51	68
Georgien	625	4	-	-	2	87	401	57	74
Hongkong	569	4	-	4	119	339	79	12	12
Indien	15 263	132	314	2 806	4 271	2 218	2 987	989	1 546
Indonesien	2 033	17	79	358	642	245	476	91	125
Irak	109 446	579	37	355	5 875	32 479	41 607	15 491	13 023
Iran	57 663	755	134	1 622	25 784	16 205	9 305	1 716	2 142
Israel	2 235	9	67	237	409	440	762	140	171
Japan	2 783	35	195	440	244	347	830	325	367
Jordanien	2 377	22	66	161	228	413	999	246	242
Kazakstan	960	20	1	-	3	120	651	92	73
Kina	18 256	169	114	391	1 415	3 410	7 474	2 384	2 899
Korea, Syd-	10 080	29	582	3 770	2 708	1 208	1 283	249	251
Kuwait	1 299	9	1	10	66	583	419	124	87
Libanon	23 291	135	140	1 338	8 225	8 002	4 093	632	726
Malaysia	1 305	-	12	204	244	293	344	95	113
Myanmar	1 195	2	6	2	4	52	626	301	202
Pakistan	7 687	22	62	617	857	872	2 413	1 263	1 581
Palestina	3 026	6	95	119	254	360	1 545	290	357
Saudiarabien	1 319	8	-	1	58	548	489	98	117
Singapore	682	-	4	47	85	105	206	110	125
Sri Lanka	6 539	23	12	966	2 807	1 458	883	200	190
Syrien	18 786	242	33	1 164	4 724	7 020	4 302	607	694
Taiwan	914	-	-	135	229	129	215	67	139
Thailand	25 858	51	25	1 491	2 199	4 933	11 280	2 655	3 224
Uzbekistan	1 827	1	-	1	-	118	1 172	291	244
Vietnam	13 516	51	4	675	4 024	5 089	2 690	499	484
Övriga Asien	3 122	16	11	62	426	624	1 276	329	378
Oceanien	3 957	20	146	274	355	757	1 503	404	498
Australien	2 935	15	128	234	236	538	1 087	310	387
Nya Zeeland	892	5	18	30	95	175	375	88	106
Övriga Oceanien	130	-	-	10	24	44	41	6	5
Sovjetunionen	6 437	475	1 068	793	1 371	2 268	295	58	109
Okänt	673	98	2	4	9	91	274	93	102

1) Nordiska länderna plus de 111 vanligaste födelseländerna.

1.2.7 Utrikes födda och födda i Sverige¹ med två utrikesfödda föräldrar efter ursprungsland, kön och ålder i hela riket den 31 december 2008

1.2.7 Foreign-born persons and persons born in Sweden with both parents born abroad by country of origin, sex and by age in the whole country Dec. 31, 2008

Ursprungsland ²	Födelseland	Kön	Samtliga	Ålder						
				0-2	3-4	5	6	7-9	10-12	13-15
Samtliga länder	Utrikes födda	Män	620 084	3 206	4 554	2 484	2 859	10 440	12 124	13 259
		Kv	661 497	3 156	4 793	2 823	3 105	10 212	11 619	12 509
	Födda i Sverige	Män	195 065	23 403	13 297	6 010	5 604	15 578	15 562	17 080
		Kv	184 357	22 029	12 451	5 810	5 407	15 153	14 860	15 930
	Totalt		1 661 003	51 794	35 095	17 127	16 975	51 383	54 165	58 778
Norden utom Sverige	Utrikes födda	Män	117 498	439	530	289	297	1 024	931	800
		Kv	152 183	389	494	306	303	1 013	874	826
	Födda i Sverige	Män	51 466	1 381	658	282	265	796	1 051	1 542
		Kv	49 005	1 247	627	289	247	783	951	1 448
	Totalt		370 152	3 456	2 309	1 166	1 112	3 616	3 807	4 616
Danmark	Utrikes födda	Män	24 812	220	257	125	107	354	314	255
		Kv	21 355	165	238	145	127	365	284	262
	Födda i Sverige	Män ³	6 664	694	216	58	52	121	140	130
		Kv	6 050	614	203	63	49	107	99	118
	Totalt		58 881	1 693	914	391	335	947	837	765
Finland	Utrikes födda	Män	71 265	66	82	45	46	162	205	219
		Kv	103 848	75	71	46	43	162	193	227
	Födda i Sverige	Män ³	41 840	487	327	170	176	579	786	1 277
		Kv	40 022	445	308	188	157	549	744	1 170
	Totalt		256 975	1 073	788	449	422	1 452	1 928	2 893
Island	Utrikes födda	Män	2 056	35	31	13	25	59	38	41
		Kv	2 035	37	31	21	22	40	39	36
	Födda i Sverige	Män ³	434	62	37	12	4	19	32	43
		Kv	461	64	27	18	6	27	29	42
	Totalt		4 986	198	126	64	57	145	138	162
Norge	Utrikes födda	Män	19 365	118	160	106	119	449	374	285
		Kv	24 945	112	154	94	111	446	358	301
	Födda i Sverige	Män ³	4 336	177	113	49	46	111	136	155
		Kv	4 152	156	112	34	46	129	117	163
	Totalt		52 798	563	539	283	322	1 135	985	904
EU27 utom Norden	Utrikes födda	Män	122 306	896	1 162	618	720	2 149	2 236	2 162
		Kv	125 040	820	1 111	582	657	1 969	2 101	1 948
	Födda i Sverige	Män	32 507	2 695	1 259	534	501	1 297	1 343	1 562
		Kv	30 118	2 533	1 177	534	480	1 317	1 245	1 500
	Totalt		309 971	6 944	4 709	2 268	2 358	6 732	6 925	7 172
Estland	Utrikes födda	Män	3 904	16	20	8	17	48	66	71
		Kv	5 859	22	17	10	19	49	47	62
	Födda i Sverige	Män	2 658	94	63	16	20	40	26	19
		Kv	2 585	95	49	13	24	37	26	27
	Totalt		15 006	227	149	47	80	174	165	179
Frankrike	Utrikes födda	Män	4 359	46	48	30	30	86	84	78
		Kv	3 070	32	53	26	26	77	77	62
	Födda i Sverige	Män	585	98	51	18	14	46	31	26
		Kv	620	97	41	17	19	61	33	39
	Totalt		8 634	273	193	91	89	270	225	205
Grekland	Utrikes födda	Män	6 561	16	12	6	16	48	42	32
		Kv	4 482	21	19	11	17	38	26	42
	Födda i Sverige	Män	3 032	63	43	22	19	70	95	111
		Kv	2 608	84	46	21	19	53	96	119
	Totalt		16 683	184	120	60	71	209	259	304
Italien	Utrikes födda	Män	4 811	31	31	14	17	55	36	33
		Kv	2 432	20	27	11	9	47	51	43
	Födda i Sverige	Män	1 248	65	38	14	8	38	38	34
		Kv	1 110	58	32	15	14	52	51	46
	Totalt		9 601	174	128	54	48	192	176	156
Nederländerna	Utrikes födda	Män	4 497	49	77	46	53	178	168	119
		Kv	3 398	44	81	44	49	154	155	121
	Födda i Sverige	Män	751	92	38	17	15	29	22	17
		Kv	684	92	39	23	12	34	23	15
	Totalt		9 330	277	235	130	129	395	368	272
Polen	Utrikes födda	Män	26 588	200	334	162	194	557	568	585
		Kv	37 234	202	320	161	186	558	539	540
	Födda i Sverige	Män	7 597	915	360	119	158	378	437	562
		Kv	7 103	842	313	154	126	369	373	534
	Totalt		78 522	2 159	1 327	596	664	1 862	1 917	2 221

Ålder										
16-17	18-19	20-24	25-29	30-34	35-39	40-44	45-49	50-54	55-64	65-
11 582	13 438	44 119	60 531	60 060	56 785	60 338	56 806	48 978	78 434	80 087
10 290	12 457	45 230	59 638	62 004	61 702	60 270	56 770	50 823	85 632	108 464
9 664	8 169	15 351	12 757	11 399	12 141	10 080	7 698	5 913	4 900	459
9 070	7 793	14 388	11 971	10 611	11 201	9 483	7 379	5 743	4 666	412
40 606	41 857	119 088	144 897	144 074	141 829	140 171	128 653	111 457	173 632	189 422
511	629	2 528	3 573	5 246	6 433	10 300	10 984	11 705	27 854	33 425
516	647	3 007	3 819	5 102	6 483	10 062	12 598	14 696	37 700	53 348
1 439	1 622	4 398	5 366	5 772	7 639	7 262	5 583	3 879	2 298	233
1 369	1 573	4 010	5 047	5 607	7 219	6 969	5 405	3 789	2 229	196
3 835	4 471	13 943	17 805	21 727	27 774	34 593	34 570	34 069	70 081	87 202
161	182	890	1 537	2 106	2 101	2 235	1 745	1 685	4 129	6 409
149	203	868	1 031	1 321	1 459	1 549	1 474	1 460	3 598	6 657
124	114	296	355	484	519	806	1 013	898	589	55
105	118	257	317	461	475	716	961	818	519	50
539	617	2 311	3 240	4 372	4 554	5 306	5 193	4 861	8 835	13 171
152	183	773	990	1 898	2 605	6 011	7 568	8 441	20 303	21 516
176	226	1 177	1 644	2 422	3 237	6 671	9 275	11 226	29 375	37 602
1 189	1 420	3 970	4 879	5 165	6 888	6 142	4 251	2 718	1 319	97
1 136	1 332	3 618	4 595	5 009	6 525	5 960	4 126	2 716	1 372	72
2 653	3 161	9 538	12 108	14 494	19 255	24 784	25 220	25 101	52 369	59 287
29	31	121	170	213	236	221	193	187	257	156
28	33	114	184	216	218	165	208	215	272	156
27	21	51	53	23	20	11	10	5	4	-
37	37	56	44	33	24	4	5	7	1	-
121	122	342	451	485	498	401	416	414	534	312
169	233	744	876	1 029	1 491	1 833	1 478	1 392	3 165	5 344
163	185	848	960	1 143	1 569	1 677	1 641	1 795	4 455	8 933
155	112	182	201	244	421	555	586	488	517	88
143	131	191	206	238	374	525	567	476	460	84
630	661	1 965	2 243	2 654	3 855	4 590	4 272	4 151	8 597	14 449
1 361	1 506	6 387	11 091	12 471	11 388	10 201	8 599	8 206	17 183	23 970
1 278	1 331	6 242	10 452	11 396	9 991	9 264	8 790	10 009	18 520	28 579
1 241	1 261	2 651	2 482	2 457	2 633	2 578	2 593	2 452	2 764	204
1 219	1 178	2 447	2 334	2 112	2 263	2 231	2 433	2 389	2 546	180
5 099	5 276	17 727	26 359	28 436	26 275	24 274	22 415	23 056	41 013	52 933
57	72	180	209	170	153	112	83	45	111	2 466
46	64	284	441	527	354	205	185	132	213	3 182
13	3	16	28	53	103	273	340	485	1 049	17
12	7	8	19	46	119	224	331	494	1 041	13
128	146	488	697	796	729	814	939	1 156	2 414	5 678
53	53	453	544	600	625	418	242	206	399	364
39	44	279	384	397	358	256	155	146	248	411
13	18	39	51	41	32	29	27	25	18	8
22	20	51	45	32	43	16	29	30	21	4
127	135	822	1 024	1 070	1 058	719	453	407	686	787
19	37	158	433	419	349	605	726	809	1 411	1 423
21	32	123	321	264	245	382	551	562	939	868
104	120	372	531	641	575	237	19	4	5	1
95	114	323	480	504	432	191	23	4	4	-
239	303	976	1 765	1 828	1 601	1 415	1 319	1 379	2 359	2 292
23	23	163	328	461	410	385	384	238	797	1 382
23	19	91	173	235	264	209	190	133	263	624
32	41	92	108	127	143	195	140	79	54	2
31	23	92	87	95	118	153	109	82	47	5
109	106	438	696	918	935	942	823	532	1 161	2 013
63	48	156	209	356	522	545	438	298	476	696
54	54	134	192	256	360	354	283	198	360	505
17	14	43	37	31	61	83	87	91	41	16
21	26	36	23	26	56	71	74	74	36	3
155	142	369	461	669	999	1 053	882	661	913	1 220
383	458	1 858	3 521	3 665	2 777	2 111	1 818	2 118	3 315	1 964
368	404	2 121	3 663	3 679	2 981	2 761	2 924	4 292	7 179	4 356
469	553	1 076	768	522	272	127	147	261	458	15
480	471	1 052	783	458	282	106	137	215	390	18
1 700	1 886	6 107	8 735	8 324	6 312	5 105	5 026	6 886	11 342	6 353

1.2.7 (forts.)

Ursprungsland ²	Födelseland	Kön	Samtliga	Ålder						
				0-2	3-4	5	6	7-9	10-12	13-15
Rumänien	Utrikes födda	Män	8 171	42	52	29	24	72	114	162
		Kv	9 181	32	39	31	28	68	100	115
	Födda i Sverige	Män	1 806	284	178	68	69	193	175	215
		Kv	1 769	281	160	79	69	179	185	235
	Totalt		20 927	639	429	207	190	512	574	727
Spanien	Utrikes födda	Män	3 555	45	25	20	29	63	38	34
		Kv	2 608	44	44	16	27	57	37	34
	Födda i Sverige	Män	866	71	28	12	18	25	28	29
		Kv	777	63	28	22	14	32	31	31
	Totalt		7 806	223	125	70	88	177	134	128
Storbritannien och Nordirland	Utrikes födda	Män	12 905	157	158	93	97	267	205	158
		Kv	6 555	139	152	80	80	217	232	151
	Födda i Sverige	Män	1 552	189	93	43	37	96	114	102
		Kv	1 404	160	93	35	33	100	91	85
	Totalt		22 416	645	496	251	247	680	642	496
Tyskland	Utrikes födda	Män	21 889	148	204	112	134	387	527	499
		Kv	24 965	138	195	103	137	371	498	434
	Födda i Sverige	Män	6 666	405	203	108	74	175	153	146
		Kv	6 332	420	210	92	86	208	160	143
	Totalt		59 852	1 111	812	415	431	1 141	1 338	1 222
Ungern	Utrikes födda	Män	7 303	28	34	15	26	56	56	65
		Kv	7 321	31	38	14	12	39	48	56
	Födda i Sverige	Män	3 159	107	47	32	20	86	103	147
		Kv	2 842	80	51	23	22	76	81	111
	Totalt		20 625	246	170	84	80	257	288	379
Övriga EU27 utom Norden	Utrikes födda	Män	17 763	118	167	83	83	332	332	326
		Kv	17 935	95	126	75	67	294	291	288
	Födda i Sverige	Män	5 780	469	197	104	83	211	214	260
		Kv	5 238	434	197	87	74	218	189	224
	Totalt		46 716	1 116	687	349	307	1 055	1 026	1 098
Europa utom EU27 och Norden	Utrikes födda	Män	104 677	115	227	182	236	1 080	1 400	1 627
		Kv	107 116	131	202	138	186	864	1 255	1 536
	Födda i Sverige	Män	46 405	6 045	3 662	1 696	1 612	4 334	4 707	5 393
		Kv	43 521	5 544	3 364	1 620	1 520	4 275	4 455	5 096
	Totalt	301 719	11 835	7 455	3 636	3 554	10 553	11 817	13 652	
Bosnien och Hercegovina	Utrikes födda	Män	27 607	4	10	9	7	78	123	239
		Kv	28 353	8	8	7	10	78	117	200
	Födda i Sverige	Män	8 201	1 649	1 062	495	475	1 172	1 464	1 507
		Kv	7 687	1 554	934	484	427	1 175	1 317	1 420
	Totalt		71 848	3 215	2 014	995	919	2 503	3 021	3 366
Jugoslavien	Utrikes födda	Män	36 747	-	1	2	17	87	245	306
		Kv	35 538	-	-	1	8	82	223	312
	Födda i Sverige	Män	20 570	2 303	1 480	683	631	1 787	1 803	2 200
		Kv	19 210	2 123	1 263	623	636	1 716	1 772	2 087
	Totalt		112 065	4 426	2 744	1 309	1 292	3 672	4 043	4 905
Ryssland	Utrikes födda	Män	4 405	22	64	58	74	268	330	315
		Kv	9 059	27	54	37	52	193	239	310
	Födda i Sverige	Män	947	319	168	81	72	120	87	59
		Kv	883	269	151	76	78	118	90	68
	Totalt		15 294	637	437	252	276	699	746	752
Turkiet	Utrikes födda	Män	21 126	16	28	17	20	122	152	210
		Kv	18 104	23	30	22	21	99	162	177
	Födda i Sverige	Män	15 652	1 495	925	431	444	1 315	1 456	1 655
		Kv	14 826	1 411	931	427	403	1 313	1 377	1 550
	Totalt		69 708	2 945	1 914	897	888	2 849	3 147	3 592
Övriga Europa utom EU27 och Norden	Utrikes födda	Män	14 792	73	124	96	118	525	550	557
		Kv	16 062	73	110	71	95	412	514	537
	Födda i Sverige	Män	5 601	1 760	712	203	167	355	295	307
		Kv	5 253	1 584	672	222	158	337	299	294
	Totalt		41 708	3 490	1 618	592	538	1 629	1 658	1 695
Afrika	Utrikes födda	Män	48 710	297	458	302	362	1 226	1 294	1 347
		Kv	42 023	288	425	286	365	1 149	1 236	1 345
	Födda i Sverige	Män	19 659	3 973	2 157	945	853	2 605	2 559	2 254
		Kv	18 791	3 716	2 087	960	821	2 500	2 433	2 142
	Totalt	129 183	8 274	5 127	2 493	2 401	7 480	7 522	7 088	
Etiopien	Utrikes födda	Män	6 333	53	68	25	30	76	95	105
		Kv	5 890	53	44	23	26	61	101	115
	Födda i Sverige	Män	3 964	639	411	205	194	596	630	579
		Kv	3 822	570	407	209	178	587	650	560
	Totalt		20 009	1 315	930	462	428	1 320	1 476	1 359

Ålder										
16-17	18-19	20-24	25-29	30-34	35-39	40-44	45-49	50-54	55-64	65-
126	164	750	1 040	1 121	848	679	586	655	896	811
103	150	677	1 046	1 201	950	873	712	845	1 096	1 115
147	114	83	42	43	41	28	31	52	42	1
158	95	97	47	27	24	25	41	27	40	-
534	523	1 607	2 175	2 392	1 863	1 605	1 370	1 579	2 074	1 927
20	31	175	394	456	333	239	239	245	618	551
22	14	118	227	379	341	185	175	168	310	410
34	38	88	95	92	115	116	49	18	9	1
29	27	77	92	74	104	86	40	17	10	-
105	110	458	808	1 001	893	626	503	448	947	962
114	104	454	936	1 367	1 800	1 728	1 373	1 014	1 745	1 135
83	81	314	445	506	639	623	547	527	915	824
88	84	215	153	99	76	67	31	29	27	9
86	91	169	163	86	65	46	43	25	19	14
371	360	1 152	1 697	2 058	2 580	2 464	1 994	1 595	2 706	1 982
230	210	705	1 292	1 512	1 730	1 720	1 304	1 042	3 251	6 882
254	191	743	1 367	1 567	1 560	1 550	1 361	1 106	2 863	10 527
95	83	195	219	284	548	996	1 201	1 049	625	107
76	83	177	207	292	486	908	1 119	1 014	543	108
655	567	1 820	3 085	3 655	4 324	5 174	4 985	4 211	7 282	17 624
33	43	221	347	575	420	356	292	531	1 661	2 544
51	43	209	374	543	459	480	436	721	1 695	2 072
110	127	283	299	288	326	339	455	236	144	10
105	126	233	249	270	275	282	444	253	157	4
299	339	946	1 269	1 676	1 480	1 457	1 627	1 741	3 657	4 630
240	263	1 114	1 838	1 769	1 421	1 303	1 114	1 005	2 503	3 752
214	235	1 149	1 819	1 842	1 480	1 386	1 271	1 179	2 439	3 685
199	169	374	400	461	585	434	475	496	607	42
181	180	336	358	421	480	383	420	514	509	33
834	847	2 973	4 415	4 493	3 966	3 506	3 280	3 194	6 058	7 512
2 832	3 456	9 345	10 420	9 641	10 089	11 254	11 077	9 079	11 635	10 982
2 552	3 278	9 768	10 513	9 980	10 920	11 761	11 183	8 875	11 843	12 131
2 325	1 807	4 021	3 553	3 181	2 582	1 087	217	107	65	11
2 156	1 762	3 743	3 342	2 883	2 374	1 028	216	91	46	6
9 865	10 303	26 877	27 828	25 685	25 965	25 130	22 693	18 152	23 589	23 130
972	1 145	2 840	2 818	2 620	2 679	2 978	3 095	2 713	2 903	2 374
867	1 107	2 774	2 950	2 504	2 763	3 054	3 044	2 495	2 869	3 498
85	29	50	55	69	58	27	4	-	-	-
79	28	46	60	65	67	28	3	-	-	-
2 003	2 309	5 710	5 883	5 258	5 567	6 087	6 146	5 208	5 772	5 872
950	1 377	3 213	2 501	2 110	2 835	4 138	4 230	3 512	5 528	5 695
850	1 149	3 040	2 521	2 213	2 731	3 926	4 049	3 371	5 702	5 360
1 027	616	1 470	1 517	1 961	2 016	864	147	50	15	-
928	670	1 361	1 406	1 711	1 867	835	149	50	12	1
3 755	3 812	9 084	7 945	7 995	9 449	9 763	8 575	6 983	11 257	11 056
243	285	524	433	397	361	345	272	174	129	111
235	266	759	935	1 085	1 249	1 062	944	689	533	390
8	2	1	-	1	-	-	4	7	16	2
11	2	1	-	-	-	3	3	1	11	1
497	555	1 285	1 368	1 483	1 610	1 410	1 223	871	689	504
183	237	1 354	2 595	2 771	2 744	2 527	2 559	2 003	2 012	1 576
154	284	1 406	1 933	2 121	2 401	2 276	2 080	1 525	1 578	1 812
1 173	1 124	2 430	1 856	963	295	72	7	5	5	1
1 099	1 022	2 244	1 778	950	247	61	6	5	2	-
2 609	2 667	7 434	8 162	6 805	5 687	4 936	4 652	3 538	3 597	3 389
484	412	1 414	2 073	1 743	1 470	1 266	921	677	1 063	1 226
446	472	1 789	2 174	2 057	1 776	1 443	1 066	795	1 161	1 071
112	83	190	279	354	415	220	66	46	29	8
108	96	229	225	340	360	197	70	36	22	4
1 150	1 063	3 622	4 751	4 494	4 021	3 126	2 123	1 554	2 275	2 309
1 120	1 338	4 049	5 587	6 576	5 766	6 206	4 420	3 133	3 727	1 502
1 048	1 264	4 545	5 579	6 161	5 573	4 780	3 224	1 859	1 679	1 217
1 162	833	1 165	651	285	141	41	19	8	6	2
1 126	746	1 141	609	279	147	43	20	13	6	2
4 456	4 181	10 900	12 426	13 301	11 627	11 070	7 683	5 013	5 418	2 723
55	114	459	579	731	930	1 180	729	474	487	143
76	98	484	614	875	1 058	1 025	557	315	218	147
283	169	160	71	11	10	2	3	1	-	-
264	153	180	43	13	4	-	3	1	-	-
678	534	1 283	1 307	1 630	2 002	2 207	1 292	791	705	290

1.2.7 (forts.)

Ursprungsland ²	Födelseland	Kön	Samtliga	Ålder						
				0-2	3-4	5	6	7-9	10-12	13-15
Somalia	Utrikes födda	Män	12 667	86	192	126	168	573	618	588
		Kv	12 492	90	146	114	161	558	568	585
	Födda i Sverige	Män	5 540	1 402	739	335	291	928	918	641
		Kv	5 188	1 292	727	292	284	893	864	569
	Totalt		35 887	2 870	1 804	867	904	2 952	2 968	2 383
Övriga Afrika	Utrikes födda	Män	29 710	158	198	151	164	577	581	654
		Kv	23 641	145	235	149	178	530	567	645
	Födda i Sverige	Män	12 939	2 481	1 341	556	523	1 508	1 409	1 364
		Kv	12 453	2 386	1 272	618	487	1 413	1 305	1 346
	Totalt		78 743	5 170	3 046	1 474	1 352	4 028	3 862	4 009
Nordamerika	Utrikes födda	Män	14 922	122	212	128	124	383	343	340
		Kv	13 828	176	239	128	108	425	343	312
	Födda i Sverige	Män	2 275	308	185	105	90	232	223	212
		Kv	2 197	323	165	83	80	209	230	226
	Totalt		33 222	929	801	444	402	1 249	1 139	1 090
USA	Utrikes födda	Män	8 379	106	170	95	93	300	220	213
		Kv	7 522	144	188	101	83	319	243	189
	Födda i Sverige	Män	836	94	47	26	21	60	45	48
		Kv	803	100	47	19	21	54	45	60
	Totalt		17 540	444	452	241	218	733	553	510
Övriga Nordamerika	Utrikes födda	Män	6 543	16	42	33	31	83	123	127
		Kv	6 306	32	51	27	25	106	100	123
	Födda i Sverige	Män	1 490	219	144	82	72	175	183	169
		Kv	1 435	232	122	66	60	157	193	170
	Totalt		15 774	499	359	208	188	521	599	589
Sydamerika	Utrikes födda	Män	29 689	102	167	107	118	511	581	756
		Kv	31 189	112	142	95	121	401	488	642
	Födda i Sverige	Män	8 919	1 019	615	295	286	766	797	1 086
		Kv	8 352	966	543	269	264	734	740	1 005
	Totalt		78 149	2 199	1 467	766	789	2 412	2 606	3 489
Chile	Utrikes födda	Män	14 101	9	23	12	14	61	86	108
		Kv	14 017	10	17	7	9	58	88	96
	Födda i Sverige	Män	5 940	551	370	185	173	491	549	780
		Kv	5 658	515	304	180	179	477	482	740
	Totalt		39 716	1 085	714	384	375	1 087	1 205	1 724
Colombia	Utrikes födda	Män	5 143	57	73	54	67	254	253	347
		Kv	4 831	48	55	50	68	175	205	251
	Födda i Sverige	Män	599	131	55	27	26	74	62	60
		Kv	572	120	61	23	25	73	67	62
	Totalt		11 145	356	244	154	186	576	587	720
Övriga Sydamerika	Utrikes födda	Män	10 445	36	71	41	37	196	242	301
		Kv	12 341	54	70	38	44	168	195	295
	Födda i Sverige	Män	3 295	477	269	113	122	288	270	348
		Kv	2 937	465	247	102	91	266	263	289
	Totalt		29 018	1 032	657	294	294	918	970	1 233
Asien	Utrikes födda	Män	177 089	1 209	1 762	843	981	3 997	5 257	6 173
		Kv	184 244	1 202	2 150	1 259	1 351	4 347	5 266	5 850
	Födda i Sverige	Män	57 042	10 964	6 360	2 852	2 664	7 352	6 688	6 995
		Kv	54 071	10 441	5 992	2 700	2 648	7 131	6 540	6 357
	Totalt		472 446	23 816	16 264	7 654	7 644	22 827	23 751	25 375
Afghanistan	Utrikes födda	Män	6 420	6	12	14	29	141	268	416
		Kv	5 026	5	15	18	14	132	223	342
	Födda i Sverige	Män	1 433	491	280	120	74	197	114	82
		Kv	1 413	526	249	103	74	193	137	66
	Totalt		14 292	1 028	556	255	191	663	742	906
Filippinerna	Utrikes födda	Män	1 950	32	31	17	19	97	126	149
		Kv	6 676	25	39	21	15	77	111	117
	Födda i Sverige	Män	639	128	76	24	19	76	56	75
		Kv	553	118	66	15	25	57	59	51
	Totalt		9 818	303	212	77	78	307	352	392
Indien	Utrikes födda	Män	7 211	64	72	29	26	95	107	116
		Kv	8 052	106	107	44	54	202	202	209
	Födda i Sverige	Män	1 677	232	112	46	51	151	162	162
		Kv	1 594	192	107	42	45	131	158	166
	Totalt		18 534	594	398	161	176	579	629	653
Irak	Utrikes födda	Män	60 566	415	816	355	418	1 733	2 479	3 017
		Kv	48 880	400	681	312	396	1 647	2 237	2 671
	Födda i Sverige	Män	16 693	4 536	2 570	1 114	1 016	2 442	1 858	1 520
		Kv	15 914	4 451	2 390	1 041	946	2 405	1 782	1 388
	Totalt		142 053	9 802	6 457	2 822	2 776	8 227	8 356	8 596

Ålder										
16-17	18-19	20-24	25-29	30-34	35-39	40-44	45-49	50-54	55-64	65-
554	639	1 707	1 622	1 655	1 162	1 267	754	440	330	186
470	585	1 965	1 809	1 684	1 267	964	536	238	304	448
184	62	28	9	2	1	-	-	-	-	-
172	50	31	12	1	1	-	-	-	-	-
1 380	1 336	3 731	3 452	3 342	2 431	2 231	1 290	678	634	634
511	585	1 883	3 386	4 190	3 674	3 759	2 937	2 219	2 910	1 173
502	581	2 096	3 156	3 602	3 248	2 791	2 131	1 306	1 157	622
843	698	1 108	612	286	140	39	16	7	6	2
846	629	1 057	588	277	149	43	17	12	6	2
2 702	2 493	6 144	7 742	8 355	7 211	6 632	5 101	3 544	4 079	1 799
252	291	971	1 431	1 581	1 672	1 752	1 492	1 067	1 223	1 538
196	254	843	1 377	1 361	1 491	1 435	1 243	982	1 104	1 811
145	112	170	85	54	53	57	64	73	84	23
146	110	151	85	68	41	54	78	60	66	22
739	767	2 135	2 978	3 064	3 257	3 298	2 877	2 182	2 477	3 394
124	136	429	557	678	850	887	842	630	843	1 206
107	113	371	551	544	654	693	623	540	651	1 408
40	35	69	40	35	37	41	48	61	69	20
34	28	52	51	33	31	38	68	49	51	22
305	312	921	1 199	1 290	1 572	1 659	1 581	1 280	1 614	2 656
128	155	542	874	903	822	865	650	437	380	332
89	141	472	826	817	837	742	620	442	453	403
108	81	110	47	20	17	16	16	12	16	3
116	85	101	35	35	10	16	10	11	16	-
441	462	1 225	1 782	1 775	1 686	1 639	1 296	902	865	738
653	734	2 769	3 743	3 845	2 958	2 531	2 626	2 355	3 604	1 529
493	594	2 402	3 591	3 934	3 448	3 079	3 011	2 722	3 667	2 247
779	762	1 321	767	321	44	33	12	10	6	-
734	769	1 218	720	308	47	11	17	5	2	-
2 659	2 859	7 710	8 821	8 408	6 497	5 654	5 666	5 092	7 279	3 776
71	105	993	1 747	1 844	1 505	1 397	1 625	1 439	2 190	872
69	87	896	1 517	1 657	1 440	1 420	1 634	1 564	2 077	1 371
594	597	995	465	177	8	5	-	-	-	-
581	620	941	443	181	11	1	1	2	-	-
1 315	1 409	3 825	4 172	3 859	2 964	2 823	3 260	3 005	4 267	2 243
294	335	939	818	502	275	237	197	174	195	72
227	241	692	732	528	391	342	283	194	247	102
44	33	38	18	19	6	5	-	1	-	-
33	23	29	33	9	10	1	3	-	-	-
598	632	1 698	1 601	1 058	682	585	483	369	442	174
288	294	837	1 178	1 499	1 178	897	804	742	1 219	585
197	266	814	1 342	1 749	1 617	1 317	1 094	964	1 343	774
202	194	388	367	165	34	27	14	10	7	-
167	173	329	332	154	30	10	14	3	2	-
854	927	2 368	3 219	3 567	2 859	2 251	1 926	1 719	2 571	1 359
4 811	5 398	17 726	24 073	20 018	17 853	17 639	17 195	13 146	12 769	6 239
4 170	5 007	18 123	23 864	23 661	23 314	19 429	16 165	11 088	10 341	7 657
3 895	2 913	3 887	1 554	545	207	74	38	25	20	9
3 577	2 779	3 666	1 441	503	170	57	23	22	18	6
16 453	16 097	43 402	50 932	44 727	41 544	37 199	33 421	24 281	23 148	13 911
500	466	1 119	800	599	504	453	384	287	292	130
251	293	883	618	492	428	397	301	185	225	204
39	18	12	3	-	1	2	-	-	-	-
28	20	13	3	-	1	-	-	-	-	-
818	797	2 027	1 424	1 091	934	852	685	472	517	334
116	126	245	228	209	195	108	58	55	82	57
111	116	402	743	942	1 023	958	832	581	434	129
40	37	73	24	5	3	2	-	1	-	-
36	23	56	32	10	2	1	1	1	-	-
303	302	776	1 027	1 166	1 223	1 069	891	638	516	186
55	93	837	1 990	1 280	630	361	273	299	538	346
174	237	1 071	1 726	1 435	891	442	345	244	309	254
105	111	247	164	68	32	14	14	1	2	3
113	116	247	157	67	25	15	4	6	-	3
447	557	2 402	4 037	2 850	1 578	832	636	550	849	606
2 358	2 713	6 157	6 442	6 361	6 730	5 906	5 299	4 188	3 492	1 687
1 838	2 240	5 544	5 448	5 319	5 406	4 319	3 600	2 428	2 390	2 004
637	413	455	96	25	10	-	1	-	-	-
594	376	427	86	20	4	1	-	2	1	-
5 427	5 742	12 583	12 072	11 725	12 150	10 226	8 900	6 618	5 883	3 691

1.2.7 (forts.)

Ursprungsland ²	Födelseland	Kön	Samtliga	Ålder						
				0-2	3-4	5	6	7-9	10-12	13-15
Iran	Utrikes födda	Män	30 501	18	45	16	31	126	179	257
		Kv	27 162	23	20	21	29	138	156	246
	Födda i Sverige	Män	8 953	1 198	794	395	371	1 114	1 162	1 350
		Kv	8 559	1 131	718	384	423	1 091	1 104	1 241
	Totalt		75 175	2 370	1 577	816	854	2 469	2 601	3 094
Kina	Utrikes födda	Män	6 669	109	117	35	32	116	102	147
		Kv	11 587	244	733	523	440	724	422	293
	Födda i Sverige	Män	1 576	286	126	73	60	197	178	175
		Kv	1 490	257	161	54	79	179	184	157
	Totalt		21 322	896	1 137	685	611	1 216	886	772
Korea, Syd-	Utrikes födda	Män	3 860	139	135	82	64	251	223	208
		Kv	6 220	53	59	56	34	115	129	105
	Födda i Sverige	Män	387	100	42	25	10	44	42	27
		Kv	364	94	41	13	17	52	32	26
	Totalt		10 831	386	277	176	125	462	426	366
Libanon	Utrikes födda	Män	12 844	15	36	19	24	69	89	77
		Kv	10 447	14	31	14	24	67	77	74
	Födda i Sverige	Män	10 722	1 534	969	476	455	1 394	1 467	1 657
		Kv	10 402	1 432	931	480	475	1 381	1 461	1 557
	Totalt		44 415	2 995	1 967	989	978	2 911	3 094	3 365
Pakistan	Utrikes födda	Män	5 301	34	26	16	13	39	55	49
		Kv	2 386	24	40	16	18	38	44	57
	Födda i Sverige	Män	1 639	319	138	55	44	142	125	155
		Kv	1 497	297	141	46	56	136	136	130
	Totalt		10 823	674	345	133	131	355	360	391
Syrien	Utrikes födda	Män	9 411	37	21	15	15	92	116	102
		Kv	9 375	18	17	12	23	60	102	123
	Födda i Sverige	Män	8 898	1 253	870	395	400	1 195	1 176	1 179
		Kv	8 202	1 138	734	374	369	1 107	1 127	1 129
	Totalt		35 886	2 446	1 642	796	807	2 454	2 521	2 533
Thailand	Utrikes födda	Män	5 702	111	162	105	117	482	646	624
		Kv	20 156	85	151	91	116	419	662	659
	Födda i Sverige	Män	884	207	108	36	41	116	83	93
		Kv	810	180	105	42	38	108	81	89
	Totalt		27 552	583	526	274	312	1 125	1 472	1 465
Vietnam	Utrikes födda	Män	6 265	69	79	23	38	181	250	271
		Kv	7 251	45	55	9	41	187	304	277
	Födda i Sverige	Män	3 403	447	244	128	155	437	428	599
		Kv	3 192	374	261	120	124	444	461	520
	Totalt		20 111	935	639	280	358	1 249	1 443	1 667
Övriga Asien	Utrikes födda	Män	20 389	160	210	117	155	575	617	740
		Kv	21 026	160	202	122	147	541	597	677
	Födda i Sverige	Män	6 712	1 504	752	314	289	704	654	676
		Kv	6 263	1 476	770	299	298	669	591	564
	Totalt		54 390	3 300	1 934	852	889	2 489	2 459	2 657
Oceanien	Utrikes födda	Män	2 519	19	28	12	19	52	56	38
		Kv	1 438	30	26	21	12	39	40	37
	Födda i Sverige	Män	144	32	21	1	3	9	15	13
		Kv	113	24	19	5	4	16	11	14
	Totalt		4 214	105	94	39	38	116	122	102
Sovjetunionen	Utrikes födda	Män	2 292	-	-	-	-	-	3	-
		Kv	4 145	-	-	-	-	-	1	1
	Födda i Sverige	Män	2 148	75	43	22	29	57	65	99
		Kv	2 073	61	38	18	18	68	77	84
	Totalt		10 658	136	81	40	47	125	146	184
Okänt	Utrikes födda	Män	382	7	8	3	2	18	23	16
		Kv	291	8	4	8	2	5	15	12
	Födda i Sverige	Män	43	14	9	3	3	1	5	2
		Kv	34	15	4	4	-	3	2	3
	Totalt		750	44	25	18	7	27	45	33

1) Födda i Sverige med två föräldrar från olika länder redovisas under moderns och faderns födelseland. Vid summering sker dock ingen dubbelräkning. Se not 3.

2) Avser i denna tabell det land där en person själv är född eller där någon av föräldrarna är födda. En person som är född i Sverige kan således ha två ursprungsländer om föräldrarna är födda i olika länder. Nordiska länderna plus de 34 största länderna.

3) Exempel på not 1: Om man summerar män födda i Sverige för respektive land i Norden utom Sverige får man 53 274 personer, men den korrekta summan är 51 466. Detta beror på att de som har en förälder från t.ex. Norge och en från t.ex. Finland räknas under båda länderna, men i totalen Norden utom Sverige räknas de bara en gång.

Ålder										
16-17	18-19	20-24	25-29	30-34	35-39	40-44	45-49	50-54	55-64	65-
209	404	2 456	3 817	2 566	2 086	3 642	5 241	4 081	3 749	1 578
234	334	2 339	3 691	2 772	2 770	3 341	3 640	2 830	2 530	2 048
825	660	840	188	36	14	3	2	1	-	-
745	684	811	169	46	4	6	2	-	-	-
2 013	2 082	6 446	7 865	5 420	4 874	6 992	8 885	6 912	6 279	3 626
94	193	1 077	1 376	619	567	503	488	329	360	405
159	210	1 290	1 567	919	1 075	899	788	447	371	483
125	75	131	71	34	9	5	6	7	12	6
94	74	109	74	25	13	6	2	6	13	3
472	552	2 607	3 088	1 597	1 664	1 413	1 284	789	756	897
101	53	544	488	464	678	217	73	33	42	65
92	92	754	801	1 001	1 772	706	165	81	123	82
14	13	30	16	12	5	4	3	-	-	-
10	11	19	20	15	8	4	2	-	-	-
217	169	1 347	1 325	1 492	2 463	931	243	114	165	147
67	187	1 128	1 741	1 543	1 695	2 099	1 720	1 069	876	390
55	190	1 172	1 472	1 440	1 631	1 423	1 124	630	556	453
1 002	708	699	222	92	39	6	1	1	-	-
946	667	745	209	86	28	4	-	-	-	-
2 070	1 752	3 744	3 644	3 161	3 393	3 532	2 845	1 700	1 432	843
37	51	602	1 850	856	419	312	220	239	389	94
40	52	262	404	334	309	194	221	146	134	53
104	102	265	136	35	12	5	1	1	-	-
105	96	207	107	29	11	-	-	-	-	-
286	301	1 336	2 497	1 254	751	511	442	386	523	147
79	112	664	989	1 231	1 138	1 246	1 166	933	911	544
85	151	823	1 121	1 228	1 284	1 252	996	724	708	648
688	553	706	348	110	18	7	-	-	-	-
637	493	638	345	96	15	-	-	-	-	-
1 489	1 309	2 831	2 803	2 665	2 455	2 505	2 162	1 657	1 619	1 192
419	309	582	512	804	354	177	126	69	82	21
378	365	988	2 377	3 742	3 361	2 743	1 941	1 167	797	114
49	33	53	49	11	1	1	1	-	2	-
55	41	38	23	5	3	1	-	-	1	-
901	748	1 661	2 961	4 562	3 719	2 922	2 068	1 236	882	135
159	112	396	482	689	773	842	739	526	412	224
200	142	522	657	947	975	812	686	547	478	367
319	200	324	117	2	1	-	1	1	-	-
275	176	319	113	2	2	-	-	-	1	-
953	630	1 561	1 369	1 640	1 751	1 654	1 426	1 074	891	591
617	579	1 919	3 358	2 797	2 084	1 773	1 408	1 038	1 544	698
553	585	2 073	3 239	3 090	2 389	1 943	1 526	1 078	1 286	818
397	296	480	303	202	85	31	9	12	4	-
330	264	447	272	167	74	21	12	7	2	-
1 897	1 724	4 919	7 172	6 256	4 632	3 768	2 955	2 135	2 836	1 516
26	26	118	396	486	474	286	235	103	99	46
23	27	73	207	217	233	137	94	77	95	50
9	7	14	6	6	1	3	-	2	2	-
2	2	2	6	3	1	1	1	2	-	-
60	62	207	615	712	709	427	330	184	196	96
9	54	201	177	149	112	145	157	171	320	794
8	45	199	199	145	224	306	449	502	667	1 399
77	54	81	76	100	106	139	221	306	525	73
81	54	75	65	72	77	140	235	319	522	69
175	207	556	517	466	519	730	1 062	1 298	2 034	2 335
7	6	25	40	47	40	24	21	13	20	62
6	10	28	37	47	25	17	13	13	16	25
-	-	-	1	1	-	-	-	2	2	-
-	-	-	-	-	-	-	-	1	2	-
13	16	53	78	95	65	41	34	29	40	87

1.2.8 Utländska och svenska medborgare i hela riket efter kön, ålder och medborgarskap den 31 december 2008

1.2.8 Foreign and Swedish citizens by sex, age and citizenship in the whole country Dec. 31, 2008

Medborgarskapsland ¹	Kön	Samtliga	därav efter ålder											
			0-3	4-6	7-9	10-12	13-15	16-17	18-19	20-24	25-29	30-34	35-39	40-49
Hela riket	Sa	9 256 347	432 195	308 114	285 408	290 975	348 089	260 058	258 971	580 335	562 889	585 237	626 711	1 274 449
	M	4 603 710	222 117	157 910	146 637	149 316	178 237	134 128	133 054	296 806	288 322	298 624	318 390	649 237
	Kv	4 652 637	210 078	150 204	138 771	141 659	169 852	125 930	125 917	283 529	274 567	286 613	308 321	625 212
Sverige	Sa	8 694 223	407 676	292 778	269 156	274 368	331 486	248 829	247 333	535 912	491 985	517 700	569 989	1 190 146
	M	4 315 243	209 542	150 055	138 274	140 731	169 676	128 055	127 171	275 926	251 321	263 162	288 792	604 286
	Kv	4 378 980	198 134	142 723	130 882	133 637	161 810	120 774	120 162	259 986	240 664	254 538	281 197	585 860
Samtliga utländska medborgare	Sa	562 124	24 519	15 336	16 252	16 607	16 603	11 229	11 638	44 423	70 904	67 537	56 722	84 303
	M	288 467	12 575	7 855	8 363	8 585	8 561	6 073	5 883	20 880	37 001	35 462	29 598	44 951
	Kv	273 657	11 944	7 481	7 889	8 022	8 042	5 156	5 755	23 543	33 903	32 075	27 124	39 352
Norden utom Sverige	Sa	156 261	4 998	2 892	3 314	3 371	3 724	2 506	2 439	7 906	10 041	11 129	11 554	24 284
	M	75 416	2 606	1 427	1 660	1 739	1 851	1 227	1 008	3 333	4 557	5 485	5 705	12 106
	Kv	80 845	2 392	1 465	1 654	1 632	1 873	1 279	1 431	4 573	5 484	5 644	5 849	12 178
Danmark	Sa	39 717	2 697	1 127	904	790	779	527	603	2 358	3 409	3 988	3 629	6 808
	M	23 214	1 450	552	445	415	392	273	298	1 188	2 019	2 521	2 288	4 299
	Kv	16 503	1 247	575	459	375	387	254	305	1 170	1 390	1 467	1 341	2 509
Finland	Sa	77 063	1 416	1 059	1 460	1 632	1 939	1 276	1 169	3 567	4 224	4 353	4 300	10 272
	M	32 678	712	513	741	845	962	601	389	1 196	1 388	1 572	1 588	4 002
	Kv	44 385	704	546	719	787	977	675	780	2 371	2 836	2 781	2 712	6 270
Island	Sa	3 997	235	155	146	140	153	108	92	273	397	399	415	610
	M	2 021	120	75	78	63	78	51	37	142	196	199	216	326
	Kv	1 976	115	80	68	77	75	57	55	131	201	200	199	284
Norge	Sa	35 484	650	551	804	809	853	595	575	1 708	2 011	2 389	3 210	6 594
	M	17 503	324	287	396	416	419	302	284	807	954	1 193	1 613	3 479
	Kv	17 981	326	264	408	393	434	293	291	901	1 057	1 196	1 597	3 115
EU27 utom Norden	Sa	138 791	5 450	3 446	3 352	3 181	2 795	1 738	1 791	9 432	17 874	19 233	16 730	24 418
	M	76 323	2 772	1 769	1 683	1 643	1 441	900	930	4 767	9 429	10 664	9 849	14 383
	Kv	62 468	2 678	1 677	1 669	1 538	1 354	838	861	4 665	8 445	8 569	6 881	10 035
Belgien	Sa	1 064	43	30	29	36	33	16	14	61	124	147	148	206
	M	577	24	16	15	24	16	8	6	32	66	83	89	120
	Kv	487	19	14	14	12	17	8	8	29	58	64	59	86
Bulgarien	Sa	2 655	67	36	45	56	30	41	69	361	491	451	323	394
	M	1 546	23	22	27	31	16	26	38	225	299	272	184	235
	Kv	1 109	44	14	18	25	14	15	31	136	192	179	139	159
Estland	Sa	2 994	150	73	79	83	68	53	63	325	528	535	355	408
	M	1 024	73	30	38	38	32	26	32	106	165	139	124	155
	Kv	1 970	77	43	41	45	36	27	31	219	363	396	231	253
Frankrike	Sa	6 166	211	126	123	93	79	59	56	643	872	938	901	977
	M	3 709	109	62	53	49	38	29	26	414	517	578	576	612
	Kv	2 457	102	64	70	44	41	30	30	229	355	360	325	365
Grekland	Sa	4 567	111	75	72	51	56	35	41	236	796	676	476	816
	M	2 828	46	33	43	32	29	22	25	144	469	431	313	561
	Kv	1 739	65	42	29	19	27	13	16	92	327	245	163	255
Irland	Sa	1 732	52	21	16	17	14	9	10	57	221	316	325	403
	M	1 205	28	13	10	10	6	3	5	35	178	239	253	265
	Kv	527	24	8	6	7	8	6	5	22	43	77	72	138
Italien	Sa	5 507	130	70	75	72	55	36	35	258	568	775	709	1 093
	M	3 700	69	34	34	39	25	21	23	166	382	516	458	745
	Kv	1 807	61	36	41	33	30	15	12	92	186	259	251	348
Lettland	Sa	1 943	95	58	60	39	41	42	47	279	403	296	216	226
	M	712	51	33	35	19	20	18	20	92	145	108	69	71
	Kv	1 231	44	25	25	20	21	24	27	187	258	188	147	155
Litauen	Sa	4 408	243	133	130	120	127	91	85	501	895	800	517	542
	M	2 078	130	66	61	62	56	46	41	219	442	367	266	248
	Kv	2 330	113	67	69	58	71	45	44	282	453	433	251	294
Nederländerna	Sa	7 444	331	294	314	299	222	122	103	319	479	685	978	1 682
	M	4 263	166	150	165	146	118	67	48	167	245	406	588	1 029
	Kv	3 181	165	144	149	153	104	55	55	152	234	279	390	653
Polen	Sa	34 733	1 993	1 136	1 126	1 050	962	550	515	2 885	5 521	5 217	3 639	4 925
	M	17 027	1 014	599	562	529	489	289	274	1 321	2 697	2 745	2 016	2 585
	Kv	17 706	979	537	564	521	473	261	241	1 564	2 824	2 472	1 623	2 340
Portugal	Sa	1 539	16	22	23	25	28	16	25	101	228	238	178	314
	M	841	9	11	9	20	13	7	12	58	136	143	93	172
	Kv	698	7	11	14	5	15	9	13	43	92	95	85	142

därav efter ålder																
50-64	65-79	80-	5	6	7	8	9	10	11	12	13	14	15	16	17	18
1 797 835	1 151 968	493 113	103 126	100 201	96 067	95 719	93 622	94 660	95 827	100 488	108 451	117 259	122 379	128 497	131 561	133 048
903 097	546 854	180 981	52 819	51 221	49 360	49 307	47 970	48 790	49 197	51 329	55 769	59 919	62 549	66 175	67 953	68 411
894 738	605 114	312 132	50 307	48 980	46 707	46 412	45 652	45 870	46 630	49 159	52 682	57 340	59 830	62 322	63 608	64 637
1 717 131	1 114 518	485 216	98 149	95 195	90 908	90 101	88 147	89 148	90 248	94 972	102 858	111 731	116 897	123 018	125 811	127 224
862 131	527 915	178 206	50 301	48 702	46 709	46 421	45 144	45 936	46 336	48 459	52 866	57 069	59 741	63 242	64 813	65 331
855 000	586 603	307 010	47 848	46 493	44 199	43 680	43 003	43 212	43 912	46 513	49 992	54 662	57 156	59 776	60 998	61 893
80 704	37 450	7 897	4 977	5 006	5 159	5 618	5 475	5 512	5 579	5 516	5 593	5 528	5 482	5 479	5 750	5 824
40 966	18 939	2 775	2 518	2 519	2 651	2 886	2 826	2 854	2 861	2 870	2 903	2 850	2 808	2 933	3 140	3 080
39 738	18 511	5 122	2 459	2 487	2 508	2 732	2 649	2 658	2 718	2 646	2 690	2 678	2 674	2 546	2 610	2 744
42 896	21 413	3 794	902	924	1 044	1 145	1 125	1 122	1 117	1 132	1 190	1 281	1 253	1 232	1 274	1 227
20 347	10 856	1 509	435	452	533	551	576	594	560	585	619	608	624	622	605	511
22 549	10 557	2 285	467	472	511	594	549	528	557	547	571	673	629	610	669	716
7 275	3 859	964	353	291	284	324	296	259	281	250	252	273	254	261	266	295
4 349	2 223	502	172	141	141	150	154	153	131	131	130	137	125	137	136	145
2 926	1 636	462	181	150	143	174	142	106	150	119	122	136	129	124	130	150
26 440	12 313	1 643	332	379	472	475	513	528	537	567	622	650	667	619	657	593
11 722	5 932	515	151	190	238	232	271	275	279	291	325	290	347	298	303	201
14 718	6 381	1 128	181	189	234	243	242	253	258	276	297	360	320	321	354	392
673	177	24	51	55	46	54	46	60	36	44	46	62	45	47	61	46
334	91	15	22	24	28	28	22	29	15	19	30	30	18	24	27	20
339	86	9	29	31	18	26	24	31	21	25	16	32	27	23	34	26
8 508	5 064	1 163	166	199	242	292	270	275	263	271	270	296	287	305	290	293
3 942	2 610	477	90	97	126	141	129	137	135	144	134	151	134	163	139	145
4 566	2 454	686	76	102	116	151	141	138	128	127	136	145	153	142	151	148
19 041	8 605	1 705	1 109	1 167	1 080	1 203	1 069	1 129	1 010	1 042	964	942	889	867	871	822
10 609	4 921	563	552	602	541	611	531	583	513	547	489	489	463	443	457	430
8 432	3 684	1 142	557	565	539	592	538	546	497	495	475	453	426	424	414	392
141	27	9	7	12	10	9	10	17	9	10	12	10	11	8	8	7
64	11	3	3	7	5	6	4	12	8	4	7	4	5	5	3	2
77	16	6	4	5	5	3	6	5	1	6	5	6	6	3	5	5
198	61	32	9	12	11	20	14	20	20	16	10	11	9	19	22	25
113	26	9	5	7	5	13	9	13	9	7	7	5	4	12	14	13
85	35	23	4	5	6	7	5	7	11	7	3	6	5	7	8	12
224	33	17	18	35	27	30	22	28	23	32	27	18	23	20	33	23
52	9	5	7	14	12	15	11	11	12	15	10	9	13	9	17	12
172	24	12	11	21	15	15	11	17	11	17	17	9	10	11	16	11
824	216	48	41	43	44	42	37	32	33	28	30	22	27	25	34	25
509	113	24	20	26	17	16	20	14	20	15	13	13	12	9	20	8
315	103	24	21	17	27	26	17	18	13	13	17	9	15	16	14	17
767	284	75	20	32	22	29	21	19	15	17	18	14	24	14	21	19
480	178	22	8	14	13	18	12	10	10	12	8	9	12	9	13	14
287	106	53	12	18	9	11	9	9	5	5	10	5	12	5	8	5
233	34	4	7	7	7	5	4	4	6	7	2	5	7	6	3	6
139	18	3	4	4	4	3	3	4	2	4	-	1	5	1	2	3
94	16	1	3	3	3	2	1	-	4	3	2	4	2	5	1	3
847	654	130	25	20	22	28	25	19	30	23	23	19	13	24	12	17
619	492	77	15	10	9	13	12	12	15	12	13	9	3	15	6	13
228	162	53	10	10	13	15	13	7	15	11	10	10	10	9	6	4
112	27	2	20	17	21	19	20	15	7	17	7	20	14	21	21	21
27	4	-	12	8	12	11	12	9	6	4	3	12	5	9	9	9
85	23	2	8	9	9	8	8	6	1	13	4	8	9	12	12	12
196	21	7	46	40	39	54	37	45	36	39	37	47	43	49	42	32
70	4	-	22	19	18	28	15	25	16	21	15	19	22	25	21	14
126	17	7	24	21	21	26	22	20	20	18	22	28	21	24	21	18
1 133	419	64	99	107	84	128	102	113	89	97	78	85	59	67	55	57
670	263	35	47	59	43	70	52	51	43	52	36	47	35	32	35	28
463	156	29	52	48	41	58	50	62	46	45	42	38	24	35	20	29
4 018	746	450	361	400	399	362	365	347	361	342	334	322	306	274	276	247
1 684	149	74	174	207	200	185	177	174	176	179	170	168	151	146	143	128
2 334	597	376	187	193	199	177	188	173	185	163	164	154	155	128	133	119
213	99	13	10	5	6	10	7	13	5	7	9	13	6	6	10	10
113	43	2	5	2	2	5	2	9	5	6	4	5	4	5	2	5
100	56	11	5	3	4	5	5	4	-	1	5	8	2	1	8	5

1.2.8 (forts.)

Medborgarskapsland ¹	Kön	Samtliga	därav efter ålder											
			0-3	4-6	7-9	10-12	13-15	16-17	18-19	20-24	25-29	30-34	35-39	40-49
Rumänien	Sa	6 536	279	177	122	134	118	95	171	803	1 214	1 165	738	805
	M	3 401	153	92	60	71	73	44	95	415	637	637	412	444
	Kv	3 135	126	85	62	63	45	51	76	388	577	528	326	361
Slovakien	Sa	914	73	25	32	27	22	15	17	104	156	157	106	109
	M	414	38	15	16	21	9	5	12	36	63	66	53	51
	Kv	500	35	10	16	6	13	10	5	68	93	91	53	58
Slovenien	Sa	619	16	5	9	10	10	8	3	39	82	72	41	77
	M	305	8	4	5	5	6	4	1	20	41	32	21	43
	Kv	314	8	1	4	5	4	4	2	19	41	40	20	34
Spanien	Sa	4 489	133	80	66	48	57	35	33	246	610	817	630	740
	M	2 603	68	43	30	23	26	18	21	155	385	449	318	430
	Kv	1 886	65	37	36	25	31	17	12	91	225	368	312	310
Storbritannien och Nordirland	Sa	16 539	252	193	225	223	196	112	132	590	1 349	1 993	2 523	4 095
	M	11 597	140	95	121	116	90	63	79	379	963	1 471	1 891	3 047
	Kv	4 942	112	98	104	107	106	49	53	211	386	522	632	1 048
Tjeckien	Sa	1 102	43	18	17	19	12	11	10	88	235	255	143	142
	M	542	24	11	7	14	8	6	6	47	112	125	74	75
	Kv	560	19	7	10	5	4	5	4	41	123	130	69	67
Tyskland	Sa	26 587	983	707	632	635	535	316	277	1 151	2 310	2 656	2 989	5 228
	M	13 947	478	353	304	319	293	158	125	541	1 110	1 298	1 608	2 816
	Kv	12 640	505	354	328	316	242	158	152	610	1 200	1 358	1 381	2 412
Ungern	Sa	3 862	152	114	99	96	92	52	59	246	489	684	465	650
	M	1 931	80	63	58	54	55	25	30	126	233	374	243	315
	Kv	1 931	72	51	41	42	37	27	29	120	256	310	222	335
Österrike	Sa	3 099	70	51	56	48	36	23	26	114	219	318	311	538
	M	1 900	35	22	29	21	22	14	11	55	94	157	185	334
	Kv	1 199	35	29	27	27	14	9	15	59	125	161	126	204
Övriga EU27 utom Norden	Sa	292	7	2	2	-	2	1	-	25	84	42	19	48
	M	173	6	2	1	-	1	1	-	14	50	28	15	30
	Kv	119	1	-	1	-	1	-	-	11	34	14	4	18
Europa utom EU27 och Norden	Sa	40 136	1 499	999	1 059	1 124	1 148	806	991	4 414	6 381	4 870	3 770	5 334
	M	19 651	747	527	551	555	595	422	462	1 944	3 385	2 512	1 863	2 740
	Kv	20 485	752	472	508	569	553	384	529	2 470	2 996	2 358	1 907	2 594
Albanien	Sa	533	28	21	29	15	24	10	10	70	128	81	50	46
	M	308	14	17	19	4	9	6	2	38	85	48	27	27
	Kv	225	14	4	10	11	15	4	8	32	43	33	23	19
Bosnien och Hercegovina	Sa	9 142	254	185	181	200	208	146	169	676	1 086	880	743	1 119
	M	4 640	135	107	91	104	113	86	86	317	610	509	434	671
	Kv	4 502	119	78	90	96	95	60	83	359	476	371	309	448
Kroatien	Sa	2 445	38	26	27	31	50	34	26	115	254	236	209	407
	M	1 287	23	15	10	18	27	14	16	61	117	114	111	274
	Kv	1 158	15	11	17	13	23	20	10	54	137	122	98	133
Makedonien	Sa	1 434	47	33	34	43	43	23	45	241	291	181	130	170
	M	755	27	16	24	22	20	10	19	99	156	108	67	103
	Kv	679	20	17	10	21	23	13	26	142	135	73	63	67
Ryssland	Sa	6 797	361	247	250	262	271	180	232	661	875	831	771	1 105
	M	2 440	201	117	128	147	135	93	123	221	252	263	237	342
	Kv	4 357	160	130	122	115	136	87	109	440	623	568	534	763
Schweiz	Sa	1 890	25	18	15	25	22	20	13	55	128	154	177	434
	M	1 079	16	12	9	12	14	11	6	30	71	87	116	242
	Kv	811	9	6	6	13	8	9	7	25	57	67	61	192
Serbien	Sa	4 170	241	164	181	182	161	134	171	737	735	546	357	383
	M	2 136	112	90	92	80	91	69	61	331	461	280	180	196
	Kv	2 034	129	74	89	102	70	65	110	406	274	266	177	187
Turkiet	Sa	10 218	378	226	221	256	255	170	245	1 464	2 207	1 429	933	1 166
	M	5 826	154	112	120	123	123	82	109	705	1 458	950	580	721
	Kv	4 392	224	114	101	133	132	88	136	759	749	479	353	445
Ukraina	Sa	2 056	67	50	69	66	70	55	46	224	369	313	234	308
	M	617	38	25	37	27	40	33	22	79	79	73	53	72
	Kv	1 439	29	25	32	39	30	22	24	145	290	240	181	236
Vitryssland	Sa	1 013	29	20	36	37	30	22	26	104	206	163	122	143
	M	368	13	10	15	16	16	12	13	38	52	61	37	61
	Kv	645	16	10	21	21	14	10	13	66	154	102	85	82
Övriga Europa utom EU27 och Norden	Sa	438	31	9	16	7	14	12	8	67	102	56	44	53
	M	195	14	6	6	2	7	6	5	25	44	19	21	31
	Kv	243	17	3	10	5	7	6	3	42	58	37	23	22

därav efter ålder																
50-64	65-79	80-	5	6	7	8	9	10	11	12	13	14	15	16	17	18
415	198	102	62	49	39	48	35	46	44	44	42	30	46	49	46	75
184	61	23	28	26	21	22	17	22	22	27	27	20	26	21	23	44
231	137	79	34	23	18	26	18	24	22	17	15	10	20	28	23	31
59	10	2	10	4	15	6	11	15	5	7	6	4	12	5	10	7
25	4	-	8	2	9	3	4	12	5	4	2	1	6	2	3	4
34	6	2	2	2	6	3	7	3	-	3	4	3	6	3	7	3
128	107	12	4	-	3	5	1	3	4	3	5	1	4	6	2	1
52	58	5	3	-	1	3	1	1	2	2	3	1	2	2	2	-
76	49	7	1	-	2	2	-	2	2	1	2	-	2	4	-	1
727	232	35	23	28	17	22	27	14	12	22	21	20	16	15	20	9
467	152	18	11	14	5	9	16	5	7	11	11	9	6	7	11	6
260	80	17	12	14	12	13	11	9	5	11	10	11	10	8	9	3
3 343	1 141	172	61	58	67	94	64	82	72	69	66	76	54	51	61	59
2 324	738	80	34	27	39	50	32	46	34	36	34	31	25	24	39	40
1 019	403	92	27	31	28	44	32	36	38	33	32	45	29	27	22	19
89	12	8	8	3	4	9	4	6	6	7	1	8	3	9	2	2
28	5	-	5	3	1	3	3	4	4	6	1	5	2	4	2	1
61	7	8	3	-	3	6	1	2	2	1	-	3	1	5	-	1
4 207	3 540	421	230	242	185	232	215	235	192	208	192	179	164	157	159	136
2 298	2 098	148	115	120	97	108	99	120	94	105	99	99	95	82	76	61
1 909	1 442	273	115	122	88	124	116	115	98	103	93	80	69	75	83	75
492	123	49	30	37	35	36	28	38	28	30	35	23	34	26	26	29
223	41	11	18	25	16	23	19	21	17	16	24	13	18	15	10	19
269	82	38	12	12	19	13	9	17	11	14	11	10	16	11	16	10
619	617	53	18	15	21	15	20	18	13	17	9	13	14	15	8	15
445	452	24	8	7	11	7	11	8	6	7	2	8	12	8	6	6
174	165	29	10	8	10	8	9	10	7	10	7	5	2	7	2	9
56	4	-	-	1	2	-	-	-	-	-	-	2	-	1	-	-
23	2	-	-	1	1	-	-	-	-	-	-	1	-	1	-	-
33	2	-	-	-	1	-	-	-	-	-	-	1	-	-	-	-
3 773	2 960	1 008	351	309	351	381	327	332	427	365	393	390	365	394	412	448
1 877	1 182	289	182	159	175	202	174	169	210	176	209	202	184	210	212	233
1 896	1 778	719	169	150	176	179	153	163	217	189	184	188	181	184	200	215
16	4	1	7	10	8	8	13	5	4	6	10	5	9	6	4	3
10	2	-	5	9	6	5	8	2	1	1	2	2	5	5	1	1
6	2	1	2	1	2	3	5	3	3	5	8	3	4	1	3	2
1 233	1 588	474	69	60	75	57	49	53	89	58	84	70	54	55	91	85
667	566	144	37	35	32	28	31	28	51	25	49	36	28	33	53	46
566	1 022	330	32	25	43	29	18	25	38	33	35	34	26	22	38	39
494	387	111	13	7	10	11	6	10	15	6	17	18	15	18	16	14
283	182	22	7	5	3	3	4	6	9	3	11	11	5	8	6	9
211	205	89	6	2	7	8	2	4	6	3	6	7	10	10	10	5
85	37	31	12	12	9	14	11	14	12	17	12	21	10	10	13	18
58	14	12	5	7	8	9	7	9	4	9	7	8	5	5	5	10
27	23	19	7	5	1	5	4	5	8	8	5	13	5	5	8	8
557	120	74	85	85	84	87	79	73	108	81	92	92	87	94	86	115
144	25	12	41	38	45	47	36	45	60	42	47	45	43	50	43	63
413	95	62	44	47	39	40	43	28	48	39	45	47	44	44	43	52
382	323	99	2	7	3	9	3	7	9	9	7	2	13	8	12	6
208	196	49	1	4	2	5	2	3	4	5	6	1	7	4	7	2
174	127	50	1	3	1	4	1	4	5	4	1	1	6	4	5	4
149	29	-	62	47	59	62	60	55	61	66	60	41	60	71	63	58
82	11	-	34	23	27	33	32	24	25	31	30	22	39	36	33	26
67	18	-	28	24	32	29	28	31	36	35	30	19	21	35	30	32
650	428	190	73	60	66	81	74	82	94	80	78	104	73	92	78	109
374	174	41	34	28	39	43	38	40	46	37	42	50	31	42	40	56
276	254	149	39	32	27	38	36	42	48	43	36	54	42	50	38	53
133	33	19	15	16	18	31	20	20	20	26	17	22	31	26	29	23
27	7	5	9	7	6	19	12	7	8	12	9	16	15	17	16	11
106	26	14	6	9	12	12	8	13	12	14	8	6	16	9	13	12
62	7	6	11	3	13	14	9	13	11	13	14	11	5	9	13	13
19	3	2	7	1	5	7	3	5	1	10	5	8	3	6	6	7
43	4	4	4	2	8	7	6	8	10	3	9	3	2	3	7	6
12	4	3	2	2	6	7	3	-	4	3	2	4	8	5	7	4
5	2	2	2	2	2	3	1	-	1	1	1	3	3	4	2	2
7	2	1	-	-	4	4	2	-	3	2	1	1	5	1	5	2

1.2.8 (forts.)

Medborgarskapsland ¹	Kön	Samtliga	därav efter ålder											
			0-3	4-6	7-9	10-12	13-15	16-17	18-19	20-24	25-29	30-34	35-39	40-49
Afrika	Sa	44 257	3 121	2 015	2 124	2 098	2 017	1 465	1 414	4 559	6 996	7 031	4 659	4 682
	M	23 781	1 616	1 032	1 110	1 078	1 002	775	721	1 949	3 588	3 953	2 711	3 062
	Kv	20 476	1 505	983	1 014	1 020	1 015	690	693	2 610	3 408	3 078	1 948	1 620
Algeriet	Sa	666	34	13	14	10	7	7	5	40	82	173	131	106
	M	434	15	6	8	3	4	4	2	16	48	127	102	73
	Kv	232	19	7	6	7	3	3	3	24	34	46	29	33
Burundi	Sa	2 306	257	124	147	152	153	111	132	247	290	260	178	222
	M	1 106	140	67	81	81	75	50	66	105	108	102	79	135
	Kv	1 200	117	57	66	71	78	61	66	142	182	158	99	87
Egypten	Sa	946	59	30	23	18	15	19	15	70	212	188	134	118
	M	618	26	15	8	9	6	15	7	39	156	130	91	90
	Kv	328	33	15	15	9	9	4	8	31	56	58	43	28
Eritrea	Sa	3 888	306	179	155	134	139	106	95	281	577	780	528	429
	M	1 905	148	93	89	75	70	50	50	123	233	355	261	243
	Kv	1 983	158	86	66	59	69	36	45	158	344	425	267	186
Etiopien	Sa	2 388	115	70	62	70	74	59	67	209	430	456	326	328
	M	1 274	50	38	37	28	32	24	24	69	221	239	192	242
	Kv	1 114	65	32	25	42	42	35	43	140	209	217	134	86
Gambia	Sa	1 446	40	37	56	61	61	45	41	129	214	217	173	235
	M	917	25	11	33	24	28	26	22	70	140	138	113	169
	Kv	529	15	26	23	37	33	19	19	59	74	79	60	66
Ghana	Sa	728	40	14	18	19	23	22	21	53	121	172	92	96
	M	466	22	9	10	8	10	12	16	22	66	121	66	75
	Kv	262	18	5	8	11	13	10	5	31	55	51	26	21
Kamerun	Sa	979	27	9	6	8	5	4	4	80	397	310	97	27
	M	689	12	6	3	3	1	3	1	44	284	229	74	24
	Kv	290	15	3	3	5	4	1	3	36	113	81	23	3
Kenya	Sa	825	27	21	41	27	38	23	15	45	147	151	101	119
	M	369	13	10	25	14	18	10	5	23	46	64	40	59
	Kv	456	14	11	16	13	20	13	10	22	101	87	61	60
Kongo, Demokratiska Rep.	Sa	1 178	117	72	81	84	82	60	60	107	113	119	96	137
	M	611	60	33	50	36	38	28	32	51	49	60	48	91
	Kv	567	57	39	31	48	44	32	28	56	64	59	48	46
Libyen	Sa	595	55	26	22	10	8	6	7	16	124	171	89	53
	M	466	31	9	12	7	6	4	6	10	106	150	71	46
	Kv	129	24	17	10	3	2	2	1	6	18	21	18	7
Marocko	Sa	1 846	45	23	23	18	21	12	16	243	417	369	276	273
	M	869	21	11	10	13	10	4	6	78	193	179	128	157
	Kv	977	24	12	13	5	11	8	10	165	224	190	148	116
Nigeria	Sa	1 666	94	47	24	20	27	15	21	94	351	565	253	134
	M	1 220	48	27	12	11	14	7	14	61	247	442	210	107
	Kv	446	46	20	12	9	13	8	7	33	104	123	43	27
Somalia	Sa	18 265	1 595	1 121	1 226	1 229	1 116	785	735	2 312	2 435	1 981	1 436	1 477
	M	9 164	847	586	613	641	567	427	386	931	1 092	987	783	951
	Kv	9 101	748	535	613	588	549	358	349	1 381	1 343	994	653	526
Sudan	Sa	703	53	34	29	26	21	12	22	48	85	140	106	87
	M	431	28	17	20	18	10	6	10	16	44	89	80	62
	Kv	272	25	17	9	8	11	6	12	32	41	51	26	25
Tunisien	Sa	1 093	42	19	14	5	7	8	5	107	261	207	140	194
	M	690	20	11	7	4	4	6	3	55	169	122	96	131
	Kv	403	22	8	7	1	3	2	2	52	92	85	44	63
Uganda	Sa	747	22	20	32	30	37	34	29	61	120	141	67	93
	M	387	13	7	13	20	20	14	15	26	41	69	36	63
	Kv	360	9	13	19	10	17	20	14	35	79	72	31	30
Övriga Afrika	Sa	3 992	193	156	151	177	183	137	124	417	620	631	436	554
	M	2 165	97	76	79	83	89	65	56	210	345	350	241	344
	Kv	1 827	96	80	72	94	94	72	68	207	275	281	195	210
Nordamerika	Sa	13 277	225	218	199	203	203	121	155	787	1 659	1 780	1 765	3 063
	M	7 273	103	97	102	95	112	68	88	407	827	983	938	1 819
	Kv	6 004	122	121	97	108	91	53	67	380	832	797	827	1 244
Kanada	Sa	1 634	36	29	21	22	23	12	13	104	264	245	217	368
	M	849	19	14	11	9	12	6	8	47	118	137	105	203
	Kv	785	17	15	10	13	11	6	5	57	146	108	112	165
Kuba	Sa	812	2	9	14	24	19	17	29	88	95	116	144	184
	M	427	2	6	8	9	11	13	11	39	42	61	78	117
	Kv	385	-	3	6	15	8	4	18	49	53	55	66	67

därav efter ålder																
50-64	65-79	80-	5	6	7	8	9	10	11	12	13	14	15	16	17	18
1 542	471	63	685	668	676	693	755	734	682	682	685	681	651	723	742	747
987	182	15	351	333	342	355	413	372	344	362	356	331	315	388	387	394
555	289	48	334	335	334	338	342	362	338	320	329	350	336	335	355	353
32	6	6	4	3	6	4	4	2	2	6	2	3	2	1	6	2
20	4	2	1	2	3	3	2	1	-	2	1	2	1	1	3	-
12	2	4	3	1	3	1	2	1	2	4	1	1	1	-	3	2
33	-	-	40	47	48	47	52	59	42	51	52	52	49	53	58	64
17	-	-	21	27	23	22	36	30	20	31	23	28	24	26	24	32
16	-	-	19	20	25	25	16	29	22	20	29	24	25	27	34	32
34	5	6	8	12	7	9	7	4	11	3	6	3	6	7	12	10
23	2	1	3	5	2	3	3	2	5	2	1	2	3	5	10	5
11	3	5	5	7	5	6	4	2	6	1	5	1	3	2	2	5
139	35	5	65	55	47	51	57	47	49	38	53	49	37	38	68	54
79	14	2	36	25	27	27	35	23	31	21	25	26	19	19	51	29
60	21	3	29	30	20	24	22	24	18	17	28	23	18	19	17	25
95	22	5	21	20	22	21	19	26	21	23	24	24	26	34	25	33
68	9	1	15	10	10	17	10	11	7	10	10	12	10	16	8	15
27	13	4	6	10	12	4	9	15	14	13	14	12	16	18	17	18
126	10	1	17	8	13	17	26	19	18	24	20	18	23	20	25	27
108	10	-	4	2	11	7	15	10	4	10	8	9	11	13	13	13
18	-	1	13	6	2	10	11	9	14	14	12	9	12	7	12	14
34	3	-	1	5	8	5	5	9	5	5	6	7	10	15	7	12
27	2	-	-	3	4	1	5	4	1	3	4	4	2	8	4	9
7	1	-	1	2	4	4	-	5	4	2	2	3	8	7	3	3
2	3	-	5	1	3	1	2	4	2	2	1	2	2	3	1	3
2	3	-	4	1	1	-	2	1	1	1	-	-	1	2	1	1
-	-	-	1	-	2	1	-	3	1	1	1	2	1	1	-	2
53	14	3	6	10	11	10	20	5	10	12	16	11	11	12	11	6
30	11	1	1	6	6	5	14	4	4	6	9	4	5	6	4	2
23	3	2	5	4	5	5	6	1	6	6	7	7	6	6	7	4
40	10	-	23	26	25	26	30	31	22	31	28	29	25	38	22	29
30	5	-	11	13	18	15	17	13	10	13	12	15	11	19	9	18
10	5	-	12	13	7	11	13	18	12	18	16	14	14	19	13	11
7	1	-	8	8	12	6	4	4	3	3	6	2	-	5	1	4
7	1	-	2	2	8	3	1	3	1	3	4	2	-	3	1	3
-	-	-	6	6	4	3	3	1	2	-	2	-	-	2	-	1
75	23	12	7	4	8	6	9	3	9	6	8	5	8	5	7	6
41	14	4	3	1	2	3	5	3	7	3	4	2	4	1	3	2
34	9	8	4	3	6	3	4	-	2	3	4	3	4	4	4	4
20	1	-	17	11	10	8	6	6	11	3	8	10	9	4	11	13
19	1	-	9	6	5	3	4	5	4	2	5	4	5	2	5	10
1	-	-	8	5	5	5	2	1	7	1	3	6	4	2	6	3
516	288	13	384	381	395	405	426	438	390	401	371	379	366	391	394	390
269	82	2	201	195	189	207	217	224	201	216	204	184	179	223	204	213
247	206	11	183	186	206	198	209	214	189	185	167	195	187	168	190	177
31	8	1	12	8	13	10	6	9	12	5	7	7	7	9	3	12
27	4	-	7	3	9	7	4	6	10	2	3	3	4	6	-	5
4	4	1	5	5	4	3	2	3	2	3	4	4	3	3	3	7
71	7	6	6	5	3	6	5	1	4	-	4	1	2	1	7	3
59	2	1	2	4	2	2	3	1	3	-	3	1	-	1	5	2
12	5	5	4	1	1	4	2	-	1	-	1	-	2	-	2	1
53	6	2	9	4	9	9	14	9	12	9	10	15	12	18	16	14
47	3	-	3	1	5	3	5	5	9	6	7	7	6	7	7	7
6	3	2	6	3	4	6	9	4	3	3	3	8	6	11	9	7
181	29	3	52	60	36	52	63	58	59	60	63	64	56	69	68	65
114	15	1	28	27	17	27	35	26	26	31	33	26	30	30	35	28
67	14	2	24	33	19	25	28	32	33	29	30	38	26	39	33	37
2 049	644	206	82	64	61	70	68	66	65	72	84	60	59	60	61	69
1 175	362	97	42	25	30	35	37	26	33	36	45	33	34	34	34	38
874	282	109	40	39	31	35	31	40	32	36	39	27	25	26	27	31
218	45	17	4	7	5	7	9	8	9	5	11	7	5	6	6	8
121	28	11	2	2	2	3	6	4	3	2	7	2	3	3	3	6
97	17	6	2	5	3	4	3	4	6	3	4	5	2	3	3	2
45	22	4	2	2	4	6	4	9	7	8	6	4	9	9	8	14
21	8	1	1	2	3	1	4	2	3	4	3	3	5	7	6	6
24	14	3	1	-	1	5	-	7	4	4	3	1	4	2	2	8

1.2.8 (forts.)

Medborgarskapsland ¹	Kön	Samtliga	därav efter ålder											
			0-3	4-6	7-9	10-12	13-15	16-17	18-19	20-24	25-29	30-34	35-39	40-49
Mexiko	Sa	801	15	15	7	6	14	6	8	71	233	179	105	99
	M	409	8	8	5	3	3	6	5	40	138	94	46	41
	Kv	392	7	7	2	3	11	-	3	31	95	85	59	58
USA	Sa	8 522	125	119	112	93	99	59	75	391	809	997	1 133	2 154
	M	4 740	54	45	55	39	60	29	49	204	396	549	623	1 298
	Kv	3 782	71	74	57	54	39	30	26	187	413	448	510	856
Övriga Nordamerika	Sa	1 508	47	46	45	58	48	27	30	133	258	243	166	258
	M	848	20	24	23	35	26	14	15	77	133	142	86	160
	Kv	660	27	22	22	23	22	13	15	56	125	101	80	98
Sydamerika	Sa	16 062	224	235	373	431	495	302	340	1 165	2 271	2 266	1 932	3 200
	M	8 251	111	121	198	215	254	167	185	603	1 163	1 150	950	1 677
	Kv	7 811	113	114	175	216	241	135	155	562	1 108	1 116	982	1 523
Bolivia	Sa	985	21	28	34	42	41	20	25	66	178	183	115	128
	M	527	12	11	12	24	20	9	12	36	93	99	56	69
	Kv	458	9	17	22	18	21	11	13	30	85	84	59	59
Brasilien	Sa	2 161	28	34	53	57	72	33	44	213	439	419	298	319
	M	681	14	21	31	19	36	14	19	87	153	127	57	68
	Kv	1 480	14	13	22	38	36	19	25	126	286	292	241	251
Chile	Sa	7 443	85	45	85	86	117	85	84	436	846	821	844	1 881
	M	4 332	47	28	44	43	63	43	51	245	523	526	532	1 116
	Kv	3 111	38	17	41	43	54	42	33	191	323	295	312	765
Colombia	Sa	2 000	41	57	93	129	127	76	100	181	265	262	197	312
	M	978	19	33	52	63	73	42	55	96	123	114	81	142
	Kv	1 022	22	24	41	66	54	34	45	85	142	148	116	170
Ecuador	Sa	711	18	29	36	29	36	22	17	61	117	128	93	86
	M	387	8	8	22	16	17	15	11	39	68	63	57	43
	Kv	324	10	21	14	13	19	7	6	22	49	65	36	43
Peru	Sa	1 685	13	30	52	64	77	54	52	118	248	238	233	320
	M	802	7	14	28	37	32	36	27	57	111	98	103	162
	Kv	883	6	16	24	27	45	18	25	61	137	140	130	158
Övriga Sydamerika	Sa	1 077	18	12	20	24	25	12	18	90	178	215	152	154
	M	544	4	6	9	13	13	8	10	43	92	123	64	77
	Kv	533	14	6	11	11	12	4	8	47	86	92	88	77
Asien	Sa	129 816	6 788	4 419	4 791	5 160	5 255	3 671	3 971	14 264	22 808	18 470	14 010	16 366
	M	64 586	3 488	2 318	2 466	2 710	2 824	2 181	2 214	6 966	12 317	9 069	6 210	7 275
	Kv	65 230	3 300	2 101	2 325	2 450	2 431	1 490	1 757	7 298	10 491	9 401	7 800	9 091
Afghanistan	Sa	8 164	557	280	324	421	519	513	480	1 464	909	733	563	749
	M	4 565	284	145	171	221	300	357	309	807	518	421	311	389
	Kv	3 599	273	135	153	200	219	156	171	657	391	312	252	360
Armenien	Sa	863	53	33	39	41	38	39	33	82	113	117	90	113
	M	440	25	17	22	26	22	25	16	34	48	62	52	61
	Kv	423	28	16	17	15	16	14	17	48	65	55	38	52
Azerbajdzjan	Sa	1 505	83	64	71	83	104	67	67	135	106	171	130	271
	M	724	44	31	36	43	56	37	37	87	54	72	47	112
	Kv	781	39	33	35	40	48	30	30	48	52	99	83	159
Bangladesh	Sa	1 967	58	41	31	29	25	16	29	204	728	385	213	157
	M	1 313	31	26	14	15	9	10	12	95	554	254	147	120
	Kv	654	27	15	17	14	16	6	17	109	174	131	66	37
Filippinerna	Sa	2 622	74	49	83	109	82	65	77	263	495	494	359	354
	M	584	44	18	45	60	43	35	43	57	56	63	52	48
	Kv	2 038	30	31	38	49	39	30	34	206	439	431	307	306
Indien	Sa	4 676	288	115	51	46	45	20	27	490	1 742	1 030	361	291
	M	3 122	132	73	25	22	26	15	10	354	1 311	707	218	154
	Kv	1 554	156	42	26	24	19	5	17	136	431	323	143	137
Indonesien	Sa	789	23	19	29	13	10	3	8	43	124	181	157	141
	M	261	10	9	13	2	6	1	4	17	41	46	55	42
	Kv	528	13	10	16	11	4	2	4	26	83	135	102	99
Irak	Sa	48 569	3 809	2 438	2 449	2 336	2 281	1 603	1 789	5 013	6 503	6 039	5 004	5 481
	M	27 294	1 962	1 306	1 266	1 256	1 227	990	1 083	2 651	3 785	3 663	2 929	3 193
	Kv	21 275	1 847	1 132	1 183	1 080	1 054	613	706	2 362	2 718	2 376	2 075	2 288
Iran	Sa	10 621	285	184	221	248	307	204	256	1 118	2 119	1 426	1 021	1 751
	M	5 516	138	87	112	140	172	118	133	535	1 092	729	471	1 027
	Kv	5 105	147	97	109	108	135	86	123	583	1 027	697	550	724
Japan	Sa	2 211	58	62	42	33	13	6	6	69	222	365	391	390
	M	727	31	30	24	18	5	3	4	13	58	96	116	98
	Kv	1 484	27	32	18	15	8	3	2	56	164	269	275	292
Jordanien	Sa	1 273	71	44	52	32	39	29	28	142	255	285	143	116
	M	814	36	29	27	17	33	18	10	55	181	227	93	67
	Kv	459	35	15	25	15	6	11	18	87	74	58	50	49

därav efter ålder																
50-64	65-79	80-	5	6	7	8	9	10	11	12	13	14	15	16	17	18
38	2	3	6	6	1	4	2	1	2	3	7	5	2	5	1	4
10	1	1	4	2	-	3	2	-	1	2	1	2	-	5	1	4
28	1	2	2	4	1	1	-	1	1	1	6	3	2	-	-	-
1 630	552	174	49	33	36	38	38	34	26	33	40	28	31	27	32	29
945	313	81	23	10	17	20	18	13	14	12	22	16	22	12	17	16
685	239	93	26	23	19	18	20	21	12	21	18	12	9	15	15	13
118	23	8	21	16	15	15	15	14	21	23	20	16	12	13	14	14
78	12	3	12	9	8	8	7	7	12	16	12	10	4	7	7	6
40	11	5	9	7	7	7	8	7	9	7	8	6	8	6	7	8
2 185	448	195	75	85	102	142	129	139	145	147	161	157	177	150	152	177
1 222	189	46	39	40	58	79	61	61	67	87	86	84	84	82	85	98
963	259	149	36	45	44	63	68	78	78	60	75	73	93	68	67	79
81	16	7	9	13	12	15	7	16	10	16	20	10	11	10	10	15
58	12	4	4	5	3	8	1	11	3	10	12	4	4	3	6	5
23	4	3	5	8	9	7	6	5	7	6	8	6	7	7	4	10
128	23	1	11	13	11	18	24	18	17	22	23	21	28	18	15	24
25	10	-	9	5	6	10	15	4	4	11	12	12	12	8	6	11
103	13	1	2	8	5	8	9	14	13	11	11	9	16	10	9	13
1 551	332	145	12	16	20	44	21	26	31	29	43	39	35	39	46	43
908	129	34	7	10	12	24	8	9	16	18	25	22	16	23	20	25
643	203	111	5	6	8	20	13	17	15	11	18	17	19	16	26	18
138	19	3	22	22	27	31	35	36	46	47	35	40	52	36	40	50
74	9	2	12	11	18	17	17	16	23	24	21	22	30	18	24	29
64	10	1	10	11	9	14	18	20	23	23	14	18	22	18	16	21
36	2	1	9	8	10	15	11	12	9	8	13	12	11	14	8	8
18	1	1	3	3	6	9	7	6	4	6	5	8	4	8	7	6
18	1	-	6	5	4	6	4	6	5	2	8	4	7	6	1	2
141	31	14	10	8	16	14	22	25	24	15	21	24	32	27	27	29
74	13	3	4	5	10	8	10	12	14	11	8	10	14	18	18	17
67	18	11	6	3	6	6	12	13	10	4	13	14	18	9	9	12
110	25	24	2	5	6	5	9	6	8	10	6	11	8	6	6	8
65	15	2	-	1	3	3	3	3	3	7	3	6	4	4	4	5
45	10	22	2	4	3	2	6	3	5	3	3	5	4	2	2	3
7 240	2 022	581	1 414	1 447	1 493	1 613	1 685	1 639	1 770	1 751	1 779	1 725	1 751	1 734	1 937	2 064
3 586	814	148	740	735	760	851	855	856	944	910	929	958	937	975	1 206	1 232
3 654	1 208	433	674	712	733	762	830	783	826	841	850	767	814	759	731	832
469	169	14	86	87	83	108	133	127	145	149	178	162	179	243	270	253
257	71	4	42	53	49	52	70	70	78	73	99	101	100	170	187	190
212	98	10	44	34	34	56	63	57	67	76	79	61	79	73	83	63
49	20	3	10	12	11	12	16	12	13	16	13	13	12	16	23	17
23	6	1	5	4	6	9	7	9	9	8	6	8	8	8	17	5
26	14	2	5	8	5	3	9	3	4	8	7	5	4	8	6	12
129	18	6	24	10	19	22	30	25	27	31	37	41	26	33	34	36
62	5	1	10	5	11	11	14	16	13	14	20	24	12	14	23	21
67	13	5	14	5	8	11	16	9	14	17	17	17	14	19	11	15
29	12	10	9	12	8	11	12	13	9	7	13	8	4	9	7	13
19	5	2	5	7	2	4	8	9	3	3	3	5	1	7	3	8
10	7	8	4	5	6	7	4	4	6	4	10	3	3	2	4	5
94	15	9	17	18	27	25	31	35	35	39	23	31	28	25	40	33
14	4	2	6	7	16	11	18	21	15	24	9	18	16	15	20	17
80	11	7	11	11	11	14	13	14	20	15	14	13	12	10	20	16
113	40	17	34	30	23	10	18	15	18	13	14	18	13	12	8	11
59	10	6	24	16	12	3	10	7	8	7	10	9	7	8	7	4
54	30	11	10	14	11	7	8	8	10	6	4	9	6	4	1	7
35	3	-	7	6	9	7	13	5	4	4	2	2	6	1	2	6
13	2	-	5	3	4	3	6	-	1	1	-	2	4	-	1	3
22	1	-	2	3	5	4	7	5	3	3	2	-	2	1	1	3
2 789	929	106	760	806	810	808	831	741	818	777	768	776	737	716	887	981
1 542	403	38	412	413	434	419	386	443	427	400	419	408	401	589	632	
1 247	526	68	348	393	397	374	412	355	375	350	368	357	329	315	298	349
879	334	268	58	63	72	77	72	85	89	74	102	88	117	102	102	124
591	114	57	23	28	38	38	36	51	49	40	45	52	75	60	58	71
288	220	211	35	35	34	39	36	34	40	34	57	36	42	42	44	53
436	113	5	18	21	11	15	16	12	11	10	4	4	5	3	3	3
187	44	-	7	10	4	9	11	7	5	6	2	1	2	1	2	2
249	69	5	11	11	7	6	5	5	6	4	2	3	3	2	1	1
30	4	3	12	18	15	16	21	12	11	9	14	13	12	15	14	16
19	2	-	8	9	6	9	12	6	6	5	13	11	9	9	9	7
11	2	3	4	9	9	7	9	6	5	4	1	2	3	6	5	9

1.2.8 (forts.)

Medborgarskapsland ¹	Kön	Samtliga	därav efter ålder											
			0-3	4-6	7-9	10-12	13-15	16-17	18-19	20-24	25-29	30-34	35-39	40-49
Kazakstan	Sa	508	22	15	26	20	40	26	18	50	54	51	50	92
	M	210	15	9	14	8	23	10	12	23	12	14	15	36
	Kv	298	7	6	12	12	17	16	6	27	42	37	35	56
Kina	Sa	9 441	242	120	123	113	151	116	275	2 001	2 640	1 154	974	1 082
	M	4 313	125	51	71	67	91	59	134	891	1 259	504	410	443
	Kv	5 128	117	69	52	46	60	57	141	1 110	1 381	650	564	639
Korea, Syd-	Sa	639	55	19	21	26	18	15	10	23	83	103	104	103
	M	259	31	11	12	17	8	7	2	6	24	33	36	46
	Kv	380	24	8	9	9	10	8	8	17	59	70	68	57
Libanon	Sa	2 435	98	53	60	61	61	51	56	272	525	376	300	334
	M	1 418	50	29	31	32	39	27	29	114	349	238	173	205
	Kv	1 017	48	24	29	29	22	24	27	158	176	138	127	129
Malaysia	Sa	775	22	13	15	18	23	14	11	35	65	106	88	167
	M	317	11	5	6	10	14	8	7	10	31	29	28	49
	Kv	458	11	8	9	8	9	6	4	25	34	77	60	118
Myanmar	Sa	1 432	78	105	117	117	115	80	74	108	127	142	122	170
	M	740	38	55	60	55	67	38	40	50	66	69	66	96
	Kv	692	40	50	57	62	48	42	34	58	61	73	56	74
Pakistan	Sa	4 517	148	70	47	47	35	14	35	687	2 049	881	239	191
	M	3 501	76	30	20	23	15	6	17	511	1 747	706	178	131
	Kv	1 016	72	40	27	24	20	8	18	176	302	175	61	60
Sri Lanka	Sa	1 015	29	21	21	22	23	18	15	76	174	185	123	196
	M	477	16	10	12	12	16	11	6	19	86	99	67	83
	Kv	538	13	11	9	10	7	7	9	57	88	86	56	113
Syrien	Sa	3 145	121	75	85	104	102	64	71	372	551	519	354	440
	M	1 711	58	42	45	57	50	34	28	119	312	350	218	255
	Kv	1 434	63	33	40	47	52	30	43	253	239	169	136	185
Thailand	Sa	15 539	234	308	625	954	910	512	387	887	2 133	2 660	2 410	2 777
	M	2 921	124	153	311	461	439	266	164	215	253	199	139	139
	Kv	12 618	110	155	314	493	471	246	223	672	1 880	2 461	2 271	2 638
Uzbekistan	Sa	1 669	117	100	85	93	72	51	51	154	204	209	177	234
	M	865	61	58	32	46	41	33	28	80	109	112	82	134
	Kv	804	56	42	53	47	31	18	23	74	95	97	95	100
Vietnam	Sa	2 135	76	39	52	84	127	83	93	321	331	261	235	329
	M	934	38	15	36	46	63	41	43	110	123	102	105	164
	Kv	1 201	38	24	16	38	64	42	50	211	208	159	130	165
Övriga Asien	Sa	3 306	187	152	122	110	115	62	75	255	556	597	402	437
	M	1 560	108	79	61	56	59	32	43	113	248	274	202	183
	Kv	1 746	79	73	61	54	56	30	32	142	308	323	200	254
Oceanien	Sa	2 325	22	17	13	23	17	13	19	108	446	494	421	425
	M	1 543	10	8	7	11	8	8	10	71	288	339	294	302
	Kv	782	12	9	6	12	9	5	9	37	158	155	127	123
Australien	Sa	1 765	13	16	11	17	14	8	12	85	351	366	310	312
	M	1 152	6	7	6	10	7	4	7	58	220	242	208	221
	Kv	613	7	9	5	7	7	4	5	27	131	124	102	91
Nya Zeeland	Sa	524	9	1	2	5	3	3	5	21	87	122	106	104
	M	375	4	1	1	1	1	3	1	11	63	94	85	80
	Kv	149	5	-	1	4	2	-	4	10	24	28	21	24
Övriga Oceanien	Sa	36	-	-	-	1	-	2	2	2	8	6	5	9
	M	16	-	-	-	-	-	1	2	2	5	3	1	1
	Kv	20	-	-	-	1	-	1	-	-	3	3	4	8
Statslös	Sa	6 739	1 434	463	427	379	340	216	222	539	725	656	496	514
	M	3 839	741	225	245	206	178	112	107	253	477	430	308	366
	Kv	2 900	693	238	182	173	162	104	115	286	248	226	188	148
Okänt ²	Sa	14 460	758	632	600	637	609	391	296	1 249	1 703	1 608	1 385	2 017
	M	7 804	381	331	341	333	296	213	158	587	970	877	770	1 221
	Kv	6 656	377	301	259	304	313	178	138	662	733	731	615	796

1) Nordiska länderna plus de 90 vanligaste födelseländerna.

2) För att kunna vara medborgare i ett land krävs att landet existerar.

därav efter ålder																
50-64	65-79	80-	5	6	7	8	9	10	11	12	13	14	15	16	17	18
39	5	-	7	1	4	14	8	7	8	5	14	14	12	13	13	7
17	2	-	3	1	4	6	4	4	3	1	7	9	7	4	6	5
22	3	-	4	-	-	8	4	3	5	4	7	5	5	9	7	2
329	89	32	43	32	43	49	31	34	38	41	58	41	52	54	62	123
158	39	11	17	13	27	27	17	17	23	27	37	23	31	27	32	59
171	50	21	26	19	16	22	14	17	15	14	21	18	21	27	30	64
42	14	3	9	4	6	10	5	8	9	9	4	6	8	5	10	4
21	5	-	5	2	4	5	3	6	6	5	3	2	3	2	5	2
21	9	3	4	2	2	5	2	2	3	4	1	4	5	3	5	2
126	45	17	14	22	17	21	22	18	18	25	25	14	22	24	27	31
75	20	7	9	13	10	10	11	9	10	13	15	11	13	14	13	18
51	25	10	5	9	7	11	11	9	8	12	10	3	9	10	14	13
187	8	3	3	7	5	4	6	6	6	6	8	10	5	9	5	6
106	3	-	2	3	1	3	2	2	5	3	4	7	3	5	3	2
81	5	3	1	4	4	1	4	4	1	3	4	3	2	4	2	4
61	14	2	39	27	38	36	43	37	41	39	37	39	39	39	41	37
32	8	-	22	14	17	19	24	17	20	18	28	20	19	17	21	16
29	6	2	17	13	21	17	19	20	21	21	9	19	20	22	20	21
49	19	6	24	22	15	21	11	16	13	18	8	14	13	3	11	9
32	6	3	11	10	3	13	4	8	5	10	6	7	2	2	4	5
17	13	3	13	12	12	8	7	8	8	8	2	7	11	1	7	4
78	25	9	4	10	8	5	8	8	7	7	8	6	9	8	10	9
31	7	2	2	6	4	2	6	4	3	5	5	6	3	3	8	3
47	18	7	2	4	4	3	2	4	4	2	3	1	3	5	2	6
197	57	33	26	26	19	34	32	34	36	34	39	25	38	35	29	33
114	23	6	16	12	9	15	21	17	24	16	21	10	19	17	17	17
83	34	27	10	14	10	19	11	17	12	18	18	15	19	18	12	16
709	28	5	99	123	177	210	238	297	322	335	306	300	304	277	235	198
50	8	-	48	59	86	109	116	146	170	145	147	155	137	141	125	82
659	20	5	51	64	91	101	122	151	152	190	159	145	167	136	110	116
100	17	5	38	31	20	32	33	40	34	19	26	27	19	28	23	27
41	7	1	19	22	6	16	10	17	18	11	13	16	12	16	17	15
59	10	4	19	9	14	16	23	23	16	8	13	11	7	12	6	12
89	9	6	12	13	12	24	16	24	28	32	41	33	53	36	47	47
43	3	2	7	5	9	17	10	14	11	21	18	24	21	20	21	23
46	6	4	5	8	3	7	6	10	17	11	23	9	32	16	26	24
182	35	19	61	46	41	42	39	28	30	52	37	40	38	28	34	40
80	17	5	32	20	19	26	16	13	16	27	18	19	22	14	18	25
102	18	14	29	26	22	16	23	15	14	25	19	21	16	14	16	15
245	53	9	7	4	5	5	3	7	8	8	5	7	5	7	6	11
145	37	5	5	1	3	3	1	4	5	2	3	4	1	5	3	3
100	16	4	2	3	2	2	2	3	3	6	2	3	4	2	3	8
192	49	9	7	4	5	4	2	6	6	5	4	6	4	4	4	7
115	36	5	5	1	3	2	1	4	4	2	2	4	1	2	2	3
77	13	4	2	3	2	2	1	2	2	3	2	2	3	2	2	4
52	4	-	-	-	-	1	1	1	2	2	1	1	1	3	-	4
29	1	-	-	-	-	1	-	-	1	-	1	-	-	3	-	-
23	3	-	-	-	-	-	1	1	1	2	-	1	1	-	-	4
1	-	-	-	-	-	-	-	-	-	1	-	-	-	-	2	-
1	-	-	-	-	-	-	-	-	-	-	-	-	-	-	1	-
-	-	-	-	-	-	-	-	-	-	1	-	-	-	-	1	-
253	58	17	148	134	156	147	124	122	141	116	116	112	112	101	115	109
159	28	4	69	62	94	83	68	70	78	58	57	62	59	52	60	56
94	30	13	79	72	62	64	56	52	63	58	59	50	53	49	55	53
1 480	776	319	204	204	191	219	190	222	214	201	216	173	220	211	180	150
859	368	99	103	110	115	116	110	119	107	107	110	79	107	122	91	85
621	408	220	101	94	76	103	80	103	107	94	106	94	113	89	89	65

1.2.9 I Sverige folkbokförda personer som erhållit svenskt medborgarskap, efter födelseland och år för medborgarskap, den 31 december 2008

1.2.9 Person entered into the Swedish population register, who have been naturalized, by country of birth and year of naturalization, Dec. 31, 2008

Födelseland ¹	Totalt	därav efter år för medborgarskapsbytet							
		Okänt	-1969	1970- 1979	1980- 1989	1990- 1999	2000- 2006	2007	2008
Samtliga länder	944 300	25 195	22 892	125 196	155 477	293 448	258 937	32 994	30 161
Sverige	262 441	21 505	10 244	44 056	46 540	71 301	57 546	5 949	5 300
Norden utom Sverige	108 917	730	8 256	42 307	32 245	13 175	8 895	1 675	1 634
Danmark	10 955	83	1 233	4 055	3 079	1 264	904	166	171
Finland	89 653	538	6 286	35 947	27 228	10 592	6 573	1 261	1 228
Island	860	7	6	55	102	109	400	93	88
Norge	7 449	102	731	2 250	1 836	1 210	1 018	155	147
EU27 utom Norden	89 156	1 111	3 506	18 952	23 251	20 165	17 662	2 261	2 248
Belgien	215	26	9	52	30	29	44	9	16
Bulgarien	3 153	7	7	304	235	1 552	903	81	64
Cypern	259	14	3	36	114	66	22	2	2
Estland	1 787	20	162	232	116	368	680	104	105
Frankrike	996	96	27	192	162	131	298	44	46
Grekland	6 619	89	39	1 284	3 150	1 231	524	195	107
Irland	127	1	2	12	16	18	52	12	14
Italien	2 126	47	143	912	398	193	317	56	60
Lettland	766	7	36	60	24	172	361	48	58
Litauen	476	-	1	10	9	84	285	59	28
Nederländerna	1 022	25	91	309	200	107	192	34	64
Polen	28 635	179	147	3 448	9 895	6 772	6 974	645	575
Portugal	1 398	22	14	424	443	249	195	28	23
Rumänien	10 463	34	57	412	1 370	5 716	2 371	261	242
Slovakien	181	-	-	4	-	17	108	23	29
Slovenien	575	-	21	170	112	89	161	13	9
Spanien	1 578	64	69	577	479	143	164	51	31
Storbritannien och Nordirland	2 967	106	36	388	1 056	408	744	106	123
Tjeckien	166	1	-	8	4	21	105	10	17
Tjeckoslovakien	4 329	25	81	2 355	943	623	267	25	10
Tyskland	11 566	259	1 698	4 314	1 957	890	1 585	370	493
Ungern	7 844	49	541	2 534	2 225	1 143	1 186	64	102
Österrike	1 872	35	322	914	307	137	110	19	28
Övriga EU27 utom Norden	36	5	-	1	6	6	14	2	2
Europa utom EU27 och Norden	159 185	240	346	5 125	10 083	69 551	61 885	6 349	5 606
Albanien	487	1	4	44	23	54	235	66	60
Bosnien och Hercegovina	47 013	3	3	75	110	19 141	24 424	1 766	1 491
Jugoslavien	64 215	91	267	3 909	4 104	34 653	18 276	1 688	1 227
Kroatien	4 889	7	29	571	383	1 307	2 309	161	122
Makedonien	2 735	8	7	79	146	926	1 257	173	139
Ryssland	6 812	4	2	1	2	935	4 373	785	710
Schweiz	592	48	19	65	64	56	287	25	28
Serbien	53	-	-	-	-	20	9	11	13
Serbien och Montenegro	985	-	-	3	2	16	111	266	587
Turkiet	28 798	77	14	373	5 247	12 120	8 954	1 103	910
Ukraina	1 741	-	-	2	-	211	1 084	222	222
Vitryssland	718	1	-	-	-	91	497	63	66
Övriga Europa utom EU27 och Norden	147	-	1	3	2	21	69	20	31
Afrika	45 422	239	48	1 560	4 836	17 529	16 244	2 319	2 647
Algeriet	1 509	4	1	68	262	601	410	74	89
Angola	345	-	-	2	15	164	120	19	25
Burundi	317	-	-	-	5	1	67	91	153
Egypten	1 834	23	20	163	325	615	500	96	92
Elfenbenskusten	277	-	-	-	4	74	146	26	27
Eritrea	4 430	13	-	19	495	2 496	1 042	165	200
Etiopien	9 242	22	8	506	986	5 533	1 718	207	262
Gambia	1 933	9	-	13	139	682	845	139	106
Ghana	801	3	-	14	90	301	295	40	58
Kamerun	104	-	-	1	3	13	47	17	23
Kap Verde	277	2	-	2	75	138	48	6	6
Kenya	842	10	1	42	62	221	357	82	67
Kongo	158	-	-	4	6	19	69	25	35
Kongo, Demokratiska Rep.	824	4	-	15	42	219	404	83	57
Liberia	343	8	-	69	59	102	63	17	25
Libyen	375	3	-	4	34	134	128	34	38
Marocko	4 426	42	2	190	863	1 656	1 240	228	205
Nigeria	650	5	1	11	39	153	269	72	100
Senegal	214	1	-	7	24	50	94	15	23

1.2.9 (forts.)

Födelseland ¹	Totalt	därav efter år för medborgarskapsbytet							
		Okänt	-1969	1970- 1979	1980- 1989	1990- 1999	2000- 2006	2007	2008
Sierra Leone	237	1	-	5	17	34	61	43	76
Somalia	8 666	4	-	2	133	1 615	5 900	449	563
Sudan	548	1	-	1	56	204	205	39	42
Sydafrika	629	17	9	56	95	76	286	48	42
Tanzania	603	14	2	33	99	155	231	32	37
Tunisien	2 435	29	2	87	540	1 019	539	118	101
Uganda	1 935	5	1	217	205	808	578	57	64
Övriga Afrika	1 468	19	1	29	163	446	582	97	131
Nordamerika	9 829	280	92	659	842	2 527	4 192	645	592
Dominikanska Rep.	267	1	1	9	62	64	83	18	29
El Salvador	2 120	4	-	55	63	1 230	651	67	50
Guatemala	593	4	1	58	202	237	74	9	8
Kanada	552	30	25	35	28	33	297	54	50
Kuba	1 261	2	-	19	23	249	790	87	91
Mexiko	650	16	4	47	62	123	252	73	73
Nicaragua	332	5	-	4	28	136	114	26	19
USA	3 035	204	59	320	183	182	1 601	259	227
Övriga Nordamerika	1 019	14	2	112	191	273	330	52	45
Sydamerika	40 645	283	33	2 133	11 046	15 323	9 049	1 423	1 355
Argentina	1 636	32	10	104	773	398	236	45	38
Bolivia	2 094	13	2	91	652	802	390	79	65
Brasilien	2 432	42	4	161	274	861	771	143	176
Chile	19 984	89	3	834	5 239	8 427	4 180	651	561
Colombia	7 074	46	1	396	2 509	2 609	1 224	149	140
Ecuador	966	6	2	226	114	241	242	67	68
Peru	4 287	13	3	183	384	1 555	1 672	240	237
Uruguay	1 648	30	1	97	996	322	150	24	28
Venezuela	336	12	6	15	49	67	138	14	35
Övriga Sydamerika	188	-	1	26	56	41	46	11	7
Asien	223 327	737	294	9 869	25 920	81 568	82 111	12 208	10 620
Afghanistan	4 364	3	-	2	57	467	2 558	646	631
Armenien	503	-	-	-	-	48	314	80	61
Azerbajdzjan	339	-	-	-	1	27	138	83	90
Bangladesh	2 876	10	-	109	310	1 235	908	166	138
Filippinerna	5 410	37	-	146	635	2 125	1 763	316	388
Förenade Arabemiraten	320	3	-	1	4	212	62	18	20
Georgien	150	-	-	-	-	28	74	17	31
Hongkong	400	3	-	-	20	259	104	8	6
Indien	9 970	64	19	1 947	4 147	2 207	1 193	187	206
Indonesien	1 111	4	13	255	617	97	80	21	24
Irak	61 530	79	7	78	1 983	12 358	38 035	5 239	3 751
Iran	46 750	110	13	497	1 833	31 055	11 079	1 187	976
Israel	1 316	29	4	122	249	302	367	120	123
Japan	334	13	12	94	74	52	65	9	15
Jordanien	1 190	14	2	82	158	292	431	114	97
Kambodja	324	5	-	7	125	101	60	6	20
Kazakstan	308	-	-	-	-	8	180	57	63
Kina	8 516	17	5	131	872	1 975	4 320	678	518
Kirgistan	123	-	-	-	-	10	53	18	42
Korea, Syd-	8 993	46	192	3 822	2 788	1 091	863	82	109
Kuwait	822	-	-	2	7	318	398	43	54
Laos	301	-	-	3	6	75	194	9	14
Libanon	19 177	80	1	272	2 517	11 082	4 476	362	387
Malaysia	426	4	-	22	96	95	133	44	32
Myanmar	68	-	2	3	4	11	42	4	2
Pakistan	2 762	37	11	227	597	909	676	158	147
Palestina	1 637	6	2	135	125	411	305	325	328
Saudiarabien	704	8	-	-	4	193	409	45	45
Singapore	104	8	-	8	26	20	36	3	3
Sri Lanka	5 320	23	1	626	2 583	1 298	581	119	89
Syrien	14 934	44	4	181	1 928	5 929	5 729	587	532
Taiwan	571	4	-	53	252	119	96	19	28
Thailand	9 579	40	5	987	970	2 090	3 355	950	1 182
Uzbekistan	279	-	-	-	-	26	128	49	76
Vietnam	11 160	39	1	37	2 843	4 883	2 657	372	328
Övriga Asien	656	7	-	20	89	160	249	67	64
Oceanien	803	38	2	67	54	70	399	81	92
Australien	553	28	2	56	39	37	276	57	58
Nya Zeeland	185	8	-	10	4	19	91	20	33
Övriga Oceanien	65	2	-	1	11	14	32	4	1
Sovjetunionen	4 444	30	70	468	657	2 215	903	57	44
Okänt	131	2	1	-	3	24	51	27	23

1) Nordiska länderna plus de 117 största länderna.

1.2.10 Adopterade personer efter kön, födelseår, födelse-land och antal adoptivföräldrar den 31 december 2008

1.2.10 Adopted persons by sex, year and country of birth and number of adoptive parents, Dec. 31, 2008

Födelseår	Samtliga adopterade	Inrikes född				Utrikes född			
		Med en adoptivförälder		Med två adoptivföräldrar		Med en adoptivförälder		Med två adoptivföräldrar	
		Män	Kvinnor	Män	Kvinnor	Män	Kvinnor	Män	Kvinnor
Totalt	138 528	19 735	22 050	21 306	21 857	2 509	3 435	20 807	26 829
-1910	1	-	1	-	-	-	-	-	-
1911	2	-	1	1	-	-	-	-	-
1912	3	-	-	-	2	-	1	-	-
1913	8	-	5	-	2	-	1	-	-
1914	8	-	3	-	5	-	-	-	-
1915	14	1	7	2	4	-	-	-	-
1916	16	3	6	3	4	-	-	-	-
1917	22	4	8	2	8	-	-	-	-
1918	16	1	9	2	4	-	-	-	-
1919	37	6	17	2	12	-	-	-	-
1920	38	9	13	5	10	1	-	-	-
1921	61	10	21	11	18	-	1	-	-
1922	71	10	23	13	23	-	2	-	-
1923	113	16	36	23	33	2	2	-	1
1924	123	17	29	31	42	3	1	-	-
1925	139	22	44	31	37	1	2	2	-
1926	188	34	52	32	62	4	3	1	-
1927	265	41	77	49	85	2	9	-	2
1928	322	47	76	84	104	2	5	-	4
1929	352	56	94	86	100	2	4	4	6
1930	465	72	113	104	150	6	4	6	10
1931	488	86	100	106	171	6	6	4	9
1932	662	110	131	139	237	9	11	8	17
1933	828	125	157	199	271	6	19	22	29
1934	931	154	184	214	267	14	22	31	45
1935	1 155	166	224	247	311	26	37	70	74
1936	1 285	188	236	298	338	30	39	52	104
1937	1 480	214	242	340	392	30	42	96	124
1938	1 733	259	313	347	452	47	45	104	166
1939	1 898	282	313	382	474	45	58	141	203
1940	2 130	311	385	473	539	49	57	149	167
1941	2 298	345	459	514	619	41	57	114	149
1942	2 322	411	449	572	648	45	39	78	80
1943	2 643	466	548	689	747	36	36	54	67
1944	2 824	552	637	695	787	30	56	27	40
1945	3 023	602	688	767	821	47	49	24	25
1946	2 722	555	610	691	722	55	42	27	20
1947	2 575	524	620	641	682	26	31	19	32
1948	2 501	498	596	655	661	21	20	23	27
1949	2 453	524	538	619	665	27	23	25	32
1950	2 469	531	538	649	639	21	30	30	31
1951	2 360	456	513	647	638	20	33	24	29
1952	2 362	504	520	654	575	24	26	22	37
1953	2 200	439	480	565	608	24	24	30	30
1954	2 007	384	458	542	499	38	29	26	31
1955	2 173	404	463	606	586	29	30	26	29
1956	2 084	407	459	570	517	27	35	22	47
1957	2 064	370	465	604	512	27	25	27	34
1958	2 091	423	442	565	568	28	17	19	29
1959	2 040	405	436	573	500	33	27	25	41
1960	2 053	410	460	553	501	26	38	31	34
1961	2 088	464	454	542	495	34	29	21	49
1962	2 254	504	560	542	506	27	26	33	56
1963	2 335	569	535	555	475	37	39	61	64
1964	2 596	637	637	559	531	26	36	71	99

1.2.10 (forts.)

Födelseår	Samtliga adopterade	Inrikes född				Utrikes född			
		Med en adoptivförälder		Med två adoptivföräldrar		Med en adoptivförälder		Med två adoptivföräldrar	
		Män	Kvinnor	Män	Kvinnor	Män	Kvinnor	Män	Kvinnor
1965	2 403	562	598	486	465	37	42	79	134
1966	2 337	533	581	430	397	34	46	116	200
1967	2 238	536	481	361	317	30	69	142	302
1968	1 980	424	454	281	229	28	58	180	326
1969	1 953	371	397	219	185	31	50	245	455
1970	2 129	372	380	205	209	40	70	310	543
1971	2 225	357	387	165	170	38	59	364	685
1972	2 381	320	392	155	140	52	71	446	805
1973	2 192	335	343	129	93	48	53	446	745
1974	2 293	279	275	114	98	43	76	561	847
1975	2 082	201	254	91	72	42	62	582	778
1976	2 302	166	189	93	85	46	58	679	986
1977	2 045	130	192	75	66	38	55	629	860
1978	1 903	156	141	74	61	38	48	574	811
1979	1 852	126	138	49	72	40	45	586	796
1980	2 107	123	129	63	65	32	48	730	917
1981	2 016	103	113	62	50	30	63	744	851
1982	1 863	86	103	53	44	38	67	693	779
1983	1 812	75	92	33	34	46	66	695	771
1984	1 841	75	85	31	27	49	71	739	764
1985	1 769	91	76	32	25	40	71	718	716
1986	1 759	68	79	32	25	49	53	703	750
1987	1 608	62	74	26	28	49	59	629	681
1988	1 301	65	71	26	26	55	53	464	541
1989	1 185	48	53	25	20	49	60	460	470
1990	1 189	47	53	18	29	44	47	462	489
1991	1 330	41	44	21	15	34	45	564	566
1992	1 168	45	38	11	24	36	44	479	491
1993	1 041	24	40	13	15	29	39	436	445
1994	1 002	23	31	11	11	19	25	448	434
1995	935	21	24	15	9	30	31	415	390
1996	898	20	16	11	11	23	36	381	400
1997	954	14	12	10	11	21	46	394	446
1998	985	15	20	8	9	26	45	416	446
1999	988	18	14	13	6	25	45	427	440
2000	932	10	13	13	9	21	64	350	452
2001	1 053	9	15	9	8	25	78	398	511
2002	1 095	16	19	14	4	20	58	322	642
2003	1 103	21	22	6	7	24	67	278	678
2004	917	27	21	5	5	27	42	274	516
2005	874	26	26	9	6	14	40	289	464
2006	579	22	34	2	8	20	20	226	247
2007	434	34	32	5	7	12	20	159	165
2008	84	10	14	7	1	3	2	26	21

Län, storstadsområden, riksområden och landskap

1.3.1 Folkmängd länsvis efter kön, ålder och civilstånd den 31 december 2008 enligt indelning den 1 januari 2009

1.3.1 Population by sex, age, marital status by county Dec. 31, 2008 according to the administrative subdivisions of Jan, 1, 2009

Ålder	Samtliga	Därav efter		Civilstånd ¹							
		Kön		Ogifta		Gifta		Änklingar och änkor		Fränskilda	
		Män	Kvinnor	Män	Kvinnor	Män	Kvinnor	Män	Kvinnor	Män	Kvinnor
Stockholms län	1 981 263	977 799	1 003 464	560 058	505 449	315 991	316 235	16 227	63 616	85 523	118 164
0– 4	134 003	68 803	65 200	68 803	65 200	-	-	-	-	-	-
5– 9	112 509	57 609	54 900	57 609	54 900	-	-	-	-	-	-
10–14	109 830	56 380	53 450	56 380	53 450	-	-	-	-	-	-
15–19	126 599	64 849	61 750	64 794	61 398	51	343	-	-	4	9
20–24	117 930	58 900	59 030	56 957	53 456	1 801	5 083	1	9	141	482
25–29	140 272	69 779	70 493	59 821	53 146	8 930	15 319	13	28	1 015	2 000
30–34	151 528	76 089	75 439	50 032	40 969	23 372	30 124	28	108	2 657	4 238
35–39	156 585	79 118	77 467	38 805	30 859	35 037	38 728	67	209	5 209	7 671
40–44	156 304	79 379	76 925	31 702	26 051	38 437	38 331	128	375	9 112	12 168
45–49	134 210	68 109	66 101	23 332	19 312	33 719	32 471	198	673	10 860	13 645
50–54	120 539	61 105	59 434	17 476	14 141	31 448	30 154	337	1 159	11 844	13 980
55–59	113 313	56 072	57 241	12 968	10 826	30 829	30 093	598	2 034	11 677	14 288
60–64	122 040	59 350	62 690	10 316	8 664	35 533	33 687	1 228	4 070	12 273	16 269
65–69	89 395	43 625	45 770	5 321	4 642	27 700	23 749	1 550	5 422	9 054	11 957
70–74	61 941	28 691	33 250	2 553	2 647	18 881	15 723	1 792	7 040	5 465	7 840
75–79	49 356	20 880	28 476	1 630	1 936	13 613	11 088	2 341	9 657	3 296	5 795
80–84	40 993	15 762	25 231	1 000	1 623	9 804	7 304	3 079	12 318	1 879	3 986
85–89	29 120	9 719	19 401	445	1 354	5 386	3 274	3 074	12 251	814	2 522
90–94	11 480	3 002	8 478	101	647	1 294	667	1 410	6 140	197	1 024
95–	3 316	578	2 738	13	228	156	97	383	2 123	26	290
0– 6	182 229	93 541	88 688	93 541	88 688	-	-	-	-	-	-
7–17	250 262	128 368	121 894	128 367	121 892	1	2	-	-	-	-
18–24	168 380	84 632	83 748	82 635	77 824	1 851	5 424	1	9	145	491
25–44	604 689	304 365	300 324	180 360	151 025	105 776	122 502	236	720	17 993	26 077
45–64	490 102	244 636	245 466	64 092	52 943	131 529	126 405	2 361	7 936	46 654	58 182
65–79	200 692	93 196	107 496	9 504	9 225	60 194	50 560	5 683	22 119	17 815	25 592
80–	84 909	29 061	55 848	1 559	3 852	16 640	11 342	7 946	32 832	2 916	7 822
Uppsala län	327 188	162 386	164 802	92 021	82 518	54 567	54 681	3 201	11 252	12 597	16 351
0– 4	19 545	10 164	9 381	10 164	9 381	-	-	-	-	-	-
5– 9	17 542	9 036	8 506	9 036	8 506	-	-	-	-	-	-
10–14	18 848	9 728	9 120	9 728	9 120	-	-	-	-	-	-
15–19	23 280	11 939	11 341	11 936	11 304	3	36	-	-	-	1
20–24	25 083	12 314	12 769	12 043	12 107	254	610	-	1	17	51
25–29	22 004	11 030	10 974	9 687	8 654	1 236	2 119	4	5	103	196
30–34	21 057	10 693	10 364	6 979	5 545	3 444	4 327	6	9	264	483
35–39	22 013	11 139	10 874	5 533	4 299	4 972	5 616	14	27	620	932
40–44	23 120	11 608	11 512	4 687	3 892	5 727	5 934	17	58	1 177	1 628
45–49	20 516	10 229	10 287	3 466	2 791	5 290	5 489	27	97	1 446	1 910
50–54	20 281	10 122	10 159	2 747	2 217	5 600	5 646	43	195	1 732	2 101
55–59	20 431	10 072	10 359	2 145	1 646	5 966	6 144	99	361	1 862	2 208
60–64	22 332	11 181	11 151	1 753	1 290	7 098	6 758	249	709	2 081	2 394
65–69	15 879	7 973	7 906	895	613	5 306	4 635	319	921	1 453	1 737
70–74	11 271	5 403	5 868	487	364	3 736	3 208	328	1 223	852	1 073
75–79	9 068	4 123	4 945	329	280	2 762	2 141	507	1 776	525	748
80–84	7 458	3 055	4 403	240	240	1 896	1 381	605	2 278	314	504
85–89	5 047	1 855	3 192	118	162	1 017	535	599	2 208	121	287
90–94	1 888	598	1 290	42	85	226	94	302	1 030	28	81
95–	525	124	401	6	22	34	8	82	354	2	17
0– 6	26 915	13 924	12 991	13 924	12 991	-	-	-	-	-	-
7–17	42 745	22 021	20 724	22 021	20 724	-	-	-	-	-	-
18–24	34 638	17 236	17 402	16 962	16 703	257	646	-	1	17	52
25–44	88 194	44 470	43 724	26 886	22 390	15 379	17 996	41	99	2 164	3 239
45–64	83 560	41 604	41 956	10 111	7 944	23 954	24 037	418	1 362	7 121	8 613
65–79	36 218	17 499	18 719	1 711	1 257	11 804	9 984	1 154	3 920	2 830	3 558
80–	14 918	5 632	9 286	406	509	3 173	2 018	1 588	5 870	465	889

1.3.1 (forts.)

Ålder	Samtliga	Därav efter		Civilstånd ¹							
		Kön		Ogifta		Giftna		Änklingar och änkor		Frånskilda	
		Män	Kvinnor	Män	Kvinnor	Män	Kvinnor	Män	Kvinnor	Män	Kvinnor
Södermanlands län	267 524	132 907	134 617	69 507	59 727	48 088	48 025	3 416	12 248	11 896	14 617
0–4	14 707	7 542	7 165	7 542	7 165	-	-	-	-	-	-
5–9	14 404	7 379	7 025	7 379	7 025	-	-	-	-	-	-
10–14	15 264	7 803	7 461	7 803	7 461	-	-	-	-	-	-
15–19	19 557	10 024	9 533	10 015	9 491	9	41	-	1	-	-
20–24	14 966	7 806	7 160	7 571	6 511	218	588	-	3	17	58
25–29	13 357	6 808	6 549	5 740	4 709	957	1 639	1	3	110	198
30–34	14 583	7 392	7 191	4 754	3 683	2 378	3 085	4	11	256	412
35–39	16 736	8 360	8 376	4 186	3 258	3 626	4 238	9	31	539	849
40–44	19 189	9 847	9 342	3 981	3 089	4 697	4 788	14	65	1 155	1 400
45–49	17 206	8 767	8 439	3 098	2 184	4 323	4 415	26	115	1 320	1 725
50–54	17 052	8 567	8 485	2 288	1 692	4 660	4 852	58	164	1 561	1 777
55–59	18 030	9 030	9 000	1 900	1 306	5 375	5 512	108	329	1 647	1 853
60–64	20 420	10 180	10 240	1 444	861	6 522	6 518	282	685	1 932	2 176
65–69	15 704	7 870	7 834	775	452	5 350	4 775	336	1 011	1 409	1 596
70–74	11 622	5 667	5 955	423	259	3 876	3 292	421	1 374	947	1 030
75–79	9 616	4 350	5 266	291	196	2 930	2 311	573	2 041	556	718
80–84	7 714	3 103	4 611	196	175	1 949	1 379	672	2 603	286	454
85–89	5 085	1 787	3 298	91	132	996	509	576	2 388	124	269
90–94	1 869	525	1 344	26	53	201	78	266	1 130	32	83
95–	443	100	343	4	25	21	5	70	294	5	19
0–6	20 650	10 609	10 041	10 609	10 041	-	-	-	-	-	-
7–17	35 392	18 087	17 305	18 087	17 305	-	-	-	-	-	-
18–24	22 856	11 858	10 998	11 614	10 307	227	629	-	4	17	58
25–44	63 865	32 407	31 458	18 661	14 739	11 658	13 750	28	110	2 060	2 859
45–64	72 708	36 544	36 164	8 730	6 043	20 880	21 297	474	1 293	6 460	7 531
65–79	36 942	17 887	19 055	1 489	907	12 156	10 378	1 330	4 426	2 912	3 344
80–	15 111	5 515	9 596	317	385	3 167	1 971	1 584	6 415	447	825
Östergötlands län	423 169	212 026	211 143	117 067	98 545	74 031	74 108	4 990	18 347	15 938	20 143
0–4	23 389	11 947	11 442	11 947	11 442	-	-	-	-	-	-
5–9	21 861	11 182	10 679	11 182	10 679	-	-	-	-	-	-
10–14	24 089	12 366	11 723	12 366	11 723	-	-	-	-	-	-
15–19	30 363	15 717	14 646	15 707	14 591	9	52	-	1	1	2
20–24	29 560	15 758	13 802	15 411	12 965	322	770	-	2	25	65
25–29	25 409	13 516	11 893	11 804	8 976	1 579	2 658	4	7	129	252
30–34	25 581	13 103	12 478	8 734	6 578	4 003	5 298	1	21	365	581
35–39	27 510	14 220	13 290	7 209	5 202	6 239	6 912	9	39	763	1 137
40–44	29 910	15 308	14 602	6 341	4 763	7 474	7 734	33	83	1 460	2 022
45–49	26 514	13 616	12 898	4 881	3 407	6 781	6 968	50	161	1 904	2 362
50–54	26 113	13 210	12 903	3 711	2 639	7 239	7 548	97	253	2 163	2 463
55–59	26 933	13 479	13 454	2 866	1 990	8 154	8 271	179	511	2 280	2 682
60–64	28 679	14 365	14 314	2 136	1 319	9 412	9 113	347	1 063	2 470	2 819
65–69	22 348	11 056	11 292	1 161	705	7 607	7 038	466	1 426	1 822	2 123
70–74	17 013	8 149	8 864	634	451	5 713	4 995	588	1 985	1 214	1 433
75–79	14 356	6 369	7 987	447	394	4 388	3 551	798	3 029	736	1 013
80–84	11 884	4 740	7 144	312	325	3 105	2 164	939	3 971	384	684
85–89	8 081	2 896	5 185	166	237	1 605	903	952	3 661	173	384
90–94	2 887	878	2 009	48	122	359	125	428	1 664	43	98
95–	689	151	538	4	37	42	8	99	470	6	23
0–6	32 449	16 596	15 853	16 596	15 853	-	-	-	-	-	-
7–17	54 940	28 226	26 714	28 225	26 714	1	-	-	-	-	-
18–24	41 873	22 148	19 725	21 792	18 833	330	822	-	3	26	67
25–44	108 410	56 147	52 263	34 088	25 519	19 295	22 602	47	150	2 717	3 992
45–64	108 239	54 670	53 569	13 594	9 355	31 586	31 900	673	1 988	8 817	10 326
65–79	53 717	25 574	28 143	2 242	1 550	17 708	15 584	1 852	6 440	3 772	4 569
80–	23 541	8 665	14 876	530	721	5 111	3 200	2 418	9 766	606	1 189

1.3.1 (forts.)

Ålder	Samtliga	Därav efter		Civilstånd ¹							
		Kön		Ogifta		Giftna		Änklingar och änkor		Fränskilda	
		Män	Kvinnor	Män	Kvinnor	Män	Kvinnor	Män	Kvinnor	Män	Kvinnor
Jönköpings län	335 246	167 218	168 028	88 313	75 022	63 919	64 005	3 903	15 526	11 083	13 475
0– 4	19 136	9 860	9 276	9 860	9 276	-	-	-	-	-	-
5– 9	18 275	9 375	8 900	9 375	8 900	-	-	-	-	-	-
10–14	20 044	10 224	9 820	10 224	9 820	-	-	-	-	-	-
15–19	25 270	12 931	12 339	12 924	12 285	7	53	-	-	-	1
20–24	21 695	11 314	10 381	10 902	9 362	394	949	-	3	18	67
25–29	18 233	9 463	8 770	7 741	5 930	1 606	2 590	-	3	116	247
30–34	18 916	9 730	9 186	5 959	4 321	3 490	4 441	5	14	276	410
35–39	21 704	11 025	10 679	5 155	3 755	5 328	6 058	5	31	537	835
40–44	23 901	12 366	11 535	4 598	3 178	6 615	6 834	25	79	1 128	1 444
45–49	21 266	10 881	10 385	3 381	2 272	6 156	6 390	28	117	1 316	1 606
50–54	20 786	10 673	10 113	2 574	1 689	6 497	6 496	69	225	1 533	1 703
55–59	20 894	10 519	10 375	1 923	1 219	6 883	7 049	121	400	1 592	1 707
60–64	22 438	11 327	11 111	1 393	873	8 043	7 629	264	770	1 627	1 839
65–69	17 271	8 540	8 731	785	516	6 198	5 662	349	1 203	1 208	1 350
70–74	13 585	6 302	7 283	507	441	4 577	4 165	416	1 787	802	890
75–79	11 965	5 213	6 752	401	371	3 685	3 071	630	2 660	497	650
80–84	9 946	4 019	5 927	345	332	2 658	1 800	750	3 372	266	423
85–89	6 761	2 500	4 261	191	308	1 415	691	765	3 038	129	224
90–94	2 527	811	1 716	64	124	329	114	386	1 412	32	66
95–	633	145	488	11	50	38	13	90	412	6	13
0– 6	26 712	13 763	12 949	13 763	12 949	-	-	-	-	-	-
7–17	45 851	23 478	22 373	23 478	22 372	-	1	-	-	-	-
18–24	31 857	16 463	15 394	16 044	14 322	401	1 001	-	3	18	68
25–44	82 754	42 584	40 170	23 453	17 184	17 039	19 923	35	127	2 057	2 936
45–64	85 384	43 400	41 984	9 271	6 053	27 579	27 564	482	1 512	6 068	6 855
65–79	42 821	20 055	22 766	1 693	1 328	14 460	12 898	1 395	5 650	2 507	2 890
80–	19 867	7 475	12 392	611	814	4 440	2 618	1 991	8 234	433	726
Kronobergs län	182 224	91 804	90 420	50 014	41 268	33 387	33 226	2 181	8 202	6 222	7 724
0– 4	10 192	5 266	4 926	5 266	4 926	-	-	-	-	-	-
5– 9	9 453	4 832	4 621	4 832	4 621	-	-	-	-	-	-
10–14	10 331	5 381	4 950	5 381	4 950	-	-	-	-	-	-
15–19	12 934	6 757	6 177	6 751	6 148	6	29	-	-	-	-
20–24	12 129	6 167	5 962	5 988	5 541	169	391	-	1	10	29
25–29	10 644	5 630	5 014	4 832	3 745	752	1 169	1	3	45	97
30–34	10 680	5 667	5 013	3 853	2 645	1 708	2 132	3	3	103	233
35–39	11 253	5 730	5 523	2 910	2 140	2 527	2 942	2	26	291	415
40–44	12 661	6 591	6 070	2 715	1 869	3 268	3 387	11	31	597	783
45–49	11 186	5 736	5 450	1 966	1 370	3 029	3 157	22	55	719	868
50–54	11 356	5 725	5 631	1 609	1 002	3 276	3 549	43	121	797	959
55–59	12 002	6 095	5 907	1 229	779	3 896	3 894	71	203	899	1 031
60–64	12 518	6 425	6 093	981	453	4 256	4 066	140	418	1 048	1 156
65–69	9 579	4 870	4 709	486	277	3 431	3 088	242	582	711	762
70–74	7 644	3 649	3 995	354	227	2 568	2 315	252	899	475	554
75–79	6 654	2 980	3 674	326	178	2 055	1 693	317	1 408	282	395
80–84	5 580	2 374	3 206	283	192	1 512	990	414	1 775	165	249
85–89	3 633	1 395	2 238	184	129	735	377	412	1 594	64	138
90–94	1 373	433	940	56	53	177	46	186	800	14	41
95–	422	101	321	12	23	22	1	65	283	2	14
0– 6	14 118	7 272	6 846	7 272	6 846	-	-	-	-	-	-
7–17	23 566	12 237	11 329	12 237	11 327	-	2	-	-	-	-
18–24	17 355	8 894	8 461	8 709	8 013	175	418	-	1	10	29
25–44	45 238	23 618	21 620	14 310	10 399	8 255	9 630	17	63	1 036	1 528
45–64	47 062	23 981	23 081	5 785	3 604	14 457	14 666	276	797	3 463	4 014
65–79	23 877	11 499	12 378	1 166	682	8 054	7 096	811	2 889	1 468	1 711
80–	11 008	4 303	6 705	535	397	2 446	1 414	1 077	4 452	245	442

1.3.1 (forts.)

Ålder	Samtliga	Därav efter		Civilstånd ¹							
		Kön		Ogifta		Gifta		Änklingar och änkor		Frånskilda	
		Män	Kvinnor	Män	Kvinnor	Män	Kvinnor	Män	Kvinnor	Män	Kvinnor
Kalmar län	233 397	116 289	117 108	61 846	51 545	41 846	41 846	3 238	12 507	9 359	11 210
0– 4	11 180	5 785	5 395	5 785	5 395	-	-	-	-	-	-
5– 9	11 194	5 821	5 373	5 821	5 373	-	-	-	-	-	-
10–14	12 734	6 532	6 202	6 532	6 202	-	-	-	-	-	-
15–19	17 047	8 727	8 320	8 724	8 291	3	29	-	-	-	-
20–24	13 980	7 187	6 793	7 055	6 465	121	297	-	1	11	30
25–29	11 320	6 039	5 281	5 352	4 144	634	1 026	-	3	53	108
30–34	11 691	6 058	5 633	4 219	3 083	1 678	2 275	-	10	161	265
35–39	13 779	6 960	6 819	3 772	2 879	2 789	3 315	2	25	397	600
40–44	15 969	8 167	7 802	3 624	2 742	3 717	4 025	11	47	815	988
45–49	15 001	7 627	7 374	2 890	1 996	3 721	4 005	27	109	989	1 264
50–54	15 506	7 754	7 752	2 316	1 625	4 209	4 590	68	159	1 161	1 378
55–59	16 210	8 216	7 994	1 918	1 114	4 763	4 957	107	314	1 428	1 609
60–64	17 801	9 023	8 778	1 449	727	5 832	5 673	219	683	1 523	1 695
65–69	14 303	7 077	7 226	853	450	4 745	4 442	299	1 066	1 180	1 268
70–74	11 252	5 419	5 833	567	319	3 687	3 253	380	1 426	785	835
75–79	9 348	4 227	5 121	455	252	2 773	2 191	521	2 115	478	563
80–84	7 521	3 100	4 421	293	228	1 913	1 211	651	2 651	243	331
85–89	5 162	1 863	3 299	163	167	1 015	488	582	2 443	103	201
90–94	1 895	590	1 305	49	70	228	68	282	1 106	31	61
95–	504	117	387	9	23	18	1	89	349	1	14
0– 6	15 715	8 120	7 595	8 120	7 595	-	-	-	-	-	-
7–17	29 536	15 170	14 366	15 170	14 366	-	-	-	-	-	-
18–24	20 884	10 762	10 122	10 627	9 765	124	326	-	1	11	30
25–44	52 759	27 224	25 535	16 967	12 848	8 818	10 641	13	85	1 426	1 961
45–64	64 518	32 620	31 898	8 573	5 462	18 525	19 225	421	1 265	5 101	5 946
65–79	34 903	16 723	18 180	1 875	1 021	11 205	9 886	1 200	4 607	2 443	2 666
80–	15 082	5 670	9 412	514	488	3 174	1 768	1 604	6 549	378	607
Gotlands län	57 004	28 235	28 769	15 765	13 759	9 274	9 239	709	2 716	2 487	3 055
0– 4	2 625	1 363	1 262	1 363	1 262	-	-	-	-	-	-
5– 9	2 769	1 407	1 362	1 407	1 362	-	-	-	-	-	-
10–14	3 086	1 600	1 486	1 600	1 486	-	-	-	-	-	-
15–19	4 387	2 282	2 105	2 280	2 103	2	2	-	-	-	-
20–24	3 443	1 750	1 693	1 734	1 645	14	46	-	-	2	2
25–29	2 693	1 377	1 316	1 276	1 096	90	194	-	-	11	26
30–34	2 821	1 478	1 343	1 110	863	334	416	-	1	34	63
35–39	3 291	1 641	1 650	971	853	555	655	3	2	112	140
40–44	4 022	1 994	2 028	934	822	850	903	3	7	207	296
45–49	3 827	1 850	1 977	798	646	794	974	9	20	249	337
50–54	4 062	2 046	2 016	723	529	968	1 046	8	36	347	405
55–59	4 166	2 128	2 038	589	365	1 117	1 166	29	73	393	434
60–64	4 344	2 179	2 165	394	285	1 315	1 274	71	157	399	449
65–69	3 554	1 795	1 759	238	159	1 144	1 004	73	246	340	350
70–74	2 513	1 197	1 316	120	96	816	685	94	333	167	202
75–79	2 090	901	1 189	102	64	568	494	111	482	120	149
80–84	1 652	690	962	77	56	435	270	108	526	70	110
85–89	1 092	396	696	38	42	210	89	120	496	28	69
90–94	437	129	308	9	14	51	18	62	255	7	21
95–	130	32	98	2	11	11	3	18	82	1	2
0– 6	3 755	1 934	1 821	1 934	1 821	-	-	-	-	-	-
7–17	7 243	3 759	3 484	3 759	3 484	-	-	-	-	-	-
18–24	5 312	2 709	2 603	2 691	2 553	16	48	-	-	2	2
25–44	12 827	6 490	6 337	4 291	3 634	1 829	2 168	6	10	364	525
45–64	16 399	8 203	8 196	2 504	1 825	4 194	4 460	117	286	1 388	1 625
65–79	8 157	3 893	4 264	460	319	2 528	2 183	278	1 061	627	701
80–	3 311	1 247	2 064	126	123	707	380	308	1 359	106	202

1.3.1 (forts.)

Ålder	Samtliga	Därav efter		Civilstånd ¹							
		Kön		Ogifta		Gifta		Änklingar och änkor		Fränskilda	
		Män	Kvinnor	Män	Kvinnor	Män	Kvinnor	Män	Kvinnor	Män	Kvinnor
Blekinge län	152 259	77 029	75 230	41 113	32 665	27 809	27 679	2 014	7 443	6 093	7 443
0–4	8 137	4 225	3 912	4 225	3 912	-	-	-	-	-	-
5–9	7 621	4 002	3 619	4 002	3 619	-	-	-	-	-	-
10–14	8 171	4 129	4 042	4 129	4 042	-	-	-	-	-	-
15–19	10 309	5 351	4 958	5 345	4 937	6	19	-	-	-	2
20–24	8 645	4 838	3 807	4 753	3 567	80	220	-	-	5	20
25–29	8 374	4 674	3 700	4 117	2 763	519	872	1	1	37	64
30–34	8 701	4 596	4 105	3 155	2 170	1 348	1 738	1	6	92	191
35–39	9 624	4 900	4 724	2 490	1 897	2 141	2 379	3	8	266	440
40–44	10 757	5 639	5 118	2 450	1 604	2 621	2 758	9	25	559	731
45–49	9 410	4 928	4 482	1 770	1 153	2 411	2 425	16	51	731	853
50–54	9 488	4 720	4 768	1 345	904	2 602	2 843	25	103	748	918
55–59	10 016	4 966	5 050	983	659	3 064	3 250	66	200	853	941
60–64	11 217	5 660	5 557	850	477	3 744	3 616	136	398	930	1 066
65–69	9 157	4 567	4 590	515	261	3 099	2 849	195	644	758	836
70–74	7 341	3 560	3 781	352	197	2 421	2 109	251	901	536	574
75–79	6 015	2 750	3 265	294	165	1 752	1 440	360	1 276	344	384
80–84	4 713	1 978	2 735	191	152	1 250	796	383	1 539	154	248
85–89	3 174	1 155	2 019	109	125	613	325	370	1 440	63	129
90–94	1 094	330	764	32	46	127	40	156	639	15	39
95–	295	61	234	6	15	11	-	42	212	2	7
0–6	11 345	5 903	5 442	5 903	5 442	-	-	-	-	-	-
7–17	18 693	9 567	9 126	9 567	9 126	-	-	-	-	-	-
18–24	12 845	7 075	5 770	6 984	5 509	86	239	-	-	5	22
25–44	37 456	19 809	17 647	12 212	8 434	6 629	7 747	14	40	954	1 426
45–64	40 131	20 274	19 857	4 948	3 193	11 821	12 134	243	752	3 262	3 778
65–79	22 513	10 877	11 636	1 161	623	7 272	6 398	806	2 821	1 638	1 794
80–	9 276	3 524	5 752	338	338	2 001	1 161	951	3 830	234	423
Skåne län	1 214 758	601 034	613 724	318 776	278 535	217 117	216 818	13 700	50 919	51 441	67 452
0–4	71 786	36 877	34 909	36 877	34 909	-	-	-	-	-	-
5–9	63 716	32 686	31 030	32 686	31 030	-	-	-	-	-	-
10–14	66 804	34 394	32 410	34 394	32 410	-	-	-	-	-	-
15–19	81 136	41 527	39 609	41 483	39 244	43	360	-	-	1	5
20–24	79 486	39 515	39 971	37 937	35 663	1 487	3 990	1	4	90	314
25–29	79 029	40 068	38 961	33 138	28 122	6 376	9 771	7	28	547	1 040
30–34	80 760	41 240	39 520	25 700	19 801	14 137	17 487	16	55	1 387	2 177
35–39	82 183	41 875	40 308	19 316	14 447	19 769	21 711	34	125	2 756	4 025
40–44	87 113	44 142	42 971	16 400	12 580	22 675	23 265	89	287	4 978	6 839
45–49	77 505	39 279	38 226	11 938	8 830	20 958	21 143	121	493	6 262	7 760
50–54	73 628	37 050	36 578	8 915	6 389	20 967	21 035	241	856	6 927	8 298
55–59	75 303	37 501	37 802	7 003	4 765	22 688	22 661	491	1 460	7 319	8 916
60–64	79 683	39 675	40 008	5 213	3 274	25 909	24 625	961	2 812	7 592	9 297
65–69	63 127	31 188	31 939	3 079	2 035	20 995	18 858	1 316	4 106	5 798	6 940
70–74	48 120	22 704	25 416	1 789	1 427	15 555	13 470	1 651	5 911	3 709	4 608
75–79	39 709	17 542	22 167	1 328	1 117	11 799	9 625	2 221	8 152	2 194	3 273
80–84	32 828	13 103	19 725	915	1 030	8 384	5 984	2 636	10 505	1 168	2 206
85–89	22 075	7 800	14 275	513	852	4 292	2 421	2 426	9 760	569	1 242
90–94	8 592	2 416	6 176	135	448	984	379	1 173	4 922	124	427
95–	2 175	452	1 723	17	162	99	33	316	1 443	20	85
0–6	98 238	50 430	47 808	50 430	47 808	-	-	-	-	-	-
7–17	152 283	78 271	74 012	78 270	74 007	1	5	-	-	-	-
18–24	112 407	56 298	56 109	54 677	51 441	1 529	4 345	1	4	91	319
25–44	329 085	167 325	161 760	94 554	74 950	62 957	72 234	146	495	9 668	14 081
45–64	306 119	153 505	152 614	33 069	23 258	90 522	89 464	1 814	5 621	28 100	34 271
65–79	150 956	71 434	79 522	6 196	4 579	48 349	41 953	5 188	18 169	11 701	14 821
80–	65 670	23 771	41 899	1 580	2 492	13 759	8 817	6 551	26 630	1 881	3 960

1.3.1 (forts.)

Ålder	Samtliga	Därav efter		Civilstånd ¹							
		Kön		Ogifta		Giftna		Änklingar och änkor		Frånskilda	
		Män	Kvinnor	Män	Kvinnor	Män	Kvinnor	Män	Kvinnor	Män	Kvinnor
Hallands län	293 572	145 978	147 594	76 422	66 108	55 155	55 125	3 366	12 359	11 035	14 002
0–4	16 995	8 772	8 223	8 772	8 223	-	-	-	-	-	-
5–9	16 551	8 538	8 013	8 538	8 013	-	-	-	-	-	-
10–14	17 558	9 078	8 480	9 078	8 480	-	-	-	-	-	-
15–19	21 617	11 042	10 575	11 038	10 542	4	32	-	-	-	1
20–24	17 204	8 926	8 278	8 740	7 743	172	484	-	3	14	48
25–29	14 074	7 217	6 857	6 233	5 225	916	1 484	-	4	68	144
30–34	16 214	8 124	8 090	5 294	4 212	2 608	3 529	2	7	220	342
35–39	19 339	9 729	9 610	4 626	3 503	4 602	5 264	8	32	493	811
40–44	21 405	10 799	10 606	4 085	3 144	5 659	5 993	13	35	1 042	1 434
45–49	19 357	9 643	9 714	2 984	2 279	5 286	5 593	31	113	1 342	1 729
50–54	18 811	9 440	9 371	2 159	1 537	5 668	5 875	59	179	1 554	1 780
55–59	18 944	9 512	9 432	1 619	1 019	6 158	6 166	136	366	1 599	1 881
60–64	20 541	10 256	10 285	1 176	668	7 153	6 883	240	721	1 687	2 013
65–69	16 091	8 020	8 071	675	418	5 725	5 209	325	952	1 295	1 492
70–74	12 434	5 960	6 474	458	278	4 290	3 761	390	1 453	822	982
75–79	10 071	4 564	5 507	380	268	3 192	2 563	522	2 041	470	635
80–84	8 241	3 458	4 783	306	235	2 219	1 587	652	2 545	281	416
85–89	5 550	2 104	3 446	192	190	1 185	596	604	2 448	123	212
90–94	2 020	647	1 373	59	92	279	97	287	1 118	22	66
95–	555	149	406	10	39	39	9	97	342	3	16
0–6	23 942	12 348	11 594	12 348	11 594	-	-	-	-	-	-
7–17	40 201	20 635	19 566	20 635	19 566	-	-	-	-	-	-
18–24	25 782	13 373	12 409	13 183	11 841	176	516	-	3	14	49
25–44	71 032	35 869	35 163	20 238	16 084	13 785	16 270	23	78	1 823	2 731
45–64	77 653	38 851	38 802	7 938	5 503	24 265	24 517	466	1 379	6 182	7 403
65–79	38 596	18 544	20 052	1 513	964	13 207	11 533	1 237	4 446	2 587	3 109
80–	16 366	6 358	10 008	567	556	3 722	2 289	1 640	6 453	429	710
Västra Götalands län	1 558 130	776 477	781 653	428 053	369 243	268 501	268 878	17 016	62 432	62 907	81 100
0–4	90 018	46 253	43 765	46 253	43 765	-	-	-	-	-	-
5–9	81 473	41 802	39 671	41 802	39 671	-	-	-	-	-	-
10–14	87 110	44 508	42 602	44 508	42 602	-	-	-	-	-	-
15–19	108 873	56 210	52 663	56 167	52 438	43	219	-	-	-	6
20–24	100 976	51 740	49 236	50 308	45 438	1 331	3 495	-	9	101	294
25–29	100 191	51 239	48 952	44 167	37 223	6 431	10 471	7	26	634	1 232
30–34	101 124	51 884	49 240	34 636	26 287	15 666	20 441	21	52	1 561	2 460
35–39	105 289	53 572	51 717	27 257	20 653	23 320	26 304	42	160	2 953	4 600
40–44	113 650	57 982	55 668	23 634	17 970	28 265	29 267	80	330	6 003	8 101
45–49	101 285	51 538	49 747	17 284	12 901	26 359	26 818	173	527	7 722	9 501
50–54	97 865	49 357	48 508	13 237	9 414	27 168	27 837	286	988	8 666	10 269
55–59	97 339	48 816	48 523	9 894	6 840	29 340	29 244	564	1 833	9 018	10 606
60–64	101 757	51 140	50 617	7 593	4 749	32 687	31 066	1 244	3 471	9 616	11 331
65–69	77 726	38 576	39 150	4 169	2 653	25 915	23 384	1 598	4 892	6 894	8 221
70–74	59 847	28 402	31 445	2 575	1 762	19 348	17 096	1 945	6 961	4 534	5 626
75–79	50 974	22 664	28 310	2 026	1 564	15 268	12 363	2 625	10 274	2 745	4 109
80–84	41 542	17 092	24 450	1 495	1 413	10 668	7 379	3 316	13 026	1 613	2 632
85–89	28 020	10 125	17 895	796	1 159	5 378	2 918	3 275	12 293	676	1 525
90–94	10 397	2 982	7 415	204	551	1 182	524	1 452	5 870	144	470
95–	2 674	595	2 079	48	190	132	52	388	1 720	27	117
0–6	123 505	63 241	60 264	63 241	60 264	-	-	-	-	-	-
7–17	200 016	102 926	97 090	102 926	97 089	-	1	-	-	-	-
18–24	144 929	74 346	70 583	72 871	66 561	1 374	3 713	-	9	101	300
25–44	420 254	214 677	205 577	129 694	102 133	73 682	86 483	150	568	11 151	16 393
45–64	398 246	200 851	197 395	48 008	33 904	115 554	114 965	2 267	6 819	35 022	41 707
65–79	188 547	89 642	98 905	8 770	5 979	60 531	52 843	6 168	22 127	14 173	17 956
80–	82 633	30 794	51 839	2 543	3 313	17 360	10 873	8 431	32 909	2 460	4 744

1.3.1 (forts.)

Ålder	Samtliga	Därav efter		Civilstånd ¹							
		Kön		Ogifta		Giftna		Änklingar och änkor		Fränskilda	
		Män	Kvinnor	Män	Kvinnor	Män	Kvinnor	Män	Kvinnor	Män	Kvinnor
Värmlands län	273 374	136 188	137 186	75 389	63 616	45 260	45 261	3 626	13 853	11 913	14 456
0–4	13 402	6 936	6 466	6 936	6 466	-	-	-	-	-	-
5–9	13 239	6 789	6 450	6 789	6 450	-	-	-	-	-	-
10–14	14 980	7 509	7 471	7 509	7 471	-	-	-	-	-	-
15–19	19 526	10 101	9 425	10 097	9 378	4	46	-	-	-	1
20–24	16 373	8 595	7 778	8 432	7 384	149	356	-	-	14	38
25–29	13 850	7 226	6 624	6 473	5 275	684	1 212	-	4	69	133
30–34	14 285	7 355	6 930	5 409	4 173	1 754	2 420	1	14	191	323
35–39	16 720	8 628	8 092	5 084	3 837	3 079	3 535	5	21	460	699
40–44	19 392	9 983	9 409	5 001	3 674	4 045	4 375	21	49	916	1 311
45–49	17 603	8 990	8 613	3 721	2 646	3 971	4 254	32	85	1 266	1 628
50–54	18 125	9 097	9 028	2 860	2 098	4 539	4 956	63	169	1 635	1 805
55–59	18 784	9 534	9 250	2 352	1 591	5 248	5 434	106	340	1 828	1 885
60–64	20 282	10 307	9 975	1 825	1 134	6 318	5 982	227	723	1 937	2 136
65–69	15 605	7 675	7 930	1 030	605	4 861	4 622	326	1 063	1 458	1 640
70–74	12 783	6 018	6 765	679	424	3 904	3 541	460	1 700	975	1 100
75–79	11 259	5 033	6 226	530	355	3 260	2 543	591	2 481	652	847
80–84	8 987	3 669	5 318	415	340	2 173	1 418	728	3 011	353	549
85–89	5 684	2 071	3 613	183	206	1 044	494	707	2 651	137	262
90–94	1 981	561	1 420	50	77	203	69	290	1 189	18	85
95–	514	111	403	14	32	24	4	69	353	4	14
0–6	18 702	9 685	9 017	9 685	9 017	-	-	-	-	-	-
7–17	34 597	17 584	17 013	17 584	17 013	-	-	-	-	-	-
18–24	24 221	12 661	11 560	12 494	11 119	153	402	-	-	14	39
25–44	64 247	33 192	31 055	21 967	16 959	9 562	11 542	27	88	1 636	2 466
45–64	74 794	37 928	36 866	10 758	7 469	20 076	20 626	428	1 317	6 666	7 454
65–79	39 647	18 726	20 921	2 239	1 384	12 025	10 706	1 377	5 244	3 085	3 587
80–	17 166	6 412	10 754	662	655	3 444	1 985	1 794	7 204	512	910
Örebro län	277 732	137 574	140 158	75 124	65 618	47 104	47 290	3 390	12 652	11 956	14 598
0–4	15 154	7 808	7 346	7 808	7 346	-	-	-	-	-	-
5–9	14 580	7 511	7 069	7 511	7 069	-	-	-	-	-	-
10–14	15 994	8 173	7 821	8 173	7 821	-	-	-	-	-	-
15–19	19 525	9 983	9 542	9 975	9 513	8	27	-	-	-	2
20–24	17 567	8 733	8 834	8 497	8 186	212	597	-	-	24	51
25–29	15 799	8 105	7 694	6 920	5 747	1 097	1 741	1	9	87	197
30–34	16 087	8 208	7 879	5 562	4 343	2 376	3 118	6	5	264	413
35–39	18 061	9 101	8 960	4 685	3 791	3 804	4 249	5	38	607	882
40–44	19 400	9 922	9 478	4 308	3 294	4 496	4 639	20	61	1 098	1 484
45–49	17 323	8 885	8 438	3 248	2 408	4 236	4 330	23	98	1 378	1 602
50–54	17 143	8 510	8 633	2 532	1 918	4 407	4 795	67	182	1 504	1 738
55–59	18 261	9 166	9 095	2 089	1 459	5 248	5 423	116	356	1 713	1 857
60–64	20 276	10 106	10 170	1 677	1 063	6 331	6 251	198	673	1 900	2 183
65–69	15 705	7 844	7 861	939	513	5 124	4 629	336	1 032	1 445	1 687
70–74	11 114	5 385	5 729	469	324	3 636	3 117	355	1 347	925	941
75–79	9 490	4 234	5 256	319	258	2 808	2 281	541	2 025	566	692
80–84	8 072	3 223	4 849	235	246	2 013	1 421	683	2 689	292	493
85–89	5 629	1 984	3 645	127	202	1 050	586	682	2 589	125	268
90–94	2 054	590	1 464	40	86	235	75	290	1 213	25	90
95–	498	103	395	10	31	23	11	67	335	3	18
0–6	20 980	10 762	10 218	10 762	10 218	-	-	-	-	-	-
7–17	36 284	18 647	17 637	18 647	17 637	-	-	-	-	-	-
18–24	25 556	12 799	12 757	12 555	12 080	220	624	-	-	24	53
25–44	69 347	35 336	34 011	21 475	17 175	11 773	13 747	32	113	2 056	2 976
45–64	73 003	36 667	36 336	9 546	6 848	20 222	20 799	404	1 309	6 495	7 380
65–79	36 309	17 463	18 846	1 727	1 095	11 568	10 027	1 232	4 404	2 936	3 320
80–	16 253	5 900	10 353	412	565	3 321	2 093	1 722	6 826	445	869

1.3.1 (forts.)

Ålder	Samtliga	Därav efter		Civilstånd ¹							
		Kön		Ogifta		Gifta		Änklingar och änkor		Frånskilda	
		Män	Kvinnor	Män	Kvinnor	Män	Kvinnor	Män	Kvinnor	Män	Kvinnor
Västmanlands län	249 974	124 650	125 324	66 752	56 399	43 671	43 738	3 152	11 252	11 075	13 935
0– 4	13 366	6 877	6 489	6 877	6 489	-	-	-	-	-	-
5– 9	12 851	6 597	6 254	6 597	6 254	-	-	-	-	-	-
10–14	14 187	7 206	6 981	7 206	6 981	-	-	-	-	-	-
15–19	18 047	9 158	8 889	9 148	8 845	10	44	-	-	-	-
20–24	14 906	7 812	7 094	7 552	6 485	241	549	-	-	19	60
25–29	13 332	6 880	6 452	5 817	4 737	945	1 519	2	6	116	190
30–34	14 166	7 249	6 917	4 749	3 513	2 228	2 964	2	14	270	426
35–39	16 041	8 228	7 813	4 207	3 086	3 475	3 888	11	23	535	816
40–44	18 593	9 534	9 059	4 048	3 000	4 394	4 594	18	56	1 074	1 409
45–49	16 476	8 518	7 958	3 119	2 168	3 971	4 066	31	76	1 397	1 648
50–54	15 562	8 019	7 543	2 426	1 577	4 095	4 204	34	165	1 464	1 597
55–59	16 256	8 129	8 127	1 859	1 154	4 663	4 919	95	300	1 512	1 754
60–64	18 254	9 095	9 159	1 422	851	5 817	5 668	201	667	1 655	1 973
65–69	14 156	7 050	7 106	752	448	4 722	4 259	324	876	1 252	1 523
70–74	10 846	5 116	5 730	381	274	3 532	3 114	381	1 312	822	1 030
75–79	8 984	4 041	4 943	274	191	2 712	2 207	517	1 851	538	694
80–84	7 203	2 919	4 284	190	160	1 816	1 239	646	2 414	267	471
85–89	4 741	1 672	3 069	99	114	879	451	576	2 250	118	254
90–94	1 625	476	1 149	26	56	153	49	264	967	33	77
95–	382	74	308	3	16	18	4	50	275	3	13
0– 6	18 645	9 586	9 059	9 586	9 059	-	-	-	-	-	-
7–17	32 536	16 508	16 028	16 508	16 027	-	1	-	-	-	-
18–24	22 176	11 556	10 620	11 286	9 968	251	592	-	-	19	60
25–44	62 132	31 891	30 241	18 821	14 336	11 042	12 965	33	99	1 995	2 841
45–64	66 548	33 761	32 787	8 826	5 750	18 546	18 857	361	1 208	6 028	6 972
65–79	33 986	16 207	17 779	1 407	913	10 966	9 580	1 222	4 039	2 612	3 247
80–	13 951	5 141	8 810	318	346	2 866	1 743	1 536	5 906	421	815
Dalarnas län	275 867	137 867	138 000	76 236	64 092	45 953	45 858	3 664	13 499	12 014	14 551
0– 4	13 952	7 140	6 812	7 140	6 812	-	-	-	-	-	-
5– 9	13 542	6 928	6 614	6 928	6 614	-	-	-	-	-	-
10–14	15 309	7 896	7 413	7 896	7 413	-	-	-	-	-	-
15–19	20 421	10 523	9 898	10 514	9 853	9	45	-	-	-	-
20–24	15 842	8 453	7 389	8 232	6 924	209	425	-	-	12	40
25–29	13 174	6 943	6 231	6 140	4 925	741	1 161	2	3	60	142
30–34	13 955	7 111	6 844	5 099	4 051	1 833	2 443	2	9	177	341
35–39	16 237	8 254	7 983	4 872	3 816	2 934	3 435	8	21	440	711
40–44	18 857	9 580	9 277	4 737	3 685	3 853	4 245	9	54	981	1 293
45–49	17 742	8 987	8 755	3 848	2 769	3 848	4 301	15	86	1 276	1 599
50–54	18 689	9 397	9 292	3 112	2 260	4 676	5 065	49	175	1 560	1 792
55–59	19 604	10 046	9 558	2 750	1 787	5 411	5 522	106	351	1 779	1 898
60–64	21 543	11 091	10 452	2 252	1 250	6 597	6 306	250	665	1 992	2 231
65–69	16 256	8 187	8 069	1 092	668	5 229	4 704	341	992	1 525	1 705
70–74	12 503	5 973	6 530	618	373	3 894	3 507	407	1 518	1 054	1 132
75–79	10 803	4 813	5 990	432	330	3 143	2 468	605	2 406	633	786
80–84	8 825	3 612	5 213	327	272	2 201	1 572	743	2 876	341	493
85–89	5 968	2 173	3 795	194	197	1 106	563	733	2 741	140	294
90–94	2 138	640	1 498	43	65	241	84	316	1 277	40	72
95–	507	120	387	10	28	28	12	78	325	4	22
0– 6	19 478	9 956	9 522	9 956	9 522	-	-	-	-	-	-
7–17	35 529	18 332	17 197	18 332	17 195	-	2	-	-	-	-
18–24	24 059	12 652	11 407	12 422	10 899	218	468	-	-	12	40
25–44	62 223	31 888	30 335	20 848	16 477	9 361	11 284	21	87	1 658	2 487
45–64	77 578	39 521	38 057	11 962	8 066	20 532	21 194	420	1 277	6 607	7 520
65–79	39 562	18 973	20 589	2 142	1 371	12 266	10 679	1 353	4 916	3 212	3 623
80–	17 438	6 545	10 893	574	562	3 576	2 231	1 870	7 219	525	881

1.3.1 (forts.)

Ålder	Samtliga	Därav efter		Civilstånd ¹							
		Kön		Ogifta		Gifta		Änklingar och änkor		Fränskilda	
		Män	Kvinnor	Män	Kvinnor	Män	Kvinnor	Män	Kvinnor	Män	Kvinnor
Gävleborgs län	275 908	137 743	138 165	77 499	65 389	44 213	44 270	3 848	13 456	12 183	15 050
0–4	13 790	7 074	6 716	7 074	6 716	-	-	-	-	-	-
5–9	13 573	7 012	6 561	7 012	6 561	-	-	-	-	-	-
10–14	14 835	7 596	7 239	7 596	7 239	-	-	-	-	-	-
15–19	20 005	10 265	9 740	10 262	9 706	3	34	-	-	-	-
20–24	15 641	8 218	7 423	8 039	6 976	163	407	-	-	16	40
25–29	13 398	7 068	6 330	6 301	5 018	688	1 152	-	2	79	158
30–34	14 470	7 358	7 112	5 382	4 281	1 764	2 482	5	8	207	341
35–39	17 057	8 710	8 347	5 222	4 093	2 992	3 481	9	21	487	752
40–44	19 409	9 993	9 416	5 180	3 843	3 800	4 111	19	53	994	1 409
45–49	18 031	9 204	8 827	3 979	2 972	3 839	4 045	26	96	1 360	1 714
50–54	18 231	9 189	9 042	3 284	2 395	4 299	4 679	56	204	1 550	1 764
55–59	19 112	9 744	9 368	2 811	2 064	5 087	5 136	129	318	1 717	1 850
60–64	21 781	11 014	10 767	2 419	1 508	6 401	6 219	249	778	1 945	2 262
65–69	16 077	8 035	8 042	1 188	703	4 934	4 631	340	1 029	1 573	1 679
70–74	12 842	6 101	6 741	679	455	3 910	3 483	442	1 608	1 070	1 195
75–79	10 817	4 918	5 899	487	300	3 091	2 402	688	2 356	652	841
80–84	8 785	3 586	5 199	368	266	2 076	1 400	781	2 933	361	600
85–89	5 576	1 964	3 612	158	189	941	519	730	2 581	135	323
90–94	2 029	592	1 437	48	75	200	86	311	1 170	33	106
95–	449	102	347	10	29	25	3	63	299	4	16
0–6	19 450	9 963	9 487	9 963	9 487	-	-	-	-	-	-
7–17	34 652	17 812	16 840	17 812	16 838	-	2	-	-	-	-
18–24	23 742	12 390	11 352	12 208	10 873	166	439	-	-	16	40
25–44	64 334	33 129	31 205	22 085	17 235	9 244	11 226	33	84	1 767	2 660
45–64	77 155	39 151	38 004	12 493	8 939	19 626	20 079	460	1 396	6 572	7 590
65–79	39 736	19 054	20 682	2 354	1 458	11 935	10 516	1 470	4 993	3 295	3 715
80–	16 839	6 244	10 595	584	559	3 242	2 008	1 885	6 983	533	1 045
Västernorrlands län	243 372	121 309	122 063	66 877	56 347	41 130	41 210	3 298	12 448	10 004	12 058
0–4	12 866	6 512	6 354	6 512	6 354	-	-	-	-	-	-
5–9	12 345	6 330	6 015	6 330	6 015	-	-	-	-	-	-
10–14	13 092	6 689	6 403	6 689	6 403	-	-	-	-	-	-
15–19	16 795	8 716	8 079	8 711	8 049	5	28	-	-	-	2
20–24	13 129	6 863	6 266	6 745	5 910	112	327	-	-	6	29
25–29	11 752	6 095	5 657	5 423	4 490	621	1 069	-	2	51	96
30–34	13 281	6 825	6 456	4 930	3 835	1 741	2 334	1	7	153	280
35–39	14 971	7 543	7 428	4 366	3 475	2 768	3 324	8	18	401	611
40–44	17 114	8 826	8 288	4 235	3 126	3 762	3 960	14	50	815	1 152
45–49	15 147	7 711	7 436	3 255	2 437	3 346	3 610	19	76	1 091	1 313
50–54	16 295	8 337	7 958	2 839	1 842	4 042	4 441	49	146	1 407	1 529
55–59	16 888	8 700	8 188	2 255	1 453	4 879	4 957	127	286	1 439	1 492
60–64	18 589	9 466	9 123	1 878	1 177	5 748	5 577	236	637	1 604	1 732
65–69	14 550	7 179	7 371	1 055	598	4 609	4 343	296	1 011	1 219	1 419
70–74	11 621	5 593	6 028	657	391	3 696	3 206	410	1 475	830	956
75–79	10 068	4 438	5 630	467	315	2 853	2 364	573	2 238	545	713
80–84	7 854	3 174	4 680	322	241	1 873	1 194	683	2 806	296	439
85–89	4 946	1 772	3 174	162	160	901	421	583	2 388	126	205
90–94	1 674	466	1 208	38	59	158	51	251	1 021	19	77
95–	395	74	321	8	17	16	4	48	287	2	13
0–6	18 018	9 130	8 888	9 130	8 888	-	-	-	-	-	-
7–17	30 212	15 561	14 651	15 561	14 651	-	-	-	-	-	-
18–24	19 997	10 419	9 578	10 296	9 192	117	355	-	-	6	31
25–44	57 118	29 289	27 829	18 954	14 926	8 892	10 687	23	77	1 420	2 139
45–64	66 919	34 214	32 705	10 227	6 909	18 015	18 585	431	1 145	5 541	6 066
65–79	36 239	17 210	19 029	2 179	1 304	11 158	9 913	1 279	4 724	2 594	3 088
80–	14 869	5 486	9 383	530	477	2 948	1 670	1 565	6 502	443	734

1.3.1 (forts.)

Ålder	Samtliga	Därav efter		Civilstånd ¹							
		Kön		Ogifta		Giftna		Änklingar och änkor		Frånskilda	
		Män	Kvinnor	Män	Kvinnor	Män	Kvinnor	Män	Kvinnor	Män	Kvinnor
Jämtlands län	126 897	63 400	63 497	37 930	32 538	18 551	18 510	1 692	6 437	5 227	6 012
0- 4	6 722	3 376	3 346	3 376	3 346	-	-	-	-	-	-
5- 9	6 199	3 099	3 100	3 099	3 100	-	-	-	-	-	-
10-14	6 726	3 490	3 236	3 490	3 235	-	1	-	-	-	-
15-19	9 070	4 653	4 417	4 651	4 413	2	4	-	-	-	-
20-24	7 501	3 908	3 593	3 866	3 475	37	111	-	1	5	6
25-29	6 385	3 271	3 114	3 020	2 616	232	452	2	-	17	46
30-34	7 011	3 612	3 399	2 819	2 331	726	953	1	4	66	111
35-39	7 592	3 895	3 697	2 566	1 993	1 158	1 404	4	16	167	284
40-44	8 754	4 466	4 288	2 552	2 012	1 554	1 751	9	17	351	508
45-49	8 122	4 111	4 011	1 987	1 567	1 588	1 725	12	39	524	680
50-54	8 643	4 392	4 251	1 766	1 285	1 891	2 071	21	69	714	826
55-59	8 805	4 537	4 268	1 497	1 070	2 220	2 211	40	150	780	837
60-64	9 499	4 892	4 607	1 323	789	2 616	2 638	104	296	849	884
65-69	7 180	3 646	3 534	680	419	2 142	1 937	137	505	687	673
70-74	5 605	2 737	2 868	454	268	1 599	1 386	215	754	469	460
75-79	4 931	2 248	2 683	345	240	1 276	1 021	294	1 094	333	328
80-84	4 050	1 690	2 360	254	196	915	584	355	1 375	166	205
85-89	2 783	984	1 799	140	115	453	225	312	1 336	79	123
90-94	1 048	332	716	38	51	129	32	147	605	18	28
95-	271	61	210	7	17	13	4	39	176	2	13
0- 6	9 333	4 684	4 649	4 684	4 649	-	-	-	-	-	-
7-17	15 672	8 030	7 642	8 030	7 640	-	2	-	-	-	-
18-24	11 213	5 812	5 401	5 768	5 280	39	114	-	1	5	6
25-44	29 742	15 244	14 498	10 957	8 952	3 670	4 560	16	37	601	949
45-64	35 069	17 932	17 137	6 573	4 711	8 315	8 645	177	554	2 867	3 227
65-79	17 716	8 631	9 085	1 479	927	5 017	4 344	646	2 353	1 489	1 461
80-	8 152	3 067	5 085	439	379	1 510	845	853	3 492	265	369
Västerbottens län	257 812	129 269	128 543	75 125	64 037	42 282	42 285	3 042	11 763	8 820	10 458
0- 4	13 788	7 085	6 703	7 085	6 703	-	-	-	-	-	-
5- 9	12 798	6 476	6 322	6 476	6 322	-	-	-	-	-	-
10-14	14 170	7 275	6 895	7 275	6 895	-	-	-	-	-	-
15-19	18 784	9 776	9 008	9 771	8 995	5	13	-	-	-	-
20-24	19 303	9 804	9 499	9 682	9 152	118	328	-	1	4	18
25-29	17 047	9 006	8 041	8 189	6 634	758	1 281	-	6	59	120
30-34	15 438	8 085	7 353	6 005	4 582	1 940	2 544	3	11	137	216
35-39	15 586	7 984	7 602	4 662	3 614	2 987	3 428	1	26	334	534
40-44	17 089	8 743	8 346	4 156	3 156	3 886	4 140	16	33	685	1 017
45-49	15 757	8 048	7 709	3 239	2 245	3 731	4 114	28	76	1 050	1 274
50-54	16 602	8 366	8 236	2 545	1 834	4 503	4 791	68	162	1 250	1 449
55-59	16 763	8 575	8 188	1 980	1 335	5 125	5 159	94	293	1 376	1 401
60-64	17 219	8 885	8 334	1 597	984	5 696	5 299	171	588	1 421	1 463
65-69	13 507	6 571	6 936	923	548	4 312	4 301	285	949	1 051	1 138
70-74	10 988	5 227	5 761	592	373	3 600	3 146	365	1 474	670	768
75-79	9 302	4 156	5 146	438	279	2 773	2 138	521	2 194	424	535
80-84	7 404	3 050	4 354	302	193	1 863	1 157	639	2 694	246	310
85-89	4 379	1 611	2 768	156	122	826	389	539	2 088	90	169
90-94	1 550	464	1 086	44	58	145	55	253	939	22	34
95-	338	82	256	8	13	14	2	59	229	1	12
0- 6	19 070	9 807	9 263	9 807	9 263	-	-	-	-	-	-
7-17	32 857	16 869	15 988	16 869	15 988	-	-	-	-	-	-
18-24	26 916	13 740	13 176	13 613	12 816	123	341	-	1	4	18
25-44	65 160	33 818	31 342	23 012	17 986	9 571	11 393	20	76	1 215	1 887
45-64	66 341	33 874	32 467	9 361	6 398	19 055	19 363	361	1 119	5 097	5 587
65-79	33 797	15 954	17 843	1 953	1 200	10 685	9 585	1 171	4 617	2 145	2 441
80-	13 671	5 207	8 464	510	386	2 848	1 603	1 490	5 950	359	525

1.3.1 (forts.)

Ålder	Samtliga	Därav efter		Civilstånd ¹							
		Kön		Ogifta		Giftna		Änklingar och änkor		Frånskilda	
		Män	Kvinnor	Män	Kvinnor	Män	Kvinnor	Män	Kvinnor	Män	Kvinnor
Norrbottens län	249 677	126 528	123 149	71 305	57 565	41 832	41 752	3 066	11 897	10 325	11 935
0– 4	12 229	6 322	5 907	6 322	5 907	-	-	-	-	-	-
5– 9	12 240	6 266	5 974	6 266	5 974	-	-	-	-	-	-
10–14	13 523	7 047	6 476	7 047	6 476	-	-	-	-	-	-
15–19	17 863	9 200	8 663	9 199	8 651	1	12	-	-	-	-
20–24	14 976	8 205	6 771	8 077	6 432	123	314	-	-	5	25
25–29	12 552	6 888	5 664	6 216	4 542	615	1 032	1	2	56	88
30–34	12 888	6 767	6 121	4 976	3 712	1 633	2 182	2	10	156	217
35–39	15 140	7 778	7 362	4 724	3 596	2 706	3 162	8	19	340	585
40–44	17 641	9 125	8 516	4 668	3 395	3 593	3 957	17	50	847	1 114
45–49	16 715	8 586	8 129	3 660	2 559	3 726	4 056	27	81	1 173	1 433
50–54	17 293	8 832	8 461	2 970	1 952	4 365	4 711	46	171	1 451	1 627
55–59	17 852	9 218	8 634	2 441	1 563	5 122	5 099	119	315	1 536	1 657
60–64	18 646	9 517	9 129	1 938	1 073	5 719	5 701	227	664	1 633	1 691
65–69	14 651	7 359	7 292	1 064	569	4 744	4 383	282	1 025	1 269	1 315
70–74	12 227	5 827	6 400	710	410	3 787	3 429	417	1 635	913	926
75–79	10 159	4 627	5 532	526	308	2 977	2 239	576	2 332	548	653
80–84	7 352	3 017	4 335	332	255	1 799	1 108	612	2 598	274	374
85–89	4 031	1 462	2 569	126	129	766	328	470	1 937	100	175
90–94	1 384	410	974	39	45	139	37	210	846	22	46
95–	315	75	240	4	17	17	2	52	212	2	9
0– 6	17 060	8 773	8 287	8 773	8 287	-	-	-	-	-	-
7–17	31 463	16 230	15 233	16 230	15 233	-	-	-	-	-	-
18–24	22 308	12 037	10 271	11 908	9 920	124	326	-	-	5	25
25–44	58 221	30 558	27 663	20 584	15 245	8 547	10 333	28	81	1 399	2 004
45–64	70 506	36 153	34 353	11 009	7 147	18 932	19 567	419	1 231	5 793	6 408
65–79	37 037	17 813	19 224	2 300	1 287	11 508	10 051	1 275	4 992	2 730	2 894
80–	13 082	4 964	8 118	501	446	2 721	1 475	1 344	5 593	398	604

1) Giftna inkluderar partner. Änka/änkling inkluderar efterlevande partner och frånskilda inkluderar skild partner.

1.3.2 Folkmängd länsvis efter födelselän respektive födelseland den 31 december 2008 enligt indelningen den 1 januari 2009

1.3.2 Population by county of birth/country of birth in the counties Dec. 31, 2008 according to the administrative subdivisions of Jan. 1, 2009

Födelselän Födelseland ¹	Hela riket		Folkbokföringslän							
			Stockholmslän	Uppsala län	Södermanlands län	Östergötlands län	Jönköpings län	Kronobergs län	Kalmar län	Gotlands län
Hela riket	9 256 347	1 981 263	327 188	267 524	423 169	335 246	182 224	233 397	57 004	152 259
Födda i Sverige	7 974 766	1 580 710	285 888	230 869	376 117	294 321	158 896	214 375	54 473	137 172
Stockholms län	1 404 457	1 111 291	43 285	30 534	17 722	9 316	4 614	10 684	6 036	3 685
Uppsala län	233 062	32 263	154 476	2 732	2 918	1 264	593	1 098	558	483
Södermanlands län	232 520	30 714	4 471	148 391	8 391	2 030	840	1 722	553	588
Östergötlands län	381 776	29 284	4 216	7 377	275 811	9 727	1 948	6 208	706	1 213
Jönköpings län	314 003	17 488	2 134	1 805	8 804	216 729	7 003	5 044	350	1 399
Kronobergs län	171 581	8 942	951	822	2 142	6 010	111 152	7 157	199	3 826
Kalmar län	235 996	17 472	1 956	2 271	11 537	6 975	5 453	157 316	595	4 070
Gotlands län	61 540	9 189	1 110	1 000	1 355	539	346	1 054	40 199	318
Blekinge län	154 614	9 667	863	855	1 699	1 841	4 407	4 359	205	102 111
Skåne län	960 545	38 318	4 170	3 124	6 569	7 046	10 523	5 719	840	11 482
Hallands län	209 690	7 251	848	560	1 258	2 328	1 922	740	120	581
Västra Götalands län	1 328 232	54 248	7 232	4 969	9 660	17 029	4 408	4 496	1 098	2 892
Värmlands län	267 730	16 475	2 688	2 096	2 767	1 666	576	755	239	472
Örebro län	252 046	19 290	3 426	3 793	5 532	2 148	700	1 243	304	608
Västmanlands län	235 299	24 056	17 777	5 710	3 862	1 513	692	1 163	417	536
Dalarnas län	270 707	26 182	6 618	2 816	2 923	1 548	627	972	366	454
Gävleborgs län	280 986	29 234	10 529	2 451	2 745	1 284	567	984	355	464
Västernorrlands län	275 039	31 710	5 769	2 662	2 889	1 442	679	991	371	574
Jämtlands län	139 590	15 380	3 133	1 572	1 596	753	370	541	248	319
Västerbottens län	270 116	22 909	4 513	2 357	2 603	1 385	627	947	315	438
Norrbottnens län	292 746	28 487	5 670	2 912	3 186	1 671	805	1 156	396	623
Okänt	2 491	860	53	60	148	77	44	26	3	36
Födda utomlands	1 281 581	400 553	41 300	36 655	47 052	40 925	23 328	19 022	2 531	15 087
Norden utom Sverige	269 681	71 402	9 077	11 970	7 640	6 088	3 297	3 167	645	2 670
Danmark	46 167	4 419	502	632	815	1 323	1 609	743	85	735
Finland	175 113	58 600	7 368	10 313	5 789	3 720	1 209	1 901	465	1 523
Island	4 091	723	185	46	89	141	103	66	2	63
Norge	44 310	7 660	1 022	979	947	904	376	457	93	349
EU27 utom Norden	247 346	82 164	6 856	5 100	6 939	6 810	6 519	5 014	662	3 645
Polen	63 822	22 861	1 168	939	1 372	1 394	1 123	1 062	91	1 237
Rumänien	17 352	3 803	264	304	409	758	1 572	156	30	431
Storbritannien och Nordirland	19 460	7 168	805	417	582	371	259	237	68	197
Tyskland	46 854	11 555	1 369	1 072	1 545	2 029	1 719	1 947	182	755
Ungern	14 624	4 005	308	444	392	406	502	148	17	149
Europa utom EU27 och Norden	211 793	47 195	4 197	4 131	10 129	12 118	5 534	4 675	178	3 357
Bosnien och Hercegovina	55 960	5 816	891	1 408	4 200	5 299	2 170	1 942	30	1 059
Jugoslavien	72 285	10 140	843	1 295	2 741	4 131	2 143	1 766	33	1 564
Ryssland	13 464	5 232	476	250	428	277	240	185	36	183
Turkiet	39 230	19 895	1 492	589	1 438	814	207	177	45	88
Afrika	90 733	39 283	3 238	2 402	2 864	2 215	1 136	610	170	578
Etiopien	12 223	6 757	595	220	154	260	88	57	8	24
Somalia	25 159	7 858	546	1 298	1 243	954	470	100	33	181
Nordamerika	28 750	10 768	1 219	653	783	662	430	380	92	265
USA	15 901	5 744	702	317	470	395	219	239	59	141
Sydamerika	60 878	28 947	1 990	1 225	2 060	1 263	1 159	646	136	345
Chile	28 118	14 192	887	641	1 282	668	677	284	75	145
Asien	361 333	116 336	14 244	10 931	16 355	11 566	5 144	4 390	569	4 151
Indien	15 263	4 596	525	225	583	568	361	294	43	358
Irak	109 446	33 561	3 183	5 707	6 034	3 932	1 738	970	131	1 028
Iran	57 663	21 445	3 606	806	2 008	893	370	378	42	184
Kina	18 256	7 053	863	316	647	418	231	243	18	204
Libanon	23 291	5 584	808	348	853	858	317	248	28	146
Syrien	18 786	8 505	716	563	2 015	682	132	88	13	58
Thailand	25 858	6 965	957	720	1 085	733	407	425	137	301
Vietnam	13 516	1 536	178	884	449	1 491	285	499	12	76
Oceanien	3 957	1 436	164	77	114	87	43	58	21	31
Sovjetunionen	6 437	2 883	299	160	147	103	42	77	57	39
Okänt	673	139	16	6	21	13	24	5	1	6

1) Nordiska länderna plus de 21 största.

Folkbokföringslän											
Skåne län	Hallands län	Västra Götalands län	Värmlands län	Örebro län	Västmanlands län	Dalarnas län	Gävleborgs län	Väster-norrlands län	Jämtlands län	Väster-bottens län	Norr-bottens län
1 214 758	293 572	1 558 130	273 374	277 732	249 974	275 867	275 908	243 372	126 897	257 812	249 677
1 009 895	264 627	1 339 421	248 445	245 142	211 179	253 974	254 057	227 116	119 647	240 372	228 070
35 002	7 178	33 534	8 279	10 556	11 927	17 172	13 873	9 787	6 488	7 730	5 764
4 934	1 142	6 463	1 407	2 067	4 835	3 396	6 771	1 785	1 140	1 619	1 118
5 082	1 398	8 043	1 719	4 877	6 076	2 321	1 587	1 115	812	1 007	783
10 474	2 631	13 996	2 043	5 821	2 966	1 965	1 514	1 143	830	1 055	848
12 243	8 875	22 778	1 262	2 336	1 424	1 099	810	602	490	741	587
14 482	4 038	7 851	535	832	624	523	342	324	215	340	274
10 655	1 970	8 947	780	1 488	1 288	839	699	457	367	487	374
1 652	324	1 797	262	476	560	341	310	201	179	198	130
17 312	1 474	6 255	449	652	669	429	405	290	182	273	217
816 938	13 010	26 134	2 282	2 883	2 570	2 023	1 492	1 406	1 018	1 722	1 276
12 240	156 346	21 582	695	679	499	515	338	291	266	369	262
29 243	53 335	1 092 003	14 051	9 750	4 781	4 918	3 197	2 794	2 358	3 204	2 566
4 287	1 948	21 093	194 663	8 062	2 432	3 463	1 334	827	596	733	558
5 250	1 804	13 624	7 037	172 747	5 677	4 117	1 586	963	674	881	642
5 055	1 436	8 098	1 994	6 234	141 756	6 809	3 079	1 625	1 039	1 361	1 087
3 923	1 379	9 127	3 612	5 036	7 894	185 439	6 226	1 777	1 449	1 389	950
4 001	1 223	7 016	1 665	2 421	3 784	7 558	193 213	5 673	2 560	2 047	1 212
4 817	1 410	8 983	1 661	2 326	3 351	2 905	7 049	176 205	7 743	8 945	2 557
2 458	913	4 991	1 161	1 399	1 856	2 663	3 757	6 375	86 621	2 487	997
4 328	1 221	7 346	1 382	2 099	2 729	2 603	3 145	8 565	2 954	189 368	8 282
5 079	1 539	9 509	1 457	2 347	3 414	2 819	3 264	4 847	1 648	14 387	197 530
440	33	251	49	54	67	57	66	64	18	29	56
204 863	28 945	218 709	24 929	32 590	38 795	21 893	21 851	16 256	7 250	17 440	21 607
35 569	5 590	44 222	9 835	7 735	13 327	7 504	5 869	4 726	2 362	4 466	12 520
23 790	2 110	5 832	693	630	518	529	388	205	199	184	226
7 508	2 168	25 094	2 534	5 887	11 632	5 516	4 500	3 814	886	3 457	11 229
1 136	171	1 005	56	60	54	52	37	22	27	31	22
3 135	1 141	12 291	6 552	1 158	1 123	1 407	944	685	1 250	794	1 043
48 737	7 028	39 914	4 602	4 317	5 064	3 485	2 795	2 159	1 363	2 404	1 769
16 496	1 801	9 325	654	765	966	600	537	479	260	339	353
4 857	559	3 004	129	310	267	97	92	83	45	135	47
2 769	587	3 593	356	312	334	353	298	221	120	265	148
7 667	1 521	7 984	1 374	1 154	1 051	1 005	760	559	409	726	471
4 094	363	2 686	175	214	345	138	84	56	25	41	32
47 493	8 198	41 687	2 887	5 914	4 753	2 449	2 211	1 550	621	1 217	1 299
13 022	1 566	12 628	758	2 185	1 328	410	523	242	69	228	186
21 950	4 866	15 289	885	1 498	1 399	592	360	389	101	127	173
1 377	186	1 689	273	278	299	257	334	292	103	474	595
3 590	471	5 099	493	1 333	1 144	862	744	262	225	137	125
7 968	798	14 215	805	2 998	2 539	1 918	1 839	1 759	413	2 068	917
746	77	1 908	65	246	165	68	151	181	34	355	64
1 661	229	4 942	176	1 465	1 126	1 131	692	374	52	452	176
3 893	714	4 552	480	515	724	521	599	411	236	502	351
2 368	425	2 532	311	283	287	339	255	194	141	268	212
6 384	968	8 715	671	707	1 687	597	736	816	280	954	592
2 632	464	3 893	220	186	714	149	286	299	48	222	154
53 305	5 486	63 613	5 452	10 147	10 435	5 242	7 612	4 744	1 917	5 686	4 008
1 897	311	2 827	294	396	244	302	256	274	117	503	289
17 491	1 118	17 890	1 857	3 541	4 427	1 536	2 363	1 002	328	1 114	495
5 771	473	14 664	836	1 120	1 650	465	828	511	135	990	488
2 397	302	3 091	186	264	411	321	397	165	91	434	204
6 155	580	4 836	161	856	439	178	201	238	109	239	109
980	97	2 424	93	861	614	199	492	112	33	54	55
3 020	749	3 794	672	610	766	832	1 116	701	369	597	902
3 387	621	2 445	115	482	284	101	252	207	31	91	90
580	83	682	68	80	74	82	60	36	31	84	66
689	73	1 049	114	163	174	82	100	37	18	53	78
245	7	60	15	14	18	13	30	18	9	6	7

1.3.3 Utrikes födda i län och storstadsområden efter födelseland den 31 december 2008 enligt indelningen den 1 januari 2009

1.3.3 Foreign born persons in the counties and in the metropolitan areas Dec.31 2008 according to the administrative subdivisions of Jan. 1, 2009

Län Storstadsområde	Folk- mängd	Därav utrikes födda efter födelseland ¹											
		Samt- liga	I pro- mille av folk- mäng- den	Norden utom Sverige	därav				EU27 utom Norden	därav			Europa utom EU27 och Norden
					Dan- mark	Finland	Island	Norge		Polen	Stor- britan- nien o. Nord- irland	Tysk- land	
Hela riket	9 256 347	1 281 581	138	269 681	46 167	175 113	4 091	44 310	247 346	63 822	19 460	46 854	211 793
Stockholms län	1 981 263	400 553	202	71 402	4 419	58 600	723	7 660	82 164	22 861	7 168	11 555	47 195
Uppsala län	327 188	41 300	126	9 077	502	7 368	185	1 022	6 856	1 168	805	1 369	4 197
Södermanlands län	267 524	36 655	137	11 970	632	10 313	46	979	5 100	939	417	1 072	4 131
Östergötlands län	423 169	47 052	111	7 640	815	5 789	89	947	6 939	1 372	582	1 545	10 129
Jönköpings län	335 246	40 925	122	6 088	1 323	3 720	141	904	6 810	1 394	371	2 029	12 118
Kronobergs län	182 224	23 328	128	3 297	1 609	1 209	103	376	6 519	1 123	259	1 719	5 534
Kalmar län	233 397	19 022	82	3 167	743	1 901	66	457	5 014	1 062	237	1 947	4 675
Gotlands län	57 004	2 531	44	645	85	465	2	93	662	91	68	182	178
Blekinge län	152 259	15 087	99	2 670	735	1 523	63	349	3 645	1 237	197	755	3 357
Skåne län	1 214 758	204 863	169	35 569	23 790	7 508	1 136	3 135	48 737	16 496	2 769	7 667	47 493
Hallands län	293 572	28 945	99	5 590	2 110	2 168	171	1 141	7 028	1 801	587	1 521	8 198
Västra Götalands län	1 558 130	218 709	140	44 222	5 832	25 094	1 005	12 291	39 914	9 325	3 593	7 984	41 687
Värmlands län	273 374	24 929	91	9 835	693	2 534	56	6 552	4 602	654	356	1 374	2 887
Örebro län	277 732	32 590	117	7 735	630	5 887	60	1 158	4 317	765	312	1 154	5 914
Västmanlands län	249 974	38 795	155	13 327	518	11 632	54	1 123	5 064	966	334	1 051	4 753
Dalarnas län	275 867	21 893	79	7 504	529	5 516	52	1 407	3 485	600	353	1 005	2 449
Gävleborgs län	275 908	21 851	79	5 869	388	4 500	37	944	2 795	537	298	760	2 211
Västernorrlands län	243 372	16 256	67	4 726	205	3 814	22	685	2 159	479	221	559	1 550
Jämtlands län	126 897	7 250	57	2 362	199	886	27	1 250	1 363	260	120	409	621
Västerbottens län	257 812	17 440	68	4 466	184	3 457	31	794	2 404	339	265	726	1 217
Norrbottnens län	249 677	21 607	87	12 520	226	11 229	22	1 043	1 769	353	148	471	1 299
Samtliga storstads- områden	3 523 178	673 070	191	114 456	22 304	75 041	2 317	14 794	139 882	39 828	11 559	20 395	101 272
Stor-Stockholm	1 981 263	400 553	202	71 402	4 419	58 600	723	7 660	82 164	22 861	7 168	11 555	47 195
Inre staden	302 505	42 424	140	8 752	751	6 528	136	1 337	13 275	2 286	1 640	1 963	3 235
Söderort	299 792	68 441	228	8 796	554	7 097	103	1 042	13 922	4 523	1 133	1 469	8 133
Västerort	207 823	61 907	298	6 087	423	4 932	61	671	9 457	2 573	670	988	6 805
Norra förorts- kommunerna	622 078	105 142	169	23 441	1 513	18 968	252	2 708	22 408	5 370	2 264	3 900	9 553
Södra förorts- kommunerna	549 065	122 639	223	24 326	1 178	21 075	171	1 902	23 102	8 109	1 461	3 235	19 469
Stor-Göteborg	906 691	145 322	160	22 612	3 709	12 773	685	5 445	28 241	6 791	2 692	4 585	26 260
Göteborg	500 197	107 130	214	13 019	1 912	7 621	426	3 060	19 355	4 768	1 721	2 642	21 074
Norra Stor- Göteborg	91 138	6 533	72	1 800	363	752	46	639	1 455	330	168	372	916
Nordöstra Stor- Göteborg	115 486	11 625	101	3 498	557	2 187	91	663	2 365	538	239	553	1 868
Sydöstra Stor- Göteborg	127 194	15 624	123	3 077	521	1 759	102	695	3 600	847	362	652	2 068
Södra Stor- Göteborg	72 676	4 410	61	1 218	356	454	20	388	1 466	308	202	366	334
Stor-Malmö	635 224	127 195	200	20 442	14 176	3 668	909	1 689	29 477	10 176	1 699	4 255	27 817
Malmö	286 535	83 209	290	11 862	9 042	1 684	303	833	17 365	6 583	823	1 819	19 642
Lund	107 351	17 436	162	2 097	853	595	341	308	4 891	1 280	395	839	2 083
Trelleborg	41 558	5 726	138	1 421	902	389	35	95	1 380	446	57	340	1 961
Övriga kommuner	199 780	20 824	104	5 062	3 379	1 000	230	453	5 841	1 867	424	1 257	4 131

1) Nordiska länderna plus de 12 största.

Därav utrikes födda efter födelseland ¹															
därav			Afrika	därav	Nord-	Syd-	därav	Asien	därav				Ocea-	Sovjet-	Okänt
Bosnien o. Hercegovina	Jugoslavien	Turkiet		Somalia	amerika	amerika	Chile		Irak	Iran	Libanon	Thailand	nien	unionen	
55 960	72 285	39 230	90 733	25 159	28 750	60 878	28 118	361 333	109 446	57 663	23 291	25 858	3 957	6 437	673
5 816	10 140	19 895	39 283	7 858	10 768	28 947	14 192	116 336	33 561	21 445	5 584	6 965	1 436	2 883	139
891	843	1 492	3 238	546	1 219	1 990	887	14 244	3 183	3 606	808	957	164	299	16
1 408	1 295	589	2 402	1 298	653	1 225	641	10 931	5 707	806	348	720	77	160	6
4 200	2 741	1 438	2 864	1 243	783	2 060	1 282	16 355	6 034	2 008	853	1 085	114	147	21
5 299	4 131	814	2 215	954	662	1 263	668	11 566	3 932	893	858	733	87	103	13
2 170	2 143	207	1 136	470	430	1 159	677	5 144	1 738	370	317	407	43	42	24
1 942	1 766	177	610	100	380	646	284	4 390	970	378	248	425	58	77	5
30	33	45	170	33	92	136	75	569	131	42	28	137	21	57	1
1 059	1 564	88	578	181	265	345	145	4 151	1 028	184	146	301	31	39	6
13 022	21 950	3 590	7 968	1 661	3 893	6 384	2 632	53 305	17 491	5 771	6 155	3 020	580	689	245
1 566	4 866	471	798	229	714	968	464	5 486	1 118	473	580	749	83	73	7
12 628	15 289	5 099	14 215	4 942	4 552	8 715	3 893	63 613	17 890	14 664	4 836	3 794	682	1 049	60
758	885	493	805	176	480	671	220	5 452	1 857	836	161	672	68	114	15
2 185	1 498	1 333	2 998	1 465	515	707	186	10 147	3 541	1 120	856	610	80	163	14
1 328	1 399	1 144	2 539	1 126	724	1 687	714	10 435	4 427	1 650	439	766	74	174	18
410	592	862	1 918	1 131	521	597	149	5 242	1 536	465	178	832	82	82	13
523	360	744	1 839	692	599	736	286	7 612	2 363	828	201	1 116	60	100	30
242	389	262	1 759	374	411	816	299	4 744	1 002	511	238	701	36	37	18
69	101	225	413	52	236	280	48	1 917	328	135	109	369	31	18	9
228	127	137	2 068	452	502	954	222	5 686	1 114	990	239	597	84	53	6
186	173	125	917	176	351	592	154	4 008	495	488	109	902	66	78	7
21 543	31 294	26 442	56 036	12 861	16 710	40 285	18 815	197 604	57 393	38 950	12 369	10 718	2 379	4 101	345
5 816	10 140	19 895	39 283	7 858	10 768	28 947	14 192	116 336	33 561	21 445	5 584	6 965	1 436	2 883	139
233	973	659	1 995	69	2 487	3 072	927	8 529	450	1 892	273	679	404	659	16
1 473	2 237	2 261	8 873	1 026	1 692	6 109	2 571	20 125	6 735	2 729	631	1 369	258	511	22
1 012	800	3 844	12 336	5 076	1 081	3 457	1 779	22 263	7 736	5 135	792	789	130	272	19
1 413	2 140	2 755	7 450	851	3 244	7 558	4 144	30 291	5 855	8 423	1 720	2 062	366	794	37
1 685	3 990	10 376	8 629	836	2 264	8 751	4 771	35 128	12 785	3 266	2 168	2 066	278	647	45
7 989	8 890	4 133	10 995	3 679	3 306	6 470	2 657	46 157	12 766	12 821	2 751	2 155	539	708	34
6 392	6 864	3 759	9 833	3 458	2 228	4 990	2 138	35 807	9 895	10 403	2 260	1 290	329	473	22
279	418	93	161	25	253	310	139	1 579	404	159	130	240	38	20	1
690	689	61	339	74	232	398	152	2 810	759	518	153	217	61	46	8
548	826	199	563	121	388	604	200	5 111	1 683	1 576	158	277	76	135	2
80	93	21	99	1	205	168	28	850	25	165	50	131	35	34	1
7 738	12 264	2 414	5 758	1 324	2 636	4 868	1 966	35 111	11 066	4 684	4 034	1 598	404	510	172
5 824	8 582	1 747	4 137	1 162	1 198	3 138	1 340	25 169	8 669	3 114	3 520	757	216	350	132
422	660	312	1 005	51	844	946	274	5 363	1 317	1 053	136	255	82	107	18
566	974	108	82	1	54	93	34	706	156	71	139	81	12	10	7
926	2 048	247	534	110	540	691	318	3 873	924	446	239	505	94	43	15

1.3.4 Utländska medborgare i län och storstadsområden efter medborgarskap den 31 december 2008 enligt indelningen den 1 januari 2009

1.3.4 Population by citizenship in the counties and in the metropolitan areas Dec. 31, 2008 according to the administrative subdivisions of Jan. 1, 2009

Län Storstadsområde	Folk- mängd	Därav utländska medborgare efter medborgarskapsland ¹											
		Samt- liga	I pro- mille av folk- mäng- den	Norden utom Sverige	därav				EU27 utom Norden	därav			Europa utom EU25 och Norden
					Dan- mark	Finland	Island	Norge		Polen	Stor- britan- nien o. Nord- irland	Tysk- land	
Hela riket	9 256 347	562 124	61	156 261	39 717	77 063	3 997	35 484	138 791	34 733	16 539	26 587	40 136
Stockholms län	1 981 263	176 314	89	43 516	3 651	32 356	730	6 779	50 458	14 216	6 113	6 714	11 497
Uppsala län	327 188	17 082	52	4 605	356	3 182	208	859	4 237	608	707	840	1 033
Södermanlands län	267 524	15 630	58	5 373	375	4 244	44	710	2 266	459	324	457	805
Östergötlands län	423 169	19 174	45	3 320	552	2 028	93	647	3 411	571	466	790	1 616
Jönköpings län	335 246	15 439	46	2 966	888	1 309	123	646	3 748	785	289	1 256	1 644
Kronobergs län	182 224	10 981	60	1 805	1 145	323	83	254	3 776	708	233	1 232	940
Kalmar län	233 397	8 356	36	1 466	480	567	67	352	3 156	653	201	1 402	765
Gotlands län	57 004	959	17	222	43	116	3	60	325	43	59	81	41
Blekinge län	152 259	7 545	50	1 225	437	441	68	279	1 881	620	159	430	605
Skåne län	1 214 758	92 282	76	30 489	24 054	2 688	1 133	2 614	23 818	7 769	2 412	3 750	7 127
Hallands län	293 572	10 555	36	2 832	1 322	603	170	737	3 396	869	477	754	936
Västra Götalands län	1 558 130	90 021	58	26 078	4 112	10 727	967	10 272	21 596	4 580	3 058	4 476	7 505
Värmlands län	273 374	14 140	52	6 788	456	692	49	5 591	3 100	378	309	878	647
Örebro län	277 732	12 838	46	2 958	347	1 859	46	706	2 172	399	242	517	941
Västmanlands län	249 974	15 209	61	4 991	303	3 878	51	759	2 245	501	304	382	881
Dalarnas län	275 867	10 905	40	2 838	288	1 565	53	932	2 145	360	296	604	690
Gävleborgs län	275 908	10 885	39	2 577	296	1 547	34	700	1 600	270	219	433	640
Västernorrlands län	243 372	8 387	34	1 910	120	1 318	17	455	1 346	286	176	350	538
Jämtlands län	126 897	4 189	33	1 312	165	287	20	840	987	206	95	294	218
Västerbottens län	257 812	9 149	35	2 263	156	1 463	18	626	1 849	214	256	579	487
Norrbottnens län	249 677	12 084	48	6 727	171	5 870	20	666	1 279	238	144	368	580
Samtliga storstads- områden	3 523 178	290 923	83	77 794	22 464	40 240	2 293	12 797	79 334	21 664	9 960	11 401	20 775
Stor-Stockholm	1 981 263	176 314	89	43 516	3 651	32 356	730	6 779	50 458	14 216	6 113	6 714	11 497
Inre staden	302 505	19 834	66	5 512	657	3 498	131	1 226	7 735	579	1 449	1 245	857
Söderort	299 792	28 824	96	5 580	440	4 148	101	891	8 405	2 781	1 031	822	1 864
Västerort	207 823	26 823	129	4 194	396	3 128	79	591	6 105	1 741	568	519	1 950
Norra förorts- kommunerna	622 078	44 830	72	13 271	1 194	9 508	250	2 319	13 023	3 070	1 890	2 297	2 441
Södra förorts- kommunerna	549 065	56 003	102	14 959	964	12 074	169	1 752	15 190	6 045	1 175	1 831	4 385
Stor-Göteborg	906 691	57 180	63	14 304	2 774	6 325	657	4 548	15 015	3 106	2 308	2 493	4 947
Göteborg	500 197	42 304	85	8 935	1 566	4 265	401	2 703	10 636	2 221	1 461	1 509	4 061
Norra Stor- Göteborg	91 138	2 562	28	1 012	232	235	46	499	726	170	140	145	119
Nordöstra Stor- Göteborg	115 486	4 810	42	1 920	392	932	86	510	1 105	228	201	269	355
Sydöstra Stor- Göteborg	127 194	5 677	45	1 808	368	776	105	559	1 723	342	311	366	325
Södra Stor- Göteborg	72 676	1 827	25	629	216	117	19	277	825	145	195	204	87
Stor-Malmö	635 224	57 429	90	19 974	16 039	1 559	906	1 470	13 861	4 342	1 539	2 194	4 331
Malmö	286 535	36 950	129	13 352	11 497	773	321	761	7 790	2 744	769	870	2 963
Lund	107 351	8 621	80	1 643	708	307	362	266	2 637	417	362	579	544
Trelleborg	41 558	2 433	59	1 009	748	149	24	88	750	307	54	157	263
Övriga kommuner	199 780	9 425	47	3 970	3 086	330	199	355	2 684	874	354	588	561

1) De nordiska länderna samt de 11 största.

Därav utländska medborgare efter medborgarskapsland ¹														
därav		Afrika	därav	Nord-amerika	därav	Syd-amerika	Asien	därav				Oceanien	Statslös	Okänt
Bosnien o. Hercegovina	Turkiet		Somalia		USA			Irak	Iran	Kina	Thailand			
9 142	10 218	44 257	18 265	13 277	8 522	16 062	129 816	48 569	10 621	9 441	15 539	2 325	6 739	14 460
924	4 836	14 979	4 423	5 101	3 205	8 279	38 185	12 322	3 394	3 699	4 002	895	1 305	2 099
130	334	1 526	372	590	400	390	4 043	991	514	562	585	100	411	147
214	167	1 692	1 154	236	135	260	4 504	2 817	275	97	485	54	209	231
667	129	2 061	1 081	322	222	567	6 885	3 592	423	361	636	51	254	687
741	130	1 298	836	285	201	327	3 978	1 844	153	189	436	49	279	865
359	73	738	453	189	123	233	2 490	1 183	88	116	226	26	326	458
281	82	305	85	140	99	141	1 797	597	119	69	274	30	190	366
2	14	81	24	37	30	25	202	58	4	1	96	17	6	3
197	48	465	180	94	62	76	2 700	670	85	126	179	12	145	342
2 141	1 429	3 250	933	2 034	1 409	1 438	18 562	8 556	909	1 261	1 742	349	1 515	3 700
231	119	301	142	252	188	181	1 864	566	74	82	421	40	72	681
2 298	1 393	6 398	3 269	2 083	1 305	2 004	19 848	6 979	2 583	1 482	2 276	382	916	3 211
117	171	481	138	190	133	227	2 364	817	261	90	415	32	59	252
331	166	1 943	1 260	245	142	167	3 768	1 629	232	123	351	42	190	412
221	208	1 955	1 077	257	126	420	3 896	1 759	414	230	489	40	189	335
58	312	1 674	1 225	224	161	142	2 893	1 203	113	215	562	43	85	171
84	248	1 428	737	206	107	198	3 814	1 330	235	291	710	37	252	133
64	96	1 463	353	182	108	257	2 340	543	207	66	456	21	107	223
17	109	280	43	123	80	97	1 077	234	55	36	235	16	51	28
32	68	1 226	294	299	171	403	2 382	571	270	246	367	50	115	75
33	86	713	186	188	115	230	2 224	308	213	99	596	39	63	41
3 655	6 936	21 913	7 301	8 169	5 205	10 870	62 696	21 183	6 091	5 924	6 101	1 449	2 767	5 156
924	4 836	14 979	4 423	5 101	3 205	8 279	38 185	12 322	3 394	3 699	4 002	895	1 305	2 099
32	188	555	32	1 290	929	617	2 778	106	248	602	327	301	30	159
228	555	2 981	504	763	388	1 834	6 453	1 728	453	436	801	174	252	518
211	1 123	5 330	2 960	536	278	1 140	6 962	2 289	947	648	446	71	321	214
182	651	2 684	479	1 477	1 042	1 973	9 090	2 117	1 197	1 354	1 190	211	270	390
271	2 319	3 429	448	1 035	568	2 715	12 902	6 082	549	659	1 238	138	432	818
1 525	1 115	4 506	2 155	1 571	984	1 490	13 110	4 382	1 983	1 306	1 240	300	593	1 344
1 285	1 015	4 097	2 009	1 159	689	1 176	10 515	3 550	1 711	1 139	741	207	498	1 020
30	28	33	6	82	60	66	432	116	13	12	153	16	24	52
134	13	126	58	85	67	90	894	309	71	34	131	31	56	148
63	55	231	81	164	98	138	1 129	398	175	111	151	37	10	112
13	4	19	1	81	70	20	140	9	13	10	64	9	5	12
1 206	985	2 428	723	1 497	1 016	1 101	11 401	4 479	714	919	859	254	869	1 713
895	735	1 753	623	646	426	720	7 666	3 514	445	303	401	144	720	1 196
53	138	436	16	543	371	240	2 358	478	201	539	140	55	55	110
119	26	30	0	32	23	15	172	50	7	9	61	8	12	142
139	86	209	84	276	196	126	1 205	437	61	68	257	47	82	265

1.3.5 Folkmängd i storstadsområdena den 31 december 2007 och 2008 enligt indelningen den 1 januari året efter redovisat år

1.3.5 Population in the metropolitan areas Dec. 31, 2007 and 2008 according to the administrative subdivisions of Jan. 1

Storstadsområde Kommun	Folkmängd den 31 december		Folkökning 2008		Storstadsområde Kommun	Folkmängd den 31 december		Folkökning 2008	
	2007	2008	Antal	Pro- cent		2007	2008	Antal	Pro- cent
1 Stor-Stockholm	1 949 516	1 981 263	31 747	1,6	2 Stor-Göteborg	896 157	906 691	10 534	1,2
11 Inre staden 0180 Stockholm, del	296 323 296 323	302 505 302 505	6 182 6 182	2,1 2,1	21 Göteborg 1480 Göteborg	493 502 493 502	500 197 500 197	6 695 6 695	1,4 1,4
12 Söderort 0180 Stockholm, del	293 387 293 387	299 792 299 792	6 405 6 405	2,2 2,2	23 Norra Stor-Göteborg 1482 Kungälv 1415 Stenungsund 1419 Tjörn 1407 Öckerö	90 238 39 649 23 389 14 944 12 256	91 138 40 268 23 657 14 963 12 250	900 619 268 19 -6	1,0 1,6 1,1 0,1 0,0
13 Västerort 0180 Stockholm, del	205 453 205 453	207 823 207 823	2 370 2 370	1,2 1,2	24 Nordöstra Stor-Göteborg 1440 Ale 1489 Alingsås 1441 Lerum 1462 Lilla Edet	114 377 27 092 36 739 37 711 12 835	115 486 27 323 37 247 38 085 12 831	1 109 231 508 374 -4	1,0 0,9 1,4 1,0 0,0
14 Norra förortskommunerna 0162 Danderyd 0125 Ekerö 0123 Järfälla 0186 Lidingö	613 591 30 789 24 687 63 427 42 710	622 078 30 851 24 779 64 355 43 111	8 487 62 92 928 401	1,4 0,2 0,4 1,5 0,9	25 Sydöstra Stor-Göteborg 1401 Härryda 1481 Mölndal 1402 Partille	126 098 32 969 59 430 33 699	127 194 33 580 59 812 33 802	1 096 611 382 103	0,9 1,9 0,6 0,3
0188 Norrtälje 0191 Sigtuna 0163 Sollentuna 0184 Solna 0183 Sundbyberg	55 225 37 793 61 387 63 318 35 078	55 528 38 372 62 097 65 289 36 079	303 579 710 1 971 1 001	0,5 1,5 1,2 3,1 2,9	26 Södra Stor-Göteborg 1384 Kungsbacka	71 942 71 942	72 676 72 676	734 734	1,0 1,0
0160 Täby 0114 Upplands Väsby 0139 Upplands-Bro 0115 Vallentuna 0187 Vaxholm 0117 Österåker	61 633 38 055 22 221 28 382 10 600 38 286	62 266 38 248 22 682 28 954 10 747 38 720	633 193 461 572 147 434	1,0 0,5 2,1 2,0 1,4 1,1	3 Stor-Malmö 31 Malmö 1280 Malmö	624 236 280 801 280 801	635 224 286 535 286 535	10 988 5 734 5 734	1,8 2,0 2,0
15 Södra förortskommunerna 0127 Botkyrka 0136 Haninge 0126 Huddinge 0182 Nacka	540 762 79 031 73 698 91 827 84 303	549 065 80 055 74 968 94 209 85 661	8 303 1 024 1 270 2 382 1 358	1,5 1,3 1,7 2,6 1,6	32 Lund 1281 Lund	105 286 105 286	107 351 107 351	2 065 2 065	2,0 2,0
0140 Nykvarn 0192 Nynäshamn 0128 Salem 0181 Södertälje 0138 Tyresö 0120 Värmdö	8 926 25 353 15 065 83 642 42 047 36 870	9 035 25 499 15 177 84 753 42 332 37 376	109 146 112 1 111 285 506	1,2 0,6 0,7 1,3 0,7 1,4	33 Trelleborg 1287 Trelleborg	41 019 41 019	41 558 41 558	539 539	1,3 1,3
					34 Övriga kommuner 1231 Burlöv 1285 Eslöv 1267 Höör 1261 Kävlinge	197 130 15 952 30 775 14 924 27 746	199 780 16 230 31 123 15 039 28 255	2 650 278 348 115 509	1,3 1,7 1,1 0,8 1,8
					1262 Lomma 1264 Skurup 1230 Staffanstorp 1263 Svedala 1233 Vellinge	20 023 14 788 21 208 19 149 32 565	20 449 14 784 21 667 19 390 32 843	426 -4 459 241 278	2,1 0,0 2,2 1,3 0,9

1.3.6 Folkmängd i storstadsområden efter kön och ålder den 31 december 2008 enligt indelningen den 1 januari 2009

1.3.6 Population by sex and age in the metropolitan areas Dec. 31, 2008 according to the administrative subdivisions of Jan. 1, 2009

Storstadsområde Delområde Kommun	Kön	Samtliga	därav efter ålder										
			0–4	5–9	10–14	15–19	20–24	25–29	30–34	35–39	40–44	45–49	50–54
Stor-Stockholm	Sa	1 981 263	134 003	112 509	109 830	126 599	117 930	140 272	151 528	156 585	156 304	134 210	120 539
	M	977 799	68 803	57 609	56 380	64 849	58 900	69 779	76 089	79 118	79 379	68 109	61 105
	Kv	1 003 464	65 200	54 900	53 450	61 750	59 030	70 493	75 439	77 467	76 925	66 101	59 434
Inre staden	Sa	302 505	17 852	9 933	8 670	11 303	18 699	33 545	34 524	26 421	21 357	18 391	17 736
	M	146 280	9 062	5 003	4 441	5 675	8 690	16 165	17 878	14 210	11 123	9 288	8 541
	Kv	156 225	8 790	4 930	4 229	5 628	10 009	17 380	16 646	12 211	10 234	9 103	9 195
Söderort	Sa	299 792	20 553	15 090	14 776	17 668	18 940	25 794	26 820	24 340	22 897	20 656	18 671
	M	146 259	10 645	7 696	7 617	9 007	9 129	12 495	13 414	12 440	11 649	10 306	9 519
	Kv	153 533	9 908	7 394	7 159	8 661	9 811	13 299	13 406	11 900	11 248	10 350	9 152
Västerort	Sa	207 823	14 980	13 516	13 112	14 104	13 844	15 403	14 778	15 878	15 948	14 423	13 185
	M	103 050	7 689	6 901	6 730	7 158	6 980	7 916	7 342	8 014	8 093	7 368	6 906
	Kv	104 773	7 291	6 615	6 382	6 946	6 864	7 487	7 436	7 864	7 855	7 055	6 279
Norra förortskommunerna	Sa	622 078	41 686	38 007	37 499	42 690	34 234	35 020	39 559	46 961	50 155	42 603	37 583
	M	307 666	21 424	19 666	19 316	21 925	17 666	17 763	19 674	23 073	25 121	21 571	19 003
	Kv	314 412	20 262	18 341	18 183	20 765	16 568	17 257	19 885	23 888	25 034	21 032	18 580
Södra förortskommunerna	Sa	549 065	38 932	35 963	35 773	40 834	32 213	30 510	35 847	42 985	45 947	38 137	33 364
	M	274 544	19 983	18 343	18 276	21 084	16 435	15 440	17 781	21 381	23 393	19 576	17 136
	Kv	274 521	18 949	17 620	17 497	19 750	15 778	15 070	18 066	21 604	22 554	18 561	16 228
Stor-Göteborg	Sa	906 691	56 914	48 987	50 376	60 611	61 758	66 003	66 144	66 064	67 922	59 389	55 367
	M	450 620	29 259	25 152	25 921	31 183	31 226	33 214	33 709	33 588	34 393	30 293	27 781
	Kv	456 071	27 655	23 835	24 455	29 428	30 532	32 789	32 435	32 476	33 529	29 096	27 586
Göteborg	Sa	500 197	30 466	23 660	23 997	28 667	40 689	48 556	42 728	36 314	34 962	30 891	29 567
	M	247 637	15 685	12 086	12 304	14 612	20 042	24 451	22 298	18 902	18 012	15 843	14 714
	Kv	252 560	14 781	11 574	11 693	14 055	20 647	24 105	20 430	17 412	16 950	15 048	14 853
Norra Stor-Göteborg	Sa	91 138	5 638	5 243	5 569	7 087	4 740	3 765	5 077	6 175	7 209	6 304	5 832
	M	45 809	2 942	2 746	2 855	3 760	2 562	1 898	2 485	3 087	3 615	3 206	2 944
	Kv	45 329	2 696	2 497	2 714	3 327	2 178	1 867	2 592	3 088	3 594	3 098	2 888
Nordöstra Stor-Göteborg	Sa	115 486	7 412	6 965	7 499	9 303	6 106	4 988	6 595	8 329	8 900	7 756	7 355
	M	57 761	3 798	3 592	3 872	4 777	3 258	2 490	3 251	4 084	4 496	3 929	3 691
	Kv	57 725	3 614	3 373	3 627	4 526	2 848	2 498	3 344	4 245	4 404	3 827	3 664
Sydöstra Stor-Göteborg	Sa	127 194	8 559	8 156	8 259	9 780	6 911	6 312	7 943	9 727	10 701	9 203	8 076
	M	63 343	4 338	4 193	4 232	5 087	3 601	3 189	3 914	4 832	5 293	4 677	4 141
	Kv	63 851	4 221	3 963	4 027	4 693	3 310	3 123	4 029	4 895	5 408	4 526	3 935
Södra Stor-Göteborg	Sa	72 676	4 839	4 963	5 052	5 774	3 312	2 382	3 801	5 519	6 150	5 235	4 537
	M	36 070	2 496	2 535	2 658	2 947	1 763	1 186	1 761	2 683	2 977	2 638	2 291
	Kv	36 606	2 343	2 428	2 394	2 827	1 549	1 196	2 040	2 836	3 173	2 597	2 246
Stor-Malmö	Sa	635 224	40 262	33 758	34 170	40 377	45 881	48 717	47 577	45 167	45 586	40 016	36 802
	M	314 066	20 677	17 259	17 648	20 685	22 416	24 524	24 505	23 218	23 162	20 325	18 639
	Kv	321 158	19 585	16 499	16 522	19 692	23 465	24 193	23 072	21 949	22 424	19 691	18 163
Malmö	Sa	286 535	18 276	13 273	13 687	16 384	21 245	28 445	25 698	20 131	19 003	17 531	16 354
	M	140 419	9 387	6 709	7 084	8 351	9 693	13 984	13 634	10 648	9 876	9 029	8 345
	Kv	146 116	8 889	6 564	6 603	8 033	11 552	14 461	12 064	9 483	9 127	8 502	8 009
Lund	Sa	107 351	6 157	5 362	5 201	6 730	12 825	10 173	7 572	6 900	6 882	6 134	6 189
	M	53 348	3 174	2 768	2 668	3 473	6 480	5 500	3 953	3 580	3 433	2 997	3 031
	Kv	54 003	2 983	2 594	2 533	3 257	6 345	4 673	3 619	3 320	3 449	3 137	3 158
Trelleborg	Sa	41 558	2 439	2 213	2 372	2 914	2 276	1 955	2 426	2 868	3 153	2 864	2 610
	M	20 632	1 234	1 157	1 201	1 503	1 159	987	1 222	1 415	1 564	1 473	1 362
	Kv	20 926	1 205	1 056	1 171	1 411	1 117	968	1 204	1 453	1 589	1 391	1 248
Övriga kommuner	Sa	199 780	13 390	12 910	12 910	14 349	9 535	8 144	11 881	15 268	16 548	13 487	11 649
	M	99 667	6 882	6 625	6 695	7 358	5 084	4 053	5 696	7 575	8 289	6 826	5 901
	Kv	100 113	6 508	6 285	6 215	6 991	4 451	4 091	6 185	7 693	8 259	6 661	5 748

därav efter ålder														
55–59	60–64	65–69	70–74	75–79	80–84	85–89	90–94	95–	0–6	7–17	18–24	25–44	45–64	65–
113 313	122 040	89 395	61 941	49 356	40 993	29 120	11 480	3 316	182 229	250 262	168 380	604 689	490 102	285 601
56 072	59 350	43 625	28 691	20 880	15 762	9 719	3 002	578	93 541	128 368	84 632	304 365	244 636	122 257
57 241	62 690	45 770	33 250	28 476	25 231	19 401	8 478	2 738	88 688	121 894	83 748	300 324	245 466	163 344
18 788	20 179	14 109	8 897	7 020	6 345	5 266	2 580	890	22 327	20 516	23 614	115 847	75 094	45 107
8 899	9 447	6 652	3 960	2 791	2 185	1 548	595	127	11 323	10 397	11 151	59 376	36 175	17 858
9 889	10 732	7 457	4 937	4 229	4 160	3 718	1 985	763	11 004	10 119	12 463	56 471	38 919	27 249
16 309	14 651	9 941	8 083	7 902	7 746	5 946	2 384	625	27 082	33 776	26 169	99 851	70 287	42 627
8 370	7 358	4 771	3 451	3 005	2 785	1 910	595	97	13 969	17 383	12 742	49 998	35 553	16 614
7 939	7 293	5 170	4 632	4 897	4 961	4 036	1 789	528	13 113	16 393	13 427	49 853	34 734	26 013
11 231	10 776	7 535	5 146	4 722	4 501	3 146	1 241	354	20 629	29 388	19 539	62 007	49 615	26 645
5 707	5 302	3 688	2 314	1 858	1 616	1 083	331	54	10 604	15 005	9 849	31 365	25 283	10 944
5 524	5 474	3 847	2 832	2 864	2 885	2 063	910	300	10 025	14 383	9 690	30 642	24 332	15 701
36 251	41 623	31 920	22 194	16 978	13 522	9 265	3 378	950	57 963	85 371	50 782	171 695	158 060	98 207
17 760	20 234	15 666	10 434	7 555	5 455	3 214	951	195	29 825	44 036	26 136	85 631	78 568	43 470
18 491	21 389	16 254	11 760	9 423	8 067	6 051	2 427	755	28 138	41 335	24 646	86 064	79 492	54 737
30 734	34 811	25 890	17 621	12 734	8 879	5 497	1 897	497	54 228	81 211	48 276	155 289	137 046	73 015
15 336	17 009	12 848	8 532	5 671	3 721	1 964	530	105	27 820	41 547	24 754	77 995	69 057	33 371
15 398	17 802	13 042	9 089	7 063	5 158	3 533	1 367	392	26 408	39 664	23 522	77 294	67 989	39 644
53 162	55 168	41 005	30 677	25 645	20 690	14 280	5 191	1 338	77 418	114 965	86 263	266 133	223 086	138 826
26 418	27 437	20 257	14 456	11 272	8 327	5 045	1 418	271	39 634	59 275	43 832	134 904	111 929	61 046
26 744	27 731	20 748	16 221	14 373	12 363	9 235	3 773	1 067	37 784	55 690	42 431	131 229	111 157	77 780
28 430	27 883	20 215	15 366	13 620	11 660	8 454	3 235	837	40 396	54 302	52 781	162 560	116 771	73 387
13 996	13 803	9 890	7 001	5 773	4 438	2 823	819	145	20 648	27 914	26 167	83 663	58 356	30 889
14 434	14 080	10 325	8 365	7 847	7 222	5 631	2 416	692	19 748	26 388	26 614	78 897	58 415	42 498
5 780	6 592	5 121	3 835	3 021	2 243	1 369	437	101	7 838	12 895	7 544	22 226	24 508	16 127
2 878	3 295	2 549	1 881	1 396	1 020	534	129	27	4 053	6 787	4 025	11 085	12 323	7 536
2 902	3 297	2 572	1 954	1 625	1 223	835	308	74	3 785	6 108	3 519	11 141	12 185	8 591
7 253	8 027	6 219	4 384	3 422	2 499	1 683	626	165	10 279	17 254	9 752	28 812	30 391	18 998
3 681	4 025	3 159	2 167	1 580	1 052	636	195	28	5 280	8 888	5 129	14 321	15 326	8 817
3 572	4 002	3 060	2 217	1 842	1 447	1 047	431	137	4 999	8 366	4 623	14 491	15 065	10 181
7 387	7 674	5 494	4 285	3 562	2 725	1 740	546	154	11 929	19 030	10 706	34 683	32 340	18 506
3 715	3 874	2 693	2 013	1 557	1 134	663	158	39	6 084	9 753	5 614	17 228	16 407	8 257
3 672	3 800	2 801	2 272	2 005	1 591	1 077	388	115	5 845	9 277	5 092	17 455	15 933	10 249
4 312	4 992	3 956	2 807	2 020	1 563	1 034	347	81	6 976	11 484	5 480	17 852	19 076	11 808
2 148	2 440	1 966	1 394	966	683	389	117	32	3 569	5 933	2 897	8 607	9 517	5 547
2 164	2 552	1 990	1 413	1 054	880	645	230	49	3 407	5 551	2 583	9 245	9 559	6 261
36 925	38 219	30 047	22 689	18 519	15 154	10 269	4 050	1 039	54 629	77 315	62 504	187 047	151 962	101 767
18 246	18 722	14 694	10 624	8 013	5 904	3 466	1 128	211	28 053	39 769	30 863	95 409	75 932	44 040
18 679	19 497	15 353	12 065	10 506	9 250	6 803	2 922	828	26 576	37 546	31 641	91 638	76 030	57 727
15 748	15 040	11 731	9 794	8 667	7 583	5 268	2 139	538	23 852	30 875	28 138	93 277	64 673	45 720
7 777	7 306	5 575	4 359	3 525	2 773	1 726	527	111	12 201	15 892	13 131	48 142	32 457	18 596
7 971	7 734	6 156	5 435	5 142	4 810	3 542	1 612	427	11 651	14 983	15 007	45 135	32 216	27 124
6 377	6 153	4 663	3 171	2 575	2 035	1 482	592	178	8 512	11 990	15 773	31 527	24 853	14 696
3 059	2 984	2 271	1 395	1 078	824	479	170	31	4 401	6 169	7 993	16 466	12 071	6 248
3 318	3 169	2 392	1 776	1 497	1 211	1 003	422	147	4 111	5 821	7 780	15 061	12 782	8 448
2 617	2 874	2 370	1 847	1 433	1 202	790	270	65	3 397	5 393	3 424	10 402	10 965	7 977
1 293	1 477	1 162	899	688	483	251	90	12	1 727	2 763	1 764	5 188	5 605	3 585
1 324	1 397	1 208	948	745	719	539	180	53	1 670	2 630	1 660	5 214	5 360	4 392
12 183	14 152	11 283	7 877	5 844	4 334	2 729	1 049	258	18 868	29 057	15 169	51 841	51 471	33 374
6 117	6 955	5 686	3 971	2 722	1 824	1 010	341	57	9 724	14 945	7 975	25 613	25 799	15 611
6 066	7 197	5 597	3 906	3 122	2 510	1 719	708	201	9 144	14 112	7 194	26 228	25 672	17 763

1.3.7 Utrikes och inrikes födda i storstadsområden efter kön, ålder och födelse-land den 31 december 2008 enligt indelningen den 1 januari 2009

1.3.7 Foreign born and native-born persons by sex, age, country of birth in the metropolitan areas Dec. 31, 2008 according to the administrative subdivisions of Jan. 1, 2009

Storstads- område Födelse- land ¹	Kön	Samtliga	därav efter ålder												
			0–3	4–6	7–9	10–12	13–15	16–17	18–19	20–24	25–29	30–34	35–39	40–44	45–49
Stor- Stockholm totalt	Sa	1 981 263	108 355	73 874	64 283	62 775	72 000	51 204	50 450	117 930	140 272	151 528	156 585	156 304	134 210
	Män	977 799	55 598	37 943	32 871	31 986	37 163	26 348	25 732	58 900	69 779	76 089	79 118	79 379	68 109
	Kv	1 003 464	52 757	35 931	31 412	30 789	34 837	24 856	24 718	59 030	70 493	75 439	77 467	76 925	66 101
Födda i Sverige	Sa	1 580 710	105 351	69 541	59 086	56 823	65 337	46 043	44 314	93 776	101 746	109 495	115 376	115 713	97 242
	Män	785 008	54 149	35 868	30 290	29 027	33 811	23 638	22 604	47 231	50 860	55 427	59 118	58 822	49 638
	Kv	795 702	51 202	33 673	28 796	27 796	31 526	22 405	21 710	46 545	50 886	54 068	56 258	56 891	47 604
Födda utomlands	Sa	400 553	3 004	4 333	5 197	5 952	6 663	5 161	6 136	24 154	38 526	42 033	41 209	40 591	36 968
	Män	192 791	1 449	2 075	2 581	2 959	3 352	2 710	3 128	11 669	18 919	20 662	20 000	20 557	18 471
	Kv	207 762	1 555	2 258	2 616	2 993	3 311	2 451	3 008	12 485	19 607	21 371	21 209	20 034	18 497
Norden utom Sverige	Sa	71 402	205	265	312	319	313	220	244	1 147	1 861	2 766	3 469	5 368	6 620
	Män	27 966	111	140	161	168	146	118	107	447	745	1 197	1 585	2 500	2 786
	Kv	43 436	94	125	151	151	167	102	137	700	1 116	1 569	1 884	2 868	3 834
Danmark	Sa	4 419	44	58	62	75	59	39	40	113	172	306	393	402	276
	Män	2 193	27	29	33	41	27	21	16	57	100	172	211	223	124
	Kv	2 226	17	29	29	34	32	18	24	56	72	134	182	179	152
Finland	Sa	58 600	79	93	106	127	163	129	133	639	1 167	1 885	2 344	4 214	5 792
	Män	22 159	37	48	46	67	80	63	57	239	417	778	1 024	1 870	2 378
	Kv	36 441	42	45	60	60	83	66	76	400	750	1 107	1 320	2 344	3 414
Island	Sa	723	13	18	15	7	11	7	8	34	75	96	75	78	64
	Män	349	8	11	9	4	6	5	4	16	33	39	40	46	31
	Kv	374	5	7	6	3	5	2	4	18	42	57	35	32	33
Norge	Sa	7 660	69	96	129	110	80	45	63	361	447	479	657	674	488
	Män	3 265	39	52	73	56	33	29	30	135	195	208	310	361	253
	Kv	4 395	30	44	56	54	47	16	33	226	252	271	347	313	235
EU27 utom Norden	Sa	82 164	956	1 207	1 193	1 186	1 085	685	733	3 971	7 927	9 018	7 752	6 405	5 335
	Män	41 376	472	643	597	553	565	343	387	1 966	4 048	4 785	4 295	3 519	2 744
	Kv	40 788	484	564	596	633	520	342	346	2 005	3 879	4 233	3 457	2 886	2 591
Grekland	Sa	5 954	16	29	51	33	34	23	32	152	346	308	340	519	680
	Män	3 502	8	12	29	24	18	12	16	97	215	179	193	304	358
	Kv	2 452	8	17	22	9	16	11	16	55	131	129	147	215	322
Polen	Sa	22 861	309	421	410	386	388	232	260	1 384	2 920	3 030	2 123	1 669	1 501
	Män	10 106	149	232	198	180	202	98	139	633	1 399	1 551	1 082	768	654
	Kv	12 755	160	189	212	206	186	134	121	751	1 521	1 479	1 041	901	847
Rumänien	Sa	3 803	15	19	18	32	42	20	57	257	475	572	418	301	218
	Män	1 766	5	9	7	15	26	11	32	126	240	291	202	144	99
	Kv	2 037	10	10	11	17	16	9	25	131	235	281	216	157	119
Storbritan- nien och Nordirland	Sa	7 168	153	196	173	151	86	56	61	262	557	795	969	860	677
	Män	4 816	81	109	94	66	46	33	29	151	369	587	707	645	493
	Kv	2 352	72	87	79	85	40	23	32	111	188	208	262	215	184
Tyskland	Sa	11 555	122	145	122	160	131	70	52	329	817	913	952	810	519
	Män	5 159	62	75	61	78	67	33	32	139	379	461	522	441	244
	Kv	6 396	60	70	61	82	64	37	20	190	438	452	430	369	275
Ungern	Sa	4 005	21	30	19	21	24	19	13	89	175	306	252	198	171
	Män	1 957	8	16	15	9	13	10	6	45	76	151	122	83	66
	Kv	2 048	13	14	4	12	11	9	7	44	99	155	130	115	105
Europa utom EU27 och Norden	Sa	47 195	128	279	386	516	675	735	864	3 072	4 615	4 998	5 472	5 593	5 226
	Män	23 036	65	161	219	264	324	368	431	1 403	2 235	2 397	2 596	2 742	2 627
	Kv	24 159	63	118	167	252	351	367	433	1 669	2 380	2 601	2 876	2 851	2 599
Bosnien och Herce- govina	Sa	5 816	2	14	15	21	51	133	191	550	703	609	654	619	590
	Män	2 884	1	7	8	11	25	67	98	250	329	313	323	328	303
	Kv	2 932	1	7	7	10	26	66	93	300	374	296	331	291	287
Jugosla- vien	Sa	10 140	-	5	11	33	53	113	159	448	483	555	801	1 181	1 195
	Män	5 145	-	4	9	19	24	56	76	221	225	260	439	635	619
	Kv	4 995	-	1	2	14	29	57	83	227	258	295	362	546	576

därav efter ålder																	
50–54	55–59	60–64	65–	5	6	7	8	9	10	11	12	13	14	15	16	17	18
120 539	113 313	122 040	285 601	24 660	23 566	22 200	21 512	20 571	20 700	20 624	21 451	22 612	24 443	24 945	25 746	25 458	25 922
61 105	56 072	59 350	122 257	12 665	12 073	11 322	11 023	10 526	10 599	10 549	10 838	11 704	12 690	12 769	13 236	13 112	13 216
59 434	57 241	62 690	163 344	11 995	11 493	10 878	10 489	10 045	10 101	10 075	10 613	10 908	11 753	12 176	12 510	12 346	12 706
87 428	85 008	97 858	230 573	23 246	21 980	20 584	19 714	18 788	18 800	18 641	19 382	20 499	22 145	22 693	23 305	22 738	22 962
44 663	42 470	47 863	99 529	12 007	11 313	10 536	10 128	9 626	9 637	9 569	9 821	10 684	11 491	11 636	11 969	11 669	11 681
42 765	42 538	49 995	131 044	11 239	10 667	10 048	9 586	9 162	9 163	9 072	9 561	9 815	10 654	11 057	11 336	11 069	11 281
33 111	28 305	24 182	55 028	1 414	1 586	1 616	1 798	1 783	1 900	1 983	2 069	2 113	2 298	2 252	2 441	2 720	2 960
16 442	13 602	11 487	22 728	658	760	786	895	900	962	980	1 017	1 020	1 199	1 133	1 267	1 443	1 535
16 669	14 703	12 695	32 300	756	826	830	903	883	938	1 003	1 052	1 093	1 099	1 119	1 174	1 277	1 425
7 925	8 946	9 771	21 651	98	87	97	100	115	109	94	116	100	110	103	100	120	106
3 151	3 287	3 788	7 529	48	43	49	53	59	54	49	65	44	55	47	53	65	43
4 774	5 659	5 983	14 122	50	44	48	47	56	55	45	51	56	55	56	47	55	63
245	264	347	1 524	21	17	20	16	26	28	21	26	15	24	20	18	21	17
137	134	174	667	8	9	11	8	14	16	11	14	5	13	9	8	13	6
108	130	173	857	13	8	9	8	12	12	10	12	10	11	11	10	8	11
7 124	8 189	8 832	17 584	35	30	33	26	47	36	41	50	61	50	52	58	71	59
2 758	2 948	3 359	5 990	18	14	14	11	21	16	23	28	32	23	25	28	35	23
4 366	5 241	5 473	11 594	17	16	19	15	26	20	18	22	29	27	27	30	36	36
82	56	31	53	9	5	7	4	4	3	1	3	2	7	2	1	6	6
35	26	14	22	5	3	4	2	3	2	1	1	1	4	1	-	5	3
47	30	17	31	4	2	3	2	1	1	-	2	1	3	1	1	1	3
474	437	561	2 490	33	35	37	54	38	42	31	37	22	29	29	23	22	24
221	179	241	850	17	17	20	32	21	20	14	22	6	15	12	17	12	11
253	258	320	1 640	16	18	17	22	17	22	17	15	16	14	17	6	10	13
5 837	5 923	5 720	17 231	372	445	429	403	361	406	387	393	363	383	339	327	358	344
2 791	2 885	2 998	7 785	197	237	221	191	185	192	193	168	178	201	186	167	176	175
3 046	3 038	2 722	9 446	175	208	208	212	176	214	194	225	185	182	153	160	182	169
773	726	680	1 212	7	16	19	21	11	10	14	9	8	8	18	8	15	14
449	434	410	744	2	7	11	11	7	8	11	5	3	4	11	3	9	8
324	292	270	468	5	9	8	10	4	2	3	4	5	4	7	5	6	6
2 152	2 194	1 458	2 024	128	151	165	126	119	118	131	137	128	135	125	115	117	130
811	794	547	669	74	74	86	59	53	57	57	66	68	71	63	48	50	69
1 341	1 400	911	1 355	54	77	79	67	66	61	74	71	60	64	62	67	67	61
319	265	229	546	7	9	5	7	6	12	11	9	13	13	16	8	12	26
131	110	113	205	2	5	2	3	2	5	6	4	8	9	9	5	6	12
188	155	116	341	5	4	3	4	4	7	5	5	5	4	7	3	6	14
572	478	404	718	62	66	59	68	46	70	44	37	27	34	25	25	31	29
380	315	277	434	35	43	34	34	26	32	22	12	15	19	12	14	19	13
192	163	127	284	27	23	25	34	20	38	22	25	12	15	13	11	12	16
388	458	750	4 817	43	58	31	45	46	55	45	60	51	36	44	30	40	22
194	245	418	1 708	24	27	13	24	24	30	24	24	19	21	27	16	17	14
194	213	332	3 109	19	31	18	21	22	25	21	36	32	15	17	14	23	8
333	522	545	1 267	10	7	9	5	5	8	7	6	9	8	7	7	12	6
129	269	264	675	6	4	7	4	4	3	4	2	7	3	3	5	5	4
204	253	281	592	4	3	2	1	1	5	3	4	2	5	4	2	7	2
4 238	2 988	2 132	5 278	110	93	105	144	137	165	187	164	175	243	257	368	367	448
2 146	1 489	1 071	2 498	56	64	56	88	75	95	84	85	86	117	121	178	190	225
2 092	1 499	1 061	2 780	54	29	49	56	62	70	103	79	89	126	136	190	177	223
540	377	220	527	7	4	5	5	5	4	5	12	13	15	23	61	72	100
286	197	111	227	3	1	2	3	3	4	-	7	9	4	12	27	40	52
254	180	109	300	4	3	3	2	2	-	5	5	4	11	11	34	32	48
1 065	1 054	894	2 090	1	3	2	7	2	7	13	13	9	18	26	46	67	92
545	466	437	1 110	-	3	2	5	2	5	7	7	2	8	14	22	34	39
520	588	457	980	1	-	-	2	-	2	6	6	7	10	12	24	33	53

1.3.7 (forts)

Storstads- område	Kön	Samtliga	därav efter ålder												
			0–3	4–6	7–9	10–12	13–15	16–17	18–19	20–24	25–29	30–34	35–39	40–44	45–49
Ryssland	Sa	5 232	27	93	138	160	203	155	185	472	559	628	710	568	488
	Män	1 769	16	65	80	104	96	77	86	195	187	190	169	159	136
	Kv	3 463	11	28	58	56	107	78	99	277	372	438	541	409	352
Turkiet	Sa	19 895	21	51	77	138	177	152	176	1 093	2 020	2 362	2 602	2 604	2 545
	Män	10 463	8	29	43	58	91	75	94	525	1 101	1 292	1 355	1 341	1 383
	Kv	9 432	13	22	34	80	86	77	82	568	919	1 070	1 247	1 263	1 162
Afrika	Sa	39 283	250	464	631	631	780	689	870	3 149	4 564	5 710	5 419	5 619	3 757
	Män	21 137	133	244	312	331	392	335	438	1 470	2 205	2 847	2 707	3 194	2 176
	Kv	18 146	117	220	319	300	388	354	432	1 679	2 359	2 863	2 712	2 425	1 581
Etiopien	Sa	6 757	50	58	46	62	88	56	96	453	676	951	1 212	1 274	717
	Män	3 381	30	32	24	29	44	22	41	222	304	401	545	677	397
	Kv	3 376	20	26	22	33	44	34	55	231	372	550	667	597	320
Somalia	Sa	7 858	50	129	225	228	262	268	368	1 137	1 102	1 160	819	867	457
	Män	3 931	22	77	114	119	131	131	187	514	518	585	378	478	292
	Kv	3 927	28	52	111	109	131	137	181	623	584	575	441	389	165
Nord- amerika	Sa	10 768	181	237	297	249	206	129	197	669	956	1 152	1 340	1 361	1 046
	Män	5 706	78	126	144	122	109	68	115	360	465	622	706	766	606
	Kv	5 062	103	111	153	127	97	61	82	309	491	530	634	595	440
USA	Sa	5 744	154	185	220	157	108	71	85	305	379	483	615	638	555
	Män	3 080	72	99	106	74	58	37	55	179	185	275	330	351	324
	Kv	2 664	82	86	114	83	50	34	30	126	194	208	285	287	231
Syd- amerika	Sa	28 947	127	236	358	435	540	429	484	1 956	3 162	3 634	3 376	2 975	2 905
	Män	14 284	65	119	195	240	273	251	261	1 020	1 614	1 790	1 627	1 446	1 400
	Kv	14 663	62	117	163	195	267	178	223	936	1 548	1 844	1 749	1 529	1 505
Chile	Sa	14 192	22	34	61	93	113	74	90	729	1 426	1 657	1 596	1 501	1 682
	Män	7 180	11	19	29	46	57	42	49	386	751	856	838	794	842
	Kv	7 012	11	15	32	47	56	32	41	343	675	801	758	707	840
Asien	Sa	116 336	1 130	1 613	1 992	2 570	3 029	2 247	2 684	9 918	15 003	14 284	13 918	12 852	11 640
	Män	57 230	510	627	934	1 250	1 526	1 214	1 363	4 869	7 356	6 714	6 218	6 190	5 966
	Kv	59 106	620	986	1 058	1 320	1 503	1 033	1 321	5 049	7 647	7 570	7 700	6 662	5 674
Afghani- stan	Sa	3 324	2	14	64	131	191	184	196	582	450	364	318	277	187
	Män	1 898	1	5	26	71	95	120	121	340	252	217	189	151	121
	Kv	1 426	1	9	38	60	96	64	75	242	198	147	129	126	66
Indien	Sa	4 596	106	84	68	53	50	29	53	342	913	894	542	322	254
	Män	2 258	37	34	21	20	21	12	16	164	457	455	232	146	110
	Kv	2 338	69	50	47	33	29	17	37	178	456	439	310	176	144
Irak	Sa	33 561	260	423	662	1 093	1 442	1 121	1 353	3 309	3 603	3 631	3 926	3 434	3 115
	Män	18 320	127	216	325	569	768	634	734	1 678	1 874	1 978	2 131	1 971	1 805
	Kv	15 241	133	207	337	524	674	487	619	1 631	1 729	1 653	1 795	1 463	1 310
Iran	Sa	21 445	25	26	69	86	149	142	224	1 541	2 803	2 011	1 873	2 707	3 321
	Män	11 123	13	12	31	42	77	62	104	767	1 329	974	828	1 365	1 917
	Kv	10 322	12	14	38	44	72	80	120	774	1 474	1 037	1 045	1 342	1 404
Kina	Sa	7 053	252	448	282	160	150	88	110	817	1 187	716	769	618	543
	Män	2 806	53	32	44	40	58	40	47	373	609	314	307	247	224
	Kv	4 247	199	416	238	120	92	48	63	444	578	402	462	371	319
Libanon	Sa	5 584	8	14	8	13	21	22	44	358	657	753	867	829	680
	Män	3 070	3	7	5	4	14	12	25	173	344	418	465	464	392
	Kv	2 514	5	7	3	9	7	10	19	185	313	335	402	365	288
Syrien	Sa	8 505	15	22	44	61	78	38	79	548	863	1 019	1 101	1 163	1 032
	Män	4 212	8	10	29	33	36	17	39	246	391	479	534	576	522
	Kv	4 293	7	12	15	28	42	21	40	302	472	540	567	587	510
Thailand	Sa	6 965	74	115	174	278	273	160	153	435	836	1 311	1 043	779	623
	Män	1 597	26	53	98	125	130	85	73	180	173	271	145	80	66
	Kv	5 368	48	62	76	153	143	75	80	255	663	1 040	898	699	557
Oceanien	Sa	1 436	22	27	23	37	26	20	17	61	217	278	271	161	110
	Män	951	11	13	14	25	13	10	6	39	146	208	187	109	71
	Kv	485	11	14	9	12	13	10	11	22	71	70	84	52	39
Sovjet- unionen	Sa	2 883	-	-	-	4	1	5	40	200	205	165	169	248	324
	Män	1 022	-	-	-	3	-	2	19	90	98	85	64	84	90
	Kv	1 861	-	-	-	1	1	3	21	110	107	80	105	164	234
Okänt	Sa	139	5	5	5	5	8	2	3	11	16	28	23	9	5
	Män	83	4	2	5	3	4	1	1	5	7	17	15	7	5
	Kv	56	1	3	-	2	4	1	2	6	9	11	8	2	-

därav efter ålder																	
50–54	55–59	60–64	65–	5	6	7	8	9	10	11	12	13	14	15	16	17	18
338	146	96	266	39	37	37	53	48	58	64	38	64	71	68	77	78	86
82	43	23	61	22	32	21	35	24	41	36	27	33	39	24	37	40	45
256	103	73	205	17	5	16	18	24	17	28	11	31	32	44	40	38	41
2 009	1 233	743	1 892	16	15	23	25	29	36	54	48	41	71	65	91	61	81
1 106	700	409	853	8	8	11	15	17	15	26	17	21	37	33	40	35	45
903	533	334	1 039	8	7	12	10	12	21	28	31	20	34	32	51	26	36
2 562	1 783	992	1 413	152	178	201	203	227	197	200	234	251	276	253	307	382	433
1 615	1 259	702	777	82	91	90	102	120	113	93	125	124	140	128	156	179	225
947	524	290	636	70	87	111	101	107	84	107	109	127	136	125	151	203	208
438	283	126	171	10	21	13	19	14	14	18	30	26	29	33	29	27	43
255	200	81	77	6	12	6	11	7	7	9	13	11	17	16	15	7	21
183	83	45	94	4	9	7	8	7	7	9	17	15	12	17	14	20	22
264	149	91	282	46	54	66	80	79	81	67	80	74	96	92	115	153	193
182	85	36	82	28	31	33	41	40	44	33	42	37	50	44	59	72	98
82	64	55	200	18	23	33	39	39	37	34	38	37	46	48	56	81	95
793	540	390	1 025	71	90	97	105	95	84	86	79	72	65	69	64	65	82
435	270	220	494	34	50	52	47	45	41	46	35	37	39	33	33	35	46
358	270	170	531	37	40	45	58	50	43	40	44	35	26	36	31	30	36
452	319	252	766	58	68	78	77	65	54	52	51	39	36	33	36	35	36
240	177	152	366	27	40	40	35	31	26	26	22	20	23	15	17	20	20
212	142	100	400	31	28	38	42	34	28	26	29	19	13	18	19	15	16
2 526	2 267	1 508	2 029	78	95	98	133	127	140	150	145	176	189	175	217	212	230
1 232	1 152	760	839	45	49	48	80	67	69	83	88	87	99	87	123	128	128
1 294	1 115	748	1 190	33	46	50	53	60	71	67	57	89	90	88	94	84	102
1 530	1 361	953	1 270	8	12	13	27	21	28	34	31	46	37	30	35	39	42
767	710	485	498	5	9	5	15	9	12	20	14	26	17	14	22	20	21
763	651	468	772	3	3	8	12	12	16	14	17	20	20	16	13	19	21
8 795	5 517	3 396	5 748	520	586	582	699	711	782	868	920	967	1 016	1 046	1 043	1 204	1 292
4 932	3 133	1 860	2 568	191	221	266	325	343	388	422	440	459	542	525	551	663	682
3 863	2 384	1 536	3 180	329	365	316	374	368	394	446	480	508	474	521	492	541	610
126	83	51	104	4	8	13	23	28	36	40	55	57	67	67	87	97	102
81	49	26	33	1	4	6	7	13	16	26	29	25	37	33	57	63	71
45	34	25	71	3	4	7	16	15	20	14	26	32	30	34	30	34	31
258	225	156	247	29	25	19	20	29	18	21	14	17	19	14	16	13	20
144	152	94	143	13	7	7	3	11	9	6	5	8	11	2	7	5	6
114	73	62	104	16	18	12	17	18	9	15	9	9	8	12	9	8	14
2 367	1 370	868	1 584	126	152	185	234	243	308	377	408	436	490	516	512	609	689
1 491	821	483	715	59	76	80	123	122	156	207	206	217	269	282	287	347	383
876	549	385	869	67	76	105	111	121	152	170	202	219	221	234	225	262	306
2 574	1 570	830	1 494	7	10	19	26	24	33	23	30	37	46	66	58	84	78
1 551	958	469	624	2	3	12	12	7	19	8	15	14	27	36	24	38	40
1 023	612	361	870	5	7	7	14	17	14	15	15	23	19	30	34	46	38
349	177	107	280	162	154	110	103	69	49	61	50	65	39	46	48	40	51
150	89	52	127	8	12	17	17	10	15	9	16	21	14	23	19	21	21
199	88	55	153	154	142	93	86	59	34	52	34	44	25	23	29	19	30
461	304	209	336	5	6	3	3	2	3	5	5	8	6	7	11	11	15
289	177	115	163	3	3	2	2	1	-	2	2	5	4	5	6	6	9
172	127	94	173	2	3	1	1	1	3	3	3	3	2	2	5	5	6
811	513	393	725	7	13	9	23	12	17	26	18	23	23	32	22	16	28
460	283	211	338	4	6	5	16	8	9	17	7	12	8	16	10	7	10
351	230	182	387	3	7	4	7	4	8	9	11	11	15	16	12	9	18
361	220	68	62	36	44	50	56	68	86	99	93	94	87	92	79	81	77
30	41	8	13	18	18	27	36	35	41	47	37	41	49	40	37	48	33
331	179	60	49	18	26	23	20	33	45	52	56	53	38	52	42	33	44
73	43	23	27	9	12	7	9	7	16	8	13	7	11	8	14	6	7
46	26	12	15	4	5	4	7	3	9	8	8	4	4	5	6	4	1
27	17	11	12	5	7	3	2	4	7	-	5	3	7	3	8	2	6
357	296	247	622	-	-	-	-	-	1	-	3	-	1	-	-	5	17
91	100	75	221	-	-	-	-	-	1	-	2	-	-	-	-	2	9
266	196	172	401	-	-	-	-	-	-	-	1	-	1	-	-	3	8
5	2	3	4	4	-	-	2	3	-	3	2	2	4	2	1	1	1
3	1	1	2	1	-	-	2	3	-	2	1	1	2	1	-	1	1
2	1	2	2	3	-	-	-	-	-	1	1	1	2	1	1	-	-

1.3.7 (forts)

Storstads- område Födelse- land ¹	Kön	Samtliga	därav efter ålder												
			0–3	4–6	7–9	10–12	13–15	16–17	18–19	20–24	25–29	30–34	35–39	40–44	45–49
Stor- Göteborg	Sa	906 691	46 159	31 259	28 483	28 674	33 401	24 407	24 505	61 758	66 003	66 144	66 064	67 922	59 389
	Män	450 620	23 676	15 958	14 777	14 892	16 974	12 632	12 606	31 226	33 214	33 709	33 588	34 393	30 293
totalt	Kv	456 071	22 483	15 301	13 706	13 782	16 427	11 775	11 899	30 532	32 789	32 435	32 476	33 529	29 096
Födda i Sverige	Sa	761 369	45 184	29 820	26 662	26 521	30 992	22 299	21 781	51 006	50 988	51 529	52 451	53 694	45 979
	Män	378 784	23 210	15 298	13 845	13 801	15 789	11 539	11 142	25 853	25 624	26 460	27 034	27 128	23 283
	Kv	382 585	21 974	14 522	12 817	12 720	15 203	10 760	10 639	25 153	25 364	25 069	25 417	26 566	22 696
Födda utomlands	Sa	145 322	975	1 439	1 821	2 153	2 409	2 108	2 724	10 752	15 015	14 615	13 613	14 228	13 410
	Män	71 836	466	660	932	1 091	1 185	1 093	1 464	5 373	7 590	7 249	6 554	7 265	7 010
	Kv	73 486	509	779	889	1 062	1 224	1 015	1 260	5 379	7 425	7 366	7 059	6 963	6 400
Norden	Sa	22 612	86	118	160	160	138	55	92	459	582	788	1 103	1 768	1 952
utom Sverige	Män	10 172	41	53	80	88	69	29	49	196	270	385	553	928	929
	Kv	12 440	45	65	80	72	69	26	43	263	312	403	550	840	1 023
Danmark	Sa	3 709	24	25	31	28	36	19	17	80	109	159	225	277	248
	Män	1 891	14	13	16	14	21	11	10	34	68	85	121	146	126
	Kv	1 818	10	12	15	14	15	8	7	46	41	74	104	131	122
Finland	Sa	12 773	7	11	20	18	30	12	27	140	180	287	419	994	1 228
	Män	5 507	1	6	11	8	16	4	11	57	70	134	208	521	579
	Kv	7 266	6	5	9	10	14	8	16	83	110	153	211	473	649
Island	Sa	685	16	15	16	22	10	6	9	48	55	60	88	62	56
	Män	358	9	7	6	14	8	2	3	30	24	29	50	36	26
	Kv	327	7	8	10	8	2	4	6	18	31	31	38	26	30
Norge	Sa	5 445	39	67	93	92	62	18	39	191	238	282	371	435	420
	Män	2 416	17	27	47	52	24	12	25	75	108	137	174	225	198
	Kv	3 029	22	40	46	40	38	6	14	116	130	145	197	210	222
EU27 utom Norden	Sa	28 241	284	365	360	414	394	271	282	1 565	2 604	2 759	2 356	2 258	1 938
	Män	14 397	157	189	195	224	201	136	155	856	1 422	1 502	1 270	1 238	997
	Kv	13 844	127	176	165	190	193	135	127	709	1 182	1 257	1 086	1 020	941
Grekland	Sa	1 028	5	8	8	6	7	4	7	28	101	81	54	92	103
	Män	609	2	2	5	2	2	1	4	16	61	48	31	56	63
	Kv	419	3	6	3	4	5	3	3	12	40	33	23	36	40
Polen	Sa	6 791	66	81	76	91	107	67	76	393	757	749	565	491	524
	Män	2 707	34	35	40	50	52	35	41	187	378	371	259	233	183
	Kv	4 084	32	46	36	41	55	32	35	206	379	378	306	258	341
Rumänien	Sa	2 321	28	33	28	32	37	34	51	228	314	331	231	228	186
	Män	1 122	16	20	16	19	20	18	28	129	155	161	102	111	89
	Kv	1 199	12	13	12	13	17	16	23	99	159	170	129	117	97
Storbritan- nien och Nordirland	Sa	2 692	58	60	55	48	32	34	21	110	197	283	353	353	268
	Män	1 779	31	33	35	22	12	18	12	61	134	208	262	260	190
	Kv	913	27	27	20	26	20	16	9	49	63	75	91	93	78
Tyskland	Sa	4 585	37	69	60	93	73	36	34	190	339	325	318	308	205
	Män	2 200	20	33	36	48	30	18	18	83	184	172	183	154	106
	Kv	2 385	17	36	24	45	43	18	16	107	155	153	135	154	99
Ungern	Sa	1 962	1	6	8	8	12	11	9	47	87	154	119	113	103
	Män	1 043	1	4	7	6	6	5	7	25	49	96	52	48	47
	Kv	919	-	2	1	2	6	6	2	22	38	58	67	65	56
Europa utom EU27 och Norden	Sa	26 260	36	78	169	208	266	528	677	2 150	2 656	2 585	2 539	2 721	2 565
	Män	13 106	14	36	92	112	146	286	343	1 046	1 269	1 312	1 275	1 362	1 268
	Kv	13 154	22	42	77	96	120	242	334	1 104	1 387	1 273	1 264	1 359	1 297
Bosnien och Herce- Govina	Sa	7 989	4	6	24	32	46	230	294	771	976	882	811	762	761
	Män	3 927	1	2	13	17	27	117	152	371	454	465	435	379	370
	Kv	4 062	3	4	11	15	19	113	142	400	522	417	376	383	391
Jugosla- vien	Sa	8 890	-	4	9	22	47	137	198	580	557	510	603	953	929
	Män	4 562	-	3	7	12	24	85	112	312	262	251	309	489	473
	Kv	4 328	-	1	2	10	23	52	86	268	295	259	294	464	456
Ryssland	Sa	1 119	8	13	32	29	36	36	40	116	123	144	133	110	107
	Män	350	2	6	18	15	19	17	17	43	30	46	26	33	30
	Kv	769	6	7	14	14	17	19	23	73	93	98	107	77	77
Turkiet	Sa	4 133	6	6	19	19	37	37	49	312	468	541	550	519	521
	Män	2 228	1	3	10	10	22	22	21	158	279	313	279	275	267
	Kv	1 905	5	3	9	9	15	15	28	154	189	228	271	244	254

därav efter ålder																	
50-54	55-59	60-64	65-	5	6	7	8	9	10	11	12	13	14	15	16	17	18
55 367	53 162	55 168	138 826	10 455	10 049	9 644	9 514	9 325	9 488	9 456	9 730	10 317	11 385	11 699	11 992	12 415	12 524
27 781	26 418	27 437	61 046	5 345	5 030	5 032	4 934	4 811	4 914	4 907	5 071	5 292	5 737	5 945	6 301	6 331	6 462
27 586	26 744	27 731	77 780	5 110	5 019	4 612	4 580	4 514	4 574	4 549	4 659	5 025	5 648	5 754	5 691	6 084	6 062
44 117	43 342	46 676	118 328	9 933	9 543	9 077	8 931	8 654	8 759	8 744	9 018	9 532	10 611	10 849	11 053	11 246	11 246
22 211	21 748	23 026	51 793	5 112	4 805	4 742	4 631	4 472	4 544	4 559	4 698	4 916	5 373	5 500	5 831	5 708	5 770
21 906	21 594	23 650	66 535	4 821	4 738	4 335	4 300	4 182	4 215	4 185	4 320	4 616	5 238	5 349	5 222	5 538	5 476
11 250	9 820	8 492	20 498	522	506	567	583	671	729	712	712	785	774	850	939	1 169	1 278
5 570	4 670	4 411	9 253	233	225	290	303	339	370	348	373	376	364	445	470	623	692
5 680	5 150	4 081	11 245	289	281	277	280	332	359	364	339	409	410	405	469	546	586
2 037	2 450	3 009	7 655	38	41	54	45	61	65	58	37	47	53	38	27	28	33
939	1 006	1 454	3 103	17	18	31	19	30	34	31	23	27	21	21	17	12	16
1 098	1 444	1 555	4 552	21	23	23	26	31	31	27	14	20	32	17	10	16	17
221	255	382	1 573	4	11	9	9	13	9	9	10	13	18	5	9	10	5
106	122	194	790	3	5	5	4	7	5	4	5	10	8	3	6	5	2
115	133	188	783	1	6	4	5	6	4	5	5	3	10	2	3	5	3
1 395	1 780	2 123	4 102	3	5	9	5	6	8	6	4	10	10	10	6	6	8
631	715	1 008	1 527	2	2	4	2	5	3	3	2	7	3	6	3	1	5
764	1 065	1 115	2 575	1	3	5	3	1	5	3	2	3	7	4	3	5	3
78	58	38	48	3	8	6	4	6	15	4	3	4	3	3	3	3	5
34	31	21	28	1	4	3	2	1	10	2	2	3	2	3	2	-	1
44	27	17	20	2	4	3	2	5	5	2	1	1	1	-	1	3	4
343	357	466	1 932	28	17	30	27	36	33	39	20	20	22	20	9	9	15
168	138	231	758	11	7	19	11	17	16	22	14	7	8	9	6	6	8
175	219	235	1 174	17	10	11	16	19	17	17	6	13	14	11	3	3	7
2 028	2 065	1 994	6 304	129	128	102	130	128	142	132	140	127	123	144	117	154	111
855	905	1 037	3 058	70	62	56	74	65	78	70	76	57	66	78	57	79	62
1 173	1 160	957	3 246	59	66	46	56	63	64	62	64	70	57	66	60	75	49
123	88	96	217	1	5	3	1	4	3	1	2	4	-	3	3	1	2
71	44	59	142	-	2	2	1	2	1	-	1	1	-	1	1	-	2
52	44	37	75	1	3	1	-	2	2	1	1	3	-	2	2	1	-
732	762	494	760	28	29	27	27	22	30	33	28	33	35	39	18	49	36
211	211	147	240	11	11	13	14	13	19	16	15	11	18	23	12	23	18
521	551	347	520	17	18	14	13	9	11	17	13	22	17	16	6	26	18
167	136	73	184	10	14	6	13	9	9	13	10	6	12	19	17	17	20
78	54	34	72	7	8	5	6	5	3	9	7	4	8	8	6	12	13
89	82	39	112	3	6	1	7	4	6	4	3	2	4	11	11	5	7
186	198	157	279	21	22	18	20	17	22	14	12	13	11	8	13	21	13
119	117	111	154	13	9	12	15	8	10	7	5	6	4	2	6	12	9
67	81	46	125	8	13	6	5	9	12	7	7	7	7	6	7	9	4
178	232	317	1 771	26	28	12	22	26	24	33	36	19	28	26	18	18	10
87	125	175	728	14	13	7	13	16	11	15	22	6	13	11	8	10	5
91	107	142	1 043	12	15	5	9	10	13	18	14	13	15	15	10	8	5
161	197	232	694	2	3	3	3	2	2	3	3	5	2	5	5	6	1
56	89	128	417	1	2	2	3	2	1	3	2	2	1	3	3	2	1
105	108	104	277	1	1	1	-	-	1	-	1	3	1	2	2	4	-
2 166	2 175	1 580	3 161	28	30	45	56	68	71	70	67	89	81	96	220	308	318
1 047	1 038	844	1 616	11	12	26	30	36	40	37	35	49	43	54	110	176	168
1 119	1 137	736	1 545	17	18	19	26	32	31	33	32	40	38	42	110	132	150
695	542	356	797	3	3	4	7	13	12	10	10	13	12	21	84	146	138
356	248	184	336	2	-	1	4	8	7	4	6	9	7	11	37	80	76
339	294	172	461	1	3	3	3	5	5	6	4	4	5	10	47	66	62
811	1 100	835	1 595	1	3	-	3	6	7	5	10	13	17	17	41	96	95
359	520	462	882	1	2	-	2	5	5	1	6	9	7	8	27	58	50
452	580	373	713	-	1	-	1	1	2	4	4	4	10	9	14	38	45
67	40	24	61	3	5	8	10	14	10	15	4	13	6	17	23	13	15
17	13	5	13	2	1	6	3	9	5	8	2	5	3	11	10	7	6
50	27	19	48	1	4	2	7	5	5	7	2	8	3	6	13	6	9
369	212	127	341	1	1	6	5	8	5	6	8	9	19	9	16	21	23
214	114	64	176	-	-	3	3	4	4	3	3	6	11	5	6	16	13
155	98	63	165	1	1	3	2	4	1	3	5	3	8	4	10	5	10

1.3.7 (forts)

Storstads- område	Kön	Samtliga	därav efter ålder												
			0–3	4–6	7–9	10–12	13–15	16–17	18–19	20–24	25–29	30–34	35–39	40–44	45–49
Afrika	Sa	10 995	86	150	198	235	224	221	307	1 143	1 413	1 659	1 414	1 427	960
	Män	5 865	38	81	111	106	105	120	162	524	695	881	728	783	562
	Kv	5 130	48	69	87	129	119	101	145	619	718	778	686	644	398
Etiopien	Sa	1 614	12	24	14	19	19	10	29	161	166	163	264	344	192
	Män	851	4	12	8	9	7	4	22	74	79	83	119	175	124
	Kv	763	8	12	6	10	12	6	7	87	87	80	145	169	68
Somalia	Sa	3 679	27	57	104	117	108	133	175	549	505	624	397	361	194
	Män	1 804	13	30	63	54	52	70	90	242	231	311	186	210	99
	Kv	1 875	14	27	41	63	56	63	85	307	274	313	211	151	95
Nord- amerika	Sa	3 306	63	102	96	66	77	49	53	198	424	376	326	346	308
	Män	1 746	30	49	53	43	41	20	23	105	241	203	170	186	172
	Kv	1 560	33	53	43	23	36	29	30	93	183	173	156	160	136
USA	Sa	1 867	54	86	77	43	57	30	27	78	167	151	157	167	179
	Män	994	23	43	46	26	33	16	9	36	94	78	86	95	105
	Kv	873	31	43	31	17	24	14	18	42	73	73	71	72	74
Sydamerika	Sa	6 470	34	83	102	93	122	119	133	562	873	848	618	580	558
	Män	3 058	18	44	62	48	65	71	72	293	411	405	288	236	262
	Kv	3 412	16	39	40	45	57	48	61	269	462	443	330	344	296
Chile	Sa	2 657	1	6	12	12	16	12	18	209	396	299	281	266	284
	Män	1 301	-	4	8	6	11	6	5	107	202	142	148	119	147
	Kv	1 356	1	2	4	6	5	6	13	102	194	157	133	147	137
Asien	Sa	46 157	378	525	720	958	1 176	858	1 164	4 603	6 328	5 467	5 136	5 024	5 033
	Män	22 880	164	200	328	460	553	427	652	2 309	3 198	2 476	2 205	2 476	2 779
	Kv	23 277	214	325	392	498	623	431	512	2 294	3 130	2 991	2 931	2 548	2 254
Afghani- stan	Sa	1 131	3	7	17	45	67	59	84	191	147	124	96	95	70
	Män	641	2	5	11	23	34	33	49	115	79	68	61	52	43
	Kv	490	1	2	6	22	33	26	35	76	68	56	35	43	27
Indien	Sa	1 875	28	19	36	26	19	18	45	220	457	331	206	103	86
	Män	915	6	10	8	8	11	5	18	100	263	152	95	43	31
	Kv	960	22	9	28	18	8	13	27	120	194	179	111	60	55
Irak	Sa	12 766	81	102	257	424	597	417	565	1 392	1 474	1 498	1 500	1 271	1 191
	Män	7 030	42	51	122	217	286	222	324	735	810	790	819	742	715
	Kv	5 736	39	51	135	207	311	195	241	657	664	708	681	529	476
Iran	Sa	12 821	8	28	31	60	82	76	137	1 078	1 735	1 123	1 013	1 611	2 099
	Män	6 770	4	14	14	31	35	32	90	554	911	530	409	833	1 278
	Kv	6 051	4	14	17	29	47	44	47	524	824	593	604	778	821
Kina	Sa	2 596	109	175	108	67	73	36	40	401	389	181	229	199	193
	Män	997	26	12	18	15	27	13	28	209	169	65	81	77	75
	Kv	1 599	83	163	90	52	46	23	12	192	220	116	148	122	118
Libanon	Sa	2 751	4	12	18	12	8	9	33	254	401	327	399	452	391
	Män	1 521	2	5	10	7	3	4	13	127	212	135	196	291	247
	Kv	1 230	2	7	8	5	5	5	20	127	189	192	203	161	144
Syrien	Sa	1 391	4	7	13	20	15	12	25	134	166	167	173	203	172
	Män	685	3	3	5	11	10	4	8	53	80	95	70	97	96
	Kv	706	1	4	8	9	5	8	17	81	86	72	103	106	76
Thailand	Sa	2 155	27	36	58	99	90	60	57	135	258	418	309	266	163
	Män	499	17	23	41	53	41	27	25	48	51	82	29	31	15
	Kv	1 656	10	13	17	46	49	33	32	87	207	336	280	235	148
Oceanien	Sa	539	7	16	15	14	11	5	7	28	94	94	93	56	39
	Män	344	4	8	10	7	4	3	4	19	65	68	59	38	27
	Kv	195	3	8	5	7	7	2	3	9	29	26	34	18	12
Sovjet- unionen	Sa	708	-	-	-	-	-	2	8	44	35	34	25	43	57
	Män	255	-	-	-	-	-	1	4	25	16	16	5	16	14
	Kv	453	-	-	-	-	-	1	4	19	19	18	20	27	43
Okänt	Sa	34	1	2	1	5	1	-	1	-	6	5	3	5	-
	Män	13	-	-	1	3	1	-	-	-	3	1	1	2	-
	Kv	21	1	2	-	2	-	-	1	-	3	4	2	3	-

därav efter ålder																	
50-54	55-59	60-64	65-	5	6	7	8	9	10	11	12	13	14	15	16	17	18
613	386	234	325	55	53	73	67	58	87	61	87	58	78	88	94	127	156
393	244	159	173	30	28	37	41	33	32	32	42	24	31	50	53	67	77
220	142	75	152	25	25	36	26	25	55	29	45	34	47	38	41	60	79
84	60	23	30	11	7	6	5	3	7	6	6	8	5	6	6	4	11
62	40	16	13	6	3	4	3	1	2	5	2	4	-	3	2	2	8
22	20	7	17	5	4	2	2	2	5	1	4	4	5	3	4	2	3
122	59	39	108	21	21	39	29	36	46	29	42	32	35	41	49	84	90
78	30	13	32	10	11	23	20	20	20	12	22	14	14	24	25	45	47
44	29	26	76	11	10	16	9	16	26	17	20	18	21	17	24	39	43
228	156	107	331	33	32	41	18	37	22	20	24	23	34	20	24	25	27
117	79	62	152	21	12	25	8	20	15	12	16	9	21	11	10	10	10
111	77	45	179	12	20	16	10	17	7	8	8	14	13	9	14	15	17
141	106	71	276	27	28	35	14	28	15	12	16	21	21	15	15	15	15
78	54	46	126	17	11	23	7	16	10	7	9	9	15	9	8	8	4
63	52	25	150	10	17	12	7	12	5	5	7	12	6	6	7	7	11
525	475	326	419	26	31	32	25	45	31	33	29	48	39	35	51	68	70
234	227	162	160	16	14	22	17	23	15	17	16	26	19	20	29	42	40
291	248	164	259	10	17	10	8	22	16	16	13	22	20	15	22	26	30
270	219	152	204	4	-	3	3	6	3	5	4	8	4	4	4	8	7
130	106	83	77	2	-	2	3	3	-	3	3	5	3	3	2	4	2
140	113	69	127	2	-	1	-	3	3	2	1	3	1	1	2	4	5
3 577	2 054	1 192	1 964	202	188	215	237	268	305	332	321	390	363	423	403	455	558
1 959	1 152	664	878	64	76	91	110	127	154	146	160	183	162	208	192	235	315
1 618	902	528	1 086	138	112	124	127	141	151	186	161	207	201	215	211	220	243
44	25	23	34	2	4	2	7	8	14	20	11	26	21	20	25	34	40
30	11	11	14	1	3	1	4	6	8	11	4	11	11	12	17	16	25
14	14	12	20	1	1	1	3	2	6	9	7	15	10	8	8	18	15
77	69	51	84	10	5	13	15	8	8	10	8	5	5	9	10	8	17
48	42	28	47	5	3	4	3	1	2	1	5	1	3	7	3	2	8
29	27	23	37	5	2	9	12	7	6	9	3	4	2	2	7	6	9
829	472	236	460	34	38	66	89	102	112	159	153	191	188	218	189	228	297
528	285	137	205	15	19	32	46	44	62	75	80	96	86	104	91	131	175
301	187	99	255	19	19	34	43	58	50	84	73	95	102	114	98	97	122
1 627	862	493	758	14	10	10	9	12	21	23	16	23	24	35	34	42	55
931	500	267	337	6	5	4	3	7	9	12	10	10	8	17	10	22	34
696	362	226	421	8	5	6	6	5	12	11	6	13	16	18	24	20	21
105	68	65	158	73	60	37	37	34	24	26	17	32	16	25	19	17	22
39	33	33	77	4	4	4	6	8	5	5	5	10	5	12	9	4	14
66	35	32	81	69	56	33	31	26	19	21	12	22	11	13	10	13	8
194	120	44	73	4	4	7	3	8	5	3	4	4	1	3	5	4	7
125	77	32	35	1	2	5	2	3	3	1	3	2	1	-	3	1	2
69	43	12	38	3	2	2	1	5	2	2	1	2	-	3	2	3	5
114	57	33	76	2	4	4	7	2	7	3	10	3	6	6	8	4	7
60	36	20	34	1	1	-	4	1	5	1	5	3	4	3	2	2	2
54	21	13	42	1	3	4	3	1	2	2	5	-	2	3	6	2	5
94	57	22	6	11	19	19	18	21	39	26	34	25	32	33	23	37	28
8	6	1	1	6	12	11	15	15	23	14	16	11	12	18	11	16	13
86	51	21	5	5	7	8	3	6	16	12	18	14	20	15	12	21	15
16	18	11	15	9	3	5	5	5	4	5	5	3	3	5	1	4	4
8	7	8	5	4	3	2	4	4	1	3	3	1	1	2	1	2	3
8	11	3	10	5	-	3	1	1	3	2	2	2	2	3	-	2	1
58	40	38	324	-	-	-	-	-	-	-	-	-	-	-	2	-	1
18	11	21	108	-	-	-	-	-	-	-	-	-	-	-	1	-	1
40	29	17	216	-	-	-	-	-	-	-	-	-	-	-	1	-	-
2	1	1	-	2	-	-	-	1	2	1	2	-	-	1	-	-	-
-	1	-	-	-	-	-	-	1	1	-	2	-	-	1	-	-	-
2	-	1	-	2	-	-	-	-	1	1	-	-	-	-	-	-	-

1.3.7 (forts)

Storstads- område	Kön	Samtliga Födelse- land ¹	därav efter ålder												
			0–3	4–6	7–9	10–12	13–15	16–17	18–19	20–24	25–29	30–34	35–39	40–44	45–49
Stor-Malmö	Sa	635 224	32 799	21 830	19 391	19 522	22 377	16 025	16 623	45 881	48 717	47 577	45 167	45 586	40 016
totalt	Män	314 066	16 826	11 227	9 883	10 127	11 478	8 281	8 447	22 416	24 524	24 505	23 218	23 162	20 325
	Kv	321 158	15 973	10 603	9 508	9 395	10 899	7 744	8 176	23 465	24 193	23 072	21 949	22 424	19 691
Födda i Sverige	Sa	508 029	31 466	20 134	17 485	17 460	20 136	14 062	14 070	35 498	34 138	33 267	32 938	33 904	29 113
	Män	250 902	16 133	10 405	8 939	9 063	10 315	7 229	7 132	17 610	17 161	17 047	16 964	17 140	14 714
	Kv	257 127	15 333	9 729	8 546	8 397	9 821	6 833	6 938	17 888	16 977	16 220	15 974	16 764	14 399
Födda utomlands	Sa	127 195	1 333	1 696	1 906	2 062	2 241	1 963	2 553	10 383	14 579	14 310	12 229	11 682	10 903
	Män	63 164	693	822	944	1 064	1 163	1 052	1 315	4 806	7 363	7 458	6 254	6 022	5 611
	Kv	64 031	640	874	962	998	1 078	911	1 238	5 577	7 216	6 852	5 975	5 660	5 292
Norden utom Sverige	Sa	20 442	438	537	442	289	222	134	172	1 167	1 950	2 384	1 808	1 650	1 398
	Män	10 519	233	257	215	147	113	66	85	552	1 094	1 476	1 112	991	770
	Kv	9 923	205	280	227	142	109	68	87	615	856	908	696	659	628
Danmark	Sa	14 176	367	458	348	226	170	90	130	913	1 578	1 974	1 458	1 171	866
	Män	7 924	200	217	170	112	86	46	63	451	953	1 288	944	749	530
	Kv	6 252	167	241	178	114	84	44	67	462	625	686	514	422	336
Finland	Sa	3 668	14	12	16	15	11	6	12	93	140	163	149	273	331
	Män	1 389	9	8	8	8	6	3	7	27	42	63	62	128	148
	Kv	2 279	5	4	8	7	5	3	5	66	98	100	87	145	183
Island	Sa	909	34	32	25	12	17	17	13	48	93	107	97	80	93
	Män	435	12	15	15	6	7	8	6	26	36	60	51	39	39
	Kv	474	22	17	10	6	10	9	7	22	57	47	46	41	54
Norge	Sa	1 689	23	35	53	36	24	21	17	113	139	140	104	126	108
	Män	771	12	17	22	21	14	9	9	48	63	65	55	75	53
	Kv	918	11	18	31	15	10	12	8	65	76	75	49	51	55
EU27 utom Norden	Sa	29 477	283	341	376	410	394	224	331	1 571	2 671	3 008	2 553	2 343	2 234
	Män	13 925	157	180	195	225	208	117	160	743	1 338	1 525	1 345	1 177	1 054
	Kv	15 552	126	161	181	185	186	107	171	828	1 333	1 483	1 208	1 166	1 180
Grekland	Sa	813	4	6	3	5	1	1	7	28	51	73	44	66	94
	Män	483	2	1	2	4	-	-	3	15	28	45	31	38	61
	Kv	330	2	5	1	1	1	1	4	13	23	28	13	28	33
Polen	Sa	10 176	62	89	123	135	132	78	132	520	967	1 057	864	760	794
	Män	4 114	24	47	64	73	75	39	64	241	462	504	404	325	323
	Kv	6 062	38	42	59	62	57	39	68	279	505	553	460	435	471
Rumänien	Sa	2 614	13	13	15	14	26	15	29	206	314	341	266	245	224
	Män	1 198	10	8	8	9	12	9	14	102	146	150	128	112	98
	Kv	1 416	3	5	7	5	14	6	15	104	168	191	138	133	126
Storbritan- nien och Nordirland	Sa	1 699	56	58	39	29	32	16	19	75	150	189	228	221	171
	Män	1 122	34	29	18	12	17	7	12	46	99	135	174	157	116
	Kv	577	22	29	21	17	15	9	7	29	51	54	54	64	55
Tyskland	Sa	4 255	57	63	56	88	94	38	49	166	298	337	295	295	239
	Män	1 969	31	26	30	48	49	17	22	68	156	177	163	152	118
	Kv	2 286	26	37	26	40	45	21	27	98	142	160	132	143	121
Ungern	Sa	2 828	16	15	17	17	19	10	22	103	154	241	173	186	198
	Män	1 344	11	5	8	9	9	5	7	51	69	112	82	73	80
	Kv	1 484	5	10	9	8	10	5	15	52	85	129	91	113	118
Europa utom EU27 och Norden	Sa	27 817	52	84	119	193	256	619	804	2 706	3 031	2 457	2 327	2 756	2 763
	Män	13 692	24	45	58	96	133	345	430	1 222	1 527	1 242	1 110	1 336	1 354
	Kv	14 125	28	39	61	97	123	274	374	1 484	1 504	1 215	1 217	1 420	1 409
Bosnien och Herce- govina	Sa	7 738	2	3	20	39	64	234	269	767	858	810	723	765	726
	Män	3 772	1	1	12	20	36	132	140	347	424	415	339	381	348
	Kv	3 966	1	2	8	19	28	102	129	420	434	395	384	384	378
Jugo- slavien	Sa	12 264	-	5	11	31	53	263	378	1 007	833	634	832	1 280	1 439
	Män	6 149	-	3	2	22	26	152	215	489	414	320	405	630	726
	Kv	6 115	-	2	9	9	27	111	163	518	419	314	427	650	713
Ryssland	Sa	835	5	16	14	25	25	19	28	86	113	104	122	99	61
	Män	224	2	8	7	11	9	8	18	29	25	18	33	20	12
	Kv	611	3	8	7	14	16	11	10	57	88	86	89	79	49
Turkiet	Sa	2 414	6	10	14	11	15	12	41	375	472	337	215	200	234
	Män	1 337	1	6	7	7	7	5	16	163	278	214	121	97	134
	Kv	1 077	5	4	7	4	8	7	25	212	194	123	94	103	100

därav efter ålder																	
50-54	55-59	60-64	65-	5	6	7	8	9	10	11	12	13	14	15	16	17	18
36 802	36 925	38 219	101 767	7 260	7 107	6 552	6 437	6 402	6 348	6 509	6 665	7 163	7 485	7 729	7 913	8 112	8 404
18 639	18 246	18 722	44 040	3 711	3 665	3 363	3 271	3 249	3 299	3 360	3 468	3 660	3 861	3 957	4 095	4 186	4 256
18 163	18 679	19 497	57 727	3 549	3 442	3 189	3 166	3 153	3 049	3 149	3 197	3 503	3 624	3 772	3 818	3 926	4 148
27 258	29 074	31 729	86 297	6 712	6 514	5 940	5 783	5 762	5 740	5 769	5 951	6 411	6 738	6 987	7 036	7 026	7 210
13 823	14 502	15 516	37 209	3 462	3 371	3 073	2 942	2 924	2 980	2 980	3 103	3 263	3 469	3 583	3 632	3 597	3 631
13 435	14 572	16 213	49 088	3 250	3 143	2 867	2 841	2 838	2 760	2 789	2 848	3 148	3 269	3 404	3 404	3 429	3 579
9 544	7 851	6 490	15 470	548	593	612	654	640	608	740	714	752	747	742	877	1 086	1 194
4 816	3 744	3 206	6 831	249	294	290	329	325	319	380	365	397	392	374	463	589	625
4 728	4 107	3 284	8 639	299	299	322	325	315	289	360	349	355	355	368	414	497	569
1 236	1 219	1 424	3 972	183	163	153	164	125	97	96	96	80	81	61	68	66	70
600	544	663	1 601	81	74	75	74	66	56	43	48	45	37	31	32	34	36
636	675	761	2 371	102	89	78	90	59	41	53	48	35	44	30	36	32	34
736	682	805	2 204	160	134	114	135	99	79	73	74	61	62	47	52	38	50
402	330	414	969	74	58	53	64	53	43	33	36	33	30	23	25	21	26
334	352	391	1 235	86	76	61	71	46	36	40	38	28	32	24	27	17	24
320	359	436	1 318	4	4	7	5	4	4	6	5	4	3	4	3	3	7
119	137	157	457	2	3	4	3	1	3	2	3	1	2	3	1	2	4
201	222	279	861	2	1	3	2	3	1	4	2	3	1	1	2	1	3
72	73	50	46	9	15	8	6	11	5	3	4	4	6	7	7	10	6
33	35	24	23	2	8	5	4	6	3	1	2	4	1	2	6	2	2
39	38	26	23	7	7	3	2	5	2	2	2	-	5	5	1	8	4
108	105	133	404	10	10	24	18	11	9	14	13	11	10	3	6	15	7
46	42	68	152	3	5	13	3	6	7	7	7	7	4	3	-	9	4
62	63	65	252	7	5	11	15	5	2	7	6	4	6	-	6	6	3
2 369	2 528	2 215	5 626	105	120	123	132	121	134	141	135	127	138	129	102	122	138
1 001	1 067	1 023	2 410	53	69	68	73	54	73	80	72	62	88	58	63	54	54
1 368	1 461	1 192	3 216	52	51	55	59	67	61	61	63	65	50	71	39	68	84
81	72	90	187	1	1	-	2	1	2	1	2	-	-	1	1	-	3
49	43	47	114	-	1	-	1	1	2	-	2	-	-	-	-	-	-
32	29	43	73	1	-	-	1	-	-	1	-	-	-	1	1	-	3
1 143	1 273	774	1 273	31	30	41	37	45	36	44	55	42	49	41	36	42	56
397	419	259	394	14	17	19	21	24	17	23	33	20	31	24	22	17	21
746	854	515	879	17	13	22	16	21	19	21	22	22	18	17	14	25	35
225	181	147	340	5	4	5	4	6	3	5	6	7	9	10	6	9	11
94	86	58	154	3	2	3	2	3	2	3	4	3	6	3	3	6	3
131	95	89	186	2	2	2	2	3	1	2	2	4	3	7	3	3	8
109	102	86	119	19	17	13	16	10	10	12	7	12	14	6	5	11	9
74	67	59	66	7	10	7	8	3	6	4	2	5	10	2	1	6	4
35	35	27	53	12	7	6	8	7	4	8	5	7	4	4	4	5	5
139	164	309	1 568	19	21	20	18	18	36	28	24	34	26	34	18	20	20
61	81	175	595	8	10	11	11	8	19	18	11	18	18	13	10	7	11
78	83	134	973	11	11	9	7	10	17	10	13	16	8	21	8	13	9
285	332	305	735	4	6	4	6	7	6	6	5	5	3	11	5	5	10
138	151	156	378	1	3	2	4	2	4	5	-	3	2	4	3	2	2
147	181	149	357	3	3	2	2	5	2	1	5	2	1	7	2	3	8
2 589	2 000	1 463	3 598	21	43	33	40	46	52	74	67	82	93	81	240	379	397
1 354	968	714	1 734	14	20	12	21	25	24	34	38	39	52	42	126	219	212
1 235	1 032	749	1 864	7	23	21	19	21	28	40	29	43	41	39	114	160	185
743	523	336	856	1	2	4	8	8	10	16	13	19	23	22	86	148	136
390	265	159	362	1	-	-	5	7	4	9	7	10	15	11	45	87	72
353	258	177	494	-	2	4	3	1	6	7	6	9	8	11	41	61	64
1 352	1 136	895	2 115	-	5	3	4	4	6	11	14	14	22	17	87	176	194
711	541	444	1 049	-	3	-	2	-	5	5	12	5	11	10	47	105	106
641	595	451	1 066	-	2	3	2	4	1	6	2	9	11	7	40	71	88
48	27	14	29	5	11	6	4	4	10	7	8	12	4	9	8	11	16
11	6	1	6	3	5	4	2	1	4	4	3	2	2	5	2	6	11
37	21	13	23	2	6	2	2	3	6	3	5	10	2	4	6	5	5
167	109	68	128	4	3	3	6	5	2	5	4	5	6	4	8	4	16
105	62	39	75	2	2	1	3	3	1	3	3	2	3	2	3	2	5
62	47	29	53	2	1	2	3	2	1	2	1	3	3	2	5	2	11

1.3.7 (forts)

Storstads- område	Kön	Samtliga Födelse- land ¹	därav efter ålder												
			0–3	4–6	7–9	10–12	13–15	16–17	18–19	20–24	25–29	30–34	35–39	40–44	45–49
Afrika	Sa	5 758	63	59	106	88	130	100	124	583	838	890	717	669	540
	Män	3 205	38	30	54	45	59	59	67	281	431	483	385	381	313
	Kv	2 553	25	29	52	43	71	41	57	302	407	407	332	288	227
Etiopien	Sa	505	12	6	3	6	3	2	4	34	55	67	66	93	66
	Män	278	7	6	1	4	1	1	2	16	26	35	39	48	35
	Kv	227	5	-	2	2	2	1	2	18	29	32	27	45	31
Somalia	Sa	1 324	12	21	44	39	48	39	55	227	206	151	125	110	107
	Män	671	9	13	20	20	23	26	28	122	102	71	48	62	54
	Kv	653	3	8	24	19	25	13	27	105	104	80	77	48	53
Nord- amerika	Sa	2 636	66	89	63	60	60	35	41	182	359	325	316	304	219
	Män	1 390	27	51	28	27	30	22	23	79	188	181	170	174	111
	Kv	1 246	39	38	35	33	30	13	18	103	171	144	146	130	108
USA	Sa	1 568	55	65	52	42	41	19	20	105	172	153	170	199	133
	Män	849	23	36	23	16	22	12	13	44	86	83	98	110	75
	Kv	719	32	29	29	26	19	7	7	61	86	70	72	89	58
Sydamerika	Sa	4 868	28	37	63	59	77	61	71	370	636	685	533	404	418
	Män	2 351	10	15	35	36	45	32	37	184	307	354	255	179	184
	Kv	2 517	18	22	28	23	32	29	34	186	329	331	278	225	234
Chile	Sa	1 966	2	6	11	12	12	9	9	126	219	237	218	189	223
	Män	962	1	4	5	6	9	3	5	60	103	124	117	84	109
	Kv	1 004	1	2	6	6	3	6	4	66	116	113	101	105	114
Asien	Sa	35 111	393	536	724	950	1 094	784	998	3 747	4 990	4 446	3 872	3 474	3 243
	Män	17 534	199	239	351	477	570	407	510	1 714	2 419	2 132	1 816	1 737	1 781
	Kv	17 577	194	297	373	473	524	377	488	2 033	2 571	2 314	2 056	1 737	1 462
Afghani- stan	Sa	2 235	6	15	39	79	140	109	145	414	302	213	174	160	142
	Män	1 202	4	10	25	45	69	65	87	202	164	108	99	94	71
	Kv	1 033	2	5	14	34	71	44	58	212	138	105	75	66	71
Indien	Sa	1 299	38	16	13	29	20	9	6	127	342	288	130	67	45
	Män	659	18	7	5	16	6	3	-	58	164	151	59	32	22
	Kv	640	20	9	8	13	14	6	6	69	178	137	71	35	23
Irak	Sa	11 066	127	189	346	489	587	402	514	1 153	1 140	1 169	1 164	1 005	972
	Män	6 072	64	108	171	259	316	215	276	559	583	621	654	552	604
	Kv	4 994	63	81	175	230	271	187	238	594	557	548	510	453	368
Iran	Sa	4 684	3	5	18	19	27	19	54	426	604	437	369	534	765
	Män	2 468	2	3	10	8	13	9	29	213	304	208	147	295	442
	Kv	2 216	1	2	8	11	14	10	25	213	300	229	222	239	323
Kina	Sa	1 673	57	114	60	42	37	20	24	184	317	181	156	138	119
	Män	578	16	13	9	7	10	5	11	63	118	74	53	47	43
	Kv	1 095	41	101	51	35	27	15	13	121	199	107	103	91	76
Libanon	Sa	4 034	16	19	17	20	16	15	89	526	694	553	534	585	458
	Män	2 191	11	11	10	10	11	9	40	245	379	298	252	330	291
	Kv	1 843	5	8	7	10	5	6	49	281	315	255	282	255	167
Syrien	Sa	640	12	5	9	8	8	14	14	79	103	88	78	64	67
	Män	324	9	2	4	2	4	8	4	32	52	49	38	31	33
	Kv	316	3	3	5	6	4	6	10	47	51	39	40	33	34
Thailand	Sa	1 598	30	36	42	71	62	48	31	108	215	301	215	157	119
	Män	389	19	18	19	34	31	28	13	38	45	62	26	15	15
	Kv	1 209	11	18	23	37	31	20	18	70	170	239	189	142	104
Oceanien	Sa	404	6	11	10	6	7	4	3	17	65	83	79	42	32
	Män	255	2	5	6	6	4	3	-	10	45	48	51	30	26
	Kv	149	4	6	4	-	3	1	3	7	20	35	28	12	6
Sovjet- Unionen	Sa	510	-	-	-	-	-	2	7	30	24	13	19	29	45
	Män	184	-	-	-	-	-	1	3	18	8	10	6	9	11
	Kv	326	-	-	-	-	-	1	4	12	16	3	13	20	34
Okänt	Sa	172	4	2	3	7	1	-	2	10	15	19	5	11	11
	Män	109	3	-	2	5	1	-	-	3	6	7	4	8	7
	Kv	63	1	2	1	2	-	-	2	7	9	12	1	3	4

1) Nordiska länderna plus de 23 största.

därav efter ålder																	
50-54	55-59	60-64	65-	5	6	7	8	9	10	11	12	13	14	15	16	17	18
307	189	143	212	19	25	29	39	38	33	26	29	42	37	51	48	52	50
203	138	105	133	10	12	14	20	20	19	12	14	23	16	20	26	33	28
104	51	38	79	9	13	15	19	18	14	14	15	19	21	31	22	19	22
47	13	13	15	2	2	-	2	1	3	-	3	2	1	-	1	1	3
31	10	7	9	2	2	-	1	-	2	-	2	-	1	-	-	1	2
16	3	6	6	-	-	-	1	1	1	-	1	2	-	-	1	-	1
44	25	17	54	6	11	14	13	17	15	13	11	14	14	20	16	23	19
30	20	10	13	5	5	5	7	8	9	6	5	9	4	10	7	19	8
14	5	7	41	1	6	9	6	9	6	7	6	5	10	10	9	4	11
172	82	77	186	28	28	31	19	13	15	21	24	29	11	20	17	18	21
89	40	50	100	16	18	14	7	7	5	10	12	17	5	8	12	10	13
83	42	27	86	12	10	17	12	6	10	11	12	12	6	12	5	8	8
93	45	57	147	24	18	27	15	10	10	15	17	18	8	15	12	7	13
54	28	37	89	15	11	13	5	5	4	6	6	11	5	6	7	5	9
39	17	20	58	9	7	14	10	5	6	9	11	7	3	9	5	2	4
443	397	259	327	11	13	19	22	22	14	21	24	22	26	29	30	31	33
204	195	139	140	4	3	8	12	15	11	11	14	12	17	16	15	17	17
239	202	120	187	7	10	11	10	7	3	10	10	10	9	13	15	14	16
214	187	135	157	1	3	4	4	3	2	5	5	4	4	4	5	4	2
105	91	78	58	1	1	1	2	2	2	1	3	2	3	4	2	1	-
109	96	57	99	-	2	3	2	1	-	4	2	2	1	-	3	3	2
2 341	1 372	834	1 313	175	197	218	235	271	258	358	334	367	359	368	368	416	481
1 333	768	474	607	70	94	95	120	136	128	187	162	197	175	198	186	221	264
1 008	604	360	706	105	103	123	115	135	130	171	172	170	184	170	182	195	217
107	78	39	73	7	6	8	14	17	19	32	28	45	37	58	42	67	77
64	49	23	23	4	5	4	11	10	12	21	12	22	17	30	24	41	54
43	29	16	50	3	1	4	3	7	7	11	16	23	20	28	18	26	23
41	48	37	43	8	3	4	6	3	9	10	10	6	9	5	4	5	1
26	31	31	30	3	2	2	1	2	3	8	5	4	1	1	1	2	-
15	17	6	13	5	1	2	5	1	6	2	5	2	8	4	3	3	1
774	419	247	369	60	69	93	109	144	124	183	182	192	202	193	186	216	268
495	251	156	188	36	38	47	50	74	63	102	94	107	100	109	95	120	150
279	168	91	181	24	31	46	59	70	61	81	88	85	102	84	91	96	118
576	332	190	306	1	2	2	7	9	4	9	6	10	6	11	6	13	14
341	195	109	140	-	1	2	2	6	2	4	2	2	2	9	3	6	8
235	137	81	166	1	1	-	5	3	2	5	4	8	4	2	3	7	6
75	37	37	75	41	37	27	17	16	14	18	10	16	12	9	8	12	12
41	14	18	36	2	6	1	6	2	3	3	1	4	3	3	2	3	6
34	23	19	39	39	31	26	11	14	11	15	9	12	9	6	6	9	6
249	118	47	78	3	8	7	6	4	5	10	5	6	3	7	5	10	25
164	76	25	29	2	4	3	4	3	3	4	3	6	3	2	4	5	10
85	42	22	49	1	4	4	2	1	2	6	2	-	-	5	1	5	15
41	25	17	8	2	2	2	3	4	3	3	2	4	3	1	9	5	8
21	16	13	6	2	-	1	1	2	1	-	1	3	1	-	4	4	2
20	9	4	2	-	2	1	2	2	2	3	1	1	2	1	5	1	6
90	45	14	14	10	16	12	15	15	22	27	22	20	22	20	31	17	14
11	8	5	2	5	9	8	4	7	8	13	13	11	10	10	20	8	9
79	37	9	12	5	7	4	11	8	14	14	9	9	12	10	11	9	5
19	7	6	7	6	4	4	3	3	2	1	3	3	1	3	4	-	2
8	3	3	5	1	4	3	2	1	2	1	3	2	1	1	3	-	-
11	4	3	2	5	-	1	1	2	-	-	-	1	-	2	1	-	2
63	55	57	166	-	-	-	-	-	-	-	-	-	-	-	-	2	2
19	20	26	53	-	-	-	-	-	-	-	-	-	-	-	-	1	1
44	35	31	113	-	-	-	-	-	-	-	-	-	-	-	-	1	1
5	2	12	63	-	-	2	-	1	3	2	2	-	1	-	-	-	-
5	1	9	48	-	-	1	-	1	1	2	2	-	1	-	-	-	-
-	1	3	15	-	-	1	-	-	2	-	-	-	-	-	-	-	-

1.3.8 Utländska och svenska medborgare i storstadsområden efter kön, ålder och medborgarskap den 31 december 2008 enligt indelningen den 1 januari 2009

1.3.8 Foreign and Swedish citizens by sex, age and citizenship in the metropolitan areas Dec. 31, 2008 according to the administrative subdivisions of Jan. 1, 2009

Storstadsområden Medborgar- skapsland ¹	Kön	Samtliga	därav efter ålder												
			0–3	4–6	7–9	10–12	13–15	16–17	18–19	20–24	25–29	30–34	35–39	40–44	45–49
Stor-Stockholm	Sa	1 981 263	108 355	73 874	64 283	62 775	72 000	51 204	50 450	117 930	140 272	151 528	156 585	156 304	134 210
Totalt	Män	977 799	55 598	37 943	32 871	31 986	37 163	26 348	25 732	58 900	69 779	76 089	79 118	79 379	68 109
	Kv	1 003 464	52 757	35 931	31 412	30 789	34 837	24 856	24 718	59 030	70 493	75 439	77 467	76 925	66 101
Svenska medborgare	Sa	1 804 949	101 707	69 883	60 036	58 371	67 446	48 110	47 357	104 939	116 980	128 402	137 534	140 905	121 908
	Män	888 750	52 216	35 884	30 702	29 740	34 899	24 698	24 204	52 961	57 977	63 964	69 046	70 979	61 785
	Kv	916 199	49 491	33 999	29 334	28 631	32 547	23 412	23 153	51 978	59 003	64 438	68 488	69 926	60 123
Utländska medborgare	Sa	176 314	6 648	3 991	4 247	4 404	4 554	3 094	3 093	12 991	23 292	23 126	19 051	15 399	12 302
	Män	89 049	3 382	2 059	2 169	2 246	2 264	1 650	1 528	5 939	11 802	12 125	10 072	8 400	6 324
	Kv	87 265	3 266	1 932	2 078	2 158	2 290	1 444	1 565	7 052	11 490	11 001	8 979	6 999	5 978
Norden utom Sverige	Sa	43 516	937	708	862	955	1 107	753	622	1 976	2 672	2 923	3 121	3 351	3 604
	Män	18 351	462	346	448	495	552	367	225	725	954	1 167	1 318	1 503	1 441
	Kv	25 165	475	362	414	460	555	386	397	1 251	1 718	1 756	1 803	1 848	2 163
Danmark	Sa	3 651	122	94	99	112	101	76	58	143	219	347	380	411	331
	Män	1 945	74	48	50	62	44	41	30	69	106	192	214	240	166
	Kv	1 706	48	46	49	50	57	35	28	74	113	155	166	171	165
Finland	Sa	32 356	627	468	589	675	835	578	475	1 379	1 852	1 907	1 934	2 076	2 647
	Män	12 808	298	222	305	349	422	276	155	461	581	664	716	799	938
	Kv	19 548	329	246	284	326	413	302	320	918	1 271	1 243	1 218	1 277	1 709
Island	Sa	730	39	25	20	22	23	19	11	51	84	93	64	67	53
	Män	375	23	11	13	10	13	10	5	27	38	45	36	40	27
	Kv	355	16	14	7	12	10	9	6	24	46	48	28	27	26
Norge	Sa	6 779	149	121	154	146	148	80	78	403	517	576	743	797	573
	Män	3 223	67	65	80	74	73	40	35	168	229	266	352	424	310
	Kv	3 556	82	56	74	72	75	40	43	235	288	310	391	373	263
EU27 utom Norden	Sa	50 458	1 983	1 170	1 063	1 013	869	570	547	3 372	7 113	7 711	6 448	4 987	3 531
	Män	28 018	1 017	615	510	492	427	291	277	1 672	3 723	4 309	3 861	3 082	2 063
	Kv	22 440	966	555	553	521	442	279	270	1 700	3 390	3 402	2 587	1 905	1 468
Frankrike	Sa	3 003	86	61	66	51	42	30	32	285	409	468	455	301	180
	Män	1 800	46	27	30	27	20	12	12	181	251	291	285	190	111
	Kv	1 203	40	34	36	24	22	18	20	104	158	177	170	111	69
Grekland	Sa	2 708	46	46	52	29	37	24	25	157	415	328	279	279	232
	Män	1 658	20	22	32	20	19	16	13	106	259	197	177	190	141
	Kv	1 050	26	24	20	9	18	8	12	51	156	131	102	89	91
Italien	Sa	2 626	59	32	43	35	28	19	16	102	284	371	360	289	228
	Män	1 743	32	14	22	20	13	10	11	67	188	246	222	190	156
	Kv	883	27	18	21	15	15	9	5	35	96	125	138	99	72
Nederländerna	Sa	1 840	86	63	57	49	42	24	20	80	158	214	310	239	142
	Män	1 071	45	32	22	22	20	16	7	41	79	130	207	151	84
	Kv	769	41	31	35	27	22	8	13	39	79	84	103	88	58
Polen	Sa	14 216	915	482	429	390	345	211	193	1 171	2 443	2 362	1 468	1 006	797
	Män	7 086	483	263	205	184	172	95	106	526	1 160	1 258	844	554	428
	Kv	7 130	432	219	224	206	173	116	87	645	1 283	1 104	624	452	369
Rumänien	Sa	1 438	44	24	22	25	26	10	24	146	299	296	174	112	63
	Män	765	24	11	10	10	18	5	16	69	155	180	108	63	39
	Kv	673	20	13	12	15	8	5	8	77	144	116	66	49	24
Spanien	Sa	2 178	69	42	29	26	36	19	18	116	259	388	306	206	165
	Män	1 246	35	24	11	13	14	11	10	73	168	199	155	122	99
	Kv	932	34	18	18	13	22	8	8	43	91	189	151	84	66
Storbritannien och Nordirland	Sa	6 113	110	69	70	74	59	32	46	205	540	848	999	854	646
	Män	4 335	63	39	38	36	27	20	23	129	377	632	738	659	467
	Kv	1 778	47	30	32	38	32	12	23	76	163	216	261	195	179
Tyskland	Sa	6 714	221	154	127	143	107	74	57	294	730	745	852	819	480
	Män	3 464	101	79	57	72	54	40	24	123	342	365	460	459	243
	Kv	3 250	120	75	70	71	53	34	33	171	388	380	392	360	237
Europa utom EU27 och Norden	Sa	11 497	379	239	256	298	319	235	255	1 149	1 901	1 548	1 161	957	749
	Män	5 652	182	123	146	152	151	111	127	507	976	791	573	503	394
	Kv	5 845	197	116	110	146	168	124	128	642	925	757	588	454	355
Bosnien och Hercegovina	Sa	924	20	11	17	9	19	16	17	59	116	110	81	61	52
	Män	491	13	6	8	4	12	9	8	30	66	66	47	37	31
	Kv	433	7	5	9	5	7	7	9	29	50	44	34	24	21

därav efter ålder																	
50–54	55–59	60–64	65–	5	6	7	8	9	10	11	12	13	14	15	16	17	18
120 539	113 313	122 040	285 601	24 660	23 566	22 200	21 512	20 571	20 700	20 624	21 451	22 612	24 443	24 945	25 746	25 458	25 922
61 105	56 072	59 350	122 257	12 665	12 073	11 322	11 023	10 526	10 599	10 549	10 838	11 704	12 690	12 769	13 236	13 112	13 216
59 434	57 241	62 690	163 344	11 995	11 493	10 878	10 489	10 045	10 101	10 075	10 613	10 908	11 753	12 176	12 510	12 346	12 706
110 258	104 782	114 437	271 894	23 360	22 252	20 850	20 026	19 160	19 247	19 164	19 960	21 107	22 896	23 443	24 270	23 840	24 350
55 977	51 989	55 632	116 097	12 011	11 418	10 620	10 278	9 804	9 838	9 800	10 102	10 962	11 896	12 041	12 455	12 243	12 423
54 281	52 793	58 805	155 797	11 349	10 834	10 230	9 748	9 356	9 409	9 364	9 858	10 145	11 000	11 402	11 815	11 597	11 927
10 281	8 531	7 603	13 707	1 300	1 314	1 350	1 486	1 411	1 453	1 460	1 491	1 505	1 547	1 502	1 476	1 618	1 572
5 128	4 083	3 718	6 160	654	655	702	745	722	761	749	736	742	794	728	781	869	793
5 153	4 448	3 885	7 547	646	659	648	741	689	692	711	755	763	753	774	695	749	779
4 223	4 426	4 566	6 710	222	248	290	283	289	326	295	334	335	380	392	362	391	334
1 729	1 741	1 977	2 901	104	123	159	135	154	177	153	165	169	190	193	185	182	123
2 494	2 685	2 589	3 809	118	125	131	148	135	149	142	169	166	190	199	177	209	211
264	172	201	521	30	31	37	29	33	39	34	39	30	32	39	33	43	37
161	95	103	250	12	17	22	13	15	24	19	19	16	15	13	17	24	19
103	77	98	271	18	14	15	16	18	15	15	20	14	17	26	16	19	18
3 409	3 836	3 939	5 130	146	166	198	189	202	223	214	238	259	287	289	282	296	259
1 290	1 466	1 679	2 187	68	82	106	90	109	124	107	118	131	144	147	139	137	85
2 119	2 370	2 260	2 943	78	84	92	99	93	99	107	120	128	143	142	143	159	174
60	39	21	39	12	7	12	3	5	11	2	9	5	13	5	7	12	8
31	19	8	19	5	2	8	1	4	5	2	3	3	7	3	4	6	5
29	20	13	20	7	5	4	2	1	6	-	6	2	6	2	3	6	3
490	379	405	1 020	34	44	43	62	49	53	45	48	41	48	59	40	40	30
247	161	187	445	19	22	23	31	26	24	25	25	19	24	30	25	15	14
243	218	218	575	15	22	20	31	23	29	20	23	22	24	29	15	25	16
2 754	2 053	1 677	3 597	364	414	370	373	320	340	330	343	294	306	269	272	298	261
1 556	1 172	1 017	1 934	184	205	178	176	156	171	161	160	142	152	133	138	153	134
1 198	881	660	1 663	180	209	192	197	164	169	169	183	152	154	136	134	145	127
163	140	92	142	21	21	25	16	25	17	19	15	19	12	11	15	15	16
97	90	53	77	10	9	12	6	12	8	11	8	8	8	4	5	7	6
66	50	39	65	11	12	13	10	13	9	8	7	11	4	7	10	8	10
191	187	158	223	12	23	17	21	14	11	9	9	9	11	17	9	15	13
114	112	91	129	6	10	10	13	9	5	8	7	4	6	9	7	9	8
77	75	67	94	6	13	7	8	5	6	1	2	5	5	8	2	6	5
130	113	147	370	9	12	9	20	14	11	10	14	12	9	7	11	8	8
88	81	115	268	5	5	4	10	8	8	5	7	6	7	-	5	5	5
42	32	32	102	4	7	5	10	6	3	5	7	6	2	7	6	3	3
93	71	53	139	18	25	23	18	16	24	12	13	14	19	9	10	14	8
56	41	30	88	4	16	6	8	8	11	5	6	4	10	6	5	11	4
37	30	23	51	14	9	17	10	8	13	7	7	10	9	3	5	3	4
840	492	240	432	144	169	169	136	124	118	141	131	118	116	111	104	107	98
414	221	90	83	76	83	86	65	54	59	63	62	60	58	54	43	52	54
426	271	150	349	68	86	83	71	70	59	78	69	58	58	57	61	55	44
46	25	10	92	9	7	8	7	7	10	8	7	12	6	8	3	7	9
25	7	3	22	3	4	5	3	2	3	4	3	8	4	6	2	3	5
21	18	7	70	6	3	3	4	5	7	4	4	4	2	2	1	4	4
118	135	88	158	9	17	7	10	12	7	7	12	11	14	11	6	13	8
71	88	54	99	3	10	1	3	7	2	4	7	6	5	3	5	6	5
47	47	34	59	6	7	6	7	5	5	3	5	5	9	8	1	7	3
429	365	318	449	22	20	17	38	15	27	26	21	14	25	20	14	18	22
303	259	229	296	13	12	11	19	8	12	12	12	7	11	9	10	10	12
126	106	89	153	9	8	6	19	7	15	14	9	7	14	11	4	8	10
315	262	292	1 042	61	49	37	51	39	52	41	50	44	33	30	36	38	28
167	144	177	557	28	25	18	24	15	29	20	23	20	17	17	19	21	14
148	118	115	485	33	24	19	27	24	23	21	27	24	16	13	17	17	14
510	315	230	996	93	63	65	109	82	87	110	101	102	113	104	120	115	126
271	168	116	361	47	32	34	66	46	45	57	50	55	50	46	54	57	69
239	147	114	635	46	31	31	43	36	42	53	51	47	63	58	66	58	57
51	48	35	202	7	2	8	5	4	3	4	2	7	5	7	7	9	4
30	31	18	75	4	-	3	3	2	2	1	1	6	3	3	3	6	3
21	17	17	127	3	2	5	2	2	1	3	1	1	2	4	4	3	1

1.3.8 (forts.)

Storstadsområden Medborgar- skapsland ¹	Kön	Samtliga	därav efter ålder												
			0–3	4–6	7–9	10–12	13–15	16–17	18–19	20–24	25–29	30–34	35–39	40–44	45–49
Ryssland	Sa	2 387	97	62	67	79	91	62	76	209	325	331	300	224	185
	Män	896	51	34	38	56	44	29	37	70	95	119	94	82	66
	Kv	1 491	46	28	29	23	47	33	39	139	230	212	206	142	119
Turkiet	Sa	4 836	168	101	92	127	126	85	100	620	939	640	442	346	262
	Män	2 669	71	51	51	58	54	35	52	302	589	407	271	214	169
	Kv	2 167	97	50	41	69	72	50	48	318	350	233	171	132	93
Afrika	Sa	14 979	835	496	539	478	524	378	405	1 468	2 550	2 730	1 818	1 186	650
	Män	8 188	430	264	278	243	248	192	202	595	1 299	1 558	1 079	791	469
	Kv	6 791	405	232	261	235	276	186	203	873	1 251	1 172	739	395	181
Somalia	Sa	4 423	306	207	248	223	227	153	174	622	680	550	365	292	116
	Män	2 216	164	114	126	117	114	72	87	232	310	284	202	201	86
	Kv	2 207	142	93	122	106	113	81	87	390	370	266	163	91	30
Nordamerika	Sa	5 101	87	75	83	86	74	39	57	315	561	680	712	648	549
	Män	2 824	42	34	43	43	43	21	33	173	270	372	371	389	343
	Kv	2 277	45	41	40	43	31	18	24	142	291	308	341	259	206
USA	Sa	3 205	48	45	47	39	31	22	29	157	263	385	437	427	390
	Män	1 795	23	16	21	22	17	12	24	100	120	204	230	262	241
	Kv	1 410	25	29	26	17	14	10	5	57	143	181	207	165	149
Sydamerika	Sa	8 279	114	110	188	205	244	166	168	533	1 089	1 153	1 070	925	808
	Män	4 502	64	57	96	111	117	95	100	286	581	615	588	530	450
	Kv	3 777	50	53	92	94	127	71	68	247	508	538	482	395	358
Chile	Sa	4 144	49	22	49	48	65	50	51	230	429	448	505	534	536
	Män	2 469	30	14	23	23	32	25	32	134	264	293	334	340	318
	Kv	1 675	19	8	26	25	33	25	19	96	165	155	171	194	218
Asien	Sa	38 185	1 792	1 016	1 105	1 227	1 295	864	958	3 930	6 942	5 878	4 304	3 033	2 144
	Män	19 072	928	527	565	635	670	524	523	1 870	3 728	2 990	2 003	1 399	988
	Kv	19 113	864	489	540	592	625	340	435	2 060	3 214	2 888	2 301	1 634	1 156
Afghanistan	Sa	2 014	140	48	61	89	88	81	91	413	266	224	176	110	84
	Män	1 147	64	18	25	47	47	55	57	241	157	148	108	58	55
	Kv	867	76	30	36	42	41	26	34	172	109	76	68	52	29
Indien	Sa	1 771	142	61	30	14	21	8	11	117	535	467	161	83	35
	Män	1 048	68	41	15	5	11	7	4	79	339	291	98	42	17
	Kv	723	74	20	15	9	10	1	7	38	196	176	63	41	18
Irak	Sa	12 322	804	485	482	498	535	373	443	1 270	1 698	1 590	1 294	876	643
	Män	6 808	418	261	233	262	287	240	267	622	948	979	737	525	357
	Kv	5 514	386	224	249	236	248	133	176	648	750	611	557	351	286
Iran	Sa	3 394	72	48	61	63	81	56	73	302	629	494	326	331	288
	Män	1 681	31	19	28	35	47	30	35	141	295	251	154	159	183
	Kv	1 713	41	29	33	28	34	26	38	161	334	243	172	172	105
Kina	Sa	3 699	127	59	58	48	66	45	46	622	1 037	511	448	257	181
	Män	1 833	68	28	36	27	39	27	21	284	547	243	217	123	76
	Kv	1 866	59	31	22	21	27	18	25	338	490	268	231	134	105
Pakistan	Sa	1 291	49	17	15	11	18	6	14	184	551	233	73	54	29
	Män	970	28	8	8	6	8	2	7	132	465	178	51	36	19
	Kv	321	21	9	7	5	10	4	7	52	86	55	22	18	10
Thailand	Sa	4 002	57	59	135	216	192	113	93	251	591	711	623	451	284
	Män	836	23	25	72	103	90	64	44	77	92	81	63	42	27
	Kv	3 166	34	34	63	113	102	49	49	174	499	630	560	409	257
Oceanien	Sa	895	8	7	6	11	10	7	6	39	160	202	165	89	73
	Män	590	2	3	4	7	5	5	3	25	99	146	115	60	45
	Kv	305	6	4	2	4	5	2	3	14	61	56	50	29	28
Statslös	Sa	1 305	400	116	103	83	67	52	42	88	105	94	55	27	27
	Män	714	201	63	55	46	29	28	22	33	64	63	44	20	22
	Kv	591	199	53	48	37	38	24	20	55	41	31	11	7	5
Okänt	Sa	2 099	113	54	42	48	45	30	33	121	199	207	197	196	167
	Män	1 138	54	27	24	22	22	16	16	53	108	114	120	123	109
	Kv	961	59	27	18	26	23	14	17	68	91	93	77	73	58

därav efter ålder																	
50–54	55–59	60–64	65–	5	6	7	8	9	10	11	12	13	14	15	16	17	18
100	58	27	94	26	17	15	33	19	24	32	23	32	27	32	29	33	39
36	21	9	15	14	11	7	20	11	19	22	15	16	14	14	12	17	22
64	37	18	79	12	6	8	13	8	5	10	8	16	13	18	17	16	17
189	121	84	394	37	26	24	38	30	33	49	45	38	54	34	49	36	49
113	72	43	117	18	12	16	19	16	13	28	17	20	21	13	19	16	29
76	49	41	277	19	14	8	19	14	20	21	28	18	33	21	30	20	20
334	204	129	255	176	163	169	164	206	153	153	172	174	182	168	179	199	213
234	146	71	89	90	88	87	79	112	86	71	86	83	86	79	95	97	107
100	58	58	166	86	75	82	85	94	67	82	86	91	96	89	84	102	106
64	44	44	108	72	74	77	84	87	83	65	75	73	85	69	74	79	99
44	25	15	23	45	41	38	42	46	46	33	38	37	42	35	38	34	47
20	19	29	85	27	33	39	42	41	37	32	37	36	43	34	36	45	52
368	249	177	341	26	23	19	36	28	29	33	24	36	24	14	14	25	18
223	139	99	186	13	8	13	15	15	14	18	11	19	17	7	9	12	9
145	110	78	155	13	15	6	21	13	15	15	13	17	7	7	5	13	9
275	188	138	284	16	14	10	21	16	14	14	11	12	13	6	8	14	6
164	109	75	155	7	4	7	8	6	9	8	5	5	9	3	6	6	4
111	79	63	129	9	10	3	13	10	5	6	6	7	4	3	2	8	2
570	367	199	370	37	43	49	81	58	74	73	58	86	80	78	93	73	92
327	220	121	144	22	20	25	44	27	34	39	38	45	40	32	53	42	51
243	147	78	226	15	23	24	37	31	40	34	20	41	40	46	40	31	41
416	274	157	281	7	9	9	30	10	17	18	13	26	23	16	25	25	27
242	166	94	105	4	7	4	15	4	6	10	7	15	11	6	15	10	14
174	108	63	176	3	2	5	15	6	11	8	6	11	12	10	10	15	13
1 286	764	523	1 124	327	315	326	393	386	392	419	416	437	427	431	387	477	489
641	410	257	414	166	158	167	206	192	201	224	210	211	242	217	219	305	282
645	354	266	710	161	157	159	187	194	191	195	206	226	185	214	168	172	207
45	28	19	51	15	13	12	24	25	32	23	34	29	31	28	33	48	43
29	16	5	17	4	7	6	8	11	15	13	19	16	18	13	22	33	34
16	12	14	34	11	6	6	16	14	17	10	15	13	13	15	11	15	9
29	12	14	31	17	13	14	5	11	6	7	1	8	7	6	5	3	2
12	8	3	8	13	8	8	1	6	2	2	1	4	4	3	4	3	-
17	4	11	23	4	5	6	4	5	4	5	-	4	3	3	1	-	2
415	255	215	446	154	154	152	170	160	162	171	165	170	188	177	160	213	239
242	124	106	200	82	79	69	89	75	78	99	85	89	104	94	93	147	154
173	131	109	246	72	75	83	81	85	84	72	80	81	84	83	67	66	85
165	99	35	271	19	13	18	21	22	22	20	21	22	24	35	27	29	30
105	74	24	70	8	4	10	9	9	13	11	11	7	17	23	15	15	15
60	25	11	201	11	9	8	12	13	9	9	10	15	7	12	12	14	15
100	35	9	50	18	19	24	21	13	12	17	19	29	13	24	21	24	27
49	24	5	19	5	11	17	13	6	7	8	12	19	5	15	11	16	11
51	11	4	31	13	8	7	8	7	5	9	7	10	8	9	10	8	16
15	4	3	15	8	6	4	6	5	3	4	4	3	6	9	-	6	4
12	3	2	5	4	3	1	4	3	2	2	2	3	4	1	-	2	1
3	1	1	10	4	3	3	2	2	1	2	2	-	2	8	-	4	3
133	63	13	17	18	23	30	50	55	69	82	65	69	60	63	58	55	50
9	17	1	6	8	8	17	28	27	36	41	26	30	37	23	31	33	20
124	46	12	11	10	15	13	22	28	33	41	39	39	23	40	27	22	30
51	29	18	14	2	3	1	4	1	5	4	2	2	6	2	5	2	4
32	18	13	8	2	1	1	3	-	3	3	1	1	3	1	4	1	1
19	11	5	6	-	2	-	1	1	2	1	1	1	3	1	1	1	3
16	12	3	15	35	28	44	31	28	32	25	26	23	20	24	28	24	20
9	5	2	8	17	15	29	13	13	20	15	11	10	9	10	17	11	10
7	7	1	7	18	13	15	18	15	12	10	15	13	11	14	11	13	10
169	112	81	285	18	14	17	12	13	15	18	15	16	9	20	16	14	15
106	64	45	115	9	5	9	8	7	10	8	4	7	5	10	7	9	7
63	48	36	170	9	9	8	4	6	5	10	11	9	4	10	9	5	8

1.3.8 (forts.)

Storstadsområden Medborgar- skapsland ¹	Kön	Samtliga	därav efter ålder												
			0–3	4–6	7–9	10–12	13–15	16–17	18–19	20–24	25–29	30–34	35–39	40–44	45–49
Stor-Göteborg totalt	Sa	906 691	46 159	31 259	28 483	28 674	33 401	24 407	24 505	61 758	66 003	66 144	66 064	67 922	59 389
	Män	450 620	23 676	15 958	14 777	14 892	16 974	12 632	12 606	31 226	33 214	33 709	33 588	34 393	30 293
	Kv	456 071	22 483	15 301	13 706	13 782	16 427	11 775	11 899	30 532	32 789	32 435	32 476	33 529	29 096
Svenska medborgare	Sa	849 511	44 135	30 101	27 148	27 285	32 028	23 447	23 377	56 684	57 945	58 888	60 267	62 964	55 637
	Män	420 403	22 625	15 374	14 091	14 204	16 264	12 125	12 029	28 679	28 895	29 765	30 484	31 648	28 183
	Kv	429 108	21 510	14 727	13 057	13 081	15 764	11 322	11 348	28 005	29 050	29 123	29 783	31 316	27 454
Utländska medborgare	Sa	57 180	2 024	1 158	1 335	1 389	1 373	960	1 128	5 074	8 058	7 256	5 797	4 958	3 752
	Män	30 217	1 051	584	686	688	710	507	577	2 547	4 319	3 944	3 104	2 745	2 110
	Kv	26 963	973	574	649	701	663	453	551	2 527	3 739	3 312	2 693	2 213	1 642
Norden utom Sverige	Sa	14 304	239	154	278	307	333	213	241	680	835	969	1 108	1 249	1 146
	Män	6 949	133	76	138	159	179	105	90	278	354	427	519	619	568
	Kv	7 355	106	78	140	148	154	108	151	402	481	542	589	630	578
Danmark	Sa	2 774	61	41	62	66	62	34	45	108	127	184	251	304	262
	Män	1 550	33	26	31	25	36	17	26	51	78	99	136	178	158
	Kv	1 224	28	15	31	41	26	17	19	57	49	85	115	126	104
Finland	Sa	6 325	81	52	105	117	153	99	119	299	356	371	335	373	393
	Män	2 779	46	22	57	65	76	45	34	102	117	124	118	129	158
	Kv	3 546	35	30	48	52	77	54	85	197	239	247	217	244	235
Island	Sa	657	34	21	27	29	28	13	12	47	65	63	82	46	39
	Män	345	21	8	9	18	18	7	2	30	30	28	48	28	19
	Kv	312	13	13	18	11	10	6	10	17	35	35	34	18	20
Norge	Sa	4 548	63	40	84	95	90	67	65	226	287	351	440	526	452
	Män	2 275	33	20	41	51	49	36	28	95	129	176	217	284	233
	Kv	2 273	30	20	43	44	41	31	37	131	158	175	223	242	219
EU27 utom Norden	Sa	15 015	496	311	295	277	250	155	184	1 214	2 130	2 155	1 804	1 552	1 080
	Män	8 709	253	157	145	146	135	82	100	702	1 195	1 285	1 126	960	672
	Kv	6 306	243	154	150	131	115	73	84	512	935	870	678	592	408
Frankrike	Sa	966	41	28	24	15	11	9	8	175	142	138	130	87	49
	Män	593	19	15	7	11	6	4	3	131	87	74	84	58	33
	Kv	373	22	13	17	4	5	5	4	44	55	64	46	29	16
Grekland	Sa	379	9	3	3	1	3	1	2	20	93	70	39	37	16
	Män	226	4	1	3	-	1	-	2	9	56	42	28	24	10
	Kv	153	5	2	-	1	2	1	-	11	37	28	11	13	6
Italien	Sa	716	17	6	6	10	5	3	5	54	93	105	73	64	71
	Män	520	9	3	1	8	2	3	3	39	69	71	52	45	57
	Kv	196	8	3	5	2	3	-	2	15	24	34	21	19	14
Nederländerna	Sa	754	29	21	25	27	17	5	5	28	51	89	111	122	67
	Män	439	13	10	14	8	12	1	2	15	28	49	75	73	43
	Kv	315	16	11	11	19	5	4	3	13	23	40	36	49	24
Polen	Sa	3 106	152	83	80	82	82	43	43	287	550	447	308	221	199
	Män	1 541	83	39	42	41	40	25	23	142	292	245	169	129	98
	Kv	1 565	69	44	38	41	42	18	20	145	258	202	139	92	101
Rumänien	Sa	1 113	48	38	23	20	15	15	36	154	208	195	135	95	50
	Män	625	26	22	13	11	7	8	22	97	110	113	68	59	32
	Kv	488	22	16	10	9	8	7	14	57	98	82	67	36	18
Spanien	Sa	500	8	3	5	3	5	4	-	37	103	97	61	34	41
	Män	294	4	1	1	1	3	1	-	25	62	54	36	19	25
	Kv	206	4	2	4	2	2	3	-	12	41	43	25	15	16
Storbritannien och Nordirland	Sa	2 308	37	36	32	28	30	25	21	92	193	275	345	341	229
	Män	1 631	16	19	19	18	17	15	11	58	135	209	264	257	169
	Kv	677	21	17	13	10	13	10	10	34	58	66	81	84	60
Tyskland	Sa	2 493	75	56	56	45	26	11	20	154	291	288	286	288	175
	Män	1 378	40	29	26	20	16	4	13	69	147	164	173	153	102
	Kv	1 115	35	27	30	25	10	7	7	85	144	124	113	135	73
Europa utom EU27 och Norden	Sa	4 947	190	113	114	111	95	80	103	568	803	606	456	333	271
	Män	2 510	90	59	51	48	46	39	45	263	424	340	234	191	158
	Kv	2 437	100	54	63	63	49	41	58	305	379	266	222	142	113
Bosnien och Hercegovina	Sa	1 525	58	40	35	37	29	24	27	115	186	161	122	96	108
	Män	798	33	22	15	15	10	10	15	57	100	94	76	63	68
	Kv	727	25	18	20	22	19	14	12	58	86	67	46	33	40
Ryssland	Sa	519	22	14	18	13	13	13	14	63	72	67	59	44	32
	Män	172	11	7	6	4	8	6	6	20	17	21	14	21	11
	Kv	347	11	7	12	9	5	7	8	43	55	46	45	23	21
Turkiet	Sa	1 115	48	22	22	22	18	13	23	195	248	155	86	73	46
	Män	647	17	11	11	11	10	8	10	94	173	110	51	44	24
	Kv	468	31	11	11	11	8	5	13	101	75	45	35	29	22

därav efter ålder																	
50–54	55–59	60–64	65–	5	6	7	8	9	10	11	12	13	14	15	16	17	18
55 367	53 162	55 168	138 826	10 455	10 049	9 644	9 514	9 325	9 488	9 456	9 730	10 317	11 385	11 699	11 992	12 415	12 524
27 781	26 418	27 437	61 046	5 345	5 030	5 032	4 934	4 811	4 914	4 907	5 071	5 292	5 737	5 945	6 301	6 331	6 462
27 586	26 744	27 731	77 780	5 110	5 019	4 612	4 580	4 514	4 574	4 549	4 659	5 025	5 648	5 754	5 691	6 084	6 062
52 413	50 494	52 698	134 000	10 054	9 684	9 217	9 067	8 864	9 021	8 996	9 268	9 852	10 937	11 239	11 548	11 899	11 987
26 219	25 093	26 055	58 670	5 146	4 846	4 814	4 699	4 578	4 682	4 698	4 824	5 044	5 512	5 708	6 074	6 051	6 188
26 194	25 401	26 643	75 330	4 908	4 838	4 403	4 368	4 286	4 339	4 298	4 444	4 808	5 425	5 531	5 474	5 848	5 799
2 954	2 668	2 470	4 826	401	365	427	447	461	467	460	462	465	448	460	444	516	537
1 562	1 325	1 382	2 376	199	184	218	235	233	232	209	247	248	225	237	227	280	274
1 392	1 343	1 088	2 450	202	181	209	212	228	235	251	215	217	223	223	217	236	263
1 176	1 330	1 504	2 542	50	46	76	102	100	102	98	107	113	120	100	102	111	116
585	608	800	1 311	27	16	43	47	48	53	46	60	74	57	48	52	53	35
591	722	704	1 231	23	30	33	55	52	49	52	47	39	63	52	50	58	81
196	186	208	577	15	9	14	23	25	17	31	18	20	22	20	14	20	23
121	100	109	326	11	2	8	12	11	6	13	6	16	10	10	7	10	8
75	86	99	251	4	7	6	11	14	11	18	12	4	12	10	7	10	15
580	809	945	1 138	20	15	28	41	36	40	33	44	50	63	40	45	54	54
265	350	505	566	11	4	15	21	21	23	19	23	30	28	18	20	25	14
315	459	440	572	9	11	13	20	15	17	14	21	20	35	22	25	29	40
50	43	23	35	6	7	8	12	7	19	4	6	12	8	8	7	6	5
22	24	12	21	1	3	4	4	1	13	1	4	9	3	6	4	3	-
28	19	11	14	5	4	4	8	6	6	3	2	3	5	2	3	3	5
350	292	328	792	9	15	26	26	32	26	30	39	31	27	32	36	31	34
177	134	174	398	4	7	16	10	15	11	13	27	19	16	14	21	15	13
173	158	154	394	5	8	10	16	17	15	17	12	12	11	18	15	16	21
806	658	542	1 106	107	103	97	97	101	98	86	93	91	83	76	74	81	75
443	351	357	600	53	58	43	51	51	52	40	54	43	52	40	34	48	42
363	307	185	506	54	45	54	46	50	46	46	39	48	31	36	40	33	33
41	30	12	26	10	9	8	12	4	3	7	5	3	3	5	3	6	4
21	21	8	11	6	6	1	4	2	2	5	4	2	2	2	-	4	-
20	9	4	15	4	3	7	8	2	1	2	1	1	1	3	3	2	4
20	17	10	35	-	2	1	1	1	-	1	-	2	-	1	-	1	2
14	10	7	15	-	1	1	1	1	-	-	-	-	-	1	-	-	2
6	7	3	20	-	1	-	-	-	-	1	-	2	-	-	-	1	-
31	39	34	100	3	1	2	1	3	3	5	2	1	2	2	3	-	3
19	31	30	78	2	1	-	1	-	3	3	2	1	-	1	3	-	2
12	8	4	22	1	-	2	-	3	-	2	-	-	2	1	-	-	1
37	22	42	56	10	3	6	9	10	5	11	11	7	7	3	3	2	2
20	11	27	38	6	1	5	5	4	1	2	5	5	6	1	-	1	-
17	11	15	18	4	2	1	4	6	4	9	6	2	1	2	3	1	2
197	143	67	122	30	30	30	25	25	29	27	26	28	29	25	17	26	20
88	42	24	19	12	14	15	13	14	16	11	14	10	18	12	12	13	10
109	101	43	103	18	16	15	12	11	13	16	12	18	11	13	5	13	10
41	14	8	18	11	15	6	11	6	5	6	9	3	4	8	7	8	13
24	4	5	4	6	9	5	5	3	2	3	6	1	3	3	2	6	9
17	10	3	14	5	6	1	6	3	3	3	3	2	1	5	5	2	4
23	21	26	29	1	1	2	-	3	1	-	2	1	4	-	3	1	-
14	15	16	17	-	-	-	-	1	-	-	1	-	3	-	-	1	-
9	6	10	12	1	1	2	-	2	1	-	1	1	1	-	3	-	-
164	150	130	180	11	11	10	9	13	10	8	10	14	10	6	10	15	10
119	97	100	108	6	7	5	7	7	5	5	8	9	4	4	4	11	6
45	53	30	72	5	4	5	2	6	5	3	2	5	6	2	6	4	4
119	119	115	369	19	21	16	20	20	22	10	13	10	9	7	8	3	7
62	69	79	212	10	11	6	8	12	11	3	6	7	7	2	3	1	5
57	50	36	157	9	10	10	12	8	11	7	7	3	2	5	5	2	2
209	191	145	559	40	36	30	42	42	40	45	26	39	23	33	42	38	42
116	106	76	224	19	18	15	15	21	21	15	12	20	11	15	19	20	20
93	85	69	335	21	18	15	27	21	19	30	14	19	12	18	23	18	22
76	80	49	282	15	15	11	13	11	12	17	8	13	6	10	10	14	10
45	45	25	105	9	7	3	6	6	8	5	2	6	-	4	4	6	6
31	35	24	177	6	8	8	7	5	4	12	6	7	6	6	6	8	4
29	15	6	25	5	5	2	7	9	3	8	2	5	3	5	11	2	5
10	6	1	3	3	1	1	1	4	1	2	1	3	2	3	4	2	1
19	9	5	22	2	4	1	6	5	2	6	1	2	1	2	7	-	4
31	16	17	80	4	5	6	8	8	11	7	4	5	7	6	7	6	12
21	7	8	37	1	2	3	4	4	7	2	2	3	4	3	3	5	7
10	9	9	43	3	3	3	4	4	4	5	2	2	3	4	4	1	5

1.3.8 (forts.)

Storstadsområden Medborgar- skapsland ¹	Kön	Samtliga	därav efter ålder												
			0–3	4–6	7–9	10–12	13–15	16–17	18–19	20–24	25–29	30–34	35–39	40–44	45–49
Afrika	Sa	4 506	285	139	161	172	148	139	137	531	823	812	462	304	172
	Män	2 466	155	71	97	75	66	70	64	226	425	483	291	201	117
	Kv	2 040	130	68	64	97	82	69	73	305	398	329	171	103	55
Somalia	Sa	2 155	168	83	109	117	96	93	90	318	317	299	178	110	63
	Män	1 067	90	40	63	54	45	49	44	123	140	156	106	68	39
	Kv	1 088	78	43	46	63	51	44	46	195	177	143	72	42	24
Nordamerika	Sa	1 571	30	34	30	21	20	14	16	89	243	215	188	208	151
	Män	883	16	16	16	8	10	4	11	50	136	121	105	118	90
	Kv	688	14	18	14	13	10	10	5	39	107	94	83	90	61
USA	Sa	984	19	18	20	9	12	7	6	33	115	115	118	133	115
	Män	545	10	10	12	2	8	2	4	13	60	62	64	77	68
	Kv	439	9	8	8	7	4	5	2	20	55	53	54	56	47
Sydamerika	Sa	1 490	19	22	39	35	33	21	31	112	251	216	164	156	134
	Män	723	6	11	17	17	20	13	15	52	121	102	75	70	78
	Kv	767	13	11	22	18	13	8	16	60	130	114	89	86	56
Chile	Sa	583	11	5	8	5	10	5	5	36	85	50	61	69	68
	Män	331	4	4	4	3	6	3	1	14	55	31	37	39	45
	Kv	252	7	1	4	2	4	2	4	22	30	19	24	30	23
Asien	Sa	13 110	543	291	355	383	427	300	380	1 701	2 671	2 001	1 404	980	668
	Män	6 704	282	150	189	190	224	174	236	892	1 475	1 008	627	474	336
	Kv	6 406	261	141	166	193	203	126	144	809	1 196	993	777	506	332
Afghanistan	Sa	700	47	24	23	27	40	31	45	127	83	81	51	46	21
	Män	408	25	16	15	13	23	19	29	73	43	47	35	29	13
	Kv	292	22	8	8	14	17	12	16	54	40	34	16	17	8
Indien	Sa	557	22	11	6	4	5	5	4	70	222	100	43	20	18
	Män	382	7	9	1	1	3	4	3	46	179	74	27	7	12
	Kv	175	15	2	5	3	2	1	1	24	43	26	16	13	6
Irak	Sa	4 382	273	126	171	162	172	118	180	537	715	673	449	288	186
	Män	2 529	149	61	80	80	86	69	119	310	441	422	279	171	107
	Kv	1 853	124	65	91	82	86	49	61	227	274	251	170	117	79
Iran	Sa	1 983	34	35	20	30	33	27	32	220	480	292	184	193	146
	Män	1 054	19	14	11	16	17	15	22	104	268	140	74	120	99
	Kv	929	15	21	9	14	16	12	10	116	212	152	110	73	47
Kina	Sa	1 306	32	13	19	13	22	21	26	346	341	132	121	94	65
	Män	624	18	5	12	9	16	10	18	175	153	55	50	42	33
	Kv	682	14	8	7	4	6	11	8	171	188	77	71	52	32
Pakistan	Sa	385	15	2	6	3	1	-	1	69	169	72	24	9	9
	Män	308	7	1	3	1	-	-	-	61	148	55	17	8	5
	Kv	77	8	1	3	2	1	-	1	8	21	17	7	1	4
Thailand	Sa	1 240	21	19	42	77	65	36	31	77	188	228	204	128	77
	Män	254	9	12	25	42	26	19	9	20	31	23	15	14	6
	Kv	986	12	7	17	35	39	17	22	57	157	205	189	114	71
Oceanien	Sa	300	3	2	2	1	-	1	4	18	71	62	53	32	20
	Män	215	3	2	1	1	-	1	2	14	51	46	35	24	15
	Kv	85	-	-	1	-	-	-	2	4	20	16	18	8	5
Statslös	Sa	593	171	47	26	31	19	13	13	39	64	55	32	27	21
	Män	328	91	22	13	16	8	5	2	17	47	37	20	17	16
	Kv	265	80	25	13	15	11	8	11	22	17	18	12	10	5
Okänt	Sa	1 344	48	45	35	51	48	24	19	122	167	165	126	117	89
	Män	730	22	20	19	28	22	14	12	53	91	95	72	71	60
	Kv	614	26	25	16	23	26	10	7	69	76	70	54	46	29

därav efter ålder																	
50-54	55-59	60-64	65-	5	6	7	8	9	10	11	12	13	14	15	16	17	18
98	42	26	55	50	46	54	54	53	65	46	61	39	57	52	56	83	73
74	22	12	17	24	24	31	37	29	24	23	28	16	22	28	25	45	31
24	20	14	38	26	22	23	17	24	41	23	33	23	35	24	31	38	42
41	18	16	39	31	28	40	30	39	45	30	42	31	34	31	35	58	46
29	7	4	10	14	15	22	21	20	18	13	23	13	14	18	17	32	22
12	11	12	29	17	13	18	9	19	27	17	19	18	20	13	18	26	24
110	75	48	79	10	13	10	10	10	5	7	9	5	7	8	9	5	8
66	46	30	40	8	4	4	6	6	-	3	5	3	3	4	2	2	6
44	29	18	39	2	9	6	4	4	5	4	4	2	4	4	7	3	2
88	65	40	71	7	8	6	8	6	4	2	3	5	3	4	4	3	4
52	39	27	35	6	3	3	6	3	-	1	1	3	2	3	-	2	3
36	26	13	36	1	5	3	2	3	4	1	2	2	1	1	4	1	1
88	75	38	56	7	4	13	6	20	11	13	11	13	7	13	9	12	11
48	36	22	20	4	1	7	4	6	4	5	8	10	3	7	6	7	6
40	39	16	36	3	3	6	2	14	7	8	3	3	4	6	3	5	5
57	45	25	38	2	-	4	1	3	1	3	1	6	1	3	3	2	-
33	26	14	12	1	-	3	1	-	-	2	1	4	-	2	2	1	-
24	19	11	26	1	-	1	-	3	1	1	-	2	1	1	1	1	-
385	229	112	280	103	94	122	112	121	117	134	132	141	130	156	131	169	189
179	118	54	96	47	50	63	64	62	61	60	69	74	66	84	80	94	125
206	111	58	184	56	44	59	48	59	56	74	63	67	64	72	51	75	64
13	14	12	15	7	6	6	7	10	9	11	7	17	12	11	12	19	21
7	8	5	8	4	5	3	4	8	4	6	3	8	8	7	9	10	16
6	6	7	7	3	1	3	3	2	5	5	4	9	4	4	3	9	5
5	9	6	7	6	3	3	1	2	-	2	2	2	2	1	3	2	3
2	4	3	-	5	2	1	-	-	-	1	2	1	-	2	2	2	2
3	5	3	7	1	1	2	1	2	-	2	1	-	1	1	1	-	1
117	81	38	96	43	40	61	54	56	42	64	56	57	48	67	47	71	98
64	38	19	34	18	21	31	26	23	21	27	32	30	23	33	27	42	74
53	43	19	62	25	19	30	28	33	21	37	24	27	25	34	20	29	24
94	44	20	99	16	10	7	7	6	8	13	9	13	8	12	13	14	13
59	33	11	32	6	3	3	4	4	4	7	5	6	4	7	6	9	8
35	11	9	67	10	7	4	3	2	4	6	4	7	4	5	7	5	5
31	11	4	15	6	1	5	8	6	5	5	3	8	6	8	11	10	16
14	7	1	6	3	-	2	6	4	3	3	3	5	4	7	7	3	9
17	4	3	9	3	1	3	2	2	2	2	-	3	2	1	4	7	7
1	-	-	4	-	1	4	2	-	1	2	-	-	1	-	-	-	-
-	-	-	2	-	1	2	1	-	1	-	-	-	-	-	-	-	-
1	-	-	2	-	-	2	1	-	-	2	-	-	1	-	-	-	-
30	13	3	1	6	9	11	14	17	32	20	25	14	27	24	11	25	11
2	1	-	-	3	5	5	12	8	18	12	12	5	9	12	7	12	3
28	12	3	1	3	4	6	2	9	14	8	13	9	18	12	4	13	8
10	9	6	6	2	-	2	-	-	-	1	-	-	-	-	-	1	2
7	5	4	4	2	-	1	-	-	-	1	-	-	-	-	-	1	1
3	4	2	2	-	-	1	-	-	-	-	-	-	-	-	-	-	1
10	3	7	15	15	13	12	7	7	14	11	6	2	8	9	6	7	9
6	1	5	5	7	8	5	2	6	8	6	2	-	4	4	1	4	1
4	2	2	10	8	5	7	5	1	6	5	4	2	4	5	5	3	8
62	56	42	128	17	10	11	17	7	15	19	17	22	13	13	15	9	12
38	32	22	59	8	5	6	9	4	9	10	9	8	7	7	8	6	7
24	24	20	69	9	5	5	8	3	6	9	8	14	6	6	7	3	5

1.3.8 (forts.)

Storstadsområden Medborgar- skapsland ¹	Kön	Samtliga	därav efter ålder												
			0–3	4–6	7–9	10–12	13–15	16–17	18–19	20–24	25–29	30–34	35–39	40–44	45–49
Stor-Malmö totalt	Sa	635 224	32 799	21 830	19 391	19 522	22 377	16 025	16 623	45 881	48 717	47 577	45 167	45 586	40 016
	Män	314 066	16 826	11 227	9 883	10 127	11 478	8 281	8 447	22 416	24 524	24 505	23 218	23 162	20 325
	Kv	321 158	15 973	10 603	9 508	9 395	10 899	7 744	8 176	23 465	24 193	23 072	21 949	22 424	19 691
Svenska medborgare	Sa	577 795	29 081	20 148	17 941	18 241	21 174	15 254	15 672	40 734	39 769	39 021	38 910	40 831	36 453
	Män	283 317	14 905	10 383	9 138	9 442	10 848	7 885	7 969	20 220	19 755	19 616	19 598	20 365	18 275
	Kv	294 478	14 176	9 765	8 803	8 799	10 326	7 369	7 703	20 514	20 014	19 405	19 312	20 466	18 178
Utländska medborgare	Sa	57 429	3 718	1 682	1 450	1 281	1 203	771	951	5 147	8 948	8 556	6 257	4 755	3 563
	Män	30 749	1 921	844	745	685	630	396	478	2 196	4 769	4 889	3 620	2 797	2 050
	Kv	26 680	1 797	838	705	596	573	375	473	2 951	4 179	3 667	2 637	1 958	1 513
Norden utom Sverige	Sa	19 974	2 046	752	464	341	299	212	259	1 542	2 530	2 747	2 040	1 659	1 284
	Män	11 290	1 070	358	222	176	147	104	123	716	1 435	1 740	1 295	1 087	796
	Kv	8 684	976	394	242	165	152	108	136	826	1 095	1 007	745	572	488
Danmark	Sa	16 039	1 875	652	369	250	205	142	200	1 258	2 124	2 354	1 690	1 346	1 009
	Män	9 522	990	313	171	128	101	70	98	618	1 282	1 552	1 125	920	673
	Kv	6 517	885	339	198	122	104	72	102	640	842	802	565	426	336
Finland	Sa	1 559	37	33	37	30	39	16	21	116	158	141	115	108	109
	Män	582	20	14	18	17	15	6	8	25	46	54	40	45	43
	Kv	977	17	19	19	13	24	10	13	91	112	87	75	63	66
Island	Sa	906	78	45	33	29	28	20	14	58	107	92	92	55	70
	Män	443	34	24	20	14	14	8	7	32	42	51	49	28	31
	Kv	463	44	21	13	15	14	12	7	26	65	41	43	27	39
Norge	Sa	1 470	56	22	25	32	27	34	24	110	141	160	143	150	96
	Män	743	26	7	13	17	17	20	10	41	65	83	81	94	49
	Kv	727	30	15	12	15	10	14	14	69	76	77	62	56	47
EU27 utom Norden	Sa	13 861	554	301	318	265	242	126	179	990	1 947	2 177	1 721	1 342	1 047
	Män	7 503	288	161	169	152	130	67	85	454	1 021	1 179	1 031	818	591
	Kv	6 358	266	140	149	113	112	59	94	536	926	998	690	524	456
Frankrike	Sa	608	34	13	7	4	4	1	4	57	94	117	109	43	33
	Män	361	15	7	4	1	2	1	3	34	55	73	67	33	17
	Kv	247	19	6	3	3	2	-	1	23	39	44	42	10	16
Grekland	Sa	259	7	4	2	2	1	-	5	13	44	61	25	30	18
	Män	169	5	1	2	2	1	-	4	7	25	38	20	23	12
	Kv	90	2	3	-	-	-	-	1	6	19	23	5	7	6
Italien	Sa	648	23	11	10	8	8	8	5	32	69	104	88	80	53
	Män	402	14	6	5	4	3	5	2	19	40	65	59	47	31
	Kv	246	9	5	5	4	5	3	3	13	29	39	29	33	22
Nederländerna	Sa	520	24	25	20	11	6	2	4	29	48	63	81	60	55
	Män	303	12	17	11	7	3	2	3	8	26	36	49	47	34
	Kv	217	12	8	9	4	3	-	1	21	22	27	32	13	21
Polen	Sa	4 342	211	112	144	128	117	56	78	327	643	649	466	332	295
	Män	2 120	101	59	77	67	68	27	39	140	313	324	257	186	156
	Kv	2 222	110	53	67	61	49	29	39	187	330	325	209	146	139
Rumänien	Sa	702	32	15	10	6	9	8	12	88	142	131	68	65	29
	Män	344	20	8	4	4	7	2	5	37	68	63	40	39	13
	Kv	358	12	7	6	2	2	6	7	51	74	68	28	26	16
Spanien	Sa	407	8	2	7	2	5	1	2	25	77	99	56	36	15
	Män	252	4	1	5	1	5	-	-	12	54	61	29	23	8
	Kv	155	4	1	2	1	-	1	2	13	23	38	27	13	7
Storbritannien och Nordirland	Sa	1 539	29	17	27	22	16	7	13	65	155	228	250	225	155
	Män	1 068	20	10	10	8	8	1	9	42	117	163	189	162	115
	Kv	471	9	7	17	14	8	6	4	23	38	65	61	63	40
Tyskland	Sa	2 194	90	54	45	37	30	13	21	108	238	301	274	245	181
	Män	1 160	41	26	27	21	15	8	6	46	124	152	152	133	99
	Kv	1 034	49	28	18	16	15	5	15	62	114	149	122	112	82
Europa utom EU27 och Norden	Sa	4 331	115	73	62	89	90	58	83	620	896	543	379	277	222
	Män	2 109	65	34	32	40	51	33	37	234	482	289	190	134	122
	Kv	2 222	50	39	30	49	39	25	46	386	414	254	189	143	100
Bosnien och Hercegovina	Sa	1 206	23	19	18	33	32	15	20	87	163	127	106	80	57
	Män	607	12	11	9	16	21	9	7	32	95	73	60	48	30
	Kv	599	11	8	9	17	11	6	13	55	68	54	46	32	27
Ryssland	Sa	400	21	11	10	13	10	4	8	44	63	70	59	36	17
	Män	108	15	4	4	6	2	2	3	11	9	15	17	6	8
	Kv	292	6	7	6	7	8	2	5	33	54	55	42	30	9

därav efter ålder																	
50–54	55–59	60–64	65–	5	6	7	8	9	10	11	12	13	14	15	16	17	18
36 802	36 925	38 219	101 767	7 260	7 107	6 552	6 437	6 402	6 348	6 509	6 665	7 163	7 485	7 729	7 913	8 112	8 404
18 639	18 246	18 722	44 040	3 711	3 665	3 363	3 271	3 249	3 299	3 360	3 468	3 660	3 861	3 957	4 095	4 186	4 256
18 163	18 679	19 497	57 727	3 549	3 442	3 189	3 166	3 153	3 049	3 149	3 197	3 503	3 624	3 772	3 818	3 926	4 148
34 301	35 154	36 591	98 520	6 732	6 614	6 067	5 942	5 932	5 934	6 063	6 244	6 750	7 084	7 340	7 530	7 724	7 962
17 252	17 294	17 854	42 518	3 450	3 409	3 120	3 023	2 995	3 070	3 118	3 254	3 436	3 657	3 755	3 900	3 985	4 017
17 049	17 860	18 737	56 002	3 282	3 205	2 947	2 919	2 937	2 864	2 945	2 990	3 314	3 427	3 585	3 630	3 739	3 945
2 501	1 771	1 628	3 247	528	493	485	495	470	414	446	421	413	401	389	383	388	442
1 387	952	868	1 522	261	256	243	248	254	229	242	214	224	204	202	195	201	239
1 114	819	760	1 725	267	237	242	247	216	185	204	207	189	197	187	188	187	203
961	769	814	1 255	227	189	160	169	135	112	114	115	98	111	90	114	98	120
537	397	423	664	104	96	75	77	70	62	53	61	53	47	47	56	48	59
424	372	391	591	123	93	85	92	65	50	61	54	45	64	43	58	50	61
711	496	528	830	195	160	123	138	108	82	83	85	66	78	61	74	68	93
442	283	298	458	94	82	56	58	57	48	36	44	35	35	31	37	33	48
269	213	230	372	101	78	67	80	51	34	47	41	31	43	30	37	35	45
100	129	152	218	11	9	22	8	7	11	12	7	12	12	15	12	4	8
23	52	52	104	4	4	11	5	2	5	7	5	5	2	8	3	3	2
77	77	100	114	7	5	11	3	5	6	5	2	7	10	7	9	1	6
58	55	40	32	14	17	7	12	14	10	10	9	11	9	8	8	12	9
28	28	18	15	5	9	5	8	7	5	5	4	7	3	4	4	4	5
30	27	22	17	9	8	2	4	7	5	5	5	4	6	4	4	8	4
92	89	94	175	7	3	8	11	6	9	9	14	9	12	6	20	14	10
44	34	55	87	1	1	3	6	4	4	5	8	6	7	4	12	8	4
48	55	39	88	6	2	5	5	2	5	4	6	3	5	2	8	6	6
724	538	456	934	103	89	113	107	98	104	80	81	78	80	84	62	64	75
387	298	245	427	55	49	62	56	51	60	47	45	40	50	40	36	31	33
337	240	211	507	48	40	51	51	47	44	33	36	38	30	44	26	33	42
17	27	19	25	2	4	4	2	1	2	1	1	2	1	1	1	-	1
8	17	12	12	1	3	2	1	1	-	1	-	-	1	1	1	-	-
9	10	7	13	1	1	2	1	-	2	-	1	2	-	-	-	-	1
8	11	6	22	2	-	-	1	1	1	-	1	-	1	-	-	-	1
7	6	4	12	-	-	-	1	1	1	-	1	-	1	-	-	-	1
1	5	2	10	2	-	-	-	-	-	-	-	-	-	-	-	-	-
32	19	23	75	6	2	5	3	2	1	4	3	3	3	2	5	3	2
22	16	16	48	3	1	3	1	1	1	2	1	1	1	1	4	1	2
10	3	7	27	3	1	2	2	1	-	2	2	2	2	1	1	2	-
16	23	28	25	6	7	6	9	5	4	6	1	2	1	3	1	1	4
8	14	15	11	5	6	4	5	2	2	5	-	-	1	2	1	1	3
8	9	13	14	1	1	2	4	3	2	1	1	2	-	1	-	-	1
274	183	104	223	40	35	47	44	53	38	43	47	38	42	37	30	26	33
137	77	35	57	19	19	23	26	28	19	22	26	20	28	20	15	12	14
137	106	69	166	21	16	24	18	25	19	21	21	18	14	17	15	14	19
26	14	12	35	6	5	4	1	5	3	2	1	3	3	3	3	5	4
11	7	6	10	3	2	2	-	2	2	1	1	2	3	2	1	1	1
15	7	6	25	3	3	2	1	3	1	1	-	1	-	1	2	4	3
19	18	19	16	1	1	2	3	2	-	1	1	2	1	2	-	1	-
13	14	10	12	-	1	2	1	2	-	1	-	2	1	2	-	-	-
6	4	9	4	1	-	-	2	-	-	-	1	-	-	-	-	1	-
91	84	71	84	6	7	7	14	6	10	7	5	7	6	3	3	4	6
65	57	46	46	4	3	4	3	3	5	2	1	3	3	2	-	1	4
26	27	25	38	2	4	3	11	3	5	5	4	4	3	1	3	3	2
97	75	108	277	19	17	18	13	14	23	5	9	10	9	11	7	6	11
44	44	69	153	10	8	13	6	8	12	4	5	5	7	3	5	3	4
53	31	39	124	9	9	5	7	6	11	1	4	5	2	8	2	3	7
189	112	91	432	22	29	22	26	14	23	42	24	35	31	24	30	28	33
104	61	44	157	11	11	9	14	9	12	20	8	19	19	13	19	14	18
85	51	47	275	11	18	13	12	5	11	22	16	16	12	11	11	14	15
72	41	57	256	7	6	7	6	5	8	15	10	14	10	8	6	9	9
44	20	31	89	3	2	1	3	5	3	10	3	10	7	4	4	5	4
28	21	26	167	4	4	6	3	-	5	5	7	4	3	4	2	4	5
9	7	3	15	3	6	5	4	1	3	6	4	6	-	4	3	1	3
-	2	-	4	2	2	3	1	-	2	3	1	-	-	2	1	1	1
9	5	3	11	1	4	2	3	1	1	3	3	6	-	2	2	-	2

1.3.8 (forts.)

Storstadsområden Medborgar- skapsland ¹	Kön	Samtliga	därav efter ålder												
			0–3	4–6	7–9	10–12	13–15	16–17	18–19	20–24	25–29	30–34	35–39	40–44	45–49
Turkiet	Sa	985	24	13	12	8	14	12	25	237	282	138	58	45	44
	Män	553	12	6	6	4	10	5	12	99	185	93	34	19	27
	Kv	432	12	7	6	4	4	7	13	138	97	45	24	26	17
Afrika	Sa	2 428	124	62	99	74	89	61	47	231	480	488	260	185	104
	Män	1 340	64	28	52	42	44	34	24	99	244	289	161	122	66
	Kv	1 088	60	34	47	32	45	27	23	132	236	199	99	63	38
Somalia	Sa	723	68	37	53	45	46	33	21	76	106	77	58	27	26
	Män	335	37	18	25	26	26	19	10	29	38	35	23	20	10
	Kv	388	31	19	28	19	20	14	11	47	68	42	35	7	16
Nordamerika	Sa	1 497	23	23	21	18	20	12	16	104	243	217	216	218	123
	Män	814	7	11	11	10	9	7	9	37	120	120	115	129	72
	Kv	683	16	12	10	8	11	5	7	67	123	97	101	89	51
USA	Sa	1 016	19	15	13	10	13	9	6	66	139	128	141	167	94
	Män	563	6	5	5	4	6	6	3	22	71	70	78	97	57
	Kv	453	13	10	8	6	7	3	3	44	68	58	63	70	37
Sydamerika	Sa	1 101	11	11	16	21	21	13	13	87	186	175	135	111	105
	Män	557	4	6	11	16	13	6	9	39	82	97	67	56	51
	Kv	544	7	5	5	5	8	7	4	48	104	78	68	55	54
Chile	Sa	448	1	4	4	6	7	4	4	18	43	38	52	55	73
	Män	255	1	2	3	3	7	2	3	12	22	25	32	30	40
	Kv	193	-	2	1	3	-	2	1	6	21	13	20	25	33
Asien	Sa	11 401	681	383	382	388	369	232	307	1 344	2 235	1 814	1 200	750	513
	Män	5 477	341	204	192	200	200	116	167	503	1 101	945	573	325	244
	Kv	5 924	340	179	190	188	169	116	140	841	1 134	869	627	425	269
Afghanistan	Sa	954	79	36	34	41	45	35	42	184	141	104	70	38	32
	Män	521	47	21	22	26	24	23	26	78	77	57	49	23	15
	Kv	433	32	15	12	15	21	12	16	106	64	47	21	15	17
Indien	Sa	540	50	12	2	6	4	1	1	46	200	133	40	23	7
	Män	341	24	7	-	4	3	-	-	28	135	94	21	12	4
	Kv	199	26	5	2	2	1	1	1	18	65	39	19	11	3
Irak	Sa	4 479	370	212	226	220	208	129	189	468	573	564	453	286	215
	Män	2 381	172	119	109	115	112	69	103	199	315	347	263	154	119
	Kv	2 098	198	93	117	105	96	60	86	269	258	217	190	132	96
Iran	Sa	714	11	6	15	17	14	6	14	65	151	102	74	64	52
	Män	321	6	4	10	7	7	2	9	22	60	49	24	33	32
	Kv	393	5	2	5	10	7	4	5	43	91	53	50	31	20
Kina	Sa	919	30	14	10	7	12	6	8	156	286	149	100	59	44
	Män	359	18	4	4	3	6	2	3	45	105	67	39	24	20
	Kv	560	12	10	6	4	6	4	5	111	181	82	61	35	24
Pakistan	Sa	726	30	14	13	11	7	-	5	131	278	160	41	16	11
	Män	391	15	6	6	4	5	-	-	45	165	102	26	10	5
	Kv	335	15	8	7	7	2	-	5	86	113	58	15	6	6
Thailand	Sa	859	22	21	29	47	43	28	13	54	152	149	121	86	48
	Män	173	17	11	15	21	21	13	7	11	25	16	4	3	3
	Kv	686	5	10	14	26	22	15	6	43	127	133	117	83	45
Oceanien	Sa	254	4	2	1	1	4	1	-	13	47	62	50	25	18
	Män	163	1	1	1	-	1	-	-	9	31	37	33	18	14
	Kv	91	3	1	-	1	3	1	-	4	16	25	17	7	4
Statslös	Sa	869	103	35	44	27	30	20	23	93	150	135	95	46	25
	Män	542	51	19	29	16	16	11	10	47	108	96	59	34	18
	Kv	327	52	16	15	11	14	9	13	46	42	39	36	12	7
Okänt	Sa	1 713	57	40	43	57	39	36	24	123	234	198	161	142	122
	Män	954	30	22	26	33	19	18	14	58	145	97	96	74	76
	Kv	759	27	18	17	24	20	18	10	65	89	101	65	68	46

1) Nordiska länderna plus de 23 största.

därav efter ålder																	
50-54	55-59	60-64	65-	5	6	7	8	9	10	11	12	13	14	15	16	17	18
26	19	7	21	5	4	3	7	2	2	5	1	4	6	4	8	4	9
15	14	3	9	2	2	2	3	1	2	1	1	3	4	3	4	1	4
11	5	4	12	3	2	1	4	1	-	4	-	1	2	1	4	3	5
34	18	23	49	21	18	32	33	34	28	23	23	31	25	33	32	29	23
21	14	12	24	12	8	16	18	18	17	13	12	20	9	15	16	18	12
13	4	11	25	9	10	16	15	16	11	10	11	11	16	18	16	11	11
8	7	7	28	12	12	17	16	20	18	14	13	12	15	19	16	17	8
2	5	2	10	7	6	7	9	9	11	8	7	9	6	11	7	12	3
6	2	5	18	5	6	10	7	11	7	6	6	3	9	8	9	5	5
88	44	42	69	5	10	9	6	6	5	6	7	9	3	8	6	6	10
52	27	29	49	3	5	4	3	4	2	3	5	3	2	4	5	2	5
36	17	13	20	2	5	5	3	2	3	3	2	6	1	4	1	4	5
69	33	37	57	4	6	7	3	2	4	4	5	3	5	5	4	4	4
44	21	26	42	2	2	2	1	2	-	2	2	2	2	2	4	2	1
25	12	11	15	2	4	5	2	1	2	2	2	3	1	3	1	2	3
73	45	35	43	1	4	5	5	6	6	4	11	8	4	9	5	8	4
43	22	23	12	-	1	3	3	5	5	2	9	5	2	6	2	4	3
30	23	12	31	1	3	2	2	1	1	2	2	3	2	3	3	4	1
48	31	27	33	-	2	2	1	1	1	1	4	2	1	4	1	3	-
31	15	19	8	-	1	1	1	1	1	-	2	2	1	4	1	1	-
17	16	8	25	-	1	1	-	-	-	1	2	-	-	-	-	2	-
304	167	104	228	127	124	115	119	148	112	153	123	129	120	120	103	129	156
153	87	53	73	67	70	53	60	79	58	88	54	73	58	69	46	70	97
151	80	51	155	60	54	62	59	69	54	65	69	56	62	51	57	59	59
17	19	11	26	13	10	9	14	11	12	16	13	17	14	14	8	27	25
12	12	4	5	8	8	6	10	6	9	12	5	9	8	7	5	18	18
5	7	7	21	5	2	3	4	5	3	4	8	8	6	7	3	9	7
4	4	-	7	4	3	-	2	-	2	2	2	3	1	-	-	1	-
2	4	-	3	3	2	-	-	-	1	2	1	3	-	-	-	-	-
2	-	-	4	1	1	-	2	-	1	-	1	-	1	-	-	1	-
143	79	45	99	71	73	68	68	90	57	89	74	73	67	68	61	68	97
84	37	24	40	41	40	31	28	50	31	50	34	39	30	43	26	43	58
59	42	21	59	30	33	37	40	40	26	39	40	34	37	25	35	25	39
32	23	14	54	-	2	5	2	8	6	6	5	3	5	6	1	5	5
17	14	11	14	-	1	4	-	6	3	2	2	1	1	5	1	1	3
15	9	3	40	-	1	1	2	2	3	4	3	2	4	1	-	4	2
19	5	7	7	4	5	2	6	2	3	1	3	4	3	5	1	5	4
10	2	4	3	1	2	-	4	-	1	1	1	2	2	2	-	2	1
9	3	3	4	3	3	2	2	2	2	-	2	2	1	3	1	3	3
-	1	4	4	5	5	4	5	4	2	3	6	4	2	1	-	-	-
-	-	1	1	2	2	-	5	1	1	2	1	3	1	1	-	-	-
-	1	3	3	3	3	4	-	3	1	1	5	1	1	-	-	-	-
32	9	3	2	6	9	9	8	12	13	22	12	12	17	14	19	9	8
2	4	-	-	4	5	5	4	6	4	12	5	7	8	6	10	3	6
30	5	3	2	2	4	4	4	6	9	10	7	5	9	8	9	6	2
12	3	4	7	1	-	1	-	-	-	-	1	-	1	3	1	-	-
5	2	4	6	-	-	1	-	-	-	-	-	-	1	-	-	-	-
7	1	-	1	1	-	-	-	-	-	-	1	-	-	3	1	-	-
19	10	5	9	9	12	19	13	12	8	10	9	10	12	8	11	9	10
16	6	4	2	4	5	13	8	8	6	7	3	5	8	3	6	5	6
3	4	1	7	5	7	6	5	4	2	3	6	5	4	5	5	4	4
97	65	54	221	12	18	9	17	17	16	14	27	15	14	10	19	17	11
69	38	31	108	5	11	7	9	10	7	9	17	6	8	5	9	9	6
28	27	23	113	7	7	2	8	7	9	5	10	9	6	5	10	8	5

1.3.9 Folkmängd i riksområden (NUTS 1) efter kön, ålder och civilstånd den 31 december 2008 enligt indelning den 1 januari 2009

1.3.9 Population by sex, age (in five-year groups) and marital status and by county block Dec. 31, 2008 according to the administrative subdivisions of Jan. 1, 2009

Riksområde Ålder	Samtliga	därav efter		Civilstånd ¹							
		Kön		Ogifta		Gifta		Änklingar o änkor		Frånskilda	
		Män	Kvinnor	Män	Kvinnor	Män	Kvinnor	Män	Kvinnor	Män	Kvinnor
Östra Sverige	3 526 850	1 747 342	1 779 508	980 529	868 256	583 452	584 077	34 376	129 367	148 985	197 808
0 – 4	220 164	113 141	107 023	113 141	107 023	-	-	-	-	-	-
5 – 9	193 747	99 314	94 433	99 314	94 433	-	-	-	-	-	-
10 – 14	198 212	101 656	96 556	101 656	96 556	-	-	-	-	-	-
15 – 19	237 371	121 670	115 701	121 575	115 142	90	543	-	2	5	14
20 – 24	220 012	111 323	108 689	108 031	99 710	3 048	8 197	1	15	243	767
25 – 29	230 173	116 118	114 055	99 789	85 969	14 744	24 995	25	58	1 560	3 033
30 – 34	243 002	122 734	120 268	80 810	64 631	37 801	48 916	47	168	4 076	6 553
35 – 39	256 946	130 166	126 780	64 625	50 495	57 153	63 631	115	367	8 273	12 287
40 – 44	266 516	135 598	130 918	55 067	44 089	65 225	66 020	230	698	15 076	20 111
45 – 49	232 245	118 124	114 121	41 144	32 270	58 320	57 739	355	1 220	18 305	22 892
50 – 54	216 690	109 533	107 157	31 180	24 184	57 449	57 199	636	2 118	20 268	23 656
55 – 59	213 224	105 948	107 276	23 827	18 381	60 235	60 362	1 195	3 891	20 691	24 642
60 – 64	232 001	114 277	117 724	18 748	14 048	70 713	67 995	2 505	7 867	22 311	27 814
65 – 69	173 187	85 418	87 769	9 843	7 373	55 809	49 085	3 331	10 688	16 435	20 623
70 – 74	123 807	58 411	65 396	4 947	4 319	39 374	33 449	3 865	14 281	10 225	13 347
75 – 79	100 870	43 997	56 873	3 290	3 255	29 213	23 579	5 277	20 379	6 217	9 660
80 – 84	83 324	32 802	50 522	2 173	2 769	20 583	14 888	6 624	26 273	3 422	6 592
85 – 89	57 703	19 913	37 790	1 046	2 201	10 933	6 258	6 459	25 347	1 475	3 984
90 – 94	21 803	6 069	15 734	283	1 049	2 468	1 088	2 960	12 144	358	1 453
95 –	5 853	1 130	4 723	40	359	294	133	751	3 851	45	380
0 – 6	301 868	155 018	146 850	155 018	146 850	-	-	-	-	-	-
7 – 17	452 159	231 857	220 302	231 855	220 299	2	3	-	-	-	-
18 – 24	315 479	160 229	155 250	156 844	145 715	3 136	8 737	1	17	248	781
25 – 44	996 637	504 616	492 021	300 291	245 184	174 923	203 562	417	1 291	28 985	41 984
45 – 64	894 160	447 882	446 278	114 899	88 883	246 717	243 295	4 691	15 096	81 575	99 004
65 – 79	397 864	187 826	210 038	18 080	14 947	124 396	106 113	12 473	45 348	32 877	43 630
80 –	168 683	59 914	108 769	3 542	6 378	34 278	22 367	16 794	67 615	5 300	12 409
Södra Sverige	4 026 590	2 004 064	2 022 526	1 080 302	928 145	717 008	716 816	46 127	172 104	160 627	205 461
0 – 4	230 069	118 401	111 668	118 401	111 668	-	-	-	-	-	-
5 – 9	211 052	108 463	102 589	108 463	102 589	-	-	-	-	-	-
10 – 14	225 838	115 846	109 992	115 846	109 992	-	-	-	-	-	-
15 – 19	281 573	144 827	136 746	144 712	135 988	114	743	-	-	1	15
20 – 24	257 558	131 437	126 121	127 417	115 424	3 768	9 872	1	21	251	804
25 – 29	244 558	125 707	118 851	106 856	88 248	17 324	27 577	16	68	1 511	2 958
30 – 34	250 907	128 777	122 130	83 926	63 382	40 969	52 459	48	148	3 834	6 141
35 – 39	266 462	135 432	131 030	66 497	50 127	61 031	68 628	99	409	7 805	11 866
40 – 44	289 478	147 680	141 798	58 440	43 909	73 670	76 432	241	841	15 329	20 616
45 – 49	258 837	131 482	127 355	43 011	31 447	68 714	70 505	427	1 485	19 330	23 918
50 – 54	251 502	126 765	124 737	32 878	23 089	71 355	73 271	799	2 667	21 733	25 710
55 – 59	254 874	127 753	127 121	25 158	16 760	77 909	78 387	1 585	4 849	23 101	27 125
60 – 64	270 299	135 685	134 614	19 049	11 506	88 939	84 832	3 275	9 430	24 422	28 846
65 – 69	210 808	104 633	106 175	10 800	6 769	71 252	64 496	4 397	13 691	18 184	21 219
70 – 74	162 736	77 193	85 543	6 722	4 747	53 262	46 854	5 379	19 671	11 830	14 271
75 – 79	136 826	60 841	75 985	5 312	3 979	41 092	33 440	7 307	28 408	7 130	10 158
80 – 84	112 023	45 814	66 209	3 905	3 638	29 039	20 017	8 910	35 939	3 960	6 615
85 – 89	75 467	27 338	48 129	2 186	2 972	14 843	7 905	8 554	33 512	1 755	3 740
90 – 94	28 335	8 338	19 997	608	1 398	3 357	1 286	3 984	16 122	389	1 191
95 –	7 388	1 652	5 736	115	513	370	112	1 105	4 843	62	268
0 – 6	317 330	163 011	154 319	163 011	154 319	-	-	-	-	-	-
7 – 17	517 389	266 043	251 346	266 042	251 337	1	9	-	-	-	-
18 – 24	371 371	189 920	181 451	185 786	170 005	3 881	10 606	1	21	252	819
25 – 44	1 051 405	537 596	513 809	315 719	245 666	192 994	225 096	404	1 466	28 479	41 581
45 – 64	1 035 512	521 685	513 827	120 096	82 802	306 917	306 995	6 086	18 431	88 586	105 599
65 – 79	510 370	242 667	267 703	22 834	15 495	165 606	144 790	17 083	61 770	37 144	45 648
80 –	223 213	83 142	140 071	6 814	8 521	47 609	29 320	22 553	90 416	6 166	11 814

1.3.9 (forts.)

Riksområde Ålder	Samtliga	därav efter		Civilstånd ¹							
		Kön		Ogifta		Giftna		Änklingar o änkor		Frånskilda	
		Män	Kvinnor	Män	Kvinnor	Män	Kvinnor	Män	Kvinnor	Män	Kvinnor
Norra Sverige	1 702 907	852 304	850 603	480 361	403 584	279 221	279 146	22 236	83 353	70 486	84 520
0 – 4	86 749	44 445	42 304	44 445	42 304	-	-	-	-	-	-
5 – 9	83 936	42 900	41 036	42 900	41 036	-	-	-	-	-	-
10 – 14	92 635	47 502	45 133	47 502	45 132	-	1	-	-	-	-
15 – 19	122 464	63 234	59 230	63 205	59 045	29	182	-	-	-	3
20 – 24	102 765	54 046	48 719	53 073	46 253	911	2 268	-	2	62	196
25 – 29	88 158	46 497	41 661	41 762	33 500	4 339	7 359	5	19	391	783
30 – 34	91 328	47 113	44 215	34 620	26 965	11 391	15 358	15	63	1 087	1 829
35 – 39	103 303	52 792	50 511	31 496	24 424	18 624	21 769	43	142	2 629	4 176
40 – 44	118 256	60 716	57 540	30 529	22 891	24 493	26 539	105	306	5 589	7 804
45 – 49	109 117	55 637	53 480	23 689	17 195	24 049	26 105	159	539	7 740	9 641
50 – 54	113 878	57 610	56 268	19 376	13 666	28 315	30 714	352	1 096	9 567	10 792
55 – 59	117 808	60 354	57 454	16 086	10 863	33 092	33 518	721	2 053	10 455	11 020
60 – 64	127 559	65 172	62 387	13 232	7 915	39 095	37 722	1 464	4 351	11 381	12 399
65 – 69	97 826	48 652	49 174	7 032	4 110	30 831	28 921	2 007	6 574	8 782	9 569
70 – 74	78 569	37 476	41 093	4 389	2 694	24 390	21 698	2 716	10 164	5 981	6 537
75 – 79	67 339	30 233	37 106	3 225	2 127	19 373	15 175	3 848	15 101	3 787	4 703
80 – 84	53 257	21 798	31 459	2 320	1 763	12 900	8 433	4 541	18 293	2 037	2 970
85 – 89	33 367	12 037	21 330	1 119	1 118	6 037	2 939	4 074	15 722	807	1 551
90 – 94	11 804	3 465	8 339	300	430	1 215	414	1 778	7 047	172	448
95 –	2 789	625	2 164	61	153	137	31	408	1 881	19	99
0 – 6	121 111	61 998	59 113	61 998	59 113	-	-	-	-	-	-
7 – 17	214 982	110 418	104 564	110 418	104 558	-	6	-	-	-	-
18 – 24	152 456	79 711	72 745	78 709	70 099	940	2 445	-	2	62	199
25 – 44	401 045	207 118	193 927	138 407	107 780	58 847	71 025	168	530	9 696	14 592
45 – 64	468 362	238 773	229 589	72 383	49 639	124 551	128 059	2 696	8 039	39 143	43 852
65 – 79	243 734	116 361	127 373	14 646	8 931	74 594	65 794	8 571	31 839	18 550	20 809
80 –	101 217	37 925	63 292	3 800	3 464	20 289	11 817	10 801	42 943	3 035	5 068

1) Giftna inkluderar partnerskap. Änka/Änkling inkluderar efterlevande partner och frånskilda inkluderar skild partner.

1.3.10 Folkmängd i riksområden (NUTS 2) efter kön, ålder och civilstånd den 31 december 2008 enligt indelning den 1 januari 2009

1.3.10 Population by sex, age and marital status and by county block Dec. 31, 2008 according to the administrative subdivisions of Jan. 1, 2009

Riksområde Ålder	Samtliga	därav efter		Civilstånd ¹							
		Kön		Ogifta		Giftna		Änklingar o änkor		Frånskilda	
		Män	Kvinnor	Män	Kvinnor	Män	Kvinnor	Män	Kvinnor	Män	Kvinnor
Stockholm	1 981 263	977 799	1 003 464	560 058	505 449	315 991	316 235	16 227	63 616	85 523	118 164
0 – 4	134 003	68 803	65 200	68 803	65 200	-	-	-	-	-	-
5 – 9	112 509	57 609	54 900	57 609	54 900	-	-	-	-	-	-
10 – 14	109 830	56 380	53 450	56 380	53 450	-	-	-	-	-	-
15 – 19	126 599	64 849	61 750	64 794	61 398	51	343	-	-	4	9
20 – 24	117 930	58 900	59 030	56 957	53 456	1 801	5 083	1	9	141	482
25 – 29	140 272	69 779	70 493	59 821	53 146	8 930	15 319	13	28	1 015	2 000
30 – 34	151 528	76 089	75 439	50 032	40 969	23 372	30 124	28	108	2 657	4 238
35 – 39	156 585	79 118	77 467	38 805	30 859	35 037	38 728	67	209	5 209	7 671
40 – 44	156 304	79 379	76 925	31 702	26 051	38 437	38 331	128	375	9 112	12 168
45 – 49	134 210	68 109	66 101	23 332	19 312	33 719	32 471	198	673	10 860	13 645
50 – 54	120 539	61 105	59 434	17 476	14 141	31 448	30 154	337	1 159	11 844	13 980
55 – 59	113 313	56 072	57 241	12 968	10 826	30 829	30 093	598	2 034	11 677	14 288
60 – 64	122 040	59 350	62 690	10 316	8 664	35 533	33 687	1 228	4 070	12 273	16 269
65 – 69	89 395	43 625	45 770	5 321	4 642	27 700	23 749	1 550	5 422	9 054	11 957
70 – 74	61 941	28 691	33 250	2 553	2 647	18 881	15 723	1 792	7 040	5 465	7 840
75 – 79	49 356	20 880	28 476	1 630	1 936	13 613	11 088	2 341	9 657	3 296	5 795
80 – 84	40 993	15 762	25 231	1 000	1 623	9 804	7 304	3 079	12 318	1 879	3 986
85 – 89	29 120	9 719	19 401	445	1 354	5 386	3 274	3 074	12 251	814	2 522
90 – 94	11 480	3 002	8 478	101	647	1 294	667	1 410	6 140	197	1 024
95 –	3 316	578	2 738	13	228	156	97	383	2 123	26	290
0 – 6	182 229	93 541	88 688	93 541	88 688	-	-	-	-	-	-
7 – 17	250 262	128 368	121 894	128 367	121 892	1	2	-	-	-	-
18 – 24	168 380	84 632	83 748	82 635	77 824	1 851	5 424	1	9	145	491
25 – 44	604 689	304 365	300 324	180 360	151 025	105 776	122 502	236	720	17 993	26 077
45 – 64	490 102	244 636	245 466	64 092	52 943	131 529	126 405	2 361	7 936	46 654	58 182
65 – 79	200 692	93 196	107 496	9 504	9 225	60 194	50 560	5 683	22 119	17 815	25 592
80 –	84 909	29 061	55 848	1 559	3 852	16 640	11 342	7 946	32 832	2 916	7 822
Östra Mellansverige	1 545 587	769 543	776 044	420 471	362 807	267 461	267 842	18 149	65 751	63 462	79 644
0 – 4	86 161	44 338	41 823	44 338	41 823	-	-	-	-	-	-
5 – 9	81 238	41 705	39 533	41 705	39 533	-	-	-	-	-	-
10 – 14	88 382	45 276	43 106	45 276	43 106	-	-	-	-	-	-
15 – 19	110 772	56 821	53 951	56 781	53 744	39	200	-	2	1	5
20 – 24	102 082	52 423	49 659	51 074	46 254	1 247	3 114	-	6	102	285
25 – 29	89 901	46 339	43 562	39 968	32 823	5 814	9 676	12	30	545	1 033
30 – 34	91 474	46 645	44 829	30 778	23 662	14 429	18 792	19	60	1 419	2 315
35 – 39	100 361	51 048	49 313	25 820	19 636	22 116	24 903	48	158	3 064	4 616
40 – 44	110 212	56 219	53 993	23 365	18 038	26 788	27 689	102	323	5 964	7 943
45 – 49	98 035	50 015	48 020	17 812	12 958	24 601	25 268	157	547	7 445	9 247
50 – 54	96 151	48 428	47 723	13 704	10 043	26 001	27 045	299	959	8 424	9 676
55 – 59	99 911	49 876	50 035	10 859	7 555	29 406	30 269	597	1 857	9 014	10 354
60 – 64	109 961	54 927	55 034	8 432	5 384	35 180	34 308	1 277	3 797	10 038	11 545
65 – 69	83 792	41 793	41 999	4 522	2 731	28 109	25 336	1 781	5 266	7 381	8 666
70 – 74	61 866	29 720	32 146	2 394	1 672	20 493	17 726	2 073	7 241	4 760	5 507
75 – 79	51 514	23 117	28 397	1 660	1 319	15 600	12 491	2 936	10 722	2 921	3 865
80 – 84	42 331	17 040	25 291	1 173	1 146	10 779	7 584	3 545	13 955	1 543	2 606
85 – 89	28 583	10 194	18 389	601	847	5 547	2 984	3 385	13 096	661	1 462
90 – 94	10 323	3 067	7 256	182	402	1 174	421	1 550	6 004	161	429
95 –	2 537	552	1 985	27	131	138	36	368	1 728	19	90
0 – 6	119 639	61 477	58 162	61 477	58 162	-	-	-	-	-	-
7 – 17	201 897	103 489	98 408	103 488	98 407	1	1	-	-	-	-
18 – 24	147 099	75 597	71 502	74 209	67 891	1 285	3 313	-	8	103	290
25 – 44	391 948	200 251	191 697	119 931	94 159	69 147	81 060	181	571	10 992	15 907
45 – 64	404 058	203 246	200 812	50 807	35 940	115 188	116 890	2 330	7 160	34 921	40 822
65 – 79	197 172	94 630	102 542	8 576	5 722	64 202	55 553	6 790	23 229	15 062	18 038
80 –	83 774	30 853	52 921	1 983	2 526	17 638	11 025	8 848	34 783	2 384	4 587

1.3.10 (forts.)

Riksområde Ålder	Samtliga	därav efter		Civilstånd ¹							
		Kön		Ogifta		Gifta		Änklingar o änkor		Frånskilda	
		Män	Kvinnor	Män	Kvinnor	Män	Kvinnor	Män	Kvinnor	Män	Kvinnor
Småland med öarna	807 871	403 546	404 325	215 938	181 594	148 426	148 316	10 031	38 951	29 151	35 464
0 – 4	43 133	22 274	20 859	22 274	20 859	-	-	-	-	-	-
5 – 9	41 691	21 435	20 256	21 435	20 256	-	-	-	-	-	-
10 – 14	46 195	23 737	22 458	23 737	22 458	-	-	-	-	-	-
15 – 19	59 638	30 697	28 941	30 679	28 827	18	113	-	-	-	1
20 – 24	51 247	26 418	24 829	25 679	23 013	698	1 683	-	5	41	128
25 – 29	42 890	22 509	20 381	19 201	14 915	3 082	4 979	1	9	225	478
30 – 34	44 108	22 933	21 175	15 141	10 912	7 210	9 264	8	28	574	971
35 – 39	50 027	25 356	24 671	12 808	9 627	11 199	12 970	12	84	1 337	1 990
40 – 44	56 553	29 118	27 435	11 871	8 611	14 450	15 149	50	164	2 747	3 511
45 – 49	51 280	26 094	25 186	9 035	6 284	13 700	14 526	86	301	3 273	4 075
50 – 54	51 710	26 198	25 512	7 222	4 845	14 950	15 681	188	541	3 838	4 445
55 – 59	53 272	26 958	26 314	5 659	3 477	16 659	17 066	328	990	4 312	4 781
60 – 64	57 101	28 954	28 147	4 217	2 338	19 446	18 642	694	2 028	4 597	5 139
65 – 69	44 707	22 282	22 425	2 362	1 402	15 518	14 196	963	3 097	3 439	3 730
70 – 74	34 994	16 567	18 427	1 548	1 083	11 648	10 418	1 142	4 445	2 229	2 481
75 – 79	30 057	13 321	16 736	1 284	865	9 081	7 449	1 579	6 665	1 377	1 757
80 – 84	24 699	10 183	14 516	998	808	6 518	4 271	1 923	8 324	744	1 113
85 – 89	16 648	6 154	10 494	576	646	3 375	1 645	1 879	7 571	324	632
90 – 94	6 232	1 963	4 269	178	261	785	246	916	3 573	84	189
95 –	1 689	395	1 294	34	107	89	18	262	1 126	10	43
0 – 6	60 300	31 089	29 211	31 089	29 211	-	-	-	-	-	-
7 – 17	106 196	54 644	51 552	54 644	51 549	-	3	-	-	-	-
18 – 24	75 408	38 828	36 580	38 071	34 653	716	1 793	-	5	41	129
25 – 44	193 578	99 916	93 662	59 021	44 065	35 941	42 362	71	285	4 883	6 950
45 – 64	213 363	108 204	105 159	26 133	16 944	64 755	65 915	1 296	3 860	16 020	18 440
65 – 79	109 758	52 170	57 588	5 194	3 350	36 247	32 063	3 684	14 207	7 045	7 968
80 –	49 268	18 695	30 573	1 786	1 822	10 767	6 180	4 980	20 594	1 162	1 977
Sydsverige	1 367 017	678 063	688 954	359 889	311 200	244 926	244 497	15 714	58 362	57 534	74 895
0 – 4	79 923	41 102	38 821	41 102	38 821	-	-	-	-	-	-
5 – 9	71 337	36 688	34 649	36 688	34 649	-	-	-	-	-	-
10 – 14	74 975	38 523	36 452	38 523	36 452	-	-	-	-	-	-
15 – 19	91 445	46 878	44 567	46 828	44 181	49	379	-	-	1	7
20 – 24	88 131	44 353	43 778	42 690	39 230	1 567	4 210	1	4	95	334
25 – 29	87 403	44 742	42 661	37 255	30 885	6 895	10 643	8	29	584	1 104
30 – 34	89 461	45 836	43 625	28 855	21 971	15 485	19 225	17	61	1 479	2 368
35 – 39	91 807	46 775	45 032	21 806	16 344	21 910	24 090	37	133	3 022	4 465
40 – 44	97 870	49 781	48 089	18 850	14 184	25 296	26 023	98	312	5 537	7 570
45 – 49	86 915	44 207	42 708	13 708	9 983	23 369	23 568	137	544	6 993	8 613
50 – 54	83 116	41 770	41 346	10 260	7 293	23 569	23 878	266	959	7 675	9 216
55 – 59	85 319	42 467	42 852	7 986	5 424	25 752	25 911	557	1 660	8 172	9 857
60 – 64	90 900	45 335	45 565	6 063	3 751	29 653	28 241	1 097	3 210	8 522	10 363
65 – 69	72 284	35 755	36 529	3 594	2 296	24 094	21 707	1 511	4 750	6 556	7 776
70 – 74	55 461	26 264	29 197	2 141	1 624	17 976	15 579	1 902	6 812	4 245	5 182
75 – 79	45 724	20 292	25 432	1 622	1 282	13 551	11 065	2 581	9 428	2 538	3 657
80 – 84	37 541	15 081	22 460	1 106	1 182	9 634	6 780	3 019	12 044	1 322	2 454
85 – 89	25 249	8 955	16 294	622	977	4 905	2 746	2 796	11 200	632	1 371
90 – 94	9 686	2 746	6 940	167	494	1 111	419	1 329	5 561	139	466
95 –	2 470	513	1 957	23	177	110	33	358	1 655	22	92
0 – 6	109 583	56 333	53 250	56 333	53 250	-	-	-	-	-	-
7 – 17	170 976	87 838	83 138	87 837	83 133	1	5	-	-	-	-
18 – 24	125 252	63 373	61 879	61 661	56 950	1 615	4 584	1	4	96	341
25 – 44	366 541	187 134	179 407	106 766	83 384	69 586	79 981	160	535	10 622	15 507
45 – 64	346 250	173 779	172 471	38 017	26 451	102 343	101 598	2 057	6 373	31 362	38 049
65 – 79	173 469	82 311	91 158	7 357	5 202	55 621	48 351	5 994	20 990	13 339	16 615
80 –	74 946	27 295	47 651	1 918	2 830	15 760	9 978	7 502	30 460	2 115	4 383

1.3.10 (forts.)

Riksområde Ålder	Samtliga	därav efter		Civilstånd ¹							
		Kön		Ogifta		Giftna		Änklingar o änkor		Frånskilda	
		Män	Kvinnor	Män	Kvinnor	Män	Kvinnor	Män	Kvinnor	Män	Kvinnor
Västsverige	1 851 702	922 455	929 247	504 475	435 351	323 656	324 003	20 382	74 791	73 942	95 102
0 – 4	107 013	55 025	51 988	55 025	51 988	-	-	-	-	-	-
5 – 9	98 024	50 340	47 684	50 340	47 684	-	-	-	-	-	-
10 – 14	104 668	53 586	51 082	53 586	51 082	-	-	-	-	-	-
15 – 19	130 490	67 252	63 238	67 205	62 980	47	251	-	-	-	7
20 – 24	118 180	60 666	57 514	59 048	53 181	1 503	3 979	-	12	115	342
25 – 29	114 265	58 456	55 809	50 400	42 448	7 347	11 955	7	30	702	1 376
30 – 34	117 338	60 008	57 330	39 930	30 499	18 274	23 970	23	59	1 781	2 802
35 – 39	124 628	63 301	61 327	31 883	24 156	27 922	31 568	50	192	3 446	5 411
40 – 44	135 055	68 781	66 274	27 719	21 114	33 924	35 260	93	365	7 045	9 535
45 – 49	120 642	61 181	59 461	20 268	15 180	31 645	32 411	204	640	9 064	11 230
50 – 54	116 676	58 797	57 879	15 396	10 951	32 836	33 712	345	1 167	10 220	12 049
55 – 59	116 283	58 328	57 955	11 513	7 859	35 498	35 410	700	2 199	10 617	12 487
60 – 64	122 298	61 396	60 902	8 769	5 417	39 840	37 949	1 484	4 192	11 303	13 344
65 – 69	93 817	46 596	47 221	4 844	3 071	31 640	28 593	1 923	5 844	8 189	9 713
70 – 74	72 281	34 362	37 919	3 033	2 040	23 638	20 857	2 335	8 414	5 356	6 608
75 – 79	61 045	27 228	33 817	2 406	1 832	18 460	14 926	3 147	12 315	3 215	4 744
80 – 84	49 783	20 550	29 233	1 801	1 648	12 887	8 966	3 968	15 571	1 894	3 048
85 – 89	33 570	12 229	21 341	988	1 349	6 563	3 514	3 879	14 741	799	1 737
90 – 94	12 417	3 629	8 788	263	643	1 461	621	1 739	6 988	166	536
95 –	3 229	744	2 485	58	229	171	61	485	2 062	30	133
0 – 6	147 447	75 589	71 858	75 589	71 858	-	-	-	-	-	-
7 – 17	240 217	123 561	116 656	123 561	116 655	-	1	-	-	-	-
18 – 24	170 711	87 719	82 992	86 054	78 402	1 550	4 229	-	12	115	349
25 – 44	491 286	250 546	240 740	149 932	118 217	87 467	102 753	173	646	12 974	19 124
45 – 64	475 899	239 702	236 197	55 946	39 407	139 819	139 482	2 733	8 198	41 204	49 110
65 – 79	227 143	108 186	118 957	10 283	6 943	73 738	64 376	7 405	26 573	16 760	21 065
80 –	98 999	37 152	61 847	3 110	3 869	21 082	13 162	10 071	39 362	2 889	5 454
Norra Mellansverige	825 149	411 798	413 351	229 124	193 097	135 426	135 389	11 138	40 808	36 110	44 057
0 – 4	41 144	21 150	19 994	21 150	19 994	-	-	-	-	-	-
5 – 9	40 354	20 729	19 625	20 729	19 625	-	-	-	-	-	-
10 – 14	45 124	23 001	22 123	23 001	22 123	-	-	-	-	-	-
15 – 19	59 952	30 889	29 063	30 873	28 937	16	125	-	-	-	1
20 – 24	47 856	25 266	22 590	24 703	21 284	521	1 188	-	-	42	118
25 – 29	40 422	21 237	19 185	18 914	15 218	2 113	3 525	2	9	208	433
30 – 34	42 710	21 824	20 886	15 890	12 505	5 351	7 345	8	31	575	1 005
35 – 39	50 014	25 592	24 422	15 178	11 746	9 005	10 451	22	63	1 387	2 162
40 – 44	57 658	29 556	28 102	14 918	11 202	11 698	12 731	49	156	2 891	4 013
45 – 49	53 376	27 181	26 195	11 548	8 387	11 658	12 600	73	267	3 902	4 941
50 – 54	55 045	27 683	27 362	9 256	6 753	13 514	14 700	168	548	4 745	5 361
55 – 59	57 500	29 324	28 176	7 913	5 442	15 746	16 092	341	1 009	5 324	5 633
60 – 64	63 606	32 412	31 194	6 496	3 892	19 316	18 507	726	2 166	5 874	6 629
65 – 69	47 938	23 897	24 041	3 310	1 976	15 024	13 957	1 007	3 084	4 556	5 024
70 – 74	38 128	18 092	20 036	1 976	1 252	11 708	10 531	1 309	4 826	3 099	3 427
75 – 79	32 879	14 764	18 115	1 449	985	9 494	7 413	1 884	7 243	1 937	2 474
80 – 84	26 597	10 867	15 730	1 110	878	6 450	4 390	2 252	8 820	1 055	1 642
85 – 89	17 228	6 208	11 020	535	592	3 091	1 576	2 170	7 973	412	879
90 – 94	6 148	1 793	4 355	141	217	644	239	917	3 636	91	263
95 –	1 470	333	1 137	34	89	77	19	210	977	12	52
0 – 6	57 630	29 604	28 026	29 604	28 026	-	-	-	-	-	-
7 – 17	104 778	53 728	51 050	53 728	51 046	-	4	-	-	-	-
18 – 24	72 022	37 703	34 319	37 124	32 891	537	1 309	-	-	42	119
25 – 44	190 804	98 209	92 595	64 900	50 671	28 167	34 052	81	259	5 061	7 613
45 – 64	229 527	116 600	112 927	35 213	24 474	60 234	61 899	1 308	3 990	19 845	22 564
65 – 79	118 945	56 753	62 192	6 735	4 213	36 226	31 901	4 200	15 153	9 592	10 925
80 –	51 443	19 201	32 242	1 820	1 776	10 262	6 224	5 549	21 406	1 570	2 836

1.3.10 (forts.)

Riksområde Ålder	Samtliga	därav efter		Civilstånd ¹							
		Kön		Ogifta		Gifta		Änklingar o änkor		Frånskilda	
		Män	Kvinnor	Män	Kvinnor	Män	Kvinnor	Män	Kvinnor	Män	Kvinnor
Mellersta Norrland	370 269	184 709	185 560	104 807	88 885	59 681	59 720	4 990	18 885	15 231	18 070
0 – 4	19 588	9 888	9 700	9 888	9 700	-	-	-	-	-	-
5 – 9	18 544	9 429	9 115	9 429	9 115	-	-	-	-	-	-
10 – 14	19 818	10 179	9 639	10 179	9 638	-	1	-	-	-	-
15 – 19	25 865	13 369	12 496	13 362	12 462	7	32	-	-	-	2
20 – 24	20 630	10 771	9 859	10 611	9 385	149	438	-	1	11	35
25 – 29	18 137	9 366	8 771	8 443	7 106	853	1 521	2	2	68	142
30 – 34	20 292	10 437	9 855	7 749	6 166	2 467	3 287	2	11	219	391
35 – 39	22 563	11 438	11 125	6 932	5 468	3 926	4 728	12	34	568	895
40 – 44	25 868	13 292	12 576	6 787	5 138	5 316	5 711	23	67	1 166	1 660
45 – 49	23 269	11 822	11 447	5 242	4 004	4 934	5 335	31	115	1 615	1 993
50 – 54	24 938	12 729	12 209	4 605	3 127	5 933	6 512	70	215	2 121	2 355
55 – 59	25 693	13 237	12 456	3 752	2 523	7 099	7 168	167	436	2 219	2 329
60 – 64	28 088	14 358	13 730	3 201	1 966	8 364	8 215	340	933	2 453	2 616
65 – 69	21 730	10 825	10 905	1 735	1 017	6 751	6 280	433	1 516	1 906	2 092
70 – 74	17 226	8 330	8 896	1 111	659	5 295	4 592	625	2 229	1 299	1 416
75 – 79	14 999	6 686	8 313	812	555	4 129	3 385	867	3 332	878	1 041
80 – 84	11 904	4 864	7 040	576	437	2 788	1 778	1 038	4 181	462	644
85 – 89	7 729	2 756	4 973	302	275	1 354	646	895	3 724	205	328
90 – 94	2 722	798	1 924	76	110	287	83	398	1 626	37	105
95 –	666	135	531	15	34	29	8	87	463	4	26
0 – 6	27 351	13 814	13 537	13 814	13 537	-	-	-	-	-	-
7 – 17	45 884	23 591	22 293	23 591	22 291	-	2	-	-	-	-
18 – 24	31 210	16 231	14 979	16 064	14 472	156	469	-	1	11	37
25 – 44	86 860	44 533	42 327	29 911	23 878	12 562	15 247	39	114	2 021	3 088
45 – 64	101 988	52 146	49 842	16 800	11 620	26 330	27 230	608	1 699	8 408	9 293
65 – 79	53 955	25 841	28 114	3 658	2 231	16 175	14 257	1 925	7 077	4 083	4 549
80 –	23 021	8 553	14 468	969	856	4 458	2 515	2 418	9 994	708	1 103
Övre Norrland	507 489	255 797	251 692	146 430	121 602	84 114	84 037	6 108	23 660	19 145	22 393
0 – 4	26 017	13 407	12 610	13 407	12 610	-	-	-	-	-	-
5 – 9	25 038	12 742	12 296	12 742	12 296	-	-	-	-	-	-
10 – 14	27 693	14 322	13 371	14 322	13 371	-	-	-	-	-	-
15 – 19	36 647	18 976	17 671	18 970	17 646	6	25	-	-	-	-
20 – 24	34 279	18 009	16 270	17 759	15 584	241	642	-	1	9	43
25 – 29	29 599	15 894	13 705	14 405	11 176	1 373	2 313	1	8	115	208
30 – 34	28 326	14 852	13 474	10 981	8 294	3 573	4 726	5	21	293	433
35 – 39	30 726	15 762	14 964	9 386	7 210	5 693	6 590	9	45	674	1 119
40 – 44	34 730	17 868	16 862	8 824	6 551	7 479	8 097	33	83	1 532	2 131
45 – 49	32 472	16 634	15 838	6 899	4 804	7 457	8 170	55	157	2 223	2 707
50 – 54	33 895	17 198	16 697	5 515	3 786	8 868	9 502	114	333	2 701	3 076
55 – 59	34 615	17 793	16 822	4 421	2 898	10 247	10 258	213	608	2 912	3 058
60 – 64	35 865	18 402	17 463	3 535	2 057	11 415	11 000	398	1 252	3 054	3 154
65 – 69	28 158	13 930	14 228	1 987	1 117	9 056	8 684	567	1 974	2 320	2 453
70 – 74	23 215	11 054	12 161	1 302	783	7 387	6 575	782	3 109	1 583	1 694
75 – 79	19 461	8 783	10 678	964	587	5 750	4 377	1 097	4 526	972	1 188
80 – 84	14 756	6 067	8 689	634	448	3 662	2 265	1 251	5 292	520	684
85 – 89	8 410	3 073	5 337	282	251	1 592	717	1 009	4 025	190	344
90 – 94	2 934	874	2 060	83	103	284	92	463	1 785	44	80
95 –	653	157	496	12	30	31	4	111	441	3	21
0 – 6	36 130	18 580	17 550	18 580	17 550	-	-	-	-	-	-
7 – 17	64 320	33 099	31 221	33 099	31 221	-	-	-	-	-	-
18 – 24	49 224	25 777	23 447	25 521	22 736	247	667	-	1	9	43
25 – 44	123 381	64 376	59 005	43 596	33 231	18 118	21 726	48	157	2 614	3 891
45 – 64	136 847	70 027	66 820	20 370	13 545	37 987	38 930	780	2 350	10 890	11 995
65 – 79	70 834	33 767	37 067	4 253	2 487	22 193	19 636	2 446	9 609	4 875	5 335
80 –	26 753	10 171	16 582	1 011	832	5 569	3 078	2 834	11 543	757	1 129

1) Gifta inkluderar partnerskap. Änka/Änkling inkluderar efterlevande partner och frånskilda inkluderar skild partner.

1.3.11 Folkmängd i landskapen den 31 december 2008 enligt indelning den 1 januari 2009

1.3.11 Population by provinces Dec. 31, 2008

Landsdel Landskap	Samtliga	därav efter kön		Landsdel Landskap	Samtliga	därav efter kön	
		Män	Kvinnor			Män	Kvinnor
Riket	9 256 347	4 603 710	4 652 637	Västmanland	288 016	143 792	144 224
Götaland	4 451 130	2 216 813	2 234 317	del av Örebro län	47 019	23 628	23 391
Skåne	1 212 517	599 916	612 601	del av Västmanlands län	240 696	119 993	120 703
del av Skåne län	1 212 517	599 916	612 601	del av Dalarnas län	301	171	130
Blekinge	152 259	77 029	75 230	Närke	192 229	94 738	97 491
hela Blekinge län	152 259	77 029	75 230	del av Södermanlands län	76	40	36
Halland	300 510	149 301	151 209	del av Örebro län	190 714	93 960	96 754
del av Skåne län	2 241	1 118	1 123	del av Västmanlands län	1 439	738	701
del av Hallands län	284 431	141 266	143 165	Värmland	312 002	155 451	156 551
del av Västra Götalands län	13 838	6 917	6 921	del av Västra Götalands län	407	209	198
Småland	718 529	359 384	359 145	del av Värmlands län	273 209	136 101	137 108
del av Östergötlands län	2 789	1 458	1 331	del av Örebro län	38 386	19 141	19 245
del av Jönköpings län	317 634	158 335	159 299	Dalarna	275 934	137 898	138 036
hela Kronobergs län	182 224	91 804	90 420	del av Västmanlands län	60	31	29
del av Kalmar län	208 805	104 171	104 634	del av Dalarnas län	275 566	137 696	137 870
del av Hallands län	7 077	3 616	3 461	del av Gävleborgs län	308	171	137
Öland	24 592	12 118	12 474	Norrland	1 154 581	578 695	575 886
del av Kalmar län	24 592	12 118	12 474	Gästrikland	147 070	73 344	73 726
Gotland	57 004	28 235	28 769	del av Uppsala län	1 223	617	606
hela Gotlands län	57 004	28 235	28 769	del av Gävleborgs län	145 847	72 727	73 120
Östergötland	420 380	210 568	209 812	Hälsingland	130 635	65 302	65 333
del av Östergötlands län	420 380	210 568	209 812	del av Gävleborgs län	129 753	64 845	64 908
Västergötland	1 229 167	611 401	617 766	del av Jämtlands län	882	457	425
del av Jönköpings län	17 612	8 883	8 729	Härjedalen	10 077	5 148	4 929
del av Hallands län	2 064	1 096	968	del av Jämtlands län	10 077	5 148	4 929
del av Västra Götalands län	1 207 878	600 577	607 301	Jämtland	112 792	56 182	56 610
del av Örebro län	1 613	845	768	del av Västernorrlands län	189	102	87
Dalsland	51 037	25 941	25 096	del av Jämtlands län	112 603	56 080	56 523
del av Västra Götalands län	50 872	25 854	25 018	Medelpad	123 069	61 289	61 780
del av Värmlands län	165	87	78	del av Västernorrlands län	123 069	61 289	61 780
Bohuslän	285 135	142 920	142 215	Ångermanland	133 535	66 780	66 755
del av Västra Götalands län	285 135	142 920	142 215	del av Västernorrlands län	120 114	59 918	60 196
Svealand	3 650 636	1 808 202	1 842 434	del av Jämtlands län	3 335	1 715	1 620
Södermanland	1 172 848	579 976	592 872	del av Västerbottens län	10 086	5 147	4 939
del av Stockholms län	898 700	443 771	454 929	Västerbotten	209 539	104 773	104 766
del av Södermanlands län	267 448	132 867	134 581	del av Västerbottens län	209 539	104 773	104 766
del av Västmanlands län	6 700	3 338	3 362	Norrbotten	192 759	97 242	95 517
Uppland	1 409 607	696 347	713 260	del av Norrbottens län	192 759	97 242	95 517
del av Stockholms län	1 082 563	534 028	548 535	Lappland	95 105	48 635	46 470
del av Uppsala län	325 965	161 769	164 196	del av Västerbottens län	38 187	19 349	18 838
del av Västmanlands län	1 079	550	529	del av Norrbottens län	56 918	29 286	27 632

Befolkningsuppgifter för landskapen är framräknade med hjälp av fastighetskoordinater.

Kommuner och kommungrupper

1.4.1 Folkmängd i riket, län och kommuner efter kön och ålder den 31 december 2008 enligt indelningen den 1 januari 2009

1.4.1 Population by sex and age by municipality Dec. 31, 2008 according to the administrative subdivisions of Jan. 1, 2009

Län Kommun	Kön	Samtliga	därav efter ålder										
			0–4	5–9	10–14	15–19	20–24	25–29	30–34	35–39	40–44	45–49	50–54
Riket	Sa	9 256 347	536 982	488 735	516 685	641 408	580 335	562 889	585 237	626 711	674 250	600 199	582 070
	Män	4 603 710	275 987	250 677	265 004	329 731	296 806	288 322	298 624	318 390	343 994	305 243	293 908
	Kv	4 652 637	260 995	238 058	251 681	311 677	283 529	274 567	286 613	308 321	330 256	294 956	288 162
Stockholms län	Sa	1 981 263	134 003	112 509	109 830	126 599	117 930	140 272	151 528	156 585	156 304	134 210	120 539
	Män	977 799	68 803	57 609	56 380	64 849	58 900	69 779	76 089	79 118	79 379	68 109	61 105
	Kv	1 003 464	65 200	54 900	53 450	61 750	59 030	70 493	75 439	77 467	76 925	66 101	59 434
Botkyrka	Sa	80 055	5 746	5 166	5 169	6 028	5 217	5 471	5 829	6 026	6 206	5 344	4 878
	Män	40 298	2 948	2 640	2 667	3 104	2 601	2 706	2 963	3 084	3 230	2 821	2 474
	Kv	39 757	2 798	2 526	2 502	2 924	2 616	2 765	2 866	2 942	2 976	2 523	2 404
Danderyd	Sa	30 851	2 151	2 329	2 241	2 195	1 556	1 095	1 271	2 101	2 471	2 188	1 913
	Män	14 887	1 089	1 210	1 147	1 147	810	567	600	954	1 177	1 096	982
	Kv	15 964	1 062	1 119	1 094	1 048	746	528	671	1 147	1 294	1 092	931
Ekerö	Sa	24 779	1 811	1 895	1 812	2 109	1 005	664	1 256	2 037	2 271	2 002	1 560
	Män	12 359	946	990	930	1 055	552	322	560	965	1 134	997	807
	Kv	12 420	865	905	882	1 054	453	342	696	1 072	1 137	1 005	753
Haninge	Sa	74 968	5 087	4 595	4 711	5 690	4 918	4 493	5 055	5 746	5 992	5 029	4 435
	Män	37 621	2 636	2 349	2 430	2 917	2 486	2 320	2 550	2 871	3 060	2 539	2 285
	Kv	37 347	2 451	2 246	2 281	2 773	2 432	2 173	2 505	2 875	2 932	2 490	2 150
Huddinge	Sa	94 209	6 872	6 350	6 245	6 826	5 969	5 424	6 484	7 564	8 055	6 884	5 994
	Män	47 034	3 498	3 235	3 146	3 539	3 032	2 701	3 259	3 741	4 078	3 511	3 085
	Kv	47 175	3 374	3 115	3 099	3 287	2 937	2 723	3 225	3 823	3 977	3 373	2 909
Järfälla	Sa	64 355	4 222	3 852	3 978	4 504	3 685	3 661	4 249	4 711	4 950	4 312	3 993
	Män	31 994	2 189	1 989	2 046	2 342	1 946	1 874	2 112	2 358	2 459	2 181	2 018
	Kv	32 361	2 033	1 863	1 932	2 162	1 739	1 787	2 137	2 353	2 491	2 131	1 975
Lidingö	Sa	43 111	3 002	2 854	2 673	2 808	2 056	1 909	2 228	3 073	3 292	2 976	2 648
	Män	20 648	1 578	1 462	1 333	1 436	1 013	947	1 040	1 482	1 579	1 459	1 302
	Kv	22 463	1 424	1 392	1 340	1 372	1 043	962	1 188	1 591	1 713	1 517	1 346
Nacka	Sa	85 661	6 600	5 913	5 527	5 897	4 322	4 402	5 518	6 867	7 366	6 105	5 274
	Män	42 126	3 356	3 019	2 829	3 066	2 214	2 157	2 653	3 401	3 589	3 069	2 683
	Kv	43 535	3 244	2 894	2 698	2 831	2 108	2 245	2 865	3 466	3 777	3 036	2 591
Norrtälje	Sa	55 528	2 636	2 760	3 130	4 147	3 004	2 478	2 507	3 191	4 009	3 720	3 546
	Män	27 713	1 352	1 428	1 599	2 098	1 585	1 288	1 263	1 564	2 025	1 905	1 785
	Kv	27 815	1 284	1 332	1 531	2 049	1 419	1 190	1 244	1 627	1 984	1 815	1 761
Nykvarn	Sa	9 035	646	687	676	696	328	320	588	781	814	656	513
	Män	4 596	352	360	350	355	182	151	285	359	405	365	262
	Kv	4 439	294	327	326	341	146	169	303	422	409	291	251
Nynäshamn	Sa	25 499	1 402	1 437	1 549	2 013	1 266	1 097	1 331	1 825	2 067	1 663	1 676
	Män	12 841	738	709	808	1 048	671	573	643	885	1 071	849	877
	Kv	12 658	664	728	741	965	595	524	688	940	996	814	799
Salem	Sa	15 177	1 147	1 136	1 158	1 280	718	591	936	1 243	1 421	910	741
	Män	7 461	557	580	571	664	387	292	433	608	704	480	366
	Kv	7 716	590	556	587	616	331	299	503	635	717	430	375
Sigtuna	Sa	38 372	2 464	2 320	2 479	2 971	2 428	2 342	2 345	2 820	3 276	2 683	2 351
	Män	19 139	1 258	1 188	1 309	1 529	1 216	1 201	1 203	1 379	1 643	1 397	1 160
	Kv	19 233	1 206	1 132	1 170	1 442	1 212	1 141	1 142	1 441	1 633	1 286	1 191
Sollentuna	Sa	62 097	4 747	4 443	4 139	4 454	3 244	2 827	3 450	5 035	5 426	4 606	3 778
	Män	30 855	2 470	2 324	2 118	2 321	1 703	1 434	1 588	2 422	2 729	2 349	1 944
	Kv	31 242	2 277	2 119	2 021	2 133	1 541	1 393	1 862	2 613	2 697	2 257	1 834
Solna	Sa	65 289	4 190	2 383	2 185	2 653	4 525	7 512	7 041	5 190	4 371	3 657	3 486
	Män	32 050	2 131	1 226	1 093	1 339	2 220	3 842	3 784	2 728	2 278	1 813	1 762
	Kv	33 239	2 059	1 157	1 092	1 314	2 305	3 670	3 257	2 462	2 093	1 844	1 724
Stockholm	Sa	810 120	53 385	38 539	36 558	43 075	51 483	74 742	76 122	66 639	60 202	53 470	49 592
	Män	395 589	27 396	19 600	18 788	21 840	24 799	36 576	38 634	34 664	30 865	26 962	24 966
	Kv	414 531	25 989	18 939	17 770	21 235	26 684	38 166	37 488	31 975	29 337	26 508	24 626
Sundbyberg	Sa	36 079	2 368	1 628	1 525	1 897	2 430	3 556	3 556	3 024	2 774	2 336	2 234
	Män	17 920	1 207	857	787	937	1 199	1 721	1 863	1 612	1 462	1 196	1 147
	Kv	18 159	1 161	771	738	960	1 231	1 835	1 693	1 412	1 312	1 140	1 087

därav efter ålder														
55-59	60-64	65-69	70-74	75-79	80-84	85-89	90-94	95-	0-6	7-17	18-24	25-44	45-64	65-
585 906	629 859	481 821	365 112	305 035	248 604	166 537	61 942	16 030	740 309	1 184 530	839 306	2 449 087	2 398 034	1 645 081
294 055	315 134	238 703	173 080	135 071	100 414	59 288	17 872	3 407	380 027	608 318	429 860	1 249 330	1 208 340	727 835
291 851	314 725	243 118	192 032	169 964	148 190	107 249	44 070	12 623	360 282	576 212	409 446	1 199 757	1 189 694	917 246
113 313	122 040	89 395	61 941	49 356	40 993	29 120	11 480	3 316	182 229	250 262	168 380	604 689	490 102	285 601
56 072	59 350	43 625	28 691	20 880	15 762	9 719	3 002	578	93 541	128 368	84 632	304 365	244 636	122 257
57 241	62 690	45 770	33 250	28 476	25 231	19 401	8 478	2 738	88 688	121 894	83 748	300 324	245 466	163 344
4 505	4 860	3 572	2 385	1 671	1 098	602	228	54	7 939	11 805	7 582	23 532	19 587	9 610
2 259	2 386	1 769	1 164	720	483	204	64	11	4 077	6 061	3 822	11 983	9 940	4 415
2 246	2 474	1 803	1 221	951	615	398	164	43	3 862	5 744	3 760	11 549	9 647	5 195
1 614	1 988	1 562	1 159	968	910	718	319	102	3 138	4 945	2 389	6 938	7 703	5 738
772	952	741	523	402	372	238	90	18	1 577	2 571	1 255	3 298	3 802	2 384
842	1 036	821	636	566	538	480	229	84	1 561	2 374	1 134	3 640	3 901	3 354
1 334	1 676	1 260	822	521	384	226	104	30	2 636	4 187	1 809	6 228	6 572	3 347
688	824	638	416	261	171	67	28	8	1 387	2 130	956	2 981	3 316	1 589
646	852	622	406	260	213	159	76	22	1 249	2 057	853	3 247	3 256	1 758
4 370	5 154	3 820	2 365	1 632	1 009	626	198	43	7 024	10 771	7 206	21 286	18 988	9 693
2 136	2 521	1 926	1 173	757	378	216	60	11	3 653	5 507	3 658	10 801	9 481	4 521
2 234	2 633	1 894	1 192	875	631	410	138	32	3 371	5 264	3 548	10 485	9 507	5 172
5 032	5 349	3 750	2 762	2 014	1 430	839	290	76	9 529	14 085	8 648	27 527	23 259	11 161
2 550	2 650	1 833	1 328	870	590	306	71	11	4 831	7 222	4 397	13 779	11 796	5 009
2 482	2 699	1 917	1 434	1 144	840	533	219	65	4 698	6 863	4 251	13 748	11 463	6 152
3 725	4 344	3 403	2 519	1 866	1 314	770	253	44	5 837	8 996	5 408	17 571	16 374	10 169
1 816	2 069	1 667	1 154	822	572	292	78	10	3 055	4 614	2 843	8 803	8 084	4 595
1 909	2 275	1 736	1 365	1 044	742	478	175	34	2 782	4 382	2 565	8 768	8 290	5 574
2 663	2 880	2 183	1 592	1 425	1 274	1 014	445	116	4 248	6 016	3 129	10 502	11 167	8 049
1 280	1 414	1 021	697	613	502	336	131	23	2 217	3 056	1 549	5 048	5 455	3 323
1 383	1 466	1 162	895	812	772	678	314	93	2 031	2 960	1 580	5 454	5 712	4 726
4 895	5 367	3 816	2 564	2 022	1 565	1 099	417	125	9 193	12 474	6 592	24 153	21 641	11 608
2 384	2 551	1 892	1 212	904	630	382	119	16	4 703	6 400	3 381	11 800	10 687	5 155
2 511	2 816	1 924	1 352	1 118	935	717	298	109	4 490	6 074	3 211	12 353	10 954	6 453
3 759	4 729	3 785	2 705	2 139	1 702	1 113	373	95	3 754	7 292	4 631	12 185	15 754	11 912
1 858	2 393	1 972	1 341	999	744	395	103	16	1 919	3 741	2 402	6 140	7 941	5 570
1 901	2 336	1 813	1 364	1 140	958	718	270	79	1 835	3 551	2 229	6 045	7 813	6 342
473	675	544	281	172	106	45	26	8	948	1 487	598	2 503	2 317	1 182
249	345	275	142	81	49	18	9	2	516	761	322	1 200	1 221	576
224	330	269	139	91	57	27	17	6	432	726	276	1 303	1 096	606
1 639	2 059	1 543	1 045	768	510	432	150	27	2 010	3 559	2 098	6 320	7 037	4 475
842	1 017	780	527	363	235	157	40	8	1 031	1 823	1 120	3 172	3 585	2 110
797	1 042	763	518	405	275	275	110	19	979	1 736	978	3 148	3 452	2 365
767	991	834	524	361	215	150	42	12	1 626	2 616	1 197	4 191	3 409	2 138
362	476	388	259	170	97	56	5	6	800	1 320	639	2 037	1 684	981
405	515	446	265	191	118	94	37	6	826	1 296	558	2 154	1 725	1 157
2 237	2 254	1 927	1 409	906	636	375	118	31	3 460	5 614	3 588	10 783	9 525	5 402
1 109	1 126	921	647	430	267	118	29	9	1 782	2 907	1 811	5 426	4 792	2 421
1 128	1 128	1 006	762	476	369	257	89	22	1 678	2 707	1 777	5 357	4 733	2 981
3 451	3 705	2 916	1 977	1 543	1 229	772	260	95	6 676	9 438	4 913	16 738	15 540	8 792
1 750	1 800	1 414	951	650	528	273	70	17	3 480	4 892	2 564	8 173	7 843	3 903
1 701	1 905	1 502	1 026	893	701	499	190	78	3 196	4 546	2 349	8 565	7 697	4 889
3 718	3 887	2 932	2 089	1 812	1 725	1 307	491	135	5 234	5 044	5 658	24 114	14 748	10 491
1 779	1 819	1 383	925	740	590	426	144	28	2 642	2 590	2 777	12 632	7 173	4 236
1 939	2 068	1 549	1 164	1 072	1 135	881	347	107	2 592	2 454	2 881	11 482	7 575	6 255
46 328	45 606	31 585	22 126	19 644	18 592	14 358	6 205	1 869	70 038	83 680	69 322	277 705	194 996	114 379
22 976	22 107	15 111	9 725	7 654	6 586	4 541	1 521	278	35 896	42 785	33 742	140 739	97 011	45 416
23 352	23 499	16 474	12 401	11 990	12 006	9 817	4 684	1 591	34 142	40 895	35 580	136 966	97 985	68 963
1 954	1 957	1 402	933	819	784	597	238	67	3 069	3 553	3 226	12 910	8 481	4 840
977	971	690	422	343	273	186	59	11	1 579	1 834	1 574	6 658	4 291	1 984
977	986	712	511	476	511	411	179	56	1 490	1 719	1 652	6 252	4 190	2 856

1.4.1 (forts.)

Län Kommun	Kön	Samtliga	därav efter ålder										
			0–4	5–9	10–14	15–19	20–24	25–29	30–34	35–39	40–44	45–49	50–54
Södertälje	Sa	84 753	5 518	4 800	5 083	6 217	5 743	5 675	5 618	6 143	6 563	5 662	5 127
	Män	42 602	2 846	2 429	2 634	3 200	2 866	2 993	2 900	3 186	3 510	2 944	2 645
	Kv	42 151	2 672	2 371	2 449	3 017	2 877	2 682	2 718	2 957	3 053	2 718	2 482
Tyresö	Sa	42 332	2 956	3 017	3 032	3 379	2 203	1 744	2 344	3 491	3 999	3 104	2 409
	Män	21 062	1 528	1 545	1 548	1 754	1 166	894	1 086	1 694	2 004	1 568	1 226
	Kv	21 270	1 428	1 472	1 484	1 625	1 037	850	1 258	1 797	1 995	1 536	1 183
Täby	Sa	62 266	4 206	4 212	4 175	4 562	2 984	2 478	3 053	4 579	5 287	4 528	3 835
	Män	30 612	2 163	2 171	2 167	2 377	1 546	1 305	1 446	2 193	2 590	2 266	1 929
	Kv	31 654	2 043	2 041	2 008	2 185	1 438	1 173	1 607	2 386	2 697	2 262	1 906
Upplands Väsby	Sa	38 248	2 451	2 279	2 298	2 721	2 290	2 246	2 556	2 981	3 189	2 528	2 247
	Män	19 058	1 274	1 178	1 212	1 415	1 183	1 105	1 286	1 518	1 615	1 297	1 136
	Kv	19 190	1 177	1 101	1 086	1 306	1 107	1 141	1 270	1 463	1 574	1 231	1 111
Upplands-Bro	Sa	22 682	1 583	1 382	1 397	1 786	1 318	1 268	1 507	1 667	1 799	1 590	1 408
	Män	11 297	802	686	730	947	697	647	752	812	909	785	722
	Kv	11 385	781	696	667	839	621	621	755	855	890	805	686
Vallentuna	Sa	28 954	2 194	2 103	2 086	2 270	1 411	1 253	1 752	2 459	2 589	2 092	1 735
	Män	14 460	1 148	1 105	1 077	1 134	767	629	842	1 166	1 294	1 064	896
	Kv	14 494	1 046	998	1 009	1 136	644	624	910	1 293	1 295	1 028	839
Vaxholm	Sa	10 747	845	843	745	738	420	339	555	865	966	733	600
	Män	5 327	420	440	389	390	236	176	254	380	482	369	300
	Kv	5 420	425	403	356	348	184	163	301	485	484	364	300
Värmdö	Sa	37 376	2 958	2 862	2 623	2 808	1 529	1 293	2 144	3 299	3 464	2 780	2 317
	Män	18 903	1 524	1 477	1 293	1 437	830	653	1 009	1 552	1 742	1 430	1 233
	Kv	18 473	1 434	1 385	1 330	1 371	699	640	1 135	1 747	1 722	1 350	1 084
Österåker	Sa	38 720	2 816	2 724	2 636	2 875	1 878	1 392	2 233	3 228	3 485	2 652	2 249
	Män	19 347	1 397	1 412	1 379	1 458	993	705	1 081	1 540	1 745	1 397	1 113
	Kv	19 373	1 419	1 312	1 257	1 417	885	687	1 152	1 688	1 740	1 255	1 136
Uppsala län	Sa	327 188	19 545	17 542	18 848	23 280	25 083	22 004	21 057	22 013	23 120	20 516	20 281
	Män	162 386	10 164	9 036	9 728	11 939	12 314	11 030	10 693	11 139	11 608	10 229	10 122
	Kv	164 802	9 381	8 506	9 120	11 341	12 769	10 974	10 364	10 874	11 512	10 287	10 159
Enköping	Sa	38 978	2 134	2 221	2 426	2 899	2 150	1 799	1 978	2 733	2 930	2 634	2 536
	Män	19 443	1 105	1 144	1 290	1 452	1 113	936	973	1 353	1 470	1 307	1 318
	Kv	19 535	1 029	1 077	1 136	1 447	1 037	863	1 005	1 380	1 460	1 327	1 218
Heby	Sa	13 407	621	720	810	1 107	739	546	597	707	943	966	939
	Män	6 871	333	372	395	602	414	281	305	352	470	519	482
	Kv	6 536	288	348	415	505	325	265	292	355	473	447	457
Häbo	Sa	19 225	1 371	1 351	1 358	1 524	905	759	1 209	1 612	1 749	1 241	1 056
	Män	9 736	730	670	697	790	523	371	580	805	878	649	540
	Kv	9 489	641	681	661	734	382	388	629	807	871	592	516
Knivsta	Sa	14 259	1 276	1 185	944	1 072	668	524	1 006	1 221	1 229	981	818
	Män	7 166	651	623	458	537	352	250	478	602	596	526	414
	Kv	7 093	625	562	486	535	316	274	528	619	633	455	404
Tierp	Sa	20 153	991	1 021	1 278	1 475	1 076	874	993	1 235	1 426	1 282	1 341
	Män	10 170	516	508	676	733	552	454	504	640	737	652	717
	Kv	9 983	475	513	602	742	524	420	489	595	689	630	624
Uppsala	Sa	190 668	11 611	9 598	10 233	12 817	18 066	16 261	13 840	12 677	12 737	11 387	11 464
	Män	93 452	6 057	4 929	5 256	6 574	8 533	8 101	7 129	6 472	6 358	5 545	5 565
	Kv	97 216	5 554	4 669	4 977	6 243	9 533	8 160	6 711	6 205	6 379	5 842	5 899
Älvkarleby	Sa	9 064	483	440	510	717	391	357	476	572	674	624	638
	Män	4 608	254	238	278	412	205	174	231	284	342	327	321
	Kv	4 456	229	202	232	305	186	183	245	288	332	297	317
Östhammar	Sa	21 434	1 058	1 006	1 289	1 669	1 088	884	958	1 256	1 432	1 401	1 489
	Män	10 940	518	552	678	839	622	463	493	631	757	704	765
	Kv	10 494	540	454	611	830	466	421	465	625	675	697	724
Södermanlands län	Sa	267 524	14 707	14 404	15 264	19 557	14 966	13 357	14 583	16 736	19 189	17 206	17 052
	Män	132 907	7 542	7 379	7 803	10 024	7 806	6 808	7 392	8 360	9 847	8 767	8 567
	Kv	134 617	7 165	7 025	7 461	9 533	7 160	6 549	7 191	8 376	9 342	8 439	8 485
Eskilstuna	Sa	94 785	5 362	5 061	5 288	6 734	6 182	5 590	5 746	6 189	6 952	6 130	5 863
	Män	47 044	2 687	2 583	2 705	3 399	3 107	2 877	2 972	3 105	3 613	3 164	3 022
	Kv	47 741	2 675	2 478	2 583	3 335	3 075	2 713	2 774	3 084	3 339	2 966	2 841
Flen	Sa	16 133	726	913	980	1 231	655	574	694	880	1 073	1 047	1 084
	Män	8 181	406	472	513	655	360	270	354	456	538	541	549
	Kv	7 952	320	441	467	576	295	304	340	424	535	506	535

därav efter ålder														
55–59	60–64	65–69	70–74	75–79	80–84	85–89	90–94	95–	0–6	7–17	18–24	25–44	45–64	65–
4 768	5 158	4 084	3 078	2 293	1 736	1 055	337	95	7 504	11 609	8 248	23 999	20 715	12 678
2 355	2 547	1 968	1 422	960	721	360	88	28	3 861	5 935	4 179	12 589	10 491	5 547
2 413	2 611	2 116	1 656	1 333	1 015	695	249	67	3 643	5 674	4 069	11 410	10 224	7 131
2 095	2 595	2 194	1 531	1 076	679	347	110	27	4 209	6 876	3 502	11 578	10 203	5 964
1 048	1 197	1 066	740	499	302	151	42	4	2 165	3 545	1 831	5 678	5 039	2 804
1 047	1 398	1 128	791	577	377	196	68	23	2 044	3 331	1 671	5 900	5 164	3 160
3 530	4 343	3 387	2 469	1 857	1 396	951	335	99	6 009	9 401	4 729	15 397	16 236	10 494
1 698	2 058	1 633	1 184	852	551	377	78	28	3 080	4 904	2 440	7 534	7 951	4 703
1 832	2 285	1 754	1 285	1 005	845	574	257	71	2 929	4 497	2 289	7 863	8 285	5 791
2 378	2 686	2 035	1 277	904	613	417	122	30	3 412	5 297	3 330	10 972	9 839	5 398
1 133	1 288	961	614	399	229	171	39	5	1 769	2 762	1 731	5 524	4 854	2 418
1 245	1 398	1 074	663	505	384	246	83	25	1 643	2 535	1 599	5 448	4 985	2 980
1 360	1 779	1 054	683	476	353	197	53	22	2 174	3 255	2 037	6 241	6 137	2 838
623	877	545	322	209	143	72	13	4	1 069	1 707	1 086	3 120	3 007	1 308
737	902	509	361	267	210	125	40	18	1 105	1 548	951	3 121	3 130	1 530
1 552	1 692	1 376	917	637	418	289	96	33	3 101	4 687	2 276	8 053	7 071	3 766
800	804	694	426	311	168	94	33	8	1 632	2 386	1 213	3 931	3 564	1 734
752	888	682	491	326	250	195	63	25	1 469	2 301	1 063	4 122	3 507	2 032
684	858	581	339	216	192	161	53	14	1 209	1 676	706	2 725	2 875	1 556
330	447	292	167	106	80	48	19	2	605	880	390	1 292	1 446	714
354	411	289	172	110	112	113	34	12	604	796	316	1 433	1 429	842
2 190	2 603	1 733	1 086	725	531	302	99	30	4 246	5 929	2 605	10 200	9 890	4 506
1 151	1 319	951	565	347	236	114	32	8	2 183	2 973	1 405	4 956	5 133	2 253
1 039	1 284	782	521	378	295	188	67	22	2 063	2 956	1 200	5 244	4 757	2 253
2 292	2 845	2 117	1 304	889	592	358	118	37	4 006	5 970	2 953	10 338	10 038	5 415
1 147	1 392	1 094	645	418	265	121	37	8	2 032	3 062	1 545	5 071	5 049	2 588
1 145	1 453	1 023	659	471	327	237	81	29	1 974	2 908	1 408	5 267	4 989	2 827
20 431	22 332	15 879	11 271	9 068	7 458	5 047	1 888	525	26 915	42 745	34 638	88 194	83 560	51 136
10 072	11 181	7 973	5 403	4 123	3 055	1 855	598	124	13 924	22 021	17 236	44 470	41 604	23 131
10 359	11 151	7 906	5 868	4 945	4 403	3 192	1 290	401	12 991	20 724	17 402	43 724	41 956	28 005
2 531	2 870	2 146	1 605	1 289	1 019	726	271	81	3 023	5 479	3 328	9 440	10 571	7 137
1 273	1 423	1 130	773	583	424	262	93	21	1 549	2 838	1 717	4 732	5 321	3 286
1 258	1 447	1 016	832	706	595	464	178	60	1 474	2 641	1 611	4 708	5 250	3 851
940	965	788	644	544	416	300	90	25	890	1 924	1 183	2 793	3 810	2 807
487	530	400	304	275	186	122	33	9	473	989	654	1 408	2 018	1 329
453	435	388	340	269	230	178	57	16	417	935	529	1 385	1 792	1 478
1 186	1 498	1 069	528	367	237	144	50	11	1 949	3 066	1 494	5 329	4 981	2 406
554	754	556	272	188	111	47	20	1	1 005	1 579	826	2 634	2 497	1 195
632	744	513	256	179	126	97	30	10	944	1 487	668	2 695	2 484	1 211
899	905	542	364	253	218	108	38	8	1 813	2 245	1 087	3 980	3 603	1 531
452	472	286	188	118	103	45	14	1	936	1 128	557	1 926	1 864	755
447	433	256	176	135	115	63	24	7	877	1 117	530	2 054	1 739	776
1 318	1 575	1 180	904	850	679	437	171	47	1 423	2 766	1 652	4 528	5 516	4 268
672	787	603	439	437	290	175	62	16	721	1 423	841	2 335	2 828	2 022
646	788	577	465	413	389	262	109	31	702	1 343	811	2 193	2 688	2 246
11 315	12 023	8 261	5 798	4 619	3 923	2 698	1 036	304	15 670	23 169	23 486	55 515	46 189	26 639
5 503	5 901	3 991	2 712	1 961	1 530	959	313	63	8 151	11 874	11 324	28 060	22 514	11 529
5 812	6 122	4 270	3 086	2 658	2 393	1 739	723	241	7 519	11 295	12 162	27 455	23 675	15 110
638	736	532	402	319	290	189	61	15	681	1 197	663	2 079	2 636	1 808
332	379	277	204	147	120	70	8	5	353	679	355	1 031	1 359	831
306	357	255	198	172	170	119	53	10	328	518	308	1 048	1 277	977
1 604	1 760	1 361	1 026	827	676	445	171	34	1 466	2 899	1 745	4 530	6 254	4 540
799	935	730	511	414	291	175	55	8	736	1 511	962	2 344	3 203	2 184
805	825	631	515	413	385	270	116	26	730	1 388	783	2 186	3 051	2 356
18 030	20 420	15 704	11 622	9 616	7 714	5 085	1 869	443	20 650	35 392	22 856	63 865	72 708	52 053
9 030	10 180	7 870	5 667	4 350	3 103	1 787	525	100	10 609	18 087	11 858	32 407	36 544	23 402
9 000	10 240	7 834	5 955	5 266	4 611	3 298	1 344	343	10 041	17 305	10 998	31 458	36 164	28 651
5 929	6 673	5 107	3 733	3 172	2 626	1 700	615	133	7 431	12 253	8 943	24 477	24 595	17 086
2 974	3 303	2 547	1 765	1 389	1 033	582	191	26	3 755	6 231	4 495	12 567	12 463	7 533
2 955	3 370	2 560	1 968	1 783	1 593	1 118	424	107	3 676	6 022	4 448	11 910	12 132	9 553
1 253	1 407	1 114	823	628	545	341	131	34	1 105	2 236	1 164	3 221	4 791	3 616
634	723	569	420	303	237	131	43	7	599	1 187	620	1 618	2 447	1 710
619	684	545	403	325	308	210	88	27	506	1 049	544	1 603	2 344	1 906

1.4.1 (forts.)

Län Kommun	Kön	Samtliga	därav efter ålder										
			0–4	5–9	10–14	15–19	20–24	25–29	30–34	35–39	40–44	45–49	50–54
Gnesta	Sa	10 179	573	599	611	823	438	412	559	647	779	641	651
	Män	5 081	279	301	311	431	242	209	275	328	382	344	308
	Kv	5 098	294	298	300	392	196	203	284	319	397	297	343
Katrineholm	Sa	32 207	1 700	1 695	1 821	2 486	1 916	1 514	1 594	1 918	2 210	2 063	2 117
	Män	15 905	896	891	910	1 253	1 044	783	815	948	1 119	1 020	1 044
	Kv	16 302	804	804	911	1 233	872	731	779	970	1 091	1 043	1 073
Nyköping	Sa	50 973	2 817	2 627	2 801	3 572	2 822	2 621	2 731	3 077	3 504	3 312	3 219
	Män	25 065	1 446	1 351	1 441	1 848	1 447	1 307	1 329	1 537	1 792	1 620	1 624
	Kv	25 908	1 371	1 276	1 360	1 724	1 375	1 314	1 402	1 540	1 712	1 692	1 595
Oxelösund	Sa	11 170	536	461	560	728	538	513	543	575	746	707	753
	Män	5 665	281	239	284	401	320	259	281	279	405	385	372
	Kv	5 505	255	222	276	327	218	254	262	296	341	322	381
Strängnäs	Sa	31 715	1 905	1 851	1 906	2 375	1 574	1 376	1 735	2 111	2 413	2 035	2 072
	Män	15 750	974	949	967	1 219	841	719	861	1 042	1 247	1 051	991
	Kv	15 965	931	902	939	1 156	733	657	874	1 069	1 166	984	1 081
Trosa	Sa	11 362	656	702	730	887	481	429	583	771	888	684	691
	Män	5 648	332	342	372	445	257	216	315	368	432	342	326
	Kv	5 714	324	360	358	442	224	213	268	403	456	342	365
Vingåker	Sa	9 000	432	495	567	721	360	328	398	568	624	587	602
	Män	4 568	241	251	300	373	188	168	190	297	319	300	331
	Kv	4 432	191	244	267	348	172	160	208	271	305	287	271
Östergötlands län	Sa	423 169	23 389	21 861	24 089	30 363	29 560	25 409	25 581	27 510	29 910	26 514	26 113
	Män	212 026	11 947	11 182	12 366	15 717	15 758	13 516	13 103	14 220	15 308	13 616	13 210
	Kv	211 143	11 442	10 679	11 723	14 646	13 802	11 893	12 478	13 290	14 602	12 898	12 903
Boxholm	Sa	5 260	233	268	325	409	225	196	242	327	372	333	369
	Män	2 683	120	123	173	201	125	104	129	165	196	182	192
	Kv	2 577	113	145	152	208	100	92	113	162	176	151	177
Finspång	Sa	20 589	960	1 028	1 182	1 433	1 012	849	1 030	1 307	1 472	1 324	1 333
	Män	10 452	512	531	596	727	585	437	524	691	766	708	668
	Kv	10 137	448	497	586	706	427	412	506	616	706	616	665
Kinda	Sa	9 885	514	516	620	779	459	328	493	580	689	624	644
	Män	4 986	247	252	330	403	271	170	238	299	352	310	342
	Kv	4 899	267	264	290	376	188	158	255	281	337	314	302
Linköping	Sa	141 863	8 236	7 319	7 736	9 783	13 178	10 944	9 522	9 474	9 751	8 581	8 186
	Män	71 658	4 248	3 722	3 985	5 058	7 055	5 941	5 011	4 973	5 075	4 388	4 180
	Kv	70 205	3 988	3 597	3 751	4 725	6 123	5 003	4 511	4 501	4 676	4 193	4 006
Mjölby	Sa	25 654	1 436	1 344	1 515	1 946	1 413	1 211	1 538	1 698	1 860	1 673	1 574
	Män	12 847	711	714	802	980	761	626	763	905	953	854	802
	Kv	12 807	725	630	713	966	652	585	775	793	907	819	772
Motala	Sa	41 953	2 144	2 202	2 430	3 156	2 290	2 017	2 194	2 786	3 084	2 742	2 831
	Män	20 983	1 106	1 145	1 278	1 641	1 247	1 052	1 095	1 440	1 593	1 393	1 426
	Kv	20 970	1 038	1 057	1 152	1 515	1 043	965	1 099	1 346	1 491	1 349	1 405
Norrköping	Sa	128 060	7 471	6 642	7 257	9 092	8 858	8 142	8 215	8 368	9 192	8 078	7 853
	Män	63 446	3 781	3 387	3 658	4 719	4 537	4 250	4 202	4 273	4 631	4 144	3 938
	Kv	64 614	3 690	3 255	3 599	4 373	4 321	3 892	4 013	4 095	4 561	3 934	3 915
Söderköping	Sa	13 959	714	789	882	1 092	562	502	687	870	1 076	900	978
	Män	6 988	373	422	467	578	309	269	331	425	520	440	472
	Kv	6 971	341	367	415	514	253	233	356	445	556	460	506
Vadstena	Sa	7 475	292	363	430	524	337	238	327	422	495	490	491
	Män	3 663	145	194	223	287	175	131	154	209	239	257	246
	Kv	3 812	147	169	207	237	162	107	173	213	256	233	245
Valdemarsvik	Sa	7 852	339	343	408	585	335	250	316	431	506	493	520
	Män	3 934	174	170	203	302	187	136	152	226	248	243	265
	Kv	3 918	165	173	205	283	148	114	164	205	258	250	255
Ydre	Sa	3 726	184	165	211	282	179	129	184	200	228	211	265
	Män	1 942	106	84	120	148	96	80	91	102	121	114	133
	Kv	1 784	78	81	91	134	83	49	93	98	107	97	132
Åtvidaberg	Sa	11 543	594	620	757	855	493	409	564	757	803	750	712
	Män	5 806	284	309	372	456	286	217	276	377	420	409	363
	Kv	5 737	310	311	385	399	207	192	288	380	383	341	349
Ödeshög	Sa	5 350	272	262	336	427	219	194	269	290	382	315	357
	Män	2 638	140	129	159	217	124	103	137	135	194	174	183
	Kv	2 712	132	133	177	210	95	91	132	155	188	141	174

därav efter ålder														
55–59	60–64	65–69	70–74	75–79	80–84	85–89	90–94	95–	0–6	7–17	18–24	25–44	45–64	65–
773	833	619	402	302	270	172	66	9	840	1 445	759	2 397	2 898	1 840
402	417	331	200	139	104	57	19	2	409	751	404	1 194	1 471	852
371	416	288	202	163	166	115	47	7	431	694	355	1 203	1 427	988
2 225	2 357	1 763	1 416	1 287	1 040	743	274	68	2 379	4 294	2 945	7 236	8 762	6 591
1 117	1 151	875	686	594	408	259	70	22	1 258	2 164	1 572	3 665	4 332	2 914
1 108	1 206	888	730	693	632	484	204	46	1 121	2 130	1 373	3 571	4 430	3 677
3 380	3 898	3 103	2 438	1 997	1 546	1 046	376	86	3 886	6 479	4 274	11 933	13 809	10 592
1 644	1 963	1 525	1 172	908	632	370	90	19	2 004	3 315	2 214	5 965	6 851	4 716
1 736	1 935	1 578	1 266	1 089	914	676	286	67	1 882	3 164	2 060	5 968	6 958	5 876
806	1 002	842	648	565	396	170	63	18	724	1 268	831	2 377	3 268	2 702
422	482	425	329	260	163	57	18	3	377	668	480	1 224	1 661	1 255
384	520	417	319	305	233	113	45	15	347	600	351	1 153	1 607	1 447
2 116	2 488	1 839	1 309	1 030	761	536	217	66	2 692	4 411	2 508	7 635	8 711	5 758
1 050	1 253	917	651	454	292	201	60	11	1 384	2 249	1 317	3 869	4 345	2 586
1 066	1 235	922	658	576	469	335	157	55	1 308	2 162	1 191	3 766	4 366	3 172
871	1 008	742	434	298	235	199	59	14	952	1 698	806	2 671	3 254	1 981
442	503	389	226	147	107	66	16	5	475	852	421	1 331	1 613	956
429	505	353	208	151	128	133	43	9	477	846	385	1 340	1 641	1 025
677	754	575	419	337	295	178	68	15	641	1 308	626	1 918	2 620	1 887
345	385	292	218	156	127	64	18	5	348	670	335	974	1 361	880
332	369	283	201	181	168	114	50	10	293	638	291	944	1 259	1 007
26 933	28 679	22 348	17 013	14 356	11 884	8 081	2 887	689	32 449	54 940	41 873	108 410	108 239	77 258
13 479	14 365	11 056	8 149	6 369	4 740	2 896	878	151	16 596	28 226	22 148	56 147	54 670	34 239
13 454	14 314	11 292	8 864	7 987	7 144	5 185	2 009	538	15 853	26 714	19 725	52 263	53 569	43 019
403	454	321	231	205	181	104	54	8	334	738	388	1 137	1 559	1 104
212	244	158	120	96	82	43	17	1	167	363	212	594	830	517
191	210	163	111	109	99	61	37	7	167	375	176	543	729	587
1 457	1 638	1 311	1 030	889	696	446	165	27	1 371	2 649	1 595	4 658	5 752	4 564
740	827	675	509	418	299	180	52	7	721	1 353	877	2 418	2 943	2 140
717	811	636	521	471	397	266	113	20	650	1 296	718	2 240	2 809	2 424
699	743	675	467	426	301	215	99	14	730	1 378	780	2 090	2 710	2 197
358	373	347	238	199	146	72	36	3	361	704	438	1 059	1 383	1 041
341	370	328	229	227	155	143	63	11	369	674	342	1 031	1 327	1 156
8 031	8 089	6 385	5 101	4 296	3 637	2 521	892	201	11 297	17 731	17 224	39 691	32 887	23 033
3 977	4 017	3 066	2 397	1 914	1 447	904	254	46	5 808	9 106	9 154	21 000	16 562	10 028
4 054	4 072	3 319	2 704	2 382	2 190	1 617	638	155	5 489	8 625	8 070	18 691	16 325	13 005
1 649	1 822	1 502	1 042	917	766	525	185	38	2 001	3 526	2 127	6 307	6 718	4 975
842	921	742	509	400	303	197	53	9	1 021	1 812	1 135	3 247	3 419	2 213
807	901	760	533	517	463	328	132	29	980	1 714	992	3 060	3 299	2 762
2 953	2 940	2 351	1 839	1 520	1 228	872	289	85	3 080	5 599	3 543	10 081	11 466	8 184
1 474	1 475	1 187	858	677	467	317	92	20	1 578	2 958	1 881	5 180	5 768	3 618
1 479	1 465	1 164	981	843	761	555	197	65	1 502	2 641	1 662	4 901	5 698	4 566
7 874	8 726	6 481	4 893	4 139	3 436	2 352	792	199	10 208	16 490	12 622	33 917	32 531	22 292
3 918	4 311	3 188	2 294	1 806	1 308	814	245	42	5 167	8 433	6 482	17 356	16 311	9 697
3 956	4 415	3 293	2 599	2 333	2 128	1 538	547	157	5 041	8 057	6 140	16 561	16 220	12 595
1 095	1 133	918	592	433	398	223	86	29	1 042	2 023	974	3 135	4 106	2 679
548	580	469	315	193	171	76	25	5	562	1 057	530	1 545	2 040	1 254
547	553	449	277	240	227	147	61	24	480	966	444	1 590	2 066	1 425
555	641	532	407	328	295	207	76	25	444	965	537	1 482	2 177	1 870
282	313	251	197	129	134	72	22	3	224	507	293	733	1 098	808
273	328	281	210	199	161	135	54	22	220	458	244	749	1 079	1 062
685	817	585	377	347	254	174	75	12	472	975	563	1 503	2 515	1 824
349	425	312	197	163	97	63	20	2	243	491	302	762	1 282	854
336	392	273	180	184	157	111	55	10	229	484	261	741	1 233	970
276	334	241	205	167	134	82	39	10	245	490	286	741	1 086	878
146	176	132	103	81	56	35	15	3	140	259	155	394	569	425
130	158	109	102	86	78	47	24	7	105	231	131	347	517	453
837	897	721	572	477	364	234	97	30	845	1 637	837	2 533	3 196	2 495
434	450	374	284	216	152	84	34	9	411	829	467	1 290	1 656	1 153
403	447	347	288	261	212	150	63	21	434	808	370	1 243	1 540	1 342
419	445	325	257	212	194	126	38	11	380	739	397	1 135	1 536	1 163
199	253	155	128	77	78	39	13	1	193	354	222	569	809	491
220	192	170	129	135	116	87	25	10	187	385	175	566	727	672

1.4.1 (forts.)

Län Kommun	Kön	Samtliga	därav efter ålder										
			0–4	5–9	10–14	15–19	20–24	25–29	30–34	35–39	40–44	45–49	50–54
Jönköpings län	Sa	335 246	19 136	18 275	20 044	25 270	21 695	18 233	18 916	21 704	23 901	21 266	20 786
	Män	167 218	9 860	9 375	10 224	12 931	11 314	9 463	9 730	11 025	12 366	10 881	10 673
	Kv	168 028	9 276	8 900	9 820	12 339	10 381	8 770	9 186	10 679	11 535	10 385	10 113
Aneby	Sa	6 523	312	327	381	626	365	254	315	357	474	439	496
	Män	3 329	157	167	209	331	202	138	164	181	243	223	251
	Kv	3 194	155	160	172	295	163	116	151	176	231	216	245
Eksjö	Sa	16 312	750	852	868	1 213	887	705	754	955	1 088	1 010	1 164
	Män	8 119	369	443	471	643	515	369	377	477	577	479	591
	Kv	8 193	381	409	397	570	372	336	377	478	511	531	573
Gislaved	Sa	29 380	1 673	1 696	1 915	2 384	1 671	1 405	1 544	2 044	2 277	2 079	1 917
	Män	14 857	861	846	948	1 220	927	749	778	1 053	1 207	1 069	1 022
	Kv	14 523	812	850	967	1 164	744	656	766	991	1 070	1 010	895
Gnosjö	Sa	9 658	539	548	677	796	539	461	559	677	724	632	657
	Män	4 929	279	292	336	415	307	248	269	345	378	347	327
	Kv	4 729	260	256	341	381	232	213	290	332	346	285	330
Habo	Sa	10 526	854	716	684	829	486	486	734	788	792	670	638
	Män	5 328	463	382	334	423	259	229	358	407	412	333	336
	Kv	5 198	391	334	350	406	227	257	376	381	380	337	302
Jönköping	Sa	125 154	7 430	6 542	7 080	8 964	10 063	8 408	7 896	8 117	8 712	7 570	7 137
	Män	61 617	3 768	3 321	3 586	4 595	4 973	4 283	4 153	4 149	4 477	3 839	3 617
	Kv	63 537	3 662	3 221	3 494	4 369	5 090	4 125	3 743	3 968	4 235	3 731	3 520
Mullsjö	Sa	7 086	429	415	478	559	378	313	378	427	492	413	456
	Män	3 555	202	211	257	273	212	154	192	222	251	217	225
	Kv	3 531	227	204	221	286	166	159	186	205	241	196	231
Nässjö	Sa	29 511	1 588	1 592	1 785	2 270	1 696	1 407	1 489	1 836	2 132	1 909	1 854
	Män	14 802	858	842	903	1 133	904	736	769	921	1 089	999	967
	Kv	14 709	730	750	882	1 137	792	671	720	915	1 043	910	887
Sävsjö	Sa	10 883	559	582	697	868	606	510	535	646	711	712	662
	Män	5 524	301	293	352	450	331	280	275	337	356	368	345
	Kv	5 359	258	289	345	418	275	230	260	309	355	344	317
Tranås	Sa	18 066	999	988	1 049	1 308	1 076	815	942	1 131	1 263	1 074	1 065
	Män	8 975	527	495	553	669	572	436	472	565	667	554	518
	Kv	9 091	472	493	496	639	504	379	470	566	596	520	547
Vaggeryd	Sa	12 981	814	783	796	962	770	584	725	900	922	858	856
	Män	6 504	417	395	397	478	407	308	355	463	470	459	452
	Kv	6 477	397	388	399	484	363	276	370	437	452	399	404
Vetlanda	Sa	26 343	1 354	1 397	1 628	2 017	1 374	1 202	1 263	1 680	1 861	1 669	1 653
	Män	13 353	705	716	858	1 050	770	659	647	855	973	865	833
	Kv	12 990	649	681	770	967	604	543	616	825	888	804	820
Värnamo	Sa	32 823	1 835	1 837	2 006	2 474	1 784	1 683	1 782	2 146	2 453	2 231	2 231
	Män	16 326	953	972	1 020	1 251	935	874	921	1 050	1 266	1 129	1 189
	Kv	16 497	882	865	986	1 223	849	809	861	1 096	1 187	1 102	1 042
Kronobergs län	Sa	182 224	10 192	9 453	10 331	12 934	12 129	10 644	10 680	11 253	12 661	11 186	11 356
	Män	91 804	5 266	4 832	5 381	6 757	6 167	5 630	5 667	5 730	6 591	5 736	5 725
	Kv	90 420	4 926	4 621	4 950	6 177	5 962	5 014	5 013	5 523	6 070	5 450	5 631
Alvesta	Sa	18 775	1 096	985	1 064	1 423	1 045	886	1 038	1 057	1 288	1 205	1 262
	Män	9 566	543	517	574	733	551	457	544	536	665	620	627
	Kv	9 209	553	468	490	690	494	429	494	521	623	585	635
Lessebo	Sa	8 085	452	442	489	637	372	341	413	492	543	533	493
	Män	4 082	237	219	272	339	193	168	230	252	270	289	238
	Kv	4 003	215	223	217	298	179	173	183	240	273	244	255
Ljungby	Sa	27 430	1 491	1 334	1 577	2 091	1 514	1 365	1 536	1 722	1 988	1 792	1 761
	Män	13 880	741	672	808	1 086	823	750	833	886	1 047	909	918
	Kv	13 550	750	662	769	1 005	691	615	703	836	941	883	843
Markaryd	Sa	9 600	496	464	521	677	515	458	491	556	649	575	605
	Män	4 833	267	214	248	347	284	239	263	280	339	299	311
	Kv	4 767	229	250	273	330	231	219	228	276	310	276	294
Tingsryd	Sa	12 502	536	574	666	922	602	521	536	685	813	765	842
	Män	6 339	271	286	343	500	317	280	295	340	417	387	442
	Kv	6 163	265	288	323	422	285	241	241	345	396	378	400
Uppvidinge	Sa	9 347	430	498	566	687	499	377	499	582	651	574	588
	Män	4 813	220	265	304	367	279	201	263	304	344	304	321
	Kv	4 534	210	233	262	320	220	176	236	278	307	270	267

därav efter ålder														
55–59	60–64	65–69	70–74	75–79	80–84	85–89	90–94	95–	0–6	7–17	18–24	25–44	45–64	65–
20 894	22 438	17 271	13 585	11 965	9 946	6 761	2 527	633	26 712	45 851	31 857	82 754	85 384	62 688
10 519	11 327	8 540	6 302	5 213	4 019	2 500	811	145	13 763	23 478	16 463	42 584	43 400	27 530
10 375	11 111	8 731	7 283	6 752	5 927	4 261	1 716	488	12 949	22 373	15 394	40 170	41 984	35 158
442	477	365	273	223	194	129	59	15	443	954	614	1 400	1 854	1 258
232	263	177	138	96	88	41	24	4	228	508	330	726	969	568
210	214	188	135	127	106	88	35	11	215	446	284	674	885	690
1 244	1 217	938	769	689	598	443	137	31	1 112	2 068	1 390	3 502	4 635	3 605
626	618	444	346	315	236	170	44	9	561	1 104	776	1 800	2 314	1 564
618	599	494	423	374	362	273	93	22	551	964	614	1 702	2 321	2 041
1 770	1 907	1 458	1 103	969	772	530	209	57	2 344	4 396	2 599	7 270	7 673	5 098
933	963	743	532	418	327	196	59	6	1 198	2 218	1 386	3 787	3 987	2 281
837	944	715	571	551	445	334	150	51	1 146	2 178	1 213	3 483	3 686	2 817
636	666	431	346	283	266	150	58	13	767	1 467	865	2 421	2 591	1 547
333	353	223	162	118	112	55	26	4	397	759	473	1 240	1 360	700
303	313	208	184	165	154	95	32	9	370	708	392	1 181	1 231	847
648	712	526	351	256	199	105	43	9	1 183	1 569	817	2 800	2 668	1 489
328	371	269	165	115	89	42	11	2	643	795	423	1 406	1 368	693
320	341	257	186	141	110	63	32	7	540	774	394	1 394	1 300	796
7 212	7 916	6 074	4 868	4 239	3 426	2 365	908	227	10 115	16 173	13 791	33 133	29 835	22 107
3 517	3 916	2 909	2 178	1 836	1 342	830	274	54	5 137	8 208	6 898	17 062	14 889	9 423
3 695	4 000	3 165	2 690	2 403	2 084	1 535	634	173	4 978	7 965	6 893	16 071	14 946	12 684
510	617	388	252	218	178	134	41	10	625	1 043	591	1 610	1 996	1 221
250	299	220	129	105	71	52	11	2	296	547	312	819	991	590
260	318	168	123	113	107	82	30	8	329	496	279	791	1 005	631
1 925	2 050	1 578	1 160	1 151	1 053	735	242	59	2 246	4 071	2 614	6 864	7 738	5 978
1 011	1 031	799	554	473	420	290	89	14	1 205	2 094	1 341	3 515	4 008	2 639
914	1 019	779	606	678	633	445	153	45	1 041	1 977	1 273	3 349	3 730	3 339
738	763	571	500	472	376	254	95	26	814	1 540	958	2 402	2 875	2 294
394	404	287	230	217	158	102	35	9	426	784	517	1 248	1 511	1 038
344	359	284	270	255	218	152	60	17	388	756	441	1 154	1 364	1 256
1 086	1 302	1 025	907	765	642	429	167	33	1 413	2 409	1 598	4 151	4 527	3 968
554	658	505	429	320	268	156	53	4	731	1 248	837	2 140	2 284	1 735
532	644	520	478	445	374	273	114	29	682	1 161	761	2 011	2 243	2 233
797	874	663	491	415	376	275	96	24	1 144	1 842	1 139	3 131	3 385	2 340
405	457	323	240	186	159	97	30	6	579	935	580	1 596	1 773	1 041
392	417	340	251	229	217	178	66	18	565	907	559	1 535	1 612	1 299
1 813	1 885	1 555	1 182	1 074	889	571	217	59	1 894	3 750	2 126	6 006	7 020	5 547
917	970	793	567	501	360	219	78	17	983	1 971	1 145	3 134	3 585	2 535
896	915	762	615	573	529	352	139	42	911	1 779	981	2 872	3 435	3 012
2 073	2 052	1 699	1 383	1 211	977	641	255	70	2 612	4 569	2 755	8 064	8 587	6 236
1 019	1 024	848	632	513	389	250	77	14	1 379	2 307	1 445	4 111	4 361	2 723
1 054	1 028	851	751	698	588	391	178	56	1 233	2 262	1 310	3 953	4 226	3 513
12 002	12 518	9 579	7 644	6 654	5 580	3 633	1 373	422	14 118	23 566	17 355	45 238	47 062	34 885
6 095	6 425	4 870	3 649	2 980	2 374	1 395	433	101	7 272	12 237	8 894	23 618	23 981	15 802
5 907	6 093	4 709	3 995	3 674	3 206	2 238	940	321	6 846	11 329	8 461	21 620	23 081	19 083
1 405	1 304	982	804	764	595	400	134	38	1 501	2 493	1 619	4 269	5 176	3 717
760	704	528	378	356	262	154	49	8	761	1 300	857	2 202	2 711	1 735
645	600	454	426	408	333	246	85	30	740	1 193	762	2 067	2 465	1 982
578	664	444	361	292	270	169	73	27	617	1 160	615	1 789	2 268	1 636
303	339	228	164	140	113	63	22	3	322	606	332	920	1 169	733
275	325	216	197	152	157	106	51	24	295	554	283	869	1 099	903
1 785	1 939	1 539	1 211	1 060	871	584	205	65	2 056	3 565	2 386	6 611	7 277	5 535
910	989	784	594	481	342	219	70	18	1 015	1 843	1 272	3 516	3 726	2 508
875	950	755	617	579	529	365	135	47	1 041	1 722	1 114	3 095	3 551	3 027
659	760	612	470	420	327	203	108	34	682	1 211	780	2 154	2 599	2 174
336	405	309	233	195	134	87	32	11	356	584	420	1 121	1 351	1 001
323	355	303	237	225	193	116	76	23	326	627	360	1 033	1 248	1 173
915	960	759	692	620	545	370	144	35	773	1 589	938	2 555	3 482	3 165
495	513	376	344	294	233	141	57	8	386	835	496	1 332	1 837	1 453
420	447	383	348	326	312	229	87	27	387	754	442	1 223	1 645	1 712
634	672	557	428	397	353	229	102	24	628	1 292	760	2 109	2 468	2 090
314	355	292	205	177	169	99	27	3	331	675	429	1 112	1 294	972
320	317	265	223	220	184	130	75	21	297	617	331	997	1 174	1 118

1.4.1 (forts.)

Län Kommun	Kön	Samtliga	därav efter ålder										
			0–4	5–9	10–14	15–19	20–24	25–29	30–34	35–39	40–44	45–49	50–54
Växjö	Sa	81 074	4 863	4 316	4 494	5 446	6 770	5 911	5 283	5 184	5 612	4 728	4 830
	Män	40 560	2 563	2 240	2 342	2 834	3 291	3 149	2 781	2 623	2 944	2 424	2 366
	Kv	40 514	2 300	2 076	2 152	2 612	3 479	2 762	2 502	2 561	2 668	2 304	2 464
Älmhult	Sa	15 411	828	840	954	1 051	812	785	884	975	1 117	1 014	975
	Män	7 731	424	419	490	551	429	386	458	509	565	504	502
	Kv	7 680	404	421	464	500	383	399	426	466	552	510	473
Kalmar län	Sa	233 397	11 180	11 194	12 734	17 047	13 980	11 320	11 691	13 779	15 969	15 001	15 506
	Män	116 289	5 785	5 821	6 532	8 727	7 187	6 039	6 058	6 960	8 167	7 627	7 754
	Kv	117 108	5 395	5 373	6 202	8 320	6 793	5 281	5 633	6 819	7 802	7 374	7 752
Borgholm	Sa	10 855	431	472	555	722	501	366	408	496	626	697	785
	Män	5 407	231	258	278	382	265	198	215	241	288	361	387
	Kv	5 448	200	214	277	340	236	168	193	255	338	336	398
Emmaboda	Sa	9 331	396	422	501	728	434	359	431	516	636	664	637
	Män	4 731	203	223	252	356	247	186	237	253	320	357	329
	Kv	4 600	193	199	249	372	187	173	194	263	316	307	308
Hultsfred	Sa	14 046	550	614	788	1 114	738	541	577	711	965	990	1 008
	Män	7 123	301	328	399	567	417	309	304	353	486	507	533
	Kv	6 923	249	286	389	547	321	232	273	358	479	483	475
Högsby	Sa	5 930	229	274	344	463	286	255	234	298	366	411	465
	Män	3 007	118	149	169	239	170	130	126	163	184	210	231
	Kv	2 923	111	125	175	224	116	125	108	135	182	201	234
Kalmar	Sa	61 693	3 257	2 980	3 244	4 332	5 361	4 122	3 781	3 866	4 280	3 758	3 829
	Män	30 276	1 629	1 532	1 652	2 222	2 543	2 198	1 996	1 976	2 176	1 902	1 854
	Kv	31 417	1 628	1 448	1 592	2 110	2 818	1 924	1 785	1 890	2 104	1 856	1 975
Mönsterås	Sa	12 956	601	632	765	989	649	521	618	741	877	846	892
	Män	6 502	310	333	399	508	348	291	305	368	435	449	442
	Kv	6 454	291	299	366	481	301	230	313	373	442	397	450
Mörbylånga	Sa	13 737	753	720	774	1 049	544	522	653	868	929	805	932
	Män	6 711	394	350	369	527	280	261	330	412	476	363	471
	Kv	7 026	359	370	405	522	264	261	323	456	453	442	461
Nybro	Sa	19 557	903	887	1 070	1 421	1 087	912	861	1 156	1 416	1 324	1 272
	Män	9 835	480	477	567	742	552	480	440	592	736	673	667
	Kv	9 722	423	410	503	679	535	432	421	564	680	651	605
Oskarshamn	Sa	26 309	1 340	1 377	1 482	1 813	1 372	1 308	1 399	1 773	1 861	1 616	1 634
	Män	13 173	705	658	795	934	757	698	694	906	980	847	810
	Kv	13 136	635	719	687	879	615	610	705	867	881	769	824
Torsås	Sa	7 076	339	352	369	538	340	258	323	392	488	463	473
	Män	3 637	185	195	195	274	178	128	183	200	255	235	254
	Kv	3 439	154	157	174	264	162	130	140	192	233	228	219
Vimmerby	Sa	15 551	762	787	909	1 201	891	713	740	959	1 062	1 058	1 005
	Män	7 861	407	424	481	597	479	388	368	495	548	538	502
	Kv	7 690	355	363	428	604	412	325	372	464	514	520	503
Västervik	Sa	36 356	1 619	1 677	1 933	2 677	1 777	1 443	1 666	2 003	2 463	2 369	2 574
	Män	18 026	822	894	976	1 379	951	772	860	1 001	1 283	1 185	1 274
	Kv	18 330	797	783	957	1 298	826	671	806	1 002	1 180	1 184	1 300
Gotlands län	Sa	57 004	2 625	2 769	3 086	4 387	3 443	2 693	2 821	3 291	4 022	3 827	4 062
	Män	28 235	1 363	1 407	1 600	2 282	1 750	1 377	1 478	1 641	1 994	1 850	2 046
	Kv	28 769	1 262	1 362	1 486	2 105	1 693	1 316	1 343	1 650	2 028	1 977	2 016
Gotland	Sa	57 004	2 625	2 769	3 086	4 387	3 443	2 693	2 821	3 291	4 022	3 827	4 062
	Män	28 235	1 363	1 407	1 600	2 282	1 750	1 377	1 478	1 641	1 994	1 850	2 046
	Kv	28 769	1 262	1 362	1 486	2 105	1 693	1 316	1 343	1 650	2 028	1 977	2 016
Blekinge län	Sa	152 259	8 137	7 621	8 171	10 309	8 645	8 374	8 701	9 624	10 757	9 410	9 488
	Män	77 029	4 225	4 002	4 129	5 351	4 838	4 674	4 596	4 900	5 639	4 928	4 720
	Kv	75 230	3 912	3 619	4 042	4 958	3 807	3 700	4 105	4 724	5 118	4 482	4 768
Karlshamn	Sa	30 959	1 464	1 485	1 709	2 063	1 739	1 481	1 600	1 877	2 312	2 015	2 026
	Män	15 527	748	789	856	1 075	993	797	823	935	1 200	1 060	974
	Kv	15 432	716	696	853	988	746	684	777	942	1 112	955	1 052
Karlskrona	Sa	62 804	3 805	3 342	3 353	4 115	3 798	3 973	4 024	4 209	4 273	3 673	3 837
	Män	31 749	1 974	1 742	1 695	2 123	2 082	2 256	2 131	2 204	2 278	1 907	1 915
	Kv	31 055	1 831	1 600	1 658	1 992	1 716	1 717	1 893	2 005	1 995	1 766	1 922
Olofström	Sa	13 167	579	579	744	1 069	620	514	568	761	1 031	907	820
	Män	6 623	299	293	373	553	342	267	285	373	510	505	427
	Kv	6 544	280	286	371	516	278	247	283	388	521	402	393

därav efter ålder														
55–59	60–64	65–69	70–74	75–79	80–84	85–89	90–94	95–	0–6	7–17	18–24	25–44	45–64	65–
4 992	5 192	3 894	3 029	2 480	2 082	1 335	486	147	6 685	10 171	9 033	21 990	19 742	13 453
2 468	2 575	1 934	1 414	1 071	876	496	135	34	3 509	5 312	4 449	11 497	9 833	5 960
2 524	2 617	1 960	1 615	1 409	1 206	839	351	113	3 176	4 859	4 584	10 493	9 909	7 493
1 034	1 027	792	649	621	537	343	121	52	1 176	2 085	1 224	3 761	4 050	3 115
509	545	419	317	266	245	136	41	16	592	1 082	639	1 918	2 060	1 440
525	482	373	332	355	292	207	80	36	584	1 003	585	1 843	1 990	1 675
16 210	17 801	14 303	11 252	9 348	7 521	5 162	1 895	504	15 715	29 536	20 884	52 759	64 518	49 985
8 216	9 023	7 077	5 419	4 227	3 100	1 863	590	117	8 120	15 170	10 762	27 224	32 620	22 393
7 994	8 778	7 226	5 833	5 121	4 421	3 299	1 305	387	7 595	14 366	10 122	25 535	31 898	27 592
847	994	872	649	532	441	294	132	35	599	1 296	786	1 896	3 323	2 955
427	504	448	313	240	191	130	41	9	331	658	425	942	1 679	1 372
420	490	424	336	292	250	164	91	26	268	638	361	954	1 644	1 583
672	718	602	501	389	373	226	97	29	559	1 198	724	1 942	2 691	2 217
367	367	298	257	184	165	91	32	7	290	597	394	996	1 420	1 034
305	351	304	244	205	208	135	65	22	269	601	330	946	1 271	1 183
984	1 097	885	738	674	547	361	128	36	797	1 803	1 204	2 794	4 079	3 369
504	562	452	347	317	249	136	43	9	434	929	649	1 452	2 106	1 553
480	535	433	391	357	298	225	85	27	363	874	555	1 342	1 973	1 816
456	436	388	306	263	208	163	66	19	337	780	479	1 153	1 768	1 413
257	221	195	149	119	94	57	20	6	174	402	269	603	919	640
199	215	193	157	144	114	106	46	13	163	378	210	550	849	773
3 870	4 067	2 962	2 495	2 076	1 681	1 171	446	115	4 460	7 537	7 177	16 049	15 524	10 946
1 921	2 036	1 394	1 162	890	631	408	134	20	2 222	3 898	3 458	8 346	7 713	4 639
1 949	2 031	1 568	1 333	1 186	1 050	763	312	95	2 238	3 639	3 719	7 703	7 811	6 307
937	1 042	832	663	547	415	261	106	22	845	1 764	1 027	2 757	3 717	2 846
486	532	398	330	257	163	106	36	6	435	920	543	1 399	1 909	1 296
451	510	434	333	290	252	155	70	16	410	844	484	1 358	1 808	1 550
1 045	1 177	945	708	501	430	271	83	28	1 049	1 821	970	2 972	3 959	2 966
512	590	475	344	235	185	96	30	11	547	860	513	1 479	1 936	1 376
533	587	470	364	266	245	175	53	17	502	961	457	1 493	2 023	1 590
1 310	1 488	1 263	1 017	859	635	455	178	43	1 255	2 437	1 676	4 345	5 394	4 450
680	726	641	497	403	250	159	60	13	666	1 290	862	2 248	2 746	2 023
630	762	622	520	456	385	296	118	30	589	1 147	814	2 097	2 648	2 427
1 833	1 995	1 717	1 188	1 033	773	544	199	52	1 948	3 305	2 131	6 341	7 078	5 506
929	1 023	855	566	460	311	176	60	9	1 002	1 698	1 149	3 278	3 609	2 437
904	972	862	622	573	462	368	139	43	946	1 607	982	3 063	3 469	3 069
535	584	446	344	309	255	183	61	24	482	903	553	1 461	2 055	1 622
273	318	237	160	155	104	70	32	6	263	472	292	766	1 080	764
262	266	209	184	154	151	113	29	18	219	431	261	695	975	858
1 085	1 143	906	733	610	502	357	99	29	1 065	2 146	1 339	3 474	4 291	3 236
565	582	466	361	277	219	129	28	7	562	1 136	690	1 799	2 187	1 487
520	561	440	372	333	283	228	71	22	503	1 010	649	1 675	2 104	1 749
2 636	3 060	2 485	1 910	1 555	1 261	876	300	72	2 319	4 546	2 818	7 575	10 639	8 459
1 295	1 562	1 218	933	690	538	305	74	14	1 194	2 310	1 518	3 916	5 316	3 772
1 341	1 498	1 267	977	865	723	571	226	58	1 125	2 236	1 300	3 659	5 323	4 687
4 166	4 344	3 554	2 513	2 090	1 652	1 092	437	130	3 755	7 243	5 312	12 827	16 399	11 468
2 128	2 179	1 795	1 197	901	690	396	129	32	1 934	3 759	2 709	6 490	8 203	5 140
2 038	2 165	1 759	1 316	1 189	962	696	308	98	1 821	3 484	2 603	6 337	8 196	6 328
4 166	4 344	3 554	2 513	2 090	1 652	1 092	437	130	3 755	7 243	5 312	12 827	16 399	11 468
2 128	2 179	1 795	1 197	901	690	396	129	32	1 934	3 759	2 709	6 490	8 203	5 140
2 038	2 165	1 759	1 316	1 189	962	696	308	98	1 821	3 484	2 603	6 337	8 196	6 328
10 016	11 217	9 157	7 341	6 015	4 713	3 174	1 094	295	11 345	18 693	12 845	37 456	40 131	31 789
4 966	5 660	4 567	3 560	2 750	1 978	1 155	330	61	5 903	9 567	7 075	19 809	20 274	14 401
5 050	5 557	4 590	3 781	3 265	2 735	2 019	764	234	5 442	9 126	5 770	17 647	19 857	17 388
2 076	2 263	1 992	1 547	1 388	1 036	635	197	54	2 098	3 786	2 576	7 270	8 380	6 849
1 043	1 111	981	767	660	427	220	58	10	1 083	1 947	1 431	3 755	4 188	3 123
1 033	1 152	1 011	780	728	609	415	139	44	1 015	1 839	1 145	3 515	4 192	3 726
3 967	4 418	3 407	2 756	2 157	1 825	1 290	469	113	5 238	7 726	5 449	16 479	15 895	12 017
1 943	2 270	1 682	1 264	944	720	466	137	16	2 706	3 956	2 954	8 869	8 035	5 229
2 024	2 148	1 725	1 492	1 213	1 105	824	332	97	2 532	3 770	2 495	7 610	7 860	6 788
901	1 034	848	776	574	431	290	90	31	807	1 718	1 066	2 874	3 662	3 040
471	507	414	382	274	199	106	33	10	411	884	565	1 435	1 910	1 418
430	527	434	394	300	232	184	57	21	396	834	501	1 439	1 752	1 622

1.4.1 (forts.)

Län Kommun	Kön	Samtliga	därav efter ålder										
			0–4	5–9	10–14	15–19	20–24	25–29	30–34	35–39	40–44	45–49	50–54
Ronneby	Sa	28 489	1 431	1 369	1 463	1 949	1 618	1 590	1 602	1 785	1 961	1 713	1 733
	Män	14 652	731	722	761	1 026	958	930	883	897	1 047	894	862
	Kv	13 837	700	647	702	923	660	660	719	888	914	819	871
Sölvesborg	Sa	16 840	858	846	902	1 113	870	816	907	992	1 180	1 102	1 072
	Män	8 478	473	456	444	574	463	424	474	491	604	562	542
	Kv	8 362	385	390	458	539	407	392	433	501	576	540	530
Skåne län	Sa	1 214 758	71 786	63 716	66 804	81 136	79 486	79 029	80 760	82 183	87 113	77 505	73 628
	Män	601 034	36 877	32 686	34 394	41 527	39 515	40 068	41 240	41 875	44 142	39 279	37 050
	Kv	613 724	34 909	31 030	32 410	39 609	39 971	38 961	39 520	40 308	42 971	38 226	36 578
Bjuv	Sa	14 613	933	867	949	1 065	767	687	933	1 040	1 160	997	916
	Män	7 361	471	440	478	545	391	345	474	544	616	511	459
	Kv	7 252	462	427	471	520	376	342	459	496	544	486	457
Bromölla	Sa	12 200	692	626	677	903	622	567	613	778	915	736	748
	Män	6 137	367	312	346	455	338	298	313	381	469	376	386
	Kv	6 063	325	314	331	448	284	269	300	397	446	360	362
Burlöv	Sa	16 230	1 050	983	990	1 119	980	912	1 047	1 106	1 243	1 055	995
	Män	8 123	545	486	523	570	508	466	520	582	611	564	505
	Kv	8 107	505	497	467	549	472	446	527	524	632	491	490
Båstad	Sa	14 203	634	585	745	979	619	533	665	755	894	903	905
	Män	6 993	318	319	386	490	334	246	345	367	451	438	450
	Kv	7 210	316	266	359	489	285	287	320	388	443	465	455
Eslöv	Sa	31 123	1 944	1 799	1 955	2 269	1 899	1 599	1 840	2 279	2 406	2 154	1 898
	Män	15 609	1 030	914	1 035	1 172	958	806	904	1 164	1 236	1 082	937
	Kv	15 514	914	885	920	1 097	941	793	936	1 115	1 170	1 072	961
Helsingborg	Sa	126 754	7 301	6 535	6 744	8 373	8 167	8 335	8 524	8 712	9 271	8 356	7 910
	Män	62 027	3 808	3 344	3 472	4 350	4 064	4 187	4 302	4 365	4 628	4 182	3 950
	Kv	64 727	3 493	3 191	3 272	4 023	4 103	4 148	4 222	4 347	4 643	4 174	3 960
Hässleholm	Sa	50 006	2 526	2 616	2 931	3 646	3 052	2 465	2 728	3 192	3 626	3 180	3 022
	Män	24 957	1 256	1 284	1 534	1 864	1 563	1 295	1 364	1 656	1 830	1 667	1 550
	Kv	25 049	1 270	1 332	1 397	1 782	1 489	1 170	1 364	1 536	1 796	1 513	1 472
Höganäs	Sa	24 248	1 339	1 403	1 474	1 586	952	822	1 242	1 514	1 784	1 585	1 536
	Män	11 869	670	737	762	838	514	417	576	723	871	791	760
	Kv	12 379	669	666	712	748	438	405	666	791	913	794	776
Hörby	Sa	14 757	827	742	826	1 112	832	694	789	931	1 058	986	997
	Män	7 404	411	387	429	575	416	371	390	471	533	491	507
	Kv	7 353	416	355	397	537	416	323	399	460	525	495	490
Höör	Sa	15 039	862	884	949	1 118	717	682	864	996	1 181	980	1 025
	Män	7 520	451	439	471	590	390	330	428	495	593	483	504
	Kv	7 519	411	445	478	528	327	352	436	501	588	497	521
Klippan	Sa	16 336	823	839	990	1 174	918	739	902	996	1 185	1 101	1 096
	Män	8 232	422	415	520	614	468	396	453	510	616	552	569
	Kv	8 104	401	424	470	560	450	343	449	486	569	549	527
Kristianstad	Sa	77 977	4 320	4 118	4 432	5 593	5 094	4 405	4 541	4 951	5 402	4 973	4 887
	Män	38 325	2 235	2 150	2 247	2 769	2 497	2 264	2 289	2 553	2 729	2 437	2 446
	Kv	39 652	2 085	1 968	2 185	2 824	2 597	2 141	2 252	2 398	2 673	2 536	2 441
Kävlinge	Sa	28 255	2 186	1 971	1 724	1 877	1 259	1 182	2 063	2 473	2 322	1 781	1 455
	Män	14 175	1 148	1 011	873	971	678	581	1 004	1 228	1 207	903	733
	Kv	14 080	1 038	960	851	906	581	601	1 059	1 245	1 115	878	722
Landskrona	Sa	40 860	2 312	2 162	2 225	2 752	2 682	2 495	2 471	2 520	2 931	2 586	2 543
	Män	20 368	1 224	1 154	1 133	1 426	1 327	1 277	1 297	1 291	1 504	1 341	1 282
	Kv	20 492	1 088	1 008	1 092	1 326	1 355	1 218	1 174	1 229	1 427	1 245	1 261
Lomma	Sa	20 449	1 526	1 413	1 358	1 401	752	575	1 079	1 625	1 740	1 439	1 171
	Män	10 131	789	754	729	732	402	296	499	803	843	717	621
	Kv	10 318	737	659	629	669	350	279	580	822	897	722	550
Lund	Sa	107 351	6 157	5 362	5 201	6 730	12 825	10 173	7 572	6 900	6 882	6 134	6 189
	Män	53 348	3 174	2 768	2 668	3 473	6 480	5 500	3 953	3 580	3 433	2 997	3 031
	Kv	54 003	2 983	2 594	2 533	3 257	6 345	4 673	3 619	3 320	3 449	3 137	3 158
Malmö	Sa	286 535	18 276	13 273	13 687	16 384	21 245	28 445	25 698	20 131	19 003	17 531	16 354
	Män	140 419	9 387	6 709	7 084	8 351	9 693	13 984	13 634	10 648	9 876	9 029	8 345
	Kv	146 116	8 889	6 564	6 603	8 033	11 552	14 461	12 064	9 483	9 127	8 502	8 009
Osby	Sa	12 648	630	646	774	912	693	553	620	760	867	783	816
	Män	6 341	311	318	391	465	385	297	302	389	426	404	421
	Kv	6 307	319	328	383	447	308	256	318	371	441	379	395

därav efter ålder														
55–59	60–64	65–69	70–74	75–79	80–84	85–89	90–94	95–	0–6	7–17	18–24	25–44	45–64	65–
1 928	2 193	1 806	1 403	1 196	907	565	211	66	1 990	3 392	2 448	6 938	7 567	6 154
954	1 119	918	713	539	409	211	61	17	1 038	1 736	1 424	3 757	3 829	2 868
974	1 074	888	690	657	498	354	150	49	952	1 656	1 024	3 181	3 738	3 286
1 144	1 309	1 104	859	700	514	394	127	31	1 212	2 071	1 306	3 895	4 627	3 729
555	653	572	434	333	223	152	41	8	665	1 044	701	1 993	2 312	1 763
589	656	532	425	367	291	242	86	23	547	1 027	605	1 902	2 315	1 966
75 303	79 683	63 127	48 120	39 709	32 828	22 075	8 592	2 175	98 238	152 283	112 407	329 085	306 119	216 626
37 501	39 675	31 188	22 704	17 542	13 103	7 800	2 416	452	50 430	78 271	56 298	167 325	153 505	95 205
37 802	40 008	31 939	25 416	22 167	19 725	14 275	6 176	1 723	47 808	74 012	56 109	161 760	152 614	121 421
879	985	784	550	447	343	225	69	17	1 282	2 127	1 172	3 820	3 777	2 435
451	489	413	282	194	143	93	19	3	645	1 080	600	1 979	1 910	1 147
428	496	371	268	253	200	132	50	14	637	1 047	572	1 841	1 867	1 288
870	930	764	565	442	399	224	105	24	938	1 611	971	2 873	3 284	2 523
431	472	406	286	199	182	80	34	6	482	830	506	1 461	1 665	1 193
439	458	358	279	243	217	144	71	18	456	781	465	1 412	1 619	1 330
984	1 043	912	650	512	328	212	84	25	1 489	2 161	1 472	4 308	4 077	2 723
480	517	446	336	239	117	74	26	8	764	1 112	756	2 179	2 066	1 246
504	526	466	314	273	211	138	58	17	725	1 049	716	2 129	2 011	1 477
1 047	1 245	1 064	846	653	542	366	179	44	864	1 684	1 014	2 847	4 100	3 694
514	639	524	420	308	228	141	65	10	446	870	531	1 409	2 041	1 696
533	606	540	426	345	314	225	114	34	418	814	483	1 438	2 059	1 998
1 884	1 963	1 511	1 179	970	775	526	228	45	2 710	4 348	2 808	8 124	7 899	5 234
1 024	966	766	584	434	324	204	56	13	1 432	2 255	1 422	4 110	4 009	2 381
860	997	745	595	536	451	322	172	32	1 278	2 093	1 386	4 014	3 890	2 853
7 899	8 053	6 464	4 893	4 284	3 544	2 334	834	221	9 927	15 699	11 494	34 842	32 218	22 574
3 863	3 950	3 183	2 157	1 829	1 321	812	217	43	5 114	8 144	5 780	17 482	15 945	9 562
4 036	4 103	3 281	2 736	2 455	2 223	1 522	617	178	4 813	7 555	5 714	17 360	16 273	13 012
3 201	3 536	2 915	2 285	1 820	1 569	1 112	460	124	3 559	6 713	4 499	12 011	12 939	10 285
1 612	1 833	1 439	1 113	843	656	424	146	28	1 769	3 438	2 294	6 145	6 662	4 649
1 589	1 703	1 476	1 172	977	913	688	314	96	1 790	3 275	2 205	5 866	6 277	5 636
1 652	2 078	1 617	1 123	961	793	529	211	47	1 902	3 312	1 540	5 362	6 851	5 281
814	1 024	794	544	436	319	200	66	13	966	1 718	837	2 587	3 389	2 372
838	1 054	823	579	525	474	329	145	34	936	1 594	703	2 775	3 462	2 909
1 056	1 060	773	630	517	462	325	114	26	1 143	1 919	1 277	3 472	4 099	2 847
551	554	417	311	217	193	135	40	5	573	1 003	642	1 765	2 103	1 318
505	506	356	319	300	269	190	74	21	570	916	635	1 707	1 996	1 529
1 029	1 019	884	595	482	373	285	95	19	1 221	2 122	1 187	3 723	4 053	2 733
552	512	447	304	223	150	115	38	5	629	1 070	642	1 846	2 051	1 282
477	507	437	291	259	223	170	57	14	592	1 052	545	1 877	2 002	1 451
1 149	1 200	919	714	584	512	309	137	49	1 133	2 230	1 381	3 822	4 546	3 224
600	634	455	360	263	227	117	30	11	574	1 130	735	1 975	2 355	1 463
549	566	464	354	321	285	192	107	38	559	1 100	646	1 847	2 191	1 761
4 995	5 388	4 238	3 326	2 747	2 289	1 544	577	157	5 956	10 241	7 360	19 299	20 243	14 878
2 465	2 706	2 119	1 548	1 245	883	557	156	30	3 093	5 183	3 622	9 835	10 054	6 538
2 530	2 682	2 119	1 778	1 502	1 406	987	421	127	2 863	5 058	3 738	9 464	10 189	8 340
1 663	2 082	1 469	983	673	579	341	132	40	3 060	3 921	2 036	8 040	6 981	4 217
834	1 029	743	500	314	249	115	48	6	1 604	1 987	1 090	4 020	3 499	1 975
829	1 053	726	483	359	330	226	84	34	1 456	1 934	946	4 020	3 482	2 242
2 694	2 785	2 227	1 735	1 405	1 134	801	335	65	3 187	5 069	3 877	10 417	10 608	7 702
1 351	1 411	1 109	823	611	442	277	80	8	1 701	2 645	1 918	5 369	5 385	3 350
1 343	1 374	1 118	912	794	692	524	255	57	1 486	2 424	1 959	5 048	5 223	4 352
1 101	1 435	1 342	922	685	490	264	109	22	2 125	3 067	1 258	5 019	5 146	3 834
507	690	640	474	298	201	93	35	8	1 114	1 626	666	2 441	2 535	1 749
594	745	702	448	387	289	171	74	14	1 011	1 441	592	2 578	2 611	2 085
6 377	6 153	4 663	3 171	2 575	2 035	1 482	592	178	8 512	11 990	15 773	31 527	24 853	14 696
3 059	2 984	2 271	1 395	1 078	824	479	170	31	4 401	6 169	7 993	16 466	12 071	6 248
3 318	3 169	2 392	1 776	1 497	1 211	1 003	422	147	4 111	5 821	7 780	15 061	12 782	8 448
15 748	15 040	11 731	9 794	8 667	7 583	5 268	2 139	538	23 852	30 875	28 138	93 277	64 673	45 720
7 777	7 306	5 575	4 359	3 525	2 773	1 726	527	111	12 201	15 892	13 131	48 142	32 457	18 596
7 971	7 734	6 156	5 435	5 142	4 810	3 542	1 612	427	11 651	14 983	15 007	45 135	32 216	27 124
867	947	751	627	521	415	306	123	37	906	1 698	1 051	2 800	3 413	2 780
460	495	389	287	247	173	124	41	16	440	870	560	1 414	1 780	1 277
407	452	362	340	274	242	182	82	21	466	828	491	1 386	1 633	1 503

1.4.1 (forts.)

Län Kommun	Kön	Samtliga	därav efter ålder										
			0–4	5–9	10–14	15–19	20–24	25–29	30–34	35–39	40–44	45–49	50–54
Perstorp	Sa	6 972	401	386	400	520	447	348	337	404	517	486	448
	Män	3 553	231	210	205	258	235	191	165	197	263	263	222
	Kv	3 419	170	176	195	262	212	157	172	207	254	223	226
Simrishamn	Sa	19 356	750	837	1 035	1 358	854	637	736	909	1 195	1 290	1 316
	Män	9 478	384	406	516	718	454	343	371	439	591	623	640
	Kv	9 878	366	431	519	640	400	294	365	470	604	667	676
Sjöbo	Sa	18 093	959	957	975	1 328	874	869	956	1 209	1 321	1 268	1 219
	Män	9 178	500	489	454	682	452	465	472	627	661	659	643
	Kv	8 915	459	468	521	646	422	404	484	582	660	609	576
Skurup	Sa	14 784	896	885	934	1 122	684	684	829	1 030	1 148	1 044	897
	Män	7 392	446	451	469	569	376	331	413	520	580	527	458
	Kv	7 392	450	434	465	553	308	353	416	510	568	517	439
Staffanstorp	Sa	21 667	1 477	1 525	1 448	1 614	1 020	889	1 348	1 695	1 883	1 537	1 080
	Män	10 769	727	793	716	806	542	470	627	827	939	792	578
	Kv	10 898	750	732	732	808	478	419	721	868	944	745	502
Svalöv	Sa	13 184	806	781	830	1 001	691	581	768	1 017	1 056	866	817
	Män	6 783	430	413	428	507	363	301	383	502	561	465	409
	Kv	6 401	376	368	402	494	328	280	385	515	495	401	408
Svedala	Sa	19 390	1 402	1 299	1 256	1 433	922	814	1 332	1 580	1 617	1 244	1 161
	Män	9 719	708	657	685	716	498	398	612	816	802	638	573
	Kv	9 671	694	642	571	717	424	416	720	764	815	606	588
Tomelilla	Sa	12 816	730	616	675	870	748	673	631	754	774	815	839
	Män	6 411	393	296	346	453	369	342	323	374	393	407	410
	Kv	6 405	337	320	329	417	379	331	308	380	381	408	429
Trelleborg	Sa	41 558	2 439	2 213	2 372	2 914	2 276	1 955	2 426	2 868	3 153	2 864	2 610
	Män	20 632	1 234	1 157	1 201	1 503	1 159	987	1 222	1 415	1 564	1 473	1 362
	Kv	20 926	1 205	1 056	1 171	1 411	1 117	968	1 204	1 453	1 589	1 391	1 248
Vellinge	Sa	32 843	2 047	2 151	2 296	2 396	1 302	807	1 479	2 484	3 008	2 253	1 967
	Män	16 229	1 038	1 120	1 194	1 232	732	375	689	1 140	1 478	1 120	992
	Kv	16 614	1 009	1 031	1 102	1 164	570	432	790	1 344	1 530	1 133	975
Ystad	Sa	27 870	1 339	1 274	1 374	1 834	1 397	1 311	1 386	1 615	1 913	1 719	2 002
	Män	13 576	694	659	744	916	730	689	704	777	930	841	967
	Kv	14 294	645	615	630	918	667	622	682	838	983	878	1 035
Åstorp	Sa	14 533	987	877	946	1 116	810	723	977	1 089	1 120	876	820
	Män	7 330	489	464	506	549	430	359	486	561	578	468	420
	Kv	7 203	498	413	440	567	380	364	491	528	542	408	400
Ängelholm	Sa	38 854	2 027	1 935	2 242	2 768	2 112	1 890	2 222	2 505	2 865	2 476	2 481
	Män	18 903	970	998	1 144	1 430	1 077	943	1 148	1 251	1 446	1 274	1 154
	Kv	19 951	1 057	937	1 098	1 338	1 035	947	1 074	1 254	1 419	1 202	1 327
Örkelljunga	Sa	9 592	486	467	570	734	522	471	472	532	682	629	641
	Män	4 845	250	254	299	362	280	250	247	261	364	330	319
	Kv	4 747	236	213	271	372	242	221	225	271	318	299	322
Östra Göinge	Sa	13 662	702	689	820	1 135	752	514	670	833	991	878	867
	Män	6 897	366	378	406	576	412	268	331	418	520	434	447
	Kv	6 765	336	311	414	559	340	246	339	415	471	444	420
Hallands län	Sa	293 572	16 995	16 551	17 558	21 617	17 204	14 074	16 214	19 339	21 405	19 357	18 811
	Män	145 978	8 772	8 538	9 078	11 042	8 926	7 217	8 124	9 729	10 799	9 643	9 440
	Kv	147 594	8 223	8 013	8 480	10 575	8 278	6 857	8 090	9 610	10 606	9 714	9 371
Falkenberg	Sa	40 451	2 099	2 185	2 455	3 089	2 276	1 920	2 077	2 363	2 764	2 611	2 624
	Män	20 250	1 104	1 119	1 284	1 553	1 232	981	1 051	1 184	1 420	1 326	1 325
	Kv	20 201	995	1 066	1 171	1 536	1 044	939	1 026	1 179	1 344	1 285	1 299
Halmstad	Sa	90 241	5 052	4 553	4 886	6 183	6 705	5 515	5 456	5 822	6 306	5 698	5 581
	Män	44 449	2 597	2 346	2 500	3 112	3 350	2 896	2 812	2 965	3 254	2 804	2 756
	Kv	45 792	2 455	2 207	2 386	3 071	3 355	2 619	2 644	2 857	3 052	2 894	2 825
Hylte	Sa	10 273	586	535	647	819	565	486	509	625	736	664	664
	Män	5 231	293	270	336	429	286	259	270	316	383	356	340
	Kv	5 042	293	265	311	390	279	227	239	309	353	308	324
Kungsbacka	Sa	72 676	4 839	4 963	5 052	5 774	3 312	2 382	3 801	5 519	6 150	5 235	4 537
	Män	36 070	2 496	2 535	2 658	2 947	1 763	1 186	1 761	2 683	2 977	2 638	2 291
	Kv	36 606	2 343	2 428	2 394	2 827	1 549	1 196	2 040	2 836	3 173	2 597	2 246
Laholm	Sa	23 258	1 156	1 226	1 335	1 708	1 149	928	1 187	1 441	1 580	1 538	1 610
	Män	11 715	565	656	681	884	615	476	605	728	806	782	822
	Kv	11 543	591	570	654	824	534	452	582	713	774	756	788
Varberg	Sa	56 673	3 263	3 089	3 183	4 044	3 197	2 843	3 184	3 569	3 869	3 611	3 795
	Män	28 263	1 717	1 612	1 619	2 117	1 680	1 419	1 625	1 853	1 959	1 737	1 906
	Kv	28 410	1 546	1 477	1 564	1 927	1 517	1 424	1 559	1 716	1 910	1 874	1 889

därav efter ålder														
55–59	60–64	65–69	70–74	75–79	80–84	85–89	90–94	95–	0–6	7–17	18–24	25–44	45–64	65–
437	448	402	316	290	204	128	39	14	553	921	680	1 606	1 819	1 393
229	245	197	157	121	96	51	14	3	312	473	354	816	959	639
208	203	205	159	169	108	77	25	11	241	448	326	790	860	754
1 532	1 702	1 464	1 196	984	776	532	211	42	1 073	2 365	1 396	3 477	5 840	5 205
767	860	713	578	478	330	200	59	8	545	1 189	744	1 744	2 890	2 366
765	842	751	618	506	446	332	152	34	528	1 176	652	1 733	2 950	2 839
1 303	1 387	1 046	850	617	517	311	101	26	1 368	2 325	1 400	4 355	5 177	3 468
664	730	540	436	312	231	123	27	11	708	1 138	731	2 225	2 696	1 680
639	657	506	414	305	286	188	74	15	660	1 187	669	2 130	2 481	1 788
1 014	1 127	758	581	458	366	228	79	20	1 265	2 137	1 119	3 691	4 082	2 490
500	566	411	303	209	154	82	23	4	635	1 080	596	1 844	2 051	1 186
514	561	347	278	249	212	146	56	16	630	1 057	523	1 847	2 031	1 304
1 196	1 506	1 295	899	610	362	192	69	22	2 095	3 382	1 607	5 815	5 319	3 449
598	718	625	440	300	169	72	27	3	1 050	1 696	838	2 863	2 686	1 636
598	788	670	459	310	193	120	42	19	1 045	1 686	769	2 952	2 633	1 813
850	933	686	455	358	332	241	88	27	1 134	1 886	1 089	3 422	3 466	2 187
466	484	375	237	164	153	97	38	7	609	970	562	1 747	1 824	1 071
384	449	311	218	194	179	144	50	20	525	916	527	1 675	1 642	1 116
1 266	1 323	970	632	504	326	216	71	22	1 953	2 914	1 445	5 343	4 994	2 741
646	660	515	313	244	136	78	19	5	986	1 526	752	2 628	2 517	1 310
620	663	455	319	260	190	138	52	17	967	1 388	693	2 715	2 477	1 431
920	989	775	629	576	430	264	97	11	974	1 560	1 105	2 832	3 563	2 782
492	498	385	330	264	202	103	29	2	505	797	555	1 432	1 807	1 315
428	491	390	299	312	228	161	68	9	469	763	550	1 400	1 756	1 467
2 617	2 874	2 370	1 847	1 433	1 202	790	270	65	3 397	5 393	3 424	10 402	10 965	7 977
1 293	1 477	1 162	899	688	483	251	90	12	1 727	2 763	1 764	5 188	5 605	3 585
1 324	1 397	1 208	948	745	719	539	180	53	1 670	2 630	1 660	5 214	5 360	4 392
2 046	2 654	2 142	1 436	950	735	465	182	43	2 950	5 005	2 237	7 778	8 920	5 953
976	1 297	1 093	717	461	324	177	69	5	1 510	2 593	1 213	3 682	4 385	2 846
1 070	1 357	1 049	719	489	411	288	113	38	1 440	2 412	1 024	4 096	4 535	3 107
2 004	2 221	1 814	1 406	1 251	1 087	638	229	56	1 872	3 237	2 109	6 225	7 946	6 481
986	1 104	882	642	566	447	219	66	13	963	1 701	1 079	3 100	3 898	2 835
1 018	1 117	932	764	685	640	419	163	43	909	1 536	1 030	3 125	4 048	3 646
939	962	758	501	400	321	214	70	27	1 343	2 149	1 244	3 909	3 597	2 291
470	491	376	254	195	133	75	23	3	683	1 119	636	1 984	1 849	1 059
469	471	382	247	205	188	139	47	24	660	1 030	608	1 925	1 748	1 232
2 524	2 794	2 175	1 759	1 503	1 264	902	337	73	2 825	5 054	3 205	9 482	10 275	8 013
1 246	1 384	1 058	795	652	524	313	84	12	1 376	2 573	1 670	4 788	5 058	3 438
1 278	1 410	1 117	964	851	740	589	253	61	1 449	2 481	1 535	4 694	5 217	4 575
616	749	616	404	362	325	202	96	16	684	1 270	825	2 157	2 635	2 021
324	399	299	213	166	131	71	22	4	354	656	435	1 122	1 372	906
292	350	317	191	196	194	131	74	12	330	614	390	1 035	1 263	1 115
944	1 072	828	621	468	416	299	130	33	986	1 898	1 214	3 008	3 761	2 795
499	551	421	307	219	185	122	32	5	519	975	644	1 537	1 931	1 291
445	521	407	314	249	231	177	98	28	467	923	570	1 471	1 830	1 504
18 944	20 541	16 091	12 434	10 071	8 241	5 550	2 020	555	23 942	40 201	25 782	71 032	77 653	54 962
9 512	10 256	8 020	5 960	4 564	3 458	2 104	647	149	12 348	20 635	13 373	35 869	38 851	24 902
9 432	10 285	8 071	6 474	5 507	4 783	3 446	1 373	406	11 594	19 566	12 409	35 163	38 802	30 060
2 739	2 827	2 308	1 831	1 669	1 301	862	354	97	2 971	5 618	3 515	9 124	10 801	8 422
1 390	1 428	1 158	860	786	541	356	122	30	1 554	2 841	1 897	4 636	5 469	3 853
1 349	1 399	1 150	971	883	760	506	232	67	1 417	2 777	1 618	4 488	5 332	4 569
5 619	5 966	4 796	3 830	3 039	2 625	1 814	603	192	6 953	11 192	9 234	23 099	22 864	16 899
2 761	2 959	2 332	1 751	1 293	1 040	698	179	44	3 574	5 717	4 614	11 927	11 280	7 337
2 858	3 007	2 464	2 079	1 746	1 585	1 116	424	148	3 379	5 475	4 620	11 172	11 584	9 562
658	690	567	434	380	361	236	87	24	807	1 463	882	2 356	2 676	2 089
357	383	282	221	171	165	79	31	4	413	743	458	1 228	1 436	953
301	307	285	213	209	196	157	56	20	394	720	424	1 128	1 240	1 136
4 312	4 992	3 956	2 807	2 020	1 563	1 034	347	81	6 976	11 484	5 480	17 852	19 076	11 808
2 148	2 440	1 966	1 394	966	683	389	117	32	3 569	5 933	2 897	8 607	9 517	5 547
2 164	2 552	1 990	1 413	1 054	880	645	230	49	3 407	5 551	2 583	9 245	9 559	6 261
1 760	1 844	1 363	1 031	904	714	528	208	48	1 666	3 088	1 820	5 136	6 752	4 796
931	940	722	499	415	304	203	71	10	839	1 592	970	2 615	3 475	2 224
829	904	641	532	489	410	325	137	38	827	1 496	850	2 521	3 277	2 572
3 856	4 222	3 101	2 501	2 059	1 677	1 076	421	113	4 569	7 356	4 851	13 465	15 484	10 948
1 925	2 106	1 560	1 235	933	725	379	127	29	2 399	3 809	2 537	6 856	7 674	4 988
1 931	2 116	1 541	1 266	1 126	952	697	294	84	2 170	3 547	2 314	6 609	7 810	5 960

1.4.1 (forts.)

Län Kommun	Kön	Samtliga	därav efter ålder										
			0–4	5–9	10–14	15–19	20–24	25–29	30–34	35–39	40–44	45–49	50–54
Västra Götalands län	Sa	1 558 130	90 018	81 473	87 110	108 873	100 976	100 191	101 124	105 289	113 650	101 285	97 865
	Män	776 477	46 253	41 802	44 508	56 210	51 740	51 239	51 884	53 572	57 982	51 538	49 357
	Kv	781 653	43 765	39 671	42 602	52 663	49 236	48 952	49 240	51 717	55 668	49 747	48 508
Ale	Sa	27 323	1 745	1 724	1 797	2 204	1 433	1 225	1 723	2 067	2 206	1 825	1 611
	Män	13 887	885	916	945	1 169	788	598	875	1 011	1 144	933	816
	Kv	13 436	860	808	852	1 035	645	627	848	1 056	1 062	892	795
Alingsås	Sa	37 247	2 273	1 997	2 166	2 798	2 290	1 837	2 098	2 460	2 500	2 323	2 454
	Män	18 372	1 153	1 034	1 116	1 400	1 173	954	1 044	1 232	1 260	1 144	1 196
	Kv	18 875	1 120	963	1 050	1 398	1 117	883	1 054	1 228	1 240	1 179	1 258
Bengtsfors	Sa	9 897	391	409	498	715	481	392	421	529	672	621	658
	Män	5 025	208	201	260	379	252	212	237	263	344	329	328
	Kv	4 872	183	208	238	336	229	180	184	266	328	292	330
Bollebygd	Sa	8 232	507	484	512	657	358	332	456	592	618	600	578
	Män	4 151	253	240	271	340	193	157	222	297	319	308	295
	Kv	4 081	254	244	241	317	165	175	234	295	299	292	283
Borås	Sa	101 487	5 735	5 325	5 695	7 269	7 038	6 433	6 289	6 555	7 451	6 486	6 161
	Män	49 791	2 910	2 698	2 899	3 764	3 473	3 350	3 190	3 320	3 823	3 298	3 112
	Kv	51 696	2 825	2 627	2 796	3 505	3 565	3 083	3 099	3 235	3 628	3 188	3 049
Dals-Ed	Sa	4 788	238	242	258	350	268	245	238	265	335	281	299
	Män	2 452	116	130	135	187	147	130	138	138	179	143	150
	Kv	2 336	122	112	123	163	121	115	100	127	156	138	149
Essunga	Sa	5 625	269	290	343	444	285	257	258	333	367	356	366
	Män	2 838	136	128	165	236	147	151	131	186	176	171	197
	Kv	2 787	133	162	178	208	138	106	127	147	191	185	169
Falköping	Sa	31 349	1 697	1 722	1 788	2 326	1 965	1 571	1 615	1 858	2 140	2 002	2 062
	Män	15 640	898	882	945	1 198	1 036	821	836	940	1 099	1 028	1 030
	Kv	15 709	799	840	843	1 128	929	750	779	918	1 041	974	1 032
Färgelanda	Sa	6 744	319	323	405	549	326	242	298	391	466	464	472
	Män	3 500	172	165	220	278	202	119	153	202	251	223	248
	Kv	3 244	147	158	185	271	124	123	145	189	215	241	224
Grästorp	Sa	5 851	312	311	358	453	300	228	297	357	422	427	386
	Män	2 945	160	153	174	218	161	128	159	185	218	209	194
	Kv	2 906	152	158	184	235	139	100	138	172	204	218	192
Gullspång	Sa	5 371	204	226	269	411	243	171	193	271	356	369	431
	Män	2 737	96	118	134	220	134	94	102	130	184	190	225
	Kv	2 634	108	108	135	191	109	77	91	141	172	179	206
Göteborg	Sa	500 197	30 466	23 660	23 997	28 667	40 689	48 556	42 728	36 314	34 962	30 891	29 567
	Män	247 637	15 685	12 086	12 304	14 612	20 042	24 451	22 298	18 902	18 012	15 843	14 714
	Kv	252 560	14 781	11 574	11 693	14 055	20 647	24 105	20 430	17 412	16 950	15 048	14 853
Götene	Sa	13 085	696	740	824	1 008	544	540	642	839	946	902	914
	Män	6 672	353	379	439	540	293	265	326	427	463	491	471
	Kv	6 413	343	361	385	468	251	275	316	412	483	411	443
Herrljunga	Sa	9 280	452	484	559	729	515	411	453	611	656	596	611
	Män	4 762	221	255	295	402	293	209	252	306	350	299	312
	Kv	4 518	231	229	264	327	222	202	201	305	306	297	299
Hjo	Sa	8 809	438	446	512	657	428	373	477	511	619	498	601
	Män	4 365	229	238	251	342	222	200	245	252	323	252	279
	Kv	4 444	209	208	261	315	206	173	232	259	296	246	322
Härryda	Sa	33 580	2 531	2 295	2 372	2 721	1 560	1 247	2 025	2 678	3 005	2 492	2 101
	Män	16 935	1 315	1 154	1 203	1 439	845	620	942	1 333	1 490	1 297	1 093
	Kv	16 645	1 216	1 141	1 169	1 282	715	627	1 083	1 345	1 515	1 195	1 008
Karlsborg	Sa	6 790	317	280	338	480	306	261	332	383	462	401	423
	Män	3 407	160	136	166	240	176	150	163	203	237	198	226
	Kv	3 383	157	144	172	240	130	111	169	180	225	203	197
Kungälv	Sa	40 268	2 538	2 255	2 413	3 097	2 255	1 777	2 331	2 715	3 240	2 867	2 568
	Män	20 109	1 325	1 167	1 190	1 647	1 216	922	1 135	1 351	1 605	1 469	1 281
	Kv	20 159	1 213	1 088	1 223	1 450	1 039	855	1 196	1 364	1 635	1 398	1 287
Lerum	Sa	38 085	2 704	2 582	2 729	3 246	1 684	1 334	2 101	3 025	3 214	2 670	2 375
	Män	18 900	1 397	1 320	1 385	1 692	914	632	974	1 428	1 598	1 368	1 207
	Kv	19 185	1 307	1 262	1 344	1 554	770	702	1 127	1 597	1 616	1 302	1 168
Lidköping	Sa	37 922	2 028	1 965	2 256	2 850	2 125	2 060	2 095	2 418	2 705	2 560	2 437
	Män	18 818	1 059	1 016	1 090	1 473	1 116	1 103	1 079	1 167	1 423	1 252	1 243
	Kv	19 104	969	949	1 166	1 377	1 009	957	1 016	1 251	1 282	1 308	1 194

därav efter ålder														
55–59	60–64	65–69	70–74	75–79	80–84	85–89	90–94	95–	0–6	7–17	18–24	25–44	45–64	65–
97 339	101 757	77 726	59 847	50 974	41 542	28 020	10 397	2 674	123 505	200 016	144 929	420 254	398 246	271 180
48 816	51 140	38 576	28 402	22 664	17 092	10 125	2 982	595	63 241	102 926	74 346	214 677	200 851	120 436
48 523	50 617	39 150	31 445	28 310	24 450	17 895	7 415	2 079	60 264	97 090	70 583	205 577	197 395	150 744
1 664	1 966	1 462	987	704	487	357	105	31	2 451	4 141	2 311	7 221	7 066	4 133
851	987	773	480	331	193	152	35	5	1 265	2 179	1 259	3 628	3 587	1 969
813	979	689	507	373	294	205	70	26	1 186	1 962	1 052	3 593	3 479	2 164
2 499	2 623	2 059	1 489	1 262	1 044	703	293	79	3 079	4 992	3 453	8 895	9 899	6 929
1 252	1 319	1 021	716	588	429	244	86	11	1 563	2 558	1 755	4 490	4 911	3 095
1 247	1 304	1 038	773	674	615	459	207	68	1 516	2 434	1 698	4 405	4 988	3 834
780	850	608	549	481	435	267	112	28	563	1 175	756	2 014	2 909	2 480
401	464	311	280	225	191	92	39	9	286	617	397	1 056	1 522	1 147
379	386	297	269	256	244	175	73	19	277	558	359	958	1 387	1 333
580	624	439	317	241	176	124	30	7	709	1 207	602	1 998	2 382	1 334
284	323	223	169	115	77	56	7	2	350	632	315	995	1 210	649
296	301	216	148	126	99	68	23	5	359	575	287	1 003	1 172	685
6 105	6 495	5 125	4 020	3 555	2 877	1 925	741	207	7 931	13 131	10 000	26 728	25 247	18 450
3 077	3 166	2 475	1 805	1 433	1 119	644	192	43	4 044	6 729	4 971	13 683	12 653	7 711
3 028	3 329	2 650	2 215	2 122	1 758	1 281	549	164	3 887	6 402	5 029	13 045	12 594	10 739
353	390	313	237	178	137	103	41	17	343	585	428	1 083	1 323	1 026
180	192	174	114	90	56	37	15	1	177	305	233	585	665	487
173	198	139	123	88	81	66	26	16	166	280	195	498	658	539
442	454	320	289	210	173	111	50	8	390	775	466	1 215	1 618	1 161
220	255	157	144	99	73	46	17	3	186	380	246	644	843	539
222	199	163	145	111	100	65	33	5	204	395	220	571	775	622
1 994	2 097	1 684	1 456	1 269	1 024	727	278	74	2 435	4 170	2 893	7 184	8 155	6 512
1 026	1 059	844	664	563	415	261	80	15	1 260	2 179	1 520	3 696	4 143	2 842
968	1 038	840	792	706	609	466	198	59	1 175	1 991	1 373	3 488	4 012	3 670
527	542	399	330	296	207	140	39	9	439	965	518	1 397	2 005	1 420
277	290	218	156	157	100	51	16	2	224	502	311	725	1 038	700
250	252	181	174	139	107	89	23	7	215	463	207	672	967	720
422	422	316	249	222	192	121	41	15	421	850	463	1 304	1 657	1 156
232	210	161	119	109	78	52	20	5	220	404	242	690	845	544
190	212	155	130	113	114	69	21	10	201	446	221	614	812	612
440	486	390	296	257	184	123	42	9	285	665	403	991	1 726	1 301
221	258	215	142	116	83	55	18	2	139	345	218	510	894	631
219	228	175	154	141	101	68	24	7	146	320	185	481	832	670
28 430	27 883	20 215	15 366	13 620	11 660	8 454	3 235	837	40 396	54 302	52 781	162 560	116 771	73 387
13 996	13 803	9 890	7 001	5 773	4 438	2 823	819	145	20 648	27 914	26 167	83 663	58 356	30 889
14 434	14 080	10 325	8 365	7 847	7 222	5 631	2 416	692	19 748	26 388	26 614	78 897	58 415	42 498
936	1 035	755	620	442	353	229	95	25	1 005	1 902	905	2 967	3 787	2 519
483	549	401	292	208	157	93	33	9	516	1 004	484	1 481	1 994	1 193
453	486	354	328	234	196	136	62	16	489	898	421	1 486	1 793	1 326
664	719	489	428	310	292	206	76	19	641	1 285	813	2 131	2 590	1 820
344	378	246	228	139	135	72	21	5	318	690	458	1 117	1 333	846
320	341	243	200	171	157	134	55	14	323	595	355	1 014	1 257	974
688	689	538	394	348	306	196	72	18	615	1 186	680	1 980	2 476	1 872
346	349	265	199	158	122	64	21	8	335	595	352	1 020	1 226	837
342	340	273	195	190	184	132	51	10	280	591	328	960	1 250	1 035
1 892	2 171	1 493	1 032	872	578	357	120	38	3 497	5 421	2 561	8 955	8 656	4 490
960	1 116	760	517	393	274	133	41	10	1 809	2 750	1 397	4 385	4 466	2 128
932	1 055	733	515	479	304	224	79	28	1 688	2 671	1 164	4 570	4 190	2 362
509	634	476	350	309	239	187	84	19	428	811	482	1 438	1 967	1 664
270	308	242	173	156	100	68	28	7	215	392	271	753	1 002	774
239	326	234	177	153	139	119	56	12	213	419	211	685	965	890
2 376	2 755	2 209	1 669	1 385	984	613	170	51	3 479	5 612	3 467	10 063	10 566	7 081
1 190	1 361	1 077	781	632	448	252	50	10	1 789	2 909	1 847	5 013	5 301	3 250
1 186	1 394	1 132	888	753	536	361	120	41	1 690	2 703	1 620	5 050	5 265	3 831
2 172	2 452	2 002	1 414	1 053	688	437	165	38	3 796	6 255	2 894	9 674	9 669	5 797
1 094	1 187	988	704	476	311	166	52	7	1 954	3 216	1 538	4 632	4 856	2 704
1 078	1 265	1 014	710	577	377	271	113	31	1 842	3 039	1 356	5 042	4 813	3 093
2 487	2 627	2 061	1 648	1 390	1 092	767	276	75	2 839	5 121	3 264	9 278	10 111	7 309
1 237	1 315	1 011	764	649	448	278	81	14	1 459	2 627	1 668	4 772	5 047	3 245
1 250	1 312	1 050	884	741	644	489	195	61	1 380	2 494	1 596	4 506	5 064	4 064

1.4.1 (forts.)

Län Kommun	Kön	Samtliga	därav efter ålder										
			0–4	5–9	10–14	15–19	20–24	25–29	30–34	35–39	40–44	45–49	50–54
Lilla Edet	Sa	12 831	690	662	807	1 055	699	592	673	777	980	938	915
	Män	6 602	363	322	426	516	383	306	358	413	494	484	472
	Kv	6 229	327	340	381	539	316	286	315	364	486	454	443
Lysekil	Sa	14 659	695	662	802	1 054	679	556	659	802	977	920	1 065
	Män	7 328	341	327	421	546	392	306	323	406	490	458	533
	Kv	7 331	354	335	381	508	287	250	336	396	487	462	532
Mariestad	Sa	23 825	1 139	1 188	1 310	1 781	1 271	1 081	1 170	1 389	1 719	1 632	1 472
	Män	11 897	609	607	673	914	693	574	622	703	862	851	746
	Kv	11 928	530	581	637	867	578	507	548	686	857	781	726
Mark	Sa	33 807	1 945	1 914	2 077	2 633	1 863	1 466	1 719	2 119	2 431	2 243	2 179
	Män	16 839	982	995	1 048	1 303	1 004	772	848	1 064	1 221	1 115	1 116
	Kv	16 968	963	919	1 029	1 330	859	694	871	1 055	1 210	1 128	1 063
Mellerud	Sa	9 442	398	433	530	729	442	376	377	472	654	635	611
	Män	4 805	208	237	280	393	211	212	188	238	340	325	300
	Kv	4 637	190	196	250	336	231	164	189	234	314	310	311
Munkedal	Sa	10 245	506	514	601	770	517	439	485	606	656	697	675
	Män	5 226	254	267	302	399	274	218	253	317	332	361	343
	Kv	5 019	252	247	299	371	243	221	232	289	324	336	332
Mölnadal	Sa	59 812	3 954	3 685	3 568	4 268	3 433	3 534	4 114	4 731	4 859	4 157	3 686
	Män	29 625	1 989	1 877	1 798	2 201	1 741	1 792	2 111	2 373	2 433	2 107	1 887
	Kv	30 187	1 965	1 808	1 770	2 067	1 692	1 742	2 003	2 358	2 426	2 050	1 799
Orust	Sa	15 327	667	721	913	1 106	734	515	678	878	1 030	1 072	1 083
	Män	7 778	325	386	453	589	400	284	318	463	522	518	531
	Kv	7 549	342	335	460	517	334	231	360	415	508	554	552
Partille	Sa	33 802	2 074	2 176	2 319	2 791	1 918	1 531	1 804	2 318	2 837	2 554	2 289
	Män	16 783	1 034	1 162	1 231	1 447	1 015	777	861	1 126	1 370	1 273	1 161
	Kv	17 019	1 040	1 014	1 088	1 344	903	754	943	1 192	1 467	1 281	1 128
Skara	Sa	18 518	966	954	1 110	1 458	1 210	939	930	1 174	1 388	1 170	1 193
	Män	9 090	507	476	559	760	595	465	464	584	706	567	582
	Kv	9 428	459	478	551	698	615	474	466	590	682	603	611
Skövde	Sa	50 610	2 702	2 572	2 779	3 584	4 059	3 428	2 945	3 230	3 760	3 220	3 130
	Män	25 236	1 363	1 322	1 400	1 843	2 130	1 917	1 515	1 641	1 909	1 631	1 565
	Kv	25 374	1 339	1 250	1 379	1 741	1 929	1 511	1 430	1 589	1 851	1 589	1 565
Sotenäs	Sa	9 170	349	389	488	587	404	332	427	475	592	541	639
	Män	4 576	169	205	255	321	239	175	223	249	304	262	327
	Kv	4 594	180	184	233	266	165	157	204	226	288	279	312
Stenungsund	Sa	23 657	1 590	1 481	1 524	1 825	1 171	1 014	1 419	1 795	1 953	1 623	1 499
	Män	11 874	852	781	776	974	624	500	676	910	966	815	763
	Kv	11 783	738	700	748	851	547	514	743	885	987	808	736
Strömstad	Sa	11 607	555	593	585	789	591	615	701	732	793	735	770
	Män	5 821	296	315	279	392	282	314	373	396	397	386	392
	Kv	5 786	259	278	306	397	309	301	328	336	396	349	378
Svenljunga	Sa	10 313	474	558	632	814	490	379	459	635	729	662	738
	Män	5 220	233	300	306	413	258	197	228	335	369	345	389
	Kv	5 093	241	258	326	401	232	182	231	300	360	317	349
Tanum	Sa	12 271	557	521	644	937	609	464	561	682	799	819	850
	Män	6 186	289	253	324	495	317	228	297	332	428	411	418
	Kv	6 085	268	268	320	442	292	236	264	350	371	408	432
Tibro	Sa	10 662	562	530	665	795	590	466	533	657	736	673	696
	Män	5 361	276	269	340	406	323	244	286	334	378	347	383
	Kv	5 301	286	261	325	389	267	222	247	323	358	326	313
Tidaholm	Sa	12 693	591	703	712	1 037	754	532	621	765	971	835	815
	Män	6 362	307	365	347	540	392	294	315	382	489	424	416
	Kv	6 331	284	338	365	497	362	238	306	383	482	411	399
Tjörn	Sa	14 963	760	736	830	1 203	777	549	706	837	1 089	989	1 015
	Män	7 666	395	394	438	628	434	262	367	423	575	501	516
	Kv	7 297	365	342	392	575	343	287	339	414	514	488	499
Tranemo	Sa	11 721	577	650	734	897	608	511	564	711	853	769	754
	Män	6 027	315	339	382	486	336	268	308	355	448	395	391
	Kv	5 694	262	311	352	411	272	243	256	356	405	374	363
Trollhättan	Sa	54 487	3 145	2 963	3 263	4 040	3 550	3 243	3 410	3 678	4 090	3 614	3 330
	Män	27 356	1 645	1 488	1 689	2 088	1 838	1 695	1 770	1 870	2 111	1 910	1 672
	Kv	27 131	1 500	1 475	1 574	1 952	1 712	1 548	1 640	1 808	1 979	1 704	1 658

därav efter ålder														
55–59	60–64	65–69	70–74	75–79	80–84	85–89	90–94	95–	0–6	7–17	18–24	25–44	45–64	65–
918	986	696	494	403	280	186	63	17	953	1 866	1 094	3 022	3 757	2 139
484	532	377	267	185	119	74	22	5	498	935	577	1 571	1 972	1 049
434	454	319	227	218	161	112	41	12	455	931	517	1 451	1 785	1 090
1 163	1 187	1 001	741	656	538	320	144	38	934	1 849	1 109	2 994	4 335	3 438
580	601	525	368	300	217	132	53	9	463	965	599	1 525	2 172	1 604
583	586	476	373	356	321	188	91	29	471	884	510	1 469	2 163	1 834
1 568	1 870	1 586	1 182	1 003	775	489	161	39	1 660	3 057	1 972	5 359	6 542	5 235
767	910	786	568	462	314	188	39	9	885	1 556	1 055	2 761	3 274	2 366
801	960	800	614	541	461	301	122	30	775	1 501	917	2 598	3 268	2 869
2 316	2 312	1 817	1 415	1 247	1 042	690	288	91	2 708	4 828	2 896	7 735	9 050	6 590
1 168	1 176	916	701	583	466	251	81	29	1 354	2 467	1 511	3 905	4 575	3 027
1 148	1 136	901	714	664	576	439	207	62	1 354	2 361	1 385	3 830	4 475	3 563
733	755	604	517	469	403	196	92	16	593	1 198	741	1 879	2 734	2 297
381	391	328	258	227	185	79	21	3	313	647	369	978	1 397	1 101
352	364	276	259	242	218	117	71	13	280	551	372	901	1 337	1 196
712	817	631	515	467	323	211	82	21	707	1 407	794	2 186	2 901	2 250
386	433	318	276	226	145	91	27	4	351	737	408	1 120	1 523	1 087
326	384	313	239	241	178	120	55	17	356	670	386	1 066	1 378	1 163
3 453	3 489	2 534	2 050	1 705	1 341	884	282	85	5 464	8 277	5 167	17 238	14 785	8 881
1 733	1 755	1 211	929	722	545	319	80	22	2 770	4 200	2 636	8 709	7 482	3 828
1 720	1 734	1 323	1 121	983	796	565	202	63	2 694	4 077	2 531	8 529	7 303	5 053
1 225	1 425	1 026	772	584	454	294	120	30	933	2 026	1 182	3 101	4 805	3 280
618	742	560	424	286	210	113	34	2	457	1 064	632	1 587	2 409	1 629
607	683	466	348	298	244	181	86	28	476	962	550	1 514	2 396	1 651
2 042	2 014	1 467	1 203	985	806	499	144	31	2 968	5 332	2 978	8 490	8 899	5 135
1 022	1 003	722	567	442	315	211	37	7	1 505	2 803	1 581	4 134	4 459	2 301
1 020	1 011	745	636	543	491	288	107	24	1 463	2 529	1 397	4 356	4 440	2 834
1 182	1 340	1 027	752	645	545	350	153	32	1 350	2 538	1 810	4 431	4 885	3 504
600	666	502	381	274	228	124	41	9	714	1 270	913	2 219	2 415	1 559
582	674	525	371	371	317	226	112	23	636	1 268	897	2 212	2 470	1 945
3 160	3 190	2 567	1 987	1 665	1 356	863	336	77	3 741	6 381	5 574	13 363	12 700	8 851
1 578	1 578	1 203	940	714	560	293	108	26	1 910	3 243	2 905	6 982	6 352	3 844
1 582	1 612	1 364	1 047	951	796	570	228	51	1 831	3 138	2 669	6 381	6 348	5 007
771	831	620	463	480	402	262	92	26	484	1 112	621	1 826	2 782	2 345
385	423	319	222	206	175	81	29	7	237	592	360	951	1 397	1 039
386	408	301	241	274	227	181	63	19	247	520	261	875	1 385	1 306
1 401	1 585	1 231	920	696	518	295	98	19	2 224	3 487	1 880	6 181	6 108	3 777
695	779	595	463	312	235	120	29	9	1 187	1 827	993	3 052	3 052	1 763
706	806	636	457	384	283	175	69	10	1 037	1 660	887	3 129	3 056	2 014
842	889	719	535	432	380	244	78	29	800	1 401	912	2 841	3 236	2 417
424	454	383	262	191	170	83	27	5	425	680	459	1 480	1 656	1 121
418	435	336	273	241	210	161	51	24	375	721	453	1 361	1 580	1 296
782	837	636	470	379	321	207	91	20	680	1 480	808	2 202	3 019	2 124
381	456	321	245	177	144	91	27	5	332	765	413	1 129	1 571	1 010
401	381	315	225	202	177	116	64	15	348	715	395	1 073	1 448	1 114
953	1 031	837	601	523	478	276	106	23	768	1 510	990	2 506	3 653	2 844
489	518	449	300	274	216	116	28	4	395	758	525	1 285	1 836	1 387
464	513	388	301	249	262	160	78	19	373	752	465	1 221	1 817	1 457
691	790	677	532	414	329	215	86	25	770	1 484	888	2 392	2 850	2 278
339	404	324	264	188	139	82	21	14	383	744	487	1 242	1 473	1 032
352	386	353	268	226	190	133	65	11	387	740	401	1 150	1 377	1 246
803	880	748	603	543	407	257	90	26	863	1 783	1 151	2 889	3 333	2 674
415	460	365	299	235	169	104	36	8	436	926	589	1 480	1 715	1 216
388	420	383	304	308	238	153	54	18	427	857	562	1 409	1 618	1 458
1 159	1 274	974	739	541	422	245	101	17	1 064	1 980	1 262	3 181	4 437	3 039
581	645	510	403	272	202	84	32	4	552	1 047	690	1 627	2 243	1 507
578	629	464	336	269	220	161	69	13	512	933	572	1 554	2 194	1 532
841	857	664	537	461	337	260	107	29	813	1 696	957	2 639	3 221	2 395
447	438	342	282	206	144	100	41	4	440	890	528	1 379	1 671	1 119
394	419	322	255	255	193	160	66	25	373	806	429	1 260	1 550	1 276
3 308	3 379	2 661	2 030	1 783	1 490	1 048	368	94	4 345	7 448	5 168	14 421	13 631	9 474
1 642	1 727	1 306	926	820	624	392	120	23	2 219	3 852	2 677	7 446	6 951	4 211
1 666	1 652	1 355	1 104	963	866	656	248	71	2 126	3 596	2 491	6 975	6 680	5 263

1.4.1 (forts.)

Län Kommun	Kön	Samtliga	därav efter ålder										
			0–4	5–9	10–14	15–19	20–24	25–29	30–34	35–39	40–44	45–49	50–54
Töreboda	Sa	9 256	432	425	541	749	460	404	398	513	626	657	650
	Män	4 705	222	230	287	384	240	209	201	271	295	336	333
	Kv	4 551	210	195	254	365	220	195	197	242	331	321	317
Uddevalla	Sa	51 186	2 846	2 621	2 933	3 851	3 217	2 734	2 919	3 206	3 672	3 312	3 391
	Män	25 330	1 499	1 339	1 480	1 973	1 671	1 419	1 509	1 588	1 870	1 666	1 724
	Kv	25 856	1 347	1 282	1 453	1 878	1 546	1 315	1 410	1 618	1 802	1 646	1 667
Ulricehamn	Sa	22 706	1 198	1 288	1 297	1 726	1 112	1 058	1 154	1 392	1 660	1 436	1 543
	Män	11 409	629	666	646	888	590	536	600	715	873	735	780
	Kv	11 297	569	622	651	838	522	522	554	677	787	701	763
Vara	Sa	15 868	766	784	901	1 225	846	741	815	971	1 064	1 010	1 147
	Män	8 122	398	403	484	633	469	388	435	515	543	511	585
	Kv	7 746	368	381	417	592	377	353	380	456	521	499	562
Värgårda	Sa	10 976	696	609	734	886	661	510	644	739	807	699	689
	Män	5 530	341	309	367	474	360	256	317	353	426	352	356
	Kv	5 446	355	300	367	412	301	254	327	386	381	347	333
Vänersborg	Sa	36 991	2 006	1 978	2 211	2 756	2 065	1 771	1 971	2 285	2 769	2 418	2 360
	Män	18 434	1 027	1 024	1 122	1 421	1 087	902	1 014	1 173	1 408	1 194	1 232
	Kv	18 557	979	954	1 089	1 335	978	869	957	1 112	1 361	1 224	1 128
Åmål	Sa	12 545	568	632	709	934	616	494	577	720	887	799	856
	Män	6 186	284	324	357	496	331	249	296	367	456	392	443
	Kv	6 359	284	308	352	438	285	245	281	353	431	407	413
Öckerö	Sa	12 250	750	771	802	962	537	425	621	828	927	825	750
	Män	6 160	370	404	451	511	288	214	307	403	469	421	384
	Kv	6 090	380	367	351	451	249	211	314	425	458	404	366
Värmlands län	Sa	273 374	13 402	13 239	14 980	19 526	16 373	13 850	14 285	16 720	19 392	17 603	18 125
	Män	136 188	6 936	6 789	7 509	10 101	8 595	7 226	7 355	8 628	9 983	8 990	9 097
	Kv	137 186	6 466	6 450	7 471	9 425	7 778	6 624	6 930	8 092	9 409	8 613	9 028
Arvika	Sa	26 176	1 245	1 242	1 395	1 871	1 497	1 313	1 326	1 563	1 798	1 624	1 725
	Män	13 017	640	639	722	984	775	685	689	815	908	835	853
	Kv	13 159	605	603	673	887	722	628	637	748	890	789	872
Eda	Sa	8 653	389	414	489	585	431	396	395	502	616	607	592
	Män	4 403	203	206	252	316	222	211	210	278	328	325	295
	Kv	4 250	186	208	237	269	209	185	185	224	288	282	297
Filipstad	Sa	10 682	433	489	542	753	509	427	467	562	705	621	736
	Män	5 355	226	240	278	403	273	233	254	296	368	312	377
	Kv	5 327	207	249	264	350	236	194	213	266	337	309	359
Forshaga	Sa	11 415	638	639	743	926	512	463	577	813	899	735	644
	Män	5 728	342	341	361	462	306	238	264	417	457	387	322
	Kv	5 687	296	298	382	464	206	225	313	396	442	348	322
Grums	Sa	9 250	467	422	500	715	449	391	430	548	676	621	588
	Män	4 626	224	226	249	358	253	189	234	279	337	323	301
	Kv	4 624	243	196	251	357	196	202	196	269	339	298	287
Hagfors	Sa	12 804	462	535	671	854	577	421	486	698	844	958	922
	Män	6 478	243	280	365	461	325	239	237	367	447	507	483
	Kv	6 326	219	255	306	393	252	182	249	331	397	451	439
Hammarö	Sa	14 655	920	978	971	1 166	585	500	795	1 089	1 229	1 081	1 003
	Män	7 377	495	481	482	597	339	232	376	546	639	549	494
	Kv	7 278	425	497	489	569	246	268	419	543	590	532	509
Karlstad	Sa	83 994	4 432	3 953	4 177	5 623	6 974	5 978	5 280	5 348	5 773	5 161	5 364
	Män	41 180	2 320	2 062	2 056	2 844	3 486	3 146	2 750	2 734	2 929	2 580	2 633
	Kv	42 814	2 112	1 891	2 121	2 779	3 488	2 832	2 530	2 614	2 844	2 581	2 731
Kil	Sa	11 674	653	619	730	966	551	477	602	759	840	774	787
	Män	5 828	314	335	347	499	297	227	300	382	420	400	400
	Kv	5 846	339	284	383	467	254	250	302	377	420	374	387
Kristinehamn	Sa	23 958	1 090	1 102	1 293	1 698	1 255	1 086	1 155	1 418	1 727	1 541	1 594
	Män	11 866	559	536	660	865	655	573	585	720	904	794	791
	Kv	12 092	531	566	633	833	600	513	570	698	823	747	803
Munkfors	Sa	3 814	153	158	203	260	204	146	143	192	304	255	254
	Män	1 900	74	80	100	138	127	76	67	104	162	125	142
	Kv	1 914	79	78	103	122	77	70	76	88	142	130	112
Storfors	Sa	4 383	199	200	272	325	191	150	186	234	322	307	319
	Män	2 248	114	104	142	167	112	70	100	124	158	163	180
	Kv	2 135	85	96	130	158	79	80	86	110	164	144	139

därav efter ålder														
55–59	60–64	65–69	70–74	75–79	80–84	85–89	90–94	95–	0–6	7–17	18–24	25–44	45–64	65–
689	735	571	422	362	314	218	76	14	591	1 232	784	1 941	2 731	1 977
370	401	296	203	168	139	91	23	6	315	634	414	976	1 440	926
319	334	275	219	194	175	127	53	8	276	598	370	965	1 291	1 051
3 225	3 275	2 678	2 251	1 959	1 621	1 044	344	87	3 893	6 810	4 765	12 531	13 203	9 984
1 577	1 634	1 271	1 028	885	657	413	106	21	2 025	3 456	2 481	6 386	6 601	4 381
1 648	1 641	1 407	1 223	1 074	964	631	238	66	1 868	3 354	2 284	6 145	6 602	5 603
1 522	1 648	1 256	1 007	885	768	505	205	46	1 729	3 094	1 798	5 264	6 149	4 672
803	841	630	485	407	315	195	66	9	898	1 572	949	2 724	3 159	2 107
719	807	626	522	478	453	310	139	37	831	1 522	849	2 540	2 990	2 565
1 099	1 154	923	709	602	573	372	132	34	1 077	2 109	1 336	3 591	4 410	3 345
596	615	483	349	261	261	148	35	10	555	1 123	709	1 881	2 307	1 547
503	539	440	360	341	312	224	97	24	522	986	627	1 710	2 103	1 798
740	777	556	424	305	239	170	72	19	944	1 631	1 011	2 700	2 905	1 785
377	395	288	209	141	111	68	24	6	471	830	550	1 352	1 480	847
363	382	268	215	164	128	102	48	13	473	801	461	1 348	1 425	938
2 400	2 595	2 174	1 696	1 405	1 141	716	234	40	2 820	4 988	3 208	8 796	9 773	7 406
1 180	1 305	1 062	805	643	501	251	73	10	1 455	2 557	1 669	4 497	4 911	3 345
1 220	1 290	1 112	891	762	640	465	161	30	1 365	2 431	1 539	4 299	4 862	4 061
837	943	785	633	572	492	341	119	31	816	1 645	998	2 678	3 435	2 973
445	459	365	296	267	204	114	33	8	414	855	523	1 368	1 739	1 287
392	484	420	337	305	288	227	86	23	402	790	475	1 310	1 696	1 686
844	978	707	507	399	319	216	68	14	1 071	1 816	935	2 801	3 397	2 230
412	510	367	234	180	135	78	18	4	525	1 004	495	1 393	1 727	1 016
432	468	340	273	219	184	138	50	10	546	812	440	1 408	1 670	1 214
18 784	20 282	15 605	12 783	11 259	8 987	5 684	1 981	514	18 702	34 597	24 221	64 247	74 794	56 813
9 534	10 307	7 675	6 018	5 033	3 669	2 071	561	111	9 685	17 584	12 661	33 192	37 928	25 138
9 250	9 975	7 930	6 765	6 226	5 318	3 613	1 420	403	9 017	17 013	11 560	31 055	36 866	31 675
1 877	1 942	1 477	1 263	1 196	928	624	224	46	1 723	3 279	2 248	6 000	7 168	5 758
963	1 035	701	597	531	360	215	61	9	884	1 715	1 161	3 097	3 686	2 474
914	907	776	666	665	568	409	163	37	839	1 564	1 087	2 903	3 482	3 284
615	670	506	450	391	319	216	56	14	552	1 089	667	1 909	2 484	1 952
322	335	270	220	176	135	77	18	4	285	566	348	1 027	1 277	900
293	335	236	230	215	184	139	38	10	267	523	319	882	1 207	1 052
840	943	681	560	529	419	327	117	22	637	1 289	800	2 161	3 140	2 655
443	480	346	279	226	176	101	39	5	334	648	438	1 151	1 612	1 172
397	463	335	281	303	243	226	78	17	303	641	362	1 010	1 528	1 483
764	885	699	528	378	328	183	42	19	918	1 691	849	2 752	3 028	2 177
361	433	355	265	185	143	76	13	-	488	853	471	1 376	1 503	1 037
403	452	344	263	193	185	107	29	19	430	838	378	1 376	1 525	1 140
684	793	567	467	395	281	177	58	21	640	1 193	720	2 045	2 686	1 966
334	416	296	222	193	117	53	17	5	323	582	405	1 039	1 374	903
350	377	271	245	202	164	124	41	16	317	611	315	1 006	1 312	1 063
966	1 022	906	781	686	543	322	120	30	684	1 507	908	2 449	3 868	3 388
511	509	436	366	306	241	128	25	2	374	792	508	1 290	2 010	1 504
455	513	470	415	380	302	194	95	28	310	715	400	1 159	1 858	1 884
1 003	1 026	737	556	445	329	161	66	15	1 295	2 296	1 029	3 613	4 113	2 309
534	544	376	255	216	129	64	24	5	685	1 126	583	1 793	2 121	1 069
469	482	361	301	229	200	97	42	10	610	1 170	446	1 820	1 992	1 240
5 294	5 513	4 254	3 405	2 936	2 369	1 502	526	132	6 053	9 712	9 394	22 379	21 332	15 124
2 636	2 682	1 982	1 553	1 202	905	512	138	30	3 159	4 900	4 709	11 559	10 531	6 322
2 658	2 831	2 272	1 852	1 734	1 464	990	388	102	2 894	4 812	4 685	10 820	10 801	8 802
809	946	656	479	420	334	191	62	19	870	1 698	951	2 678	3 316	2 161
399	473	364	238	192	142	73	21	5	419	871	502	1 329	1 672	1 035
410	473	292	241	228	192	118	41	14	451	827	449	1 349	1 644	1 126
1 769	1 925	1 446	1 183	1 068	824	541	198	45	1 550	2 982	1 906	5 386	6 829	5 305
854	1 022	703	535	485	355	204	56	10	798	1 493	984	2 782	3 461	2 348
915	903	743	648	583	469	337	142	35	752	1 489	922	2 604	3 368	2 957
230	273	251	244	204	194	105	34	7	213	455	310	785	1 012	1 039
120	139	113	120	87	83	36	7	-	104	230	185	409	526	446
110	134	138	124	117	111	69	27	7	109	225	125	376	486	593
331	379	281	203	181	152	100	40	11	283	583	321	892	1 336	968
182	191	139	99	91	68	32	9	3	158	305	176	452	716	441
149	188	142	104	90	84	68	31	8	125	278	145	440	620	527

1.4.1 (forts.)

Län Kommun	Kön	Samtliga	därav efter ålder										
			0–4	5–9	10–14	15–19	20–24	25–29	30–34	35–39	40–44	45–49	50–54
Sunne	Sa	13 473	595	657	818	1 103	708	510	676	740	1 014	935	941
	Män	6 753	307	334	409	584	368	277	351	376	534	451	473
	Kv	6 720	288	323	409	519	340	233	325	364	480	484	468
Säffle	Sa	15 784	755	744	908	1 173	772	581	680	914	1 136	1 007	1 071
	Män	7 958	394	368	454	632	417	307	349	463	598	535	544
	Kv	7 826	361	376	454	541	355	274	331	451	538	472	527
Torsby	Sa	12 707	482	544	691	849	644	555	585	671	804	815	917
	Män	6 425	233	259	355	457	368	291	320	366	409	426	464
	Kv	6 282	249	285	336	392	276	264	265	305	395	389	453
Ärjäng	Sa	9 952	489	543	577	659	514	456	502	669	705	561	668
	Män	5 046	248	298	277	334	272	232	269	361	385	278	345
	Kv	4 906	241	245	300	325	242	224	233	308	320	283	323
Örebro län	Sa	277 732	15 154	14 580	15 994	19 525	17 567	15 799	16 087	18 061	19 400	17 323	17 143
	Män	137 574	7 808	7 511	8 173	9 983	8 733	8 105	8 208	9 101	9 922	8 885	8 510
	Kv	140 158	7 346	7 069	7 821	9 542	8 834	7 694	7 879	8 960	9 478	8 438	8 633
Askersund	Sa	11 386	524	571	624	790	504	466	522	611	769	760	750
	Män	5 705	251	294	347	394	253	248	264	304	404	392	361
	Kv	5 681	273	277	277	396	251	218	258	307	365	368	389
Degerfors	Sa	9 839	412	488	564	753	418	336	479	599	723	675	625
	Män	4 992	214	247	307	405	226	165	243	315	393	359	310
	Kv	4 847	198	241	257	348	192	171	236	284	330	316	315
Hallsberg	Sa	15 256	801	764	932	1 155	765	698	755	995	1 069	998	999
	Män	7 785	428	393	479	628	421	357	394	491	574	531	514
	Kv	7 471	373	371	453	527	344	341	361	504	495	467	485
Hällefors	Sa	7 361	302	296	409	522	430	274	267	377	480	484	445
	Män	3 690	150	162	205	260	211	153	143	176	261	250	252
	Kv	3 671	152	134	204	262	219	121	124	201	219	234	193
Karlskoga	Sa	29 872	1 445	1 542	1 612	1 952	1 635	1 350	1 510	1 930	2 175	1 878	1 851
	Män	14 844	743	776	818	1 007	886	727	775	960	1 151	990	917
	Kv	15 028	702	766	794	945	749	623	735	970	1 024	888	934
Kumla	Sa	20 157	1 225	1 319	1 343	1 476	1 036	884	1 267	1 596	1 537	1 223	1 174
	Män	9 973	606	683	676	747	548	432	629	815	774	642	574
	Kv	10 184	619	636	667	729	488	452	638	781	763	581	600
Laxå	Sa	5 870	232	255	320	435	271	225	222	325	449	394	401
	Män	2 994	115	136	162	237	165	133	123	172	221	213	210
	Kv	2 876	117	119	158	198	106	92	99	153	228	181	191
Lekeberg	Sa	7 111	457	387	399	505	347	349	412	455	499	413	485
	Män	3 667	242	198	217	255	185	188	208	230	262	214	248
	Kv	3 444	215	189	182	250	162	161	204	225	237	199	237
Lindesberg	Sa	23 099	1 062	1 155	1 377	1 788	1 231	1 030	1 172	1 351	1 549	1 526	1 548
	Män	11 702	566	596	713	936	690	565	611	673	773	787	782
	Kv	11 397	496	559	664	852	541	465	561	678	776	739	766
Ljusnarsberg	Sa	5 129	177	219	282	361	193	171	215	273	345	346	351
	Män	2 608	94	119	154	191	99	88	105	146	181	187	181
	Kv	2 521	83	100	128	170	94	83	110	127	164	159	170
Nora	Sa	10 375	515	522	663	779	472	387	499	619	747	618	690
	Män	5 084	230	270	344	400	244	202	234	302	368	318	344
	Kv	5 291	285	252	319	379	228	185	265	317	379	300	346
Örebro	Sa	132 277	8 002	7 062	7 469	9 009	10 265	9 629	8 767	8 930	9 058	8 008	7 824
	Män	64 530	4 169	3 637	3 751	4 523	4 805	4 847	4 479	4 517	4 560	4 002	3 817
	Kv	67 747	3 833	3 425	3 718	4 486	5 460	4 782	4 288	4 413	4 498	4 006	4 007
Västmanlands län	Sa	249 974	13 366	12 851	14 187	18 047	14 906	13 332	14 166	16 041	18 593	16 476	15 562
	Män	124 650	6 877	6 597	7 206	9 158	7 812	6 880	7 249	8 228	9 534	8 518	8 019
	Kv	125 324	6 489	6 254	6 981	8 889	7 094	6 452	6 917	7 813	9 059	7 958	7 543
Arboga	Sa	13 301	619	717	781	935	702	560	644	752	968	886	801
	Män	6 636	352	342	396	487	378	296	317	378	493	471	409
	Kv	6 665	267	375	385	448	324	264	327	374	475	415	392
Fagersta	Sa	12 267	628	573	610	840	692	575	583	749	885	773	774
	Män	6 143	319	317	326	421	371	288	305	410	456	419	401
	Kv	6 124	309	256	284	419	321	287	278	339	429	354	373
Hallstahammar	Sa	15 014	765	743	874	1 149	784	633	715	891	1 134	1 030	909
	Män	7 477	374	374	430	587	420	324	359	448	586	548	467
	Kv	7 537	391	369	444	562	364	309	356	443	548	482	442

därav efter ålder														
55–59	60–64	65–69	70–74	75–79	80–84	85–89	90–94	95–	0–6	7–17	18–24	25–44	45–64	65–
934	937	729	617	614	494	311	111	29	838	1 931	1 112	2 940	3 747	2 905
493	484	374	274	296	205	125	34	4	435	999	568	1 538	1 901	1 312
441	453	355	343	318	289	186	77	25	403	932	544	1 402	1 846	1 593
1 061	1 232	1 007	886	740	607	338	120	52	1 065	2 055	1 232	3 311	4 371	3 750
512	635	511	443	343	263	140	37	13	548	1 049	668	1 717	2 226	1 750
549	597	496	443	397	344	198	83	39	517	1 006	564	1 594	2 145	2 000
904	1 016	804	708	670	523	387	117	21	675	1 533	1 002	2 615	3 652	3 230
498	529	391	337	313	203	163	36	7	322	781	569	1 386	1 917	1 450
406	487	413	371	357	320	224	81	14	353	752	433	1 229	1 735	1 780
703	780	604	453	406	343	199	90	31	706	1 304	772	2 332	2 712	2 126
372	400	318	215	191	144	72	26	9	369	674	386	1 247	1 395	975
331	380	286	238	215	199	127	64	22	337	630	386	1 085	1 317	1 151
18 261	20 276	15 705	11 114	9 490	8 072	5 629	2 054	498	20 980	36 284	25 556	69 347	73 003	52 562
9 166	10 106	7 844	5 385	4 234	3 223	1 984	590	103	10 762	18 647	12 799	35 336	36 667	23 363
9 095	10 170	7 861	5 729	5 256	4 849	3 645	1 464	395	10 218	17 637	12 757	34 011	36 336	29 199
899	994	835	557	440	367	278	97	28	746	1 450	817	2 368	3 403	2 602
489	499	427	267	218	155	102	28	8	363	759	417	1 220	1 741	1 205
410	495	408	290	222	212	176	69	20	383	691	400	1 148	1 662	1 397
710	860	665	497	399	309	220	83	24	608	1 324	703	2 137	2 870	2 197
363	444	341	240	201	123	72	18	6	311	711	377	1 116	1 476	1 001
347	416	324	257	198	186	148	65	18	297	613	326	1 021	1 394	1 196
1 137	1 194	899	654	527	484	316	91	23	1 122	2 067	1 228	3 517	4 328	2 994
572	605	463	348	246	191	119	28	3	599	1 081	669	1 816	2 222	1 398
565	589	436	306	281	293	197	63	20	523	986	559	1 701	2 106	1 596
519	600	545	469	390	293	176	65	18	405	920	634	1 398	2 048	1 956
268	295	263	235	195	126	66	14	5	205	464	319	733	1 065	904
251	305	282	234	195	167	110	51	13	200	456	315	665	983	1 052
1 971	2 290	1 979	1 457	1 212	990	732	293	68	2 061	3 658	2 467	6 965	7 990	6 731
969	1 139	955	727	568	411	231	83	11	1 052	1 844	1 334	3 613	4 015	2 986
1 002	1 151	1 024	730	644	579	501	210	57	1 009	1 814	1 133	3 352	3 975	3 745
1 276	1 395	1 057	696	585	546	355	147	20	1 743	3 027	1 629	5 284	5 068	3 406
648	696	540	336	253	194	133	43	4	876	1 536	848	2 650	2 560	1 503
628	699	517	360	332	352	222	104	16	867	1 491	781	2 634	2 508	1 903
428	503	382	315	263	257	125	59	9	341	727	445	1 221	1 726	1 410
221	246	198	148	116	101	57	18	2	182	364	269	649	890	640
207	257	184	167	147	156	68	41	7	159	363	176	572	836	770
524	581	412	302	220	186	115	49	14	629	919	547	1 715	2 003	1 298
271	301	224	174	102	84	43	15	6	330	482	285	888	1 034	648
253	280	188	128	118	102	72	34	8	299	437	262	827	969	650
1 643	1 900	1 442	1 030	862	706	511	178	38	1 511	3 155	1 947	5 102	6 617	4 767
863	983	758	507	370	295	165	63	6	784	1 649	1 068	2 622	3 415	2 164
780	917	684	523	492	411	346	115	32	727	1 506	879	2 480	3 202	2 603
431	432	423	268	260	199	124	42	17	254	631	347	1 004	1 560	1 333
205	234	221	125	125	88	45	16	4	132	348	177	520	807	624
226	198	202	143	135	111	79	26	13	122	283	170	484	753	709
758	899	702	507	385	289	203	102	19	721	1 456	774	2 252	2 965	2 207
366	467	357	246	179	109	70	31	3	335	754	399	1 106	1 495	995
392	432	345	261	206	180	133	71	16	386	702	375	1 146	1 470	1 212
7 965	8 628	6 364	4 362	3 947	3 446	2 474	848	220	10 839	16 950	14 018	36 384	32 425	21 661
3 931	4 197	3 097	2 032	1 661	1 346	881	233	45	5 593	8 655	6 637	18 403	15 947	9 295
4 034	4 431	3 267	2 330	2 286	2 100	1 593	615	175	5 246	8 295	7 381	17 981	16 478	12 366
16 256	18 254	14 156	10 846	8 984	7 203	4 741	1 625	382	18 645	32 536	22 176	62 132	66 548	47 937
8 129	9 095	7 050	5 116	4 041	2 919	1 672	476	74	9 586	16 508	11 556	31 891	33 761	21 348
8 127	9 159	7 106	5 730	4 943	4 284	3 069	1 149	308	9 059	16 028	10 620	30 241	32 787	26 589
872	1 095	908	655	531	434	323	104	14	920	1 748	1 086	2 924	3 654	2 969
446	525	461	318	249	176	110	31	1	495	883	577	1 484	1 851	1 346
426	570	447	337	282	258	213	73	13	425	865	509	1 440	1 803	1 623
824	946	759	661	534	445	289	103	24	856	1 437	1 050	2 792	3 317	2 815
412	472	372	306	229	188	101	22	8	449	746	559	1 459	1 704	1 226
412	474	387	355	305	257	188	81	16	407	691	491	1 333	1 613	1 589
994	1 180	953	747	628	477	287	92	29	1 069	2 025	1 221	3 373	4 113	3 213
509	584	479	364	285	206	102	29	2	525	1 010	650	1 717	2 108	1 467
485	596	474	383	343	271	185	63	27	544	1 015	571	1 656	2 005	1 746

1.4.1 (forts.)

Län Kommun	Kön	Samtliga	därav efter ålder										
			0–4	5–9	10–14	15–19	20–24	25–29	30–34	35–39	40–44	45–49	50–54
Kungsör	Sa	8 170	414	472	503	571	373	292	420	515	611	571	525
	Män	4 111	211	241	265	297	196	150	194	277	313	275	293
	Kv	4 059	203	231	238	274	177	142	226	238	298	296	232
Köping	Sa	24 740	1 247	1 167	1 331	1 779	1 498	1 250	1 215	1 397	1 848	1 653	1 641
	Män	12 390	637	621	651	930	803	671	615	708	956	873	839
	Kv	12 350	610	546	680	849	695	579	600	689	892	780	802
Norberg	Sa	5 749	261	262	326	438	282	239	231	314	380	405	413
	Män	2 910	140	140	170	213	151	129	119	151	197	204	217
	Kv	2 839	121	122	156	225	131	110	112	163	183	201	196
Sala	Sa	21 365	1 019	1 053	1 223	1 641	1 180	1 014	1 038	1 293	1 464	1 421	1 441
	Män	10 644	515	518	636	825	676	530	539	646	745	705	721
	Kv	10 721	504	535	587	816	504	484	499	647	719	716	720
Skinnskatteberg	Sa	4 622	201	222	236	334	234	173	195	224	321	333	301
	Män	2 377	99	116	128	177	136	90	99	109	182	158	151
	Kv	2 245	102	106	108	157	98	83	96	115	139	175	150
Surahammar	Sa	10 062	540	557	556	828	442	351	536	627	720	659	656
	Män	5 110	274	278	286	449	248	178	256	340	367	338	350
	Kv	4 952	266	279	270	379	194	173	280	287	353	321	306
Västerås	Sa	134 684	7 672	7 085	7 747	9 532	8 719	8 245	8 589	9 279	10 262	8 745	8 101
	Män	66 852	3 956	3 650	3 918	4 772	4 433	4 224	4 446	4 761	5 239	4 527	4 171
	Kv	67 832	3 716	3 435	3 829	4 760	4 286	4 021	4 143	4 518	5 023	4 218	3 930
Dalarnas län	Sa	275 867	13 952	13 542	15 309	20 421	15 842	13 174	13 955	16 237	18 857	17 742	18 689
	Män	137 867	7 140	6 928	7 896	10 523	8 453	6 943	7 111	8 254	9 580	8 987	9 397
	Kv	138 000	6 812	6 614	7 413	9 898	7 389	6 231	6 844	7 983	9 277	8 755	9 292
Avesta	Sa	21 937	1 022	945	1 127	1 568	1 219	1 028	1 107	1 313	1 492	1 434	1 533
	Män	11 011	512	509	582	811	653	530	589	649	770	723	804
	Kv	10 926	510	436	545	757	566	498	518	664	722	711	729
Borlänge	Sa	48 185	2 816	2 493	2 773	3 516	3 345	2 876	2 756	3 032	3 450	3 034	3 097
	Män	24 161	1 460	1 209	1 402	1 821	1 771	1 526	1 384	1 564	1 803	1 531	1 570
	Kv	24 024	1 356	1 284	1 371	1 695	1 574	1 350	1 372	1 468	1 647	1 503	1 527
Falun	Sa	55 297	2 980	2 891	3 224	4 248	3 579	3 128	3 091	3 334	3 700	3 454	3 799
	Män	27 277	1 528	1 453	1 640	2 170	1 903	1 602	1 578	1 671	1 812	1 750	1 830
	Kv	28 020	1 452	1 438	1 584	2 078	1 676	1 526	1 513	1 663	1 888	1 704	1 969
Gagnef	Sa	10 107	545	620	639	805	442	399	496	573	721	667	661
	Män	5 135	286	318	348	429	238	200	253	293	364	341	323
	Kv	4 972	259	302	291	376	204	199	243	280	357	326	338
Hedemora	Sa	15 259	695	716	838	1 189	857	622	658	856	1 005	1 132	1 075
	Män	7 571	317	364	433	606	459	324	346	446	514	568	533
	Kv	7 688	378	352	405	583	398	298	312	410	491	564	542
Leksand	Sa	15 288	693	730	860	1 148	804	586	660	812	1 077	946	1 023
	Män	7 583	366	390	436	579	427	328	319	390	551	457	509
	Kv	7 705	327	340	424	569	377	258	341	422	526	489	514
Ludvika	Sa	25 522	1 142	1 197	1 344	1 805	1 386	1 170	1 217	1 472	1 714	1 703	1 651
	Män	12 764	584	609	711	923	758	663	634	761	872	858	828
	Kv	12 758	558	588	633	882	628	507	583	711	842	845	823
Malung-Sälen	Sa	10 385	476	507	544	695	526	442	549	650	746	655	720
	Män	5 276	247	290	291	338	289	234	270	349	387	342	392
	Kv	5 109	229	217	253	357	237	208	279	301	359	313	328
Mora	Sa	20 153	1 006	940	1 053	1 553	1 046	841	1 005	1 193	1 367	1 215	1 424
	Män	10 021	507	478	533	809	568	430	516	605	685	586	695
	Kv	10 132	499	462	520	744	478	411	489	588	682	629	729
Orsa	Sa	6 990	322	343	395	560	421	259	276	383	490	466	500
	Män	3 488	175	183	219	301	201	145	121	188	261	231	248
	Kv	3 502	147	160	176	259	220	114	155	195	229	235	252
Rättvik	Sa	10 850	437	474	593	746	482	365	459	537	667	635	708
	Män	5 384	224	248	309	395	246	188	242	275	327	330	359
	Kv	5 466	213	226	284	351	236	177	217	262	340	305	349
Smedjebacken	Sa	10 734	491	474	596	739	445	402	466	594	770	756	778
	Män	5 421	257	250	305	367	240	217	231	306	407	376	410
	Kv	5 313	234	224	291	372	205	185	235	288	363	380	368
Säter	Sa	10 957	586	529	615	865	550	463	554	668	726	706	817
	Män	5 565	299	272	315	470	306	248	280	343	354	378	408
	Kv	5 392	287	257	300	395	244	215	274	325	372	328	409

därav efter ålder														
55–59	60–64	65–69	70–74	75–79	80–84	85–89	90–94	95–	0–6	7–17	18–24	25–44	45–64	65–
612	674	520	372	277	218	153	64	13	599	1 147	587	1 838	2 382	1 617
297	347	283	183	126	92	47	20	4	303	588	319	934	1 212	755
315	327	237	189	151	126	106	44	9	296	559	268	904	1 170	862
1 716	1 884	1 400	1 128	1 011	793	533	188	61	1 703	3 070	2 249	5 710	6 894	5 114
876	968	708	526	438	308	198	53	11	884	1 545	1 213	2 950	3 556	2 242
840	916	692	602	573	485	335	135	50	819	1 525	1 036	2 760	3 338	2 872
449	514	359	264	218	200	132	54	8	356	776	437	1 164	1 781	1 235
224	279	196	130	103	82	47	17	1	193	391	230	596	924	576
225	235	163	134	115	118	85	37	7	163	385	207	568	857	659
1 579	1 630	1 237	957	845	700	419	165	46	1 457	2 832	1 827	4 809	6 071	4 369
802	838	601	460	403	281	147	44	12	733	1 441	996	2 460	3 066	1 948
777	792	636	497	442	419	272	121	34	724	1 391	831	2 349	3 005	2 421
380	420	338	252	196	137	86	37	2	301	557	369	913	1 434	1 048
193	215	174	130	104	64	39	12	1	151	302	203	480	717	524
187	205	164	122	92	73	47	25	1	150	255	166	433	717	524
754	835	663	467	372	260	184	45	10	772	1 362	789	2 234	2 904	2 001
392	399	369	238	159	115	63	9	2	390	710	435	1 141	1 479	955
362	436	294	229	213	145	121	36	8	382	652	354	1 093	1 425	1 046
8 076	9 076	7 019	5 343	4 372	3 539	2 335	773	175	10 612	17 582	12 561	36 375	33 998	23 556
3 978	4 468	3 407	2 461	1 945	1 407	818	239	32	5 463	8 892	6 374	18 670	17 144	10 309
4 098	4 608	3 612	2 882	2 427	2 132	1 517	534	143	5 149	8 690	6 187	17 705	16 854	13 247
19 604	21 543	16 256	12 503	10 803	8 825	5 968	2 138	507	19 478	35 529	24 059	62 223	77 578	57 000
10 046	11 091	8 187	5 973	4 813	3 612	2 173	640	120	9 956	18 332	12 652	31 888	39 521	25 518
9 558	10 452	8 069	6 530	5 990	5 213	3 795	1 498	387	9 522	17 197	11 407	30 335	38 057	31 482
1 587	1 669	1 362	1 083	955	796	468	189	40	1 388	2 640	1 853	4 940	6 223	4 893
804	853	696	527	443	329	146	64	17	718	1 370	979	2 538	3 184	2 222
783	816	666	556	512	467	322	125	23	670	1 270	874	2 402	3 039	2 671
3 052	3 312	2 459	1 949	1 662	1 332	869	289	73	3 882	6 251	4 810	12 114	12 495	8 633
1 589	1 673	1 231	887	757	555	332	76	20	1 972	3 199	2 492	6 277	6 363	3 858
1 463	1 639	1 228	1 062	905	777	537	213	53	1 910	3 052	2 318	5 837	6 132	4 775
3 888	4 059	2 878	2 250	1 790	1 534	1 039	348	83	4 172	7 421	5 329	13 253	15 200	9 922
1 953	2 030	1 412	1 051	789	611	383	97	14	2 116	3 781	2 797	6 663	7 563	4 357
1 935	2 029	1 466	1 199	1 001	923	656	251	69	2 056	3 640	2 532	6 590	7 637	5 565
747	831	589	432	352	305	210	56	17	785	1 505	761	2 189	2 906	1 961
387	449	296	213	175	124	73	21	4	411	796	412	1 110	1 500	906
360	382	293	219	177	181	137	35	13	374	709	349	1 079	1 406	1 055
1 082	1 241	926	760	640	481	297	149	40	973	1 990	1 332	3 141	4 530	3 293
572	635	466	369	274	199	91	47	8	463	1 021	695	1 630	2 308	1 454
510	606	460	391	366	282	206	102	32	510	969	637	1 511	2 222	1 839
1 131	1 297	1 028	705	658	521	421	153	35	974	2 030	1 231	3 135	4 397	3 521
559	689	504	353	293	218	162	45	8	515	1 025	658	1 588	2 214	1 583
572	608	524	352	365	303	259	108	27	459	1 005	573	1 547	2 183	1 938
1 770	2 031	1 617	1 178	1 130	1 017	679	244	55	1 653	3 126	2 095	5 573	7 155	5 920
931	1 045	791	566	494	407	249	68	12	833	1 649	1 103	2 930	3 662	2 587
839	986	826	612	636	610	430	176	43	820	1 477	992	2 643	3 493	3 333
727	838	644	541	438	343	237	86	21	661	1 288	799	2 387	2 940	2 310
371	456	339	242	189	135	78	31	6	353	683	419	1 240	1 561	1 020
356	382	305	299	249	208	159	55	15	308	605	380	1 147	1 379	1 290
1 575	1 670	1 275	876	806	647	457	166	38	1 400	2 538	1 660	4 406	5 884	4 265
800	870	669	434	350	257	165	57	7	715	1 293	887	2 236	2 951	1 939
775	800	606	442	456	390	292	109	31	685	1 245	773	2 170	2 933	2 326
517	499	392	364	338	217	181	56	11	454	925	662	1 408	1 982	1 559
269	252	202	159	157	87	75	12	2	236	503	340	715	1 000	694
248	247	190	205	181	130	106	44	9	218	422	322	693	982	865
851	1 053	736	605	562	474	332	106	28	635	1 336	761	2 028	3 247	2 843
417	529	387	299	243	196	129	36	5	334	693	395	1 032	1 635	1 295
434	524	349	306	319	278	203	70	23	301	643	366	996	1 612	1 548
870	1 017	754	553	434	309	201	69	16	681	1 332	732	2 232	3 421	2 336
441	535	387	281	186	124	70	27	4	351	692	376	1 161	1 762	1 079
429	482	367	272	248	185	131	42	12	330	640	356	1 071	1 659	1 257
840	891	655	451	380	336	222	81	22	799	1 428	918	2 411	3 254	2 147
433	476	330	228	173	146	78	23	5	405	746	511	1 225	1 695	983
407	415	325	223	207	190	144	58	17	394	682	407	1 186	1 559	1 164

1.4.1 (forts.)

Län Kommun	Kön	Samtliga	därav efter ålder										
			0–4	5–9	10–14	15–19	20–24	25–29	30–34	35–39	40–44	45–49	50–54
Vansbro	Sa	6 916	359	327	373	488	352	261	303	435	473	463	415
	Män	3 487	189	172	199	260	182	137	160	216	237	254	222
	Kv	3 429	170	155	174	228	170	124	143	219	236	209	193
Älvdalen	Sa	7 287	382	356	335	496	388	332	358	385	459	476	488
	Män	3 723	189	183	173	244	212	171	188	198	236	262	266
	Kv	3 564	193	173	162	252	176	161	170	187	223	214	222
Gävleborgs län	Sa	275 908	13 790	13 573	14 835	20 005	15 641	13 398	14 470	17 057	19 409	18 031	18 231
	Män	137 743	7 074	7 012	7 596	10 265	8 218	7 068	7 358	8 710	9 993	9 204	9 189
	Kv	138 165	6 716	6 561	7 239	9 740	7 423	6 330	7 112	8 347	9 416	8 827	9 042
Bollnäs	Sa	26 189	1 254	1 259	1 430	1 835	1 394	1 173	1 257	1 498	1 795	1 641	1 789
	Män	13 013	639	639	747	911	744	619	644	760	950	825	898
	Kv	13 176	615	620	683	924	650	554	613	738	845	816	891
Gävle	Sa	93 509	5 070	4 735	5 012	6 619	6 309	5 748	5 775	6 215	6 874	6 115	5 743
	Män	46 253	2 628	2 398	2 546	3 403	3 151	3 007	2 926	3 166	3 482	3 133	2 882
	Kv	47 256	2 442	2 337	2 466	3 216	3 158	2 741	2 849	3 049	3 392	2 982	2 861
Hofors	Sa	9 896	464	440	547	761	495	379	413	598	671	671	678
	Män	5 029	239	247	289	397	266	211	214	288	353	368	360
	Kv	4 867	225	193	258	364	229	168	199	310	318	303	318
Hudiksvall	Sa	36 905	1 922	1 869	1 982	2 722	1 987	1 674	1 774	2 260	2 439	2 425	2 586
	Män	18 308	1 005	959	1 020	1 396	1 069	848	880	1 180	1 209	1 221	1 282
	Kv	18 597	917	910	962	1 326	918	826	894	1 080	1 230	1 204	1 304
Ljusdal	Sa	19 133	940	954	952	1 331	985	787	936	1 053	1 257	1 203	1 328
	Män	9 568	471	496	482	711	547	436	469	551	659	601	638
	Kv	9 565	469	458	470	620	438	351	467	502	598	602	690
Nordanstig	Sa	9 736	473	459	530	780	454	362	450	560	662	643	633
	Män	4 994	253	246	275	386	255	207	240	273	342	346	348
	Kv	4 742	220	213	255	394	199	155	210	287	320	297	285
Ockelbo	Sa	6 027	284	274	327	472	243	236	283	352	402	420	421
	Män	3 067	141	141	176	248	130	114	152	170	220	208	221
	Kv	2 960	143	133	151	224	113	122	131	182	182	212	200
Ovanåker	Sa	11 647	541	518	654	846	571	485	516	661	766	768	807
	Män	5 891	283	260	323	417	326	270	265	361	394	375	418
	Kv	5 756	258	258	331	429	245	215	251	300	372	393	389
Sandviken	Sa	36 879	1 759	1 886	1 984	2 695	1 961	1 595	1 865	2 362	2 713	2 437	2 432
	Män	18 619	869	984	1 019	1 390	1 062	831	960	1 195	1 439	1 265	1 238
	Kv	18 260	890	902	965	1 305	899	764	905	1 167	1 274	1 172	1 194
Söderhamn	Sa	25 987	1 083	1 179	1 417	1 944	1 242	959	1 201	1 498	1 830	1 708	1 814
	Män	13 001	546	642	719	1 006	668	525	608	766	945	862	904
	Kv	12 986	537	537	698	938	574	434	593	732	885	846	910
Västernorrlands län	Sa	243 372	12 866	12 345	13 092	16 795	13 129	11 752	13 281	14 971	17 114	15 147	16 295
	Män	121 309	6 512	6 330	6 689	8 716	6 863	6 095	6 825	7 543	8 826	7 711	8 337
	Kv	122 063	6 354	6 015	6 403	8 079	6 266	5 657	6 456	7 428	8 288	7 436	7 958
Härnösand	Sa	24 716	1 206	1 243	1 352	1 779	1 477	1 143	1 152	1 360	1 613	1 398	1 703
	Män	12 159	600	625	692	905	763	593	597	685	824	707	838
	Kv	12 557	606	618	660	874	714	550	555	675	789	691	865
Kramfors	Sa	19 473	804	899	959	1 397	840	694	833	1 000	1 314	1 236	1 398
	Män	9 817	402	470	453	769	485	362	427	512	687	640	734
	Kv	9 656	402	429	506	628	355	332	406	488	627	596	664
Sollefteå	Sa	20 538	926	964	1 080	1 335	1 058	847	913	1 052	1 279	1 325	1 520
	Män	10 233	454	505	561	678	567	448	487	509	681	666	785
	Kv	10 305	472	459	519	657	491	399	426	543	598	659	735
Sundsvall	Sa	94 955	5 450	4 882	5 012	6 378	5 584	5 220	5 850	6 399	7 049	5 962	6 085
	Män	47 045	2 761	2 507	2 532	3 275	2 850	2 698	2 967	3 218	3 606	2 960	3 095
	Kv	47 910	2 689	2 375	2 480	3 103	2 734	2 522	2 883	3 181	3 443	3 002	2 990
Timrå	Sa	17 980	1 016	1 066	1 091	1 239	823	744	1 000	1 265	1 394	1 130	1 177
	Män	9 088	526	539	562	701	435	368	508	616	712	593	616
	Kv	8 892	490	527	529	538	388	376	492	649	682	537	561
Ånge	Sa	10 323	494	477	550	776	486	353	480	525	735	690	737
	Män	5 258	272	253	300	386	283	182	245	260	387	374	386
	Kv	5 065	222	224	250	390	203	171	235	265	348	316	351
Örnsköldsvik	Sa	55 387	2 970	2 814	3 048	3 891	2 861	2 751	3 053	3 370	3 730	3 406	3 675
	Män	27 709	1 497	1 431	1 589	2 002	1 480	1 444	1 594	1 743	1 929	1 771	1 883
	Kv	27 678	1 473	1 383	1 459	1 889	1 381	1 307	1 459	1 627	1 801	1 635	1 792

därav efter ålder														
55–59	60–64	65–69	70–74	75–79	80–84	85–89	90–94	95–	0–6	7–17	18–24	25–44	45–64	65–
479	550	458	371	312	230	176	72	19	481	870	548	1 472	1 907	1 638
247	285	223	184	136	96	68	14	6	258	448	296	750	1 008	727
232	265	235	187	176	134	108	58	13	223	422	252	722	899	911
488	585	483	385	346	283	179	74	9	540	849	568	1 534	2 037	1 759
273	314	254	180	154	128	74	22	2	276	433	292	793	1 115	814
215	271	229	205	192	155	105	52	7	264	416	276	741	922	945
19 112	21 781	16 077	12 842	10 817	8 785	5 576	2 029	449	19 450	34 652	23 742	64 334	77 155	56 575
9 744	11 014	8 035	6 101	4 918	3 586	1 964	592	102	9 963	17 812	12 390	33 129	39 151	25 298
9 368	10 767	8 042	6 741	5 899	5 199	3 612	1 437	347	9 487	16 840	11 352	31 205	38 004	31 277
1 857	2 122	1 612	1 348	1 110	913	652	202	48	1 787	3 238	2 147	5 723	7 409	5 885
946	1 060	833	625	507	362	237	56	11	902	1 656	1 122	2 973	3 729	2 631
911	1 062	779	723	603	551	415	146	37	885	1 582	1 025	2 750	3 680	3 254
5 915	6 596	4 963	3 855	3 112	2 541	1 593	601	118	7 083	11 676	8 986	24 612	24 369	16 783
2 942	3 276	2 379	1 834	1 388	980	546	168	18	3 653	5 928	4 545	12 581	12 233	7 313
2 973	3 320	2 584	2 021	1 724	1 561	1 047	433	100	3 430	5 748	4 441	12 031	12 136	9 470
713	755	594	523	466	389	241	82	16	625	1 291	791	2 061	2 817	2 311
368	397	310	243	211	156	82	27	3	329	689	420	1 066	1 493	1 032
345	358	284	280	255	233	159	55	13	296	602	371	995	1 324	1 279
2 631	3 101	2 167	1 683	1 502	1 156	726	253	46	2 721	4 676	3 085	8 147	10 743	7 533
1 356	1 525	1 075	792	678	482	242	79	10	1 404	2 422	1 623	4 117	5 384	3 358
1 275	1 576	1 092	891	824	674	484	174	36	1 317	2 254	1 462	4 030	5 359	4 175
1 413	1 619	1 109	974	912	689	475	175	41	1 337	2 288	1 537	4 033	5 563	4 375
739	812	567	465	407	291	170	43	13	670	1 193	844	2 115	2 790	1 956
674	807	542	509	505	398	305	132	28	667	1 095	693	1 918	2 773	2 419
765	849	652	489	385	313	182	75	20	682	1 242	772	2 034	2 890	2 116
386	434	345	231	196	133	65	30	3	358	648	409	1 062	1 514	1 003
379	415	307	258	189	180	117	45	17	324	594	363	972	1 376	1 113
474	522	344	253	280	235	139	50	16	397	759	444	1 273	1 837	1 317
258	284	184	116	129	93	62	15	5	192	405	239	656	971	604
216	238	160	137	151	142	77	35	11	205	354	205	617	866	713
879	1 009	706	576	510	434	283	96	21	732	1 472	926	2 428	3 463	2 626
483	519	354	291	234	181	104	28	5	376	737	496	1 290	1 795	1 197
396	490	352	285	276	253	179	68	16	356	735	430	1 138	1 668	1 429
2 496	3 001	2 297	1 790	1 396	1 109	727	299	75	2 534	4 698	3 053	8 535	10 366	7 693
1 259	1 550	1 192	875	648	470	259	92	22	1 281	2 423	1 620	4 425	5 312	3 558
1 237	1 451	1 105	915	748	639	468	207	53	1 253	2 275	1 433	4 110	5 054	4 135
1 969	2 207	1 633	1 351	1 144	1 006	558	196	48	1 552	3 312	2 001	5 488	7 698	5 936
1 007	1 157	796	629	520	438	197	54	12	798	1 711	1 072	2 844	3 930	2 646
962	1 050	837	722	624	568	361	142	36	754	1 601	929	2 644	3 768	3 290
16 888	18 589	14 550	11 621	10 068	7 854	4 946	1 674	395	18 018	30 212	19 997	57 118	66 919	51 108
8 700	9 466	7 179	5 593	4 438	3 174	1 772	466	74	9 130	15 561	10 419	29 289	34 214	22 696
8 188	9 123	7 371	6 028	5 630	4 680	3 174	1 208	321	8 888	14 651	9 578	27 829	32 705	28 412
1 839	2 073	1 542	1 234	1 036	815	509	199	43	1 716	3 103	2 238	5 268	7 013	5 378
907	1 052	773	573	457	324	183	55	6	849	1 592	1 144	2 699	3 504	2 371
932	1 021	769	661	579	491	326	144	37	867	1 511	1 094	2 569	3 509	3 007
1 562	1 768	1 263	1 028	973	782	510	171	42	1 160	2 338	1 401	3 841	5 964	4 769
810	932	651	510	464	296	167	40	6	594	1 180	805	1 988	3 116	2 134
752	836	612	518	509	486	343	131	36	566	1 158	596	1 853	2 848	2 635
1 531	1 615	1 294	1 159	1 005	800	577	195	63	1 296	2 469	1 598	4 091	5 991	5 093
830	802	639	556	453	332	218	49	13	640	1 279	846	2 125	3 083	2 260
701	813	655	603	552	468	359	146	50	656	1 190	752	1 966	2 908	2 833
6 184	6 797	5 436	4 119	3 576	2 654	1 638	562	118	7 591	11 494	8 221	24 518	25 028	18 103
3 155	3 380	2 637	1 965	1 574	1 102	590	150	23	3 853	5 893	4 179	12 489	12 590	8 041
3 029	3 417	2 799	2 154	2 002	1 552	1 048	412	95	3 738	5 601	4 042	12 029	12 438	10 062
1 195	1 424	1 097	787	648	468	302	89	25	1 451	2 478	1 306	4 403	4 926	3 416
611	735	570	376	298	186	104	30	2	734	1 322	707	2 204	2 555	1 566
584	689	527	411	350	282	198	59	23	717	1 156	599	2 199	2 371	1 850
712	746	655	580	504	421	298	88	16	697	1 297	789	2 093	2 885	2 562
386	412	292	298	216	167	116	37	6	386	667	441	1 074	1 558	1 132
326	334	363	282	288	254	182	51	10	311	630	348	1 019	1 327	1 430
3 865	4 166	3 263	2 714	2 326	1 914	1 112	370	88	4 107	7 033	4 444	12 904	15 112	11 787
2 001	2 153	1 617	1 315	976	767	394	105	18	2 074	3 628	2 297	6 710	7 808	5 192
1 864	2 013	1 646	1 399	1 350	1 147	718	265	70	2 033	3 405	2 147	6 194	7 304	6 595

1.4.1 (forts.)

Län Kommun	Kön	Samtliga	därav efter ålder										
			0–4	5–9	10–14	15–19	20–24	25–29	30–34	35–39	40–44	45–49	50–54
Jämtlands län	Sa	126 897	6 722	6 199	6 726	9 070	7 501	6 385	7 011	7 592	8 754	8 122	8 643
	Män	63 400	3 376	3 099	3 490	4 653	3 908	3 271	3 612	3 895	4 466	4 111	4 392
	Kv	63 497	3 346	3 100	3 236	4 417	3 593	3 114	3 399	3 697	4 288	4 011	4 251
Berg	Sa	7 533	340	352	417	595	371	238	297	340	495	491	560
	Män	3 874	175	183	209	313	215	130	153	186	233	245	308
	Kv	3 659	165	169	208	282	156	108	144	154	262	246	252
Bräcke	Sa	7 009	286	354	424	543	301	219	243	435	508	431	506
	Män	3 629	138	192	231	295	176	120	122	218	260	225	263
	Kv	3 380	148	162	193	248	125	99	121	217	248	206	243
Härjedalen	Sa	10 645	425	479	546	758	520	400	470	579	659	714	705
	Män	5 442	206	231	272	390	315	215	274	309	317	373	382
	Kv	5 203	219	248	274	368	205	185	196	270	342	341	323
Krokom	Sa	14 324	956	848	865	1 090	644	525	783	943	1 058	925	971
	Män	7 324	477	412	449	579	357	263	388	463	541	511	496
	Kv	7 000	479	436	416	511	287	262	395	480	517	414	475
Ragunda	Sa	5 681	241	248	304	429	241	186	212	291	394	378	378
	Män	2 854	110	120	143	222	135	105	104	157	203	202	190
	Kv	2 827	131	128	161	207	106	81	108	134	191	176	188
Strömsund	Sa	12 532	511	549	654	935	605	480	515	625	756	827	933
	Män	6 406	254	267	339	464	362	273	250	344	399	419	507
	Kv	6 126	257	282	315	471	243	207	265	281	357	408	426
Åre	Sa	10 259	554	551	575	750	670	593	678	689	764	732	735
	Män	5 263	283	274	321	386	346	299	357	352	386	385	387
	Kv	4 996	271	277	254	364	324	294	321	337	378	347	348
Östersund	Sa	58 914	3 409	2 818	2 941	3 970	4 149	3 744	3 813	3 690	4 120	3 624	3 855
	Män	28 608	1 733	1 420	1 526	2 004	2 002	1 866	1 964	1 866	2 127	1 751	1 859
	Kv	30 306	1 676	1 398	1 415	1 966	2 147	1 878	1 849	1 824	1 993	1 873	1 996
Västerbottens län	Sa	257 812	13 788	12 798	14 170	18 784	19 303	17 047	15 438	15 586	17 089	15 757	16 602
	Män	129 269	7 085	6 476	7 275	9 776	9 804	9 006	8 085	7 984	8 743	8 048	8 366
	Kv	128 543	6 703	6 322	6 895	9 008	9 499	8 041	7 353	7 602	8 346	7 709	8 236
Bjurholm	Sa	2 516	104	125	157	191	111	88	104	129	145	147	137
	Män	1 295	53	66	86	101	59	48	60	59	68	85	72
	Kv	1 221	51	59	71	90	52	40	44	70	77	62	65
Dorotea	Sa	2 914	125	114	139	204	140	105	102	150	151	172	237
	Män	1 501	62	51	68	111	72	55	55	86	79	79	133
	Kv	1 413	63	63	71	93	68	50	47	64	72	93	104
Lycksele	Sa	12 477	607	604	678	945	717	641	582	701	801	829	901
	Män	6 181	300	314	344	490	390	333	289	345	412	436	451
	Kv	6 296	307	290	334	455	327	308	293	356	389	393	450
Malå	Sa	3 369	167	164	195	259	154	150	144	149	209	225	254
	Män	1 695	82	82	87	142	85	86	80	72	107	121	137
	Kv	1 674	85	82	108	117	69	64	64	77	102	104	117
Nordmaling	Sa	7 276	343	389	386	546	379	281	361	409	456	434	472
	Män	3 694	174	200	197	282	200	149	180	221	241	225	233
	Kv	3 582	169	189	189	264	179	132	181	188	215	209	239
Norsjö	Sa	4 363	215	199	243	341	204	183	170	218	271	267	321
	Män	2 212	94	103	131	184	123	87	96	105	143	139	172
	Kv	2 151	121	96	112	157	81	96	74	113	128	128	149
Robertsfors	Sa	6 900	352	354	392	540	365	280	288	358	418	475	529
	Män	3 517	184	190	203	283	209	151	137	168	224	240	278
	Kv	3 383	168	164	189	257	156	129	151	190	194	235	251
Skellefteå	Sa	71 862	3 649	3 624	4 150	5 399	3 972	3 642	3 927	4 288	4 839	4 595	4 913
	Män	36 010	1 910	1 812	2 119	2 771	2 145	1 926	2 038	2 241	2 453	2 327	2 463
	Kv	35 852	1 739	1 812	2 031	2 628	1 827	1 716	1 889	2 047	2 386	2 268	2 450
Sorsele	Sa	2 733	102	123	141	200	119	106	114	134	175	155	188
	Män	1 422	57	67	80	102	60	61	62	64	99	86	94
	Kv	1 311	45	56	61	98	59	45	52	70	76	69	94
Storuman	Sa	6 304	279	268	364	411	285	256	273	314	417	413	456
	Män	3 223	137	140	178	220	171	140	139	151	226	221	237
	Kv	3 081	142	128	186	191	114	116	134	163	191	192	219
Umeå	Sa	112 728	6 604	5 542	5 967	7 778	11 616	10 338	8 231	7 418	7 670	6 454	6 512
	Män	56 217	3 380	2 815	3 088	4 071	5 606	5 462	4 373	3 824	3 892	3 266	3 171
	Kv	56 511	3 224	2 727	2 879	3 707	6 010	4 876	3 858	3 594	3 778	3 188	3 341

därav efter ålder														
55–59	60–64	65–69	70–74	75–79	80–84	85–89	90–94	95–	0–6	7–17	18–24	25–44	45–64	65–
8 805	9 499	7 180	5 605	4 931	4 050	2 783	1 048	271	9 333	15 672	11 213	29 742	35 069	25 868
4 537	4 892	3 646	2 737	2 248	1 690	984	332	61	4 684	8 030	5 812	15 244	17 932	11 698
4 268	4 607	3 534	2 868	2 683	2 360	1 799	716	210	4 649	7 642	5 401	14 498	17 137	14 170
540	640	481	415	336	305	226	71	23	499	957	619	1 370	2 231	1 857
291	343	242	222	163	153	89	16	5	252	504	339	702	1 187	890
249	297	239	193	173	152	137	55	18	247	453	280	668	1 044	967
491	603	462	332	343	259	175	73	21	416	999	493	1 405	2 031	1 665
262	309	262	178	166	118	62	27	5	210	538	284	720	1 059	818
229	294	200	154	177	141	113	46	16	206	461	209	685	972	847
829	861	713	595	500	457	293	117	25	628	1 239	861	2 108	3 109	2 700
427	459	372	302	237	186	130	36	9	301	614	499	1 115	1 641	1 272
402	402	341	293	263	271	163	81	16	327	625	362	993	1 468	1 428
1 005	1 141	778	555	460	414	235	96	32	1 330	1 997	1 076	3 309	4 042	2 570
552	579	432	288	216	191	87	34	9	651	1 035	588	1 655	2 138	1 257
453	562	346	267	244	223	148	62	23	679	962	488	1 654	1 904	1 313
425	437	368	358	298	235	171	67	20	351	699	413	1 083	1 618	1 517
219	237	186	178	153	110	60	16	4	159	357	214	569	848	707
206	200	182	180	145	125	111	51	16	192	342	199	514	770	810
928	1 054	834	704	628	504	338	121	31	727	1 538	989	2 376	3 742	3 160
492	575	427	357	292	224	111	45	5	365	766	555	1 266	1 993	1 461
436	479	407	347	336	280	227	76	26	362	772	434	1 110	1 749	1 699
635	607	516	361	326	244	173	87	19	782	1 343	975	2 724	2 709	1 726
350	329	283	180	134	98	72	35	6	403	700	507	1 394	1 451	808
285	278	233	181	192	146	101	52	13	379	643	468	1 330	1 258	918
3 952	4 156	3 028	2 285	2 040	1 632	1 172	416	100	4 600	6 900	5 787	15 367	15 587	10 673
1 944	2 061	1 442	1 032	887	610	373	123	18	2 343	3 516	2 826	7 823	7 615	4 485
2 008	2 095	1 586	1 253	1 153	1 022	799	293	82	2 257	3 384	2 961	7 544	7 972	6 188
16 763	17 219	13 507	10 988	9 302	7 404	4 379	1 550	338	19 070	32 857	26 916	65 160	66 341	47 468
8 575	8 885	6 571	5 227	4 156	3 050	1 611	464	82	9 807	16 869	13 740	33 818	33 874	21 161
8 188	8 334	6 936	5 761	5 146	4 354	2 768	1 086	256	9 263	15 988	13 176	31 342	32 467	26 307
155	188	163	174	161	121	90	21	5	155	352	181	466	627	735
86	99	93	78	70	66	35	9	2	82	186	97	235	342	353
69	89	70	96	91	55	55	12	3	73	166	84	231	285	382
210	217	191	186	171	148	106	39	7	165	340	217	508	836	848
131	118	95	91	90	65	43	15	2	84	164	116	275	461	401
79	99	96	95	81	83	63	24	5	81	176	101	233	375	447
838	915	739	636	519	457	259	90	18	832	1 631	1 088	2 725	3 483	2 718
410	466	345	323	230	184	89	29	1	422	841	575	1 379	1 763	1 201
428	449	394	313	289	273	170	61	17	410	790	513	1 346	1 720	1 517
264	258	227	171	147	135	70	20	7	238	447	254	652	1 001	777
137	132	115	86	61	52	22	7	2	119	222	137	345	527	345
127	126	112	85	86	83	48	13	5	119	225	117	307	474	432
562	552	488	395	316	266	169	56	16	500	933	610	1 507	2 020	1 706
282	302	250	195	154	127	59	19	4	260	467	326	791	1 042	808
280	250	238	200	162	139	110	37	12	240	466	284	716	978	898
311	338	277	274	222	173	97	33	6	291	572	339	842	1 237	1 082
149	184	146	123	104	70	41	16	2	131	312	192	431	644	502
162	154	131	151	118	103	56	17	4	160	260	147	411	593	580
507	537	418	310	313	247	150	58	9	499	910	594	1 344	2 048	1 505
269	293	207	159	140	106	61	14	1	265	474	330	680	1 080	688
238	244	211	151	173	141	89	44	8	234	436	264	664	968	817
4 906	5 165	4 153	3 446	3 010	2 324	1 296	482	82	5 145	9 547	6 102	16 696	19 579	14 793
2 583	2 660	1 989	1 660	1 298	985	476	132	22	2 676	4 835	3 246	8 658	10 033	6 562
2 323	2 505	2 164	1 786	1 712	1 339	820	350	60	2 469	4 712	2 856	8 038	9 546	8 231
213	196	183	185	168	113	62	45	11	142	340	203	529	752	767
115	101	95	92	93	50	24	16	4	80	183	103	286	396	374
98	95	88	93	75	63	38	29	7	62	157	100	243	356	393
476	446	458	401	335	246	140	55	11	375	795	437	1 260	1 791	1 646
266	234	241	180	154	106	55	23	4	192	410	244	656	958	763
210	212	217	221	181	140	85	32	7	183	385	193	604	833	883
6 645	6 574	4 727	3 602	2 882	2 236	1 371	447	114	8 927	13 714	14 866	33 657	26 185	15 379
3 267	3 313	2 264	1 646	1 278	858	496	121	26	4 572	7 103	7 285	17 551	13 017	6 689
3 378	3 261	2 463	1 956	1 604	1 378	875	326	88	4 355	6 611	7 581	16 106	13 168	8 690

1.4.1 (forts.)

Län Kommun	Kön	Samtliga	därav efter ålder										
			0–4	5–9	10–14	15–19	20–24	25–29	30–34	35–39	40–44	45–49	50–54
Vilhelmina	Sa	7 220	360	389	414	559	412	313	321	355	418	491	514
	Män	3 701	176	203	207	287	236	174	169	172	222	240	285
	Kv	3 519	184	186	207	272	176	139	152	183	196	251	229
Vindeln	Sa	5 613	275	249	297	413	283	230	262	295	344	330	389
	Män	2 779	140	113	143	211	156	113	132	146	180	170	214
	Kv	2 834	135	136	154	202	127	117	130	149	164	160	175
Vännäs	Sa	8 357	472	492	485	757	425	322	429	528	620	583	540
	Män	4 191	257	245	250	387	217	165	209	261	308	312	312
	Kv	4 166	215	247	235	370	208	157	220	267	312	271	228
Åsele	Sa	3 180	134	162	162	241	121	112	130	140	155	187	239
	Män	1 631	79	75	94	134	75	56	66	69	89	101	114
	Kv	1 549	55	87	68	107	46	56	64	71	66	86	125
Norrbottens län	Sa	249 677	12 229	12 240	13 523	17 863	14 976	12 552	12 888	15 140	17 641	16 715	17 293
	Män	126 528	6 322	6 266	7 047	9 200	8 205	6 888	6 767	7 778	9 125	8 586	8 832
	Kv	123 149	5 907	5 974	6 476	8 663	6 771	5 664	6 121	7 362	8 516	8 129	8 461
Arjeplog	Sa	3 146	125	122	154	204	209	135	128	165	218	197	234
	Män	1 621	61	62	88	110	121	80	64	84	109	107	116
	Kv	1 525	64	60	66	94	88	55	64	81	109	90	118
Arvidsjaur	Sa	6 665	310	311	332	428	343	310	338	356	428	423	442
	Män	3 385	167	154	185	220	199	180	163	188	228	216	227
	Kv	3 280	143	157	147	208	144	130	175	168	200	207	215
Boden	Sa	27 535	1 322	1 388	1 542	2 042	1 398	1 280	1 414	1 678	1 970	1 802	1 943
	Män	13 666	698	660	816	1 060	747	685	735	852	1 029	895	973
	Kv	13 869	624	728	726	982	651	595	679	826	941	907	970
Gällivare	Sa	18 703	802	811	975	1 368	975	877	848	1 008	1 385	1 354	1 430
	Män	9 688	410	416	480	704	547	494	475	535	736	713	758
	Kv	9 015	392	395	495	664	428	383	373	473	649	641	672
Haparanda	Sa	10 173	498	487	501	746	531	484	492	509	594	713	746
	Män	5 186	244	238	267	384	315	265	264	270	312	371	383
	Kv	4 987	254	249	234	362	216	219	228	239	282	342	363
Jokkmokk	Sa	5 305	198	212	293	380	265	239	201	270	364	362	399
	Män	2 706	108	110	149	191	143	135	106	134	178	177	212
	Kv	2 599	90	102	144	189	122	104	95	136	186	185	187
Kalix	Sa	17 162	812	835	919	1 182	837	643	777	1 032	1 189	1 115	1 220
	Män	8 750	429	429	484	640	470	356	398	528	606	576	622
	Kv	8 412	383	406	435	542	367	287	379	504	583	539	598
Kiruna	Sa	23 099	1 181	1 183	1 357	1 684	1 324	1 126	1 074	1 470	1 816	1 743	1 546
	Män	11 886	612	623	701	860	729	617	576	729	984	936	816
	Kv	11 213	569	560	656	824	595	509	498	741	832	807	730
Luleå	Sa	73 406	3 877	3 577	3 891	5 225	5 542	4 505	4 404	4 852	5 538	4 947	4 850
	Män	36 998	1 967	1 830	2 008	2 710	2 967	2 487	2 357	2 481	2 801	2 524	2 450
	Kv	36 408	1 910	1 747	1 883	2 515	2 575	2 018	2 047	2 371	2 737	2 423	2 400
Pajala	Sa	6 429	254	293	338	408	279	176	189	287	319	380	489
	Män	3 378	129	153	163	208	176	102	101	141	186	203	269
	Kv	3 051	125	140	175	200	103	74	88	146	133	177	220
Piteå	Sa	40 902	2 158	2 202	2 287	2 909	2 432	2 166	2 291	2 629	2 784	2 571	2 768
	Män	20 462	1 140	1 155	1 202	1 477	1 307	1 139	1 146	1 357	1 437	1 310	1 363
	Kv	20 440	1 018	1 047	1 085	1 432	1 125	1 027	1 145	1 272	1 347	1 261	1 405
Älvsbyn	Sa	8 465	379	448	463	653	456	340	430	491	569	516	539
	Män	4 283	201	236	236	330	249	183	224	263	287	266	285
	Kv	4 182	178	212	227	323	207	157	206	228	282	250	254
Överkalix	Sa	3 715	127	142	168	277	172	129	116	168	195	260	288
	Män	1 911	73	78	92	126	106	77	55	95	88	137	141
	Kv	1 804	54	64	76	151	66	52	61	73	107	123	147
Övertorneå	Sa	4 972	186	229	303	357	213	142	186	225	272	332	399
	Män	2 608	83	122	176	180	129	88	103	121	144	155	217
	Kv	2 364	103	107	127	177	84	54	83	104	128	177	182

därav efter ålder														
55–59	60–64	65–69	70–74	75–79	80–84	85–89	90–94	95–	0–6	7–17	18–24	25–44	45–64	65–
503	520	453	367	329	278	153	59	12	527	956	651	1 407	2 028	1 651
278	281	227	180	159	114	69	19	3	267	488	354	737	1 084	771
225	239	226	187	170	164	84	40	9	260	468	297	670	944	880
395	480	356	290	253	261	160	39	12	381	696	440	1 131	1 594	1 371
205	263	171	145	102	107	55	10	3	185	346	232	571	852	593
190	217	185	145	151	154	105	29	9	196	350	208	560	742	778
551	565	442	365	289	241	172	68	11	691	1 224	716	1 899	2 239	1 588
272	298	215	177	136	90	56	23	1	360	623	373	943	1 194	698
279	267	227	188	153	151	116	45	10	331	601	343	956	1 045	890
227	268	232	186	187	158	84	38	17	202	400	218	537	921	902
125	141	118	92	87	70	30	11	5	112	215	130	280	481	413
102	127	114	94	100	88	54	27	12	90	185	88	257	440	489
17 852	18 646	14 651	12 227	10 159	7 352	4 031	1 384	315	17 060	31 463	22 308	58 221	70 506	50 119
9 218	9 517	7 359	5 827	4 627	3 017	1 462	410	75	8 773	16 230	12 037	30 558	36 153	22 777
8 634	9 129	7 292	6 400	5 532	4 335	2 569	974	240	8 287	15 233	10 271	27 663	34 353	27 342
203	261	207	176	156	136	80	32	4	181	346	287	646	895	791
110	141	105	90	69	63	30	10	1	88	186	168	337	474	368
93	120	102	86	87	73	50	22	3	93	160	119	309	421	423
458	513	423	419	338	253	149	74	17	433	773	518	1 432	1 836	1 673
239	263	202	204	158	102	59	26	5	221	414	290	759	945	756
219	250	221	215	180	151	90	48	12	212	359	228	673	891	917
2 050	2 242	1 548	1 273	1 068	847	512	184	32	1 878	3 595	2 219	6 342	8 037	5 464
1 022	1 128	776	573	469	312	173	56	7	951	1 871	1 159	3 301	4 018	2 366
1 028	1 114	772	700	599	535	339	128	25	927	1 724	1 060	3 041	4 019	3 098
1 373	1 379	1 212	1 057	829	563	321	112	24	1 113	2 285	1 533	4 118	5 536	4 118
708	753	615	526	387	259	126	41	5	572	1 155	830	2 240	2 932	1 959
665	626	597	531	442	304	195	71	19	541	1 130	703	1 878	2 604	2 159
841	853	696	522	431	308	153	57	11	695	1 256	812	2 079	3 153	2 178
439	434	355	254	204	123	45	15	4	338	644	466	1 111	1 627	1 000
402	419	341	268	227	185	108	42	7	357	612	346	968	1 526	1 178
435	441	334	292	245	208	119	39	9	287	637	424	1 074	1 637	1 246
248	242	174	136	120	90	42	9	2	152	321	228	553	879	573
187	199	160	156	125	118	77	30	7	135	316	196	521	758	673
1 244	1 362	1 175	958	839	559	316	116	32	1 122	2 147	1 316	3 641	4 941	3 995
642	681	627	463	382	245	126	36	10	596	1 125	731	1 888	2 521	1 889
602	681	548	495	457	314	190	80	22	526	1 022	585	1 753	2 420	2 106
1 575	1 650	1 276	1 189	900	597	301	87	20	1 633	3 085	2 011	5 486	6 514	4 370
831	869	623	555	445	242	113	22	3	847	1 600	1 078	2 906	3 452	2 003
744	781	653	634	455	355	188	65	17	786	1 485	933	2 580	3 062	2 367
4 899	4 852	3 836	3 010	2 461	1 773	974	310	83	5 309	9 068	7 735	19 299	19 548	12 447
2 457	2 396	1 869	1 441	1 056	727	370	82	18	2 700	4 650	4 132	10 126	9 827	5 563
2 442	2 456	1 967	1 569	1 405	1 046	604	228	65	2 609	4 418	3 603	9 173	9 721	6 884
522	548	540	491	412	299	136	50	19	377	745	450	971	1 939	1 947
292	302	292	255	211	130	46	14	5	186	366	277	530	1 066	953
230	246	248	236	201	169	90	36	14	191	379	173	441	873	994
2 942	3 185	2 241	1 844	1 529	1 124	622	184	34	3 025	5 324	3 639	9 870	11 466	7 578
1 491	1 587	1 137	832	680	440	205	48	9	1 594	2 748	1 939	5 079	5 751	3 351
1 451	1 598	1 104	1 012	849	684	417	136	25	1 431	2 576	1 700	4 791	5 715	4 227
593	642	514	455	431	316	146	64	20	553	1 133	713	1 830	2 290	1 946
324	325	244	210	203	141	51	21	4	293	576	383	957	1 200	874
269	317	270	245	228	175	95	43	16	260	557	330	873	1 090	1 072
282	335	292	241	237	164	87	32	3	189	398	299	608	1 165	1 056
159	188	149	135	100	62	36	12	2	111	201	163	315	625	496
123	147	143	106	137	102	51	20	1	78	197	136	293	540	560
435	383	357	300	283	205	115	43	7	265	671	352	825	1 549	1 310
256	208	191	153	143	81	40	18	-	124	373	193	456	836	626
179	175	166	147	140	124	75	25	7	141	298	159	369	713	684

1.4.2 Folkmängd i riket, län och kommuner den 31 december 2006, 2007 och 2008 enligt indelningen den 1 januari 2009

1.4.2 Population in the whole country, counties and municipalities on Dec. 31, 2006, 2007 and 2008 according to the administrative subdivisions of Jan. 1, 2009

Län Kommun	Folkmängd den 31 december					Folkökning			
	2008		2007		2006	Antal		Procent	
	Samtliga	därav		Samtliga	Samtliga	2008	2007	2008	2007
		Män	Kvinnor						
Riket	9 256 347	4 603 710	4 652 637	9 182 927	9 113 257	73 420	69 670	0,8	0,8
Stockholms län	1 981 263	977 799	1 003 464	1 949 516	1 918 104	31 747	31 412	1,6	1,6
Botkyrka	80 055	40 298	39 757	79 031	77 553	1 024	1 478	1,3	1,9
Danderyd	30 851	14 887	15 964	30 789	30 492	62	297	0,2	1,0
Ekerö	24 779	12 359	12 420	24 687	24 301	92	386	0,4	1,6
Haninge	74 968	37 621	37 347	73 698	72 956	1 270	742	1,7	1,0
Huddinge	94 209	47 034	47 175	91 827	90 182	2 382	1 645	2,6	1,8
Järfälla	64 355	31 994	32 361	63 427	62 342	928	1 085	1,5	1,7
Lidingö	43 111	20 648	22 463	42 710	42 321	401	389	0,9	0,9
Nacka	85 661	42 126	43 535	84 303	82 421	1 358	1 882	1,6	2,3
Norrtälje	55 528	27 713	27 815	55 225	54 836	303	389	0,5	0,7
Nykvarn	9 035	4 596	4 439	8 926	8 609	109	317	1,2	3,7
Nynäshamn	25 499	12 841	12 658	25 353	24 992	146	361	0,6	1,4
Salem	15 177	7 461	7 716	15 065	14 715	112	350	0,7	2,4
Sigtuna	38 372	19 139	19 233	37 793	36 976	579	817	1,5	2,2
Sollentuna	62 097	30 855	31 242	61 387	60 528	710	859	1,2	1,4
Solna	65 289	32 050	33 239	63 318	61 717	1 971	1 601	3,1	2,6
Stockholm	810 120	395 589	414 531	795 163	782 885	14 957	12 278	1,9	1,6
Sundbyberg	36 079	17 920	18 159	35 078	34 529	1 001	549	2,9	1,6
Södertälje	84 753	42 602	42 151	83 642	81 791	1 111	1 851	1,3	2,3
Tyresö	42 332	21 062	21 270	42 047	41 476	285	571	0,7	1,4
Täby	62 266	30 612	31 654	61 633	61 006	633	627	1,0	1,0
Upplands Väsby	38 248	19 058	19 190	38 055	37 848	193	207	0,5	0,5
Upplands-Bro	22 682	11 297	11 385	22 221	21 638	461	583	2,1	2,7
Vallentuna	28 954	14 460	14 494	28 382	27 868	572	514	2,0	1,8
Vaxholm	10 747	5 327	5 420	10 600	10 440	147	160	1,4	1,5
Värmdö	37 376	18 903	18 473	36 870	35 803	506	1 067	1,4	3,0
Österåker	38 720	19 347	19 373	38 286	37 879	434	407	1,1	1,1
Uppsala län	327 188	162 386	164 802	323 270	319 925	3 918	3 345	1,2	1,0
Enköping	38 978	19 443	19 535	38 768	38 486	210	282	0,5	0,7
Heby	13 407	6 871	6 536	13 492	13 530	-85	-38	-0,6	-0,3
Häbo	19 225	9 736	9 489	18 931	18 637	294	294	1,6	1,6
Knivsta	14 259	7 166	7 093	13 954	13 597	305	357	2,2	2,6
Tierp	20 153	10 170	9 983	20 068	19 943	85	125	0,4	0,6
Uppsala	190 668	93 452	97 216	187 541	185 187	3 127	2 354	1,7	1,3
Ålvkarleby	9 064	4 608	4 456	9 095	9 110	-31	-15	-0,3	-0,2
Östhammar	21 434	10 940	10 494	21 421	21 435	13	-14	0,1	-0,1
Södermanlands län	267 524	132 907	134 617	265 190	263 099	2 334	2 091	0,9	0,8
Eskilstuna	94 785	47 044	47 741	93 343	92 250	1 442	1 093	1,5	1,2
Flen	16 133	8 181	7 952	16 191	16 222	-58	-31	-0,4	-0,2
Gnesta	10 179	5 081	5 098	10 031	9 981	148	50	1,5	0,5
Katrineholm	32 207	15 905	16 302	32 162	32 029	45	133	0,1	0,4
Nyköping	50 973	25 065	25 908	50 760	50 191	213	569	0,4	1,1
Oxelösund	11 170	5 665	5 505	11 148	11 111	22	37	0,2	0,3
Strängnäs	31 715	15 750	15 965	31 435	31 152	280	283	0,9	0,9
Trosa	11 362	5 648	5 714	11 038	10 951	324	87	2,9	0,8
Vingåker	9 000	4 568	4 432	9 082	9 212	-82	-130	-0,9	-1,4
Östergötlands län	423 169	212 026	211 143	420 809	417 966	2 360	2 843	0,6	0,7
Boxholm	5 260	2 683	2 577	5 223	5 226	37	-3	0,7	-0,1
Finspång	20 589	10 452	10 137	20 703	20 812	-114	-109	-0,6	-0,5
Kinda	9 885	4 986	4 899	9 947	9 918	-62	29	-0,6	0,3
Linköping	141 863	71 658	70 205	140 367	138 580	1 496	1 787	1,1	1,3
Mjölby	25 654	12 847	12 807	25 535	25 348	119	187	0,5	0,7
Motala	41 953	20 983	20 970	42 060	41 959	-107	101	-0,3	0,2
Norrköping	128 060	63 446	64 614	126 680	125 463	1 380	1 217	1,1	1,0
Söderköping	13 959	6 988	6 971	14 020	14 051	-61	-31	-0,4	-0,2
Vadstena	7 475	3 663	3 812	7 536	7 541	-61	-5	-0,8	-0,1

1.4.2 (forts.)

Län Kommun	Folkmängd den 31 december					Folkökning			
	2008			2007	2006	Antal		Procent	
	Samtliga	därav		Samtliga	Samtliga	2008	2007	2008	2007
		Män	Kvinnor						
Valdemarsvik	7 852	3 934	3 918	7 949	8 038	-97	-89	-1,2	-1,1
Ydre	3 726	1 942	1 784	3 760	3 822	-34	-62	-0,9	-1,6
Åtvidaberg	11 543	5 806	5 737	11 658	11 775	-115	-117	-1,0	-1,0
Ödeshög	5 350	2 638	2 712	5 371	5 433	-21	-62	-0,4	-1,1
Jönköpings län	335 246	167 218	168 028	333 610	331 539	1 636	2 071	0,5	0,6
Aneby	6 523	3 329	3 194	6 506	6 551	17	-45	0,3	-0,7
Eksjö	16 312	8 119	8 193	16 435	16 516	-123	-81	-0,7	-0,5
Gislaved	29 380	14 857	14 523	29 330	29 327	50	3	0,2	0,0
Gnosjö	9 658	4 929	4 729	9 657	9 598	1	59	0,0	0,6
Habo	10 526	5 328	5 198	10 375	10 122	151	253	1,5	2,5
Jönköping	125 154	61 617	63 537	123 709	122 194	1 445	1 515	1,2	1,2
Mullsjö	7 086	3 555	3 531	7 046	7 075	40	-29	0,6	-0,4
Nässjö	29 511	14 802	14 709	29 461	29 369	50	92	0,2	0,3
Sävsjö	10 883	5 524	5 359	10 937	10 985	-54	-48	-0,5	-0,4
Tranås	18 066	8 975	9 091	17 920	17 765	146	155	0,8	0,9
Vaggeryd	12 981	6 504	6 477	12 939	12 816	42	123	0,3	1,0
Vetlanda	26 343	13 353	12 990	26 365	26 380	-22	-15	-0,1	-0,1
Värnamo	32 823	16 326	16 497	32 930	32 841	-107	89	-0,3	0,3
Kronobergs län	182 224	91 804	90 420	180 787	179 635	1 437	1 152	0,8	0,6
Alvesta	18 775	9 566	9 209	18 776	18 741	-1	35	0,0	0,2
Lessebo	8 085	4 082	4 003	8 070	8 099	15	-29	0,2	-0,4
Ljungby	27 430	13 880	13 550	27 276	27 121	154	155	0,6	0,6
Markaryd	9 600	4 833	4 767	9 641	9 613	-41	28	-0,4	0,3
Tingsryd	12 502	6 339	6 163	12 600	12 712	-98	-112	-0,8	-0,9
Uppvidinge	9 347	4 813	4 534	9 484	9 508	-137	-24	-1,4	-0,3
Växjö	81 074	40 560	40 514	79 562	78 473	1 512	1 089	1,9	1,4
Älmhult	15 411	7 731	7 680	15 378	15 368	33	10	0,2	0,1
Kalmar län	233 397	116 289	117 108	233 834	233 776	-437	58	-0,2	0,0
Borgholm	10 855	5 407	5 448	10 933	10 983	-78	-50	-0,7	-0,5
Ermaboda	9 331	4 731	4 600	9 383	9 436	-52	-53	-0,6	-0,6
Hultsfred	14 046	7 123	6 923	14 196	14 306	-150	-110	-1,1	-0,8
Högsby	5 930	3 007	2 923	5 931	6 033	-1	-102	0,0	-1,7
Kalmar	61 693	30 276	31 417	61 533	61 321	160	212	0,3	0,3
Mönsterås	12 956	6 502	6 454	13 114	13 111	-158	3	-1,2	0,0
Mörbylånga	13 737	6 711	7 026	13 608	13 520	129	88	0,9	0,7
Nybro	19 557	9 835	9 722	19 643	19 680	-86	-37	-0,4	-0,2
Oskarshamn	26 309	13 173	13 136	26 294	26 244	15	50	0,1	0,2
Torsås	7 076	3 637	3 439	7 133	7 154	-57	-21	-0,8	-0,3
Vimmerby	15 551	7 861	7 690	15 608	15 588	-57	20	-0,4	0,1
Västervik	36 356	18 026	18 330	36 458	36 400	-102	58	-0,3	0,2
Gotlands län	57 004	28 235	28 769	57 122	57 297	-118	-175	-0,2	-0,3
Gotland	57 004	28 235	28 769	57 122	57 297	-118	-175	-0,2	-0,3
Blekinge län	152 259	77 029	75 230	151 900	151 436	359	464	0,2	0,3
Karlshamn	30 959	15 527	15 432	31 052	31 179	-93	-127	-0,3	-0,4
Karlskrona	62 804	31 749	31 055	62 338	61 844	466	494	0,7	0,8
Olofström	13 167	6 623	6 544	13 198	13 355	-31	-157	-0,2	-1,2
Ronneby	28 489	14 652	13 837	28 491	28 443	-2	48	0,0	0,2
Sölvesborg	16 840	8 478	8 362	16 821	16 615	19	206	0,1	1,2
Skåne län	1 214 758	601 034	613 724	1 199 357	1 184 500	15 401	14 857	1,3	1,3
Bjuv	14 613	7 361	7 252	14 470	14 199	143	271	1,0	1,9
Bromölla	12 200	6 137	6 063	12 181	12 145	19	36	0,2	0,3
Burlöv	16 230	8 123	8 107	15 952	15 662	278	290	1,7	1,9
Båstad	14 203	6 993	7 210	14 242	14 170	-39	72	-0,3	0,5
Eslöv	31 123	15 609	15 514	30 775	30 437	348	338	1,1	1,1
Helsingborg	126 754	62 027	64 727	124 986	123 389	1 768	1 597	1,4	1,3
Hässleholm	50 006	24 957	25 049	49 780	49 381	226	399	0,5	0,8
Höganäs	24 248	11 869	12 379	24 065	23 857	183	208	0,8	0,9
Hörby	14 757	7 404	7 353	14 584	14 540	173	44	1,2	0,3

1.4.2 (forts.)

Län Kommun	Folkmängd den 31 december					Folkökning			
	2008			2007	2006	Antal		Procent	
	Samtliga	därav		Samtliga	Samtliga	2008	2007	2008	2007
		Män	Kvinnor						
Höör	15 039	7 520	7 519	14 924	14 777	115	147	0,8	1,0
Klippan	16 336	8 232	8 104	16 254	16 106	82	148	0,5	0,9
Kristianstad	77 977	38 325	39 652	77 245	76 540	732	705	0,9	0,9
Kävlinge	28 255	14 175	14 080	27 746	27 369	509	377	1,8	1,4
Landskrona	40 860	20 368	20 492	40 419	40 018	441	401	1,1	1,0
Lomma	20 449	10 131	10 318	20 023	19 434	426	589	2,1	3,0
Lund	107 351	53 348	54 003	105 286	103 286	2 065	2 000	2,0	1,9
Malmö	286 535	140 419	146 116	280 801	276 244	5 734	4 557	2,0	1,6
Osby	12 648	6 341	6 307	12 623	12 634	25	-11	0,2	-0,1
Perstorp	6 972	3 553	3 419	6 930	6 898	42	32	0,6	0,5
Simrishamn	19 356	9 478	9 878	19 306	19 418	50	-112	0,3	-0,6
Sjöbo	18 093	9 178	8 915	18 015	17 721	78	294	0,4	1,7
Skurup	14 784	7 392	7 392	14 788	14 703	-4	85	0,0	0,6
Staffanstorps	21 667	10 769	10 898	21 208	20 840	459	368	2,2	1,8
Svalöv	13 184	6 783	6 401	13 143	13 055	41	88	0,3	0,7
Svedala	19 390	9 719	9 671	19 149	18 988	241	161	1,3	0,8
Tomelilla	12 816	6 411	6 405	12 772	12 719	44	53	0,3	0,4
Trelleborg	41 558	20 632	20 926	41 019	40 320	539	699	1,3	1,7
Vellinge	32 843	16 229	16 614	32 565	32 270	278	295	0,9	0,9
Ystad	27 870	13 576	14 294	27 719	27 398	151	321	0,5	1,2
Åstorp	14 533	7 330	7 203	14 233	13 885	300	348	2,1	2,5
Ångelholm	38 854	18 903	19 951	38 749	38 682	105	67	0,3	0,2
Örkelljunga	9 592	4 845	4 747	9 577	9 529	15	48	0,2	0,5
Östra Göinge	13 662	6 897	6 765	13 828	13 886	-166	-58	-1,2	-0,4
Hallands län	293 572	145 978	147 594	291 393	288 859	2 179	2 534	0,7	0,9
Falkenberg	40 451	20 250	20 201	40 164	39 874	287	290	0,7	0,7
Halmstad	90 241	44 449	45 792	89 727	88 958	514	769	0,6	0,9
Hylte	10 273	5 231	5 042	10 257	10 371	16	-114	0,2	-1,1
Kungsbacka	72 676	36 070	36 606	71 942	71 044	734	898	1,0	1,3
Laholm	23 258	11 715	11 543	23 189	23 153	69	36	0,3	0,2
Varberg	56 673	28 263	28 410	56 114	55 459	559	655	1,0	1,2
Västra Götalands län	1 558 130	776 477	781 653	1 547 298	1 538 284	10 832	9 014	0,7	0,6
Ale	27 323	13 887	13 436	27 092	26 800	231	292	0,9	1,1
Alingsås	37 247	18 372	18 875	36 739	36 481	508	258	1,4	0,7
Bengtstors	9 897	5 025	4 872	9 957	10 080	-60	-123	-0,6	-1,2
Bollebygd	8 232	4 151	4 081	8 193	8 179	39	14	0,5	0,2
Borås	101 487	49 791	51 696	100 985	100 221	502	764	0,5	0,8
Dals-Ed	4 788	2 452	2 336	4 835	4 900	-47	-65	-1,0	-1,3
Essunga	5 625	2 838	2 787	5 638	5 651	-13	-13	-0,2	-0,2
Falköping	31 349	15 640	15 709	31 311	31 240	38	71	0,1	0,2
Färgelanda	6 744	3 500	3 244	6 770	6 779	-26	-9	-0,4	-0,1
Grästorps	5 851	2 945	2 906	5 831	5 809	20	22	0,3	0,4
Gullspång	5 371	2 737	2 634	5 425	5 506	-54	-81	-1,0	-1,5
Göteborg	500 197	247 637	252 560	493 502	489 757	6 695	3 745	1,4	0,8
Götene	13 085	6 672	6 413	13 056	12 959	29	97	0,2	0,7
Herrljunga	9 280	4 762	4 518	9 304	9 243	-24	61	-0,3	0,7
Hjo	8 809	4 365	4 444	8 809	8 853	0	-44	0,0	-0,5
Härryda	33 580	16 935	16 645	32 969	32 395	611	574	1,9	1,8
Karlsborg	6 790	3 407	3 383	6 850	6 880	-60	-30	-0,9	-0,4
Kungälv	40 268	20 109	20 159	39 649	38 899	619	750	1,6	1,9
Lerum	38 085	18 900	19 185	37 711	37 092	374	619	1,0	1,7
Lidköping	37 922	18 818	19 104	37 773	37 526	149	247	0,4	0,7
Lilla Edet	12 831	6 602	6 229	12 835	12 836	-4	-1	0,0	0,0
Lysekil	14 659	7 328	7 331	14 633	14 631	26	2	0,2	0,0
Mariestad	23 825	11 897	11 928	23 871	23 933	-46	-62	-0,2	-0,3
Mark	33 807	16 839	16 968	33 729	33 594	78	135	0,2	0,4

1.4.2 (forts.)

Län Kommun	Folkmängd den 31 december				Folkökning				
	2008		2007		Antal		Procent		
	Samtliga	därav		Samtliga	Samtliga	2008	2007	2008	2007
		Män	Kvinnor						
Mellerud	9 442	4 805	4 637	9 553	9 623	-111	-70	-1,2	-0,7
Munkedal	10 245	5 226	5 019	10 256	10 246	-11	10	-0,1	0,1
Möndal	59 812	29 625	30 187	59 430	58 938	382	492	0,6	0,8
Orust	15 327	7 778	7 549	15 373	15 185	-46	188	-0,3	1,2
Partille	33 802	16 783	17 019	33 699	33 614	103	85	0,3	0,3
Skara	18 518	9 090	9 428	18 544	18 595	-26	-51	-0,1	-0,3
Skövde	50 610	25 236	25 374	50 197	50 153	413	44	0,8	0,1
Sotenäs	9 170	4 576	4 594	9 280	9 283	-110	-3	-1,2	0,0
Stenungsund	23 657	11 874	11 783	23 389	23 190	268	199	1,1	0,9
Strömstad	11 607	5 821	5 786	11 558	11 569	49	-11	0,4	-0,1
Svenljunga	10 313	5 220	5 093	10 431	10 405	-118	26	-1,1	0,2
Tanum	12 271	6 186	6 085	12 246	12 253	25	-7	0,2	-0,1
Tibro	10 662	5 361	5 301	10 611	10 671	51	-60	0,5	-0,6
Tidaholm	12 693	6 362	6 331	12 651	12 653	42	-2	0,3	0,0
Tjörn	14 963	7 666	7 297	14 944	14 954	19	-10	0,1	-0,1
Tranemo	11 721	6 027	5 694	11 750	11 742	-29	8	-0,2	0,1
Trollhättan	54 487	27 356	27 131	54 300	53 830	187	470	0,3	0,9
Töreboda	9 256	4 705	4 551	9 376	9 368	-120	8	-1,3	0,1
Uddevalla	51 186	25 330	25 856	50 921	50 507	265	414	0,5	0,8
Ulricehamn	22 706	11 409	11 297	22 542	22 436	164	106	0,7	0,5
Vara	15 868	8 122	7 746	16 008	15 961	-140	47	-0,9	0,3
Vårgårda	10 976	5 530	5 446	10 988	10 896	-12	92	-0,1	0,8
Vänersborg	36 991	18 434	18 557	36 939	37 023	52	-84	0,1	-0,2
Åmål	12 545	6 186	6 359	12 589	12 716	-44	-127	-0,3	-1,0
Öckerö	12 250	6 160	6 090	12 256	12 229	-6	27	0,0	0,2
Värmlands län	273 374	136 188	137 186	273 826	273 489	-452	337	-0,2	0,1
Arvika	26 176	13 017	13 159	26 250	26 131	-74	119	-0,3	0,5
Eda	8 653	4 403	4 250	8 649	8 670	4	-21	0,0	-0,2
Filipstad	10 682	5 355	5 327	10 782	10 952	-100	-170	-0,9	-1,6
Forshaga	11 415	5 728	5 687	11 444	11 466	-29	-22	-0,3	-0,2
Grums	9 250	4 626	4 624	9 302	9 332	-52	-30	-0,6	-0,3
Hagfors	12 804	6 478	6 326	12 993	13 127	-189	-134	-1,5	-1,0
Hammarö	14 655	7 377	7 278	14 547	14 489	108	58	0,7	0,4
Karlstad	83 994	41 180	42 814	83 641	82 878	353	763	0,4	0,9
Kil	11 674	5 828	5 846	11 748	11 803	-74	-55	-0,6	-0,5
Kristinehamn	23 958	11 866	12 092	23 906	23 848	52	58	0,2	0,2
Munkfors	3 814	1 900	1 914	3 880	3 936	-66	-56	-1,7	-1,4
Storfors	4 383	2 248	2 135	4 495	4 526	-112	-31	-2,5	-0,7
Sunne	13 473	6 753	6 720	13 566	13 591	-93	-25	-0,7	-0,2
Säffle	15 784	7 958	7 826	15 868	15 973	-84	-105	-0,5	-0,7
Torsby	12 707	6 425	6 282	12 878	12 946	-171	-68	-1,3	-0,5
Årjäng	9 952	5 046	4 906	9 877	9 821	75	56	0,8	0,6
Örebro län	277 732	137 574	140 158	276 067	275 030	1 665	1 037	0,6	0,4
Askersund	11 386	5 705	5 681	11 394	11 470	-8	-76	-0,1	-0,7
Degerfors	9 839	4 992	4 847	9 903	10 014	-64	-111	-0,6	-1,1
Hallsberg	15 256	7 785	7 471	15 268	15 287	-12	-19	-0,1	-0,1
Hällefors	7 361	3 690	3 671	7 475	7 539	-114	-64	-1,5	-0,8
Karlskoga	29 872	14 844	15 028	29 988	30 159	-116	-171	-0,4	-0,6
Kumla	20 157	9 973	10 184	19 852	19 643	305	209	1,5	1,1
Laxå	5 870	2 994	2 876	5 922	6 046	-52	-124	-0,9	-2,1
Lekeberg	7 111	3 667	3 444	7 097	7 096	14	1	0,2	0,0
Lindesberg	23 099	11 702	11 397	23 104	23 074	-5	30	0,0	0,1
Ljusnarsberg	5 129	2 608	2 521	5 188	5 243	-59	-55	-1,1	-1,0
Nora	10 375	5 084	5 291	10 447	10 482	-72	-35	-0,7	-0,3
Örebro	132 277	64 530	67 747	130 429	128 977	1 848	1 452	1,4	1,1
Västmanlands län	249 974	124 650	125 324	249 193	248 489	781	704	0,3	0,3
Arboga	13 301	6 636	6 665	13 369	13 391	-68	-22	-0,5	-0,2
Fagersta	12 267	6 143	6 124	12 183	12 202	84	-19	0,7	-0,2
Hallstahammar	15 014	7 477	7 537	15 040	15 042	-26	-2	-0,2	0,0
Kungsör	8 170	4 111	4 059	8 219	8 211	-49	8	-0,6	0,1

1.4.2 (forts.)

Län Kommun	Folkmängd den 31 december					Folkökning			
	2008			2007	2006	Antal		Procent	
	Samtliga	därav		Samtliga	Samtliga	2008	2007	2008	2007
		Män	Kvinnor						
Köping	24 740	12 390	12 350	24 646	24 659	94	-13	0,4	-0,1
Norberg	5 749	2 910	2 839	5 788	5 843	-39	-55	-0,7	-0,9
Sala	21 365	10 644	10 721	21 412	21 360	-47	52	-0,2	0,2
Skinnskatteberg	4 622	2 377	2 245	4 686	4 752	-64	-66	-1,4	-1,4
Surahammar	10 062	5 110	4 952	10 122	10 109	-60	13	-0,6	0,1
Västerås	134 684	66 852	67 832	133 728	132 920	956	808	0,7	0,6
Dalarnas län	275 867	137 867	138 000	275 618	275 711	249	-93	0,1	0,0
Avesta	21 937	11 011	10 926	21 886	21 963	51	-77	0,2	-0,4
Borlänge	48 185	24 161	24 024	47 756	47 399	429	357	0,9	0,8
Falun	55 297	27 277	28 020	55 220	55 267	77	-47	0,1	-0,1
Gagnef	10 107	5 135	4 972	10 111	10 080	-4	31	0,0	0,3
Hedemora	15 259	7 571	7 688	15 301	15 380	-42	-79	-0,3	-0,5
Leksand	15 288	7 583	7 705	15 338	15 450	-50	-112	-0,3	-0,7
Ludvika	25 522	12 764	12 758	25 425	25 477	97	-52	0,4	-0,2
Malung-Sälen	10 385	5 276	5 109	10 428	10 518	-43	-90	-0,4	-0,9
Mora	20 153	10 021	10 132	20 143	20 159	10	-16	0,0	-0,1
Orsa	6 990	3 488	3 502	7 091	7 026	-101	65	-1,4	0,9
Rättvik	10 850	5 384	5 466	10 883	10 884	-33	-1	-0,3	0,0
Smedjebacken	10 734	5 421	5 313	10 715	10 715	19	0	0,2	0,0
Säter	10 957	5 565	5 392	11 000	10 991	-43	9	-0,4	0,1
Vansbro	6 916	3 487	3 429	6 959	6 983	-43	-24	-0,6	-0,3
Älvdalen	7 287	3 723	3 564	7 362	7 419	-75	-57	-1,0	-0,8
Gävleborgs län	275 908	137 743	138 165	275 556	275 653	352	-97	0,1	0,0
Bollnäs	26 189	13 013	13 176	26 217	26 278	-28	-61	-0,1	-0,2
Gävle	93 509	46 253	47 256	92 681	92 416	828	265	0,9	0,3
Hofors	9 896	5 029	4 867	10 039	10 091	-143	-52	-1,4	-0,5
Hudiksvall	36 905	18 308	18 597	36 927	36 956	-22	-29	-0,1	-0,1
Ljusdal	19 133	9 568	9 565	19 175	19 243	-42	-68	-0,2	-0,4
Nordanstig	9 736	4 994	4 742	9 813	9 810	-77	3	-0,8	0,0
Ockelbo	6 027	3 067	2 960	5 985	6 038	42	-53	0,7	-0,9
Ovanåker	11 647	5 891	5 756	11 795	11 816	-148	-21	-1,3	-0,2
Sandviken	36 879	18 619	18 260	36 804	36 748	75	56	0,2	0,2
Söderhamn	25 987	13 001	12 986	26 120	26 257	-133	-137	-0,5	-0,5
Västernorrlands län	243 372	121 309	122 063	243 449	243 978	-77	-529	0,0	-0,2
Härnösand	24 716	12 159	12 557	24 922	25 080	-206	-158	-0,8	-0,6
Kramfors	19 473	9 817	9 656	19 663	19 816	-190	-153	-1,0	-0,8
Sollefteå	20 538	10 233	10 305	20 679	20 849	-141	-170	-0,7	-0,8
Sundsvall	94 955	47 045	47 910	94 575	94 516	380	59	0,4	0,1
Timrå	17 980	9 088	8 892	17 884	17 870	96	14	0,5	0,1
Ånge	10 323	5 258	5 065	10 442	10 604	-119	-162	-1,1	-1,5
Örnsköldsvik	55 387	27 709	27 678	55 284	55 243	103	41	0,2	0,1
Jämtlands län	126 897	63 400	63 497	126 937	127 020	-40	-83	0,0	-0,1
Berg	7 533	3 874	3 659	7 586	7 592	-53	-6	-0,7	-0,1
Bräcke	7 009	3 629	3 380	7 109	7 202	-100	-93	-1,4	-1,3
Härjedalen	10 645	5 442	5 203	10 699	10 764	-54	-65	-0,5	-0,6
Krokom	14 324	7 324	7 000	14 304	14 270	20	34	0,1	0,2
Ragunda	5 681	2 854	2 827	5 747	5 806	-66	-59	-1,1	-1,0
Strömsund	12 532	6 406	6 126	12 679	12 782	-147	-103	-1,2	-0,8
Åre	10 259	5 263	4 996	10 127	10 021	132	106	1,3	1,1
Östersund	58 914	28 608	30 306	58 686	58 583	228	103	0,4	0,2
Västerbottens län	257 812	129 269	128 543	257 593	257 581	219	12	0,1	0,0
Bjurholm	2 516	1 295	1 221	2 549	2 541	-33	8	-1,3	0,3
Dorotea	2 914	1 501	1 413	2 993	3 069	-79	-76	-2,6	-2,5
Lycksele	12 477	6 181	6 296	12 503	12 612	-26	-109	-0,2	-0,9
Malå	3 369	1 695	1 674	3 338	3 348	31	-10	0,9	-0,3

1.4.2 (forts.)

Län Kommun	Folkmängd den 31 december					Folkökning			
	2008			2007	2006	Antal		Procent	
	Samtliga	därav		Samtliga	Samtliga	2008	2007	2008	2007
		Män	Kvinnor						
Nordmaling	7 276	3 694	3 582	7 390	7 426	-114	-36	-1,5	-0,5
Norsjö	4 363	2 212	2 151	4 380	4 437	-17	-57	-0,4	-1,3
Robertsfors	6 900	3 517	3 383	6 909	6 996	-9	-87	-0,1	-1,2
Skellefteå	71 862	36 010	35 852	72 090	71 966	-228	124	-0,3	0,2
Sorsele	2 733	1 422	1 311	2 811	2 867	-78	-56	-2,8	-2,0
Storuman	6 304	3 223	3 081	6 383	6 432	-79	-49	-1,2	-0,8
Umeå	112 728	56 217	56 511	111 771	111 235	957	536	0,9	0,5
Vilhelmina	7 220	3 701	3 519	7 220	7 280	0	-60	0,0	-0,8
Vindeln	5 613	2 779	2 834	5 640	5 665	-27	-25	-0,5	-0,4
Vännäs	8 357	4 191	4 166	8 351	8 436	6	-85	0,1	-1,0
Åsele	3 180	1 631	1 549	3 265	3 271	-85	-6	-2,6	-0,2
Norrbottnens län	249 677	126 528	123 149	250 602	251 886	-925	-1 284	-0,4	-0,5
Arjeplog	3 146	1 621	1 525	3 089	3 151	57	-62	1,8	-2,0
Arvidsjaur	6 665	3 385	3 280	6 751	6 791	-86	-40	-1,3	-0,6
Boden	27 535	13 666	13 869	27 838	28 002	-303	-164	-1,1	-0,6
Gällivare	18 703	9 688	9 015	18 860	18 959	-157	-99	-0,8	-0,5
Haparanda	10 173	5 186	4 987	10 192	10 214	-19	-22	-0,2	-0,2
Jokkmokk	5 305	2 706	2 599	5 406	5 491	-101	-85	-1,9	-1,5
Kalix	17 162	8 750	8 412	17 283	17 396	-121	-113	-0,7	-0,6
Kiruna	23 099	11 886	11 213	23 122	23 258	-23	-136	-0,1	-0,6
Luleå	73 406	36 998	36 408	73 146	73 313	260	-167	0,4	-0,2
Pajala	6 429	3 378	3 051	6 522	6 688	-93	-166	-1,4	-2,5
Piteå	40 902	20 462	20 440	40 961	40 943	-59	18	-0,1	0,0
Ålvsbyn	8 465	4 283	4 182	8 545	8 653	-80	-108	-0,9	-1,2
Övertorneå	3 715	1 911	1 804	3 795	3 859	-80	-64	-2,1	-1,7
Övertorneå	4 972	2 608	2 364	5 092	5 168	-120	-76	-2,4	-1,5

1.4.3 Utrikes och inrikes födda kommunvis efter födelseland den 31 december 2008 enligt indelningen den 1 januari 2009

1.4.3 Foreign-born and persons born in Sweden by country of birth by municipality Dec. 31, 2008 according to the administrative subdivisions of Jan. 1, 2009

Län Kommun	Folk- mängd	Därav utrikes födda efter födelseland ¹											
		Samt- liga	I pro- mille av folk- mäng- den	Norden utom Sverige	därav				EU27 utom Norden	därav			Europa utom EU27 och Norden
					Dan- mark	Finland	Island	Norge		Polen	Stor- britan- nien o. Nord- irland	Tysk- land	
Riket	9 256 347	1 281 581	138	269 681	46 167	175 113	4 091	44 310	247 346	63 822	19 460	46 854	211 793
Stockholms län	1 981 263	400 553	202	71 402	4 419	58 600	723	7 660	82 164	22 861	7 168	11 555	47 195
Botkyrka	80 055	28 684	358	3 925	146	3 549	10	220	4 724	2 034	237	422	6 247
Danderyd	30 851	4 127	134	771	90	468	8	205	1 458	219	290	277	265
Ekerö	24 779	2 182	88	645	74	490	2	79	661	198	66	137	156
Haninge	74 968	15 419	206	3 120	144	2 713	13	250	3 430	1 652	154	373	2 763
Huddinge	94 209	23 010	244	3 555	191	2 993	57	314	4 389	1 537	274	500	3 989
Järfälla	64 355	13 955	217	2 683	137	2 285	25	236	2 459	701	177	373	1 298
Lidingö	43 111	6 080	141	1 328	135	944	6	243	1 865	405	228	392	574
Nacka	85 661	14 437	169	3 163	214	2 606	13	330	3 750	1 042	306	516	1 247
Norrtälje	55 528	5 191	93	2 377	97	2 086	15	179	831	110	100	219	535
Nykvarn	9 035	971	107	585	14	535	1	35	150	28	14	28	35
Nynäshamn	25 499	3 030	119	907	59	754	1	93	742	304	49	119	376
Salem	15 177	2 158	142	596	31	513	1	51	412	83	35	87	184
Sigtuna	38 372	8 307	216	1 944	141	1 580	15	208	1 197	344	115	224	977
Sollentuna	62 097	11 215	181	1 741	147	1 341	22	231	2 177	458	209	345	951
Solna	65 289	15 157	232	2 144	141	1 683	55	265	3 601	861	258	421	1 572
Stockholm	810 120	172 772	213	23 635	1 728	18 557	300	3 050	36 654	9 382	3 443	4 420	18 173
Sundbyberg	36 079	8 640	239	1 295	67	1 086	11	131	1 684	539	131	155	684
Södertälje	84 753	25 106	296	5 216	210	4 639	41	326	3 083	882	156	719	3 871
Tyresö	42 332	5 833	138	1 604	90	1 358	12	144	1 483	416	125	248	449
Täby	62 266	8 641	139	1 881	164	1 403	25	289	2 496	596	268	525	704
Upplands Väsby	38 248	8 487	222	2 704	95	2 444	14	151	1 140	326	84	160	841
Upplands-Bro	22 682	4 507	199	1 438	49	1 209	28	152	652	186	49	129	348
Vallentuna	28 954	3 193	110	853	60	681	11	101	819	153	99	193	236
Vaxholm	10 747	977	91	267	26	193	2	46	235	25	53	47	116
Värmdö	37 376	3 991	107	1 655	79	1 415	22	139	939	131	111	223	308
Österåker	38 720	4 483	116	1 370	90	1 075	13	192	1 133	249	137	303	296
Uppsala län	327 188	41 300	126	9 077	502	7 368	185	1 022	6 856	1 168	805	1 369	4 197
Enköping	38 978	3 887	100	1 452	55	1 285	6	106	615	125	69	124	407
Heby	13 407	1 016	76	434	21	383	2	28	172	11	20	37	101
Håbo	19 225	2 252	117	1 114	43	967	8	96	416	89	39	108	128
Knivsta	14 259	1 246	87	377	50	278	3	46	254	30	59	53	110
Tierp	20 153	1 442	72	473	16	419	-	38	261	25	33	49	145
Uppsala	190 668	29 107	153	3 990	280	2 915	161	634	4 830	826	557	924	3 178
Älvkarleby	9 064	835	92	396	13	350	3	30	80	17	6	25	36
Östhammar	21 434	1 515	71	841	24	771	2	44	228	45	22	49	92
Södermanlands län	267 524	36 655	137	11 970	632	10 313	46	979	5 100	939	417	1 072	4 131
Eskilstuna	94 785	17 750	187	5 800	186	5 287	13	314	1 856	338	111	308	1 587
Flen	16 133	2 096	130	750	47	648	3	52	327	32	34	74	219
Gnesta	10 179	886	87	325	35	249	3	38	192	38	25	61	99
Katrineholm	32 207	4 067	126	964	71	788	4	101	473	72	34	108	763
Nyköping	50 973	4 995	98	1 299	120	993	7	179	927	193	95	191	665
Oxelösund	11 170	1 655	148	789	37	653	1	98	295	102	16	73	116
Strängnäs	31 715	3 298	104	1 219	69	1 021	10	119	669	99	63	158	434
Trosa	11 362	1 201	106	573	45	481	3	44	244	51	30	64	163
Vingåker	9 000	707	79	251	22	193	2	34	117	14	9	35	85
Östergötlands län	423 169	47 052	111	7 640	815	5 789	89	947	6 939	1 372	582	1 545	10 129
Boxholm	5 260	257	49	73	8	47	-	18	48	5	7	17	25
Finspång	20 589	2 194	107	902	68	760	8	66	348	69	18	105	381
Kinda	9 885	506	51	126	23	84	2	17	145	25	18	47	67
Linköping	141 863	17 156	121	1 452	207	919	30	296	2 490	475	253	491	3 092
Mjölby	25 654	1 603	62	342	44	241	4	53	258	49	26	68	300
Motala	41 953	4 159	99	1 058	86	905	3	64	535	80	39	109	1 018
Norrköping	128 060	18 476	144	2 946	244	2 358	34	310	2 448	544	171	481	4 880
Söderköping	13 959	693	50	214	23	155	4	32	140	17	18	44	90
Vadstena	7 475	494	66	124	25	73	-	26	121	23	5	41	101
Valdemarsvik	7 852	434	55	137	22	95	1	19	104	22	7	42	40
Ydre	3 726	214	57	72	33	29	3	7	60	9	3	38	30
Åtvidaberg	11 543	513	44	108	17	61	-	30	137	19	8	37	47
Ödeshög	5 350	353	66	86	15	62	-	9	105	35	9	25	58

Därav utrikes födda efter födelseland ¹															
därav			Afrika	därav	Nord- ame- rika	Syd- ame- rika	därav	Asien	därav				Ocea- nien	Sovjet- unio- nen	Okänt
Bosnien och Her- cego- vina	Jugo- slavien	Turkiet		Soma- lia			Chile		Irak	Iran	Liba- non	Thai- land			
55 960	72 285	39 230	90 733	25 159	28 750	60 878	28 118	361 333	109 446	57 663	23 291	25 858	3 957	6 437	673
5 816	10 140	19 895	39 283	7 858	10 768	28 947	14 192	116 336	33 561	21 445	5 584	6 965	1 436	2 883	139
308	1 082	4 111	2 655	167	377	2 113	1 382	8 483	2 546	634	804	272	28	119	13
36	42	22	165	3	382	197	61	810	98	229	11	22	24	54	1
26	45	27	82	7	101	124	43	387	52	94	5	49	15	11	-
378	630	1 327	1 237	184	365	1 504	820	2 891	557	697	56	272	35	74	-
306	959	1 988	2 090	125	465	1 692	879	6 636	2 455	838	252	394	48	132	14
127	209	565	1 161	319	232	1 209	777	4 790	1 234	1 304	243	244	26	92	5
80	115	57	256	8	295	562	285	1 075	224	149	21	70	40	83	2
143	304	270	1 170	175	451	1 250	478	3 192	479	527	87	271	53	157	4
164	144	80	133	2	154	291	214	832	290	72	10	150	24	14	-
1	24	3	26	1	10	32	8	129	52	2	8	20	-	4	-
81	112	87	171	35	47	142	56	615	177	141	10	89	9	20	1
23	58	35	92	16	46	187	113	626	180	46	67	57	9	6	-
140	190	429	822	124	225	507	292	2 593	653	314	493	199	10	30	2
105	167	418	625	125	394	1 226	790	3 987	703	1 146	294	189	40	69	5
186	419	451	1 278	22	381	857	312	5 086	372	1 686	121	318	71	159	8
2 718	4 010	6 764	23 204	6 171	5 260	12 638	5 277	50 917	14 921	9 756	1 696	2 837	792	1 442	57
108	156	193	1 445	113	201	438	203	2 833	529	943	184	221	19	40	1
358	562	2 431	737	74	212	944	605	10 933	6 025	202	840	367	31	71	8
74	116	102	342	48	154	690	353	1 034	207	120	34	196	41	33	3
78	213	72	304	10	289	532	263	2 286	303	809	48	149	27	117	5
133	219	302	493	53	154	554	330	2 548	539	966	161	170	14	37	2
118	66	63	405	62	117	334	185	1 178	490	262	55	88	7	26	2
33	68	31	122	1	105	214	133	809	169	230	39	87	14	20	1
26	7	13	35	2	51	75	6	179	18	24	6	15	9	9	1
13	143	22	109	11	137	197	77	589	107	59	10	128	24	31	2
53	80	32	124	-	163	438	250	898	181	195	29	91	26	33	2
891	843	1 492	3 238	546	1 219	1 990	887	14 244	3 183	3 606	808	957	164	299	16
135	95	108	309	146	53	101	32	920	272	101	93	142	20	8	2
12	32	29	54	1	16	18	4	216	100	16	7	37	2	3	-
12	30	34	59	-	57	116	49	347	52	24	26	77	7	8	-
20	34	13	53	4	69	55	20	305	47	69	23	35	17	6	-
47	35	26	168	73	26	82	38	271	49	14	19	57	7	6	3
646	593	1 238	2 500	303	965	1 511	699	11 758	2 588	3 360	632	486	102	263	10
6	1	13	37	-	17	62	32	202	39	13	5	32	1	3	1
13	23	31	58	19	16	45	13	225	36	9	3	91	8	2	-
1 408	1 295	589	2 402	1 298	653	1 225	641	10 931	5 707	806	348	720	77	160	6
424	534	291	882	369	284	435	221	6 785	4 099	495	158	242	28	92	1
87	55	38	370	281	30	44	20	351	144	10	15	25	5	-	-
30	33	12	30	4	31	39	15	163	67	5	8	27	5	2	-
188	348	80	434	317	58	104	29	1 245	634	87	35	89	7	17	2
320	145	75	463	295	119	234	119	1 258	416	114	110	129	11	18	1
61	18	15	35	2	19	144	104	245	34	29	2	79	1	10	1
190	99	62	105	12	82	188	124	582	211	59	7	67	11	8	-
75	47	6	18	2	23	28	8	139	48	3	6	36	6	6	1
33	16	10	65	16	7	9	1	163	54	4	7	26	3	7	-
4 200	2 741	1 438	2 864	1 243	783	2 060	1 282	16 355	6 034	2 008	853	1 085	114	147	21
3	6	1	20	10	10	2	1	77	51	2	1	8	2	-	-
141	128	4	87	21	42	36	8	379	85	35	4	56	9	9	1
28	23	3	48	32	12	18	9	86	26	13	-	8	1	2	1
1 093	835	443	1 411	745	334	453	145	7 816	3 159	1 340	303	390	42	58	8
99	78	66	83	12	20	83	56	510	153	26	24	32	3	3	1
554	274	40	228	69	46	60	17	1 198	395	84	141	96	6	9	1
2 092	1 312	859	881	330	262	1 317	1 019	5 642	1 956	454	369	405	34	60	6
45	23	9	29	6	17	28	11	163	37	7	3	30	10	2	-
62	13	-	7	2	5	17	5	115	57	11	3	10	2	-	2
14	8	8	33	9	6	19	8	93	23	-	3	17	-	2	-
21	2	-	2	-	4	2	1	43	17	2	2	6	1	-	-
19	15	4	13	-	17	20	-	165	46	31	-	18	3	2	1
29	24	1	22	7	8	5	2	68	29	3	-	9	1	-	-

1.4.3 (forts.)

Län Kommun	Folk- mängd	Därav utrikes födda efter födelseland ¹											
		Samt- liga	I pro- mille av folk- mäng- den	Norden utom Sverige	därav				EU27 utom Norden	därav		Europa utom EU27 och Norden	
					Dan- mark	Finland	Island	Norge		Polen	Stor- britan- nien o. Nord- irland	Tysk- land	
Jönköpings län	335 246	40 925	122	6 088	1 323	3 720	141	904	6 810	1 394	371	2 029	12 118
Aneby	6 523	499	76	71	21	40	1	9	118	11	16	49	152
Eksjö	16 312	1 237	76	249	77	129	4	39	369	62	17	157	277
Gislaved	29 380	4 838	165	1 056	221	720	20	95	779	177	40	161	1 848
Gnosjö	9 658	1 855	192	362	65	246	20	31	284	96	7	47	479
Habo	10 526	613	58	140	20	90	1	29	181	44	10	45	73
Jönköping	125 154	16 397	131	1 827	326	1 148	65	288	2 327	413	153	564	3 880
Mullsjö	7 086	544	77	171	39	91	4	37	148	29	12	43	60
Nässjö	29 511	2 977	101	396	95	195	8	98	475	99	31	191	764
Sävsjö	10 883	1 087	100	152	50	74	-	28	267	64	9	96	307
Tranås	18 066	1 582	88	302	53	174	1	74	265	65	19	81	491
Vaggeryd	12 981	1 720	133	242	61	132	13	36	231	52	8	94	700
Vetlanda	26 343	2 538	96	388	123	211	-	54	657	116	23	303	765
Värnamo	32 823	5 038	153	732	172	470	4	86	709	166	26	198	2 322
Kronobergs län	182 224	23 328	128	3 297	1 609	1 209	103	376	6 519	1 123	259	1 719	5 534
Alvesta	18 775	2 148	114	299	118	149	4	28	686	180	19	109	686
Lessebo	8 085	1 076	133	208	80	103	2	23	359	60	13	170	168
Ljungby	27 430	3 418	125	572	307	206	3	56	1 335	194	27	266	809
Markaryd	9 600	1 474	154	532	387	115	3	27	346	74	6	99	380
Tingsryd	12 502	1 162	93	225	135	70	-	20	446	45	29	238	219
Uppvidinge	9 347	1 182	126	220	93	88	9	30	545	105	6	223	204
Växjö	81 074	10 937	135	910	288	381	81	160	2 233	412	109	442	2 700
Älmhult	15 411	1 931	125	331	201	97	1	32	569	53	50	172	368
Kalmar län	233 397	19 022	82	3 167	743	1 901	66	457	5 014	1 062	237	1 947	4 675
Borgholm	10 855	597	55	143	29	77	7	30	226	45	12	76	69
Emmaboda	9 331	1 038	111	201	68	107	4	22	358	69	12	194	263
Hultsfred	14 046	1 488	106	287	87	148	6	46	437	44	16	289	363
Högsby	5 930	685	116	123	54	52	3	14	293	39	3	176	74
Kalmar	61 693	5 518	89	581	130	349	15	87	1 292	342	78	273	1 274
Mönsterås	12 956	907	70	197	48	121	3	25	205	44	9	83	296
Mörbylånga	13 737	608	44	129	27	80	3	19	205	44	20	59	93
Nybro	19 557	1 803	92	292	82	172	1	37	529	106	12	256	603
Oskarshamn	26 309	2 340	89	404	51	271	5	77	446	127	21	120	734
Torsås	7 076	479	68	88	38	36	4	10	162	48	7	73	88
Vimmerby	15 551	1 043	67	160	41	94	9	16	270	64	12	115	207
Västervik	36 356	2 516	69	562	88	394	6	74	591	90	35	233	611
Gotlands län	57 004	2 531	44	645	85	465	2	93	662	91	68	182	178
Gotland	57 004	2 531	44	645	85	465	2	93	662	91	68	182	178
Blekinge län	152 259	15 087	99	2 670	735	1 523	63	349	3 645	1 237	197	755	3 357
Karlshamn	30 959	2 522	81	491	181	195	8	107	685	221	45	171	554
Karlskrona	62 804	5 854	93	513	184	216	24	89	1 170	424	89	263	1 202
Olofström	13 167	2 378	181	890	101	755	1	33	577	239	10	72	634
Ronneby	28 489	2 735	96	472	172	217	19	64	513	141	34	148	686
Sölvesborg	16 840	1 598	95	304	97	140	11	56	700	212	19	101	281
Skåne län	1 214 758	204 863	169	35 569	23 790	7 508	1 136	3 135	48 737	16 496	2 769	7 667	47 493
Bjuv	14 613	2 652	181	773	533	192	4	44	652	142	12	86	693
Bromölla	12 200	1 214	100	337	101	187	12	37	462	146	11	67	185
Burlöv	16 230	4 124	254	545	392	106	18	29	837	363	21	106	1 178
Båstad	14 203	1 230	87	234	103	74	-	57	405	98	30	116	283
Eslöv	31 123	4 193	135	750	457	213	29	51	857	336	44	174	1 448
Helsingborg	126 754	23 685	187	3 693	2 448	811	69	365	5 185	1 543	358	815	6 443
Hässleholm	50 006	5 523	110	991	658	239	5	89	1 579	525	74	205	1 185
Höganäs	24 248	2 334	96	616	415	127	9	65	769	216	76	166	360
Hörby	14 757	1 383	94	344	222	65	19	38	396	127	29	93	294
Höör	15 039	1 504	100	493	349	105	5	34	414	107	34	129	297
Klippan	16 336	2 019	124	757	573	115	14	55	678	308	14	104	308
Kristianstad	77 977	9 682	124	880	376	370	17	117	2 156	778	98	342	2 339
Kävlinge	28 255	2 130	75	547	337	129	30	51	822	272	55	170	213
Landskrona	40 860	9 706	238	1 655	1 076	414	29	136	1 648	617	51	334	3 979
Lomma	20 449	1 443	71	358	183	99	14	62	509	120	55	114	130
Lund	107 351	17 436	162	2 097	853	595	341	308	4 891	1 280	395	839	2 083
Malmö	286 535	83 209	290	11 862	9 042	1 684	303	833	17 365	6 583	823	1 819	19 642
Osby	12 648	1 339	106	254	148	77	-	29	347	97	9	65	335
Perstorp	6 972	1 155	166	350	220	103	-	27	218	51	8	45	164

Därav utrikes födda efter födelseland ¹															
därav			Afrika	därav	Nord- ame- rika	Syd- ame- rika	därav	Asien	därav				Ocea- nien	Sovjet- unionen	Okänt
Bosnien och Her- cego- vina	Jugo- slavien	Turkiet		Soma- lia			Chile		Irak	Iran	Liba- non	Thai- land			
5 299	4 131	814	2 215	954	662	1 263	668	11 566	3 932	893	858	733	87	103	13
78	38	-	29	-	15	12	1	97	32	3	6	10	3	2	-
84	101	5	24	-	17	39	22	255	62	20	11	44	5	2	-
896	669	5	235	180	54	250	195	605	111	32	15	75	4	6	1
329	91	2	45	21	6	79	68	596	4	7	-	24	1	3	-
33	17	5	23	-	20	24	9	149	42	12	8	25	-	2	1
1 179	1 567	594	1 202	440	319	461	176	6 277	2 709	635	544	233	38	63	3
33	17	1	7	-	15	25	2	113	38	20	1	11	1	4	-
318	196	86	167	82	48	62	26	1 052	399	40	135	102	9	2	2
73	163	4	24	10	13	10	5	311	124	4	19	21	1	2	-
268	107	26	57	12	29	25	2	396	89	21	55	38	12	4	1
338	215	3	229	171	16	48	24	244	35	18	15	31	6	3	1
384	239	27	83	33	61	53	18	528	199	34	11	44	-	2	1
1 286	711	56	90	5	49	175	120	943	88	47	38	75	7	8	3
2 170	2 143	207	1 136	470	430	1 159	677	5 144	1 738	370	317	407	43	42	24
300	243	4	69	32	20	130	72	248	52	6	11	37	4	2	4
28	109	2	61	42	13	22	17	241	115	5	2	32	2	2	-
283	382	24	77	6	41	52	18	522	77	15	16	56	5	3	2
97	182	10	26	1	12	13	5	161	62	9	5	10	-	4	-
100	60	15	42	20	21	29	19	178	73	5	4	29	2	-	-
67	80	17	53	37	8	21	9	124	31	4	6	20	3	4	-
1 138	947	129	736	326	249	840	513	3 207	1 247	323	254	191	22	25	15
157	140	6	72	6	66	52	24	463	81	3	19	32	5	2	3
1 942	1 766	177	610	100	380	646	284	4 390	970	378	248	425	58	77	5
43	10	1	9	-	38	17	9	89	14	1	-	17	3	3	-
139	91	9	24	5	17	8	2	162	25	10	-	40	2	3	-
133	167	5	42	17	14	65	47	270	109	8	9	17	2	7	1
31	29	1	91	1	9	19	14	74	18	13	-	14	2	-	-
573	425	72	196	45	115	205	76	1 795	359	226	112	137	22	37	1
180	76	6	18	2	14	25	15	149	38	15	11	21	2	1	-
27	39	3	15	-	31	24	3	105	1	13	-	27	4	1	1
162	310	4	42	7	32	44	14	249	61	39	2	38	7	5	-
345	276	33	66	8	40	80	48	557	97	22	6	38	5	7	1
59	14	6	14	-	14	29	15	81	6	2	4	13	1	2	-
41	114	12	28	-	21	48	4	304	114	8	14	19	2	3	-
209	215	25	65	15	35	82	37	555	128	21	90	44	6	8	1
30	33	45	170	33	92	136	75	569	131	42	28	137	21	57	1
30	33	45	170	33	92	136	75	569	131	42	28	137	21	57	1
1 059	1 564	88	578	181	265	345	145	4 151	1 028	184	146	301	31	39	6
134	258	17	33	2	35	40	16	666	189	26	53	57	5	13	-
453	455	28	381	109	161	177	75	2 212	553	132	51	78	17	19	2
179	366	14	19	3	7	20	7	229	63	1	3	71	1	-	1
157	387	18	62	24	41	95	43	855	172	25	35	47	6	4	1
136	98	11	83	43	21	13	4	189	51	-	4	48	2	3	2
13 022	21 950	3 590	7 968	1 661	3 893	6 384	2 632	53 305	17 491	5 771	6 155	3 020	580	689	245
49	440	49	40	-	17	22	6	443	95	17	26	74	4	6	2
53	77	16	15	-	15	11	4	183	62	11	9	67	4	1	1
315	535	91	127	4	62	120	67	1 241	416	115	94	69	5	9	-
48	164	2	26	-	48	69	40	160	16	6	3	24	4	1	-
322	760	97	171	100	66	106	61	774	178	79	93	142	9	9	3
1 600	3 261	438	782	75	353	373	107	6 705	2 282	686	1 222	367	58	71	22
332	570	78	115	4	71	115	59	1 446	525	44	107	89	5	14	2
132	113	14	59	5	72	48	5	395	113	42	25	39	10	5	-
67	159	5	20	-	26	19	5	276	105	16	9	45	5	3	-
102	131	5	30	1	55	54	38	143	11	7	2	45	15	1	2
82	137	27	34	5	18	31	10	182	10	12	15	26	6	5	-
627	1 261	65	495	164	130	238	151	3 388	1 800	78	133	124	19	13	24
20	98	15	34	-	65	120	48	314	27	44	17	70	11	2	2
1 283	1 864	266	295	59	70	116	53	1 907	640	54	428	113	7	19	10
39	50	4	32	-	42	46	13	302	36	58	8	34	19	3	2
422	660	312	1 005	51	844	946	274	5 363	1 317	1 053	136	255	82	107	18
5 824	8 582	1 747	4 137	1 162	1 198	3 138	1 340	25 169	8 669	3 114	3 520	757	216	350	132
152	88	34	46	4	41	34	17	277	124	18	6	32	1	1	3
40	93	11	19	-	14	58	47	326	72	-	17	28	3	3	-

1.4.3 (forts.)

Län Kommun	Folk- mängd	Därav utrikes födda efter födelseland ¹											
		Samt- liga	I pro- mille av folk- mäng- den	Norden utom Sverige	därav				EU27 utom Norden	därav			Europa utom EU27 och Norden
					Dan- mark	Finland	Island	Norge		Polen	Stor- britan- nien o. Nord- irland	Tysk- land	
Simrishamn	19 356	1 510	78	338	170	114	6	48	510	131	51	138	291
Sjöbo	18 093	1 380	76	505	356	89	12	48	493	200	39	86	137
Skurup	14 784	1 424	96	564	446	69	6	43	372	143	37	84	173
Staffanstorps	21 667	2 137	99	498	259	105	91	43	656	156	39	133	358
Svalöv	13 184	1 458	111	477	356	85	5	31	397	116	26	88	239
Svedala	19 390	1 573	81	484	374	52	22	36	554	192	39	77	172
Tomelilla	12 816	1 036	81	235	137	66	5	27	329	137	31	69	299
Trelleborg	41 558	5 726	138	1 421	902	389	35	95	1 380	446	57	340	1 961
Vellinge	32 843	2 296	70	823	582	122	15	104	820	178	100	270	162
Ystad	27 870	2 159	77	519	283	179	5	52	835	410	47	173	321
Åstorp	14 533	2 637	181	593	437	120	3	33	731	237	12	86	645
Ångelholm	38 854	3 349	86	781	457	219	9	96	896	247	67	197	760
Örkelljunga	9 592	1 168	122	456	381	46	3	26	306	105	11	71	243
Östra Göinge	13 662	1 049	77	339	164	148	1	26	268	89	16	66	173
Hallands län	293 572	28 945	99	5 590	2 110	2 168	171	1 141	7 028	1 801	587	1 521	8 198
Falkenberg	40 451	4 150	103	695	251	285	15	144	947	304	74	241	1 169
Halmstad	90 241	12 374	137	1 672	581	729	58	304	2 591	680	169	463	4 554
Hylte	10 273	1 470	143	433	203	196	2	32	375	84	10	117	366
Kungsbacka	72 676	4 410	61	1 218	356	454	20	388	1 466	308	202	366	334
Laholm	23 258	2 026	87	592	388	137	12	55	542	206	39	141	542
Varberg	56 673	4 515	80	980	331	367	64	218	1 107	219	93	193	1 233
Västra Götalands län	1 558 130	218 709	140	44 222	5 832	25 094	1 005	12 291	39 914	9 325	3 593	7 984	41 687
Ale	27 323	3 457	127	1 064	153	715	28	168	571	169	54	98	664
Alingsås	37 247	3 281	88	810	131	483	11	185	731	144	72	184	597
Bengtstors	9 897	1 073	108	607	61	127	5	414	198	35	17	87	97
Bollebygd	8 232	586	71	225	38	142	11	34	161	39	22	42	41
Borås	101 487	17 589	173	4 621	264	3 889	44	424	2 566	572	173	466	3 575
Dals-Ed	4 788	639	133	431	39	65	-	327	76	7	4	45	63
Essunga	5 625	318	57	128	20	78	4	26	70	9	7	27	38
Falköping	31 349	2 558	82	459	83	222	5	149	402	77	43	106	605
Färgelanda	6 744	497	74	168	20	61	13	74	147	36	13	70	48
Grästorp	5 851	316	54	123	28	68	-	27	66	10	7	32	32
Gullspång	5 371	561	104	275	52	114	-	109	95	25	-	45	45
Göteborg	500 197	107 130	214	13 019	1 912	7 621	426	3 060	19 355	4 768	1 721	2 642	21 074
Götene	13 085	1 031	79	296	48	152	2	94	235	52	12	64	206
Herrljunga	9 280	791	85	264	29	169	7	59	140	20	18	46	209
Hjo	8 809	484	55	185	32	104	5	44	129	31	13	53	40
Härryda	33 580	3 295	98	911	133	584	16	178	777	171	106	164	391
Karlsborg	6 790	316	47	117	15	60	-	42	130	13	4	80	15
Kungälv	40 268	3 161	78	776	156	367	17	236	640	135	75	150	499
Lerum	38 085	3 241	85	875	165	468	46	196	786	160	91	193	379
Lidköping	37 922	2 820	74	465	106	226	6	127	526	99	39	157	861
Lilla Edet	12 831	1 646	128	749	108	521	6	114	277	65	22	78	228
Lysekil	14 659	1 325	90	382	51	85	6	240	271	83	38	45	226
Mariestad	23 825	2 154	90	844	75	569	6	194	332	83	26	107	392
Mark	33 807	3 152	93	1 001	128	721	18	134	690	93	51	190	680
Mellerud	9 442	1 016	108	408	45	111	3	249	174	34	14	60	249
Munkedal	10 245	752	73	347	38	80	7	222	138	24	10	67	114
Mölnådal	59 812	7 691	129	1 311	252	705	48	306	1 777	398	168	318	887
Orust	15 327	860	56	260	59	116	2	83	257	35	29	84	113
Partille	33 802	4 638	137	855	136	470	38	211	1 046	278	88	170	790
Skara	18 518	1 610	87	279	54	141	9	75	306	81	26	70	445
Skövde	50 610	5 707	113	1 511	106	1 174	57	174	855	186	55	196	975
Sotenäs	9 170	630	69	259	31	82	8	138	125	35	6	34	50
Stenungsund	23 657	1 970	83	593	110	246	14	223	427	106	51	118	293
Strömstad	11 607	2 252	194	1 463	55	57	5	1 346	260	66	23	79	181
Svenljunga	10 313	1 070	104	368	70	228	6	64	328	88	20	125	143
Tanum	12 271	1 068	87	560	45	66	1	448	186	28	28	75	81
Tibro	10 662	1 027	96	224	23	134	6	61	153	49	10	53	220
Tidaholm	12 693	938	74	250	28	109	5	108	230	52	11	78	225
Tjörn	14 963	881	59	276	52	93	9	122	247	72	16	71	99
Tranemo	11 721	1 345	115	496	53	363	19	61	250	46	22	83	311
Trollhättan	54 487	8 629	158	1 997	227	1 367	17	386	992	255	116	219	2 319
Töreboda	9 256	680	73	246	29	127	3	87	135	8	12	77	140
Uddevalla	51 186	5 757	112	1 293	190	584	17	502	870	222	78	280	1 222
Ulricehamn	22 706	1 974	87	580	60	380	14	126	494	97	38	175	339

Därav utrikes födda efter födelseland ¹															
därav			Afrika	därav	Nord- ame- rika	Syd- ame- rika	därav	Asien	därav				Ocea- nien	Sovjet- unio- nen	Okänt
Bosnien och Her- cego- vina	Jugo- slavien	Turkiet		Soma- lilia			Chile		Irak	Iran	Liba- non	Thail- land			
114	99	11	30	-	40	84	44	196	64	4	4	37	13	7	1
10	71	9	26	12	29	19	5	159	23	11	5	49	8	2	2
25	105	7	29	5	30	52	35	197	66	14	4	37	3	3	1
56	206	10	42	-	65	70	26	431	159	52	10	32	10	5	2
89	106	-	43	1	28	23	8	240	77	12	11	25	7	4	-
40	84	6	22	-	35	48	14	244	23	56	5	36	9	4	1
96	129	2	13	4	13	12	-	132	59	-	4	26	2	1	-
566	974	108	82	1	54	93	34	706	156	71	139	81	12	10	7
7	79	12	47	-	120	75	16	227	8	21	6	40	13	7	2
115	122	10	31	1	50	65	15	329	114	22	15	58	4	5	-
127	339	34	30	-	25	44	27	563	115	38	55	54	1	3	2
168	381	79	53	3	163	102	46	570	41	9	12	70	12	9	3
35	151	16	23	-	15	11	5	108	31	1	2	27	2	3	1
65	61	10	15	-	19	22	12	209	57	6	13	48	1	3	-
1 566	4 866	471	798	229	714	968	464	5 486	1 118	473	580	749	83	73	7
216	698	98	186	136	76	68	17	987	198	47	299	146	14	7	1
904	2 695	294	360	75	214	426	258	2 523	759	210	144	240	16	18	-
67	230	4	22	4	7	16	7	248	15	4	11	43	1	1	1
80	93	21	99	1	205	168	28	850	25	165	50	131	35	34	1
90	351	22	27	4	38	35	9	242	41	7	39	34	4	-	4
209	799	32	104	9	174	255	145	636	80	40	37	155	13	13	-
12 628	15 289	5 099	14 215	4 942	4 552	8 715	3 893	63 613	17 890	14 664	4 836	3 794	682	1 049	60
345	208	13	66	3	37	104	55	922	311	129	85	88	10	16	3
119	284	20	156	58	81	122	19	746	206	111	18	47	20	16	2
12	54	4	27	17	14	15	10	111	27	2	11	15	3	1	-
3	20	5	12	-	33	20	5	82	8	15	3	17	3	9	-
1 208	1 392	241	959	445	201	417	186	5 000	1 040	1 232	537	235	27	217	6
13	14	16	4	-	7	4	1	54	1	3	2	16	-	-	-
5	20	1	3	-	1	5	-	73	18	3	2	9	-	-	-
190	240	29	106	35	38	58	10	874	558	33	43	57	8	7	1
16	10	-	18	-	8	24	16	81	18	-	20	15	-	3	-
1	6	5	21	14	3	2	2	62	17	-	1	23	4	3	-
18	5	2	20	1	3	11	5	109	45	6	9	19	2	-	1
6 392	6 864	3 759	9 833	3 458	2 228	4 990	2 138	35 807	9 895	10 403	2 260	1 290	329	473	22
57	98	2	16	11	18	109	94	147	25	4	3	28	2	2	-
63	92	7	31	7	11	19	1	111	37	19	3	12	-	6	-
14	7	-	10	-	16	22	2	74	25	1	-	9	4	4	-
125	146	16	84	13	71	136	30	855	206	235	19	80	28	41	1
-	4	-	2	-	8	11	2	30	-	1	-	2	2	1	-
148	215	69	87	19	97	115	51	921	344	42	99	109	12	13	1
144	108	17	76	2	95	108	35	883	179	254	30	54	24	13	2
236	384	75	99	-	55	90	34	710	132	34	151	57	4	10	-
82	89	11	41	11	19	64	43	259	63	24	20	28	7	1	1
89	48	11	38	14	62	85	71	254	76	9	3	28	4	3	-
124	157	2	87	12	29	34	7	429	96	31	31	45	2	4	1
145	392	15	47	1	62	243	194	401	72	31	42	91	6	15	7
9	151	17	9	-	24	14	3	137	29	5	20	38	-	-	1
8	85	4	15	2	11	22	15	103	6	2	2	33	2	-	-
218	363	90	320	83	218	233	67	2 843	1 096	753	103	134	35	66	1
62	20	2	16	6	34	20	4	149	26	10	6	35	8	3	-
205	317	93	159	25	99	235	103	1 413	381	588	36	63	13	28	-
106	225	13	169	26	39	50	22	318	75	6	32	74	-	3	1
323	282	214	218	68	81	126	35	1 909	562	164	257	159	8	20	4
13	13	5	6	-	29	51	36	107	11	3	10	32	1	2	-
101	139	19	42	6	48	118	62	429	56	110	27	72	14	6	-
37	85	26	15	1	63	65	18	202	67	6	19	48	3	-	-
32	49	2	43	15	11	25	6	150	18	-	12	20	1	1	-
25	29	5	31	19	32	33	12	145	24	9	6	36	-	-	-
85	87	3	41	17	16	18	3	349	116	8	31	17	3	3	-
110	87	1	8	-	6	21	5	183	48	9	5	32	5	10	-
28	56	2	19	-	67	42	18	124	4	5	3	29	6	1	-
64	171	4	46	14	13	49	38	169	23	5	43	29	2	7	2
640	955	155	404	149	178	256	151	2 435	825	92	456	139	28	20	-
63	32	-	30	14	11	8	2	105	37	3	9	17	3	2	-
312	606	29	338	145	139	234	163	1 639	576	122	242	143	15	7	-
74	151	10	31	2	37	69	25	413	138	42	42	38	4	5	2

1.4.3 (forts.)

Län Kommun	Folk- mängd	Därav utrikes födda efter födelseland ¹											
		Samt- liga	I pro- mille av folk- mäng- den	Norden utom Sverige	därav				EU27 utom Norden	därav			Europa utom EU27 och Norden
					Dan- mark	Finland	Island	Norge		Polen	Stor- britan- nien o. Nord- irland	Tysk- land	
Vara	15 868	1 013	64	335	59	186	3	87	243	82	32	46	141
Vårgårda	10 976	945	86	213	34	139	2	38	164	27	15	23	198
Vänersborg	36 991	3 153	85	760	121	360	19	260	539	124	55	176	968
Åmål	12 545	1 161	93	388	63	119	5	201	206	19	16	103	154
Öckerö	12 250	521	43	155	45	46	6	58	141	17	26	33	25
Värmlands län	273 374	24 929	91	9 835	693	2 534	56	6 552	4 602	654	356	1 374	2 887
Arvika	26 176	2 545	97	1 007	70	146	8	783	451	41	36	181	320
Eda	8 653	1 993	230	1 655	46	44	2	1 563	181	37	10	52	41
Filipstad	10 682	957	90	434	43	259	1	131	216	23	5	92	51
Forshaga	11 415	708	62	240	28	91	2	119	138	23	19	36	56
Grums	9 250	716	77	374	30	169	3	172	120	16	6	40	67
Hagfors	12 804	1 028	80	336	40	146	-	150	439	23	19	135	68
Hammarö	14 655	869	59	333	39	145	5	144	174	35	27	38	95
Karlstad	83 994	7 928	94	1 610	133	621	17	839	1 288	232	142	296	1 364
Kil	11 674	680	58	269	28	98	3	140	121	23	16	37	57
Kristinehamn	23 958	2 000	83	693	71	329	10	283	318	52	33	102	348
Munkfors	3 814	260	68	93	14	26	1	52	102	2	5	27	21
Storfors	4 383	604	138	267	13	216	1	37	122	14	7	25	42
Sunne	13 473	758	56	271	28	58	-	185	230	19	10	67	93
Säffle	15 784	1 106	70	490	41	100	2	347	201	28	8	79	122
Torsby	12 707	1 092	86	568	35	43	-	490	305	37	4	106	47
Årjäng	9 952	1 685	169	1 195	34	43	1	1 117	196	49	9	61	95
Örebro län	277 732	32 590	117	7 735	630	5 887	60	1 158	4 317	765	312	1 154	5 914
Askersund	11 386	577	51	235	39	158	-	38	161	23	16	59	63
Degerfors	9 839	1 018	103	486	50	387	-	49	148	24	11	50	144
Hallsberg	15 256	1 382	91	343	31	258	1	53	251	42	16	60	191
Hällefors	7 361	1 108	151	512	26	427	-	59	233	24	6	73	27
Karlskoga	29 872	3 369	113	1 431	96	1 139	3	193	415	86	25	117	444
Kumla	20 157	1 891	94	398	43	286	1	68	323	60	21	62	290
Laxå	5 870	600	102	274	31	216	1	26	116	8	3	66	98
Lekeberg	7 111	263	37	123	19	78	1	25	55	8	9	22	23
Lindesberg	23 099	2 265	98	851	54	715	3	79	306	31	20	94	188
Ljusnarsberg	5 129	573	112	286	28	224	-	34	161	20	12	74	50
Nora	10 375	962	93	347	24	269	3	51	144	25	11	41	86
Örebro	132 277	18 582	140	2 449	189	1 730	47	483	2 004	414	162	436	4 310
Västmanlands län	249 974	38 795	155	13 327	518	11 632	54	1 123	5 064	966	334	1 051	4 753
Arboga	13 301	1 189	89	436	25	347	5	59	147	13	15	47	200
Fagersta	12 267	2 212	180	1 279	31	1 177	2	69	215	72	19	43	149
Hallstahammar	15 014	2 544	169	1 257	28	1 139	-	90	314	17	28	54	351
Kungsör	8 170	956	117	516	18	449	-	49	107	19	11	27	90
Köping	24 740	3 868	156	1 707	72	1 537	2	96	387	73	24	84	682
Norberg	5 749	555	97	329	19	282	-	28	51	11	5	10	37
Sala	21 365	1 788	84	578	29	486	6	57	240	29	20	61	248
Skinnskatteberg	4 622	640	138	465	17	421	4	23	65	4	5	24	40
Surahammar	10 062	1 808	180	1 242	25	1 173	-	44	198	35	5	43	98
Västerås	134 684	23 235	173	5 518	254	4 621	35	608	3 340	693	202	658	2 858
Dalarnas län	275 867	21 893	79	7 504	529	5 516	52	1 407	3 485	600	353	1 005	2 449
Avesta	21 937	2 174	99	1 020	30	922	3	65	253	37	26	61	216
Borlänge	48 185	5 636	117	1 429	145	1 153	5	126	502	103	56	89	754
Falun	55 297	4 051	73	957	93	623	18	223	717	115	84	183	624
Gagnef	10 107	544	54	277	18	214	-	45	96	14	19	26	27
Hedemora	15 259	1 281	84	648	18	552	9	69	187	23	28	48	85
Leksand	15 288	814	53	266	33	149	6	78	185	35	23	67	118
Ludvika	25 522	2 511	98	995	65	782	2	146	382	66	27	106	190
Malung-Sälen	10 385	742	71	308	27	94	1	186	140	30	12	39	86
Mora	20 153	1 062	53	302	29	167	3	103	357	77	22	136	106
Orsa	6 990	482	69	117	8	55	-	54	117	13	5	53	36
Rättvik	10 850	493	45	166	14	98	1	53	148	28	12	51	45
Smedjebacken	10 734	884	82	540	19	460	1	60	119	15	8	36	56
Säter	10 957	582	53	221	16	149	2	54	101	22	10	22	46
Vansbro	6 916	293	42	116	8	61	1	46	72	14	12	31	28
Ålvdalen	7 287	344	47	142	6	37	-	99	109	8	9	57	32

Därav utrikes födda efter födelseland ¹															
därav			Afrika	därav	Nord- ame- rika	Syd- ame- rika	därav	Asien	därav				Ocea- nien	Sovjet- unionen	Okänt
Bosnien och Her- cego- vina	Jugo- slavien	Turkiet		Soma- lilia			Chile		Irak	Iran	Liba- non	Thail- land			
73	30	10	17	1	19	28	5	226	31	18	27	71	4	-	-
91	64	22	79	52	19	18	7	252	80	55	8	25	1	1	-
349	371	25	265	174	75	65	29	464	117	22	35	71	12	5	-
49	56	25	38	2	45	72	45	249	145	3	12	35	7	1	1
2	8	3	13	-	41	35	8	105	-	2	1	30	6	-	-
758	885	493	805	176	480	671	220	5 452	1 857	836	161	672	68	114	15
89	142	18	60	19	46	83	12	568	216	76	8	89	3	3	4
5	12	12	11	1	14	13	5	74	13	7	-	28	2	2	-
3	2	20	36	10	27	11	1	165	41	10	5	48	1	16	-
2	26	3	30	-	12	36	5	184	36	21	8	6	7	5	-
17	18	13	14	4	17	16	9	106	19	6	-	31	-	2	-
8	16	16	24	3	19	4	1	127	46	9	5	29	3	7	1
42	28	6	45	6	24	32	6	157	35	20	-	40	4	5	-
429	337	271	373	102	181	315	115	2 729	1 112	556	83	186	29	38	1
21	9	4	20	3	28	11	2	168	71	16	2	18	3	2	1
56	166	51	104	20	24	32	8	463	130	73	5	35	6	10	2
-	2	7	2	-	6	4	2	30	-	3	1	2	-	2	-
4	19	5	2	-	7	5	1	151	8	23	4	25	-	8	-
23	17	27	7	1	21	51	33	81	1	2	3	33	3	-	1
46	43	4	31	3	24	28	16	199	86	3	29	26	5	5	1
3	1	25	28	2	20	18	-	97	20	5	2	26	1	5	3
10	47	11	18	2	10	12	4	153	23	6	6	50	1	4	1
2 185	1 498	1 333	2 998	1 465	515	707	186	10 147	3 541	1 120	856	610	80	163	14
17	28	6	8	-	17	10	2	79	7	4	5	14	4	-	-
53	71	6	22	1	18	18	-	177	69	10	9	28	2	3	-
99	61	9	25	9	18	17	7	526	201	31	23	67	1	7	3
1	20	4	110	71	5	9	3	203	52	28	3	2	4	5	-
176	124	93	87	26	38	62	12	865	199	54	48	55	12	11	4
174	50	18	204	104	25	39	20	603	197	62	64	38	1	8	-
35	41	12	13	-	3	10	1	85	12	7	-	9	-	1	-
7	4	1	2	-	12	13	3	35	-	3	-	10	-	-	-
46	66	18	157	91	25	27	3	687	365	26	10	81	15	8	1
21	14	8	3	2	10	5	2	53	8	3	2	10	1	4	-
37	10	4	94	39	19	26	6	239	92	36	9	35	-	7	-
1 519	1 009	1 154	2 273	1 122	325	471	127	6 595	2 339	856	683	261	40	109	6
1 328	1 399	1 144	2 539	1 126	724	1 687	714	10 435	4 427	1 650	439	766	74	174	18
93	47	5	26	2	76	59	47	236	92	5	6	44	7	2	-
39	42	22	111	38	21	51	33	378	90	13	60	11	4	4	-
136	100	50	194	116	22	33	9	357	160	61	13	43	2	12	2
47	22	8	29	14	10	25	17	172	77	2	2	46	1	6	-
155	367	56	175	78	65	123	60	712	404	59	15	88	4	12	1
7	2	19	48	19	6	28	19	53	5	1	-	11	3	-	-
74	44	99	163	46	33	26	5	492	214	115	2	39	2	5	1
9	9	6	2	-	7	14	1	47	6	1	-	6	-	-	-
44	35	2	54	18	19	29	16	152	44	11	5	22	5	11	-
724	731	877	1 737	795	465	1 299	507	7 836	3 335	1 382	336	456	46	122	14
410	592	862	1 918	1 131	521	597	149	5 242	1 536	465	178	832	82	82	13
30	37	108	71	24	33	47	21	521	263	25	9	63	3	10	-
120	127	405	1 012	818	79	95	34	1 737	564	157	69	203	9	10	9
105	270	100	279	95	120	152	28	1 162	313	169	56	134	26	13	1
4	4	7	20	-	10	13	2	92	8	7	3	25	6	2	1
32	17	8	87	11	20	33	6	206	56	13	7	48	8	7	-
43	11	34	12	-	40	16	2	170	42	15	4	30	4	3	-
38	50	39	214	105	71	117	35	505	159	20	18	71	13	24	-
6	13	27	51	21	24	8	1	123	11	19	1	42	1	1	-
7	29	51	16	1	43	38	9	195	32	13	1	71	3	2	-
4	4	9	65	43	10	9	3	127	28	5	1	18	1	-	-
2	14	6	8	-	34	23	3	68	2	5	2	23	1	-	-
14	11	12	17	-	12	6	1	128	42	10	4	35	3	3	-
5	3	9	56	13	13	24	2	112	11	4	1	33	2	5	2
-	2	20	9	-	8	11	2	48	5	3	-	9	-	1	-
-	-	27	1	-	4	5	-	48	-	-	2	27	2	1	-

1.4.3 (forts.)

Län Kommun	Folk- mängd	Därav utrikes födda efter födelseland ¹											
		Samt- liga	I pro- mille av folk- mäng- den	Norden utom Sverige	därav				EU27 utom Norden	därav			Europa utom EU27 och Norden
					Dan- mark	Finland	Island	Norge		Polen	Stor- britan- nien o. Nord- irland	Tysk- land	
Gävleborgs län	275 908	21 851	79	5 869	388	4 500	37	944	2 795	537	298	760	2 211
Bollnäs	26 189	1 416	54	307	26	216	1	64	201	42	18	52	225
Gävle	93 509	9 542	102	2 050	100	1 654	14	282	1 073	220	137	233	989
Hofors	9 896	1 128	114	607	34	481	4	88	102	11	4	22	94
Hudiksvall	36 905	2 174	59	567	29	418	6	114	370	76	38	138	243
Ljusdal	19 133	1 116	58	385	92	190	-	103	173	33	13	54	100
Nordanstig	9 736	515	53	167	20	112	2	33	116	32	11	26	34
Ockelbo	6 027	351	58	117	5	101	-	11	72	15	4	25	11
Ovanåker	11 647	391	34	147	2	119	-	26	83	13	16	37	21
Sandviken	36 879	3 462	94	974	50	757	-	167	383	59	37	115	342
Söderhamn	25 987	1 756	68	548	30	452	10	56	222	36	20	58	152
Västernorrlands län	243 372	16 256	67	4 726	205	3 814	22	685	2 159	479	221	559	1 550
Härnösand	24 716	1 809	73	400	20	298	-	82	231	44	30	53	156
Kramfors	19 473	1 219	63	480	25	414	6	35	244	25	22	119	94
Sollefteå	20 538	1 265	62	328	32	250	-	46	252	91	17	62	120
Sundsvall	94 955	7 078	75	1 931	74	1 557	13	287	823	167	92	175	776
Timrå	17 980	1 253	70	464	9	395	1	59	124	27	7	34	132
Ånge	10 323	544	53	191	7	126	2	56	85	31	7	11	66
Örnsköldsvik	55 387	3 088	56	932	38	774	-	120	400	94	46	105	206
Jämtlands län	126 897	7 250	57	2 362	199	886	27	1 250	1 363	260	120	409	621
Berg	7 533	293	39	85	7	46	7	25	93	34	4	17	28
Bräcke	7 009	499	71	143	10	82	-	51	105	30	4	26	24
Härjedalen	10 645	650	61	315	53	115	3	144	129	25	8	43	39
Krokom	14 324	717	50	269	23	74	3	169	128	12	7	43	76
Ragunda	5 681	305	54	143	6	102	-	35	58	10	5	15	26
Strömsund	12 532	827	66	239	21	80	-	138	179	25	8	87	78
Åre	10 259	633	62	309	23	79	2	205	141	7	24	43	35
Östersund	58 914	3 326	56	859	56	308	12	483	530	117	60	135	315
Västerbottens län	257 812	17 440	68	4 466	184	3 457	31	794	2 404	339	265	726	1 217
Bjurholm	2 516	143	57	28	2	23	-	3	36	-	-	17	7
Dorotea	2 914	156	54	27	2	17	1	7	32	-	-	23	9
Lycksele	12 477	710	57	136	11	75	3	47	110	37	9	34	63
Malå	3 369	167	50	31	-	22	-	9	23	2	-	14	17
Nordmaling	7 276	341	47	131	1	114	-	16	69	10	7	38	16
Norsjö	4 363	196	45	71	5	48	-	18	32	3	4	9	24
Robertsfors	6 900	338	49	150	6	121	-	23	45	3	6	14	28
Skellefteå	71 862	3 830	53	909	28	675	4	202	405	37	50	121	300
Sorsele	2 733	171	63	31	2	18	-	11	66	2	1	51	26
Storuman	6 304	259	41	122	1	38	-	83	62	19	1	27	9
Umeå	112 728	9 962	88	2 499	91	2 095	23	290	1 240	190	154	288	639
Vilhelmina	7 220	293	41	84	12	37	-	35	49	8	12	12	36
Vindeln	5 613	296	53	80	5	56	-	19	111	17	7	38	26
Vännäs	8 357	371	44	126	12	89	-	25	49	5	13	15	7
Åsele	3 180	207	65	41	6	29	-	6	75	6	1	25	10
Norbottens län	249 677	21 607	87	12 520	226	11 229	22	1 043	1 769	353	148	471	1 299
Arjeplog	3 146	230	73	89	5	21	1	62	69	7	-	47	12
Arvidsjaur	6 665	294	44	87	3	38	-	46	68	16	7	29	20
Boden	27 535	1 567	57	604	27	473	4	100	169	56	18	36	161
Gällivare	18 703	1 160	62	553	21	463	-	69	134	50	4	40	66
Haparanda	10 173	4 001	393	3 807	5	3 784	-	18	41	2	2	5	47
Jokkmokk	5 305	386	73	142	17	68	-	57	73	10	9	34	25
Kalix	17 162	1 527	89	1 101	13	1 029	2	57	99	12	10	18	72
Kiruna	23 099	1 944	84	1 295	34	1 068	2	191	178	36	15	57	68
Luleå	73 406	6 198	84	2 362	44	2 071	5	242	541	86	58	116	561
Pajala	6 429	745	116	596	3	577	-	16	48	3	3	19	22
Piteå	40 902	1 712	42	649	45	470	5	129	227	52	13	50	169
Ålvsbyn	8 465	433	51	120	6	93	-	21	66	17	5	16	49
Överkalix	3 715	243	65	96	3	92	-	1	22	6	3	3	10
Övertorneå	4 972	1 167	235	1 019	-	982	3	34	34	-	1	1	17

1) De nordiska länderna samt de 12 största.

Därav utrikes födda efter födelseland ¹															
därav			Afrika	därav	Nord- ame- rika	Syd- ame- rika	därav	Asien	därav				Ocea- nien	Sovjet- unionen	Okänt
Bosnien och Her- cego- vina	Jugo- slavien	Turkiet		Soma- lilia			Chile		Irak	Iran	Liba- non	Thail- land			
523	360	744	1 839	692	599	736	286	7 612	2 363	828	201	1 116	60	100	30
52	28	113	174	98	25	31	4	444	97	26	23	76	4	3	2
191	197	371	936	328	355	450	241	3 573	1 079	593	104	335	38	61	17
35	13	20	103	51	13	11	3	195	50	16	-	26	-	3	-
46	43	83	140	8	48	54	8	739	224	40	6	242	3	6	4
14	13	32	51	11	17	27	5	355	15	16	8	105	4	3	1
7	4	8	21	13	8	11	5	157	9	5	-	65	-	1	-
-	2	4	16	14	6	10	5	119	39	8	-	15	-	-	-
7	1	3	8	-	12	22	1	96	29	1	3	8	1	-	1
123	52	75	150	11	77	64	11	1 448	611	102	41	170	10	12	2
48	7	35	240	158	38	56	3	486	210	21	16	74	-	11	3
242	389	262	1 759	374	411	816	299	4 744	1 002	511	238	701	36	37	18
34	40	17	368	85	38	50	12	546	136	79	15	42	7	9	4
11	20	34	53	9	31	65	26	244	50	31	10	22	1	6	1
26	14	25	100	6	14	59	3	389	53	31	9	68	1	2	-
105	201	139	751	245	173	382	164	2 203	524	300	101	304	19	16	4
18	56	7	113	14	22	95	46	300	16	18	7	74	1	-	2
14	18	5	29	3	17	33	4	118	24	4	-	26	3	-	2
34	40	35	345	12	116	132	44	944	199	48	96	165	4	4	5
69	101	225	413	52	236	280	48	1 917	328	135	109	369	31	18	9
-	-	7	15	-	15	9	1	45	11	-	1	19	2	1	-
-	13	4	15	-	26	48	4	130	2	6	6	28	2	6	-
1	3	26	14	-	12	20	5	117	12	3	3	36	3	-	1
27	12	5	26	-	19	14	2	182	49	3	16	33	1	2	-
-	6	13	11	3	6	4	-	57	13	5	-	18	-	-	-
2	4	49	21	2	17	23	6	264	-	4	-	48	-	-	6
2	9	10	11	1	24	13	6	88	9	5	2	14	10	2	-
37	54	111	300	46	117	149	24	1 034	232	109	81	173	13	7	2
228	127	137	2 068	452	502	954	222	5 686	1 114	990	239	597	84	53	6
3	-	-	18	-	5	6	5	40	-	1	4	10	1	2	-
5	-	2	31	-	-	26	1	31	-	1	3	14	-	-	-
29	3	3	106	3	3	33	22	256	90	4	52	23	2	1	-
2	-	1	14	-	6	32	-	44	3	1	2	8	-	-	-
2	1	3	34	-	6	6	1	76	20	7	-	16	2	1	-
2	-	3	11	2	9	8	1	41	1	2	2	10	-	-	-
7	6	1	30	4	4	5	2	65	21	-	2	10	11	-	-
41	40	23	497	110	101	328	46	1 268	232	199	38	164	18	3	1
-	-	2	9	5	3	9	-	25	3	4	-	2	1	-	1
-	-	-	9	-	4	5	-	46	-	1	-	21	2	-	-
128	75	90	1 222	315	331	448	129	3 493	690	757	124	247	44	43	3
5	1	3	17	3	11	23	7	73	9	3	2	10	-	-	-
4	1	2	30	-	5	12	4	31	1	1	5	7	1	-	-
-	-	1	30	2	12	9	3	133	29	9	3	39	2	3	-
-	-	3	10	8	2	4	1	64	15	-	2	16	-	-	1
186	173	125	917	176	351	592	154	4 008	495	488	109	902	66	78	7
-	2	2	4	-	9	15	3	25	2	2	-	14	3	4	-
2	2	2	25	1	2	3	1	86	9	12	4	14	3	-	-
29	23	23	173	33	34	45	8	372	89	26	3	102	4	5	-
11	7	9	96	30	14	18	2	273	23	20	7	94	2	4	-
2	2	3	20	-	9	7	1	57	6	5	-	19	2	4	7
1	15	-	8	-	7	34	2	92	1	5	-	40	3	2	-
2	14	11	17	4	17	13	2	200	15	19	4	66	1	7	-
2	3	3	70	20	17	44	12	256	13	10	31	75	8	8	-
79	84	61	329	60	175	274	101	1 889	246	324	33	297	33	34	-
-	1	1	2	-	2	9	2	63	-	-	2	28	2	1	-
41	18	7	64	-	54	56	14	484	57	54	22	84	3	6	-
17	-	2	79	26	3	17	3	98	27	3	2	30	1	-	-
-	-	-	22	2	4	46	3	42	5	2	-	25	-	1	-
-	2	1	8	-	4	11	-	71	2	6	1	14	1	2	-

1.4.4 Utrikes födda och inrikes födda med båda föräldrarna födda utomlands kommunvis den 31 december 2008 enligt indelningen den 1 januari 2009

1.4.4 Foreign-born persons and persons born in Sweden with both parents born abroad by municipality Dec. 31, 2008 according to the administrative subdivisions of Jan. 1, 2009

Län Kommun	Folk- mängd	därav		Summa utrikes födda och inrikes födda med utländsk bakgrund			Utrikes födda och inrikes födda med utländsk bak- grund i pro- mille av hela befolkningen
		Utrikes födda	Inrikes födda med båda för- äldrarna födda utomlands	Totalt	Män	Kvinnor	
Riket	9 256 347	1 281 581	379 422	1 661 003	815 149	845 854	179
Stockholms län	1 981 263	400 553	132 709	533 262	260 928	272 334	269
Botkyrka	80 055	28 684	12 474	41 158	20 692	20 466	514
Danderyd	30 851	4 127	845	4 972	2 254	2 718	161
Ekerö	24 779	2 182	572	2 754	1 258	1 496	111
Haninge	74 968	15 419	5 539	20 958	10 256	10 702	280
Huddinge	94 209	23 010	7 768	30 778	15 281	15 497	327
Järfälla	64 355	13 955	5 359	19 314	9 364	9 950	300
Lidingö	43 111	6 080	1 247	7 327	3 316	4 011	170
Nacka	85 661	14 437	4 485	18 922	9 032	9 890	221
Norrtälje	55 528	5 191	1 241	6 432	3 028	3 404	116
Nykvarn	9 035	971	411	1 382	680	702	153
Nynäshamn	25 499	3 030	762	3 792	1 786	2 006	149
Salem	15 177	2 158	821	2 979	1 379	1 600	196
Sigtuna	38 372	8 307	3 018	11 325	5 564	5 761	295
Sollentuna	62 097	11 215	3 711	14 926	7 287	7 639	240
Solna	65 289	15 157	4 312	19 469	9 413	10 056	298
Stockholm	810 120	172 772	54 616	227 388	111 769	115 619	281
Sundbyberg	36 079	8 640	3 062	11 702	5 881	5 821	324
Södertälje	84 753	25 106	9 942	35 048	17 687	17 361	414
Tyresö	42 332	5 833	2 057	7 890	3 800	4 090	186
Täby	62 266	8 641	2 227	10 868	4 981	5 887	175
Upplands Väsby	38 248	8 487	3 001	11 488	5 641	5 847	300
Upplands-Bro	22 682	4 507	1 571	6 078	2 904	3 174	268
Vallentuna	28 954	3 193	977	4 170	1 994	2 176	144
Vaxholm	10 747	977	213	1 190	557	633	111
Värmdö	37 376	3 991	1 206	5 197	2 473	2 724	139
Österåker	38 720	4 483	1 272	5 755	2 651	3 104	149
Uppsala län	327 188	41 300	11 856	53 156	25 887	27 269	162
Enköping	38 978	3 887	1 159	5 046	2 411	2 635	129
Heby	13 407	1 016	199	1 215	566	649	91
Håbo	19 225	2 252	881	3 133	1 510	1 623	163
Knivsta	14 259	1 246	348	1 594	745	849	112
Tierp	20 153	1 442	350	1 792	845	947	89
Uppsala	190 668	29 107	8 326	37 433	18 395	19 038	196
Älvkarleby	9 064	835	226	1 061	526	535	117
Östhammar	21 434	1 515	367	1 882	889	993	88
Södermanlands län	267 524	36 655	11 759	48 414	23 806	24 608	181
Eskilstuna	94 785	17 750	6 464	24 214	12 129	12 085	255
Flen	16 133	2 096	612	2 708	1 377	1 331	168
Gnesta	10 179	886	231	1 117	508	609	110
Katrineholm	32 207	4 067	1 207	5 274	2 569	2 705	164
Nyköping	50 973	4 995	1 429	6 424	3 044	3 380	126
Oxelösund	11 170	1 655	407	2 062	994	1 068	185
Strängnäs	31 715	3 298	922	4 220	2 038	2 182	133
Trosa	11 362	1 201	377	1 578	766	812	139
Vingåker	9 000	707	110	817	381	436	91
Östergötlands län	423 169	47 052	13 808	60 860	30 325	30 535	144
Boxholm	5 260	257	60	317	138	179	60
Finspång	20 589	2 194	519	2 713	1 322	1 391	132
Kinda	9 885	506	68	574	275	299	58
Linköping	141 863	17 156	4 639	21 795	11 102	10 693	154
Mjölby	25 654	1 603	449	2 052	1 020	1 032	80
Motala	41 953	4 159	1 266	5 425	2 656	2 769	129
Norrköping	128 060	18 476	6 316	24 792	12 321	12 471	194
Söderköping	13 959	693	163	856	395	461	61

1.4.4 (forts.)

Län Kommun	Folk- mängd	därav		Summa utrikes födda och inrikes födda med utländsk bakgrund			Utrikes födda och inrikes födda med utländsk bak- grund i pro- mille av hela befolkningen
		Utrikes födda	Inrikes födda med båda för- äldrarna födda utomlands	Totalt	Män	Kvinnor	
Vadstena	7 475	494	77	571	269	302	76
Valdemarsvik	7 852	434	74	508	217	291	65
Ydre	3 726	214	24	238	123	115	64
Åtvidaberg	11 543	513	87	600	277	323	52
Ödeshög	5 350	353	66	419	210	209	78
Jönköpings län	335 246	40 925	12 201	53 126	26 154	26 972	158
Aneby	6 523	499	104	603	306	297	92
Eksjö	16 312	1 237	214	1 451	676	775	89
Gislaved	29 380	4 838	1 733	6 571	3 254	3 317	224
Gnosjö	9 658	1 855	636	2 491	1 259	1 232	258
Habo	10 526	613	124	737	337	400	70
Jönköping	125 154	16 397	5 437	21 834	10 743	11 091	174
Mullsjö	7 086	544	118	662	307	355	93
Nässjö	29 511	2 977	702	3 679	1 815	1 864	125
Sävsjö	10 883	1 087	224	1 311	670	641	120
Tranås	18 066	1 582	330	1 912	898	1 014	106
Vaggeryd	12 981	1 720	499	2 219	1 095	1 124	171
Vetlanda	26 343	2 538	513	3 051	1 526	1 525	116
Värnamo	32 823	5 038	1 567	6 605	3 268	3 337	201
Kronobergs län	182 224	23 328	5 054	28 382	14 206	14 176	156
Alvesta	18 775	2 148	459	2 607	1 329	1 278	139
Lessebo	8 085	1 076	158	1 234	635	599	153
Ljungby	27 430	3 418	811	4 229	2 075	2 154	154
Markaryd	9 600	1 474	280	1 754	875	879	183
Tingsryd	12 502	1 162	151	1 313	652	661	105
Uppvidinge	9 347	1 182	189	1 371	728	643	147
Växjö	81 074	10 937	2 690	13 627	6 832	6 795	168
Älmhult	15 411	1 931	316	2 247	1 080	1 167	146
Kalmar län	233 397	19 022	3 995	23 017	11 240	11 777	99
Borgholm	10 855	597	80	677	296	381	62
Emmaboda	9 331	1 038	154	1 192	548	644	128
Hultsfred	14 046	1 488	257	1 745	868	877	124
Högsby	5 930	685	96	781	398	383	132
Kalmar	61 693	5 518	1 301	6 819	3 367	3 452	111
Mönsterås	12 956	907	170	1 077	512	565	83
Mörbylånga	13 737	608	103	711	314	397	52
Nybro	19 557	1 803	399	2 202	1 102	1 100	113
Oskarshamn	26 309	2 340	619	2 959	1 467	1 492	112
Torsås	7 076	479	65	544	259	285	77
Vimmerby	15 551	1 043	209	1 252	630	622	81
Västervik	36 356	2 516	542	3 058	1 479	1 579	84
Gotlands län	57 004	2 531	594	3 125	1 438	1 687	55
Gotland	57 004	2 531	594	3 125	1 438	1 687	55
Blekinge län	152 259	15 087	2 943	18 030	9 388	8 642	118
Karlshamn	30 959	2 522	554	3 076	1 476	1 600	99
Karlskrona	62 804	5 854	924	6 778	3 709	3 069	108
Olofström	13 167	2 378	648	3 026	1 477	1 549	230
Ronneby	28 489	2 735	506	3 241	1 805	1 436	114
Sölvesborg	16 840	1 598	311	1 909	921	988	113
Skåne län	1 214 758	204 863	58 523	263 386	131 034	132 352	217
Bjuv	14 613	2 652	734	3 386	1 719	1 667	232
Bromölla	12 200	1 214	270	1 484	694	790	122
Burlöv	16 230	4 124	1 295	5 419	2 750	2 669	334
Båstad	14 203	1 230	218	1 448	657	791	102
Eslöv	31 123	4 193	1 264	5 457	2 683	2 774	175
Helsingborg	126 754	23 685	7 341	31 026	15 220	15 806	245
Hässleholm	50 006	5 523	1 326	6 849	3 371	3 478	137
Höganäs	24 248	2 334	506	2 840	1 346	1 494	117
Hörby	14 757	1 383	257	1 640	824	816	111

1.4.4 (forts.)

Län Kommun	Folk- mängd	därav		Summa utrikes födda och inrikes födda med utländsk bakgrund			Utrikes födda och inrikes födda med utländsk bak- grund i pro- mille av hela befolkningen
		Utrikes födda	Inrikes födda med båda för- äldrarna födda utomlands	Totalt	Män	Kvinnor	
Höör	15 039	1 504	306	1 810	863	947	120
Klippan	16 336	2 019	426	2 445	1 243	1 202	150
Kristianstad	77 977	9 682	2 705	12 387	6 143	6 244	159
Kävlinge	28 255	2 130	549	2 679	1 260	1 419	95
Landskrona	40 860	9 706	2 735	12 441	6 305	6 136	304
Lomma	20 449	1 443	338	1 781	860	921	87
Lund	107 351	17 436	4 141	21 577	10 577	11 000	201
Malmö	286 535	83 209	26 675	109 884	55 482	54 402	383
Osby	12 648	1 339	225	1 564	758	806	124
Perstorp	6 972	1 155	256	1 411	728	683	202
Simrishamn	19 356	1 510	220	1 730	813	917	89
Sjöbo	18 093	1 380	231	1 611	796	815	89
Skurup	14 784	1 424	341	1 765	884	881	119
Staffanstorps	21 667	2 137	635	2 772	1 316	1 456	128
Svalöv	13 184	1 458	359	1 817	924	893	138
Svedala	19 390	1 573	452	2 025	1 003	1 022	104
Tomelilla	12 816	1 036	186	1 222	598	624	95
Trelleborg	41 558	5 726	1 640	7 366	3 715	3 651	177
Vellinge	32 843	2 296	457	2 753	1 325	1 428	84
Ystad	27 870	2 159	431	2 590	1 185	1 405	93
Åstorp	14 533	2 637	790	3 427	1 703	1 724	236
Ängelholm	38 854	3 349	785	4 134	1 965	2 169	106
Örkelljunga	9 592	1 168	227	1 395	715	680	145
Östra Göinge	13 662	1 049	202	1 251	609	642	92
Hallands län	293 572	28 945	8 049	36 994	17 915	19 079	126
Falkenberg	40 451	4 150	1 133	5 283	2 572	2 711	131
Halmstad	90 241	12 374	3 852	16 226	7 981	8 245	180
Hylte	10 273	1 470	380	1 850	935	915	180
Kungsbacka	72 676	4 410	1 036	5 446	2 510	2 936	75
Laholm	23 258	2 026	465	2 491	1 201	1 290	107
Varberg	56 673	4 515	1 183	5 698	2 716	2 982	101
Västra Götalands län	1 558 130	218 709	67 966	286 675	141 848	144 827	184
Ale	27 323	3 457	1 233	4 690	2 365	2 325	172
Alingsås	37 247	3 281	867	4 148	1 918	2 230	111
Bengtsfors	9 897	1 073	157	1 230	628	602	124
Bollebygd	8 232	586	175	761	364	397	92
Borås	101 487	17 589	6 216	23 805	11 386	12 419	235
Dals-Ed	4 788	639	77	716	371	345	150
Essunga	5 625	318	59	377	178	199	67
Falköping	31 349	2 558	606	3 164	1 593	1 571	101
Färgelanda	6 744	497	104	601	297	304	89
Grästorp	5 851	316	92	408	189	219	70
Gullspång	5 371	561	73	634	299	335	118
Göteborg	500 197	107 130	35 989	143 119	72 140	70 979	286
Götene	13 085	1 031	238	1 269	587	682	97
Herrljunga	9 280	791	198	989	493	496	107
Hjo	8 809	484	104	588	282	306	67
Härryda	33 580	3 295	1 068	4 363	2 144	2 219	130
Karlsborg	6 790	316	35	351	143	208	52
Kungälv	40 268	3 161	880	4 041	1 944	2 097	100
Lerum	38 085	3 241	948	4 189	2 037	2 152	110
Lidköping	37 922	2 820	753	3 573	1 692	1 881	94
Lilla Edet	12 831	1 646	501	2 147	1 101	1 046	167
Lysekil	14 659	1 325	230	1 555	761	794	106
Mariestad	23 825	2 154	519	2 673	1 331	1 342	112
Mark	33 807	3 152	933	4 085	1 950	2 135	121
Mellerud	9 442	1 016	187	1 203	587	616	127
Munkedal	10 245	752	143	895	409	486	87
Mölnadal	59 812	7 691	2 407	10 098	4 861	5 237	169
Orust	15 327	860	156	1 016	478	538	66
Partille	33 802	4 638	1 665	6 303	3 068	3 235	186

1.4.4 (forts.)

Län Kommun	Folk- mängd	därav		Summa utrikes födda och inrikes födda med utländsk bakgrund			Utrikes födda och inrikes födda med utländsk bak- grund i pro- mille av hela befolkningen
		Utrikes födda	Inrikes födda med båda för- äldrarna födda utomlands	Totalt	Män	Kvinnor	
Skara	18 518	1 610	471	2 081	1 011	1 070	112
Skövde	50 610	5 707	1 782	7 489	3 662	3 827	148
Sotenäs	9 170	630	68	698	290	408	76
Stenungsund	23 657	1 970	450	2 420	1 136	1 284	102
Strömstad	11 607	2 252	309	2 561	1 258	1 303	221
Svenljunga	10 313	1 070	248	1 318	625	693	128
Tanum	12 271	1 068	130	1 198	561	637	98
Tibro	10 662	1 027	253	1 280	623	657	120
Tidaholm	12 693	938	225	1 163	551	612	92
Tjörn	14 963	881	163	1 044	479	565	70
Tranemo	11 721	1 345	366	1 711	831	880	146
Trollhättan	54 487	8 629	3 109	11 738	5 942	5 796	215
Töreboda	9 256	680	113	793	382	411	86
Uddevalla	51 186	5 757	1 565	7 322	3 560	3 762	143
Ulricehamn	22 706	1 974	479	2 453	1 213	1 240	108
Vara	15 868	1 013	208	1 221	608	613	77
Värgårda	10 976	945	254	1 199	570	629	109
Vänersborg	36 991	3 153	862	4 015	2 004	2 011	109
Åmål	12 545	1 161	221	1 382	671	711	110
Öckerö	12 250	521	77	598	275	323	49
Värmlands län	273 374	24 929	4 655	29 584	14 078	15 506	108
Arvika	26 176	2 545	429	2 974	1 390	1 584	114
Eda	8 653	1 993	189	2 182	1 015	1 167	252
Filipstad	10 682	957	207	1 164	555	609	109
Forshaga	11 415	708	126	834	389	445	73
Grums	9 250	716	128	844	414	430	91
Hagfors	12 804	1 028	114	1 142	548	594	89
Hammarö	14 655	869	210	1 079	513	566	74
Karlstad	83 994	7 928	1 898	9 826	4 746	5 080	117
Kil	11 674	680	124	804	383	421	69
Kristinehamn	23 958	2 000	468	2 468	1 195	1 273	103
Munkfors	3 814	260	37	297	149	148	78
Storfors	4 383	604	164	768	376	392	175
Sunne	13 473	758	113	871	384	487	65
Säffle	15 784	1 106	157	1 263	610	653	80
Torsby	12 707	1 092	93	1 185	507	678	93
Årjäng	9 952	1 685	198	1 883	904	979	189
Örebro län	277 732	32 590	10 402	42 992	20 989	22 003	155
Askersund	11 386	577	134	711	353	358	62
Degerfors	9 839	1 018	276	1 294	665	629	132
Hallsberg	15 256	1 382	309	1 691	839	852	111
Hällefors	7 361	1 108	216	1 324	679	645	180
Karlskoga	29 872	3 369	1 073	4 442	2 188	2 254	149
Kumla	20 157	1 891	519	2 410	1 111	1 299	120
Laxå	5 870	600	158	758	386	372	129
Lekeberg	7 111	263	52	315	149	166	44
Lindesberg	23 099	2 265	557	2 822	1 362	1 460	122
Ljusnarsberg	5 129	573	160	733	366	367	143
Nora	10 375	962	197	1 159	545	614	112
Örebro	132 277	18 582	6 751	25 333	12 346	12 987	192
Västmanlands län	249 974	38 795	12 881	51 676	25 241	26 435	207
Årboga	13 301	1 189	355	1 544	713	831	116
Fagersta	12 267	2 212	773	2 985	1 485	1 500	243
Hallstahammar	15 014	2 544	847	3 391	1 691	1 700	226
Kungsör	8 170	956	302	1 258	603	655	154
Köping	24 740	3 868	1 178	5 046	2 459	2 587	204
Norberg	5 749	555	185	740	354	386	129
Sala	21 365	1 788	541	2 329	1 116	1 213	109
Skinnskatteberg	4 622	640	204	844	432	412	183
Surahammar	10 062	1 808	636	2 444	1 229	1 215	243
Västerås	134 684	23 235	7 860	31 095	15 159	15 936	231

1.4.4 (forts.)

Län Kommun	Folk- mängd	därav		Summa utrikes födda och inrikes födda med utländsk bakgrund			Utrikes födda och inrikes födda med utländsk bak- grund i pro- mille av hela befolkningen
		Utrikes födda	Inrikes födda med båda för- äldrarna födda utomlands	Totalt	Män	Kvinnor	
Dalarnas län	275 867	21 893	5 304	27 197	13 073	14 124	99
Avesta	21 937	2 174	533	2 707	1 312	1 395	123
Borlänge	48 185	5 636	1 677	7 313	3 669	3 644	152
Falun	55 297	4 051	928	4 979	2 426	2 553	90
Gagnef	10 107	544	255	799	403	396	79
Hedemora	15 259	1 281	360	1 641	775	866	108
Leksand	15 288	814	123	937	453	484	61
Ludvika	25 522	2 511	612	3 123	1 471	1 652	122
Malung-Sälen	10 385	742	89	831	346	485	80
Mora	20 153	1 062	161	1 223	546	677	61
Orsa	6 990	482	66	548	261	287	78
Rättvik	10 850	493	58	551	246	305	51
Smedjebacken	10 734	884	279	1 163	569	594	108
Säter	10 957	582	98	680	304	376	62
Vansbro	6 916	293	43	336	138	198	49
Ålvdalen	7 287	344	22	366	154	212	50
Gävleborgs län	275 908	21 851	4 995	26 846	13 021	13 825	97
Bollnäs	26 189	1 416	284	1 700	795	905	65
Gävle	93 509	9 542	2 669	12 211	5 987	6 224	131
Hofors	9 896	1 128	290	1 418	717	701	143
Hudiksvall	36 905	2 174	424	2 598	1 192	1 406	70
Ljusdal	19 133	1 116	114	1 230	589	641	64
Nordanstig	9 736	515	72	587	274	313	60
Ockelbo	6 027	351	71	422	203	219	70
Ovanåker	11 647	391	50	441	198	243	38
Sandviken	36 879	3 462	708	4 170	2 061	2 109	113
Söderhamn	25 987	1 756	313	2 069	1 005	1 064	80
Västernorrlands län	243 372	16 256	3 194	19 450	9 343	10 107	80
Härnösand	24 716	1 809	272	2 081	1 004	1 077	84
Kramfors	19 473	1 219	236	1 455	746	709	75
Sollefteå	20 538	1 265	195	1 460	714	746	71
Sundsvall	94 955	7 078	1 544	8 622	4 176	4 446	91
Timrå	17 980	1 253	285	1 538	719	819	86
Ånge	10 323	544	72	616	308	308	60
Örnsköldsvik	55 387	3 088	590	3 678	1 676	2 002	66
Jämtlands län	126 897	7 250	939	8 189	3 773	4 416	65
Berg	7 533	293	30	323	137	186	43
Bräcke	7 009	499	57	556	262	294	79
Härjedalen	10 645	650	68	718	348	370	67
Krokom	14 324	717	85	802	380	422	56
Ragunda	5 681	305	44	349	158	191	61
Strömsund	12 532	827	68	895	386	509	71
Åre	10 259	633	84	717	321	396	70
Östersund	58 914	3 326	503	3 829	1 781	2 048	65
Västerbottens län	257 812	17 440	3 178	20 618	10 038	10 580	80
Bjurholm	2 516	143	15	158	65	93	63
Dorotea	2 914	156	18	174	77	97	60
Lycksele	12 477	710	140	850	398	452	68
Malå	3 369	167	6	173	73	100	51
Nordmaling	7 276	341	28	369	184	185	51
Norsjö	4 363	196	11	207	98	109	47
Robertsfors	6 900	338	58	396	162	234	57
Skellefteå	71 862	3 830	586	4 416	2 158	2 258	61
Sorsele	2 733	171	10	181	88	93	66
Storuman	6 304	259	26	285	110	175	45
Umeå	112 728	9 962	2 127	12 089	6 036	6 053	107
Vilhelmina	7 220	293	43	336	148	188	47
Vindeln	5 613	296	41	337	145	192	60
Vännäs	8 357	371	52	423	186	237	51
Åsele	3 180	207	17	224	110	114	70

1.4.4 (forts.)

Län Kommun	Folk- mängd	därav		Summa utrikes födda och inrikes födda med utländsk bakgrund			Utrikes födda och inrikes födda med utländsk bak- grund i pro- mille av hela befolkningen
		Utrikes födda	Inrikes födda med båda för- äldrarna födda utomlands	Totalt	Män	Kvinnor	
Norrbottens län	249 677	21 607	4 417	26 024	11 424	14 600	104
Arjeplog	3 146	230	30	260	120	140	83
Arvidsjaur	6 665	294	22	316	136	180	47
Boden	27 535	1 567	285	1 852	803	1 049	67
Gällivare	18 703	1 160	168	1 328	575	753	71
Haparanda	10 173	4 001	1 101	5 102	2 335	2 767	502
Jokkmokk	5 305	386	46	432	188	244	81
Kalix	17 162	1 527	364	1 891	777	1 114	110
Kiruna	23 099	1 944	430	2 374	1 009	1 365	103
Luleå	73 406	6 198	1 344	7 542	3 458	4 084	103
Pajala	6 429	745	80	825	265	560	128
Piteå	40 902	1 712	286	1 998	939	1 059	49
Älvsbyn	8 465	433	69	502	233	269	59
Övertkalix	3 715	243	25	268	89	179	72
Övertorneå	4 972	1 167	167	1 334	497	837	268

1.4.5 Utländska och svenska medborgare kommunvis efter medborgarskap den 31 december 2008 enligt indelningen den 1 januari 2009

1.4.5 Population by citizenship and by municipality Dec. 31, 2008 according to the administrative subdivisions of Jan. 1, 2009

Län Kommun	Folk- mängd	Därav utländska medborgare efter medborgarskapsland ¹												
		Samtliga	I pro- mille av folk- mäng- den	Norden utom Sverige	därav				EU27 utom Norden	därav			Europa utom EU27 och Norden	
					Dan- mark	Finland	Island	Norge		Polen	Storbri- tannien och Nord- irland	Tysk- land		
Riket	9 256 347	562 124	61	156 261	39 717	77 063	3 997	35 484	138 791	34 733	16 539	26 587	40 136	
Stockholms län	1 981 263	176 314	89	43 516	3 651	32 356	730	6 779	50 458	14 216	6 113	6 714	11 497	
Botkyrka	80 055	12 093	151	2 757	135	2 358	5	259	3 227	1 616	140	192	1 409	
Danderyd	30 851	1 979	64	528	78	254	5	191	814	93	209	169	81	
Ekerö	24 779	956	39	358	61	225	4	68	402	157	62	62	34	
Haninge	74 968	7 341	98	1 855	118	1 536	12	189	2 457	1 365	134	196	746	
Huddinge	94 209	10 780	114	2 287	175	1 736	51	325	2 883	1 055	221	315	973	
Järfälla	64 355	5 252	82	1 448	99	1 137	20	192	1 287	391	151	207	323	
Lidingö	43 111	2 822	65	754	120	446	5	183	1 012	228	156	235	196	
Nacka	85 661	6 463	75	1 804	158	1 346	19	281	2 228	621	237	277	338	
Norrtälje	55 528	2 293	41	1 062	60	839	22	141	413	69	77	94	122	
Nykvarn	9 035	461	51	297	14	251	-	32	71	22	16	13	4	
Nynäshamn	25 499	1 473	58	388	33	283	2	70	532	265	40	65	120	
Salem	15 177	960	63	346	31	264	4	47	226	32	29	52	62	
Sigtuna	38 372	3 527	92	1 141	106	817	18	200	787	269	106	97	199	
Sollentuna	62 097	4 416	71	1 077	111	732	19	215	1 300	252	165	209	266	
Solna	65 289	6 892	106	1 310	97	932	51	230	2 107	392	227	262	392	
Stockholm	810 120	75 481	93	15 286	1 493	10 774	311	2 708	22 245	5 101	3 048	2 586	4 671	
Sundbyberg	36 079	3 765	104	810	55	631	11	113	1 056	346	114	102	185	
Södertälje	84 753	11 678	138	3 305	180	2 779	44	302	2 173	705	152	475	514	
Tyresö	42 332	2 644	62	966	63	769	12	122	808	279	108	111	123	
Täby	62 266	3 480	56	995	132	617	29	217	1 387	294	244	320	176	
Upplands Väsby	38 248	3 576	93	1 578	89	1 338	12	139	693	207	71	106	211	
Upplands-Bro	22 682	2 045	90	895	42	674	31	148	386	106	47	79	89	
Vallentuna	28 954	1 416	49	461	36	328	11	86	546	97	93	149	59	
Vaxholm	10 747	393	37	123	15	65	2	41	135	11	47	21	26	
Värmdö	37 376	2 110	56	954	57	752	20	125	585	85	98	135	96	
Österåker	38 720	2 018	52	731	93	473	10	155	698	158	121	185	82	
Uppsala län	327 188	17 082	52	4 605	356	3 182	208	859	4 237	608	707	840	1 033	
Enköping	38 978	1 626	42	562	44	436	9	73	358	92	58	56	70	
Heby	13 407	476	36	156	12	124	2	18	126	7	22	22	36	
Häbo	19 225	1 057	55	571	32	434	13	92	236	54	36	53	31	
Knivsta	14 259	545	38	234	42	158	2	32	165	15	56	30	24	
Tierp	20 153	722	36	191	7	159	-	25	142	10	32	7	39	
Uppsala	190 668	11 608	61	2 405	201	1 463	176	565	3 063	399	475	643	792	
Ålvkarleby	9 064	399	44	159	3	131	4	21	39	8	8	10	13	
Östhammar	21 434	649	30	327	15	277	2	33	108	23	20	19	28	
Södermanlands län	267 524	15 630	58	5 373	375	4 244	44	710	2 266	459	324	457	805	
Eskilstuna	94 785	7 445	79	2 745	117	2 376	17	235	669	150	87	133	263	
Flen	16 133	1 087	67	365	24	305	1	35	146	14	24	36	56	
Gnesta	10 179	421	41	178	26	122	5	25	104	17	24	35	12	
Katrineholm	32 207	1 752	54	383	48	246	3	86	191	45	23	35	119	
Nyköping	50 973	1 975	39	533	66	319	9	139	464	103	66	64	155	
Oxelösund	11 170	620	56	298	21	210	1	66	114	52	12	25	23	
Strängnäs	31 715	1 430	45	493	37	376	5	75	392	54	52	85	103	
Trosa	11 362	536	47	271	27	216	2	26	140	19	30	31	32	
Vingåker	9 000	364	40	107	9	74	1	23	46	5	6	13	42	
Östergötlands län	423 169	19 174	45	3 320	552	2 028	93	647	3 411	571	466	790	1 616	
Boxholm	5 260	156	30	43	6	18	-	19	24	1	3	9	12	
Finspång	20 589	820	40	313	32	217	7	57	176	33	24	58	77	
Kinda	9 885	282	29	54	11	32	4	7	102	16	14	36	15	
Linköping	141 863	7 298	51	700	140	344	26	190	1 368	198	209	262	555	
Mjölby	25 654	617	24	149	25	83	3	38	141	32	16	27	47	
Motala	41 953	1 553	37	388	46	301	4	37	232	37	22	50	172	
Norrköping	128 060	7 226	56	1 347	182	902	39	224	1 013	191	133	221	672	
Söderköping	13 959	260	19	89	16	50	6	17	61	4	18	20	19	
Vadstena	7 475	237	32	63	23	20	-	20	77	19	4	25	22	
Valdemarsvik	7 852	196	25	52	13	24	1	14	55	3	4	36	6	
Ydre	3 726	111	30	43	26	11	3	3	38	1	4	25	4	
Åtvidaberg	11 543	218	19	43	14	13	-	16	51	6	7	8	6	
Ödeshög	5 350	200	37	36	18	13	-	5	73	30	8	13	9	

Därav utländska medborgare efter medborgarskapsland ¹														
Därav		Afrika	därav	Nord-	därav	Syd-	Asien	därav				Ocea-	Stats-	Okänt ²
Bosnien- och Her- cego- vina	Turkiet		Somalia	amerika	USA	amerika		Afgha- nistan	Irak	Iran	Thai- land	nien	lös	
9 142	10 218	44 257	18 265	13 277	8 522	16 062	129 816	8 164	48 569	10 621	15 539	2 325	6 739	14 460
924	4 836	14 979	4 423	5 101	3 205	8 279	38 185	2 014	12 322	3 394	4 002	895	1 305	2 099
47	984	1 112	64	157	55	714	2 339	142	712	75	160	14	117	247
1	6	53	-	240	218	30	196	3	39	18	8	19	4	14
3	4	20	1	35	32	10	76	6	3	13	25	8	1	12
67	464	467	99	167	83	508	975	73	213	104	168	14	53	99
50	547	825	55	210	103	532	2 715	153	1 047	181	216	23	112	220
10	120	404	164	108	68	305	1 272	26	459	177	145	10	51	44
9	19	96	1	110	73	168	419	48	138	44	37	18	30	19
29	74	374	96	211	133	313	1 070	196	123	90	134	29	37	59
20	38	66	1	61	36	85	423	8	194	23	101	13	18	30
1	-	14	-	5	5	7	62	4	35	-	16	-	-	1
9	55	95	26	23	13	44	233	2	75	30	45	4	7	27
1	7	42	19	27	21	59	177	7	58	11	37	3	14	4
22	74	367	97	108	74	150	699	39	208	85	109	3	40	33
12	115	237	72	134	91	322	997	18	221	121	101	26	32	25
27	98	395	5	202	130	212	2 114	12	110	232	196	46	24	90
471	1 866	8 866	3 496	2 589	1 595	3 591	16 193	1 125	4 123	1 648	1 574	546	603	891
6	45	531	58	92	53	129	904	33	183	185	138	10	21	27
51	148	346	49	108	60	294	4 734	32	3 655	40	264	20	68	116
6	30	107	27	60	43	207	304	11	54	12	109	22	23	24
16	14	78	3	132	104	122	530	6	83	86	67	17	7	36
25	91	198	36	55	28	160	620	42	173	115	88	7	24	30
15	17	163	40	62	30	116	308	3	134	50	61	5	7	14
4	7	37	1	51	41	35	207	5	77	21	46	8	6	6
3	1	6	-	25	19	15	55	5	16	3	10	5	-	3
10	10	47	13	67	52	37	293	15	110	6	89	9	1	21
9	2	33	-	62	45	114	270	-	79	24	58	16	5	7
130	334	1 526	372	590	400	390	4 043	236	991	514	585	100	411	147
19	24	235	112	27	21	12	301	8	117	17	85	12	41	8
1	14	34	1	5	3	2	110	5	57	8	25	2	1	4
-	4	19	-	30	22	26	127	-	21	7	55	6	7	4
3	4	18	2	22	19	4	51	4	5	9	19	1	7	19
12	8	159	79	15	10	30	126	7	40	3	34	5	4	11
91	263	985	157	474	316	295	3 086	207	693	465	280	69	344	95
1	6	31	-	7	4	15	126	2	33	4	30	1	6	2
3	11	45	21	10	5	6	116	3	25	1	57	4	1	4
214	167	1 692	1 154	236	135	260	4 504	195	2 817	275	485	54	209	231
48	72	586	332	91	43	87	2 836	62	1 985	194	182	17	72	79
15	6	291	244	16	8	10	151	11	83	5	18	4	34	14
3	2	5	2	16	10	5	88	1	60	1	13	4	1	8
25	21	396	318	24	16	23	483	6	352	10	52	5	48	80
54	23	274	236	41	27	45	416	53	129	33	79	11	17	19
4	3	13	-	7	2	32	126	12	27	3	62	-	3	4
30	34	63	6	29	18	54	249	39	100	27	44	7	20	20
13	4	13	2	9	8	2	59	-	36	-	20	5	-	5
22	2	51	14	3	3	2	96	11	45	2	15	1	14	2
667	129	2 061	1 081	322	222	567	6 885	257	3 592	423	636	51	254	687
-	-	23	10	2	2	-	43	-	33	-	5	1	1	7
24	1	71	19	14	6	12	139	22	45	8	31	2	1	15
8	1	50	33	6	6	7	47	1	30	1	6	-	-	1
170	62	993	623	143	97	72	3 154	100	1 485	283	217	20	39	254
18	1	67	17	8	6	14	162	6	76	3	16	-	17	12
53	5	177	70	14	9	14	461	40	240	19	69	2	54	39
375	50	611	283	109	72	423	2 560	56	1 511	95	241	20	128	343
10	4	16	9	8	7	3	60	5	30	-	14	4	-	-
5	-	4	2	1	1	2	62	-	46	2	6	1	1	4
-	3	27	8	2	2	4	44	2	15	-	12	-	5	1
1	-	-	-	-	-	-	24	2	18	-	3	-	1	1
1	1	4	-	9	8	15	79	14	32	12	11	1	7	3
2	1	18	7	6	6	1	50	9	31	-	5	-	-	7

1.4.5 (forts.)

Län Kommun	Folk- mängd	Därav utländska medborgare efter medborgarskapsland ¹											
		Samtliga	I pro- mille av folk- mäng- den	Norden utom Sverige	därav				EU27 utom Norden	därav			Europa utom EU27 och Norden
					Dan- mark	Finland	Island	Norge		Polen	Storbri- tannien och Nord- irland	Tysk- land	
Jönköpings län	335 246	15 439	46	2 966	888	1 309	123	646	3 748	785	289	1 256	1 644
Aneby	6 523	265	41	29	10	5	3	11	82	10	13	32	32
Eksjö	16 312	630	39	130	63	34	5	28	232	39	7	121	73
Gislaved	29 380	1 769	60	561	155	315	15	76	399	106	37	73	206
Gnosjö	9 658	732	76	238	50	141	20	27	202	77	5	29	73
Habo	10 526	277	26	48	13	15	1	19	109	37	5	30	14
Jönköping	125 154	5 502	44	888	218	442	48	180	1 098	171	128	291	468
Mullsjö	7 086	239	34	76	26	24	2	24	82	15	9	27	10
Nässjö	29 511	1 419	48	204	56	59	10	79	266	55	22	119	143
Sävsjö	10 883	579	53	61	30	12	-	19	192	41	10	83	47
Tranås	18 066	623	34	133	29	44	1	59	139	29	16	59	70
Vaggeryd	12 981	675	52	96	38	30	10	18	123	25	5	66	95
Vetlanda	26 343	1 245	47	177	92	51	-	34	426	79	15	205	149
Värnamo	32 823	1 484	45	325	108	137	8	72	398	101	17	121	264
Kronobergs län	182 224	10 981	60	1 805	1 145	323	83	254	3 776	708	233	1 232	940
Alvesta	18 775	1 016	54	134	75	49	-	10	409	135	19	63	167
Lessebo	8 085	654	81	114	53	35	3	23	242	24	15	139	30
Ljungby	27 430	1 477	54	292	210	48	3	31	751	152	22	194	85
Markaryd	9 600	765	80	347	298	22	8	19	181	49	5	63	82
Tingsryd	12 502	686	55	134	98	18	-	18	335	28	30	192	49
Uppvidinge	9 347	735	79	119	68	22	8	21	421	88	7	193	26
Växjö	81 074	4 584	57	486	205	106	60	115	1 043	195	92	265	421
Älmhult	15 411	1 064	69	179	138	23	1	17	394	37	43	123	80
Kalmar län	233 397	8 356	36	1 466	480	567	67	352	3 156	653	201	1 402	765
Borgholm	10 855	281	26	52	10	14	4	24	149	26	10	50	13
Emmaboda	9 331	525	56	102	49	32	5	16	247	50	10	163	45
Hultsfred	14 046	842	60	147	55	30	6	56	342	21	13	248	55
Högsby	5 930	485	82	74	47	16	1	10	259	35	3	160	15
Kalmar	61 693	2 238	36	259	81	110	10	58	677	172	59	156	228
Mönsterås	12 956	329	25	83	29	34	1	19	128	25	11	50	32
Mörbylånga	13 737	247	18	45	16	14	3	12	123	30	14	32	17
Nybro	19 557	740	38	123	48	47	-	28	370	74	13	202	78
Oskarshamn	26 309	813	31	184	29	85	16	54	254	78	19	75	113
Torsås	7 076	241	34	44	22	12	5	5	124	37	10	54	14
Vimmerby	15 551	601	39	78	35	18	9	16	188	51	7	84	48
Västervik	36 356	1 014	28	275	59	155	7	54	295	54	32	128	107
Gotlands län	57 004	959	17	222	43	116	3	60	325	43	59	81	41
Gotland	57 004	959	17	222	43	116	3	60	325	43	59	81	41
Blekinge län	152 259	7 545	50	1 225	437	441	68	279	1 881	620	159	430	605
Karlshamn	30 959	1 202	39	258	120	40	8	90	363	97	36	85	106
Karlskrona	62 804	3 404	54	245	109	46	25	65	676	202	71	153	269
Olofström	13 167	917	70	378	67	276	-	35	277	139	6	37	69
Ronneby	28 489	1 324	46	193	89	43	23	38	242	49	31	101	131
Sölvesborg	16 840	698	41	151	52	36	12	51	323	133	15	54	30
Skåne län	1 214 758	92 282	76	30 489	24 054	2 688	1 133	2 614	23 818	7 769	2 412	3 750	7 127
Bjuv	14 613	1 409	96	598	498	69	3	28	348	76	10	33	99
Bromölla	12 200	520	43	142	56	53	12	21	200	79	9	38	19
Burlöv	16 230	1 640	101	461	382	38	17	24	420	210	22	43	184
Båstad	14 203	568	40	126	69	20	1	36	247	63	23	53	50
Eslöv	31 123	1 765	57	530	388	80	23	39	435	185	42	101	170
Helsingborg	126 754	9 221	73	2 846	2 201	282	73	290	2 143	550	288	347	733
Hässleholm	50 006	2 647	53	636	503	52	4	77	893	312	50	98	189
Höganäs	24 248	1 041	43	339	249	30	7	53	436	152	61	82	72
Hörby	14 757	796	54	274	203	17	20	34	252	88	28	49	54
Höör	15 039	757	50	370	303	32	5	30	222	60	30	65	50
Klippan	16 336	1 261	77	609	495	44	14	56	474	240	14	64	54
Kristianstad	77 977	3 979	51	392	220	71	24	77	1 054	412	68	174	264
Kävlinge	28 255	960	34	396	287	47	21	41	359	114	45	88	29
Landskrona	40 860	4 583	112	1 481	1 162	181	21	117	876	365	46	133	659
Lomma	20 449	578	28	223	132	31	13	47	209	45	44	48	18
Lund	107 351	8 621	80	1 643	708	307	362	266	2 637	417	362	579	544
Malmö	286 535	36 950	129	13 352	11 497	773	321	761	7 790	2 744	769	870	2 963
Osby	12 648	711	56	139	112	9	-	18	226	58	9	41	76
Perstorp	6 972	539	77	209	166	17	-	26	135	40	7	11	33

Därav utländska medborgare efter medborgarskapsland ¹														
Därav		Afrika	därav	Nord-	därav	Syd-	Asien	därav				Ocea-	Stats-	Okänt ²
Bosnien- och Her- cego- vina	Turkiet		Somalia	Amerika	USA	Amerika		Afgha- nistan	Irak	Iran	Thail- land	nien	lös	
741	130	1 298	836	285	201	327	3 978	273	1 844	153	436	49	279	865
14	-	12	-	7	7	3	59	7	21	1	7	1	1	39
19	4	8	-	6	4	14	128	11	39	-	33	3	4	32
123	1	132	117	19	12	85	212	18	60	10	51	-	16	139
36	-	28	22	1	1	31	133	-	2	-	14	2	6	18
10	1	14	-	8	7	5	73	2	37	9	18	-	-	6
157	94	626	369	143	95	116	1 907	67	1 071	107	127	23	26	207
5	-	2	-	5	5	3	55	17	21	1	9	-	-	6
54	9	126	82	17	8	9	518	25	276	3	47	8	43	85
20	1	17	10	6	5	-	154	57	58	-	12	-	44	58
30	4	31	11	9	8	-	178	20	64	7	26	3	17	43
24	2	220	186	6	5	10	77	1	28	1	18	6	13	29
74	11	57	38	37	32	9	250	45	121	2	28	-	84	56
175	3	25	1	21	12	42	234	3	46	12	46	3	25	147
359	73	738	453	189	123	233	2 490	238	1 183	88	226	26	326	458
62	1	44	34	12	8	19	127	17	43	-	28	1	24	79
7	-	60	46	8	6	5	165	19	106	1	18	1	2	27
27	11	24	5	16	14	6	225	41	78	6	30	4	5	69
28	3	20	1	5	3	2	83	13	38	1	10	-	12	33
17	10	34	24	8	6	12	103	7	67	1	18	-	-	11
4	6	53	40	4	4	5	65	2	28	2	17	1	9	32
166	41	484	294	95	46	181	1 402	112	754	77	91	17	266	189
48	1	19	9	41	36	3	320	27	69	-	14	2	8	18
281	82	305	85	140	99	141	1 797	168	597	119	274	30	190	366
5	-	1	-	6	6	7	41	2	13	-	15	2	8	2
33	5	15	5	3	3	1	93	33	22	2	26	1	2	16
18	1	35	18	14	11	14	148	6	81	3	14	-	30	57
9	-	78	1	5	4	5	44	2	18	13	8	1	4	-
83	29	85	42	38	24	33	774	47	176	72	83	13	45	86
21	1	6	2	3	2	4	49	1	15	10	13	1	10	13
3	1	3	-	13	9	-	40	-	1	7	16	3	-	3
22	1	9	3	15	11	11	99	2	47	5	26	3	11	21
56	23	16	4	13	7	22	128	-	49	1	25	2	36	45
4	3	13	-	4	4	7	27	3	7	-	6	-	1	7
10	7	20	-	9	5	24	185	69	81	3	15	1	11	37
17	11	24	10	17	13	13	169	3	87	3	27	3	32	79
2	14	81	24	37	30	25	202	2	58	4	96	17	6	3
2	14	81	24	37	30	25	202	2	58	4	96	17	6	3
197	48	465	180	94	62	76	2 700	138	670	85	179	12	145	342
27	6	10	2	12	10	5	347	54	112	11	39	2	23	76
83	17	335	108	49	27	47	1 557	58	389	67	37	8	66	152
27	6	15	7	4	4	6	127	13	37	-	45	-	1	40
51	14	35	15	16	11	14	598	13	108	7	32	2	38	55
9	5	70	48	13	10	4	71	-	24	-	26	-	17	19
2 141	1 429	3 250	933	2 034	1 409	1 438	18 562	1 261	8 556	909	1 742	349	1 515	3 700
19	21	16	-	10	5	3	182	27	62	3	43	3	7	143
7	7	4	-	7	5	2	118	1	50	1	53	2	-	26
47	38	53	5	29	15	27	361	47	177	18	26	2	27	76
8	1	9	-	26	17	18	62	3	16	1	19	2	2	26
56	29	99	75	40	27	23	308	28	118	19	72	10	33	117
183	142	245	28	169	124	79	2 216	43	1 387	64	180	29	195	566
83	26	29	-	35	30	23	641	21	351	32	71	5	47	149
37	2	20	5	11	9	2	128	10	55	4	25	5	4	24
21	1	4	-	13	9	6	146	2	74	17	25	2	4	41
21	3	10	1	25	19	9	44	1	-	2	28	9	2	16
16	14	20	6	7	6	4	54	7	3	2	14	5	2	32
109	24	208	102	64	53	62	1 463	50	1 003	29	86	12	206	254
1	3	7	-	40	24	16	95	6	13	6	36	6	2	10
291	119	138	46	33	16	43	848	62	505	18	67	4	105	396
3	2	9	-	19	16	4	82	9	20	5	10	5	7	2
53	138	436	16	543	371	240	2 358	121	478	201	140	55	55	110
895	735	1 753	623	646	426	720	7 666	736	3 514	445	401	144	720	1 196
36	17	25	3	14	9	15	180	27	95	11	17	-	4	32
12	8	6	-	6	3	5	129	4	70	-	12	1	1	14

1.4.5 (forts.)

Län Kommun	Folk- mängd	Därav utländska medborgare efter medborgarskapsland ¹											
		Samtliga	I pro- mille av folk- mäng- den	Norden utom Sverige	därav				EU27 utom Norden	därav		Europa utom EU27 och Norden	
					Dan- mark	Finland	Island	Norge		Polen	Storbri- tannien och Nord- irland	Tysk- land	
Simrishamn	19 356	681	35	159	91	29	3	36	285	86	43	65	45
Sjöbo	18 093	898	50	397	312	29	16	40	312	127	36	52	41
Skurup	14 784	815	55	505	434	21	7	43	177	64	34	35	17
Staffanstorp	21 667	919	42	360	219	23	80	38	270	66	37	54	45
Svalöv	13 184	815	62	364	305	27	2	30	224	68	18	32	50
Svedala	19 390	781	40	437	378	15	20	24	220	62	39	33	18
Tomelilla	12 816	573	45	144	88	23	7	26	227	111	25	41	68
Trelleborg	41 558	2 433	59	1 009	748	149	24	88	750	307	54	157	263
Vellinge	32 843	1 210	37	688	563	43	13	69	372	68	61	121	30
Ystad	27 870	887	32	282	200	38	7	37	352	175	40	63	63
Åstorp	14 533	1 278	88	450	374	42	3	31	431	134	10	32	90
Ängelholm	38 854	1 250	32	387	271	42	7	67	498	152	64	70	75
Örkelljunga	9 592	698	73	365	318	17	3	27	188	78	8	39	34
Östra Göinge	13 662	498	36	176	122	37	-	17	156	61	16	39	28
Hallands län	293 572	10 555	36	2 832	1 322	603	170	737	3 396	869	477	754	936
Falkenberg	40 451	1 594	39	304	127	80	11	86	494	155	66	126	164
Halmstad	90 241	3 871	43	803	324	239	65	175	1 002	267	106	187	451
Hylte	10 273	763	74	230	135	67	-	28	271	72	10	96	52
Kungsbacka	72 676	1 827	25	629	216	117	19	277	825	145	195	204	87
Laholm	23 258	941	40	361	295	24	10	32	315	129	32	74	74
Varberg	56 673	1 559	28	505	225	76	65	139	489	101	68	67	108
Västra Götalands län	1 558 130	90 021	58	26 078	4 112	10 727	967	10 272	21 596	4 580	3 058	4 476	7 505
Ale	27 323	1 322	48	603	96	358	27	122	255	72	42	52	107
Alingsås	37 247	1 415	38	401	80	153	14	154	344	66	55	77	110
Bengtsfors	9 897	724	73	475	53	34	2	386	134	15	14	70	9
Bollebygd	8 232	250	30	103	22	42	10	29	94	25	20	20	11
Borås	101 487	6 618	65	1 974	159	1 527	46	242	1 170	322	136	226	612
Dals-Ed	4 788	486	102	385	45	41	-	299	46	-	2	28	13
Essunga	5 625	166	30	64	10	23	6	25	36	6	8	12	10
Falköping	31 349	1 104	35	223	49	51	6	117	243	51	37	62	111
Färgelanda	6 744	303	45	100	13	17	15	55	115	32	11	47	21
Grästorp	5 851	198	34	70	13	39	-	18	32	6	5	9	17
Gullspång	5 371	377	70	186	44	42	-	100	62	16	2	35	11
Göteborg	500 197	42 304	85	8 935	1 566	4 265	401	2 703	10 636	2 221	1 461	1 509	4 061
Götene	13 085	482	37	157	22	57	1	77	153	44	9	37	26
Herrljunga	9 280	362	39	127	14	54	7	52	82	7	15	32	44
Hjo	8 809	226	26	80	14	31	5	30	88	25	13	30	14
Härryda	33 580	1 419	42	545	108	276	17	144	422	81	97	91	69
Karlsborg	6 790	170	25	63	9	13	-	41	81	10	2	58	10
Kungälv	40 268	1 127	28	422	99	121	15	187	285	56	65	59	70
Lerum	38 085	1 273	33	513	141	185	40	147	355	60	82	95	75
Lidköping	37 922	966	25	193	67	44	6	76	276	51	41	82	120
Lilla Edet	12 831	800	62	403	75	236	5	87	151	30	22	45	63
Lysekil	14 659	657	45	232	37	16	7	172	163	66	30	17	48
Mariestad	23 825	956	40	392	47	161	6	178	201	50	27	54	65
Mark	33 807	1 208	36	439	91	238	16	94	363	38	45	127	73
Mellerud	9 442	614	65	279	21	36	3	219	121	27	13	39	49
Munkedal	10 245	424	41	232	24	11	4	193	81	11	11	45	24
Mölndal	59 812	2 750	46	770	173	296	51	250	868	151	142	183	152
Orust	15 327	413	27	120	27	21	1	71	152	19	28	49	32
Partille	33 802	1 508	45	493	87	204	37	165	433	110	72	92	104
Skara	18 518	685	37	146	27	64	4	51	201	64	16	31	56
Skövde	50 610	2 226	44	716	72	462	59	123	452	69	44	110	142
Sotenäs	9 170	336	37	149	17	14	2	116	89	31	3	25	20
Stenungsund	23 657	827	35	350	74	80	14	182	234	59	43	53	32
Strömstad	11 607	1 699	146	1 353	42	22	3	1 286	181	51	22	51	25
Svenljunga	10 313	575	56	170	47	85	7	31	207	55	14	95	43
Tanum	12 271	665	54	430	28	19	1	382	122	14	18	50	19
Tibro	10 662	434	41	101	11	29	12	49	86	36	7	30	23
Tidaholm	12 693	433	34	155	26	25	6	98	146	34	12	46	43
Tjörn	14 963	396	26	160	30	28	8	94	138	48	13	21	14
Tranemo	11 721	605	52	242	33	135	25	49	159	32	14	64	47
Trollhättan	54 487	3 667	67	1 069	113	648	16	292	545	94	129	98	407
Töreboda	9 256	385	42	139	15	31	2	91	102	3	10	58	21
Uddevalla	51 186	2 422	47	615	110	108	18	379	452	106	65	126	173
Ulricehamn	22 706	911	40	277	48	110	16	103	295	75	33	107	45

Därav utländska medborgare efter medborgarskapsland ¹														
Därav		Afrika	därav	Nord-	därav	Syd-	Asien	därav				Ocea-	Stats-	Okänt ²
Bosnien- och Her- cego- vina	Turkiet		Somalia	amerika	USA	amerika		Afgha- nistan	Irak	Iran	Thail- land	nien	lös	
17	4	12	-	12	11	13	110	-	59	-	33	10	3	32
7	4	18	12	14	9	6	88	13	17	-	38	2	6	14
1	2	8	3	11	10	25	66	-	25	1	21	1	1	4
5	5	13	-	45	32	4	137	-	74	3	20	3	7	35
11	-	21	1	17	12	1	100	11	48	2	17	4	14	20
5	2	1	-	15	12	10	69	5	9	6	27	5	3	3
27	2	7	4	10	7	2	84	-	45	-	20	-	3	28
119	26	30	-	32	23	15	172	1	50	7	61	8	12	142
-	2	9	-	52	41	8	43	-	1	1	17	6	-	2
13	6	11	-	21	21	12	116	3	61	1	34	4	4	22
14	20	5	-	13	11	8	178	15	66	9	34	-	18	85
11	15	15	3	40	26	22	153	7	38	-	46	2	3	55
7	9	2	-	7	4	2	69	-	29	-	17	2	10	19
6	2	7	-	8	6	9	96	1	43	1	32	1	8	9
231	119	301	142	252	188	181	1 864	46	566	74	421	40	72	681
45	25	106	92	29	21	15	349	7	138	24	72	8	22	103
124	71	120	36	81	59	98	946	22	318	30	155	10	27	333
17	1	10	4	5	4	1	122	2	10	1	25	-	3	69
13	4	19	1	81	70	20	140	1	9	13	64	9	5	12
20	9	14	5	17	11	3	105	5	37	3	24	1	4	47
12	9	32	4	39	23	44	202	9	54	3	81	12	11	117
2 298	1 393	6 398	3 269	2 083	1 305	2 004	19 848	1 265	6 979	2 583	2 276	382	916	3 211
73	2	18	1	15	13	28	232	15	82	13	56	6	26	32
8	6	79	46	35	26	32	318	30	113	34	25	9	8	79
-	1	20	17	6	6	6	60	-	24	1	12	1	4	9
-	3	3	-	17	15	1	16	-	5	2	8	1	2	2
209	65	593	369	89	65	91	1 671	278	407	406	119	12	53	353
-	10	1	-	2	2	-	27	4	1	3	11	-	6	6
2	1	2	-	-	-	1	50	19	18	-	3	-	2	1
27	11	60	35	12	6	18	306	11	219	7	33	5	16	110
1	-	8	-	3	1	2	47	-	18	-	10	-	1	6
-	2	20	16	2	1	-	39	-	17	-	17	1	4	13
1	-	21	1	1	1	2	82	6	48	2	15	2	-	10
1 285	1 015	4 097	2 009	1 159	689	1 176	10 515	484	3 550	1 711	741	207	498	1 020
11	1	13	11	11	7	24	77	17	22	-	20	1	2	18
12	7	17	8	5	3	4	57	-	37	3	11	-	1	25
3	-	7	-	5	5	3	27	-	10	-	7	2	-	-
17	4	42	8	33	18	50	225	38	55	26	47	11	1	21
-	-	-	-	5	3	6	2	-	-	-	-	2	-	1
19	23	21	4	39	32	27	216	15	77	4	70	3	19	25
21	1	11	2	26	22	16	245	40	75	22	34	12	6	14
41	13	18	-	24	11	18	228	17	90	11	32	1	7	81
32	4	18	9	9	6	14	99	2	39	2	16	4	16	23
8	2	19	11	17	11	18	123	-	49	9	14	1	15	21
22	2	27	11	12	7	2	196	41	69	15	32	1	1	59
17	6	17	-	31	25	74	129	-	38	2	54	4	10	68
7	12	2	-	14	12	5	71	-	21	4	29	-	3	70
10	1	2	1	2	-	7	41	5	6	-	17	-	9	26
27	28	123	59	92	55	54	613	47	255	57	67	22	5	51
18	1	13	6	11	7	4	73	4	23	-	21	3	5	-
19	23	66	14	39	25	34	291	7	88	92	37	4	4	40
10	13	63	13	11	6	10	141	-	44	1	56	-	2	55
63	19	140	70	45	33	25	627	30	207	29	106	5	19	55
5	2	3	-	4	3	20	48	4	16	-	19	-	1	2
9	3	8	2	19	11	19	136	10	39	8	45	8	5	16
6	6	5	1	11	-	19	87	-	32	-	38	-	1	17
1	6	36	15	4	3	4	77	8	13	-	10	1	4	29
1	2	18	14	7	6	11	56	-	16	2	19	-	2	-
5	-	39	19	6	4	4	134	8	81	1	10	1	6	34
30	-	2	-	2	2	2	68	12	16	1	26	3	1	11
2	1	2	-	13	7	13	44	10	-	-	18	2	-	10
20	1	34	14	7	3	8	67	3	26	1	15	1	4	36
112	52	209	141	97	56	28	831	29	390	16	80	17	48	416
9	-	24	12	7	5	1	62	-	38	1	15	1	-	28
47	9	203	117	48	36	69	653	14	305	61	90	7	51	151
5	2	15	1	18	9	9	180	6	93	16	20	3	22	47

1.4.5 (forts.)

Län Kommun	Folk- mängd	Därav utländska medborgare efter medborgarskapsland ¹											
		Samtliga	I pro- mille av folk- mäng- den	Norden utom Sverige	därav				EU27 utom Norden	därav			Europa utom EU27 och Norden
					Dan- mark	Finland	Island	Norge		Polen	Storbri- tannien och Nord- irland	Tysk- land	
Vara	15 868	549	35	202	32	80	2	88	160	55	26	30	44
Vårgårda	10 976	442	40	109	24	42	1	42	84	10	13	12	35
Vänersborg	36 991	1 343	36	385	84	128	10	163	288	56	40	95	162
Åmål	12 545	587	47	251	44	19	4	184	144	13	10	80	20
Öckerö	12 250	212	17	80	29	6	9	36	69	7	19	12	3
Värmlands län	273 374	14 140	52	6 788	456	692	49	5 591	3 100	378	309	878	647
Arvika	26 176	1 507	58	704	49	35	2	618	363	27	24	161	51
Eda	8 653	1 835	212	1 604	45	14	2	1 543	160	31	15	41	12
Filipstad	10 682	548	51	236	34	82	1	119	125	10	3	54	31
Forshaga	11 415	370	32	106	21	16	1	68	87	14	15	26	18
Grums	9 250	358	39	201	12	59	2	128	66	1	5	26	19
Hagfors	12 804	672	52	177	23	31	-	123	357	10	18	105	18
Hammarö	14 655	338	23	157	24	35	5	93	94	10	23	18	7
Karlstad	83 994	3 348	40	820	73	188	17	542	724	111	131	123	288
Kil	11 674	310	27	145	22	27	3	93	82	19	13	23	22
Kristinehamn	23 958	1 022	43	384	45	81	12	246	143	35	24	35	74
Munkfors	3 814	172	45	52	7	7	1	37	99	1	4	24	3
Storfors	4 383	314	72	101	17	54	1	29	61	10	6	9	12
Sunne	13 473	452	34	187	21	16	-	150	185	11	10	50	27
Säffle	15 784	680	43	368	18	25	1	324	108	15	4	45	27
Torsby	12 707	782	62	390	27	9	-	354	283	31	4	92	27
Årjäng	9 952	1 432	144	1 156	18	13	1	1 124	163	42	10	46	11
Örebro län	277 732	12 838	46	2 958	347	1 859	46	706	2 172	399	242	517	941
Askersund	11 386	238	21	100	22	50	-	28	98	15	13	38	5
Degerfors	9 839	409	42	184	17	137	-	30	74	21	9	21	7
Hallsberg	15 256	639	42	115	22	69	1	23	128	12	11	34	28
Hällefors	7 361	587	80	165	5	132	-	28	143	18	4	30	3
Karlskoga	29 872	1 142	38	491	50	320	3	118	148	46	21	27	88
Kumla	20 157	808	40	163	25	88	1	49	134	33	19	17	47
Laxå	5 870	233	40	107	13	81	-	13	57	2	3	42	12
Lekeberg	7 111	87	12	41	6	13	-	22	24	2	4	15	5
Lindesberg	23 099	1 116	48	332	30	245	2	55	187	18	21	44	44
Ljusnarsberg	5 129	271	53	118	20	71	-	27	98	11	6	44	13
Nora	10 375	440	42	94	7	52	2	33	89	11	7	18	32
Örebro	132 277	6 868	52	1 048	130	601	37	280	992	210	124	187	657
Västmanlands län	249 974	15 209	61	4 991	303	3 878	51	759	2 245	501	304	382	881
Arboga	13 301	490	37	137	12	97	3	25	69	6	14	20	36
Fagersta	12 267	876	71	393	23	332	2	36	115	57	18	7	54
Hallstahammar	15 014	1 174	78	552	23	457	-	72	106	10	18	17	89
Kungsör	8 170	408	50	196	12	160	-	24	47	3	8	14	8
Köping	24 740	1 553	63	637	37	527	1	72	184	42	21	27	104
Norberg	5 749	225	39	87	7	64	-	16	22	6	6	1	18
Sala	21 365	752	35	177	18	118	8	33	132	15	22	14	59
Skinnskatteberg	4 622	318	69	222	11	195	2	14	33	3	5	8	16
Surahammar	10 062	676	67	409	7	369	-	33	72	19	4	13	20
Västerås	134 684	8 737	65	2 181	153	1 559	35	434	1 465	340	188	261	477
Dalarnas län	275 867	10 905	40	2 838	288	1 565	53	932	2 145	360	296	604	690
Avesta	21 937	893	41	258	14	207	3	34	114	21	16	25	69
Borlänge	48 185	3 139	65	583	67	427	5	84	266	41	40	39	227
Falun	55 297	1 896	34	456	61	194	22	179	455	79	79	112	134
Gagnef	10 107	272	27	124	14	81	-	29	56	2	18	11	10
Hedemora	15 259	641	42	259	8	199	8	44	133	12	25	32	23
Leksand	15 288	361	24	99	23	38	5	33	123	25	23	45	27
Ludvika	25 522	1 112	44	304	39	161	1	103	189	45	16	34	56
Malung-Sälen	10 385	479	46	145	17	16	-	112	122	23	14	31	40
Mora	20 153	560	28	145	19	57	6	63	251	51	14	99	12
Orsa	6 990	341	49	53	6	15	-	32	95	5	4	50	9
Rättvik	10 850	223	21	59	2	23	1	33	101	27	9	34	12
Smedjebacken	10 734	322	30	137	3	101	-	33	49	2	9	14	22
Säter	10 957	287	26	77	8	30	2	37	51	12	9	9	20
Vansbro	6 916	164	24	71	4	12	-	55	55	14	12	20	13
Älvdalen	7 287	215	30	68	3	4	-	61	85	1	8	49	16

Därav utländska medborgare efter medborgarskapsland ¹														
Därav		Afrika	därav	Nord-	därav	Syd-	Asien	därav				Ocea-	Stats-	Okänt ²
Bosnien- och Her- cego- vina	Turkiet		Somalia	amerika	USA	amerika		Afgha- nistan	Irak	Iran	Thail- land	nien	lös	
20	6	5	-	4	4	3	122	12	23	5	56	1	6	2
17	9	67	58	13	7	6	118	18	41	12	11	-	3	7
38	11	175	153	29	18	7	186	20	79	2	43	7	10	94
8	6	10	1	11	8	22	99	-	64	-	21	7	7	16
-	1	2	-	11	10	7	36	1	-	1	20	3	-	1
117	171	481	138	190	133	227	2 364	226	817	261	415	32	59	252
18	6	51	17	25	18	55	218	10	79	31	51	-	8	32
1	4	7	1	5	3	2	44	-	14	3	18	1	-	-
1	15	28	10	12	6	2	114	5	42	6	34	-	-	-
-	1	20	-	2	2	13	105	37	23	7	4	2	7	10
3	8	9	4	6	4	7	49	2	8	-	28	-	1	-
3	2	18	3	4	-	1	90	-	44	4	23	2	2	3
1	2	6	1	11	8	2	49	-	13	-	25	3	4	5
57	75	204	75	85	58	109	968	87	359	175	105	13	20	117
7	2	8	-	6	6	1	42	-	20	2	13	2	2	-
9	19	77	16	11	7	3	276	44	95	29	24	5	7	42
-	2	1	1	-	-	1	9	-	-	-	2	-	-	7
3	2	-	-	4	4	3	129	39	5	1	5	-	3	1
1	11	2	-	6	6	14	27	-	1	-	18	1	2	1
11	1	20	5	4	4	7	125	2	81	2	18	1	1	19
-	17	15	2	6	5	4	50	-	19	-	15	2	-	5
2	4	15	3	3	2	3	69	-	14	1	32	-	2	10
331	166	1 943	1 260	245	142	167	3 768	375	1 629	232	351	42	190	412
2	-	3	-	7	5	-	20	-	1	1	6	3	-	2
3	1	14	1	7	5	10	96	-	61	1	16	1	6	10
13	3	19	16	7	5	6	305	12	127	8	30	1	13	17
1	-	111	85	2	1	1	152	45	24	19	2	1	2	7
26	37	62	23	13	9	20	285	5	91	11	46	6	6	23
11	2	151	107	16	13	9	268	84	100	8	24	1	10	9
3	3	11	-	1	-	-	41	13	5	6	9	1	1	2
2	-	-	-	7	5	-	10	-	-	-	7	-	-	-
10	3	146	103	9	5	6	372	41	158	2	52	5	3	12
3	6	2	2	5	4	-	24	-	3	1	8	1	7	3
5	2	79	41	7	7	13	112	22	38	16	21	-	2	12
252	109	1 345	882	164	83	102	2 083	153	1 021	159	130	22	140	315
221	208	1 955	1 077	257	126	420	3 896	140	1 759	414	489	40	189	335
20	1	19	2	17	6	17	137	-	69	-	24	4	13	41
9	6	101	35	7	4	17	133	6	62	5	7	1	47	8
26	26	206	129	6	3	4	152	3	70	29	31	2	13	44
4	-	23	14	7	5	7	105	3	68	1	26	-	8	7
27	17	150	82	16	8	31	362	15	206	45	61	2	9	58
1	8	56	26	1	1	8	27	1	4	-	10	-	4	2
14	32	153	51	15	11	2	197	5	63	59	25	-	3	14
4	5	1	-	2	2	5	27	-	7	-	4	-	8	4
8	-	55	20	9	6	6	97	31	29	6	22	2	1	5
108	113	1 191	718	177	80	323	2 659	76	1 181	269	279	29	83	152
58	312	1 674	1 225	224	161	142	2 893	113	1 203	113	562	43	85	171
8	38	63	34	21	6	13	322	-	202	5	44	3	9	21
12	143	962	881	29	22	14	985	3	447	41	119	3	35	35
28	34	178	97	58	46	41	504	27	209	27	78	14	11	45
-	3	10	-	6	6	5	59	11	10	-	22	2	-	-
3	2	66	13	9	7	10	133	9	48	1	41	5	3	-
5	9	2	-	9	7	-	85	-	35	1	25	2	12	2
1	21	192	107	15	7	28	291	8	138	17	43	8	13	16
-	14	50	29	10	4	1	85	1	12	5	37	-	-	26
1	7	6	-	25	21	4	111	-	30	1	59	2	-	4
-	5	67	47	6	6	1	109	48	22	6	15	-	1	-
-	-	2	-	20	18	5	22	2	2	1	13	-	-	2
-	9	12	-	5	4	-	90	4	36	8	20	1	1	5
-	4	57	17	5	4	16	46	-	11	-	20	1	-	14
-	8	6	-	2	2	1	16	-	1	-	3	-	-	-
-	15	1	-	4	1	3	35	-	-	-	23	2	-	1

1.4.5 (forts.)

Län Kommun	Folk- mängd	Därav utländska medborgare efter medborgarskapsland ¹											
		Samtliga	I pro- mille av folk- mäng- den	Norden utom Sverige	därav				EU27 utom Norden	därav			Europa utom EU27 och Norden
					Dan- mark	Finland	Island	Norge		Polen	Storbri- tannien och Nord- irland	Tysk- land	
Gävleborgs län	275 908	10 885	39	2 577	296	1 547	34	700	1 600	270	219	433	640
Bollnäs	26 189	763	29	125	14	59	1	51	134	20	12	41	74
Gävle	93 509	4 276	46	913	79	640	11	183	572	105	103	109	230
Hofors	9 896	588	59	255	23	147	-	85	48	5	4	6	32
Hudiksvall	36 905	1 067	29	227	25	114	8	80	246	36	33	100	72
Ljusdal	19 133	712	37	266	96	89	-	81	117	23	9	41	24
Nordanstig	9 736	305	31	71	16	24	3	28	77	23	9	12	9
Ockelbo	6 027	187	31	36	1	29	-	6	38	6	4	10	3
Ovanåker	11 647	211	18	69	-	47	-	22	58	11	8	31	9
Sandviken	36 879	1 794	49	397	23	252	-	122	180	28	20	43	125
Söderhamn	25 987	982	38	218	19	146	11	42	130	13	17	40	62
Västernorrlands län	243 372	8 387	34	1 910	120	1 318	17	455	1 346	286	176	350	538
Härnösand	24 716	1 024	41	145	10	72	-	63	124	22	21	33	49
Kramfors	19 473	667	34	190	18	149	3	20	191	12	21	108	30
Sollefteå	20 538	756	37	119	17	82	-	20	177	59	12	47	72
Sundsvall	94 955	3 396	36	817	41	564	14	198	474	94	70	83	245
Timrå	17 980	656	36	186	7	146	-	33	64	14	7	12	50
Ånge	10 323	341	33	95	3	56	-	36	70	27	9	8	26
Örnsköldsvik	55 387	1 547	28	358	24	249	-	85	246	58	36	59	66
Jämtlands län	126 897	4 189	33	1 312	165	287	20	840	987	206	95	294	218
Berg	7 533	201	27	48	4	22	6	16	82	30	3	16	13
Bräcke	7 009	331	47	65	3	25	-	37	83	29	3	20	12
Härjedalen	10 645	410	39	193	47	41	3	102	101	23	5	33	17
Krokom	14 324	407	28	160	23	23	1	113	88	7	10	29	13
Ragunda	5 681	137	24	38	2	20	-	16	40	9	2	8	10
Strömsund	12 532	619	49	156	21	21	-	114	161	20	6	83	38
Åre	10 259	403	39	211	23	44	2	142	100	2	18	31	18
Östersund	58 914	1 681	29	441	42	91	8	300	332	86	48	74	97
Västerbottens län	257 812	9 149	35	2 263	156	1 463	18	626	1 849	214	256	579	487
Bjurholm	2 516	98	39	8	4	4	-	-	35	-	-	19	6
Dorotea	2 914	116	40	19	-	9	1	9	21	-	-	17	-
Lycksele	12 477	343	27	93	10	33	2	48	82	34	8	26	16
Malå	3 369	97	29	12	-	2	-	10	17	2	1	10	8
Nordmaling	7 276	168	23	37	2	25	-	10	48	6	9	24	8
Norsjö	4 363	103	24	30	3	12	-	15	20	1	2	8	14
Robertsfors	6 900	165	24	57	3	36	-	18	31	1	6	8	3
Skellefteå	71 862	2 007	28	395	20	219	1	155	266	11	43	69	123
Sorsele	2 733	137	50	14	1	3	-	10	61	-	-	50	24
Storuman	6 304	162	26	72	4	15	-	53	56	18	2	27	8
Umeå	112 728	5 072	45	1 380	81	1 060	14	225	967	110	153	238	237
Vilhelmina	7 220	178	25	46	8	8	-	30	37	9	13	10	26
Vindeln	5 613	175	31	32	3	13	-	16	100	17	6	35	8
Vännäs	8 357	175	21	51	11	19	-	21	30	-	12	11	-
Åsele	3 180	153	48	17	6	5	-	6	78	5	1	27	6
Norrbottnens län	249 677	12 084	48	6 727	171	5 870	20	666	1 279	238	144	368	580
Arjeplog	3 146	146	46	50	4	5	-	41	57	7	-	42	8
Arvidsjaur	6 665	175	26	34	1	8	-	25	56	13	6	26	10
Boden	27 535	837	30	261	18	169	4	70	113	35	17	30	64
Gällivare	18 703	607	32	196	20	130	-	46	116	48	4	38	31
Haparanda	10 173	2 874	283	2 769	1	2 757	-	11	22	2	2	-	25
Jokkmokk	5 305	239	45	67	16	19	-	32	68	9	10	27	6
Kalix	17 162	810	47	556	14	500	1	41	87	6	8	21	35
Kiruna	23 099	936	41	524	17	405	3	99	136	26	13	44	46
Luleå	73 406	3 356	46	1 110	30	907	4	169	375	52	57	86	245
Pajala	6 429	313	49	217	3	205	-	9	36	-	3	18	15
Piteå	40 902	671	16	284	43	150	5	86	120	22	15	27	52
Älvsbyn	8 465	274	32	48	3	33	-	12	51	15	5	8	29
Övertorneå	3 715	153	41	38	1	35	-	2	17	3	3	1	6
Övertorneå	4 972	693	139	573	-	547	3	23	25	-	1	-	8

1) De nordiska länderna samt de 11 största.

2) För att kunna vara medborgare i ett land krävs att landet existerar. Personer som tidigare var medborgare i Serbien och Montenegro och som inte har anmält nytt medborgarskapsland till Skatteverket redovisas under okänt medborgarskapsland. Detta förklarar det stora antalet personer med okänt medborgarskapsland.

Därav utländska medborgare efter medborgarskapsland ¹														
Därav		Afrika	därav	Nord-	därav	Syd-	Asien	därav				Ocea-	Stats-	Okänt ²
Bosnien- och Her- cego- vina	Turkiet		Somalia	amerika	USA	amerika		Afgha- nistan	Irak	Iran	Thai- land	nien	lös	
84	248	1 428	737	206	107	198	3 814	216	1 330	235	710	37	252	133
12	35	177	113	9	5	7	196	35	46	9	51	3	33	5
27	109	686	338	110	48	120	1 474	39	512	103	238	24	72	75
13	11	81	56	4	1	3	149	2	38	19	15	-	1	15
4	43	61	4	17	14	8	430	16	112	20	139	1	1	4
4	5	40	11	10	10	5	236	43	11	5	54	1	9	4
-	5	19	15	3	3	4	116	-	2	5	42	-	3	3
-	2	15	15	1	-	4	75	23	28	3	9	-	14	1
4	-	2	-	7	3	15	36	1	19	-	5	1	14	-
13	24	108	9	28	15	7	860	42	416	70	117	7	59	23
7	14	239	176	17	8	25	242	15	146	1	40	-	46	3
64	96	1 463	353	182	108	257	2 340	406	543	207	456	21	107	223
6	5	343	76	20	14	1	308	110	91	38	30	6	16	12
1	17	40	8	18	14	25	169	63	38	17	16	1	-	3
16	8	95	3	6	4	37	244	59	36	35	55	-	4	2
29	44	564	241	73	47	93	901	29	252	90	172	11	40	178
6	3	97	13	11	7	29	185	30	5	11	54	-	18	16
2	4	24	3	6	1	28	86	18	19	4	21	-	6	-
4	15	300	9	48	21	44	447	97	102	12	108	3	23	12
17	109	280	43	123	80	97	1 077	126	234	55	235	16	51	28
-	6	12	-	12	10	3	31	-	13	-	14	-	-	-
4	2	3	-	18	5	39	104	45	1	1	17	1	4	2
-	14	13	-	6	2	4	75	-	10	2	20	-	-	1
5	1	14	-	7	5	-	119	24	48	2	22	1	1	4
-	5	7	1	6	6	-	36	-	13	2	11	-	-	-
2	22	15	2	10	5	10	223	12	-	1	42	-	2	4
-	6	5	-	9	8	2	42	12	8	-	12	7	9	-
6	53	211	40	55	39	39	447	33	141	47	97	7	35	17
32	68	1 226	294	299	171	403	2 382	232	571	270	367	50	115	75
4	-	16	-	4	1	5	9	-	-	-	8	1	14	-
-	-	32	-	-	-	26	9	1	-	-	8	-	5	4
4	1	73	3	2	2	7	65	1	31	-	15	2	2	1
-	1	8	-	3	-	26	19	-	3	-	3	-	1	3
2	1	25	-	4	1	2	43	3	20	-	14	-	-	1
-	3	12	2	2	1	7	16	6	1	2	7	-	2	-
-	1	21	4	2	2	-	37	-	23	-	9	3	1	10
6	12	365	106	53	36	176	557	127	143	77	78	11	23	38
-	1	8	5	1	1	6	22	18	3	-	1	1	-	-
-	-	2	-	3	2	-	21	-	-	1	15	-	-	-
14	47	610	162	207	114	130	1 431	66	294	190	157	30	62	18
2	-	11	3	4	4	16	35	-	9	-	6	-	3	-
-	1	21	-	5	2	1	8	-	-	-	5	-	-	-
-	-	14	1	8	4	-	68	-	29	-	29	2	2	-
-	-	8	8	1	1	1	42	10	15	-	12	-	-	-
33	86	713	186	188	115	230	2 224	237	308	213	596	39	63	41
-	1	1	-	7	5	5	14	2	1	-	11	2	-	2
-	4	21	1	1	1	2	49	23	7	-	11	-	2	-
1	10	157	36	14	7	4	214	3	85	8	67	3	2	5
2	7	87	30	7	7	10	157	11	24	8	64	1	2	-
-	2	16	-	4	3	4	32	3	4	1	15	1	-	1
-	-	10	-	4	1	27	52	16	1	-	26	1	4	-
1	8	14	11	8	5	3	105	31	6	3	50	1	-	1
1	3	56	22	11	11	4	145	2	14	5	57	6	7	1
20	45	229	56	98	50	109	1 111	122	112	174	157	22	30	27
-	-	-	-	1	-	-	44	-	-	-	21	-	-	-
4	4	20	-	27	22	7	149	4	32	12	61	-	9	3
4	1	74	28	1	1	8	55	1	15	2	25	1	7	-
-	-	22	2	3	2	39	28	4	4	-	18	-	-	-
-	1	6	-	2	-	8	69	15	3	-	13	1	-	1

1.4.6 Folkmängd i kommungrupper efter kön och ålder den 31 december 2008 enligt indelningen den 1 januari 2009

1.4.6 Population by sex and age and by aggregates of municipalities Dec. 31, 2008 according to the administrative subdivisions of Jan. 1, 2009

Kommun- grupper ¹	Kön	Samtliga	därav efter ålder											
			–4	5–9	10–14	15–19	20–24	25–29	30–34	35–39	40–44	45–49	50–54	55–59
Riket	Sa	9 256 347	536 982	488 735	516 685	641 408	580 335	562 889	585 237	626 711	674 250	600 199	582 070	585 906
	Män	4 603 710	275 987	250 677	265 004	329 731	296 806	288 322	298 624	318 390	343 994	305 243	293 908	294 055
	Kv	4 652 637	260 995	238 058	251 681	311 677	283 529	274 567	286 613	308 321	330 256	294 956	288 162	291 851
Storstäder	Sa	1 596 852	102 127	75 472	74 242	88 126	113 417	151 743	144 548	123 084	114 167	101 892	95 513	90 506
	Män	783 645	52 468	38 395	38 176	44 803	54 534	75 011	74 566	64 214	58 753	51 834	48 025	44 749
	Kv	813 207	49 659	37 077	36 066	43 323	58 883	76 732	69 982	58 870	55 414	50 058	47 488	45 757
Förorts- kommuner	Sa	1 456 366	100 813	93 906	93 196	106 067	78 209	73 986	91 695	112 405	120 886	101 321	88 486	84 314
	Män	724 306	51 666	48 317	47 901	54 731	40 742	37 170	45 014	55 415	60 465	51 493	45 080	41 703
	Kv	732 060	49 147	45 589	45 295	51 336	37 467	36 816	46 681	56 990	60 421	49 828	43 406	42 611
Större städer	Sa	2 552 837	146 641	131 528	139 810	177 404	194 165	172 901	163 681	167 537	179 956	158 910	156 700	157 706
	Män	1 264 642	75 488	67 306	71 380	90 942	97 197	90 068	84 688	85 689	91 829	80 213	78 229	78 215
	Kv	1 288 195	71 153	64 222	68 430	86 462	96 968	82 833	78 993	81 848	88 127	78 697	78 471	79 491
Pendlings- kommuner	Sa	597 118	35 710	34 911	36 879	44 975	29 451	25 937	33 487	41 249	45 744	39 395	38 027	40 064
	Män	299 950	18 446	17 903	18 844	23 283	15 620	13 157	16 579	20 684	23 172	20 151	19 265	20 437
	Kv	297 168	17 264	17 008	18 035	21 692	13 831	12 780	16 908	20 565	22 572	19 244	18 762	19 627
Glesbygd- kommuner	Sa	296 655	13 429	13 965	15 974	21 485	14 969	12 114	13 371	16 067	19 353	19 166	20 947	21 586
	Män	150 906	6 830	7 199	8 261	11 112	8 354	6 544	6 946	8 320	10 046	9 904	10 924	11 469
	Kv	145 749	6 599	6 766	7 713	10 373	6 615	5 570	6 425	7 747	9 307	9 262	10 023	10 117
Varupro- ducerande kommuner	Sa	585 645	30 375	30 374	34 606	44 192	31 083	26 496	29 633	36 304	41 855	38 091	38 184	39 820
	Män	295 604	15 680	15 670	17 792	22 825	16 925	13 911	15 265	18 477	21 632	19 824	19 650	20 544
	Kv	290 041	14 695	14 704	16 814	21 367	14 158	12 585	14 368	17 827	20 223	18 267	18 534	19 276
Övriga kommuner, mer än 25 000 inv	Sa	1 260 404	65 496	64 676	70 936	91 772	72 814	62 054	66 430	78 106	89 509	81 420	82 584	85 333
	Män	627 081	33 614	33 290	36 467	47 015	38 458	32 586	33 812	39 364	45 766	41 196	41 324	42 834
	Kv	633 323	31 882	31 386	34 469	44 757	34 356	29 468	32 618	38 742	43 743	40 224	41 260	42 499
Övriga kommuner 12 500– 25 000 inv	Sa	646 290	30 458	31 424	36 314	47 729	33 821	27 456	30 397	37 262	44 844	42 725	43 717	46 406
	Män	324 335	15 698	16 162	18 582	24 812	18 293	14 463	15 606	18 733	23 082	21 737	22 255	23 734
	Kv	321 955	14 760	15 262	17 732	22 917	15 528	12 993	14 791	18 529	21 762	20 988	21 462	22 672
Övriga kommuner mindre än 12 500 inv	Sa	264 180	11 933	12 479	14 728	19 658	12 406	10 202	11 995	14 697	17 936	17 279	17 912	20 171
	Män	133 241	6 097	6 435	7 601	10 208	6 683	5 412	6 148	7 494	9 249	8 891	9 156	10 370
	Kv	130 939	5 836	6 044	7 127	9 450	5 723	4 790	5 847	7 203	8 687	8 388	8 756	9 801

1) Enligt bilaga 4.

därav efter ålder														
60–64	65–69	70–74	75–79	80–84	85–89	90–94	95–99	100–	–6	7–17	18–24	25–44	45–64	65–
629 859	481 821	365 112	305 035	248 604	166 537	61 942	14 485	1 545	740 309	1 184 530	839 306	2 449 087	2 398 034	1 645 081
315 134	238 703	173 080	135 071	100 414	59 288	17 872	3 172	235	380 027	608 318	429 860	1 249 330	1 208 340	727 835
314 725	243 118	192 032	169 964	148 190	107 249	44 070	11 313	1 310	360 282	576 212	409 446	1 199 757	1 189 694	917 246
88 529	63 531	47 286	41 931	37 835	28 080	11 579	2 907	337	134 286	168 857	150 241	533 542	376 440	233 486
43 216	30 576	21 085	16 952	13 797	9 090	2 867	498	36	68 745	86 591	73 040	272 544	187 824	94 901
45 313	32 955	26 201	24 979	24 038	18 990	8 712	2 409	301	65 541	82 266	77 201	260 998	188 616	138 585
95 846	72 354	50 164	37 828	28 199	18 415	6 510	1 597	169	140 769	212 144	119 278	398 972	369 967	215 236
46 876	35 858	24 187	17 046	11 674	6 667	1 922	348	31	72 186	109 236	61 935	198 064	185 152	97 733
48 970	36 496	25 977	20 782	16 525	11 748	4 588	1 249	138	68 583	102 908	57 343	200 908	184 815	117 503
167 500	127 624	97 913	81 965	66 871	44 216	15 800	3 620	389	201 239	321 013	267 296	684 075	640 816	438 398
83 090	62 020	45 415	35 456	26 442	15 619	4 520	786	50	103 362	164 337	134 614	352 274	319 747	190 308
84 410	65 604	52 498	46 509	40 429	28 597	11 280	2 834	339	97 877	156 676	132 682	331 801	321 069	248 090
44 512	33 819	24 333	18 935	15 403	9 857	3 577	764	89	50 282	84 461	47 183	146 417	161 998	106 777
22 619	17 300	12 138	8 798	6 573	3 663	1 111	186	21	25 917	43 336	24 843	73 592	82 472	49 790
21 893	16 519	12 195	10 137	8 830	6 194	2 466	578	68	24 365	41 125	22 340	72 825	79 526	56 987
23 560	18 927	16 023	14 106	11 214	7 140	2 625	571	63	19 011	37 131	23 680	60 905	85 259	70 669
12 448	9 664	7 873	6 520	4 767	2 720	844	153	8	9 725	19 160	12 871	31 856	44 745	32 549
11 112	9 263	8 150	7 586	6 447	4 420	1 781	418	55	9 286	17 971	10 809	29 049	40 514	38 120
43 168	34 026	26 843	23 079	18 990	12 518	4 758	1 143	107	42 716	79 242	48 672	134 288	159 263	121 464
22 163	17 274	13 025	10 382	8 016	4 731	1 509	292	17	22 038	40 834	26 020	69 285	82 181	55 246
21 005	16 752	13 818	12 697	10 974	7 787	3 249	851	90	20 678	38 408	22 652	65 003	77 082	66 218
93 631	73 573	57 206	48 266	38 891	25 838	9 497	2 159	213	92 015	163 693	109 986	296 099	342 968	255 643
47 219	36 594	27 221	21 842	15 963	9 236	2 741	500	39	47 143	84 150	57 551	151 528	172 573	114 136
46 412	36 979	29 985	26 424	22 928	16 602	6 756	1 659	174	44 872	79 543	52 435	144 571	170 395	141 507
50 904	40 293	31 911	27 550	21 998	14 452	5 290	1 213	126	43 041	83 910	52 795	139 959	183 752	142 833
26 054	20 323	15 513	12 756	9 226	5 383	1 622	283	18	22 221	43 143	28 183	71 884	93 780	65 124
24 850	19 970	16 398	14 794	12 772	9 069	3 668	930	108	20 820	40 767	24 612	68 075	89 972	77 709
22 209	17 674	13 433	11 375	9 203	6 021	2 306	511	52	16 950	34 079	20 175	54 830	77 571	60 575
11 449	9 094	6 623	5 319	3 956	2 179	736	126	15	8 690	17 531	10 803	28 303	39 866	28 048
10 760	8 580	6 810	6 056	5 247	3 842	1 570	385	37	8 260	16 548	9 372	26 527	37 705	32 527

1.4.7. Folkmängd i kommungrupper efter kön och ålder (absolut och relativ fördelning) den 31 december 2008 enligt indelning den 1 januari 2009

1.4.7 Population by sex and age (absolute and relative numbers) and by aggregates of municipalities Dec. 31, 2008 according to the administrative subdivisions of Jan. 1, 2009

Kommungrupper	Kön	Samtliga	därav efter ålder						Relativ åldersfördelning (promille)					
			-6	7-17	18-24	25-44	45-64	65-	-6	7-17	18-24	25-44	45-64	65-
Riket	Sa	9 256 347	740 309	1 184 530	839 306	2 449 087	2 398 034	1 645 081	80	128	91	265	259	178
	Män	4 603 710	380 027	608 318	429 860	1 249 330	1 208 340	727 835	83	132	93	271	262	158
	Kv	4 652 637	360 282	576 212	409 446	1 199 757	1 189 694	917 246	77	124	88	258	256	197
Storstäder	Sa	1 596 852	134 286	168 857	150 241	533 542	376 440	233 486	84	106	94	334	236	146
	Män	783 645	68 745	86 591	73 040	272 544	187 824	94 901	88	110	93	348	240	121
	Kv	813 207	65 541	82 266	77 201	260 998	188 616	138 585	81	101	95	321	232	170
Förorts-kommuner	Sa	1 456 366	140 769	212 144	119 278	398 972	369 967	215 236	97	146	82	274	254	148
	Män	724 306	72 186	109 236	61 935	198 064	185 152	97 733	100	151	86	273	256	135
	Kv	732 060	68 583	102 908	57 343	200 908	184 815	117 503	94	141	78	274	252	161
Större städer	Sa	2 552 837	201 239	321 013	267 296	684 075	640 816	438 398	79	126	105	268	251	172
	Män	1 264 642	103 362	164 337	134 614	352 274	319 747	190 308	82	130	106	279	253	150
	Kv	1 288 195	97 877	156 676	132 682	331 801	321 069	248 090	76	122	103	258	249	193
Pendlings-kommuner	Sa	597 118	50 282	84 461	47 183	146 417	161 998	106 777	84	141	79	245	271	179
	Män	299 950	25 917	43 336	24 843	73 592	82 472	49 790	86	144	83	245	275	166
	Kv	297 168	24 365	41 125	22 340	72 825	79 526	56 987	82	138	75	245	268	192
Glesbygds-kommuner	Sa	296 655	19 011	37 131	23 680	60 905	85 259	70 669	64	125	80	205	287	238
	Män	150 906	9 725	19 160	12 871	31 856	44 745	32 549	64	127	85	211	297	216
	Kv	145 749	9 286	17 971	10 809	29 049	40 514	38 120	64	123	74	199	278	262
Varupro-ducerande kommuner	Sa	585 645	42 716	79 242	48 672	134 288	159 263	121 464	73	135	83	229	272	207
	Män	295 604	22 038	40 834	26 020	69 285	82 181	55 246	75	138	88	234	278	187
	Kv	290 041	20 678	38 408	22 652	65 003	77 082	66 218	71	132	78	224	266	228
Övriga kommuner, mer än 25 000 inv	Sa	1 260 404	92 015	163 693	109 986	296 099	342 968	255 643	73	130	87	235	272	203
	Män	627 081	47 143	84 150	57 551	151 528	172 573	114 136	75	134	92	242	275	182
	Kv	633 323	44 872	79 543	52 435	144 571	170 395	141 507	71	126	83	228	269	223
Övriga kom-muner, 12 500–25 000 inv	Sa	646 290	43 041	83 910	52 795	139 959	183 752	142 833	67	130	82	217	284	221
	Män	324 335	22 221	43 143	28 183	71 884	93 780	65 124	69	133	87	222	289	201
	Kv	321 955	20 820	40 767	24 612	68 075	89 972	77 709	65	127	76	211	279	241
Övriga kom-muner, mindre än 12 500 inv	Sa	264 180	16 950	34 079	20 175	54 830	77 571	60 575	64	129	76	208	294	229
	Män	133 241	8 690	17 531	10 803	28 303	39 866	28 048	65	132	81	212	299	211
	Kv	130 939	8 260	16 548	9 372	26 527	37 705	32 527	63	126	72	203	288	248

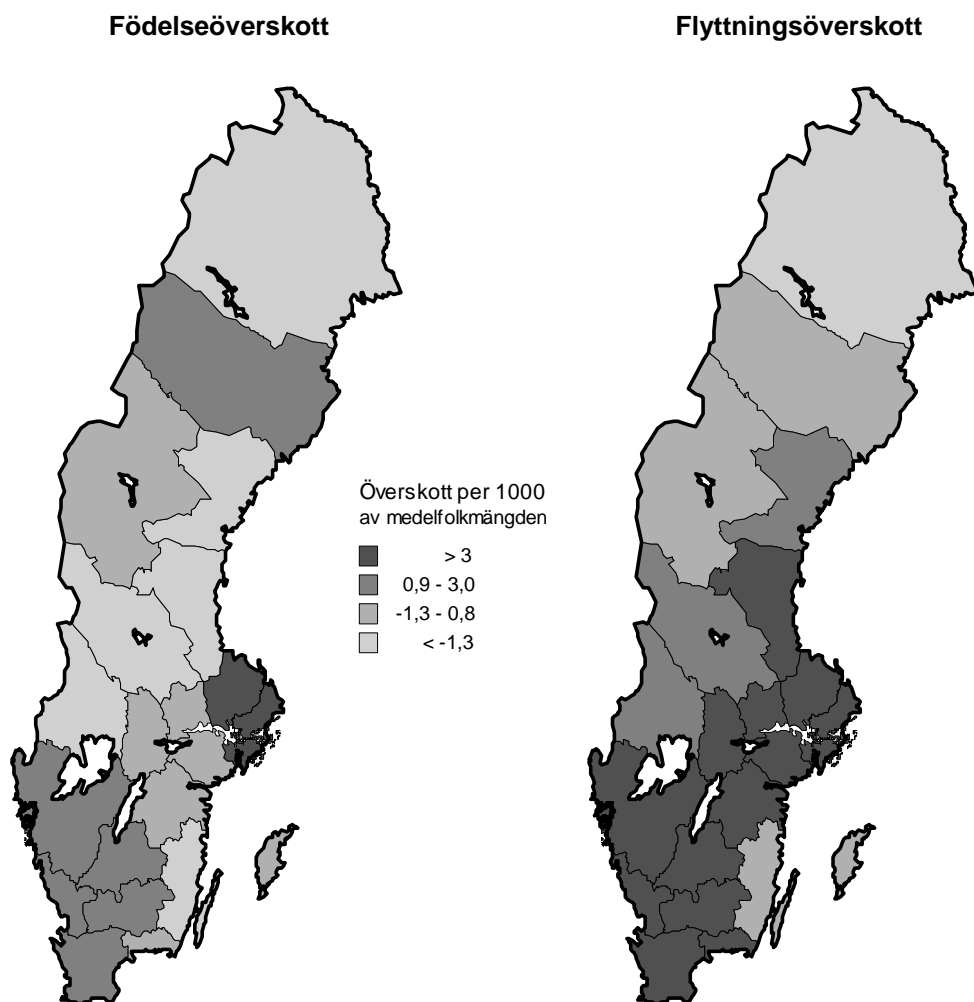
Befolkningsförändringar

Under 2008 ökade Sveriges folkmängd med 73 420 personer. Det är den största folkökningen sedan 1970.

Huvudorsaken till att folkökningen blev så stor var att antalet invandrare var mycket större än antalet utvandrare. Det faktum att antalet födda var fler än antalet döda bidrog också till folkökningen, dock inte i samma utsträckning. Lite förenklat kan sägas att folkökningen till drygt 75 procent berodde på invandringsöverskottet och till knappt 25 procent på födelseöverskottet.

2. Naturlig folkökning och flyttningsöverskott länsvis 2008

2. Natural increase of population and excess of migration by county 2008



Översiktstabeller

2.1.1 Befolkningsförändringar i sammandrag 1940–2008

2.1.1 Summary of vital events 1940–2008

År	Naturlig folkökning			Utrikes omflyttning			Folkökning ¹	Vigslar	Skilsmässor
	Levande födda	Döda	Överskott	Invandrare	Utvandrare	Överskott			
1940	95 778	72 748	23 030	6 784	3 102	3 682	30 129	59 166	3 489
1941	99 727	71 910	27 817	4 254	1 101	3 153	35 042	58 102	3 535
1942	113 961	63 741	50 220	3 053	940	2 113	51 726	63 659	4 212
1943	125 392	66 105	59 287	6 249	687	5 562	64 627	62 803	4 747
1944	134 991	72 284	62 707	13 340	549	12 791	74 521	64 627	5 423
1945	135 373	71 901	63 472	21 126	8 261	12 865	76 401	64 280	6 463
1946	132 597	70 635	61 962	31 422	6 915	24 507	89 936	63 800	6 988
1947	128 779	73 579	55 200	31 399	6 451	24 948	78 361	59 670	7 058
1948	126 683	67 693	58 990	32 935	9 784	23 151	82 842	58 009	6 782
1949	121 272	69 537	51 735	23 997	14 174	9 823	61 293	55 288	7 609
1950	115 414	70 296	45 118	27 940	12 860	15 080	55 648	54 222	8 008
1951	110 168	69 799	40 369	31 603	16 580	15 023	56 911	54 247	8 431
1952	110 192	68 270	41 922	26 259	14 998	11 261	51 866	53 314	8 185
1953	110 144	69 553	40 591	19 175	17 480	1 695	41 710	53 152	8 393
1954	105 096	69 030	36 066	20 817	13 822	6 995	42 348	53 008	8 588
1955	107 305	68 634	38 671	30 069	12 675	17 394	55 448	52 250	8 785
1956	107 960	70 205	37 755	28 029	14 737	13 292	48 879	51 719	8 608
1957	107 168	73 132	34 036	33 023	15 071	17 952	49 620	52 529	8 858
1958	105 502	71 065	34 437	22 097	14 247	7 850	41 064	50 785	8 657
1959	104 743	70 889	33 854	19 089	15 607	3 482	33 148	50 168	8 761
1960	102 219	75 093	27 126	26 143	15 138	11 005	35 144	50 149	8 958
1961	104 501	73 555	30 946	29 619	15 019	14 600	44 061	52 449	8 696
1962	107 284	76 791	30 493	25 084	14 928	10 156	39 120	53 913	8 849
1963	112 903	76 460	36 443	26 950	15 340	11 610	46 359	53 480	8 496
1964	122 664	76 661	46 003	38 334	15 705	22 629	67 693	58 439	9 169
1965	122 806	78 194	44 612	49 586	15 977	33 609	77 306	59 963	9 563
1966	123 354	78 440	44 914	46 970	19 730	27 240	70 582	61 101	10 288
1967	121 360	79 783	41 577	29 983	19 979	10 004	49 686	56 561	10 722
1968	113 087	82 476	30 611	35 978	23 162	12 816	38 419	52 291	11 228
1969	107 622	83 352	24 270	64 503	20 360	44 143	73 077	48 357	12 140
1970	110 150	80 026	30 124	77 326	28 653	48 673	76 959	43 278	12 943
1971	114 484	82 717	31 767	42 615	39 560	3 055	33 936	39 918	13 540
1972	112 273	84 056	28 217	29 894	41 579	-11 685	13 964	38 636	15 179
1973	109 663	85 640	24 023	29 443	40 342	-10 899	15 299	38 251	16 021
1974	109 874	86 316	23 558	37 430	28 352	9 078	32 263	44 864	26 802
1975	103 632	88 208	15 424	44 133	27 249	16 884	31 751	44 103	25 383
1976	98 345	90 677	7 668	45 492	25 522	19 970	27 737	44 790	21 702
1977	96 057	88 202	7 855	44 005	21 078	22 927	30 937	40 370	20 391
1978	93 248	89 681	3 567	36 187	22 168	14 019	17 321	37 844	20 317
1979	96 255	91 074	5 181	37 025	23 467	13 558	18 573	37 300	20 322
1980	97 064	91 800	5 264	39 426	29 839	9 587	14 927	37 569	19 887
1981	94 065	92 034	2 031	32 272	29 440	2 832	5 096	37 793	20 198
1982	92 748	90 671	2 077	30 381	28 381	2 000	4 451	37 051	20 766
1983	91 780	90 791	989	27 495	25 269	2 226	3 089	36 210	20 618
1984	93 889	90 483	3 406	31 486	22 825	8 661	12 048	36 849	20 377
1985	98 463	94 032	4 431	33 127	22 036	11 091	15 518	38 297	19 763
1986	101 950	93 295	8 655	39 487	24 495	14 992	23 376	38 906	19 107
1987	104 699	93 307	11 392	42 666	20 673	21 993	32 568	41 223	18 426
1988	112 080	96 743	15 337	51 092	21 461	29 631	44 805	44 229	17 746
1989	116 023	92 110	23 913	65 866	21 484	44 382	68 148	108 919	18 862
1990	123 938	95 161	28 777	60 048	25 196	34 852	63 594	40 477	19 357
1991	123 737	95 202	28 535	49 731	24 745	24 986	53 489	36 836	20 149
1992	122 848	94 710	28 138	45 348	25 726	19 622	47 894	37 173	21 907
1993	117 998	97 008	20 990	61 872	29 874	31 998	53 096	34 005	21 673
1994	112 257	91 844	20 413	83 598	32 661	50 937	71 272	34 203	22 237
1995	103 422	93 955	9 467	45 887	33 984	11 903	21 115	33 642	22 528
1996	95 297	94 133	1 164	39 895	33 884	6 011	7 003	33 484	21 377
1997	90 502	93 326	-2 824	44 818	38 543	6 275	3 126	32 313	21 009
1998	89 028	93 271	-4 243	49 391	38 518	10 873	6 697	31 598	20 761
1999	88 173	94 726	-6 553	49 839	35 705	14 134	7 104	35 628	21 000
2000	90 441	93 461	-3 020	58 659	34 091	24 568	21 366	39 895	21 502
2001	91 466	93 752	-2 286	60 795	32 141	28 654	26 336	35 778	21 022
2002	95 815	95 009	806	64 087	33 009	31 078	31 660	38 012	21 323
2003	99 157	92 961	6 196	63 795	35 023	28 772	34 882	39 041	21 130
2004	100 928	90 532	10 396	62 028	36 586	25 442	35 722	43 088	20 106
2005	101 346	91 710	9 636	65 229	38 118	27 111	36 360	44 381	20 000
2006	105 913	91 177	14 736	95 750	44 908	50 842	65 505	45 551	20 295
2007	107 421	91 729	15 692	99 485	45 418	54 067	69 670	47 898	20 669
2008	109 301	91 449	17 852	101 171	45 294	55 877	73 420	50 332	21 377

År	Fått nytt medborgarskap	Död-födda ²	Döda under första levnadsåret ³					
			Döda under första levnadsdygnet ³					
			Samtliga	Män	Kvinnor	Samtliga	Män	Kvinnor
1940	454	2 819	3 758	2 174	1 584	665	374	291
1941	428	2 589	3 685	2 096	1 589	659	353	306
1942	431	2 607	3 337	1 928	1 409	705	412	293
1943	777	2 801	3 629	2 127	1 502	792	462	330
1944	731	3 187	4 195	2 469	1 726	862	492	370
1945	1 145	3 330	4 054	2 351	1 703	897	517	380
1946	1 967	2 935	3 516	2 008	1 508	839	518	321
1947	2 404	2 786	3 268	1 867	1 401	764	440	324
1948	3 689	2 512	2 936	1 753	1 183	740	445	295
1949	2 968	2 489	2 823	1 632	1 191	749	436	313
1950	2 342	2 340	2 421	1 410	1 011	635	372	263
1951	2 610	2 163	2 378	1 385	993	624	376	248
1952	6 253	2 052	2 207	1 264	943	597	338	259
1953	8 327	2 007	2 064	1 191	873	551	314	237
1954	9 235	1 811	1 966	1 191	775	540	323	217
1955	10 686	1 819	1 871	1 070	801	534	314	220
1956	9 450	1 836	1 871	1 067	804	563	321	242
1957	9 068	1 700	1 904	1 091	813	556	316	240
1958	9 359	1 673	1 678	987	691	494	286	208
1959	10 727	1 576	1 742	1 043	699	504	308	196
1960	8 452	1 418	1 699	993	706	654	406	248
1961	7 745	1 340	1 647	950	697	533	286	247
1962	8 432	1 348	1 655	971	684	567	328	239
1963	9 522	1 367	1 735	1 014	721	563	340	223
1964	9 819	1 391	1 744	1 001	743	556	308	248
1965	10 529	1 268	1 639	926	713	554	320	234
1966	11 535	1 237	1 549	922	627	499	303	196
1967	9 431	1 157	1 560	892	668	539	311	228
1968	8 164	1 026	1 478	864	614	522	293	229
1969	11 655	871	1 264	773	491	399	262	137
1970	11 539	929	1 212	711	501	394	245	149
1971	9 421	905	1 270	740	530	412	238	174
1972	10 305	764	1 215	734	481	376	243	133
1973	12 900	788	1 082	609	473	378	215	163
1974	16 153	732	1 050	597	453	335	200	135
1975	16 705	603	894	522	372	285	164	121
1976	22 089	545	818	460	358	233	122	111
1977	24 907	492	773	445	328	224	125	99
1978	23 146	455	727	424	303	181	104	77
1979	23 553	442	721	417	304	190	105	85
1980	20 833	436	671	402	269	173	114	59
1981	18 858	380	653	355	298	156	83	73
1982	18 303	374	635	341	294	166	82	84
1983	18 327	340	646	333	313	131	77	54
1984	21 844	381	601	350	251	133	74	59
1985	20 498	388	666	366	300	132	73	59
1986	20 695	423	605	346	259	146	86	60
1987	19 958	412	641	358	283	133	70	63
1988	17 966	422	652	380	272	141	88	53
1989	17 552	423	670	392	278	153	90	63
1990	16 770	443	739	421	318	175	93	82
1991	27 663	464	761	421	340	147	72	75
1992	29 389	396	657	378	279	127	70	57
1993	42 659	400	571	331	240	129	72	57
1994	35 084	348	499	280	219	123	72	51
1995	34 361	350	429	250	179	102	51	51
1996	25 552	330	377	204	173	80	38	42
1997	28 884	314	328	190	138	88	58	30
1998	46 520	321	316	186	130	69	41	28
1999	37 673	325	297	184	113	78	46	32
2000	43 474	339	309	186	123	64	37	27
2001	36 399	337	334	189	145	84	47	37
2002	37 792	339	313	172	141	62	32	30
2003	33 222	347	308	184	124	72	42	30
2004	28 893	318	314	171	143	76	37	39
2005	39 573	301	246	131	115	55	30	25
2006	51 239	319	297	165	132	77	40	37
2007	33 629	326	268	148	120	66	40	26
2008	30 461	396	272	141	131	73	40	33

2.1.1 (forts.)

År	Naturlig folkökning			Utrikes omflyttning			Folkökning ¹	Vigslar	Skilsmässor
	Levande födda	Döda	Överskott	Invandrare	Utvandrare	Överskott			
På 1 000 av medelfolkmängden									
1940	15,07	11,44	3,63	1,07	0,49	0,58	4,74	9,31	0,55
1941	15,61	11,26	4,35	0,67	0,17	0,49	5,48	9,09	0,56
1942	17,72	9,91	7,81	0,47	0,15	0,33	8,04	9,90	0,65
1943	19,32	10,18	9,14	0,96	0,11	0,86	9,96	9,68	0,73
1944	20,58	11,02	9,56	2,03	0,08	1,95	11,36	9,85	0,83
1945	20,40	10,84	9,56	3,18	1,24	1,94	11,51	9,69	0,97
1946	19,74	10,51	9,23	4,68	1,03	3,65	13,39	9,50	1,04
1947	18,93	10,82	8,11	4,62	0,95	3,67	11,52	8,77	1,04
1948	18,40	9,83	8,57	4,78	1,42	3,36	12,03	8,43	0,99
1949	17,44	10,00	7,44	3,45	2,04	1,41	8,81	7,95	1,09
1950	16,45	10,02	6,43	3,98	1,83	2,15	7,93	7,73	1,14
1951	15,58	9,87	5,71	4,47	2,34	2,12	8,05	7,67	1,19
1952	15,47	9,58	5,89	3,69	2,11	1,58	7,28	7,48	1,15
1953	15,36	9,70	5,66	2,67	2,44	0,24	5,82	7,41	1,17
1954	14,57	9,57	5,00	2,89	1,92	0,97	5,87	7,35	1,19
1955	14,78	9,45	5,33	4,14	1,75	2,40	7,63	7,19	1,21
1956	14,76	9,60	5,16	3,83	2,01	1,82	6,68	7,07	1,18
1957	14,55	9,93	4,62	4,48	2,05	2,44	6,74	7,13	1,20
1958	14,24	9,59	4,65	2,98	1,92	1,06	5,54	6,85	1,17
1959	14,07	9,52	4,55	2,56	2,10	0,47	4,45	6,73	1,18
1960	13,66	10,04	3,62	3,49	2,02	1,47	4,70	6,70	1,20
1961	13,90	9,78	4,12	3,94	2,00	1,94	5,86	6,97	1,16
1962	14,19	10,16	4,03	3,32	1,97	1,34	5,17	7,13	1,17
1963	14,85	10,05	4,80	3,54	2,02	1,53	6,10	7,03	1,12
1964	16,01	10,01	6,00	5,00	2,05	2,95	8,84	7,63	1,20
1965	15,88	10,11	5,77	6,41	2,07	4,35	10,00	7,75	1,24
1966	15,80	10,05	5,75	6,02	2,53	3,49	9,04	7,83	1,32
1967	15,42	10,14	5,28	3,81	2,54	1,27	6,32	7,19	1,36
1968	14,29	10,42	3,87	4,55	2,93	1,62	4,86	6,61	1,42
1969	13,51	10,46	3,05	8,10	2,56	5,54	9,17	6,07	1,52
1970	13,70	9,95	3,75	9,61	3,56	6,05	9,57	5,38	1,61
1971	14,14	10,21	3,92	5,26	4,88	0,38	4,19	4,93	1,67
1972	13,82	10,35	3,47	3,68	5,12	-1,44	1,72	4,76	1,87
1973	13,48	10,53	2,95	3,62	4,96	-1,34	1,88	4,70	1,97
1974	13,46	10,58	2,89	4,59	3,47	1,11	3,95	5,50	3,28
1975	12,65	10,77	1,88	5,39	3,33	2,06	3,88	5,38	3,10
1976	11,96	11,03	0,93	5,53	3,10	2,43	3,37	5,45	2,64
1977	11,64	10,69	0,95	5,33	2,55	2,78	3,75	4,89	2,47
1978	11,27	10,84	0,43	4,37	2,68	1,69	2,09	4,57	2,45
1979	11,61	10,98	0,62	4,46	2,83	1,63	2,24	4,50	2,45
1980	11,68	11,05	0,63	4,74	3,59	1,15	1,80	4,52	2,39
1981	11,31	11,06	0,24	3,88	3,54	0,34	0,61	4,54	2,43
1982	11,14	10,89	0,25	3,65	3,41	0,24	0,53	4,45	2,49
1983	11,02	10,90	0,12	3,30	3,03	0,27	0,37	4,35	2,48
1984	11,26	10,85	0,41	3,78	2,74	1,04	1,45	4,42	2,44
1985	11,79	11,26	0,53	3,97	2,64	1,33	1,86	4,59	2,37
1986	12,18	11,15	1,03	4,72	2,93	1,79	2,79	4,65	2,28
1987	12,47	11,11	1,36	5,08	2,46	2,62	3,88	4,91	2,19
1988	13,29	11,47	1,82	6,06	2,54	3,51	5,31	5,24	2,10
1989	13,66	10,85	2,82	7,75	2,53	5,22	8,02	12,82	2,22
1990	14,48	11,12	3,36	7,02	2,94	4,07	7,43	4,73	2,26
1991	14,36	11,05	3,31	5,77	2,87	2,90	6,21	4,27	2,34
1992	14,17	10,93	3,25	5,23	2,97	2,26	5,53	4,29	2,53
1993	13,53	11,13	2,41	7,10	3,43	3,67	6,09	3,90	2,49
1994	12,78	10,46	2,32	9,52	3,72	5,80	8,12	3,90	2,53
1995	11,72	10,64	1,07	5,20	3,85	1,35	2,39	3,81	2,55
1996	10,78	10,65	0,13	4,51	3,83	0,68	0,79	3,79	2,42
1997	10,23	10,56	-0,32	5,06	4,35	0,71	0,35	3,65	2,37
1998	10,06	10,54	-0,48	5,58	4,35	1,23	0,76	3,57	2,35
1999	9,95	10,69	-0,74	5,63	4,03	1,60	0,80	4,03	2,37
2000	10,19	10,53	-0,34	6,61	3,84	2,77	2,41	4,50	2,42
2001	10,28	10,54	-0,26	6,83	3,61	3,22	2,96	4,02	2,36
2002	10,74	10,65	0,09	7,18	3,70	3,48	3,55	4,26	2,39
2003	11,07	10,38	0,69	7,12	3,91	3,21	3,89	4,36	2,36
2004	11,22	10,07	1,16	6,90	4,07	2,83	3,97	4,79	2,24
2005	11,22	10,16	1,07	7,22	4,22	3,00	4,03	4,92	2,21
2006	11,66	10,04	1,62	10,54	4,95	5,60	7,21	5,02	2,24
2007	11,74	10,03	1,72	10,87	4,96	5,91	7,62	5,24	2,26
2008	11,86	9,92	1,94	10,97	4,91	6,06	7,96	5,46	2,32

1) Folkökningen definieras som skillnaden mellan folkmängden vid årets början och årets slut.

År	Fått nytt medborgarskap	Dödfödda ²	Döda under första levnadsåret ³					
			Döda under första levnadsdygnet ³			Döda under första levnadsdygnet ³		
			Samtliga	Män	Kvinnor	Samtliga	Män	Kvinnor
På 1 000 av medelfolkmängden								
1940	0,07	29,43	39,24	44,16	34,03	6,94	7,60	6,25
1941	0,07	25,30	36,95	40,98	32,71	6,61	6,90	6,30
1942	0,07	22,36	29,28	32,90	25,45	6,19	7,03	5,29
1943	0,12	21,85	28,94	33,06	24,60	6,32	7,18	5,40
1944	0,11	23,06	31,08	35,41	26,45	6,39	7,06	5,67
1945	0,17	24,01	29,95	33,61	26,03	6,63	7,39	5,81
1946	0,29	21,66	26,52	29,43	23,43	6,33	7,59	4,99
1947	0,35	21,18	25,38	28,19	22,40	5,93	6,64	5,18
1948	0,54	19,44	23,18	26,97	19,18	5,84	6,85	4,78
1949	0,43	20,11	23,28	26,12	20,26	6,18	6,98	5,23
1950	0,33	19,87	20,98	23,64	18,13	5,50	6,24	4,72
1951	0,37	19,26	21,59	24,38	18,61	5,66	6,62	4,65
1952	0,88	18,28	20,03	22,22	17,69	5,42	5,94	4,86
1953	1,16	17,90	18,74	20,95	16,38	5,00	5,52	4,45
1954	1,28	16,94	18,71	21,98	15,22	5,14	5,96	4,26
1955	1,47	16,67	17,44	19,37	15,38	4,98	5,69	4,22
1956	1,29	16,72	17,33	19,04	15,48	5,21	5,73	4,66
1957	1,23	15,62	17,77	19,89	15,54	5,19	5,76	4,59
1958	1,26	15,61	15,90	18,11	13,55	4,68	5,25	4,08
1959	1,44	14,82	16,63	19,24	13,84	4,81	5,68	3,88
1960	1,13	13,68	16,62	18,95	14,17	6,40	7,75	4,98
1961	1,03	12,66	15,76	17,66	13,75	5,10	5,32	4,87
1962	1,12	12,41	15,43	17,62	13,11	5,29	5,95	4,58
1963	1,25	11,96	15,37	17,39	13,21	4,99	5,83	4,09
1964	1,28	11,21	14,22	15,92	12,43	4,53	4,90	4,15
1965	1,36	10,22	13,35	14,66	11,95	4,51	5,07	3,92
1966	1,48	9,93	12,56	14,49	10,50	4,05	4,76	3,28
1967	1,20	9,44	12,85	14,27	11,35	4,44	4,97	3,88
1968	1,03	8,99	13,07	14,87	11,17	4,62	5,04	4,17
1969	1,46	8,03	11,74	13,90	9,44	3,71	4,71	2,63
1970	1,43	8,36	11,00	12,57	9,35	3,58	4,33	2,78
1971	1,16	7,84	11,09	12,53	9,57	3,60	4,03	3,14
1972	1,27	6,76	10,82	12,68	8,85	3,35	4,20	2,45
1973	1,59	7,13	9,87	10,80	8,88	3,45	3,81	3,06
1974	1,98	6,62	9,56	10,55	8,50	3,05	3,53	2,53
1975	2,04	5,79	8,63	9,80	7,38	2,75	3,08	2,40
1976	2,69	5,51	8,32	9,10	7,49	2,37	2,41	2,32
1977	3,02	5,10	8,05	8,98	7,05	2,33	2,52	2,13
1978	2,80	4,86	7,80	8,86	6,67	1,94	2,17	1,70
1979	2,84	4,57	7,49	8,44	6,49	1,97	2,12	1,81
1980	2,51	4,47	6,91	8,06	5,70	1,78	2,29	1,25
1981	2,27	4,02	6,94	7,38	6,49	1,66	1,72	1,59
1982	2,20	4,02	6,85	7,14	6,53	1,79	1,72	1,87
1983	2,20	3,69	7,04	7,04	7,04	1,43	1,63	1,21
1984	2,62	4,04	6,40	7,24	5,51	1,42	1,53	1,30
1985	2,45	3,93	6,76	7,21	6,29	1,34	1,44	1,24
1986	2,47	4,13	5,93	6,60	5,23	1,43	1,64	1,21
1987	2,37	3,92	6,12	6,68	5,53	1,27	1,31	1,23
1988	2,13	3,75	5,82	6,57	5,01	1,26	1,52	0,98
1989	2,07	3,63	5,77	6,57	4,93	1,32	1,51	1,12
1990	1,96	3,56	5,96	6,62	5,27	1,41	1,46	1,36
1991	3,21	3,74	6,15	6,61	5,67	1,19	1,13	1,25
1992	3,39	3,21	5,35	5,98	4,68	1,03	1,11	0,96
1993	4,89	3,38	4,84	5,49	4,16	1,09	1,19	0,99
1994	4,00	3,09	4,45	4,88	3,99	1,10	1,26	0,93
1995	3,89	3,37	4,15	4,70	3,57	0,99	0,96	1,02
1996	2,89	3,45	3,96	4,19	3,71	0,84	0,78	0,90
1997	3,27	3,46	3,62	4,09	3,14	0,97	1,25	0,68
1998	5,26	3,59	3,55	4,05	3,02	0,78	0,89	0,65
1999	4,25	3,67	3,37	4,07	2,63	0,88	1,02	0,75
2000	4,90	3,73	3,42	3,91	2,81	0,71	0,79	0,62
2001	4,09	3,67	3,65	4,01	3,27	0,92	1,00	0,83
2002	4,23	3,53	3,29	3,50	3,02	0,65	0,65	0,64
2003	3,71	3,49	3,11	3,60	2,58	0,73	0,82	0,62
2004	3,21	3,14	3,11	3,29	2,92	0,75	0,71	0,80
2005	4,38	2,96	2,43	2,52	2,33	0,54	0,58	0,51
2006	5,64	3,00	2,80	3,03	2,57	0,73	0,73	0,72
2007	3,68	3,03	2,49	2,68	2,30	0,61	0,72	0,50
2008	3,30	3,61	2,49	2,50	2,47	0,67	0,71	0,62

2) Dödfödda har räknats på 1 000 av antalet levande födda och dödfödda. Från och med den 1 juli 2008 räknas ett barn som dödfött om modern var minst i 22 graviditetsveckan. Innan dess var gränsen vecka 28. Det är orsaken till tidsseriebrottet mellan 2007 och 2008. 3) Döda under första levnadsåret och döda under första levnadsdygnet är räknade på 1 000 av antalet levande födda.

2.1.2 Befolkningsförändringar i sammandrag 1996–2008*2.1.2 Summary of vital events 1996–2008*

År	Folkökning ¹	Levande födda	Döda	Samtliga inrikes flyttningar över församlingsgräns	Inrikes flyttningar mellan			Utrikes flyttningar	
					församlingar inom kommuner	kommuner inom län	län	invandrare	utvandrare
Antal									
1996	7 003	95 297	94 133	711 658	354 106	171 405	186 147	39 895	33 884
1997	3 126	90 502	93 326	755 781	371 473	190 232	194 076	44 818	38 543
1998	6 697	89 028	93 271	736 803	353 006	197 901	185 896	49 391	38 518
1999	7 104	88 173	94 726	745 282	354 595	203 826	186 861	49 839	35 705
2000	21 366	90 441	93 461	729 621	336 780	200 330	192 511	58 659	34 091
2001	26 336	91 466	93 752	717 178	329 186	200 051	187 941	60 795	32 141
2002	31 660	95 815	95 009	713 150	326 557	202 777	183 816	64 087	33 009
2003	34 882	99 157	92 961	730 893	340 319	207 117	183 457	63 795	35 023
2004	35 722	100 928	90 532	752 858	351 580	215 947	185 331	62 028	36 586
2005	36 360	101 346	91 710	772 705	362 837	220 238	189 630	65 229	38 118
2006	65 505	105 913	91 177	779 399	361 487	223 389	194 523	95 750	44 908
2007	69 670	107 421	91 729	801 688	372 453	232 162	197 073	99 485	45 418
2008	73 420	109 301	91 449	795 071	369 723	232 283	193 065	101 171	45 294
På 1 000 av medelfolkvärdet									
1996	0,79	10,78	10,65	80,50	40,05	19,39	21,05	4,51	3,83
1997	0,35	10,23	10,55	85,44	41,99	21,50	21,94	5,07	4,36
1998	0,75	10,06	10,54	83,25	39,88	22,36	21,00	5,58	4,35
1999	0,80	9,95	10,69	84,14	40,03	23,01	21,10	5,63	4,03
2000	2,43	10,19	10,53	82,24	37,96	22,58	21,70	6,61	3,84
2001	2,96	10,28	10,54	80,62	37,00	22,49	21,13	6,83	3,61
2002	3,55	10,74	10,65	79,91	36,59	22,72	20,60	7,18	3,70
2003	3,89	11,07	10,38	81,59	37,99	23,12	20,48	7,12	3,91
2004	3,97	11,22	10,07	83,71	39,09	24,01	20,61	6,90	4,07
2005	4,03	11,22	10,16	85,57	40,18	24,39	21,00	7,22	4,22
2006	7,21	11,66	10,04	85,83	39,81	24,60	21,42	10,54	4,95
2007	7,62	11,74	10,03	87,63	40,71	25,38	21,54	10,87	4,96
2008	7,96	11,86	9,92	86,24	40,10	25,19	20,94	10,97	4,91

1) Folkökningen definieras som skillnaden mellan folkvärdet vid årets början och årets slut.

2.1.3 Befolkningsförändringar länsvis 2008

2.1.3 Vital events by county 2008

	Folkmängd 2007-12-31	Naturlig folkökning			Inrikes omflyttning			Utrikes omflyttning			Folk- ökning ¹	Folkmängd 2008-12-31
		Levande födda	Döda	Över- skott	Inflyt- tade	Utflyt- tade	Över- skott	Invand- rare	Utvand- rare	Över- skott		
Hela Riket	9 182 927	109 301	91 449	17 852	-	-	-	101 171	45 294	55 877	73 420	9 256 347
Stockholms län	1 949 516	27 948	15 540	12 408	36 088	31 660	4 428	29 034	13 904	15 130	31 747	1 981 263
Uppsala län	323 270	4 069	2 634	1 435	11 927	11 203	724	3 088	1 324	1 764	3 918	327 188
Södermanlands län	265 190	2 833	3 002	-169	8 479	7 731	748	2 560	792	1 768	2 334	267 524
Östergötlands län	420 809	4 671	4 381	290	10 728	10 734	-6	3 452	1 366	2 086	2 360	423 169
Jönköpings län	333 610	3 814	3 403	411	7 693	8 469	-776	2 920	911	2 009	1 636	335 246
Kronobergs län	180 787	2 040	1 856	184	5 225	5 766	-541	2 449	664	1 785	1 437	182 224
Kalmar län	233 834	2 195	2 825	-630	5 994	6 659	-665	1 603	745	858	-437	233 397
Gotlands län	57 122	548	615	-67	1 771	1 871	-100	201	152	49	-118	57 004
Blekinge län	151 900	1 550	1 739	-189	3 535	4 317	-782	1 869	540	1 329	359	152 259
Skåne län	1 199 357	14 979	11 917	3 062	18 912	16 739	2 173	18 649	8 419	10 230	15 401	1 214 758
Hallands län	291 393	3 167	2 710	457	8 467	7 659	808	2 019	1 106	913	2 179	293 572
Västra Götalands län	1 547 298	18 555	15 395	3 160	24 174	23 640	534	15 728	8 612	7 116	10 832	1 558 130
Värmlands län	273 826	2 602	3 308	-706	4 982	5 947	-965	2 345	1 115	1 230	-452	273 374
Örebro län	276 067	3 200	3 026	174	6 905	7 042	-137	2 332	699	1 633	1 665	277 732
Västmanlands län	249 193	2 596	2 637	-41	6 440	6 758	-318	1 933	800	1 133	781	249 974
Dalarnas län	275 618	2 775	3 175	-400	6 332	7 168	-836	2 139	678	1 461	249	275 867
Gävleborgs län	275 556	2 634	3 386	-752	6 233	6 718	-485	2 333	730	1 603	352	275 908
Västernorrlands län	243 449	2 536	2 972	-436	5 299	6 011	-712	1 704	625	1 079	-77	243 372
Jämtlands län	126 937	1 344	1 477	-133	3 378	3 758	-380	873	394	479	-40	126 897
Västerbottens län	257 593	2 865	2 586	279	6 111	7 358	-1 247	1 989	797	1 192	219	257 812
Norrbottnens län	250 602	2 380	2 865	-485	4 392	5 857	-1 465	1 951	921	1 030	-925	249 677

På 1 000 av medelfolkmängden

Hela Riket	.	11,86	9,92	1,94	-	-	-	10,97	4,91	6,06	7,96	.
Stockholms län	.	14,22	7,91	6,31	18,36	16,11	2,25	14,77	7,07	7,70	16,15	.
Uppsala län	.	12,51	8,10	4,41	36,67	34,45	2,23	9,49	4,07	5,42	12,05	.
Södermanlands län	.	10,64	11,27	-0,63	31,83	29,02	2,81	9,61	2,97	6,64	8,76	.
Östergötlands län	.	11,07	10,38	0,69	25,42	25,44	-0,01	8,18	3,24	4,94	5,59	.
Jönköpings län	.	11,40	10,18	1,23	23,00	25,32	-2,32	8,73	2,72	6,01	4,89	.
Kronobergs län	.	11,24	10,23	1,01	28,79	31,77	-2,98	13,49	3,66	9,83	7,92	.
Kalmar län	.	9,40	12,09	-2,70	25,66	28,50	-2,85	6,86	3,19	3,67	-1,87	.
Gotlands län	.	9,60	10,78	-1,17	31,04	32,79	-1,75	3,52	2,66	0,86	-2,07	.
Blekinge län	.	10,19	11,43	-1,24	23,24	28,39	-5,14	12,29	3,55	8,74	2,36	.
Skåne län	.	12,41	9,87	2,54	15,67	13,87	1,80	15,45	6,97	8,48	12,76	.
Hallands län	.	10,83	9,27	1,56	28,95	26,19	2,76	6,90	3,78	3,12	7,45	.
Västra Götalands län	.	11,95	9,91	2,04	15,57	15,22	0,34	10,13	5,55	4,58	6,98	.
Värmlands län	.	9,51	12,09	-2,58	18,21	21,74	-3,53	8,57	4,08	4,50	-1,65	.
Örebro län	.	11,56	10,93	0,63	24,94	25,43	-0,49	8,42	2,52	5,90	6,01	.
Västmanlands län	.	10,40	10,57	-0,16	25,80	27,08	-1,27	7,74	3,21	4,54	3,13	.
Dalarnas län	.	10,06	11,51	-1,45	22,96	26,00	-3,03	7,76	2,46	5,30	0,90	.
Gävleborgs län	.	9,55	12,28	-2,73	22,61	24,36	-1,76	8,46	2,65	5,81	1,28	.
Västernorrlands län	.	10,42	12,21	-1,79	21,77	24,69	-2,93	7,00	2,57	4,43	-0,32	.
Jämtlands län	.	10,59	11,64	-1,05	26,62	29,61	-2,99	6,88	3,10	3,77	-0,32	.
Västerbottens län	.	11,12	10,03	1,08	23,71	28,55	-4,84	7,72	3,09	4,63	0,85	.
Norrbottnens län	.	9,51	11,45	-1,94	17,56	23,41	-5,86	7,80	3,68	4,12	-3,70	.

1) Folkökningen definieras som skillnaden mellan folkmängden vid årets början och årets slut.

2.1.4 Befolkningsförändringar i län och kommuner 2008 enligt indelningen den 1 januari 2008

2.1.4 Vital events by county and municipality according to the administrative subdivisions of Jan. 1, 2008

Län Kommun	Folk- ökning ¹	Levande födda	Döda	Samtliga flyttningar		Inrikes flyttningar till och från				Utrikes flyttningar	
				In	Ut	Övriga kommuner inom länet		Övriga län		In	Ut
						In	Ut	In	Ut		
Riket	73 420	109 301	91 449	101 171	45 294	101 171	45 294
Stockholms län	31 747	27 948	15 540	65 122	45 564	.	.	36 088	31 660	29 034	13 904
Botkyrka	1 024	1 166	448	6 426	6 118	3 816	4 431	1 001	1 122	1 609	565
Danderyd	62	337	272	2 372	2 364	1 528	1 591	330	347	514	426
Ekerö	92	305	129	1 414	1 489	1 014	1 060	250	354	150	75
Haninge	1 270	994	483	5 518	4 764	3 492	3 340	975	1 089	1 051	335
Huddinge	2 382	1 272	551	8 911	7 248	5 909	5 389	1 340	1 356	1 662	503
Järfälla	928	759	450	4 647	4 023	3 052	2 673	896	988	699	362
Lidingö	401	455	389	3 159	2 810	1 991	1 780	657	611	511	419
Nacka	1 358	1 256	607	6 672	5 952	4 607	4 378	1 170	1 078	895	496
Norrtälje	303	484	599	2 540	2 114	1 428	1 069	786	874	326	171
Nykvarn	109	101	54	610	550	465	318	102	203	43	29
Nynäshamn	146	273	237	1 550	1 438	959	936	399	417	192	85
Salem	112	210	77	893	915	637	683	148	196	108	36
Sigtuna	579	483	264	2 945	2 577	1 393	1 228	1 047	1 080	505	269
Sollentuna	710	797	394	4 440	4 127	2 956	2 803	774	897	710	427
Solna	1 971	1 112	643	9 369	7 848	6 169	5 930	1 869	1 292	1 331	626
Stockholm	14 957	12 867	7 136	58 673	49 340	25 993	29 075	18 563	13 190	14 117	7 075
Sundbyberg	1 001	605	298	4 698	4 005	3 150	3 112	868	637	680	256
Södertälje	1 111	1 139	723	5 574	4 868	2 043	2 251	1 798	2 156	1 733	461
Tyresö	285	514	257	2 424	2 394	1 773	1 724	360	524	2 391	146
Täby	633	658	437	3 873	3 455	2 774	2 426	582	646	517	383
Upplands Väsby	193	445	273	2 485	2 463	1 520	1 579	581	675	384	209
Upplands-Bro	461	273	122	1 761	1 453	1 110	795	400	525	251	133
Vallentuna	572	395	181	1 885	1 526	1 411	1 085	315	358	159	83
Vaxholm	147	125	70	730	638	511	452	132	138	87	48
Värmdö	506	478	224	2 239	1 983	1 650	1 426	347	443	242	114
Österåker	434	445	222	2 180	1 968	1 515	1 332	398	464	267	172
Uppsala län	3 918	4 069	2 634	15 015	12 527	.	.	11 927	11 203	3 088	1 324
Enköping	210	394	356	1 689	1 517	423	409	1 070	978	196	130
Heby	-85	112	147	683	738	221	270	394	435	68	33
Häbo	294	256	104	1 167	1 028	94	197	976	773	97	58
Knivsta	305	211	77	1 027	866	466	405	469	411	92	50
Tierp	85	207	266	984	836	358	371	502	429	124	36
Uppsala	3 127	2 595	1 336	11 597	9 706	1 504	1 386	7 717	7 355	2 376	965
Ålvkarleby	-31	93	104	508	528	72	65	388	445	48	18
Östhammar	13	201	244	880	828	382	417	411	377	87	34
Södermanlands län	2 334	2 833	3 002	11 039	8 523	.	.	8 479	7 731	2 560	792
Eskilstuna	1 442	1 092	1 062	4 570	3 157	575	378	2 768	2 446	1 227	333
Flen	-58	134	201	1 032	1 022	341	483	454	514	237	25
Gnesta	148	107	122	741	578	135	171	558	389	48	18
Katrineholm	45	328	433	1 755	1 594	548	450	918	1 056	289	88
Nyköping	213	544	560	2 368	2 137	709	594	1 375	1 388	284	155
Oxelösund	22	96	134	668	609	349	350	259	223	60	36
Strängnäs	280	334	280	1 728	1 500	214	336	1 298	1 081	216	83
Trosa	324	127	102	831	530	113	141	628	358	90	31
Vingåker	-82	71	108	506	556	176	257	221	276	109	23
Östergötlands län	2 360	4 671	4 381	14 180	12 100	.	.	10 728	10 734	3 452	1 366
Boxholm	37	46	61	281	229	192	147	74	78	15	4
Finspång	-114	176	265	860	882	354	491	381	343	125	48
Kinda	-62	88	121	386	416	176	199	159	203	51	14
Linköping	1 496	1 697	1 256	8 448	7 384	1 844	1 809	5 050	4 952	1 554	623
Mjölby	119	290	297	1 188	1 061	732	661	359	359	97	41
Motala	-107	419	428	1 577	1 676	667	675	704	909	206	92
Norrköping	1 380	1 554	1 321	6 008	4 866	1 736	1 526	3 141	2 909	1 131	431
Söderköping	-61	110	141	779	810	562	587	179	182	38	41
Vadstena	-61	48	104	385	390	189	210	157	165	39	15
Valdemarsvik	-97	56	113	446	484	220	317	129	150	97	17
Ydre	-34	24	50	182	189	33	24	136	161	13	4
Åtvidaberg	-115	116	150	447	528	287	343	123	158	37	27
Ödeshög	-21	47	74	309	301	124	127	136	165	49	9
Jönköpings län	1 636	3 814	3 403	10 613	9 380	.	.	7 693	8 469	2 920	911
Aneby	17	62	74	427	397	203	252	179	140	45	5
Eksjö	-123	150	178	824	921	229	290	424	602	171	29
Gislaved	50	330	257	1 163	1 183	311	297	618	795	234	91
Gnosjö	1	88	90	430	429	168	239	147	156	115	34

2.1.4 (forts.)

Län Kommun	Folk- ökning ¹	Levande födda	Döda	Samtliga flyttningar		Inrikes flyttningar till och från				Utrikes flyttningar	
						Övriga kommuner inom länet		Övriga län		In	Ut
						In	Ut	In	Ut		
Habo	151	157	83	588	513	364	360	171	141	53	12
Jönköping	1 445	1 573	1 159	6 052	5 019	1 438	1 220	3 389	3 364	1 225	435
Mullsjö	40	93	74	420	399	210	193	167	190	43	16
Nässjö	50	293	382	1 339	1 196	519	517	598	629	222	50
Sävsjö	-54	108	129	492	524	149	179	177	326	166	19
Tranås	146	165	199	888	707	211	142	580	527	97	38
Vaggeryd	42	154	122	592	582	293	333	190	207	109	42
Vetlanda	-22	293	294	873	894	218	291	407	535	248	68
Värnamo	-107	348	362	1 204	1 295	366	366	646	857	192	72
Kronobergs län	1 437	2 040	1 856	7 674	6 430	.	.	5 225	5 766	2 449	664
Alvesta	-1	206	176	960	994	425	558	285	375	250	61
Lessebo	15	88	109	487	452	182	236	164	190	141	26
Ljungby	154	295	293	1 037	887	180	160	542	629	315	98
Markaryd	-41	112	127	460	487	68	108	303	350	89	29
Tingsryd	-98	108	167	556	594	127	214	269	346	160	34
Uppvidinge	-137	85	142	548	631	115	214	173	377	260	40
Växjö	1 512	991	646	5 215	4 047	1 149	731	3 101	3 049	965	267
Älmhult	33	155	196	771	698	114	139	388	450	269	109
Kalmar län	-437	2 195	2 825	7 597	7 404	.	.	5 994	6 659	1 603	745
Borgholm	-78	81	180	578	557	198	266	320	242	60	49
Emmaboda	-52	80	116	437	449	126	157	232	260	79	32
Hultsfred	-150	117	183	807	889	165	299	370	561	272	29
Högsby	-1	57	81	407	384	123	184	117	179	167	21
Kalmar	160	704	611	3 774	3 709	1 289	1 102	2 127	2 325	358	282
Mönsterås	-158	104	151	569	680	301	389	187	260	81	31
Mörbylånga	129	130	138	800	662	522	385	240	253	38	24
Nybro	-86	177	262	898	902	377	394	397	440	124	68
Oskarshamn	15	251	361	1 136	1 014	432	351	566	599	138	64
Torsås	-57	54	124	346	332	133	162	175	152	38	18
Vimmerby	-57	122	175	626	630	189	205	338	403	99	22
Västervik	-102	318	443	1 288	1 265	214	175	925	985	149	105
Gotlands län	-118	548	615	1 972	2 023	.	.	1 771	1 871	201	152
Gotland	-118	548	615	1 972	2 023	.	.	1 771	1 871	201	152
Blekinge län	359	1 550	1 739	5 404	4 857	.	.	3 535	4 317	1 869	540
Karlshamn	-93	278	361	1 178	1 191	332	280	636	817	210	94
Karlskrona	466	728	735	2 992	2 523	420	355	1 531	1 901	1 041	267
Olofstrom	-31	113	154	577	563	141	185	320	337	116	41
Ronneby	-2	278	284	1 270	1 265	322	390	568	784	380	91
Sölvesborg	19	153	205	761	689	159	164	480	478	122	47
Skåne län	15 401	14 979	11 917	37 561	25 158	.	.	18 912	16 739	18 649	8 419
Bjuv	143	182	140	1 243	1 142	892	892	115	133	236	117
Bromölla	19	126	115	576	568	225	223	241	314	110	31
Burlöv	278	196	150	1 462	1 232	1 042	989	115	137	305	106
Bästad	-39	108	177	787	759	293	385	303	311	191	63
Eslöv	348	385	314	1 897	1 622	1 344	1 241	282	255	271	126
Helsingborg	1 768	1 592	1 273	7 500	6 052	3 534	3 414	2 089	1 776	1 877	862
Hässleholm	226	533	539	2 312	2 083	1 212	1 262	560	618	540	203
Höganäs	183	246	268	1 296	1 091	833	743	270	227	193	121
Hörby	173	167	149	994	839	678	668	139	133	177	38
Höör	115	155	152	980	870	773	681	106	131	101	58
Klippan	82	147	202	1 148	1 013	752	741	163	193	233	79
Kristianstad	732	867	808	3 817	3 131	1 651	1 626	1 258	1 200	908	305
Kävlinge	509	400	203	1 703	1 389	1 324	1 126	233	189	146	74
Landskrona	441	471	447	2 972	2 547	1 621	1 783	533	498	818	266
Lomma	426	254	176	1 389	1 042	979	758	259	205	151	79
Lund	2 065	1 272	723	9 714	8 197	4 231	4 518	3 379	2 813	2 104	866
Malmö	5 734	4 469	2 920	20 551	16 315	7 732	8 195	5 276	4 286	7 543	3 834
Osby	25	99	125	727	679	309	323	255	318	163	38
Perstorp	42	90	77	587	557	369	424	88	102	130	31
Simrishamn	50	152	270	993	826	541	573	302	213	150	40
Sjöbo	78	212	199	1 167	1 104	860	860	170	163	137	81
Skurup	-4	168	127	800	842	580	666	107	108	113	68
Staffanstorps	459	278	139	1 632	1 316	1 240	1 094	213	152	179	70
Svalöv	41	164	124	988	988	723	776	152	150	113	62
Svedala	241	239	153	1 183	1 026	957	862	101	97	125	67
Tomelilla	44	139	171	873	796	550	615	222	149	101	32
Trelleborg	539	472	432	2 071	1 573	1 385	1 132	325	278	361	163
Vellinge	278	330	211	1 665	1 505	1 112	1 106	258	234	295	165
Ystad	151	250	322	1 464	1 234	935	820	368	307	161	107

2.1.4 (forts.)

Län Kommun	Folk- ökning ¹	Levande födda	Döda	Samtliga flyttningar		Inrikes flyttningar till och från				Utrikes flyttningar	
						Övriga kommuner inom länet		Övriga län			
						In	Ut	In	Ut		
Åstorp	300	171	106	1 269	1 035	820	833	215	121	234	81
Ångelholm	105	397	435	1 892	1 749	1 133	1 132	494	527	265	90
Örkelljunga	15	109	116	604	579	308	348	181	160	115	71
Östra Göinge	-166	139	154	627	779	384	513	140	241	103	25
Hallands län	2 179	3 167	2 710	10 486	8 765	.	.	8 467	7 659	2 019	1 106
Falkenberg	287	435	408	1 647	1 382	444	392	832	861	371	129
Halmstad	514	979	892	4 191	3 766	721	684	2 704	2 641	766	441
Hylte	16	94	110	512	482	126	183	257	270	129	29
Kungsbacka	734	795	530	3 175	2 703	181	267	2 648	2 164	346	272
Laholm	69	203	247	1 117	1 002	332	349	644	592	141	61
Varberg	559	661	523	2 078	1 664	430	359	1 382	1 131	266	174
Västra Götalands län	10 832	18 555	15 395	39 902	32 252	.	.	24 174	23 640	15 728	8 612
Ale	231	290	197	1 596	1 463	1 247	1 153	179	230	170	80
Alingsås	508	457	361	1 919	1 499	1 385	1 018	353	371	181	110
Bengtstors	-60	84	154	457	445	193	250	134	149	130	46
Bollebygd	39	93	62	437	431	338	356	59	60	40	15
Borås	502	1 205	1 067	4 271	3 913	1 882	1 924	1 391	1 482	998	507
Dals-Ed	-47	39	57	225	253	107	134	39	73	79	46
Essunga	-13	55	70	301	299	220	244	62	40	19	15
Falköping	38	307	400	1 217	1 086	657	657	319	372	241	57
Färgelanda	-26	57	81	369	370	245	296	68	69	56	5
Grästorp	20	62	70	332	304	255	248	39	41	38	15
Gullspång	-54	36	81	341	353	110	160	127	168	104	25
Göteborg	6 695	7 195	4 499	31 442	27 447	11 365	12 094	11 926	10 595	8 151	4 758
Götene	29	135	124	610	592	411	427	137	135	62	30
Herrljunga	-24	73	100	416	414	278	312	88	85	50	17
Hjo	-	89	90	417	416	247	271	128	126	42	19
Härryda	611	467	216	1 999	1 638	1 535	1 193	270	301	194	144
Karlsborg	-60	53	89	261	284	139	172	94	106	28	6
Kungälv	619	479	341	2 146	1 665	1 647	1 220	305	303	194	142
Lerum	374	486	233	1 937	1 811	1 496	1 373	288	316	153	122
Lidköping	149	386	434	1 473	1 275	880	722	400	480	193	73
Lilla Edet	-4	151	132	754	777	582	622	120	124	52	31
Lysekil	26	135	195	746	661	412	429	188	170	146	62
Mariestad	-46	205	285	996	963	540	533	286	365	170	65
Mark	78	383	401	1 452	1 357	849	775	430	525	173	57
Mellerud	-111	98	135	444	518	261	310	108	166	75	42
Munkedal	-11	102	122	539	532	366	408	83	84	90	40
Mölnadal	382	752	494	4 427	4 300	2 995	2 969	996	1 033	436	298
Orust	-46	126	173	800	800	603	643	128	114	69	43
Partille	103	353	278	2 293	2 263	1 757	1 760	338	345	198	158
Skara	-26	179	223	1 018	1 007	570	672	319	300	129	35
Skövde	413	545	504	2 690	2 322	1 416	1 301	905	853	369	168
Sotenäs	-110	64	136	376	412	252	286	89	95	35	31
Stenungsund	268	265	150	1 292	1 139	997	831	179	205	116	103
Strömstad	49	110	132	629	557	218	231	186	166	225	160
Svenljunga	-118	90	145	493	557	314	351	103	182	76	24
Tanum	25	102	150	641	564	390	372	158	127	93	65
Tibro	51	118	99	513	478	301	324	129	142	83	12
Tidaholm	42	125	137	500	447	246	279	190	138	64	30
Tjörn	19	139	136	815	801	539	608	173	125	103	68
Tranemo	-29	118	138	514	520	282	308	135	196	97	16
Trollhättan	187	608	544	2 721	2 602	1 470	1 604	672	709	579	289
Töreboda	-120	71	120	430	500	271	358	127	118	32	24
Uddevalla	265	567	582	2 444	2 169	1 536	1 398	528	561	380	210
Ulricehamn	164	202	252	1 071	861	547	482	314	316	210	63
Vara	-140	148	203	710	799	494	608	112	155	104	36
Värgårda	-12	123	128	539	551	394	436	72	93	73	22
Vänersborg	52	391	390	1 624	1 573	1 016	1 085	346	383	262	105
Åmål	-44	102	157	485	473	158	149	233	265	94	59
Öckerö	-6	135	128	545	556	352	409	121	83	72	64
Värmlands län	-452	2 602	3 308	7 327	7 062	.	.	4 982	5 947	2 345	1 115
Arvika	-74	240	348	948	917	361	367	382	428	205	122
Eda	4	91	121	464	427	191	237	71	85	202	105
Filipstad	-100	85	167	504	528	149	224	203	270	152	34
Forshaga	-29	109	93	563	609	383	401	126	167	54	41

2.1.4 (forts.)

Län Kommun	Folk- ökning ¹	Levande födda	Döda	Samtliga flyttningar		Inrikes flyttningar till och från				Utrikes flyttningar	
						Övriga kommuner inom länet		Övriga län			
						In	Ut	In	Ut		
Grums	-52	81	113	453	472	284	334	104	119	65	19
Hagfors	-189	79	194	449	523	169	231	128	263	152	29
Hammarö	108	156	119	819	744	609	482	163	217	47	45
Karlstad	353	935	816	4 890	4 648	2 154	1 840	2 171	2 402	565	406
Kil	-74	115	123	597	665	418	469	137	168	42	28
Kristinehamn	52	216	320	1 080	924	340	243	570	623	170	58
Munkfors	-66	23	68	197	220	110	150	69	61	18	9
Storfors	-112	33	50	292	388	92	184	130	197	70	7
Sunne	-93	104	181	552	565	261	251	215	251	76	63
Säffle	-84	140	232	623	612	167	197	235	369	221	46
Torsby	-171	98	236	433	464	159	219	148	213	126	32
Årjäng	75	97	127	437	330	127	145	130	114	180	71
Örebro län	1 665	3 200	3 026	9 237	7 741	.	.	6 905	7 042	2 332	699
Askersund	-8	97	133	502	471	239	277	235	170	28	24
Degerfors	-64	95	129	430	460	197	223	175	213	58	24
Hallsberg	-12	159	178	809	799	432	507	278	265	99	27
Hällefors	-114	59	107	344	410	50	137	200	265	94	8
Karlskoga	-116	299	402	1 210	1 222	349	384	649	767	212	71
Kumla	305	225	206	1 337	1 051	838	707	360	314	139	30
Laxå	-52	47	84	209	225	77	127	108	88	24	10
Lekeberg	14	107	73	414	438	298	323	92	105	24	10
Lindesberg	-5	202	282	1 215	1 147	376	483	549	618	290	46
Ljusnarsberg	-59	29	86	328	330	82	113	168	208	78	9
Nora	-72	104	122	510	565	261	350	192	190	57	25
Örebro	1 848	1 777	1 224	7 140	5 834	2 012	1 580	3 899	3 839	1 229	415
Västmanlands län	781	2 596	2 637	8 373	7 558	.	.	6 440	6 758	1 933	800
Arboga	-68	129	189	630	640	170	169	392	439	68	32
Fagersta	84	135	168	654	536	242	200	325	311	87	25
Hallstahammar	-26	146	196	810	786	448	420	265	320	97	46
Kungsör	-49	64	76	441	478	158	195	251	263	32	20
Köping	94	258	289	1 179	1 056	436	411	554	584	189	61
Norberg	-39	56	66	309	338	95	97	200	229	14	12
Sala	-47	192	225	894	908	233	273	551	592	110	43
Skinnskatteberg	-64	34	59	273	312	114	154	145	150	14	8
Surahammar	-60	89	102	492	532	257	369	184	146	51	17
Västerås	956	1 493	1 267	5 998	5 279	1 154	1 019	3 573	3 724	1 271	536
Dalarnas län	249	2 775	3 175	8 471	7 846	.	.	6 332	7 168	2 139	678
Avesta	51	180	239	911	801	155	211	577	560	179	30
Borlänge	429	600	480	2 533	2 227	1 012	901	896	1 155	625	171
Falun	77	581	569	2 763	2 704	883	682	1 460	1 897	420	125
Gagnef	-4	119	112	476	488	263	311	174	152	39	25
Hedemora	-42	150	189	797	799	299	327	379	435	119	37
Leksand	-50	132	152	700	729	240	216	379	464	81	49
Ludvika	97	231	335	1 274	1 084	412	386	647	630	215	68
Malung-Sälten	-43	93	154	401	385	103	110	248	255	50	20
Mora	10	188	241	839	775	278	283	431	444	130	48
Orsa	-101	54	83	400	471	152	167	201	276	47	28
Rättvik	-33	92	161	488	452	169	198	268	242	51	12
Smedjebacken	19	96	117	536	496	231	284	242	188	63	24
Säter	-43	120	110	583	636	348	413	193	205	42	18
Vansbro	-43	66	97	215	227	78	95	112	126	25	6
Älvdalen	-75	73	136	254	271	76	115	125	139	53	17
Gävleborgs län	352	2 634	3 386	8 566	7 448	.	.	6 233	6 718	2 333	730
Bollnäs	-28	213	322	1 013	930	375	334	478	561	160	35
Gävle	828	1 062	982	4 635	3 886	993	707	2 839	2 895	803	284
Hofors	-143	90	157	318	395	134	161	131	217	53	17
Hudiksvall	-22	354	435	1 411	1 352	462	397	759	859	190	96
Ljusdal	-42	155	284	793	705	160	210	374	400	259	95
Nordanstig	-77	87	142	497	518	190	264	248	244	59	10
Ockelbo	42	62	82	346	287	120	170	151	106	75	11
Ovanåker	-148	101	169	345	423	122	176	155	221	68	26
Sandviken	75	293	469	1 549	1 292	530	534	661	654	358	104
Söderhamn	-133	217	344	967	968	222	355	437	561	308	52
Västernorrlands län	-77	2 536	2 972	7 003	6 636	.	.	5 299	6 011	1 704	625
Härnösand	-206	242	319	1 053	1 186	301	316	570	757	182	113
Kramfors	-190	148	316	832	854	223	324	463	488	146	42
Sollefteå	-141	196	290	797	842	179	245	445	552	173	45
Sundsvall	380	1 092	1 024	3 876	3 560	953	849	2 277	2 439	646	272

2.1.4 (forts.)

Län Kommun	Folk- ökning ¹	Levande födda	Döda	Samtliga flyttningar		Inrikes flyttningar till och från				Utrikes flyttningar	
						Övriga kommuner inom länet		Övriga län		In	Ut
						In	Ut	In	Ut		
Timrå	96	187	207	931	812	532	521	226	249	173	42
Ånge	-119	78	166	415	444	121	124	183	303	111	17
Örnsköldsvik	103	593	650	1 643	1 482	235	165	1 135	1 223	273	94
Jämtlands län	-40	1 344	1 477	4 251	4 152	.	.	3 378	3 758	873	394
Berg	-53	59	97	347	360	155	201	148	139	44	20
Bräcke	-100	52	108	313	357	136	165	112	172	65	20
Härjedalen	-54	81	146	512	497	73	101	319	356	120	40
Krokoms	20	178	139	786	806	481	481	226	268	79	57
Ragunda	-66	50	77	262	299	106	120	120	169	36	10
Strömsund	-147	94	208	440	474	126	156	222	292	92	26
Åre	132	113	109	810	681	212	226	509	421	89	34
Östersund	228	717	593	3 162	3 059	1 092	931	1 722	1 941	348	187
Västerbottens län	219	2 865	2 586	8 100	8 155	.	.	6 111	7 358	1 989	797
Bjurholm	-33	13	37	91	100	56	77	27	22	8	1
Dorotea	-79	29	56	104	156	23	79	56	75	25	2
Lycksele	-26	138	157	454	461	230	238	152	196	72	27
Malå	31	30	38	163	122	80	66	45	52	38	4
Nordmaling	-114	63	98	264	343	128	220	89	113	47	10
Norsjö	-17	45	60	160	161	77	123	44	35	39	3
Robertsfors	-9	66	78	341	339	227	258	83	76	31	5
Skellefteå	-228	721	844	1 938	2 046	513	551	942	1 363	483	132
Sorsele	-78	23	39	109	171	31	85	30	81	48	5
Storuman	-79	60	76	231	294	101	166	103	118	27	10
Umeå	957	1 436	737	6 749	6 487	1 575	1 110	4 209	4 815	965	562
Vilhelmina	-	73	91	276	258	110	99	93	149	73	10
Vindeln	-27	51	103	295	270	170	194	66	65	59	11
Vännäs	6	98	115	445	420	288	307	114	104	43	9
Åsele	-85	19	57	118	165	29	65	58	94	31	6
Norrbottens län	-925	2 380	2 865	6 343	6 778	.	.	4 392	5 857	1 951	921
Arjeplog	57	21	47	216	133	66	44	120	78	30	11
Arvidsjaur	-86	59	109	268	304	76	108	140	183	52	13
Boden	-303	242	348	1 163	1 360	454	524	392	780	317	56
Gällivare	-157	155	214	579	676	191	247	223	374	165	55
Haparanda	-19	97	151	552	510	165	121	181	190	206	199
Jokkmokk	-101	32	91	219	260	102	152	73	96	44	12
Kalix	-121	165	220	537	610	241	293	229	277	67	40
Kiruna	-23	236	236	803	824	257	226	347	515	199	83
Luleå	260	766	631	3 510	3 381	1 254	988	1 762	2 119	494	274
Pajala	-93	41	133	211	212	113	122	52	51	46	39
Piteå	-59	430	425	1 377	1 440	535	474	701	881	141	85
Ålvsbyn	-80	71	110	331	373	177	197	100	166	54	10
Överkalix	-80	26	75	118	149	55	91	16	51	47	7
Övertorneå	-120	39	75	215	302	70	169	56	96	89	37

1) Folkökningen definieras som skillnaden mellan folkmängden vid årets början och årets slut.

2.1.5 Befolkningsförändringar i storstadsområdena 1991–2008 enligt indelning den 1 januari respektive år

2.1.5 Summary of vital events in the metropolitan areas 1991–2008 according to the administrative subdivisions of Jan. 1

Storstadsområde ¹	Folkökning ²	Naturlig folkökning			Inrikes omflyttning			Utrikes omflyttning		
		Levande födda	Döda	Överskott	In-flyttning	Ut-flyttning	Överskott	In-vandrare	Ut-vandrare	Överskott
Stor-Stockholm										
1991	11 372	22 596	14 475	8 121	26 817	28 432	-1 615	11 961	7 072	4 889
1992	14 187	23 104	14 295	8 809	24 058	22 764	1 294	11 415	7 432	3 983
1993	15 518	22 526	14 461	8 065	26 460	22 951	3 509	12 274	8 301	3 973
1994	21 106	22 190	13 825	8 365	33 404	24 269	9 135	13 549	9 976	3 573
1995	16 411	20 679	14 354	6 325	32 765	24 321	8 444	12 521	10 791	1 730
1996	17 673	19 550	14 339	5 211	33 947	24 258	9 689	12 897	10 170	2 727
1997	17 539	18 949	14 280	4 669	37 133	26 298	10 835	13 554	11 565	1 989
1998	19 455	19 236	14 162	5 074	37 828	27 722	10 106	15 062	11 221	3 841
1999	18 379	19 192	14 446	4 746	38 278	29 219	9 059	15 762	11 098	4 664
2000	17 334	20 091	14 258	5 833	37 274	31 914	5 360	16 906	10 749	6 157
2001	13 680	20 869	14 214	6 655	33 568	34 036	-468	17 533	10 051	7 482
2002	10 040	22 170	14 491	7 679	30 736	35 000	-4 264	16 954	10 266	6 688
2003	9 526	23 156	14 368	8 788	30 531	35 556	-5 025	16 496	10 627	5 869
2004	11 185	23 823	13 915	9 908	32 170	34 764	-2 594	15 721	11 836	3 885
2005	184 814	25 836	15 517	10 319	33 635	32 412	1 223	18 470	12 814	5 656
2006	28 159	26 983	15 658	11 325	35 698	30 684	5 014	27 721	15 777	11 944
2007	31 412	27 421	15 785	11 636	36 088	31 660	4 428	30 310	15 584	14 726
2008	31 747	27 948	15 540	12 408	36 088	31 660	4 428	29 034	13 904	15 130
Stor-Göteborg										
1991	3 443	11 120	7 370	3 750	13 809	15 296	-1 487	4 170	3 012	1 158
1992	6 877	11 010	7 241	3 769	14 504	12 501	2 003	4 131	3 082	1 049
1993	8 301	10 778	7 482	3 296	16 352	12 648	3 704	4 763	3 517	1 246
1994	11 520	10 680	7 182	3 498	20 799	14 521	6 278	5 637	3 947	1 690
1995	6 450	9 601	7 441	2 160	18 210	14 730	3 480	5 060	4 257	803
1996	6 298	9 111	7 354	1 757	18 658	14 595	4 063	4 647	4 170	477
1997	4 764	8 802	7 469	1 333	19 465	16 301	3 164	5 133	4 833	300
1998	4 994	8 832	7 415	1 417	20 057	16 794	3 263	5 956	5 743	213
1999	5 456	8 742	7 617	1 125	20 018	16 880	3 138	6 106	4 860	1 246
2000	7 735	8 983	7 278	1 705	20 989	17 721	3 268	7 098	4 317	2 781
2001	7 236	9 281	7 430	1 851	20 188	17 278	2 910	6 856	4 389	2 467
2002	6 431	9 624	7 455	2 169	19 013	17 485	1 528	6 835	4 057	2 778
2003	6 559	9 927	7 398	2 529	18 786	17 346	1 440	6 952	4 348	2 604
2004	6 561	10 381	7 147	3 234	19 296	18 025	1 271	6 693	4 620	2 073
2005	55 806	10 963	7 897	3 066	20 399	18 491	1 908	6 975	4 763	2 212
2006	8 931	11 621	7 690	3 931	20 844	19 080	1 764	9 356	6 159	3 197
2007	7 928	11 715	7 780	3 935	21 192	18 930	2 262	9 495	6 056	3 439
2008	10 534	11 964	7 695	4 269	21 192	18 930	2 262	10 366	6 350	4 016
Stor-Malmö										
1991	4 478	6 449	5 010	1 439	11 797	10 051	1 746	3 196	1 912	1 284
1992	5 735	6 495	5 001	1 494	11 697	8 596	3 101	3 265	2 123	1 142
1993	4 903	6 423	5 252	1 171	12 389	9 347	3 042	3 318	2 660	658
1994	7 998	6 217	4 939	1 278	16 235	10 458	5 777	3 982	2 986	996
1995	4 536	5 964	5 071	893	13 891	11 208	2 683	3 978	2 993	985
1996	3 380	5 483	4 999	484	13 827	11 537	2 290	3 593	2 970	623
1997	3 831	5 439	4 999	440	15 174	12 223	2 951	3 632	3 197	435
1998	4 554	5 340	5 048	292	15 689	12 705	2 984	4 140	2 922	1 218
1999	3 867	5 270	5 047	223	15 005	13 021	1 984	4 196	2 599	1 597
2000	4 351	5 492	5 024	468	14 855	13 397	1 458	5 167	2 696	2 471
2001	4 776	5 725	5 122	603	14 247	13 304	943	5 891	2 646	3 245
2002	5 041	6 160	5 185	975	14 219	13 342	877	6 587	3 360	3 227
2003	3 516	6 337	5 035	1 302	13 771	13 977	-206	6 625	4 247	2 378
2004	4 297	6 418	5 006	1 412	14 352	14 295	57	6 904	4 054	2 850
2005	63 895	7 337	5 656	1 681	14 971	14 509	462	7 775	4 492	3 283
2006	9 948	7 892	5 536	2 356	15 856	14 403	1 453	11 524	5 364	6 160
2007	9 906	8 124	5 746	2 378	16 696	14 596	2 100	11 865	5 700	6 165
2008	10 988	8 618	5 700	2 918	16 696	14 596	2 100	11 694	5 676	6 018

1) Storstadsavgränsningen förändrades från den 1 januari 2005. Skillnad mot tidigare år är att Stor-Stockholm har utökats med Norrtälje, Nykvarn, Nynäshamn och Södertälje och sammanfaller därmed med Stockholms län. Stor-Göteborg har utökats med Alingsås och Lilla Edet. Stor-Malmö har utökats med Eslöv, Hör och Skurup.

2) Folkökningen definieras som skillnaden mellan folkmängden vid årets början och årets slut.

2.1.6. Befolkningsförändringar i storstadsområdena 2008 enligt indelning den 1 januari 2008

2.1.6 Vital events in the metropolitan areas 2008 according to the administrative subdivisions of Jan. 1, 2008

Storstadsområde Kommun	Folk- ökning ¹	Naturlig folkökning			Inrikes omflyttning			Utrikes omflyttning		
		Levande födda	Döda	Över- skott	In- flyttning	Ut- flyttning	Över- skott	In- vandrare	Ut- vandrare	Över- skott
Stor-Stockholm	31 747	27 948	15 540	12 408	36 088	31 660	4 428	29 034	13 904	15 130
Stockholm	14 957	12 867	7 136	5 731	67 202	64 911	2 291	14 117	7 075	7 042
Inre staden	6 182	5 168	2 745	2 423	27 445	25 065	2 380	4 603	3 140	1 463
Söderort	6 405	4 690	2 846	1 844	25 356	23 419	1 937	4 498	1 855	2 643
Västerort	2 370	3 009	1 545	1 464	14 401	16 427	-2 026	5 016	2 080	2 936
Norra förorts- kommunerna	8 487	7 678	4 743	2 935	28 865	26 259	2 606	7 091	4 059	3 032
Danderyd	62	337	272	65	1 858	1 938	-80	514	426	88
Ekerö	92	305	129	176	1 264	1 414	-150	150	75	75
Järfälla	928	759	450	309	3 948	3 661	287	699	362	337
Lidingö	401	455	389	66	2 648	2 391	257	511	419	92
Norrtälje	303	484	599	-115	2 214	1 943	271	326	171	155
Sigtuna	579	483	264	219	2 440	2 308	132	505	269	236
Sollentuna	710	797	394	403	3 730	3 700	30	710	427	283
Solna	1 971	1 112	643	469	8 038	7 222	816	1 331	626	705
Sundbyberg	1 001	605	298	307	4 018	3 749	269	680	256	424
Täby	633	658	437	221	3 356	3 072	284	517	383	134
Upplands Väsby	193	445	273	172	2 101	2 254	-153	384	209	175
Upplands-Bro	461	273	122	151	1 510	1 320	190	251	133	118
Vallentuna	572	395	181	214	1 726	1 443	283	159	83	76
Vaxholm	147	125	70	55	643	590	53	87	48	39
Österåker	434	445	222	223	1 913	1 796	117	267	172	95
Södra förorts- kommunerna	8 303	7 403	3 661	3 742	24 045	24 514	-469	7 826	2 770	5 056
Botkyrka	1 024	1 166	448	718	4 817	5 553	-736	1 609	565	1 044
Haninge	1 270	994	483	511	4 467	4 429	38	1 051	335	716
Huddinge	2 382	1 272	551	721	7 249	6 745	504	1 662	503	1 159
Nacka	1 358	1 256	607	649	5 777	5 456	321	895	496	399
Nykvarn	109	101	54	47	567	521	46	43	29	14
Nynäshamn	146	273	237	36	1 358	1 353	5	192	85	107
Salem	112	210	77	133	785	879	-94	108	36	72
Södertälje	1 111	1 139	723	416	3 841	4 407	-566	1 733	461	1 272
Tyresö	285	514	257	257	2 133	2 248	-115	291	146	145
Värmdö	506	478	224	254	1 997	1 869	128	242	114	128
Stor-Göteborg	10 534	11 964	7 695	4 269	21 192	18 930	2 262	10 366	6 350	4 016
Göteborg	6 695	7 195	4 499	2 696	23 291	22 689	602	8 151	4 758	3 393
Göteborg	6 695	7 195	4 499	2 696	23 291	22 689	602	8 151	4 758	3 393
Norra Stor- Göteborg	900	1 018	755	263	3 744	3 215	529	485	377	108
Kungälv	619	479	341	138	1 952	1 523	429	194	142	52
Stenungsund	268	265	150	115	1 176	1 036	140	116	103	13
Tjörn	19	139	136	3	712	733	-21	103	68	35
Öckerö	-6	135	128	7	473	492	-19	72	64	8
Nordöstra Stor- Göteborg	1 109	1 384	923	461	5 108	4 665	443	556	343	213
Ale	231	290	197	93	1 426	1 383	43	170	80	90
Alingsås	508	457	361	96	1 738	1 389	349	181	110	71
Lerum	374	486	233	253	1 784	1 689	95	153	122	31
Lilla Edet	-4	151	132	19	702	746	-44	52	31	21
Sydöstra Stor- Göteborg	1 096	1 572	988	584	7 242	6 952	290	828	600	228
Härryda	611	467	216	251	1 805	1 494	311	194	144	50
Mölnådal	382	752	494	258	3 991	4 002	-11	436	298	138
Partille	103	353	278	75	2 095	2 105	-10	198	158	40
Södra Stor- Göteborg	734	795	530	265	2 829	2 431	398	346	272	74
Kungsbacka	734	795	530	265	2 829	2 431	398	346	272	74

2.1.6 (forts.)

Storstadsområde Kommun	Folk- ökning ¹	Naturlig folkökning			Inrikes omflyttning			Utrikes omflyttning		
		Levande födda	Döda	Över- skott	In- flyttning	Ut- flyttning	Över- skott	In- vandrare	Ut- vandrare	Över- skott
Stor-Malmö	10 988	8 618	5 700	2 918	16 696	14 596	2 100	11 694	5 676	6 018
Malmö	5 734	4 469	2 920	1 549	13 008	12 481	527	7 543	3 834	3 709
Malmö	5 734	4 469	2 920	1 549	13 008	12 481	527	7 543	3 834	3 709
Lund	2 065	1 272	723	549	7 610	7 331	279	2 104	866	1 238
Lund	2 065	1 272	723	549	7 610	7 331	279	2 104	866	1 238
Trelleborg	539	472	432	40	1 710	1 410	300	361	163	198
Trelleborg	539	472	432	40	1 710	1 410	300	361	163	198
Övriga kommuner	2 650	2 405	1 625	780	9 306	8 312	994	1 686	813	873
Burlöv	278	196	150	46	1 157	1 126	31	305	106	199
Eslöv	348	385	314	71	1 626	1 496	130	271	126	145
Höör	115	155	152	3	879	812	67	101	58	43
Kävlinge	509	400	203	197	1 557	1 315	242	146	74	72
Lomma	426	254	176	78	1 238	963	275	151	79	72
Skurup	-4	168	127	41	687	774	-87	113	68	45
Staffanstorp	459	278	139	139	1 453	1 246	207	179	70	109
Svedala	241	239	153	86	1 058	959	99	125	67	58
Vellinge	278	330	211	119	1 370	1 340	30	295	165	130

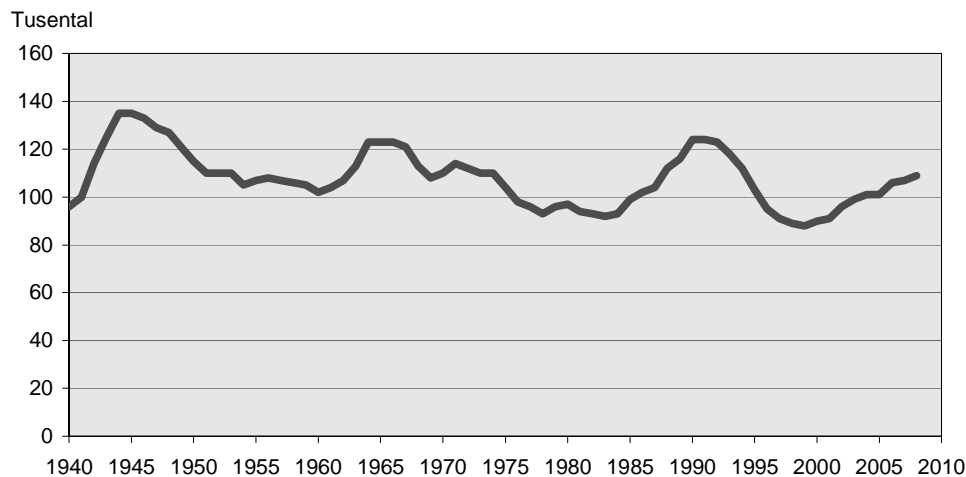
1) Folkökning definieras som skillnaden mellan folkmängden vid årets början och årets slut.

Födda

Under 2008 föddes 109 301 barn, varav 56 352 pojkar och 52 949 flickor. Liksom de senaste fyra åren översteg antalet födda 100 000 barn under ett år. Så högt har antalet födda inte varit sedan 1994. Ökningen av antalet födda bidrog till att Sverige för sjunde året i rad fick ett födelseöverskott, det vill säga att antalet födda var större än antalet döda.

3. Antal födda 1940–2008

3. Number of births 1940–2008



I Sverige är det ovanligt att det föds färre personer än det dör. På över 250 år har det bara hänt elva gånger. Senast det skedde var mellan 1997-2001 som är den längsta uppmätta perioden med födelseunderskott. Före 1997 var det närmare 200 år sedan vi hade ett födelseunderskott.

För att befolkningen fullt ut ska kunna ersätta sig själv krävs att varje kvinna i genomsnitt föder åtminstone 2,1 barn under sin livstid. I början av 1990-talet låg fruktsamheten på denna nivå. Om 2008 års nivå skulle gälla framöver kommer kvinnor att få 1,91 barn i genomsnitt. Under perioden med födelseunderskott kring millennieskiftet beräknades kvinnorna i genomsnitt att få 1,5 barn.

Inget av Sveriges 21 län hade en fruktsamhet som översteg 2,1. Högst fruktsamhet 2008 hade kvinnorna i Jönköpings-, Dalarnas och Västernorrlands län. Där beräknades kvinnorna föda 2,0 barn i genomsnitt. Lägst fruktsamhet hade Västerbottens- och Värmlands län där motsvarande siffra var 1,8 barn. Se vidare i tabell 2.2.15.

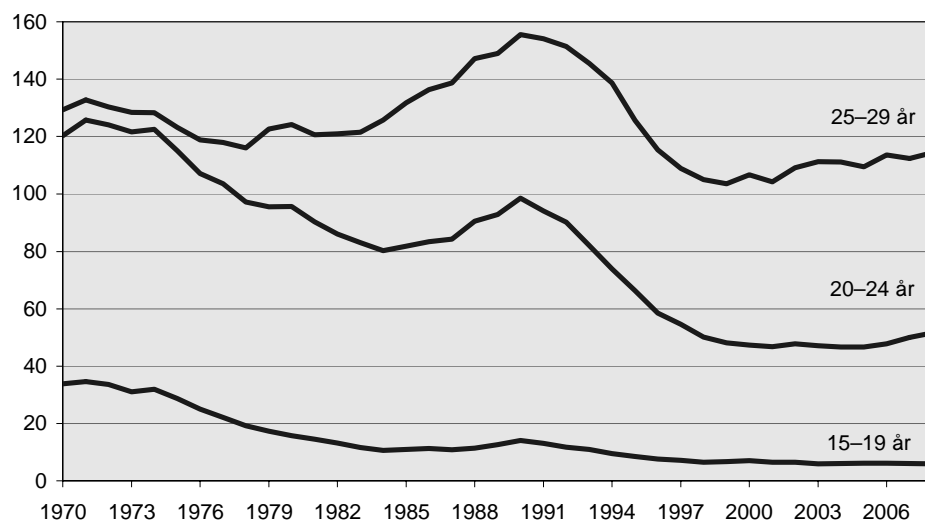
Medelåldern för förstföderskor under 2008 var 28,9 år. Männen är generellt sett äldre än kvinnorna när de blir föräldrar för första gången. Medelåldern för förstagsångsfäderna var 31,4 år. Sedan 2004 har medelåldern för män och kvinnor som fått sitt första barn i det närmaste varit oförändrad. Se vidare tabell 2.2.11.

Kvinnor i 30–34 års åldern föder störst andel barn. Så är fallet sedan 2002 då åldersgruppen 25–29 år passerades. De äldre åldersgrupperna har under 2000-talet ökat sin fruktsamhet, medan de yngres fruktsamhet legat på i stort sett samma nivå. Kvinnor väljer alltså i större utsträckning att föda sina barn efter 30 år.

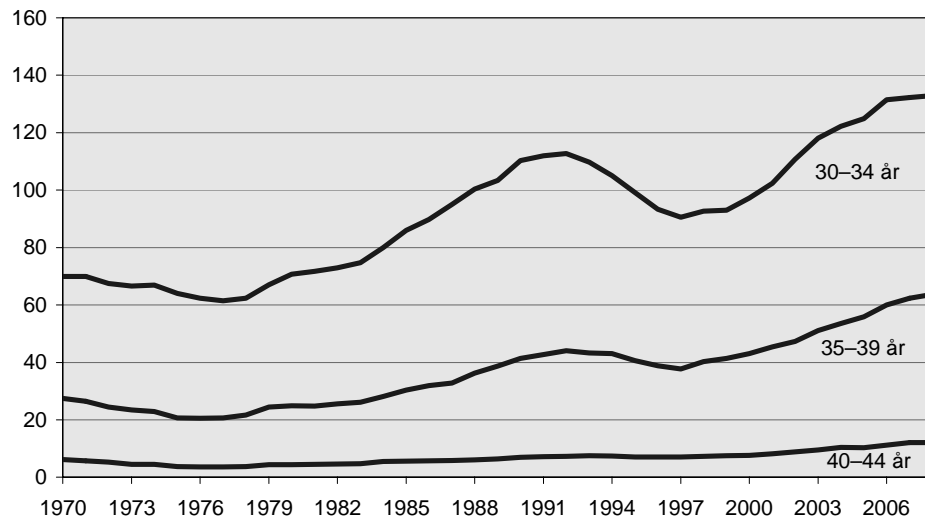
4. Åldersdifferentierade fruktsamhetstal 1970–2008

4. Age-specific fertility rates 1970–2008

Promille



Promille



2.2.1 Levande födda av gifta, samboende och ensamstående föräldrar efter båda föräldrarnas ålder 2008*2.2.1 Live births by married, cohabiting and single parents by age of both parents 2008*

Faderns ålder	Moderns ålder							Summa
	-19	20-24	25-29	30-34	35-39	40-44	45-	
Gifta föräldrar¹	287	4 303	12 505	19 155	10 433	1 975	78	48 736
-19	15	16	4	2	-	-	-	37
20-24	119	997	261	51	11	5	-	1 444
25-29	102	1 863	4 207	1 180	153	23	1	7 529
30-34	31	894	5 266	9 060	1 511	113	4	16 879
35-39	17	334	1 803	6 294	4 875	413	15	13 751
40-44	2	126	638	1 791	2 706	823	16	6 102
45-49	-	47	214	515	794	398	20	1 988
50-54	1	19	70	165	273	131	12	671
55-59	-	3	29	61	67	42	8	210
60-64	-	3	10	29	32	25	2	101
65-	-	1	3	7	11	2	-	24
Okänd	-	-	-	-	-	-	-	-
Samboförhållande²	705	7 775	16 417	16 808	7 703	1 456	75	50 939
-19	98	72	9	1	1	1	-	182
20-24	404	2 677	702	128	40	3	-	3 954
25-29	148	3 459	7 100	2 003	350	41	1	13 102
30-34	42	1 087	6 361	8 384	1 774	178	8	17 834
35-39	6	334	1 658	4 692	3 305	427	20	10 442
40-44	3	96	414	1 233	1 691	535	13	3 985
45-49	4	30	123	272	389	219	17	1 054
50-54	-	12	31	55	111	33	9	251
55-59	-	7	17	26	28	13	4	95
60-64	-	1	2	11	11	5	2	32
65-	-	-	-	3	3	1	1	8
Okänd	-	-	-	-	-	-	-	-
Ensamstående föräldrar³	854	2 112	2 321	2 233	1 533	543	30	9 626
-19	242	69	8	2	-	-	-	321
20-24	304	717	170	42	19	1	-	1 253
25-29	119	624	687	283	85	18	-	1 816
30-34	37	276	629	662	252	43	3	1 902
35-39	12	112	281	531	388	118	9	1 451
40-44	3	42	129	222	331	134	5	866
45-49	-	10	39	76	119	77	3	324
50-54	-	4	15	38	42	34	3	136
55-59	-	1	7	6	13	13	2	42
60-64	-	1	-	3	6	2	-	12
65-	-	-	-	1	1	2	-	4
Okänd	137	256	356	367	277	101	5	1 499

1) Båda föräldrarna är gifta.

2) Föräldrarna är folkbokförda på samma fastighet och max en av dem är gift.

3) Alla andra föräldrar.

2.2.2 Levande födda efter föräldrarnas födelseland och moderns civilstånd 2008*2.2.2 Live births by parent's country of birth and marital status of mother 2008*

Moderns födelseland ¹	Samtliga	Fadern född i Sverige ²	Fadern född i samma land som modern	Fader född i övrigt land ³	Modern gift	Modern ej gift
Samtliga	109 301	83 198	87 505	14 744	49 469	59 832
Sverige	84 967	76 146	76 146	8 821	32 225	52 742
Norden utom Sverige	1 964	1 218	367	379	1 002	962
Danmark	554	192	172	190	331	223
Finland	879	624	131	124	440	439
Island	85	41	28	16	43	42
Norge	446	361	36	49	188	258
EU27 utom Norden	3 131	1 292	1 155	684	1 959	1 172
Polen	1 003	298	532	173	618	385
Rumänien	305	101	137	67	207	98
Storbritannien och Nordirland	189	134	31	24	124	65
Tyskland	451	195	156	100	273	178
Övriga EU27 utom Norden	1 183	564	299	320	737	446
Europa utom EU27 och Norden	4 500	707	2 173	1 620	3 370	1 130
Bosnien och Hercegovina	976	88	686	202	734	242
Jugoslavien	1 133	105	550	478	742	391
Makedonien	157	33	66	58	130	27
Ryssland	347	154	60	133	254	93
Serbien	203	9	21	173	151	52
Serbien och Montenegro	364	25	64	275	265	99
Turkiet	973	144	673	156	841	132
Övriga Europa utom EU27 och Norden	347	149	53	145	253	94
Afrika	3 215	303	1 897	1 015	2 264	951
Eritrea	229	10	128	91	131	98
Etiopien	329	47	153	129	206	123
Marocko	290	32	147	111	260	30
Somalia	1 256	20	908	328	855	401
Övriga Afrika	1 111	194	561	356	812	299
Nordamerika	471	314	48	109	317	154
USA	188	146	12	30	147	41
Övriga Nordamerika	283	168	36	79	170	113
Sydamerika	1 305	706	284	315	643	662
Brasilien	182	130	14	38	122	60
Chile	566	263	177	126	228	338
Colombia	186	116	30	40	81	105
Peru	142	71	31	40	79	63
Övriga Sydamerika	229	126	32	71	133	96
Asien	9 578	2 425	5 429	1 724	7 620	1 958
Afghanistan	326	2	308	16	304	22
Filippinerna	358	260	30	68	230	128
Indien	409	278	95	36	216	193
Irak	3 040	31	2 739	270	2 731	309
Iran	744	151	482	111	614	130
Kina	315	125	129	61	265	50
Korea, Syd-	325	280	14	31	173	152
Libanon	818	54	548	216	725	93
Pakistan	245	20	162	63	239	6
Sri Lanka	216	138	56	22	109	107
Syrien	672	53	352	267	609	63
Thailand	862	733	39	90	417	445
Vietnam	299	58	131	110	195	104
Övriga Asien	949	242	344	363	793	156
Oceanien	64	54	3	7	34	30
Sovjetunionen	47	26	2	19	28	19
Okänt	59	7	1	51	7	52

1) Nordiska länderna plus de 33 största länderna

2) Fäder födda i Sverige redovisas dubbelt under raderna *Sverige* och *Samtliga* vilket gör att de inte är summerbara.

3) Här ingår även fader med okänt födelseland.

2.2.3 Levande födda efter föräldrarnas medborgarskap och moderns civilstånd 2008*2.2.3 Live births by citizenship of parents and marital status of mother 2008*

Moderns medborgarskapsland ¹	Samtliga	Fadern svensk medborgare ²	Fadern medborgare i samma land som modern	Fadern medborgare i annat land ³	Modern gift	Modern ej gift
Samtliga	109 301	94 779	91 474	10 266	49 469	59 832
Sverige	95 286	87 218	87 218	8 068	39 472	55 814
Norden utom Sverige	2 275	1 412	453	410	1 076	1 199
Danmark	657	198	209	250	405	252
Finland	1 040	764	165	111	417	623
Island	86	42	34	10	43	43
Norge	492	408	45	39	211	281
EU27 utom Norden	2 447	1 165	942	340	1 536	911
Estland	96	67	15	14	45	51
Frankrike	116	72	23	21	66	50
Litauen	125	48	55	22	76	49
Nederländerna	117	56	45	16	81	36
Polen	696	186	422	88	444	252
Rumänien	124	49	59	16	90	34
Spanien	89	70	12	7	55	34
Storbritannien och Nordirland	187	133	31	23	119	68
Tyskland	410	208	155	47	255	155
Övriga EU27 utom Norden	487	276	125	86	305	182
Europa utom EU27 och Norden	1 408	862	270	276	1 120	288
Bosnien och Hercegovina	231	154	66	11	179	52
Makedonien	97	60	14	23	81	16
Ryssland	226	121	42	63	169	57
Serbien	219	131	25	63	155	64
Turkiet	394	235	91	68	354	40
Övriga Europa utom EU27 och Norden	241	161	32	48	182	59
Afrika	1 876	711	768	397	1 427	449
Burundi	86	14	55	17	58	28
Eritrea	147	63	55	29	91	56
Marocko	150	120	9	21	141	9
Somalia	865	163	471	231	630	235
Övriga Afrika	628	351	178	99	507	121
Nordamerika	261	199	27	35	195	66
USA	133	110	13	10	105	28
Övriga Nordamerika	128	89	14	25	90	38
Sydamerika	437	280	68	89	251	186
Brasilien	117	99	7	11	83	34
Chile	126	69	31	26	48	78
Övriga Sydamerika	194	112	30	52	120	74
Asien	4 500	2 478	1 533	489	3 821	679
Afghanistan	250	78	154	18	237	13
Filippinerna	193	164	6	23	133	60
Irak	1 705	717	889	99	1 591	114
Iran	251	155	61	35	231	20
Kina	211	130	65	16	184	27
Libanon	153	96	27	30	145	8
Pakistan	178	64	41	73	177	1
Syrien	206	150	25	31	192	14
Thailand	620	573	11	36	299	321
Vietnam	97	71	15	11	74	23
Övriga Asien	636	280	239	117	558	78
Oceanien	36	31	2	3	21	15
Statslös	210	102	70	38	188	22
Okänt	565	321	123	121	362	203

1) Nordiska länderna plus de 31 största

2) Fäder som är svenska medborgare redovisas dubbelt under raderna *Sverige* och *Samtliga* vilket gör att de inte är summerbara.

3) Här ingår även fäder med okänt medborgarskapsland.

2.2.4 Levande födda efter föräldrarnas ålder och familjeförhållanden 2008*2.2.4 Live births by age and family status of parents 2008*

Föräldrarnas ålder	Moderns familjeförhållanden ¹				Faderns familjeförhållanden ²			
	Samt- liga	Gift	Sambo	Ensam- stående	Samt- liga	Gift	Sambo	Ensam- stående
Samtliga	109 301	49 469	50 881	8 951	109 301	49 192	50 736	9 373
-13	2	-	-	2	-	-	-	-
14	5	-	2	3	-	-	-	-
15	28	-	4	24	7	-	-	7
16	79	2	20	57	31	-	4	27
17	249	3	69	177	69	-	14	55
18	482	62	187	233	122	4	38	80
19	1 001	242	422	337	311	34	126	151
20	1 642	436	813	393	529	78	269	182
21	2 269	637	1 229	403	832	151	465	216
22	2 846	840	1 580	426	1 267	257	758	252
23	3 366	1 083	1 888	395	1 731	401	1 061	269
24	4 067	1 424	2 251	392	2 292	594	1 386	312
25	4 697	1 669	2 618	410	2 958	802	1 819	337
26	5 312	2 002	2 900	410	3 524	1 046	2 122	356
27	6 262	2 525	3 328	409	4 526	1 507	2 678	341
28	7 234	3 072	3 705	457	5 398	1 932	3 098	368
29	7 738	3 436	3 849	453	6 041	2 312	3 358	371
30	7 930	3 816	3 702	412	6 615	2 774	3 496	345
31	8 129	3 974	3 710	445	7 313	3 250	3 708	355
32	7 796	4 015	3 395	386	7 533	3 596	3 548	389
33	7 562	3 978	3 207	377	7 757	3 690	3 703	364
34	6 779	3 597	2 781	401	7 397	3 685	3 321	391
35	5 835	3 171	2 320	344	6 698	3 499	2 906	293
36	4 859	2 579	1 933	347	6 061	3 225	2 493	343
37	3 762	2 063	1 438	261	5 112	2 809	2 032	271
38	2 948	1 583	1 127	238	4 318	2 409	1 638	271
39	2 265	1 160	874	231	3 455	1 893	1 336	226
40	1 580	827	589	164	3 123	1 727	1 190	206
41	1 142	579	425	138	2 609	1 499	927	183
42	677	333	245	99	2 136	1 211	772	153
43	382	194	118	70	1 721	978	587	156
44	193	87	78	28	1 364	768	471	125
45	94	40	38	16	1 012	591	346	75
46	53	22	25	6	748	437	226	85
47	17	9	3	5	644	403	185	56
48	10	5	4	1	517	327	146	44
49	4	-	4	-	445	269	134	42
50	1	1	-	-	316	212	61	43
51	-	-	-	-	258	167	64	27
52	3	2	-	1	220	139	52	29
53	1	1	-	-	159	109	37	13
54	-	-	-	-	105	61	31	13
55	-	-	-	-	106	65	28	13
56	-	-	-	-	78	47	25	6
57	-	-	-	-	64	41	14	9
58	-	-	-	-	63	43	14	6
59	-	-	-	-	36	20	12	4
60	-	-	-	-	44	29	9	6
61	-	-	-	-	37	27	8	2
62	-	-	-	-	24	19	4	1
63	-	-	-	-	29	22	4	3
64	-	-	-	-	11	6	5	-
65-	-	-	-	-	36	27	7	2
Ålder okänd	-	-	-	-	1 499	-	-	1 499

1) Gift innebär att modern är gift. Sambo innebär att modern och fadern är folkbokförda på samma fastighet men modern är ej gift. Ensamstående är alla andra mödrar. 2) Gift innebär att fadern är gift. Sambo innebär att fadern och modern är folkbokförda på samma fastighet men fadern är ej gift. Ensamstående är alla andra fäder.

2.2.5 Levande födda och dödfödda efter barnets ordningsnummer och moderns födelseår 2008

2.2.5 Live births and still births by sex and age of mother 2008

Moderns födelseår	Levande födda										Dödfödda						
	Barnets ordningsnummer bland levande födda barn										Barnets ordningsnummer bland både levande och dödfödda barn						
	Samtliga	1	2	3	4	5	6	7	8–	Okänt	Samtliga	1	2	3	4	5–	Okänt
Samtliga	109 301	49 221	39 265	14 614	3 961	1 265	494	238	196	47	396	336	30	16	7	7	-
1995	1	1	-	-	-	-	-	-	-	-	-	-	-	-	-	-	-
1994	2	2	-	-	-	-	-	-	-	-	-	-	-	-	-	-	-
1993	12	12	-	-	-	-	-	-	-	-	1	1	-	-	-	-	-
1992	55	52	3	-	-	-	-	-	-	-	-	-	-	-	-	-	-
1991	153	148	5	-	-	-	-	-	-	-	-	-	-	-	-	-	-
1990	354	326	26	1	-	-	-	-	-	1	4	4	-	-	-	-	-
1989	730	655	71	4	-	-	-	-	-	-	6	6	-	-	-	-	-
1988	1 294	1 148	136	10	-	-	-	-	-	-	2	2	-	-	-	-	-
1987	1 944	1 601	316	21	5	-	-	-	-	1	5	5	-	-	-	-	-
1986	2 605	1 968	566	61	5	1	-	-	-	4	8	8	-	-	-	-	-
1985	3 113	2 156	824	112	12	5	1	-	-	3	9	8	1	-	-	-	-
1984	3 673	2 374	1 085	182	18	9	1	-	-	4	12	12	-	-	-	-	-
1983	4 392	2 666	1 396	272	44	6	1	1	-	6	14	13	1	-	-	-	-
1982	5 036	3 013	1 560	372	65	20	-	1	-	5	13	13	-	-	-	-	-
1981	5 759	3 296	1 885	471	75	18	7	1	-	6	17	15	1	1	-	-	-
1980	6 861	3 695	2 372	605	133	30	14	5	-	7	26	25	1	-	-	-	-
1979	7 426	3 879	2 636	700	154	36	14	5	-	2	29	24	4	-	1	-	-
1978	7 756	3 810	2 882	790	208	50	13	2	-	1	32	29	1	1	1	-	-
1977	8 132	3 645	3 138	1 015	227	68	26	9	4	-	20	15	5	-	-	-	-
1976	8 025	3 172	3 395	1 085	260	71	22	11	6	3	27	24	1	2	-	-	-
1975	7 659	2 580	3 441	1 197	313	76	32	12	8	-	17	15	2	-	-	-	-
1974	7 211	2 203	3 193	1 339	314	96	37	19	8	2	28	23	1	3	-	1	-
1973	6 339	1 783	2 715	1 341	326	98	49	15	12	-	21	19	2	-	-	-	-
1972	5 362	1 407	2 130	1 302	343	117	34	18	11	-	25	22	1	-	2	-	-
1971	4 331	1 108	1 666	1 081	319	96	29	17	15	-	19	15	2	1	-	1	-
1970	3 335	785	1 233	847	290	86	46	24	23	1	17	11	3	2	1	-	-
1969	2 517	562	910	620	230	97	42	31	25	-	9	5	-	2	-	2	-
1968	1 936	443	650	472	212	92	30	18	19	-	12	9	2	-	-	1	-
1967	1 351	317	441	301	164	59	30	17	22	-	5	2	1	2	-	-	-
1966	890	181	278	197	114	61	28	10	21	-	6	3	-	1	1	1	-
1965	516	100	171	111	66	34	18	7	9	-	7	4	1	1	-	1	-
1964	275	68	78	61	30	16	9	6	6	1	2	2	-	-	-	-	-
1963	129	33	28	17	20	13	8	5	5	-	1	1	-	-	-	-	-
1962	80	18	23	19	7	7	3	2	1	-	2	1	-	-	1	-	-
1961	22	6	7	5	3	1	-	-	-	-	-	-	-	-	-	-	-
1960	14	4	4	2	2	1	-	1	-	-	-	-	-	-	-	-	-
1959	4	3	-	-	-	-	-	1	-	-	-	-	-	-	-	-	-
1958	3	1	1	1	-	-	-	-	-	-	-	-	-	-	-	-	-
1957	-	-	-	-	-	-	-	-	-	-	-	-	-	-	-	-	-
1956	2	-	-	-	1	1	-	-	-	-	-	-	-	-	-	-	-
1955	2	-	-	-	1	-	-	-	1	-	-	-	-	-	-	-	-
1990–	577	541	34	1	-	-	-	-	-	1	5	5	-	-	-	-	-
1985–1989	9 686	7 528	1 913	208	22	6	1	-	-	8	30	29	1	-	-	-	-
1980–1984	25 721	15 044	8 298	1 902	335	83	23	8	-	28	82	78	3	1	-	-	-
1975–1979	38 998	17 086	15 492	4 787	1 162	301	107	39	18	6	125	107	13	3	2	-	-
1970–1974	26 578	7 286	10 937	5 910	1 592	493	195	93	69	3	110	90	9	6	3	2	-
1965–1969	7 210	1 603	2 450	1 701	786	343	148	83	96	-	39	23	4	6	1	5	-
1960–1964	520	129	140	104	62	38	20	14	12	1	5	4	-	-	1	-	-
1955–1959	11	4	1	1	2	1	-	1	1	-	-	-	-	-	-	-	-

2.2.6 Levande födda och dödfödda efter börd, kön och moderns ålder 2008

2.2.6 Single, multiple, live and still births by sex and age of mother 2008

Moderns ålder	Samtliga födda		Ensamfödda				Tvillingar				Minst trillingar			
	Levande födda	Död-födda	Levande födda		Dödfödda		Levande födda		Dödfödda		Levande födda		Dödfödda	
			Pojkar	Flickor	Pojkar	Flickor	Pojkar	Flickor	Pojkar	Flickor	Pojkar	Flickor	Pojkar	Flickor
Summa	109 301	396	54 823	51 353	192	184	1 500	1 562	7	13	29	34	-	-
12	1	-	1	-	-	-	-	-	-	-	-	-	-	-
13	1	-	-	1	-	-	-	-	-	-	-	-	-	-
14	5	-	1	4	-	-	-	-	-	-	-	-	-	-
15	28	1	12	16	1	-	-	-	-	-	-	-	-	-
16	79	-	33	42	-	-	2	2	-	-	-	-	-	-
17	249	3	139	106	2	1	1	3	-	-	-	-	-	-
18	482	2	250	228	2	-	4	-	-	-	-	-	-	-
19	1 001	6	528	464	3	3	3	3	-	-	1	2	-	-
20	1 642	4	846	754	2	2	15	27	-	-	-	-	-	-
21	2 269	6	1 145	1 096	1	5	11	11	-	-	1	5	-	-
22	2 846	7	1 439	1 343	1	6	32	32	-	-	-	-	-	-
23	3 366	11	1 729	1 586	7	3	22	29	-	1	-	-	-	-
24	4 067	11	2 080	1 924	4	7	31	29	-	-	2	1	-	-
25	4 697	20	2 343	2 227	14	5	52	69	1	-	3	3	-	-
26	5 312	9	2 659	2 539	5	4	55	59	-	-	-	-	-	-
27	6 262	23	3 131	3 008	15	8	63	57	-	-	1	2	-	-
28	7 234	26	3 725	3 333	13	12	91	76	1	-	7	2	-	-
29	7 738	30	3 940	3 589	11	16	85	124	2	1	-	-	-	-
30	7 930	28	3 913	3 788	17	8	108	115	-	3	-	6	-	-
31	8 129	21	4 086	3 805	13	7	106	129	-	1	-	3	-	-
32	7 796	26	3 833	3 745	15	9	115	97	-	2	1	5	-	-
33	7 562	28	3 703	3 547	10	16	146	166	-	2	-	-	-	-
34	6 779	17	3 455	3 098	8	9	115	105	-	-	4	2	-	-
35	5 835	20	2 926	2 693	12	8	110	100	-	-	5	1	-	-
36	4 859	25	2 391	2 281	10	15	84	100	-	-	2	1	-	-
37	3 762	16	1 854	1 778	7	7	68	62	1	1	-	-	-	-
38	2 948	14	1 464	1 384	4	9	42	55	-	1	2	1	-	-
39	2 265	14	1 120	1 060	5	8	49	36	1	-	-	-	-	-
40	1 580	8	777	740	3	4	32	31	-	1	-	-	-	-
41	1 142	5	593	509	2	3	24	16	-	-	-	-	-	-
42	677	7	334	322	4	2	10	11	1	-	-	-	-	-
43	382	4	185	177	-	4	10	10	-	-	-	-	-	-
44	193	2	103	84	1	1	4	2	-	-	-	-	-	-
45	94	2	47	43	-	2	3	1	-	-	-	-	-	-
46	53	-	20	25	-	-	4	4	-	-	-	-	-	-
47	17	-	10	3	-	-	3	1	-	-	-	-	-	-
48	10	-	4	6	-	-	-	-	-	-	-	-	-	-
49	4	-	2	2	-	-	-	-	-	-	-	-	-	-
50	1	-	-	1	-	-	-	-	-	-	-	-	-	-
51	-	-	-	-	-	-	-	-	-	-	-	-	-	-
52	3	-	2	1	-	-	-	-	-	-	-	-	-	-
53	1	-	-	1	-	-	-	-	-	-	-	-	-	-
-19	1 846	12	964	861	8	4	10	8	-	-	1	2	-	-
20-24	14 190	39	7 239	6 703	15	23	111	128	-	1	3	6	-	-
25-29	31 243	108	15 798	14 696	58	45	346	385	4	1	11	7	-	-
30-34	38 196	120	18 990	17 983	63	49	590	612	-	8	5	16	-	-
35-39	19 669	89	9 755	9 196	38	47	353	353	2	2	9	3	-	-
40-44	3 974	26	1 992	1 832	10	14	80	70	1	1	-	-	-	-
45-49	178	2	83	79	-	2	10	6	-	-	-	-	-	-
50-	5	-	2	3	-	-	-	-	-	-	-	-	-	-

2.2.7 Levande födda och dödfödda efter moderns civilstånd samt brutto- och nettoreproduktionstal 1958–2008

2.2.7 Live and still births by marital status of mother, gross reproduction rates and net reproduction rates 1958–2008

År	Levande födda					Dödfödda ¹				Brutto-repro-duk-tionstal ²	Netto-repro-duk-tionstal ³	
	Samt-liga	Därav		Modern gift	Modern ej gift	Samt-liga	därav		Modern gift			Modern ej gift
		Pojkar	Flickor				Pojkar	Flickor				
Antal födda												
1958	105 502	54 514	50 988	94 701	10 801	1 673	935	738	1 460	213	1,084	1,049
1959	104 743	54 224	50 519	93 833	10 910	1 576	868	708	1 383	193	1,075	1,041
1960	102 219	52 412	49 807	90 684	11 535	1 418	751	667	1 248	170	1,058	1,023
1961	104 501	53 807	50 694	92 285	12 216	1 340	711	629	1 184	156	1,073	1,045
1962	107 284	55 117	52 167	93 987	13 297	1 348	710	638	1 144	204	1,092	1,064
1963	112 903	58 326	54 577	98 731	14 172	1 367	723	644	1 177	190	1,126	1,098
1964	122 664	62 881	59 783	106 547	16 117	1 391	731	660	1 181	210	1,206	1,177
1965	122 806	63 156	59 650	105 856	16 950	1 268	626	642	1 077	191	1,172	1,147
1966	123 354	63 646	59 708	105 392	17 962	1 237	644	593	1 012	225	1,147	1,121
1967	121 360	62 528	58 832	103 037	18 323	1 157	605	552	951	206	1,105	1,082
1968	113 087	58 121	54 966	95 196	17 891	1 026	526	500	839	187	1,014	0,992
1969	107 622	55 628	51 994	90 105	17 517	871	444	427	706	165	0,938	0,919
1970	110 150	56 542	53 608	89 895	20 255	929	482	447	746	183	0,943	0,924
1971	114 484	59 074	55 410	89 703	24 781	905	487	418	712	193	0,957	0,939
1972	112 273	57 904	54 369	84 131	28 142	764	402	362	542	222	0,933	0,916
1973	109 663	56 411	53 252	78 549	31 114	788	408	380	542	246	0,913	0,896
1974	109 874	56 581	53 293	75 423	34 451	732	389	343	497	235	0,915	0,899
1975	103 632	53 242	50 390	70 089	33 543	603	319	284	364	239	0,865	0,851
1976	98 345	50 555	47 790	65 689	32 656	545	289	256	357	188	0,820	0,806
1977 ⁴	96 057	49 529	46 528	62 757	33 300	492	250	242	298	194	0,798	0,785
1978	93 248	47 844	45 404	59 736	33 512	455	244	211	273	182	0,779	0,767
1979	96 255	49 413	46 842	60 131	36 124	445	234	211	256	189	0,807	0,794
1980	97 064	49 860	47 204	58 506	38 558	436	237	199	253	183	0,816	0,805
1981	94 065	48 131	45 934	55 323	38 742	380	184	196	211	169	0,797	0,786
1982	92 748	47 732	45 016	53 833	38 915	374	208	166	211	163	0,785	0,774
1983	91 780	47 313	44 467	51 721	40 059	340	192	148	192	148	0,780	0,769
1984	93 889	48 340	45 549	52 012	41 877	381	204	177	196	185	0,801	0,792
1985	98 463	50 748	47 715	52 823	45 640	388	188	200	199	189	0,840	0,828
1986	101 950	52 398	49 552	52 626	49 324	423	210	213	208	215	0,872	0,861
1987	104 699	53 565	51 134	52 481	52 218	412	206	206	195	217	0,898	0,886
1988	112 080	57 821	54 259	54 990	57 090	422	220	202	205	217	0,949	0,937
1989	116 023	59 683	56 340	55 946	60 077	423	216	207	191	232	0,979	0,967
1990	123 938	63 572	60 366	65 690	58 248	443	241	202	229	214	1,041	1,027
1991	123 737	63 729	60 008	64 108	59 629	464	234	230	220	244	1,027	1,014
1992	122 848	63 193	59 655	62 077	60 771	396	197	199	180	216	1,015	1,004
1993	117 998	60 329	57 669	58 509	59 489	400	203	197	201	199	0,976	0,965
1994	112 257	57 329	54 928	54 330	57 927	348	185	163	174	174	0,924	0,916
1995	103 422	53 214	50 208	48 653	54 769	350	182	168	180	170	0,843	0,836
1996	95 297	48 660	46 637	43 949	51 348	330	174	156	154	176	0,786	0,779
1997	90 502	46 511	43 991	41 557	48 945	314	149	165	127	187	0,740	0,734
1998	89 028	45 940	43 088	40 370	48 658	321	166	155	154	167	0,731	0,725
1999	88 173	45 230	42 943	39 422	48 751	325	168	157	139	186	0,732	0,726
2000	90 441	46 620	43 821	40 404	50 037	339	170	169	144	195	0,750	0,745
2001	91 466	47 138	44 328	40 710	50 756	337	185	152	148	189	0,761	0,754
2002	95 815	49 187	46 628	42 117	53 698	339	176	163	165	174	0,804	0,798
2003	99 157	51 114	48 043	43 595	55 562	347	171	176	140	207	0,832	0,826
2004	100 928	51 975	48 953	44 937	55 991	318	148	170	135	183	0,850	0,843
2005	101 346	52 036	49 310	45 108	56 238	301	145	156	133	168	0,861	0,854
2006	105 913	54 483	51 430	47 093	58 820	319	159	160	131	188	0,900	0,893
2007	107 421	55 259	52 162	48 602	58 819	326	158	168	151	175	0,913	0,905
2008	109 301	56 352	52 949	49 469	59 832	396	199	197	177	219	0,924	0,917

2.2.7 (forts.)

År	Levande födda					Dödfödda ¹					Brutto-reproduktionstal ²	Netto-reproduktionstal ³
	Samtliga	Därav		Modern gift	Modern ej gift	Samtliga	därav		Modern gift	Modern ej gift		
		Pojkar	Flickor				Pojkar	Flickor				
På 1 000 av totala medelfolkmängden												
1958	14,24	7,35	6,88	12,78	1,46	0,23	0,13	0,10	0,20	0,03	.	.
1959	14,07	7,27	6,78	12,60	1,47	0,21	0,12	0,10	0,18	0,03	.	.
1960	13,66	7,01	6,66	12,12	1,54	0,19	0,10	0,09	0,17	0,02	.	.
1961	13,90	7,16	6,74	12,27	1,62	0,18	0,09	0,08	0,16	0,02	.	.
1962	14,19	7,29	6,90	12,43	1,76	0,18	0,09	0,08	0,15	0,03	.	.
1963	14,85	7,67	7,18	12,98	1,87	0,18	0,10	0,08	0,16	0,02	.	.
1964	16,01	8,21	7,80	13,91	2,10	0,18	0,10	0,09	0,15	0,03	.	.
1965	15,88	8,17	7,71	13,69	2,19	0,16	0,08	0,08	0,14	0,02	.	.
1966	15,80	8,15	7,65	13,50	2,30	0,16	0,08	0,08	0,13	0,03	.	.
1967	15,42	7,95	7,48	13,10	2,33	0,15	0,08	0,07	0,12	0,03	.	.
1968	14,29	7,34	6,94	12,03	2,26	0,13	0,07	0,06	0,11	0,02	.	.
1969	13,51	6,98	6,53	11,31	2,20	0,11	0,06	0,05	0,09	0,02	.	.
1970	13,70	7,03	6,67	11,18	2,52	0,12	0,06	0,06	0,09	0,02	.	.
1971	14,14	7,29	6,84	11,08	3,06	0,11	0,06	0,05	0,09	0,02	.	.
1972	13,82	7,13	6,69	10,36	3,46	0,09	0,05	0,04	0,07	0,03	.	.
1973	13,48	6,93	6,54	9,65	3,82	0,10	0,05	0,05	0,07	0,03	.	.
1974	13,46	6,93	6,53	9,24	4,22	0,09	0,05	0,04	0,06	0,03	.	.
1975	12,65	6,50	6,15	8,56	4,09	0,07	0,04	0,03	0,04	0,03	.	.
1976	11,96	6,15	5,81	7,99	3,97	0,07	0,04	0,03	0,04	0,02	.	.
1977	11,64	6,00	5,64	7,61	4,04	0,06	0,03	0,03	0,04	0,02	.	.
1978	11,27	5,78	5,49	7,22	4,05	0,05	0,03	0,03	0,03	0,02	.	.
1979	11,61	5,96	5,65	7,25	4,36	0,05	0,03	0,03	0,03	0,02	.	.
1980	11,68	6,00	5,68	7,04	4,64	0,05	0,03	0,02	0,03	0,02	.	.
1981	11,31	5,78	5,52	6,65	4,66	0,05	0,02	0,02	0,03	0,02	.	.
1982	11,14	5,73	5,41	6,47	4,67	0,04	0,02	0,02	0,03	0,02	.	.
1983	11,02	5,68	5,34	6,21	4,81	0,04	0,02	0,02	0,02	0,02	.	.
1984	11,26	5,80	5,46	6,24	5,02	0,05	0,02	0,02	0,02	0,02	.	.
1985	11,79	6,08	5,71	6,33	5,47	0,05	0,02	0,02	0,02	0,02	.	.
1986	12,18	6,26	5,92	6,29	5,89	0,05	0,03	0,03	0,02	0,03	.	.
1987	12,47	6,38	6,09	6,25	6,22	0,05	0,02	0,02	0,02	0,03	.	.
1988	13,29	6,85	6,43	6,52	6,77	0,05	0,03	0,02	0,02	0,03	.	.
1989	13,66	7,03	6,63	6,59	7,07	0,05	0,03	0,02	0,02	0,03	.	.
1990	14,48	7,43	7,05	7,68	6,81	0,05	0,03	0,02	0,03	0,03	.	.
1991	14,36	7,40	6,96	7,44	6,92	0,05	0,03	0,03	0,03	0,03	.	.
1992	14,17	7,29	6,88	7,16	7,01	0,05	0,02	0,02	0,02	0,02	.	.
1993	13,53	6,92	6,61	6,71	6,82	0,05	0,02	0,02	0,02	0,02	.	.
1994	12,78	6,53	6,26	6,19	6,60	0,04	0,02	0,02	0,02	0,02	.	.
1995	11,72	6,03	5,69	5,51	6,20	0,04	0,02	0,02	0,02	0,02	.	.
1996	10,78	5,50	5,28	4,97	5,81	0,04	0,02	0,02	0,02	0,02	.	.
1997	10,23	5,26	4,97	4,70	5,53	0,04	0,02	0,02	0,01	0,02	.	.
1998	10,06	5,19	4,87	4,56	5,50	0,04	0,02	0,02	0,02	0,02	.	.
1999	9,95	5,11	4,85	4,45	5,50	0,04	0,02	0,02	0,02	0,02	.	.
2000	10,19	5,25	4,94	4,55	5,64	0,04	0,02	0,02	0,02	0,02	.	.
2001	10,28	5,30	4,98	4,58	5,71	0,04	0,02	0,02	0,02	0,02	.	.
2002	10,74	5,51	5,22	4,72	6,02	0,04	0,02	0,02	0,02	0,02	.	.
2003	11,07	5,71	5,36	4,87	6,20	0,04	0,02	0,02	0,02	0,02	.	.
2004	11,22	5,78	5,44	5,00	6,23	0,04	0,02	0,02	0,02	0,02	.	.
2005	11,22	5,76	5,46	5,00	6,23	0,03	0,02	0,02	0,01	0,02	.	.
2006	11,66	6,00	5,66	5,19	6,48	0,04	0,02	0,02	0,01	0,02	.	.
2007	11,74	6,04	5,70	5,31	6,43	0,04	0,02	0,02	0,02	0,02	.	.
2008	11,86	6,11	5,74	5,37	6,49	0,04	0,02	0,02	0,02	0,02	.	.

1) Från och med den 1 juli 2008 räknas ett barn som dödfödd om modern var minst i utgången av graviditetsvecka 22. Innan dess var gränsen vecka 28. Det är orsaken till det tidsserriebrott som kan noteras mellan 2007 och 2008.

2) Beskriver hur många flickor som föds per kvinna, där det antas att ingen dödlighet förekommer t o m 49 år. Beräknas på samma sätt som den summerade fruktsamheten med den skillnaden att den enbart beräknas för levande födda flickor.

3) Beskriver hur många flickor som föds per kvinna, med hänsyn tagen till dödligheten hos kvinnor t o m 49 år. För samtliga år har respektive års livslängdstabell använts vid beräkningen.

4) Fr.o.m. 1977 sker redovisningen efter moderns civilstånd (gift respektive ej gift)

2.2.8 Levande födda och dödfödda efter födelsemånad och kön 1981–2008*2.2.8 Live births and still births by month and sex 1981–2008*

Månad	Antal levande födda barn									
	1981– 1985 ¹	1986– 1990 ¹	1991– 1995 ¹	1996– 2000 ¹	2001– 2005 ¹	2006	2007	2008		
								Totalt	Pojkar	Flickor
Levande födda										
Hela året	94 188	111 738	116 052	90 688	97 742	105 913	107 421	109 301	56 352	52 949
Januari	7 852	9 135	9 974	7 504	8 042	8 543	8 777	9 089	4 693	4 396
Februari	7 768	9 038	9 706	7 400	7 702	8 434	8 356	8 852	4 663	4 189
Mars	9 081	10 574	11 097	8 190	8 647	9 714	9 518	9 332	4 839	4 493
April	8 890	10 286	10 908	8 297	8 731	9 248	9 353	9 791	5 053	4 738
Maj	8 591	10 158	10 463	8 207	8 767	9 486	9 739	9 734	4 975	4 759
Juni	8 011	9 563	10 070	7 840	8 416	9 095	9 132	9 391	4 923	4 468
Juli	7 963	9 674	10 007	8 135	8 756	9 538	9 688	10 137	5 223	4 914
Augusti	7 853	9 418	9 728	7 858	8 485	9 302	9 373	9 477	4 908	4 569
September	7 721	9 266	9 208	7 403	8 119	8 692	8 834	9 024	4 518	4 506
Oktober	7 206	8 600	8 716	7 074	7 975	8 767	8 922	8 796	4 514	4 282
November	6 611	7 917	8 038	6 352	7 057	7 725	8 009	7 826	3 999	3 827
December	6 641	8 109	8 137	6 428	7 046	7 369	7 720	7 852	4 044	3 808
Dödfödda²										
Hela året	371	425	392	326	328	319	326	396	199	197
Januari	30	36	36	24	26	22	38	31	21	10
Februari	30	34	28	27	29	31	28	22	13	9
Mars	30	38	39	26	28	27	34	33	13	20
April	38	40	33	29	26	24	29	29	13	16
Maj	35	36	32	28	32	28	31	21	10	11
Juni	30	35	34	31	30	30	28	20	11	9
Juli	33	39	33	29	32	31	20	44	18	26
Augusti	33	39	37	27	30	27	31	37	19	18
September	31	30	32	23	23	29	17	43	22	21
Oktober	27	34	29	27	26	25	22	41	23	18
November	23	30	31	28	23	25	22	34	13	21
December	31	34	28	27	24	20	26	41	23	18

1) Årligt genomsnitt.

2) Från och med den 1 juli 2008 räknas ett barn som dödfödd om modern var minst i utgången av graviditetsvecka 22. Innan dess var gränsen vecka 28. Det är orsaken till det tidsseriebrott som kan noteras mellan 2007 och 2008.

2.2.9 Levande födda och dödfödda efter föräldrarnas ålder 2008*2.2.9 Live births and still births by age of parents 2008*

Faderns Ålder	Samt- liga	Moderns ålder						
		-19	20-24	25-29	30-34	35-39	40-44	45-
Levande födda	109 301	1 846	14 190	31 243	38 196	19 669	3 974	183
-19	540	355	157	21	5	1	1	-
20-24	6 651	827	4 391	1 133	221	70	9	-
25-29	22 447	369	5 946	11 994	3 466	588	82	2
30-34	36 615	110	2 257	12 256	18 106	3 537	334	15
35-39	25 644	35	780	3 742	11 517	8 568	958	44
40-44	10 953	8	264	1 181	3 246	4 728	1 492	34
45-49	3 366	4	87	376	863	1 302	694	40
50-54	1 058	1	35	116	258	426	198	24
55-59	347	-	11	53	93	108	68	14
60-64	145	-	5	12	43	49	32	4
65-	36	-	1	3	11	15	5	1
Okänd	1 499	137	256	356	367	277	101	5
Dödfödda	396	12	39	108	120	89	26	2
-19	1	-	-	1	-	-	-	-
20-24	6	-	3	2	-	1	-	-
25-29	21	-	4	13	2	2	-	-
30-34	53	-	4	18	27	3	1	-
35-39	50	2	1	8	19	20	-	-
40-44	26	-	-	3	6	10	7	-
45-49	13	-	-	4	3	4	1	1
50-54	3	-	-	-	-	2	1	-
55-59	1	-	-	-	-	-	1	-
60-64	1	-	-	1	-	-	-	-
65-	-	-	-	-	-	-	-	-
Okänd	221	10	27	58	63	47	15	1

2.2.10 Levande födda och dödfödda länsvis, regionvis efter kön och moderns ålder 2008

2.2.10 Live and still births by sex and age of mother by county etc. 2008

Storstadsområde Riksområde Län Kommun	Levande födda											Dödfödda		
	Samt- liga	därav		Moderns ålder								Samt- liga	därav	
		Pojkar	Flickor	-17	18-19	20-24	25-29	30-34	35-39	40-44	45-		Pojkar	Flickor
Riket	109 301	56 352	52 949	363	1 483	14 190	31 243	38 196	19 669	3 974	183	396	199	197
Storstadsområden														
Stor-Stockholm	27 948	14 396	13 552	44	262	2 462	6 647	10 713	6 398	1 356	66	88	36	52
Stor-Göteborg	11 964	6 135	5 829	28	98	1 187	3 213	4 699	2 281	436	22	51	25	26
Stor-Malmö	8 618	4 350	4 268	30	103	1 070	2 410	3 113	1 571	309	12	22	10	12
Riksområden														
Stockholm	27 948	14 396	13 552	44	262	2 462	6 647	10 713	6 398	1 356	66	88	36	52
Östra mellansverige	17 369	9 054	8 315	82	273	2 598	5 281	5 744	2 776	591	24	56	34	22
Småland med öarna	8 597	4 430	4 167	27	149	1 330	2 814	2 699	1 307	259	12	35	17	18
Sydsverige	16 529	8 410	8 119	56	239	2 326	4 893	5 680	2 774	538	23	61	31	30
Västsverige	21 722	11 188	10 534	70	252	2 820	6 283	7 814	3 758	695	30	90	42	48
Norra mellansverige	8 011	4 138	3 873	41	155	1 298	2 488	2 541	1 211	260	17	31	18	13
Mellersta norrland	3 880	1 990	1 890	26	64	583	1 137	1 277	654	137	2	13	9	4
Övre Norrland	5 245	2 746	2 499	17	89	773	1 700	1 728	791	138	9	22	12	10
Stockholms län	27 948	14 396	13 552	44	262	2 462	6 647	10 713	6 398	1 356	66	88	36	52
Botkyrka	1 166	593	573	1	19	179	384	354	182	43	4	6	4	2
Danderyd	337	170	167	-	-	9	30	134	127	34	3	-	-	-
Ekerö	305	162	143	-	2	17	58	126	88	14	-	1	-	1
Haninge	994	548	446	5	16	185	293	300	166	27	2	1	1	-
Huddinge	1 272	638	634	3	16	169	310	443	272	58	1	6	3	3
Järfälla	759	395	364	-	8	84	217	266	161	23	-	5	3	2
Lidingö	455	236	219	-	1	17	68	203	137	25	4	1	1	-
Nacka	1 256	641	615	1	13	65	283	512	315	63	4	1	1	-
Norrälja	484	266	218	2	12	77	150	133	88	21	1	2	-	2
Nykvarn	101	61	40	-	1	5	28	41	20	6	-	-	-	-
Nynäshamn	273	134	139	2	6	46	77	85	45	11	1	-	-	-
Salem	210	101	109	-	5	28	49	72	47	9	-	1	-	1
Sigtuna	483	249	234	-	7	95	134	150	82	15	-	4	2	2
Sollentuna	797	432	365	1	3	59	145	335	204	47	3	-	-	-
Solna	1 112	563	549	2	6	56	268	481	243	54	2	4	1	3
Stockholm	12 867	6 592	6 275	19	104	858	2 840	5 234	3 099	684	29	40	13	27
Sundbyberg	605	313	292	-	2	56	168	244	110	24	1	1	-	1
Södertälje	1 139	589	550	4	14	184	376	330	187	38	6	3	1	2
Tyresö	514	248	266	1	5	48	131	185	119	25	-	1	-	1
Täby	658	333	325	1	4	28	100	282	199	44	-	6	3	3
Upplands Väsby	445	234	211	-	4	48	140	140	92	20	1	1	1	-
Upplands-Bro	273	147	126	1	4	49	76	91	41	11	-	2	1	1
Vallentuna	395	199	196	-	4	24	103	159	93	11	1	-	-	-
Vaxholm	125	70	55	-	-	6	22	55	34	8	-	1	-	1
Värmdö	478	252	226	1	4	30	106	185	128	23	1	-	-	-
Österåker	445	230	215	-	2	40	91	173	119	18	2	1	1	-
Uppsala län	4 069	2 120	1 949	10	44	435	1 155	1 474	780	165	6	14	6	8
Enköping	394	204	190	2	9	56	107	118	92	10	-	5	1	4
Heby	112	51	61	1	3	10	41	27	26	4	-	-	-	-
Häbo	256	135	121	-	-	18	84	94	49	11	-	-	-	-
Knivsta	211	113	98	-	1	15	36	100	50	9	-	1	1	-
Tierp	207	104	103	1	4	45	64	55	31	6	1	2	1	1
Uppsala	2 595	1 357	1 238	5	25	245	728	983	493	112	4	5	3	2
Ålvkarleby	93	52	41	-	1	16	30	29	15	2	-	-	-	-
Östhammar	201	104	97	1	1	30	65	68	24	11	1	1	-	1
Södermanlands län	2 833	1 455	1 378	14	55	488	925	825	419	104	3	7	3	4
Eskilstuna	1 092	543	549	8	25	197	372	317	135	37	1	4	1	3
Flen	134	61	73	-	4	15	51	38	20	6	-	-	-	-
Gnesta	107	56	51	2	-	15	37	28	22	3	-	-	-	-
Katrineholm	328	163	165	2	7	59	116	89	46	9	-	-	-	-
Nyköping	544	288	256	2	8	97	175	169	78	14	1	3	2	1
Oxelösund	96	51	45	-	2	16	31	29	15	3	-	-	-	-
Strängnäs	334	179	155	-	6	59	84	98	67	19	1	-	-	-
Trosa	127	68	59	-	2	20	41	31	25	8	-	-	-	-
Vingåker	71	46	25	-	1	10	18	26	11	5	-	-	-	-
Östergötlands län	4 671	2 433	2 238	27	83	696	1 399	1 618	689	152	7	16	8	8
Boxholm	46	22	24	-	-	7	21	11	6	1	-	-	-	-
Finspång	176	96	80	2	3	36	46	53	31	5	-	2	1	1
Kinda	88	46	42	-	2	13	21	36	10	6	-	-	-	-
Linköping	1 697	899	798	6	24	179	510	647	275	55	1	6	3	3

2.2.10 (forts.)

Storstadsområde Riksområde Län Kommun	Levande födda											Dödfödda		
	Samt- liga	därv		Moderns ålder								Samt- liga	därv	
		Pojkar	Flickor	-17	18-19	20-24	25-29	30-34	35-39	40-44	45-		Pojkar	Flickor
Mjölby	290	147	143	-	7	42	100	92	39	7	3	1	-	1
Motala	419	225	194	4	11	82	124	115	67	16	-	1	1	-
Norrköping	1 554	780	774	12	31	276	457	526	204	47	1	5	3	2
Söderköping	110	62	48	-	1	14	35	42	13	4	1	-	-	-
Vadstena	48	24	24	1	1	5	12	17	9	2	1	-	-	-
Valdemarsvik	56	32	24	2	1	15	17	15	4	2	-	-	-	-
Ydre	24	13	11	-	-	6	5	7	6	-	-	-	-	-
Åtvidaberg	116	58	58	-	2	18	34	43	14	5	-	-	-	-
Ödeshög	47	29	18	-	-	3	17	14	11	2	-	1	-	1
Jönköpings län	3 814	1 933	1 881	13	64	577	1 294	1 202	550	108	6	15	8	7
Aneby	62	29	33	1	1	12	21	23	4	-	-	1	1	-
Eksjö	150	78	72	-	2	31	32	51	26	8	-	1	-	1
Gislaved	330	158	172	-	9	61	103	90	57	8	2	1	-	1
Gnosjö	88	48	40	1	2	13	35	23	14	-	-	-	-	-
Habo	157	91	66	-	1	15	57	60	18	6	-	1	-	1
Jönköping	1 573	785	788	4	16	192	560	515	239	45	2	3	1	2
Mullsjö	93	43	50	1	2	15	28	32	11	3	1	1	1	-
Nässjö	293	163	130	2	6	54	109	79	33	9	1	3	2	1
Sävsjö	108	61	47	-	2	31	35	27	8	5	-	-	-	-
Tranås	165	83	82	1	6	24	52	52	27	3	-	1	1	-
Vaggeryd	154	75	79	-	2	21	48	52	27	4	-	1	1	-
Vetlanda	293	146	147	3	6	52	108	86	31	7	-	2	1	1
Värnamo	348	173	175	-	9	56	106	112	55	10	-	-	-	-
Kronobergs län	2 040	1 087	953	6	34	306	675	657	302	59	1	8	3	5
Alvesta	206	107	99	1	3	42	68	62	26	4	-	1	-	1
Lessebo	88	44	44	1	1	15	34	19	15	3	-	-	-	-
Ljungby	295	145	150	-	3	45	92	99	47	8	1	1	1	-
Markaryd	112	60	52	-	5	16	41	31	14	5	-	-	-	-
Tingsryd	108	50	58	-	-	19	36	27	21	5	-	-	-	-
Uppvidinge	85	49	36	1	2	14	28	25	14	1	-	-	-	-
Växjö	991	549	442	3	18	134	327	331	146	32	-	5	2	3
Älmhult	155	83	72	-	2	21	49	63	19	1	-	1	-	1
Kalmar län	2 195	1 142	1 053	6	40	360	687	680	348	71	3	9	4	5
Borgholm	81	45	36	-	1	12	24	24	18	1	1	-	-	-
Emmaboda	80	41	39	-	1	19	30	21	9	-	-	-	-	-
Hultsfred	117	66	51	1	2	14	50	24	21	5	-	-	-	-
Högsby	57	35	22	-	1	10	17	16	8	5	-	-	-	-
Kalmar	704	359	345	2	13	86	194	270	114	24	1	4	2	2
Mönsterås	104	48	56	-	2	23	34	29	13	3	-	2	1	1
Mörbylånga	130	60	70	-	2	13	38	56	16	5	-	-	-	-
Nybro	177	100	77	1	4	40	71	33	25	2	1	1	-	1
Oskarshamn	251	126	125	-	5	45	79	75	44	3	-	-	-	-
Torsås	54	29	25	-	-	11	20	13	5	5	-	1	-	1
Vimmerby	122	74	48	-	3	30	42	29	13	5	-	-	-	-
Västervik	318	159	159	2	6	57	88	90	62	13	-	1	1	-
Gotlands län	548	268	280	2	11	87	158	160	107	21	2	3	2	1
Gotland	548	268	280	2	11	87	158	160	107	21	2	3	2	1
Blekinge län	1 550	819	731	1	20	225	529	502	227	43	3	9	5	4
Karlshamn	278	152	126	-	5	43	95	90	35	10	-	2	1	1
Karlskrona	728	378	350	1	6	81	247	253	123	16	1	5	4	1
Olofström	113	59	54	-	4	18	37	33	16	4	1	1	-	1
Ronneby	278	144	134	-	4	56	99	67	40	12	-	1	-	1
Sölvesborg	153	86	67	-	1	27	51	59	13	1	1	-	-	-
Skåne län	14 979	7 591	7 388	55	219	2 101	4 364	5 178	2 547	495	20	52	26	26
Bjuv	182	84	98	-	4	33	58	48	34	5	-	1	-	1
Bromölla	126	71	55	1	3	26	39	37	14	6	-	-	-	-
Burlöv	196	110	86	1	2	43	53	63	21	13	-	-	-	-
Bästad	108	55	53	-	-	11	25	46	22	3	1	-	-	-
Eslöv	385	195	190	1	8	50	112	140	62	12	-	1	-	1
Helsingborg	1 592	811	781	2	29	202	470	549	286	53	1	4	3	1
Hässleholm	533	268	265	2	7	104	151	183	74	12	-	4	2	2
Höganäs	246	123	123	-	-	20	67	102	48	9	-	1	-	1
Hörby	167	90	77	-	4	28	48	60	25	2	-	-	-	-
Hör	155	77	78	2	3	9	49	56	29	7	-	-	-	-
Klippan	147	71	76	-	2	43	45	38	18	1	-	3	2	1
Kristianstad	867	428	439	3	13	142	294	267	122	25	1	6	3	3
Kävlinge	400	207	193	1	3	25	95	178	84	14	-	1	-	1
Landskrona	471	237	234	5	15	99	150	127	63	11	1	4	3	1

2.2.10 (forts.)

Storstadsområde Riksområde Län Kommun	Levande födda											Dödfödda		
	Samt- liga	därav		Moderns ålder								Samt- liga	därav	
		Pojkar	Flickor	-17	18-19	20-24	25-29	30-34	35-39	40-44	45-		Pojkar	Flickor
Lomma	254	130	124	1	-	11	40	114	74	14	-	1	-	1
Lund	1 272	659	613	1	11	102	327	497	262	71	1	3	2	1
Malmö	4 469	2 254	2 215	17	57	690	1 312	1 510	741	133	9	11	7	4
Osby	99	46	53	-	1	17	33	34	11	3	-	-	-	-
Perstorp	90	55	35	3	3	16	29	23	14	2	-	-	-	-
Simrishamn	152	80	72	-	3	19	44	53	28	5	-	-	-	-
Sjöbo	212	100	112	4	8	34	63	67	28	8	-	-	-	-
Skurup	168	80	88	1	4	22	56	52	30	3	-	1	1	-
Staffanstorps	278	129	149	3	4	25	66	111	59	10	-	1	-	1
Svalöv	164	91	73	-	4	26	58	55	16	3	2	1	-	1
Svedala	239	115	124	-	3	17	73	101	40	3	2	1	-	1
Tomelilla	139	83	56	-	1	45	40	31	16	6	-	2	1	1
Trelleborg	472	229	243	2	8	61	152	155	82	12	-	1	-	1
Vellinge	330	165	165	-	-	15	75	136	87	17	-	1	-	1
Ystad	250	133	117	-	3	22	84	95	38	8	-	-	-	-
Åstorp	171	82	89	2	5	45	46	44	20	9	-	-	-	-
Ängelholm	397	188	209	-	3	47	123	152	62	8	2	4	2	2
Örkelljunga	109	63	46	1	4	27	39	22	13	3	-	-	-	-
Östra Göinge	139	82	57	2	4	25	48	32	24	4	-	-	-	-
Hallands län	3 167	1 608	1 559	9	30	413	888	1 177	549	98	3	13	8	5
Falkenberg	435	211	224	3	4	83	155	114	65	11	-	4	3	1
Halmstad	979	491	488	4	10	132	286	372	153	22	-	2	-	2
Hylte	94	49	45	-	1	25	25	28	13	2	-	-	-	-
Kungsbacka	795	398	397	-	4	65	163	352	175	34	2	4	4	-
Laholm	203	102	101	2	4	30	56	68	37	6	-	2	-	2
Varberg	661	357	304	-	7	78	203	243	106	23	1	1	1	-
Västra Götalands län	18 555	9 580	8 975	61	222	2 407	5 395	6 637	3 209	597	27	77	34	43
Ale	290	146	144	2	5	27	78	118	51	8	1	2	-	2
Alingsås	457	233	224	-	6	64	142	164	74	7	-	2	-	2
Bengtstors	84	44	40	-	2	19	20	27	11	5	-	-	-	-
Bollebygd	93	45	48	-	-	12	25	34	20	1	1	-	-	-
Borås	1 205	614	591	9	23	184	383	391	188	26	1	5	3	2
Dals-Ed	39	24	15	-	2	12	6	11	5	2	1	1	-	1
Essunga	55	32	23	-	1	10	19	17	6	2	-	-	-	-
Falköping	307	166	141	1	4	73	88	90	43	8	-	3	2	1
Färgelanda	57	27	30	-	3	9	16	15	11	3	-	1	1	-
Grästorp	62	35	27	-	3	8	16	21	12	2	-	1	-	1
Gullspång	36	16	20	-	-	9	15	6	5	1	-	-	-	-
Göteborg	7 195	3 728	3 467	18	59	723	2 022	2 767	1 337	251	18	27	16	11
Götene	135	66	69	-	-	32	47	39	15	2	-	-	-	-
Herrljunga	73	37	36	-	1	13	27	15	15	2	-	-	-	-
Hjo	89	52	37	-	1	15	23	34	13	3	-	-	-	-
Härryda	467	245	222	2	3	30	114	191	115	11	1	5	2	3
Karlsborg	53	22	31	-	2	7	14	22	7	1	-	-	-	-
Kungälv	479	248	231	1	5	51	108	200	91	23	-	2	1	1
Lerum	486	248	238	1	4	36	118	203	102	22	-	1	-	1
Lidköping	386	208	178	-	4	52	147	134	43	6	-	1	-	1
Lilla Edet	151	77	74	1	3	39	40	45	20	3	-	1	-	1
Lysekil	135	68	67	1	2	21	40	38	30	3	-	-	-	-
Mariestad	205	116	89	3	4	42	67	55	28	6	-	3	1	2
Mark	383	203	180	3	4	74	103	135	53	11	-	1	-	1
Mellerud	98	53	45	1	3	30	30	17	14	3	-	-	-	-
Munkedal	102	46	56	-	4	24	35	23	13	3	-	-	-	-
Mölnadal	752	366	386	2	4	57	195	299	162	33	-	3	2	1
Orust	126	68	58	1	1	14	34	48	25	3	-	1	1	-
Partille	353	169	184	1	-	46	89	139	66	12	-	2	-	2
Skara	179	100	79	1	2	19	59	46	46	6	-	1	-	1
Skövde	545	259	286	2	5	82	179	180	83	14	-	1	1	-
Sotenäs	64	33	31	2	-	11	17	21	11	1	1	-	-	-
Stenungsund	265	139	126	-	1	24	67	116	39	18	-	1	-	1
Strömstad	110	62	48	-	3	16	40	37	12	2	-	-	-	-
Svenljunga	90	43	47	-	6	16	30	25	13	-	-	-	-	-
Tanum	102	62	40	-	3	21	30	32	15	1	-	-	-	-
Tibro	118	54	64	2	4	18	43	27	20	4	-	1	1	-
Tidaholm	125	70	55	2	-	28	32	43	16	3	1	-	-	-
Tjörn	139	79	60	-	2	14	45	52	15	11	-	-	-	-
Tranemo	118	65	53	-	3	21	44	32	15	3	-	1	-	1
Trollhättan	608	322	286	1	8	106	190	192	92	19	-	3	1	2
Töreboda	71	30	41	1	2	16	26	16	10	-	-	-	-	-
Uddevalla	567	308	259	-	11	90	203	168	78	16	1	1	1	-
Ulricehamn	202	108	94	-	-	34	68	65	28	7	-	2	1	1

2.2.10 (forts.)

Storstadsområde Riksområde Län Kommun	Levande födda											Dödfödda		
	Samt- liga	därav		Moderns ålder								Samt- liga	därav	
		Pojkar	Flickor	-17	18-19	20-24	25-29	30-34	35-39	40-44	45-		Pojkar	Flickor
Vara	148	70	78	1	4	29	38	51	20	4	1	1	-	1
Värgårda	123	63	60	-	4	17	38	38	23	3	-	2	-	2
Vänersborg	391	200	191	2	6	79	123	117	51	13	-	-	-	-
Åmål	102	52	50	-	3	22	30	28	13	6	-	-	-	-
Öckerö	135	59	76	-	2	11	32	53	34	3	-	1	-	1
Värmlands län	2 602	1 326	1 276	13	45	417	812	821	407	82	5	9	6	3
Arvika	240	124	116	2	6	49	80	65	27	11	-	-	-	-
Eda	91	43	48	-	2	21	32	24	10	2	-	-	-	-
Filipstad	85	51	34	-	4	20	23	26	12	-	-	-	-	-
Forshaga	109	63	46	-	2	15	26	43	20	3	-	-	-	-
Grums	81	37	44	3	-	18	27	23	5	5	-	-	-	-
Hagfors	79	41	38	1	3	18	23	24	9	1	-	1	1	-
Hammarö	156	77	79	-	2	14	33	71	32	4	-	-	-	-
Karlstad	935	475	460	1	13	122	289	314	167	27	2	5	2	3
Kil	115	53	62	-	2	18	33	41	15	5	1	-	-	-
Kristinehamn	216	110	106	4	3	37	78	57	31	6	-	1	1	-
Munkfors	23	10	13	-	-	7	8	5	3	-	-	1	1	-
Storfors	33	18	15	1	2	8	11	9	1	-	1	-	-	-
Sunne	104	48	56	-	-	12	32	28	26	5	1	1	1	-
Säffle	140	80	60	-	3	30	45	35	22	5	-	-	-	-
Torsby	98	46	52	-	1	15	38	29	11	4	-	-	-	-
Årjäng	97	50	47	1	2	13	34	27	16	4	-	-	-	-
Örebro län	3 200	1 696	1 504	12	45	540	1 000	1 033	469	96	5	8	7	1
Askersund	97	52	45	-	3	23	26	27	15	2	1	-	-	-
Degerfors	95	45	50	1	2	18	32	32	8	2	-	-	-	-
Hallsberg	159	86	73	1	3	29	46	46	27	7	-	-	-	-
Hällefors	59	35	24	-	1	19	20	13	5	1	-	-	-	-
Karlskoga	299	151	148	1	4	54	94	98	39	8	1	-	-	-
Kumla	225	106	119	-	4	42	63	81	33	2	-	-	-	-
Laxå	47	24	23	-	4	9	13	13	7	1	-	-	-	-
Lekeberg	107	57	50	1	1	22	35	32	15	1	-	-	-	-
Lindesberg	202	108	94	-	2	44	71	49	33	3	-	2	2	-
Ljusnarsberg	29	10	19	-	-	6	7	10	6	-	-	-	-	-
Nora	104	45	59	1	2	17	31	38	10	5	-	1	1	-
Örebro	1 777	977	800	7	19	257	562	594	271	64	3	5	4	1
Västmanlands län	2 596	1 350	1 246	19	46	439	802	794	419	74	3	11	10	1
Arboga	129	77	52	-	2	29	43	39	12	4	-	-	-	-
Fagersta	135	67	68	3	2	33	40	34	17	6	-	-	-	-
Hallstahammar	146	77	69	-	5	37	41	36	23	3	1	1	-	1
Kungsör	64	32	32	-	3	9	25	18	8	1	-	-	-	-
Köping	258	145	113	1	5	67	75	71	33	6	-	-	-	-
Norberg	56	33	23	4	-	9	17	9	14	3	-	2	2	-
Sala	192	103	89	-	6	38	58	57	28	5	-	1	1	-
Skinnskatteberg	34	19	15	1	1	7	13	7	5	-	-	-	-	-
Surahammar	89	41	48	1	3	18	28	20	16	3	-	-	-	-
Västerås	1 493	756	737	9	19	192	462	503	263	43	2	7	7	-
Dalarnas län	2 775	1 448	1 327	16	48	462	848	892	413	89	7	13	8	5
Avesta	180	86	94	1	4	44	53	49	20	9	-	1	1	-
Borlänge	600	302	298	5	17	103	186	198	74	16	1	2	1	1
Falun	581	297	284	2	4	71	192	202	92	15	3	2	2	-
Gagnef	119	67	52	-	2	12	44	38	19	4	-	2	1	1
Hedemora	150	75	75	1	5	28	42	40	31	2	1	-	-	-
Leksand	132	78	54	-	-	20	35	53	19	5	-	1	1	-
Ludvika	231	126	105	3	5	63	63	58	35	4	-	2	1	1
Malung-Sälen	93	50	43	-	1	13	37	25	16	1	-	2	-	2
Mora	188	97	91	1	3	21	54	66	29	13	1	-	-	-
Orsa	54	31	23	-	-	11	9	21	10	3	-	-	-	-
Rättvik	92	45	47	1	3	16	27	27	11	6	1	-	-	-
Smedjebacken	96	47	49	1	2	18	30	28	14	3	-	-	-	-
Säter	120	68	52	-	-	22	31	42	21	4	-	1	1	-
Vansbro	66	34	32	1	-	11	22	21	10	1	-	-	-	-
Älvdalen	73	45	28	-	2	9	23	24	12	3	-	-	-	-
Gävleborgs län	2 634	1 364	1 270	12	62	419	828	828	391	89	5	9	4	5
Bollnäs	213	112	101	3	5	39	63	63	26	13	1	-	-	-
Gävle	1 062	540	522	3	20	150	318	381	162	26	2	4	-	4
Hofors	90	51	39	-	9	24	25	19	11	2	-	-	-	-
Hudiksvall	354	196	158	1	5	56	125	93	54	18	2	1	-	1

2.2.10 (forts.)

Storstadsområde Riksområde Län Kommun	Levande födda											Dödfödda		
	Samt- liga	därav		Moderns ålder								Samt- liga	därav	
		Pojkar	Flickor	-17	18-19	20-24	25-29	30-34	35-39	40-44	45-		Pojkar	Flickor
Ljusdal	155	71	84	-	3	24	54	43	27	4	-	2	2	-
Nordanstig	87	50	37	-	4	13	33	19	15	3	-	-	-	-
Ockelbo	62	28	34	-	-	13	19	18	12	-	-	-	-	-
Ovanåker	101	59	42	1	1	19	36	30	8	6	-	-	-	-
Sandviken	293	145	148	-	5	44	92	94	51	7	-	2	2	-
Söderhamn	217	112	105	4	10	37	63	68	25	10	-	-	-	-
Västernorrlands län	2 536	1 280	1 256	18	38	376	779	824	416	83	2	8	7	1
Härnösand	242	107	135	3	3	49	74	76	33	3	1	3	3	-
Kramfors	148	79	69	1	5	16	46	49	25	6	-	-	-	-
Sollefteå	196	96	100	2	1	37	72	47	31	6	-	-	-	-
Sundsvall	1 092	570	522	5	18	145	329	362	188	44	1	5	4	1
Timrå	187	98	89	2	4	22	60	58	37	4	-	-	-	-
Ånge	78	44	34	3	2	16	24	16	17	-	-	-	-	-
Örnsköldsvik	593	286	307	2	5	91	174	216	85	20	-	-	-	-
Jämtlands län	1 344	710	634	8	26	207	358	453	238	54	-	5	2	3
Berg	59	42	17	1	1	9	13	23	9	3	-	1	-	1
Bräcke	52	26	26	1	-	8	15	12	11	5	-	-	-	-
Härjedalen	81	35	46	-	-	15	22	21	22	1	-	-	-	-
Krokom	178	88	90	1	5	25	39	65	37	6	-	2	1	1
Ragunda	50	26	24	-	2	8	16	14	7	3	-	-	-	-
Strömsund	94	47	47	-	3	19	33	28	6	5	-	-	-	-
Åre	113	65	48	-	1	12	36	35	26	3	-	-	-	-
Östersund	717	381	336	5	14	111	184	255	120	28	-	2	1	1
Västerbottens län	2 865	1 500	1 365	11	42	397	953	994	400	61	7	9	6	3
Bjurholm	13	7	6	-	-	4	2	3	2	2	-	-	-	-
Dorotea	29	18	11	-	2	6	11	5	5	-	-	-	-	-
Lycksele	138	70	68	-	3	31	45	42	16	1	-	1	-	1
Malå	30	15	15	-	-	7	8	10	3	2	-	-	-	-
Nordmaling	63	33	30	-	2	14	24	13	9	1	-	-	-	-
Norsjö	45	21	24	1	1	12	15	9	6	1	-	-	-	-
Robertsfors	66	32	34	1	1	10	21	24	8	-	1	-	-	-
Skellefteå	721	378	343	2	11	105	237	260	93	12	1	3	3	-
Sorsele	23	12	11	-	-	4	9	8	1	1	-	-	-	-
Storuman	60	26	34	-	-	3	19	18	17	2	1	-	-	-
Umeå	1 436	759	677	3	17	159	472	535	212	34	4	5	3	2
Vilhelmina	73	37	36	1	1	23	24	14	9	1	-	-	-	-
Vindeln	51	28	23	2	2	4	23	14	6	-	-	-	-	-
Vännäs	98	51	47	1	2	15	32	32	13	3	-	-	-	-
Åsele	19	13	6	-	-	-	11	7	-	1	-	-	-	-
Norrbottens län	2 380	1 246	1 134	6	47	376	747	734	391	77	2	13	6	7
Arjeplog	21	9	12	-	-	4	6	6	3	2	-	-	-	-
Arvidsjaur	59	35	24	-	2	9	25	14	7	2	-	2	1	1
Boden	242	134	108	2	5	41	82	69	35	8	-	-	-	-
Gällivare	155	78	77	-	7	29	49	35	25	9	1	-	-	-
Haparanda	97	38	59	-	1	21	29	27	16	3	-	-	-	-
Jokkmokk	32	21	11	-	-	7	9	8	7	1	-	-	-	-
Kalix	165	84	81	-	5	35	43	50	28	4	-	2	1	1
Kiruna	236	129	107	-	5	49	68	61	43	10	-	2	2	-
Luleå	766	398	368	2	12	100	214	279	132	27	-	5	1	4
Pajala	41	17	24	-	2	5	11	12	11	-	-	-	-	-
Piteå	430	238	192	2	4	52	161	138	65	8	-	2	1	1
Ålvsbyn	71	28	43	-	3	11	33	16	7	1	-	-	-	-
Överkalix	26	19	7	-	1	8	6	5	3	2	1	-	-	-
Övertorneå	39	18	21	-	-	5	11	14	9	-	-	-	-	-

2.2.11 Moderns och faderns medelålder och medianålder för första, andra och tredje barnet 1974–2008*2.2.11 Mean and median age of mother and father for the first, second and third child 1974–2008*

År	Moderns ålder						Faderns ålder					
	Första barnet		Andra barnet		Tredje barnet		Första barnet		Andra barnet		Tredje barnet	
	Medel- ålder	Media- nen	Medel- ålder	Media- nen	Medel- ålder	Media- nen	Medel- ålder	Media- nen	Medel- ålder	Media- nen	Medel- ålder	Media- nen
1974	24,4	23,9	27,3	27,1	29,8	29,5
1975	24,5	24,2	27,4	27,2	30,0	29,8
1976	24,8	24,3	27,6	27,4	30,3	30,1
1977	24,9	24,5	27,7	27,5	30,5	30,3
1978	25,1	24,7	27,9	27,6	30,6	30,4
1979	25,3	24,9	28,1	27,9	30,8	30,8
1980	25,5	25,0	28,3	28,0	31,0	31,0
1981	25,6	25,1	28,4	28,2	31,1	31,1
1982	25,7	25,3	28,6	28,3	31,3	31,3
1983	25,9	25,4	28,6	28,3	31,4	31,3
1984	26,0	25,6	28,7	28,4	31,5	31,4
1985	26,1	25,6	28,8	28,5	31,5	31,3
1986	26,1	25,6	28,9	28,6	31,5	31,4
1987	26,2	25,7	28,9	28,7	31,6	31,5
1988	26,2	25,6	28,9	28,6	31,6	31,4
1989	26,2	25,7	28,9	28,5	31,6	31,4
1990	26,3	25,8	28,8	28,4	31,5	31,4
1991	26,5	26,0	28,9	28,4	31,5	31,3
1992	26,7	26,3	29,0	28,6	31,4	31,3
1993	27,0	26,7	29,1	28,7	31,4	31,2
1994	27,2	26,9	29,3	28,9	31,5	31,2
1995	27,3	27,1	29,5	29,2	31,6	31,4
1996	27,5	27,3	29,8	29,6	31,8	31,6
1997	27,7	27,5	30,0	29,8	31,9	31,9
1998	28,0	27,8	30,2	30,2	32,3	32,3
1999	28,2	28,0	30,4	30,3	32,4	32,4	30,7	30,3	33,0	32,5	35,8	35,2
2000	28,2	28,1	30,6	30,5	32,7	32,8	30,7	30,3	33,3	32,8	36,0	35,6
2001	28,5	28,4	30,8	30,8	32,9	33,1	30,9	30,5	33,4	33,1	36,3	35,8
2002	28,6	28,6	31,0	30,9	33,1	33,2	31,0	30,6	33,6	33,2	36,5	36,0
2003	28,8	28,9	31,1	31,2	33,2	33,3	31,2	30,8	33,7	33,3	36,7	36,3
2004	29,0	29,1	31,3	31,3	33,3	33,4	31,4	31,0	33,8	33,4	36,8	36,4
2005	29,0	29,1	31,4	31,5	33,4	33,5	31,4	31,1	33,9	33,5	36,8	36,4
2006	29,0	29,1	31,5	31,6	33,5	33,8	31,5	31,2	34,0	33,7	36,9	36,5
2007	29,0	29,0	31,5	31,8	33,6	33,8	31,4	31,2	34,1	33,8	37,0	36,6
2008	28,9	28,9	31,5	31,7	33,5	33,8	31,4	31,1	34,1	33,8	37,1	36,7

2.2.12 Moderns och faderns medelålder, medianålder samt kvartilåldrar 1930–2008*2.2.12 Mean, median and quartile age of mother and father 1930–2008*

År	Moderns ålder				Faderns ålder			
	Medel- ålder	Nedre kvartilen	Medianen	Övre kvartilen	Medel- ålder	Nedre kvartilen	Medianen	Övre kvartilen
1930	29,4	24,2	28,8	34,2
1940	29,0	24,2	28,5	33,4
1950	28,6	23,8	28,1	32,9
1960	27,6	22,9	26,9	31,7
1970	26,4	22,8	25,7	29,3
1971	26,4	22,9	25,8	29,2
1972	26,4	23,0	26,0	29,3
1973	26,5	23,1	26,2	29,4
1974	26,6	23,1	26,3	29,6
1975	26,7	23,2	26,4	29,8
1976	26,9	23,4	26,7	30,1
1977	27,1	23,5	26,9	30,3
1978	27,4	23,7	27,1	30,7
1979	27,7	24,0	27,4	31,0
1980	27,8	24,1	27,5	31,2
1981	28,0	24,2	27,6	31,4
1982	28,1	24,4	27,8	31,6
1983	28,3	24,5	27,9	31,7
1984	28,4	24,7	28,1	31,8
1985	28,5	24,7	28,2	31,9
1986	28,5	24,7	28,2	31,9
1987	28,5	24,7	28,2	31,9
1988	28,5	24,7	28,1	31,9
1989	28,5	24,7	28,1	31,9
1990	28,5	24,8	28,1	31,9
1991	28,6	25,0	28,2	32,0
1992	28,8	25,2	28,4	32,1
1993	28,8	25,4	28,6	32,2
1994	29,1	25,6	28,8	32,3
1995	29,3	25,7	29,0	32,5
1996	29,5	25,9	29,3	32,7
1997	29,6	26,1	29,5	32,9
1998	29,9	26,4	29,9	33,2
1999	30,0	26,6	30,0	33,4	32,9	28,8	32,4	36,2
2000	30,1	26,7	30,0	33,6	33,0	29,0	32,5	36,4
2001	30,3	26,9	30,3	33,8	33,2	29,1	32,7	36,5
2002	30,4	27,1	30,4	33,9	33,2	29,2	32,7	36,6
2003	30,6	27,3	30,6	34,0	33,4	29,5	32,9	36,9
2004	30,8	27,4	30,8	34,1	33,6	29,6	33,0	37,1
2005	30,8	27,4	30,9	34,2	33,6	29,7	33,1	37,1
2006	30,9	27,4	31,0	34,4	33,7	29,8	33,3	37,2
2007	30,9	27,3	31,0	34,5	33,8	29,7	33,3	37,3
2008	30,8	27,2	30,9	34,5	33,8	29,6	33,4	37,3

2.2.13 Åldersdifferentierade fruktsamhetstal¹ och olika födelsekvoter per 1 000, 1951–2008

2.2.13 Age-specific fertility rates and different kinds of birth ratios per 1 000, 1951–2008

Moderns ålder	1951– 1955	1956– 1960	1961– 1965	1966– 1970	1971– 1975	1976– 1980	1981– 1985	1986– 1990	1991– 1995	1996– 2000 ⁹	2001– 2005	2006	2007	2008
Summerad fruktsamhet²	2 230,5	2 238,5	2 334,5	2 119,0	1 890,0	1 655,0	1 648,0	1 950,5	1 966,5	1 539,9	1 692,3	1 853,7	1 879,1	1 906,8
Summerad fruktsamhet³										1 535,5	1 691,3	1 853,0	1 878,5	1 906,0
Total fruktsamhet⁴														
15–19	37,8	36,7	42,8	41,9	32,1	19,8	12,2	12,1	10,9	7,1	6,3	6,2	6,1	6,0
20–24	128,2	132,5	136,9	127,2	122,0	99,8	84,3	89,9	81,3	51,7	46,9	47,8	50,0	51,6
25–29	128,3	136,9	148,9	137,3	128,6	119,9	124,1	145,6	143,1	107,9	109,1	113,6	112,4	114,4
30–34	86,8	85,5	87,6	77,1	66,9	64,9	76,8	99,8	107,5	93,4	115,7	131,5	132,2	132,9
35–39	47,8	42,3	39,3	32,2	23,5	22,5	27,0	36,2	42,8	40,3	50,6	60,0	62,4	63,7
40–44	15,9	12,9	10,7	7,6	4,7	3,9	5,0	6,2	7,4	7,3	9,5	11,2	12,1	12,1
45–49	1,3	0,9	0,7	0,5	0,2	0,2	0,2	0,3	0,3	0,3	0,4	0,5	0,6	0,6
Äktenskaplig fruktsamhet⁴														
15–19	543,4	523,9	523,0	439,8	395,4	348,6	330,1	356,3	360,0	281,4	290,2	312,1	116,8	239,2
20–24	267,6	267,0	274,7	242,8	246,8	239,2	255,2	281,8	275,0	230,9	222,6	225,5	226,9	223,2
25–29	167,4	171,6	182,9	170,0	161,1	159,0	180,8	216,9	218,4	188,5	210,2	219,9	217,7	217,5
30–34	102,5	98,6	99,0	86,7	74,4	72,0	87,4	114,6	124,0	113,1	149,3	168,8	172,0	170,9
35–39	55,6	48,0	43,9	35,5	24,9	23,2	27,8	37,3	43,8	41,1	54,5	65,1	67,7	69,7
40–44	18,9	14,9	12,0	8,4	4,9	3,8	4,8	5,9	7,0	6,7	8,9	10,8	11,8	12,1
45–49	1,7	1,1	0,8	0,6	0,3	0,2	0,2	0,3	0,2	0,3	0,3	0,5	0,8	0,5
Utomäktenskaplig fruktsamhet⁴														
15–19	18,9	18,6	23,7	27,5	26,6	16,4	10,4	10,3	9,0	5,8	5,3	5,3	5,2	5,0
20–24	30,9	29,9	32,6	40,6	68,4	65,4	60,2	68,3	61,3	39,2	35,3	35,2	36,7	38,6
25–29	22,6	26,2	30,1	33,5	62,1	74,7	85,1	107,8	107,3	81,9	83,6	87,4	85,8	87,5
30–34	16,0	18,5	21,0	24,6	37,5	47,1	59,7	81,7	89,6	78,2	94,2	108,8	107,6	108,9
35–39	10,1	10,9	12,0	12,5	16,7	20,4	25,3	33,8	41,1	39,4	47,0	55,3	57,5	58,1
40–44	3,7	3,6	3,7	3,5	3,8	4,2	5,5	6,6	8,0	8,3	10,2	11,5	12,3	12,1
45–49	0,2	0,3	0,2	0,1	0,2	0,2	0,2	0,3	0,3	0,3	0,4	0,6	0,5	0,7
Könskvot⁵														
Bland lev födda	1 064	1 064	1 059	1 062	1 062	1 057	1 059	1 057	1 054	1 057	1 060	1 059	1 059	1 064
Bland dödfödda	1 203	1 185	1 090	1 072	1 122	1 121	1 100	1 061	1 046	1 030	1 018	994	941	1 010
Bland samtliga födda	1 067	1 066	1 060	1 062	1 062	1 058	1 060	1 057	1 054	1 057	1 060	1 059	1 059	1 064
Utomäktenskaplig födelsekvot⁶														
Bland lev födda	99,0	104,5	127,6	159,8	276,5	362,1	435,8	495,9	504,2	546,5	557,1	555,4	547,6	547,4
Bland dödfödda	114,6	119,5	141,6	185,1	299,3	394,4	458,4	516,2	512,3	559,3	560,8	589,3	536,8	553,0
Bland samtliga födda	99,3	104,8	126,8	160,0	276,6	362,2	435,9	496,0	504,3	546,5	557,1	555,5	547,5	547,4
Flerbördskvot⁷														
Bland lev födda	22,3	20,6	20,2	17,4	17,0	17,7	19,4	21,5	27,3	32,0	30,4	28,1	28,1	28,4
Bland dödfödda	54,6	56,9	60,0	65,7	67,8	71,6	56,9	64,1	76,1	71,8	50,5	50,2	46,0	50,5
Bland samtliga födda	22,9	21,2	20,6	17,8	17,3	18,0	19,6	21,7	27,5	32,1	30,5	28,2	28,2	28,5
Dödfödskvot⁸														
Bland iä födda	17,5	15,1	11,5	8,7	6,6	4,7	3,8	3,6	3,3	3,6	3,5	2,8	3,1	3,6
Bland uä födda	20,6	17,5	12,9	10,4	7,4	5,3	4,1	3,9	3,4	3,7	3,5	3,2	3,0	3,6
Bland samtliga födda	17,8	15,3	11,6	9,0	6,8	4,9	3,9	3,8	3,4	3,6	3,5	3,0	3,0	3,6

1) Beräknat per 1 000 kvinnor, 15–49 år

2) Beräknat antal barn som 1 000 kvinnor får under hela sin reproduktionstid enligt aktuell fruktsamhet och under förutsättning att ingen dödlighet förekommer t o m 49 år.

3) Endast folkbokförd moder ingår. Fr.o.m. 1998 registreras födelsen endast om någon av föräldrarna är folkbokförd i Sverige.

4) T o m 1954 räknas antal nedkomster och fr o m 1955 räknas antal levande födda barn, i båda fallen räknat på 1 000 kvinnor i motsvarande ålder. Differensen mellan antal nedkomster och antal levande födda barn är mycket liten och saknar betydelse vid beräkning av fruktsamhetstal.

5) Pojkar mot 1 000 flickor.

6) Utom äktenskap födda på 1 000 födda bland respektive grupper.

7) I flerbörder födda på 1 000 födda bland respektive grupper.

8) Dödfödda på 1 000 födda (levande och dödfödda) bland respektive grupper. Från och med den 1 juli 2008 räknas ett barn som dödfött om modern var minst i utgången av graviditetsvecka 22. Innan dess var gränsen vecka 28. Det är orsaken till det tidsseriebrott som kan noteras mellan 2007 och 2008.

9) Beräknat som medelvärde av de enskilda åren.

2.2.14 Åldersdifferentierade och summerade fruktsamhetstal¹ efter moderns födelseland och medborgarskap 2008

2.2.14 Age-specific and total fertility rates by country of birth and citizenship, 2008

Moderns födelseland ²	Medborgarskap	Moderns ålder							Summerad fruktsamhet
		15–19	20–24	25–29	30–34	35–39	40–44	45–49	
Riket		6,0	51,6	114,4	132,9	63,7	12,1	0,6	1 906,8
	Därav Svenska medborgare	5,0	45,7	111,6	133,7	62,2	11,6	0,6	1 851,8
	Utländska medborgare	27,5	119,3	134,9	126,8	80,2	20,0	1,4	2 550,4
Sverige		4,9	44,1	111,4	136,4	62,4	11,0	0,5	1 853,4
	Därav Svenska medborgare	4,8	44,0	111,5	136,6	62,4	11,0	0,5	1 853,8
	Utländska medborgare	13,9	56,8	105,5	108,1	65,8	14,8	2,1	1 834,8
Norden utom Sverige		16,5	58,8	116,8	142,6	64,1	11,7	0,7	2 056,9
	Därav Svenska medborgare	7,9	41,2	120,9	120,5	56,1	10,2	0,6	1 786,7
	Utländska medborgare	20,4	62,6	116,7	150,7	68,3	13,4	0,9	2 165,7
Danmark		17,4	100,6	122,3	149,9	67,2	18,0	1,3	2 383,7
	Därav Svenska medborgare	-	56,5	111,1	110,4	58,3	20,5	-	1 784,3
	Utländska medborgare	22,7	108,5	123,3	157,4	70,6	16,8	2,2	2 507,7
Finland		14,6	41,3	107,4	134,8	64,7	10,9	0,7	1 872,2
	Därav Svenska medborgare	17,6	39,6	139,4	133,2	56,8	9,2	0,7	1 982,9
	Utländska medborgare	13,8	41,7	101,1	137,8	72,0	14,3	0,7	1 906,2
Island		22,5	36,3	153,4	143,0	70,4	29,6	-	2 276,0
	Därav Svenska medborgare	-	-	263,3	96,7	47,1	33,3	-	2 202,0
	Utländska medborgare	27,6	43,8	140,7	155,7	76,5	30,5	-	2 374,1
Norge		16,6	44,2	121,0	150,9	58,6	7,2	0,6	1 995,7
	Därav Svenska medborgare	4,8	36,4	57,7	86,9	47,1	5,5	-	1 191,9
	Utländska medborgare	23,8	46,2	130,6	165,9	61,2	7,6	0,9	2 180,7
EU27 utom Norden		12,5	53,6	91,5	104,4	61,2	12,5	0,6	1 681,0
	Därav Svenska medborgare	3,8	41,2	88,5	110,5	49,4	10,2	1,1	1 523,2
	Utländska medborgare	20,3	60,6	92,4	101,6	68,9	14,5	-	1 792,3
Polen		18,1	65,1	107,3	92,1	41,1	10,3	0,4	1 672,1
	Därav Svenska medborgare	-	34,0	98,7	109,5	38,9	11,4	0,7	1 465,5
	Utländska medborgare	32,6	78,7	109,9	82,6	43,0	8,9	-	1 778,5
Europa utom EU27 och Norden		14,7	111,7	147,9	109,5	52,8	11,1	0,7	2 242,2
	Därav Svenska medborgare	8,1	78,3	137,7	101,5	44,7	9,4	0,5	1 900,8
	Utländska medborgare	40,4	184,8	165,1	126,6	78,6	19,5	1,8	3 083,5
Bosnien och Hercegovina		6,7	67,2	140,7	97,6	38,2	5,9	-	1 781,6
	Därav Svenska medborgare	5,3	52,7	135,0	94,3	27,8	4,7	-	1 599,1
	Utländska medborgare	20,2	151,5	163,5	113,4	100,1	18,7	-	2 837,1
Jugoslavien		14,5	111,6	151,7	105,3	42,5	9,8	0,5	2 179,4
	Därav Svenska medborgare	12,1	106,0	150,4	103,6	39,2	9,1	0,5	2 104,8
	Utländska medborgare	45,8	164,6	159,7	114,4	69,5	19,1	-	2 865,8
Turkiet		28,1	143,6	145,6	120,4	72,5	17,6	1,8	2 647,9
	Därav Svenska medborgare	5,3	82,4	128,4	112,3	67,6	17,3	1,0	2 071,5
	Utländska medborgare	56,1	195,0	171,7	144,1	96,0	19,1	7,9	3 449,7
Afrika		27,3	117,4	171,4	167,8	102,2	34,0	2,6	3 112,8
	Därav Svenska medborgare	11,3	70,3	126,3	157,2	89,7	31,3	2,5	2 442,8
	Utländska medborgare	40,5	152,4	199,7	179,8	124,3	43,0	3,0	3 714,2
Somalia		35,5	142,0	230,0	201,9	148,9	66,1	12,5	4 184,7
	Därav Svenska medborgare	24,3	102,3	165,0	189,9	139,9	68,2	13,5	3 515,3
	Utländska medborgare	43,2	159,7	252,8	214,9	157,6	61,1	10,4	4 498,6
Nordamerika		13,7	43,2	84,0	128,7	73,9	20,8	1,5	1 828,6
	Därav Svenska medborgare	8,6	39,9	96,5	146,2	68,7	17,4	2,9	1 901,5
	Utländska medborgare	29,7	52,1	75,3	113,9	79,6	24,8	-	1 876,7
Sydamerika		11,4	67,0	100,5	111,7	78,4	18,5	0,4	1 939,0
	Därav Svenska medborgare	7,7	55,1	92,1	108,0	70,6	17,4	0,5	1 757,1
	Utländska medborgare	22,0	108,8	117,1	120,0	95,5	20,9	-	2 421,0
Asien		16,2	96,6	126,8	115,8	72,7	21,1	1,7	2 254,2
	Därav Svenska medborgare	8,2	57,9	107,0	108,7	65,2	18,7	1,1	1 833,9
	Utländska medborgare	30,6	153,1	150,6	126,4	86,7	26,7	3,6	2 888,2
Irak		21,3	137,9	174,0	138,3	93,9	31,9	3,3	3 003,2
	Därav Svenska medborgare	11,8	83,4	134,3	120,1	83,7	29,3	2,3	2 323,6
	Utländska medborgare	39,7	201,6	213,0	160,8	110,4	37,9	6,2	3 848,2
Iran		22,4	163,3	164,6	149,8	71,9	24,6	-	2 983,0
	Därav Svenska medborgare	14,9	121,7	144,4	130,7	63,4	22,1	-	2 486,2
	Utländska medborgare	51,3	293,1	257,9	262,9	141,3	54,4	-	5 304,9
Libanon		20,9	93,0	107,7	85,0	55,1	10,6	1,4	1 868,8
	Därav Svenska medborgare	22,4	71,0	102,4	87,0	35,2	10,5	-	1 642,3
	Utländska medborgare	19,8	106,0	109,7	82,0	64,5	10,6	2,6	1 975,5

1) Beräknat per 1 000 kvinnor 15–49 år.

2) Nordiska länderna plus de 8 största länderna.

2.2.15 Åldersdifferentierade fruktsamhetstal¹ efter moderns folkbokföringsregion och födelseplats 2008

2.2.15 Age-specific fertility rates by place of birth and county of registration 2008

Moderns folkbokföringslän Födelseort	Moderns ålder							Summerad fruktsamhet ²	Bruttorepro- duktionstal ³
	15–19	20–24	25–29	30–34	35–39	40–44	45–49		
Riket	6,0	51,6	114,4	132,9	63,7	12,1	0,6	1 906,8	0,924
födda i folkbokföringslänet	4,5	48,3	117,3	128,1	55,0	9,6	0,5	1 816,4	0,881
födda i övriga län	7,5	33,9	99,2	153,2	78,1	14,1	0,6	1 933,5	0,935
födda i utlandet	16,2	90,6	125,6	120,1	69,3	17,1	1,1	2 199,8	1,063
Storstadsområden									
Stor-Stockholm	5,1	42,4	94,6	141,3	82,5	17,8	1,0	1 923,3	0,933
Stor-Göteborg	4,3	39,4	98,6	144,6	69,9	13,1	0,7	1 853,1	0,903
Stor-Malmö	6,7	46,1	101,0	136,2	71,9	13,9	0,6	1 881,5	0,931
Riksområden									
Stockholm	5,1	42,4	94,6	141,3	82,5	17,8	1,0	1 923,3	0,933
Östra Mellansverige	6,7	54,0	121,9	128,4	56,3	11,0	0,5	1 894,1	0,907
Småland med öarna	6,1	56,8	138,7	126,8	53,1	9,5	0,5	1 957,4	0,949
Sydsverige	6,7	54,4	115,5	130,7	61,8	11,3	0,5	1 904,6	0,936
Västsverige	5,2	50,6	113,0	136,0	61,1	10,5	0,5	1 884,1	0,914
Norra Mellansverige	6,8	60,4	130,4	121,1	49,4	9,3	0,6	1 890,3	0,912
Mellersta Norrland	7,1	62,6	129,2	129,5	58,7	11,0	0,2	1 991,7	0,974
Övre Norrland	6,0	48,6	124,8	127,1	52,7	8,2	0,6	1 840,1	0,877
Stockholms län	5,1	42,4	94,6	141,3	82,5	17,8	1,0	1 923,3	0,933
födda i länet	3,5	33,8	93,4	139,1	73,6	15,1	0,9	1 796,3	0,869
födda i övriga län	8,1	25,8	78,0	162,6	103,4	20,9	1,1	1 999,4	0,977
födda i utlandet	13,7	80,9	112,9	121,5	75,6	19,0	1,0	2 122,9	1,024
Uppsala län	4,7	34,7	107,3	142,2	71,6	14,3	0,6	1 877,3	0,901
födda i länet	4,2	40,2	113,8	146,2	57,5	12,3	0,6	1 873,3	0,884
födda i övriga län	2,4	23,5	97,8	150,4	81,8	13,7	0,8	1 852,0	0,918
födda i utlandet	16,1	57,4	117,0	114,1	76,6	20,8	0,0	2 009,8	0,921
Södermanlands län	7,5	71,5	142,8	115,7	50,3	11,2	0,3	1 996,8	0,976
födda i länet	6,5	61,3	142,9	104,4	37,7	8,6	0,0	1 806,1	0,916
födda i övriga län	8,5	75,2	139,1	132,6	62,1	13,7	0,3	2 157,2	1,045
födda i utlandet	13,0	106,9	147,9	118,9	63,8	14,2	1,2	2 329,3	1,048
Östergötlands län	7,6	52,3	117,5	129,8	51,8	10,5	0,5	1 849,9	0,885
födda i länet	6,1	56,1	124,7	121,7	43,0	8,7	0,4	1 803,3	0,879
födda i övriga län	6,0	28,8	98,6	148,3	59,4	10,4	0,6	1 760,0	0,801
födda i utlandet	22,8	97,6	129,1	130,0	71,8	17,8	1,0	2 350,3	1,136
Jönköpings län	6,3	59,4	148,4	130,1	51,7	9,4	0,6	2 029,3	1,000
födda i länet	4,0	56,7	151,2	124,0	44,4	6,9	0,5	1 938,5	0,990
födda i övriga län	11,7	43,0	124,1	157,9	64,6	11,8	0,0	2 065,8	0,982
födda i utlandet	13,1	95,6	170,5	112,6	57,4	13,7	1,6	2 322,1	1,098
Kronobergs län	6,4	54,1	135,6	131,0	55,3	9,8	0,2	1 962,2	0,918
födda i länet	3,1	56,5	146,4	119,7	49,2	9,8	0,4	1 925,5	0,898
födda i övriga län	8,9	39,7	116,6	157,3	63,3	7,1	0,0	1 965,2	0,921
födda i utlandet	26,5	81,1	138,5	124,6	59,9	14,1	0,0	2 223,3	1,056
Kalmar län	5,7	55,5	130,2	119,8	50,9	9,2	0,4	1 858,5	0,894
födda i länet	4,2	58,6	136,3	113,7	47,8	8,6	0,0	1 846,5	0,876
födda i övriga län	10,6	36,4	120,6	136,1	56,1	8,8	0,0	1 843,7	0,896
födda i utlandet	12,0	91,7	124,5	113,5	55,6	13,6	3,5	2 072,0	1,042
Gotlands län	5,8	54,2	120,0	119,4	64,0	10,5	1,0	1 874,8	0,960
födda i länet	6,3	55,1	127,8	111,6	56,7	7,2	0,8	1 828,1	1,004
födda i övriga län	4,4	51,1	103,3	133,1	70,5	14,1	1,4	1 889,6	0,823
födda i utlandet	0,0	60,9	120,7	117,9	94,6	24,2	0,0	2 091,6	1,134
Blekinge län	4,6	61,1	142,4	121,4	48,3	8,6	0,7	1 934,8	0,911
födda i länet	2,7	64,2	140,5	112,3	44,7	7,0	0,4	1 858,7	0,884
födda i övriga län	10,0	49,3	135,7	153,4	58,8	7,9	0,7	2 079,1	0,923
födda i utlandet	10,9	69,6	161,2	103,9	45,3	18,2	1,7	2 053,0	1,008
Skåne län	6,9	53,8	113,0	131,7	63,3	11,6	0,5	1 904,4	0,940
födda i länet	4,3	43,5	112,1	129,6	56,1	9,0	0,4	1 775,4	0,877
födda i övriga län	7,1	24,2	88,0	159,3	82,6	15,1	0,4	1 883,4	0,926
födda i utlandet	21,4	108,8	134,5	117,2	67,2	15,7	1,0	2 328,4	1,147
Hallands län	3,8	53,3	128,2	145,1	57,5	9,3	0,3	1 986,8	0,979
födda i länet	3,6	44,6	123,2	138,0	52,4	6,4	0,0	1 840,6	0,920
födda i övriga län	2,2	47,2	136,2	158,6	62,8	9,8	0,6	2 086,4	1,018
födda i utlandet	10,6	103,7	126,3	129,3	54,9	15,9	0,0	2 203,5	1,060

2.2.15 (forts.)

Moderns folkbokföringslän Födelseort	Moderns ålder							Summerad fruktsamhet ²	Bruttorepro- duktionstal ³
	15–19	20–24	25–29	30–34	35–39	40–44	45–49		
Västra Götalands län	5,4	50,2	110,8	134,5	61,8	10,8	0,5	1 870,3	0,905
födda i länet	4,4	46,1	114,6	132,4	55,3	8,4	0,4	1 808,4	0,872
födda i övriga län	8,3	29,2	91,4	152,6	78,7	13,7	0,4	1 871,3	0,908
födda i utlandet	11,6	92,7	121,6	122,6	66,5	16,3	1,1	2 161,6	1,052
Värmlands län	6,3	55,9	124,2	117,8	49,8	8,8	0,6	1 816,9	0,892
födda i länet	5,1	54,1	126,9	116,2	42,7	7,5	0,3	1 764,2	0,854
födda i övriga län	9,2	40,9	108,5	132,2	65,0	8,7	0,5	1 825,4	0,900
födda i utlandet	16,8	102,1	141,6	102,3	56,7	16,1	1,8	2 187,0	1,166
Örebro län	5,9	63,4	131,0	130,8	52,5	10,2	0,6	1 972,0	0,927
födda i länet	4,8	62,6	128,8	116,3	45,2	6,2	0,4	1 821,6	0,847
födda i övriga län	8,8	50,1	122,7	155,7	61,2	12,3	0,0	2 054,1	1,010
födda i utlandet	12,0	91,7	151,4	137,4	64,8	21,4	2,2	2 404,2	1,087
Västmanlands län	7,5	64,4	123,8	115,4	53,3	8,3	0,4	1 865,8	0,894
födda i länet	5,1	61,6	124,2	100,8	48,6	7,1	0,0	1 736,9	0,843
födda i övriga län	10,0	48,6	118,3	141,8	57,6	8,4	1,2	1 930,0	0,877
födda i utlandet	22,8	100,4	128,1	121,5	60,7	12,0	0,0	2 227,2	1,091
Dalarnas län	6,5	66,6	135,9	130,3	51,3	9,7	0,8	2 006,1	0,959
födda i länet	5,1	62,0	131,3	120,3	44,2	8,7	0,6	1 861,5	0,892
födda i övriga län	9,1	71,4	135,1	152,2	58,7	10,0	0,8	2 186,6	1,027
födda i utlandet	20,0	93,3	158,1	131,7	68,6	14,8	2,3	2 443,8	1,171
Gävleborgs län	7,7	59,0	131,1	115,6	47,1	9,5	0,6	1 852,8	0,888
födda i länet	6,2	58,2	138,5	109,9	40,1	7,7	0,4	1 805,1	0,849
födda i övriga län	10,2	50,9	121,7	133,3	55,0	13,1	0,0	1 920,4	0,914
födda i utlandet	20,2	87,2	111,0	110,3	64,7	12,0	3,1	2 042,4	1,077
Västernorrlands län	6,9	63,9	136,6	127,4	56,0	10,1	0,3	2 005,3	0,999
födda i länet	5,8	68,1	134,5	124,7	48,5	8,5	0,0	1 950,7	0,976
födda i övriga län	7,2	43,2	136,6	140,6	62,5	10,3	0,0	2 001,9	1,016
födda i utlandet	19,3	85,5	148,1	109,4	86,4	20,3	2,8	2 358,8	1,105
Jämtlands län	7,7	60,5	115,6	133,7	64,4	12,8	0,0	1 973,0	0,931
födda i länet	5,8	68,1	117,9	128,6	58,8	10,2	0,0	1 947,4	0,929
födda i övriga län	13,3	37,7	118,9	139,3	73,1	14,5	0,0	1 984,4	0,931
födda i utlandet	26,7	89,3	89,6	125,8	57,6	24,0	0,0	2 065,3	0,921
Västerbottens län	5,9	41,9	120,2	134,5	52,6	7,3	0,9	1 816,3	0,865
födda i länet	4,6	53,0	134,5	139,3	45,0	5,6	0,8	1 914,0	0,927
födda i övriga län	3,3	21,5	97,4	137,2	59,9	7,2	1,1	1 638,4	0,792
födda i utlandet	26,4	51,8	111,7	105,9	77,4	20,0	1,6	1 974,5	0,849
Norrbottens län	6,2	58,6	131,6	118,1	52,8	9,1	0,3	1 883,2	0,897
födda i länet	5,7	62,7	135,3	116,1	48,7	8,6	0,3	1 887,1	0,876
födda i övriga län	7,1	32,8	118,3	142,4	57,7	8,3	0,0	1 832,8	0,940
födda i utlandet	12,0	85,0	128,7	100,7	69,0	13,5	0,0	2 044,6	0,978

1) Beräknat per 1000 kvinnor, 15-49 år

2) Beräknat antal barn som 1 000 kvinnor får under hela sin reproduktionstid enligt aktuell fruktsamhet och under förutsättning att ingen dödlighet förekommer t o m 49 år.

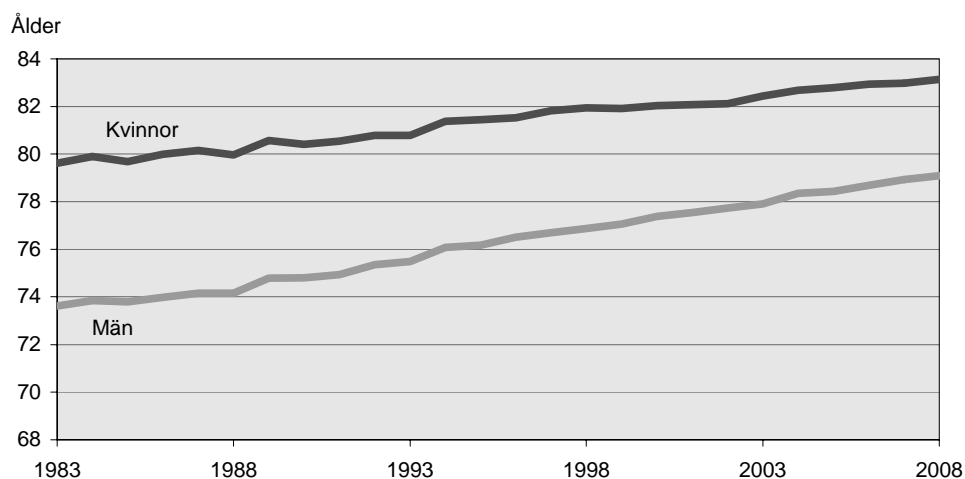
3) Beskriver hur många flickor som föds per kvinna, där det antas att ingen dödlighet förekommer t o m 49 år. Beräknas på samma sätt som den summerade fruktsamheten med den skillnaden att den enbart beräknas för levande födda flickor.

Döda

Under år 2008 avled 91 449 personer varav 47 389 kvinnor och 44 060 män. Antalet dödsfall varierar som regel mycket lite från det ena året till det andra. Jämfört med 2007 ökade antalet avlidna män med 90 personer medan antalet avlidna kvinnor minskade med 370 personer.

5. Medellivslängd kvinnor och män 1983–2008

5. Life expectancy, women and men 1983–2008



År 2008 var kvinnornas medellivslängd 83,15 år och männens 79,10, en skillnad på 4,05 år. Jämfört med året innan har både kvinnornas och männens medellivslängd ökat med 0,16 år. Trenden sedan 1980-talets mitt är att männens medellivslängd ökar något snabbare än kvinnornas. Runt 1980 var skillnaden mellan kvinnors och mäns medellivslängd som störst, drygt sex år. På 1920-talet var skillnaden mellan kvinnors och mäns livslängd som lägst, bara drygt två år. Se vidare i tabell 2.3.8.

Spädbarnsdödligheten (antalet barn som dör under första levnadsåret) är mycket låg i Sverige och har minskat kraftigt de senaste 50 åren. År 1950 var spädbarnsdödligheten 21,0 per 1 000 levande födda medan den var 2,5 per 1 000 levande födda år 2008. Se vidare i tabell 2.3.4.

2.3.1 Döda efter födelseår, ålder, kön och civilstånd 2008*2.3.1 Deaths by sex, year of birth, age and marital status 2008*

Födelse- år	Ålder	Samt- liga	därav efter									
			Kön		Civilstånd ¹							
					Ogifta		Giftna		Änkor och änklingsar		Frånskilda	
			Män	Kvinnor	Män	Kvinnor	Män	Kvinnor	Män	Kvinnor	Män	Kvinnor
Samtliga		91 449	44 060	47 389	7 583	4 639	20 420	9 668	9 577	26 896	6 480	6 186
2008	0	238	122	116	122	116	-	-	-	-	-	-
2007	0	34	19	15	19	15	-	-	-	-	-	-
2007	1	15	8	7	8	7	-	-	-	-	-	-
2006	1	9	4	5	4	5	-	-	-	-	-	-
2006	2	6	4	2	4	2	-	-	-	-	-	-
2005	2	11	6	5	6	5	-	-	-	-	-	-
2005	3	2	1	1	1	1	-	-	-	-	-	-
2004	3	5	3	2	3	2	-	-	-	-	-	-
2004	4	5	2	3	2	3	-	-	-	-	-	-
2003	4	5	1	4	1	4	-	-	-	-	-	-
2003	5	2	-	2	-	2	-	-	-	-	-	-
2002	5	7	4	3	4	3	-	-	-	-	-	-
2002	6	1	1	-	1	-	-	-	-	-	-	-
2001	6	2	1	1	1	1	-	-	-	-	-	-
2001	7	-	-	-	-	-	-	-	-	-	-	-
2000	7	1	1	-	1	-	-	-	-	-	-	-
2000	8	3	2	1	2	1	-	-	-	-	-	-
1999	8	6	3	3	3	3	-	-	-	-	-	-
1999	9	-	-	-	-	-	-	-	-	-	-	-
1998	9	6	5	1	5	1	-	-	-	-	-	-
1998	10	6	2	4	2	4	-	-	-	-	-	-
1997	10	5	4	1	4	1	-	-	-	-	-	-
1997	11	4	3	1	3	1	-	-	-	-	-	-
1996	11	3	1	2	1	2	-	-	-	-	-	-
1996	12	4	2	2	2	2	-	-	-	-	-	-
1995	12	9	4	5	4	5	-	-	-	-	-	-
1995	13	7	4	3	4	3	-	-	-	-	-	-
1994	13	5	2	3	2	3	-	-	-	-	-	-
1994	14	5	4	1	4	1	-	-	-	-	-	-
1993	14	11	7	4	7	4	-	-	-	-	-	-
1993	15	7	3	4	3	4	-	-	-	-	-	-
1992	15	8	4	4	4	4	-	-	-	-	-	-
1992	16	13	10	3	10	3	-	-	-	-	-	-
1991	16	17	13	4	13	4	-	-	-	-	-	-
1991	17	20	12	8	12	8	-	-	-	-	-	-
1990	17	19	10	9	10	9	-	-	-	-	-	-
1990	18	26	19	7	19	7	-	-	-	-	-	-
1989	18	19	10	9	10	8	-	1	-	-	-	-
1989	19	20	13	7	13	7	-	-	-	-	-	-
1988	19	35	28	7	28	7	-	-	-	-	-	-
1988	20	22	16	6	16	6	-	-	-	-	-	-
1987	20	31	23	8	23	8	-	-	-	-	-	-
1987	21	23	19	4	19	4	-	-	-	-	-	-
1986	21	33	27	6	27	6	-	-	-	-	-	-
1986	22	23	17	6	17	6	-	-	-	-	-	-
1985	22	26	21	5	21	4	-	1	-	-	-	-
1985	23	31	25	6	24	6	1	-	-	-	-	-
1984	23	29	21	8	20	8	-	-	-	-	1	-
1984	24	37	28	9	27	7	1	2	-	-	-	-
1983	24	18	12	6	12	5	-	1	-	-	-	-
1983	25	23	14	9	14	9	-	-	-	-	-	-
1982	25	30	22	8	22	5	-	3	-	-	-	-
1982	26	33	23	10	23	7	-	3	-	-	-	-
1981	26	18	15	3	13	2	1	-	-	-	1	1
1981	27	32	25	7	24	6	1	1	-	-	-	-

2.3.1 (forts.)

Födelse- år	Ålder	Samt- liga	därav efter									
			Kön		Civilstånd ¹							
					Ogifta		Gifta		Änkor och änkingar		Fränskilda	
			Män	Kvinnor	Män	Kvinnor	Män	Kvinnor	Män	Kvinnor	Män	Kvinnor
1980	27	32	22	10	21	7	1	3	-	-	-	-
1980	28	33	23	10	21	8	1	2	-	-	1	-
1979	28	30	18	12	16	7	2	5	-	-	-	-
1979	29	28	19	9	19	6	-	1	-	-	-	2
1978	29	37	24	13	22	8	1	2	-	-	1	3
1978	30	33	26	7	16	5	7	1	-	-	3	1
1977	30	28	20	8	18	5	1	-	-	-	1	3
1977	31	30	21	9	17	6	4	1	-	-	-	2
1976	31	35	27	8	21	4	6	3	-	-	-	1
1976	32	35	25	10	23	5	2	4	-	-	-	1
1975	32	31	22	9	17	6	3	3	-	-	2	-
1975	33	35	26	9	19	4	6	4	-	1	1	-
1974	33	25	17	8	14	7	1	1	-	-	2	-
1974	34	35	22	13	13	9	8	3	-	-	1	1
1973	34	32	23	9	17	6	6	2	-	-	-	1
1973	35	34	20	14	17	5	3	9	-	-	-	-
1972	35	39	30	9	21	3	4	5	-	-	5	1
1972	36	33	22	11	13	4	7	5	-	-	2	2
1971	36	42	32	10	21	9	10	1	-	-	1	-
1971	37	33	23	10	15	6	6	1	-	-	2	3
1970	37	40	28	12	20	7	6	5	-	-	2	-
1970	38	43	26	17	17	7	7	8	-	-	2	2
1969	38	42	19	23	14	8	4	11	-	-	1	4
1969	39	50	29	21	21	9	6	8	-	-	2	4
1968	39	38	25	13	18	4	5	5	-	-	2	4
1968	40	55	34	21	21	13	5	6	-	-	8	2
1967	40	53	30	23	20	10	6	11	-	-	4	2
1967	41	68	42	26	21	9	14	15	-	-	7	2
1966	41	56	34	22	20	8	7	11	-	-	7	3
1966	42	63	38	25	22	11	13	10	1	-	2	4
1965	42	77	48	29	30	8	7	11	-	1	11	9
1965	43	103	69	34	42	17	19	15	-	-	8	2
1964	43	69	39	30	22	16	10	9	-	1	7	4
1964	44	84	58	26	26	13	14	10	-	-	18	3
1963	44	91	45	46	21	10	17	25	-	1	7	10
1963	45	97	53	44	29	19	15	12	-	-	9	13
1962	45	78	49	29	29	7	9	16	-	-	11	6
1962	46	87	64	23	30	6	25	12	-	-	9	5
1961	46	87	58	29	24	13	24	9	-	1	10	6
1961	47	74	40	34	15	9	15	20	-	-	10	5
1960	47	101	61	40	37	20	12	11	1	-	11	9
1960	48	111	64	47	37	17	12	18	-	-	15	12
1959	48	94	60	34	25	8	17	12	-	-	18	14
1959	49	120	66	54	33	19	19	25	-	-	14	10
1958	49	138	85	53	39	19	24	19	-	-	22	15
1958	50	146	83	63	36	15	23	19	-	1	24	28
1957	50	137	90	47	40	12	30	19	1	1	19	15
1957	51	157	97	60	38	21	35	18	-	1	24	20
1956	51	178	111	67	55	24	27	26	-	3	29	14
1956	52	158	84	74	37	15	23	34	1	2	23	23
1955	52	164	96	68	43	12	30	29	1	-	22	27
1955	53	195	130	65	58	20	38	27	1	2	33	16
1954	53	199	117	82	52	19	36	37	4	1	25	25
1954	54	189	117	72	45	16	47	31	-	2	25	23
1953	54	201	132	69	55	18	48	30	-	3	29	18
1953	55	206	113	93	46	23	45	38	1	2	21	30
1952	55	235	131	104	44	28	43	45	2	5	42	26
1952	56	213	123	90	49	17	38	46	1	2	35	25
1951	56	250	156	94	57	26	55	35	7	8	37	25
1951	57	268	158	110	48	34	55	47	5	4	50	25

2.3.1 (forts.)

Födelse- år	Ålder	Samt- liga	därav efter									
			Kön		Civilstånd ¹							
					Ogifta		Giftna		Änkor och änklingar		Frånskilda	
			Män	Kvinnor	Män	Kvinnor	Män	Kvinnor	Män	Kvinnor	Män	Kvinnor
1950	57	294	178	116	70	31	65	47	3	11	40	27
1950	58	315	207	108	67	24	80	49	5	5	55	30
1949	58	308	188	120	66	24	71	57	2	8	49	31
1949	59	309	196	113	50	21	83	54	4	2	59	36
1948	59	346	206	140	71	33	75	65	3	6	57	36
1948	60	410	247	163	65	33	110	71	7	12	65	47
1947	60	385	236	149	82	28	90	66	1	15	63	40
1947	61	422	256	166	68	24	104	79	6	15	78	48
1946	61	423	249	174	70	25	101	89	6	13	72	47
1946	62	467	296	171	78	29	139	83	6	17	73	42
1945	62	492	308	184	83	28	115	87	17	18	93	51
1945	63	493	304	189	78	35	137	91	9	19	80	44
1944	63	532	333	199	77	30	163	91	9	22	84	56
1944	64	619	377	242	74	28	175	115	14	27	114	72
1943	64	556	330	226	69	32	155	109	10	26	96	59
1943	65	586	347	239	59	35	179	104	18	25	91	75
1942	65	524	339	185	69	23	176	82	13	24	81	56
1942	66	598	344	254	62	40	174	120	13	32	95	62
1941	66	524	313	211	51	26	162	98	8	31	92	56
1941	67	556	326	230	62	20	172	114	16	39	76	57
1940	67	491	301	190	60	20	147	94	14	23	80	53
1940	68	578	354	224	70	27	160	101	19	46	105	50
1939	68	647	387	260	55	25	185	133	26	39	121	63
1939	69	649	405	244	67	24	198	109	19	39	121	72
1938	69	611	375	236	67	20	186	108	22	50	100	58
1938	70	657	395	262	67	20	208	112	22	58	98	72
1937	70	607	371	236	52	24	191	109	25	55	103	48
1937	71	683	431	252	69	26	226	115	29	53	107	58
1936	71	631	367	264	51	16	198	117	30	68	88	63
1936	72	744	463	281	71	28	244	112	37	73	111	68
1935	72	687	391	296	53	22	223	135	41	84	74	55
1935	73	707	434	273	71	18	224	112	46	76	93	67
1934	73	726	427	299	59	25	218	129	39	80	111	65
1934	74	852	516	336	69	25	281	131	49	111	117	69
1933	74	798	478	320	72	27	263	123	59	106	84	64
1933	75	890	533	357	73	27	298	130	60	126	102	74
1932	75	878	487	391	76	25	264	165	55	137	92	64
1932	76	975	550	425	71	35	319	151	62	165	98	74
1931	76	910	501	409	58	38	292	140	58	153	93	78
1931	77	1 105	627	478	87	40	338	180	90	178	112	80
1930	77	1 095	578	517	84	39	337	169	54	200	103	109
1930	78	1 170	671	499	70	43	393	156	99	209	109	91
1929	78	1 139	636	503	81	33	361	151	110	233	84	86
1929	79	1 185	631	554	85	38	349	167	101	267	96	82
1928	79	1 300	704	596	99	39	377	175	133	277	95	105
1928	80	1 351	719	632	89	51	395	181	138	313	97	87
1927	80	1 377	749	628	95	40	407	180	146	324	101	84
1927	81	1 576	808	768	98	37	438	209	165	397	107	125
1926	81	1 521	839	682	94	53	452	175	199	355	94	99
1926	82	1 570	781	789	109	45	403	199	182	442	87	103
1925	82	1 680	858	822	90	52	476	198	189	471	103	101
1925	83	1 778	867	911	86	58	458	201	231	539	92	113
1924	83	1 718	857	861	79	64	482	174	212	509	84	114
1924	84	1 872	894	978	87	87	469	199	257	601	81	91
1923	84	1 832	867	965	97	60	447	194	246	601	77	110
1923	85	1 984	935	1 049	99	67	458	164	298	697	80	121
1922	85	1 905	840	1 065	83	67	462	156	227	735	68	107
1922	86	2 034	902	1 132	78	65	469	164	298	787	57	116
1921	86	2 110	926	1 184	98	75	468	152	297	829	63	128
1921	87	2 142	945	1 197	87	76	463	154	329	829	66	138

2.3.1 (forts.)

Födelse- år	Ålder	Samt- liga	därav efter									
			Kön		Civilstånd ¹							
			Män	Kvinnor	Ogifta		Giftna		Änkor och änklings		Frånskilda	
					Män	Kvinnor	Män	Kvinnor	Män	Kvinnor	Män	Kvinnor
1920	87	2 215	940	1 275	76	81	466	155	324	926	74	113
1920	88	2 244	911	1 333	81	78	424	151	337	990	69	114
1919	88	1 875	760	1 115	54	87	345	99	308	844	53	85
1919	89	1 686	675	1 011	53	71	300	94	279	771	43	75
1918	89	1 733	702	1 031	45	69	310	85	310	804	37	73
1918	90	1 699	605	1 094	51	76	241	91	277	844	36	83
1917	90	1 614	571	1 043	42	69	233	76	268	820	28	78
1917	91	1 549	501	1 048	41	76	203	65	226	828	31	79
1916	91	1 474	498	976	38	59	188	47	254	788	18	82
1916	92	1 393	450	943	40	64	162	47	230	781	18	51
1915	92	1 282	421	861	41	63	130	35	229	698	21	65
1915	93	1 211	387	824	25	57	125	24	212	681	25	62
1914	93	1 105	349	756	32	55	106	29	200	636	11	36
1914	94	994	326	668	22	53	104	22	191	547	9	46
1913	94	910	259	651	16	54	76	18	161	549	6	30
1913	95	798	208	590	15	40	64	18	120	497	9	35
1912	95	832	223	609	19	50	57	15	137	509	10	35
1912	96	656	171	485	12	41	50	11	102	411	7	22
1911	96	555	126	429	12	36	31	4	77	367	6	22
1911	97	471	114	357	8	31	19	9	76	294	11	23
1910	97	439	107	332	11	34	16	3	79	277	1	18
1910	98	351	78	273	5	34	17	6	55	222	1	11
1909	98	311	59	252	3	16	10	1	44	223	2	12
1909	99	250	51	199	4	24	8	3	37	165	2	7
1908	99	229	44	185	5	17	6	-	32	153	1	15
1908	100	169	34	135	2	18	2	-	29	112	1	5
1907	100	137	28	109	5	10	3	1	19	93	1	5
1907	101	103	18	85	2	6	2	-	14	76	-	3
1906	101	102	12	90	-	17	-	-	10	70	2	3
1906	102	55	8	47	2	11	-	-	6	31	-	5
1905	102	65	10	55	-	10	1	-	9	45	-	-
1905	103	25	4	21	-	1	-	-	3	20	1	-
1904	103	28	4	24	-	2	-	1	4	20	-	1
1904	104	16	3	13	1	1	-	-	2	12	-	-
1903	104	21	2	19	1	1	-	-	1	18	-	-
1903	105	15	5	10	1	2	-	-	4	7	-	1
1902	105	5	-	5	-	-	-	-	-	5	-	-
1902	106	8	1	7	-	-	-	-	1	6	-	1
1901	106	8	-	8	-	1	-	-	-	6	-	1
1901	107	1	-	1	-	-	-	-	-	1	-	-
1900	107	2	-	2	-	-	-	-	-	2	-	-
1900	108	1	1	-	-	-	-	-	1	-	-	-
1899	108	1	-	1	-	-	-	-	-	1	-	-
1899	109	-	-	-	-	-	-	-	-	-	-	-
1898	109	-	-	-	-	-	-	-	-	-	-	-
1898	110	1	-	1	-	-	-	-	-	1	-	-
1897	110	-	-	-	-	-	-	-	-	-	-	-
1897	111	-	-	-	-	-	-	-	-	-	-	-
1896	111	-	-	-	-	-	-	-	-	-	-	-
1896	112	-	-	-	-	-	-	-	-	-	-	-
1895	112	-	-	-	-	-	-	-	-	-	-	-
1895	113	1	-	1	-	-	-	-	-	1	-	-

1) Giftna inkluderar partnerskap. Änka/änkling inkluderar efterlevande partner och frånskilda inkluderar skild partner.

2.3.2 Döda regionvis efter kön, ålder och civilstånd 2008

2.3.2 Deaths by sex, age and marital status by county etc. 2008

Samtliga Storstadsområde Riksområde Län Kommun	Samt- liga	Ålder												
		Samt- liga under 1 år	Under 1 dag	1–6 dagar	7–27 dagar	28– 364 dagar	1–4	5–9	10–14	15–19	20–24	25–29	30–34	35–39
Riket	91 449	272	73	67	49	83	58	28	59	184	273	296	319	394
Storstadsområde														
Stor-Stockholm	15 540	69	21	15	12	21	11	6	13	29	49	64	68	78
Stor-Göteborg	7 695	19	4	2	5	8	2	2	8	21	27	35	40	37
Stor-Malmö	5 700	18	5	5	2	6	1	1	1	11	21	30	21	20
Riksområde														
Stockholm	15 540	69	21	15	12	21	11	6	13	29	49	64	68	78
Östra Mellansverige	15 680	51	13	15	10	13	13	3	7	31	53	43	47	70
Småland med öarna	8 699	29	10	5	3	11	9	6	4	18	17	23	18	35
Sydsverige	13 656	37	12	11	4	10	4	1	8	19	47	52	51	43
Västsverige	18 105	50	10	9	13	18	8	7	15	44	55	62	76	84
Norra Mellansverige	9 869	13	1	7	2	3	8	1	8	18	26	25	33	39
Mellersta Norrland	4 449	6	1	1	1	3	1	3	3	9	14	9	13	15
Övre Norrland	5 451	17	5	4	4	4	4	1	1	16	12	18	13	30
Stockholms län	15 540	69	21	15	12	21	11	6	13	29	49	64	68	78
Botkyrka	448	2	-	1	-	1	1	-	1	1	2	4	1	-
Danderyd	272	1	-	-	-	1	1	-	-	-	-	-	-	-
Ekerö	129	-	-	-	-	-	-	-	1	-	1	1	-	-
Haninge	483	3	-	1	-	2	-	-	-	-	2	7	3	4
Huddinge	551	2	-	1	-	1	-	2	2	2	4	4	-	6
Järfälla	450	2	1	-	1	-	-	-	1	-	2	4	2	2
Lidingö	389	-	-	-	-	-	-	-	-	-	-	-	2	2
Nacka	607	1	-	1	-	-	1	-	-	-	4	4	3	2
Norrälje	599	1	-	-	1	-	-	-	1	3	3	2	3	3
Nykvarn	54	1	-	1	-	-	-	-	-	-	-	-	-	-
Nynäshamn	237	2	1	-	-	1	-	-	-	-	-	1	3	2
Salem	77	-	-	-	-	-	-	-	-	-	-	-	1	-
Sigtuna	264	1	-	-	-	1	-	-	-	3	3	1	2	1
Sollentuna	394	1	-	-	-	1	-	-	1	-	2	2	1	4
Solna	643	1	-	-	-	1	-	-	-	-	1	2	3	3
Stockholm	7 136	31	15	5	6	5	5	4	3	6	18	18	31	30
Sundbyberg	298	1	-	-	1	-	-	-	-	-	2	1	2	2
Södertälje	723	8	-	4	2	2	1	-	2	4	3	4	-	2
Tyresö	257	4	2	-	-	2	-	-	-	1	-	1	3	4
Täby	437	-	-	-	-	-	-	-	-	3	1	3	2	1
Upplands Väsby	273	2	-	1	-	1	-	-	-	-	2	2	1	1
Upplands-Bro	122	2	-	-	1	1	1	-	-	2	1	2	-	2
Vallentuna	181	2	2	-	-	-	-	-	-	1	1	-	-	3
Vaxholm	70	-	-	-	-	-	-	-	-	1	-	-	-	-
Värmdö	224	-	-	-	-	-	1	-	-	-	1	1	1	2
Österåker	222	1	-	-	-	1	-	-	1	2	-	1	1	1
Uppsala län	2 634	12	1	3	3	5	2	-	3	4	16	14	14	15
Enköping	356	4	-	-	2	2	1	-	1	2	3	-	-	2
Heby	147	1	-	1	-	-	-	-	-	1	1	1	-	1
Häbo	104	1	-	-	-	1	-	-	-	-	1	1	-	-
Knivsta	77	-	-	-	-	-	-	-	-	-	1	1	-	-
Tierp	266	1	1	-	-	-	-	-	1	-	-	-	3	2
Uppsala	1 336	4	-	1	1	2	1	-	1	1	9	11	8	8
Älvkarleby	104	-	-	-	-	-	-	-	-	-	-	-	-	-
Östhammar	244	1	-	1	-	-	-	-	-	-	1	-	3	2
Södermanlands län	3 002	13	6	4	1	2	4	1	1	7	8	7	11	17
Eskilstuna	1 062	5	2	2	1	-	2	1	-	5	2	3	5	11
Flen	201	-	-	-	-	-	-	-	-	-	2	-	3	1
Gnesta	122	1	-	-	-	1	-	-	-	1	-	-	1	-
Katrineholm	433	1	-	1	-	-	-	-	1	1	1	1	1	-
Nyköping	560	5	4	1	-	-	1	-	-	-	1	-	1	3
Oxelösund	134	-	-	-	-	-	-	-	-	-	-	1	-	-
Strängnäs	280	1	-	-	-	1	1	-	-	-	2	2	-	2
Trosa	102	-	-	-	-	-	-	-	-	-	-	-	-	-
Vingåker	108	-	-	-	-	-	-	-	-	-	-	-	-	-

Ålder												Civilstånd ¹			
40–44	45–49	50–54	55–59	60–64	65–69	70–74	75–79	80–84	85–89	90–94	95–	Ogifta	Gifta	Änkl. och änkor	Från- skilda
719	987	1 724	2 744	4 799	5 764	7 092	10 647	16 275	19 928	13 231	5 656	12 222	30 088	36 473	12 666
139	188	341	555	907	1 097	1 199	1 723	2 549	3 246	2 152	1 057	2 152	4 887	5 682	2 819
73	101	166	252	430	480	564	891	1 348	1 630	1 094	475	1 021	2 536	2 909	1 229
45	70	111	203	289	391	473	668	929	1 151	864	382	711	1 914	2 239	836
139	188	341	555	907	1 097	1 199	1 723	2 549	3 246	2 152	1 057	2 152	4 887	5 682	2 819
111	149	300	461	852	1 055	1 188	1 764	2 786	3 406	2 350	940	1 924	5 217	6 473	2 066
52	87	141	208	419	463	644	1 059	1 549	2 032	1 330	556	1 173	2 981	3 647	898
118	159	242	442	686	913	1 105	1 598	2 326	2 883	2 027	895	1 731	4 597	5 400	1 928
157	209	354	523	914	1 090	1 343	2 026	3 257	3 957	2 694	1 180	2 400	6 084	7 166	2 455
74	98	167	257	510	600	770	1 179	1 876	2 254	1 349	564	1 387	3 074	4 069	1 339
29	47	66	138	219	260	350	581	856	999	603	228	647	1 443	1 825	534
39	50	113	160	292	286	493	717	1 076	1 151	726	236	808	1 805	2 211	627
139	188	341	555	907	1 097	1 199	1 723	2 549	3 246	2 152	1 057	2 152	4 887	5 682	2 819
9	5	15	17	38	45	43	61	72	72	42	16	66	160	142	80
1	2	2	4	6	15	13	23	48	69	58	29	17	97	122	36
1	2	1	7	7	6	12	13	23	31	14	9	15	49	46	19
3	7	16	23	40	51	45	57	70	81	50	21	57	170	150	106
6	10	16	27	41	52	49	68	89	105	41	25	82	205	153	111
4	5	8	14	32	56	47	61	67	80	49	14	49	171	149	81
2	4	6	13	16	10	28	43	68	98	71	26	34	138	168	49
5	5	15	19	42	44	49	55	95	130	93	40	71	205	239	92
1	9	9	20	27	40	59	74	108	128	74	34	72	197	244	86
-	2	-	3	6	5	2	8	7	11	4	5	8	21	18	7
1	1	3	5	19	20	23	32	33	48	31	13	25	93	80	39
2	1	1	5	3	11	9	13	10	11	7	3	4	39	21	13
1	9	10	16	17	28	36	25	39	37	15	20	34	92	90	48
5	6	9	24	24	15	38	53	60	72	52	25	37	154	138	65
5	3	11	22	26	46	46	60	116	146	111	41	91	169	259	124
57	78	170	224	358	408	446	720	1 173	1 606	1 152	598	1 172	1 848	2 756	1 360
2	7	2	15	13	20	17	30	54	81	39	12	37	87	109	65
9	12	10	28	54	65	68	95	123	125	78	32	101	267	228	127
5	3	7	17	15	21	30	34	49	33	20	10	24	112	76	45
4	5	6	9	25	38	37	64	72	89	55	23	38	173	145	81
5	1	4	16	27	22	35	27	46	47	21	14	33	112	81	47
-	1	4	12	13	10	15	14	11	17	9	6	21	52	28	21
2	2	2	3	18	15	13	22	32	32	25	8	14	76	67	24
-	2	-	2	3	6	4	7	12	18	10	5	2	30	31	7
4	4	9	6	20	24	16	32	37	37	14	15	25	88	72	39
5	2	5	4	17	24	19	32	35	42	17	13	23	82	70	47
21	23	58	79	155	173	192	302	450	516	414	171	359	881	1 032	362
3	4	5	13	25	18	22	37	59	71	60	26	49	125	145	37
-	1	3	6	5	7	14	20	28	29	20	9	21	50	60	16
4	1	3	4	8	11	10	14	17	17	10	2	7	39	39	19
1	-	3	4	7	8	4	7	11	14	10	6	12	28	25	12
1	2	6	3	16	18	16	32	40	64	44	17	38	74	123	31
9	8	32	37	74	94	98	146	232	257	213	93	184	451	494	207
3	3	3	1	7	4	5	14	20	28	10	6	11	35	45	13
-	4	3	11	13	13	23	32	43	36	47	12	37	79	101	27
23	29	52	85	183	205	249	338	520	629	431	189	366	1 014	1 203	419
10	15	20	28	63	73	75	110	181	230	154	69	147	320	453	142
3	1	6	8	16	14	21	23	26	41	20	16	24	68	79	30
-	1	-	4	16	9	10	10	28	18	19	4	14	45	46	17
4	2	8	13	25	27	25	44	78	102	74	25	53	153	175	52
3	7	9	13	29	37	55	66	102	114	81	33	62	219	199	80
1	-	3	6	6	12	15	18	24	28	12	8	16	41	51	26
1	1	3	10	18	18	33	43	44	40	39	22	32	105	98	45
1	2	3	3	2	8	10	11	12	30	16	4	5	38	43	16
-	-	-	-	8	7	5	13	25	26	16	8	13	25	59	11

2.3.2 (forts.)

Samtliga Storstadsområde Riksområde Län Kommun	Samt- liga	Ålder											
		Samt- liga under 1 år	Under 1 dag	1–6 dagar	7–27 dagar	28– 364 dagar	1–4	5–9	10–14	15–19	20–24	25–29	30–34
Östergötlands län	4 381	16	6	2	2	6	2	-	2	10	9	10	10
Boxholm	61	-	-	-	-	-	-	-	-	-	-	-	-
Finspång	265	-	-	-	-	-	-	-	-	-	-	-	-
Kinda	121	-	-	-	-	-	-	-	-	-	-	-	-
Linköping	1 256	10	4	1	2	3	-	-	1	3	1	5	5
Mjölby	297	-	-	-	-	-	-	-	-	1	2	1	-
Motala	428	-	-	-	-	-	-	-	-	-	1	1	-
Norrköping	1 321	6	2	1	-	3	2	-	-	4	2	2	2
Söderköping	141	-	-	-	-	-	-	-	-	-	1	-	1
Vadstena	104	-	-	-	-	-	-	-	-	-	-	-	-
Valdemarsvik	113	-	-	-	-	-	-	-	-	-	-	-	2
Ydre	50	-	-	-	-	-	-	-	-	1	-	-	-
Åtvidaberg	150	-	-	-	-	-	-	-	1	1	1	1	-
Ödeshög	74	-	-	-	-	-	-	-	-	-	1	-	-
Jönköpings län	3 403	12	6	2	1	3	5	3	-	4	5	11	7
Aneby	74	-	-	-	-	-	-	-	-	1	-	-	-
Eksjö	178	-	-	-	-	-	1	-	-	-	-	2	-
Gislaved	257	2	1	-	1	-	-	1	-	1	1	-	2
Gnosjö	90	-	-	-	-	-	-	-	-	-	-	-	-
Habo	83	-	-	-	-	-	1	-	-	-	-	-	-
Jönköping	1 159	5	2	1	-	2	2	2	-	2	1	4	3
Mullsjö	74	-	-	-	-	-	-	-	-	-	-	-	-
Nässjö	382	-	-	-	-	-	1	-	-	-	3	-	-
Sävsjö	129	1	1	-	-	-	-	-	-	-	-	-	-
Tranås	199	-	-	-	-	-	-	-	-	-	-	1	-
Vaggeryd	122	1	1	-	-	-	-	-	-	-	-	1	-
Vetlanda	294	2	1	1	-	-	-	-	-	-	-	1	1
Värnamo	362	1	-	-	-	1	-	-	-	-	-	2	1
Kronobergs län	1 856	9	2	3	2	2	2	2	3	6	6	5	4
Alvesta	176	-	-	-	-	-	1	-	-	1	-	-	1
Lessebo	109	-	-	-	-	-	-	-	-	1	-	-	1
Ljungby	293	1	-	-	1	-	-	1	-	2	1	2	-
Markaryd	127	-	-	-	-	-	-	-	-	1	-	1	-
Tingsryd	167	-	-	-	-	-	-	1	-	-	-	-	-
Uppvidinge	142	1	-	-	-	1	-	-	1	1	-	-	-
Växjö	646	7	2	3	1	1	-	-	-	-	4	2	1
Ålmhult	196	-	-	-	-	-	1	-	2	-	1	-	1
Kalmar län	2 825	6	2	-	-	4	2	1	1	6	5	6	6
Borgholm	180	-	-	-	-	-	-	-	-	1	-	1	1
Emmaboda	116	-	-	-	-	-	-	-	-	-	-	-	-
Hultsfred	183	-	-	-	-	-	-	-	-	-	-	-	-
Högsby	81	1	-	-	-	1	-	-	-	-	-	-	-
Kalmar	611	1	-	-	-	1	1	1	-	1	-	3	-
Mönsterås	151	-	-	-	-	-	-	-	-	1	1	-	1
Mörbylånga	138	-	-	-	-	-	-	-	-	-	-	-	-
Nybro	262	1	1	-	-	-	-	-	-	-	1	-	1
Oskarshamn	361	2	1	-	-	1	1	-	-	1	-	-	1
Torsås	124	-	-	-	-	-	-	-	-	1	-	-	1
Vimmerby	175	-	-	-	-	-	-	-	-	-	-	1	-
Västervik	443	1	-	-	-	1	-	-	1	1	3	1	1
Gotlands län	615	2	-	-	-	2	-	-	-	2	1	1	1
Gotland	615	2	-	-	-	2	-	-	-	2	1	1	1
Blekinge län	1 739	4	1	2	-	1	-	-	2	1	5	2	4
Karlshamn	361	2	1	1	-	-	-	-	-	-	1	-	1
Karlskrona	735	1	-	-	-	1	-	-	1	1	3	-	2
Olofström	154	1	-	1	-	-	-	-	-	-	-	-	-
Ronneby	284	-	-	-	-	-	-	-	1	-	1	1	1
Sölvesborg	205	-	-	-	-	-	-	-	-	-	-	1	-
Skåne län	11 917	33	11	9	4	9	4	1	6	18	42	50	47
Bjuv	140	-	-	-	-	-	-	-	-	-	-	-	1
Bromölla	115	-	-	-	-	-	-	-	-	-	-	1	1
Burlöv	150	-	-	-	-	-	-	-	-	-	1	-	1
Båstad	177	-	-	-	-	-	-	-	-	-	-	1	1

Ålder												Civilstånd ¹			
40–44	45–49	50–54	55–59	60–64	65–69	70–74	75–79	80–84	85–89	90–94	95–	Ogifta	Gifta	Änkl. och änkor	Frånskilda
19	44	75	135	222	292	324	471	779	1 001	691	253	523	1 481	1 850	527
-	1	-	-	5	3	2	13	6	15	14	2	8	17	33	3
1	2	7	7	19	16	20	44	61	40	37	9	33	104	97	31
-	-	1	2	7	7	11	6	24	39	14	9	13	46	51	11
6	13	20	29	48	70	89	125	234	297	220	75	150	427	528	151
1	4	2	11	15	10	18	40	54	67	51	19	33	95	141	28
1	3	5	16	29	26	28	44	67	111	66	28	34	148	194	52
9	17	22	49	71	104	114	137	221	285	198	75	151	430	537	203
-	1	7	7	9	15	9	13	25	30	15	7	23	43	59	16
1	-	2	-	6	12	6	6	20	23	17	10	16	36	43	9
-	1	3	6	2	8	9	11	22	28	17	3	18	47	42	6
-	-	1	1	2	1	2	8	6	12	12	3	7	17	25	1
-	1	2	3	6	11	12	19	29	36	18	9	23	50	67	10
-	1	3	4	3	9	4	5	10	18	12	4	14	21	33	6
24	41	62	86	157	173	240	422	624	796	523	192	433	1 230	1 410	330
1	2	1	1	4	4	2	10	11	25	8	4	14	33	23	4
2	3	3	7	4	6	10	19	41	48	20	11	22	52	83	21
2	3	6	3	14	17	19	36	40	59	40	11	34	103	104	16
1	3	2	3	2	7	8	8	22	20	13	1	10	41	34	5
1	1	1	7	5	5	4	10	17	12	14	4	4	36	34	9
7	11	24	33	55	43	83	157	215	265	170	72	142	414	485	118
1	2	1	1	5	6	4	11	12	14	13	4	8	31	29	6
3	5	5	14	18	14	21	47	62	100	60	24	48	124	175	35
2	-	1	3	7	5	10	19	19	36	20	5	26	47	43	13
1	4	4	5	10	12	14	16	37	52	34	9	28	66	80	25
-	-	2	-	4	9	7	15	25	24	25	8	14	48	49	11
1	3	8	6	12	23	22	40	54	59	42	20	36	112	115	31
2	4	4	3	17	22	36	34	69	82	64	19	47	123	156	36
16	18	24	44	83	100	128	197	338	453	269	140	274	630	773	179
2	2	1	4	7	10	12	16	32	51	26	10	19	70	72	15
-	1	3	1	8	6	5	7	23	27	16	10	9	37	50	13
3	4	7	8	9	14	22	32	53	70	40	22	48	97	117	31
-	1	1	2	4	9	7	16	22	34	17	12	18	38	60	11
1	3	2	4	6	9	6	16	34	41	25	19	26	54	75	12
2	1	2	3	6	5	5	12	25	45	23	10	15	50	67	10
6	3	5	19	35	34	65	70	113	144	87	44	100	219	253	74
2	3	3	3	8	13	6	28	36	41	35	13	39	65	79	13
10	22	40	64	152	153	227	359	470	655	456	175	363	954	1 201	307
-	2	1	5	6	10	19	33	21	36	35	9	32	70	62	16
-	2	-	2	6	9	5	13	18	28	22	10	17	37	55	7
1	2	1	5	11	13	14	17	32	50	22	15	31	56	82	14
-	2	2	2	2	2	7	8	15	27	11	2	12	22	32	15
5	6	10	19	27	29	42	79	108	123	113	41	67	201	267	76
-	-	1	3	12	5	11	21	27	41	19	8	15	53	69	14
-	-	1	2	8	7	17	16	31	29	15	12	16	54	48	20
3	1	3	2	12	17	29	36	36	65	36	19	30	96	109	27
-	1	10	6	29	30	26	41	50	88	55	17	40	116	164	41
1	1	1	1	4	4	7	21	21	28	25	8	19	42	56	7
-	1	4	4	8	3	9	23	40	42	28	11	31	56	77	11
-	4	6	13	27	24	41	51	71	98	75	23	53	151	180	59
2	6	15	14	27	37	49	81	117	128	82	49	103	167	263	82
2	6	15	14	27	37	49	81	117	128	82	49	103	167	263	82
16	21	21	49	79	122	147	230	311	384	222	117	220	602	689	228
2	4	3	13	16	29	31	53	56	75	50	25	40	133	143	45
6	10	8	19	37	43	58	90	129	159	105	62	101	248	297	89
2	1	3	5	3	10	16	19	34	34	21	5	22	48	64	20
3	4	3	5	15	23	19	35	61	63	30	18	35	96	115	38
3	2	4	7	8	17	23	33	31	53	16	7	22	77	70	36
102	138	221	393	607	791	958	1 368	2 015	2 499	1 805	778	1 511	3 995	4 711	1 700
2	3	2	7	7	13	16	13	17	34	17	8	10	56	54	20
1	1	-	7	3	8	10	12	23	23	17	7	15	35	50	15
-	2	4	8	11	18	17	12	24	23	21	8	15	57	59	19
1	-	-	4	5	11	14	12	24	53	33	17	21	64	79	13

2.3.2 (forts.)

Samtliga Storstadsområde Riksområde Län Kommun	Samt- liga	Ålder												
		Samt- liga under 1 år	Under 1 dag	1-6 dagar	7-27 dagar	28- 364 dagar	1-4	5-9	10-14	15-19	20-24	25-29	30-34	35-39
Eslöv	314	1	-	1	-	-	1	-	-	1	-	1	1	1
Helsingborg	1 273	1	1	-	-	-	-	-	2	2	2	5	5	6
Hässleholm	539	4	3	-	-	1	-	-	-	1	3	1	2	2
Höganäs	268	1	1	-	-	-	-	-	-	-	-	-	1	1
Hörby	149	-	-	-	-	-	-	-	1	-	2	2	-	1
Höör	152	1	1	-	-	-	-	-	-	1	1	1	-	-
Klippan	202	1	-	-	-	1	-	-	-	1	3	-	1	-
Kristianstad	808	4	-	2	2	-	-	-	1	1	3	3	3	-
Kävlinge	203	1	-	1	-	-	-	-	-	-	-	1	1	1
Landskrona	447	-	-	-	-	-	1	-	-	-	-	1	3	1
Lomma	176	-	-	-	-	-	-	-	-	-	1	-	1	3
Lund	723	1	-	-	-	1	-	-	-	1	6	3	2	5
Malmö	2 920	11	3	2	2	4	-	-	1	7	12	21	12	8
Osby	125	-	-	-	-	-	-	-	-	-	-	-	2	1
Perstorp	77	-	-	-	-	-	-	-	-	-	1	-	-	1
Simrishamn	270	-	-	-	-	-	-	-	-	-	-	-	1	-
Sjöbo	199	1	-	-	-	1	-	-	-	-	-	-	1	1
Skurup	127	-	-	-	-	-	-	-	-	-	-	-	1	-
Staffanstorp	139	-	-	-	-	-	-	-	-	1	-	-	-	-
Svalöv	124	-	-	-	-	-	1	-	-	-	1	-	-	1
Svedala	153	1	-	-	-	1	-	-	-	-	-	1	1	-
Tomelilla	171	-	-	-	-	-	-	-	-	-	1	-	-	-
Trelleborg	432	1	1	-	-	-	-	1	-	-	-	1	1	1
Vellinge	211	1	-	1	-	-	-	-	-	-	-	1	-	1
Ystad	322	1	-	1	-	-	-	-	1	-	1	3	1	-
Åstorp	106	-	-	-	-	-	1	-	-	1	-	-	-	-
Ängelholm	435	2	1	1	-	-	-	-	-	-	2	2	2	2
Örkelljunga	116	-	-	-	-	-	-	-	-	-	1	-	1	-
Östra Göinge	154	-	-	-	-	-	-	-	-	1	1	1	-	2
Hallands län	2 710	5	-	3	1	1	2	1	2	7	8	6	11	9
Falkenberg	408	1	-	1	-	-	1	1	1	3	2	1	3	4
Halmstad	892	1	-	-	1	-	-	-	-	2	3	-	4	2
Hylte	110	-	-	-	-	-	-	-	-	-	-	-	1	1
Kungsbacka	530	1	-	1	-	-	-	-	-	-	2	3	-	1
Laholm	247	1	-	-	-	1	1	-	1	1	-	-	1	-
Varberg	523	1	-	1	-	-	-	-	-	1	1	2	2	1
Västra Götalands län	15 395	45	10	6	12	17	6	6	13	37	47	56	65	75
Ale	197	-	-	-	-	-	-	-	-	-	-	2	1	2
Alingsås	361	1	1	-	-	-	-	-	1	2	1	3	-	-
Bengtsfors	154	1	-	-	-	1	-	-	-	-	2	-	-	2
Bollebygd	62	-	-	-	-	-	-	-	-	-	1	-	-	-
Borås	1 067	6	1	-	2	3	-	-	2	3	4	4	8	6
Dals-Ed	57	-	-	-	-	-	-	-	-	-	-	-	-	-
Essunga	70	1	1	-	-	-	-	-	-	-	-	-	-	-
Falköping	400	-	-	-	-	-	-	-	-	-	-	2	1	3
Färgelanda	81	-	-	-	-	-	-	-	-	-	-	-	1	-
Grästorp	70	-	-	-	-	-	-	-	-	-	-	1	-	1
Gullspång	81	-	-	-	-	-	-	-	-	-	-	-	-	-
Göteborg	4 499	13	2	-	4	7	2	1	5	16	13	22	33	22
Götene	124	2	1	-	-	1	-	-	-	-	-	-	-	-
Herrljunga	100	-	-	-	-	-	-	-	-	-	-	-	-	3
Hjo	90	-	-	-	-	-	-	-	-	-	1	1	-	-
Härryda	216	-	-	-	-	-	-	-	1	-	-	-	1	2
Karlsborg	89	-	-	-	-	-	-	-	-	1	1	1	-	-
Kungälv	341	-	-	-	-	-	-	-	1	-	2	-	1	1
Lerum	233	1	-	-	1	-	-	-	-	1	3	-	1	1
Lidköping	434	2	-	1	1	-	-	-	1	2	2	-	-	1
Lilla Edet	132	-	-	-	-	-	-	-	-	-	1	1	-	2
Lysekil	195	-	-	-	-	-	-	1	-	-	1	1	-	1
Mariestad	285	1	-	1	-	-	1	-	-	-	1	-	-	2
Mark	401	2	1	-	-	1	-	-	-	1	-	1	1	1
Mellerud	135	-	-	-	-	-	-	-	-	-	-	1	-	2
Munkedal	122	-	-	-	-	-	-	-	-	1	-	-	-	-
Mölnådal	494	1	-	-	-	1	-	1	-	2	2	1	2	4
Orust	173	-	-	-	-	-	-	-	-	1	-	1	-	-
Partille	278	2	1	1	-	-	-	-	-	-	1	1	-	2

Ålder												Civilstånd ¹			
40–44	45–49	50–54	55–59	60–64	65–69	70–74	75–79	80–84	85–89	90–94	95–	Ogifta	Gifta	Änkl. och änkor	Från- skilda
4	12	1	8	10	16	23	45	50	61	55	23	51	103	132	28
16	18	25	48	61	81	105	135	224	274	170	93	156	406	489	222
5	4	11	14	27	36	40	58	88	124	82	37	80	175	210	74
2	1	4	5	18	20	26	33	49	61	38	8	21	107	103	37
2	1	4	7	2	6	7	14	23	34	25	18	25	43	67	14
3	1	3	5	12	12	12	13	29	23	29	6	24	48	59	21
4	5	1	13	6	15	15	29	31	41	25	11	26	66	73	37
5	11	15	18	61	45	61	88	158	170	116	45	112	267	328	101
2	2	2	5	18	18	23	21	27	46	22	13	18	87	82	16
4	3	13	13	26	35	40	62	62	88	65	30	57	158	158	74
-	-	4	5	13	10	12	20	31	36	30	10	13	67	80	16
6	10	11	31	37	47	63	83	106	154	103	54	111	244	273	95
19	34	60	98	126	183	230	346	490	599	452	211	375	893	1 154	498
1	2	1	5	3	8	9	9	28	32	16	8	17	43	48	17
1	1	4	2	4	4	6	13	13	15	9	3	8	25	31	13
-	4	5	3	10	17	19	24	44	81	46	16	38	89	123	20
1	1	2	9	14	17	12	31	32	36	28	13	30	65	87	17
1	1	2	5	8	7	7	17	18	28	21	11	14	43	56	14
2	-	4	5	13	16	11	17	22	23	18	7	8	65	49	17
-	3	2	2	6	5	9	20	21	20	26	7	19	44	46	15
1	2	6	8	8	15	16	11	22	23	30	8	20	51	59	23
2	-	9	5	9	10	12	19	31	35	30	8	20	60	71	20
5	5	7	19	25	35	39	52	76	87	52	25	40	158	167	67
2	1	7	6	8	14	20	31	34	48	31	6	22	98	69	22
1	3	1	6	20	25	15	44	60	62	58	20	45	96	137	44
2	-	1	6	4	3	12	9	21	25	18	3	15	39	38	14
5	5	6	10	19	27	29	47	83	86	80	28	50	143	179	63
-	-	-	1	4	7	14	11	23	33	12	9	14	48	41	13
2	2	4	5	9	7	14	17	31	21	30	7	21	52	60	21
20	35	43	72	146	160	209	276	492	604	430	172	321	982	1 079	328
5	4	8	11	22	19	25	45	64	90	66	32	62	134	165	47
6	11	12	20	47	55	68	105	177	181	147	51	95	319	367	111
2	-	2	3	5	6	3	10	20	25	29	3	17	42	42	9
5	12	10	15	40	30	51	64	89	109	69	29	49	226	189	66
-	5	4	5	10	15	22	15	47	56	43	20	35	73	112	27
2	3	7	18	22	35	40	37	95	143	76	37	63	188	204	68
137	174	311	451	768	930	1 134	1 750	2 765	3 353	2 264	1 008	2 079	5 102	6 087	2 127
3	2	4	13	18	15	19	22	30	35	21	10	25	74	66	32
3	4	9	10	19	21	26	50	62	79	47	23	56	112	141	52
1	3	3	7	4	8	12	19	28	26	24	14	30	42	67	15
-	1	-	3	3	3	6	5	15	13	7	5	11	23	21	7
9	9	16	28	53	48	85	123	189	229	184	61	158	354	426	129
1	2	-	2	3	3	6	5	12	9	8	6	15	15	22	5
-	1	2	2	2	2	4	9	11	10	12	14	9	27	29	5
2	-	7	9	19	21	21	49	74	86	66	40	42	151	168	39
-	2	1	2	1	4	6	13	19	15	8	9	16	23	31	11
-	1	2	2	1	7	3	9	10	13	14	6	13	25	28	4
-	-	3	3	6	5	11	9	18	11	11	4	12	27	31	11
43	62	93	145	221	278	316	493	814	944	682	281	657	1 331	1 724	787
-	1	2	5	2	13	13	14	15	32	20	5	16	45	56	7
1	3	3	1	5	5	8	12	16	22	15	6	14	37	37	12
2	-	2	1	4	11	5	18	10	22	10	3	12	24	36	18
3	4	10	11	12	17	11	27	35	41	28	13	26	93	70	27
-	-	1	-	6	9	4	9	20	18	11	8	12	30	37	10
5	4	6	8	24	20	38	39	45	82	44	21	28	133	133	47
3	1	4	4	20	21	12	27	42	52	26	14	24	82	101	26
1	4	14	9	13	21	33	45	89	103	77	17	58	148	178	50
-	2	3	4	10	8	12	12	31	19	21	6	26	46	43	17
2	-	3	3	11	8	17	21	40	44	29	13	29	67	77	22
-	4	8	5	11	18	21	24	66	64	37	22	44	90	113	38
8	3	3	8	13	21	27	44	67	106	64	31	52	135	173	41
1	2	3	1	6	10	9	22	21	31	17	9	26	26	64	19
3	1	4	4	8	7	7	9	22	25	23	8	20	41	52	9
5	3	11	23	24	32	36	62	79	109	69	28	68	183	171	72
1	2	3	6	10	18	19	14	27	37	20	14	19	70	68	16
1	4	7	8	14	17	15	40	52	59	31	24	26	93	111	48

2.3.2 (forts.)

Samtliga Storstadsområde Riksområde Län Kommun	Samt- liga	Ålder											
		Samt- liga under 1 år	Under 1 dag	1–6 dagar	7–27 dagar	28– 364 dagar	1–4	5–9	10–14	15–19	20–24	25–29	30–34
Skara	223	-	-	-	-	-	1	-	-	-	1	1	1
Skövde	504	1	1	-	-	-	-	-	-	1	2	-	2
Sotenäs	136	-	-	-	-	-	-	-	-	-	-	-	-
Stenungsund	150	-	-	-	-	-	-	-	-	-	-	-	1
Strömstad	132	-	-	-	-	-	1	-	-	-	-	-	-
Svenljunga	145	-	-	-	-	-	-	-	-	1	-	-	1
Tanum	150	-	-	-	-	-	-	-	-	-	-	-	-
Tibro	99	-	-	-	-	-	-	-	-	-	-	-	1
Tidaholm	137	2	-	1	1	-	-	-	-	-	-	2	-
Tjörn	136	-	-	-	-	-	-	-	-	-	-	-	-
Tranemo	138	-	-	-	-	-	-	1	-	-	-	1	1
Trollhättan	544	2	-	-	1	1	1	1	-	3	1	1	2
Töreboda	120	1	-	1	-	-	-	-	-	-	-	1	1
Uddevalla	582	3	1	-	1	1	-	-	-	-	-	1	1
Ulricehamn	252	1	-	-	-	1	-	-	2	-	-	-	1
Vara	203	1	-	-	1	-	-	-	-	1	1	-	-
Värgårda	128	-	-	-	-	-	-	1	-	-	1	1	1
Vänersborg	390	1	-	1	-	-	-	-	-	1	3	2	2
Åmål	157	-	-	-	-	-	-	-	-	-	-	1	-
Öckerö	128	-	-	-	-	-	-	-	-	-	2	2	-
Värmlands län	3 308	5	-	3	2	-	1	1	1	8	8	8	14
Arvika	348	1	-	-	1	-	-	-	-	-	1	-	1
Eda	121	-	-	-	-	-	-	-	1	-	-	1	1
Filipstad	167	-	-	-	-	-	-	-	-	2	2	-	2
Forshaga	93	-	-	-	-	-	-	-	-	-	-	-	2
Grums	113	-	-	-	-	-	-	-	-	1	-	2	-
Hagfors	194	-	-	-	-	-	-	-	-	-	-	-	1
Hammarö	119	1	-	1	-	-	-	-	-	1	-	-	-
Karlstad	816	3	-	2	1	-	-	-	-	4	3	4	1
Kil	123	-	-	-	-	-	-	1	-	-	-	-	-
Kristinehamn	320	-	-	-	-	-	-	-	-	-	1	-	4
Munkfors	68	-	-	-	-	-	-	-	-	-	-	-	-
Storfors	50	-	-	-	-	-	-	-	-	-	-	-	-
Sunne	181	-	-	-	-	-	-	-	-	-	-	1	-
Säffle	232	-	-	-	-	-	1	-	-	-	-	-	1
Torsby	236	-	-	-	-	-	-	-	-	-	-	-	1
Årjäng	127	-	-	-	-	-	-	-	-	-	1	-	-
Örebro län	3 026	4	-	2	2	-	1	1	-	5	12	4	7
Askersund	133	1	-	-	1	-	-	-	-	-	1	-	-
Degerfors	129	-	-	-	-	-	-	1	-	-	-	-	-
Hallsberg	178	-	-	-	-	-	-	-	-	1	1	-	1
Hällefors	107	-	-	-	-	-	-	-	-	-	-	-	-
Karlskoga	402	-	-	-	-	-	-	-	-	1	3	3	-
Kumla	206	-	-	-	-	-	-	-	-	-	1	-	-
Laxå	84	-	-	-	-	-	-	-	-	1	-	-	-
Lekeberg	73	1	-	1	-	-	-	-	-	-	-	-	-
Lindesberg	282	-	-	-	-	-	-	-	-	1	1	-	-
Ljusnarsberg	86	-	-	-	-	-	-	-	-	-	-	-	-
Nora	122	-	-	-	-	-	-	-	-	-	-	-	-
Örebro	1 224	2	-	1	1	-	1	-	-	1	5	1	6
Västmanlands län	2 637	6	-	4	2	-	4	1	1	5	8	8	5
Arboga	189	-	-	-	-	-	2	-	-	-	-	-	-
Fagersta	168	-	-	-	-	-	-	-	-	-	-	-	-
Hallstahammar	196	-	-	-	-	-	-	-	-	-	4	1	-
Kungsör	76	-	-	-	-	-	-	-	-	-	-	-	-
Köping	289	2	-	1	1	-	-	-	-	1	1	2	1
Norberg	66	1	-	1	-	-	-	-	-	1	-	-	-
Sala	225	-	-	-	-	-	-	-	-	-	-	1	1
Skinnskatteberg	59	-	-	-	-	-	-	-	-	-	-	-	-
Surahammar	102	-	-	-	-	-	-	1	-	-	1	-	1
Västerås	1 267	3	-	2	1	-	2	-	1	3	2	4	2

Ålder											Civilstånd ¹				
40-44	45-49	50-54	55-59	60-64	65-69	70-74	75-79	80-84	85-89	90-94	95-	Ogifta	Gifta	Änkl. och änkor	Frånskilda
-	2	2	-	6	12	15	36	42	52	30	20	33	76	92	22
2	12	11	15	28	29	42	49	93	110	70	36	58	170	217	59
-	1	2	7	8	13	7	21	17	33	16	11	12	53	61	10
-	1	4	3	17	8	12	22	25	29	17	11	11	58	51	30
1	1	2	4	9	10	8	15	26	30	20	4	13	39	60	20
2	-	4	4	9	10	5	10	25	43	20	11	24	47	63	11
2	2	2	5	7	5	8	25	38	27	20	8	17	49	56	28
-	1	3	3	4	6	8	13	14	27	13	6	10	42	37	10
1	1	5	2	6	5	9	19	20	35	17	12	20	44	55	18
2	1	3	6	5	5	9	17	20	40	19	9	10	57	56	13
2	1	2	6	3	7	9	18	27	31	18	11	20	50	53	15
7	9	11	12	22	30	38	53	108	130	83	27	57	198	228	61
1	-	3	1	7	10	11	14	17	28	15	9	15	38	45	22
6	4	4	19	31	43	48	64	107	124	84	41	63	197	238	84
3	3	5	8	8	12	14	22	54	57	51	11	35	98	95	24
2	2	4	4	11	9	12	26	44	50	27	7	35	67	80	21
2	2	2	5	8	7	11	11	18	31	15	12	24	46	46	12
4	3	6	13	24	22	44	36	64	83	57	23	48	130	156	56
2	2	7	5	6	8	15	18	23	25	26	18	15	48	71	23
-	1	2	2	6	8	7	16	24	32	20	6	15	48	53	12
31	42	68	80	186	206	252	378	621	749	427	209	481	1 051	1 338	438
2	7	8	9	24	17	21	47	64	80	46	19	53	105	142	48
-	-	3	7	6	7	7	16	22	35	8	5	19	41	44	17
1	2	1	3	8	11	15	13	25	38	35	9	25	54	68	20
1	2	1	3	2	5	8	7	20	16	18	8	14	23	43	13
1	-	4	4	12	6	14	11	17	21	10	10	16	40	40	17
2	4	4	3	4	8	12	27	50	53	16	8	38	61	76	19
2	4	2	2	2	5	14	17	21	29	13	6	13	36	50	20
11	11	21	18	49	70	65	84	142	181	101	45	103	267	317	129
2	2	2	4	10	7	8	10	17	31	20	9	14	37	55	17
3	4	5	8	16	22	27	29	63	69	48	20	40	101	141	38
-	-	2	2	5	3	6	9	14	16	4	6	9	21	23	15
-	-	2	5	2	3	4	8	10	6	7	3	4	22	18	6
2	1	4	4	11	9	8	28	33	43	21	15	24	49	81	27
2	4	4	5	9	17	21	25	41	43	40	19	39	80	93	20
2	-	4	2	13	13	15	31	53	52	31	18	50	70	92	24
-	1	1	1	13	3	7	16	29	36	9	9	20	44	55	8
25	25	61	95	156	204	214	321	553	712	458	156	374	955	1 308	389
-	-	2	4	10	11	11	18	20	28	19	8	17	36	59	21
-	-	1	7	6	6	8	17	26	33	18	6	15	36	61	17
2	5	6	7	11	13	10	23	39	39	12	7	34	64	68	12
1	1	-	2	5	11	10	12	25	28	8	2	14	38	45	10
7	3	6	8	19	24	25	51	70	88	68	25	41	125	185	51
-	1	5	6	13	15	9	29	43	49	26	9	20	60	91	35
1	-	1	6	3	4	8	7	19	17	11	6	7	26	42	9
-	1	1	3	4	7	13	2	12	16	9	3	17	27	19	10
2	1	4	13	14	13	22	29	58	70	42	10	31	95	124	32
-	2	3	1	5	5	7	9	13	18	14	9	12	19	42	13
-	-	4	2	3	14	10	9	31	27	17	5	11	43	53	15
12	11	28	36	63	81	81	115	197	299	214	66	155	386	519	164
23	28	54	67	136	181	209	332	484	548	356	171	302	886	1 080	369
2	2	2	4	3	18	20	18	31	41	31	15	20	57	87	25
-	2	3	3	9	14	12	19	37	38	24	7	15	49	77	27
1	4	2	2	10	8	17	32	33	43	26	13	24	62	84	26
-	1	2	3	5	2	4	8	19	16	11	4	11	29	29	7
3	3	6	5	11	15	17	36	57	60	45	23	40	94	115	40
-	-	1	1	3	4	6	8	14	14	7	6	8	18	35	5
2	3	4	5	12	18	16	28	44	49	25	15	29	70	90	36
1	1	-	7	4	7	4	4	15	8	3	5	8	22	21	8
-	-	5	2	7	5	6	21	25	16	10	1	10	37	40	15
14	12	29	35	72	90	107	158	209	263	174	82	137	448	502	180

2.3.2 (forts.)

Samtliga Storstadsområde Riksområde Län Kommun	Samt- liga	Ålder												
		Samt- liga under 1 år	Under 1 dag	1–6 dagar	7–27 dagar	28– 364 dagar	1–4	5–9	10–14	15–19	20–24	25–29	30–34	35–39
Dalarnas län	3 175	6	1	3	-	2	2	-	5	8	8	8	9	8
Avesta	239	1	-	1	-	-	-	-	-	2	2	2	-	1
Borlänge	480	1	-	1	-	-	-	-	-	1	3	1	5	1
Falun	569	-	-	-	-	-	-	-	-	1	-	1	3	2
Gagnef	112	-	-	-	-	-	-	-	1	-	-	-	1	-
Hedemora	189	1	-	-	-	1	-	-	1	-	-	-	-	-
Leksand	152	-	-	-	-	-	-	-	-	1	-	-	-	-
Ludvika	335	1	-	-	-	1	1	-	1	-	1	1	-	2
Malung-Sälten	154	1	1	-	-	-	-	-	-	1	-	-	-	-
Mora	241	-	-	-	-	-	-	-	1	1	1	1	-	-
Orsa	83	-	-	-	-	-	1	-	-	-	-	-	-	-
Rättvik	161	-	-	-	-	-	-	-	1	-	-	-	-	1
Smedjebacken	117	-	-	-	-	-	-	-	-	1	-	1	-	1
Säter	110	-	-	-	-	-	-	-	-	-	-	-	-	-
Vansbro	97	-	-	-	-	-	-	-	-	-	1	-	-	-
Ålvdalen	136	1	-	1	-	-	-	-	-	-	-	1	-	-
Gävleborgs län	3 386	2	-	1	-	1	5	-	2	2	10	9	10	18
Bollnäs	322	-	-	-	-	-	-	-	-	-	-	-	1	1
Gävle	982	-	-	-	-	-	2	-	-	-	3	5	4	10
Höfors	157	-	-	-	-	-	-	-	-	-	-	-	-	1
Hudiksvall	435	-	-	-	-	-	-	-	-	1	3	1	2	-
Ljusdal	284	1	-	-	-	1	1	-	-	-	1	-	-	1
Nordanstig	142	-	-	-	-	-	1	-	1	1	1	1	1	1
Ockelbo	82	-	-	-	-	-	-	-	-	-	-	-	1	-
Ovanåker	169	-	-	-	-	-	-	-	-	-	-	-	-	2
Sandviken	469	1	-	1	-	-	1	-	1	-	-	-	1	2
Söderhamn	344	-	-	-	-	-	-	-	-	-	2	2	-	-
Västernorrlands län	2 972	4	-	1	1	2	1	1	1	7	7	4	8	10
Härnösand	319	-	-	-	-	-	-	-	-	1	-	-	-	2
Kramfors	316	-	-	-	-	-	-	-	-	2	-	1	-	1
Sollefteå	290	1	-	1	-	-	-	-	-	2	-	1	1	1
Sundsvall	1 024	3	-	-	1	2	1	-	1	1	4	2	6	2
Timrå	207	-	-	-	-	-	-	-	-	-	-	-	-	-
Ånge	166	-	-	-	-	-	-	-	-	1	-	-	-	1
Örnsköldsvik	650	-	-	-	-	-	-	1	-	-	3	-	1	3
Jämtlands län	1 477	2	1	-	-	1	-	2	2	2	7	5	5	5
Berg	97	-	-	-	-	-	-	-	-	-	-	-	-	-
Bräcke	108	-	-	-	-	-	-	-	1	-	-	1	-	-
Härjedalen	146	-	-	-	-	-	-	-	-	1	1	-	1	-
Krokom	139	-	-	-	-	-	-	-	1	1	2	-	-	-
Ragunda	77	-	-	-	-	-	-	-	-	-	-	-	-	-
Strömsund	208	-	-	-	-	-	-	-	-	-	1	1	-	2
Åre	109	-	-	-	-	-	-	-	-	-	1	2	1	-
Östersund	593	2	1	-	-	1	-	2	-	-	2	1	3	3
Västerbottens län	2 586	8	2	1	3	2	2	-	-	6	3	13	10	17
Bjurholm	37	-	-	-	-	-	-	-	-	-	-	-	-	-
Dorotea	56	-	-	-	-	-	-	-	-	-	-	-	-	-
Lycksele	157	1	-	-	1	-	-	-	-	-	-	-	-	2
Malå	38	-	-	-	-	-	-	-	-	-	-	-	-	2
Nordmaling	98	1	-	-	-	1	-	-	-	-	-	1	-	1
Norsjö	60	-	-	-	-	-	-	-	-	-	-	-	-	-
Robertsfors	78	-	-	-	-	-	1	-	-	-	-	-	-	-
Skellefteå	844	3	2	-	1	-	-	-	-	4	2	2	6	2
Sorsele	39	-	-	-	-	-	-	-	-	-	-	-	-	-
Storuman	76	-	-	-	-	-	-	-	-	-	-	-	-	-
Umeå	737	3	-	1	1	1	1	-	-	1	-	9	4	8
Vilhelmina	91	-	-	-	-	-	-	-	-	-	-	-	-	-
Vindeln	103	-	-	-	-	-	-	-	-	-	-	1	-	1
Vännäs	115	-	-	-	-	-	-	-	-	1	1	-	-	1
Åsele	57	-	-	-	-	-	-	-	-	-	-	-	-	-

Ålder											Civilstånd ¹				
40-44	45-49	50-54	55-59	60-64	65-69	70-74	75-79	80-84	85-89	90-94	95-	Ogifta	Gifta	Änkl. och änkor	Frånskilda
20	20	48	91	148	187	234	388	615	716	485	169	445	984	1 329	417
5	1	1	9	8	10	24	29	47	61	30	6	28	72	107	32
3	5	6	11	23	32	40	72	92	96	69	19	53	159	190	78
2	4	15	15	22	38	38	65	99	137	91	36	69	179	251	70
3	-	2	5	7	10	7	8	15	28	18	7	17	34	49	12
1	4	6	5	5	8	18	29	35	40	24	12	30	54	76	29
-	1	-	4	6	13	9	19	30	34	26	9	19	42	69	22
1	1	5	6	20	17	16	37	54	90	52	29	46	101	151	37
-	-	-	5	8	6	13	26	33	33	25	3	28	46	58	22
2	1	4	8	12	15	20	19	53	52	37	14	45	85	84	27
-	-	1	1	8	4	6	13	18	15	11	5	14	24	33	12
1	-	2	4	7	5	10	14	33	42	32	9	28	47	65	21
-	1	4	5	5	8	7	16	29	18	13	8	16	47	46	8
-	-	1	4	6	10	11	13	19	22	21	3	12	29	49	20
1	1	-	4	7	6	7	12	27	17	12	2	12	32	41	12
1	1	1	5	4	5	8	16	31	31	24	7	28	33	60	15
23	36	51	86	176	207	284	413	640	789	437	186	461	1 039	1 402	484
2	4	6	11	14	19	15	35	68	79	46	21	52	93	137	40
5	13	15	17	48	68	87	131	174	236	109	55	122	292	399	169
-	-	3	4	12	9	13	20	31	33	24	7	25	47	66	19
4	6	8	11	24	20	41	49	98	96	46	25	66	119	180	70
1	1	5	10	17	9	28	35	54	68	36	16	45	84	113	42
2	1	-	4	4	15	6	19	29	33	12	10	19	41	66	16
1	1	2	5	1	3	7	9	16	20	9	7	17	25	35	5
-	4	4	3	8	9	14	21	31	39	30	4	21	58	71	19
3	2	8	12	31	33	41	48	87	98	76	24	52	159	193	65
5	4	-	9	17	22	32	46	52	87	49	17	42	121	142	39
18	35	41	100	154	178	229	398	589	663	383	141	385	996	1 242	349
2	3	6	10	17	16	25	47	63	71	40	16	41	114	127	37
2	5	5	12	15	28	30	35	53	66	39	22	44	108	126	38
2	1	3	10	8	9	24	39	56	68	43	21	43	91	127	29
4	12	10	39	67	63	78	148	186	224	131	42	145	339	402	138
2	1	6	7	9	17	15	22	50	48	27	3	17	72	86	32
-	4	1	4	6	9	11	22	35	40	25	7	20	59	73	14
6	9	10	18	32	36	46	85	146	146	78	30	75	213	301	61
11	12	25	38	65	82	121	183	267	336	220	87	262	447	583	185
-	-	1	3	1	5	6	13	23	30	12	3	27	29	34	7
1	2	3	2	6	7	8	13	14	24	20	6	20	34	40	14
1	1	1	-	9	12	10	20	18	37	26	8	27	40	61	18
2	1	1	5	10	8	10	14	31	25	18	10	24	51	48	16
-	-	3	3	4	4	7	8	16	16	14	2	14	20	33	10
-	-	2	2	7	8	20	30	36	50	33	16	31	59	96	22
3	-	-	2	9	2	7	11	21	22	17	11	22	27	47	13
4	8	14	21	19	36	53	74	108	132	80	31	97	187	224	85
14	24	50	61	133	133	226	343	470	576	384	113	380	861	1 076	269
-	1	-	-	-	3	6	5	12	6	3	1	5	11	17	4
-	-	2	1	1	4	5	6	15	14	7	1	10	15	23	8
-	1	1	4	4	4	14	21	31	38	22	14	15	54	70	18
-	-	2	-	-	1	5	7	6	10	4	1	3	5	23	7
-	1	1	3	3	3	6	13	18	24	15	8	16	23	50	9
-	-	-	-	4	10	8	6	10	13	6	3	8	21	27	4
-	-	1	3	2	1	6	10	17	12	21	4	8	29	38	3
6	8	14	18	38	46	77	111	163	203	111	30	125	308	336	75
-	-	4	-	2	4	4	6	2	10	5	2	9	15	13	2
-	-	3	2	5	6	6	13	11	20	7	3	15	26	30	5
8	10	16	19	56	38	63	97	115	148	110	31	107	249	285	96
-	1	1	6	5	3	7	15	17	17	15	4	17	29	37	8
-	-	1	2	4	4	4	10	25	27	20	4	12	36	51	4
-	2	2	2	7	5	9	18	20	18	24	5	17	30	48	20
-	-	2	1	2	1	6	5	8	16	14	2	13	10	28	6

2.3.2 (forts.)

Samtliga Storstadsområde Riksområde Län Kommun	Samt- liga	Ålder												
		Samt- liga under 1 år	Under 1 dag	1-6 dagar	7-27 dagar	28- 364 dagar	1-4	5-9	10-14	15-19	20-24	25-29	30-34	35-39
Norrbottens län	2 865	9	3	3	1	2	2	1	1	10	9	5	3	13
Arjeplog	47	-	-	-	-	-	-	-	-	-	-	-	-	-
Arvidsjaur	109	1	1	-	-	-	1	-	1	-	-	-	-	1
Boden	348	-	-	-	-	-	-	-	-	-	1	-	-	-
Gällivare	214	4	-	2	-	2	-	-	-	2	1	1	-	1
Haparanda	151	-	-	-	-	-	-	-	-	-	1	1	-	-
Jokkmokk	91	-	-	-	-	-	-	1	-	1	1	-	-	3
Kalix	220	1	1	-	-	-	-	-	-	-	-	1	-	1
Kiruna	236	2	1	-	1	-	-	-	-	1	-	1	-	-
Luleå	631	1	-	1	-	-	1	-	-	3	1	-	3	4
Pajala	133	-	-	-	-	-	-	-	-	-	1	-	-	-
Piteå	425	-	-	-	-	-	-	-	-	2	1	-	-	1
Ålvsbyn	110	-	-	-	-	-	-	-	-	-	2	-	-	1
Överkalix	75	-	-	-	-	-	-	-	-	-	-	1	-	-
Övertorneå	75	-	-	-	-	-	-	-	-	-	1	-	-	1

Ålder											Civilstånd ¹				
40-44	45-49	50-54	55-59	60-64	65-69	70-74	75-79	80-84	85-89	90-94	95-	Ogifta	Gifta	Änkl. och änkor	Från- skilda
25	26	63	99	159	153	267	374	606	575	342	123	428	944	1 135	358
-	-	1	1	2	2	3	6	9	19	3	1	7	9	25	6
1	-	-	4	4	7	11	16	22	21	15	4	18	30	49	12
1	6	11	11	18	15	33	47	68	77	47	13	43	113	146	46
-	5	6	8	10	11	22	22	39	45	24	13	37	67	81	29
1	1	5	4	11	13	12	22	38	28	8	6	28	44	49	30
1	1	2	7	3	6	5	14	21	14	9	2	24	24	28	15
4	-	3	7	13	19	15	20	54	34	33	15	36	82	86	16
6	3	7	9	23	14	15	35	53	34	24	9	44	80	86	26
2	3	9	26	47	23	66	97	120	123	68	34	81	217	241	92
-	1	1	1	6	7	12	20	30	32	19	3	22	38	66	7
4	3	11	14	16	23	46	52	86	92	60	14	43	154	174	54
2	-	3	4	4	4	12	8	26	23	17	4	19	37	43	11
2	1	1	3	1	5	7	7	19	21	5	2	14	28	27	6
1	2	3	-	1	4	8	8	21	12	10	3	12	21	34	8

2.3.2 (forts.)

Män Storstadsområde Riksområde Län Kommun	Samt- liga	Ålder												
		Samt- liga under 1 år	Under 1 dag	1–6 dagar	7–27 dagar	28– 364 dagar	1–4	5–9	10–14	15–19	20–24	25–29	30–34	35–39
Riket	44 060	141	40	30	26	45	29	17	33	122	209	205	229	254
Storstadsområde														
Stor-Stockholm	7 331	39	13	8	7	11	3	5	9	23	41	44	50	48
Stor-Göteborg	3 649	10	2	1	2	5	-	-	5	11	23	26	30	27
Stor-Malmö	2 695	7	3	1	-	3	-	1	1	6	13	19	14	15
Riksområde														
Stockholm	7 331	39	13	8	7	11	3	5	9	23	41	44	50	48
Östra Mellansverige	7 448	20	5	3	5	7	8	2	1	25	38	29	32	47
Småland med öarna	4 254	17	6	1	3	7	6	3	-	13	11	16	12	20
Sydsverige	6 604	19	8	4	1	6	2	1	4	10	33	33	38	34
Västsverige	8 707	27	4	7	5	11	4	2	10	29	43	45	54	55
Norra Mellansverige	4 779	7	1	4	1	1	3	1	5	9	20	20	23	20
Mellersta Norrland	2 220	3	1	1	-	1	-	2	3	4	13	7	10	11
Övre Norrland	2 717	9	2	2	4	1	3	1	1	9	10	11	10	19
Stockholms län	7 331	39	13	8	7	11	3	5	9	23	41	44	50	48
Botkyrka	223	1	-	-	-	1	-	-	-	1	1	1	2	-
Danderyd	122	-	-	-	-	-	-	-	-	-	-	-	-	-
Ekerö	70	-	-	-	-	-	-	-	-	-	-	1	1	-
Haninge	248	2	-	-	-	2	-	-	-	-	2	6	2	2
Huddinge	286	2	-	1	-	1	-	2	2	2	4	4	-	3
Järfälla	239	2	1	-	1	-	-	-	1	-	2	3	2	1
Lidingö	173	-	-	-	-	-	-	-	-	-	-	-	1	1
Nacka	262	-	-	-	-	-	-	-	-	-	2	2	2	-
Norrtegelby	318	1	-	-	1	-	-	-	1	3	2	2	3	2
Nykvarn	27	1	-	1	-	-	-	-	-	-	-	-	-	-
Nynäshamn	123	1	-	-	-	1	-	-	-	-	-	-	1	1
Salem	39	-	-	-	-	-	-	-	-	-	-	-	-	-
Sigtuna	128	-	-	-	-	-	-	-	-	2	3	1	2	1
Sollentuna	190	-	-	-	-	-	-	-	-	-	2	2	1	2
Solna	290	-	-	-	-	-	-	-	-	-	1	2	3	3
Stockholm	3 136	20	9	3	3	5	3	3	2	4	15	9	25	19
Sundbyberg	157	1	-	-	1	-	-	-	-	-	-	1	1	2
Södertälje	384	3	-	2	-	1	-	-	2	2	3	1	-	2
Tyresö	132	1	1	-	-	-	-	-	-	-	-	1	1	2
Täby	217	-	-	-	-	-	-	-	-	3	-	2	1	1
Upplands Väsby	147	1	-	1	-	-	-	-	-	-	2	2	1	1
Upplands-Bro	69	1	-	-	1	-	-	-	-	2	1	2	-	-
Vallentuna	93	2	2	-	-	-	-	-	-	1	-	-	-	2
Vaxholm	32	-	-	-	-	-	-	-	-	1	-	-	-	-
Värmdö	117	-	-	-	-	-	-	-	-	-	1	1	1	2
Österåker	109	-	-	-	-	-	-	-	1	2	-	1	-	1
Uppsala län	1 274	5	-	-	2	3	1	-	1	4	9	11	10	11
Enköping	185	2	-	-	1	1	-	-	1	2	2	-	-	1
Heby	77	-	-	-	-	-	-	-	-	1	1	1	-	1
Häbo	51	1	-	-	-	1	-	-	-	-	1	1	-	-
Knivsta	36	-	-	-	-	-	-	-	-	-	-	1	-	-
Tierp	129	-	-	-	-	-	-	-	-	-	-	-	2	1
Uppsala	629	2	-	-	1	1	1	-	-	1	4	8	6	7
Älvkarleby	45	-	-	-	-	-	-	-	-	-	-	-	-	-
Östhammar	122	-	-	-	-	-	-	-	-	-	1	-	2	1
Södermanlands län	1 438	4	2	-	1	1	2	1	-	6	6	4	9	12
Eskilstuna	491	2	1	-	1	-	1	1	-	4	1	1	3	9
Flen	99	-	-	-	-	-	-	-	-	-	2	-	3	-
Gnesta	62	-	-	-	-	-	-	-	-	1	-	-	1	-
Katrineholm	207	-	-	-	-	-	-	-	-	1	1	-	1	-
Nyköping	287	1	1	-	-	-	-	-	-	-	1	-	1	2
Oxelösund	62	-	-	-	-	-	-	-	-	-	-	1	-	-
Strängnäs	141	1	-	-	-	1	1	-	-	-	1	2	-	1
Trosa	43	-	-	-	-	-	-	-	-	-	-	-	-	-
Vingåker	46	-	-	-	-	-	-	-	-	-	-	-	-	-

Ålder												Civilstånd ¹			
40-44	45-49	50-54	55-59	60-64	65-69	70-74	75-79	80-84	85-89	90-94	95-	Ogifta	Gifta	Änkl. och änkor	Från- skilda
437	600	1 057	1 656	2 936	3 491	4 273	5 918	8 239	8 536	4 367	1 311	7 583	20 420	9 577	6 480
83	110	208	350	576	666	700	937	1 197	1 324	691	227	1 226	3 301	1 468	1 336
52	64	97	146	255	282	339	488	656	670	348	120	607	1 678	769	595
21	43	76	127	183	241	298	374	448	454	277	77	426	1 309	550	410
83	110	208	350	576	666	700	937	1 197	1 324	691	227	1 226	3 301	1 468	1 336
71	96	184	273	461	626	701	974	1 417	1 458	764	221	1 193	3 438	1 728	1 089
32	51	81	124	267	280	393	584	806	917	470	151	760	2 069	939	486
64	96	150	279	432	550	693	875	1 231	1 219	648	193	1 069	3 156	1 399	980
103	132	218	304	553	669	814	1 113	1 624	1 725	885	298	1 467	4 121	1 865	1 254
44	58	100	153	318	370	462	676	956	955	459	120	908	2 090	1 087	694
17	32	42	78	146	160	205	336	441	440	221	49	421	995	513	291
23	25	74	95	183	170	305	423	567	498	229	52	539	1 250	578	350
83	110	208	350	576	666	700	937	1 197	1 324	691	227	1 226	3 301	1 468	1 336
4	4	7	9	28	31	22	32	30	31	17	2	44	99	42	38
1	2	1	2	4	9	6	11	24	33	20	9	4	71	33	14
1	1	-	4	5	6	7	8	17	11	4	4	10	40	9	11
-	4	11	14	26	24	31	33	36	33	16	6	36	106	45	61
2	5	12	14	29	32	25	44	47	44	7	6	60	137	35	54
4	4	4	7	22	31	29	40	31	39	16	1	35	114	45	45
1	2	3	8	9	4	17	21	28	38	34	6	15	99	43	16
4	4	10	4	25	23	20	28	43	58	28	9	35	141	58	28
1	5	5	14	21	26	33	51	58	52	27	11	52	139	76	51
-	-	-	3	3	1	1	4	5	4	2	3	5	13	4	5
-	-	1	4	14	16	11	19	19	24	8	4	16	64	21	22
2	-	-	2	2	7	4	9	5	4	3	1	3	25	7	4
-	7	6	11	9	20	21	13	13	12	4	3	21	67	16	24
2	1	6	16	13	10	20	27	32	32	18	6	21	101	39	29
4	2	8	12	15	19	30	32	49	58	41	11	48	113	72	57
35	48	105	143	219	240	266	367	520	637	344	112	593	1 231	702	610
1	4	2	14	11	14	12	18	24	36	13	3	29	60	33	35
5	8	7	21	33	43	38	55	63	58	30	10	78	186	57	63
2	2	4	11	7	11	23	21	26	12	6	2	13	74	18	27
3	3	2	4	19	27	21	36	37	35	18	5	24	124	32	37
5	-	3	12	19	14	22	10	22	21	7	5	26	77	21	23
-	1	3	10	7	7	10	10	4	6	3	2	17	35	6	11
2	-	2	3	10	11	8	7	18	16	8	3	10	49	15	19
-	1	-	2	2	3	2	6	4	6	4	1	2	21	6	3
1	-	5	4	13	20	13	15	20	13	7	1	17	55	20	25
3	2	1	2	11	17	8	20	22	11	6	1	12	60	13	24
15	12	36	37	88	101	100	186	238	217	154	38	202	581	302	189
1	1	3	8	15	12	11	27	31	31	28	9	28	93	44	20
-	1	2	4	3	2	9	14	18	13	5	2	18	33	16	10
3	-	1	3	5	8	8	7	5	6	2	-	6	23	9	13
-	-	3	1	4	3	3	4	7	5	3	2	6	19	6	5
1	1	5	1	11	12	10	17	21	25	18	4	22	45	42	20
7	6	19	15	36	53	46	89	126	108	75	20	91	291	148	99
3	2	2	1	4	2	1	6	7	12	4	1	6	22	9	8
-	1	1	4	10	9	12	22	23	17	19	-	25	55	28	14
16	19	29	53	93	121	151	204	271	269	123	45	220	682	321	215
5	9	10	16	36	46	44	65	88	90	49	11	88	208	125	70
3	-	4	4	7	5	14	12	13	25	4	3	15	45	22	17
-	1	-	3	8	5	7	7	15	7	4	3	10	32	11	9
4	2	5	8	12	12	14	26	43	52	18	8	33	105	46	23
2	4	5	10	11	28	34	44	55	52	27	10	33	154	53	47
-	-	2	3	3	8	12	10	10	8	3	2	10	26	13	13
1	1	2	6	10	11	17	30	25	14	15	3	19	73	27	22
1	2	1	3	1	4	6	3	8	11	-	3	3	26	6	8
-	-	-	-	5	2	3	7	14	10	3	2	9	13	18	6

2.3.2 (forts.)

Män Storstadsområde Riksområde Län Kommun	Samt- liga	Ålder												
		Samt- liga under 1 år	Under 1 dag	1-6 dagar	7-27 dagar	28- 364 dagar	1-4	5-9	10-14	15-19	20-24	25-29	30-34	35-39
Östergötlands län	2 074	9	3	2	1	3	2	-	-	8	7	6	8	9
Boxholm	28	-	-	-	-	-	-	-	-	-	-	-	-	-
Finspång	135	-	-	-	-	-	-	-	-	-	-	-	-	2
Kinda	51	-	-	-	-	-	-	-	-	-	-	-	-	-
Linköping	580	6	3	1	1	1	-	-	-	3	1	4	3	2
Mjölby	145	-	-	-	-	-	-	-	-	1	2	-	-	1
Motala	206	-	-	-	-	-	-	-	-	-	1	-	-	-
Norrköping	624	3	-	1	-	2	2	-	-	3	2	1	2	1
Söderköping	69	-	-	-	-	-	-	-	-	-	1	-	1	-
Vadstena	37	-	-	-	-	-	-	-	-	-	-	-	-	1
Valdemarsvik	62	-	-	-	-	-	-	-	-	-	-	-	2	1
Ydre	20	-	-	-	-	-	-	-	-	-	-	-	-	1
Åtvidaberg	77	-	-	-	-	-	-	-	-	1	-	1	-	-
Ödeshög	40	-	-	-	-	-	-	-	-	-	-	-	-	-
Jönköpings län	1 673	6	3	-	1	2	4	1	-	3	3	7	7	10
Aneby	41	-	-	-	-	-	-	-	-	-	-	-	-	-
Eksjö	78	-	-	-	-	-	1	-	-	-	-	1	-	1
Gislaved	137	2	1	-	1	-	-	-	-	1	1	-	2	-
Gnosjö	50	-	-	-	-	-	-	-	-	-	-	-	-	-
Habo	45	-	-	-	-	-	1	-	-	-	-	-	-	1
Jönköping	555	2	1	-	-	1	2	1	-	2	-	2	3	3
Mullsjö	38	-	-	-	-	-	-	-	-	-	-	-	-	-
Nässjö	194	-	-	-	-	-	-	-	-	-	2	-	-	2
Sävsjö	76	1	1	-	-	-	-	-	-	-	-	-	-	-
Tranås	87	-	-	-	-	-	-	-	-	-	-	1	-	-
Vaggeryd	60	-	-	-	-	-	-	-	-	-	-	1	-	1
Vetlanda	136	-	-	-	-	-	-	-	-	-	-	-	1	-
Värnamo	176	1	-	-	-	1	-	-	-	-	-	2	1	2
Kronobergs län	911	6	2	1	2	1	-	2	-	4	2	3	1	6
Alvesta	88	-	-	-	-	-	-	-	-	1	-	-	1	-
Lessebo	51	-	-	-	-	-	-	-	-	1	-	-	-	-
Ljungby	152	1	-	-	1	-	-	1	-	1	1	1	-	1
Markaryd	59	-	-	-	-	-	-	-	-	1	-	-	-	-
Tingsryd	90	-	-	-	-	-	1	-	-	-	-	-	-	-
Uppvidinge	63	1	-	-	-	1	-	-	-	-	-	-	-	-
Växjö	311	4	2	1	1	-	-	-	-	1	2	-	-	5
Älmhult	97	-	-	-	-	-	-	-	-	-	-	-	-	-
Kalmar län	1 378	3	1	-	-	2	2	-	-	5	5	5	4	3
Borgholm	83	-	-	-	-	-	-	-	-	1	-	1	1	-
Emmaboda	62	-	-	-	-	-	-	-	-	-	-	-	-	-
Hultsfred	95	-	-	-	-	-	-	-	-	-	-	-	-	-
Högsby	41	-	-	-	-	-	-	-	-	-	-	-	-	-
Kalmar	293	1	-	-	-	1	1	-	-	-	-	2	-	-
Mönsterås	80	-	-	-	-	-	-	-	-	1	1	-	1	-
Mörbylånga	74	-	-	-	-	-	-	-	-	-	-	-	-	-
Nybro	128	1	1	-	-	-	-	-	-	-	1	-	-	-
Oskarshamn	163	1	-	-	-	1	1	-	-	1	-	-	1	2
Torsås	57	-	-	-	-	-	-	-	-	1	-	-	1	-
Vimmerby	87	-	-	-	-	-	-	-	-	-	-	1	-	-
Västervik	215	-	-	-	-	-	-	-	-	1	3	1	-	1
Gotlands län	292	2	-	-	-	2	-	-	-	1	1	1	-	1
Gotland	292	2	-	-	-	2	-	-	-	1	1	1	-	1
Blekinge län	862	3	1	1	-	1	-	-	-	1	4	2	3	2
Karlskrona	179	1	1	-	-	-	-	-	-	-	-	-	1	-
Karlskrona	355	1	-	-	-	1	-	-	-	1	3	-	1	1
Olofström	73	1	-	1	-	-	-	-	-	-	-	-	-	-
Ronneby	148	-	-	-	-	-	-	-	-	-	1	1	1	1
Sölvesborg	107	-	-	-	-	-	-	-	-	-	-	1	-	-
Skåne län	5 742	16	7	3	1	5	2	1	4	9	29	31	35	32
Bjuv	68	-	-	-	-	-	-	-	-	-	-	-	1	-
Bromölla	61	-	-	-	-	-	-	-	-	-	-	-	-	1
Burlöv	73	-	-	-	-	-	-	-	-	-	1	-	1	-
Båstad	92	-	-	-	-	-	-	-	-	-	-	-	1	1

Ålder											Civilstånd ¹				
40–44	45–49	50–54	55–59	60–64	65–69	70–74	75–79	80–84	85–89	90–94	95–	Ogifta	Gifta	Änkl. och änkor	Från- skilda
9	31	42	84	115	176	194	246	404	433	230	61	344	960	492	278
-	-	-	-	4	2	-	7	4	6	4	1	5	10	11	2
-	1	4	5	15	8	13	21	30	21	12	3	25	68	23	19
-	-	-	1	3	3	6	4	13	15	5	1	12	24	9	6
1	8	10	15	30	43	48	61	120	143	65	17	89	274	143	74
-	3	-	7	10	4	10	16	30	32	23	6	26	63	44	12
1	3	1	10	9	19	20	28	39	45	22	8	21	100	56	29
7	13	17	27	34	66	68	78	108	112	66	14	95	277	140	112
-	1	5	6	4	7	6	5	12	13	4	4	18	26	14	11
-	-	-	-	1	5	3	2	11	8	5	1	7	22	7	1
-	1	2	5	1	4	7	7	10	12	9	1	14	31	12	5
-	-	-	1	-	1	1	4	1	4	6	1	5	10	5	-
-	1	1	3	3	8	10	8	19	13	6	3	16	37	19	5
-	-	2	4	1	6	2	5	7	9	3	1	11	18	9	2
9	24	37	49	104	103	147	235	323	357	193	51	273	840	369	191
-	2	1	1	4	3	1	6	5	14	3	1	7	25	6	3
-	2	3	2	2	4	7	8	16	17	8	6	15	32	22	9
1	2	5	3	8	12	7	22	25	29	14	3	26	72	28	11
1	1	2	3	2	4	5	6	9	13	4	-	9	26	10	5
-	1	-	5	3	3	4	6	7	8	6	-	4	25	11	5
2	4	12	19	32	25	54	80	109	121	67	15	69	288	131	67
-	2	-	1	3	3	4	7	5	4	8	1	6	20	9	3
1	4	3	7	15	10	12	30	36	46	18	8	39	84	50	21
2	-	1	1	4	4	8	12	14	17	9	3	19	34	13	10
1	2	3	1	9	5	10	10	13	17	14	1	14	46	13	14
-	-	1	-	2	5	5	8	11	11	13	2	9	31	15	5
-	1	4	5	9	8	11	18	35	26	10	8	22	69	30	15
1	3	2	1	11	17	19	22	38	34	19	3	34	88	31	23
13	11	14	29	51	65	71	105	186	216	93	33	177	430	207	97
1	-	1	4	3	7	6	12	15	27	8	2	15	46	17	10
-	-	2	1	6	5	3	2	10	16	3	2	8	25	9	9
2	3	3	5	6	9	13	19	35	29	19	3	35	64	35	18
-	-	-	-	3	4	3	9	13	16	5	5	9	25	18	7
1	3	1	3	4	5	4	10	21	24	8	5	23	37	25	5
1	-	2	2	5	3	2	5	13	20	6	3	10	33	14	6
6	2	3	12	21	22	36	38	57	66	28	8	52	155	71	33
2	3	2	2	3	10	4	10	22	18	16	5	25	45	18	9
8	12	23	38	95	93	145	202	235	285	161	54	239	680	302	157
-	1	1	1	5	4	11	14	11	16	14	2	19	44	13	7
-	2	-	2	2	6	5	11	9	14	11	-	12	28	18	4
1	-	-	2	4	10	7	11	18	29	9	4	20	40	24	11
-	2	2	1	2	1	4	5	5	12	7	-	8	17	7	9
3	2	5	13	20	18	34	44	55	51	32	12	39	157	63	34
-	-	-	3	8	2	6	13	15	21	6	3	11	37	21	11
-	-	1	1	4	6	10	9	20	14	5	4	10	40	14	10
3	1	2	2	11	8	21	17	20	25	9	7	22	69	23	14
-	1	4	3	17	17	15	29	21	26	18	6	27	83	33	20
1	1	1	1	1	2	4	9	11	13	8	3	11	26	17	3
-	-	2	2	7	3	5	14	20	18	12	3	23	39	18	7
-	2	5	7	14	16	23	26	30	46	30	10	37	100	51	27
2	4	7	8	17	19	30	42	62	59	23	13	71	119	61	41
2	4	7	8	17	19	30	42	62	59	23	13	71	119	61	41
10	13	13	33	49	72	93	121	154	174	83	32	143	399	199	121
1	2	2	7	10	15	16	31	30	41	17	5	25	85	51	18
5	6	4	11	26	26	35	48	62	74	32	19	65	169	74	47
-	-	2	5	-	6	12	10	16	10	8	3	14	33	15	11
3	3	2	4	9	13	17	12	32	27	18	4	23	61	38	26
1	2	3	6	4	12	13	20	14	22	8	1	16	51	21	19
54	83	137	246	383	478	600	754	1 077	1 045	565	161	926	2 757	1 200	859
1	2	1	6	5	5	8	9	12	10	5	3	6	37	14	11
-	1	-	6	2	4	7	6	17	10	5	2	12	26	16	7
-	2	2	5	8	10	11	5	9	13	5	1	13	37	14	9
1	-	-	4	4	5	11	5	15	29	13	3	13	49	22	8

2.3.2 (forts.)

Män Storstadsområde Riksområde Län Kommun	Samt- liga	Ålder												
		Samt- liga under 1 år	Under 1 dag	1–6 dagar	7–27 dagar	28– 364 dagar	1–4	5–9	10–14	15–19	20–24	25–29	30–34	35–39
Eslöv	158	-	-	-	-	-	-	-	-	1	-	1	1	1
Helsingborg	603	-	-	-	-	-	-	-	2	-	1	5	5	6
Hässleholm	266	2	2	-	-	-	-	-	-	-	2	-	1	2
Höganäs	130	1	1	-	-	-	-	-	-	-	-	-	1	1
Hörby	73	-	-	-	-	-	-	-	-	-	2	1	-	1
Höör	73	1	1	-	-	-	-	-	-	1	1	1	-	-
Klippan	100	1	-	-	-	1	-	-	-	1	2	-	1	-
Kristianstad	388	2	-	1	1	-	-	-	-	1	3	1	2	-
Kävlinge	107	-	-	-	-	-	-	-	-	-	-	1	1	1
Landskrona	227	-	-	-	-	-	1	-	-	-	-	1	3	1
Lomma	92	-	-	-	-	-	-	-	-	-	1	-	1	1
Lund	315	-	-	-	-	-	-	-	-	1	3	1	1	4
Malmö	1 350	5	2	1	-	2	-	-	1	2	7	13	6	6
Osby	60	-	-	-	-	-	-	-	-	-	-	-	1	-
Perstorp	43	-	-	-	-	-	-	-	-	-	-	-	-	1
Simrishamn	117	-	-	-	-	-	-	-	-	-	-	-	1	-
Sjöbo	100	1	-	-	-	1	-	-	-	-	-	-	1	-
Skurup	59	-	-	-	-	-	-	-	-	-	-	-	1	-
Staffanstorp	63	-	-	-	-	-	-	-	-	1	-	-	-	-
Svalöv	67	-	-	-	-	-	1	-	-	-	1	-	-	-
Svedala	79	1	-	-	-	1	-	-	-	-	-	1	1	-
Tomelilla	84	-	-	-	-	-	-	-	-	-	1	-	-	-
Trelleborg	212	-	-	-	-	-	-	1	-	-	-	1	1	1
Vellinge	114	-	-	-	-	-	-	-	-	-	-	-	-	1
Ystad	155	1	-	1	-	-	-	-	1	-	1	2	1	-
Åstorp	48	-	-	-	-	-	-	-	-	1	-	-	-	-
Ängelholm	213	1	1	-	-	-	-	-	-	-	2	1	1	1
Örkelljunga	71	-	-	-	-	-	-	-	-	-	1	-	1	-
Östra Göinge	81	-	-	-	-	-	-	-	-	-	-	1	-	2
Hallands län	1 322	3	-	2	-	1	1	-	1	6	8	3	6	7
Falkenberg	208	1	-	1	-	-	-	-	1	2	2	1	3	3
Halmstad	425	-	-	-	-	-	-	-	-	2	3	-	2	1
Hylte	51	-	-	-	-	-	-	-	-	-	-	-	1	1
Kungsbacka	258	-	-	-	-	-	-	-	-	-	2	1	-	1
Laholm	113	1	-	-	-	1	1	-	-	1	-	-	-	-
Varberg	267	1	-	1	-	-	-	-	-	1	1	1	-	1
Västra Götalands län	7 385	24	4	5	5	10	3	2	9	23	35	42	48	48
Ale	93	-	-	-	-	-	-	-	-	-	-	2	1	2
Alingsås	158	-	-	-	-	-	-	-	-	-	1	2	-	-
Bengtsfors	75	-	-	-	-	-	-	-	-	-	2	-	-	1
Bollebygd	35	-	-	-	-	-	-	-	-	-	1	-	-	-
Borås	506	3	1	-	1	1	-	-	1	1	3	3	5	2
Dals-Ed	30	-	-	-	-	-	-	-	-	-	-	-	-	-
Essunga	26	-	-	-	-	-	-	-	-	-	-	-	-	-
Falköping	186	-	-	-	-	-	-	-	-	-	-	-	1	2
Färgelanda	43	-	-	-	-	-	-	-	-	-	-	-	1	-
Grästorp	40	-	-	-	-	-	-	-	-	-	-	1	-	-
Gullspång	39	-	-	-	-	-	-	-	-	-	-	-	-	-
Göteborg	2 096	7	1	-	2	4	-	-	4	10	10	17	24	14
Götene	62	-	-	-	-	-	-	-	-	-	-	-	-	-
Herrljunga	45	-	-	-	-	-	-	-	-	-	-	-	-	1
Hjo	39	-	-	-	-	-	-	-	-	-	-	1	-	-
Härryda	112	-	-	-	-	-	-	-	-	-	-	-	1	2
Karlsborg	40	-	-	-	-	-	-	-	-	-	-	1	-	-
Kungälv	155	-	-	-	-	-	-	-	1	-	2	-	1	-
Lerum	115	-	-	-	-	-	-	-	-	1	3	-	-	1
Lidköping	201	-	-	-	-	-	-	-	1	2	1	-	-	-
Lilla Edet	69	-	-	-	-	-	-	-	-	-	1	1	-	2
Lysekil	87	-	-	-	-	-	-	-	-	-	1	1	-	1
Mariestad	145	1	-	1	-	-	1	-	-	-	-	-	-	1
Mark	201	1	-	-	-	1	-	-	-	1	-	-	1	1
Mellerud	68	-	-	-	-	-	-	-	-	-	-	1	-	1
Munkedal	61	-	-	-	-	-	-	-	-	1	-	-	-	-
Mölnadal	244	1	-	-	-	1	-	-	-	-	1	1	2	3
Orust	93	-	-	-	-	-	-	-	-	1	-	1	-	-
Partille	133	2	1	1	-	-	-	-	-	-	1	-	-	2

Ålder												Civilstånd ¹			
40–44	45–49	50–54	55–59	60–64	65–69	70–74	75–79	80–84	85–89	90–94	95–	Ogifta	Gifta	Änkl. och änkor	Frånskilda
1	5	-	4	5	10	15	29	27	27	25	6	31	73	38	16
11	7	8	29	39	49	65	71	124	122	46	13	86	277	133	107
5	4	10	8	18	19	23	31	57	48	28	8	48	124	53	41
-	1	3	1	11	12	14	21	26	24	14	-	14	75	24	17
-	-	3	5	1	3	6	7	15	17	9	3	20	32	15	6
-	1	1	2	8	8	5	7	16	13	8	-	16	30	16	11
2	4	1	9	5	9	9	15	21	11	5	4	19	44	13	24
1	7	7	10	39	31	35	50	79	76	36	8	59	185	89	55
2	-	-	3	11	14	17	10	14	21	7	5	14	64	23	6
4	2	9	10	14	21	29	34	32	46	12	8	40	112	39	36
-	-	3	3	7	8	9	12	14	19	11	3	11	48	24	9
3	6	8	17	26	27	37	44	49	49	28	11	48	166	52	49
8	22	43	67	76	116	149	195	222	226	145	41	221	616	286	227
-	1	-	2	2	5	7	3	16	14	5	4	14	30	9	7
1	1	2	1	3	3	4	7	8	6	6	-	6	18	12	7
-	1	4	1	6	12	13	10	25	30	9	5	23	54	30	10
-	1	1	4	8	9	8	21	16	15	10	5	22	38	29	11
1	-	1	4	4	4	6	11	9	13	4	1	8	29	10	12
1	-	3	2	8	8	9	7	12	7	3	2	6	40	6	11
-	-	1	1	5	4	4	11	17	10	10	2	16	30	12	9
-	2	5	5	5	8	10	7	10	8	13	3	16	35	17	11
1	-	5	4	6	3	7	11	14	16	14	2	15	40	15	14
4	4	5	11	20	20	19	26	45	37	14	3	27	102	46	37
1	1	5	4	5	8	11	21	21	21	14	1	15	69	18	12
1	2	1	4	10	15	12	25	38	23	15	3	23	70	39	23
1	-	-	4	3	2	4	5	11	13	4	-	8	28	7	5
4	5	4	6	11	16	17	23	50	40	24	7	30	107	47	29
-	-	-	-	3	5	12	4	16	21	4	4	12	38	14	7
-	1	1	4	5	5	7	11	20	10	14	-	14	34	18	15
11	17	21	45	83	93	127	158	256	283	142	51	196	658	288	180
4	3	4	7	13	13	14	27	28	49	27	6	44	92	44	28
5	2	6	12	29	36	41	62	91	82	40	11	48	230	94	53
1	-	1	2	4	3	1	3	13	8	11	2	10	23	11	7
-	7	4	7	18	17	35	38	43	49	25	11	30	137	50	41
-	2	4	4	7	7	13	8	23	23	13	6	26	49	23	15
1	3	2	13	12	17	23	20	58	72	26	15	38	127	66	36
92	115	197	259	470	576	687	955	1 368	1 442	743	247	1 271	3 463	1 577	1 074
3	1	2	4	10	10	15	6	16	17	4	-	18	47	11	17
2	2	6	7	5	12	12	25	30	28	17	9	31	70	33	24
1	1	1	5	4	6	8	10	11	13	8	4	19	30	18	8
-	1	-	1	2	1	4	2	11	9	2	1	8	17	6	4
5	7	10	13	35	31	51	66	87	105	62	16	93	254	98	61
1	2	-	2	2	3	4	3	7	2	2	2	12	11	3	4
-	-	-	1	-	1	3	5	5	5	3	3	5	14	6	1
1	-	5	4	9	11	13	34	36	37	20	13	24	102	38	22
-	2	1	-	1	2	3	9	13	6	4	1	12	15	9	7
-	1	2	2	-	6	2	4	5	7	8	2	10	21	6	3
-	-	3	2	4	4	7	4	7	4	3	1	6	17	9	7
32	41	53	97	144	164	182	269	384	363	216	65	381	898	452	365
-	-	1	4	2	9	9	8	5	15	9	-	8	31	17	6
-	1	2	-	3	3	4	9	5	8	6	3	8	23	9	5
1	-	2	-	3	5	5	9	3	8	2	-	5	18	5	11
2	3	3	7	7	13	6	15	18	20	12	3	13	63	26	10
-	-	-	-	4	6	4	6	7	7	5	-	4	23	6	7
4	1	4	2	11	12	21	25	22	31	10	8	19	82	32	22
2	1	3	4	13	9	6	17	22	21	9	3	17	53	28	17
1	3	9	7	10	7	19	26	45	45	21	4	28	102	48	23
-	2	2	3	5	6	8	7	13	7	10	2	18	29	13	9
1	-	2	2	5	5	10	12	14	21	8	4	17	36	23	11
-	4	5	2	7	13	15	13	35	27	11	10	26	62	35	22
6	3	2	5	8	14	18	23	36	51	26	5	35	93	52	21
1	2	1	1	6	10	5	11	8	12	7	2	20	20	17	11
1	1	3	3	5	4	4	4	12	14	7	2	17	27	11	6
4	1	9	9	17	17	21	37	41	55	22	3	38	126	43	37
1	2	-	3	7	11	13	9	15	20	6	4	15	44	22	12
1	3	5	1	10	10	10	22	26	26	10	4	17	63	30	23

2.3.2 (forts.)

Män Storstadsområde Riksområde Län Kommun	Samt- liga	Ålder												
		Samt- liga under 1 år	Under 1 dag	1–6 dagar	7–27 dagar	28– 364 dagar	1–4	5–9	10–14	15–19	20–24	25–29	30–34	35–39
Skara	105	-	-	-	-	-	1	-	-	-	1	-	1	1
Skövde	238	1	1	-	-	-	-	-	-	1	1	-	-	1
Sotenäs	73	-	-	-	-	-	-	-	-	-	-	-	-	-
Stenungsund	86	-	-	-	-	-	-	-	-	-	-	-	1	-
Strömstad	69	-	-	-	-	-	1	-	-	-	-	-	-	1
Svenljunga	78	-	-	-	-	-	-	-	-	1	-	-	-	-
Tanum	74	-	-	-	-	-	-	-	-	-	-	-	-	1
Tibro	53	-	-	-	-	-	-	-	-	-	-	-	1	-
Tidaholm	63	2	-	1	1	-	-	-	-	-	-	1	-	-
Tjörn	64	-	-	-	-	-	-	-	-	-	-	-	-	-
Tranemo	63	-	-	-	-	-	-	1	-	-	-	-	1	-
Trollhättan	268	2	-	-	1	1	-	1	-	2	-	1	2	1
Töreboda	59	1	-	1	-	-	-	-	-	-	-	1	-	1
Uddevalla	264	1	-	-	-	1	-	-	-	-	-	1	1	2
Ulricehamn	134	1	-	-	-	1	-	-	2	-	-	-	1	-
Vara	94	-	-	-	-	-	-	-	-	1	1	-	-	2
Värgårda	65	-	-	-	-	-	-	-	-	-	1	1	1	-
Vänersborg	196	1	-	1	-	-	-	-	-	1	2	2	2	1
Åmål	76	-	-	-	-	-	-	-	-	-	-	1	-	1
Öckerö	66	-	-	-	-	-	-	-	-	-	2	2	-	-
Värmlands län	1 587	3	-	2	1	-	-	1	-	4	7	8	8	7
Arvika	165	-	-	-	-	-	-	-	-	-	1	-	1	1
Eda	65	-	-	-	-	-	-	-	-	-	-	1	-	1
Filipstad	74	-	-	-	-	-	-	-	-	1	1	-	-	-
Forshaga	41	-	-	-	-	-	-	-	-	-	-	-	2	-
Grums	60	-	-	-	-	-	-	-	-	1	-	2	-	-
Hagfors	105	-	-	-	-	-	-	-	-	-	-	-	-	-
Hammarö	58	1	-	1	-	-	-	-	-	1	-	-	-	-
Karlstad	385	2	-	1	1	-	-	-	-	1	3	4	-	3
Kil	53	-	-	-	-	-	-	1	-	-	-	-	-	-
Kristinehamn	139	-	-	-	-	-	-	-	-	-	1	-	3	1
Munkfors	39	-	-	-	-	-	-	-	-	-	-	-	-	-
Storfors	21	-	-	-	-	-	-	-	-	-	-	-	-	-
Sunne	82	-	-	-	-	-	-	-	-	-	-	1	-	1
Säffle	112	-	-	-	-	-	-	-	-	-	-	-	1	-
Torsby	128	-	-	-	-	-	-	-	-	-	-	-	1	-
Årjäng	60	-	-	-	-	-	-	-	-	-	1	-	-	-
Örebro län	1 422	1	-	-	1	-	1	1	-	3	8	2	4	7
Askersund	59	-	-	-	-	-	-	-	-	-	-	-	-	-
Degerfors	56	-	-	-	-	-	-	1	-	-	-	-	-	-
Hallsberg	91	-	-	-	-	-	-	-	-	1	1	-	1	-
Hällefors	55	-	-	-	-	-	-	-	-	-	-	-	-	1
Karlskoga	179	-	-	-	-	-	-	-	-	-	2	2	-	1
Kumla	97	-	-	-	-	-	-	-	-	-	1	-	-	-
Laxå	37	-	-	-	-	-	-	-	-	1	-	-	-	-
Lekeberg	49	-	-	-	-	-	-	-	-	-	-	-	-	1
Lindesberg	143	-	-	-	-	-	-	-	-	1	1	-	-	1
Ljusnarsberg	43	-	-	-	-	-	-	-	-	-	-	-	-	-
Nora	60	-	-	-	-	-	-	-	-	-	-	-	-	-
Örebro	553	1	-	-	1	-	1	-	-	-	3	-	3	3
Västmanlands län	1 240	1	-	1	-	-	2	-	-	4	8	6	1	8
Arboga	91	-	-	-	-	-	1	-	-	-	-	-	-	-
Fagersta	81	-	-	-	-	-	-	-	-	-	-	-	-	-
Hallstahammar	106	-	-	-	-	-	-	-	-	-	4	1	-	-
Kungsör	40	-	-	-	-	-	-	-	-	-	-	-	-	1
Köping	145	-	-	-	-	-	-	-	-	1	1	1	1	1
Norberg	29	-	-	-	-	-	-	-	-	-	-	-	-	-
Sala	97	-	-	-	-	-	-	-	-	-	-	1	-	2
Skinnskatteberg	23	-	-	-	-	-	-	-	-	-	-	-	-	-
Surahammar	46	-	-	-	-	-	-	-	-	-	1	-	-	-
Västerås	582	1	-	1	-	-	1	-	-	-	3	2	3	4

Ålder											Civilstånd ¹				
40-44	45-49	50-54	55-59	60-64	65-69	70-74	75-79	80-84	85-89	90-94	95-	Ogifta	Gifta	Änkl. och änkor	Från- skilda
-	2	1	-	5	8	8	23	20	20	10	4	20	54	17	14
1	7	8	9	16	19	22	30	43	48	25	6	35	120	52	31
-	1	1	5	7	12	4	10	10	17	2	4	8	42	16	7
-	-	4	1	9	4	12	12	17	16	6	4	8	44	18	16
-	-	1	1	4	9	5	5	15	16	10	1	8	28	21	12
2	-	4	1	7	7	4	7	13	21	6	5	19	37	15	7
1	2	1	3	6	3	6	10	19	12	7	3	12	29	16	17
-	-	3	2	3	3	3	5	9	16	6	2	7	25	14	7
-	1	4	-	1	3	6	12	10	16	5	2	13	28	13	9
2	1	1	3	2	3	5	8	6	24	4	5	10	29	20	5
-	1	1	2	2	4	5	9	14	16	4	3	14	32	11	6
3	5	10	5	14	20	25	27	63	49	30	8	39	132	64	33
1	-	1	-	4	6	8	8	10	14	4	-	11	28	11	9
3	2	2	14	20	27	26	27	51	47	29	11	32	137	50	45
2	2	3	6	3	10	11	14	35	25	18	1	19	77	23	15
2	1	4	1	4	4	6	13	24	25	4	2	26	42	14	12
1	1	1	4	5	5	9	4	8	10	11	3	13	34	15	3
3	2	5	7	10	11	24	22	34	45	23	1	34	85	50	27
1	1	5	3	5	8	10	12	10	8	6	5	12	32	18	14
-	1	1	1	4	5	6	7	18	13	3	3	7	37	13	9
14	26	43	49	116	126	135	231	312	320	137	40	312	704	333	238
1	4	5	5	15	14	11	22	32	35	15	3	32	63	37	33
-	-	1	6	3	5	4	11	12	15	2	4	13	27	13	12
1	1	1	2	4	5	8	10	14	17	8	1	14	39	13	8
-	2	1	2	-	4	5	5	5	6	7	2	9	15	11	6
-	-	3	3	8	4	11	5	11	7	5	-	11	29	8	12
1	2	3	1	2	2	8	16	29	31	9	1	30	41	23	11
-	2	1	1	2	4	6	11	12	12	4	1	9	22	16	11
4	7	14	10	28	43	31	53	63	77	33	9	60	180	84	61
1	2	2	1	6	4	3	5	6	16	4	2	9	23	14	7
3	3	2	7	9	9	14	20	26	25	11	5	28	62	30	19
-	-	1	1	4	1	4	7	10	8	2	1	7	15	8	9
-	-	-	3	1	2	2	5	3	2	2	1	2	15	3	1
2	1	2	3	7	5	5	18	21	12	4	-	17	34	13	18
1	2	2	4	6	14	8	12	25	22	12	3	27	49	24	12
-	-	4	-	10	9	11	21	27	25	15	5	30	57	27	14
-	-	1	-	11	1	4	10	16	10	4	2	14	33	9	4
16	15	40	57	92	118	129	169	289	293	144	33	232	632	339	219
-	-	1	2	5	8	6	6	13	9	8	1	7	28	12	12
-	-	-	6	5	3	1	9	15	9	3	4	13	18	15	10
1	3	4	5	6	5	7	12	25	18	1	1	20	46	17	8
1	1	-	2	2	5	8	8	10	12	4	1	11	26	12	6
5	2	4	5	13	11	14	26	34	37	18	5	31	75	43	30
-	-	3	4	10	10	5	17	20	19	6	2	12	40	20	25
-	-	-	2	2	1	4	3	9	12	2	1	5	12	15	5
-	-	-	2	4	6	12	2	7	10	5	-	14	22	3	10
1	1	2	8	8	9	12	16	30	31	19	3	18	69	38	18
-	1	3	-	3	3	6	7	7	7	5	1	11	13	11	8
-	-	3	1	2	8	7	7	11	12	9	-	9	31	10	10
8	7	20	20	32	49	47	56	108	117	64	14	81	252	143	77
15	19	37	42	73	110	127	169	215	246	113	44	195	583	274	188
1	2	1	2	2	8	12	13	16	17	12	4	15	39	21	16
-	2	2	2	5	9	6	9	20	17	7	2	10	37	19	15
-	3	2	2	5	6	16	15	16	20	11	5	20	42	29	15
-	-	2	3	3	2	3	5	8	9	2	2	7	22	6	5
2	2	6	3	4	11	11	21	29	31	14	6	22	68	31	24
-	-	1	1	1	1	2	2	7	10	3	1	3	10	13	3
1	2	3	3	6	8	10	13	20	18	8	2	18	46	15	18
1	-	-	6	2	5	1	1	5	2	-	-	4	12	2	5
-	-	5	-	3	5	2	11	9	6	3	1	9	21	8	8
10	8	15	20	42	55	64	79	85	116	53	21	87	286	130	79

2.3.2 (forts.)

Män Storstadsområde Riksområde Län Kommun	Samt- liga	Ålder												
		Samt- liga under 1 år	Under 1 dag	1–6 dagar	7–27 dagar	28– 364 dagar	1–4	5–9	10–14	15–19	20–24	25–29	30–34	35–39
Dalarnas län	1 528	3	1	1	-	1	-	-	3	3	5	6	6	5
Avesta	110	1	-	1	-	-	-	-	-	1	2	2	-	1
Borlänge	230	-	-	-	-	-	-	-	-	-	2	1	5	1
Falun	251	-	-	-	-	-	-	-	-	-	-	1	1	1
Gagnef	54	-	-	-	-	-	-	-	-	-	-	-	-	-
Hedemora	90	1	-	-	-	1	-	-	-	-	-	-	-	-
Leksand	72	-	-	-	-	-	-	-	-	1	-	-	-	-
Ludvika	153	-	-	-	-	-	-	-	1	-	1	-	-	1
Malung-Sälen	86	1	1	-	-	-	-	-	-	-	-	-	-	-
Mora	125	-	-	-	-	-	-	-	1	-	-	1	-	-
Orsa	40	-	-	-	-	-	-	-	-	-	-	-	-	-
Rättvik	85	-	-	-	-	-	-	-	1	-	-	-	-	1
Smedjebacken	64	-	-	-	-	-	-	-	-	1	-	1	-	-
Säter	56	-	-	-	-	-	-	-	-	-	-	-	-	-
Vansbro	52	-	-	-	-	-	-	-	-	-	-	-	-	-
Älvdalen	60	-	-	-	-	-	-	-	-	-	-	-	-	-
Gävleborgs län	1 664	1	-	1	-	-	3	-	2	2	8	6	9	8
Bollnäs	147	-	-	-	-	-	-	-	-	-	-	-	1	-
Gävle	462	-	-	-	-	-	-	-	-	-	2	4	3	6
Höfors	82	-	-	-	-	-	-	-	-	-	-	-	-	1
Hudiksvall	212	-	-	-	-	-	-	-	-	1	2	1	2	-
Ljusdal	149	-	-	-	-	-	1	-	-	-	1	-	-	-
Nordanstig	73	-	-	-	-	-	1	-	1	1	1	1	1	-
Ockelbo	47	-	-	-	-	-	-	-	-	-	-	-	1	-
Ovanåker	86	-	-	-	-	-	-	-	-	-	-	-	-	1
Sandviken	219	1	-	1	-	-	1	-	1	-	-	-	1	-
Söderhamn	187	-	-	-	-	-	-	-	-	-	2	-	-	-
Västernorrlands län	1 490	1	-	1	-	-	-	1	1	4	7	4	6	7
Härnösand	151	-	-	-	-	-	-	-	-	-	-	-	-	1
Kramfors	177	-	-	-	-	-	-	-	-	2	-	1	-	1
Sollefteå	146	1	-	1	-	-	-	-	-	-	-	1	1	-
Sundsvall	525	-	-	-	-	-	-	-	1	1	4	2	4	2
Timrå	99	-	-	-	-	-	-	-	-	-	-	-	-	-
Ånge	73	-	-	-	-	-	-	-	-	1	-	-	-	1
Örnsköldsvik	319	-	-	-	-	-	-	1	-	-	3	-	1	2
Jämtlands län	730	2	1	-	-	1	-	1	2	-	6	3	4	4
Berg	49	-	-	-	-	-	-	-	-	-	-	-	-	-
Bräcke	60	-	-	-	-	-	-	-	1	-	-	1	-	-
Härjedalen	70	-	-	-	-	-	-	-	-	-	1	-	1	-
Krokom	72	-	-	-	-	-	-	-	1	-	2	-	-	-
Ragunda	37	-	-	-	-	-	-	-	-	-	-	-	-	-
Strömsund	102	-	-	-	-	-	-	-	-	-	-	-	-	2
Åre	53	-	-	-	-	-	-	-	-	-	1	1	1	-
Östersund	287	2	1	-	-	1	-	1	-	-	2	1	2	2
Västerbottens län	1 244	6	1	1	3	1	2	-	-	3	3	7	7	10
Bjurholm	16	-	-	-	-	-	-	-	-	-	-	-	-	-
Dorotea	34	-	-	-	-	-	-	-	-	-	-	-	-	-
Lycksele	77	1	-	-	1	-	-	-	-	-	-	-	-	1
Malå	21	-	-	-	-	-	-	-	-	-	-	-	-	2
Nordmaling	46	1	-	-	-	1	-	-	-	-	-	1	-	1
Norsjö	34	-	-	-	-	-	-	-	-	-	-	-	-	-
Robertsfors	32	-	-	-	-	-	1	-	-	-	-	-	-	-
Skellefteå	406	2	1	-	1	-	-	-	-	2	2	1	5	1
Sorsele	23	-	-	-	-	-	-	-	-	-	-	-	-	-
Storuman	39	-	-	-	-	-	-	-	-	-	-	-	-	-
Umeå	339	2	-	1	1	-	1	-	-	1	-	4	2	4
Vilhelmina	48	-	-	-	-	-	-	-	-	-	-	-	-	-
Vindeln	49	-	-	-	-	-	-	-	-	-	-	1	-	1
Vännäs	51	-	-	-	-	-	-	-	-	-	1	-	-	-
Åsele	29	-	-	-	-	-	-	-	-	-	-	-	-	-

Ålder												Civilstånd ¹			
40-44	45-49	50-54	55-59	60-64	65-69	70-74	75-79	80-84	85-89	90-94	95-	Ogifta	Gifta	Änkl. och änkor	Frånskilda
14	10	30	56	93	106	149	207	311	307	177	37	281	679	369	199
4	-	-	5	5	7	12	16	18	23	13	-	19	48	28	15
3	3	5	6	13	17	27	40	38	46	21	2	37	108	53	32
2	1	9	10	14	12	20	37	47	57	33	6	42	118	58	33
1	-	2	3	4	7	6	2	8	16	5	-	11	21	15	7
1	2	2	3	3	6	14	13	12	19	9	5	19	36	23	12
-	1	-	4	3	9	7	14	13	9	10	1	15	29	15	13
1	1	3	3	13	9	10	17	31	33	21	8	25	65	45	18
-	-	-	5	7	5	9	16	18	18	7	-	17	37	21	11
1	-	2	5	6	9	13	9	34	24	17	3	28	58	28	11
-	-	-	1	5	2	3	5	9	6	7	2	6	18	11	5
-	-	2	1	5	2	6	5	22	22	15	3	17	38	20	10
-	1	3	4	3	6	6	9	16	6	4	4	13	35	11	5
-	-	1	3	5	6	6	8	12	7	6	2	6	24	14	12
-	-	-	1	5	6	5	8	15	8	3	1	7	23	16	6
1	1	1	2	2	3	5	8	18	13	6	-	19	21	11	9
16	22	27	48	109	138	178	238	333	328	145	43	315	707	385	257
1	2	5	7	8	11	12	15	33	34	15	3	26	61	39	21
4	7	7	7	29	39	49	81	90	96	28	10	86	195	94	87
-	-	2	2	9	7	8	10	22	11	9	1	18	35	18	11
3	4	5	6	14	12	25	30	54	36	11	6	44	82	51	35
1	-	2	8	13	5	15	21	29	38	10	5	31	59	33	26
1	1	-	-	3	15	4	12	11	12	5	3	16	28	20	9
1	-	2	2	1	3	6	6	10	10	4	1	12	20	12	3
-	3	-	2	5	6	10	11	16	18	14	-	14	38	24	10
1	1	4	6	17	22	23	26	37	41	31	6	38	98	50	33
4	4	-	8	10	18	26	26	31	32	18	8	30	91	44	22
12	24	30	53	102	111	141	230	301	284	140	31	253	680	362	195
2	1	3	8	13	9	11	27	30	35	8	3	19	80	37	15
1	5	3	6	9	23	21	19	26	36	17	7	34	73	44	26
1	-	2	8	7	5	14	21	31	32	21	1	27	68	34	17
3	7	9	17	46	36	49	90	92	100	49	13	92	244	115	74
2	-	4	1	3	12	7	12	28	22	7	1	8	44	27	20
-	3	1	3	3	3	8	12	17	9	11	1	17	34	15	7
3	8	8	10	21	23	31	49	77	50	27	5	56	137	90	36
5	8	12	25	44	49	64	106	140	156	81	18	168	315	151	96
-	-	-	2	1	2	2	7	13	18	3	1	18	17	10	4
1	1	2	1	5	4	6	9	7	11	8	3	16	27	8	9
-	1	1	-	8	8	4	8	7	17	13	1	17	27	16	10
1	1	-	3	4	7	7	8	17	12	6	3	16	34	13	9
-	-	1	1	2	3	5	5	6	9	4	1	8	13	9	7
-	-	-	2	5	4	13	20	20	17	16	3	20	46	24	12
-	-	-	1	5	1	2	7	13	14	6	1	11	20	16	6
3	5	8	15	14	20	25	42	57	58	25	5	62	131	55	39
7	9	34	33	83	83	134	203	229	245	122	24	248	581	266	149
-	1	-	-	-	2	5	3	3	2	-	-	5	5	4	2
-	-	2	1	1	3	3	4	10	6	4	-	8	11	8	7
-	1	1	-	2	3	9	14	14	18	12	1	11	43	16	7
-	-	2	-	-	1	3	5	3	2	3	-	3	4	9	5
-	1	1	-	2	1	4	9	7	12	2	4	12	18	13	3
-	-	-	-	4	7	4	2	6	5	5	1	5	17	8	4
-	-	1	1	1	-	4	4	9	4	6	1	6	19	7	-
2	1	10	11	24	27	48	65	83	85	30	7	80	209	74	43
-	-	4	-	1	2	4	3	1	5	2	1	8	10	4	1
-	-	1	1	3	5	2	10	5	10	2	-	12	18	8	1
5	4	6	10	34	24	35	59	53	61	28	6	56	160	73	50
-	-	1	6	3	2	3	9	9	7	7	1	13	17	11	7
-	-	1	1	-	2	4	4	11	16	8	-	10	22	14	3
-	1	2	1	6	3	4	10	9	6	7	1	9	19	10	13
-	-	2	1	2	1	2	2	6	6	6	1	10	9	7	3

2.3.2 (forts.)

Män Storstadsområde Riksområde Län Kommun	Samt- liga	Ålder												
		Samt- liga under 1 år	Under 1 dag	1-6 dagar	7-27 dagar	28- 364 dagar	1-4	5-9	10-14	15-19	20-24	25-29	30-34	35-39
Norrbottens län	1 473	3	1	1	1	-	1	1	1	6	7	4	3	9
Arjeplog	27	-	-	-	-	-	-	-	-	-	-	-	-	-
Arvidsjaur	51	-	-	-	-	-	-	-	1	-	-	-	-	1
Boden	181	-	-	-	-	-	-	-	-	-	1	-	-	-
Gällivare	110	-	-	-	-	-	-	-	-	1	1	-	-	1
Haparanda	81	-	-	-	-	-	-	-	-	-	1	1	-	-
Jokkmokk	54	-	-	-	-	-	-	1	-	1	-	-	-	2
Kalix	112	-	-	-	-	-	-	-	-	-	-	1	-	-
Kiruna	120	2	1	-	1	-	-	-	-	1	-	1	-	-
Luleå	314	1	-	1	-	-	1	-	-	1	1	-	3	4
Pajala	69	-	-	-	-	-	-	-	-	-	-	-	-	-
Piteå	220	-	-	-	-	-	-	-	-	1	1	-	-	1
Ålvsbyn	53	-	-	-	-	-	-	-	-	-	2	-	-	-
Överkalix	45	-	-	-	-	-	-	-	-	-	-	1	-	-
Övertorneå	36	-	-	-	-	-	-	-	-	1	-	-	-	-

Ålder											Civilstånd ¹				
40-44	45-49	50-54	55-59	60-64	65-69	70-74	75-79	80-84	85-89	90-94	95-	Ogifta	Gifta	Änkl. och änkor	Från- skilda
16	16	40	62	100	87	171	220	338	253	107	28	291	669	312	201
-	-	-	1	1	2	2	4	4	12	1	-	5	9	10	3
-	-	-	3	4	4	6	10	9	8	5	-	10	23	13	5
1	4	8	8	13	10	20	27	42	30	14	3	25	81	45	30
-	3	5	6	6	6	15	12	20	20	10	4	24	49	20	17
-	1	3	4	8	7	8	15	13	14	4	2	23	29	11	18
1	1	2	6	2	2	3	8	14	7	3	1	15	18	12	9
3	-	1	4	7	11	12	11	35	14	11	2	22	63	19	8
6	2	3	4	15	8	8	23	25	14	7	1	32	53	17	18
-	1	7	16	25	11	41	54	63	57	20	8	62	137	74	41
-	-	1	-	5	5	9	8	20	14	7	-	13	28	24	4
1	2	7	6	11	12	30	32	50	42	20	4	28	117	43	32
2	-	2	1	2	1	8	7	16	7	4	1	10	29	8	6
1	1	-	3	1	4	5	4	14	10	1	-	13	20	6	6
1	1	1	-	-	4	4	5	13	4	-	2	9	13	10	4

2.3.2 (forts.)

Kvinnor Storstadsområde Riksområde Län Kommun	Samt- liga	Ålder												
		Samt- liga under 1 år	Under 1 dag	1–6 dagar	7–27 dagar	28– 364 dagar	1–4	5–9	10–14	15–19	20–24	25–29	30–34	35–39
Riket	47 389	131	33	37	23	38	29	11	26	62	64	91	90	140
Storstadsområde														
Stor-Stockholm	8 209	30	8	7	5	10	8	1	4	6	8	20	18	30
Stor-Göteborg	4 046	9	2	1	3	3	2	2	3	10	4	9	10	10
Stor-Malmö	3 005	11	2	4	2	3	1	-	-	5	8	11	7	5
Riksområde														
Stockholm	8 209	30	8	7	5	10	8	1	4	6	8	20	18	30
Östra Mellansverige	8 232	31	8	12	5	6	5	1	6	6	15	14	15	23
Småland med öarna	4 445	12	4	4	-	4	3	3	4	5	6	7	6	15
Sydsverige	7 052	18	4	7	3	4	2	-	4	9	14	19	13	9
Västsverige	9 398	23	6	2	8	7	4	5	5	15	12	17	22	29
Norra Mellansverige	5 090	6	-	3	1	2	5	-	3	9	6	5	10	19
Mellersta Norrland	2 229	3	-	-	1	2	1	1	-	5	1	2	3	4
Övre Norrland	2 734	8	3	2	-	3	1	-	-	7	2	7	3	11
Stockholms län	8 209	30	8	7	5	10	8	1	4	6	8	20	18	30
Botkyrka	225	1	-	1	-	-	1	-	1	-	-	1	2	1
Danderyd	150	1	-	-	-	1	1	-	-	-	-	-	-	-
Ekerö	59	-	-	-	-	-	-	-	1	-	-	-	-	-
Haninge	235	1	-	1	-	-	-	-	-	-	-	1	1	2
Huddinge	265	-	-	-	-	-	-	-	-	-	-	-	-	3
Järfälla	211	-	-	-	-	-	-	-	-	-	-	1	-	1
Lidingö	216	-	-	-	-	-	-	-	-	-	-	-	1	1
Nacka	345	1	-	1	-	-	1	-	-	-	2	2	1	2
Norrstälje	281	-	-	-	-	-	-	-	-	-	1	-	-	1
Nykvarn	27	-	-	-	-	-	-	-	-	-	-	-	-	-
Nynäshamn	114	1	1	-	-	-	-	-	-	-	-	1	2	1
Salem	38	-	-	-	-	-	-	-	-	-	-	-	1	-
Sigtuna	136	1	-	-	-	1	-	-	-	1	-	-	-	-
Sollentuna	204	1	-	-	-	1	-	-	1	-	-	-	-	2
Solna	353	1	-	-	-	1	-	-	-	-	-	-	-	-
Stockholm	4 000	11	6	2	3	-	2	1	1	2	3	9	6	11
Sundbyberg	141	-	-	-	-	-	-	-	-	-	-	1	-	-
Södertälje	339	5	-	2	2	1	1	-	-	2	-	3	-	-
Tyresö	125	3	1	-	-	2	-	-	-	1	-	-	2	2
Täby	220	-	-	-	-	-	-	-	-	-	1	1	1	-
Upplands Väsby	126	1	-	-	-	1	-	-	-	-	-	-	-	-
Upplands-Bro	53	1	-	-	-	1	1	-	-	-	-	-	-	2
Vallentuna	88	-	-	-	-	-	-	-	-	-	1	-	-	1
Vaxholm	38	-	-	-	-	-	-	-	-	-	-	-	-	-
Värmdö	107	-	-	-	-	-	1	-	-	-	-	-	-	-
Österåker	113	1	-	-	-	1	-	-	-	-	-	-	1	-
Uppsala län	1 360	7	1	3	1	2	1	-	2	-	7	3	4	4
Enköping	171	2	-	-	1	1	1	-	-	-	1	-	-	1
Heby	70	1	-	1	-	-	-	-	-	-	-	-	-	-
Häbo	53	-	-	-	-	-	-	-	-	-	-	-	-	-
Knivsta	41	-	-	-	-	-	-	-	-	-	1	-	-	-
Tierp	137	1	1	-	-	-	-	-	1	-	-	-	1	1
Uppsala	707	2	-	1	-	1	-	-	1	-	5	3	2	1
Älvkarleby	59	-	-	-	-	1	-	-	-	-	-	-	-	-
Östhammar	122	1	-	1	-	-	-	-	-	-	-	-	1	1
Södermanlands län	1 564	9	4	4	-	1	2	-	1	1	2	3	2	5
Eskilstuna	571	3	1	2	-	-	1	-	-	1	1	2	2	2
Flen	102	-	-	-	-	-	-	-	-	-	-	-	-	1
Gnesta	60	1	-	-	-	1	-	-	-	-	-	-	-	-
Katrineholm	226	1	-	1	-	-	-	-	1	-	-	1	-	-
Nyköping	273	4	3	1	-	-	1	-	-	-	-	-	-	1
Oxelösund	72	-	-	-	-	-	-	-	-	-	-	-	-	-
Strängnäs	139	-	-	-	-	-	-	-	-	-	1	-	-	1
Trosa	59	-	-	-	-	-	-	-	-	-	-	-	-	-
Vingåker	62	-	-	-	-	-	-	-	-	-	-	-	-	-

Ålder												Civilstånd ¹			
40–44	45–49	50–54	55–59	60–64	65–69	70–74	75–79	80–84	85–89	90–94	95–	Ogifta	Gifta	Änkl. och änkor	Från- skilda
282	387	667	1 088	1 863	2 273	2 819	4 729	8 036	11 392	8 864	4 345	4 639	9 668	26 896	6 186
56	78	133	205	331	431	499	786	1 352	1 922	1 461	830	926	1 586	4 214	1 483
21	37	69	106	175	198	225	403	692	960	746	355	414	858	2 140	634
24	27	35	76	106	150	175	294	481	697	587	305	285	605	1 689	426
56	78	133	205	331	431	499	786	1 352	1 922	1 461	830	926	1 586	4 214	1 483
40	53	116	188	391	429	487	790	1 369	1 948	1 586	719	731	1 779	4 745	977
20	36	60	84	152	183	251	475	743	1 115	860	405	413	912	2 708	412
54	63	92	163	254	363	412	723	1 095	1 664	1 379	702	662	1 441	4 001	948
54	77	136	219	361	421	529	913	1 633	2 232	1 809	882	933	1 963	5 301	1 201
30	40	67	104	192	230	308	503	920	1 299	890	444	479	984	2 982	645
12	15	24	60	73	100	145	245	415	559	382	179	226	448	1 312	243
16	25	39	65	109	116	188	294	509	653	497	184	269	555	1 633	277
56	78	133	205	331	431	499	786	1 352	1 922	1 461	830	926	1 586	4 214	1 483
5	1	8	8	10	14	21	29	42	41	25	14	22	61	100	42
-	-	1	2	2	6	7	12	24	36	38	20	13	26	89	22
-	1	1	3	2	-	5	5	6	20	10	5	5	9	37	8
3	3	5	9	14	27	14	24	34	48	34	15	21	64	105	45
4	5	4	13	12	20	24	24	42	61	34	19	22	68	118	57
-	1	4	7	10	25	18	21	36	41	33	13	14	57	104	36
1	2	3	5	7	6	11	22	40	60	37	20	19	39	125	33
1	1	5	15	17	21	29	27	52	72	65	31	36	64	181	64
-	4	4	6	6	14	26	23	50	76	47	23	20	58	168	35
-	2	-	-	3	4	1	4	2	7	2	2	3	8	14	2
1	1	2	1	5	4	12	13	14	24	23	9	9	29	59	17
-	1	1	3	1	4	5	4	5	7	4	2	1	14	14	9
1	2	4	5	8	8	15	12	26	25	11	17	13	25	74	24
3	5	3	8	11	5	18	26	28	40	34	19	16	53	99	36
1	1	3	10	11	27	16	28	67	88	70	30	43	56	187	67
22	30	65	81	139	168	180	353	653	969	808	486	579	617	2 054	750
1	3	-	1	2	6	5	12	30	45	26	9	8	27	76	30
4	4	3	7	21	22	30	40	60	67	48	22	23	81	171	64
3	1	3	6	8	10	7	13	23	21	14	8	11	38	58	18
1	2	4	5	6	11	16	28	35	54	37	18	14	49	113	44
-	1	1	4	8	8	13	17	24	26	14	9	7	35	60	24
-	-	1	2	6	3	5	4	7	11	6	4	4	17	22	10
-	2	-	-	8	4	5	15	14	16	17	5	4	27	52	5
-	1	-	-	1	3	2	1	8	12	6	4	-	9	25	4
3	4	4	2	7	4	3	17	17	24	7	14	8	33	52	14
2	-	4	2	6	7	11	12	13	31	11	12	11	22	57	23
6	11	22	42	67	72	92	116	212	299	260	133	157	300	730	173
2	3	2	5	10	6	11	10	28	40	32	17	21	32	101	17
-	-	1	2	2	5	5	6	10	16	15	7	3	17	44	6
1	1	2	1	3	3	2	7	12	11	8	2	1	16	30	6
1	-	-	3	3	5	1	3	4	9	7	4	6	9	19	7
-	1	1	2	5	6	6	15	19	39	26	13	16	29	81	11
2	2	13	22	38	41	52	57	106	149	138	73	93	160	346	108
-	1	1	-	3	2	4	8	13	16	6	5	5	13	36	5
-	3	2	7	3	4	11	10	20	19	28	12	12	24	73	13
7	10	23	32	90	84	98	134	249	360	308	144	146	332	882	204
5	6	10	12	27	27	31	45	93	140	105	58	59	112	328	72
-	1	2	4	9	9	7	11	13	16	16	13	9	23	57	13
-	-	-	1	8	4	3	3	13	11	15	1	4	13	35	8
-	-	3	5	13	15	11	18	35	50	56	17	20	48	129	29
1	3	4	3	18	9	21	22	47	62	54	23	29	65	146	33
1	-	1	3	3	4	3	8	14	20	9	6	6	15	38	13
-	-	1	4	8	7	16	13	19	26	24	19	13	32	71	23
-	-	2	-	1	4	4	8	4	19	16	1	2	12	37	8
-	-	-	-	3	5	2	6	11	16	13	6	4	12	41	5

2.3.2 (forts.)

Kvinnor Storstadsområde Riksområde Län Kommun	Samt- liga	Ålder												
		Samt- liga under 1 år	Under 1 dag	1–6 dagar	7–27 dagar	28– 364 dagar	1–4	5–9	10–14	15–19	20–24	25–29	30–34	35–39
Östergötlands län	2 307	7	3	-	1	3	-	-	2	2	2	4	2	7
Boxholm	33	-	-	-	-	-	-	-	-	-	-	-	-	-
Finspång	130	-	-	-	-	-	-	-	-	-	-	-	-	-
Kinda	70	-	-	-	-	-	-	-	-	-	-	-	-	1
Linköping	676	4	1	-	1	2	-	-	1	-	-	1	2	3
Mjölby	152	-	-	-	-	-	-	-	-	-	-	1	-	-
Motala	222	-	-	-	-	-	-	-	-	-	-	1	-	2
Norrköping	697	3	2	-	-	1	-	-	-	1	-	1	-	-
Söderköping	72	-	-	-	-	-	-	-	-	-	-	-	-	1
Vadstena	67	-	-	-	-	-	-	-	-	-	-	-	-	-
Valdemarsvik	51	-	-	-	-	-	-	-	-	-	-	-	-	-
Ydre	30	-	-	-	-	-	-	-	-	1	-	-	-	-
Åtvidaberg	73	-	-	-	-	-	-	-	1	-	1	-	-	-
Ödeshög	34	-	-	-	-	-	-	-	-	-	1	-	-	-
Jönköpings län	1 730	6	3	2	-	1	1	2	-	1	2	4	-	6
Aneby	33	-	-	-	-	-	-	-	-	1	-	-	-	-
Eksjö	100	-	-	-	-	-	-	-	-	-	-	1	-	-
Gislaved	120	-	-	-	-	-	-	1	-	-	-	-	-	-
Gnosjö	40	-	-	-	-	-	-	-	-	-	-	-	-	-
Habo	38	-	-	-	-	-	-	-	-	-	-	-	-	-
Jönköping	604	3	1	1	-	1	-	1	-	-	1	2	-	2
Mullsjö	36	-	-	-	-	-	-	-	-	-	-	-	-	-
Nässjö	188	-	-	-	-	-	1	-	-	-	1	-	-	3
Sävsjö	53	-	-	-	-	-	-	-	-	-	-	-	-	1
Tranås	112	-	-	-	-	-	-	-	-	-	-	-	-	-
Vaggeryd	62	1	1	-	-	-	-	-	-	-	-	-	-	-
Vetlanda	158	2	1	1	-	-	-	-	-	-	-	1	-	-
Värnamo	186	-	-	-	-	-	-	-	-	-	-	-	-	-
Kronobergs län	945	3	-	2	-	1	2	-	3	2	4	2	3	3
Alvesta	88	-	-	-	-	-	1	-	-	-	-	-	-	-
Lessebo	58	-	-	-	-	-	-	-	-	-	-	-	1	-
Ljungby	141	-	-	-	-	-	-	-	-	1	-	1	-	1
Markaryd	68	-	-	-	-	-	-	-	-	-	-	1	-	-
Tingsryd	77	-	-	-	-	-	-	-	-	-	-	-	-	-
Uppvidinge	79	-	-	-	-	-	-	-	1	1	-	-	-	-
Växjö	335	3	-	2	-	1	-	-	-	-	3	-	1	2
Ålmhult	99	-	-	-	-	-	1	-	2	-	1	-	1	-
Kalmar län	1 447	3	1	-	-	2	-	1	1	1	-	1	2	6
Borgholm	97	-	-	-	-	-	-	-	-	-	-	-	-	-
Emmaboda	54	-	-	-	-	-	-	-	-	-	-	-	-	1
Hultsfred	88	-	-	-	-	-	-	-	-	-	-	-	-	-
Högsby	40	1	-	-	-	1	-	-	-	-	-	-	-	-
Kalmar	318	-	-	-	-	-	-	1	-	1	-	1	-	2
Mönsterås	71	-	-	-	-	-	-	-	-	-	-	-	-	-
Mörbylånga	64	-	-	-	-	-	-	-	-	-	-	-	-	-
Nybro	134	-	-	-	-	-	-	-	-	-	-	-	1	-
Oskarshamn	198	1	1	-	-	-	-	-	-	-	-	-	-	1
Torsås	67	-	-	-	-	-	-	-	-	-	-	-	-	-
Vimmerby	88	-	-	-	-	-	-	-	-	-	-	-	-	1
Västervik	228	1	-	-	-	1	-	-	1	-	-	-	1	1
Gotlands län	323	-	-	-	-	-	-	-	-	1	-	-	1	-
Gotland	323	-	-	-	-	-	-	-	-	1	-	-	1	-
Blekinge län	877	1	-	1	-	-	-	-	2	-	1	-	1	-
Karlskrona	182	1	-	1	-	-	-	-	-	-	1	-	-	-
Karlskrona	380	-	-	-	-	-	-	-	1	-	-	-	1	-
Olofström	81	-	-	-	-	-	-	-	-	-	-	-	-	-
Ronneby	136	-	-	-	-	-	-	-	1	-	-	-	-	-
Sölvesborg	98	-	-	-	-	-	-	-	-	-	-	-	-	-
Skåne län	6 175	17	4	6	3	4	2	-	2	9	13	19	12	9
Bjuv	72	-	-	-	-	-	-	-	-	-	-	-	-	-
Bromölla	54	-	-	-	-	-	-	-	-	-	-	1	1	-
Burlöv	77	-	-	-	-	-	-	-	-	-	-	-	-	-
Båstad	85	-	-	-	-	-	-	-	-	-	-	1	-	-

Ålder											Civilstånd ¹				
40–44	45–49	50–54	55–59	60–64	65–69	70–74	75–79	80–84	85–89	90–94	95–	Ogifta	Gifta	Änkl. och änkor	Frånskilda
10	13	33	51	107	116	130	225	375	568	461	192	179	521	1 358	249
-	1	-	-	1	1	2	6	2	9	10	1	3	7	22	1
1	1	3	2	4	8	7	23	31	19	25	6	8	36	74	12
-	-	1	1	4	4	5	2	11	24	9	8	1	22	42	5
5	5	10	14	18	27	41	64	114	154	155	58	61	153	385	77
1	1	2	4	5	6	8	24	24	35	28	13	7	32	97	16
-	-	4	6	20	7	8	16	28	66	44	20	13	48	138	23
2	4	5	22	37	38	46	59	113	173	132	61	56	153	397	91
-	-	2	1	5	8	3	8	13	17	11	3	5	17	45	5
1	-	2	-	5	7	3	4	9	15	12	9	9	14	36	8
-	-	1	1	1	4	2	4	12	16	8	2	4	16	30	1
-	-	1	-	2	-	1	4	5	8	6	2	2	7	20	1
-	-	1	-	3	3	2	11	10	23	12	6	7	13	48	5
-	1	1	-	2	3	2	-	3	9	9	3	3	3	24	4
15	17	25	37	53	70	93	187	301	439	330	141	160	390	1 041	139
1	-	-	-	-	1	1	4	6	11	5	3	7	8	17	1
2	1	-	5	2	2	3	11	25	31	12	5	7	20	61	12
1	1	1	-	6	5	12	14	15	30	26	8	8	31	76	5
-	2	-	-	-	3	3	2	13	7	9	1	1	15	24	-
1	-	1	2	2	2	-	4	10	4	8	4	-	11	23	4
5	7	12	14	23	18	29	77	106	144	103	57	73	126	354	51
1	-	1	-	2	3	-	4	7	10	5	3	2	11	20	3
2	1	2	7	3	4	9	17	26	54	42	16	9	40	125	14
-	-	-	2	3	1	2	7	5	19	11	2	7	13	30	3
-	2	1	4	1	7	4	6	24	35	20	8	14	20	67	11
-	-	1	-	2	4	2	7	14	13	12	6	5	17	34	6
1	2	4	1	3	15	11	22	19	33	32	12	14	43	85	16
1	1	2	2	6	5	17	12	31	48	45	16	13	35	125	13
3	7	10	15	32	35	57	92	152	237	176	107	97	200	566	82
1	2	-	-	4	3	6	4	17	24	18	8	4	24	55	5
-	1	1	-	2	1	2	5	13	11	13	8	1	12	41	4
1	1	4	3	3	5	9	13	18	41	21	19	13	33	82	13
-	1	1	2	1	5	4	7	9	18	12	7	9	13	42	4
-	-	1	1	2	4	2	6	13	17	17	14	3	17	50	7
1	1	-	1	1	2	3	7	12	25	17	7	5	17	53	4
-	1	2	7	14	12	29	32	56	78	59	36	48	64	182	41
-	-	1	1	5	3	2	18	14	23	19	8	14	20	61	4
2	10	17	26	57	60	82	157	235	370	295	121	124	274	899	150
-	1	-	4	1	6	8	19	10	20	21	7	13	26	49	9
-	-	-	-	4	3	-	2	9	14	11	10	5	9	37	3
-	2	1	3	7	3	7	6	14	21	13	11	11	16	58	3
-	-	-	1	-	1	3	3	10	15	4	2	4	5	25	6
2	4	5	6	7	11	8	35	53	72	81	29	28	44	204	42
-	-	1	-	4	3	5	8	12	20	13	5	4	16	48	3
-	-	-	1	4	1	7	7	11	15	10	8	6	14	34	10
-	-	1	-	1	9	8	19	16	40	27	12	8	27	86	13
-	-	6	3	12	13	11	12	29	62	37	11	13	33	131	21
-	-	-	-	3	2	3	12	10	15	17	5	8	16	39	4
-	1	2	2	1	-	4	9	20	24	16	8	8	17	59	4
-	2	1	6	13	8	18	25	41	52	45	13	16	51	129	32
-	2	8	6	10	18	19	39	55	69	59	36	32	48	202	41
-	2	8	6	10	18	19	39	55	69	59	36	32	48	202	41
6	8	8	16	30	50	54	109	157	210	139	85	77	203	490	107
1	2	1	6	6	14	15	22	26	34	33	20	15	48	92	27
1	4	4	8	11	17	23	42	67	85	73	43	36	79	223	42
2	1	1	-	3	4	4	9	18	24	13	2	8	15	49	9
-	1	1	1	6	10	2	23	29	36	12	14	12	35	77	12
2	-	1	1	4	5	10	13	17	31	8	6	6	26	49	17
48	55	84	147	224	313	358	614	938	1 454	1 240	617	585	1 238	3 511	841
1	1	1	1	2	8	8	4	5	24	12	5	4	19	40	9
1	-	-	1	1	4	3	6	6	13	12	5	3	9	34	8
-	-	2	3	3	8	6	7	15	10	16	7	2	20	45	10
-	-	-	-	1	6	3	7	9	24	20	14	8	15	57	5

2.3.2 (forts.)

Kvinnor Storstadsområde Riksområde Län Kommun	Samt- liga	Ålder												
		Samt- liga under 1 år	Under 1 dag	1-6 dagar	7-27 dagar	28- 364 dagar	1-4	5-9	10-14	15-19	20-24	25-29	30-34	35-39
Eslöv	156	1	-	1	-	-	1	-	-	-	-	-	-	-
Helsingborg	670	1	1	-	-	-	-	-	-	2	1	-	-	-
Hässleholm	273	2	1	-	-	1	-	-	-	1	1	1	1	-
Höganäs	138	-	-	-	-	-	-	-	-	-	-	-	-	-
Hörby	76	-	-	-	-	-	-	-	1	-	-	1	-	-
Höör	79	-	-	-	-	-	-	-	-	-	-	-	-	-
Klippan	102	-	-	-	-	-	-	-	-	-	1	-	-	-
Kristianstad	420	2	-	1	1	-	-	-	1	-	-	2	1	-
Kävlinge	96	1	-	1	-	-	-	-	-	-	-	-	-	-
Landskrona	220	-	-	-	-	-	-	-	-	-	-	-	-	-
Lomma	84	-	-	-	-	-	-	-	-	-	-	-	-	2
Lund	408	1	-	-	-	1	-	-	-	-	3	2	1	1
Malmö	1 570	6	1	1	2	2	-	-	-	5	5	8	6	2
Osby	65	-	-	-	-	-	-	-	-	-	-	-	1	1
Perstorp	34	-	-	-	-	-	-	-	-	-	1	-	-	-
Simrishamn	153	-	-	-	-	-	-	-	-	-	-	-	-	-
Sjöbo	99	-	-	-	-	-	-	-	-	-	-	-	-	1
Skurup	68	-	-	-	-	-	-	-	-	-	-	-	-	-
Staffanstorp	76	-	-	-	-	-	-	-	-	-	-	-	-	-
Svalöv	57	-	-	-	-	-	-	-	-	-	-	-	-	1
Svedala	74	-	-	-	-	-	-	-	-	-	-	-	-	-
Tomelilla	87	-	-	-	-	-	-	-	-	-	-	-	-	-
Trelleborg	220	1	1	-	-	-	-	-	-	-	-	-	-	-
Vellinge	97	1	-	1	-	-	-	-	-	-	-	1	-	-
Ystad	167	-	-	-	-	-	-	-	-	-	-	1	-	-
Åstorp	58	-	-	-	-	-	1	-	-	-	-	-	-	-
Ängelholm	222	1	-	1	-	-	-	-	-	-	-	1	1	1
Örkelljunga	45	-	-	-	-	-	-	-	-	-	-	-	-	-
Östra Göinge	73	-	-	-	-	-	-	-	-	1	1	-	-	-
Hallands län	1 388	2	-	1	1	-	1	1	1	1	-	3	5	2
Falkenberg	200	-	-	-	-	-	1	1	-	1	-	-	-	1
Halmstad	467	1	-	-	1	-	-	-	-	-	-	-	2	1
Hylte	59	-	-	-	-	-	-	-	-	-	-	-	-	-
Kungsbacka	272	1	-	1	-	-	-	-	-	-	-	2	-	-
Laholm	134	-	-	-	-	-	-	-	1	-	-	-	1	-
Varberg	256	-	-	-	-	-	-	-	-	-	-	1	2	-
Västra Götalands län	8 010	21	6	1	7	7	3	4	4	14	12	14	17	27
Ale	104	-	-	-	-	-	-	-	-	-	-	-	-	-
Alingsås	203	1	1	-	-	-	-	-	1	2	-	1	-	-
Bengtsfors	79	1	-	-	-	1	-	-	-	-	-	-	-	1
Bollebygd	27	-	-	-	-	-	-	-	-	-	-	-	-	-
Borås	561	3	-	-	1	2	-	-	1	2	1	1	3	4
Dals-Ed	27	-	-	-	-	-	-	-	-	-	-	-	-	-
Essunga	44	1	1	-	-	-	-	-	-	-	-	-	-	-
Falköping	214	-	-	-	-	-	-	-	-	-	-	2	-	1
Färgelanda	38	-	-	-	-	-	-	-	-	-	-	-	-	-
Grästorp	30	-	-	-	-	-	-	-	-	-	-	-	-	1
Gullspång	42	-	-	-	-	-	-	-	-	-	-	-	-	-
Göteborg	2 403	6	1	-	2	3	2	1	1	6	3	5	9	8
Götene	62	2	1	-	-	1	-	-	-	-	-	-	-	-
Herrljunga	55	-	-	-	-	-	-	-	-	-	-	-	-	2
Hjo	51	-	-	-	-	-	-	-	-	-	1	-	-	-
Härryda	104	-	-	-	-	-	-	-	1	-	-	-	-	-
Karlsborg	49	-	-	-	-	-	-	-	-	1	1	-	-	-
Kungälv	186	-	-	-	-	-	-	-	-	-	-	-	-	1
Lerum	118	1	-	-	1	-	-	-	-	-	-	-	1	-
Lidköping	233	2	-	1	1	-	-	-	-	-	1	-	-	1
Lilla Edet	63	-	-	-	-	-	-	-	-	-	-	-	-	-
Lysekil	108	-	-	-	-	-	-	1	-	-	-	-	-	-
Mariestad	140	-	-	-	-	-	-	-	-	-	1	-	-	1
Mark	200	1	1	-	-	-	-	-	-	-	-	1	-	-
Mellerud	67	-	-	-	-	-	-	-	-	-	-	-	-	1
Munkedal	61	-	-	-	-	-	-	-	-	-	-	-	-	-
Mölnadal	250	-	-	-	-	-	-	1	-	2	1	-	-	1
Orust	80	-	-	-	-	-	-	-	-	-	-	-	-	-
Partille	145	-	-	-	-	-	-	-	-	-	-	1	-	-

Ålder											Civilstånd ¹				
40–44	45–49	50–54	55–59	60–64	65–69	70–74	75–79	80–84	85–89	90–94	95–	Ogifta	Gifta	Änkl. och änkor	Från-skilda
3	7	1	4	5	6	8	16	23	34	30	17	20	30	94	12
5	11	17	19	22	32	40	64	100	152	124	80	70	129	356	115
-	-	1	6	9	17	17	27	31	76	54	29	32	51	157	33
2	-	1	4	7	8	12	12	23	37	24	8	7	32	79	20
2	1	1	2	1	3	1	7	8	17	16	15	5	11	52	8
3	-	2	3	4	4	7	6	13	10	21	6	8	18	43	10
2	1	-	4	1	6	6	14	10	30	20	7	7	22	60	13
4	4	8	8	22	14	26	38	79	94	80	37	53	82	239	46
-	2	2	2	7	4	6	11	13	25	15	8	4	23	59	10
-	1	4	3	12	14	11	28	30	42	53	22	17	46	119	38
-	-	1	2	6	2	3	8	17	17	19	7	2	19	56	7
3	4	3	14	11	20	26	39	57	105	75	43	63	78	221	46
11	12	17	31	50	67	81	151	268	373	307	170	154	277	868	271
1	1	1	3	1	3	2	6	12	18	11	4	3	13	39	10
-	-	2	1	1	1	2	6	5	9	3	3	2	7	19	6
-	3	1	2	4	5	6	14	19	51	37	11	15	35	93	10
1	-	1	5	6	8	4	10	16	21	18	8	8	27	58	6
-	1	1	1	4	3	1	6	9	15	17	10	6	14	46	2
1	-	1	3	5	8	2	10	10	16	15	5	2	25	43	6
-	3	1	1	1	1	5	9	4	10	16	5	3	14	34	6
1	-	1	3	3	7	6	4	12	15	17	5	4	16	42	12
1	-	4	1	3	7	5	8	17	19	16	6	5	20	56	6
1	1	2	8	5	15	20	26	31	50	38	22	13	56	121	30
1	-	2	2	3	6	9	10	13	27	17	5	7	29	51	10
-	1	-	2	10	10	3	19	22	39	43	17	22	26	98	21
1	-	1	2	1	1	8	4	10	12	14	3	7	11	31	9
1	-	2	4	8	11	12	24	33	46	56	21	20	36	132	34
-	-	-	1	1	2	2	7	7	12	8	5	2	10	27	6
2	1	3	1	4	2	7	6	11	11	16	7	7	18	42	6
9	18	22	27	63	67	82	118	236	321	288	121	125	324	791	148
1	1	4	4	9	6	11	18	36	41	39	26	18	42	121	19
1	9	6	8	18	19	27	43	86	99	107	40	47	89	273	58
1	-	1	1	1	3	2	7	7	17	18	1	7	19	31	2
5	5	6	8	22	13	16	26	46	60	44	18	19	89	139	25
-	3	-	1	3	8	9	7	24	33	30	14	9	24	89	12
1	-	5	5	10	18	17	17	37	71	50	22	25	61	138	32
45	59	114	192	298	354	447	795	1 397	1 911	1 521	761	808	1 639	4 510	1 053
-	1	2	9	8	5	4	16	14	18	17	10	7	27	55	15
1	2	3	3	14	9	14	25	32	51	30	14	25	42	108	28
-	2	2	2	-	2	4	9	17	13	16	10	11	12	49	7
-	-	-	2	1	2	2	3	4	4	5	4	3	6	15	3
4	2	6	15	18	17	34	57	102	124	122	45	65	100	328	68
-	-	-	-	1	-	2	2	5	7	6	4	3	4	19	1
-	1	2	1	2	1	1	4	6	5	9	11	4	13	23	4
1	-	2	5	10	10	8	15	38	49	46	27	18	49	130	17
-	-	-	2	-	2	3	4	6	9	4	8	4	8	22	4
-	-	-	-	1	1	1	5	5	6	6	4	3	4	22	1
-	-	-	1	2	1	4	5	11	7	8	3	6	10	22	4
11	21	40	48	77	114	134	224	430	581	466	216	276	433	1 272	422
-	1	1	1	-	4	4	6	10	17	11	5	8	14	39	1
1	2	1	1	2	2	4	3	11	14	9	3	6	14	28	7
1	-	-	1	1	6	-	9	7	14	8	3	7	6	31	7
1	1	7	4	5	4	5	12	17	21	16	10	13	30	44	17
-	-	1	-	2	3	-	3	13	11	6	8	8	7	31	3
1	3	2	6	13	8	17	14	23	51	34	13	9	51	101	25
1	-	1	-	7	12	6	10	20	31	17	11	7	29	73	9
-	1	5	2	3	14	14	19	44	58	56	13	30	46	130	27
-	-	1	1	5	2	4	5	18	12	11	4	8	17	30	8
1	-	1	1	6	3	7	9	26	23	21	9	12	31	54	11
-	-	3	3	4	5	6	11	31	37	26	12	18	28	78	16
2	-	1	3	5	7	9	21	31	55	38	26	17	42	121	20
-	-	2	-	-	-	4	11	13	19	10	7	6	6	47	8
2	-	1	1	3	3	3	5	10	11	16	6	3	14	41	3
1	2	2	14	7	15	15	25	38	54	47	25	30	57	128	35
-	-	3	3	3	7	6	5	12	17	14	10	4	26	46	4
-	1	2	7	4	7	5	18	26	33	21	20	9	30	81	25

2.3.2 (forts.)

Kvinnor Storstadsområde Riksområde Län Kommun	Samt- liga	Ålder											
		Samt- liga under 1 år	Under 1 dag	1–6 dagar	7–27 dagar	28– 364 dagar	1–4	5–9	10–14	15–19	20–24	25–29	30–34
Skara	118	-	-	-	-	-	-	-	-	-	-	1	-
Skövde	266	-	-	-	-	-	-	-	-	-	1	-	2
Sotenäs	63	-	-	-	-	-	-	-	-	-	-	-	-
Stenungsund	64	-	-	-	-	-	-	-	-	-	-	-	-
Strömstad	63	-	-	-	-	-	-	-	-	-	-	-	-
Svenljunga	67	-	-	-	-	-	-	-	-	-	-	-	1
Tanum	76	-	-	-	-	-	-	-	-	-	-	-	-
Tibro	46	-	-	-	-	-	-	-	-	-	-	-	-
Tidaholm	74	-	-	-	-	-	-	-	-	-	-	1	-
Tjörn	72	-	-	-	-	-	-	-	-	-	-	-	-
Tranemo	75	-	-	-	-	-	-	-	-	-	-	1	-
Trollhättan	276	-	-	-	-	-	1	-	-	1	1	-	-
Töreboda	61	-	-	-	-	-	-	-	-	-	-	-	1
Uddevalla	318	2	1	-	1	-	-	-	-	-	-	-	-
Ulricehamn	118	-	-	-	-	-	-	-	-	-	-	-	-
Vara	109	1	-	-	1	-	-	-	-	-	-	-	-
Värgårda	63	-	-	-	-	-	-	1	-	-	-	-	-
Vänersborg	194	-	-	-	-	-	-	-	-	-	1	-	-
Åmål	81	-	-	-	-	-	-	-	-	-	-	-	-
Öckerö	62	-	-	-	-	-	-	-	-	-	-	-	-
Värmlands län	1 721	2	-	1	1	-	1	-	1	4	1	-	6
Arvika	183	1	-	-	1	-	-	-	-	-	-	-	-
Eda	56	-	-	-	-	-	-	-	1	-	-	-	1
Filipstad	93	-	-	-	-	-	-	-	-	1	1	-	2
Forshaga	52	-	-	-	-	-	-	-	-	-	-	-	-
Grums	53	-	-	-	-	-	-	-	-	-	-	-	-
Hagfors	89	-	-	-	-	-	-	-	-	-	-	-	1
Hammarö	61	-	-	-	-	-	-	-	-	-	-	-	-
Karlstad	431	1	-	1	-	-	-	-	-	3	-	-	1
Kil	70	-	-	-	-	-	-	-	-	-	-	-	-
Kristinehamn	181	-	-	-	-	-	-	-	-	-	-	-	1
Munkfors	29	-	-	-	-	-	-	-	-	-	-	-	-
Storfors	29	-	-	-	-	-	-	-	-	-	-	-	-
Sunne	99	-	-	-	-	-	-	-	-	-	-	-	-
Säffle	120	-	-	-	-	-	1	-	-	-	-	-	-
Torsby	108	-	-	-	-	-	-	-	-	-	-	-	-
Årjäng	67	-	-	-	-	-	-	-	-	-	-	-	-
Örebro län	1 604	3	-	2	1	-	-	-	-	2	4	2	3
Askersund	74	1	-	-	1	-	-	-	-	-	1	-	-
Degerfors	73	-	-	-	-	-	-	-	-	-	-	-	-
Hallsberg	87	-	-	-	-	-	-	-	-	-	-	-	-
Hällefors	52	-	-	-	-	-	-	-	-	-	-	-	-
Karlskoga	223	-	-	-	-	-	-	-	-	1	1	1	-
Kumla	109	-	-	-	-	-	-	-	-	-	-	-	-
Laxå	47	-	-	-	-	-	-	-	-	-	-	-	-
Lekeberg	24	1	-	1	-	-	-	-	-	-	-	-	-
Lindesberg	139	-	-	-	-	-	-	-	-	-	-	-	-
Ljusnarsberg	43	-	-	-	-	-	-	-	-	-	-	-	-
Nora	62	-	-	-	-	-	-	-	-	-	-	-	-
Örebro	671	1	-	1	-	-	-	-	-	1	2	1	3
Västmanlands län	1 397	5	-	3	2	-	2	1	1	1	-	2	4
Arboga	98	-	-	-	-	-	1	-	-	-	-	-	-
Fagersta	87	-	-	-	-	-	-	-	-	-	-	-	-
Hallstahammar	90	-	-	-	-	-	-	-	-	-	-	-	-
Kungsör	36	-	-	-	-	-	-	-	-	-	-	-	-
Köping	144	2	-	1	1	-	-	-	-	-	-	1	-
Norberg	37	1	-	1	-	-	-	-	-	1	-	-	-
Sala	128	-	-	-	-	-	-	-	-	-	-	-	1
Skinnskatteberg	36	-	-	-	-	-	-	-	-	-	-	-	-
Surahammar	56	-	-	-	-	-	-	1	-	-	-	-	1
Västerås	685	2	-	1	1	-	1	-	1	-	-	1	2

Ålder											Civilstånd ¹				
40-44	45-49	50-54	55-59	60-64	65-69	70-74	75-79	80-84	85-89	90-94	95-	Ogifta	Gifta	Änkl. och änkor	Från- skilda
-	-	1	-	1	4	7	13	22	32	20	16	13	22	75	8
1	5	3	6	12	10	20	19	50	62	45	30	23	50	165	28
-	-	1	2	1	1	3	11	7	16	14	7	4	11	45	3
-	1	-	2	8	4	-	10	8	13	11	7	3	14	33	14
1	1	1	3	5	1	3	10	11	14	10	3	5	11	39	8
-	-	-	3	2	3	1	3	12	22	14	6	5	10	48	4
1	-	1	2	1	2	2	15	19	15	13	5	5	20	40	11
-	1	-	1	1	3	5	8	5	11	7	4	3	17	23	3
1	-	1	2	5	2	3	7	10	19	12	10	7	16	42	9
-	-	2	3	3	2	4	9	14	16	15	4	-	28	36	8
2	-	1	4	1	3	4	9	13	15	14	8	6	18	42	9
4	4	1	7	8	10	13	26	45	81	53	19	18	66	164	28
-	-	2	1	3	4	3	6	7	14	11	9	4	10	34	13
3	2	2	5	11	16	22	37	56	77	55	30	31	60	188	39
1	1	2	2	5	2	3	8	19	32	33	10	16	21	72	9
-	1	-	3	7	5	6	13	20	25	23	5	9	25	66	9
1	1	1	1	3	2	2	7	10	21	4	9	11	12	31	9
1	1	1	6	14	11	20	14	30	38	34	22	14	45	106	29
1	1	2	2	1	-	5	6	13	17	20	13	3	16	53	9
-	-	1	1	2	3	1	9	6	19	17	3	8	11	40	3
17	16	25	31	70	80	117	147	309	429	290	169	169	347	1 005	200
1	3	3	4	9	3	10	25	32	45	31	16	21	42	105	15
-	-	2	1	3	2	3	5	10	20	6	1	6	14	31	5
-	1	-	1	4	6	7	3	11	21	27	8	11	15	55	12
1	-	-	1	2	1	3	2	15	10	11	6	5	8	32	7
1	-	1	1	4	2	3	6	6	14	5	10	5	11	32	5
1	2	1	2	2	6	4	11	21	22	7	7	8	20	53	8
2	2	1	1	-	1	8	6	9	17	9	5	4	14	34	9
7	4	7	8	21	27	34	31	79	104	68	36	43	87	233	68
1	-	-	3	4	3	5	5	11	15	16	7	5	14	41	10
-	1	3	1	7	13	13	9	37	44	37	15	12	39	111	19
-	-	1	1	1	2	2	2	4	8	2	5	2	6	15	6
-	-	2	2	1	1	2	3	7	4	5	2	2	7	15	5
-	-	2	1	4	4	3	10	12	31	17	15	7	15	68	9
1	2	2	1	3	3	13	13	16	21	28	16	12	31	69	8
2	-	-	2	3	4	4	10	26	27	16	13	20	13	65	10
-	1	-	1	2	2	3	6	13	26	5	7	6	11	46	4
9	10	21	38	64	86	85	152	264	419	314	123	142	323	969	170
-	-	1	2	5	3	5	12	7	19	11	7	10	8	47	9
-	-	1	1	1	3	7	8	11	24	15	2	2	18	46	7
1	2	2	2	5	8	3	11	14	21	11	6	14	18	51	4
-	-	-	-	3	6	2	4	15	16	4	1	3	12	33	4
2	1	2	3	6	13	11	25	36	51	50	20	10	50	142	21
-	1	2	2	3	5	4	12	23	30	20	7	8	20	71	10
1	-	1	4	1	3	4	4	10	5	9	5	2	14	27	4
-	1	1	1	-	1	1	-	5	6	4	3	3	5	16	-
1	-	2	5	6	4	10	13	28	39	23	7	13	26	86	14
-	1	-	1	2	2	1	2	6	11	9	8	1	6	31	5
-	-	1	1	1	6	3	2	20	15	8	5	2	12	43	5
4	4	8	16	31	32	34	59	89	182	150	52	74	134	376	87
8	9	17	25	63	71	82	163	269	302	243	127	107	303	806	181
1	-	1	2	1	10	8	5	15	24	19	11	5	18	66	9
-	-	1	1	4	5	6	10	17	21	17	5	5	12	58	12
1	1	-	-	5	2	1	17	17	23	15	8	4	20	55	11
-	1	-	-	2	-	1	3	11	7	9	2	4	7	23	2
1	1	-	2	7	4	6	15	28	29	31	17	18	26	84	16
-	-	-	-	2	3	4	6	7	4	4	5	5	8	22	2
1	1	1	2	6	10	6	15	24	31	17	13	11	24	75	18
-	1	-	1	2	2	3	3	10	6	3	5	4	10	19	3
-	-	-	2	4	-	4	10	16	10	7	-	1	16	32	7
4	4	14	15	30	35	43	79	124	147	121	61	50	162	372	101

2.3.2 (forts.)

Kvinnor Storstadsområde Riksområde Län Kommun	Samt- liga	Ålder												
		Samt- liga under 1 år	Under 1 dag	1–6 dagar	7–27 dagar	28– 364 dagar	1–4	5–9	10–14	15–19	20–24	25–29	30–34	35–39
Dalarnas län	1 647	3	-	2	-	1	2	-	2	5	3	2	3	3
Avesta	129	-	-	-	-	-	-	-	-	1	-	-	-	-
Borlänge	250	1	-	1	-	-	-	-	-	1	1	-	-	-
Falun	318	-	-	-	-	-	-	-	-	1	-	-	2	1
Gagnef	58	-	-	-	-	-	-	-	1	-	-	-	1	-
Hedemora	99	-	-	-	-	-	-	-	1	-	-	-	-	-
Leksand	80	-	-	-	-	-	-	-	-	-	-	-	-	-
Ludvika	182	1	-	-	-	1	1	-	-	-	-	1	-	1
Malung-Sälén	68	-	-	-	-	-	-	-	-	1	-	-	-	-
Mora	116	-	-	-	-	-	-	-	-	1	1	-	-	-
Orsa	43	-	-	-	-	-	1	-	-	-	-	-	-	-
Rättvik	76	-	-	-	-	-	-	-	-	-	-	-	-	-
Smedjebacken	53	-	-	-	-	-	-	-	-	-	-	-	-	1
Säter	54	-	-	-	-	-	-	-	-	-	-	-	-	-
Vansbro	45	-	-	-	-	-	-	-	-	-	1	-	-	-
Ålvdalen	76	1	-	1	-	-	-	-	-	-	-	1	-	-
Gävleborgs län	1 722	1	-	-	-	1	2	-	-	-	2	3	1	10
Bollnäs	175	-	-	-	-	-	-	-	-	-	-	-	-	1
Gävle	520	-	-	-	-	-	2	-	-	-	1	1	1	4
Höfors	75	-	-	-	-	-	-	-	-	-	-	-	-	-
Hudiksvall	223	-	-	-	-	-	-	-	-	-	1	-	-	-
Ljusdal	135	1	-	-	-	1	-	-	-	-	-	-	-	1
Nordanstig	69	-	-	-	-	-	-	-	-	-	-	-	-	1
Ockelbo	35	-	-	-	-	-	-	-	-	-	-	-	-	-
Ovanåker	83	-	-	-	-	-	-	-	-	-	-	-	-	1
Sandviken	250	-	-	-	-	-	-	-	-	-	-	-	-	2
Söderhamn	157	-	-	-	-	-	-	-	-	-	-	2	-	-
Västernorrlands län	1 482	3	-	-	1	2	1	-	-	3	-	-	2	3
Härnösand	168	-	-	-	-	-	-	-	-	1	-	-	-	1
Kramfors	139	-	-	-	-	-	-	-	-	-	-	-	-	-
Sollefteå	144	-	-	-	-	-	-	-	-	2	-	-	-	1
Sundsvall	499	3	-	-	1	2	1	-	-	-	-	-	2	-
Timrå	108	-	-	-	-	-	-	-	-	-	-	-	-	-
Ånge	93	-	-	-	-	-	-	-	-	-	-	-	-	-
Örnsköldsvik	331	-	-	-	-	-	-	-	-	-	-	-	-	1
Jämtlands län	747	-	-	-	-	-	-	1	-	2	1	2	1	1
Berg	48	-	-	-	-	-	-	-	-	-	-	-	-	-
Bräcke	48	-	-	-	-	-	-	-	-	-	-	-	-	-
Härjedalen	76	-	-	-	-	-	-	-	-	1	-	-	-	-
Krokom	67	-	-	-	-	-	-	-	-	1	-	-	-	-
Ragunda	40	-	-	-	-	-	-	-	-	-	-	-	-	-
Strömsund	106	-	-	-	-	-	-	-	-	-	1	1	-	-
Åre	56	-	-	-	-	-	-	-	-	-	-	1	-	-
Östersund	306	-	-	-	-	-	-	1	-	-	-	-	1	1
Västerbottens län	1 342	2	1	-	-	1	-	-	-	3	-	6	3	7
Bjurholm	21	-	-	-	-	-	-	-	-	-	-	-	-	-
Dorotea	22	-	-	-	-	-	-	-	-	-	-	-	-	-
Lycksele	80	-	-	-	-	-	-	-	-	-	-	-	-	1
Malå	17	-	-	-	-	-	-	-	-	-	-	-	-	-
Nordmaling	52	-	-	-	-	-	-	-	-	-	-	-	-	-
Norsjö	26	-	-	-	-	-	-	-	-	-	-	-	-	-
Robertsfors	46	-	-	-	-	-	-	-	-	-	-	-	-	-
Skellefteå	438	1	1	-	-	-	-	-	-	2	-	1	1	1
Sorsele	16	-	-	-	-	-	-	-	-	-	-	-	-	-
Storuman	37	-	-	-	-	-	-	-	-	-	-	-	-	-
Umeå	398	1	-	-	-	1	-	-	-	-	-	5	2	4
Vilhelmina	43	-	-	-	-	-	-	-	-	-	-	-	-	-
Vindeln	54	-	-	-	-	-	-	-	-	-	-	-	-	-
Vännäs	64	-	-	-	-	-	-	-	-	1	-	-	-	1
Åsele	28	-	-	-	-	-	-	-	-	-	-	-	-	-

Ålder											Civilstånd ¹				
40-44	45-49	50-54	55-59	60-64	65-69	70-74	75-79	80-84	85-89	90-94	95-	Ogifta	Gifta	Änkl. och änkor	Frånskilda
6	10	18	35	55	81	85	181	304	409	308	132	164	305	960	218
1	1	1	4	3	3	12	13	29	38	17	6	9	24	79	17
-	2	1	5	10	15	13	32	54	50	48	17	16	51	137	46
-	3	6	5	8	26	18	28	52	80	58	30	27	61	193	37
2	-	-	2	3	3	1	6	7	12	13	7	6	13	34	5
-	2	4	2	2	2	4	16	23	21	15	7	11	18	53	17
-	-	-	-	3	4	2	5	17	25	16	8	4	13	54	9
-	-	2	3	7	8	6	20	23	57	31	21	21	36	106	19
-	-	-	-	1	1	4	10	15	15	18	3	11	9	37	11
1	1	2	3	6	6	7	10	19	28	20	11	17	27	56	16
-	-	1	-	3	2	3	8	9	9	4	3	8	6	22	7
1	-	-	3	2	3	4	9	11	20	17	6	11	9	45	11
-	-	1	1	2	2	1	7	13	12	9	4	3	12	35	3
-	-	-	1	1	4	5	5	7	15	15	1	6	5	35	8
1	1	-	3	2	-	2	4	12	9	9	1	5	9	25	6
-	-	-	3	2	2	3	8	13	18	18	7	9	12	49	6
7	14	24	38	67	69	106	175	307	461	292	143	146	332	1 017	227
1	2	1	4	6	8	3	20	35	45	31	18	26	32	98	19
1	6	8	10	19	29	38	50	84	140	81	45	36	97	305	82
-	-	1	2	3	2	5	10	9	22	15	6	7	12	48	8
1	2	3	5	10	8	16	19	44	60	35	19	22	37	129	35
-	1	3	2	4	4	13	14	25	30	26	11	14	25	80	16
1	-	-	4	1	-	2	7	18	21	7	7	3	13	46	7
-	1	-	3	-	-	1	3	6	10	5	6	5	5	23	2
-	1	4	1	3	3	4	10	15	21	16	4	7	20	47	9
2	1	4	6	14	11	18	22	50	57	45	18	14	61	143	32
1	-	-	1	7	4	6	20	21	55	31	9	12	30	98	17
6	11	11	47	52	67	88	168	288	379	243	110	132	316	880	154
-	2	3	2	4	7	14	20	33	36	32	13	22	34	90	22
1	-	2	6	6	5	9	16	27	30	22	15	10	35	82	12
1	1	1	2	1	4	10	18	25	36	22	20	16	23	93	12
1	5	1	22	21	27	29	58	94	124	82	29	53	95	287	64
-	1	2	6	6	5	8	10	22	26	20	2	9	28	59	12
-	1	-	1	3	6	3	10	18	31	14	6	3	25	58	7
3	1	2	8	11	13	15	36	69	96	51	25	19	76	211	25
6	4	13	13	21	33	57	77	127	180	139	69	94	132	432	89
-	-	1	1	-	3	4	6	10	12	9	2	9	12	24	3
-	1	1	1	1	3	2	4	7	13	12	3	4	7	32	5
1	-	-	-	1	4	6	12	11	20	13	7	10	13	45	8
1	-	1	2	6	1	3	6	14	13	12	7	8	17	35	7
-	-	2	2	2	1	2	3	10	7	10	1	6	7	24	3
-	-	2	-	2	4	7	10	16	33	17	13	11	13	72	10
3	-	-	1	4	1	5	4	8	8	11	10	11	7	31	7
1	3	6	6	5	16	28	32	51	74	55	26	35	56	169	46
7	15	16	28	50	50	92	140	241	331	262	89	132	280	810	120
-	-	-	-	-	1	1	2	9	4	3	1	-	6	13	2
-	-	-	-	-	1	2	2	5	8	3	1	2	4	15	1
-	-	-	4	2	1	5	7	17	20	10	13	4	11	54	11
-	-	-	-	-	-	2	2	3	8	1	1	-	1	14	2
-	-	-	3	1	2	2	4	11	12	13	4	4	5	37	6
-	-	-	-	-	3	4	4	4	8	1	2	3	4	19	-
-	-	-	2	1	1	2	6	8	8	15	3	2	10	31	3
4	7	4	7	14	19	29	46	80	118	81	23	45	99	262	32
-	-	-	-	1	2	-	3	1	5	3	1	1	5	9	1
-	-	2	1	2	1	4	3	6	10	5	3	3	8	22	4
3	6	10	9	22	14	28	38	62	87	82	25	51	89	212	46
-	1	-	-	2	1	4	6	8	10	8	3	4	12	26	1
-	-	-	1	4	2	-	6	14	11	12	4	2	14	37	1
-	1	-	1	1	2	5	8	11	12	17	4	8	11	38	7
-	-	-	-	-	-	4	3	2	10	8	1	3	1	21	3

2.3.2 (forts.)

Kvinnor Storstadsområde Riksområde Län Kommun	Samt- liga	Ålder												
		Samt- liga under 1 år	Under 1 dag	1–6 dagar	7–27 dagar	28– 364 dagar	1–4	5–9	10–14	15–19	20–24	25–29	30–34	35–39
Norrbottens län	1 392	6	2	2	-	2	1	-	-	4	2	1	-	4
Arjeplog	20	-	-	-	-	-	-	-	-	-	-	-	-	-
Arvidsjaur	58	1	1	-	-	-	1	-	-	-	-	-	-	-
Boden	167	-	-	-	-	-	-	-	-	-	-	-	-	-
Gällivare	104	4	-	2	-	2	-	-	-	1	-	1	-	-
Haparanda	70	-	-	-	-	-	-	-	-	-	-	-	-	-
Jokkmokk	37	-	-	-	-	-	-	-	-	-	1	-	-	1
Kalix	108	1	1	-	-	-	-	-	-	-	-	-	-	1
Kiruna	116	-	-	-	-	-	-	-	-	-	-	-	-	-
Luleå	317	-	-	-	-	-	-	-	-	2	-	-	-	-
Pajala	64	-	-	-	-	-	-	-	-	-	1	-	-	-
Piteå	205	-	-	-	-	-	-	-	-	1	-	-	-	-
Ålvsbyn	57	-	-	-	-	-	-	-	-	-	-	-	-	1
Överkalix	30	-	-	-	-	-	-	-	-	-	-	-	-	-
Övertorneå	39	-	-	-	-	-	-	-	-	-	-	-	-	1

1) Giftna inkluderar partnerskap. Änka/änkling inkluderar efterlevande partner och fränskilda inkluderar skild partner

Ålder											Civilstånd ¹				
40–44	45–49	50–54	55–59	60–64	65–69	70–74	75–79	80–84	85–89	90–94	95–	Ogifta	Gifta	Änkl. och änkor	Från- skilda
9	10	23	37	59	66	96	154	268	322	235	95	137	275	823	157
-	-	1	-	1	-	1	2	5	7	2	1	2	-	15	3
1	-	-	1	-	3	5	6	13	13	10	4	8	7	36	7
-	2	3	3	5	5	13	20	26	47	33	10	18	32	101	16
-	2	1	2	4	5	7	10	19	25	14	9	13	18	61	12
1	-	2	-	3	6	4	7	25	14	4	4	5	15	38	12
-	-	-	1	1	4	2	6	7	7	6	1	9	6	16	6
1	-	2	3	6	8	3	9	19	20	22	13	14	19	67	8
-	1	4	5	8	6	7	12	28	20	17	8	12	27	69	8
2	2	2	10	22	12	25	43	57	66	48	26	19	80	167	51
-	1	-	1	1	2	3	12	10	18	12	3	9	10	42	3
3	1	4	8	5	11	16	20	36	50	40	10	15	37	131	22
-	-	1	3	2	3	4	1	10	16	13	3	9	8	35	5
1	-	1	-	-	1	2	3	5	11	4	2	1	8	21	-
-	1	2	-	1	-	4	3	8	8	10	1	3	8	24	4

2.3.3 Dödstal efter kön och ålder, per 1 000 av medelfolkvärdet¹ 1999–2008*2.3.3 Death rates by sex and age 1999–2008*

	1999	2000	2001	2002	2003	2004	2005	2006	2007	2008
Samtliga										
0 år ¹	3,37	3,42	3,65	3,27	3,11	3,11	2,43	2,80	2,49	2,49
1– 4	0,14	0,12	0,19	0,19	0,20	0,13	0,21	0,17	0,17	0,14
5– 9	0,12	0,10	0,09	0,07	0,09	0,09	0,10	0,09	0,09	0,06
10–14	0,14	0,13	0,12	0,11	0,10	0,10	0,10	0,09	0,08	0,11
15–19	0,29	0,36	0,30	0,33	0,34	0,32	0,26	0,31	0,32	0,29
20–24	0,46	0,51	0,52	0,53	0,48	0,55	0,47	0,50	0,47	0,48
25–29	0,50	0,50	0,46	0,45	0,47	0,48	0,50	0,43	0,50	0,53
30–34	0,58	0,52	0,56	0,55	0,50	0,48	0,49	0,50	0,48	0,54
35–39	0,85	0,83	0,81	0,72	0,74	0,69	0,70	0,70	0,68	0,63
40–44	1,43	1,24	1,23	1,21	1,22	1,11	1,09	1,07	1,06	1,07
45–49	2,18	2,15	2,16	1,95	2,00	1,93	1,83	1,73	1,80	1,66
50–54	3,39	3,39	3,39	3,20	3,17	3,14	3,15	3,10	2,98	2,96
55–59	5,43	5,40	5,41	5,39	5,07	5,08	5,09	4,86	4,72	4,63
60–64	8,90	8,83	8,40	8,31	8,21	8,01	7,95	7,85	7,69	7,66
65–69	14,78	14,27	14,26	14,04	13,71	13,13	13,31	12,54	12,60	12,31
70–74	24,70	24,02	23,48	23,47	23,06	22,25	21,70	21,23	20,07	19,73
75–79	43,04	41,38	40,68	40,58	39,22	37,27	37,37	36,41	35,95	34,67
80–84	75,81	73,96	71,80	72,34	71,10	68,17	68,24	66,84	66,23	65,19
85–89	135,07	131,50	131,92	133,57	128,10	123,52	122,82	120,33	121,19	120,81
90–	248,66	245,21	248,88	256,59	244,82	235,91	240,35	240,53	244,76	243,86
Män										
0 år ¹	4,07	3,99	4,01	3,50	3,60	3,29	2,52	3,03	2,68	2,50
1– 4	0,12	0,13	0,19	0,25	0,25	0,11	0,23	0,17	0,14	0,13
5– 9	0,13	0,10	0,08	0,06	0,11	0,07	0,14	0,12	0,08	0,07
10–14	0,19	0,14	0,12	0,13	0,11	0,11	0,12	0,12	0,10	0,12
15–19	0,37	0,47	0,39	0,40	0,38	0,40	0,36	0,40	0,44	0,37
20–24	0,67	0,76	0,82	0,80	0,70	0,85	0,66	0,68	0,70	0,72
25–29	0,70	0,74	0,67	0,62	0,63	0,67	0,73	0,62	0,75	0,72
30–34	0,77	0,76	0,78	0,74	0,62	0,64	0,62	0,59	0,63	0,76
35–39	1,12	0,99	1,08	0,91	0,95	0,86	0,85	0,88	0,81	0,80
40–44	1,72	1,53	1,58	1,54	1,55	1,35	1,39	1,32	1,30	1,27
45–49	2,58	2,60	2,61	2,27	2,43	2,34	2,25	2,05	2,15	1,99
50–54	4,15	4,04	3,99	3,91	3,80	3,84	3,70	3,78	3,66	3,59
55–59	6,69	6,28	6,45	6,46	6,12	6,14	6,04	5,88	5,73	5,58
60–64	11,14	10,87	10,63	10,37	10,03	9,64	9,59	9,46	9,49	9,36
65–69	19,23	18,45	18,07	17,82	17,50	16,80	16,68	15,90	15,41	15,07
70–74	32,96	31,83	30,29	30,22	30,16	28,51	27,95	26,91	25,11	25,14
75–79	56,52	54,17	52,72	52,39	50,90	47,45	48,34	46,48	44,99	43,67
80–84	97,14	93,53	90,84	90,91	90,62	86,20	86,81	84,39	82,81	81,80
85–89	166,95	163,95	159,64	163,36	159,39	151,30	152,91	148,70	144,30	146,17
90–	289,15	286,08	292,14	292,79	277,38	270,11	279,78	272,67	280,16	270,92
Kvinnor										
0 år ¹	2,63	2,81	3,27	3,02	2,58	2,92	2,33	2,57	2,30	2,47
1– 4	0,15	0,12	0,19	0,13	0,14	0,14	0,19	0,18	0,19	0,14
5– 9	0,11	0,09	0,10	0,08	0,07	0,11	0,07	0,06	0,09	0,05
10–14	0,09	0,13	0,12	0,09	0,09	0,09	0,08	0,06	0,06	0,10
15–19	0,20	0,23	0,20	0,25	0,30	0,23	0,16	0,22	0,21	0,20
20–24	0,24	0,25	0,21	0,25	0,24	0,24	0,27	0,32	0,24	0,23
25–29	0,29	0,26	0,24	0,28	0,32	0,28	0,25	0,24	0,24	0,33
30–34	0,37	0,28	0,33	0,36	0,38	0,32	0,35	0,41	0,31	0,31
35–39	0,57	0,66	0,53	0,53	0,53	0,53	0,55	0,51	0,54	0,45
40–44	1,14	0,94	0,87	0,87	0,87	0,85	0,79	0,81	0,80	0,86
45–49	1,77	1,70	1,70	1,62	1,55	1,50	1,40	1,41	1,43	1,32
50–54	2,62	2,73	2,78	2,48	2,53	2,43	2,60	2,41	2,28	2,31
55–59	4,13	4,50	4,35	4,30	3,99	4,00	4,12	3,84	3,70	3,69
60–64	6,72	6,84	6,20	6,26	6,38	6,36	6,28	6,23	5,88	5,96
65–69	10,78	10,47	10,77	10,54	10,16	9,67	10,10	9,31	9,87	9,61
70–74	17,83	17,52	17,79	17,79	17,05	16,90	16,28	16,24	15,60	14,88
75–79	32,98	31,80	31,60	31,61	30,34	29,50	28,95	28,63	28,89	27,57
80–84	62,46	61,55	59,60	60,34	58,37	56,34	55,97	55,14	55,08	53,96
85–89	119,35	115,44	118,11	118,53	112,11	109,14	107,00	105,22	108,73	106,91
90–	234,86	231,19	233,92	244,01	233,41	223,75	226,26	228,97	231,85	233,82

1) Beräknat på antalet levande födda, övriga dödstal är beräknade på medelfolkvärdet.

2.3.4 Döda och spädbarnsdödlighet efter kön 1959–2008*2.3.4 Deaths and infant mortality rates by sex 1959–2008*

År	Samtliga döda						Döda under första levnadsåret					
	Antal			Dödstal ¹			Antal			Spädbarnsdödlighet ²		
	Samtliga	Män	Kvinnor	Samtliga	Män	Kvinnor	Samtliga	Pojkar	Flickor	Samtliga	Pojkar	Flickor
1959	70 889	37 138	33 751	9,51	10,00	9,04	1 742	1 043	699	16,63	19,24	13,84
1960	75 093	39 511	35 582	10,04	10,59	9,49	1 699	993	706	16,62	18,95	14,17
1961	73 555	38 751	34 804	9,78	10,33	9,24	1 647	950	697	15,76	17,66	13,75
1962	76 791	40 906	35 885	10,16	10,84	9,47	1 655	971	684	15,43	17,62	13,11
1963	76 460	40 805	35 655	10,05	10,76	9,36	1 735	1 014	721	15,37	17,39	13,21
1964	76 661	41 119	35 542	10,01	10,75	9,26	1 744	1 001	743	14,22	15,92	12,43
1965	78 194	42 031	36 163	10,11	10,88	9,34	1 639	926	713	13,35	14,66	11,95
1966	78 440	42 303	36 137	10,05	10,84	9,25	1 549	922	627	12,56	14,49	10,50
1967	79 783	43 111	36 672	10,14	10,97	9,31	1 560	892	668	12,85	14,27	11,35
1968	82 476	44 205	38 271	10,42	11,18	9,66	1 478	864	614	13,07	14,86	11,17
1969	83 352	45 048	38 304	10,46	11,32	9,60	1 264	773	491	11,74	13,90	9,44
1970	80 026	43 417	36 609	9,95	10,81	9,09	1 212	711	501	11,00	12,57	9,35
1971	82 717	45 545	37 172	10,21	11,27	9,16	1 270	740	530	11,09	12,53	9,57
1972	84 056	46 010	38 046	10,35	11,36	9,34	1 215	734	481	10,82	12,68	8,85
1973	85 640	47 127	38 513	10,52	11,63	9,43	1 082	609	473	9,87	10,80	8,88
1974	86 316	47 532	38 784	10,58	11,70	9,46	1 050	597	453	9,56	10,55	8,50
1975	88 208	48 327	39 881	10,77	11,86	9,68	894	522	372	8,63	9,80	7,38
1976	90 677	49 633	41 044	11,03	12,14	9,93	818	460	358	8,32	9,10	7,49
1977	88 202	48 664	39 538	10,69	11,87	9,52	773	445	328	8,05	8,98	7,05
1978	89 681	49 270	40 411	10,84	12,00	9,69	727	424	303	7,80	8,86	6,67
1979	91 074	49 953	41 121	10,98	12,15	9,83	721	417	304	7,49	8,44	6,49
1980	91 800	49 825	41 975	11,05	12,10	10,01	671	402	269	6,91	8,06	5,70
1981	92 034	49 729	42 305	11,06	12,07	10,07	653	355	298	6,94	7,38	6,49
1982	90 671	49 016	41 655	10,89	11,90	9,90	635	341	294	6,85	7,14	6,53
1983	90 791	48 988	41 803	10,90	11,90	9,92	646	333	313	7,04	7,04	7,04
1984	90 483	48 505	41 978	10,85	11,78	9,95	601	350	251	6,40	7,24	5,51
1985	94 032	50 044	43 988	11,26	12,13	10,41	666	366	300	6,76	7,21	6,29
1986	93 295	49 551	43 744	11,15	11,99	10,32	605	346	259	5,93	6,60	5,23
1987	93 307	49 338	43 969	11,11	11,90	10,34	641	358	283	6,12	6,68	5,53
1988	96 743	50 417	46 326	11,47	12,11	10,84	652	380	272	5,82	6,57	5,01
1989	92 110	47 845	44 265	10,85	11,41	10,30	670	392	278	5,77	6,57	4,93
1990	95 161	49 054	46 107	11,12	11,60	10,65	739	421	318	5,96	6,62	5,27
1991	95 202	49 144	46 058	11,05	11,54	10,56	761	421	340	6,15	6,61	5,67
1992	94 710	48 454	46 256	10,93	11,31	10,55	657	378	279	5,35	5,98	4,68
1993	97 008	49 047	47 961	11,13	11,39	10,87	571	331	240	4,84	5,49	4,16
1994	91 844	46 585	45 259	10,46	10,74	10,19	499	280	219	4,45	4,88	3,99
1995	93 955	47 601	46 354	10,64	10,91	10,38	429	250	179	4,15	4,70	3,57
1996	94 133	47 118	47 015	10,65	10,79	10,51	377	204	173	3,96	4,19	3,71
1997	93 326	46 710	46 616	10,55	10,69	10,42	328	190	138	3,62	4,09	3,14
1998	93 271	46 619	46 652	10,54	10,66	10,42	316	186	130	3,55	4,05	3,02
1999	94 726	46 579	48 147	10,69	10,64	10,75	297	184	113	3,37	4,07	2,63
2000	93 461	45 675	47 786	10,53	10,41	10,65	309	186	123	3,42	3,99	2,81
2001	93 752	45 431	48 321	10,54	10,32	10,75	334	189	145	3,65	4,01	3,27
2002	95 009	45 780	49 229	10,65	10,36	10,92	313	172	141	3,27	3,50	3,02
2003	92 961	45 338	47 623	10,38	10,22	10,53	308	184	124	3,11	3,60	2,58
2004	90 532	43 914	46 618	10,07	9,85	10,27	314	171	143	3,11	3,29	2,92
2005	91 710	44 788	46 922	10,16	10,01	10,31	246	131	115	2,43	2,52	2,33
2006	91 177	44 177	47 000	10,04	9,81	10,27	297	165	132	2,80	3,03	2,57
2007	91 729	43 970	47 759	10,03	9,68	10,37	268	148	120	2,49	2,68	2,30
2008	91 449	44 060	47 389	9,92	9,61	10,22	272	141	131	2,49	2,50	2,47

1) Antal döda per 1 000 av medelfolkmängden.

2) Antal döda under första levnadsåret per 1 000 levande födda.

2.3.5 Dödstal efter kön, ålder och civilstånd 2008, per 1 000 av medelfolkmängden*2.3.5 Death rates by sex, age and marital status 2008*

Ålder	Samtliga	Därav efter kön		Civilstånd ¹							
		Män	Kvinnor	Ogifta		Gifta		Änkor och änklingar		Frånskilda	
				Män	Kvinnor	Män	Kvinnor	Män	Kvinnor	Män	Kvinnor
0 ²	2,49	2,50	2,47	2,50	2,47
1– 4	0,14	0,13	0,14	0,13	0,14
5– 9	0,06	0,07	0,05	0,07	0,05
10–14	0,11	0,12	0,10	0,12	0,10
15–19	0,29	0,37	0,20	0,37	0,20	.	0,69
20–24	0,48	0,72	0,23	0,73	0,23	0,27	0,20	.	.	1,91	.
25–29	0,53	0,72	0,33	0,79	0,31	0,20	0,34	.	.	0,90	0,90
30–34	0,54	0,76	0,31	0,87	0,36	0,49	0,19	.	2,66	1,11	0,68
35–39	0,63	0,80	0,45	1,08	0,50	0,43	0,38	.	.	1,00	0,69
40–44	1,07	1,27	0,86	1,70	1,04	0,69	0,73	1,71	1,61	2,15	0,84
45–49	1,66	1,99	1,32	2,81	1,73	1,15	1,00	1,08	0,31	2,85	1,69
50–54	2,96	3,59	2,31	5,58	2,88	2,13	1,66	4,33	2,68	4,88	3,46
55–59	4,63	5,58	3,69	8,85	5,77	3,50	2,76	9,02	4,76	8,13	4,58
60–64	7,66	9,36	5,96	15,03	9,10	6,48	4,64	11,57	8,36	14,10	7,38
65–69	12,31	15,07	9,61	23,69	14,92	11,31	7,66	17,55	11,23	22,87	12,18
70–74	19,73	25,14	14,88	40,17	20,14	19,77	11,91	31,61	17,18	36,30	18,91
75–79	34,67	43,67	27,57	65,30	37,74	36,94	21,76	49,50	29,83	58,48	35,00
80–84	65,19	81,80	53,96	109,88	65,90	70,62	44,26	96,33	55,83	100,04	64,48
85–89	120,81	146,17	106,91	174,52	116,52	133,33	81,86	158,58	110,42	157,30	117,86
90–94	214,60	247,69	201,35	291,58	213,76	226,12	165,60	260,53	203,05	232,13	201,85
95–	358,07	393,99	348,48	481,07	380,01	367,37	271,70	391,37	349,88	450,82	310,34

1) Gifta inkluderar partnerskap. Änka/änkling inkluderar efterlevande partner och frånskilda inkluderar skild partner.

2) Beräknas per 1 000 levande födda.

2.3.6 Dödstal länsvis efter kön och ålder 2008, per 1 000 av medelfolkmängden

2.3.6 Death rates by sex and age by county 2008

Kön Län	Ålder																		
	0– 4 ¹	5– 9	10– 14	15– 19	20– 24	25– 29	30– 34	35– 39	40– 44	45– 49	50– 54	55– 59	60– 64	65– 69	70– 74	75– 79	80– 84	85– 89	90–
Män	0,6	0,1	0,1	0,4	0,7	0,7	0,8	0,8	1,3	2,0	3,6	5,6	9,4	15,1	25,1	43,7	81,8	146,2	270,9
Stockholm	0,6	0,1	0,2	0,4	0,7	0,6	0,7	0,6	1,0	1,6	3,4	6,2	9,7	15,9	25,0	44,9	75,5	138,7	260,3
Uppsala	0,6	0,0	0,1	0,3	0,7	1,0	0,9	1,0	1,3	1,2	3,6	3,6	8,0	13,1	19,1	44,8	77,8	119,5	270,0
Södermanland	0,8	0,1	0,0	0,6	0,8	0,6	1,2	1,4	1,6	2,2	3,4	5,8	9,2	15,8	27,2	47,3	86,2	153,1	271,4
Östergötland	0,9	0,0	0,0	0,5	0,5	0,4	0,6	0,6	0,6	2,3	3,2	6,2	8,0	16,4	24,2	38,7	84,3	150,9	287,4
Jönköping	1,0	0,1	0,0	0,2	0,3	0,7	0,7	0,9	0,7	2,2	3,5	4,6	9,2	12,4	23,6	44,8	79,9	143,6	261,9
Kronoberg	1,2	0,4	0,0	0,6	0,3	0,5	0,2	1,0	2,0	1,9	2,4	4,7	8,0	13,7	19,7	34,8	78,4	157,5	240,5
Kalmar	0,9	0,0	0,0	0,6	0,7	0,8	0,6	0,4	1,0	1,6	2,9	4,6	10,6	13,4	27,3	47,4	76,2	153,6	301,8
Gotland	1,5	0,0	0,0	0,4	0,6	0,7	0,0	0,6	1,0	2,2	3,4	3,7	7,8	11,2	25,3	46,1	90,9	149,9	233,0
Blekinge	0,7	0,0	0,0	0,2	0,8	0,4	0,6	0,4	1,8	2,7	2,8	6,5	8,6	16,2	26,4	44,2	77,9	152,8	294,1
Skåne	0,5	0,0	0,1	0,2	0,7	0,8	0,9	0,8	1,2	2,1	3,7	6,5	9,7	15,8	26,9	42,8	82,2	136,2	257,4
Halland	0,5	0,0	0,1	0,5	0,9	0,4	0,7	0,7	1,0	1,8	2,2	4,7	8,2	11,9	21,8	34,6	74,0	137,8	250,0
Västra Götaland	0,6	0,0	0,2	0,4	0,7	0,8	0,9	0,9	1,6	2,3	4,0	5,3	9,3	15,4	24,6	41,9	79,7	145,1	278,3
Värmland	0,4	0,1	0,0	0,4	0,8	1,1	1,1	0,8	1,4	2,9	4,7	5,1	11,4	16,8	22,7	45,6	85,5	156,3	268,8
Örebro	0,3	0,1	0,0	0,3	0,9	0,2	0,5	0,8	1,6	1,7	4,6	6,1	9,1	15,5	24,7	39,6	88,8	148,8	262,0
Västmanland	0,4	0,0	0,0	0,4	1,0	0,9	0,1	1,0	1,6	2,3	4,6	5,1	8,1	15,9	25,4	41,8	74,0	150,0	288,6
Dalarna	0,4	0,0	0,4	0,3	0,6	0,9	0,8	0,6	1,5	1,1	3,2	5,5	8,5	13,3	25,3	42,8	85,9	143,3	286,5
Gävleborg	0,6	0,0	0,3	0,2	1,0	0,9	1,2	0,9	1,6	2,4	2,9	4,9	10,0	17,6	29,5	48,1	92,3	168,9	279,1
Västernorrland	0,2	0,2	0,1	0,5	1,0	0,6	0,9	0,9	1,4	3,1	3,6	6,0	10,8	15,9	25,4	51,4	95,2	162,2	317,3
Jämtland	0,6	0,3	0,6	0,0	1,6	0,9	1,1	1,0	1,1	2,0	2,7	5,4	9,1	14,0	23,7	46,9	82,3	157,1	260,5
Västerbotten	1,1	0,0	0,0	0,3	0,3	0,8	0,9	1,2	0,8	1,1	4,0	3,8	9,5	13,0	25,9	48,8	75,0	154,8	273,7
Norrbottn	0,6	0,2	0,1	0,6	0,9	0,6	0,4	1,1	1,7	1,9	4,5	6,7	10,6	12,2	29,4	47,5	112,1	176,2	283,6
Kvinnor	0,6	0,0	0,1	0,2	0,2	0,3	0,3	0,5	0,9	1,3	2,3	3,7	6,0	9,6	14,9	27,6	54,0	106,9	233,8
Stockholm	0,6	0,0	0,1	0,1	0,1	0,3	0,2	0,4	0,7	1,2	2,3	3,5	5,3	9,8	15,3	27,3	53,1	99,3	207,4
Uppsala	0,9	0,0	0,2	0,0	0,6	0,3	0,4	0,4	0,5	1,1	2,2	4,0	6,1	9,4	15,9	23,4	48,0	94,5	234,3
Södermanland	1,6	0,0	0,1	0,1	0,3	0,5	0,3	0,6	0,8	1,2	2,7	3,5	8,8	11,1	16,6	25,3	53,9	109,9	265,3
Östergötland	0,6	0,0	0,2	0,1	0,1	0,3	0,2	0,5	0,7	1,0	2,5	3,8	7,5	10,5	14,8	28,0	51,9	110,5	254,9
Jönköping	0,8	0,2	0,0	0,1	0,2	0,5	0,0	0,6	1,3	1,7	2,5	3,5	4,8	8,2	12,9	27,3	50,3	104,5	216,8
Kronoberg	1,0	0,0	0,6	0,3	0,7	0,4	0,6	0,5	0,5	1,3	1,8	2,5	5,3	7,6	14,3	24,6	47,8	107,1	224,2
Kalmar	0,6	0,2	0,2	0,1	0,0	0,2	0,3	0,9	0,3	1,4	2,2	3,2	6,5	8,5	14,2	30,5	52,7	113,0	245,4
Gotland	0,0	0,0	0,0	0,5	0,0	0,0	0,7	0,0	0,0	1,0	3,9	3,0	4,7	10,6	14,5	32,7	57,7	98,9	232,6
Blekinge	0,3	0,0	0,5	0,0	0,3	0,0	0,2	0,0	1,2	1,8	1,7	3,1	5,4	11,1	14,6	33,0	57,2	105,3	224,6
Skåne	0,6	0,0	0,1	0,2	0,3	0,5	0,3	0,2	1,1	1,5	2,3	3,9	5,6	10,1	14,3	27,4	47,5	102,8	233,9
Halland	0,4	0,1	0,1	0,1	0,0	0,4	0,6	0,2	0,9	1,9	2,4	2,8	6,2	8,6	12,8	21,4	49,4	94,9	230,7
Västra Götaland	0,6	0,1	0,1	0,3	0,2	0,3	0,3	0,5	0,8	1,2	2,3	3,9	5,9	9,3	14,4	27,9	56,6	107,5	240,5
Värmland	0,5	0,0	0,1	0,4	0,1	0,0	0,9	0,7	1,8	1,9	2,8	3,3	7,0	10,3	17,3	23,6	58,2	118,9	249,9
Örebro	0,4	0,0	0,0	0,2	0,5	0,3	0,4	0,6	1,0	1,2	2,4	4,1	6,3	11,3	15,0	28,4	54,4	114,3	237,2
Västmanland	1,1	0,2	0,1	0,1	0,0	0,3	0,6	0,3	0,9	1,1	2,2	3,0	6,9	10,2	14,6	32,5	62,4	100,1	250,8
Dalarna	0,7	0,0	0,3	0,5	0,4	0,3	0,4	0,4	0,6	1,1	1,9	3,6	5,3	10,2	13,2	29,9	57,7	108,7	236,8
Gävleborg	0,4	0,0	0,0	0,0	0,3	0,5	0,1	1,2	0,7	1,6	2,6	4,0	6,3	8,8	15,9	29,4	58,9	127,0	246,1
Västernorrland	0,6	0,0	0,0	0,4	0,0	0,0	0,3	0,4	0,7	1,5	1,4	5,7	5,7	9,3	14,7	29,6	61,5	119,1	235,2
Jämtland	0,0	0,3	0,0	0,5	0,3	0,6	0,3	0,3	1,4	1,0	3,0	3,0	4,6	9,6	20,0	28,4	52,8	101,1	227,6
Västerbotten	0,3	0,0	0,0	0,3	0,0	0,7	0,4	0,9	0,8	1,9	1,9	3,4	6,0	7,4	16,1	26,9	55,7	120,5	261,5
Norrbottn	1,2	0,0	0,0	0,5	0,3	0,2	0,0	0,5	1,1	1,2	2,7	4,2	6,6	9,2	15,2	27,6	62,7	126,2	269,1

1) Istället för medelfolkmängd för nollåringar används antalet födda vid beräkningen.

2.3.7 Sannolika återstående livslängden¹ enligt livslängdstabellerna för år 2008 och 2004–2008
 2.3.7 Probable length of life according to the life tables 2008 and 2004–2008

Ålder	2008		2004–2008		Ålder	2008		2004–2008	
	Män	Kvinnor	Män	Kvinnor		Män	Kvinnor	Män	Kvinnor
0	81,98	85,91	81,58	85,67	45	37,32	41,09	36,93	40,86
1	81,01	84,94	80,61	84,70	50	32,44	36,16	32,07	35,94
2	80,01	83,95	79,62	83,70	55	27,67	31,28	27,30	31,08
5	77,01	80,95	76,62	80,71	60	23,00	26,48	22,65	26,28
10	72,02	75,95	71,63	75,71	65	18,52	21,79	18,20	21,60
15	67,03	70,96	66,63	70,72	70	14,31	17,26	14,04	17,09
20	62,05	65,97	61,66	65,73	75	10,50	12,96	10,26	12,83
25	57,10	60,98	56,71	60,74	80	7,19	9,04	7,04	8,99
30	52,14	56,00	51,75	55,76	85	4,65	5,85	4,58	5,85
35	47,19	51,02	46,79	50,78	90	2,95	3,57	2,90	3,63
40	42,24	46,04	41,85	45,81	95	1,99	2,41	1,96	2,43

1) År medianantalet år som återstår att leva för en x-åring.

2.3.8 Återstående medellivslängd och sannolik återstående livslängd i år 1751–2008*2.3.8 Life expectancy and probable length of life, in years, 1751–2008*

År	Återstående medellivslängd ¹ i år						Sannolik återstående livslängd ² i år vid födelsen	
	Män			Kvinnor			Män	Kvinnor
	Vid födelsen	Vid 50 år	Vid 65 år	Vid födelsen	Vid 50 år	Vid 65 år		
1751–1790	33,72	18,16	10,02	36,64	19,59	10,51	31,60	37,40
1791–1815	35,35	17,26	9,29	38,44	18,68	9,84	37,07	42,51
1816–1840	39,50	17,55	9,58	43,56	19,60	10,44	44,79	51,43
1841–1850	41,66	18,10	9,62	46,10	20,24	10,57	48,36	55,82
1851–1860	40,49	18,49	10,03	44,40	20,26	10,77	46,44	53,24
1861–1870	42,80	19,40	10,40	46,37	21,30	11,40	51,00	57,00
1871–1880	45,27	20,80	11,20	48,62	22,60	12,20	54,30	59,80
1881–1890	48,55	21,94	11,96	51,47	23,64	12,92	59,00	63,37
1891–1900	50,94	22,44	12,24	53,63	24,04	13,13	61,67	65,49
1901–1910	54,53	23,17	12,81	56,98	24,74	13,69	65,03	68,22
1911–1920	55,60	23,35	12,84	58,38	24,79	13,69	65,70	68,94
1921–1930	60,97	24,15	13,24	63,16	25,14	13,85	70,11	72,03
1931–1940	63,76	24,08	13,06	66,13	25,13	13,64	71,49	73,36
1941–1950	68,06	25,01	13,60	70,65	26,27	14,30	73,92	75,80
1951–1960	70,89	25,54	13,85	74,10	27,47	15,00	75,21	77,77
1961–1970	71,73	25,70	13,93	76,13	28,87	16,05	75,43	79,48
1971–1980	72,26	25,82	14,10	78,10	30,41	17,47	75,58	81,22
1981–1985	73,55	26,46	14,60	79,53	31,45	18,39	76,55	82,54
1986–1990	74,37	27,17	15,09	80,22	32,06	18,91	77,40	83,22
1991–1995	75,60	28,03	15,70	80,98	32,59	19,42	78,48	83,89
1996–2000	76,89	28,95	16,35	81,83	33,19	19,93	79,68	84,61
2001–2005	77,99	29,89	17,11	82,41	33,64	20,30	80,85	85,21
2002–2006	78,22	30,06	17,25	82,57	33,79	20,43	81,08	85,36
2003–2007	78,47	30,28	17,44	82,76	33,96	20,58	81,33	85,53
2004–2008	78,71	30,48	17,63	82,91	34,08	20,68	81,58	85,67
1983	73,62	26,51	14,65	79,61	31,59	18,49	76,62	82,68
1984	73,84	26,73	14,81	79,89	31,72	18,65	76,81	82,82
1985	73,79	26,60	14,66	79,68	31,59	18,50	76,80	82,71
1986	73,97	26,83	14,80	79,99	31,84	18,69	76,99	82,98
1987	74,16	26,99	14,99	80,15	31,99	18,90	77,19	83,12
1988	74,15	26,99	14,95	79,96	31,85	18,70	77,24	82,99
1989	74,79	27,56	15,40	80,57	32,37	19,17	77,41	83,64
1990	74,81	27,50	15,30	80,41	32,20	19,04	77,81	83,35
1991	74,94	27,60	15,42	80,54	32,34	19,21	77,92	83,56
1992	75,35	27,82	15,55	80,79	32,42	19,27	78,28	83,72
1993	75,49	27,91	15,56	80,79	32,40	19,19	78,04	83,59
1994	76,08	28,43	16,03	81,38	32,92	19,75	78,87	84,29
1995	76,17	28,42	15,97	81,45	32,90	19,70	78,98	84,23
1996	76,51	28,61	16,10	81,53	32,95	19,73	79,31	84,38
1997	76,70	28,77	16,25	81,82	33,20	19,92	79,45	84,57
1998	76,87	28,94	16,34	81,94	33,30	20,03	79,65	84,69
1999	77,06	29,11	16,45	81,91	33,23	19,92	79,86	84,66
2000	77,38	29,41	16,69	82,03	33,30	20,08	80,22	84,80
2001	77,55	29,60	16,88	82,07	33,36	20,06	80,45	84,92
2002	77,73	29,64	16,90	82,11	33,37	20,01	80,55	84,90
2003	77,91	29,83	17,01	82,43	33,67	20,32	80,78	85,21
2004	78,35	30,19	17,39	82,68	33,92	20,56	81,25	85,48
2005	78,42	30,21	17,36	82,78	33,93	20,61	81,25	85,55
2006	78,70	30,45	17,60	82,94	34,13	20,75	81,55	85,69
2007	78,94	30,70	17,84	82,99	34,14	20,67	81,85	85,71
2008	79,10	30,83	17,93	83,15	34,28	20,84	81,98	85,91

1) År antalet år som i genomsnitt återstår att leva för en x-åring.

2) År medianantalet år som återstår att leva för en nollåring.

2.3.9 Livslängdstabeller 2004–2008

2.3.9 Life tables 2004–2008

Ålder	Risktid ¹		Antal döda				Dödsrisiker ² promille		Kvarlevande av 100 000 levande födda		Återstående medellivslängd ³	
	Män	Kvinnor	Män	Kvinnor	därav efter födelsedagen		Män	Kvinnor	Män	Kvinnor	Män	Kvinnor
					Män	Kvinnor						
0	270 105	254 804	756	641	655	565	2,80	2,52	100 000	100 000	78,71	82,91
1	264 833	251 205	75	75	43	48	0,28	0,30	99 720	99 748	77,92	82,11
2	259 437	246 783	36	36	17	14	0,14	0,15	99 692	99 718	76,95	81,14
3	254 224	241 452	30	27	16	12	0,12	0,11	99 678	99 703	75,96	80,15
4	249 127	236 539	19	29	12	13	0,08	0,12	99 666	99 692	74,97	79,16
5	244 048	231 740	29	21	14	9	0,12	0,09	99 658	99 680	73,97	78,17
6	241 151	228 311	24	22	13	12	0,10	0,10	99 646	99 671	72,98	77,18
7	240 921	228 315	19	7	8	2	0,08	0,03	99 636	99 661	71,99	76,18
8	245 153	232 546	26	20	11	8	0,11	0,09	99 628	99 658	70,99	75,19
9	254 240	241 609	19	17	5	9	0,07	0,07	99 617	99 649	70,00	74,19
10	267 041	254 476	24	21	10	11	0,09	0,08	99 610	99 642	69,01	73,20
11	282 384	269 336	25	14	9	8	0,09	0,05	99 601	99 634	68,01	72,20
12	298 882	284 435	23	21	11	9	0,08	0,07	99 592	99 629	67,02	71,21
13	313 068	297 422	48	31	30	14	0,15	0,10	99 584	99 622	66,02	70,21
14	321 470	305 104	51	25	24	11	0,16	0,08	99 570	99 612	65,03	69,22
15	324 165	306 570	68	59	36	28	0,21	0,19	99 554	99 604	64,04	68,23
16	321 301	303 522	103	46	46	21	0,32	0,15	99 533	99 586	63,06	67,24
17	313 634	296 538	109	61	54	35	0,35	0,21	99 501	99 571	62,08	66,25
18	303 511	287 366	141	60	80	29	0,46	0,21	99 466	99 550	61,10	65,26
19	292 677	277 900	190	74	92	40	0,65	0,27	99 420	99 529	60,13	64,28
20	282 894	269 756	202	72	96	37	0,71	0,27	99 356	99 502	59,17	63,29
21	276 187	263 725	204	87	113	40	0,74	0,33	99 285	99 475	58,21	62,31
22	273 132	261 111	190	59	108	28	0,70	0,23	99 212	99 442	57,25	61,33
23	272 953	261 183	196	69	98	36	0,72	0,26	99 142	99 419	56,29	60,34
24	274 724	263 196	201	55	112	28	0,73	0,21	99 071	99 393	55,33	59,36
25	276 219	265 254	198	78	104	36	0,72	0,29	98 998	99 373	54,37	58,37
26	277 567	266 932	194	64	105	33	0,70	0,24	98 927	99 344	53,41	57,39
27	279 547	268 573	181	62	94	33	0,65	0,23	98 858	99 320	52,45	56,40
28	282 403	271 270	194	72	100	39	0,69	0,27	98 794	99 297	51,48	55,42
29	287 474	276 149	212	88	106	44	0,74	0,32	98 726	99 270	50,51	54,43
30	294 756	283 507	187	94	116	46	0,63	0,33	98 652	99 239	49,55	53,45
31	302 332	291 261	189	98	90	53	0,62	0,34	98 590	99 206	48,58	52,46
32	309 531	298 402	208	96	93	49	0,67	0,32	98 529	99 172	47,61	51,48
33	313 845	303 239	199	108	102	54	0,63	0,36	98 463	99 140	46,64	50,50
34	314 382	304 076	213	109	108	46	0,68	0,36	98 401	99 105	45,67	49,52
35	315 034	304 664	232	136	103	59	0,74	0,45	98 334	99 069	44,70	48,53
36	318 825	307 931	252	146	120	71	0,79	0,47	98 261	99 024	43,74	47,56
37	324 161	312 216	267	150	122	71	0,82	0,48	98 184	98 978	42,77	46,58
38	330 718	317 401	263	195	134	98	0,79	0,61	98 103	98 930	41,81	45,60
39	338 399	324 062	352	182	175	91	1,04	0,56	98 026	98 870	40,84	44,63
40	342 465	327 287	355	229	168	117	1,04	0,70	97 924	98 815	39,88	43,65
41	339 148	323 795	393	229	194	108	1,16	0,71	97 822	98 745	38,92	42,68
42	330 631	316 349	449	247	223	139	1,36	0,78	97 709	98 675	37,97	41,71
43	320 189	307 488	477	265	254	139	1,49	0,86	97 576	98 598	37,02	40,75
44	309 796	298 143	501	324	249	152	1,62	1,09	97 430	98 514	36,07	39,78
45	301 985	291 254	539	329	264	174	1,78	1,13	97 272	98 406	35,13	38,82
46	297 940	288 589	597	339	298	161	2,00	1,17	97 099	98 295	34,19	37,87
47	297 068	288 429	602	383	272	185	2,02	1,33	96 905	98 180	33,26	36,91
48	297 325	289 016	662	473	317	227	2,22	1,64	96 709	98 049	32,32	35,96
49	296 377	288 919	812	519	390	268	2,74	1,79	96 495	97 889	31,40	35,02
50	295 467	288 709	904	596	442	304	3,05	2,06	96 230	97 713	30,48	34,08
51	294 948	288 521	983	623	481	308	3,33	2,16	95 937	97 512	29,57	33,15
52	293 132	287 522	1 040	696	517	353	3,54	2,42	95 617	97 301	28,67	32,22
53	292 581	287 761	1 249	757	631	340	4,26	2,63	95 279	97 066	27,77	31,30
54	295 520	290 986	1 293	801	610	396	4,37	2,75	94 873	96 811	26,89	30,38
55	300 124	296 696	1 411	915	668	437	4,69	3,08	94 458	96 544	26,00	29,46
56	305 558	303 055	1 631	1 091	774	569	5,32	3,59	94 015	96 247	25,12	28,55
57	312 233	310 115	1 854	1 213	910	599	5,92	3,90	93 515	95 902	24,25	27,65
58	318 193	315 991	2 001	1 307	988	633	6,27	4,13	92 962	95 528	23,39	26,76
59	321 111	318 380	2 262	1 456	1 088	668	7,02	4,56	92 379	95 133	22,54	25,86

2.3.9 (forts.)

Ålder	Risktid ¹		Antal döda				Dödsrisiker ² promille		Kvarlevande av 100 000 levande födda		Återstående medellivslängd ³	
	Män	Kvinnor	Män	Kvinnor	därav efter födelsedagen		Män	Kvinnor	Män	Kvinnor	Män	Kvinnor
					Män	Kvinnor						
60	319 141	315 798	2 464	1 651	1 232	824	7,69	5,21	91 730	94 699	21,70	24,98
61	311 053	307 359	2 659	1 665	1 327	845	8,51	5,40	91 025	94 206	20,86	24,11
62	296 231	292 941	2 813	1 795	1 385	898	9,45	6,11	90 250	93 697	20,03	23,24
63	276 687	274 680	2 895	1 827	1 450	948	10,41	6,63	89 397	93 125	19,22	22,38
64	256 682	256 714	3 041	1 936	1 536	968	11,78	7,51	88 467	92 507	18,42	21,52
65	238 134	240 539	3 216	1 985	1 610	1 063	13,41	8,22	87 425	91 813	17,63	20,68
66	221 785	227 026	3 241	2 046	1 589	1 047	14,51	8,97	86 252	91 058	16,86	19,85
67	209 129	217 513	3 234	2 071	1 620	1 069	15,35	9,47	85 001	90 241	16,10	19,02
68	199 222	210 407	3 486	2 194	1 760	1 130	17,34	10,37	83 696	89 386	15,35	18,20
69	188 745	202 801	3 663	2 369	1 872	1 183	19,22	11,61	82 245	88 460	14,61	17,39
70	178 089	194 976	3 816	2 546	1 972	1 295	21,19	12,97	80 664	87 432	13,89	16,59
71	169 520	189 260	4 044	2 617	2 022	1 300	23,57	13,73	78 955	86 298	13,18	15,80
72	162 727	185 482	4 321	2 988	2 194	1 493	26,20	15,98	77 094	85 114	12,48	15,01
73	157 101	183 384	4 655	3 168	2 248	1 550	29,21	17,13	75 074	83 754	11,80	14,25
74	152 009	182 044	5 042	3 624	2 493	1 792	32,63	19,71	72 881	82 319	11,15	13,48
75	147 371	180 950	5 387	3 962	2 745	1 968	35,89	21,66	70 503	80 696	10,50	12,75
76	142 241	179 229	5 794	4 447	2 902	2 183	39,92	24,51	67 972	78 948	9,88	12,02
77	136 168	175 975	6 285	5 082	3 107	2 550	45,13	28,47	65 259	77 013	9,27	11,31
78	130 071	172 567	6 749	5 495	3 363	2 713	50,58	31,35	62 314	74 821	8,68	10,62
79	123 972	169 058	7 185	6 221	3 561	3 055	56,34	36,14	59 162	72 475	8,12	9,95
80	117 528	164 848	7 850	6 792	3 845	3 293	64,68	40,39	55 829	69 856	7,57	9,31
81	110 336	159 729	8 434	7 574	4 167	3 768	73,66	46,33	52 218	67 034	7,06	8,68
82	103 159	155 079	8 591	8 510	4 231	4 162	80,00	53,44	48 371	63 929	6,58	8,07
83	96 071	150 138	9 070	9 423	4 501	4 750	90,18	60,84	44 502	60 512	6,11	7,50
84	86 856	141 541	9 449	10 369	4 758	5 141	103,14	70,69	40 489	56 831	5,67	6,95
85	75 432	128 903	9 102	10 676	4 600	5 326	113,73	79,54	36 313	52 813	5,26	6,45
86	64 274	115 906	8 809	11 207	4 434	5 626	128,21	92,21	32 183	48 613	4,87	5,96
87	53 527	101 880	8 197	11 117	4 091	5 570	142,26	103,46	28 057	44 130	4,52	5,51
88	42 752	86 511	7 445	10 900	3 823	5 475	159,85	118,50	24 065	39 564	4,18	5,09
89	33 956	73 144	6 532	10 471	3 223	5 267	175,69	133,54	20 218	34 876	3,88	4,71
90	27 003	62 330	5 797	10 039	2 943	5 113	193,58	148,85	16 666	30 219	3,60	4,36
91	21 090	52 101	4 888	9 794	2 501	4 909	215,58	171,73	13 440	25 721	3,35	4,03
92	15 978	42 338	4 310	8 643	2 206	4 307	232,80	186,96	10 543	21 304	3,13	3,76
93	11 725	33 409	3 565	7 644	1 833	3 956	250,75	203,01	8 088	17 321	2,93	3,52
94	8 308	25 803	2 723	6 700	1 431	3 365	269,37	219,87	6 060	13 804	2,74	3,28
95	5 699	19 163	1 989	5 469	1 013	2 765	288,65	237,50	4 428	10 769	2,57	3,07
96	3 719	13 648	1 413	4 313	772	2 260	308,56	255,88	3 150	8 212	2,40	2,87
97	2 401	9 457	996	3 321	534	1 719	329,09	274,97	2 178	6 110	2,25	2,68
98	1 472	6 298	664	2 389	335	1 276	350,23	294,76	1 461	4 430	2,11	2,51
99	833	4 047	375	1 698	206	918	371,97	315,21	949	3 124	1,98	2,35
100	470	2 497	256	1 138	147	617	394,34	336,32	596	2 140	1,86	2,20
101	260	1 480	141	752	83	397	417,36	358,07	361	1 420	1,74	2,06
102	153	826	73	429	38	235	441,05	380,47	210	912	1,64	1,93
103	88	458	37	226	19	122	465,45	403,53	118	565	1,53	1,81
104	50	260	30	130	15	66	490,58	427,27	63	337	1,42	1,70
105	20	146	12	76	11	37	516,50	451,72	32	193	1,31	1,59
106	11	76	5	46	2	25	543,20	476,90	15	106	1,23	1,49
107	3	35	1	21	-	12	570,69	502,84	7	55	1,07	1,41
108	-	17	1	7	1	2	598,95	529,56	3	28	0,83	1,29
109	1	4	-	2	-	2	627,91	557,06	1	13	0,50	1,19
110	1	3	-	2	-	2	657,48	585,32	-	6	0,50	1,00
111	-	2	-	-	-	0	687,52	614,30	-	2	-	1,00
112	-	1	-	1	-	1	717,81	643,92	-	1	-	0,50

1) Summan av medelfolkmängden över olika kalenderår.

2) Antalet avlidna i en viss ålder i relation till startfolkmängden

3) Det antal år som i genomsnitt återstår att leva för en person i en viss ålder enligt den vid tidpunkten gällande dödligheten.

2.3.10 Livslängdstabeller 2008

2.3.10 Life tables 2008

Ålder	Risktid ¹		Antal döda				Dödsrisiker ² promille		Kvarlevande av 100 000 levande födda		Återstående medellivslängd ³	
	Män	Kvinnor	Män	Kvinnor	därav efter födelsedagen		Män	Kvinnor	Män	Kvinnor	Män	Kvinnor
					Män	Kvinnor						
0	56 352	52 949	141	131	122	116	2,50	2,47	100 000	100 000	79,10	83,15
1	55 702	52 645	12	12	8	7	0,22	0,23	99 750	99 753	78,30	82,35
2	54 465	51 740	10	7	4	2	0,18	0,14	99 728	99 730	77,32	81,37
3	53 503	50 824	4	3	1	1	0,07	0,06	99 710	99 716	76,33	80,38
4	53 144	50 411	3	7	2	3	0,06	0,14	99 703	99 710	75,34	79,39
5	51 814	49 455	4	5	0	2	0,08	0,10	99 697	99 696	74,34	78,40
6	50 084	47 643	2	1	1	0	0,04	0,02	99 689	99 686	73,35	77,40
7	49 112	46 381	1	0	0	0	0,02	0,00	99 685	99 684	72,35	76,41
8	48 412	45 833	5	4	2	1	0,10	0,09	99 683	99 684	71,35	75,41
9	48 183	45 572	5	1	0	0	0,10	0,02	99 673	99 675	70,36	74,41
10	48 783	46 057	6	5	2	4	0,12	0,11	99 663	99 673	69,37	73,41
11	50 038	47 709	4	3	3	1	0,08	0,06	99 651	99 662	68,37	72,42
12	53 337	50 739	6	7	2	2	0,11	0,14	99 643	99 656	67,38	71,43
13	57 588	54 817	6	6	4	3	0,10	0,11	99 632	99 642	66,39	70,44
14	60 982	58 391	11	5	4	1	0,18	0,09	99 622	99 631	65,39	69,44
15	64 065	60 875	7	8	3	4	0,11	0,13	99 604	99 622	64,40	68,45
16	66 728	62 732	23	7	10	3	0,34	0,11	99 594	99 609	63,41	67,46
17	67 918	63 861	22	17	12	8	0,32	0,27	99 560	99 598	62,43	66,47
18	66 346	62 703	29	16	19	7	0,44	0,26	99 528	99 572	61,45	65,48
19	63 684	60 308	41	14	13	7	0,64	0,23	99 484	99 546	60,48	64,50
20	60 898	58 300	39	14	16	6	0,64	0,24	99 420	99 523	59,52	63,52
21	58 712	56 418	46	10	19	4	0,78	0,18	99 357	99 499	58,56	62,53
22	58 226	55 504	38	11	17	6	0,65	0,20	99 279	99 481	57,60	61,54
23	57 111	54 282	46	14	25	6	0,81	0,26	99 215	99 461	56,64	60,55
24	56 143	53 338	40	15	28	9	0,71	0,28	99 134	99 435	55,68	59,57
25	56 370	53 400	36	17	14	9	0,64	0,32	99 064	99 407	54,72	58,59
26	56 756	54 120	38	13	23	10	0,67	0,24	99 001	99 376	53,76	57,61
27	57 716	55 198	47	17	25	7	0,81	0,31	98 934	99 352	52,79	56,62
28	58 156	55 603	41	22	23	10	0,70	0,40	98 854	99 321	51,84	55,64
29	56 936	54 418	43	22	19	9	0,75	0,40	98 785	99 281	50,87	54,66
30	56 745	54 293	46	15	26	7	0,81	0,28	98 711	99 242	49,91	53,68
31	58 001	55 485	48	17	21	9	0,83	0,31	98 631	99 214	48,95	52,69
32	59 821	57 377	47	19	25	10	0,79	0,33	98 549	99 183	47,99	51,71
33	62 487	60 102	43	17	26	9	0,69	0,28	98 471	99 150	47,03	50,73
34	63 552	61 358	45	22	22	13	0,71	0,36	98 403	99 122	46,06	49,74
35	63 826	61 716	50	23	20	14	0,78	0,37	98 333	99 087	45,09	48,76
36	64 619	62 445	54	21	22	11	0,84	0,34	98 257	99 050	44,13	47,78
37	63 743	61 791	51	22	23	10	0,80	0,36	98 174	99 016	43,16	46,79
38	62 562	60 620	45	40	26	17	0,72	0,66	98 096	98 981	42,20	45,81
39	63 700	61 582	54	34	29	21	0,85	0,55	98 025	98 915	41,23	44,84
40	67 105	64 497	64	44	34	21	0,95	0,68	97 942	98 861	40,26	43,86
41	69 503	66 325	76	48	42	26	1,09	0,72	97 849	98 794	39,30	42,89
42	69 967	66 765	86	54	38	25	1,23	0,81	97 742	98 723	38,34	41,92
43	69 798	66 989	108	64	69	34	1,55	0,95	97 622	98 643	37,39	40,96
44	67 420	64 602	103	72	58	26	1,53	1,11	97 470	98 549	36,45	40,00
45	63 561	60 898	102	73	53	44	1,60	1,20	97 321	98 440	35,50	39,04
46	60 856	58 781	122	52	64	23	2,00	0,88	97 165	98 322	34,56	38,09
47	59 339	57 641	101	74	40	34	1,70	1,28	96 971	98 235	33,63	37,12
48	59 139	57 480	124	81	64	47	2,09	1,41	96 806	98 109	32,68	36,17
49	59 265	57 456	151	107	66	54	2,55	1,86	96 604	97 971	31,75	35,22
50	59 195	57 959	173	110	83	63	2,92	1,90	96 358	97 789	30,83	34,28
51	59 706	58 307	208	127	97	60	3,48	2,18	96 076	97 603	29,92	33,35
52	59 292	57 939	180	142	84	74	3,03	2,45	95 742	97 390	29,02	32,42
53	57 898	57 099	247	147	130	65	4,26	2,57	95 452	97 152	28,11	31,50
54	58 012	57 032	249	141	117	72	4,28	2,47	95 045	96 902	27,23	30,58
55	58 341	57 516	244	197	113	93	4,17	3,42	94 638	96 663	26,34	29,65
56	57 586	57 122	279	184	123	90	4,83	3,22	94 244	96 332	25,45	28,75
57	58 424	57 931	336	226	158	110	5,74	3,89	93 789	96 022	24,57	27,84
58	60 473	60 171	395	228	207	108	6,51	3,78	93 250	95 648	23,71	26,95
59	62 166	62 356	402	253	196	113	6,45	4,05	92 643	95 287	22,86	26,05

2.3.10 (forts.)

Ålder	Risktid ¹		Antal döda				Dödsrisiker ² promille		Kvarlevande av 100 000 levande födda		Återstående medellivslängd ³	
	Män	Kvinnor	Män	Kvinnor	därav efter födelsedagen		Män	Kvinnor	Män	Kvinnor	Män	Kvinnor
					Män	Kvinnor						
60	63 285	63 509	483	312	247	163	7,60	4,90	92 046	94 901	22,01	25,15
61	63 908	63 846	505	340	256	166	7,87	5,31	91 346	94 436	21,17	24,27
62	63 887	63 500	604	355	296	171	9,41	5,58	90 627	93 934	20,33	23,40
63	62 848	62 226	637	388	304	189	10,09	6,22	89 774	93 410	19,52	22,53
64	59 735	59 539	707	468	377	242	11,76	7,83	88 869	92 829	18,72	21,67
65	54 897	54 871	686	424	347	239	12,42	7,69	87 823	92 102	17,93	20,84
66	48 952	49 228	657	465	344	254	13,33	9,40	86 733	91 394	17,15	19,99
67	44 185	45 099	627	420	326	230	14,09	9,27	85 577	90 535	16,38	19,18
68	42 609	44 102	741	484	354	224	17,25	10,92	84 371	89 696	15,60	18,35
69	40 958	43 254	780	480	405	244	18,86	11,04	82 915	88 716	14,87	17,55
70	38 351	41 196	766	498	395	262	19,77	12,01	81 352	87 737	14,15	16,74
71	35 995	39 506	798	516	431	252	21,91	12,98	79 743	86 683	13,42	15,94
72	33 927	37 691	854	577	463	281	24,83	15,20	77 996	85 558	12,71	15,14
73	31 769	36 054	861	572	434	273	26,74	15,75	76 059	84 257	12,02	14,37
74	29 931	35 056	994	656	516	336	32,65	18,54	74 026	82 930	11,34	13,59
75	29 221	34 942	1 020	748	533	357	34,28	21,19	71 609	81 393	10,70	12,84
76	28 492	35 040	1 051	834	550	425	36,19	23,52	69 154	79 668	10,07	12,10
77	27 366	34 764	1 205	995	627	478	43,05	28,23	66 651	77 794	9,43	11,38
78	25 873	33 828	1 307	1 002	671	499	49,24	29,19	63 782	75 598	8,83	10,70
79	24 576	32 983	1 335	1 150	631	554	52,96	34,29	60 641	73 391	8,26	10,00
80	23 130	32 061	1 468	1 260	719	632	61,55	38,54	57 430	70 875	7,69	9,34
81	21 433	30 734	1 647	1 450	808	768	74,05	46,03	53 895	68 143	7,16	8,70
82	20 265	30 023	1 639	1 611	781	789	77,88	52,29	49 904	65 007	6,70	8,09
83	18 690	28 825	1 724	1 772	867	911	88,15	59,59	46 017	61 608	6,22	7,51
84	17 204	27 275	1 761	1 943	894	978	97,30	68,77	41 961	57 936	5,77	6,96
85	15 348	25 343	1 775	2 114	935	1 049	109,01	80,10	37 878	53 952	5,34	6,43
86	13 690	24 084	1 828	2 316	902	1 132	125,28	91,85	33 749	49 630	4,93	5,95
87	12 393	23 137	1 885	2 472	945	1 197	141,33	101,59	29 521	45 072	4,57	5,50
88	9 760	19 100	1 671	2 448	911	1 333	156,60	119,81	25 349	40 493	4,24	5,07
89	7 209	14 889	1 377	2 042	675	1 011	174,66	128,43	21 379	35 642	3,93	4,69
90	5 675	12 683	1 176	2 137	605	1 094	187,28	155,11	17 645	31 064	3,66	4,30
91	4 453	10 648	999	2 024	501	1 048	212,52	173,40	14 341	26 246	3,39	4,00
92	3 285	8 565	871	1 804	450	943	229,62	188,71	11 293	21 695	3,17	3,74
93	2 434	6 790	736	1 580	387	824	247,45	204,85	8 700	17 601	2,96	3,49
94	1 786	5 338	585	1 319	326	668	265,98	221,79	6 547	13 995	2,77	3,26
95	1 243	4 086	431	1 199	208	590	285,17	239,50	4 806	10 891	2,60	3,05
96	788	2 902	297	914	171	485	304,99	257,95	3 435	8 283	2,43	2,85
97	531	1 981	221	689	114	357	325,44	277,11	2 388	6 146	2,28	2,66
98	339	1 335	137	525	78	273	346,50	296,96	1 611	4 443	2,14	2,49
99	198	894	95	384	51	199	368,17	317,47	1 052	3 124	2,00	2,33
100	107	545	62	244	34	135	390,46	338,64	665	2 132	1,88	2,18
101	56	322	30	175	18	85	413,40	360,44	405	1 410	1,77	2,05
102	33	185	18	102	8	47	437,01	382,90	238	902	1,66	1,92
103	14	97	8	45	4	21	461,32	406,02	134	556	1,55	1,80
104	9	59	5	32	3	13	486,37	429,82	72	331	1,46	1,68
105	8	30	5	15	5	10	512,18	454,32	37	188	1,36	1,58
106	4	16	1	15	1	7	538,79	479,57	18	103	1,28	1,47
107	1	10	-	3	-	1	566,18	505,57	8	54	1,25	1,35
108	-	7	1	1	1	-	594,34	532,36	4	26	1,00	1,27
109	-	2	-	-	-	-	623,23	559,92	1	12	1,50	1,17
110	-	-	-	1	-	1	652,73	588,25	1	5	0,50	1,10
111	-	-	-	-	-	-	682,72	617,29	-	2	-	1,00
112	-	1	-	-	-	-	713,01	646,94	-	-	-	0,50

1) Summan av medelfolkmängden över olika kalenderår.

2) Antalet avlidna i en viss ålder i relation till startfolkmängden

3) Det antal år som i genomsnitt återstår att leva för en person i en viss ålder enligt den vid tidpunkten gällande dödligheten.

2.3.11 Återstående medellivslängd länsvis 1976–2008

2.3.11 Life expectancy by county 1976–2008

Län	Män							Kvinnor						
	1976– 1980	1981– 1985	1986– 1990	1991– 1995	1996– 2000	2001– 2005	2004– 2008	1976– 1980	1981– 1985	1986– 1990	1991– 1995	1996– 2000	2001– 2005	2004– 2008
Återstående medellivslängd vid födselen														
Riket	72,43	73,55	74,37	75,60	76,89	77,99	78,71	78,51	79,53	80,22	80,98	81,83	82,41	82,91
Stockholm	71,31	72,96	73,64	75,11	76,77	78,06	78,84	78,32	79,51	80,00	80,99	81,87	82,65	83,19
Uppsala	73,53	74,26	75,50	76,66	78,24	79,07	79,72	79,12	79,90	80,86	81,58	82,40	82,90	83,38
Södermanland	72,47	73,43	74,09	75,27	76,76	77,56	78,31	78,13	78,97	79,99	80,86	81,63	82,00	82,34
Östergötland	72,69	73,80	74,94	75,82	77,24	78,25	79,12	78,55	79,22	80,49	81,07	81,77	82,42	82,67
Jönköping	73,30	74,41	75,28	76,25	77,50	78,43	79,18	78,87	80,14	80,88	81,39	82,20	82,87	83,18
Kronoberg	73,92	74,92	75,41	77,02	78,12	78,83	79,51	79,26	80,68	80,81	81,74	82,68	83,08	83,46
Kalmar	72,69	73,62	74,74	75,98	76,72	77,59	78,20	78,65	79,54	79,98	80,93	81,91	82,18	82,80
Gotland	72,65	74,46	73,75	75,32	75,84	77,78	78,86	78,06	80,18	80,30	80,88	80,99	81,83	82,76
Blekinge	72,99	73,86	74,73	75,67	77,18	78,46	79,06	78,83	79,68	80,37	81,54	81,86	82,94	83,01
Kristianstad	73,85	74,57	75,25	76,26	.	.	.	79,25	80,45	81,02	81,50	.	.	.
Malmöhus	72,55	73,64	74,33	75,47	.	.	.	79,14	80,30	80,80	81,22	.	.	.
Skåne	76,70	78,08	78,75	82,10	82,43	82,97
Halland	73,59	74,82	76,00	76,87	77,83	79,13	79,72	79,53	80,34	81,45	82,06	82,68	83,44	83,93
Göteborgs och Bohus	72,17	73,08	74,20	75,46	.	.	.	78,53	79,50	80,16	80,99	.	.	.
Älvsborg	73,55	74,29	75,52	76,48	.	.	.	79,00	79,76	80,90	81,42	.	.	.
Skaraborg	73,53	74,63	75,55	76,26	.	.	.	78,78	79,97	80,52	81,25	.	.	.
Västra Götaland	77,07	78,07	78,67	81,99	82,40	82,97
Värmland	71,83	72,73	73,73	74,98	76,19	77,37	78,00	77,99	78,85	79,40	80,18	81,13	82,01	82,38
Örebro	72,86	73,81	74,57	76,01	76,82	77,68	78,51	78,64	79,39	79,95	80,62	81,16	82,07	82,76
Västmanland	72,55	73,61	74,27	75,47	76,98	77,89	78,62	78,43	79,31	80,04	80,76	81,83	82,17	82,61
Dalarna	72,12	73,34	74,06	75,16	76,86	77,65	78,62	77,81	78,75	79,73	80,46	81,49	82,24	82,83
Gävleborg	72,43	72,82	73,51	74,70	76,31	77,28	77,79	78,17	79,02	79,49	80,15	81,22	81,52	81,96
Västernorrland	72,10	73,32	74,23	75,38	76,47	77,41	77,70	77,81	78,77	79,62	80,41	81,45	81,72	82,32
Jämtland	72,52	73,31	73,69	75,12	76,41	77,73	78,09	78,23	78,73	79,93	80,55	81,40	81,94	82,09
Västerbotten	72,16	73,28	73,75	75,69	76,84	77,83	78,89	77,72	78,50	79,24	80,39	81,49	82,48	83,02
Norrbottn	71,54	72,58	73,36	74,85	75,78	76,84	77,62	77,76	78,98	79,84	80,57	81,34	81,71	82,26
Återstående medellivslängd vid 20 års ålder														
Riket	53,58	54,47	55,27	56,33	57,48	58,51	59,17	59,38	60,30	60,90	61,56	62,28	62,83	63,29
Stockholm	52,47	53,86	54,55	55,83	57,33	58,53	59,27	59,19	60,31	60,70	61,57	62,29	63,00	63,55
Uppsala	54,47	55,25	56,30	57,45	58,67	59,64	60,15	59,94	60,61	61,55	62,14	62,96	63,35	63,77
Södermanland	53,54	54,45	55,08	56,07	57,45	58,16	58,80	59,02	59,74	60,69	61,49	61,94	62,55	62,86
Östergötland	53,78	54,73	55,78	56,59	57,79	58,71	59,54	59,34	60,06	61,12	61,64	62,29	62,84	63,09
Jönköping	54,55	55,24	56,15	56,90	58,15	59,04	59,66	59,79	60,79	61,34	61,97	62,69	63,30	63,61
Kronoberg	55,07	55,83	56,46	57,65	58,71	59,40	60,07	60,17	61,36	61,46	62,26	63,02	63,32	63,85
Kalmar	53,99	54,63	55,51	56,73	57,43	58,16	58,84	59,51	60,30	60,67	61,64	62,46	62,67	63,27
Gotland	53,81	55,32	54,78	56,19	56,56	58,32	59,30	59,09	60,91	61,17	61,25	61,67	62,72	63,52
Blekinge	54,19	54,73	55,62	56,50	57,55	58,95	59,43	59,61	60,33	61,09	62,04	62,28	63,42	63,46
Kristianstad	55,07	55,54	56,16	57,12	.	.	.	60,13	61,19	61,68	62,16	.	.	.
Malmöhus	53,56	54,50	55,19	56,09	.	.	.	59,98	60,89	61,40	61,73	.	.	.
Skåne	57,31	58,57	59,17	62,47	62,78	63,30
Halland	54,84	55,64	56,94	57,55	58,37	59,62	60,25	60,40	61,11	62,09	62,67	63,15	63,82	64,28
Göteborgs och Bohus	53,25	53,92	55,05	56,14	.	.	.	59,34	60,33	60,90	61,57	.	.	.
Älvsborg	54,59	55,23	56,34	57,19	.	.	.	59,91	60,44	61,45	62,03	.	.	.
Skaraborg	54,78	55,62	56,42	57,03	.	.	.	59,64	60,70	61,28	61,86	.	.	.
Västra Götaland	57,65	58,58	59,13	62,45	62,88	63,36
Värmland	52,95	53,54	54,61	55,81	56,88	57,78	58,46	58,74	59,67	60,17	60,76	61,59	62,48	62,82
Örebro	53,92	54,86	55,50	56,68	57,53	58,18	59,00	59,39	60,33	60,64	61,16	61,80	62,47	63,10
Västmanland	53,66	54,43	55,14	56,19	57,60	58,58	59,00	59,21	59,99	60,70	61,22	62,23	62,62	63,05
Dalarna	53,44	54,34	55,02	55,91	57,40	58,28	59,11	58,78	59,56	60,38	61,12	61,98	62,75	63,28
Gävleborg	53,41	53,89	54,43	55,60	52,01	57,78	58,35	58,95	59,82	60,14	60,70	56,73	61,98	62,31
Västernorrland	53,39	54,33	55,10	56,19	57,02	58,01	58,19	58,79	59,70	60,28	61,12	61,80	62,12	62,66
Jämtland	53,64	54,54	54,74	55,91	56,83	58,17	58,54	59,23	59,72	60,69	61,05	61,90	62,30	62,56
Västerbotten	53,35	54,25	54,60	56,32	57,30	58,32	59,37	58,76	59,41	60,07	61,03	62,05	63,01	63,29
Norrbottn	52,98	53,50	54,40	55,78	56,60	57,45	58,28	59,00	59,73	60,64	61,16	61,86	62,20	62,70

2.3.11 (forts.)

Län	Män							Kvinnor						
	1976– 1980	1981– 1985	1986– 1990	1991– 1995	1996– 2000	2001– 2005	2004– 2008	1976– 1980	1981– 1985	1986– 1990	1991– 1995	1996– 2000	2001– 2005	2004– 2008
Återstående medellivslängd vid 50 års ålder														
Riket	25,84	26,46	27,17	28,03	28,95	29,89	30,48	30,69	31,45	32,06	32,59	33,19	33,64	34,08
Stockholm	25,01	25,98	26,64	27,76	28,85	29,84	30,42	30,70	31,52	31,98	32,67	33,25	33,77	34,27
Uppsala	26,82	27,26	27,93	29,01	29,99	30,81	31,32	31,10	31,73	32,64	33,09	33,77	34,12	34,55
Södermanland	25,56	26,39	27,03	27,75	28,93	29,79	30,40	30,30	30,96	31,88	32,44	32,79	33,45	33,77
Östergötland	25,87	26,47	27,52	28,21	29,14	29,95	30,74	30,52	31,17	32,17	32,61	33,21	33,74	33,87
Jönköping	26,54	27,18	27,92	28,49	29,45	30,42	30,94	30,86	31,79	32,48	32,94	33,49	34,08	34,42
Kronoberg	27,21	27,55	28,17	28,99	29,96	30,70	31,39	31,38	32,41	32,55	33,31	33,88	34,11	34,62
Kalmar	26,04	26,42	27,39	28,25	28,93	29,69	30,14	30,68	31,33	31,78	32,70	33,34	33,49	34,08
Gotland	26,58	27,26	26,91	28,23	28,30	29,70	30,53	30,43	31,79	32,26	32,59	33,06	33,61	34,23
Blekinge	26,14	26,63	27,29	28,06	28,91	30,11	30,61	30,89	31,55	32,07	33,00	33,04	34,13	34,26
Kristianstad	26,90	27,20	27,95	28,53	.	.	.	31,34	32,22	32,78	33,18	.	.	.
Malmöhus	25,77	26,34	27,05	27,74	.	.	.	31,31	32,07	32,48	32,74	.	.	.
Skåne	28,83	30,04	30,55	33,40	33,66	34,13
Halland	26,67	27,38	28,51	29,01	29,68	30,76	31,51	31,60	32,22	33,16	33,53	33,99	34,56	34,99
Göteborgs och Bohus	25,85	26,28	27,12	27,88	.	.	.	30,74	31,69	32,13	32,68	.	.	.
Älvsborg	26,56	27,10	27,99	28,69	.	.	.	31,10	31,54	32,42	32,99	.	.	.
Skaraborg	26,76	27,39	28,05	28,53	.	.	.	30,75	31,71	32,37	32,77	.	.	.
Västra Götaland	29,10	29,93	30,47	33,31	33,69	34,15
Värmland	25,18	25,78	26,72	27,44	28,36	29,42	30,16	29,96	30,86	31,39	31,84	32,60	33,44	33,79
Örebro	25,98	26,84	27,43	28,32	29,09	29,77	30,39	30,61	31,43	31,82	32,20	32,85	33,31	33,85
Västmanland	25,84	26,36	26,97	27,90	29,19	29,91	30,33	30,49	31,17	31,85	32,38	33,32	33,42	33,88
Dalarna	25,64	26,32	26,95	27,72	28,93	29,76	30,53	30,13	30,77	31,57	32,07	32,88	33,43	33,98
Gävleborg	25,57	25,98	26,42	27,43	28,41	29,36	29,89	30,20	30,87	31,27	31,84	32,57	32,77	33,27
Västernorrland	25,74	26,14	26,86	27,83	28,44	29,43	29,75	30,07	30,77	31,45	32,06	32,53	32,96	33,37
Jämtland	26,21	26,73	26,83	27,88	28,56	29,63	30,09	30,72	31,02	31,79	32,07	32,65	33,26	33,50
Västerbotten	25,37	26,04	26,41	27,80	28,71	29,75	30,60	29,95	30,49	31,18	31,95	32,78	33,71	34,01
Norrbottnen	25,34	25,80	26,48	27,74	28,37	29,11	29,70	30,24	30,92	31,70	32,17	32,80	33,13	33,54
Återstående medellivslängd vid 65 års ålder														
Riket	14,15	14,60	15,09	15,70	16,35	17,11	17,63	17,73	18,39	18,91	19,42	19,93	20,30	20,68
Stockholm	13,68	14,34	14,81	15,61	16,29	17,15	17,63	17,89	18,67	19,01	19,62	20,06	20,47	20,87
Uppsala	14,86	15,13	15,53	16,47	17,07	17,75	18,21	18,08	18,61	19,41	20,00	20,51	20,65	21,03
Södermanland	13,87	14,46	14,89	15,55	16,28	17,00	17,66	17,45	17,94	18,72	19,24	19,67	20,25	20,55
Östergötland	13,99	14,63	15,30	15,76	16,42	17,12	17,81	17,47	18,07	18,92	19,35	19,84	20,41	20,54
Jönköping	14,53	14,99	15,46	16,10	16,68	17,47	17,91	17,92	18,49	19,16	19,72	20,17	20,56	20,88
Kronoberg	15,28	15,18	15,73	16,35	17,00	17,63	18,26	18,10	19,05	19,15	20,12	20,47	20,79	21,19
Kalmar	14,13	14,59	15,20	15,69	16,34	17,08	17,43	17,73	18,21	18,75	19,48	20,03	20,24	20,74
Gotland	14,46	15,13	14,84	15,90	15,84	17,06	17,54	17,75	18,36	18,97	19,28	20,01	20,39	20,84
Blekinge	14,38	14,67	15,01	15,78	16,30	17,22	17,78	17,79	18,32	18,87	19,64	19,85	20,70	20,72
Kristianstad	14,81	15,04	15,63	16,07	.	.	.	18,18	19,08	19,43	19,90	.	.	.
Malmöhus	14,09	14,60	15,05	15,53	.	.	.	18,29	19,00	19,35	19,67	.	.	.
Skåne	16,33	17,26	17,76	20,19	20,41	20,85
Halland	14,70	15,23	16,16	16,41	16,94	17,61	18,36	18,47	19,02	19,87	20,06	20,54	21,05	21,44
Göteborgs och Bohus	14,26	14,55	15,12	15,73	.	.	.	17,88	18,67	19,07	19,52	.	.	.
Älvsborg	14,68	14,97	15,63	16,12	.	.	.	17,97	18,44	19,16	19,66	.	.	.
Skaraborg	14,70	15,27	15,57	15,97	.	.	.	17,63	18,52	19,12	19,48	.	.	.
Västra Götaland	16,55	17,19	17,62	20,04	20,35	20,72
Värmland	13,70	14,08	14,69	15,17	15,85	16,84	17,48	17,02	17,78	18,23	18,77	19,40	20,16	20,47
Örebro	14,21	14,89	15,21	15,88	16,33	17,01	17,60	17,75	18,23	18,60	19,06	19,66	20,06	20,51
Västmanland	14,12	14,52	14,86	15,58	16,53	17,11	17,57	17,53	18,12	18,73	19,28	19,95	20,13	20,42
Dalarna	13,86	14,43	14,93	15,49	16,31	16,95	17,61	17,07	17,72	18,38	18,83	19,61	19,93	20,48
Gävleborg	13,91	14,32	14,57	15,05	15,94	16,64	17,06	17,23	17,77	18,17	18,69	19,32	19,56	19,97
Västernorrland	14,09	14,25	14,71	15,43	15,80	16,49	16,97	16,96	17,70	18,31	18,80	19,22	19,61	20,09
Jämtland	14,36	14,76	15,04	15,48	16,17	16,71	17,31	17,76	17,81	18,68	19,02	19,51	19,79	20,17
Västerbotten	13,62	14,13	14,40	15,28	15,97	16,80	17,57	16,98	17,44	18,03	18,74	19,44	20,03	20,40
Norrbottnen	13,89	14,12	14,57	15,40	15,85	16,41	16,94	17,29	17,80	18,37	18,97	19,41	19,74	20,10

2.3.12 Spädbarnsdödlighet på 1 000 levande födda 1951–2008**2.3.12 Infant mortality rates 1951–2008**

Dödlighet under:	1951– 1955	1956– 1960	1961– 1965	1966– 1970	1971– 1975	1976– 1980	1981– 1985	1986– 1990	1991– 1995	1996– 2000	2001– 2005	2005	2006	2007	2008
Första levnadsdygnet¹															
Bland samtliga	5,2	5,3	4,9	4,1	3,2	2,1	1,5	1,3	1,1	0,8	0,7	0,5	0,7	0,6	0,7
Bland pojkar	6,0	6,0	5,4	4,8	3,7	2,3	1,6	1,5	1,1	0,9	0,8	0,6	0,7	0,7	0,7
Bland flickor	4,5	4,4	4,3	3,4	2,7	1,8	1,4	1,2	1,0	0,7	0,7	0,5	0,7	0,5	0,6
Första levnadsveckan															
Bland samtliga	12,4	11,6	10,7	8,8	6,9	4,7	3,5	3,1	2,4	1,8	1,6	1,1	1,4	1,3	1,3
Bland pojkar	14,3	13,3	12,0	10,2	8,1	5,4	3,8	3,5	2,7	2,0	1,7	1,2	1,4	1,4	1,2
Bland flickor	10,5	9,7	9,2	7,3	5,7	4,0	3,3	2,6	2,2	1,5	1,5	1,1	1,5	1,2	1,3
Första levnads månaden²															
Bland samtliga	14,2	13,1	11,9	10,0	7,9	5,6	4,4	3,7	3,2	2,3	2,1	1,5	1,8	1,7	1,7
Bland pojkar	16,2	15,0	13,4	11,5	9,1	6,3	4,7	4,2	3,5	2,7	2,3	1,5	1,9	1,9	1,7
Bland flickor	12,1	11,1	10,3	8,3	6,6	4,8	4,1	3,2	2,8	2,0	1,9	1,4	1,8	1,6	1,8
Första levnads halvåret															
Bland samtliga	17,3	15,5	13,9	11,5	9,5	7,2	6,3	5,5	4,6	3,3	2,9	2,1	2,6	2,3	2,3
Bland pojkar	19,6	17,6	15,6	13,2	10,8	8,2	6,7	6,2	5,2	3,7	3,1	2,2	2,8	2,5	2,3
Bland flickor	15,0	13,3	12,0	9,7	8,1	6,2	5,9	4,7	4,1	2,8	2,6	2,1	2,4	2,1	2,3
Första levnads året															
Bland samtliga	19,3	16,9	14,8	12,3	10,0	7,7	6,8	5,9	5,0	3,6	3,1	2,4	2,8	2,5	2,5
Bland pojkar	21,8	19,0	16,6	14,0	11,3	8,7	7,2	6,6	5,6	4,1	3,4	2,5	3,0	2,7	2,5
Bland flickor	16,7	14,5	12,9	10,4	8,7	6,7	6,4	5,2	4,5	3,0	2,8	2,3	2,6	2,3	2,5
Perinatal dödlighet³															
Bland samtliga	30,1	26,7	22,2	17,7	13,8	9,7	7,5	6,9	5,8	5,4	5,0	4,1	4,4	4,3	4,9
Bland pojkar	32,9	29,2	23,7	19,1	15,1	10,5	7,8	7,3	6,1	5,6	5,1	4,0	4,3	4,2	4,8
Bland flickor	27,1	24,0	20,6	16,2	12,4	8,8	7,1	6,5	5,5	5,1	5,0	4,2	4,6	4,4	5,0

1) Född och död samma kalenderdygn.

2) 28 dagar.

3) Dödföddhet och spädbarnsdödlighet under första levnadsveckan. Från och med den 1 juli 2008 räknas ett barn som dödfött om modern var minst i utgången av graviditetsvecka 22. Innan dess var gränsen vecka 28. Det är orsaken till det tidsseriebrott som kan noteras mellan 2007 och 2008.

2.3.13 Döda under första levnadsåret efter kön och ålder 2008

2.3.13 Infant deaths by sex and age 2008

Ålder	Båda könen	Pojkar	Flickor
Samtliga under 28 dagar	189	96	93
Under 1 dag	73	40	33
1 dag	21	8	13
2 dagar	15	7	8
3 dagar	15	8	7
4 dagar	7	3	4
5 dagar	6	3	3
6 dagar	3	1	2
7 dagar	6	3	3
8 dagar	3	1	2
9 dagar	3	1	2
10 dagar	1	1	-
11 dagar	2	-	2
12 dagar	4	3	1
13 dagar	5	2	3
14 dagar	6	2	4
15 dagar	2	2	-
16 dagar	2	1	1
17 dagar	2	1	1
18 dagar	1	-	1
19 dagar	1	1	-
20 dagar	1	1	-
21 dagar	1	1	-
22 dagar	-	-	-
23 dagar	3	1	2
24 dagar	2	2	-
25 dagar	4	3	1
26 dagar	-	-	-
27 dagar	-	-	-
Samtliga under 1 år	272	141	131
28 dagar-<2 mån	19	10	9
2 mån-<3 mån	15	7	8
3 mån-<4 mån	11	7	4
4 mån-<5 mån	9	4	5
5 mån-<6 mån	7	4	3
6 mån-<7 mån	4	2	2
7 mån-<8 mån	4	3	1
8 mån-<9 mån	4	2	2
9 mån-<10 mån	4	3	1
10 mån-<11 mån	3	2	1
11 mån-<12 mån	3	1	2

2.3.14 Spädbarnsdödlighet länsvis 2004–2008

2.3.14 Infant mortality rates by county 2004–2008

	Dödlighet ¹ under första:			
	levnadsdygnet ²	levnadsveckan	levnads-månaden ³	levnads-året
Riket	0,66	1,37	1,79	2,66
Stockholms län	0,62	1,25	1,67	2,49
Uppsala län	0,21	0,80	1,55	2,46
Södermanlands län	1,02	2,04	2,33	3,57
Östergötlands län	0,93	1,28	1,59	2,61
Jönköpings län	1,30	2,06	2,43	3,14
Kronobergs län	0,41	1,23	2,06	2,78
Kalmar län	1,30	1,85	2,59	4,07
Gotlands län	1,18	2,36	3,14	5,10
Blekinge län	1,14	2,16	2,54	3,18
Skåne län	0,65	1,32	1,65	2,37
Hallands län	0,63	1,45	1,82	2,52
Västra Götalands län	0,65	1,38	1,80	2,65
Värmlands län	0,15	1,31	1,77	2,47
Örebro län	0,48	1,02	1,63	2,45
Västmanlands län	0,23	1,58	1,96	2,86
Dalarnas län	0,67	1,56	1,86	2,90
Gävleborgs län	0,45	0,83	1,20	2,40
Västernorrlands län	0,49	1,30	1,70	3,24
Jämtlands län	0,77	1,39	1,70	2,78
Västerbottens län	0,44	0,96	1,25	1,84
Norrbottnens län	1,17	2,18	2,76	3,51

1) På 1 000 levande födda.

2) Född och död under samma kalenderdygn.

3) 0–27 dagar.

In- och utvandring

Invandringen till Sverige har under de senaste åren varit mycket hög. Trots detta fortsätter invandringen att slå rekord. Aldrig förr har så många invandrat till Sverige som under 2008 då 101 171 personer invandrade, 48 711 kvinnor och 52 460 män.

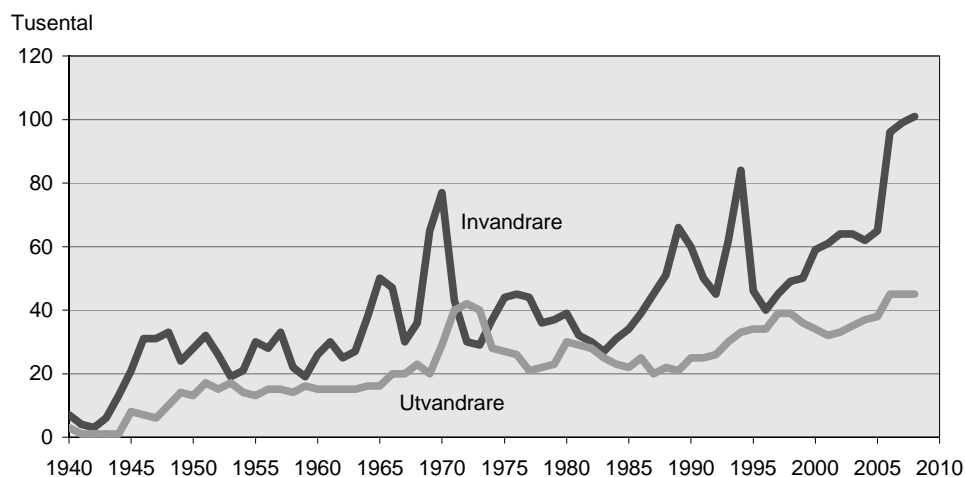
Bland de invandrade fanns 168 medborgarskap representerade. Den största invandrargruppen, precis som tidigare år, utgjordes av 17 853 svenska medborgare. Därefter kom 12 103 irakiska medborgare. Mellan åren 2007 och 2008 har invandringen av svenska medborgare ökat med 12 procent medan invandringen av irakiska medborgare minskat med 20 procent. Till viss del förklaras det senare av ett minskat antal asylsökande från Irak, samtidigt som bifallsandelen för gruppen minskat.

Under 2008 flyttade 45 294 personer från Sverige för att bosätta sig utomlands. Antalet utvandrade har sjunkit något jämfört med 2007 då 45 418 personer utvandrade. Av de som utvandrade under 2008 var 45 procent kvinnor och 55 procent män.

Av de som utvandrade under 2008 var 54 procent utrikes födda och hade i genomsnitt varit bosatta i Sverige i drygt 7 år. Vanligast för utrikes födda är att de återvänder till sitt födelseland. Totalt återvände 59 procent av de utrikes födda utvandrarerna till födelslandet. Bland de svenskfödda utvandrarerna som lämnar Sverige för att bosätta sig utomlands flyttar mer än en tredjedel till ett land inom Norden. Totalt flyttade de svenskfödda utvandrarerna till 146 olika länder, vilket kan jämföras med de utrikes födda som flyttade till 151 olika länder.

6. In- och utvandrare 1940–2008

6. Immigrants and emigrants 1940–2008



2.4.1 Invandrare och utvandrare efter kön, ålder och civilstånd 2008

2.4.1 Immigrants and emigrants by sex, age and marital status 2008

Ålder vid årets slut	Invandrare										
	Samtliga			Ogifta		Gifta ¹		Änklingar och änkor ¹		Frånskilda ¹	
	Samtliga	Män	Kvinnor	Män	Kvinnor	Män	Kvinnor	Män	Kvinnor	Män	Kvinnor
Samtliga invandrare	101 171	52 460	48 711	33 539	27 002	16 666	18 514	178	880	2 077	2 315
0	851	431	420	431	420	-	-	-	-	-	-
1	1 935	1 002	933	1 002	933	-	-	-	-	-	-
2	1 747	881	866	881	866	-	-	-	-	-	-
3	1 600	806	794	806	794	-	-	-	-	-	-
4	1 494	800	694	800	694	-	-	-	-	-	-
5	1 372	688	684	688	684	-	-	-	-	-	-
6	1 349	701	648	701	648	-	-	-	-	-	-
7	1 338	683	655	683	655	-	-	-	-	-	-
8	1 279	684	595	684	595	-	-	-	-	-	-
9	1 273	642	631	642	631	-	-	-	-	-	-
10	1 193	607	586	607	586	-	-	-	-	-	-
11	1 173	614	559	614	559	-	-	-	-	-	-
12	1 169	630	539	630	539	-	-	-	-	-	-
13	1 147	603	544	603	544	-	-	-	-	-	-
14	1 231	676	555	676	554	-	1	-	-	-	-
15	1 173	645	528	645	527	-	1	-	-	-	-
16	1 292	733	559	733	556	-	3	-	-	-	-
17	1 391	810	581	807	573	3	8	-	-	-	-
18	1 373	697	676	691	588	6	87	-	1	-	-
19	1 621	668	953	622	626	46	327	-	-	-	-
20	2 044	827	1 217	735	821	91	395	-	1	1	-
21	2 352	1 048	1 304	897	846	151	455	-	-	-	3
22	3 092	1 401	1 691	1 183	1 105	218	579	-	-	-	7
23	3 496	1 717	1 779	1 447	1 205	270	565	-	4	-	5
24	3 850	1 914	1 936	1 579	1 247	333	671	-	4	2	14
25	3 849	2 016	1 833	1 593	1 134	418	671	-	2	5	26
26	3 823	2 005	1 818	1 502	1 038	493	756	-	5	10	19
27	3 580	1 963	1 617	1 397	857	551	731	-	2	15	27
28	3 575	1 858	1 717	1 228	853	619	825	-	7	11	32
29	3 259	1 786	1 473	1 120	702	641	726	1	7	24	38
30	3 021	1 599	1 422	914	616	662	732	1	5	22	69
31	2 931	1 532	1 399	812	549	700	795	1	7	19	48
32	2 610	1 424	1 186	722	436	668	669	2	5	32	76
33	2 440	1 254	1 186	579	405	631	706	1	10	43	65
34	2 230	1 117	1 113	463	355	606	668	1	9	47	81
35	2 074	1 088	986	430	304	596	595	2	9	60	78
36	2 040	1 041	999	392	293	597	607	2	11	50	88
37	1 742	902	840	285	202	558	553	2	9	57	76
38	1 712	902	810	298	172	559	549	1	12	44	77
39	1 610	858	752	243	159	554	495	2	9	59	89
40	1 436	770	666	228	143	485	438	1	11	56	74
41	1 311	679	632	181	130	440	414	2	12	56	76
42	1 285	675	610	181	91	420	417	1	17	73	85
43	1 208	647	561	137	117	424	352	4	15	82	77
44	1 102	627	475	127	81	423	304	5	10	72	80
45	1 013	527	486	104	75	357	320	4	20	62	71
46	951	515	436	96	83	352	273	1	20	66	60
47	785	417	368	83	49	276	250	-	11	58	58
48	831	433	398	66	53	296	264	2	19	69	62
49	685	375	310	77	33	231	206	2	16	65	55
50	637	345	292	75	41	204	177	7	10	59	64
51	604	342	262	55	28	219	169	3	20	65	45
52	584	341	243	53	26	225	151	3	17	60	49
53	507	290	217	36	15	192	145	2	13	60	44
54	474	272	202	44	19	179	122	-	19	49	42
55	431	235	196	32	11	152	126	2	12	49	47
56	398	230	168	25	11	157	98	1	20	47	39
57	350	197	153	27	14	129	93	4	15	37	31
58	384	219	165	24	17	139	87	7	26	49	35
59	295	163	132	18	10	105	85	4	16	36	21
60	335	186	149	18	11	121	97	3	14	44	27
61	323	184	139	9	14	124	77	4	18	47	30
62	323	176	147	14	4	128	88	4	22	30	33
63	306	175	131	15	8	109	80	10	15	41	28
64	284	162	122	8	5	106	79	4	16	44	22

2.4.1 (forts.)

Ålder vid årets slut	Invandrare										
	Samtliga			Ogifta		Gifta ¹		Änklingar och änkor ¹		Frånskilda ¹	
	Samtliga	Män	Kvinnor	Män	Kvinnor	Män	Kvinnor	Män	Kvinnor	Män	Kvinnor
65	294	154	140	9	4	120	90	3	28	22	18
66	220	115	105	4	9	88	57	4	19	19	20
67	162	96	66	3	2	71	36	2	13	20	15
68	166	100	66	5	-	64	32	5	20	26	14
69	130	73	57	3	3	42	30	5	5	23	19
70	133	64	69	3	2	47	28	3	30	11	9
71	122	62	60	4	2	38	32	7	21	13	5
72	91	59	32	-	1	40	14	2	14	17	3
73	76	31	45	1	-	23	19	3	20	4	6
74	68	35	33	2	3	21	9	4	13	8	8
75	67	35	32	-	3	27	10	4	14	4	5
76	67	27	40	1	4	15	15	3	19	8	2
77	57	35	22	1	-	20	8	8	12	6	2
78	38	16	22	-	2	11	8	1	12	4	-
79	43	18	25	1	4	13	7	3	13	1	1
80	24	9	15	-	-	8	4	1	9	-	2
81	41	17	24	1	1	9	5	3	16	4	2
82	38	15	23	2	-	9	6	4	13	-	4
83	24	11	13	1	1	5	4	3	7	2	1
84	24	6	18	-	-	4	3	-	13	2	2
85	30	10	20	-	-	5	5	3	13	2	2
86	19	8	11	-	-	5	2	2	8	1	1
87	14	4	10	-	-	3	5	1	5	-	-
88	16	8	8	-	1	5	-	3	7	-	-
89	9	1	8	-	-	1	1	-	7	-	-
90	7	5	2	-	-	3	1	2	1	-	-
91	8	4	4	-	-	2	-	-	3	2	1
92	6	3	3	-	-	1	1	1	2	1	-
93	2	2	-	-	-	1	-	1	-	-	-
94	1	1	-	-	-	1	-	-	-	-	-
95	-	-	-	-	-	-	-	-	-	-	-
96	1	1	-	-	-	-	-	1	-	-	-
97	-	-	-	-	-	-	-	-	-	-	-
98	-	-	-	-	-	-	-	-	-	-	-
99	-	-	-	-	-	-	-	-	-	-	-
100-	-	-	-	-	-	-	-	-	-	-	-
0-4	7 627	3 920	3 707	3 920	3 707	-	-	-	-	-	-
5-9	6 611	3 398	3 213	3 398	3 213	-	-	-	-	-	-
10-14	5 913	3 130	2 783	3 130	2 782	-	1	-	-	-	-
15-19	6 850	3 553	3 297	3 498	2 870	55	426	-	1	-	-
20-24	14 834	6 907	7 927	5 841	5 224	1 063	2 665	-	9	3	29
25-29	18 086	9 628	8 458	6 840	4 584	2 722	3 709	1	23	65	142
30-34	13 232	6 926	6 306	3 490	2 361	3 267	3 570	6	36	163	339
35-39	9 178	4 791	4 387	1 648	1 130	2 864	2 799	9	50	270	408
40-44	6 342	3 398	2 944	854	562	2 192	1 925	13	65	339	392
45-49	4 265	2 267	1 998	426	293	1 512	1 313	9	86	320	306
50-54	2 806	1 590	1 216	263	129	1 019	764	15	79	293	244
55-59	1 858	1 044	814	126	63	682	489	18	89	218	173
60-64	1 571	883	688	64	42	588	421	25	85	206	140
65-69	972	538	434	24	18	385	245	19	85	110	86
70-74	490	251	239	10	8	169	102	19	98	53	31
75-79	272	131	141	3	13	86	48	19	70	23	10
80-84	151	58	93	4	2	35	22	11	58	8	11
85-89	88	31	57	-	1	19	13	9	40	3	3
90-94	24	15	9	-	-	8	2	4	6	3	1
95-99	1	1	-	-	-	-	-	1	-	-	-
100-	-	-	-	-	-	-	-	-	-	-	-

2.4.1 (forts.)

Ålder vid årets slut	Utvandrare										
	Samtliga			Ogifta		Gifta ¹		Änklingar och änkor ¹		Frånskilda ¹	
	Samtliga	Män	Kvinnor	Män	Kvinnor	Män	Kvinnor	Män	Kvinnor	Män	Kvinnor
Samtliga utvandrare	45 294	24 739	20 555	15 788	13 037	6 460	5 687	124	306	2 367	1 525
0	249	133	116	133	116	-	-	-	-	-	-
1	727	364	363	364	363	-	-	-	-	-	-
2	682	339	343	339	343	-	-	-	-	-	-
3	638	308	330	308	330	-	-	-	-	-	-
4	596	295	301	295	301	-	-	-	-	-	-
5	566	284	282	284	282	-	-	-	-	-	-
6	563	284	279	284	279	-	-	-	-	-	-
7	518	264	254	264	254	-	-	-	-	-	-
8	477	232	245	232	245	-	-	-	-	-	-
9	416	183	233	183	233	-	-	-	-	-	-
10	405	207	198	207	198	-	-	-	-	-	-
11	358	180	178	180	178	-	-	-	-	-	-
12	340	178	162	178	162	-	-	-	-	-	-
13	351	171	180	171	180	-	-	-	-	-	-
14	308	154	154	154	154	-	-	-	-	-	-
15	280	141	139	141	139	-	-	-	-	-	-
16	276	125	151	125	151	-	-	-	-	-	-
17	223	118	105	118	105	-	-	-	-	-	-
18	270	138	132	138	131	-	1	-	-	-	-
19	711	283	428	283	411	-	17	-	-	-	-
20	989	352	637	345	611	7	25	-	-	-	1
21	1 213	551	662	536	613	15	42	-	-	-	7
22	1 189	555	634	536	562	17	62	-	-	2	10
23	1 173	540	633	520	562	18	63	-	1	2	7
24	1 327	636	691	573	565	58	113	-	1	5	12
25	1 500	753	747	669	623	72	108	-	-	12	16
26	1 689	880	809	785	658	88	133	-	-	7	18
27	1 617	847	770	736	589	89	160	-	1	22	20
28	1 624	875	749	752	520	103	197	-	1	20	31
29	1 530	818	712	661	478	139	210	1	1	17	23
30	1 396	778	618	557	377	196	207	1	-	24	34
31	1 317	722	595	478	328	218	232	-	2	26	33
32	1 177	645	532	411	267	206	232	-	-	28	33
33	1 163	663	500	398	223	237	238	-	1	28	38
34	1 031	607	424	340	170	228	216	1	-	38	38
35	954	531	423	264	174	226	220	1	2	40	27
36	966	570	396	286	154	240	213	-	-	44	29
37	951	559	392	249	119	260	230	-	1	50	42
38	835	481	354	206	85	232	219	1	1	42	49
39	799	457	342	169	82	233	217	2	3	53	40
40	795	482	313	185	87	243	179	1	2	53	45
41	723	462	261	174	69	217	150	-	4	71	38
42	718	444	274	151	62	214	171	3	2	76	39
43	678	410	268	145	54	192	167	2	-	71	47
44	658	413	245	130	54	203	143	1	3	79	45
45	550	370	180	120	52	167	92	-	4	83	32
46	546	367	179	123	38	174	99	2	2	68	40
47	452	287	165	75	30	146	86	1	1	65	48
48	468	311	157	80	21	153	92	2	1	76	43
49	469	323	146	93	23	139	80	2	6	89	37
50	402	275	127	71	24	134	60	-	2	70	41
51	376	245	131	54	15	107	69	-	3	84	44
52	387	264	123	44	27	129	60	-	4	91	32
53	359	243	116	46	24	114	52	3	2	80	38
54	335	226	109	57	14	99	55	-	2	70	38
55	296	180	116	32	13	83	64	2	5	63	34
56	308	201	107	51	10	86	44	2	6	62	47
57	279	177	102	36	18	74	58	-	1	67	25
58	238	157	81	28	10	74	36	-	4	55	31
59	237	151	86	33	4	69	50	2	6	47	26
60	252	175	77	31	12	82	45	3	4	59	16
61	235	155	80	25	4	74	45	1	6	55	25
62	237	156	81	31	8	71	47	3	7	51	19
63	187	114	73	14	3	61	40	2	10	37	20
64	166	102	64	10	3	53	39	4	4	35	18

2.4.1 (forts.)

Ålder vid årets slut	Utvandrare										
	Samtliga			Ogifta		Gifta ¹		Änklingar och änkor ¹		Frånskilda ¹	
	Samtliga	Män	Kvinnor	Män	Kvinnor	Män	Kvinnor	Män	Kvinnor	Män	Kvinnor
65	216	131	85	17	10	70	44	3	6	41	25
66	175	116	59	21	2	55	32	3	8	37	17
67	148	95	53	10	2	39	28	7	11	39	12
68	111	71	40	3	1	37	18	2	13	29	8
69	111	59	52	4	6	30	19	5	13	20	14
70	87	52	35	6	-	20	21	7	7	19	7
71	89	44	45	5	2	27	23	5	8	7	12
72	76	50	26	2	1	29	11	5	8	14	6
73	53	33	20	6	1	14	6	5	5	8	8
74	50	22	28	5	-	10	15	3	8	4	5
75	43	22	21	3	-	12	10	3	7	4	4
76	40	21	19	4	2	6	5	2	10	9	2
77	37	19	18	2	-	10	7	5	6	2	5
78	35	15	20	1	2	9	9	1	7	4	2
79	27	11	16	1	2	6	4	3	4	1	6
80	32	12	20	-	1	6	8	2	7	4	4
81	31	16	15	1	3	8	5	4	4	3	3
82	20	3	17	-	1	2	6	-	8	1	2
83	22	7	15	-	1	4	8	2	5	1	1
84	21	10	11	2	2	4	2	2	5	2	2
85	27	10	17	2	-	4	3	3	13	1	1
86	19	3	16	-	1	3	6	-	8	-	1
87	11	3	8	-	-	2	4	1	4	-	-
88	8	3	5	1	-	2	3	-	2	-	-
89	9	4	5	-	-	2	1	2	3	-	1
90	10	1	9	-	-	1	2	-	7	-	-
91	8	4	4	-	1	3	1	1	2	-	-
92	4	1	3	-	-	1	-	-	3	-	-
93	2	1	1	-	-	1	-	-	1	-	-
94	5	1	4	-	1	-	3	1	-	-	-
95	3	2	1	-	-	2	-	-	1	-	-
96	3	1	2	-	-	-	1	1	1	-	-
97	2	-	2	-	1	-	-	-	1	-	-
98	5	2	3	1	-	1	2	-	1	-	-
99	1	-	1	-	-	-	-	-	1	-	-
100-	8	3	5	-	-	-	2	3	2	-	1
0-4	2 892	1 439	1 453	1 439	1 453	-	-	-	-	-	-
5-9	2 540	1 247	1 293	1 247	1 293	-	-	-	-	-	-
10-14	1 762	890	872	890	872	-	-	-	-	-	-
15-19	1 760	805	955	805	937	-	18	-	-	-	-
20-24	5 891	2 634	3 257	2 510	2 913	115	305	-	2	9	37
25-29	7 960	4 173	3 787	3 603	2 868	491	808	1	3	78	108
30-34	6 084	3 415	2 669	2 184	1 365	1 085	1 125	2	3	144	176
35-39	4 505	2 598	1 907	1 174	614	1 191	1 099	4	7	229	187
40-44	3 572	2 211	1 361	785	326	1 069	810	7	11	350	214
45-49	2 485	1 658	827	491	164	779	449	7	14	381	200
50-54	1 859	1 253	606	272	104	583	296	3	13	395	193
55-59	1 358	866	492	180	55	386	252	6	22	294	163
60-64	1 077	702	375	111	30	341	216	13	31	237	98
65-69	761	472	289	55	21	231	141	20	51	166	76
70-74	355	201	154	24	4	100	76	25	36	52	38
75-79	182	88	94	11	6	43	35	14	34	20	19
80-84	126	48	78	3	8	24	29	10	29	11	12
85-89	74	23	51	3	1	13	17	6	30	1	3
90-94	29	8	21	-	2	6	6	2	13	-	-
95-99	14	5	9	1	1	3	3	1	5	-	-
100-	8	3	5	-	-	-	2	3	2	-	1

1) Gifta inkluderar partnerskap. Änka/änkling inkluderar efterlevande partner och frånskilda inkluderar skild partner.

2.4.2 Invandrare och utvandrare efter kön, ålder och födelseland 2008

2.4.2 Immigrants and emigrants by sex, age and country of birth 2008

Födelseland ¹	Samtliga män och kvinnor	Män					Kvinnor				
		Samtliga	-6	7-17	18-64	65-	Samtliga	-6	7-17	18-64	65-
Invandrare											
Samtliga länder	101 171	52 460	5 309	7 327	38 799	1 025	48 711	5 039	6 332	36 367	973
Sverige	13 388	6 803	698	844	4 922	339	6 585	672	774	4 868	271
Norden utom Sverige	8 439	4 642	497	306	3 601	238	3 797	412	277	2 947	161
Danmark	3 371	2 049	216	133	1 629	71	1 322	153	109	1 023	37
Finland	2 390	1 175	87	62	976	50	1 215	95	71	989	60
Island	439	221	47	22	149	3	218	40	18	157	3
Norge	2 239	1 197	147	89	847	114	1 042	124	79	778	61
EU27 utom Norden	23 854	13 464	1 208	1 098	10 955	203	10 390	1 120	1 011	8 008	251
Bulgarien	869	546	14	27	495	10	323	13	23	272	15
Estland	398	179	17	12	148	2	219	27	19	167	6
Frankrike	954	568	54	27	483	4	386	46	33	306	1
Grekland	669	375	21	18	323	13	294	29	14	232	19
Italien	679	461	37	24	391	9	218	35	19	161	3
Lettland	385	164	27	14	122	1	221	12	17	188	4
Litauen	863	452	39	34	379	-	411	25	35	345	6
Nederländerna	1 039	567	79	76	397	15	472	70	87	308	7
Polen	7 091	3 881	299	382	3 182	18	3 210	317	358	2 484	51
Rumänien	2 595	1 441	74	100	1 244	23	1 154	69	90	952	43
Spanien	587	341	45	10	280	6	246	50	21	169	6
Storbritannien och Nordirland	1 763	1 201	150	77	959	15	562	130	70	353	9
Tyskland	3 484	1 829	198	179	1 381	71	1 655	174	154	1 267	60
Ungern	999	567	52	46	463	6	432	48	35	339	10
Övriga EU27 utom Norden	1 479	892	102	72	708	10	587	75	36	465	11
Europa utom EU27 och Norden	7 164	3 649	182	391	3 046	30	3 515	197	342	2 930	46
Bosnien och Hercegovina	757	367	10	29	324	4	390	13	26	345	6
Jugoslavien	276	173	-	5	155	13	103	-	6	91	6
Ryssland	978	337	35	62	238	2	641	38	51	542	10
Serbien	1 805	953	58	126	767	2	852	56	114	676	6
Turkiet	1 697	1 062	16	72	970	4	635	27	66	538	4
Ukraina	425	140	13	35	91	1	285	12	28	240	5
Övriga Europa utom EU27 och Norden	1 226	617	50	62	501	4	609	51	51	498	9
Afrika	10 313	5 388	564	1 173	3 610	41	4 925	538	1 108	3 239	40
Eritrea	1 014	507	54	92	356	5	507	44	54	405	4
Etiopien	739	386	40	43	302	1	353	48	37	266	2
Marocko	558	257	15	13	228	1	301	10	16	274	1
Nigeria	386	252	17	18	216	1	134	8	20	106	-
Somalia	4 218	2 022	323	724	954	21	2 196	286	680	1 201	29
Övriga Afrika	3 398	1 964	115	283	1 554	12	1 434	142	301	987	4
Nordamerika	2 485	1 294	167	143	962	22	1 191	197	138	849	7
Kanada	276	136	8	12	115	1	140	16	15	109	-
USA	1 526	820	146	94	559	21	706	157	90	454	5
Övriga Nordamerika	683	338	13	37	288	-	345	24	33	286	2
Sydamerika	2 476	1 154	101	167	879	7	1 322	98	156	1 048	20
Brasilien	573	205	24	24	156	1	368	26	36	305	1
Chile	515	290	14	38	234	4	225	10	21	183	11
Colombia	412	187	37	36	114	-	225	34	34	157	-
Övriga Sydamerika	976	472	26	69	375	2	504	28	65	403	8
Asien	32 326	15 644	1 858	3 178	10 467	141	16 682	1 761	2 502	12 243	176
Afghanistan	971	563	18	270	265	10	408	12	84	303	9
Bangladesh	522	358	13	13	332	-	164	10	8	145	1
Filippinerna	651	161	25	64	72	-	490	34	42	413	1
Indien	1 629	1 028	87	23	913	5	601	128	21	450	2
Irak	13 083	6 429	1 017	1 954	3 372	86	6 654	914	1 554	4 050	136
Iran	2 169	1 124	38	78	993	15	1 045	26	76	935	8
Japan	375	128	22	9	97	-	247	25	18	203	1
Kina	2 925	1 290	115	75	1 096	4	1 635	156	67	1 408	4
Korea, Syd-	254	122	57	8	57	-	132	35	10	87	-
Libanon	752	443	14	23	404	2	309	7	16	284	2
Pakistan	1 608	1 269	39	33	1 196	1	339	40	30	269	-
Syrien	696	382	40	28	309	5	314	17	24	269	4
Thailand	3 235	627	146	312	167	2	2 608	142	320	2 146	-
Vietnam	490	200	33	40	127	-	290	23	30	237	-
Övriga Asien	2 966	1 520	194	248	1 067	11	1 446	192	202	1 044	8
Oceanien	510	326	23	18	284	1	184	34	20	130	-
Australien	397	255	20	13	221	1	142	27	17	98	-
Övriga Oceanien	113	71	3	5	63	-	42	7	3	32	-
Sovjetunionen	112	48	-	-	46	2	64	-	-	63	1
Okänt	104	48	11	9	27	1	56	10	4	42	-

Samtliga															
-4	5-9	10-14	15-19	20-24	25-29	30-34	35-39	40-44	45-49	50-54	55-59	60-64	65-69	70-74	75-
7 627	6 611	5 913	6 850	14 834	18 086	13 232	9 178	6 342	4 265	2 806	1 858	1 571	972	490	536
1 035	796	719	836	1 823	1 758	1 621	1 255	951	663	448	428	445	301	131	178
726	385	239	462	1 486	1 236	930	628	506	368	373	313	388	217	97	85
302	152	100	192	528	535	425	297	240	146	123	94	129	70	18	20
136	88	53	146	506	385	257	145	136	119	120	94	95	44	36	30
73	31	20	11	63	61	77	41	23	7	15	8	3	5	-	1
215	114	66	113	389	255	171	145	107	96	115	117	161	98	43	34
1 758	1 258	948	962	3 455	4 600	3 520	2 392	1 713	1 150	813	490	341	200	112	142
19	21	22	47	144	174	143	88	73	56	29	20	8	8	8	9
31	24	12	24	90	80	48	28	16	22	9	3	3	3	3	2
76	49	21	32	252	204	144	90	41	16	12	6	6	4	1	-
34	27	15	13	81	216	103	42	29	22	21	15	19	12	9	11
56	31	20	15	97	158	137	70	35	22	6	11	9	2	3	7
33	20	12	22	80	75	41	40	28	18	6	2	3	2	2	1
46	40	26	49	198	172	121	75	50	42	27	8	3	2	-	4
111	105	74	37	92	93	110	135	94	66	36	28	36	17	2	3
453	381	347	298	1 062	1 385	1 004	689	498	379	312	147	67	30	17	22
100	94	84	143	416	532	417	293	174	98	88	60	30	21	17	28
73	36	11	11	86	138	114	52	26	13	7	6	2	5	3	4
245	98	63	46	214	290	251	184	158	78	49	33	30	11	8	5
269	195	161	147	343	565	442	347	307	222	137	114	104	69	36	26
70	53	36	42	90	170	208	124	84	50	34	14	8	8	2	6
142	84	44	36	210	348	237	135	100	46	40	23	13	6	1	14
278	269	323	535	1 520	1 540	931	611	446	304	191	93	47	30	23	23
14	19	25	51	162	165	111	60	52	44	26	13	5	5	1	4
-	-	4	26	51	42	25	23	32	24	17	8	5	11	6	2
52	53	42	60	152	169	134	90	82	66	37	18	11	1	7	4
79	92	105	173	378	355	233	160	100	62	35	19	6	3	4	1
36	34	75	125	481	440	209	116	76	43	32	14	8	2	2	4
20	20	20	34	75	79	60	38	28	22	17	5	1	2	1	3
77	51	52	66	221	290	159	124	76	43	27	16	11	6	2	5
708	1 020	973	969	1 211	1 784	1 468	977	516	311	139	94	62	57	13	11
52	98	55	60	88	168	197	143	68	42	13	16	5	6	1	2
73	36	35	41	89	172	132	73	50	19	9	5	2	1	2	-
18	16	13	20	99	108	111	77	51	26	10	3	4	1	-	1
17	16	15	23	44	100	92	45	23	8	2	-	-	-	1	-
357	644	598	564	528	463	361	287	151	112	42	28	33	38	8	4
191	210	257	261	363	773	575	352	173	104	63	42	18	11	1	4
273	205	117	117	349	472	297	222	161	107	69	41	26	15	6	8
17	15	14	9	57	62	41	29	11	5	10	4	1	1	-	-
235	159	65	65	188	233	162	126	97	73	46	30	21	12	6	8
21	31	38	43	104	177	94	67	53	29	13	7	4	2	-	-
155	124	155	152	303	505	375	253	170	104	73	45	35	13	8	6
43	24	26	29	96	120	105	59	38	13	9	6	3	-	2	-
15	22	30	29	47	108	55	52	45	30	32	16	19	9	3	3
58	27	40	26	50	83	42	31	26	10	12	4	3	-	-	-
39	51	59	68	110	194	173	111	61	51	20	19	10	4	3	3
2 638	2 510	2 421	2 796	4 605	6 008	3 962	2 749	1 844	1 235	679	341	221	135	100	82
15	46	105	282	155	112	62	63	35	36	19	11	11	13	4	2
19	12	10	13	109	213	76	34	20	13	2	-	-	-	1	-
49	30	56	45	93	137	104	52	39	33	8	4	-	1	-	-
188	46	20	12	279	588	326	93	34	17	12	6	1	4	2	1
1 309	1 620	1 485	1 584	1 168	1 347	1 197	1 103	801	565	341	209	132	90	71	61
47	59	61	102	365	654	310	175	137	123	80	19	14	8	5	10
32	24	12	7	24	77	70	73	34	8	9	3	1	-	-	1
250	57	61	180	1 003	653	267	193	116	81	33	13	10	5	3	-
86	15	5	7	18	35	39	28	15	6	-	-	-	-	-	-
18	11	17	51	140	199	124	77	47	36	16	4	8	1	1	2
56	43	29	37	398	680	228	51	37	24	12	8	4	-	1	-
46	24	21	43	105	163	121	62	37	28	22	10	5	4	3	2
197	259	315	189	240	523	547	431	288	173	51	12	8	1	1	-
53	12	33	38	113	78	47	48	29	20	12	5	2	-	-	-
273	252	191	206	395	549	444	266	175	72	62	37	25	8	8	3
41	33	13	14	50	144	98	65	21	14	7	7	2	-	-	1
32	30	9	11	38	114	76	50	16	7	6	5	2	-	-	1
9	3	4	3	12	30	22	15	5	7	1	2	-	-	-	-
-	-	-	-	18	23	12	20	11	7	10	5	3	3	-	-
15	11	5	7	14	16	18	6	3	2	4	1	1	1	-	-

2.4.2 (forts.)

Födelseland ¹	Samtliga män och kvinnor	Män					Kvinnor				
		Samtliga	-6	7-17	18-64	65-	Samtliga	-6	7-17	18-64	65-
Utvandrare											
Samtliga länder	45 294	24 739	2 007	1 953	19 931	848	20 555	2 014	1 999	15 841	701
Sverige	20 648	10 746	1 513	1 110	7 888	235	9 902	1 508	1 151	7 133	110
Norden utom Sverige	6 765	3 751	164	224	3 115	248	3 014	156	238	2 431	189
Danmark	2 353	1 369	74	75	1 175	45	984	73	74	814	23
Finland	2 547	1 405	37	65	1 178	125	1 142	44	75	902	121
Island	264	138	16	14	106	2	126	9	12	105	-
Norge	1 601	839	37	70	656	76	762	30	77	610	45
EU27 utom Norden	6 089	3 563	141	208	3 032	182	2 526	167	216	1 976	167
Bulgarien	160	96	-	2	91	3	64	-	4	56	4
Estland	137	73	3	6	59	5	64	3	4	50	7
Frankrike	432	260	14	23	222	1	172	14	18	138	2
Grekland	381	243	3	8	190	42	138	5	6	101	26
Italien	184	128	5	4	109	10	56	6	8	42	-
Lettland	102	47	5	4	38	-	55	2	2	50	1
Litauen	151	91	4	2	85	-	60	3	6	48	3
Nederländerna	297	151	16	17	115	3	146	20	32	91	3
Polen	1 109	637	23	29	564	21	472	29	19	395	29
Rumänien	385	225	3	5	208	9	160	3	5	141	11
Spanien	262	143	5	7	126	5	119	10	8	94	7
Storbritannien och Nordirland	712	450	21	28	390	11	262	21	36	193	12
Tyskland	1 041	575	25	45	469	36	466	31	43	353	39
Ungern	225	128	3	5	104	16	97	2	9	76	10
Övriga EU27 utom Norden	511	316	11	23	262	20	195	18	16	148	13
Europa utom EU27 och Norden	1 736	922	15	49	788	70	814	15	49	668	82
Bosnien och Hercegovina	233	134	-	3	122	9	99	1	5	84	9
Jugoslavien	401	235	1	3	191	40	166	-	9	118	39
Ryssland	218	87	2	14	70	1	131	3	7	117	4
Serbien	49	25	-	5	20	-	24	1	5	18	-
Turkiet	469	270	5	8	246	11	199	3	13	165	18
Ukraina	57	13	-	2	11	-	44	1	3	39	1
Övriga Europa utom EU27 och Norden	309	158	7	14	128	9	151	6	7	127	11
Afrika	1 952	1 222	17	60	1 122	23	730	16	41	649	24
Eritrea	44	20	-	1	18	1	24	1	-	23	-
Etiopien	239	150	2	4	142	2	89	2	2	82	3
Marocko	98	72	1	-	65	6	26	-	-	24	2
Nigeria	105	79	1	2	76	-	26	1	2	23	-
Somalia	633	376	4	20	347	5	257	1	14	231	11
Övriga Afrika	833	525	9	33	474	9	308	11	23	266	8
Nordamerika	1 127	609	31	73	486	19	518	31	81	392	14
Kanada	158	85	4	7	74	-	73	8	10	54	1
USA	746	405	26	61	301	17	341	21	59	251	10
Övriga Nordamerika	223	119	1	5	111	2	104	2	12	87	3
Sydamerika	875	467	14	25	409	19	408	9	25	339	35
Brasilien	174	80	4	11	65	-	94	6	7	78	3
Chile	305	171	5	6	149	11	134	2	7	102	23
Colombia	113	53	2	3	46	2	60	-	9	50	1
Övriga Sydamerika	283	163	3	5	149	6	120	1	2	109	8
Asien	5 715	3 241	95	181	2 918	47	2 474	102	179	2 120	73
Afghanistan	117	79	-	5	72	2	38	-	7	30	1
Bangladesh	124	89	-	6	83	-	35	2	2	30	1
Filippinerna	109	37	4	6	26	1	72	1	6	64	1
Indien	740	489	34	7	442	6	251	32	7	210	2
Irak	980	586	7	59	510	10	394	7	58	323	6
Iran	857	496	6	15	462	13	361	3	15	310	33
Japan	248	117	18	15	84	-	131	13	10	106	2
Kina	631	336	3	5	323	5	295	13	17	258	7
Korea, Syd-	118	46	1	4	41	-	72	1	4	67	-
Libanon	369	195	4	10	179	2	174	9	8	153	4
Pakistan	342	248	1	9	237	1	94	3	8	80	3
Syrien	84	50	-	-	49	1	34	-	1	30	3
Thailand	289	91	7	18	66	-	198	9	16	173	-
Vietnam	109	49	-	2	47	-	60	1	4	52	3
Övriga Asien	598	333	10	20	297	6	265	8	16	234	7
Oceanien	297	177	17	23	136	1	120	10	19	91	-
Australien	243	144	16	18	109	1	99	8	19	72	-
Övriga Oceanien	54	33	1	5	27	-	21	2	-	19	-
Sovjetunionen	67	24	-	-	21	3	43	-	-	36	7
Okänt	23	17	-	-	16	1	6	-	-	6	-

Samtliga															
-4	5-9	10-14	15-19	20-24	25-29	30-34	35-39	40-44	45-49	50-54	55-59	60-64	65-69	70-74	75-
2 892	2 540	1 762	1 760	5 891	7 960	6 084	4 505	3 572	2 485	1 859	1 358	1 077	761	355	433
2 300	1 603	984	997	3 423	3 381	2 331	1 702	1 237	794	616	500	435	245	52	48
204	257	209	249	907	1 158	852	604	509	397	355	343	284	205	121	111
103	89	68	91	348	505	400	220	166	81	77	70	67	33	17	18
51	75	59	79	327	358	256	184	199	198	181	175	159	122	62	62
14	19	16	10	32	60	29	35	17	12	9	7	2	1	-	1
36	74	66	69	200	235	167	165	127	106	88	91	56	49	42	30
168	285	209	149	479	1 062	978	710	574	427	311	212	176	165	79	105
-	-	5	5	16	33	30	21	15	10	5	10	3	2	-	5
2	5	5	6	13	35	23	10	9	9	4	3	1	6	1	5
14	24	24	18	33	115	77	55	31	14	8	8	8	1	1	1
2	12	5	6	15	47	32	20	32	39	40	25	38	42	14	12
6	10	7	-	6	28	39	30	16	18	8	1	5	7	2	1
2	7	2	6	23	24	17	9	3	2	6	-	-	-	-	1
5	7	1	5	15	40	32	17	9	7	7	3	-	2	-	1
19	33	27	8	13	27	37	42	41	27	5	6	6	2	-	4
30	37	25	17	141	236	194	101	84	72	63	38	21	14	10	26
2	9	3	11	46	63	78	49	35	26	16	17	10	6	6	8
12	9	6	3	20	39	52	43	20	24	8	8	6	7	3	2
25	37	34	22	34	84	88	102	95	65	48	32	23	10	7	6
29	61	41	24	56	166	158	131	134	64	49	28	25	35	22	18
3	8	6	3	15	26	38	25	19	21	12	13	10	13	4	9
17	26	18	15	33	99	83	55	31	29	32	20	20	18	9	6
16	47	36	64	227	326	250	203	145	101	91	41	37	51	40	61
1	3	1	12	31	41	31	30	16	17	18	9	5	6	4	8
-	1	5	16	53	42	37	39	39	32	24	12	22	27	23	29
3	7	10	8	24	42	40	24	16	19	15	4	1	2	1	2
1	2	4	8	10	5	7	6	2	2	2	-	-	-	-	-
4	15	8	9	70	109	70	55	39	19	26	10	6	8	5	16
1	1	1	4	6	14	9	12	7	-	-	-	1	-	-	1
6	18	7	7	33	73	56	37	26	12	6	6	2	8	7	5
17	40	42	64	185	299	364	278	271	179	87	55	24	15	16	16
-	2	-	-	10	14	7	3	2	3	2	-	-	-	-	1
2	4	3	2	29	27	31	34	53	28	9	9	3	-	2	3
1	-	-	-	4	14	13	18	16	11	6	4	3	2	4	2
1	3	1	1	1	23	41	17	7	7	1	1	1	-	-	-
2	6	12	37	72	89	119	81	101	54	28	9	7	4	4	8
11	25	26	24	69	132	153	125	92	76	41	32	10	9	6	2
36	85	69	42	89	161	165	137	129	87	45	29	20	12	15	6
8	9	12	2	8	32	33	18	17	6	5	7	-	-	1	-
27	71	49	30	69	72	96	88	86	68	27	19	17	11	12	4
1	5	8	10	12	57	36	31	26	13	13	3	3	1	2	2
14	22	24	19	81	120	119	102	94	67	78	48	33	28	9	17
8	8	7	7	16	28	33	18	22	13	7	2	2	1	1	1
1	10	6	3	26	30	26	39	37	33	35	13	12	18	7	9
1	2	6	6	23	16	17	9	13	7	6	4	-	2	-	1
4	2	5	3	16	46	43	36	22	14	30	29	19	7	1	6
124	174	165	168	471	1 393	958	716	571	408	264	122	61	33	21	66
-	1	6	8	35	25	12	7	9	9	1	-	1	1	2	-
-	3	6	2	4	35	33	19	12	7	2	-	-	-	-	1
3	4	7	3	12	19	10	12	12	12	8	4	1	-	2	-
51	19	7	7	38	292	182	62	28	14	14	10	8	4	2	2
8	27	60	66	99	127	123	151	108	76	69	38	12	5	6	5
4	13	14	13	60	158	110	93	120	119	61	28	18	6	7	33
16	29	8	5	2	23	55	35	39	12	15	6	1	1	-	1
10	16	8	5	44	234	104	91	54	27	17	8	1	4	1	7
1	3	4	3	14	24	25	31	9	3	1	-	-	-	-	-
6	18	6	9	48	72	49	48	47	37	16	7	-	2	1	3
3	2	11	7	25	138	66	27	19	19	13	4	4	2	-	2
-	-	-	1	8	18	17	14	10	7	3	1	1	1	-	3
11	17	13	15	20	56	55	32	30	19	12	5	4	-	-	-
-	2	4	4	10	24	22	14	14	10	2	-	-	-	-	3
11	20	11	20	52	148	95	80	60	37	30	11	10	7	-	6
13	27	24	7	17	47	54	46	32	17	5	6	1	1	-	-
10	25	21	7	12	36	47	34	27	12	4	6	1	1	-	-
3	2	3	-	5	11	7	12	5	5	1	-	-	-	-	-
-	-	-	-	8	9	5	4	9	8	6	2	6	5	2	3
-	-	-	1	4	4	8	3	1	-	1	-	-	1	-	-

2.4.2 (forts.)

Födelseland ¹	Samtliga män och kvinnor	Män					Kvinnor				
		Samtliga	-6	7-17	18-64	65-	Samtliga	-6	7-17	18-64	65-
Invandringsnetto											
Samtliga länder	55 877	27 721	3 302	5 374	18 868	177	28 156	3 025	4 333	20 526	272
Sverige	-7 260	-3 943	-815	-266	-2 966	104	-3 317	-836	-377	-2 265	161
Norden utom Sverige	1 674	891	333	82	486	-10	783	256	39	516	-28
Danmark	1 018	680	142	58	454	26	338	80	35	209	14
Finland	-157	-230	50	-3	-202	-75	73	51	-4	87	-61
Island	175	83	31	8	43	1	92	31	6	52	3
Norge	638	358	110	19	191	38	280	94	2	168	16
EU27 utom Norden	17 765	9 901	1 067	890	7 923	21	7 864	953	795	6 032	84
Bulgarien	709	450	14	25	404	7	259	13	19	216	11
Estland	261	106	14	6	89	-3	155	24	15	117	-1
Frankrike	522	308	40	4	261	3	214	32	15	168	-1
Grekland	288	132	18	10	133	-29	156	24	8	131	-7
Italien	495	333	32	20	282	-1	162	29	11	119	3
Lettland	283	117	22	10	84	1	166	10	15	138	3
Litauen	712	361	35	32	294	-	351	22	29	297	3
Nederländerna	742	416	63	59	282	12	326	50	55	217	4
Polen	5 982	3 244	276	353	2 618	-3	2 738	288	339	2 089	22
Rumänien	2 210	1 216	71	95	1 036	14	994	66	85	811	32
Spanien	325	198	40	3	154	1	127	40	13	75	-1
Storbritannien och Nordirland	1 051	751	129	49	569	4	300	109	34	160	-3
Tyskland	2 443	1 254	173	134	912	35	1 189	143	111	914	21
Ungern	774	439	49	41	359	-10	335	46	26	263	-
Övriga EU27 utom Norden	968	576	91	49	446	-10	392	57	20	317	-2
Europa utom EU27 och Norden	5 428	2 727	167	342	2 258	-40	2 701	182	293	2 262	-36
Bosnien och Hercegovina	524	233	10	26	202	-5	291	12	21	261	-3
Jugoslavien	-125	-62	-1	2	-36	-27	-63	-	-3	-27	-33
Ryssland	760	250	33	48	168	1	510	35	44	425	6
Serbien	1 756	928	58	121	747	2	828	55	109	658	6
Turkiet	1 228	792	11	64	724	-7	436	24	53	373	-14
Ukraina	368	127	13	33	80	1	241	11	25	201	4
Övriga Europa utom EU27 och Norden	917	459	43	48	373	-5	458	45	44	371	-2
Afrika	8 361	4 166	547	1 113	2 488	18	4 195	522	1 067	2 590	16
Eritrea	970	487	54	91	338	4	483	43	54	382	4
Etiopien	500	236	38	39	160	-1	264	46	35	184	-1
Marocko	460	185	14	13	163	-5	275	10	16	250	-1
Nigeria	281	173	16	16	140	1	108	7	18	83	-
Somalia	3 585	1 646	319	704	607	16	1 939	285	666	970	18
Övriga Afrika	2 565	1 439	106	250	1 080	3	1 126	131	278	721	-4
Nordamerika	1 358	685	136	70	476	3	673	166	57	457	-7
Kanada	118	51	4	5	41	1	67	8	5	55	-1
USA	780	415	120	33	258	4	365	136	31	203	-5
Övriga Nordamerika	460	219	12	32	177	-2	241	22	21	199	-1
Sydamerika	1 601	687	87	142	470	-12	914	89	131	709	-15
Brasilien	399	125	20	13	91	1	274	20	29	227	-2
Chile	210	119	9	32	85	-7	91	8	14	81	-12
Colombia	299	134	35	33	68	-2	165	34	25	107	-1
Övriga Sydamerika	693	309	23	64	226	-4	384	27	63	294	-
Asien	26 611	12 403	1 763	2 997	7 549	94	14 208	1 659	2 323	10 123	103
Afghanistan	854	484	18	265	193	8	370	12	77	273	8
Bangladesh	398	269	13	7	249	-	129	8	6	115	-
Filippinerna	542	124	21	58	46	-1	418	33	36	349	-
Indien	889	539	53	16	471	-1	350	96	14	240	-
Irak	12 103	5 843	1 010	1 895	2 862	76	6 260	907	1 496	3 727	130
Iran	1 312	628	32	63	531	2	684	23	61	625	-25
Japan	127	11	4	-6	13	-	116	12	8	97	-1
Kina	2 294	954	112	70	773	-1	1 340	143	50	1 150	-3
Korea, Syd-	136	76	56	4	16	-	60	34	6	20	-
Libanon	383	248	10	13	225	-	135	-2	8	131	-2
Pakistan	1 266	1 021	38	24	959	-	245	37	22	189	-3
Syrien	612	332	40	28	260	4	280	17	23	239	1
Thailand	2 946	536	139	294	101	2	2 410	133	304	1 973	-
Vietnam	381	151	33	38	80	-	230	22	26	185	-3
Övriga Asien	2 368	1 187	184	228	770	5	1 181	184	186	810	1
Oceanien	213	149	6	-5	148	-	64	24	1	39	-
Australien	154	111	4	-5	112	-	43	19	-2	26	-
Övriga Oceanien	59	38	2	-	36	-	21	5	3	13	-
Sovjetunionen	45	24	-	-	25	-1	21	-	-	27	-6
Okänt	81	31	11	9	11	-	50	10	4	36	-

1) Nordiska länderna plus de 45 största.

Samtliga															
-4	5-9	10-14	15-19	20-24	25-29	30-34	35-39	40-44	45-49	50-54	55-59	60-64	65-69	70-74	75-
4 735	4 071	4 151	5 090	8 943	10 126	7 148	4 673	2 770	1 780	947	500	494	211	135	103
-1 265	-807	-265	-161	-1 600	-1 623	-710	-447	-286	-131	-168	-72	10	56	79	130
522	128	30	213	579	78	78	24	-3	-29	18	-30	104	12	-24	-26
199	63	32	101	180	30	25	77	74	65	46	24	62	37	1	2
85	13	-6	67	179	27	1	-39	-63	-79	-61	-81	-64	-78	-26	-32
59	12	4	1	31	1	48	6	6	-5	6	1	1	4	-	-
179	40	-	44	189	20	4	-20	-20	-10	27	26	105	49	1	4
1 590	973	739	813	2 976	3 538	2 542	1 682	1 139	723	502	278	165	35	33	37
19	21	17	42	128	141	113	67	58	46	24	10	5	6	8	4
29	19	7	18	77	45	25	18	7	13	5	-	2	-3	2	-3
62	25	-3	14	219	89	67	35	10	2	4	-2	-2	3	-	-1
32	15	10	7	66	169	71	22	-3	-17	-19	-10	-19	-30	-5	-1
50	21	13	15	91	130	98	40	19	4	-2	10	4	-5	1	6
31	13	10	16	57	51	24	31	25	16	-	2	3	2	2	-
41	33	25	44	183	132	89	58	41	35	20	5	3	-	-	3
92	72	47	29	79	66	73	93	53	39	31	22	30	15	2	-1
423	344	322	281	921	1 149	810	588	414	307	249	109	46	16	7	-4
98	85	81	132	370	469	339	244	139	72	72	43	20	15	11	20
61	27	5	8	66	99	62	9	6	-11	-1	-2	-4	-2	-	2
220	61	29	24	180	206	163	82	63	13	1	1	7	1	1	-1
240	134	120	123	287	399	284	216	173	158	88	86	79	34	14	8
67	45	30	39	75	144	170	99	65	29	22	1	-2	-5	-2	-3
125	58	26	21	177	249	154	80	69	17	8	3	-7	-12	-8	8
262	222	287	471	1 293	1 214	681	408	301	203	100	52	10	-21	-17	-38
13	16	24	39	131	124	80	30	36	27	8	4	-	-1	-3	-4
-	-1	-1	10	-2	-	-12	-16	-7	-8	-7	-4	-17	-16	-17	-27
49	46	32	52	128	127	94	66	66	47	22	14	10	-1	6	2
78	90	101	165	368	350	226	154	98	60	33	19	6	3	4	1
32	19	67	116	411	331	139	61	37	24	6	4	2	-6	-3	-12
19	19	19	30	69	65	51	26	21	22	17	5	-	2	1	2
71	33	45	59	188	217	103	87	50	31	21	10	9	-2	-5	-
691	980	931	905	1 026	1 485	1 104	699	245	132	52	39	38	42	-3	-5
52	96	55	60	78	154	190	140	66	39	11	16	5	6	1	1
71	32	32	39	60	145	101	39	-3	-9	-	-4	-1	1	-	-3
17	16	13	20	95	94	98	59	35	15	4	-1	1	-1	-4	-1
16	13	14	22	43	77	51	28	16	1	1	-1	-1	-	1	-
355	638	586	527	456	374	242	206	50	58	14	19	26	34	4	-4
180	185	231	237	294	641	422	227	81	28	22	10	8	2	-5	2
237	120	48	75	260	311	132	85	32	20	24	12	6	3	-9	2
9	6	2	7	49	30	8	11	-6	-1	5	-3	1	1	-1	-
208	88	16	35	119	161	66	38	11	5	19	11	4	1	-6	4
20	26	30	33	92	120	58	36	27	16	-	4	1	1	-2	-2
141	102	131	133	222	385	256	151	76	37	-5	-3	2	-15	-1	-11
35	16	19	22	80	92	72	41	16	-	2	4	1	-1	1	-1
14	12	24	26	21	78	29	13	8	-3	-3	3	7	-9	-4	-6
57	25	34	20	27	67	25	22	13	3	6	-	3	-2	-	-1
35	49	54	65	94	148	130	75	39	37	-10	-10	-9	-3	2	-3
2 514	2 336	2 256	2 628	4 134	4 615	3 004	2 033	1 273	827	415	219	160	102	79	16
15	45	99	274	120	87	50	56	26	27	18	11	10	12	2	2
19	9	4	11	105	178	43	15	8	6	-	-	-	-	1	-1
46	26	49	42	81	118	94	40	27	21	-	-	-1	1	-2	-
137	27	13	5	241	296	144	31	6	3	-2	-4	-7	-	-	-1
1 301	1 593	1 425	1 518	1 069	1 220	1 074	952	693	489	272	171	120	85	65	56
43	46	47	89	305	496	200	82	17	4	19	-9	-4	2	-2	-23
16	-5	4	2	22	54	15	38	-5	-4	-6	-3	-	-1	-	-
240	41	53	175	959	419	163	102	62	54	16	5	9	1	2	-7
85	12	1	4	4	11	14	-3	6	3	-1	-	-	-	-	-
12	-7	11	42	92	127	75	29	-	-1	-	-3	8	-1	-	-1
53	41	18	30	373	542	162	24	18	5	-1	4	-	-2	1	-2
46	24	21	42	97	145	104	48	27	21	19	9	4	3	3	-1
186	242	302	174	220	467	492	399	258	154	39	7	4	1	1	-
53	10	29	34	103	54	25	34	15	10	10	5	2	-	-	-3
262	232	180	186	343	401	349	186	115	35	32	26	15	1	8	-3
28	6	-11	7	33	97	44	19	-11	-3	2	1	1	-1	-	1
22	5	-12	4	26	78	29	16	-11	-5	2	-1	1	-1	-	1
6	1	1	3	7	19	15	3	-	2	-	2	-	-	-	-
-	-	-	-	10	14	7	16	2	-1	4	3	-3	-2	-2	-3
15	11	5	6	10	12	10	3	2	2	3	1	1	-	-	-

2.4.3 Invandrare och utvandrare efter kön, ålder och medborgarskap 2008

2.4.3 Immigrants and emigrants by sex, age and citizenship 2008

Medborgarskap ¹	Samtliga män och kvinnor	Män					Kvinnor				
		Samtliga	-6	7-17	18-64	65-	Samtliga	-6	7-17	18-64	65-
Invandrare											
Samtliga länder	101 171	52 460	5 309	7 327	38 799	1 025	48 711	5 039	6 332	36 367	973
Sverige	17 853	9 240	1 382	1 087	6 308	463	8 613	1 284	1 039	5 921	369
Norden utom Sverige	9 251	5 130	426	317	4 186	201	4 121	369	280	3 334	138
Danmark	4 129	2 529	211	141	2 111	66	1 600	154	113	1 297	36
Finland	2 405	1 166	94	76	975	21	1 239	105	77	1 024	33
Island	454	235	49	20	163	3	219	36	17	163	3
Norge	2 263	1 200	72	80	937	111	1 063	74	73	850	66
EU27 utom Norden	23 855	13 620	903	1 041	11 508	168	10 235	909	929	8 172	225
Bulgarien	962	624	13	34	571	6	338	16	24	284	14
Estland	389	174	15	10	148	1	215	20	17	175	3
Frankrike	957	581	39	23	516	3	376	32	34	308	2
Grekland	640	373	16	20	331	6	267	19	11	230	7
Italien	732	501	19	19	457	6	231	21	9	200	1
Lettland	404	174	29	15	130	-	230	12	16	197	5
Litauen	915	475	34	32	409	-	440	30	34	368	8
Nederländerna	1 110	609	63	72	456	18	501	59	78	357	7
Polen	6 970	3 820	291	383	3 131	15	3 150	318	362	2 424	46
Rumänien	2 544	1 415	82	106	1 207	20	1 129	87	92	903	47
Spanien	611	372	24	13	332	3	239	23	19	194	3
Storbritannien och Nordirland	1 719	1 231	30	54	1 132	15	488	39	36	402	11
Tjeckien	325	204	9	12	182	1	121	6	2	111	2
Tyskland	3 405	1 779	145	157	1 409	68	1 626	143	136	1 294	53
Ungern	1 018	576	45	47	481	3	442	46	36	350	10
Övriga EU27 utom Norden	1 154	712	49	44	616	3	442	38	23	375	6
Europa utom EU27 och Norden	6 140	2 991	169	370	2 436	16	3 149	183	331	2 612	23
Bosnien och Hercegovina	607	291	14	32	242	3	316	14	29	271	2
Ryssland	914	295	36	64	194	1	619	42	48	524	5
Serbien	1 791	930	67	138	722	3	861	68	122	664	7
Turkiet	1 458	890	11	66	812	1	568	20	64	483	1
Ukraina	376	117	12	31	74	-	259	9	25	224	1
Övriga Europa utom EU27 och Norden	994	468	29	39	392	8	526	30	43	446	7
Afrika	9 357	4 793	554	1 151	3 062	26	4 564	547	1 080	2 903	34
Eritrea	1 170	581	76	110	390	5	589	67	65	453	4
Etiopien	518	286	28	38	220	-	232	29	33	168	2
Kamerun	282	182	2	5	175	-	100	2	7	91	-
Marocko	459	188	4	10	174	-	271	6	14	250	1
Nigeria	366	243	18	19	206	-	123	12	20	91	-
Somalia	4 064	1 902	357	725	802	18	2 162	342	684	1 110	26
Övriga Afrika	2 498	1 411	69	244	1 095	3	1 087	89	257	740	1
Nordamerika	1 968	1 015	41	80	871	23	953	64	60	820	9
Kanada	268	132	6	8	117	1	136	6	10	120	-
USA	1 129	605	26	39	518	22	524	43	21	453	7
Övriga Nordamerika	571	278	9	33	236	-	293	15	29	247	2
Sydamerika	1 907	854	51	143	659	1	1 053	49	138	863	3
Brasilien	475	156	10	19	127	-	319	11	31	276	1
Chile	372	213	9	29	174	1	159	7	21	130	1
Övriga Sydamerika	1 060	485	32	95	358	-	575	31	86	457	1
Asien	28 737	13 618	1 635	2 901	8 963	119	15 119	1 503	2 298	11 152	166
Afghanistan	1 033	592	35	302	246	9	441	29	109	294	9
Bangladesh	500	347	13	13	321	-	153	11	8	134	-
Filippinerna	560	117	12	54	51	-	443	22	36	385	-
Indien	1 548	988	87	19	881	1	560	119	16	425	-
Irak	12 103	5 825	1 027	1 820	2 896	82	6 278	919	1 451	3 768	140
Iran	1 766	869	33	65	764	7	897	27	63	801	6
Japan	354	120	15	8	97	-	234	19	15	199	1
Kina	2 677	1 178	46	71	1 057	4	1 499	50	56	1 391	2
Libanon	387	226	12	22	191	1	161	5	16	138	2
Pakistan	1 500	1 200	32	30	1 137	1	300	35	29	236	-
Syrien	531	285	11	17	254	3	246	9	20	215	2
Thailand	3 060	546	96	296	153	1	2 514	97	305	2 112	-
Vietnam	442	181	33	38	110	-	261	21	29	211	-
Övriga Asien	2 276	1 144	183	146	805	10	1 132	140	145	843	4
Oceanien	393	258	9	8	238	3	135	8	10	116	1
Australien	310	203	8	6	186	3	107	8	7	91	1
Övriga Oceanien	83	55	1	2	52	-	28	-	3	25	-
Statslös	1 364	762	120	203	437	2	602	101	150	348	3
Okänt	346	179	19	26	131	3	167	22	17	126	2

Samtliga															
-4	5-9	10-14	15-19	20-24	25-29	30-34	35-39	40-44	45-49	50-54	55-59	60-64	65-69	70-74	75-
7 627	6 611	5 913	6 850	14 834	18 086	13 232	9 178	6 342	4 265	2 806	1 858	1 571	972	490	536
2 115	1 240	898	1 037	2 106	2 088	1 937	1 516	1 294	935	689	588	578	400	190	242
631	353	256	512	1 783	1 460	1 082	748	582	436	377	314	378	193	78	68
299	150	103	225	725	689	545	384	305	212	147	106	137	67	16	19
147	102	65	160	571	422	271	151	126	107	89	74	66	24	18	12
72	28	18	13	70	65	81	41	23	7	16	9	5	5	-	1
113	73	70	114	417	284	185	172	128	110	125	125	170	97	44	36
1 323	1 107	898	940	3 535	4 750	3 678	2 546	1 827	1 211	849	482	316	174	97	122
20	27	24	55	149	194	160	103	87	62	32	21	8	7	5	8
23	19	12	23	85	79	48	29	21	24	13	5	4	2	1	1
52	44	18	26	256	203	153	99	49	21	18	7	6	3	1	1
24	23	11	15	83	226	103	52	35	18	19	9	9	3	6	4
29	19	13	13	105	183	162	96	44	33	10	10	8	2	3	2
33	22	12	23	84	81	44	39	27	20	9	2	3	2	2	1
46	38	25	49	205	183	130	82	57	48	35	7	2	2	-	6
90	93	72	38	108	112	126	148	105	78	42	35	38	18	2	5
447	379	349	304	1 059	1 359	983	669	495	368	309	133	55	25	14	22
120	101	86	149	409	517	399	282	165	93	77	54	25	21	18	28
36	26	13	6	93	150	138	69	39	16	8	8	3	3	-	3
53	51	42	40	233	337	308	219	184	91	61	39	35	11	8	7
11	8	9	3	50	94	63	34	28	10	8	1	3	1	-	2
206	165	143	126	347	566	444	372	319	234	141	117	104	65	34	22
61	56	35	43	91	174	213	130	90	54	36	16	6	5	2	6
72	36	34	27	178	292	204	123	82	41	31	18	7	4	1	4
247	270	311	479	1 346	1 369	786	496	348	221	130	67	31	18	14	7
17	23	31	43	131	133	89	47	38	26	19	2	3	2	2	1
55	53	42	61	145	154	118	79	78	61	31	19	12	2	4	-
93	107	110	180	365	328	227	152	94	61	37	21	6	4	4	2
25	30	73	113	447	408	170	91	55	18	17	6	3	-	1	1
15	21	17	29	69	73	51	34	26	22	11	6	1	-	1	-
42	36	38	53	189	273	131	93	57	33	15	13	6	10	2	3
722	990	953	930	1 094	1 663	1 328	825	385	224	88	53	42	44	8	8
97	102	64	82	105	188	228	150	69	43	14	14	5	6	1	2
47	31	31	33	63	135	91	50	21	9	3	1	1	-	2	-
1	8	4	6	41	144	60	14	4	-	-	-	-	-	-	-
7	10	10	17	94	104	96	61	34	16	7	1	1	-	-	1
21	19	15	19	41	96	91	42	17	5	-	-	-	-	-	-
441	652	606	551	480	429	318	252	120	85	34	22	30	35	5	4
108	168	223	222	270	567	444	256	120	66	30	15	5	3	-	1
73	77	73	74	304	442	280	225	154	104	65	40	25	15	7	10
7	11	11	4	57	62	42	38	17	7	8	1	2	1	-	-
53	42	28	32	155	221	159	129	96	77	50	36	22	12	7	10
13	24	34	38	92	159	79	58	41	20	7	3	1	2	-	-
66	101	135	130	253	433	305	201	126	79	44	18	12	1	3	-
15	18	24	22	84	109	94	51	33	10	6	6	2	-	1	-
10	16	26	28	41	84	47	44	27	21	18	3	5	1	1	-
41	67	85	80	128	240	164	106	66	48	20	9	5	-	1	-
2 256	2 266	2 201	2 564	4 184	5 508	3 567	2 428	1 533	989	518	266	172	121	87	77
42	69	131	307	153	98	57	55	30	34	20	10	9	12	4	2
20	12	10	14	108	208	73	31	17	5	2	-	-	-	-	-
25	27	44	42	87	128	93	46	29	31	6	2	-	-	-	-
177	44	16	10	275	580	318	80	27	13	5	2	-	1	-	-
1 353	1 532	1 370	1 472	1 044	1 231	1 091	997	704	485	294	183	125	88	71	63
45	50	51	87	319	610	264	134	84	58	38	10	3	4	4	5
22	21	11	3	24	74	70	73	34	8	9	3	1	1	-	-
80	40	62	174	1 000	644	260	184	103	78	28	9	9	3	3	-
13	11	16	29	65	102	73	41	16	11	5	-	2	-	-	3
46	41	26	33	382	665	216	43	23	13	2	5	4	-	1	-
12	14	16	37	97	137	94	53	25	21	11	5	4	3	1	1
116	228	304	183	238	519	536	422	278	169	50	10	6	1	-	-
51	9	31	42	108	68	38	39	25	15	11	4	1	-	-	-
254	168	113	131	284	444	384	230	138	48	37	23	8	8	3	3
12	10	9	9	38	125	81	60	13	14	8	8	2	2	-	2
11	9	6	7	31	98	63	48	11	7	7	6	2	2	-	2
1	1	3	2	7	27	18	12	2	7	1	2	-	-	-	-
149	177	159	152	134	181	146	95	63	41	29	18	15	1	4	-
33	20	20	23	57	67	42	38	17	11	9	4	-	3	2	-

2.4.3 (forts.)

Medborgarskap ¹	Samtliga män och kvinnor	Män					Kvinnor				
		Samtliga	-6	7-17	18-64	65-	Samtliga	-6	7-17	18-64	65-
Utvandrare											
Samtliga länder	45 294	24 739	2 007	1 953	19 931	848	20 555	2 014	1 999	15 841	701
Sverige	26 052	13 762	1 279	1 280	10 710	493	12 290	1 288	1 295	9 340	367
Norden utom Sverige	7 428	4 089	340	251	3 295	203	3 339	337	266	2 597	139
Danmark	2 883	1 667	164	86	1 373	44	1 216	163	85	946	22
Finland	2 517	1 362	98	89	1 096	79	1 155	91	91	902	71
Island	279	146	26	14	104	2	133	22	11	100	-
Norge	1 749	914	52	62	722	78	835	61	79	649	46
EU27 utom Norden	5 505	3 249	188	182	2 794	85	2 256	218	195	1 759	84
Bulgarien	117	77	-	2	75	-	40	-	3	36	1
Estland	120	64	3	6	55	-	56	2	4	49	1
Frankrike	471	283	24	23	235	1	188	29	22	133	4
Grekland	230	145	3	4	122	16	85	5	5	66	9
Italien	195	131	2	2	119	8	64	6	5	52	1
Lettland	104	50	8	3	39	-	54	3	2	49	-
Litauen	160	98	5	2	91	-	62	5	5	49	3
Nederländerna	321	164	23	18	121	2	157	28	30	97	2
Polen	937	553	34	31	481	7	384	33	21	322	8
Rumänien	269	165	4	5	153	3	104	5	6	88	5
Spanien	238	131	10	1	118	2	107	9	2	92	4
Storbritannien och Nordirland	739	479	19	29	419	12	260	21	32	196	11
Tjeckien	70	43	3	4	36	-	27	2	-	25	-
Tyskland	1 014	551	37	35	452	27	463	49	43	343	28
Ungern	159	92	3	7	81	1	67	3	8	53	3
Övriga EU27 utom Norden	361	223	10	10	197	6	138	18	7	109	4
Europa utom EU27 och Norden	699	347	23	37	269	18	352	12	24	288	28
Bosnien och Hercegovina	84	50	-	4	40	6	34	-	1	24	9
Ryssland	139	60	3	10	46	1	79	4	4	69	2
Serbien	39	19	-	5	14	-	20	-	4	16	-
Turkiet	230	124	8	9	101	6	106	3	11	80	12
Ukraina	34	9	-	1	8	-	25	-	1	24	-
Övriga Europa utom EU27 och Norden	173	85	12	8	60	5	88	5	3	75	5
Afrika	837	557	15	34	504	4	280	18	21	233	8
Eritrea	16	10	2	1	7	-	6	2	-	4	-
Etiopien	48	38	2	2	34	-	10	-	1	9	-
Kamerun	84	62	-	-	62	-	22	1	-	21	-
Marocko	34	20	-	-	20	-	14	2	-	12	-
Nigeria	75	60	1	-	59	-	15	2	-	13	-
Somalia	259	159	3	15	139	2	100	1	10	85	4
Övriga Afrika	321	208	7	16	183	2	113	10	10	89	4
Nordamerika	842	464	25	34	389	16	378	26	48	291	13
Kanada	152	80	8	6	66	-	72	6	9	54	3
USA	563	314	16	26	257	15	249	18	32	190	9
Övriga Nordamerika	127	70	1	2	66	1	57	2	7	47	1
Sydamerika	347	181	9	15	157	-	166	7	15	137	7
Brasilien	118	54	3	7	44	-	64	4	4	55	1
Chile	89	50	2	4	44	-	39	2	6	26	5
Övriga Sydamerika	140	77	4	4	69	-	63	1	5	56	1
Asien	3 128	1 817	102	100	1 598	17	1 311	97	109	1 065	40
Afghanistan	60	46	-	1	44	1	14	-	2	11	1
Bangladesh	95	70	1	2	67	-	25	4	2	18	1
Filippinerna	38	10	1	3	6	-	28	1	3	24	-
Indien	661	452	42	7	403	-	209	36	7	165	1
Irak	341	204	13	25	163	3	137	9	25	101	2
Iran	287	139	4	15	114	6	148	8	11	102	27
Japan	228	105	15	12	78	-	123	15	9	98	1
Kina	532	301	8	6	285	2	231	5	14	210	2
Libanon	61	34	1	-	33	-	27	1	-	24	2
Pakistan	248	199	2	6	189	2	49	3	7	38	1
Syrien	23	17	1	-	16	-	6	-	-	6	-
Thailand	184	53	4	8	41	-	131	2	10	119	-
Vietnam	44	18	2	4	11	1	26	2	3	20	1
Övriga Asien	326	169	8	11	148	2	157	11	16	129	1
Oceanien	212	127	8	9	109	1	85	3	12	70	-
Australien	181	107	8	9	89	1	74	3	12	59	-
Övriga Oceanien	31	20	-	-	20	-	11	-	-	11	-
Statslös	81	45	13	4	27	1	36	6	10	20	-
Okänt	163	101	5	7	79	10	62	2	4	41	15

Samtliga															
-4	5-9	10-14	15-19	20-24	25-29	30-34	35-39	40-44	45-49	50-54	55-59	60-64	65-69	70-74	75-
2 892	2 540	1 762	1 760	5 891	7 960	6 084	4 505	3 572	2 485	1 859	1 358	1 077	761	355	433
1 813	1 708	1 137	1 164	3 961	4 071	3 009	2 365	1 954	1 406	1 094	830	680	471	171	218
532	314	228	283	1 051	1 306	940	669	528	379	319	301	236	167	101	74
279	104	74	110	417	593	456	253	200	102	89	73	67	35	18	13
143	107	76	98	397	399	267	196	168	149	127	129	111	81	40	29
31	27	12	11	33	62	26	30	17	10	9	6	3	1	-	1
79	76	66	64	204	252	191	190	143	118	94	93	55	50	43	31
278	271	178	125	451	1 020	953	686	546	364	226	135	103	81	40	48
-	-	4	5	15	27	21	16	12	7	4	5	-	-	-	1
2	4	5	4	13	37	20	10	9	7	2	5	1	-	-	1
34	33	25	16	36	114	73	57	33	19	10	8	8	1	1	3
5	6	4	4	9	47	35	25	25	17	8	6	14	14	3	8
5	5	5	-	7	36	48	32	17	18	8	1	4	5	3	1
6	7	2	4	23	24	18	10	2	3	5	-	-	-	-	-
8	6	1	5	14	46	34	18	12	6	6	1	-	2	-	1
33	38	23	8	16	26	37	49	44	27	4	6	6	1	-	3
46	38	27	16	126	204	172	88	77	57	41	19	11	6	2	7
5	10	3	11	36	50	56	31	24	14	9	8	4	1	3	4
14	7	1	1	18	38	53	46	15	23	8	5	3	5	-	1
32	28	31	21	38	87	101	105	101	65	55	32	20	9	7	7
5	2	2	-	5	19	21	7	7	1	1	-	-	-	-	-
59	63	32	18	54	161	157	132	130	64	42	26	21	27	18	10
5	7	5	5	16	23	34	19	12	17	4	3	5	2	1	1
19	17	8	7	25	81	73	41	26	19	19	10	6	8	2	-
23	33	28	21	85	157	110	82	35	30	31	9	9	12	11	23
-	1	3	2	6	10	8	18	2	3	9	3	4	5	5	5
3	8	8	4	13	23	31	15	9	8	11	1	2	3	-	-
-	1	4	8	7	5	6	5	1	1	1	-	-	-	-	-
8	12	9	3	44	67	24	15	10	9	7	3	1	4	4	10
-	-	1	1	4	13	4	8	1	1	-	-	1	-	-	-
12	11	3	3	11	39	37	21	12	8	3	2	1	-	2	8
21	25	19	34	45	176	201	125	86	47	26	13	7	4	4	4
3	2	-	-	1	4	3	1	-	1	1	-	-	-	-	-
-	3	1	2	-	4	9	9	12	3	2	1	2	-	-	-
1	-	-	-	3	37	27	10	6	-	-	-	-	-	-	-
-	2	-	-	3	10	5	5	5	-	4	-	-	-	-	-
3	-	-	-	1	21	35	11	2	1	1	-	-	-	-	-
1	5	8	21	18	44	55	38	33	16	8	3	3	1	2	3
13	13	10	11	19	56	67	51	28	26	10	9	2	3	2	1
39	39	40	25	60	122	134	117	100	63	35	22	17	9	12	8
13	5	10	2	5	29	28	23	16	5	4	8	1	1	1	1
24	30	27	19	48	51	81	79	76	52	24	13	15	8	10	6
2	4	3	4	7	42	25	15	8	6	7	1	1	-	1	1
11	14	13	11	30	54	55	48	47	25	20	6	6	1	1	5
5	6	5	4	14	19	19	14	17	7	4	1	2	-	-	1
2	5	4	3	7	6	9	12	14	10	8	1	3	1	1	3
4	3	4	4	9	29	27	22	16	8	8	4	1	-	-	1
147	113	95	80	183	981	609	357	229	140	91	31	15	9	7	41
-	-	1	3	20	15	5	5	3	4	1	-	1	-	2	-
3	3	3	-	1	31	30	13	9	1	-	-	-	-	-	1
1	3	3	1	5	5	4	4	3	3	3	2	1	-	-	-
62	21	6	3	24	282	167	51	20	11	9	2	2	-	-	1
16	20	23	22	29	53	39	49	31	21	18	9	6	2	3	-
8	11	13	9	10	63	41	28	26	27	12	4	2	3	2	28
19	21	8	4	1	21	53	33	38	12	15	2	-	-	-	1
10	12	8	4	38	225	96	80	30	14	8	3	-	1	-	3
2	-	-	-	6	14	14	9	9	2	2	1	-	1	-	1
4	1	9	7	16	127	55	6	7	7	4	2	-	1	-	2
1	-	-	-	1	6	3	6	2	3	1	-	-	-	-	-
3	5	9	12	8	46	34	24	18	13	9	1	2	-	-	-
2	3	4	4	3	12	4	1	5	4	-	-	-	-	-	2
16	13	8	11	21	81	64	48	28	18	9	5	1	1	-	2
5	12	13	3	9	41	47	31	27	15	4	4	-	1	-	-
5	12	13	3	8	31	42	25	24	11	3	3	-	1	-	-
-	-	-	-	1	10	5	6	3	4	1	1	-	-	-	-
17	8	7	4	9	15	7	4	1	4	2	2	-	-	-	1
6	3	4	10	7	17	19	21	19	12	11	5	4	6	8	11

2.4.3 (forts.)

Medborgarskap ¹	Samtliga män och kvinnor	Män					Kvinnor					
		Samtliga	-6	7-17	18-64	65-	Samtliga	-6	7-17	18-64	65-	
Invandringsöverskott												
Samtliga länder	55 877	27 721	3 302	5 374	18 868	177	28 156	3 025	4 333	20 526	272	
Sverige	-8 199	-4 522	103	-193	-4 402	-30	-3 677	-4	-256	-3 419	2	
Norden utom Sverige	1 823	1 041	86	66	891	-2	782	32	14	737	-1	
Danmark	1 246	862	47	55	738	22	384	-9	28	351	14	
Finland	-112	-196	-4	-13	-121	-58	84	14	-14	122	-38	
Island	175	89	23	6	59	1	86	14	6	63	3	
Norge	514	286	20	18	215	33	228	13	-6	201	20	
EU27 utom Norden	18 350	10 371	715	859	8 714	83	7 979	691	734	6 413	141	
Bulgarien	845	547	13	32	496	6	298	16	21	248	13	
Estland	269	110	12	4	93	1	159	18	13	126	2	
Frankrike	486	298	15	-	281	2	188	3	12	175	-2	
Grekland	410	228	13	16	209	-10	182	14	6	164	-2	
Italien	537	370	17	17	338	-2	167	15	4	148	-	
Lettland	300	124	21	12	91	-	176	9	14	148	5	
Litauen	755	377	29	30	318	-	378	25	29	319	5	
Nederländerna	789	445	40	54	335	16	344	31	48	260	5	
Polen	6 033	3 267	257	352	2 650	8	2 766	285	341	2 102	38	
Rumänien	2 275	1 250	78	101	1 054	17	1 025	82	86	815	42	
Spanien	373	241	14	12	214	1	132	14	17	102	-1	
Storbritannien och Nordirland	980	752	11	25	713	3	228	18	4	206	-	
Tjeckien	255	161	6	8	146	1	94	4	2	86	2	
Tyskland	2 391	1 228	108	122	957	41	1 163	94	93	951	25	
Ungern	859	484	42	40	400	2	375	43	28	297	7	
Övriga EU27 utom Norden	793	489	39	34	419	-3	304	20	16	266	2	
Europa utom EU27 och Norden	5 441	2 644	146	333	2 167	-2	2 797	171	307	2 324	-5	
Bosnien och Hercegovina	523	241	14	28	202	-3	282	14	28	247	-7	
Ryssland	775	235	33	54	148	-	540	38	44	455	3	
Serbien	1 752	911	67	133	708	3	841	68	118	648	7	
Turkiet	1 228	766	3	57	711	-5	462	17	53	403	-11	
Ukraina	342	108	12	30	66	-	234	9	24	200	1	
Övriga Europa utom EU27 och Norden	821	383	17	31	332	3	438	25	40	371	2	
Afrika	8 520	4 236	539	1 117	2 558	22	4 284	529	1 059	2 670	26	
Eritrea	1 154	571	74	109	383	5	583	65	65	449	4	
Etiopien	470	248	26	36	186	-	222	29	32	159	2	
Kamerun	198	120	2	5	113	-	78	1	7	70	-	
Marocko	425	168	4	10	154	-	257	4	14	238	1	
Nigeria	291	183	17	19	147	-	108	10	20	78	-	
Somalia	3 805	1 743	354	710	663	16	2 062	341	674	1 025	22	
Övriga Afrika	2 177	1 203	62	228	912	1	974	79	247	651	-3	
Nordamerika	1 126	551	16	46	482	7	575	38	12	529	-4	
Kanada	116	52	-2	2	51	1	64	-	1	66	-3	
USA	566	291	10	13	261	7	275	25	-11	263	-2	
Övriga Nordamerika	444	208	8	31	170	-1	236	13	22	200	1	
Sydamerika	1 560	673	42	128	502	1	887	42	123	726	-4	
Brasilien	357	102	7	12	83	-	255	7	27	221	-	
Chile	283	163	7	25	130	1	120	5	15	104	-4	
Övriga Sydamerika	920	408	28	91	289	-	512	30	81	401	-	
Asien	25 609	11 801	1 533	2 801	7 365	102	13 808	1 406	2 189	10 087	126	
Afghanistan	973	546	35	301	202	8	427	29	107	283	8	
Bangladesh	405	277	12	11	254	-	128	7	6	116	-1	
Filippinerna	522	107	11	51	45	-	415	21	33	361	-	
Indien	887	536	45	12	478	1	351	83	9	260	-1	
Irak	11 762	5 621	1 014	1 795	2 733	79	6 141	910	1 426	3 667	138	
Iran	1 479	730	29	50	650	1	749	19	52	699	-21	
Japan	126	15	-	-4	19	-	111	4	6	101	-	
Kina	2 145	877	38	65	772	2	1 268	45	42	1 181	-	
Libanon	326	192	11	22	158	1	134	4	16	114	-	
Pakistan	1 252	1 001	30	24	948	-1	251	32	22	198	-1	
Syrien	508	268	10	17	238	3	240	9	20	209	2	
Thailand	2 876	493	92	288	112	1	2 383	95	295	1 993	-	
Vietnam	398	163	31	34	99	-1	235	19	26	191	-1	
Övriga Asien	1 950	975	175	135	657	8	975	129	129	714	3	
Oceanien	181	131	1	-1	129	2	50	5	-2	46	1	
Australien	129	96	-	-3	97	2	33	5	-5	32	1	
Övriga Oceanien	52	35	1	2	32	-	17	-	3	14	-	
Statslös	1 283	717	107	199	410	1	566	95	140	328	3	
Okänt	183	78	14	19	52	-7	105	20	13	85	-13	

1) Nordiska länderna plus de 45 största.

Samtliga															
-4	5-9	10-14	15-19	20-24	25-29	30-34	35-39	40-44	45-49	50-54	55-59	60-64	65-69	70-74	75-
4 735	4 071	4 151	5 090	8 943	10 126	7 148	4 673	2 770	1 780	947	500	494	211	135	103
302	-468	-239	-127	-1 855	-1 983	-1 072	-849	-660	-471	-405	-242	-102	-71	19	24
99	39	28	229	732	154	142	79	54	57	58	13	142	26	-23	-6
20	46	29	115	308	96	89	131	105	110	58	33	70	32	-2	6
4	-5	-11	62	174	23	4	-45	-42	-42	-38	-55	-45	-57	-22	-17
41	1	6	2	37	3	55	11	6	-3	7	3	2	4	-	-
34	-3	4	50	213	32	-6	-18	-15	-8	31	32	115	47	1	5
1 045	836	720	815	3 084	3 730	2 725	1 860	1 281	847	623	347	213	93	57	74
20	27	20	50	134	167	139	87	75	55	28	16	8	7	5	7
21	15	7	19	72	42	28	19	12	17	11	-	3	2	1	-
18	11	-7	10	220	89	80	42	16	2	8	-1	-2	2	-	-2
19	17	7	11	74	179	68	27	10	1	11	3	-5	-11	3	-4
24	14	8	13	98	147	114	64	27	15	2	9	4	-3	-	1
27	15	10	19	61	57	26	29	25	17	4	2	3	2	2	1
38	32	24	44	191	137	96	64	45	42	29	6	2	-	-	5
57	55	49	30	92	86	89	99	61	51	38	29	32	17	2	2
401	341	322	288	933	1 155	811	581	418	311	268	114	44	19	12	15
115	91	83	138	373	467	343	251	141	79	68	46	21	20	15	24
22	19	12	5	75	112	85	23	24	-7	-	3	-	-2	-	2
21	23	11	19	195	250	207	114	83	26	6	7	15	2	1	-
6	6	7	3	45	75	42	27	21	9	7	1	3	1	-	2
147	102	111	108	293	405	287	240	189	170	99	91	83	38	16	12
56	49	30	38	75	151	179	111	78	37	32	13	1	3	1	5
53	19	26	20	153	211	131	82	56	22	12	8	1	-4	-1	4
224	237	283	458	1 261	1 212	676	414	313	191	99	58	22	6	3	-16
17	22	28	41	125	123	81	29	36	23	10	-1	-1	-3	-3	-4
52	45	34	57	132	131	87	64	69	53	20	18	10	-1	4	-
93	106	106	172	358	323	221	147	93	60	36	21	6	4	4	2
17	18	64	110	403	341	146	76	45	9	10	3	2	-4	-3	-9
15	21	16	28	65	60	47	26	25	21	11	6	-	-	1	-
30	25	35	50	178	234	94	72	45	25	12	11	5	10	-	-5
701	965	934	896	1 049	1 487	1 127	700	299	177	62	40	35	40	4	4
94	100	64	82	104	184	225	149	69	42	13	14	5	6	1	2
47	28	30	31	63	131	82	41	9	6	1	-	-1	-	2	-
-	8	4	6	38	107	33	4	-2	-	-	-	-	-	-	-
7	8	10	17	91	94	91	56	29	16	3	1	1	-	-	1
18	19	15	19	40	75	56	31	15	4	-1	-	-	-	-	-
440	647	598	530	462	385	263	214	87	69	26	19	27	34	3	1
95	155	213	211	251	511	377	205	92	40	20	6	3	-	-2	-
34	38	33	49	244	320	146	108	54	41	30	18	8	6	-5	2
-6	6	1	2	52	33	14	15	1	2	4	-7	1	-	-1	-1
29	12	1	13	107	170	78	50	20	25	26	23	7	4	-3	4
11	20	31	34	85	117	54	43	33	14	-	2	-	2	-1	-1
55	87	122	119	223	379	250	153	79	54	24	12	6	-	2	-5
10	12	19	18	70	90	75	37	16	3	2	5	-	-	1	-1
8	11	22	25	34	78	38	32	13	11	10	2	2	-	-	-3
37	64	81	76	119	211	137	84	50	40	12	5	4	-	1	-1
2 109	2 153	2 106	2 484	4 001	4 527	2 958	2 071	1 304	849	427	235	157	112	80	36
42	69	130	304	133	83	52	50	27	30	19	10	8	12	2	2
17	9	7	14	107	177	43	18	8	4	2	-	-	-	-	-1
24	24	41	41	82	123	89	42	26	28	3	-	-1	-	-	-
115	23	10	7	251	298	151	29	7	2	-4	-	-2	1	-	-1
1 337	1 512	1 347	1 450	1 015	1 178	1 052	948	673	464	276	174	119	86	68	63
37	39	38	78	309	547	223	106	58	31	26	6	1	1	2	-23
3	-	3	-1	23	53	17	40	-4	-4	-6	1	1	1	-	-1
70	28	54	170	962	419	164	104	73	64	20	6	9	2	3	-3
11	11	16	29	59	88	59	32	7	9	3	-1	2	-1	-	2
42	40	17	26	366	538	161	37	16	6	-2	3	4	-1	1	-2
11	14	16	37	96	131	91	47	23	18	10	5	4	3	1	1
113	223	295	171	230	473	502	398	260	156	41	9	4	1	-	-
49	6	27	38	105	56	34	38	20	11	11	4	1	-	-	-2
238	155	105	120	263	363	320	182	110	30	28	18	7	7	3	1
7	-2	-4	6	29	84	34	29	-14	-1	4	4	2	1	-	2
6	-3	-7	4	23	67	21	23	-13	-4	4	3	2	1	-	2
1	1	3	2	6	17	13	6	-1	3	-	1	-	-	-	-
132	169	152	148	125	166	139	91	62	37	27	16	15	1	4	-1
27	17	16	13	50	50	23	17	-2	-1	-2	-1	-4	-3	-6	-11

2.4.4 Invandrare och utvandrare efter kön, ålder och utflyttnings- resp. inflyttningsland 2008

2.4.4 Immigrants and emigrants by sex, age and country of out-migration and in-migration 2008

Utflyttnings- resp. inflyttningsland ¹	Samtliga män och kvinnor	Män					Kvinnor				
		Samtliga	-6	7-17	18-64	65-	Samtliga	-6	7-17	18-64	65-
Invandrare											
Samtliga länder	101 171	52 460	5 309	7 327	38 799	1 025	48 711	5 039	6 332	36 367	973
Norden utom Sverige	14 121	7 847	602	399	6 586	260	6 274	486	362	5 254	172
Danmark	5 605	3 284	258	154	2 788	84	2 321	174	132	1 975	40
Finland	2 879	1 475	114	87	1 226	48	1 404	116	92	1 149	47
Island	582	286	52	26	205	3	296	43	25	225	3
Norge	5 055	2 802	178	132	2 367	125	2 253	153	113	1 905	82
EU27 utom Norden	30 660	16 971	1 419	1 468	13 652	432	13 689	1 323	1 302	10 604	460
Belgien	513	264	29	29	194	12	249	28	19	192	10
Bulgarien	894	580	15	35	519	11	314	14	22	263	15
Estland	446	216	17	12	184	3	230	26	17	183	4
Frankrike	1 465	804	66	63	634	41	661	66	63	490	42
Grekland	894	484	26	31	409	18	410	33	32	322	23
Irland	431	253	21	8	219	5	178	26	15	132	5
Italien	1 086	665	53	47	551	14	421	38	30	339	14
Litauen	921	483	42	34	407	-	438	29	37	364	8
Nederländerna	1 378	751	81	86	566	18	627	71	90	459	7
Polen	6 972	3 853	309	396	3 130	18	3 119	320	366	2 385	48
Rumänien	2 449	1 372	83	102	1 166	21	1 077	83	92	855	47
Spanien	1 706	930	65	75	713	77	776	68	75	561	72
Storbritannien och Nordirland	4 142	2 350	227	188	1 867	68	1 792	205	168	1 366	53
Tyskland	4 305	2 274	230	229	1 725	90	2 031	191	182	1 580	78
Ungern	1 057	601	53	46	494	8	456	49	37	359	11
Österrike	425	221	23	22	167	9	204	23	18	156	7
Övriga EU27 utom Norden	1 576	870	79	65	707	19	706	53	39	598	16
Europa utom EU27 och Norden	7 094	3 518	259	454	2 765	40	3 576	268	423	2 841	44
Bosnien och Hercegovina	630	299	15	35	246	3	331	20	29	279	3
Ryssland	919	326	40	64	218	4	593	43	51	493	6
Schweiz	638	332	52	27	242	11	306	39	37	215	15
Serbien	1 888	993	79	146	760	8	895	78	130	678	9
Turkiet	1 752	1 022	36	102	881	3	730	44	103	580	3
Övriga Europa utom EU27 och Norden	1 267	546	37	80	418	11	721	44	73	596	8
Afrika	9 778	4 954	640	1 249	3 020	45	4 824	639	1 161	2 975	49
Egypten	458	272	21	57	191	3	186	26	46	111	3
Eritrea	698	317	63	74	176	4	381	51	48	278	4
Etiopien	1 657	819	175	269	368	7	838	125	277	429	7
Marocko	504	219	13	23	182	1	285	18	19	247	1
Somalia	2 522	1 174	198	445	517	14	1 348	215	385	728	20
Övriga Afrika	3 939	2 153	170	381	1 586	16	1 786	204	386	1 182	14
Nordamerika	4 332	2 169	203	261	1 657	48	2 163	242	237	1 639	45
Kanada	433	230	16	19	190	5	203	15	18	168	2
USA	3 234	1 613	174	197	1 205	37	1 621	199	182	1 204	36
Övriga Nordamerika	665	326	13	45	262	6	339	28	37	267	7
Sydamerika	2 225	1 022	115	173	725	9	1 203	108	169	909	17
Brasilien	575	219	25	28	161	5	356	29	40	285	2
Chile	479	261	20	41	198	2	218	13	30	167	8
Övriga Sydamerika	1 171	542	70	104	366	2	629	66	99	457	7
Asien	31 324	15 049	1 966	3 226	9 686	171	16 275	1 863	2 599	11 636	177
Afghanistan	603	374	25	191	152	6	229	15	51	158	5
Bangladesh	507	350	14	13	323	-	157	11	9	137	-
Filippinerna	564	159	27	59	71	2	405	34	41	329	1
Förenade Arabemiraten	307	163	18	23	116	6	144	17	24	101	2
Indien	1 679	1 050	96	52	898	4	629	134	46	447	2
Irak	9 203	4 610	793	1 277	2 478	62	4 593	713	980	2 807	93
Iran	2 116	1 009	70	175	755	9	1 107	54	137	907	9
Israel	490	257	43	73	141	-	233	35	60	136	2
Japan	480	198	24	21	153	-	282	30	28	223	1
Jordanien	760	359	49	88	213	9	401	43	104	240	14
Kina	3 072	1 378	130	96	1 141	11	1 694	165	89	1 438	2
Libanon	610	348	21	38	287	2	262	18	38	202	4
Pakistan	1 574	1 219	40	54	1 123	2	355	40	48	267	-
Syrien	3 048	1 397	228	503	644	22	1 651	197	417	1 005	32
Thailand	3 442	791	149	336	288	18	2 651	151	336	2 163	1
Övriga Asien	2 869	1 387	239	227	903	18	1 482	206	191	1 076	9
Oceanien	913	495	31	44	413	7	418	44	44	325	5
Australien	769	424	25	39	353	7	345	34	39	267	5
Övriga Oceanien	144	71	6	5	60	-	73	10	5	58	-
Okänt	724	435	74	53	295	13	289	66	35	184	4

Samtliga															
-4	5-9	10-14	15-19	20-24	25-29	30-34	35-39	40-44	45-49	50-54	55-59	60-64	65-69	70-74	75-
7 627	6 611	5 913	6 850	14 834	18 086	13 232	9 178	6 342	4 265	2 806	1 858	1 571	972	490	536
854	482	298	702	3 203	2 622	1 625	1 086	831	617	500	405	464	243	103	86
349	180	113	267	1 051	1 118	759	502	366	274	205	128	169	82	26	16
170	112	72	196	658	530	306	184	164	132	97	86	77	37	29	29
78	40	21	15	115	97	89	49	32	8	16	12	4	4	1	1
257	150	92	224	1 379	877	471	351	269	203	182	179	214	120	47	40
2 036	1 577	1 241	1 299	3 987	5 610	4 593	3 226	2 301	1 557	1 088	711	542	386	216	290
41	27	30	14	50	57	74	61	48	34	16	25	14	10	3	9
21	24	24	51	140	173	136	94	85	60	31	20	9	12	6	8
30	24	11	24	94	87	46	37	20	30	20	9	7	3	2	2
93	81	52	59	286	242	204	133	105	44	31	25	27	28	25	30
40	36	27	40	101	258	120	74	50	35	29	22	21	17	12	12
38	16	12	7	40	106	97	52	28	13	8	1	3	4	3	3
63	49	37	31	120	224	207	141	82	46	20	20	18	13	5	10
53	40	27	51	207	177	126	82	59	50	32	7	2	2	-	6
115	109	78	55	136	150	163	183	126	93	56	42	47	17	3	5
461	391	358	308	1 045	1 332	963	671	504	370	307	132	64	27	16	23
118	99	84	149	403	483	366	271	156	93	77	56	26	21	19	28
98	86	57	67	169	272	262	160	122	78	59	67	60	49	37	63
344	205	165	135	417	749	736	496	309	182	122	83	78	63	31	27
308	240	183	190	405	680	581	458	367	283	168	149	125	87	42	39
72	55	35	46	97	182	212	133	90	53	40	16	7	9	2	8
33	30	13	17	43	82	72	36	32	22	10	13	6	7	2	7
108	65	48	55	234	356	228	144	118	71	62	24	28	17	8	10
386	373	384	549	1 391	1 398	881	615	432	272	169	94	66	37	25	22
24	24	34	43	132	140	90	41	40	27	18	7	4	3	2	1
58	59	42	56	144	137	113	71	91	66	36	18	18	5	5	-
73	47	23	22	28	87	111	99	49	25	17	14	17	10	5	11
113	116	118	182	379	344	230	158	96	67	39	21	8	8	7	2
58	69	102	148	475	415	190	125	75	37	31	11	10	2	2	2
60	58	65	98	233	275	147	121	81	50	28	23	9	9	4	6
872	1 064	1 034	1 015	1 074	1 576	1 278	817	407	242	125	99	81	69	13	12
33	43	44	47	45	95	59	37	19	14	4	5	7	6	-	-
74	84	44	53	65	86	112	80	44	24	11	9	4	5	1	2
193	278	249	167	169	231	147	102	49	27	11	11	9	11	3	-
21	22	20	29	91	87	96	65	36	18	10	5	2	-	-	2
276	354	340	369	300	262	214	167	81	64	21	17	23	25	6	3
275	283	337	350	404	815	650	366	178	95	68	52	36	22	3	5
316	294	233	229	504	665	586	460	365	246	165	98	78	50	16	27
21	21	18	16	79	77	69	53	26	16	17	8	5	4	2	1
269	243	169	162	333	430	433	351	294	198	131	83	65	36	14	23
26	30	46	51	92	158	84	56	45	32	17	7	8	10	-	3
174	134	154	166	278	422	303	210	139	88	55	40	36	14	6	6
44	28	29	29	90	102	99	60	40	21	9	11	6	3	3	1
22	26	31	43	54	97	50	46	30	22	24	10	14	7	1	2
108	80	94	94	134	223	154	104	69	45	22	19	16	4	2	3
2 810	2 598	2 495	2 804	4 230	5 505	3 737	2 606	1 747	1 154	653	370	267	158	105	85
25	46	65	179	91	64	39	31	13	17	9	6	7	8	1	2
21	11	12	17	109	206	69	27	16	15	3	-	1	-	-	-
50	28	52	46	81	106	82	38	27	32	11	3	5	2	1	-
23	22	23	23	28	28	49	26	21	15	14	15	12	2	3	3
191	74	43	34	283	551	301	94	46	24	19	8	5	3	2	1
1 061	1 108	938	1 044	844	1 033	894	765	545	369	220	141	86	61	53	41
88	104	123	188	355	586	265	138	105	76	54	12	4	6	7	5
51	65	59	58	47	65	52	42	19	8	11	6	5	-	1	1
38	32	23	14	30	75	94	85	50	15	13	7	3	1	-	-
61	82	92	82	66	84	88	58	47	25	16	14	22	10	7	6
268	70	86	192	965	617	291	232	135	99	47	29	28	9	3	1
29	30	31	57	100	140	92	57	34	18	8	2	6	2	1	3
57	50	46	58	392	658	207	47	26	17	4	6	4	-	2	-
280	407	399	393	242	305	272	235	170	139	80	42	30	20	19	15
206	268	333	214	242	526	561	451	309	192	69	31	21	13	2	4
361	201	170	205	355	461	381	280	184	93	75	48	28	21	3	3
55	51	33	40	84	206	170	107	55	41	23	18	18	3	4	5
42	43	31	35	68	178	146	86	48	31	20	13	16	3	4	5
13	8	2	5	16	28	24	21	7	10	3	5	2	-	-	-
124	38	41	46	83	82	59	51	65	48	28	23	19	12	2	3

2.4.4 (forts.)

Utflytnings- resp. inflytningsland ¹	Samtliga män och kvinnor	Män					Kvinnor				
		Samtliga	-6	7-17	18-64	65-	Samtliga	-6	7-17	18-64	65-
Utvandrare											
Samtliga länder	45 294	24 739	2 007	1 953	19 931	848	20 555	2 014	1 999	15 841	701
Norden utom Sverige	15 645	8 583	557	370	7 395	261	7 062	534	388	5 940	200
Danmark	4 754	2 520	198	97	2 171	54	2 234	198	109	1 894	33
Finland	3 336	1 888	133	103	1 527	125	1 448	120	109	1 102	117
Island	349	179	34	18	125	2	170	21	14	135	-
Norge	7 206	3 996	192	152	3 572	80	3 210	195	156	2 809	50
EU27 utom Norden	12 262	6 232	618	562	4 771	281	6 030	628	591	4 569	242
Belgien	382	178	23	19	134	2	204	39	20	142	3
Bulgarien	102	63	3	4	54	2	39	3	3	30	3
Estland	174	100	5	6	85	4	74	8	6	55	5
Frankrike	990	495	52	59	354	30	495	46	43	384	22
Grekland	450	217	17	21	140	39	233	25	26	155	27
Irland	267	136	10	9	117	-	131	16	15	99	1
Italien	405	196	21	20	143	12	209	34	15	156	4
Litauen	122	81	3	2	76	-	41	3	3	33	2
Nederländerna	556	262	34	22	205	1	294	37	32	221	4
Polen	888	530	35	36	439	20	358	33	22	283	20
Rumänien	266	157	8	8	134	7	109	8	7	82	12
Spanien	1 129	546	40	45	411	50	583	49	55	438	41
Storbritannien och Nordirland	3 612	1 688	225	177	1 273	13	1 924	184	205	1 511	24
Tyskland	1 790	943	98	76	726	43	847	97	85	621	44
Ungern	207	118	6	10	87	15	89	6	13	61	9
Österrike	216	114	8	17	82	7	102	7	12	78	5
Övriga EU27 utom Norden	706	408	30	31	311	36	298	33	29	220	16
Europa utom EU27 och Norden	1 571	832	70	87	620	55	739	77	98	507	57
Bosnien och Hercegovina	107	56	6	9	34	7	51	9	5	30	7
Ryssland	187	103	5	9	89	-	84	10	11	62	1
Schweiz	625	323	25	29	267	2	302	41	29	228	4
Serbien	177	92	7	10	58	17	85	4	18	43	20
Turkiet	257	145	18	17	98	12	112	5	18	79	10
Övriga Europa utom EU27 och Norden	218	113	9	13	74	17	105	8	17	65	15
Afrika	1 252	708	81	137	471	19	544	88	129	311	16
Egypten	159	80	15	32	31	2	79	15	30	33	1
Eritrea	6	5	-	-	4	1	1	-	-	1	-
Etiopien	59	35	6	5	23	1	24	5	8	11	-
Marocko	52	31	3	2	23	3	21	3	3	13	2
Somalia	237	130	19	38	71	2	107	18	25	60	4
Övriga Afrika	739	427	38	60	319	10	312	47	63	193	9
Nordamerika	3 889	1 930	197	241	1 461	31	1 959	215	241	1 478	25
Kanada	470	234	22	37	174	1	236	25	32	176	3
USA	3 204	1 577	171	196	1 186	24	1 627	180	193	1 232	22
Övriga Nordamerika	215	119	4	8	101	6	96	10	16	70	-
Sydamerika	649	350	32	35	264	19	299	26	38	211	24
Brasilien	179	106	9	12	80	5	73	11	5	54	3
Chile	222	108	7	13	82	6	114	10	18	70	16
Övriga Sydamerika	248	136	16	10	102	8	112	5	15	87	5
Asien	5 264	3 087	326	329	2 333	99	2 177	323	330	1 480	44
Afghanistan	36	29	2	3	23	1	7	1	3	3	-
Bangladesh	70	51	1	-	48	2	19	2	5	12	-
Filippinerna	96	59	5	5	41	8	37	5	4	27	1
Förenade Arabemiraten	413	242	35	25	180	2	171	24	27	119	1
Indien	618	399	44	9	343	3	219	41	10	167	1
Irak	406	236	27	42	164	3	170	30	47	92	1
Iran	331	170	16	29	119	6	161	17	23	103	18
Israel	83	44	8	4	31	1	39	7	6	25	1
Japan	345	191	27	19	145	-	154	28	15	110	1
Jordanien	73	40	6	7	27	-	33	4	6	23	-
Kina	939	556	53	47	450	6	383	42	37	299	5
Libanon	303	137	26	42	67	2	166	36	48	78	4
Pakistan	171	131	3	9	119	-	40	5	13	21	1
Syrien	54	33	6	5	22	-	21	4	3	13	1
Thailand	535	342	15	26	244	57	193	16	28	146	3
Övriga Asien	791	427	52	57	310	8	364	61	55	242	6
Oceanien	969	478	60	68	341	9	491	59	69	360	3
Australien	808	402	52	55	287	8	406	50	50	304	2
Övriga Oceanien	161	76	8	13	54	1	85	9	19	56	1
Okänt	3 793	2 539	66	124	2 275	74	1 254	64	115	985	90

Samtliga															
-4	5-9	10-14	15-19	20-24	25-29	30-34	35-39	40-44	45-49	50-54	55-59	60-64	65-69	70-74	75-
2 892	2 540	1 762	1 760	5 891	7 960	6 084	4 505	3 572	2 485	1 859	1 358	1 077	761	355	433
860	471	322	814	3 675	3 226	1 799	1 149	907	640	550	433	338	219	121	121
328	129	85	207	1 044	1 078	638	343	279	179	149	109	99	43	18	26
193	129	88	150	519	533	350	255	222	190	170	158	137	118	61	63
39	27	17	14	59	70	31	40	22	12	9	5	2	1	-	1
300	186	132	443	2 053	1 545	780	511	384	259	222	161	100	57	42	31
883	801	515	378	1 124	2 192	1 902	1 275	953	621	417	356	322	297	109	117
45	31	20	9	22	63	67	44	36	18	10	7	5	1	3	1
5	4	3	2	11	23	13	7	11	6	3	7	2	4	-	1
7	8	5	6	12	34	22	12	19	15	7	11	7	5	-	4
68	64	55	33	65	163	136	92	70	46	36	45	65	44	7	1
25	31	25	11	16	55	54	42	30	25	19	25	26	41	13	12
19	15	11	9	27	59	50	31	19	12	8	5	1	1	-	-
38	31	15	9	24	58	76	54	43	20	9	5	7	9	3	4
6	4	-	3	13	34	27	13	7	6	1	-	1	-	1	-
45	47	26	16	54	95	81	71	52	35	9	14	6	1	-	4
44	43	30	20	116	188	140	80	63	51	37	22	14	15	7	18
8	15	6	12	37	33	41	36	14	17	9	13	6	5	6	8
60	70	39	30	77	154	157	121	90	71	58	56	55	64	21	6
308	243	165	142	448	727	604	345	247	149	102	53	42	16	8	13
145	120	71	40	116	314	280	207	179	93	66	35	37	36	26	25
7	16	7	8	19	15	31	22	15	19	7	8	9	13	3	8
9	13	15	12	18	40	25	17	20	9	7	10	9	7	2	3
44	46	22	16	49	137	98	81	38	29	24	39	31	34	10	8
102	127	76	43	92	250	230	193	113	90	66	41	36	36	37	39
11	11	7	1	5	10	14	14	5	2	6	2	5	5	5	4
10	11	12	4	11	23	29	23	13	19	18	6	7	1	-	-
53	36	24	13	40	133	117	80	46	36	16	17	8	4	2	-
6	17	9	13	10	8	19	18	15	5	8	3	9	7	15	15
11	30	13	9	10	41	31	29	19	19	11	8	4	6	6	10
11	22	11	3	16	35	20	29	15	9	7	5	3	13	9	10
104	157	122	66	31	113	146	144	123	95	45	51	20	17	9	9
17	33	31	11	2	7	16	14	13	5	1	5	1	1	1	1
-	-	-	-	-	1	-	1	1	-	2	-	-	-	-	1
6	9	6	5	-	2	4	7	6	8	2	3	-	-	1	-
5	4	2	-	4	4	4	5	4	5	2	3	5	1	2	2
20	36	31	18	9	23	23	26	21	11	8	2	3	1	2	3
56	75	52	32	16	76	99	91	78	66	30	38	11	14	3	2
284	289	218	160	495	550	571	457	357	204	125	67	56	26	21	9
35	36	34	16	30	73	77	67	47	22	9	10	10	2	2	-
238	240	174	139	459	430	458	367	295	167	102	49	40	20	18	8
11	13	10	5	6	47	36	23	15	15	14	8	6	4	1	1
44	42	26	29	55	76	77	54	56	47	41	28	31	22	7	14
16	11	7	6	12	17	31	19	16	12	11	6	7	5	2	1
11	16	11	15	22	15	13	17	21	21	23	7	8	10	5	7
17	15	8	8	21	44	33	18	19	14	7	15	16	7	-	6
446	442	307	164	175	904	750	641	471	330	237	151	103	81	18	44
1	3	2	3	7	8	3	-	1	5	1	-	1	1	-	-
2	4	2	-	1	26	16	11	5	1	-	-	-	2	-	-
7	7	4	1	2	5	6	8	14	13	10	3	7	7	1	1
39	40	26	8	10	46	61	57	46	35	19	18	5	2	-	1
67	23	10	5	22	220	146	54	28	15	12	9	3	1	2	1
39	47	41	30	21	38	34	52	37	25	18	15	5	1	2	1
21	33	21	10	9	39	34	37	30	40	19	10	4	3	3	18
9	9	4	6	5	7	20	5	8	5	1	1	1	-	-	2
41	31	10	10	9	39	73	57	39	12	16	5	2	-	-	1
5	10	7	3	3	8	5	15	8	3	2	2	2	-	-	-
64	59	41	19	34	223	136	144	87	52	37	23	9	5	-	6
39	57	41	23	11	25	21	25	29	15	5	6	-	3	-	3
5	6	15	5	5	70	33	9	8	6	5	2	1	1	-	-
5	11	2	-	-	7	5	9	8	2	3	1	-	-	-	1
21	27	26	18	12	49	49	46	51	41	46	38	51	46	7	7
81	75	55	23	24	94	108	112	72	60	43	18	12	9	3	2
83	88	68	25	82	158	151	124	92	46	23	8	9	9	2	1
73	70	51	19	67	131	135	111	74	33	19	8	7	7	2	1
10	18	17	6	15	27	16	13	18	13	4	-	2	2	-	-
86	123	108	81	162	491	458	468	500	412	355	223	162	54	31	79

2.4.4 (forts.)

Utflyttnings- resp. inflyttningsland ¹	Samtliga män och kvinnor	Män					Kvinnor					
		Samtliga	-6	7-17	18-64	65-	Samtliga	-6	7-17	18-64	65-	
Invandringsöverskott												
Samtliga länder	55 877	27 721	3 302	5 374	18 868	177	28 156	3 025	4 333	20 526	272	
Norden utom Sverige	-1 524	-736	45	29	-809	-1	-788	-48	-26	-686	-28	
Danmark	851	764	60	57	617	30	87	-24	23	81	7	
Finland	-457	-413	-19	-16	-301	-77	-44	-4	-17	47	-70	
Island	233	107	18	8	80	1	126	22	11	90	3	
Norge	-2 151	-1 194	-14	-20	-1 205	45	-957	-42	-43	-904	32	
EU27 utom Norden	18 398	10 739	801	906	8 881	151	7 659	695	711	6 035	218	
Belgien	131	86	6	10	60	10	45	-11	-1	50	7	
Bulgarien	792	517	12	31	465	9	275	11	19	233	12	
Estland	272	116	12	6	99	-1	156	18	11	128	-1	
Frankrike	475	309	14	4	280	11	166	20	20	106	20	
Grekland	444	267	9	10	269	-21	177	8	6	167	-4	
Irland	164	117	11	-1	102	5	47	10	-	33	4	
Italien	681	469	32	27	408	2	212	4	15	183	10	
Litauen	799	402	39	32	331	-	397	26	34	331	6	
Nederländerna	822	489	47	64	361	17	333	34	58	238	3	
Polen	6 084	3 323	274	360	2 691	-2	2 761	287	344	2 102	28	
Rumänien	2 183	1 215	75	94	1 032	14	968	75	85	773	35	
Spanien	577	384	25	30	302	27	193	19	20	123	31	
Storbritannien och Nordirland	530	662	2	11	594	55	-132	21	-37	-145	29	
Tyskland	2 515	1 331	132	153	999	47	1 184	94	97	959	34	
Ungern	850	483	47	36	407	-7	367	43	24	298	2	
Österrike	209	107	15	5	85	2	102	16	6	78	2	
Övriga EU27 utom Norden	870	462	49	34	396	-17	408	20	10	378	-	
Europa utom EU27 och Norden	5 523	2 686	189	367	2 145	-15	2 837	191	325	2 334	-13	
Bosnien och Hercegovina	523	243	9	26	212	-4	280	11	24	249	-4	
Ryssland	732	223	35	55	129	4	509	33	40	431	5	
Schweiz	13	9	27	-2	-25	9	4	-2	8	-13	11	
Serbien	1 711	901	72	136	702	-9	810	74	112	635	-11	
Turkiet	1 495	877	18	85	783	-9	618	39	85	501	-7	
Övriga Europa utom EU27 och Norden	1 049	433	28	67	344	-6	616	36	56	531	-7	
Afrika	8 526	4 246	559	1 112	2 549	26	4 280	551	1 032	2 664	33	
Egypten	299	192	6	25	160	1	107	11	16	78	2	
Eritrea	692	312	63	74	172	3	380	51	48	277	4	
Etiopien	1 598	784	169	264	345	6	814	120	269	418	7	
Marocko	452	188	10	21	159	-2	264	15	16	234	-1	
Somalia	2 285	1 044	179	407	446	12	1 241	197	360	668	16	
Övriga Afrika	3 200	1 726	132	321	1 267	6	1 474	157	323	989	5	
Nordamerika	443	239	6	20	196	17	204	27	-4	161	20	
Kanada	-37	-4	-6	-18	16	4	-33	-10	-14	-8	-1	
USA	30	36	3	1	19	13	-6	19	-11	-28	14	
Övriga Nordamerika	450	207	9	37	161	-	243	18	21	197	7	
Sydamerika	1 576	672	83	138	461	-10	904	82	131	698	-7	
Brasilien	396	113	16	16	81	-	283	18	35	231	-1	
Chile	257	153	13	28	116	-4	104	3	12	97	-8	
Övriga Sydamerika	923	406	54	94	264	-6	517	61	84	370	2	
Asien	26 060	11 962	1 640	2 897	7 353	72	14 098	1 540	2 269	10 156	133	
Afghanistan	567	345	23	188	129	5	222	14	48	155	5	
Bangladesh	437	299	13	13	275	-2	138	9	4	125	-	
Filippinerna	468	100	22	54	30	-6	368	29	37	302	-	
Förenade Arabemiraten	-106	-79	-17	-2	-64	4	-27	-7	-3	-18	1	
Indien	1 061	651	52	43	555	1	410	93	36	280	1	
Irak	8 797	4 374	766	1 235	2 314	59	4 423	683	933	2 715	92	
Iran	1 785	839	54	146	636	3	946	37	114	804	-9	
Israel	407	213	35	69	110	-1	194	28	54	111	1	
Japan	135	7	-3	2	8	-	128	2	13	113	-	
Jordanien	687	319	43	81	186	9	368	39	98	217	14	
Kina	2 133	822	77	49	691	5	1 311	123	52	1 139	-3	
Libanon	307	211	-5	-4	220	-	96	-18	-10	124	-	
Pakistan	1 403	1 088	37	45	1 004	2	315	35	35	246	-1	
Syrien	2 994	1 364	222	498	622	22	1 630	193	414	992	31	
Thailand	2 907	449	134	310	44	-39	2 458	135	308	2 017	-2	
Övriga Asien	2 078	960	187	170	593	10	1 118	145	136	834	3	
Oceanien	-56	17	-29	-24	72	-2	-73	-15	-25	-35	2	
Australien	-39	22	-27	-16	66	-1	-61	-16	-11	-37	3	
Övriga Oceanien	-17	-5	-2	-8	6	-1	-12	1	-14	2	-1	
Okänt	-3 069	-2 104	8	-71	-1 980	-61	-965	2	-80	-801	-86	

1) De nordiska länderna plus de 45 största invandrings- och utvandningsländerna.

Samtliga															
-4	5-9	10-14	15-19	20-24	25-29	30-34	35-39	40-44	45-49	50-54	55-59	60-64	65-69	70-74	75-
4 735	4 071	4 151	5 090	8 943	10 126	7 148	4 673	2 770	1 780	947	500	494	211	135	103
-6	11	-24	-112	-472	-604	-174	-63	-76	-23	-50	-28	126	24	-18	-35
21	51	28	60	7	40	121	159	87	95	56	19	70	39	8	-10
-23	-17	-16	46	139	-3	-44	-71	-58	-58	-73	-72	-60	-81	-32	-34
39	13	4	1	56	27	58	9	10	-4	7	7	2	3	1	-
-43	-36	-40	-219	-674	-668	-309	-160	-115	-56	-40	18	114	63	5	9
1 153	776	726	921	2 863	3 418	2 691	1 951	1 348	936	671	355	220	89	107	173
-4	-4	10	5	28	-6	7	17	12	16	6	18	9	9	-	8
16	20	21	49	129	150	123	87	74	54	28	13	7	8	6	7
23	16	6	18	82	53	24	25	1	15	13	-2	-	-2	2	-2
25	17	-3	26	221	79	68	41	35	-2	-5	-20	-38	-16	18	29
15	5	2	29	85	203	66	32	20	10	10	-3	-5	-24	-1	-
19	1	1	-2	13	47	47	21	9	1	-	-4	2	3	3	3
25	18	22	22	96	166	131	87	39	26	11	15	11	4	2	6
47	36	27	48	194	143	99	69	52	44	26	6	2	1	-	5
70	62	52	39	82	55	82	112	74	58	47	28	41	16	3	1
417	348	328	288	929	1 144	823	591	441	319	270	110	50	12	9	5
110	84	78	137	366	450	325	235	142	76	68	43	20	16	13	20
38	16	18	37	92	118	105	39	32	7	1	11	5	-15	16	57
36	-38	-	-7	-31	22	132	151	62	33	20	30	36	47	23	14
163	120	112	150	289	366	301	251	188	190	102	114	88	51	16	14
65	39	28	38	78	167	181	111	75	34	33	8	-2	-4	-1	-
24	17	-2	5	25	42	47	19	12	13	3	3	-3	-	-	4
64	19	26	39	185	219	130	63	80	42	38	-15	-3	-17	-2	2
284	246	308	506	1 299	1 148	651	422	319	182	103	53	30	1	-12	-17
13	13	27	42	127	130	76	27	35	25	12	5	-1	-2	-3	-3
48	48	30	52	133	114	84	48	78	47	18	12	11	4	5	-
20	11	-1	9	-12	-46	-6	19	3	-11	1	-3	9	6	3	11
107	99	109	169	369	336	211	140	81	62	31	18	-1	1	-8	-13
47	39	89	139	465	374	159	96	56	18	20	3	6	-4	-4	-8
49	36	54	95	217	240	127	92	66	41	21	18	6	-4	-5	-4
768	907	912	949	1 043	1 463	1 132	673	284	147	80	48	61	52	4	3
16	10	13	36	43	88	43	23	6	9	3	-	6	5	-1	-1
74	84	44	53	65	85	112	79	43	24	9	9	4	5	1	1
187	269	243	162	169	229	143	95	43	19	9	8	9	11	2	-
16	18	18	29	87	83	92	60	32	13	8	2	-3	-1	-2	-
256	318	309	351	291	239	191	141	60	53	13	15	20	24	4	-
219	208	285	318	388	739	551	275	100	29	38	14	25	8	-	3
32	5	15	69	9	115	15	3	8	42	40	31	22	24	-5	18
-14	-15	-16	-	49	4	-8	-14	-21	-6	8	-2	-5	2	-	1
31	3	-5	23	-126	-	-25	-16	-1	31	29	34	25	16	-4	15
15	17	36	46	86	111	48	33	30	17	3	-1	2	6	-1	2
130	92	128	137	223	346	226	156	83	41	14	12	5	-8	-1	-8
28	17	22	23	78	85	68	41	24	9	-2	5	-1	-2	1	-
11	10	20	28	32	82	37	29	9	1	1	3	6	-3	-4	-5
91	65	86	86	113	179	121	86	50	31	15	4	-	-3	2	-3
2 364	2 156	2 188	2 640	4 055	4 601	2 987	1 965	1 276	824	416	219	164	77	87	41
24	43	63	176	84	56	36	31	12	12	8	6	6	7	1	2
19	7	10	17	108	180	53	16	11	14	3	-	1	-2	-	-
43	21	48	45	79	101	76	30	13	19	1	-	-2	-5	-	-1
-16	-18	-3	15	18	-18	-12	-31	-25	-20	-5	-3	7	-	3	2
124	51	33	29	261	331	155	40	18	9	7	-1	2	2	-	-
1 022	1 061	897	1 014	823	995	860	713	508	344	202	126	81	60	51	40
67	71	102	178	346	547	231	101	75	36	35	2	-	3	4	-13
42	56	55	52	42	58	32	37	11	3	10	5	4	-	1	-1
-3	1	13	4	21	36	21	28	11	3	-3	2	1	1	-	-1
56	72	85	79	63	76	83	43	39	22	14	12	20	10	7	6
204	11	45	173	931	394	155	88	48	47	10	6	19	4	3	-5
-10	-27	-10	34	89	115	71	32	5	3	3	-4	6	-1	1	-
52	44	31	53	387	588	174	38	18	11	-1	4	3	-1	2	-
275	396	397	393	242	298	267	226	162	137	77	41	30	20	19	14
185	241	307	196	230	477	512	405	258	151	23	-7	-30	-33	-5	-3
280	126	115	182	331	367	273	168	112	33	32	30	16	12	-	1
-28	-37	-35	15	2	48	19	-17	-37	-5	-	10	9	-6	2	4
-31	-27	-20	16	1	47	11	-25	-26	-2	1	5	9	-4	2	4
3	-10	-15	-1	1	1	8	8	-11	-3	-1	5	-	-2	-	-
38	-85	-67	-35	-79	-409	-399	-417	-435	-364	-327	-200	-143	-42	-29	-76

2.4.5 Invandrare och utvandrare efter kön och civilstånd 1851–2008

2.4.5 Immigrants and emigrants by sex and marital status 1851–2008

Inflyttnings- resp. utflyttningsår	Samtliga	Därav efter kön		Ogifta under 15 år		Andra ej gifta ¹		Gifta	
		M	Kv	M	Kv	M	Kv	M	Kv
Invandrare									
1851–1860
1861–1870
1871–1880 ²	29 578	17 281	12 297	2 575	2 587	11 598	6 420	3 108	3 290
1881–1890	47 601	27 879	19 722	4 311	4 253	17 145	10 373	6 423	5 096
1891–1900	78 810	45 126	33 684	7 196	6 994	25 661	17 729	12 269	8 961
1901–1910	84 424	45 657	38 767	8 047	8 044	26 149	19 935	11 461	10 788
1911–1920	75 554	40 069	35 485	6 667	6 493	23 373	18 814	10 029	10 178
1921–1930	62 201	31 957	30 244	5 221	5 213	18 360	15 235	8 376	9 796
1931–1940	64 622	32 552	32 070	4 504	4 438	18 605	15 757	9 443	11 875
1941–1950	195 715	89 322	106 393	18 487	19 057	41 931	53 533	28 904	33 803
1951–1960	256 304	124 658	131 646	21 899	20 875	64 502	70 025	38 257	40 746
1961–1970	424 333	233 270	191 063	44 092	42 724	115 515	74 735	73 663	73 604
1971–1980	385 650	201 152	184 498	44 291	45 920	93 408	70 344	63 453	68 234
1981–1985	154 761	78 763	75 998	18 654	18 689	35 070	27 286	25 039	30 023
1986–1990	259 159	137 897	121 262	31 420	29 597	62 960	41 207	43 517	50 458
1991–1995	286 436	142 920	143 516	37 230	35 018	52 661	42 622	53 029	65 876
1996–2000	242 602	120 591	122 011	26 666	25 633	52 160	47 182	41 765	49 196
2001–2005	315 934	159 357	156 577	32 962	32 588	73 499	64 022	52 896	59 967
2006	95 750	50 710	45 040	9 811	9 365	23 787	18 235	17 112	17 440
2007	99 485	53 628	45 857	9 503	9 200	26 007	19 247	18 118	17 410
2008	101 171	52 460	48 711	10 448	9 702	25 346	20 495	16 666	18 514
Utvandrare									
1851–1860 ³	16 900	9 719	7 181	2 473	2 410	4 865	2 372	2 381	2 399
1861–1870	122 447	70 539	51 908	14 756	14 108	42 699	24 495	13 084	13 305
1871–1880	150 269	83 488	66 781	14 256	13 726	55 815	39 338	13 417	13 717
1881–1890	376 401	206 988	169 413	33 176	32 716	137 347	105 397	36 465	31 300
1891–1900	246 772	125 281	121 491	18 189	18 364	87 167	85 512	19 925	17 615
1901–1910	257 667	145 623	112 044	17 144	16 586	106 929	77 768	21 550	17 690
1911–1920	118 375	60 227	58 148	9 097	8 777	41 605	39 242	9 525	10 129
1921–1930	128 645	78 796	49 849	6 739	6 591	58 734	31 301	13 323	11 957
1931–1940	25 763	11 197	14 566	1 588	1 640	5 930	8 049	3 679	4 877
1941–1950	61 722	28 252	33 470	6 062	5 952	11 244	14 620	10 946	12 898
1951–1960	150 355	69 920	80 435	14 651	14 253	30 353	39 087	24 916	27 095
1961–1970	188 853	97 702	91 151	21 503	20 439	42 086	34 517	34 113	36 195
1971–1980	299 156	163 446	135 710	36 428	34 609	71 027	46 935	55 991	54 166
1981–1985	127 951	67 440	60 511	15 900	15 454	29 754	23 084	21 786	21 973
1986–1990	113 309	60 739	52 570	11 603	11 235	31 620	23 419	17 516	17 916
1991–1995	146 990	77 513	69 477	16 880	16 349	36 229	28 574	24 404	24 554
1996–2000	180 741	93 139	87 602	17 938	17 326	47 423	42 451	27 778	27 825
2001–2005	174 877	91 203	83 674	15 988	15 365	49 606	43 125	25 609	25 184
2006	44 908	23 906	21 002	3 780	3 653	13 821	11 211	6 305	6 138
2007	45 418	24 423	20 995	3 591	3 554	14 553	11 600	6 279	5 841
2008	45 294	24 739	20 555	3 576	3 618	14 703	11 250	6 460	5 687
invandringsöverskott									
1851–1860
1861–1870
1871–1880 ²	-120 691	-66 207	-54 484	-11 681	-11 139	-44 217	-32 918	-10 309	-10 427
1881–1890	-328 800	-179 109	-149 691	-28 865	-28 463	-120 202	-95 024	-30 042	-26 204
1891–1900	-167 962	-80 155	-87 807	-10 993	-11 370	-61 506	-67 783	-7 656	-8 654
1901–1910	-173 243	-99 966	-73 277	-9 097	-8 542	-80 780	-57 833	-10 089	-6 902
1911–1920	-42 821	-20 158	-22 663	-2 430	-2 284	-18 232	-20 428	504	49
1921–1930	-66 444	-46 839	-19 605	-1 518	-1 378	-40 374	-16 066	-4 947	-2 161
1931–1940	38 859	21 355	17 504	2 916	2 798	12 675	7 708	5 764	6 998
1941–1950	133 993	61 070	72 923	12 425	13 105	30 687	38 913	17 958	20 905
1951–1960	105 949	54 738	51 211	7 248	6 622	34 149	30 938	13 341	13 651
1961–1970	235 480	135 568	99 912	22 589	22 285	73 429	40 218	39 550	37 409
1971–1980	86 494	37 706	48 788	7 863	11 311	22 381	23 409	7 462	14 068
1981–1985	26 810	11 323	15 487	2 754	3 235	5 316	4 202	3 253	8 050
1986–1990	145 850	77 158	68 692	19 817	18 362	31 340	17 788	26 001	32 542
1991–1995	139 446	65 407	74 039	20 350	18 669	16 432	14 048	28 625	41 322
1996–2000	61 861	27 452	34 409	8 728	8 307	4 737	4 731	13 987	21 371
2001–2005	141 057	68 154	72 903	16 974	17 223	23 893	20 897	27 287	34 783
2006	50 842	26 804	24 038	6 031	5 712	9 966	7 024	10 807	11 302
2007	54 067	29 205	24 862	5 912	5 646	11 454	7 647	11 839	11 569
2008	55 877	27 721	28 156	6 872	6 084	10 643	9 245	10 206	12 827

1) Ogifta, änklingar, änkor och fränskilda. 2) För åren 1871–1874 grundar sig uppgifterna om immigranter på skattningar.

3) För åren 1851–1860 har approximation gjorts beträffande en mindre del av emigrationsfördelning efter kön och civilstånd.

2.4.6 Invandrare och utvandrare efter utflyttnings- respektive inflyttningsland och medborgarskap 2008

2.4.6 Immigrants and emigrants by country of out-migration, in-migration and citizenship 2008

Utflyttnings- respektive inflyttningsland	Samtliga			Svenska medborgare			Medborgare i resp. land			Medborgare i annat land		
	Invand-rare	Utvand-rare	Invand-rings-överskott	Invand-rare	Utvand-rare	Invand-rings-överskott	Invand-rare	Utvand-rare	Invand-rings-överskott	Invand-rare	Utvand-rare	Invand-rings-överskott
Samtliga	101 171	45 294	55 877	17 853	26 052	-8 199	69 669	13 995	55 674	13 649	5 247	8 402
Norden utom Sverige	14 121	15 645	-1 524	4 636	8 161	-3 525	8 552	6 611	1 941	933	873	60
Danmark	5 605	4 754	851	1 209	1 752	-543	3 866	2 575	1 291	530	427	103
Finland	2 879	3 336	-457	543	999	-456	2 190	2 250	-60	146	87	59
Island	582	349	233	146	111	35	420	236	184	16	2	14
Norge	5 055	7 206	-2 151	2 738	5 299	-2 561	2 076	1 550	526	241	357	-116
EU27 utom Norden	30 660	12 262	18 398	6 241	7 363	-1 122	21 790	3 789	18 001	2 629	1 110	1 519
Belgien	513	382	131	270	276	-6	133	32	101	110	74	36
Bulgarien	894	102	792	18	23	-5	856	70	786	20	9	11
Cypern	115	71	44	47	64	-17	35	-	35	33	7	26
Estland	446	174	272	40	76	-36	373	89	284	33	9	24
Frankrike	1 465	990	475	528	618	-90	775	297	478	162	75	87
Grekland	894	450	444	209	277	-68	584	159	425	101	14	87
Irland	431	267	164	163	183	-20	152	50	102	116	34	82
Italien	1 086	405	681	277	256	21	580	107	473	229	42	187
Lettland	427	89	338	19	26	-7	380	61	319	28	2	26
Litauen	921	122	799	17	5	12	878	113	765	26	4	22
Luxemburg	88	142	-54	73	123	-50	6	4	2	9	15	-6
Malta	37	98	-61	21	88	-67	11	2	9	5	8	-3
Nederländerna	1 378	556	822	273	273	-	973	225	748	132	58	74
Polen	6 972	888	6 084	107	124	-17	6 806	750	6 056	59	14	45
Portugal	230	90	140	45	49	-4	148	21	127	37	20	17
Rumänien	2 449	266	2 183	52	81	-29	2 378	182	2 196	19	3	16
Slovakien	210	64	146	8	24	-16	183	38	145	19	2	17
Slovenien	86	26	60	7	16	-9	61	9	52	18	1	17
Spanien	1 706	1 129	577	859	849	10	531	160	371	316	120	196
Storbritannien och												
Nordirland	4 142	3 612	530	2 220	2 844	-624	1 352	412	940	570	356	214
Tjeckien	383	126	257	41	61	-20	297	52	245	45	13	32
Tyskland	4 305	1 790	2 515	740	810	-70	3 133	784	2 349	432	196	236
Ungern	1 057	207	850	47	73	-26	976	123	853	34	11	23
Österrike	425	216	209	160	144	16	189	49	140	76	23	53
Europa utom EU27 och Norden	7 094	1 571	5 523	682	983	-301	5 604	374	5 230	808	214	594
Albanien	65	14	51	4	11	-7	61	2	59	-	1	-1
Andorra	3	2	1	-	-	-	-	-	-	3	2	1
Bosnien och Hercegovina	630	107	523	31	57	-26	568	46	522	31	4	27
Gibraltar	7	9	-2	5	8	-3	-	-	-	2	1	1
Kroatien	136	84	52	25	57	-32	102	25	77	9	2	7
Makedonien	337	24	313	9	8	1	286	13	273	42	3	39
Moldavien	37	6	31	1	1	-	30	5	25	6	-	6
Monaco	7	10	-3	7	10	-3	-	-	-	-	-	-
Montenegro	100	14	86	8	6	2	78	5	73	14	3	11
Ryssland	919	187	732	77	97	-20	787	65	722	55	25	30
Schweiz	638	625	13	359	489	-130	140	43	97	139	93	46
Serbien	1 888	177	1 711	58	89	-31	1 694	29	1 665	136	59	77
Turkiet	1 752	257	1 495	74	133	-59	1 371	111	1 260	307	13	294
Ukraina	420	39	381	23	14	9	338	18	320	59	7	52
Vitryssland	155	16	139	1	3	-2	149	12	137	5	1	4
Afrika	9 778	1 252	8 526	754	837	-83	6 642	340	6 302	2 382	75	2 307
Algeriet	120	19	101	7	17	-10	111	1	110	2	1	1
Angola	14	2	12	4	1	3	8	1	7	2	-	2
Benin	4	-	4	-	-	-	4	-	4	-	-	-
Botswana	17	2	15	3	1	2	3	1	2	11	-	11
Burkina Faso	2	1	1	1	1	-	1	-	1	-	-	-
Burundi	186	4	182	1	2	-1	183	2	181	2	-	2
Centralafrikanska Rep.	3	-	3	1	-	1	2	-	2	-	-	-
Djibouti	14	1	13	-	-	-	6	-	6	8	1	7
Egypten	458	159	299	93	134	-41	213	19	194	152	6	146
Ekvatorialguinea	1	-	1	-	-	-	-	-	-	1	-	1
Elfenbenskusten	44	9	35	3	8	-5	37	1	36	4	-	4
Eritrea	698	6	692	13	2	11	682	3	679	3	1	2
Etiopien	1 657	59	1 598	38	49	-11	442	8	434	1 177	2	1 175
Gambia	264	25	239	20	15	5	231	9	222	13	1	12

2.4.6 (forts.)

Utflyttnings- respektive Inflyttningsland	Samtliga			Svenska medborgare			Medborgare i resp. land			Medborgare i annat land		
	Invand- rare	Utvand- rare	Invand- rings- överskott	Invand- rare	Utvand- rare	Invand- rings- överskott	Invand- rare	Utvand- rare	Invand- rings- överskott	Invand- rare	Utvand- rare	Invand- rings- överskott
Ghana	144	33	111	5	17	-12	134	16	118	5	-	5
Guinea	27	1	26	1	1	-	23	-	23	3	-	3
Guinea-Bissau	2	2	-	-	1	-1	2	1	1	-	-	-
Kamerun	272	30	242	2	5	-3	259	25	234	11	-	11
Kap Verde	6	9	-3	-	8	-8	4	1	3	2	-	2
Kenya	365	71	294	33	63	-30	129	2	127	203	6	197
Kongo	71	6	65	4	2	2	47	4	43	20	-	20
Kongo, Demokratiska Rep.	182	5	177	6	5	1	159	-	159	17	-	17
Liberia	22	2	20	2	-	2	20	2	18	-	-	-
Libyen	206	18	188	21	4	17	108	13	95	77	1	76
Madagaskar	3	-	3	1	-	1	1	-	1	1	-	1
Malawi	4	9	-5	-	7	-7	3	2	1	1	-	1
Mali	20	4	16	5	3	2	11	-	11	4	1	3
Marocko	504	52	452	53	35	18	411	12	399	40	5	35
Mauritius	11	2	9	1	-	1	10	2	8	-	-	-
Mocambique	36	17	19	14	15	-1	17	2	15	5	-	5
Namibia	3	12	-9	2	8	-6	1	-	1	-	4	-4
Niger	8	-	8	5	-	5	-	-	-	3	-	3
Nigeria	311	58	253	11	23	-12	297	35	262	3	-	3
Rwanda	31	4	27	6	4	2	22	-	22	3	-	3
Senegal	54	10	44	6	8	-2	35	1	34	13	1	12
Seychellerna	-	2	-2	-	1	-1	-	1	-1	-	-	-
Sierra Leone	40	4	36	-	1	-1	36	2	34	4	1	3
Somalia	2 522	237	2 285	82	145	-63	2 409	88	2 321	31	4	27
Sudan	418	21	397	16	11	5	72	9	63	330	1	329
Swaziland	1	1	-	-	1	-1	-	-	-	1	-	1
Sydafrika	283	182	101	142	129	13	79	34	45	62	19	43
Tanzania	154	54	100	43	44	-1	84	8	76	27	2	25
Tchad	4	3	1	-	3	-3	4	-	4	-	-	-
Togo	9	2	7	1	-	1	7	2	5	1	-	1
Tunisien	244	62	182	71	39	32	165	16	149	8	7	1
Uganda	260	26	234	8	10	-2	125	7	118	127	9	118
Zambia	47	24	23	19	14	5	26	9	17	2	1	1
Zimbabwe	32	2	30	10	-	10	19	1	18	3	1	2
Nordamerika	4 332	3 889	443	2 187	2 919	-732	1 736	587	1 149	409	383	26
Bahamas	2	-	2	-	-	-	1	-	1	1	-	1
Barbados	9	6	3	3	5	-2	3	-	3	3	1	2
Belize	2	-	2	-	-	-	2	-	2	-	-	-
Bermuda	2	4	-2	1	4	-3	-	-	-	1	-	1
Costa Rica	37	12	25	11	9	2	21	-	21	5	3	2
Dominica	2	-	2	-	-	-	1	-	1	1	-	1
Dominikanska Rep.	48	23	25	8	12	-4	40	7	33	-	4	-4
El Salvador	57	8	49	9	7	2	47	1	46	1	-	1
Grenada	2	1	1	-	-	-	1	-	1	1	1	-
Guatemala	27	5	22	7	4	3	19	1	18	1	-	1
Haiti	3	-	3	1	-	1	2	-	2	-	-	-
Honduras	6	2	4	1	1	-	5	1	4	-	-	-
Jamaica	24	9	15	9	4	5	11	3	8	4	2	2
Kanada	433	470	-37	152	280	-128	216	95	121	65	95	-30
Kuba	132	11	121	3	7	-4	129	4	125	-	-	-
Mexiko	232	89	143	47	50	-3	179	33	146	6	6	-
Nicaragua	51	12	39	17	5	12	32	7	25	2	-	2
Panama	16	20	-4	10	18	-8	3	-	3	3	2	1
S:t Vincent och Grenadinerna	-	1	-1	-	1	-1	-	-	-	-	-	-
Trinidad och Tobago	13	12	1	6	10	-4	7	2	5	-	-	-
USA	3 234	3 204	30	1 902	2 502	-600	1 017	433	584	315	269	46
Sydamerika	2 225	649	1 576	400	397	3	1 685	208	1 477	140	44	96
Argentina	116	52	64	37	41	-4	69	7	62	10	4	6
Bolivia	228	35	193	22	23	-1	198	7	191	8	5	3
Brasilien	575	179	396	121	88	33	433	72	361	21	19	2
Chile	479	222	257	110	149	-39	348	66	282	21	7	14
Colombia	299	58	241	62	30	32	232	28	204	5	-	5
Ecuador	153	21	132	10	13	-3	94	8	86	49	-	49
Guyana	1	1	-	-	1	-1	1	-	1	-	-	-
Paraguay	5	-	5	-	-	-	5	-	5	-	-	-
Peru	265	29	236	14	19	-5	239	8	231	12	2	10

2.4.6 (forts.)

Utflyttnings- respektive Inflyttningsland	Samtliga			Svenska medborgare			Medborgare i resp. land			Medborgare i annat land		
	Invand- rare	Utvand- rare	Invand- rings- överskott	Invand- rare	Utvand- rare	Invand- rings- överskott	Invand- rare	Utvand- rare	Invand- rings- överskott	Invand- rare	Utvand- rare	Invand- rings- överskott
Surinam	1	-	1	1	-	1	-	-	-	-	-	-
Uruguay	40	38	2	16	26	-10	21	7	14	3	5	-2
Venezuela	63	14	49	7	7	-	45	5	40	11	2	9
Asien	31 324	5 264	26 060	2 306	3 005	-699	23 335	1 944	21 391	5 683	315	5 368
Afghanistan	603	36	567	13	14	-1	584	22	562	6	-	6
Armenien	92	6	86	1	-	1	83	6	77	8	-	8
Azerbajdzjan	132	5	127	5	-	5	107	4	103	20	1	19
Bahrain	25	18	7	20	14	6	2	1	1	3	3	-
Bangladesh	507	70	437	20	16	4	479	50	429	8	4	4
Bhutan	3	2	1	-	-	-	3	2	1	-	-	-
Brunei Darussalam	3	-	3	2	-	2	1	-	1	-	-	-
Filippinerna	564	96	468	75	55	20	479	25	454	10	16	-6
Förenade Arabemiraten	307	413	-106	188	376	-188	4	-	4	115	37	78
Georgien	60	8	52	6	1	5	53	7	46	1	-	1
Indien	1 679	618	1 061	77	94	-17	1 414	504	910	188	20	168
Indonesien	118	35	83	25	21	4	88	13	75	5	1	4
Irak	9 203	406	8 797	204	239	-35	8 634	165	8 469	365	2	363
Iran	2 116	331	1 785	119	168	-49	1 524	155	1 369	473	8	465
Israel	490	83	407	66	54	12	70	20	50	354	9	345
Japan	480	345	135	132	168	-36	307	165	142	41	12	29
Jemen	84	1	83	5	1	4	20	-	20	59	-	59
Jordanien	760	73	687	22	49	-27	208	15	193	530	9	521
Kambodja	44	19	25	16	16	-	22	2	20	6	1	5
Kazakstan	112	8	104	3	4	-1	40	2	38	69	2	67
Kina	3 072	939	2 133	485	538	-53	2 493	341	2 152	94	60	34
Kirgistan	60	1	59	1	-	1	30	-	30	29	1	28
Korea, Nord-	6	3	3	-	3	-3	4	-	4	2	-	2
Korea, Syd-	240	79	161	33	37	-4	192	36	156	15	6	9
Kuwait	24	24	-	7	22	-15	1	1	-	16	1	15
Laos	20	5	15	1	5	-4	17	-	17	2	-	2
Libanon	610	303	307	83	248	-165	359	40	319	168	15	153
Malaysia	223	108	115	74	78	-4	62	20	42	87	10	77
Maldiverna	2	-	2	1	-	1	1	-	1	-	-	-
Mongoliet	83	5	78	3	-	3	78	5	73	2	-	2
Myanmar	41	2	39	-	2	-2	41	-	41	-	-	-
Nepal	67	8	59	3	5	-2	63	2	61	1	1	-
Oman	17	18	-1	6	17	-11	8	-	8	3	1	2
Pakistan	1 574	171	1 403	25	27	-2	1 436	136	1 300	113	8	105
Qatar	19	24	-5	8	23	-15	2	-	2	9	1	8
Saudiarabien	199	108	91	75	94	-19	22	1	21	102	13	89
Singapore	257	171	86	107	130	-23	103	18	85	47	23	24
Sri Lanka	152	28	124	9	21	-12	143	6	137	-	1	-1
Syrien	3 048	54	2 994	91	36	55	463	8	455	2 494	10	2 484
Tadjikistan	24	6	18	2	5	-3	15	1	14	7	-	7
Taiwan	139	30	109	9	21	-12	117	8	109	13	1	12
Thailand	3 442	535	2 907	256	365	-109	3 022	137	2 885	164	33	131
Turkmenistan	7	1	6	1	1	-	6	-	6	-	-	-
Uzbekistan	167	6	161	1	-	1	114	6	108	52	-	52
Vietnam	449	62	387	26	37	-11	421	20	401	2	5	-3
Oceanien	913	969	-56	442	707	-265	306	139	167	165	123	42
Australien	769	808	-39	374	577	-203	261	123	138	134	108	26
Fiji	4	2	2	2	2	-	2	-	2	-	-	-
Nya Zeeland	140	144	-4	66	113	-47	43	16	27	31	15	16
Papua Nya Guinea	-	5	-5	-	5	-5	-	-	-	-	-	-
Samoa	-	2	-2	-	2	-2	-	-	-	-	-	-
Vanuatu	-	8	-8	-	8	-8	-	-	-	-	-	-
Okänt	724	3 793	-3 069	205	1 680	-1 475	19	3	16	500	2 110	-1 610

2.4.7 Invandrare och utvandrare efter utflyttnings- respektive inflyttningsland 1999–2008

2.4.7 Immigrants and emigrants by country of out-migration and in-migration 1999–2008

Utflyttnings- resp. inflyttningsland ¹	1999	2000	2001	2002	2003	2004	2005	2006	2007	2008
Invandrare										
Samtliga	49 839	58 659	60 795	64 087	63 795	62 028	65 229	95 750	99 485	101 171
Norden utom Sverige	11 721	13 838	13 943	14 641	14 279	13 021	13 057	14 488	14 674	14 121
Danmark	2 194	2 996	3 564	4 250	4 603	4 674	5 008	6 432	6 615	5 605
Finland	3 647	3 820	3 659	3 532	3 395	3 035	3 282	3 092	2 888	2 879
Island	384	445	433	485	474	428	450	475	457	582
Norge	5 496	6 577	6 287	6 374	5 807	4 884	4 317	4 489	4 714	5 055
EU27 utom Norden	10 956	13 323	13 810	14 190	13 896	15 635	17 147	23 811	29 892	30 660
Belgien	430	390	521	387	399	395	375	429	423	513
Estland	262	316	312	345	311	421	424	466	471	446
Frankrike	972	1 043	1 012	877	931	982	1 047	1 216	1 407	1 465
Grekland	474	497	599	595	585	491	524	640	761	894
Italien	503	523	631	508	473	496	508	789	820	1 086
Litauen	111	155	218	261	232	444	709	889	906	921
Nederländerna	659	765	888	780	707	823	955	1 319	1 291	1 378
Polen	725	780	908	1 186	1 134	2 521	3 516	6 409	7 540	6 972
Rumänien	325	308	311	366	352	332	374	348	2 457	2 449
Spanien	693	946	1 038	1 166	1 234	1 174	1 254	1 459	1 515	1 706
Storbritannien och Nordirland	2 447	2 877	3 086	3 120	3 022	2 885	2 738	3 295	3 624	4 142
Tyskland	2 030	3 167	2 799	2 699	2 872	2 957	2 944	4 090	4 682	4 305
Ungern	219	206	206	274	244	267	322	521	852	1 057
Österrike	184	277	227	318	333	252	253	324	361	425
Övriga EU27 utom Norden	922	1 073	1 054	1 308	1 067	1 195	1 204	1 617	2 782	2 901
Europa utom EU27 och Norden	5 187	6 783	6 688	6 825	7 060	6 665	6 329	10 603	6 903	7 094
Bosnien och Hercegovina	937	776	936	1 134	1 349	884	668	1 066	603	630
Jugoslavien	1 147	2 711	2 206	2 068	-	-	-	-	-	-
Ryssland	1 087	1 083	1 052	1 086	1 022	1 281	986	1 658	1 006	919
Schweiz	330	383	459	412	483	386	481	483	574	638
Serbien	-	-	-	-	-	-	-	226	1 937	1 888
Serbien och Montenegro	-	-	-	-	1 896	1 774	2 081	3 899	-	-
Turkiet	1 073	1 032	1 192	1 290	1 420	1 421	1 209	1 809	1 653	1 752
Övriga Europa utom EU27 och Norden	613	798	843	835	890	919	904	1 462	1 130	1 267
Afrika	2 544	2 832	3 189	3 602	4 188	4 456	5 372	8 320	8 971	9 778
Etiopien	357	389	371	366	395	541	524	859	1 443	1 657
Somalia	182	331	416	630	1 075	728	949	2 355	2 537	2 522
Övriga Afrika	2 005	2 112	2 402	2 606	2 718	3 187	3 899	5 106	4 991	5 599
Nordamerika	3 796	3 854	4 177	4 489	4 083	3 770	3 661	3 906	3 821	4 332
Kanada	347	386	392	480	404	404	377	411	462	433
USA	2 881	2 919	3 278	3 482	3 099	2 777	2 646	2 727	2 728	3 234
Övriga Nordamerika	568	549	507	527	580	589	638	768	631	665
Sydamerika	1 643	2 016	2 150	2 035	1 933	1 878	1 942	2 518	2 225	2 225
Brasilien	283	323	401	349	342	383	382	515	504	575
Chile	532	635	668	577	564	551	485	557	527	479
Övriga Sydamerika	828	1 058	1 081	1 109	1 027	944	1 075	1 446	1 194	1 171
Asien	12 904	14 770	15 566	17 052	16 895	15 200	16 312	30 729	31 709	31 324
Afghanistan	219	524	484	498	515	443	299	1 241	465	603
Filippinerna	348	323	329	428	399	413	419	512	525	564
Indien	375	447	587	567	881	881	1 039	1 029	1 128	1 679
Irak	4 058	4 938	4 802	5 175	3 447	2 054	2 549	9 732	13 045	9 203
Iran	975	1 143	1 456	1 515	1 131	1 311	1 207	2 124	1 720	2 116
Israel	131	191	238	234	491	523	397	632	438	490
Japan	456	476	483	432	500	351	350	368	419	480
Jordanien	531	842	752	845	826	493	265	736	798	760
Kina	852	1 083	1 208	1 384	1 614	1 666	1 802	2 194	2 606	3 072
Libanon	449	480	493	459	516	601	641	1 964	705	610
Pakistan	297	334	394	468	478	589	760	1 042	1 331	1 574
Syrien	1 084	890	1 006	1 294	1 403	1 093	865	1 685	1 984	3 048
Thailand	810	963	1 023	1 398	2 161	2 287	2 497	2 870	2 967	3 442
Övriga Asien	2 319	2 136	2 311	2 355	2 533	2 495	3 222	4 600	3 578	3 683
Oceanien	723	807	803	807	714	752	713	814	785	913
Australien	577	659	659	647	608	615	580	698	648	769
Övriga Oceanien	146	148	144	160	106	137	133	116	137	144
Okänt	365	436	469	446	747	651	696	561	505	724

2.4.7 (forts.)

Utflyttnings- resp. inflyttningsland ¹	1999	2000	2001	2002	2003	2004	2005	2006	2007	2008
Utvandrare										
Samtliga	35 705	34 091	32 141	33 009	35 023	36 586	38 118	44 908	45 418	45 294
Norden utom Sverige	11 834	10 612	10 455	10 203	10 710	11 104	12 144	12 245	13 922	15 645
Danmark	2 196	2 084	2 247	2 241	2 585	3 024	3 341	3 456	4 307	4 754
Finland	3 178	3 113	3 445	3 211	3 386	3 507	3 875	3 365	3 076	3 336
Island	548	460	342	347	348	362	483	406	533	349
Norge	5 912	4 955	4 421	4 404	4 391	4 211	4 445	5 018	6 006	7 206
EU27 utom Norden	10 401	10 635	10 320	10 680	10 821	11 180	11 316	13 503	12 541	12 262
Belgien	433	445	416	379	411	330	318	402	354	382
Estland	71	68	53	83	99	125	165	159	149	174
Frankrike	792	900	917	891	946	947	988	1 126	992	990
Grekland	568	589	470	484	510	487	480	643	586	450
Italien	428	412	396	477	441	492	456	544	369	405
Litauen	19	24	50	23	38	40	26	71	88	122
Nederländerna	610	571	521	551	499	440	457	598	584	556
Polen	222	199	217	190	216	299	350	411	660	888
Rumänien	42	46	52	67	43	50	58	86	125	266
Spanien	1 193	1 283	1 235	1 284	1 356	1 342	1 272	1 499	1 336	1 129
Storbritannien och Nordirland	3 281	3 329	3 296	3 451	3 676	3 878	3 894	4 479	4 049	3 612
Tyskland	1 604	1 564	1 644	1 659	1 580	1 582	1 459	1 792	1 729	1 790
Ungern	142	155	134	140	127	173	181	189	206	207
Österrike	236	245	263	286	238	249	344	437	235	216
Övriga EU27 utom Norden	760	805	656	715	641	746	868	1 067	1 079	1 075
Europa utom EU27 och Norden	1 284	1 363	1 247	1 263	1 193	1 326	1 314	1 645	1 695	1 571
Bosnien och Hercegovina	262	183	146	154	111	64	59	96	109	107
Jugoslavien	119	169	169	179	-	-	-	-	-	-
Ryssland	101	92	129	150	165	150	179	213	231	187
Schweiz	474	586	514	503	477	518	571	635	673	625
Serbien	-	-	-	-	-	-	-	11	173	177
Serbien och Montenegro	-	-	-	-	161	200	176	212	-	-
Turkiet	184	203	153	161	167	230	182	266	286	257
Övriga Europa utom EU27 och Norden	144	130	136	116	112	164	147	212	223	218
Afrika	681	689	546	662	773	938	1 008	1 246	1 127	1 252
Etiopien	30	47	24	31	38	46	44	50	63	59
Somalia	69	77	75	122	145	220	160	240	190	237
Övriga Afrika	582	565	447	509	590	672	804	956	874	956
Nordamerika	4 449	4 722	4 186	3 837	3 951	3 846	3 829	4 470	3 757	3 889
Kanada	429	423	422	464	371	438	402	463	455	470
USA	3 800	4 076	3 542	3 150	3 401	3 194	3 240	3 763	3 060	3 204
Övriga Nordamerika	220	223	222	223	179	214	187	244	242	215
Sydamerika	802	656	548	463	608	585	684	732	690	649
Brasilien	184	183	155	118	176	156	186	219	171	179
Chile	340	252	188	180	219	263	233	225	252	222
Övriga Sydamerika	278	221	205	165	213	166	265	288	267	248
Asien	2 474	2 641	2 504	2 406	2 638	3 234	3 754	5 004	4 951	5 264
Afghanistan	5	4	1	6	17	25	15	16	22	36
Filippinerna	74	52	62	63	76	69	76	73	86	96
Indien	73	97	93	149	169	206	315	422	465	618
Irak	50	53	49	65	124	244	351	401	371	406
Iran	179	135	168	165	148	224	191	268	273	331
Israel	122	143	81	82	42	104	151	145	124	83
Japan	324	332	383	259	311	258	317	350	390	345
Jordanien	38	21	23	21	30	43	22	47	44	73
Kina	280	352	324	345	352	557	632	900	858	939
Libanon	222	215	134	126	124	202	185	354	281	303
Pakistan	33	42	30	38	46	60	54	125	139	171
Syrien	35	57	57	94	64	95	65	101	151	54
Thailand	191	199	196	228	263	312	377	526	537	535
Övriga Asien	848	939	903	765	872	835	1 003	1 276	1 210	1 274
Oceanien	669	762	733	790	894	867	849	1 057	994	969
Australien	573	633	612	678	756	707	713	867	836	808
Övriga Oceanien	96	129	121	112	138	160	136	190	158	161
Okänt	3 111	2 011	1 602	2 705	3 435	3 506	3 220	5 006	5 741	3 793

1) De nordiska länderna plus de 44 största invandrar och utvandrarländerna.

Ålder vid årets slut																			
30–34		35–39		40–44		45–49		50–54		55–59		60–64		65–69		70–74		75–	
M	Kv	M	Kv	M	Kv	M	Kv	M	Kv	M	Kv	M	Kv	M	Kv	M	Kv	M	Kv
6 926	6 306	4 791	4 387	3 398	2 944	2 267	1 998	1 590	1 216	1 044	814	883	688	538	434	251	239	236	300
2 285	2 028	1 559	1 311	1 041	856	659	599	447	361	283	210	182	170	112	106	80	72	71	100
778	633	511	406	360	280	239	185	173	118	91	66	65	42	47	31	17	15	24	26
1 042	736	618	464	415	265	260	201	184	121	111	78	88	56	44	35	24	18	28	23
2 285	2 028	1 559	1 311	1 041	856	659	599	447	361	283	210	182	170	112	106	80	72	71	100
758	784	511	608	379	372	263	233	198	151	120	93	101	85	56	62	30	25	29	50
414	389	313	313	229	248	176	139	114	96	76	78	89	53	42	39	20	19	11	28
1 623	1 220	1 032	821	752	517	472	381	331	236	210	166	185	124	110	86	51	46	48	46
1 186	1 087	830	749	592	516	406	330	308	202	205	145	164	133	116	73	41	44	51	49
301	406	279	293	212	227	158	163	91	85	76	75	97	75	65	45	21	19	22	20
131	151	117	110	78	92	56	57	45	34	36	20	25	22	16	9	4	6	3	4
228	241	150	182	115	116	77	96	56	51	38	27	40	26	21	14	4	8	1	3
2 584	2 030	1 619	1 232	1 040	742	679	536	438	327	261	180	164	137	104	92	63	57	69	76
1 127	996	780	687	576	490	357	324	267	200	160	125	126	91	74	60	37	28	41	52
1 635	1 573	1 047	1 097	737	718	490	450	333	270	215	174	171	128	93	103	43	59	45	81
205	250	231	206	160	154	89	105	77	62	71	40	52	47	39	26	8	12	12	12
118	155	118	122	89	85	80	86	48	48	39	29	50	42	33	18	4	6	9	4
314	293	248	260	194	177	148	114	82	75	68	63	72	47	41	26	18	12	13	22
547	577	405	424	294	294	225	188	151	121	78	88	105	84	56	47	35	28	26	25
265	300	232	250	214	209	134	139	117	68	95	65	65	68	65	41	25	21	11	14
131	132	111	109	94	75	65	56	77	45	57	50	78	44	33	21	18	16	10	14
2 285	2 028	1 559	1 311	1 041	856	659	599	447	361	283	210	182	170	112	106	80	72	71	100
216	171	122	132	88	71	54	49	34	36	16	22	19	8	10	11	8	7	5	8
124	170	83	128	68	76	57	45	43	29	32	20	20	17	19	20	8	8	8	11
186	208	121	153	101	94	61	61	54	38	24	19	32	30	11	9	5	4	2	11
162	134	121	124	76	97	60	53	36	36	28	26	33	19	10	10	9	8	1	8
173	143	103	99	95	81	65	42	44	30	23	28	22	11	17	11	4	6	7	10
68	92	81	79	53	59	47	43	31	27	23	22	30	20	13	17	7	4	1	10
11	20	8	11	5	11	4	1	3	3	2	2	4	3	2	1	-	1	2	-
135	90	67	61	55	45	24	28	20	12	15	15	11	7	8	10	3	2	1	2
1 488	1 130	965	760	697	472	448	353	311	224	195	151	174	117	102	76	48	44	47	44
122	121	95	103	68	70	55	38	31	15	22	22	20	12	19	15	7	5	7	4
1 064	966	735	646	524	446	351	292	277	187	183	123	144	121	97	58	34	39	44	45
105	125	104	100	101	82	70	60	34	38	34	36	58	36	40	22	15	12	14	10
129	131	104	111	74	69	53	47	34	33	27	18	16	16	8	15	7	1	7	10
103	104	81	84	48	62	38	31	33	15	21	14	14	14	8	7	2	5	7	10
102	139	72	83	53	60	39	47	23	20	17	16	19	20	16	7	3	5	2	3
94	142	103	110	58	85	49	56	34	27	25	23	20	19	9	16	3	2	6	7
82	94	79	73	51	66	37	37	31	21	26	15	14	16	11	3	4	3	1	2
49	57	38	37	27	26	19	20	14	13	10	5	11	6	5	6	-	3	2	2
113	114	74	88	46	44	35	35	21	21	16	14	16	14	9	6	1	3	-	1
115	127	76	94	69	72	42	61	35	30	22	13	24	12	12	8	3	5	1	2

2.4.8 (forts.)

Storstadsområde Riksområde Kommungrupper Län	Samtliga	Män	Kvinnor	Ålder vid årets slut													
				0–4		5–9		10–14		15–19		20–24		25–29			
				M	Kv	M	Kv	M	Kv	M	Kv	M	Kv	M	Kv		
Utvandrare																	
Hela riket	45 294	24 739	20 555	1 439	1 453	1 247	1 293	890	872	805	955	2 634	3 257	4 173	3 787		
Storstadsområden																	
Stor-Stockholm	13 904	7 537	6 367	473	491	468	473	303	319	217	224	551	673	1 053	1 046		
Stor-Göteborg	6 350	3 538	2 812	215	197	190	211	149	139	98	126	318	379	726	541		
Stor-Malmö	5 676	3 125	2 551	204	203	150	130	93	94	53	109	334	420	635	576		
Riksområden																	
Stockholm	13 904	7 537	6 367	473	491	468	473	303	319	217	224	551	673	1 053	1 046		
Östra Mellansverige	4 981	2 717	2 264	158	152	124	118	94	74	102	115	364	461	466	446		
Småland med öarna	2 472	1 333	1 139	74	76	60	55	36	42	51	63	158	226	219	200		
Sydsverige	8 959	4 928	4 031	298	315	219	215	162	143	124	189	538	682	944	840		
Västsverige	9 718	5 345	4 373	293	275	260	302	205	212	178	227	572	683	1 012	809		
Norra Mellansverige	2 523	1 377	1 146	60	67	58	69	42	44	52	65	219	264	244	193		
Mellersta Norrland	1 019	590	429	29	23	25	24	27	15	46	24	118	115	84	82		
Övre Norrland	1 718	912	806	54	54	33	37	21	23	35	48	114	153	151	171		
Kommungrupper																	
Storstäder	15 667	8 685	6 982	520	515	407	453	284	309	207	247	675	886	1 707	1 393		
Förortskommuner	7 821	4 174	3 647	311	305	331	295	219	206	119	150	377	430	479	555		
Större städer	10 795	5 897	4 898	324	327	282	262	194	164	227	259	806	984	1 112	982		
Pendlingskommuner	2 051	1 119	932	51	68	57	57	43	46	48	67	122	155	137	150		
Glesbygdskommuner	813	441	372	14	22	13	18	13	10	30	21	90	84	58	68		
Varuproducerande kommuner	1 630	869	761	47	36	36	47	25	28	28	35	95	144	122	132		
Övriga kommuner, mer än 25 000 inv.	3 808	2 116	1 692	105	107	78	99	73	61	79	93	294	330	363	296		
Övriga kommuner, 12 500-25 000 inv.	1 640	852	788	38	43	24	41	24	27	40	50	109	148	121	146		
Övriga kommuner, mindre än 12 500 inv.	1 069	586	483	29	30	19	21	15	21	27	33	66	96	74	65		
Län																	
Stockholms län	13 904	7 537	6 367	473	491	468	473	303	319	217	224	551	673	1 053	1 046		
Uppsala län	1 324	679	645	52	53	37	38	22	22	23	18	73	120	109	138		
Södermanlands län	792	451	341	25	17	14	18	10	8	13	22	53	54	78	59		
Östergötlands län	1 366	753	613	38	49	39	31	25	22	28	36	118	142	144	110		
Jönköpings län	911	483	428	35	36	24	19	9	17	14	20	51	92	85	78		
Kronobergs län	664	375	289	15	19	17	19	11	7	15	13	46	45	70	52		
Kalmar län	745	396	349	22	16	15	14	13	14	20	22	45	78	50	57		
Gotlands län	152	79	73	2	5	4	3	3	4	2	8	16	11	14	13		
Blekinge län	540	317	223	8	17	3	16	10	7	8	14	50	34	86	48		
Skåne län	8 419	4 611	3 808	290	298	216	199	152	136	116	175	488	648	858	792		
Hallands län	1 106	620	486	29	22	22	24	19	19	29	32	115	113	107	88		
Västra Götalands län	8 612	4 725	3 887	264	253	238	278	186	193	149	195	457	570	905	721		
Värmlands län	1 115	598	517	24	26	18	25	21	18	19	35	95	133	110	96		
Örebro län	699	385	314	15	13	9	10	16	10	8	20	60	84	68	65		
Västmanlands län	800	449	351	28	20	25	21	21	12	30	19	60	61	67	74		
Dalarnas län	678	380	298	13	18	16	17	6	16	11	12	40	60	72	50		
Gävleborgs län	730	399	331	23	23	24	27	15	10	22	18	84	71	62	47		
Västernorrlands län	625	368	257	20	9	16	17	14	8	26	15	69	65	63	55		
Jämtlands län	394	222	172	9	14	9	7	13	7	20	9	49	50	21	27		
Västerbottens län	797	416	381	28	21	13	19	6	8	18	15	61	86	67	88		
Norrbottens län	921	496	425	26	33	20	18	15	15	17	33	53	67	84	83		

Ålder vid årets slut																			
30–34		35–39		40–44		45–49		50–54		55–59		60–64		65–69		70–74		75–	
M	Kv	M	Kv	M	Kv	M	Kv	M	Kv	M	Kv	M	Kv	M	Kv	M	Kv	M	Kv
3 415	2 669	2 598	1 907	2 211	1 361	1 658	827	1 253	606	866	492	702	375	472	289	201	154	175	258
1 107	888	920	729	719	491	543	285	421	199	263	173	246	136	146	95	61	50	46	95
460	370	363	280	316	204	260	111	168	76	95	61	79	40	54	35	25	15	22	27
526	402	328	218	276	137	180	81	128	55	92	34	59	34	36	22	12	8	19	28
1 107	888	920	729	719	491	543	285	421	199	263	173	246	136	146	95	61	50	46	95
364	285	243	185	236	125	163	74	140	59	98	56	72	31	61	40	20	20	12	23
182	138	130	86	121	70	94	50	69	36	42	26	37	27	29	17	17	11	14	16
762	572	505	340	425	236	306	155	223	89	158	76	122	65	77	46	29	18	36	50
665	549	536	387	464	304	389	170	252	130	181	100	141	76	99	62	52	37	46	50
162	101	122	82	123	70	79	49	67	48	55	32	46	21	29	18	12	12	7	11
63	33	46	36	48	25	26	9	26	14	26	11	5	7	11	4	7	3	3	4
110	103	96	62	75	40	58	35	55	31	43	18	33	12	20	7	3	3	11	9
1 419	1 083	1 011	701	757	444	577	278	399	198	264	151	220	101	133	85	52	41	53	97
505	439	455	408	428	332	302	146	242	99	145	93	126	79	75	48	35	23	25	39
816	644	556	404	493	258	322	182	271	124	187	91	133	70	98	64	32	29	44	54
127	81	130	90	114	59	92	38	73	32	49	30	36	20	24	18	10	12	6	9
43	33	36	28	30	18	24	22	31	21	20	7	19	11	12	6	7	1	1	2
115	77	84	61	72	60	83	34	38	20	35	18	36	24	20	19	16	13	17	13
257	187	184	125	179	108	151	74	110	53	78	54	70	40	59	25	22	16	14	24
82	79	83	57	86	57	62	25	53	35	50	26	30	19	30	17	13	12	7	6
51	46	59	33	52	25	45	28	36	24	38	22	32	11	21	7	14	7	8	14
1 107	888	920	729	719	491	543	285	421	199	263	173	246	136	146	95	61	50	46	95
108	103	66	47	64	37	34	14	32	14	17	14	17	9	19	12	3	3	3	3
57	42	42	37	44	16	27	14	22	12	25	14	16	6	14	8	7	4	4	10
109	62	68	52	63	37	41	21	25	14	24	14	16	9	11	6	3	4	1	4
79	45	51	26	33	22	28	21	24	16	14	7	20	12	6	7	3	3	7	7
48	41	38	30	31	19	32	9	17	8	12	8	5	6	10	5	5	3	3	5
47	42	33	23	48	26	31	17	22	9	14	10	11	8	12	4	9	5	4	4
8	10	8	7	9	3	3	3	6	3	2	1	1	1	1	1	-	-	-	-
46	30	28	20	18	8	18	6	14	6	11	6	3	2	8	4	2	3	4	2
716	542	477	320	407	228	288	149	209	83	147	70	119	63	69	42	27	15	32	48
70	56	54	33	44	31	43	12	22	15	23	12	17	12	13	10	7	3	6	4
595	493	482	354	420	273	346	158	230	115	158	88	124	64	86	52	45	34	40	46
62	24	59	33	52	37	35	26	27	24	24	18	23	8	18	4	7	7	4	3
43	31	30	21	31	13	32	11	27	6	17	9	15	5	7	8	5	3	2	5
47	47	37	28	34	22	29	14	34	13	15	5	8	2	10	6	2	6	2	1
62	37	34	25	37	12	28	9	23	14	15	8	13	3	5	10	4	3	1	4
38	40	29	24	34	21	16	14	17	10	16	6	10	10	6	4	1	2	2	4
35	14	31	21	27	19	14	4	14	10	20	7	4	4	10	2	2	3	3	4
28	19	15	15	21	6	12	5	12	4	6	4	1	3	1	2	5	-	-	-
62	56	54	33	34	13	19	10	20	10	8	7	11	6	11	5	1	1	3	3
48	47	42	29	41	27	39	25	35	21	35	11	22	6	9	2	2	2	8	6

2.4.8 (forts.)

Storstadsområde Riksområde Kommungrupper Län	Samtliga	Män	Kvinnor	Ålder vid årets slut													
				0–4		5–9		10–14		15–19		20–24		25–29			
				M	Kv	M	Kv	M	Kv	M	Kv	M	Kv	M	Kv		
Invandringsöverskott																	
Hela riket	55 877	27 721	28 156	2 481	2 254	2 151	1 920	2 240	1 911	2 748	2 342	4 273	4 670	5 455	4 671		
Storstadsområden																	
Stor-Stockholm	15 130	7 419	7 711	583	522	399	333	501	473	642	663	1 195	1 491	1 852	1 557		
Stor-Göteborg	4 016	2 035	1 981	138	129	96	41	100	92	199	183	599	499	440	454		
Stor-Malmö	6 018	3 164	2 854	211	185	168	160	159	122	223	217	555	645	690	547		
Riksområden																	
Stockholm	15 130	7 419	7 711	583	522	399	333	501	473	642	663	1 195	1 491	1 852	1 557		
Östra Mellansverige	8 384	3 966	4 418	458	431	442	443	420	379	454	356	515	626	641	618		
Småland med öarna	4 701	2 376	2 325	212	185	205	198	221	173	248	194	339	318	402	332		
Sydsverige	11 559	6 101	5 458	477	393	414	361	396	308	456	443	958	1 032	1 229	925		
Västsverige	8 029	4 015	4 014	340	334	292	218	305	234	382	313	841	735	781	717		
Norra Mellansverige	4 294	2 013	2 281	216	208	207	192	200	175	290	222	255	265	225	255		
Mellersta Norrland	1 558	748	810	86	67	76	79	81	76	113	64	51	57	91	108		
Övre Norrland	2 222	1 083	1 139	109	114	116	96	116	93	163	87	119	146	234	159		
Kommungrupper																	
Storstäder	14 144	7 133	7 011	447	413	366	255	400	378	557	588	1 497	1 593	1 730	1 554		
Förortskommuner	7 520	3 839	3 681	332	276	184	156	236	186	349	354	610	685	921	677		
Större städer	15 810	7 710	8 100	727	692	672	655	684	582	831	687	1 340	1 468	1 599	1 283		
Pendlingskommuner	2 264	1 004	1 260	131	127	107	111	123	112	117	79	113	156	130	150		
Glesbygdskommuner	1 795	916	879	101	84	75	83	89	62	121	63	69	42	96	99		
Varuproducerande kommuner	3 510	1 758	1 752	181	164	153	155	188	127	167	152	146	165	241	239		
Övriga kommuner, mer än 25 000 inv.	5 712	2 771	2 941	305	262	295	262	244	243	350	246	302	370	477	388		
Övriga kommuner, 12 500-25 000 inv.	3 685	1 844	1 841	182	156	212	163	202	181	181	134	137	149	203	216		
Övriga kommuner, mindre än 12 500 inv.	1 437	746	691	75	80	87	80	74	40	75	39	59	42	58	65		
Län																	
Stockholms län	15 130	7 419	7 711	583	522	399	333	501	473	642	663	1 195	1 491	1 852	1 557		
Uppsala län	1 764	890	874	56	61	62	46	54	65	88	79	190	214	231	150		
Södermanlands län	1 768	790	978	105	96	120	122	118	99	107	85	46	96	90	119		
Östergötlands län	2 086	1 000	1 086	153	117	102	112	100	91	117	77	139	119	153	166		
Jönköpings län	2 009	980	1 029	81	73	81	76	74	59	96	100	206	203	171	169		
Kronobergs län	1 785	952	833	84	76	70	81	97	72	94	69	95	89	160	119		
Kalmar län	858	421	437	39	29	48	38	48	41	49	30	42	26	72	48		
Gotlands län	49	23	26	8	7	6	3	2	1	9	-5	-4	-	-1	-4		
Blekinge län	1 329	804	525	56	47	60	43	46	37	31	33	168	89	256	91		
Skåne län	10 230	5 297	4 933	421	346	354	318	350	271	425	410	790	943	973	834		
Hallands län	913	453	460	47	50	41	37	38	24	40	32	49	47	91	53		
Västra Götalands län	7 116	3 562	3 554	293	284	251	181	267	210	342	281	792	688	690	664		
Värmlands län	1 230	572	658	55	64	66	45	58	46	67	40	38	53	24	73		
Örebro län	1 633	780	853	90	93	100	111	90	73	97	50	64	96	89	91		
Västmanlands län	1 133	506	627	54	64	58	52	58	51	45	65	76	101	78	92		
Dalarnas län	1 461	687	774	80	69	68	80	76	65	104	62	131	120	104	103		
Gävleborgs län	1 603	754	849	81	75	73	67	66	64	119	120	86	92	97	79		
Västernorrlands län	1 079	510	569	58	43	45	54	67	53	82	48	27	58	55	71		
Jämtlands län	479	238	241	28	24	31	25	14	23	31	16	24	-1	36	37		
Västerbottens län	1 192	595	597	45	53	57	53	59	44	85	65	77	99	164	87		
Norrbottens län	1 030	488	542	64	61	59	43	57	49	78	22	42	47	70	72		

Ålder vid årets slut																			
30–34		35–39		40–44		45–49		50–54		55–59		60–64		65–69		70–74		75–	
M	Kv	M	Kv	M	Kv	M	Kv	M	Kv	M	Kv	M	Kv	M	Kv	M	Kv	M	Kv
3 511	3 637	2 193	2 480	1 187	1 583	609	1 171	337	610	178	322	181	313	66	145	50	85	61	42
1 178	1 140	639	582	322	365	116	314	26	162	20	37	-64	34	-34	11	19	22	25	5
318	263	148	126	44	76	-21	74	5	42	-4	5	-14	2	-7	-4	-8	-	2	-1
516	334	290	246	139	128	80	120	56	66	19	44	29	22	8	13	12	10	9	-5
1 178	1 140	639	582	322	365	116	314	26	162	20	37	-64	34	-34	11	19	22	25	5
394	499	268	423	143	247	100	159	58	92	22	37	29	54	-5	22	10	5	17	27
232	251	183	227	108	178	82	89	45	60	34	52	52	26	13	22	3	8	-3	12
861	648	527	481	327	281	166	226	108	147	52	90	63	59	33	40	22	28	12	-4
521	538	294	362	128	212	17	160	56	72	24	45	23	57	17	11	-11	7	5	-1
139	305	157	211	89	157	79	114	24	37	21	43	51	54	36	27	9	7	15	9
68	118	71	74	30	67	30	48	19	20	10	9	20	15	5	5	-3	3	-	-
118	138	54	120	40	76	19	61	1	20	-5	9	7	14	1	7	1	5	-10	-6
1 165	947	608	531	283	298	102	258	39	129	-3	29	-56	36	-29	7	11	16	16	-21
622	557	325	279	148	158	55	178	25	101	15	32	-	12	-1	12	2	5	16	13
819	929	491	693	244	460	168	268	62	146	28	83	38	58	-5	39	11	30	1	27
78	169	101	116	46	95	-3	67	4	30	22	10	16	27	15	8	-2	-	6	3
75	122	82	94	59	67	56	64	17	27	19	22	31	31	21	12	-3	5	8	2
199	216	164	199	122	117	65	80	44	55	33	45	36	23	21	7	2	-1	-4	9
290	390	221	299	115	186	74	114	41	68	-	34	35	44	-3	22	13	12	12	1
183	221	149	193	128	152	72	114	64	33	45	39	35	49	35	24	12	9	4	8
80	86	52	76	42	50	20	28	41	21	19	28	46	33	12	14	4	9	2	-
1 178	1 140	639	582	322	365	116	314	26	162	20	37	-64	34	-34	11	19	22	25	5
108	68	56	85	24	34	20	35	2	22	-1	8	2	-1	-9	-1	5	4	2	5
67	128	41	91	24	60	30	31	21	17	7	6	4	11	5	12	1	4	4	1
77	146	53	101	38	57	20	40	29	24	-	5	16	21	-	3	2	-	1	7
83	89	70	98	43	75	32	32	12	20	14	19	13	7	4	3	6	5	-6	1
125	102	65	69	64	62	33	33	27	22	11	20	17	5	7	6	-1	3	4	5
21	50	48	56	5	33	16	26	9	18	9	12	19	12	1	13	-2	-1	-3	6
3	10	-	4	-4	8	1	-2	-3	-	-	1	3	2	1	-	-	1	2	-
89	60	39	41	37	37	6	22	6	6	4	9	8	5	-	6	1	-1	-3	-
772	588	488	440	290	244	160	204	102	141	48	81	55	54	33	34	21	29	15	-4
52	65	41	70	24	39	12	26	9	-	-1	10	3	-	6	5	-	2	1	-
469	473	253	292	104	173	5	134	47	72	25	35	20	57	11	6	-11	5	4	-1
43	101	45	67	49	45	35	34	7	14	10	18	35	28	22	18	8	5	10	7
86	100	74	90	43	56	21	36	7	27	10	9	1	11	1	7	2	-2	5	5
56	57	44	56	14	40	9	17	-1	2	6	9	6	12	-2	1	-	-1	5	9
40	102	38	58	16	48	11	38	-	6	2	8	6	17	11	-3	-1	2	1	-1
56	102	74	86	24	64	33	42	17	17	9	17	10	9	3	12	2	-	4	3
47	80	48	52	24	47	23	33	17	11	6	8	10	12	1	1	2	-	-2	-2
21	38	23	22	6	20	7	15	2	9	4	1	10	3	4	4	-5	3	2	2
51	58	20	55	12	31	16	25	1	11	8	7	5	8	-2	1	-	2	-3	-2
67	80	34	65	28	45	3	36	-	9	-13	2	2	6	3	6	1	3	-7	-4

2.4.9 Invandrare och utvandrare regionvis efter medborgarskap 2008

2.4.9 Immigrants and emigrants by citizenship and by county etc 2008

Storstadsområden Riksområde Kommungrupper Län	Medborgarskapsland ¹											
	Samtliga	Sverige	Norden utom Sverige	därav				EU27 utom Norden	därav			
				Dan- mark	Fin- land	Island	Norge		Polen	Rumä- nien	Stor- britan- nien och Nord- irland	Tysk- land
Invandrare												
Hela riket	101 171	17 853	9 251	4 129	2 405	454	2 263	23 855	6 970	2 544	1 719	3 405
Storstadsområden												
Stor-Stockholm	29 034	5 564	1 722	239	986	88	409	8 052	2 837	469	585	775
Stor-Göteborg	10 366	2 331	519	136	144	67	172	2 776	699	588	227	283
Stor-Malmö	11 694	1 909	2 678	2 303	139	105	131	2 415	767	232	232	286
Riksområden												
Stockholm	29 034	5 564	1 722	239	986	88	409	8 052	2 837	469	585	775
Östra Mellansverige	13 365	2 311	720	87	392	54	187	2 213	457	179	198	358
Småland med öarna	7 173	868	378	192	63	33	90	2 051	438	330	69	551
Sydsverige	20 518	3 249	3 668	3 116	175	127	250	4 716	1 627	730	336	521
Västsverige	17 747	3 754	1 292	299	226	118	649	4 500	1 229	717	329	613
Norra Mellansverige	6 817	1 191	804	130	137	21	516	1 176	164	42	87	283
Mellersta Norrland	2 577	405	214	37	90	8	79	456	121	7	46	108
Övre Norrland	3 940	511	453	29	336	5	83	691	97	70	69	196
Kommungrupper												
Storstäder	29 811	5 495	3 324	2 110	670	113	431	7 355	1 973	914	665	711
Förortskommuner	15 341	3 332	1 092	352	451	81	208	4 523	1 875	313	265	409
Större städer	26 605	4 312	1 555	436	594	146	379	4 662	1 019	434	411	773
Pendlingskommuner	4 315	942	532	326	81	16	109	1 185	453	160	67	151
Glesbygdskommuner	2 608	329	520	108	144	4	264	566	109	5	33	189
Varuproducerande kommuner	5 140	535	411	239	55	19	98	1 719	514	295	53	385
Övriga kommuner, mer än 25 000 inv.	9 520	1 721	744	349	150	41	204	1 894	542	255	124	278
Övriga kommuner, 12 500-25 000 inv.	5 325	829	431	150	98	14	169	1 372	377	122	72	322
Övriga kommuner, mindre än 12 500 inv.	2 506	358	642	59	162	20	401	579	108	46	29	187
Län												
Stockholms län	29 034	5 564	1 722	239	986	88	409	8 052	2 837	469	585	775
Uppsala län	3 088	604	255	32	142	30	51	744	140	60	80	138
Södermanlands län	2 560	389	112	12	62	8	30	385	70	27	32	63
Östergötlands län	3 452	585	123	13	74	2	34	460	112	48	45	61
Jönköpings län	2 920	319	138	60	27	8	43	667	169	87	32	159
Kronobergs län	2 449	224	151	104	5	19	23	777	127	193	17	153
Kalmar län	1 603	250	78	27	28	5	18	568	135	46	18	228
Gotlands län	201	75	11	1	3	1	6	39	7	4	2	11
Blekinge län	1 869	181	66	21	8	7	30	321	112	43	17	46
Skåne län	18 649	3 068	3 602	3 095	167	120	220	4 395	1 515	687	319	475
Hallands län	2 019	550	120	60	18	14	28	581	191	60	33	85
Västra Götalands län	15 728	3 204	1 172	239	208	104	621	3 919	1 038	657	296	528
Värmlands län	2 345	473	503	39	20	6	438	518	62	16	36	118
Örebro län	2 332	339	127	19	60	3	45	362	56	33	22	71
Västmanlands län	1 933	394	103	11	54	11	27	262	79	11	19	25
Dalarnas län	2 139	342	94	14	43	7	30	365	65	13	27	101
Gävleborgs län	2 333	376	207	77	74	8	48	293	37	13	24	64
Västernorrlands län	1 704	241	96	10	57	7	22	280	84	6	32	68
Jämtlands län	873	164	118	27	33	1	57	176	37	1	14	40
Västerbottens län	1 989	265	157	15	89	2	51	435	42	62	47	127
Norrbottnens län	1 951	246	296	14	247	3	32	256	55	8	22	69

Europa utom EU27 och Norden	Medborgarskapsland ¹														Ocea- nien	Stats- lös	Okänt					
	därav		Afrika	därav		Nord- ame- rika	därav		Syd- ame- rika	Asien								Indien	Irak	därav		
	Ser- bien	Turkiet		Soma- lia	USA		Indien	Irak		Iran	Kina	Thai- land										
6 140	1 791	1 458	9 357	4 064	1 968	1 129	1 907	28 737	1 548	12 103	1 766	2 677	3 060	393	1 364	346						
1 604	256	521	2 734	775	768	439	959	7 270	605	2 540	537	840	664	148	108	105						
645	147	160	920	411	245	141	216	2 578	196	774	343	348	226	50	65	21						
795	207	228	500	131	277	163	171	2 732	225	1 091	136	275	180	57	133	27						
1 604	256	521	2 734	775	768	439	959	7 270	605	2 540	537	840	664	148	108	105						
699	202	132	1 680	1 051	252	135	163	5 007	134	2 749	246	397	517	43	250	27						
532	222	50	592	345	86	51	64	2 267	109	1 230	90	143	235	21	282	32						
1 395	472	342	830	211	357	216	237	5 584	362	2 545	179	448	413	65	340	77						
1 239	490	226	1 475	784	327	192	292	4 570	258	1 692	504	436	563	75	169	54						
335	91	112	806	495	66	42	61	2 204	33	919	85	281	344	20	136	18						
134	33	32	481	154	35	12	31	750	7	165	51	41	145	9	50	12						
202	25	43	759	249	77	42	100	1 085	40	263	74	91	179	12	29	21						
1 821	360	527	2 864	1 122	692	394	723	7 074	709	2 230	646	826	512	164	211	88						
896	177	306	1 056	148	404	245	494	3 364	221	978	281	439	403	59	74	47						
1 581	563	309	2 611	1 318	573	307	367	10 269	406	5 071	622	1 089	771	106	468	101						
253	102	34	314	139	57	37	49	915	13	358	14	44	217	8	39	21						
133	17	41	268	63	17	9	60	663	5	163	7	9	142	2	37	13						
354	144	36	373	244	46	30	51	1 420	90	733	26	49	237	12	203	16						
655	243	137	1 094	636	104	65	99	2 959	74	1 433	97	155	430	27	187	36						
327	140	42	554	287	61	33	49	1 567	27	896	50	51	255	8	107	20						
120	45	26	223	107	14	9	15	506	3	241	23	15	93	7	38	4						
1 604	256	521	2 734	775	768	439	959	7 270	605	2 540	537	840	664	148	108	105						
146	14	44	241	69	96	62	36	819	43	163	87	179	131	13	132	2						
100	36	17	384	275	28	9	26	1 099	10	810	25	30	84	3	29	5						
158	47	17	366	248	54	28	35	1 593	43	916	80	87	126	10	60	8						
253	93	26	336	208	39	22	30	1 022	18	532	47	81	109	6	103	7						
130	59	11	164	105	27	12	18	825	84	478	22	47	61	4	119	10						
144	70	10	71	27	17	15	13	380	7	205	20	15	47	7	60	15						
5	-	3	21	5	3	2	3	40	-	15	1	-	18	4	-	-						
97	43	14	117	47	20	12	12	969	76	271	27	60	37	1	78	7						
1 298	429	328	713	164	337	204	225	4 615	286	2 274	152	388	376	64	262	70						
179	93	23	97	58	20	14	19	427	10	176	13	29	88	7	11	8						
1 060	397	203	1 378	726	307	178	273	4 143	248	1 516	491	407	475	68	158	46						
149	60	30	150	67	14	10	15	498	7	235	22	23	89	5	15	5						
157	59	18	404	262	30	18	24	843	16	502	23	44	74	8	27	11						
138	46	36	285	197	44	18	42	653	22	358	31	57	102	9	2	1						
116	23	45	373	271	24	13	19	764	18	299	23	118	119	6	28	8						
70	8	37	283	157	28	19	27	942	8	385	40	140	136	9	93	5						
108	31	19	416	140	24	5	19	487	7	118	39	26	98	5	21	7						
26	2	13	65	14	11	7	12	263	-	47	12	15	47	4	29	5						
97	11	16	313	93	44	23	77	564	15	166	31	72	66	7	18	12						
105	14	27	446	156	33	19	23	521	25	97	43	19	113	5	11	9						

2.4.9 (forts.)

Storstadsområden Riksområde Kommungrupper Län	Medborgarskapsland ¹												
	Samtliga	Sverige	Norden utom Sverige	därav				EU27 utom Norden	därav				
				Dan- mark	Fin- land	Island	Norge		Polen	Rumä- nien	Stor- britan- nien och Nord- irland	Tysk- land	
Utvandrare													
Hela riket	45 294	26 052	7 428	2 883	2 517	279	1 749	5 505	937	269	739	1 014	
Storstadsområden													
Stor-Stockholm	13 904	7 903	1 653	187	1 033	70	363	2 126	395	83	297	322	
Stor-Göteborg	6 350	4 007	484	101	148	54	181	776	99	40	112	135	
Stor-Malmö	5 676	2 550	1 911	1 655	76	65	115	573	115	29	94	103	
Riksområden													
Stockholm	13 904	7 903	1 653	187	1 033	70	363	2 126	395	83	297	322	
Östra Mellansverige	4 981	3 142	695	58	441	39	157	476	64	22	57	86	
Småland med öarna	2 472	1 488	268	98	98	14	58	378	67	25	42	119	
Sydsverige	8 959	4 300	2 613	2 209	134	75	195	1 028	228	75	142	156	
Västsverige	9 718	6 095	1 046	210	246	71	519	1 104	148	51	150	232	
Norra Mellansverige	2 523	1 531	567	88	145	6	328	188	14	7	20	47	
Mellersta Norrland	1 019	663	170	13	86	4	67	87	13	4	8	19	
Övre Norrland	1 718	930	416	20	334	-	62	118	8	2	23	33	
Kommungrupper													
Storstäder	15 667	8 278	2 622	1 546	607	92	377	2 053	321	92	271	337	
Förortskommuner	7 821	4 779	962	243	452	57	210	1 116	235	41	179	160	
Större städer	10 795	6 667	1 352	310	651	95	296	1 103	154	57	145	197	
Pendlingskommuner	2 051	1 269	429	208	109	7	105	226	52	18	31	43	
Glesbygdskommuner	813	422	300	53	99	3	145	57	4	-	11	23	
Varuproducerande kommuner	1 630	918	258	130	76	4	48	274	53	19	27	100	
Övriga kommuner, mer än 25 000 inv.	3 808	2 270	707	275	227	5	200	396	84	24	37	80	
Övriga kommuner, 12 500-25 000 inv.	1 640	996	326	87	123	12	104	196	22	15	26	45	
Övriga kommuner, mindre än 12 500 inv.	1 069	453	472	31	173	4	264	84	12	3	12	29	
Län													
Stockholms län	13 904	7 903	1 653	187	1 033	70	363	2 126	395	83	297	322	
Uppsala län	1 324	734	226	16	125	23	62	155	19	12	14	25	
Södermanlands län	792	488	136	7	110	3	16	83	15	4	7	14	
Östergötlands län	1 366	951	115	16	58	8	33	113	15	2	20	26	
Jönköpings län	911	579	111	34	42	10	25	104	17	1	11	36	
Kronobergs län	664	348	82	46	21	3	12	139	29	18	13	50	
Kalmar län	745	457	59	18	22	1	18	117	20	5	18	24	
Gotlands län	152	104	16	-	13	-	3	18	1	1	-	9	
Blekinge län	540	296	45	18	4	3	20	85	21	6	3	13	
Skåne län	8 419	4 004	2 568	2 191	130	72	175	943	207	69	139	143	
Hallands län	1 106	795	86	41	16	3	26	116	21	4	22	18	
Västra Götalands län	8 612	5 300	960	169	230	68	493	988	127	47	128	214	
Värmlands län	1 115	663	308	33	23	2	250	88	5	3	5	28	
Örebro län	699	429	103	13	65	2	23	72	5	3	9	15	
Västmanlands län	800	540	115	6	83	3	23	53	10	1	7	6	
Dalarnas län	678	424	99	6	53	4	36	53	5	4	10	9	
Gävleborgs län	730	444	160	49	69	-	42	47	4	-	5	10	
Västernorrlands län	625	417	81	4	66	2	9	54	4	4	3	12	
Jämtlands län	394	246	89	9	20	2	58	33	9	-	5	7	
Västerbottens län	797	448	108	10	66	-	32	71	8	2	10	16	
Norrbottens län	921	482	308	10	268	-	30	47	-	-	13	17	

Europa utom EU27 och Norden	Medborgarskapsland ¹															Okänt		
	därav		Afrika	därav		Nord- ame- rika	därav		Syd- ame- rika	Asien	därav						Ocea- nien	Stats- lös
	Ser- bien	Turkiet		Soma- lia	USA		Indien	Irak			Iran	Kina	Thai- land					
699	39	230	837	259	842	563	347	3 128	661	341	287	532	184	212	81	163		
174	10	43	298	102	361	256	152	1 106	310	74	86	225	35	77	21	33		
113	9	43	185	69	153	107	54	528	84	56	77	106	21	19	11	20		
120	4	71	60	10	68	49	30	310	59	30	15	22	18	13	15	26		
174	10	43	298	102	361	256	152	1 106	310	74	86	225	35	77	21	33		
65	6	17	119	32	82	44	35	319	58	63	18	51	30	33	7	8		
56	2	7	32	11	36	21	21	150	30	18	16	19	14	12	6	25		
180	7	91	99	18	112	71	42	490	84	57	27	55	33	19	20	56		
148	13	56	209	82	195	140	71	751	130	89	110	113	42	49	15	35		
31	1	11	30	9	18	13	6	131	21	17	14	23	19	9	7	5		
12	-	3	16	3	14	5	7	42	2	14	2	7	6	5	3	-		
33	-	2	34	2	24	13	13	139	26	9	14	39	5	8	2	1		
285	13	130	402	165	318	200	153	1 399	356	104	124	233	46	69	38	50		
79	7	19	111	10	225	186	68	424	82	39	43	98	16	33	9	15		
190	10	45	234	42	203	117	80	844	151	113	86	139	56	57	21	44		
22	4	7	14	7	26	14	7	42	-	6	11	3	10	5	-	11		
3	-	-	2	1	6	4	4	15	-	3	-	-	6	4	-	-		
45	2	5	19	10	13	10	4	71	16	8	8	5	11	9	5	14		
59	2	20	39	16	32	23	19	237	47	32	14	45	21	26	2	21		
14	1	4	8	4	12	5	9	62	9	25	-	8	11	6	6	5		
2	-	-	8	4	7	4	3	34	-	11	1	1	7	3	-	3		
174	10	43	298	102	361	256	152	1 106	310	74	86	225	35	77	21	33		
22	-	4	31	2	22	12	9	113	29	18	3	21	6	10	2	-		
6	-	3	15	7	14	6	5	35	2	16	2	5	4	7	2	1		
17	6	1	36	6	24	14	8	93	25	7	11	11	7	4	2	3		
25	1	6	18	6	11	4	6	49	7	5	5	12	5	-	1	7		
14	-	-	4	2	9	5	4	50	15	8	3	2	7	4	5	5		
17	1	1	9	3	14	10	9	46	7	4	8	5	2	4	-	13		
-	-	-	1	-	2	2	2	5	1	1	-	-	-	4	-	-		
7	1	1	11	4	14	6	2	70	13	1	1	7	2	-	-	10		
173	6	90	88	14	98	65	40	420	71	56	26	48	31	19	20	46		
8	-	3	5	-	28	22	4	56	11	4	1	1	11	4	-	4		
140	13	53	204	82	167	118	67	695	119	85	109	112	31	45	15	31		
12	-	6	6	1	4	2	1	29	4	3	-	3	12	4	-	-		
13	-	6	15	6	10	5	6	39	1	11	-	8	4	8	1	3		
7	-	3	22	11	12	7	7	39	1	11	2	6	9	4	-	1		
11	1	3	12	6	10	8	1	56	10	5	6	15	1	3	7	2		
8	-	2	12	2	4	3	4	46	7	9	8	5	6	2	-	3		
10	-	2	12	2	7	1	7	30	2	10	-	4	5	4	3	-		
2	-	1	4	1	7	4	-	12	-	4	2	3	1	1	-	-		
23	-	2	27	1	18	9	6	88	15	7	4	26	1	5	2	1		
10	-	-	7	1	6	4	7	51	11	2	10	13	4	3	-	-		

2.4.9 (forts.)

Storstadsområden Riksområde Kommungrupper Län	Medborgarskapsland ¹											
	Samtliga	Sverige	Norden utom Sverige	därav				EU27 utom Norden	därav			
				Dan- mark	Fin- land	Island	Norge		Polen	Rumä- nien	Stor- britan- nien och Nord- irland	Tysk- land
Invandringsöverskott												
Hela riket	55 877	-8 199	1 823	1 246	-112	175	514	18 350	6 033	2 275	980	2 391
Storstadsområden												
Stor-Stockholm	15 130	-2 339	69	52	-47	18	46	5 926	2 442	386	288	453
Stor-Göteborg	4 016	-1 676	35	35	-4	13	-9	2 000	600	548	115	148
Stor-Malmö	6 018	-641	767	648	63	40	16	1 842	652	203	138	183
Riksområden												
Stockholm	15 130	-2 339	69	52	-47	18	46	5 926	2 442	386	288	453
Östra Mellansverige	8 384	-831	25	29	-49	15	30	1 737	393	157	141	272
Småland med öarna	4 701	-620	110	94	-35	19	32	1 673	371	305	27	432
Sydsverige	11 559	-1 051	1 055	907	41	52	55	3 688	1 399	655	194	365
Västsverige	8 029	-2 341	246	89	-20	47	130	3 396	1 081	666	179	381
Norra Mellansverige	4 294	-340	237	42	-8	15	188	988	150	35	67	236
Mellersta Norrland	1 558	-258	44	24	4	4	12	369	108	3	38	89
Övre Norrland	2 222	-419	37	9	2	5	21	573	89	68	46	163
Kommungrupper												
Storstäder	14 144	-2 783	702	564	63	21	54	5 302	1 652	822	394	374
Förortskommuner	7 520	-1 447	130	109	-1	24	-2	3 407	1 640	272	86	249
Större städer	15 810	-2 355	203	126	-57	51	83	3 559	865	377	266	576
Pendlingskommuner	2 264	-327	103	118	-28	9	4	959	401	142	36	108
Glesbygdskommuner	1 795	-93	220	55	45	1	119	509	105	5	22	166
Varuproducerande kommuner	3 510	-383	153	109	-21	15	50	1 445	461	276	26	285
Övriga kommuner, mer än 25 000 inv.	5 712	-549	37	74	-77	36	4	1 498	458	231	87	198
Övriga kommuner, 12 500-25 000 inv.	3 685	-167	105	63	-25	2	65	1 176	355	107	46	277
Övriga kommuner, mindre än 12 500 inv.	1 437	-95	170	28	-11	16	137	495	96	43	17	158
Län												
Stockholms län	15 130	-2 339	69	52	-47	18	46	5 926	2 442	386	288	453
Uppsala län	1 764	-130	29	16	17	7	-11	589	121	48	66	113
Södermanlands län	1 768	-99	-24	5	-48	5	14	302	55	23	25	49
Östergötlands län	2 086	-366	8	-3	16	-6	1	347	97	46	25	35
Jönköpings län	2 009	-260	27	26	-15	-2	18	563	152	86	21	123
Kronobergs län	1 785	-124	69	58	-16	16	11	638	98	175	4	103
Kalmar län	858	-207	19	9	6	4	-	451	115	41	-	204
Gotlands län	49	-29	-5	1	-10	1	3	21	6	3	2	2
Blekinge län	1 329	-115	21	3	4	4	10	236	91	37	14	33
Skåne län	10 230	-936	1 034	904	37	48	45	3 452	1 308	618	180	332
Hallands län	913	-245	34	19	2	11	2	465	170	56	11	67
Västra Götalands län	7 116	-2 096	212	70	-22	36	128	2 931	911	610	168	314
Värmlands län	1 230	-190	195	6	-3	4	188	430	57	13	31	90
Örebro län	1 633	-90	24	6	-5	1	22	290	51	30	13	56
Västmanlands län	1 133	-146	-12	5	-29	8	4	209	69	10	12	19
Dalarnas län	1 461	-82	-5	8	-10	3	-6	312	60	9	17	92
Gävleborgs län	1 603	-68	47	28	5	8	6	246	33	13	19	54
Västernorrlands län	1 079	-176	15	6	-9	5	13	226	80	2	29	56
Jämtlands län	479	-82	29	18	13	-1	-1	143	28	1	9	33
Västerbottens län	1 192	-183	49	5	23	2	19	364	34	60	37	111
Norrbottnens län	1 030	-236	-12	4	-21	3	2	209	55	8	9	52

1) Nordiska länderna plus de 13 största länderna.

Europa utom EU27 och Norden	Medborgarskapsland ¹															
	därav		Afrika	därav	Nord- ame- rika	därav	Syd- ame- rika	Asien	därav					Ocea- nien	Stats- lös	Okänt
	Ser- bien	Turkiet	Soma- lia	USA	Indien	Irak	Iran	Kina	Thai- land							
5 441	1 752	1 228	8 520	3 805	1 126	566	1 560	25 609	887	11 762	1 479	2 145	2 876	181	1 283	183
1 430	246	478	2 436	673	407	183	807	6 164	295	2 466	451	615	629	71	87	72
532	138	117	735	342	92	34	162	2 050	112	718	266	242	205	31	54	1
675	203	157	440	121	209	114	141	2 422	166	1 061	121	253	162	44	118	1
1 430	246	478	2 436	673	407	183	807	6 164	295	2 466	451	615	629	71	87	72
634	196	115	1 561	1 019	170	91	128	4 688	76	2 686	228	346	487	10	243	19
476	220	43	560	334	50	30	43	2 117	79	1 212	74	124	221	9	276	7
1 215	465	251	731	193	245	145	195	5 094	278	2 488	152	393	380	46	320	21
1 091	477	170	1 266	702	132	52	221	3 819	128	1 603	394	323	521	26	154	19
304	90	101	776	486	48	29	55	2 073	12	902	71	258	325	11	129	13
122	33	29	465	151	21	7	24	708	5	151	49	34	139	4	47	12
169	25	41	725	247	53	29	87	946	14	254	60	52	174	4	27	20
1 536	347	397	2 462	957	374	194	570	5 675	353	2 126	522	593	466	95	173	38
817	170	287	945	138	179	59	426	2 940	139	939	238	341	387	26	65	32
1 391	553	264	2 377	1 276	370	190	287	9 425	255	4 958	536	950	715	49	447	57
231	98	27	300	132	31	23	42	873	13	352	3	41	207	3	39	10
130	17	41	266	62	11	5	56	648	5	160	7	9	136	-2	37	13
309	142	31	354	234	33	20	47	1 349	74	725	18	44	226	3	198	2
596	241	117	1 055	620	72	42	80	2 722	27	1 401	83	110	409	1	185	15
313	139	38	546	283	49	28	40	1 505	18	871	50	43	244	2	101	15
118	45	26	215	103	7	5	12	472	3	230	22	14	86	4	38	1
1 430	246	478	2 436	673	407	183	807	6 164	295	2 466	451	615	629	71	87	72
124	14	40	210	67	74	50	27	706	14	145	84	158	125	3	130	2
94	36	14	369	268	14	3	21	1 064	8	794	23	25	80	-4	27	4
141	41	16	330	242	30	14	27	1 500	18	909	69	76	119	6	58	5
228	92	20	318	202	28	18	24	973	11	527	42	69	104	6	102	-
116	59	11	160	103	18	7	14	775	69	470	19	45	54	-	114	5
127	69	9	62	24	3	5	4	334	-	201	12	10	45	3	60	2
5	-	3	20	5	1	-	1	35	-1	14	1	-	18	-	-	-
90	42	13	106	43	6	6	10	899	63	270	26	53	35	1	78	-3
1 125	423	238	625	150	239	139	185	4 195	215	2 218	126	340	345	45	242	24
171	93	20	92	58	-8	-8	15	371	-1	172	12	28	77	3	11	4
920	384	150	1 174	644	140	60	206	3 448	129	1 431	382	295	444	23	143	15
137	60	24	144	66	10	8	14	469	3	232	22	20	77	1	15	5
144	59	12	389	256	20	13	18	804	15	491	23	36	70	-	26	8
131	46	33	263	186	32	11	35	614	21	347	29	51	93	5	2	-
105	22	42	361	265	14	5	18	708	8	294	17	103	118	3	21	6
62	8	35	271	155	24	16	23	896	1	376	32	135	130	7	93	2
98	31	17	404	138	17	4	12	457	5	108	39	22	93	1	18	7
24	2	12	61	13	4	3	12	251	-	43	10	12	46	3	29	5
74	11	14	286	92	26	14	71	476	-	159	27	46	65	2	16	11
95	14	27	439	155	27	15	16	470	14	95	33	6	109	2	11	9

2.4.10A Invandrare efter medborgarskap 1999–2008

2.4.10A Immigrants by citizenship 1999–2008

Medborgarskaps- land	Kön	Invandringsår									
		1999	2000	2001	2002	2003	2004	2005	2006	2007	2008
Samtliga	Sa	49 839	58 659	60 795	64 087	63 795	62 028	65 229	95 750	99 485	101 171
	Kv	25 262	29 194	30 145	31 449	31 955	31 242	31 786	45 040	45 857	48 711
	Män	24 577	29 465	30 650	32 638	31 840	30 786	33 443	50 710	53 628	52 460
Sverige	Sa	15 266	16 030	16 678	16 484	15 807	14 448	13 932	15 352	15 949	17 853
	Kv	7 419	7 750	8 075	7 938	7 683	7 024	6 718	7 468	7 591	8 613
	Män	7 847	8 280	8 603	8 546	8 124	7 424	7 214	7 884	8 358	9 240
Norden utom Sverige	Sa	7 007	8 840	9 385	10 387	10 443	9 564	9 756	10 671	10 464	9 251
	Kv	3 421	4 202	4 358	4 622	4 720	4 363	4 367	4 841	4 766	4 121
	Män	3 586	4 638	5 027	5 765	5 723	5 201	5 389	5 830	5 698	5 130
Danmark	Sa	1 292	1 990	2 534	3 203	3 630	3 753	4 040	5 137	5 097	4 129
	Kv	501	780	936	1 149	1 348	1 417	1 600	2 104	2 121	1 600
	Män	791	1 210	1 598	2 054	2 282	2 336	2 440	3 033	2 976	2 529
Finland	Sa	3 380	3 579	3 445	3 293	3 181	2 810	2 895	2 639	2 561	2 405
	Kv	1 801	1 883	1 866	1 675	1 682	1 530	1 450	1 354	1 322	1 239
	Män	1 579	1 696	1 579	1 618	1 499	1 280	1 445	1 285	1 239	1 166
Island	Sa	328	382	373	432	442	376	404	403	411	454
	Kv	164	173	179	209	209	172	203	209	201	219
	Män	164	209	194	223	233	204	201	194	210	235
Norge	Sa	2 007	2 889	3 033	3 459	3 190	2 625	2 417	2 492	2 395	2 263
	Kv	955	1 366	1 377	1 589	1 481	1 244	1 114	1 174	1 122	1 063
	Män	1 052	1 523	1 656	1 870	1 709	1 381	1 303	1 318	1 273	1 200
EU27 utom Norden	Sa	5 911	7 149	8 114	8 359	7 688	9 854	11 486	17 706	23 694	23 855
	Kv	2 840	3 289	3 725	3 965	3 726	4 783	5 353	7 912	10 186	10 235
	Män	3 071	3 860	4 389	4 394	3 962	5 071	6 133	9 794	13 508	13 620
Belgien	Sa	92	90	144	97	63	89	100	148	162	170
	Kv	44	41	59	48	24	43	34	82	61	72
	Män	48	49	85	49	39	46	66	66	101	98
Bulgarien	Sa	103	113	119	149	152	123	100	123	1 159	962
	Kv	59	61	70	91	94	74	58	72	433	338
	Män	44	52	49	58	58	49	42	51	726	624
Cypern	Sa	9	1	3	4	8	10	10	34	47	41
	Kv	3	-	1	2	2	5	3	10	22	14
	Män	6	1	2	2	6	5	7	24	25	27
Estland	Sa	211	264	271	290	277	403	383	422	421	389
	Kv	155	192	200	204	211	256	247	257	251	215
	Män	56	72	71	86	66	147	136	165	170	174
Frankrike	Sa	559	591	661	547	487	570	618	756	890	957
	Kv	224	214	257	221	191	221	241	270	344	376
	Män	335	377	404	326	296	349	377	486	546	581
Grekland	Sa	218	283	349	341	309	251	302	442	533	640
	Kv	93	106	137	145	117	103	109	168	203	267
	Män	125	177	212	196	192	148	193	274	330	373
Irland	Sa	111	165	162	199	129	132	135	196	232	216
	Kv	43	54	50	66	42	48	31	50	62	55
	Män	68	111	112	133	87	84	104	146	170	161
Italien	Sa	276	335	451	328	265	307	270	490	541	732
	Kv	110	108	146	114	93	116	98	186	180	231
	Män	166	227	305	214	172	191	172	304	361	501
Lettland	Sa	134	150	157	161	152	206	232	359	333	404
	Kv	88	111	99	114	108	143	143	210	207	230
	Män	46	39	58	47	44	63	89	149	126	174
Litauen	Sa	102	146	213	259	230	438	695	895	918	915
	Kv	70	99	141	184	163	257	343	459	419	440
	Män	32	47	72	75	67	181	352	436	499	475
Luxemburg	Sa	2	2	1	2	3	6	5	8	2	6
	Kv	1	2	-	1	2	4	2	4	1	2
	Män	1	-	1	1	1	2	3	4	1	4
Malta	Sa	2	2	9	6	3	5	6	11	8	11
	Kv	-	-	3	2	2	3	4	4	3	3
	Män	2	2	6	4	1	2	2	7	5	8

2.4.10A (forts.)

Medborgarskaps- land	Kön	Invandringsår									
		1999	2000	2001	2002	2003	2004	2005	2006	2007	2008
Nederländerna	Sa	384	427	505	478	452	561	692	1 044	1 071	1 110
	Kv	155	159	216	201	188	246	298	447	472	501
	Män	229	268	289	277	264	315	394	597	599	609
Polen	Sa	673	649	809	1 065	1 017	2 458	3 420	6 347	7 525	6 970
	Kv	446	429	499	672	631	1 338	1 670	2 931	3 302	3 150
	Män	227	220	310	393	386	1 120	1 750	3 416	4 223	3 820
Portugal	Sa	62	69	76	85	85	98	116	167	150	200
	Kv	25	29	32	38	31	46	54	76	58	79
	Män	37	40	44	47	54	52	62	91	92	121
Rumänien	Sa	246	280	287	363	329	338	352	337	2 587	2 544
	Kv	166	197	188	242	213	240	232	211	1 108	1 129
	Män	80	83	99	121	116	98	120	126	1 479	1 415
Slovakien	Sa	28	61	48	68	47	105	97	150	173	208
	Kv	17	35	23	36	31	68	61	90	78	96
	Män	11	26	25	32	16	37	36	60	95	112
Slovenien	Sa	18	11	21	12	16	34	36	50	63	74
	Kv	8	6	16	8	8	19	16	24	36	26
	Män	10	5	5	4	8	15	20	26	27	48
Spanien	Sa	220	371	391	355	334	309	339	502	534	611
	Kv	102	153	174	158	155	129	153	196	222	239
	Män	118	218	217	197	179	180	186	306	312	372
Storbritannien och Nordirland	Sa	1 025	1 318	1 420	1 388	1 172	1 156	1 050	1 537	1 541	1 719
	Kv	303	416	422	379	349	354	328	469	454	488
	Män	722	902	998	1 009	823	802	722	1 068	1 087	1 231
Tjeckien	Sa	55	77	80	99	83	88	113	170	207	325
	Kv	35	46	47	45	42	46	59	82	88	121
	Män	20	31	33	54	41	42	54	88	119	204
Tyskland	Sa	1 120	1 461	1 639	1 676	1 775	1 832	2 016	2 883	3 614	3 405
	Kv	551	674	786	782	866	836	949	1 311	1 729	1 626
	Män	569	787	853	894	909	996	1 067	1 572	1 885	1 779
Ungern	Sa	166	146	167	222	159	228	269	462	776	1 018
	Kv	98	94	101	126	98	139	154	219	354	442
	Män	68	52	66	96	61	89	115	243	422	576
Österrike	Sa	95	137	131	165	141	107	130	173	207	228
	Kv	44	63	58	86	65	49	66	84	99	95
	Män	51	74	73	79	76	58	64	89	108	133
Europa utom EU27 och Norden	Sa	4 604	6 901	5 943	6 085	6 297	6 075	5 825	9 769	6 111	6 140
	Kv	2 470	3 744	3 268	3 231	3 342	3 184	3 036	5 091	3 106	3 149
	Män	2 134	3 157	2 675	2 854	2 955	2 891	2 789	4 678	3 005	2 991
Albanien	Sa	34	62	46	58	66	68	96	180	96	98
	Kv	19	29	17	26	30	22	43	81	30	41
	Män	15	33	29	32	36	46	53	99	66	57
Bosnien och Hercegovina	Sa	970	1 224	1 042	1 174	1 401	872	641	1 058	584	607
	Kv	494	646	588	619	700	461	333	562	281	316
	Män	476	578	454	555	701	411	308	496	303	291
Jugoslavien	Sa	1 175	2 915	2 368	2 123	-	-	-	-	-	-
	Kv	587	1 539	1 247	1 064	-	-	-	-	-	-
	Män	588	1 376	1 121	1 059	-	-	-	-	-	-
Kroatien	Sa	180	362	121	158	164	142	144	204	157	136
	Kv	94	178	64	88	97	77	72	116	73	61
	Män	86	184	57	70	67	65	72	88	84	75
Liechtenstein	Sa	-	3	-	1	1	-	-	-	-	1
	Kv	-	2	-	1	1	-	-	-	-	-
	Män	-	1	-	-	-	-	-	-	-	1
Makedonien	Sa	145	152	153	138	173	188	193	305	184	304
	Kv	82	84	86	70	91	94	97	159	95	161
	Män	63	68	67	68	82	94	96	146	89	143
Moldavien	Sa	4	20	28	38	37	30	23	37	36	40
	Kv	3	13	20	23	27	20	16	26	21	26
	Män	1	7	8	15	10	10	7	11	15	14
Monaco	Sa	-	1	-	-	-	-	-	-	-	-
	Kv	-	-	-	-	-	-	-	-	-	-
	Män	-	1	-	-	-	-	-	-	-	-

2.4.10A (forts.)

Medborgarskaps- land	Kön	Invandringsår									
		1999	2000	2001	2002	2003	2004	2005	2006	2007	2008
Montenegro	Sa	-	-	-	-	-	-	-	14	114	86
	Kv	-	-	-	-	-	-	-	6	58	49
	Män	-	-	-	-	-	-	-	8	56	37
Ryssland	Sa	979	1 027	967	1 010	967	1 286	959	1 393	943	914
	Kv	636	676	636	667	651	795	637	909	633	619
	Män	343	351	331	343	316	491	322	484	310	295
San Marino	Sa	-	-	-	-	1	-	-	-	-	-
	Kv	-	-	-	-	-	-	-	-	-	-
	Män	-	-	-	-	1	-	-	-	-	-
Schweiz	Sa	84	95	80	88	88	81	88	101	114	163
	Kv	38	32	30	35	38	36	35	43	48	74
	Män	46	63	50	53	50	45	53	58	66	89
Serbien	Sa	-	-	-	-	-	-	-	215	1 895	1 791
	Kv	-	-	-	-	-	-	-	106	918	861
	Män	-	-	-	-	-	-	-	109	977	930
Serbien och Montenegro	Sa	-	-	-	-	1 778	1 809	2 143	3 975	-	-
	Kv	-	-	-	-	898	868	1 021	1 947	-	-
	Män	-	-	-	-	880	941	1 122	2 028	-	-
Turkiet	Sa	779	696	734	839	1 183	1 133	1 102	1 562	1 453	1 458
	Kv	342	322	319	339	532	490	455	659	595	568
	Män	437	374	415	500	651	643	647	903	858	890
Ukraina	Sa	202	233	270	318	280	320	299	424	347	376
	Kv	141	159	188	220	193	224	227	299	241	259
	Män	61	74	82	98	87	96	72	125	106	117
Vitryssland	Sa	52	111	134	140	158	146	137	301	188	166
	Kv	34	64	73	79	84	97	100	178	113	114
	Män	18	47	61	61	74	49	37	123	75	52
Afrika	Sa	2 120	2 328	2 700	3 063	3 953	4 184	5 124	8 020	8 530	9 357
	Kv	1 090	1 233	1 399	1 529	1 897	1 929	2 318	3 710	4 090	4 564
	Män	1 030	1 095	1 301	1 534	2 056	2 255	2 806	4 310	4 440	4 793
Algeriet	Sa	69	67	74	77	72	85	111	163	119	127
	Kv	35	31	34	41	24	30	38	56	41	38
	Män	34	36	40	36	48	55	73	107	78	89
Angola	Sa	11	16	22	33	32	23	19	86	30	17
	Kv	7	8	12	22	13	12	11	42	16	7
	Män	4	8	10	11	19	11	8	44	14	10
Benin	Sa	2	-	-	1	-	2	3	11	7	8
	Kv	1	-	-	-	-	-	2	4	-	2
	Män	1	-	-	1	-	2	1	7	7	6
Botswana	Sa	2	-	5	4	1	-	5	4	5	4
	Kv	2	-	2	2	-	-	5	2	3	3
	Män	-	-	3	2	1	-	-	2	2	1
Burkina Faso	Sa	-	1	1	3	6	8	1	5	6	3
	Kv	-	1	-	3	2	3	-	4	3	1
	Män	-	-	1	-	4	5	1	1	3	2
Burundi	Sa	16	8	17	152	195	327	543	574	358	202
	Kv	8	5	11	80	101	173	285	299	196	108
	Män	8	3	6	72	94	154	258	275	162	94
Centralafrikanska Rep.	Sa	-	-	-	13	-	6	20	11	2	9
	Kv	-	-	-	8	-	2	12	5	1	6
	Män	-	-	-	5	-	4	8	6	1	3
Djibouti	Sa	4	12	2	1	7	3	1	3	5	7
	Kv	3	10	1	1	3	2	-	3	3	4
	Män	1	2	1	-	4	1	1	-	2	3
Egypten	Sa	89	66	104	120	97	122	117	242	212	230
	Kv	35	25	40	51	36	49	37	93	59	65
	Män	54	41	64	69	61	73	80	149	153	165
Ekvatorialguinea	Sa	-	-	-	-	2	3	8	-	11	-
	Kv	-	-	-	-	2	1	3	-	7	-
	Män	-	-	-	-	-	2	5	-	4	-
Elfenbenskusten	Sa	25	35	21	19	27	27	28	53	50	41
	Kv	14	19	14	11	10	10	16	32	19	18
	Män	11	16	7	8	17	17	12	21	31	23

2.4.10A (forts.)

Medborgarskaps- land	Kön	Invandringsår									
		1999	2000	2001	2002	2003	2004	2005	2006	2007	2008
Eritrea	Sa	110	127	107	154	221	281	610	755	816	1 170
	Kv	64	77	70	86	153	178	304	396	445	589
	Män	46	50	37	68	68	103	306	359	371	581
Etiopien	Sa	254	191	192	170	201	245	252	454	491	518
	Kv	135	102	105	93	109	129	132	240	228	232
	Män	119	89	87	77	92	116	120	214	263	286
Gabon	Sa	-	-	1	-	-	-	-	-	2	3
	Kv	-	-	-	-	-	-	-	-	2	2
	Män	-	-	1	-	-	-	-	-	-	1
Gambia	Sa	144	158	115	109	141	121	141	180	209	247
	Kv	54	75	58	39	62	56	73	73	89	96
	Män	90	83	57	70	79	65	68	107	120	151
Ghana	Sa	60	75	64	70	126	132	163	126	103	158
	Kv	28	38	24	28	41	52	50	55	43	68
	Män	32	37	40	42	85	80	113	71	60	90
Guinea	Sa	12	5	8	4	16	18	11	32	30	31
	Kv	4	3	3	1	4	3	-	10	9	11
	Män	8	2	5	3	12	15	11	22	21	20
Guinea-Bissau	Sa	2	1	4	2	3	2	3	4	-	4
	Kv	-	-	-	-	2	-	-	1	-	-
	Män	2	1	4	2	1	2	3	3	-	4
Kamerun	Sa	20	18	37	40	76	197	175	151	269	282
	Kv	9	6	10	12	16	47	45	48	70	100
	Män	11	12	27	28	60	150	130	103	199	182
Kap Verde	Sa	8	11	9	12	5	7	5	10	12	5
	Kv	5	7	3	8	1	3	3	3	6	3
	Män	3	4	6	4	4	4	2	7	6	2
Kenya	Sa	70	86	62	74	68	77	109	109	126	137
	Kv	42	45	39	38	44	51	64	68	72	77
	Män	28	41	23	36	24	26	45	41	54	60
Kongo	Sa	21	34	25	45	41	30	34	62	54	67
	Kv	7	16	15	19	19	18	19	35	31	34
	Män	14	18	10	26	22	12	15	27	23	33
Kongo, Demokratiska Rep.	Sa	32	76	110	81	97	99	78	245	161	201
	Kv	10	39	56	35	45	56	39	128	79	104
	Män	22	37	54	46	52	43	39	117	82	97
Lesotho	Sa	-	1	-	-	-	1	-	-	-	-
	Kv	-	1	-	-	-	1	-	-	-	-
	Män	-	-	-	-	-	-	-	-	-	-
Liberia	Sa	4	4	35	26	72	67	15	72	16	29
	Kv	2	1	18	11	33	30	8	40	10	14
	Män	2	3	17	15	39	37	7	32	6	15
Libyen	Sa	16	14	12	29	31	33	114	132	147	117
	Kv	8	7	8	10	14	6	15	27	31	20
	Män	8	7	4	19	17	27	99	105	116	97
Madagaskar	Sa	2	-	4	2	-	3	3	-	1	1
	Kv	2	-	1	1	-	3	1	-	1	1
	Män	-	-	3	1	-	-	2	-	-	-
Malawi	Sa	2	-	-	2	5	3	3	3	4	5
	Kv	1	-	-	1	2	2	2	1	2	2
	Män	1	-	-	1	3	1	1	2	2	3
Mali	Sa	-	2	2	-	7	-	4	13	6	15
	Kv	-	1	2	-	5	-	2	5	5	7
	Män	-	1	-	-	2	-	2	8	1	8
Marocko	Sa	197	193	272	218	263	239	234	345	376	459
	Kv	115	113	152	114	145	118	130	211	210	271
	Män	82	80	120	104	118	121	104	134	166	188
Mauretanien	Sa	2	-	3	2	-	2	2	3	6	-
	Kv	-	-	-	1	-	-	-	1	1	-
	Män	2	-	3	1	-	2	2	2	5	-
Mauritius	Sa	5	7	3	12	5	7	4	3	13	10
	Kv	3	4	1	7	4	3	3	1	7	6
	Män	2	3	2	5	1	4	1	2	6	4

2.4.10A (forts.)

Medborgarskaps- land	Kön	Invandringsår									
		1999	2000	2001	2002	2003	2004	2005	2006	2007	2008
Mocambique	Sa	9	7	10	9	9	9	3	6	26	17
	Kv	6	4	5	5	2	3	3	4	6	5
	Män	3	3	5	4	7	6	-	2	20	12
Namibia	Sa	5	3	4	1	-	3	6	3	5	1
	Kv	4	2	3	1	-	-	4	3	2	-
	Män	1	1	1	-	-	3	2	-	3	1
Niger	Sa	-	-	-	-	1	1	6	3	1	2
	Kv	-	-	-	-	-	-	1	1	-	1
	Män	-	-	-	-	1	1	5	2	1	1
Nigeria	Sa	75	71	63	93	140	206	375	453	314	366
	Kv	15	15	21	22	38	41	78	106	85	123
	Män	60	56	42	71	102	165	297	347	229	243
Rwanda	Sa	13	25	16	28	28	36	47	37	19	25
	Kv	8	16	7	15	11	17	27	25	8	14
	Män	5	9	9	13	17	19	20	12	11	11
Sao Tome och Principe	Sa	-	-	-	-	-	-	-	1	-	-
	Kv	-	-	-	-	-	-	-	-	-	-
	Män	-	-	-	-	-	-	-	1	-	-
Senegal	Sa	14	14	10	22	21	26	16	33	44	39
	Kv	9	4	6	9	9	10	7	15	18	14
	Män	5	10	4	13	12	16	9	18	26	25
Seychellerna	Sa	4	3	5	2	-	2	1	6	2	-
	Kv	2	2	4	1	-	2	1	4	2	-
	Män	2	1	1	1	-	-	-	2	-	-
Sierra Leone	Sa	42	40	92	69	87	65	29	53	43	47
	Kv	16	17	48	33	48	27	14	21	21	22
	Män	26	23	44	36	39	38	15	32	22	25
Somalia	Sa	441	633	691	912	1 349	1 123	1 314	2 974	3 781	4 064
	Kv	266	354	395	501	683	564	678	1 366	1 974	2 162
	Män	175	279	296	411	666	559	636	1 608	1 807	1 902
Sudan	Sa	51	43	83	30	54	146	101	96	94	99
	Kv	20	22	36	11	19	58	36	42	35	35
	Män	31	21	47	19	35	88	65	54	59	64
Swaziland	Sa	-	-	1	-	-	1	-	1	1	-
	Kv	-	-	1	-	-	-	-	-	1	-
	Män	-	-	-	-	-	1	-	1	-	-
Sydafrika	Sa	58	79	171	165	139	106	93	91	74	100
	Kv	29	31	70	67	61	45	39	38	30	48
	Män	29	48	101	98	78	61	54	53	44	52
Tanzania	Sa	40	43	60	52	58	52	48	60	90	93
	Kv	20	26	28	27	32	27	21	27	39	49
	Män	20	17	32	25	26	25	27	33	51	44
Tchad	Sa	2	-	1	-	10	1	1	2	3	4
	Kv	-	-	-	-	3	-	-	-	2	1
	Män	2	-	1	-	7	1	1	2	1	3
Togo	Sa	16	6	4	8	11	7	6	16	14	7
	Kv	6	3	3	6	5	2	5	6	7	3
	Män	10	3	1	2	6	5	1	10	7	4
Tunisien	Sa	74	78	81	90	140	126	163	182	196	183
	Kv	41	59	44	40	52	48	57	77	78	88
	Män	33	19	37	50	88	78	106	105	118	95
Uganda	Sa	63	44	48	69	65	79	65	105	138	147
	Kv	35	28	26	46	31	38	35	56	78	79
	Män	28	16	22	23	34	41	30	49	60	68
Zambia	Sa	12	10	17	15	10	13	18	30	22	28
	Kv	6	6	11	12	8	6	7	24	8	16
	Män	6	4	6	3	2	7	11	6	14	12
Zimbabwe	Sa	22	21	32	23	14	12	16	17	16	28
	Kv	13	10	12	10	5	3	6	12	7	15
	Män	9	11	20	13	9	9	10	5	9	13

2.4.10A (forts.)

Medborgarskaps- land	Kön	Invandringsår									
		1999	2000	2001	2002	2003	2004	2005	2006	2007	2008
Nordamerika	Sa	1 617	1 704	1 618	1 591	1 555	1 523	1 526	1 691	1 664	1 968
	Kv	732	787	754	722	727	718	657	804	800	953
	Män	885	917	864	869	828	805	869	887	864	1 015
Antigua och Barbuda	Sa	-	-	-	1	1	-	1	-	-	1
	Kv	-	-	-	1	1	-	-	-	-	-
	Män	-	-	-	-	-	-	1	-	-	1
Bahamas	Sa	-	1	1	-	2	-	3	-	2	1
	Kv	-	1	-	-	2	-	2	-	1	-
	Män	-	-	1	-	-	-	1	-	1	1
Barbados	Sa	6	8	8	5	-	2	2	4	4	3
	Kv	1	2	1	1	-	1	-	-	-	1
	Män	5	6	7	4	-	1	2	4	4	2
Belize	Sa	-	-	-	-	-	-	-	1	1	2
	Kv	-	-	-	-	-	-	-	-	-	-
	Män	-	-	-	-	-	-	-	1	1	2
Costa Rica	Sa	9	15	14	7	14	11	26	26	19	26
	Kv	7	6	6	6	7	6	12	10	8	10
	Män	2	9	8	1	7	5	14	16	11	16
Dominica	Sa	1	-	2	-	-	-	1	1	-	2
	Kv	-	-	-	-	-	-	-	-	-	1
	Män	1	-	2	-	-	-	1	1	-	1
Dominikanska Rep.	Sa	5	16	30	30	34	32	31	56	37	44
	Kv	2	7	15	12	15	14	19	24	18	22
	Män	3	9	15	18	19	18	12	32	19	22
El Salvador	Sa	31	37	30	37	49	37	37	98	39	50
	Kv	18	18	20	21	25	20	18	57	23	33
	Män	13	19	10	16	24	17	19	41	16	17
Grenada	Sa	2	5	-	1	1	2	1	1	1	1
	Kv	-	-	-	1	-	1	-	-	1	-
	Män	2	5	-	-	1	1	1	1	-	1
Guatemala	Sa	12	11	9	5	11	9	8	12	9	20
	Kv	8	8	5	2	7	4	2	5	2	13
	Män	4	3	4	3	4	5	6	7	7	7
Haiti	Sa	4	3	2	7	1	-	4	4	2	3
	Kv	2	-	1	2	-	-	2	3	1	1
	Män	2	3	1	5	1	-	2	1	1	2
Honduras	Sa	4	8	8	4	15	31	9	17	17	6
	Kv	1	6	5	2	7	18	4	7	11	3
	Män	3	2	3	2	8	13	5	10	6	3
Jamaica	Sa	15	7	13	10	5	7	5	12	13	13
	Kv	7	4	3	6	1	1	1	5	4	4
	Män	8	3	10	4	4	6	4	7	9	9
Kanada	Sa	191	235	190	236	208	197	180	227	234	268
	Kv	86	113	89	113	96	91	87	114	110	136
	Män	105	122	101	123	112	106	93	113	124	132
Kuba	Sa	208	125	90	102	107	108	111	153	136	145
	Kv	94	65	55	52	57	59	56	75	73	75
	Män	114	60	35	50	50	49	55	78	63	70
Mexiko	Sa	95	138	125	109	134	135	159	127	147	208
	Kv	50	67	61	54	71	67	56	73	67	103
	Män	45	71	64	55	63	68	103	54	80	105
Nicaragua	Sa	26	12	21	19	26	14	23	29	30	33
	Kv	15	7	11	10	17	4	11	18	20	19
	Män	11	5	10	9	9	10	12	11	10	14
Panama	Sa	4	8	7	5	6	9	6	15	10	4
	Kv	2	4	7	4	4	6	4	11	7	3
	Män	2	4	-	1	2	3	2	4	3	1
S:t Lucia	Sa	1	5	-	-	2	-	-	-	-	-
	Kv	-	2	-	-	1	-	-	-	-	-
	Män	1	3	-	-	1	-	-	-	-	-
S:t Vincent och Grenadinerna	Sa	-	1	1	-	-	-	-	1	2	1
	Kv	-	-	-	-	-	-	-	-	-	-
	Män	-	1	1	-	-	-	-	1	2	1

2.4.10A (forts.)

Medborgarskaps- land	Kön	Invandringsår									
		1999	2000	2001	2002	2003	2004	2005	2006	2007	2008
Trinidad och Tobago	Sa	10	6	7	13	10	7	5	6	7	8
	Kv	6	1	4	7	8	3	3	3	5	5
	Män	4	5	3	6	2	4	2	3	2	3
USA	Sa	993	1 063	1 060	1 000	929	922	914	901	954	1 129
	Kv	433	476	471	428	408	423	380	399	449	524
	Män	560	587	589	572	521	499	534	502	505	605
Sydamerika	Sa	1 094	1 271	1 365	1 355	1 416	1 488	1 645	2 236	1 872	1 907
	Kv	607	675	731	742	749	795	887	1 260	1 032	1 053
	Män	487	596	634	613	667	693	758	976	840	854
Argentina	Sa	30	42	61	77	84	52	65	62	64	84
	Kv	20	19	37	38	39	22	26	32	32	43
	Män	10	23	24	39	45	30	39	30	32	41
Bolivia	Sa	38	82	61	94	92	94	78	215	186	205
	Kv	18	41	24	53	41	50	46	113	90	112
	Män	20	41	37	41	51	44	32	102	96	93
Brasilien	Sa	176	198	249	230	252	288	313	402	401	475
	Kv	113	128	173	167	168	192	210	272	263	319
	Män	63	70	76	63	84	96	103	130	138	156
Chile	Sa	331	382	425	394	404	403	343	442	402	372
	Kv	173	192	192	171	183	179	167	218	188	159
	Män	158	190	233	223	221	224	176	224	214	213
Colombia	Sa	226	237	250	188	176	259	444	506	327	297
	Kv	121	120	131	103	95	134	212	285	183	162
	Män	105	117	119	85	81	125	232	221	144	135
Ecuador	Sa	42	43	67	109	105	84	94	202	145	106
	Kv	22	19	40	50	47	50	44	99	69	51
	Män	20	24	27	59	58	34	50	103	76	55
Guyana	Sa	3	-	2	2	4	4	1	3	2	2
	Kv	3	-	1	2	3	2	-	1	1	1
	Män	-	-	1	-	1	2	1	2	1	1
Paraguay	Sa	4	2	1	3	5	2	13	3	10	7
	Kv	2	2	-	3	1	2	9	3	8	3
	Män	2	-	1	-	4	-	4	-	2	4
Peru	Sa	202	234	197	186	207	225	221	317	253	265
	Kv	111	131	108	114	124	124	127	191	153	156
	Män	91	103	89	72	83	101	94	126	100	109
Surinam	Sa	-	-	-	-	1	2	-	-	-	-
	Kv	-	-	-	-	-	1	-	-	-	-
	Män	-	-	-	-	1	1	-	-	-	-
Uruguay	Sa	14	27	26	34	44	47	30	32	33	32
	Kv	9	9	12	13	23	24	17	23	16	15
	Män	5	18	14	21	21	23	13	9	17	17
Venezuela	Sa	28	24	26	38	42	28	43	52	49	62
	Kv	15	14	13	28	25	15	29	23	29	32
	Män	13	10	13	10	17	13	14	29	20	30
Asien	Sa	11 499	13 631	14 204	15 929	15 124	13 546	14 771	27 939	29 658	28 737
	Kv	6 375	7 174	7 510	8 356	8 566	7 908	7 928	12 996	13 649	15 119
	Män	5 124	6 457	6 694	7 573	6 558	5 638	6 843	14 943	16 009	13 618
Afghanistan	Sa	407	888	1 030	979	964	964	656	1 669	835	1 033
	Kv	195	390	477	439	446	524	340	556	372	441
	Män	212	498	553	540	518	440	316	1 113	463	592
Armenien	Sa	107	92	86	103	80	88	117	300	140	97
	Kv	54	46	44	55	39	56	58	143	70	47
	Män	53	46	42	48	41	32	59	157	70	50
Azerbajdzjan	Sa	27	15	33	33	81	133	213	892	155	114
	Kv	18	10	18	19	41	68	121	455	71	52
	Män	9	5	15	14	40	65	92	437	84	62
Bahrain	Sa	4	9	4	-	2	2	-	-	3	3
	Kv	2	4	2	-	-	1	-	-	1	2
	Män	2	5	2	-	2	1	-	-	2	1
Bangladesh	Sa	109	138	150	172	241	270	399	378	426	500
	Kv	61	71	73	68	101	104	105	142	127	153
	Män	48	67	77	104	140	166	294	236	299	347

2.4.10A (forts.)

Medborgarskaps- land	Kön	Invandringsår									
		1999	2000	2001	2002	2003	2004	2005	2006	2007	2008
Bhutan	Sa	2	-	3	-	-	2	4	1	5	5
	Kv	1	-	2	-	-	2	-	1	3	1
	Män	1	-	1	-	-	-	4	-	2	4
Brunei Darussalam	Sa	-	-	-	1	-	-	-	-	-	1
	Kv	-	-	-	1	-	-	-	-	-	1
	Män	-	-	-	-	-	-	-	-	-	-
Filippinerna	Sa	280	290	280	385	361	383	386	461	486	560
	Kv	235	232	222	320	293	307	298	369	387	443
	Män	45	58	58	65	68	76	88	92	99	117
Förenade Arabemiraten	Sa	-	10	10	9	17	3	5	5	3	5
	Kv	-	5	6	3	9	1	2	4	2	1
	Män	-	5	4	6	8	2	3	1	1	4
Georgien	Sa	21	15	26	21	49	42	44	166	50	56
	Kv	9	9	12	9	20	20	26	82	23	21
	Män	12	6	14	12	29	22	18	84	27	35
Indien	Sa	322	369	428	556	752	834	1 077	1 024	1 146	1 548
	Kv	185	190	194	183	198	238	319	356	375	560
	Män	137	179	234	373	554	596	758	668	771	988
Indonesien	Sa	63	75	79	105	79	76	64	70	84	111
	Kv	45	53	49	72	50	54	45	42	58	73
	Män	18	22	30	33	29	22	19	28	26	38
Irak	Sa	5 526	6 640	6 511	7 352	5 376	2 824	2 942	10 850	15 200	12 103
	Kv	2 674	3 052	3 022	3 428	2 834	1 618	1 472	4 036	6 049	6 278
	Män	2 852	3 588	3 489	3 924	2 542	1 206	1 470	6 814	9 151	5 825
Iran	Sa	1 022	1 106	1 301	1 365	1 016	1 477	1 063	2 008	1 427	1 766
	Kv	678	704	757	749	581	763	576	1 064	745	897
	Män	344	402	544	616	435	714	487	944	682	869
Israel	Sa	46	55	78	86	77	68	65	88	62	87
	Kv	21	20	23	32	23	28	21	37	23	31
	Män	25	35	55	54	54	40	44	51	39	56
Japan	Sa	287	318	291	329	334	259	287	295	353	354
	Kv	161	173	173	191	202	160	183	169	207	234
	Män	126	145	118	138	132	99	104	126	146	120
Jemen	Sa	4	3	10	10	17	18	13	69	35	25
	Kv	2	2	5	5	10	7	6	38	17	12
	Män	2	1	5	5	7	11	7	31	18	13
Jordanien	Sa	56	54	92	75	121	145	127	247	233	253
	Kv	35	24	48	28	55	73	48	96	66	97
	Män	21	30	44	47	66	72	79	151	167	156
Kambodja	Sa	3	13	12	11	8	13	21	20	15	25
	Kv	1	6	9	6	6	12	15	13	9	16
	Män	2	7	3	5	2	1	6	7	6	9
Kazakstan	Sa	38	42	84	70	72	76	52	183	48	48
	Kv	21	26	53	43	40	41	36	98	37	35
	Män	17	16	31	27	32	35	16	85	11	13
Kina	Sa	781	911	1 018	1 179	1 390	1 519	1 701	1 985	2 386	2 677
	Kv	486	586	644	802	921	1 015	1 090	1 144	1 359	1 499
	Män	295	325	374	377	469	504	611	841	1 027	1 178
Kirgistan	Sa	10	7	10	12	39	55	89	127	52	41
	Kv	8	5	6	11	26	38	44	67	32	26
	Män	2	2	4	1	13	17	45	60	20	15
Korea, Nord-	Sa	9	11	8	5	10	3	7	3	3	5
	Kv	1	-	5	1	6	2	2	1	-	2
	Män	8	11	3	4	4	1	5	2	3	3
Korea, Syd-	Sa	205	225	211	186	189	207	189	181	189	205
	Kv	90	93	111	80	77	107	80	68	92	104
	Män	115	132	100	106	112	100	109	113	97	101
Kuwait	Sa	8	1	7	2	1	-	6	2	4	1
	Kv	3	-	4	2	1	-	2	-	1	-
	Män	5	1	3	-	-	-	4	2	3	1
Laos	Sa	9	12	20	3	9	16	12	17	19	18
	Kv	3	5	15	3	4	13	9	12	14	14
	Män	6	7	5	-	5	3	3	5	5	4

2.4.10A (forts.)

Medborgarskaps- land	Kön	Invandringsår									
		1999	2000	2001	2002	2003	2004	2005	2006	2007	2008
Libanon	Sa	248	234	259	256	334	303	344	858	367	387
	Kv	132	128	127	120	168	128	139	409	157	161
	Män	116	106	132	136	166	175	205	449	210	226
Malaysia	Sa	48	47	60	50	51	52	63	61	72	78
	Kv	33	38	36	35	35	34	43	41	38	50
	Män	15	9	24	15	16	18	20	20	34	28
Maldiverna	Sa	-	2	-	2	-	-	1	2	1	1
	Kv	-	2	-	1	-	-	-	2	1	1
	Män	-	-	-	1	-	-	1	-	-	-
Mongoliet	Sa	6	11	10	6	13	31	29	78	70	95
	Kv	3	9	8	3	11	21	20	55	49	64
	Män	3	2	2	3	2	10	9	23	21	31
Myanmar	Sa	2	53	3	7	7	35	317	388	368	249
	Kv	2	16	2	5	2	10	160	194	170	128
	Män	-	37	1	2	5	25	157	194	198	121
Nepal	Sa	4	9	9	9	16	17	31	27	55	71
	Kv	3	6	4	-	6	4	13	13	18	25
	Män	1	3	5	9	10	13	18	14	37	46
Oman	Sa	2	1	1	3	1	6	1	5	2	8
	Kv	1	1	1	2	1	2	-	2	-	5
	Män	1	-	-	1	-	4	1	3	2	3
Pakistan	Sa	129	192	198	195	312	451	671	938	1 229	1 500
	Kv	52	74	79	65	109	145	152	213	225	300
	Män	77	118	119	130	203	306	519	725	1 004	1 200
Qatar	Sa	-	-	5	6	2	-	-	8	1	2
	Kv	-	-	2	4	2	-	-	5	1	2
	Män	-	-	3	2	-	-	-	3	-	-
Saudiarabien	Sa	4	21	9	38	11	18	14	25	9	22
	Kv	2	10	4	16	4	8	6	12	3	9
	Män	2	11	5	22	7	10	8	13	6	13
Singapore	Sa	48	74	49	82	39	22	18	67	98	107
	Kv	24	33	32	42	25	13	12	35	51	48
	Män	24	41	17	40	14	9	6	32	47	59
Sri Lanka	Sa	106	111	139	114	120	98	111	189	170	165
	Kv	62	64	82	63	69	54	70	100	91	78
	Män	44	47	57	51	51	44	41	89	79	87
Syrien	Sa	421	333	398	474	513	462	535	899	457	531
	Kv	246	185	206	240	278	229	257	443	190	246
	Män	175	148	192	234	235	233	278	456	267	285
Tadjikistan	Sa	8	6	14	12	9	11	6	25	21	20
	Kv	5	3	7	6	4	5	4	17	10	13
	Män	3	3	7	6	5	6	2	8	11	7
Taiwan	Sa	32	26	27	30	40	37	38	63	52	128
	Kv	21	21	22	23	26	23	23	41	39	74
	Män	11	5	5	7	14	14	15	22	13	54
Thailand	Sa	680	786	882	1 230	1 964	2 076	2 056	2 339	2 548	3 060
	Kv	519	625	700	973	1 601	1 703	1 644	1 895	2 047	2 514
	Män	161	161	182	257	363	373	412	444	501	546
Turkmenistan	Sa	5	4	5	8	17	29	26	19	11	8
	Kv	3	4	5	5	9	16	12	14	8	4
	Män	2	-	-	3	8	13	14	5	3	4
Uzbekistan	Sa	11	26	25	49	94	114	606	362	298	222
	Kv	8	14	18	26	52	73	275	180	147	96
	Män	3	12	7	23	42	41	331	182	151	126
Vietnam	Sa	399	396	329	309	296	307	365	545	470	442
	Kv	270	235	201	177	181	188	200	332	264	261
	Män	129	161	128	132	115	119	165	213	206	181
Oceanien	Sa	309	392	381	369	344	339	316	367	363	393
	Kv	109	135	138	139	119	132	111	125	125	135
	Män	200	257	243	230	225	207	205	242	238	258
Australien	Sa	230	309	300	285	267	266	235	306	290	310
	Kv	90	113	117	118	101	107	91	112	99	107
	Män	140	196	183	167	166	159	144	194	191	203

2.4.10A (forts.)

Medborgarskaps- land	Kön	Invandringsår									
		1999	2000	2001	2002	2003	2004	2005	2006	2007	2008
Fiji	Sa	-	1	1	3	2	3	2	3	1	2
	Kv	-	-	1	-	-	2	1	-	-	1
	Män	-	1	-	3	2	1	1	3	1	1
Kiribati	Sa	-	-	-	1	-	-	-	-	1	-
	Kv	-	-	-	1	-	-	-	-	1	-
	Män	-	-	-	-	-	-	-	-	-	-
Mikronesien	Sa	-	-	-	-	-	-	-	1	-	-
	Kv	-	-	-	-	-	-	-	1	-	-
	Män	-	-	-	-	-	-	-	-	-	-
Nya Zeeland	Sa	79	80	78	78	70	70	76	55	70	81
	Kv	19	22	18	19	15	23	16	10	24	27
	Män	60	58	60	59	55	47	60	45	46	54
Palau	Sa	-	-	-	-	-	-	-	-	-	-
	Kv	-	-	-	-	-	-	-	-	-	-
	Män	-	-	-	-	-	-	-	-	-	-
Papua Nya Guinea	Sa	-	1	-	1	3	-	-	1	-	-
	Kv	-	-	-	-	2	-	-	1	-	-
	Män	-	1	-	1	1	-	-	-	-	-
Salomonöarna	Sa	-	-	-	-	1	-	-	-	-	-
	Kv	-	-	-	-	-	-	-	-	-	-
	Män	-	-	-	-	1	-	-	-	-	-
Samoa	Sa	-	1	1	-	1	-	2	-	1	-
	Kv	-	-	1	-	1	-	2	-	1	-
	Män	-	1	-	-	-	-	-	-	-	-
Tonga	Sa	-	-	1	1	-	-	1	1	-	-
	Kv	-	-	1	1	-	-	1	1	-	-
	Män	-	-	-	-	-	-	-	-	-	-
Statslös	Sa	218	257	284	288	848	834	691	1 502	913	1 364
	Kv	108	127	128	119	260	323	333	584	372	602
	Män	110	130	156	169	588	511	358	918	541	762
Okänt	Sa	194	156	123	177	320	173	157	497	267	346
	Kv	91	78	59	86	166	83	78	249	140	167
	Män	103	78	64	91	154	90	79	248	127	179

2.4.10B Utvandrare efter medborgarskap 1999–2008

2.4.10B Emigrants by citizenship 1999–2008

Medborgarskaps- land	Kön	Utvandringsår									
		1999	2000	2001	2002	2003	2004	2005	2006	2007	2008
Samtliga	Sa	35 705	34 091	32 141	33 009	35 023	36 586	38 118	44 908	45 418	45 294
	Kv	17 305	16 438	15 482	15 785	17 032	17 495	17 880	21 002	20 995	20 555
	Män	18 400	17 653	16 659	17 224	17 991	19 091	20 238	23 906	24 423	24 739
Sverige	Sa	22 123	21 515	19 439	18 813	19 889	20 565	22 266	24 875	24 990	26 052
	Kv	10 979	10 595	9 494	9 391	10 059	10 236	10 768	12 300	12 105	12 290
	Män	11 144	10 920	9 945	9 422	9 830	10 329	11 498	12 575	12 885	13 762
Norden utom Sverige	Sa	5 648	5 708	5 955	6 088	6 709	7 094	7 628	6 977	7 077	7 428
	Kv	2 742	2 736	2 849	2 785	3 086	3 232	3 459	3 165	3 236	3 339
	Män	2 906	2 972	3 106	3 303	3 623	3 862	4 169	3 812	3 841	4 089
Danmark	Sa	973	1 055	1 171	1 347	1 628	1 990	2 154	2 117	2 510	2 883
	Kv	397	437	466	511	598	766	829	827	1 032	1 216
	Män	576	618	705	836	1 030	1 224	1 325	1 290	1 478	1 667
Finland	Sa	2 710	2 673	2 996	2 771	2 871	2 876	3 171	2 731	2 428	2 517
	Kv	1 354	1 349	1 533	1 372	1 440	1 443	1 532	1 339	1 190	1 155
	Män	1 356	1 324	1 463	1 399	1 431	1 433	1 639	1 392	1 238	1 362
Island	Sa	441	403	279	341	317	301	381	308	369	279
	Kv	224	199	139	162	159	126	183	143	187	133
	Män	217	204	140	179	158	175	198	165	182	146
Norge	Sa	1 524	1 577	1 509	1 629	1 893	1 927	1 922	1 821	1 770	1 749
	Kv	767	751	711	740	889	897	915	856	827	835
	Män	757	826	798	889	1 004	1 030	1 007	965	943	914
EU27 utom Norden	Sa	3 081	2 826	2 821	3 512	3 578	3 798	3 518	5 006	5 669	5 505
	Kv	1 311	1 244	1 219	1 460	1 555	1 616	1 501	2 063	2 271	2 256
	Män	1 770	1 582	1 602	2 052	2 023	2 182	2 017	2 943	3 398	3 249
Belgien	Sa	57	71	70	76	64	59	49	75	64	51
	Kv	23	36	29	33	28	25	26	32	24	28
	Män	34	35	41	43	36	34	23	43	40	23
Bulgarien	Sa	15	20	19	14	50	39	9	29	68	117
	Kv	9	12	13	5	28	18	4	11	33	40
	Män	6	8	6	9	22	21	5	18	35	77
Cypern	Sa	9	7	4	8	12	2	8	4	12	6
	Kv	2	1	1	1	2	-	1	1	5	1
	Män	7	6	3	7	10	2	7	3	7	5
Estland	Sa	43	35	51	68	62	98	107	108	129	120
	Kv	21	21	28	43	38	53	64	68	73	56
	Män	22	14	23	25	24	45	43	40	56	64
Frankrike	Sa	304	333	371	382	406	442	383	595	655	471
	Kv	128	147	154	153	168	177	158	222	231	188
	Män	176	186	217	229	238	265	225	373	424	283
Grekland	Sa	249	172	136	189	216	175	164	269	300	230
	Kv	106	79	52	71	99	62	64	106	110	85
	Män	143	93	84	118	117	113	100	163	190	145
Irland	Sa	81	79	73	95	80	63	86	111	139	99
	Kv	37	33	33	31	26	24	35	36	49	28
	Män	44	46	40	64	54	39	51	75	90	71
Italien	Sa	164	140	143	221	182	224	196	266	284	195
	Kv	46	48	54	63	68	84	60	89	77	64
	Män	118	92	89	158	114	140	136	177	207	131
Lettland	Sa	15	12	34	26	40	37	36	54	99	104
	Kv	8	5	11	13	19	22	18	27	63	54
	Män	7	7	23	13	21	15	18	27	36	50
Litauen	Sa	19	16	45	15	43	52	35	87	124	160
	Kv	10	8	14	3	25	26	14	45	56	62
	Män	9	8	31	12	18	26	21	42	68	98
Luxemburg	Sa	-	1	6	1	1	3	4	7	2	4
	Kv	-	1	3	1	1	3	3	4	-	2
	Män	-	-	3	-	-	-	1	3	2	2
Malta	Sa	1	1	4	2	3	1	3	7	3	2
	Kv	1	1	3	1	-	-	2	4	-	1
	Män	-	-	1	1	3	1	1	3	3	1

2.4.10B (forts.)

Medborgarskaps- land	Kön	Utvandringsår									
		1999	2000	2001	2002	2003	2004	2005	2006	2007	2008
Nederländerna	Sa	189	173	238	264	244	198	201	316	295	321
	Kv	78	67	110	113	104	88	81	146	134	157
	Män	111	106	128	151	140	110	120	170	161	164
Polen	Sa	164	126	140	146	172	213	241	362	636	937
	Kv	98	84	75	85	100	119	136	203	282	384
	Män	66	42	65	61	72	94	105	159	354	553
Portugal	Sa	58	35	27	50	38	35	43	81	61	49
	Kv	22	20	12	23	14	10	20	33	23	14
	Män	36	15	15	27	24	25	23	48	38	35
Rumänien	Sa	38	39	47	38	40	44	42	77	143	269
	Kv	19	20	31	22	22	18	21	39	48	104
	Män	19	19	16	16	18	26	21	38	95	165
Slovakien	Sa	7	1	16	10	14	20	20	26	32	53
	Kv	5	-	9	4	7	11	13	13	23	25
	Män	2	1	7	6	7	9	7	13	9	28
Slovenien	Sa	8	6	7	5	8	5	12	17	14	19
	Kv	5	5	5	4	3	3	6	8	7	10
	Män	3	1	2	1	5	2	6	9	7	9
Spanien	Sa	207	191	154	212	209	224	209	351	350	238
	Kv	81	73	62	89	80	94	92	145	130	107
	Män	126	118	92	123	129	130	117	206	220	131
Storbritannien och Nordirland	Sa	706	653	548	816	819	833	697	946	837	739
	Kv	246	239	191	283	291	290	235	317	266	260
	Män	460	414	357	533	528	543	462	629	571	479
Tjeckien	Sa	15	17	25	38	35	58	56	42	64	70
	Kv	9	10	16	21	17	24	28	19	30	27
	Män	6	7	9	17	18	34	28	23	34	43
Tyskland	Sa	602	546	542	666	674	792	777	961	1 099	1 014
	Kv	298	259	253	317	335	374	349	400	474	463
	Män	304	287	289	349	339	418	428	561	625	551
Ungern	Sa	65	79	64	91	97	89	80	98	149	159
	Kv	34	42	34	53	53	49	44	48	79	67
	Män	31	37	30	38	44	40	36	50	70	92
Österrike	Sa	65	73	57	79	69	92	60	117	110	78
	Kv	25	33	26	28	27	42	27	47	54	29
	Män	40	40	31	51	42	50	33	70	56	49
Europa utom EU27 och Norden	Sa	858	732	669	709	665	743	627	975	887	699
	Kv	435	352	345	347	326	363	298	467	449	352
	Män	423	380	324	362	339	380	329	508	438	347
Albanien	Sa	1	1	-	2	2	4	6	13	8	9
	Kv	1	1	-	-	1	3	3	4	5	4
	Män	-	-	-	2	1	1	3	9	3	5
Bosnien och Hercegovina	Sa	230	162	129	114	114	68	58	85	79	84
	Kv	131	81	64	60	53	34	23	40	43	34
	Män	99	81	65	54	61	34	35	45	36	50
Jugoslavien	Sa	236	191	191	188	-	-	-	-	-	-
	Kv	114	93	111	92	-	-	-	-	-	-
	Män	122	98	80	96	-	-	-	-	-	-
Kroatien	Sa	63	30	28	52	48	24	26	47	43	34
	Kv	25	12	17	24	26	11	9	18	19	16
	Män	38	18	11	28	22	13	17	29	24	18
Liechtenstein	Sa	1	-	1	1	-	3	-	-	-	-
	Kv	-	-	-	1	-	3	-	-	-	-
	Män	1	-	1	-	-	-	-	-	-	-
Makedonien	Sa	6	24	12	17	19	11	16	28	37	29
	Kv	2	14	6	6	13	3	10	12	17	18
	Män	4	10	6	11	6	8	6	16	20	11
Moldavien	Sa	-	-	1	-	4	3	7	2	21	10
	Kv	-	-	1	-	2	2	5	-	13	6
	Män	-	-	-	-	2	1	2	2	8	4
Monaco	Sa	-	-	-	-	-	-	-	-	-	-
	Kv	-	-	-	-	-	-	-	-	-	-
	Män	-	-	-	-	-	-	-	-	-	-

2.4.10B (forts.)

Medborgarskaps- land	Kön	Utvandringsår									
		1999	2000	2001	2002	2003	2004	2005	2006	2007	2008
Montenegro	Sa	-	-	-	-	-	-	-	-	-	7
	Kv	-	-	-	-	-	-	-	-	-	5
	Män	-	-	-	-	-	-	-	-	-	2
Ryssland	Sa	87	103	138	133	137	145	136	234	262	139
	Kv	56	53	73	78	67	77	73	132	143	79
	Män	31	50	65	55	70	68	63	102	119	60
San Marino	Sa	-	-	-	-	-	-	-	-	-	-
	Kv	-	-	-	-	-	-	-	-	-	-
	Män	-	-	-	-	-	-	-	-	-	-
Schweiz	Sa	72	96	60	61	63	68	56	71	65	67
	Kv	29	43	25	16	27	24	29	36	29	29
	Män	43	53	35	45	36	44	27	35	36	38
Serbien	Sa	-	-	-	-	-	-	-	-	10	39
	Kv	-	-	-	-	-	-	-	-	4	20
	Män	-	-	-	-	-	-	-	-	6	19
Serbien och Montenegro	Sa	-	-	-	-	111	207	144	209	-	-
	Kv	-	-	-	-	54	108	66	103	-	-
	Män	-	-	-	-	57	99	78	106	-	-
Turkiet	Sa	146	112	91	114	130	159	130	210	286	230
	Kv	69	49	39	59	60	69	55	81	132	106
	Män	77	63	52	55	70	90	75	129	154	124
Ukraina	Sa	13	8	14	20	34	39	33	61	59	34
	Kv	5	4	6	8	21	27	17	33	35	25
	Män	8	4	8	12	13	12	16	28	24	9
Vitryssland	Sa	3	5	4	7	3	12	15	15	17	17
	Kv	3	2	3	3	2	2	8	8	9	10
	Män	-	3	1	4	1	10	7	7	8	7
Afrika	Sa	539	385	301	474	572	664	591	1 021	1 068	837
	Kv	233	158	132	213	244	283	242	407	434	280
	Män	306	227	169	261	328	381	349	614	634	557
Algeriet	Sa	15	5	6	13	7	17	7	16	24	9
	Kv	9	2	3	11	4	9	2	8	10	3
	Män	6	3	3	2	3	8	5	8	14	6
Angola	Sa	4	-	-	2	3	3	1	4	3	3
	Kv	2	-	-	1	1	2	-	2	2	1
	Män	2	-	-	1	2	1	1	2	1	2
Benin	Sa	-	-	-	-	-	-	-	-	-	-
	Kv	-	-	-	-	-	-	-	-	-	-
	Män	-	-	-	-	-	-	-	-	-	-
Botswana	Sa	4	1	1	2	1	1	1	2	2	1
	Kv	2	1	-	1	-	-	-	2	2	-
	Män	2	-	1	1	1	1	1	-	-	1
Burkina Faso	Sa	-	-	-	-	-	-	-	2	2	-
	Kv	-	-	-	-	-	-	-	1	-	-
	Män	-	-	-	-	-	-	-	1	2	-
Burundi	Sa	-	1	2	-	2	-	2	1	2	4
	Kv	-	-	-	-	2	-	2	-	1	1
	Män	-	1	2	-	-	-	-	1	1	3
Centralafrikanska Rep.	Sa	-	-	-	-	-	-	-	-	-	-
	Kv	-	-	-	-	-	-	-	-	-	-
	Män	-	-	-	-	-	-	-	-	-	-
Djibouti	Sa	-	1	-	1	-	-	-	-	3	-
	Kv	-	-	-	1	-	-	-	-	2	-
	Män	-	1	-	-	-	-	-	-	1	-
Egypten	Sa	22	14	10	20	34	44	41	60	34	28
	Kv	9	6	7	11	13	20	17	28	14	8
	Män	13	8	3	9	21	24	24	32	20	20
Ekvatorialguinea	Sa	-	-	-	-	-	-	-	6	-	-
	Kv	-	-	-	-	-	-	-	2	-	-
	Män	-	-	-	-	-	-	-	4	-	-
Elfenbenskusten	Sa	2	-	-	4	-	3	10	1	7	3
	Kv	2	-	-	1	-	1	3	-	5	2
	Män	-	-	-	3	-	2	7	1	2	1

2.4.10B (forts.)

Medborgarskaps- land	Kön	Utvandringsår									
		1999	2000	2001	2002	2003	2004	2005	2006	2007	2008
Eritrea	Sa	-	6	4	8	8	10	10	25	15	16
	Kv	-	2	2	3	2	1	6	11	7	6
	Män	-	4	2	5	6	9	4	14	8	10
Etiopien	Sa	68	45	21	39	31	34	34	66	71	48
	Kv	24	16	10	17	11	13	19	23	29	10
	Män	44	29	11	22	20	21	15	43	42	38
Gabon	Sa	-	-	-	-	-	-	-	-	-	-
	Kv	-	-	-	-	-	-	-	-	-	-
	Män	-	-	-	-	-	-	-	-	-	-
Gambia	Sa	36	15	13	17	27	20	21	22	40	16
	Kv	7	3	1	7	10	3	9	5	14	2
	Män	29	12	12	10	17	17	12	17	26	14
Ghana	Sa	13	18	4	8	16	37	18	43	84	55
	Kv	4	7	1	2	4	14	4	5	21	19
	Män	9	11	3	6	12	23	14	38	63	36
Guinea	Sa	-	-	-	1	2	-	-	-	2	-
	Kv	-	-	-	1	1	-	-	-	1	-
	Män	-	-	-	-	1	-	-	-	1	-
Guinea-Bissau	Sa	-	-	-	-	-	-	1	-	1	1
	Kv	-	-	-	-	-	-	-	-	-	-
	Män	-	-	-	-	-	-	1	-	1	1
Kamerun	Sa	-	2	1	6	5	4	30	66	67	84
	Kv	-	1	-	2	1	-	4	15	19	22
	Män	-	1	1	4	4	4	26	51	48	62
Kap Verde	Sa	1	2	1	2	1	1	1	2	1	1
	Kv	-	1	1	2	-	1	-	-	1	-
	Män	1	1	-	-	1	-	1	2	-	1
Kenya	Sa	11	15	3	12	13	16	11	28	29	11
	Kv	4	9	2	5	5	5	4	10	13	2
	Män	7	6	1	7	8	11	7	18	16	9
Kongo	Sa	1	-	1	-	3	-	2	9	-	4
	Kv	-	-	1	-	1	-	1	4	-	2
	Män	1	-	-	-	2	-	1	5	-	2
Kongo, Demokratiska Rep.	Sa	8	6	4	8	2	9	3	7	-	5
	Kv	6	3	3	3	1	4	2	3	-	4
	Män	2	3	1	5	1	5	1	4	-	1
Lesotho	Sa	-	-	-	-	-	-	-	1	-	-
	Kv	-	-	-	-	-	-	-	1	-	-
	Män	-	-	-	-	-	-	-	-	-	-
Liberia	Sa	1	-	-	1	1	-	1	-	2	3
	Kv	-	-	-	-	-	-	-	-	1	-
	Män	1	-	-	1	1	-	1	-	1	3
Libyen	Sa	28	10	9	7	6	3	11	10	25	13
	Kv	12	6	5	4	2	1	6	5	10	6
	Män	16	4	4	3	4	2	5	5	15	7
Madagaskar	Sa	-	-	-	-	4	-	-	4	-	-
	Kv	-	-	-	-	2	-	-	-	-	-
	Män	-	-	-	-	2	-	-	4	-	-
Malawi	Sa	-	-	-	1	-	-	-	-	-	2
	Kv	-	-	-	-	-	-	-	-	-	1
	Män	-	-	-	1	-	-	-	-	-	1
Mali	Sa	1	-	1	-	1	-	-	-	1	-
	Kv	1	-	1	-	-	-	-	-	1	-
	Män	-	-	-	-	1	-	-	-	-	-
Marocko	Sa	27	18	18	23	34	30	23	38	57	34
	Kv	16	8	9	12	21	9	8	13	32	14
	Män	11	10	9	11	13	21	15	25	25	20
Mauretanien	Sa	-	-	-	-	-	-	-	-	-	-
	Kv	-	-	-	-	-	-	-	-	-	-
	Män	-	-	-	-	-	-	-	-	-	-
Mauritius	Sa	1	-	2	-	2	7	4	5	1	2
	Kv	-	-	2	-	1	5	-	2	1	1
	Män	1	-	-	-	1	2	4	3	-	1

2.4.10B (forts.)

Medborgarskaps- land	Kön	Utvandringsår									
		1999	2000	2001	2002	2003	2004	2005	2006	2007	2008
Mocambique	Sa	2	3	2	1	-	2	3	3	4	2
	Kv	2	1	-	1	-	1	1	-	2	-
	Män	-	2	2	-	-	1	2	3	2	2
Namibia	Sa	-	-	-	1	-	-	1	2	-	3
	Kv	-	-	-	-	-	-	-	-	-	3
	Män	-	-	-	1	-	-	1	2	-	-
Niger	Sa	-	-	-	-	-	-	-	-	-	1
	Kv	-	-	-	-	-	-	-	-	-	-
	Män	-	-	-	-	-	-	-	-	-	1
Nigeria	Sa	11	17	6	14	15	21	20	76	89	75
	Kv	4	7	2	2	5	7	3	15	19	15
	Män	7	10	4	12	10	14	17	61	70	60
Rwanda	Sa	-	-	4	-	-	1	1	1	1	1
	Kv	-	-	2	-	-	1	1	-	1	-
	Män	-	-	2	-	-	-	-	1	-	1
Sao Tome och Principe	Sa	-	-	-	-	-	-	-	-	-	-
	Kv	-	-	-	-	-	-	-	-	-	-
	Män	-	-	-	-	-	-	-	-	-	-
Senegal	Sa	1	1	-	1	1	-	1	5	1	2
	Kv	-	1	-	1	-	-	-	3	-	1
	Män	1	-	-	-	1	-	1	2	1	1
Seychellerna	Sa	1	-	1	4	-	-	-	2	-	2
	Kv	1	-	1	2	-	-	-	2	-	2
	Män	-	-	-	2	-	-	-	-	-	-
Sierra Leone	Sa	2	-	3	3	2	-	5	5	6	7
	Kv	1	-	2	-	1	-	3	2	2	2
	Män	1	-	1	3	1	-	2	3	4	5
Somalia	Sa	189	140	128	161	219	255	207	283	288	259
	Kv	88	58	57	74	104	119	97	136	137	100
	Män	101	82	71	87	115	136	110	147	151	159
Sudan	Sa	6	7	15	15	7	14	23	27	57	18
	Kv	3	2	6	9	4	7	8	9	20	7
	Män	3	5	9	6	3	7	15	18	37	11
Swaziland	Sa	1	-	-	-	1	-	-	-	-	1
	Kv	-	-	-	-	1	-	-	-	-	1
	Män	1	-	-	-	-	-	-	-	-	-
Sydafrika	Sa	14	14	13	42	60	53	53	109	65	47
	Kv	5	6	7	15	23	27	22	59	30	18
	Män	9	8	6	27	37	26	31	50	35	29
Tanzania	Sa	12	13	1	15	22	19	16	28	25	22
	Kv	4	5	1	7	10	5	8	10	10	7
	Män	8	8	-	8	12	14	8	18	15	15
Tchad	Sa	-	-	1	-	-	-	-	-	1	-
	Kv	-	-	-	-	-	-	-	-	-	-
	Män	-	-	1	-	-	-	-	-	1	-
Togo	Sa	2	1	1	2	1	1	1	1	3	4
	Kv	-	-	-	-	-	-	-	-	1	1
	Män	2	1	1	2	1	1	1	1	2	3
Tunisien	Sa	28	12	7	25	18	24	14	19	28	28
	Kv	14	8	1	10	5	14	7	11	18	12
	Män	14	4	6	15	13	10	7	8	10	16
Uganda	Sa	9	8	7	10	12	15	4	24	12	10
	Kv	7	3	2	4	5	5	1	11	7	4
	Män	2	5	5	6	7	10	3	13	5	6
Zambia	Sa	11	2	7	2	5	9	6	11	6	11
	Kv	5	1	2	2	1	5	3	6	-	3
	Män	6	1	5	-	4	4	3	5	6	8
Zimbabwe	Sa	7	8	4	3	6	11	4	7	9	1
	Kv	1	1	1	2	3	4	1	3	1	-
	Män	6	7	3	1	3	7	3	4	8	1

2.4.10B (forts.)

Medborgarskaps- land	Kön	Utvandringsår									
		1999	2000	2001	2002	2003	2004	2005	2006	2007	2008
Nordamerika	Sa	1 097	926	982	1 069	930	1 007	814	1 616	1 092	842
	Kv	468	400	441	473	452	471	366	640	466	378
	Män	629	526	541	596	478	536	448	976	626	464
Antigua och Barbuda	Sa	-	-	-	-	-	-	-	-	-	-
	Kv	-	-	-	-	-	-	-	-	-	-
	Män	-	-	-	-	-	-	-	-	-	-
Bahamas	Sa	1	-	-	-	-	-	1	1	-	1
	Kv	1	-	-	-	-	-	1	1	-	-
	Män	-	-	-	-	-	-	-	-	-	1
Barbados	Sa	6	3	1	5	1	-	1	4	3	-
	Kv	3	-	-	1	-	-	-	-	-	-
	Män	3	3	1	4	1	-	1	4	3	-
Belize	Sa	-	-	-	-	-	-	-	-	-	-
	Kv	-	-	-	-	-	-	-	-	-	-
	Män	-	-	-	-	-	-	-	-	-	-
Costa Rica	Sa	7	9	3	7	2	6	3	11	1	3
	Kv	2	5	2	3	1	3	-	8	-	2
	Män	5	4	1	4	1	3	3	3	1	1
Dominica	Sa	1	-	-	-	-	1	1	3	-	-
	Kv	-	-	-	-	-	-	-	1	-	-
	Män	1	-	-	-	-	1	1	2	-	-
Dominikanska Rep.	Sa	2	-	4	2	5	5	6	6	10	13
	Kv	-	-	2	1	-	2	4	3	3	9
	Män	2	-	2	1	5	3	2	3	7	4
El Salvador	Sa	15	6	9	9	4	7	4	6	5	7
	Kv	10	2	3	2	1	5	1	4	3	4
	Män	5	4	6	7	3	2	3	2	2	3
Grenada	Sa	-	-	-	2	1	1	-	3	2	-
	Kv	-	-	-	1	-	-	-	-	-	-
	Män	-	-	-	1	1	1	-	3	2	-
Guatemala	Sa	10	3	-	7	-	4	2	3	1	3
	Kv	5	3	-	6	-	2	-	-	-	1
	Män	5	-	-	1	-	2	2	3	1	2
Haiti	Sa	1	-	-	1	-	-	-	1	-	1
	Kv	-	-	-	-	-	-	-	-	-	-
	Män	1	-	-	1	-	-	-	1	-	1
Honduras	Sa	1	-	2	3	2	-	1	3	4	4
	Kv	1	-	1	2	2	-	-	2	3	3
	Män	-	-	1	1	-	-	1	1	1	1
Jamaica	Sa	4	2	3	2	1	1	2	1	4	8
	Kv	1	1	3	-	1	-	-	-	1	4
	Män	3	1	-	2	-	1	2	1	3	4
Kanada	Sa	165	146	139	162	126	144	125	206	154	152
	Kv	78	66	63	72	66	69	58	83	73	72
	Män	87	80	76	90	60	75	67	123	81	80
Kuba	Sa	10	8	24	19	33	20	18	26	23	19
	Kv	5	4	13	10	18	10	8	13	8	9
	Män	5	4	11	9	15	10	10	13	15	10
Mexiko	Sa	30	43	40	47	33	56	45	129	90	55
	Kv	15	22	21	22	14	24	24	53	33	18
	Män	15	21	19	25	19	32	21	76	57	37
Nicaragua	Sa	15	1	5	10	2	1	6	4	10	8
	Kv	7	-	4	5	1	-	3	4	6	3
	Män	8	1	1	5	1	1	3	-	4	5
Panama	Sa	4	2	2	2	1	3	1	2	4	2
	Kv	1	1	2	-	-	3	1	1	2	2
	Män	3	1	-	2	1	-	-	1	2	-
S:t Lucia	Sa	-	-	-	2	-	-	1	-	-	-
	Kv	-	-	-	1	-	-	1	-	-	-
	Män	-	-	-	1	-	-	-	-	-	-
S:t Vincent och Grenadinerna	Sa	-	-	-	-	-	-	-	-	-	-
	Kv	-	-	-	-	-	-	-	-	-	-
	Män	-	-	-	-	-	-	-	-	-	-

2.4.10B (forts.)

Medborgarskaps- land	Kön	Utvandringsår									
		1999	2000	2001	2002	2003	2004	2005	2006	2007	2008
Trinidad och Tobago	Sa	3	3	3	3	2	1	4	4	3	3
	Kv	3	3	1	3	1	-	2	3	1	2
	Män	-	-	2	-	1	1	2	1	2	1
USA	Sa	822	700	747	786	717	757	593	1 203	778	563
	Kv	336	293	326	344	347	353	263	464	333	249
	Män	486	407	421	442	370	404	330	739	445	314
Sydamerika	Sa	398	289	262	298	365	294	348	488	450	347
	Kv	216	143	147	153	205	153	191	236	231	166
	Män	182	146	115	145	160	141	157	252	219	181
Argentina	Sa	28	30	21	26	28	17	23	43	36	22
	Kv	18	13	12	14	16	5	10	19	19	8
	Män	10	17	9	12	12	12	13	24	17	14
Bolivia	Sa	12	15	11	17	19	20	10	21	18	11
	Kv	8	3	6	6	8	9	5	11	8	3
	Män	4	12	5	11	11	11	5	10	10	8
Brasilien	Sa	59	88	62	72	115	81	93	147	127	118
	Kv	38	51	42	46	71	50	66	83	76	64
	Män	21	37	20	26	44	31	27	64	51	54
Chile	Sa	219	103	108	123	126	117	134	142	148	89
	Kv	109	51	53	55	64	57	66	56	71	39
	Män	110	52	55	68	62	60	68	86	77	50
Colombia	Sa	16	19	18	16	27	16	30	55	46	53
	Kv	7	9	9	11	18	10	12	19	16	29
	Män	9	10	9	5	9	6	18	36	30	24
Ecuador	Sa	6	5	12	5	4	9	9	25	16	11
	Kv	6	2	6	2	2	3	4	14	9	2
	Män	-	3	6	3	2	6	5	11	7	9
Guyana	Sa	2	-	-	-	-	1	-	-	-	-
	Kv	1	-	-	-	-	-	-	-	-	-
	Män	1	-	-	-	-	1	-	-	-	-
Paraguay	Sa	1	1	1	2	-	-	5	2	-	-
	Kv	-	1	1	2	-	-	1	2	-	-
	Män	1	-	-	-	-	-	4	-	-	-
Peru	Sa	26	11	13	19	19	14	19	24	27	16
	Kv	14	5	7	10	11	11	13	16	15	7
	Män	12	6	6	9	8	3	6	8	12	9
Surinam	Sa	-	-	-	-	-	-	-	-	2	-
	Kv	-	-	-	-	-	-	-	-	1	-
	Män	-	-	-	-	-	-	-	-	1	-
Uruguay	Sa	18	13	8	12	12	11	18	16	16	12
	Kv	8	6	6	3	6	5	9	7	11	6
	Män	10	7	2	9	6	6	9	9	5	6
Venezuela	Sa	11	4	8	6	15	8	7	13	14	15
	Kv	7	2	5	4	9	3	5	9	5	8
	Män	4	2	3	2	6	5	2	4	9	7
Asien	Sa	1 538	1 329	1 375	1 654	1 885	2 085	1 987	3 463	3 616	3 128
	Kv	735	647	715	798	918	1 000	917	1 519	1 557	1 311
	Män	803	682	660	856	967	1 085	1 070	1 944	2 059	1 817
Afghanistan	Sa	13	6	21	11	26	30	31	31	26	60
	Kv	3	1	11	7	11	17	14	20	13	14
	Män	10	5	10	4	15	13	17	11	13	46
Armenien	Sa	1	-	1	1	1	8	1	9	5	8
	Kv	1	-	1	-	-	3	-	6	1	2
	Män	-	-	-	1	1	5	1	3	4	6
Azerbajdzjan	Sa	-	-	-	1	3	2	3	7	10	7
	Kv	-	-	-	1	1	2	1	4	3	2
	Män	-	-	-	-	2	-	2	3	7	5
Bahrain	Sa	-	3	-	-	7	1	2	-	-	1
	Kv	-	-	-	-	3	-	-	-	-	1
	Män	-	3	-	-	4	1	2	-	-	-
Bangladesh	Sa	23	15	28	28	29	38	49	103	121	95
	Kv	10	4	15	13	12	15	9	21	33	25
	Män	13	11	13	15	17	23	40	82	88	70

2.4.10B (forts.)

Medborgarskaps- land	Kön	Utvandringsår									
		1999	2000	2001	2002	2003	2004	2005	2006	2007	2008
Bhutan	Sa	-	-	-	1	-	1	-	1	1	2
	Kv	-	-	-	-	-	-	-	1	-	1
	Män	-	-	-	1	-	1	-	-	1	1
Brunei Darussalam	Sa	-	-	-	-	-	-	-	-	-	-
	Kv	-	-	-	-	-	-	-	-	-	-
	Män	-	-	-	-	-	-	-	-	-	-
Filippinerna	Sa	37	24	18	26	36	25	34	34	43	38
	Kv	23	18	17	22	29	19	26	25	26	28
	Män	14	6	1	4	7	6	8	9	17	10
Förenade Arabemiraten	Sa	19	-	9	2	4	21	1	15	11	1
	Kv	5	-	4	1	1	9	-	10	4	-
	Män	14	-	5	1	3	12	1	5	7	1
Georgien	Sa	-	2	4	3	3	5	8	12	14	12
	Kv	-	1	3	1	1	1	4	5	5	5
	Män	-	1	1	2	2	4	4	7	9	7
Indien	Sa	62	96	87	160	193	239	371	625	669	661
	Kv	27	41	33	72	64	78	116	189	173	209
	Män	35	55	54	88	129	161	255	436	496	452
Indonesien	Sa	17	28	21	35	33	19	23	54	45	23
	Kv	11	12	12	6	21	9	10	22	28	10
	Män	6	16	9	29	12	10	13	32	17	13
Irak	Sa	140	124	125	125	190	266	207	216	191	341
	Kv	46	53	61	68	94	128	90	91	93	137
	Män	94	71	64	57	96	138	117	125	98	204
Iran	Sa	306	176	174	217	213	231	198	294	331	287
	Kv	129	87	99	105	124	122	116	138	181	148
	Män	177	89	75	112	89	109	82	156	150	139
Israel	Sa	51	21	29	35	19	34	38	96	49	31
	Kv	15	6	10	11	5	10	8	35	11	10
	Män	36	15	19	24	14	24	30	61	38	21
Japan	Sa	247	232	289	230	293	241	195	309	306	228
	Kv	124	115	143	109	141	124	101	175	152	123
	Män	123	117	146	121	152	117	94	134	154	105
Jemen	Sa	1	-	1	-	3	-	1	4	1	-
	Kv	-	-	-	-	3	-	1	3	1	-
	Män	1	-	1	-	-	-	-	1	-	-
Jordanien	Sa	7	8	14	8	14	29	13	26	28	28
	Kv	5	1	8	3	7	12	6	11	7	11
	Män	2	7	6	5	7	17	7	15	21	17
Kambodja	Sa	1	-	1	-	-	1	1	-	2	2
	Kv	-	-	1	-	-	1	1	-	-	-
	Män	1	-	-	-	-	-	-	-	2	2
Kazakstan	Sa	1	2	2	2	2	2	2	1	6	5
	Kv	1	1	-	1	1	1	-	1	3	3
	Män	-	1	2	1	1	1	2	-	3	2
Kina	Sa	246	244	194	331	270	416	326	715	807	532
	Kv	117	117	95	157	124	179	144	330	377	231
	Män	129	127	99	174	146	237	182	385	430	301
Kirgistan	Sa	-	-	-	1	-	-	4	3	3	3
	Kv	-	-	-	1	-	-	3	3	2	1
	Män	-	-	-	-	-	-	1	-	1	2
Korea, Nord-	Sa	-	-	1	-	5	2	4	-	-	-
	Kv	-	-	-	-	2	1	2	-	-	-
	Män	-	-	1	-	3	1	2	-	-	-
Korea, Syd-	Sa	24	31	53	75	56	71	74	133	99	55
	Kv	12	18	27	35	35	39	42	67	51	33
	Män	12	13	26	40	21	32	32	66	48	22
Kuwait	Sa	2	6	1	1	-	4	7	1	1	2
	Kv	1	3	-	-	-	2	4	-	1	1
	Män	1	3	1	1	-	2	3	1	-	1
Laos	Sa	2	6	6	2	1	4	2	1	1	6
	Kv	-	2	3	-	1	1	2	1	-	3
	Män	2	4	3	2	-	3	-	-	1	3

2.4.10B (forts.)

Medborgarskaps- land	Kön	Utvandringsår									
		1999	2000	2001	2002	2003	2004	2005	2006	2007	2008
Libanon	Sa	85	48	32	56	38	35	46	63	69	61
	Kv	47	28	21	31	16	18	25	24	35	27
	Män	38	20	11	25	22	17	21	39	34	34
Malaysia	Sa	32	19	27	24	31	29	16	55	30	31
	Kv	19	12	14	14	17	14	12	25	14	20
	Män	13	7	13	10	14	15	4	30	16	11
Maldiverna	Sa	-	-	-	-	-	-	-	-	1	-
	Kv	-	-	-	-	-	-	-	-	1	-
	Män	-	-	-	-	-	-	-	-	-	-
Mongoliet	Sa	-	-	-	1	2	2	2	4	-	6
	Kv	-	-	-	1	2	-	-	3	-	5
	Män	-	-	-	-	-	2	2	1	-	1
Myanmar	Sa	1	-	-	1	-	-	-	5	1	5
	Kv	-	-	-	-	-	-	-	2	-	3
	Män	1	-	-	1	-	-	-	3	1	2
Nepal	Sa	-	2	-	-	-	2	-	8	9	5
	Kv	-	1	-	-	-	-	-	4	3	1
	Män	-	1	-	-	-	2	-	4	6	4
Oman	Sa	2	-	1	-	-	-	-	4	2	-
	Kv	1	-	1	-	-	-	-	2	1	-
	Män	1	-	-	-	-	-	-	2	1	-
Pakistan	Sa	15	28	29	43	46	70	79	178	282	248
	Kv	11	14	13	20	11	22	29	42	57	49
	Män	4	14	16	23	35	48	50	136	225	199
Qatar	Sa	-	-	-	-	-	-	7	1	5	-
	Kv	-	-	-	-	-	-	5	-	3	-
	Män	-	-	-	-	-	-	2	1	2	-
Saudiarabien	Sa	7	21	11	35	35	15	16	25	46	3
	Kv	3	10	6	6	9	6	11	10	24	1
	Män	4	11	5	29	26	9	5	15	22	2
Singapore	Sa	32	71	84	35	130	20	18	33	36	23
	Kv	16	28	39	14	57	12	9	14	19	14
	Män	16	43	45	21	73	8	9	19	17	9
Sri Lanka	Sa	32	13	20	24	38	36	23	54	35	35
	Kv	21	6	14	12	22	23	9	28	14	17
	Män	11	7	6	12	16	13	14	26	21	18
Syrien	Sa	16	12	11	22	21	27	20	29	35	23
	Kv	10	5	4	13	10	10	11	13	18	6
	Män	6	7	7	9	11	17	9	16	17	17
Tadjikistan	Sa	-	-	1	-	1	-	-	2	4	2
	Kv	-	-	1	-	-	-	-	-	1	-
	Män	-	-	-	-	1	-	-	2	3	2
Taiwan	Sa	9	10	9	19	25	9	11	33	30	11
	Kv	6	5	4	11	15	6	7	18	19	8
	Män	3	5	5	8	10	3	4	15	11	3
Thailand	Sa	80	69	57	80	96	121	129	224	205	184
	Kv	57	48	45	52	66	96	90	149	151	131
	Män	23	21	12	28	30	25	39	75	54	53
Turkmenistan	Sa	3	-	1	-	-	-	-	1	-	1
	Kv	1	-	1	-	-	-	-	1	-	-
	Män	2	-	-	-	-	-	-	-	-	1
Uzbekistan	Sa	-	1	1	-	1	3	4	4	11	18
	Kv	-	1	1	-	1	2	1	1	5	5
	Män	-	-	-	-	-	1	3	3	6	13
Vietnam	Sa	24	11	12	19	20	26	21	50	45	44
	Kv	13	9	8	11	12	18	8	25	27	26
	Män	11	2	4	8	8	8	13	25	18	18
Oceanien	Sa	231	240	227	275	256	243	251	368	255	212
	Kv	95	104	91	107	101	95	100	153	87	85
	Män	136	136	136	168	155	148	151	215	168	127
Australien	Sa	192	185	187	230	205	204	186	284	204	181
	Kv	79	84	82	92	81	88	73	126	73	74
	Män	113	101	105	138	124	116	113	158	131	107

2.4.10B (forts.)

Medborgarskaps- land	Kön	Utvandringsår									
		1999	2000	2001	2002	2003	2004	2005	2006	2007	2008
Fiji	Sa	-	1	-	1	-	-	2	1	2	-
	Kv	-	1	-	-	-	-	1	1	1	-
	Män	-	-	-	1	-	-	1	-	1	-
Kiribati	Sa	-	-	-	-	-	-	1	-	-	1
	Kv	-	-	-	-	-	-	1	-	-	-
	Män	-	-	-	-	-	-	-	-	-	1
Mikronesien	Sa	-	-	-	-	-	-	-	-	-	-
	Kv	-	-	-	-	-	-	-	-	-	-
	Män	-	-	-	-	-	-	-	-	-	-
Nya Zeeland	Sa	39	54	39	44	50	39	62	82	48	30
	Kv	16	19	9	15	19	7	25	26	13	11
	Män	23	35	30	29	31	32	37	56	35	19
Palau	Sa	-	-	1	-	-	-	-	-	-	-
	Kv	-	-	-	-	-	-	-	-	-	-
	Män	-	-	1	-	-	-	-	-	-	-
Papua Nya Guinea	Sa	-	-	-	-	-	-	-	-	1	-
	Kv	-	-	-	-	-	-	-	-	-	-
	Män	-	-	-	-	-	-	-	-	1	-
Salomonöarna	Sa	-	-	-	-	-	-	-	-	-	-
	Kv	-	-	-	-	-	-	-	-	-	-
	Män	-	-	-	-	-	-	-	-	-	-
Samoa	Sa	-	-	-	-	1	-	-	-	-	-
	Kv	-	-	-	-	1	-	-	-	-	-
	Män	-	-	-	-	-	-	-	-	-	-
Tonga	Sa	-	-	-	-	-	-	-	1	-	-
	Kv	-	-	-	-	-	-	-	-	-	-
	Män	-	-	-	-	-	-	-	1	-	-
Statslös	Sa	72	54	35	49	42	42	54	54	60	81
	Kv	35	24	18	29	24	20	24	24	21	36
	Män	37	30	17	20	18	22	30	30	39	45
Okänt	Sa	120	87	75	68	132	51	34	65	254	163
	Kv	56	35	31	29	62	26	14	28	138	62
	Män	64	52	44	39	70	25	20	37	116	101

2.4.10C Invandringsöverskott efter medborgarskap 1999–2008*2.4.10C Excess of migration by citizenship 1999–2008*

Medborgarskaps-land	Kön	År									
		1999	2000	2001	2002	2003	2004	2005	2006	2007	2008
Samtliga	Sa	14 134	24 568	28 654	31 078	28 772	25 442	27 111	50 842	54 067	55 877
	Kv	7 957	12 756	14 663	15 664	14 923	13 747	13 906	24 038	24 862	28 156
	Män	6 177	11 812	13 991	15 414	13 849	11 695	13 205	26 804	29 205	27 721
Sverige	Sa	-6 857	-5 485	-2 761	-2 329	-4 082	-6 117	-8 334	-9 523	-9 041	-8 199
	Kv	-3 560	-2 845	-1 419	-1 453	-2 376	-3 212	-4 050	-4 832	-4 514	-3 677
	Män	-3 297	-2 640	-1 342	-876	-1 706	-2 905	-4 284	-4 691	-4 527	-4 522
Norden utom Sverige	Sa	1 359	3 132	3 430	4 299	3 734	2 470	2 128	3 694	3 387	1 823
	Kv	679	1 466	1 509	1 837	1 634	1 131	908	1 676	1 530	782
	Män	680	1 666	1 921	2 462	2 100	1 339	1 220	2 018	1 857	1 041
Danmark	Sa	319	935	1 363	1 856	2 002	1 763	1 886	3 020	2 587	1 246
	Kv	104	343	470	638	750	651	771	1 277	1 089	384
	Män	215	592	893	1 218	1 252	1 112	1 115	1 743	1 498	862
Finland	Sa	670	906	449	522	310	-66	-276	-92	133	-112
	Kv	447	534	333	303	242	87	-82	15	132	84
	Män	223	372	116	219	68	-153	-194	-107	1	-196
Island	Sa	-113	-21	94	91	125	75	23	95	42	175
	Kv	-60	-26	40	47	50	46	20	66	14	86
	Män	-53	5	54	44	75	29	3	29	28	89
Norge	Sa	483	1 312	1 524	1 830	1 297	698	495	671	625	514
	Kv	188	615	666	849	592	347	199	318	295	228
	Män	295	697	858	981	705	351	296	353	330	286
EU27 utom Norden	Sa	2 830	4 323	5 293	4 847	4 110	6 056	7 968	12 700	18 025	18 350
	Kv	1 529	2 045	2 506	2 505	2 171	3 167	3 852	5 849	7 915	7 979
	Män	1 301	2 278	2 787	2 342	1 939	2 889	4 116	6 851	10 110	10 371
Belgien	Sa	35	19	74	21	-1	30	51	73	98	119
	Kv	21	5	30	15	-4	18	8	50	37	44
	Män	14	14	44	6	3	12	43	23	61	75
Bulgarien	Sa	88	93	100	135	102	84	91	94	1 091	845
	Kv	50	49	57	86	66	56	54	61	400	298
	Män	38	44	43	49	36	28	37	33	691	547
Cypern	Sa	-	-6	-1	-4	-4	8	2	30	35	35
	Kv	1	-1	-	1	-	5	2	9	17	13
	Män	-1	-5	-1	-5	-4	3	-	21	18	22
Estland	Sa	168	229	220	222	215	305	276	314	292	269
	Kv	134	171	172	161	173	203	183	189	178	159
	Män	34	58	48	61	42	102	93	125	114	110
Frankrike	Sa	255	258	290	165	81	128	235	161	235	486
	Kv	96	67	103	68	23	44	83	48	113	188
	Män	159	191	187	97	58	84	152	113	122	298
Grekland	Sa	-31	111	213	152	93	76	138	173	233	410
	Kv	-13	27	85	74	18	41	45	62	93	182
	Män	-18	84	128	78	75	35	93	111	140	228
Irland	Sa	30	86	89	104	49	69	49	85	93	117
	Kv	6	21	17	35	16	24	-4	14	13	27
	Män	24	65	72	69	33	45	53	71	80	90
Italien	Sa	112	195	308	107	83	83	74	224	257	537
	Kv	64	60	92	51	25	32	38	97	103	167
	Män	48	135	216	56	58	51	36	127	154	370
Lettland	Sa	119	138	123	135	112	169	196	305	234	300
	Kv	80	106	88	101	89	121	125	183	144	176
	Män	39	32	35	34	23	48	71	122	90	124
Litauen	Sa	83	130	168	244	187	386	660	808	794	755
	Kv	60	91	127	181	138	231	329	414	363	378
	Män	23	39	41	63	49	155	331	394	431	377
Luxemburg	Sa	2	1	-5	1	2	3	1	1	-	2
	Kv	1	1	-3	-	1	1	-1	-	1	-
	Män	1	-	-2	1	1	2	2	1	-1	2
Malta	Sa	1	1	5	4	-	4	3	4	5	9
	Kv	-1	-1	-	1	2	3	2	-	3	2
	Män	2	2	5	3	-2	1	1	4	2	7

2.4.10C (forts.)

Medborgarskaps- land	Kön	År									
		1999	2000	2001	2002	2003	2004	2005	2006	2007	2008
Nederländerna	Sa	195	254	267	214	208	363	491	728	776	789
	Kv	77	92	106	88	84	158	217	301	338	344
	Män	118	162	161	126	124	205	274	427	438	445
Polen	Sa	509	523	669	919	845	2 245	3 179	5 985	6 889	6 033
	Kv	348	345	424	587	531	1 219	1 534	2 728	3 020	2 766
	Män	161	178	245	332	314	1 026	1 645	3 257	3 869	3 267
Portugal	Sa	4	34	49	35	47	63	73	86	89	151
	Kv	3	9	20	15	17	36	34	43	35	65
	Män	1	25	29	20	30	27	39	43	54	86
Rumänien	Sa	208	241	240	325	289	294	310	260	2 444	2 275
	Kv	147	177	157	220	191	222	211	172	1 060	1 025
	Män	61	64	83	105	98	72	99	88	1 384	1 250
Slovakien	Sa	21	60	32	58	33	85	77	124	141	155
	Kv	12	35	14	32	24	57	48	77	55	71
	Män	9	25	18	26	9	28	29	47	86	84
Slovenien	Sa	10	5	14	7	8	29	24	33	49	55
	Kv	3	1	11	4	5	16	10	16	29	16
	Män	7	4	3	3	3	13	14	17	20	39
Spanien	Sa	13	180	237	143	125	85	130	151	184	373
	Kv	21	80	112	69	75	35	61	51	92	132
	Män	-8	100	125	74	50	50	69	100	92	241
Storbritannien och Nordirland	Sa	319	665	872	572	353	323	353	591	704	980
	Kv	57	177	231	96	58	64	93	152	188	228
	Män	262	488	641	476	295	259	260	439	516	752
Tjeckien	Sa	40	60	55	61	48	30	57	128	143	255
	Kv	26	36	31	24	25	22	31	63	58	94
	Män	14	24	24	37	23	8	26	65	85	161
Tyskland	Sa	518	915	1 097	1 010	1 101	1 040	1 239	1 922	2 515	2 391
	Kv	253	415	533	465	531	462	600	911	1 255	1 163
	Män	265	500	564	545	570	578	639	1 011	1 260	1 228
Ungern	Sa	101	67	103	131	62	139	189	364	627	859
	Kv	64	52	67	73	45	90	110	171	275	375
	Män	37	15	36	58	17	49	79	193	352	484
Österrike	Sa	30	64	74	86	72	15	70	56	97	150
	Kv	19	30	32	58	38	7	39	37	45	66
	Män	11	34	42	28	34	8	31	19	52	84
Europa utom EU27 och Norden	Sa	3 746	6 169	5 274	5 376	5 632	5 332	5 198	8 794	5 224	5 441
	Kv	2 035	3 392	2 923	2 884	3 016	2 821	2 738	4 624	2 657	2 797
	Män	1 711	2 777	2 351	2 492	2 616	2 511	2 460	4 170	2 567	2 644
Albanien	Sa	33	61	46	56	64	64	90	167	88	89
	Kv	18	28	17	26	29	19	40	77	25	37
	Män	15	33	29	30	35	45	50	90	63	52
Bosnien och Hercegovina	Sa	740	1 062	913	1 060	1 287	804	583	973	505	523
	Kv	363	565	524	559	647	427	310	522	238	282
	Män	377	497	389	501	640	377	273	451	267	241
Jugoslavien	Sa	939	2 724	2 177	1 935	-	-	-	-	-	-
	Kv	473	1 446	1 136	972	-	-	-	-	-	-
	Män	466	1 278	1 041	963	-	-	-	-	-	-
Kroatien	Sa	117	332	93	106	116	118	118	157	114	102
	Kv	69	166	47	64	71	66	63	98	54	45
	Män	48	166	46	42	45	52	55	59	60	57
Liechtenstein	Sa	-1	3	-1	-	1	-3	-	-	-	1
	Kv	-	2	-	-	1	-3	-	-	-	-
	Män	-1	1	-1	-	-	-	-	-	-	1
Makedonien	Sa	139	128	141	121	154	177	177	277	147	275
	Kv	80	70	80	64	78	91	87	147	78	143
	Män	59	58	61	57	76	86	90	130	69	132
Moldavien	Sa	4	20	27	38	33	27	16	35	15	30
	Kv	3	13	19	23	25	18	11	26	8	20
	Män	1	7	8	15	8	9	5	9	7	10
Monaco	Sa	-	1	-	-	-	-	-	-	-	-
	Kv	-	-	-	-	-	-	-	-	-	-
	Män	-	1	-	-	-	-	-	-	-	-

2.4.10C (forts.)

Medborgarskaps- land	Kön	År									
		1999	2000	2001	2002	2003	2004	2005	2006	2007	2008
Montenegro	Sa	-	-	-	-	-	-	-	14	114	79
	Kv	-	-	-	-	-	-	-	6	58	44
	Män	-	-	-	-	-	-	-	8	56	35
Ryssland	Sa	892	924	829	877	830	1 141	823	1 159	681	775
	Kv	580	623	563	589	584	718	564	777	490	540
	Män	312	301	266	288	246	423	259	382	191	235
San Marino	Sa	-	-	-	-	1	-	-	-	-	-
	Kv	-	-	-	-	-	-	-	-	-	-
	Män	-	-	-	-	1	-	-	-	-	-
Schweiz	Sa	12	-1	20	27	25	13	32	30	49	96
	Kv	9	-11	5	19	11	12	6	7	19	45
	Män	3	10	15	8	14	1	26	23	30	51
Serbien	Sa	-	-	-	-	-	-	-	215	1 885	1 752
	Kv	-	-	-	-	-	-	-	106	914	841
	Män	-	-	-	-	-	-	-	109	971	911
Serbien och Montenegro	Sa	-	-	-	-	1 667	1 602	1 999	3 766	-	-
	Kv	-	-	-	-	844	760	955	1 844	-	-
	Män	-	-	-	-	823	842	1 044	1 922	-	-
Turkiet	Sa	633	584	643	725	1 053	974	972	1 352	1 167	1 228
	Kv	273	273	280	280	472	421	400	578	463	462
	Män	360	311	363	445	581	553	572	774	704	766
Ukraina	Sa	189	225	256	298	246	281	266	363	288	342
	Kv	136	155	182	212	172	197	210	266	206	234
	Män	53	70	74	86	74	84	56	97	82	108
Vitryssland	Sa	49	106	130	133	155	134	122	286	171	149
	Kv	31	62	70	76	82	95	92	170	104	104
	Män	18	44	60	57	73	39	30	116	67	45
Afrika	Sa	1 581	1 943	2 399	2 589	3 381	3 520	4 533	6 999	7 462	8 520
	Kv	857	1 075	1 267	1 316	1 653	1 646	2 076	3 303	3 656	4 284
	Män	724	868	1 132	1 273	1 728	1 874	2 457	3 696	3 806	4 236
Algeriet	Sa	54	62	68	64	65	68	104	147	95	118
	Kv	26	29	31	30	20	21	36	48	31	35
	Män	28	33	37	34	45	47	68	99	64	83
Angola	Sa	7	16	22	31	29	20	18	82	27	14
	Kv	5	8	12	21	12	10	11	40	14	6
	Män	2	8	10	10	17	10	7	42	13	8
Benin	Sa	2	-	-	1	-	2	3	11	7	8
	Kv	1	-	-	-	-	-	2	4	-	2
	Män	1	-	-	1	-	2	1	7	7	6
Botswana	Sa	-2	-1	4	2	-	-1	4	2	3	3
	Kv	-	-1	2	1	-	-	5	-	1	3
	Män	-2	-	2	1	-	-1	-1	2	2	-
Burkina Faso	Sa	-	1	1	3	6	8	1	3	4	3
	Kv	-	1	-	3	2	3	-	3	3	1
	Män	-	-	1	-	4	5	1	-	1	2
Burundi	Sa	16	7	15	152	193	327	541	573	356	198
	Kv	8	5	11	80	99	173	283	299	195	107
	Män	8	2	4	72	94	154	258	274	161	91
Centralafrikanska Rep.	Sa	-	-	-	13	-	6	20	11	2	9
	Kv	-	-	-	8	-	2	12	5	1	6
	Män	-	-	-	5	-	4	8	6	1	3
Djibouti	Sa	4	11	2	-	7	3	1	3	2	7
	Kv	3	10	1	-	3	2	-	3	1	4
	Män	1	1	1	-	4	1	1	-	1	3
Egypten	Sa	67	52	94	100	63	78	76	182	178	202
	Kv	26	19	33	40	23	29	20	65	45	57
	Män	41	33	61	60	40	49	56	117	133	145
Ekvatorialguinea	Sa	-	-	-	-	2	3	8	-6	11	-
	Kv	-	-	-	-	2	1	3	-2	7	-
	Män	-	-	-	-	-	2	5	-4	4	-
Elfenbenskusten	Sa	23	35	21	15	27	24	18	52	43	38
	Kv	12	19	14	10	10	9	13	32	14	16
	Män	11	16	7	5	17	15	5	20	29	22

2.4.10C (forts.)

Medborgarskaps- land	Kön	År									
		1999	2000	2001	2002	2003	2004	2005	2006	2007	2008
Eritrea	Sa	110	121	103	146	213	271	600	730	801	1 154
	Kv	64	75	68	83	151	177	298	385	438	583
	Män	46	46	35	63	62	94	302	345	363	571
Etiopien	Sa	186	146	171	131	170	211	218	388	420	470
	Kv	111	86	95	76	98	116	113	217	199	222
	Män	75	60	76	55	72	95	105	171	221	248
Gabon	Sa	-	-	1	-	-	-	-	-	2	3
	Kv	-	-	-	-	-	-	-	-	2	2
	Män	-	-	1	-	-	-	-	-	-	1
Gambia	Sa	108	143	102	92	114	101	120	158	169	231
	Kv	47	72	57	32	52	53	64	68	75	94
	Män	61	71	45	60	62	48	56	90	94	137
Ghana	Sa	47	57	60	62	110	95	145	83	19	103
	Kv	24	31	23	26	37	38	46	50	22	49
	Män	23	26	37	36	73	57	99	33	-3	54
Guinea	Sa	12	5	8	3	14	18	11	32	28	31
	Kv	4	3	3	-	3	3	-	10	8	11
	Män	8	2	5	3	11	15	11	22	20	20
Guinea-Bissau	Sa	2	1	4	2	3	2	2	4	-1	3
	Kv	-	-	-	-	2	-	-	1	-	-
	Män	2	1	4	2	1	2	2	3	-1	3
Kamerun	Sa	20	16	36	34	71	193	145	85	202	198
	Kv	9	5	10	10	15	47	41	33	51	78
	Män	11	11	26	24	56	146	104	52	151	120
Kap Verde	Sa	7	9	8	10	4	6	4	8	11	4
	Kv	5	6	2	6	1	2	3	3	5	3
	Män	2	3	6	4	3	4	1	5	6	1
Kenya	Sa	59	71	59	62	55	61	98	81	97	126
	Kv	38	36	37	33	39	46	60	58	59	75
	Män	21	35	22	29	16	15	38	23	38	51
Kongo	Sa	20	34	24	45	38	30	32	53	54	63
	Kv	7	16	14	19	18	18	18	31	31	32
	Män	13	18	10	26	20	12	14	22	23	31
Kongo, Demokratiska Rep.	Sa	24	70	106	73	95	90	75	238	161	196
	Kv	4	36	53	32	44	52	37	125	79	100
	Män	20	34	53	41	51	38	38	113	82	96
Lesotho	Sa	-	1	-	-	-	1	-	-1	-	-
	Kv	-	1	-	-	-	1	-	-1	-	-
	Män	-	-	-	-	-	-	-	-	-	-
Liberia	Sa	3	4	35	25	71	67	14	72	14	26
	Kv	2	1	18	11	33	30	8	40	9	14
	Män	1	3	17	14	38	37	6	32	5	12
Libyen	Sa	-12	4	3	22	25	30	103	122	122	104
	Kv	-4	1	3	6	12	5	9	22	21	14
	Män	-8	3	-	16	13	25	94	100	101	90
Madagaskar	Sa	2	-	4	2	-4	3	3	-4	1	1
	Kv	2	-	1	1	-2	3	1	-	1	1
	Män	-	-	3	1	-2	-	2	-4	-	-
Malawi	Sa	2	-	-	1	5	3	3	3	4	3
	Kv	1	-	-	1	2	2	2	1	2	1
	Män	1	-	-	-	3	1	1	2	2	2
Mali	Sa	-1	2	1	-	6	-	4	13	5	15
	Kv	-1	1	1	-	5	-	2	5	4	7
	Män	-	1	-	-	1	-	2	8	1	8
Marocko	Sa	170	175	254	195	229	209	211	307	319	425
	Kv	99	105	143	102	124	109	122	198	178	257
	Män	71	70	111	93	105	100	89	109	141	168
Mauretanien	Sa	2	-	3	2	-	2	2	3	6	-
	Kv	-	-	-	1	-	-	-	1	1	-
	Män	2	-	3	1	-	2	2	2	5	-
Mauritius	Sa	4	7	1	12	3	-	-	-2	12	8
	Kv	3	4	-1	7	3	-2	3	-1	6	5
	Män	1	3	2	5	-	2	-3	-1	6	3

2.4.10C (forts.)

Medborgarskaps- land	Kön	År									
		1999	2000	2001	2002	2003	2004	2005	2006	2007	2008
Mocambique	Sa	7	4	8	8	9	7	-	3	22	15
	Kv	4	3	5	4	2	2	2	4	4	5
	Män	3	1	3	4	7	5	-2	-1	18	10
Namibia	Sa	5	3	4	-	-	3	5	1	5	-2
	Kv	4	2	3	1	-	-	4	3	2	-3
	Män	1	1	1	-1	-	3	1	-2	3	1
Niger	Sa	-	-	-	-	1	1	6	3	1	1
	Kv	-	-	-	-	-	-	1	1	-	1
	Män	-	-	-	-	1	1	5	2	1	-
Nigeria	Sa	64	54	57	79	125	185	355	377	225	291
	Kv	11	8	19	20	33	34	75	91	66	108
	Män	53	46	38	59	92	151	280	286	159	183
Rwanda	Sa	13	25	12	28	28	35	46	36	18	24
	Kv	8	16	5	15	11	16	26	25	7	14
	Män	5	9	7	13	17	19	20	11	11	10
Sao Tome och Principe	Sa	-	-	-	-	-	-	-	1	-	-
	Kv	-	-	-	-	-	-	-	-	-	-
	Män	-	-	-	-	-	-	-	1	-	-
Senegal	Sa	13	13	10	21	20	26	15	28	43	37
	Kv	9	3	6	8	9	10	7	12	18	13
	Män	4	10	4	13	11	16	8	16	25	24
Seychellerna	Sa	3	3	4	-2	-	2	1	4	2	-2
	Kv	1	2	3	-1	-	2	1	2	2	-2
	Män	2	1	1	-1	-	-	-	2	-	-
Sierra Leone	Sa	40	40	89	66	85	65	24	48	37	40
	Kv	15	17	46	33	47	27	11	19	19	20
	Män	25	23	43	33	38	38	13	29	18	20
Somalia	Sa	252	493	563	751	1 130	868	1 107	2 691	3 493	3 805
	Kv	178	296	338	427	579	445	581	1 230	1 837	2 062
	Män	74	197	225	324	551	423	526	1 461	1 656	1 743
Sudan	Sa	45	36	68	15	47	132	78	69	37	81
	Kv	17	20	30	2	15	51	28	33	15	28
	Män	28	16	38	13	32	81	50	36	22	53
Swaziland	Sa	-1	-	1	-	-1	1	-	1	1	-1
	Kv	-	-	1	-	-1	-	-	-	1	-1
	Män	-1	-	-	-	-	1	-	1	-	-
Sydafrika	Sa	44	65	158	123	79	53	40	-18	9	53
	Kv	24	25	63	52	38	18	17	-21	-	30
	Män	20	40	95	71	41	35	23	3	9	23
Tanzania	Sa	28	30	59	37	36	33	32	32	65	71
	Kv	16	21	27	20	22	22	13	17	29	42
	Män	12	9	32	17	14	11	19	15	36	29
Tchad	Sa	2	-	-	-	10	1	1	2	2	4
	Kv	-	-	-	-	3	-	-	-	2	1
	Män	2	-	-	-	7	1	1	2	-	3
Togo	Sa	14	5	3	6	10	6	5	15	11	3
	Kv	6	3	3	6	5	2	5	6	6	2
	Män	8	2	-	-	5	4	-	9	5	1
Tunisien	Sa	46	66	74	65	122	102	149	163	168	155
	Kv	27	51	43	30	47	34	50	66	60	76
	Män	19	15	31	35	75	68	99	97	108	79
Uganda	Sa	54	36	41	59	53	64	61	81	126	137
	Kv	28	25	24	42	26	33	34	45	71	75
	Män	26	11	17	17	27	31	27	36	55	62
Zambia	Sa	1	8	10	13	5	4	12	19	16	17
	Kv	1	5	9	10	7	1	4	18	8	13
	Män	-	3	1	3	-2	3	8	1	8	4
Zimbabwe	Sa	15	13	28	20	8	1	12	10	7	27
	Kv	12	9	11	8	2	-1	5	9	6	15
	Män	3	4	17	12	6	2	7	1	1	12

2.4.10C (forts.)

Medborgarskaps- land	Kön	År									
		1999	2000	2001	2002	2003	2004	2005	2006	2007	2008
Nordamerika	Sa	520	778	636	522	625	516	712	75	572	1 126
	Kv	264	387	313	249	275	247	291	164	334	575
	Män	256	391	323	273	350	269	421	-89	238	551
Antigua och Barbuda	Sa	-	-	-	1	1	-	1	-	-	1
	Kv	-	-	-	1	1	-	-	-	-	-
	Män	-	-	-	-	-	-	1	-	-	1
Bahamas	Sa	-1	1	1	-	2	-	2	-1	2	-
	Kv	-1	1	-	-	2	-	1	-1	1	-
	Män	-	-	1	-	-	-	1	-	1	-
Barbados	Sa	-	5	7	-	-1	2	1	-	1	3
	Kv	-2	2	1	-	-	1	-	-	-	1
	Män	2	3	6	-	-1	1	1	-	1	2
Belize	Sa	-	-	-	-	-	-	-	1	1	2
	Kv	-	-	-	-	-	-	-	-	-	-
	Män	-	-	-	-	-	-	-	1	1	2
Costa Rica	Sa	2	6	11	-	12	5	23	15	18	23
	Kv	5	1	4	3	6	3	12	2	8	8
	Män	-3	5	7	-3	6	2	11	13	10	15
Dominica	Sa	-	-	2	-	-	-1	-	-2	-	2
	Kv	-	-	-	-	-	-	-	-1	-	1
	Män	-	-	2	-	-	-1	-	-1	-	1
Dominikanska Rep.	Sa	3	16	26	28	29	27	25	50	27	31
	Kv	2	7	13	11	15	12	15	21	15	13
	Män	1	9	13	17	14	15	10	29	12	18
El Salvador	Sa	16	31	21	28	45	30	33	92	34	43
	Kv	8	16	17	19	24	15	17	53	20	29
	Män	8	15	4	9	21	15	16	39	14	14
Grenada	Sa	2	5	-	-1	-	1	1	-2	-1	1
	Kv	-	-	-	-	-	1	-	-	1	-
	Män	2	5	-	-1	-	-	1	-2	-2	1
Guatemala	Sa	2	8	9	-2	11	5	6	9	8	17
	Kv	3	5	5	-4	7	2	2	5	2	12
	Män	-1	3	4	2	4	3	4	4	6	5
Haiti	Sa	3	3	2	6	1	-	4	3	2	2
	Kv	2	-	1	2	-	-	2	3	1	1
	Män	1	3	1	4	1	-	2	-	1	1
Honduras	Sa	3	8	6	1	13	31	8	14	13	2
	Kv	-	6	4	-	5	18	4	5	8	-
	Män	3	2	2	1	8	13	4	9	5	2
Jamaica	Sa	11	5	10	8	4	6	3	11	9	5
	Kv	6	3	-	6	-	1	1	5	3	-
	Män	5	2	10	2	4	5	2	6	6	5
Kanada	Sa	26	89	51	74	82	53	55	21	80	116
	Kv	8	47	26	41	30	22	29	31	37	64
	Män	18	42	25	33	52	31	26	-10	43	52
Kuba	Sa	198	117	66	83	74	88	93	127	113	126
	Kv	89	61	42	42	39	49	48	62	65	66
	Män	109	56	24	41	35	39	45	65	48	60
Mexiko	Sa	65	95	85	62	101	79	114	-2	57	153
	Kv	35	45	40	32	57	43	32	20	34	85
	Män	30	50	45	30	44	36	82	-22	23	68
Nicaragua	Sa	11	11	16	9	24	13	17	25	20	25
	Kv	8	7	7	5	16	4	8	14	14	16
	Män	3	4	9	4	8	9	9	11	6	9
Panama	Sa	-	6	5	3	5	6	5	13	6	2
	Kv	1	3	5	4	4	3	3	10	5	1
	Män	-1	3	-	-1	1	3	2	3	1	1
S:t Lucia	Sa	1	5	-	-2	2	-	-1	-	-	-
	Kv	-	2	-	-1	1	-	-1	-	-	-
	Män	1	3	-	-1	1	-	-	-	-	-
S:t Vincent och Grenadinerna	Sa	-	1	1	-	-	-	-	1	2	1
	Kv	-	-	-	-	-	-	-	-	-	-
	Män	-	1	1	-	-	-	-	1	2	1

2.4.10C (forts.)

Medborgarskaps- land	Kön	År									
		1999	2000	2001	2002	2003	2004	2005	2006	2007	2008
Trinidad och Tobago	Sa	7	3	4	10	8	6	1	2	4	5
	Kv	3	-2	3	4	7	3	1	-	4	3
	Män	4	5	1	6	1	3	-	2	-	2
USA	Sa	171	363	313	214	212	165	321	-302	176	566
	Kv	97	183	145	84	61	70	117	-65	116	275
	Män	74	180	168	130	151	95	204	-237	60	291
Sydamerika	Sa	696	982	1 103	1 057	1 051	1 194	1 297	1 748	1 422	1 560
	Kv	391	532	584	589	544	642	696	1 024	801	887
	Män	305	450	519	468	507	552	601	724	621	673
Argentina	Sa	2	12	40	51	56	35	42	19	28	62
	Kv	2	6	25	24	23	17	16	13	13	35
	Män	-	6	15	27	33	18	26	6	15	27
Bolivia	Sa	26	67	50	77	73	74	68	194	168	194
	Kv	10	38	18	47	33	41	41	102	82	109
	Män	16	29	32	30	40	33	27	92	86	85
Brasilien	Sa	117	110	187	158	137	207	220	255	274	357
	Kv	75	77	131	121	97	142	144	189	187	255
	Män	42	33	56	37	40	65	76	66	87	102
Chile	Sa	112	279	317	271	278	286	209	300	254	283
	Kv	64	141	139	116	119	122	101	162	117	120
	Män	48	138	178	155	159	164	108	138	137	163
Colombia	Sa	210	218	232	172	149	243	414	451	281	244
	Kv	114	111	122	92	77	124	200	266	167	133
	Män	96	107	110	80	72	119	214	185	114	111
Ecuador	Sa	36	38	55	104	101	75	85	177	129	95
	Kv	16	17	34	48	45	47	40	85	60	49
	Män	20	21	21	56	56	28	45	92	69	46
Guyana	Sa	1	-	2	2	4	3	1	3	2	2
	Kv	2	-	1	2	3	2	-	1	1	1
	Män	-1	-	1	-	1	1	1	2	1	1
Paraguay	Sa	3	1	-	1	5	2	8	1	10	7
	Kv	2	1	-1	1	1	2	8	1	8	3
	Män	1	-	1	-	4	-	-	-	2	4
Peru	Sa	176	223	184	167	188	211	202	293	226	249
	Kv	97	126	101	104	113	113	114	175	138	149
	Män	79	97	83	63	75	98	88	118	88	100
Surinam	Sa	-	-	-	-	1	2	-	-	-2	-
	Kv	-	-	-	-	-	1	-	-	-1	-
	Män	-	-	-	-	1	1	-	-	-1	-
Uruguay	Sa	-4	14	18	22	32	36	12	16	17	20
	Kv	1	3	6	10	17	19	8	16	5	9
	Män	-5	11	12	12	15	17	4	-	12	11
Venezuela	Sa	17	20	18	32	27	20	36	39	35	47
	Kv	8	12	8	24	16	12	24	14	24	24
	Män	9	8	10	8	11	8	12	25	11	23
Asien	Sa	9 961	12 302	12 829	14 275	13 239	11 461	12 784	24 476	26 042	25 609
	Kv	5 640	6 527	6 795	7 558	7 648	6 908	7 011	11 477	12 092	13 808
	Män	4 321	5 775	6 034	6 717	5 591	4 553	5 773	12 999	13 950	11 801
Afghanistan	Sa	394	882	1 009	968	938	934	625	1 638	809	973
	Kv	192	389	466	432	435	507	326	536	359	427
	Män	202	493	543	536	503	427	299	1 102	450	546
Armenien	Sa	106	92	85	102	79	80	116	291	135	89
	Kv	53	46	43	55	39	53	58	137	69	45
	Män	53	46	42	47	40	27	58	154	66	44
Azerbajdzjan	Sa	27	15	33	32	78	131	210	885	145	107
	Kv	18	10	18	18	40	66	120	451	68	50
	Män	9	5	15	14	38	65	90	434	77	57
Bahrain	Sa	4	6	4	-	-5	1	-2	-	3	2
	Kv	2	4	2	-	-3	1	-	-	1	1
	Män	2	2	2	-	-2	-	-2	-	2	1
Bangladesh	Sa	86	123	122	144	212	232	350	275	305	405
	Kv	51	67	58	55	89	89	96	121	94	128
	Män	35	56	64	89	123	143	254	154	211	277

2.4.10C (forts.)

Medborgarskaps- land	Kön	År									
		1999	2000	2001	2002	2003	2004	2005	2006	2007	2008
Bhutan	Sa	2	-	3	-1	-	1	4	-	4	3
	Kv	1	-	2	-	-	2	-	-	3	-
	Män	1	-	1	-1	-	-1	4	-	1	3
Brunei Darussalam	Sa	-	-	-	1	-	-	-	-	-	1
	Kv	-	-	-	1	-	-	-	-	-	1
	Män	-	-	-	-	-	-	-	-	-	-
Filippinerna	Sa	243	266	262	359	325	358	352	427	443	522
	Kv	212	214	205	298	264	288	272	344	361	415
	Män	31	52	57	61	61	70	80	83	82	107
Förenade Arabemiraten	Sa	-19	10	1	7	13	-18	4	-10	-8	4
	Kv	-5	5	2	2	8	-8	2	-6	-2	1
	Män	-14	5	-1	5	5	-10	2	-4	-6	3
Georgien	Sa	21	13	22	18	46	37	36	154	36	44
	Kv	9	8	9	8	19	19	22	77	18	16
	Män	12	5	13	10	27	18	14	77	18	28
Indien	Sa	260	273	341	396	559	595	706	399	477	887
	Kv	158	149	161	111	134	160	203	167	202	351
	Män	102	124	180	285	425	435	503	232	275	536
Indonesien	Sa	46	47	58	70	46	57	41	16	39	88
	Kv	34	41	37	66	29	45	35	20	30	63
	Män	12	6	21	4	17	12	6	-4	9	25
Irak	Sa	5 386	6 516	6 386	7 227	5 186	2 558	2 735	10 634	15 009	11 762
	Kv	2 628	2 999	2 961	3 360	2 740	1 490	1 382	3 945	5 956	6 141
	Män	2 758	3 517	3 425	3 867	2 446	1 068	1 353	6 689	9 053	5 621
Iran	Sa	716	930	1 127	1 148	803	1 246	865	1 714	1 096	1 479
	Kv	549	617	658	644	457	641	460	926	564	749
	Män	167	313	469	504	346	605	405	788	532	730
Israel	Sa	-5	34	49	51	58	34	27	-8	13	56
	Kv	6	14	13	21	18	18	13	2	12	21
	Män	-11	20	36	30	40	16	14	-10	1	35
Japan	Sa	40	86	2	99	41	18	92	-14	47	126
	Kv	37	58	30	82	61	36	82	-6	55	111
	Män	3	28	-28	17	-20	-18	10	-8	-8	15
Jemen	Sa	3	3	9	10	14	18	12	65	34	25
	Kv	2	2	5	5	7	7	5	35	16	12
	Män	1	1	4	5	7	11	7	30	18	13
Jordanien	Sa	49	46	78	67	107	116	114	221	205	225
	Kv	30	23	40	25	48	61	42	85	59	86
	Män	19	23	38	42	59	55	72	136	146	139
Kambodja	Sa	2	13	11	11	8	12	20	20	13	23
	Kv	1	6	8	6	6	11	14	13	9	16
	Män	1	7	3	5	2	1	6	7	4	7
Kazakstan	Sa	37	40	82	68	70	74	50	182	42	43
	Kv	20	25	53	42	39	40	36	97	34	32
	Män	17	15	29	26	31	34	14	85	8	11
Kina	Sa	535	667	824	848	1 120	1 103	1 375	1 270	1 579	2 145
	Kv	369	469	549	645	797	836	946	814	982	1 268
	Män	166	198	275	203	323	267	429	456	597	877
Kirgistan	Sa	10	7	10	11	39	55	85	124	49	38
	Kv	8	5	6	10	26	38	41	64	30	25
	Män	2	2	4	1	13	17	44	60	19	13
Korea, Nord-	Sa	9	11	7	5	5	1	3	3	3	5
	Kv	1	-	5	1	4	1	-	1	-	2
	Män	8	11	2	4	1	-	3	2	3	3
Korea, Syd-	Sa	181	194	158	111	133	136	115	48	90	150
	Kv	78	75	84	45	42	68	38	1	41	71
	Män	103	119	74	66	91	68	77	47	49	79
Kuwait	Sa	6	-5	6	1	1	-4	-1	1	3	-1
	Kv	2	-3	4	2	1	-2	-2	-	-	-1
	Män	4	-2	2	-1	-	-2	1	1	3	-
Laos	Sa	7	6	14	1	8	12	10	16	18	12
	Kv	3	3	12	3	3	12	7	11	14	11
	Män	4	3	2	-2	5	-	3	5	4	1

2.4.10C (forts.)

Medborgarskaps-land	Kön	År									
		1999	2000	2001	2002	2003	2004	2005	2006	2007	2008
Libanon	Sa	163	186	227	200	296	268	298	795	298	326
	Kv	85	100	106	89	152	110	114	385	122	134
	Män	78	86	121	111	144	158	184	410	176	192
Malaysia	Sa	16	28	33	26	20	23	47	6	42	47
	Kv	14	26	22	21	18	20	31	16	24	30
	Män	2	2	11	5	2	3	16	-10	18	17
Maldiverna	Sa	-	2	-	2	-	-	1	2	-	1
	Kv	-	2	-	1	-	-	-	2	-	1
	Män	-	-	-	1	-	-	1	-	-	-
Mongoliet	Sa	6	11	10	5	11	29	27	74	70	89
	Kv	3	9	8	2	9	21	20	52	49	59
	Män	3	2	2	3	2	8	7	22	21	30
Myanmar	Sa	1	53	3	6	7	35	317	383	367	244
	Kv	2	16	2	5	2	10	160	192	170	125
	Män	-1	37	1	1	5	25	157	191	197	119
Nepal	Sa	4	7	9	9	16	15	31	19	46	66
	Kv	3	5	4	-	6	4	13	9	15	24
	Män	1	2	5	9	10	11	18	10	31	42
Oman	Sa	-	1	-	3	1	6	1	1	-	8
	Kv	-	1	-	2	1	2	-	-	-1	5
	Män	-	-	-	1	-	4	1	1	1	3
Pakistan	Sa	114	164	169	152	266	381	592	760	947	1 252
	Kv	41	60	66	45	98	123	123	171	168	251
	Män	73	104	103	107	168	258	469	589	779	1 001
Qatar	Sa	-	-	5	6	2	-	-7	7	-4	2
	Kv	-	-	2	4	2	-	-5	5	-2	2
	Män	-	-	3	2	-	-	-2	2	-2	-
Saudiarabien	Sa	-3	-	-2	3	-24	3	-2	-	-37	19
	Kv	-1	-	-2	10	-5	2	-5	2	-21	8
	Män	-2	-	-	-7	-19	1	3	-2	-16	11
Singapore	Sa	16	3	-35	47	-91	2	-	34	62	84
	Kv	8	5	-7	28	-32	1	3	21	32	34
	Män	8	-2	-28	19	-59	1	-3	13	30	50
Sri Lanka	Sa	74	98	119	90	82	62	88	135	135	130
	Kv	41	58	68	51	47	31	61	72	77	61
	Män	33	40	51	39	35	31	27	63	58	69
Syrien	Sa	405	321	387	452	492	435	515	870	422	508
	Kv	236	180	202	227	268	219	246	430	172	240
	Män	169	141	185	225	224	216	269	440	250	268
Tadjikistan	Sa	8	6	13	12	8	11	6	23	17	18
	Kv	5	3	6	6	4	5	4	17	9	13
	Män	3	3	7	6	4	6	2	6	8	5
Taiwan	Sa	23	16	18	11	15	28	27	30	22	117
	Kv	15	16	18	12	11	17	16	23	20	66
	Män	8	-	-	-1	4	11	11	7	2	51
Thailand	Sa	600	717	825	1 150	1 868	1 955	1 927	2 115	2 343	2 876
	Kv	462	577	655	921	1 535	1 607	1 554	1 746	1 896	2 383
	Män	138	140	170	229	333	348	373	369	447	493
Turkmenistan	Sa	2	4	4	8	17	29	26	18	11	7
	Kv	2	4	4	5	9	16	12	13	8	4
	Män	-	-	-	3	8	13	14	5	3	3
Uzbekistan	Sa	11	25	24	49	93	111	602	358	287	204
	Kv	8	13	17	26	51	71	274	179	142	91
	Män	3	12	7	23	42	40	328	179	145	113
Vietnam	Sa	375	385	317	290	276	281	344	495	425	398
	Kv	257	226	193	166	169	170	192	307	237	235
	Män	118	159	124	124	107	111	152	188	188	163
Oceanien	Sa	78	152	154	94	88	96	65	-1	108	181
	Kv	14	31	47	32	18	37	11	-28	38	50
	Män	64	121	107	62	70	59	54	27	70	131
Australien	Sa	38	124	113	55	62	62	49	22	86	129
	Kv	11	29	35	26	20	19	18	-14	26	33
	Män	27	95	78	29	42	43	31	36	60	96

2.4.10C (forts.)

Medborgarskaps- land	Kön	År									
		1999	2000	2001	2002	2003	2004	2005	2006	2007	2008
Fiji	Sa	-	-	1	2	2	3	-	2	-1	2
	Kv	-	-1	1	-	-	2	-	-1	-1	1
	Män	-	1	-	2	2	1	-	3	-	1
Kiribati	Sa	-	-	-	1	-	-	-1	-	1	-1
	Kv	-	-	-	1	-	-	-1	-	1	-
	Män	-	-	-	-	-	-	-	-	-	-1
Mikronesien	Sa	-	-	-	-	-	-	-	1	-	-
	Kv	-	-	-	-	-	-	-	1	-	-
	Män	-	-	-	-	-	-	-	-	-	-
Nya Zeeland	Sa	40	26	39	34	20	31	14	-27	22	51
	Kv	3	3	9	4	-4	16	-9	-16	11	16
	Män	37	23	30	30	24	15	23	-11	11	35
Palau	Sa	-	-	-1	-	-	-	-	-	-	-
	Kv	-	-	-	-	-	-	-	-	-	-
	Män	-	-	-1	-	-	-	-	-	-	-
Papua Nya Guinea	Sa	-	1	-	1	3	-	-	1	-1	-
	Kv	-	-	-	-	2	-	-	1	-	-
	Män	-	1	-	1	1	-	-	-	-1	-
Salomonöarna	Sa	-	-	-	-	1	-	-	-	-	-
	Kv	-	-	-	-	-	-	-	-	-	-
	Män	-	-	-	-	1	-	-	-	-	-
Samoa	Sa	-	1	1	-	-	-	2	-	1	-
	Kv	-	-	1	-	-	-	2	-	1	-
	Män	-	1	-	-	-	-	-	-	-	-
Tonga	Sa	-	-	1	1	-	-	1	-	-	-
	Kv	-	-	1	1	-	-	1	1	-	-
	Män	-	-	-	-	-	-	-	-1	-	-
Statslös	Sa	146	203	249	239	806	792	637	1 448	853	1 283
	Kv	73	103	110	90	236	303	309	560	351	566
	Män	73	100	139	149	570	489	328	888	502	717
Okänt	Sa	74	69	48	109	188	122	123	432	13	183
	Kv	35	43	28	57	104	57	64	221	2	105
	Män	39	26	20	52	84	65	59	211	11	78

2.4.11 Återutvandring efter invandringsår i absoluta och relativa tal 1968–2008*2.4.11 Re-migration by year of immigration 1968–2008. Absolute and relative distribution*

Invand- ringsår	Antal återutvandrare efter vistelsetid i Sverige (utvandringsår – invandringsår) ¹													
	0	1	2	3	4	5	6	7	8	9	10	15	20	25+ ³
Absoluta tal														
1968	1 295	4 320	6 519	8 815	11 108	13 090	14 118	14 844	15 472	15 761	16 035	17 504	18 272 ²	19 748
1969	2 142	8 148	13 685	18 781	22 888	25 211	26 589	27 701	28 199	28 666	29 216	32 133	33 509	35 941
1970	4 933	15 315	21 857	27 031	29 844	31 846	33 169	33 888	34 691	35 517	36 445	39 771	41 421	44 186
1971	3 250	8 613	12 239	14 189	15 662	16 839	17 500	18 094	18 597	19 267	19 832	21 696	22 495	24 184
1972	1 823	5 675	7 617	9 027	10 059	10 590	11 112	11 603	12 188	12 653	13 065	14 303	14 890	16 232
1973	1 698	4 842	6 794	8 144	8 819	9 497	10 043	10 673	11 217	11 671	12 057	13 268	13 860	15 088
1974	1 526	6 002	8 627	10 138	11 384	12 417	13 492	14 320	15 045	15 593	16 080	17 546	18 374	19 910
1975	3 356	8 420	11 273	13 331	14 756	16 176	17 362	18 330	19 087	19 667	20 144	21 787	22 871	24 381
1976	1 772	5 610	8 181	10 051	11 900	13 552	14 974	16 033	16 739	17 440	18 125	19 796	20 989	22 694
1977	1 817	5 265	7 757	9 972	11 674	13 144	14 240	15 121	15 813	16 544	17 050	18 528	19 873	21 463
1978	1 292	4 339	6 841	8 643	9 993	11 183	12 031	12 720	13 458	13 911	14 301	15 567	16 661	17 870
1979	1 494	5 246	7 956	9 824	11 203	12 226	13 105	13 912	14 420	14 820	15 148	16 417	17 600	18 650
1980	1 985	6 129	8 832	10 686	11 910	12 929	13 978	14 587	15 090	15 482	15 819	17 157	18 329	19 430
1981	1 410	4 618	6 696	7 951	8 918	9 875	10 444	10 852	11 197	11 503	11 722	13 098	13 999	14 694
1982	1 112	3 500	5 087	6 252	7 246	7 841	8 272	8 570	8 862	9 126	9 350	10 710	11 552	12 206
1983	904	3 064	4 636	5 964	6 708	7 285	7 759	8 105	8 370	8 644	8 962	10 392	11 133	11 789
1984	948	3 378	5 246	6 335	7 159	7 748	8 235	8 613	8 986	9 396	9 881	11 647	12 584	.
1985	1 058	3 583	5 248	6 452	7 130	7 739	8 229	8 664	9 113	9 662	10 187	12 020	12 996	.
1986	1 058	3 583	5 308	6 442	7 292	7 976	8 516	9 087	9 840	10 594	11 100	13 104	14 369	.
1987	1 091	3 615	5 357	6 575	7 477	8 177	9 088	9 937	10 703	11 319	11 962	14 001	15 669	.
1988	1 370	4 585	6 828	8 317	9 419	10 566	11 905	12 930	13 722	14 508	15 144	17 494	19 316	.
1989	2 316	7 659	10 890	13 171	15 056	16 825	18 350	19 600	20 734	21 683	22 490	25 195	.	.
1990	2 518	7 044	10 136	12 544	14 542	16 154	17 389	18 533	19 356	20 143	20 723	22 927	.	.
1991	1 193	3 939	6 207	7 910	9 228	10 253	11 231	12 075	12 751	13 344	13 847	16 236	.	.
1992	913	3 413	5 282	6 766	7 879	8 881	9 694	10 454	11 026	11 479	11 944	14 251	.	.
1993	852	3 137	5 102	6 545	7 931	8 962	9 812	10 466	10 961	11 511	12 095	14 437	.	.
1994	939	3 730	6 095	8 064	9 450	10 551	11 447	12 177	12 808	13 464	14 110	.	.	.
1995	1 089	4 267	6 729	8 304	9 433	10 292	10 979	11 594	12 081	12 616	13 021	.	.	.
1996	1 113	4 123	6 333	7 987	9 103	10 059	10 792	11 423	12 076	12 554	13 140	.	.	.
1997	1 039	3 669	5 801	7 406	8 448	9 285	10 075	10 802	11 401	12 119	12 708	.	.	.
1998	1 123	3 983	6 395	8 055	9 313	10 340	11 272	11 983	12 838	13 638	14 140	.	.	.
1999	1 132	4 128	6 491	8 210	9 532	10 685	11 652	12 751	13 659	14 258
2000	1 328	4 852	7 756	9 856	11 757	13 078	14 522	15 738	16 536
2001	1 401	5 224	8 345	10 539	12 311	14 358	15 970	16 899
2002	1 446	5 428	8 826	11 344	13 721	15 659	16 877
2003	1 529	5 521	8 809	11 784	14 124	15 549
2004	1 441	5 462	9 340	11 938	13 828
2005	1 643	5 541	9 011	11 850
2006	1 695	6 307	10 705
2007	1 793	6 998
2008	2 058

2.4.11 (forts.)

Invand- ringsår	Antal återutvandrare efter vistelsetid i Sverige (utvandringsår – invandringsår) ¹													
	0	1	2	3	4	5	6	7	8	9	10	15	20	25+ ³
Per 1 000 av resp. invandringskohort														
1968	36	120	181	245	309	364	392	413	430	438	446	487	508 ²	550
1969	33	126	212	291	355	391	412	429	437	444	453	498	520	559
1970	64	198	283	350	386	412	429	438	449	459	471	514	536	573
1971	76	202	287	333	368	395	411	425	436	452	465	509	528	569
1972	61	190	255	302	336	354	372	388	408	423	437	478	498	545
1973	58	164	231	277	300	323	341	363	381	396	410	451	471	514
1974	41	160	230	271	304	332	360	383	402	417	430	469	491	534
1975	76	191	255	302	334	367	393	415	432	446	456	494	518	554
1976	39	123	180	221	262	298	329	352	368	383	398	435	461	501
1977	41	120	176	227	265	299	324	344	359	376	387	421	452	491
1978	36	120	189	239	276	309	332	352	372	384	395	430	460	496
1979	40	142	215	265	303	330	354	376	389	400	409	443	475	506
1980	50	155	224	271	302	328	355	370	383	393	401	435	465	496
1981	44	143	207	246	276	306	324	336	347	356	363	406	434	458
1982	37	115	167	206	239	258	272	282	292	300	308	353	380	407
1983	33	111	169	217	244	265	282	295	304	314	326	378	405	429
1984	30	107	167	201	227	246	262	274	285	298	314	370	400	.
1985	32	108	158	195	215	234	248	262	275	292	308	363	392	.
1986	27	91	134	163	185	202	216	230	249	268	281	332	364	.
1987	26	85	126	154	175	192	213	233	251	265	280	328	367	.
1988	27	90	134	163	184	207	233	253	269	284	296	342	378	.
1989	35	116	165	200	229	255	279	298	315	329	341	383	.	.
1990	42	117	169	209	242	269	290	309	322	335	345	382	.	.
1991	24	79	125	159	186	206	226	243	256	268	278	326	.	.
1992	20	75	116	149	174	196	214	231	243	253	263	314	.	.
1993	14	51	82	106	128	145	159	169	177	186	195	233	.	.
1994	11	45	73	96	113	126	137	146	153	161	169	.	.	.
1995	24	93	147	181	206	224	239	253	263	275	284	.	.	.
1996	28	103	159	200	228	252	271	286	303	315	329	.	.	.
1997	23	82	129	165	189	207	225	241	254	270	284	.	.	.
1998	23	81	129	163	189	209	228	243	260	276	286	.	.	.
1999	23	83	130	165	191	214	234	256	274	286
2000	23	83	132	168	200	223	248	268	282
2001	23	86	137	173	203	236	263	278
2002	23	85	138	177	214	244	263
2003	24	87	138	185	221	244
2004	23	88	151	192	223
2005	25	85	138	182
2006	18	66	112
2007	18	70
2008	20

1) Tabellen redovisar ackumulerat antal återutvandrare efter vistelsetid i Sverige, samt ackumulerat antal per 1 000 av respektive års invandrare.

2) Exempel på not 1: Av de som invandrade 1968 hade 18 272 utvandrat igen efter 20 år. Detta motsvarar 50,8 procent av de som invandrade 1968.

3) Med 25+ avses alla år 25 år eller senare efter invandringsåret.

2.4.12 Återinvandring efter utvandringsår i absoluta och relativa tal 1968–2008*2.4.12 Re-migration by year of emigration 1968–2008. Absolute and relative distribution*

Utvand- ringsår	Antal återinvandrare efter vistelsetid utomlands (invandringsår – utvandringsår) ¹													
	0	1	2	3	4	5	6	7	8	9	10	15	20	25+ ³
Absoluta tal														
1968	1 324	3 873	5 479	6 300	6 789	7 094	7 381	7 644	7 871	8 019	8 143	8 516	8 764 ²	9 228
1969	1 153	3 359	4 404	5 117	5 531	5 923	6 344	6 653	6 860	7 008	7 128	7 464	7 656	8 258
1970	1 428	4 181	5 563	6 423	7 081	7 683	8 158	8 495	8 697	8 882	9 031	9 450	9 816	10 526
1971	1 854	5 018	6 819	8 051	9 157	10 002	10 564	10 956	11 213	11 466	11 637	12 172	12 629	13 291
1972	1 914	5 109	7 133	8 816	10 045	10 889	11 319	11 715	12 032	12 239	12 379	13 010	13 495	14 187
1973	1 964	5 799	8 306	10 139	11 213	11 893	12 381	12 749	13 032	13 221	13 397	14 073	14 536	15 180
1974	2 016	5 145	7 215	8 416	9 044	9 539	9 992	10 216	10 378	10 540	10 677	11 276	11 638	12 219
1975	1 544	4 251	5 808	6 651	7 393	7 896	8 187	8 353	8 518	8 663	8 808	9 379	9 688	10 243
1976	1 559	3 968	5 226	6 133	6 715	7 105	7 346	7 482	7 671	7 810	7 940	8 513	8 772	9 386
1977	1 234	3 169	4 445	5 377	5 836	6 167	6 424	6 633	6 846	7 003	7 118	7 688	7 931	8 591
1978	1 279	3 445	4 907	5 622	6 093	6 442	6 725	6 944	7 150	7 327	7 536	8 102	8 422	9 003
1979	1 217	3 570	4 789	5 556	6 109	6 559	6 939	7 162	7 406	7 619	7 793	8 350	8 622	9 269
1980	1 412	3 908	5 452	6 525	7 335	7 860	8 264	8 648	8 952	9 278	9 497	10 151	10 561	11 255
1981	1 401	3 788	5 264	6 314	7 024	7 578	8 012	8 372	8 679	8 940	9 117	9 774	10 163	10 766
1982	1 258	3 494	5 049	6 037	6 853	7 335	7 822	8 190	8 474	8 638	8 793	9 363	9 820	10 428
1983	1 106	3 279	4 640	5 533	6 172	6 672	7 124	7 423	7 635	7 829	8 006	8 560	8 949	9 471
1984	1 073	3 002	4 216	5 086	5 749	6 196	6 574	6 864	7 066	7 250	7 430	7 981	8 421	.
1985	948	2 920	4 152	5 078	5 765	6 186	6 500	6 744	6 967	7 157	7 320	7 831	8 234	.
1986	1 261	3 433	4 859	5 870	6 570	6 964	7 324	7 564	7 818	7 999	8 167	8 796	9 431	.
1987	1 122	3 626	5 143	6 155	6 735	7 165	7 455	7 721	7 923	8 105	8 238	8 854	9 799	.
1988	1 240	3 681	5 023	5 825	6 365	6 764	7 130	7 431	7 671	7 836	7 980	8 640	9 940	.
1989	973	2 909	3 905	4 646	5 144	5 613	5 947	6 195	6 416	6 590	6 737	7 435	.	.
1990	1 107	2 977	4 119	4 895	5 513	6 009	6 386	6 640	6 847	7 058	7 273	8 053	.	.
1991	982	2 966	4 461	5 527	6 192	6 646	7 004	7 254	7 514	7 739	7 968	9 046	.	.
1992	1 024	3 396	5 352	6 634	7 425	8 013	8 434	8 742	9 103	9 421	9 635	11 144	.	.
1993	1 218	4 233	6 512	7 959	8 904	9 511	10 029	10 526	10 868	11 225	11 505	13 325	.	.
1994	1 509	4 860	7 241	8 794	9 850	10 639	11 270	11 792	12 257	12 650	12 943	.	.	.
1995	1 467	4 899	7 533	9 493	10 665	11 586	12 334	12 859	13 344	13 649	13 927	.	.	.
1996	1 654	5 306	8 187	10 159	11 340	12 273	13 066	13 634	14 064	14 417	15 003	.	.	.
1997	1 855	6 464	10 026	12 409	14 059	15 206	16 045	16 642	17 070	17 788	18 377	.	.	.
1998	2 194	7 460	11 220	13 709	15 258	16 337	17 053	17 654	18 509	19 309	19 811	.	.	.
1999	2 098	6 745	10 014	12 087	13 439	14 267	14 900	15 999	16 907	17 506
2000	1 847	6 335	9 674	11 803	13 054	13 844	15 288	16 504	17 302
2001	1 843	5 928	8 717	10 440	11 486	13 533	15 145	16 074
2002	1 842	5 432	7 856	9 360	11 737	13 675	14 893
2003	1 831	5 371	7 730	10 705	13 045	14 470
2004	1 801	5 318	9 196	11 794	13 684
2005	1 852	5 750	9 220	12 059
2006	1 695	6 307	10 705
2007	1 793	6 998
2008	2 058

2.4.12 (forts.)

Utvand- ringsår	Antal återinvandrare efter vistelsetid utomlands (invandringsår – utvandringsår) ¹													
	0	1	2	3	4	5	6	7	8	9	10	15	20	25+ ³
Per 1 000 av respektive utvandringskohort														
1968	57	167	237	272	293	306	319	330	340	346	352	368	378 ²	398
1969	57	165	216	251	272	291	312	327	337	344	350	367	376	406
1970	50	146	194	224	247	268	285	296	304	310	315	330	343	367
1971	47	127	172	204	231	253	267	277	283	290	294	308	319	336
1972	46	123	172	212	242	262	272	282	289	294	298	313	325	341
1973	49	144	206	251	278	295	307	316	323	328	332	349	360	376
1974	71	181	254	297	319	336	352	360	366	372	377	398	410	431
1975	57	156	213	244	271	290	300	307	313	318	323	344	356	376
1976	61	155	205	240	263	278	288	293	301	306	311	334	344	368
1977	59	150	211	255	277	293	305	315	325	332	338	365	376	408
1978	58	155	221	254	275	291	303	313	323	331	340	365	380	406
1979	52	152	204	237	260	280	296	305	316	325	332	356	367	395
1980	47	131	183	219	246	263	277	290	300	311	318	340	354	377
1981	48	129	179	214	239	257	272	284	295	304	310	332	345	366
1982	44	123	178	213	241	258	276	289	299	304	310	330	346	367
1983	44	130	184	219	244	264	282	294	302	310	317	339	354	375
1984	47	132	185	223	252	271	288	301	310	318	326	350	369	.
1985	43	133	188	230	262	281	295	306	316	325	332	355	374	.
1986	51	140	198	240	268	284	299	309	319	327	333	359	385	.
1987	54	175	249	298	326	347	361	373	383	392	398	428	474	.
1988	58	172	234	271	297	315	332	346	357	365	372	403	463	.
1989	45	135	182	216	239	261	277	288	299	307	314	346	.	.
1990	44	118	163	194	219	238	253	264	272	280	289	320	.	.
1991	40	120	180	223	250	269	283	293	304	313	322	366	.	.
1992	40	132	208	258	289	311	328	340	354	366	375	433	.	.
1993	41	142	218	266	298	318	336	352	364	376	385	446	.	.
1994	46	149	222	269	302	326	345	361	375	387	396	.	.	.
1995	43	144	222	279	314	341	363	378	393	402	410	.	.	.
1996	49	157	242	300	335	362	386	402	415	425	443	.	.	.
1997	48	168	260	322	365	395	416	432	443	462	477	.	.	.
1998	57	194	291	356	396	424	443	458	481	501	514	.	.	.
1999	59	189	280	339	376	400	417	448	474	490
2000	54	186	284	346	383	406	448	484	508
2001	57	184	271	325	357	421	471	500
2002	56	165	238	284	356	414	451
2003	52	153	221	306	372	413
2004	49	145	251	322	374
2005	49	151	242	316
2006	38	140	238
2007	39	154
2008	45

1) Tabellen redovisar ackumulerat antal återinvandrade efter vistelsetid i utomlands samt ackumulerat antal per 1 000 av respektive års utvandrare.

2) Exempel på not 1: Av de som utvandrade 1968 hade 8 764 invandrat igen efter 20 år. Detta motsvarar 37,8 procent av de som utvandrade 1968.

3) Med 25+ avses alla år 25 år eller senare efter utvandringsåret.

Inrikes flyttningar

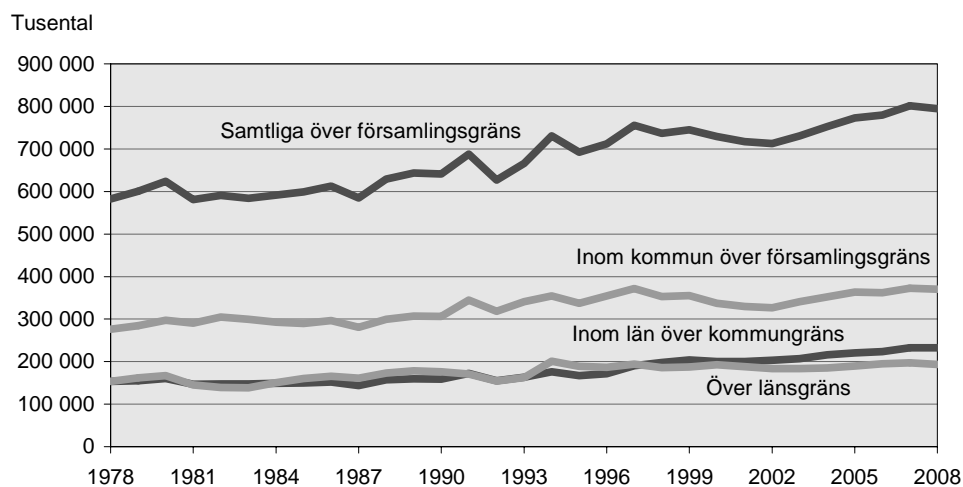
Varje dag registreras i genomsnitt cirka 3 600 flyttningar hos Skatteverket. Totalt flyttade 1 155 957 personer, 580 223 kvinnor och 575 734 män, under 2008 vilket motsvarar var åttonde person i befolkningen. Hela 133 582 personer flyttade mer än en gång vilket innebär att antalet flyttningar totalt var 1 309 826. Det är en minskning med knappt 18 500 flyttningar jämfört med 2007. De allra flitigaste flyttarna flyttade 10 gånger under året.

Männen är i genomsnitt något yngre än kvinnorna när de flyttar. Den genomsnittliga åldern för manliga och kvinnliga flyttare är 30 respektive 31 år. Kvinnorna flyttar i sin tur något fler gånger än männen. En kvinna förväntas flytta i genomsnitt tolv gånger under sitt liv och en man i genomsnitt elva gånger.

De flesta flyttningar görs inom den egna kommunen. Var tredje person flyttar över kommungräns och av dessa flyttar knappt hälften utanför länet. Bland de som flyttar till ett annat län är hälften i åldern 20 till 30 år och flyttningar i dessa åldrar är oftast kopplade till studier eller byte av arbete. Under denna period i livet flyttar både kvinnor och män i genomsnitt fyra gånger, mest flyttar 21-åriga kvinnor och 23-åriga män. Efter 30-årsåldern är flyttningarna färre och också kortare. Endast 11 procent av alla flyttningar bland personer äldre än 30 år går utanför länet.

7. Antal inrikes flyttningar över församlingsgräns 1978–2008

7. Migration over parishes 1978–2008



2.5.1 Inrikes flyttningar¹ 1961–2008*2.5.1 Internal migration 1961-2008*

År	Samtliga flyttningar	Inom församlingen		Över försam- lingsgräns men ej kommun- gräns	Över kom- mungräns men ej läns- gräns	Över läns- gräns
		Inom fastighet	Mellan fastighet			
1961	192 373
1962	191 880
1963	188 699
1964	201 690
1965	206 119
1966	200 041
1967 ²	175 177
1968	291 327	162 236	195 294
1969	307 306	169 478	217 594
1970	307 486	176 214	220 958
1971	301 370	171 261	190 018
1972	314 740	179 408	185 876
1973	333 152	196 969	192 660
1974 ³	605 000	327 955	195 217	199 066
1975 ³	578 000	311 440	185 412	196 185
1976 ³	592 000	294 387	171 649	183 419
1977 ³	498 000	276 258	159 362	164 335
1978	480 032	276 196	153 268	153 541
1979	489 876	284 040	154 733	161 781
1980	518 811	297 260	160 050	166 761
1981	506 439	290 037	146 341	145 073
1982	537 791	304 146	147 609	139 179
1983	519 852	298 923	147 051	138 537
1984	498 069	292 202	148 838	150 572
1985	481 324	289 232	149 793	160 471
1986	506 110	295 985	151 599	165 226
1987	445 479	280 118	143 853	160 740
1988	465 567	299 374	156 943	173 022
1989	465 172	306 556	159 113	178 141
1990	466 698	306 304	158 963	176 135
1991	499 185	344 726	172 243	170 741
1992	453 137	317 953	154 697	154 180
1993	492 188	340 834	163 068	162 051
1994	523 790	353 915	176 131	201 054
1995	496 374	336 809	166 685	189 043
1996	519 609	354 106	171 405	186 147
1997	541 059	371 473	190 232	194 076
1998 ²	1 301 508	60 102	504 603	353 006	197 901	185 896
1999	1 299 037	58 127	495 628	354 595	203 826	186 861
2000	1 247 383	55 301	462 461	336 780	200 330	192 511
2001	1 217 319	53 301	446 840	329 186	200 051	187 941
2002	1 206 198	51 080	441 968	326 557	202 777	183 816
2003	1 233 603	51 799	450 911	340 319	207 117	183 457
2004	1 264 216	53 733	457 625	351 580	215 947	185 331
2005	1 295 465	54 315	468 445	362 837	220 238	189 630
2006	1 307 584	53 781	474 404	361 487	223 389	194 523
2007	1 328 297	49 789	476 820	372 453	232 162	197 073
2008	1 309 826	48 654	466 101	369 723	232 283	193 065

1) Statistiken avser antalet flyttningar och ej antalet personer.

2) Åren 1967 och 1998 skedde förändringar i registrering av flyttningar vilket påverkar jämförbarheten över tid. För mer information, se avsnittet Fakta om statistiken.

3) Siffrorna för 1974–1977 bygger på driftsstatistik från RTB-systemet.

2.5.2 Antalet inrikes flyttningar¹ över församlingsgräns åren 1900–2008

2.5.2 Number of internal migration between parishes 1900–2008

År	Antal	År	Antal	År	Antal
1900	378 803	1940	538 884	1980	624 071
1901	371 821	1941	518 584	1981	581 451
1902	364 020	1942	502 732	1982	590 934
1903	378 839	1943	522 184	1983	584 511
1904	383 600	1944	537 184	1984	591 612
1905	386 052	1945	584 884	1985	599 496
1906	407 289	1946	656 513	1986	612 810
1907	408 850	1947	637 054	1987	584 711
1908	417 204	1948	576 252	1988	629 339
1909	411 185	1949	550 057	1989	643 810
1910	459 462	1950	549 783	1990	641 402
1911	425 156	1951	553 644	1991	687 710
1912	431 725	1952	525 182	1992	626 830
1913	451 859	1953	511 737	1993	665 953
1914	441 926	1954	530 918	1994	731 100
1915	435 386	1955	536 165	1995	692 537
1916	489 089	1956	517 918	1996	711 658
1917	491 481	1957	527 024	1997	755 781
1918	485 427	1958	513 693	1998	736 803
1919	466 245	1959	532 748	1999	745 282
1920	486 660	1960	558 165	2000	729 621
1921	423 535	1961	559 230	2001	717 178
1922	403 130	1962	560 355	2002	713 150
1923	467 709	1963	552 188	2003	730 893
1924	479 584	1964	578 436	2004	752 858
1925	469 327	1965	..	2005	772 705
1926	458 797	1966	..	2006	779 399
1927	477 821	1967	..	2007	801 688
1928	470 647	1968	648 857	2008	795 071
1929	482 705	1969	694 378		
1930	526 166	1970	704 658		
1931	477 388	1971	662 649		
1932	481 479	1972	680 024		
1933	463 270	1973	722 781		
1934	471 704	1974	722 238		
1935	514 471	1975	693 037		
1936	540 152	1976	649 455		
1937	559 345	1977	599 955		
1938	567 150	1978	583 005		
1939	581 647	1979	600 554		

1) Antalet flyttningar, ej personer.

2.5.3 Flyttningar inrikes och utrikes regionvis efter kön och ålder 2008 enligt indelning den 1 januari 2008

2.5.3 Migration by sex and age by county etc 2008, according to the administrative subdivisions of Jan. 1, 2008

Storstadsområde Riksområde Kommungrupper Län	Inflyttade										
	Samtliga inflyttade män och kvinnor	Män					Kvinnor				
		Samtliga	0–6	7–17	18–64	65–	Samtliga	0–6	7–17	18–64	65–
Hela riket	101 171	52 460	5 650	7 358	38 494	958	48 711	5 353	6 300	36 154	904
Storstadsområden											
Stor-Stockholm	65 122	32 929	2 465	2 703	27 016	745	32 193	2 272	2 578	26 406	937
Stor-Göteborg	31 558	15 840	1 077	1 113	13 302	348	15 718	1 021	1 055	13 193	449
Stor-Malmö	28 390	14 557	1 124	964	12 197	272	13 833	1 005	964	11 544	320
Riksområden											
Stockholm	65 122	32 929	2 465	2 703	27 016	745	32 193	2 272	2 578	26 406	937
Östra Mellansverige	47 409	23 646	2 235	2 388	18 236	787	23 763	2 124	2 176	18 588	875
Småland med öarna	24 242	12 104	1 022	1 125	9 532	425	12 138	943	1 004	9 726	465
Sydsverige	40 102	20 704	1 806	1 754	16 626	518	19 398	1 574	1 647	15 621	556
Västverige	42 854	21 464	1 606	1 848	17 444	566	21 390	1 573	1 695	17 491	631
Norra Mellansverige	22 441	11 097	1 059	1 222	8 338	478	11 344	998	1 063	8 788	495
Mellersta Norrland	10 361	5 107	517	515	3 914	161	5 254	467	422	4 179	186
Övre Norrland	12 029	6 015	510	532	4 804	169	6 014	487	466	4 894	167
Kommungrupper											
Storstäder	105 880	53 845	3 308	3 444	45 975	1 118	52 035	3 086	3 561	44 110	1 278
Förortskommuner	79 203	40 158	4 633	3 112	31 379	1 034	39 045	4 396	3 024	30 279	1 346
Större städer	107 818	53 916	4 321	4 864	43 164	1 567	53 902	4 008	4 723	43 270	1 901
Pendlingskommuner	32 842	16 440	1 839	1 637	12 191	773	16 402	1 748	1 670	12 241	743
Glesbygdskommuner	10 829	5 438	475	599	4 048	316	5 391	483	500	4 129	279
Varuproducerande kommuner	22 536	11 374	1 127	1 181	8 579	487	11 162	1 003	1 140	8 525	494
Övriga kommuner, mer än 25 000 inv.	51 871	26 001	2 412	2 514	19 794	1 281	25 870	2 228	2 402	19 867	1 373
Övriga kommuner, 12 500-25 000 inv.	27 452	13 648	1 279	1 452	10 122	795	13 804	1 212	1 437	10 380	775
Övriga kommuner, mindre än 12 500 inv.	12 611	6 389	546	716	4 655	472	6 222	537	624	4 660	401
Län											
Stockholms län	65 122	32 929	2 465	2 703	27 016	745	32 193	2 272	2 578	26 406	937
Uppsala län	15 015	7 285	563	544	5 964	214	7 730	554	503	6 413	260
Södermanlands län	11 039	5 511	591	670	3 988	262	5 528	558	600	4 110	260
Östergötlands län	14 180	7 324	626	634	5 885	179	6 856	568	562	5 522	204
Jönköpings län	10 613	5 228	431	435	4 212	150	5 385	428	450	4 347	160
Kronobergs län	7 674	3 910	327	389	3 090	104	3 764	323	339	2 985	117
Kalmar län	7 597	3 752	298	334	2 956	164	3 845	240	293	3 107	205
Gotlands län	1 972	991	92	76	756	67	981	73	71	778	59
Blekinge län	5 404	2 973	220	243	2 419	91	2 431	203	208	1 911	109
Skåne län	37 561	19 231	1 690	1 610	15 457	474	18 330	1 456	1 537	14 815	522
Hallands län	10 486	5 179	485	421	4 044	229	5 307	431	408	4 181	287
Västra Götalands län	39 902	19 955	1 469	1 659	16 320	507	19 947	1 442	1 534	16 410	561
Värmlands län	7 327	3 611	314	331	2 800	166	3 716	300	298	2 960	158
Örebro län	9 237	4 516	417	504	3 434	161	4 721	401	475	3 656	189
Västmanlands län	8 373	4 245	423	444	3 213	165	4 128	380	406	3 182	160
Dalarnas län	8 471	4 187	379	474	3 116	218	4 284	370	404	3 302	208
Gävleborgs län	8 566	4 246	425	489	3 186	146	4 320	384	429	3 324	183
Västernorrlands län	7 003	3 477	365	371	2 637	104	3 526	322	296	2 785	123
Jämtlands län	4 251	2 055	181	171	1 628	75	2 196	180	158	1 770	88
Västerbottens län	8 100	3 963	292	293	3 281	97	4 137	288	286	3 465	98
Norrbottens län	6 343	3 248	294	297	2 546	111	3 095	281	256	2 450	108

Samtliga utflyttade män och kvinnor	Utflyttade										Nettoinflyttade				
	Samtliga	Män					Samtliga	Kvinnor					Samtliga nettoinflyttade män och kvinnor	Män	Kvinnor
		0-6	7-17	18-64	65-	0-6		7-17	18-64	65-					
45 294	24 739	2 139	1 881	19 938	781	20 555	2 128	1 944	15 812	671	55 877	27 721	28 156		
45 564	23 180	2 220	1 590	18 367	1 003	22 384	2 165	1 626	17 539	1 054	19 558	9 749	9 809		
25 280	12 840	1 081	808	10 547	404	12 440	977	819	10 217	427	6 278	3 000	3 278		
20 272	10 448	798	611	8 746	293	9 824	758	574	8 164	328	8 118	4 109	4 009		
45 564	23 180	2 220	1 590	18 367	1 003	22 384	2 165	1 626	17 539	1 054	19 558	9 749	9 809		
38 014	19 015	1 252	1 222	15 911	630	18 999	1 156	1 181	15 914	748	9 395	4 631	4 764		
21 623	10 774	652	662	9 110	350	10 849	567	640	9 213	429	2 619	1 330	1 289		
27 152	13 948	994	757	11 764	433	13 204	927	771	10 995	511	12 950	6 756	6 194		
33 483	16 888	1 216	996	14 170	506	16 595	1 117	1 114	13 825	539	9 371	4 576	4 795		
20 433	10 328	636	686	8 620	386	10 105	613	675	8 405	412	2 008	769	1 239		
9 895	4 879	318	306	4 057	198	5 016	290	318	4 206	202	466	228	238		
12 519	6 333	421	391	5 355	166	6 186	378	370	5 254	184	-490	-318	-172		
88 316	45 311	4 993	2 598	36 417	1 303	43 005	4 760	2 717	34 001	1 527	17 564	8 534	9 030		
67 627	34 267	2 767	2 561	27 686	1 253	33 360	2 615	2 653	26 761	1 331	11 576	5 891	5 685		
89 962	45 176	3 415	2 602	37 762	1 397	44 786	3 098	2 792	37 318	1 578	17 856	8 740	9 116		
29 616	14 791	1 070	1 370	11 662	689	14 825	1 082	1 468	11 535	740	3 226	1 649	1 577		
11 266	5 557	351	481	4 397	328	5 709	353	529	4 480	347	-437	-119	-318		
22 200	11 198	791	949	8 927	531	11 002	698	964	8 803	537	336	176	160		
46 864	23 653	1 627	1 769	19 194	1 063	23 211	1 576	1 794	18 726	1 115	5 007	2 348	2 659		
26 467	13 110	946	1 104	10 349	711	13 357	869	1 147	10 585	756	985	538	447		
12 847	6 425	469	608	4 957	391	6 422	425	661	4 910	426	-236	-36	-200		
45 564	23 180	2 220	1 590	18 367	1 003	22 384	2 165	1 626	17 539	1 054	19 558	9 749	9 809		
12 527	6 024	421	374	5 049	180	6 503	408	355	5 535	205	2 488	1 261	1 227		
8 523	4 375	295	364	3 506	210	4 148	286	327	3 311	224	2 516	1 136	1 380		
12 100	6 179	378	318	5 324	159	5 921	315	319	5 093	194	2 080	1 145	935		
9 380	4 663	304	297	3 924	138	4 717	281	304	3 945	187	1 233	565	668		
6 430	3 279	199	190	2 781	109	3 151	172	186	2 674	119	1 244	631	613		
7 404	3 636	216	215	3 071	134	3 768	173	236	3 199	160	193	116	77		
2 023	973	59	69	816	29	1 050	62	63	886	39	-51	18	-69		
4 857	2 610	137	135	2 263	75	2 247	134	145	1 869	99	547	363	184		
25 158	12 838	961	721	10 751	405	12 320	878	724	10 231	487	12 403	6 393	6 010		
8 765	4 309	272	260	3 607	170	4 456	252	253	3 770	181	1 721	870	851		
32 252	16 249	1 292	968	13 483	506	16 003	1 165	1 108	13 155	575	7 650	3 706	3 944		
7 062	3 568	208	233	2 993	134	3 494	211	257	2 883	143	265	43	222		
7 741	3 833	255	274	3 161	143	3 908	239	265	3 239	165	1 496	683	813		
7 558	3 839	288	300	3 119	132	3 719	245	285	3 031	158	815	406	409		
7 846	4 012	241	267	3 334	170	3 834	224	269	3 163	178	625	175	450		
7 448	3 695	246	258	3 057	134	3 753	234	217	3 157	145	1 118	551	567		
6 636	3 338	218	215	2 776	129	3 298	188	215	2 759	136	367	139	228		
4 152	1 966	129	118	1 632	87	2 186	137	135	1 823	91	99	89	10		
8 155	4 013	242	215	3 451	105	4 142	223	212	3 590	117	-55	-50	-5		
6 778	3 516	255	234	2 927	100	3 262	237	234	2 685	106	-435	-268	-167		

2.5.4 Inrikes omflyttning mellan länen samt invandrare och utvandrare länsvis 2008*2.5.4 Internal migration between counties and immigrants and emigrants by county 2008*

Inflyttad till	Utflyttad från									
	Riket	Stockholms län	Uppsala län	Södermanlands län	Östergötlands län	Jönköpings län	Kronobergs län	Kalmar län	Gotlands län	Blekinge län
Totalt	-	45 564	12 527	8 523	12 100	9 380	6 430	7 404	2 023	4 857
Stockholms län	65 122	-	4 626	2 863	2 559	1 202	649	1 151	679	549
Uppsala län	15 015	4 376	-	443	462	201	101	163	107	59
Södermanlands län	11 039	3 702	316	-	761	179	104	151	51	46
Östergötlands län	14 180	2 159	395	813	-	886	285	816	108	176
Jönköpings län	10 613	887	197	200	968	-	507	554	47	183
Kronobergs län	7 674	429	95	62	180	631	-	557	41	400
Kalmar län	7 597	1 010	158	158	724	488	521	-	108	395
Gotlands län	1 972	719	95	69	115	47	37	76	-	12
Blekinge län	5 404	365	58	43	120	123	371	431	34	-
Skåne län	37 561	3 713	588	391	1 136	1 019	1 511	1 083	159	1 590
Hallands län	10 486	640	120	119	202	520	360	168	27	102
Västra Götalands län	39 902	3 376	798	583	1 383	2 150	848	805	207	477
Värmlands län	7 327	761	154	114	241	113	43	62	30	28
Örebro län	9 237	1 232	297	451	543	236	67	128	41	35
Västmanlands län	8 373	1 484	785	589	308	137	55	117	38	57
Dalarnas län	8 471	1 638	510	218	231	132	63	87	51	44
Gävleborgs län	8 566	1 546	1 060	153	157	84	53	88	49	49
Västernorrlands län	7 003	1 099	271	109	180	92	53	65	18	31
Jämtlands län	4 251	685	193	97	137	56	33	33	14	15
Västerbottens län	8 100	1 015	252	138	194	102	47	69	36	35
Norrbottnens län	6 343	824	235	118	133	71	58	55	26	34
Utlandet	45 294	13 904	1 324	792	1 366	911	664	745	152	540

Utflyttad från												
Skåne län	Hallands län	Västra Götalands län	Värmlands län	Örebro län	Västmanlands län	Dalarnas län	Gävleborgs län	Väster-norrlands län	Jämtlands län	Västerbottens län	Norr-bottens län	Utlandet
25 158	8 765	32 252	7 062	7 741	7 558	7 846	7 448	6 636	4 152	8 155	6 778	101 171
3 805	710	4 567	997	1 474	1 776	1 778	1 717	1 406	779	1 652	1 149	29 034
510	140	773	251	357	787	667	1 090	349	253	437	401	3 088
322	74	542	152	366	647	227	138	181	108	231	181	2 560
840	201	1 232	269	632	367	377	295	247	119	268	243	3 452
890	421	1 705	164	224	107	125	111	104	48	118	133	2 920
1 404	312	640	42	76	31	73	48	56	34	62	52	2 449
796	141	680	88	135	95	125	83	84	51	79	75	1 603
117	23	147	37	35	52	42	41	26	22	29	30	201
1 273	95	319	30	35	43	35	40	26	21	40	33	1 869
-	1 474	3 214	390	411	362	378	315	285	206	397	290	18 649
1 391	-	4 088	141	112	58	102	63	43	53	82	76	2 019
3 051	3 446	-	1 769	1 077	618	721	546	533	412	715	659	15 728
270	100	1 493	-	650	125	311	117	87	78	109	96	2 345
344	100	1 020	703	-	570	426	220	145	59	187	101	2 332
262	63	494	198	546	-	583	200	142	99	148	135	1 933
303	69	552	255	383	549	-	556	187	152	202	150	2 139
199	55	392	129	176	144	555	-	531	314	263	236	2 333
226	44	376	88	113	125	184	477	-	459	915	374	1 704
139	55	403	85	55	56	176	259	434	-	332	121	873
310	78	557	98	100	102	172	263	865	356	-	1 322	1 989
287	58	446	61	85	144	111	139	280	135	1 092	-	1 951
8 419	1 106	8 612	1 115	699	800	678	730	625	394	797	921	-

2.5.5 Inrikes flyttningar inom och mellan församlingar, kommuner och län, samt utrikes flyttningar efter kön och ålder 2008

2.5.5 Migration within parishes, within municipalities, between municipalities in the same county, between counties and immigrants and emigrants by sex and age 2008

Ålder	Inrikes flyttningar											
	Inom församling över fastighet			Över församlingsgräns men ej kommungräns			Över kommungräns men ej länsgräns			Över länsgräns		
	Samtliga	Män	Kvinnor	Samtliga	Män	Kvinnor	Samtliga	Män	Kvinnor	Samtliga	Män	Kvinnor
Samtliga	466 101	231 342	234 759	369 723	184 993	184 730	232 283	116 903	115 380	193 065	95 356	97 709
– 4	34 717	17 899	16 818	24 127	12 361	11 766	16 128	8 273	7 855	9 590	5 018	4 572
5 – 9	28 231	14 400	13 831	14 185	7 236	6 949	8 090	4 082	4 008	5 596	2 843	2 753
10 – 14	25 504	12 890	12 614	13 296	6 603	6 693	6 912	3 502	3 410	4 581	2 381	2 200
15 – 19	33 046	15 754	17 292	24 712	11 445	13 267	16 280	7 000	9 280	13 080	5 858	7 222
20 – 24	72 633	34 624	38 009	68 967	31 692	37 275	44 944	19 911	25 033	54 833	23 590	31 243
25 – 29	58 055	30 534	27 521	60 762	30 852	29 910	37 704	19 236	18 468	39 467	20 140	19 327
30 – 34	43 957	23 419	20 538	42 462	23 238	19 224	27 424	14 920	12 504	19 120	10 641	8 479
35 – 39	35 792	18 278	17 514	27 080	14 997	12 083	18 060	10 298	7 762	11 093	6 321	4 772
40 – 44	30 653	15 561	15 092	21 491	11 543	9 948	13 469	7 629	5 840	7 838	4 524	3 314
45 – 49	22 400	11 349	11 051	16 691	8 756	7 935	10 537	5 610	4 927	5 941	3 259	2 682
50 – 54	17 018	8 691	8 327	13 711	6 972	6 739	8 878	4 494	4 384	5 046	2 598	2 448
55 – 59	13 014	6 637	6 377	10 255	5 296	4 959	7 072	3 658	3 414	4 217	2 161	2 056
60 – 64	10 883	5 489	5 394	8 151	4 276	3 875	6 440	3 316	3 124	4 585	2 284	2 301
65 – 69	7 995	3 846	4 149	5 419	2 734	2 685	4 251	2 208	2 043	3 435	1 725	1 710
70 – 74	6 768	2 968	3 800	4 194	1 943	2 251	2 443	1 231	1 212	1 760	872	888
75 – 79	6 954	2 804	4 150	3 772	1 673	2 099	1 634	792	842	1 161	530	631
80 – 84	7 199	2 670	4 529	3 857	1 463	2 394	1 073	440	633	827	328	499
85 – 89	6 710	2 258	4 452	3 703	1 166	2 537	626	230	396	587	198	389
90 – 94	3 530	1 018	2 512	2 199	599	1 600	232	62	170	246	72	174
95 –	1 042	253	789	689	148	541	86	11	75	62	13	49
– 6	46 893	24 124	22 769	30 789	15 794	14 995	20 166	10 328	9 838	12 261	6 385	5 876
7 – 17	58 572	29 610	28 962	32 584	16 090	16 494	18 132	8 854	9 278	11 428	5 742	5 686
18 – 24	88 666	41 833	46 833	81 914	37 453	44 461	54 056	23 586	30 470	63 991	27 563	36 428
25 – 44	168 457	87 792	80 665	151 795	80 630	71 165	96 657	52 083	44 574	77 518	41 626	35 892
45 – 64	63 315	32 166	31 149	48 808	25 300	23 508	32 927	17 078	15 849	19 789	10 302	9 487
65 –	40 198	15 817	24 381	23 833	9 726	14 107	10 345	4 974	5 371	8 078	3 738	4 340
I promille												
Samtliga	1 000	1 000	1 000	1 000	1 000	1 000	1 000	1 000	1 000	1 000	1 000	1 000
– 4	74,5	77,4	71,6	65,3	66,8	63,7	69,4	70,8	68,1	49,7	52,6	46,8
5 – 9	60,6	62,2	58,9	38,4	39,1	37,6	34,8	34,9	34,7	29,0	29,8	28,2
10 – 14	54,7	55,7	53,7	36,0	35,7	36,2	29,8	30,0	29,6	23,7	25,0	22,5
15 – 19	70,9	68,1	73,7	66,8	61,9	71,8	70,1	59,9	80,4	67,7	61,4	73,9
20 – 24	155,8	149,7	161,9	186,5	171,3	201,8	193,5	170,3	217,0	284,0	247,4	319,8
25 – 29	124,6	132,0	117,2	164,3	166,8	161,9	162,3	164,5	160,1	204,4	211,2	197,8
30 – 34	94,3	101,2	87,5	114,8	125,6	104,1	118,1	127,6	108,4	99,0	111,6	86,8
35 – 39	76,8	79,0	74,6	73,2	81,1	65,4	77,8	88,1	67,3	57,5	66,3	48,8
40 – 44	65,8	67,3	64,3	58,1	62,4	53,9	58,0	65,3	50,6	40,6	47,4	33,9
45 – 49	48,1	49,1	47,1	45,1	47,3	43,0	45,4	48,0	42,7	30,8	34,2	27,4
50 – 54	36,5	37,6	35,5	37,1	37,7	36,5	38,2	38,4	38,0	26,1	27,2	25,1
55 – 59	27,9	28,7	27,2	27,7	28,6	26,8	30,4	31,3	29,6	21,8	22,7	21,0
60 – 64	23,3	23,7	23,0	22,0	23,1	21,0	27,7	28,4	27,1	23,7	24,0	23,5
65 – 69	17,2	16,6	17,7	14,7	14,8	14,5	18,3	18,9	17,7	17,8	18,1	17,5
70 – 74	14,5	12,8	16,2	11,3	10,5	12,2	10,5	10,5	10,5	9,1	9,1	9,1
75 – 79	14,9	12,1	17,7	10,2	9,0	11,4	7,0	6,8	7,3	6,0	5,6	6,5
80 – 84	15,4	11,5	19,3	10,4	7,9	13,0	4,6	3,8	5,5	4,3	3,4	5,1
85 – 89	14,4	9,8	19,0	10,0	6,3	13,7	2,7	2,0	3,4	3,0	2,1	4,0
90 – 94	7,6	4,4	10,7	5,9	3,2	8,7	1,0	0,5	1,5	1,3	0,8	1,8
95 –	2,2	1,1	3,4	1,9	0,8	2,9	0,4	0,1	0,7	0,3	0,1	0,5

Ålder	Utrikes flyttningar								
	Samtliga			Invandrare			Utvandrare		
	Samtliga	Män	Kvinnor	Samtliga	Män	Kvinnor	Samtliga	Män	Kvinnor
Samtliga	1 261 172	628 594	632 578	101 171	52 460	48 711	45 294	24 739	20 555
- 4	84 562	43 551	41 011	7 627	3 920	3 707	2 892	1 439	1 453
5 - 9	56 102	28 561	27 541	6 611	3 398	3 213	2 540	1 247	1 293
10 - 14	50 293	25 376	24 917	5 913	3 130	2 783	1 762	890	872
15 - 19	87 118	40 057	47 061	6 850	3 553	3 297	1 760	805	955
20 - 24	241 377	109 817	131 560	14 834	6 907	7 927	5 891	2 634	3 257
25 - 29	195 988	100 762	95 226	18 086	9 628	8 458	7 960	4 173	3 787
30 - 34	132 963	72 218	60 745	13 232	6 926	6 306	6 084	3 415	2 669
35 - 39	92 025	49 894	42 131	9 178	4 791	4 387	4 505	2 598	1 907
40 - 44	73 451	39 257	34 194	6 342	3 398	2 944	3 572	2 211	1 361
45 - 49	55 569	28 974	26 595	4 265	2 267	1 998	2 485	1 658	827
50 - 54	44 653	22 755	21 898	2 806	1 590	1 216	1 859	1 253	606
55 - 59	34 558	17 752	16 806	1 858	1 044	814	1 358	866	492
60 - 64	30 059	15 365	14 694	1 571	883	688	1 077	702	375
65 - 69	21 100	10 513	10 587	972	538	434	761	472	289
70 - 74	15 165	7 014	8 151	490	251	239	355	201	154
75 - 79	13 521	5 799	7 722	272	131	141	182	88	94
80 - 84	12 956	4 901	8 055	151	58	93	126	48	78
85 - 89	11 626	3 852	7 774	88	31	57	74	23	51
90 - 94	6 207	1 751	4 456	24	15	9	29	8	21
95 -	1 879	425	1 454	1	1	-	22	8	14
- 6	110 109	56 631	53 478	10 348	5 309	5 039	4 021	2 007	2 014
7 - 17	120 716	60 296	60 420	13 659	7 327	6 332	3 952	1 953	1 999
18 - 24	288 627	130 435	158 192	17 828	8 272	9 556	6 872	3 055	3 817
25 - 44	494 427	262 131	232 296	46 838	24 743	22 095	22 121	12 397	9 724
45 - 64	164 839	84 846	79 993	10 500	5 784	4 716	6 779	4 479	2 300
65 -	82 454	34 255	48 199	1 998	1 025	973	1 549	848	701
I promille									
Samtliga	1 000	1 000	1 000	1 000	1 000	1 000	1 000	1 000	1 000
- 4	67,1	69,3	64,8	75,4	74,7	76,1	63,8	58,2	70,7
5 - 9	44,5	45,4	43,5	65,3	64,8	66,0	56,1	50,4	62,9
10 - 14	39,9	40,4	39,4	58,4	59,7	57,1	38,9	36,0	42,4
15 - 19	69,1	63,7	74,4	67,7	67,7	67,7	38,9	32,5	46,5
20 - 24	191,4	174,7	208,0	146,6	131,7	162,7	130,1	106,5	158,5
25 - 29	155,4	160,3	150,5	178,8	183,5	173,6	175,7	168,7	184,2
30 - 34	105,4	114,9	96,0	130,8	132,0	129,5	134,3	138,0	129,8
35 - 39	73,0	79,4	66,6	90,7	91,3	90,1	99,5	105,0	92,8
40 - 44	58,2	62,5	54,1	62,7	64,8	60,4	78,9	89,4	66,2
45 - 49	44,1	46,1	42,0	42,2	43,2	41,0	54,9	67,0	40,2
50 - 54	35,4	36,2	34,6	27,7	30,3	25,0	41,0	50,6	29,5
55 - 59	27,4	28,2	26,6	18,4	19,9	16,7	30,0	35,0	23,9
60 - 64	23,8	24,4	23,2	15,5	16,8	14,1	23,8	28,4	18,2
65 - 69	16,7	16,7	16,7	9,6	10,3	8,9	16,8	19,1	14,1
70 - 74	12,0	11,2	12,9	4,8	4,8	4,9	7,8	8,1	7,5
75 - 79	10,7	9,2	12,2	2,7	2,5	2,9	4,0	3,6	4,6
80 - 84	10,3	7,8	12,7	1,5	1,1	1,9	2,8	1,9	3,8
85 - 89	9,2	6,1	12,3	0,9	0,6	1,2	1,6	0,9	2,5
90 - 94	4,9	2,8	7,0	0,2	0,3	0,2	0,6	0,3	1,0
95 -	1,5	0,7	2,3	0,0	0,0	0,0	0,5	0,3	0,7

Gifta

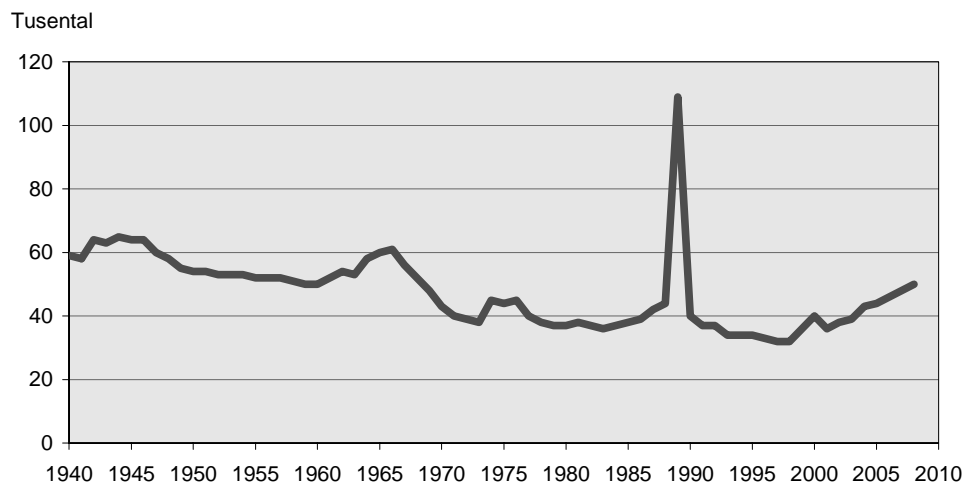
Under 2008 gifte sig 50 332 par. Inte sedan 1989, då 108 919 par gifte sig, har det skett så många giftermål under ett år. Det rekordhöga antalet ingångna äktenskap under 1989 berodde på ändrade änkepensionsregler. Antalet giftermål har årligen ökat sedan 2002. I ett historiskt perspektiv var det ändå relativt få giftermål under 2008. Samtliga år mellan 1749–1969, förutom 1868, ingicks fler äktenskap i förhållande till medelfolkmängden än under 2008¹.

Medelåldern för personer som gifte sig för första gången ökade något under 2008. Kvinnorna var i genomsnitt 32,5 år och männen 35,1 när de gifte sig för första gången vilket var en ökning jämfört med 2007 med 0,3 år för kvinnor och 0,2 år för män. Trenden sedan många år att man blir äldre och äldre innan man gifter sig. Under 2008 hade drygt en av fem personer som gifte sig, varit tidigare gift. Medelåldern för de som gifte om sig under 2008 var 45,4 år för kvinnor och 49,4 år för män.

De flesta giftermål äger rum på lördagar under sommarmånaderna. År 2008 var augusti den månad med flest vigslar och fredagen (!) den 8 augusti den vanligaste dagen.

8. Antal giftermål 1940–2008

8. Number of marriages 1940–2008



¹ Se tabell 2.2 i publikationen Befolkningsutvecklingen under 250 år, Demografiska rapporter 1999:2 (SCB).

2.6.1 Nyblivna gifta efter kön, ålder och tidigare civilstånd 2008*2.6.1 Newly married by sex, age and previous marital status 2008*

Ålder	Män efter tidigare civilstånd ¹				Kvinnor efter tidigare civilstånd ¹			
	Samtliga	Ogift	Änkling	Frånskild	Samtliga	Ogift	Änka	Frånskild
Samtliga	51 839	40 025	621	11 193	50 332	38 795	478	11 059
15	-	-	-	-	-	-	-	-
16	-	-	-	-	-	-	-	-
17	2	2	-	-	4	4	-	-
18	70	70	-	-	460	460	-	-
19	132	131	-	1	451	442	-	9
20	213	211	-	2	578	569	-	9
21	330	325	-	5	734	707	1	26
22	469	460	-	9	892	851	-	41
23	661	646	-	15	1 107	1 044	1	62
24	835	810	-	25	1 364	1 292	1	71
25	1 070	1 039	2	29	1 690	1 583	5	102
26	1 431	1 383	3	45	1 997	1 885	1	111
27	1 797	1 726	5	66	2 334	2 222	-	112
28	2 158	2 080	2	76	2 548	2 411	3	134
29	2 384	2 278	1	105	2 848	2 683	4	161
30	2 474	2 369	5	100	2 708	2 539	2	167
31	2 419	2 294	2	123	2 447	2 227	7	213
32	2 487	2 324	2	161	2 311	2 091	7	213
33	2 575	2 395	4	176	2 328	2 055	5	268
34	2 431	2 209	5	217	2 060	1 800	5	255
35	2 273	2 023	2	248	1 969	1 647	5	317
36	2 061	1 839	8	214	1 725	1 382	9	334
37	1 859	1 613	3	243	1 492	1 134	8	350
38	1 637	1 333	5	299	1 313	958	5	350
39	1 700	1 365	8	327	1 360	955	8	397
40	1 544	1 234	8	302	1 352	914	11	427
41	1 433	1 028	3	402	1 105	687	8	410
42	1 283	894	6	383	939	555	19	365
43	1 195	796	7	392	895	461	9	425
44	1 031	638	4	389	909	479	13	417
45	912	526	8	378	748	342	10	396
46	855	479	12	364	678	317	13	348
47	798	443	4	351	611	252	6	353
48	697	337	9	351	610	252	11	347
49	758	366	9	383	637	258	17	362
50	759	384	8	367	596	241	14	341
51	621	269	15	337	491	154	11	326
52	601	237	15	349	452	139	12	301
53	536	203	11	322	410	129	10	271
54	492	161	17	314	361	101	8	252
55	440	124	12	304	309	84	12	213
56	475	149	23	303	309	85	5	219
57	421	111	17	293	274	63	13	198
58	422	120	19	283	250	55	7	188
59	473	130	22	321	264	56	7	201
60	384	112	23	249	246	51	10	185
61	332	84	23	225	186	37	8	141
62	311	53	24	234	162	32	5	125
63	271	53	17	201	155	26	15	114
64	243	45	31	167	127	25	7	95
65	181	27	22	132	102	14	26	62
66	145	22	20	103	74	7	12	55
67	132	12	23	97	63	8	14	41
68	94	9	17	68	61	7	12	42
69	95	11	15	69	37	3	12	22
70	68	11	13	44	26	4	8	14
71	45	3	5	37	29	2	6	21
72	55	7	11	37	18	3	4	11
73	36	1	7	28	20	2	5	13
74	37	3	9	25	25	2	7	16

2.6.1 (forts.)

Ålder	Män efter tidigare civilstånd ¹				Kvinnor efter tidigare civilstånd ¹			
	Samtliga	Ogift	Änkling	Frånskild	Samtliga	Ogift	Änka	Frånskild
75	36	4	9	23	11	1	2	8
76	21	1	7	13	15	-	7	8
77	21	-	6	15	19	2	5	12
78	23	3	8	12	8	1	3	4
79	17	3	5	9	9	2	4	3
80	18	4	7	7	5	-	4	1
81	15	1	7	7	5	1	2	2
82	5	-	5	-	2	-	2	-
83	4	-	1	3	1	-	1	-
84	14	-	9	5	2	-	-	2
85	8	1	3	4	1	-	1	-
86	5	1	2	2	3	-	3	-
87	4	-	3	1	-	-	-	-
88	2	-	2	-	-	-	-	-
89	2	-	1	1	-	-	-	-
90	-	-	-	-	-	-	-	-
91	1	-	-	1	-	-	-	-
15-19	204	203	-	1	915	906	-	9
20-24	2 508	2 452	-	56	4 675	4 463	3	209
25-29	8 840	8 506	13	321	11 417	10 784	13	620
30-34	12 386	11 591	18	777	11 854	10 712	26	1 116
35-39	9 530	8 173	26	1 331	7 859	6 076	35	1 748
40-44	6 486	4 590	28	1 868	5 200	3 096	60	2 044
45-49	4 020	2 151	42	1 827	3 284	1 421	57	1 806
50-54	3 009	1 254	66	1 689	2 310	764	55	1 491
55-59	2 231	634	93	1 504	1 406	343	44	1 019
60-64	1 541	347	118	1 076	876	171	45	660
65-69	647	81	97	469	337	39	76	222
70-74	241	25	45	171	118	13	30	75
75-79	118	11	35	72	62	6	21	35
80-84	56	5	29	22	15	1	9	5
85-	22	2	11	9	4	-	4	-

1) Änka/änkling inkluderar efterlevande partner. Frånskilda inkluderar skild partner.

2.6.2 Nyblivna gifta efter kön och födelse land 2008*2.6.2 Newly married by sex and country of birth 2008*

Mannens födelse land ^{1, 2}	Kvinnan folkbokförd i Sverige, efter födelse land ^{1, 2}										
	Samtliga kvinnor folkbokförda i Sverige	Sverige	Norden utom Sverige	därav				EU27 utom Norden	därav		Europa utom EU27 och Norden
				Danmark	Finland	Island	Norge		Polen	Tyskland	
Samtliga	50 332	40 178	1 388	307	798	22	261	1 604	552	225	1 569
Man folkbokförd i Sverige											
Samtliga	45 726	38 657	1 258	241	748	21	248	1 393	481	208	973
Sverige	39 935	35 957	916	148	540	16	212	745	208	130	338
Norden utom Sverige	1 100	710	251	73	154	4	20	41	18	6	13
Danmark	325	199	77	70	4	1	2	13	5	2	6
Finland	544	337	150	1	147	-	2	15	7	2	6
Island	25	16	3	-	-	3	-	2	1	-	-
Norge	206	158	21	2	3	-	16	11	5	2	1
EU27 utom Norden	1 267	655	31	6	18	-	7	476	225	61	19
Polen	313	78	2	1	1	-	-	222	216	2	2
Tyskland	199	113	4	-	4	-	-	62	-	53	2
Europa utom EU27 och Norden	858	259	8	1	5	-	2	36	6	2	518
Bosnien och Hercegovina	298	57	-	-	-	-	-	3	1	-	230
Jugoslavien	222	66	2	1	1	-	-	13	3	-	137
Turkiet	175	82	2	-	-	-	2	8	1	2	66
Afrika	389	161	13	5	8	-	-	5	2	-	11
Etiopien	36	16	1	-	1	-	-	-	-	-	1
Somalia	48	2	-	-	-	-	-	-	-	-	-
Nordamerika	188	146	10	-	7	-	3	7	1	2	5
Sydamerika	339	186	5	-	4	-	1	15	3	2	6
Chile	158	85	5	-	4	-	1	7	1	1	1
Asien	1 572	523	22	8	12	-	2	67	18	5	58
Irak	460	70	2	-	2	-	-	19	9	1	20
Iran	331	93	9	2	5	-	2	16	2	-	9
Libanon	157	67	2	2	-	-	-	10	3	3	4
Thailand	32	20	-	-	-	-	-	1	-	-	-
Oceanien	61	53	2	-	-	1	1	1	-	-	1
Sovjetunionen	14	7	-	-	-	-	-	-	-	-	3
Okänt	3	-	-	-	-	-	-	-	-	-	1
Man ej folkbokförd i Sverige	4 606	1 521	130	66	50	1	13	211	71	17	596

1) Exempel: Mannen och kvinnan är folkbokförda i Sverige. Under år 2008 gifte sig 540 män födda i Sverige med kvinnor födda i Finland.

2) Nordiska länderna plus de 12 största länderna.

Kvinnan folkbokförd i Sverige, efter födelseland ^{1, 2}																	
därav			Afrika	därav		Nord- ame- rika	Syd- ame- rika	därav	Asien	därav				Ocea- nien	Sovjet- unio- nen	Okänt	Kvinnor ej folk- bok- förd i Sverige
Bos- nien och Herce- govina	Jugo- sla- vien	Turkiet		Etio- pien	Soma- lia			Chile		Irak	Iran	Liba- non	Thai- land				
371	451	257	1 244	171	464	188	592	234	3 500	798	473	204	614	24	41	4	6 113
269	207	134	368	52	53	160	481	186	2 382	355	355	105	582	22	29	3	6 113
41	62	42	129	24	5	132	327	124	1 352	35	125	26	523	16	22	1	1 489
-	1	1	9	3	-	2	8	1	61	-	4	-	29	2	3	-	166
-	-	1	2	1	-	1	3	-	22	-	3	-	7	1	1	-	84
-	1	-	5	1	-	1	4	1	25	-	1	-	15	1	-	-	64
-	-	-	1	-	-	-	-	-	3	-	-	-	1	-	-	-	-
-	-	-	1	1	-	-	1	-	11	-	-	-	6	-	2	-	18
1	2	3	13	-	1	5	11	3	56	2	9	2	11	1	-	-	273
1	-	-	1	-	-	1	-	-	7	1	1	-	3	-	-	-	101
-	-	1	2	-	-	2	1	-	12	-	2	-	2	1	-	-	31
214	133	64	5	-	1	4	3	1	25	4	5	2	4	-	-	-	763
187	21	-	2	-	1	-	-	-	6	-	2	-	2	-	-	-	124
20	82	1	-	-	-	1	-	-	3	-	-	-	1	-	-	-	256
-	1	63	2	-	-	3	1	1	11	4	3	2	-	-	-	-	256
3	2	3	179	22	44	1	7	2	12	2	2	2	-	-	-	-	1 105
1	-	-	17	15	-	-	1	-	-	-	-	-	-	-	-	-	146
-	-	-	45	-	42	-	-	-	1	-	-	-	-	-	-	-	451
1	-	-	3	-	-	4	4	3	9	-	2	1	1	-	-	-	21
3	-	-	3	-	-	8	108	46	6	2	-	1	1	1	1	-	146
1	-	-	1	-	-	2	52	41	3	1	-	1	1	1	1	-	62
6	7	21	26	3	2	4	13	6	856	309	208	70	12	-	1	2	2 133
2	2	13	7	-	-	-	5	2	334	276	30	11	1	-	1	2	1 068
1	1	3	4	1	1	2	1	-	197	17	163	2	2	-	-	-	241
1	1	1	5	1	-	-	1	1	68	5	4	45	-	-	-	-	130
-	-	-	-	-	-	-	1	1	10	-	-	-	8	-	-	-	11
-	-	-	-	-	-	-	-	-	2	-	-	-	1	2	-	-	2
-	-	-	-	-	-	-	-	-	2	-	-	1	-	-	2	-	15
-	-	-	1	-	-	-	-	-	1	1	-	-	-	-	-	-	-
102	244	123	876	119	411	28	111	48	1 118	443	118	99	32	2	12	1	-

2.6.3 Nyblivna gifta efter kön och medborgarskap 2008*2.6.3 Newly married by sex and citizenship 2008*

Mannens medborgarskapsland ^{1,2}	Kvinnan folkbokförd i Sverige, efter medborgarskapsland ^{1,2}										
	Samtliga kvinnor folkbokförda i Sverige	Sverige	Norden utom Sverige	därav				EU27 utom Norden	därav		
				Danmark	Finland	Island	Norge		Polen	Storbritannien och Nordirland	Tyskland
Samtliga	50 332	45 312	1 066	302	514	16	234	1 116	341	55	175
Man folkbokförd i Sverige											
Samtliga	45 726	42 033	912	204	472	16	220	976	299	55	164
Sverige	42 765	40 117	664	104	357	12	191	602	121	50	103
Norden utom Sverige	768	515	192	80	89	4	19	24	10	-	5
Danmark	312	193	83	79	2	-	2	12	5	-	3
Finland	234	141	85	-	84	-	1	3	1	-	1
Island	24	16	5	-	-	4	1	2	1	-	-
Norge	198	165	19	1	3	-	15	7	3	-	1
EU27 utom Norden	924	560	23	5	14	-	4	305	157	4	53
Polen	188	29	1	-	1	-	-	156	155	-	1
Storbritannien och Nordirland	209	186	8	1	6	-	1	4	-	3	1
Tyskland	149	83	5	2	2	-	1	54	1	-	47
Europa utom EU27 och Norden	221	151	7	3	4	-	-	8	2	1	-
Bosnien och Hercegovina	50	36	1	-	1	-	-	-	-	-	-
Turkiet	76	56	3	3	-	-	-	1	1	-	-
Afrika	189	118	8	6	2	-	-	4	1	-	-
Eritrea	6	3	-	-	-	-	-	-	-	-	-
Somalia	26	6	-	-	-	-	-	-	-	-	-
Nordamerika	127	122	3	-	2	-	1	1	-	-	1
Sydamerika	96	69	2	-	2	-	-	5	1	-	-
Asien	517	297	9	3	2	-	4	22	7	-	1
Afghanistan	46	24	-	-	-	-	-	3	2	-	-
Irak	224	129	3	-	2	-	1	7	3	-	1
Iran	55	30	2	1	-	-	1	2	-	-	-
Kina	16	2	-	-	-	-	-	-	-	-	-
Thailand	8	6	-	-	-	-	-	1	-	-	-
Oceanien	45	40	1	-	-	-	1	1	-	-	-
Statslös	25	13	3	3	-	-	-	1	-	-	-
Okänt	49	31	-	-	-	-	-	3	-	-	1
Man ej folkbokförd i Sverige	4 606	3 279	154	98	42	-	14	140	42	-	11

1) Exempel: Mannen och kvinnan är folkbokförda i Sverige. Under år 2008 gifte sig 357 män födda i Sverige med kvinnor födda i Finland.

2) Nordiska länderna plus de 12 största länderna.

Kvinnan folkbokförd i Sverige, efter medborgarskapsland ^{1,2}																	
Europa utom EU27 och Norden	därav		Afrika	därav		Nord- ame- rika	Syd- ame- rika	Asien	därav					Ocea- nien	Stats- lös	Okänt	Kvinnor ej folk- bok- förd i Sverige
	Bos- nien och Herce- govina	Turkiet		Eritrea	Soma- lia				Afgha- nistan	Irak	Iran	Kina	Thai- land				
432	67	79	565	74	266	108	189	1 394	53	298	90	116	466	17	26	107	6 113
323	45	43	155	6	32	98	150	1 005	18	119	62	99	452	16	12	46	6 113
236	34	24	81	3	8	92	127	791	3	46	38	75	433	14	8	33	3 821
6	-	1	3	-	1	1	1	25	-	-	-	4	14	1	-	-	179
5	-	1	2	-	1	1	1	14	-	-	-	-	7	1	-	-	125
1	-	-	1	-	-	-	-	3	-	-	-	1	2	-	-	-	31
-	-	-	-	-	-	-	-	1	-	-	-	1	-	-	-	-	-
-	-	-	-	-	-	-	-	7	-	-	-	2	5	-	-	-	23
9	-	1	4	-	2	3	1	17	-	3	1	5	3	-	-	2	202
-	-	-	-	-	-	-	-	1	-	-	-	-	1	-	-	1	70
-	-	-	2	-	-	-	1	7	-	2	-	2	2	-	-	1	13
-	-	-	-	-	-	2	-	5	-	1	-	2	-	-	-	-	28
51	9	16	1	-	-	-	-	-	-	-	-	-	-	-	1	2	166
10	8	-	1	-	-	-	-	-	-	-	-	-	-	-	-	2	34
16	-	16	-	-	-	-	-	-	-	-	-	-	-	-	-	-	86
3	1	1	55	3	20	-	-	1	-	1	-	-	-	-	-	-	510
-	-	-	3	3	-	-	-	-	-	-	-	-	-	-	-	-	72
-	-	-	20	-	19	-	-	-	-	-	-	-	-	-	-	-	262
1	-	-	-	-	-	-	-	-	-	-	-	-	-	-	-	-	7
-	-	-	-	-	-	2	18	-	-	-	-	-	-	-	-	-	59
6	-	-	10	-	1	-	2	167	15	68	22	15	2	-	-	4	1 031
1	-	-	1	-	-	-	-	15	11	-	2	1	-	-	-	2	44
1	-	-	6	-	-	-	1	76	1	65	4	-	1	-	-	1	658
-	-	-	2	-	-	-	-	18	2	1	15	-	-	-	-	1	66
-	-	-	-	-	-	-	-	14	-	-	-	14	-	-	-	-	31
-	-	-	-	-	-	-	-	1	-	-	-	-	1	-	-	-	2
1	-	-	-	-	-	-	-	1	-	-	1	-	-	1	-	-	3
-	-	-	1	-	-	-	1	3	-	1	-	-	-	-	3	-	48
10	1	-	-	-	-	-	-	-	-	-	-	-	-	-	-	5	87
109	22	36	410	68	234	10	39	389	35	179	28	17	14	1	14	61	-

2.6.4 Nyblivna gifta efter makarnas tidigare civilstånd 1980–2008*2.6.4 Newly married by previous marital status of spouses 1980–2008*

År	Samtliga giftermål		Makarnas förutvarande civilstånd ¹								
	Antal	1 000 av medel-folk-mängden	Ogift man och			Änkling och			Frånskild man och		
			Ogift kvinna	Änka	Från-skild kvinna	Ogift kvinna	Änka	Från-skild kvinna	Ogift kvinna	Änka	Från-skild kvinna
1980	37 569	4,52	25 533	128	3 032	176	105	273	2 961	133	3 746
1981	37 793	4,54	25 631	101	3 183	131	101	270	3 011	131	3 782
1982	37 051	4,45	25 083	100	3 058	112	101	252	3 037	135	3 916
1983	36 210	4,35	24 259	86	3 046	137	96	278	2 966	128	3 965
1984	36 849	4,42	24 665	86	2 962	110	119	278	3 081	129	4 075
1985	38 297	4,59	25 253	97	3 044	118	95	279	3 130	114	4 485
1986	38 906	4,65	25 736	81	3 112	106	99	285	3 105	142	4 351
1987	41 223	4,91	27 378	75	3 286	100	94	282	3 267	149	4 624
1988	44 229	5,24	29 450	94	3 371	128	85	294	3 388	126	5 018
1989	108 919	12,82	77 787	200	8 042	233	106	522	8 392	225	10 966
1990	40 477	4,73	27 666	93	2 778	101	92	213	2 919	106	3 881
1991	36 836	4,27	24 564	74	2 614	98	55	233	2 706	122	3 598
1992	37 173	4,29	25 351	69	2 617	91	64	225	2 697	97	3 601
1993	34 005	3,90	22 781	65	2 404	76	65	224	2 429	95	3 286
1994	34 203	3,90	22 983	73	2 461	77	75	227	2 535	104	3 473
1995	33 642	3,81	22 516	76	2 527	69	64	191	2 411	82	3 559
1996	33 484	3,79	22 203	55	2 524	79	40	238	2 590	93	3 571
1997	32 313	3,65	21 035	92	2 592	85	60	240	2 444	142	3 638
1998	31 598	3,57	20 451	70	2 567	73	54	203	2 420	122	3 625
1999	35 682	4,03	23 011	77	2 915	91	59	238	2 812	143	4 112
2000	39 895	4,50	26 250	86	3 151	92	70	246	3 060	144	4 301
2001	35 778	4,02	22 996	81	2 861	83	56	223	2 710	149	3 918
2002	38 012	4,26	23 946	105	3 150	86	63	236	2 848	159	4 294
2003	39 041	4,36	24 818	77	3 084	75	41	223	2 924	132	4 229
2004	43 088	4,79	26 947	68	3 586	112	67	279	3 289	123	4 711
2005	44 381	4,92	28 570	91	3 604	108	68	277	3 284	134	4 678
2006	45 551	5,02	29 369	110	3 584	119	57	265	3 362	157	4 475
2007	47 898	5,24	30 688	110	3 861	111	67	299	3 487	166	4 789
2008	50 332	5,46	32 306	103	4 075	114	83	306	3 565	202	4 972

1) Båda makarna folkbokförda i Sverige vid giftermålet. Änka/änkling inkluderar efterlevande partner. Frånskild inkluderar skild partner.

2.6.5 Ingångna äktenskap (där båda makarna vid giftermålet var folkbokförda i Sverige) efter makarnas ålder 2008*2.6.5 Marriages contracted (where both husband and wife are registered in Sweden at the time of marriage) by age of spouses 2008*

Mannens ålder	Hustruns ålder																		
	Samtliga	-15	16	17	18	19	20–24	25–29	30–34	35–39	40–44	45–49	50–54	55–59	60–64	65–69	70–74	75–	
Samtliga	45 726	-	-	1	161	225	3 594	10 559	11 199	7 347	4 806	2 981	2 156	1 337	848	318	116	78	
-17	1	-	-	-	1	-	-	-	-	-	-	-	-	-	-	-	-	-	-
18	22	-	-	-	6	6	10	-	-	-	-	-	-	-	-	-	-	-	-
19	59	-	-	1	16	19	20	1	1	-	1	-	-	-	-	-	-	-	-
20–24	1 758	-	-	-	84	116	1 162	328	47	13	6	1	1	-	-	-	-	-	-
25–29	7 699	-	-	-	40	50	1 603	4 580	1 167	193	43	15	3	3	1	1	-	-	-
30–34	11 344	-	-	-	7	24	529	4 055	5 304	1 129	249	35	9	1	2	-	-	-	-
35–39	8 745	-	-	-	4	4	177	1 122	3 324	3 125	790	168	24	4	2	1	-	-	-
40–44	5 780	-	-	-	3	4	53	300	965	2 010	1 807	497	109	29	3	-	-	-	-
45–49	3 474	-	-	-	-	1	27	103	230	570	1 149	990	326	64	11	3	-	-	-
50–54	2 583	-	-	-	-	1	8	38	97	189	482	791	711	203	57	4	1	1	1
55–59	1 948	-	-	-	-	-	1	17	37	72	186	336	605	500	169	20	3	2	2
60–64	1 357	-	-	-	-	-	3	13	17	32	66	111	289	384	342	89	9	2	2
65–69	562	-	-	-	-	-	1	2	4	11	25	26	58	117	182	108	23	5	5
70–74	210	-	-	-	-	-	-	-	4	2	-	9	15	24	51	61	37	7	7
75–	184	-	-	-	-	-	-	-	2	1	2	2	6	8	28	31	43	61	61

2.6.6 Medel-, median- och kvartilåldrar för nyblivna gifta 1940–2008*2.6.6 Mean, median and quartile age at marriage 1940–2008*

Vigselår	Första giftet				Omgifte				Samtliga			
	Medel- åldern	Nedre kvar- tilen	Media- nen	Övre kvar- tilen	Medel- åldern	Nedre kvar- tilen	Media- nen	Övre kvar- tilen	Medel- åldern	Nedre kvar- tilen	Media- nen	Övre kvar- tilen
Män												
1940	29,2	25,0	28,0	31,9	43,9	35,8	42,4	51,1	30,3	25,3	28,4	33,1
1950	28,3	24,1	26,9	30,6	42,5	33,5	40,4	50,0	30,0	24,4	27,6	32,7
1960	27,3	23,2	25,7	28,5	42,2	33,4	40,3	49,2	29,1	23,5	26,4	31,7
1970	26,2	23,1	25,0	27,6	41,9	32,1	40,2	49,7	28,1	23,3	25,5	29,2
1980	29,0	25,4	28,2	31,6	42,1	34,8	39,9	48,4	31,8	26,2	29,6	34,7
1990	30,2	26,0	29,0	33,1	44,6	37,7	43,9	49,9	33,1	26,7	30,7	37,2
1991	30,4	26,2	29,2	33,2	45,0	38,0	44,5	50,4	33,5	27,0	30,9	37,7
1992	30,7	26,6	29,4	33,6	45,5	38,5	45,1	51,2	33,8	27,2	31,0	37,8
1993	30,9	26,8	29,6	33,8	45,8	38,5	45,7	51,7	34,1	27,5	31,2	38,2
1994	31,2	27,0	30,0	34,0	46,1	38,7	45,9	52,1	34,4	27,8	31,6	38,6
1995	31,5	27,4	30,1	34,3	46,2	38,5	45,9	52,4	34,6	28,1	31,8	39,1
1996	31,8	27,5	30,6	34,6	46,5	39,1	46,4	52,8	35,1	28,4	32,2	39,6
1997	32,2	27,9	31,0	35,1	46,8	39,0	46,7	53,4	35,6	28,8	32,7	40,2
1998	32,4	28,0	31,2	35,3	47,1	39,3	46,9	53,8	35,8	28,9	33,1	40,4
1999	32,9	28,3	31,7	36,0	47,1	39,4	46,9	53,8	36,3	29,3	33,6	41,2
2000	33,1	28,6	31,9	36,1	47,2	39,2	46,9	54,3	36,3	29,5	33,7	40,7
2001	33,2	28,6	32,0	36,4	47,6	39,6	47,2	54,7	36,6	29,5	34,0	41,3
2002	33,5	28,9	32,2	36,8	48,0	39,9	47,7	55,3	37,0	29,8	34,3	41,8
2003	34,0	29,2	32,6	37,3	48,2	40,0	47,7	55,9	37,3	30,0	34,7	42,1
2004	34,4	29,5	33,0	38,0	48,7	40,5	48,3	56,2	37,8	30,4	35,2	42,9
2005	34,7	29,7	33,3	38,5	49,3	41,1	49,1	57,1	38,0	30,6	35,4	43,1
2006	34,5	29,4	33,2	38,4	48,7	40,7	48,0	56,4	37,7	30,4	35,2	42,8
2007	34,9	29,5	33,5	38,9	48,9	41,0	48,3	56,8	38,1	30,5	35,6	43,4
2008	35,1	29,5	33,8	39,3	49,4	41,2	49,0	57,5	38,4	30,5	35,9	44,0
Kvinnor												
1940	26,3	22,1	25,0	29,0	37,7	30,9	36,2	43,0	26,8	22,2	25,3	29,6
1950	25,6	21,3	23,9	27,8	36,6	29,4	34,8	42,4	26,6	21,6	24,6	29,3
1960	24,3	20,7	22,8	25,8	37,8	29,8	36,3	44,2	25,9	21,0	23,3	27,6
1970	24,0	21,1	23,0	25,4	37,3	28,2	34,5	44,9	25,5	21,4	23,5	26,5
1980	26,4	23,0	25,6	28,8	38,1	31,6	36,2	42,9	28,8	23,6	26,8	31,7
1990	27,6	24,0	26,6	30,0	40,9	34,1	40,6	46,4	30,2	24,6	27,8	33,5
1991	27,8	24,2	26,8	30,2	41,1	34,3	40,9	47,1	30,5	24,8	28,0	33,9
1992	27,8	24,5	27,1	30,6	41,4	34,0	41,1	47,4	30,8	25,1	28,3	34,1
1993	28,3	24,7	27,4	30,7	41,5	34,1	41,2	48,0	31,0	25,3	28,6	34,2
1994	28,7	25,0	27,8	31,1	42,0	34,5	41,8	48,4	31,4	25,7	29,1	34,8
1995	29,0	25,2	28,1	31,6	41,8	34,5	41,2	48,6	31,7	25,9	29,4	35,1
1996	29,3	25,4	28,5	32,0	42,3	34,8	42,0	49,1	32,1	26,2	29,8	35,7
1997	29,6	25,6	28,7	32,4	42,8	34,8	42,2	49,7	32,6	26,5	30,2	36,3
1998	29,9	25,9	28,9	32,7	43,2	35,3	42,9	50,1	32,9	26,7	30,5	36,8
1999	30,4	26,3	29,4	33,5	43,1	35,4	42,4	50,1	33,3	27,2	31,1	37,3
2000	30,6	26,6	29,7	33,6	43,2	35,4	42,5	50,2	33,4	27,4	31,2	37,1
2001	30,6	26,6	29,6	33,6	43,5	35,7	42,4	50,6	33,5	27,4	31,1	37,5
2002	30,9	26,8	29,9	34,0	43,7	36,0	42,8	50,7	33,9	27,7	31,5	38,2
2003	31,3	27,0	30,2	34,7	44,0	36,2	43,2	51,2	34,2	27,9	31,9	38,6
2004	31,7	27,2	30,6	35,2	44,5	36,8	43,7	51,6	34,7	28,2	32,4	39,5
2005	32,0	27,4	30,9	35,5	45,1	37,3	44,2	52,3	35,0	28,4	32,7	39,8
2006	31,9	27,2	30,8	35,5	44,6	36,9	43,7	51,8	34,7	28,1	32,5	39,5
2007	32,2	27,2	31,1	36,0	45,0	37,3	44,2	52,0	35,1	28,2	32,9	40,0
2008	32,5	27,4	31,3	36,4	45,4	37,6	44,7	52,7	35,5	28,4	33,3	40,7

2.6.7 Nyblivna gifta efter tidigare civilstånd samt nyblivna änklings, änkor och frånskilda regionvis 2008

2.6.7 Newly married by previous marital status and newly widowed and divorced by county etc. 2008

Storstadsområde Riksområde Län Kommun	Nyblivna gifta								Nyblivna änklings, änkor och frånskilda					
	Män efter tidigare civilstånd				Kvinnor efter tidigare civilstånd				Män			Kvinnor		
	Samtliga	Ogift	Änklings ¹	Frånskild ¹	Samtliga	Ogift	Änka ¹	Frånskild ¹	Samtliga	Änklings	Frånskild	Samtliga	Änka	Frånskild
Summa	51 839	40 025	621	11 193	50 332	38 795	478	11 059	30 372	9 413	20 959	41 677	20 300	21 377
Storstadsområden														
Stor-Stockholm	13 138	9 953	139	3 046	12 860	9 880	100	2 880	7 032	1 517	5 515	8 904	3 273	5 631
Stor-Göteborg	5 797	4 554	64	1 179	5 650	4 454	48	1 148	3 026	813	2 213	3 922	1 666	2 256
Stor-Malmö	4 098	3 155	41	902	4 026	3 150	36	840	2 166	581	1 585	2 930	1 301	1 629
Riksområden														
Stockholm	13 138	9 953	139	3 046	12 860	9 880	100	2 880	7 032	1 517	5 515	8 904	3 273	5 631
Östra Mellansverige	8 393	6 422	129	1 842	8 114	6 199	68	1 847	5 165	1 726	3 439	6 982	3 424	3 558
Småland med öarna	3 781	2 964	57	760	3 619	2 814	48	757	2 363	894	1 469	3 558	2 059	1 499
Sydsverige	7 819	5 999	93	1 727	7 569	5 797	76	1 696	4 648	1 396	3 252	6 413	3 136	3 277
Västsverige	10 548	8 252	112	2 184	10 216	7 958	88	2 170	5 991	1 900	4 091	8 251	4 092	4 159
Norra Mellansverige	3 946	3 056	40	850	3 813	2 908	52	853	2 624	982	1 642	3 753	2 078	1 675
Mellersta norrland	1 773	1 406	24	343	1 758	1 358	23	377	1 169	445	724	1 729	992	737
Övre Norrland	2 441	1 973	27	441	2 383	1 881	23	479	1 380	553	827	2 087	1 246	841
Stockholms län	13 138	9 953	139	3 046	12 860	9 880	100	2 880	7 032	1 517	5 515	8 904	3 273	5 631
Botkyrka	635	416	7	212	596	396	10	190	365	58	307	397	94	303
Danderyd	124	83	2	39	118	88	-	30	104	28	76	148	72	76
Ekerö	133	104	1	28	135	108	1	26	59	10	49	88	40	48
Haninge	495	357	9	129	507	365	5	137	292	60	232	353	105	248
Huddinge	658	475	6	177	615	441	2	172	350	62	288	446	137	309
Järfälla	365	274	7	84	352	261	4	87	227	57	170	293	113	180
Lidingö	176	129	1	46	170	125	2	43	129	35	94	199	100	99
Nacka	508	390	7	111	508	389	3	116	270	65	205	343	141	202
Norrtälje	251	191	-	60	232	169	6	57	202	59	143	276	137	139
Nykvarn	60	49	-	11	60	47	-	13	20	7	13	25	13	12
Nynäshamn	145	91	3	51	140	89	3	48	93	31	62	126	64	62
Salem	104	74	2	28	103	80	-	23	41	14	27	59	27	32
Sigtuna	231	168	4	59	221	165	2	54	142	24	118	172	67	105
Sollentuna	315	230	-	85	312	235	1	76	212	49	163	261	96	165
Solna	549	445	3	101	524	426	2	96	233	56	177	290	114	176
Stockholm	6 047	4 687	68	1 292	5 967	4 725	43	1 199	2 963	585	2 378	3 654	1 220	2 434
Sundbyberg	281	215	1	65	274	220	1	53	145	26	119	169	61	108
Södertälje	505	384	5	116	477	351	2	124	319	78	241	435	183	252
Tyresö	280	219	2	59	279	223	2	54	127	34	93	180	75	105
Täby	281	211	2	68	292	220	2	70	187	49	138	271	122	149
Upplands Väsby	205	150	1	54	197	146	1	50	141	36	105	180	78	102
Upplands-Bro	136	103	1	32	138	96	3	39	72	15	57	101	35	66
Vallentuna	173	133	4	36	178	145	-	33	80	24	56	110	47	63
Vaxholm	55	42	-	13	50	40	1	9	37	8	29	44	20	24
Värmdö	216	171	1	44	213	175	3	35	111	26	85	136	53	83
Österåker	210	162	2	46	202	155	1	46	111	21	90	148	59	89
Uppsala län	1 842	1 428	24	390	1 821	1 433	11	377	997	293	704	1 300	574	726
Enköping	169	122	5	42	172	119	1	52	117	32	85	185	96	89
Heby	55	40	2	13	56	42	-	14	41	16	25	52	30	22
Häbo	105	87	2	16	107	86	-	21	65	16	49	72	22	50
Knivsta	98	77	-	21	96	83	2	11	42	9	33	54	19	35
Tierp	86	64	1	21	88	61	2	25	76	29	47	84	44	40
Uppsala	1 170	915	14	241	1 153	928	6	219	563	154	409	719	289	430
Älvkarleby	47	35	-	12	42	32	-	10	36	13	23	40	21	19
Östhammar	112	88	-	24	107	82	-	25	57	24	33	94	53	41
Södermanlands län	1 446	1 069	26	351	1 360	993	18	349	954	325	629	1 330	682	648
Eskilstuna	516	364	11	141	486	350	11	125	323	111	212	435	207	228
Flen	73	45	2	26	61	42	-	19	65	23	42	85	46	39
Gnesta	52	41	-	11	53	40	-	13	34	14	20	49	32	17
Katrineholm	169	134	1	34	163	120	1	42	147	47	100	210	104	106
Nyköping	286	220	9	57	265	202	1	62	164	62	102	255	154	101
Oxelösund	82	64	2	16	81	56	1	24	52	15	37	65	26	39
Strängnäs	161	129	-	32	155	114	2	39	100	31	69	145	73	72
Trosa	61	40	-	21	57	41	2	14	36	10	26	55	27	28
Vingåker	46	32	1	13	39	28	-	11	33	12	21	31	13	18

2.6.7 (forts.)

Storstadsområde Riksområde Län Kommun	Nyblivna gifta								Nyblivna änklingar, änkor och fränskilda					
	Män efter tidigare civilstånd				Kvinnor efter tidigare civilstånd				Män			Kvinnor		
	Samt- liga	Ogift	Änk- ling ¹	Frän- skild ¹	Samt- liga	Ogift	Änka ¹	Frän- skild ¹	Samt- liga	Änk- ling	Frän- skild	Samt- liga	Änka	Frän- skild
Östergötlands län	2 293	1 790	25	478	2 219	1 762	14	443	1 365	508	857	1 852	964	888
Boxholm	12	9	-	3	12	9	-	3	16	7	9	15	10	5
Finspång	83	66	1	16	85	70	-	15	80	36	44	102	68	34
Kinda	51	42	-	9	48	39	1	8	40	22	18	44	25	19
Linköping	872	702	8	162	834	669	7	158	435	151	284	572	273	299
Mjölby	123	101	1	21	118	94	-	24	75	31	44	111	63	48
Motala	207	159	1	47	203	159	-	44	130	46	84	194	101	93
Norrköping	706	530	12	164	697	558	6	133	419	147	272	585	281	304
Söderköping	61	42	-	19	55	41	-	14	48	18	30	55	25	30
Vadstena	35	26	1	8	30	26	-	4	24	13	11	32	22	10
Valdemarsvik	40	29	-	11	40	26	-	14	34	15	19	50	31	19
Ydre	22	16	1	5	19	12	-	7	12	6	6	12	10	2
Åtvidaberg	58	47	-	11	55	42	-	13	41	13	28	58	37	21
Ödeshög	23	21	-	2	23	17	-	6	11	3	8	22	18	4
Jönköpings län	1 639	1 286	27	326	1 582	1 211	26	345	986	377	609	1 471	836	635
Aneby	25	14	-	11	24	15	-	9	20	8	12	33	24	9
Eksjö	61	43	1	17	66	45	1	20	43	19	24	55	31	24
Gislaved	134	102	2	30	127	97	3	27	103	30	73	143	71	72
Gnosjö	44	32	1	11	36	25	-	11	30	16	14	43	26	17
Habo	63	52	-	11	66	54	1	11	26	11	15	43	25	18
Jönköping	711	588	8	115	687	549	9	129	360	123	237	536	287	249
Mullsjö	26	18	-	8	29	22	-	7	20	11	9	31	20	11
Nässjö	162	121	3	38	155	112	2	41	89	38	51	137	85	52
Sävsjö	48	35	3	10	40	31	1	8	40	13	27	57	36	21
Tranås	73	50	2	21	63	46	2	15	49	19	30	79	46	33
Vaggeryd	57	43	1	13	52	40	1	11	33	16	17	53	31	22
Vetlanda	108	86	1	21	107	77	2	28	88	41	47	116	68	48
Värnamo	127	102	5	20	130	98	4	28	85	32	53	145	86	59
Kronobergs län	905	734	10	161	838	667	10	161	548	200	348	775	425	350
Alvesta	68	54	2	12	62	49	1	12	66	25	41	81	45	36
Lessebo	44	36	1	7	32	22	-	10	28	12	16	36	25	11
Ljungby	118	92	2	24	116	96	2	18	73	33	40	106	63	43
Markaryd	41	33	1	7	41	32	-	9	32	13	19	44	24	20
Tingsryd	56	41	1	14	48	36	1	11	42	16	26	57	36	21
Uppvidinge	48	37	1	10	43	35	-	8	34	17	17	46	32	14
Växjö	453	376	1	76	426	339	6	81	226	64	162	329	155	174
Älmhult	77	65	1	11	70	58	-	12	47	20	27	76	45	31
Kalmar län	983	751	17	215	950	739	9	202	689	268	421	1 101	680	421
Borgholm	37	28	2	7	35	28	-	7	41	26	15	58	42	16
Emmaboda	22	19	-	3	24	17	-	7	26	9	17	41	30	11
Hultsfred	48	32	-	16	45	35	-	10	47	16	31	63	40	23
Högsby	26	23	-	3	29	23	-	6	19	5	14	27	15	12
Kalmar	287	228	3	56	287	241	-	46	162	42	120	294	160	134
Mönsterås	46	32	-	14	43	29	1	13	40	16	24	60	37	23
Mörbylånga	50	40	-	10	52	40	-	12	32	14	18	57	40	17
Nybro	90	64	1	25	86	62	1	23	65	27	38	103	69	34
Oskarshamn	120	93	3	24	110	85	1	24	76	32	44	130	83	47
Torsås	23	16	-	7	17	11	1	5	29	15	14	38	25	13
Vimmerby	76	59	4	13	70	53	2	15	48	17	31	71	39	32
Västervik	158	117	4	37	152	115	3	34	104	49	55	159	100	59
Gotlands län	254	193	3	58	249	197	3	49	140	49	91	211	118	93
Gotland	254	193	3	58	249	197	3	49	140	49	91	211	118	93
Blekinge län	719	574	13	132	683	537	4	142	512	196	316	701	397	304
Karlskrona	140	111	1	28	134	109	1	24	110	47	63	141	84	57
Karlskrona	329	262	8	59	309	240	2	67	201	75	126	290	169	121
Olofström	51	36	1	14	49	35	-	14	46	15	31	68	34	34
Ronneby	134	109	1	24	128	100	1	27	88	34	54	114	59	55
Sölvesborg	65	56	2	7	63	53	-	10	67	25	42	88	51	37
Skåne län	7 100	5 425	80	1 595	6 886	5 260	72	1 554	4 136	1 200	2 936	5 712	2 739	2 973
Bjuv	76	51	1	24	76	49	1	26	61	19	42	75	37	38
Bromölla	56	41	1	14	52	37	-	15	35	9	26	50	26	24
Burlöv	98	70	-	28	89	63	2	24	70	20	50	73	36	37
Båstad	50	42	2	6	52	39	2	11	35	15	20	70	49	21

2.6.7 (forts.)

Storstadsområde Riksområde Län Kommun	Nyblivna gifta								Nyblivna änklingar, änkor och fränskilda					
	Män efter tidigare civilstånd				Kvinnor efter tidigare civilstånd				Män			Kvinnor		
	Samtliga	Ogift	Änkl ¹	Fränskild ¹	Samtliga	Ogift	Änka ¹	Fränskild ¹	Samtliga	Änkl ¹	Fränskild ¹	Samtliga	Änka	Fränskild
Eslöv	202	166	4	32	193	155	-	38	92	29	63	153	72	81
Helsingborg	797	618	8	171	744	560	9	175	450	126	324	622	274	348
Hässleholm	266	200	4	62	253	189	4	60	161	51	110	234	125	109
Höganäs	114	82	1	31	114	74	1	39	87	31	56	131	75	56
Hörby	78	62	1	15	77	58	1	18	49	10	39	67	32	35
Höör	93	65	3	25	82	63	2	17	55	18	37	67	31	36
Klippan	72	52	1	19	69	53	2	14	59	22	37	81	43	38
Kristianstad	387	296	4	87	369	274	7	88	255	80	175	359	185	174
Kävlinge	192	149	1	42	186	152	-	34	76	23	53	120	64	56
Landskrona	228	166	1	61	230	165	2	63	184	42	142	236	110	126
Lomma	109	84	-	25	101	77	2	22	59	19	40	84	48	36
Lund	624	513	5	106	630	518	5	107	305	76	229	423	164	259
Malmö	2 046	1 575	23	448	2 017	1 585	17	415	1 069	257	812	1 440	612	828
Osby	47	33	4	10	39	27	-	12	36	13	23	56	30	26
Perstorp	31	21	-	10	29	18	-	11	30	7	23	35	17	18
Simrishamn	77	56	1	20	74	54	2	18	64	35	29	80	52	28
Sjöbo	94	73	3	18	86	62	1	23	63	27	36	67	38	29
Skurup	74	55	-	19	74	52	1	21	45	15	30	53	29	24
Staffanstorps	131	96	1	34	130	98	1	31	70	25	45	96	39	57
Svalöv	75	51	1	23	70	49	1	20	56	14	42	63	30	33
Svedala	126	100	-	26	118	87	1	30	63	16	47	76	34	42
Tomelilla	67	50	1	16	65	47	-	18	39	20	19	60	40	20
Trelleborg	255	180	3	72	257	187	3	67	161	55	106	203	103	100
Vellinge	148	102	1	45	149	113	2	34	101	28	73	142	69	73
Ystad	123	95	-	28	111	85	1	25	87	26	61	132	68	64
Åstorp	74	59	1	14	70	57	-	13	48	9	39	66	28	38
Ängelholm	173	132	3	38	176	131	1	44	105	36	69	182	107	75
Örkelljunga	48	38	-	10	44	35	1	8	30	10	20	61	39	22
Östra Göinge	69	52	1	16	60	47	-	13	36	17	19	55	33	22
Hallands län	1 544	1 215	15	314	1 469	1 150	12	307	919	321	598	1 278	654	624
Falkenberg	191	158	1	32	175	135	1	39	134	41	93	185	93	92
Halmstad	492	378	4	110	463	364	3	96	300	87	213	459	228	231
Hylte	48	36	-	12	43	30	1	12	41	19	22	39	22	17
Kungsbacka	408	323	8	77	407	322	5	80	224	89	135	289	138	151
Laholm	115	92	1	22	112	87	1	24	65	24	41	85	48	37
Varberg	290	228	1	61	269	212	1	56	155	61	94	221	125	96
Västra Götalands län	9 004	7 037	97	1 870	8 747	6 808	76	1 863	5 072	1 579	3 493	6 973	3 438	3 535
Ale	146	117	3	26	142	118	3	21	78	27	51	105	45	60
Alingsås	190	143	3	44	190	140	2	48	114	41	73	152	68	84
Bengtstors	36	23	2	11	33	21	-	12	25	12	13	43	29	14
Bollebygd	50	35	1	14	46	32	-	14	22	5	17	35	17	18
Borås	535	409	7	119	527	406	6	115	348	99	249	502	250	252
Dals-Ed	11	9	-	2	11	7	-	4	6	4	2	13	10	3
Essunga	21	16	-	5	19	13	-	6	21	13	8	18	14	4
Falköping	173	146	-	27	161	137	3	21	101	44	57	158	102	56
Färgelanda	33	23	-	10	34	23	1	10	19	7	12	24	14	10
Grästorp	29	21	-	8	29	22	-	7	15	4	11	33	21	12
Gullspång	26	18	1	7	21	17	-	4	23	10	13	28	16	12
Göteborg	3 463	2 719	33	711	3 363	2 623	25	715	1 772	390	1 382	2 298	890	1 408
Götene	73	57	-	16	75	51	2	22	37	14	23	50	31	19
Herrljunga	46	37	-	9	48	39	-	9	31	14	17	38	23	15
Hjo	48	36	-	12	47	36	-	11	14	6	8	30	18	12
Härryda	192	157	-	35	185	157	-	28	100	30	70	121	60	61
Karlsborg	30	24	-	6	27	19	-	8	23	7	16	37	22	15
Kungälv	243	194	-	49	241	203	1	37	124	51	73	150	84	66
Lerum	247	194	5	48	244	200	3	41	123	29	94	152	55	97
Lidköping	185	151	2	32	185	154	2	29	120	46	74	175	100	75
Lilla Edet	69	53	2	14	67	47	-	20	52	17	35	57	29	28
Lysekil	65	46	3	16	63	47	-	16	53	30	23	62	36	26
Mariestad	101	76	1	24	101	70	1	30	76	28	48	115	62	53
Mark	173	131	3	39	171	133	-	38	89	42	47	143	92	51

2.6.7 (forts.)

Storstadsområde Riksområde Län Kommun	Nyblivna gifta								Nyblivna änklingar, änkor och fränskilda					
	Män efter tidigare civilstånd				Kvinnor efter tidigare civilstånd				Män			Kvinnor		
	Samt- liga	Ogift	Änk- ling ¹	Frän- skild ¹	Samt- liga	Ogift	Änka ¹	Frän- skild ¹	Samt- liga	Änk- ling	Frän- skild	Samt- liga	Änka	Frän- skild
Mellerud	44	30	1	13	42	28	1	13	23	6	17	40	20	20
Munkedal	48	30	1	17	46	34	2	10	34	14	20	41	27	14
Mölnadal	388	318	1	69	379	310	1	68	175	57	118	250	124	126
Orust	68	56	1	11	61	41	1	19	59	25	34	70	44	26
Partille	168	131	2	35	163	128	3	32	93	28	65	128	63	65
Skara	63	49	-	14	58	42	-	16	45	22	23	86	55	31
Skövde	275	225	2	48	266	210	2	54	137	48	89	212	120	92
Sotenäs	40	27	2	11	37	20	2	15	30	11	19	59	42	17
Stenungsund	143	109	1	33	141	109	2	30	77	14	63	110	45	65
Strömstad	43	28	-	15	43	32	-	11	43	11	32	54	28	26
Svenljunga	44	33	-	11	38	29	1	8	30	10	20	59	37	22
Tanum	64	51	-	13	68	51	2	15	38	20	18	43	29	14
Tibro	52	46	-	6	49	42	1	6	43	18	25	50	25	25
Tidaholm	61	51	1	9	64	51	-	13	32	16	16	43	28	15
Tjörn	66	43	2	21	60	45	2	13	59	28	31	51	27	24
Tranemo	55	43	-	12	46	38	-	8	37	18	19	49	32	17
Trollhättan	307	241	3	63	296	230	3	63	183	62	121	273	132	141
Töreboda	45	36	-	9	39	27	-	12	26	10	16	43	28	15
Uddevalle	305	238	5	62	309	231	-	78	158	59	99	252	137	115
Ulricehamn	104	83	2	19	96	76	1	19	64	21	43	111	78	33
Vara	79	57	1	21	72	51	-	21	54	25	29	69	43	26
Värgårda	60	48	-	12	54	46	1	7	39	11	28	56	33	23
Vänersborg	172	136	2	34	170	127	1	42	130	46	84	165	83	82
Ämål	51	40	-	11	52	43	-	9	42	17	25	61	32	29
Öckerö	74	53	4	17	68	52	1	15	35	12	23	59	38	21
Värmlands län	1 410	1 119	8	283	1 363	1 061	14	288	848	343	505	1 217	700	517
Arvika	103	72	2	29	99	75	1	23	101	41	60	120	63	57
Eda	36	28	-	8	30	25	-	5	25	13	12	40	27	13
Filipstad	42	33	1	8	37	26	-	11	39	15	24	59	38	21
Forshaga	72	59	-	13	68	57	-	11	31	8	23	35	14	21
Grums	43	31	-	12	43	33	3	7	24	11	13	49	31	18
Hagfors	63	52	1	10	65	52	2	11	43	20	23	62	41	21
Hammarö	96	82	-	14	94	73	-	21	33	14	19	42	22	20
Karlstad	505	415	1	89	487	389	2	96	247	84	163	358	180	178
Kil	63	46	1	16	62	45	1	16	37	14	23	40	23	17
Kristinehamn	119	82	2	35	122	92	2	28	88	39	49	113	65	48
Munkfors	10	7	-	3	10	8	-	2	11	6	5	22	15	7
Storfors	21	16	-	5	22	14	1	7	23	7	16	28	15	13
Sunne	65	53	-	12	61	48	-	13	32	15	17	53	33	20
Säffle	81	69	-	12	79	61	1	17	55	30	25	74	47	27
Torsby	44	37	-	7	41	30	-	11	34	15	19	73	54	19
Årjäng	47	37	-	10	43	33	1	9	25	11	14	49	32	17
Örebro län	1 473	1 109	27	337	1 434	1 066	13	355	939	316	623	1 288	630	658
Askersund	50	38	1	11	50	39	-	11	27	8	19	51	28	23
Degerfors	33	27	-	6	35	23	-	12	34	18	16	38	19	19
Hallsberg	76	60	1	15	74	57	-	17	62	18	44	76	46	30
Hällefors	34	24	2	8	31	21	-	10	29	12	17	46	26	20
Karlskoga	151	120	4	27	142	112	2	28	113	49	64	140	74	66
Kumla	106	80	2	24	101	83	1	17	61	20	41	92	39	53
Laxå	24	18	-	6	23	17	-	6	24	14	10	19	11	8
Lekeberg	37	29	1	7	33	26	1	6	24	5	19	40	23	17
Lindesberg	112	82	3	27	108	81	-	27	75	27	48	110	67	43
Ljusnarsberg	27	20	-	7	23	16	-	7	16	6	10	23	14	9
Nora	43	29	1	13	43	27	-	16	37	12	25	51	31	20
Örebro	780	582	12	186	771	564	9	198	437	127	310	602	252	350
Västmanlands län	1 339	1 026	27	286	1 280	945	12	323	910	284	626	1 212	574	638
Arboga	50	36	2	12	48	38	-	10	37	17	20	58	38	20
Fagersta	53	42	1	10	46	35	-	11	33	12	21	57	37	20
Hallstahammar	81	61	3	17	73	52	-	21	57	19	38	75	40	35
Kungsör	53	42	2	9	50	39	-	11	26	6	20	39	21	18

2.6.7 (forts.)

Storstadsområde Riksområde Län Kommun	Nyblivna gifta								Nyblivna änklingar, änkor och fränskilda					
	Män efter tidigare civilstånd				Kvinnor efter tidigare civilstånd				Män			Kvinnor		
	Samt- liga	Ogift	Änk- ling ¹	Frän- skild ¹	Samt- liga	Ogift	Änka ¹	Frän- skild ¹	Samt- liga	Änk- ling	Frän- skild	Samt- liga	Änka	Frän- skild
Köping	122	91	3	28	110	76	2	32	78	25	53	121	68	53
Norberg	25	21	2	2	23	15	-	8	17	8	9	19	10	9
Sala	93	75	2	16	94	69	1	24	62	24	38	78	44	34
Skinnskatteberg	25	16	1	8	28	18	-	10	16	10	6	18	12	6
Surahammar	57	48	1	8	55	43	-	12	34	15	19	43	21	22
Västerås	780	594	10	176	753	560	9	184	550	148	402	704	283	421
Dalarnas län	1 286	969	10	307	1 226	914	20	292	855	307	548	1 233	671	562
Avesta	125	90	-	35	114	79	5	30	74	24	50	94	48	46
Borlänge	292	220	1	71	266	200	1	65	184	50	134	233	103	130
Falun	249	189	3	57	244	191	3	50	165	61	104	231	117	114
Gagnef	44	38	-	6	42	38	-	4	32	13	19	38	21	17
Hedemora	69	54	1	14	65	45	-	20	52	18	34	71	35	36
Leksand	60	46	2	12	55	44	2	9	45	13	32	63	29	34
Ludvika	124	88	-	36	115	74	2	39	75	37	38	105	64	41
Malung-Sälen	35	27	-	8	37	32	-	5	24	10	14	54	38	16
Mora	74	62	1	11	77	55	1	21	63	28	35	95	58	37
Orsa	22	14	-	8	22	17	1	4	17	5	12	32	18	14
Rättvik	44	32	-	12	43	31	2	10	25	10	15	57	39	18
Smedjebacken	39	25	1	13	40	27	2	11	31	12	19	51	33	18
Säter	51	39	-	12	49	39	1	9	24	5	19	43	24	19
Vansbro	28	22	1	5	25	17	-	8	23	9	14	35	23	12
Älvdalen	30	23	-	7	32	25	-	7	21	12	9	31	21	10
Gävleborgs län	1 250	968	22	260	1 224	933	18	273	921	332	589	1 303	707	596
Bollnäs	117	99	-	18	109	88	1	20	89	32	57	116	62	54
Gävle	477	381	7	89	476	380	3	93	334	96	238	442	195	247
Hofors	60	40	3	17	56	42	1	13	38	12	26	61	36	25
Hudiksvall	166	124	7	35	162	118	2	42	89	37	52	140	81	59
Ljusdal	75	59	1	15	71	53	1	17	66	24	42	94	58	36
Nordanstig	35	29	1	5	38	30	-	8	38	13	25	50	29	21
Ockelbo	26	17	-	9	27	20	1	6	16	5	11	33	19	14
Ovanåker	33	22	3	8	35	26	1	8	25	20	5	43	38	5
Sandviken	174	132	-	42	168	120	5	43	140	62	78	173	98	75
Söderhamn	87	65	-	22	82	56	3	23	86	31	55	151	91	60
Västernorrlands län	1 211	952	19	240	1 193	906	18	269	792	312	480	1 173	677	496
Härnösand	111	86	-	25	110	85	-	25	110	35	75	153	79	74
Kramfors	72	48	3	21	72	47	3	22	66	34	32	106	72	34
Sollefteå	73	53	4	16	70	46	2	22	63	23	40	109	69	40
Sundsvall	497	397	5	95	493	384	8	101	296	92	204	452	243	209
Timrå	121	92	2	27	113	87	-	26	53	27	26	76	44	32
Ånge	47	32	2	13	41	29	1	11	43	25	18	51	34	17
Örnsköldsvik	290	244	3	43	294	228	4	62	161	76	85	226	136	90
Jämtlands län	562	454	5	103	565	452	5	108	377	133	244	556	315	241
Berg	35	28	-	7	29	25	-	4	25	12	13	32	17	15
Bräcke	29	22	-	7	28	20	1	7	30	7	23	41	27	14
Härjedalen	34	27	-	7	31	24	-	7	25	13	12	38	27	11
Krokom	80	67	1	12	74	57	-	17	43	17	26	64	34	30
Ragunda	22	15	-	7	21	18	-	3	17	7	10	20	12	8
Strömsund	51	39	1	11	53	36	-	17	45	13	32	73	47	26
Åre	41	36	-	5	38	32	2	4	27	7	20	35	20	15
Östersund	270	220	3	47	291	240	2	49	165	57	108	253	131	122
Västerbottens län	1 221	995	15	211	1 205	977	11	217	665	278	387	977	578	399
Bjurholm	7	5	-	2	7	5	-	2	7	6	1	7	5	2
Dorotea	6	5	-	1	8	8	-	-	7	4	3	12	10	2
Lycksele	56	44	1	11	52	41	1	10	27	11	16	61	43	18
Malå	12	9	-	3	12	7	1	4	4	1	3	7	4	3
Nordmaling	33	26	1	6	34	26	2	6	20	5	15	32	18	14
Norsjö	18	16	-	2	17	17	-	-	13	4	9	25	17	8
Robertsfors	31	27	-	4	27	25	-	2	15	10	5	26	19	7
Skellefteå	311	247	1	63	299	242	1	56	200	99	101	313	208	105
Sorsele	8	4	2	2	9	4	-	5	7	5	2	13	10	3

2.6.7 (forts.)

Storstadsområde Riksområde Län Kommun	Nyblivna gifta								Nyblivna änklings, änkor och fränskilda					
	Män efter tidigare civilstånd				Kvinnor efter tidigare civilstånd				Män			Kvinnor		
	Samt- liga	Ogift	Änk- ling ¹	Frän- skild ¹	Samt- liga	Ogift	Änka ¹	Frän- skild ¹	Samt- liga	Änk- ling	Frän- skild	Samt- liga	Änka	Frän- skild
Storuman	24	21	1	2	25	16	2	7	17	8	9	26	18	8
Umeå	609	509	6	94	610	504	3	103	271	87	184	356	159	197
Vilhelmina	34	27	1	6	35	27	1	7	21	11	10	26	17	9
Vindeln	21	17	-	4	17	14	-	3	26	14	12	31	22	9
Vännäs	40	29	2	9	43	33	-	10	25	11	14	31	19	12
Åsele	11	9	-	2	10	8	-	2	5	2	3	11	9	2
Norrbottens län	1 220	978	12	230	1 178	904	12	262	715	275	440	1 110	668	442
Arjeplog	12	9	1	2	10	7	-	3	4	-	4	13	9	4
Arvidsjaur	37	25	2	10	37	29	-	8	21	7	14	37	23	14
Boden	132	98	-	34	117	84	-	33	82	32	50	125	81	44
Gällivare	81	68	-	13	76	58	1	17	41	18	23	68	48	20
Haparanda	53	45	-	8	48	38	-	10	30	15	15	43	29	14
Jokkmokk	22	18	-	4	22	18	-	4	16	6	10	27	18	9
Kalix	79	70	-	9	69	56	1	12	55	20	35	90	63	27
Kiruna	118	101	1	16	108	81	4	23	68	27	41	89	54	35
Luleå	392	310	6	76	393	305	1	87	224	79	145	304	137	167
Pajala	12	8	-	4	15	11	-	4	24	10	14	42	27	15
Piteå	225	180	2	43	227	176	2	49	98	36	62	183	117	66
Ålvsbyn	37	29	-	8	40	31	-	9	22	8	14	42	29	13
Överkalix	5	4	-	1	5	3	-	2	13	8	5	26	20	6
Övertorneå	15	13	-	2	11	7	3	1	17	9	8	21	13	8

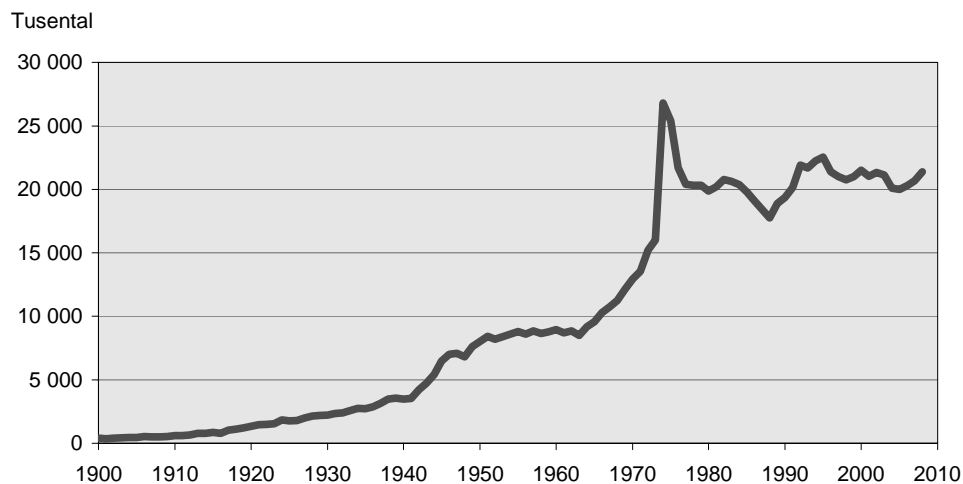
1) Änka/änkling inkluderar efterlevande partner. Fränskild inkluderar skild partner.

Skilda

På grund av skilsmässa upplöstes 21 377 äktenskap under 2008. Det är en liten ökning jämfört med år 2007. Sedan början av 1990-talet har antalet skilsmässor varit relativt konstant.

9. Antal skilsmässor 1900–2008

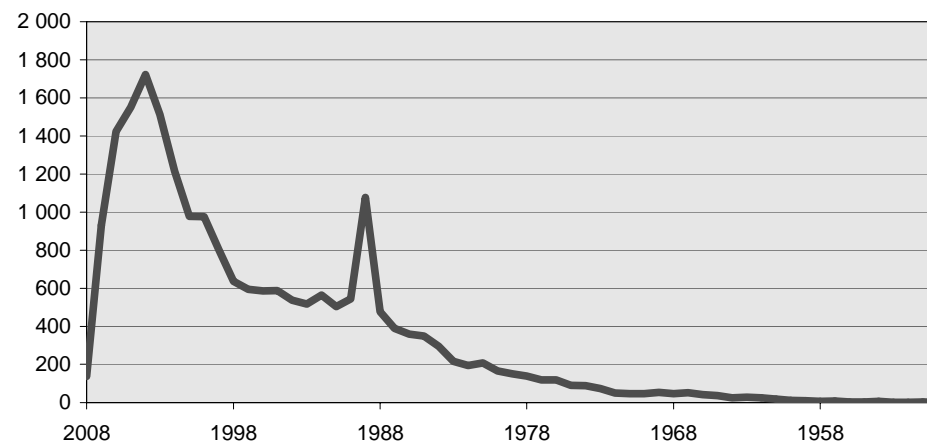
9. Divorces 1900–2008



Under 2008 var medianåldern vid skilsmässan 44,1 år för män och 41,2 år för kvinnor. Äktenskapens medianvaraktighet var 8,7 år.

10. Antal skilsmässor efter vigselår år 2008

10. Divorces after year of marriage 2008



De flesta skilsmässor infaller inom ett fåtal år efter vigseln. Ungefär hälften av skilsmässorna under 2008 avsåg äktenskap ingångna under 2000-talet och det vanligaste vigselåret för de upplösta äktenskapen under 2008 var år 2004. Vigsel och skilsmässa under samma kalenderår är dock inte särskilt vanligt. År 2008 upplöstes 137 äktenskap som ingicks under 2008 vilket är 0,3 procent av de ingångna äktenskapen.

Man kan fortfarande se att det rekordhöga antalet vigslar under 1989 ger en förhöjning av skilsmässorna under 2008. 1 078 äktenskap som ingicks 1989 upplöstes under 2008.

2.7.1 Nyblivna frånskilda efter kön och ålder 2008*2.7.1 Newly divorced by sex and age 2008*

Ålder	Samtliga	därav efter kön		Ålder	Samtliga	därav efter kön	
		Män	Kvinnor			Män	Kvinnor
Samtliga	42 336	20 959	21 377				
-18	9	2	7	72	69	47	22
19	57	10	47	73	59	42	17
20	129	22	107	74	37	26	11
21	187	27	160	75	38	27	11
22	292	79	213	76	30	17	13
23	415	122	293	77	21	15	6
24	457	144	313	78	30	22	8
25	541	180	361	79	24	14	10
26	591	227	364	80	15	10	5
27	660	286	374	81	11	10	1
28	793	333	460	82	10	8	2
29	878	377	501	83	7	4	3
30	884	388	496	84	7	6	1
31	956	435	521	85	1	1	-
32	991	460	531	86	1	1	-
33	1 130	487	643	87	2	2	-
34	1 173	550	623	88	1	1	-
35	1 257	575	682	89	1	1	-
36	1 298	571	727	90	-	-	-
37	1 433	684	749	91	1	1	-
38	1 322	569	753	92	-	-	-
39	1 484	699	785	93	2	1	1
40	1 577	768	809	94	1	-	1
41	1 598	793	805	95	-	-	-
42	1 702	845	857	96	-	-	-
43	1 664	846	818	97	-	-	-
44	1 520	757	763	98	-	-	-
45	1 467	713	754	99	-	-	-
46	1 353	677	676	100	-	-	-
47	1 323	664	659	101	-	-	-
48	1 278	673	605	102	-	-	-
49	1 148	602	546				
50	1 098	603	495	-19	66	12	54
51	1 026	561	465	20-24	1 480	394	1 086
52	930	524	406	25-29	3 463	1 403	2 060
53	824	481	343	30-34	5 134	2 320	2 814
54	758	437	321	35-39	6 794	3 098	3 696
55	712	397	315	40-44	8 061	4 009	4 052
56	652	390	262	45-49	6 569	3 329	3 240
57	576	363	213	50-54	4 636	2 606	2 030
58	504	312	192	55-59	2 941	1 766	1 175
59	497	304	193	60-64	1 805	1 098	707
60	416	251	165	65-69	858	563	295
61	401	249	152	70-74	326	220	106
62	383	238	145	75-79	143	95	48
63	330	191	139	80-84	50	38	12
64	275	169	106	85-89	6	6	-
65	258	159	99	90-94	4	2	2
66	186	117	69	95-	-	-	-
67	162	113	49				
68	148	94	54				
69	104	80	24				
70	95	62	33				
71	66	43	23				

2.7.2 Nyblivna frånskilda efter kön och vigselår 2008*2.7.2 Newly divorced by sex and year of marriage 2008*

Vigselår	Samtliga	därav efter kön		Vigselår	Samtliga	därav efter kön	
		Män	Kvinnor			Män	Kvinnor
Summa	42 336	20 959	21 377				
2008	272	135	137	1954	14	7	7
2007	1 865	934	931	1953	2	1	1
2006	2 749	1 325	1 424	1952	4	2	2
2005	3 072	1 521	1 551	1951	6	3	3
2004	3 397	1 674	1 723	1950	2	1	1
2003	3 010	1 498	1 512	1949	-	-	-
2002	2 405	1 190	1 215	1948	-	-	-
2001	1 938	960	978	1947	-	-	-
2000	1 945	970	975	1946	-	-	-
1999	1 586	782	804	1945	-	-	-
1998	1 268	631	637	1944	-	-	-
1997	1 174	580	594	1943	-	-	-
1996	1 154	567	587	1942	-	-	-
1995	1 161	573	588	1941	-	-	-
1994	1 061	523	538	1940	-	-	-
1993	1 026	508	518	1939	-	-	-
1992	1 117	553	564	1938	-	-	-
1991	1 005	501	504	1937	-	-	-
1990	1 074	529	545	1936	-	-	-
1989	2 153	1 075	1 078	1935	-	-	-
1988	954	478	476	1934	-	-	-
1987	778	388	390	1933	-	-	-
1986	713	354	359	1932	-	-	-
1985	702	352	350	1931	-	-	-
1984	576	281	295	1930	-	-	-
1983	436	220	216	1929	-	-	-
1982	385	191	194	1928	-	-	-
1981	402	195	207	1927	-	-	-
1980	326	160	166	1926	-	-	-
1979	303	152	151	1925	-	-	-
1978	276	138	138	1924	-	-	-
1977	237	119	118	1923	-	-	-
1976	235	116	119	1922	-	-	-
1975	181	90	91	1921	-	-	-
1974	170	82	88	1920	-	-	-
1973	150	76	74	1919	-	-	-
1972	98	48	50	Okänt	25	14	11
1971	93	46	47				
1970	91	45	46	Vigselår			
1969	109	55	54	2008–2004	11 355	5 589	5 766
1968	89	43	46	2003–1999	10 884	5 400	5 484
1967	102	50	52	1998–1994	5 818	2 874	2 944
1966	84	42	42	1993–1989	6 375	3 166	3 209
1965	74	37	37	1988–1984	3 723	1 853	1 870
1964	51	26	25	1983–1979	1 852	918	934
1963	59	30	29	1978–1974	1 099	545	554
1962	49	24	25	1973–1969	541	270	271
1961	38	19	19	1968–1964	400	198	202
1960	24	12	12	1963–1959	190	95	95
1959	20	10	10	1958–1954	60	30	30
1958	14	7	7	1953–1949	14	7	7
1957	18	9	9	1948–1944	-	-	-
1956	6	3	3	1943–1939	-	-	-
1955	8	4	4	1938–1934	-	-	-
				1933–	-	-	-
				Okänt	25	14	11

2.7.3 Nyblivna frånskilda efter kön och makarnas ålder 2008

2.7.3 Newly divorced by sex and age of spouses 2008

Mannens ålder	Samt- liga kvinnor	Kvinnan folkbokförd i Sverige														Kvin- nan ej folkbok- förd i Sverige	
		Samt- liga ¹	därav efter ålder														
			-19	20-24	25-29	30-34	35-39	40-44	45-49	50-54	55-59	60-64	65-69	70-74	75-		
Samtliga	22 580	21 377	54	1 086	2 060	2 814	3 696	4 052	3 240	2 030	1 175	707	295	106	62	1 203	
Mannen folkbokförd i Sverige																	
Samtliga	20 959	19 756	38	911	1 841	2 564	3 435	3 825	3 059	1 902	1 089	657	279	98	58	1 203	
-19	12	10	4	4	2	-	-	-	-	-	-	-	-	-	-	2	
20-24	394	326	15	222	69	10	6	1	2	1	-	-	-	-	-	68	
25-29	1 403	1 276	12	392	567	170	78	25	17	11	4	-	-	-	-	127	
30-34	2 320	2 176	5	166	633	893	303	99	45	14	9	7	1	1	-	144	
35-39	3 098	2 923	1	72	292	831	1 183	389	94	41	13	6	1	-	-	175	
40-44	4 009	3 832	-	31	156	393	1 174	1 571	400	69	29	6	2	-	1	177	
45-49	3 329	3 173	-	9	67	154	418	1 136	1 110	208	57	9	4	1	-	156	
50-54	2 606	2 476	-	9	32	65	153	403	928	695	149	33	7	2	-	130	
55-59	1 766	1 677	-	6	10	25	68	133	292	574	427	112	21	7	2	89	
60-64	1 098	1 034	1	-	10	17	38	43	125	207	285	251	47	8	2	64	
65-69	563	517	-	-	3	3	11	13	30	60	90	173	114	16	4	46	
70-74	220	203	-	-	-	2	3	9	12	14	23	39	57	30	14	17	
75-	141	133	-	-	-	1	-	3	4	8	3	21	25	33	35	8	
Mannen ej folkbokförd i Sverige																	
	1 621	1 621	16	175	219	250	261	227	181	128	86	50	16	8	4	-	

1) Under 2008 skilde sig 21 377 kvinnor som var folkbokförda i Sverige. Av dessa skilde sig t.ex. 326 från män i åldern 20-24 år och 1 621 från män som ej var folkbokförda i Sverige.

2.7.4 Nyblivna frånskilda efter kön, ålder och äktenskapets varaktighet 2008

2.7.4 Newly divorced by sex, age and duration of marriage 2008

Kön Ålder	Samt- liga	Äktenskapets varaktighet (år)													
		0	1	2	3	4	5	6	7	8	9	10-14	15-19	20-	Okänt
Män	20 959	478	1 269	1 386	1 620	1 660	1 314	1 044	951	880	692	2 752	3 123	3 617	173
-19	12	9	3	-	-	-	-	-	-	-	-	-	-	-	-
20-24	394	56	105	84	78	38	22	5	1	1	-	-	-	1	3
25-29	1 403	92	240	243	267	231	137	75	46	28	16	9	-	1	18
30-34	2 320	86	273	291	334	341	260	195	169	121	80	144	8	-	18
35-39	3 098	56	176	250	328	348	283	245	230	231	187	554	175	5	30
40-44	4 009	52	184	192	236	297	238	223	218	229	181	919	849	170	21
45-49	3 329	49	98	138	151	155	143	131	134	116	81	535	931	638	29
50-54	2 606	35	78	76	95	111	91	74	64	57	58	295	589	960	23
55-59	1 766	17	39	56	69	59	60	52	47	51	48	133	298	824	13
60-64	1 098	11	52	31	32	41	44	28	23	27	23	99	165	517	5
65-69	563	9	13	16	20	27	21	7	14	10	13	44	63	297	9
70-74	220	3	6	6	7	8	9	6	4	4	2	13	36	112	4
75-	141	3	2	3	3	4	6	3	1	5	3	7	9	92	-
Kvinnor	21 377	459	1 320	1 464	1 660	1 680	1 334	1 071	962	898	701	2 813	3 157	3 675	183
-19	54	26	26	1	1	-	-	-	-	-	-	-	-	-	-
20-24	1 086	108	250	251	212	150	68	26	7	4	1	-	-	-	9
25-29	2 060	82	292	300	321	336	229	171	104	77	52	66	-	-	30
30-34	2 814	68	230	307	351	378	295	249	207	177	145	326	48	1	32
35-39	3 696	33	167	241	272	307	297	262	265	268	216	840	444	54	30
40-44	4 052	48	140	152	209	224	198	160	191	198	149	875	1 098	390	20
45-49	3 240	43	102	98	135	134	114	112	96	86	70	407	882	930	31
50-54	2 030	27	58	64	74	80	72	45	44	40	29	155	385	950	7
55-59	1 175	10	31	34	55	39	28	24	34	26	19	73	156	634	12
60-64	707	9	18	8	17	22	25	11	10	9	13	51	89	417	8
65-69	295	4	4	5	8	4	6	8	4	9	5	12	39	185	2
70-74	106	-	1	2	4	5	2	2	-	3	2	7	12	65	1
75-	62	1	1	1	1	1	-	1	-	1	-	1	4	49	1

2.7.5 Nyblivna frånskilda kvinnor efter ålder på 1 000 gifta kvinnor 1976–2008*2.7.5 Age-specific divorce rates of women per 1 000 married women 1976–2008*

År	Ålder												
	15–19	20–24	25–29	30–34	35–39	40–44	45–49	50–54	55–59	60–64	65–69	70–74	75–
1976	31,2	27,7	23,3	20,9	18,9	15,0	10,6	6,3	3,5
1977	34,4	28,5	22,5	19,9	17,8	14,2	10,0	6,0	3,2
1978	29,4	32,0	22,5	19,6	18,2	15,1	10,1	5,8	3,2
1979	33,1	32,2	23,1	20,1	18,3	15,4	10,5	5,8	3,4
1980	30,3	33,0	24,0	19,6	18,6	15,4	10,2	5,9	3,4
1981	27,1	34,1	24,1	20,4	19,3	16,1	11,0	6,5	3,5
1982	29,8	35,8	26,7	21,5	19,8	17,4	11,4	6,4	3,9
1983	29,9	33,7	25,8	21,0	20,2	18,2	12,3	7,6	3,6
1984	30,3	35,6	26,3	21,5	19,7	18,5	12,9	7,4	3,7
1985	34,6	36,1	26,6	21,3	19,8	17,9	12,7	7,0	3,8
1986	34,6	36,7	24,9	21,0	19,7	17,2	12,9	7,2	3,7
1987	34,9	32,2	24,6	20,3	18,9	17,2	12,4	7,3	3,8
1988	28,4	31,9	24,2	19,2	17,8	16,5	12,7	7,3	3,9
1989	26,3	31,6	23,9	20,5	18,6	17,2	13,6	7,8	4,0
1990	25,5	31,0	24,5	20,2	19,4	17,5	13,0	7,3	3,7
1991	23,7	35,6	27,6	21,5	20,1	17,7	13,3	7,6	3,8
1992	40,6	41,4	31,1	24,8	22,3	18,8	14,1	8,5	4,2
1993	31,8	43,6	32,2	25,3	22,5	19,5	13,6	8,6	3,8
1994	35,3	40,8	32,7	27,7	23,2	19,4	14,8	9,3	4,5
1995	36,8	39,8	31,9	27,8	24,7	21,4	15,3	9,9	4,6
1996	36,4	39,6	32,5	27,5	24,1	20,4	14,8	9,0	4,8
1997	34,7	42,6	33,2	27,7	24,3	20,2	15,0	9,3	5,0
1998	26,0	42,7	32,7	28,3	24,8	20,8	15,7	9,3	5,0
1999	28,8	44,1	35,7	28,3	26,2	21,5	15,9	9,6	5,5
2000	44,9	45,2	34,8	28,6	27,6	23,0	17,2	10,0	5,6
2001	41,3	47,1	34,3	27,5	26,8	23,6	17,5	10,6	5,4
2002	39,7	48,0	34,0	27,1	27,4	24,7	18,7	11,1	5,7
2003	37,5	46,8	32,7	25,9	26,4	25,9	18,9	12,0	6,1
2004	37,9	44,5	32,8	24,3	24,2	24,2	19,9	11,3	5,7
2005	26,9	44,6	31,9	23,5	23,9	24,3	19,8	11,7	6,1	3,4	1,9	0,6	0,3
2006	23,8	52,6	34,5	23,2	23,6	24,2	19,8	12,0	6,3	3,6	1,7	1,1	0,4
2007	42,6	46,8	33,3	24,3	23,0	24,7	20,7	13,1	6,3	3,2	1,8	1,2	0,4
2008	37,1	54,6	35,2	24,2	24,2	24,2	21,1	12,5	6,7	3,7	2,1	1,1	0,5

2.7.6 Nyblivna frånskilda efter kön och födelseland 2008**2.7.6 Newly divorced by sex and country of birth 2008**

Mannens födelseland ^{1, 2}	Kvinnan folkbokförd i Sverige, efter födelseland ^{1, 2}									
	Summa kvinnor folkbokförda i Sverige	Sverige	Norden utom Sverige	därav				EU27 utom Norden	därav Polen	Europa utom EU27 och Norden
				Danmark	Finland	Island	Norge			
Samtliga	21 377	14 024	724	120	468	7	129	839	308	1 258
Mannen folkbokförd i Sverige										
Samtliga	19 756	13 426	649	100	425	6	118	749	273	1 133
Sverige	13 640	11 801	417	62	264	4	87	339	113	206
Norden utom Sverige	590	359	130	18	96	1	15	20	3	18
Danmark	128	80	22	16	4	1	1	4	1	5
Finland	365	218	90	1	89	-	-	9	1	11
Island	13	9	1	-	1	-	-	1	-	-
Norge	84	52	17	1	2	-	14	6	1	2
EU27 utom Norden	654	305	22	3	14	1	4	254	112	20
Polen	146	31	3	-	2	1	-	105	103	3
Europa utom EU27 och Norden	1 173	246	21	5	12	-	4	47	17	793
Bosnien och Hercegovina	225	19	1	1	-	-	-	5	2	199
Jugoslavien	322	48	2	-	2	-	-	14	2	252
Turkiet	380	118	16	4	9	-	3	20	10	186
Afrika	1 106	240	25	5	18	-	2	18	5	13
Etiopien	161	7	-	-	-	-	-	-	-	1
Somalia	322	1	-	-	-	-	-	1	-	1
Nordamerika	136	96	6	2	3	-	1	4	-	2
Sydamerika	291	82	9	2	5	-	2	9	1	8
Chile	133	38	2	-	1	-	1	4	1	2
Asien	2 132	281	19	3	13	-	3	56	21	65
Irak	689	53	2	-	2	-	-	19	8	16
Iran	450	52	7	2	4	-	1	7	2	10
Libanon	177	29	1	-	1	-	-	4	1	7
Syrien	165	34	1	-	1	-	-	10	4	13
Vietnam	128	1	-	-	-	-	-	1	-	-
Oceanien	15	15	-	-	-	-	-	-	-	-
Sovjetunionen	15	1	-	-	-	-	-	2	1	7
Okänt	4	-	-	-	-	-	-	-	-	1
Man ej folkbokförd i Sverige	1 621	598	75	20	43	1	11	90	35	125

1) Exempel: Mannen och kvinnan är folkbokförda i Sverige. Under år 2008 skilde sig 264 män födda i Sverige från kvinnor födda i Finland.

2) Nordiska länderna plus de 12 största.

Kvinnan folkbokförd i Sverige, efter födelseland ^{1,2}																		
därav			Afrika		därav		Nord- ame- rika	Syd- ame- rika	därav	Asien	därav					Ocea- nien	Sovjet- unio- nen	Okänt
Bosnien och Herce- govina	Jugo- slavien	Turkiet	Etio- pien	Soma- lia				Chile		Irak	Iran	Liba- non	Syrien	Viet- nam				
221	377	250	1 247	184	513	164	416	190	2 655	682	491	195	143	167	12	35	3	
201	323	227	946	162	330	147	359	150	2 299	570	428	156	124	149	12	33	3	
11	44	23	115	12	4	104	126	47	514	8	44	8	7	22	10	8	-	
1	3	-	8	-	-	2	15	-	37	1	-	-	1	-	-	1	-	
-	1	-	4	-	-	1	4	-	8	-	-	-	-	-	-	-	-	
1	2	-	3	-	-	-	7	-	26	1	-	-	1	-	-	1	-	
-	-	-	-	-	-	-	1	-	1	-	-	-	-	-	-	-	-	
-	-	-	1	-	-	1	3	-	2	-	-	-	-	-	-	-	-	
2	2	2	9	1	-	2	6	3	32	1	4	1	1	3	-	4	-	
-	-	-	-	-	-	-	-	-	3	-	1	-	-	-	-	1	-	
186	259	183	3	1	-	-	12	3	46	4	3	3	12	2	-	4	1	
154	25	-	-	-	-	-	-	-	1	-	-	-	-	-	-	-	-	
12	180	-	1	1	-	-	2	-	3	-	1	-	-	-	-	-	-	
-	1	183	2	-	-	-	6	2	31	4	2	3	12	2	-	1	-	
-	4	2	764	145	321	3	12	6	28	7	3	4	2	-	-	2	1	
-	1	-	150	112	10	-	-	-	2	-	1	-	-	-	-	1	-	
-	-	1	317	9	305	-	1	1	1	-	-	-	-	-	-	-	-	
-	-	1	-	-	-	19	9	5	-	-	-	-	-	-	-	-	-	
-	1	-	1	-	1	10	165	78	5	-	1	1	1	-	1	1	-	
-	-	-	1	-	1	4	78	68	4	-	1	1	1	-	-	-	-	
-	10	16	45	3	4	6	14	8	1 636	549	372	139	100	122	1	8	1	
-	2	5	21	1	-	1	-	-	573	513	22	6	15	-	-	3	1	
-	1	2	3	-	-	1	4	3	366	11	344	-	-	-	-	-	-	
-	2	3	6	-	-	3	2	1	123	1	2	102	13	-	1	1	-	
-	2	6	5	1	1	1	1	1	100	9	-	19	68	-	-	-	-	
-	-	-	-	-	-	-	-	-	126	-	-	-	-	105	-	-	-	
-	-	-	-	-	-	-	-	-	-	-	-	-	-	-	-	-	-	
-	-	-	-	-	-	-	-	-	-	-	-	-	-	-	-	-	-	
-	-	-	-	-	-	-	-	-	-	-	-	-	-	-	-	5	-	
1	-	-	1	-	-	1	-	-	1	-	1	-	-	-	-	-	-	
20	54	23	301	22	183	17	57	40	356	112	63	39	19	18	-	2	-	

2.7.7 Nyblivna frånskilda efter kön och medborgarskap 2008*2.7.7 Newly divorced by sex and citizenship 2008*

Mannens medborgarskapsland ^{1,2}	Kvinnan folkbokförd i Sverige, efter medborgarskapsland ^{1,2}										
	Summa kvinnor folkbokförda i Sverige	Sverige	Norden utom Sverige	därav				EU27 utom Norden	därav		
				Danmark	Finland	Island	Norge		Polen	Storbritannien och Nordirland	Tyskland
Samtliga	21 377	18 167	419	98	208	5	108	412	140	31	56
Mannen folkbokförd i Sverige											
Samtliga	19 756	17 036	366	76	188	4	98	350	115	29	45
Sverige	16 934	15 353	239	46	121	3	69	213	53	23	32
Norden utom Sverige	319	202	73	16	37	1	19	7	1	4	-
Danmark	110	67	18	14	4	-	-	4	1	2	-
Finland	114	72	30	-	30	-	-	1	-	1	-
Island	10	5	3	1	1	1	-	2	-	1	-
Norge	85	58	22	1	2	-	19	-	-	-	-
EU27 utom Norden	375	251	8	-	4	-	4	98	51	2	12
Polen	70	20	2	-	1	-	1	48	48	-	-
Storbritannien och Nordirland	89	79	2	-	1	-	1	3	-	2	1
Tyskland	49	36	-	-	-	-	-	12	-	-	10
Europa utom EU27 och Norden	358	237	19	5	12	-	2	11	4	-	-
Bosnien och Hercegovina	62	39	-	-	-	-	-	2	-	-	-
Ryssland	38	14	1	-	1	-	-	1	-	-	-
Turkiet	181	130	18	5	11	-	2	5	3	-	-
Afrika	591	285	13	5	7	-	1	5	2	-	-
Somalia	241	45	1	1	-	-	-	-	-	-	-
Nordamerika	92	79	5	2	2	-	1	2	-	-	1
Sydamerika	113	72	3	2	-	-	1	-	-	-	-
Chile	53	34	-	-	-	-	-	-	-	-	-
Asien	779	437	5	-	4	-	1	11	3	-	-
Irak	266	128	-	-	-	-	-	1	-	-	-
Iran	135	80	2	-	1	-	1	1	-	-	-
Thailand	7	6	-	-	-	-	-	-	-	-	-
Oceanien	9	9	-	-	-	-	-	-	-	-	-
Statslös	28	12	-	-	-	-	-	-	-	-	-
Okänt	158	99	1	-	1	-	-	3	1	-	-
Man ej folkbokförd i Sverige	1 621	1 131	53	22	20	1	10	62	25	2	11

1) Exempel: Mannen och kvinnan är folkbokförda i Sverige. Under år 2008 skilde sig 121 män med svenskt medborgarskap från kvinnor med finskt medborgarskap.

2) Nordiska länderna plus de 11 största.

Kvinnan folkbokförd i Sverige, efter medborgarskapsland ^{1,2}																
Europa utom EU27 och Norden	därav			Afrika	därav		Nord- ame- rika	Syd- ame- rika	därav	Asien	därav			Ocea- nien	Stats- lös	Okänt
	Bos- nien och Herce- govina	Ryss- land	Turkiet		Soma- lia	Chile			Irak		Iran	Thai- land				
309	49	87	77	702	387	80	141	51	998	299	148	119	6	20	123	
290	43	84	73	525	256	72	119	37	869	251	128	106	6	17	106	
184	28	51	47	232	60	61	70	18	523	121	74	95	5	6	48	
7	-	5	1	5	-	2	5	-	17	-	-	10	-	-	1	
3	-	1	1	4	-	1	4	-	8	-	-	3	-	-	1	
3	-	3	-	1	-	-	-	-	7	-	-	6	-	-	-	
-	-	-	-	-	-	-	-	-	-	-	-	-	-	-	-	
1	-	1	-	-	-	1	1	-	2	-	-	1	-	-	-	
2	-	1	-	5	-	2	3	1	5	-	1	-	-	1	-	
-	-	-	-	-	-	-	-	-	-	-	-	-	-	-	-	
-	-	-	-	4	-	-	-	-	1	-	1	-	-	-	-	
-	-	-	-	1	-	-	-	-	-	-	-	-	-	-	-	
72	14	21	24	-	-	-	4	1	3	-	-	-	-	-	12	
15	13	-	-	-	-	-	-	-	-	-	-	-	-	-	6	
21	-	21	-	-	-	-	-	-	1	-	-	-	-	-	-	
24	-	-	24	-	-	-	3	1	1	-	-	-	-	-	-	
2	-	1	-	281	196	1	2	1	2	-	-	-	-	-	-	
-	-	-	-	195	193	-	-	-	-	-	-	-	-	-	-	
-	-	-	-	-	-	4	1	1	1	-	1	-	-	-	-	
4	-	1	-	-	-	1	32	14	1	-	-	-	-	-	-	
2	-	-	-	-	-	1	15	14	1	-	-	-	-	-	-	
7	-	3	1	2	-	1	2	1	309	129	52	1	1	3	1	
1	-	1	-	1	-	-	-	-	134	126	2	-	-	-	1	
1	-	-	1	-	-	-	-	-	51	1	50	-	-	-	-	
-	-	-	-	-	-	-	-	-	1	-	-	1	-	-	-	
-	-	-	-	-	-	-	-	-	-	-	-	-	-	-	-	
1	-	-	-	-	-	-	-	-	8	1	-	-	-	7	-	
11	1	1	-	-	-	-	-	-	-	-	-	-	-	-	44	
19	6	3	4	177	131	8	22	14	129	48	20	13	-	3	17	

2.7.8 Antal skilsmässor efter barnantal 1980–2008*2.7.8 Divorces by number of children 1980–2008*

År	Antal	På 1 000 av medelfolk-mängden gifta kvinnor	Fördelade efter antal barn. Procent				
			0 ¹	1	2	3	4–
1980	19 887	11,4	34,1	29,3	27,7	7,3	1,5
1981	20 198	11,4	33,8	29,3	28,7	6,7	1,5
1982	20 766	11,9	34,8	28,7	28,5	6,6	1,4
1983	20 618	12,0	35,6	29,2	27,4	6,5	1,2
1984	20 377	11,9	35,7	28,7	27,8	6,5	1,3
1985	19 763	11,7	35,1	29,7	27,4	6,5	1,3
1986	19 107	11,4	36,7	28,0	27,2	6,8	1,3
1987	18 426	11,1	37,6	28,1	26,1	6,6	1,6
1988	17 746	10,7	38,8	27,3	25,6	6,8	1,6
1989	18 862	11,2	39,2	26,4	25,6	7,1	1,6
1990	19 357	11,3	37,8	26,3	26,4	7,5	2,0
1991	20 149	11,8	37,5	27,0	25,9	7,5	2,0
1992	21 907	12,9	36,2	26,3	27,0	8,0	2,6
1993	21 673	12,9	36,7	25,8	27,8	9,2	3,3
1994	22 237	13,3	36,8	24,8	27,6	9,7	3,5
1995	22 528	13,6	34,9	24,1	27,5	10,1	3,3
1996	21 377	13,2	35,3	23,6	27,7	10,0	3,4
1997	21 009	13,0	35,5	23,4	27,8	9,7	3,6
1998	20 761	13,0	36,3	22,3	27,6	10,3	3,5
1999	21 000	13,2	36,8	22,2	27,8	10,1	3,2
2000	21 502	13,6	38,7	22,5	25,4	10,0	3,4
2001	21 022	13,4	38,9	22,8	25,0	9,6	3,6
2002	21 323	13,7	38,7	23,2	25,4	9,6	3,3
2003	21 130	13,6	39,5	23,2	25,0	9,2	3,1
2004	20 106	13,0	41,2	22,9	23,9	9,0	3,0
2005	20 000	12,9	41,8	22,9	24,2	8,2	2,9
2006	20 295	13,0	42,8	23,5	23,4	7,8	2,5
2007	20 669	13,2	43,4	23,4	22,9	7,8	2,6
2008	21 377	13,6	44,4	22,4	23,0	7,6	2,5

1) Inklusive okänt antal barn.

2.7.9. Antal skilsmässor efter barnantal och äktenskapets varaktighet 2008*2.7.9 Divorces by number of children and by duration of marriage 2008*

Barnantal Antal äktenskap med nedanstående antal barn under 18 år	Samtliga	Äktenskapets varaktighet							
		–4 ¹	5–9	10–14	15–19	20–24	25–29	30–34	35–
Samtliga barn	21 872	5 499	6 129	4 229	4 218	1 358	345	74	20
0 barn	9 331	3 471	1 706	723	977	835	632	448	539
1 "	4 795	1 565	1 121	555	749	575	176	44	10
2 "	4 917	1 124	1 505	1 035	974	222	43	12	2
3 "	1 629	360	475	378	328	68	16	2	2
4 "	391	98	100	85	84	18	6	-	-
5 "	106	29	22	21	27	6	1	-	-
6 "	28	9	8	3	4	3	1	-	-
7 "	6	1	1	1	2	1	-	-	-
8 "	4	1	1	-	1	1	-	-	-
Över 8 "	2	-	-	-	2	-	-	-	-
Okänt antal barn	168	108	27	12	9	5	2	5	-
Samtliga äktenskap	21 377	6 766	4 966	2 813	3 157	1 734	877	511	553
Antal barn per äktenskap	1,02	0,81	1,23	1,50	1,34	0,78	0,39	0,14	0,04

1) Inklusive okänd varaktighet.

2.7.10 Makarnas medianålder och äktenskapets medianvaraktighet vid skilsmässan 1980–2008
2.7.10 Median age of spouses and median duration of marriage at divorcing 1980–2008

Skilsmäsoår	Mannens ålder ¹	Hustruns ålder ¹	Äktenskapets varaktighet ²
1980	38,50	35,87	11,39
1981	38,85	36,37	11,57
1982	39,20	36,62	11,51
1983	40,13	37,59	11,86
1984	40,35	37,91	11,70
1985	40,65	38,06	11,29
1986	40,99	38,45	11,39
1987	41,54	38,92	11,51
1988	41,81	39,24	11,30
1989	41,99	39,19	10,94
1990	41,77	38,88	10,36
1991	41,68	38,51	9,49
1992	41,58	38,34	8,78
1993	41,28	38,26	8,36
1994	41,77	38,50	8,51
1995	42,20	39,01	9,04
1996	42,18	39,01	8,90
1997	42,31	39,13	9,08
1998	42,68	39,35	9,19
1999	42,77	39,46	9,73
2000	43,15	39,77	10,41
2001	43,51	40,08	10,88
2002	43,72	40,41	10,80
2003	44,25	40,89	11,08
2004	44,43	41,07	10,56
2005	44,62	41,27	10,48
2006	44,55	41,26	9,64
2007	44,51	41,46	9,15
2008	44,08	41,18	8,69

1) Medianerna är beräknade på makarnas ålder vid äktenskapets upplösning.

2) Medianerna är beräknade på antal år mellan vigselåret och upplösningsåret.

2.7.11 Antal skilsmässor efter äktenskapets varaktighet på 1 000 ingångna äktenskap 1962–2008*2.7.11 Divorce rate by duration of marriage per 1 000 marriages 1962–2008*

Skilsmässor	Äktenskapets varaktighet efter antal år sedan vigselåret												
	0	1	2	3	4	5	6	7	8	9	10	15	20
1962	0,3	3	9	14	18	17	15	13	13	12	10	8	6
1963	0,3	2	9	16	18	16	13	12	11	11	10	7	6
1964	0,2	2	10	17	17	16	15	15	12	11	11	8	7
1965	0,1	3	10	18	19	17	16	13	13	13	11	8	7
1966	0,4	2	11	19	20	19	17	15	13	12	11	7	6
1967	0,4	2	10	17	20	19	17	16	15	13	11	9	7
1968	0,3	2	11	18	20	20	18	16	14	13	12	9	7
1969	0,2	3	9	18	21	19	19	18	16	15	13	10	8
1970	0,4	2	11	19	22	22	20	19	18	16	14	10	7
1971	0,5	3	10	20	21	23	22	21	18	17	15	11	8
1972	0,5	4	14	21	25	23	23	22	21	20	18	12	9
1973	0,3	4	14	22	24	25	23	25	21	20	20	13	10
1974	2,8	18	34	41	40	38	36	35	32	30	28	20	16
1975	2,4	17	25	28	28	27	25	23	23	22	21	15	11
1976	2,7	17	26	25	23	24	21	20	19	18	17	14	10
1977	3,4	17	27	26	23	23	19	18	16	17	15	12	9
1978	2,7	18	27	28	25	21	20	17	17	16	15	12	10
1979	3,4	18	28	29	27	23	19	18	16	15	15	13	9
1980	2,8	16	28	32	27	23	20	18	16	14	14	13	10
1981	2,4	16	27	31	30	25	22	19	17	15	14	12	11
1982	2,5	16	26	33	32	27	22	19	18	14	15	12	10
1983	3,1	15	27	31	28	25	22	20	17	17	15	12	12
1984	2,5	17	25	30	28	26	22	20	19	17	14	11	11
1985	2,7	15	27	28	28	25	22	21	18	16	15	11	12
1986	2,7	18	26	28	26	24	22	20	17	15	14	11	10
1987	2,8	16	24	27	25	24	20	17	17	16	14	11	10
1988	2,4	15	24	28	25	23	20	18	16	15	14	10	9
1989	0,9	15	26	29	28	23	21	20	18	15	15	11	10
1990	2,2	8	26	30	29	25	22	19	18	18	15	11	10
1991	2,2	16	18	31	30	24	23	20	19	18	16	12	10
1992	2,0	18	29	25	32	29	24	21	19	18	16	11	10
1993	2,4	15	29	33	26	28	27	23	19	18	18	12	10
1994	2,2	17	26	35	35	26	26	24	20	20	18	12	10
1995	2,2	15	26	31	33	31	24	24	22	20	19	13	10
1996	1,9	15	25	32	32	30	27	22	22	20	17	12	10
1997	2,2	16	27	30	34	30	28	23	19	20	17	13	10
1998	1,9	16	25	30	32	32	26	23	22	19	19	14	10
1999	2,5	16	25	31	33	30	27	27	22	21	18	13	11
2000	1,8	17	27	33	35	32	27	25	23	21	20	15	9
2001	2,3	15	27	33	33	30	27	24	23	20	19	14	11
2002	1,9	16	28	35	34	29	27	23	23	21	19	14	12
2003	2,2	15	27	31	32	29	26	24	23	19	19	14	12
2004	2,2	15	26	30	33	28	25	23	20	18	18	13	11
2005	2,5	16	24	29	34	29	25	23	20	19	19	13	11
2006	2,2	15	25	30	34	32	27	22	19	19	17	13	9
2007	2,2	14	25	30	36	32	29	22	20	19	17	13	10
2008	2,6	17	28	31	34	33	27	23	21	20	17	13	9

Anm: Tabellen revideras årligen beroende på invandring/utvandring.

2.7.12 Relativa antalet skilsmässor i varje vigselkohort efter antalet år sedan vigselåret 1955–2008

2.7.12 Relative number of divorces in each marriage cohort by number of years since marriage 1955–2008

Vigselår	Antalet genom skilsmässor upplösta äktenskap per 1 000 ingångna efter antal år sedan vigselåret																																																	
	0	1	2	3	4	5	6	7	8	9	10	11	12	13	14	15	20	25	30	35	40	45	46	47	48	49	50																							
1955	0,2	1	8	18	29	40	50	60	67	75	82	90	97	103	110	117	163	199	220	230	234	236	237	237	237	237	237																							
1956	0,2	2	9	20	33	44	55	63	72	80	88	95	102	109	117	124	176	214	236	246	251	253	253	253	253	253	254																							
1957	0,1	2	8	19	32	44	54	64	73	82	90	98	106	113	121	129	182	218	240	249	254	256	256	257	257	257	257																							
1958	0,1	1	9	20	33	45	55	65	74	83	92	100	108	117	126	135	193	232	253	264	268	271	271	271	271	272	272																							
1959	0,3	2	9	19	32	43	55	65	76	85	94	103	112	121	131	145	201	242	264	274	279	281	282	282	282	282	.																							
1960	0,2	2	8	20	32	44	56	67	77	87	97	106	117	129	143	158	213	254	276	286	291	293	294	294	294	.	.																							
1961	0,2	2	9	21	35	48	60	72	83	94	104	116	128	145	162	176	230	273	295	305	310	313	313	313	.	.	.																							
1962	0,2	2	9	22	37	50	63	76	89	101	114	127	145	161	176	188	244	285	307	317	323	325	326																							
1963	0,2	2	9	23	38	52	66	79	92	106	121	140	160	175	188	200	258	299	321	332	338	341																							
1964	0,2	2	11	23	38	52	66	82	98	112	134	154	169	182	195	207	266	308	329	340	345																							
1965	0,1	2	9	22	38	53	69	86	102	125	145	162	176	189	202	215	275	316	339	350	355																							
1966	0,3	2	10	24	40	57	74	93	118	140	157	173	186	199	210	222	279	319	341	353	359																							
1967	0,3	2	9	23	39	56	74	102	125	143	158	172	185	198	210	222	277	317	341	352	357																							
1968	0,3	2	10	26	45	64	92	115	134	151	166	181	194	206	218	230	282	321	344	356	362																							
1969	0,2	2	10	27	46	76	102	122	138	154	168	182	195	209	221	232	284	323	347	359																							
1970	0,4	3	14	32	63	90	110	129	146	161	175	188	200	213	224	236	287	326	348	361																							
1971	0,5	4	15	47	75	98	117	134	151	165	179	193	206	219	230	241	291	330	353	365																							
1972	0,4	4	31	59	81	104	123	141	157	171	186	200	214	225	236	248	298	338	361	374																							
1973	0,3	15	40	65	88	109	128	146	162	177	191	206	220	232	244	253	307	347	370	383																							
1974	2,3	20	46	72	96	119	139	158	176	193	207	222	235	247	257	268	322	363	385																							
1975	2,4	19	46	74	101	123	145	164	181	198	213	226	239	250	262	273	327	367	389																							
1976	2,7	20	47	76	103	128	150	170	189	205	220	234	245	258	270	282	336	373	395																							
1977	3,4	22	50	82	112	139	161	181	200	215	229	242	254	266	279	290	344	383	405																							
1978	2,7	21	49	80	112	137	159	179	197	212	226	240	254	267	280	292	349	389	411																							
1979	3,4	19	46	78	107	132	154	175	192	207	221	236	250	263	276	289	346	384																							
1980	2,8	19	45	76	104	128	150	167	183	198	214	228	243	257	270	283	337	377																							
1981	2,4	19	46	76	104	128	149	167	184	202	218	234	248	263	278	290	346	386																							
1982	2,5	18	43	71	97	121	141	162	180	198	214	229	244	259	273	286	344	384																							
1983	3,1	20	47	75	100	122	144	162	181	199	217	233	248	261	274	287	347	386																							
1984	2,5	18	44	71	96	119	141	162	181	198	217	234	250	264	279	291	353																							
1985	2,7	20	45	73	101	126	149	170	189	209	228	244	259	273	286	301	362																							
1986	2,7	18	42	71	100	123	147	170	190	210	227	245	260	276	290	303	361																							
1987	2,8	18	44	74	103	132	159	182	204	224	241	257	274	290	304	318	374																							
1988	2,4	17	43	74	106	134	160	184	206	226	245	262	278	294	309	322	378																							
1989	0,9	8	26	52	78	104	127	149	169	188	206	223	238	253	267	280																							
1990	2,2	18	47	80	115	146	173	196	218	239	259	277	294	309	324	337																							
1991	2,2	20	49	85	118	148	176	199	221	242	262	279	295	309	323	336																							
1992	2,0	17	43	74	106	136	161	188	210	231	250	267	282	297	311	324																							
1993	2,4	19	46	78	111	143	170	195	218	239	257	274	289	303	317	330																							
1994	2,2	18	43	73	105	136	163	187	210	229	247	262	277	292	306																							
1995	2,2	17	44	75	108	139	166	190	213	231	249	265	279	295																							
1996	1,9	18	43	75	110	140	167	192	212	231	248	264	280																							
1997	2,2	18	44	77	110	139	165	188	208	226	243	259																							
1998	1,9	18	45	78	112	142	167	189	208	228	245																							
1999	2,5	19	47	82	114	143	167	189	209	228																							
2000	1,8	17	45	77	109	138	164	187	208																							
2001	2,3	18	45	76	111 ¹⁾	141	170	193																							
2002	1,9	16	42	70	104	136	163																							
2003	2,2	18	42	72	108	141																							
2004	2,2	17	42	72	106																							
2005	2,3	17	43	73																							
2006	2,2	16	43																							
2007	2,2	19																							
2008	2,6																							

Anm: Tabellen revideras årligen med hänsyn till invandring/utvandring.

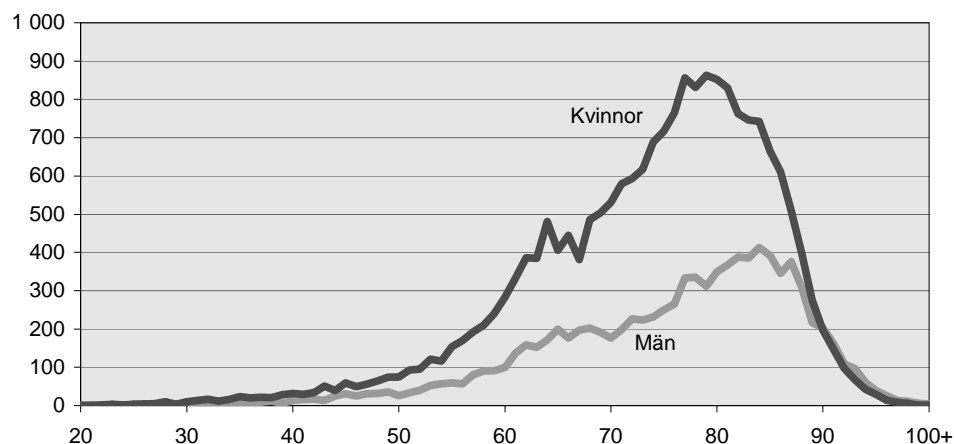
1) Av dem som gifte sig 2001 hade 111 par, per 1 000 av antal giftermål 2001, skilt sig fyra år efter giftermålet, dvs. år 2005.

Änkor/änklingar

Eftersom kvinnor generellt sett lever längre än män samtidigt som de vanligtvis är något år yngre än sin make så är antalet nyblivna änkor alltid större än antalet nyblivna änklingar under ett år. Under 2008 blev 20 300 kvinnor änkor och 9 413 män änklingar. Det är först i åldrar över 90 år som antalet nyblivna änklingar överstiger de nyblivna änkorerna.

11. Antal nyblivna änkor/änklingar efter ålder 2008

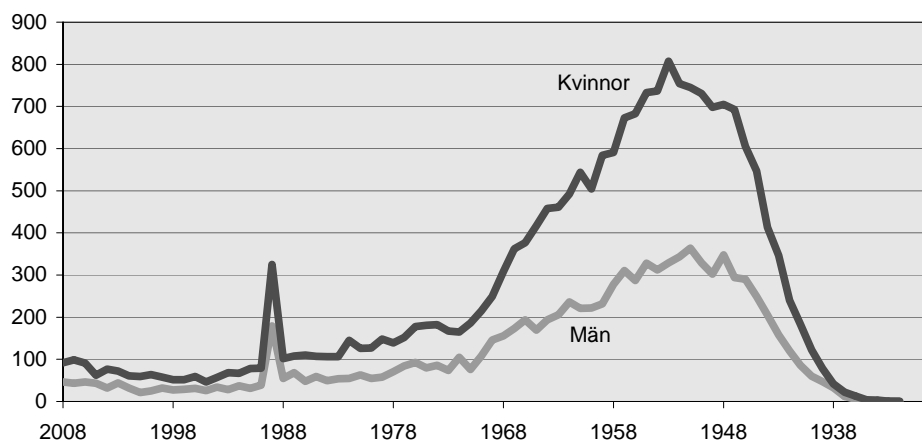
11. Newly widowed by age 2008



Äktenskap som upplöses på grund av dödsfall har i regel varit långa. Det enskilt vanligaste vigselåret för nyblivna änkor år 2008 var 1953. För männen var det vanligaste vigselåret 1951. Hälften av äktenskapen hade varit i 51 år eller mer. Man kan notera en viss förhöjning år 1989, men det beror på att antalet ingångna äktenskap det året var rekordhögt.

12. Antal nyblivna änkor/änklingar efter vigselår 2008

12. Newly widowed by year of marriage 2008



2.8.1 Nyblivna änklingar och änkor efter ålder 2008*2.8.1 Newly widowed by age 2008*

Ålder	Samtliga	Änklingar	Änkor	Ålder	Samtliga	Änklingar	Änkor
Samtliga	29 713	9 413	20 300	72	819	226	593
-18	1	-	1	73	840	223	617
19	-	-	-	74	919	231	688
20	1	-	1	75	967	250	717
21	1	-	1	76	1 029	265	764
22	3	1	2	77	1 189	333	856
23	3	-	3	78	1 166	335	831
24	2	-	2	79	1 175	312	863
25	6	3	3	80	1 201	349	852
26	8	4	4	81	1 197	367	830
27	9	4	5	82	1 151	388	763
28	15	5	10	83	1 131	385	746
29	7	4	3	84	1 156	413	743
30	15	5	10	85	1 057	392	665
31	15	2	13	86	956	345	611
32	22	5	17	87	886	376	510
33	19	7	12	88	706	308	398
34	25	9	16	89	490	216	274
35	27	4	23	90	400	203	197
36	26	6	20	91	307	161	146
37	31	9	22	92	206	109	97
38	33	12	21	93	165	97	68
39	34	6	28	94	104	61	43
40	45	13	32	95	68	39	29
41	45	16	29	96	40	26	14
42	51	17	34	97	21	13	8
43	64	13	51	98	17	11	6
44	64	25	39	99	7	6	1
45	90	31	59	100	4	2	2
46	74	25	49	101	-	-	-
47	87	31	56	102	1	1	-
48	96	32	64	103	-	-	-
49	110	36	74	104	-	-	-
50	100	26	74	105	1	1	-
51	126	33	93				
52	135	40	95	15-19	1	-	1
53	174	53	121	20-24	10	1	9
54	173	57	116	25-29	45	20	25
55	213	59	154	30-34	96	28	68
56	227	57	170	35-39	151	37	114
57	272	80	192	40-44	269	84	185
58	300	90	210	45-49	457	155	302
59	331	91	240	50-54	708	209	499
60	382	99	283	55-59	1 343	377	966
61	470	137	333	60-64	2 585	718	1 867
62	545	159	386	65-69	3 187	966	2 221
63	536	152	384	70-74	4 063	1 054	3 009
64	652	171	481	75-79	5 526	1 495	4 031
65	605	200	405	80-84	5 836	1 902	3 934
66	621	176	445	85-89	4 095	1 637	2 458
67	578	197	381	90-94	1 182	631	551
68	688	202	486	95-	159	99	60
69	695	191	504				
70	707	176	531				
71	778	198	580				

2.8.2 Nyblivna änklingar och änkor 2008 efter vigselår*2.8.2 Newly widowed 2008 by year of marriage*

Vigselår	Samtliga	Änklingar	Änkor	Vigselår	Samtliga	Änklingar	Änkor
Summa	29 713	9 413	20 300	1954	1 049	312	737
2008	138	46	92	1953	1 136	329	807
2007	142	43	99	1952	1 097	343	754
2006	137	46	91	1951	1 109	364	745
2005	105	43	62	1950	1 060	329	731
2004	109	32	77	1949	1 000	302	698
2003	116	44	72	1948	1 053	348	705
2002	93	32	61	1947	987	294	693
2001	80	21	59	1946	895	290	605
2000	89	25	64	1945	796	249	547
1999	90	32	58	1944	618	205	413
1998	79	27	52	1943	504	158	346
1997	81	29	52	1942	360	120	240
1996	90	31	59	1941	269	86	183
1995	72	26	46	1940	182	60	122
1994	91	34	57	1939	125	47	78
1993	96	28	68	1938	75	33	42
1992	104	37	67	1937	34	12	22
1991	109	31	78	1936	18	5	13
1990	118	39	79	1935	7	3	4
1989	504	179	325	1934	5	2	3
1988	157	55	102	1933	2	1	1
1987	176	68	108	1932	1	-	1
1986	158	48	110	1931	-	-	-
1985	166	59	107	1930	-	-	-
1984	155	49	106	1929	1	1	-
1983	160	54	106	Okänt	7	1	6
1982	200	55	145				
1981	189	63	126				
1980	182	55	127				
1979	206	58	148				
1978	210	71	139				
1977	236	84	152				
1976	271	93	178				
1975	261	80	181				
1974	268	86	182	2008–2004	631	210	421
1973	241	74	167	2003–1999	468	154	314
1972	270	105	165	1998–1994	413	147	266
1971	262	76	186	1993–1989	931	314	617
1970	323	108	215	1988–1984	812	279	533
1969	395	146	249	1983–1979	937	285	652
1968	464	156	308	1978–1974	1 246	414	832
1967	535	173	362	1973–1969	1 491	509	982
1966	571	194	377	1968–1964	2 808	886	1 922
1965	586	169	417	1963–1959	3 702	1 117	2 585
1964	652	194	458	1958–1954	4 933	1 516	3 417
1963	667	206	461	1953–1949	5 402	1 667	3 735
1962	728	236	492	1948–1944	4 349	1 386	2 963
1961	765	221	544	1943–1939	1 440	471	969
1960	726	222	504	1938–1934	139	55	84
1959	816	232	584	1933-	4	2	2
1958	869	278	591	Okänt	7	1	6
1957	984	311	673				
1956	970	287	683				
1955	1 061	328	733				

2.8.3 Nyblivna änklingar och änkor efter ålder och äktenskapets varaktighet 2008*2.8.3 Newly widowed by age and duration of marriage 2008*

Kön Ålder	Samt- liga	Äktenskapets varaktighet																
		-4	5-9	10- 14	15- 19	20- 24	25- 29	30- 34	35- 39	40- 44	45- 49	50- 54	55- 59	60- 64	65- 69	70- 74	75- 79	okänt
Änklingar																		
Samtliga	9 413	255	149	150	320	270	303	413	555	915	1 153	1 532	1 676	1 279	408	32	2	1
-19	-	-	-	-	-	-	-	-	-	-	-	-	-	-	-	-	-	-
20-24	1	1	-	-	-	-	-	-	-	-	-	-	-	-	-	-	-	-
25-29	20	15	4	-	-	-	-	-	-	-	-	-	-	-	-	-	-	1
30-34	28	22	4	2	-	-	-	-	-	-	-	-	-	-	-	-	-	-
35-39	37	16	11	5	5	-	-	-	-	-	-	-	-	-	-	-	-	-
40-44	84	24	16	19	16	9	-	-	-	-	-	-	-	-	-	-	-	-
45-49	155	34	21	22	42	25	11	-	-	-	-	-	-	-	-	-	-	-
50-54	209	32	14	10	36	44	52	19	2	-	-	-	-	-	-	-	-	-
55-59	377	15	18	12	56	37	75	113	51	-	-	-	-	-	-	-	-	-
60-64	718	32	27	26	50	49	53	96	237	146	2	-	-	-	-	-	-	-
65-69	966	22	19	23	50	32	43	80	122	382	188	5	-	-	-	-	-	-
70-74	1 054	16	4	16	31	24	17	28	56	202	434	221	5	-	-	-	-	-
75-79	1 495	13	4	6	19	22	26	32	36	89	299	675	271	3	-	-	-	-
80-84	1 902	7	5	6	10	16	14	28	26	54	155	428	852	299	2	-	-	-
85-89	1 637	6	2	1	2	9	10	12	21	30	61	162	470	718	133	-	-	-
90-	730	-	-	2	3	3	2	5	4	12	14	41	78	259	273	32	2	-
Änkor																		
Samtliga	20 300	530	304	266	627	552	660	840	1 042	2 014	2 627	3 540	3 690	2 750	791	60	1	6
-19	1	1	-	-	-	-	-	-	-	-	-	-	-	-	-	-	-	-
20-24	9	9	-	-	-	-	-	-	-	-	-	-	-	-	-	-	-	-
25-29	25	19	6	-	-	-	-	-	-	-	-	-	-	-	-	-	-	-
30-34	68	36	22	7	2	-	-	-	-	-	-	-	-	-	-	-	-	1
35-39	114	43	35	23	12	1	-	-	-	-	-	-	-	-	-	-	-	-
40-44	185	40	36	35	50	22	2	-	-	-	-	-	-	-	-	-	-	-
45-49	302	71	24	25	72	54	48	7	1	-	-	-	-	-	-	-	-	-
50-54	499	64	27	23	77	97	115	76	20	-	-	-	-	-	-	-	-	-
55-59	966	64	41	31	106	94	130	245	217	36	2	-	-	-	-	-	-	-
60-64	1 867	73	52	57	101	83	120	197	425	692	67	-	-	-	-	-	-	-
65-69	2 221	40	29	26	95	76	76	106	174	702	821	74	1	-	-	-	-	1
70-74	3 009	30	15	19	65	60	59	78	78	283	1 032	1 178	110	-	-	-	-	2
75-79	4 031	22	9	10	27	36	59	66	65	174	419	1 543	1 482	119	-	-	-	-
80-84	3 934	14	5	5	12	18	33	44	52	75	197	555	1 591	1 295	36	-	-	2
85-89	2 458	4	3	4	8	9	17	19	10	44	74	158	445	1 174	482	7	-	-
90-	611	-	-	1	-	2	1	2	-	8	15	32	61	162	273	53	1	-

2.8.4 Makarnas medianålder och äktenskapets medianvaraktighet vid mannens resp. hustruns död 1980–2008

2.8.4 Median age of spouses and median duration of marriage at death of spouses or husbands 1980–2008

År	Upplösta äktenskap genom:					
	Mannens död			Hustruns död		
	Mannens ålder ¹	Hustruns ålder ¹	Äktenskapets varaktighet ²	Mannens ålder ¹	Hustruns ålder ¹	Äktenskapets varaktighet ²
1980	72,90	68,82	41,34	72,51	70,88	42,00
1981	73,11	69,14	41,69	72,95	71,33	42,72
1982	73,49	69,41	42,15	73,10	71,37	42,82
1983	73,94	69,73	42,67	73,32	71,71	42,98
1984	74,12	70,07	42,95	73,66	72,00	43,57
1985	74,39	70,31	43,39	74,09	72,53	44,20
1986	74,79	70,92	44,05	74,12	72,46	44,31
1987	74,97	71,01	44,29	74,18	72,44	44,46
1988	75,31	71,25	44,84	74,62	72,88	44,96
1989	75,52	71,40	45,19	74,87	73,17	45,29
1990	75,95	71,83	45,70	75,35	73,53	45,77
1991	76,18	72,03	46,07	75,35	73,59	46,19
1992	76,33	72,22	46,19	75,50	74,37	46,55
1993	76,85	72,85	47,03	75,93	74,03	47,02
1994	76,88	73,03	47,32	75,98	74,08	47,15
1995	77,06	73,42	47,67	76,26	74,56	47,67
1996	77,46	73,81	48,12	76,23	74,63	47,69
1997	77,52	73,90	48,18	76,72	75,15	48,24
1998	77,92	74,19	48,64	77,12	75,44	48,42
1999	78,44	74,53	49,07	77,37	75,70	48,81
2000	78,76	74,73	49,18	77,38	75,68	48,81
2001	79,06	74,92	49,42	77,59	75,91	49,15
2002	79,23	75,19	49,87	77,88	76,15	49,23
2003	79,44	75,41	50,10	78,00	76,23	49,69
2004	79,48	75,46	50,12	78,07	76,28	49,83
2005	79,91	75,77	50,64	78,24	76,38	49,76
2006	80,04	75,93	50,89	78,40	76,61	50,54
2007	80,24	76,00	51,00	78,77	76,85	50,82
2008	80,41	76,21	51,27	78,57	76,81	50,93

1) Medianerna är beräknade på makarnas ålder vid äktenskapets upplösning.

2) Medianerna är beräknade på antal år mellan vigselåret och upplösningsåret.

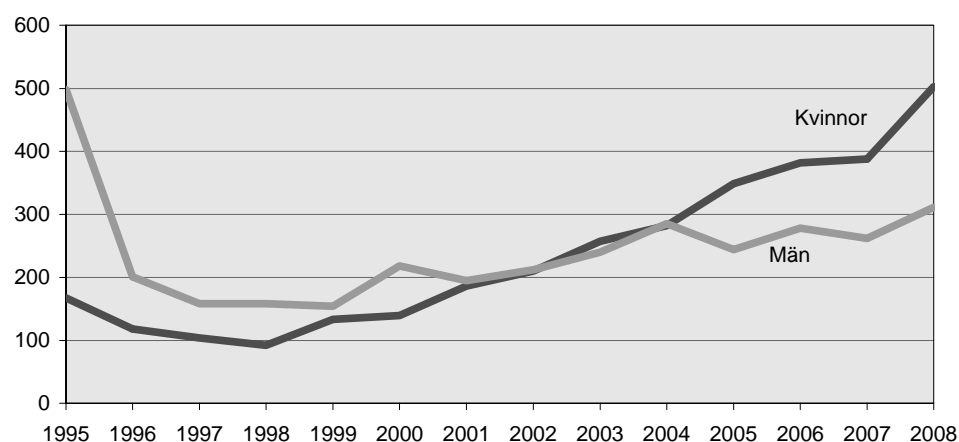
Partnerskap

Totalt registrerade 814 personer partnerskap under 2008 varav 311 var män och 503 var kvinnor. Att antalet män och/eller kvinnor som registrerar partnerskap ibland är udda beror på att SCB enbart räknar de personer i paren som är folkbokförda i Sverige. Under år 2008 upplöste 95 män och 86 kvinnor sina partnerskap och 18 mäns och 3 kvinnors partnerskap upplöstes på grund av dödsfall.

I folkmängdsstatistiken (kapitel 1) redovisas personer i partnerskap främst under civilståndet gifta. I slutet av 2008 levde 2 670 män och 2 624 kvinnor i registrerade partnerskap.

13. Personer som registrerat partnerskap, efter kön, 1995–2008

13. Persons who have registered their partnership, by sex, 1995–2008



Under 2008 var 49 procent av männen och 42 procent av kvinnorna som ingick partnerskap folkbokförda i Stockholms län. Det kan jämföras med att befolkningen i Stockholms län står för 21 procent av Sveriges totala folkmängd. I fem län har ingen man ingått i registrerat partnerskap och i tre län har ingen kvinna ingått registrerat partnerskap under 2008.

2.9.1 Personer som nyregistrerat sitt partnerskap efter kön och ålder 2008*2.9.1 Persons who have newly registered their partnership by sex and age 2008*

Ålder	Män	Kvinnor
Samtliga	311	503
-19	1	-
20-29	44	133
30-39	100	224
40-49	90	100
50-59	50	36
60-69	22	10
70-	4	-

Anm.: Tabellen visar enbart personer folkbokförda i Sverige.

2.9.2 Personer som nyregistrerat resp. avregistrerat sitt partnerskap 1995-2008*2.9.2 Persons who have registered or dissolved their partnership 1995-2008*

År	Nyregistrerade partnerskap		Avregistrerade partnerskap		Efterlevande partner	
	Män	Kvinnor	Män	Kvinnor	Män	Kvinnor
1995	498	167
1996	201	118
1997	158	104
1998	158	92	45	16	8	2
1999	154	133	42	38	4	3
2000	218	139	53	48	4	5
2001	195	186	43	62	7	1
2002	212	210	47	45	6	3
2003	240	257	61	52	8	4
2004	285	282	59	56	9	-
2005	244	349	64	70	7	1
2006	278	382	95	106	16	8
2007	262	388	78	111	14	5
2008	311	503	95	86	18	3

Anm.: Tabellen visar enbart personer folkbokförda i Sverige.

2.9.3 Personer som nyregistrerat resp. avregistrerat sitt partnerskap efter kön, länsvis 2008

2.9.3 Persons who have newly registered or dissolved their partnership by sex and county 2008

Län	Nyregistrerade partnerskap		Avregistrerade partnerskap		Efterlevande partner	
	Män	Kvinnor	Män	Kvinnor	Män	Kvinnor
Hela riket	311	503	95	86	18	3
Stockholms län	152	211	38	27	9	1
Uppsala län	7	20	1	3	1	-
Södermanlands län	8	10	1	1	-	-
Östergötlands län	12	23	1	2	-	-
Jönköpings län	5	4	-	-	-	-
Kronobergs län	2	2	2	-	1	-
Kalmar län	1	-	2	-	-	-
Gotlands län	1	-	2	-	-	-
Blekinge län	-	2	1	1	-	-
Skåne län	45	83	18	11	3	-
Hallands län	-	18	-	1	-	-
Västra Götalands län	51	82	22	20	1	1
Värmlands län	-	2	2	1	-	-
Örebro län	6	10	1	1	1	-
Västmanlands län	9	6	1	2	-	-
Dalarnas län	5	9	-	2	1	1
Gävleborgs län	3	-	1	2	-	-
Västernorrlands län	-	3	-	5	-	-
Jämtlands län	2	2	-	-	1	-
Västerbottens län	-	10	2	3	-	-
Norrbottnens län	2	6	-	4	-	-

Anmärkning: Tabellen visar enbart personer folkbokförda i Sverige.

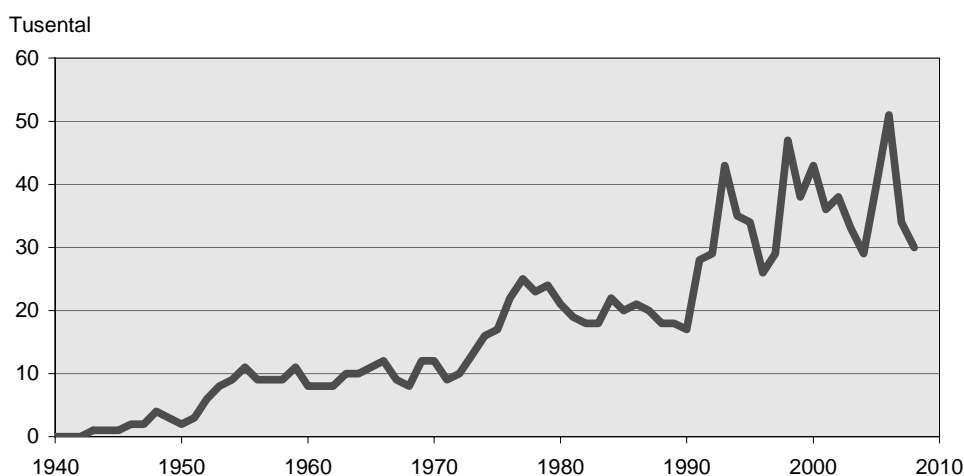
Medborgarskapsbyten

Antalet personer som ansökte och fick svenskt medborgarskap under 2008 var 30 461. Det är en minskning med 9 procent jämfört med 2007 och 41 procent jämfört med rekordåret 2006 då 51 239 personer blev svenska medborgare.

Den största enskilda gruppen som bytte till svenskt medborgarskap var irakiska medborgare, med 4 224 personer. Medborgare från Asien som bytte till svenskt medborgarskap uppgick till 10 962 personer vilket motsvarar mer än en tredjedel av samtliga medborgarskapsbyten under året.

14. Antal utländska medborgare som fått svenskt medborgarskap 1940–2008

14. Foreign citizens naturalized 1940–2008



2.10.1 Utländska medborgare som fått svenskt medborgarskap efter kön, ålder och civilstånd 2008

2.10.1 Foreign citizens naturalized by sex, age and marital status 2008

Tidigare medborgarskap ¹	Ålder vid årets slut	Samtliga kvinnor och män	Män					Kvinnor				
			Samtliga	Ogifta	Gifta ²	Änkling ²	Fränsk. ²	Samtliga	Ogifta	Gifta ²	Änkor ²	Fränsk. ²
Samtliga	Samtliga	30 461	13 514	7 290	5 165	43	1 016	16 947	6 912	7 911	343	1 781
	0– 9	4 542	2 309	2 309	-	-	-	2 233	2 233	-	-	-
	10–19	4 654	2 427	2 425	2	-	-	2 227	2 208	17	-	2
	20–29	5 940	2 419	1 376	949	-	94	3 521	1 204	2 078	7	232
	30–39	7 458	3 114	776	1 998	3	337	4 344	773	2 940	30	601
	40–49	4 420	1 786	268	1 212	5	301	2 634	332	1 720	58	524
	50–59	2 137	888	111	593	6	178	1 249	122	746	82	299
	60–69	899	433	22	305	15	91	466	25	265	74	102
	70–79	353	123	3	97	10	13	230	13	126	73	18
	80–	58	15	-	9	4	2	43	2	19	19	3
därav												
Finland	Samtliga	2 535	976	711	218	3	44	1 559	857	469	34	199
	0– 9	227	116	116	-	-	-	111	111	-	-	-
	10–19	628	386	386	-	-	-	242	242	-	-	-
	20–29	319	87	80	7	-	-	232	200	30	-	2
	30–39	369	77	46	27	-	4	292	142	120	2	28
	40–49	344	78	32	42	-	4	266	97	121	3	45
	50–59	388	133	37	79	-	17	255	51	119	7	78
	60–69	213	86	14	53	3	16	127	10	67	11	39
	70–79	44	13	-	10	-	3	31	3	12	11	5
	80–	3	-	-	-	-	-	3	1	-	-	2
Bosnien och Hercegovina	Samtliga	1 764	814	340	409	5	60	950	341	482	58	69
	0– 9	212	93	93	-	-	-	119	119	-	-	-
	10–19	230	115	115	-	-	-	115	114	1	-	-
	20–29	332	135	53	76	-	6	197	57	126	2	12
	30–39	391	181	40	128	1	12	210	31	150	3	26
	40–49	280	150	27	99	1	23	130	9	97	5	19
	50–59	152	77	11	51	2	13	75	6	48	14	7
	60–69	75	34	1	27	1	5	41	2	24	12	3
	70–79	77	26	-	25	-	1	51	3	30	17	1
	80–	15	3	-	3	-	-	12	-	6	5	1
Turkiet	Samtliga	1 125	601	198	338	2	63	524	143	311	8	62
	0– 9	145	78	78	-	-	-	67	67	-	-	-
	10–19	111	55	54	1	-	-	56	54	2	-	-
	20–29	368	180	40	130	-	10	188	15	159	-	14
	30–39	295	179	20	132	-	27	116	6	89	1	20
	40–49	116	59	4	39	1	15	57	1	40	1	15
	50–59	57	32	2	26	-	4	25	-	14	1	10
	60–69	16	10	-	4	-	6	6	-	4	-	2
	70–79	17	8	-	6	1	1	9	-	3	5	1
	80–	-	-	-	-	-	-	-	-	-	-	-
Irak	Samtliga	4 224	1 890	1 015	772	5	98	2 334	766	1 393	49	126
	0– 9	677	333	333	-	-	-	344	344	-	-	-
	10–19	520	267	267	-	-	-	253	249	4	-	-
	20–29	1 074	477	336	129	-	12	597	127	441	-	29
	30–39	930	402	60	308	-	34	528	22	460	2	44
	40–49	598	238	17	193	1	27	360	13	307	7	33
	50–59	247	93	2	71	-	20	154	8	125	8	13
	60–69	112	55	-	51	-	4	57	1	35	16	5
	70–79	56	23	-	19	3	1	33	2	18	11	2
	80–	10	2	-	1	1	-	8	-	3	5	-
Thailand	Samtliga	1 261	257	231	23	-	3	1 004	431	441	26	106
	0– 9	131	62	62	-	-	-	69	69	-	-	-
	10–19	275	130	130	-	-	-	145	145	-	-	-
	20–29	141	23	18	5	-	-	118	52	55	2	9
	30–39	398	24	13	10	-	1	374	100	226	9	39
	40–49	259	14	6	6	-	2	245	53	136	7	49
	50–59	48	4	2	2	-	-	44	11	21	4	8
	60–69	8	-	-	-	-	-	8	1	3	3	1
	70–79	1	-	-	-	-	-	1	-	-	1	-
	80–	-	-	-	-	-	-	-	-	-	-	-

1) De fem största länderna.

2) Gifta inkluderar partnerskap, fränskilda inkluderar avregistrerad partner och änka/änkling inkluderar efterlevande partner.

2.10.2 Personer som bytt medborgarskap efter tidigare och nuvarande medborgarskap samt kön 2008
2.10.2 Changes of citizenship by earlier and present citizenship and sex 2008

Tidigare och nuvarande medborgarskapsland ¹	Från utländskt till svenskt medborgarskap efter det tidigare			Från svenskt till utländskt medborgarskap efter det nuvarande			Från utländskt till annat utländskt medborgarskap					
							efter det tidigare			efter det nuvarande		
	Samtliga	Män	Kvinnor	Samtliga	Män	Kvinnor	Samtliga	Män	Kvinnor	Samtliga	Män	Kvinnor
Samtliga länder	30 461	13 514	16 947	-	-	-	809	422	387	809	422	387
Norden utom Sverige	3 431	1 398	2 033	-	-	-	-	-	-	31	16	15
Danmark	404	213	191	-	-	-	-	-	-	12	8	4
Finland	2 535	976	1 559	-	-	-	-	-	-	12	6	6
Island	140	64	76	-	-	-	-	-	-	2	-	2
Norge	352	145	207	-	-	-	-	-	-	5	2	3
EU27 utom Norden	2 819	1 189	1 630	-	-	-	5	3	2	128	60	68
Grekland	167	95	72	-	-	-	1	1	-	8	3	5
Polen	686	217	469	-	-	-	-	-	-	12	3	9
Rumänien	269	82	187	-	-	-	-	-	-	6	1	5
Storbritannien och Nordirland	170	94	76	-	-	-	1	-	1	20	11	9
Tyskland	606	292	314	-	-	-	-	-	-	12	7	5
Övriga EU27 utom Norden	921	409	512	-	-	-	3	2	1	70	35	35
Europa utom EU27 och Norden	4 543	1 977	2 566	-	-	-	22	9	13	204	102	102
Bosnien och Hercegovina	1 764	814	950	-	-	-	10	3	7	6	5	1
Kroatien	230	108	122	-	-	-	1	-	1	16	8	8
Makedonien	165	75	90	-	-	-	-	-	-	5	1	4
Ryssland	759	213	546	-	-	-	4	3	1	22	7	15
Turkiet	1 125	601	524	-	-	-	2	2	-	18	12	6
Ukraina	246	57	189	-	-	-	-	-	-	1	-	1
Övriga Europa utom EU27 och Norden	254	109	145	-	-	-	5	1	4	136	69	67
Afrika	3 122	1 550	1 572	-	-	-	19	8	11	78	39	39
Burundi	201	96	105	-	-	-	1	-	1	2	2	-
Eritrea	253	105	148	-	-	-	-	-	-	11	5	6
Etiopien	252	123	129	-	-	-	7	4	3	2	1	1
Marocko	216	106	110	-	-	-	-	-	-	4	2	2
Somalia	787	357	430	-	-	-	10	3	7	27	12	15
Övriga Afrika	1 413	763	650	-	-	-	1	1	-	32	17	15
Nordamerika	699	353	346	-	-	-	2	1	1	11	6	5
USA	286	164	122	-	-	-	1	1	-	6	3	3
Övriga Nordamerika	413	189	224	-	-	-	1	-	1	5	3	2
Sydamerika	1 404	613	791	-	-	-	1	-	1	48	33	15
Brasilien	183	46	137	-	-	-	-	-	-	7	3	4
Chile	593	301	292	-	-	-	-	-	-	26	19	7
Peru	247	105	142	-	-	-	-	-	-	8	6	2
Övriga Sydamerika	381	161	220	-	-	-	1	-	1	7	5	2
Asien	10 962	4 550	6 412	-	-	-	39	23	16	276	154	122
Afghanistan	812	427	385	-	-	-	-	-	-	4	1	3
Bangladesh	149	68	81	-	-	-	-	-	-	14	9	5
Filippinerna	401	78	323	-	-	-	1	-	1	5	3	2
Indien	205	96	109	-	-	-	1	1	-	4	3	1
Irak	4 224	1 890	2 334	-	-	-	13	11	2	33	18	15
Iran	1 113	476	637	-	-	-	-	-	-	13	4	9
Kina	515	189	326	-	-	-	2	1	1	10	4	6
Libanon	296	167	129	-	-	-	1	-	1	13	8	5
Pakistan	155	70	85	-	-	-	-	-	-	5	2	3
Syrien	512	249	263	-	-	-	2	-	2	14	11	3
Thailand	1 261	257	1 004	-	-	-	-	-	-	11	2	9
Vietnam	345	133	212	-	-	-	-	-	-	3	1	2
Övriga Asien	974	450	524	-	-	-	19	10	9	147	88	59
Oceanien	102	63	39	-	-	-	1	1	-	3	2	1
Övriga Oceanien	102	63	39	-	-	-	1	1	-	3	2	1
Statslös	1 131	670	461	-	-	-	211	137	74	23	8	15
Okänt	2 248	1 151	1 097	-	-	-	509	240	269	7	2	5

1) De nordiska länderna plus de 32 största länderna utöver dessa.

2.10.3 Utländska medborgare som erhållit svenskt medborgarskap efter tidigare medborgarskap 1999–2008

2.10.3 Foreign citizens naturalized by previous citizenship 1999–2008

Tidigare medborgarskapsland	1999	2000	2001	2002	2003	2004	2005	2006	2007	2008
Samtliga	37 777	43 474	36 397	37 792	33 222	28 893	39 573	51 239	33 629	30 461
Norden utom Sverige	2 183	2 021	2 122	2 292	3 639	3 681	3 518	3 990	3 684	3 431
Danmark	276	310	271	316	310	335	329	431	388	404
Finland	1 632	1 389	1 512	1 561	2 816	2 703	2 588	2 975	2 757	2 535
Island	37	33	38	39	118	170	109	162	163	140
Norge	238	289	301	376	395	473	492	422	376	352
EU27 utom Norden	1 359	1 383	4 335	5 032	3 126	2 665	2 637	3 585	2 792	2 819
Belgien	5	3	1	9	12	9	9	10	17	12
Bulgarien	187	148	305	144	93	88	69	109	92	64
Cypern	6	4	2	5	2	1	1	5	2	2
Estland	53	67	133	143	93	75	88	127	98	114
Frankrike	38	29	29	87	100	85	90	98	73	78
Grekland	40	30	151	115	109	134	115	286	315	167
Irland	5	2	7	18	14	16	12	16	16	18
Italien	48	47	46	72	106	105	104	134	90	87
Lettland	34	23	39	63	41	33	53	66	46	56
Litauen	32	26	23	39	37	47	64	103	70	39
Luxemburg	1	-	-	-	1	-	-	-	-	-
Malta	4	2	4	2	2	1	3	1	1	2
Nederländerna	29	34	29	50	60	58	58	90	73	116
Polen	159	264	1 906	2 604	1 325	990	793	1 000	762	686
Portugal	38	34	36	70	44	63	42	56	48	40
Rumänien	258	266	701	497	268	282	311	397	279	269
Slovakien	18	18	44	37	28	21	37	48	35	32
Slovenien	14	17	36	96	76	23	20	29	10	12
Spanien	24	21	21	33	43	52	55	91	71	53
Storbritannien och Nordirland	55	50	176	265	171	146	197	208	151	170
Tjeckien	10	19	36	22	25	34	31	31	20	21
Tyskland	180	154	198	243	209	244	294	457	386	606
Ungern	83	102	388	392	240	136	151	167	91	125
Österrike	38	23	24	26	27	22	40	56	46	50
Europa utom EU27 och Norden	17 927	20 040	10 976	11 986	9 521	6 723	8 753	11 615	5 439	4 543
Albanien	20	10	38	31	24	31	57	82	65	61
Bosnien och Hercegovina	11 348	12 591	4 241	4 064	3 090	1 469	1 788	2 627	2 081	1 764
Jugoslavien	4 000	5 134	1 642	2 747	2 061	1	-	-	-	-
Kroatien	145	231	925	1 569	1 531	780	504	624	314	230
Liechtenstein	1	-	-	-	-	-	-	1	-	-
Makedonien	93	132	437	461	301	222	203	245	209	165
Moldavien	5	10	3	11	5	5	19	24	21	29
Montenegro	-	-	-	-	-	-	-	-	-	7
Ryssland	372	410	621	626	642	535	886	1 510	919	759
San Marino	1	-	-	1	-	-	-	-	1	-
Schweiz	10	14	92	140	80	81	63	77	53	29
Serbien	-	-	-	-	-	-	-	-	27	54
Serbien och Montenegro	-	-	-	-	216	2 124	3 254	3 073	-	-
Turkiet	1 833	1 398	2 796	2 127	1 375	1 269	1 702	2 921	1 456	1 125
Ukraina	77	71	123	131	109	145	195	311	229	246
Vitryssland	22	39	58	78	87	61	82	120	64	74
Afrika	2 304	4 634	4 547	3 463	2 520	2 284	2 508	3 776	2 752	3 122
Algeriet	55	59	57	59	66	67	67	136	80	102
Angola	21	16	35	25	3	9	15	30	22	24
Benin	1	2	-	1	-	-	-	3	1	1
Botswana	3	2	1	-	4	-	4	2	1	4
Burkina Faso	2	4	1	3	1	-	1	2	3	1
Burundi	-	-	1	1	6	14	9	46	114	201
Centralafrikanska Rep.	1	-	-	-	-	-	-	1	-	7
Djibouti	-	1	7	1	5	9	6	9	6	7
Egypten	70	78	80	79	63	71	84	144	92	105
Ekvatorialguinea	-	1	-	-	1	2	-	-	-	-
Elfenbenskusten	11	28	29	27	21	20	34	33	28	30
Eritrea	99	197	157	195	139	121	199	297	202	253
Etiopien	350	343	331	293	222	197	274	381	211	252
Gabon	-	-	-	-	-	-	1	-	-	-
Gambia	221	167	215	162	131	172	160	167	166	129
Ghana	31	56	39	52	34	41	62	119	46	62
Guinea	1	14	8	2	4	6	7	13	13	9
Guinea-Bissau	3	3	1	1	8	6	6	3	4	4
Kamerun	1	6	2	3	11	4	8	20	18	25

2.10.3 (forts.)

Tidigare medborgarskapsland	1999	2000	2001	2002	2003	2004	2005	2006	2007	2008
Kap Verde	14	8	6	10	5	10	6	10	6	7
Kenya	39	47	34	49	54	45	51	120	74	61
Kongo	7	3	1	9	7	6	22	23	28	37
Kongo, Demokratiska Rep.	42	80	89	91	53	74	132	129	108	92
Lesotho	-	-	1	-	1	-	1	1	-	-
Liberia	10	10	9	11	4	4	7	16	18	31
Libyen	6	7	9	5	4	1	35	40	30	38
Madagaskar	-	1	3	-	1	1	1	-	2	1
Malawi	3	1	-	-	4	-	1	2	3	3
Mali	1	2	6	2	-	1	4	4	2	7
Marocko	263	197	160	175	158	187	215	318	243	216
Mauretanien	-	-	-	1	5	-	1	4	2	1
Mauritius	8	7	1	5	4	7	5	6	5	10
Mocambique	2	3	7	3	4	7	5	7	1	7
Namibia	-	3	1	-	1	-	-	3	6	2
Niger	1	2	1	-	2	-	-	-	-	1
Nigeria	16	47	40	42	42	38	57	121	90	117
Rwanda	10	14	3	2	15	13	16	43	31	17
Sao Tome och Principe	-	-	-	-	-	-	-	-	-	1
Senegal	5	9	8	12	16	12	17	28	20	24
Seychellerna	1	3	3	1	2	-	5	4	4	3
Sierra Leone	-	11	11	2	2	6	16	25	49	87
Somalia	739	2 843	2 802	1 789	1 121	840	688	931	655	787
Sudan	11	43	36	24	22	34	43	69	57	45
Swaziland	-	-	1	-	-	1	-	1	1	-
Sydafrika	7	15	47	55	63	28	27	42	46	39
Tanzania	12	21	40	32	30	40	36	84	33	35
Tchad	4	10	2	2	1	3	1	4	1	7
Togo	17	17	16	23	20	7	14	18	12	19
Tunisien	123	121	92	92	68	95	77	155	136	116
Uganda	86	126	139	97	82	67	71	125	63	70
Zambia	3	2	11	13	3	4	4	14	7	17
Zimbabwe	4	4	4	12	7	14	13	23	12	8
Nordamerika	529	436	779	1 107	781	675	797	1 044	786	699
Antigua och Barbuda	-	-	-	1	2	-	-	1	1	-
Bahamas	-	-	1	-	1	-	1	-	-	-
Barbados	-	2	4	4	8	1	11	5	3	4
Belize	-	1	1	2	-	-	-	-	-	-
Costa Rica	5	5	9	12	7	10	3	15	5	5
Dominica	1	1	1	3	-	7	1	-	2	1
Dominikanska Rep.	15	9	10	8	12	12	24	21	20	28
El Salvador	204	155	163	176	90	99	71	107	84	64
Grenada	-	-	3	-	-	1	1	7	2	2
Guatemala	37	8	19	12	14	12	4	13	10	9
Haiti	11	5	5	1	-	1	3	4	3	4
Honduras	25	6	5	8	8	8	11	22	9	6
Jamaica	8	7	2	5	10	1	11	8	8	6
Kanada	9	3	85	121	73	85	80	91	81	71
Kuba	116	168	103	86	96	67	144	202	90	93
Mexiko	36	16	36	55	35	43	43	69	73	78
Nicaragua	13	7	26	24	15	18	17	27	28	23
Panama	7	6	6	4	3	4	1	2	11	9
S:t Kitts och Nevis	-	-	-	-	1	-	-	-	-	-
S:t Lucia	-	1	3	1	-	2	2	1	1	-
S:t Vincent och Grenadinerna	-	-	1	-	-	1	-	1	1	-
Trinidad och Tobago	4	3	11	6	9	10	11	18	10	10
USA	38	33	285	578	397	293	358	430	344	286
Sydamerika	1 582	1 457	1 449	1 426	1 159	1 062	1 212	1 746	1 483	1 404
Argentina	32	35	34	31	23	28	35	56	39	36
Bolivia	79	56	57	55	51	47	73	81	80	65
Brasilien	114	78	111	125	128	114	119	192	146	183
Chile	693	687	727	689	548	464	543	754	687	593
Colombia	189	198	172	180	127	118	137	207	149	139
Ecuador	31	24	11	27	23	28	40	93	74	72
Guyana	1	2	6	4	4	1	1	4	7	2
Paraguay	1	2	5	1	4	5	1	2	3	5
Peru	409	332	288	270	205	205	226	283	253	247
Uruguay	25	31	23	26	23	25	17	41	25	28
Venezuela	8	12	15	18	23	27	20	33	20	34

2.10.3 (forts.)

Tidigare medborgarskapsland	1999	2000	2001	2002	2003	2004	2005	2006	2007	2008
Asien	10 357	11 267	10 507	11 031	10 435	10 784	18 938	23 542	12 929	10 962
Afghanistan	104	395	329	285	278	361	623	1 062	777	812
Armenien	19	9	51	38	53	49	87	98	103	85
Azerbajdzjan	5	12	30	7	12	9	6	45	80	107
Bahrain	3	4	1	1	1	7	3	-	-	-
Bangladesh	104	146	125	125	116	89	123	273	179	149
Bhutan	-	-	1	1	-	3	1	2	-	-
Filippinerna	384	283	236	246	219	213	333	399	328	401
Förenade Arabemiraten	-	-	-	2	3	-	-	-	-	1
Georgien	5	11	9	4	18	5	8	31	8	23
Indien	203	173	192	142	120	142	185	332	206	205
Indonesien	13	12	18	13	14	10	11	15	27	31
Irak	2 328	4 181	4 043	4 160	4 678	5 298	11 544	12 895	5 950	4 224
Iran	4 476	2 798	2 031	1 737	1 350	1 296	1 889	2 796	1 459	1 113
Israel	28	18	85	95	50	60	52	75	58	39
Japan	9	11	14	16	14	6	14	20	13	16
Jemen	4	9	13	9	5	8	9	6	11	23
Jordanien	73	62	65	72	64	50	106	181	86	124
Kambodja	2	20	15	8	7	5	5	8	6	21
Kazakstan	-	12	10	13	14	7	23	77	49	59
Kina	300	434	460	563	675	654	920	1 141	742	515
Kirgistan	-	-	2	-	3	6	18	27	16	44
Korea, Nord-	6	8	7	4	3	3	4	1	1	4
Korea, Syd-	128	136	129	129	111	118	104	120	81	108
Kuwait	-	-	-	-	1	-	-	-	1	-
Laos	4	64	57	43	15	11	25	15	8	18
Libanon	235	366	720	884	388	298	439	648	282	296
Malaysia	6	10	37	22	25	22	16	31	48	37
Maldiverna	-	-	-	1	-	2	1	1	-	-
Mongoliet	-	3	3	3	-	3	2	9	8	10
Myanmar	1	2	5	9	2	5	11	11	4	2
Nepal	1	4	4	-	4	1	2	8	9	3
Oman	-	-	3	-	2	-	-	-	-	-
Pakistan	153	98	87	127	95	93	121	176	176	155
Saudiarabien	-	1	2	8	-	1	-	-	-	3
Singapore	2	-	7	14	3	6	7	6	3	2
Sri Lanka	88	149	62	95	67	58	93	159	126	93
Syrien	438	693	588	1 063	1 218	1 117	1 208	1 314	596	512
Tadjikistan	-	3	12	7	5	4	7	8	10	5
Taiwan	15	13	12	14	13	13	21	24	17	29
Thailand	492	525	454	606	443	500	585	876	1 007	1 261
Turkmenistan	6	7	3	14	5	5	4	13	23	14
Uzbekistan	3	15	12	10	11	9	22	45	56	73
Vietnam	719	580	573	441	330	237	306	594	375	345
Oceanien	23	6	26	109	116	99	108	134	91	102
Australien	11	2	10	72	95	77	75	103	73	68
Fiji	-	1	2	1	2	1	1	3	-	1
Kiribati	-	-	-	-	-	-	-	1	-	-
Nya Zeeland	11	1	13	36	16	21	26	24	17	32
Papua Nya Guinea	-	-	-	-	-	-	1	-	-	-
Salomonöarna	-	-	1	-	-	-	-	-	-	-
Samoa	-	1	-	-	-	-	1	1	-	1
Tonga	1	1	-	-	3	-	4	2	1	-
Statslös	776	979	941	814	655	639	788	1 171	1 156	1 131
Okänt	737	1 251	715	532	1 270	281	314	636	2 517	2 248

2.10.4 Utländska medborgare som erhållit svenskt medborgarskap efter kön, kommunvis 2008
 2.10.4 Foreign citizens naturalized by sex and by municipality 2008

Län Kommun	Samtliga	Män	Kvinnor	Län Kommun	Samtliga	Män	Kvinnor
Riket	30 461	13 514	16 947	Motala	119	50	69
Stockholms län	9 285	4 198	5 087	Norrköping	503	216	287
Botkyrka	839	394	445	Söderköping	9	2	7
Danderyd	46	17	29	Vadstena	12	6	6
Ekerö	30	12	18	Valdemarsvik	17	6	11
Haninge	406	186	220	Ydre	5	2	3
Huddinge	610	271	339	Åtvidaberg	10	4	6
Järfälla	290	123	167	Ödeshög	12	8	4
Lidingö	125	61	64	Jönköpings län	1 074	491	583
Nacka	314	150	164	Aneby	6	2	4
Norrtälje	81	43	38	Eksjö	26	11	15
Nykvarn	18	10	8	Gislaved	153	87	66
Nynäshamn	67	29	38	Gnosjö	39	15	24
Salem	52	25	27	Habo	28	13	15
Sigtuna	243	103	140	Jönköping	404	172	232
Sollentuna	210	103	107	Mullsjö	16	8	8
Solna	246	111	135	Nässjö	62	29	33
Stockholm	4 063	1 831	2 232	Sävsjö	45	22	23
Sundbyberg	187	74	113	Tranås	38	18	20
Södertälje	644	297	347	Vaggeryd	42	19	23
Tyresö	110	46	64	Vetlanda	42	24	18
Täby	144	60	84	Värnamo	173	71	102
Upplands Väsby	179	74	105	Kronobergs län	567	276	291
Upplands-Bro	137	63	74	Alvesta	49	27	22
Vallentuna	61	33	28	Lessebo	15	7	8
Vaxholm	14	9	5	Ljungby	60	33	27
Värmdö	78	31	47	Markaryd	29	9	20
Österåker	91	42	49	Tingsryd	16	3	13
Uppsala län	997	415	582	Uppvidinge	34	18	16
Enköping	91	31	60	Växjö	326	159	167
Heby	26	9	17	Älmhult	38	20	18
Håbo	29	13	16	Kalmar län	503	227	276
Knivsta	35	17	18	Borgholm	6	4	2
Tierp	38	17	21	Emmaboda	28	9	19
Uppsala	736	312	424	Hultsfred	46	15	31
Ålvkarleby	17	6	11	Högsby	7	4	3
Östhammar	25	10	15	Kalmar	179	90	89
Södermanlands län	992	424	568	Mönsterås	17	6	11
Eskilstuna	553	232	321	Mörbylånga	16	4	12
Flen	44	17	27	Nybro	28	16	12
Gnesta	8	4	4	Oskarshamn	62	34	28
Katrineholm	108	47	61	Torsås	7	1	6
Nyköping	113	48	65	Vimmerby	37	9	28
Oxelösund	36	17	19	Västervik	70	35	35
Strängnäs	70	31	39	Gotlands län	68	22	46
Trosa	33	14	19	Gotland	68	22	46
Vingåker	27	14	13	Blekinge län	372	155	217
Östergötlands län	1 389	595	794	Karlshamn	70	27	43
Finspång	87	35	52	Karlskrona	149	67	82
Kinda	5	4	1	Olofström	59	25	34
Linköping	567	236	331	Ronneby	59	22	37
Mjölby	43	26	17	Sölvesborg	35	14	21

2.10.4 (forts.)

Län Kommun	Samtliga	Män	Kvinnor	Län Kommun	Samtliga	Män	Kvinnor
Skåne län	4 716	2 124	2 592	Härryda	76	30	46
Bjuv	52	20	32	Karlsborg	4	2	2
Bromölla	19	5	14	Kungälv	46	23	23
Burlöv	110	45	65	Lerum	63	25	38
Båstad	13	5	8	Lidköping	81	40	41
Eslöv	105	46	59	Lilla Edet	35	13	22
Helsingborg	522	225	297	Lysekil	20	8	12
Hässleholm	98	41	57	Mariestad	61	27	34
Höganäs	46	19	27	Mark	48	23	25
Hörby	46	20	26	Mellerud	10	6	4
Höör	30	10	20	Munkedal	18	9	9
Klippan	27	15	12	Mölnadal	135	53	82
Kristianstad	283	127	156	Orust	24	6	18
Kävlinge	45	22	23	Partille	73	35	38
Landskrona	241	108	133	Skara	54	27	27
Lomma	17	9	8	Skövde	134	51	83
Lund	380	162	218	Sotenäs	3	2	1
Malmö	2 058	968	1 090	Stenungsund	37	14	23
Osby	45	20	25	Strömstad	23	5	18
Perstorp	18	11	7	Svenljunga	15	8	7
Simrishamn	29	12	17	Tanum	11	4	7
Sjöbo	13	6	7	Tibro	20	7	13
Skurup	28	13	15	Tidaholm	26	10	16
Staffanstorps	33	15	18	Tjörn	13	4	9
Svalöv	39	19	20	Tranemo	24	15	9
Svedala	25	10	15	Trollhättan	234	121	113
Tomelilla	15	9	6	Töreboda	30	16	14
Trelleborg	121	46	75	Uddevalle	167	63	104
Vellinge	17	7	10	Ulricehamn	49	23	26
Ystad	43	15	28	Vara	19	6	13
Åstorp	73	39	34	Vårgårda	53	19	34
Ängelholm	83	37	46	Vänersborg	92	53	39
Örkelljunga	25	8	17	Åmål	19	9	10
Östra Göinge	17	10	7	Öckerö	5	-	5
Hallands län	577	265	312	Värmlands län	511	216	295
Falkenberg	104	47	57	Arvika	59	27	32
Halmstad	252	120	132	Eda	8	2	6
Hylte	30	16	14	Filipstad	18	7	11
Kungsbacka	66	31	35	Forshaga	17	8	9
Laholm	30	15	15	Grums	14	8	6
Varberg	95	36	59	Hagfors	28	11	17
Västra Götalands län	5 056	2 286	2 770	Hammarö	10	3	7
Ale	78	37	41	Karlstad	201	86	115
Alingsås	82	32	50	Kil	21	10	11
Bengtsfors	11	6	5	Kristinehamn	38	18	20
Bollebygd	8	2	6	Munkfors	5	1	4
Borås	446	206	240	Storfors	13	4	9
Dals-Ed	4	2	2	Sunne	17	7	10
Essunga	6	1	5	Säffle	20	7	13
Falköping	54	29	25	Torsby	10	4	6
Färgelanda	8	1	7	Årjäng	32	13	19
Grästorps	3	2	1	Örebro län	834	379	455
Gullspång	8	2	6	Askersund	5	2	3
Göteborg	2 597	1 199	1 398	Degerfors	11	2	9
Götene	24	9	15	Hallsberg	27	15	12
Herrljunga	5	1	4	Hällefors	12	5	7

2.10.4 (forts.)

Län Kommun	Samtliga	Män	Kvinnor	Län Kommun	Samtliga	Män	Kvinnor
Karlskoga	51	23	28	Västernorrlands län	453	189	264
Kumla	56	18	38	Härnösand	63	30	33
Laxå	11	6	5	Kramfors	13	1	12
Lekeberg	6	2	4	Sollefteå	16	5	11
Lindesberg	46	24	22	Sundsvall	245	100	145
Ljusnarsberg	6	2	4	Timrå	28	8	20
Nora	26	14	12	Ånge	16	7	9
Örebro	577	266	311	Örnsköldsvik	72	38	34
Västmanlands län	947	385	562	Jämtlands län	164	73	91
Arboga	29	16	13	Berg	1	-	1
Fagersta	40	20	20	Bräcke	14	5	9
Hallstahammar	59	24	35	Härjedalen	13	5	8
Kungsör	20	9	11	Krokom	27	17	10
Köping	65	27	38	Ragunda	3	1	2
Norberg	10	3	7	Strömsund	12	5	7
Sala	46	19	27	Åre	7	1	6
Skinnskatteberg	15	4	11	Östersund	87	39	48
Surahammar	42	24	18	Västerbottens län	414	187	227
Västerås	621	239	382	Bjurholm	1	-	1
Dalarnas län	483	189	294	Dorotea	7	3	4
Avesta	48	21	27	Lycksele	25	9	16
Borlänge	145	61	84	Nordmaling	4	1	3
Falun	106	42	64	Norsjö	8	2	6
Gagnef	25	11	14	Robertfors	2	-	2
Hedemora	19	10	9	Skellefteå	91	45	46
Leksand	14	6	8	Sorsele	2	2	-
Ludvika	53	20	33	Storuman	4	4	-
Malung-Sälen	6	2	4	Umeå	252	116	136
Mora	21	5	16	Vilhelmina	1	-	1
Orsa	9	5	4	Vindeln	9	1	8
Rättvik	3	1	2	Vännäs	7	4	3
Smedjebacken	12	2	10	Åsele	1	-	1
Säter	7	3	4	Norbottens län	469	178	291
Vansbro	9	-	9	Arjeplog	7	5	2
Älvdalen	6	-	6	Arvidsjaur	3	-	3
Gävleborgs län	590	240	350	Boden	49	20	29
Bollnäs	33	11	22	Gällivare	36	14	22
Gävle	313	131	182	Haparanda	60	27	33
Hofors	19	9	10	Jokkmokk	5	-	5
Hudiksvall	76	27	49	Kalix	27	9	18
Ljusdal	24	9	15	Kiruna	32	10	22
Nordanstig	10	6	4	Luleå	174	67	107
Ockelbo	5	4	1	Pajala	20	8	12
Ovanåker	4	2	2	Piteå	26	8	18
Sandviken	74	27	47	Älvsbyn	12	4	8
Söderhamn	32	14	18	Överkalix	6	2	4
				Övertorneå	12	4	8

Adopterade

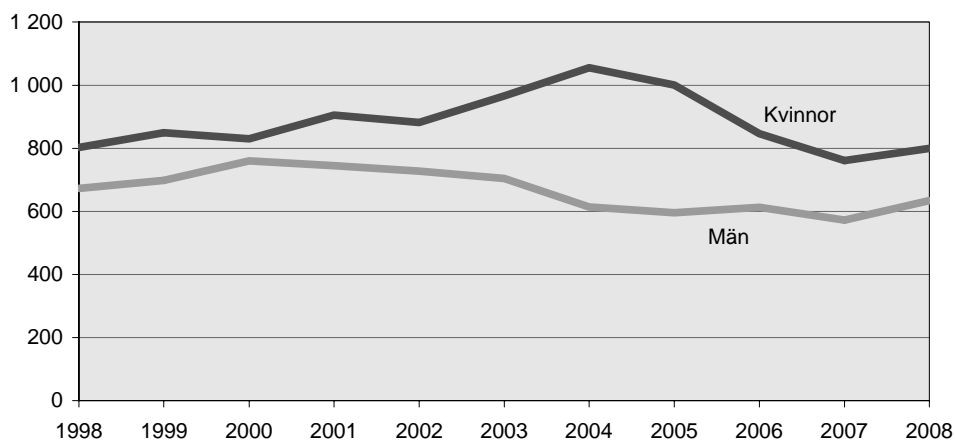
Under 2008 adopterades totalt 1 434 personer, 800 kvinnor och 634 män. Av dessa var 444 kvinnor och 379 män födda utomlands. De vanligaste födelseländerna bland de nyblivna adopterade var Sverige och Kina. Under året adopterades 356 kvinnor och 255 män som var födda i Sverige samt 175 kvinnor och 100 män födda i Kina.

I slutet av 2008 fanns det totalt 138 528 personer i Sverige som var adopterade, 74 171 kvinnor och 64 357 män. Av dem hade 90 799 personer två adoptionsföräldrar samt 47 729 personer en adoptionsförälder.

De flesta adopterade är födda i Sverige, 43 907 kvinnor och 41 041 män jämfört med 30 264 adopterade kvinnor och 23 316 män som är födda utomlands. För statistik om totalt antal adopterade i Sverige se tabell 1.2.10.

15. Nyblivna adopterade efter kön, 1998–2008

15. Adopted persons by sex, 1998–2008



3.1 Nyblivna adopterade¹, av en eller två adoptivföräldrar, efter födelseland 1998–2008*3.1 Adopted persons with one or two adoptive parents by country of birth 1998–2008*

Födelseland ²	Samtliga 2008	Män	Kvinnor	Adoptionsår								
				1999	2000	2001	2002	2003	2004	2005	2006	2007
Samtliga	1 434	634	800	1 548	1 590	1 649	1 609	1 670	1 669	1 596	1 460	1 333
Sverige	611	255	356	540	610	625	518	545	576	524	531	558
Norden utom Sverige	5	2	3	11	12	9	13	18	16	9	5	9
Danmark	-	-	-	1	2	3	5	3	3	3	4	1
Finland	1	1	-	6	7	3	4	12	11	4	1	5
Island	-	-	-	-	-	1	1	1	-	-	-	1
Norge	4	1	3	4	3	2	3	2	2	2	-	2
EU27 utom Norden	60	33	27	127	122	84	89	57	60	59	56	51
Bulgarien	2	-	2	34	25	22	16	9	6	1	-	2
Estland	8	4	4	11	16	2	10	6	1	6	8	6
Lettland	5	-	5	18	12	6	8	4	1	2	-	2
Litauen	7	3	4	-	1	1	3	3	7	6	6	10
Polen	19	15	4	44	39	40	40	25	24	31	22	26
Rumänien	1	-	1	13	15	8	4	3	2	-	2	-
Tyskland	2	-	2	2	8	1	2	1	7	1	3	2
Övriga EU27 utom Norden	16	11	5	5	6	4	6	6	12	12	15	3
Europa utom EU27 och Norden	29	13	16	107	138	137	147	183	151	67	72	38
Jugoslavien	1	-	1	4	10	2	7	12	2	4	3	2
Ryssland	12	8	4	75	83	73	65	91	59	42	47	26
Ukraina	6	-	6	19	17	14	24	22	21	7	7	4
Övriga Europa utom EU27 och Norden	10	5	5	9	28	48	51	58	69	14	15	6
Afrika	114	48	66	45	33	70	104	87	101	117	81	87
Etiopien	47	22	25	18	13	16	17	18	19	39	30	33
Sydafrika	40	15	25	-	3	28	51	45	60	45	34	40
Tanzania	2	1	1	2	2	4	4	1	2	1	1	-
Uganda	3	1	2	3	-	1	6	3	3	-	1	-
Övriga Afrika	22	9	13	22	15	21	26	20	17	32	15	14
Nordamerika	9	6	3	12	8	13	8	8	9	3	10	2
USA	7	5	2	2	-	5	5	4	4	1	7	-
Övriga Nordamerika	2	1	1	10	8	8	3	4	5	2	3	2
Sydamerika	49	23	26	132	121	153	128	101	93	66	65	48
Bolivia	4	2	2	4	2	2	1	7	11	9	10	10
Chile	2	-	2	2	1	2	2	1	8	4	2	3
Colombia	42	20	22	100	108	132	114	82	68	47	46	33
Ecuador	1	1	-	6	2	5	5	3	1	-	1	-
Övriga Sydamerika	-	-	-	20	8	12	6	8	5	6	6	2
Asien	554	251	303	570	544	555	602	668	663	749	635	537
Filippinerna	8	5	3	13	6	7	10	7	8	11	13	14
Indien	47	10	37	109	61	85	62	45	56	40	37	52
Irak	5	4	1	3	6	3	2	1	12	4	4	2
Iran	8	6	2	2	3	6	2	10	2	5	3	4
Kina	275	100	175	107	166	193	276	390	417	490	354	286
Korea, Nord-	3	1	2	6	9	4	5	3	3	4	1	1
Korea, Syd-	79	56	23	119	119	122	115	100	110	93	88	69
Taiwan	22	8	14	5	1	2	4	5	2	4	3	5
Thailand	35	24	11	20	30	28	29	44	41	37	41	33
Vietnam	52	29	23	166	134	93	86	51	1	50	65	55
Övriga Asien	20	8	12	20	9	12	11	12	11	11	26	16
Oceanien	-	-	-	-	1	-	-	1	-	-	3	1
Sovjetunionen	2	2	-	2	1	2	-	2	-	1	2	2
Okänt	1	1	-	2	-	1	-	-	-	1	-	-

1) Tabellen visar det antal personer som adopterades respektive år och som var folkbokförda den 31 december samma år som adoptionen.

2) De nordiska länderna plus de 29 vanligaste födelseländerna för adopterade.

Asylsökande

Kapitlet asylsökande är borttaget tills vidare på grund av utredning om dess kvalitet.

4.1 Asylsökande 2007 och 2008 efter medborgarskap och kön

4.1 Asylum-seekers 2007 and 2008 by citizenship and sex

4.2 Asylsökande inskrivna i Migrationsverkets mottagningssystem 2007 och 2008 efter medborgarskap och kön

4.2 Asylum-seekers, registered with the Swedish Migration Board 2007 and 2008 by citizenship and sex

Fakta om statistiken

Statistiken ska belysa folkmängdens storlek och sammansättning samt förändringar i befolkningen. Dessutom ska statistiken ge uppgifter om asylsökande.

Detta omfattar statistiken

Statistiken redovisar folkmängden efter kön, ålder, civilstånd, födelseland och medborgarskapsland i riket, län, storstadsområden, NUTS-områden, landskap, kommuner och kommungrupper. Statistiken redovisar också befolkningsförändringar; födda, döda, in- och utvandring, inrikes flyttningar, gifta, skilda, änkor, änklingar, partnerskap, adoptioner och medborgarskapsbyten.

I ett särskilt kapitel redovisas dessutom asylsökande som inte ingår i statistik över befolkningen.

Folkmängdsstatistiken avser förhållandena den 31 december 2008 enligt den indelning i administrativa områden som gäller från den 1 januari 2009. I de tabeller som innehåller även andra år än 2008 har hänsyn endast tagits till indelningsändringar som inneburit att minst hela församlingar överförts eller sammanslagits.

Befolkningsförändringarna under 2008 redovisas enligt den regionala indelningen den 1 januari 2008.

Definitioner och förklaringar

Allmänna dödstalet

Kvot mellan antalet dödsfall under en period och medelfolkmängden.

Allmänna födelsetalet

Kvot mellan antalet födda under en period och medelfolkmängden.

Asylsökande

En person som tagit sig till Sverige och begärt skydd mot förföljelse, men som ännu inte fått sin ansökan slutlig prövad av Migrationsverket eller, om personen har överklagat, av länsrätterna i Stockholm, Malmö och Göteborg eller kammarrätten i Stockholm som är slutinstans. Personen är inte folkbokförd och ingår därför inte i officiell befolkningsstatistik som baseras på registret över totalbefolkningen.

Barnets ordningsnummer

Visar vilket barn i ordningen modern eller fadern får. Ett barn med ordningsnummer fem har till exempel sedan tidigare fyra syskon på moderns eller faderns sida beroende på vad som visas i statistiken. Barnets ordningsnummer är en, för statistiskt bruk, härledd variabel. Ingen information om ordningsnummer fås från barnmorska i samband med födsel.

Bruttoreproduktionstalet se Reproduktion**Börd**

Med börd avses antalet barn modern föder vid en och samma förlossning.

Civilstånd

Uppgifter redovisas dels om tillståndet den 31/12 2008 och dels om förändringar i civilståndet som skett under 2008. En persons civilstånd kan vara ogift, gift, registrerad partner, skild, skild partner, änka/änkling eller efterlevande partner. Civilståndet före en civilståndsändring kallas tidigare civilstånd.

Döda

Dödsfall registreras där den döde var folkbokförd. Enbart personer som var folkbokförda vid dödsfallet ingår i statistiken.

Dödfödd

Med dödfött barn avses nyfödd som avlidit efter utgången av tjugooandra havandeskapsveckan (eller, vid ovisshet om tiden, är minst 35 cm lång). Före 1 juli 2008, då definitionen för dödfödd ändrades, avsågs nyfödd som avlidit efter utgången av tjugooåttonde havandeskapsveckan.

Dödföddkvot

Antal dödfödda barn under perioden delat med det totala antalet födda barn under perioden, både levande födda och dödfödda. Beräknas oftast per 100 eller 1 000.

Dödsrisker

Vid framställning av livslängdstabellerna har följande formel använts för beräkning av de observerade dödsriskerna:

$$q_x^t = \frac{D_x^t}{M_x^t + d_x^t}$$

D_x är antalet dödsfall bland x -åringar under perioden t ,

M_x är risktiden i åldern x år under perioden t

och d_x är det antal döda x -åringar vilka under perioden t avlidit efter sin födelsedag. För 0-åringar har dödsrisken bestämts enligt:

$$q_0^t = \frac{D_0^t}{F^t}$$

där F är antalet levande födda under perioden t .

I åldrarna 91 år och däröver har, de i livslängdstabellerna använda, dödsriskerna beräknats genom utjämning av observerade risker.

EU25

EU25 refererar till de 25 länder som före den 1 januari 2007 var med i den Europeiska unionen. Dessa länder är Belgien, Cypern, Danmark, Estland, Finland, Frankrike, Grekland, Irland, Italien, Lettland, Litauen, Luxemburg, Malta, Nederländerna, Polen, Portugal, Slovakien, Slovenien, Spanien, Storbritannien, Sverige, Tjeckien, Tyskland, Ungern och Österrike.

EU27

EU27 refererar till de 27 länder som var med i den Europeiska unionen den 1 januari 2007. Förutom de länder som ingår i EU25 ingår även Bulgarien och Rumänien.

Flyttning

I statistiken räknas antalet flyttningar och inte antalet flyttade personer. Under 2008 genomfördes 1 309 826 flyttningar medan det var 1 155 957 personer som flyttade.

Vid flyttning gäller den nya folkbokföringen från och med den faktiska flytt-dagen om flyttningen har anmälts inom en vecka. Kommer en flyttning-anmälan inte in i tid gäller den nya folkbokföringen från den dag då anmälan kom in till någon av de myndigheter som är behöriga att ta emot anmälan.

Före folkbokföringsreformen 1967 räknas dagen för ändrad kyrkobokföringsort som flyttningstidpunkt. För tiden efter reformen och fram till 1997 räknades som flyttningstidpunkt veckan för registrering vid länsstyrelsens datacentral. Denna ändring medför att antalet redovisade inrikes flyttningar 1967 blir något lägre än det verkliga.

Flyttningsöverskott

Flyttningsöverskott är differensen mellan in- och utflyttningar under perioden. För riket är flyttningsöverskott och invandringsöverskott samma sak eftersom rikssiffran inte berörs av inrikes omflyttningar. Flyttningsöverskottet kan vara positivt eller negativt.

Folkbokföring

Det är Skatteverket som har hand om folkbokföringen.

Huvudregel och dess viktigaste undantag:

En person är folkbokförd på den fastighet där han eller hon är bosatt. Enligt huvudregeln i folkbokföringsförordningen skall en person anses vara bosatt på den fastighet där han eller hon regelmässigt tillbringar sin dygnsvila. Om tveksamhet råder skall stor hänsyn tas till var personen har sitt arbete eller sin familj. Ett nyfött barn, som fötts i Sverige, folkbokförs i den församling i vilken modern var folkbokförd vid nedkomsten. Om modern inte var folkbokförd vid nedkomsten, folkbokförs barnet endast om fadern var folkbokförd och vårdnadshavare. Ett nyfött barn, som fötts utomlands, folkbokförs enbart om modern var folkbokförd vid nedkomsten.

Personer som är folkbokförda men som inte bor i Sverige:

Personer som är anställda utomlands i statens tjänst, huvudsakligen UD- och SIDA-anställda, folkbokförs i Sverige. Detta gäller även familjemedlemmar och svensk betjäning. Personerna fortsätter att vara folkbokförda i den församling varifrån utflyttningen skett. Regeln gäller inte personer som är anställda utomlands av internationella organisationer, till exempel FN eller EU. Svenska missionärer och präster som är anställda utomlands och deras medföljande familj får vara folkbokförda i Sverige.

Vidare fortsätter folkbokförda personer att vara folkbokförda vid utomlandsflytt om vistelsen är avsedd att vara mindre än ett år. I de fall det vid utflyttningen är oklart om vistelsen utomlands kommer att vara mer eller mindre än ett år kan man vara folkbokförd i Sverige upp till ett år efter

utflyttningen. Man blir då folkbokförd under rubriken "på församlingen skrivna" eller på den fastighet där man fortfarande disponerar bostad.

Personer som bor i Sverige men som inte är folkbokförda

Personer som vid inflyttningen till Sverige har för avsikt att vistas här kortare tid än ett år folkbokförs ej. Utomnordiska medborgare måste ha uppehållstillstånd för att bli folkbokförda. För EU-medborgare krävs enbart uppehållsrätt. Utländska medborgare som tillhör utländsk beskickning eller konsulat och dess betjäning folkbokförs inte i Sverige.

Personer folkbokförda på annan fastighet än den där de bor:

Från folkbokföringens huvudregel, att man ska vara folkbokförd på den fastighet där man regelmässigt vistas, finns ett antal undantag.

- Den s k familjeregeln innebär att om en person på grund av sina arbetsförhållanden inte bor tillsammans med sin familj så skall han ändå vara folkbokförd hos sin familj så länge familjegemenskapen kvarstår.
- Om man har ett tidsbegränsat tillfälligt arbete på annan ort så skall man vara folkbokförd där man har sin egentliga hemvist.
- Studerande kan vara folkbokförda antingen på hemorten eller på studieorten beroende bland annat på studietidens längd, egen ålder, civilstånd m.m. Studerande på eftergymnasial nivå folkbokförs normalt på studieorten.
- Regeln om ej regelmässig vila på viss fastighet tillämpas för bl.a. handelsresanden, resemontörer och sjömän. Dessa folkbokförs där de anses ha sin egentliga hemvist.
- Personer som vårdas på hem för äldre har valfrihet att vara folkbokförda antingen i hemförsamlingen på den gamla hemfastigheten alternativt på en fiktiv fastighet med rubriken "på församlingen skrivna" eller i församlingen där vårdhemmet är beläget.
- Intagning på sjukhus, vårdinrättning eller kriminalvårdsanstalt skall inte medföra ändring av folkbokföringsadress.

Folkökning

Folkökningen definieras som skillnaden mellan folkmängden vid årets början och årets slut. Händelser (födslar, dödsfall, flyttningar) som skett före 2008, men som rapporterats under året, påverkar folkmängden för 2008 men redovisas inte som händelser under 2008. Detta medför att folkökningen inte är det samma som summan av födelseöverskott och flyttningsöverskott. Sveriges folkmängd den 31/12 2008 minskades med 309 personer till följd av händelser som inträffat före 2008, men som rapporterats under året.

Födelseland

Födelseland anger det land där personen är född. Nyfödda barn folkbokförs där modern är folkbokförd. Om modern inte är folkbokförd i Sverige folkbokförs barnet endast om fadern är folkbokförd och barnets vårdnadshavare. Det innebär att det kan bli avvikelser mellan den faktiska födelseorten och den registrerade. Fram till 1998 tilldelades alla barn födda i Sverige födelselandet Sverige, oavsett var föräldrarna var folkbokförda.

Om en kvinna tillfälligt vistas utomlands, och därmed fortfarande är folkbokförd i Sverige, och föder sitt barn utomlands får barnet födelseland Sverige. Fram till år 1947 räknades dock alla personer som fötts i utlandet som utrikes födda oavsett var deras mor var folkbokförd.

Barn födda av asylsökande i Sverige, vilka inte är folkbokförda i Sverige, registreras som regel i det svenska befolkningsregistret först när föräldrarna beviljas uppehållstillstånd och kan folkbokföras. Barnets födelseland blir då Sverige. Födelselandets benämning hänförs till förhållandena vid födelsetidpunkten vilket innebär att en person kan ha ett födelseland som idag inte existerar.

Politiska och geografiska förändringar kan medföra att personen i folkbokföringen kan förändra födelselandet om humanitära skäl åberopas vid ansökan om förändring. En person tillåts registrera exempelvis Bosnien-Hercegovina eller Estland som födelseland även om det aktuella landet inte fanns som självständig stat då personen föddes.

Adopterade barn behåller sin uppgift om födelseland.

Födelselän

Barnets födelseplats motsvarar moderns folkbokföringsplats om modern var folkbokförd vid barnets födelse. Om modern inte var folkbokförd vid barnets födelse folkbokförs barnet endast om fadern var folkbokförd och vårdnadshavare. Till och med 1997 ingår barn födda i Sverige i statistiken även om ingen av föräldrarna var folkbokförda i landet. Dessa barn har fått födelseplats där nedkomsten skedde.

Personer födda i Kristianstads län och Malmöhus län redovisas som födda i Skåne län och personer födda i Göteborgs och Bohus län, Älvsborgs län och Skaraborgs län som födda i Västra Götalands län. I övrigt har inte uppgiften om födelselän ändrats p.g.a. indelningsändringar som skett efter personens födelse.

Födelseöverskott

Födelseöverskottet beräknas som antalet födda under perioden minus antalet döda under perioden. Födelseöverskottet kan vara positivt eller negativt och kallas även naturlig befolkningsökning.

Inflyttningsland

Det land man flyttar till vid utvandring från Sverige.

Invandring

För att bli registrerad som invandrare ska man ha för avsikt att stanna i Sverige i minst ett år samt ha uppehållsrätt/uppehållstillstånd (gäller inte nordiska medborgare). Enbart personer som folkbokförs räknas som invandrare. Undantag finns, se *Folkbokföring*: Personer som bor i Sverige men som inte är folkbokförda.

Invandring är precis som flyttningar antal händelser och inte antalet personer, men då antalet personer som under ett år invandrar mer än en gång är mycket litet är det i princip ingen skillnad på antalet invandringar och antalet invandrade personer.

Invandringskohort

Till samma invandringskohort tillhör de personer som invandrat till Sverige under samma tidsperiod. Till samma utvandringskohort tillhör de personer som utvandrat från Sverige under samma tidsperiod.

Invandringsår

Invandringsåret är det år som invandringen registrerats vid Folkbokföringen. Invandringsåret avser alltid den senast registrerade invandringen. Personer som invandrat före 1968 saknar uppgift om invandringsår.

Invandringsöverskott

Med invandringsöverskott avses differensen mellan antalet invandrade och antalet utvandrade under perioden. Invandringsöverskottet kan vara positivt eller negativt.

Kommun

Enligt indelningen den 1 januari 2009 består Sverige av 290 kommuner. Förändringar av kommunindelningen framgår av bilaga 1 och samtliga kommuner och dess koder framgår av bilaga 5.

Kommungrupper

Sveriges Kommuner och Landstings kommungruppsindelning består av nio grupper efter vissa strukturella egenskaper som bland annat befolkningsstorlek, pendlingsmönster och näringslivsstruktur. Kommungruppsindelningen framgår av bilaga 4.

Kvartilålder

Nedre kvartilålder är den ålder där 25 procent av individerna är yngre och 75 procent är äldre. Övre kvartilåldern är den ålder där 75 procent av individerna är yngre och 25 procent äldre.

Landskap

Sverige består av 25 landskap. Befolkningsuppgifter för landskapen är framräknade med hjälp av fastighetskoordinater. Källan till indelningen kommer från Lantmäteriet.

Levande födda

Med levande fött barn avses nyfödd som efter födelsen andats eller visat andra tecken på liv såsom hjärtslag, pulsationer i navelsträngen eller tydliga, spontana rörelser av skelettmuskulaturen. Födda avser levande födda om inget annat anges.

Ett nyfött barn, som fötts i Sverige, folkbokförs i den församling i vilken modern var folkbokförd vid nedkomsten. Om modern inte var folkbokförd vid nedkomsten, folkbokförs barnet endast om fadern var folkbokförd och vårdnadshavare. Ett nyfött barn, som fötts utomlands, folkbokförs enbart om modern var folkbokförd vid nedkomsten.

Livslängdstabell se Dödsrisker och Återstående medellivslängd och kvarlevande.

Län

Enligt indelningen den 1 januari 2009 består Sverige av 21 län. Förändringar av länsindelningen framgår av bilaga 1 och samtliga län och dess koder framgår av bilaga 5.

Medborgarskap

Som medborgarskapsland redovisas det land man är medborgare i. Medborgarskap ska i princip avse nu existerande självständig statsbildning. Besittningar, kolonier samt mandat- och förvaltareksområden hänförs till moderlandet. Om en person har flera medborgarskap prioriteras ett av dessa som sedan används i SCB:s register. Prioriteringsordningen är i kort-
het: svenskt medborgarskap, medborgarskap i EES-länder, medborgarskap i länder utanför EES med vilka Sverige har socialförsäkringskonvention. Sist prioriteras övriga länder.

För att kunna vara medborgare i ett land krävs att landet existerar. Sommaren 2006 blev Serbien och Montenegro två separata länder istället för ett som tidigare. Folkmängdsstatistik som avser förhållandena den 31 december redovisas enligt den indelning i administrativa områden och länder som gäller från den 1 januari året efter (undantaget är födelseland som tillåter redovisning av idag ej existerade länder). Personer som tidigare var medborgare i Serbien och Montenegro och som inte har anmält nytt medborgarskapsland till Skatteverket redovisas under okänt medborgarskapsland. Detta förklarar det stora antalet personer med okänt medborgarskap.

Barn som inte fyllt 12 år och som adopteras av en svensk medborgare får automatiskt svenskt medborgarskap om adoptionen skett i Sverige eller någon annat nordiskt land. Barn under 12 år får också svenskt medborgarskap om adoptionen godkänts eller gäller i Sverige på grund av lag.

Barn till en svensk mor får alltid svenskt medborgarskap vid födseln (detta gäller från och med 1 juli 1979). Barn till en svensk far får också svenskt medborgarskap om barnet föds i Sverige. Är fadern gift med barnets utländska mor får barnet svenskt medborgarskap vid födseln oavsett var barnet föds. Ett barn som har en utländsk mor, vilken lever i ett registrerat partnerskapsförhållande eller är sambo med en svensk kvinna blir också svensk medborgare om en insemination har skett med den svenska kvinnans samtycke och barnet är fött i Sverige. Ett barn som vid födseln får moderns eller faderns svenska medborgarskap kan få dubbelt medborgarskap om barnet föds i ett land som tillämpar territorialprincipen eller barnet får den utländska moderns eller faderns medborgarskap vid födseln.

Medelfolkmängd

Medelfolkmängd är genomsnittet av folkmängden i början och i slutet av året. Medelfolkmängd används som riskpopulation vid beräkning av t.ex. dödsrisker. Följande formel används för beräkning av medelfolkmängd:

$$M = \frac{P_t + P_{t-1}}{2}$$

P_t är folkmängden den 31/12 år t

P_{t-1} är folkmängden den 31/12 år t-1

Medelfolkmängden för antalet 0-åringar beräknas som antalet födda dividerat med två.

När händelser per 1 000 personer beräknas så som dödsfall (dock ej spädbarnsdödlighet) och civilståndsändringar används medelfolkmängden. Även vid beräkning av fruktsamhet används medelfolkmängden.

Medelålder

Med medelålder avses den ålder som erhålls om man summerar invånarnas ålder och sedan dividerar med antalet invånare.

Medianålder

Är den mittersta åldern för ett områdes folkmängd, dvs. hälften av områdets individer är äldre och hälften yngre än medianåldern.

Nettoreproduktionstalet se Reproduktion

Partnerskap

Den 1 januari 1995 började lagen om registrerat partnerskap att gälla. Lagen gör det möjligt för två personer av samma kön att registrera sitt partnerskap. Partnerskapet är ett äktenskapsliknande förhållande med i huvudsak samma rättsverkningar som gäller för äktenskapet. Uppgifter som rör partnerskap redovisas tillsammans med civilstånd och civilståndsändringar.

Perinatal dödlighet

Med perinatal dödlighet avses summan av dödfödda barn och barn döda inom 7 dygn per 1 000 födda barn.

Reproduktion

Med reproduktion avses inom demografin en befolknings förmåga att reproducera sig själv i en sluten befolkning där det inte förekommer in- och utvandring. Om det i en population föds i genomsnitt färre än två barn per kvinna, får man i längden en naturlig folkminskning. I själva verket krävs det att något fler än två barn föds per kvinna för full reproduktion. Hur mycket mera beror främst på dödligheten hos kvinnorna men också på att det föds något fler pojkar än flickor. Nedan anges två olika mått på reproduktion.

– **Bruttoreproduktionstalet**

Talet beskriver hur många flickor som föds per kvinna, där det antas att ingen dödlighet förekommer bland mödrarna i de reproduktiva åldrarna (15–49 år). Det beräknas på samma sätt som den summerade fruktsamheten men enbart för levande födda flickor.

– **Nettoreproduktionstalet**

Talet beskriver hur många flickor som föds per kvinna, men i motsats till bruttoreproduktionstalet, med hänsyn tagen till dödligheten hos mödrarna. Det beräknas liksom bruttoreproduktionstalet enbart för levande födda flickor, men tar dessutom hänsyn till dödligheten hos mödrarna från deras födsel och till slutet av deras fruktsamma period.

Med Sveriges låga dödlighet ligger nettoreproduktionstalet bara högst ett par procent under bruttotalet. En befolkning sägs ligga på *reproduktionsnivån* när den har ett nettoreproduktionstal på 1, det vill säga att en kvinna lämnar efter sig precis en kvinna i nästa generation. Om talet är större än 1 kvinna, innebär det mer än full reproduktion, det vill säga naturlig folk-

ökning på längre sikt. Ökningens storlek däremot är även beroende av generationslängden, avståndet mellan moder- och dottergeneration.

Spädbarnsdödlighet

Med spädbarnsdödlighet avses dödsfall som inträffar före ett års ålder.

Statslös

Statslös är den person som inte har medborgarskap i något land. Enligt svensk lag kan en person inte bli av med sitt svenska medborgarskap om han eller hon därigenom blir statslös.

Summerad fruktsamhet

Summan av de åldersspecifika fruktsamhetstalen. Talet visar hur många barn som en kvinna i genomsnitt skulle föda under sin fruktsamma period utifrån, den vid tidpunkten för beräkningen, gällande fruktsamheten.

Tidigare civilstånd

Med tidigare civilstånd avses det civilstånd personen hade innan civilståndet ändrades.

Tidigare medborgarskapsland

Är det land där en person tidigare var medborgare i, eller fortfarande är medborgare i, fram till beslut om nytt medborgarskap.

Utflyttningsland

Det land man flyttar från vid invandring till Sverige.

Utländsk bakgrund

Personer med utländsk bakgrund definieras som personer som är;

- Utrikes födda, eller
- Inrikes födda med två utrikes födda föräldrar.

Definition av begreppet finns redovisad i *Meddelanden i samordningsfrågor för Sveriges officiella statistik (MIS 2002:3)*.

Definitionen av begreppet ändrades 2003. Tidigare ingick även inrikes födda personer med en utrikes född förälder i begreppet.

Utländska medborgare

Personer med annat än svenskt medborgarskap.

Utomäktenskaplig fruktsamhet

Visar fruktsamhet för kvinnor som ej är gifta. Här ingår kvinnor som är ogifta, skilda, änkor, registrerade partners, skild partner samt efterlevande partner.

Utrikes född

Utrikes född är en person som är född i annat land än Sverige av moder som inte var folkbokförd i Sverige vid barnets födelse eller fader ej folkbokförd och vårdnadshavare. Se även **Födelseland**.

Utvandrare

För att bli registrerad som utvandrare skall man ha för avsikt att bosätta sig utomlands under minst ett år. Undantag finns, Se **Folkbokföring**: Personer som är folkbokförda men som inte bor i Sverige.

Utvandring är precis som flyttningar antal händelser och inte antal personer. Men då antalet personer som under ett år utvandrar mer än en gång är mycket litet är det i princip ingen skillnad mellan antalet utvandringar och antalet utvandrade personer.

Ålder

Variabeln ålder redovisas som ålder vid händelsen eller ålder vid årets slut (motsvarande födelseår). Folkmängdsuppgifter redovisas efter ålder vid årets slut. Dessutom redovisas tabell 2.4.1-2.4.5, 2.4.8 samt 2.5.5 efter ålder vid årets slut. Övriga tabeller med ålder redovisas efter ålder vid händelsen.

Åldersspecifika dödstal

Antalet avlidna i en viss ålder i relation till medelfolkmängden i denna ålder. Åldersspecifika dödstal för 0-åringar beräknas som antal döda under året i relation till antalet levande födda under året.

Åldersspecifika fruktsamhetstal

Antalet, av kvinnor i en viss ålder, födda barn i relation till medelfolkmängden kvinnor i motsvarande ålder. Åldersspecifika fruktsamhetstal beräknas för kvinnor i åldern 15–49 år. Levande födda barn födda av kvinnor under 15 år räknas som om de fötts av 15-åringar. Levande födda barn födda av kvinnor äldre än 49 år räknas som om de fötts av 49-åringar.

Återinvandring respektive återutvandring

Med återinvandring avses att man kommer tillbaka till Sverige efter att ha varit bosatt utomlands och med återutvandring menas att man invandrat och sedan lämnat Sverige igen.

Återstående medellivslängd och kvarlevande

Med kvarlevande avses de individer bland 100 000 levande födda som vid aktuella dödsrisker beräknas uppnå åldern x år; de betecknas här l_x . Antalet 0-åringar bestäms till $l_0=100\ 000$ och kvarlevande vid övriga åldersår beräknas på följande sätt:

$$l_x = l_{x-1}(1 - q_{x-1})$$

Där q_x är dödsrisken och den högsta ålder i hela år som antas kunna uppnås betecknas w .

Den återstående medellivslängden utgörs av det antal år som i genomsnitt återstår att leva för en person i en viss bestämd ålder enligt den, vid tidpunkten för beräkningen, gällande dödligheten. Återstående medellivslängd vid födelsen kallas kortare för medellivslängd. Den återstående medellivslängden beräknas med uttrycket:

$$e_x = \frac{\sum_{i=x}^w L_i}{l_x}$$

Den genomlevda tiden i en ettårs åldersklass beräknas först genom

$$L_x = (l_x + l_{x+1})/2$$

Uttrycket gäller under antagandet att antalet dödsfall i en åldersklass är jämnt fördelat över året. Under första levnadsåret är detta antagande inte tillämpligt. Då gäller

$$L_0 = a_0 l_0 + (1 - a_0) l_1$$

där

a_0 = medelåldern för dem som dör under första levnadsåret.

Äktenskaplig fruktsamhet

Visar fruktsamhet för gifta kvinnor.

Så görs statistiken

Primärmaterial

SCB:s register över totalbefolkningen (RTB) får fem gånger i veckan (morgonen efter varje vardag) aviseringar från folkbokföringen. Utgångsmaterialet för uppgifterna är de rapporter om födselar, dödsfall, flyttningar, civilståndändringar och medborgarskapsändringar som lämnas till Skatteverket. Uppgifterna i RTB, som utgör primärmaterial till tabellframställning, avser den folkbokförda befolkningen. De begrepp och definitioner som används inom folkbokföringen gäller även för RTB.

Antalsuppgifter om asylsökande lämnas av Migrationsverket en gång per år. Då levereras även uppgifter om grund för bosättning på personnivå.

Statistikregistret

De två motstridiga intressena att få fram statistiken snabbt och att få statistiken fullständig har sammanjämkats så att ett statistikregister framställs ur RTB den sista januari året efter redovisningsåret. Att inte statistiken framställs med detsamma beror på att man vill invänta sena aviseringar. Statistikregistret uppdateras endast med de aviseringar som avser händelser som inträffat före årsskiftet. Händelser som avser 2009 sorteras bort.

Statistikens tillförlitlighet

Tillförlitligheten totalt

Statistiken som baseras på uppgifter från registret över totalbefolkningen har allmänt sett god kvalitet. De kontrollundersökningar som gjorts genom åren visar att tillförlitligheten är god i de allra flesta statistikredovisningarna. Tillförlitlighetsproblem på grund av övertäckning finns dock, framför allt i redovisningen av utrikes födda. Uppgifter ur folkbokföringen som används sällan i samhället kan antas ha något lägre tillförlitlighet än variabler som används frekvent av många myndigheter. Detta gäller t.ex. uppgifter om adopterade.

Rampopulation för befolkningsstatistiken är SCB:s kopia av Skatteverkets folkbokföringsregister som lagras i ett registersystem över totalbefolkningen (RTB). Det ideala innehållet i folkbokföringens register definieras av de författningar som reglerar folkbokföringen. Det finns dock personer som borde vara folkbokförda men som inte är det (undertäckning) samt personer som är folkbokförda trots att de inte borde vara det (övertäckning), vilket leder till täckningsfel. Det är brister i rapportering av födslar, dödsfall, invandring och utvandring som resulterar i dessa täckningsfel. Några exakta mått på storleken av bristerna finns för närvarande inte.

Rampopulation för asylsökandestatistiken är registret över asylsökande som bygger på administrativa uppgifter från Migrationsverket. Målpopulationen för asylsökandestatistiken och den registerpopulation som används för statistikframställningen kan möjligen skilja sig åt. Den eventuella över- och undertäckningen beror i så fall på eftersläpningar i uppdateringarna av det administrativa registret.

Undertäckning i befolkningsstatistiken

Brister i rapporteringen av födslar och invandring resulterar i undertäckning. Födslar ger upphov till mycket små problem beroende på de snabba rapporteringsrutinerna. För nyfödda uppskattas undertäckningen i observationsregistren vara 0,1 procent av 0-åringarna.

Om en person invandrar till Sverige och personen enligt lagar och förordningar borde folkbokföra sig men inte gör det uppstår undertäckning. En uppskattningsvis storleken på denna undertäckning saknas.

Övertäckning i befolkningsstatistiken

Brister i rapporteringen av dödsfall och utvandring resulterar i övertäckning. Dödsfall ger upphov till mycket små problem beroende på de snabba rapporteringsrutinerna. Övertäckningen i observationsregistren med anledning av ej rapporterade dödsfall antas vara mindre 0,1 procent av de döda.

Utvandrare förorsakar övertäckning om utflyttning inte anmäls. Genomförda studier tyder på att folkbokföringen och därmed RTB innehåller ett betydande antal personer som inte längre bor i landet. Detta är förmodligen den allvarligaste kvalitetsbristen i såväl folkbokföringen som i RTB. De flesta av dem som flyttar ut ur landet har inget eget intresse av att anmäla utflyttning och en del gör det heller inte. Det kan till och med vara fördelaktigt att behålla sin folkbokföring i Sverige. Vid den kontroll som gjordes i samband med folk- och bostadsräkningen 1985 var övertäckningen ca 0,1 procent av hela befolkningen. Räknat på delpopulationen utländska medborgare var övertäckningen 1,0 procent för nordiska medborgare och 2,8 procent för övriga medborgarskap tillsammans.

Flera försök har gjorts för att skatta övertäckningen, bl.a. genom att jämföra dödsrisker för personer med svensk respektive utländsk bakgrund samt genom analys av bortfall och postreturer i olika undersökningar. I en studie från 1994 (Nilsson, *Brister i folkbokföringen*, PM, 1994) framförs hypotesen att övertäckningen bland utrikes födda kan vara så stor som 10 procent. Andra analyser pekar på att omfattningen av övertäckningen kan ligga mellan 25 000 – 50 000 personer, vilket utgör 0,25 – 0,5 procent av hela befolkningen.

Ett försök till indirekt skattning av övertäckningen har gjorts i en studie publicerad 2002 (Qvist, *Täckningsproblemet i Registret över totalbefolkningen RTB*. SCB, R&D Report1999:1). I studien analyseras invandrades dödlighet under perioden 1993–97 med intensitetsregression. Analysen visar att det finns en relativ underdödlighet bland personer födda utomlands jämfört med personer födda i Sverige. Denna relativa underdödlighet tolkas som en relativ övertäckning i RTB. Beräkningar visar att övertäckningen bland utomnordiska invandrare ligger i intervallet 25 000 – 50 000 personer, vilket motsvarar 4–8 procent av de utomnordiska invandrarna.

Under år 2004 har studier gjorts där man försökt att skatta storleken på övertäckningen med hjälp av registerstatistik. En preliminär siffra pekar på en övertäckning på minst 35 000 personer.

Skatteverket har uppmärksammat problemet med folkbokföringsfelet i en rapport (Kartläggning av folkbokföringsfelet, rapport 2006:7). Där ger man förslag på åtgärder, t.ex. lagändring som möjliggör ett utökat samarbete mellan berörda myndigheter. Inom Skatteverket skulle kontrollen bli effektivare om folkbokföringen fick tillgång till skatteregistren.

Mätfel

Eftersom en stor del av rapporteringen till folkbokföringssystemet sköts av barnmorskor, vigsselförättare, domstolar eller läkare där rapporteringen är en del av arbetsuppgifterna är det rimligt att anta att uppgifterna rapporteras med små mätfel.

Då rapporteringen sköts av individen själv, t.ex. vid flyttning, är mätfelen troligen mer omfattande. Detta visar sig inte minst vid den bristande rapporteringen av utvandring med övertäckning som följd.

Bra att veta

Indelningsändringar

Indelningsändringar försvårar statistikens jämförbarhet över tid. Folkmängdsstatistiken som avser förhållandena den 31 december 2008 redovisas enligt den indelning i administrativa områden och länder som gäller från den 1 januari 2009. Befolkningsförändringarna under 2008 redovisas enligt de indelningarna som gällde den 1 januari 2008.

Okänt medborgarskap

Sommaren 2006 blev Serbien och Montenegro två separata länder i stället för ett som tidigare. Folkmängdsstatistik som avser förhållandena den 31 december redovisas enligt den indelning i administrativa områden och länder som gäller från den 1 januari året efter (undantaget är födelseland som tillåter redovisning av i dag ej existerande länder).

För att kunna vara medborgare i ett land krävs att landet existerar. Personer som tidigare var medborgare i Serbien och Montenegro och som inte har anmält nytt medborgarskapsland till Skatteverket redovisas under okänt medborgarskapsland. Detta förklarar det stora antalet personer med okänt medborgarskap.

Annan statistik

Befolkningsstatistik för 2008 finns på SCB:s webbplats www.scb.se/be0101 och i Statistikdatabasen <http://www.ssd.scb.se/databaser/makro/start.asp>

Tidigare publicerad statistik

Från och med 2004 har de mellan åren 1997 och 2003 i SOS-serien *Befolkningsstatistik* publicerade delarna 1–2, 3 och 4 sammanförts till föreliggande bok "Befolkningsstatistik, Tabeller över Sveriges befolkning 2004" (SOS). I Bilaga 5 på sidan 401 finns en förteckning över de nya och gamla tabellnumren.

I publikationen "Befolkningsutvecklingen under 250 år. Historisk statistik för Sverige", Demografiska rapporter 1999:2 sammanfattas Sveriges befolkningsutveckling sedan 1749.

Folkmängd

De äldsta publicerade uppgifterna om folkmängden i kommuner och församlingar finns i serien "Bidrag till Sveriges officiella statistik, A. Befolkningsstatistik". För åren till och med 1885 finns uppgifter för vissa år, nämligen 1805, 1810, 1820, 1830, 1840, 1850, 1855, 1860, 1865, 1868, 1870, 1874, 1875, 1877, 1880, 1883 och 1885. Uppgifterna för en del av åren har dock endast publicerats i efterhand, nämligen för åren till och med 1840 i 1880 års publikation samt för åren 1865, 1875 och 1885 i 1890 års publikation. För samtliga städer finns årliga uppgifter för åren 1861–1910 och för samtliga köpingar för åren 1869–1910.

För perioden 1910–1961 finns årliga uppgifter i publikationen "Folkmängden inom administrativa områden den 31 december" (SOS). Uppgifter för 1962–1966 har publicerats i serien "Statistiska meddelanden" (SM), (B 1963:8, B 1964:4, B 1965:3, Be 1966:3, Be 1967:5). Mellan åren 1967 och 1979 ingår uppgifterna i publikationen "Folkmängd 31 dec, del 1" (SOS). Mellan 1980 och 1990 i "Folkmängd 31 dec, del 1–2" (SOS) och mellan 1991 och 1996 finns uppgifterna i "Befolkningsstatistik del 1" samt "Befolkningsstatistik del 3" (SOS). Mellan åren 1997 och 2003 finns uppgifterna i "Befolkningsstatistik del 1–2" samt "Befolkningsstatistik del 4" (SOS).

Folkmängden länsvis från 1749 samt i städerna från 1800 finns även publicerad i "Historisk statistik för Sverige 1720–1967" (SOS), Del 1 Befolkning, andra upplagan. Folkmängden i kommuner och församlingar från den 31 december 1950 till den 31 december 1975 enligt indelningen i kommuner den 1 januari 1976 finns utgiven i "Folkmängd 31 december 1950–1975 i län, kommuner och församlingar" (SOS).

Befolkningsförändringar

De äldsta publicerade uppgifterna om födda och döda i kommuner och församlingar finns i serien "Bidrag till Sveriges officiella statistik, A) Befolkningsstatistik", där uppgifter lämnas för femårsperioderna 1851–1855 och 1856–1860 samt därefter för tioårsperioder till och med 1891–1900.

För den därefter följande tioårsperioden 1901–1910 finns motsvarande uppgifter i publikationen "Befolkningsrörelsen, översikt för åren 1901–1910 (SOS)". För de tre årtiondena mellan 1881 och 1910 är uppgifterna om födda och döda utökade med uppgifter om utrikes flyttning. Vidare finns i förstnämnda serie årliga uppgifter från och med 1851 till och med 1910 för varje stad utan församlingsuppdelning om födda och döda, från och med 1891 kompletterade med uppgifter om utrikes flyttning och från och med 1901 även med uppgifter om inrikes flyttning.

För åren 1911–1957 finns inga församlingsuppgifter och inga andra kommunuppgifter än för städerna. De publicerades i publikationen "Befolkningsrörelsen" (SOS) och avsåg födda, döda och flyttningar. Från och med 1958 publiceras uppgifter för alla kommuner och även dessa uppgifter avser födda, döda och flyttningar och återfinns för åren 1958–1961 i publikationen "Folkmängden inom administrativa områden" (SOS). För åren 1962–1966 finns motsvarande uppgifter i serien "Statistiska meddelanden" (SM), nämligen i B 1963:6, B 1964:9, B 1965:5, Be 1966:5 och i Be 1967:7. För församlingar, kommunblock och A-regioner finns uppgifter endast för 1966 och dessa redovisas för församlingar i Be 1967:7 samt för kommunblock och A-regioner i Be 1967:12. Från och med 1967 till och med 1972 har uppgifterna sammanförts i "Befolkningsförändringar del 1" (SOS). Dessa uppgifter baseras på de summariska folkmängdsredogörelserna. Från och med 1973 grundas uppgifterna i "Befolkningsförändringar del 1" (SOS) på aviseringar till RTB. Mellan 1991 och 1996 publiceras uppgifterna i "Befolkningsstatistik del 1" samt "Befolkningsstatistik del 4" (SOS) och mellan 1997 och 2003 i "Befolkningsstatistik del 1–2" samt "Befolkningsstatistik del 4" (SOS).

Flyttningar

Uppgifter om inrikes flyttningar till och från de olika kommunblocken efter de flyttandes kön och ålder har publicerats 1961–1966 i SM. Rapporterna har beteckningen SM B 1965:9, 13, 14 och 17, Be 1966:12, 13 och 18 samt Be 1967:20.

Mellan 1967 och 1990 redovisades statistiken i publikationen "Befolkningsförändringar (SOS) del 2 Flyttning mellan kommuner", under åren 1967-1972 med underrubriken "Flyttning mellan kommunblock".

Utrikes flyttningar har tidigare redovisats i "Inrikes- och utrikes flyttningar 19xx" (SM) under åren 1971–1990.

Flyttningsstatistiken har under åren 1991–1996 publicerats i "Befolkningsstatistik del 2" (SOS) och mellan 1997 och 2003 i "Befolkningsstatistik del 1–2" (SOS).

Bilagor

Bilaga 1

Indelnings- och namnändringar 2 januari 2007 – 1 januari 2008

Ändringar i läns- eller kommunindelningen

Inga indelningsändringar på läns eller kommunnivå har skett under perioden.

Malungs kommun bytte den 1 januari 2008 namn från Malung till Malung-Sälen. I övrigt har inga indelningsändringar på läns eller kommunnivå skett under perioden

Indelnings- och namnändringar 2 januari 2008 – 1 januari 2009

Ändringar i läns- eller kommunindelningen

Inga indelningsändringar på läns eller kommunnivå har skett under perioden.

Bilaga 2

NUTS-indelningens omfattning

Coverage of County-blocks

NUTS är den regionala indelning som används inom EU för statistikredovisning. I Sverige utgörs NUTS 1 av tre landsdelar (före 2008-01-01 hela riket), NUTS 2 av riksområden och NUTS 3 av län. Koden för NUTS 3 består av 5 positioner: den inleds med bokstavsförkortning för landet, därefter följer en position för varje nivå.

Riksområden utgör en nivå – NUTS 2 – i den inom EU fastställda indelningen för statistikredovisning.

NUTS-indelningen i Sverige den 1 januari 2009

NUTS 1	NUTS 2 (Riksområden)	Ingående län
SE1	SE11 Stockholm	Stockholm
	SE12 Östra Mellansverige	Uppsala, Södermanland, Östergötland, Örebro och Västmanland
SE2	SE21 Småland med öarna	Jönköping, Kronoberg, Kalmar och Gotland
	SE22 Sydsverige	Blekinge och Skåne
	SE23 Västsverige	Halland och Västra Götaland
SE3	SE31 Norra Mellansverige	Värmland, Dalarna och Gävleborg
	SE32 Mellersta Norrland	Västernorrland och Jämtland
	SE33 Övre Norrland	Västerbotten och Norrbotten

Bilaga 3

Storstadsområden med ingående kommuner den 1 januari 2009

Storstadsområde Kommun	Storstadsområde Kommun	Storstadsområde Kommun
10 Stor-Stockholm	20 Stor-Göteborg	30 Stor-Malmö
11 Inre staden	21 Göteborg	31 Malmö
0180 Stockholm, del ¹	1480 Göteborg	1280 Malmö
12 Söderort	23 Norra Stor-Göteborg	32 Lund
0180 Stockholm, del ²	1482 Kungälv	1281 Lund
	1415 Stenungsund	
13 Västerort	1419 Tjörn	33 Trelleborg
0180 Stockholm, del ³	1407 Öckerö	1287 Trelleborg
14 Norra förorts- kommunerna	24 Nordöstra Stor-Göteborg	34 Övriga kommuner
0162 Danderyd	1440 Ale	1231 Burlöv
0125 Ekerö	1489 Alingsås	1285 Eslöv
0123 Järfälla	1441 Lerum	1267 Höör
0186 Lidingö	1462 Lilla Edet	1261 Kävlinge
0188 Norrtälje		1262 Lomma
0191 Sigtuna	25 Sydöstra Stor-Göteborg	1264 Skurup
0163 Sollentuna	1401 Härryda	1230 Staffanstorp
0184 Solna	1481 Mölndal	1263 Svedala
0183 Sundbyberg	1402 Partille	1233 Vellinge
0160 Täby		
0114 Upplands Väsby	26 Södra Stor-Göteborg	
0139 Upplands-Bro	1384 Kungsbacka	
0115 Vallentuna		
0187 Vaxholm		
0117 Österåker		
15 Södra förorts- kommunerna		
0127 Botkyrka		
0136 Haninge		
0126 Huddinge		
0182 Nacka		
0140 Nykvarn		
0192 Nynäshamn		
0128 Salem		
0181 Södertälje		
0138 Tyresö		
0120 Värmdö		

1) Adolf Fredriks, Engelbrekts, Essinge, Gustav Vasa, Hedvig Eleonora, Högalids, S:t Johannes, Katarina, Kungsholms, Maria Magdalena, S:t Matteus, Oscars, S:t Görans och Sofia församlingar samt Stockholms domkyrkoförsamling.

2) Brännkyrka, Enske, Farsta, Hägerstens, Skarpnäcks, Skärholmens och Vantörs församlingar.

3) Bromma, Hässelby, Kista, Spånga, Vällingby och Västerleds församlingar.

Bilaga 4

Kommungruppsindelning den 1 januari 2009

Kommungruppsindelningen har gjorts av Svenska Kommunförbundet. Indelningen har gjorts i nio grupper efter vissa strukturella egenskaper som bland annat befolkningsstorlek, pendlingsmönster och näringslivsstruktur. Kommungrupperna är:

Storstäder (3 kommuner)

Kommun med en folkmängd som överstiger 200 000 invånare.

Förortskommuner (38 kommuner) Kommun där mer än 50 procent av nattbefolkningen pendlar till arbetet i någon annan kommun. Det vanligaste utpendlingsmålet skall vara någon av storstäderna.

Större städer (27 kommuner)

Kommun med 50 000 – 200 000 invånare samt en tätortsgrad överstigande 70 procent.

Pendlingskommuner (41 kommuner)

Kommun där mer än 40 procent av nattbefolkningen pendlar till arbetet i någon annan kommun.

Glesbygdskommuner (39 kommuner)

Kommun med mindre än 7 invånare per kvadratkilometer och mindre än 20 000 invånare.

Varuproducerande kommuner (40 kommuner)

Kommun med mer än 40 procent av nattbefolkningen mellan 16 och 64 år, anställda inom varutillverkning och industriell verksamhet. (SNI92)

Övriga kommuner, över 25 000 inv. (34 kommuner)

Kommun som inte hör till någon av tidigare grupper och har mer än 25 000 invånare.

Övriga kommuner, 12 500 – 25 000 inv. (37 kommuner)

Kommun som inte hör till någon av tidigare grupper och har 12 500 – 25 000 invånare.

Övriga kommuner, mindre än 12 500 inv. (31 kommuner)

Kommun som inte hör till någon av tidigare grupper och har mindre än 12 500 invånare.

Observera att kommunerna i respektive grupp inte uppdateras årligen, den senaste grupperingen gjordes den 1 januari 2005.

Kommungruppsindelning den 1 januari 2009

Storstäder	Södertälje	Härjedalen	Tranås	Kiruna
Göteborg	Trollhättan	Jokkmokk	Ulricehamn	Klippan
Malmö	Umeå	Ljusdal	Uppvidinge	Kramfors
Stockholm	Uppsala	Lycksele	Vaggeryd	Kristinehamn
	Varberg	Malung-Sälen	Vara	Köping
Förortskommuner	Västerås	Malå	Vetlanda	Laholm
Ale	Växjö	Nordmaling	Vårgårda	Leksand
Bollebygd	Örebro	Norsjö	Värnamo	Lindesberg
Botkyrka	Örnsköldsvik	Ockelbo	Älmhult	Lysekil
Burlöv	Östersund	Orsa	Örkelljunga	Mariestad
Danderyd		Ovanåker	Östra Göinge	Mora
Ekerö	Pendlingskommuner	Pajala		Sala
Haninge	Bjuv	Ragunda	Övriga kommuner, mer än 25 000 inv.	Simrishamn
Huddinge	Boxholm	Robertsfors	Alingsås	Skara
Håbo	Bromölla	Rättvik	Arvika	Sollefteå
Härryda	Eslöv	Sorsele	Boden	Sunne
Järfälla	Essunga	Storuman	Bollnäs	Säffle
Kungsbacka	Forshaga	Strömsund	Borlänge	Sölvesborg
Kungälv	Gagnef	Torsby	Enköping	Tidaholm
Lerum	Gnesta	Vansbro	Falkenberg	Tierp
Lidingö	Grästorp	Vilhelmina	Falköping	Tingsryd
Lilla Edet	Habo	Vindeln	Gotland	Tomelilla
Lomma	Hammarö	Ydre	Hudiksvall	Vimmerby
Mölnadal	Höganäs	Ånge	Härnösand	Åmål
Nacka	Hörby	Åre	Hässleholm	Östhammar
Partille	Höör	Årjäng	Karlskoga	Övriga kommuner, mindre än 12 500 inv.
Salem	Kil	Åsele	Karlskoga	Aneby
Skurup	Knivsta	Älvdalen	Katrineholm	Askersund
Sollentuna	Krokom	Älvsbyn	Landskrona	Bengtstors
Solna	Kumla	Överkalix	Lidköping	Borgholm
Staffanstorps	Kungsör	Övertorneå	Ludvika	Degerfors
Sundbyberg	Kävlinge		Mark	Eda
Svedala	Lekeberg	Varuproducerande kommuner	Mjölby	Filipstad
Tjörn	Mullsjö	Alvesta	Motala	Färgelanda
Tyresö	Munkedal	Emmaboda	Norrköping	Gullspång
Täby	Mörbylånga	Fagersta	Nycköping	Haparanda
Upplands Väsby	Norberg	Finspång	Piteå	Hjo
Upplands-Bro	Nykvarn	Gislaved	Ronneby	Hällefors
Vallentuna	Nynäshamn	Gnosjö	Sandviken	Högsby
Vaxholm	Orust	Grums	Skövde	Karlsborg
Vellinge	Sigtuna	Götene	Strängnäs	Kinda
Värmdö	Sjöbo	Herrljunga	Söderhamn	Ljusnarsberg
Öckerö	Stenungsund	Hofors	Trelleborg	Mellerud
Österåker	Storfors	Hylte	Uddevalla	Munkfors
	Svalöv	Laxå	Västervik	Nora
Större städer	Säter	Lessebo	Ystad	Nordanstig
Borås	Söderköping	Ljungby	Ängelholm	Skinnskatteberg
Eskilstuna	Timrå	Markaryd		Smedjebacken
Falun	Trosa	Mönsterås	Övriga kommuner, 12 500-25 000 inv.	Strömstad
Gävle	Vänernsberg	Nybro	Arboga	Tanum
Halmstad	Vännäs	Nässjö	Avesta	Torsås
Helsingborg	Åstorp	Olofström	Båstad	Töreboda
Jönköping	Älvkarleby	Osby	Eksjö	Vadstena
Kalmar		Oskarshamn	Flen	Valdemarsvik
Karlskrona	Glesbygdskommuner	Oxelösund	Hagfors	Vingåker
Karlstad	Arjeplog	Perstorp	Hallsberg	Åtvidaberg
Kristianstad	Arvidsjaur	Sotenäs	Hallstahammar	Ödeshög
Linköping	Berg	Surahammar	Heby	
Luleå	Bjurholm	Svenljunga	Hedemora	
Lund	Bräcke	Sävsjö	Hultsfred	
Norrköping	Dals-Ed	Tibro	Kalix	
Skellefteå	Dorotea	Tranemo		
Sundsvall	Gällivare			

Bilaga 5

Läns- och kommunkoder den 1 januari 2009

01 Stockholm	0563 Valdemarsvik	12 Skåne
0114 Upplands Väsby	0580 Linköping	1214 Svalöv
0115 Vallentuna	0581 Norrköping	1230 Staffanstorp
0117 Österåker	0582 Söderköping	1231 Burlöv
0120 Värmdö	0583 Motala	1233 Vellinge
0123 Järfälla	0584 Vadstena	1256 Östra Göinge
0125 Ekerö	0586 Mjölby	1257 Örkelljunga
0126 Huddinge		1260 Bjuv
0127 Botkyrka	06 Jönköping	1261 Kävlinge
0128 Salem	0604 Aneby	1262 Lomma
0136 Haninge	0617 Gnosjö	1263 Svedala
0138 Tyresö	0642 Mullsjö	1264 Skurup
0139 Upplands-Bro	0643 Habo	1265 Sjöbo
0140 Nykvarn	0662 Gislaved	1266 Hörby
0160 Täby	0665 Vaggeryd	1267 Höör
0162 Danderyd	0680 Jönköping	1270 Tomelilla
0163 Sollentuna	0682 Nässjö	1272 Bromölla
0180 Stockholm	0683 Värnamo	1273 Osby
0181 Södertälje	0684 Sävsjö	1275 Perstorp
0182 Nacka	0685 Vetlanda	1276 Klippan
0183 Sundbyberg	0686 Eksjö	1277 Åstorp
0184 Solna	0687 Tranås	1278 Båstad
0186 Lidingö		1280 Malmö
0187 Vaxholm	07 Kronoberg	1281 Lund
0188 Norrtälje	0760 Uppvidinge	1282 Landskrona
0191 Sigtuna	0761 Lessebo	1283 Helsingborg
0192 Nynäshamn	0763 Tingsryd	1284 Höganäs
	0764 Alvesta	1285 Eslöv
03 Uppsala	0765 Älmhult	1286 Ystad
0305 Håbo	0767 Markaryd	1287 Trelleborg
0319 Älvkarleby	0780 Växjö	1290 Kristianstad
0330 Knivsta	0781 Ljungby	1291 Simrishamn
0331 Heby		1292 Ängelholm
0360 Tierp	08 Kalmar	1293 Hässleholm
0380 Uppsala	0821 Högsby	
0381 Enköping	0834 Torsås	13 Halland
0382 Östhammar	0840 Mörbylånga	1315 Hylte
	0860 Hultsfred	1380 Halmstad
04 Södermanland	0861 Mönsterås	1381 Laholm
0428 Vingåker	0862 Emmaboda	1382 Falkenberg
0461 Gnesta	0880 Kalmar	1383 Varberg
0480 Nyköping	0881 Nybro	1384 Kungsbacka
0481 Oxelösund	0882 Oskarshamn	
0482 Flen	0883 Västervik	14 Västra Götaland
0483 Katrineholm	0884 Vimmerby	1401 Härryda
0484 Eskilstuna	0885 Borgholm	1402 Partille
0486 Strängnäs		1407 Öckerö
0488 Trosa	09 Gotland	1415 Stenungsund
	0980 Gotland	1419 Tjörn
05 Östergötland		1421 Orust
0509 Ödeshög	10 Blekinge	1427 Sotenäs
0512 Ydre	1060 Olofström	1430 Munkedal
0513 Kinda	1080 Karlskrona	1435 Tanum
0560 Boxholm	1081 Ronneby	1438 Dals-Ed
0561 Åtvidaberg	1082 Karlshamn	1439 Färgelanda
0562 Finspång	1083 Sölvesborg	1440 Ale
		1441 Lerum

1442 Vårgårda	18 Örebro	22 Västernorrland
1443 Bollebygd	1814 Lekeberg	2260 Ånge
1444 Grästorp	1860 Laxå	2262 Timrå
1445 Essunga	1861 Hallsberg	2280 Härnösand
1446 Karlsborg	1862 Degerfors	2281 Sundsvall
1447 Gullspång	1863 Hällefors	2282 Kramfors
1452 Tranemo	1864 Ljusnarsberg	2283 Sollefteå
1460 Bengtsfors	1880 Örebro	2284 Örnsköldsvik
1461 Mellerud	1881 Kumla	
1462 Lilla Edet	1882 Askersund	23 Jämtland
1463 Mark	1883 Karlskoga	2303 Ragunda
1465 Svenljunga	1884 Nora	2305 Bräcke
1466 Herrljunga	1885 Lindesberg	2309 Krokom
1470 Vara		2313 Strömsund
1471 Götene	19 Västmanland	2321 Åre
1472 Tibro	1904 Skinnskatteberg	2326 Berg
1473 Töreboda	1907 Surahammar	2361 Härjedalen
1480 Göteborg	1960 Kungsör	2380 Östersund
1481 Mölndal	1961 Hallstahammar	
1482 Kungälv	1962 Norberg	24 Västerbotten
1484 Lysekil	1980 Västerås	2401 Nordmaling
1485 Uddevalla	1981 Sala	2403 Bjurholm
1486 Strömstad	1982 Fagersta	2404 Vindeln
1487 Vänersborg	1983 Köping	2409 Robertsfors
1488 Trollhättan	1984 Arboga	2417 Norsjö
1489 Alingsås		2418 Malå
1490 Borås	20 Dalarna	2421 Storuman
1491 Ulricehamn	2021 Vansbro	2422 Sorsele
1492 Åmål	2023 Malung-Sälen	2425 Dorotea
1493 Mariestad	2026 Gagnef	2460 Vännäs
1494 Lidköping	2029 Leksand	2462 Vilhelmina
1495 Skara	2031 Rättvik	2463 Åsele
1496 Skövde	2034 Orsa	2480 Umeå
1497 Hjo	2039 Älvdalen	2481 Lycksele
1498 Tidaholm	2061 Smedjebacken	2482 Skellefteå
1499 Falköping	2062 Mora	
	2080 Falun	25 Norrbotten
17 Värmland	2081 Borlänge	2505 Arvidsjaur
1715 Kil	2082 Säter	2506 Arjeplog
1730 Eda	2083 Hedemora	2510 Jokkmokk
1737 Torsby	2084 Avesta	2513 Överkalix
1760 Storfors	2085 Ludvika	2514 Kalix
1761 Hammarö		2518 Övertorneå
1762 Munkfors	21 Gävleborg	2521 Pajala
1763 Forshaga	2101 Ockelbo	2523 Gällivare
1764 Grums	2104 Hofors	2560 Älvsbyn
1765 Årjäng	2121 Ovanåker	2580 Luleå
1766 Sunne	2132 Nordanstig	2581 Piteå
1780 Karlstad	2161 Ljusdal	2582 Boden
1781 Kristinehamn	2180 Gävle	2583 Haparanda
1782 Filipstad	2181 Sandviken	2584 Kiruna
1783 Hagfors	2182 Söderhamn	
1784 Arvika	2183 Bollnäs	
1785 Säffle	2184 Hudiksvall	

Bilaga 6

Länder och världsdelar 1 januari 2009

Sverige	Ryssland	Sao Tome och Principe
Sverige	San Marino	Senegal
	Schweiz	Seychellerna
Norden utom Sverige	Serbien	Sierra Leone
Danmark	Serbien och	Somalia
Finland	Montenegro	Sudan
Island	Turkiet	Swaziland
Norge	Ukraina	Sydafrika
	Vatikanstaten	Tanzania
EU27 utom Norden	Vitryssland	Tchad
Belgien		Togo
Bulgarien	Afrika	Tunisien
Cypern	Algeriet	Uganda
Estland	Angola	Zambia
Frankrike	Benin	Zimbabwe
Grekland	Botswana	
Irland	Burkina Faso	Nordamerika
Italien	Burundi	Anguilla
Lettland	Centralafrikanska Rep.	Antigua och Barbuda
Litauen	Comorerna	Bahamas
Luxemburg	Djibouti	Barbados
Malta	Egypten	Belize
Nederländerna	Ekvatorialguinea	Bermuda
Polen	Elfenbenskusten	Brittiska Jungfruöarna
Portugal	Eritrea	Costa Rica
Rumänien	Etiopien	Dominica
Slovakien	Gabon	Dominikanska Rep.
Slovenien	Gambia	El Salvador
Spanien	Ghana	Grenada
Storbritannien och	Guinea	Guatemala
Nordirland	Guinea-Bissau	Haiti
Tjeckien	Kamerun	Honduras
Tjeckoslovakien	Kap Verde	Jamaica
Tyskland	Kenya	Kanada
Ungern	Kongo	Kuba
Österrike	Kongo, Demokratiska	Mexiko
	Rep.	Nicaragua
Europa utom EU27	Lesotho	Panama
och Norden	Liberia	S:t Kitts och Nevis
Albanien	Libyen	S:t Lucia
Andorra	Madagaskar	S:t Vincent och
Bosnien och	Malawi	Grenadinerna
Hercegovina	Mali	Trinidad och Tobago
Gibraltar	Marocko	USA
Jugoslavien	Mauretanien	
Kroatien	Mauritius	Sydamerika
Liechtenstein	Mocambique	Argentina
Makedonien	Namibia	Bolivia
Moldavien	Niger	Brasilien
Monaco	Nigeria	Chile
Montenegro	Rwanda	Colombia

Ecuador	Jemen	Thailand
Guyana	Jordanien	Turkmenistan
Paraguay	Kambodja	Uzbekistan
Peru	Kazakstan	Vietnam
Surinam	Kina	Östtimor
Uruguay	Kirgistan	
Venezuela	Korea, Nord-	Oceanien
	Korea, Syd-	Australien
Asien	Kuwait	Fiji
Afghanistan	Laos	Kiribati
Armenien	Libanon	Marshallöarna
Azerbajdzjan	Malaysia	Mikronesien
Bahrain	Maldiverna	Nauru
Bangladesh	Mongoliet	Nya Zeeland
Bhutan	Myanmar	Palau
Brunei Darussalam	Nepal	Papua Nya Guinea
Filippinerna	Oman	Salomonöarna
Förenade Arabemiraten	Pakistan	Samoa
Georgien	Palestina	Tonga
Hongkong	Qatar	Tuvalu
Indien	Saudiarabien	Vanuatu
Indonesien	Singapore	
Irak	Sri Lanka	Sovjetunionen
Iran	Syrien	Sovjetunionen
Israel	Tadjikistan	
Japan	Taiwan	

In English

Summary

Main outlines for organization of population statistics

According to Swedish law, the main rule is that all persons residing in the country shall be registered at the property unit in the parish where they reside.

Since 1 July 1991, local registration functions are performed by the Tax Offices. Between 1686 and 1991, the Parish Offices of the Church of Sweden carried out the local work.

A major means of identifying any person is the personal identity number that is assigned to every individual registered in the Population Registration System. The number follows a person from birth to death and is entered in most personal registers in Sweden, making it possible to identify individuals in different administrative materials and collate data. The personal identity number consists of ten digits. The first six digits show the year, month and day of birth. The next three digits are the birth number which is odd for men and even for women. The last digit is a check digit.

Raw data

As part of the partial computerization of Sweden's continuous population registration in 1966, Statistics Sweden (SCB) was granted permission to set up and maintain a register of the entire national population, referred to as the Total Population Register (TPR).

In the present publication an account is given of the Swedish population on Dec. 31, 2008, according to the administrative subdivisions of Jan. 1, 2009. Data are given of the population by sex, age, marital status, country of birth and citizenship in whole Sweden, in each county, in county-blocks (NUTS 1 and NUTS 2), metropolitan areas and in each municipality. Asylum-seekers who have not yet got a permit to stay are not included in the population statistics.

The population reports are based on the TPR maintained by SCB.

The vital statistics are based on notifications of births, deaths, changes in marital status, changes in citizenship, internal migration, immigration and emigration. The TPR receives these daily from the Tax Authorities. In the publication account is given of the vital statistics of 2008 according to the administrative subdivisions of Jan. 1, 2009.

The notifications relate to the registered population. Thus, vital statistics are based on the National Registration and consequently conform to its concepts and definitions.

Definitions and concepts

The definitions used in vital statistics are based on the National Registration definitions.

Births

Newborn children are registered as born in the parish where the mother was registered at the time of delivery.

A live birth refers to a newborn who after the birth has breathed or showed any other evidence of life such as active heartbeat, pulsation in the umbilical cord or definite movement of voluntary muscles. The definition is valid regardless of the duration of pregnancy and the maturity of the child.

A stillbirth is a newborn who has died before or during delivery and after the end of the 28th gestational week (up until 30 June 2008) or the end of the 22nd gestational week (from 1 July 2008) calculated from the first day of the latest normal menstruation. If there is uncertainty regarding gestational age, the length of the foetus is an important factor in the assessment. If the length of foetus is at least 35 centimetres, it will generally be counted as a child.

Birth order for a live born child is determined in relation to all live births of the mother including the newborn child. For stillbirths, the birth order is determined correspondingly among still births to the mother.

Deaths

Deaths are recorded by the Tax Office where the deceased was registered, or, if not registered, by the Tax Office where the death took place or the corpse was found.

Newly married

In regards to the newly married, SCB receives information on both spouses, if registered in Sweden. This information contains the registration numbers of the contracting partners. Newly married are recorded at the Tax Office where they were registered at the time of marriage.

See also **Partnership**

Newly divorced

In regards to the newly divorced, SCB receives information on both ex-spouses, if registered in Sweden. This information contains the registration number of the contracting partner. The Register of Divorces and Marriage Settlement at SCB receives information on confirmed or settled divorces in Swedish courts. This information is also statistically processed and included in this report.

Newly divorced are recorded in the parish, where they were registered at the time of divorce.

Newly widowed

Information on the newly widowed is based upon changes in the registration of marital status. This fact implies, among other things, that the number of recorded newly widowed does not fully correspond to the number of recorded deceased married men and women in the same year. This is due to the fact that widowed persons were registered in cases where the deceased partner was not registered in Sweden, but the surviving was registered. The reverse case, i.e. where the surviving partner is not registered in Sweden, but the deceased was, also causes discrepancies.

Migration

The term migration is defined as a movement by a person from one address to another. The time of migration is defined as the actual day of migration if it is reported to the Tax Office within one week after the migration. If the migration is reported after one week, it is registered as having taken place the day it is reported. In many cases the actual migration took place before the time of registration.

Registration as an immigrant requires that the intentions of the person must be to stay in Sweden for at least one year. Registration as an emigrant requires that the intentions of the person must be to reside abroad for at least one year. Migration between the Nordic countries also requires the existence of a certificate of migration between the Nordic countries. Citizens from countries outside the Nordic countries must obtain residence permits to be registered as immigrants.

Partnership

On 1 January 1995, the Registered Partnership Act was adopted. The Act allows two people of the same sex to register their partnership. Partnership is a relationship similar to marriage, with by and large the same legal consequences as for marriage.

Life tables

The following formula has been used to calculate mortality rates:

$$q_x^t = \frac{D_x^t}{M_x^t + d_x^t}$$

where q_x represents the probability of a person of x years of age dying before he has reached the age of $x+1$. M_x represents the exposure time during the year at age x to $x+1$. D_x is the number of deceased persons of the same age during the year, and d_x represents the number of persons who died in the same calendar year as that in which they attained x years (the number "after date of birth").

The mortality rate for the first year of life has been obtained by relating the number of children who have died before attained one year of age, and the number of live births.

Above the age of 90, the risks of death have been smoothed. Wittstein's formula was used until 1986. The risks were overestimated, however, and a new method was developed. (Martinelle, S (1987): *A Generalized Perks Formula for Old Age Mortality*, R&D Report, Statistics Sweden). The new method has been used since 1987. Since then, the risks of death above 95 have thus been lower than before. Consequently, the expected number of survivors and the expected number of years to live for the very old people have increased. But the change in life expectancy for a new born is negligible (just about 0.02 year).

Quality tests

Received information is checked mechanically with respect to the validity of the codes and the logical contents of the information. The inspection comprises, among other things, regional codes, connections between age and marital status, etc.

Cut-off date

Beginning in 1998 the cut-off date is 31 January in the year after the event took place. The change in cut-off date in 1998 will have no effect on comparisons between years.

Previous publication

The report Population development in Sweden in a 250-year perspective, SCB, 1999, has focused primarily on long-term series. The report includes a chapter on the organisation of population statistics since 1749.

Population data for the years 1805–1910 are found in the series "Bidrag till Sveriges Officiella Statistik, A. Befolkningsstatistik (Contributions to the Official Statistics of Sweden, A. Population Statistics)". Data on population in municipalities and parishes are available for the years 1805, 1810, 1820, 1830, 1840, 1850, 1855, 1860, 1865, 1868, 1870, 1874, 1875, 1877, 1880, 1883 and 1885. Since 1886 yearly figures are available. The figures for 1805–1840 are published in the 1880 issue and the figures for 1865, 1875 and 1885 in the 1890 issue. Yearly population data for towns and boroughs are available since 1861 and 1869 respectively.

The population of municipalities and parishes has been published yearly 1910–1961 within the series Official Statistics of Sweden under the title "Population in administrative districts December 31". Data for 1962–1966 have been published in the series Statistical Report. Data from 1967 to 1979 were published in "Population Dec 31, 19XX. Part 1". From 1980 to 1990 the data were published in Part 1–2 and between 1991 and 1996 in "Population Statistics (SOS) Part 1". Historical data on the population in the counties, municipalities and parishes are also to be found in "Historical Statistics of Sweden. Part 1. Population. Second edition. 1720–1967". The population of municipalities and parishes 1950–1975 according to the subdivisions in municipalities of January 1, 1976 are also found in "Population Dec 31, 1950–1975 by county, municipality and parish according to the subdivisions of Jan 1, 1976 (SOS)".

The oldest available data on births and deaths in parishes and municipalities are found in the series "Bidrag till Sveriges Officiella Statistik, A. Befolkningsstatistik (Contributions to the Official Statistics of Sweden, A. Population Statistics)". The data refer to the five-year periods 1851–1855 and 1856–1860 and the ten-year periods 1861–1870, 1871–1880, 1881–1890 and 1891–1900. Data for the ten year period 1901–1910 are published in "Vital Statistics (SOS), Summary for the decade 1901–1910".

Data on external migration have been published since 1881. Yearly data on births and deaths in towns were published 1851–1910 in the first mentioned series. External and internal migration data for towns are available from 1891 and 1901 respectively. During the period 1911–1957 data about births, deaths and migration were only published for towns. These figures are to be found in Vital Statistics (SOS).

Reports on population changes related to municipalities have previously been published for the years 1958–1961 within the publication "Population in administrative districts" belonging to the series Official Statistics of Sweden (SOS). Data for 1962–1966 are published in the series "Statistical Reports" (SM), B 1963:16, B1964:9, B1965:5, B1966:5, B1967:7 respectively. A

report on population changes by parishes was given in Be 1967:7, and by co-operating municipalities in Be 1967:12. From 1967 to 1990 data were published in "Population Changes (SOS) Part 1" , between 1991 and 1996 in "Population Statistics (SOS) Part 1" and between 1997 and 2003 in "Population Statistics (SOS) Part 1–2" . Migration statistics for the years 1991–1996 has been published in "Population Statistics (SOS) Part 2" and 1997–2003 in "Population Statistics (SOS) Part 1–2". Between the years 1967–1990 the reports were titled "Population Changes (SOS) Part 2 Migration between communes" (1967–1972 the sub-heading was "Migration between co-operating communes"). During 1963–1966 reports of migration between co-operating communes have been published in the "Statistical Reports" series (SM B 1965:17, B 1966:13 and 18 and Be 1967:20).

Reports on internal migration between co-operating communes by sex and age of in-migrants and out-migrants have previously been published for the years 1961–1966 in the "Statistical Reports" series (SM B 1965:9, 13 and 14, Be 1966:12 and 18 and Be 1967:20). External migration has been published in "Internal and external migration 19xx" (Statistical Reports) during 1971–1990.

A note of thanks

We would like to express appreciation to our survey respondents – the people, enterprises, government authorities and other institutions of Sweden – with whose cooperation Statistics Sweden is able to provide reliable and timely statistical information meeting the current needs of our modern society.

List of tables

1.1 Number of persons in Sweden aged 100 and over on Dec. 31, 2008.....	15
Population – Summary	13
1.1.1 Population by sex and marital status 1750–2008.....	16
1.1.2 Population by country of birth 1900–2008.....	20
1.1.3 Population by citizenship 1900–2008.....	24
1.1.4 Relative distribution (per mille) of marital status by sex and age 1960–2008	28
1.1.5 Population by age and age-specified sex ratios 1970–2008.....	30
Population by country	31
1.2.1 Population in the whole country by sex, age and place of birth on Dec. 31, 2008	31
1.2.2 Mean population by sex, age and marital status 2008	31
1.2.3 Population by sex, age, marital status and country of birth, in the whole country, Dec. 31, 2008	32
1.2.4 Population by sex, age, marital status and citizenship, in the whole country, Dec. 31, 2008.....	38
1.2.5 Foreign born persons by sex, age and country of birth in the whole country, Dec. 31 2008.....	42
1.2.6 Foreign-born persons in the whole country by country of birth and year of immigration Dec. 31, 2008	52
1.2.7 Foreign-born persons and persons born in Sweden with both parents born abroad by country of origin, sex and by age in the whole country Dec. 31, 2008.....	54
1.2.8 Foreign and Swedish citizens by sex, age and citizenship in the whole country Dec. 31, 2008	62
1.2.9 Person entered into the Swedish population register, who have been naturalized, by country of birth and year of naturalization, Dec. 31, 2008.....	72
1.2.10 Adopted persons by sex, year and country of birth and number of adoptive parents, Dec. 31, 2008	74
Population by counties.....	77
1.3.1 Population by sex, age, marital status by county Dec. 31, 2008 according to the administrative subdivisions of Jan. 1, 2009.....	77
1.3.2 Population by county of birth/country of birth in the counties Dec. 31, 2008 according to the administrative subdivisions of Jan. 1, 2009	88
1.3.3 Foreign born persons in the counties and in the metropolitan areas Dec.31 2008 according to the administrative subdivisions of Jan. 1, 2009	90
1.3.4 Population by citizenship in the counties and in the metropolitan areas Dec. 31, 2008 according to the administrative subdivisions of Jan. 1, 2009.....	92
1.3.5 Population in the metropolitan areas Dec. 31, 2007 and 2008 according to the administrative subdivisions of Jan. 1	94
1.3.6 Population by sex and age in the metropolitan areas Dec. 31, 2008 according to the administrative subdivisions of Jan. 1, 2009.....	96
1.3.7 Foreign born and native-born persons by sex, age, country of birth in the metropolitan areas Dec. 31, 2008 according to the administrative subdivisions of Jan. 1, 2009.....	98

1.3.8 Foreign and Swedish citizens by sex, age and citizenship in the metropolitan areas Dec. 31, 2008 according to the administrative subdivisions of Jan. 1, 2009	110
1.3.9 Population by sex, age (in five-year groups) and marital status and by county block Dec. 31, 2008 according to the administrative subdivisions of Jan. 1, 2009	122
1.3.10 Population by sex, age and marital status and by county block Dec. 31, 2008 according to the administrative subdivisions of Jan. 1, 2009	124
1.3.11 Population by provinces Dec. 31, 2008	128
Population – municipalities.....	130
1.4.1 Population by sex and age by municipality Dec. 31, 2008 according to the administrative subdivisions of Jan. 1, 2009	130
1.4.2 Population in the whole country, counties and municipalities on Dec. 31, 2006, 2007 and 2008 according to the administrative subdivisions of Jan. 1, 2009	160
1.4.3 Foreign-born and persons born in Sweden by country of birth by municipality Dec. 31, 2008 according to the administrative subdivisions of Jan. 1, 2009	166
1.4.4 Foreign-born persons and persons born in Sweden with both parents born abroad by municipality Dec. 31, 2008 according to the administrative subdivisions of Jan. 1, 2009	176
1.4.5 Population by citizenship and by municipality Dec. 31, 2008 according to the administrative subdivisions of Jan. 1, 2009	182
1.4.6 Population by sex and age and by aggregates of municipalities Dec. 31, 2008 according to the administrative subdivisions of Jan. 1, 2009.....	192
1.4.7 Population by sex and age (absolute and relative numbers) and by aggregates of municipalities Dec. 31, 2008 according to the administrative subdivisions of Jan. 1, 2009	194
Vital statistics – Summary.....	195
2.1.1 Summary of vital events 1940–2008	196
2.1.2 Summary of vital events 1996–2008	200
2.1.3 Vital events by county 2008	201
2.1.4 Vital events by county and municipality according to the administrative subdivisions of Jan. 1, 2008.....	202
2.1.5 Summary of vital events in the metropolitan areas 1991–2008 according to the administrative subdivisions of Jan. 1.....	207
2.1.6 Vital events in the metropolitan areas 2008 according to the administrative subdivisions of Jan. 1, 2008.....	208
Births	211
2.2.1 Live births by married, cohabiting and single parents by age of both parents 2008	213
2.2.2 Live births by parent's country of birth and marital status of mother 2008	214
2.2.3 Live births by citizenship of parents and marital status of mother 2008	215
2.2.4 Live births by age and family status of parents 2008	216
2.2.5 Live births and still births by sex and age of mother 2008	217
2.2.6 Single, multiple, live and still births by sex and age of mother 2008	218

2.2.7 Live and still births by marital status of mother, gross reproduction rates and net reproduction rates 1958–2008	219
2.2.8 Live births and still births by month and sex 1981–2008.....	221
2.2.9 Live births and still births by age of parents 2008.....	222
2.2.10 Live and still births by sex and age of mother by county etc. 2008.....	223
2.2.11 Mean and median age of mother and father for the first, second and third child 1974–2008.....	228
2.2.12 Mean, median and quartile age of mother and father 1930–2008	229
2.2.13 Age-specific fertility rates and different kinds of birth ratios per 1 000, 1951–2008.....	230
2.2.14 Age-specific and total fertility rates by country of birth and citizenship, 2008.....	231
2.2.15 Age-specific fertility rates by place of birth and county of registration 2008.....	232
Deaths	235
2.3.1 Deaths by sex, year of birth, age and marital status 2008.....	236
2.3.2 Deaths by sex, age and marital status by county etc. 2008.....	240
2.3.3 Death rates by sex and age 1999–2008.....	276
2.3.4 Deaths and infant mortality rates by sex 1959–2008	277
2.3.5 Death rates by sex, age and marital status 2008	278
2.3.6 Death rates by sex and age by county 2008.....	279
2.3.7 Probable length of life according to the life tables 2008 and 2004–2008.....	280
2.3.8 Life expectancy and probable length of life, in years, 1751–2008.....	281
2.3.9 Life tables 2004–2008.....	282
2.3.10 Life tables 2008.....	284
2.3.11 Life expectancy by county 1976–2008.....	286
2.3.12 Infant mortality rates 1951–2008.....	288
2.3.13 Infant deaths by sex and age 2008.....	289
2.3.14 Infant mortality rates by county 2004–2008.....	289
In and out-migration	291
2.4.1 Immigrants and emigrants by sex, age and marital status 2008.....	292
2.4.2 Immigrants and emigrants by sex, age and country of birth 2008.....	296
2.4.3 Immigrants and emigrants by sex, age and citizenship 2008.....	302
2.4.4 Immigrants and emigrants by sex, age and country of out-migration and in-migration 2008	308
2.4.5 Immigrants and emigrants by sex and marital status 1851–2008.....	314
2.4.6 Immigrants and emigrants by country of out-migration, in-migration and citizenship 2008	315
2.4.7 Immigrants and emigrants by country of out-migration and in-migration 1999–2008	318
2.4.8 Immigrants and emigrants by sex and age by county etc 2008	320
2.4.9 Immigrants and emigrants by citizenship and by county etc 2008	326
2.4.10A Immigrants by citizenship 1999–2008	332
2.4.10B Emigrants by citizenship 1999–2008	342
2.4.10C Excess of migration by citizenship 1999–2008	352
2.4.11 Re-migration by year of immigration 1968–2008. Absolute and relative distribution.....	362
2.4.12 Re-migration by year of emigration 1968–2008. Absolute and relative distribution.....	364

Domestic migration	367
2.5.1 Internal migration 1961–2008	368
2.5.2 Number of internal migration between parishes 1900–2008	369
2.5.3 Migration by sex and age by county etc 2008, according to the administrative subdivisions of Jan. 1, 2008	370
2.5.4 Internal migration between counties and immigrants and emigrants by county 2008.....	372
2.5.5 Migration within parishes, within municipalities, between municipalities in the same county, between counties and immigrants and emigrants by sex and age 2008.....	374
Marriages.....	377
2.6.1 Newly married by sex, age and previous marital status 2008.....	378
2.6.2 Newly married by sex and country of birth 2008.....	380
2.6.3 Newly married by sex and citizenship 2008	382
2.6.4 Newly married by previous marital status of spouses 1980–2008	384
2.6.5 Marriages contracted (where both husband and wife are registered in Sweden at the time of marriage) by age of spouses 2008.....	384
2.6.6 Mean, median and quartile age at marriage 1940–2008.....	385
2.6.7 Newly married by previous marital status and newly widowed and divorced by county etc. 2008.....	386
Divorces.....	393
2.7.1 Newly divorced by sex and age 2008.....	394
2.7.2 Newly divorced by sex and year of marriage 2008.....	395
2.7.3 Newly divorced by sex and age of spouses 2008	396
2.7.4 Newly divorced by sex, age and duration of marriage 2008.....	396
2.7.5 Age-specific divorce rates of women per 1 000 married women 1976–2008.....	397
2.7.6 Newly divorced by sex and country of birth 2008.....	398
2.7.7 Newly divorced by sex and citizenship 2008.....	400
2.7.8 Divorces by number of children 1980–2008	402
2.7.9 Divorces by number of children and by duration of marriage 2008.....	402
2.7.10 Median age of spouses and median duration of marriage at divorcing 1980–2008.....	403
2.7.11 Divorce rate by duration of marriage per 1 000 marriages 1962– 2008	404
2.7.12 Relative number of divorces in each marriage cohort by number of years since marriage 1955–2008.....	405
Widows/widowers.....	407
2.8.1 Newly widowed by age 2008	408
2.8.2 Newly widowed 2008 by year of marriage	409
2.8.3 Newly widowed by age and duration of marriage 2008.....	410
2.8.4 Median age of spouses and median duration of marriage at death of spouses or husbands 1980–2008.....	411
Partnership.....	413
2.9.1 Persons who have newly registered their partnership by sex and age 2008.....	414
2.9.2 Persons who have registered or dissolved their partnership 1995– 2008	414
2.9.3 Persons who have newly registered or dissolved their partnership by sex and county 2008.....	415

Changes of citizenship/naturalization	417
2.10.1 Foreign citizens naturalized by sex, age and marital status 2008.....	418
2.10.2 Changes of citizenship by earlier and present citizenship and sex 2008.....	419
2.10.3 Foreign citizens naturalized by previous citizenship 1999–2008.....	420
2.10.4 Foreign citizens naturalized by sex and by municipality 2008	423
Adoption	427
3.1 Adopted persons with one or two adoptive parents by country of birth 1998–2008	428
Asylum seekers	429
4.1 Asylum-seekers 2007 and 2008 by citizenship and sex	430
4.2 Asylum-seekers, registered with the Swedish Migration Board 2007 and 2008 by citizenship and sex.....	431

List of graphs

1. The whole population and foreign citizens by sex and age, Dec 31, 2008. Relative distribution.....	14
2. Natural increase of population and excess of migration by county 2008	195
3. Number of births 1940–2008	211
4. Age-specific fertility rates 1970–2008	212
5. Life expectancy, women and men 1983–2008.....	235
6. Immigrants and emigrants 1940–2008.....	291
7. Migration over parishes 1978–2008.....	367
8. Number of marriages 1940–2008	377
9. Divorces 1900–2008.....	393
10. Divorces after year of marriage 2008	393
11. Newly widowed by age 2008	407
12. Newly widowed by year of marriage 2008	407
13. Persons who have registered their partnership, by sex, 1995–2008	413
14. Foreign citizens naturalized 1940–2008.....	417
15. Adopted persons by sex, 1998–2008	427
16. Immigrants and asylum-seekers 1990–2008.....	429

List of terms

A		F	
absoluta tal	numbers	fader	father
andel	share	faktiskt	actual
andra	second	femårsklasser	five-year groups
andra ogifta	other single persons	fjärde	fourth
annat	other	flerbördskvot	multiple birth ratio
av	of	flickor	girls
avgångna	removals	flyttningar	migrations
avliden	deceased	flyttningsöverskott	net-migration
avse	concern	folkbokförd	entered into population register
B		folkmängd	population
barn	children	Folk- och bostads- räkningen	population and housing census
barnantal	number of children	folkökning	population growth
befolkningsförändringar	summary of vital events	fortsättning	continued
beroende på	owing to	fruktsamhet	fertility
beräkna	calculate	från	from
bland	among	frånskild	divorced
bruttoreproduktionstal	gross reproduction rate	född	born
båda	both	födda	births
C		födelsedag	day of birth
civilstånd	marital status	födelsekvot	birth ratio
D		födelseland	country of birth
dag	days	födelseort	place of birth
de största kommunerna	the biggest municipa- lities	födelseår	year of birth
differens	difference	födelseöverskott	excess of births over deaths
därav	of which	fördelning	distribution
döda	deaths	förekomma	exist
dödfödda	still births	församling	parish
dödföddkvot	still birth ratio	församlingsgräns	parish border
dödlighet	mortality	första	first
dödsdag	day of death	första gifte	first marriage
dödsrisiker	probabilities of death	första gången	the first time
dödstal	death rates	första levnadsdygnet	first day of life
E		första levnadshalvåret	first half year of life
efter	by	första levnadsmånaden	first month of life
ej gifta	not married	första levnadsveckan	first week of life
ej identifierade	not identified	första levnadsåret	first year of life
ej folkbokförd	not entered into population register	försämra	deteriorate
ej uppgivet	not reported	förut frånskild	previously divorced
efter	after, by	förut gifta	previously married
efter födelsedagen	after birthday	förutvarande civilstånd	previous marital status
emigranter	emigrants	förutvarande med- borgarskap	previous citizenship
en	one	föräldrar	parents
ensamfödda	single births	förändra	change
ettårsklasser	one-year groups	G	
exklusive	excluding	gemensam	common
		genom	by
		gifta (G)	married
		giftermål	marriages

H			län	county
hela antalet	total number		länder	countries
hela folkökningen	total increase of population		länsgräns	county border
			länsvis	by county
hela riket	the whole country			
hela året	the whole year		M	
hemort	place of residence		makar	husband and wife
hustru	wife		mannen	husband
			med	with
I			medborgare	citizen
i	in		medborgarskap	citizenship
immigranter	immigrants		medborgarskapsbyten	changes of citizenship
indelningsändringar	changes of administrative subdivisions		medelfolkmängd	mean population
			medelålder	average age
inflyttad till	place of arrival		median	median
inflyttning	in-migration		mellan	between
inflyttningsland	country of immigration		minst	at least
			moder	mother
inflyttningsår	year of immigration		moderns ålder	age of mother
inflyttningsöverskott	excess of migration		månad (Mån)	month
ingångna äktenskap	marriages contracted		män (M)	men
inklusive	including			
inom	within		N	
inrikes	internal		naturaliserade	naturalized persons
inrikes flyttningar	internal migration		naturlig folkökning	natural increase of population
inrikes omflyttning	internal migration			following
inte	not		nedanstående	confinement
invandring	immigration		nedkomst	lower
invandringskohort	cohort of immigrants		nedre	net
invandringsår	year of immigration		netto	net migration
invandringsöverskott	excess of immigration		nettoinflyttning	net reproduction rate
i äktenskap	in marriage		netto reproduktionstal	rate
			nuvarande	present
K			nyblivna	newly
kalenderdygn	calendar day			
kalenderår	calendar year		O	
kapitel	article		oavsett	apart from
kartering	mapping		och	and
kommun	municipality		ogifta(OG)	single
kommungräns	municipality border		okänd	unknown
kvarboende	still resident		olika åldersgrupper	different age groups
kvarlevande	survivors		omflyttning	migration
kvartil	quartile		omgifte	re-marriage
kvinnor (KV)	women		ordningsnummer	birth order
kön	sex			
könskvot	sex ratio		P	
			partnerskap	partnership
L			per	per
land	country		perinatal dödlighet	peri-natal mortality
legitimitet	legitimacy		personnummer	personal identity number
levande födda	live births			
liten	small		pojkar	boys
livslängdstabell	life table			

procent	per cent	utlandet	abroad
procentuell fördelning	percentage distribution	utländsk	foreign
promille	per thousand	utländsk medborgare	foreign citizen
på	on	utrikes flyttningar	external migration
R		utrikes omflyttning	external migration
redovisning	account	utom äktenskap(UÅ)	illegitimate
register	register	utomlands	abroad
relativ fördelning	relative distribution	utrikes	external
resp	respectively	utvandring	emigration
riksområde	county-block (see appendix)	utvandringskohort	cohort of emigrants
risktid	exposure time	utvandringsår	year of emigration
S		V	
samboende	cohabitation	varaktighet	duration
sammanlagt	total	vid	with
samma år	same year	vigselkohort	marriage cohort
sammantagna	total	vigselår	year of marriage
samtliga	total, all	vistelsetid	duration of stay
sannolika återstående livslängden	probable length of life	Å	
sedan	since	ålder	age
skillnad	difference	åldersdifferentierade fruktsamhetstal	age-specific fertility rates
skild	divorced	åldersgrupper	age groups
spädbarnsdödlighet	infant mortality rate	åldersfördelning	age distribution
stad	town	åldersklasser	age groups
statslösa	stateless	år	year
storleksordning	size	årets början	beginning of the year
storstadsområde	metropolitan area	årets slut	end of the year
summa (SA)	total	återinvandrare	re-migration to Sweden
summerad fruktsamhet	total fertility rate	återutvandrare	re-migration from Sweden
T		återstående medel-livslängd	life expectancy
territoriell	territorial	äktenskap	marriage
tidigare	previous	äktenskapets ordningsnummer	order of marriage
till	to	äktenskapets varaktighet	duration of marriage
tillkomna	additions	äktenskaplig fruktsamhet	marital fertility
total	total	äktenskapsskillnader	divorces
tredje	third	ändra	change
trillingar	triplets	änklingar (ÄNKL)	widowers
tvillingar	twins	änkor (ÄNK)	widows
U		ökning	increase
under	under, during	överförda	transferred
under förutsättning	on condition	överskott	excess
upplösta äktenskap	marriages dissolved	övriga	others
ut	out		
utflyttad från	place of departure		
utflyttade	out-migrated		
utflyttningsland	country of out-migration		
utflyttningsår	year of outmigration		
utgå	be excluded		

Explanatory symbols and abbreviations

- 0,0 Magnitude less than half of unit
- .. Data not available
- . Category not applicable
- Zero

Contact information

For further information, contact:

befolkning@scb.se

+46 19 17 60 10.

Tabeller över Sveriges befolkning 2008

Boken innehåller uppgifter om både folkmängden och dess förändringar och ger en samlad redovisning av befolkningsstatistiken i tabellform.

I avsnittet **Folkmängd** redovisas befolkningen fördelad efter

Kön

Ålder

Civilstånd

Födelseland

Medborgarskap

Folkmängden redovisas för

Hela riket

Län

Storstadsområden

NUTS-indelningar

Kommuner

Kommungrupper

Landskap

I avsnittet **Befolkningsförändringar** redovisas statistik över

Födda

Döda

In- och utvandring

Inrikes flyttningar

Gifta, skilda samt nyblivna änkor och änklingar

Partnerskap

Medborgarskapsbyten

Adopterade

Asylsökande redovisas i ett särskilt avsnitt.

Tabeller över Sveriges befolkning 2008 är en sammanslagning av de mellan 1997 och 2003 i SOS-serien Befolkningsstatistik publicerade delarna 1–2, 3 och 4.

ISSN 1654-4358 (online)

ISSN 1653-0926 (print)

ISBN 978-91-618-1484-8 Hela verket (print)

ISBN 978-91-618-1482-4 Tabeller (print)

All officiell statistik finns på: **www.scb.se**

Kundservice: tfn 08-506 948 01

All official statistics can be found at: **www.scb.se**

Customer service, phone +46 8 506 948 01