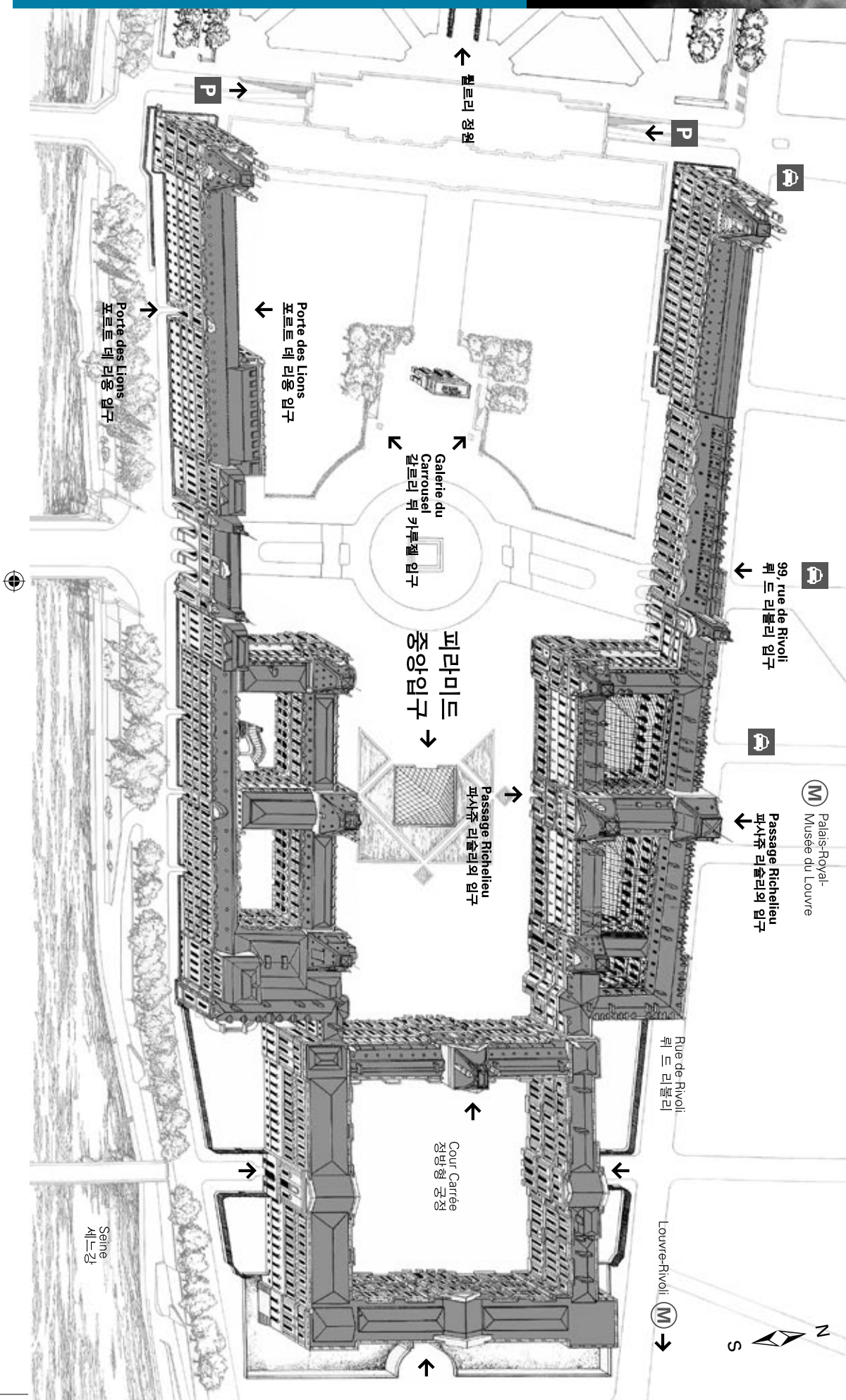


관람 안내서 한국어판

LOUVRE



컬렉션

고대 오리엔트 미술

이 전시부는 기원전 7000년부터의 고대 근동 문명을 소개하고 있습니다. 지중해에서 인도에 걸친, 메소포타미아, 이란, 근동제국의 광대한 지역에서 변천한 문명들입니다.

고대 이집트

장 프랑수아 샹폴리옹이 설립한 이 전시부는 고대 이집트 미술을 소개합니다. 기원부터 클레오파트라 시대까지 연대순 전시와 이집트 문명의 일부 측면을 부각시킨 테마별 전시를 볼 수 있는 이중 관람코스로 돼 있습니다.

고대 그리스, 에트루리아, 로마

이 전시부는 고대 그리스, 에트루리아, 로마 문명에 속하는 작품들을 소개합니다. 지상층은 대리석 작품들을 중심으로 한 연대순 관람코스로서 기원전 3세기부터 기원후 6세기까지의 작품들을 진열하고 있습니다. 이층은 청동 및 보석, 은제품, 유리제품, 소형 상, 테라코타 단지 등 기법과 재질에 따라 전시돼 있습니다.

루브르의 역사와 중세의 루브르

루브르 궁 건축에 대한 역사를 소개하는 2개의 전시실 및 고고학 코스.

관람규칙



《예술의 규칙》은 관람자 존중 및 작품 보존을 위한 홍보 캠페인입니다.

박물관을 관람하시면서 준수해야 할 6개 규칙을 상징하는 그림들이 경로 곳곳에 표시되어 있습니다. 문화재의 가치를 보존하고 보호하며 다른 관람자에게 방해가 되지 않도록 이 규칙들을 준수해주시기 바랍니다.

회화

이 전시부의 컬렉션들은 18세기 중반에서 19세기 중반의 유럽 회화의 역사를 보여줍니다. 컬렉션은 크게 3개 그룹으로 나뉘는데 프랑스 유파의 작품이 가장 많고 나머지는 이태리 및 스페인 회화, 북유럽(독일, 플랑드르, 네덜란드) 회화로 구성됩니다.

조각

중세 전기에서 19세기 중반에 이르는 유럽 조각을 전시하고 있습니다. 프랑스 작품이 컬렉션의 주를 이루며 이태리, 스페인, 북유럽의 대표적 작품들도 소개되고 있습니다.

예술품

이 전시부의 컬렉션들은 모든 시대의 작품들을 망라하고 있습니다 : 중세, 르네상스의 작품들, 17세기 및 18세기 장식미술, 왕관 다이아몬드, 19세기의 공예품 및 가구, 나폴레옹 3세의 아파르트...

18세기 예술품 전시실은 복구를 위해 2011년까지 폐관됩니다. 복구는 High Museum of Art와 그 메세나들인 안스 콕스 체임버즈, 악상튀르, UPS, 터너 브로드캐스팅 시스템, 코카콜라, 델타항공, AXA 예술보험, 사라 질즈 모어 재단과 Cercle Cressant 및 American Friends of the Louvre가 후원합니다.

그레쥬 미술

대생부(만여 점 이상의 작품), 에드몽 드 로쥘드 컬렉션 및 동판 조각들을 소개하고 있는 이 전시부는 사진 신청을 한 후 관람 할 수 있습니다. 이 컬렉션은 극히 풍부함을 자랑하지만 조심스럽게 다뤄야 하므로 정기적인 임시전시로 소개되고 있고 작품들이 교대로 전시됩니다.

그레쥬 미술 전시부 관람실.
문의 안내: 01 40 20 52 51.

이슬람 미술


이슬람 전시실은 지중해 연안, 이란, 인도, 중앙아시아 등의 이슬람 지역에서 발생한 작품들을 진열하고 있습니다. 일부는 프랑스 왕실 컬렉션에서 온 것입니다. 특히 7세기에서 19세기에 이르는 세라믹, 금속품, 상아제품, 목판화, 양탄자, 회화들이 주를 이루고 있습니다.

이슬람 미술 전시실은 현재 폐쇄됐습니다. 2012년 비스퐁티 공정에 동 컬렉션을 위한 새로운 전시실이 개장될 예정입니다.

아프리카, 아시아, 오세아니아, 아메리카 예술

2000년 4월부터 루브르에서 전시되고 있는 이 작품들은 케보랑리 박물관 소장품들입니다.

컬렉션에 관해 좀 더 자세한 정보를 원하시면 www.louvre.fr 사이트를 방문하시기 바랍니다.



박물관 액세스

유연주소

Musée du Louvre, 75058 Paris Cedex 01.
전화: 01 40 20 50 50.

입장

- 피라미드 중앙입구.
- 기타 입구들: 포트 데 리옹 입구 (아프리카, 아시아, 오세아니아, 아메리카 전시부 바로 연결), 칼리 뒤 카루젤 입구 (99, rue de Rivoli, 또는 카루젤 정원), 파사주 리슐리외 입구 (그룹, 입장권 소지자 또는 오디오를 출입자).

- 지하철: Palais-Royal - Musée du Louvre (1호 및 7호선).
- 지하 주차장: 07:00-23:00, avenue du Général-Lemonnier.
전화: 01 42 44 16 32.
- 택시: 팔레-루아얌 광장.
- 버스: 21, 24, 27, 39, 48, 68, 69, 72, 81, 95.
- 바토 버스.
- 벨립 주차장 1013 - 1015, 1023 - 1025.

임시전시

- 피라미드 밑(나폴레옹 홀): 09:00-18:00, 수요일 및 금요일에는 22:00까지. 특별요금.
- 상설 컬렉션 관람코스 내 임시전시: 루브르 개관시간 동안.

요금

입장권 상설 컬렉션 및 나폴레옹 홀 전시를 제외한 임시전시에 대해 하루 종일 유효하며, 외전 둘러보기 박물관도 당일 입장 가능.
입장권 판매는 17:15에 종료 (포트 데 리옹 입구에서는 17:00)하며 수, 금요일은 21:15 종료.

정액요금: 10€
나폴레옹 홀 전시: 11€
공동입장권: 14€ 상설 컬렉션 및 나폴레옹 홀 전시.

무료입장 : 증명서를 제시하는, 18세 이하 관람자, 구직자, 장애자 및 그 동반자. 나폴레옹 홀 전시를 제외한 무료관람, 유럽경제지역에 거주하는 26세 이하 관람자 및 유효한 <교육자 패스> 카드를 제시하는 현직 교원. 매일 첫째 일요일, 모든 관람자.

문화 및 일반 서비스



무료 서비스
의투 보관소, 간호실, 가방 보관소, 유모차, 아기띠, 습득물...

무료 관람안내서

안내소에서 다양한 관람 경로 및 안내서가 제공됩니다.

루브르에서의 활동

불어 및 영어 디스커버리-관람 ; 해설 관람 ; <개인> 및 그룹 어린이와 성인을 위한 아틀리에 활동(일요일 오후, 무료입장 일요일 및 공휴일 제외). 단체 안내소에서 신청.

개관시간

매일, 화요일 및 일부 공휴일은 휴관.
- 피라미드 및 중앙홀: 09:00-22:00, 화요일 제외.
- 포트 데 리옹 입구: 09:00-17:30, 화요일 및 금요일 제외.

루브르 컬렉션

관람시간 09:00-18:00, 야간 오픈: 수, 금요일 22:00까지. 전시실 문닫는 시간 17:30부터, 수요일 및 금요일은 21:30부터. 공휴일에는 야간에 오픈 안함.

전시관 개관 일정

한 주간 동안의 개관 또는 폐관 일정표는 피라미드 입구, 안내소 및 www.louvre.fr 사이트에서 조회할 수 있습니다.

기타 무료입장

전화: 01 40 20 53 17.
입장권 사전 구입 사전 구입한 입장권 소지자는 줄을 설 필요가 없으며 유효기간에 제한이 없습니다.
예약 :
- www.louvre.fr
- 전화 : 0 892 684 694 (0.34€/분) 또는 33 (0) 1 41 57 32 28.
- 프랑스 상점: 오상, 봉마르세, 카루주, 코라, 퀴튀라, 프락, 칼리 라파에르, 르를레르, 프랭탕 백화점, 비르진...

20매 이상의 단체 구매

(여행사, 협회, 기업운영위...)
- 워터 & 콩라나.
전화: 33 (0) 140 13 49 13.
- museecie@rmn.fr

피라미드 무료입장

전화: 01 40 20 53 17.
입장권 사전 구입 사전 구입한 입장권 소지자는 줄을 설 필요가 없으며 유효기간에 제한이 없습니다.
예약 :
- www.louvre.fr
- 전화 : 0 892 684 694 (0.34€/분) 또는 33 (0) 1 41 57 32 28.
- 프랑스 상점: 오상, 봉마르세, 카루주, 코라, 퀴튀라, 프락, 칼리 라파에르, 르를레르, 프랭탕 백화점, 비르진...

최신가입 공간(Espace adhesion)

알레 뒤 그랑 루브르, 09:00-17:15 오픈, 야간에는 21:00까지.
전화: 01 40 20 51 04.
가입가능 카드:
- 루브르 청소년 카드,
- 루브르 전문가 카드,
- 파리 박물관 패스 카드.

파리 박물관 패스 카드

파리지역 60개 박물관 및 기념물을 관람할 수 있는 2일, 4일, 6일 유효 카드.
요금: 32€, 48€, ou 64€.

서점, 상점, 동판조각

안내책자, 카탈로그, 복제작품... 피라미드 밑 홀과 앞에 뒤 그랑 루브르에 위치합니다.

멀티미디어 가이드

선별된 작품과 경로에 따라 불어, 영어, 스페인어, 독일어, 이태리어, 일본어, 한국어, 프랑스 수화로 설명. 드농관, 쥘리관, 리슐리외관 입구 매표소에서 열리다.

식당 공간

- 카페/레스토랑.
- 카페/샴롱 데 테.
- 카페테리아.
- 샌드위치점 및 테이크아웃.

필리프 정원

전화: 01 40 20 90 43.
- 가이드와 함께: 4월부터 10월까지 토요일 오후, 가이드가 불어로 설명하는 무료 디스커버리 (출발 15:30, 약 1시간 15분 소요).
- 야외 활동 및 공연.
- 리브레리 데 자르맹 서점 (광고드 광장).
- 다양한 식사공간.

요금을 포함하여 모든 정보는 우우 변경될 수 있습니다.

안내소

피라미드 밑과 포트 데 리옹 입구에 위치. 전화: 01 40 20 53 17.



장애 관람자

통화 및 이메일 :
- 전화: 01 40 20 59 90.
- handicap@louvre.fr

거동이 불편한 관람자

휠체어, 유모차 및 아기띠 무료 대여. 문의 안내:
전화: 01 40 20 53 17.

단체 관람

7인 이상의 그룹은 사전예약이 필수입니다.
문의 안내:
- 전화: 01 40 20 57 60 (단체 자유관람).
- 전화: 01 40 20 51 77 (루브르 소속 가이드와 관람).

멀티미디어 가이드

6€, 할인요금 4€ (기초생활보조자, 구직자, 장애인); 18이하 2€.

외전 둘러보기 박물관

6, rue de Furstenberg, 75006 Paris.
화요일을 제외하고 매일 09:30-17:00 개관. 전화: 01 44 41 86 50.

루브르 애호가 협회

전화: 01 40 20 53 34.

최신가입 공간(Espace adhesion)

알레 뒤 그랑 루브르, 09:00-17:15 오픈, 야간에는 21:00까지.
전화: 01 40 20 51 04.
가입가능 카드:
- 루브르 청소년 카드,
- 루브르 전문가 카드,
- 파리 박물관 패스 카드.

파리 박물관 패스 카드

파리지역 60개 박물관 및 기념물을 관람할 수 있는 2일, 4일, 6일 유효 카드.
요금: 32€, 48€, ou 64€.

식당 공간

- 카페/레스토랑.
- 카페/샴롱 데 테.
- 카페테리아.
- 샌드위치점 및 테이크아웃.

필리프 정원

전화: 01 40 20 90 43.
- 가이드와 함께: 4월부터 10월까지 토요일 오후, 가이드가 불어로 설명하는 무료 디스커버리 (출발 15:30, 약 1시간 15분 소요).
- 야외 활동 및 공연.
- 리브레리 데 자르맹 서점 (광고드 광장).
- 다양한 식사공간.

드농관 (Denon)

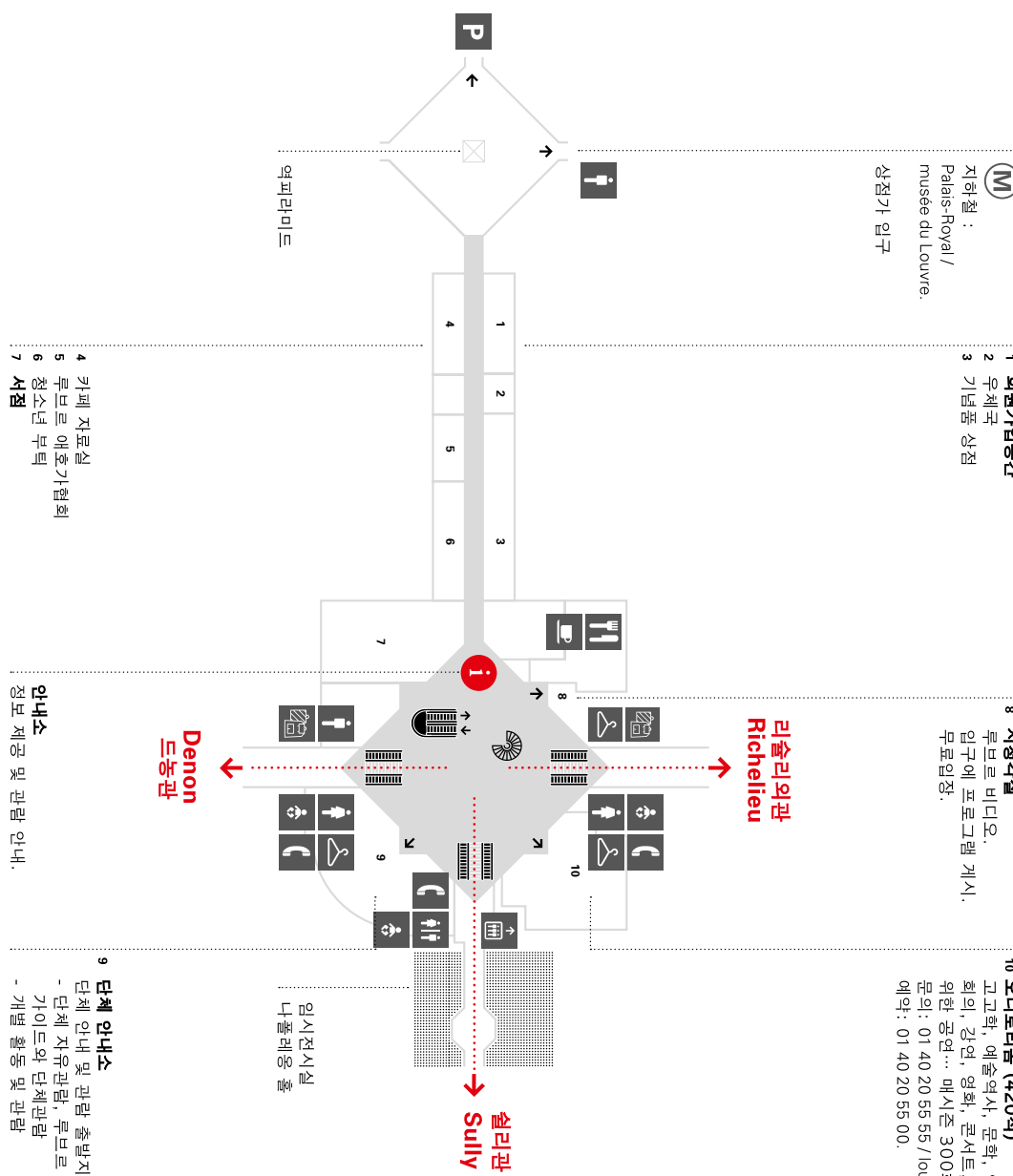
- 이태리 및 스페인 회화
- 19세기 프랑스 회화
- 영국 회화
- 앙투안 레리외, 앙리 다미아노드
- 이태리 스페인 북유럽 조각
- 그리스, 에트루리아, 로마
- 로마 지배하의 이집트, 헬레네 이집트
- 아프리카, 아시아, 오세아니아, 아메리카 예술
- 루브르 역사, 중세와 루브르
- 이슬람 미술

리슐리외관 (Richelieu)

- 14-17세기 프랑스 회화
- 독일, 플랑드르, 네덜란드 회화, 북유럽파
- 중세, 르네상스, 17세기 및 19세기 예술품
- 나폴레옹 3세 아파르
- 프랑스 조각
- 메소포타미아, 고대 이란
- 이슬람 미술

쥘리관 (Sully)

- 17-18-19세기 프랑스 회화
- 17-18-19세기 데셀 및 퍼스텔
- 그리스, 에트루리아, 로마
- 고대 이란, 아메리카, 근동제국
- 아프리카, 아시아, 오세아니아, 아메리카 예술



1 최첨단입구권
2 우체국
3 기념품 상점
4 지하철: Palais-Royal / Musée du Louvre
5 상점가 입구
6 최첨단입구권
7 우체국
8 기념품 상점
9 기념품 상점
10 오디토리움 (420석)
고고학, 예술역사, 문학, 영화, 음악, 회화, 조각, 영화, 콘서트, 청소년을 위한 공연... 메시존 300석.
문의: 01 40 20 55 55 / louvre.fr,
예약: 01 40 20 55 00



