



ЗАВОД ЗА ИНФОРМАТИКУ И СТАТИСТИКУ

СТАТИСТИЧКИ ГОДИШЊАК БЕОГРАДА

2009.

ГОДИНА LI

БЕОГРАД 2010.

Издавач: ЗАВОД ЗА ИНФОРМАТИКУ И СТАТИСТИКУ, Београд, Тиршова 1,
<https://zis.beograd.gov.rs>, E-mail: zisoffice@beograd.gov.rs

За издавача: Слободан Карановић, директор

Графичка опрема, коректура и дизајн корица: ЗАВОД ЗА ИНФОРМАТИКУ И СТАТИСТИКУ

Штампа: Admiral Books, издавачко предузеће и штампарија,
Нови Београд, Др. Ивана Рибара 115б

ISSN 0585-1912



Приликом коришћења података из Статистичког годишњака Београда 2009, обавезно навести извор. Као скраћеницу користити: „СГБ–09, стр. ...”

ПРЕДГОВОР

Статистички годишњак Београда је основна публикација Завода за информатику и статистику у којој се објављују званични статистички подаци за град Београд.

Статистички годишњак садржи податке према Програму статистичких истраживања. У обради података коришћени су јединствени методолошки поступци, тако да су подаци упоредиви са одговарајућим показатељима за Републику Србију.

Поред података из програма, Статистички годишњак садржи допунске податке неопходне за сагледавање услова живота и рада у Београду као средине са великом агломерацијом становништва, привредних и непривредних делатности. Допунски подаци се односе, пре свега, на показатеље квалитета животне средине, рада јавних комуналних предузећа, пословног простора и друго.

Подаци у Годишњаку односе се на територију града Београда, као и на насеље Београд и општине, у складу са законским прописима којима се регулише територијална организација града. Подаци који се односе на град Београд дају се без посебне ознаке, док се за насеље Београд изричито наводи да се односе на тај део градске територије.

Завод за информатику и статистику ће са захвалношћу примити сугестије за унапређивање садржаја, превода и изгледа Статистичког годишњака Београда.

Београд, 2010. године

Директор
Слободан Карановић

САДРЖАЈ

БЕОГРАД – ОСНОВНИ ПОДАЦИ	13
I ЗЕМЉИШТЕ, КЛИМА, ЖИВОТНА СРЕДИНА	21
1.1. Географске координате Београда	25
1.2. Обим градског атара	25
1.3. Надморска висина	25
1.4. Површина	25
1.5. Основни метеоролошки подаци, 1887–2002.	26
Граф. 1.1. Годишња ружа ветрова, 1952.–2002.	26
Граф. 1.2. Средња брзина ветра, 1952–2002.	27
1.6. Температура ваздуха	28
1.7. Барометарски притисак, влажност ваздуха, падавине	28
1.8. Осунчавање, видљивост, магла	29
1.9. Облачност, ветровитост	29
1.10. Учесталост ветрова	29
1.11. Водостај река, 2009.	30
1.12. Температура речне воде, 2009.	30
Граф. 1.3. Температура ваздуха, 2009.	31
Граф. 1.4. Осунчавање, 2009.	31
Граф. 1.5. Учесталост ветрова, 2009.	31
1.13. Основне загађујуће материје у ваздуху, 2009.	32
1.14. Специфичне загађујуће материје у ваздуху пореклом од индустрије, 2009.	33
Граф. 1.6. Средња концентрација сумпор-диоксида у ваздуху по мерним местима, 2009.	34
Граф. 1.7. Средња концентрација чађи у ваздуху по мерним местима, 2009.	34
Граф. 1.8. Средња концентрација азот-диоксида у ваздуху по мерним местима, 2009.	34
1.15. Специфичне загађујуће материје у ваздуху пореклом од издувних гасова моторних возила, 2009.	35
Граф. 1.9. Средња концентрација угљен-монооксида пореклом од моторних возила, 2009.	37
Граф. 1.10. Средња концентрација азотових оксида пореклом од моторних возила, 2009.	37
Граф. 1.11. Средња концентрација олова пореклом од моторних возила, 2009.	37
Граф. 1.12. Средња концентрација сумпордиоксида пореклом од моторних возила, 2009.	38
Граф. 1.13. Средња концентрација лако испарљивих органских једињења пореклом од моторних возила, 2009.	38
Граф. 1.14. Средња концентрација бензо-а пирена у ваздуху пореклом од индустрије по мерним местима, 2009.	38
1.16. Квалитет воде за пиће Београдског водовода, 2009.	39
1.17. Квалитет површинских вода, 2009.	39
1.18. Квалитет воде за пиће са јавних чесми, 2009.	40
Граф. 1.15. Квалитет воде за пиће, 2009.	41
Граф. 1.16. Квалитет површинских вода, 2009.	41
Граф. 1.17. Квалитет воде за пиће са јавних чесми, 2009.	41
1.19. Јачина апсорбоване дозе гама зрачења у ваздуху, 2009.	42
1.20. Радиоактивност у ваздуху, 2009.	42
Граф. 1.18. Јачина апсорбоване дозе гама зрачења у ваздуху, 2009.	42
1.21. Радиоактивност у падавинама, 2009.	43
1.22. Радиоактивност у пијаћој води, 2009.	44
1.23. Радиоактивност у речној води, 2009.	44
1.24. Специфична активност радио-нуклида у речном седименту, 2009.	45
1.25. Радиоактивност у земљишту, 2009.	45
1.26. Радиоактивност у животним намирницама, 2009.	46

1.27.	Радиоактивност у сточној храни, 2009.	46
1.28.	Радиоактивност у млеку, 2009.	47
1.29.	Ниво комуналне буке, 2009.	47
1.30.	Паркови и зелене површине које одржава ЈКП „Зеленило”, Београд, 2009.	48
1.31.	Површине обухваћене катастрофом клизишта и нестабилних падина, 2009.	48
1.32.	Заштићена природна добра	49
1.33.	Земљотреси	53
II ЛОКАЛНИ ИЗБОРИ 2008.		55
2.1.	Избори за одборнике Скупштине града Београда и скупштина општина – добијени мандати по предлагачима, 2008.	58
Граф. 2.1.	Избори за одборнике Скупштине града Београда 2008. године – гласови по предлагачима	60
Граф. 2.2.	Избори за одборнике Скупштине града Београда 2008. године – мандати по предлагачима	60
III СТАНОВНИШТВО		61
3.1.	Површина, становништво и домаћинства према пописима	66
3.2.	Кретање становништва	66
Граф. 3.1.	Природни и механички прираштај становништва, 1961-2009.	66
3.3.	Годишње промене становништва 1981–2009.	67
3.4.	Становништво према старости и полу по пописима	68
3.5.	Становништво према активности – попис 2002.	68
3.6.	Становништво према школској спреми и писмености по попису 2002.	69
Граф. 3.2.	Становништво према старости – попис 2002.	69
3.7.	Становништво и домаћинства према општинама по пописима	70
3.8.	Становништво према националном саставу и општинама по попису 2002.	74
3.9.	Становништво према вероисповести и општинама по попису 2002.	76
3.10.	Становништво према школској спреми и писмености по општинама – попис 2002.	76
3.11.	Становништво према полу и активности по насељима – попис 2002.	78
3.12.	Рођења, умирања и бракови по општинама	82
3.13.	Рођења, умирања и бракови	84
3.14.	Живорођени према старости мајке и реду рођења	85
3.15.	Мртворођени	85
3.16.	Рођени према старости мајке, реду и месецу рођења по општинама	86
3.17.	Умрли према старости и узроку смрти	90
3.18.	Умрла одојчад према старости и узроку смрти	91
3.19.	Умрли према старости, узроку и месецу смрти по општинама	92
3.20.	Склопљени бракови	94
3.21.	Склопљени бракови према школској спреми младожење и невесте, 2009.	95
Граф. 3.3.	Склопљени бракови према годинама старости младожење, 2009.	95
Граф. 3.4.	Склопљени бракови према годинама старости невесте, 2009.	95
3.22.	Склопљени бракови према школској спреми младожење и невесте по	96
3.23.	Склопљени бракови према старости младожење и невесте и месецу склапања брака по општинама, 2008.	98
3.24.	Склопљени бракови према старости младожење и невесте и месецу склапања брака по општинама, 2009.	100
3.25.	Склопљени бракови према старости младожење и невесте, 2008.	102
3.26.	Склопљени бракови према старости младожење и невесте, 2009.	102
3.27.	Разведени бракови	103
3.28.	Разведени бракови по општинама	104
3.29.	Разведени бракови према старости мужа и жене	106
IV ЗАПОСЛЕНОСТ		107
4.1.	Запослени	111
4.2.	Индекси броја запослених лица	111
Граф. 4.1.	Запослени у правним лицима, годишњи просек	111
4.3.	Запослени по секторима делатности, 2009.	112
4.4.	Запослени у радњама по општинама	112
4.5.	Запослени у правним лицима по секторима и областима делатности	114
4.6.	Запослени у правним лицима по секторима делатности и општинама, 2009.	116
4.7.	Запослене жене у правним лицима по секторима делатности и општинама, 2009.	116
4.8.	Активно становништво које обавља занимање према полу и делатности – попис 2002.	118
4.9.	Запослени у правним лицима према образовању по секторима делатности	120
Граф. 4.2.	Запослени у правним лицима према образовању	120

4.10. Индекси броја незапослених лица	121
4.11. Незапослена лица (активна) и стопе незапослености	122
4.12. Незапослени по дужини чекања на запослење, полу и стручној спреми, 2009.	122

V КОМУНАЛНЕ УСЛУГЕ 123

5.1. Стамбени фонд	127
5.2. Стамбени фонд према пописима	127
5.3. Станови према попису 2002.	127
5.4. Пословни простор по секторима делатности и зонама – стање 31.12.2009.	128
Граф. 5.1. Површина пословног простора, 2000–2009.	132
Граф. 5.2. Површина пословног простора по делатности, 31.12.2009.	132
Граф. 5.3. Површина пословног простора по општинама, 31.12.2009.	132
5.5. Пожари према узроцима	133
5.6. Улице, тргови и мостови, 2009.	133
5.7. Електрична мрежа и јавна расвета, 2009.	134
5.8. Испоручена електрична енергија по врстама потрошача, 2009.	134
5.9. Производња и дистрибуција топлоте – „Београдске електране”, грејна сезона 2009/2010.	134
5.10. Гасоводна разводна мрежа, 2009.	134
5.11. Потрошња гаса, 2009.	135
5.12. Јавни водовод – производња воде, 2009.	135
5.13. Јавни водовод – потрошња воде, 2009.	135
5.14. Јавни водовод – инфраструктура, 2009.	135
5.15. Јавна канализација – отпадне воде према пореклу, 2009.	135
5.16. Јавна чистоћа – корисници услуга и прикупљени отпади, 2009.	136
5.17. Јавна чистоћа – површина депонија, 2009.	136
5.18. Јавна чистоћа – механизација, 2009.	136
5.19. Јавна чистоћа – прикупљене секундарне сировине, 2009.	136
5.20. Пијаце у градским насељима, 2009.	137
5.21. Јавни базени и купалишта, 2009.	138
5.22. Јавне зелене површине у градским насељима, 2009.	139

VI ДРУШТВЕНЕ ДЕЛАТНОСТИ И ЈАВНА ПОТРОШЊА 141

6.1. Запослени, приходи и расходи корисника буџетских средстава, 2008.	146
6.2. Приходи корисника буџетских средстава, 2008.	147
6.3. Расходи корисника буџетских средстава, 2008.	148
6.4. Приходи и расходи корисника буџетских средстава по општинама, 2008.	150
6.5. Буџетски приходи Града београда и општина, 2008.	152
Граф. 6.1. Структура прихода буџета града београда, 2008.	152
6.6. Буџетски расходи Града београда и општина, 2008.	153
Граф. 6.2. Структура расхода буџета града београда, 2008.	153

VII ИНВЕСТИЦИЈЕ 155

7.1. Исплате за инвестиције према извору финансирања и секторима делатности, 2008.	159
7.2. Временска разграничења између исплата за инвестиције и остварених инвестиција, 2008.	159
7.3. Остварене инвестиције у нова основна средства према врсти изградње и секторима делатности по принципу чистих делатности, 2008.	160
7.4. Инвестиције у нова основна средства по техничкој структури, 2008.	161
7.5. Исплате за инвестиције према извору финансирања и секторима делатности, 2008.	162
7.6. Временска разграничења између исплата за инвестиције и остварених инвестиција	163
7.7. Остварене инвестиције у нова основна средства према врсти изградње, техничкој структури и секторима делатности по принципу чистих делатности, 2008.	163
7.8. Исплате за инвестиције у нова основна средства по секторима делатности и општинама, 2008.	164
7.9. Остварене инвестиције у нова основна средства према намени улагања, врсти изградње и општинама по принципу чистих делатности, 2008.	168
7.10. Остварене инвестиције у нова основна средства према намени улагања, техничкој структури и општинама по принципу чистих делатности, 2008.	172

VIII ЗАРАДЕ И ПЛАТЕ 177

8.1. Просечне бруто зараде по областима делатности	180
8.2. Просечне нето зараде по областима делатности	182
8.3. Просечне бруто зараде по секторима делатности и општинама, 2009.	184
8.4. Просечне нето зараде по секторима делатности и општинама, 2009.	184
8.5. Индекси номиналних бруто зарада по секторима делатности и општинама, 2009.	186

8.6.	Индекси номиналних нето зарада по секторима делатности и општинама, 2009.	186
8.7.	Индекси реалних бруто зарада по секторима делатности и општинама, 2009.	188
8.8.	Индекси реалних нето зарада по секторима делатности и општинама, 2009.	188
8.9.	Индекси номиналних бруто зарада по месецима и секторима делатности, 2009.	190
8.10.	Индекси номиналних нето зарада по месецима и секторима	190
8.11.	Индекси реалних бруто зарада по месецима и секторима	192
8.12.	Индекси реалних нето зарада по месецима и секторима	192
Граф. 8.1.	Просечне зараде, 2009.	194

IX ЦЕНЕ И ТРОШКОВИ ЖИВОТА 195

9.1.	Индекси цена на мало	198
9.2.	Индекс цена угоститељских услуга	198
9.3.	Индекс трошкова живота	199
9.4.	Цене на мало важнијих производа	200
Граф. 9.1.	Цена на мало хлеба	205
Граф. 9.2.	Цена на мало јунећег меса,	205
Граф. 9.3.	Цена на мало јаја	205
Граф. 9.4.	Цена на мало кромпира	205
Граф. 9.5.	Цена на мало уља,	205
Граф. 9.6.	Цена на мало маслаца	205
Граф. 9.7.	Цена на мало јабука	205
Граф. 9.8.	Цена на мало кафе	205
9.5.	Просечна месечна средства домаћинства – структура	206

X ПРАВНА ЛИЦА И РАДЊЕ 207

10.1.	Правна лица	211
10.2.	Правна лица према пореклу капитала	211
10.3.	Радње према врсти (типу)	211
10.4.	Радње по општинама	211
10.5.	Правна лица према облику организовања по секторима делатности, 2009.	212
10.6.	Правна лица према секторима делатности по општинама, 2009.	214
10.7.	Радње по секторима делатности и врсти (типу) по општинама, 2009.	214
Граф. 10.1.	Правна лица, 1995–2009.	216
Граф. 10.2.	Правна лица према пореклу капитала, 2009.	216
Граф. 10.7.	Радње на хиљаду становника по општинама, 31.12.2009.	216

XI ИНДУСТРИЈА И РУДАРСТВО 217

11.1.	Индекс индустријске производње, 2008.	220
11.2.	Индекси индустријске производње, покретна база	222
11.3.	Индустријска производња по секторима и областима делатности	222
11.4.	Индустријски производи	223

XII ПОЉОПРИВРЕДА И ШУМАРСТВО 225

12.1.	Пољопривредна производња	229
12.2.	Пољопривредно земљиште по категоријама коришћења	229
12.3.	Оранице и баште према врсти засејаних усева	230
12.4.	Производња важнијих житарица	230
12.5.	Производња важнијег повртног биља	231
12.6.	Производња важнијег индустријског биља	231
12.7.	Производња воћа	232
12.8.	Производња и прерада грожђа	233
12.9.	Производња важнијег сточног крмног биља	234
12.10.	Стока, живина и кошнице	234
12.11.	Организовани тов стоке	235
12.12.	Трактори и комбајни	235
12.13.	Пољопривредно земљиште по категоријама коришћења и производња важнијих усева по општинама, 2009.	236
12.14.	Вештачко пошумљавање и сеча дрвета у шумама, 2006.	244
Граф. 12.1.	Индекси физичког обима пољопривредне производње	244
Граф. 12.2.	Индекси физичког обима биљне производње	245
Граф. 12.3.	Индекси физичког обима сточарске производње	245

XIII ГРАЂЕВИНАРСТВО	247
13.1. Грађевинска активност најзначајнијих београдских предузећа	251
13.2. Вредност извршених грађевинских радова на подручју града Београда	251
13.3. Вредност извршених радова по врстама грађевина, 2009.	252
13.4. Цене станова новоградње у десет градских општина	252
Граф. 13.1. Цене станова новоградње	252
13.5. Завршене грађевине	253
13.6. Завршени станови по броју, површини и врсти, 2009.	255
13.7. Утрошак грађевинског и погонског материјала, 2005–2009.	259
XIV САОБРАЋАЈ И ВЕЗЕ	263
14.1. Јавни градски и приградски саобраћај	266
14.2. Јавни друмски саобраћај	267
14.3. Промет путника и терета на железничким станицама	267
14.4. Промет терета у речним пристаништима	268
14.5. Ваздушни саобраћај	268
14.6. Промет путника и терета на аеродромима	269
14.7. Поштански промет	269
14.8. Телефонија	269
14.9. Регистрована друмска моторна и прикључна возила	270
14.10. Саобраћајне незгоде по врстама и узроцима	270
14.11. Последице саобраћајних незгода	270
XV ТРГОВИНА	271
15.1. Општи преглед развоја трговине на мало	274
15.2. Промет робе у трговини на мало по робним групама	275
15.3. Промет пољопривредних производа на пијацама	277
15.4. Откуп производа од индивидуалних пољопривредника	278
15.5. Извоз и увоз по изабраним земљама	279
15.6. Увоз по намени	279
Граф. 15.1. Извоз – увоз	279
15.7. Извоз и увоз по секторима према делатности	280
15.8. Извоз и увоз по врстама спољнотрговинских послова	281
XVI УГОСТИТЕЉСТВО И ТУРИЗАМ	283
16.1. Капацитет и промет угоститељских објеката	286
16.2. Туристи – доласци	287
Граф. 16.1. Туристи – доласци	287
16.3. Туристи – ноћења	288
Граф. 16.2. Туристи – ноћења	288
16.4. Туристи по врстама објеката за смештај	289
16.5. Ноћења туриста по врстама објеката за смештај	289
16.6. Путовања домаћих туриста у земљи и иностранству посредством београдских туристичких агенција	289
16.7. Страни туристи у Србији посредством београдских туристичких агенција, према земљама порекла	290
XVII ОБРАЗОВАЊЕ	291
17.1. Основне школе, ученици и наставници – крај школске године	295
17.2. Основне школе, ученици и наставници – почетак школске године	296
17.3. Основне школе, ученици и наставници – насеље Београд	297
17.4. Ученици основних школа по разредима	298
17.5. Ученици основних школа по разредима – насеље Београд	298
17.6. Средње школе, ученици и наставници	299
17.7. Средње школе, ученици и наставници – насеље Београд	299
17.8. Ученици и одељења средњих школа по подручјима рада	300
17.9. Ученици 3. и 4. разреда средњих школа по подручјима рада	300
17.10. Ученици средњих школа према стеченом степену стручне спреме	302
17.11. Специјалне средње школе и ученици по подручјима рада	302
17.12. Специјалне средње школе, ученици и наставници по подручјима рада	304
Граф. 17.1. Ученици првог разреда основне школе (почетак школске године)	304
Граф. 17.2. Просечан број ученика у основним школама по наставнику (почетак школске године)	305
Граф. 17.3. Ученици средњих школа по полу (почетак школске године)	305
Граф. 17.4. Ученици средњих школа по разредима (почетак школске године)	305
17.13. Редовне основне школе	306

17.14. Основне школе за одрасле – редовни полазници	308
17.15. Специјалне основне школе	310
17.16. Ученици средњих школа	312
17.17. Наставници средњих школа	312
17.18. Школе за допунско образовање	314
17.19. Студенти по универзитетима према подручјима образовања, начину финансирања и полу, 2008/2009.	316
17.20. Студенти по универзитетима према степену студија, начину финансирања и полу, 2008/2009.	324
17.21. Дипломирани студенти по универзитетима према подручјима образовања, начину финансирања студија и полу	326
Граф. 17.5. Студенти по полу	334
Граф. 17.6. Студенти према начину финансирања, 2008/2009.	334
Граф. 17.7. Дипломирани студенти	334
XVIII КУЛТУРА И УМЕТНОСТ	335
18.1. Музеји и збирке	338
18.2. Дечја позоришта	339
18.3. Професионална позоришта	339
18.4. Изведена дела, представе и посетиоци професионалних позоришта	340
18.5. Аматерска позоришта	340
18.6. Биоскопи	341
Граф. 18.1. Просечна посећеност биоскопских представа	341
18.7. Биоскопи по општинама	342
Граф. 18.2. Биоскопске представе	342
Граф. 18.3. Посетиоци биоскопа	343
Граф. 18.4. Представе професионалних позоришта	344
Граф. 18.5. Посећеност представа професионалних позоришта	344
XIX ЗДРАВСТВО	345
19.1. Јавне здравствене установе	349
19.2. Здравствени радници са високом спремом у јавним здравственим установама	349
19.3. Лекари, стоматолози и фармацеути у јавним здравственим установама	349
19.4. Лекари, стоматолози и фармацеути – специјалисти у јавним здравственим установама	350
19.5. Здравствени радници у примарној здравственој заштити	351
19.6. Лекари и посете у амбулантно-поликлиничкој и специјалистичкој делатности, 2009.	352
19.7. Здравствено особље у стационарним установама	353
19.8. Лекари, постеље и болесници у стационарним установама	353
19.9. Посете у основној здравственој заштити по општинама, 2009.	354
19.10. Обољења и стања утврђена у основној здравственој заштити	356
XX СОЦИЈАЛНА ЗАШТИТА	357
20.1. Установе и корисници социјалне заштите	362
20.2. Предшколске установе	363
20.3. Деца у предшколским установама	363
20.4. Домови ученика, стање 31.3.	363
20.5. Студентски домови, стање 31.3.	363
20.6. Предшколске установе, стање 1.10.	364
20.7. Деца у предшколским установама, стање 1.10.	366
Граф. 20.1. Деца у предшколским установама према учешћу у цени	366
Граф. 20.2. Деца у предшколским установама	367
20.8. Одрасли корисници социјалне заштите, 2009.	368
20.9. Облици и мере социјалне заштите одраслих лица, 2009.	370
20.10. Деца и омладина корисници социјалне заштите, 2009.	374
20.11. Видови социјалне заштите деце и омладине, 2009.	376
20.12. Корисници здравственог осигурања	380
20.13. Боловања активних корисника здравственог осигурања	380
20.14. Дечји додатак	380
20.15. Корисници пензијског и инвалидског осигурања	381
20.16. Корисници пензија и просечне пензије	381
20.17. Просечне пензије, стање 31.12.	381
20.18. Повреде на раду	382
Граф. 20.3. Корисници пензија, 2009.	382
Граф. 20.4. Индекси просечних пензија	382

XXI ПРАВОСУЂЕ	383
21.1. Оптужена пунолетна лица, према кривичном делу, врсти одлуке и полу, 2008.	388
21.2. Пунолетна лица оптужена за кривична дела према врсти одлуке, годинама старости и полу, 2008.	392
21.3. Осуђена пунолетна лица, према кривичном делу, полу, покушају и изреченим кривичним санкцијама, 2008.	398
21.4. Осуђена пунолетна лица, према кривичном делу, ранијој осуди,	400
21.5. Осуђена пунолетна лица према судовима и изреченим санкцијама, 2008.	402
Граф. 21.1. Пунолетна лица оптужена за кривична дела према врсти дела и одлуци, 2008.	403

З Н А Ц И

<p>- = нема појаве</p> <p>... = не располаже се податком</p> <p>0 = податак је мањи од 0,5 јединице мере</p>		<p>∅ = просек</p> <p>() = непотпун, односно недовољно проверен податак</p> <p>X = исправљен податак</p>
--	--	--

БЕОГРАД – ОСНОВНИ ПОДАЦИ



**ПРЕДСЕДНИЦИ БЕОГРАДСКЕ ОПШТИНЕ, СКУПШТИНЕ ГРАДА
И ГРАДОНАЧЕЛНИЦИ 1839-2009.**

- | | |
|---|--|
| Илија Чарапић, 7. 5. 1839 – 27. 5. 1840. | Михаило Марјановић, почетак 1919 – новембар 1919 |
| Милош Богићевић, 28. 5. 1840 – 24. 9. 1840. | Коста Јовановић, 9. 11. 1919 – 25. 8. 1920. |
| Младен Жујовић, 25. 9. 1840 – до краја 1841. | Филип Филиповић, 25. 8. 1920. |
| Стојан Делимирковић, 1855. | Ђока Кара-Јовановић, 2. 9. 1920 – 3. 3. 1921. |
| Марко Стојковић, 1861 – 1862. | Добра Митровић, 9. 3. 1921 – 12. 3. 1923. |
| Јован Смиљанић, 1865 – 1866. | Михаило Марјановић, 22. 8. 1923 – 6. 1. 1925. |
| Глигорије Јовановић, 1866. | Коста Кумануди, 22. 8. 1926 – 18. 2. 1929. |
| Михаило Терзибашић, 6. 9. 1866 – 14. 9. 1867. | Милош Савчић, 14. 2. 1929 – 23. 5. 1930. |
| Јован Николић-Чокојић, 14. 9. 1867 – 1868. | Милан Нешић, 23. 5. 1930 – 12. 5. 1932. |
| Василије Ивановић, 1868. | Милутин Петровић, 12. 5. 1932 – 5. 1. 1935. |
| Глигорије Јовановић, 1868. | Влада Илић, 10. 1. 1935 – 13. 9. 1939. |
| Аћим Чумић, неколико месеци 1869. | Војин Ђуричић, 13. 9. 1939 – 20. 6. 1940. |
| Арса Лукић, 27. 12. 1869 – април 1871. | Јеврем Томић, 20. 6. 1940 – 12. 4. 1941. |
| Алекса Ђурић, 10. 6. 1871 – 31. 12. 1872. | Иван Милићевић, 12. 4. 1941 – 19. 6. 1941. |
| Димитрије Поповић, 30. 3. 1872 – август 1878. | Милосав Стојадиновић, 19. 6. 1941 – 11. 9. 1941. |
| Алекса Стевановић, август 1878 – октобар 1879. | Драги Јовановић, 11. 9. 1941 – 3. 10. 1944. |
| Живко Карабиберовић, октобар 1879 – 1. 8. 1884. | Михајло Ратковић, 1944 – 1947. |
| Владан Ђорђевић, 1. 8. 1884 – 10. 8. 1885. | Нинко Петровић, 1947 – 1951. |
| Михаило Богићевић, 4. 4. 1886 – 4. 2. 1887. | Ђурица Јојкић, 1951 – 1954. |
| Светомир Николајевић, 7. 3. 1887 – 1. 9. 1887. | Милош Минић, 1955 – 1957. |
| Живко Карабиберовић, 1. 9. 1887 – 30. 12. 1889. | Ђурица Јојкић, 1957 – 1961. |
| Никола Пашић, 30. 12. 1889 – 14. 1. 1891. | Милијан Неоричић, 1961 – 1964. |
| Милован Маринковић, 26. 5. 1891 – 22. 11. 1892. | Бранко Пешић, 1964 – 1974. |
| Петар Татић, 23. 11. 1892 – 2. 4. 1893. | Живорад Ковачевић, 1974 – 1982. |
| Милован Маринковић, 6. 4. 1893 – 12. 5. 1894. | Богдан Богдановић, 1982 – 1986. |
| Михаило Богићевић, 14. 5. 1894 – 8. 11. 1896. | Александар Бакочевић, 1986 – 1990. |
| Никола Стевановић, 5. 12. 1896 – 31. 12. 1896. | Милорад Унковић, 1990 – 1993. |
| Никола Пашић, 10. 1. 1897 – 13. 11. 1897. | Др Слободанка Груден, 1993 – 1994. |
| Никола Стевановић, 13. 11. 1897 – 14. 11. 1899. | Мр Небојша Човић, 1994 – 1997. |
| Антоније Пантовић, 20. 11. 1899 – 13. 4. 1901. | Др Зоран Ђинђић, 21. 2. 1997 – 30. 9. 1997. |
| Милован Маринковић, 28. 5. 1901 – 6. 11. 1902. | Војислав Михаиловић, 22. 1. 1999 – 5. 10. 2001. |
| Никола Стаменковић, 28. 3. 1903 – 11. 8. 1903. | Др Милан Ст. Протић, 5. 10. 2000 – 20. 3. 2001. |
| Коста Главинић, 20. 8. 1903 – 20. 11. 1907. | Радмила Хрустановић, 1. 6. 2001 – 3. 10. 2004. |
| Велисав Вуловић, 1. 1. 1908 – 10. 10. 1909. | Мр Ненад Богдановић, 3. 10. 2004 – 27. 9. 2007. |
| Коста Главинић, 11. 4. 1910 – 21. 9. 1910. | Зоран Алимпић в.д. градоначелника, 2007 – 2008. |
| Лјубомир Давидовић, 24. 10. 1910 – 19. 1. 1914. | Драган Ђилас, 2008 – |
| Ђорђе Несторовић, 1. 2. 1914. | |

БЕОГРАД – ОСНОВНИ ПОДАЦИ

Географски положај	
Северна географска ширина	44°49'14''
Источна географска дужина	20°27'44''
Надморска висина, m	
Највиша тачка – Космај	628
Најнижа тачка – Гроцка	71
Површина, ha	
Укупно	322268
Острва	541
Делови Саве и Дунава	2225
Општине, насеља и катастарске општине	
Општине	17
Насеља	157
Катастарске општине	174
Улице по називима	7952
Кућни бројеви	265809
Клима	
Умерено континентална	
Дневни максимум температуре ваздуха, °C	+36,3
Дневни минимум температуре ваздуха °C	-11,5
Укупно сунчаних сати, h	2161,1
Укупна количина падавина, mm	804,4
Средња брзина ветра m/s	2,5
Становништво (Попис 2002.)	
Укупан број становника	1576124
Жене	828270
Мушкарци	747854
Просечна старост	40,4
Број домаћинства	567325
Просечан број чланова домаћинства	2,8
Становништво 2009. – процена	1756000
Очекивано трајање живота, 2007.	
Жене	76,9
Мушкарци	71,1
Природни прираштај, 2009.	-2219

Станови (Попис 2002.)	
Укупно	622191
За стално становање	586889
За повремено становање	31502
Искључиво за обављање делатности	3800
Просечна цена новоизграђеног стана, 2007. (дин/м ²)	141783
Број привредних субјеката	
Правна лица	68557
Радње	55196
Запосленост	
Запослени	600062
Незапослени	96323
Стопа регистроване незапослености, %	13,83
Зараде	
Просек нето зараде	39862
Највиша у сектору финансијско посредовање	81032
Најнижа у сектору рибарства	11170
Индекс номиналне нето зараде	109
Индекс реалне нето зараде	100
Број корисника пензије	
Просечна пензија	26689
Цене	
Индекс цена на мало	109,9
Индекс трошкова живота	105,8
Комуналне услуге	
Потрошња електричне енергије, MWh	7267851
Потрошња воде, 000 м ³	160079
Потрошња гаса, 000 м ³	364519
Пожари	3912
Највише узроковани отвореним пламеном	1934
Површина пословног простора, м ²	
Највећа у сектору: Прерађивачка индустрија	6984505
Најмања у сектору: Екстериторијалне организације и тела	9622

БЕОГРАД – ОСНОВНИ ПОДАЦИ

Саобраћај и везе	
Јавни градски и приградски саобраћај	
Аутобуси	1845
Број линија	509
Превезени путници у хиљадама	487881
Тролејбуси	124
Број линија	8
Превезени путници у хиљадама	46786
Трамваји	212
Број линија	10
Превезени путници у хиљадама	99086
Приградска железница	7
Број линија	4
Превезени путници у хиљадама	3016
Број регистрованих моторних возила	
Путнички аутомобили	473934
Аутобуси, теретна и радна возила	55554
Мотоцикли	10118
Саобраћајне незгоде	25437
Највише узроковане непрописном вожњом	12874
Трговина	
Промет, хиљаде динара	419712635
Извоз у милионима динара	153900
Увоз у милионима динара	536800
Запослени у трговини	105524
Туризам	
Хотели	49
број лежаја	6852
Туристи	602034
домаћи	232457
страни	369577
Ноћења	1368842
домаћи	540112
страни	828730
Култура	
Позоришта	
Професионалне сцене	29
Дечја позоришта	8
Аматерска позоришта	7
Представе	4254
Посетиоци	884817
Премијере професионалне сцене	69
Биоскопи	
Представе	40303
Посетиоци	1322966
Музеји	36

Образовање

Редовне основне школе 2009/2010.	287
Ученици	122320
Наставници	8819
Редовне средње школе 2009/2010.	98
Ученици	66942
Наставници	6697
Факултети, 2008/2009.	68
Студенти	98518
Високе школе, 2008/2009.	30
Студенти	23447


Здравство

Јавне здравствене установе	
Домови здравља	16
Клинике и болнице	17
Специјални заводи и институти	21
Остало	3
Лекари	6128
Специјалисти	4987
Болничке постеље	10382
Болесници	280016
Просечно трајање лечења, дани	9,8
Најчешћа хронична обољења у 2009, %	
Малигна обољења	45,0
Коронарне болести срца	13,7
Шећерна болест	19,6
Опструктивне болести плућа	10,5

Социјална заштита

Предшколске установе	389
Корисници	50243
Домови ученика	12
Корисници	2727
Студентски домови	15
Корисници	10188
Домови за старе, 2008.	34
Корисници, 2008.	2477
Центри за социјални рад, 2008.	17
Корисници, 2008.	74466
Остале установе, 2008.	29
Корисници, 2008.	2845

ЗЕМЉИШТЕ, КЛИМА, ЖИВОТНА СРЕДИНА



1. ЗЕМЉИШТЕ, КЛИМА, ЖИВОТНА СРЕДИНА

ЗЕМЉИШТЕ

Извори података

Географске координате крајњих тачака, обим градског атара, дужину граница са суседним окрузима, површину града и општина и надморску висину одабраних тачака обезбедио је Републички геодетски завод, Центар Београд.

КЛИМА

Извори података

Метеоролошки подаци су резултати мерења и осматрања Метеоролошке станице Београд-Врачар (надморска висина 131,6 m). Подаци о водостају и температури воде Дунава и Саве представљају резултат мерења Хидрометеоролошког завода Републике Србије.

Дефиниције

Подаци о температури ваздуха односе се на средње месечне вредности које су добијене путем мерења сваког дана у 7, 14 и 21 сат по локалном времену. Истовремено се приказује број тропских дана (највиша температура изнад 30 °C), летњих дана (највиша температура изнад 25 °C), дана с мразом (најнижа температура испод 0 °C) и ледених дана (највиша температура испод 0 °C).

Ваздушни притисак је изражен у милибарима (mb). Релативна влажност ваздуха дата је у процентима (%). Подаци о падавинама се односе на месечну и годишњу количину падавина изражену у mm. У број дана са падавинама укључени су дани са најмање 0,1 mm падавина и приказују се према врсти падавина (киша, снег и суснежица).

Осунчавање (број сунчаних сати) је изражено као кумулатив и као дневни просек. Видљивост (хоризонтална) дата је као месечни просек и изражена као проценат осматрања са видљивошћу изнад 10 km и са видљивошћу између 1 и 10 km. Дани са маглom су они са видљивошћу до 1 km.

Подаци о облачности добијени су као резултат мерења помоћу скале 0-10, у којој 0 означава потпуну ведрину, а 10 потпуну облачност. Ведри дани се односе на дане са облачношћу мањом од 0,2, а тмурни дани са облачношћу већом од 0,8.

Подаци о ветровитости су добијени мерењем на бази Бофорове скале, са распоном 0–12 где 0 означава тишину, а 12 хурикански ветар. Уз средњу брзину ветра наводи се број дана са јаким ветром, бржим од 10,8 m/s, као и брзина и правац најснажнијег ветра. Правац ветра сврстава се у један од шеснаест главних правца компаса.

Учесталост ветрова и тишине изражена је за осам главних правца ветра.

ЖИВОТНА СРЕДИНА

Извори података

Контрола квалитета животне средине спроводи се према усвојеним програмима Секретаријата за заштиту животне средине, а који се односе на праћење квалитета ваздуха, воде, земљишта, нивоа радиоактивности и нивоа комуналне буке.

Мерења су поверена стручним и научним институцијама и то:

- 1) Градски завод за заштиту здравља,
- 2) Институт за заштиту здравља Србије „Др Милан Јовановић – Батут”,
- 3) Хидрометеоролошки завод Републике Србије,
- 4) Институт за медицину рада и радиолошку заштиту „Др Драгомир Карајовић”.

Методолошка објашњења

Контрола квалитета ваздуха заснива се на испитивању нивоа загађености ваздуха основним и специфичним загађујућим материјама пореклом од стационарних извора (ложишта, индустрија) и од саобраћаја.

Контрола квалитета површинских вода и воде за пиће заснива се на лабораторијским анализама физичко-хемијских и бактериолошких параметара.

Земљиште у близини прометних саобраћајница и зони пољопривредних активности, испитује се на садржај опасних (олово, кадмијум, никл, хром, жива и арсен) и штетних материја (цинк).

Систематско испитивање спољашњег зрачења и садржаја радио-нуклида у животној средини врши се у циљу заштите од јонизујућег зрачења. Методе испитивања су: мерење јачине апсорбоване дозе гама зрачења у приземном слоју ваздуха, гама спектрометријско испитивање узорака ваздуха, падавина, земљишта, речне воде, воде за пиће, животних намирница, млека, сточне хране и специфична мерења стронцијума ^{90}Sr .

Мерење нивоа комуналне буке врши се одређивањем еквивалентног нивоа буке (нивоа изложености буци) за дан и ноћ. Дозвољени ниво буке за дан износи 65 dB (A), а за ноћ 40 dB (A).

Сва мерења врше се према методологији утврђеној законом или прописима донетим на основу закона, а изузетно према препорукама Светске здравствене организације.

На исти начин утврђене су и вредности имисије. Гранична вредност имисије (ГВИ) представља највиши дозвољени ниво концентрације загађујућих материја у ваздуху. Концентрација преко ГВИ (%) је број узорака чија вредност прелази дозвољене вредности у односу на укупан број узорака.

1.1. ГЕОГРАФСКЕ КООРДИНАТЕ БЕОГРАДА

<i>Положај крајњих тачака – оштинина</i>	<i>Северна географска ширина</i>	<i>Источна географска дужина</i>
Север – Палилула	45°06'	20°23'
Југ – Лазаревац	44°16'	20°18'
Исток – Младеновац	44°27'	20°52'
Запад – Обреновац	44°38'	19°59'
Метеоролошка опсерваторија, Булевар Ослобођења 8, Савски венац	44°48'	20°28'

1.2. ОБИМ ГРАДСКОГ АТАРА*km*

<i>Гранични округ</i>	<i>Границе</i>
УКУПНО	427
Сремски	81
Средње – Банатски	8
Јужно – Банатски	73
Подунавски	62
Шумадијски	76
Колубарски	120
Мачвански	7

1.3. НАДМОРСКА ВИСИНА*m*

<i>Мерна тачка</i>	<i>Надморска висина</i>
Град Београд	
Највиша тачка – Космај	628
Најнижа тачка – Гроцка	71
Насеље Београд	
Највиша тачка – Опсерваторија „Звездара“	248,6
Најнижа тачка – Спортски центар „25. мај“	75,3
Метеоролошка опсерваторија, Булевар Ослобођења 8	132
Калемегдан	125,5
Теразије	117
Трг Славија	117

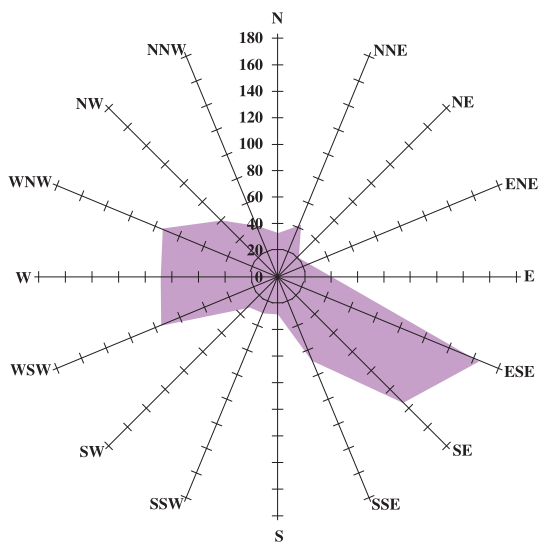
1.4. ПОВРШИНА*ha*

	<i>Град Београд</i>	<i>Насеље Београд</i>
УКУПНО	322692	39181
Острва		541
Делови Саве и Дунава		2225
Општине		
Барајево	21312	-
Вождовац	14831	3218
Врачар	292	292
Гроцка	28922	-
Звездара	3163	3163
Земун	15030	10324
Лазаревац	38354	-
Младеновац	33905	-
Нови Београд	4078	4078
Обреновац	41104	-
Палилула	45127	7034
Раковица	3080	3080
Савски венац	1395	1395
Сопот	27066	-
Стари град	538	538
Сурчин	28848	-
Чукарица	15648	6259

1.5. ОСНОВНИ МЕТЕОРОЛОШКИ ПОДАЦИ, 1887–2002.

	<i>Годишња вредности</i>	<i>Јануар</i>	<i>Фебруар</i>	<i>Март</i>	<i>Април</i>	<i>Мај</i>
Средњи атмосферски притисак, mb	1001,0	1004,1	1002,1	1000,2	997,9	998,8
Средња температура ваздуха, °C	11,7	0,1	1,9	6,8	12,0	17,0
Средња максимална температура ваздуха, °C	16,8	3,3	6,0	11,8	17,4	22,7
Дневни максимум температуре ваздуха °C	41,8	20,4	24,5	30,0	30,9	34,9
Датум	12.08.1921. 09.09.1946.	26.01.1955.	12.02.1899.	30.03.1952.	24.04.1926.	19.05.1996.
Средња минимална температура ваздуха, °C	7,3	-3,0	-1,6	2,6	7,2	11,7
Дневни минимум температуре ваздуха, °C	-26,2	-26,2	-25,5	-16,3	-6,1	-1,4
Датум	10.01.1893	10.01.1893.	11.02.1929.	04.03.1890.	01.04.1931.	03.05.1935.
Средње количине падавина, l/m ²	669,5	42,8	38,2	44,2	57,8	71,0
Највеће вредности дневних количина падавина, l/m ²	94,0	33,2	34,8	40,5	75,6	68,7
Датум	14.06.1994	05.01.1981.	03.02.1962.	30.03.1927.	22.04.1892.	21.05.1927.
Број дана са падавинама (киша и снег), >=0,1 mm	137,8	12,8	11,2	11,5	12,8	13,2
Највеће количине падавина, mm	1051,2	112,0	127,7	144,7	157,9	191,7
Најмање количине падавина, mm	322,6	4,2	1,1	1,6	10,6	8,7
Број дана са снегом	27,2	8,0	6,4	3,8	0,7	0,0
Број дана са снежним покривачем	39,9	15,3	12,7	6,5	1,7	-
Осунчавање ¹ , h	2105,1	71,9	97,8	149,6	186,1	233,5
Средња релативна влажност ваздуха ¹ , %	69,5	79,7	74,3	66,0	62,1	64,1

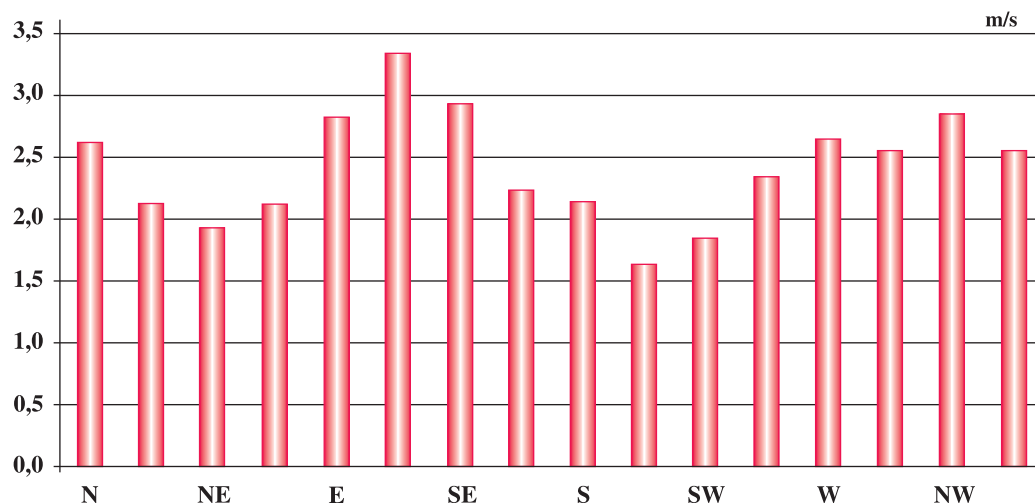
Граф. 1.1. ГОДИШЊА РУЖА ВЕТРОВА, 1952.–2002.



¹ Период 1925–2002.

Јун	Јул	Август	Септембар	Октобар	Новембар	Децембар	
999,2	999,2	999,9	1002,1	1002,9	1002,9	1003,0	Средњи атмосферски притисак, mb
20,1	22,1	21,7	17,7	12,5	6,7	2,1	Средња температура ваздуха, °C
25,8	28,1	28,0	24,0	18,0	10,7	5,2	Средња максимална температура ваздуха, °C
38,0	40,5	41,8	41,8	34,7	29,3	22,6	Дневни максимум температуре ваздуха °C
18.06.1918.	04.07.2000.	12.08.1921.	09.09.1946.	02.10.1932.	01.11.1926.	16.12.1989.	Датум
14,7	16,4	16,0	12,6	8,2	3,5	-0,6	Средња минимална температура ваздуха, °C
4,0	8,0	6,4	0,6	-13,0	-15,2	-19,3	Дневни минимум температуре ваздуха, °C
17.06.1913.	14.07.1907.	29.08.1906.	26.09.1906. 29.09.1970.	30.10.1920.	10.11.1888.	23.12.1933.	Датум
86,3	65,3	53,3	49,7	54,8	53,8	53,2	Средње количине падавина, l/m ²
94,0	92,4	87,5	88,4	48,3	38,8	39,9	Највеће вредности дневних количина падавина, l/m ²
14.06.1994.	15.07.1890.	10.08.1926.	04.09.1951.	30.10.1932.	08.11.1942.	17.12.1999.	Датум
13,1	10,0	8,9	9,0	10,0	12,3	13,6	Број дана са падавинама (киша и снег), >=0,1 mm
218,2	262,5	198,8	183,7	217,6	129,8	178,7	Највеће количине падавина, mm
7,9	2,1	1,6	1,0	-	2,2	0,6	Најмање количине падавина, mm
-	-	-	-	0,2	2,1	6,0	Број дана са снегом
-	-	-	-	2,2	4,3	9,8	Број дана са снежним покривачем
261,3	295,3	276,4	214,1	166,6	88,3	63,4	Осунчавање ¹ , h
65,0	62,7	62,8	66,7	71,7	77,7	81,0	Средња релативна влажност ваздуха ¹ , %

Граф. 1.2. СРЕДЊА БРЗИНА ВЕТРА, 1952–2002.



1 Период 1925–2002.

1.6. ТЕМПЕРАТУРА ВАЗДУХА

	Температура ваздуха, °C					Тројски дани	Лейњи дани	Дани с мразом	Ледени дани
	минимална	средња минимална	средња	средња ма- ксимална	максимал- на				
1995.	- 8,1	8,2	12,3	17,5	34,5	-	35	66	18
2000.	- 14,5	9,7	14,2	19,4	40,5	58	120	50	14
2005.	-14,7	8,1	11,8	16,2	35,9	20	93	67	17
2007.	-5,1	9,7	14,0	18,7	43,6	44	103	16	14
2008.	-8,3	16,5	14,0	18,8	38,3	53	109	34	11
2009.	-11,5	9,6	13,6	18,3	36,3	48	125	44	20
Јануар	-11,5	-2,3	-0,3	2,3	16,8	-	-	18	14
Фебруар	-6,1	0,4	2,8	6,6	18,3	-	-	16	1
Март	-0,4	4,7	7,9	12,4	24,8	-	-	1	-
Април	7,5	10,8	15,8	21,7	25,5	-	3	-	-
Мај	7,5	14,2	19,6	25,6	32,6	7	18	-	-
Јун	9,8	16,2	20,7	26,1	34,7	7	17	-	-
Јул	14,5	18,4	24,0	29,5	36,3	13	29	-	-
Август	15,6	19,0	24,1	29,9	36,2	15	29	-	-
Септембар	12,0	15,4	20,5	26,7	34,5	5	22	-	-
Октобар	0,8	9,8	13,2	17,9	30,7	1	7	-	-
Новембар	0,1	6,4	9,8	14,2	21,5	-	-	-	-
Децембар	-10,9	2,5	4,6	7,2	18,6	-	-	9	5

1.7. БАРОМЕТАРСКИ ПРИТИСАК, ВЛАЖНОСТ ВАЗДУХА, ПАДАВИНЕ

	Ваздушни притисак mbar	Релативна влажност %	Падавине			Снежни покривач	
			укупно mm	киша, дани	снег и суснежица, дани	максимална висина cm	дани
1995.	1001,0	69	701,2	161	39	39	39
2000.	1001,6	62	367,7	105	28	30	17
2005.	1001,7	72	788,0	158	52	30	54
2007.	1001,1	64	839,0	136	15	16	12
2008.	1001,2	65	586,9	130	15	24	22
2009.	999,4	69	804,4	175	34	39	47
Јануар	1001,5	85	55,1	15	12	8	19
Фебруар	997,1	75	85,2	11	12	29	47
Март	996,7	65	64,9	23	1	3	1
Април	999,4	54	6,1	12	-	-	-
Мај	1001,6	58	34,7	18	-	-	-
Јун	997,8	69	151,0	19	-	-	-
Јул	999,3	61	80,0	10	-	-	-
Август	1001,4	62	44,5	8	-	-	-
Септембар	1002,6	61	3,9	10	-	-	-
Октобар	1000,7	73	98,9	17	-	-	-
Новембар	999,7	79	59,5	14	1	7	1
Децембар	995,2	82	120,6	18	8	39	9

1.8. ОСУНЧАВАЊЕ, ВИДЉИВОСТ, МАГЛА

	Осунчавање, <i>h</i>			Видљивост		Магла, дани
	укупно	дневни просек	просечна, <i>kt</i>	преко 10 <i>kt</i> , %	1–10 <i>kt</i> , %	
1995.	2073,7	5,9	14	79,8	18,9	19
2000.	2433,3	6,6	20	88,4	10,5	17
2005.	1936,4	5,3	14,5	73,9	21,6	54
2007.	2367,8	6,5	22,2	74,9	18,5	22
2008.	2344,1	6,4	23,1	86,4	10,9	12
2009.	2161,1	5,9	15,6	80,9	17,1	31
Јануар	32,8	1,1	5,9	2,0	5,6	11
Фебруар	66,4	2,4	12,7	5,5	2,0	2
Март	120,4	3,9	18,4	7,9	0,6	1
Април	249,0	8,3	18,6	8,0	0,2	-
Мај	300,0	9,7	19,2	8,4	0,1	-
Јун	232,4	7,7	16,7	7,1	1,1	-
Јул	344,7	11,1	22,3	8,2	0,3	-
Август	288,9	9,3	17,7	8,4	0,1	1
Септембар	227,3	7,6	17,9	8,0	0,2	-
Октобар	142,7	4,6	12,5	7,2	1,2	2
Новембар	123,6	4,1	10,7	6,2	1,6	7
Децембар	32,9	1,1	9,1	4,0	4,1	7

1.9. ОБЛАЧНОСТ, ВЕТРОВИТОСТ

	Средња облачност, десетине неба	Ведри дани	Тмурни дани	Средња брзина ветра	Јак ветар, дани	Најснажнији ветар	
						правац	брзина
1995.	5,4	69	84	5,3	73	ESE	25,8
2000.	4,6	95	50	2,8	113	SW	29,8
2005.	5,6	51	112	2,4	80	WNW i SSE	19,5
2007.	5,2	80	91	2,3	63	SSE	20,0
2008.	5,1	71	86	2,6	102	SSE	23,0
2009.	5,7	66	107	2,5	82	SE	20,9
Јануар	8,3	-	20	2,3	5	SSE	17,2
Фебруар	7,9	1	14	3,2	11	SSE	18,3
Март	7,3	-	12	3,1	13	SE	19,8
Април	3,9	9	2	4,0	10	SE	15,6
Мај	4,7	5	2	2,1	3	N	13,3
Јун	5,8	3	8	2,0	3	W	15,2
Јул	2,9	16	1	2,0	6	W	19,7
Август	3,3	14	3	2,0	3	SW	12,9
Септембар	3,8	9	2	2,1	1	N	13,9
Октобар	6,2	4	12	2,4	5	NW	15,4
Новембар	5,6	5	10	2,5	12	SE	20,9
Децембар	8,4	-	21	2,7	10	SE	18,2

1.10. УЧЕСТАЛОСТ ВЕТРОВА

	Север	Северо- исток	Исток	Југоисток	Јуж	Југозапад	Запад	Северозапад
1995.	465	638	759	2260	1092	433	2044	1007
2000.	727	404	983	2149	852	294	1884	927
2005.	645	522	478	1079	1920	378	2482	1178
2007.	949	799	669	1069	1449	449	2118	1108
2008.	737	629	540	1169	2098	345	2035	1216
2009.	898	612	324	873	2136	356	3187	1059
Јануар	62	49	57	82	130	27	231	105
Фебруар	62	33	11	57	152	15	217	119
Март	135	22	48	72	162	49	166	53
Април	17	35	65	163	310	5	92	26
Мај	84	59	75	88	78	25	238	97
Јун	71	67	32	40	166	33	218	93
Јул	82	45	49	59	144	46	167	125
Август	114	108	76	30	127	23	162	102
Септембар	77	64	102	61	196	15	131	71
Октобар	95	51	38	32	193	39	205	90
Новембар	51	25	32	112	209	57	188	44
Децембар	41	56	40	77	262	22	152	94

1.11. ВОДОСТАЈ РЕКА, 2009.

cm

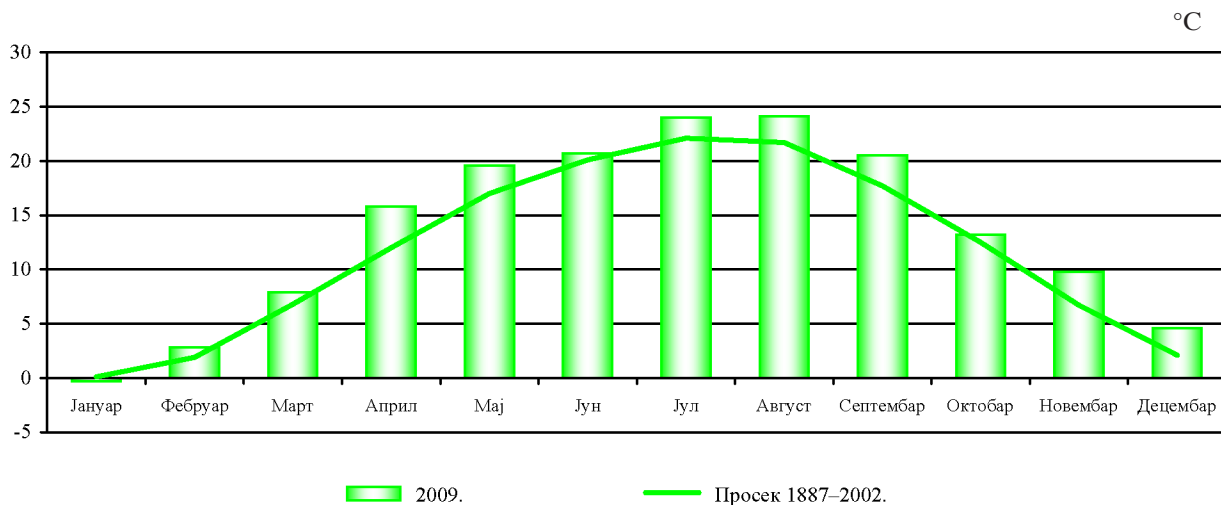
	Дунав – Земун					Сава – Београд				
	најнижи	дајум	највиши	дајум	средњи	најнижи	дајум	највиши	дајум	средњи
1995.	205	23.1.	515	31.12.	512	106	25.1.	470	31.12.	308
2000.	113	28.2.	644	12.4.	339	50	29.12.	594	13.4.	284
2005.	214	18.11.	670	3.4.	385	163	18.1.	628	4.4.	336
2007.	201	14.8.	448	14.3.	308	149	15.8.	404	18.12.	267
2008.	198	9.9.	462	19.4.	317	153	9.9.	432	28.3.	277
2009.	189	14.10.	544	12.4.	345	144	14.10.	496	12.4.	297
Јануар	240	17.1.	432	30.1.	305	195	14.1.	388	31.1.	259
Фебруар	321	28.2.	437	1.2.	395	276	28.2.	392	1.2.	350
Март	316	1.3.	524	15.3.	453	270	1.3.	475	15.3.	403
Април	419	30.4.	544	12.4.	495	370	30.4.	496	12.4.	445
Мај	338	30.5.	419	1.5.	362	288	30.5.	366	1.5.	313
Јун	278	21.6.	399	30.6.	330	231	21.6.	347	30.6.	282
Јул	319	31.7.	493	8.7.	420	271	31.7.	442	9.7.	369
Август	225	31.8.	321	11.8.	279	179	31.8.	273	11.8.	232
Септембар	214	30.9.	269	11.9.	246	168	30.9.	219	11.9.	199
Октобар	189	14.10.	291	31.10.	235	144	14.10.	244	31.10.	189
Новембар	248	8.11.	353	14.11.	299	203	8.11.	309	14.11.	254
Децембар	250	3.12.	485	31.12.	315	204	3.12.	443	31.12.	272

1.12. ТЕМПЕРАТУРА РЕЧНЕ ВОДЕ, 2009.

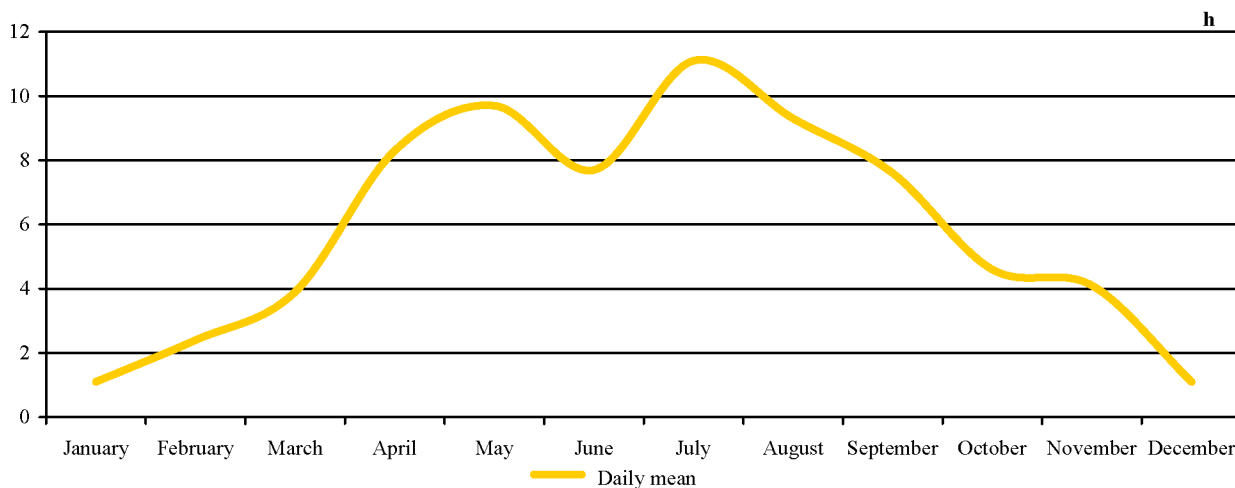
°C

	Дунав – Земун					Сава – Београд				
	најнижа	дајум	највиша	дајум	средња	најнижа	дајум	највиша	дајум	средња
1995.	1,0	17.1.	26,8	29.7.	13,4	1,5	27.1	25,2	1.8.	12,2
2000.	0,0	25.1.	25,5	8.8.	13,4	2,0	25.1.	29,2	24.8.	15,6
2005.	0,0	5.2.	26,4	2.7.	12,0	0,8	12.2.	27,9	3.8.	13,2
2007.	1,4	31.12.	27,0	27.6.	13,7	3,3	29.12.	30,0	23.7.	15,5
2008.	2,0	6.1.	27,8	14.7.	15,1
2009.	1,2	12.1.	27,0	6.8.	14,9
Јануар	1,2	12.1.	5,8	31.1.	3,0
Фебруар	4,2	25.2.	6,4	11.2.	5,4
Март	5,2	1.3.	9,7	31.3.	7,5
Април	9,8	1.4.	14,9	25.4.	13,0
Мај	14,9	1.5.	23,4	28.5.	19,1
Јун	19,3	4.6.	25,5	21.6.	22,3
Јул	21,7	2.7.	26,0	31.7.	23,6
Август	22,3	12.8.	24,0	4.8.	23,3	26,0	24.8.	27,0	6.8.	26,5
Септембар	18,4	30.9.	23,4	4.9.	20,3	21,9	30.9.	26,3	1.9.	24,0
Октобар	10,0	21.10.	18,8	8.10.	14,3	12,3	21.10.	21,8	1.10.	16,9
Новембар	6,8	6.11.	10,6	1.11.	8,6	9,7	8.11.	12,0	1.11.	10,3
Децембар	2,0	19.12.	8,6	1.12.	5,6	3,4	22.12.	9,8	1.12.	6,9

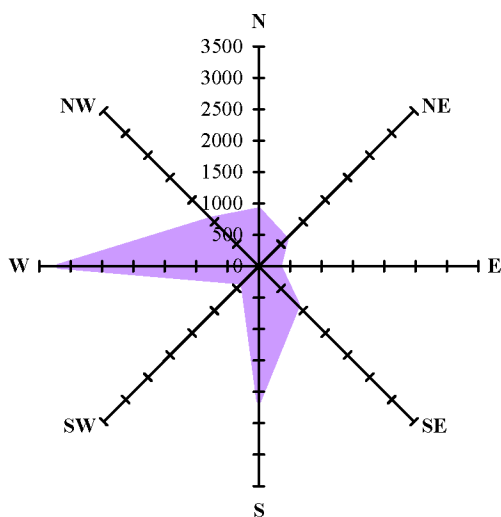
Граф. 1.3. ТЕМПЕРАТУРА ВАЗДУХА, 2009.



Граф. 1.4. ОСУНЧАВАЊЕ, 2009.



Граф. 1.5. УЧЕСТАЛОСТ ВЕТРОВА, 2009.



1.13. ОСНОВНЕ ЗАГАЂУЈУЋЕ МАТЕРИЈЕ У ВАЗДУХУ, 2009.

$\mu\text{g}/\text{m}^3$

Мерно место	Концентрација			Концентрација преко ГВИ,%
	средња	максимална	датум	
<i>СУМПОР ДИОКСИД, ГОДИШЊИ ГВИ = 50 $\mu\text{g}/\text{m}^3$, ДНЕВНИ ГВИ = 150 $\mu\text{g}/\text{m}^3$</i>				
1. Булевар деспота Стефана	19,6	103,5	21.12.	-
2. Милоша Поцерца	24,9	209,0	18.01.	3,01
3. Гоце Делчева	31,5	97,0	12.01.	-
4. Обилићев венац	-	-	-	-
5. Дом здравља Обреновац	<10,0	<10,0	-	-
6. Доктора Суботића	31,9	209,0	-	3,01
7. Бојанска	40,9	164,0	10.01.	0,27
8. Краљице Јелене	35,2	97,0	15.12.	-
9. Авијатичарски трг, Земун	30,9	79,0	21.12.	-
10. Блок Грге Андријановића	<10,0	377,0	18.01.	0,27
11. Пожешка	-	-	-	-
12. Булевар Кнеза Аександра Карађорђевића	31,1	150,0	9.01.	-
13. Устаничка	42,7	184,0	14.01.	1,09
14. Олге Јовановић	33,6	94,0	14.01.	-
15. Врачар	49,0	220,0	17.01.	3,01
16. Кошутњак	38,0	189,0	13.01.	0,82
17. Чарлија Чаплина	43,0	181,0	8.01.	0,82
18. Грабовац	<10,0	22,0	4.01.	-
19. Обреновачка школа	13,8	134,0	13.01.	-
20. Биолошки институт	11,6	34,0	18.11.	-
21. Железничка 4	-	-	-	-
22. Омладинских бригада	38,6	163,0	6.01.	0,27
23. Патријарха Димитрија	22,5	146,0	14.01.	-
24. Јернеја Копитара	58,1	250,0	18.01.	4,38
25. Младеновац	<10,0	<10,0	-	-
26. Трг Славија	26,2	179,0	10.01.	0,27
27. Лазаревац	15,3	87,8	-	-
<i>ЧАЂ, ГОДИШЊИ ГВИ = 50 $\mu\text{g}/\text{m}^3$, ДНЕВНИ ГВИ = 50 $\mu\text{g}/\text{m}^3$</i>				
1. Булевар деспота Стефана	35,0	119,0	27.11.	18,36
2. Милоша Поцерца	35,2	214,0	26.11.	13,97
3. Гоце Делчева	28,9	114,0	14.11.	13,15
4. Обилићев венац	24,0	97,0	6.01.	5,48
5. Дом здравља Обреновац	18,6	96,0	15.01.	1,92
6. Доктора Суботића	17,2	125,0	17.01.	4,38
7. Бојанска	22,7	121,0	20.11.	4,66
8. Краљице Јелене	23,5	152,0	18.01.	4,38
9. Авијатичарски трг, Земун	30,7	226,0	27.11.	11,78
10. Блок Грге Андријановића	19,2	114,0	9.01.	0,82
11. Пожешка	25,0	98,0	8.01.	5,21
12. Булевар Кнеза Аександра Карађорђевића	22,3	115,0	7.01.	6,02
13. Устаничка	27,3	138,0	9.01.	7,39
14. Олге Јовановић	24,5	148,0	7.01.	7,95
15. Врачар	26,0	204,0	21.11.	11,78
16. Кошутњак	8,0	78,0	8.01.	1,09
17. Чарлија Чаплина	31,0	258,0	25.11.	15,34
18. Грабовац	15,4	57,0	10.01.	0,27
19. Обреновачка школа	-	-	-	-
20. Биолошки институт	31,4	171,0	26.11.	9,86
21. Железничка 4	33,1	147,0	14.11.	15,07
22. Омладинских бригада	-	-	-	-
23. Патријарха Димитрија	30,9	151,0	16.11.	9,59
24. Јернеја Копитара	-	-	-	-
25. Младеновац	20,3	84,0	6.01.	3,01
26. Трг Славија	-	-	-	-
27. Лазаревац	-	-	-	-

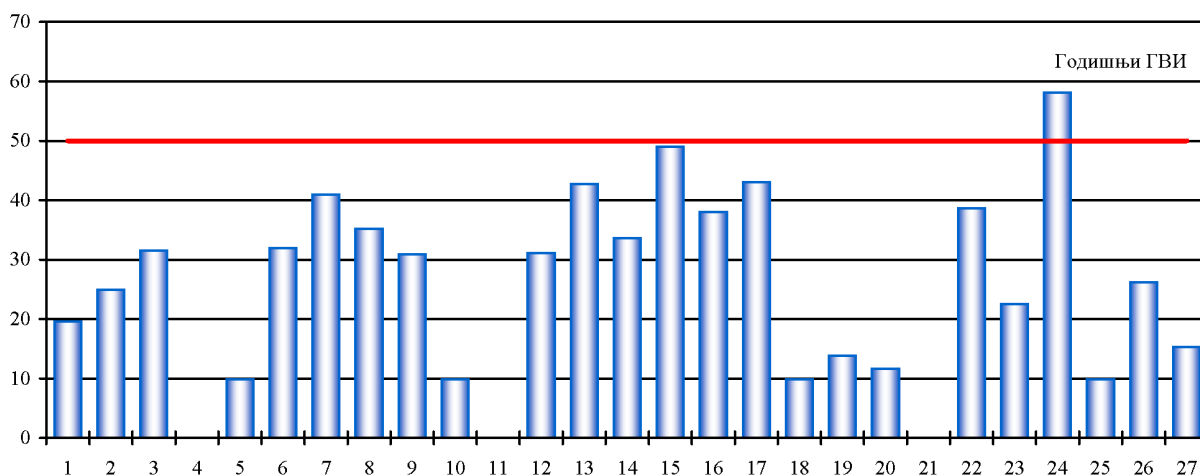
1.13. ОСНОВНЕ ЗАГАЂУЈУЋЕ МАТЕРИЈЕ У ВАЗДУХУ, 2009. (наставак) $\mu\text{g}/\text{m}^3$

Мерно мeсѿо	Концентрација			Концентрација преко ГВИ,%
	средња	максимална	даѿум	
<i>АЗОТ ДИОКСИД, ГОДИШЊИ ГВИ = 60 $\mu\text{g}/\text{m}^3$, ДНЕВНИ ГВИ = 85 $\mu\text{g}/\text{m}^3$</i>				
1. Булевар деспота Стефана	43,6	172,1	11.12.	4,65
2. Милоша Поцерца	30,9	73,0	8.10.	-
3. Гоце Делчева	-	-	-	-
4. Обилићев венац	26,0	56,0	8.10.	-
5. Дом здравља Обреновац	15,4	59,0	3.09.	-
6. Доктора Суботића	-	-	-	-
7. Бојанска	16,4	51,0	24.09.	-
8. Краљице Јелене	15,3	77,0	14.01.	-
9. Авијатичарски трг, Земун	28,2	61,0	6.10.	-
10. Блок Грге Андријановића	11,2	28,0	11.09.	-
11. Пожешка	25,6	70,0	21.09.	-
12. Булевар Кнеза Аександра Карађорђевића	-	-	-	-
13. Устаничка	-	-	-	-
14. Олге Јовановић	-	-	-	-
15. Врачар	26,0	116,0	21.11.	1,37
16. Кошутњак	14,0	60,0	21.05.	-
17. Чарлија Чаплина	29,0	132,0	27.11.	1,37
18. Грабовац	-	-	-	-
19. Обреновачка школа	15,3	43,0	5.06.	-
20. Биолошки институт	28,9	62,0	27.08.	-
21. Железничка 4	35,0	75,0	3.09.	-
22. Омладинских бригада	38,0	77,0	14.01.	-
23. Патријарха Димитрија	-	-	-	-
24. Јернеја Копитара	27,2	213,2	21.12.	0,27
25. Младеновац	-	-	-	-
26. Трг Славија	41,9	119,2	31.07.	1,37
27. Лазаревац	16,5	80,2	-	-

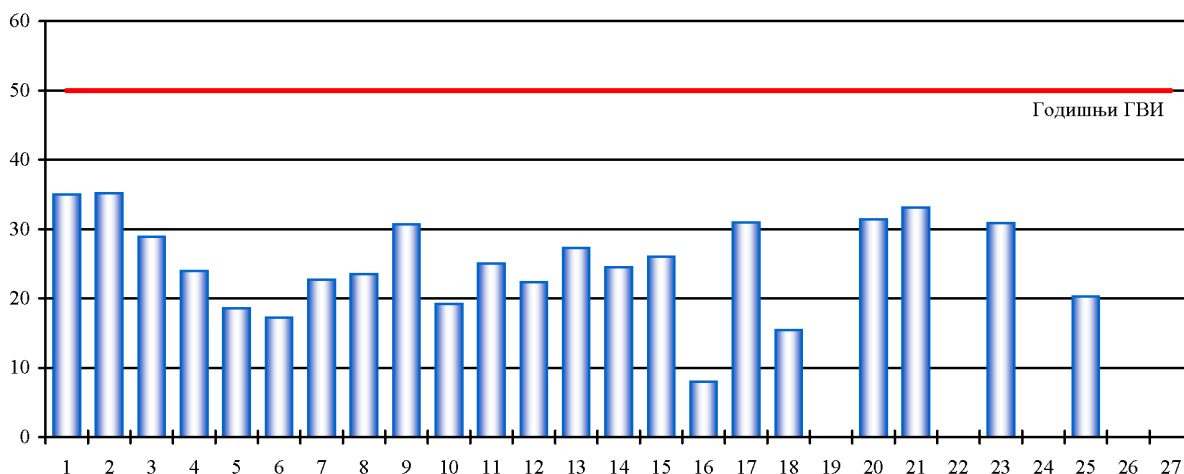
1.14. СПЕЦИФИЧНЕ ЗАГАЂУЈУЋЕ МАТЕРИЈЕ У ВАЗДУХУ ПОРЕКЛОМ ОД ИНДУСТРИЈЕ, 2009. ng/m^3

Мерно мeсѿо	Концентрација			Концентрација преко ГВИ,%
	средња	максимална	месец	
<i>БЕНЗО-а ПИРЕН, ГОДИШЊИ ГВИ = 1,0 ng/m^3, ДНЕВНИ ГВИ = 1,0 ng/m^3</i>				
1. Булевар деспота Стефана	1,60	4,50	XI	41,66
2. Војводе Шупљикца	0,90	1,40	X	50,00
3. Тршћанска Земун	1,30	3,71	I	33,33
4. Дом здравља Обреновац	3,00	7,30	XI	58,33
5. Младеновац	0,61	1,60	II	16,66
6. Вреоци	0,86	3,40	X	25,00
7. Блок Грге Андријановић	1,63	4,73	II	41,66
8. Паркинг сервис Нови Београд	5,50	17,40	I	75,00
9. Железничка 4	1,11	3,47	X	33,33
10. Биолошки институт	1,05	3,71	II	25,00
11. Патријарха Димитрија	1,80	8,60	II	41,66
12. Краљице Јелене	0,75	2,31	X	25,00
13. Кнеза Вишеслава	1,24	2,67	X	41,66
14. Лазаревац	1,02	20,40	XII	19,48
15. Грабовац	1,25	8,23	XI	43,58

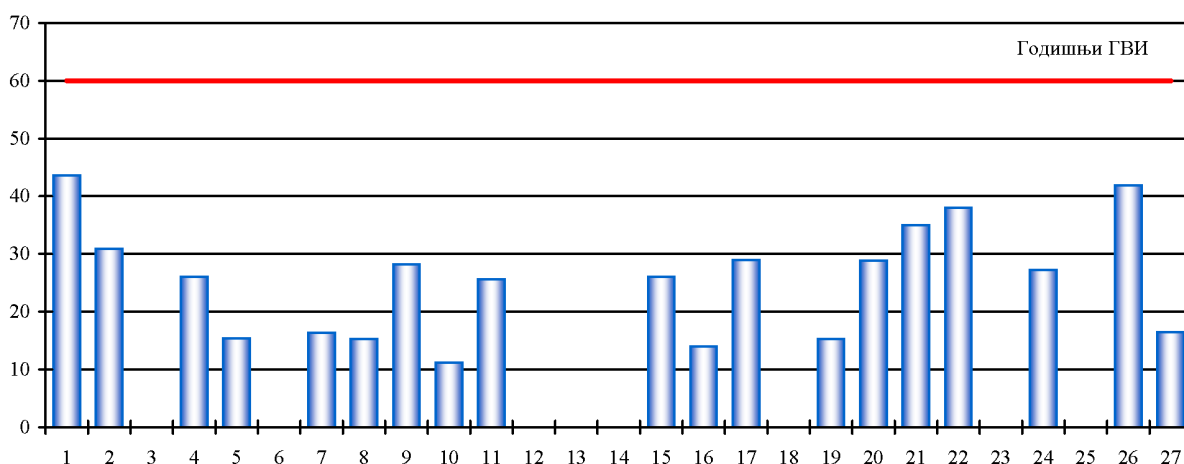
Граф. 1.6. СРЕДЊА КОНЦЕНТРАЦИЈА СУМПОР-ДИОКСИДА У ВАЗДУХУ ПО МЕРНИМ МЕСТИМА², 2009. – $\mu\text{g}/\text{m}^3$



Граф. 1.7. СРЕДЊА КОНЦЕНТРАЦИЈА ЧАЂИ У ВАЗДУХУ ПО МЕРНИМ МЕСТИМА², 2009. – $\mu\text{g}/\text{m}^3$



Граф. 1.8. СРЕДЊА КОНЦЕНТРАЦИЈА АЗОТ-ДИОКСИДА У ВАЗДУХУ ПО МЕРНИМ МЕСТИМА², 2009. – $\mu\text{g}/\text{m}^3$



² Мерна места су дата према табели 1.13.

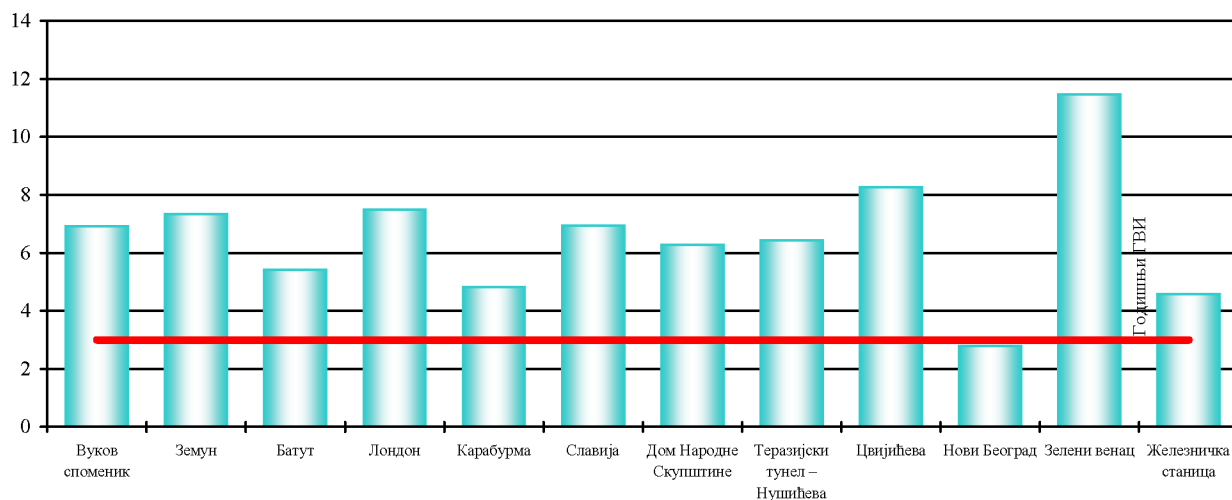
1.15. СПЕЦИФИЧНЕ ЗАГАЂУЈУЋЕ МАТЕРИЈЕ У ВАЗДУХУ ПОРЕКЛОМ ОД ИЗДУВНИХ ГАСОВА МОТОРНИХ ВОЗИЛА, 2009.

Мерно место	Концентрација			Концентрација преко ГВИ, %
	средња	максимална	месец	
<i>УГЉЕН МОНОКСИД, ГОДИШЊИ ГВИ = 3 mg/m³, САТНИ ГВИ = 10 mg/m³</i>				
Вуков споменик	6,93	20,05	XI	20,83
Земун	7,34	16,29	I	20,83
Батут	5,41	12,74	XII	12,50
Лондон	7,49	38,06	XI	33,33
Карабурма	4,81	18,31	XII	8,33
Славија	6,94	29,96	XII	12,50
Дом Народне Скупштине	6,27	17,67	II	25,00
Теразијски тунел– Нушићева	6,44	14,05	X	37,50
Цвијићева	8,26	20,57	XII	29,16
Нови Београд	2,80	6,19	X	0,00
Зелени венац	11,47	19,18	IX	62,50
Железничка станица	4,58	9,95	I	0,00
Аутокоманда	4,62	15,99	XII	4,16
Баново брдо	3,06	12,45	X	4,16
<i>АЗОТОВИ ОКСИДИ, ГОДИШЊИ ГВИ = 60 µg/m³, САТНИ ГВИ = 150 µg/m³</i>				
Вуков споменик	148,7	377,0	XII	20,83
Земун	150,9	422,0	I	41,66
Батут	137,4	314,0	V	16,66
Лондон	155,6	361,0	XII	50,00
Карабурма	118,7	210,0	III	20,83
Славија	121,3	336,0	IV	20,83
Дом Народне Скупштине	143,8	388,0	XII	45,83
Теразијски тунел– Нушићева	163,1	456,0	XII	50,00
Цвијићева	164,9	434,0	XII	41,66
Нови Београд	102,3	168,0	VI	8,33
Зелени венац	162,2	267,0	X	62,50
Железничка станица	129,8	216,0	II	25,00
Аутокоманда	117,6	242,0	VI	16,66
Баново брдо	112,5	158,0	X	4,16
<i>СУМПОРДИОКСИД, ГОДИШЊИ ГВИ = 50 µg/m³, САТНИ ГВИ = 350 µg/m³</i>				
Вуков споменик	154,2	820,0	VI	12,50
Земун	159,6	500,0	IX	12,50
Батут	174,6	1120,0	XII	4,16
Лондон	181,3	1210,0	II	20,83
Карабурма	165,4	1680,0	XII	8,33
Славија	292,1	4630,0	XII	8,33
Дом Народне Скупштине	146,3	1010,0	II	20,83
Теразијски тунел– Нушићева	167,3	870,0	V	16,66
Цвијићева	217,5	1430,0	XII	25,00
Нови Београд	75,4	340,0	XI	0,00
Зелени венац	290,8	1300,0	IV	33,33
Железничка станица	83,3	240,0	IV	0,00
Аутокоманда	155,0	2200,0	XII	4,16
Баново брдо	52,9	260,0	V	0,00

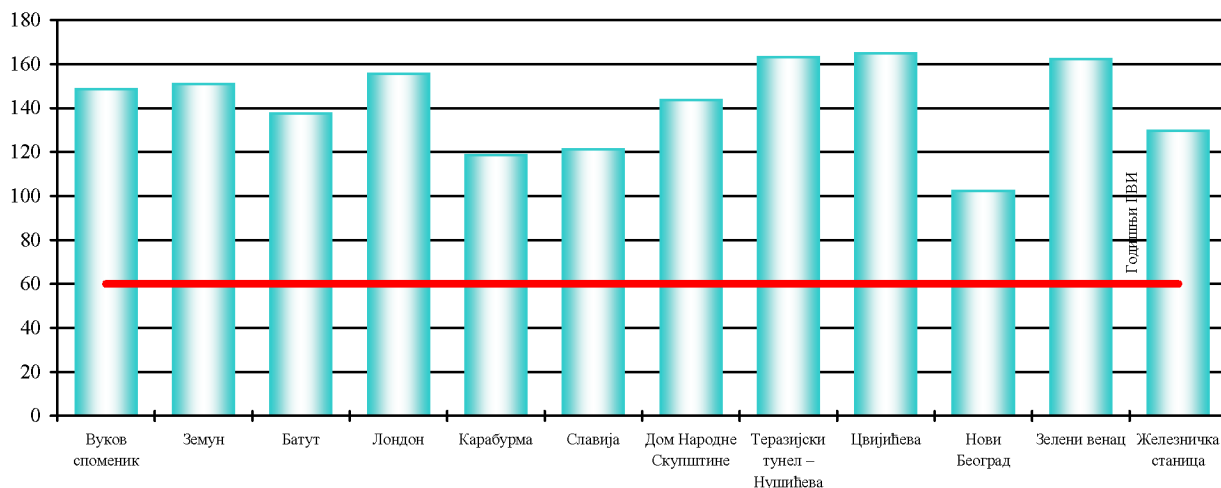
1.15. СПЕЦИФИЧНЕ ЗАГАЂУЈУЋЕ МАТЕРИЈЕ У ВАЗДУХУ ПОРЕКЛОМ ОД ИЗДУВНИХ ГАСОВА МОТОРНИХ ВОЗИЛА, 2009. (наставак)

Мерно место	Концентрација			Концентрација преко ГВИ, %
	средња	максимална	месец	
<i>ОЛОВО, ГОДИШЊИ ГВИ = 1 µg/m³, САТНИ ГВИ = 1 µg/m³</i>				
Вуков споменик	0,78	1,70	VIII	12,50
Земун	1,00	2,10	I	33,33
Батут	0,86	1,60	VIII	20,83
Лондон	0,94	1,70	V, VII, VIII, IX	41,66
Карабурма	0,67	1,60	II	8,33
Славија	0,74	1,50	IV	16,66
Дом Народне Скупштине	0,83	1,70	IX	29,16
Теразијски тунел– Нушићева	0,87	1,80	VII	25,00
Цвијићева	0,96	1,60	II	50,00
Нови Београд	0,56	1,00	IV	0,00
Зелени венац	1,13	1,93	IX	58,33
Железничка станица	0,82	1,50	IX	25,00
Аутокоманда	0,73	1,20	V, VII	16,66
Баново брдо	0,68	1,50	V, VII	12,50
<i>ЛАКО ИСПАРЉИВА ОРГАНСКА ЈЕДИЊЕЊА, mg/m³</i>				
Вуков споменик	6,08	15,85	XI	-
Земун	6,70	14,37	I	-
Батут	5,57	16,39	IV	-
Лондон	5,98	21,66	XII	-
Карабурма	3,96	10,01	XII	-
Славија	5,64	23,72	XII	-
Дом Народне Скупштине	5,18	14,52	XII	-
Теразијски тунел– Нушићева	5,56	11,11	II	-
Цвијићева	6,98	15,88	XII	-
Фонтана, Нови Београд	2,68	6,57	XI	-
Зелени венац	9,14	14,33	IV	-
Железничка станица	3,71	6,88	IV	-
Аутокоманда	3,92	11,13	XII	-
Баново брдо	2,80	6,88	X	-

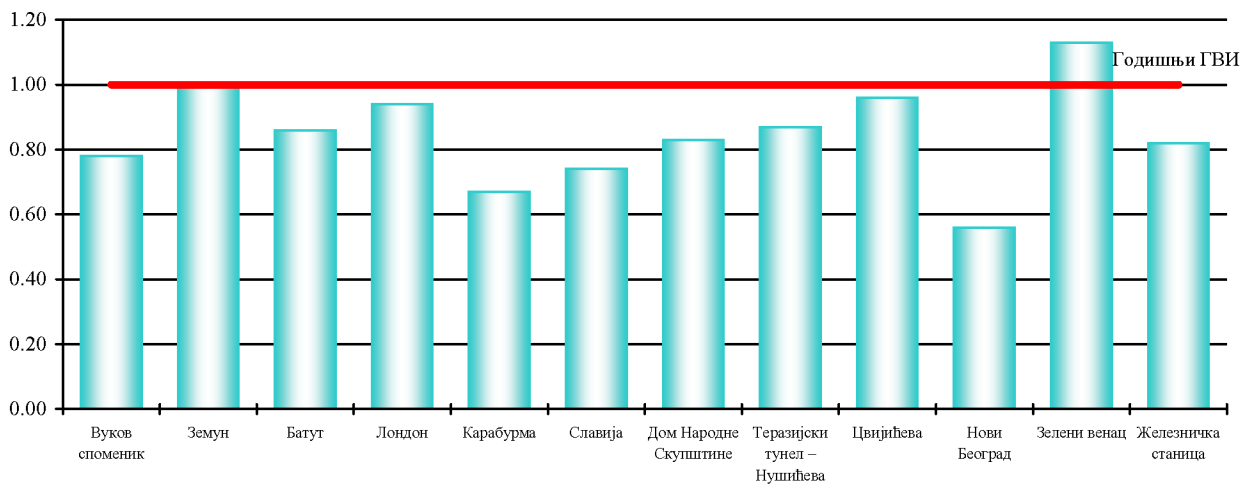
Граф. 1.9. СРЕДЊА КОНЦЕНТРАЦИЈА УГЉЕН-МОНОКСИДА ПОРЕКЛОМ ОД МОТОРНИХ ВОЗИЛА, 2009. – mg/m³



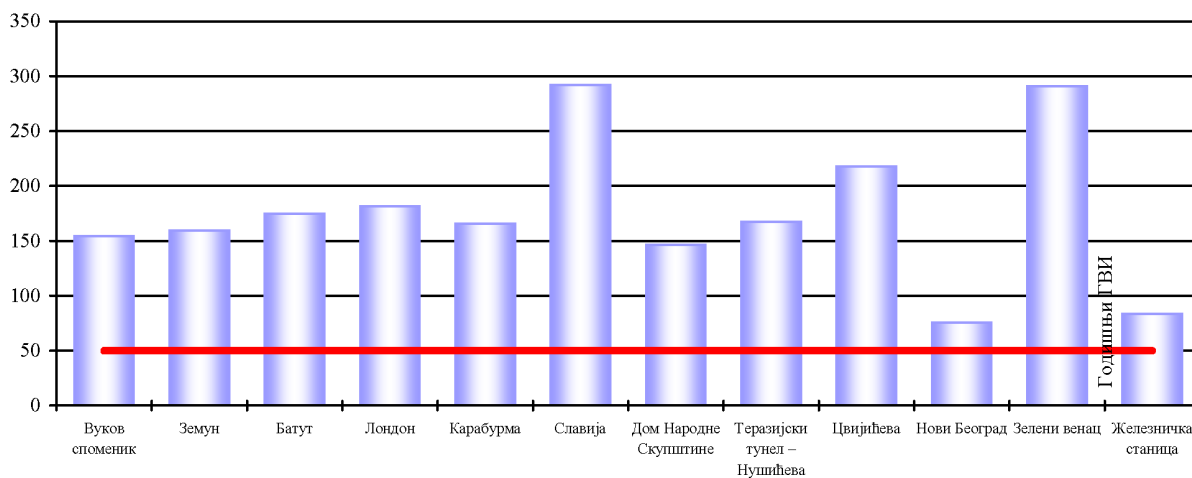
Граф. 1.10. СРЕДЊА КОНЦЕНТРАЦИЈА АЗОТОВИХ ОКСИДА ПОРЕКЛОМ ОД МОТОРНИХ ВОЗИЛА, 2009. – µg/m³



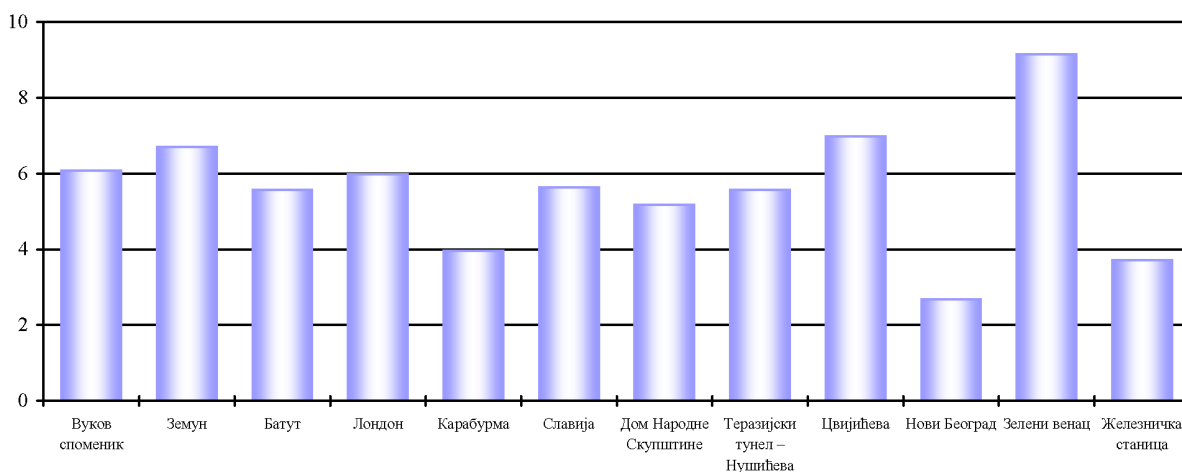
Граф. 1.11. СРЕДЊА КОНЦЕНТРАЦИЈА ОЛОВА ПОРЕКЛОМ ОД МОТОРНИХ ВОЗИЛА, 2009. – µg/m³



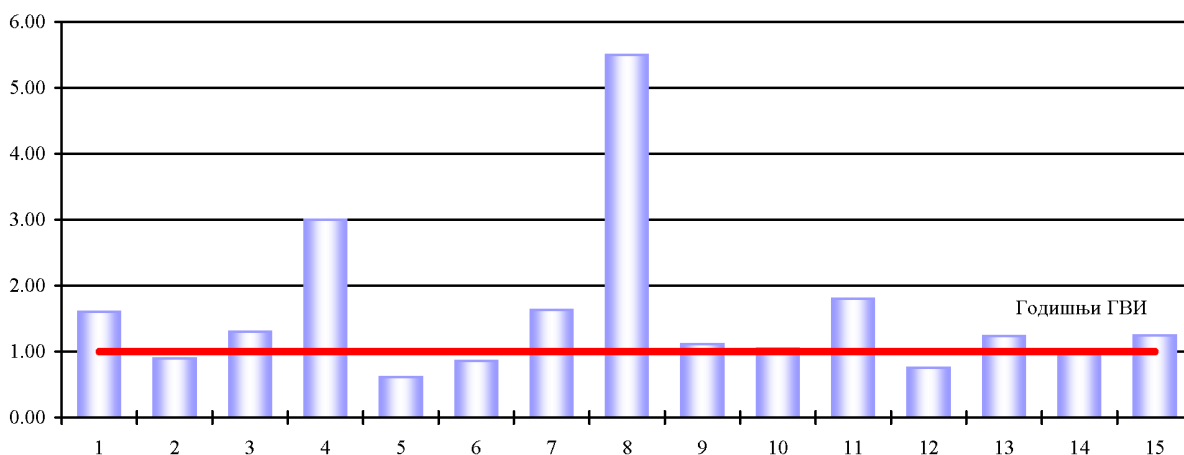
Граф. 1.12. СРЕДЊА КОНЦЕНТРАЦИЈА СУМПОРДИОКСИДА ПОРЕКЛОМ ОД МОТОРНИХ ВОЗИЛА, 2009. – mg/m³



Граф. 1.13. СРЕДЊА КОНЦЕНТРАЦИЈА ЛАКО ИСПАРЉИВИХ ОРГАНСКИХ ЈЕДИЊЕЊА ПОРЕКЛОМ ОД МОТОРНИХ ВОЗИЛА, 2009. – mg/m³



Граф. 1.14. СРЕДЊА КОНЦЕНТРАЦИЈА БЕНЗО-а ПИРЕНА У ВАЗДУХУ ПОРЕКЛОМ ОД ИНДУСТРИЈЕ ПО МЕРНИМ МЕСТИМА³, 2009. – ng/m³



3 Мерна места су дата према табели 1.14.

1.16. КВАЛИТЕТ ВОДЕ ЗА ПИЋЕ БЕОГРАДСКОГ ВОДОВОДА, 2009.

	Број узорака	Бактериолошки неисправни узорци		Физичко-хемијски неисправни узорци	
		број	%	број	%
УКУПНО	6650	390	5,9	105	1,6
Пречишћена вода са инсталација	1460	18	1,2	1	0,1
Резервоари	733	10	1,4	7	0,9
Водоводна мрежа	4196	328	7,8	53	1,3
Црпна станица Винча	99	2	2,0	1	1,0
Водоводна мрежа Винча	162	32	19,7	43	26,5

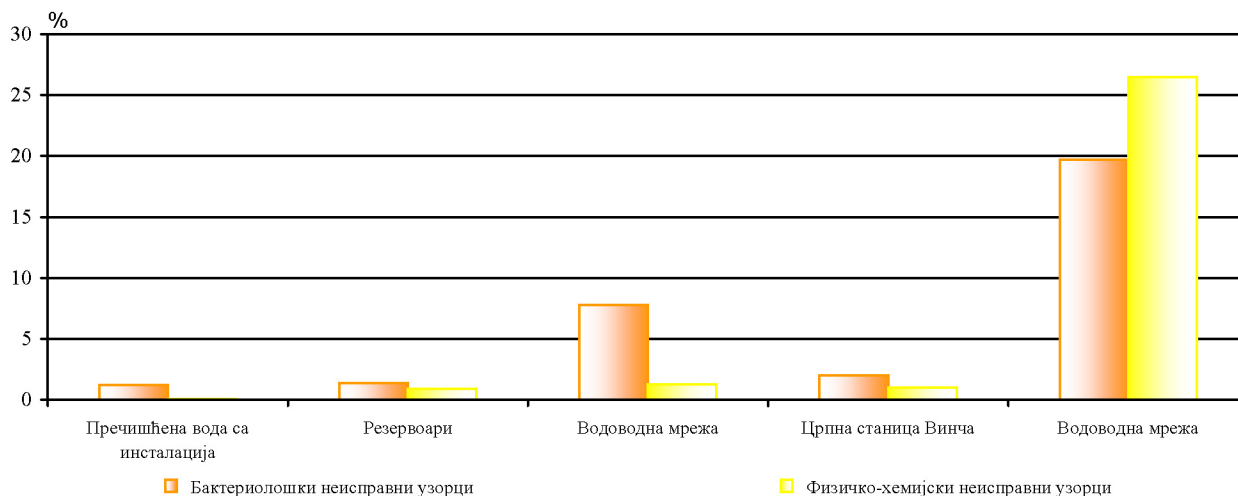
1.17. КВАЛИТЕТ ПОВРШИНСКИХ ВОДА, 2009.

	Број узорака	Изван II класе речних вода							
		II класа речних вода		бактериолошка и физичко-хемијска неисправности		физичко-хемијска неисправности		бактериолошка неисправности	
		број	%	број	%	број	%	број	%
Савско језеро	159	146	91,8	-	0,0	1	0,6	12	7,6
Дунав	68	13	19,1	20	29,4	9	13,3	26	38,2
Лидо	10	1	10,0	5	50,0	-	0,0	4	4,0
Сава	68	32	47,1	15	22,0	6	8,9	15	22,0
Галовица	10	-	0,0	3	30,0	7	70,0	-	0,0
Колубара	20	2	10,0	9	45,0	6	30,0	3	15,0
Топчидерска река	10	-	0,0	8	80,0	2	20,0	-	0,0
Железничка река	10	-	0,0	8	80,0	2	20,0	-	0,0
Баричка река	4	-	0,0	3	75,0	1	25,0	-	0,0
Река Велики луг	4	-	0,0	4	100,0	-	0,0	-	0,0
Река Раља	4	2	50,0	1	25,0	-	0,0	1	25,0
Река Болечица	4	-	0,0	3	75,0	1	25,0	-	0,0
Грочанска река	4	-	0,0	2	50,0	2	50,0	-	0,0
Лукавица	4	-	0,0	4	100,0	-	0,0	-	0,0
Пештан	4	-	0,0	3	75,0	-	0,0	1	25,0
Турија	4	-	0,0	1	25,0	1	25,0	2	50,0
Бељаница	4	1	25,0	1	25,0	-	0,0	2	0,0
Канал Сибница	4	1	25,0	1	25,0	2	50,0	-	0,0
Канал Каловита	4	-	0,0	2	50,0	2	50,0	-	0,0
Канал Визељ	4	2	50,0	1	25,0	1	25,0	-	0,0
Акумулација „Паригуз” Ресник	9	-	0,0	4	44,4	5	55,5	-	0,0
Акумулација „Бела река” Рипањ	9	2	22,2	-	0,0	4	44,4	3	33,3
Акумулација „Дубоки поток” Барајево	9	5	55,5	-	0,0	2	22,2	2	22,2

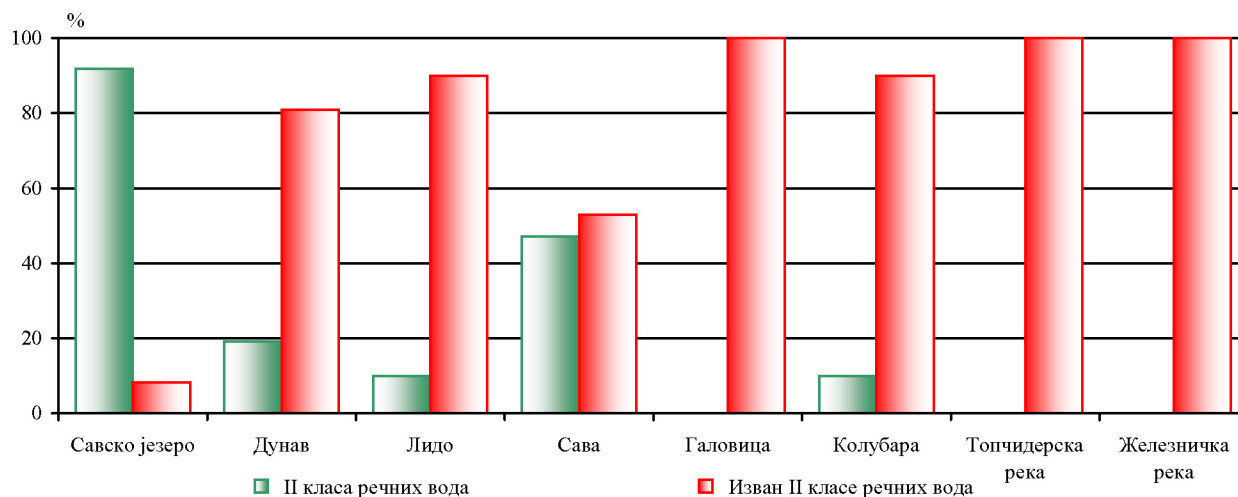
1.18. КВАЛИТЕТ ВОДЕ ЗА ПИЋЕ СА ЈАВНИХ ЧЕСМИ, 2009.

	Број узорака	Бактериолошки неистправни узорци		Физичко-хемијски неистправни узорци	
		број	%	број	%
УКУПНО	334	144	43,1	74	22,0
Хајдучка чесма	24	3	12,5	-	0,0
Миљаковачки извор	24	1	4,2	-	0,0
Топчидерска чесма-десна	12	4	33,3	1	8,3
Топчидерска чесма-лева	12	1	8,3	1	8,3
Света Петка, Калемегдан, пре филтера	25	1	4,0	5	20,8
Света Петка, Калемегдан, после филтера	24	7	29,2	1	4,2
Света Петка, Манастир Раковица	24	10	41,7	1	4,2
Кнежевска чесма	12	8	66,7	-	0,0
Какањска чесма	8	7	87,5	-	0,0
Извор Сакинац, Авала	24	5	20,8	2	8,3
Извор Радмиловац	11	7	63,6	-	0,0
Јавна чесма Беле воде	12	12	100,0	-	0,0
Змајева чесма	12	11	91,7	-	0,0
Јавна чесма Вишњица	12	10	83,3	12	100,0
Мокролушка чесма	9	4	44,4	-	0,0
Јавна чесма Милошев конак	8	5	62,5	-	0,0
Чесма Народне одбране, Калуђерица	8	7	87,5	4	50,0
Јавна чесма Болеч	8	1	12,5	6	75,0
Ловачка чесма, Лештане	6	5	83,3	1	16,7
Извор Бубањ поток	7	4	57,1	7	100,0
Велика чесма, Бели Поток	8	7	87,5	-	0,0
Извор Врановац, Авала	8	1	12,5	7	87,5
Извор Точак, Зуце	7	5	71,4	1	14,3
Јавна чесма Јајинци	8	5	62,5	-	0,0
Велика чесма, Ресник	4	2	50,0	3	75,0
Извор Света Петка, Железник	7	6	85,7	7	100,0
Јавна чесма Хигијенски завод, Грабовац	6	1	16,7	5	83,3
Извор Зеленак, Ресник	4	4	100,0	1	25,0

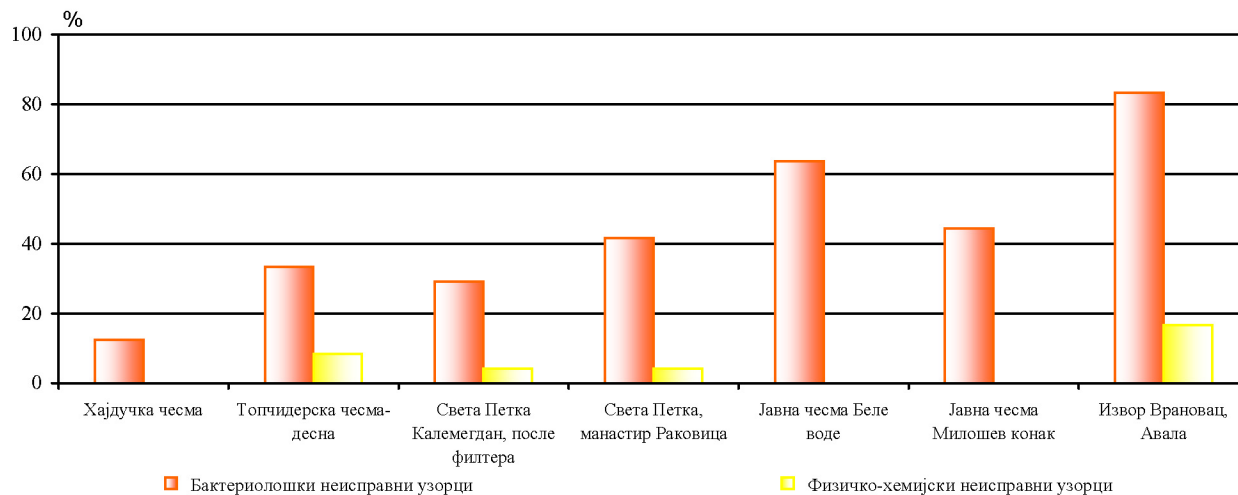
Граф. 1.15. КВАЛИТЕТ ВОДЕ ЗА ПИЋЕ, 2009.



Граф. 1.16. КВАЛИТЕТ ПОВРШИНСКИХ ВОДА, 2009.



Граф. 1.17. КВАЛИТЕТ ВОДЕ ЗА ПИЋЕ СА ЈАВНИХ ЧЕСМИ, 2009.



1.19. ЈАЧИНА АПСОРБОВАНЕ ДОЗЕ ГАМА ЗРАЧЕЊА У ВАЗДУХУ, 2009.

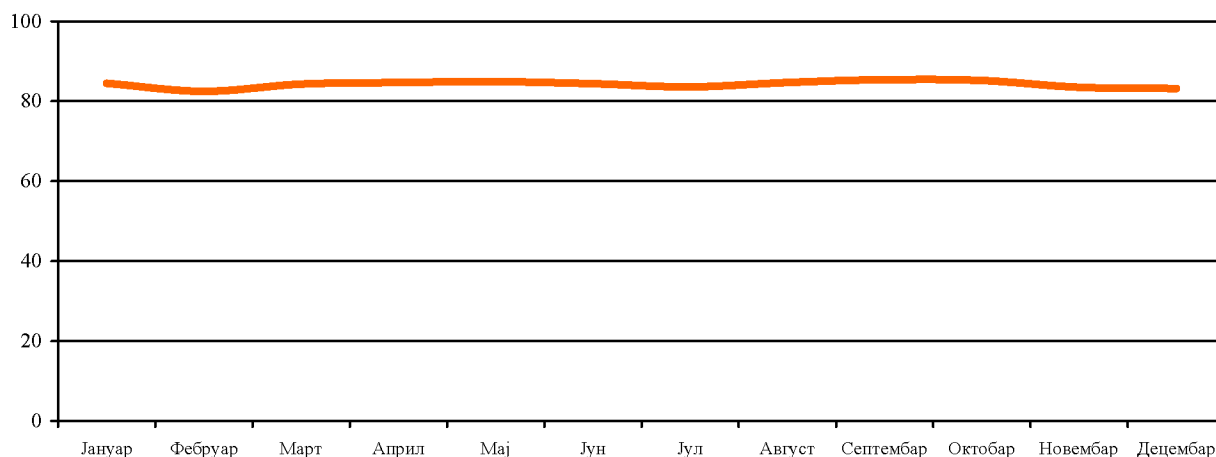
nSv/h

Месец	Минимална вреднос̄и	Средња вреднос̄и	Максимална вреднос̄и
Јануар	78	84,8	143
Фебруар	80	83,4	99
Март	81	84,5	109
Април	82	85,5	142
Мај	82	84,3	108
Јун	82	84,7	113
Јул	82	85,0	93
Август	82	85,5	138
Септембар	82	85,2	100
Октобар	82	84,1	98
Новембар	81	85,0	105
Децембар	81	83,8	98

1.20. РАДИОАКТИВНОСТ У ВАЗДУХУ, 2009.

Месец	¹³⁷ Cs μBq/m ³	⁷ Be mBq/m ³	⁹⁰ Sr μBq/m ³
Јануар			
Фебруар			
Март	1,86±0,25	6,03±0,16	3,10±0,20
Април	2,06±0,19	6,50±0,18	9,50±0,20
Мај	1,08±0,10	5,00±0,14	8,70±0,20
Јун	<0,50	3,78±0,10	3,20±0,10
Јул	0,36±0,08	2,94±0,07	1,06±0,05
Август	<0,20	1,54±0,04	0,64±0,04
Септембар	<0,40	2,44±0,06	1,04±0,05
Октобар	<0,20	0,93±0,06	0,44±0,03
Новембар	0,50±0,10	0,94±0,06	0,21±0,03
Децембар	1,20±0,20	1,60±0,10	0,26±0,04

Граф. 1.18. ЈАЧИНА АПСОРБОВАНЕ ДОЗЕ ГАМА ЗРАЧЕЊА У ВАЗДУХУ, 2009. – nSv/h



1.21. РАДИОАКТИВНОСТ У ПАДАВИНАМА, 2009.

Месец	^{90}Sr Bq/m^2	^{137}Cs Bq/m^2	^7Be Bq/m^2
<i>КАРАБОРЂЕВ ПАРК</i>			
Јануар	0,29±0,09	<0,34	20,4±3,4
Фебруар	<0,13	<0,30	28,0±4,4
Март	<0,13	0,67±0,14	28,9±2,0
Април	1,16±0,12	<0,43	19,8±3,2
Мај	1,18±0,12	<0,35	30,8±3,4
Јун	1,12±0,12	0,54±0,13	24,3±2,1
Јул	0,56±0,10	0,80±0,29	59,5±3,8
Август	1,46±0,14	<0,31	99,1±6,8
Септембар	1,48±0,14	0,66±0,21	16,6±2,4
Октобар	0,36±0,08	<0,56	37,7±6,8
Новембар	<0,25	<0,12	13,4±2,5
Децембар	2,67±0,40	<0,58	6,8±1,9
<i>ЗЕЛЕНО БРДО</i>			
Јануар	<0,013	<0,02	16,4±0,9
Фебруар	<0,013	<0,09	14,9±0,6
Март	0,21±0,02	0,11±0,02	66,6±1,6
Април	0,01±0,01	<0,06	5,4±0,6
Мај	0,15±0,01	<0,05	8,9±0,9
Јун	0,09±0,01	<0,11	13,2±0,6
Јул	0,10±0,01	<0,08	100,0±3,0
Август	0,32±0,07	<0,08	64,9±1,8
Септембар	0,14±0,01	<0,04	9,9±0,6
Октобар	0,04±0,01	<0,01	2,7±0,7
Новембар	0,14±0,01	0,07±0,02	48,2±1,3
Децембар	0,28±0,04	<0,04	18,5±0,7
<i>ЛАЗАРЕВАЦ</i>			
Јануар	<0,13	0,75±0,16	40,2±4,3
Фебруар	<0,13	<0,71	45,6±6,5
Март	<0,13	<0,46	29,0±3,8
Април	0,81±0,11	<0,32	<13,0
Мај	1,24±0,19	<0,37	<8,2
Јун	<0,13	<0,19	12,7±3,9
Јул	1,07±0,12	<0,29	<11,0
Август	1,00±0,12	<0,28	<8,9
Септембар	0,73±0,10	<0,47	<2,9
Октобар	<0,16	<0,36	20,4±5,5
Новембар	0,97±0,13	<0,45	40,0±5,5
Децембар	1,49±0,15	<0,10	34,6±2,5
<i>ОБРЕНОВАЦ</i>			
Јануар	<0,13	<0,44	<18,0
Фебруар	<0,13	<0,36	<20,0
Март	<0,13	<0,84	13,3±3,5
Април	0,97±0,12	<0,27	23,7±6,7
Мај	0,85±0,11	<0,62	<4,8
Јун	0,64±0,10	<0,53	37,9±3,8
Јул	1,92±0,16	<0,33	<12,0
Август	2,42±0,18	<0,31	17,2±4,9
Септембар	0,68±0,10	<0,49	<12,0
Октобар	0,57±0,09	<0,12	18,8±6,3
Новембар	0,76±1,12	<0,10	32,4±5,7
Децембар	0,65±0,11	<0,19	25,8±4,4

1.22. РАДИОАКТИВНОСТ У ПИЈАЋОЈ ВОДИ, 2009.

Месец	Београд			Лазареваца	Обреновац
	α mBq/l	β mBq/l	^{137}Cs Bq/l	^{137}Cs Bq/l	^{137}Cs Bq/l
Јануар	<0,02	0,054±0,009	<0,001	<0,007	<0,007
Фебруар	<0,02	0,063±0,010	<0,001	<0,004	<0,002
Март	<0,02	0,035±0,008	<0,001	<0,005	<0,007
Април	<0,01	0,026±0,007	<0,001	<0,006	<0,004
Мај	<0,01	0,018±0,005	<0,002	<0,006	<0,006
Јун	<0,02	0,055±0,011	<0,001	<0,006	<0,007
Јул	<0,02	0,021±0,008	<0,002	<0,002	<0,002
Август	<0,01	0,045±0,009	<0,001	<0,008	<0,004
Септембар	<0,02	0,023±0,008	<0,001	<0,002	<0,002
Октобар	<0,02	0,034±0,008	<0,001	<0,002	<0,003
Новембар	<0,02	0,078±0,013	<0,001	<0,003	<0,004
Децембар	<0,02	0,043±0,008	<0,002	<0,002	<0,005

1.23. РАДИОАКТИВНОСТ У РЕЧНОЈ ВОДИ, 2009.

Месец	Датум	Дунав – Земун			Сава – Београд		
		^{137}Cs Bq/l	α mBq/l	β mBq/l	^{137}Cs Bq/l	α mBq/l	β mBq/l
Јануар	1–10	<0,006	<0,01	0,072±0,009	<0,008	<0,01	0,100±0,010
	11–20	<0,014			<0,007		
	21–31	<0,006			<0,018		
Фебруар	1–10	<0,010	<0,02	0,078±0,010	<0,007	<0,01	0,082±0,010
	11–20	<0,006			<0,018		
	21–29	<0,008			<0,014		
Март	1–10	<0,019	<0,02	0,100±0,016	<0,020	<0,02	0,130±0,013
	11–20	<0,006			<0,007		
	21–31	<0,007			<0,007		
Април	1–10	<0,010	<0,01	0,053±0,009	<0,007	<0,02	0,072±0,010
	11–20	<0,007			<0,020		
	21–30	<0,013			<0,003		
Мај	1–10	<0,007	<0,02	0,060±0,009	<0,010	<0,02	0,057±0,009
	11–20	<0,015			<0,009		
	21–31	<0,013			<0,011		
Јун	1–10	<0,019	<0,01	0,016±0,005	<0,011	<0,01	0,026±0,005
	11–20	<0,006			<0,013		
	21–30	<0,009			<0,010		
Јул	1–10	<0,017	<0,01	0,063±0,009	<0,013	<0,02	0,135±0,013
	11–20	<0,012			<0,012		
	21–31	<0,006			<0,007		
Август	1–10	<0,009	<0,01	0,044±0,007	<0,008	<0,01	0,048±0,008
	11–20	<0,007			<0,014		
	21–31	<0,004			<0,014		
Септембар	1–10	<0,015	<0,01	0,079±0,009	<0,010	<0,01	0,048±0,008
	11–20	<0,008			<0,006		
	21–30	<0,009			<0,003		
Октобар	1–10	<0,010	<0,01	0,046±0,006	<0,006	<0,01	0,047±0,008
	11–20	<0,010			<0,012		
	21–31	<0,011			<0,002		
Новембар	1–10	<0,013	<0,01	0,028±0,006	<0,004	<0,01	0,040±0,007
	11–20	<0,007			<0,003		
	21–30	<0,004			<0,005		
Децембар	1–10	<0,007	<0,01	0,045±0,007	<0,008	<0,01	0,061±0,008
	11–20	<0,002			<0,003		
	21–31	<0,008			<0,010		

1.24. СПЕЦИФИЧНА АКТИВНОСТ РАДИО-НУКЛИДА У РЕЧНОМ СЕДИМЕНТУ, 2009.

Месец	Река	⁴⁰ K Bq/kg	¹³⁴ Cs Bq/kg	¹³⁷ Cs Bq/kg	²³² Th Bq/kg
Март	Дунав	243±6	...	2,2±0,1	12,4±0,6
Јун	Дунав	576±20	...	20,0±0,6	47,5±2,4
Август	Дунав	551±18	...	39,2±1,3	39,7±2,0
Октобар	Дунав	536±18	...	16,9±0,7	41,5±2,1
Март	Сава	308±11	...	19,8±0,7	16,3±1,2
Јун	Сава	561±18	...	18,3±0,7	45,1±2,2
Август	Сава	543±18	...	9,3±0,4	42,2±2,2
Октобар	Сава	447±15	...	12,2±0,5	31,9±1,6

1.24. СПЕЦИФИЧНА АКТИВНОСТ РАДИО-НУКЛИДА У РЕЧНОМ СЕДИМЕНТУ, 2009. (наставка)

Месец	Река	²²⁶ Ra Bq/kg	²³⁸ U Bq/kg	²³⁵ U Bq/kg	⁷ Be Bq/kg
Март	Дунав	11,6±2,7	22,7±7,1	<1,0	<2,3
Јун	Дунав	38,3±6,1	57,0±12,0	2,0±0,3	25,4±6,6
Август	Дунав	41,0±6,1	50,0±13,0	1,9±0,3	49,2±8,3
Октобар	Дунав	45,8±6,1	43,0±13,0	2,1±0,3	<4,9
Март	Сава	20,0±0,4	32,1±6,6	0,9±0,2	4,4±1,6
Јун	Сава	46,7±6,0	48,7±8,9	2,2±0,3	<14
Август	Сава	45,8±6,7	58,0±19,0	2,8±0,4	<8,1
Октобар	Сава	36,6±5,2	20,7±6,5	<1,7	20,2±2,6

1.25. РАДИОАКТИВНОСТ У ЗЕМЉИШТУ, 2009.

Месец	Дубина	⁴⁰ K Bq/kg	¹³⁴ Cs Bq/kg	¹³⁷ Cs Bq/kg	²²⁶ Ra Bq/kg
<i>Необрадиво земљиште, Јабучки риј</i>					
Април	0 - 5 cm	885±28	...	5,4±0,4	53,3±8,1
	5 - 10 cm	878±28	...	9,8±0,5	52,6±7,4
	10 - 15 cm	864±27	...	6,0±0,3	49,4±6,8
<i>Обрадиво земљиште, Јабучки риј</i>					
	0 - 10 cm	576±19	...	7,2±0,4	40,9±6,0
	10 - 20 cm	674±20	...	8,6±0,3	45,5±4,0
	20 - 30 cm	582±19	...	7,3±0,4	42,1±6,6
<i>Необрадиво земљиште, Јабучки риј</i>					
Септембар	0 - 5cm	808±26	...	30,7±1,1	50,8±7,0
	5 - 10 cm	870±38	...	26,6±1,0	52,2±7,0
	10 - 15 cm	843±26	...	20,3±0,7	51,1±7,4
<i>Обрадиво земљиште, Јабучки риј</i>					
	0 - 10 cm	719±23	...	5,5±0,3	40,6±6,8
	10 - 20 cm	658±22	...	6,1±0,3	41,1±6,1
	20 - 30 cm	708±23	...	7,3±0,4	43,3±6,4
<i>Необрадиво земљиште, Дунавац</i>					
Април	0 - 5 cm	637±20	...	15,7±0,5	43,7±6,5
	5 - 10 cm	595±19	...	17,6±0,7	38,7±5,7
	10 - 15 cm	643±21	...	19,4±0,7	41,1±7,1
<i>Обрадиво земљиште, Дунавац</i>					
	0 - 10 cm	685±22	...	7,1±0,5	53,1±7,2
	10 - 20 cm	650±21	...	6,6±0,4	55,2±7,0
	20 - 30 cm	715±23	...	7,1±0,4	51,5±6,3
<i>Необрадиво земљиште, Дунавац</i>					
Септембар	0 - 5 cm	511±17	...	11,9±0,4	43,3±6,4
	5 - 10 cm	549±18	...	14,0±0,5	43,3±6,1
	10 - 15 cm	541±18	...	10,7±0,3	44,0±6,0
<i>Обрадиво земљиште, Дунавац</i>					
	0 - 10 cm	612±20	...	4,2±0,3	57,8±7,5
	10 - 20 cm	593±19	...	3,7±0,4	53,7±7,3
	20 - 30 cm	622±20	...	4,1±0,3	45,2±7,0

1.26. РАДИОАКТИВНОСТ У ЖИВОТНИМ НАМИРНИЦАМА, 2009.

<i>Узорак</i>	<i>Месец</i>	⁴⁰ K Bq/kg	⁷ Be Bq/kg	¹³⁷ Cs Bq/kg	⁹⁰ Sr Bq/kg
Дечји оброк	Март	18,4±1,3	<0,27	<0,03	0,047±0,006
Јунетина	Април	69,8±3,1	<0,17	<0,17	0,061±0,010
Сир	Април	37,5±2,1	<0,14	0,27±0,06	0,076±0,015
Хлеб	Април	23,8±1,1	<0,07	<0,05	0,071±0,011
Млади лук	Мај	42,8±1,9	<0,23	<0,04	0,137±0,007
Кромпир	Мај	123,0±4,0	<0,17	<0,05	0,148±0,010
Јагоде	Мај	45,9±1,6	<0,13	<0,02	0,090±0,007
Дечји оброк	Мај	40,5±2,2	<0,55	<0,08	0,043±0,007
Кајсије	Јул	48,1±2,0	2,26±0,33	<0,04	0,023±0,004
Дечји оброк	Август	43,1±2,2	<0,13	<0,03	0,094±0,009
Јунетина	Октобар	89,8±3,7	<0,32	<0,13	0,095±0,012
Сир	Октобар	50,3±3,0	<0,50	<0,05	0,195±0,018
Хлеб	Октобар	26,7±1,3	<0,36	<0,01	0,126±0,013
Пасуљ	Октобар	411,0±13,0	<1,00	<0,07	0,431±0,033
Купус	Октобар	48,0±1,8	<0,29	<0,04	0,028±0,004
Кромпир	Октобар	131,0±4,0	<0,16	<0,05	0,121±0,009
Јабукe	Октобар	29,0±1,3	<0,17	<0,02	0,037±0,004
Грожђе	Октобар	28,1±1,2	<0,40	<0,06	0,025±0,004
Дечји оброк	Децембар	51,8±2,4	<0,26	<0,05	0,067±0,008
Млеко и млечни производи	Децембар	45,5±2,6	<0,25	<0,10	-

1.27. РАДИОАКТИВНОСТ У СТОЧНОЈ ХРАНИ, 2009.

<i>Узорак</i>	<i>Месец</i>	⁴⁰ K Bq/kg	¹³⁷ Cs Bq/kg	⁷ Be Bq/kg
Луцерка (Дунавац)	Април	152,0±2,0	0,20±0,06	18,4±1,1
Трава (Дунавац)	Април	212,0±7,0	<0,02	16,1±1,2
Луцерка (Јабучки рит)	Април	118,0±5,0	<0,06	14,1±1,2
Трава (Јабучки рит)	Април	257,0±9,0	<0,13	20,0±1,4
Трава (Зелено брдо)	Април	159,0±6,0	<0,14	24,7±1,7
Трава (Лазаревац)	Мај	122,0±5,0	<0,12	39,9±1,9
Луцерка (Лазаревац)	Мај	108,0±4,0	0,21±0,08	10,9±1,1
Трава (Обреновац)	Мај	96,8±3,8	<0,12	38,6±1,7
Луцерка (Обреновац)	Мај	91,3±3,4	0,22±0,07	23,7±1,8
Луцерка (Дунавац)	Август	89,2±3,8	0,19±0,05	4,7±1,1
Сено (Дунавац)	Август	109,0±4,0	0,30±0,10	117,0±4,0
Луцерка (Јабучки рит)	Август	112,0±5,0	<0,24	4,7±0,9
Трава (Јабучки рит)	Август	170,0±6,0	<0,05	24,3±2,0
Сено (Зелено брдо)	Август	127,0±5,0	0,31±0,11	59,9±3,1
Луцерка (Лазаревац)	Новембар	93,2±3,8	0,38±0,07	13,7±1,3
Трава (Лазаревац)	Новембар	103,0±4,0	0,74±0,10	32,9±4,2
Луцерка (Обреновац)	Новембар	112,0±5,0	0,16±0,07	11,0±1,3
Сено (Обреновац)	Новембар	88,9±4,5	<0,2	150,0±7,0

1.28. РАДИОАКТИВНОСТ У МЛЕКУ, 2009.

Месец	⁴⁰ K Bq/l	⁷ Be Bq/l	¹³⁷ Cs Bq/l	⁹⁰ Sr Bq/l
Јануар	59,8±1,9	<0,40	<0,01	<0,016
Фебруар	48,4±1,6	<0,20	<0,05	<0,014
Март	62,1±2,1	<0,07	<0,01	<0,009
Април	58,3±2,0	<0,06	<0,02	<0,011
Мај	59,5±2,0	<0,15	<0,03	<0,011
Јун	45,4±1,5	<0,19	0,05±0,01	0,014±0,003
Јул	60,1±2,0	<0,16	<0,03	<0,010
Август	41,4±1,5	<0,06	<0,01	<0,012
Септембар	56,0±1,8	<0,26	<0,01	0,016±0,003
Октобар	58,3±1,9	<0,18	<0,02	<0,010
Новембар	55,6±1,8	0,15±0,05	<0,03	0,023±0,004
Децембар	34,8±1,2	<0,21	<0,01	0,025±0,004

1.29. НИВО КОМУНАЛНЕ БУКЕ, 2009.

dB(A)

Мерно место	Средњи индикатори	
	дан	ноћ
<i>Стамбена зона, дозвољени ниво: дан 55 dB(A) ноћ 45 dB(A).</i>		
Благоја Паровића 63	65	60
Јурија Гагарина 193	62	53
Радојке Лакић	53	49
Беле Бартока, Борча	56	56
Угриновачка	66	62
Стевана Филиповића	59	51
Персиде Миленковић	58	47
<i>Прометне саобраћајнице, дозвољени ниво: дан 65 dB(A) ноћ 55 dB(A).</i>		
Булевар деспота Стефана 122	75	71
Булевар краља Александра 69	70	67
Криволачка 5	76	72
Захумска	57	52
Булевар војводе Мишића 35	73	70
Војводе Степе 310	61	63
Главна 14, Земун	74	69
Гоце Делчева	70	64
Булевар Арсенија Чарнојевића	68	64
Карађорђева	74	70
Похорска	63	60
<i>Градски центар, дозвољени ниво: дан 65 dB(A) ноћ 55 dB(A).</i>		
Далматинска 1	65	61
Југ-Богданова 2	74	72
Краљице Наталије 62	71	67
Немањина 2	71	67
Узун-Миркова 2	65	61
<i>Индустријска зона, дозвољени ниво: дан 65 dB(A) ноћ 40 dB(A).</i>		
Краљице Јелене 22	62	56
Устаничка 127	65	60
Гандијева 77	63	60
„Форд” Сервис	61	52
<i>Школска зона, дозвољени ниво: дан 50 dB(A) ноћ 45 dB(A).</i>		
Земун, гимназија	56	46
<i>Болничка зона, дозвољени ниво: дан 50 dB(A) ноћ 40 dB(A).</i>		
Клинички центар	55	49
<i>Рекреацијска зона, дозвољени ниво: дан 50 dB(A) ноћ 40 dB(A).</i>		
Калемегдан	58	49

1.30. ПАРКОВИ И ЗЕЛЕНЕ ПОВРШИНЕ КОЈЕ ОДРЖАВА ЈКП „ЗЕЛЕНИЛО”, БЕОГРАД, 2009. *m2*

	<i>Свежа</i>	<i>Паркови</i>	<i>Скверови</i>	<i>Саобраћај- нице</i>	<i>Улични прављаци</i>	<i>Стамбена насеља</i>	<i>Остале зелене површине</i>	<i>Делимично уређене површине</i>	<i>Објекти за пријем</i>
УКУПНО	20894460	3620230	79941	1385936	192735	10788825	2716146	2067667	42980
Вождовац	2571591	840553	2934	175184	-	1309922	92690	132420	17888
Врачар	246902	92352	7007	16285	11340	96063	5685	18170	-
Звездара	1170255	26041	8329	-	19150	947588	28397	104750	-
Земун	1469810	152741	2906	180358	28183	896698	77587	131337	-
Нови Београд	7125419	1207686	2511	753800	-	3545614	502565	1104287	8956
Палилула	1310174	169828	12455	-	79154	978169	70568	-	-
Раковица	1745072	21212	-	-	-	1361879	126789	235192	-
Савски венац	1104393	472593	10882	188403	54908	257988	58434	55201	5984
Стари град	934235	412136	27674	-	-	150118	338849	5458	-
Чукарица	1966011	2250088	5243	71906	-	1244786	163984	244852	10152
Ада Циганлија	1210021	-	-	-	-	-	1210021	-	-
Ботаничка башта	48200	-	-	-	-	-	48200	-	-
Војни музеј	8827	-	-	-	-	-	8827	-	-
Парк шуме	5212736	-	-	-	-	-	5212736	-	-
Заштитни појасеви	397620	-	-	-	-	-	397620	-	-

1.31. ПОВРШИНЕ ОБУХВАЋЕНЕ КАТАСТРОМ КЛИЗИШТА И НЕСТАБИЛНИХ ПАДИНА, 2009.

	<i>Површина km²</i>	<i>%</i>
УКУПНО	1693	100,00
Стабилни терени	1316	77,73
Условно стабилни терени	248	14,65
Активна клизишта	41	2,42
Умирена клизишта	87	5,14
Санирани клизишта	1	0,06

1.32. ЗАШТИЂЕНА ПРИРОДНА ДОБРА

Назив	Врста	Година заштитије	Општина, улица и број	Површина (ари)	Спиралац
Стабло магнолије (<i>Magnolia soulangeana</i> Soul.)	СП МН	1998.	С. венац, Васе Пелагића 40	1,77	ЈКП „Зеленило” Београд
Стабло гинка (<i>Ginkgo biloba</i> L.)	ПС СП МН МН	1998.	"	3,80	"
Стабло тулиповца-лалино дрво (<i>Liriodendron tulipifera</i> L.)	ПС СП МН МН	1998.	С. венац, Пук. Баџића 7	4,90	"
Стабло кедрa (<i>Cedrus atlantica</i> Ман.) – засадио га Јосиф Панчић	ПС СП МН МН	2001.	С. венац, Толстојева 9	0,95	"
Група стабала храста лужњака код Јозића колибе (<i>Quercus robur</i> L.)	СП-БК МН-ВТ	1996.	Обреновац, на месту „Јозића колиба”	16,25	Пл. смучарско друштво „Железничар”
Стабло храста лужњака „Мелнице” (<i>Quercus robur</i> L.)	СП-БК МН-ВТ	1996.	Сопот, село Неменикуће	2,05	ЈП „Србија-шуме”
Стабло либанског кедрa (<i>Cedrus libani</i> – Trew. Laws.)	ПС МН	1949.	С. венац, Андре Николића 27	-	-
Стабло платана код Конака кнеза Милоша (<i>Platanus acerifolia</i> Wild.)	СП МН	2001.	С. венац, Топчидерски парк – код конака кнеза Милоша	18,85	ЈКП „Зеленило” Београд
Два стабла кримске липе (<i>Tilia</i> sp.)	СП-БК МН-ВТ	1981.	С. град, Андрићев трг	-	-
Група стабала на Калемегдану	СП-БК МН-ВТ	1981.	С. град	-	-
Храст лужњак (<i>Quercus robur</i> L.)	СП-БК МН-ВТ	1979.	"	-	-
Храст на Цветном тргу (<i>Quercus robur</i> L.)	СП-БК МН-ВТ	2001.	Врачар, Цветни трг	2,83	ЈКП „Зеленило” Београд
Стабло јаворолисног платана Трандафиловић (<i>Platanus acerifolia</i> Willd.)	СП-БК МН-ВТ	1980.	Врачар, Мекензијева 73	4,85	"
Осам стабала у Пионирском парку	СП-БК МН-ВТ	1980.	С. град, Пионирски парк	-	-
Три стабла копривића (<i>Celtis occidentalis</i> L.)	СП-БК МН-ВТ	1979.	"	-	-
Три стабла канадске цуге (<i>Tsuga canadensis</i> L. Carr.)	СП-БК МН-ВТ	1983.	С. град Калемегдан	-	-

1.32. ЗАШТИЋЕНА ПРИРОДНА ДОБРА (наставак)

<i>Назив</i>	<i>Врста</i>	<i>Година заштите</i>	<i>Општина, улица и број</i>	<i>Површина (ари)</i>	<i>Спиралац</i>
Два стабла софоре (<i>Sophora japonica</i> L.)	СП-БК MN-BT	1981.	С. град Академски парк	-	-
Стабло гинка (<i>Ginkgo biloba</i> L.)	ПС NM	1983.	С венац, Парк „Стара звездара”	-	-
Кестен Јакшића на Сењаку (<i>Aesculus hippocastanum</i> L.)	СП MN	2001.	С. венац К. Вукашина 8	0,94	ЈКП „Зеленило” Београд
Тиса у Ботићевој (<i>Taxus baccata</i> L.)	ПС СП NM MN	2001.	С. венац Ботићева 12	0,50	"
Две магнолије у Ботићевој (<i>Magnolia soulangeana</i> Soul. forma „Lenni”)	СП MN	2001.	"	0,60	"
Стабло хималајског боровца (<i>Pinus wallichiana</i> A. B. Jacks. = <i>Pinus excelsa</i> Wall)	ПС СП NM MN	2001.	С. венац Темишварска 23	0,82	"
Два стабла хималајског боровца (<i>Pinus wallichiana</i> A. B. Jacks. = <i>Pinus excelsa</i> Wally)	СП MN	2001.	С. венац Жанке Стокић 29	0,66	"
Два стабла тисе у порти цркве (<i>Taxus baccata</i> L.)	СП-БК MN-BT	1979.	Стари град, Саборна црква	-	-
Стабло пауловније у дворишту ОШ „Краљ Петар” (<i>Paulownia tomentosa</i> Thunb Steud.)	СП-БК MN-BT	1979.	Стари град Краља Петра 7	-	-
Стабло пауловније у Девојачкој улици (<i>Paulownia tomentosa</i> Thunb Steud.)	СП-БК MN-BT	1980.	Стари град Девојачка улица	-	-
Петнаест стабала у Градском парку	СП-БК MN-BT	1991.	Земун, Градски парк	-	-
Два гинка (<i>Ginkgo biloba</i> L.)	СП-БК MN-BT	1991.	"	-	-
Гвоздено дрво (<i>Parosija-parotia persica</i> L.)	СП-БК MN-BT	1991.	"	-	-
Пет стабала тисе (<i>Taxus baccata</i> L.)	СП-БК MN-BT	1991.	"	-	-
Софора (<i>Sophora japonica</i> L.)	СП-БК MN-BT	1991.	"	-	-
Сребрна смрча (<i>Picea abies „argentea”</i> L.)	СП-БК MN-BT	1991.	"	-	-
Четири групације стабала кавкаске птерокарије (<i>Pterocarya pterocarya</i> Michx. kunth)	СП-БК MN-BT	1991.	"	-	-
Јудино дрво (<i>Cercis siliquastrum</i> L.)	СП-БК MN-BT	1991.	"	-	-

1.32. ЗАШТИЋЕНА ПРИРОДНА ДОБРА (наставак)

Назив	Врста	Година заштитице	Општина, улица и број	Површина (ари)	Спиралац
Стабло европске букве (<i>Fagus silvatica</i> L.)	СП-БК MN-BT	1983.	Стари град, Калемегдан	-	-
Група од дванаест стабала егзота и једна оморика	ПС NM	1949.	Савски венац, Симе Лозанића 10	-	-
Три грчке јеле (<i>Abies cephalonica</i> Loud)	ПС NM	1949.	"	-	-
Смрча (<i>Picea spinulosa</i> Griff. Henry)	ПС NM	1949.	"	-	-
Канадска цуга (<i>Tsuga canadensis</i> Carr.)	ПС NM	1949.	"	-	-
Три секвоје (<i>Squoia gigantea</i> Des.)	ПС NM	1949.	"	-	-
Криптомерија (<i>Cryptomeria japonica</i> D. Don)	ПС NM	1949.	"	-	-
Цефалотаксус (<i>Cephalotaxus</i> sp.)	ПС NM	1949.	"	-	-
Гинко (<i>Gingko bilobab</i> L.)	ПС NM	1949.	"	-	-
Таксодиум (<i>Taxodium distichum</i>)	ПС NM	1949.	"	-	-
Панчићева оморика (<i>Picea omorica</i> Pantic)	ПС PS	1949.	"	-	-
Шума лужњака и граба (<i>Quercus robur-Carpinetum</i> , Horv.)	Ст ПР St NR	1983.	Савски венац, Парк Кошутњак Хајдучка чесма	15,00	-
Шума границе и цера (<i>Quercetum frainetto cerris</i> Rud.)	Ст ПР St NR	1983.	Савски венац, Парк Кошутњак Пионирски парк	25,00	-
Јевремовац (Ботаничка башта)	СП-БК MN-BT	1996.	Палилула	4,82	Биолошки факултет Универзитета у Београду – Институт за ботанику
Два стабла црног ораха (<i>Juglans nigra</i> L.)	ПС NM	1983.	С. венац парк „Мањез“	-	-
Сенонски спруд Машин мајдан	СП-ГК MN-GT	1969.	С. венац, Булевар војводе Мишића	-	-

1.32. ЗАШТИЋЕНА ПРИРОДНА ДОБРА (наставак)

<i>Назив</i>	<i>Врста</i>	<i>Година заштите</i>	<i>Општина, улица и број</i>	<i>Површина (ари)</i>	<i>Старалац</i>
Морски неогени спруд – Калемегдан	СП-ГК MN-GT	1969.	Стари град Калемегдан	0,60	-
Мнооценски спруд на Ташмајдану	СП-ГК MN-GT	1968.	Палилула Илије Гарашанина 26	-	-
Стабло лучког јасена, (<i>Fraxinus oxusarpa</i> Willd.)	СП-БК MN-VT	1965.	Лазаревац, село Шопићи	-	-
Спомен-парк Јајинци	МС ММ	...	-	...	-
Три стабла храста „Баре” (<i>Quercus robur</i> L.)	СП-БК MN-VT	1965.	Барајево Шиљаковац	-	-
Стабло аризонског чемпреса (<i>Cupressus arizonica</i> Greene)	СП МН	1979.	С. венац Музеј Политике и српске штампе	-	-
Манастир у Сланцима	НКД CRE	...	-	...	-
Манастир Раковица	НКД CRE	...	-	...	-
Стари двор – Пионирски парк, заштићена околина	СК МС	...	Стари град	-	-
Београдска тврђава – заштићена околина	СК МС	...	"	-	-

СКРАЋЕНИЦЕ

СП	Споменик природе (према Закону о заштити животне средине)
СП-БК	Споменик природе ботаничког карактера
СП-ГК	Споменик природе геолошког карактера
ПС	Природни споменик (према Закону о заштити животне средине)
СтПР	Строги природни резерват
СК	Споменик културе
МС	Меморијални споменик
НКД	Непокретно културно добро

1.33. ЗЕМЉОТРЕСИ

Година	Укупно	Најачи земљотреси у години			
		Датум	Јачина	Насеље	Општина
1904.	6	4.4.	V	Београд	Београд
"		4.4.	V	Барич	Обреновац
"		4.4.	V	Заклопача	Гроцка
"		4.4.	V	Лазаревац	Лазаревац
1905.	14	25.7.	V	Београд	Београд
1906.	7	25.7.	V	Ђуринци	Сопот
1909.	3	15.5.	III	Даросава	...
"		14.5.	III	Београд	Београд
1910.	1	11.2.	III	Мала Иванча	Сопот
1913.	5	14.8.	IV	Мала Моштаница	Обреновац
"		24.3.	IV	Лазаревац	Лазаревац
1914.	2	4.1.	IV	Велика Иванча	Младеновац
"		23.1.	IV	Баћевац	Барајево
1917.	3	21.3.	IV	Крушевица	Лазаревац
1921.	2	28.3.	VI	Лазаревац	Лазаревац
1922.	349	24.3.	IX	Арнајево	Барајево
"		24.3.	IX	Лазаревац	Лазаревац
1923.	51	8.1.	VII	Лазаревац	Лазаревац
1924.	11	3.5.	V	Лазаревац	Лазаревац
1925.	1	5.10.	IV	Даросава	...
1926.	15	19.5.	V	Лазаревац	Лазаревац
1927.	206	15.5.	VII	Београд	Београд
"		15.5.	VII	Гроцка	Гроцка
"		15.5.	VII	Лазаревац	Лазаревац
1928.	13	18.2.	IV	Младеновац	Младеновац
"		18.4.	IV	Београд	Београд
1929.	11	19.7.	IV	Велика Моштаница	Обреновац
"		19.7.	IV	Вреоци	Лазаревац
1930.	5	29.5.	V	Лазаревац	Лазаревац
1931.	17	24.3.	V	Гроцка	Гроцка
1932.	17	22.9.	V	Вреоци	Лазаревац
1933.	1	25.11.	IV	Лазаревац	Лазаревац
1934.	1	15.10.	IV	Лазаревац	Лазаревац
1935.	5	8.9.	IV	Бељина	Барајево
"		8.9.	IV	Лазаревац	Лазаревац
1936.	11	6.4.	IV	Бељина	Барајево
"		25.12.	IV	Вреоци	Лазаревац
1937.	9	25.2.	IV	Лазаревац	Лазаревац
1938.	1	10.7.	IV	Шопић	Обреновац
1940.	5	10.11.	V	Велика Крсна	Младеновац
1941.	4	17.3.	IV	Лазаревац	Лазаревац
"		30.8.	IV	Београд	Београд
1942.	2	27.8.	III	Београд	Београд
"		18.9.	III	Београд	Београд
1943.	2	3.9.	III	Београд	Београд

1.33. ЗЕМЉОТРЕСИ (наставак)


Година	Укупно	Најачи земљотреси у години			
		Датум	Степен	Насеље	Општина
1945.	9	21.3.	IV	Београд	Београд
1946.	2	11.3.	IV	Београд	Београд
"		12.3.	IV	Београд	Београд
1949.	3	14.3.	V	Београд	Београд
1953.	1	21.3.	III	Београд	Београд
1958.	5	14.2.	V	Велика Крсна	Младеновац
1959.	2	27.5.	IV	Београд	Београд
1960.	2	22.10.	IV	Београд	Београд
1963.	2	26.7.	III	Београд	Београд
1964.	5	13.4.	IV	Београд	Београд
"		13.4.	IV	Младеновац	Младеновац
1965.	4	3.4.	IV	Зеоке	Обреновац
1969.	4	27.10.	IV	Београд	Београд
1972.	3	1.10.	IV	Младеновац	Младеновац
1973.	1	15.11.	V	Гроцка	Гроцка
1974.	3	30.8.	V	Младеновац	Младеновац
1977.	6	4.3.	V	Београд	Београд
1978.	6	2.5.	IV	Београд	Београд
1981.	16	15.6.	IV	Лазаревац	Лазаревац
1982.	12	13.9.	IV	Београд	Београд
"		4.11.	IV	Гроцка	Гроцка
1985.	1	29.7.	VII	Лазаревац	Лазаревац
1988.	1	12.5.	III	Лазаревац	Лазаревац
1991.	1	2.10.	III	Лазаревац	Лазаревац
1997.	2	17.12.	III	Београд	Београд
"		27.12.	III	Београд	Београд
2000.	3	25.1.	IV	Лазаревац	Лазаревац
"		17.12.	IV	Лазаревац	Лазаревац
"		19.12.	IV	Лазаревац	Лазаревац
2007.	5	19.12.	III	Мељак	Барајево
2008.	17	21.1.	III	Барајево	Барајево
2009.	8	12.12.	II	Палилула	Палилула

ЈАЧИНА ЗЕМЉОТРЕСА

Степен	
I	Микро-сеизмичка колебања
II	Врло слаба колебања
III	Слаби потреси
IV	Умерени потреси
V	Јаки потреси
VI	Врло јаки потреси
VII	Силни потреси
VIII	Штетни потреси
IX	Разорни потреси

II

ЛОКАЛНИ ИЗБОРИ 2008.



2. ЛОКАЛНИ ИЗБОРИ 2008.

Извори и методи прикупљања података

На основу Закона о локалним изборима („Службени гласник РС” бр. 129/2007) подаци о резултатима избора за одборнике Скупштине града Београда и одборнике скупштина општина преузети су од надлежних изборних комисија.

Обухватност

Статистичким истраживањима о избору и саставу скупштина, обухваћене су Скупштина града Београда и скупштине општина на територији града Београда.

Одлуком о расписивању избора за одборнике скупштина општина, скупштине градова и града Београда („Службени гласник РС”, бр. 130/2007), коју је донео председник Народне скупштине Републике Србије, рокови за Изборе у 2008. години текли су од 20. марта, а сами избори су спроведени 11. маја 2008. године.

По Закону о локалним изборима, на овим изборима је примењен пропорционални изборни систем за избор одборника.

ЛОКАЛНИ ИЗБОРИ

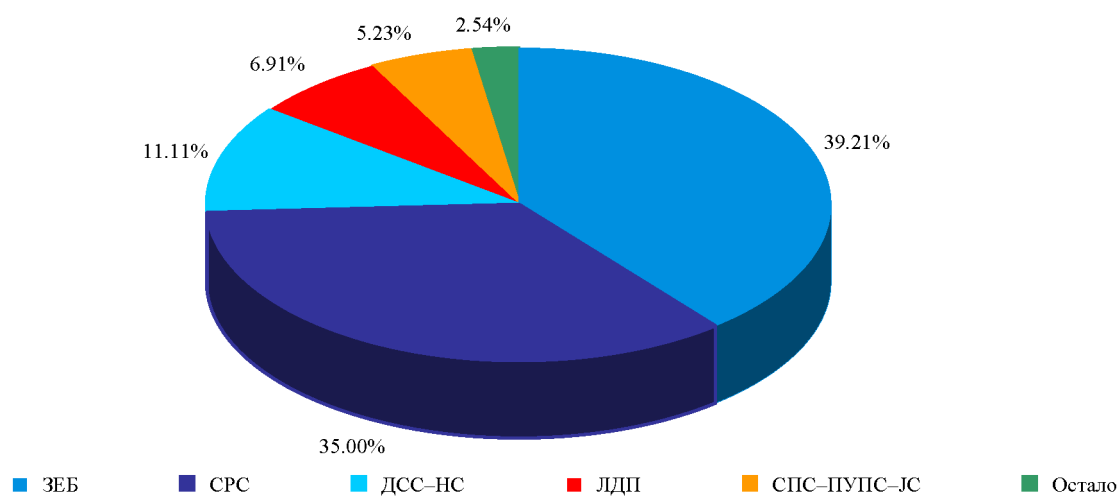
2.1. ИЗБОРИ ЗА ОДБОРНИКЕ СКУПШТИНЕ ГРАДА БЕОГРАДА И СКУПШТИНА ОПШТИНА –

	<i>Скупштина града</i>	<i>Барајево</i>	<i>Вождовац</i>	<i>Врачар</i>	<i>Гроцка</i>	<i>Звездара</i>	<i>Земун</i>	<i>Лазаревац</i>	<i>Младеновац</i>
Укупно одборника	110	33	56	60	35	53	57	61	55
За европски Београд	45	11	24	32	9	24	24	18	16
Српска радикална странка	40	10	17	11	13	17	28	13	20
Демократска странка Србије – Нова Србија	12	-	8	-	-	-	5	-	8
Либерално демократска партија	7	-	4	7	-	4	-	-	-
Социјалистичка партија Србије – Партија уједињених пензионера Србије – Јединствена Србија	6	-	-	-	-	-	-	-	-
Демократска странка Србије	-	5	-	7	3	6	-	14	-
Социјалистичка партија Србије – Партија уједињених пензионера Србије	-	-	3	3	-	-	-	-	-
Социјалистичка партија Србије	-	3	-	-	2	-	-	-	-
Група грађана	-	-	-	-	4	-	-	4	-
Удружење грађана	-	-	-	-	4	-	-	-	-
Социјалистичка партија Србије – Партија уједињених пензионера Србије – Покрет ветерана Србије	-	-	-	-	-	2	-	-	-
Јединствена Србија	-	-	-	-	-	-	-	-	6
Савез за препород Младеновца	-	-	-	-	-	-	-	-	5
Социјалистичка партија Србије – Партија уједињених пензионера Србије – Покрет снага Србије	-	-	-	-	-	-	-	8	-
Нова Србија	-	4	-	-	-	-	-	4	-
Група грађана за општину Сопот	-	-	-	-	-	-	-	-	-
Група грађана за истину и правду	-	-	-	-	-	-	-	-	-
Покрет за богату општину Сурчин	-	-	-	-	-	-	-	-	-
Народни покрет	-	-	-	-	-	-	-	-	-

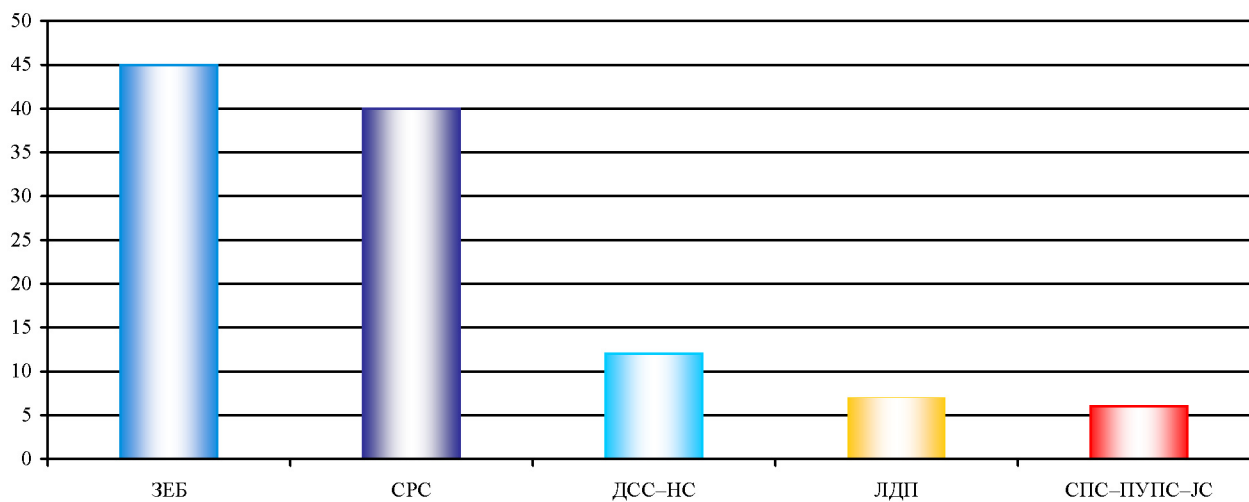
– ДОБИЈЕНИ МАНДАТИ ПО ПРЕДЛАГАЧИМА, 2008.

Нови Београд	Обрено- вац	Палилула	Раковица	Савски венац	Сокош	Стари град	Сурчин	Чукарица	
67	55	55	70	37	33	56	35	45	Укупно одборника
30	19	24	29	17	5	28	12	20	За европски Београд
22	17	19	25	9	9	11	15	17	Српска радикална странка
-	-	6	8	5	-	-	-	-	Демократска странка Србије – Нова Србија
5	-	3	4	4	-	8	-	3	Либерално демократска партија
-	-	3	-	-	-	-	-	-	Социјалистичка партија Србије – Партија уједињених пензионера Србије – Јединствена Србија
6	4	-	-	-	-	9	-	5	Демократска странка Србије
-	-	-	-	2	-	-	-	-	Социјалистичка партија Србије – Партија уједињених пензионера Србије
-	5	-	-	-	-	-	-	-	Социјалистичка партија Србије
-	6	-	-	-	4	-	-	-	Група грађана
-	4	-	-	-	-	-	-	-	Удружење грађана
-	-	-	-	-	-	-	-	-	Социјалистичка партија Србије – Партија уједињених пензионера Србије – Покрет ветерана Србије
-	-	-	-	-	-	-	-	-	Јединствена Србија
-	-	-	-	-	-	-	-	-	Савез за препород Младеновца
4	-	-	4	-	-	-	-	-	Социјалистичка партија Србије – Партија уједињених пензионера Србије – Покрет снага Србије
-	-	-	-	-	-	-	-	-	Нова Србија
-	-	-	-	-	13	-	-	-	Група грађана за општину Сопот
-	-	-	-	-	2	-	-	-	Група грађана за истину и правду
-	-	-	-	-	-	-	3	-	Покрет за богату општину Сурчин
-	-	-	-	-	-	-	5	-	Народни покрет

**Граф. 2.1. ИЗБОРИ ЗА ОДБОРНИКЕ СКУПШТИНЕ ГРАДА БЕОГРАДА 2008. ГОДИНЕ –
– ГЛАСОВИ ПО ПРЕДЛАГАЧИМА**




**Граф. 2.2. ИЗБОРИ ЗА ОДБОРНИКЕ СКУПШТИНЕ ГРАДА БЕОГРАДА 2008. ГОДИНЕ –
– МАНДАТИ ПО ПРЕДЛАГАЧИМА**



III

СТАНОВНИШТВО



3. СТАНОВНИШТВО

Извори и методи прикупљања података

Подаци о становништву и домаћинствима за 1948, 1953, 1961, 1971, 1981, 1991. и 2002. годину прикупљени су у пописима спроведеним у тим годинама.

Податке о рођењима, умирањима и закљученим браковима прикупљају и достављају матичари, а податке о разведеним браковима судови.

Обухватност

Подаци из пописа 1948, 1953, 1961. и 1971. године првобитно су обрађени за територију града Београда у тим годинама. Упоредо са територијалним променама, ови подаци прерачунати су тако да одговарају данашњој територији. Подаци из пописа 1981, 1991. и 2002. године обрађени су за подручје града Београда које одговара садашњем.

Годишње процене становништва (стање 31.12.) се добијају на основу података из пописа становништва и података о природном и механичком прираштају. У случајевима значајнијих одступања, процене се усклађују са резултатима пописа.

Подаци за насеље Београд, према одговарајућим периодима, односе се на:

- 1921–1940, насеља Београд и Земун;
- 1948–1971, градско подручје са ранијим насељима Бежанија, Кнежевац и Кијево;
- од 1972, насеље Београд са ранијим насељима Јајинци, Село Раковица, Кумодраж, Мали Мокри Луг, Миријево, Батајница, Крњача, Вишњица, Жарково, Железник и Ресник.

Статистика рођења обухвата живорођене и мртворођене. Статистика умирања обухвата сваки случај смрти. Статистика закључивања брака обухвата бракове који се закључују на законом предвиђени начин, тј. уписане у матичну књигу венчаних. Статистика развода обухвата бракове који су разведени пресудом надлежног суда.

Према пописима о вођењу матичних књига, случајеви рођења, смрти и закључења брака обавезно се уписују у матичну књигу подручја у коме су се десили, без обзира да ли односно лице станује на том подручју или не. У обради се врше прегруписавања, тако да се резултати исказују према месту сталног становања (мајке рођеног детета, умрлог лица, младожење, а код разведених бракова према последњем месту заједничког пребивалишта) што одговара концепцији тзв. сталног становништва, примењеној у пописима становништва.

Од 2005. године искључују се сви случајеви рођења, смрти, венчања и развода становништва на привременом раду – боравку у иностранству дуже од годину дана.

Дефиниције

Становништво. У свих седам послератних пописа становништво је пописивано и резултати су исказани по концепцији сталног становништва. То значи да је сваки становник морао бити пописан у месту сталног становања, па и у случају да се из било ког разлога (путовање, школовање или теренски рад, привремени рад у иностранству, извршавање војне обавезе, лечење, издржавање казне лишења слободе итд.) у време пописа није налазио у том месту. За таква лица податке су давала њихова домаћинства. Према томе, подаци о сваком лицу укључени су у резултате пописа за насеље у коме то лице станује, без обзира да ли се у време пописа налазило у том или неком другом насељу.

У складу с међународним препорукама, у попису 2002. године поред становништва у земљи у стално становништво укључени су само грађани који раде-бораве у иностранству краће од годину дана, као и страни држављани који у нашој земљи раде или бораве дуже од годину дана.

Домаћинством је сматрана свака породица или друга заједница лица, чији чланови заједно станују и заједнички троше своје приходе за подмирење основних животних потреба (становање, исхрана и др.).

Становништво је и у пописима и у виталној статистици груписано по старости према навршеним годинама живота.

Подаци о националној припадности резултат су слободно изражене етничке припадности лица, односно родитеља (старалаца), када су у питању деца млађа од 15 година, при чему нико није дужан да се изјашњава о националној припадности (према члану 45. Устава СР Југославије).

Под школском спремом подразумевана је највиша завршена школа, без обзира да ли је школска спрема стечена завршавањем неке редовне школе, полагањем испита или на друге начине којима се, по постојећим пописима, стиче одговарајућа школска спрема. Подаци се приказују само за становништво старо 15 и више година, тј. старије од узраста за обавезно похађање школе.

Подаци о писмености становништва у послератним пописима односе се само на становништво старо 10 и више година. Писменим се сматра лице које уме да прочита и напише састав (текст) у вези са свакодневним

СТАНОВНИШТВО

животом, без обзира на ком језику чита и пише. Сва остала лица, укључујући и она која само читају, сматрана су неписменим.

Миграционо кретање означава пресељавање лица из родног места или пређашњег места становања, у одређено место досељења – пребивалишта. Такве миграције се називају коначна (трајна) пресељавања.

Живорођеним дететом сматра се дете које је после рођења показивало знаке живота (дисање, односно куцање срца) макар и за најкраће време, без обзира на трајање трудноће мајке.

Мртворођено дете је оно које је рођено, односно извађено из тела мајке без икаквих знакова живота, под условом да је ношено дуже од 28 недеља.

Груписање података о узроку смрти вршено је према Међународној класификацији болести, X ревизија из 1997. године.

СТАНОВНИШТВО

3.1. ПОВРШИНА, СТАНОВНИШТВО И ДОМАЋИНСТВА ПРЕМА ПОПИСИМА

	Површина ha	Становништво			Становници на km ²	Домаћинства	Лица на 1 домаћинство
		укупно	мушко	женско			
1948.	...	634003	197866	3,2
1953.	...	731837	225604	3,2
1961.	...	942190	464414	477776	...	310587	3,0
1971.	322185	1209361	590352	619009	375,4	401443	3,0
1981.	322185	1470073	717699	752374	456,3	489438	3,0
1991.	322268	1602226	775362	826864	497,2	515040	3,1
2002.	322268	1576124	747854	828270	489,1	567325	2,8

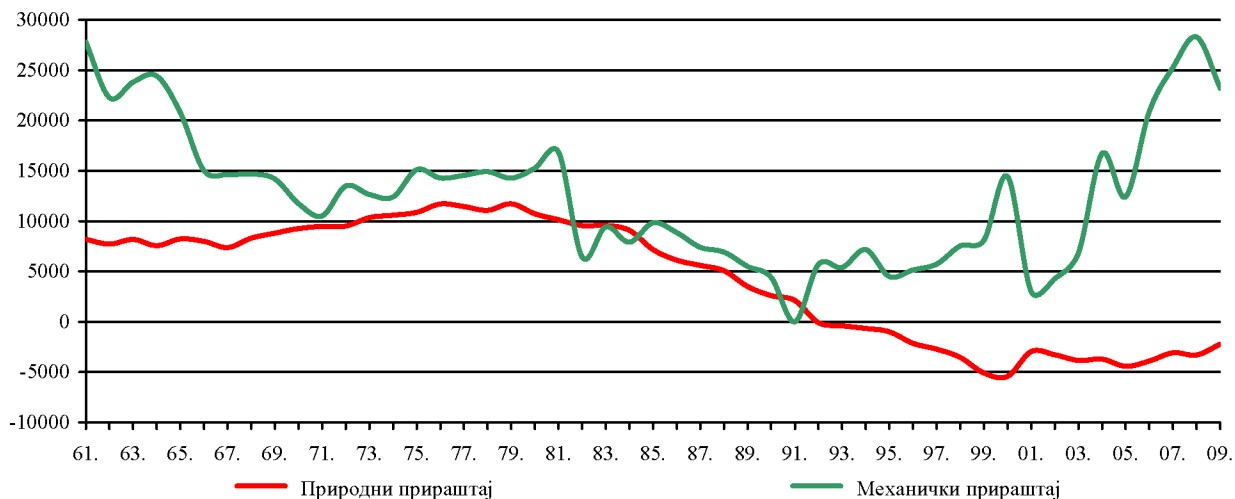
3.2. КРЕТАЊЕ СТАНОВНИШТВА¹

	Природни прираштај	Живо- рођени	Умрли	Склопљени бракови	Станов- ништво крајем године	Стоје на хиљаду становника			
						природни прираштај	живорођени	умрли	склопљени бракови
2008.	-3294	17000	20294	9442	1648000	-2,0	10,3	12,3	5,7
2009.	-2219	18463	20682	9948	1670000	-1,3	11,1	12,4	6,0

НАСЕЉЕ БЕОГРАД

2008.	-2085	12581	14666	7128	1197000	-1,7	10,5	12,3	6,0
2009.	-1282	13714	14996	7512	1213000	-1,1	11,3	12,4	6,2

Граф. 3.1. ПРИРОДНИ И МЕХАНИЧКИ ПРИРАШТАЈ СТАНОВНИШТВА, 1961-2009.



¹ Према методологији праћења виталних показатеља из 2005. године и методологији Пописа становништва 2002. године

3.3. ГОДИШЊЕ ПРОМЕНЕ СТАНОВНИШТВА 1981–2009.

	<i>Становништво на крају године,² хиљаде</i>	<i>Живорођени</i>	<i>Умрли</i>	<i>Природни прираштај</i>	<i>Склољени бракови</i>	<i>Механички прираштај</i>
1981.	1476	21345	11203	10142	10647	16858
1982.	1492	20730	11174	9556	10453	6444
1983.	1511	21686	12110	9576	10515	9424
1984.	1528	20963	11872	9091	10017	7909
1985.	1545	19300	12127	7173	9366	9827
1986.	1560	18671	12540	6131	9563	8869
1987.	1573	18311	12709	5602	9298	7398
1988.	1585	17830	12755	5075	9354	6925
1989.	1594	16534	13029	3505	9278	5495
1990.	1601	16740	14137	2603	9469	4397
1991.	1604	16942	14824	2118	9159	...
1992.	1610	16496	16589	- 93	9028	5693
1993.	1615	16685	17084	- 399	9155	5399
1994.	1621	16238	16901	- 663	9122	7163
1995.	1625	16590	17586	- 996	9160	4496
1996.	1628	16052	18197	- 2145	8503	5145
1997.	1631	15284	18012	- 2728	8443	5728
1998.	1635	14987	18533	- 3546	8282	7546
1999.	1638	14182	19274	-5092	8140	8092
2000.	1647	14324	19758	-5434	8973	14434
2001.	1647	16059	19025	-2966	8910	3000
2002.	1648	16342	19621	-3279	9098	4279
2003.	1651	16200	20045	- 3845	9238	6845
2004.	1664	16276	19993	- 3717	9332	16717
2005.	1672	15727	20155	- 4428	8801	12428
2006.	1689	15802	19703	-3901	9510	20901
2007.	1710	15887	20174	-4287	10003	25287
2008.	1735	17000	20294	-3294	9442	28294
2009.	1756	18463	20682	-2219	9948	23219

НАСЕЉЕ БЕОГРАД

1981.	1092	15544	7818	7726	7964	13514
1982.	1104	14295	7720	6575	7733	5265
1983.	1115	15529	8441	7088	7903	4012
1984.	1125	14880	8348	6532	7437	3828
1985.	1134	13592	8517	5075	7005	3805
1986.	1141	13220	8703	4517	7089	2883
1987.	1148	12905	8995	3910	6930	3120
1988.	1155	12566	9063	3503	6893	3231
1989.	1162	11557	9285	2272	6857	4536
1990.	1168	11825	10205	1620	7048	4818
1991.	1171	11795	10768	1027	6797	...
1992.	1174	11530	12109	-579	6779	3367
1993.	1177	11840	12546	- 706	6848	4206
1994.	1182	11536	12438	- 902	6820	5402
1995.	1184	11870	12987	- 1117	6914	3117
1996.	1186	11610	13419	- 1809	6448	3809
1997.	1188	11260	13253	- 1993	6369	3993
1998.	1191	11124	13579	- 2455	6225	5455
1999.	1193	10399	14181	- 3782	6175	5782
2000.	1200	10754	14418	-3664	6723	10664
2001.	1200	12053	13903	-1850	6648	2000
2002.	1200	12173	14280	-2107	6806	2100
2003.	1200	11540	14380	- 2840	6799	2840
2004.	1207	11644	14332	- 2688	6812	9688
2005.	1212	11839	14930	- 3091	6877	8091
2006.	1222	11650	14525	-2875	7058	12875
2007.	1240	11593	14679	-3086	7459	21086
2008.	1260	12581	14666	-2085	7128	22085
2009.	1275	13714	14996	-1282	7512	16282

² Процењен број становника израчунава се на основу података Пописа становништва (укључује укупно становништво у земљи и иностранству без обзира на дужину боравка ван земље), података о природном прираштају и података о миграцијама.

СТАНОВНИШТВО

3.4. СТАНОВНИШТВО ПРЕМА СТАРОСТИ И ПОЛУ ПО ПОПИСИМА

Староси	1953.	1961.	1971.	1981.	1991.	2002.		
						укупно	мушко	женско
У К У П Н О ³	731837	942190	1209361	1470073	1602226	1576124	747854	828270
0– 4	76754	67057	81272	106242	82810	68421	35098	33323
5– 9	49266	83929	76815	100386	98347	76604	39359	37245
10–14	45866	79240	78420	90429	105036	83900	43088	40812
15–19	62750	56751	105270	88376	101820	101414	51756	49658
20–24	79627	81322	118593	106230	100088	112432	56279	56153
25–29	84971	104395	83251	139591	100963	112380	54441	57939
30–34	59751	103506	105969	137347	111982	105330	50921	54409
35–39	36808	85069	116385	89388	138489	102113	48697	53416
40–44	56875	42688	111868	112536	133241	110623	51723	58900
45–49	49067	52017	91405	120247	85380	136385	64067	72318
50–54	40857	53940	44088	112567	105949	132349	61134	71215
55–59	30180	44718	50388	90841	110161	83863	38929	44934
60–64 ⁴	58935	86168	49560	41745	98410	94118	43221	50897
65–69	37651	42837	75734	93414	42885	50529
70–74	26854	37810	31633	74979	31534	43445
75 и више	22596	41696	51067	78636	30209	48427
Непознато	130	1390	8976	11805	71116	9163	4513	4650

3.5. СТАНОВНИШТВО ПРЕМА АКТИВНОСТИ – ПОПИС 2002.

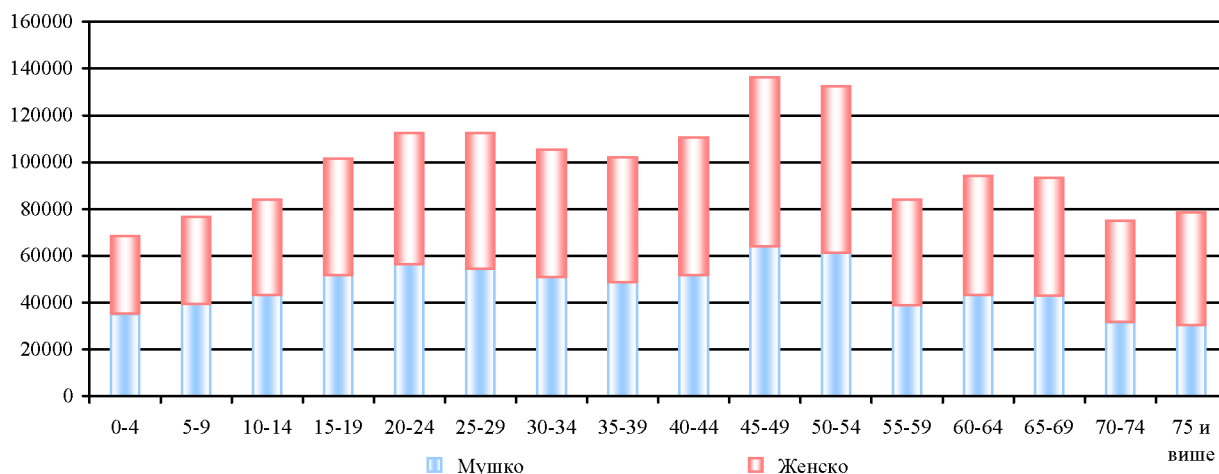
	Укупно	Мушко	Женско	Структура		
				укупно	мушко	женско
У К У П Н О	1576124	747854	828270	-	-	-
Становништво у земљи	1571835	745489	826346	100	100	100
Активно	713836	375459	338377	45,4	50,4	41,0
Са личним приходом	366877	166460	200417	23,3	22,3	24,2
Издравано	491122	203570	287552	31,3	27,3	34,8
НАСЕЉЕ БЕОГРАД						
У К У П Н О	1119642	522451	597191	-	-	-
Становништво у земљи	1116270	520606	595664	100	100	100
Активно	500978	253882	247096	44,9	48,7	41,5
Са личним приходом	283332	123159	160173	25,4	23,7	26,9
Издравано	331960	143565	188395	29,7	27,6	31,6

3 Подаци закључно са 1991. годином садрже и лица која су радила или боравила (као чланови породица) у иностранству, дуже од годину дана, а која су искључена методологијом пописа 2002. године. Види методолошке напомене.

3.6. СТАНОВНИШТВО ПРЕМА ШКОЛСКОЈ СПРЕМИ И ПИСМЕНОСТИ ПО ПОПИСУ 2002.

	Укупно	Мушко	Женско	%		
				укупно	мушко	женско
Стари 15 и више година	1347199	630309	716890	100,0	100,0	100,0
Без школске спреме	37744	9802	27942	2,8	1,6	3,9
1-3 разреда основне школе	9800	2092	7708	0,7	0,3	1,1
4-7 разреда основне школе	77525	24352	53173	5,7	3,9	7,4
Основно образовање	251476	100850	150626	18,7	16,0	21,0
Средње образовање	668927	335656	333271	49,6	53,2	46,5
Више образовање	91194	47824	43370	6,8	7,6	6,1
Високо образовање	185417	96401	89016	13,8	15,3	12,4
Непознато	25116	13332	11784	1,9	2,1	1,6
Стари 10 и више година	1431099	673397	757702	100,0	100,0	100,0
Неписмени	19204	2834	16370	1,3	0,4	2,2
<i>НАСЕЉЕ БЕОГРАД</i>						
Стари 15 и више година	965826	443493	522333	100,0	100,0	100,0
Без школске спреме	19410	6025	13385	2,0	1,4	2,6
1-3 разреда основне школе	3899	618	3281	0,4	0,1	0,6
4-7 разреда основне школе	33211	7024	26187	3,4	1,6	5,0
Основно образовање	152169	55851	96318	15,8	12,6	18,5
Средње образовање	489579	235162	254417	50,7	53,0	48,7
Више образовање	77069	40381	36688	8,0	9,1	7,0
Високо образовање	172066	89019	83047	17,8	20,1	15,9
Непознато	18423	9413	9010	1,9	2,1	1,7
Стари 10 и више година	1021713	472109	549604	100,0	100,0	100,0
Неписмени	7906	1322	6585	0,8	0,3	1,2

Граф. 3.2. СТАНОВНИШТВО ПРЕМА СТАРОСТИ – ПОПИС 2002.



СТАНОВНИШТВО

3.7. СТАНОВНИШТВО И ДОМАЋИНСТВА ПРЕМА ОПШТИНАМА ПО ПОПИСИМА

	<i>Укујино</i>	<i>Барајево</i>	<i>Вождовац</i>	<i>Врачар</i>	<i>Гроцка</i>	<i>Звездара</i>	<i>Земун</i>	<i>Лазаревац</i>
1961.								
Домаћинства	310587	4463	27468	32983	7938	31755	31040	11582
Становништво	942190	17461	85458	88422	32836	88919	95890	43906
1971.								
Домаћинства	401443	4716	44076	32055	9477	41021	44637	12665
Становништво	1209361	16552	134207	84291	35275	112938	139958	45675
1981.								
Домаћинства	489438	5519	53632	30924	15222	44755	55745	15095
Становништво	1470073	18815	159364	78862	54599	128753	172295	51068
1991.								
Домаћинства	515040	6577	53259	27256	19216	46818	56154	17640
Становништво	1602226	21647	161376	69680	69448	140483	181692	58882
2002.								
Домаћинства	567325	8254	56936	25241	24313	49907	64559	18802
Становници	1576124	24641	151768	58386	75466	132621	191645	58511
Пол								
мушко	747854	12299	71273	25742	37529	62347	92112	28748
женско	828270	12342	80495	32644	37937	70274	99533	29763
Старост (године)								
0–4	68421	1130	6282	1906	3822	5817	8960	2779
мушко	35098	603	3178	967	1954	3021	4611	1434
женско	33323	527	3104	939	1868	2796	4349	1345
5–9	76604	1269	7138	2205	4152	6259	9888	3394
мушко	39359	632	3698	1124	2175	3256	5053	1730
женско	37245	637	3440	1081	1977	3003	4835	1664
10–14	83900	1273	7742	2520	4666	6523	10784	3888
мушко	43088	658	4056	1292	2455	3298	5541	1978
женско	40812	615	3686	1228	2211	3225	5243	1910
15–19	101414	1567	9202	3264	5446	8165	12760	4356
мушко	51756	833	4692	1663	2758	4219	6514	2215
женско	49658	734	4510	1601	2688	3946	6246	2141
20–24	112432	1656	10276	3843	5904	9537	14089	4194
мушко	56279	870	5134	1875	2965	4687	7233	2147
женско	56153	786	5142	1968	2939	4850	6856	2047
25–29	112380	1673	10768	3705	5782	9881	14152	3834
мушко	54441	874	5165	1770	2901	4762	6863	1900
женско	57939	799	5603	1935	2881	5119	7289	1934
30–34	105330	1503	10273	3332	4910	9471	13323	3636
мушко	50921	811	4874	1499	2506	4533	6584	1722
женско	54409	692	5399	1833	2404	4938	6739	1914
35–39	102113	1377	10109	3379	4607	8738	13128	4038
мушко	48697	713	4784	1559	2154	4208	6415	1961
женско	53416	664	5325	1820	2453	4530	6713	2077

<i>Младеновац</i>	<i>Нови Београд</i>	<i>Обреновац</i>	<i>Палилула</i>	<i>Раковица</i>	<i>Савски венац</i>	<i>Сојоџи</i>	<i>Сипари град</i>	<i>Чукарица</i>	
1961.									
11312	11936	12522	30358	8701	28100	5786	36976	17661	Домаћинства
44769	33347	48228	89141	26134	74971	23131	96517	53060	Становништво
1971.									
12841	31404	15093	42326	15840	23274	5949	32909	33160	Домаћинства
47134	92200	53260	126380	50507	63531	21166	83742	102545	Становништво
1981.									
14643	57244	18369	52453	27664	20149	6155	29445	42424	Домаћинства
52489	173541	62612	150484	87067	53374	20860	73767	132123	Становништво
15801	69933	20571	51259	30756	17788	6227	27217	48568	
56389	224424	70234	156587	97752	47682	20527	70791	154632	
2002.									
16399	79649	22836	57634	35139	17220	6664	24040	59732	Домаћинства
52490	217773	70975	155902	99000	42505	20390	55543	168508	Становници
Пол									
25560	102025	35084	73766	47302	19334	10076	24619	80038	мушко
26930	115748	35891	82136	51698	23171	10314	30924	88470	женско
Старост (године)									
2201	8319	3324	7139	4473	1631	872	1875	7891	0–4
1071	4251	1668	3755	2331	811	457	978	4008	мушко
1130	4068	1656	3384	2142	820	415	897	3883	женско
2743	9273	3848	8232	4853	1678	1060	2023	8589	5–9
1408	4703	2024	4245	2502	856	554	1047	4352	мушко
1335	4570	1824	3987	2351	822	506	976	4237	женско
3277	10527	4196	8592	4910	2097	1198	2381	9326	10–14
1708	5445	2167	4342	2484	1071	594	1226	4773	мушко
1569	5082	2029	4250	2426	1026	604	1155	4553	женско
3554	13842	4953	9932	5899	2771	1283	3234	11186	15–19
1793	6992	2559	5031	3023	1401	659	1664	5740	мушко
1761	6850	2394	4901	2876	1370	624	1570	5446	женско
3550	16115	5165	10995	6743	3027	1269	3844	12225	20–24
1784	7968	2679	5517	3332	1522	673	1873	6020	мушко
1766	8147	2486	5478	3411	1505	596	1971	6205	женско
3432	15612	4973	11126	7463	2651	1218	3804	12306	25–29
1683	7483	2484	5417	3619	1292	611	1762	5855	мушко
1749	8129	2489	5709	3844	1359	607	2042	6451	женско
3218	14252	4398	10786	7562	2370	1162	3243	11891	30–34
1613	6888	2167	5221	3668	1074	585	1492	5684	мушко
1605	7364	2231	5565	3894	1296	577	1751	6207	женско
3182	13183	4525	10958	6983	2290	1171	3035	11410	35–39
1573	6092	2217	5247	3421	1011	589	1332	5421	мушко
1609	7091	2308	5711	3562	1279	582	1703	5989	женско

СТАНОВНИШТВО

3.7. СТАНОВНИШТВО ПРЕМА ПОПИСИМА ПО ОПШТИНАМА (наставак)

	<i>Укујино</i>	<i>Барајево</i>	<i>Вождовац</i>	<i>Врачар</i>	<i>Гроцка</i>	<i>Звездара</i>	<i>Земун</i>	<i>Лазаревац</i>
40–44	110623	1545	10463	3719	5658	8832	13794	4584
мушко	51723	752	4830	1616	2750	4069	6505	2264
женско	58900	793	5633	2103	2908	4763	7289	2320
45–49	136385	2178	12512	4913	6914	11086	16165	5349
мушко	64067	1068	5803	2070	3493	5001	7786	2737
женско	72318	1110	6709	2843	3421	6085	8379	2612
50–54	132349	2083	12418	5706	6520	11228	15242	4170
мушко	61134	1023	5597	2527	3312	5069	7055	2115
женско	71215	1060	6821	3179	3208	6159	8187	2055
55–59	83863	1340	7988	3212	3960	7440	10218	2483
мушко	38929	700	3533	1402	2075	3469	4866	1176
женско	44934	640	4455	1810	1885	3971	5352	1307
60–64	94118	1570	9590	3298	3695	8192	11701	2999
мушко	43221	781	4191	1408	1859	3756	5531	1406
женско	50897	789	5399	1890	1836	4436	6170	1593
65–69	93414	1558	10278	3358	3460	7895	11083	3324
мушко	42885	719	4732	1338	1708	3571	5200	1574
женско	50529	839	5546	2020	1752	4324	5883	1750
70–74	74979	1430	7818	3546	2856	6015	7903	2876
мушко	31534	635	3468	1355	1279	2529	3317	1335
женско	43445	795	4350	2191	1577	3486	4586	1541
75–79	50202	818	5029	3353	1763	4064	4709	1584
мушко	19899	355	1985	1130	657	1559	1703	636
женско	30303	463	3044	2223	1106	2505	3006	948
80–84	19278	317	1924	1605	716	1648	1904	544
мушко	7176	115	718	565	267	561	616	221
женско	12102	202	1206	1040	449	1087	1288	323
85–89	6321	92	629	651	205	570	687	127
мушко	2180	35	222	214	58	197	217	49
женско	4141	57	407	437	147	373	470	78
90–94	2386	43	240	265	75	231	250	65
мушко	816	20	85	86	34	82	75	30
женско	1570	23	155	179	41	149	175	35
95 и више	449	7	39	48	24	48	52	7
мушко	138	4	9	16	8	15	13	3
женско	311	3	30	32	16	33	39	4
Непознато	9163	212	1050	558	331	981	853	280
мушко	4513	98	519	266	161	485	414	115
женско	4650	114	531	292	170	496	439	165

<i>Младеновац</i>	<i>Нови Београд</i>	<i>Обреновац</i>	<i>Палилула</i>	<i>Раковица</i>	<i>Савски венац</i>	<i>Сокобањ</i>	<i>Српски брод</i>	<i>Чукарица</i>	
3884	14802	5361	11317	6591	2882	1444	3574	12173	40–44
1986	6658	2617	5381	3117	1265	756	1575	5582	мушко
1898	8144	2744	5936	3474	1617	688	1999	6591	женско
4654	19968	6146	13313	7724	4152	1711	4868	14732	45–49
2349	8978	3154	6292	3599	1866	904	2127	6840	мушко
2305	10990	2992	7021	4125	2286	807	2741	7892	женско
4264	19715	5464	12458	7871	4154	1498	5590	13968	50–54
2137	8850	2766	5714	3429	1920	776	2465	6379	мушко
2127	10865	2698	6744	4442	2234	722	3125	7589	женско
2555	12176	3316	7889	5971	2211	1031	3234	8839	55–59
1249	5436	1644	3656	2585	1087	486	1450	4115	мушко
1306	6740	1672	4233	3386	1124	545	1784	4724	женско
2893	13646	4096	8886	7176	2157	1269	3240	9710	60–64
1344	6115	1975	4009	3399	922	574	1441	4510	мушко
1549	7531	2121	4877	3777	1235	695	1799	5200	женско
3091	13449	4152	8856	6554	2184	1421	3058	9693	65–69
1427	6049	1986	3906	3250	869	706	1229	4621	мушко
1664	7400	2166	4950	3304	1315	715	1829	5072	женско
2895	10614	3578	7011	4262	2390	1391	3253	7141	70–74
1253	4194	1601	2837	1925	864	599	1196	3147	мушко
1642	6420	1977	4174	2337	1526	792	2057	3994	женско
1724	8080	2044	4540	2355	2268	819	2835	4217	75–79
643	3957	825	1626	967	890	322	939	1705	мушко
1081	4123	1219	2914	1388	1378	497	1896	2512	женско
713	2438	767	1749	809	943	334	1328	1539	80–84
252	1209	259	617	286	370	125	420	575	мушко
461	1229	508	1132	523	573	209	908	964	женско
190	585	207	600	239	358	92	603	486	85–89
69	217	78	219	76	133	34	200	162	мушко
121	368	129	381	163	225	58	403	324	женско
81	195	86	194	86	133	39	217	186	90–94
26	65	30	58	40	38	14	71	62	мушко
55	130	56	136	46	95	25	146	124	женско
8	30	13	49	21	19	8	34	42	95 и више
-	7	5	17	8	9	4	8	12	мушко
8	23	8	32	13	10	4	26	30	женско
381	952	363	1280	455	139	100	270	958	Непознато
192	468	179	659	241	63	54	124	475	мушко
189	484	184	621	214	76	46	146	483	женско

СТАНОВНИШТВО

3.8. СТАНОВНИШТВО ПРЕМА НАЦИОНАЛНОМ САСТАВУ И ОПШТИНАМА ПО ПОПИСУ 2002.

	<i>Укљино</i>	<i>Барајево</i>	<i>Вождовац</i>	<i>Врачар</i>	<i>Гроцка</i>	<i>Звездара</i>	<i>Земун</i>	<i>Лазаревац</i>
У К У П Н О	1576124	24641	151768	58386	75466	132621	191645	58511
Национално се изјаснили	1525357	24081	146868	55267	74248	127628	184791	57864
Срби	1417187	23293	138528	51089	71494	119570	166319	56501
Југословени	22161	82	1740	1167	294	1609	3538	157
Црногорци	21190	191	1879	1031	573	1715	1892	347
Хрвати	10381	60	810	390	168	636	2430	79
Македонци	8372	68	902	289	360	790	715	83
Роми	19191	201	820	173	433	1251	4952	450
Муслимани	4617	47	392	161	154	325	739	41
Албанци	1492	10	143	58	12	156	241	13
Словенци	2084	12	233	144	19	157	228	22
Мађари	2080	14	198	76	48	187	302	17
Словаци	2199	3	51	28	12	56	1591	11
Бугари	1272	10	98	16	235	194	89	8
Румуни	1379	10	75	27	48	59	58	47
Руси	1049	10	90	52	33	103	130	11
Немци	481	4	44	14	7	31	124	6
Чеси	422	2	61	24	3	35	87	4
Украјинци	433	2	40	7	9	38	101	8
Русини	216	1	14	13	4	13	41	-
Власи	71	-	11	4	2	14	5	5
Бошњаци	1188	5	91	39	46	106	150	2
Буњевци	183	-	12	15	-	17	21	1
Горанци	3340	37	302	168	221	216	363	30
Остали	4369	19	334	282	73	350	675	26
Неизјашњени и неопређени	29312	213	1652	1587	906	2025	4692	293
Регионална припадност	586	15	38	21	15	67	132	7
Непознато	20869	332	3210	1511	297	2901	2030	347

<i>Младеновац</i>	<i>Нови Београд</i>	<i>Обреновац</i>	<i>Палилула</i>	<i>Раковица</i>	<i>Савски венац</i>	<i>Сокобањ</i>	<i>Стари град</i>	<i>Чукарица</i>	
52490	217773	70975	155902	99000	42505	20390	55543	168508	У К У П Н О
51826	208867	69969	149994	96383	40493	20202	52824	164052	Национално се изјаснили
50606	187253	67516	135586	90626	36928	19860	48027	153991	Срби
116	5341	292	2279	1226	952	49	1404	1915	Југословени
147	5233	480	1858	1465	878	94	1031	2376	Црногорци
80	2520	145	931	529	356	22	409	816	Хрвати
100	1683	172	1035	640	239	48	308	940	Македонци
635	2371	1039	3897	358	276	37	305	1993	Роми
13	829	62	823	314	157	24	171	365	Муслимани
12	268	18	238	132	35	8	64	84	Албанци
12	536	23	158	117	109	5	132	177	Словенци
21	411	30	320	127	63	7	80	179	Мађари
3	177	8	96	43	19	2	32	67	Словаци
21	137	33	183	50	30	11	31	126	Бугари
9	99	45	781	33	22	3	26	37	Румуни
8	191	34	123	58	39	9	68	90	Руси
2	58	6	81	18	25	4	23	34	Немци
1	83	3	35	23	6	1	21	33	Чеси
5	56	10	78	25	9	6	19	20	Украјинци
1	49	2	24	16	4	1	8	25	Русини
-	12	-	4	4	2	-	4	9	Власи
3	285	12	176	87	47	-	50	89	Бошњаци
1	46	6	14	8	13	-	12	17	Буњевци
15	255	7	836	253	109	-	218	310	Горанци
15	974	26	438	231	175	11	381	359	Остали
313	7131	397	2644	1954	1374	113	1915	2103	Неизјашњени и неопредељени
9	99	10	33	23	45	7	16	49	Регионална припадност
342	1676	599	3231	640	593	68	788	2304	Непознато

СТАНОВНИШТВО

3.9. СТАНОВНИШТВО ПРЕМА ВЕРОИСПОВЕСТИ И ОПШТИНАМА ПО ПОПISУ 2002.

	<i>Укујино</i>	<i>Барајево</i>	<i>Вождовац</i>	<i>Врачар</i>	<i>Гроцка</i>	<i>Звездара</i>	<i>Земун</i>	<i>Лазаревац</i>
УКУПНО	1576124	24641	151768	58386	75466	132621	191645	58511
Исламска	20366	139	1180	499	442	1221	4533	72
Јудаистичка	415	1	23	53	-	34	25	-
Католичка	16305	97	1377	693	251	1214	3696	129
Православна	1429170	23623	139822	50750	73090	121017	167398	57076
Протестантска	3796	7	245	109	94	229	1786	36
Прооријенталних култова	219	-	13	12	10	12	36	2
Остале	3468	16	206	143	82	131	386	31
Верник, не припада ниједној вероисповести	34	-	3	1	1	8	1	1
Неизјашњен	47349	339	2436	2361	1047	2973	8381	399
Није верник	23240	34	1643	1611	100	1789	2195	87
Непознато	31762	385	4820	2154	349	3993	3208	678

3.10. СТАНОВНИШТВО ПРЕМА ШКОЛСКОЈ СПРЕМИ И ПИСМЕНОСТИ ПО ОПШТИНАМА –

	<i>Укујино</i>	<i>Барајево</i>	<i>Вождовац</i>	<i>Врачар</i>	<i>Гроцка</i>	<i>Звездара</i>	<i>Земун</i>	<i>Лазаревац</i>
Стари 15 и више година	1347199	20969	130606	51755	62826	114022	162013	48450
Без школске спреме	37744	1063	3158	812	2988	2574	4792	2606
1 – 3 разреда основне школе	9800	404	715	118	901	500	1210	875
4 – 7 разреда основне школе	77525	2965	5614	902	5665	4240	10455	6888
Основно образовање	251476	5389	22535	5930	16440	19010	34059	12400
Средње образовање	668927	9557	66772	22110	31575	59821	84801	21505
Више образовање	91194	680	9205	4134	2386	8367	9755	1713
Високо образовање	185417	520	18999	16549	2113	17462	14189	1741
Непознато	25116	391	3608	1200	758	2048	2752	722
Стари 10 и више година	1431099	22242	138348	54275	67492	120545	172797	52338
Неписмени	19204	633	1361	181	1954	967	2723	1565

<i>Младеновац</i>	<i>Нови Београд</i>	<i>Обреновац</i>	<i>Палилула</i>	<i>Раковица</i>	<i>Савски венац</i>	<i>Сојоџи</i>	<i>Стари град</i>	<i>Чукарица</i>	
52490	217773	70975	155902	99000	42505	20390	55543	168508	У К У П Н О
290	3177	139	4722	847	402	49	693	1961	Исламска
1	75	-	40	23	28	1	91	20	Јудаистичка
130	3373	223	1657	861	526	43	747	1288	Католичка
50542	186374	68435	138501	91850	36247	19772	48059	156614	Православна
38	337	48	254	161	74	23	106	249	Протестантска
2	68	4	22	5	10	1	14	8	Прооријенталних култова
272	962	57	418	203	104	96	162	199	Остале
-	6	-	9	-	3	-	1	-	Верник, не припада ниједној вероисповести
486	13342	624	3688	3034	2187	216	2763	3073	Неизјашњен
121	7660	140	1672	1086	1675	16	1770	1641	Није верник
608	2399	1305	4919	930	1249	173	1137	3455	Непознато

ПОПИС 2002.

<i>Младеновац</i>	<i>Нови Београд</i>	<i>Обреновац</i>	<i>Палилула</i>	<i>Раковица</i>	<i>Савски венац</i>	<i>Сојоџи</i>	<i>Стари град</i>	<i>Чукарица</i>	
44269	189654	59607	131939	84764	37099	17260	49264	142702	Стари 15 и више година
2058	3032	3448	3951	1802	451	821	651	3537	Без школске спреме
807	555	1034	699	428	86	432	91	945	1 – 3 разреда основне школе
6792	5019	7622	6495	3408	815	3408	949	6288	4 – 7 разреда основне школе
11685	26701	15818	26667	15014	4989	4954	5815	24070	Основно образовање
18657	94013	26759	67654	46197	16648	6618	21903	74337	Средње образовање
1686	19009	1844	7779	5972	3123	488	4083	10970	Више образовање
1784	39664	2027	15931	10006	10199	278	14589	19366	Високо образовање
800	1661	1055	2763	1937	788	261	1183	3189	Непознато
47546	200181	63803	140531	89674	39196	18458	51645	152028	Стари 10 и више година
1267	1178	2171	1963	736	144	519	184	1658	Неписмени

СТАНОВНИШТВО

3.11. СТАНОВНИШТВО ПРЕМА ПОЛУ И АКТИВНОСТИ ПО НАСЕЉИМА – ПОПИС 2002.

	Становништво			У земљи			Број домаћинстава	
	укупно	мушко	женско	укупно	активно	с личним приходом издржавано		
Град Београд	1576124	747854	828270	1571835	713836	366877	491122	567325
Градска насеља	1281801	601088	680713	1278064	577344	313249	387471	474355
Остала насеља	294323	146766	147557	293771	136492	53628	103651	92970
Насеље Београд	1119642	522451	597191	1116270	500978	283332	331960	421580
Барајево	24641	12299	12342	24595	11062	5493	8040	8254
Градска насеља	-	-	-	-	-	-	-	-
Остала насеља	24641	12299	12342	24595	11062	5493	8040	8254
Арнајево	853	421	432	852	389	169	294	276
Барајево	8325	4151	4174	8309	3664	1894	2751	2789
Баћевац	1624	828	796	1623	681	397	545	561
Бељина	810	398	412	810	351	225	234	303
Божаревац	1218	593	625	1216	554	272	390	382
Велики Борак	1287	660	627	1280	609	290	381	459
Вранић	3899	1921	1978	3895	1826	833	1236	1278
Гунцати	2102	1063	1039	2097	968	398	731	681
Лисовић	1057	527	530	1057	460	244	353	353
Манић	551	271	280	548	194	134	220	176
Мељак	1772	882	890	1765	792	403	570	588
Рожанци	523	267	256	523	264	84	175	171
Шиљаковац	620	317	303	620	310	150	160	237
Вождовац	151768	71273	80495	151332	67163	38848	45321	56936
Градска насеља	139003	64945	74058	138580	61424	36340	40816	52670
Остала насеља	12765	6328	6437	12752	5739	2508	4505	4266
Бели поток	3417	1664	1753	3411	1618	640	1153	1112
Београд-део	132747	61883	70864	132334	58501	35132	38701	50646
Зуце	2024	972	1052	2018	917	365	736	626
Пиносава	2839	1398	1441	2835	1305	568	962	912
Рипањ	10741	5356	5385	10734	4822	2143	3769	3640
Врачар	58386	25742	32644	58162	24533	17747	15882	25241
Градска насеља	58386	25742	32644	58162	24533	17747	15882	25241
Остала насеља	-	-	-	-	-	-	-	-
Београд-део	58386	25742	32644	58162	24533	17747	15882	25241
Гроцка	75466	37529	37937	75291	36629	12470	26192	24313
Градска насеља	8338	4058	4280	8306	3919	1682	2705	2815
Остала насеља	67128	33471	33657	66985	32710	10788	23487	21498
Бегалица	3255	1592	1663	3251	1579	561	1111	1061
Болеч	5750	2877	2873	5735	2764	999	1972	1735
Брестовик	1076	525	551	1074	526	190	358	313
Винча	5819	2891	2928	5804	2767	928	2109	1831
Врчин	8667	4269	4398	8647	3758	1866	3023	3035
Гроцка	8338	4058	4280	8306	3919	1682	2705	2815
Дражањ	1548	760	788	1547	734	281	532	423
Живковац	380	194	186	376	172	80	124	110
Заклопача	2252	1123	1129	2250	1134	378	738	690
Калуђерица	22248	11167	11081	22192	11465	2862	7865	7429
Камендол	1067	524	543	1065	511	195	359	307
Лештане	8492	4280	4212	8479	4200	1314	2965	2603
Пударци	1410	692	718	1410	688	211	511	413
Ритопек	2284	1152	1132	2283	1102	388	793	653
Умчари	2880	1425	1455	2872	1310	535	1027	895
Звездара	132621	62347	70274	132189	60021	32355	39813	49907
Градска насеља	132621	62347	70274	132189	60021	32355	39813	49907
Остала насеља	-	-	-	-	-	-	-	-
Београд-део	132621	62347	70274	132189	60021	32355	39813	49907

3.11. СТАНОВНИШТВО ПРЕМА ПОЛУ И АКТИВНОСТИ ПО НАСЕЉИМА – ПОПИС 2002. (наставак)

	Становништво			У земљи				Број домаћинства
	укупно	мушко	женско	укупно	активно	с личним приходом	издржавано	
Земун	191645	92112	99533	191220	87494	42680	61046	64559
Градска насеља	168171	80343	87828	167778	76406	38747	52625	57657
Остала насеља	23474	11769	11705	23442	11088	3933	8421	6902
Београд-део	145751	69286	76465	145379	66127	34646	44606	50986
Бечмен	3409	1754	1655	3400	1733	512	1155	1024
Бољевци	4056	1998	2058	4054	1867	795	1392	1231
Добановци	8128	3997	4131	8118	3837	1458	2823	2353
Јаково	5949	2955	2994	5938	2870	975	2093	1685
Петровчић	1406	718	688	1406	702	209	495	415
Прогар	1455	739	716	1455	612	318	525	445
Сурчин	14292	7060	7232	14281	6442	2643	5196	4318
Угриновци	7199	3605	3594	7189	3304	1124	2761	2102
Лазаревац	58511	28748	29763	58441	26842	9871	21728	18802
Градска насеља	29918	14605	15313	29870	14556	4524	10790	9762
Остала насеља	28593	14143	14450	28571	12286	5347	10938	9040
Араповац	754	376	378	754	328	176	250	256
Барзиловица	877	437	440	877	345	235	297	272
Барошевац	1260	610	650	1260	585	238	437	373
Бистрица	497	259	238	497	190	72	235	138
Брајковац	1002	503	499	1002	411	236	355	321
Бурово	468	234	234	466	199	72	195	142
Велики Црљени	4580	2265	2315	4565	2092	740	1733	1528
Врбовно	978	472	506	978	428	188	362	338
Вреоци	3210	1559	1651	3209	1405	575	1229	1088
Дрен	445	241	204	445	191	76	178	137
Дудовица	777	368	409	776	334	179	263	241
Жупањац	582	292	290	579	255	103	221	162
Зеоке	796	389	407	795	313	154	328	276
Јунковац	984	466	518	984	394	233	357	336
Крушевица	686	344	342	686	320	138	228	219
Лазаревац	23551	11473	12078	23522	11681	3445	8396	7668
Лесковац	770	390	380	770	320	168	282	248
Лукавица	455	220	235	452	183	84	185	143
Мали Црљени	885	451	434	885	383	167	335	259
Медошевац	925	474	451	920	407	144	369	299
Миросалци	1658	807	851	1658	581	295	782	519
Петка	1191	580	611	1191	558	164	469	338
Пркосава	317	163	154	317	137	58	122	97
Рудовци	1787	867	920	1783	783	339	661	566
Соколово	623	315	308	622	272	122	228	154
Степојевац	3019	1487	1532	3014	1244	612	1158	1022
Стрмово	324	159	165	324	169	65	90	103
Стубица	269	135	134	269	124	29	116	77
Трбушница	796	396	400	796	422	127	247	262
Цветовац	233	117	116	233	84	39	110	70
Чибутковица	1260	632	628	1260	526	248	486	411
Шопић	2230	1105	1125	2230	1033	315	882	646
Шушњар	322	162	160	322	145	35	142	93

СТАНОВНИШТВО

3.11. СТАНОВНИШТВО ПРЕМА ПОЛУ И АКТИВНОСТИ ПО НАСЕЉИМА – ПОПИС 2002. (наставак)

	Становништво			У земљи			Број домаћинства	
	укупно	мушко	женско	укупно	активно	с личним приходом издржавано		
Младеновац	52490	25560	26930	52373	24013	10532	17828	16399
Градска насеља	22114	10348	11766	22062	9989	4989	7084	7434
Остала насеља	30376	15212	15164	30311	14024	5543	10744	8965
Амерић	807	397	410	806	413	177	216	272
Белуће	263	139	124	263	133	25	105	67
Бељевац	160	70	90	160	76	20	64	43
Велика Иванча	1796	888	908	1796	799	406	591	564
Велика Крсна	3253	1627	1626	3243	1498	548	1197	949
Влашка	2547	1268	1279	2540	1099	451	990	793
Границе	1460	731	729	1458	693	238	527	434
Дубона	1139	586	553	1138	652	123	363	332
Јагњило	2279	1147	1132	2279	1039	403	837	619
Ковачевац	4349	2150	2199	4345	2022	835	1488	1221
Кораћица	1924	956	968	1921	884	401	636	614
Мала Врбица	368	193	175	368	179	75	114	115
Марковац	674	336	338	672	302	117	253	173
Међулужје	2431	1234	1197	2426	1031	452	943	770
Младеновац (варош)	22114	10348	11766	22062	9989	4989	7084	7434
Младеновац (село)	1539	775	764	1531	719	288	524	473
Пружатовац	835	416	419	830	355	188	287	251
Рабровац	1400	726	674	1391	621	242	528	338
Рајковац	1639	823	816	1637	768	246	623	475
Сенаја	444	218	226	438	166	130	142	159
Црквине	214	101	113	214	104	34	76	63
Шешин	855	431	424	855	471	144	240	240
Нови Београд	217773	102025	115748	217050	96818	55476	64756	79649
Градска насеља	217773	102025	115748	217050	96818	55476	64756	79649
Остала насеља	-	-	-	-	-	-	-	-
Београд-део	217773	102025	115748	217050	96818	55476	64756	79649
Обреновац	70975	35084	35891	70779	32634	12578	25567	22836
Градска насеља	23620	11320	12300	23525	10900	4247	8378	7752
Остала насеља	47355	23764	23591	47254	21734	8331	17189	15084
Баљевац	532	272	260	528	235	112	181	183
Барич	6586	3297	3289	6581	3186	1168	2227	2053
Бело поље	1804	909	895	1803	826	306	671	528
Бргулице	501	250	251	499	228	72	199	145
Бровић	783	397	386	781	345	136	300	279
Велико поље	1820	901	919	1819	811	276	732	512
Вукићевица	675	332	343	675	323	93	259	178
Грабовац	2596	1321	1275	2589	1311	337	941	785
Дражевац	1536	771	765	1531	685	334	512	516
Дрен	1279	647	632	1272	552	205	515	381
Забрежје	2663	1317	1346	2658	1151	542	965	860
Звечка	6138	3067	3071	6121	2785	988	2348	2088
Јасенак	664	346	318	660	290	143	227	220
Конатице	909	453	456	906	431	217	258	326
Кртинска	1177	584	593	1177	496	215	466	423
Љубинић	855	431	424	853	501	117	235	257
Мала	1665	854	811	1663	732	380	551	562
Моштаница								
Мислођин	2313	1160	1153	2306	1055	480	771	729
Обреновац	23620	11320	12300	23525	10900	4247	8378	7752
Орашац	707	340	367	706	339	105	262	236
Пироман	1008	531	477	1004	434	187	383	308
Пољане	455	236	219	455	239	87	129	148
Ратари	603	306	297	603	255	119	229	174
Рвати	1211	588	623	1209	575	221	413	383
Скела	1855	926	929	1853	781	414	658	627
Стублине	3099	1547	1552	3086	1338	522	1226	961
Трстеница	917	464	453	913	422	148	343	295
Уровци	1540	775	765	1539	719	213	607	502
Ушће	1464	742	722	1464	689	194	581	425

3.11. СТАНОВНИШТВО ПРЕМА ПОЛУ И АКТИВНОСТИ ПО НАСЕЉИМА – ПОПИС 2002. (наставка)

	Становништво			У земљи			Број домаћинства	
	укупно	мушко	женско	укупно	активно	с личним приходом издржавано		
Палилула	155902	73766	82136	155541	72245	35083	48213	57634
Градска насеља	140978	66267	74711	140629	64472	32635	43522	52960
Остала насеља	14924	7499	7425	14912	7773	2448	4691	4674
Београд-део	103261	47780	55481	103002	46031	26089	30882	40507
Борча	35150	17202	17948	35069	17128	6136	11805	11668
Велико село	1676	846	830	1676	947	169	560	388
Дунавац	603	307	296	603	315	90	198	203
Ковилово	1039	518	521	1038	511	176	351	369
Овча	2567	1285	1282	2558	1313	410	835	785
Падинска скела	9836	4955	4881	9826	5037	1858	2931	3314
Сланци	1770	873	897	1769	963	155	651	400
Раковица	99000	47302	51698	98750	45448	24541	28761	35139
Градска насеља	99000	47302	51698	98750	45448	24541	28761	35139
Остала насеља	-	-	-	-	-	-	-	-
Београд-део	99000	47302	51698	98750	45448	24541	28761	35139
Савски венац	42505	19334	23171	42373	18475	11519	12379	17220
Градска насеља	42505	19334	23171	42373	18475	11519	12379	17220
Остала насеља	-	-	-	-	-	-	-	-
Београд-део	42505	19334	23171	42373	18475	11519	12379	17220
Сопот	20390	10076	10314	20357	8897	4566	6894	6664
Градска насеља	1752	812	940	1751	822	364	565	599
Остала насеља	18638	9264	9374	18606	8075	4202	6329	6065
Бабе	332	166	166	332	105	118	109	129
Губеревац	646	310	336	644	240	188	216	227
Дрлупа	547	280	267	546	283	94	169	170
Дучина	736	366	370	736	334	179	223	235
Ђуринци	1088	538	550	1088	417	277	394	365
Мала Иванча	1701	845	856	1701	649	408	644	560
Мали Пожаревац	1479	744	735	1476	679	297	500	469
Неменикуће	2058	1043	1015	2058	968	388	702	614
Парцани	657	328	329	657	267	185	205	218
Поповић	1545	748	797	1544	654	334	556	512
Раља	2858	1444	1414	2842	1312	556	974	883
Рогача	1046	523	523	1044	485	235	324	348
Ропчево	2363	1138	1225	2361	1031	462	868	718
Сибница	686	346	340	685	281	199	205	270
Слатина	254	129	125	252	94	74	84	87
Сопот	1752	812	940	1751	822	364	565	599
Стојник	642	316	326	640	276	208	156	260
Стари град	55543	24619	30924	55328	24219	16121	14988	24040
Градска насеља	55543	24619	30924	55328	24219	16121	14988	24040
Остала насеља	-	-	-	-	-	-	-	-
Београд-део	55543	24619	30924	55328	24219	16121	14988	24040
Чукарица	168508	80038	88470	168054	77343	36997	53714	59732
Градска насеља	142079	67021	75058	141711	65342	31962	44407	51510
Остала насеља	26429	13017	13412	26343	12001	5035	9307	8222
Београд-део	132055	62133	69922	131703	60805	29706	41192	48245
Велика Моштаница	3210	1590	1620	3202	1390	690	1122	973
Остружница	3929	1937	1992	3926	1905	758	1263	1219
Пећани	493	226	267	492	215	124	153	161
Руцка	310	145	165	310	116	59	135	90
Рушањ	4769	2327	2442	4750	2153	893	1704	1440
Сремчица	18450	9100	9350	18391	8458	3452	6481	5809
Умка	5292	2580	2712	5280	2301	1315	1664	1795

СТАНОВНИШТВО

3.12. РОЂЕЊА, УМИРАЊА И БРАКОВИ ПО ОПШТИНАМА

	Укујино	Барајево	Вождовац	Врачар	Гроцка	Звездара	Земун	Лазаревац	Младеновац
2008.									
Рођени	17069	218	1514	524	881	1573	1833	593	520
мушки	8837	123	792	268	435	797	952	312	275
женски	8232	95	722	256	446	776	881	281	245
Живорођени	17000	217	1509	524	874	1565	1829	593	518
мушки	8797	122	788	268	432	793	950	312	274
женски	8203	95	721	256	442	772	879	281	244
Мртворођени	69	1	5	-	7	8	4	-	2
Умрли	20294	397	1997	885	895	1734	1820	790	760
мушки	10242	196	996	428	480	891	928	418	394
женски	10052	201	1001	457	415	843	892	372	366
Умрла одојчад	107	2	12	4	5	9	7	8	3
Природни прираштај	-3294	-180	-488	-361	-21	-169	9	-197	-242
Склопљени бракови	9442	144	955	373	392	737	1002	287	269
Разведени бракови	1899	16	288	66	62	144	92	92	75
2009.									
Рођени	18542	281	1744	576	883	1725	2001	639	557
мушки	9515	153	885	312	451	892	1051	316	285
женски	9027	128	859	264	432	833	950	323	272
Живорођени	18463	280	1738	573	878	1711	1995	635	554
мушки	9467	152	880	312	448	885	1047	312	283
женски	8996	128	858	261	430	826	948	323	271
Мртворођени	79	1	6	3	5	14	6	4	3
Умрли	20682	376	2055	895	927	1726	1927	782	792
мушки	10390	216	1004	397	500	860	993	399	411
женски	10292	160	1051	498	427	866	934	383	381
Умрла одојчад	123	2	10	3	4	9	11	3	4
Природни прираштај	-2219	-96	-317	-322	-49	-15	68	-147	-238
Склопљени бракови	9948	124	1000	389	470	803	1052	358	242
Разведени бракови	1924	15	343	52	54	83	158	131	67

СТОПЕ на 1 000 становника

2008.									
Живорођени	10,3	8,7	9,6	8,7	11,1	11,0	11,4	10,1	9,7
Умрли	12,3	15,9	12,7	14,8	11,3	12,2	11,4	13,4	14,2
Природни прираштај	-2,0	-7,2	-3,1	-6,0	-0,3	-1,2	0,1	-3,3	-4,5
Склопљени бракови	5,7	5,8	6,1	6,2	5,0	5,2	6,3	4,7	5,0
Умрла одојчад на 1000 живорођених	6,3	9,2	8,0	7,6	5,7	5,8	3,8	13,5	5,8
Мртворођени на 1000 живорођених	4,1	4,6	3,3	-	8,0	5,1	2,2	-	3,9
2009.									
Живорођени	11,1	11,2	10,8	9,5	11,0	11,8	12,2	10,8	10,4
Умрли	12,4	15,0	12,8	14,8	11,7	11,9	11,8	13,3	14,8
Природни прираштај	-1,3	-3,8	-2,0	-5,3	-0,6	-0,1	0,4	-2,5	-4,4
Склопљени бракови	6,0	5,0	6,2	6,4	5,9	5,5	6,5	6,1	4,5
Умрла одојчад на 1000 живорођених	6,7	7,1	5,8	5,2	4,6	5,3	5,5	4,7	7,2
Мртворођени на 1000 живорођених	4,3	3,6	3,5	5,2	5,7	8,2	3,0	6,3	5,4

Нови Београд	Обрено- вац	Палилула	Раковица	Савски венац	Сојоџић	Сџари град	Сурчин	Чукарица	
2008.									
2191	712	1911	1037	544	182	487	435	1914	Рођени
1128	379	983	525	258	91	265	232	1022	мушки
1063	333	928	512	286	91	222	203	892	женски
2184	706	1896	1033	543	182	486	432	1909	Живорођени
1124	374	975	522	258	91	265	232	1017	мушки
1060	332	921	511	285	91	221	200	892	женски
7	6	15	4	1	-	1	3	5	Мртворођени
2582	988	2041	1224	632	323	852	465	1909	Умрли
1392	522	988	610	283	165	363	232	956	мушки
1190	466	1053	614	349	158	489	233	953	женски
12	3	14	6	8	1	3	3	7	Умрла одојчад
-398	-282	-145	-191	-89	-141	-366	-33	-	Природни прираштај
1346	373	926	629	306	87	429	228	959	Склопљени бракови
148	115	177	152	67	43	77	13	272	Разведени бракови
2009.									
2398	759	2058	1154	529	178	521	522	2017	Рођени
1248	363	1035	607	266	88	252	256	1055	мушки
1150	396	1023	547	263	90	269	266	962	женски
2387	757	2051	1151	524	177	521	522	2009	Живорођени
1241	362	1029	605	262	88	252	256	1053	мушки
1146	395	1022	546	262	89	269	266	956	женски
11	2	7	3	5	1	-	-	8	Мртворођени
2684	1021	2045	1247	630	331	798	464	1982	Умрли
1342	528	1013	613	325	172	350	240	1027	мушки
1342	493	1032	634	305	159	448	224	955	женски
22	5	15	8	5	1	1	5	15	Умрла одојчад
-297	-264	6	-96	-106	-154	-277	58	27	Природни прираштај
1369	398	940	641	344	94	429	217	1078	Склопљени бракови
190	123	217	134	41	20	92	25	179	Разведени бракови
<i>СТОПЕ на 1 000 сџановника</i>									
2008.									
9,6	9,8	11,4	9,8	12,2	8,9	8,2	10,8	10,8	Живорођени
11,4	13,7	12,3	11,7	14,2	15,8	14,4	11,6	10,8	Умрли
-1,8	-3,9	-0,9	-1,8	-2,0	-6,9	-6,2	-0,8	0	Природни прираштај
5,9	5,2	5,6	6,0	6,9	4,2	7,3	5,7	5,4	Склопљени бракови
5,5	4,2	7,4	5,8	14,7	5,5	6,2	6,9	3,7	Умрла одојчад на 1000 живорођених
3,2	8,5	7,9	3,9	1,8	-	2,1	6,9	2,6	Мртворођени на 1000 живорођених
2009.									
10,4	10,5	12,1	10,8	11,6	8,6	8,7	13,1	11,2	Живорођени
11,7	14,2	12,0	11,7	14,0	16,1	13,3	11,6	11,1	Умрли
-1,3	-3,7	0,0	-0,9	-2,4	-7,5	-4,6	1,5	0,2	Природни прираштај
6,0	5,5	5,5	6,0	7,6	4,6	7,2	5,4	6,0	Склопљени бракови
9,2	6,6	7,3	7,0	9,5	5,6	1,9	9,6	7,5	Умрла одојчад на 1000 живорођених
4,6	2,6	3,4	2,6	9,5	5,6	-	-	4,0	Мртворођени на 1000 живорођених

СТАНОВНИШТВО

3.13. РОЂЕЊА, УМИРАЊА И БРАКОВИ

	Живорођени			Мрљворођени		Умрли			Умрла одојчад		Склопљени бракови	Разведени бракови
	укупно	мушки	женски	укупно	на 1000 живорођених	укупно	мушки	женски	укупно	на 1000 живорођених		
1970.	17885	9241	8644	184	10,3	8621	4380	4241	532	29,7	11323	1220
1975.	20143	10426	9717	187	9,3	9261	4715	4546	494	24,5	11359	2296
1980.	21731	11270	10461	157	7,2	10999	5764	5235	507	23,3	10557	2360
1985.	19300	9939	9361	150	7,8	12127	6139	5988	388	20,1	9366	3034
1986.	18671	9581	9090	114	6,1	12540	6474	6066	335	17,9	9563	2342
1987.	18311	9448	8863	122	6,7	12709	6562	6147	324	17,7	9298	3222
1988.	17830	9227	8603	120	6,7	12755	6711	6044	308	17,3	9354	3275
1989.	16534	8563	7971	109	6,6	13029	6751	6278	294	17,8	9278	3196
1990.	16740	8635	8105	113	6,8	14137	7563	6574	244	14,6	9469	2877
1991.	16942	8750	8192	117	6,9	14824	8011	6813	240	14,2	9159	1975
1992.	16496	8401	8095	107	6,5	16589	8875	7714	281	17,0	9028	1570
1993.	16685	8502	8183	122	7,3	17084	9097	7987	298	17,9	9155	1672
1994.	16238	8394	7844	108	6,6	16901	8879	8022	260	16,0	9122	1296
1995.	16590	8573	8017	125	7,5	17586	9143	8443	253	15,2	9160	1448
1996.	16052	8417	7635	122	7,6	18197	9484	8713	238	14,8	8503	1429
1997.	15284	7971	7313	110	7,2	18012	9445	8567	204	13,3	8443	1266
1998.	14987	7681	7306	95	6,3	18533	9886	8647	182	12,1	8282	1458
1999.	14182	7317	6865	100	7,1	19274	9964	9310	166	11,7	8140	1480
2000.	14324	7345	6979	78	5,4	19758	10284	9474	153	10,7	8973	1796
2001.	16059	8204	7855	100	6,2	19025	9942	9083	159	9,9	8910	1597
2002.	16342	8407	7935	78	5,3	19621	10155	9466	179	11,0	9098	2455
2003.	16200	8334	7866	83	5,1	20045	10370	9675	157	9,7	9238	1722
2004.	16276	8425	7851	100	6,1	19993	10359	9634	125	7,7	9332	1991
2005. ⁵	15727	8031	7696	74	4,7	20155	10357	9798	119	7,6	8801	1657
2006.	15802	8082	7720	62	3,9	19703	10075	9628	103	6,5	9510	1693
2007.	15887	8084	7803	76	4,8	20174	10293	9881	133	8,4	10003	1935
2008.	17000	8797	8203	69	4,1	20294	10242	10052	107	6,3	9442	1899
2009.	18463	9467	8996	79	4,3	20682	10390	10292	123	6,7	9948	1924
НАСЕЉЕ БЕОГРАД												
1970.	10542	5546	4996	95	9,0	5147	2617	2530	282	26,8	7442	920
1975.	15252	7871	7381	141	9,2	6366	3218	3148	345	22,6	8674	1912
1980.	15944	8296	7648	111	7,0	7548	3927	3621	381	23,9	7894	1955
1985.	13592	7068	6524	110	8,1	8517	4280	4237	254	18,7	7005	2556
1986.	13220	6822	6398	79	5,9	8703	4422	4281	228	17,2	7089	1961
1987.	12905	6654	6251	94	7,3	8995	4580	4415	230	17,8	6930	2716
1988.	12566	6483	6083	87	6,9	9063	4743	4320	213	17,0	6893	2756
1989.	11557	5961	5596	79	6,8	9285	4751	4534	190	16,4	6857	2649
1990.	11825	6087	5738	75	6,3	10205	5947	4708	182	15,4	7048	2356
1991.	11795	6100	5695	84	7,1	10768	5798	4970	153	13,0	6797	1552
1992.	11530	5926	5604	74	6,4	12109	6409	5700	200	17,3	6779	1228
1993.	11840	6035	5805	100	8,4	12546	6634	5912	210	17,7	6848	1298
1994.	11536	5957	5579	76	6,6	12438	6463	5975	193	16,7	6820	939
1995.	11870	6130	5740	89	7,5	12987	6713	6274	183	15,4	6914	1049
1996.	11610	6104	5506	73	6,3	13419	6949	6470	172	14,8	6448	1030
1997.	11260	5904	5356	86	7,6	13253	6882	6371	146	13,0	6369	940
1998.	11124	5683	5441	72	6,5	13579	7161	6418	138	12,4	6225	1108
1999.	10399	5364	5035	77	7,4	14181	7268	6913	115	11,1	6175	1103
2000.	10754	5516	5238	67	6,2	14418	7441	6977	113	10,5	6723	1378
2001.	12053	6171	5882	68	5,6	13903	7183	6720	116	9,6	6648	1095
2002.	12173	6291	5882	69	5,7	14280	7324	6956	117	8,2	6806	1835
2003.	11540	5901	5639	57	4,9	14380	7326	7054	115	10,0	6799	1240
2004.	11644	6013	5631	59	5,1	14332	7316	7016	91	7,8	6812	1470
2005. ⁵	11839	6032	5807	57	4,8	14930	7600	7330	87	7,3	6877	1255
2006.	11650	5940	5710	41	3,5	14525	7294	7231	81	7,0	7058	1226
2007.	11593	5927	5666	58	5,0	14679	7383	7296	97	8,4	7459	1459
2008.	12581	6499	6082	45	3,6	14666	7335	7331	78	6,2	7128	1414
2009.	13714	7092	6622	62	4,5	14996	7436	7560	94	6,9	7512	1418

5 Према методологији праћења виталних догађаја из 2005. године

3.14. ЖИВОРОЂЕНИ ПРЕМА СТАРОСТИ МАЈКЕ И РЕДУ РОЂЕЊА

	1981.	1991.	2001.	2005.	2008.	2009.
УКУПНО	21345	16942	16059	15727	17000	18463
Старост мајке						
Испод 15 година	18	9	12	11	12	15
15-19	1513	1178	739	614	617	644
20-24	6882	4862	3647	3103	2847	2736
25-29	7811	5635	5734	5393	5585	5898
30-34	3950	3465	3989	4453	5220	5820
35-39	809	1430	1527	1731	2171	2602
40-44	187	283	273	320	355	400
45-49	16	11	12	8	30	30
50 и више	7	3	6	4	6	3
Непознато	152	66	120	90	157	315
Ред рођења детета						
Прво	10864	8441	8784	8350	9366	10307
Друго	8337	6444	5597	5386	5633	6147
Треће	1167	1357	1274	1463	1470	1474
Четврто	196	236	252	367	371	337
Пето	60	67	75	86	101	109
Шесто	26	29	37	41	32	48
Седмо	8	15	17	17	14	21
Осмо и више	16	15	23	17	13	20
Непознато	671	338	-	-	-	-
Медицинска помоћ						
Са помоћи	21207	16863	16016	15693	16992	18450
Без помоћи	138	79	43	34	8	13
Рођени						
У браку	19730	14866	13129	12566	13678	14839
Ван брака	1615	2076	2930	3161	3322	3703

НАСЕЉЕ БЕОГРАД

УКУПНО	15544	11795	12053	11839	12581	13714
Старост мајке						
Испод 15 година	8	6	3	8	6	9
15-19	756	525	403	332	370	357
20-24	4413	2859	2285	1923	1676	1627
25-29	6084	4158	4343	4060	4072	4204
30-34	3313	2752	3340	3698	4213	4769
35-39	676	1200	1306	1475	1813	2120
40-44	157	235	244	260	285	343
45-49	15	9	11	6	25	25
50 и више	6	2	6	2	6	3
Непознато	116	49	112	75	115	257
Ред рођења						
Прво	8130	6090	6768	6412	7143	7896
Друго	5941	4381	4105	4065	4093	4507
Треће	731	863	918	1005	1012	994
Четврто	115	134	170	245	225	204
Пето	40	49	48	62	72	60
Шесто	16	22	24	23	26	29
Седмо	5	12	7	15	5	13
Осмо и више	13	12	13	12	5	11
Непознато	553	232	-	-	-	-
Медицинска помоћ						
Са помоћи	15468	11749	12023	11822	12577	13709
Без помоћи	76	46	30	17	4	5
Рођени						
У браку	14452	10394	9911	9575	10262	11190
Ван брака	1092	1401	2142	2264	2319	2586

3.15. МРТВОРОЂЕНИ

	1981.	1991.	2001.	2005.	2008.	2009.
УКУПНО	160	117	100	74	69	79
Медицинска помоћ						
Са помоћи	160	117	99	74	69	79
Без помоћи	-	-	1	-	-	-
Рођени						
У браку	140	100	71	48	45	49
Ван брака	20	17	29	26	24	30
<i>НАСЕЉЕ БЕОГРАД</i>						
УКУПНО	113	84	68	57	45	62
Медицинска помоћ						
Са помоћи	113	84	68	57	45	62
Без помоћи	-	-	-	-	-	-
Рођени						
У браку	101	71	51	39	31	39
Ван брака	12	13	17	18	14	23

3.16. РОЂЕНИ ПРЕМА СТАРОСТИ МАЈКЕ, РЕДУ И МЕСЕЦУ РОЂЕЊА ПО ОПШТИНАМА

	Укујино	Барајево	Вождовац	Врачар	Гроцка	Звездара	Земун	Лазаревац	Младеновац
2008.	РОЂЕНИ								
УКУПНО	17069	218	1514	524	881	1573	1833	593	520
Рођени									
У браку	13723	169	1270	426	697	1277	1408	485	381
Ван брака	3346	49	244	98	184	296	425	108	139
Медицинска помоћ									
Са помоћи	17061	218	1514	524	880	1572	1832	593	519
Без помоћи	8	-	-	-	1	1	1	-	1
	ЖИВОРОЂЕНИ								
УКУПНО	17000	217	1509	524	874	1565	1829	593	518
Рођени									
У браку	13678	169	1268	426	695	1272	1404	485	380
Ван брака	3322	48	241	98	179	293	425	108	138
Медицинска помоћ									
Са помоћи	16992	217	1509	524	873	1564	1828	593	517
Без помоћи	8	-	-	-	1	1	1	-	1
Старост мајке									
Испод 15	12	-	-	1	-	-	2	5	-
15-19	617	11	37	10	25	49	82	36	35
20-24	2847	54	183	44	227	222	344	173	125
25-29	5585	77	525	151	329	504	623	201	173
30-34	5220	50	514	197	204	541	517	125	121
35-39	2171	20	206	100	64	201	209	39	50
40-44	355	2	34	16	15	33	29	8	7
45-49	30	-	4	-	1	1	4	-	3
50 и више година	6	-	-	1	-	1	1	-	-
Непознато	157	3	6	4	9	13	18	6	4
Ред рођења детета									
Прво дете	9366	106	859	323	460	904	951	312	239
Друго	5633	75	512	155	309	501	628	191	190
Треће	1470	25	105	41	85	125	168	64	54
Четврто	371	11	22	4	13	22	63	18	24
Пето	101	-	5	1	6	7	12	4	3
Шесто	32	-	4	-	-	4	4	2	3
Седмо	14	-	1	-	-	1	-	-	3
Осмо и више	13	-	1	-	1	1	3	2	2
Непознато	-	-	-	-	-	-	-	-	-
Месец рођења									
Јануар	1368	16	143	40	75	132	157	56	43
Фебруар	1196	19	109	40	69	121	122	47	36
Март	1258	10	94	35	51	99	127	47	43
Април	1094	12	96	47	54	114	142	50	29
Мај	1313	19	122	59	69	126	125	51	32
Јун	1339	19	125	47	66	141	154	28	49
Јул	1495	14	148	40	93	152	183	52	60
Август	1462	19	141	55	101	161	180	52	46
Септембар	1447	23	131	39	82	150	178	47	50
Октобар	1453	22	123	51	97	131	162	51	40
Новембар	1239	20	140	33	63	116	161	52	47
Децембар	1223	24	137	38	54	122	138	60	43
	МРТВОРОЂЕНИ								
УКУПНО	69	1	5	-	7	8	4	-	2
Рођени									
У браку	45	-	2	-	2	5	4	-	1
Ван брака	24	1	3	-	5	3	-	-	1
Медицинска помоћ									
Са помоћи	69	1	5	-	7	8	4	-	2
Без помоћи	-	-	-	-	-	-	-	-	-

<i>Нови Београд</i>	<i>Обреновац</i>	<i>Палилула</i>	<i>Раковица</i>	<i>Савски венац</i>	<i>Сокоп</i>	<i>Стиари град</i>	<i>Сурчин</i>	<i>Чукарица</i>	
РОЂЕНИ									2008.
2191	712	1911	1037	544	182	487	435	1914	УКУПНО
1821	551	1457	884	439	128	407	316	1607	Рођени
370	161	454	153	105	54	80	119	307	У браку
									Ван брака
2191	712	1909	1037	543	182	486	435	1914	Медицинска помоћ
-	-	2	-	1	-	1	-	-	Са помоћи
									Без помоћи
ЖИВОРОЂЕНИ									
2184	706	1896	1033	543	182	486	432	1909	УКУПНО
1816	546	1447	881	438	128	406	314	1603	Рођени
368	160	449	152	105	54	80	118	306	У браку
									Ван брака
2184	706	1894	1033	542	182	485	432	1909	Медицинска помоћ
-	-	2	-	1	-	1	-	-	Са помоћи
									Без помоћи
1	1	1	-	-	-	-	-	1	Старост мајке
46	42	96	23	11	24	6	36	48	Испод 15
213	190	344	140	64	66	42	123	293	15-19
628	220	646	358	165	52	151	152	630	20-24
834	171	536	326	176	22	176	76	634	25-29
379	66	207	159	89	17	90	34	241	30-34
50	13	37	19	23	-	17	5	47	35-39
4	-	5	-	3	-	1	-	4	40-44
-	-	-	-	2	-	1	-	-	45-49
29	3	24	8	10	1	2	6	11	50 и више година
									Непознато
1228	341	1032	597	329	98	298	216	1073	Ред рођења детета
717	256	607	355	167	59	143	142	626	Прво дете
186	74	177	71	32	20	38	50	155	Друго
35	27	48	8	13	3	3	20	37	Треће
13	3	23	2	2	2	3	4	11	Четврто
4	-	6	-	-	-	1	-	4	Пето
1	3	3	-	-	-	-	-	2	Шесто
-	2	-	-	-	-	-	-	1	Седмо
-	-	-	-	-	-	-	-	-	Осмо и више
									Непознато
181	56	168	106	59	15	33	41	155	Месец рођења
183	56	129	81	67	22	41	35	135	Јануар
199	43	128	67	49	12	31	28	132	Фебруар
134	44	162	83	50	13	36	40	131	Март
178	52	159	77	46	13	37	29	143	Април
154	50	165	90	41	11	42	34	154	Мај
206	58	165	82	44	20	43	47	197	Јун
190	79	183	91	44	20	48	41	209	Јул
198	63	153	95	36	9	51	41	184	Август
209	75	174	86	48	16	34	40	159	Септембар
182	66	155	88	21	15	46	32	152	Октобар
170	64	155	87	38	16	44	24	158	Новембар
									Децембар
МРТВОРОЂЕНИ									
7	6	15	4	1	-	1	3	5	УКУПНО
5	5	10	3	1	-	1	2	4	Рођени
2	1	5	1	-	-	-	1	1	У браку
									Ван брака
7	6	15	4	1	-	1	3	5	Медицинска помоћ
-	-	-	-	-	-	-	-	-	Са помоћи
									Без помоћи

3.16. РОЂЕНИ ПРЕМА СТАРОСТИ МАЈКЕ, РЕДУ И МЕСЕЦУ РОЂЕЊА ПО ОПШТИНАМА

	Укујино	Барајево	Вождовац	Врачар	Гроцка	Звездара	Земун	Лазаревац	Младеновац
2009.									
<i>РОЂЕНИ</i>									
УКУПНО	18542	281	1744	576	883	1725	2001	639	557
Рођени									
У браку	14839	208	1476	473	718	1401	1535	496	408
Ван брака	3703	73	268	103	165	324	466	143	149
Медицинска помоћ									
Са помоћи	18529	281	1743	576	881	1725	2001	639	554
Без помоћи	13	-	1	-	2	-	-	-	3
<i>ЖИВОРОЂЕНИ</i>									
УКУПНО	18463	280	1738	573	878	1711	1995	635	554
Рођени									
У браку	14790	208	1473	471	716	1393	1532	492	405
Ван брака	3673	72	265	102	162	318	463	143	149
Медицинска помоћ									
Са помоћи	18450	280	1737	573	876	1711	1995	635	551
Без помоћи	13	-	1	-	2	-	-	-	3
Старост мајке									
Испод 15	15		1			1	1	2	
15–19	644	17	45	5	35	48	75	44	42
20–24	2736	70	189	50	187	211	301	173	137
25–29	5898	91	563	151	352	537	640	216	189
30–34	5820	60	606	219	208	595	635	127	120
35–39	2602	37	256	114	71	246	267	59	56
40–44	400	4	43	22	11	30	48	9	5
45–49	30	-	1	7	-	3	3	-	-
50 и више година	3	-	-	-	-	2	-	-	-
Непознато	315	-	34	5	14	38	25	5	5
Ред рођења детета									
Прво дете	10307	127	978	341	447	1061	1071	348	269
Друго	6147	107	600	182	314	516	687	195	190
Треће	1474	28	129	37	92	112	164	58	61
Четврто	337	15	25	5	16	16	50	22	13
Пето	109	1	1	6	6	3	15	8	12
Шесто	48	1	1	2	1	3	4	1	3
Седмо	21	1	1	-	1	-	3	1	3
Осмо и више	20	-	3	-	1	-	1	2	3
Непознато	-	-	-	-	-	-	-	-	-
Месец рођења									
Јануар	1485	36	137	38	87	168	160	48	37
Фебруар	1251	20	128	46	45	110	127	45	50
Март	1294	13	145	36	56	110	150	41	42
Април	1339	15	127	53	79	114	156	37	41
Мај	1416	25	134	56	61	118	162	56	36
Јун	1412	21	139	44	59	127	163	53	45
Јул	1630	29	149	55	95	143	178	66	48
Август	1570	23	152	35	69	159	161	51	51
Септембар	1582	21	138	40	79	164	137	59	54
Октобар	1644	27	148	47	92	137	180	56	52
Новембар	1450	16	115	57	68	146	156	52	40
Децембар	2390	34	226	66	88	215	265	71	58
<i>МРТВОРОЂЕНИ</i>									
УКУПНО	79	1	6	3	5	14	6	4	3
Рођени									
У браку	49	-	3	2	2	8	3	4	3
Ван брака	30	1	3	1	3	6	3	-	-
Медицинска помоћ									
Са помоћи	79	1	6	3	5	14	6	4	3
Без помоћи	-	-	-	-	-	-	-	-	-

(наставак)

Нови Београд	Обреновац	Палилула	Раковица	Савски венац	Сокобањ	Стари град	Сурчин	Чукарица	
РОЂЕНИ									2009.
2398	759	2058	1154	529	178	521	522	2017	У К У П Н О
1955	572	1553	978	448	119	442	383	1674	Рођени
443	187	505	176	81	59	79	139	343	У браку
									Ван брака
2397	758	2057	1154	529	177	520	521	2016	Медицинска помоћ
1	1	1	-	-	1	1	1	1	Са помоћи
									Без помоћи
ЖИВОРОЂЕНИ									
2387	757	2051	1151	524	177	521	522	2009	У К У П Н О
1945	571	1550	976	446	119	442	383	1668	Рођени
442	186	501	175	78	58	79	139	341	У браку
									Ван брака
2386	756	2050	1151	524	176	520	521	2008	Медицинска помоћ
1	1	1	-	-	1	1	1	1	Са помоћи
									Без помоћи
2	2	6							Старост мајке
33	57	89	31	10	20	7	28	58	Испод 15
223	176	374	143	44	50	44	123	241	15-19
703	256	649	335	170	64	151	196	635	20-24
864	175	621	406	181	30	195	98	680	25-29
438	71	241	180	89	11	98	62	306	30-34
74	7	27	32	17	2	23	9	37	35-39
1	2	4	1	1	-	1	-	6	40-44
1	-	-	-	-	-	-	-	-	45-49
48	11	40	23	12	-	2	6	46	50 и више година
									Непознато
1368	379	1144	636	327	91	334	259	1127	Ред рођења детета
785	265	651	416	155	58	150	189	687	Прво дете
176	76	175	78	35	20	31	53	149	Друго
38	24	43	15	6	5	4	7	33	Треће
10	7	17	3	-	2	2	8	8	Четврто
6	4	12	2	-	1	-	6	1	Пето
2	1	5	1	1	-	-	-	1	Шесто
2	1	4	-	-	-	-	-	3	Седмо
-	-	-	-	-	-	-	-	-	Осмо и више
									Непознато
165	51	158	97	50	12	37	48	156	Месец рођења
171	54	137	84	32	10	36	33	123	Јануар
190	40	150	78	36	11	30	40	126	Фебруар
169	43	149	84	39	9	41	38	145	Март
164	63	162	87	36	13	38	40	165	Април
169	64	162	79	47	15	30	37	158	Мај
215	63	165	104	38	23	48	52	159	Јун
218	66	163	103	38	9	49	47	176	Јул
208	72	185	91	47	20	42	40	185	Август
225	68	177	101	50	20	47	37	180	Септембар
179	63	168	94	40	17	44	44	151	Октобар
314	110	275	149	71	18	79	66	285	Новембар
									Децембар
МРТВОРОЂЕНИ									
11	2	7	3	5	1	-	-	8	У К У П Н О
10	1	3	2	2	-	-	-	6	Рођени
1	1	4	1	3	1	-	-	2	У браку
									Ван брака
11	2	7	3	5	1	-	-	8	Медицинска помоћ
-	-	-	-	-	-	-	-	-	Са помоћи
									Без помоћи

СТАНОВНИШТВО

3.17. УМРЛИ ПРЕМА СТАРОСТИ И УЗРОКУ СМРТИ

	1981.	1991.	2001.	2005.	2008.	2009.
У К У П Н О	11203	14824	19025	20155	20294	20682
<i>СТАРОСТ</i>						
Испод 1 године	421	240	159	119	107	123
1– 4	35	35	21	13	13	16
5–14	60	48	32	19	22	15
15–24	106	206	128	145	103	105
25–44	582	945	715	646	592	600
45–64	2739	4116	4389	4124	4007	3992
65–74	2904	3419	6079	5657	4906	4621
75 и више	4356	5717	7450	9389	10502	11168
Непознато	-	98	52	43	42	42
<i>УЗРОК СМРТИ</i>						
Заразне и паразитарне болести	75	90	152	119	55	66
Тумори	2155	3115	4263	4579	4854	4927
Болести система крвотока	5963	7148	10164	10807	10726	10780
Болести система за дисање	416	627	442	589	553	697
Болести система за варење	415	447	576	702	798	788
Трудноћа, рађање и бабиње	-	5	1	3	-	1
Стања у перинаталном периоду	299	130	112	75	68	72
Симптоми, знаци и ненормални клинички налази	-	1121	1744	1557	1172	1181
Насилне смрти	1131	1034	791	684	680	679
Остале групе болести	749	1107	780	1040	1388	1491
<i>НАСЕЉЕ БЕОГРАД</i>						
У К У П Н О	7818	10768	13903	14930	14666	14996
<i>СТАРОСТ</i>						
Испод 1 године	294	153	116	87	78	94
1– 4	25	26	15	10	6	12
5–14	41	29	25	15	16	10
15–24	82	148	89	110	68	71
25–44	435	692	520	470	428	423
45–64	2088	3057	3175	2978	2846	2808
65–74	2022	2572	4344	4180	3471	3342
75 и више	2831	4005	5576	7044	7723	8200
Непознато	-	86	43	36	30	36
<i>УЗРОК СМРТИ</i>						
Заразне и паразитарне болести	43	64	120	100	43	55
Тумори	1659	2402	3278	3543	3676	3700
Болести система крвотока	3904	4901	7201	7742	7536	7565
Болести система за дисање	272	406	326	446	399	507
Болести система за варење	315	362	430	543	579	580
Трудноћа, рађање и бабиње	-	4	-	1	-	1
Стања у перинаталном периоду	219	78	79	55	47	53
Симптоми, знаци и ненормални клинички налази	-	950	1320	1196	853	890
Насилне смрти	819	738	555	492	447	469
Остале групе болести	587	863	594	812	1086	1176

3.18. УМРЛА ОДОЈЧАД ПРЕМА СТАРОСТИ И УЗРОКУ СМРТИ

	1981.	1991.	2001.	2005.	2008.	2009.
УКУПНО	421	240	159	119	107	123
<i>СТАРОСТ</i>						
0–6 дана	316	135	89	65	50	65
7–13 дана	15	18	20	13	15	8
14–20 дана	8	12	7	4	7	6
21–27 дана	2	8	6	5	4	8
28 дана – крај првог месеца	5	-	-	2	1	-
1 месец	22	20	17	9	8	16
2 месеца	11	14	4	4	6	3
3 месеца	13	3	1	5	4	6
4 месеца	7	11	4	1	3	3
5 месеци	3	3	6	2	2	2
6 месеци	4	5	1	2	1	3
7 месеци	1	3	1	3	1	-
8 месеци	5	4	1	1	2	-
9 месеци	4	2	1	1	1	2
10 месеци	1	1	-	1	1	-
11 месеци	4	1	1	1	1	1
<i>УЗРОК СМРТИ</i>						
Заразне и паразитарне болести	2	7	1	1	1	-
Болести система за дисање	11	7	-	4	2	7
Болести система за варење	-	1	-	-	-	2
Стања у перинаталном периоду	299	130	112	75	68	72
Урођене ненормалности	22	21	23	23
Остале групе болести	109	95	24	18	13	19
<i>НАСЕЉЕ БЕОГРАД</i>						
УКУПНО	294	153	116	87	78	94
<i>СТАРОСТ</i>						
0–6 дана	228	86	65	48	36	50
7–13 дана	9	13	11	5	11	8
14–20 дана	5	7	6	3	6	5
21–27 дана	1	4	6	4	3	7
28 дана – крај првог месеца	4	-	-	2	1	-
1 месец	15	16	12	7	6	12
2 месеца	4	8	4	3	2	2
3 месеца	8	1	-	5	4	5
4 месеца	6	7	4	1	3	2
5 месеци	2	2	4	1	1	1
6 месеци	3	3	1	1	-	-
7 месеци	-	3	1	3	1	-
8 месеци	4	1	1	1	2	-
9 месеци	3	1	1	1	1	1
10 месеци	1	1	-	1	1	-
11 месеци	1	-	-	1	-	1
<i>УЗРОК СМРТИ</i>						
Заразне и паразитарне болести	1	3	1	1	1	-
Болести система са дисање	8	5	-	4	2	5
Болести система за варење	-	-	-	-	-	2
Стања у перинаталном периоду	219	78	79	55	47	53
Урођене ненормалности	16	17	19	20
Остале групе болести	66	67	20	10	9	14

3.19. УМРЛИ ПРЕМА СТАРОСТИ, УЗРОКУ И МЕСЕЦУ СМРТИ ПО ОПШТИНАМА

	Укујино	Барајево	Вождовац	Врачар	Гроцка	Звездара	Земун	Лазаревац	Младеновац
2008.	20294	397	1997	885	895	1734	1820	790	760
Старост									
0 година	107	2	12	4	5	9	7	8	3
1– 4	13	1	1	-	1	1	-	-	-
5–14	22	-	5	-	-	-	2	1	2
15–24	103	-	11	4	4	6	15	6	6
25–44	592	7	67	20	34	41	51	25	16
45–64	4007	74	330	135	219	365	388	153	156
65–74	4906	93	496	142	200	415	511	194	187
75 и више година	10502	220	1068	580	432	893	843	402	390
Непознато	42	-	7	-	-	4	3	1	-
Узрок смрти									
Заразне и паразитарне болести	55	-	3	2	1	5	7	6	2
Тумори	4854	81	455	208	197	428	453	151	132
Болести система крвотока	10726	235	1066	470	506	897	949	503	446
Болести система за дисање	553	8	62	18	26	45	55	10	29
Болести система за варење	798	12	87	39	33	58	71	22	42
Трудноћа, рађање и бабиње	-	-	-	-	-	-	-	-	-
Стања у перинаталном периоду	68	1	7	1	5	8	7	5	2
Симптоми, знаци и ненормални клинички налази	1172	21	111	53	37	101	109	24	28
Насилне смрти	680	9	68	23	41	47	59	37	36
Остале групе болести	1388	30	138	71	49	145	110	32	43
Месец смрти									
Јануар	1968	25	205	97	82	167	182	81	76
Фебруар	1664	34	144	71	80	140	145	76	60
Март	1721	39	167	75	74	137	134	87	79
Април	1704	20	195	89	75	155	128	68	70
Мај	1735	31	171	73	86	145	155	67	61
Јун	1593	32	138	59	65	140	158	59	59
Јул	1505	34	175	65	46	112	116	52	42
Август	1658	43	149	87	75	143	160	52	58
Септембар	1603	34	158	49	83	141	146	37	58
Октобар	1757	35	183	78	84	162	169	75	62
Новембар	1665	29	149	71	76	140	155	63	74
Децембар	1721	41	163	71	69	152	172	73	61
2009.	20682	376	2055	895	927	1726	1927	782	792
Старост									
0 година	123	2	10	3	4	9	11	3	4
1– 4	16	1	2	-	-	1	4	1	-
5–14	15	2	1	-	1	-	2	-	-
15–24	105	1	11	4	2	8	14	9	6
25–44	600	11	54	16	36	49	54	28	20
45–64	3992	65	401	124	201	336	404	157	165
65–74	4621	88	440	148	193	414	492	173	180
75 и више година	11168	206	1132	598	488	904	943	411	416
Непознато	42	-	4	2	2	5	3	-	1
Узрок смрти									
Заразне и паразитарне болести	66	-	7	4	2	10	5	2	-
Тумори	4927	80	482	216	212	463	487	148	163
Болести система крвотока	10780	213	1072	480	526	860	925	487	459
Болести система за дисање	697	7	75	25	30	52	79	13	32
Болести система за варење	788	17	81	34	32	63	82	27	35
Трудноћа, рађање и бабиње	1	-	-	-	-	-	-	-	-
Стања у перинаталном периоду	72	1	7	3	4	3	5	3	1
Симптоми, знаци и ненормални клинички налази	1181	16	127	47	36	92	126	20	31
Насилне смрти	679	13	61	25	33	40	74	36	35
Остале групе болести	1491	29	143	61	52	143	144	46	36
Месец смрти									
Јануар	1981	36	179	81	106	170	188	85	71
Фебруар	1722	33	173	93	71	135	157	48	66
Март	1921	34	180	64	72	151	181	77	78
Април	1645	28	142	71	78	141	158	62	63
Мај	1662	34	181	74	81	124	148	80	61
Јун	1522	28	149	68	62	105	134	69	63
Јул	1661	29	171	69	70	153	155	75	67
Август	1605	24	170	86	75	135	152	58	57
Септембар	1533	37	152	49	68	131	136	66	59
Октобар	1729	29	190	77	84	170	145	44	57
Новембар	1660	28	179	56	76	125	163	51	66
Децембар	2041	36	189	107	84	186	210	67	84

Нови Београд	Обрено- вац	Палилула	Раковица	Савски венац	Сокоба- ца	Стари град	Сурчин	Чукарица	
2582	988	2041	1224	632	323	852	465	1909	2008.
									Старост
12	3	14	6	8	1	3	3	7	0 година
1	2	2	-	1	-	-	1	2	1-4
3	1	2	1	-	-	1	2	2	5-14
8	7	6	5	3	4	2	2	14	15-24
78	22	70	43	19	11	19	16	53	25-44
483	188	450	265	121	55	146	104	375	45-64
615	270	493	354	86	69	133	137	511	65-74
1379	489	997	547	390	182	545	200	945	75 и више година
3	6	7	3	4	1	3	-	-	Непознато
									Узрок смрти
10	1	7	4	-	1	-	1	5	Заразне и паразитарне болести
696	209	490	325	154	57	220	116	482	Тумори
1296	538	1026	612	332	185	443	239	983	Болести система крвотока
73	32	65	29	14	11	20	12	44	Болести система за дисање
111	43	66	48	16	18	36	20	76	Болести система за варење
-	-	-	-	-	-	-	-	-	Трудноћа, рађање и бабиње
8	2	10	3	2	1	2	2	2	Стања у перинаталном периоду
128	67	160	63	42	18	58	39	113	Симптоми, знаци и ненормални клинички налази
71	37	68	50	17	16	20	16	65	Насилне смрти
189	59	149	90	55	16	53	20	139	Остале групе болести
									Месец смрти
231	111	183	126	61	28	84	35	194	Јануар
231	62	177	97	53	22	68	47	157	Фебруар
216	82	176	100	53	32	69	48	153	Март
204	74	169	115	59	28	63	39	153	Април
210	91	208	91	58	20	81	28	159	Мај
205	78	175	96	50	23	72	34	150	Јун
197	89	161	90	55	17	63	39	152	Јул
213	73	170	89	46	36	68	34	162	Август
238	75	147	109	51	20	62	42	153	Септембар
204	78	165	95	52	39	82	38	156	Октобар
205	88	163	108	36	38	68	33	169	Новембар
228	87	147	108	58	20	72	48	151	Децембар
2684	1021	2045	1247	630	331	798	464	1982	2009.
									Старост
22	5	15	8	5	1	1	5	15	0 година
3	1	1	-	1	-	-	-	1	1-4
1	1	3	2	-	-	-	-	2	5-14
9	6	17	7	1	2	-	4	4	15-24
84	20	66	40	23	7	20	16	56	25-44
466	213	412	220	127	53	144	116	388	45-64
573	222	467	369	96	70	118	115	463	65-74
1523	553	1059	599	366	198	513	206	1053	75 и више година
3	-	5	2	11	-	2	2	-	Непознато
									Узрок смрти
9	3	8	3	1	1	3	1	7	Заразне и паразитарне болести
684	218	477	313	130	60	211	113	470	Тумори
1354	579	1027	633	310	187	395	227	1046	Болести система крвотока
93	41	58	39	21	21	26	14	71	Болести система за дисање
93	39	83	48	26	10	27	15	76	Болести система за варење
-	-	1	-	-	-	-	-	-	Трудноћа, рађање и бабиње
11	2	11	5	4	1	-	4	7	Стања у перинаталном периоду
125	44	159	70	45	25	61	53	104	Симптоми, знаци и ненормални клинички налази
80	39	71	42	27	12	18	13	60	Насилне смрти
235	56	150	94	66	14	57	24	141	Остале групе болести
									Месец смрти
272	96	196	114	61	36	73	42	175	Јануар
228	73	168	116	49	26	73	41	172	Фебруар
296	109	186	108	56	29	64	42	194	Март
219	75	164	93	36	29	71	33	182	Април
186	80	149	107	43	38	72	42	162	Мај
200	78	137	111	50	26	68	37	137	Јун
199	92	164	96	37	19	66	39	160	Јул
206	71	169	80	52	26	55	27	162	Август
221	68	154	84	53	15	67	36	137	Септембар
222	98	169	108	59	27	56	38	156	Октобар
209	79	169	101	66	28	51	37	176	Новембар
226	102	220	129	68	32	82	50	169	Децембар

СТАНОВНИШТВО

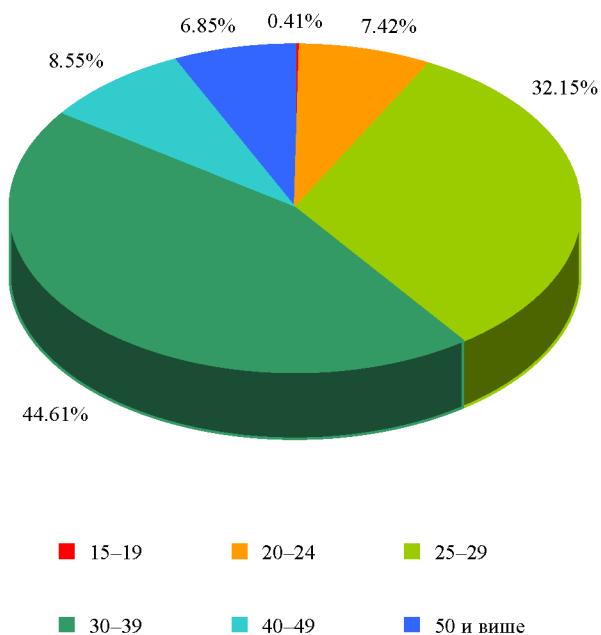
3.20. СКЛОПЉЕНИ БРАКОВИ

	1981.	1991.	2001.	2005.	2008.	2009.
УКУПНО	10647	9159	8910	8801	9442	9948
Старост младожење						
15–19 година	360	105	79	35	39	41
20–24	3600	2114	1358	906	870	734
25–29	3776	3005	3118	3017	3076	3181
30–39	1720	2591	3008	3516	3923	4414
40–49	578	594	707	706	838	846
50 и више	613	750	631	606	618	678
Непознато	-	-	9	15	78	54
Старост невесте						
15–19 година	2371	1058	527	310	272	246
20–24	3910	3080	2597	2051	1981	1729
25–29	2468	2506	3099	3350	3469	3857
30–39	1171	1576	1854	2278	2742	3129
40–49	379	457	446	400	468	472
50 и више	348	482	382	377	396	419
Непознато	-	-	5	35	114	96
<i>НАСЕЉЕ БЕОГРАД</i>						
УКУПНО	7964	6797	6648	6877	7128	7512
Старост младожење						
15–19 година	75	60	46	23	23	17
20–24	2362	1325	789	568	488	412
25–29	2968	2227	2265	2287	2215	2294
30–39	1407	2084	2458	2924	3176	3553
40–49	495	477	583	581	682	661
50 и више	515	624	500	480	480	525
Непознато	-	-	7	14	64	50
Старост невесте						
15–19 година	1297	501	246	145	118	100
20–24	2976	2116	1639	1367	1188	1014
25–29	2104	2083	2535	2774	2736	3042
30–39	994	1328	1566	1949	2327	2606
40–49	297	371	354	315	370	355
50 и више	296	398	304	303	313	319
Непознато	-	-	4	24	76	76

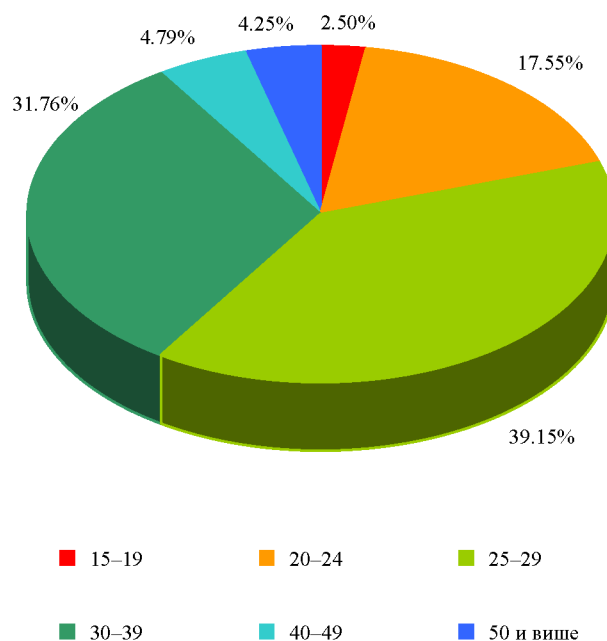
3.21. СКЛОПЉЕНИ БРАКОВИ ПРЕМА ШКОЛСКОЈ СПРЕМИ МЛАДОЖЕЊЕ И НЕВЕСТЕ, 2009.

Школска спрема младожење	Школска спрема невесте							
	свежа	без школске спреме	непотпуна основна школа	основно образовање	средње образовање	више образовање	високо образовање	непознато
УКУПНО	9948	18	37	452	5464	1077	2860	40
Без школске спреме	9	2	-	2	3	-	2	-
Непотпуна основна школа	20	1	6	8	4	1	-	-
Основно образовање	390	9	19	147	201	8	6	-
Средње образовање	6066	5	11	267	4319	570	882	12
Више образовање	993	1	-	16	369	278	328	1
Високо образовање	2443	-	1	11	567	220	1639	5
Непознато	27	-	-	1	1	-	3	22
НАСЕЉЕ БЕОГРАД								
УКУПНО	7512	11	14	230	3778	872	2576	31
Без школске спреме	5	1	-	-	2	-	2	-
Непотпуна основна школа	11	1	2	4	3	1	-	-
Основно образовање	195	7	5	64	110	6	3	-
Средње образовање	4207	2	7	141	2872	424	753	8
Више образовање	844	-	-	11	300	240	293	-
Високо образовање	2228	-	-	9	491	201	1522	5
Непознато	22	-	-	1	-	-	3	18

Граф. 3.3. СКЛОПЉЕНИ БРАКОВИ ПРЕМА ГОДИНАМА СТАРОСТИ МЛАДОЖЕЊЕ, 2009.



Граф. 3.4. СКЛОПЉЕНИ БРАКОВИ ПРЕМА ГОДИНАМА СТАРОСТИ НЕВЕСТЕ, 2009.



3.22. СКЛОПЉЕНИ БРАКОВИ ПРЕМА ШКОЛСКОЈ СПРЕМИ МЛАДОЖЕЊЕ И НЕВЕСТЕ ПО

	<i>Укујно</i>	<i>Барајево</i>	<i>Вождовац</i>	<i>Врачар</i>	<i>Гроцка</i>	<i>Звездара</i>	<i>Земун</i>	<i>Лазаревац</i>	<i>Младено- вац</i>
2008.	9442	144	955	373	392	737	1002	287	269
Школска спрема младожење									
Без школске спреме	9	-	-	-	-	-	1	-	1
Непотпуна основна школа	30	-	2	-	2	-	9	3	2
Основно образовање	425	9	41	13	30	26	35	39	28
Средње образовање	5860	121	538	173	321	439	687	208	198
Више образовање	925	9	123	34	17	88	90	11	19
Високо образовање	2171	5	250	151	22	179	179	25	19
Непознато	22	-	1	2	-	5	1	1	2
Школска спрема невесте									
Без школске спреме	21	-	2	-	-	-	5	1	1
Непотпуна основна школа	51	2	3	2	3	3	5	11	1
Основно образовање	533	10	37	9	35	28	37	47	33
Средње образовање	5301	111	529	155	289	404	610	176	189
Више образовање	1017	16	120	30	28	82	96	22	23
Високо образовање	2494	5	262	176	37	214	248	30	21
Непознато	25	-	2	1	-	6	1	-	1
2009.	9948	124	1000	389	470	803	1052	358	242
Школска спрема младожење									
Без школске спреме	9	-	4	1	-	-	-	-	-
Непотпуна основна школа	20	-	-	-	-	-	4	2	1
Основно образовање	390	5	21	6	28	28	46	48	17
Средње образовање	6066	108	561	185	367	447	693	258	186
Више образовање	993	5	120	39	30	102	110	19	14
Високо образовање	2443	6	288	156	44	225	194	31	23
Непознато	27	-	6	2	1	1	5	-	1
Школска спрема невесте									
Без школске спреме	18	-	2	-	-	-	3	1	1
Непотпуна основна школа	37	2	2	1	2	-	5	5	-
Основно образовање	452	8	22	9	29	31	43	59	24
Средње образовање	5464	95	552	159	337	386	609	244	164
Више образовање	1077	11	103	48	48	115	129	16	23
Високо образовање	2860	8	313	171	53	268	257	30	29
Непознато	40	-	6	1	1	3	6	3	1

ОПШТИНАМА

Нови Београд	Обрено- вац	Палилула	Раковица	Савски венац	Сојоџи	Сџари град	Сурчин	Чукарица	
1346	373	926	629	306	87	429	228	959	2008.
									Školska sprema mladoževe
2	1	1	-	1	-	-	-	2	Без школске спреме
3	2	3	-	1	-	-	1	2	Непотпуна основна школа
33	33	44	21	6	8	5	24	30	Основно образовање
689	297	622	392	153	74	195	173	580	Средње образовање
194	19	70	58	34	3	47	13	96	Више образовање
424	20	186	155	111	2	180	16	247	Високо образовање
1	1	-	3	-	-	2	1	2	Непознато
									Школска спрема невесте
4	1	3	1	-	1	-	1	1	Без школске спреме
6	4	8	-	1	-	-	-	2	Непотпуна основна школа
55	40	73	27	10	14	8	23	47	Основно образовање
620	262	523	361	141	65	176	161	529	Средње образовање
199	28	98	65	37	3	47	17	106	Више образовање
459	38	220	171	117	4	196	24	272	Високо образовање
3	-	1	4	-	-	2	2	2	Непознато
1369	398	940	641	344	94	429	217	1078	2009.
									Школска спрема младожење
-	3	-	-	-	-	-	1	-	Без школске спреме
3	4	2	-	-	1	-	-	3	Непотпуна основна школа
20	36	46	16	8	10	7	21	27	Основно образовање
715	310	579	397	162	67	204	158	669	Средње образовање
159	14	98	66	37	7	47	18	108	Више образовање
468	31	214	162	136	8	171	19	267	Високо образовање
4	-	1	-	1	1	-	-	4	Непознато
									Школска спрема невесте
1	2	1	1	2	-	-	2	2	Без школске спреме
2	7	3	1	-	1	-	3	3	Непотпуна основна школа
35	50	48	23	6	10	9	17	29	Основно образовање
630	260	515	334	159	70	194	146	610	Средње образовање
157	22	94	83	41	9	28	27	123	Више образовање
539	57	277	196	134	3	198	21	306	Високо образовање
5	-	2	3	2	1	-	1	5	Непознато

3.23. СКЛОПЉЕНИ БРАКОВИ ПРЕМА СТАРОСТИ МЛАДОЖЕЊЕ И НЕВЕСТЕ И МЕСЕЦУ

	Укујино	Барајево	Вождовац	Врачар	Гроцка	Звездара	Земун	Лазаревац	Младено- вац
УКУПНО	9442	144	955	373	392	737	1002	287	269
Старост младожење									
Испод 17 година	-	-	-	-	-	-	-	-	-
17	3	-	-	-	-	1	1	-	-
18	10	-	-	-	1	-	2	2	-
19	26	1	4	-	2	1	5	-	2
20	51	3	6	2	4	3	3	2	3
21	84	2	7	2	2	8	6	11	3
22	141	2	8	2	13	8	12	5	14
23	245	6	17	6	16	18	24	10	17
24	349	7	36	5	21	20	38	18	16
25–29	3076	50	301	87	172	225	332	104	94
30–39	3923	47	408	183	123	330	426	97	79
40–49	838	22	84	47	18	71	91	19	12
50 и више година	618	4	69	37	19	46	59	19	27
Непознато	78	-	15	2	1	6	3	-	2
Старост невесте									
Испод 17 година	14	-	-	-	-	1	1	5	3
17	10	-	-	-	-	-	-	3	1
18	99	7	8	-	8	5	8	8	7
19	149	5	11	4	12	11	11	13	11
20	214	6	19	1	22	10	19	17	18
21	309	13	31	3	24	15	27	19	21
22	354	10	24	4	23	33	37	17	13
23	479	14	46	7	27	34	61	19	16
24	625	8	56	13	31	39	80	25	22
25–29	3469	40	347	141	142	290	372	91	80
30–39	2742	30	294	146	72	223	295	43	48
40–49	468	8	56	30	8	41	52	16	14
50 и више година	396	2	49	22	15	25	34	6	13
Непознато	114	1	14	2	8	10	5	5	2
Месец склапања брака									
Јануар	276	1	40	6	6	17	26	5	7
Фебруар	437	5	37	33	12	32	33	16	13
Март	608	6	63	33	27	49	70	17	9
Април	369	8	37	18	15	32	36	3	6
Мај	1668	20	160	59	63	124	189	47	40
Јун	1099	15	118	41	41	99	122	39	26
Јул	732	17	61	35	34	48	71	23	26
Август	878	17	85	36	42	77	109	29	32
Септембар	1175	21	134	49	58	76	102	32	45
Октобар	1003	19	102	18	40	78	104	47	34
Новембар	813	10	78	33	33	79	98	20	22
Децембар	384	5	40	12	21	26	42	9	9

СКЛАПАЊА БРАКА ПО ОПШТИНАМА, 2008.

<i>Нови Београд</i>	<i>Обреновац</i>	<i>Палилула</i>	<i>Раковица</i>	<i>Савски венац</i>	<i>Сойоџи</i>	<i>Сипари град</i>	<i>Сурчин</i>	<i>Чукарица</i>	
1346	373	926	629	306	87	429	228	959	УКУПНО
Старост младожење									
-	-	-	-	-	-	-	-	-	Испод 17 година
1	-	-	-	-	-	-	-	-	17
-	-	2	1	-	-	1	1	-	18
1	2	3	2	-	1	-	1	1	19
2	2	12	1	-	1	1	-	6	20
6	9	9	3	1	2	1	5	7	21
6	10	15	13	4	1	3	9	16	22
14	19	17	17	3	4	6	15	36	23
32	15	46	20	9	7	13	16	30	24
418	136	325	209	84	33	116	81	309	25–29
632	125	350	263	153	28	204	68	407	30–39
136	32	80	58	30	4	44	16	74	40–49
78	22	57	40	21	6	39	13	62	50 и више година
20	1	10	2	1	-	1	3	11	Непознато
Старост невесте									
-	-	2	-	-	-	-	-	2	Испод 17 година
-	4	-	-	-	1	-	-	1	17
5	8	11	5	1	2	2	7	7	18
3	10	16	6	5	8	4	7	12	19
12	15	24	11	3	7	4	10	16	20
21	23	37	18	6	6	5	14	26	21
33	23	36	23	9	6	12	16	35	22
46	26	48	35	11	7	16	20	46	23
71	39	72	48	16	5	16	23	61	24
538	110	348	232	107	22	170	74	365	25–29
482	78	239	191	105	16	150	36	294	30–39
67	16	46	29	16	2	21	10	36	40–49
51	18	36	27	20	4	27	7	40	50 и више година
17	3	11	4	7	1	2	4	18	Непознато
Месец склапања брака									
46	3	29	22	11	1	15	6	35	Јануар
62	21	44	26	14	3	22	12	52	Фебруар
78	24	52	49	22	4	22	14	69	Март
50	16	37	28	13	1	21	12	36	Април
250	71	190	102	58	20	84	32	159	Мај
147	42	98	75	39	13	45	21	118	Јун
107	29	69	51	22	7	43	18	71	Јул
103	34	72	65	24	8	33	29	83	Август
185	50	115	78	28	13	48	31	110	Септембар
155	43	104	52	36	7	45	22	97	Октобар
116	26	74	57	32	8	32	25	70	Новембар
47	14	42	24	7	2	19	6	59	Децембар

3.24. СКЛОПЉЕНИ БРАКОВИ ПРЕМА СТАРОСТИ МЛАДОЖЕЊЕ И НЕВЕСТЕ И МЕСЕЦУ

	Укујино	Барајево	Вождовац	Врачар	Гроцка	Звездара	Земун	Лазаревац	Младеновац
УКУПНО	9948	124	1000	389	470	803	1052	358	242
Старост младожење									
Испод 17 година	1	-	-	-	-	-	-	-	-
17	1	-	-	-	-	-	-	-	-
18	15	1	1	-	1	1	2	-	-
19	24	-	1	2	3		3	5	
20	46	1	2	1	1	3	7	2	2
21	82	1	5	-	5	8	13	9	4
22	126	2	14	1	11	3	16	12	4
23	180	7	15	6	16	9	17	18	7
24	300	4	24	10	26	28	36	20	7
25–29	3181	43	303	94	183	238	340	132	81
30–39	4414	43	460	203	176	393	477	107	90
40–49	846	11	92	41	23	52	81	29	21
50 и више година	678	10	76	31	25	63	57	23	25
Непознато	54	1	7	-	-	5	3	1	1
Старост невесте									
Испод 17 година	7	-	2	-	-	1	-	2	-
17	19	-	-	-	-	-	1	6	3
18	93	3	7	2	12	3	10	8	1
19	127	1	7	1	17	7	12	15	10
20	189	4	12	3	16	13	25	21	3
21	278	11	21	3	29	13	34	27	10
22	354	14	29	6	32	16	32	32	18
23	406	9	40	9	22	26	48	17	24
24	502	5	48	14	34	38	51	23	12
25–29	3857	28	394	160	175	358	436	102	75
30–39	3129	32	337	150	92	254	317	75	48
40–49	472	9	47	15	24	30	40	17	18
50 и више година	419	6	48	25	13	34	39	13	14
Непознато	96	2	8	1	4	10	7	-	6
Месец склапања брака									
Јануар	362	3	30	9	10	21	56	14	5
Фебруар	596	5	68	14	24	61	60	25	11
Март	453	2	51	15	27	41	50	13	12
Април	625	4	62	29	29	56	63	22	16
Мај	1690	22	185	95	87	118	181	62	53
Јун	913	6	104	41	39	76	101	24	18
Јул	777	16	93	25	54	64	67	29	17
Август	860	10	97	26	38	69	97	42	22
Септембар	1311	17	100	54	51	105	143	51	38
Октобар	1128	20	102	36	45	95	110	45	31
Новембар	794	9	70	27	33	64	79	19	12
Децембар	439	10	38	18	33	33	45	12	7

СКЛАПАЊА БРАКА ПО ОПШТИНАМА, 2009.

<i>Нови Београд</i>	<i>Обреновац</i>	<i>Палилула</i>	<i>Раковица</i>	<i>Савски венац</i>	<i>Сојош</i>	<i>Ситари град</i>	<i>Сурчин</i>	<i>Чукарица</i>	
1369	398	940	641	344	94	429	217	1078	У К У П Н О
Старост младожење									
-	1	-	-	-	-	-	-	-	Испод 17 година
-	-	-	-	-	-	-	-	1	17
1	1	2	1	-	2	-	-	2	18
1	2		1	1	1	1	1	2	19
3	9	4	1	1	-	-	3	6	20
8	9	4	6	1			5	4	21
12	8	11	3	1	1	2	12	13	22
15	8	12	12	4	7	1	10	16	23
27	16	26	12	9	1	10	13	31	24
417	149	303	220	98	35	109	80	356	25–29
666	131	417	283	170	31	221	68	478	30–39
127	36	91	48	29	9	41	15	100	40–49
75	28	68	53	28	7	39	9	61	50 и више година
17	-	2	1	2	-	5	1	8	Непознато
Старост невесте									
1	1	-	-	-	-	-	-	-	Испод 17 година
1	2	1	-	-	-	-	3	2	17
4	14	9	4	2	5	1	2	6	18
5	11	8	6	2	1	3	7	14	19
13	18	23	12	3	6		3	14	20
22	20	27	10	4	1	4	8	34	21
22	30	26	17	8	5	14	18	35	22
41	22	43	25	8	10	10	18	34	23
52	26	46	32	17	4	14	22	64	24
547	133	368	254	135	31	159	73	429	25–29
530	76	287	217	127	19	172	49	347	30–39
70	19	48	35	17	7	27	7	42	40–49
39	21	46	27	16	3	22	7	46	50 и више година
22	5	8	2	5	2	3		11	Непознато
Месец склапања брака									
41	17	39	25	17	3	18	5	49	Јануар
71	17	52	43	20	10	31	14	70	Фебруар
52	18	54	25	21	3	17	9	43	Март
90	26	59	32	14	8	28	8	79	Април
225	70	143	122	44	10	71	34	168	Мај
120	34	79	74	28	6	55	22	86	Јун
101	37	62	32	29	7	40	17	87	Јул
103	49	90	32	29	13	33	22	88	Август
200	49	124	82	49	11	54	37	146	Септембар
175	45	110	85	24	12	41	27	125	Октобар
118	22	84	63	53	6	26	15	94	Новембар
73	14	44	26	16	5	15	7	43	Децембар

СТАНОВНИШТВО

3.25. СКЛОПЉЕНИ БРАКОВИ ПРЕМА СТАРОСТИ МЛАДОЖЕЊЕ И НЕВЕСТЕ, 2008.

Староси младожење	Свежа	Староси невесте						
		15-19	20-24	25-29	30-39	40-49	50 и више	непознато
УКУПНО	9442	272	1981	3469	2742	468	396	114
15-19 година	39	22	16	1	-	-	-	-
20-24	870	133	555	146	23	1	-	12
25-29	3076	85	950	1645	368	5	3	20
30-39	3923	29	413	1543	1830	56	5	47
40-49	838	2	28	105	424	233	35	11
50 и више	618	-	5	14	74	168	350	7
Непознато	78	1	14	15	23	5	3	17
НАСЕЉЕ БЕОГРАД								
УКУПНО	7128	118	1188	2736	2327	370	313	76
15-19 година	23	13	9	1	-	-	-	-
20-24	488	55	300	109	19	-	-	5
25-29	2215	37	566	1289	306	3	3	11
30-39	3176	11	281	1229	1574	43	5	33
40-49	682	1	19	85	346	193	27	11
50 и више	480	-	2	10	59	126	276	7
Непознато	64	1	11	13	23	5	2	9

3.26. СКЛОПЉЕНИ БРАКОВИ ПРЕМА СТАРОСТИ МЛАДОЖЕЊЕ И НЕВЕСТЕ, 2009.

Староси младожење	Свежа	Староси невесте						
		15-19	20-24	25-29	30-39	40-49	50 и више	непознато
УКУПНО	9948	246	1729	3857	3129	472	419	96
15-19 година	41	24	15	1	1	0	0	0
20-24	734	112	460	135	21	2	0	4
25-29	3181	90	852	1815	398	5	1	20
30-39	4414	18	377	1763	2141	66	4	45
40-49	846	1	20	118	464	210	23	10
50 и више	678	1	0	14	79	188	388	8
Непознато	54	0	5	11	25	1	3	9
НАСЕЉЕ БЕОГРАД								
УКУПНО	7512	100	1014	3042	2606	355	319	76
15-19 година	17	11	4	1	1	0	0	0
20-24	412	47	254	90	15	2	0	4
25-29	2294	32	487	1423	334	3	1	14
30-39	3553	8	253	1409	1792	49	3	39
40-49	661	1	13	96	376	155	14	6
50 и више	525	1	0	12	63	145	298	6
Непознато	50		3	11	25	1	3	7

3.27. РАЗВЕДЕНИ БРАКОВИ

	1981.	1991.	2001.	2005.	2008.	2009.
УКУПНО	1710	1975	1597	1657	1899	1924
Трајање брака						
Испод 2 године	263	228	88	123	151	170
2– 5	484	502	363	375	476	415
6–10	353	405	360	329	409	478
11–20	399	560	438	442	468	474
Преко 20 година	211	280	348	388	395	387
Деца рођена у браку						
Без деце	833	612	485	539	672	652
1	544	694	529	558	593	592
2	293	593	510	470	546	590
3	26	66	59	73	76	78
4	5	5	12	14	11	10
5 и више деце	6	5	2	3	1	2
Непознато	3	-	-	-	-	-
НАСЕЉЕ БЕОГРАД						
УКУПНО	1443	1552	1095	1255	1414	1418
Трајање брака						
Испод 2 године	225	162	64	91	101	121
2– 5	407	400	242	285	334	317
6–10	299	332	250	266	330	360
11–20	339	428	297	309	353	340
Преко 20 година	173	230	242	304	296	280
Деца рођена у браку						
Без деце	715	492	355	452	518	492
1	456	561	370	425	444	467
2	241	450	327	325	396	400
3	18	44	39	45	48	52
4 детета	5	3	3	6	8	6
5 и више деце	8	2	1	2	-	1
Непознато	-	-	-	-	-	-

СТАНОВНИШТВО

3.28. РАЗВЕДЕНИ БРАКОВИ ПО ОПШТИНАМА

	Укујино	Барајево	Вождовац	Врачар	Гроцка	Звездара	Земун	Лазаревац	Младеновац
2008.	1899	16	288	66	62	144	92	92	75
Године проведене у браку									
Испод 2 године	151	1	19	5	11	11	9	9	8
2– 5	476	4	80	14	17	29	18	27	23
6–10	409	5	55	20	12	42	15	12	12
11–20	468	3	72	15	13	41	25	24	14
Преко 20 година	395	3	62	12	9	21	25	20	18
Деца рођена у браку									
Без деце	672	5	111	25	19	55	41	19	33
1	593	6	85	22	21	48	24	29	29
2	546	5	81	17	21	37	22	34	12
3	76	-	10	1	1	2	4	9	1
4	11	-	1	1	-	2	1	1	-
5 и више деце	1	-	-	-	-	-	-	-	-
Непознато	-	-	-	-	-	-	-	-	-
Старост мужа									
Испод 20 година	-	-	-	-	-	-	-	-	-
20–25	45	-	5	1	1	4	1	7	4
26–30	206	2	28	6	11	12	5	17	11
31–35	325	2	45	11	14	29	18	13	11
36–40	357	3	34	14	9	34	21	20	10
41–45	293	4	51	11	10	21	11	7	7
46–50	198	-	28	6	1	13	17	8	10
Преко 50 година	410	5	60	12	15	27	18	20	21
Непознато	65	-	37	5	1	4	1	-	1
Старост жене									
Испод 20 година	3	-	-	-	-	1	-	1	1
20–25	124	2	16	2	6	4	4	10	8
26–30	308	1	39	16	16	22	14	25	11
31–35	384	4	48	14	19	31	18	19	11
36–40	330	4	48	8	7	34	16	8	13
41–45	231	1	36	6	5	21	11	7	5
46–50	184	-	20	2	4	10	14	12	12
Преко 50 година	265	4	41	12	5	15	15	10	13
Непознато	70	-	40	6	-	6	-	-	1
2009.	1924	15	343	52	54	83	158	131	67
Трајање брака									
Испод 2 године	170	1	40	6	1	9	10	13	10
2 - 5	415	2	79	11	13	16	38	26	6
6–10	478	5	72	21	11	24	41	29	16
11–20	474	4	91	6	17	19	36	43	14
Преко 20 година	387	3	61	8	12	15	33	20	21
Деца рођена у браку									
Без деце	652	5	152	23	14	26	47	32	36
1	592	2	104	20	20	30	53	30	10
2	590	7	73	7	18	27	48	60	20
3	78	1	13	2	2	-	7	7	1
4	10	-	1	-	-	-	3	1	-
5 и више деце	2	-	-	-	-	-	-	1	-
Непознато	-	-	-	-	-	-	-	-	-
Старост мужа									
Испод 20 година	1	-	-	-	-	-	-	1	-
20–25	44	1	15	2	2	1	5	2	-
26–30	207	2	30	5	3	9	23	21	5
31–35	355	5	72	13	14	17	25	22	10
36–40	329	2	56	8	10	12	28	29	11
41–45	301	1	46	9	6	14	29	19	8
46–50	241	1	46	4	6	11	23	13	12
Преко 50 година	398	2	70	7	10	13	21	22	21
Непознато	48	1	8	4	3	6	4	2	-
Старост жене									
Испод 20 година	5	-	2	-	-	-	2	-	-
20–25	131	3	26	4	2	6	14	14	4
26–30	327	3	55	9	12	16	30	19	11
31–35	359	3	62	15	16	16	26	30	6
36–40	355	3	68	3	4	12	26	30	15
41–45	245	1	38	8	6	8	25	8	5
46–50	181	-	31	4	5	10	17	17	12
Преко 50 година	260	1	48	3	8	9	12	10	12
Непознато	61	1	13	6	1	6	6	3	2

Нови Београд	Обрено- вац	Палилула	Раковица	Савски венац	Сојош	Стари град	Сурчин	Чукарица	
148	115	177	152	67	43	77	13	272	2008.
8	12	15	9	6	2	8	2	16	Године проведене у браку
35	33	41	29	15	14	24	5	68	Испод 2 године
36	20	45	34	20	2	13	1	65	2–5
40	23	36	42	11	16	18	3	72	6–10
29	27	40	38	15	9	14	2	51	11–20
									Преко 20 година
57	39	55	44	28	15	35	4	87	Деца рођена у браку
45	32	51	55	22	13	20	3	88	Без деце
38	36	61	47	13	11	19	5	87	1
7	8	7	6	4	3	3	1	9	2
1	-	2	-	-	1	-	-	1	3
-	-	1	-	-	-	-	-	-	4
-	-	-	-	-	-	-	-	-	5 и више деце
-	-	-	-	-	-	-	-	-	Непознато
-	-	-	-	-	-	-	-	-	Старост мужа
2	4	4	2	2	2	2	1	3	Испод 20 година
12	21	12	15	5	5	10	5	29	20–25
20	25	36	32	4	6	11	4	44	26–30
37	18	34	35	16	7	13	-	52	31–35
24	10	35	27	12	4	6	1	52	36–40
15	6	17	15	9	4	13	1	35	41–45
34	29	38	25	18	14	18	1	55	46–50
4	2	1	1	1	1	4	-	2	Преко 50 година
									Непознато
-	-	-	-	-	-	-	-	-	Старост жене
3	16	10	9	3	8	6	2	15	Испод 20 година
25	23	28	21	9	4	7	6	41	20–25
31	18	36	34	14	7	23	1	56	26–30
31	17	35	32	10	5	11	1	50	31–35
17	11	25	21	11	6	10	2	36	36–40
18	13	18	12	6	4	7	-	32	41–45
20	14	24	21	13	9	9	1	39	46–50
3	3	1	2	1	-	4	-	3	Преко 50 година
									Непознато
190	123	217	134	41	20	92	25	179	2009.
13	12	15	14	4	2	9		11	Године проведене у браку
40	32	54	24	9	4	18	5	38	Испод 2 године
49	24	60	39	9	5	18	7	48	2–5
41	24	48	32	11	6	26	8	48	6–10
47	31	40	25	8	3	21	5	34	11–20
									Преко 20 година
58	40	62	42	16	9	37	6	47	Деца рођена у браку
61	33	83	37	12	4	30	5	58	Без деце
63	45	60	48	13	6	22	10	63	1
8	4	10	6	-	1	3	4	9	2
-	1	2	1	-	-	-	-	1	3
-	-	-	-	-	-	-	-	-	4
-	-	-	-	-	-	-	-	-	5 и више деце
-	-	-	-	-	-	-	-	-	Непознато
-	-	-	-	-	-	-	-	-	Старост мужа
3	3	4	1	1	-	1	-	3	Испод 20 година
15	19	29	15	2	3	7	4	15	20–25
35	22	38	19	5	3	15	3	37	26–30
31	19	35	30	7	1	14	5	31	31–35
33	18	36	24	8	2	16	4	28	36–40
24	13	27	18	6	3	6	3	25	41–45
46	28	39	25	10	8	31	6	39	46–50
3	1	9	2	2	-	2	-	1	Преко 50 година
									Непознато
-	1	-	-	-	-	-	-	-	Старост жене
9	14	13	5	1	1	2	4	9	Испод 20 година
26	23	49	20	3	5	16	2	28	20–25
36	22	35	31	7	1	14	3	36	26–30
35	18	40	30	8	3	18	8	34	31–35
31	10	31	22	10	5	8	2	27	36–40
17	11	15	10	2	2	5	3	20	41–45
32	21	29	16	6	3	24	3	23	46–50
4	3	5	-	4	-	5	-	2	Преко 50 година
									Непознато

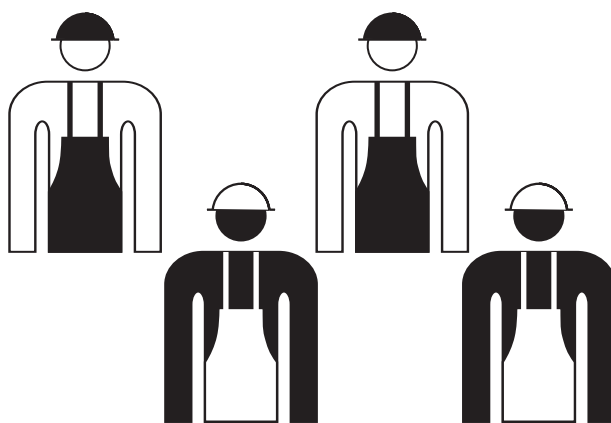
СТАНОВНИШТВО

3.29. РАЗВЕДЕНИ БРАКОВИ ПРЕМА СТАРОСТИ МУЖА И ЖЕНЕ

Староси мужа	Свежа	Староси жене								
		испод 20	20-25	26-30	31-35	36-40	41-45	46-50	преко 50	непознато
2008.										
УКУПНО	1899	3	124	308	384	330	231	184	265	70
Испод 20 година	-	-	-	-	-	-	-	-	-	-
20-25	45	3	31	9	2	-	-	-	-	-
26-30	206	-	63	108	28	5	-	-	-	2
31-35	325	-	23	121	154	22	4	-	-	1
36-40	357	-	6	51	135	137	18	5	1	4
41-45	293	-	1	14	50	113	93	15	5	2
46-50	198	-	-	3	4	38	71	62	18	2
Преко 50 година	410	-	-	2	9	14	44	101	240	-
Непознато	65	-	-	-	2	1	1	1	1	59
НАСЕЉЕ БЕОГРАД										
УКУПНО	1414	1	66	209	289	262	185	138	199	65
Испод 20 година	-	-	-	-	-	-	-	-	-	-
20-25	24	1	18	5	-	-	-	-	-	-
26-30	126	-	33	69	19	3	-	-	-	2
31-35	238	-	11	84	122	17	4	-	-	-
36-40	274	-	3	37	101	110	15	4	1	3
41-45	240	-	1	11	39	91	77	14	5	2
46-50	161	-	-	2	3	30	59	50	15	2
Преко 50 година	291	-	-	1	5	10	29	69	177	-
Непознато	60	-	-	-	-	1	1	1	1	56
2009.										
УКУПНО	1924	5	131	327	359	355	245	181	260	61
Испод 20 година	1	-	1	-	-	-	-	-	-	-
20-25	44	4	24	11	1	2	-	-	-	2
26-30	207	1	72	108	21	3	-	-	-	2
31-35	355	-	26	134	156	27	4	4	-	4
36-40	329	-	3	53	110	141	16	5	-	1
41-45	301	-	2	15	49	115	99	15	4	2
46-50	241	-	1	2	14	44	92	69	12	7
Преко 50 година	398	-	1	1	7	21	31	86	243	8
Непознато	48	-	1	3	1	2	3	2	1	35
НАСЕЉЕ БЕОГРАД										
УКУПНО	1418	3	83	239	260	258	202	127	196	50
Испод 20 година	-	-	-	-	-	-	-	-	-	-
20-25	33	2	17	9	1	2	-	-	-	2
26-30	142	1	45	79	14	1	-	-	-	2
31-35	260	-	15	101	115	21	3	2	-	3
36-40	239	-	3	36	77	106	15	1	-	1
41-45	227	-	1	11	36	79	83	12	3	2
46-50	185	-	1	1	12	32	76	52	9	2
Преко 50 година	293	-	1	1	5	15	22	58	184	7
Непознато	39	-	-	1	-	2	3	2	-	31

IV

ЗАПОСЛЕННОСТ



4. ЗАПОСЛЕНОСТ

Извори и методи прикупљања података

Подаци о запосленима у правним лицима (предузећа, установе и друге оргазације) прикупљени су путем:

- редовног полугодишњег извештаја о запосленима и зарадама (платама);
- анкете за допуну извештаја којим се обезбеђује оцена запослених у правним лицима која нису обухваћена редовним полугодишњим извештајем, а имају мање од 50 запослених.

Подаци о приватним предузетницима, физичким лицима која ради стицања добити самостално обављају делатност и запосленима код њих преузети су од Републичког завода за здравствено осигурање.

Подаци о запошљавању и незапосленим лицима преузети су од Националне службе за запошљавање и представљају резултате месечних и годишњих извештаја.

Обухватност

Број запослених у Табелама 1 и 3, од 1997. године, садржи оцену запослених у малим предузећима и организацијама. Остале табеле о запослености се базирају на редовном полугодишњем извештају (не садрже ову процену), тако да се могу користити за сагледавање опште структуре запослених и њихове дистрибуције према економским активностима и територији. Подаци из полугодишњег извештаја одговарају подацима о запосленима које објављује Републички завод за статистику.

Редовни полугодишњи извештај о запосленима, не обухвата министарства за народну одбрану и унутрашње послове, као ни домаћа представништва у иностранству.

При спровођењу истраживања о запосленима усвојен је организационо-територијални принцип посматрања, где је општина узета као основна територијална јединица. На овај начин су запослени, у принципу, приказани према основној делатности предузећа, односно организације, а само територијално издвојени делови – пословне и друге јединице предузећа односно организације на територији друге општине – сматрани су засебним јединицама и посматрани су у грани делатности коју стварно и обављају.

Полугодишњим извештајем о запосленима у оквиру индивидуалног предузетништва – радњама – обухваћени су запослени регистровани код Републичког завода за здравствено осигурање

Подацима о запошљавању и о незапосленим лицима обухваћена су само лица регистрована код Националне службе за запошљавање.

Дефиниције

Под запосленима се подразумева:

1. лице које је засновало радни однос у предузећу, односно организацији и заједници;
2. лице које обавља делатност личним радом и средствима у својини грађана, лице које самостално у виду занимања обавља професионалну делатност, и запослени код ових лица.

Као незапослена лица сматрају се лица од 15 до 65 година живота способна и одмах спремна да раде, а која се воде у евиденцији незапослених и активно траже посао.

Стопа регистроване незапослености представља број незапослених лица у односу на збир броја запослених и незапослених лица у периоду за који се даје податак.

4.1. ЗАПОСЛЕНИ

годишњи просек

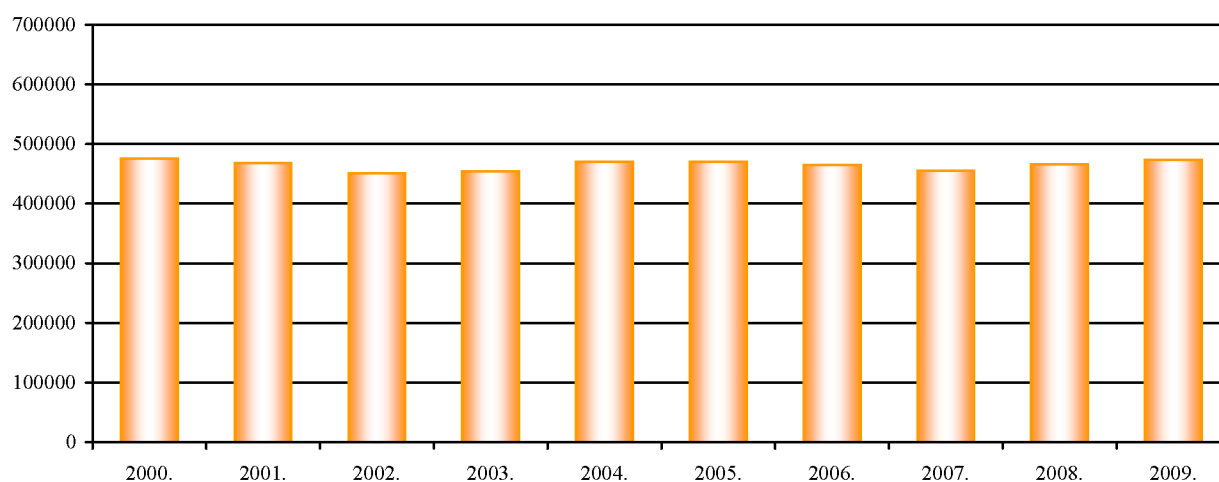
	Укупно	Правна лица ¹	Радње ²
1980.	581723	571970	9753
1985.	616651	609602	7049
1990.	607619	598061	9558
1995.	508512	448628	59884
2000.	555826	476204	79622
2005.	613744	470892	142852
2006.	623769	465044	158725
2007.	617737	454895	162842
2008.	628363	465733	162630 ³
2009.	613803	473535	140268

4.2. ИНДЕКСИ БРОЈА ЗАПОСЛЕНИХ ЛИЦА⁴

годишњи просек

2000.	2001.	2002.	2003.	2004.	2005.	2006.	2007.	2008.	2009.
100,0	100,6	99,2	102,2	107,1	110,4	112,2	111,1	113,1	110,4
99,4	100,0	98,6	101,6	106,5	109,8	111,6	110,5	112,4	109,8
100,8	101,4	100,0	103,0	108,0	111,3	113,1	112,1	114,0	111,3
97,9	98,4	97,1	100,0	104,8	108,1	109,8	108,8	110,6	108,1
93,4	93,9	92,6	95,4	100,0	103,1	104,8	103,8	105,6	103,1
90,6	91,1	89,8	92,5	97,0	100,0	101,6	100,7	102,4	100,0
89,1	89,6	88,4	91,1	95,4	98,4	100,0	99,0	100,7	98,4
90,0	90,5	89,2	91,9	96,4	99,4	101,0	100,0	101,7	99,4
88,5	89,0	87,7	90,4	94,7	97,7	99,3	98,3	100,0	97,7
90,6	91,1	89,8	92,5	97,0	100,0	101,6	100,6	102,4	100,0

Граф. 4.1. ЗАПОСЛЕНИ У ПРАВНИМ ЛИЦИМА, годишњи просек



1 Од 1997. године укључени запослени у малим предузећима (са до 50 запослених).

2 Од 1991. године укључени власници радњи.

3 Претходни подаци, изведени су на бази последњих познатих података за исти период прошле године.

4 Подаци се читају само по редовима

ЗАПОСЛЕНОСТ

4.3. ЗАПОСЛЕНИ ПО СЕКТОРИМА ДЕЛАТНОСТИ, 2009.

годишњи просек

	Свега	Барајево	Вождовац	Врачар	Гроцка	Звездара	Земун	Лазаревац	Младеновац
У К У П Н О	613803	4128	44592	38382	12453	39074	50857	23429	10460
<i>Зайослени у предузећима, установама, задружама и организацијама</i>									
Свега	473535	1550	36329	29913	6408	30009	39452	21246	7406
Жене	218229	790	14423	13579	3233	13018	18859	6668	3403
Пољопривреда, шумарство и водопривреда	6450	25	283	205	128	106	454	40	123
Рибарство	53	-	-	-	-	3	1	-	-
Вађење руда и камена	8724	-	10	13	28	30	51	8307	-
Прерађивачка индустрија	67440	145	5980	2296	1228	3974	10023	3557	3190
Производња електричне енергије, гаса и воде	12017	64	638	3099	304	54	603	1329	184
Грађевинарство	32604	216	4560	1806	346	3398	2172	2378	105
Трговина на велико и мало, оправке	85576	268	7078	5016	1101	5445	8842	522	508
Хотели и ресторани	10278	22	505	623	59	263	648	611	50
Саобраћај, складиштење и везе	44670	59	1029	2075	582	4200	3346	654	510
Финансијско посредовање	22786	-	154	2928	7	542	113	28	55
Послови са некретнинама, изнајмљивање	51773	30	8619	6148	872	2729	3558	1673	195
Државна управа и социјално осигурање	24233	116	1205	479	206	678	324	277	235
Образовање	34719	320	3126	1417	747	2548	3373	970	743
Здравствени и социјални рад	46866	267	2548	1708	720	3447	4942	848	1309
Друге комуналне, друштвене и личне услуге	25352	20	597	2104	84	2595	1005	55	201
<i>Приватни предузетници и зайослени код њих</i>									
Свега	140268	2578	8263	8470	6045	9065	11406	2184	3055
Жене	69904	872	4556	4348	2575	4579	6023	1231	1444

4.4. ЗАПОСЛЕНИ У РАДЊАМА ПО ОПШТИНАМА⁵

годишњи просек

	Укупно	Барајево	Вождовац	Врачар	Гроцка	Звездара	Земун	Лазаревац	Младеновац
1990.	9098	233	626	899	506	806	662	88	277
1995.	39219	1371	2803	3347	2309	3597	2922	756	1411
2000.	79622	1723	3686	5356	3536	5794	5282	1202	1892
2005.	142852	2626	7476	8583	6043	8777	12308	1448	2943
2008.	162630	2989	9580	9821	7009	10511	13224	2532	3542
2009.	140268	2578	8263	8470	6045	9065	11406	2184	3055

5 Обухвата власнике радњи, лица која самостално обављају занимање-професију и запослене код њих регистроване код Републичког завода за здравствено осигурање.

Нови Београд	Обрено- вац	Палилула	Раковица	Савски венац	Сојоџи	Стијари град	Сурчин	Чукарица	
94516	14289	58465	18061	80046	5553	74832	7242	37423	У К У П Н О
<i>Зайослени у предузећима, установама, задружјама и организацијама</i>									
75290	10426	45074	10314	65614	1460	62199	5714	25137	Свега
34134	3894	19580	4854	37704	875	30098	2006	11113	Жене
837	348	2670	139	225	-	340	441	89	Пољопривреда, шумарство и водoprивреда
-	-	8	28	-	-	1	13	-	Рибарство
15	10	35	27	172	-	14	7	7	Вађење руда и камена
7483	1424	8271	2918	3679	288	7144	1198	4645	Прерађивачка индустрија
2287	2279	464	-	1	93	172	-	451	Производња електричне енергије, гаса и воде
5764	425	3483	453	2659	45	2167	163	2468	Грађевинарство
21813	714	7207	2368	6585	132	10931	1675	5375	Трговина на велико и мало, оправке
1786	553	418	158	1563	4	2259	335	421	Хотели и ресторани
6382	1876	6638	645	8184	116	4897	1111	2369	Саобраћај, складиштење и везе
9164	24	2258	24	1013	5	5091	17	1365	Финансијско посредовање
7951	184	2452	823	5299	44	8809	185	2207	Послови са некретнинама, изнајмљивање
1896	283	683	282	11167	105	5521	112	668	Државна управа и социјално осигурање
2965	1011	3778	1353	4225	337	4743	390	2677	Образовање
3615	926	2391	950	19169	235	1952	56	1788	Здравствени и социјални рад
3334	369	4322	149	1675	57	8160	15	613	Друге комуналне, друштвене и личне услуге
<i>Приватни предузетници и зайослени код њих</i>									
19226	3864	13391	7747	14432	4093	12633	1529	12287	Свега
10253	1896	6639	4089	6331	1280	7196	237	6355	Жене

Нови Београд	Обреновац	Палилула	Раковица	Савски венац	Сојоџи	Стијари град	Сурчин	Чукарица	
778	160	618	299	853	199	1434	...	660	1990.
3878	1097	3263	1852	2181	2006	3550	...	2876	1995.
10586	2060	6965	3024	11922	3382	7154	...	6058	2000.
18561	3727	13474	7084	18743	5621	13123	...	12318	2005.
22291	4480	15526	8982	16733	4745	14648	1772	14246	2008.
19226	3864	13391	7741	14432	4093	12633	1529	12287	2009.

5 Обухвата власнике радњи, лица која самостално обављају занимање-професију и запослене код њих регистроване код Републичког завода за здравствено осигурање.

4.5. ЗАПОСЛЕНИ У ПРАВНИМ ЛИЦИМА ПО СЕКТОРИМА И ОБЛАСТИМА ДЕЛАТНОСТИ

стање 30.09.

	2007.	2008.	2009.	Индекс 2009. 2008.
У К У П Н О	328672	332322	329815	99,2
ПРИВРЕДА	212917	214296	210926	98,4
ВАНПРИВРЕДА	115755	118026	118889	100,7
Пољопривреда, шумарство и водопривреда	5485	5295	5247	99,1
Пољопривреда, лов и услуге	4746	4535	4465	98,5
Шумарство	254	253	290	114,6
Водопривреда	485	507	492	97,0
Рибарство	78	76	1	1,3
Вађење руда и камена	8749	8891	8384	94,3
Вађење угља	8212	8415	8193	97,4
Вађење осталих руда и камена	537	476	191	40,1
Прерађивачка индустрија	49514	44777	40160	89,7
Производња прехранбених производа и пића	11753	11051	10340	93,6
Производња дуванских производа	496	270	201	74,4
Производња текстилних предива и тканина	589	529	508	96,0
Производња одевних предмета од крзна	1098	1236	1141	92,3
Производња коже и предмета од коже, обућа	1690	1024	846	82,6
Прерада и производња од дрвета и плуте	313	250	237	94,8
Производња целулозе, папира и прерада папира	1496	1475	1376	93,3
Издавање, штампање и репродукција	3752	3304	3420	103,5
Производња кокса и деривата нафте	787	269	244	90,7
Производња хемикалија и хемијских производа	3227	2980	2943	98,8
Производња производа од гуме и пластике	1140	1083	334	30,8
Производња производа од осталих минерала	2195	1763	1413	80,1
Производња основних метала	654	614	595	96,9
Производња осталих металних производа осим машина	3012	2971	2690	90,5
Производња осталих машина и уређаја	6027	5917	5108	86,3
Производња канцеларијских и рачунских машина	1204	1184	1031	87,1
Производња других електричних машина и апарата	3014	2008	1790	89,1
Производња радио, ТВ и комуникационе опреме	688	604	542	89,7
Производња прецизних и оптичких инструмената	1362	1413	1245	88,1

4.5. ЗАПОСЛЕНИ У ПРАВНИМ ЛИЦИМА ПО СЕКТОРИМА И ОБЛАСТИМА ДЕЛАТНОСТИ
(наставак)

сјање 30.09.

	2007.	2008.	2009.	Индекс 2009. 2008.
Производња моторних возила и приколица	3614	3835	3203	83,5
Производња осталих саобраћајних средстава	139	136	140	102,9
Производња намештаја и сличних производа	826	474	513	108,2
Рециклажа	438	387	300	77,5
Производња електричне енергије, гаса и воде	11098	11877	11962	100,7
Производња електричне енергије, гаса и воде	7198	7646	7739	101,2
Пречишћавање и дистрибуција воде	3900	4231	4223	99,8
Грађевинарство	22379	21768	20612	94,7
Трговина на велико и мало, оправке	33206	33445	33363	99,8
Продаја и оправка возила	4366	3759	3421	91,0
Трговина на велико и посредовање	15162	16084	17205	107,0
Трговина на мало осим возилима, оправке	13678	13602	12737	93,6
Хотели и ресторани	6957	6971	5802	83,2
Саобраћај, складиштење и везе	37490	36922	36245	98,2
Копнени саобраћај и цевоводни транспорт	17267	17469	17132	98,1
Водени саобраћај	485	457	407	89,1
Ваздушни саобраћај	1728	1674	1408	84,1
Пратеће активности и путничке агенције	6873	5883	5853	99,5
Поштанске активности и телекомуникације	11137	11439	11445	100,1
Финансијско посредовање	16489	18670	20967	112,3
Финансијско посредовање	14941	15971	16964	106,2
Осигурање и пензијски фондови	1509	2652	3955	149,1
Други послови у финансијском посредовању	39	47	48	102,1
Послови са некретностима, изнајмљивање	22186	24909	26419	106,1
Послови с некретностима	509	889	631	71,0
Изнајмљивање машина и опреме	149	117	89	76,1
Компјутерске и сродне активности	494	508	508	100,0
Истраживање и развој	6369	6533	6357	97,3
Остале пословне активности	14665	16862	18834	111,7
Државна управа и социјално осигурање	23402	23708	24085	101,6
Образовање	30950	31525	31668	100,5
Здравствени и социјални рад	43412	44917	45428	101,1
Друге комуналне, друштвене и личне услуге	17277	18571	19472	104,9
Одстрањивање отпадака, смећа и слично	2650	2397	2116	88,3
Делатност организација на бази учлањења	1116	1131	1224	108,2
Спортске, културне и сличне активности	10526	11778	12867	109,2
Остале услужне активности	2985	3265	3265	100,0

4.6. ЗАПОСЛЕНИ У ПРАВНИМ ЛИЦИМА ПО СЕКТОРИМА ДЕЛАТНОСТИ И ОПШТИНАМА

	Укујино	Барајево	Вождо- вац	Врачар	Гроцка	Звездара	Земун	Лазаре- вац	Младено- вац
1980.	571970	964	32782	37879	5806	41044	60962	15383	13109
1990.	598061	2230	29551	34548	5889	41139	65734	23684	13816
2000.	400533	1401	21601	21621	4146	24864	41070	21668	9993
2005.	361167	1312	22267	21303	3338	21711	31389	20889	7847
2008.	332322	971	22709	19823	3254	19532	25531	20306	6674
2009.	329815	979	23307	19405	3666	18888	24926	20202	5859
ПРИВРЕДА	210926	297	16400	14195	2039	12351	16318	18095	3573
ВАНПРИВРЕДА	118889	682	6907	5210	1627	6537	8608	2107	2286
Пољопривреда, шумарство и водопривреда	5247	11	159	88	83	-	352	35	6
Рибарство	1	-	-	-	-	-	-	-	-
Вађење руда и камена	8384	-	-	-	-	-	-	8194	-
Прерађивачка индустрија	40160	-	3338	895	330	1790	6774	3357	2470
Производња електричне енергије, гаса и воде	11962	64	630	3081	298	50	632	1349	185
Грађевинарство	20612	146	3031	663	-	2124	993	2294	-
Трговина на велико и мало, оправке	33363	45	1969	1652	209	1293	2374	111	128
Хотели и ресторани	5802	-	247	345	-	55	154	601	17
Саобраћај, складиштење и везе	36245	31	613	1542	456	3597	2429	574	461
Финансијско посредовање	20967	-	109	2716	5	501	32	14	54
Послови са некретнинама, изнајмљивање	26419	-	6706	3790	658	925	2192	1624	132
Државна управа и социјално осигурање	24085	116	1193	481	208	681	325	273	229
Образовање	31668	297	2912	1243	723	2347	3065	934	707
Здравствени и социјални рад	45428	262	2253	1552	687	3391	4888	828	1296
Друге комуналне, друштвене и личне услуге	19472	7	147	1357	9	2134	716	14	174

4.7. ЗАПОСЛЕНЕ ЖЕНЕ У ПРАВНИМ ЛИЦИМА ПО СЕКТОРИМА ДЕЛАТНОСТИ И

	Укујино	Барајево	Вождо- вац	Врачар	Гроцка	Звездара	Земун	Лазаре- вац	Младено- вац
У К У П Н О	160827	572	8924	9423	2188	8559	13074	6270	2835
ПРИВРЕДА	76140	60	3851	5736	920	3363	6164	4605	1093
ВАНПРИВРЕДА	84687	512	5073	3687	1268	5196	6910	1665	1742
Пољопривреда, шумарство и водопривреда	1809	8	69	42	26	-	101	7	2
Рибарство	1	-	-	-	-	-	-	-	-
Вађење руда и камена	1860	-	-	-	-	-	-	1848	-
Прерађивачка индустрија	13393	-	1239	361	164	739	2516	705	745
Производња електричне енергије, гаса и воде	2441	10	53	808	51	20	97	354	42
Грађевинарство	3450	16	399	129	-	264	191	223	-
Трговина на велико и мало, оправке	17101	15	942	923	123	803	1368	96	82
Хотели и ресторани	3242	-	152	169	-	33	70	439	11
Саобраћај, складиштење и везе	11066	11	176	414	242	630	699	136	100
Финансијско посредовање	13928	-	98	1988	4	308	27	11	38
Послови са некретнинама, изнајмљивање	9532	-	999	1283	310	386	997	842	66
Државна управа и социјално осигурање	15396	67	839	354	117	467	182	207	134
Образовање	22873	217	2157	972	575	1847	2232	691	509
Здравствени и социјални рад	37199	222	1755	1206	570	2770	4281	698	1065
Друге комуналне, друштвене и личне услуге	7536	6	49	774	6	292	313	13	41

2009.

стање 30.09

Нови Београд	Обрено- вац	Палилула	Раковица	Савски венац	Сојоџи	Ситари град	Сурчин	Чукарица	
49098	11002	69228	16950	73881	1382	114057	...	28443	1980
67241	15236	66867	18964	73707	1804	103595	...	34056	1990
42525	10391	47987	11107	57416	1088	61829	...	21826	2000
46071	9242	40039	7627	58206	1169	48913	2806	17038	2005
47919	8637	33650	6364	55279	1150	43016	3681	13826	2008
49787	8545	32967	5372	54387	1097	42760	3995	13673	2009
41111	6294	22457	2957	18903	419	23825	3492	8200	ПРИВРЕДА
8676	2251	10510	2415	35484	678	18935	503	5473	ВАНПРИВРЕДА
739	346	2554	124	151	-	247	322	30	Пољопривреда, шумарство и водопривреда
-	-	-	-	-	-	1	-	-	Рибарство
-	-	-	22	168	-	-	-	-	Вађење руда и камена
3717	929	5040	1881	1996	191	4298	919	2235	Прерађивачка индустрија
2260	2269	451	-	-	82	167	-	444	Производња електричне енергије, гаса и воде
4186	197	2642	38	1711	-	1313	-	1274	Грађевинарство
11017	188	2842	369	3166	-	5749	1129	1122	Трговина на велико и мало, оправке
1136	506	116	46	1035	-	1091	295	158	Хотели и ресторани
4416	1629	6135	357	7514	79	3798	808	1806	Саобраћај, складиштење и везе
8844	8	2112	15	825	5	4396	19	1312	Финансијско посредовање
2764	50	619	147	2963	30	3328	-	491	Послови са некретностима, изнајмљивање
1857	285	675	282	11093	103	5500	112	672	Државна управа и социјално осигурање
2560	975	3480	1179	3985	325	4242	355	2339	Образовање
3487	894	2316	870	19019	237	1833	35	1580	Здравствени и социјални рад
2804	269	3985	42	761	45	6797	1	210	Друге комуналне, друштвене и личне услуге

ОПШТИНАМА, 2009.

стање 30.09.

Нови Београд	Обрено- вац	Палилула	Раковица	Савски венац	Сојоџи	Ситари град	Сурчин	Чукарица	
24104	3156	14760	2895	33276	739	22257	1334	6461	U K U P N O
17497	1373	8564	883	7908	208	10450	988	2477	PRIVREDA
6607	1783	6196	2012	25368	531	11807	346	3984	VANPRIVREDA
270	99	880	69	63	-	64	103	6	Пољопривреда, шумарство и водопривреда
-	-	-	-	-	-	1	-	-	Рибарство
-	-	-	7	5	-	-	-	-	Вађење руда и камена
1027	128	1438	439	849	128	2088	301	526	Прерађивачка индустрија
408	293	66	-	-	18	70	-	151	Производња електричне енергије, гаса и воде
616	21	388	6	614	-	341	-	242	Грађевинарство
5005	133	1367	204	1493	-	3715	193	639	Трговина на велико и мало, оправке
650	232	71	28	515	-	637	144	91	Хотели и ресторани
1386	400	2642	122	2740	23	809	234	302	Саобраћај, складиштење и везе
5930	6	1399	11	587	5	2780	13	723	Финансијско посредовање
967	21	415	41	1392	6	1669	-	138	Послови са некретностима, изнајмљивање
1166	184	435	172	7082	69	3517	59	348	Државна управа и социјално осигурање
1931	765	2152	941	2715	244	2853	275	1797	Образовање
3044	782	1945	825	14946	209	1470	11	1400	Здравствени и социјални рад
1704	92	1562	30	275	37	2243	1	98	Друге комуналне, друштвене и личне услуге

4.8. АКТИВНО СТАНОВНИШТВО КОЈЕ ОБАВЉА ЗАНИМАЊЕ ПРЕМА ПОЛУ И ДЕЛАТНОСТИ –

	Укујно	Пољоприв- реда, шу- марсиџво и водоприв- реда	Рибарсиџво	Вађење руда и камена	Прерађи- вачка ин- дустрија	Производ- ња елек- тричне енерџије, џаса и воде	Грађеви- нарсиџво	Трџовина на велико и мало, ојправке	Хошели и ресиџорани
Београд	556060	27635	101	8118	99904	12461	28096	99217	15582
Мушко	296069	16324	70	6328	60512	9773	22190	48750	7174
Женско	259991	11311	31	1790	39392	2688	5906	50467	8408
Барајево	8455	1473	-	52	1698	225	508	1318	224
Мушко	5060	846	-	46	1208	192	433	667	99
Женско	3395	627	-	6	490	33	75	651	125
Вождовац	52006	586	7	41	8040	849	2886	9903	1587
Мушко	26719	341	6	30	4736	664	2195	4940	778
Женско	25287	245	1	11	3304	185	691	4963	809
Врачар	20134	128	-	20	2155	223	814	3596	404
Мушко	9785	68	-	9	1217	164	573	1740	222
Женско	10349	60	-	11	938	59	241	1856	182
Гроцка	27702	4168	3	10	4914	521	2196	5162	781
Мушко	15866	2573	3	7	2919	441	1937	2619	382
Женско	11836	1595	-	3	1995	80	259	2543	399
Звездара	47297	480	6	52	7136	846	2869	9828	1339
Мушко	24525	281	3	35	4096	643	2244	4971	663
Женско	22772	199	3	17	3040	203	625	4857	676
Земун	66336	2338	35	71	16675	861	3247	12365	1968
Мушко	35917	1583	26	44	9994	690	2705	6065	911
Женско	30419	755	9	27	6681	171	542	6300	1057
Лазаревац	21226	1877	-	7339	3632	1079	1326	1167	1020
Мушко	13226	881	-	5778	2362	801	1133	448	287
Женско	8000	996	-	1561	1270	278	193	719	733
Младеновац	18638	3698	1	49	6476	456	469	1739	359
Мушко	11035	2076	-	38	4329	387	432	865	156
Женско	7603	1622	1	11	2147	69	37	874	203
Нови Београд	78210	536	17	103	12241	1107	3578	15795	2001
Мушко	39199	322	7	55	6998	809	2580	7797	950
Женско	39011	214	10	48	5243	298	998	7998	1051
Обреновац	24543	5343	1	87	4521	2862	1331	3070	522
Мушко	14963	3209	1	80	3178	2372	1174	1472	198
Женско	9580	2134	-	7	1343	490	157	1598	324
Палилула	55878	4287	20	48	9701	927	3001	9957	1627
Мушко	29816	2628	20	33	5715	723	2325	4871	770
Женско	26062	1659	-	15	3986	204	676	5086	857
Раковица	35161	239	3	78	7562	482	1452	6703	1032
Мушко	18070	127	2	55	4635	371	1119	3147	482
Женско	17091	112	1	23	2927	111	333	3556	550
Савски венац	15154	91	-	17	1686	146	535	2693	413
Мушко	7612	42	-	11	958	100	383	1365	211
Женско	7542	49	-	6	728	46	152	1328	202
Сопот	6775	1677	1	35	1098	163	348	737	126
Мушко	4138	935	1	32	781	129	321	384	53
Женско	2637	742	-	3	317	34	27	353	73
Стари град	19533	99	3	19	2396	234	723	3473	477
Мушко	9588	46	1	15	1362	165	498	1693	244
Женско	9945	53	2	4	1034	69	225	1780	233
Чукарица	59012	615	4	97	9973	1480	2813	11711	1702
Мушко	30550	366	-	60	6024	1122	2138	5706	768
Женско	28462	249	4	37	3949	358	675	6005	934

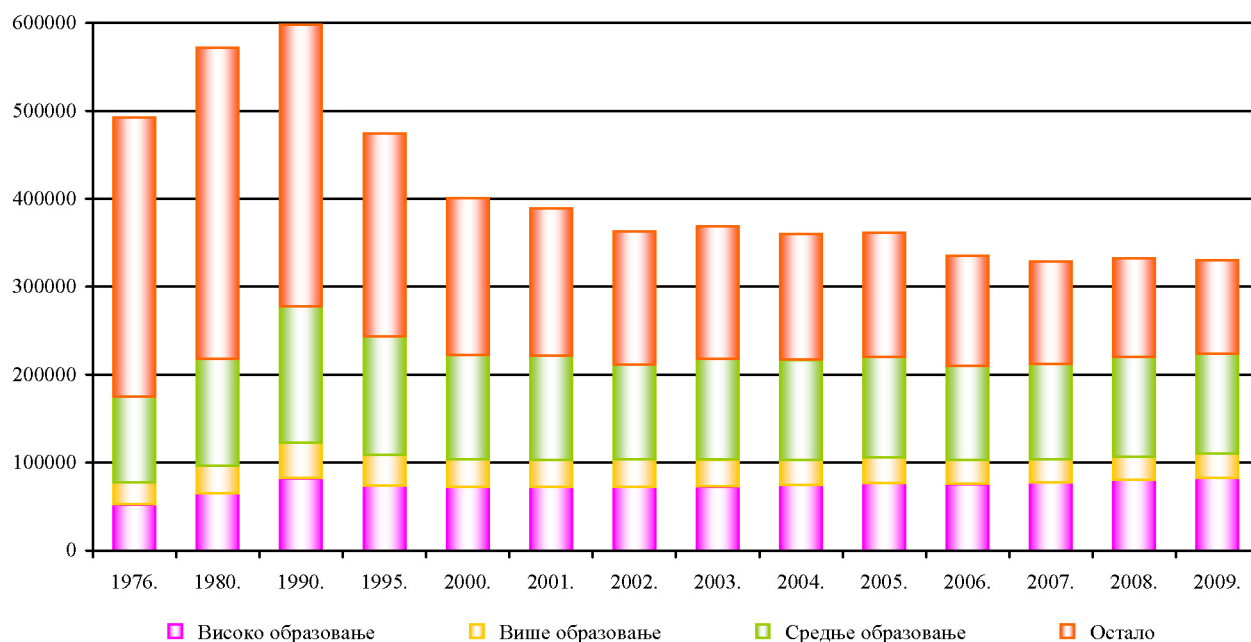
ПОПИС 2002.

Саобраћај, складишће и везе	Финансиј- ско посред- овање	Послови са некрет- ношћима, изнајмљи- вање	Државна управа и социјално осигурање	Образова- ње	Здрав- ствени и социјални рад	Друже ко- муналне, друш- твене и личне услуге	Приватна домаћин- ства са за- посленима	Експери- менталне органаци- је и школа	Непозна- то	
49638	14434	39861	40378	31039	49530	29865	629	307	9265	Београд
35736	4469	21314	22182	9570	9978	15745	87	153	5714	Мушко
13902	9965	18547	18196	21469	39552	14120	542	154	3551	Женско
832	65	287	381	316	672	261	10	-	133	Барајево
687	20	172	227	102	125	144	2	-	90	Мушко
145	45	115	154	214	547	117	8	-	43	Женско
5485	1456	4271	3835	2941	5680	2968	53	28	1390	Вождовац
3949	443	2151	1949	901	1196	1574	9	12	845	Мушко
1536	1013	2120	1886	2040	4484	1394	44	16	545	Женско
1634	789	2427	1833	1800	2063	1737	23	47	441	Врачар
1011	243	1304	883	643	552	876	6	26	248	Мушко
623	546	1123	950	1157	1511	861	17	21	193	Женско
2629	310	1193	1318	1062	2387	886	35	5	122	Гроцка
2180	115	682	768	273	425	466	2	1	73	Мушко
449	195	511	550	789	1962	420	33	4	49	Женско
4584	1418	3952	3417	2816	4521	3120	60	28	825	Звездара
3284	444	2129	1733	860	916	1679	10	15	519	Мушко
1300	974	1823	1684	1956	3605	1441	50	13	306	Женско
6335	1308	4230	4089	3212	5558	3194	124	22	704	Земун
4746	378	2340	2384	950	935	1714	17	10	425	Мушко
1589	930	1890	1705	2262	4623	1480	107	12	279	Женско
862	123	282	506	748	870	257	12	2	124	Лазаревац
647	30	121	233	165	134	127	-	1	78	Мушко
215	93	161	273	583	736	130	12	1	46	Женско
1213	108	517	772	709	1637	310	9	-	116	Младеновац
998	42	301	531	229	384	186	-	-	81	Мушко
215	66	216	241	480	1253	124	9	-	35	Женско
6890	2918	7364	8324	4955	7407	4521	75	55	323	Нови Београд
4458	867	4023	4737	1589	1540	2247	12	29	179	Мушко
2432	2051	3341	3587	3366	5867	2247	63	26	144	Женско
1481	237	679	1006	952	1365	890	20	2	174	Обреновац
1148	54	376	605	245	199	525	-	1	126	Мушко
333	183	303	401	707	1166	365	20	1	48	Женско
5018	1373	3725	3351	3016	4410	3492	51	28	1846	Палилула
3682	418	1899	1815	914	824	1955	7	14	1203	Мушко
1336	955	1826	1536	2102	3586	1537	44	14	643	Женско
3503	940	2579	2608	1908	3509	1692	36	1	834	Раковица
2504	305	1348	1403	556	686	824	6	1	499	Мушко
999	635	1231	1205	1352	2823	868	30	-	335	Женско
1412	517	1671	1737	1205	1668	1194	25	2	142	Савски венац
853	164	920	966	474	433	649	1	1	81	Мушко
559	353	751	771	731	1235	545	24	1	61	Женско
813	53	199	393	266	510	163	4	4	185	Сопот
704	22	119	243	79	113	108	2	4	108	Мушко
109	31	80	150	187	397	55	2	-	77	Женско
1527	863	2263	1623	1682	1790	2000	25	37	299	Стари град
1051	265	1211	788	567	472	1034	4	20	152	Мушко
476	598	1052	835	1115	1318	966	21	17	147	Женско
5420	1956	4222	5185	3451	5483	3180	67	46	1607	Чукарица
3834	659	2218	2917	1023	1044	1637	9	18	1007	Мушко
1586	1297	2004	2268	2428	4439	1543	58	28	600	Женско

4.9. ЗАПОСЛЕНИ У ПРАВНИМ ЛИЦИМА ПРЕМА ОБРАЗОВАЊУ ПО СЕКТОРИМА ДЕЛАТНОСТИ

	<i>Укупно</i>	<i>Високо образовање</i>	<i>Више образовање</i>	<i>Средње образовање</i>
1976. (Попис запослених)	492616	52436	25325	97137
1980.	571970	65132	31217	121769
1990.	598061	82243	40752	154614
2000.	400533	72174	31401	118875
2005.	361167	76786	29053	114648
2008.	332322	80171	26771	112978
2009.	329815	82654	27464	113609
Привреда	210926	33988	13812	75613
Ванпривреда	118889	48666	13652	37996
Пољопривреда, шумарство и водопривреда	5247	845	245	1287
Рибарство	1	-	-	-
Вађење руда и камена	8384	782	344	2119
Прерађивачка индустрија	40160	5095	2532	13222
Производња електричне енергије, гаса и воде	11962	1551	616	4432
Грађевинарство	20612	2209	862	4615
Трговина на велико и мало, оправке	33363	5165	2197	15285
Хотели и ресторани	5802	263	377	2461
Саобраћај, складиштење и везе	36245	5644	3284	12648
Финансијско посредовање	20967	7618	2617	9896
Послови са некретнинама, изнајмљивање	26419	7571	1080	8492
Државна управа и социјално осигурање	24085	12011	2216	8116
Образовање	31668	20777	3606	2595
Здравствени и социјални рад	45428	9290	6589	19851
Друге комуналне, друштвене и личне услуге	19472	3833	899	8590

Граф. 4.2. ЗАПОСЛЕНИ У ПРАВНИМ ЛИЦИМА ПРЕМА ОБРАЗОВАЊУ, стање 30.09.



стање 30.09.

Ниже образовање	ВКВ	КВ	ПКВ	НКВ	
34909	54481	120273	55662	52393	1976. (Попис запослених)
39391	56646	145060	57689	55066	1980.
36140	52655	146335	41653	43669	1990.
23166	31167	78067	21206	24477	2000.
19901	26983	59673	18503	15620	2005.
13150	23587	47396	14954	13315	2008.
12726	22037	44264	14818	12243	2009.
8775	20573	40407	10023	7735	Привреда
3951	1464	3857	4795	4508	Ванпривреда
276	1145	1042	203	204	Пољопривреда, шумарство и водопривреда
-	-	1	-	-	Рибарство
3	1719	2929	487	1	Вађење руда и камена
1910	2989	10612	1648	2152	Прерађивачка индустрија
288	1723	2600	310	442	Производња електричне енергије, гаса и воде
1099	2593	5979	1405	1850	Грађевинарство
1133	1741	6800	384	658	Трговина на велико и мало, оправке
401	376	979	683	262	Хотели и ресторани
1322	5478	5919	1515	435	Саобраћај, складиштење и везе
324	223	186	22	81	Финансијско посредовање
1315	373	2835	3148	1605	Послови са некретнинама, изнајмљивање
547	176	547	322	150	Државна управа и социјално осигурање
1584	331	501	640	1634	Образовање
1140	496	2102	3469	2491	Здравствени и социјални рад
1384	2674	1232	582	278	Друге комуналне, друштвене и личне услуге

4.10. ИНДЕКСИ БРОЈА НЕЗАПОСЛЕНИХ ЛИЦА⁶

годишњи просек

2000.	2001.	2002.	2003.	2004.	2005.	2006.	2007.	2008.	2009.
100,0	113,3	128,1	147,2	131,4	133,4	135,6	115,5	99,6	92,5
88,3	100,0	113,1	130,0	115,9	117,8	119,7	102,0	87,9	81,6
78,0	88,4	100,0	114,9	102,5	104,0	108,8	90,2	77,7	72,2
67,9	76,9	87,0	100,0	89,2	90,6	92,1	78,5	67,6	62,8
76,1	86,2	97,6	112,1	100,0	101,6	103,2	87,9	78,8	70,4
74,9	84,9	96,0	110,3	98,4	100,0	101,6	86,6	74,6	69,3
73,7	83,5	94,5	108,6	96,9	98,4	100,0	85,2	73,4	68,2
86,6	98,1	110,9	127,4	113,7	115,5	117,4	100,0	86,2	80,1
100,4	113,8	128,5	147,8	131,9	134,0	136,2	116,0	100,0	92,9
108,1	122,5	138,5	159,2	142,0	144,2	146,6	124,9	107,7	100,0

6 Подаци се читају само по редовима

4.11. НЕЗАПОСЛЕНА ЛИЦА (АКТИВНА) И СТОПЕ НЕЗАПОСЛЕНОСТИ

годишњи просек

	Укупно	Жене	Први пут и израже йсао	Били у радном односу	Своја регистрована неза- послености, %
2005.	141093	81834	65705	75388	18,7
2006.	143399	81715	63642	79757	18,7
2007.	122157	69055	48878	73279	16,5
2008.	105322	59889	39887	65435	14,4
2009.	97819	54802	28017	69802	13,8

**4.12. НЕЗАПОСЛЕНИ ПО ДУЖИНИ ЧЕКАЊА НА ЗАПОСЛЕЊЕ, ПОЛУ И СТРУЧНОЈ СПРЕМИ,
2009.**

стање 31.12.

	Укупно		До 1 године		1–2 године		2–3 године	
	свежа	жене	свежа	жене	свежа	жене	свежа	жене
У К У П Н О	92185	51307	37275	20006	14913	8153	8168	4579
Неквалификовани	14513	7723	4880	2408	2305	1190	1383	745
Полуквалификовани	3223	2049	1027	595	477	301	270	179
Квалификовани	20020	8158	7717	2799	3221	1240	1865	773
Средња стручна спрема	31646	19607	12096	6991	4849	2974	2853	1796
Висококвалификовани	1683	346	605	131	385	69	179	33
Виша стручна спрема	7156	4318	3262	1975	1278	774	598	381
Виша стручна спрема (специјализована)	406	210	240	133	44	26	31	12
Висока стручна спрема	13212	8712	7287	4883	2298	1550	966	646
Магистри	312	179	152	89	56	29	21	12
Доктори наука	14	5	9	2	-	-	2	2


**4.12. НЕЗАПОСЛЕНИ ПО ДУЖИНИ ЧЕКАЊА НА ЗАПОСЛЕЊЕ, ПОЛУ И СТРУЧНОЈ СПРЕМИ,
2009. (наставак)**

стање 31.12.

	3–5 година		5–8 година		8–10 година		Преко 10 година	
	свежа	жене	свежа	жене	свежа	жене	свежа	жене
У К У П Н О	11738	6671	10476	5937	3425	2033	6190	3928
Неквалификовани	2137	1184	1934	1093	676	407	1198	696
Полуквалификовани	450	289	472	327	132	82	395	276
Квалификовани	2641	1179	2524	1129	742	341	1310	697
Средња стручна спрема	4272	2773	3824	2452	1338	887	2414	1734
Висококвалификовани	215	49	182	29	51	14	66	21
Виша стручна спрема	806	468	653	372	220	135	339	213
Виша стручна спрема (специјализована)	31	14	25	6	16	9	19	10
Висока стручна спрема	1148	691	832	516	246	157	435	269
Магистри	36	23	29	13	4	1	14	12
Доктори наука	2	1	1	-	-	-	-	-

V

КОМУНАЛНЕ УСЛУГЕ



5. КОМУНАЛНЕ УСЛУГЕ

СТАМБЕНИ ФОНД

Извори и методи прикупљања података

Подаци о стамбеном фонду на дан 31. март 1971, 1981, 1991. и 2002. године прикупљени су пописима становништва и станова који су тада спроведени.

Обухватност

Стамбени фонд чине настањени и празни станови намењени сталном становању. Нису укључени станови који се користе повремено за одмор и рекреацију и за време сезонских радова у пољопривреди, настањене пословне просторије, просторије настањене из нужде, колективни станови и радничке бараке привременог карактера.

Дефиниције

Под станом се подразумева свака грађевински повезана целина намењена становању која се састоји од једне или више соба са одговарајућим помоћним просторијама (кухиња, остава, предсобље, купатило, нужник и сл.) или без ових просторија, а која има један или више посебних улаза. Стан који користе два или више домаћинстава, а није грађевински преправљен (адаптиран) у два или више посебних станова, рачуна се као један стан.

Површина стана обухвата целокупну корисну површину соба, кухиње, купатила, нужника, ходника и осталих помоћних просторија, као и површину затворених тераса и веранди. Урачуната је и површина под плакарима и део површине под балконима. У површину стана није укључена дебљина спољних и преградних зидова.

ПОСЛОВНИ ПРОСТОР

Извор података

Податке за пословни простор, почев од 01.01.2008. године Завод за информатику и статистику преузима од Управе јавних прихода града Београда и ЈКП Инфостан, органа надлежних за утврђивање и наплату накнаде за коришћење грађевинског земљишта за пословни простор и приказује их обједињено за 11 градских општина града Београда. У подацима ЈКП Инфостан дошло је до повећања површине пословног простора за категорију „празан простор” због недостатка податка о делатности.

Обухватност

Обухваћен је пословни простор који се налази на градском грађевинском земљишту (изграђеном или неизграђеном) на територији општина Вождовац, Врачар, Земун, Звездара, Нови Београд, Палилула, Раковица, Савски венац, Стари град, Сурчин и Чукарица. Није обухваћен простор на јавним површинама у општој употреби (војни објекти, пољопривредни објекти, шумски комплекси, рекреативне и парковске површине, верских заједница и сл.).

Дефиниције

Грађевинско земљиште представља земљиште на коме су изграђени објекти и земљиште које служи коришћењу тих објеката, као и земљиште које је у складу са законом намењено изградњи и коришћењу објеката. Градско грађевинско земљиште одређује општина односно град Београд као функционалну и урбанистичку целину, у складу са законом и просторним, односно урбанистичким планом.

Пословни простор је дефинисан као простор који чине просторије и земљиште које се користи у пословне сврхе. Под пословним простором подразумева се и стан или део стана који је адаптиран у одвојену грађевинску целину која се користи за обављање делатности, као и гаражни простор у функцији делатности.

Подаци су приказани по општинама, областима делатности, као и зонама у смислу Одлуке о накнади за коришћење градског грађевинског земљишта.

КОМУНАЛНЕ ДЕЛАТНОСТИ

Извори и методи прикупљања података

Подаци о комуналним делатностима прикупљени су путем упитника који се користе за редовна статистичка истраживања, као и посебних извештаја од јавних предузећа надлежних за комунално одржавање и развој града, као и других одговарајућих институција.

Обухватност

Подаци се односе на градска насеља под којима се подразумева насеље које је скупштина општине одговарајућим актом прогласила градским, при чему су подаци преузети из Систематског списка насеља Савезног завода за статистику из 1991. године.

Методолошки материјали

Методолошка објашњења која се односе на комуналне делатности објављена су у Методолошким материјалима Савезног завода за статистику.

5.1. СТАМБЕНИ ФОНД

	<i>Сџанови за сџанно сџановање</i>	<i>Површина, 000 m²</i>	<i>Просечна површина m²</i>
Пописи, стање 31.3.			
1971.	342810	15698	45,79
1981.	440063	23939	54,40
1991.	512407	30281	59,10
2002 ¹ .	586889	35928	61,22

5.2. СТАМБЕНИ ФОНД ПРЕМА ПОПИСИМА

	<i>1981.</i>		<i>1991.</i>		<i>2002¹.</i>	
	<i>број</i>	<i>површина, m²</i>	<i>број</i>	<i>површина, m²</i>	<i>број</i>	<i>површина, m²</i>
У К У П Н О	440063	23939292	512407	30281055	586889	35928256
Барајево	5688	344790	7577	547154	9273	664786
Вождовац	48725	2459508	52405	2918892	58761	3462210
Врачар	27676	1498401	27546	1541573	28214	1663785
Гроцка	15697	1018232	20303	1413232	29453	2048331
Звездара	39319	1916470	46614	2501106	52195	2999509
Земун	47274	2624892	54603	3153142	63348	3883785
Лазаревац	16008	863910	19038	1284972	19878	1346116
Младеновац	15117	938231	17256	1222796	17291	1218995
Нови Београд	51588	2995892	67128	4053866	78324	4759966
Обреновац	19461	1071712	21736	1412807	24612	1678833
Палилула	44030	2179935	49504	2675002	57233	3275394
Раковица	23850	1342200	29235	1696355	33880	1948218
Савски венац	17061	941387	17127	1005443	18235	1153352
Сопот	6565	406354	6977	459311	7389	508382
Стари град	24932	1411365	26144	1490540	26900	1577851
Чукарица	37072	1926013	49214	2904864	61903	3738743

5.3. СТАНОВИ ПРЕМА ПОПИСУ 2002¹.

	<i>Град Београд</i>			<i>Насеље Београд</i>		
	<i>сџанови</i>	<i>површина</i>	<i>просечна површина</i>	<i>сџанови</i>	<i>површина</i>	<i>просечна површина</i>
		<i>m²</i>	<i>m²</i>		<i>m²</i>	<i>m²</i>
Станови	622191	37888624	60,90	435618	25438838	58,40
<i>За сџанно сџановање</i>	586889	35928256	61,22	430897	25181930	58,44
Настањени	533551	32795264	61,46	395879	23258931	58,75
Ненастањени	53338	3132992	58,74	35018	1922999	54,91
Привремено	49671	2963100	59,65	33621	1855942	55,20
Напуштени	3667	169892	46,33	1397	67057	48,00
<i>За повремено коришћење</i>	31502	1718273	54,54	1391	45392	32,63
За одмор и рекреацију	30918	1696798	54,88	1352	44190	32,68
У време сезонских радова у пољопривреди	584	21475	36,77	39	1202	30,82
Искључиво за обављање делатности	3800	242095	63,71	3330	211516	63,52
Друге настањене просторије	7597	245045	32,26	6174	195994	31,74
Пословне	3813	169474	44,45	3134	135664	43,29
Настањене из нужде	3784	75571	19,97	3040	60330	19,85

1 Подаци за 2002. годину кориговани су у односу на податке објављене у Годишњаку 2002.

5.4. ПОСЛОВНИ ПРОСТОР ПО СЕКТОРИМА ДЕЛАТНОСТИ И ЗОНАМА – СТАЊЕ 31.12.2009.

	<i>Свежа</i>	<i>Вождовац</i>	<i>Врачар</i>	<i>Звездара</i>	<i>Земун</i>	<i>Нови Београд</i>
У К У П Н О	31584666	2345843	768722	1291757	3302236	6574833
I зона	11150319	-	768722	559022	398369	3203564
II зона	8985302	1621634	-	489526	1193045	3371270
III зона	8434229	173541	-	243209	1468585	-
IV зона	3014817	550668	-	-	242237	-
1. Пољопривреда, лов, шумарство и водопривреда	581557	15	415	204	8426	24120
I зона	20417	-	415	188	4024	12621
II зона	17138	15	-	16	2391	11499
III зона	110566	-	-	-	1891	-
IV зона	433436	-	-	-	120	-
2. Рибарство	1650	-	-	-	604	24
I зона	24	-	-	-	-	24
II зона	-	-	-	-	-	-
III зона	400	-	-	-	-	-
IV зона	1226	-	-	-	604	-
3. Вађење руда и камена	36099	17903	424	105	1045	864
I зона	8433	-	424	-	-	650
II зона	20415	17703	-	35	10	214
III зона	7051	20	-	70	1035	-
IV зона	200	180	-	-	-	-
4. Прерађивачка индустрија	6984505	376818	45857	224032	1362545	688970
I зона	931699	-	45857	38261	69103	83638
II зона	2136724	246106	-	164251	443417	605332
III зона	2832137	22458	-	21520	731441	-
IV зона	1083945	108255	-	-	118584	-
5. Производња и снабдевање електричном енергијом, гасом и водом	321580	51259	14296	1983	13221	84437
I зона	88357	-	14296	1983	10775	40557
II зона	107366	51259	-	-	775	43880
III зона	120420	-	-	-	1671	-
IV зона	5437	-	-	-	-	-
6. Грађевинарство	1938700	170135	19180	94139	149939	334603
I зона	360482	-	19180	60755	5874	103129
II зона	495121	161724	-	23353	25172	231474
III зона	1012442	2955	-	10030	109611	-
IV зона	70655	5456	-	-	9282	-
7. Трговина на велико и трговина на мало, оправке	4101781	379441	113043	196904	483286	1147628
I зона	1546575	-	113043	92282	63716	548978
II зона	1344741	311081	-	72884	134000	598650
III зона	1019741	12343	-	31738	254735	-
IV зона	190724	56017	-	-	30834	-
8. Хотели и ресторани	497850	36685	47785	8862	52935	118813
I зона	318952	-	47785	3977	9110	101393
II зона	107794	22035	-	4077	19190	17420
III зона	50833	1819	-	808	24369	-
IV зона	20272	12831	-	-	265	-
9. Саобраћај, складиштење и везе	4159753	210388	32374	93697	150310	344924
I зона	1973093	-	32374	2670	4219	64244
II зона	577452	60292	-	4836	70799	280680
III зона	1352849	536	-	86191	37445	-
IV зона	256359	149560	-	-	37847	-

Палилула	Раковица	Савски венац	Стјари град	Сурчин	Чукарица	
6370480	1306459	2082837	2988594	1443373	3109533	У К У П Н О
2108484	-	1123564	2988594	-	-	I зона
540742	85132	959273	-	-	724680	II зона
2005891	1118750	-	-	1428236	1996017	III зона
1715363	102577	-	-	15137	388835	IV зона
475221	1218	-	273	58645	13020	1. Пољопривреда, лов, шумарство и водопривреда
2896	-	-	273	-	-	I зона
240	-	-	-	-	2977	II зона
43469	1218	-	-	56669	7319	III зона
428616	-	-	-	1976	2724	IV зона
400	-	-	-	622	-	2. Рибарство
-	-	-	-	-	-	I зона
-	-	-	-	-	-	II зона
400	-	-	-	-	-	III зона
-	-	-	-	622	-	IV зона
5131	398	3649	6084	57	439	3. Вађење руда и камена
25	-	1250	6084	-	-	I зона
-	-	2399	-	-	54	II зона
5086	398	-	-	57	385	III зона
20	-	-	-	-	-	IV зона
2211389	689742	195065	249935	192900	747252	4. Прерађивачка индустрија
405793	-	39113	249935	-	-	I зона
296853	31521	155952	-	-	193292	II зона
761093	638114	-	-	192201	465310	III зона
747650	20107	-	-	699	88650	IV зона
11395	1736	5554	14490	940	122269	5. Производња и снабдевање лек-тричном енергијом, гасом и водом
788	-	5468	14490	-	-	I зона
176	1536	86	-	-	9654	II зона
4994	200	-	-	940	112615	III зона
5437	-	-	-	-	-	IV зона
720715	19461	47420	77408	177160	128541	6. Грађевинарство
72111	-	22025	77408	-	-	I зона
16334	59	25395	-	-	11611	II зона
593459	5943	-	-	177115	113328	III зона
38811	13459	-	-	45	3602	IV зона
555424	153285	187313	361547	231906	292003	7. Трговина на велико и трговина на мало, оправке
267485	-	99523	361547	-	-	I зона
23561	1571	87790	-	-	115204	II зона
231581	138247	-	-	228780	122317	III зона
32797	13468	-	-	3126	54482	IV зона
40375	13682	66054	78581	2059	32019	8. Хотели и ресторани
25382	-	52723	78581	-	-	I зона
5130	200	13331	-	-	26410	II зона
7618	12771	-	-	2059	1389	III зона
2245	711	-	-	-	4220	IV зона
803822	97486	256114	956633	234796	979210	9. Саобраћај, складиштење и везе
693258	-	219695	956633	-	-	I зона
45889	37081	36418	-	-	41457	II зона
45330	34142	-	-	233413	915791	III зона
19345	26263	-	-	1383	21962	IV зона

5.4. ПОСЛОВНИ ПРОСТОР ПО СЕКТОРИМА ДЕЛАТНОСТИ И ЗОНАМА – СТАЊЕ 31.12.2009.

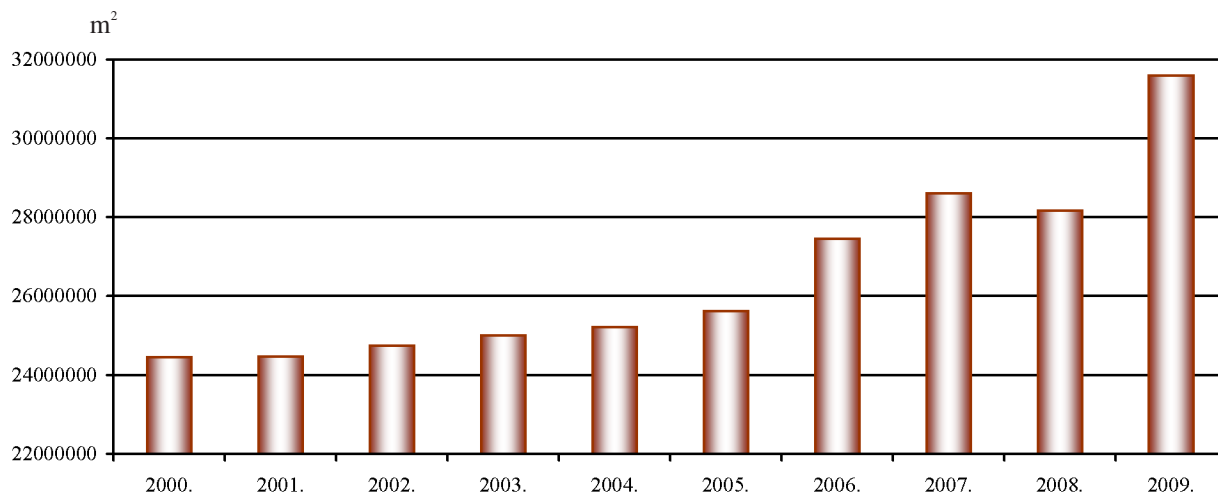
	<i>Свежа</i>	<i>Вождовац</i>	<i>Врачар</i>	<i>Звездара</i>	<i>Земун</i>	<i>Нови Београд</i>
10. Финансијско посредовање	1177435	11192	28488	8829	7024	882971
I зона	537008	-	28488	5273	5125	292852
II зона	625626	11139	-	1798	1015	590119
III зона	11812	25	-	1758	257	-
IV зона	2989	28	-	-	627	-
11. Активности у вези са некретнинама, изнајмљивање и пословне активности	2458235	102234	69676	50490	235322	1249454
I зона	1502363	-	69676	32671	9732	1007635
II зона	625821	91283	-	14023	104187	241819
III зона	259122	858	-	3796	120262	-
IV зона	70930	10093	-	-	1141	-
12. Државна управа и обавезно социјално осигурање	628021	61693	16913	21705	8242	126603
I зона	428911	-	16913	17810	6667	116669
II зона	116571	58897	-	3359	957	9934
III зона	48998	1412	-	536	208	-
IV зона	33541	1384	-	-	410	-
13. Образовање	2083587	300502	85210	174661	167489	203336
I зона	887545	-	85210	86475	52618	111832
II зона	614278	210685	-	56231	96492	91504
III зона	361904	40341	-	31955	5253	-
IV зона	219860	49476	-	-	13126	-
14. Здравствени и социјални рад	1851428	375437	58708	163573	135536	143811
I зона	670970	-	58708	111591	40553	116870
II зона	562049	147929	-	47931	83600	26941
III зона	190024	80656	-	4051	6682	-
IV зона	428385	146852	-	-	4701	-
15. Остале комуналне, друштвене и личне услужне делатности	1561031	145987	96249	91613	100325	205788
I зона	772445	-	96249	64029	28634	187008
II зона	582593	138094	-	25939	65843	18780
III зона	100249	2060	-	1645	813	-
IV зона	105744	5833	-	-	5035	-
16. Екстериторијалне организације и тела	9622	28	2169	-	-	-
I зона	4062	-	2169	-	-	-
II зона	4776	28	-	-	-	-
III зона	725	-	-	-	-	-
IV зона	60	-	-	-	-	-
17. Празан простор	1812986	95482	128011	125791	413241	323548
I зона	740259	-	128011	39613	86468	121449
II зона	604611	82721	-	55797	139281	202099
III зона	377152	8058	-	30381	167831	-
IV зона	90964	4703	-	-	19661	-
18. Неизграђено грађевинско земљиште до изградње објекта	1378846	10644	9924	35169	12748	694940
I зона	358725	-	9924	1444	1751	294015
II зона	442228	10644	-	14995	5917	400925
III зона	577803	-	-	18730	5080	-
IV зона	90	-	-	-	-	-

(наставак)

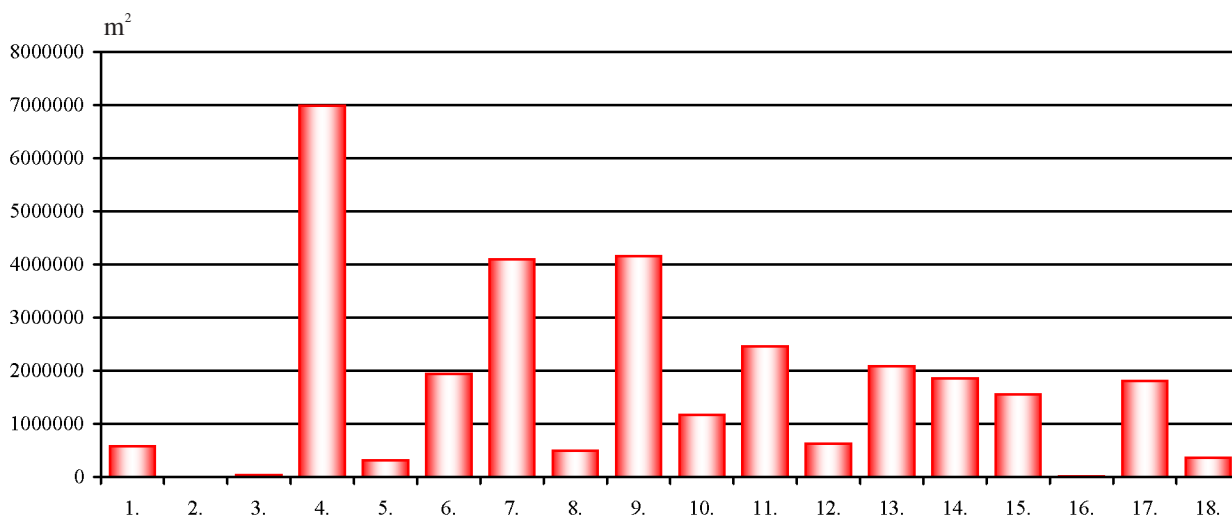
m²

Палилула	Раковица	Савски венац	Сийари град	Сурчин	Чукарица	
33542	2263	66676	112683	865	22902	10. Финансијско посредовање
29227	-	63360	112683	-	-	I зона
307	-	3316	-	-	17932	II зона
2541	1999	-	-	865	4368	III зона
1467	264	-	-	-	603	IV зона
202721	15467	163352	220755	80429	68335	11. Активности у вези са некретнинама, изнајмљивање и пословне активности
121569	-	40324	220755	-	-	I зона
2315	1825	123028	-	-	47341	II зона
25776	13470	-	-	80429	14531	III зона
53061	172	-	-	-	6463	IV зона
80582	13997	127302	105313	5958	59713	12. Публик администрацион анд цом-пулсорио социал инсуранце
47877	-	117662	105313	-	-	I зона
1050	-	9640	-	-	32734	II зона
990	13997	-	-	5663	26192	III зона
30665	-	-	-	295	787	IV зона
383897	173046	173503	239612	31220	151112	13. Образовање
182018	-	129781	239612	-	-	I зона
56224	1500	43723	-	-	57920	II зона
37003	157238	-	-	25777	64337	III зона
108652	14308	-	-	5443	28855	IV зона
199543	25972	437806	51983	3569	255490	14. Здравствени и социјални рад
49858	-	241407	51983	-	-	I зона
15806	545	196399	-	-	42898	II зона
12483	21546	-	-	2837	61769	III зона
121396	3881	-	-	732	150823	IV зона
270794	22918	230698	280622	15725	100312	15. Остале комуналне, друштвене и личне услужне делатности
76236	-	39667	280622	-	-	I зона
57137	5464	191031	-	-	80305	II зона
43927	17127	-	-	15552	19126	III зона
93494	327	-	-	173	882	IV зона
-	-	1822	71	-	5533	16. Екстериторијалне организације и тела
-	-	1822	71	-	-	I зона
-	-	-	-	-	4748	II зона
-	-	-	-	-	725	III зона
-	-	-	-	-	60	IV зона
224196	74886	115119	185343	15192	112176	17. Празан простор
129631	-	49744	185343	-	-	I зона
17258	3830	65375	-	-	38249	II зона
45690	61439	-	-	14549	49204	III зона
31617	9617	-	-	643	24723	IV зона
151333	902	5390	47261	391329	19206	18. Неизграђено грађевинско земљиште до изградње објекта
4330	-	-	47261	-	-	I зона
2462	-	5390	-	-	1895	II зона
144451	902	-	-	391329	17311	III зона
90	-	-	-	-	-	IV зона

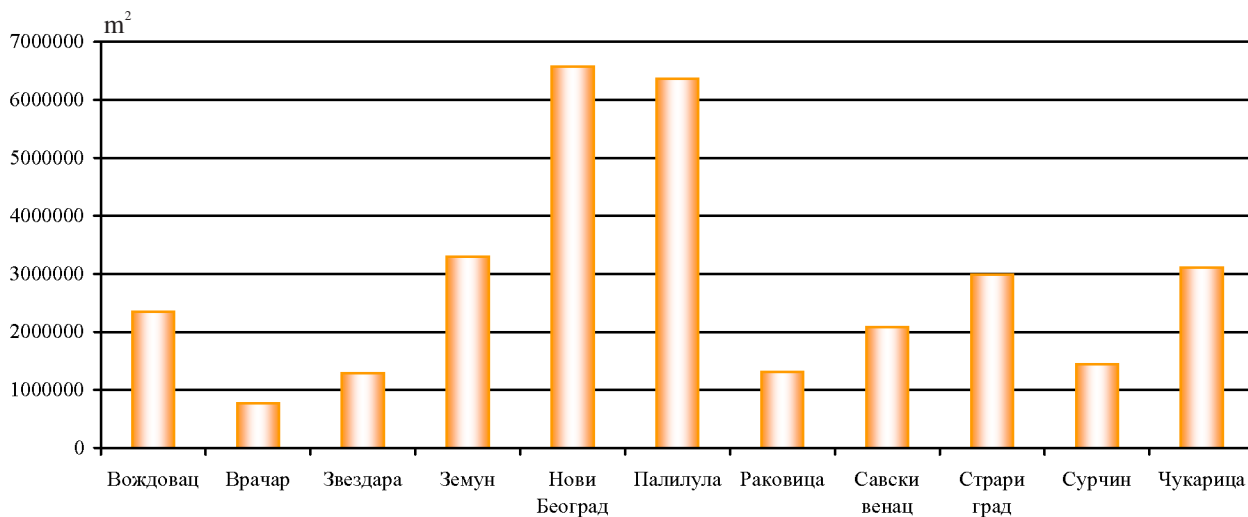
Граф. 5.1. ПОВРШИНА ПОСЛОВНОГ ПРОСТОРА, 2000–2009.



Граф. 5.2. ПОВРШИНА ПОСЛОВНОГ ПРОСТОРА ПО ДЕЛАТНОСТИ², 31.12.2009.



Граф. 5.3. ПОВРШИНА ПОСЛОВНОГ ПРОСТОРА ПО ОПШТИНАМА, 31.12.2009.



2 Сектори делатности су дати према табели 5.4.

5.5. ПОЖАРИ ПРЕМА УЗРОЦИМА

	Укујино	Опворен йламен	Ложии- йа, оџ- њишија	Елекџрич- не инсџала- џије	Елекџрични аџарайи и уреџаји	Оџушак џигарейе	Граџеви- нски не- досџа- шак	Само- уџаљење	Ексџлози- ја	Осџало	Неуџвр- џено
1980.	888	-	-	209	-	-	95	45	9	59	471
1990.	2434	-	-	561	-	-	37	25	7	95	1709
2000.	3858	2976	110	415	267	32	1	1	4	50	2
2005.	3227	1941	209	584	225	28	38	3	8	108	83
2007.	4327	1406	46	127	23	19	-	-	1	14	2691
2008.	4338	2145	109	275	77	18	-	2	6	21	1685
2009.	3912	1934	225	209	174	14	-	1	3	12	1340

5.6. УЛИЦЕ, ТРГОВИ И МОСТОВИ³

	2004.	2005.	2006.	2007.	2008.	2009.
<i>УЛИЦЕ</i>						
Број	4459	4633	4633	4714	4717	4714
Дужина, km	2401	2543	2543	2704	2706	2704
Површина коловоза, 000 m ²	12934	13534	13534	14304	14317	14304
Асфалт, 000 m ²	10220	10620	10620	11573	11586	11573
Коџка, 000 m ²	31	31	31	22	22	22
Бетон, 000 m ²	13	13	13	11	11	11
Остало, 000 m ²	2670	2870	2870	2698	2698	2698
Просечна ширина коловоза, m	4,9	4,8	4,8	4,7	4,7	4,7
Површина тргоара, 000 m ²	4016	4016	4016	4024	4026	4024
<i>МОСТОВИ</i>						
Број	180	180	180	189	189	205
Дужина, m	10474	10524	10524	10669	10669	11988

³ Подаци се односе на улице, тргове и мостове (преко 5m дужине) које одржава Дирекџија за путеве Секретаријата за саобраџај и јавна предузеџа наведених општина.

5.7. ЕЛЕКТРИЧНА МРЕЖА И ЈАВНА РАСВЕТА, 2009.

<i>Електрична мрежа</i>	<i>km</i>	<i>Јавна расвета</i>	
Водови високог напона	4926	Инсталирана	96140
подземни	2523	светлећа тела	
ваздушни	2403	снага, kW	19396
Водови ниског напона	10113	од тога: савремена	60519
подземни	3676	снага, kW	11098
ваздушни	6437		

5.8. ИСПОРУЧЕНА ЕЛЕКТРИЧНА ЕНЕРГИЈА ПО ВРСТАМА ПОТРОШАЧА, 2009.

<i>Потрошачи</i>	<i>Потрошња MWh</i>
У К У П Н О	7267851
Домаћинства	3794498
Јавна расвета	109391
Трамваји и тролејбуси	45474
Велики потрошачи (индустрија и др.)	2830099
Остало	488389

5.9. ПРОИЗВОДЊА И ДИСТРИБУЦИЈА ТОПЛОТЕ – „БЕОГРАДСКЕ ЕЛЕКТРАНЕ”, ГРЕЈНА СЕЗОНА 2009/2010.

	<i>Број</i>	<i>m²</i>	<i>Снага, MW</i>
Инсталирани топлотни извори⁴			
Даљински систем	15		
Блоковске и индивидуалне котларнице	53		
Извори са производњом топле воде	11		
Котловске јединице	185		
Основно гориво топлотних извора			
Природни гас	15		
Мазут	39		
Лако уље	4		
Угаљ	10		
Топловодна мрежа			
Дужина мреже, km	1325		
Предајне станице	7560	24218984	3350
Потрошачи топлотне енергије			
Станови	283563	16300485	2300
Пословни простор ⁵	100700	6000000	985
Станови са топлом водом	31000	1893678	57
Гараже	1482	24821	2

5.10. ГАСОВОДНА РАЗВОДНА МРЕЖА, 2009.

	<i>Дужина, km</i>
У К У П Н О	896
Магистралн водови	83
Разводни водови	47
Градска мрежа	145
Дистрибутивна мрежа	621

4 Укључени додатни извори:

- даљински системи: Галенике и Електронске индустрије Ниш
- блоковске котларнице: Војна академија и Топчидер.

5 Број објеката изражен је као еквивалент у становима површине 50 m².

5.11. ПОТРОШЊА ГАСА, 2009.

	<i>Пошрошачи – број шрилучака</i>					<i>Пошрошња, 000 m³</i>				
	<i>свежа</i>	<i>индустри- ја</i>	<i>домаћин- сйва</i>	<i>комунална шредузећа</i>	<i>осйало</i>	<i>свежа</i>	<i>индустри- ја</i>	<i>домаћин- сйва</i>	<i>комунална шредузећа</i>	<i>осйало</i>
У К У П Н О	19961	56	19526	24	355	364519	76066	18914	26694	2625
Вождовац	1800	2	1782	6	10	55789	2149	3012	50628	-
Гроцка	103	1	99	-	3	134	9	125	-	-
Звездара	355	-	348	7	-	16237	-	691	15546	-
Земун	421	16	397	2	6	17573	12178	577	4150	668
Нови Београд	202	7	121	2	72	93665	2199	45	90904	517
Палилула	680	14	655	1	10	14776	14276	500	-	-
Раковица	8389	3	8259	1	126	16026	2800	4966	8200	60
Савски венац	2100	4	2095	-	1	19320	18600	713	-	7
Стари град	3	2	-	1	-	46698	620	-	46078	-
Чукарица	4190	2	4080	3	105	70600	15545	6005	48000	1050
Младеновац	8	3	-	1	4	10291	6792	-	3408	91
Сопот	860	-	842	-	18	1606	281	1093	-	232
Сурчин	850	2	848	-	-	1804	617	1187	-	-

5.12. ЈАВНИ ВОДОВОД – ПРОИЗВОДЊА ВОДЕ, 2009.

<i>Захваћена вода шрема врсии извора</i>	<i>Хиљаде m³</i>
У К У П Н О	237498
Подземна вода	142165
Изворска вода	2697
Водотокови	92636
Други системи	-

5.13. ЈАВНИ ВОДОВОД – ПОТРОШЊА ВОДЕ, 2009.

<i>Исшоручена вода шрема врсии шшрошача</i>	<i>000 m³</i>
У К У П Н О	160079
Домаћинства	115739
Индустрија и рударство	31894
Комунална шредузећа	12157
Ваншривредне организације	289
Други јавни водоводи	0
Губици	77419

5.14. ЈАВНИ ВОДОВОД – ИНФРАСТРУКТУРА, 2009.

	<i>Дужина, km</i>
Мрежа водовода, km	4599
Главни водовод	486
Разводна мрежа	4113

5.15. ЈАВНА КАНАЛИЗАЦИЈА – ОТПАДНЕ ВОДЕ ПРЕМА ПОРЕКЛУ, 2009.

<i>Порекло</i>	<i>000 m³</i>
У К У П Н О	112198
Домаћинства	71930
Индустрија и рударство	29068
Комунална шредузећа	10195
Ваншривредне организације	1005

5.16. ЈАВНА ЧИСТОЋА – КОРИСНИЦИ УСЛУГА И ПРИКУПЉЕНИ ОТПАЦИ, 2009.

	Улице које се чистије, 000 m ²	Домаћинстива	Прикупљени отпааци, t				
			укупно	из домаћин- стива	из предузећа	из усџанова	са јавних површина
У К У П Н О	17192	634524	652319	385619	84160	112440	70100
ЈКП Београд	16164	572755	528599	289599	76000	108000	55000
ЈКП Барајево	19	14000	520	400	60	40	20
ЈКП Гроцка	25	14900	17000	12000	1000	1000	3000
ЈКП Младеновац	274	10000	40000	28000	2000	2000	8000
ЈКП Лазаревац	295	9246	32400	26720	2000	800	2880
ЈКП Обреновац	345	11500	30100	26000	2500	500	1100
ЈКП Сопот	70	2123	3700	2900	600	100	100

5.17. ЈАВНА ЧИСТОЋА – ПОВРШИНА ДЕПОНИЈА, 2009.

ha

Укупно	Винча	Барошевац (Лазаревац)	Влашка (Младеновац)	Гребача (Обреновац)	Неменикуће (Сойој)
89	65	2	3	16	3

5.18. ЈАВНА ЧИСТОЋА – МЕХАНИЗАЦИЈА, 2009.

Укупно	Возила за одвожење отпада					Возила за чишћење улица			Возила за превоз фе- калија	
	свежа	отво- рена	за превоз судова	са ауто- мајским пражње- њем судова	осијало	свежа	за чишћење	за прање		
У К У П Н О	511	327	110	31	200	13	165	43	113	9
ЈКП Београд	444	276	104	25	166	8	147	38	103	6
ЈКП Барајево	4	3	-	-	3	-	1	-	1	-
ЈКП Гроцка	10	10	2	-	7	1	-	-	-	-
ЈКП Лазаревац	15	12	1	-	8	2	4	1	3	-
ЈКП Маденовац	16	12	1	5	5	1	4	1	2	1
ЈКП Обреновац	19	11	2	1	8	1	7	3	3	1
ЈКП Сопот	4	3	-	-	3	-	2	-	1	1

5.19. ЈАВНА ЧИСТОЋА – ПРИКУПЉЕНЕ СЕКУНДАРНЕ СИРОВИНЕ, 2009.

t

	Укупно	Папир	Дрво	Сџакло	Пласџика	Гума	Сџаро звожђе	Осијало
ЈКП Београд	5792	3449	-	-	161	578	962	642

5.20. ПИЈАЦЕ У ГРАДСКИМ НАСЕЉИМА, 2009.

	Укујино		Зелене пијаце				Ауто-пијаце	
	број	м ²	укујино	шезге	продавнице	м ²	број	м ²
У К У П Н О	62	594590	31	10143	1161	139660	1	90000
ЈКП Градске пијаце	42	415052	30	8768	1055	125660	1	90000
Вождовац	5	105543	4	1054	124	15543	1	90000
Врачар	2	11407	1	1162	99	10392	-	-
Земун	8	22596	2	1009	59	10535	-	-
Звездара	5	22548	5	1099	183	22548	-	-
Нови Београд	5	181805	3	1084	159	13205	-	-
Палилула	5	16524	4	648	113	9678	-	-
Раковица	5	23711	4	786	110	12841	-	-
Савски венац	3	9198	3	552	66	9198	-	-
Стари град	1	9245	1	769	72	9245	-	-
Чукарица	3	12475	3	605	70	12475	-	-
ЈКП Барајево	1	800	1	120	-	800	-	-
ЈКП Гроцка	1	220	1	220	-	220	-	-
ЈКП Младеновац	5	60800	1	529	35	6000	-	-
ЈКП Лазаревац	3	38766	1	128	16	1769	-	-
ЈКП Обреновац	2	62400	1	306	46	4400	-	-
ЈКП Сопот	3	9311	1	72	9	811	-	-
ЈКП Сурчин	5	7241	-	-	-	-	-	-

(наставак)

	Сточне пијаце		Пијаце разноврсне робе			Квантифике пијаце		Мешовите пијаце	
	број	м ²	број	шезге	м ²	број	м ²	број	м ²
У К У П Н О	4	123800	6	2371	63731	2	147600	13	29799
ЈКП Градске пијаце	-	-	5	2371	63931	1	125600	5	10861
Вождовац	-	-	-	-	-	-	-	-	-
Врачар	-	-	1	160	1015	-	-	-	-
Земун	-	-	1	50	1200	-	-	5	10861
Звездара	-	-	-	-	-	-	-	-	-
Нови Београд	-	-	1	1712	43000	1	125600	-	-
Палилула	-	-	1	-	6846	-	-	-	-
Раковица	-	-	1	449	10870	-	-	-	-
Савски венац	-	-	-	-	-	-	-	-	-
Стари град	-	-	-	-	-	-	-	-	-
Чукарица	-	-	-	-	-	-	-	-	-
ЈКП Барајево	-	-	-	-	-	-	-	-	-
ЈКП Гроцка	-	-	-	-	-	-	-	-	-
ЈКП Младеновац	1	26000	1	-	800	1	22000	1	6000
ЈКП Лазаревац	1	35300	-	-	-	-	-	1	1679
ЈКП Обреновац	1	58000	-	-	-	-	-	-	-
ЈКП Сопот	1	4500	-	-	-	-	-	1	4000
ЈКП Сурчин	-	-	-	-	-	-	-	5	7241

5.21. ЈАВНИ БАЗЕНИ И КУПАЛИШТА, 2009.

	Базени, килалишџа			Водена површина, m ²			Кабине		
	укујно	зайворени	ојворени	укујно	на зайвореним	на ојвореним	укујно	на зайвореним	на ојвореним
У К У П Н О	35	16	19	24850	9340	15510	380	221	159
„Кошутњак”	6	1	5	3702	306	3396	26	10	16
„11. април”	3	-	3	1922	-	1922	30	-	30
„Гале Мушкатировић”	4	2	2	2996	1346	1650	70	30	40
„Пинки”	1	1	-	312	312	-	8	8	-
„Бањица”	4	2	2	4050	1550	2500	27	17	10
„Ташмајдан”	3	2	1	2197	1072	1125	25	15	10
„Врачар”	2	2	-	384	384	-	16	16	-
„Олимп”	3	-	3	1317	-	1317	6	-	6
ДИФ	2	2	-	235	235	-	75	75	-
СЦ Младеновац	2	2	-	2500	2500	-	15	15	-
СЦ Лазаревац	2	1	1	2835	585	2250	31	16	15
СЦ Обреновац	3	1	2	2400	1050	1350	51	19	32
Купалишта	<i>Дужина плагје, m</i>								
Ада Циганлија	-	-	-	5500	-	5500	20	-	20
Лидо Земун	-	-	-	1000	-	1000	-	-	-

(наставак)

	Тушеви			Купачи, хиљ.			Радни дани		
	укујно	на зайвореним	на ојвореним	укујно	на зайвореним	на ојвореним	укујно	на зайвореним	на ојвореним
У К У П Н О	251	131	120	570	283	287	2802	2475	327
„Кошутњак”	36	6	30	129	6	123	119	67	52
„11. април”	9	-	9	-	-	-	-	-	-
„Гале Мушкатировић”	32	12	20	2	2	-	300	300	-
„Пинки”	12	12	-	47	47	-	360	360	-
„Бањица”	32	16	16	63	28	35	430	360	70
„Ташмајдан”	34	18	16	39	12	27	167	121	46
„Врачар”	18	18	-	30	30	-	350	350	-
„Олимп”	4	-	4	45	-	45	57	-	7
ДИФ	12	12	-	74	74	-	304	304	-
СЦ Младеновац	10	10	-	8	8	-	90	90	-
СЦ Лазаревац	25	12	13	78	48	30	310	240	70
СЦ Обреновац	27	15	12	55	28	27	365	283	82
Купалишта									
Ада Циганлија	65	-	65	7000	-	7000	107	-	107
Лидо Земун	10	-	10	50	-	50	50	-	50

5.22. ЈАВНЕ ЗЕЛЕНЕ ПОВРШИНЕ У ГРАДСКИМ НАСЕЉИМА, 2009.


	Паркови и остале зелене површине									
	површина		паркови			скверови		ботаничке башње		
			свежа		преко 10 ha					
	ha	број	ha	број	ha	број	ha	број	ha	
УКУПНО	3221	77	442	10	260	69	15	1	3	
ЈКП Барајево	7	-	-	-	-	-	-	-	-	
ЈКП Гроцка	46	2	21	2	21	3	1	-	-	
ЈКП Сопот	2	1	1	-	-	1	-	-	-	
ЈКП Младеновац	67	5	26	1	12	6	1	-	-	
ЈКП Лазаревац	78	4	7	-	-	4	1	-	-	
ЈКП Обреновац	79	2	3	-	-	1	1	-	-	
ЈКП Сурчин	60	-	-	-	-	-	-	-	-	
ЈКП „Зеленило” Београд	2882	63	384	7	227	54	11	1	3	
Вождовац	447	5	83	1	80	3	1	-	-	
Врачар	32	6	11	-	-	7	1	-	-	
Земун	193	11	15	-	-	2	1	-	-	
Звездара	294	3	3	-	-	7	1	-	-	
Нови Београд	905	4	118	2	106	1	1	-	-	
Палилула	216	8	14	1	11	9	1	-	-	
Раковица	218	1	2	-	-	-	-	-	-	
Савски венац	240	15	46	1	13	5	1	-	-	
Стари град	116	7	69	1	6	19	3	1	3	
Чукарица	221	3	23	1	11	1	1	-	-	

(наставак)

	Паркови и остале зелене површине						Двореди и жардињере		
	улични прављаци	зеленило уз саобраћај- нице	зеленило у сјаменним насељима	пошумљен терен	делимично уређен те- рен	остало зе- ленило	улице са дворедом	стабла	жардињере
УКУПНО	30	228	1192	492	262	276	410	15124	3058
ЈКП Барајево	1	1	2	-	1	2	1	80	50
ЈКП Гроцка	1	1	1	-	-	-	10	580	120
ЈКП Сопот	1	-	-	-	-	-	2	42	26
ЈКП Младеновац	2	3	5	5	7	6	8	1508	40
ЈКП Лазаревац	4	6	19	6	25	10	14	11622	103
ЈКП Обреновац	-	1	22	-	6	46	4	815	114
ЈКП Сурчин	-	60	-	-	-	-	50	417	150
ЈКП „Зеленило” Београд	21	60	1143	481	203	212	321	67200	2455
Вождовац	-	18	138	104	12	11	22	6500	-
Врачар	2	2	12	-	2	2	18	3600	160
Земун	3	18	101	21	23	11	60	11000	180
Звездара	2	-	112	159	14	3	23	4000	24
Нови Београд	1	88	388	14	105	84	77	16600	265
Палилула	8	-	113	49	-	20	21	4500	260
Раковица	-	5	150	15	17	29	6	1800	-
Савски венац	5	18	24	112	5	16	48	9400	215
Стари град	-	-	17	-	1	17	28	6000	1131
Чукарица	-	7	129	7	24	19	18	3800	220

VI

ДРУШТВЕНЕ ДЕЛАТНОСТИ И ЈАВНА ПОТРОШЊА



6. ДРУШТВЕНЕ ДЕЛАТНОСТИ И ЈАВНА ПОТРОШЊА

Извори и методи прикупљања података

Подаци о запосленима, оствареним приходима и расходима корисника буџетских средстава добијени су редовним статистичким истраживањем „Комплексни годишњи извештај за кориснике буџетских средстава” (КГИ-03), које се попуњава на основу завршних рачуна и друге расположиве књиговодствене документације.

Подаци су прикупљени и исказани према седишту и претежној делатности извештајне јединице, „Организациони принцип”.

Обухватност

Истраживањем „Комплексни годишњи извештај за кориснике буџетских средстава” обухваћени су директни и индиректни корисници буџетских средстава (организације које израђују завршне рачуне за кориснике буџетских средстава). Директни корисници буџетских средстава су органи и организације републике, односно локалних власти. Индиректни корисници буџетских средстава су правосудни органи, месне заједнице, јавна предузећа, дирекције и фондови основани од стране локалних власти који се финансирају из јавних прихода чија је намена утврђена посебним законом, установе основане од стране Републике, односно локалне власти над којима оснивач, преко директних корисника буџетских средстава, врши законом утврђена права у погледу управљања и финансирања, као и буџетски фондови. То су организације из области: финансијског посредовања, активности у вези са некретнинама (изнајмљивање некретнина, компјутерске и сродне активности, истраживање и развој, остале пословне активности); државна управа (осим послова одбране и ватрогасних јединица), образовање, здравствени и социјални рад (осим ветеринарске активности), делатност организација на бази учлањења (пословне, радничке и струковне организације) и културне и сличне активности (приказивање филмова, уметничко стваралаштво, рад уметничких установа, остале забавне активности, библиотеке, музеји).

Према Класификацији делатности обухваћене су и извештајне јединице из области индустрије (издаваштво), грађевинарство (нискоградња), као и трговине (апотеке) које су у свом пословању користиле буџетска средства.

Јавни приходи обухватају приходе од пореза, доприноса, такса и других пореских и сличних облика, који су прописани законом и служе за финансирање јавних расхода односно финансирање школства, здравствене и социјалне заштите, инвалидско-пензионог осигурања, свих функција државе и њених органа.

Дефиниције

Број запослених је исказан као годишњи просек израчунат на бази стања крајем сваког месеца у току године.

Укупни приходи и расходи обухватају средства која су формирана и непосредно утрошена за текуће пословање друштвених делатности – корисника буџетских средстава.

Код државне управе и организација из подгрупе осталог социјалног рада у установама без смештаја дати су приходи и расходи текућег пословања, што значи без расхода по основу накнада за социјалну заштиту из буџета као трансферних средстава (социјална давања домаћинствима, у новцу или натури, на основу болести, инвалидности, породилског одсуства, незапослености).

Приходи

Приходи из буџета су приходи које корисник буџетских средстава добија директно из средстава буџета.

Трансфери (трансферна средства) обухватају: трансфере између организација обавезног социјалног осигурања, трансфере између буџетских корисника на истом нивоу и текуће трансфере других нивоа власти.

Трансфери између организација обавезног социјалног осигурања су приходи које корисник буџетских средстава остварује преко организација обавезног социјалног осигурања (Републички завод за пензијско и инвалидско осигурање, Републички завод за здравствено осигурање, Национална служба за запошљавање).

Трансфери између буџетских корисника на истом нивоу представљају средства која се из буџета трансферно преносе до крајњег корисника.

Текући трансфери од других нивоа власти представљају неповратна средства која корисници буџетских средстава добијају од других нивоа власти за финансирање појединих намена или редовне активности.

Приходи од продаје добара и услуга су сви приходи остварени давањем у закуп добара у државној својини, приходи остварени обављањем делатности и продајом добара и услуга.

Текуће донације представљају неповратна средства која корисници буџетских средстава добијају као помоћ од страних влада или међународних организација и која се користе за финансирање појединих намена или редовне делатности.

Други приходи обухватају приходе од имовине (финансијске и нефинансијске), ночане казне и одузете имовинске користи, добровољне трансфере од физичких и правних лица и мешовите и неодређене приходе.

Раходи

Расходи за запослене представљају трошкове на основу обрачунатих трошкова зарада, накнада зарада и осталих личних расхода. Ови расходи се исказују у бруто износу.

Трошкови пореза обухватају обавезе на основу разних врста пореза (на имовину, царине, акцизе, итд).

Пословни расходи обухватају редовне трошкове пословања (трошкови материјала, текућих поправки и одржавања, путовања и сл.) и обавезне републичке, покрајинске, општинске и судске таксе.

Новчане казне обухватају новчане казне које се плаћају по разним основама.

Текуће субвенције представљају бесповратан пренос средстава који се врши у циљу подстицања производње и пружања услуга.

Текуће донације, дотације и трансфери представљају средства која извештајна јединица бесповратно даје страним владама или међународним организацијама као помоћ у случају ванредних догађаја, средства која се трансферишу осталим нивоима власти и организацијама обавезног социјалног осигурања, као и остале неразврстане текуће донације, дотације и трансфере.

Дотације невладиним организацијама представљају пренос средстава (у новцу или натури) разним непрофитним институцијама (Црвени крст, спортске и омладинске организације, верске заједнице, удружења грађана и слично).

Расходи камата обухватају расходе на основу камата на домаће и стране кредите и камата на основу активираних гаранција као и пратеће трошкове задуживања.

Амортизација представља обрачунату вредност утрошених основних средстава као резултат пословања и њиховог застаривања у току обрачунског периода.

Остатак представља разлику између укупно приказаних прихода и расхода. То је рачунски изведен податак који може бити позитиван или негативан и који се не мора поклапати са резултатом пословања исказаним у завршном рачуну.

6.1. ПРИХОДИ И РАСХОДИ КОРИСНИКА БУЏЕТСКИХ СРЕДСТАВА, 2008.

хиљаде динара

	<i>Приходи</i>	<i>Расходи</i>	<i>Остатак</i>
2008.	889664974	653550908	236114066
Сектор А: Пољопривреда, лов и шумарство (од тога: гајење усева и засада, повртарство и хортикултура)	105488	103784	1704
Сектор Г: Прерађивачка индустрија (од тога: издаваштво)	18988	18486	502
Сектор Ђ: Грађевинарство (од тога: инсталациони радови)	926	853	73
Сектор Е: Трговина (од тога: апотеке)	6500980	6391340	109640
Сектор Ж: Хотели и ресторани	4323	4198	125
Сектор З: Саобраћај, складиштење и везе (од тога: телекомуникације)	4397	4376	21
Сектор И: Финансијско посредовање (од тога: остало финансијско посредовање и помоћне активности у финансијском посредовању)	2114734	1416171	698563
Сектор Ј: Активности у вези са некретнинама, изнајмљивање и пословне активности	40254556	26700109	13554447
Сектор К: Државна управа и одбрана; обавезно социјално осигурање	731852509	510488695	221363814
Сектор Л: образовање	39448461	39558372	-109911
Сектор Љ: Здравствени и социјални рад	62985750	62548292	437458
Сектор М: Остале комуналне, друштвене и личне услужне делатности	6373862	6316232	57630

6.2. ПРИХОДИ КОРИСНИКА БУЏЕТСКИХ СРЕДСТАВА, 2008.

хиљаде динара

	<i>Свежа</i>	<i>Буџети и фондови</i>	<i>Трансфери</i>	<i>Услуге</i>	<i>Остало</i>
2008.	889664974	560965217	260337754	38311185	30050818
Сектор А: Пољопривреда, лов и шумарство (од тога: гајење усева и засада, повртарство и хортикултура)	105488	33986	-	3922	67580
Сектор Г: Прерађивачка индустрија (од тога: издаваштво)	18988	8558	-	4816	5614
Сектор Ђ: Грађевинарство (од тога: инсталациони радови)	926	870	-	56	-
Сектор Е: Трговина (од тога: апотеке)	6500980	-	-	4042	6496938
Сектор Ж: Хотели и ресторани	4323	3479	-	844	-
Сектор З: Саобраћај, складиштење и везе (од тога: телекомуникације)	4397	4377	-	20	-
Сектор И: Финансијско посредовање (од тога: остало финансијско посредовање и помоћне активности у финансијском посредовању)	2114734	396308	-	304338	1414088
Сектор Ј: Активности у вези са некретнинама, изнајмљивање и пословне активности	40254556	20220236	16187667	998488	2848165
Сектор К: Државна управа и одбрана; обавезно социјално осигурање	731852509	500200267	197274407	20220526	14157309
Сектор Л: Образовање	39448461	25490883	3505865	8963946	1487767
Сектор Љ: Здравствени и социјални рад	62985750	9542167	43036899	7054996	3351688
Сектор М: Остале комуналне, друштвене и личне услужне делатности	6373862	5064086	332916	755191	221669

6.3. РАСХОДИ КОРИСНИКА БУЏЕТСКИХ СРЕДСТАВА, 2008.

	<i>Расходи</i>					
	<i>укупно</i>	<i>расходи за зайослене</i>	<i>широшкови пореза</i>	<i>пословни расходи</i>	<i>новчане казне</i>	<i>текуће субвенције</i>
2008.	653550908	175657236	1353811	98953933	1679399	55711327
Сектор А: Пољопривреда, лов и шумарство (од тога: гајење усева и засада, повртарство и хортикултура)	103784	15646	5	31706	15	-
Сектор Г: Прерађивачка индустрија (од тога: издаваштво)	18486	9247	78	8958	-	-
Сектор Ђ: Грађевинарство (од тога: инсталациони радови)	853	527	-	326	-	-
Сектор Е: Трговина (од тога: апотеке)	6391340	1231250	8289	188448	99	-
Сектор Ж: Хотели и ресторани	4198	2112	-	2086	-	-
Сектор З: Саобраћај, складиштење и везе (од тога: телекомуникације)	4376	1014	-	2657	-	-
Сектор И: Финансијско посредовање (од тога: остало финансијско посредовање и помоћне активности у финансијском посредовању)	1416171	159505	65048	1037910	43	-
Сектор Ј: Активности у вези са некретнинама, изнајмљивање и пословне активности	26700109	4450522	348088	5710966	131143	2
Сектор К: Државна управа и одбрана; обавезно социјално осигурање	510488695	104848408	852901	55278576	1490426	55707998
Сектор Л: Образовање	39558372	27113395	35742	10834465	14743	-
Сектор Љ: Здравствени и социјални рад	62548292	34893479	35676	23019748	38568	-
Сектор М: Остале комуналне, друштвене и личне услужне делатности	6316232	2932131	7984	2838087	4362	3327

ДРУШТВЕНЕ ДЕЛАТНОСТИ И ЈАВНА ПОТРОШЊА

хиљаде динара

<i>Расходи</i>						
<i>псекуће донације и трансфери</i>	<i>доиције невладиним организацијама</i>	<i>расходи камаи</i>	<i>амортизација</i>	<i>издаци за набавку нефинансијских средстава</i>	<i>Остатак</i>	
224572199	7024042	376719	794692	87427550	236114066	2008.
10	-	-	-	56402	1704	Сектор А: Пољопривреда, лов и шумарство (од тога: гајење усева и засада, повртарство и хортикултура)
-	-	-	117	86	502	Сектор Г: Прерађивачка индустрија (од тога: издаваштво)
-	-	-	-	-	73	Сектор Ђ: Грађевинарство (од тога: инсталациони радови)
-	-	261	5074	4957919	109640	Сектор Е: Трговина (од тога: апотеке)
-	-	-	-	-	125	Сектор Ж: Хотели и ресторани
-	-	-	-	705	21	Сектор З: Саобраћај, складиштење и везе (од тога: телекомуникације)
116005	1324	1	2920	33415	698563	Сектор И: Финансијско посредовање (од тога: остало финансијско посредовање и помоћне активности у финансијском посредовању)
1075	11377	67673	38788	15940475	13554447	Сектор Ј: Активности у вези са некретнима, изнајмљивање и пословне активности
224390364	6974085	255497	125466	60564974	221363814	Сектор К: Државна управа и одбрана; обавезно социјално осигурање
46825	7578	9651	257785	1238188	-109911	Сектор Л: образовање
15717	2955	38820	345863	4157466	437458	Сектор Љ: Здравствени и социјални рад
2203	26723	4816	18679	477920	57630	Сектор М: Остале комуналне, друштвене и личне услужне делатности

ДРУШТВЕНЕ ДЕЛАТНОСТИ И ЈАВНА ПОТРОШЊА

6.4. ПРИХОДИ И РАСХОДИ КОРИСНИКА БУЏЕТСКИХ СРЕДСТАВА ПО ОПШТИНАМА, 2008.

	<i>Ужуйно</i>	<i>Барајево</i>	<i>Вождовац</i>	<i>Врачар</i>	<i>Гроцка</i>	<i>Звездара</i>	<i>Земун</i>	<i>Лазаревац</i>	<i>Младеновац</i>
2008.									
Установе	729	8	44	51	16	38	41	26	23
ПРИХОДИ	889664974	937990	15644488	51478427	2300632	8208290	9903768	3057641	2453007
Буџет	560965217	585537	10977735	26570571	1443344	3179564	3313319	1834695	1488346
Трансфери	260337754	255808	978662	16771287	482984	3386821	4548629	916755	573291
Приходи од продаје добара и услуга	38311185	23951	1638506	820928	88560	1367717	1378305	104608	121681
Текуће донације	1094705	-	13390	46697	-	1718	13342	210	-
Други приходи (камате, закупнине и остало)	5048106	2036	58236	134896	15167	76159	58919	7755	3058
Мешовити и неодређени приходи и меморандумске ставке	11230617	21031	1955567	285363	77035	158485	567039	191207	60279
Примања од продаје нефинансијске имовине	12677390	49627	22392	6848685	193542	37826	24215	2411	206352
РАСХОДИ	653550908	937886	15872318	38068309	2300218	8178958	10135552	3010301	2449268
Расходи за запослене	175657236	518173	10604570	8289353	1260286	5260299	6402456	1502445	1235140
Трошкови пореза	1353811	354	45333	157745	1174	61432	72804	5555	7355
Пословни расходи	98953933	342781	3856417	5771311	615138	2419965	3027931	1008340	666321
Новчане казне	1679399	108	61160	25536	12992	48030	22118	23049	22988
Текуће субвенције	55711327	-	-	594982	94124	-	-	79519	20546
Текуће донације и трансфери	224572199	-	1790	2473094	469	1693	355	8610	1925
Дотације невладиним организацијама	7024042	-	7435	455753	6818	4765	20935	47345	12907
Расходи камата	376719	-	132	38633	46434	657	7354	-	17131
Амортизација	794692	1080	39292	38016	1543	44045	25096	5324	4191
Издаци за набавку нефинансијских средстава	87427550	75390	1256189	20223886	261240	338072	556503	330114	460764
ОСТАТАК	236114066	104	-227830	13410118	414	29332	-231784	47340	3739

ДРУШТВЕНЕ ДЕЛАТНОСТИ И ЈАВНА ПОТРОШЊА

хиљаде динара

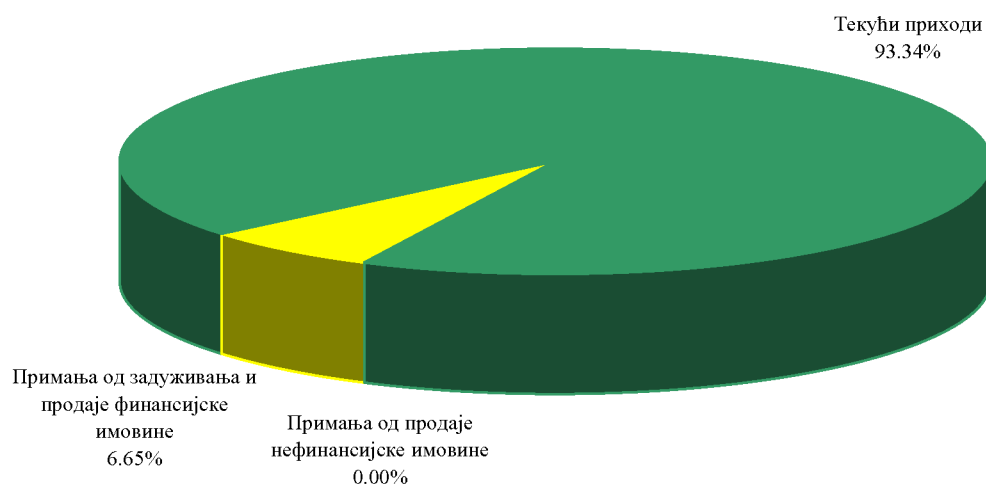
Нови Београд	Обрено- вац	Палилула	Раковица	Савски венац	Сопот	Стари град	Сурчин	Чукарица	
2008.									
68	25	57	17	141	13	110	13	38	Установе
30391504	3779847	50115875	2524806	666053073	964932	34760120	1125639	5964935	ПРИХОДИ
20978202	2653794	45025029	1673998	416761514	628632	19777072	295723	3778142	Буџет
2495861	658900	1422793	527435	224581767	164057	1478904	165747	928053	Трансфери
4223075	203803	3296565	251875	16856155	39798	6617503	361537	916618	Приходи од продаје добара и услуга
40352	11030	28147	2460	576606	-	325172	-	35581	Текуће донације
1462916	44890	126671	8588	2372493	33094	405716	226091	11421	Други приходи (камате, закупнине и остало)
1183085	55999	140927	59200	3281911	24830	2959731	9875	199053	Мешовити и неодређени приходи и меморандумске ставке
8013	151431	75743	1250	1622627	74521	3196022	66666	96067	Примања од продаје нефинансијске имовине
29604793	3741628	37326482	2531586	457696434	955509	32984012	1393136	6364518	РАСХОДИ
8435983	1594073	6187628	1680456	102594622	488643	15222408	430375	3950326	Расходи за запослене
52845	12433	79921	7613	613451	724	203254	1274	30544	Трошкови пореза
5452294	1543986	6899201	562736	55646942	167197	9177250	304297	1491826	Пословни расходи
170912	41	15727	5141	11119805	229	140777	17	10769	Новчане казне
3474911	156938	13343662	-	37750052	-	196534	57	2	Текуће субвенције
4070716	1539	3129214	-	214459912	3	400062	18240	4577	Текуће донације и трансфери
2948714	7832	87975	31150	2847602	-	502230	34187	8394	Дотације невладиним организацијама
2108	8785	1224	2	210787	-	41109	1149	1214	Расходи камата
29570	4446	85744	1102	282218	310	206367	34	26314	Амортизација
4966740	411555	7496186	243386	42171043	298403	6894021	603506	840552	Издаци за набавку нефинансијских средстава
786711	38219	12789393	-6780	208356639	9423	1776108	-267497	-399583	ОСТАТАК

6.5. БУЏЕТСКИ ПРИХОДИ ГРАДА БЕОГРАДА И ОПШТИНА¹, 2008.

хиљ. динара

	<i>Укупни буџетски приходи</i>	<i>Текући приходи</i>	<i>Примања од продаје нефинансијске имовине</i>	<i>Примања од задуживања и продаје финансијске имовине</i>
У К У П Н О	67130146	64474912	4516	2650718
Град Београд	56298824	54033601	-	2265223
Барајево	322958	322958	-	-
Вождовац	454998	454998	-	-
Врачар	546336	546336	-	-
Гроцка	576306	457154	-	119152
Звездара	556358	556358	-	-
Земун	600703	599802	901	-
Лазаревац	937361	923114	-	14247
Младеновац	806108	564588	-	241520
Нови Београд	508497	504934	3563	-
Обреновац	1667233	1667233	-	-
Палилула	521143	521143	-	-
Раковица	379899	379899	-	-
Савски венац	539894	539859	35	-
Сопот	327851	327851	-	-
Стари град	1167329	1156754	-	10575
Сурчин	483016	483016	-	-
Чукарица	435332	435314	17	1

Граф. 6.1. СТРУКТУРА ПРИХОДА БУЏЕТА ГРАДА БЕОГРАДА, 2008.



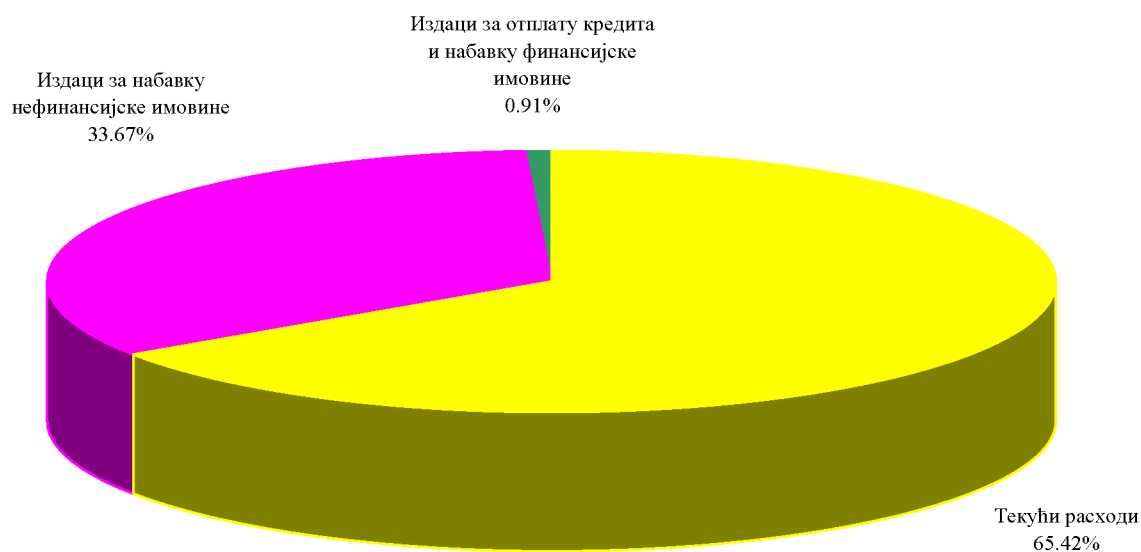
1 Извор података: Министарство финансија, Управа за трезор

6.6. БУЏЕТСКИ РАСХОДИ ГРАДА БЕОГРАДА И ОПШТИНА², 2008.

хил. динара

	<i>Укупни буџетски расходи</i>	<i>Текући расходи</i>	<i>Издаци за набавку нефинансијске имовине</i>	<i>Издаци за отплату кредита и набавку финансијске имовине</i>	<i>Остварени суфицити или дефицити</i>
У К У П Н О	74117693	50566689	22923121	627883	1651835
Град Београд	62007322	40565519	20879943	561860	563136
Барајево	393324	390353	2971	-	13344
Вождовац	567127	561610	5517	-	-11356
Врачар	448942	421895	27047	-	228422
Гроцка	729888	640529	50504	38855	20495
Звездара	687835	479093	208441	301	-53707
Земун	650649	630191	20458	-	58127
Лазаревац	1058610	831578	227032	-	-6330
Младеновац	727504	646175	81329	-	-7578
Нови Београд	609357	534134	75223	-	103940
Обреновац	1676632	1490164	172772	13696	190283
Палилула	522977	434710	88252	15	154381
Раковица	557018	374185	182833	-	-44566
Савски венац	553368	330832	222536	-	65901
Сопот	354349	348252	6097	-	-33619
Стари град	1178936	1040200	125580	13156	322081
Сурчин	847774	391971	455803	-	78060
Чукарица	546081	455298	90783	-	10821

Граф. 6.2. СТРУКТУРА РАСХОДА БУЏЕТА ГРАДА БЕОГРАДА, 2008.



² Извор података: Министарство финансија, Управа за трезор

VII

ИНВЕСТИЦИЈЕ



7. ИНВЕСТИЦИЈЕ

Извори и методи прикупљања података

Обрачун инвестиција у основна средства – у текућим ценама, изводи се по методологији која је делимично усаглашена с међународним статистичким стандардима и методологијама, тј. са Европским системом рачуна 1995 (ESA 1995) и Системом националних рачуна 1993 (SNA 1993).

Подаци о инвестицијама дати су у текућим ценама и прикупљају се путем Годишњег извештаја о инвестицијама у основна средства (образац ИНВ-01) од свих извештајних јединица без обзира на облик својине.

Подаци су исказани по принципу чистих делатности и на основу Класификације делатности.

Обрачун података је извршен по основним елементима техничке структуре (грађевински објекти, опрема с монтажом и остало), за сваку делатност.

Обухватност

Годишњим извештајем о инвестицијама у основна средства (образац ИНВ-01) у текућим ценама обухваћена су сва предузећа, организације и заједнице, уколико су непосредни инвеститори, без обзира да ли су у редовном или пробном раду, у изградњи или ликвидацији.

Разврставање података о извршеним исплатама за инвестиције извршено је по претежној делатности и седишту инвеститора, тзв. „организациони принцип”. Подаци о прибављеним основним средствима односе се само на нова основна средства, која су разврстана по намени и локацији улагања, тзв. „принцип чистих делатности”.

Дефиниције и методолошка објашњења

Инвестицијама у основна средства се сматрају набавке остварене у циљу добијања нових, повећања вредности или замене постојећих основних средстава. Набављена инвестициона добра могу бити нова или већ коришћена, купљена или добијена без накнаде од других у земљи и иностранству, или произведена у сопственој режији. Обухватају се при том све врсте улагања у нове капацитете као и за проширења, доградњу, реконструкцију и модернизацију постојећих или замену застарелих, истрошених или случајном штетом уништених капацитета. Инвестицијама се не обухватају средства утрошена за инвестиционо и редовно одржавање постојећих објеката.

Исплатама за инвестиције сматрају се новчана улагања у току године у којој су исплате стварно извршене, без обзира на моменат њихове изградње или набавке.

Исплате из сопствених средстава обухватају динарска и девизна средства непосредног инвеститора: амортизација, средства пословног фонда, удружена средства и остала средства (буџета, друштвених фондова, сл.) пренета на рачун инвеститора. Овде су укључена и иностранства средства обезбеђена на основу уговора о заједничком улагању.

Исплате из удружених средстава обухватају динарска и девизна средства домаћих и страних суинвеститора, као и физичких лица, удружених са средствима непосредног инвеститора, а по основу заједничког улагања.

Исплате из кредита обухватају банкарске кредите, финансијске кредите добијене од других, као и финансијске кредите непосредно уговорене са иностраним организацијама.

Остварене инвестиције у току извештајне године представљају вредност ефективно извршене изградње, израде или набавке објеката, опреме и осталог, без обзира да ли су завршене и да ли је њихова исплата извршена (без ревалоризације остварених инвестиција).

Изградња нових капацитета обухвата инвестиције за подизање нових предузећа и организација и нових пословних јединица у саставу постојећих предузећа и организација на новој или старој локацији, без обзира на делатност која ће се у њима обављати. Ови капацитети чине: цео објекат као економско-техничку целину (грађевински део, опрема, уређаји, монтажа и остало) предвиђен инвестиционим програмом; део изградње објекта који представља засебну економско-техничку целину (а изградња се, према инвестиционом програму, изводи у фазама – етапама), који се по завршетку активира као производна јединица; наставак изградње или опремање раније обустављених инвестиција; улагања у дугогодишње засаде, основно стадо, изградња и набавка бродова, авиона; улагања у објекте друштвеног стандарда и нових саобраћајница.

Реконструкција, модернизација, доградња и проширење обухвата инвестиције за преуређење или проширење постојећих објеката, опреме и уређаја, у циљу проширења обима, бољег прилагођавања потребама тржишта, измене врсте, техничко-технолошких решења производње или услуга.

Одржавање нивоа постојећих капацитета обухвата улагања у циљу замене застарелих и истрошених или уништених основних средстава постојећих организација или пословних јединица у њиховом саставу. Ове

ИНВЕСТИЦИЈЕ

инвестиције могу да утичу на интензивирање процеса рада, али без проширења расположивих капацитета и битних измена у постојећој врсти производа, услуга и технологије рада.

7.1. ИСПЛАТЕ ЗА ИНВЕСТИЦИЈЕ ПРЕМА ИЗВОРУ ФИНАНСИРАЊА И СЕКТОРИМА ДЕЛАТНОСТИ¹, 2008.

хил. динара

	Укупно	Инвестиције у основна средства			
		сојственa средства	удружена средства	финансијски кредити	остали фондови
2007.	289048218	194622388	10007468	53114839	31303523
2008.	350009716	235379520	3068943	83640827	27920426
По областима делатности инвеститора					
Пољопривреда, лов и шумарство	2966237	1568764	117946	1072018	207509
Рибарство	30920	14382	-	16538	-
Вађење руда и камена	121442	121442	-	-	-
Прерађивачка индустрија	31995174	26053134	34155	5836771	71114
Производња електричне енергије, гаса и воде	36586752	30844885	1527268	2278082	1936517
Грађевинарство	33619112	16234819	-	11338772	6045521
Трговина на велико и мало и оправке	43550940	37713589	1140454	4696897	-
Хотели и ресторани	2324442	1389773	-	934669	-
Саобраћај, складиштење и везе	57255124	31547233	239014	23833635	1635242
Финансијско посредовање	15439033	15416283	-	22750	-
Послови са некретностима, изнајмљивање	76528534	41624968	6590	32188130	2708846
Државна управа и социјално осигурање	35909827	24857123	-	-	11052704
Образовање	1208218	872239	368	24424	311186
Здравствени и социјални рад	5509399	1731599	-	541825	3235975
Друге комуналне, друштвене и личне услуге	6964563	5389287	3148	856315	715813

7.2. ВРЕМЕНСКА РАЗГРАНИЧЕЊА ИЗМЕЂУ ИСПЛАТА ЗА ИНВЕСТИЦИЈЕ И ОСТВАРЕНИХ ИНВЕСТИЦИЈА¹,

хил. динара

	2007.	2008.
Исплаћено за инвестиције у основна средства у извештајној години	289048218	350009716
за извршене радове и набавке у току извештајне године	259858329	310429756
за измирење обавеза	29189889	39579961
Извршени а неплаћени радови и набавке у извештајној години	47744321	42690281
неизмирене обавезе, кредити, аванси	39607832	35594203
финансијски лизинг	8136489	7096076
Вредност основних средстава	6245847	10211295
произведених за сопствену употребу	1094863	2560167
стечених трампом	2517441	888558
капитални трансфер у натури	2517441	6762570
од тога: из иностранства	962331	430198
Остварене инвестиције у основна средства	313848495	363331332
од тога: у нова	285491210	328297587
од тога: у половна	28357285	35033745

1 Обухваћени су сви инвеститори без обзира на величину

ИНВЕСТИЦИЈЕ

7.3. ОСТВАРЕНЕ ИНВЕСТИЦИЈЕ У НОВА ОСНОВНА СРЕДСТВА ПРЕМА ВРСТИ ИЗГРАДЊЕ И СЕКТОРИМА ДЕЛАТНОСТИ ПО ПРИНЦИПУ ЧИСТИХ ДЕЛАТНОСТИ², 2008. *хиљ. динара*

	Укупно	Врста изградње		
		нови капацитети	реконструкција	одржавање
2007.	285491210	138434525	87449079	59607606
2008.	328297587	180022423	106004651	42270512
Пољопривреда, лов и шумарство	3427339	1646663	923494	857182
Рибарство	71382	59000	-	12382
Вађење руда и камена	88625	7640	69121	11864
Прерађивачка индустрија	30883253	14206947	12753664	3922642
Производња електричне енергије, гаса и воде	40882333	22522114	13637699	4722520
Грађевинарство	30695205	17979797	3805303	8910104
Трговина на велико и мало и оправке	36078650	22007308	11884145	2187197
Хотели и ресторани	2161441	271354	1339339	550748
Саобраћај, складиштење и везе	54706567	38522431	8242680	7941456
Финансијско посредовање	13120571	2588993	8605495	1926083
Послови са некретнинама, изнајмљивање	68133203	54123847	12392566	1616790
Државна управа и социјално осигурање	33856126	2505869	24735780	6614477
Образовање	1200603	186078	372465	642059
Здравствени и социјални рад	5621183	2287967	1979290	1353926
Друге комуналне, друштвене и личне услуге	7371105	1106414	5263610	1001081

2 Обухваћени су сви инвеститори без обзира на величину

7.4. ИНВЕСТИЦИЈЕ У НОВА ОСНОВНА СРЕДСТВА ПО ТЕХНИЧКОЈ СТРУКТУРИ³, 2008.

хиљ. динара

	Укупно	Остварене инвестиције у материјална основна средства				
		свежа	грађевински радови	домаћа опрема	увозна опрема	остало
2007.	285491210	271020734	122292272	88692952	57967040	2068470
2008.	328297587	301876210	126858551	98479023	75356935	1181701
Пољопривреда, лов и шумарство	3427339	3336076	1082936	473296	682123	1097721
Рибарство	71382	71382	59000	12382	-	-
Вађење руда и камена	88625	88625	23285	65340	-	-
Прерађивачка индустрија	30883253	30252879	6348163	11069070	12826254	9392
Производња електричне енергије, гаса и воде	40882333	40214032	10454617	17537573	12221843	-
Грађевинарство	30695205	30235991	20125562	6024730	4085699	-
Трговина на велико и мало и оправке	36078650	34463317	13536636	13772045	7103781	50855
Хотели и ресторани	2161441	2149237	1462868	561880	124489	-
Саобраћај, складиштење и везе	54706567	43686302	14769212	17472070	11443248	1772
Финансијско посредовање	13120571	9591870	2526674	3673023	3381977	10196
Послови са некретнинама, изнајмљивање	68133203	66863831	38965523	12972244	14914502	11562
Државна управа и социјално осигурање	33856126	28265178	13872906	10494532	3897740	-
Образовање	1200603	1170378	296617	721841	151920	-
Здравствени и социјални рад	5621183	5586063	1029787	1756776	2799500	-
Друге комуналне, друштвене и личне услуге	7371105	5901049	2304766	1872221	1723859	203

7.4. ИНВЕСТИЦИЈЕ У НОВА ОСНОВНА СРЕДСТВА ПО ТЕХНИЧКОЈ СТРУКТУРИ³, 2008.

(наставак)

хиљ. динара

	Остварене инвестиције у нематеријална средства	Значајна побољшања земљишта	Земљиште
2007.	12378204	1312361	779911
2008.	25722041	124884	574452
Пољопривреда, лов и шумарство	88983	-	2280
Рибарство	-	-	-
Вађење руда и камена	-	-	-
Прерађивачка индустрија	619931	-	10443
Производња електричне енергије, гаса и воде	629637	21339	17325
Грађевинарство	399391	-	59823
Трговина на велико и мало и оправке	1184919	61200	369214
Хотели и ресторани	12204	-	-
Саобраћај, складиштење и везе	10910372	13286	96607
Финансијско посредовање	3515009	-	13692
Послови са некретнинама, изнајмљивање	1266966	-	2406
Државна управа и социјално осигурање	5559460	28826	2662
Образовање	30225	-	-
Здравствени и социјални рад	34887	233	-
Друге комуналне, друштвене и личне услуге	1470056	-	-

3 Обухваћени су сви инвеститори без обзира на величину

ИНВЕСТИЦИЈЕ

7.5. ИСПЛАТЕ ЗА ИНВЕСТИЦИЈЕ ПРЕМА ИЗВОРУ ФИНАНСИРАЊА И СЕКТОРИМА ДЕЛАТНОСТИ⁴, 2008.

хиљ. динара

	Укупно	Инвестиције у основна средства			
		сојска средства	удружена средства	финансијски кредити	остали фондови
2007.	234666773	156324054	6485578	40571189	31285952
2008.	300012372	194163065	2842192	75133314	27873801
По пореклу капитала инвеститора					
Без ознаке	34793502	23701893	-	28764	11062845
Домаћи	144211043	100748568	2176539	24714375	16571561
Страни	78859738	49204429	225	29415940	239144
Мешовити	42148089	20508175	665428	20974235	251
По облику својине инвеститора	300012372	194163065	2842192	75133314	27873801
Без ознаке	18178747	17243382	-	-	935365
Друштвена	3629084	2003562	-	1131166	494356
Приватна	135314906	88843088	1003855	45040948	427015
Задружна	975154	883904	-	91250	-
Мешовита	28344274	10941110	-	17234657	168507
Државна	113570207	74248019	1838337	11635293	25848558
По областима делатности инвеститора	300012372	194163065	2842192	75133314	27873801
Пољопривреда, лов и шумарство	2492962	1402268	117946	765239	207509
Рибарство	12382	12382	-	-	-
Вађење руда и камена	80414	80414	-	-	-
Прерађивачка индустрија	23258935	17989493	21838	5205123	42481
Производња електричне енергије, гаса и воде	36538644	30796777	1527268	2278082	1936517
Грађевинарство	24058833	10300176	-	7713136	6045521
Трговина на велико и мало и оправке	33092636	28100000	926020	4066616	-
Хотели и ресторани	1706027	937716	-	768311	-
Саобраћај, складиштење и везе	51753875	28536241	239014	21343378	1635242
Финансијско посредовање	15439033	15416283	-	22750	-
Послови са некретнинама, изнајмљивање	63766077	29420721	6590	31629920	2708846
Државна управа и социјално осигурање	35909827	24857123	-	-	11052704
Образовање	1086917	768034	368	7329	311186
Здравствени и социјални рад	5285549	1546528	-	503046	3235975
Друге комуналне, друштвене и личне услуге	5530261	3998909	3148	830384	697820

4 Нису обухваћени инвеститори који су сходно чл. 7. „Закона о рачуноводству и ревизији” разврстани као „мала” привредна друштва.

7.6. ВРЕМЕНСКА РАЗГРАНИЧЕЊА ИЗМЕЂУ ИСПЛАТА ЗА ИНВЕСТИЦИЈЕ И ОСТВАРЕНИХ ИНВЕСТИЦИЈА⁵

хил. динара

	2007.	2008.
Исплаћено за инвестиције у основна средства у извештајној години	234666773	300012372
за извршене радове и набавке у току извештајне године	208215747	263972667
за измирење обавеза	26451026	36039705
Извршени а неплаћени радови и набавке у извештајној години	45448366	40534808
неизмирене обавезе, кредити, аванси	39179873	34534017
финансијски лизинг	6268493	6000791
Вредност основних средстава	4651397	9991723
произведених за сопствену употребу	1207889	2515161
стечених трапом	927101	729701
капитални трансфер у натури	2516407	6746861
од тога: из иностранства	962331	428977
Остварене инвестиције у основна средства	258315510	314499198
од тога: у нова	193206590	230204511
од тога: у половна	65108920	84294687

7.7. ОСТВАРЕНЕ ИНВЕСТИЦИЈЕ У НОВА ОСНОВНА СРЕДСТВА ПРЕМА ВРСТИ ИЗГРАДЊЕ, ТЕХНИЧКОЈ СТРУКТУРИ И СЕКТОРИМА ДЕЛАТНОСТИ ПО ПРИНЦИПУ ЧИСТИХ ДЕЛАТНОСТИ⁵, 2008.

хил. динара

	Укупно	Врста изградње			Техничка структура			остало
		нови капацитети	реконструкција	одржавање	грађевински радови	домаћа опрема	увозна опрема	
2007.	193206590	94548473	53366316	45291801	81036578	62211852	41357778	8600382
2008.	230204511	120723562	85139682	24341267	88799880	64950219	57523466	18930946
Пољопривреда, лов и шумарство	2708234	1196834	681679	829721	816419	275607	654387	961821
Рибарство	12382	-	-	12382	-	12382	-	-
Вађење руда и камена	6706738	6449402	218608	38728	1719044	1498245	3398444	91005
Прерађивачка индустрија	21399522	7852875	11189413	2357234	5106623	5757401	9985639	549859
Производња електричне енергије, гаса и воде	17027610	6943687	8785844	1298079	2890145	8816373	4791608	529484
Грађевинарство	19383524	11602232	2834998	4946294	14218872	2351006	2354432	459214
Трговина на велико и мало и оправке	20816530	9930997	9939726	945807	8935605	7612416	3094107	1174402
Хотели и ресторани	1543664	105932	1227936	209796	1257023	190942	85105	10594
Саобраћај, складиштење и везе	33748672	25784056	4293803	3670813	7720171	11110849	8922319	5995333
Финансијско посредовање	6288127	1530958	4156697	600472	1579629	1787085	1892015	1029398
Послови са некретнинама, изнајмљивање	57668228	45095032	11184183	1389013	30561911	11816432	14251147	1038738
Државна управа и социјално осигурање	30438746	1579363	23275115	5584268	11205100	10141349	3508582	5583715
Образовање	1099655	189736	330952	578967	307475	611275	150803	30102
Здравствени и социјални рад	5380572	2287967	1847904	1244701	1019881	1566355	2761531	32805
Друге комуналне, друштвене и личне услуге	5982307	174491	5172824	634992	1461982	1402502	1673347	1444476

5 Нису обухваћени инвеститори који су сходно чл. 7. „Закона о рачуноводству и ревизији” разврстани као „мала” привредна друштва.

7.8. ИСПЛАТЕ ЗА ИНВЕСТИЦИЈЕ У ОСНОВНА СРЕДСТВА ПО СЕКТОРИМА ДЕЛАТНОСТИ И

	Укљино	Барајево	Вождо- вац	Врачар	Гроцка	Звездара	Земун	Лазаре- вац	Младе- новац
2006.	177498548	21165	6953532	16229638	464069	12693235	10746794	527405	451085
Сопствена средства	132814232	17314	6158987	14078849	155350	5911210	8029321	460353	393990
Удружена средства	8431370	-	252439	-	21982	6293	48171	399	-
Финансијски кредити	25094077	-	300795	17689	2497	4777739	2562108	43683	22740
Остали фондови	11158869	3851	241311	2133100	284240	1997993	107194	22970	34355
2007.	234666773	59153	7363273	12166855	445233	17693509	11126127	681000	267151
Сопствена средства	156324054	46534	4934998	11721734	173419	8928233	6092013	630446	216098
Удружена средства	6485578	-	54952	2800	17638	-	3075716	-	-
Финансијски кредити	40571189	-	2244472	155039	42752	3556206	1665477	-	16952
Остали фондови	31285952	12619	128851	287282	211424	5209070	292921	50554	34101
2008.	300012372	65206	11546675	23917915	539590	17303455	9818967	1652030	558582
Сопствена средства	194163065	13109	10360816	16876065	251725	6049960	8057959	1465673	493166
Удружена средства	2842192	-	121567	2862	92	309	3423	27379	1801
Финансијски кредити	75133314	-	886897	3933352	27640	5027773	1581621	92798	41490
Остали фондови	27873801	52097	177395	3105636	260133	6225413	175964	66180	22125
Пољопривреда, лов и шумарство	2492962	-	-	50002	280	-	60930	-	-
Сопствена средства	1402268	-	-	50002	280	-	60930	-	-
Удружена средства	117946	-	-	-	-	-	-	-	-
Финансијски кредити	765239	-	-	-	-	-	-	-	-
Остали фондови	207509	-	-	-	-	-	-	-	-
Рибарство	12382	-	-	-	-	-	-	-	-
Сопствена средства	12382	-	-	-	-	-	-	-	-
Удружена средства	-	-	-	-	-	-	-	-	-
Финансијски кредити	-	-	-	-	-	-	-	-	-
Остали фондови	-	-	-	-	-	-	-	-	-
Вађење руда и камена	80414	-	-	-	-	-	-	-	-
Сопствена средства	80414	-	-	-	-	-	-	-	-
Удружена средства	-	-	-	-	-	-	-	-	-
Финансијски кредити	-	-	-	-	-	-	-	-	-
Остали фондови	-	-	-	-	-	-	-	-	-
Прерађивачка индустрија	23258935	-	1512835	607849	22144	381622	5610879	248038	102955
Сопствена средства	17989493	-	1405743	533851	10733	280000	4466967	248038	101154
Удружена средства	21838	-	-	-	-	-	-	-	1801
Финансијски кредити	5205123	-	107092	73998	11411	101622	1131476	-	-
Остали фондови	42481	-	-	-	-	-	12436	-	-
Производња електричне енергије, гаса и воде	36538644	18077	-	2237225	40329	-	-	98790	12006
Сопствена средства	30796777	6679	-	902248	35959	-	-	40289	12006
Удружена средства	1527268	-	-	-	-	-	-	27379	-
Финансијски кредити	2278082	-	-	-	2704	-	-	-	-
Остали фондови	1936517	11398	-	1334977	1666	-	-	31122	-
Грађевинарство	24058833	-	1529062	1107463	-	14175273	621850	314351	-
Сопствена средства	10300176	-	1272216	1107463	-	3535023	375674	314351	-
Удружена средства	-	-	-	-	-	-	-	-	-
Финансијски кредити	7713136	-	216846	-	-	4634851	246176	-	-
Остали фондови	6045521	-	40000	-	-	6005399	-	-	-
Трговина на велико и мало и оправке	33092636	-	4382213	312851	112028	673012	2246851	679132	173648
Сопствена средства	28100000	-	4040458	271550	98503	381487	2121575	599132	132158
Удружена средства	926020	-	121433	-	-	225	-	-	-
Финансијски кредити	4066616	-	220322	41301	13525	291300	125276	80000	41490
Остали фондови	-	-	-	-	-	-	-	-	-

6 Нису обухваћени инвеститори који су сходно чл. 7. „Закона о рачуноводству и ревизији” разврстани као „мала” привредна друштва.

ОПШТИНАМА⁶, 2008.

хиљ. динара

Нови Београд	Обрено- вац	Палилу- ла	Раковица	Савски венац	Сојош	Стири град	Сурчин	Чукари- ца	
34265217	571550	32521330	1452799	21849612	213568	34120840	942738	3473971	2006.
25446759	188805	25257660	1408250	15788387	148327	25329195	852959	3188516	Сопствена средства
182418	-	4062731	204	95155	57673	3703905	-	-	Удружена средства
6374300	-	2949811	32181	3853530	-	4000871	-	156133	Финансијски кредити
2261740	382745	251128	12164	2112540	7568	1086869	89779	129322	Остали фондови
52420391	1191764	35759929	1271143	31257513	301166	57768562	2049651	2844353	2007.
30119137	594205	30955808	841338	22953458	38837	35504931	514433	2058432	Сопствена средства
430863	-	365	-	7176	-	2825806	70262	-	Удружена средства
20370077	3416	4438531	408161	3093444	48749	2961627	1006341	559945	Финансијски кредити
1500314	594143	365225	21644	5203435	213580	16476198	458615	225976	Остали фондови
79002452	1128413	40863460	1412472	29775333	276371	73952456	2619056	5579939	2008.
45923202	586845	23016763	734120	17828931	22062	57252296	1950590	3279783	Сопствена средства
121530	-	95415	52574	203043	-	2212197	-	-	Удружена средства
32261868	97768	17570429	594351	4403822	-	5952011	654257	2007237	Финансијски кредити
695852	443800	180853	31427	7339537	254309	8535952	14209	292919	Остали фондови
1035592	11967	264875	19796	11984	-	34764	838137	164635	Пољопривреда, лов и шумарство
730048	11967	264875	19796	11984	-	17953	195643	38790	Сопствена средства
117946	-	-	-	-	-	-	-	-	Удружена средства
-	-	-	-	-	-	-	639394	125845	Финансијски кредити
187598	-	-	-	-	-	16811	3100	-	Остали фондови
-	-	-	12382	-	-	-	-	-	Рибарство
-	-	-	12382	-	-	-	-	-	Сопствена средства
-	-	-	-	-	-	-	-	-	Удружена средства
-	-	-	-	-	-	-	-	-	Финансијски кредити
-	-	-	-	-	-	-	-	-	Остали фондови
-	-	53476	2136	24802	-	-	-	-	Вађење руда и камена
-	-	53476	2136	24802	-	-	-	-	Сопствена средства
-	-	-	-	-	-	-	-	-	Удружена средства
-	-	-	-	-	-	-	-	-	Финансијски кредити
-	-	-	-	-	-	-	-	-	Остали фондови
3233196	142264	4836820	507713	2105336	-	1035209	-	2912075	Прерађивачка индустрија
2549084	122958	4604205	409083	1530540	-	441081	-	1286056	Сопствена средства
3584	-	-	-	16453	-	-	-	-	Удружена средства
680528	19306	232615	98630	528343	-	594083	-	1626019	Финансијски кредити
-	-	-	-	30000	-	45	-	-	Остали фондови
3976116	212033	-	-	2994940	779	26948349	-	-	Производња електричне енергије, гаса и воде
3589768	41027	-	-	2779088	779	23388934	-	-	Сопствена средства
-	-	-	-	-	-	1499889	-	-	Удружена средства
-	-	-	-	215852	-	2059526	-	-	Финансијски кредити
386348	171006	-	-	-	-	-	-	-	Остали фондови
2877900	5775	607610	39771	1427780	-	299262	-	1052736	Грађевинарство
581110	5775	607610	6416	1250490	-	299262	-	944786	Сопствена средства
-	-	-	-	-	-	-	-	-	Удружена средства
2296790	-	-	33355	177168	-	-	-	107950	Финансијски кредити
-	-	-	-	122	-	-	-	-	Остали фондови
8870056	-	3108479	45053	3945530	-	7541702	281642	720439	Трговина на велико и мало и оправке
6945935	-	2939447	45053	3353332	-	6207612	281642	682116	Сопствена средства
-	-	95129	-	-	-	709233	-	-	Удружена средства
1924121	-	73903	-	592198	-	624857	-	38323	Финансијски кредити
-	-	-	-	-	-	-	-	-	Остали фондови

6 Нису обухваћени инвеститори који су сходно чл. 7. „Закона о рачуноводству и ревизији” разврстани као „мала” привредна друштва.

ИНВЕСТИЦИЈЕ

7.8. ИСПЛАТЕ ЗА ИНВЕСТИЦИЈЕ У ОСНОВНА СРЕДСТВА ПО СЕКТОРИМА ДЕЛАТНОСТИ И

	Укујино	Барајево	Вождо- вац	Врачар	Гроцка	Звездара	Земун	Лазаре- вац	Младе- новац
Хотели и ресторани	1706027	-	121606	770401	-	-	10910	10820	-
Сопствена средства	937716	-	121606	15299	-	-	10910	3386	-
Удружена средства	-	-	-	-	-	-	-	-	-
Финансијски кредити	768311	-	-	755102	-	-	-	7434	-
Остали фондови	-	-	-	-	-	-	-	-	-
Саобраћај, складиштење и везе	51753875	-	547896	11694	-	454427	99651	17884	-
Сопствена средства	28536241	-	209856	11694	-	454427	99651	17884	-
Удружена средства	239014	-	-	-	-	-	-	-	-
Финансијски кредити	21343378	-	338040	-	-	-	-	-	-
Остали фондови	1635242	-	-	-	-	-	-	-	-
Финансијско посредовање	15439033	-	-	2318960	-	10005	8190	186186	-
Сопствена средства	15416283	-	-	2318960	-	10005	8190	186186	-
Удружена средства	-	-	-	-	-	-	-	-	-
Финансијски кредити	22750	-	-	-	-	-	-	-	-
Остали фондови	-	-	-	-	-	-	-	-	-
Послови са некретнинама, изнајмљивање	63766077	1805	2724994	16127375	314752	179814	272990	25252	219683
Сопствена средства	29420721	1805	2717531	11435712	84413	177765	188182	25252	219683
Удружена средства	6590	-	-	-	92	-	3423	-	-
Финансијски кредити	31629920	-	4597	3062951	-	-	76728	-	-
Остали фондови	2708846	-	2866	1628712	230247	2049	4657	-	-
Државна управа и социјално осигурање	35909827	4089	253033	38644	5941	39874	208441	4245	5423
Сопствена средства	24857123	-	211509	26368	5703	34453	208441	3826	5358
Удружена средства	-	-	-	-	-	-	-	-	-
Финансијски кредити	-	-	-	-	-	-	-	-	-
Остали фондови	11052704	4089	41524	12276	238	5421	-	419	65
Образовање	1086917	3683	119010	16443	22667	67021	115992	29366	7515
Сопствена средства	768034	2786	102804	10989	10164	53847	69953	16576	5644
Удружена средства	368	-	134	-	-	84	-	-	-
Финансијски кредити	7329	-	-	-	-	-	1965	5364	-
Остали фондови	311186	897	16072	5454	12503	13090	44074	7426	1871
Здравствени и социјални рад	5285549	37552	356026	88538	17695	214045	195260	36416	34684
Сопствена средства	1546528	1839	279093	71440	5970	31640	81739	9947	14495
Удружена средства	-	-	-	-	-	-	-	-	-
Финансијски кредити	503046	-	-	-	-	-	-	-	-
Остали фондови	3235975	35713	76933	17098	11725	182405	113521	26469	20189
Друге комуналне, друштвене и личне услуге	5530261	-	-	230470	3754	1108362	367023	1550	2668
Сопствена средства	3998909	-	-	120489	-	1091313	365747	806	2668
Удружена средства	3148	-	-	2862	-	-	-	-	-
Финансијски кредити	830384	-	-	-	-	-	-	-	-
Остали фондови	697820	-	-	107119	3754	17049	1276	744	-

7 Нису обухваћени инвеститори који су сходно чл. 7. „Закона о рачуноводству и ревизији” разврстани као „мала” привредна друштва.

ОПШТИНАМА⁷, 2008. (наставак)

хиљ. динара

Нови Београд	Обрено- вац	Палилула	Раковица	Савски венац	Сојош	Свири град	Сурчин	Чукарица	
263731	574	22665	-	14045	-	317502	134440	39333	Хотели и ресторани
263731	574	22665	-	8270	-	317502	134440	39333	Сопствена средства
-	-	-	-	-	-	-	-	-	Удружена средства
-	-	-	-	5775	-	-	-	-	Финансијски кредити
-	-	-	-	-	-	-	-	-	Остали фондови
12327321	446194	27598681	531916	4149904	-	4637431	902258	28618	Саобраћај, складиштење и везе
12065602	367732	10990897	16976	1214371	-	2171138	887395	28618	Сопствена средства
-	-	-	52574	186440	-	-	-	-	Удружена средства
261719	78462	16607533	462366	2651598	-	928797	14863	-	Финансијски кредити
-	-	251	-	97495	-	1537496	-	-	Остали фондови
5744105	-	1500369	-	117045	-	5554152	-	21	Финансијско посредовање
5743436	-	1500369	-	117045	-	5532071	-	21	Сопствена средства
-	-	-	-	-	-	-	-	-	Удружена средства
669	-	-	-	-	-	22081	-	-	Финансијски кредити
-	-	-	-	-	-	-	-	-	Остали фондови
39620723	195243	391176	7628	299992	241496	2874336	-	268818	Послови са некретнинама, изнајмљивање
12840680	1808	389615	7628	290628	-	887807	-	152212	Сопствена средства
-	-	-	-	-	-	3075	-	-	Удружена средства
26780043	-	-	-	3901	-	1592600	-	109100	Финансијски кредити
-	193435	1561	-	5463	241496	390854	-	7506	Остали фондови
159913	8172	248425	182830	10752286	9664	23385667	451278	151902	Државна управа и социјално осигурање
144439	8172	155171	182830	6097165	9664	17297581	451278	15165	Сопствена средства
-	-	-	-	-	-	-	-	-	Удружена средства
-	-	-	-	-	-	-	-	-	Финансијски кредити
15474	-	93254	-	4655121	-	6088086	-	136737	Остали фондови
41936	12262	222087	15055	150337	1025	159375	2941	100202	Образовање
15167	5346	167429	5601	122707	518	147940	192	30371	Сопствена средства
-	-	-	-	150	-	-	-	-	Удружена средства
-	-	-	-	-	-	-	-	-	Финансијски кредити
26769	6916	54658	9454	27480	507	11435	2749	69831	Остали фондови
455763	45566	70602	45908	3409486	12725	135347	-	129936	Здравствени и социјални рад
99862	15809	55832	23935	678283	419	117387	-	58838	Сопствена средства
-	-	-	-	-	-	-	-	-	Удружена средства
291548	-	-	-	211498	-	-	-	-	Финансијски кредити
64353	29757	14770	21973	2519705	12306	17960	-	71098	Остали фондови
396100	48363	1938195	2284	371866	10682	1029360	8360	11224	Друге комуналне, друштвене и личне услуге
354340	5677	1265172	2284	350226	10682	426028	-	3477	Сопствена средства
-	-	286	-	-	-	-	-	-	Удружена средства
26450	-	656378	-	17489	-	130067	-	-	Финансијски кредити
15310	42686	16359	-	4151	-	473265	8360	7747	Остали фондови

7 Нису обухваћени инвеститори који су сходно чл. 7. „Закона о рачуноводству и ревизији” разврстани као „мала” привредна друштва

7.9. ОСТВАРЕНЕ ИНВЕСТИЦИЈЕ У НОВА ОСНОВНА СРЕДСТВА ПРЕМА НАМЕНИ УЛАГАЊА,

	<i>Укујино</i>	<i>Барајево</i>	<i>Вождо- вац</i>	<i>Врачар</i>	<i>Гроцка</i>	<i>Звездара</i>	<i>Земун</i>	<i>Лазаре- вац</i>	<i>Младено- вац</i>
2006.	123530128	23894	7519132	8674672	543209	15100968	8094604	3373619	465133
Нови капацитети	59295640	7106	3668488	6650130	279970	11859965	3745694	2396424	104032
Реконструкција	43073869	7705	1367605	1766369	187606	2262664	2687188	380598	64305
Одржавање	21160619	9083	2483039	258173	75633	978339	1661722	596597	296796
2007.	193206590	69533	5994525	9394765	539334	14398145	10129770	4087252	319467
Нови капацитети	94548473	-	3509275	7674962	252848	7771627	5169571	3228231	61107
Реконструкција	53366316	12038	2148565	1248285	249198	1058197	4213390	655498	160077
Одржавање	45291801	57495	336685	471518	37288	5568321	746809	203523	98283
2008.	230204511	66391	8280684	19988408	882688	12932098	9153693	8651720	770394
Нови капацитети	120723562	1647	5171327	14480831	627822	6609187	2554142	7227885	328780
Реконструкција	85139682	2419	2687205	4911058	180940	1806087	5605469	1255206	184009
Одржавање	24341267	62325	422152	596519	73926	4516824	994082	168629	257605
Пољопривреда, лов и шумарство	2708234	-	166	48861	2405	6080	56900	17141	-
Нови капацитети	1196834	-	-	-	-	6080	26337	-	-
Реконструкција	681679	-	-	48251	2405	-	30563	-	-
Одржавање	829721	-	166	610	-	-	-	17141	-
Рибарство	12382	-	-	-	-	-	-	-	-
Нови капацитети	-	-	-	-	-	-	-	-	-
Реконструкција	-	-	-	-	-	-	-	-	-
Одржавање	12382	-	-	-	-	-	-	-	-
Вађење руда и камена	6706738	-	-	-	-	-	-	6640260	1138
Нови капацитети	6449402	-	-	-	-	-	-	6449402	-
Реконструкција	218608	-	-	-	-	-	-	163994	1138
Одржавање	38728	-	-	-	-	-	-	26864	-
Прерађивачка индустрија	21399522	-	1846460	512870	40034	185935	5112666	301915	49368
Нови капацитети	7852875	-	88226	-	19531	66341	1153901	92233	16079
Реконструкција	11189413	-	1688559	219846	11411	114232	3589967	209682	11024
Одржавање	2357234	-	69675	293024	9092	5362	368798	-	22265
Производња електричне енергије, гаса и воде	17027610	16715	-	1262706	40254	-	-	571888	12866
Нови капацитети	6943687	-	-	787005	6419	-	-	69117	-
Реконструкција	8785844	-	-	475701	-	-	-	451220	-
Одржавање	1298079	16715	-	-	33835	-	-	51551	12866
Грађевинарство	19383524	-	1462591	337625	49	10561571	327061	224356	-
Нови капацитети	11602232	-	1072918	222661	-	5855899	240640	-	-
Реконструкција	2834998	-	321348	111809	-	357349	43457	224356	-
Одржавање	4946294	-	68325	3155	49	4348323	42964	-	-
Трговина на велико и мало и оправке	20816530	2547	1007888	294742	465283	685112	1925914	617930	429390
Нови капацитети	9930997	1647	812823	190601	439792	531030	732951	422812	272549
Реконструкција	9939726	900	145598	100602	24567	150895	1095883	177863	156706
Одржавање	945807	-	49467	3539	924	3187	97080	17255	135

8 Нису обухваћени инвеститори који су сходно чл. 7. „Закона о рачуноводству и ревизији” разврстани као „мала” привредна друштва.

ВРСТИ ИЗГРАДЊЕ И ОПШТИНАМА ПО ПРИНЦИПУ ЧИСТИХ ДЕЛАТНОСТИ⁸, 2008. *хил. динара*

<i>Нови Београд</i>	<i>Обрено- вац</i>	<i>Палилула</i>	<i>Раковица</i>	<i>Савски венац</i>	<i>Сокоп</i>	<i>Сипари град</i>	<i>Сурчин</i>	<i>Чукарица</i>	
23364814	1732028	21464062	461356	11757419	211135	13769973	2999140	3974970	2006.
11446541	414991	10308391	293389	3527245	-	2500385	447099	1645790	Нови капацитети
9380925	157561	4823740	86438	5680015	201714	9367749	2485096	1896591	Реконструкција
2537348	1159476	6331931	81529	2550159	9421	1631839	66945	432589	Одржавање
63700358	7089409	20560238	877619	22658835	309418	26545571	2215585	4316766	2007.
45057712	778088	6614396	68455	5001615	47442	4244579	1758342	3310223	Нови капацитети
14601556	420549	4667601	628567	13757724	220458	8085444	411259	827910	Реконструкција
4041090	5890772	9278241	180597	3899496	41518	14215548	45984	178633	Одржавање
76478815	7514439	14302653	1225745	24807276	317896	36456101	2812802	5562708	2008.
55460527	1232142	4993360	217259	11046429	13929	6183360	1647072	2927863	Нови капацитети
15910740	4985647	7631757	759842	9735652	279340	25865098	923856	2415357	Реконструкција
5107548	1296650	1677536	248644	4025195	24627	4407643	241874	219488	Одржавање
941449	11967	623935	-	3488	-	17680	972467	5695	Пољопривреда, лов и шумарство
507460	-	-	-	-	-	17680	639277	-	Нови капацитети
269919	4148	2440	-	3488	-	-	314770	5695	Реконструкција
164070	7819	621495	-	-	-	-	18420	-	Одржавање
-	-	-	12382	-	-	-	-	-	Рибарство
-	-	-	-	-	-	-	-	-	Нови капацитети
-	-	-	-	-	-	-	-	-	Реконструкција
-	-	-	12382	-	-	-	-	-	Одржавање
-	-	53476	7177	4687	-	-	-	-	Вађење руда и камена
-	-	-	-	-	-	-	-	-	Нови капацитети
-	-	53476	-	-	-	-	-	-	Реконструкција
-	-	-	7177	4687	-	-	-	-	Одржавање
2119027	94047	5661047	648018	2242081	3418	583999	90701	1907936	Прерађивачка индустрија
468013	54452	3138906	15381	1872568	3418	5153	13538	845135	Нови капацитети
792736	37067	2257314	449528	242280	-	452535	77163	1036069	Реконструкција
858278	2528	264827	183109	127233	-	126311	-	26732	Одржавање
3838107	6613061	-	-	3057075	1647	948710	-	664581	Производња електричне енергије, гаса и воде
3838107	715004	-	-	-	-	863454	-	664581	Нови капацитети
-	4760946	-	-	3057075	-	40902	-	-	Реконструкција
-	1137111	-	-	-	1647	44354	-	-	Одржавање
3863773	2367	745579	73354	375111	30159	292952	43705	1043271	Грађевинарство
3008941	1242	408138	-	164246	10511	74870	-	542166	Нови капацитети
811739	608	157855	70910	181138	19648	47350	43705	443726	Реконструкција
43093	517	179586	2444	29727	-	170732	-	57379	Одржавање
8167713	4088	864452	148270	2360595	3945	2860410	425377	552874	Трговина на велико и мало и оправке
2773316	3221	454317	30922	1448708	-	1390854	309006	116448	Нови капацитети
4984230	487	388055	112464	752133	2027	1375531	50686	421099	Реконструкција
410167	380	22080	4884	159754	1918	94025	65685	15327	Одржавање

⁸ Нису обухваћени инвеститори који су сходно чл. 7. „Закона о рачуноводству и ревизији” разврстани као „мала” привредна друштва.

ИНВЕСТИЦИЈЕ

7.9. ОСТВАРЕНЕ ИНВЕСТИЦИЈЕ У НОВА ОСНОВНА СРЕДСТВА ПРЕМА НАМЕНИ УЛАГАЊА,

	Укујино	Барајево	Вождо- вац	Врачар	Гроцка	Звездара	Земун	Лазаре- вац	Младено- вац
Хотели и ресторани	1543664	-	103741	744272	-	-	11070	11233	-
Нови капацитети	105932	-	60444	-	-	-	2809	11233	-
Реконструкција	1227936	-	35334	738312	-	-	160	-	-
Одржавање	209796	-	7963	5960	-	-	8101	-	-
Саобраћај, складиштење и везе	33748672	-	655500	11694	-	7952	425393	13938	-
Нови капацитети	25784056	-	642354	-	-	7174	365851	-	-
Реконструкција	4293803	-	13081	9574	-	-	27105	-	-
Одржавање	3670813	-	65	2120	-	778	32437	13938	-
Финансијско посредовање	6288127	-	5480	288432	322	30217	44572	139334	1015
Нови капацитети	1530958	-	-	287494	-	-	19498	121322	-
Реконструкција	4156697	-	5480	935	-	20153	22156	2067	-
Одржавање	600472	-	-	3	322	10064	2918	15945	1015
Послови са некретнинама, изнајмљивање	57668228	1805	2476823	16151627	284500	147414	262915	34933	219683
Нови капацитети	45095032	-	2384847	12987643	159686	41270	4853	34933	39195
Реконструкција	11184183	-	14380	3001009	124814	61573	90777	-	12118
Одржавање	1389013	1805	77596	162975	-	44571	167285	-	168370
Државна управа и социјално осигурање	30438746	4089	247554	38644	5941	40360	208441	4791	5423
Нови капацитети	1579363	-	69805	-	-	1492	-	3826	-
Реконструкција	23275115	-	165980	13789	-	22409	208441	-	65
Одржавање	5584268	4089	11769	24855	5941	16459	-	965	5358
Образовање	1099655	3683	119350	16649	22451	67021	120165	24002	7516
Нови капацитети	189736	-	39910	519	2394	25893	7302	5752	957
Реконструкција	330952	1519	52528	4255	13544	19640	60160	12533	1152
Одржавање	578967	2164	26912	11875	6513	21488	52703	5717	5407
Здравствени и социјални рад	5380572	37552	355131	81258	17695	194501	291785	48449	41327
Нови капацитети	2287967	-	-	4908	-	32625	-	17255	-
Реконструкција	1847904	-	244917	40309	1523	96303	239029	13491	1806
Одржавање	1244701	37552	110214	36041	16172	65573	52756	17703	39521
Друге комуналне, друштвене и личне услуге	5982307	-	-	199028	3754	1005935	366811	1550	2668
Нови капацитети	174491	-	-	-	-	41383	-	-	-
Реконструкција	5172824	-	-	146666	2676	963533	197771	-	-
Одржавање	634992	-	-	52362	1078	1019	169040	1550	2668

9 Нису обухваћени инвеститори који су сходно чл. 7. „Закона о рачуноводству и ревизији” разврстани као „мала” привредна друштва.

ВРСТИ ИЗГРАДЊЕ И ОПШТИНАМА ПО ПРИНЦИПУ ЧИСТИХ ДЕЛАТНОСТИ⁹, 2008. (наставак)

хиљ. динара

Нови Београд	Обрено- вац	Палилула	Раковица	Савски венац	Сойоџи	Стијари град	Сурчин	Чукарица	
53288	574	22775	1167	74433	-	189669	134440	197002	Хотели и ресторани
17599	-	-	-	-	-	12074	-	1773	Нови капацитети
24434	-	110	1167	74433	-	159429	-	194557	Реконструкција
11255	574	22665	-	-	-	18166	134440	672	Одржавање
22519412	424193	1867307	15490	4629453	-	2461307	683473	33560	Саобраћај, складиштење и везе
18484549	256146	594596	-	3549086	-	1540131	342728	1441	Нови капацитети
1247819	111413	1147668	12834	453661	-	914346	328579	27723	Реконструкција
2787044	56634	125043	2656	626706	-	6830	12166	4396	Одржавање
1213839	9731	1497998	1497	229809	194	1989996	60	835631	Финансијско посредовање
92643	4279	-	370	76453	-	203090	-	725809	Нови капацитети
799580	5438	1494055	1124	129060	-	1571509	-	105140	Реконструкција
321616	14	3943	3	24296	194	215397	60	4682	Одржавање
32576490	214721	480679	70162	1261748	246920	3181787	-	56021	Послови са некретнинама, изнајмљивање
26121602	190235	253655	59627	919445	-	1881077	-	16964	Нови капацитети
6194262	20652	21219	10535	235729	246920	1125585	-	24610	Реконструкција
260626	3834	205805	-	106574	-	175125	-	14447	Одржавање
107434	34184	252755	182830	6338106	6797	22494954	451278	15165	Државна управа и социјално осигурање
8828	141	11650	104139	866609	-	170548	342325	-	Нови капацитети
86828	-	212566	78691	3262431	6797	19093009	108953	15156	Реконструкција
11778	34043	28539	-	2209066	-	3231397	-	9	Одржавање
55042	12383	229983	14995	150639	1025	162115	2941	89695	Образовање
3205	7422	68818	-	150	-	18490	-	8924	Нови капацитети
28210	2171	33844	4771	24642	-	10201	-	61782	Реконструкција
23627	2790	127321	10224	125847	1025	133424	2941	18989	Одржавање
447174	42717	85152	48119	3398695	13109	160582	-	117326	Здравствени и социјални рад
52348	-	18289	6820	2149037	-	3129	-	3556	Нови капацитети
214055	42717	14417	17818	798205	3412	79797	-	40105	Реконструкција
180771	-	52446	23481	451453	9697	77656	-	73665	Одржавање
576067	50406	1917515	2284	681356	10682	1111940	8360	43951	Друге комуналне, друштвене и личне услуге
83916	-	44991	-	127	-	2810	198	1066	Нови капацитети
456928	-	1848738	-	521377	536	994904	-	39695	Реконструкција
35223	50406	23786	2284	159852	10146	114226	8162	3190	Одржавање

⁹ Нису обухваћени инвеститори који су сходно чл. 7. „Закона о рачуноводству и ревизији” разврстани као „мала” привредна друштва.

7.10. ОСТВАРЕНЕ ИНВЕСТИЦИЈЕ У НОВА ОСНОВНА СРЕДСТВА ПРЕМА НАМЕНИ УЛАГАЊА,

	Укујино	Барајево	Вождо- вац	Врачар	Гроцка	Звездара	Земун	Лазаре- вац	Младено- вац
2006.	123530128	23894	7519132	8674672	543209	15100968	8094604	3373619	465133
Грађевински објекти	59280968	15599	2441308	6107266	378429	12932009	3969405	1016455	113286
Домаћа опрема	31145434	8069	3039523	1462169	148885	1033877	1920167	1924927	255423
Увозна опрема	26758836	-	1984093	329460	12249	1096670	1936208	391682	84977
Остало	6344890	226	54208	775777	3646	38412	268824	40555	11447
2007.	193206590	69533	5994525	9394765	539334	14398145	10129770	4087252	319467
Грађевински објекти	81036578	18375	3749732	6792669	296375	9926825	5230856	1413464	111592
Домаћа опрема	62211852	14016	1687337	1728529	149970	1863437	2462178	1389375	178435
Увозна опрема	41357778	34148	520196	682654	79702	2592317	2346722	745550	28326
Остало	8600382	2994	37260	190913	13287	15566	90014	538863	1114
2008.	230204511	66391	8280684	19988408	882688	12932098	9153693	8651720	770394
Грађевински објекти	88799880	23843	4659102	17593195	587831	11789057	2464008	2456000	449715
Домаћа опрема	64950219	36779	2162719	1460645	162796	426436	2403227	2031606	111229
Увозна опрема	57523466	3709	1254537	723328	97130	657221	4011577	3955537	206725
Остало	18930946	2060	204326	211240	34931	59384	274881	208577	2725
Пољопривреда, лов и шумарство	2708234	-	166	48861	2405	6080	56900	17141	-
Грађевински објекти	816419	-	-	48251	-	4892	15856	589	-
Домаћа опрема	275607	-	166	298	2405	1188	21219	16552	-
Увозна опрема	654387	-	-	-	-	-	19803	-	-
Остало	961821	-	-	312	-	-	22	-	-
Рибарство	12382	-	-	-	-	-	-	-	-
Грађевински објекти	-	-	-	-	-	-	-	-	-
Домаћа опрема	12382	-	-	-	-	-	-	-	-
Увозна опрема	-	-	-	-	-	-	-	-	-
Остало	-	-	-	-	-	-	-	-	-
Вађење руда и камена	6706738	-	-	-	-	-	-	6640260	1138
Грађевински објекти	1719044	-	-	-	-	-	-	1719044	-
Домаћа опрема	1498245	-	-	-	-	-	-	1431767	1138
Увозна опрема	3398444	-	-	-	-	-	-	3398444	-
Остало	91005	-	-	-	-	-	-	91005	-
Прерађивачка индустрија	21399522	-	1846460	512870	40034	185935	5112666	301915	49368
Грађевински објекти	5106623	-	738413	106137	28054	59701	860920	49721	4781
Домаћа опрема	5757401	-	403225	298518	7617	19536	977125	152897	37430
Увозна опрема	9985639	-	604279	84869	4310	94391	3222807	3121	7157
Остало	549859	-	100543	23346	53	12307	51814	96176	-
Производња електричне енергије, гаса и воде	17027610	16715	-	1262706	40254	-	-	571888	12866
Грађевински објекти	2890145	-	-	656108	-	-	-	96107	-
Домаћа опрема	8816373	16715	-	579802	40254	-	-	82168	12866
Увозна опрема	4791608	-	-	26796	-	-	-	376957	-
Остало	529484	-	-	-	-	-	-	16656	-
Грађевинарство	19383524	-	1462591	337625	49	10561571	327061	224356	-
Грађевински објекти	14218872	-	661313	117001	-	10211327	23718	-	-
Домаћа опрема	2351006	-	567662	40602	-	58680	113334	221848	-
Увозна опрема	2354432	-	189941	179382	-	289171	167818	-	-
Остало	459214	-	43675	640	49	2393	22191	2508	-
Трговина на велико и мало и оправке	20816530	2547	1007888	294742	465283	685112	1925914	617930	429390
Грађевински објекти	8935605	136	423896	58567	330646	458568	1065451	421516	222193
Домаћа опрема	7612416	1647	477337	95543	35552	139900	481449	21920	9594
Увозна опрема	3094107	-	87781	120477	75378	64410	210579	173227	197603
Остало	1174402	764	18874	20155	23707	22234	168435	1267	-

10 Нису обухваћени инвеститори који су сходно чл. 7. „Закона о рачуноводству и ревизији” разврстани као „мала” привредна друштва.

ТЕХНИЧКОЈ СТРУКТУРИ И ОПШТИНАМА ПО ПРИНЦИПУ ЧИСТИХ ДЕЛАТНОСТИ¹⁰, 2008.

хил. динара

Нови Београд	Обрено- вац	Палилула	Раковица	Савски венац	Сокоба- ца	Стари град	Сурчин	Чукарица	
23364814	1732028	21464062	461356	11757419	211135	13769973	2999140	3974970	2006.
10703531	418265	6692733	79349	4681492	193986	7644655	534531	1358669	Грађевински објекти
5535640	843746	7432962	139545	2428263	16896	2968316	777878	1209148	Домаћа опрема
5020593	417891	6163821	238092	4142002	-	2219972	1394129	1326997	Увозна опрема
2105050	52126	1174546	4370	505662	253	937030	292602	80156	Остало
63700358	7089409	20560238	877619	22658835	309418	26545571	2215585	4316766	2007.
20741528	749303	4351514	137190	7436354	230468	17077355	1145930	1627048	Грађевински објекти
22852723	6211608	9972728	329601	8854668	36456	3248442	359141	873208	Домаћа опрема
16716127	79280	5635838	405815	5525679	42223	4227043	496411	1199747	Увозна опрема
3389980	49218	600158	5013	842134	271	1992731	214103	616763	Остало
76478815	7514439	14302653	1225745	24807276	317896	36456101	2812802	5562708	2008.
21102097	1277363	3335599	517592	9433811	292397	9543572	1395644	1879054	Грађевински објекти
27785956	3961173	3801823	425318	5990200	24468	12727815	380642	1057387	Домаћа опрема
20524387	2190337	5461628	252761	8508491	384	6828095	687747	2159872	Увозна опрема
7066375	85566	1703603	30074	874774	647	7356619	348769	466395	Остало
941449	11967	623935	-	3488	-	17680	972467	5695	Пољопривреда, лов и шумарство
410931	-	10450	-	1485	-	11745	312220	-	Грађевински објекти
193677	9262	1438	-	2003	-	5935	20970	494	Домаћа опрема
20249	-	262776	-	-	-	-	346358	5201	Увозна опрема
316592	2705	349271	-	-	-	-	292919	-	Остало
-	-	-	12382	-	-	-	-	-	Рибарство
-	-	-	-	-	-	-	-	-	Грађевински објекти
-	-	-	12382	-	-	-	-	-	Домаћа опрема
-	-	-	-	-	-	-	-	-	Увозна опрема
-	-	-	-	-	-	-	-	-	Остало
-	-	53476	7177	4687	-	-	-	-	Вађење руда и камена
-	-	-	-	-	-	-	-	-	Грађевински објекти
-	-	53476	7177	4687	-	-	-	-	Домаћа опрема
-	-	-	-	-	-	-	-	-	Увозна опрема
-	-	-	-	-	-	-	-	-	Остало
2119027	94047	5661047	648018	2242081	3418	583999	90701	1907936	Прерађивачка индустрија
283381	47278	1440053	271375	511055	3418	146117	9209	547010	Грађевински објекти
1071426	29748	841244	183562	917344	-	346265	4329	467135	Домаћа опрема
695633	13925	3266464	192786	811513	-	64175	77163	843046	Увозна опрема
68587	3096	113286	295	2169	-	27442	-	50745	Остало
3838107	6613061	-	-	3057075	1647	948710	-	664581	Производња електричне енергије, гаса и воде
54800	973742	-	-	444807	-	-	-	664581	Грађевински објекти
3085463	3503063	-	-	1487861	1647	6534	-	-	Домаћа опрема
697844	2084560	-	-	1123746	-	481705	-	-	Увозна опрема
-	51696	-	-	661	-	460471	-	-	Остало
3863773	2367	745579	73354	375111	30159	292952	43705	1043271	Грађевинарство
2787845	951	279342	-	20339	30159	-	39828	47049	Грађевински објекти
545637	1416	346650	22278	64611	-	64193	1629	302466	Домаћа опрема
520815	-	117451	51076	280931	-	228759	2248	326840	Увозна опрема
9476	-	2136	-	9230	-	-	-	366916	Остало
8167713	4088	864452	148270	2360595	3945	2860410	425377	552874	Трговина на велико и мало и оправке
2266275	555	203802	83462	1430092	2027	1514206	260196	194017	Грађевински објекти
3993954	3533	447198	44994	747918	1918	805478	131796	172685	Домаћа опрема
1251270	-	91341	218	146687	-	483026	27659	164451	Увозна опрема
656214	-	122111	19596	35898	-	57700	5726	21721	Остало

10 Нису обухваћени инвеститори који су сходно чл. 7. „Закона о рачуноводству и ревизији” разврстани као „мала” привредна друштва.

ИНВЕСТИЦИЈЕ

7.10. ОСТВАРЕНЕ ИНВЕСТИЦИЈЕ У НОВА ОСНОВНА СРЕДСТВА ПРЕМА НАМЕНИ УЛАГАЊА,

	Укујино	Барајево	Вождо- вац	Врачар	Гроцка	Звездара	Земун	Лазаре- вац	Младено- вац
Хотели и ресторани	1543664	-	103741	744272	-	-	11070	11233	-
Грађевински објекти	1257023	-	60444	734247	-	-	717	7434	-
Домаћа опрема	190942	-	43229	6550	-	-	10278	3386	-
Увозна опрема	85105	-	-	2498	-	-	75	-	-
Остало	10594	-	68	977	-	-	-	413	-
Саобраћај, складиштење и везе	33748672	-	655500	11694	-	7952	425393	13938	-
Грађевински објекти	7720171	-	11582	7527	-	778	40574	-	-
Домаћа опрема	11110849	-	275833	4167	-	-	347835	13938	-
Увозна опрема	8922319	-	344838	-	-	7174	33366	-	-
Остало	5995333	-	23247	-	-	-	3618	-	-
Финансијско посредовање	6288127	-	5480	288432	322	30217	44572	139334	1015
Грађевински објекти	1579629	-	-	-	-	9636	27418	132077	-
Домаћа опрема	1787085	-	4737	53946	322	20360	6481	3469	1015
Увозна опрема	1892015	-	743	151723	-	221	10673	3788	-
Остало	1029398	-	-	82763	-	-	-	-	-
Послови са некретнинама, изнајмљивање	57668228	1805	2476823	16151627	284500	147414	262915	34933	219683
Грађевински објекти	30561911	-	2355442	15725439	213221	71524	15410	14351	207565
Домаћа опрема	11816432	1299	104262	216029	43391	40295	123597	20492	9730
Увозна опрема	14251147	-	7643	137818	17442	34610	110375	-	-
Остало	1038738	506	9476	72341	10446	985	13533	90	2388
Државна управа и социјално осигурање	30438746	4089	247554	38644	5941	40360	208441	4791	5423
Грађевински објекти	11205100	-	126982	13789	-	15024	183216	-	476
Домаћа опрема	10141349	3379	115978	24855	5265	3772	25225	4546	4947
Увозна опрема	3508582	-	-	-	-	14819	-	-	-
Остало	5583715	710	4594	-	676	6745	-	245	-
Образовање	1099655	3683	119350	16649	22451	67021	120165	24002	7516
Грађевински објекти	307475	-	28083	3155	6893	29280	27040	5541	1218
Домаћа опрема	611275	3683	80013	12728	15558	33144	90641	18444	6190
Увозна опрема	150803	-	7932	519	-	234	1391	-	-
Остало	30102	-	3322	247	-	4363	1093	17	108
Здравствени и социјални рад	5380572	37552	355131	81258	17695	194501	291785	48449	41327
Грађевински објекти	1019881	23707	252947	22186	6341	71761	6600	9620	13482
Домаћа опрема	1566355	10056	90277	42034	11354	45803	49365	38829	27676
Увозна опрема	2761531	3709	11380	16624	-	70074	233269	-	-
Остало	32805	80	527	414	-	6863	2551	-	169
Друге комуналне, друштвене и личне услуге	5982307	-	-	199028	3754	1005935	366811	1550	2668
Грађевински објекти	1461982	-	-	100788	2676	856566	197088	-	-
Домаћа опрема	1402502	-	-	85573	1078	63758	156678	1350	643
Увозна опрема	1673347	-	-	2622	-	82117	1421	-	1965
Остало	1444476	-	-	10045	-	3494	11624	200	60

11 Нису обухваћени инвеститори који су сходно чл. 7. „Закона о рачуноводству и ревизији” разврстани као „мала” привредна друштва

ТЕХНИЧКОЈ СТРУКТУРИ И ОПШТИНАМА ПО ПРИНЦИПУ ЧИСТИХ ДЕЛАТНОСТИ¹¹, 2008. (наставак)

хил. динара

Нови Београд	Обрено- вац	Палилула	Раковица	Савски венац	Сокољ	Стари град	Сурчин	Чукарица	
53288	574	22775	1167	74433	-	189669	134440	197002	Хотели и ресторани
34564	-	-	-	18849	-	92218	134242	174308	Грађевински објекти
10209	574	22775	-	16687	-	56705	198	20351	Домаћа опрема
3943	-	-	1167	38882	-	36197	-	2343	Увозна опрема
4572	-	-	-	15	-	4549	-	-	Остало
22519412	424193	1867307	15490	4629453	-	2461307	683473	33560	Саобраћај, складиштење и везе
5405432	9817	363945	-	537660	-	1103942	232824	6090	Грађевински објекти
7588134	323891	1071887	14949	676308	-	601327	181893	10687	Домаћа опрема
4174442	90485	45390	-	3396615	-	580581	232645	16783	Увозна опрема
5351404	-	386085	541	18870	-	175457	36111	-	Остало
1213839	9731	1497998	1497	229809	194	1989996	60	835631	Финансијско посредовање
559976	4279	600447	370	42240	-	157552	-	45634	Грађевински објекти
459036	5254	428093	1127	96338	194	685371	60	21282	Домаћа опрема
97002	198	410506	-	11324	-	459225	-	746612	Увозна опрема
97825	-	58952	-	79907	-	687848	-	22103	Остало
32576490	214721	480679	70162	1261748	246920	3181787	-	56021	Послови са некретнинама, изнајмљивање
8977266	181803	161765	59586	1100943	246742	1203082	-	27772	Грађевински објекти
10521602	4439	226860	3921	122494	178	367952	-	9891	Домаћа опрема
12736717	926	81990	6655	24744	-	1074424	-	17803	Увозна опрема
340905	27553	10064	-	13567	-	536329	-	555	Остало
107434	34184	252755	182830	6338106	6797	22494954	451278	15165	Државна управа и социјално осигурање
16631	26012	148819	90731	5021317	202	5146300	406927	8674	Грађевински објекти
42666	7929	43734	82977	762833	6595	8971434	28723	6491	Домаћа опрема
37969	243	31279	-	362710	-	3059888	1674	-	Увозна опрема
10168	-	28923	9122	191246	-	5317332	13954	-	Остало
55042	12383	229983	14995	150639	1025	162115	2941	89695	Образовање
20384	2289	52445	4834	9143	-	55407	-	61763	Грађевински објекти
30082	10054	120791	9302	68140	619	82586	2882	26418	Домаћа опрема
4546	-	41965	859	71454	-	21240	-	663	Увозна опрема
30	40	14782	-	1902	406	2882	59	851	Остало
447174	42717	85152	48119	3398695	13109	160582	-	117326	Здравствени и социјални рад
252508	23189	14730	7234	174847	9313	63972	-	67444	Грађевински објекти
58282	19255	52374	40465	967967	3311	93794	-	15513	Домаћа опрема
135983	-	17604	-	2237214	384	2320	-	32970	Увозна опрема
401	273	444	420	18667	101	496	-	1399	Остало
576067	50406	1917515	2284	681356	10682	1111940	8360	43951	Друге комуналне, друштвене и личне услуге
32104	7448	59801	-	121034	536	49031	198	34712	Грађевински објекти
185788	42755	145303	2184	55009	10006	640241	8162	3974	Домаћа опрема
147974	-	1094862	-	2671	-	336555	-	3160	Увозна опрема
210201	203	617549	100	502642	140	86113	-	2105	Остало

11 Нису обухваћени инвеститори који су сходно чл. 7. „Закона о рачуноводству и ревизији” разврстани као „мала” привредна друштва.

VIII

ЗАРАДЕ И ПЛАТЕ



8. ЗАРАДЕ И ПЛАТЕ

Извори и методи прикупљања података

Подаци о просечној заради (плати) добијени су на основу редовног Месечног истраживања о запосленима и зарадама (платама) запослених и на основу података Министарства финансија (Пореске управе).

Обухватност

Подаци о зарадама односе се на запослене у привредним друштвима, предузећима, установама и другим организацијама (правна лица) у свим облицима својине, као и о зарадама запослених код предузетника (физичка лица) преузетих из евиденције Пореске управе.

Податком о просечној заради (плати) у предузећима и другим организацијама обухваћена је просечна нето зарада (плата) запослених на неодређено и одређено време. Примања спољних сарадника нису укључена.

Дефиниције

Под појмом просечна зарада (плата) подразумевају се примања из редовног радног односа. Бруто зараде (плате) садрже нето зараде (плате) и порезе и доприносе који се плаћају из зарада (плате).

Нето зараде (плате) обухватају нето примања из редовног радног односа, као и накнаде за годишњи одмор, накнаде за боловање до 30 дана, накнаде за чекање и застој без кривице запосленог, накнаде за дане државних празника, накнаде за дане обављања грађанских дужности у случају ако иде на терет фонда нето зарада (плате), накнаде за време плаћеног одсуства и сл, награде, премије, примања по основу резултата управљања и привређивања друштвеним средствима.

Индекси номиналне и реалне просечне зараде (плате) добијени су на основу података из редовног месечног извештаја о запосленима и зарадама (платама) запослених и индекса трошкова живота. Индекс реалне просечне зараде (плате) представља однос између индекса номиналне просечне зараде (плате) и индекса трошкова живота.

8.1. ПРОСЕЧНЕ БРУТО ЗАРАДЕ ПО ОБЛАСТИМА ДЕЛАТНОСТИ

	2006.	2007.	2008.	2009.		
	динари	динари	динари	динари	индекс укујно = 100	индекс 2009/2008
У К У П Н О	40109	48395	50831	55627	100,0	109,4
ПРИВРЕДА	40344	47790	48283	54079	97,2	112,0
ВАНПРИВРЕДА	39680	49439	55938	58506	105,2	104,6
Пољопривреда, шумарство и водопривреда	36276	41834	50884	53136	95,5	104,4
Пољопривреда и лов	34131	38741	47744	50477	90,7	105,7
Шумарство	54563	64958	75275	81794	147,0	108,7
Водопривреда	49458	60738	68658	62134	111,7	90,5
Рибарство	37684	35725	30208	35513	63,8	117,6
Вађење руда и камена	47417	60377	66169	72145	129,7	109,0
Вађење угља	48268	61617	67023	72237	129,9	107,8
Вађење камена	55389	53105	60431	85110	153,0	140,8
Вађење песка и глине	24509	27486	39066	49918	89,7	127,8
Вађење осталих руда и камена	27066	29710	41186	62662	112,6	152,1
Прерађивачка индустрија	34285	40495	42018	46466	83,5	110,6
Производња прехранбених производа, пића и дувана	46241	53426	46527	55203	99,2	118,6
Производња текстилних предива и тканина	13350	15479	22389	23433	42,1	104,7
Производња одевних предмета и крзна	9854	14838	19627	21951	39,5	111,8
Производња коже и предмета од коже, обућа	21997	23123	26880	27212	48,9	101,2
Прерада и производња од дрвета и плуте	9578	10324	16397	19606	35,2	119,6
Производња целулозе, папира и прерада папира	43652	47780	54623	57632	103,6	105,5
Издавање, штампа и репродукција	42535	50244	53560	52563	94,5	98,1
Производња кокса и деривата нафте	43551	49638	65186	68340	122,9	104,8
Производња хемикалија и хемијских производа	44458	53372	57945	65360	117,5	112,8
Производња производа од гуме и пластике	26013	33596	21546	57854	104,0	268,5
Производња производа од осталих минерала	24955	29336	32496	29667	53,3	91,3
Производња основних метала	6233	7561	14580	15358	27,6	105,3
Производња металних производа осим машина	21579	27773	30406	34882	62,7	114,7
Производња осталих машина и уређаја	31014	36251	45349	50672	91,1	111,7
Производња канцеларијских и рачунских машина	54725	62265	77106	60128	108,1	78,0
Производња других електричних машина и апарата	31802	37850	48950	49484	89,0	101,1
Производња радио, ТВ и комуникационе опреме	50049	53485	58013	56216	101,1	96,9
Производња прецизних и оптичких инструмената	22032	26339	32558	33618	60,4	103,3
Производња моторних возила и приколица	23404	24655	32230	25743	46,3	79,9
Производња осталих саобраћајних средстава	23088	41824	55859	51963	93,4	93,0
Производња намештаја и сличних производа	28354	27234	26760	28001	50,3	104,6
Рециклажа	33033	38957	47636	50124	90,1	105,2
Производња електричне енергије, гаса и воде	52052	62231	66476	72580	130,5	109,2
Производња електричне енергије, гаса и топле воде	52941	69509	74245	80251	144,3	108,1
Пречишћавање и дистрибуција воде	50367	49208	52674	58775	105,7	111,6

8.1. ПРОСЕЧНЕ БРУТО ЗАРАДЕ ПО ОБЛАСТИМА ДЕЛАТНОСТИ (наставак)

	2006.	2007.	2008.	2009.		
	динари	динари	динари	динари	индекс укујино = 100	индекс 2009/2008
Грађевинарство	31042	37786	43990	43770	78,7	99,5
Припремни радови	36629	23568	23539	24082	43,3	102,3
Изградња објеката и делова нискоградње	33161	39452	46870	46523	83,6	99,3
Инсталациони радови	21006	29528	36556	35702	64,2	97,7
Завршни радови	26251	34666	29935	30919	55,6	103,3
Трговина на велико и мало, оправке	41405	47961	42023	47929	86,2	114,1
Продаја и оправка возила	50627	58904	49723	52986	95,3	106,6
Трговина на велико и посредовање	50384	57321	66769	71592	128,7	107,2
Трговина на мало, осим возилима, оправке	30851	36607	29515	33811	60,8	114,6
Хотели и ресторани	31158	35637	26176	31897	57,3	121,9
Хотели	33581	37294	40322	42631	76,6	105,7
Кампови и други смештај	-	-	13594	22600	40,6	166,2
Ресторани	30477	36623	22376	29164	52,4	130,3
Кантине и кетеринг	27604	32000	35111	39673	71,3	113,0
Саобраћај, складиштење и везе	44756	51471	59530	63920	114,9	107,4
Копнени саобраћај и цевоводни транспорт	36432	41023	48023	51361	92,3	107,0
Водени саобраћај	33109	40793	41882	42712	76,8	102,0
Ваздушни саобраћај	65458	73253	80263	86502	155,5	107,8
Пратеће активности и путничке агенције	68468	81335	104107	109918	197,6	105,6
Поштанске активности и телекомуникације	44219	52164	59600	66161	118,9	111,0
Финансијско посредовање	78784	87961	94150	105362	189,4	111,9
Финансијско посредовање	79922	88586	97330	109570	197	112,6
Осигурање и пензијски фондови	61631	76995	87476	94536	169,9	108,1
Други послови у финансијском посредовању	-	-	21731	27023	48,6	124,4
Послови са некретнинама, изнајмљивање	40973	52215	49065	54940	98,8	112,0
Послови са некретнинама	50229	59319	54488	65015	116,9	119,3
Изнајмљивање машина и опreme	33351	43957	16558	27464	49,4	165,9
Компјутерске и сродне активности	42083	58763	49473	53461	96,1	108,1
Истраживање и развој	46198	58897	67971	78072	140,3	114,9
Остале пословне активности	38093	48401	42978	47549	85,5	110,6
Државна управа и обавезно социјално осигурање	46393	55524	61982	63791	114,7	102,9
Државна управа	47191	55139	61577	63406	114	103,0
Услуге државних органа за земљу	43787	55603	61554	62332	112,1	101,3
Обавезно социјално осигурање	47280	66179	72104	78467	141,1	108,8
Образовање	37228	46108	55587	57913	104,1	104,2
Основно образовање	30651	37429	43985	45741	82,2	104,0
Средње образовање	33702	40291	47021	48574	87,3	103,3
Више и високо образовање	50727	65615	83848	87536	157,4	104,4
Образовање одраслих и остало образовање	42200	48600	38783	41513	74,6	107,0
Здравствени и социјални рад	34297	45211	50083	52808	94,9	105,4
Здравствена заштита становништва	35879	48338	52153	54406	97,8	104,3
Ветеринарске активности	35501	30376	40325	41156	74	102,1
Социјална заштита	28695	34333	42678	47193	84,8	110,6
Друге комуналне, друштвене и личне услуге	36602	41662	42219	46790	84,1	110,8
Одстрањивање отпадака, смећа и слично	37408	40913	50371	55168	99,2	109,5
Делатност организација на бази учлањења	68328	82719	89728	99505	178,9	110,9
Спортске, културне и сличне активности	35951	43292	50236	54112	97,3	107,7
Остале услужне активности	27166	26826	22918	26274	47,2	114,6

8.2. ПРОСЕЧНЕ НЕТО ЗАРАДЕ ПО ОБЛАСТИМА ДЕЛАТНОСТИ

	2006.	2007.	2008.	2009.		
	динари	динари	динари	динари	индекс укујино = 100	индекс 2009/2008
У К У П Н О	27476	34620	36422	39862	100,0	109,4
ПРИВРЕДА	27699	34239	34686	38849	97,5	112,0
ВАНПРИВРЕДА	27068	35277	39901	41744	104,7	104,6
Пољопривреда, шумарство и водопривреда	24753	29792	36315	37958	95,2	104,5
Пољопривреда и лов	23288	27608	34107	36092	90,5	105,8
Шумарство	37180	46048	53475	58082	145,7	108,6
Водопривреда	33782	43182	48816	44269	111,1	90,7
Рибарство	25663	25340	21821	25676	64,4	117,7
Вађење руда и камена	32890	42903	47040	51264	128,6	109,0
Вађење угља	33484	43771	47636	51329	128,8	107,8
Вађење камена	37779	37838	43596	60218	151,1	138,1
Вађење песка и глине	16926	19869	28041	35660	89,5	127,2
Вађење осталих руда и камена	18653	21429	29584	44553	111,8	150,6
Прерађивачка индустрија	23488	29097	30169	33408	83,8	110,7
Производња прехранбених производа, пића и дувана	31922	38605	33462	39706	99,6	118,7
Производња текстилних предива и тканина	9122	12335	16414	16712	41,9	101,8
Производња одевних предмета и крзна	6791	10836	14356	16041	40,2	111,7
Производња коже и предмета од коже, обућа	14997	17081	19472	19774	49,6	101,6
Прерада и производња од дрвета и плуте	6473	7376	12004	14366	36,0	119,7
Производња целулозе, папира и прерада папира	30714	34797	39876	42040	105,5	105,4
Издавање, штампа и репродукција	29292	36025	38306	37648	94,4	98,3
Производња кокса и деривата нафте	29711	35402	47101	48805	122,4	103,6
Производња хемикалија и хемијских производа	30344	38032	41401	46730	117,2	112,9
Производња производа од гуме и пластике	17727	24040	15449	43661	109,5	282,6
Производња производа од осталих минерала	17027	20697	22969	21366	53,6	93,0
Производња основних метала	2986	4994	10663	11170	28,0	104,8
Производња металних производа осим машина	14282	18846	21632	24978	62,7	115,5
Производња осталих машина и уређаја	21211	25936	32372	36191	90,8	111,8
Производња канцеларијских и рачунских машина	38195	44856	55322	42967	107,8	77,7
Производња других електричних машина и апарата	21656	27062	35054	35408	88,8	101,0
Производња радио, ТВ и комуникационе опреме	34177	38175	41606	39993	100,3	96,1
Производња прецизних и оптичких инструмената	14898	18746	23192	24170	60,6	104,2
Производња моторних возила и приколица	15579	18485	23450	18554	46,5	79,1
Производња осталих саобраћајних средстава	15724	29909	40724	37474	94,0	92,0
Производња намештаја и сличних производа	19961	19744	19390	20356	51,1	105,0
Рециклажа	22565	27872	33527	35999	90,3	107,4
Производња електричне енергије, гаса и воде	35526	44330	47181	51431	129,0	109,0
Производња електричне енергије, гаса и топле воде	36169	49737	52840	56988	143,0	107,9
Пречишћавање и дистрибуција воде	34306	34656	37128	41431	103,9	111,6

8.2. ПРОСЕЧНЕ НЕТО ЗАРАДЕ ПО ОБЛАСТИМА ДЕЛАТНОСТИ (наставак)

	2006.	2007.	2008.	2009.		
	динари	динари	динари	динари	индекс укујино = 100	индекс 2009/2008
Грађевинарство	21078	26745	31350	31327	78,6	99,9
Припремни радови	24824	16170	17101	17731	44,5	103,7
Изградња објеката и делова нискоградње	22525	27918	33360	33275	83,5	99,7
Инсталациони радови	14212	20910	26152	25522	64,0	97,6
Завршни радови	17874	24663	21567	22414	56,2	103,9
Трговина на велико и мало, оправке	28550	34454	30403	34600	86,8	113,8
Продаја и оправка возила	34761	42114	35745	38045	95,4	106,4
Трговина на велико и посредовање	34937	41114	48274	51627	129,5	106,9
Трговина на мало, осим возилима, оправке	21142	26412	21413	24482	61,4	114,3
Хотели и ресторани	21269	25653	18932	23102	58,0	122,0
Хотели	22927	26791	28974	30557	76,7	105,5
Кампови и други смештај	-	-	10001	16541	41,5	165,4
Ресторани	20815	26471	16238	21223	53,2	130,7
Кантине и кетеринг	18816	22983	25238	28542	71,6	113,1
Саобраћај, складиштење и везе	30874	37015	42905	45959	115,3	107,1
Копнени саобраћај и цевоводни транспорт	24866	29329	34325	36719	92,1	107,0
Водени саобраћај	22552	29159	30025	30673	76,9	102,2
Ваздушни саобраћај	45743	53181	58081	62286	156,3	107,2
Пратеће активности и путничке агенције	48543	59613	77454	81032	203,3	104,6
Поштанске активности и телекомуникације	30254	37236	42538	47231	118,5	111,0
Финансијско посредовање	54589	63064	67577	75675	189,8	112,0
Финансијско посредовање	55405	63534	69893	78743	197,5	112,7
Осигурање и пензијски фондови	42283	54826	62254	67304	168,8	108,1
Други послови у финансијском посредовању	-	-	15809	19841	49,8	125,5
Послови са некретнинама, изнајмљивање	28030	37438	35312	39607	99,4	112,2
Послови са некретнинама	34215	42123	39519	46896	117,6	118,7
Изнајмљивање машина и опреме	22701	31070	12022	19896	49,9	165,5
Компјутерске и сродне активности	28659	41935	35307	38202	95,8	108,2
Истраживање и развој	31499	41840	48341	55542	139,3	114,9
Остале пословне активности	26126	34925	31117	34522	86,6	110,9
Државна управа и обавезно социјално осигурање	31637	39573	44169	45452	114,0	102,9
Државна управа	32155	39253	43841	45143	113,2	103,0
Услуге државних органа за земљу	29945	39780	44019	44557	111,8	101,2
Обавезно социјално осигурање	32201	47032	51196	55727	139,8	108,9
Образовање	25352	32898	39630	41293	103,6	104,2
Основно образовање	20838	26775	31431	32708	82,1	104,1
Средње образовање	22927	28790	33606	34689	87,0	103,2
Више и високо образовање	34624	46666	59569	62196	156,0	104,4
Образовање одраслих и остало образовање	28716	34665	27821	29858	74,9	107,3
Здравствени и социјални рад	23347	32258	35734	37705	94,6	105,5
Здравствена заштита становништва	24420	34445	37176	38834	97,4	104,5
Ветеринарске активности	24176	21845	28859	29613	74,3	102,6
Социјална заштита	19545	24654	30577	33736	84,6	110,3
Друге комуналне, друштвене и личне услуге	24977	29800	30234	33548	84,2	111,0
Одстрањивање отпадака, смећа и слично	25327	29286	35958	39358	98,7	109,5
Делатност организација на бази учлањења	46681	58439	63597	70559	177,0	110,9
Спортске, културне и сличне активности	24585	30934	35845	38693	97,1	107,9
Остале услужне активности	18562	19449	16704	19164	48,1	114,7

8.3. ПРОСЕЧНЕ БРУТО ЗАРАДЕ ПО СЕКТОРИМА ДЕЛАТНОСТИ И ОПШТИНАМА, 2009. *динари*

	<i>Укујно</i>	<i>Барајево</i>	<i>Вождо- вац</i>	<i>Врачар</i>	<i>Гроцка</i>	<i>Звездара</i>	<i>Земун</i>	<i>Лазаре- вац</i>	<i>Младено- вац</i>
2001.	10506	5851	10317	10041	8169	8389	11091	15887	7037
2005.	32209	18195	30168	38585	28276	29392	30023	36102	20768
2008.	50831	34511	43832	52689	35055	43207	49726	58117	29922
2009.	55627	39031	45482	58973	41274	47846	54804	63431	32895
ПРИВРЕДА	54079	27228	41934	59918	37375	44564	55665	65026	28869
ВАНПРИВРЕДА	58506	51869	54764	56489	50260	54242	52915	49154	47093
Пољопривреда, шумарство и водопривреда	53136	28783	60944	74176	908	23450	39329	-	22996
Рибарство	35513	-	-	-	-	-	24853	-	-
Вађење руда и камена	72145	-	-	-	26104	-	-	72237	-
Прерађивачка индустрија	46466	21743	46680	41623	29827	28053	54382	68881	28238
Производња електричне енергије, гаса и воде	72580	40810	83402	68568	39241	81563	82316	63790	42253
Грађевинарство	43770	22398	44256	33404	22814	48873	35561	61958	21881
Трговина на велико и мало и оправке	47929	27877	45175	49381	23071	30834	40356	27528	22644
Хотели и ресторани	31897	22587	24843	38979	22806	22234	22723	37482	21642
Саобраћај, складиштење и везе	63920	39931	40674	63855	42262	52360	85435	34623	40470
Финансијско посредовање	105362	-	84902	86679	24484	25278	23897	-	21417
Послови са некретнинама и изнајмљивање	54940	23588	34535	47465	74934	66159	65877	57152	30798
Државна управа и обавезно социјално осигурање	63791	69397	63935	57026	62783	61619	66229	57421	56301
Образовање	57913	46358	58585	46903	45542	55955	51177	44348	44496
Здравствени и социјални рад	52808	51181	42002	48319	53055	51814	52582	50539	47675
Друге комуналне, друштвене и личне услуге	46790	29483	22053	63064	20468	52918	56645	21964	32407

8.4. ПРОСЕЧНЕ НЕТО ЗАРАДЕ ПО СЕКТОРИМА ДЕЛАТНОСТИ И ОПШТИНАМА, 2009.

	<i>Укујно</i>	<i>Барајево</i>	<i>Вождо- вац</i>	<i>Врачар</i>	<i>Гроцка</i>	<i>Звездара</i>	<i>Земун</i>	<i>Лазаре- вац</i>	<i>Младено- вац</i>
2001.	7087	3894	6952	6739	5559	5629	7480	10680	4734
2005.	22025	12389	20603	26479	19311	20084	20494	24633	13879
2008.	36422	24804	31366	37628	25166	30907	35604	41406	21438
2009.	39862	28049	32631	42098	29586	34357	39213	45257	23639
ПРИВРЕДА	38849	19804	30161	42746	26859	32103	39877	46386	20787
ВАНПРИВРЕДА	41744	37016	39095	40393	35870	38750	37756	35148	33698
Пољопривреда, шумарство и водопривреда	37958	20866	43445	52754	667	17752	28102	-	16769
Рибарство	25676	-	-	-	-	-	18270	-	-
Вађење руда и камена	51264	-	-	-	19038	-	-	51329	-
Прерађивачка индустрија	33408	16083	33591	30480	21486	20385	38909	49504	20198
Производња електричне енергије, гаса и воде	51431	29311	59175	48173	27926	57882	58585	45405	30333
Грађевинарство	31327	16389	31631	23939	16689	35011	25452	44119	16103
Трговина на велико и мало и оправке	34600	20209	32611	35560	16862	22810	29076	20144	16623
Хотели и ресторани	23102	16536	18106	28064	16761	17130	16578	27007	15937
Саобраћај, складиштење и везе	45959	28707	29124	45475	30361	37438	61336	24963	29180
Финансијско посредовање	75675	-	61789	41906	17884	20112	17510	-	15620
Послови са некретнинама и изнајмљивање	39607	17269	24940	34357	53395	47389	46979	40874	22310
Државна управа и обавезно социјално осигурање	45452	49264	45479	40278	44617	43899	47109	40956	40299
Образовање	41293	33132	41745	33489	32561	39980	36437	31719	31820
Здравствени и социјални рад	37705	36573	30040	34676	37843	36988	37533	36132	34108
Друге комуналне, друштвене и личне услуге	33548	21313	16239	44939	15060	37879	41022	16527	23414

динари

Нови Београд	Обрено- вац	Палилула	Раковица	Савски венац	Сойош	Спшари град	Сурчин	Чукарица	
10883	11840	10154	6752	10353	7676	11154	...	9026	2001.
37663	31978	30914	24735	30076	23502	35657	36167	26073	2005.
63001	45475	53200	31203	53370	26632	54883	60553	39461	2008.
67908	50586	58476	39851	56699	32230	59084	59891	44422	2009.
71900	51499	58000	33965	48441	25918	52271	60454	36896	ПРИВРЕДА
52129	47442	59546	50588	60572	48726	67871	55374	58800	ВАНПРИВРЕДА
72947	36582	54361	37644	41944	-	67625	42068	24923	Пољопривреда, шумарство и водопривреда
-	-	-	36603	-	-	-	-	-	Рибарство
-	-	-	85110	49918	-	-	-	-	Вађење руда и камена
53713	36644	50593	38782	47728	23723	46639	55489	36411	Прерађивачка индустрија
72201	86570	68727	-	-	38271	74274	-	74257	Производња електричне енергије, гаса и воде
50491	26507	36604	24101	42302	21890	39897	24399	28823	Грађевинарство
65126	20752	47788	28099	46043	24077	47457	67949	36256	Трговина на велико и мало и оправке
38508	34141	23231	28063	33861	21327	35068	23116	25811	Хотели и ресторани
101409	31072	73228	45367	49964	41489	59546	71741	43131	Саобраћај, складиштење и везе
126263	23405	99323	24646	47040	56391	112828	22328	105282	Финансијско посредовање
88046	25065	51675	20713	62313	25814	65898	24421	36259	Послови са некретнинама и изнајмљивање
58377	57116	66366	61517	64991	58476	64762	94088	56569	Државна управа и обавезно социјално осигурање
51066	44425	67926	46380	67365	43068	71974	44009	53759	Образовање
49617	48529	50018	51972	55757	55989	60300	22199	50285	Здравствени и социјални рад
28693	44890	54401	21447	48902	34487	42203	22186	21857	Друге комуналне, друштвене и личне услуге

динари

Нови Београд	Обрено- вац	Палилула	Раковица	Савски венац	Сойош	Спшари град	Сурчин	Чукарица	
7378	7969	6865	4494	7002	5119	7516	...	6119	2001.
25954	22056	21070	16821	20539	16025	24378	24808	17748	2005.
45648	32486	38062	22545	38129	19241	39225	43369	28267	2008.
49107	36136	41783	28678	40503	23287	42265	42839	31889	2009.
52111	36778	41463	24577	34753	18875	37549	43256	26604	ПРИВРЕДА
37230	33926	42500	36160	43199	34816	48346	39492	41985	ВАНПРИВРЕДА
51879	26359	38874	27049	29937	-	48103	30133	18214	Пољопривреда, шумарство и водопривреда
-	-	-	26434	-	-	-	-	-	Рибарство
-	-	-	60218	35660	-	-	-	-	Вађење руда и камена
39047	26320	36187	28036	34334	17306	33362	40052	26242	Прерађивачка индустрија
51330	61409	48826	-	-	27530	52789	-	52777	Производња електричне енергије, гаса и воде
36171	19307	26182	17544	30455	16020	28304	17805	20841	Грађевинарство
47011	15173	34460	20418	33037	17688	34166	48289	26315	Трговина на велико и мало и оправке
27797	24625	16998	20337	24508	15640	25207	16439	18770	Хотели и ресторани
74580	22382	52170	32501	35824	29844	42561	51315	30957	Саобраћај, складиштење и везе
91576	17220	70926	17955	33645	40403	80808	16393	75034	Финансијско посредовање
64722	18265	36900	15155	44475	19060	47422	17747	26114	Послови са некретнинама и изнајмљивање
41608	40753	47225	44026	46338	41747	46115	66738	40371	Државна управа и обавезно социјално осигурање
36478	31802	48447	33120	48014	30765	51140	31492	38388	Образовање
35452	34679	35745	37148	39777	40037	42996	16226	35926	Здравствени и социјални рад
20817	32162	38873	15756	35071	24840	30281	16348	15906	Друге комуналне, друштвене и личне услуге

8.5. ИНДЕКСИ НОМИНАЛНИХ БРУТО ЗАРАДА ПО СЕКТОРИМА ДЕЛАТНОСТИ И

	<i>Укујино</i>	<i>Барајево</i>	<i>Вождо- вац</i>	<i>Врачар</i>	<i>Гроцка</i>	<i>Звездара</i>	<i>Земун</i>	<i>Лазаре- вац</i>	<i>Младено- вац</i>
УКУПНО	109	113	104	112	118	111	110	109	110
Пољопривреда, шумарство и водопривреда	104	498	108	121	76	120	106	-	99
Рибарство	118	-	-	-	-	-	42	-	-
Вађење руда и камена	109	-	-	-	145	-	-	108	-
Прерађивачка индустрија	111	138	107	96	123	118	109	112	101
Производња електричне енергије, гаса и воде	109	101	110	111	115	99	119	112	109
Грађевинарство	99	70	89	96	141	108	85	104	135
Трговина на велико и мало и оправке	114	129	122	124	154	119	111	121	130
Хотели и ресторани	122	167	145	146	151	135	115	114	155
Саобраћај, складиштење и везе	107	114	88	111	106	105	114	111	105
Финансијско посредовање	112	-	118	101	109	93	114	-	93
Послови са некретнинама и изнајмљивање	112	133	102	129	117	120	108	114	143
Државна управа и обавезно социјално осигурање	103	97	105	105	97	103	95	102	111
Образовање	104	106	102	104	105	106	104	104	100
Здравствени и социјални рад	105	108	100	107	104	108	106	107	112
Друге комуналне, друштвене и личне услуге	111	118	119	116	136	111	292	113	105

8.6. ИНДЕКСИ НОМИНАЛНИХ НЕТО ЗАРАДА ПО СЕКТОРИМА ДЕЛАТНОСТИ И ОПШТИНАМА,

	<i>Укујино</i>	<i>Барајево</i>	<i>Вождо- вац</i>	<i>Врачар</i>	<i>Гроцка</i>	<i>Звездара</i>	<i>Земун</i>	<i>Лазаре- вац</i>	<i>Младено- вац</i>
УКУПНО	109	113	104	112	118	111	110	109	110
Пољопривреда, шумарство и водопривреда	105	494	108	121	76	126	107	-	98
Рибарство	118	-	-	-	-	-	42	-	-
Вађење руда и камена	109	-	-	-	145	-	-	108	-
Прерађивачка индустрија	111	137	107	95	122	119	109	113	101
Производња електричне енергије, гаса и воде	109	101	110	111	114	99	115	112	109
Грађевинарство	100	70	89	96	140	109	85	104	136
Трговина на велико и мало и оправке	114	128	122	124	153	121	111	121	130
Хотели и ресторани	122	167	145	146	151	143	115	114	155
Саобраћај, складиштење и везе	107	114	88	111	106	105	113	110	105
Финансијско посредовање	112	-	118	68	109	103	114	-	93
Послови са некретнинама и изнајмљивање	112	132	103	130	117	120	108	114	142
Државна управа и обавезно социјално осигурање	103	97	105	104	97	103	95	102	111
Образовање	104	106	101	104	105	106	104	104	100
Здравствени и социјални рад	106	108	100	107	104	108	106	107	112
Друге комуналне, друштвене и личне услуге	111	118	119	116	136	111	288	115	105

ОПШТИНАМА, 2009.

2008. = 100

Нови Београд	Обрено- вац	Палилула	Раковица	Савски венац	Сојоџи	Сипари град	Сурчин	Чукарица	
108	111	110	128	106	121	108	99	113	У К У П Н О
108	107	103	96	112	-	98	96	94	Пољопривреда, шумарство и водопривреда
-	-	-	124	-	-	-	-	-	Рибарство
-	-	-	141	128	-	-	-	-	Вађење руда и камена
109	112	107	144	120	121	94	97	106	Прерађивачка индустрија
108	105	106	--	-	110	106	-	107	Производња електричне енергије, гаса и воде
100	112	94	129	109	69	95	80	113	Грађевинарство
107	125	110	125	110	144	109	97	124	Трговина на велико и мало и оправке
102	116	144	162	146	139	112	93	150	Хотели и ресторани
104	79	109	110	110	114	107	102	107	Саобраћај, складиштење и везе
116	233	120	174	99	98	114	89	107	Финансијско посредовање
114	133	134	85	119	136	95	115	125	Послови са некретнинама и изнајмљивање
104	111	120	105	103	95	100	127	103	Државна управа и обавезно социјално осигурање
105	105	105	104	102	103	106	104	106	Образовање
106	104	107	112	102	115	118	91	110	Здравствени и социјални рад
109	114	105	159	138	117	107	85	94	Друге комуналне, друштвене и личне услуге

2009.

2008. = 100

Нови Београд	Обрено- вац	Палилула	Раковица	Савски венац	Сојоџи	Сипари град	Сурчин	Чукарица	
108	111	110	127	106	121	108	99	113	У К У П Н О
108	107	103	96	112	-	98	96	94	Пољопривреда, шумарство и водопривреда
-	-	-	124	-	-	-	-	-	Рибарство
-	-	-	138	127	-	-	-	-	Вађење руда и камена
110	112	107	143	120	121	95	98	106	Прерађивачка индустрија
108	105	106	-	-	111	106	-	107	Производња електричне енергије, гаса и воде
101	112	94	129	109	69	96	80	115	Грађевинарство
107	125	109	125	109	145	109	97	124	Трговина на велико и мало и оправке
102	116	144	160	145	139	112	92	150	Хотели и ресторани
103	91	110	111	110	114	106	102	107	Саобраћај, складиштење и везе
116	233	120	173	99	99	114	89	107	Финансијско посредовање
114	133	134	86	119	136	95	115	125	Послови са некретнинама и изнајмљивање
104	111	120	105	103	96	100	127	104	Државна управа и обавезно социјално осигурање
105	105	105	104	102	103	106	105	106	Образовање
106	104	107	111	103	115	118	91	110	Здравствени и социјални рад
109	114	105	158	138	117	107	86	94	Друге комуналне, друштвене и личне услуге

8.7. ИНДЕКСИ РЕАЛНИХ БРУТО ЗАРАДА ПО СЕКТОРИМА ДЕЛАТНОСТИ И ОПШТИНАМА, 2009.

	<i>Укујно</i>	<i>Барајево</i>	<i>Вождо- вац</i>	<i>Врачар</i>	<i>Гроцка</i>	<i>Звездара</i>	<i>Земун</i>	<i>Лазаре- вац</i>	<i>Младено- вац</i>
У К У П Н О	100	103	95	102	108	101	101	100	101
Пољопривреда, шумарство и водопривреда	96	456	99	111	70	110	97	-	91
Рибарство	108	-	-	-	-	-	39	-	-
Вађење руда и камена	100	-	-	-	133	-	-	99	-
Прерађивачка индустрија	101	126	98	88	112	108	99	102	92
Производња електричне енергије, гаса и воде	100	92	100	101	105	90	109	103	100
Грађевинарство	91	64	81	88	129	99	77	95	124
Трговина на велико и мало и оправке	104	118	112	114	141	108	101	111	119
Хотели и ресторани	111	153	133	134	138	123	105	104	142
Саобраћај, складиштење и везе	98	104	81	102	97	96	105	101	96
Финансијско посредовање	102	-	108	92	100	85	104	-	85
Послови са некретнинама и изнајмљивање	102	121	94	118	107	110	99	104	130
Државна управа и обавезно социјално осигурање	94	88	96	96	89	94	87	93	102
Образовање	95	97	93	95	96	97	95	95	91
Здравствени и социјални рад	96	99	92	98	95	99	97	98	102
Друге комуналне, друштвене и личне услуге	101	108	109	106	124	101	267	103	96

8.8. ИНДЕКСИ РЕАЛНИХ НЕТО ЗАРАДА ПО СЕКТОРИМА ДЕЛАТНОСТИ И ОПШТИНАМА, 2009.

	<i>Укујно</i>	<i>Барајево</i>	<i>Вождо- вац</i>	<i>Врачар</i>	<i>Гроцка</i>	<i>Звездара</i>	<i>Земун</i>	<i>Лазаре- вац</i>	<i>Младено- вац</i>
У К У П Н О	100	103	95	102	108	102	101	100	101
Пољопривреда, шумарство и водопривреда	96	452	99	111	69	116	97	-	90
Рибарство	108	-	-	-	-	-	38	-	-
Вађење руда и камена	100	-	-	-	133	-	-	99	-
Прерађивачка индустрија	101	126	98	87	112	108	99	103	93
Производња електричне енергије, гаса и воде	100	92	100	101	104	90	106	103	99
Грађевинарство	91	64	81	88	128	99	77	95	124
Трговина на велико и мало и оправке	104	117	112	113	140	111	101	111	119
Хотели и ресторани	112	153	133	134	139	131	105	105	141
Саобраћај, складиштење и везе	98	104	81	102	97	96	104	101	96
Финансијско посредовање	102	-	108	62	99	94	104	-	85
Послови са некретнинама и изнајмљивање	103	121	94	119	107	110	99	105	130
Државна управа и обавезно социјално осигурање	94	88	96	95	89	94	87	94	102
Образовање	95	97	93	95	96	97	95	95	91
Здравствени и социјални рад	97	99	91	98	95	99	97	98	102
Друге комуналне, друштвене и личне услуге	102	108	109	106	124	102	263	105	96

2008. = 100

Нови Београд	Обрено- вац	Палилула	Раковица	Савски венац	Сојоџи	Спљари град	Сурчин	Чукарица	
99	102	101	117	97	111	98	90	103	У К У П Н О
99	98	94	88	102	-	90	88	86	Пољопривреда, шумарство и водопривреда
-	-	-	113	-	-	-	-	-	Рибарство
-	-	-	129	117	-	-	-	-	Вађење руда и камена
100	103	98	132	110	111	86	89	97	Прерађивачка индустрија
99	96	97	-	-	101	97	-	98	Производња електричне енергије, гаса и воде
92	102	86	118	99	63	87	73	104	Грађевинарство
98	114	100	114	101	132	100	89	113	Трговина на велико и мало и оправке
93	106	132	148	133	127	103	85	138	Хотели и ресторани
95	72	100	101	101	104	98	94	98	Саобраћај, складиштење и везе
106	213	110	159	90	90	104	81	98	Финансијско посредовање
104	122	123	78	109	124	87	106	114	Послови са некретнинама и изнајмљивање
95	102	110	96	95	87	92	116	95	Државна управа и обавезно социјално осигурање
96	96	96	96	93	94	97	96	97	Образовање
97	95	98	102	94	105	108	83	101	Здравствени и социјални рад
100	104	97	145	126	107	98	78	86	Друге комуналне, друштвене и личне услуге

2008. = 100

Нови Београд	Обрено- вац	Палилула	Раковица	Савски венац	Сојоџи	Спљари град	Сурчин	Чукарица	
98	102	100	116	97	111	99	90	103	У К У П Н О
99	98	94	88	102	-	90	88	86	Пољопривреда, шумарство и водопривреда
-	-	-	113	-	-	-	-	-	Рибарство
-	-	-	126	116	-	-	-	-	Вађење руда и камена
100	103	98	130	110	111	87	89	97	Прерађивачка индустрија
99	96	97	-	-	101	97	-	98	Производња електричне енергије, гаса и воде
92	102	86	118	99	63	88	73	105	Грађевинарство
98	114	99	114	100	132	100	89	114	Трговина на велико и мало и оправке
93	106	132	146	132	127	102	84	137	Хотели и ресторани
94	83	100	101	101	104	97	93	98	Саобраћај, складиштење и везе
106	213	110	158	90	90	104	82	98	Финансијско посредовање
104	122	122	78	109	125	87	105	114	Послови са некретнинама и изнајмљивање
95	101	110	96	95	88	92	116	95	Државна управа и обавезно социјално осигурање
96	96	96	95	93	94	97	96	97	Образовање
97	95	98	102	94	105	108	83	101	Здравствени и социјални рад
100	104	97	145	126	107	98	78	86	Друге комуналне, друштвене и личне услуге

8.9. ИНДЕКСИ НОМИНАЛНИХ БРУТО ЗАРАДА ПО МЕСЕЦИМА И СЕКТОРИМА

	<i>Укујно</i>	<i>Привреда</i>	<i>Ванпривреда</i>	<i>Пољопривреда, шумарство и водопривреда</i>	<i>Рибарство</i>	<i>Вађење руда и камена</i>	<i>Прерађивачка индустрија</i>	<i>Производња електричне енергије, гаса и воде</i>	<i>Грађевинарство</i>
2001.	19	19	19	18	21	29	18	22	19
2005.	58	57	58	54	110	63	55	64	55
2008.	91	89	96	96	85	92	90	92	100
2009.	100	100	100	100	100	100	100	100	100
Јануар	92	94	89	98	106	96	81	99	106
Фебруар	98	97	99	100	102	101	95	99	97
Март	97	96	99	94	98	97	97	97	95
Април	102	102	103	99	96	99	102	99	95
Мај	100	101	98	105	98	102	98	103	94
Јун	100	100	100	91	104	102	101	97	96
Јул	103	103	102	105	104	102	105	101	102
Август	98	98	98	102	66	102	99	100	99
Септембар	98	97	98	98	73	99	98	98	96
Октобар	99	99	99	103	-	99	103	101	104
Новембар	98	98	98	99	-	97	97	100	103
Децембар	116	115	118	105	-	103	128	105	113

8.10. ИНДЕКСИ НОМИНАЛНИХ НЕТО ЗАРАДА ПО МЕСЕЦИМА И СЕКТОРИМА

	<i>Укујно</i>	<i>Привреда</i>	<i>Ванпривреда</i>	<i>Пољопривреда, шумарство и водопривреда</i>	<i>Рибарство</i>	<i>Вађење руда и камена</i>	<i>Прерађивачка индустрија</i>	<i>Производња електричне енергије, гаса и воде</i>	<i>Грађевинарство</i>
2001.	18	17	19	17	20	27	17	20	18
2005.	55	55	57	52	105	60	52	63	53
2008.	91	89	96	96	85	92	90	92	100
2009.	100	100	100	100	100	100	100	100	100
Јануар	92	94	89	98	105	96	81	99	105
Фебруар	98	97	99	100	102	101	95	99	97
Март	97	96	99	94	98	97	97	97	95
Април	102	101	103	100	96	99	102	99	95
Мај	100	101	98	105	98	102	98	103	94
Јун	100	100	100	91	103	102	102	97	96
Јул	102	103	101	105	103	102	105	101	102
Август	98	98	98	102	67	102	98	100	100
Септембар	98	97	98	98	74	99	98	98	97
Октобар	99	99	99	103	-	99	102	101	104
Новембар	98	98	98	99	-	97	97	100	104
Децембар	116	115	118	105	-	103	129	105	113

ДЕЛАТНОСТИ, 2009.

џросек 2009.=100

<i>Трговина на велико и мало, ојправке</i>	<i>Хоћели и ресјорани</i>	<i>Саобраћај, складишићење и везе</i>	<i>Финансијско џосредовање</i>	<i>Послови са некрејћни-нама и из-најмљивање</i>	<i>Државна ујправа и обавезно социјално осигурање</i>	<i>Образовање</i>	<i>Здравсјиве-ни и соц-ијални рад</i>	<i>Друће комуналне, друшјивене и личне услуже</i>	
15	24	21	14	22	20	18	19	19	2001.
54	62	59	59	66	59	57	58	60	2005.
88	82	93	89	89	97	96	95	90	2008.
100	100	100	100	100	100	100	100	100	2009.
100	101	100	90	95	101	99	66	89	Јануар
98	103	97	103	90	101	100	101	97	Фебруар
92	97	98	94	97	99	100	100	99	Март
107	104	100	99	107	106	100	103	98	Април
98	100	100	110	105	96	100	101	100	Мај
102	99	98	101	105	98	99	100	102	Јун
110	103	105	94	98	103	101	99	103	Јул
96	100	100	93	96	98	98	99	101	Август
93	100	98	98	97	97	100	99	100	Септембар
96	92	98	94	98	101	99	98	100	Октобар
98	95	97	94	97	98	100	99	99	Новембар
112	109	111	129	114	101	105	136	110	Децембар

ДЕЛАТНОСТИ, 2009.

џросек 2009.=100

<i>Трговина на велико и мало, ојправке</i>	<i>Хоћели и ресјорани</i>	<i>Саобраћај, складишићење и везе</i>	<i>Финансијско џосредовање</i>	<i>Послови са некрејћни-нама и из-најмљивање</i>	<i>Државна ујправа и обавезно социјално осигурање</i>	<i>Образовање</i>	<i>Здравсјиве-ни и соц-ијални рад</i>	<i>Друће комуналне, друшјивене и личне услуже</i>	
15	23	19	14	21	20	17	19	18	2001.
52	59	56	56	64	56	54	56	58	2005.
88	82	93	89	89	97	96	95	85	2008.
100	100	100	100	100	100	100	100	100	2009.
100	100	100	90	95	101	98	66	84	Јануар
97	103	97	103	90	101	100	101	91	Фебруар
93	97	98	94	98	99	100	100	94	Март
107	104	100	99	107	106	100	103	93	Април
98	100	100	112	105	96	100	101	95	Мај
102	99	98	101	105	99	99	100	97	Јун
109	103	106	93	98	103	101	99	97	Јул
96	100	100	93	96	98	98	99	95	Август
93	100	97	98	97	97	100	99	94	Септембар
96	92	98	94	99	101	99	98	94	Октобар
98	96	97	94	97	98	100	99	94	Новембар
113	109	110	129	115	101	106	136	104	Децембар

8.11. ИНДЕКСИ РЕАЛНИХ БРУТО ЗАРАДА ПО МЕСЕЦИМА И СЕКТОРИМА

	<i>Укујно</i>	<i>Привреда</i>	<i>Ванпривреда</i>	<i>Пољопривреда, шумарство и водопривреда</i>	<i>Рибарство</i>	<i>Вађење руда и камена</i>	<i>Прерађивачка индустрија</i>	<i>Производња електричне енергије, гаса и воде</i>	<i>Грађевинарство</i>
2001.	48	42	45	40	49	68	41	46	42
2005.	76	76	78	73	148	85	73	87	75
2008.	100	98	104	105	93	100	99	100	110
2009.	100	100	100	100	100	100	100	100	100
Јануар	93	95	90	99	106	97	82	100	107
Фебруар	96	95	98	98	100	99	93	98	96
Март	95	94	97	92	95	95	94	95	93
Април	100	99	100	97	94	97	100	97	93
Мај	98	99	96	103	95	100	96	100	92
Јун	98	98	98	89	101	100	99	95	94
Јул	102	103	101	105	103	102	104	100	102
Август	98	98	98	102	66	101	99	100	99
Септембар	98	97	98	98	73	99	98	98	96
Октобар	99	99	99	103	0	99	102	101	104
Новембар	98	98	98	99	0	97	97	99	103
Децембар	115	114	117	104	0	102	127	104	112

8.12. ИНДЕКСИ РЕАЛНИХ НЕТО ЗАРАДА ПО МЕСЕЦИМА И СЕКТОРИМА

	<i>Укујно</i>	<i>Привреда</i>	<i>Ванпривреда</i>	<i>Пољопривреда, шумарство и водопривреда</i>	<i>Рибарство</i>	<i>Вађење руда и камена</i>	<i>Прерађивачка индустрија</i>	<i>Производња електричне енергије, гаса и воде</i>	<i>Грађевинарство</i>
2001.	41	39	43	36	43	62	39	44	39
2005.	74	73	75	69	139	80	70	84	71
2008.	100	98	104	105	93	100	99	100	109
2009	100	100	100	100	100	100	100	100	100
Јануар	93	95	90	99	106	97	82	100	107
Фебруар	96	95	98	98	100	99	93	98	96
Март	95	94	97	92	95	95	95	95	93
Април	100	99	100	98	94	97	100	97	93
Мај	98	99	96	103	95	100	96	100	92
Јун	98	98	98	89	101	100	100	95	94
Јул	102	102	101	105	102	102	105	101	102
Август	98	98	98	102	66	102	98	100	100
Септембар	98	97	98	98	73	99	98	98	97
Октобар	99	99	99	103	0	99	102	101	104
Новембар	98	98	98	99	0	97	97	99	103
Децембар	116	114	117	104	0	103	128	104	113

ДЕЛАТНОСТИ, 2009.

ѝросек 2009.= 100

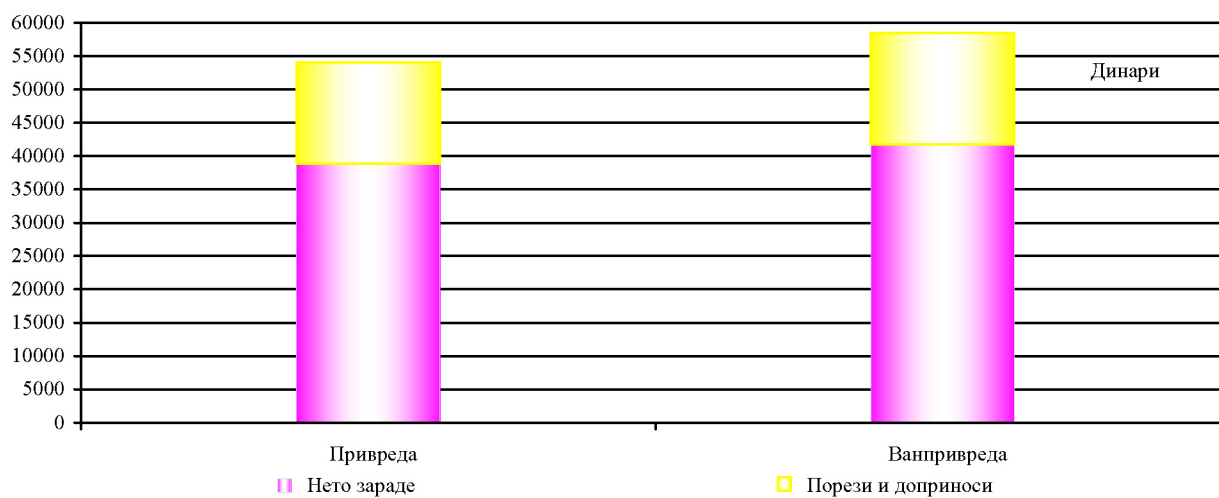
<i>Трговина на велико и мало, ойравке</i>	<i>Хоћели и ресћорани</i>	<i>Саобраћај, складишћење и везе</i>	<i>Финансијско йосредовање</i>	<i>Послови са некрейни-нама и изнајмљивање</i>	<i>Државна уйрава и обавезно социјално осигурање</i>	<i>Образовање</i>	<i>Здравсйвени и социјални рад</i>	<i>Друђе комуналне, друшйвене и личне услуге</i>	
36	54	47	33	49	44	41	44	43	2001.
72	83	79	79	88	78	77	77	82	2005.
96	90	102	98	98	106	105	104	99	2008.
100	100	100	100	100	100	100	100	100	2009.
102	102	101	91	96	103	100	66	90	Јануар
96	101	95	101	89	99	98	99	95	Фебруар
90	95	96	92	95	97	98	98	97	Март
105	102	98	97	105	104	98	101	96	Април
96	97	98	108	103	94	98	99	98	Мај
100	97	96	99	103	96	97	98	100	Јун
109	102	105	94	98	103	100	99	102	Јул
96	100	100	93	96	98	98	99	101	Август
93	100	98	98	97	97	100	99	100	Септембар
96	91	98	94	98	101	99	98	100	Октобар
98	95	97	93	96	98	99	99	99	Новембар
112	109	110	128	114	100	105	134	110	Децембар

ДЕЛАТНОСТИ, 2009.

ѝросек 2009.= 100

<i>Трговина на велико и мало, ойравке</i>	<i>Хоћели и ресћорани</i>	<i>Саобраћај, складишћење и везе</i>	<i>Финансијско йосредовање</i>	<i>Послови са некрейни-нама и изнајмљивање</i>	<i>Државна уйрава и обавезно социјално осигурање</i>	<i>Образовање</i>	<i>Здравсйвени и социјални рад</i>	<i>Друђе комуналне, друшйвене и личне услуге</i>	
33	51	44	32	45	43	39	43	41	2001.
68	74	72	76	86	75	73	74	78	2005.
96	90	102	98	97	106	105	104	99	2008.
100	100	100	100	100	100	100	100	100	2009.
101	101	101	91	96	103	100	66	90	Јануар
96	101	95	101	88	99	98	99	95	Фебруар
91	95	96	92	96	97	98	98	97	Март
105	101	98	97	105	104	98	101	96	Април
96	98	98	110	102	94	98	99	98	Мај
100	97	96	99	103	97	97	98	100	Јун
109	102	105	93	98	103	100	99	102	Јул
96	100	100	93	96	98	98	99	100	Август
93	100	97	98	97	97	100	99	100	Септембар
96	91	98	94	99	101	99	98	100	Октобар
98	95	97	94	97	98	99	99	99	Новембар
112	109	109	128	114	100	105	135	110	Децембар

Граф. 8.1. ПРОСЕЧНЕ ЗАРАДЕ, 2009.



IX

ЦЕНЕ И ТРОШКОВИ ЖИВОТА



9. ЦЕНЕ И ТРОШКОВИ ЖИВОТА

Извори и методи прикупљања података

Цене на мало индустријских и пољопривредних производа и цене услуга снима статистика, која такође врши избор производа и услуга. Избор места снимања (трговинске радње, радње услужних делатности и пијаце) врши сниматељ цена према обиму промета, односно бира радњу (пијацу) која остварује највећи промет одговарајућих производа и услуга.

Цене индустријских производа снимају се једанпут месечно, по правилу у 3 до 5 трговинских предузећа – радњи и исто толико радњи приватног сектора. Цене пољопривредно-прехранбених производа снимају се два пута месечно у 3 до 5 трговинских радњи и на више пијаца. Цене услуга снимају се једанпут месечно. Цене занатских услуга снимају се у 8 радњи.

Просечна месечна цена за град, за сваки артикал и услугу, израчунава се као непондерисана аритметичка средина више цена снимљених на разним местима у граду. За пољопривредне производе просечна месечна цена се рачуна из података треће седмице (период између 15. и 21. у месецу).

Просечне годишње цене индустријских производа и услуга рачунају се као непондерисана аритметичка средина просечних месечних цена.

Цене угоститељских услуга (храна, пића и преноћишта) снимају статистичари. Цене се снимају једанпут месечно у изабраним угоститељским објектима.

Просечне годишње цене се рачунају као непондерисана аритметичка средина месечних цена.

Обухватност

Цене на мало прате се за 118 прехранбених производа, 211 индустријско-непрехранбених производа и 76 врста услуга.

Цене угоститељских услуга прате се у 40 објеката. Листа угоститељских услуга обухвата 67 услуга, подељених у четири групе: храна, алкохолна пића, безалкохолна пића и преноћишта.

Индекси цена

Целокупна методологија статистике цена прилагођена је потреби мерења промена цена, тј. израчунавању индекса цена.

Индекси цена на мало израчунавају се пондерима који представљају структуру вредности промета у трговини на мало и на зеленој пијаци увећану за вредност услуга из података одговарајућих служби (занатство, комуналне, културне, саобраћајне и ПТТ услуге).

Индекси цена угоститељских услуга израчунавају се пондерима који представљају структуру вредности промета предузећа и других организација које се баве угоститељством.

Индекс трошкова живота формира се на основу: а) посебне листе производа и услуга личне потрошње, б) просечних цена на мало производа и услуга, односно њихових индивидуалних индекса цена. За састављање листе и израчунавање пондера служе подаци из анкете о потрошњи.

ЦЕНЕ И ТРОШКОВИ ЖИВОТА

9.1. ИНДЕКСИ ЦЕНА НА МАЛО

просек претходне године = 100

	1995.	2000.	2005.	2007.	2008.	2009.
УКУПНО	176,8	174,4	119,4	106,6	109,0	109,7
РОБА	173,4	184,7	114,7	104,4	110,6	105,5
Пољопривредни производи	169,2	193,7	130,0	122,1	115,9	103,0
Свеже поврће	117,2	187,1	129,5	134,6	108,2	99,0
Свеже воће	248,8	191,8	132,8	104,5	124,0	99,9
Индустријски производи	173,7	184,0	113,7	105,4	110,3	105,7
Индустријски прехранбени производи	170,7	198,8	119,3	106,2	117,5	105,8
Производи од жита	145,6	167,8	113,8	104,8	134,5	102,6
Свеже месо	172,7	244,8	131,6	100,1	123,2	109,5
Прерађено месо	165,1	203,8	125,7	103,6	111,4	110,7
Млеко свеже	175,0	198,3	113,4	112,4	124,3	93,2
Млеко прерађено	193,7	204,1	120,8	102,6	126,1	109,8
Масноће	212,5	186,8	113,4	102,3	123,5	102,1
Пића	161,4	200,8	106,6	104,6	117,1	118,7
Дуван	159,2	191,3	110,7	128,0	112,2	123,5
Индустријски непрехрамбени производи	176,1	174,5	112,0	103,1	106,7	103,4
Одећа	204,5	16503	103,4	100,0	99,6	95,2
Обућа	181,4	182,1	103,7	102,7	100,0	100,8
Огрев	123,7	234,8	120,5	98,2	112,4	97,4
Осветљење	273,6	133,2	108,3	112,0	110,9	105,3
Намештај	211,3	179,3	96,8	100,0	100,0	100,2
Електрични апарати за домаћинство	191,3	168,4	99,6	100,0	100,0	76,6
Средства за хигијену	185,9	218,0	105,1	100,0	100,0	105,6
Школски прибор	165,5	241,8	103,1	100,0	100,0	100,0
Течна горива и мазива	108,4	175,8	127,9	100,4	115,6	99,7
Грађевински материјал	165,6	211,6	103,2	100,0	102,8	130,9
Пољопривредни алат	164,1	238,2	128,1	100,0	100,0	100,0
УСЛУГЕ	199,8	133,7	134,5	107,0	103,8	123,0
Стамбене услуге	211,3	181,6	118,1	105,6	110,0	112,2
Занатске услуге	195,4	181,6	131,2	99,8	99,9	100,5
Саобраћајне и ПТТ услуге	184,0	127,4	137,6	106,8	104,9	132,3

9.2. ИНДЕКС ЦЕНА УГОСТИТЕЉСКИХ УСЛУГА

просек претходне године = 100

	1995.	2000.	2005.	2007.	2008.	2009.
УКУПНО	170,6	201,2	117,3	105,8	106,8	112,2
Храна	181,0	208,1	118,1	106,1	107,8	115,3
Топла и хладна предјела	187,8	211,9	116,9	104,2	108,6	112,9
Готова јела	181,6	186,9	116,3	106,4	107,0	119,1
Печења и јела по поруџбини	176,8	218,0	118,3	106,7	106,0	112,9
Варива	200,0	224,3	121,6	108,2	112,6	121,2
Салате	195,4	212,6	117,2	104,4	106,4	119,4
Хлеб	147,3	189,6	128,3	102,4	138,0	115,1
Колачи	176,3	194,6	120,1	104,1	108,5	111,0
Алкохолна пића	159,9	213,7	113,3	109,6	106,9	110,1
Безалкохолна пића	188,0	202,0	118,8	111,5	110,0	106,7
Преноћишта	129,6	129,7	117,5	99,8	103,1	110,7

9.3. ИНДЕКС ТРОШКОВА ЖИВОТА

просек претходне године = 100

	По намени и трошоцима										Од њих	
	укупно	исхрана	дуван и пиће	одећа и обућа	сјан	огрев и осветљење	покућство	хигијена	култура	саобраћај и ПТТ	робе	услуге
1995.	182	169	160	179	250	265	191	204	203	163	178	215
1996.	198	187	188	185	309	255	192	171	230	202	190	255
1997.	118	116	110	119	116	160	103	109	123	114	117	125
1998.	134	137	119	131	132	133	136	140	142	130	135	127
1999.	145	147	149	146	154	134	170	171	137	129	148	127
2000.	179	202	201	159	147	131	181	209	158	150	189	133
2001.	190	189	180	196	266	229	155	166	174	186	187	205
2002.	118	107	114	115	137	165	106	104	127	128	113	146
2003.	112	104	114	103	137	128	101	109	121	123	108	130
2004.	110	112	113	103	121	112	103	107	106	106	110	107
2005.	120	121	113	102	117	107	100	99	99	152	113	142
2006.	112	110	123	105	114	113	100	101	111	119	111	118
2007.	107	108	112	100	106	114	100	101	103	105	107	108
2008.	111	120	112	100	103	109	100	100	103	107	113	104
2009.	109	105	117	99	112	114	103	108	106	120	106	123
2008.												
Јануар	107	112	108	100	101	104	100	100	102	104	108	102
Фебруар	108	114	108	100	101	104	100	100	102	105	109	102
Март	109	115	108	100	101	106	100	100	102	106	110	102
Април	111	121	110	100	101	106	100	100	102	106	113	102
Мај	112	124	110	100	102	106	100	100	102	106	115	102
Јун	113	124	110	100	102	107	100	100	102	108	115	102
Јул	112	121	110	100	102	107	100	100	102	110	114	102
Август	112	120	110	100	102	113	100	100	102	111	114	105
Септембар	113	122	113	100	102	113	100	100	106	109	115	105
Октобар	115	127	113	100	107	116	100	100	106	109	118	107
Новембар	117	128	120	100	107	116	100	100	106	109	118	109
Децембар	116	128	120	100	107	115	100	100	106	105	118	109
2009.												
Јануар	108	111	114	100	104	114	103	106	105	103	107	112
Фебруар	111	111	115	100	105	114	103	107	105	118	108	123
Март	112	113	118	100	105	114	103	107	105	118	109	123
Април	112	111	118	100	114	114	103	107	107	119	108	125
Мај	112	111	118	100	115	114	103	107	107	121	108	125
Јун	112	110	118	98	115	114	103	108	107	122	108	125
Јул	110	105	118	98	115	114	103	110	107	122	106	125
Август	109	104	118	98	115	114	103	110	107	122	105	125
Септембар	109	104	118	98	115	114	103	110	107	122	105	125
Октобар	109	104	118	98	115	114	105	110	107	122	105	125
Новембар	110	104	118	98	111	114	105	111	107	123	106	125
Децембар	110	105	118	98	115	114	105	111	107	123	106	125

9.4. ЦЕНЕ НА МАЛО ВАЖНИЈИХ ПРОИЗВОДА

годишњи просек, динари

	Јединица мере	1995.	2000.	2005.	2007.	2008.	2009.
Житарице и производи од житарица							
Пиринач	kg	3,97	45,35	67,60	72,50	116,31	148,37
Пшенично брашно, тип 500	"	0,95	11,29	26,21	29,16	49,68	45,90
Хлеб од пшеничног брашна, тип 850	"	0,91	6,04	26,24	29,13	35,09	36,32
Хлеб од пшеничног брашна, тип 500	"	1,11	7,64	50,36	54,10	73,04	75,60
Макарони са јајима	"	2,04	24,88	74,64	78,28	97,92	99,39
Кекс „Petit Beurre”	"	11,12	62,23	146,78	161,61	207,39	208,78
Поврће							
Кромпир	kg	1,14	17,36	15,70	33,07	38,40	37,09
Пасуљ	"	5,12	96,04	112,81	174,22	212,69	218,43
Црни лук	"	1,60	18,20	24,54	45,57	46,65	44,43
Мрква (шаргарепа)	"	2,65	20,95	40,82	58,81	56,77	59,93
Цвекла	"	1,79	18,12	27,95	40,81	48,64	45,83
Спанаћ	"	1,94	22,88	42,83	78,11	103,02	98,65
Зелена салата	"	3,62	21,42	84,64	95,34	101,78	121,95
Сладак купус	"	0,97	7,55	17,20	32,68	27,37	26,13
Кисели купус	"	4,02	27,81	46,52	46,52	46,52	46,52
Грашак у махунама	"	1,57	7,33	40,78	80,14	96,09	124,79
Боранија	"	2,90	17,13	42,87	113,97	129,90	102,89
Парадајз	"	2,94	17,67	48,43	65,82	64,51	74,87
Паприка	"	2,89	17,87	51,57	68,24	97,13	79,42
Карфиол	"	2,87	21,17	40,38	64,07	86,10	79,01
Прерађевине од поврћа							
Парадајз пире, туба	kg	15,73	107,96	189,10	189,10	189,10	189,10
Грашак, конзерва	"	4,74	36,12	97,20	205,14	205,14	205,14
Боранија, конзерва	"	0,02	36,12	64,27	203,12	203,12	203,12
Воће							
Очишћени ораси	kg	20,59	191,06	325,67	474,49	531,11	487,95
Јабуре	"	3,37	20,15	44,39	52,12	63,38	57,46
Лимун	"	4,52	56,06	68,60	84,71	145,98	113,17
Поморанце	"	7,71	43,55	66,96	93,03	102,47	103,95
Крушке	"	3,29	25,54	74,13	104,78	110,52	94,43
Трешње	"	3,57	12,99	88,94	116,83	172,05	226,07
Јагоде	"	4,77	12,83	88,75	103,30	107,70	192,43
Малине	"	7,78	15,20	94,61	132,52	283,00	263,23
Кајсије	"	4,65	8,83	38,40	101,84	133,50	78,13
Брескве	"	3,47	17,93	37,54	60,74	63,09	58,63
Шљиве	"	2,66	20,89	38,70	45,19	51,96	48,44
Грожђе	"	8,32	39,00	76,80	87,89	83,76	103,50
Лубенице	"	0,72	5,12	10,82	18,62	15,80	19,76
Суво воће							
Суве шљиве	kg	12,65	82,07	183,21	211,67	234,80	232,31
Суве смокве	"	27,03	117,16	262,45	276,84	373,41	428,82
Прерађено воће							
Мармелада	kg	8,21	77,32	119,47	159,76	189,54	224,79
Џем од кајсија	"	9,04	77,25	136,44	171,75	230,99	327,07
Малинов сируп	l	7,88	64,81	131,65	156,93	208,70	215,20
Воћни сок	"	4,45	42,21	66,98	74,54	80,80	80,41
Свеже месо							
Јунеће месо са костима	kg	11,92	129,97	343,36	358,34	416,76	488,69
Јунеће месо без костију	"	14,15	156,97	407,66	439,76	500,44	570,92
Телеће месо са костима	"	15,83	172,20	464,36	605,46	587,71	717,37
Телеће месо без костију	"	19,40	227,40	639,46	764,00	842,58	908,64
Свињско месо са костима	"	12,48	128,46	339,82	301,24	399,97	446,45
Свињско месо без костију	"	14,31	151,89	395,75	329,70	434,79	486,95
Јагњеће месо	"	14,00	196,96	449,26	525,52	550,56	599,45
Заклано пиле	"	8,73	83,26	169,75	168,93	213,95	215,98

9.4. ЦЕНЕ НА МАЛО ВАЖНИЈИХ ПРОИЗВОДА (наставак)

годишњи просек, динари

	Јединица мере	1995.	2000.	2005.	2007.	2008.	2009.
Прерађевине од меса							
Сува свињска ребра	kg	11,15	78,49	226,82	263,95	263,95	365,40
Суви свињски врат	"	30,10	214,56	668,91	751,03	850,81	925,09
Прашка шунка	"	28,96	200,16	491,41	582,58	738,86	827,71
Сува свињска сланина	"	17,47	148,59	531,31	663,96	768,45	851,58
Салама шункарица	"	18,99	129,53	317,47	355,97	478,16	464,83
Кобасица од свињског меса	"	11,79	88,38	279,09	300,00	300,00	300,00
Виршле	"	15,21	128,57	303,15	366,80	370,47	414,37
Говеђи гулаш у лименкама	"	15,82	128,22	400,02	437,76	476,65	501,44
Месни доручак у лименкама	"	22,00	161,48	357,48	448,30	499,80	507,47
Свежа риба и прерађевине							
Шаран	kg	11,77	97,22	230,34	225,91	302,38	338,55
Сардина у уљу	"	31,18	255,33	368,81	446,02	488,73	579,94
Масноће							
Свињска маст	kg	5,88	34,32	73,51	79,13	90,11	118,00
Јестиво уље	l	4,19	22,90	75,31	93,56	119,26	106,06
Маргарин	kg	7,76	64,22	118,60	159,53	174,10	195,94
Јаја, млеко и производи							
Кокосја јаја	ком	0,39	3,49	7,29	8,23	9,62	11,14
Млеко	l	1,16	7,56	31,29	46,96	60,29	54,89
Јогурт	"	3,48	23,91	52,82	69,32	85,28	86,40
Домаћи сир, бели	kg	8,22	73,29	172,07	174,29	230,60	277,30
Тврдокори сир, тип Гауда	"	22,69	177,32	476,73	503,15	658,89	692,61
Топљени сир	kg	19,27	178,56	421,82	555,55	635,79	632,90
Маслац	"	23,78	168,94	368,72	500,49	608,43	640,09
Остали прехранбени производи							
Мед	kg	12,60	128,89	286,79	272,42	281,56	330,87
Шећер кристал	"	3,53	14,11	54,22	72,50	62,10	58,77
Чоколада за кување	"	25,24	224,58	550,67	660,76	675,90	733,18
Млечна чоколада	"	28,47	229,97	609,81	723,87	791,72	896,36
Какао	"	15,47	144,01	326,74	331,05	344,00	357,90
Пржена кафа у зрну	"	35,55	231,10	375,20	549,66	601,22	667,16
Чај домаћи	кесица	2,91	16,38	34,52	39,65	47,56	53,02
Кухињска со	kg	2,16	15,56	20,82	25,07	31,13	33,29
Сирће	l	2,97	25,04	44,00	56,97	52,41	54,83
Млевена алева паприка	kg	24,25	219,20	492,67	580,62	719,94	907,32
Концентрат кокошје супе	кесица	1,90	17,75	30,05	33,83	36,64	41,34
Кисела вода	l	0,99	10,36	21,81	23,29	35,47	35,47
Алкохолна пића							
Природно вино	l	3,64	50,85	124,19	120,00	122,50	135,00
Шљивица, 40% алкохола	"	12,28	86,30	279,34	335,82	355,88	470,08
Лозовача, 40% алкохола	"	15,04	99,35	314,73	349,93	427,71	427,71
Светло пиво у флашама	"	1,94	16,38	44,21	51,94	65,29	80,25
Вињак, 40° алкохола	"	14,79	142,27	364,48	417,64	474,51	550,74
Дуван							
Цигарете „Дрина“	пакло	2,00	12,12	37,25	56,00	61,66	75,00
Цигарете „Морава“	"	1,85	9,66	30,58	52,08	56,33	70,00
Цигарете „Зета“	"	1,67	7,62	28,41	48,41	56,33	70,00
Вунене тканине							
Штоф за женске зимске капуте, 80% вуне	m	53,33	174,25	333,30	333,30	1786,67	1786,67
Штоф за мушка одела, преко 90% рунске вуне	"	40,36	248,73	385,79	385,79	1640,00	1640,00
Штоф за мушка одела, 45% вуне и 55% синтетике	"	39,19	226,43	535,50	535,50	1600,00	1600,00
Штоф за женске хаљине, преко 95% вуне	"	37,20	185,52	418,00	418,00	418,00	418,00
Тканине за женске хаљине, 50% вуне и 50% синтетике	"	30,50	160,58	251,17	251,17	251,17	251,17
Тканина за женске хаљине, синтетика	"	23,91	134,27	182,68	182,68	182,68	182,68

9.4. ЦЕНЕ НА МАЛО ВАЖНИЈИХ ПРОИЗВОДА (наставка)

годишњи просек, динари

	Јединица мере	1995.	2000.	2005.	2006.	2008.	2009.
Памучне тканине							
Постељно платно, ширина 140 cm	m	11,79	88,23	168,57	168,57	350,00	350,00
Дамаст, једнобојни	"	24,75	155,91	294,20	294,20	359,50	359,50
Циц	"	13,36	34,37	24,32	24,32	390,00	390,00
Свилене тканине							
Тканине од вискозе	m	23,91	106,27	302,87	302,87	302,87	302,87
Постава од вештачке свиле	"	12,56	81,38	143,23	143,23	160,00	160,00
Одећа							
Мушки зимски капут од велура	ком.	598,44	2041,70	7881,83	12782,00	12782,00	12782,00
Дечје фармерке	"	49,69	436,25	1032,25	1032,25	1032,25	1032,25
Мушки кишни мантил	"	296,99	1683,80	2974,00	2974,00	2974,00	2974,00
Женски кишни мантил	"	330,63	1870,79	8001,01	8651,00	6552,00	6552,40
Мушко одело од вуноног штофа	"	670,24	3915,99	10497,09	12270,80	12270,60	12270,00
Мушко одело од штофа – мешавина	"	604,32	4170,25	7496,33	9540,00	9540,00	9540,00
Мушки сако	"	348,66	1829,57	4005,40	4464,00	4464,00	4464,00
Мушке панталоне од штофа	"	177,58	782,16	1870,00	1870,00	1870,00	1870,00
Мушки џемпер, вуна	"	77,83	574,02	1293,20	1293,20	2442,50	2442,50
Женски џемпер, вуна	"	82,96	620,06	1592,15	1592,15	2140,00	2140,00
Плетиво за ручни рад око 70% вуне	kg	79,86	429,56	999,43	999,43	999,43	999,43
Плетиво за ручни рад, синтетика	"	59,55	652,89	1500,00	15000,00	1500,00	1500,00
Конфекција рубља							
Мушке кошуље, памук	ком.	60,89	410,57	886,80	886,80	1787,18	1787,18
Мушке кошуље, 30% памук и 70% синтетика	"	49,76	278,10	714,60	714,60	1238,60	1238,66
Мушка атлетска мајица	"	14,70	83,42	225,43	225,43	225,43	225,43
Мушке гаће, пуплин	"	15,17	52,87	155,62	155,62	219,74	219,74
Комбинезон, вештачко влакно	"	26,27	115,74	275,67	257,67	257,67	257,67
Чарапе							
Мушке чарапе, памук	пар	9,33	63,91	127,70	127,70	200,67	200,67
Мушке чарапе, памук и синтетика	"	8,30	36,78	84,60	84,60	84,60	84,60
Дечје чарапе од синтетичког влакна	"	5,72	44,95	103,50	110,00	110,00	110,00
Дечје хула-хоп чарапе	"	13,41	74,95	239,00	250,00	250,00	250,00
Женске чарапе од синтетичког влакна	"	4,67	29,74	65,15	65,15	65,15	65,15
Конфекција за домаћинство							
Постељина, комплет	ком.	104,35	803,13	1887,00	1887,00	1887,00	1887,00
Јорган	"	125,54	1035,53	1879,00	1929,00	1929,00	1929,00
Вунени покривач – ћебе	"	141,28	942,07	3131,00	3131,07	3131,07	3131,07
Душек	"	263,38	2900,46	7550,00	7550,00	7550,00	7550,00
Тепих	"	237,93	1605,46	5800,00	5800,00	5800,00	7000,00
Пешкир	"	18,46	107,23	197,16	225,00	255,00	225,00
Конац за шивење	калем	1,39	20,10	38,20	26,69	26,69	26,69
Обућа							
Мушке плитке ципеле, пластични ђон	пар	175,37	1324,04	2802,60	2802,60	3594,20	3678,40
Мушке плитке ципеле, кожни ђон	"	242,60	1382,81	4027,00	4027,68	5245,70	5245,70
Женске ципеле, гумени ђон	"	164,44	1090,73	2043,60	2413,20	2413,20	2413,20
Женске ципеле 'салонке'	"	275,00	1415,63	2867,18	2867,18	2867,18	2867,18
Женске сандале, кожни ђон	"	139,72	806,53	2492,73	2857,00	2857,00	3001,75
Дечачке плитке ципеле	"	86,57	794,77	2148,00	1742,00	3531,80	3531,80
Дечачке дубоке ципеле	"	122,49	953,73	2748,00	2676,53	3887,80	3887,80
Дечје дубоке ципеле	"	47,56	790,63	1790,00	2735,80	2735,80	2735,80
Радничке гумене чизме	"	54,81	619,50	1199,00	1399,00	1399,00	1399,00
Остали производи од коже и гуме							
Мушке кожане рукавице	пар	80,00	-	1800,00	1800,00	1800,00	1800,00
Несесер	ком.	264,14	3321,75	6724,90	10462,60	10462,60	10462,60
Гума за бицикле, спољна	"	30,86	179,90	219,60	219,60	219,60	219,60
Ауто гума, спољна	"	136,51	1412,39	1615,00	1615,00	1615,00	1615,00

9.4. ЦЕНЕ НА МАЛО ВАЖНИЈИХ ПРОИЗВОДА (наставак)

годишњи просек, динари

	Јединица мере	1995.	2000.	2005.	2007.	2008.	2009.
Огрев и осветљење							
Дрво за отопљење	m ³	142,70	1268,25	2838,33	3100,00	3320,50	4182,00
Лигнит	t	191,08	1350,00	3131,27	3150,00	3183,50	3284,00
Мрки угаљ	"	210,68	3007,97	6006,41	6636,00	6966,50	9735,00
Лож уље (D-2)	l	0,84	15,19	50,44	62,15	76,06	62,05
Електрична струја виша тарифа	"	0,05	0,06	6,06	7,72	8,61	9,10
Електрична струја нижа тарифа	kWh	0,03	0,04	1,38	1,75	1,95	2,60
Шибица	кутија	0,22	1,00	3,00	3,00	3,00	3,00
Намештај							
Спаваћа соба, комплет	ком.	3995,84	36392,25	64962,00	64962,00	64962,00	64962,00
Кауч	"	1210,27	8998,00	14121,30	14114,50	14114,50	14114,50
Електрични апарати за домаћинство							
Електрични шпорет са 4 рингле	ком.	1211,97	10024,07	16133,33	15200,00	15000,00	15000,00
Електрични шпорет комбиновани	"	1420,82	11336,50	15200,00	15200,00	15200,00	15200,00
Усисивач за прашину	"	404,35	2724,59	4626,47	4626,47	4626,47	4626,47
Бојлер 80 литара	"	664,32	6622,62	6817,92	6817,92	6817,92	6926,19
Машина за прање рубља	"	1781,04	15878,16	22978,18	22978,18	22978,18	22978,18
Фрижидер са компресором	"	1272,44	14699,50	17287,44	17287,44	17287,44	17287,44
Телевизор колор, екран 50–56 cm	"	2112,82	17200,00	12108,00	13600,00	16990,00	16990,00
Електрична пегла са регулатором	"	154,14	1874,16	2118,16	2370,50	2370,50	2370,50
Остали предмети за домаћинство							
Емајлирани штедњак	ком.	703,54	6264,33	8300,00	8300,00	8300,00	8300,00
Лавор од полиетилена	"	12,32	36,07	80,00	80,00	80,00	97,00
Машина за орахе	"	37,06	221,66	720,00	720,00	720,00	720,00
Будилник	"	41,09	317,67	385,70	385,70	385,70	385,70
Сијалица 60 W	"	2,49	20,50	19,85	19,85	25,29	25,95
Подолит од пластичне масе	kg	30,00	126,72	267,00	267,00	329,35	329,95
Емајлирани лонац	ком.	29,05	310,42	323,00	323,00	323,00	323,00
Прибор за јело	"	206,82	2664,25	2885,00	2885,00	2885,00	2885,00
Дубоки тањир	"	9,18	27,76	77,60	77,60	77,60	77,60
Сервис за вино	"	38,84	234,25	520,00	520,00	550,00	520,00
Чаша за воду	"	1,82	13,99	14,50	14,50	31,20	31,20
Средства за хигијену и чистоћу							
Сапун за прање	kg	9,40	59,08	102,00	102,00	102,00	102,00
Детерџент за суђе	"	9,49	57,51	68,75	68,75	68,75	74,37
Детерџент за машинско прање рубља	"	7,15	61,67	94,60	94,60	126,52	126,52
Тоалет сапун	"	23,36	168,33	195,42	195,42	294,71	313,43
Паста за зубе	туба	3,20	32,44	41,89	41,89	81,53	87,46
Крема за лице	кутија	5,95	87,86	133,96	133,96	192,28	192,28
Лекови							
Феналгол, 10 таблета	кутија	1,34	3,60	29,55	33,86	36,92	54,75
Ацетисал, 20 таблета	"	1,30	2,57	14,28	17,56	18,18	20,54
Сируп против кашља	флаша	6,65	21,38	144,71	170,01	171,04	200,65
Витамин Ц, 20 таблета	кутија	1,81	9,95	16,54	21,05	21,74	27,24
Школски прибор и новине							
Дневни лист	ком.	0,55	6,61	22,33	23,33	24,30	26,25
Читанка за IV разред	"	4,30	47,00	214,19	306,89	357,13	457,98
Школска свеска	"	2,14	14,22	15,00	15,00	15,00	15,00

9.4. ЦЕНЕ НА МАЛО ВАЖНИЈИХ ПРОИЗВОДА (наставак)

годишњи просек, динари

	Јединица мере	1995.	2000.	2005.	2007.	2008.	2009.
Грађевински материјал							
Цигла, I класа	ком.	0,71	4,83	6,99	7,30	7,30	9,30
Цреп, I класа	"	1,24	18,23	28,52	30,90	30,92	36,30
Цемент	kg	0,37	3,30	6,99	5,85	7,25	11,40
Хидратисани креч	"	0,42	3,38	5,85	5,82	7,60	8,50
Лесонит плоче	m ²	6,74	62,60	151,20	151,20	121,20	151,20
Чамова даска	m ³	948,86	9400,60	12137,25	12896,00	12896,00	19470,00
Бетонско гвожђе	kg	3,32	18,81	24,60	24,60	59,00	59,33
Ексери	"	8,07	47,49	48,00	48,00	63,74	83,66
Синтетичка бела боја	"	16,72	128,27	135,41	140,00	295,00	310,00
Прозорско стакло 3 mm	m ²	21,38	251,00	396,00	580,00	630,00	750,00
Електрични прекидач	ком.	7,00	48,56	93,20	93,20	93,20	93,20
Инсталациони проводник	m	3,24	18,80	49,70	49,70	49,70	49,70
Пољопривредне алатке и справе							
Секира	kg	27,51	218,42	781,42	712,85	712,85	890,00
Мотика	"	19,74	129,67	274,00	412,00	412,00	600,00
Виноградарска прскалица	ком.	351,08	2470,16	2841,00	2841,00	2841,00	2841,00
Плави камен	kg	6,30	48,49	87,57	87,57	195,00	195,00
Занатске услуге							
Шивење мушког одела	ком.	285,06	2670,55	5625,00	5625,00	8666,00	8666,00
Шивење женске вунене хаљине	"	68,75	473,61	1580,00	1580,00	1580,00	1580,00
Шивење женске хаљине из два дела	"	191,66	1200,00	3500,00	3500,00	3500,00	3500,00
Пенцетирање мушких ципела	пар	22,53	116,19	460,65	557,14	557,14	557,14
Пенцетирање женских ципела	"	11,07	68,27	246,48	294,29	294,29	294,20
Хемијско чишћење одела	"	18,83	97,08	404,00	404,00	404,00	455,00
Мушко подшивање	"	10,61	53,12	199,00	199,00	199,00	199,00
Хладна трајна	"	36,48	162,19	598,00	598,00	598,00	598,00
Поправка телевизора	1 час	10,88	111,94	530,16	537,00	537,00	587,00
Поправка штедњака	"	10,73	106,11	416,50	420,00	420,00	470,00
Поправка аутомобила	"	16,16	233,66	708,00	970,00	1120,00	1560,00
Прање путничког аутомобила	ком.	9,52	70,41	200,00	200,00	200,00	250,00
Чишћење ручног сата	"	33,25	307,41	540,00	540,00	540,00	540,00
Фотографисање за личну карту	6 ком.	7,90	52,64	140,00	140,00	303,33	310,00
Малање	m ²	15,20	93,63	188,00	280,00	225,00	290,00
Комуналне услуге							
Вода за домаћинство	m ³	0,11	1,14	21,95	27,95	28,71	33,91
Изношење ђубрета	m ²	0,05	0,41	3,05	3,90	4,01	4,22
Загревање стана	"	0,27	3,60	29,71	43,09	44,70	64,37
Културне услуге							
Улазница за биоскоп	ком.	8,74	14,25	150,00	150,00	150,00	200,00
Улазница за позориште	"	11,25	52,50	450,00	450,00	450,00	500,00
Улазница за утакмицу	"	3,58	31,11	150,00	150,00	200,00	250,00
Саобраћај и ПТТ услуге							
Превоз путника у граду	карта	1,35	3,50	20,75	28,00	30,25	41,16
Превоз путника железницом	km	0,05	0,25	2,00	2,00	2,40	2,40
Међумесни превоз путника	"	0,11	0,67	3,14	3,69	3,89	3,89
Превоз путника авионом	"	0,30	2,61	19,16	21,14	21,14	23,25
Обично писмо са марком	ком.	0,15	1,47	16,50	19,41	20,00	20,00
Обична дописница	"	0,15	2,94	12,50	15,41	16,00	16,00
Телеграм	реч	0,20	0,12	18,60	18,60	38,54	38,54
Телефонски импулс	3 мин.	0,36	2,35	3,60	3,90	3,90	5,30

ЦЕНЕ И ТРОШКОВИ ЖИВОТА

9.5. ПРОСЕЧНА МЕСЕЧНА СРЕДСТВА ДОМАЋИНСТАВА – СТРУКТУРА

процентии

	<i>1990.</i>	<i>1995.</i>	<i>2000.</i>	<i>2005.</i>	<i>2008.</i>	<i>2009.</i>
РАСПОЛОЖИВА СРЕДСТВА	100,0	100,0	100,0	100,0	100,0	100,0
Приходи	99,7	99,9	100,0	100,0	100,0	100,0
Новчана средства	98,1	98,2	93,4	98,3	98,1	99,1
Од тога: кредити	-	-	-	-	-	1,5
Натурална потрошња	1,6	1,7	6,6	1,7	1,9	0,9
УПОТРЕБЉЕНА СРЕДСТВА	100,0	100,0	100,0	100,0	100,0	100,0
Расходи	88,9	95,8	95,0	100,0	100,0	100,0
Исхрана	31,2	44,4	42,0	32,7	40,0	40,3
Дуван и пиће	5,7	8,2	8,4	4,2	4,9	4,2
Одећа и обућа	9,8	7,5	6,8	7,0	6,3	5,4
Стан ¹	3,0	2,6	2,5	18,1	13,0	14,4
Огрев и осветљење	6,7	6,7	9,2	-	-	-
Покућство	4,8	1,6	1,5	4,0	4,2	3,4
Хигијена и нега здравља	4,0	6,4	5,9	5,4	4,9	5,2
Образовање, култура, разнода	6,7	3,8	4,7	8,4	8,9	6,4
Саобраћај и ПТТ	11,1	10,3	10,4	12,6	12,7	12,0
Други производи и услуге	6,0	4,4	3,6	7,6	5,1	8,7

1 Од 2003. године укупни трошкови становања укључијући огрев и осветљење.

X

ПРАВНА ЛИЦА И РАДЊЕ



10. ПРАВНА ЛИЦА И РАДЊЕ

ПРЕДУЗЕЋА, УСТАНОВЕ И ОСТАЛЕ ОРГАНИЗАЦИЈЕ

Извори и методи прикупљања података

Подаци о предузећима, односно привредним друштвима, установама и осталим организацијама, као и њиховим јединицама у саставу, добијени су из Јединственог регистра предузећа и установа, односно Регистра јединица разврставања који се води од 1976. године и Регистра о привредним субјектима Агенције за привредне регистре (АПР) који се води од 2005. године.

Подаци о установама, државним, правосудним и органима јединица локалне самоуправе, политичким организацијама, друштвеним организацијама (поред друштвених и синдикалне организације и синдикати код послодавца) удружењима грађана и осталим организацијама (фондови, фондације, стране невладине организације и др.) се ажурирају и одржавају са дневним стањем промена у Заводу за информатику и статистику. Подаци о предузећима, односно привредним друштвима се преузимају из Регистра АПР месечно. Такође, из Регистра АПР преузимају се, а од 2008. године и приказују у посебним рубрикама страна: представништва и граници страних правних лица.

Привредна друштва која се нису пререгистровала и усагласила до 15.06.2006. године брисана су из Регистра АПР, док се подаци о пререгистрованим предузетницима још уређују. Један број предузећа и друштава је у специфичном статусу у Регистру АПР, није усаглашен са одредбама Закона о класификацији делатности, и у табелама се посебно приказује.

Регистар обезбеђује повезивање података који се добијају статистичким истраживањима, као и повезивање са подацима које прикупљају други органи. Истовремено са вођењем регистра, у складу са Законом о класификацији делатности врши се разврставање по делатностима како би се у статистици и другим евиденцијама од интереса за целу земљу обезбедило једнообразно груписање предузећа и установа по делатностима.

Предузећа, односно привредна друштва, предузетници, установе и остале организације које настају, престају, мењају статус, делатност или неко друго обележје, попуњавају пријаву и достављају надлежном регистарском органу (АПР, Трговински суд, министарства, или други орган, или статистичком органу непосредно).

Обухватност

Регистар обухвата све организационе облике који су предвиђени законским прописима. То су:

- сви типови предузећа, утврђени Законом о предузећима;
- установе у области друштвених делатности;
- задружни облици организовања;
- финансијске организације: банке, осигуравајуће организације и остале финансијске организације;
- општа и посебна удружења: привредне коморе, заједнице настале обавезним удруживањем, задружни савези и др.;
- државни, правосудни и органи јединица локалне самоуправе;
- друштвене организације, синдикати, политичке организације и удружења грађана;
- организације у ликвидацији и стечају и престанак предузетника.

Регистром су обухваћене и јединице у саставу предузећа, односно привредних друштава, установа и осталих организација.

Регистар не обухвата: домаћа дипломатска и друга представништва у иностранству, инострана дипломатска представништва у земљи и институције у саставу Војске Југославије.

Дефиниције и класификације

Законом о предузећима је дефинисано предузеће као традиционални облик привредне организације, познат у свету и прилагодљив тржишним односима и условима пословања.

Предузеће, односно привредно друштво је правно лице које обавља делатност ради стицања добити.

У организационом облику према правној форми могу бити: ортачко друштво, командитно друштво, друштво с ограниченом одговорношћу и акционарско друштво (отворено и затворено), друштвено предузеће, до завршетка трансформације, јавно предузеће и други облици дефинисани посебним законима.

Привредно друштво оснива се као друштво лица или друштво капитала. Друштво лица оснива се као ортачко друштво или командитно друштво. Друштво капитала оснива се као акционарско друштво или друштво са ограниченом одговорношћу.

Ортачко друштво је друштво које се оснива уговором два физичка лица или више физичких лица која се обавезују да, уз сопствену неограничену солидарну одговорност за обавезе друштва обављају одређену делатност под заједничком фирмом. Правни односи између чланова друштва уређују се уговором о оснивању друштва. Улог у друштву може бити: новац, ствари, рад или услуге.

Командитно друштво је друштво које се оснива уговором два или више лица ради обављања делатности под заједничком фирмом, од којих најмање једно лице одговара неограничено солидарно за обавезе друштва – комплементар, а ризик најмање једног лица је ограничен на износ уговореног улога – командитор. Комплементар може бити само физичко лице, а командитор и правно и физичко лице.

Акционарско друштво је друштво које оснивају правна, односно физичка лица ради обављања делатности, чији је основни капитал утврђен и подељен на акције одређене номиналне вредности. Збир номиналних вредности свих акција чини основни капитал акционарског друштва.

Друштво с ограниченом одговорношћу је друштво које, ради обављања делатности, оснивају правна или физичка лица која не одговарају за обавезе друштва, или физичка лица која не одговарају за обавезе друштва, а носе ризик за пословање друштва до висине свог улога. Улози чланова друштва чине основни капитал друштва. Удели не могу бити изражени у акцијама. Сваки члан друштва може имати само један удео, а један удео може имати више гласова.

Друштвено предузеће је предузеће које у целини послује друштвеним капиталом. Друштвени капитал друштвеног предузећа подељен је на акције или уделе одређене номиналне вредности.

Јавно предузеће је предузеће које обавља делатност од општег интереса, а које оснива држава, односно јединица локалне самоуправе.

У финансијске организације сврстане су банке, организације за осигурање и друге финансијске организације.

Банка се оснива као акционарско друштво уговором о оснивању и обезбеђењем средстава у оснивачки капитал банке. Друга финансијска организација изузев штедно-кредитне задруге, оснива се као акционарско друштво.

Организације за осигурање се оснивају као акционарско друштво или друштва за узајамно осигурање. Пружање услуга у осигурању могу да обављају и агенције за послове пружања других услуга у осигурању. Агенције се организују као акционарско друштво или друштво с ограниченом одговорношћу.

Установе су облици организовања основане ради обављања делатности у области: образовања, науке, културе, физичке културе, ученичког и студентског стандарда, здравствене заштите, социјалне заштите, друштвене бриге о деци, социјалног осигурања, здравствене заштите животиња. Установу могу основати: република, покрајина, град, општина и друга правна и физичка лица. Оснивају се и послују средствима у различитим облицима својине.

Задруга је добровољна организација задругара који заједничким пословањем остварују економске интересе, односно унапређују свој друштвено-економски положај и самостално одлучују о заједничким питањима.

Јединица у саставу је део, огранак, предузећа, установа и осталих организација која представља заокружену пословну или производну целину, у којој се обавља делатност, по правилу различита од делатности у коју су предузећа, установе и остале организације разврстане према претежности. Делови који су лоцирани ван седишта предузећа, установа и осталих организација, представљају посебне делове у саставу и у случају када не представљају заокружену пословну целину и када обављају исту делатност као и предузећа, установе и остале организације у чијем се саставу налазе. Не сматрају се посебним деловима у саставу одељења, службе, одсеци и сл. унутар предузећа, установа и осталих организација ако су на истој локацији.

Класификација делатности је општи стандард који се користи за груписање и приказивање података који су од значаја за усмеравање привредних и друштвених активности. Основни циљ класификације делатности је да задовољи потребе груписања података из разних статистичких истраживања и евиденција од интереса за целу земљу на јединственој упоредној основи.

Као основа за израду класификације делатности узета је Класификација делатности Европске уније. Ова класификација делатности је упоредива са Међународном класификацијом делатности УН. Применом класификације делатности добијен је стандард усклађен с одговарајућим међународним документима, који ће омогућити несметано поређење података о економским активностима.

Разврставање јединица Регистра врши се и према пореклу капитала. Порекло капитала може бити: домаће, страномешовито и такође без ознаке својине. Јединице обележене без порекла капитала су државни органи, политичке организације, друштвене организације и удружења грађана.

ИНДИВИДУАЛНО ПРЕДУЗЕТНИШТВО – РАДЊЕ

Извори и методи прикупљања података

Подаци о радњама добијени су из Јединственог регистра радњи Београда који се води од 1995. године и Регистра о привредним субјектима АПР који се води од 2006. године. Подаци и промене се преузимају из Регистра АПР месечно.

Обухватност

Јединствени регистар радњи обухвата све организоване облике предвиђене законским прописима, самосталне и ортачке радње. Приказивање самосталних радњи по облику додатно занимање се у Регистру АПР посебно не прати. Такође, за 2007. годину у Регистру АПР, због процеса пререгистрације радњи, подаци нису коначни па се приказују делом без делатности.

Дефиниције

Радња је облик организовања ради обављања делатности и стицања добити коју оснива физичко лице, приватни предузетник.

10.1. ПРАВНА ЛИЦА

стање 31.12.

	1980.	1990.	1995.	2000.	2005.	2008.	2009.
УКУПНО	6626	15201	67542	71477	86941	65387	68557

10.2. ПРАВНА ЛИЦА ПРЕМА ПОРЕКЛУ КАПИТАЛА

стање 31.12.

	1995.	2000.	2005.	2008.	2009.
УКУПНО	67542	71477	86941	65387	68557
Домаћи	60806	62433	69645	42351	43953
Страни	481	995	3417	5490	5429
Мешовити	1495	2071	3378	2417	2343
Без ознаке	4760	5978	10501	15129	16832

10.3. РАДЊЕ ПРЕМА ВРСТИ (ТИПУ)

стање 31.12.

	Свежа	Самосталне	Орџачке	Додајно занимање
1998.	43510	42204	176	1130
1999.	42001	40630	166	1205
2000.	44124	42498	204	1422
2001.	46674	44867	227	1580
2002.	49062	47272	204	1586
2003.	50682	48798	207	1677
2004.	50534	48533	194	1807
2005.	53003	50574	278	2151
2006.	44559	44228	331	-
2007.	49903	49542	361	-
2008.	53483	53142	341	-
2009.	55196	54867	329	-

10.4. РАДЊЕ ПО ОПШТИНАМА

стање 31.12.

	1996.	2000.	2005.	2008.	2009.
УКУПНО	39020	44124	53003	53483	55196
Барајево	1194	1035	1130	885	948
Вождовац	3416	3757	4379	4527	4703
Врачар	1749	2349	2643	2542	2600
Гроцка	1772	1814	2385	2616	2735
Звездара	3678	3879	4884	5199	5394
Земун	3886	4439	4648	5345	5543
Лазаревац	829	870	1572	1682	1708
Младеновац	987	942	1379	1472	1517
Нови Београд	5617	7482	7652	6522	6635
Обреновац	917	1159	1619	1854	1873
Палилула	3616	3781	4442	5030	5194
Раковица	1878	2351	2991	3265	3431
Савски венац	1780	2095	2347	1817	1893
Сопот	1906	1899	2263	1827	1757
Стари град	2008	2309	2823	2336	2416
Сурчин	-	-	711	936	980
Чукарица	3716	3963	5135	5628	5869

10.5. ПРАВНА ЛИЦА ПРЕМА ОБЛИКУ ОРГАНИЗОВАЊА ПО СЕКТОРИМА ДЕЛАТНОСТИ, 2009.

	<i>Свежа</i>	<i>Усаглашени¹</i>	<i>Пољо- привреда, лов и шу- марство</i>	<i>Рибар- ство</i>	<i>Вађење руда и камена</i>	<i>Прерађи- вачка ин- дустрија</i>	<i>Произ- ел. енерг., гаса и во- де</i>	<i>Грађевин- арство</i>	<i>Трговина на велико и мало, ојравке</i>
У К У П Н О	68557	63950	475	8	82	7344	124	3326	19900
Привредни друштва	50594	48332	471	8	81	7322	124	3319	19582
Ортачка друштва	689	689	15	1		102	1	26	324
Командитна друштва	94	94	-	-	-	13	-	3	50
Акционарска друштва	950	839	11	3		211	4	108	149
Друштва са ограниче- ном одговорношћу	46000	44502	356	4	80	6918	103	3093	18901
Друштвена предузећа	398	260	7	-	1	37	-	21	103
Јавна предузећа	81	80	7	-	-	2	14	6	2
Пословна удружења	118	118	-	-	-	-	-	-	-
Задруге	895	381	75			25	2	31	16
Финансијске организације	75	75	-	-	-	1	-	1	8
Страна представништва	1141	1141	-	-	-	-	-	-	-
Огранци страних правних лица	153	153	-	-	-	13	-	30	29
Установе	1054	1042	-	-	-	2	-	-	266
Државни органи	92	92	-	-	-	-	-	-	-
Правосудни органи	74	74	-	-	-	-	-	-	-
Јединице локалне самоуправе	376	332	-	-	-	-	-	-	-
Политичке организације	226	175	-	-	-	-	-	-	-
Друштвене организације	4090	2313	-	-	-	-	-	-	-
Удружења грађана	11268	11071	-	-	-	-	-	-	-
Остали облици	783	519	4	-	1	20	-	7	52
ПОРЕКЛО КАПИТАЛА									
Домаћи	43953	42019	439	7	69	6616	84	2980	17192
Страни	5429	5414	16	1	10	418	22	245	1787
Мешовити	2343	2212	19	-	3	310	18	101	884
Без ознаке	16832	14305	1	-	-	-	-	-	37

1 Са Законом о класификацији делатности.

Хоћели и ресџорани	Саобраћај, складиш- тење и везе	Финансиј- ско посредовање	Активнос- ти у вези са некрет- ностима	Државна управа, обавезно соц. осигу- рање	Образова- ње	Здрав- ствени и социјални рад	Остале ком. друш. и личне услуге	Неусагла- шена ¹	
1341	2463	543	11405	520	868	296	15255	4607	У К У П Н О
1336	2457	471	11298	5	352	90	1418	2262	Привредни друштва
14	37	-	121	-	20	4	24	-	Орточка друштва
1	3	-	19	-	3	-	2	111	Командитна друштва
23	41	117	147	-	8	-	17	1498	Акционарска друштва
1291	2327	287	9540	5	311	78	1208	138	Друштва са ограни- ченом одговорношћу
6	20	-	41	-	6	6	12	1	Друштвена предузећа
1	7	-	20	-	-	-	21	-	Јавна предузећа
-	-	-	2	-	1	1	114	514	Пословна удружења
-	1	1	212	-	1	1	16	-	Задруге
-	-	60	5	-	-	-	-	-	Финансијске организације
-	-	-	1141	-	-	-	-	-	Страна представништва
-	21	4	50	-	2	-	4	-	Огранци страних правних лица
5	-	2	54	11	445	179	78	12	Установе
-	-	-	-	92	-	-	-	-	Државни органи
-	-	-	-	74	-	-	-	-	Правосудни органи
-	-	-	-	332	-	-	-	44	Јединице локалне самоуправе
-	-	-	-	-	-	-	175	51	Политичке организације
-	-	-	-	-	52	1	2260	1777	Друштвене организације
-	-	-	-	-	17	-	11054	197	Удружења грађана
-	6	72	53	6	2	26	270	264	Остали облици
ПОРЕКЛО КАПИТАЛА									
1233	2146	377	8339	18	763	265	1491	1934	Домаћи
53	192	82	2483	-	16	4	85	15	Страни
50	125	74	549	1	12	1	65	131	Мешовити
5	-	8	34	501	77	26	13614	2527	Без ознаке

1 Са Законом о класификацији делатности.

10.6. ПРАВНА ЛИЦА ПРЕМА СЕКТОРИМА ДЕЛАТНОСТИ ПО ОПШТИНАМА, 2009.

	<i>Свежа</i>	<i>Барајево</i>	<i>Вождовац</i>	<i>Врачар</i>	<i>Гроцка</i>	<i>Звездара</i>	<i>Земун</i>	<i>Лазаревац</i>	<i>Младеновац</i>
У К У П Н О	68557	416	5981	5341	1222	5162	5823	1060	860
УСАГЛАШЕНА	63950	377	5650	4929	1103	4895	5501	956	723
Пољопривреда, лов и шумарство	475	13	40	34	16	27	34	15	34
Рибарство	8	-	-	-	-	2	1	-	-
Вађење руда и камена	82	-	1	9	2	3	13	6	1
Прерађивачка индустрија	7344	67	697	402	197	580	816	83	154
Производња и снабдевање електричном енергијом, гасом и водом	124	1	10	11	4	13	5	3	1
Грађевинарство	3326	24	439	234	86	335	244	54	25
Трговина на велико и мало, оправке моторних возила	19900	97	1917	1315	368	1668	2082	263	177
Хотели и ресторани	1341	7	100	114	14	97	119	12	9
Саобраћај, складиштење и везе	2463	15	185	172	79	181	219	83	21
Финансијско посредовање	543	2	15	54	3	19	29	4	1
Активности у вези с некретнинама, изнајмљивање и пословне активности	11405	28	1052	1113	103	842	763	61	42
Државна управа и одбрана, обавезно социјално осигурање	520	19	36	21	19	23	10	49	33
Образовање	868	11	77	52	13	58	81	25	17
Здравство и социјални рад	296	7	31	21	10	19	22	7	10
Остале комуналне, друштвене и личне услужне активности	15255	86	1050	1377	189	1028	1063	291	198
НЕУСАГЛАШЕНА	4607	39	331	412	119	267	322	104	137

10.7. РАДЊЕ ПО СЕКТОРИМА ДЕЛАТНОСТИ И ВРСТИ (ТИПУ) ПО ОПШТИНАМА, 2009.

	<i>Свежа</i>	<i>Барајево</i>	<i>Вождовац</i>	<i>Врачар</i>	<i>Гроцка</i>	<i>Звездара</i>	<i>Земун</i>	<i>Лазаревац</i>	<i>Младеновац</i>
У К У П Н О	55196	948	4703	2600	2735	5394	5543	1708	1517
Пољопривреда, лов и шумарство	174	10	7	4	9	15	22	9	6
Рибарство	56	-	1	1	14	3	20	-	1
Вађење руда и камена	5	-	-	-	-	-	1	3	-
Прерађивачка индустрија	7377	178	549	282	454	567	724	211	314
Производња и снабдевање електричном енергијом, гасом и водом	2	-	-	-	-	-	-	-	-
Грађевинарство	5126	187	414	117	490	535	508	160	179
Трговина на велико и мало, оправке моторних возила	14432	261	1042	571	744	1319	1338	634	570
Хотели и ресторани	3414	65	221	203	146	286	368	171	111
Саобраћај, складиштење и везе	9717	132	1158	261	479	1132	1279	247	75
Финансијско посредовање	393	4	27	28	11	38	46	-	15
Активности у вези с некретнинама, изнајмљивање и пословне активности	8089	66	766	509	207	870	684	119	153
Образовање	332	1	17	32	1	28	28	7	4
Здравство и социјални рад	1596	8	145	244	28	138	109	25	16
Остале комуналне, друштвене и личне услужне активности	4483	34	356	348	152	463	416	122	73
ВРСТА (ТИП)									
Самосталне	54867	945	4687	2574	2723	5364	5511	1698	1503
Оргачке	329	3	16	26	12	30	32	10	14

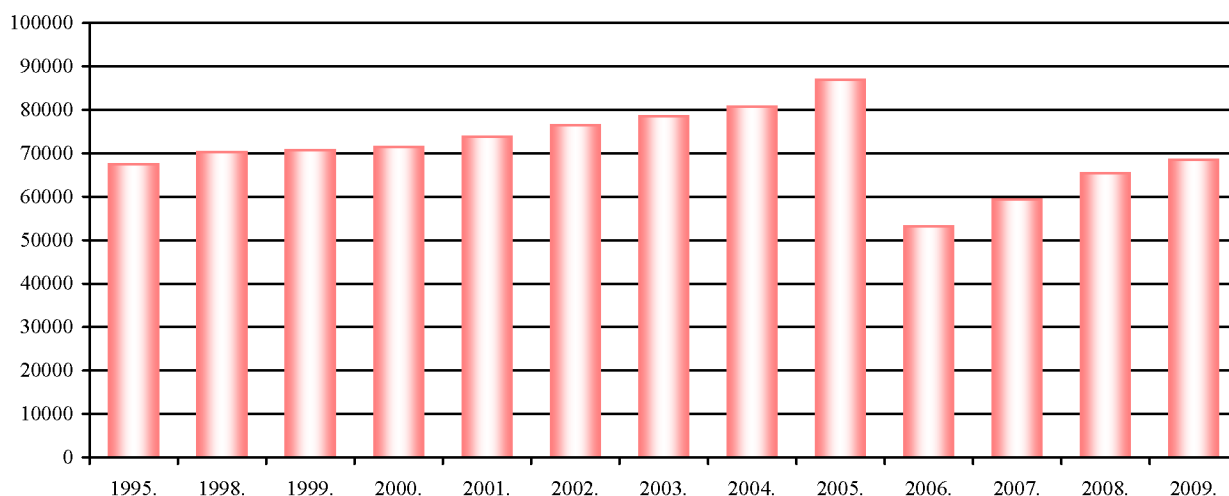
стање 31.12.

Нови Београд	Обрено- вац	Палилула	Раковица	Савски венац	Сојош	Спари град	Сурчин	Чукарица	
11424	1050	6070	3073	5533	287	9132	683	5440	У К У П Н О
10830	942	5684	2936	5084	248	8364	637	5091	УСАГЛАШЕНА
52	10	45	12	30	9	34	28	42	Пољопривреда, лов и шумарство
-	1	1	2	-	-	-	1	-	Рибарство
11	2	8	3	6		10	2	5	Вађење руда и камена
1038	139	744	316	523	40	783	88	677	Прерађивачка индустрија
21	5	10	1	14	2	18	-	5	Производња и снабдевање електричном енергијом, гасом и водом
461	59	312	135	214	17	299	31	357	Грађевинарство
4068	188	1684	814	1288	50	1920	184	1817	Трговина на велико и мало, оправке моторних возила
210	7	97	43	114	3	294	12	89	Хотели и ресторани
459	62	171	83	182	13	307	46	185	Саобраћај, складиштење и везе
126	5	37	6	56	1	157	1	27	Финансијско посредовање
2211	79	867	381	1053	18	1950	69	773	Активности у вези с некретнимама, изнајмљивање и пословне активности
55	36	35	17	76	22	40	11	18	Државна управа и одбрана, обавезно социјално осигурање
118	25	75	36	75	9	115	12	69	Образовање
24	10	18	11	49	4	23	7	23	Здравство и социјални рад
1976	314	1580	1076	1404	60	2414	145	1004	Остале комуналне, друштвене и личне услужне активности
594	108	386	137	449	39	768	46	349	НЕУСАГЛАШЕНА

стање 31.12.

Нови Београд	Обрено- вац	Палилула	Раковица	Савски венац	Сојош	Спари град	Сурчин	Чукарица	
6635	1873	5194	3431	1893	1757	2416	980	5869	У К У П Н О
18	13	16	8	5	5	3	7	17	Пољопривреда, лов и шумарство
1		9	2	-	1	2	-	1	Рибарство
-	1	-	-	-	-	-	-	-	Вађење руда и камена
561	297	526	419	213	888	326	148	720	Прерађивачка индустрија
-	-	1	-	-	-	-	-	1	Производња и снабдевање електричном енергијом, гасом и водом
342	237	485	306	74	292	106	130	564	Грађевинарство
1987	764	1306	889	521	229	470	324	1461	Трговина на велико и мало, оправке моторних возила
365	125	353	167	171	41	208	64	349	Хотели и ресторани
1057	134	1175	787	206	97	227	133	1138	Саобраћај, складиштење и везе
47	7	32	24	29	5	27	7	46	Финансијско посредовање
1326	140	766	495	357	166	473	106	886	Активности у вези с некретнимама, изнајмљивање и пословне активности
65	6	21	16	20	1	45	2	38	Образовање
181	35	121	66	136	5	187	14	138	Здравство и социјални рад
685	114	383	252	161	27	342	45	510	Остале комуналне, друштвене и личне услужне активности
6590	1866	5155	3415	1869	1757	2390	5843	977	ВРСТА (ТИП)
45	7	39	16	24		26	26	3	Самосталне
									Ортачке

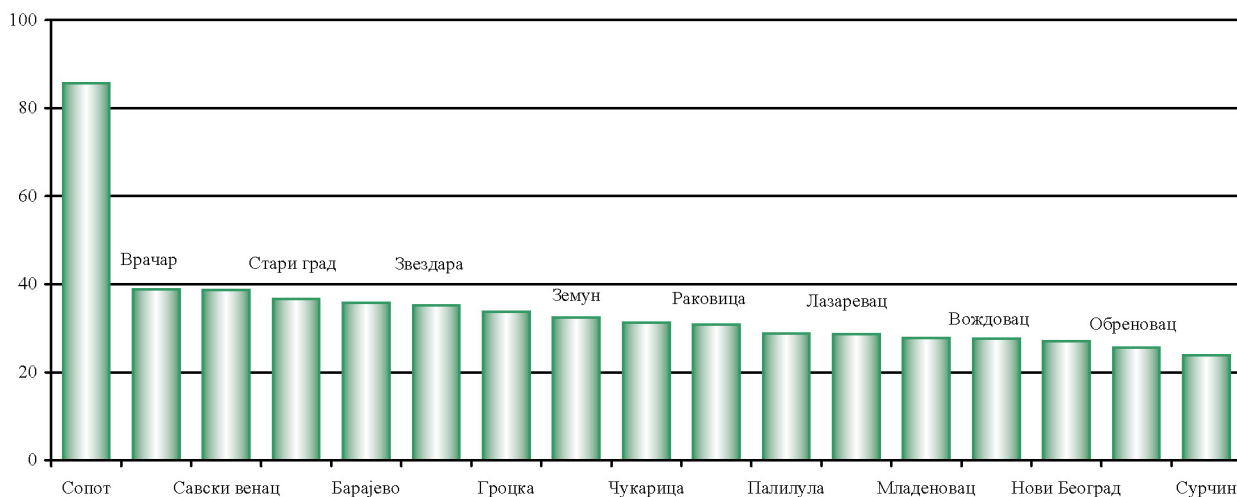
Граф. 10.1. ПРАВНА ЛИЦА, 1995–2009.



Граф. 10.2. ПРАВНА ЛИЦА ПРЕМА ПОРЕКЛУ КАПИТАЛА, 2009.




Граф. 10.7. РАДЊЕ НА ХИЉАДУ СТАНОВНИКА ПО ОПШТИНАМА, 31.12.2009.



XI

ИНДУСТРИЈА И РУДАРСТВО



11. ИНДУСТРИЈА И РУДАРСТВО

Извори и методи прикупљања података

Подаци о истраживањима статистике индустрије представљају изворе из књиговодствене и друге евиденције и документације извештајних јединица. Статистика их прикупља месечним и годишњим извештајима.

Месечним извештајем индустрије прикупљају се натурални подаци о производњи на основу којих се обрачунавају индекси производње.

Обухватност

Према Класификацији делатности индустријска производња обухвата секторе: В (вађење руда и камена), Г (праваљачка индустрија) и Д (производња и снабдевање електричном енергијом, гасом и водом).

Извештајима о индустријским предузећима обухваћени су сви облици својине, као и делови неиндустријских предузећа који обављају индустријску делатност. Знатан број малих приватних предузећа није обухваћен, као и наменска производња.

Дефиниције

Индустрија је делатност у којој се обавља производња различитих производа и прерада сировина минералног, биљног, животињског или вештачког порекла. Основна карактеристика индустрије је производња великих количина производа, уједначеног квалитета, уз претежну употребу машинских средстава за рад.

Индустријско предузеће је субјекат чија је претежна делатност индустријска производња.

Индустријски производи су дефинисани као укупна производња готових производа наведених у номенклатури производа која је трајан основ за приказивање индустријске производње.

Индекс физичког обима индустријске производње изражава промене у обиму целокупне индустријске производње.

Обрачун се заснива на месечним и годишњим подацима о готовој производњи, који се исказују у натуралном облику према Номенклатури производа за месечни извештај и мерилима пондерационог система.

11.1. ИНДЕКС ИНДУСТРИЈСКЕ ПРОИЗВОДЊЕ, 2009.

	Учешће у производњи 2009, %	Ø 2008. = 100					
		Јануар	Фебруар	Марч	Април	Мај	Јун
У К У П Н О	100,0	92,9	83,3	96,3	82,1	85,2	97,0
Вађење руда и камена	8,7	105,5	93,3	113,1	89,0	81,8	60,8
Вађење и брикетирање угља	8,5	108,7	95,4	114,4	89,5	82,1	60,5
Вађење руда неметала и камена	0,2	10,0	31,4	74,8	74,6	74,1	69,6
Прерађивачка индустрија	47,1	66,0	68,1	86,0	88,9	92,6	104,8
Производња прехрамбених производа и пића	22,7	65,0	65,2	95,4	95,8	108,6	118,8
Производња текстилних предива и тканина	0,1	124,2	59,8	78,9	63,2	66,9	48,0
Производња одевних предмета и крзна	0,2	31,7	80,8	98,6	58,6	41,2	48,9
Производња коже, предмета од коже и обуће	0,1	2,0	28,8	50,5	37,0	40,7	55,0
Производи од дрвета и плуте, сем намештаја	0,0	11,9	15,9	37,9	47,5	75,1	65,3
Производња целулозе, папира и прерада папира	3,0	78,9	91,7	80,7	86,0	91,2	109,6
Издавање, штампање и репродукција записа	3,1	86,9	77,7	109,4	124,0	110,6	107,2
Производња кокса и деривата нафте	0,1	108,0	76,7	42,5	66,4	122,2	139,7
Производња хемикалија и хемијских производа	7,3	74,6	111,3	101,6	97,0	90,8	121,8
Производи од гуме и пластике	0,9	55,0	35,7	36,4	94,5	83,8	56,5
Производи од неметалних минерала	1,0	34,8	39,4	45,9	67,7	73,6	78,4
Производња основних метала	0,3	29,7	29,6	63,1	64,2	58,7	79,1
Производња металних производа сем машина	0,9	36,1	50,6	69,7	73,6	89,7	72,2
Производња машина и уређаја сем електричних	3,3	96,0	70,8	85,5	110,2	109,6	122,7
Производња канцелариј- ских и рачунских машина	0,7	71,2	69,8	78,6	42,9	35,2	81,6
Производња електричних машина и апарата	1,4	73,1	48,0	74,1	71,7	53,2	68,7
Производња радио, ТВ и комуникационе опреме	0,2	0,0	11,6	111,1	0,0	243,6	237,8
Производња прецизних и оптичких инструмената	0,1	44,9	59,2	64,9	132,6	101,6	89,3
Производња моторних возила и приколица	0,9	22,9	29,0	37,4	22,6	15,1	26,1
Производња осталих саобраћајних средстава	0,0	42,0	84,0	84,0	84,0	137,5	105,0
Производња намештаја и разноврсних производа	0,2	128,7	10,7	148,6	120,5	84,9	176,1
Рециклажа	0,6	147,3	20,7	93,9	186,1	134,7	178,2
Производња и дистрибуција електричне енергије, гаса и воде	44,2	121,9	99,0	105,0	72,7	77,2	95,3
Производња и дистрибуција електричне енергије, гаса и топле воде	43,1	122,5	99,3	105,2	72,1	76,5	95,3
Сакупљање, пречишћавање и дистрибуција воде	1,1	99,6	88,7	98,1	96,2	101,7	96,3

Ø 2008.=100							
Јул	Август	Септембар	Октобар	Новембар	Децембар	Јануар-Децембар	
87,9	85,3	91,9	97,5	93,8	101,7	91,5	У К У П Н О
92,4	80,1	85,7	97,8	114,9	106,2	93,4	Вађење руда и камена
94,0	81,2	86,2	98,6	117,0	108,2	94,6	Вађење и брикетирање угља
96,4	45,0	70,3	73,0	52,0	47,0	57,4	Вађење руда неметала и камена
93,0	85,1	91,7	88,1	80,8	92,6	87,1	Прерађивачка индустрија
100,1	97,2	92,6	90,3	78,8	92,7	92,1	Производња прехранбених производа и пића
55,4	90,6	64,1	86,9	58,2	36,6	63,6	Производња текстилних предива и тканина
41,5	125,0	114,9	122,8	87,0	108,5	82,8	Производња одевних предмета и крзна
8,5	40,7	54,3	54,4	44,6	66,6	42,9	Производња коже, предмета од коже и обуће
41,5	32,1	39,4	46,6	47,2	31,0	41,5	Производи од дрвета и плуте, сем намештаја
100,4	96,0	102,1	110,5	111,2	111,9	97,5	Производња целулозе, папира и прерада папира
149,6	117,7	115,6	96,3	104,2	96,5	111,9	Издавање, штампање и репродукција записа
59,5	7,1	22,6	66,0	32,3	55,7	66,7	Производња кокса и деривата нафте
101,2	82,4	109,4	98,0	103,8	119,4	100,8	Производња хемикалија и хемијских производа
48,8	51,4	37,8	50,9	48,6	57,9	55,1	Производи од гуме и пластике
80,6	72,3	87,3	91,7	65,6	36,7	67,4	Производи од неметалних минерала
66,3	35,7	77,9	83,0	68,8	69,6	60,7	Производња основних метала
77,2	51,0	70,1	83,1	60,6	53,0	66,9	Производња металних производа сем машина
122,2	112,3	128,3	112,8	100,3	115,1	108,7	Производња машина и уређаја сем електричних
59,2	64,6	126,2	71,0	95,6	107,3	75,0	Производња канцеларијских и рачунских машина
70,7	57,8	61,7	86,7	79,0	90,1	75,4	Производња електричних машина и апарата
17,4	0,0	81,2	44,9	65,7	113,6	117,2	Производња радио, ТВ и комуникационе опреме
87,2	83,0	87,5	89,6	69,2	82,1	81,8	Производња прецизних и оптичких инструмената
17,5	14,7	30,4	23,2	17,9	35,7	22,4	Производња моторних возила и приколица
63,0	63,0	59,6	123,3	91,4	59,6	88,2	Производња осталих саобраћајних средстава
231,5	16,7	223,6	230,2	76,1	290,6	136,0	Производња намештаја и разноврсних производа
156,6	200,5	213,8	193,1	181,9	305,1	167,1	Рециклажа
81,1	86,6	93,3	108,6	104,9	111,5	96,4	Производња и дистрибуција електричне енергије, гаса и воде
80,6	86,2	93,3	108,9	105,2	111,9	96,4	Производња и дистрибуција електричне енергије, гаса и топле воде
100,5	100,4	93,6	98,4	93,4	94,9	96,8	Сакупљање, пречишћавање и дистрибуција воде

11.2. ИНДЕКСИ ИНДУСТРИЈСКЕ ПРОИЗВОДЊЕ, ПОКРЕТНА БАЗА¹

2005.	2006.	2007.	2008.	2009.
100,00	103,7	104,94	106,20	97,17
96,43	100,00	101,20	102,41	93,71
95,29	98,81	100,00	101,20	92,60
94,16	97,64	98,81	100,00	91,50
102,91	106,71	107,99	109,29	100,00

11.3. ИНДУСТРИЈСКА ПРОИЗВОДЊА ПО СЕКТОРИМА И ОБЛАСТИМА ДЕЛАТНОСТИ*индекси 2008.=100*

	2006.	2007.	2008.	2009.
У К У П Н О	97,6	98,8	100,0	91,5
Сектор В: Вађење руда и камена	100,0	97,0	100,0	93,4
Вађење и брикетирање угља	100,4	97,0	100,0	94,6
Вађење руда неметала и камена	87,0	97,6	100,0	57,4
Сектор Г: Прерађивачка индустрија	98,8	101,0	100,0	87,1
Производња прехрамбених производа и пића	92,1	101,5	100,0	92,1
Производња текстилних предива и тканина	136,5	103,0	100,0	63,6
Производња одевних предмета и крзна	155,8	104,7	100,0	82,8
Производња коже, предмета од коже и обуће	107,5	109,4	100,0	42,9
Прерада дрвета и производи од дрвета и плуте, сем намештаја	73,4	102,4	100,0	41,5
Производња целулозе, папира и прерада папира	85,7	98,5	100,0	97,5
Издавање, штампање и репродукција записа	96,3	105,8	100,0	111,9
Производња кокса и деривата нафте	113,2	102,5	100,0	66,7
Производња хемикалија и хемијских производа	106,3	99,0	100,0	100,8
Производња производа од гуме и пластике	108,4	101,3	100,0	55,1
Производња производа од неметалних минерала	119,5	88,0	100,0	67,4
Производња основних метала	113,7	96,4	100,0	60,7
Производња металних производа сем машина	93,0	93,6	100,0	66,9
Производња машина и уређаја, сем електричних	95,5	73,9	100,0	108,7
Производња канцеларијских и рачунских машина	86,8	80,1	100,0	75,0
Производња електричних машина и апарата	107,1	101,6	100,0	75,4
Производња радио, ТВ и комуникационе опреме	198,0	163,9	100,0	117,2
Производња прецизних и оптичких инструмената	130,7	138,1	100,0	81,8
Производња моторних возила и приколица	116,4	120,8	100,0	22,4
Производња осталих саобраћајних средстава	130,7	128,4	100,0	88,2
Производња намештаја и разноврсних производа	155,5	181,8	100,0	136,0
Рециклажа	72,7	99,2	100,0	167,1
Сектор Д: Производња и снабдевање електричном енергијом, гасом и водом	95,8	96,5	100,0	96,4
Производња и снабдевање електричном енергијом, гасом, паром и топлим водом	95,7	96,4	100,0	96,4
Сакупљање, пречишћавање и дистрибуција воде	101,8	100,6	100,0	96,8

1 Подаци се читају само по редовима

11.4. ИНДУСТРИЈСКИ ПРОИЗВОДИ


	Јединица мере	2008.	2009.
Вађење руда и камена			
Лигнит	хиљ. t	20177	19526
Сушени лигнит	"	602	463
Облуци, шљунак, ломљен или дробљен камен	m ³	815513	432161
Прерађивачка индустрија			
Свеже месо	t	6840	248
Кобасичарски производи	"	4015	137
Месне конзерве и полуготова и готова јела од меса	"	331	20
Сокови од воћа и поврћа	"	370	26
Џемови, пекмези и мармеладе	"	-	-
Пастеризовано млеко	hl	1808823	1848721
Сиреви	t	999	1156
Кисело млечни производи	"	95768	107302
Храна за узгој животиња	"	125033	109622
Какао, чоколада и чоколадни производи	"	9278	8883
Кафа, пржена	"	16304	15649
Пиво	хиљ. hl	280	285
Освежавајућа безалкохолна пића	hl	3797049	3490729
Предива вуненог типа	t	24	24
Тканине вуненог типа	хиљ. m ²	-	-
Кожна одећа	ком	17888	13607
Радна одећа	хиљ. ком.	10	8
Остала одећа	"	201	200
Рубље	"	39	34
Обућа са лицем од коже	хиљ. пари	151	4
Резана грађа лишћара	m ³	13999	5667
Папир и картон	t	61294	68357
Амбалажа од папира и картона	"	31099	25969
Папирни производи за домаћинство, санитарне и тоалетне потребе	"	23088	27962
Штампање новина	"	38797	35368
Штампање рекламног материјала, регистара, свезака, класера и календара	"	2211	1596
Штампање књига и брошура	"	1832	1932
Маст и мазива	"	6401	4510
Пластичне масе у примарним облицима	"	3906	3667
Пестициди и остале хемикалије за пољопривреду	"	3480	3292
Сапуни	"	-	-
Детерџенти	"	-	-
Тоалетни препарати	kg	120779	92414

11.4. ИНДУСТРИЈСКИ ПРОИЗВОДИ (наставак)

	Јединица мере	2008.	2009.
Спољне гуме за возила	хиљ. ком.	-	-
Унутрашње гуме за возила	"	-	-
Амбалажа од пластичних маса	t	6800	5625
Производи за грађевинарство од пластичних маса	"	-	-
Цигле и блокови	хиљ. ком. н.ф.	128053	57109
Битуменске мешавине	t	-	-
Цеви од гвожђа и челика	"	103	15
Ливени производи од гвожђа	"	3501	3521
Ливени производи од алуминијума	"	491	161
Ливени производи од осталих обојених метала	"	80	53
Металне конструкције	"	3961	4217
Ручни алат	"	-	-
Бурад и слична амбалажа од челика	"	169	141
Погонски и индустријски дизел мотори	ком.	1530	534
Пумпе и компресори	"	1593	800
Славине и вентили	t	58	1
Лежајеви, зупчаници, зупчasti преносници и погонски механизми	"	-	-
Уређаји за дизање и преношење	"	45	27
Трактори точкаши за пољопривреду и шумарство	ком.	1339	2753
Остале машине за пољопривреду и шумарство	"	1965	876
Регистар касе	"	763	204
Меморијске јединице	"	-	-
Трансформатори	"	2355	2662
Телефонски апарати	"	-	-
Мерачи производње или потрошње гасова, течности и електричне енергије	"	44495	34766
Мотори са унутрашњим сагоревањем	"	10542	2874
Столице и седишта	"	271	259
Намештај за канцеларије од дрвета	"	235	221
Намештај за кухиње од дрвета	"	-	-
Намештај за спаваће собе, дневне собе и трпезарије од дрвета	"	74	79
Рециклажа металних отпадака и остатака	t	87565	184528
Рециклажа неметалних отпадака	"	43151	32782
Производња и дистрибуција електричне енергије, гаса и воде			
Термоелектрична енергија	млн. kWh	20550	19813
Питка вода	хиљ. m ³	233441	225946

XII

ПОЉОПРИВРЕДА И ШУМАРСТВО



12. ПОЉОПРИВРЕДА И ШУМАРСТВО

БИЉНА ПРОИЗВОДЊА

Извори и методи прикупљања података

Подаци за пољопривреду прикупљају се редовним извештајима којима су обухваћене све пољопривредне организације (предузећа и земљорадничке задруге). Подаци се узимају из књиговодства и других евиденција. За индивидуална газдинства пољопривреде подаци за површине су процене засноване на подацима свеобухватног катастра. За процене је оформљена мрежа од око 50 статистичких проценитеља, који дају податке за 165 процембених подручја која су, по правилу једна или више катастарских општина. За статистичке проценитеље узимају се пољопривредни стручњаци или напредни пољопривредни произвођачи – добри познаваоци локалних прилика, који су за ту сврху обучени и са којима статистички органи одржавају сталне контакте. Статистички проценитељи се приликом процењивања ослањају на најновије податке катастра, процене из претходних година, податке пописа приватних пољопривредних газдинстава, прикупљене информације од пољопривредних произвођача и стручњака, на своја лична запажања и друге изворе.

За контролу и коректуру података о биљној производњи коришћени су подаци о откупу и индустријској преради пољопривредних производа, као и објективна мерења и разне анкете.

Подаци о пољопривредним машинама и оруђима прикупљени су годишњим извештајима пољопривредних организација, а за приватна газдинства податке достављају општине.

Обухватност

Пошто се статистика површина и приноса заснива на свеобухватном катастру, подацима се обухватају целокупни фондови и производња у пољопривредним газдинствима, као и ван пољопривредних газдинстава (домаћинства непољопривредника, баште у градовима и сл).

Дефиниције

Под обрадивом површином подразумевају се земљишне површине на којима се гаје ратарски и повртни усеви, вишегодишњи засади и траве и на којима се врши обрада, косидба и други пољопривредни радови и по правилу, убирају приноси сваке године. Обрадиву површину чине оранице и баште, воћњаци, виногради и ливаде.

Пољопривредне површине су земљишне површине које се користе за пољопривредну производњу. Пољопривредну површину чине обрадиве површине, пашњаци, рињаци, трстици и баре.

Ораничне површине (њиве) су земљишне површине на којима се обавља ратарска производња. На њима се по утврђеном реду (плодореду) сеју ратарски усеви: жита, индустријско биље, повртно биље и сточно крмно биље. У ораничну површину се урачунавају и површине које су „ради одмора“ остале необрађене: зелени угар или црни угар, залежаји, парлози и прелози. Осим тога, ораницама се сматрају и површине под лозним и воћним расадницима, као и детелишта и луцеришта.

Родним стаблима воћа и чокота винове лозе сматрају се стабла – чокоти која су према својој физиолошкој зрелости способна да под нормалним условима за вегетацију заметну плод, без обзира да ли су у односној години родили или не.

Као вино сматра се само производ добијен алкохолним врењем шире или кљука од свежег грожђа племени-те лозе или хибрида.

Принос усева је исказан као амбарски принос нормалне влажности по одбитку свих губитака приликом жетве (бербе), транспорта и вршидбе.

Принос по јединици површине (по ha) обрачунат је на пожњевену површину.

Приноси по стаблу – чокоту обрачунати су за родна стабла, односно, чокоте винове лозе.

СТОЧАРСТВО

Извори и методи прикупљања података

Подаци о броју стоке прикупљени су редовним годишњим извештајима пољопривредних организација (предузеће и земљорадничке задруге) и годишњим анкетама за приватна пољопривредна газдинства и домаћинства.

Узорцима, поред података о броју и промету стоке, прикупљени су и подаци о производњи млека, јаја, меда и вуне на приватним пољопривредним газдинствима и у домаћинствима.

ШУМАРСТВО

Извори и методи прикупљања података

Подаци о шумарству се прикупљају редовним статистичким извештајима, а заснивају се на техничкој и другој документацији извештајних јединица. Извештаје подносе предузећа која управљају и газдују шумама.

Подаци и производњи шумских сортимената се прикупљају месечно.

Дефиниције

Шумом се сматра свака површина већа од 5 ари која је обрасла шумским дрвећем која има економску или заштитну функцију или посебну намену. Дрвореди, паркови у насељеним местима, шумски расадници и групе шумског дрвећа на површини мањој од 5 ари се не сматрају шумом.

Посечена дрвна маса (брutto маса) обухвата укупно посечено шумско дрво – произведене шумске сортименте и отпадак – тако да представља тоталну дрвну масу на пању.

Теничко дрво је дрво које због својих физичких и хемијских својстава намењено техничкој и индустријској употреби.

12.1. ПОЉОПРИВРЕДНА ПРОИЗВОДЊА

индекси, $\bar{\phi}$ 1985–1990 = 100

	Укупно	Билна производња				Стоочарство				
		свежа	рајбар- ство	воћар- ство	виногра- дарство	свежа	зоведар- ство	свињар- ство	овчар- ство	живинар- ство
1985.	122	114	113	120	109	133	124	129	183	186
1986.	130	131	131	125	139	129	118	138	164	166
1987.	124	117	116	138	74	134	120	152	224	149
1988.	120	115	108	151	116	128	115	148	223	142
1989.	128	127	121	170	91	131	114	156	240	153
1990.	118	110	104	159	74	130	117	149	206	156
1991.	124	137	140	144	101	105	97	122	152	105
1992.	103	101	98	141	83	104	101	116	175	93
1993.	96	93	90	124	92	99	92	113	181	96
1994.	99	101	104	106	81	94	90	119	198	63
1995.	109	111	119	100	84	103	95	131	218	77
1996.	113	116	111	163	84	106	91	147	208	82
1997.	112	124	130	116	111	95	86	116	172	82
1998.	109	115	113	132	149	99	93	118	178	83
1999.	107	104	111	103	41	106	99	132	189	78
2000.	84	72	68	93	63	99	91	122	197	79
2001.	106	112	117	107	80	93	81	124	163	78
2002.	109	114	117	117	80	98	90	122	194	73
2003.	101	101	89	148	113	96	86	121	222	74
2004.	120	135	128	157	149	95	97	97	220	76
2005.	112	119	121	108	70	100	103	100	228	78
2006.	111	109	103	134	97	111	101	124	250	110
2007.	99	95	80	154	83	103	96	115	274	87
2008.	108	114	105	153	70	96	95	97	248	80
2009.	116	122	113	165	59	105	103	107	218	79

12.2. ПОЉОПРИВРЕДНО ЗЕМЉИШТЕ ПО КАТЕГОРИЈАМА КОРИШЋЕЊА

ha

	Укупно	Обрадиво				Пашњаци	Рибњаци	Тршћаци и баре	
		свежа	оранице и башије	воћњаци	виногради ливаде				
1980.	233191	218372	185807	16440	4058	12067	9633	332	4854
1990.	229280	215885	185017	16338	2963	11567	9903	322	3170
2000.	222345	209058	179638	15226	3263	10931	10991	310	1986
2005.	219418	206491	178533	13473	2967	11518	9581	347	2999
2006.	223128	209196	177977	13662	2973	14584	10327	444	3161
2007.	217272	204757	175738	13537	2931	12551	8887	485	3143
2008.	218055	205832	174808	15341	2892	12791	8753	414	3056
2009.	218064	205807	173571	16568	2790	12878	8801	419	3037

12.3. ОРЕНИЦЕ И БАШТЕ ПРЕМА ВРСТИ ЗАСЕЈАНИХ УСЕВА

ha

	Укујино	Жиџа	Индустријско биље	Поврјино биље	Сјочно кормно биље	Расадници	Узари и необрађене оренице
1980.	185807	123943	5941	22746	28263	498	4416
1990.	185017	115405	10293	25357	32538	339	1085
2000.	179638	105428	7467	25876	35334	515	5018
2005.	178533	101171	6768	23549	36439	389	10217
2006.	177977	98544	6687	22807	35222	343	14374
2007.	175738	98784	8073	22952	34872	377	10680
2008.	174808	96489	8058	22398	35279	349	12235
2009.	173571	94425	8675	21843	34890	366	13372

12.4. ПРОИЗВОДЊА ВАЖНИЈИХ ЖИТАРИЦА

	Пиеница			Раж			Јечам		
	јожејџа јоври.	јроизводња јринос јо ha	јринос јо ha	јожејџа јоври.	јроизводња јринос јо ha	јринос јо ha	јожејџа јоври.	јроизводња јринос јо ha	јринос јо ha
	ha	t	kg	ha	t	kg	ha	t	kg
1980.	52700	188713	3581	42	192	4571	3519	9932	2822
1990.	45342	221833	4892	22	45	2045	3065	9012	2940
2000.	31393	94710	3017	318	538	1692	6098	13811	2265
2005.	28559	99873	3497	658	1815	2758	7902	24604	3114
2006.	27881	98226	3523	343	800	2332	6643	19245	2897
2007.	28037	102284	3648	400	989	2473	6826	21823	3197
2008.	25568	111455	4359	470	1499	3189	6774	26968	3981
2009.	28885	106655	3692	387	956	2470	6492	22892	3562

(наставак)

	Овас			Кукуруз		
	јожејџа јоври.	јроизводња	јринос јо ha	јожејџа јоври.	јроизводња	јринос јо ha
	ha	t	kg	ha	t	kg
1980.	2099	4224	2012	63644	282031	4431
1990.	2426	6109	2518	64751	209344	3233
2000.	2927	4294	1467	58294	130192	2233
2005.	3086	6282	2036	58677	324097	5523
2006.	3100	5851	1887	57961	243825	4207
2007.	3276	6570	2005	56899	145034	2549
2008.	3053	8014	2625	57995	249120	4296
2009.	2688	5891	2192	54178	272342	5027

12.5. ПРОИЗВОДЊА ВАЖНИЈЕГ ПОВРТНОГ БИЉА

	Кромѝр			Шарџареѝа			Црни лук			Пасуљ ¹		
	ѝожеѝа ѝоври.	ѝроиз- водња	ѝринос ѝо ha	ѝожеѝа ѝоври.	ѝроиз- водња	ѝринос ѝо ha	ѝожеѝа ѝоври.	ѝроиз- водња	ѝринос ѝо ha	ѝожеѝа ѝоври.	ѝроиз- водња	ѝринос ѝо ha
	ha	t	kg	ha	t	kg	ha	t	kg	ha	t	kg
1980.	5381	47775	8878	-	-	-	2610	15923	6101	1892	2304	1218
1990.	5520	37552	6803	957	10223	10682	1850	14433	7802	2093	1532	732
2000.	6654	26369	3963	927	2680	2891	1763	5087	2885	2348	1080	460
2005.	5621	56899	10123	853	6937	8132	1554	6520	4196	1945	2595	1334
2006.	5498	53138	9665	844	5289	6267	1598	6164	3857	1824	2066	1133
2007.	5276	41210	7811	828	4603	5559	1569	5330	3397	1740	1561	897
2008.	5450	46757	8579	838	4034	4814	1495	6206	4151	1738	2169	1248
2009.	5281	59639	11293	768	3311	4311	1438	6082	4229	1729	3042	1759

(наставак)

	Куѝус и келѝ			Парадаџ			Зелена ѝаѝрика			Грашак		
	ѝожеѝа ѝоври.	ѝроиз- водња	ѝринос ѝо ha	ѝожеѝа ѝоври.	ѝроиз- водња	ѝринос ѝо ha	ѝожеѝа ѝоври.	ѝроиз- водња	ѝринос ѝо ha	ѝожеѝа ѝоври.	ѝроиз- водња	ѝринос ѝо ha
	ha	t	kg	ha	t	kg	ha	t	kg	ha	t	kg
1980.	1588	26758	16850	2220	27669	12464	964	7209	7478
1990.	1884	19262	10224	2563	19264	7516	850	2504	2946	2120	5427	2560
2000.	2289	20707	9046	2602	16321	6272	984	3203	3255	1828	3025	1655
2005.	1997	25102	12570	2618	19409	7414	791	2899	3665	1772	4820	2720
2006.	2084	24498	11755	2620	20699	7900	774	2595	3353	1323	2664	2014
2007.	2091	19827	9482	2437	12685	5205	800	2366	2958	1623	3813	2349
2008.	1797	22885	12735	2350	19103	8129	747	3524	4718	1606	4725	2942
2009.	1826	24585	13464	2350	22364	9517	760	2876	3784	1572	4292	2730

12.6. ПРОИЗВОДЊА ВАЖНИЈЕГ ИНДУСТРИЈСКОГ БИЉА

	Шећерна реѝа			Сунцокреѝ			Уљана реѝица			Соѝа		
	ѝожеѝа ѝоври.	ѝроиз- водња	ѝринос ѝо ha	ѝожеѝа ѝоври.	ѝроиз- водња	ѝринос ѝо ha	ѝожеѝа ѝоври.	ѝроиз- водња	ѝринос ѝо ha	ѝожеѝа ѝоври.	ѝроиз- водња	ѝринос ѝо ha
	ha	t	kg	ha	t	kg	ha	t	kg	ha	t	kg
1980.	3160	141783	44868	1770	3493	1973	576	955	1658
1990.	4836	204467	42280	1815	4353	2398	315	592	1879	2779	5559	2000
2000.	992	15227	15350	1276	1625	1274	940	1651	1756	2191	2378	1085
2005.	1959	102853	52503	1784	2110	1183	122	212	1738	2651	7352	2773
2006.	1527	72951	47774	1332	1932	1450	208	434	2087	3457	9025	2611
2007.	2300	83938	36459	1359	2255	1659	391	742	1898	3512	7122	2028
2008.	1607	70736	44017	1780	3790	2129	477	1306	2738	3916	10046	2565
2009.	1911	90568	47393	1521	3567	2345	1150	3124	2717	3991	12186	3053

¹ У производњу укључен и меѝуусев.

12.7. ПРОИЗВОДЊА ВОЋА

	Трешње				Вишње			
	сјабла укујно	сјабла сјо-собна за род	производња	принос по сјаблу	сјабла укујно	сјабла сјо-собна за род	производња	принос по сјаблу
			t	kg			t	kg
1980.	225421	195844	2185	11	959292	758022	7874	10
1990.	224753	196913	3848	20	914516	859186	9700	11
2000.	238405	216970	2719	13	867540	761413	5685	7
2005.	206522	191124	3243	17	723058	624646	7185	12
2006.	204316	189596	3199	17	696729	611597	7603	12
2007.	213261	191595	4472	23	697690	592934	10318	17
2008.	244135	212954	5653	27	572302	507369	10351	20
2009.	264009	226840	5740	25	554347	503464	9862	20

(наставка)

	Кајсије				Шљиве			
	сјабла укујно	сјабла сјо-собна за род	производња	принос по сјаблу	сјабла укујно	сјабла сјо-собна за род	производња	принос по сјаблу
			t	kg			t	kg
1980.	283841	229470	2826	12	2114221	1890615	29248	16
1990.	394892	343570	9412	27	1853919	1728874	17269	10
2000.	401238	348400	2693	8	1738336	1616637	12968	8
2005.	442817	400439	4561	11	1700711	1534052	15488	10
2006.	439309	404937	8320	21	1635789	1468752	27951	19
2007.	453170	414527	6081	15	1643313	1491363	30680	21
2008.	531209	457569	10246	22	1700177	1507581	26427	18
2009.	564821	498351	12786	26	1681972	1551509	30778	20

(наставка)

	Брескве				Ораси			
	сјабла укујно	сјабла сјо-собна за род	производња	принос по сјаблу	сјабла укујно	сјабла сјо-собна за род	производња	принос по сјаблу
			t	kg			t	kg
1980.	1277834	1016795	17293	16	82653	68707	912	13
1990.	1576939	1401939	20676	15	109973	92690	1471	16
2000.	1282895	1154666	12857	11	111975	98578	1417	14
2005.	1454685	1351238	21644	16	112431	102095	1760	17
2006.	1465628	1376978	23890	17	113972	102875	1732	17
2007.	1544226	1395572	32385	23	115493	104981	1831	17
2008.	1476450	1357045	24369	18	138576	127357	2085	16
2009.	1468477	1335770	29062	22	138662	129392	2363	18

12.7. ПРОИЗВОДЊА ВОЋА (наставак)

	Јабуре				Крушке				Дуње			
	сјабла укујно	сјабла сиособна за род	произ- водња	принос по сјаблу	сјабла укујно	сјабла сиособна за род	произ- водња	принос по сјаблу	сјабла укујно	сјабла сиособна за род	произ- водња	принос по сјаблу
			t	kg			t	kg			t	kg
1980.	1199382	1142541	27097	24	931106	602812	8351	14	70220	51724	723	14
1990.	1346196	1201227	33893	28	1053594	940056	12241	13	92181	84001	1631	19
2000.	1383727	1266503	22903	18	559971	517848	4812	9	86308	78209	972	12
2005.	1458849	1401061	13358	10	432378	416732	3889	9	62927	54686	738	14
2006.	1543218	1418467	15092	11	429700	412752	4642	11	77197	61948	1031	17
2007.	1746089	1515081	19842	13	439429	422571	5083	12	67289	61579	1107	18
2008.	1569596	1396153	19317	14	317758	300205	5234	17	69915	64501	1199	19
2009.	1328299	1297384	19493	15	315123	300128	6459	22	65445	58870	1235	21

(наставак)

	Јагоде			Малине		
	пожејта површина	производња	принос по ha	пожејта површина	производња	принос по ha
	ha	t	kg	ha	t	kg
1982.	2751	9258	3365	245	706	2882
1990.	2491	10907	4379	910	3350	3681
2000.	3003	7175	2389	375	715	1907
2005.	2384	7474	3135	343	822	2397
2006.	2228	7253	3255	383	830	2167
2007.	2028	7010	3457	345	933	2704
2008.	1958	7043	3597	218	567	2601
2009.	1885	5603	2972	184	618	3359

12.8. ПРОИЗВОДЊА И ПЕРЕРАДА ГРОЖЂА

	Чокотии		Производња		Перада	
	укујно	родни	укујно	по чокоју	вино	комовица
			t	kg	hl	hl
1980.	25841200	24303400	29160	1,2	80744	7984
1990.	18059000	16796000	21200	1,3	62856	6039
2000.	15845000	15106000	16179	1,1	51761	8631
2005.	14948000	14351000	18174	1,3	29803	3544
2006.	14060000	13475000	25104	1,9	31699	4639
2007.	14053000	13314000	21611	1,6	42455	4528
2008.	10800000	9642000	18159	1,9	37465	3821
2009.	9739000	8930000	17180	1,9	35876	3647

12.9. ПРОИЗВОДЊА ВАЖНИЈЕГ СТОЧНОГ КРМНОГ БИЉА

	Дейелина			Луцерка			Кукуруз за крму (зелена маса)		
	пожејћа поври.	производња	принос по ha	пожејћа поври.	производња	принос по ha	пожејћа поври.	производња	принос по ha
	ha	t	kg	ha	t	kg	ha	t	kg
1980.	6193	32047	5175	15127	99623	6586	4616	150667	32640
1990.	9239	36354	3935	13331	74818	5612	4392	140438	31976
2000.	11748	29983	2552	15410	57600	3738	6184	63664	10295
2005.	12120	54094	4463	16589	108137	6519	4656	112340	24128
2006.	11673	49123	4208	15761	93993	5964	4962	119964	24177
2007.	11811	40233	3406	16367	97904	5982	4621	110022	23809
2008.	11612	44786	3857	16285	97802	6006	4881	125865	25787
2009.	11275	49726	4410	15693	106635	6795	5342	183800	34407

12.10. СТОКА, ЖИВИНА И КОШНИЦЕ

	Говеда		Свиње		Овце		Коњи	Живина	Кошнице
	укујно	краве и сјеоине јунице	укујно	крмаче и суйрасне назимице	укујно	овце за пријлод			
УКУПНО									
1980.	120528	79373	216119	54293	41236	29628	9015	1273461	8870
1990.	102003	57626	278375	64759	58304	41557	2147	1236654	9277
2000.	70200	41890	245186	52406	48038	38478	897	1070077	806
2005.	62708	35159	205521	42195	62746	44108	268	1042232	12895
2006.	60744	35988	255020	42303	69386	50160	196	1122546	21082
2007.	56016	33369	235452	35881	67092	40813	155	982095	20082
2008.	55996	32407	194601	25418	65260	43531	189	804333	38898
2009.	56338	31650	226147	26161	59004	37401	181	854631	40690

ПОЉОПРИВРЕДНА ПРЕДУЗЕЋА И ЗЕМЉОРАДНИЧКЕ ЗАДРУГЕ

1980.	37310	21026	43410	3771	329	101	2	42715	250
1990.	41446	16510	75959	8478	1890	1041	-	-	298
2000.	26687	11030	67084	7704	2840	1474	-	2612	-
2005.	24719	11058	52895	6780	2317	1377	-	-	-
2006.	25240	11891	58412	7056	2271	1272	-	28942	-
2007.	22981	10986	55314	4533	2096	773	-	-	-
2008.	25201	11965	45737	4429	2151	898	-	1874	-
2009.	26747	13236	48596	4366	2574	1393	-	38500	-

ИНДИВИДУАЛНА ГАЗДИНСТВА

1980.	83218	58347	172709	50522	40907	29527	9013	1230746	8620
1990.	60557	41116	202416	56281	56414	40516	2147	1236654	8979
2000.	43513	30860	178102	44702	45198	37004	897	1067465	806
2005.	37989	24101	152626	35415	60429	42731	268	1042232	12895
2006.	35504	24097	196608	35247	67115	48888	196	1093604	21082
2007.	33035	22383	180138	31348	64996	40040	155	982095	20082
2008.	30795	20442	148864	20989	63109	42633	189	802459	38898
2009.	29591	18414	177551	21795	56430	36008	181	816131	40690

12.11. ОРГАНИЗОВАНИ ТОВ СТОКЕ

	Говеда			Свиње		
	испоручено		̄рла на крају године	испоручено		̄рла на крају године
	̄рла	kg		̄рла	kg	
1980.	19460	7347430	10567	86163	8676533	35295
1990.	15066	7264115	9537	106197	10319953	37320
2000.	6573	2830826	3257	89953	7594976	29862
2005.	4426	1899639	3483	52147	4716360	23142
2006.	4015	1825580	3609	70372	7127027	26166
2007.	4586	2139379	3498	70427	6917873	25173
2008.	4294	1927312	3879	64247	6077464	19075
2009.	4450	2033293	4103	56041	5373983	22018

12.12. ТРАКТОРИ И КОМБАЈНИ

	Једноосовински тракџори	Двоосовински тракџори				Комбајни		
		укупно	до 26 kW	27-37 kW	преко 37 kW	укупно	за стирна жиџа	остали

УКУПНО

1981.	3720	13954	9204	2590	2160	1051	745	306
1989.	9593	21178	10047	7153	3978	1375	1120	255
1995.	16782	22720	11292	7115	4313	1253	948	305
1997.	15263	22122	11042	7444	3636	1239	970	269
1999.	19533	22440	10526	8175	3739	1184	931	253
2001.	19925	22993	10759	8567	3667	1174	918	253
2004. ¹

ПОЉОПРИВРЕДНА ПРЕДУЗЕЋА И ЗЕМЉОРАДНИЧКЕ ЗАДРУГЕ

1981.	23	1023	208	64	751	220	170	50
1989.	33	1146	77	77	992	371	281	90
1995.	15	777	55	58	664	239	172	67
1997.	17	792	76	47	669	222	158	64
1999.	18	750	59	57	634	198	143	55
2001.	21	696	44	104	548	182	127	55
2004.

ИНДИВИДУАЛНА ГАЗДИНСТВА

1981.	3697	12931	8996	2526	1409	831	575	256
1989.	9560	20032	9970	7076	2986	1004	839	165
1995.	16767	21943	11237	7057	3649	1014	776	238
1997.	15246	21330	10966	7397	2967	1017	812	205
1999.	19515	21690	10467	8118	3105	986	788	198
2001.	19904	22297	10715	8463	3119	989	791	198
2004.

1 Попис пољопривредне механизације на индивидуалном сектору није спроведен после 2001. године.

12.13. ПОЉОПРИВРЕДНО ЗЕМЉИШТЕ ПО КАТЕГОРИЈАМА КОРИШЋЕЊА И ПРОИЗВОДЊА

	Укујно	Барајево	Вождовац	Врачар	Гроцка	Звездара	Земун	Лазаревац	Младеновац
<i>ПОЉОПРИВРЕДНО ЗЕМЉИШТЕ ПО КАТЕГОРИЈАМА КОРИШЋЕЊА, ha</i>									
У К У П Н О	218064	15255	9607	-	21467	1793	9987	23207	27327
Обрадива површина	205807	14812	8831	-	20906	1608	9781	21683	26229
Оранице и баште	173571	12314	6686	-	11564	1423	9489	17226	20707
Воњњаци	16568	928	662	-	6676	116	106	1839	2423
Виногради	2790	48	103	-	1427	44	88	63	650
Ливаде	12878	1522	1380	-	1239	25	98	2555	2449
Пашњаци	9094	443	774	-	520	185	29	1511	1074
Рибњаци	126	-	-	-	2	-	-	-	-
Трстици и баре	3037	-	2	-	39	-	177	13	24
<i>ОРАНИЧНЕ ПОВРШИНЕ ПРЕМА ВРСТИ УСЕВА, ha</i>									
Оранице и баште	173571	12314	6686	-	11564	1423	9489	17226	20707
Житарице	94425	6082	3034	-	4444	84	6089	10660	12231
Индустријско биље	8675	6	12	-	1	-	842	48	167
Повртно биље	21843	1911	1034	-	4676	446	309	2621	2054
Сточно-крмно биље	34890	3449	1620	-	627	27	595	3304	5342
Расадници	366	-	45	-	27	160	12	22	3
Угари, необрађене оранице и баште	13372	866	941	-	1789	706	1642	571	910
<i>ЖИТАРИЦЕ</i>									
Пшеница									
Пожета површина, ha	28885	1344	700	-	809	26	2474	2530	4803
Производња, t	106655	3908	2095	-	2227	78	11947	8257	16206
Принос по ha, kg	3692	2908	2993	-	2753	3000	4829	3264	3374
Раж									
Пожета површина, ha	387	-	107	-	30	-	-	95	20
Производња, t	956	-	247	-	90	-	-	370	65
Принос по ha, kg	2470	-	2308	-	3000	-	-	3895	3250
Јечам									
Пожета површина, ha	6492	540	165	-	184	30	374	929	577
Производња, t	22892	1537	418	-	666	90	1460	2596	1894
Принос по ha, kg	3526	2846	2533	-	3620	3000	3904	2794	3282
Овас									
Пожета површина, ha	2688	368	75	-	65	-	-	774	356
Производња, t	5891	813	131	-	195	-	-	2078	655
Принос по ha, kg	2192	2209	1747	-	3000	-	-	2685	1840

ВАЖНИЈИХ УСЕВА ПО ОПШТИНАМА, 2009.

<i>Нови Београд</i>	<i>Обреновац</i>	<i>Палилула</i>	<i>Раковица</i>	<i>Савски венац</i>	<i>Сойош</i>	<i>Сипари град</i>	<i>Сурчин</i>	<i>Чукарица</i>	
<i>ПОЉОПРИВРЕДНО ЗЕМЉИШТЕ ПО КАТЕГОРИЈАМА КОРИШЋЕЊА, ha</i>									
940	30404	30201	1016	-	19376	-	19883	7601	У К У П Н О
832	28976	27307	704	-	18531	-	19056	6551	Обрадива површина
795	26955	26942	564	-	14807	-	18446	5653	Оранице и баште
10	1238	194	47	-	1754	-	143	432	Воћњаци
1	27	103	2	-	99	-	89	46	Виногради
26	756	68	91	-	1871	-	378	420	Ливаде
101	1196	806	297	-	844	-	407	907	Пашњаци
-	-	3	-	-	-	-	121	-	Рибњаци
7	232	2085	15	-	1	-	299	143	Трстици и баре
<i>ОРАНИЧНЕ ПОВРШИНЕ ПРЕМА ВРСТИ УСЕВА, ha</i>									
795	26955	26942	564	-	14807	-	18446	5653	Оранице и баште
521	17324	12315	302	-	8604	-	9913	2822	Житарице
20	1282	3591	-	-	-	-	2192	514	Индустријско биље
163	2337	2706	44	-	1482	-	1683	377	Повртно биље
40	5713	6673	123	-	4311	-	2592	474	Сточно-крмно биље
-	41	27	13	-	-	-	-	16	Расадници
51	258	1630	82	-	410	-	2066	1450	Угари, необрађене оранице и баште
<i>ЖИТАРИЦЕ</i>									
Пшеница									
77	4512	4516	80	-	2402	-	3632	980	Пожета површина, ha
314	15987	23791	160	-	5000	-	13791	2894	Производња, t
4078	3543	5268	2000	-	2082	-	3797	2953	Принос по ha, kg
Раж									
-	10	-	20	-	-	-	-	105	Пожета површина, ha
-	25	-	20	-	-	-	-	139	Производња, t
-	2500	-	1000	-	-	-	-	1324	Принос по ha, kg
Јечам									
45	945	1222	50	-	475	-	601	355	Пожета површина, ha
140	3075	6302	150	-	1179	-	2252	1133	Производња, t
3111	3254	5157	3000	-	2482	-	3747	3192	Принос по ha, kg
Овас									
3	378	20	40	-	374	-	120	115	Пожета површина, ha
8	793	44	95	-	497	-	352	230	Производња, t
2667	2098	2200	2375	-	1329	-	2933	2000	Принос по ha, kg

12.13. ПОЉОПРИВРЕДНО ЗЕМЉИШТЕ ПО КАТЕГОРИЈАМА КОРИШЋЕЊА И ПРОИЗВОДЊА

	Укујино	Барајево	Вождовац	Врачар	Гроцка	Звездара	Земун	Лазаревац	Младеновац
Кукуруз									
Пожета површина, ha	54178	3500	1805	-	3321	20	3126	6099	6415
Производња, t	272342	14474	7215	-	18186	80	16918	33350	36109
Принос по ha, kg	5027	4135	3997	-	5476	4000	5412	5468	5629
П О В Р Ћ Е									
Кромпир									
Пожета површина, ha	5281	792	415	-	675	10	50	939	538
Производња, t	59639	5608	5480	-	10450	67	800	9663	10902
Принос по ha, kg	11293	7081	13205	-	15481	6700	16000	10291	20264
Шаргарепа									
Пожета површина, ha	768	48	17	-	92	19	4	103	105
Производња, t	3311	208	76	-	612	95	36	738	171
Принос по ha, kg	4311	4333	4471	-	6652	5000	9000	7165	1629
Црни лук									
Пожета површина, ha	1438	140	30	-	243	22	8	184	185
Производња, t	6082	469	126	-	1345	110	61	711	447
Принос по ha, kg	4229	3350	4200	-	5535	5000	7625	3864	2416
Пасуљ (у зрну)									
Пожета површина, ha	1729	217	82	-	230	4	3	280	161
Производња, t	3042	124	237	-	671	9	3	860	140
Принос по ha, kg	1759	571	2890	-	2918	1800	1000	3071	869
Грашак									
Пожета површина, ha	1572	121	45	-	263	17	-	147	176
Производња, t	4292	115	70	-	552	51	-	248	188
Принос по ha, kg	2730	950	1556	-	2099	3000	-	1687	1068
Купус и кел									
Пожета површина, ha	1826	106	98	-	230	22	100	238	187
Производња, t	24585	858	1075	-	4505	198	1400	6488	1836
Принос по ha, kg	13464	8094	10969	-	19587	9000	14000	27261	9818
Парадајз									
Пожета површина, ha	2350	185	115	-	607	19	26	238	193
Производња, t	22364	730	930	-	11200	95	234	2250	616
Принос по ha, kg	9517	3946	8087	-	18451	5000	9000	9454	3192
Зелена паприка									
Пожета површина, ha	760	29	28	-	87	18	7	111	76
Производња, t	2876	31	86	-	199	54	49	727	167
Принос по ha, kg	3784	1069	3071	-	2287	3000	7000	6550	2197
ИНДУСТРИЈСКО БИЉЕ									
Шећерна репа									
Пожета површина, ha	1911	-	-	-	-	-	377	-	-
Производња, t	90568	-	-	-	-	-	12485	-	-
Принос по ha, kg	47393	-	-	-	-	-	33117	-	-

ВАЖНИЈИХ УСЕВА ПО ОПШТИНАМА, 2009. (наставак)

Нови Београд	Обреновац	Палилула	Раковица	Савски венац	Сојош	Сџари град	Сурчин	Чукарица	
Кукуруз									
396	10955	6672	90	-	5353	-	5424	1002	Пожета површина, ha
1949	52901	38495	360	-	19864	-	27080	5361	Производња, t
4922	4829	5770	4000	-	3711	-	4993	5350	Принос по ha, kg
П О В Р Љ Е									
Кромпир									
31	612	298	13	-	390	-	379	139	Пожета површина, ha
155	6527	3602	130	-	2195	-	2910	1150	Производња, t
5000	10665	12087	10000	-	5628	-	7678	8273	Принос по ha, kg
Шаргарепа									
10	78	122	2	-	47	-	103	18	Пожета површина, ha
20	307	451	10	-	125	-	413	49	Производња, t
2000	3936	3697	5000	-	2660	-	4010	2722	Принос по ha, kg
Црни лук									
10	219	119	4	-	129	-	119	26	Пожета површина, ha
30	1528	286	40	-	338	-	490	101	Производња, t
3000	6977	2403	10000	-	2620	-	4118	3885	Принос по ha, kg
Пасуљ (у зрну)									
20	254	79	2	-	161	-	220	16	Пожета површина, ha
16	408	80	4	-	141	-	322	27	Производња, t
800	1606	1013	2000	-	876	-	1463	1688	Принос по ha, kg
Грашак									
10	139	453	3	-	83	-	102	13	Пожета површина, ha
20	231	2397	5	-	132	-	260	23	Производња, t
2000	1662	5291	1667	-	1590	-	2549	1769	Принос по ha, kg
Купус и келъ									
21	188	335	4	-	90	-	163	44	Пожета површина, ha
166	2886	2956	40	-	612	-	1467	98	Производња, t
7905	15351	8824	10000	-	6800	-	9000	2227	Принос по ha, kg
Парадајз									
10	254	340	3	-	147	-	164	49	Пожета површина, ha
40	2264	2393	30	-	604	-	840	138	Производња, t
4000	8913	7038	10000	-	4109	-	5122	2816	Принос по ha, kg
Зелена паприка									
-	166	68	2	-	55	-	105	8	Пожета површина, ha
-	953	298	13	-	76	-	204	19	Производња, t
-	5741	4382	6500	-	1382	-	1943	2375	Принос по ha, kg
ИНДУСТРИЈСКО БИЉЕ									
Шећерна репа									
-	5	994	-	-	-	-	531	4	Пожета површина, ha
-	125	50767	-	-	-	-	27081	110	Производња, t
-	25000	51073	-	-	-	-	51000	27500	Принос по ha, kg

12.13. ПОЉОПРИВРЕДНО ЗЕМЉИШТЕ ПО КАТЕГОРИЈАМА КОРИШЋЕЊА И ПРОИЗВОДЊА

	Укујино	Барајево	Вождовац	Врачар	Гроцка	Звездара	Земун	Лазаревац	Младеновац
Суцокрет									
Пожета површина, ha	1521	-	1	-	1	-	300	-	82
Производња, t	3567	-	1	-	2	-	831	-	206
Принос по ha, kg	2345	-	1000	-	2000	-	2770	-	2512
Уљана репица									
Пожета површина, ha	1150	-	2	-	-	-	15	-	3
Производња, t	3124	-	2	-	-	-	33	-	5
Принос по ha, kg	2717	-	1000	-	-	-	2200	-	1667
Соја									
Пожета површина, ha	3991	6	2	-	-	-	147	48	35
Производња, t	12186	12	4	-	-	-	426	130	88
Принос по ha, kg	3053	2000	2000	-	-	-	2898	2708	2514
<i>СТОЧНО КРМНО БИЉЕ⁵</i>									
Детелина									
Пожета површина, ha	11275	1727	627	-	310	9	180	1167	2418
Производња, t	49726	7403	2342	-	3541	54	1800	6038	10943
Принос по ha, kg	4410	4287	3735	-	11423	6000	10000	5174	4526
Луцерка									
Пожета површина, ha	15693	1710	455	-	292	9	162	1815	2635
Производња, t	106635	9443	2167	-	3155	54	2220	10100	15591
Принос по ha, kg	6795	5520	4763	-	10805	6000	13704	5565	5917
Кукуруз за крму									
Пожета површина, ha	5342	-	30	-	2	-	223	80	159
Производња, t	183800	-	751	-	30	-	4978	1314	1745
Принос по ha, kg	34407	-	25033	-	15000	-	22323	16425	10975
<i>В О Ћ Е</i>									
Трешње									
Воћна стабла	264009	5885	13170	-	130513	5050	6300	18224	22230
Од тога: родна	226840	5597	10250	-	107738	1500	6300	16074	21105
Производња, t	5740	66	205	-	3132	6	246	233	529
Принос по стаблу, kg	25,3	11,7	20,0	-	29,0	4,0	39,0	14,4	25,0
Вишње									
Воћна стабла	554347	5426	23300	-	151237	8800	13300	23115	163096
Од тога: родна	503464	5357	19950	-	145917	3300	13300	21105	139300
Производња, t	9862	35	399	-	2723	12	333	324	3695
Принос по стаблу, kg	19,5	6,5	20,0	-	18,6	3,6	25,0	15,3	26,5
Кајсије									
Воћна стабла	564821	1703	16440	-	418583	3800	8900	10864	23750
Од тога: родна	498351	1661	14900	-	365383	1800	8900	9687	22080
Производња, t	12786	24	242	-	10726	4	131	112	564
Принос по стаблу, kg	25,6	14,4	16,2	-	29,3	2,2	14,7	11,5	25,4

5 Укључен главни усев и подусев.

ВАЖНИЈИХ УСЕВА ПО ОПШТИНАМА, 2009. (наставак)

Нови Београд	Обреновац	Палилула	Раковица	Савски венац	Сокобања	Српски брод	Сурчин	Чукарица	
Суцокрет									
-	191	493	-	-	-	-	378	75	Пожета површина, ha
-	479	1042	-	-	-	-	830	176	Производња, t
-	2508	2114	-	-	-	-	2196	2347	Принос по ha, kg
Уљана репица									
10	314	244	-	-	-	-	202	360	Пожета површина, ha
23	964	735	-	-	-	-	593	769	Производња, t
2300	3070	3012	-	-	-	-	2936	2136	Принос по ha, kg
Соја									
10	753	1834	-	-	-	-	1081	75	Пожета површина, ha
20	1925	6702	-	-	-	-	2715	164	Производња, t
2000	2556	3654	-	-	-	-	2512	2187	Принос по ha, kg
СТОЧНО КРМНО БИЉЕ⁵									
Детелина									
10	1271	45	55	-	3118	-	110	228	Пожета површина, ha
50	7517	75	140	-	8576	-	400	847	Производња, t
5000	5914	1667	2545	-	2750	-	3636	3715	Принос по ha, kg
Луцерка									
30	3658	2741	25	-	894	-	1126	141	Пожета површина, ha
180	27139	25810	49	-	3206	-	6976	545	Производња, t
6000	7419	9416	1960	-	3586	-	6195	3865	Принос по ha, kg
Кукуруз за крму									
-	602	3309	6	-	3	-	921	7	Пожета површина, ha
-	14018	135393	90	-	30	-	25367	84	Производња, t
-	23286	40917	15000	-	10000	-	27543	12000	Принос по ha, kg
В О Ђ Е									
Трешње									
1200	15105	6792	1500	-	19910	-	6180	11950	Воћна стабла
1200	14228	5768	1300	-	19400	-	5860	10520	Од тога: родна
26	316	177	34	-	497	-	118	155	Производња, t
21,6	22,2	30,5	26,1	-	25,6	-	20,1	14,7	Принос по стаблу, kg
Вишње									
500	35160	17888	2000	-	81695	-	7390	21440	Воћна стабла
500	33455	16280	1800	-	77080	-	6930	19190	Од тога: родна
9	610	319	37	-	1112	-	71	183	Производња, t
18,0	18,2	19,5	20,5	-	14,4	-	10,2	9,6	Принос по стаблу, kg
Кајсије									
200	10485	9371	1500	-	51600	-	2335	5290	Воћна стабла
200	9910	8290	1400	-	47420	-	2260	4460	Од тога: родна
2	137	195	18	-	577	-	20	34	Производња, t
10,0	13,8	23,5	12,8	-	12,1	-	8,8	7,6	Принос по стаблу, kg

5 Укључен главни усев и подусев.

12.13. ПОЉОПРИВРЕДНО ЗЕМЉИШТЕ ПО КАТЕГОРИЈАМА КОРИШЋЕЊА И ПРОИЗВОДЊА

	Укујино	Барајево	Вождовац	Врачар	Гроцка	Звездара	Земун	Лазаревац	Младеновац
Шљиве									
Воћна стабла	1681972	113670	53200	-	156142	7000	20000	458567	364270
Од тога: родна	1551509	111942	45200	-	147042	5600	20000	419907	325120
Производња, t	30778	914	1226	-	4118	90	282	6628	8567
Принос по стаблу, kg	19,8	8,2	27,1	-	28,0	16,1	14,1	15,8	26,4
Брескве									
Воћна стабла	1468477	1790	7770	-	1226442	1700	10800	18670	52790
Од тога: родна	1335770	1745	6470	-	1120142	1100	10800	15810	48455
Производња, t	29062	13	88	-	24588	18	216	263	1725
Принос по стаблу, kg	21,8	7,4	13,6	-	22,0	16,4	20,0	16,6	35,6
Ораси									
Воћна стабла	138662	5045	5840	-	18350	2100	1500	24971	16220
Од тога: родна	129392	4917	4790	-	17210	1800	1500	22840	15660
Производња, t	2363	35	154	-	462	28	30	335	357
Принос по стаблу, kg	18,3	7,1	32,2	-	26,8	15,6	20,0	14,7	22,8
Јабукe									
Воћна стабла	1328299	81300	15920	-	636983	1650	16200	34524	53220
Од тога: родна	1297384	80535	13820	-	632833	1600	16200	31638	51000
Производња, t	19493	295	848	-	8445	23	234	781	1675
Принос по стаблу, kg	15,0	3,7	61,4	-	13,3	14,4	14,4	24,7	32,8
Крушке									
Воћна стабла	315123	61798	12730	-	76918	2200	4400	23655	37415
Од тога: родна	300128	61665	11300	-	73218	2000	4400	21870	36255
Производња, t	6459	182	731	-	1976	25	44	481	1171
Принос по стаблу, kg	21,5	3,0	64,7	-	27,0	12,5	10,0	22,0	32,3
Дуње									
Воћна стабла	65445	1303	3870	-	10380	1000	1200	6330	16232
Од тога: родна	58870	1258	2770	-	10270	600	1200	5430	15622
Производња, t	1235	12	73	-	276	9	31	73	414
Принос по стаблу, kg	21,0	9,5	26,4	-	26,9	15,0	25,8	13,4	26,5
Јагоде									
Пожета површина, ha	1885	7	64	-	1440	3	5	31	147
Производња, t	5603	46	101	-	4320	6	15	98	310
Принос по ha, kg	2972	6571	1578	-	3000	2000	3000	3161	2109
Малине									
Пожета површина ha	184	-	20	-	71	-	-	30	36
Производња, t	618	-	60	-	216	-	-	124	107
Принос по ha, kg	3359	-	3000	-	3042	-	-	4133	2972
Грожђе									
Чокоти, хиљ. ком	9739	183	407	-	5023	110	345	429	2478
Од тога: родни	8939	183	337	-	4677	21	315	411	2249
Производња, t	17180	219	380	-	9840	29	725	532	3978
Принос по чокоту, kg	1,92	1,20	1,13	-	2,10	1,38	2,30	1,29	1,77

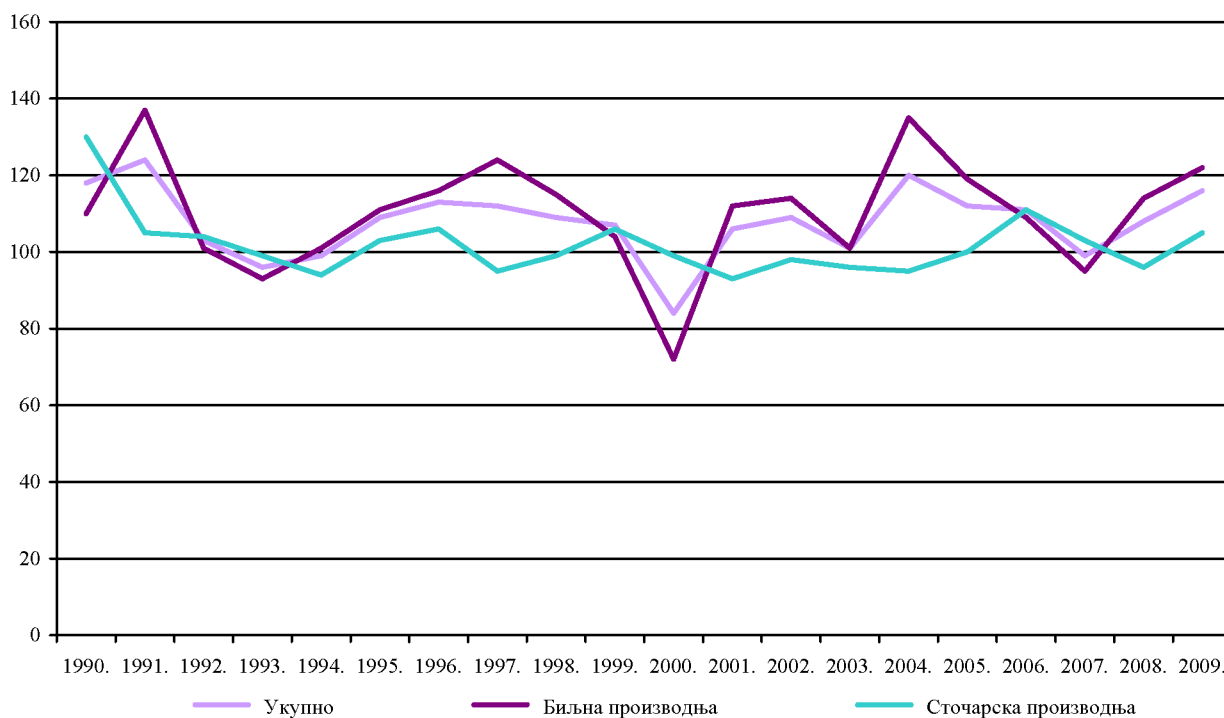
ВАЖНИЈИХ УСЕВА ПО ОПШТИНАМА, 2009. (наставак)

Нови Београд	Обреновац	Палилула	Раковица	Савски венац	Сопић	Свибаре град	Сурчин	Чукарица	
									Шљиве
2500	115780	12963	2000	-	324650	-	17310	33920	Воћна стабла
2500	111690	11698	2000	-	300700	-	16810	31300	Од тога: родна
36	2117	272	47	-	5594	-	338	549	Производња, t
14,4	19,0	23,3	23,5	-	18,6	-	20,1	17,5	Принос по стаблу, kg
									Брескве
100	5170	8865	500	-	116300	-	9530	8050	Воћна стабла
100	4568	8020	500	-	102210	-	9530	6320	Од тога: родна
2	64	124	11	-	1826	-	53	83	Производња, t
20,0	14,0	15,5	22,0	-	17,9	-	5,6	13,1	Принос по стаблу, kg
									Ораси
200	11860	5246	500	-	33460	-	8290	5080	Воћна стабла
200	10715	4090	500	-	32570	-	8150	4450	Од тога: родна
2	153	76	8	-	589	-	83	51	Производња, t
10,0	14,3	18,6	16,0	-	18,1	-	10,2	11,5	Принос по стаблу, kg
									Јабукe
400	311610	31537	1000	-	115635	-	12210	16110	Воћна стабла
400	308330	29198	1000	-	103530	-	11870	15430	Од тога: родна
8	2553	749	21	-	3381	-	133	347	Производња, t
20,0	8,3	25,7	21,0	-	32,7	-	11,2	22,5	Принос по стаблу, kg
									Крушке
300	38385	2337	1100	-	38645	-	3190	12050	Воћна стабла
200	35890	1890	1100	-	35640	-	3130	11570	Од тога: родна
8	747	36	21	-	788	-	49	200	Производња, t
40,0	20,8	19,0	19,1	-	22,1	-	15,7	17,3	Принос по стаблу, kg
									Дуње
300	7240	1000	600	-	11710	-	540	3740	Воћна стабла
300	4895	750	600	-	11400	-	540	3235	Од тога: родна
4	112	14	7	-	170	-	7	33	Производња, t
13,3	22,9	18,7	11,7	-	14,89	-	13,0	10,2	Принос по стаблу, kg
									Јагоде
5	36	25	1	-	106	-	10	5	Пожета површина, ha
18	150	98	3	-	392	-	30	16	Производња, t
3600	4167	3920	3000	-	3698	-	3000	3200	Принос по ha, kg
									Малине
-	13	-	1	-	6	-	5	2	Пожета површина ha
-	62	-	2	-	30	-	14	3	Производња, t
-	4769	-	2000	-	5000	-	2800	1500	Принос по ha, kg
									Грожђе
10	55	78	3	-	326	-	171	123	Чокоти, хиљ. ком
10	50	78	3	-	322	-	171	112	Од тога: родни
12	148	146	5	-	686	-	216	264	Производња, t
1,20	2,96	1,87	1,67	-	2,13	-	1,26	2,36	Принос по чокоту, kg

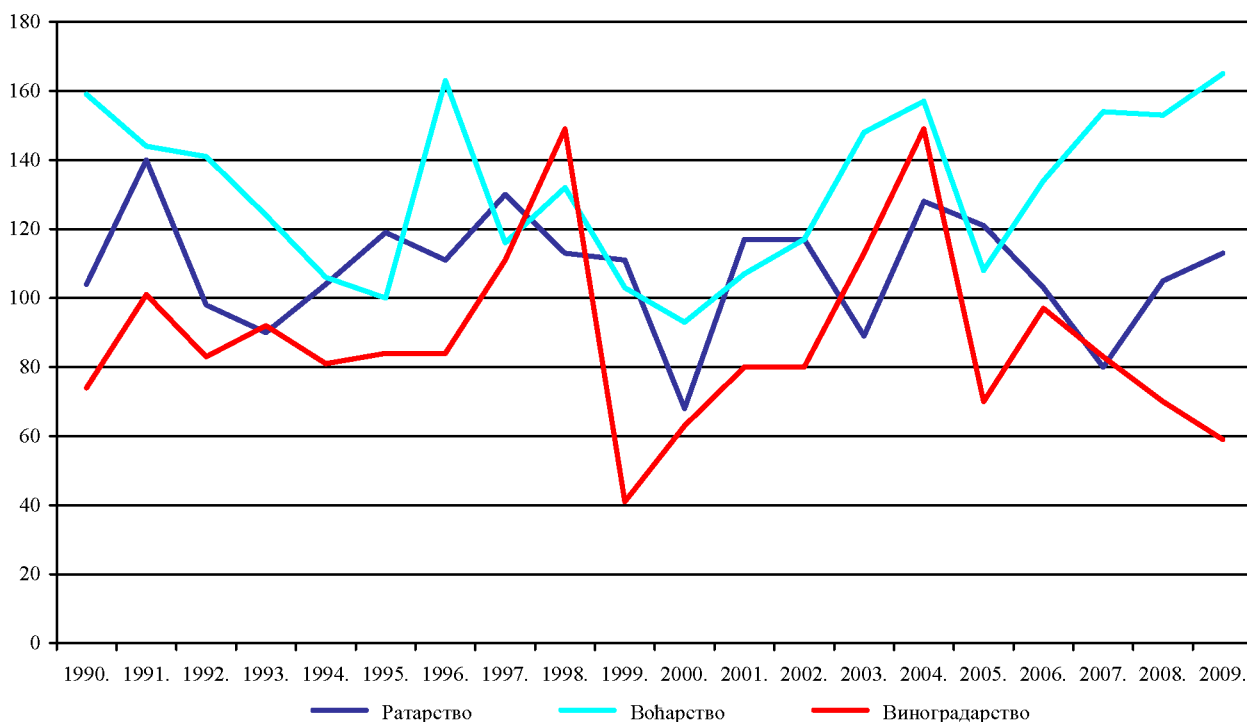
12.14. ВЕШТАЧКО ПОШУМЉАВАЊЕ И СЕЧА ДРВЕТА У ШУМАМА, 2008.

	Пошумљавање, ha		Укупна шумска површина ¹ , ha	Посечена дрвна маса			
	лишћарима	чејшнарима		укупно m ³		техничко дрво, %	
				лишћара	чејшнара	лишћара	чејшнара
УКУПНО	25,58	0,69	39141	82661	518	55	38
Барајево	-	-	3037	2084	-	6	-
Вождовац	1,4	0,28	3029	1 183	436	1	40
Врачар	-	-	-	-	-	-	-
Гроцка	-	-	2534	3124	-	79	-
Звездара	0,85	0,19	238	118	10	-	-
Земун	0,45	0,11	17	36	-	-	-
Лазаревац	-	-	2453	4209	-	22	-
Младеновац	-	-	6523	146	-	36	-
Нови Београд	-	-	2994	-	-	-	-
Обреновац	-	-	120	5184	8	82	75
Палилула	13,53	-	3091	51777	-	66	-
Раковица	0,12	-	385	545	2	1	-
Савски венац	0,51	0,03	64	99	3	-	-
Сопот	-	-	5069	2769	59	6	29
Стари град	-	-	-	-	-	-	-
Сурчин	3,42	-	2453	8850	-	37	-
Чукарица	5,3	0,08	2435	2537	-	1	-

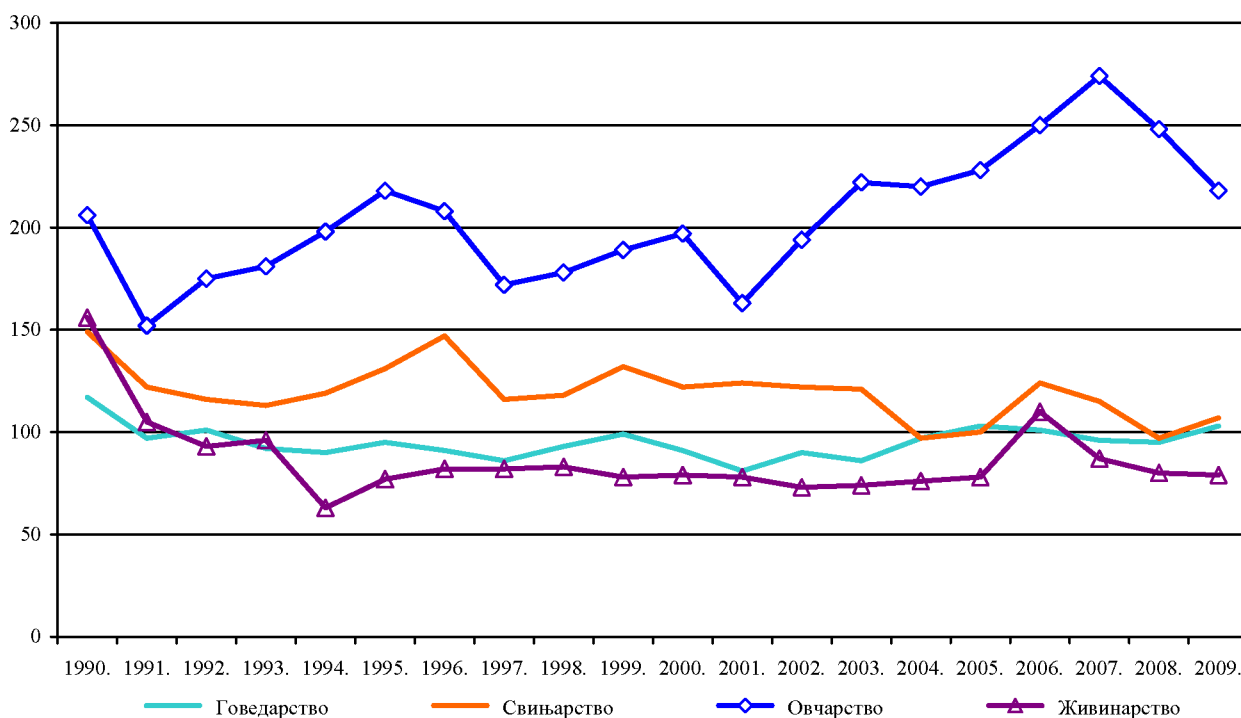
Граф. 12.1. ИНДЕКСИ ФИЗИЧКОГ ОБИМА ПОЉОПРИВРЕДНЕ ПРОИЗВОДЊЕ, индекси, Ø1985–1990 =100



Граф. 12.2. ИНДЕКСИ ФИЗИЧКОГ ОБИМА БИЉНЕ ПРОИЗВОДЊЕ, индекси, Ø1985–1990 =100

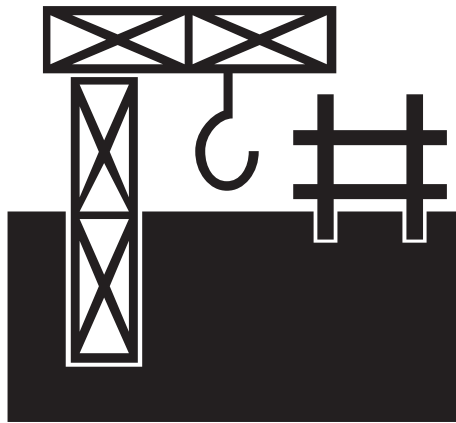


Граф. 12.3. ИНДЕКСИ ФИЗИЧКОГ ОБИМА СТОЧАРСКЕ ПРОИЗВОДЊЕ, индекси, Ø1985–1990 =100



XIII

ГРАЂЕВИНАРСТВО



13. ГРАЂЕВИНАРСТВО

Извори и методи прикупљања података

Подаци о грађевинској делатности прикупљени су следећим истраживањима: Годишњи извештај о грађевинском објекту (Грађ-11 и Грађ-11а), Полугодишњи извештај о ценама станова новоградње (Грађ-41), Тромесечни извештај о извршеним грађевинским радовима (Грађ-31).

Обухватност

Годишњим извештајем о грађевинама обухваћене су све грађевине на којима су у току извештајне године изводила радове грађевинска предузећа, неграђевинска предузећа и физичка лица. Вредност грађевинских радова обухвата сав уграђени грађевински материјал и утрошени рад. Подаци о вредности извршених радова односе се на радове извршене у извештајној години на завршеним и незавршеним објектима. Вредност радова које су извршили извођачи – правна лица дата је на бази годишњих обрачунских ситуација, док је вредност радова које су извршила физичка лица дата на основу документације или је процењена. Извршени радови на грађевинама приказани су према територији на којој се објекти налазе, а не према територији седишта извођача радова.

Дефиниције

Статистички систем Европске уније (Eurostat) је направио Класификацију врста Грађевина на основу привремене Централне класификације производа – ЦКП (Central Product Classification – CPC) коју је Статистички систем Уједињених нација објавио 1991. године. Централна класификације производа у одељку 52 „Грађевине” разликује два главна подручја грађевина, „Зграде” и „Остале грађевине”.

Под појмом **грађевине** подразумевају се конструкције повезане са тлом, свака подземна и надземна градња, за које се обављају грађевински радови, а направљене су од грађевинских материјала, готових производа и делова за уградњу.

Под **новоградњом** се подразумевају радови на потпуно новом објекту изграђеном у целини, или делимично дограђеном у хоризонталном или вертикалном смеру.

Под **адаптацијом** се подразумевају радови којима се мења намена објекта или просторија у објекту, уз веће или мање промене распореда или конструкције.

Под **реконструкцијом** се подразумевају радови којима се врши промена у распореду или конструкционом систему, чиме се проширује капацитет или побољшавају услови за коришћење, али се не мења намена објекта или просторија у објекту.

Под **модернизацијом** се подразумева извођење радова на постојећем објекту у циљу побољшања квалитета, а за путеве и пруге још и због повећања пропусне моћи, брзине и безбедности саобраћаја.

Велике оправке су радови којима се обнављају дотрајали делови грађевинског објекта без промене распореда просторија, конструкционог система и његове намене.

Радови редовног одржавања су грађевински радови мањег обима, који се повремено обављају у циљу обезбеђења нормалне употребе грађевинског објекта.

Стан је свака грађевински повезана целина намењена становању, која се састоји од једне или више соба са одговарајућим помоћним просторијама (кухиња, купатило, предсобље, остава, нужник и сл) или без помоћних просторија и има један или више посебних улаза.

Врста стана одређена је према броју соба у стану. Као соба сматра се просторија за становање која је од других просторија стана одвојена сталним зидовима и има директну дневну светлост и чија површина пода износи најмање 6 m².

Посебна соба је стан који се састоји само од једне собе, без кухиње и купатила, а евентуално са предсобљем, нужником или оставом, уколико је укупна површина тих помоћних просторија мања од 6 m².

Гарсонџера је стан од једне собе, купатила и предсобља са малом, тзв. чајном кухињом (мањом од 4m²) или без ње.

Једнособни стан може да има једну собу са кухињом и другим помоћним просторијама, или једну собу без кухиње, али са другим помоћним просторијама, чија површина мора да буде најмање 6 m². Двособни, трособни, четворособни и вишесобни стан има две, три, четири или више соба са помоћним просторијама или без њих. При томе овакав стан не мора да има кухињу.

Површина стана обухвата целокупну корисну површину свих соба, кухиње, купатила, нужника, ходника и свих осталих помоћних просторија, као и површину затворених тераса и веранди. Урачуната је и површина под плакарима и једним делом површина балкона. У површину није урачуната дебљина спољних и преградних зидова.

Вредност извршених радова обухвата сав уграђени материјал и утрошени рад, без обзира да ли су тај рад и материјал плаћени ли не.

Класификације врста грађевина, као и јединице мере у којима се исказују грађевинске величине, дате су према Класификацији врста грађевина која је урађена на основу одговарајуће Класификације врста грађевина Европске уније (Classification of types of Construction – CC, final version, Eurostat, 1997) и то тако што је преузета структура и садржај свих нивоа те класификације, али су неки најнижи нивои (класе) додатно рашчлањени због потреба наших статистичких истраживања и лакшег усаглашавања са Номенклатуром грађевинских објеката и радова која се користила до сада.

13.1. ГРАЂЕВИНСКА АКТИВНОСТ НАЈЗНАЧАЈНИЈИХ БЕОГРАДСКИХ ПРЕДУЗЕЋА

<i>Вредности извршених радова, хиљаде динара</i>									
	<i>укупно</i>	<i>зграде</i>		<i>саобраћајна инфра- структура</i>	<i>цевоводи, комуника- циони и електро водови</i>	<i>сложене ин- дустријске зграђевине</i>	<i>остале не- поменуте зграђевине</i>	<i>Просечан број рад- ника на зградилни- шима</i>	<i>Часови рада на зра- дилниш- ма</i>
		<i>стамбене</i>	<i>нестамбене</i>						
УКУПНО									
2008.	71436979	8068538	15596188	30420921	7284131	2259720	7807481	15282	35831247
2009.	58309001	6837034	16466986	25094795	6007196	2361686	1541304	12210	26335605
Грађевинска предузећа									
2008.	69036302	7927832	15223443	29897695	3822844	2110909	7054079	14735	34608253
2009.	57686463	6830869	16299066	24898680	5754858	2361686	1541304	11998	25864576
Неграђевинска предузећа									
2008.	2400177	140706	372745	523226	461287	148811	753402	547	1222994
2009.	622538	6165	167920	196115	252338	-	-	212	471029

13.2. ВРЕДНОСТ ИЗВРШЕНИХ ГРАЂЕВИНСКИХ РАДОВА НА ПОДРУЧЈУ ГРАДА БЕОГРАДА*хиљаде динара*

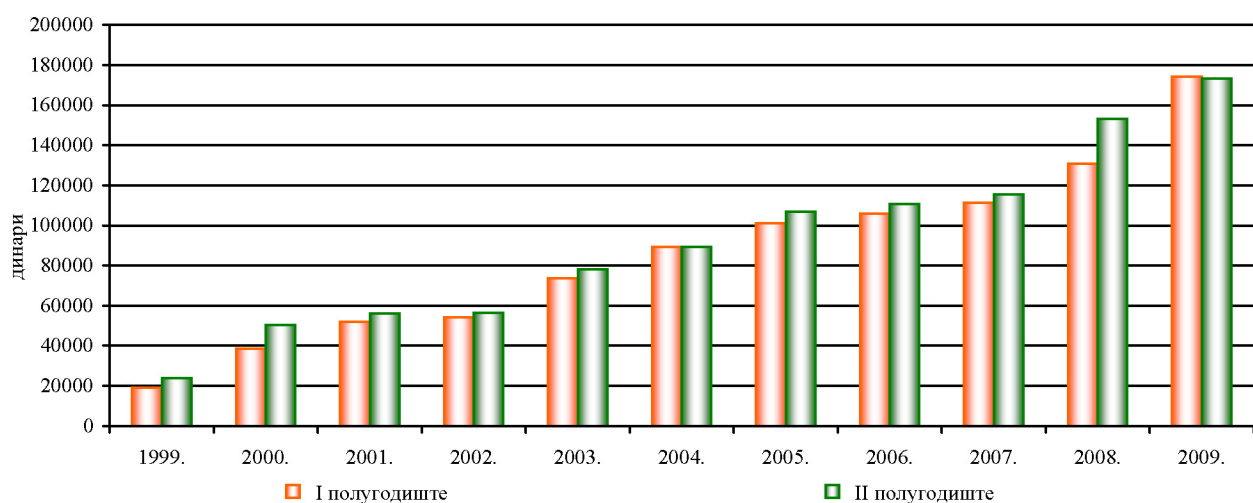
	<i>Укупно</i>	<i>Објекти друштвавног стандарда</i>	
		<i>свећа</i>	<i>од тога: стамбене зграде</i>
2003.	21517022	12160748	4990978
2004.	34271740	21263792	7268250
2005.	33180014	25148389	8644636
2006.	48373378	34063926	12108808
2007.	65353164	42496074	11212566
2008.	75821024	47397641	9786826
2009.	68701018	41691248	9138642

13.3. ВРЕДНОСТ ИЗВРШЕНИХ РАДОВА ПО ВРСТАМА ГРАЂЕВИНА, 2009.

Подручје	Вредности изведених радова, хиљ. динара							Просечан број ангажованих радника на градилишту	Одрађени часови на градилишту
	зграде		остале грађевине						
	свежа	стајамбене	нестајамбене	саобраћајна инфраструктура	цевоводи, комуникациони и електро водови	сложене индустријске грађевине	остале не поменуће грађевине		
УКУПНО	58309001	6837034	16466986	25094795	6007196	2361686	1541304	12210	26335605
Република Србија	49328553	6356917	14229655	20359876	5624456	1243508	1514141	11594	24981128
Централна Србија	44769854	5647564	12833620	18412888	5187896	1240500	1447586	10521	22517424
Војводина	4294374	709553	1396035	1682663	436560	3008	66555	954	2119035
Косово и Метохија	264325	-	-	264325	-	-	-	119	254669
У иностранству	8980448	480117	2237331	4734919	382740	1118178	27163	616	1444477

13.4. ЦЕНЕ СТАНОВА НОВОГРАДЊЕ У ДЕСЕТ ГРАДСКИХ ОПШТИНА¹

Цене станова новоградње по 1 m ² , дин	2000.	2002.	2003.	2004.	2005.	2006.	2007.	2008.	2009.
I полугодиште	38708	54080	73581	89189	101165	105934	111195	130723	174103
II полугодиште	50374	56372	78100	89399	106730	110690	115578	153289	173159

Граф. 13.1. ЦЕНЕ СТАНОВА НОВОГРАДЊЕ У ДЕСЕТ ГРАДСКИХ ОПШТИНА¹

¹ Од 2003. године промењена методологија. Цене у извештајима од 2003. године попуњавају се на основу првог реализованог уговора између купца и продавца. У периоду од 1999. до 2002. године постојала је уговорена и коначна цена станова. У табели су дате уговорене цене станова новоградње. Десте градских општина су: Врачар, Вождовац, Звездара, Земун, Нови Београд, Палилула, Раковица, Савски венац, Стари град и Чукарица.

13.5. ЗАВРШЕНЕ ГРАЂЕВИНЕ

	Јединица мере	2008.	2009.
ГРАЂЕВИНЕ УКУПНО	број	6510	6365
ЗГРАДЕ УКУПНО	број	4255	4227
	m ²	1279922	1049328
	m ³	3986641	3285916
Зграде искључиво за становање	број	910	491
	m ²	433248	297095
	m ³	1243321	332526
Зграде са једним станом	број	422	226
	m ²	83287	35783
	m ³	239789	103194
Зграде са два стана	број	186	62
	m ²	49756	14309
	m ³	141469	40962
Зграде са три или више станова	број	302	203
	m ²	300205	247003
	m ³	862063	688370
Зграде за становање и пословне сврхе	број	151	128
	m ²	508106	356564
	m ³	1507995	1043631
Зграде са једним станом	број	12	10
	m ²	3146	2728
	m ³	8623	7993
Зграде са два стана	број	17	6
	m ²	6261	2188
	m ³	18290	6799
Зграде са три или више станова	број	110	96
	m ²	354602	267330
	m ³	1021179	774588
Пословне зграде	број	8	12
	m ²	141206	81298
	m ³	450972	242161
Зграде за трговину на велико	број	2	4
	m ²	1191	3420
	m ³	3751	12090
Индустријске зграде и складишта	број	1	-
	m ²	1200	-
	m ³	3680	-
Зграде за пословне сврхе	број	161	160
	m ²	337649	393974
	m ³	1232751	1406394
Хотели	број	2	4
	m ²	1040	5251
	m ³	3820	15383

13.5. ЗАВРШЕНЕ ГРАЂЕВИНЕ (наставак)

	<i>Јединица мере</i>	<i>2008.</i>	<i>2009.</i>
Пословне зграде	број	28	41
	m ²	188608	257067
	m ³	678471	816590
Зграде за трговину на велико	број	21	15
	m ²	96105	19486
	m ³	337522	64223
Зграде за саобраћај и комуникације	број	60	26
	m ²	11896	1056
	m ³	42697	3190
Индустријске зграде и складишта	број	18	42
	m ²	25872	85325
	m ³	122025	416294
Зграде за културно-уметничку делатност	број	5	12
	m ²	2628	21452
	m ³	11308	73935
Остале нестамбене зграде	број	27	20
	m ²	11500	4337
	m ³	36908	16779
Викенд куће	број	5	-
	m ²	919	-
	m ³	2574	-
Зграде за заједничко становање	број	-	1
	m ²	-	1295
	m ³	-	3365
Остале грађевине укупно	број/number	2255	2138
	m ²	297406	99549
Саобраћајна инфраструктура	број	547	366
	m ²	175629	61660
Цевоводи, комуникације и електропривреда	број	1456	1689
	m	121777	37889
Сложене индустријске грађевине	број	98	38
Остале грађевине	број	154	45

13.6. ЗАВРШЕНИ СТАНОВИ ПО БРОЈУ, ПОВРШИНИ И ВРСТИ², 2009.

	Станови	Гарсо- нијере и једнособни	Двособни	Трособни	Четворо- собни	Петособни	Шесто- собни	Седмо- собни	Осам и вишесобни
У К У П Н О	6150	2349	1768	1323	562	65	52	15	16
Површина, m ²	388814	88247	97372	106304	66778	9448	11296	3618	5751
<i>ПРЕМА ВРСТИ РАДОВА</i>									
Новоградња	5759	2224	1631	1250	522	58	47	14	13
Површина, m ²	362550	83639	90152	100441	62052	8252	10219	3270	4525
Доградња	332	116	116	58	30	5	3	1	1
Површина, m ²	22073	4313	6227	4763	3655	873	668	348	1226
Адаптација	57	8	21	14	10	2	2	-	-
Површина, m ²	4085	266	993	1023	1071	323	409	-	-
<i>ПРЕМА ОБЛИКУ СВОЈИНЕ</i>									
Приватни	5970	2324	1738	1308	456	65	48	15	16
Површина, m ²	371462	87514	957759	104954	54199	9448	10219	3618	5751
Остали облици својине	180	25	30	15	106	-	4	-	-
Површина, m ²	17352	733	1613	1350	12579	-	1077	-	-
Станови у викенд кућама	-	-	-	-	-	-	-	-	-
Површина, m ²	-	-	-	-	-	-	-	-	-
Барајево	19	1	2	3	5	-	5	1	2
Површина, m ²	3002	25	122	170	668	-	985	170	862
Приватни	19	1	2	3	5	-	5	1	2
Површина, m ²	3002	25	122	170	668	-	985	170	962
Остали облици својине	-	-	-	-	-	-	-	-	-
Површина, m ²	-	-	-	-	-	-	-	-	-
Станови у викенд кућама	-	-	-	-	-	-	-	-	-
Површина, m ²	-	-	-	-	-	-	-	-	-
Вождовац	666	278	213	128	40	5	2	-	-
Површина, m ²	36421	10132	11162	9647	4289	788	403	-	-
Приватни	666	278	213	128	40	5	2	-	-
Површина, m ²	36421	10132	11162	9647	4289	788	403	-	-
Остали облици својине	-	-	-	-	-	-	-	-	-
Површина, m ²	-	-	-	-	-	-	-	-	-
Станови у викенд кућама	-	-	-	-	-	-	-	-	-
Површина, m ²	-	-	-	-	-	-	-	-	-
Врачар	457	76	133	140	86	17	2	1	2
Површина, m ²	34156	2792	7780	10767	9541	2431	292	192	361
Приватни	448	76	133	140	77	17	2	1	2
Површина, m ²	33222	2792	7780	10767	8607	2431	292	192	361
Остали облици својине	9	-	-	-	9	-	-	-	-
Површина, m ²	934	-	-	-	934	-	-	-	-
Станови у викенд кућама	-	-	-	-	-	-	-	-	-
Површина, m ²	-	-	-	-	-	-	-	-	-

2 Подаци о становима у викенд кућама не улазе у збир.

13.6. ЗАВРШЕНИ СТАНОВИ ПО БРОЈУ, ПОВРШИНИ И ВРСТИ, 2009. (наставак)

	Станови	Гарсо- нијере и једнособни	Двособни	Трособни	Четиљоро- собни	Петљособни	Шестљо- собни	Седмо- собни	Осам и вишесобни
Гроцка	73	2	17	19	21	4	7	2	1
Површина, m ²	8726	92	1009	1658	2765	662	1636	488	416
Приватни	73	2	17	19	21	4	7	2	1
Површина, m ²	8726	92	1009	1658	2765	662	1636	488	416
Остали облици својине	-	-	-	-	-	-	-	-	-
Површина, m ²	-	-	-	-	-	-	-	-	-
Станови у викенд кућама	-	-	-	-	-	-	-	-	-
Површина, m ²	-	-	-	-	-	-	-	-	-
Звездара	963	460	306	164	18	13	2	-	-
Површина, m ²	46927	16223	15491	11880	1797	1207	329	-	-
Приватни	963	460	306	164	18	13	2	-	-
Површина, m ²	46927	16223	15491	11880	1797	1207	329	-	-
Остали облици својине	-	-	-	-	-	-	-	-	-
Површина, m ²	-	-	-	-	-	-	-	-	-
Станови у викенд кућама	-	-	-	-	-	-	-	-	-
Површина, m ²	-	-	-	-	-	-	-	-	-
Земун	171	64	58	34	12	-	3	-	-
Површина, m ²	9228	2243	2801	2111	1302	-	771	-	-
Приватни	171	64	58	34	12	-	3	-	-
Површина, m ²	9228	2243	2801	2111	1302	-	771	-	-
Остали облици својине	-	-	-	-	-	-	-	-	-
Површина, m ²	-	-	-	-	-	-	-	-	-
Станови у викенд кућама	-	-	-	-	-	-	-	-	-
Површина, m ²	-	-	-	-	-	-	-	-	-
Лазаревац	118	18	16	72	10	1	-	-	1
Површина, m ²	8699	646	866	5283	1382	146	-	-	376
Приватни	118	18	16	72	10	1	-	-	1
Површина, m ²	8699	646	866	5283	1382	146	-	-	376
Остали облици својине	-	-	-	-	-	-	-	-	-
Површина, m ²	-	-	-	-	-	-	-	-	-
Станови у викенд кућама	-	-	-	-	-	-	-	-	-
Површина, m ²	-	-	-	-	-	-	-	-	-
Младеновац	176	83	51	33	8	-	1	-	-
Површина, m ²	11174	3919	3097	2851	1062	-	245	-	-
Приватни	176	83	51	33	8	-	1	-	-
Површина, m ²	11174	3919	3097	2851	1062	-	245	-	-
Остали облици својине	-	-	-	-	-	-	-	-	-
Површина, m ²	-	-	-	-	-	-	-	-	-
Станови у викенд кућама	-	-	-	-	-	-	-	-	-
Површина, m ²	-	-	-	-	-	-	-	-	-

13.6. ЗАВРШЕНИ СТАНОВИ ПО БРОЈУ, ПОВРШИНИ И ВРСТИ, 2009. (наставак)

	Станови	Гарсо- нијере и једнособни	Двособни	Трособни	Четиљоро- собни	Петљособни	Шестљо- собни	Седмо- собни	Осам и вишесобни
Нови Београд	1968	855	475	400	234	3	1	-	-
Површина, m ²	129769	34436	28461	38055	28112	520	185	-	-
Приватни	1876	855	470	388	159	3	1	-	-
Површина, m ²	119719	34436	28171	36955	194521	520	185	-	-
Остали облици својине	92	-	5	12	75	-	-	-	-
Површина, m ²	10050	-	290	1100	8660	-	-	-	-
Станови у викенд кућама	-	-	-	-	-	-	-	-	-
Површина, m ²	-	-	-	-	-	-	-	-	-
Обреновац	336	61	162	65	23	8	5	9	3
Површина, m ²	22961	2152	8521	4029	3063	1196	763	2110	1127
Приватни	336	61	162	65	23	8	5	9	3
Површина, m ²	22961	2152	8521	4029	3063	1196	763	2110	1127
Остали облици својине	-	-	-	-	-	-	-	-	-
Површина, m ²	-	-	-	-	-	-	-	-	-
Станови у викенд кућама	-	-	-	-	-	-	-	-	-
Површина, m ²	-	-	-	-	-	-	-	-	-
Палилула	400	206	100	73	3	2	16	-	-
Површина, m ²	21851	6619	5487	5354	271	333	3787	-	-
Приватни	400	206	100	73	3	2	16	-	-
Површина, m ²	21851	6619	5487	5354	271	333	3787	-	-
Остали облици својине	-	-	-	-	-	-	-	-	-
Површина, m ²	-	-	-	-	-	-	-	-	-
Станови у викенд кућама	-	-	-	-	-	-	-	-	-
Површина, m ²	-	-	-	-	-	-	-	-	-
Раковица	162	77	44	39	2	-	-	-	-
Површина, m ²	7456	2619	2123	2525	189	-	-	-	-
Приватни	162	77	44	39	2	-	-	-	-
Површина, m ²	7456	2619	2123	2525	189	-	-	-	-
Остали облици својине	-	-	-	-	-	-	-	-	-
Површина, m ²	-	-	-	-	-	-	-	-	-
Станови у викенд кућама	-	-	-	-	-	-	-	-	-
Површина, m ²	-	-	-	-	-	-	-	-	-

13.6. ЗАВРШЕНИ СТАНОВИ ПО БРОЈУ, ПОВРШИНИ И ВРСТИ, 2009. (наставак)

	Станови	Гарсо- нијере и једнособни	Двособни	Трособни	Четиљоро- собни	Петљособни	Шестљо- собни	Седмо- собни	Осам и вишесобни
Савски венац	192	74	20	49	39	1	1	2	6
Површина, m ²	16633	2949	1137	4049	3011	525	181	658	2423
Приватни	192	74	20	49	39	1	1	2	6
Површина, m ²	16633	2949	1137	4049	3011	525	181	658	2423
Остали облици својине	-	-	-	-	-	-	-	-	-
Површина, m ²	-	-	-	-	-	-	-	-	-
Станови у викенд кућама	-	-	-	-	-	-	-	-	-
Површина, m ²	-	-	-	-	-	-	-	-	-
Сопот	40	2	9	13	9	6	1	-	-
Површина, m ²	4035	90	498	1103	1129	1025	190	-	-
Приватни	40	2	9	13	9	6	1	-	-
Површина, m ²	4035	90	498	1103	1129	1025	190	-	-
Остали облици својине	-	-	-	-	-	-	-	-	-
Површина, m ²	-	-	-	-	-	-	-	-	-
Станови у викенд кућама	-	-	-	-	-	-	-	-	-
Површина, m ²	-	-	-	-	-	-	-	-	-
Стари град	58	3	19	9	23	-	4	-	-
Површина, m ²	6020	105	1101	632	3105	-	1077	-	-
Приватни	26	3	13	9	1	-	-	-	-
Површина, m ²	1560	105	703	632	120	-	-	-	-
Остали облици својине	32	-	6	-	22	-	4	-	-
Површина, m ²	4460	-	398	-	2985	-	1077	-	-
Станови у викенд кућама	-	-	-	-	-	-	-	-	-
Површина, m ²	-	-	-	-	-	-	-	-	-
Сурчин	28	2	1	6	15	2	1	-	1
Површина, m ²	2996	90	48	496	1540	386	250	-	186
Приватни	28	2	1	6	15	2	1	-	1
Површина, m ²	2996	90	48	496	1540	386	250	-	186
Остали облици својине	-	-	-	-	-	-	-	-	-
Површина, m ²	-	-	-	-	-	-	-	-	-
Станови у викенд кућама	-	-	-	-	-	-	-	-	-
Површина, m ²	-	-	-	-	-	-	-	-	-
Чукарица	323	87	142	76	14	3	1	-	-
Површина, m ²	18760	3115	7668	5694	1552	529	202	-	-
Приватни	300	71	135	76	14	3	1	-	-
Површина, m ²	17905	2615	7313	5694	1552	529	202	-	-
Остали облици својине	23	16	7	-	-	-	-	-	-
Површина, m ²	855	500	355	-	-	-	-	-	-
Станови у викенд кућама	-	-	-	-	-	-	-	-	-
Површина, m ²	-	-	-	-	-	-	-	-	-

13.7. УТРОШАК ГРАЂЕВИНСКОГ И ПОГОНСКОГ МАТЕРИЈАЛА, 2005–2009.

	<i>Јед. мере</i>	<i>2005.</i>	<i>2006.</i>	<i>2007.</i>	<i>2008.</i>	<i>2009.</i>
Елементи за зидање						
Пуна опека	хиљ. ком.	11214	14766	12137	8938	11955
Шупља опека	"	1513	1280	1701	1051	2365
Фасадна опека – пуна	"	736	1599	897	1389	1030
Шупљи блокови (на бази глине)	"	5177	5287	5629	7002	5250
Фасадни блокови	"	367	686	935	743	703
Опека и блокови на бази цемента, шљаке и згуре	"	694	843	562	672	540
Опека и блокови од осталих материјала (керамзит, сипорекс и др.)	"	1466	541	742	1511	1281
Елементи за таванице и сводове						
Монта блокови и уложна опека	хиљ. ком.	935	1215	1326	1450	1903
Полумонтажне и монтажне гредице за сводове (елементи од глине)	хиљ. m	628	1044	804	377	1335
Блокови за таванице и сводове (на бази цемента)	хиљ. ком.	151	193	51	136	285
Префабриковани елементи и готове конструкције						
Лаке грађевинске плоче за израду спољних зидова	m ²	5400	13111	3892	57572	7079
Плоче за облагање зидова	"	24356	7856	12636	38094	7462
Лаке грађевинске плоче за израду преградних зидова	"	6500	8135	4456	52349	19787
Лаке грађевинске плоче за израду плафона и таваница	"	12430	8619	7834	42256	28728
Лаке грађевинске плоче за изолацију	"	39252	11393	20485	30581	51332
Гипсане плоче свих врста	"	336650	258072	298998	234161	373956
Панели за зидове	"
Челичне конструкције за мостове	t	1357	893	471	826	593
Остале челичне конструкције свих врста (кровови, стубови, оквири, скеле и сл.)	"	2916	3982	2721	3873	3192
Грађевинске конструкције и префабриковани елементи за нискоградњу	"	64	731	1742	1034	16620
Грађевинске конструкције и префабриковани елементи за високоградњу	"	2013	828	1603	1728	415
Дрвене конструкције (готове конструкције кровова)	m ³	1575	238	920	227	85
Везивни материјал						
Негашени креч	t	321	223	185	141	298
Хидратисани креч	"	4239	3621	4354	7229	3719
Печени гипс	"	764	316	225	98	476
Портланд цемент	"	77082	80031	87116	105643	85386
Остале врсте цемента	"	48171	49478	34248	35090	40539
Пластифицирана везива (беомал, далмал и сл.)	"	2561	1826	1730	4988	2267
Цементни малтери свих врста	m ³	11516	12669	8104	14270	8627
Свеж бетон	"	183358	186819	188833	283459	349902
Асфалт	t	917561	896018	737128	680958	553251
Агрегати и профилисани материјал од камена						
Профилисани материјал од камена (ивичњаци, колобрани, камене коцке и др.)	m ³	10258	9903	26566	17080	17758
Ломљени технички камен и мермер свих врста	"	30495	104479	37384	80937	45612
Туцаник и камена ситнеж	"	1879678	1336184	716340	1147591	1137356
Агрегати за бетон	"	455775	373596	568669	538339	650653

13.7. УТРОШАК ГРАЂЕВИНСКОГ И ПОГОНСКОГ МАТЕРИЈАЛА, 2005–2009. (наставак)

	<i>Јед. мере</i>	<i>2005.</i>	<i>2006.</i>	<i>2007.</i>	<i>2008.</i>	<i>2009.</i>
Шљунак	m ³	1429575	1329463	730756	1397031	1354735
Песак	"	335407	501816	374822	399106	481297
Терацо гранулати	t	16273	6674	8712	7487	1950
Материјал за армирање и причвршћивање						
Бетонски челик	t	26238	27782	21150	36245	24251
Црна и поцинкована жица	kg	313978	324804	196903	217083	236003
Остали тешки, средњи и лаки профили гвожђа	t	1974	4047	4161	4401	5875
Разни елементи за армирани бетон (арматурне мреже, зидна платна, решеткасти носачи од жице и др.)	"	7364	7183	9496	10112	11405
Ексери	kg	289689	216010	211841	221993	192780
Дрвна грађа						
Грађа четинара (резана и тесана)	m ³	16592	15646	11579	11715	16822
Грађа четинара (обла)	"	1050	325	615	5033	729
Грађа лишћара (резана и тесана)	"	7869	4820	3773	4045	3750
Грађа лишћара (обла)	"	2237	113	698	599	269
Плоче за оплату	"	12579	3753	3777	2045	2202
Јамска грађа	"	562	154	19	236	15
Прагови свих врста	ком.	3126	4180	825	518	170
Изолациони материјал и премази						
Кровне лепенке свих врста	ролна	63910	43240	33182	32038	29383
Битумен, битулит, битуменска јута, траке, масе, емулзије, итд.	t	53921	53709	42352	44188	40125
Стиропор	kg	205131	160347	169650	147077	309795
Остали изолациони материјали (стаклена вуна, минерална вуна, итд.)	t	3390	2349	3358	1466	1714
Боје (свих врста), лакови, емајли, фирнис, растварачи и др.	kg	1391393	1352899	1286183	1324406	1223166
Материјал за покривање кровова						
Валовити и равни материјал од салонита и азбеста	m ²	7656	10814	9138	7684	9124
Цреп равни (бибер), валовити и фалцовани	хиљ. ком.	3054	1558	958	2398	4300
Остали материјал за кровове (бетонски цреп, пластичне плоче)	m ²	150225	206458	145928	161786	173780
Материјал за подове и облагање зидова						
Винил и азбестне плоче и остале вештачке масе за подове	t	87	61	75	277	134
Керамичке плочице (зидне, подне и фасадне)	m ²	277138	236880	196968	236278	198233
Камене и мермерне плоче за облагање	"	25862	24940	14836	85164	56278
Плочице од млевеног камена и мермера	"	8453	5899	2341	95482	7769
Терацо плоче	"	29764	8171	6216	11859	1555
Шпер, панел, лесонит и остале плоче на бази дрвета	"	18134	15970	14734	11522	19019
Паркет (буков, храстов и др.)	"	67685	67292	76903	83124	76360
Ламелирани паркет	"	86929	27961	26485	27670	22403
Плафонске и зидне облоге, бродски под, ламперије	"	14572	14484	12902	9978	4447
Плоче од пластичних маса за зидове	"	822	7616	2456	2101	1756
Зидни тапети свих врста	"	3931	490	172	-	4100

13.7. УТРОШАК ГРАЂЕВИНСКОГ И ПОГОНСКОГ МАТЕРИЈАЛА, 2005–2009. (наставак)


	Јед. мере	2005.	2006.	2007.	2008.	2009.
Материјал за инсталације воде, канализације, грејања, вентилације, за санитарне уређаје						
Бешавне цеви	kg	994939	1201492	844067	649065	925077
Шавне цеви	"	880437	1690387	804177	1274525	957741
Ливене цеви и фазонски делови	"	453804	497641	382316	451478	464486
Пластичне цеви свих врста	"	870431	849883	689080	909137	890437
Фитинзи и прирубнице	"	130894	185189	191461	170487	238095
Оловне цеви	t	7	3	32	44	35
Канализационе цеви од керамике	"	10	208	-	258	128
Азбестно-цементне цеви	"	161	59	20	32	3
Бетонске цеви свих врста	"	2646	2094	1743	2745	8421
Санитарна керамика	ком.	14035	16358	11829	13498	15140
Санитарна опрема од лима и ливеног гвожђа	"	6199	7313	3748	8295	3177
Санитарна опрема од пластичних маса	"	13513	8637	2635	12594	2924
Остала керамика за грађевинарство (каљеви за пећи и камине, техничка керамика и др.)	"	940	2289	2	485	112
Котлови за грејање	"	303	187	127	702	540
Радијатори свих врста	m ²	44774	92150	55740	49203	51823
Материјал за инсталације јаке и слабе струје						
Бакарна ужад и жице	kg	83099	116924	243482	265369	254521
Жица од алуминијума и легура алуминијума	"	8157	9582	7803	2233	13606
Ужад од алуминијума и алуминијум-ферума	"	12230	4572	4720	17744	80771
Иzolовани проводници (ПВЦ масом, гумом и сл.)	m	791457	578669	860893	1064183	996398
Каблови свих врста	"	2916094	4195568	4688682	6330358	5804298
Инсталациони материјал (прекидачи, утикачи, кутије, сијалична грла)	хиљ. дин.	-	227206	207705	237750	115322
Електроизолатори свих врста	t	557	396	590	165	200
Остали материјал и елементи за уграђивање						
Железничке шине и прибор	t	954	1207	54	108	1732
Црни лим	kg	3379542	3430838	2195275	1572965	1564885
Поцинковани и цинковани лим	"	1089596	1295709	877887	1086329	1093471
Алуминијумски лим	"	659425	287693	260036	376614	312841
Термоизолационо стакло	m ²	23064	24062	37851	33361	24161
Остале врсте равног стакла	"	167424	62453	21430	55392	22954
Конструкције обојених метала (прозори, врата, ролетне итд.)	t	82	194	142	506	450
Грађевински метални елементи (лимене цеви и димњаци, челични прозори, врата, жалузине)	"	229	82	46	83	106
Врата и прозори од дрвета свих врста	ком.	14764	8521	22214	17958	10920
Преградне стене и хармо-врата	m ²
Уграђени намештај и ролетне	хиљ. дин.
Остали материјал за уграђивање	мил. дин.	-	256226	217007	290947	172529
Остали непоменути материјал (за ремонт и одржавање машина и возила, канцеларијски материјал и др.)	хиљ. дин.	-	821819	492490	601989	666841

13.7. УТРОШАК ГРАЂЕВИНСКОГ И ПОГОНСКОГ МАТЕРИЈАЛА, 2005–2009. (наставак)

	<i>Јед. мере</i>	<i>2005.</i>	<i>2006.</i>	<i>2007.</i>	<i>2008.</i>	<i>2009.</i>
Утрошен погонски материјал						
Електроенергија	MWh	50453	50167	41232	40706	50097
Угаљ свих врста	t	1572	674	935	802	1331
Бензин свих врста	"	6309	4207	4401	2742	4006
Дизел гориво (Д1, Д2, Д2Ц)	"	27906	36427	27582	25776	32399

XIV

САОБРАЋАЈ И ВЕЗЕ



14. САОБРАЋАЈ И ВЕЗЕ

Извори и методи прикупљања података

Основни подаци за 2006. годину прикупљени су редовним месечним и годишњим статистичким извештајима саобраћајних предузећа.

Обухватност

Подаци о поштанским активностима и телекомуникацијама односе се само на национална предузећа пошта, телеграфа и телефона, као и из области телекомуникација. Подаци о превозу у градском саобраћају обухватају рад јавних саобраћајних предузећа, односно њихових погона и односе се на превоз остварен у граду у којем цео или део возног парка обавља превоз путника у градском и приградском саобраћају. Подаци о активности приватних превозника у градском саобраћају до 2005. године нису били расположиви.

Основне дефиниције

Под појмом превоз у саобраћају подразумева се превоз путника и робе од места укрцаја до места искрцаја, односно од места утовара до места истовара. Јединица мере превозног учинка у путничком саобраћају је 1 пкм, што представља превоз једног путника на растојању од 1 километра. Јединица мере превозног учинка у теретном саобраћају је 1 ткм, што представља превоз једне тоне робе на растојању од 1 километра.

Под унутрашњим превозом путника подразумева се превоз који је обављен између места укрцаја и места искрцаја под условом да се оба налазе унутар граница земље.

Под међународним превозом путника подразумева се превоз који је обављен између места укрцаја и места искрцаја под условом да се бар једно или оба налазе ван граница земље.

Под унутрашњим превозом робе подразумева се превоз који је обављен између места утовара и места истовара под условом да се оба налазе унутар граница земље.

Под међународним превозом робе подразумева се превоз који је обављен између места утовара и места истовара под условом да се бар једно или оба налазе ван граница земље.

Међународни превоз робе се дели на извоз, увоз, транзит и превоз између страних земаља.

Извоз представља такву врсту међународног превоза код кога се место утовара налази унутар, а место истовара изван граница земље.

Увоз представља такву врсту међународног превоза код кога се место утовара налази изван, а место истовара унутар граница земље.

Транзит представља такву врсту међународног превоза код кога се места утовара и истовара налазе изван граница земље, под условом да је превоз обављен делом преко територије наше земље, без прекрцаја.

Обим промета је збир количина робе из унутрашњег промета – истовара, извоза и увоза.

Укупан промет је збир укрцаних и искрцаних путника, односно утоварене и истоварене робе у станицама, пристаништима, на аеродромима и осталим утоварно-истоварним местима. Станице, пристаништа и аеродроми су посебно изграђена места за организован прихват и отпрему путника и робе на саобраћајној мрежи појединих видова саобраћаја.

Писмоносне поштилке у унутрашњем и међународном поштанском промету су отпремљене и приспеле. Подаци се односе на обична и препоручена писма, дописнице, тисковнице, секограме, мале пакете и вредносна писма.

14.1. ЈАВНИ ГРАДСКИ И ПРИГРАДСКИ САОБРАЋАЈ

	Линије			Возила			Возила – дани			Пређени кило- метри, хиљаде	Путници, хиљаде
	број	дужина, km	експлоа- тацио- на дужина и ширинских водова, km	број	месиа	просечно у саобраћају	укупно	исправ- них возила	возила на раду		
УКУПНО											
1960.	38	349	51	481	37865	315	170387	127475	115070	29680	264030
1970.	116	2312	38	868	86980	567	287015	230581	206324	54840	338820
1980.	269	6440	78	1419	162893	1010	523200	403880	357989	98221	618628
1990.	503	15423	190	1864	238943	1315	676846	583542	477760	130770	819324
2000.	529	22212	63	1456	195798	677	532896	271848	247600	56092	424438
2007.	521	11023	62	1948	225241	1523	725573	607877	555962	141192	678551
2008.	506	10831	62	2189	280703	1429	795517	667163	521472	142167	684430
2009.	527	11256	62	2181	276921	1416	798705	684567	517116	139919	633753
ТРАМВАЈИ											
1960.	7	53	29	161	14990	102	54062	40988	37425	8396	87112
1970.	7	54	27	128	14860	89	45695	35878	32647	7406	63520
1980.	8	69	70	175	22963	103	64910	43615	37760	8298	75720
1990.	13	140	139	207	39700	127	75013	60501	45714	11797	110123
2000.	11	122	38	205	39770	83	75030	34755	30253	5098	87915
2007.	12	127	38	230	42520	139	84260	59823	50794	8471	95728
2008.	12	127	38	228	42132	117	83812	58667	42769	10002	94952
2009.	10	89	38	212	38803	118	78736	61498	43195	9818	99086
ТРОЛЕЈБУСИ											
1960.	6	40	22	120	9275	76	43768	31201	27911	7372	78379
1970.	3	24	11	89	9345	61	37352	28440	22198	5775	40332
1980.	1	7	8	52	5922	20	17468	14124	7523	1327	18497
1990.	8	62	51	131	16506	78	47522	39552	29234	6451	84155
2000.	7	57	25	124	13640	57	45384	23385	20767	3913	53953
2007.	8	58	24	139	19400	86	50735	40919	31237	5596	55316
2008.	8	58	24	125	17575	86	48490	38100	31288	5704	53378
2009.	8	58	24	124	17450	81	45533	40786	29602	5587	46786
АУТОБУСИ											
1960.	25	256	-	200	13600	137	72557	55286	49734	13912	98539
1970.	106	2234	-	651	62775	417	213958	166263	151479	41659	234968
1980.	260	6364	-	1192	134008	887	440822	346141	312706	88596	524411
1990.	482	15221	-	1526	182737	1110	554311	483489	402812	112522	625046
2000.	511	22033	-	1127	142388	537	412482	213708	196580	47081	282570
2007.	501	10838	-	1579	193321	1298	590578	507135	473931	127125	527507
Од тога приватна предузећа	57	808	-	344	39090	331	124528	122120	120841	32417	146538
2008.	486	10646	-	1836	220996	1226	663215	570396	447415	126461	536100
Од тога приватна предузећа	68	1024	-	594	64360	335	216810	195200	122179	34489	151941
2009.	509	11109	-	1845	220668	1217	674436	582283	444369	124514	487881
Од тога приватна предузећа	72	1052	-	594	63290	320	216810	193050	116754	33193	140264
ПРИГРАДСКА ЖЕЛЕЗНИЦА											
2000.	-	-	-	-	-	-	-	-	-	-	4373
2007.	4	325	-	-	-	-	-	-	-	-	3817
2008.	5	413	-	9	-	-	-	-	-	-	3236
2009.	4	318	-	7	-	-	-	-	-	-	3016

14.2. ЈАВНИ ДРУМСКИ САОБРАЋАЈ

хиљаде

	Превоз робе						Превоз људи				
	тонски километри						људи	километри	пређени километри	пређени километри	пређени километри
	укупно	унутрашњи превоз	извоз	увоз	иран-зип	превоз у иностранству					
1990.	6187	669599	400180	145077	99887	24455	...	72403	6862	766175	17405
1995.	907	168179	161958	5699	522	-	...	15920	3467	255324	9883
2000.	701	60189	41712	3594	14087	796	...	10997	2735	234174	9895
2005.	823	89661	27957	31251	28882	1546	25	10927	6138	578860	21795
2007.	1765	327926	102233	108520	103478	2896	10699	28701	3441	500451	25567
2008.	1646	335429	90790	117769	113161	2193	11516	32632	6348	1039506	28266
2009.	1590	415305	100779	137934	141199	1289	34104	36381	3036	477978	27999

14.3. ПРОМЕТ ПУТНИКА И ТЕРЕТА НА ЖЕЛЕЗНИЧКИМ СТАНИЦАМА

	Промет робе, t									
	Железничке станице	Општинске станице	укупно	утовар					денчане	експресне
				свежа	колске пошљке					
					свежа	домаћи	међународни			
2000.	31	1416422	1903225	1142694	1142558	1115613	26945	136	-	
2002.	31	1128960	1902797	1191767	1191335	-	-	51	381	
2003.	31	904461	2005900	1256654	1255663	-	-	36	955	
2004.	31	920298	2020506	1091742	1091050	-	-	22	670	
2005.	31	886492	2039453	1405332	1404719	-	-	22	591	
2007.	31	645874	1999163	1216718	1216693	-	-	-	25	
2008.	31	624037	1801389	1179894	1179536	-	-	-	358	
2009.	31	807139	1338246	862938	862938	-	-	-	-	

14.3. ПРОМЕТ ПУТНИКА И ТЕРЕТА НА ЖЕЛЕЗНИЧКИМ СТАНИЦАМА (наставак)

	Промет робе, t								
	свежа	свежа	домаћи	међународни	денчане	експресне			
							истовар		
							колске пошљке		
2000.	760531	760457	505435	255022	74	-			
2002.	711030	710947	-	-	16	67			
2003.	749246	749009	-	-	27	210			
2004.	928764	928622	-	-	12	130			
2005.	634121	634032	-	-	17	72			
2007.	782445	782424	-	-	17	4			
2008.	621495	621488	-	-	17	7			
2009.	475308	475308	-	-	-	-			

14.4. ПРОМЕТ ТЕРЕТА У РЕЧНИМ ПРИСТАНИШТИМА

t

	Укупно	Унутрашњи промет			Међународни промет		
		свежа	уштовар	исштовар	свежа	извоз	увоз
2000.	1259870	981428	11009	970419	278442	47632	230810
2003.	833478	606872	12664	594208	226606	26285	200321
2004.	1048223	784521	136978	647543	263702	5844	257858
2005.	2987784	2695077	208707	2486360	292707	52552	240155
2006.	2475051	2197151	106800	2090351	277900	61435	216465
2007.	2123403	1698217	154000	1544217	425186	64903	360283
2008.	2541874	2015119	175066	1840053	526755	98455	428300
2009.	931823	602538	52400	550138	329285	55654	273631

14.5. ВАЗДУШНИ САОБРАЋАЈ

Авиони		Дужина линија, <i>км</i>	Број деоничних летиова	Авио- <i>км</i> , хиљ.	Часови летиова, хиљ.	Превезени путници, хиљ.	Путнички <i>км</i> , хиљ.	Превезени <i>пирет</i> , <i>t</i>	Тонски <i>км</i> , хиљ.	
број	путничка <i>месца</i>									
1970.	25	1904	146055	34057	23407	46594	1305	1076	7541	7816
1980.	33	4509	285405	59049	49311	78391	3760	4206	30781	58822
1990.	43	6135	486420	63274	59232	109404	4497	7102	37142	134744
1995.	37	5026	46550	11558	8674	17865	888	769	1092	872
2000.	34	4379	87725	13195	11297	22123	1009	865	3053	7196
2005.	17	2060	90735	18664	17178	33443	1122	1219	4945	5937
2006.	15	1694	63965	21020	18190	37243	1216	1252	4678	5464
2007.	16	1734	61920	21765	19196	39068	1312	1395	3479	4251
2008.	16	1734	58225	21604	19190	38938	1350	1445	3379	4067
2009.	15	1668	38405	18585	16488	32836	1054	1123	2487	2674

14.6. ПРОМЕТ ПУТНИКА И ТЕРЕТА НА АЕРОДРОМИМА

	Авиони, ошћиремљени	Пушници		Терей, t	
		шрисейли	ошћушовали	шрисейо	ошћиремљен
<i>Домаћи авио-шревозници</i>					
1970.	10668	338872	394072	2259	2942
1980.	18803	1012953	1141451	8065	11080
1990.	17728	1166363	1213327	13673	16475
2000.	9023	544356	527637	2103	1088
2005.	13952	725415	714987	2425	2147
2007.	12821	663956	660309	1951	1778
2008.	13646	687534	691258	1810	1536
2009.	11733	542236	536949	1318	1151
<i>Штрани авио-шревозници</i>					
1970.	2676	51785	53397	982	761
1980.	4324	114206	123911	2363	567
1990.	4179	211774	206453	3143	1825
2000.	1817	106966	103568	975	927
2005.	6155	290487	301468	2950	1092
2007.	9762	591679	596946	3814	1262
2008.	10237	635582	635674	4615	1200
2009.	10003	646914	657978	3883	1338

14.7. ПОШТАНСКИ ПРОМЕТ

	Јединице шосћшанске мреже	Писмоносне шосћшљке, хиљ.		Пакејске шосћшљке, хиљ.	
		ошћиремљене	шрисейеле	ошћиремљене	шрисейеле
2000.	195	66511	75418	441	191
2002.	179	75626	80198	458	185
2003.	184	84144	86815	444	199
2004.	196	106640	106177	470	481
2005.	201	114175	114007	472	483
2007.	199	163616	163528	521	531
2008.	199	180314	180518	491	498
2009.	199	177014	177363	428	428

14.8. ФИКСНА ТЕЛЕФОНИЈА

	Комушациони сисшеме	Инсшалисани шрикључци	Искорисшени шрикључци	Прешшлайшници фиксне штелефоније
2000.	174	704218	623919	291259
2002.	179	708338	648598	331422
2003.	192	818177	676552	357403
2004.	208	998409	669892	602547
2005.	213	1161260	777836	640760
2007. ¹	275	1015968	855260	...
2008. ¹
2009. ¹	325	1233041	905529	821322

¹ У поређењу са претходним годинама има знатних разлика у подацима. То је последица искључивања аналогних централа из саобраћаја. Осим тога, због преласка са аналогних на дигиталне централе у току 2007. године вршена је и реорганизација расподеле прикључака и опсега постојећих и нових централа. Због овога у извештају постоје одређена „преливања” укључених капацитета са општине на општину.

14.9. РЕГИСТРОВАНА ДРУМСКА МОТОРНА И ПРИКЉУЧНА ВОЗИЛА

	<i>Мојтор-цикли</i>	<i>Пуџиџичка возила</i>	<i>Специјална пуџиџичка возила</i>	<i>Ауџиобуси</i>	<i>Теретна возила</i>	<i>Специјална теретна возила</i>	<i>Специјална радна возила</i>	<i>Траџиџори</i>	<i>Прикључна возила</i>
1985.	2181	257526	3260	2525	10821	1117	5572	9908	5279
1990.	2079	296435	3754	2790	10929	1158	7186	13467	5946
2000.	1249	314705	3847	2540	12772	1139	8621	14159	6342
2005.	3392	386856	4131	3222	21019	973	13655	14846	8309
2006.	4735	396283	3599	3037	25999	909	12404	14674	8756
2007.	6975	419056	3221	3028	33051	860	11140	14749	9465
2008.	9324	436053	2756	3080	40554	796	9445	14861	9973
2009.	10118	473934	2557	3179	43791	753	8584	15236	10145

14.10. САОБРАЋАЈНЕ НЕЗГОДЕ ПО ВРСТАМА И УЗРОЦИМА


	<i>Врста неѕгоде</i>						<i>Узрок неѕгоде</i>				
	<i>Укујно</i>	<i>судар возила</i>	<i>удар возила у неки објектџи</i>	<i>превртање и исклизн. са коловоза</i>	<i>обарање и озледа пешака</i>	<i>остало</i>	<i>нејројисна брзина</i>	<i>нејројисна возња</i>	<i>уџиџицај алкохола и наркојиш-ка</i>	<i>грешке пешака</i>	<i>остало</i>
1980.	3421	810	104	347	1950	210	802	859	135	1357	268
1985.	2553	571	110	292	1415	165	555	498	244	1122	134
1990.	2681	676	164	252	1421	168	707	547	265	1058	104
2000.	15938	11694	199	490	1227	2328	7092	6566	78	864	1338
2005.	22110	15509	3845	868	1148	740	7435	11580	24	662	2409
2006.	23311	16271	4010	982	1236	812	7612	12533	23	617	2526
2007.	25382	17995	4287	1071	1184	845	8671	13604	14	551	2542
2008.	25829	17815	4840	1030	1084	1060	8371	14087	14	455	2902
2009.	25437	17160	4890	1124	1058	1205	8291	12874	96	406	3770

14.11. ПОСЛЕДИЦЕ САОБРАЋАЈНИХ НЕЗГОДА

	<i>Смртџ</i>				<i>Повреда</i>			
	<i>укујно</i>	<i>возача</i>	<i>пуџиџника</i>	<i>пешака</i>	<i>укујно</i>	<i>возача</i>	<i>пуџиџника</i>	<i>пешака</i>
1980.	346	95	73	178	4686	1195	1532	1959
1985.	228	67	47	114	3371	798	1217	1356
1990.	345	111	86	148	3558	995	1174	1389
2000.	213	64	39	110	3645	1159	1179	1301
2005.	144	60	23	61	3343	1005	1049	1289
2006.	175	65	31	79	3518	1099	1174	1245
2007.	199	74	50	75	4334	1633	1535	1166
2008.	169	72	28	69	4440	1758	1593	1089
2009.	154	79	24	51	4248	1665	1501	1082

XV

ТРГОВИНА



15. ТРГОВИНА

УНУТРАШЊА ТРГОВИНА

Извори и методи прикупљања података

Подаци о унутрашњој трговини потичу из књиговодствених и других евиденција организација која се баве делатношћу трговине на мало и на велико. Те податке статистика прикупља редовним тромесечним и годишњим извештајима.

Подаци о тржишним вишковима пољопривредних производа у фази реализације прикупљају се месечним извештајима пољопривредних и других организација које продају / испоручују пољопривредне производе сопствене производње, месечним извештајима организација које врше откуп пољопривредних производа од приватних газдинстава, и месечним извештајима о промету пољопривредних производа на пијацама организација које пружају услуге коришћења продајног простора пијаце.

Обухватност

Статистика унутрашње трговине обухвата и приказује робни промет који се остварује посредством трговинске делатности (трговина на мало и трговина на велико). Робни промет који се остварује непосредно између произвођача и потрошача није обухваћен.

Поред тога, у овом одељку дају се прикази реализације тржишних вишкова пољопривредних производа, који се обухватају и исказују као: а) откуп пољопривредних производа од приватних газдинстава, б) продаја (реализација) производа из сопствене производње предузећа и задруга и в) продаја пољопривредних производа на организованим пијацама.

Статистичким истраживањима трговине обухватају се: трговинска предузећа (друштвена, мешовита, задружна и приватна) и трговинске јединице нетрговинских организација.

Дефиниције

Као промет робе у трговини на мало исказана је количина и вредност робе коју су потрошачима испоручиле организације које обављају промет робе на мало.

Под продајом пољопривредних производа на пијацама подразумева се продаја пољопривредних производа коју индивидуални пољопривредни произвођачи врше непосредно крајњим потрошачима на организованим пијацама (тзв. зеленим пијацама, тржницама на мало).

СПОЉНА ТРГОВИНА

Извор података за статистику спољне трговине је Јединствена царинска исправа о извозу и увозу робе коју, приликом царинења робе, у име предузећа подносе царинарницама шпедитерска предузећа која имају диспозицију царинског обвезника.

Статистика спољне трговине базирајући на принципу специјалне трговине, обухвата при извозу сву робу која потиче из домаће производње, односно из унутрашњег робног промета, укључујући ту и тзв. национализовану робу, тј. робу која је била увезена и оцарињена, па се у непромењеном стању извози на страну тржиште као роба домаћег порекла. Увоз обухвата сву робу увезену из иностранства која је оцарињена и пуштена у унутрашњи промет у циљу репродукције, инвестиција или широке потрошње. Поред редовног (комерцијалног) увоза укључене су и испоруке разних добротворних организација и приватне поклон-пошиљке.

Вредност робе у спољној трговини исказана је на основу цена које су постигла предузећа приликом склапања уговора. Све вредности су обрачунате на бази паритета франко државна граница: ФОБ цене за извоз, ЦИФ цена за увоз (фактурна вредност робе увећана за трошкове транспорта, осигурања и сл. до државне границе). Статистичка вредност робе која се извози јесте фактурна вредност робе. Статистичка вредност робе која се увози јесте вредност која представља царинску основицу.

У резултате робног промета са иностранством укључују се подаци о извозу и увозу по основу обраде, дораде и прераде, (у табелама означено као дорада).

Регистрација података спољне трговине по земљама врши се по принципу земље намене код извоза и земље порекла код увоза. То значи да се при извозу региструје земља у којој се роба троши и даље прерађује, а при увозу она земља у којој је роба производњом доведена у стање у коме се увози.

Детаљна објашњења могу се наћи у Јединственој методологији статистичког истраживања промета робе са иностранством.

15.1. ОПШТИ ПРЕГЛЕД РАЗВОЈА ТРГОВИНЕ НА МАЛО¹

	<i>Промет, хил. дин.</i>	<i>Индекс реалног промета Ø 1999.=100</i>	<i>Продавнице</i>	<i>Зајослени</i>
1960.	773 241	56	2527	11886
1970.	1209748	88	3982	22082
1980.	2681400	193	4899	29621
1985.	2307252	165	5347	32053
1990.	2032876	146	7732	34011
1995.	2765712	115	4196	24927
1999.	10451371	100	3539	20067
2000.	19979611	103	3631	19649
2001. ²	67544469	116	26288	70135
2002.	102248735	137	22566	63547
2003.	107189836	133	22330	63500
2004.	158307266	136	23454	72382
2005.	234331542	175	24629	80858
2006.	281357043	187	22604	73206
2007.	400754891	250	22369	86652
2008.	532514748	300	29086	111529
2009.	419712635	205	27520	105524

1 Вредност промета пре 1994. године преведена је на текуће динаре применом методологије Савезеног завода за статистику. Ова методологија је коришћена и за добијање индекса физичког обима.

2 Почев од 1992. без приватног сектора, а од 2001. године са проценама за овај сектор добијеним на основу узорка.

15.2. ПРОМЕТ РОБЕ У ТРГОВИНИ НА МАЛО ПО РОБНИМ ГРУПАМА

милиони динара

	2005.	2006.	2007.	2008.	2009.
У К У П Н О	234332	281357	400755	532515	419713
Прехрамбени производи	63365	80399	109129	147810	100674
Хлеб, житарице, тестенине и пецива (кекс, сендвичи, пице, колачи и др.)	9154	10999	19102	25100	17878
Месо, риба и прерађевине	17338	19760	31618	35456	26640
Млеко, млечни производи и јаја	9836	12659	14313	19019	14949
Уља и масти	2554	3424	4518	7003	2577
Воће и поврће (свеже и смрзнуто)	4444	5627	8121	11556	7722
Шећер, чоколада и производи на бази шећера	6117	9246	9758	13912	9591
Безалкохолна пића (кафа, чај, какао, сокови свих врста, минерална и изворска вода и др.)	8389	10948	14220	21832	13067
Остали непоменути производи за људску исхрану	5533	7736	7479	13932	8250
Алкохолна пића	5439	6181	7501	15381	7156
Дуван и цигарете	5665	6983	9113	17028	7684
Одевне тканине свих врста	811	568	2803	1735	3507
Мушка, женска и дечја одећа и остала одевна галантерија	13244	15605	26103	41526	34926
Обућа (мушка, женска, дечја и спортска)	4656	8033	11986	18868	13541
Производи за одржавање и поправку у домаћинству (фарбе, лакови, паркетни др.)	2532	10001	16378	23069	14404
Лож уље, бутан-гас, угљ и дрво за домаћинство	1785	2311	2193	6229	3541
Намештај и производи за опремање, декорацију и расвету у домаћинству	7334	8310	13002	16712	7459
Теписи и подне облоге	3591	2444	1715	591	472
Текстилни производи и текстил за домаћинство	1164	1594	3694	4131	3779
Основни кућни апарати (фрижидери, машине за прање веша, штедњаци и др.)	5795	6986	12093	10019	7319
Остали електрични кућни апарати (пегле, миксери, тостери, и др.)	2341	2863	1988	2653	1784

15.2. ПРОМЕТ РОБЕ У ТРГОВИНИ НА МАЛО ПО РОБНИМ ГРУПАМА (наставак) *милиони динара*

	2005.	2006.	2007.	2008.	2009.
Стакло, посуђе, прибор за јело, механички прибор и др.	1066	1112	2097	4778	1622
Алат и опрема за домаћинство, електрични и ручни	896	1287	8010	4291	2469
Средства за чишћење и одржавање домаћинства (детерџенти, инсектициди, пестициди и др.)	2592	3296	4560	8518	6302
Фармацеутски производи	8144	14013	24412	22068	38999
Медицински производи, апарати за терапију и опрема	1860	1627	1570	5748	2450
Моторна возила (нова и половна)	18737	20913	43554	31610	31504
Мотоцикли, бицикли, трицикли и остала возила за транспорт	843	800	46	2154	840
Делови и прибор за опрему и одржавање моторних возила, мотоцикала и осталих возила за транспорт	8609	10259	14436	12950	25511
Горива и уља за моторна возила, мотоцикле и остала возила за транспорт	27473	30594	29447	60388	49467
Телефонски и телефакс апарати	407	586	1733	3225	9415
Радио и ТВ уређаји, видео рекордери, ЦД плејери и др.	1460	3167	3224	3328	2929
Фотографска и оптичка опрема	367	458	613	837	564
Компјутери, посебни софтвери, штампачи, тастатуре, калкулатори и друго	287	986	963	2989	3191
Медији за снимање и снимљени (плоче, ЦД, касете, филмови и др.)	712	852	1617	397	277
Трајна добра за рекреацију и културу (камп-куће, приколице, чамци и др.)	0	359	1482	540	-
Играчке; опрема за спорт, камповање, рекреацију и лов; оружје и муниција	3438	5117	4852	3808	3402
Цвеће, саднице, семе и све врсте ђубрива	322	315	1361	3318	1754
Кућни љубимци, храна, лекови и помоћна средства за њихову негу	663	668	411	1650	3154
Књиге, новине и писаћи материјал	7579	7388	12119	8225	4537
Апарати и препарати за личну негу (фенови, креме, сапуни, шампони и др.)	8801	10470	11055	18597	11645
Остали предмети за личну употребу (накит, сатови, опрема за бебе и др.)	1709	2126	5862	8655	6947
Друго	20645	12686	9632	18689	6488

15.3. ПРОМЕТ ПОЉОПРИВРЕДНИХ ПРОИЗВОДА НА ПИЈАЦАМА

	Јединица мере	1980.	1990.	2000.	2005.	2007.	2008.	2009.
Кромпир	t	8340	10677	10127	13180	12781	10976	10814
Пасуљ	"	892	716	791	1086	1342	1776	1235
Црни лук	"	3527	3069	4552	4157	5666	5035	3904
Шаргарепа	"	3055	4152	3746	3562	4902	3921	2643
Купус, свеж	"	7705	7640	4242	4650	3909	4400	3711
Парадајз	"	6028	6281	4270	4373	4885	4606	4090
Паприка, свежа	"	8383	5378	3254	3711	3635	2920	3511
Боранија	"	962	793	377	465	428	533	372
Грашак у махунама	"	567	784	134	185	216	201	133
Спанаћ	"	1396	1533	449	809	773	975	743
Зелена салата	"	1093	1049	527	973	868	716	540
Цвекла	"	388	783	525	543	779	526	566
Карфиол	"	408	951	449	494	877	694	730
Лубенице и диње	"	14884	9700	3067	2615	2195	2050	2428
Остало поврће	"	5439	7226	4697	4814	7145	7090	6358
Јабукe	"	5380	7132	4798	5218	6124	5535	5124
Крушке	"	1628	1430	937	629	818	727	778
Грожђе	"	1 750	2 573	636	971	814	1804	1390
Шљиве свеже	"	730	756	416	370	522	528	525
Трешње и вишње	"	728	984	398	593	954	630	456
Кајсије	"	201	885	287	245	279	332	418
Брескве	"	2551	3396	1559	1609	2045	1969	1767
Јагоде	"	1497	819	380	511	570	842	661
Малине	"	89	234	131	198	136	202	147
Ораси у љусци	"	118	132	79	45	107	150	161
Ораси очишћени	"	293	297	330	511	574	643	650
Остало воће	"	424	472	5220	4587	6894	6068	4856
Јаја	хиљ. ком.	24485	104281	106477	147887	140923	138255	115236
Мед	t	271	184	224	284	308	324	360
Сир	"	3813	2785	3007	2964	3130	3558	3451
Кајмак	"	874	570	830	602	696	858	946
Жива живина	"	300	30	18	14	24	50	40
Заклана живина	"	2910	567	1223	2213	1753	2106	2146
Кукурузно брашно	"	166	201	187	145	186	220	209

15.4. ОТКУП ПРОИЗВОДА ОД ИНДИВИДУАЛНИХ ПОЉОПРИВРЕДНИКА

	Јединица мере	1980.	1990.	2000.	2005.	2007.	2008.	2009.
Житарице								
Пшеница	t	20456	37554	8469	14701	15393	11104	16558
Јечам без пиварског	"	1 332	43	441	46	195	103	71
Јечам пиварски	"	1854	877	11	134	274	163	80
Овас	"	587	14	109	22	10	168	130
Кукуруз у зрну	"	11266	3543	4632	21772	23884	7669	10211
Остале житарице	"	-	-	14	22	5718	1044	6153
Индустријско биље								
Сунцокрет	t	83	264	29	7	-	-	18
Соја	kg	9460	332654	1139703	779761	400460	141370	181558
Шећерна репа	t	290	9345	-	-	-	4857	9628
Остало	kg	13585	22389	304190	56842	-	11046	16370
Поврће								
Кромпир	kg	810819	54965	181294	54721	133242	228234	214444
Пасуљ	"	108496	101261	106655	2071	507	304	1555
Купус, свеж	"	1116095	205532	70424	37295	59468	105575	129789
Црни лук	"	310863	44860	17576	5855	20693	34025	31327
Парадајз	"	801899	164832	130682	4822	10533	19602	14727
Паприка зелена	"	63813	2520	10442	4646	7585	11548	11318
Остало	"	1908531	421689	122650	95589	57681	393366	55783
Воће								
Шљиве	kg	1872990	65232	5460	38910	4778	376	174
Јабуре	"	1520	31339	296329	62960	262956	27295	31164
Крушке	"	82976	4999	37	32	761	2654	4425
Трешње	"	25343	56278	24516	-	1036	750	823
Вишње	"	1514957	1091684	148408	21086	211744	157581	127287
Кајсије	"	582447	2830052	119755	11926	100584	285279	373647
Брескве	"	398356	196673	1273490	1305616	1991967	1219634	880845
Јагоде	"	3137055	454114	257375	77939	69649	44438	41814
Малине	"	20854	709062	400	-	37	-	-
Грожђе за прераду	"	1273505	353134	2360	336	3007	-	3473
Остало	"	39626	22783	232	320	1757	99946	23222
Стока за клање								
Товљена говеда	ком.	2943	888	160	-	11	18	135
Товљена јунад	"	13027	3675	72	4210	-	218	338
Товљена телад	"	1507	390	-	-	-	-	-
Остала говеда за клање	"	1 053	470	25	-	-	-	-
Остала јунад за клање	"	231	-	-	-	-	-	-
Остала телад за клање	"	3312	-	-	-	-	-	-
Меснате свиње	"	33951	7459	1401	11936	-	2303	2562
Масне и полумасне свиње	"	3648	357	463	-	-	251	163
Прасад за клање	"	3617	1011	223	-	-	21	78
Овце и шилежад	"	-	-	-	-	-	-	-
Јагњад	"	-	-	113	-	-	10	-
Коњи за клање	"	1060	273	-	-	-	-	-
Стока за тов								
Говеда, јунад и телад	ком.	5019	3738	-	-	-	-	-
Свиње и прасад	"	740	1119	-	-	-	-	-
Стока за приплод								
Говеда, јунад и телад	ком.	3	112	-	121	118	78	193
Свиње и прасад	"	-	-	-	-	-	-	-
Млеко и млечни производи								
Млеко	l	13922861	11066300	24063293	29148720	27021349	29240004	30165588
Меки сиреви	kg	25072	6754	-	-	-	22	-
Остали млечни производи	"	-	-	-	-	-	-	-
Кожа								
Сирова говеђа и телећа кожа	kg	86005	69534	208856	79532	49039	50905	26543
Сирова свињска кожа	"	82517	31647	138868	15723	8662	4187	3893
Сирова овчја и јагњећа кожа	"	23054	34174	99936	17120	381	-	-
Остали производи								
Сено ливадско и детелина	t	87	5	16	-	-	-	-

15.5. ИЗВОЗ И УВОЗ ПО ИЗАБРАНИМ ЗЕМЉАМА

милиони динара

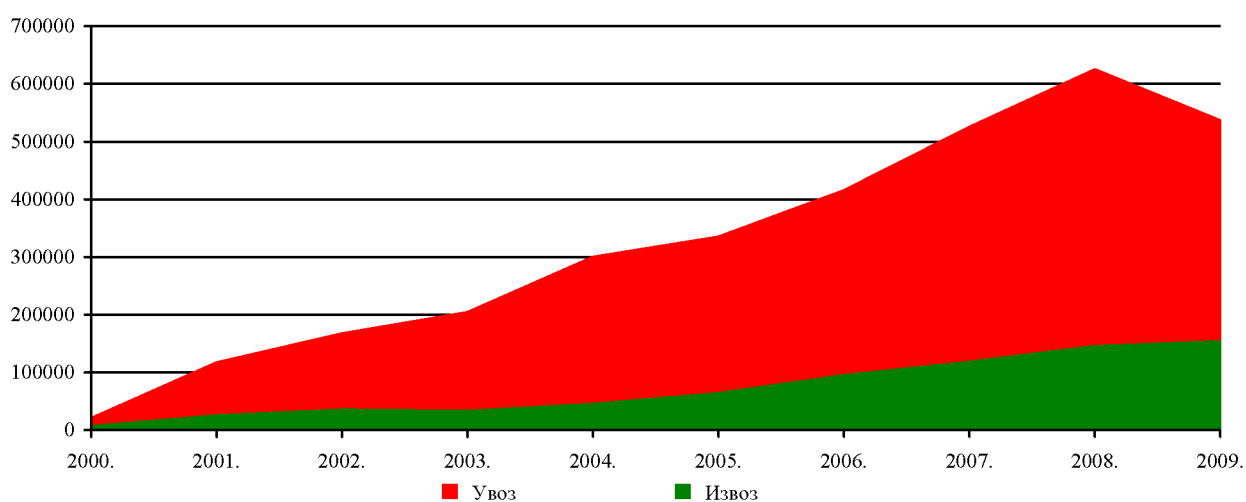
	Извоз				Увоз			
	2000.	2001.	2008.	2009.	2000.	2001.	2008.	2009.
УКУПНО	6787	25419	145400	153900	20633	117293	625300	536800
Одабране земље	4688	20404	82400	115200	12707	66368	347700	306900
Аустрија	126	536	7000	5600	778	4450	16500	19300
Босна и Херцеговина (са Републиком Српском)	1224	3961	27400	22600	1068	2392	16700	14400
Бугарска	55	309	3000	3600	1331	3832	19900	8700
Грчка	220	740	583	2834
Италија	740	5946	6000	6000	2266	11435	59100	46800
Мађарска	121	371	3100	6300	518	4796	23200	26200
Република Македонија	816	2474	9800	10000	731	3233	11700	7800
Немачка	543	2722	6800	7100	2313	13821	83000	65400
Румунија	98	1139	4800	8000	1038	4902	24800	23900
Руска Федерација	461	1049	7500	4100	1040	7306	39500	15800
Словенија	-	-	3800	4900	-	-	19300	20700
Француска	188	956	1500	2300	548	4510	24400	21700
Хрватска	6000	15500
Црна гора	-	-	...	26000	-	-	...	7200
Швајцарска	89	201	1700	2700	493	2857	9600	13500

15.6. УВОЗ ПО НАМЕНИ

милиони динара

	2000.	2001.	2008.	2009.
УКУПНО	20633	117293	625300	536800
Опрема	1928	13813	48400	38700
Репроматеријал и сировине	6872	35214	109700	185100
Роба широке потрошње	11145	62729	462600	309200
Резервни делови	651	5445	4500	3700
Хемикалије	38	92	100	100

Граф. 15.1. ИЗВОЗ – УВОЗ, милиони динара



15.7. ИЗВОЗ И УВОЗ ПО СЕКТОРИМА ПРЕМА ДЕЛАТНОСТИ
милиони динара

	<i>Извоз</i>				<i>Увоз</i>			
	<i>2000.</i>	<i>2001.</i>	<i>2008.</i>	<i>2009.</i>	<i>2000.</i>	<i>2001.</i>	<i>2008.</i>	<i>2009.</i>
У К У П Н О	6787	25419	145400	153900	20633	117293	625300	536800
Пољопривреда, лов шумарство	497	1023	7100	10400	1003	4837	14400	13400
Пољопривреда лов и услуге	466	834	6800	10200	964	4758	14200	13300
Узгој, искоришћавање шума и услуге	31	188	300	200	39	79	200	100
Рибарство	9	32	0	0	95	527	1500	1600
Улов, узгој рибе и услуге	9	32	0	0	95	527	1500	1600
Вађење руда и камена	28	355	2100	1000	198	7107	31200	13700
Вађење угља	0	119	800	200	17	87	700	800
Вађење сирове нафте, гаса и услуге	1	144	500	100	25	6561	28200	11600
Вађење руда метала	11	39	700	600	0	2	0	0
Вађење осталих руда и камена	15	53	100	100	156	457	2300	1300
Прерађивачка индустрија	6140	22950	126800	128900	18704	93318	566400	382300
Производња прехранбених производа	1469	4852	20400	22000	1287	7680	30100	24500
Производња дуванских производа	30	-	200	600	271	2847	2300	3300
Производња текстилних предива и тканина	182	760	2500	2200	531	2774	11500	9100
Производња одевних предмета и крзна	230	1604	6700	11700	292	1576	15200	12600
Производња коже и предмета од коже	225	1707	4300	4600	332	2137	13000	9300
Прерада и производи од дрвета	607	1630	2100	2200	279	1266	7700	5800
Производња целулозе, папира и прерада	305	1335	9500	11200	982	4498	25400	20500
Издавање, штампање и репродукција	81	544	4200	3900	189	1014	4800	4900
Производња кокса и деривата нафте	14	126	3200	400	3038	3025	35600	6400
Производња хемикалија и хемијских производа	454	1337	8300	9000	3508	18058	96800	76200
Производња производа од гуме и пластике	187	981	4100	3800	548	3276	18200	16000
Производња производа од осталих минерала	152	457	2200	2100	305	1803	9400	7300
Производња основних метала	198	536	6300	5000	980	5688	41600	20200
Производња металних производа	130	499	7300	7100	562	2791	17500	12100
Производња осталих машина и уређаја	362	1436	13300	16000	1163	9186	68500	44600
Производња канцеларијских и рачунских машина	55	24	1900	2400	667	4116	13000	10400
Производња других електричних машина	171	754	6600	3900	579	3107	19900	14200
Производња радио, ТВ и комуникационе опреме	15	296	8700	9300	914	4101	37100	30500
Производња прецизних и оптичких инструмената	47	171	2300	2900	474	3109	20000	16600
Производња моторних возила и приколица	262	931	5200	3300	1192	5946	56500	21100
Производња осталих саобраћајних средстава	121	2640	1800	900	292	3567	7500	6100
Производња намештаја и сличних производа	837	195	1800	1900	242	1607	12700	9900
Рециклажа	6	134	3900	2500	76	145	2100	700
Производња електричне енергије, гаса и воде	9	146	8600	13400	307	5823	11500	9900
Послови са некретнинама, изнајмљивање	0	2	100	100	36	93	100	0
Остале пословне активности	0	2	100	100	36	93	100	0
Друге комуналне, друштвене и личне услуге	0	0	0	0	1	60	0	0
Спортске, културне и сличне активности	0	0	0	0	1	60	0	0
Неразвијено	106	911	600	0	289	5528	100	115900


15.8. ИЗВОЗ И УВОЗ ПО ВРСТАМА СПОЉНОТРГОВИНСКИХ ПОСЛОВА¹
милиони динара

	<i>Извоз</i>			<i>Увоз</i>			<i>Извоз/Увоз, %</i>	
	<i>2008.</i>	<i>2009.</i>	<i>индекс</i>	<i>2008.</i>	<i>2009.</i>	<i>индекс</i>	<i>2008.</i>	<i>2009.</i>
УКУПНО	145400	153900	107,5	625300	536800	86,5	23,3	28,7
Купопродаја	132700	142800	109,3	602800	417900	69,9	22,0	34,1
Пробни узорци, комисиони послови	0	0	9999,0	0	0	11,5	-	9999,0
Компензациони послови	200	0	9,5	800	100	14,0	27,5	18,7
Продаја робе путницима за личне потребе	0	0	78,2	0	0	7,2	-	9999,0
Финансијски лизинг	-	-	-	800	300	32,8	-	-
Враћање робе	1300	1700	130,1	600	800	133,4	218,8	213,9
Замена за враћену робу	0	0	-	100	100	124,8	4,1	8,8
Замена за невраћену робу	0	0	68,3	400	100	40,0	8,3	14,2
Пошиљке робе финансиране од ЕУ	0	0	192,2	900	1100	118,1	0,9	1,5
Друге испоруке владиних помоћи	-	0	-	200	200	105,9	-	-
Испоруке помоћи (индивидуалне или невладине организације)	0	0	77,2	700	900	125,8	3,1	1,9
Други послови	1200	1200	101,9	3800	3800	99,6	31,9	32,5
Оплемењивање	5400	4000	75,3	8000	5300	68,6	67,3	76,2
Послови након оплемењивања	4100	3800	94,3	1600	1000	67,0	249,3	365,8
Улог страног лица	-	0	-	2100	2500	117,7	-	-
Послови посредовања	0	0	1,5	100	0	13,9	16,8	1,8
Промет у слободним зонама	0	200	9999,0	0	0	908,7	-	376,5
Остали облици спољнотрговинског посла	500	200	46,3	2400	102700	9999,0	19,8	0,2

1 Вредност индекса 9999,0 означава да је тај индекс већи од 1000.

XVI

УГОСТИТЕЛСТВО И ТУРИЗАМ



16. УГОСТИТЕЉСТВО И ТУРИЗАМ

УГОСТИТЕЉСТВО

Извори и методи прикупљања података

Подаци о мрежи и промету у угоститељству прикупљени су редовним тромесечним и годишњим извештајима организација које се баве угоститељством. Истраживања се спроводе на бази узорка.

Дефиниције

Угоститељска пословна јединица је угоститељски објекат организације (предузећа), који у пословном, грађевинском и функционалном погледу чини заокружену целину или у оквиру шире грађевинске целине има издвојен простор и потребну пословну функционалност за обављање угоститељске делатности. Као пословне јединице исказују се и приватне угоститељске радње. Према врсти угоститељских услуга које претежно пружају и техничким могућностима и начину услуживања, угоститељске јединице се разврставају у хотеле, мотеле, ресторане, кафане, бифее и др. Број пословних јединица се даје са стањем 31. августа.

Промет у угоститељству представља књиговодствено обрачунату вредност извршених угоститељских услуга (смештај, храна, пиће), и других услуга које се уобичајено обављају у угоститељству (превоз гостију и пртљага, услужне занатске делатности, продаја дувана, предмета за успомену, новина и др.). У вредност извршених услуга укључен је и порез.

ТУРИЗАМ

Извори и методи прикупљања података

Подаци су прикупљени месечним извештајем угоститељских и других организација које пружају услуге смештаја гостима.

Дефиниције

Туриста – Сваки посетилац који проведе најмање једну ноћ у неком угоститељском објекту за смештај у месту посете.

Ноћења – Број ноћења које остваре гости у смештајном објекту.

Земља порекла – Одређује се на основу држављанства госта.

Туристичке агенције

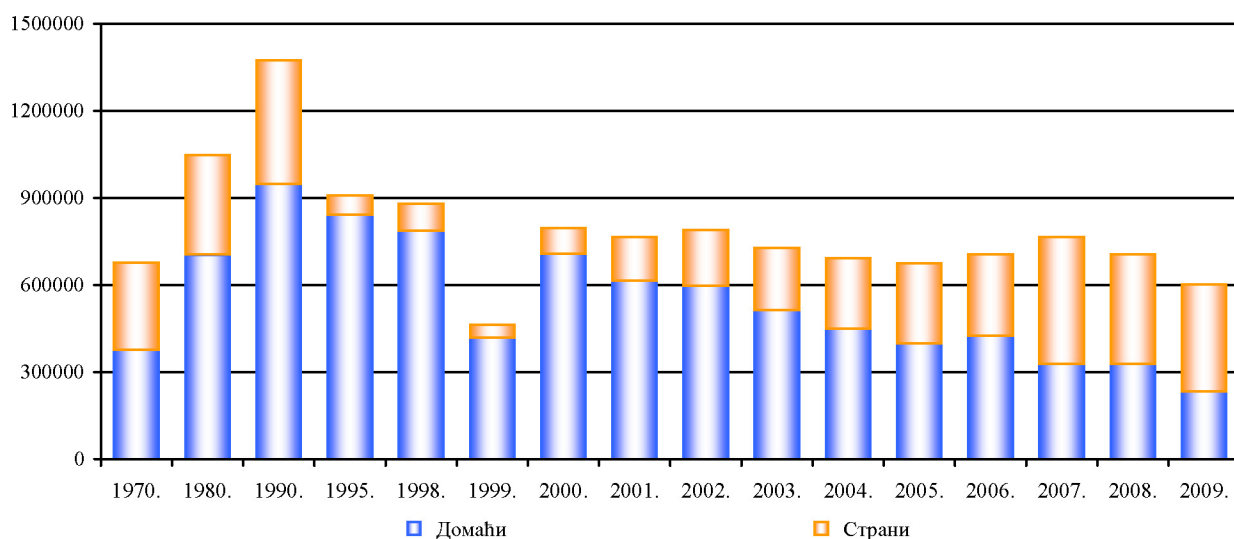
Подаци се прикупљају полугодишњим извештајима од Београдских туристичких агенција (Табеле 16.6 и 19.7).

16.1. КАПАЦИТЕТ И ПРОМЕТ УГОСТИТЕЉСКИХ ОБЈЕКТА

	Пословне је- динице	Седишта	Промет, хиљаде динара				
			укупно	пића	храна	ноћења	остало
2006.	3146	167542	15704841	4409078	6570897	4135723	589143
Hotели	43	11008	6169770	489887	1310778	3865108	503997
Остали објекти за смештај	27	1262	193731	39703	78115	70563	5350
Ресторани	709	61496	2725454	1382422	1330060	-	12972
Кафане	414	19352	794661	507943	283215	-	3503
Бифеи	630	32864	1045663	696594	348309	-	760
Барови (ноћни, снек)	804	10362	556868	379044	170304	-	7520
Пицерије	148	5953	352656	132164	220321	-	171
Кола за спавање и кушет кола	1	526	216540	19812	5440	191288	-
Остали угоститељски објекти	370	24719	3649498	761509	2824355	8764	54870
2007.	3155	141380	17167249	4958842	6752210	4753617	702580
Hotели	45	10108	6789923	501822	1301699	4405124	581278
Остали објекти за смештај	65	932	312925	42001	186520	76790	7614
Ресторани	692	49051	2793060	1332513	1430719	-	29828
Кафане	326	23324	853462	515087	337324	-	1051
Бифеи	586	11985	556510	348185	208325	-	-
Барови (ноћни, снек)	832	22611	1057883	774590	262972	-	20321
Пицерије	114	4809	531879	234403	297476	-	-
Кола за спавање и кушет кола	1	526	261999	16890	5109	240000	-
Остали угоститељски објекти	494	18034	4009608	1193351	2722066	31703	62488
2008.	3372	147323	19168903	5117231	8343372	5035748	672552
Hotели	47	9589	7155097	535517	1464012	4619198	536370
Остали објекти за смештај	85	887	251241	28221	89344	131628	2048
Ресторани	584	49705	3055104	1439860	1564355	-	50889
Кафане	299	19447	1009190	518336	489955	-	899
Бифеи	684	16355	519436	265561	253871	-	4
Барови (ноћни, снек)	955	18975	1034670	513831	513880	-	6959
Пицерије	264	11776	1004522	282407	721873	-	242
Кола за спавање и кушет кола	1	526	290819	18748	5671	266400	-
Остали угоститељски објекти	453	20063	4848824	1514750	3240411	18522	75141

16.2. ТУРИСТИ – ДОЛАСЦИ¹

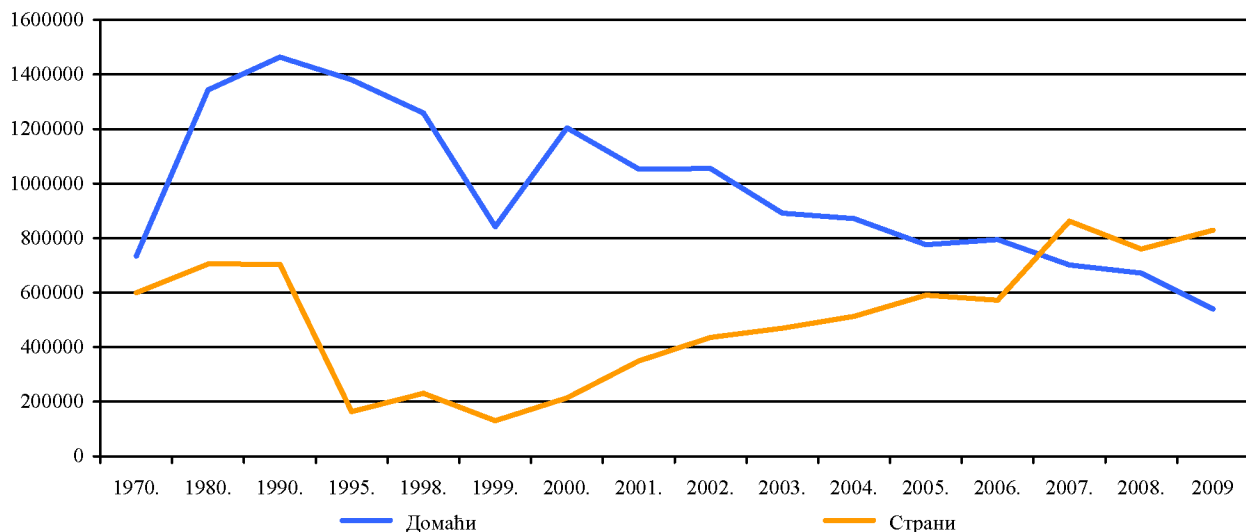
	1970.	1980.	1990.	2000.	2005.	2008.	2009.
УКУПНО	677163	1046961	1374533	795817	674785	705574	602034
Домаћи	376332	704186	948424	707340	397677	328657	232457
Страни	300831	342775	426109	88477	277108	376917	369577
Аустрија	12859	13108	13212	3160	9731	11634	12438
Белгија	3715	2867	2720	507	2303	2736	2614
Босна и Херцеговина	-	-	-	14432	23977	26417	25893
Бугарска	9812	5216	4468	4473	9106	12091	13416
Чешка и Словачка	7996	9430	5140	-	-	-	-
Чешка република	-	-	-	1113	4007	4421	4774
Словачка	-	-	-	804	2438	2880	2485
Данска	1257	2120	1959	496	1874	2434	2010
Финска	600	1670	1059	246	1102	1171	1212
Француска	23790	14570	21821	1625	8988	10108	10531
Хрватска	-	-	-	923	17237	21752	24302
Грчка	9676	24618	13597	5740	4634	14672	15127
Холандија	7486	7264	7738	923	4634	6486	5324
Италија	34062	22779	34345	5857	18132	28872	25838
Мађарска	11698	19483	4667	1371	4445	5464	5734
Норвешка	938	1286	1635	486	2046	3184	2897
Пољска	12909	11278	12863	860	4609	4785	5812
Црна Гора	-	-	-	-	-	67624	40753
Република Македонија	-	-	-	8033	17209	15581	16126
Румунија	8155	3503	5651	4727	7111	8354	9497
Словенија	-	-	-	2363	41130	28637	36865
Немачка	43635	34716	57119	3906	16849	20314	21804
Руска федерација	25050	56219	96634	5387	7670	10523	11134
Швајцарска	5215	4483	21546	2049	3155	3983	4646
Шведска	3240	3331	4755	829	3582	4453	4087
Уједињено Краљевство	15653	10847	10319	1784	10850	12235	11200
Остале европске земље	2083	7814	14939	2933	7615	14650	15057
Канада	3019	2436	4294	502	2068	2597	2949
САД	25031	18671	25265	1425	9641	8094	9144
Турска	7506	7348	15549	706	2886	3675	4001
Остале ваневропске земље	25446	57718	44814	9431	13668	17090	21907

Граф. 16.1. ТУРИСТИ – ДОЛАСЦИ¹

1 Од 2000. год. туристи из осталих република бивше СФРЈ третирају се као страни туристи.

16.3. ТУРИСТИ – НОЋЕЊА²

	1970.	1980.	1990.	2000.	2005.	2008.	2009.
У К У П Н О	1333492	2048 063	2167665	1418188	1366337	1431328	1368842
Домаћи	734093	1343396	1463539	1204302	775754	671485	540112
Страни	599399	704667	704126	213886	590583	759843	828730
Аустрија	21931	22655	18966	5653	19106	21131	23842
Белгија	6691	5390	5067	1352	5245	6444	6272
Босна и Херцеговина	-	-	-	21488	41605	44732	45324
Бугарска	15 781	10659	9438	7393	15790	22312	23220
Чешка и Словачка	18730	18242	10553	-	-	-	-
Чешка република	-	-	-	2714	9428	10800	12840
Словачка	-	-	-	1690	5735	6929	6507
Данска	3122	3900	3646	1348	4436	5503	4514
Финска	1048	3704	1825	681	2900	3766	3603
Француска	40458	28906	31277	5135	21555	24050	26378
Грчка	14529	32542	19109	11259	27687	31658	30828
Холандија	12501	13847	12131	3031	10347	14511	11087
Хрватска	-	-	-	3836	31479	38116	42886
Италија	59210	38226	50630	16907	39274	51707	53181
Мађарска	22934	27878	8576	2602	8309	10742	12307
Норвешка	1744	2935	2670	1215	5269	8130	7540
Пољска	26305	23393	17473	2047	14720	13003	14305
Црна Гора	-	-	-	-	-	93326	59847
Република Македонија	-	-	-	12956	27275	24314	25529
Румунија	16933	10288	12143	9538	15374	16528	18775
Словенија	-	-	-	4518	68914	49532	64630
Немачка	88209	64612	84374	10003	38350	44062	45734
Руска федерација	65403	102922	176483	24043	19591	29804	37233
Швајцарска	9917	8636	24703	4348	7236	8915	11825
Шведска	7333	7394	8648	2456	8984	10985	10174
Уједињено Краљевство	29913	24734	20789	6614	29561	31371	30498
Остале европске земље	4275	17256	24987	9729	19605	42779	48098
Канада	6006	5348	7161	2051	5738	6204	12176
САД	57662	39463	46377	6519	27067	22496	27493
Турска	10126	10926	18950	1737	6942	8950	11666
Остале ваневропске земље	58638	180811	88150	31023	38786	57043	100418

Граф. 16.2. ТУРИСТИ – НОЋЕЊА²

2 Од 2000. год. туристи из осталих република бивше СФРЈ третирају се као страни туристи.

16.4. ТУРИСТИ ПО ВРСТАМА ОБЈЕКТА ЗА СМЕШТАЈ

	1980.	1990.	2000.	2005.	2008.	2009.
У К У П Н О	1046961	1374533	795817	674785	705574	602034
Хотели	837308	758023	385169	439553	430884	406379
Мотели	42507	7249	6332	5094	2731	3388
Преноћишта	6596	3280	1987	18108	20345	21063
Пансионски	37962	10052	3479	1647	-	-
Кампови	43256	20239	868	3002	2618	3621
Приватни смештај	3987	527	-	-	-	-
Радничка одмаралишта	23406	4185	-	-	-	-
Кола за спавање	...	547793	391606	199566	225263	133182
Остали објекти	51939	23185	6376	7815	23733	34401

16.5. НОЋЕЊА ТУРИСТА ПО ВРСТАМА ОБЈЕКТА ЗА СМЕШТАЈ

	1980.	1990.	2000.	2005.	2008.	2009.
У К У П Н О	2048063	2167665	1418188	1366337	1431328	1368842
Хотели	1510348	1292315	815839	903271	892840	828434
Мотели	49246	11309	7987	5983	3293	3989
Преноћишта	113878	69672	57147	124064	100130	87089
Пансионски	61479	19443	4278	1812	-	-
Кампови	68283	24332	3131	5099	4174	5574
Приватни смештај	23022	1554	-	-	-	-
Радничка одмаралишта	66862	32451	-	-	-	-
Кола за спавање	...	547793	391606	199566	176768	133182
Остали објекти	154945	168796	138200	126542	254123	310574

16.6. ПУТОВАЊА ДОМАЋИХ ТУРИСТА У ЗЕМЉИ И ИНОСТРАНСТВУ ПОСРЕДСТВОМ БЕОГРАДСКИХ ТУРИСТИЧКИХ АГЕНЦИЈА


	Турисџи		Ноћења	
	2008.	2009.	2008.	2009.
У К У П Н О	457844	396419	3488792	3069674
Србија	124094	91500	650188	432167
Иностранство	333750	304919	2838604	2637507
Аустрија	3373	2731	14533	14033
Босна и Херцеговина	2517	4033	14934	16882
Бугарска	9726	6218	75151	50571
Црна гора	50092	57599	428210	461021
Чешка република	9942	4907	43201	20324
Француска	4094	8742	20831	25650
Грчка	108332	96261	1022672	926588
Италија	15455	8210	112963	48730
Мађарска	3486	1956	10517	6319
Македонија	2280	847	8685	4165
Немачка	2254	1167	7408	3990
Пољска	116	121	381	488
Румунија	959	216	2530	2128
Руска федерација	2274	1659	13708	8058
Словачка	549	150	1791	257
Словенија	3026	3600	15537	17406
Турска	45470	39897	420883	424883
Уједињено краљевство	781	2671	5953	23866
Шведска	115	19	424	79
Шпанија	6966	5134	46100	36199
Остале европске земље	4110	6030	15271	29454
САД	683	463	4899	3606
Канада	34	15	153	114
Египат	31885	23662	314059	247494
Тунис	17568	23380	161923	228977
Остале ваневропске земље	7663	5231	75887	36225

16.7. СТРАНИ ТУРИСТИ У СРБИЈИ ПОСРЕДСТВОМ БЕОГРАДСКИХ ТУРИСТИЧКИХ АГЕНЦИЈА, ПРЕМА ЗЕМЉАМА ПОРЕКЛА

	<i>Туристи</i>		<i>Ноћења</i>	
	<i>2008.</i>	<i>2009.</i>	<i>2008.</i>	<i>2009.</i>
У К У П Н О	18546	11128	52585	33021
Аустрија	616	154	1472	931
Босна и Херцеговина	980	286	3000	2762
Бугарска	409	482	1328	1839
Црна гора	474	132	1924	577
Чешка република	84	36	521	84
Француска	245	396	869	575
Грчка	503	285	2214	561
Италија	799	659	2347	2756
Мађарска	390	220	1255	631
Македонија	147	105	708	608
Немачка	343	140	958	545
Пољска	476	20	748	55
Румунија	267	89	554	465
Руска федерација	1734	1431	6072	4963
Словачка	107	16	241	46
Словенија	2248	3929	6071	9860
Турска	149	137	852	607
Уједињено краљевство	491	152	1980	296
Шведска	234	38	558	43
Шпанија	246	140	768	512
Остале европске земље	2273	571	8753	1513
САД	3998	1307	5574	1833
Канада	54	11	110	122
Остале ваневропске земље	1279	392	3708	837

XVII

ОБРАЗОВАЊЕ



17. ОБРАЗОВАЊЕ

Извори и методи прикупљања података

Подаци о основном, средњем, вишем и високом образовању прикупљају се редовним годишњим извештајима.

Обухватност

Годишњим извештајима статистике обухваћено је основно, средње, више и високо образовање из области 80 Класификације делатности: „Образовање”. Подаци за основно и средње образовање односе се на крај и на почетак школске године, док се подаци за уписане студенте и наставно особље на вишим школама, факултетима и академијама односе на зимски семестар у коме је вршен упис студената. Подаци о дипломираним студентима односе се на крај календарске године.

Дефиниције

У статистици образовања се под појмом школа подразумева образовно-васпитна установа или јединица која обавља образовно васпитну делатност остваривањем наставног плана и програма. Као школа је приказана свака школска јединица, без обзира да ли је самостална школа или подручно одељење. Школе које у саставу имају и основно и средње образовање исказују се као две школе (основна и средња).

Редовно основно образовање

Основне школе обухватају четвороразредне (непотпуне) и осморазредне (потпуне) основне школе.

Редовно средње образовање

Средња школа може бити основана као гимназија, уметничка и стручна школа.

Од школске 1987/88. године, у средњим школама, ученици се од првог разреда образују за одговарајућу струку, односно занимање, а од школске 1990/91. године средње образовање се реализује по подручјима рада и у оквиру њих по образовним профилима (занимањима).

Специјално образовање (основно и средње)

Специјално образовање је образовање деце и омладине ометене у психичком или физичком развоју. Ученици се, по правилу примају у старости школске обавезе, али и преко ње. Наставни план и програм ових школа у складу је с планом и програмом одговарајуће редовне школе, прилагођен степену ометености ученика.

Поред података о броју специјалних основних и средњих школа, приказује се број редовних школа које у свом саставу имају специјална одељења. Број ових школа приказан је у заградама.

Образовање одраслих

У школама за образовање одраслих омогућује се лицима старијим од 15 година живота (одрасли) који редовно не похађају школу да стекну основно образовање.

За разлику од ранијих година, средње образовање одрасла лица стичу као ванредни ученици у средњим школама.

Допунско образовање

Допунско образовање обухвата основне музичке и балетске школе.

Високо образовање

Високо образовање обухвата високе школе, факултете и уметничке академије.

Доношењем закона о високом образовању (крајем 2006. године) у којем су примењене и спроведене одлуке Болоњске конвенције, Републички завод за статистику је прилагодио праћење и уписаних и дипломираних студената тим променама. Од 2007/2008. школске године и уписани и дипломирани студенти се прате према врсти студија (академске и струковне) и према степену студија (први, други и трећи степен), односно основних академских, основних струковних, мастер студија специјалистичких и докторских студија. Обрада и публикавање података ради се према Класификацији образовних подручја уместо досадашњих одсека и смерова.

17.1. ОСНОВНЕ ШКОЛЕ, УЧЕНИЦИ И НАСТАВНИЦИ – КРАЈ ШКОЛСКЕ ГОДИНЕ

	Школе	Одељења	Ученици	Наставници	
				свежа	сталини
<i>РЕДОВНЕ ШКОЛЕ</i>					
1980/1981.	284	4568	139119	6855	6706
1990/1991.	281	5290	160495	8007	7719
1995/1996.	284	5379	156372	7793	7172
2000/2001.	284	5244	135478	7690	6888
2005/2006.	284	5260	126637	8160	7338
2006/2007.	284	5257	124093	8339	7511
2007/2008.	287	5244	122898	8507	7691
2008/2009.	287	5276	122320	8819	7882
<i>СПЕЦИЈАЛНЕ ШКОЛЕ</i>					
1980/1981.	14	305	2375	433	424
1990/1991.	14	319	2554	428	403
1995/1996.	14	318	2299	434	414
2000/2001.	15	335	1987	489	443
2005/2006.	15	318	1997	492	450
2006/2007.	15	321	1909	511	462
2007/2008.	15	318	1872	539	491
2008/2009.	15	308	1841	524	482
<i>ШКОЛЕ ЗА ОДРАСЛЕ (редовни полазници)</i>					
1980/1981.	15	214	4636	476	460
1990/1991.	6	20	435	67	59
1995/1996.	4	59	1257	77	67
2000/2001.	4	53	830	76	60
2005/2006.	4	69	1354	98	74
2006/2007.	4	62	1264	103	82
2007/2008.	4	72	1375	108	85
2008/2009.	4	82	1314	108	87
<i>ДОПУНСКО ОБРАЗОВАЊЕ</i>					
1995/1996.	15	-	5981	412	271
2000/2001.	15	-	5955	443	381
2005/2006.	15	-	6847	394	351
2006/2007.	15	-	6863	387	279
2007/2008.	15	-	6804	367	282
2008/2009.	15	-	6591	424	326

17.2. ОСНОВНЕ ШКОЛЕ, УЧЕНИЦИ И НАСТАВНИЦИ – ПОЧЕТАК ШКОЛСКЕ ГОДИНЕ

Школе	Одељења	Ученици				Наставници					
		укупно	мушки	женски	укупно			специјални			
					свежа	мушки	женски	свежа	мушки	женски	
РЕДОВНЕ ШКОЛЕ											
1980/1981.	287	4559	140353	71663	68690	6108	1505	4603
1990/1991.	280	5281	162339	83465	78874	8048	1825	6223	7745	1770	5975
1995/1996.	284	5374	157936	81038	76898	7755	1601	6154	7122	1465	5657
2000/2001.	284	5238	136891	70003	66888	7680	1458	6222	6859	1288	5571
2005/2006.	284	5277	127559	65043	62516	8192	1493	6699	7341	1293	6048
2006/2007.	284	5236	124678	63955	60723	8291	1528	6763	7408	1299	6109
2007/2008.	287	5261	123681	63552	60129	8470	1605	6865	7568	1365	6203
2008/2009.	287	5281	122911	63163	59748	8726	1694	7032	7778	1413	6365
2009/2010.	287	5195	121370	62434	58936	9046	1704	7342	8119	1441	6678
СПЕЦИЈАЛНЕ ШКОЛЕ											
1980/1981.	20 (27)	333	2444	1327	1117	420	93	327
1990/1991.	14 (30)	316	2638	1536	1102	446	74	372	427	70	357
1995/1996.	13 (27)	316	2255	1308	947	431	75	356	412	70	342
2000/2001.	15 (18)	330	2070	1184	886	464	66	398	429	62	367
2005/2006.	15 (18)	331	2029	1127	902	497	75	422	451	65	386
2006/2007.	15 (17)	311	1907	1094	813	493	73	420	452	65	387
2007/2008.	15 (17)	316	1928	1109	819	515	72	443	470	71	399
2008/2009.	15 (18)	312	1824	1062	762	544	77	467	493	71	422
2009/2010.
ШКОЛЕ ЗА ОДРАСЛЕ (редовни полазници)											
1980/1981.	15 (6)	384	8662	4292	4370	472	118	354
1990/1991.	6	23	503	284	219	72	14	58	61	12	49
1995/1996.	4	44	828	490	338	77	13	64	66	12	54
2000/2001.	4	50	814	521	293	73	16	57	62	13	49
2005/2006.	4	64	1151	678	473	107	24	83	77	17	60
2006/2007.	4	65	1181	681	500	108	25	83	84	18	66
2007/2008.	4	63	1146	643	503	108	24	84	81	18	63
2008/2009.	4	68	1228	659	569	108	24	84	84	21	63
2009/2010.	4	72	1182	706	476	123	28	95	96	22	74
ДОПУНСКО ОБРАЗОВАЊЕ											
1995/1996.	15	-	6282	2287	3995	412	110	302	284	53	231
2000/2001.	15	-	6495	1999	4496	402	97	305	282	54	228
2005/2006.	15	-	6959	2453	4506	411	108	303	313	72	241
2006/2007.	15	-	6884	2314	4570	394	105	289	327	75	252
2007/2008.	15	-	6714	2435	4279	363	92	271	266	56	210
2008/2009.	15	-	6764	2487	4277	374	108	266	272	56	216
2009/2010.	15	-	7041	2623	4418	419	126	293	315	78	237

17.3. ОСНОВНЕ ШКОЛЕ, УЧЕНИЦИ И НАСТАВНИЦИ – НАСЕЉЕ БЕОГРАД

(по четњак школске године)

Школе	Одељења	Ученици			Наставници						
		укујно	мушки	женски	укујно			стјални			
					свега	мушки	женски	свега	мушки	женски	
<i>РЕДОВНЕ ШКОЛЕ</i>											
1980/1981.	106	3110	100443	51279	49164	4778	1007	3771	4662	994	3668
1990/1991.	108	3534	113725	58545	55180	5488	1088	4400	5316	1061	4255
1995/1996.	110	3546	108238	55504	52734	5184	955	4229	4817	881	3936
2000/2001.	110	3407	90872	46508	44364	5068	866	4202	4616	779	3837
2005/2006.	109	3416	85442	43619	41823	5368	867	4501	4907	776	4131
2006/2007.	110	3405	83967	43065	40902	5466	877	4589	4995	777	4218
2007/2008.	113	3423	83629	42975	40654	5579	933	4646	5067	813	4254
2008/2009.	113	3447	83238	42838	40400	5699	961	4738	5177	836	4341
2009/2010.	113	3381	82032	42238	39794	5947	1003	4944	5412	886	4526
<i>СПЕЦИЈАЛНЕ ШКОЛЕ</i>											
1980/1981.	13	261	2051	1087	964	363	79	284	351	77	274
1990/1991.	13	268	2222	1292	930	389	58	331	373	54	319
1995/1996.	12	269	1894	1099	795	381	66	315	365	61	304
2000/2001.	13	279	1724	988	736	407	59	348	385	57	328
2005/2006.	13	278	1673	915	758	435	65	370	399	58	341
2006/2007.	13	262	1563	885	678	438	67	371	404	59	345
2007/2008.	13	265	1617	908	709	452	65	387	416	64	352
2008/2009.	13	262	1529	875	654	477	72	405	443	66	377
2009/2010.
<i>ШКОЛЕ ЗА ОДРАСЛЕ (редовни полазници)</i>											
1980/1981.	10	275	6050	3202	2848	263	54	209	258	53	205
1990/1991.	4	16	351	181	170	52	8	44	41	6	35
1995/1996.	3	33	655	409	246	61	10	51	50	9	41
2000/2001.	3	40	663	435	228	61	14	47	50	11	39
2005/2006.	3	58	1032	601	431	93	21	72	66	15	51
2006/2007.	3	55	1019	588	431	94	21	73	73	15	58
2007/2008.	3	57	1045	582	463	94	20	74	71	15	56
2008/2009.	3	58	1095	599	496	95	20	75	74	18	56
2009/2010.	3	62	1027	609	418	110	25	85	87	20	67
<i>ДОПУНСКО ОБРАЗОВАЊЕ</i>											
1995/1996.	12	-	5803	2085	3718	366	90	276	260	43	217
1996/1997.	12	-	5971	2005	3966	360	89	271	233	45	188
2000/2001.	12	-	5797	1720	4077	345	72	273	257	46	211
2005/2006.	12	-	6224	2120	4104	333	79	254	261	54	207
2006/2007.	12	-	6117	1982	4135	321	74	247	268	55	213
2007/2008.	12	-	6022	2123	3899	304	60	244	225	41	184
2008/2009.	12	-	6102	2160	3942	302	79	223	218	37	181
2009/2010.	12	-	6364	2318	4046	371	108	263	274	64	210

17.4. УЧЕНИЦИ ОСНОВНИХ ШКОЛА ПО РАЗРЕДИМА

(почетак школске године)

Школе	Ученици по разредима									
	свеџа	I	II	III	IV	V	VI	VII	VIII	
РЕДОВНЕ ШКОЛЕ										
1980/1981.	287	140353	19762	18136	18176	17895	17303	16916	16435	15730
1990/1991.	280	162339	20509	19972	19817	20604	21470	20411	20094	19462
2000/2001.	284	136891	16155	16180	16677	16437	16993	17592	18429	18428
2006/2007.	284	124678	14013	14249	15753	15789	16506	16404	16088	15876
2007/2008.	287	123681	14898	14234	14198	15760	16075	16251	16331	15934
2008/2009.	287	122911	15411	14888	14111	14220	16129	15760	16194	16198
2009/2010.	287	121370	15328	15385	14775	14131	14422	15762	15604	15963
СПЕЦИЈАЛНЕ ШКОЛЕ										
1980/1981.	19(27)	2392	210	218	263	258	295	379	383	386
1990/1991.	14(30)	2638	226	287	307	316	385	368	380	369
2000/2001.	15(18)	2070	206	174	239	287	281	287	300	296
2006/2007.	15(17)	1907	141	200	230	242	275	313	272	234
2007/2008.	15(17)	1928	123	192	223	257	261	295	307	270
2008/2009.	15(18)	1824	137	151	223	237	240	293	264	279
2009/2010.
ШКОЛЕ ЗА ОДРАСЛЕ (редовни полазници)										
1980/1981.	15(6)	8662	230	486	3253	4693	-	-	-	-
1990/1991.	6	503	49	89	81	284	-	-	-	-
2000/2001.	4	814	66	49	49	30	129	106	187	198
2006/2007.	4	1181	205	182	99	106	142	117	196	134
2007/2008.	4	1146	197	169	136	131	92	101	195	125
2008/2009.	4	1228	179	189	127	136	144	140	184	129
2009/2010.	5	1439	215	185	153	126	160	169	235	196

17.5. УЧЕНИЦИ ОСНОВНИХ ШКОЛА ПО РАЗРЕДИМА – НАСЕЉЕ БЕОГРАД

(почетак школске године)

Школе	Ученици по разредима									
	свеџа	I	II	III	IV	V	VI	VII	VIII	
РЕДОВНЕ ШКОЛЕ										
1980/1981.	106	100443	13973	12787	12929	12848	12445	12135	11779	11547
1990/1991.	108	113725	14184	13891	13846	14530	14934	14275	14275	13790
2000/2001.	110	90872	10765	10674	10974	10920	11146	11657	12367	12369
2006/2007.	110	83967	9562	9637	10657	10742	10999	11011	10771	10588
2007/2008.	113	83629	10204	9676	9626	10637	10846	10932	11000	10708
2008/2009.	113	83238	10623	10172	9582	9562	10791	10699	10928	10881
2009/2010.	113	82032	10493	10516	10033	9483	9614	10585	10566	10742
СПЕЦИЈАЛНЕ ШКОЛЕ										
1980/1981.	13	2051	186	196	231	235	230	332	306	335
1990/1991.	13	2222	207	244	273	255	323	296	313	311
2000/2001.	13	1724	182	155	193	236	240	243	244	231
2006/2007.	13	1563	117	173	191	210	226	251	210	185
2007/2008.	13	1617	112	166	196	215	227	240	248	213
2008/2009.	13	1529	121	138	194	203	193	250	209	221
2009/2010.
ШКОЛЕ ЗА ОДРАСЛЕ (редовни полазници)										
1980/1981.	10	6050	183	261	2298	3308	-	-	-	-
1990/1991.	4	351	37	62	45	207	-	-	-	-
2000/2001.	3	663	52	46	43	25	95	80	154	168
2006/2007.	3	1019	198	171	97	95	115	78	170	95
2007/2008.	3	1045	193	160	125	121	82	85	176	103
2008/2009.	3	1095	172	178	125	122	123	111	158	106
2009/2010.	3	1027	197	163	137	96	83	101	151	99

17.6. СРЕДЊЕ ШКОЛЕ, УЧЕНИЦИ И НАСТАВНИЦИ

	Почетак школске године					Крај школске године				
	школе	одељења	ученици		наставници	школе	одељења	ученици		наставници
			свежа	ученице				свежа	ученице	
<i>РЕДОВНЕ ШКОЛЕ</i>										
1990/1991.	77	2113	70227	34861	5136	77	2115	67688	34336	5137
1995/1996.	77	2315	79942	39849	5604	77	2321	77429	38999	5536
2000/2001.	82	2392	79613	39761	5725	82	2379	77360	39287	5634
2006/2007.	92	2486	68040	33489	6418	92	2483	66209	33167	6427
2007/2008.	95	2485	67177	33185	6573	95	2488	65531	32810	6635
2008/2009.	97	2486	66802	33236	6662	98	2484	65305	32716	6664
2009/2010.	98	2500	66942	33284	6697
<i>СПЕЦИЈАЛНЕ ШКОЛЕ</i>										
1990/1991.	4(2)	73	715	265	150	4(2)	72	608	246	152
1995/1996.	4(2)	70	566	207	145	4(2)	70	581	208	154
2000/2001.	5(2)	79	594	236	167	5(2)	77	591	243	172
2006/2007.	5(2)	99	714	317	219	5(2)	100	724	322	234
2007/2008.	5(2)	100	667	306	244	5(2)	100	683	307	224
2008/2009.	5(2)	97	647	300	224	5(2)	97	645	299	243
2009/2010.	5(2)	97	669	287	237

17.7. СРЕДЊЕ ШКОЛЕ, УЧЕНИЦИ И НАСТАВНИЦИ – НАСЕЉЕ БЕОГРАД

	Почетак школске године					Крај школске године				
	школе	одељења	ученици		наставници	школе	одељења	ученици		наставници
			свежа	ученице				свежа	ученице	
<i>РЕДОВНЕ ШКОЛЕ</i>										
1990/1991.	65	1862	62184	30867	4566	65	1858	59860	30505	4550
1995/1996.	65	2027	70708	35219	5002	65	2033	68491	34479	4932
2000/2001.	68	2090	70094	34998	5073	68	2078	68177	34621	4987
2006/2007.	81	2179	59584	29234	5722	81	2177	57995	28958	5733
2007/2008.	83	2180	58864	28918	5854	83	2183	57393	28646	5947
2008/2009.	85	2183	58547	29028	5965	86	2181	57259	28588	5936
2009/2010.	86	2200	58772	29120	5958
<i>СПЕЦИЈАЛНЕ ШКОЛЕ</i>										
1990/1991.	4(1)	70	681	254	144	4(1)	62	563	224	156
1995/1996.	4(1)	67	532	195	136	4(1)	67	551	197	147
2000/2001.	5(1)	76	569	228	160	5(1)	74	564	233	163
2006/2007.	4(1)	88	627	283	184	4(1)	89	647	295	198
2007/2008.	4(1)	88	589	275	207	4(1)	88	605	272	200
2008/2009.	4(1)	84	562	268	200	5(1)	94	621	290	227
2009/2010.	5(1)	94	640	276	219

17.8. УЧЕНИЦИ И ОДЕЉЕЊА СРЕДЊИХ ШКОЛА ПО ПОДРУЧЈИМА РАДА

	<i>Укујно</i>		<i>I разред</i>		<i>II разред</i>	
	<i>одељења</i>	<i>ученици</i>	<i>одељења</i>	<i>ученици</i>	<i>одељења</i>	<i>ученици</i>
1995/1996.	2315	79942	661	24356	632	21501
2000/2001.	2392	79613	649	22121	633	21142
2005/2006.	2486	69125	662	19300	661	18189
2007/2008.	2485	67177	664	18915	659	17839
2008/2009.	2486	66802	661	18775	662	17628
2009/2010.	2500	66942	668	18876	656	17558
Гимназија	670	19063	170	4942	169	4853
Пољопривреда, производња и прерада хране	95	2313	27	774	27	621
Шумарство и обрада дрвета	31	637	8	193	9	164
Геологија, рударство и металургија	24	645	7	197	6	174
Машинство и обрада метала	245	6027	66	1796	67	1672
Електротехника	272	7101	77	2204	74	1916
Хемија, неметали и графичарство	72	1889	19	527	18	481
Текстилство и кожарство	53	1233	16	416	14	298
Геодезија и грађевинарство	106	2884	28	804	28	761
Саобраћај	130	3473	36	1026	36	944
Трговина, угоститељство и туризам	138	4088	37	1157	38	1112
Економија, право и администрација	271	8064	72	2130	69	2076
Природно – математичко	8	229	2	60	2	58
Култура, уметност и јавно информисање	113	2167	30	611	28	561
Здравство и социјална заштита	218	5707	54	1500	54	1424
Остало (личне услуге)	54	1422	19	539	17	443

17.9. УЧЕНИЦИ 3. И 4. РАЗРЕДА СРЕДЊИХ ШКОЛА ПО ПОДРУЧЈИМА РАДА

	<i>Свежа</i>	<i>Ученице</i>	<i>Завршили разред</i>			<i>Нису завршили разред</i>	<i>Ванредни ученици</i>
			<i>свежа</i>	<i>ученице</i>	<i>без појавног испитива</i>		
1990/1991.	29018	15442	28073	15235	23701	945	805
1995/1996.	33565	17415	32816	17144	28239	749	1159
2000/2001.	35732	18710	34728	18321	30173	1004	1161
2005/2006.	31054	16134	30465	15919	26655	589	1816
2006/2007.	30330	15691	29647	15481	26057	683	2058
2007/2008.	30003	15464	29306	15211	26135	697	2647
2008/2009.	30064	15532	29525	15381	26426	539	1894
Гимназија	9203	5378	9141	5351	8600	62	192
Пољопривреда, производња и прерада хране	938	523	908	517	799	30	74
Шумарство и обрада дрвета	265	146	260	143	194	5	62
Геологија, рударство и металургија	234	109	224	109	192	10	14
Машинство и обрада метала	2676	529	2595	523	2142	81	411
Електротехника	2935	202	2834	197	2404	101	126
Хемија, неметали и графичарство	848	535	831	521	581	17	53
Текстилство и кожарство	494	434	473	419	336	21	8
Геодезија и грађевинарство	1343	395	1296	392	1121	47	49
Саобраћај	1344	423	1310	423	1061	34	235
Трговина, угоститељство и туризам	1813	1067	1799	1062	1655	14	349
Економија, право и администрација	3741	2535	3713	2527	3466	28	157
Природно – математичко	107	75	107	75	107	-	-
Култура, уметност и јавно информисање	964	642	907	610	857	57	18
Здравство и социјална заштита	2715	2165	2691	2146	2528	24	105
Остало (личне услуге)	444	374	436	366	383	8	41

(по четњак школске године)

III разред		IV разред		
одељења	ученици	одељења	ученици	
591	19650	431	14435	1995/1996
648	21234	462	15116	2000/2001
669	17971	494	13665	2005/2006
651	16994	511	13429	2007/2008
649	16952	514	13447	2008/2009
658	16933	518	13575	2009/2010.
166	4663	165	4605	Гимназија
27	605	14	313	Пољопривреда, производња и прерада хране
9	169	5	111	Шумарство и обрада дрвета
7	179	4	95	Геологија, рударство и металургија
68	1496	44	1063	Машинство и обрада метала
73	1791	48	1190	Електротехника
19	483	16	398	Хемија, неметали и графичарство
15	335	8	184	Текстилство и кожарство
28	750	22	569	Геодезија и грађевинарство
36	949	22	554	Саобраћај
39	1079	24	740	Трговина, угоститељство и туризам
66	1964	64	1894	Економија, право и администрација
2	58	2	53	Природно – математичко
29	548	26	447	Култура, уметност и јавно информисање
57	1453	53	1330	Здравство и социјална заштита
17	411	1	29	Остало (личне услуге)

(крај школске године)

Стекли степен стручности				
редовни		ванредни		
свежа	ученице	свежа	ученице	
15672	7985	467	221	1990/1991
18699	9241	712	348	1995/1996
19166	9633	870	222	2000/2001
16786	8470	1363	387	2005/2006
16064	8230	1625	418	2006/2007
15638	7936	1984	432	2007/2008
15797	8066	1085	336	2008/2009.
4498	2640	95	33	Гимназија
594	321	42	21	Пољопривреда, производња и прерада хране
143	72	20	7	Шумарство и обрада дрвета
115	52	11	3	Геологија, рударство и металургија
1526	284	272	33	Машинство и обрада метала
1626	103	79	7	Електротехника
427	274	29	17	Хемија, неметали и графичарство
285	251	7	3	Текстилство и кожарство
711	191	9	4	Геодезија и грађевинарство
733	225	176	18	Саобраћај
1058	620	173	70	Трговина, угоститељство и туризам
1812	1225	74	41	Економија, право и администрација
56	43	-	-	Природно – математичко
439	313	8	5	Култура, уметност и јавно информисање
1366	1114	59	52	Здравство и социјална заштита
408	338	31	22	Остало (личне услуге)

17.10. УЧЕНИЦИ СРЕДЊИХ ШКОЛА ПРЕМА СТЕЧЕНОМ СТЕПЕНУ СТРУЧНЕ СПРЕМЕ

	<i>Редовни ученици</i>					
	<i>укупно</i>		<i>III степен</i>		<i>IV степен</i>	
	<i>свежа</i>	<i>ученице</i>	<i>свежа</i>	<i>ученице</i>	<i>свежа</i>	<i>ученице</i>
2000/2001.	19166	9633	4516	1412	14650	8221
2004/2005.	17047	8594	3984	1282	13063	7312
2005/2006.	16786	8470	3551	1154	13235	7316
2006/2007.	16064	8230	3019	995	13045	7235
2007/2008.	15638	7936	2658	838	12980	7098
2008/2009.	15797	8066	2655	877	13142	7189
Гимназија	4498	2640	-	-	4498	2640
Пољопривреда, производња и прерада хране	594	321	270	117	324	204
Шумарство и обрада дрвета	143	72	48	9	95	63
Геологија, рударство и металургија	115	52	31	7	84	45
Машинство и обрада метала	1526	284	512	24	1014	260
Електротехника	1626	103	502	6	1124	97
Хемија, неметали и графичарство	427	274	51	31	376	243
Текстилно и кожарство	285	251	137	125	148	126
Геодезија и грађевинарство	711	191	155	-	556	191
Саобраћај	733	225	160	13	573	212
Трговина, угоститељство и туризам	1058	620	366	208	692	412
Економија, право и администрација	1812	1225	-	-	1812	1225
Природно – математичко	56	43	-	-	56	43
Култура, уметност и јавно информисање	439	313	-	-	439	313
Здравство и социјална заштита	1366	1114	47	30	1319	1084
Остало (личне услуге)	408	338	376	307	32	31

17.11. СПЕЦИЈАЛНЕ СРЕДЊЕ ШКОЛЕ И УЧЕНИЦИ ПО ПОДРУЧЈИМА РАДА

	<i>Школе</i>	<i>Одељења</i>	<i>Ученици</i>	
			<i>свежа</i>	<i>ученице</i>
1990/1991.	4(2)	72	608	246
2000/2001.	5(2)	77	591	243
2004/2005.	5(2)	90	626	261
2005/2006.	5(2)	100	663	285
2006/2007.	5(2)	100	724	322
2007/2008.	5(2)	100	683	307
2008/2009.	5(2)	97	645	299
РАДНО ОСПОСОБЉАВАЊЕ	2	19	141	50
СРЕДЊЕ ОБРАЗОВАЊЕ	5(2)	78	504	249
Пољопривреда, производња и прерада хране	3	2	10	4
Шумарство и обрада дрвета	1	4	13	-
Машинство и обрада метала	5	13	80	-
Хемија, неметали и графичарство	3	15	76	22
Текстилно и кожарство	4	5	40	40
Геодезија и грађевинарство	1	2	4	-
Саобраћај	1	2	7	2
Трговина, угоститељство и туризам	3	9	72	46
Економија, право и администрација	1	4	25	11
Здравство и социјална заштита	1	7	51	21
Остало (личне услуге)	3	15	126	103

(крај школске године)

Ванредни ученици						
укупно		III сљедећег		IV сљедећег		
свежа	ученице	свежа	ученице	свежа	ученице	
870	222	490	103	380	119	2000/2001
1919	407	1204	170	715	237	2004/2005
1363	387	483	104	880	283	2005/2006
1625	418	798	105	827	313	2006/2007
1984	432	1002	125	982	307	2007/2008
1085	336	397	86	688	250	2008/2009.
95	33	-	-	95	33	Гимназија
42	21	20	8	22	13	Пољопривреда, производња и прерада хране
20	7	8	3	12	4	Шумарство и обрада дрвета
11	3	8	2	3	1	Геологија, рударство и металургија
272	33	154	7	118	26	Машинство и обрада метала
79	7	42	1	37	6	Електротехника
29	17	14	7	15	10	Хемија, неметали и графичарство
7	3	6	3	1	-	Текстилно и кожарство
9	4	-	-	9	4	Геодезија и грађевинарство
176	18	38	2	138	16	Саобраћај
173	70	79	34	94	36	Трговина, угоститељство и туризам
74	41	-	-	74	41	Економија, право и администрација
-	-	-	-	-	-	Природно – математичко
8	5	-	-	8	5	Култура, уметност и јавно информисање
59	52	-	-	59	52	Здравство и социјална заштита
31	22	28	19	3	3	Остало (личне услуге)

(крај школске године)

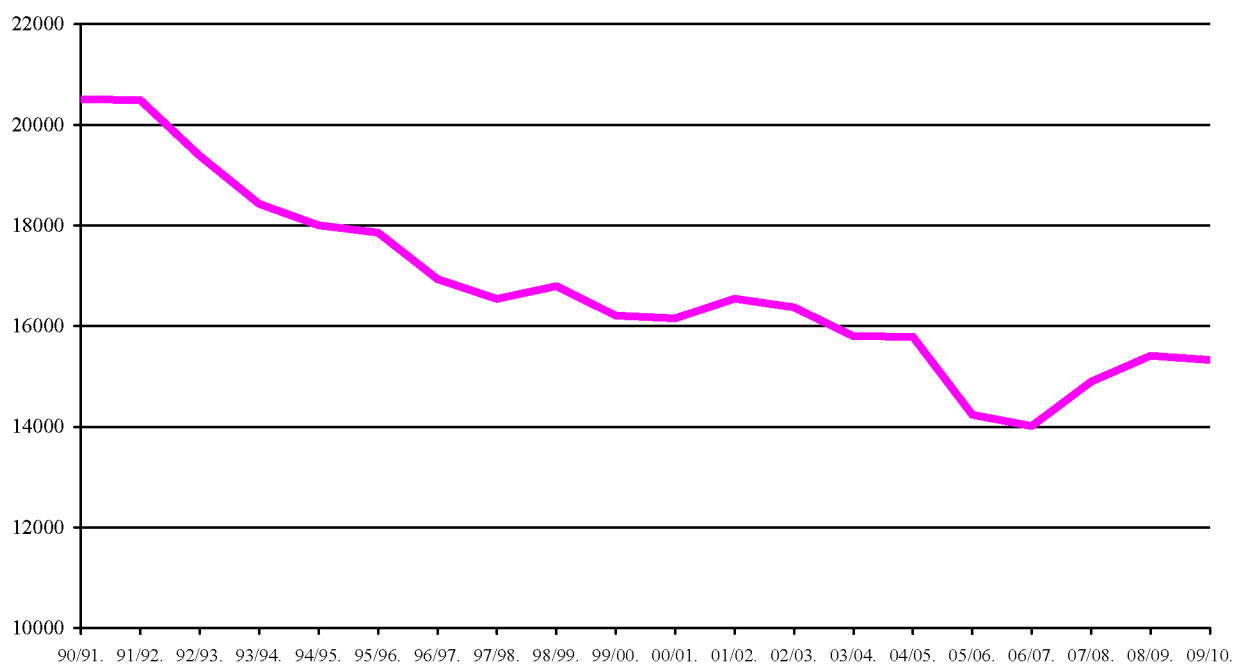
Завршили разред		Нису завршили разред	Сљедећег сљедећег сљедећег		
свежа	ученице		свежа	ученице	
534	219	74	220	88	1990/1991
462	202	129	164	71	2000/2001
570	250	56	147	63	2004/2005
605	258	58	177	86	2005/2006
640	295	84	154	62	2006/2007
554	263	129	184	84	2007/2008
554	258	91	156	79	2008/2009.
112	47	29	-	-	РАДНО ОСПОСОБЉАВАЊЕ
442	211	62	156	79	СРЕДЊЕ ОБРАЗОВАЊЕ
9	4	1	7	2	Пољопривреда, производња и прерада хране
13	-	-	7	-	Шумарство и обрада дрвета
70	-	10	24	-	Машинство и обрада метала
74	21	2	29	12	Хемија, неметали и графичарство
25	25	15	13	13	Текстилно и кожарство
4	-	-	-	-	Геодезија и грађевинарство
7	2	-	3	-	Саобраћај
63	43	9	22	17	Трговина, угоститељство и туризам
25	11	-	7	3	Економија, право и администрација
47	21	4	14	5	Здравство и социјална заштита
105	84	21	30	27	Остало (личне услуге)

17.12. СПЕЦИЈАЛНЕ СРЕДЊЕ ШКОЛЕ, УЧЕНИЦИ И НАСТАВНИЦИ ПО ПОДРУЧЈИМА РАДА

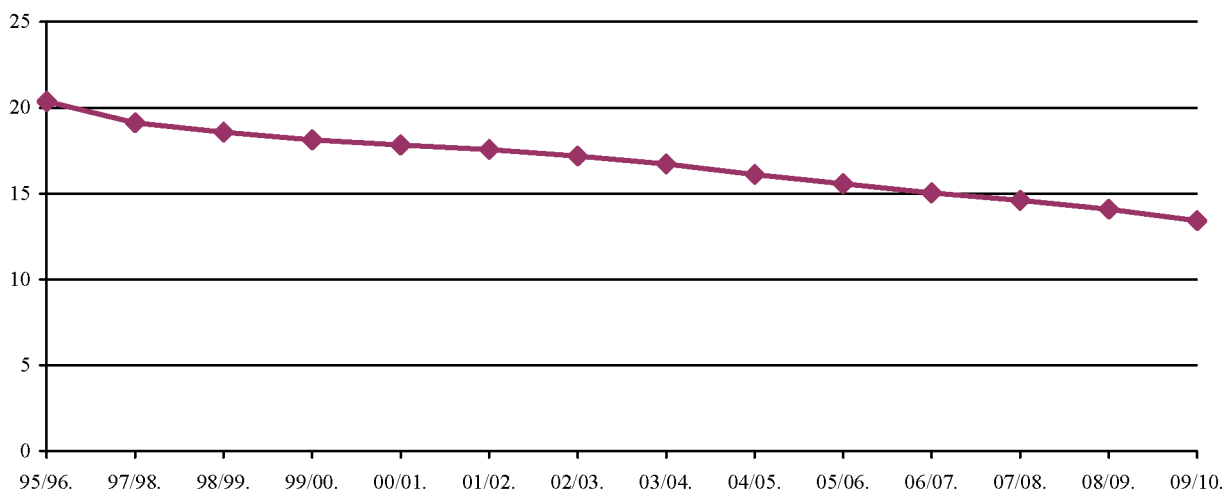
(поочейшак школске год.)

	Школе	Одељења	Ученици			Наставници
			свеџа	ученице	ѿоновци	
1990/1991.	4(2)	73	715	265	38	150
2000/2001.	5(2)	79	594	236	48	167
2003/2004.	5(2)	89	595	236	31	192
2004/2005.	5(2)	90	615	228	41	194
2005/2006.	5(2)	98	696	299	34	202
2006/2007.	5(2)	99	714	317	55	219
2007/2008.	5(2)	100	667	306	50	244
2008/2009.	5(2)	97	647	300	68	224
РАДНО ОСПОСОБЉАВАЊЕ	-	21	153	58	32	-
СРЕДЊЕ ОБРАЗОВАЊЕ	-	76	494	242	36	-
Пољопривреда, производња и прерада хране	-	2	10	2	-	-
Шумарство и обрада дрвета	-	4	13	-	-	-
Машинство и обрада метала	-	12	73	-	10	-
Хемија, неметали и графичарство	-	14	86	30	-	-
Текстилство и кожарство	-	6	36	36	7	-
Геодезија и грађевинарство	-	1	4	-	-	-
Саобраћај	-	2	7	2	-	-
Трговина, угоститељство и туризам	-	9	74	41	8	-
Економија, право и администрација	-	4	25	11	-	-
Здравство и социјална заштита	-	7	48	21	-	-
Остало (личне услуге)	-	15	118	99	11	-

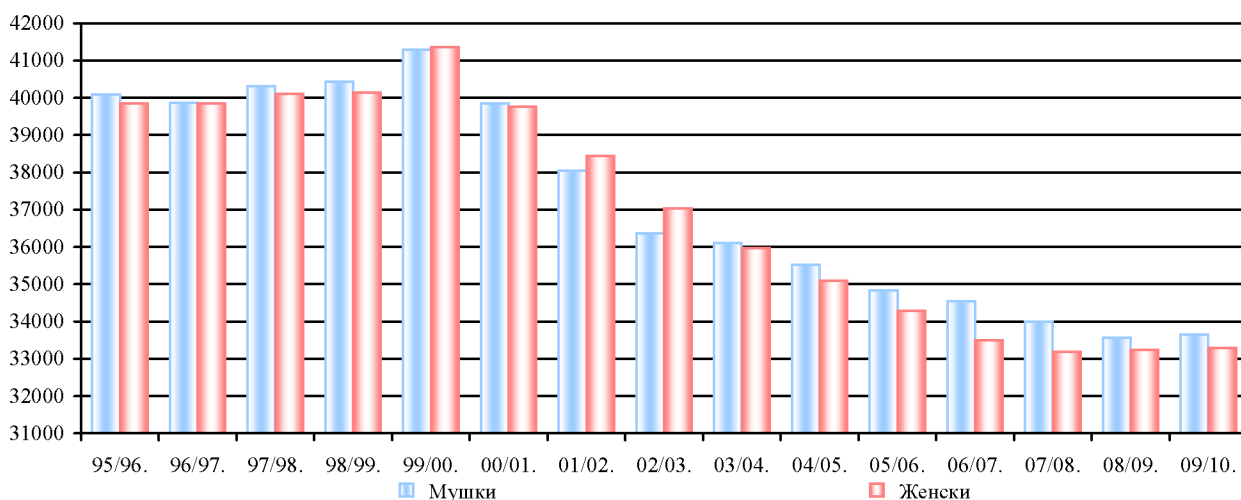
Граф. 17.1. УЧЕНИЦИ ПРВОГ РАЗРЕДА ОСНОВНЕ ШКОЛЕ (ПОЧЕТАК ШКОЛСКЕ ГОДИНЕ)



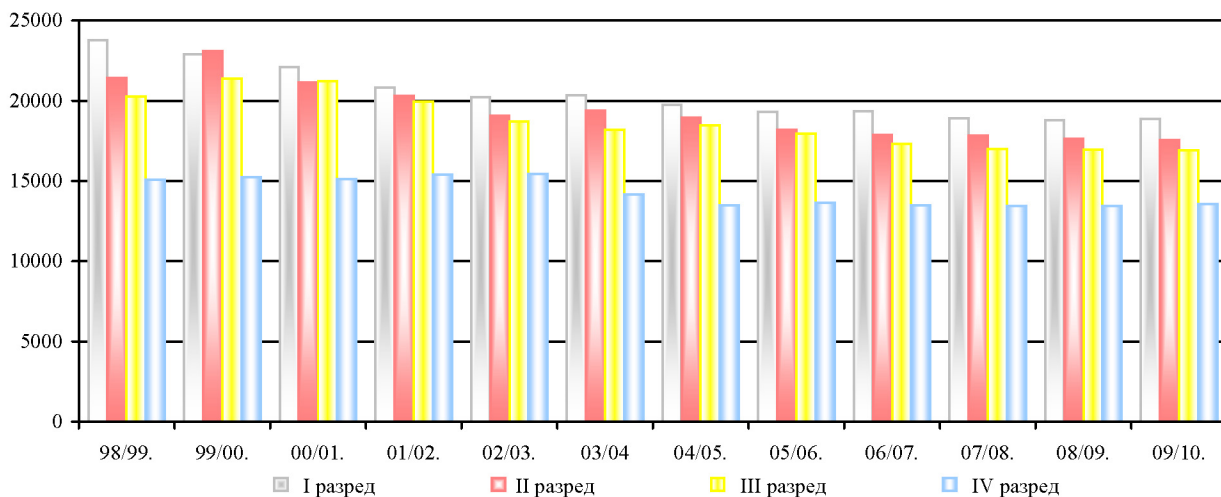
Граф. 17.2. ПРОСЕЧАН БРОЈ УЧЕНИКА У ОСНОВНИМ ШКОЛАМА ПО НАСТАВНИКУ (ПОЧЕТАК ШКОЛСКЕ ГОДИНЕ)



Граф. 17.3. УЧЕНИЦИ СРЕДЊИХ ШКОЛА ПО ПОЛУ (ПОЧЕТАК ШКОЛСКЕ ГОДИНЕ)



Граф. 17.4. УЧЕНИЦИ СРЕДЊИХ ШКОЛА ПО РАЗРЕДИМА (ПОЧЕТАК ШКОЛСКЕ ГОДИНЕ)



17.13. РЕДОВНЕ ОСНОВНЕ ШКОЛЕ

	<i>Укујино</i>	<i>Барајево</i>	<i>Вождовац</i>	<i>Врачар</i>	<i>Гроцка</i>	<i>Звездара</i>	<i>Земун</i>	<i>Лазаревац</i>	<i>Младеновац</i>
<i>ПОЧЕТАК ШКОЛСКЕ ГОДИНЕ</i>									
1990/1991.									
Школе	280	18	19	6	16	14	24	33	25
Одељења	5281	93	475	210	268	439	629	251	211
Ученици	162339	2264	14952	7030	7871	14092	19627	6959	5739
Наставници	8084	124	734	360	382	650	942	353	318
2000/2001.									
Школе	284	18	20	6	16	15	24	34	24
Одељења	5238	104	459	201	279	423	596	275	220
Ученици	136891	2364	12227	4962	7471	10864	16172	6761	5450
Наставници	7680	135	672	321	378	644	850	397	328
2008/2009.									
Школе	287	18	20	7	16	12	16	34	24
Одељења	5281	105	490	184	278	411	479	266	206
Ученици	122911	2144	11817	4150	6400	10001	12287	5293	4269
Наставници	8726	149	781	319	498	671	779	449	337
2009/2010.									
Школе	287	18	20	7	16	12	16	34	24
Одељења	5195	104	483	177	277	409	453	261	198
Ученици	121370	2131	11699	4070	6374	9986	11556	5107	4134
Наставници	9046	152	851	320	571	654	862	449	325
<i>КРАЈ ШКОЛСКЕ ГОДИНЕ</i>									
1990/1991.									
Школе	281	18	20	6	16	14	24	33	25
Одељења	5290	93	475	210	272	439	630	251	211
Ученици	160495	2296	14730	6958	7779	13601	19369	6838	5680
– ученице	78141	1112	7169	3462	3804	6644	9149	3300	2990
Завршили школу	19231	297	1839	879	885	1698	2333	751	664
Наставници	8007	126	726	364	378	653	931	355	320
2000/2001.									
Школе	284	18	20	6	16	15	24	34	24
Одељења	5244	104	461	201	279	425	596	275	220
Ученици	135478	2280	12125	4861	7369	10689	15984	6659	5445
– ученице	66218	1170	5893	2395	3560	5170	7772	3192	2714
Завршили школу	18206	345	1613	691	970	1403	2128	870	703
Наставници	7690	135	702	310	372	649	839	393	324
2007/2008.									
Школе	287	18	20	7	16	12	16	34	24
Одељења	5244	105	479	184	276	408	471	265	208
Ученици	122898	2140	11863	4107	6472	9828	12089	5425	4268
– ученице	59816	1057	5678	2081	3087	4776	5890	2621	2154
Завршили школу	15881	269	1496	546	854	1194	1407	763	547
Наставници	8507	151	775	326	434	659	751	434	331
2008/2009.									
Школе	287	18	20	7	16	12	16	34	24
Одељења	5276	104	489	183	277	411	478	265	206
Ученици	122320	2121	11789	4126	6371	9946	12183	5261	4251
– ученице	59388	1048	5715	2055	3094	4794	5923	2570	2099
Завршили школу	16082	299	1557	582	815	1261	1541	732	578
Наставници	8819	149	788	326	490	667	770	442	333

<i>Нови Београд</i>	<i>Обрено- вац</i>	<i>Палилула</i>	<i>Раковица</i>	<i>Савски венац</i>	<i>Сокоба- ца</i>	<i>Сремска Крпина</i>	<i>Сурчин</i>	<i>Чукарица</i>	
<i>ПОЧЕТАК ШКОЛСКЕ ГОДИНЕ</i>									
									1990/1991
18	29	25	8	6	18	7	...	14	Сцхоолс
657	279	492	319	142	91	220	...	505	Цлассес
20953	7892	14942	10025	4484	2014	7258	...	16237	Пупилс
1011	426	773	482	253	128	347	...	765	Теацхерс
									2000/2001
18	29	25	8	6	18	7	...	16	Сцхоолс
633	282	490	295	132	100	203	...	546	Цлассес
16865	7179	12963	8234	3151	1982	5110	...	15136	Пупилс
927	417	723	411	215	140	333	...	789	Теацхерс
									2008/2009
18	29	25	8	8	18	8	8	18	Сцхоолс
627	292	515	315	115	88	195	148	567	Цлассес
14364	5966	12202	8228	2204	1534	4099	3455	14498	Пупилс
1052	471	844	473	227	156	355	237	928	Теацхерс
									2009/2010
18	29	25	8	8	18	8	8	18	Сцхоолс
613	289	515	311	112	87	191	149	566	Цлассес
14276	5918	12233	8123	2230	1533	4079	3454	14467	Пупилс
1063	463	860	499	292	147	363	233	942	Теацхерс
<i>КРАЈ ШКОЛСКЕ ГОДИНЕ</i>									
									1990/1991
18	29	25	8	6	18	7	...	14	Сцхоолс
658	279	492	317	142	91	221	...	509	Цлассес
21237	7798	14610	9861	4396	1995	7195	...	16152	Пупилс
10292	3795	7131	4874	2135	976	3525	...	7783	– фемале
2526	868	1753	1263	477	249	942	...	1807	Градугатес
1011	424	746	477	244	139	350	...	763	Теацхерс
									2000/2001
18	29	25	8	6	18	7	...	16	Сцхоолс
633	282	490	297	130	100	202	...	549	Цлассес
16756	7118	12837	8130	3124	1952	5072	...	15077	Пупилс
8299	3422	6312	3961	1531	962	2430	...	7435	– фемале
2365	919	1636	1101	478	242	720	...	2022	Градугатес
940	406	729	411	215	143	322	...	800	Теацхерс
									2007/2008
18	29	25	8	8	18	8	8	18	Сцхоолс
625	292	516	312	112	90	194	147	560	Цлассес
14347	6021	12297	8234	2258	1578	4171	3397	14403	Пупилс
6980	2888	5921	4006	1101	734	2057	1696	7089	– фемале
1873	816	1630	1058	326	216	642	424	1820	Градугатес
1046	469	826	451	217	154	353	243	887	Теацхерс
									2008/2009
18	29	25	8	8	18	8	8	18	Сцхоолс
629	292	516	315	113	88	195	149	566	Цлассес
14241	5943	12175	8189	2221	1526	4044	3445	14488	Пупилс
7015	2844	5787	3908	1100	722	1972	1718	7024	– фемале
1829	783	1547	1097	315	206	586	453	1901	Градугатес
1057	467	840	486	241	157	403	236	967	Теацхерс

17.14. ОСНОВНЕ ШКОЛЕ ЗА ОДРАСЛЕ – РЕДОВНИ ПОЛАЗНИЦИ

	Укујино	Барајево	Вождовац	Врачар	Гроцка	Звездара	Земун	Лазаревац	Младеновац
<i>ПОЧЕТАК ШКОЛСКЕ ГОДИНЕ</i>									
1990/1991.									
Школе	6	-	1	-	1	1	1	-	1
Одељења	23	-	2	-	3	4	4	-	4
Ученици	503	-	36	-	70	92	90	-	82
Наставници	72	-	8	-	4	5	21	-	16
2000/2001.									
Школе	4	-	-	-	-	-	1	-	1
Одељења	50	-	-	-	-	-	16	-	10
Ученици	814	-	-	-	-	-	276	-	151
Наставници	73	-	-	-	-	-	20	-	12
2008/2009.									
Школе	4	-	-	-	-	-	1	-	1
Одељења	68	-	-	-	-	-	19	-	10
Ученици	1228	-	-	-	-	-	310	-	133
Наставници	108	-	-	-	-	-	27	-	13
2009/2010.									
Школе	4	-	-	-	-	-	1	-	1
Одељења	72	-	-	-	-	-	24	-	10
Ученици	1182	-	-	-	-	-	329	-	155
Наставници	123	-	-	-	-	-	44	-	13
<i>КРАЈ ШКОЛСКЕ ГОДИНЕ</i>									
1990/1991.									
Школе	6	-	1	-	1	1	1	-	1
Одељења	20	-	2	-	3	1	4	-	5
Ученици	435	-	36	-	77	27	83	-	79
– ученице	229	-	26	-	52	11	24	-	31
Завршили школу	199	-	-	-	47	25	53	-	25
Наставници	67	-	9	-	5	6	15	-	15
2000/2001.									
Школе	4	-	-	-	-	-	1	-	1
Одељења	53	-	-	-	-	-	15	-	12
Ученици	830	-	-	-	-	-	227	-	205
– ученице	349	-	-	-	-	-	71	-	107
Завршили школу	226	-	-	-	-	-	72	-	57
Наставници	76	-	-	-	-	-	23	-	12
2007/2008.									
Школе	4	-	-	-	-	-	1	-	1
Одељења	72	-	-	-	-	-	19	-	10
Ученици	1375	-	-	-	-	-	381	-	114
– ученице	582	-	-	-	-	-	148	-	48
Завршили школу	265	-	-	-	-	-	96	-	31
Наставници	108	-	-	-	-	-	27	-	13
2008/2009.									
Школе	4	-	-	-	-	-	1	-	1
Одељења	82	-	-	-	-	-	30	-	10
Ученици	1314	-	-	-	-	-	338	-	188
– ученице	512	-	-	-	-	-	127	-	80
Завршили школу	188	-	-	-	-	-	55	-	30
Наставници	108	-	-	-	-	-	29	-	12

<i>Нови Београд</i>	<i>Обрено- вац</i>	<i>Палилула</i>	<i>Раковица</i>	<i>Савски венац</i>	<i>Сојоџ</i>	<i>Сийари град</i>	<i>Сурчин</i>	<i>Чукарица</i>	
<i>ПОЧЕТАК ШКОЛСКЕ ГОДИНЕ</i>									
-	-	1	-	-	-	-	-	-	1990/1991 Сцхоолс
-	-	6	-	-	-	-	-	-	Цлассес
-	-	133	-	-	-	-	-	-	Пупилс
-	-	18	-	-	-	-	-	-	Теацхерс
-	-	1	-	1	-	-	-	-	2000/2001 Сцхоолс
-	-	14	-	10	-	-	-	-	Цлассес
-	-	216	-	171	-	-	-	-	Пупилс
-	-	16	-	25	-	-	-	-	Теацхерс
-	-	1	-	1	-	-	-	-	2008/2009 Сцхоолс
-	-	26	-	13	-	-	-	-	Цлассес
-	-	521	-	264	-	-	-	-	Пупилс
-	-	35	-	33	-	-	-	-	Теацхерс
-	-	1	-	1	-	-	-	-	2009/2010 Сцхоолс
-	-	26	-	12	-	-	-	-	Цлассес
-	-	463	-	235	-	-	-	-	Пупилс
-	-	33	-	33	-	-	-	-	Теацхерс
<i>КРАЈ ШКОЛСКЕ ГОДИНЕ</i>									
-	-	1	-	-	-	-	-	-	1990/1991 Сцхоолс
-	-	5	-	-	-	-	-	-	Цлассес
-	-	133	-	-	-	-	-	-	Пупилс
-	-	85	-	-	-	-	-	-	- фемале
-	-	49	-	-	-	-	-	-	Градугатес
-	-	17	-	-	-	-	-	-	Теацхерс
-	-	1	-	1	-	-	-	-	2000/2001 Сцхоолс
-	-	14	-	12	-	-	-	-	Цлассес
-	-	185	-	213	-	-	-	-	Пупилс
-	-	102	-	69	-	-	-	-	- фемале
-	-	52	-	45	-	-	-	-	Градугатес
-	-	16	-	25	-	-	-	-	Теацхерс
-	-	1	-	1	-	-	-	-	2007/2008 Сцхоолс
-	-	30	-	13	-	-	-	-	Цлассес
-	-	567	-	313	-	-	-	-	Пупилс
-	-	251	-	135	-	-	-	-	- фемале
-	-	75	-	63	-	-	-	-	Градугатес
-	-	35	-	33	-	-	-	-	Теацхерс
-	-	1	-	1	-	-	-	-	2008/2009 Сцхоолс
-	-	30	-	12	-	-	-	-	Цлассес
-	-	483	-	305	-	-	-	-	Пупилс
-	-	174	-	131	-	-	-	-	- фемале
-	-	52	-	51	-	-	-	-	Градугатес
-	-	34	-	33	-	-	-	-	Теацхерс

17.15. СПЕЦИЈАЛНЕ ОСНОВНЕ ШКОЛЕ

	Укујино	Барајево	Вождовац	Врачар	Гроцка	Звездара	Земун	Лазаревац	Младеновац
<i>ПОЧЕТАК ШКОЛСКЕ ГОДИНЕ</i>									
1990/1991.									
Школе	14	-	2	1	-	1	3	-	-
Одељења	316	-	29	15	-	35	58	4	4
Ученици	2638	-	233	134	-	268	499	43	25
Наставници	446	-	37	19	-	33	93	5	5
2000/2001.									
Школе	15	-	2	1	-	1	3	-	-
Одељења	330	-	25	16	-	31	58	6	5
Ученици	2070	-	171	100	-	155	399	39	36
Наставници	464	-	32	23	-	44	90	6	5
2008/2009.									
Школе	15	-	2	1	-	1	3	-	-
Одељења	312	-	26	15	-	19	43	9	5
Ученици	1824	-	183	84	-	121	294	50	31
Наставници	544	-	34	23	-	41	113	10	5
2009/2010.									
Школе
Одељења
Ученици
Наставници
<i>КРАЈ ШКОЛСКЕ ГОДИНЕ</i>									
1990/1991.									
Школе	14	-	2	1	-	1	3	-	-
Одељења	319	-	29	15	-	30	68	4	4
Ученици	2554	-	223	136	-	285	527	42	27
– ученице	1078	-	83	57	-	132	190	19	12
Завршили школу	332	-	20	27	-	28	65	9	3
Наставници	428	-	34	24	-	36	91	6	5
2000/2001.									
Школе	15	-	2	1	-	1	3	-	-
Одељења	335	-	25	16	-	31	59	6	5
Ученици	1987	-	180	106	-	164	401	42	33
– ученице	846	-	73	42	-	61	166	17	18
Завршили школу	256	-	23	11	-	17	46	5	7
Наставници	489	-	41	23	-	50	101	6	5
2007/2008.									
Школе	15	-	2	1	-	1	3	-	-
Одељења	318	-	26	15	-	21	44	9	5
Ученици – свега	1872	-	182	87	-	121	319	57	36
– ученице	792	-	66	25	-	57	144	19	9
Завршили школу	235	-	22	6	-	8	40	8	4
Наставници	539	-	34	23	-	43	112	10	6
2008/2009.									
Школе
Одељења
Ученици – свега
– ученице
Завршили школу
Наставници

<i>Нови Београд</i>	<i>Обрено- вац</i>	<i>Палилула</i>	<i>Раковица</i>	<i>Савски венац</i>	<i>Сокоба- ца</i>	<i>Српски Брод</i>	<i>Сурчин</i>	<i>Чукарица</i>	
<i>ПОЧЕТАК ШКОЛСКЕ ГОДИНЕ</i>									
									1990/1991
1	-	-	-	3	-	1	...	2	Сцхоолс
19	18	13	-	75	1	16	...	29	Цлассес
162	169	124	-	556	6	134	...	285	Пупилс
25	20	13	-	115	1	38	...	42	Теацхерс
									2000/2001
1	1	-	-	3	-	1	...	2	Сцхоолс
17	17	18	-	90	2	17	...	28	Цлассес
108	108	142	-	464	11	136	...	201	Пупилс
22	19	18	-	141	2	23	...	39	Теацхерс
									2008/2009
1	1	-	-	3	-	1	-	2	Сцхоолс
20	16	17	-	89	1	19	5	28	Цлассес
125	90	126	-	374	6	117	20	203	Пупилс
34	23	19	-	156	1	31	5	49	Теацхерс
									2009/2010
...	Сцхоолс
...	Цлассес
...	Пупилс
...	Теацхерс
<i>КРАЈ ШКОЛСКЕ ГОДИНЕ</i>									
									1990/1991
1	-	-	-	3	-	1	...	2	Сцхоолс
19	18	12	-	76	1	16	...	27	Цлассес
176	167	139	-	416	10	138	...	268	Пупилс
89	64	51	-	197	6	64	...	114	- фемале
28	23	14	-	56	1	18	...	40	Градугатес
25	20	11	-	115	1	23	...	37	Теацхерс
									2000/2001
1	1	-	-	3	-	1	...	2	Сцхоолс
17	17	19	-	90	2	17	...	31	Цлассес
94	108	158	-	330	13	146	...	212	Пупилс
42	57	71	-	130	7	69	...	93	- фемале
12	11	21	-	52	4	17	...	30	Градугатес
22	19	20	-	135	2	23	...	42	Теацхерс
									2007/2008
1	1	-	-	3	-	1	-	2	Сцхоолс
19	18	17	-	93	1	18	5	27	Цлассес
132	101	134	-	324	7	121	28	223	Пупилс
53	42	69	-	145	3	52	10	98	- фемале
11	21	19	-	35	2	28	6	25	Градугатес
34	24	17	-	148	1	34	5	48	Теацхерс
									2008/2009
...	Сцхоолс
...	Цлассес
...	Пупилс
...	- фемале
...	Градугатес
...	Теацхерс

17.16. УЧЕНИЦИ СРЕДЊИХ ШКОЛА

	Укујино	Барајево	Вождовац	Врачар	Гроцка	Звездара	Земун	Лазаревац	Младеновац
<i>ПОЧЕТАК ШКОЛСКЕ ГОДИНЕ</i>									
1990/1991.	70227	410	6280	5444	774	6293	7286	1715	1936
2000/2001.	79613	709	9075	6061	989	5949	9058	1939	2157
2007/2008.	67177	782	5635	4858	1003	8005	7127	1760	1779
2008/2009.	66802	773	5688	4074	1003	8721	7011	1834	1707
2009/2010.	66942	785	5663	4114	976	8724	6909	1860	1643
– ученице	33284	510	3900	1841	594	4360	3231	797	703
I разред	18876	235	1685	1200	298	2309	2019	532	482
– ученице	9099	159	1191	503	170	1085	908	216	170
II разред	17558	225	1490	1122	256	2284	1798	515	394
– ученице	8590	136	1002	488	159	1109	804	202	172
III разред	16933	217	1405	1025	249	2217	1737	462	436
– ученице	8414	141	984	428	157	1105	831	189	172
IV разред	13575	108	1083	767	173	1914	1355	351	331
– ученице	7181	74	723	422	108	1061	688	190	189
<i>КРАЈ ШКОЛСКЕ ГОДИНЕ</i>									
1990/1991.	67688	421	6002	5174	724	5999	6926	1639	1954
2000/2001.	77360	669	8844	5870	938	5871	8477	1886	2084
2007/2008.	65531	775	5462	3858	968	8704	6903	1723	1739
2008/2009.	65305	770	5431	3927	943	8693	6674	1794	1640
– ученице	32716	503	3732	1758	573	4455	3164	792	690
I разред	17993	238	1533	1135	268	2315	1844	524	392
– ученице	8753	151	1039	486	159	1141	836	204	173
II разред	17248	221	1427	1019	253	2286	1763	474	451
– ученице	8431	144	997	412	158	1116	809	193	174
III разред	16723	235	1433	1017	267	2201	1648	464	469
– ученице	8288	156	1021	438	160	1108	743	208	178
IV разред	13341	76	1038	756	155	1891	1419	332	328
– ученице	7244	52	675	422	96	1090	776	187	165

17.17. НАСТАВНИЦИ СРЕДЊИХ ШКОЛА

	Укујино	Барајево	Вождовац	Врачар	Гроцка	Звездара	Земун	Лазаревац	Младеновац
<i>ПОЧЕТАК ШКОЛСКЕ ГОДИНЕ</i>									
1990/1991.	5136	37	392	579	42	421	591	107	139
2000/2001.	5725	62	505	626	74	450	680	117	141
2007/2008.	6573	61	478	599	72	696	701	163	154
2008/2009.	6662	64	486	532	70	801	714	149	155
2009/2010.	6697	63	455	536	72	775	700	191	155
Са пуним радним временом	4670	45	346	393	62	554	538	92	132
<i>КРАЈ ШКОЛСКЕ ГОДИНЕ</i>									
1990/1991.	5137	35	395	582	41	416	579	109	133
2000/2001.	5634	60	502	607	75	447	636	117	141
2007/2008.	6635	64	477	528	70	803	696	145	149
2008/2009.	6677	63	453	538	72	776	708	187	152
<i>На неодређено време</i>	5915	55	418	457	63	719	636	160	143
Са пуним радним временом	4732	40	343	376	53	588	512	88	118
Са краћим од пуног радног времена	1183	15	75	81	10	131	124	72	25
<i>На одређено време</i>	762	8	35	81	9	57	72	27	9
Са пуним радним временом	321	5	21	36	7	34	28	8	7
Са краћим од пуног радног времена	441	3	14	45	2	23	44	19	2
<i>Сврхични сарадници</i>	271	3	18	21	2	33	26	5	5

Нови Београд	Обреновац	Палилула	Раковица	Савски венац	Сокобања	Свибур град	Сурчин	Чукарица	
ПОЧЕТАК ШКОЛСКЕ ГОДИНЕ									
5237	2678	5480	2143	7302	530	12697	-	4022	1990/1991.
6119	2635	6239	3600	9177	1090	11239	-	3577	2000/2001.
5329	2194	4734	3186	6842	795	9412	-	3736	2007/2008.
5294	2147	4687	3260	6781	791	9317	-	3714	2008/2009.
5262	2101	4814	3556	6864	805	9451	-	3415	2009/2010.
2458	1038	1691	1627	4196	522	4072	-	1744	- ученице
1471	582	1368	961	1873	228	2663	-	970	I разред
638	284	458	428	1141	136	1123	-	489	- ученице
1323	557	1282	946	1769	236	2441	-	920	II разред
567	261	487	423	1097	152	1066	-	465	- ученице
1324	556	1210	903	1729	219	2366	-	878	III разред
658	280	424	391	1043	143	1012	-	456	- ученице
1144	406	954	746	1493	122	1981	-	647	IV разред
595	213	322	385	915	91	871	-	334	- ученице
КРАЈ ШКОЛСКЕ ГОДИНЕ									
4986	2564	5360	2029	7110	526	12399	-	3875	1990/1991
5894	2555	6050	3511	9194	1051	11044	-	3422	2000/2001
5227	2143	4538	3277	6696	790	9163	-	3565	2007/2008
5173	2119	4583	3493	6684	780	9225	-	3376	2008/2009.
2503	1049	1655	1565	4109	521	3954	-	1693	- ученице
1397	582	1315	951	1806	237	2523	-	933	I разред
614	265	480	411	1107	158	1065	-	464	- ученице
1359	575	1230	908	1715	225	2416	-	926	II разред
651	284	420	394	1047	150	1002	-	480	- ученице
1298	552	1135	876	1698	214	2342	-	874	III разред
628	262	392	404	1040	141	1006	-	403	- ученице
1119	410	903	758	1465	104	1944	-	643	IV разред
610	238	363	356	915	72	881	-	346	- ученице

Нови Београд	Обрено- вац	Палилула	Раковица	Савски венац	Сокобања	Свибур град	Сурчин	Чукарица	
ПОЧЕТАК ШКОЛСКЕ ГОДИНЕ									
362	177	355	128	597	68	902	-	239	1990/1991
372	181	358	228	706	77	895	-	253	2000/2001
428	192	419	346	704	77	1020	-	463	2007/2008
428	179	418	383	739	80	1029	-	435	2008/2009
438	181	412	431	742	77	1078	-	391	2009/2010
335	141	287	298	465	58	703	-	221	Укупно Са пуним радним временом
КРАЈ ШКОЛСКЕ ГОДИНЕ									
361	158	388	130	611	42	923	-	234	1990/1991
378	177	376	228	696	77	850	-	267	2000/2001
440	182	428	360	714	78	1067	-	434	2007/2008
439	174	431	434	730	80	1054	-	386	2008/2009
406	166	392	371	619	70	895	-	345	На неодређено време
340	137	311	283	508	52	763	-	220	Са пуним радним временом
66	29	81	88	111	18	132	-	125	Са краћим од пуног радног времена
33	8	39	63	111	10	159	-	41	На одређено време
15	2	18	30	30	6	66	-	8	Са пуним радним временом
18	6	21	33	81	4	93	-	33	Са краћим од пуног радног времена
19	8	17	18	30	5	43	-	18	Стручни сарадници

17.18. ШКОЛЕ ЗА ДОПУНСКО ОБРАЗОВАЊЕ

	Ужуйно	Барајево	Вождовац	Врачар	Гроцка	Звездара	Земун	Лазаревац	Младено- вац
<i>ПОЧЕТАК ШКОЛСКЕ ГОДИНЕ</i>									
1990/1991.									
Школе	13	-	1	4	-	1	1	-	-
Ученици	5717	-	558	1343	-	476	679	-	-
– ученице	3640	-	364	837	-	275	431	-	-
Поновци	85	-	12	29	-	15	-	-	-
Наставници	358	-	55	37	-	41	-	-	-
2000/2001.									
Школе	15	-	1	4	1	1	1	1	1
Ученици	6495	-	659	1423	207	414	705	342	149
– ученице	4496	-	474	903	132	289	439	208	79
Поновци	99	-	8	54	-	22	-	-	-
Наставници	402	-	56	52	17	47	-	26	14
2008/2009.									
Школе	15	-	1	3	1	1	1	1	1
Ученици	6764	-	663	1286	221	416	749	272	169
– ученице	4277	-	368	830	124	270	473	119	92
Поновци	215	-	-	103	-	17	63	-	-
Наставници	374	-	68	33	20	49	3	35	17
2009/2010.									
Школе	15	-	1	3	1	1	1	1	1
Ученици	7041	-	720	1217	230	425	783	279	168
– ученице	4418	-	481	728	137	273	488	132	88
Поновци	231	-	-	74	-	20	79	8	-
Наставници	419	-	70	65	20	40	1	10	18
<i>КРАЈ ШКОЛСКЕ ГОДИНЕ</i>									
1990/1991.									
Школе	13	-	1	4	-	1	1	-	-
Ученици	5643	-	519	1348	-	476	699	-	-
Завршили школу	671	-	72	183	-	14	86	-	-
2000/2001.									
Школе	15	-	1	4	1	1	1	1	1
Ученици	5955	-	612	1329	207	372	645	342	147
Завршили школу	783	-	127	170	14	52	70	30	23
2007/2008.									
Школе	15	-	1	3	1	1	1	1	1
Ученици	6804	-	679	1254	219	365	726	326	169
Завршили школу	942	-	92	158	23	64	114	39	24
2008/2009.									
Школе	15	-	1	3	1	1	1	1	1
Ученици	6591	-	599	1239	223	386	726	255	169
– ученице	4177	-	355	757	120	267	458	118	78
Завршили годину	6043	-	570	1148	183	366	653	175	156
– ученице	3876	-	335	712	99	254	422	81	76
Нису завршили годину	548	-	29	91	40	20	73	80	13
– ученице	301	-	20	45	21	13	36	37	2
Завршили школу	902	-	80	158	16	59	114	32	18
– ученице	567	-	46	94	8	43	71	19	10

<i>Нови Београд</i>	<i>Обрено- вац</i>	<i>Палилула</i>	<i>Раковица</i>	<i>Савски венац</i>	<i>Сојоџ</i>	<i>Спјари град</i>	<i>Сурчин</i>	<i>Чукарица</i>	
ПОЧЕТАК ШКОЛСКЕ ГОДИНЕ									
									1990/1991
1	-	-	1	1	-	2	-	1	Школе
150	-	-	603	654	-	552	-	702	Ученици
105	-	-	402	395	-	415	-	416	– ученице
2	-	-	7	5	-	15	-	-	Поновци
17	-	-	55	54	-	36	-	63	Наставници
									2000/2001
-	-	-	1	1	-	2	-	1	Школе
-	-	-	574	812	-	474	-	736	Ученици
-	-	-	418	526	-	337	-	691	– ученице
-	-	-	5	-	-	9	-	1	Поновци
-	-	-	58	57	-	18	-	57	Наставници
									2008/2009
-	-	-	1	1	-	3	-	1	Школе
-	-	-	539	708	-	1064	-	677	Ученици
-	-	-	349	481	-	768	-	403	– ученице
-	-	-	11	1	-	20	-	-	Поновци
-	-	-	16	69	-	31	-	33	Наставници
									2009/2010
-	-	-	1	1	-	3	-	1	Школе
-	-	-	601	764	-	1121	-	733	Ученици
-	-	-	375	511	-	782	-	423	– ученице
-	-	-	14	6	-	30	-	-	Поновци
-	-	-	56	67	-	27	-	45	Наставници
КРАЈ ШКОЛСКЕ ГОДИНЕ									
									1990/1991
1	-	-	1	1	-	2	-	1	Сцхоолс
154	-	-	559	627	-	552	-	709	Пупилс
2	-	-	64	101	-	65	-	84	Цомплетед сцхоол
									2000/2001
-	-	-	1	1	-	2	-	1	Сцхоолс
-	-	-	454	693	-	474	-	680	Пупилс
-	-	-	62	114	-	55	-	66	Цомплетед сцхоол
									2007/2008
-	-	-	1	1	-	3	-	1	Сцхоолс
-	-	-	575	658	-	1160	-	673	Пупилс
-	-	-	60	104	-	184	-	80	Цомплетед сцхоол
									2008/2009
-	-	-	1	1	-	3	-	1	Школе
-	-	-	569	674	-	1061	-	690	Ученици
-	-	-	397	454	-	750	-	423	– ученице
-	-	-	547	650	-	971	-	624	Завршили годину
-	-	-	383	437	-	693	-	384	– ученице
-	-	-	22	24	-	90	-	66	Нису завршили годину
-	-	-	14	17	-	57	-	39	– ученице
-	-	-	87	89	-	159	-	90	Завршили школу
-	-	-	50	64	-	126	-	36	– ученице

17.19. СТУДЕНТИ ПО УНИВЕРЗИТЕТИМА ПРЕМА ПОДРУЧЈИМА ОБРАЗОВАЊА, НАЧИНУ

	Укућно		Финансирани из буџета		Подручје образовања	
	свеџа	жене	свеџа	жене	образовање	уметности и хуманистичке науке
УКУПНО	121965	67597	53640	32010	5390	14896
Државни универзитети	77206	45691	46953	28565	5355	12261
Универзитет у Београду	75037	44384	45284	27523	5229	10232
Учитељски факултет	1742	1570	1228	1114	1742	-
Фармацеутски факултет	2314	1948	1580	1342	-	-
Економски факултет	7134	4876	2961	2117	-	-
Стоматолошки факултет	1378	949	915	663	-	-
Ветеринарски факултет	1345	416	918	276	-	-
Филолошки факултет	7480	6436	4267	3696	-	7266
Филозофски факултет	3884	2531	2326	1584	533	1947
Факултет организационих наука	3495	1587	1879	946	-	-
Грађевински факултет	2211	686	1472	483	-	-
Факултет спорта и физичког васпитања	1624	383	686	186	-	-
Шумарски факултет	1418	599	1166	498	-	-
Факултет за специјалну едукацију и рехабилитацију	2365	2055	1730	1523	2365	-
Географски факултет	1971	1361	1109	785	-	-
Факултет политичких наука	2670	1871	1149	859	-	-
Пољопривредни факултет	3130	1680	2781	1516	-	-
Архитектонски факултет	1453	887	1156	729	-	-
Електротехнички факултет	3427	737	1973	483	-	-
Машински факултет	2297	344	1705	280	-	-
Технолошко-Металуршки	1126	838	929	712	-	-
Правни факултет	7837	4842	3421	2255	-	-
Саобраћајни факултет	1794	620	1484	543	-	-
Рударско-Геолошки факултет	782	254	625	214	-	-
Медицински факултет	3943	2648	2952	1993	-	-
Физички факултет	470	172	352	124	81	-
Математички факултет	1206	642	771	405	363	-
Биолошки факултет	1262	1002	947	768	75	-
Хемијски факултет	766	571	564	429	70	-
Факултет безбедности	1767	840	472	265	-	-
Технички факултет	1378	633	1010	473	-	-
Факултет за физичку хемију	349	239	248	173	-	-
Богословски факултет	1019	167	508	89	-	1019
Криминалистичко-полицијска академија	2140	582	525	148	-	-
Универзитет уметности	2169	1307	1669	1042	126	2029
Факултет музичке уметности	717	447	529	349	126	591
Факултет примењених уметности	721	474	607	400	-	721
Факултет ликовних уметности	327	201	240	155	-	327
Факултет драмских уметности	404	185	293	138	-	390

ФИНАНСИРАЊА И ПОЛУ, 2008/2009.

Подручје образовања						
друшћивене науке, пословање и право	природне науке, мајинформатика	техника, производња и грађевинарство	пољопривреда и ветеринарство	здравство и социјална заштита	услуге	
45606	11672	17630	3913	10625	12225	УКУПНО
23565	7455	13159	3913	7624	3874	Државни универзитети
23551	7455	13159	3913	7624	3874	Универзитет у Београду
-	-	-	-	-	-	Учитељски факултет
28	-	-	-	2286	-	Фармацеутски факултет
6818	132	-	-	-	184	Економски факултет
-	-	-	-	1378	-	Стоматолошки факултет
-	-	-	1345	-	-	Ветеринарски факултет
214	-	-	-	-	-	Филолошки факултет
1404	-	-	-	-	-	Филозофски факултет
1353	2138	4	-	-	-	Факултет организационих наука
-	-	2211	-	-	-	Грађевински факултет
147	-	-	-	-	1477	Факултет спорта и физичког васпитања
-	-	321	948	-	149	Шумарски факултет
-	-	-	-	-	-	Факултет за специјалну едукацију и рехабилитацију
1189	221	262	-	-	299	Географски факултет
2576	9	-	-	17	68	Факултет политичких наука
689	-	821	1620	-	-	Пољопривредни факултет
-	-	1453	-	-	-	Архитектонски факултет
-	868	2559	-	-	-	Електротехнички факултет
-	15	2282	-	-	-	Машински факултет
-	-	1043	-	-	83	Технолошко-Металуршки
7837	-	-	-	-	-	Правни факултет
-	-	1671	-	-	123	Саобраћајни факултет
-	404	378	-	-	-	Рударско-Геолошки факултет
-	-	-	-	3943	-	Медицински факултет
-	389	-	-	-	-	Физички факултет
-	843	-	-	-	-	Математички факултет
-	1187	-	-	-	-	Биолошки факултет
-	696	-	-	-	-	Хемијски факултет
438	-	-	-	-	1329	Факултет безбедности
858	204	154	-	-	162	Технички факултет
-	349	-	-	-	-	Факултет за физичку хемију
-	-	-	-	-	-	Богословски факултет
-	-	-	-	-	2140	Криминалистичко-полицијска академија
14	-	-	-	-	-	Универзитет уметности
-	-	-	-	-	-	Факултет музичке уметности
-	-	-	-	-	-	Факултет примењених уметности
-	-	-	-	-	-	Факултет ликовних уметности
14	-	-	-	-	-	Факултет драмских уметности

17.19. СТУДЕНТИ ПО УНИВЕРЗИТЕТИМА ПРЕМА ПОДРУЧЈИМА ОБРАЗОВАЊА, НАЧИНУ

	Укућно		Финансирани из буџета		Подручје образовања	
	свега	жене	свега	жене	образовање	уметности хуманистичке науке
Приватни универзитети	18699	9738	-	-	-	1282
Универзитет „Браћа Карић”	2565	1221	-	-	-	477
Факултет за менаџмент	255	140	-	-	-	-
Факултет за трговину и банкарство	1493	780	-	-	-	-
Академија уметности „Браћа Карић”	340	120	-	-	-	340
Факултет за менаџмент у спорту	309	55	-	-	-	-
Факултет за стране језике	137	106	-	-	-	137
Факултет за економију и политичке науке	31	20	-	-	-	-
Европски универзитет	474	251	-	-	-	-
Факултет за инжењерски и интернационални менаџмент	117	54	-	-	-	-
Факултет за европски бизнис и маркетинг	131	70	-	-	-	-
Медицинска академија	124	72	-	-	-	-
Факултет за стратешки и оперативни менаџмент	102	55	-	-	-	-
Мегатренд универзитет примењених уметности	5754	3310	-	-	-	284
Факултет за пословне студије	3004	1474	-	-	-	-
Геоекономски факултет	518	307	-	-	-	-
Факултет за државну управу и администрацију	467	261	-	-	-	-
Факултет за културу и медије	1481	1099	-	-	-	-
Факултет за уметност и дизајн	284	169	-	-	-	284
Универзитет Сингидунум	7044	3730	-	-	-	245
Академија лепих уметности	628	443	-	-	-	245
Факултет за финансијски менаџмент и осигурање	2600	1395	-	-	-	-
Факултет за пословну информатику	1064	194	-	-	-	-
Факултет за економију, финансије и администрацију	384	159	-	-	-	-
Факултет за туристички и хотелијерски менаџмент	1640	1055	-	-	-	-
Факултет за примењену екологију „Футура”	200	119	-	-	-	-
Факултет за медије и комуникације	528	365	-	-	-	-

ФИНАНСИРАЊА И ПОЛУ, 2008/2009. (наставак)

Подручје образовања						
друшћивене науке, пословање и право	природне науке, маић-формација	техника, производња и грађевинарство	пољопривреда и ветеринарство	здравство и социјална заштита	услуге	
13760	1544	349	-	124	1640	Приватни универзитети
2088	-	-	-	-	-	Универзитет „Браћа Карић”
255	-	-	-	-	-	Факултет за менаџмент
1493	-	-	-	-	-	Факултет за трговину и банкарство
-	-	-	-	-	-	Академија уметности „Браћа Карић”
309	-	-	-	-	-	Факултет за менаџмент у спорту
-	-	-	-	-	-	Факултет за стране језике
31	-	-	-	-	-	Факултет за економију и политичке науке
350	-	-	-	124	-	Европски универзитет
117	-	-	-	-	-	Факултет за инжењерски и интернационални менаџмент
131	-	-	-	-	-	Факултет за европски бизнис и маркетинг
-	-	-	-	-	124	Медицинска академија
102	-	-	-	-	-	Факултет за стратешки и оперативни менаџмент
5470	-	-	-	-	-	Мегатренд универзитет примењених уметности
3004	-	-	-	-	-	Факултет за пословне студије
518	-	-	-	-	-	Геоекономски факултет
467	-	-	-	-	-	Факултет за државну управу и администрацију
1481	-	-	-	-	-	Факултет за културу и медије
-	-	-	-	-	-	Факултет за уметност и дизајн
3929	1230	-	-	-	1640	Универзитет Сингидунум
383	-	-	-	-	-	Академија лепих уметности
2600	-	-	-	-	-	Факултет за финансијски менаџмент и осигурање
34	1030	-	-	-	-	Факултет за пословну информатику
384	-	-	-	-	-	Факултет за економију, финансије и администрацију
-	-	-	-	-	1640	Факултет за туристички и хотелијерски менаџмент
-	200	-	-	-	-	Факултет за примењену екологију „Футура”
528	-	-	-	-	-	Факултет за медије и комуникације

17.19. СТУДЕНТИ ПО УНИВЕРЗИТЕТИМА ПРЕМА ПОДРУЧЈИМА ОБРАЗОВАЊА, НАЧИНУ

	Укућн		Финансирани из буџета		Подручје образовања	
	свеџа	жене	свеџа	жене	образовање	уметносћии хуманисћичке науке
Универзитет Унион	2762	1183	-	-	-	276
Факултет за градитељски менаџмент	349	83	-	-	-	-
Правни факултет	1164	586	-	-	-	-
Факултет за дизајн	276	174	-	-	-	276
Рачунарски факултет	314	27	-	-	-	-
Београдска банкарска академија факултет за банкарство и осигурање	421	222	-	-	-	-
Факултет за менаџмент некретнина	42	14	-	-	-	-
Факултет за предузетнички бизнис	196	77	-	-	-	-
Универзитет привредна академија	100	43	-	-	-	-
Факултет за менаџмент малих и средњих предузећа	100	43	-	-	-	-
Факултети који нису у саставу универзитета	473	130	-	-	-	61
Факултет информacionих технологија	285	57	-	-	-	61
Академија за дипломатију и безбедност	131	47	-	-	-	-
Висока школа модерног бизниса	57	26	-	-	-	-
Државне високе школе	20820	10299	6162	3297	35	1292
Виша школа за образовање васпитача	35	35	9	9	35	-
Висока здравствена школа струковних студија	2655	2165	993	825	-	-
Висока хотелијерска школа струковних студија	1202	459	349	148	-	-
Висока железничка школа струковних студија	608	177	309	119	-	-
Висока школа струковних студија београдска политехника	1384	759	856	474	-	739
Висока текстилна струковна школа за дизајн, технологију и менаџмент	388	353	293	269	-	254
Висока инжењерска школа струковних студија	609	90	321	52	-	-
Висока школа електротехнике и рачунарства струковних студија	1744	143	573	47	-	186
Висока школа ликовних и примењених уметности	113	74	72	48	-	113
Београдска пословна школа	7365	3927	664	484	-	-
Висока грађевинско-геодетска школа	1431	446	482	158	-	-
Висока школа струковних студија за информационе и комуникационе технологије	1327	420	486	193	-	-
Висока туристичка школа струковних студија	1696	1213	560	441	-	-
Виша техничка школа	263	38	195	30	-	-

ФИНАНСИРАЊА И ПОЛУ, 2007/2008. (наставак)

Подручје образовања						
друшћивене науке, пословање и право	природне науке, мајинформатика	техника, производња и грађевинарство	пољопривреда и ветеринарство	здравство и социјална заштита	услуге	
1823	314	349	-	-	-	Универзитет Унион
-	-	349	-	-	-	Факултет за градитељски менаџмент
1164	-	-	-	-	-	Правни факултет
-	-	-	-	-	-	Факултет за дизајн
-	314	-	-	-	-	Рачунарски факултет
421	-	-	-	-	-	Београдска банкарска академија факултет за банкарство и осигурање
42	-	-	-	-	-	Факултет за менаџмент некретнина
196	-	-	-	-	-	Факултет за предузетнички бизнис
100	-	-	-	-	-	Универзитет привредна академија
100	-	-	-	-	-	Факултет за менаџмент малих и средњих предузећа
110	171	-	-	-	131	Факултети који нису у саставу универзитета
53	171	-	-	-	-	Факултет информacionих технологија
-	-	-	-	-	131	Академија за дипломатију и безбедност
57	-	-	-	-	-	Висока школа модерног бизниса
7090	2361	4122	-	2264	3656	Државне високе школе
-	-	-	-	-	-	Виша школа за образовање васпитача
-	-	-	-	2264	391	Висока здравствена школа струковних студија
-	-	-	-	-	1202	Висока хотелијерска школа струковних студија
-	32	568	-	-	8	Висока железничка школа струковних студија
221	-	252	-	-	172	Висока школа струковних студија београдска политехника
-	-	134	-	-	-	Висока текстилна струковна школа за дизајн, технологију и менаџмент
7	-	415	-	-	187	Висока инжењерска школа струковних студија
33	920	605	-	-	-	Висока школа електротехнике и рачунарства струковних студија
-	-	-	-	-	-	Висока школа ликовних и примењених уметности
6678	687	-	-	-	-	Београдска пословна школа
-	-	1431	-	-	-	Висока грађевинско-геодетска школа
-	610	717	-	-	-	Висока школа струковних студија за информационе и комуникационе технологије
-	-	-	-	-	1696	Висока туристичка школа струковних студија
151	112	-	-	-	-	Виша техничка школа

17.19. СТУДЕНТИ ПО УНИВЕРЗИТЕТИМА ПРЕМА ПОДРУЧЈИМА ОБРАЗОВАЊА, НА ЧИНУ

	Укућно		Финансирани из буџета		Подручје образовања	
	свеџа	жене	свеџа	жене	образовање	уметносћи хуманисћичке науке
Приватне високе школе	2627	1157	-	-	-	-
Спортска академија	-	-	-	-	-	-
Висока школа за спорт струковних студија	806	221	-	-	-	-
Пословна школа	398	218	-	-	-	-
Висока школа за кошарку	52	5	-	-	-	-
Виша школа академија фудбала	89	12	-	-	-	-
Висока струковна школа за предузетништво	190	69	-	-	-	-
Висока медицинска школа струковних студија	329	256	-	-	-	-
Висока школа струковних студија за пропаганду и односе са јавношћу	35	19	-	-	-	-
Виша школа за еколошки инжењеринг	23	9	-	-	-	-
Висока школа струковних студија за пројектни менаџмент	213	94	-	-	-	-
Виша школа за примењену психологију	76	63	-	-	-	-
Висока школа струковних студија за информационе технологије	121	6	-	-	-	-
Висока здравствено-санитарна школа струковних студија „Висан”	236	168	-	-	-	-
Европска виша школа за спортско новинарство	31	6	-	-	-	-
Виша школа за енглески језик „Едукаг”	8	8	-	-	-	8
Виша школа за компјутерске науке	20	3	-	-	-	-

ФИНАНСИРАЊА И ПОЛУ, 2008/2009. (наставак)

Подручје образовања						
друшћивене науке, пословање и право	природне науке, мајиника и ин-формационика	техника, производња и грађевинарство	пољопривреда и ветеринарство	здравство и социјална заштита	услуге	
1081	141	-	-	613	784	Приватне високе школе
-	-	-	-	-	-	Спортска академија
102	-	-	-	256	448	Висока школа за спорт струковних студија
398	-	-	-	-	-	Пословна школа
-	-	-	-	-	52	Висока школа за кошарку
36	-	-	-	-	53	Виша школа академија фудбала
190	-	-	-	-	-	Висока струковна школа за предузетништво
-	-	-	-	329	-	Висока медицинска школа струковних студија
35	-	-	-	-	-	Висока школа струковних студија за пропаганду и односе са јавношћу
-	-	-	-	-	23	Виша школа за еколошки инжењеринг
213	-	-	-	-	-	Висока школа струковних студија за пројектни менаџмент
76	-	-	-	-	-	Виша школа за примењену психологију
-	121	-	-	-	-	Висока школа струковних студија за информационе технологије
-	-	-	-	28	208	Висока здравствено-санитарна школа струковних студија „Висан”
31	-	-	-	-	-	Европска виша школа за спортско новинарство
-	-	-	-	-	-	Виша школа за енглески језик „Едукат”
-	20	-	-	-	-	Виша школа за компјутерске науке

**17.20. СТУДЕНТИ ПО УНИВЕРЗИТЕТИМА ПРЕМА СТЕПЕНУ СТУДИЈА, НАЧИНУ
ФИНАНСИРАЊА И ПОЛУ, 2008/2009.**

	Укућно			Финансирани из буџета			Самофинансирајући		
	свећа	мушки	женски	свећа	мушки	женски	свећа	мушки	женски
УКУПНО									
Државни универзитети									
Универзитет у Београду	75037	30653	44384	45284	17761	27523	29753	12892	16861
Студије првог степена	43347	19571	23776	25600	10877	14723	17747	8694	9053
Основне академске студије	42599	19051	23548	25567	10855	14712	17032	8196	8836
Основне струковне студије	748	520	228	33	22	11	715	498	217
Студије другог степена	3913	1683	2230	1460	806	654	2453	877	1576
Дипломске академске студије – мастер	3162	1399	1763	1431	797	634	1731	602	1129
Специјалистичке струковне студије	314	155	159	1	-	1	313	155	158
Специјалистичке академске студије	437	129	308	28	9	19	409	120	289
Студије трећег степена	962	458	504	67	40	27	895	418	477
Докторске академске студије	962	458	504	67	40	27	895	418	477
Стари програм	21231	6880	14351	13911	4517	9394	7320	2363	4957
Интегрисане студије	5584	2061	3523	4246	1521	2725	1338	540	798
Криминалистичко полицијска академија	2140	1558	582	525	377	148	1615	1181	434
Студије првог степена	1077	802	275	390	281	109	687	521	166
Основне академске студије	361	282	79	213	163	50	148	119	29
Основне струковне студије	716	520	196	177	118	59	539	402	137
Студије другог степена	103	65	38	-	-	-	103	65	38
Дипломске академске студије – мастер	10	6	4	-	-	-	10	6	4
Специјалистичке академске студије	93	59	34	-	-	-	93	59	34
Стари програм	960	691	269	135	96	39	825	595	230
Универзитет уметности	2169	862	1307	1669	627	1042	500	235	265
Студије првог степена	905	358	547	654	238	416	251	120	131
Основне академске студије	905	358	547	654	238	416	251	120	131
Студије другог степена	83	40	43	5	3	2	78	37	41
Дипломске академске студије – мастер	18	10	8	5	3	2	13	7	6
Специјалистичке академске студије	65	30	35	-	-	-	65	30	35
Студије трећег степена	119	53	66	16	8	8	103	45	58
Докторске академске студије	119	53	66	16	8	8	103	45	58
Стари програм	1062	411	651	994	378	616	68	33	35
Факултети који нису у саставу универзитета	473	343	130	-	-	-	473	343	130
Студије првог степена	467	338	129	-	-	-	467	338	129
Основне академске студије	467	338	129	-	-	-	467	338	129
Студије другог степена	6	5	1	-	-	-	6	5	1
Дипломске академске студије – мастер	6	5	1	-	-	-	6	5	1
Приватни универзитети									
Универзитет „Браћа Карић”	2565	1344	1221	-	-	-	2565	1344	1221
Студије првог степена	1529	842	687	-	-	-	1529	842	687
Основне академске студије	1529	842	687	-	-	-	1529	842	687
Студије другог степена	141	66	75	-	-	-	141	66	75
Дипломске академске студије – мастер	141	66	75	-	-	-	141	66	75
Стари програм	895	436	459	-	-	-	895	436	459

17.20. СТУДЕНТИ ПО УНИВЕРЗИТЕТИМА ПРЕМА СТЕПЕНУ СТУДИЈА, НАЧИНУ ФИНАНСИРАЊА И ПОЛУ, 2008/2009. (наставак)

	<i>Укућно</i>			<i>Финансирани из буџета</i>			<i>Самофинансирајући</i>		
	<i>свега</i>	<i>мушки</i>	<i>женски</i>	<i>свега</i>	<i>мушки</i>	<i>женски</i>	<i>свега</i>	<i>мушки</i>	<i>женски</i>
Европски универзитет	474	223	251	-	-	-	474	223	251
Студије првог степена	312	158	154	-	-	-	312	158	154
Основне академске студије	312	158	154	-	-	-	312	158	154
Студије другог степена	26	7	19	-	-	-	26	7	19
Дипломске академске студије – мастер	26	7	19	-	-	-	26	7	19
Студије трећег степена	12	6	6	-	-	-	12	6	6
Докторске академске студије	12	6	6	-	-	-	12	6	6
Интегрисане студије	124	52	72	-	-	-	124	52	72
Мегатренд универзитет примењених уметности	9336	3842	5494	-	-	-	9336	3842	5494
Студије првог степена	7147	3016	4131	-	-	-	7147	3016	4131
Основне академске студије	7147	3016	4131	-	-	-	7147	3016	4131
Студије другог степена	122	41	81	-	-	-	122	41	81
Дипломске академске студије – мастер	117	40	77	-	-	-	117	40	77
Специјалистичке академске студије	5	1	4	-	-	-	5	1	4
Стари програм	2067	785	1282	-	-	-	2067	785	1282
Универзитет Сингидунум	7417	3479	3938	-	-	-	7417	3479	3938
Студије првог степена	5760	2763	2997	-	-	-	5760	2763	2997
Основне академске студије	5760	2763	2997	-	-	-	5760	2763	2997
Студије другог степена	418	187	231	-	-	-	418	187	231
Дипломске академске студије – мастер	413	185	228	-	-	-	413	185	228
Специјалистичке академске студије	5	2	3	-	-	-	5	2	3
Стари програм	1239	529	710	-	-	-	1239	529	710
Универзитет Унион	3302	1845	1457	-	-	-	3302	1845	1457
Студије првог степена	2350	1343	1007	-	-	-	2350	1343	1007
Основне академске студије	2283	1281	1002	-	-	-	2283	1281	1002
Основне струковне студије	67	62	5	-	-	-	67	62	5
Студије другог степена	115	51	64	-	-	-	115	51	64
Дипломске академске студије – мастер	110	49	61	-	-	-	110	49	61
Специјалистичке академске студије	5	2	3	-	-	-	5	2	3
Студије трећег степена	16	6	10	-	-	-	16	6	10
Докторске академске студије	16	6	10	-	-	-	16	6	10
Стари програм	821	445	376	-	-	-	821	445	376
Универзитет привредна академија	100	57	43	-	-	-	100	57	43
Студије првог степена	85	50	35	-	-	-	85	50	35
Основне академске студије	85	50	35	-	-	-	85	50	35
Студије другог степена	15	7	8	-	-	-	15	7	8
Дипломске академске студије – мастер	15	7	8	-	-	-	15	7	8
Државне високе школе	20820	10521	10299	6162	2865	3297	14658	7656	7002
Студије првог степена	20820	10521	10299	6162	2865	3297	14658	7656	7002
Основне струковне студије	20820	10521	10299	6162	2865	3297	14658	7656	7002
Приватне високе школе	2627	1470	1157	-	-	-	2627	1470	1157
Студије првог степена	2627	1470	1157	-	-	-	2627	1470	1157
Основне струковне студије	2627	1470	1157	-	-	-	2627	1470	1157

17.21. ДИПЛОМИРАНИ СТУДЕНТИ ПО УНИВЕРЗИТЕТИМА ПРЕМА ПОДРУЧЈИМА

	Укујно		Финансирани из буџета		Подручје образовања	
	свежа	жене	свежа	жене	образовање	уметносћи хуманисћичке науке
УКУПНО	19199	11766	10259	6412	1054	2295
Државни универзитети	10926	6988	8554	5414	901	1885
Универзитет у Београду	10557	6750	8223	5198	901	1516
Учитељски факултет	392	367	155	145	392	-
Фармацеутски факултет	342	288	297	252	-	-
Економски факултет	843	606	663	469	-	-
Стоматолошки факултет	276	195	203	145	-	-
Ветеринарски факултет	165	81	118	57	-	-
Филолошки факултет	1185	1073	862	779	-	1142
Филозофски факултет	486	361	373	279	82	221
Факултет организационих наука	454	293	511	280	-	-
Грађевински факултет	192	67	171	59	-	-
Факултет спорта и физичког васпитања	166	47	79	24	-	-
Шумарски факултет	186	99	162	88	-	-
Факултет за специјалну едукацију и рехабилитацију	232	197	200	174	232	-
Географски факултет	175	119	117	76	-	-
Факултет политичких наука	339	249	288	221	-	-
Пољопривредни факултет	315	171	305	165	-	-
Архитектонски факултет	804	502	735	463	-	-
Електротехнички факултет	671	150	575	135	-	-
Машински факултет	232	29	203	29	-	-
Технолошко-Металуршки	190	133	176	127	-	-
Правни факултет	1189	755	669	419	-	-
Саобраћајни факултет	219	108	214	108	-	-
Рударско-Геолошки факултет	78	26	67	23	-	-
Медицински факултет	607	415	579	398	-	-
Физички факултет	54	30	41	21	13	-
Математички факултет	234	127	102	67	163	-
Биолошки факултет	131	111	107	89	15	-
Хемијски факултет	73	44	58	32	4	-
Факултет безбедности	127	42	81	32	-	-
Факултет за физичку хемију	47	37	39	29	-	-
Богословски факултет	153	28	73	13	-	153
Криминалистичко-полицијска академија	455	165	381	141	-	-
Универзитет уметности	369	238	331	216	-	369
Факултет музичке уметности	131	93	103	76	-	131
Факултет примењених уметности	97	72	97	72	-	97
Факултет ликовних уметности	59	36	54	33	-	59
Факултет драмских уметности	82	37	77	35	-	82

17.21. ДИПЛОМИРАНИ СТУДЕНТИ ПО УНИВЕРЗИТЕТИМА ПРЕМА ПОДРУЧЈИМА

	Укућно		Финансирани из буџета		Подручје образовања	
	свеџа	жене	свеџа	жене	образовање	уметности хуманистичке науке
Приватни универзитети	2106	1216	17	12	-	173
Универзитет „Браћа Карић”	746	425	5	2	-	109
Факултет за менаџмент	234	113	2	1	-	-
Факултет за трговину и банкарство	403	249	3	1	-	-
Академија уметности „Браћа Карић”	109	63	-	-	-	109
Факултет за менаџмент у спорту	-	-	-	-	-	-
Факултет за стране језике	-	-	-	-	-	-
Факултет за економију и политичке науке	-	-	-	-	-	-
Европски универзитет	47	19	-	-	-	-
Факултет за инжењерски и интернационални менаџмент	33	15	-	-	-	-
Факултет за европски бизнис и маркетинг	14	4	-	-	-	-
Медицинска академија	-	-	-	-	-	-
Факултет за стратешки и оперативни менаџмент	-	-	-	-	-	-
Мегатренд универзитет примењених уметности	773	474	12	10	-	-
Факултет за пословне студије	590	359	8	6	-	-
Геоекономски факултет	128	79	3	3	-	-
Факултет за државну управу и администрацију	27	18	1	1	-	-
Факултет за културу и медије	28	18	-	-	-	-
Факултет за уметност и дизајн	-	-	-	-	-	-
Универзитет Сингидунум	337	194	-	-	-	64
Академија лепих уметности	124	96	-	-	-	64
Факултет за финансијски менаџмент и осигурање	-	-	-	-	-	-
Факултет за пословну информатику	114	41	-	-	-	-
Факултет за економију, финансије и администрацију	61	29	-	-	-	-
Факултет за туристички и хотелијерски менаџмент	-	-	-	-	-	-
Факултет за примењену екологију „Футура”	-	-	-	-	-	-
Факултет за медије и комуникације	38	28	-	-	-	-

ОБРАЗОВАЊА, НАЧИНУ ФИНАНСИРАЊА СТУДИЈА И ПОЛУ, 2008. (наставак)

Подручје образовања						
друшћивене науке, пословање и право	природне науке, мајин-форматика	техника, производња и грађевинарство	пољопривреда и ветеринарство	здравство и социјална заштита	услуге	
1796	137	-	-	-	-	Приватни универзитети
637	-	-	-	-	-	Универзитет „Браћа Карић”
234	-	-	-	-	-	Факултет за менаџмент
403	-	-	-	-	-	Факултет за трговину и банкарство
-	-	-	-	-	-	Академија уметности „Браћа Карић”
-	-	-	-	-	-	Факултет за менаџмент у спорту
-	-	-	-	-	-	Факултет за стране језике
-	-	-	-	-	-	Факултет за економију и политичке науке
47	-	-	-	-	-	Европски универзитет
33	-	-	-	-	-	Факултет за инжењерски и интернационални менаџмент
14	-	-	-	-	-	Факултет за европски бизнис и маркетинг
-	-	-	-	-	-	Медицинска академија
-	-	-	-	-	-	Факултет за стратешки и оперативни менаџмент
773	-	-	-	-	-	Мегатренд универзитет примењених уметности
590	-	-	-	-	-	Факултет за пословне студије
128	-	-	-	-	-	Геоекономски факултет
27	-	-	-	-	-	Факултет за државну управу и администрацију
28	-	-	-	-	-	Факултет за културу и медије
-	-	-	-	-	-	Факултет за уметност и дизајн
159	114	-	-	-	-	Универзитет Сингидунум
60	-	-	-	-	-	Академија лепих уметности
-	-	-	-	-	-	Факултет за финансијски менаџмент и осигурање
0	114	-	-	-	-	Факултет за пословну информатику
61	-	-	-	-	-	Факултет за економију, финансије и администрацију
-	-	-	-	-	-	Факултет за туристички и хотелијерски менаџмент
-	-	-	-	-	-	Факултет за примењену екологију „Футура”
38	-	-	-	-	-	Факултет за медије и комуникације

17.21. ДИПЛОМИРАНИ СТУДЕНТИ ПО УНИВЕРЗИТЕТИМА ПРЕМА ПОДРУЧЈИМА

	Укујно		Финансирани из буџета		Подручје образовања	
	свеџа	жене	свеџа	жене	образовање	уметносћи хуманисћичке науке
Универзитет Унион	203	104	-	-	-	-
Факултет за градитељски менаџмент	-	-	-	-	-	-
Правни факултет	77	45	-	-	-	-
Факултет за дизајн	-	-	-	-	-	-
Рачунарски факултет	23	2	-	-	-	-
Београдска банкарска академија факултет за банкарство и осигурање	103	57	-	-	-	-
Факултет за менаџмент некретнина	-	-	-	-	-	-
Факултет за предузетнички бизнис	-	-	-	-	-	-
Универзитет привредна академија	-	-	-	-	-	-
Факултет за менаџмент малих и средњих предузећа	-	-	-	-	-	-
Факултети који нису у саставу универзитета	-	-	-	-	-	-
Факултет информационих технологија	-	-	-	-	-	-
Академија за дипломатију и безбедност	-	-	-	-	-	-
Висока школа модерног бизниса	-	-	-	-	-	-
Државне високе школе	4470	2735	1303	843	153	237
Виша школа за образовање васпитача	153	148	57	55	153	-
Висока здравствена школа струковних студија	1003	838	377	321	-	-
Висока хотелијерска школа струковних студија	151	71	51	32	-	-
Висока железничка школа струковних студија	165	50	43	20	-	-
Висока школа струковних студија београдска политехника	184	135	34	27	-	89
Висока текстилна струковна школа за дизајн, технологију и менаџмент	91	81	65	61	-	30
Висока инжењерска школа струковних студија	143	26	45	14	-	-
Висока школа електротехнике и рачунарства струковних студија	365	33	124	8	-	24
Висока школа ликовних и примењених уметности	94	71	73	55	-	94
Београдска пословна школа	1399	874	170	132	-	-
Висока грађевинско-геодетска школа	198	63	99	33	-	-
Висока школа струковних студија за информационе и комуникационе технологије	185	77	131	60	-	-
Висока туристичка школа струковних студија	339	268	34	25	-	-
Виша техничка школа	-	-	-	-	-	-

ОБРАЗОВАЊА, НАЧИНУ ФИНАНСИРАЊА СТУДИЈА И ПОЛУ, 2008. (наставак)

Подручје образовања						
друшћивене науке, пословање и право	природне науке, мајиника и информатика	техника, производња и грађевинарство	пољопривреда и ветеринарство	здравство и социјална заштита	услуге	
180	23	-	-	-	-	Универзитет Унион
-	-	-	-	-	-	Факултет за градитељски менаџмент
77	-	-	-	-	-	Правни факултет
-	-	-	-	-	-	Факултет за дизајн
-	23	-	-	-	-	Рачунарски факултет
103	-	-	-	-	-	Београдска банкарска академија факултет за банкарство и осигурање
-	-	-	-	-	-	Факултет за менаџмент некретнина
-	-	-	-	-	-	Факултет за предузетнички бизнис
-	-	-	-	-	-	Универзитет привредна академија
-	-	-	-	-	-	Факултет за менаџмент малих и средњих предузећа
-	-	-	-	-	-	Факултети који нису у саставу универзитета
-	-	-	-	-	-	Факултет информacionих технологија
-	-	-	-	-	-	Академија за дипломатију и безбедност
-	-	-	-	-	-	Висока школа модерног бизниса
1382	330	841	-	774	753	Државне високе школе
-	-	-	-	-	-	Виша школа за образовање васпитача
-	-	-	-	774	229	Висока здравствена школа струковних студија
-	-	-	-	-	151	Висока хотелијерска школа струковних студија
-	17	145	-	-	3	Висока железничка школа струковних студија
34	-	44	-	-	17	Висока школа струковних студија београдска политехника
-	-	61	-	-	-	Висока текстилна струковна школа за дизајн, технологију и менаџмент
4	-	125	-	-	14	Висока инжењерска школа струковних студија
16	211	114	-	-	-	Висока школа електротехнике и рачунарства струковних студија
-	-	-	-	-	-	Висока школа ликовних и примењених уметности
1328	71	-	-	-	-	Београдска пословна школа
-	-	198	-	-	-	Висока грађевинско-геодетска школа
-	31	154	-	-	-	Висока школа струковних студија за информационе и комуникационе технологије
-	-	-	-	-	339	Висока туристичка школа струковних студија
-	-	-	-	-	-	Виша техничка школа

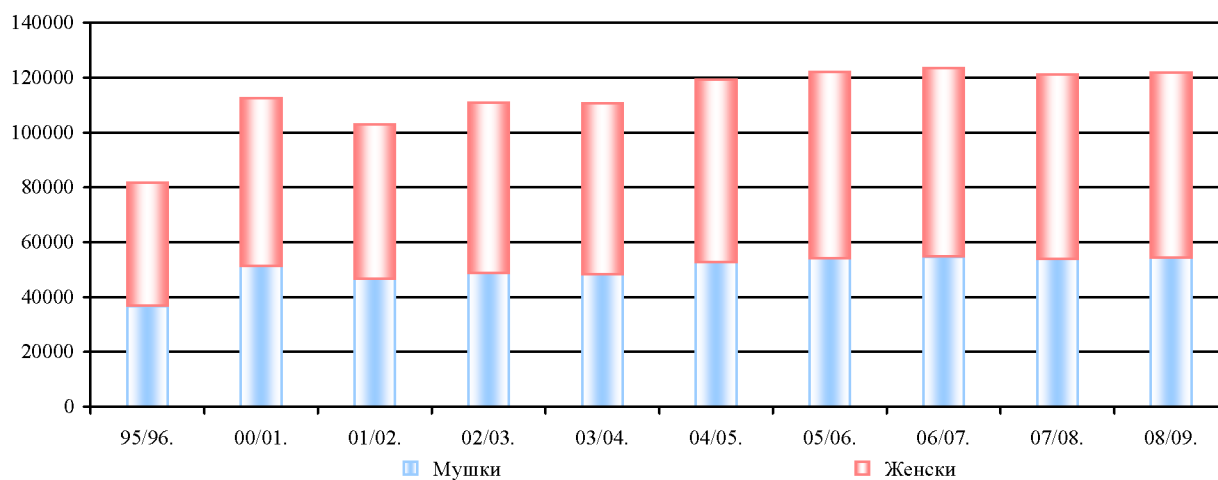
17.21. ДИПЛОМИРАНИ СТУДЕНТИ ПО УНИВЕРЗИТЕТИМА ПРЕМА ПОДРУЧЈИМА

	Укућно		Финансирани из буџета		Подручје образовања	
	свеџа	жене	свеџа	жене	образовање	уметности хуманистичке науке
Приватне високе школе	1242	662	4	2	-	-
Споратска академија	180	60	3	1	-	-
Висока школа за спорт струковних студија	140	45	-	-	-	-
Пословна школа	860	555	1	1	-	-
Висока школа за кошарку	62	2	-	-	-	-
Виша школа академија фудбала	-	-	-	-	-	-
Висока струковна школа за предузетништво	-	-	-	-	-	-
Висока медицинска школа струковних студија	-	-	-	-	-	-
Висока школа струковних студија за пропаганду и односе са јавношћу	-	-	-	-	-	-
Виша школа за еколошки инжењеринг	-	-	-	-	-	-
Висока школа струковних студија за пројектни менаџмент	-	-	-	-	-	-
Виша школа за примењену психологију	-	-	-	-	-	-
Висока школа струковних студија за информационе технологије	-	-	-	-	-	-
Висока здравствено-санитарна школа струковних студија „Висан”	-	-	-	-	-	-
Европска виша школа за споратско новинарство	-	-	-	-	-	-
Виша школа за енглески језик „Едукат”	-	-	-	-	-	-
Виша школа за компјутерске науке	-	-	-	-	-	-

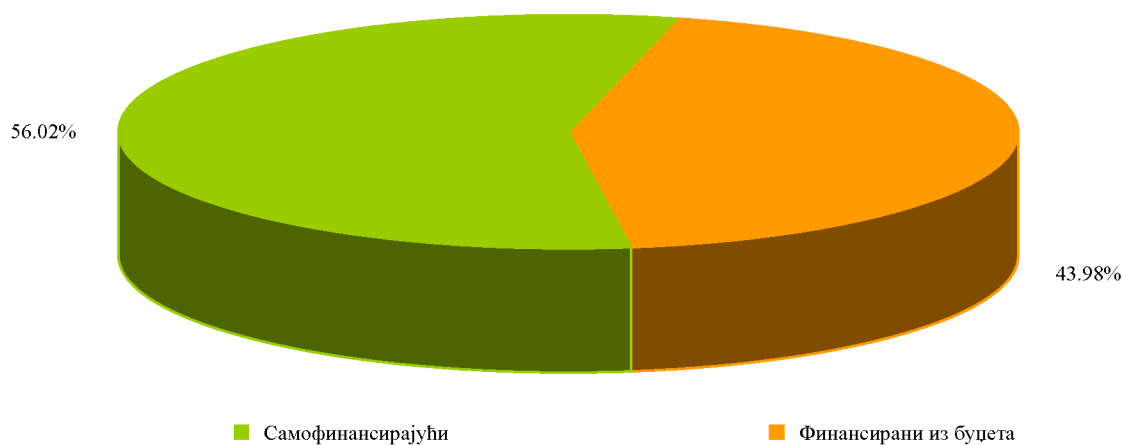
ОБРАЗОВАЊА, НАЧИНУ ФИНАНСИРАЊА СТУДИЈА И ПОЛУ, 2008. (наставак)

Подручје образовања							
друшћивене науке, пословање и право	природне науке, мајиника и ин-формационика	техника, производња и грађевинарство	пољопривреда и ветеринарство	здравство и социјална заштита	услуге		
920	-	-	-	-	322	Приватне високе школе	
40	-	-	-	-	140	Спортска академија	
20	-	-	-	-	120	Висока школа за спорт струковних студија	
860	-	-	-	-	-	Пословна школа	
-	-	-	-	-	62	Висока школа за кошарку	
-	-	-	-	-	-	Виша школа академија фудбала	
-	-	-	-	-	-	Висока струковна школа за предузетништво	
-	-	-	-	-	-	Висока медицинска школа струковних студија	
-	-	-	-	-	-	Висока школа струковних студија за пропаганду и односе са јавношћу	
-	-	-	-	-	-	Виша школа за еколошки инжењеринг	
-	-	-	-	-	-	Висока школа струковних студија за пројектни менаџмент	
-	-	-	-	-	-	Виша школа за примењену психологију	
-	-	-	-	-	-	Висока школа струковних студија за информационе технологије	
-	-	-	-	-	-	Висока здравствено-санитарна школа струковних студија „Висан”	
-	-	-	-	-	-	Европска виша школа за спортско новинарство	
-	-	-	-	-	-	Виша школа за енглески језик „Едукат”	
-	-	-	-	-	-	Виша школа за компјутерске науке	

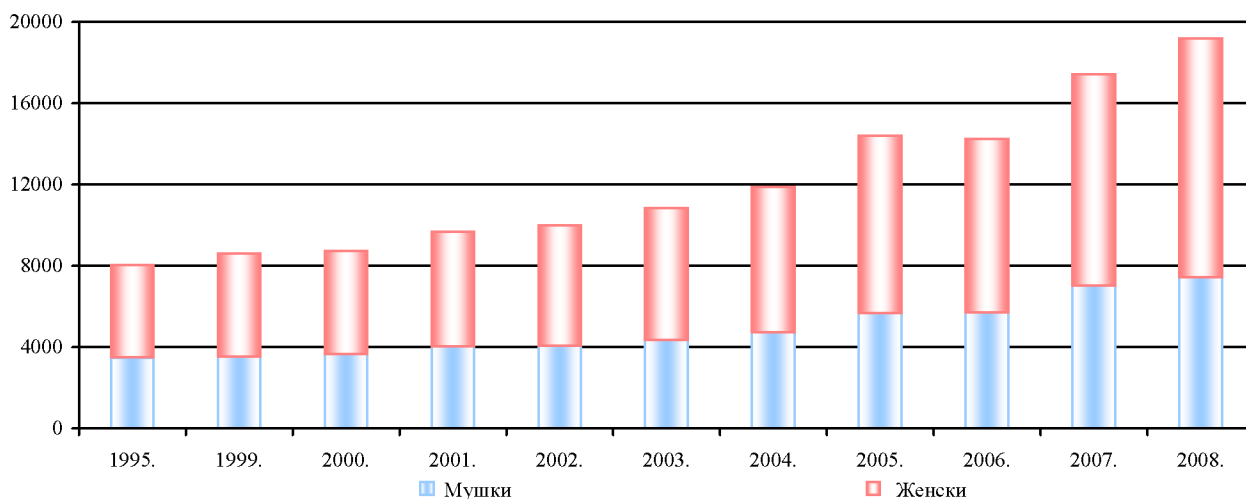
Граф. 17.5. СТУДЕНТИ ПО ПОЛУ



Граф. 17.6. СТУДЕНТИ ПРЕМА НАЧИНУ ФИНАНСИРАЊА, 2008/2009.




Граф. 17.7. ДИПЛОМИРАНИ СТУДЕНТИ



XVIII

КУЛТУРА И УМЕТНОСТ



18. КУЛТУРА И УМЕТНОСТ

Извори и методи прикупљања података

Подаци о установама и предузећима у области културе и уметности прикупљају се редовним статистичким извештајима у годишњим и вишегодишњим интервалима.

Обухватност

Годишњим извештајима обухваћени су биоскопи и позоришта, а трогодишњим музеји и уметничке галерије.

Дефиниције

Музеј је установа која систематски прикупља, научно обрађује, чува и излаже предмете из области природе, духовне и материјалне културе. Уметничке галерије су приказане као уметнички музеји.

Професионално позориште је самостална културно-уметничка установа са сталним професионалним уметничким ансамблом. Од 1972/73. године као јединица посматрања је обухваћена и свака издвојена сцена у оквиру професионалног позоришта на којој позориште редовно даје представе. Професионалним позориштем се сматра и експериментално позориште, ако има засебну управу.

Запослени у позориштима са две или више сцена приказани су код главне сцене.

Аматерско позориште је друштвена културно-уметничка установа у чијем су ансамблу претежно глумци аматери, а организационо је самостално или у саставу културно-уметничког друштва, дома културе или друге установе-предузећа.

Дечје позориште је културно-уметничка установа која редовно даје представе за децу.

Биоскоп је сала или отворени простор опремљен уређајима за јавно приказивање филмова. У организационом погледу биоскоп може бити самостално предузеће или јединица у саставу предузећа за приказивање филмова, културних центара, домова културе и других установа и предузећа. Биоскопи могу бити стални (у одређеној сали), летње биоскопске баште и покретни (путујући).

18.1. МУЗЕЈИ И ЗБИРКЕ

стање 31. 12.

Уста- нове	Изложени предмети										Посе- тиоци	
	укупно	природ- њачки	историј- ски	култур- но-исто- ријски	архео- лошки	нумиз- мајич- ки	ејно- графски	умет- нички	технич- ки	остали		
МУЗЕЈИ												
1955.	17	35430	1580	3779	1867	2727	699	2516	1324	-	20938	704498
1956.	17	14514	1596	3193	1881	3015	712	2583	860	-	674	220281
1957.	17	17753	2286	4543	2761	3055	712	2764	1034	-	598	371173
1958.	18	28558	4616	4607	2817	3055	698	3290	1238	-	8237	308512
1959.	20	30564	5227	3767	2763	4004	809	3182	1386	-	9426	303083
1960.	21	25611	6654	2215	3498	3986	848	3188	1560	-	3662	351785
1961.	24	39767	7753	7594	4511	3699	816	929	1843	-	12622	295572
1964.	26	37490	2925	5460	4400	4003	822	1731	1394	-	16755	525424
1968.	30	44651	4137	5545	3893	4136	536	1017	2350	-	23037	673922
1971.	33	58561	3862	6407	6713	4644	520	1797	2092	-	32526	841263
1974.	36	56894	5908	5216	3608	4867	371	862	2163	-	33899	895522
1979.	37	63416	3845	8082	6442	3726	101	32335	3259	586	5040	1436787
1982.	39	56409	4038	2635	6241	3415	50	760	32678	586	6006	1617041
1985.	37	34794	4065	7364	7828	3439	31	4626	4358	743	2340	1289524
1988.	38	44526	8986	6613	15499	2293	96	2160	5720	1059	2100	1177383
1991.	43	48664	7855	7259	17856	3182	127	2946	5850	1268	2321	1046385
1994.	47	52396	1112	10009	22527	3157	176	5482	6360	1899	1674	1008891
1997.	48	49729	1520	8028	25793	3207	225	2362	6479	1977	138	669878
2000.	48	44468	1550	3195	27091	2973	238	3178	4007	2164	72	430881
2003.	46	39254	1400	2422	14580	1635	238	2778	3760	1469	10972	476106
2006.	50	68199	1300	9028	12908	1177	302	3591	34175	4626	1092	664348
2009.	36	11691	2200	5701	1543	264	-	475	1030	745	47	469124
ЗБИРКЕ												
1955.	1	1162	1162	-	-	-	-	-	-	-	-	-
1956.	1	1183	1183	-	-	-	-	-	-	-	-	-
1957.	-	-	-	-	-	-	-	-	-	-	-	-
1958.	1	1193	1193	-	-	-	-	-	-	-	-	-
1959.	1	1193	1193	-	-	-	-	-	-	-	-	-
1960.	1	1218	1218	-	-	-	-	-	-	-	-	-
1961.	1	1120	1120	-	-	-	-	-	-	-	-	-
1964.	1	1762	1038	-	58	-	-	-	521	-	145	640
1968.	3	924	-	-	58	-	-	-	721	-	145	1077
1971.	2	385	-	-	58	-	-	-	182	-	145	700
1974.	3	1100	-	-	58	-	-	550	347	-	145	891
1979.	3	1077	-	-	58	-	-	527	347	-	145	421
1982.	2	293	-	-	-	-	-	-	293	-	-	200
1985.	2	286	-	-	-	-	-	-	286	-	-	250
1988.	2	286	-	-	-	-	-	-	286	-	-	160
1991.	2	120	-	-	-	-	-	-	120	-	-	130
1994.	2	-	-	-	-	-	-	-	-	-	-	-
1997.	2	-	-	-	-	-	-	-	-	-	-	-
2000.	2	-	-	-	-	-	-	-	-	-	-	-
2003.	2	-	-	-	-	-	-	-	-	-	-	-
2006.	3	-	-	-	-	-	-	-	-	-	-	-
2009.	6	1200	-	-	-	1200	-	-	-	-	-	5000

18.2. ДЕЧЈА ПОЗОРИШТА

	Седишња	Зайослени					Изведена дела	Премијере	Пред- стави	Посети- оци
		укупно	уметници			остали				
			свежа	одрасли	деца					
1960/1961.	486	95	52	48	4	43	29	...	476	105922
1970/1971.	693	138	60	60	-	78	43	...	536	137828
1980/1981.	843	169	77	77	-	92	57	12	979	245849
1990/1991.	799	197	91	91	-	106	46	19	805	199560
2000/2001.	1164	216	110	75	35	106	70	13	877	200289
2007/2008.	2047	184	87	84	3	97	117	24	1952	356822
2008/2009.	1913	56	32	32	3	21	117	24	1350	250977
Позориште „Бошко Буха”	289	-	-	-	-	-	9	5	126	37855
Мало позориште „Душко Радовић”	250	-	-	-	-	-	17	4	150	20017
Позориште лутака „Пиноккио”	200	27	27	27	-	-	32	4	349	72450
Позориште „Пуж”	224	14	1	1	-	13	18	3	285	53845
Позориште „Талија”	300	5	-	-	3	2	7	-	93	12800
Позориште „Чарапа”	380	3	1	1	-	2	8	1	110	21520
Позориште „Бакине приче”	120	6	2	2	-	4	3	2	31	1600
Позориште „Пан Театар”	150	1	1	1	-	-	23	5	206	30890

18.3. ПРОФЕСИОНАЛНА ПОЗОРИШТА

	Седишња	Зайослени						
		укупно	глумци			остали уметници	техничке сируке	админи- страјивне сируке
			драма	опера и операјта	балет			
1960/1961.	3375	1052	159	154	76	180	406	77
1970/1971.	4364	1179	181	139	91	163	488	117
1980/1981.	5109	1289	210	135	103	147	546	148
1990/1991.	7170	1311	223	134	111	156	523	164
2000/2001.	5826	1476	181	144	138	228	596	189
2007/2008.	6765	1409	189	139	113	220	556	192
2008/2009.	6285	1565	298	133	121	209	592	212
Народно позориште	958	772	65	115	93	119	308	72
- Велика сцена	677	772	65	115	93	119	308	72
- Сцена „Раша Плаовић”	281	-	-	-	-	-	-	-
Југословенско драмско позориште	938	108	33	-	-	12	54	9
- Сцена „Љуба Тадић”	586	108	33	-	-	12	54	9
- Театар „Б. Ступица”	240	-	-	-	-	-	-	-
- Студио ЈДП	112	-	-	-	-	-	-	-
Позориште на Теразијама	619	151	25	18	21	33	45	9
- Велика сцена	469	151	25	18	3	34	45	9
- Сцена Кабаре	150	-	-	-	-	-	-	-
Београдско драмско позориште	505	82	28	-	-	7	36	11
- Велика сцена	376	82	28	-	-	7	36	11
- Нова сцена	129	-	-	-	-	-	-	-
Атеље 212	508	109	33	-	-	12	43	21
- Велика сцена	383	109	33	-	-	12	43	21
- Театар у подруму	125	-	-	-	-	-	-	-
Звездара театар	559	27	1	-	-	3	7	16
- Велика сцена	299	27	1	-	-	3	7	16
- Нова сцена	260	-	-	-	-	-	-	-
Мало позориште „Душко Радовић” - Вечерња сцена	250	66	20	-	-	6	22	18
Театар „Култ”	-	-	-	-	-	-	-	-
БИТЕФ театар	275	25	5	-	-	3	7	10
Позориште „Славија”	350	10	1	-	-	-	3	6
Опера и Театар „Мадленианум”	504	116	58	-	-	2	40	16
Центар за културну деконтаминацију	120	6	1	-	-	-	2	3
Модерна гаража	140	1	1	-	-	-	-	-
Позориште Дадов	150	11	1	-	-	1	4	5
Позориште „Бошко Буха”	289	72	21	-	7	8	21	15
- Вечерња сцена	-	-	-	-	-	-	-	-
Плаво позориште	120	9	5	-	-	3	-	1

18.4. ИЗВЕДЕНА ДЕЛА, ПРЕДСТАВЕ И ПОСЕТИОЦИ ПРОФЕСИОНАЛНИХ ПОЗОРИШТА

	Дела		Премијере		Представе			Посетиоци		
	свежа	домаћи писци	свежа	домаћи писци	свежа	мајична сцена	госпо- вање	свежа	мајична сцена	госпо- вање
1960/1961.	125	38	40	13	1576	1177	399	820485	553503	266982
1970/1971.	183	73	53	24	2031	1830	201	782938	632696	150242
1980/1981.	188	94	38	16	1857	1521	336	609540	448497	161043
1990/1991.	171	86	81	47	2046	1756	290	526915	397614	129301
2000/2001.	222	112	72	42	2371	2081	290	561504	453350	108154
2007/2008.	267	111	78	33	2801	2455	346	658674	532859	125815
2008/2009.	253	111	69	35	2500	2240	260	607553	511217	95436
Народно позориште	52	14	17	4	263	221	42	110272	84495	25777
Драма	14	9	3	2	132	111	21	52361	42559	9802
Опера	19	-	2	-	64	53	11	28937	19576	9361
Балет	9	3	2	-	57	50	7	23905	18991	4914
Остало	10	2	10	2	10	7	3	5069	3369	1700
Сцена „Раша Плаовић“	21	5	9	2	211	190	21	36628	30520	6108
Драма	17	5	5	2	207	186	21	36131	30023	6108
Опера	-	-	-	-	-	-	-	-	-	-
Балет	-	-	-	-	-	-	-	-	-	-
Остало	4	-	4	-	4	4	-	497	497	-
Југословенско драмско по- зориште – Сцена „Љуба Тадић	15	7	4	1	172	155	17	44772	41342	3430
– Театар „Б. Ступица“	13	2	2	1	149	139	10	19091	17321	1770
– Студио ЈДП	6	1	1	-	57	55	2	3115	2925	190
Позориште на Теразија- ма – Велика сцена	10	2	1	-	162	154	8	65013	59513	5500
– Сцена Кабаре	4	4	2	2	24	22	2	2354	1854	500
Београдско драмско по- зориште – Велика сцена	20	9	1	1	233	195	38	65136	49642	15494
– Нова сцена	16	5	4	2	183	167	16	24187	19737	4450
Атеље 212 – Велика сцена	20	11	3	2	150	146	4	44320	43820	500
– Мала сцена	8	2	4	2	110	108	2	17020	16620	400
Звездара театар – Велика сцена	4	3	2	1	58	58	-	13932	13932	-
– Нова сцена	11	8	3	2	188	159	29	48762	34762	14000
Позориште „Душко Радовић“ – Вечерња сцена	7	2	2	-	52	52	-	6125	6125	-
Театар „Култ“	-	-	-	-	-	-	-	-	-	-
БИТЕФ театар	10	2	4	1	93	81	12	19178	13778	5400
Позориште „Славија“	23	19	7	6	311	272	39	49800	41240	8560
Опера и Театар „Мадленанум“	11	4	3	2	77	74	3	39124	37474	1650
Центар за културну деконтаминацију	4	4	4	4	20	8	12	2260	770	1490
Позориште Дадов	8	6	3	2	48	46	2	6730	6180	550
Позориште „Бошко Буха“ – Вечерња сцена	6	2	1	1	48	40	8	12542	8887	3655
Модерна гаража	2	2	-	-	80	77	3	11700	10700	1000
Плаво позориште	3	2	1	1	22	11	11	2120	100	1120

18.5. АМАТЕРСКА ПОЗОРИШТА

Позо- ришта	Активни чланови			Представе			Посетиоци				
	свежа	мушки	женски	свежа	у се- дишту	на фести- валима	на госпо- вању	свежа	у се- дишту	на госпо- вању	
1960/1961.	6	182	122	60	135	45	-	90	49948	18170	31778
1970/1971.	8	254	154	100	210	124	22	64	36512	14938	21574
1980/1981.	11	394	206	188	230	134	42	54	47470	19510	27960
1990/1991.	7	270	137	133	182	145	4	33	25046	19616	5430
2000/2001.	8	287	124	163	340	292	9	39	30876	18216	12660
2007/2008.	8	247	115	132	432	356	18	58	55860	39994	15866
2008/2009.	7	185	86	99	404	359	23	45	26287	14760	11527

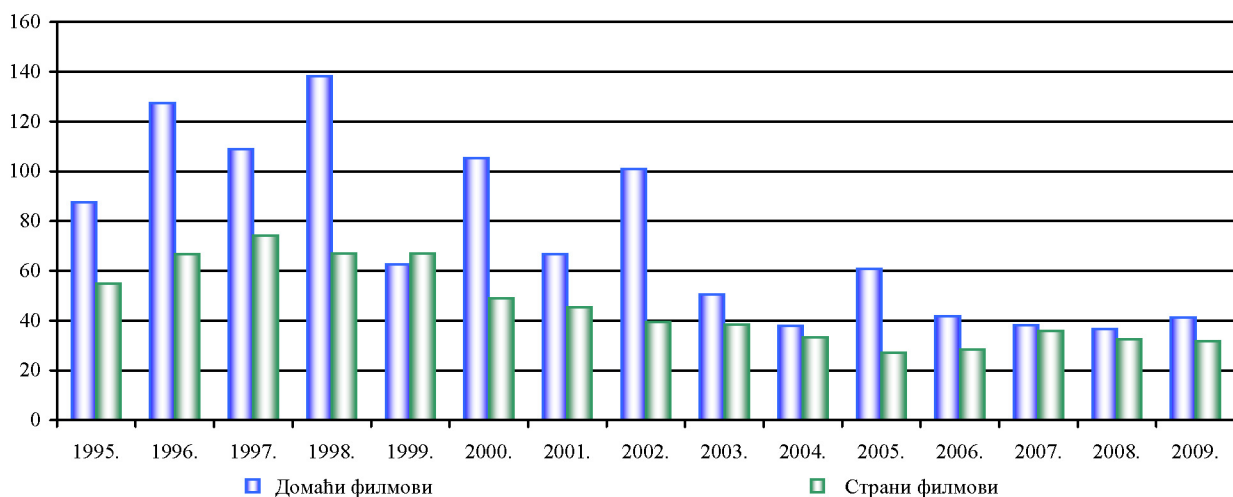
18.6. БИОСКОПИ

	Биоскопи			Представе			Посетиоци		
	сале	башије	Седишта	свежа	домаћи филмови	страни филмови	свежа	домаћи филмови	страни филмови
1960.	60	12	42948	50005	7692	42313	15122115	2309973	12812142
1970.	62	4	32430	48051	3105	44946	8379721	597403	7782318
1980.	51	-	23725	41107	6523	34584	8303265	1627608	6675657
1990.	44	-	23877	28921	2721	26200	2558626	351625	2207001
2000.	42	2	21529	34908	3033	31875	1877652	319665	1557987
2001.	39	2	20104	41616	6557	35059	2028705	436598	1592107
2002.	40	2	20523	44193	5160	39033	2056969	521077	1535892
2003.	41	2	20439	45676	6328	39348	1832313	319200	1513113
2004.	42	2	19313	46412	10611	35801	1591571	403255	1188316
2005.	41	3	18976	41731	8118	33613	1404723	494189	910534
2006.	36	1	16995	38662	6488	32174	1186646	271535	915111
2007.	31	1	14880	27719	4625	23094	1006939	177069	829870
2008.	28	1	13948	35101	6087	29014	1167316	222908	944408
2009.	62	-	15970	40303	4430	35873	1322966	182313	1140653

НАСЕЉЕ БЕОГРАД

1955.	33	11	27267	30028	2209	27819	10797089	740643	10056446
1960.	45	12	41043	48239	7367	40872	14854342	2255932	12598410
1970.	44	4	26393	42643	2581	40062	7762473	542484	7219989
1980.	39	-	19512	37882	5984	31898	7898754	1527014	6371740
1990.	33	-	19349	27287	2513	24774	2460903	319276	2141627
2000.	38	2	18957	33936	2943	30993	1805497	299352	1506145
2001.	35	2	18230	40470	6351	34119	1957536	415688	1541848
2002.	36	2	17951	42867	4983	37884	1956661	480803	1475858
2003.	36	2	17870	44455	6228	38227	1784688	311626	1473062
2004.	39	2	16741	45230	10427	34803	1534305	379478	1154827
2005.	36	3	16576	40915	7936	32979	1363923	466824	897099
2006.	31	1	14595	37705	6361	31344	1150462	250992	899470
2007.	26	1	12480	27138	4534	22604	985193	170799	814394
2008.	23	1	11548	34333	6032	28301	1148265	216006	932259
2009.	57	-	13520	39601	4319	35282	1302930	176772	1126158

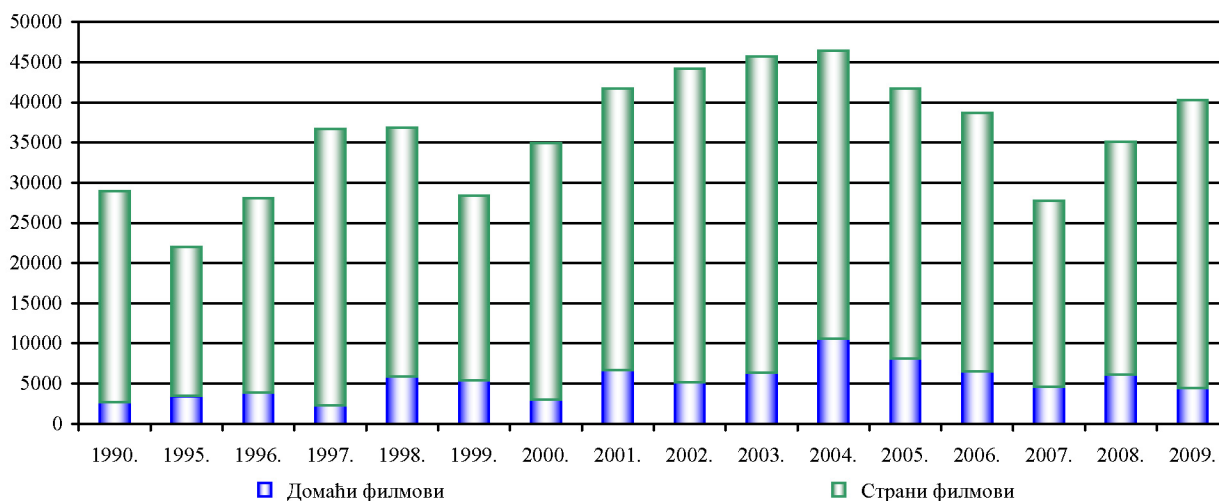
Граф. 18.1. ПРОСЕЧНА ПОСЕЋЕНОСТ БИОСКОПСКИХ ПРЕДСТАВА



18.7. БИОСКОПИ ПО ОПШТИНАМА

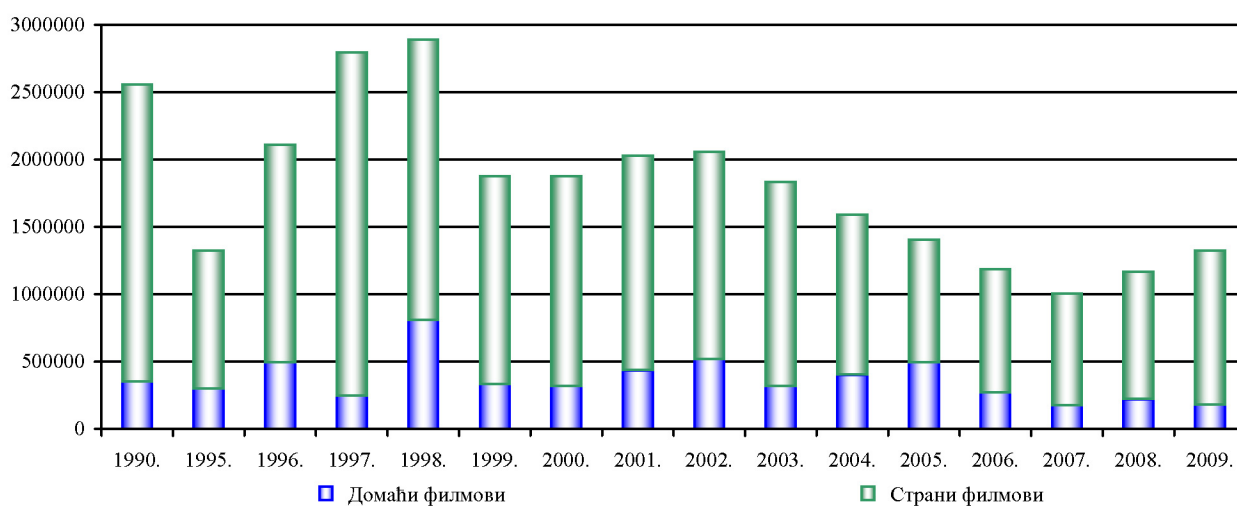
	Ужуйно	Барајево	Вождовац	Врачар	Гроцка	Звездара	Земун	Лазаревац	Младеновац
1990.									
Биоскопи	46	1	1	2	2	2	5	2	1
Представе	28921	63	268	2517	129	1229	2870	686	614
Посетиоци	2558626	4767	10066	175177	4216	29423	144000	95647	54997
2000.									
Биоскопи	44	-	-	2	-	1	1	1	1
Представе	34908	-	-	1049	-	1348	243	444	120
Посетиоци	1877652	-	-	164686	-	15876	2321	31898	10754
2005.									
Биоскопи	44	-	-	2	-	1	1	1	1
Представе	41731	-	-	9968	-	787	48	380	115
Посетиоци	1404723	-	-	271578	-	3017	49	16352	8501
2007.									
Биоскопи	32	-	-	1	-	-	-	1	1
Представе	27719	-	-	8953	-	-	-	362	83
Посетиоци	1006939	-	-	222020	-	-	-	13953	4049
2008.									
Биоскопи	29	-	-	1	-	-	-	1	1
Представе	35101	-	-	8008	-	-	-	350	72
Посетиоци	1167316	-	-	184897	-	-	-	11482	2523
2009.									
Биоскопи	20	-	-	1	1	-	-	1	1
Сале	62	-	-	5	1	-	-	1	1
Баште	-	-	-	-	-	-	-	-	-
Седишта	15970	-	-	478	50	-	-	566	332
Представе	40303	-	-	7292	14	-	-	268	64
Домаћи филмови	4430	-	-	797	3	-	-	54	10
Страни филмови	35873	-	-	6495	11	-	-	214	54
Посетиоци	1322966	-	-	153239	420	-	-	10449	2434
Домаћи филмови	182313	-	-	27903	90	-	-	2871	951
Страни филмови	1140653	-	-	125336	330	-	-	7578	1483

Граф. 18.2. БИОСКОПСКЕ ПРЕДСТАВЕ

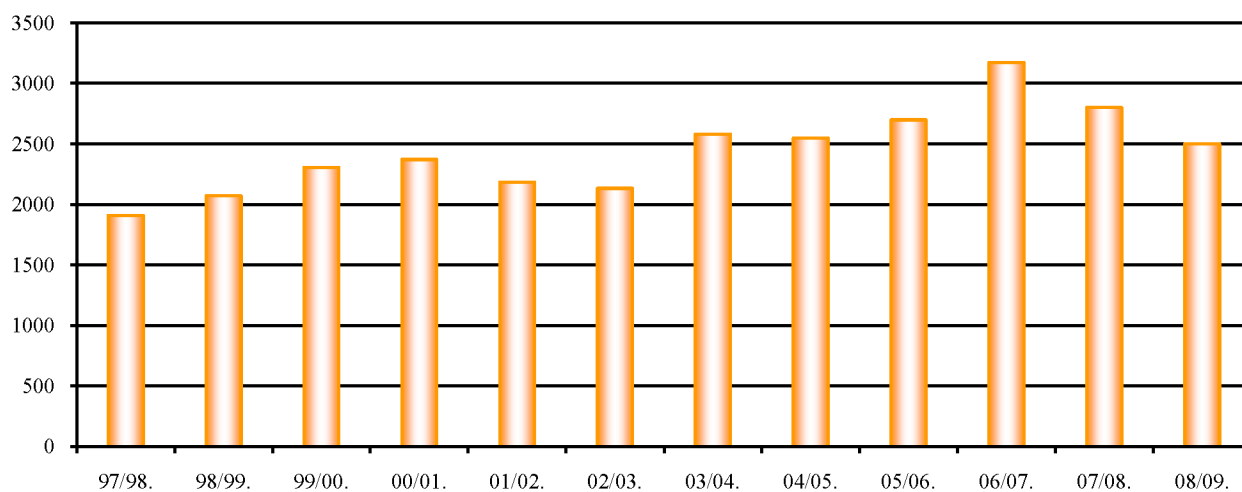


Нови Београд	Обрено- вац	Палилула	Раковица	Савски венац	Сојоџ	Ћири град	Сурчин	Чукарица	
7	2	3	2	3	4	12	-	1	1990.
3367	801	824	595	2875	355	15685	-	500	Биоскопи
220858	52242	43586	14528	390455	23855	2011757	-	15496	Представе
									Посетиоци
6	1	1	1	6	1	19	-	3	2000.
3504	378	77	18	4540	30	21196	-	1961	Биоскопи
314365	27838	13100	1816	167837	1665	1076599	-	48897	Представе
									Посетиоци
6	2	-	-	5	1	18	-	6	2005.
987	300	-	-	4631	21	17838	-	6656	Биоскопи
280421	13147	-	-	51556	2800	566419	-	190883	Представе
									Посетиоци
4	2	-	-	4	1	13	-	5	2007.
473	122	-	-	2314	14	8456	-	6942	Биоскопи
206605	3555	-	-	25595	189	333966	-	197007	Представе
									Посетиоци
4	2	-	-	3	1	11	-	5	2008.
10354	280	-	-	2225	66	8220	-	5526	Биоскопи
496433	3971	-	-	17416	1075	296709	-	152810	Представе
									Посетиоци
4	1	-	-	1	1	7	-	2	2009.
21	1	-	-	3	1	23	-	5	Биоскопи
-	-	-	-	-	-	-	-	-	Сале
7998	1199	-	-	504	303	3677	-	863	Баште
7292	250	-	-	1929	106	32665	-	6562	Седишта
1182	24	-	-	271	20	1240	-	829	Представе
6110	226	-	-	1658	86	31425	-	5733	Домаћи филмови
795705	5349	-	-	13833	1384	219408	-	120745	Страни филмови
84618	1452	-	-	2166	177	37583	-	24502	Посетиоци
711087	3897	-	-	11667	1207	181825	-	96243	Домаћи филмови
									Страни филмови

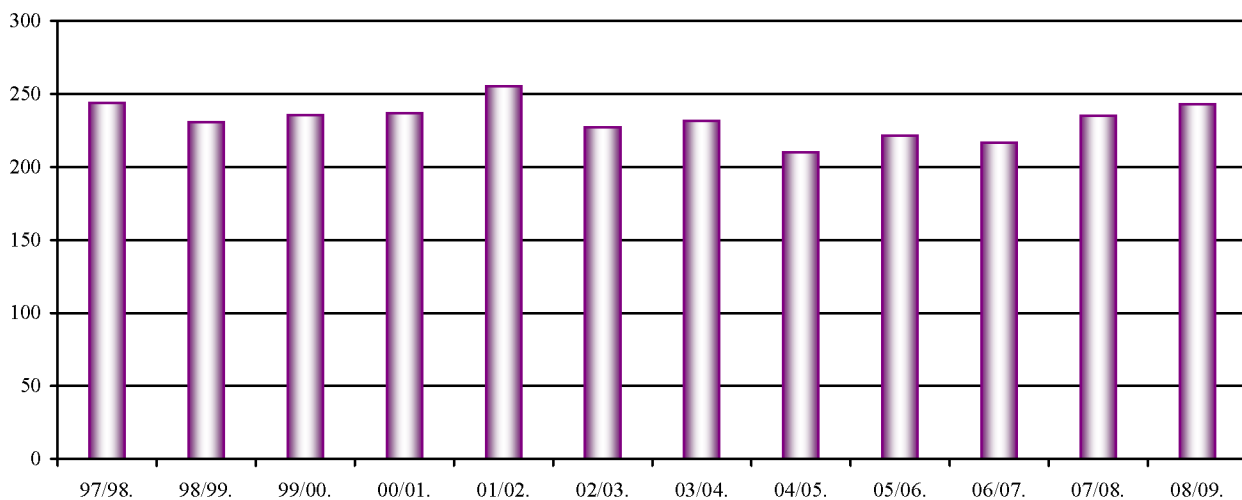
Граф. 18.3. ПОСЕТИОЦИ БИОСКОПА



Граф. 18.4. ПРЕДСТАВЕ ПРОФЕСИОНАЛНИХ ПОЗОРИШТА



Граф. 18.5. ПОСЕЂЕНОСТ ПРЕДСТАВА ПРОФЕСИОНАЛНИХ ПОЗОРИШТА



XIX

ЗДРАВСТВО



19. ЗДРАВСТВО

Извори и методи прикупљања података

Подаци о установама и запосленима у здравству прикупљају се према врстама здравствених установа путем годишњих извештаја припремљених на основу одговарајућих упутстава. Подаци о пријављеним заразним болестима прикупљају се седмодневно и годишње путем прописане пријаве о оболелим и умрлим лицима. Обољења и стања утврђена у служби опште медицине и специјалистичкој служби дата су по посебно утврђеној листи обољења у складу са Међународном класификацијом болести, Десета ревизија.

Обухватност

Подаци о раду здравствених установа и о морбидитету се односе на целу календарску годину, а кадрови се исказују са стањем на дан 31. децембра.

Подаци о кадровима у здравству су потпуни с обзиром да су обухваћене све здравствене организације.

Подаци о утврђеним обољењима, болесним стањима и повредама у ванболничким здравственим установама, такође су потпуни.

Заразне болести се прате према Закону о сузбијању и спречавању заразних болести (савезни и републички).

Подаци о раду – посете, прегледи, дијагностика – нису потпуни, јер није обухваћен рад свих служби при здравственим јединицама.

Дефиниције

Служба је здравствена установа или део здравствене установе која пружа здравствену заштиту одређеним групацијама становништва (жене, деца, радници) или обезбеђује здравствену заштиту од појединих обољења (ТБЦ, дијабетес и др.).

Служба је тако организована да поред куративних пружа и превентивну заштиту, а у свом саставу има више јединица, на пример: амбуланту, саветовалиште, патронажу и друго. По правилу, служба има бар једног лекара специјалисту који руководи службом.

Служба за болничко-стационарно лечење је здравствена установа или део здравствене установе која појединцима обезбеђује испитивање и лечење у стационарним условима. Ова служба може бити: општа болница (самостална или у оквиру медицинског центра), клиника, клиничка болница, клинички болнички центар, специјална болница (завод, институт), природно лечилиште и ванболнички стационар (општи и ванболничко породилиште).

Служба за стационарно лечење у општим болницама прима на лечење болеснике од свих врста болести. Оне су у организационом смислу састављене од појединих одељења (интерно, заразно, хируршко итд.).

Служба за стационарно лечење у специјалним болницама прима и лечи болеснике од болести за које је та болница намењена (туберкулоза плућа, костију, дечије болести, душевне болести итд.).

Болеснички дани су дани које је једно лице провело у стационарној установи ради лечења или испитивања. У број болесничких дана урачунавају се дани проведени у стационару, укључујући и дан отпуста, а не урачунава се дан пријема.

Посета је сваки контакт појединца са лекаром или другим здравственим радником у здравственој установи, кући или на другом месту ради остваривања здравствене заштите.

Посета лекару је контакт који појединац учини са лекаром у вези неког обољења, стања или повреде. Ова посета може бити „прва” или „поновна”.

Прва посета је контакт који појединац први пут учини са лекаром у вези неког обољења, стања или повреде.

Поновне посете су све остале посете у вези тог обољења, стања или повреде, до коначног исхода.

Прва посета саветовалиштву је посета која је први пут учињена саветовалиштву у једној календарској години.

Прва посета трудне жене саветовалиштву је посета коју трудна жена први пут учини саветовалишту у току једне трудноће.

Прва посета одојчета саветовалишту је посета учињена први пут саветовалишту у првој години живота.

Систематски преглед је целокупни преглед одређених групација становништва и појединаца (предшколска деца, школска деца, радници и др.) ради утврђивања здравственог стања.

Контролни преглед је поновни преглед одређених групација становништва и појединаца, који се врши после систематских и периодичних здравствених прегледа, а ради утврђивања ефеката мера спроведених после систематских и периодичних здравствених прегледа.

19.1. ЈАВНЕ ЗДРАВСТВЕНЕ УСТАНОВЕ

	1980.	1990.	2000.	2005.	2006.	2007.	2008.	2009.
Домови здравља	17	15	16	16	16	13	16	16
Специјалне болнице	4	3	3	3	3	3	7	7
Клинике	15	5	5	5	5	5	5	5
Клиничко-болнички центри	2	4	4	4	4	4	4	4
Клинички центар Србије	-	1	1	1	1	1	1	1
Заводи за заштиту здравља	3	3	3	2	2	2	2	2
Специјални заводи и институти	26	20	26	24	24	24	20	21
Апотекарска установа „Београд”	2	1	1	1	1	1	1	1

19.2. ЗДРАВСТВЕНИ РАДНИЦИ СА ВИСОКОМ СПРЕМОМ У ЈАВНИМ ЗДРАВСТВЕНИМ УСТАНОВАМА

	1980.	1990.	2000.	2005.	2006.	2007.	2008.	2009.
У К У П Н О	5999	8233	8487	7882	7761	7874	8128	8140
Домови здравља	2190	3003	3010	2711	2531	2480	2551	2550
Специјалне болнице	233	249	124	113	120	133	315	324
Клинике	870	397	451	469	449	456	491	488
Клиничко-болнички центри	413	1051	950	886	920	936	1010	1012
Клинички центар Србије	-	1439	1297	1318	1367	1407	1429	1376
Заводи за заштиту здравља	137	185	242	194	197	201	204	206
Специјални заводи и институти	1115	1231	1944	1776	1753	1820	1686	1757
Апотекарска установа „Београд”	519	551	469	415	424	441	442	427

19.3. ЛЕКАРИ, СТОМАТОЛОЗИ И ФАРМАЦЕУТИ У ЈАВНИМ ЗДРАВСТВЕНИМ УСТАНОВАМА

	1980.	1990.	2000.	2005.	2006.	2007.	2008.	2009.
У К У П Н О								7455
Лекари	4892	5687	6045	5750	5819	5882	6086	6128
Стоматолози	909	1175	1032	864	682	656	665	653
Фармацеути	1150	904	761	642	653	676	690	674
СПЕЦИЈАЛИСТИ								5602
Лекари	3413	4341	4894	4786	4872	4954	5000	4987
Стоматолози	435	770	673	556	468	457	476	475
Фармацеути	118	205	179	135	134	138	144	140
НА СПЕЦИЈАЛИЗАЦИЈИ								449
Лекари	466	711	544	345	271	235	341	407
Стоматолози	35	69	62	38	26	23	13	8
Фармацеути	38	49	33	32	33	35	33	34

**19.4. ЛЕКАРИ, СТОМАТОЛОЗИ И ФАРМАЦЕУТИ – СПЕЦИЈАЛИСТИ У ЈАВНИМ
ЗДРАВСТВЕНИМ УСТАНОВАМА**

	1986.	1990.	2000.	2005.	2008.	2009.
Лекари специјалисти	3968	4341	4894	4786	5000	4987
Акушерства и гинекологије	299	318	353	372	388	384
Анестезиологије са реанимацијом	170	224	251	240	306	274
Ваздухопловне медицине	-	-	1	1	1	1
Грудне хирургије	16	8	7	10	10	11
Дерматовенерологије	69	68	68	77	79	78
Дечје хирургије	18	39	56	47	53	54
Дечје неурологије	-	-	1	5	8	8
Дечје психијатрије	-	-	-	4	5	6
Епидемиологије	38	40	47	45	47	42
Здравствена статистика и информатика	-	-	-	-	-	2
Инфектологије	36	39	35	30	32	32
Интерне медицине	457	503	728	771	796	797
Клиничке биохемије	10	13	16	17	23	26
Клиничке имунологије	-	2	7	6	8	11
Клиничке фармакологије	-	2	6	8	9	9
Клиничке патофизиологије	-	-	1	-	-	-
Максилофацијалне хирургије	5	7	6	2	7	8
Медицине рада	201	223	202	147	134	128
Медицине спорта	31	32	28	6	5	3
Микробиологије са паразитологијом	74	79	85	72	72	76
Неурологије	11	11	41	65	75	78
Неуропсихијатрије	327	340	299	190	168	159
Неурохирургије	35	38	38	38	39	41
Нуклеарне медицине	-	11	20	21	20	20
Опште медицине	4	456	522	485	479	477
Опште хирургије	211	209	250	278	305	301
Ортопедије са трауматологијом	86	94	124	129	135	134
Оториноларингологије	120	124	116	126	131	126
Офталмологије	138	155	141	147	154	151
Патолошке анатомије	26	32	35	35	32	31
Педијатрије	511	540	584	541	554	542
Пластичне и реконструктивне хирургије	17	23	21	27	25	27
Пнеумофтизиологије	92	83	77	63	69	69
Психијатрије	17	38	69	114	132	139
Радиологије	172	196	190	197	226	229
Социјалне медицине	57	64	53	45	46	52
Судске медицине	3	3	2	1	-	-
Трансфузиологије	34	41	67	70	69	68
Урологије	62	68	30	40	74	72
Ургентне медицине	-	-	64	67	46	52
Физикалне медицине и рехабилитације	176	196	225	221	207	240
Хигијене	30	22	28	26	30	29
Стоматолози специјалисти	620	770	673	556	476	475
Болести уста и парадентологија	-	-	-	1	1	1
Болести зуба и ендодонција	-	-	30	72	47	44
Болести уста и зуба	152	178	105	10	14	15
Максилофацијалне хирургије	7	7	18	16	19	18
Опште стоматологије	22	78	58	54	36	37
Оралне хирургије	45	50	48	51	43	44
Ортопедије вилице	48	61	51	59	60	59
Ортопедије вилице са превентивном дечјом стоматологијом	21	18	1	-	-	-
Ортопедије вилице са протетиком	16	7	1	-	-	-
Парадонталне и оралне меди- цине	-	-	21	25	23	23
Превентивне и дечје стоматологије	135	193	223	159	135	137
Социјалне медицине	2	2	4	13	15	13
Стоматолошке протетике	172	176	113	96	79	80
Судске медицине	1	1
Биохемија	-	-	-	-	2	2
Микробиологија са паразитологијом	1	1
Фармацеути специјалисти	153	205	179	135	144	140
Испитивања лекова	7	14	17	6	6	5
Фармакоинформатике	26	30	45	26	26	23
Фармацеутске технологије	11	31	33	32	34	33
Фармакологије	-	3	4	-	-	-
Фармакоекономија и фармацеутска легислатива	-	-	-	-	-	1
Козметологије	1	1	1	2	1	1
Клиничке фармације	-	-	-	1	-	-
Лековито биље	-	-	2	1	2	3
Медицинске биохемије	91	116	71	62	70	68
Санитарне хемије	2	-	3	2	3	3
Социјалне медицине	6	6	1	-	-	-
Токсиколошке хемије	5	3	2	3	2	3

19.5. ЗДРАВСТВЕНИ РАДНИЦИ У ПРИМАРНОЈ ЗДРАВСТВЕНОЈ ЗАШТИТИ

	1980.	1990.	2000.	2005.	2006.	2007.	2008.	2009.
ОПШТА МЕДИЦИНА								
Лекари	619	745	774	812	846	776	914	952
Опште медицине	358	288	288	334	363	318	391	438
На специјализацији	34	108	57	43	39	43	64	56
Специјалисти	227	349	429	435	444	415	459	458
Остало здравствено особље	708	973	1070	1261	1371	970	1081	1114
Са вишом спремом	78	114	108	85	85	70	69	73
Са средњом спремом	616	858	962	1176	1197	900	1012	1041
Са нижом спремом	14	1	-	-	89	-	-	-
МЕДИЦИНА РАДА								
Лекари	275	334	291	218	182	198	180	151
Опште медицине	129	108	93	56	42	45	40	25
На специјализацији	16	28	14	4	2	3	3	3
Специјалисти	130	198	184	158	138	150	137	123
Остало здравствено особље	287	371	347	230	208	231	218	196
Са вишом спремом	48	72	43	27	22	22	28	23
Са средњом спремом	237	298	304	203	186	209	190	173
Са нижом спремом	2	1	-	-	-	-	-	-
ЗДРАВСТВЕНА ЗАШТИТА ДЕЦЕ								
Лекари	207	229	218	190	179	180	179	178
Опште медицине	23	13	9	9	6	4	6	3
На специјализацији	11	30	21	10	6	3	5	6
Специјалисти	173	186	188	171	167	173	168	169
Остало здравствено особље	300	349	333	282	281	286	287	273
Са вишом спремом	27	50	35	22	24	22	27	20
Са средњом спремом	270	299	298	260	257	246	260	253
Са нижом спремом	3	-	-	-	-	-	-	-
ЗДРАВСТВЕНА ЗАШТИТА ШКОЛСКЕ ДЕЦЕ И ОМЛАДИНЕ								
Лекари	161	184	193	183	184	182	187	169
Опште медицине	38	23	30	18	19	22	38	21
На специјализацији	5	19	17	12	12	11	12	7
Специјалисти	118	142	146	153	153	149	137	141
Остало здравствено особље	180	244	244	223	223	232	226	221
Са вишом спремом	22	26	24	15	12	14	13	14
Са средњом спремом	156	218	220	208	211	218	213	207
Са нижом спремом	2	-	-	-	-	-	-	-
ЗДРАВСТВЕНА ЗАШТИТА ЖЕНА								
Лекари	132	143	153	139	139	142	142	141
Опште медицине	1	-	-	-	-	-	-	-
На специјализацији	2	4	12	2	1	1	2	2
Специјалисти	129	139	141	137	138	141	140	139
Остало здравствено особље	278	267	270	228	226	225	220	219
Са вишом спремом	18	20	9	6	4	3	3	3
Са средњом спремом	247	247	261	222	222	222	217	216
Са нижом спремом	13	-	-	-	-	-	-	-
ЗДРАВСТВЕНА ЗАШТИТА УСТА И ЗУБА								
Лекари	851	1152	992	795	642	573	589	590
Стоматолози	...	331	297	235	202	173	176	174
На специјализацији	...	61	57	41	31	21	13	7
Специјалисти	402	760	638	519	409	379	400	409
Остало здравствено особље	1400	1718	1429	1232	905	824	872	841
Са вишом спремом	89	66	26	31	43	26	28	38
Са средњом спремом	1111	1554	1385	960	829	751	826	803
Са нижом спремом	200	98	18	241	33	47	18	-

19.5. ЗДРАВСТВЕНИ РАДНИЦИ У ПРИМАРНОЈ ЗДРАВСТВЕНОЈ ЗАШТИТИ (наставак)

	1980.	1990.	2000.	2005.	2006.	2007.	2008.	2009.
ФИЗИКАЛНА МЕДИЦИНА И РЕХАБИЛИТАЦИЈА								
Лекари	-	-	131	139	145	141	138	135
Опште медицине	-	-	-	-	-	-	-	-
На специјализацији	-	-	4	5	6	11	4	3
Специјалисти	-	-	127	134	139	130	134	132
Остало здравствено особље	-	-	614	553	561	558	569	544
Са вишом спремом	-	-	394	357	368	369	369	368
Са средњом спремом	-	-	220	196	193	189	198	176
Са нижом спремом	-	-	-	-	-	-	2	-
ПОЛИВАЛЕНТНА ПАТРОНАЖА								
Лекари	-	-	-	-	-	-	-	-
Опште медицине	-	-	-	-	-	-	-	-
На специјализацији	-	-	-	-	-	-	-	-
Специјалисти	-	-	-	-	-	-	-	-
Остало здравствено особље	-	-	284	249	257	266	261	249
Са вишом спремом	-	-	255	216	221	228	223	214
Са средњом спремом	-	-	29	33	36	38	38	35
Са нижом спремом	-	-	-	-	-	-	-	-
ДЕЛАТНОСТ ЗДРАВСТВЕНОГ ВАСПИТАЊА								
Лекари	-	-	2127	2033	1891	1832	1834	1798
Опште медицине	-	-	-	-	-	-	-	-
На специјализацији	-	-	-	-	-	-	-	-
Специјалисти	-	-	-	-	-	-	1834	1798
Остало здравствено особље	-	-	3095	3208	2911	2932	2931	2890
Са вишом спремом	-	-	297	238	239	266	261	249
Са средњом спремом	-	-	2798	2970	2672	2666	2670	2641
Са нижом спремом	-	-	-	-	-	-	-	-

19.6. ЛЕКАРИ И ПОСЕТЕ У АМБУЛАНТНО-ПОЛИКЛИНИЧКОЈ И СПЕЦИЈАЛИСТИЧКОЈ ДЕЛАТНОСТИ, 2009.

	Лекари	Посете у ординацији	
		укупно	први пут
УКУПНО			
Гинекологија	71	375055	139393
Диспанзер за ментално здравље	60	153279	56659
Дерматовенерологија	12	49658	18249
Заразне болести	11	64183	39640
Интерна медицина	183	688901	360986
Кардиологија	67	186933	103843
Максилофацијална хирургија	4	80129	35623
Медицина рада	11	10652	9118
Неурологија	48	94521	43661
Неуропсихијатрија	32	81327	40117
Неурохирургија	4	18921	8547
Нуклеарна медицина	15	8165	8165
Ортопедија-трауматологија	37	169530	66707
Оториноларингологија	83	432317	281912
Офталмологија	105	414183	269723
Педијатрија	42	215455	154147
Психијатрија	37	123814	7994
Пнеумофтизиологија	10	37353	21992
Радиологија	191	496218	440613
Реуматологија	15	51949	34899
Рехабилитација	5	19566	14017
Ургентна медицина	42	245300	238172
Урологија	17	111841	66022
Хирургија	94	457766	274242
Саветовалиште за дијабетес	-	-	-
Пластична хирургија	6	41185	11566

19.7. ЗДРАВСТВЕНО ОСОБЉЕ У СТАЦИОНАРНИМ УСТАНОВАМА¹

	Укујно	Лекари				Остало здравствено особље			
		свежа	ошће мед-ицине	на специјализацији	специјалисти	свежа	са вишом сиремом	са средњом сиремом	са нижом сиремом
1980.	7085	1784	86	294	1404	5301	891	4025	385
1985.	7901	2054	109	261	1684	5847	1021	4538	288
1990.	8908	2240	77	395	1768	6668	1165	5329	174
1995.	7387	1811	20	132	1659	5576	1002	4504	76
2000.	8785	2321	75	277	1969	6464	1089	5336	39
2001.	8833	2318	58	277	1983	6515	1010	5476	29
2002.	9132	2340	44	262	2034	6792	1010	5748	34
2003.	9536	2243	49	253	1938	7293	1101	6155	37
2004.	9612	2276	49	254	1973	7336	1120	6179	37
2005.	9180	2183	40	165	1978	6997	1012	5977	8
2006.	9669	2325	103	115	2107	7344	1046	6286	12
2007.	10141	2383	134	104	2145	7758	1125	6602	31
2008.	10328	2418	134	158	2126	7910	1191	6682	37
2009.	10483	2430	106	216	2108	8053	124	6725	84

19.8. ЛЕКАРИ, ПОСТЕЉЕ И БОЛЕСНИЦИ У СТАЦИОНАРНИМ УСТАНОВАМА¹

	Лекари	Постеље	Исписани болесници		Болеснички дани	Број постелења по лекару	Број исписаних по лекару	Просечно изражање лечења, дани
			укујно	умрли				
1980.	1784	12487	233353	5696	4501194	7,00	131	19,29
1985.	2054	12475	253327	6688	4266704	6,07	123	16,84
1990.	2240	12893	320767	7257	4321676	5,76	143	13,47
1995.	1811	12655	314165	9231	3838276	6,99	173	12,22
2000.	2321	12997	300529	9696	3481026	5,60	129	11,58
2001.	2318	12887	318080	9329	3606486	5,56	137	11,34
2002.	2340	12866	322394	9366	3627562	5,50	138	11,25
2003.	2243	11049	245287	8994	3073635	4,92	109	12,53
2004.	2276	11022	257319	9030	3171550	4,84	113	12,32
2005.	2183	10898	257058	9030	3266514	4,99	118	12,71
2006.	2325	10631	256030	8404	2991540	4,57	110	11,68
2007.	2383	10455	269015	8641	2866635	4,39	113	10,66
2008.	2418	10230	285754	8605	2857099	4,23	118	9,99
2009.	2430	10382	288758	8742	2831173	4,27	119	9,80

1 Без дневне болнице и одељења неонатологије.

19.9. ПОСЕТЕ У ОСНОВНОЈ ЗДРАВСТВЕНОЈ ЗАШТИТИ ПО ОПШТИНАМА, 2009.

	Укујино	Барајево	Вождовац	Врачар	Гроцка	Звездара	Земун	Лазаревац	Младеновац
У К У П Н О	11994735	136614	1005285	586298	557748	764134	1376747	538015	474840
Општа медицина	5943966	72185	511810	290453	262832	403243	710501	225466	197419
Посете лекару	5509599	64341	494167	277243	245044	377330	663566	211457	192689
од тога прве посете	1898192	19927	200409	111917	98951	121656	153619	59065	62397
Кућне	88623	4152	5444	2375	5327	10595		6936	4703
Систематски и контролни прегледи	345744	3692	12199	10835	12461	15318	46935	7073	27
Медицина рада	598629	-	33602	5423	33350	25229	33752	76617	67160
Посете лекару	472914	-	26168	-	20835	24250	27811	75423	63937
од тога прве посете	175495	-	11238	-	6663	7071	10481	24003	38355
Кућне	78	-	5	-	-	-	27	-	-
Систематски и контролни прегледи	125637		7429	5423	12515	979	5914	1194	3223
Дечја здравствена заштита	1228045	13271	106677	44497	67840	93879	161838	57042	41965
Посете лекару	960835	10735	86603	29316	55060	59700	134667	47993	35863
од тога прве посете	612256	8072	53135	16893	36345	42718	82955	28997	22224
Кућне	249	-	-	-	26	52	-	44	17
Систематски и контролни прегледи	266961	2536	20074	15181	12754	34127	27171	9005	6085
Здравствена заштита школске деце и омладине	1124533	15437	89320	45533	61497	83710	141100	53918	36352
Посете лекару	945265	11699	75455	35108	52954	69249	118542	46738	30983
од тога прве посете	615096	8354	47992	21138	26916	45609	79575	27263	19846
Кућне	357	-	3	6	40	194	-	5	3
Систематски и контролни прегледи	178911	3738	13862	10419	8503	14267	22558	7175	5366
Здравствена заштита жена	593288	4975	50258	74759	28385	28469	64820	17450	33925
Посете лекару	416050	3588	36559	54525	13318	18214	52904	12123	28707
од тога прве посете	193752	1302	12300	39172	5967	3094	22609	1502	13548
Кућне	1	-	-	-	-	-	-	-	-
Систематски и контролни прегледи	177237	1387	13699	20234	15067	10255	11916	5327	5218
Стоматолошка здравствена заштита деце	176547	2604	16220	4536	8082	11576	22412	5073	7949
Посете лекару	143357	2348	14333	3263	7098	9998	18914	3657	4984
од тога прве посете	37741	1064	2445	1018	1285	4876	4205	765	2019
Систематски и контролни прегледи	33190	256	1887	1273	984	1578	3498	1416	2965
Стоматолошка здравствена заштита школске деце	621568	8440	68141	22039	29142	34503	80940	28738	27353
Посете лекару	507832	7640	61696	16027	25575	29743	68932	21803	15636
од тога прве посете	103803	1862	9148	3037	2440	12417	13047	3257	3913
Систематски и контролни прегледи	113736	800	6445	6012	3567	4760	12008	6935	11717
Стоматолошка здравствена заштита одраслих	584482	2710	32760	42032	10871	17360	44108	30628	24836
Посете лекару	528381	2523	29245	36135	10775	17180	43740	24716	13512
од тога прве посете	132379	805	8126	10617	1876	11324	12963	3756	2188
Систематски и контролни прегледи	56101	187	3515	5897	96	180	368	5912	11324
Физикална медицина и рехабилитација	372584	4698	15225	31987	13505	20557	26380	12124	12701
Посете лекару	372584	4698	15225	31987	13505	20557	26380	12124	12701
од тога прве посете	187327	2411	8256	10311	8730	11805	15012	6084	6133
Поливалентна патронажа	290797	5310	31324	11063	18666	24761	37781	9442	10544
Посете одојчади	124433	2030	12358	3802	7651	10472	17512	4437	4168
од тога прве посете	33698	575	3365	1316	2155	3009	4556	1243	1150
Посете деци	29617	781	3963	1516	2531	3054	3524	820	1370
од тога прве посете	28930	781	3963	1516	2212	3044	3524	735	1370
Посете омладини	628	29	306	7	74	4		2	88
Посете одраслима	20879	439	2820	2178	1122	1713	1556	574	901
Посете женама	115240	2031	11877	3560	7288	9518	15189	3609	4017
Делатност здравственог васпитања	460296	6984	49948	13976	23578	20847	53115	21517	14636
Здравствена предавања	79705	1576	7909	3114	5608	6659	9150	3216	2695
Рад са групом лица	27196	485	2578	967	1943	2033	3229	1104	954
Планирани разговори	350989	4824	39354	9785	15835	12064	40568	17110	10878
Организоване изложбе	2406	99	107	110	192	91	168	87	109

Нови Београд	Обрено- вац	Палилула	Раковица	Савски венац	Сокољ	Стари град	Сурчин	Чукарица	
1350967	555258	1288383	683816	847866	146810	607055	...	1074899	У К У П Н О
706068	294386	691580	310511	393055	87054	242584	...	544819	Општа медицина
688051	279957	529552	279816	377238	78233	230749	...	520166	Посете лекару
356406	84609	151979	103025	153921	26427	79676	...	114208	од тога прве посете
	10864	2892	8828	5025	4531	9420	...	7531	Кућне
18017	3565	159136	21867	10792	4290	2415	...	17122	Систематски и контролни прегледи
48329	4981	65084	39243	48839	-	94077	...	22943	Медицина рада
5579	-	53281	33776	32478	-	86925	...	22451	Посете лекару
4329	-	13201	11629	20068	-	21733	...	6724	од тога прве посете
	-	-	-	-	-	46	...	-	Кућне
42750	4981	11803	5467	16361	-	7106	...	492	Систематски и контролни прегледи
145837	48403	132650	82763	29961	15620	44115	...	141687	Деца здравствена заштита
114413	35612	98221	66109	22971	13178	31338	...	119056	Посете лекару
83594	16405	66549	43000	13814	8076	17181	...	72298	од тога прве посете
-	-	-	-	67	43	-	...	-	Кућне
31424	12791	34429	16654	6923	2399	12777	...	22631	Систематски и контролни прегледи
124265	47728	119052	76698	30906	16228	56429	...	126360	Здравствена заштита школске деце и омладине
104922	38606	103911	67487	22130	14034	43732	...	109715	Посете лекару
81120	17904	71637	46159	14958	8334	23498	...	74793	од тога прве посете
7	-	-	-	99	-	-	...	-	Кућне
19336	9122	15141	9211	8677	2194	12697	...	16645	Систематски и контролни прегледи
69886	17019	51508	34689	44660	5593	29807	...	37085	Здравствена заштита жена
52078	13023	34000	19184	28681	4747	20137	...	24262	Посете лекару
28375	7519	19762	9067	13212	2924	4135	...	9264	од тога прве посете
-	-	-	1	-	-	-	...	-	Кућне
17808	3996	17508	15504	15979	846	9670	...	12823	Систематски и контролни прегледи
24706	12122	14790	10301	6433	2470	10197	...	17076	Стоматолошка здравствена заштита деце
21442	10870	11141	8105	4570	1714	6771	...	14149	Посете лекару
6940	1252	2630	2042	2051	493	608	...	4048	од тога прве посете
3264	1252	3649	2196	1863	756	3426	...	2927	Систематски и контролни прегледи
68809	50047	48700	33828	23643	7944	25605	...	63696	Стоматолошка здравствена заштита школске деце
62032	44341	38194	25243	18415	5618	20728	...	46209	Посете лекару
10660	2770	8381	5544	8393	1883	5264	...	11787	од тога прве посете
6777	5706	10506	8585	5228	2326	4877	...	17487	Систематски и контролни прегледи
57976	29117	30661	35501	139614	4997	42750	...	38561	Стоматолошка здравствена заштита одраслих
57442	28263	29775	28908	133042	4950	38917	...	29258	Посете лекару
5827	2542	7808	6703	37477	2706	11281	...	6380	од тога прве посете
534	854	886	6593	6572	47	3833	...	9303	Систематски и контролни прегледи
38027	8494	32106	14156	100879	-	21936	...	19809	Физикална медицина и рехабилитација
38027	8494	32106	14156	100879	-	21936	...	19809	Посете лекару
21445	5638	14277	8652	47240	-	10199	...	11134	од тога прве посете
30837	13957	30915	18167	7991	3419	9404	...	27216	Поливалентна патронажа
15047	5664	14317	7426	2523	1230	3222	...	12574	Посете одојчади
3351	1654	3950	2049	771	243	994	...	3317	од тога прве посете
1485	2097	2555	1958	979	346	1347	...	1291	Посете деци
1364	2097	2522	1958	860	346	1347	...	1291	од тога прве посете
59	-	-	34	5	5	-	...	15	Посете омладини
1096	791	2059	1339	1790	411	1187	...	903	Посете одраслима
13150	5405	11984	7410	2694	1427	3648	...	12433	Посете женама
36227	29004	71337	27959	21885	3485	30151	...	35647	Делатност здравственог васпитања
4831	2981	8498	5281	3100	1127	7666	...	6294	Здравствена предавања
1591	1581	2973	1845	1028	353	2264	...	2268	Рад са групом лица
29728	24319	59393	20700	17567	1901	20020	...	26943	Планирани разговори
77	123	473	133	190	104	201	...	142	Организоване изложбе

19.10. ОБОЉЕЊА И СТАЊА УТВРЂЕНА У ОСНОВНОЈ ЗДРАВСТВЕНОЈ ЗАШТИТИ

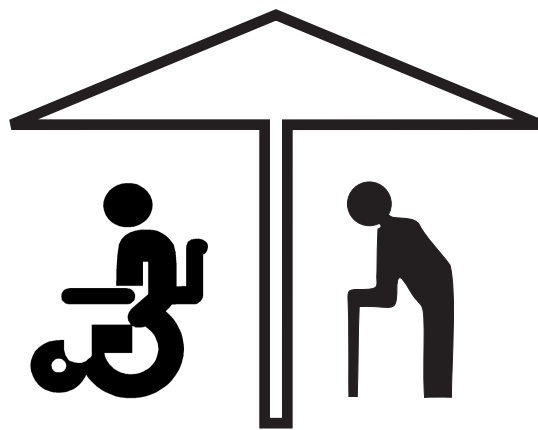
	<i>Општина медицина</i>		<i>Медицина рада</i>	
	<i>2008.</i>	<i>2009.</i>	<i>2008.</i>	<i>2009.</i>
У К У П Н О	1835956	2041084	297994	246839
Заразне и паразитарне болести	30101	34296	4990	3122
Тумори	32108	42076	2894	2665
Болести крви и крвотворних органа и поремећаји имунитета	27635	27887	2513	2482
Болести жлезда са унутрашњим лучењем, исхране и метаболизма	85112	104892	12054	8539
Душевни поремећаји и поремећаји понашања	87320	102137	12376	13374
Болести нервног система	40795	51084	3735	3321
Болести ока и припојака ока	45947	47239	10467	6950
Болести ува и болести мастоидног наставка	32012	33648	10092	5105
Болести система крвотока	350080	370208	42238	32350
Болести система за дисање	332299	361122	44860	41271
Болести система за варење	86487	93604	12046	9983
Болести коже и болести поткожног ткива	47698	54833	5822	5625
Болести мишићно-коштаног система и везивног ткива	167708	182963	22362	23587
Болести мокраћно-полног система	109461	117331	12877	10993
Трудноћа, рађање и бабиње	81	54	-	-
Стања у порођајном периоду	-	-	-	-
Урођене наказности, деформације и хромосомска ненормалност	340	446	55	40
Симптоми, знаци и патолошки клинички и лабораторијски налази	59398	73576	6955	4782
Повреде, тровања и последице деловања спољних фактора	75069	82109	9013	8545
Фактори који утичу на здравствено стање и контакт са здравственом службом	226305	261579	82645	64105

19.10. ОБОЉЕЊА И СТАЊА УТВРЂЕНА У ОСНОВНОЈ ЗДРАВСТВЕНОЈ ЗАШТИТИ (наставка)

	<i>Здравствена заштитна деца</i>		<i>Здравствена заштитна школ. деца и омладине</i>		<i>Здравствена заштитна жена</i>	
	<i>2008.</i>	<i>2009.</i>	<i>2008.</i>	<i>2009.</i>	<i>2008.</i>	<i>2009.</i>
У К У П Н О	742851	769987	688450	669803	415746	438212
Заразне и паразитарне болести	33821	35326	35654	40141	16496	15055
Тумори	144	208	791	1068	12857	12662
Болести крви и крвотворних органа и поремећаји имунитета	4792	4652	2643	2443	1242	1358
Болести жлезда са унутрашњим лучењем, исхране и метаболизма	230	323	2696	3216	1817	2194
Душевни поремећаји и поремећаји понашања	1469	2147	2361	2750	-	1
Болести нервног система	400	535	2308	2447	-	-
Болести ока и припојака ока	12230	12861	9704	8550	-	-
Болести ува и болести мастоидног наставка	28155	26421	18151	14887	-	-
Болести система крвотока	75	193	1721	1834	6	16
Болести система са дисање	390081	388934	323899	323302	-	-
Болести система за варење	14878	13686	18511	14538	-	1
Болести коже и болести поткожног ткива	23287	23999	26922	21472	853	785
Болести мишићно-коштаног система и везивног ткива	740	1034	8211	7812	365	454
Болести мокраћно-полног система	11325	13392	13239	13429	157337	162937
Трудноћа, рађање и бабиње	-	-	-	-	5805	6182
Стања у порођајном периоду	246	315	-	-	-	-
Урођене наказности, деформације и хромосомска ненормалност	2255	2443	1261	1161	219	131
Симптоми, знаци и патолошки клинички и лабораторијски налази	27216	29881	34788	37394	523	635
Повреде, тровања и последице деловања спољних фактора	11693	12156	33970	31127	-	-
Фактори који утичу на здравствено стање и контакт са здравственом службом	179814	201481	151620	142232	218226	235801

XX

СОЦИЈАЛНА ЗАШТИТА



20. СОЦИЈАЛНА ЗАШТИТА

Извори и методи прикупљања података

Подаци о социјалној заштити деце, омладине и одраслих лица резултат су редовних статистичких истраживања. Подаци о установама за смештај деце, омладине и одраслих и о центрима за социјални рад прикупљају се у двогодишњој периодици.

Подаци о малолетним и пунолетним корисницима, пруженим облицима, мерама и услугама социјалне заштите прикупљају се у годишњој периодици.

Обухватност

Статистичким извештајима друштвене и социјалне заштите покривена је област 85, група 853 Класификације делатности.

Дефиниције

Установе за децу и омладину обезбеђују привремено или трајно збрињавање, исхрану, здравствену заштиту, васпитање, образовање и стручно оспособљавање деце и омладине којима је потребан овакав облик заштите.

Установе за смештај деце лишене родитељског старања обухватају домове за одојчад и малу децу и децје домове.

Поред збрињавања, ове установе обезбеђују васпитање и образовање деце и омладине до успостављања услова за њихов повратак у сопствену породицу, збрињавање у другој породици или установи као и оспособљавање за самосталан живот.

Установе за збрињавање деце и омладине ометене у психичком и физичком развоју (домови за децу ометену у психичком развоју, домови за децу ометену у физичком развоју) обезбеђују (у зависности од врсте и степена ометености) привремени или трајан смештај, негу, васпитање и образовање, оспособљавање за рад под посебним условима.

Установе за рад са васпитно запуштеном децом и омладином (прихватне станице, домови-заводи) обезбеђују прихватање и привремени смештај васпитно запуштене деце и омладине са циљем да се у што краћем времену упуте родитељима или старатељима, односно надлежном органу уколико су затечени у скитњи и просјачењу. Поред смештаја обезбеђују васпитање, образовање и стручно оспособљавање.

Установе за одрасле (прихватилишта, домови за старе и изнемогле, домови за збрињавање одраслих и инвалида, комбиновани домови) обезбеђују привремени или трајан смештај, исхрану, негу и здравствену заштиту одраслим и остарелим лицима која су без средстава за живот, без породичног старања, ометена у психичком или физичком развоју и услед тога неспособна за самосталан живот а и без услова да им се одговарајућа нега и помоћ обезбеди у сопственој породици.

Предузећа за професионалну рехабилитацију (заштитне радионице, заводи-центри и предузећа) обезбеђују стручно оспособљавање и запошљавање лица са умањеним радним способностима. Она су од посебног друштвеног интереса.

Корисник социјалне заштите је свако лице које је у току извештајне године, једном или више пута користило одређене облике, мере или услуге центара за социјални рад, односно служби социјалне заштите. Разврставање корисника је извршено према категорији која представља преовлађујући поремећај појединца, тј. његово основно стање социјалне потребе. Корисници социјалне заштите разврставају се на малолетне и пунолетне кориснике.

Под обликом, мером или услугом социјалне заштите подразумева се сваки случај спроведене социјалне заштите, на основу закона и прописа из ове области, од стране центра за социјални рад или службе социјалне заштите.

Подаци о облицима, мерама и услугама социјалне заштите односе се на број случајева појединих облика, мера и услуга спроведених у току извештајног периода, а не на број лица.

ДРУШТВЕНА ЗАШТИТА ДЕЦЕ И ОМЛАДИНЕ

Извори и методи прикупљања података

Подаци о друштвеној заштити деце и омладине прикупљају се редовним годишњим извештајима.

Подаци о предшколским установама односе се на стање у септембру.

Подаци о домовима ученика и студената односе се на период од 01.04. до 31.12. извештајне године и од 01.01. до 31.03. наредне године.

Обухватност

Годишњим извештајима у области друштвене заштите деце и омладине обухваћене су предшколске установе, домови ученика и студената и додатак на децу.

Дефиниције

Предшколске установе обезбеђују дневни боравак деце, остварују васпитно-образовне, превентивно-здравствене и социјалне функције кроз организовање целодневних, полудневних, минималних, скраћених повремених, петодневних различитих облика рада са децом до поласка у школу.

Домови ученика обезбеђују смештај, исхрану и васпитање ученика основних и средњих школа за време школовања ван места боравка родитеља-издржаваоца, као и ученика којима је из других разлога потребан смештај у дому.

Студентски домови обезбеђују смештај студената виших школа, факултета, високих школа и уметничких академија за време студија. Студентима поред смештаја може бити обезбеђена и исхрана.

Додатак на децу је посебан облик друштвене бриге о деци – месечна новчана помоћ породицама са нижим примањима ради стварања повољнијих услова за подизање, васпитање и образовање деце.

СОЦИЈАЛНО ОСИГУРАЊЕ

Извори и методи прикупљања података

Подаци о социјалном осигурању прикупљају се редовним статистичким извештајима од завода за здравствено осигурање, односно фонда за здравство и фондова пензијског и инвалидског осигурања.

Дефиниције

Активни осигураници су сва запослена лица и остала лица обвезници уплате доприноса за обавезно здравствено осигурање по републичким прописима.

Корисници права по основу пензијског и инвалидског осигурања обухватају кориснике права на пензију (старосну, инвалидску, породичну, као и кориснике сразмерне пензије по основу стажа навршеног у другој земљи са којом је потписана конвенција о социјалном осигурању), кориснике накнаде за телесно оштећење, накнаде за помоћ и негу и кориснике права по основу преостале радне способности, односно права из инвалидског осигурања.

Привремена неспособност за рад осигураника обухвата случајеве и дане неспособности због болести, несреће на послу, професионалног обољења – неге члана породице и изолације за које осигуранику припада накнада уместо зараде (плате).

20.1. УСТАНОВЕ И КОРИСНИЦИ СОЦИЈАЛНЕ ЗАШТИТЕ

	1980.	1990.	2000.	2005.	2007.	2008.	2009.
<i>УСТАНОВЕ</i>							
У К У П Н О	507	470	397	402	430	482	...
Предшколске установе	364	343	321	324	351	375	389
Домови ученика	15	12	12	12	12	12	12
Студентски домови	15	14	14	15	15	15	15
Центри за социјални рад	16	16	16	16	17	17	...
Установе за одојчад и малу децу	1	1	1	1	1	1	...
Установе за децу и омладину без родитељског старања	3	4	4	5	5	6	...
Установе за децу ометену у развоју	4	4	4	4	4	4	...
Установе за теже инвалидну децу	1	1	1	1	1	1	...
Установе за васпитно запуштenu децу и омладину	1	2	1	1	1	1	...
Домови за старе	5	7	9	8	8	34	...
Прихватилишта за децу и омладину	2	1	1	2	2	2	...
Прихватилишта за одрасле	1	1	1	1	1	1	...
Предузећа за професионалну рехабилитацију	2	5	12	12	12	13	...
<i>КОРИСНИЦИ</i>							
У К У П Н О	95861	137662	114565	134199	136096	142884	...
Предшколске установе	37914	47908	45000	45644	48437	50181	50243
Домови ученика	2821	2690	3074	2805	2736	2727	2727
Студентски домови	11158	10284	10029	10057	10105	10188	10188
Центри за социјални рад	34746	68378	51699	70880	69904	74466	...
Установе за одојчад и малу децу	263	238	276	275	287	353	...
Установе за децу и омладину без родитељског старања	289	316	258	298	274	344	...
Установе за децу ометену у развоју	664	639	831	897	937	895	...
Установе за теже инвалидну децу	291	279	123	135	136	116	...
Установе за васпитно запуштenu децу и омладину	15	114	69	74	71	36	...
Домови за старе	641	1669	1958	1987	1899	2477	...
Прихватилишта за децу и омладину, 31.12.	84	23	3	14	13	11	...
Прихватилишта за децу и омладину, током године	439	427	530	311	...
Прихватилишта за одрасле	595	559	203	257	401	358	...
Предузећа за професионалну рехабилитацију	408	655	606	449	366	421	...

20.2. ПРЕДШКОЛСКЕ УСТАНОВЕ

	Радно време			Васпитне групе по узрасту деце					Деца примљена преко кайаци-шеиша	Деца неprimљена	Деца под ситара-ишельсий-вом
	свежа	до 8 сати	преко 8 сати	свежа	до 3 године	преко 3 године					
						цело-дневни боравак	полу-дневни боравак	широка-совни боравак			
1990.	343	80	263	1857	470	1149	208	30	2068	772	11
2000.	321	88	233	1844	454	1202	151	37	2616	3792	16
2005.	324	88	236	1932	543	1207	162	20	1938	5380	29
2007.	351	109	242	2066	562	1227	272	5	2271	5670	36
2008.	375	118	257	2215	618	1273	324	-	2325	7707	98
2009.	389	137	252	2279	642	1305	332	-	1794	6243	90

20.3. ДЕЦА У ПРЕДШКОЛСКИМ УСТАНОВАМА

Укупно	Учешће у цени			Дужина боравка			Оброци			
	без плаћања	до 50%	преко 50%	укупан износ	до 8 сати	преко 8 сати	без оброка	један оброк	два и више	
1990.	47908	8111	7202	12336	20259	6169	40954	1772	3692	41659
2000.	45000	8896	11840	5282	18982	4915	40085	2907	2158	39935
2005.	45644	4305	19636	6553	15150	4471	41173	2223	2051	41370
2007.	48437	5310	24106	8447	10574	4784	43653	3355	1552	43530
2008.	50181	5026	21365	10812	12978	6167	44014	3291	2309	44581
2009.	50243	5368	20555	9561	14759	7866	42377	3533	2305	44405

20.4. ДОМОВИ УЧЕНИКА, СТАЊЕ 31.3.

	Домови			Корисници		Учешће у цени				
	број	број соба	корисна површина м ²	свежа	женски	свежа	без плаћања	до 50%	преко 50%	укупан износ
1990.	12	2690	762	2690	451	-	260	1979
2000.	12	637	30687	3074	1034	3074	274	4	-	2796
2005.	12	613	30837	2805	1299	2805	216	128	-	2461
2007.	12	616	30881	2736	1327	2736	196	120	-	2420
2008.	12	604	32922	2727	1273	2727	237	91	-	2399
2009.	12	607	32922	2727	1273	2727	236	91	-	2400
Врачар	3	101	5194	480	353	480	-	-	-	480
Звездара	1	78	2500	292	76	292	149	-	-	143
Земун	1	42	1853	202	100	202	16	-	-	186
Палилула	4	263	16875	1144	444	1144	7	91	-	1046
Стари град	2	102	5700	496	221	496	52	-	-	444
Савски венац	1	21	800	113	79	113	12	-	-	101

20.5. СТУДЕНТСКИ ДОМОВИ, СТАЊЕ 31.3.

	Домови			Корисници		Учешће у цени				
	број	број соба	корисна површина м ²	свежа	женски	свежа	без плаћања	до 50%	преко 50%	укупан износ
1990.	14	10284	4614	10284	352	9494	76	362
2000.	14	4307	123054	10029	5662	10029	-	10019	-	10
2005.	15	4399	133734	10057	5410	10057	99	6754	-	3204
2007.	15	4416	127496	10105	5541	10105	-	8001	-	2104
2008.	15	4447	127496	10188	5746	10188	-	7377	-	2811
2009.	15	4447	127496	10188	5742	10188	-	7377	-	2811
Вождовац	2	373	12053	1027	600	1027	-	1027	-	-
Звездара	4	1122	27853	2664	1350	2664	-	367	-	2297
Нови Београд	4	1943	56638	4495	2705	4495	-	4495	-	-
Палилула	4	887	28625	1667	940	1667	-	1177	-	490
Чукарица	1	122	2327	335	147	335	-	311	-	24

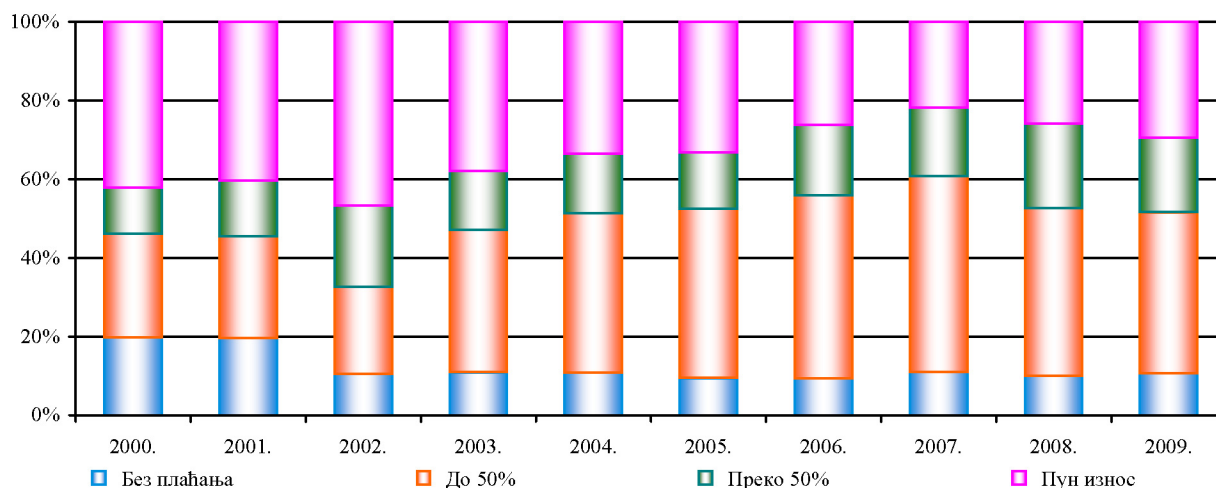
20.6. ПРЕДШКОЛСКЕ УСТАНОВЕ, СТАЊЕ 1.10.

	<i>Укујино</i>	<i>Барајево</i>	<i>Вождо- вац</i>	<i>Врачар</i>	<i>Гроцка</i>	<i>Звездара</i>	<i>Земун</i>	<i>Лазаре- вац</i>	<i>Младено- вац</i>
1995.									
Установе	309	16	25	15	14	26	38	18	18
Васпитне групе	1806	23	168	88	45	164	212	48	42
Деца	49944	318	4980	3363	951	4409	5977	1096	963
Деца примљена преко капацитета	2576	-	190	-	160	102	24	128	-
Деца непримљена због недовољног капацитета	2371	-	190	-	160	102	24	5	-
Запослени	4782	65	411	240	125	409	559	118	90
2000.									
Установе	321	17	27	17	16	25	37	21	18
Васпитне групе	1844	25	172	96	52	191	198	52	45
Деца	45000	547	4361	2 АВО	1603	4337	5387	1290	1200
Деца примљена преко капацитета	2616	-	241	43	-	20	347	49	71
Деца непримљена због недовољног капацитета	3792	-	126	76	-	10	736	49	-
Запослени	5163	60	424	249	145	390	601	133	102
2005.									
Установе	324	14	30	17	16	22	30	22	19
Васпитне групе	1932	26	171	98	54	184	157	57	48
Деца									
Деца примљена преко капацитета	1938	-	329	65	53	70	39	195	40
Деца непримљена због недовољног капацитета	5380	-	721	56	5	359	642	151	-
Запослени	5284	52	479	258	173	494	506	165	123
2008.									
Установе	375	16	39	17	17	26	35	28	19
Васпитне групе	2215	37	194	112	68	219	185	73	54
Деца	50181	623	4542	2340	1753	4645	4663	1510	1173
Деца примљена преко капацитета	2325	-	275	113	-	395	178	-	42
Деца непримљена због недовољног капацитета	7707	-	179	95	-	1567	457	32	136
Запослени	5924	84	476	292	200	564	491	164	141
2009.									
Установе	389	15	37	17	19	27	33	32	20
Радно време до 8 часова	137	11	10	2	15	3	7	23	15
Радно време преко 8 часова	252	4	27	15	4	24	26	9	5
Васпитне групе	2279	38	184	112	81	235	187	74	62
Узраст до 3 године	642	7	53	29	19	78	52	13	10
Узраст преко 3 године	1637	31	131	83	62	157	135	61	52
Целодневни боравак									
Полудневни боравак									
Трочасовни боравак	-	-	-	-	-	-	-	-	-
Деца	50243	601	4310	2367	1766	4912	4640	1529	1348
Деца примљена преко капацитета	6243	30	646	354	517	747	273	-	-
Деца непримљена због недовољног капацитета	1794	-	249	83	60	196	122	34	15
Запослени	6241	85	438	291	215	655	486	166	158
Васпитачи	2957	44	238	147	97	314	239	88	86
Здравствени радници	1377	15	90	65	44	164	108	28	19
Стручни сарадници	121	1	5	7	2	12	14	2	1
Остало	1786	25	105	72	72	165	125	48	52

Нови Београд	Обрено- вац	Палилула	Раковица	Савски венац	Сокоба- ца	Стари град	Сурчин	Чукарица	
									1995.
30	12	29	14	23	7	10	...	14	Установе
251	51	150	107	88	95	82	...	192	Васпитне групе
8279	1395	4412	3188	2941	393	3261	...	4018	Деца
454	200	-	135	9	-	69	...	816	Деца примљена преко капацитета
521	39	300	276	3	-	54	...	697	Деца непримљена због недовољног капацитета
776	135	492	300	194	34	273	...	561	Запослени
									2000.
29	13	30	13	23	10	10	...	15	Установе
258	68	158	110	94	23	82	...	220	Васпитне групе
6317	1623	3822	2796	1889	452	2062	...	5294	Деца
140	20	40	498	74	-	37	...	1036	Деца примљена преко капацитета
365	58	54	947	17	-	-	...	1403	Деца непримљена због недовољног капацитета
815	175	475	346	214	47	260	...	727	Запослени
									2005.
34	13	29	13	22	9	10	7	17	Установе
270	75	226	128	106	21	82	37	192	Васпитне групе
									Деца
259	53	86	-	85	-	50	11	603	Деца примљена преко капацитета
454	10	22	364	141	-	150	141	2164	Деца непримљена због недовољног капацитета
742	197	504	386	250	49	225	93	588	Запослени
									2008.
37	24	29	13	24	12	12	7	20	Установе
318	90	214	135	117	30	99	46	224	Васпитне групе
7443	1953	4883	3474	2324	479	2039	1019	5318	Деца
-	10	233	466	53	-	-	9	551	Деца примљена преко капацитета
-	62	131	1611	65	74	59	139	3100	Деца непримљена због недовољног капацитета
912	239	544	407	287	67	258	96	702	Запослени
									2009.
39	29	30	15	25	12	10	8	21	Установе
4	23	3	2	3	8	2	4	2	Радно време до 8 часова
35	6	27	13	22	4	8	4	19	Радно време преко 8 часова
337	93	223	140	123	29	91	43	227	Васпитне групе
110	20	74	45	29	9	30	10	54	Узраст до 3 године
227	73	149	95	94	20	61	33	173	Узраст преко 3 године
									Целодневни боравак
									Полудневни боравак
									Трочасовни боравак
7541	2035	4908	3501	2366	478	1900	1070	4971	Деца
-	136	-	1507	9	-	129	40	1855	Деца примљена преко капацитета
5	13	-	380	16	-	28	-	593	Деца непримљена због недовољног капацитета
999	252	617	439	283	76	266	102	713	Запослени
423	120	291	186	142	30	121	56	335	Васпитачи
230	47	168	100	73	18	67	20	121	Здравствени радници
27	3	1	8	12	1	7	2	16	Стручни сарадници
319	82	157	145	56	27	71	24	241	Остало

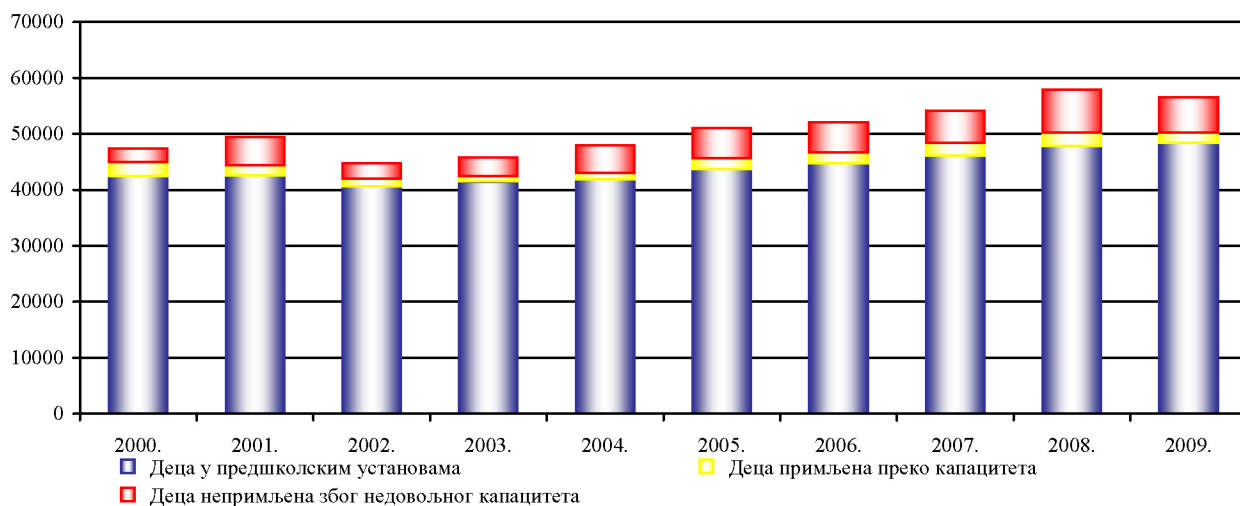
20.7. ДЕЦА У ПРЕДШКОЛСКИМ УСТАНОВАМА, СТАЊЕ 1.10.

	Укљино	Барајево	Вождовац	Врачар	Гроцка	Звездара	Земун	Лазаревац	Младеновац
1990.	47908	440	4721	2701	1020	4567	5389	1390	1165
2000.	45000	547	4361	2020	1603	4337	5387	1290	1200
2005.	45644	546	4328	2197	1691	4153	3962	1315	1153
2006.	46657	464	4330	2205	1789	4260	4308	1324	1025
2007.	48437	520	4615	2327	1689	4574	4324	1380	1187
2008.	50181	623	4542	2340	1753	4645	4663	1510	1173
2009.	50243	601	4310	2367	1766	4912	4640	1529	1348
Година рођења детета									
2008.	3370	21	295	223	80	366	307	58	60
2007.	6185	59	584	299	186	693	595	137	141
2006.	8137	88	723	423	248	886	715	197	158
2005.	9206	91	793	480	258	937	833	247	215
2004.	9913	116	873	431	338	984	906	346	308
2003.	12939	222	1026	446	650	989	1265	533	461
2002.	493	4	16	65	6	57	19	11	5
Старост детета									
До 3 године	9994	96	881	450	303	1159	944	198	165
Преко 3 године	40249	505	3429	1917	1463	3753	3696	1331	1183
Деца под старатељством	90	-	17	8	2	4	11	2	7
Учешће у цени									
Без плаћања	5368	207	461	370	346	258	127	75	349
До 50%	20555	161	1710	634	980	2143	2048	649	649
Преко 50%	9561	130	1259	547	189	1330	612	113	305
Пун износ	14759	103	880	816	251	1181	1853	692	45
Дужина боравка									
3 часа	-	-	-	-	-	-	-	-	-
Мање од 5 часова	5589	182	489	27	556	64	600	608	341
Од 5 до 8 часова	2277	-	154	376	16	699	289	-	-
8 и више часова	42027	419	3667	1964	1194	4149	3735	921	1007
5 дана са ноћењем	350	-	-	-	-	-	16	-	-
Исхрана – оброци									
Без оброка	3533	163	380	5	215	33	134	53	162
Један	2305	6	306	-	341	34	497	555	179
Два и више	44405	432	3624	2362	1210	4845	4009	921	1007

Граф. 20.1. ДЕЦА У ПРЕДШКОЛСКИМ УСТАНОВАМА ПРЕМА УЧЕШЋУ У ЦЕНИ

Нови Београд	Обрено- вац	Палилула	Раковица	Савски венац	Сойош	Стари град	Сурчин	Чукарица	
7451	1562	4354	2711	2640	419	3066	...	4312	1990.
6317	1623	3822	2796	1889	452	2062	...	5294	2000.
6573	1746	4286	3152	2182	408	1947	977	5028	2005.
6825	1738	4215	3440	2239	413	2076	1016	4990	2006.
6973	1861	4740	3450	2312	460	2038	960	5027	2007.
7443	1953	4883	3474	2324	479	2039	1019	5318	2008.
7541	2035	4908	3501	2366	478	1900	1070	4971	2009.
600	100	397	195	163	37	137	68	263	Година рођења детета
1037	246	578	430	268	38	254	115	525	2008.
1323	253	766	582	374	48	358	165	830	2007.
1526	320	825	670	425	81	397	166	942	2006.
1445	393	1005	663	460	105	357	211	972	2005.
1561	713	1323	961	459	169	393	339	1429	2004.
49	10	14	-	217	-	4	6	10	2003.
									2002.
1698	350	1039	745	458	119	420	181	788	Старост детета
5843	1685	3869	2756	1908	359	1480	889	4183	До 3 године
1	2	-	2	15	4	4	4	7	Преко 3 године
									Деца под старатељством
391	491	667	294	444	80	104	19	685	Учешће у цени
2397	1127	2629	1505	729	267	624	581	1722	Без плаћања
1593	105	582	332	547	69	656	77	1115	До 50%
3160	312	1030	1370	646	62	516	393	1449	Преко 50%
									Пун износ
-	-	-	-	-	-	-	-	-	Дужина боравка
179	474	633	280	55	124	18	284	675	3 часа
263	-	152	86	81	-	47	59	55	Мање од 5 часова
7099	1561	4123	3135	1896	354	1835	727	4241	Од 5 до 8 часова
-	-	-	-	334	-	-	-	-	8 и више часова
									5 дана са ноћењем
141	474	634	280	40	59	7	99	654	Исхрана – оброци
34	-	-	-	-	65	23	244	21	Без оброка
7366	1561	4274	3221	2326	354	1870	727	4296	Један
									Два и више

Граф. 20.2. ДЕЦА У ПРЕДШКОЛКИМ УСТАНОВАМА



20.8. ОДРАСЛИ КОРИСНИЦИ СОЦИЈАЛНЕ ЗАШТИТЕ, 2009.

	Корисници на почетку године	Нови и реактивни вируни	Брисани из евиденције	Корисници на крају године према старосним групама					
				укупно		18–20		21–25	
				свежа	женски	свежа	женски	свежа	женски
1990.	20353	22355	15375	27333	14863	456	254	1630	879
2000.	22424	9854	9764	22514	13134	426	225	1525	853
2001.	22514	16444	12424	26534	15309	766	409	2025	1129
2002.	26534	16488	17045	25977	15260	786	424	2060	1156
2003.	25977	18809	15915	28871	17011	786	424	2179	1223
2004.	28877	17690	19380	27187	16071	747	390	2076	1169
2005.	27178	17736	18047	26876	16041	669	336	1874	1069
2006.	26876	17290	15833	28333	16642	630	303	1877	1028
2007.	28332	17637	15344	30625	17816	676	314	1837	977
2008.	30625	18192	16443	32374	18836	669	333	1816	946
2009.	32374	20395	19059	33710	19530	625	311	1880	1005
Са поремећајима у понашању	483	719	714	488	66	14	1	77	6
Деликвенти	213	299	295	217	8	11	-	53	1
Асоцијалног понашања	198	341	345	194	35	3	1	20	2
Алкохоличари и наркомани	72	79	74	77	23	-	-	4	3
Физички и психички ометени	6571	1518	1368	6721	2993	83	32	461	188
Оштећеног вида и слуха	233	42	32	243	111	5	3	32	15
Ментално заостали	1638	181	142	1677	750	42	18	249	112
Душевно оболели	1637	474	420	1691	732	4	2	34	9
Теже физички оболели	1577	30	493	1609	758	26	9	77	29
Остали инвалидни	1486	291	276	1501	642	6	-	69	23
Материјално необезбеђени	9953	4741	4067	10627	5969	422	228	1032	641
Трајно неспособни и материјално необезбеђени	318	165	119	364	177	3	1	8	1
Остарели	10558	3386	3557	10387	7517	-	-	-	-
Без породичног старања	967	334	315	986	674	-	-	-	-
Без средстава за живот	1248	452	422	1278	865	-	-	-	-
Теже хронично оболели и инвалидни	8343	2600	2820	8123	5978	-	-	-	-
Остали	4491	9866	9234	5123	2808	103	49	302	169
Цивилне жртве рата	24	22	24	22	-	-	-	-	-
Изддржавалац на обавезној војној служби	-	-	-	-	-	-	-	-	-
Са породичним проблемима	1007	2091	1995	1103	584	8	5	56	33
У бракоразводном спору	1239	3252	3244	1247	645	21	8	84	48
Непоменути	2221	4501	3971	2751	1567	74	36	162	88

<i>Корисници на крају године према старосним групама</i>								
<i>26-27</i>		<i>28-45</i>		<i>46-59</i>		<i>60 и више</i>		
<i>свега</i>	<i>женски</i>	<i>свега</i>	<i>женски</i>	<i>свега</i>	<i>женски</i>	<i>свега</i>	<i>женски</i>	
1807	946	9100	4878	6627	3434	7713	4472	1990.
967	541	7685	4277	4800	2392	7111	4846	2000.
1192	680	9425	5197	5514	2713	7612	5181	2001.
1007	570	9203	5106	5264	2561	7657	5443	2002.
1218	675	10158	5699	6258	3058	8272	5932	2003.
1016	582	9356	5197	6018	2920	7974	5813	2004.
891	503	8855	4972	6209	3035	8378	6126	2005.
904	481	9088	5028	6806	3287	9028	6515	2006.
941	501	9724	5366	7546	3581	9901	7077	2007.
945	523	10041	5498	7959	3741	10944	7795	2008.
904	479	10617	5787	8590	4028	11094	7920	2009.
37	3	255	45	105	11			Са поремећајима у понашању
18	1	95	1	40	2	-	-	Деликвенти
18	2	117	23	36	7	-	-	Асоцијалног понашања
1		43	18	29	2	-	-	Алкохоличари и наркомани
261	110	2642	1243	3274	1420	-	-	Физички и психички ометени
16	5	99	45	91	43	-	-	Оштећеног вида и слуха
124	46	828	380	434	194	-	-	Ментално заостали
14	7	670	299	969	415	-	-	Душевно оболели
57	27	519	274	930	419	-	-	Теже физички оболели
50	25	526	245	850	349	-	-	Остали инвалидни
429	270	4864	2867	3880	1963	-	-	Материјално необезбеђени
2		116	64	235	111	-	-	Трајно неспособни и материјално необезбеђени
-	-	-	-	2	-	10385	7517	Остарели
-	-	-	-	2	-	984	674	Без породичног старања
-	-	-	-	-	-	1278	865	Без средстава за живот
-	-	-	-	-	-	8123	5978	Теже хронично оболели и инвалидни
175	96	2740	1568	1094	523	709	403	Остали
-	-	18	12	3	-	1	-	Цивилне жртве рата
-	-	-	-	-	-	-	-	Издржавалац на обавезној војној служби
32	16	705	399	194	77	108	54	Са породичним проблемима
56	36	874	460	212	93	-	-	У бракоразводном спору
87	44	1173	697	685	353	600	349	Непоменути

20.9. ОБЛИЦИ И МЕРЕ СОЦИЈАЛНЕ ЗАШТИТЕ ОДРАСЛИХ ЛИЦА, 2009.

	<i>Облици социјалне заштите</i>								
	<i>својо- љубиво</i>	<i>у дру- годишњу</i>	<i>у устан- ову социјалне заштите</i>	<i>у ин- ституцију</i>	<i>социјалне новчане накнаде</i>	<i>једно- кратне новчане накнаде</i>	<i>у ро- боти</i>	<i>и дру- го у услугу</i>	<i>и не- гу у с- тану</i>
1990.	1807	5	2869	38	12226	1504	258	206	1179
2000.	2007	21	3815	23	13473	2398	4093	1297	1455
2001.	2118	8	3717	8	16595	2459	3635	1262	1655
2002.	2232	19	4083	34	17972	3135	1639	1464	1743
2003.	2403	18	3950	69	17686	5382	250	1557	1895
2004.	2490	14	3787	36	18477	7255	19	1856	1971
2005.	2466	7	3818	88	16265	7630	832	1829	1938
2006.	2065	19	3440	85	13453	8055	6	1754	2857
2007.	3751	14	3723	337	13009	10340	1271	2426	5297
2008.	4170	13	3674	367	12616	10089	1441	2446	6143
2009.	4431	24	3721	391	12636	10424	3307	2486	6924
Са поремећајима у понашању	31	1	6	8	40	166	24	-	1
Деликвенти	4	1	-	-	16	76	3	-	-
Асоцијалног понашања	6	-	-	1	7	35	8	-	1
Алкохоличари и наркомани	21	-	6	7	17	55	13	-	-
Физички и психички ометени	2807	14	1171	224	521	1561	11	132	3686
Са оштећеним видом и слухом	15	-	11	1	38	34	13	13	214
Ментално заостали	1226	11	494	166	97	203	34	4	832
Душевно оболели	1328	2	497	39	152	493	64	3	159
Теже физички оболели	123	-	11	12	168	579	48	75	1173
Остали инвалидни	115	1	58	7	66	252	22	37	1308
Материјално необезбеђени	59	2	46	20	10150	6612	2482	6	62
Трајно неспособни и материјално необезбеђени	30	-	59	48	184	324	86	6	33
Остарели	1297	6	2403	66	1608	1225	405	2337	3125
Без породичног старања	43	1	357	19	28	42	9	74	8
Без средстава за живот	24	1	95	12	1431	741	304	20	94
Теже хронично оболели и инвалидни	1230	4	1951	35	149	442	92	2243	3023
Остали	207	1	36	24	133	536	129	5	17
Цивилне жртве рата	-	-	-	-	-	-	-	-	-
Издржавалац на обавезној војној служби	-	-	-	-	-	-	-	-	-
Са породичним проблемима	7	-	7	-	7	52	5	-	1
У бракоразводном спору	15	-	1	-	2	46	1	-	1
Непоменути	185	1	28	24	124	438	123	5	15

Облици социјалне заштите		Мере социјалне заштите					
рехабилитација	застољивање у заштитној радионици	обезбеђење лејовања и ојоравка	укључивање у школовање	помоћ у застољивању	помоћ у решавању ситамбеног проблема	предлоз суду за доделу деце	
49	25	2	5	123	504	2536	1990.
7	-	-	-	-	2	2876	2000.
8	17	-	-	6	8	4422	2001.
18	84	-	-	24	12	4829	2002.
21	60	-	-	19	7	3725	2003.
37	77	-	8	21	15	3368	2004.
30	-	-	4	15	6	2862	2005.
32	-	-	5	4	6	3017	2006.
29	-	-	10	5	16	4438	2007.
33	-	-	-	3	5	4145	2008.
23	-	-	-	8	8	3693	2009.
-	-	-	-	-	1	36	Са поремећајима у понашању
-	-	-	-	-	-	4	Деликвенти
-	-	-	-	-	-	26	Асоцијалног понашања
-	-	-	-	-	1	6	Алкохоличари и наркомани
13	-	-	-	-	1	5	Физички и психички ометени
-	-	-	-	-	-	1	Са оштећеним видом и слухом
5	-	-	-	-	-	-	Ментално заостали
1	-	-	-	-	1	-	Душевно оболели
3	-	-	-	-	-	4	Теже физички оболели
4	-	-	-	-	-	-	Остали инвалидни
9	-	-	-	6	4	100	Материјално необезбеђени
1	-	-	-	-	-	-	Трајно неспособни и материјално необезбеђени
-	-	-	-	-	-	-	Остарели
-	-	-	-	-	-	-	Без породичног старања
-	-	-	-	-	-	-	Без средстава за живот
-	-	-	-	-	-	-	Теже хронично оболели и инвалидни
-	-	-	-	2	2	3552	Остали
-	-	-	-	-	-	-	Цивилне жртве рата
-	-	-	-	-	-	-	Издржавалац на обавезној војној служби
-	-	-	-	-	-	440	Са породичним проблемима
-	-	-	-	-	1	3056	У бракоразводном спору
-	-	-	-	2	1	56	Непоменути

20.9. ОБЛИЦИ И МЕРЕ СОЦИЈАЛНЕ ЗАШТИТЕ ОДРАСЛИХ КОРИСНИКА, 2009. (наставак)

	Мере социјалне заштите						
	предлози дру- гим инститор- цијама	појачан над- зор органа старатељс- тва	укључивање у дисциплин- ски центар	ујућивање у васпитну органацију	ујућивање у васпитно поправни дом	укључивање у установу за дефектну децу	помоћ у васпитању и развојним проблемима деце
1990.	2673	2	-	-	-	-	563
2000.	1535	-	-	-	-	-	125
2001.	2176	-	-	-	-	-	51
2002.	1235	-	-	-	-	-	26
2003.	2297	-	-	-	-	-	39
2004.	2393	-	-	-	-	-	268
2005.	1785	1	-	-	-	-	182
2006.	1673	-	-	-	-	-	231
2007.	3305	-	-	-	-	-	84
2008.	4241	-	-	-	3	-	264
2009.	4231	8	-	3	-	-	206
Са поремећајима у понашању	260	7	-	3	-	-	2
Деликвенти	155	7	-	3	-	-	2
Асоцијалног понашања	86	-	-	-	-	-	-
Алкохоличари и наркомани	19	-	-	-	-	-	-
Физички и психички ометени	296	-	-	-	-	-	-
Оштећеног вида и слуха	2	-	-	-	-	-	-
Ментално заостали	74	-	-	-	-	-	-
Душевно оболели	177	-	-	-	-	-	-
Теже физички оболели	21	-	-	-	-	-	-
Остали инвалидни	22	-	-	-	-	-	-
Материјално необезбеђени	207	1	-	-	-	-	19
Трајно неспособни и материјално необезбеђени	17	-	-	-	-	-	-
Остарели	291	-	-	-	-	-	-
Без породичног старања	23	-	-	-	-	-	-
Без средстава за живот	30	-	-	-	-	-	-
Теже хронично оболели и инвалидни	238	-	-	-	-	-	-
Остали	3160	-	-	-	-	-	185
Цивилне жртве рата	-	-	-	-	-	-	-
Издржавалац на обавезној војној служби	-	-	-	-	-	-	-
Са породичним проблемима	829	-	-	-	-	-	59
У бракоразводном спору	638	-	-	-	-	-	107
Непоменути	1693	-	-	-	-	-	19

<i>Услуге социјалног рада</i>							
<i>Помоћ у сређивању породичних односа</i>	<i>Помоћ у осигуравању права</i>	<i>Усмеравање и праћење</i>	<i>Дијагностика</i>	<i>Организовање радне и животне средине</i>	<i>Интервенције и посредовање код других институција</i>	<i>Остало</i>	
7610	5391	9649	13401	907	1686	7918	1990.
3484	690	15588	5477	24	1422	6443	2000.
5410	1305	15699	3440	6	1766	8585	2001.
2406	1367	11915	3469	18	862	4633	2002.
5770	536	13570	3955	13	1074	5793	2003.
4922	1573	18673	4765	28	1296	7628	2004.
3476	1189	12785	5208	39	2064	10569	2005.
3198	1053	10961	4097	16	2041	8262	2006.
5234	1219	9889	9037	27	3026	8903	2007.
5445	1388	9847	12670	24	2875	9558	2008.
5353	1646	10149	12611	211	2392	11567	2009.
157	29	146	471	1	114	392	Са поремећајима у понашању
5	5	50	150	-	40	167	Деликвенти
129	14	74	270	1	54	164	Асоцијалног понашања
23	10	22	51	-	20	61	Алкохоличари и наркомани
28	302	2685	1052	4	392	1644	Физички и психички ометени
-	14	61	39	-	8	45	Оштећеног вида и слуха
4	71	912	150	-	69	288	Ментално заостали
12	117	962	356	4	163	583	Душевно оболели
9	71	429	363	-	96	430	Теже физички оболели
3	29	321	144	-	56	298	Остали инвалидни
172	352	3360	2110	158	306	2614	Материјално необезбеђени
3	29	209	119	2	18	88	Трајно неспособни и материјално необезбеђени
24	423	3102	2369	23	617	2460	Остарели
1	47	221	152	2	29	170	Без породичног старања
6	53	550	258	-	27	272	Без средстава за живот
17	323	2331	1959	21	561	2018	Теже хронично оболели и инвалидни
4969	511	647	6490	23	945	4369	Остали
-	-	-	-	-	-	-	Цивилне жртве рата
-	-	-	-	-	-	-	Издржавалац на обавезној војној служби
1545	104	218	1867	4	248	990	Са породичним проблемима
2537	59	138	2211	2	329	1327	У бракоразводном спору
887	348	291	2412	17	368	2052	Непоменути

20.10. ДЕЦА И ОМЛАДИНА КОРИСНИЦИ СОЦИЈАЛНЕ ЗАШТИТЕ, 2009.

	Корисници на појединачку године	Нови и реактивни вирани	Брисани из евиден- ције	Корисници на крају године према старосним групама					
				свежа	женски	испод 7		7–10	
						свежа	женски	свежа	женски
1990.	12364	13306	11526	14144	5946	3617	1840	2820	1460
2000.	12419	7002	7010	12411	4984	2737	1359	1953	928
2004.	16154	11915	12173	15896	6834	4991	2420	3227	1556
2005.	15896	10070	10660	15306	6495	4234	2091	3007	1442
2006.	15304	9514	9857	14961	6461	3998	1978	2940	1454
2007.	14370	9565	8899	15036	6338	4027	1945	2918	1423
2008.	15608	10041	9155	16494	6969	4073	1972	3199	1532
2009.	16480	9796	10043	16633	7003	4130	1971	3169	1477
Угрожени породичном ситуацијом	10837	6104	6117	10824	5246	3448	1648	2529	1214
Оба родитеља умрла	220	20	33	207	99	4	4	17	6
Непознати родитељи – наочад	9	2	7	4	3	1	-	-	-
Напуштени од родитеља	635	83	140	578	282	118	61	55	42
Родитељи лишени родитељског права	127	64	26	165	67	35	14	35	14
Социјално и материјално угрожени	7578	2094	2111	7561	3717	2431	1166	1904	926
Родитељи спречени да врше родитељску дужност	497	97	105	489	246	121	57	79	43
Породица са поремећеним односима родитеља	306	649	603	352	151	157	66	78	26
Родитељи у бракоразводном спору	1193	2529	2533	1189	556	499	245	262	112
Из разведеног брака (са нерешеним издржавањем и виђењем другог родитеља)	272	566	559	279	125	82	35	99	45
Са поремећајима у понашању	2753	1655	2114	2694	291	5	1	52	14
Асоцијално понашање	352	46	354	444	133	5	1	47	14
Преступници испод 14 година	66	64	59	71	8	-	-	5	-
Преступници са 14–15 година	602	430	407	625	42	-	-	-	-
Преступници са 16–17 година	1733	1115	1294	1554	108	-	-	-	-
Ментално заостали	539	92	124	507	218	28	18	55	21
Лако заостали (дебили)	80	52	58	74	33	9	6	8	3
Умерено заостали (лакши имбецили)	214	22	36	200	80	10	3	19	4
Теже заостали (имбецили)	114	8	12	110	44	4	4	11	5
Тешко заостали (идиоти)	131	10	18	123	61	5	5	17	9
Ометени у физичком развоју	632	227	123	736	343	180	86	164	74
Слабовидни	45	13	12	46	22	3	1	5	2
Слепи	61	6	5	62	31	14	4	13	6
Наглуви	21	14	12	23	13	2	1	6	3
Глуви	34	9	9	34	11	8	1	10	7
Са поремећајима у говору и гласу	7	-	2	5	3	3	2	1	-
Телесно инвалидни	464	185	83	566	263	150	77	129	56
Са комбинованим сметњама	606	106	63	649	245	117	47	151	59
Остали	1113	1612	1502	1223	660	352	171	218	95
Издржавалац на обавезној војној служби	-	-	-	-	-	-	-	-	-
Малолетници за које се тражи сагласност за склапање брака	9	20	17	12	11	-	-	-	-
Непоменути	1104	1592	1485	1211	649	352	171	218	95

Према навршеним годинама старосији и полу								
11-13		14-15		16-17		18 и више		
свећа	женски	свећа	женски	свећа	женски	свећа	женски	
2232	968	2247	770	2359	712	869	196	1990.
1964	912	1477	633	2314	597	1966	555	2000.
2382	1111	1579	688	2113	689	1604	370	2004.
2360	1084	1625	686	2263	750	1817	442	2005.
2252	1048	1658	706	2263	735	1850	540	2006.
2320	1081	1919	703	1943	668	1909	518	2007.
2594	1243	2214	791	2213	836	2201	595	2008.
2618	1259	2266	807	2123	850	2287	639	2009.
1917	975	1171	562	1083	529	636	318	Угрожени породичном ситуацијом
33	20	29	12	59	27	65	30	Оба родитеља умрла
2	2	-	-	-	-	1	1	Непознати родитељи – нахочад
101	51	71	37	88	37	105	54	Напуштени од родитеља
33	13	27	12	24	11	11	3	Родитељи лишени родитељског права
1408	725	813	393	685	350	320	157	Социјално и материјално угрожени
77	42	58	24	77	40	77	40	Родитељи спречени да врше родитељску дужност
43	17	36	18	23	14	15	10	Породица са поремећеним односима родитеља
180	88	107	49	105	42	36	20	Родитељи у бракоразводном спору
40	17	30	17	22	8	6	3	Из разведеног брака (са нерешеним издржавањем и виђењем другог родитеља)
208	46	725	71	576	75	1128	84	Са поремећајима у понашању
142	38	100	29	108	41	42	10	Асоцијално понашање
66	8	-	-	-	-	-	-	Преступници испод 14 година
-	-	625	42	-	-	-	-	Преступници са 14-15 година
-	-	-	-	468	34	1086	74	Преступници са 16-17 година
67	26	55	25	75	33	227	95	Ментално заостали
8	1	8	3	19	6	22	14	Лако заостали (дебили)
18	6	28	12	25	11	100	44	Умерено заостали (лакши имбецили)
16	6	5	2	18	9	56	18	Теже заостали (имбецили)
25	13	14	8	13	7	49	19	Тешко заостали (идиоти)
124	58	90	44	90	40	88	41	Ометени у физичком развоју
8	5	10	3	7	3	13	8	Слабовидни
7	5	6	5	11	5	11	6	Слепи
6	3	2	1	3	1	4	4	Наглуви
8	1	4	1	3		1	1	Глуви
-	-	-	-	1	1	-	-	Са поремећајима у говору и гласу
95	44	68	34	65	30	59	22	Телесно инвалидни
110	50	78	25	74	24	119	40	Са комбинованим сметњама
192	104	147	80	225	149	89	61	Остали
-	-	-	-	-	-	-	-	Издржавалац на обавезној војној служби
-	-	-	-	4	4	8	7	Малолетници за које се тражи сагласност за склапање брака
192	104	147	80	221	145	81	54	Непоменути

20.11. ВИДОВИ СОЦИЈАЛНЕ ЗАШТИТЕ ДЕЦЕ И ОМЛАДИНЕ, 2009.

	Облици социјалне								
	ста- ра- шељство	усвојење	смишљај у дружбу породицу	смишљај у установу социјалне заштите	смишљај у дружбу организа- цију	социјалне новчане накнаде	једно- крајне новчане накнаде	помоћ у роби	нега и друге услуге у стању
1990.	836	40	554	1406	47	3903	470	44	-
2000.	1175	38	372	1128	10	6162	1479	2692	3
2005.	1281	13	518	1040	188	10401	1554	38	-
2006.	1357	14	575	893	183	9075	1516	8	-
2007.	1800	33	821	864	238	8534	2065	321	-
2008.	1848	39	703	734	273	8781	2123	292	-
2009.	1935	32	739	687	326	8766	3039	1043	-
Угрожени породичном ситуацијом	1410	28	674	403	89	8715	2554	1015	-
Оба родитеља умрла	197	-	72	17	2	51	170	1	-
Непознати родитељи – находчад	6	1	3	3	-	2	3	-	-
Напуштени од родитеља	500	17	252	153	41	81	402	5	-
Родитељи лишени родитељског права	181	9	82	72	9	11	162	-	-
Социјално и материјално угрожени	63	-	6	32	13	8248	1435	987	-
Родитељи спречени да врше родитељску дужност	392	1	209	118	14	317	341	20	-
Породица са поремећеним односима родитеља	30	-	9	6	5	2	20	-	-
Родитељи у бракоразводном спору	30	-	11	2	4	2	18	1	-
Из разведеног брака (са нерешеним издржавањем и виђењем другог родитеља)	11	-	-	-	1	1	3	1	-
Са поремећајима у понашању	45	1	1	21	8	8	99	5	-
Асоцијалног понашања	20	-	1	14	5	3	45	1	-
Преступници испод 14 година	5	-	-	3	1	-	6	-	-
Преступници са 14–15 година	9	-	-	3	1	2	19	1	-
Преступници са 16–17 година	11	1	-	1	1	3	19	3	-
Ментално заостали	140	-	1	115	100	8	55	3	-
Лако заостали (дебили)	12	-	-	10	9	3	15	-	-
Умерено заостали (лакши имбецили)	45	-	1	26	46	2	15	1	-
Теже заостали (имбецили)	45	-	-	32	27	1	13	1	-
Тешко заостали (идиоти)	38	-	-	47	18	2	12	1	-
Ометени у физичком развиту	11	1	1	12	8	9	66	1	-
Слабовидни	-	-	-	2	-	-	6	-	-
Слепи	1	-	-	1	-	1	7	-	-
Наглуви	-	-	-	1	4	-	5	1	-
Глуви	-	-	-	-	1	-	1	-	-
Са поремећајима у говору и гласу	-	-	-	-	1	-	1	-	-
Телесно инвалидни	10	1	1	8	2	8	46	-	-
Са комбинованим сметњама	55	1	-	52	82	4	49	3	-
Остали	274	1	62	84	39	22	216	16	-
Изджавалац на обавезној војној служби	-	-	-	-	-	-	-	-	-
Малолетници за које се тражи сагласност за склап. брака	-	-	-	-	-	-	-	-	-
Непоменути	274	1	62	84	39	22	216	16	-

заштити		Мере социјалне заштити								
додајак за пућу негу	реха- били- таци- ја	зайошљ. у заштити радионици	обезбеђ. врш. јасл. продуж. боравка	обезбеђ. лејовања и ойоравка	укључ ивање у школо вање	зайош- љавање	решава- ње сјамбе- ног ши- шања	предлоз суду за доделу деце	предло- зи дру- жим ин- сјитиу- цијама	
100	4	-	62	68	193	53	74	3076	3405	1990.
539	66	-	1	17	26	1	4	2398	2106	2000.
951	213	5	-	22	20	-	-	2208	3151	2005.
1148	177	-	-	5	20	-	-	2400	3133	2006.
1517	139	-	5	6	25	1	3	3392	4510	2007.
1763	122	-	18	-	19	1	1	2922	4185	2008.
1977	139	-	16	8	6	1	2	2785	4507	2009.
63	63	-	4	7	3	1	1	2717	1306	Угрожени породичном ситуацијом
8	1	-	-	-	-	-	-	-	8	Оба родитеља умрла
-	-	-	-	-	-	-	-	-	-	Непознати родитељи – находчад
-	8	-	-	1	-	-	-	-	68	Напуштени од родитеља
3	1	-	-	-	-	-	-	1	31	Родитељи лишени родитељског права
8	39	-	-	-	1	1	1	16	58	Социјално и материјално угрожени
3	11	-	1	6	1	-	-	2	67	Родитељи спречени да врше родитељску дужност
6	2	-	3	-	-	-	-	155	189	Породица са поремећеним односима родитеља
30	1	-	-	-	1	-	-	2425	477	Родитељи у бракоразводном спору
5	-	-	-	-	-	-	-	118	408	Из разведеног брака (са нерешеним издржавањем и виђењем другог родитеља)
7	4	-	1	-	1	-	1	6	2631	Са поремећајима у понашању
4	2	-	1	-	1	-	1	2	214	Асоцијалног понашања
1	-	-	-	-	-	-	-	-	34	Преступници испод 14 година
-	1	-	-	-	-	-	-	2	727	Преступници са 14–15 година
2	1	-	-	-	-	-	-	2	1656	Преступници са 16–17 година
451	41	-	-	-	1	-	-	2	18	Ментално заостали
43	38	-	-	-	1	-	-	-	7	Лако заостали (дебили)
175	3	-	-	-	-	-	-	2	7	Умерено заостали (лакши имбецили)
119	-	-	-	-	-	-	-	-	2	Теже заостали (имбецили)
114	-	-	-	-	-	-	-	-	2	Тешко заостали (идиоти)
734	13	-	-	-	-	-	-	-	14	Ометени у физичком развиту
47	-	-	-	-	-	-	-	-	2	Слабовидни
78	-	-	-	-	-	-	-	-	1	Слепи
18	6	-	-	-	-	-	-	-	-	Наглуви
30	4	-	-	-	-	-	-	-	-	Глуви
4	-	-	-	-	-	-	-	-	2	Са поремећајима у говору и гласу
557	3	-	-	-	-	-	-	-	9	Телесно инвалидни
715	6	-	-	-	-	-	-	2	18	Са комбинованим сметњама
7	12	-	11	1	1	-	-	58	520	Остали
-	-	-	-	-	-	-	-	-	-	Издржавалац на обавезној војној служби
-	-	-	-	-	-	-	-	-	23	Малолетници за које се тражи сагласност за склап. брака
7	12	-	11	1	1	-	-	58	497	Непоменути

20.11. ВИДОВИ СОЦИЈАЛНЕ ЗАШТИТЕ ДЕЦЕ И ОМЛАДИНЕ, 2009. (наставак)

	<i>Мере социјалне заштите</i>						
	<i>појачан надзор родитеља</i>	<i>појачан надзор у дружој породици</i>	<i>појачан надзор органа сарадњива</i>	<i>ујућивање дисциплински центар</i>	<i>ујућивање васијну инстијуцију</i>	<i>ујућивање у васијној правни дом</i>	<i>ујућивање организац. за дефект. малолет.</i>
1990.	335	87	564	-	117	64	21
2000.	433	146	268	3	24	132	-
2005.	458	4	184	-	14	87	1
2006.	287	-	396	-	40	83	-
2007.	296	9	246	-	15	54	-
2008.	309	2	279	-	13	56	1
2009.	259	1	340	-	15	64	2
Угрожени породичном ситуацијом	7	-	12	-	-	4	-
Са оба умрла родитеља	1	-	1	-	-	-	-
Непознатих родитеља – нахопад	-	-	-	-	-	2	-
Напуштени од родитеља	1	-	2	-	-	-	-
Деца родитеља лишених родитељског права	-	-	-	-	-	-	-
Социјално и материјално угрожена	2	-	3	-	-	2	-
Родитељи спречени да врше родитељску дужност	1	-	3	-	-	-	-
Породица са поремећеним односима родитеља	-	-	1	-	-	-	-
Родитељи у бракоразводном спору	-	-	2	-	-	-	-
Из разведеног брака (са нерешеним издржавањем и виђењем другог родитеља)	2	-	-	-	-	-	-
Са поремећајима у понашању	249	1	325	-	15	60	2
Са асоцијалним понашањем	5	-	8	-	1	2	1
Преступници испод 14 година	-	-	-	-	2	-	-
Преступници са 14–15 година	69	-	72	-	4	18	-
Преступници са 16–17 година	175	1	245	-	8	40	1
Ментално заостали корисници	-	-	-	-	-	-	-
Лако ментално заостали (дебили)	-	-	-	-	-	-	-
Умерено ментално заостали (лакши имбецили)	-	-	-	-	-	-	-
Теже ментално заостали (имбецили)	-	-	-	-	-	-	-
Тешко ментално заостали (идиоти)	-	-	-	-	-	-	-
Ометени у физичком развиту	-	-	1	-	-	-	-
Слабовидни	-	-	-	-	-	-	-
Слепи	-	-	-	-	-	-	-
Наглуви	-	-	-	-	-	-	-
Глуви	-	-	-	-	-	-	-
Са поремећајима у говору и гласу	-	-	-	-	-	-	-
Телесно инвалидни	-	-	1	-	-	-	-
Са комбинованим сметњама	-	-	-	-	-	-	-
Остали	3	-	2	-	-	-	-
Издржавалац на обавезној војној служби	-	-	-	-	-	-	-
Малолетници за коју се тражи сагласност за склапање брака	-	-	-	-	-	-	-
Непоменути	3	-	2	-	-	-	-

Услуге социјалног рада								
пoмoћ у вaспoштaвaњу и рaзвoјним прoблeмимa дeцe	пoмoћ у срeђивaњу брaчних и пoрoдичних oднoсa	уcмeрa- вaњe и прaћeњe	пoмoћ у oсвa- ривaњу прaвa	диjaгнoс- тичкa	oргaнизo- вaњe рaднe и живoтнe срeдинe	Интeрвeнци- je и пoсрeдo- вaњe кoд дружних ин- ститyциjа	Остaлo	
4678	6133	5167	1628	7960	1011	1681	4013	1990.
1539	2858	7691	288	4221	19	766	5025	2000.
1517	2279	3320	353	2220	7	828	5507	2005.
1680	2696	3971	369	1930	6	564	3845	2006.
1438	2975	3117	463	4818	41	1064	4412	2007.
1251	2397	3036	549	6484	32	1210	4800	2008.
1287	2402	3389	604	6355	13	1041	5223	2009.
244	2055	2010	229	3422	3	499	2395	Угрожени породичном ситуацијом
5	-	155	4	21	2	7	59	Са оба умрла родитеља
-	-	5	-	2	-	4	4	Непознатих родитеља – нахочад
17	8	494	41	120	-	28	185	Напуштени од родитеља
3	5	184	12	49	-	16	53	Деца родитеља лишених родитељског права
46	18	528	35	243	-	54	144	Социјално и материјално угрожена
5	7	330	34	93	-	39	140	Родитељи спречени да врше родитељску дужност
30	390	113	25	678	-	60	421	Породица са поремећеним односима родитеља
100	1390	158	57	1751	-	215	1067	Родитељи у бракоразводном спору
38	237	43	21	465	1	76	322	Из разведеног брака (са нерешеним издржавањем и виђењем другог родитеља)
890	53	520	79	1522	-	208	1336	Са поремећајима у понашању
256	29	125	13	340	-	96	352	Са асоцијалним понашањем
34	4	29	3	41	-	7	47	Преступници испод 14 година
186	14	82	14	300	-	27	242	Преступници са 14–15 година
414	6	284	49	841	-	78	695	Преступници са 16–17 година
1	3	167	23	62	-	17	72	Ментално заостали корисници
1	1	28	1	21	-	2	15	Лако ментално заостали (дебили)
-	2	53	10	21	-	2	28	Умерено ментално заостали (лакши имбецили)
-	-	54	10	12	-	13	21	Теже ментално заостали (имбецили)
-	-	32	2	8	-	-	8	Тешко ментално заостали (идиоти)
2	1	134	32	147	-	57	123	Ометени у физичком развоју
1	-	7	3	12	-	4	8	Слабовидни
-	-	6	-	4	-	1	4	Слепи
1	-	4	3	8	-	2	4	Наглуви
-	-	4	4	6	-	-	7	Глуви
-	1	2	-	-	-	-	4	Са поремећајима у говору и гласу
-	1	111	22	117	-	47	96	Телесно инвалидни
3	-	180	24	86	-	19	100	Са комбинованим сметњама
147	290	378	217	1116	10	241	1197	Остали
-	-	-	-	-	-	-	-	Изддржавалац на обавезној војној служби
-	-	-	-	14	-	-	-	Малолетници за коју се тражи сагласност за склапање брака
147	290	378	217	1102	10	241	1180	Непоменути

20.12. КОРИСНИЦИ ЗДРАВСТВЕНОГ ОСИГУРАЊА

годишњи просек

	Активни осигураници			Корисници инвалидна и пензија 31. 12.	Лица привремено ван радног односа
	свега	мушки	женски		
1990.	783646	465191	318455	240855	76576
2000.	760194	431596	328598	323584	108405
2005.	802497	459634	342863	316630	143294
2006.	817260
2007.	922083
2008.	1466092
2009.	1447091

20.13. БОЛОВАЊА АКТИВНИХ КОРИСНИКА ЗДРАВСТВЕНОГ ОСИГУРАЊА

	Укујно		Повреде на раду		Болесни	
	боловања дани	лица на боловању дневни просек	боловања дани	лица на боловању дневни просек	боловања дани	лица на боловању дневни просек
1990.	8994357	28828	272958	875	7885622	25274
2000.	3972376	12732	160297	514	3558212	11405
2005.	2722150	8724	118585	380	2439639	7819
2006.	1669637	...	14350	...	1611607	...
2007.	1534298
2008.	1389542
2009.

(наставак)

	Нега чланова породице и изолација		Осирало	
	боловања дани	лица на боловању дневни просек	боловања дани	лица на боловању дневни просек
1990.	647321	2075	188456	604
2000.	251545	806	2322	7
2005.	162849	522	1077	3
2006.	43675	...	5	...
2007.
2008.
2009.

20.14. ДЕЧЈИ ДОДАТАК

	Корисници	Деца
1990.	48910	88506
2000.	27385	45431
2005.	21778	42060
2006.	19485	38397
2007.	16683	33321
2008.	14938	30275
2009.	14223	29112

20.15. КОРИСНИЦИ ПЕНЗИЈСКОГ И ИНВАЛИДСКОГ ОСИГУРАЊА

	Корисници пензија				Накнада за шлесно ошћење	Накнада за помоћ и негу
	свежа	стариосне	инвалидске	породичне		
1990.	224158	105034	75914	43210	13600	3097
2000.	305694	159274	87692	58728	50401	58633
2005.	317805	173516	83652	60637	32398	12790
2006.	323444	180979	81379	61086	30809	11054
2007.	328442	187799	79441	61202	29366	11189
2008.	331937	192294	78306	61337	21362	10400
2009.	336943	197610	77603	61730	20101	10730

20.16. КОРИСНИЦИ ПЕНЗИЈА И ПРОСЕЧНЕ ПЕНЗИЈЕ

децембар 2009.

	Корисници пензија				Просечна пензија, динари			
	свежа	стариосне	инвалидске	породичне	свежа	стариосне	инвалидске	породичне
Београд	336943	197610	77603	61730	26685	29843	23531	20543
Барајево	10972	6004	2479	2489	24672	28398	22162	18182
Вождовац	29373	17096	6878	5399	26420	29401	23422	20800
Врачар	13418	8529	2532	2357	32215	35212	26681	27312
Гроцка	9261	4637	2588	2036	20413	23176	19870	14812
Звездара	32246	18959	7704	5583	27189	30179	23779	21742
Земун	32155	18890	7667	5598	24885
Лазаревац	9685	5163	1687	2835	28276	34342	24543	19449
Младеновац	8398	3754	2551	2093	19439	23109	18528	13968
Нови Београд	48677	31881	9973	6823	29274
Обреновац	10952	5655	2600	2697	22964	26881	21190	16461
Палилула	37980	22002	9018	6960	25926	28907	22874	20458
Раковица	23882	14120	5780	3982	25716	28200	23705	19828
Савски венац	12374	7690	2699	1985	31241	34089	26539	26605
Сопот	2391	960	682	749	18396	22326	18444	13314
Стари град	13751	8751	2757	2243	31638	34374	26612	27142
Сурчин	6324	3245	1537	1542	21865
Чукарица	34265	19865	8251	6149	26533	29678	23773	20076
Непознато	839	409	220	210	26864	31580	21989	22163

20.17. ПРОСЕЧНЕ ПЕНЗИЈЕ, СТАЊЕ 31.12.

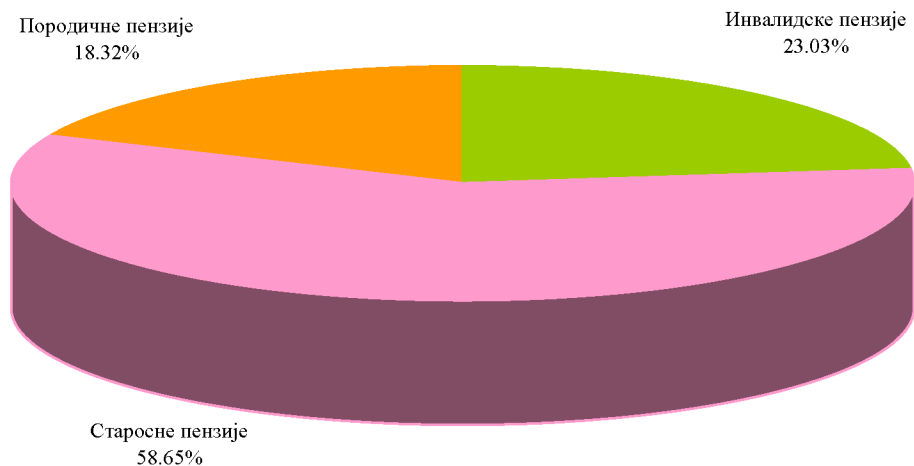
децембар 1999.=100

	Свежа			Стариосне			Инвалидске			Породичне		
	износ, динари	индекс		износ, динари	индекс		износ, динари	индекс		износ, динари	индекс	
		номинално	реално		номинално	реално		номинално	реално		номинално	реално
1999.	1970	100,0	100,0	2262	100,0	100,0	1750	100,0	100,0	1502	100,0	100,0
2000.	4589	232,9	107,9	5264	232,7	107,8	4085	233,4	108,1	3509	233,6	108,2
2004.	12475	633,2	144,3	14259	630,4	143,9	11097	634,1	144,7	9474	630,8	144,0
2005.	15241	773,7	147,8	17354	767,2	146,8	13505	771,7	147,6	11590	771,6	147,6
2006.	17579	892,4	162,5	19904	879,9	160,5	15559	889,1	162,1	13380	890,8	162,4
2007.	19699	999,9	162,0	22185	980,8	159,2	17415	995,1	161,4	15031	1000,7	162,3
2008.	26698	1355,2	200,7	29950	1324,1	196,1	23583	1347,6	199,6	20479	1363,4	201,9
2009.	26685	1354,6	189,1	29843	1319,3	184,2	23531	1344,6	187,7	20543	1367,7	191,0

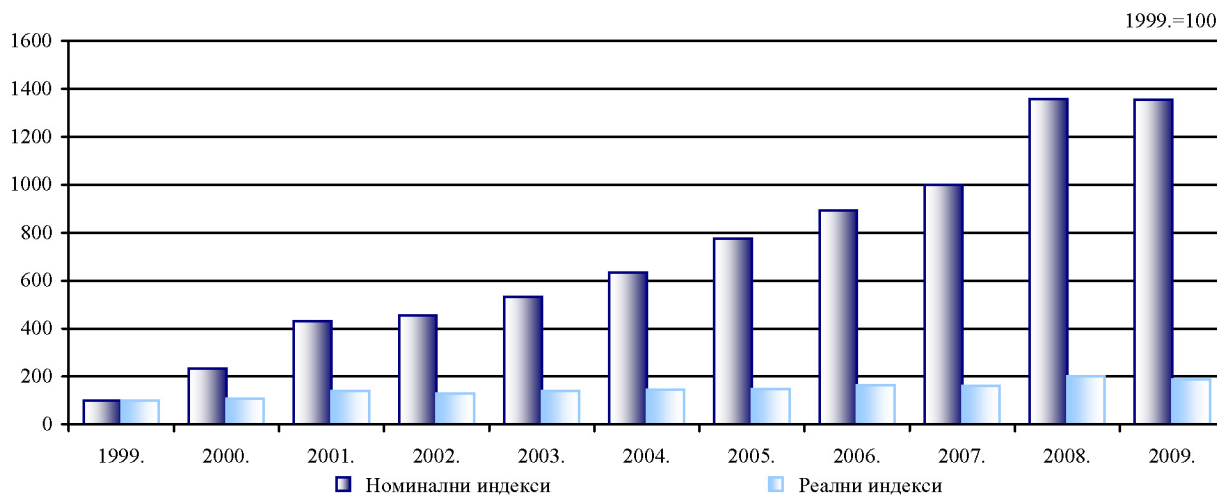
20.18. ПОВРЕДЕ НА РАДУ

	<i>Укупно</i>	<i>Жене</i>	<i>Смрине</i>
1990.	13853	2102	71
2000.	5400	1974	15
2001.	5087	1877	23
2002.	6007	2369	13
2003.	5875	2417	14
2004.	6310	2568	21
2005.	5997	2531	20
2006.	5337	2161	13
2007.	5146	2064	12
2008.	5499	2315	6
2009.	4171	2471	6

Граф. 20.3. КОРИСНИЦИ ПЕНЗИЈА, 2009.



Граф. 20.4. ИНДЕКСИ ПРОСЕЧНИХ ПЕНЗИЈА



XXI

ПРАВОСУЂЕ



21. ПРАВОСУЂЕ

Извори и методи прикупљања података

Подаци о пунолетним и малолетним учиниоцима кривичних дела, одговорним и правним лицима учиниоцима привредних преступа добијени су редовним статистичким истраживањима „Јединствени систем праћења криминалитета у СРЈ”, која од 01.01.1973. године спроводе статистички органи.

Подаци о кажњеним лицима за прекршаје, судовима и судијама, јавним тужилаштвима и тужиоцима, управним и грађанским споровима, преузети су од Министарства правде Републике Србије.

Обухватност

Обухватност криминалитета као друштвено негативне појаве је потпуна, јер се статистичким истраживањима обухватају сви пунолетни и малоленти учиниоци кривичних дела (укључујући и извршена кривична дела од непознатих учинилаца) и одговорна и правна лица учиниоци привредних преступа, против којих је поднета пријава надлежном јавном тужилаштву и према којима је вођен и правоснажно окончан законом утврђени поступак – у надлежном јавним тужилаштвима или судовима. Исто тако, обухваћена су сва правна и физичка лица кажњена за прекршаје, решени управни спорови, покренути грађански спорови, као и судови, судије, јавна тужилаштва и тужиоци.

Дефиниције

Као пунолетни учиниоци кривичних дела сматрају се лица која су у време извршења кривичног дела имала навршених 18 година живота, против којих је поступак по кривичној пријави и претходни поступак завршен, оптужена лица против којих је кривични поступак правоснажно завршен и осуђена лица.

Као пријављено лице – познати учинилац сматра се пунолетни учинилац кривичног дела против кога је поступак по кривичној пријави и претходни поступак завршен одлуком којом је: одбачена пријава, прекинута истрага, обустављена истрага или поднета оптужница – оптужни предлог.

Као пријављено лице – непознати учинилац сматра се непознато лице против кога је због учињеног кривичног дела поднета кривична пријава јавном тужилаштву, а које није откривено и по протеклу године дана од дана подношења кривичне пријаве.

Под појмом оптужено лице подразумева се пунолетно лице против кога је поднета суду оптужница, оптужни предлог или приватна тужба по чл. 445. ст. 4. Закона о кривичном поступку (ЗКП), обустављен поступак или оптужба одбачена, учинилац ослобођен оптужбе, оптужба одбијена, изречена мера безбедности без изрицања казне или је учинилац проглашен кривим.

Пунолетно лице које је проглашено кривим и према коме су изречене кривичне санкције: казна, условна осуда и судска опомена, мера безбедности и васпитна мера, као и лице проглашено кривим а ослобођено од казне, сматра се осуђеним лицем.

Као малолетни учиниоци кривичних дела сматрају се лица која су у време извршења кривичног дела имала навршених 14, а нису навршила 18 година, према којима поступак по кривичној пријави није покренут (одбачена пријава) или је припремни поступак обустављен, према којима је поднет предлог за изрицање казне – мере, кривични поступак пред већем за малолетнике обустављен и према којима су изречене санкције.

Малолетник који је у време извршења кривичног дела навршио 14, а није навршио 16 година, који се не може казнити већ се према њему изричу васпитне мере, сматра се млађим малолетником, а малолетник који је навршио 16, а није навршио 18 година, који се може казнити казном малолетничког затвора, сматра се старијим малолетником.

Као пријављено лице сматра се малолетник према коме поступак по кривичној пријави није покренут, (пријава одбачена) према коме је припремни поступак обустављен, или је поднет предлог већу за малолетнике за изрицање казне или васпитне мере.

Под појмом оптужено лице подразумева се малолетник према ком је поднет предлог већу за изрицање казне-мере, те је поступак завршен одлуком којом је: обустављен поступак пред већем, изречена мера безбедности без изрицања санкција или изречен малолетнички затвор или васпитна мера.

Малолетни учинилац кривичног дела према коме је изречена санкција – малолетнички затвор или васпитна мера сматра се осуђеним лицем.

Као одговорна лица учиниоци привредних преступа сматрају се одговорна лица којима је поверен одређен круг послова у области привредног или финансијског пословања у правном лицу, органу политичке заједнице, другом државном органу или месној заједници, а која су повредила прописе о привредном или финансијском пословању, против којих је пријава за привредни преступ одбачена, поднет оптужни предлог, те поступак завршен одлуком којом је: прекинут поступак, обустављен поступак, оптужни предлог одбачен или одбијен,

учинилац ослобођен оптужбе, проглашен одговорним, а ослобођен од казне или проглашен одговорним уз изрицање санкције.

Правна лица која су повредила правила о привредном и финансијском пословању против којих је окончан поступак за привредни преступ, на напред наведени начин, сматрају се правним лицима учиниоцима привредних преступа.

Као кажњена лица за прекршаје сматрају се учиниоци прекршаја, и то: правна лица према којима је изречена новчана казна и физичка лица – одговорна лица пунолетна и малолетна, према којима су изречене санкције – затвор, новчана казна, односно, васпитна мера.

Кривична дела су приказана према одређеним групама кривичних дела на основу Јединствене класификације кривичних дела, коју је прописао Републички завод за статистику.

Привредни преступи су приказани по одређеним врстама преступа на основу Јединствене класификације привредних преступа, коју је прописао Републички завод за статистику.

Врсте прекршаја су приказане на основу Јединствене класификације прекршаја.

21.1. ОПТУЖЕНА ПУНОЛЕТНА ЛИЦА, ПРЕМА КРИВИЧНОМ ДЕЛУ, ВРСТИ ОДЛУКЕ И ПОЛУ

	<i>Укупно</i>		<i>Нису</i>	
	<i>Свеџа</i>	<i>Жене</i>	<i>Проглашена кривим guilty</i>	<i>одбачена приватна тужба</i>
1985.	11570	...	8609	114
1995.	6581	...	4612	20
2005.	7138	...	5165	117
2007.	7441	782	5657	122
2008.	9222	916	6928	174
Кривична дела против:				
1. Живота и тела	618	49	447	11
2. Слобода и права човека и грађана	215	26	86	19
3. Права по основу рада	17	5	2	1
4. Чести и угледа	417	133	68	69
5. Полне слободе	62	7	49	-
6. Брака и породице	409	28	329	4
7. Интелектуалне својине	96	7	91	2
8. Имовине	2576	232	1916	31
9. Привреде	224	35	148	2
10. Здравља људи	1617	75	1532	-
11. Животне средине	53	3	34	1
12. Опште сигурности људи и имовине	97	11	70	-
13. Безбедности јавног саобраћаја	922	76	797	1
14. Безбедности рачунарских података	3	1	-	-
15. Уставног уређења и безбедности републике Србије	1	-	-	-
16. Државних органа	81	10	54	4
17. Правосуђа	58	11	31	2
18. Јавног реда и мира	386	11	334	1
19. Правног саобраћаја	632	87	507	5
20. Службене дужности	210	54	112	12
21. Човечности и других добара заштићених међународним правом	1	1	1	-
22. Војске републике Србије	65	-	9	-
23. Остало	462	54	311	9

2008.

свежа	проглашени		кривим		
	обушављен постојањак				
	дело није кривично дело	постоје околности које искључују погрешност	нема доказа	пожулац одушао после главног претреса	
2040	451	119	16	1459	1985.
1585	68	353	56	1108	1995.
1221	284	164	26	747	2005.
976	287	289	19	381	2007.
1261	216	549	58	438	2008.
					Кривична дела против:
105	13	55	3	34	1. Живота и тела
62	13	36	1	12	2. Слобода и права човека и грађана
4	-	3	-	1	3. Права по основу рада
175	53	71	5	46	4. Част и угледа
7	2	4	1	-	5. Полне слободе
44	9	15	1	19	6. Брака и породице
1	-	1	-	-	7. Интелектуалне својине
388	65	178	20	125	8. Имовине
52	3	23	3	23	9. Привреде
29	1	17	1	10	10. Здравља људи
7	-	-	1	6	11. Животне средине
13	-	4	1	8	12. Опште сигурности људи и имовине
69	6	26	4	33	13. Безбедности јавног саобраћаја
2	-	1	-	1	14. Безбедности рачунарских података
1	-	1	-	-	15. Уставног уређења и безбедности републике Србије
11	2	5	-	4	16. Државних органа
7	-	4	-	3	17. Правосуђа
20	4	7	1	8	18. Јавног реда и мира
61	14	27	1	19	19. Правног саобраћаја
56	17	23	5	11	20. Службене дужности
-	-	-	-	-	21. Човечности и других добара заштићених међународним правом
48	1	-	-	47	22. Војске републике Србије
99	13	48	10	28	23. Остало

21.1. ОПТУЖЕНА ПУНОЛЕТНА ЛИЦА, ПРЕМА КРИВИЧНОМ ДЕЛУ, ВРСТИ ОДЛУКЕ И ПОЛУ

	<i>Нису</i>		
	<i>ослобођено од оптужбе</i>		
	<i>свеђа</i>	<i>дело није кривично дело</i>	<i>нема доказа</i>
1985.	451	119	16
1995.	68	353	56
2005.	264	75	29
2007.	294	115	179
2008.	407	172	235
Кривична дела против:			
1. Живота и тела	22	5	17
2. Слобода и права човека и грађана	15	10	5
3. Права по основу рада	1	1	-
4. Чести и угледа	48	19	29
5. Полне слободе	6	1	5
6. Брака и породице	7	3	4
7. Интелектуалне својине	2	2	-
8. Имовине	103	35	68
9. Привреде	10	5	5
10. Здравља људи	47	20	27
11. Животне средине	7	1	6
12. Опште сигурности људи и имовине	8	2	6
13. Безбедности јавног саобраћаја	29	14	15
14. Безбедности рачунарских података	-	-	-
15. Уставног уређења и безбедности републике Србије	-	-	-
16. Државних органа	8	7	1
17. Правосуђа	6	2	4
18. Јавног реда и мира	12	3	9
19. Правног саобраћаја	28	19	9
20. Службене дужности	23	10	13
21. Човечности и других добара заштићених међународним правом	-	-	-
22. Војске републике Србије	-	-	-
23. Остало	25	13	12

2008. (наставак)

проглашена		кривим			
оштраф одбијена					
свега	поступке околности које искључују поштраф	штраф одлучен после главног претреса	мере безбед- ности		
319	66	251	4	1985.	
137	27	94	8	1995.	
346	55	122	25	2005.	
363	251	112	29	2007.	
410	334	76	42	2008.	
					Кривична дела против:
22	19	3	11	1.	Живота и тела
32	24	8	1	2.	Слобода и права човека и грађана
9	9	-	-	3.	Права по основу рада
57	51	6	-	4.	Чести и угледа
-	-	-	-	5.	Полне слободе
21	14	7	4	6.	Брака и породице
-	-	-	-	7.	Интелектуалне својине
130	103	27	8	8.	Имовине
12	11	1	-	9.	Привреде
7	5	2	2	10.	Здравља људи
4	3	1	-	11.	Животне средине
5	4	1	1	12.	Опште сигурности људи и имовине
25	21	4	1	13.	Безбедности јавног саобраћаја
1	-	1	-	14.	Безбедности рачунарских података
-	-	-	-	15.	Уставног уређења и безбедности републике Србије
3	3	-	1	16.	Државних органа
11	10	1	1	17.	Правосуђа
12	9	3	7	18.	Јавног реда и мира
28	28	-	3	19.	Правног саобраћаја
7	7	-	-	20.	Службене дужности
-	-	-	-	21.	Човечности и других добара заштићених међународним правом
7	-	7	1	22.	Војске републике Србије
17	13	4	1	23.	Остало

**21.2. ПУНОЛЕТНА ЛИЦА ОПТУЖЕНА ЗА КРИВИЧНА ДЕЛА ПРЕМА ВРСТИ ОДЛУКЕ,
ГОДИНАМА СТАРОСТИ И ПОЛУ, 2008.**

	Укујно		Пројлашена кривим		Нису пројлашена кривим										
					одбачена привајна жуђба		обустављен постоујак		ослобођено од ојшужбе		ојшужба одбијена		мере безбедности		
	свеђа	муш-карци	жене	муш-карци	жене	муш-карци	жене	муш-карци	жене	муш-карци	жене	муш-карци	жене	муш-карци	жене
1985.	11570	9348	2222	7010	1599	78	36	1593	447	392	92	271	48	4	-
1995.	6581	5891	690	4287	325	17	3	1281	304	180	39	119	18	7	1
2005.	7138	6410	728	4717	448	91	26	1059	162	225	39	296	50	22	3
2007.	7441	6659	782	5139	518	89	33	845	131	248	46	314	49	24	5
2008.	9222	8306	916	6395	533	104	70	1087	174	337	70	348	62	35	7
18–20	875	825	50	735	45	-	-	50	1	17	2	18	2	5	-
21–24	1570	1481	89	1270	68	-	-	124	15	56	5	28	1	3	-
25–29	1810	1686	124	1421	97	-	2	170	15	44	6	47	4	4	-
30–39	1981	1787	194	1405	130	9	6	210	32	78	10	76	15	9	1
40–49	1382	1183	199	804	111	21	12	202	32	68	20	81	22	7	2
50–59	944	833	111	535	52	21	7	164	22	54	18	53	8	6	4
60 и више	358	306	52	208	29	5	2	51	11	18	8	23	2	1	-
Непознато	302	205	97	17	1	48	41	116	46	2	1	22	8	-	-
ПРОТИВ ЖИВОТА И ТЕЛА															
Свега	618	569	49	417	30	7	4	97	8	22	-	19	3	7	4
18–20	69	68	1	56	1	-	-	8	-	3	-	1	-	-	-
21–24	105	102	3	83	1	-	-	11	2	7	-	1	-	-	-
25–29	89	85	4	70	4	-	-	12	-	-	-	3	-	-	-
30–39	134	122	12	91	8	-	-	17	1	5	-	7	2	2	1
40–49	81	73	8	46	7	-	-	19	1	2	-	3	-	3	-
50–59	65	57	8	33	3	-	1	15	1	4	-	4	-	1	3
60 и више	53	45	8	36	6	-	-	7	1	1	-	-	1	1	-
Непознато	22	17	5	2	-	7	3	8	2	-	-	-	-	-	-
ПРОТИВ СЛОБОДА И ПРАВА ЧОВЕКА И ГРАЂАНА															
Свега	215	189	26	84	2	11	8	53	9	10	5	30	2	1	-
18–20	9	9	-	6	-	-	-	3	-	-	-	-	-	-	-
21–24	19	19	-	14	-	-	-	4	-	-	-	1	-	-	-
25–29	32	29	3	16	-	-	1	8	1	2	1	3	-	-	-
30–39	44	36	8	20	2	-	3	7	3	4	-	5	-	-	-
40–49	38	35	3	13	-	1	1	9	1	1	1	10	-	1	-
50–59	27	23	4	10	-	2	-	4	-	3	3	4	1	-	-
60 и више	8	7	1	5	-	1	1	-	-	-	-	1	-	-	-
Непознато	38	31	7	-	-	7	2	18	4	-	-	6	1	-	-

**21.2. ПУНОЛЕТНА ЛИЦА ОПТУЖЕНА ЗА КРИВИЧНА ДЕЛА ПРЕМА ВРСТИ ОДЛУКЕ,
ГОДИНАМА СТАРОСТИ И ПОЛУ, 2008. (наставак)**

	Укупно		Проглашена кривим		Нису проглашена кривим										
					одбачена приватна тужба		обусловљен тужба		ослобођено од тужбе		тужба одбијена		мере безбедности		
	свега	муш-карци	жене	муш-карци	жене	муш-карци	жене	муш-карци	жене	муш-карци	жене	муш-карци	жене	муш-карци	жене
ПРОТИВПРАВА ПО ОСНОВУ РАДА															
Свега	17	12	5	1	1	-	1	1	3	1	-	9	-	-	-
30-39	4	3	1	-	1	-	-	-	-	-	-	3	-	-	-
40-49	8	7	1	1	-	-	-	1	1	-	-	5	-	-	-
50-59	3	1	2	-	-	-	-	-	2	1	-	-	-	-	-
Непознато	2	1	1	-	-	-	1	-	-	-	-	1	-	-	-
ПРОТИВ ЧАСТИ И УГЛЕДА															
Свега	417	284	133	49	19	42	27	121	54	31	17	41	16	-	-
18-20	4	3	1	1	-	-	-	1	-	-	-	1	1	-	-
21-24	8	5	3	3	1	-	-	2	1	-	1	-	-	-	-
25-29	13	10	3	4	1	-	1	5	1	1	-	-	-	-	-
30-39	45	31	14	3	2	4	1	14	5	6	2	4	4	-	-
40-49	101	67	34	10	5	9	4	23	10	9	8	16	7	-	-
50-59	87	72	15	16	2	12	-	20	9	11	3	13	1	-	-
60 и више	40	24	16	12	8	1	1	3	3	4	3	4	1	-	-
Непознато	119	72	47	-	-	16	20	53	25	-	-	3	2	-	-
ПРОТИВ ПОЛНЕ СЛОБОДЕ															
Свега	62	55	7	43	6	-	-	6	1	6	-	-	-	-	-
18-20	4	4	-	4	-	-	-	-	-	-	-	-	-	-	-
21-24	7	7	-	3	-	-	-	3	-	1	-	-	-	-	-
25-29	20	16	4	12	4	-	-	1	-	3	-	-	-	-	-
30-39	17	16	1	14	-	-	-	1	1	1	-	-	-	-	-
40-49	4	2	2	2	2	-	-	-	-	-	-	-	-	-	-
50-59	5	5	-	4	-	-	-	-	-	1	-	-	-	-	-
60 и више	5	5	-	4	-	-	-	1	-	-	-	-	-	-	-
ПРОТИВ БРАКА И ПОРОДИЦЕ															
Свега	409	381	28	309	20	1	3	42	2	6	1	19	2	4	-
18-20	3	3	-	2	-	-	-	1	-	-	-	-	-	-	-
21-24	15	13	2	13	2	-	-	-	-	-	-	-	-	-	-
25-29	47	41	6	31	5	-	-	7	-	-	-	2	1	1	-
30-39	122	111	11	89	7	-	-	12	2	2	1	7	1	1	-
40-49	108	101	7	83	5	-	2	9	-	4	-	4	-	1	-
50-59	90	88	2	69	1	1	1	12	-	-	-	5	-	1	-
60 и више	23	23	-	21	-	-	-	1	-	-	-	1	-	-	-
Непознато	1	1	-	1	-	-	-	-	-	-	-	-	-	-	-

**21.2. ПУНОЛЕТНА ЛИЦА ОПТУЖЕНА ЗА КРИВИЧНА ДЕЛА ПРЕМА ВРСТИ ОДЛУКЕ,
ГОДИНАМА СТАРОСТИ И ПОЛУ, 2008. (наставак)**

	Укупно		Проглашена кривим		Нису проглашена кривим										
					одбачена приватна тужба		обустављен поступак		ослобођено од оптужбе		оптужба одбијена		мере безбедности		
	свежа	муш-карци	жене	муш-карци	жене	муш-карци	жене	муш-карци	жене	муш-карци	жене	муш-карци	жене	муш-карци	жене
ПРОТИВ ИНТЕЛЕКТУАЛНЕ СВОЈИНЕ															
Свега	96	89	7	86	5	1	1	1	-	1	1	-	-	-	-
18-20	13	13	-	13	-	-	-	-	-	-	-	-	-	-	-
21-24	12	12	-	11	-	-	-	-	-	1	-	-	-	-	-
25-29	12	11	1	11	1	-	-	-	-	-	-	-	-	-	-
30-39	38	34	4	32	3	1	-	1	-	-	1	-	-	-	-
40-49	15	15	-	15	-	-	-	-	-	-	-	-	-	-	-
50-59	4	4	-	4	-	-	-	-	-	-	-	-	-	-	-
60 и више	1	-	1	-	1	-	-	-	-	-	-	-	-	-	-
Непознато	1	-	1	-	-	-	1	-	-	-	-	-	-	-	-
ПРОТИВ ИМОВИНЕ															
Свега	2576	2344	232	1769	147	21	10	349	39	85	18	112	18	8	-
18-20	342	323	19	275	17	-	-	25	1	8	1	11	-	4	-
21-24	526	500	26	404	19	-	-	58	5	18	2	19	-	1	-
25-29	581	531	50	434	37	-	-	67	8	12	3	18	2	-	-
30-39	566	512	54	378	36	1	2	83	10	19	1	30	5	1	-
40-49	332	281	51	177	27	7	3	61	10	17	5	18	6	1	-
50-59	157	137	20	76	9	5	3	36	4	7	3	12	1	1	-
60 и више	38	34	4	20	2	1	-	8	-	4	2	1	-	-	-
Непознато	34	26	8	5	-	7	2	11	1	-	1	3	4	-	-
ПРОТИВ ПРИВРЕДЕ															
Свега	224	189	35	127	21	1	1	43	9	8	2	10	2	-	-
18-20	11	11	-	11	-	-	-	-	-	-	-	-	-	-	-
21-24	19	19	-	18	-	-	-	1	-	-	-	-	-	-	-
25-29	32	29	3	22	2	-	-	6	1	-	-	1	-	-	-
30-39	56	40	16	28	8	1	-	8	5	3	2	-	1	-	-
40-49	54	45	9	26	9	-	-	13	-	2	-	4	-	-	-
50-59	41	37	4	20	2	-	-	11	1	3	-	3	1	-	-
60 и више	2	2	-	2	-	-	-	-	-	-	-	-	-	-	-
Непознато	9	6	3	-	-	-	1	4	2	-	-	2	-	-	-
ПРОТИВ ЗДРАВЉА ЉУДИ															
Свега	1617	1542	75	1463	69	-	-	27	2	43	4	7	-	2	-
18-20	241	230	11	222	11	-	-	2	-	5	-	-	-	1	-
21-24	488	469	19	449	17	-	-	3	1	16	1	-	-	1	-
25-29	511	487	24	459	23	-	-	9	-	15	1	4	-	-	-
30-39	305	290	15	275	13	-	-	9	1	5	1	1	-	-	-
40-49	54	49	5	45	4	-	-	2	-	-	1	2	-	-	-
50-59	12	11	1	9	1	-	-	2	-	-	-	-	-	-	-
60 и више	2	2	-	2	-	-	-	-	-	-	-	-	-	-	-
Непознато	4	4	-	2	-	-	-	-	-	2	-	-	-	-	-

**21.2. ПУНОЛЕТНА ЛИЦА ОПТУЖЕНА ЗА КРИВИЧНА ДЕЛА ПРЕМА ВРСТИ ОДЛУКЕ,
ГОДИНАМА СТАРОСТИ И ПОЛУ, 2008. (наставак)**

	Укупно		Прођлашена кривим		Нису прођлашена кривим											
					одбачена приватна тужба		обусловљен тужба		ослобођено од тужбе		тужба одбијена		мере безбедности			
	свега	муш-карци	жене	муш-карци	жене	муш-карци	жене	муш-карци	жене	муш-карци	жене	муш-карци	жене	муш-карци	жене	
ПРОТИВ ЖИВОТНЕ СРЕДИНЕ																
Свега	53	50	3	33	1	1	-	7	-	6	1	3	1	-	-	
18-20	1	1	-	1	-	-	-	-	-	-	-	-	-	-	-	
21-24	6	5	1	4	1	-	-	-	-	1	-	-	-	-	-	
25-29	4	3	1	3	-	-	-	-	-	-	-	-	1	-	-	
30-39	9	9	-	6	-	-	-	-	-	2	-	1	-	-	-	
40-49	15	15	-	10	-	-	-	4	-	-	-	1	-	-	-	
50-59	13	12	1	7	-	-	-	2	-	2	1	1	-	-	-	
60 и више	4	4	-	2	-	-	-	1	-	1	-	-	-	-	-	
Непознато	1	1	-	-	-	1	-	-	-	-	-	-	-	-	-	
ПРОТИВ ОПШТЕ СИГУРНОСТИ ЉУДИ И ИМОВИНЕ																
Свега	97	86	11	62	8	-	-	13	-	6	2	4	1	1	-	
21-24	10	9	1	7	1	-	-	1	-	-	-	1	-	-	-	
25-29	13	13	-	10	-	-	-	2	-	1	-	-	-	-	-	
30-39	17	16	1	14	1	-	-	1	-	-	-	-	-	1	-	
40-49	24	21	3	13	2	-	-	4	-	3	-	1	1	-	-	
50-59	22	19	3	13	1	-	-	4	-	2	2	-	-	-	-	
60 и више	11	8	3	5	3	-	-	1	-	-	-	2	-	-	-	
ПРОТИВ БЕЗБЕДНОСТИ ЈАВНОГ САОБРАЋАЈА																
Свега	922	846	76	730	67	1	-	63	6	27	2	24	1	1	-	
18-20	59	56	3	53	3	-	-	2	-	-	-	1	-	-	-	
21-24	122	110	12	98	10	-	-	5	1	5	-	2	1	-	-	
25-29	149	135	14	121	13	-	-	7	-	3	1	4	-	-	-	
30-39	223	206	17	178	17	-	-	15	-	8	-	5	-	-	-	
40-49	162	146	16	121	14	-	-	13	2	5	-	6	-	1	-	
50-59	127	118	9	99	7	-	-	12	1	4	1	3	-	-	-	
60 и више	74	70	4	56	3	1	-	9	1	2	-	2	-	-	-	
Непознато	6	5	1	4	-	-	-	-	1	-	-	1	-	-	-	
ПРОТИВ БЕЗБЕДНОСТИ РАЧУНАРСКИХ ПОДАТАКА																
Свега	3	2	1	-	-	-	-	1	1	-	-	1	-	-	-	
30-39	1	1	-	-	-	-	-	1	-	-	-	-	-	-	-	
50-59	1	-	1	-	-	-	-	-	1	-	-	-	-	-	-	
Непознато	1	1	-	-	-	-	-	-	-	-	-	1	-	-	-	
ПРОТИВ УСТАВНОГ УРЕЂЕЊА И БЕЗБЕДНОСТИ РЕПУБЛИКЕ СРБИЈЕ																
Свега	1	1	-	-	-	-	-	1	-	-	-	-	-	-	-	
40-49	1	1	-	-	-	-	-	1	-	-	-	-	-	-	-	

**21.2. ПУНОЛЕТНА ЛИЦА ОПТУЖЕНА ЗА КРИВИЧНА ДЕЛА ПРЕМА ВРСТИ ОДЛУКЕ,
ГОДИНАМА СТАРОСТИ И ПОЛУ, 2008. (наставак)**

	Укујно		Пројлашена кривим		Нису пројлашена кривим										
					одбачена приватна тужба		обустављен постоуак		ослобођено од ошужбе		ошужба одбијена		мере безбедности		
	свежа	муш-карци	жене	муш-карци	жене	муш-карци	жене	муш-карци	жене	муш-карци	жене	муш-карци	жене	муш-карци	жене
ПРОТИВ ДРЖАВНИХ ОРГАНА															
Свега	81	71	10	50	4	3	1	9	2	6	2	2	1	1	-
18-20	7	6	1	6	1	-	-	-	-	-	-	-	-	-	-
21-24	10	10	-	9	-	-	-	-	-	-	-	-	-	1	-
25-29	11	11	-	9	-	-	-	-	-	1	-	1	-	-	-
30-39	16	15	1	11	-	1	-	2	-	1	1	-	-	-	-
40-49	14	10	4	7	2	-	-	2	-	1	1	-	1	-	-
50-59	12	10	2	6	1	-	-	3	1	1	-	-	-	-	-
60 и више	8	7	1	2	-	-	-	2	1	2	-	1	-	-	-
Непознато	3	2	1	-	-	2	1	-	-	-	-	-	-	-	-
ПРОТИВ ПРАВОСУЂА															
Свега	58	47	11	27	4	2	-	5	2	4	2	8	3	1	-
18-20	6	6	-	5	-	-	-	-	-	-	-	1	-	-	-
21-24	7	5	2	5	2	-	-	-	-	-	-	-	-	-	-
25-29	8	8	-	5	-	-	-	2	-	-	-	-	-	1	-
30-39	8	8	-	3	-	-	-	-	-	3	-	2	-	-	-
40-49	12	8	4	5	2	-	-	1	-	-	-	2	2	-	-
50-59	10	7	3	4	-	-	-	2	-	-	2	1	1	-	-
60 и више	3	1	2	-	-	-	-	-	2	1	-	-	-	-	-
Непознато	4	4	-	-	-	2	-	-	-	-	-	2	-	-	-
ПРОТИВ ЈАВНОГ РЕДА И МИРА															
Свега	386	375	11	324	10	1	-	20	-	12	-	12	-	6	1
18-20	33	31	2	29	2	-	-	1	-	-	-	1	-	-	-
21-24	51	50	1	45	1	-	-	2	-	2	-	1	-	-	-
25-29	69	69	-	61	-	-	-	1	-	2	-	4	-	1	-
30-39	87	85	2	72	2	-	-	4	-	5	-	1	-	3	-
40-49	74	69	5	59	4	1	-	5	-	1	-	3	-	-	1
50-59	52	51	1	41	1	-	-	5	-	2	-	1	-	2	-
60 и више	19	19	-	17	-	-	-	2	-	-	-	-	-	-	-
Непознато	1	1	-	-	-	-	-	-	-	-	-	1	-	-	-
ПРАВНОГ САОБРАЂАЈА															
Свега	632	545	87	448	59	1	4	54	7	19	9	22	6	1	2
18-20	26	17	9	15	8	-	-	2	-	-	1	-	-	-	-
21-24	74	64	10	55	8	-	-	5	1	4	1	-	-	-	-
25-29	115	108	7	95	6	-	-	7	1	2	-	4	-	-	-
30-39	157	139	18	118	15	-	-	12	1	5	1	4	1	-	-
40-49	136	119	17	98	9	-	-	14	1	4	3	3	3	-	1
50-59	88	73	15	56	11	-	-	11	-	3	1	2	2	1	1
60 и више	27	22	5	11	2	-	-	3	1	1	2	7	-	-	-
Непознато	9	3	6	-	-	1	4	-	2	-	-	2	-	-	-

**21.2. ПУНОЛЕТНА ЛИЦА ОПТУЖЕНА ЗА КРИВИЧНА ДЕЛА ПРЕМА ВРСТИ ОДЛУКЕ,
ГОДИНАМА СТАРОСТИ И ПОЛУ, 2008. (наставак)**

	Укупно		Проглашена кривим		Нису проглашена кривим										
					одбачена приватна тужба		обустављен тужац		ослобођено од тужбе		тужба одбијена		мере безбедности		
	свега	муш-карци	жене	муш-карци	жене	муш-карци	жене	муш-карци	жене	муш-карци	жене	муш-карци	жене	муш-карци	жене
ПРОТИВ СЛУЖБЕНЕ ДУЖНОСТИ															
Свега	210	156	54	83	29	6	6	42	14	21	2	4	3	-	-
18-20	6	5	1	5	1	-	-	-	-	-	-	-	-	-	-
21-24	9	5	4	4	3	-	-	1	1	-	-	-	-	-	-
25-29	17	13	4	10	1	-	-	2	3	1	-	-	-	-	-
30-39	41	32	9	23	7	1	-	5	1	2	-	1	1	-	-
40-49	62	44	18	23	11	-	-	10	5	10	1	1	1	-	-
50-59	41	34	7	17	5	-	-	10	1	6	1	1	-	-	-
60 и више	9	9	-	-	-	1	-	5	-	2	-	1	-	-	-
Непознато	25	14	11	1	1	4	6	9	3	-	-	-	1	-	-
ЧОВЕЧНОСТИ И ДРУГИХ ДОБАРА ЗАШТИЂЕНИХ МЕЂУНАРОДНИМ ПРАВОМ															
Свега	1	-	1	-	1	-	-	-	-	-	-	-	-	-	-
18-20	1	-	1	-	1	-	-	-	-	-	-	-	-	-	-
ПРОТИВ ВОЈСКЕ РЕПУБЛИКЕ СРБИЈЕ															
Свега	65	65	-	9	-	-	-	48	-	-	-	7	-	1	-
18-20	1	1	-	-	-	-	-	1	-	-	-	-	-	-	-
21-24	24	24	-	3	-	-	-	19	-	-	-	2	-	-	-
25-29	25	25	-	3	-	-	-	19	-	-	-	2	-	1	-
30-39	13	13	-	3	-	-	-	7	-	-	-	3	-	-	-
40-49	1	1	-	-	-	-	-	1	-	-	-	-	-	-	-
Непознато	1	1	-	-	-	-	-	1	-	-	-	-	-	-	-
ОСТАЛО															
Свега	462	408	54	281	30	5	4	84	15	23	2	14	3	1	-
18-20	39	38	1	31	-	-	-	4	-	1	-	2	1	-	-
21-24	58	53	5	42	2	-	-	9	3	1	-	1	-	-	-
25-29	62	62	-	45	-	-	-	15	-	1	-	1	-	-	-
30-39	78	68	10	47	8	-	-	11	2	7	-	2	-	1	-
40-49	86	74	12	50	8	3	2	10	1	9	-	2	1	-	-
50-59	87	74	13	51	8	1	2	15	1	4	1	3	1	-	-
60 и више	31	24	7	13	4	-	-	8	2	-	1	3	-	-	-
Непознато	21	15	6	2	-	1	-	12	6	-	-	-	-	-	-

21.3. ОСУЂЕНА ПУНОЛЕТНА ЛИЦА, ПРЕМА КРИВИЧНОМ ДЕЛУ, ПОЛУ, ПОКУШАЈУ И

	Укујно			Затвор				
	свежа	жене	покушај	свежа	40 година	30–40 година	15–20 година	10–15 година
2008.	6928	533	325	1753	-	1	3	18
Кривична дела против:								
Живота и тела	447	30	17	94	-	1	2	11
Слобода и права човека и грађана	86	2	7	27	-	-	-	-
Права по основу рада	2	1	-	-	-	-	-	-
Чести и угледа	68	19	-	-	-	-	-	-
Полне слободе	49	6	-	34	-	-	-	3
Брака и породице	329	20	2	43	-	-	-	2
Интелектуалне својине	91	5	4	4	-	-	-	-
Имовине	1916	147	179	876	-	-	1	2
Привреде	148	21	7	62	-	-	-	-
Здравља људи	1532	69	2	308	-	-	-	-
Животне средине	34	1	-	3	-	-	-	-
Опште сигурности људи и имовине	70	8	3	8	-	-	-	-
Безбедности јавног саобраћаја	797	67	7	67	-	-	-	-
Државних органа	54	4	6	14	-	-	-	-
Правосуђа	31	4	-	4	-	-	-	-
Јавног реда и мира	334	10	22	103	-	-	-	-
Правног саобраћаја	507	59	50	68	-	-	-	-
Службене дужности	112	29	10	14	-	-	-	-
Човечности и других добара заштићених међународним правом	1	1	-	1	-	-	-	-
Војске републике Србије	9	-	-	-	-	-	-	-
Остало	311	30	9	23	-	-	-	-

(наставак)

	Новчана казна, динари							
	свежа	преко 1000000	500000-1000000	300000-500000	200000-300000	100000-200000	10000-100000	до 10000
2008.	554	-	-	-	6	34	491	23
Кривична дела против:								
Живота и тела	31	-	-	-	1	5	25	-
Слобода и права човека и грађана	2	-	-	-	-	1	1	-
Права по основу рада	-	-	-	-	-	-	-	-
Чести и угледа	41	-	-	-	-	5	29	7
Полне слободе	1	-	-	-	-	-	1	-
Брака и породице	10	-	-	-	1	1	8	-
Интелектуалне својине	3	-	-	-	-	-	2	1
Имовине	60	-	-	-	2	6	47	5
Привреде	4	-	-	-	-	2	2	-
Здравља људи	304	-	-	-	-	8	291	5
Животне средине	2	-	-	-	-	-	2	-
Опште сигурности људи и имовине	2	-	-	-	-	-	2	-
Безбедности јавног саобраћаја	68	-	-	-	-	6	59	3
Државних органа	1	-	-	-	-	-	1	-
Правосуђа	2	-	-	-	-	-	2	-
Јавног реда и мира	2	-	-	-	-	-	2	-
Правног саобраћаја	4	-	-	-	-	-	4	-
Службене дужности	-	-	-	-	-	-	-	-
Човечности и других добара заштићених међународним правом	-	-	-	-	-	-	-	-
Војске републике Србије	4	-	-	-	-	-	4	-
Остало	13	-	-	-	2	-	9	2

ИЗРЕЧЕНИМ КРИВИЧНИМ САНКЦИЈАМА 2008.

<i>Затвор</i>								
<i>5-10 година</i>	<i>3-5 година</i>	<i>2-3 година</i>	<i>1-2 година</i>	<i>6-12 месеци</i>	<i>3-6 месеци</i>	<i>2-3 месеца</i>	<i>до 2 месеца</i>	
37	94	156	369	447	383	168	77	2008.
12	5	7	11	16	16	10	3	Кривична дела против:
-	4	4	6	8	4	-	1	Живота и тела
-	-	-	-	-	-	-	-	Слобода и права човека и грађана
-	-	-	-	-	-	-	-	Права по основу рада
-	-	-	-	-	-	-	-	Чести и угледа
2	4	3	4	13	4	1	-	Полне слободе
-	-	2	5	17	10	5	2	Брака и породице
-	-	-	-	1	1	1	1	Интелектуалне својине
12	54	82	231	230	172	67	25	Имовине
-	2	2	3	24	23	7	1	Привреде
6	13	33	61	67	66	27	35	Здравља људи
-	-	-	-	-	-	3	-	Животне средине
-	1	-	3	-	2	1	1	Опште сигурности људи и имовине
1	2	3	15	13	16	13	4	Безбедности јавног саобраћаја
-	-	1	2	8	3	-	-	Државних органа
-	-	-	1	-	1	2	-	Правосуђа
3	6	14	22	26	23	7	2	Јавног реда и мира
-	2	3	1	13	32	16	1	Правног саобраћаја
-	1	1	3	5	4	-	-	Службене дужности
-	-	-	-	1	-	-	-	Човечности и других добара заштићених међународним правом
-	-	-	-	-	-	-	-	Војске републике Србије
1	-	1	1	5	6	8	1	Остало

(наставак)

<i>Условна</i>	<i>Рад у јавном интересу</i>	<i>Одузимање возачке дозволе</i>	<i>Судска ојмена</i>	<i>Васпийне мере</i>	<i>Proglašen krivim, a oslobođen kazne</i>	<i>Сторедна казна</i>	
4394	7	-	97	18	105	174	2008.
301	-	-	18	1	2	3	Кривична дела против:
56	-	-	-	-	1	-	Живота и тела
1	-	-	1	-	-	-	Слобода и права човека и грађана
-	-	-	26	-	1	4	Права по основу рада
14	-	-	-	-	-	-	Чести и угледа
262	-	-	9	3	2	-	Полне слободе
84	-	-	-	-	-	1	Брака и породице
954	2	-	13	10	1	24	Интелектуалне својине
81	-	-	-	-	1	17	Имовине
827	1	-	-	1	91	96	Привреде
28	-	-	1	-	-	2	Здравља људи
56	1	-	1	-	2	-	Животне средине
645	1	-	13	-	3	21	Опште сигурности људи и имовине
36	-	-	3	-	-	-	Безбедности јавног саобраћаја
24	-	-	1	-	-	-	Државних органа
224	1	-	1	3	-	4	Правосуђа
435	-	-	-	-	-	1	Јавног реда и мира
97	-	-	-	-	1	-	Правног саобраћаја
-	-	-	-	-	-	-	Службене дужности
-	-	-	-	-	-	-	Човечности и других добара заштићених међународним правом
5	-	-	-	-	-	-	Војске републике Србије
264	1	-	10	-	-	1	Остало

21.4. ОСУЂЕНА ПУНОЛЕТНА ЛИЦА, ПРЕМА КРИВИЧНОМ ДЕЛУ, РАНИЈОЈ ОСУДИ,

	Укујно			18–20 година		21–24 година		25–29 година	
	свеџа	жене	мушкар- ци	жене	мушкар- ци	жене	мушкар- ци	жене	мушкар- ци
2008.	6928	533	6395	45	735	68	1270	97	1421
Раније осуђивани	2544	90	2454	2	173	5	443	28	635
Кривична дела против:									
Живота и тела	447	30	417	1	56	1	83	4	70
Раније осуђивани	140	5	135	1	11	-	23	1	28
Слобода и права човека и грађана	86	2	84	-	6	-	14	-	16
Раније осуђивани	33	-	33	-	2	-	6	-	8
Права по основу рада	2	1	1	-	-	-	-	-	-
Раније осуђивани	-	-	-	-	-	-	-	-	-
Чести и угледа	68	19	49	-	1	1	3	1	4
Раније осуђивани	15	3	12	-	-	-	1	-	1
Полне слободе	49	6	43	-	4	-	3	4	12
Раније осуђивани	18	-	18	-	1	-	1	-	5
Брака и породице	329	20	309	-	2	2	13	5	31
Раније осуђивани	121	5	116	-	-	-	3	1	10
Интелектуалне својине	91	5	86	-	13	-	11	1	11
Раније осуђивани	23	-	23	-	2	-	2	-	1
Имовине	1916	147	1769	17	275	19	404	37	434
Раније осуђивани	976	39	937	-	86	2	204	14	265
Привреде	148	21	127	-	11	-	18	2	22
Раније осуђивани	39	-	39	-	7	-	4	-	4
Здравља људи	1532	69	1463	11	222	17	449	23	459
Раније осуђивани	589	22	567	1	44	2	143	10	214
Животне средине	34	1	33	-	1	1	4	-	3
Раније осуђивани	15	-	15	-	1	-	1	-	1
Опште сигурности људи и имовине	70	8	62	-	-	1	7	-	10
Раније осуђивани	20	-	20	-	-	-	3	-	5
Безбедности јавног саобраћаја	797	67	730	3	53	10	98	13	121
Раније осуђивани	145	5	140	-	-	1	13	2	24
Државних органа	54	4	50	1	6	-	9	-	9
Раније осуђивани	24	-	24	-	3	-	2	-	5
Правосуђа	31	4	27	-	5	2	5	-	5
Раније осуђивани	11	1	10	-	3	-	-	-	2
Јавног реда и мира	334	10	324	2	29	1	45	-	61
Раније осуђивани	122	1	121	-	5	-	16	-	21
Правног саобраћаја	507	59	448	8	15	8	55	6	95
Раније осуђивани	130	-	130	-	3	-	10	-	23
Службене дужности	112	29	83	1	5	3	4	1	10
Раније осуђивани	23	2	21	-	2	-	-	-	2
Човечности и других добара заштићених међународним правом	1	1	-	1	-	-	-	-	-
Раније осуђивани	-	-	-	-	-	-	-	-	-
Војске републике Србије	9	-	9	-	-	-	3	-	3
Раније осуђивани	5	-	5	-	-	-	2	-	2
Остало	311	30	281	-	31	2	42	-	45
Раније осуђивани	95	7	88	-	3	-	9	-	14

ГОДИНАМА ЖИВОТА И ПОЛУ, 2008.

30–39 година		40–49 година		50–59 година		60 и више		Непознато		
жене	мушкарци	жене	мушкарци	жене	мушкарци	жене	мушкарци	жене	мушкарци	
130	1405	111	804	52	535	29	208	1	17	2008
27	604	14	334	8	198	6	66	-	1	Раније осуђивани
										Кривична дела против:
8	91	7	46	3	33	6	36	-	2	Живота и тела
1	37	1	17	-	12	1	7	-	-	Раније осуђивани
2	20	-	13	-	10	-	5	-	-	Слобода и права човека и грађана
-	5	-	5	-	5	-	2	-	-	Раније осуђивани
1	-	-	1	-	-	-	-	-	-	Права по основу рада
-	-	-	-	-	-	-	-	-	-	Раније осуђивани
2	3	5	10	2	16	8	12	-	-	Чести и угледа
-	1	-	2	-	4	3	3	-	-	Раније осуђивани
-	14	2	2	-	4	-	4	-	-	Полне слободе
-	9	-	1	-	1	-	-	-	-	Раније осуђивани
7	89	5	83	1	69	-	21	-	1	Брака и породице
2	33	1	33	1	29	-	8	-	-	Раније осуђивани
3	32	-	15	-	4	1	-	-	-	Интелектуалне својине
-	10	-	6	-	2	-	-	-	-	Раније осуђивани
36	378	27	177	9	76	2	20	-	5	Имовине
14	229	5	100	2	41	2	12	-	-	Раније осуђивани
8	28	9	26	2	20	-	2	-	-	Привреде
-	9	-	6	-	9	-	-	-	-	Раније осуђивани
13	275	4	45	1	9	-	2	-	2	Здравља људи
7	132	2	27	-	6	-	1	-	-	Раније осуђивани
-	6	-	10	-	7	-	2	-	-	Животне средине
-	2	-	9	-	1	-	-	-	-	Раније осуђивани
1	14	2	13	1	13	3	5	-	-	Опште сигурности људи и имовине
-	4	-	3	-	3	-	2	-	-	Раније осуђивани
17	178	14	121	7	99	3	56	-	4	Безбедности јавног саобраћаја
-	38	-	33	2	20	-	11	-	1	Раније осуђивани
-	11	2	7	1	6	-	2	-	-	Државних органа
-	6	-	3	-	3	-	2	-	-	Раније осуђивани
-	3	2	5	-	4	-	-	-	-	Правосуђа
-	1	1	2	-	2	-	-	-	-	Раније осуђивани
2	72	4	59	1	41	-	17	-	-	Јавног реда и мира
1	29	-	25	-	19	-	6	-	-	Раније осуђивани
15	118	9	98	11	56	2	11	-	-	Правног саобраћаја
-	32	-	35	-	20	-	7	-	-	Раније осуђивани
7	23	11	23	5	17	-	-	1	1	Службене дужности
1	4	-	10	1	3	-	-	-	-	Раније осуђивани
-	-	-	-	-	-	-	-	-	-	Човечности и других добара заштићених међународним правом
-	-	-	-	-	-	-	-	-	-	Раније осуђивани
-	3	-	-	-	-	-	-	-	-	Војске републике Србије
-	1	-	-	-	-	-	-	-	-	Раније осуђивани
8	47	8	50	8	51	4	13	-	2	Остало
1	22	4	17	2	18	-	5	-	-	Раније осуђивани

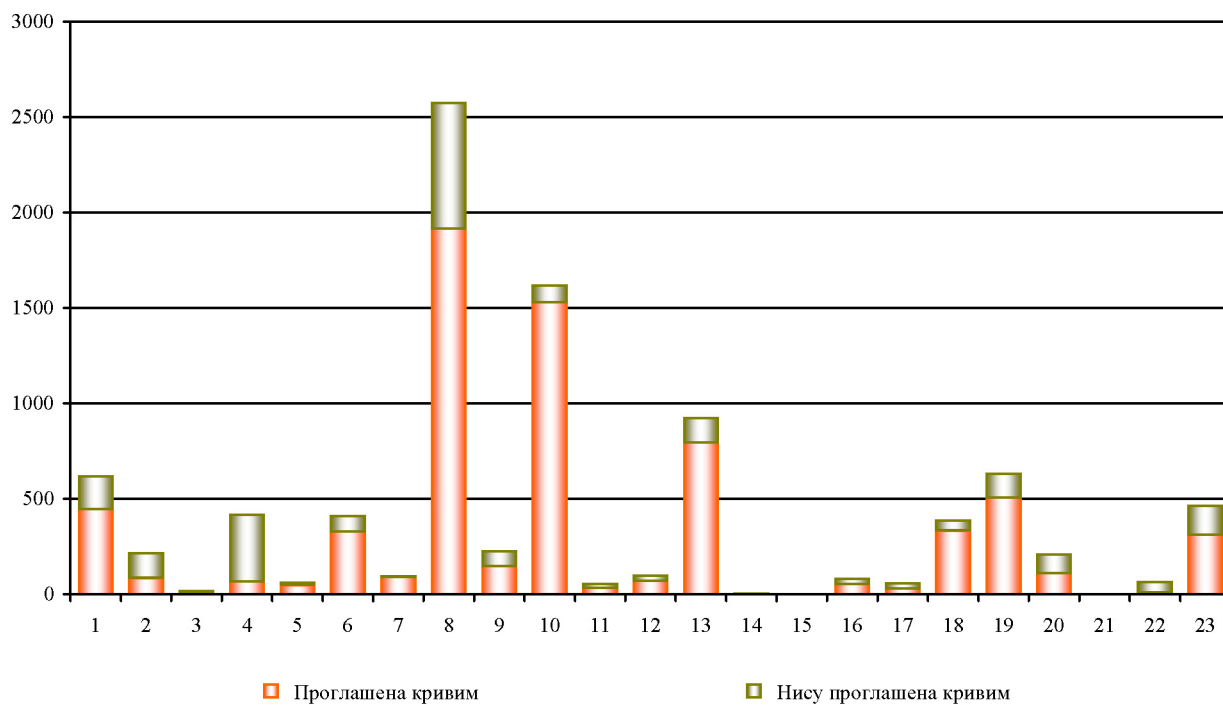
21.5. ОСУЂЕНА ПУНОЛЕТНА ЛИЦА ПРЕМА СУДОВИМА И ИЗРЕЧЕНИМ САНКЦИЈАМА, 2008.

	Укупно	Окружни суд Београд	Специјални суд	Војни суд	Општински судови:	
					Београд I	Београд II
2008.	6928	1925	54	14	849	491
Кривична дела против:						
Живота и тела	447	60	-	-	63	38
Слобода и права човека и грађана	86	11	3	-	5	5
Права по основу рада	2	-	-	-	-	-
Чести и угледа	68	-	-	-	9	2
Полне слободе	49	16	-	-	6	1
Брака и породице	329	3	-	-	31	29
Имовине	1916	207	5	-	327	164
Привреде	148	23	12	-	48	5
Здравља људи	1532	1525	5	-	-	-
Животне средине	34	-	-	-	2	2
Опште сигурности људи и имовине	70	1	-	-	6	6
Безбедности јавног саобраћаја	797	22	-	-	107	78
Војске републике Србије	9	-	-	9	-	-
Правосуђа, јавног реда и мира, правног саобраћаја	872	23	29	1	158	77
Службене дужности	112	15	-	4	24	10
Остало	457	19	-	-	63	74

(наставак)

	Општински судови:						
	Београд III	Београд IV	Београд V	Лазаревац	Младеновац	Обреновац	Сокобања
2008.	508	870	840	471	255	460	191
Кривична дела против:							
Живота и тела	44	61	75	38	21	30	17
Слобода и права човека и грађана	12	13	18	5	4	10	-
Права по основу рада	-	-	-	1	-	1	-
Чести и угледа	1	3	8	15	17	12	1
Полне слободе	14	5	2	1	3	1	-
Брака и породице	35	38	67	32	21	60	13
Имовине	205	297	292	189	89	90	51
Привреде	12	13	8	3	11	7	6
Здравља људи	1	1	-	-	-	-	-
Животне средине	-	-	15	6	1	4	4
Опште сигурности људи и имовине	5	4	19	8	1	14	6
Безбедности јавног саобраћаја	71	186	138	89	20	65	21
Војске републике Србије	-	-	-	-	-	-	-
Правосуђа, јавног реда и мира, правног саобраћаја	55	193	136	30	20	100	50
Службене дужности	7	21	11	10	2	8	-
Остало	46	35	51	44	45	58	22

Граф. 21.1. ПУНОЛЕТНА ЛИЦА ОПТУЖЕНА ЗА КРИВИЧНА ДЕЛА¹ ПРЕМА ВРСТИ ДЕЛА И ОДЛУЦИ, 2008.



¹ Кривична дела су дата према табели 21.1.

