

UDK 311.314 (497,6)

Bosna i Hercegovina  
FEDERACIJA BOSNE I HERCEGOVINE  
FEDERALNI ZAVOD ZA STATISTIKU



**SREDNJOBOSANSKI KANTON  
U BROJKAMA**

**Sarajevo, 2011**

**IZDAJE I ŠTAMPA/TISKA FEDERALNI ZAVOD  
ZA STATISTIKU**

Zelenih beretki 26, 71 000 Sarajevo  
Tel/Phone/Fax: +387 33 226-151  
Web stranica/Web site: [www.fzs.ba](http://www.fzs.ba)  
E-mail: [fedstat@fzs.ba](mailto:fedstat@fzs.ba)

**ODGOVARA DIREKTOR: Derviš Đurđević**

**MOLIMO KORISNIKE OVE PUBLIKACIJE DA PRILIKOM  
KORIŠĆENJA PODATAKA NAVEDU IZVOR**

## **P R E D G O V O R**

Federalni zavod za statistiku izradio je publikaciju « Srednjobosanski kanton u brojkama », sa ciljem da prezentira osnovne statističke podatke i pokazatelje iz oblasti ekonomskih i drugih kretanja na području kantona u 2010. godini.

Podaci su prikupljeni i obrađeni prema Planu provođenja statističkih istraživanja od interesa za Federaciju BiH i njihovoj periodičnosti.

Pri izradi publikacije korišćeni su podaci drugih institucija ovlašćenih za provođenje statističkih istraživanja.

Federalni zavod za statistiku će sa zahvalnošću primiti sve primjedbe i sugestije koje će doprinijeti poboljšanju ove kao i drugih naših statističkih publikacija.

Sarajevo, juni/lipanj 2011. godine

**D I R E K T O R**

Derviš Đurđević

## SKRAĆENICE/KRATICE

ha	hektar
hilj./tis.	hiljada/tisuća
hl	hektolitar
kg	kilogram
KM	konvertibilna marka
km	kilometar
km <sup>2</sup>	kvadratni kilometar
KV	kvalificirani (radnik)
kW	kilovat
l	litra
m	metar
m <sup>2</sup>	kvadratni metar
m <sup>3</sup>	kubni/kubični metar
mil.	milion
NKV	nekvalificirani (radnik)
NSS	niža stručna sprema
PKV	polukvalificirani (radnik)
SKD	Standardna klasifikacija djelatnosti
SMTK	Standardna međunarodna trgovinska klasifikacija
SSS	srednja stručna sprema
t	tona
VKV	visokokvalificirani (radnik)
VSS	visoka stručna sprema
VŠS	viša stručna sprema

## ZNAKOVI

-	nema pojave
...	ne raspolaže se podatkom
0	podatak je manji od 0,5 upotrijebljene jedinice mjere
̄	prosjek
1)	oznaka za napomenu
*	ispravljen podatak

## SADRŽAJ

1.	GEOGRAFSKI I METEOROLOŠKI PODACI-----	7
2.	REGISTAR -----	8
3.	STANOVNIŠTVO -----	10
4.	INVESTICIJE -----	12
5.	INDUSTRIJA -----	14
6.	POLJOPRIVREDA -----	15
7.	ŠUMARSTVO -----	17
8.	SAOBRAĆAJ / PROMET -----	18
9.	UNUTRAŠNJA / UNUTARNJA TRGOVINA -----	19
10.	VANJSKA TRGOVINA-----	20
11.	UGOSTITELJSTVO -----	21
12.	TURIZAM -----	22
13.	ZAPOSLENOST, NEZAPOSLENOST I PLAĆE -----	23
14.	OBRAZOVANJE -----	25
15.	KULTURA I UMJETNOST -----	27
16.	SOCIJALNA ZAŠTITA / SKRB-----	28
17.	PRAVOSUĐE -----	29

**GEOGRAFSKI I METEOROLOŠKI PODACI****UKUPNA POVRŠINA cca km<sup>2</sup>**

Bosna i Hercegovina	51.209,2
Federacija Bosne i Hercegovine	26.110,0
Srednjobosanski kanton	3.189,0

**POVRŠINA OPĆINA**

	Šifra općine	Površina cca km <sup>2</sup>
1. Bugojno	10.197	361
2. Busovača	10.219	158
3. Dobretići	11.274	59
4. Donji Vakuf	10.294	320
5. Fojnica	10.324	306
6. Gornji Vakuf-Uskoplje	10.375	402
7. Jajce	11.487	339
8. Kiseljak	10.472	165
9. Kreševo	10.545	149
10. Novi Travnik	10.774	242
11. Travnik	11.061	529
12. Vitez	11.142	159

**VRIJEDNOSTI VAŽNIJIH METEOROLOŠKIH POJAVA <sup>1)</sup>**

	2006	2007	2008	2009	2010
--	------	------	------	------	------

**SREDNJE GODIŠNJE VRIJEDNOSTI**

Pritisak/tlak zraka, mb	952,5	951,5	951,6	950,0	948,7
Temperatura zraka, °C	9,5	10,6	10,8	10,4	10,1
Relativna vlažnost zraka, %	76	71	76	76	78
Oblačnost (desetine)	6,3	6,1	6,2	5 <sup>2)</sup>	5 <sup>2)</sup>

<sup>2)</sup> osmina**GODIŠNJE VRIJEDNOSTI**

Apsolutna max. temperatura zraka, °C	36,0	39,3	36,6	36,3	36,0
Apsolutna min. temperatura zraka, °C	-19,8	-15,3	-18,2	-23,5	-17,5
Količina padavina, l/m <sup>2</sup>	787	918	812	877,7	950,7
Broj dana sa padavinama, ≥ 0,1 mm	135	155	163	173	183
Broj dana sa snježnim pokrivačem, ≥ 1 cm	69	45	34	51	57
Maksimalna visina snježnog pokrivača, cm	19	27	48	33	28
Trajanje sijanja sunca (sati)	1618,9	1885	1809	1679,8	1514,9

<sup>1)</sup> Podaci se odnose na meteorološku stanicu Bugojno

## REGISTAR

## REGISTRIRANI POSLOVNI SUBJEKTI PREMA DJELATNOSTI, stanje 31.12.

	2009			2010		
	Pravne osobe	Jed-nice u sastavu	Obrt	Pravne osobe	Jed-nice u sastavu	Obrt
<b>UKUPNO</b>	<b>3.822</b>	<b>1.753</b>	<b>6.471</b>	<b>3.941</b>	<b>1.842</b>	<b>6.649</b>
<b>A</b> Poljoprivreda, lov i šumarstvo	93	13	576	91	13	646
<b>B</b> Ribarstvo	5	-	3	5	-	5
<b>C</b> Vađenje ruda i kamena	22	1	-	23	1	-
<b>D</b> Prerađivačka industrija	626	57	703	645	60	715
<b>E</b> Proiz.snabdijevanje/opskrba elekt. energijom, plinom/gasom i vodom	30	26	-	33	24	-
<b>F</b> Građevinarstvo	157	7	191	157	8	187
<b>G</b> Trgovina; popravak motornih vozila, motocikla, te predmeta za vlastitu upotrebu/uporabu i dom./kuć.	970	584	2.129	973	658	2.115
<b>H</b> Ugostiteljstvo	60	40	1.675	60	50	1.712
<b>I</b> Prijevoz, skladištenje i veze	229	88	361	229	91	404
<b>J</b> Finansijsko/Financijsko posredovanje	9	216	2	8	212	1
<b>K</b> Poslovanje nekretninama, iznajmljivanje i poslovne djelatnosti	144	38	316	150	41	344
<b>L</b> Državna uprava i odbrana/obrana; obavezno/obvezno socijalno osig.	241	94	-	237	94	-
<b>M</b> Obrazovanje	124	50	48	118	53	48
<b>N</b> Zdravstveni i socijalni rad	153	10	64	155	11	69
<b>O</b> Ostalne javne, komunalne, društvene i vlastite uslužne djelatnosti	959	529	400	1.057	526	400
<b>P</b> Privatna domaćinstva/kućanstva sa zaposlenim osobljem	-	-	3	-	-	3
<b>Q</b> Eksteritorijalne organizacije i tijela	-	-	-	-	-	-

REGISTRIRANI POSLOVNI SUBJEKTI PO DJELATNOSTIMA I OPĆINAMA, stanje 31.12.2010.

Općina	Ukupno	Područja djelatnosti															
		A	B	C	D	E	F	G	H	I	J	K	L	M	N	O	P
<b>Pravne osobe</b>																	
<b>Ukupno</b>	<b>3.941</b>	<b>91</b>	<b>5</b>	<b>23</b>	<b>645</b>	<b>33</b>	<b>157</b>	<b>973</b>	<b>60</b>	<b>229</b>	<b>8</b>	<b>150</b>	<b>237</b>	<b>118</b>	<b>155</b>	<b>1.057</b>	-
Bugojno	507	10	1	1	100	5	20	133	11	23	-	24	34	14	20	111	-
Busovača	255	3	-	-	39	2	18	61	3	17	1	9	24	5	10	63	-
Dobretići	20	1	1	-	3	1	1	-	-	-	-	-	1	-	2	10	-
Donji Vakuf	185	8	-	1	31	1	6	32	6	4	-	7	18	6	6	59	-
Fojnica	164	10	-	3	26	1	5	31	3	8	-	7	6	5	11	48	-
Gornji Vakuf-Uskoplje	199	4	1	3	41	3	6	39	2	12	-	3	5	8	7	65	-
Jajce	326	5	-	5	50	2	18	54	7	28	-	7	32	10	11	97	-
Kiseljak	468	9	1	1	62	1	22	182	3	28	1	18	12	11	16	101	-
Kreševo	138	5	-	1	42	2	2	27	-	9	-	7	3	4	5	31	-
N. Travnik	352	11	-	3	67	2	8	77	4	14	-	13	22	16	17	98	-
Travnik	803	19	1	2	112	7	33	144	18	46	3	37	57	26	34	264	-
Vitez	524	6	-	3	72	6	18	193	3	40	3	18	23	13	16	110	-
<b>Jedinice u sastavu</b>																	
<b>Ukupno</b>	<b>1.842</b>	<b>13</b>	<b>-</b>	<b>1</b>	<b>60</b>	<b>24</b>	<b>8</b>	<b>658</b>	<b>50</b>	<b>91</b>	<b>212</b>	<b>41</b>	<b>94</b>	<b>53</b>	<b>11</b>	<b>526</b>	-
Bugojno	242	1	-	-	7	1	-	104	3	7	29	4	10	3	1	72	-
Busovača	119	1	-	-	3	2	-	36	2	5	15	2	11	7	-	35	-
Dobretići	12	2	-	-	2	1	-	1	-	1	-	1	-	2	-	2	-
Donji Vakuf	96	-	-	-	2	2	-	31	2	5	11	2	3	-	1	37	-
Fojnica	73	-	-	-	2	3	-	16	-	2	12	2	7	-	1	28	-
Gornji Vakuf-Uskoplje	95	1	-	-	4	2	-	27	-	6	17	2	3	-	1	32	-
Jajce	162	2	-	-	3	2	1	59	4	6	18	4	10	19	2	32	-
Kiseljak	166	1	-	-	12	1	1	55	1	13	22	3	9	5	-	43	-
Kreševo	42	1	-	-	1	1	-	8	-	3	6	1	5	-	-	16	-
N. Travnik	167	1	-	-	6	4	2	56	3	8	16	3	9	1	1	57	-
Travnik	464	2	-	-	14	3	3	185	32	24	39	10	17	9	3	123	-
Vitez	204	1	-	1	4	2	1	80	3	11	27	7	10	7	1	49	-
<b>Obrt</b>																	
<b>Ukupno</b>	<b>6.649</b>	<b>646</b>	<b>5</b>	<b>-</b>	<b>715</b>	<b>-</b>	<b>187</b>	<b>2.115</b>	<b>1.712</b>	<b>404</b>	<b>1</b>	<b>344</b>	<b>-</b>	<b>48</b>	<b>69</b>	<b>400</b>	<b>3</b>
Bugojno	1.041	48	1	-	113	-	24	365	282	56	-	64	-	11	12	64	1
Busovača	584	55	1	-	62	-	14	204	163	29	-	25	-	3	1	27	-
Dobretići	2	-	-	-	-	-	-	-	2	-	-	-	-	-	-	-	-
Donji Vakuf	589	123	1	-	71	-	15	159	150	20	-	25	-	1	2	21	1
Fojnica	446	96	-	-	34	-	9	151	94	29	-	15	-	1	1	16	-
Gornji Vakuf-Uskoplje	617	56	-	-	73	-	24	207	170	24	-	18	-	7	3	35	-
Jajce	343	38	-	-	23	-	14	99	78	27	-	31	-	2	7	24	-
Kiseljak	694	64	-	-	70	-	21	228	159	68	-	32	-	5	8	38	1
Kreševo	204	17	-	-	34	-	15	57	34	20	-	9	-	-	1	17	-
N. Travnik	427	33	1	-	63	-	5	128	107	11	1	32	-	5	3	38	-
Travnik	985	62	-	-	77	-	14	291	301	86	-	55	-	8	25	66	-
Vitez	717	54	1	-	95	-	32	226	172	34	-	38	-	5	6	54	-



**STANOVNIŠTVO**

**STAROSNA STRUKTURA STANOVNIŠTVA, procjena**

<b>Općina</b>	<b>Ukupno</b>	<b>0-14</b>	<b>15-64</b>	<b>65 i više</b>
<b>stanje 30.06. 2008. godine</b>				
<b>Ukupno</b>	<b>255.648</b>	<b>50.730</b>	<b>170.999</b>	<b>33.919</b>
Bugojno	37.359	6.379	25.542	5.438
Busovača	16.095	3.794	10.386	1.915
Dobretići	651	21	491	139
Donji Vakuf	14.154	3.206	9.209	1.739
Fojnica	12.222	2.589	8.034	1.599
Gornji Vakuf - Uskoplje	19.376	4.170	12.867	2.339
Jajce	24.394	4.503	16.145	3.746
Kiseljak	20.734	4.064	13.769	2.901
Kreševo	5.666	927	3.638	1.101
Novi Travnik	24.834	4.967	16.801	3.066
Travnik	55.093	10.504	37.542	7.047
Vitez	25.070	5.606	16.575	2.889
<b>stanje 30.06. 2009. godine</b>				
<b>Ukupno</b>	<b>254.992</b>	<b>50.598</b>	<b>170.564</b>	<b>33.830</b>
Bugojno	37.255	6.361	25.471	5.423
Busovača	16.073	3.789	10.372	1.912
Dobretići	658	22	496	140
Donji Vakuf	14.070	3.187	9.154	1.729
Fojnica	12.124	2.568	7.970	1.586
Gornji Vakuf - Uskoplje	19.248	4.142	12.782	2.324
Jajce	24.319	4.490	16.095	3.734
Kiseljak	20.710	4.059	13.753	2.898
Kreševo	5.624	920	3.611	1.093
Novi Travnik	24.859	4.972	16.818	3.069
Travnik	55.000	10.486	37.479	7.035
Vitez	25.052	5.602	16.563	2.887
<b>stanje 30.06. 2010. godine</b>				
<b>Ukupno</b>	<b>254.572</b>	<b>50.514</b>	<b>170.286</b>	<b>33.772</b>
Bugojno	37.209	6.353	25.440	5.416
Busovača	16.068	3.788	10.369	1.911
Dobretići	655	22	494	139
Donji Vakuf	13.992	3.169	9.103	1.720
Fojnica	12.016	2.545	7.899	1.572
Gornji Vakuf - Uskoplje	19.112	4.113	12.692	2.307
Jajce	24.328	4.492	16.101	3.735
Kiseljak	20.727	4.062	13.764	2.901
Kreševo	5.594	915	3.592	1.087
Novi Travnik	24.884	4.977	16.835	3.072
Travnik	54.878	10.463	37.396	7.019
Vitez	25.109	5.615	16.601	2.893

PRIRODNO KRETANJE STANOVNIŠTVA PO MJESTU PREBIVALIŠTA-prethodni podac

Općina	Ukupno rođeni	Živo rođeni			Mrtvo-rođeni	Mjesto porođaja		
		ukupno	po spolu			u zdravstvenoj ustanovi	na drugom mjestu	
			muški	ženski			sa stručnom pomoći	bez stručne pomoći
<b>2005</b>	<b>2.691</b>	<b>2.668</b>	<b>1.357</b>	<b>1.311</b>	<b>23</b>	<b>2.667</b>	<b>1</b>	<b>-</b>
<b>2006</b>	<b>2.633</b>	<b>2.616</b>	<b>1.351</b>	<b>1.265</b>	<b>17</b>	<b>2.616</b>	<b>-</b>	<b>-</b>
<b>2007</b>	<b>2.623</b>	<b>2.605</b>	<b>1.369</b>	<b>1.236</b>	<b>18</b>	<b>2.599</b>	<b>-</b>	<b>6</b>
<b>2008</b>	<b>2.586</b>	<b>2.564</b>	<b>1.322</b>	<b>1.242</b>	<b>22</b>	<b>2.564</b>	<b>-</b>	<b>-</b>
<b>2009</b>	<b>2.481</b>	<b>2.462</b>	<b>1.280</b>	<b>1.182</b>	<b>19</b>	<b>2.460</b>	<b>2</b>	<b>-</b>
<b>2010</b>	<b>2.458</b>	<b>2.444</b>	<b>1.282</b>	<b>1.162</b>	<b>14</b>	<b>2.443</b>	<b>1</b>	<b>-</b>
Bugojno	310	307	160	147	3	307	-	-
Busovača	185	185	91	94	-	185	-	-
Dobretići	2	2	2	-	-	2	-	-
Donji Vakuf	153	152	82	70	1	152	-	-
Fojnica	139	139	75	64	-	139	-	-
Gornji Vakuf-Uskoplje	165	164	93	71	1	164	-	-
Jajce	225	223	106	117	2	222	1	-
Kiseljak	193	192	93	99	1	192	-	-
Kreševo	46	45	27	18	1	45	-	-
Novi Travnik	250	249	126	123	1	249	-	-
Travnik	531	529	283	246	2	529	-	-
Vitez	259	257	144	113	2	257	-	-

PRIRODNO KRETANJE STANOVNIŠTVA PO MJESTU PREBIVALIŠTA-prethodni podac

Općina	Umrli			Od toga		Broj sklop-ljenih brakova	Broj razvedenih brakova
	ukupno	po spolu		umrla dojenčad	nasilne smrti		
		muški	ženski				
<b>2005</b>	<b>2.197</b>	<b>1.130</b>	<b>1.067</b>	<b>17</b>	<b>47</b>	<b>1.544</b>	<b>75</b>
<b>2006</b>	<b>2.140</b>	<b>1.133</b>	<b>1.007</b>	<b>24</b>	<b>48</b>	<b>1.358</b>	<b>45</b>
<b>2007</b>	<b>2.166</b>	<b>1.112</b>	<b>1.054</b>	<b>27</b>	<b>54</b>	<b>1.552</b>	<b>42</b>
<b>2008</b>	<b>2.199</b>	<b>1.140</b>	<b>1.059</b>	<b>27</b>	<b>57</b>	<b>1.598</b>	<b>53</b>
<b>2009</b>	<b>2.162</b>	<b>1.142</b>	<b>1.020</b>	<b>17</b>	<b>56</b>	<b>1.468</b>	<b>41</b>
<b>2010</b>	<b>2.273</b>	<b>1.150</b>	<b>1.123</b>	<b>19</b>	<b>53</b>	<b>1.412</b>	<b>64</b>
Bugojno	303	154	149	3	12	187	3
Busovača	151	83	68	-	6	108	3
Dobretići	13	6	7	-	-	8	-
Donji Vakuf	153	87	66	2	3	84	-
Fojnica	161	80	81	-	4	70	-
Gornji Vakuf-Uskoplje	165	78	87	1	4	116	-
Jajce	157	83	74	3	3	152	10
Kiseljak	168	89	79	1	6	125	12
Kreševo	64	25	39	1	4	24	-
Novi Travnik	193	88	105	1	3	128	4
Travnik	579	296	283	7	5	285	26
Vitez	166	81	85	-	3	125	6

**INVESTICIJE**

**ISPLATE ZA INVESTICIJE PO OSNOVNIM IZVORIMA FINANSIRANJA/FINANCIRANJA  
U 2009. GODINI - ORGANIZACIONI PRINCIP**

000 KM

Djelatnost investitora	Ukupno	Iz sops- tvenih sreds- tava	Iz udru- ženih sreds- tava	Iskorišt. Finans./ financ. krediti	Finans. /financ. Lizing	Iz sredstava fondova i budžeta/ proračuna	Iz ostalih izvora
<b>UKUPNO</b>	<b>174.369</b>	<b>103.145</b>	<b>8.684</b>	<b>35.625</b>	<b>11.841</b>	<b>2.212</b>	<b>12.862</b>
<b>Pravne osobe-ukupno</b>	<b>171.025</b>	<b>101.927</b>	<b>8.684</b>	<b>34.004</b>	<b>11.841</b>	<b>2.212</b>	<b>12.357</b>
A Poljoprivreda, lov i šumarstv	1.271	863	-	245	-	85	79
B Ribarstvo	2	2	-	-	-	-	-
C Vađenje ruda i kamena	9.672	7.743	-	-	1.835	94	-
D Prerađivačka industrija	67.956	41.922	290	17.278	4.782	612	3.071
E Proiz.snabdijevanje/opskrba energijom, plinom/gasom i vodom	1.233	1071	-	-	-	111	51
F Građevinarstvo	14.079	9.682	46	3.040	1.218	25	69
G Trgov.na veliko i malo; popræ motor.vozila i motocikla, predmeta za vlastitu upotrebu i domaćinstvo	44.594	23.321	4.877	5.979	2.827	44	7.546
H Ugostiteljstvo	5.253	952	2581	1.520	-	200	-
I Prijevoz, skladištenje i veze	6.394	3.751	245	1.404	878	26	89
J Finansijsko/Financ.posredov	1	1	-	-	-	-	-
K Poslovanje nekretninama, iznajmljivanje i poslovne usluge	1.061	651	67	305	-	37	-
L Državna uprava i odbrana/ot obavezno/obvezno soc.osiguranje	7.531	5.443	544	875	-	353	316
M Obrazovanje	4.365	3.009	19	904	109	46	278
N Zdravstveni i socijalni rad	3.402	1.787	-	497	26	535	557
O Ostale javne, društvene, sor i vlastite uslužne djelatnosti	4.211	1.729	15	1957	165	45	302
<b>Poljoprivredna gazdinstva-uš</b>	<b>3.344</b>	<b>1.218</b>	<b>-</b>	<b>1.621</b>	<b>-</b>	<b>-</b>	<b>505</b>

**OSTVARENE INVESTICIJE U NOVA STALNA SREDSTVA PO NAMJENI ULAGANJA  
I TEHNIČKOJ STRUKTURI U 2009.GODINI (PRINCIP ČISTIH DJELATNOSTI)**

000 KM

Namjena ulaganja	Ukupno	Materijalna stalna sredstva			Nematerijalna stalna sredstva	Troškovi prijenosa vlasništva zemljišta
		građevinski radovi	strojevi, oprema i transportna sredstva	ostala materijalna stalna sredstva		
<b>UKUPNO</b>	<b>172.441</b>	<b>98.106</b>	<b>69.172</b>	<b>2.085</b>	<b>2.858</b>	<b>219</b>
<b>Pravne osobe-ukupno</b>	<b>169.097</b>	<b>97.308</b>	<b>68.642</b>	<b>63</b>	<b>2.858</b>	<b>219</b>
A Poljoprivreda, lov i šumarstvo	1.321	896	381	40	3	-
B Ribarstvo	2	2	-	-	-	-
C Vađenje ruda i kamena	9.616	5.400	3.134	-	1.082	-
D Prerađivačka industrija	56.154	23.512	32.178	2	285	176
E Proiz. snabdijevanje/opskrba električnom energijom, plinom/gasom i vodom	21.947	14.693	6.896	-	346	12
F Građevinarstvo	11.888	8.065	3.793	-	28	2
G Trgovina na veliko i malo; popravak motornih vozila i motocikla, predmeta za vlastitu upotrebu i domaćinstvo	31.763	20.234	11.204	6	297	23
H Ugostiteljstvo	5.472	4.269	998	-	205	-
I Prijevoz, skladištenje i komun.	10.810	6.721	4.061	-	28	-
J Finansijsko/Financijsko posredovanje	670	274	367	-	39	-
K Poslovanje nekretninama, iznajmljivanje i poslovne usluge	779	138	602	-	33	6
L Državna uprava i odbrana/obrana obavezno/obvezno socijalno osiguranje	7.497	6.117	992	15	373	-
M Obrazovanje	3.792	2.663	1.129	-	-	-
N Zdravstveni i socijalni rad	3.012	1.340	1.649	-	23	-
O Ostale javne, društvene, socijalne i vlastite uslužne djelatnosti	4.374	2.985	1.273	-	116	-
<b>Poljoprivredna gazdinstva-ukupno</b>	<b>3.344</b>	<b>798</b>	<b>524</b>	<b>2.022</b>	<b>-</b>	<b>-</b>

**INDUSTRIJA**

**INDEKSI INDUSTRIJSKE PROIZVODNJE**

	2007	2008	2009	2010
	2006	2007	2008	2009
<b>INDUSTRIJA - UKUPNO</b>	<b>105,9</b>	<b>102,3</b>	<b>91,8</b>	<b>109,4</b>
<b>PREMA GLAVNIM INDUSTRIJSKIM GRUPACIJAMA</b>				
Energija	95,7	108,5	106,4	102,5
Intermedijarni proizvodi, osim energije	104,6	99,9	76,6	120,2
Kapitalni proizvodi	175,8	130,0	53,1	129,7
Trajni proizvodi za široku potrošnju	430,6	88,5	82,3	87,8
Netrajni proizvodi za široku potrošnju	110,2	109,9	84,6	98,2
<b>PREMA PODRUČJIMA I OBLASTIMA KD-a</b>				
<b>C VAĐENJE RUDA I KAMENA</b>	<b>105,4</b>	<b>103,3</b>	<b>95,1</b>	<b>96,8</b>
10 Vađenje ugljena i treseta	109,2	104,1	103,4	96,3
13 Vađenje ruda metala	145,8	88,4	89,4	95,7
14 Vađenje ostalih ruda i kamena	82,9	111,5	72,3	100,6
<b>D PRERAĐIVAČKA INDUSTRIJA</b>	<b>109,9</b>	<b>100,8</b>	<b>87,4</b>	<b>111,5</b>
15 Proizvodnja prehrambenih proizvoda i pića	118,2	130,1	102,9	94,0
18 Proizvodnja odjeće; dorada i bojenje krzna	96,3	106,5	95,3	123,8
19 Prerada kože, izrada galanterije i obuće	87,3	82,6	111,1	113,4
20 Prerada drveta/drva i proizvodnja proizvoda proizvoda od drveta/drva, osim namještaja	104,1	54,1	55,7	119,7
24 Proizvodnja kemikalija i kemijskih proizvoda	120,6	100,6	49,4	92,9
25 Proizvodnja proizvoda od gume i plastike	-	153,3	49,6	142,4
26 Proizvodnja ostalih nemetalnih min.proizvoda	111,8	119,3	62,9	72,7
27 Proizvodnja metala	92,8	105,6	84,0	154,3
28 Proizvodnja proizvoda od metala,osim mašina/strojeva i opreme	290,7	151,2	60,9	107,7
29 Proizvodnja mašina/strojeva i uređaja, d.n.	121,9	136,0	42,2	137,8
35 Proizvodnja ostalih saobraćajnih sredstava	-	-	-	33,6
36 Proizvodnja namještaja, preradiv. industrija	430,6	88,5	82,3	88,4
37 Reciklaža	130,6	106,8	59,0	123,7
<b>E PROIZV.SNABDIJEVANJE/OPSKRBA ENERGIJOM, GASOP/PLINOM I VODOM</b>	<b>79,8</b>	<b>115,5</b>	<b>110,6</b>	<b>110,8</b>
40 Proiz.snabdijevanje/opskrba električnom, energijom, gasom/plinom, parom i top.vodom	79,8	115,5	110,6	110,8

## POLJOPRIVREDA

## OSTVARENI PRINOSI USJEVA I VOĆA

Usjevi	2008			2009			2010		
	Požnje- vena površina u ha	Prinos, tona		Požnje- vena površina u ha	Prinos		Požnje- vena površina u ha	Prinos	
		ukupno	po ha		ukupno	po ha		ukupno	po ha
Pšenica	1.859	6.202	3,3	1.770	6.131	3,5	1.735	5.554	3,2
Raž	416	1.360	3,3	385	1.258	3,3	421	1.314	3,1
Ječam	1.108	3.158	2,9	1.002	3.117	3,1	1.021	3.176	3,1
Zob	438	1.089	2,5	407	1.079	2,7	439	1.105	2,5
Tritikale	85	309	3,6	173	611	3,5	145	476	3,3
Kukuruz - zrno	1.112	3.150	2,8	676	1.576	2,3	1.156	2.970	2,6
Krompir/Krumpir	3.799	32.529	8,6	3.237	26.654	8,2	3.197	25.149	7,9
Mrkva	95	559	5,9	218	901	4,1	92	537	5,8
Crni luk	321	1.817	5,7	364	2.187	6,0	351	2.104	6,0
Bijeli luk/Češnjak	72	342	4,8	74	349	4,7	69	335	4,9
Grah - zrno	628	780	1,2	632	1.075	1,7	613	985	1,6
Grašak - zrno	59	101	1,7	65	116	1,8	65	111	1,7
Kupus i kelj	577	7.367	12,8	620	7.883	12,7	610	7.551	12,4
Paradajz/Rajčica	77	372	4,8	78	397	5,1	77	355	4,6
Paprika zelena	60	267	4,4	63	286	4,5	57	256	4,5
Krastavac	71	350	5,0	80	430	5,4	87	517	5,9
Djetelina-sijeno	2.055	10.955	5,3	2.180	12.704	5,8	1.977	9.291	4,7
Lucerka/Lucerna	1.828	11.643	6,4	1.987	14.251	7,2	1.698	8.536	5,0
Kukuruz za krmu	592	9.151	15,5	622	10.090	16,2	753	11.778	15,6
Stočna repa	199	2.323	11,7	216	2.589	12,0	212	2.890	13,6
Mješavina trava i mahunjača	99	276	2,8	121	575	4,7	110	326	3,0
Travno-djet. smjesa	1.630	8.139	5,0	1.885	12.579	6,7	1.780	9.566	5,4

Voće	2008			2009			2010		
	Broj rodnih stabala	Prinos		Broj rodnih stabala	Prinos		Broj rodnih stabala	Prinos	
		ukupno tona	kg po stablu		ukupno tona	kg po stablu		ukupno tona	kg po stablu
Trešnje	11.790	231	19,6	13.260	266	20,0	14.130	380	26,9
Višnje	5.320	81	15,1	5.260	81	15,5	6.760	119	17,6
Jabuke	178.090	2.366	13,3	184.350	3.089	16,8	202.300	2.782	13,8
Kruške	89.475	1.023	11,4	90.675	1.165	12,8	97.800	1.062	10,9
Dunje	1.610	13	8,3	1.485	19	12,6	1.565	10	6,5
Šljive	342.450	2.209	6,4	350.400	3.438	9,8	360.500	3.501	9,7
Orasi	24.765	266	10,7	26.900	302	11,2	28.680	311	10,9

**BROJNO STANJE STOKE I STOČNA PROIZVODNJA**

	2005	2006	2007	2008	2009	2010
<b>Brojno stanje stoke na kraju godine</b>						
<b>Goveda</b>	27.641	28.166	28.710	28.104	29.258	29.412
Krave i steone junice	21.030	21.600	20.805	21.533	22.518	22.329
<b>Ovce</b>	86.660	88.190	91.560	86.630	87.407	87.798
Ovce za priplod	71.570	71.930	73.415	70.760	69.830	70.038
<b>Svinje</b>	10.982	11.770	12.448	12.990	13.470	11.918
Krmače i suprasne nazimice	2.479	2.701	3.370	2.985	1.257	693
<b>Konji</b>	2.377	2.399	2.653	1.685	1.798	1.553
Kobile i ždrebne omice	851	876	853	581	198	323
<b>Perad (u hilj./tis.grla)</b>	174	195	185	195	154	189
Koke nesilice (u hilj./tis.grla)	133	141	142	141	146	142
<b>Koze</b>	4.390	4.470	4.550	4.205	3.955	3.640
<b>Kunići</b>	1.330	1.390	1.350	940	960	990
<b>Košnice pčela</b>	11.890	12.360	14.860	16.010	16.945	17.890
<b>Proizvodnja mlijeka, vune, jaja i meda</b>						
Kravlje mlijeko (hilj./tis. litara)	30.263	30.571	32.579	33.126	33.498	34.558
Po muženoj kravi (litara)	1.614	1.602	1.680	1.717	1.694	1.725
Ovčije mlijeko (hilj./tis. litara)	4.154	4.047	4.239	4.028	3.853	4.137
Po muženoj ovci (litara)	61	61	62	62	60	64
Kozije mlijeko (hilj./tis. litara)	464	446	476	410	427	400
Po muženoj kozi (litara)	132	126	142	138	147	156
Vuna (tona)	133	136	137	132	133	139
Po ovci (kilograma)	1,7	1,7	1,7	1,6	1,6	1,7
Jaja (hilj./tis. komada)	21.977	23.173	23.678	24.128	24.294	24.042
Po kokoši (komada)	167	168	168	168	167	168
Med (tona)	113	116	122	120	151	154
Po košnici (kilograma)	9,5	9,4	8,2	7,5	8,9	8,6

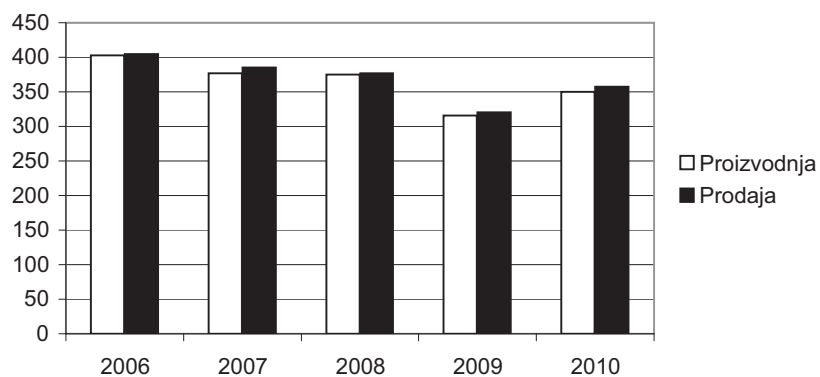
## ŠUMARSTVO

### PROIZVODNJA I PRODAJA ŠUMSKIH SORTIMENATA

	hilj./tis. m <sup>3</sup>									
	Proizvodnja					Prodaja				
	2006	2007	2008	2009	2010	2006	2007	2008	2009	2010
<b>UKUPNO</b>	<b>403</b>	<b>377</b>	<b>375</b>	<b>316</b>	<b>350</b>	<b>405</b>	<b>385</b>	<b>377</b>	<b>320</b>	<b>357</b>
Trupci četinarara/četinjača	128	123	128	99	116	125	126	126	95	112
Jamsko drvo četini./četinjača	19	19	18	10	14	18	17	16	7	13
Ostalo dugo drvo četini./četinjača	3	0	0	0	4	4	0	0	0	5
Prostorno drvo četini./četinjača	24	23	29	30	46	26	25	32	36	52
Trupci lišćara/listača	68	65	61	47	49	65	68	63	49	52
Jamsko drvo lišćara/listača	2	5	4	4	4	2	3	4	3	3
Ostalo dugo drvo lišćara/listača	0	0	0	0	1	0	0	0	0	1
Prostorno drvo lišćara/listača	13	11	9	19	-	13	11	10	1	0
Ogrjevno drvo četini./četinjača	5	6	4	1	1	6	8	5	2	2
Ogrjevno drvo lišćara/listača	139	126	123	106	114	146	127	123	126	117
Ostalo grubo obrađeno drvo <sup>1)</sup>	1	0	-	-	-	1	0	-	0	0

<sup>1)</sup> Uključuje sitno tehničko drvo, cijepane drvene motke i kolje

Proizvodnja i prodaja šumskih sortimenata  
u hilj./tis.m<sup>3</sup>





SAOBRAĆAJ / PROMET

PRIJEVOZ PUTNIKA I ROBE

	2006	2007	2008	2009	2010
<b>CESTOVNI PRIJEVOZ ROBE</b>					
Pređeni kilometri vozila, u hilj./tis.	2.202	5.781	10.480	13.706	16.361
Prevezeno tona robe, u hilj./tis.	102	154	220	193	242
Tonski kilometri, u hilj./tis.	25.609	39.366	62.965	60.366	76.970
<b>CESTOVNI PRIJEVOZ PUTNIKA</b>					
Pređeni kilometri vozila, u hilj./tis.	4.927	3.935	3.125	3.487	2.890
Prevezeni putnici, u hilj./tis.	1.648	883	667	534	401
Putnički kilometri, u hilj./tis.	57.444	96.452	99.888	42.729	34.023
<b>GRADSKO - PRIGRADSKI PRIJEVOZ</b>					
Pređeni kilometri ukupno, u hilj./tis.	1.211	2.744	2.529	2.470	2.466
Autobusi	1.211	2.744	2.529	2.470	2.466
Prevezeni putnici, u hilj./tis.	342	1.547	1.045	1.014	1.053
Autobusi	342	1.547	1.045	1.014	1.053

REGISTRIRANA CESTOVNA MOTORNA I PRIKLJUČNA VOZILA PREMA GODINAMA STAROST

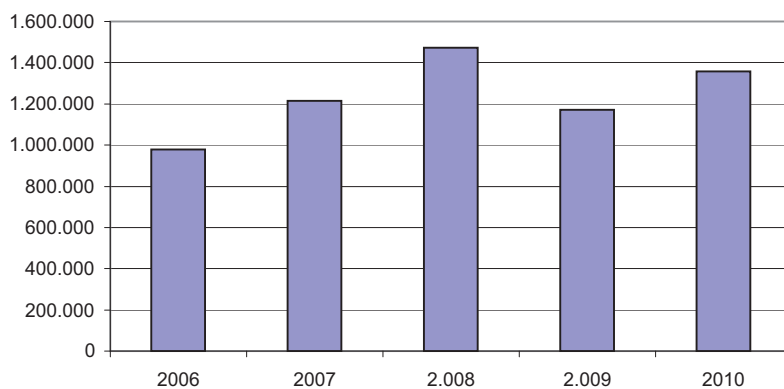
Starost vozila	Ukupno	Putnička vozila	Autobusi	Teretna vozila	Motocikli	Kombinirana	Ostala vozila
<b>2009</b>							
<b>Ukupno</b>	<b>51.867</b>	<b>43.762</b>	<b>384</b>	<b>6.214</b>	<b>876</b>	<b>118</b>	<b>513</b>
do 1 godine	195	120	1	39	31	-	4
1-2	742	324	1	168	222	-	27
3-5	2.059	1.348	5	474	190	2	40
6-10	9.056	7.659	44	1.156	143	7	47
11-15	7.952	6.247	67	1.450	124	18	46
15+	31.863	28.064	266	2.927	166	91	349
<b>2010</b>							
<b>Ukupno/Total</b>	<b>50.462</b>	<b>42.949</b>	<b>361</b>	<b>6.301</b>	<b>447</b>	<b>165</b>	<b>239</b>
do 1 godine	247	176	-	62	2	3	4
1-2	297	192	1	57	37	1	9
3-5	2.369	1.511	8	699	117	7	27
6-10	8.735	7.270	27	1.308	92	11	27
11-15	9.483	7.598	74	1.648	94	34	35
15+	29.331	26.202	251	2.527	105	109	137
		85.898	722	12.602	894	330	478

**UNUTRAŠNJA/UNUTARNJA TRGOVINA**

**ZAPOSLENI, PRODAVNICE/PRODAVAONICE, PROMET I ZALIHE U  
DISTRIBUTIVNOJ TRGOVINI PREMA PRETEŽNOJ DJELATNOSTI**

	2007	2008	2009	2010
<b>Prodavnice/Prodavaonice i servisi</b>	<b>389</b>	<b>419</b>	<b>467</b>	<b>448</b>
<b>Zaposleni</b>	<b>5.249</b>	<b>5.880</b>	<b>4.700</b>	<b>5.035</b>
<b>Zalihe, 31.12., 000 KM</b>	<b>229.679</b>	<b>255.549</b>	<b>254.611</b>	<b>276.152</b>
<b>Promet sa PDV-om, 000 KM</b>	<b>1.214.397</b>	<b>1.471.597</b>	<b>1.171.198</b>	<b>1.357.951</b>
50 Trgov.moto.vozil.i motoc. održavanje i popravak motor. vozila i motoc.trg. na malo moto.gor. i maz.	48.380	43.224	35.338	96.672
51.1 Posredovanje u trgovini na veliko	30.082	29.755	21.970	16.195
51.2 - 51.7 Trgovina na veliko	940.994	1.085.970	602.278	711.167
52.1 -6 Trgov.na malo, osim trg.mot. vozilima i motoc.popr.predm.za osobnu upotrebu i dom.	77.224	100.083	106.277	128.137
52.7 Popravak predmeta za vlastitu upotrebu	256	208	114	99
Ostale djelatnosti	117.461	212.357	405.221	405.681

Promet sa PDV-om, 000 KM



**VANJSKA TRGOVINA**

**IZVOZ I UVOZ, 000 KM**

	Izvoz		Uvoz		Saldo trgovinskog bilansa		Pokrivenost uvoza izvozom %	
	2009	2010	2009	2010	2009	2010	2009	2010
Ukupno	396.091	474.445	659.721	726.354	-263.630	-251.909	60,04	65,32

**IZVOZ I UVOZ PO PODRUČJIMA KD -PROIZVODNI PRINCIP**

	Izvoz, 000 KM		Uvoz, 000 KM	
	2009	2010	2009	2010
<b>UKUPNO</b>	<b>396.091</b>	<b>474.445</b>	<b>659.721</b>	<b>726.354</b>
Poljoprivreda lov i šumarstvo	4.416	6.938	29.137	36.737
Ribarstvo	-	-	1	5
Vađenje ruda i kamena	6.101	7.403	8.883	15.200
Prerađivačka industrija	374.881	460.104	620.009	674.024
Proiz.snabdijevanje/opskrba elektri energijom, gasom/plinom i vodom	10.688	-	972	-
Ostalo	5	-	716	388
Nerazvrstato po kategorijama	-	-	3	-

**IZVOZ I UVOZ PO SEKTORIMA SMTK - Rev 3**

	Izvoz, 000 KM		Uvoz, 000 KM	
	2009	2010	2009	2010
<b>UKUPNO</b>	<b>396.091</b>	<b>474.445</b>	<b>659.721</b>	<b>726.354</b>
Hrana i žive životinje	6.011	10.388	67.154	69.822
Pića i duhan	8.644	8.808	69.198	62.786
Sirove materije nejestive, osim gori	61.518	78.473	8.971	13.263
Mineralna goriva, maziva i srodni p	10.949	114	37.135	45.552
Masti i ulja život. i biljnog porijekla	2	-	4.726	3.413
Kemijski proizvodi	53.112	79.198	61.714	61.180
Proizvodi razvrstani prema materije	36.881	37.781	184.977	219.831
Mašine/Strojevi i transportna sreds	67.160	82.041	126.805	141.083
Razni gotovi proizvodi	151.814	177.641	99.040	109.424
Proizvodi i transakcije d.n.	-	1	-	-

**IZVOZ I UVOZ PO ZEMLJAMA NAMJENE, PORIJEKLA/PODRIJETLA - TOP 10**

	Izvoz, 000 KM			Uvoz, 000 KM	
	2009	2010		2009	2010
<b>UKUPNO</b>	<b>396.091</b>	<b>474.445</b>	<b>UKUPNO</b>	<b>659.721</b>	<b>726.354</b>
Italija	134.935	163.922	Italija	140.071	156.401
Njemačka	49.962	65.788	Hrvatska	145.339	127.861
Slovenija	37.797	45.188	Kina	57.847	80.623
Luksemburg	25.543	34.322	Njemačka	50.721	60.582
Hrvatska	46.094	33.370	Slovenija	39.623	43.417
Slovačka	9.817	17.314	Turska	33.379	38.618
Austrija	14.850	13.909	Mađarska	28.516	35.713
Francuska	10.926	13.332	Austrija	29.809	30.305
Poljska	8.092	10.544	Srbija	26.754	30.081
Srbija	12.876	10.378	Poljska	14.985	17.052
Ostale zemlje	45.199	66.378	Ostale zemlje	92.677	105.701

Izvor podataka: Uprava za indirektno/neizravno oporezivanje BiH posredstvom Agencije za statistiku E

Napomena: Prethodni podaci

**UGOSTITELJSTVO**

**PROMET U UGOSTITELJSTVU**

**KM**

	<b>2006</b>	<b>2007</b>	<b>2008</b>	<b>2009</b>	<b>2010</b>
<b>UKUPNO</b>	<b>5.779.218</b>	<b>6.916.573</b>	<b>6.957.195</b>	<b>6.185.039</b>	<b>7.540.350</b>
Državna svojina	1.453.033	1.719.397	1.830.091	1.868.635	1.759.885
Privatna svojina	3.185.270	4.125.281	4.120.394	3.949.962	4.310.252
Mješovita svojina	1.140.915	1.071.895	1.006.710	366.442	1.470.213
<b>PO VRSTAMA UGOSTITELJSKIH OBJEKATA</b>					
<b>UKUPNO</b>	<b>5.779.218</b>	<b>6.916.573</b>	<b>6.957.195</b>	<b>6.185.039</b>	<b>7.540.350</b>
Hoteli	3.408.349	4.258.645	4.095.102	3.174.453	4.843.639
Moteli	-	-	-	-	-
Restorani	567.165	591.081	724.316	938.566	762.031
Barovi	33.106	20.805	-	-	-
Gostione, krčme i bifei	-	-	-	-	-
Buffet	309.538	318.889	299.336	192.535	168.595
Čevabčnice	-	-	-	-	-
Kampovi i druge vrste ugos.objekata	1.461.060	1.727.153	1.838.441	1.879.485	1.343.501
Kantine i pripremnice obroka	-	-	-	-	422.584
<b>PO VRSTAMA USLUGA</b>					
Pivo	473.582	598.021	506.551	446.985	461.345
Vino	181.713	235.711	238.431	205.712	179.090
Rakija	21.265	28.271	30.060	30.883	34.504
Ostala žestoka pića	141.680	119.781	124.299	78.515	97.384
Voćni sokovi	319.839	376.909	378.750	311.699	383.008
Ostala bezalkoholna pića	332.341	451.016	383.268	357.244	427.014
Mineralana voda i soda voda	186.111	227.146	250.827	188.635	224.303
Hrana	2.738.349	3.218.953	3.362.789	3.217.185	3.540.441
Napici	342.174	475.424	498.305	413.507	501.531
Duhan i šibice	15.601	29.276	18.147	14.187	53.300
Ostali robni promet	-	11.539	32.150	19.323	30
Ostali nerobni promet	12.789	34.682	27.346	19.349	36.429
Noćenja	1.013.774	1.109.844	1.106.272	881.815	1.601.971

## TURIZAM

## DOLASCI I NOĆENJA TURISTA PREMA VRSTAMA OBJEKATA

	DOLASCI TURISTA			NOĆENJA TURISTA		
	Ukupno	Domaći	Strani	Ukupno	Domaćih turista	Stranih turista
<b>2007</b>	<b>18.808</b>	<b>13.099</b>	<b>5.709</b>	<b>35.426</b>	<b>23.908</b>	<b>11.518</b>
Hoteli	9.816	7.024	2.792	20.538	13.805	6.733
Moteli	5.855	3.289	2.566	8.792	4.540	4.252
Pansioni i prenoćišta	222	122	100	308	191	117
Ostalo	2.915	2.664	251	5.788	5.372	416
<b>Broj ležaja</b>	<b>1.310</b>					
<b>2008</b>	<b>18.245</b>	<b>12.871</b>	<b>5.374</b>	<b>32.982</b>	<b>22.459</b>	<b>10.523</b>
Hoteli	11.128	7.935	3.193	21.160	14.400	6.760
Moteli	5.085	3.139	1.946	7.556	4.225	3.331
Pansioni i prenoćišta	303	209	94	633	467	166
Ostalo	1.729	1.588	141	3.633	3.367	266
<b>Broj ležaja</b>	<b>1.315</b>					
<b>2009</b>	<b>16.174</b>	<b>11.015</b>	<b>5.159</b>	<b>26.568</b>	<b>16.992</b>	<b>9.576</b>
Hoteli	8.814	6.337	2.477	15.098	10.231	4.867
Moteli	5.197	2.990	2.207	7.921	3.783	4.138
Pansioni i prenoćišta	748	411	337	895	549	346
Ostalo	1.415	1.277	138	2.654	2.429	225
<b>Broj ležaja</b>	<b>1.247</b>					
<b>2010</b>	<b>23.644</b>	<b>18.231</b>	<b>5.413</b>	<b>50.011</b>	<b>38.702</b>	<b>11.309</b>
Hoteli	8.663	6.229	2.434	15.899	11.129	4.770
Moteli	5.533	3.199	2.334	8.507	4.243	4.264
Pansioni i prenoćišta	530	445	85	553	464	89
Ostalo	8.918	8.358	560	25.052	22.866	2.186
<b>Broj ležaja</b>	<b>1.641</b>					

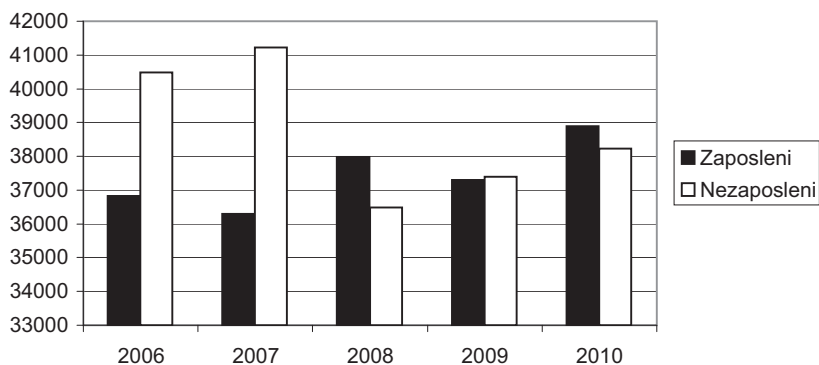
## DOLASCI I NOĆENJA TURISTA PREMA ZEMLJAMA PREBIVALIŠTA

	DOLASCI TURISTA				NOĆENJA TURISTA			
	2007	2008	2009	2010	2007	2008	2009	2010
<b>UKUPNO</b>	<b>5.709</b>	<b>5.374</b>	<b>5.159</b>	<b>5.413</b>	<b>11.518</b>	<b>10.523</b>	<b>9.576</b>	<b>11.309</b>
Hrvatska	2.086	1.814	1.490	1.413	5.030	4.068	2.780	2.820
Slovenija	746	659	649	689	1.080	921	918	903
Srbija	233	275	322	405	383	516	523	687
Crna Gora	39	92	75	67	52	151	113	126
Austrija	274	290	246	293	466	493	360	477
Belgija	68	39	21	23	165	52	21	28
Danska	26	45	29	48	58	64	62	117
Finska	23	4	10	9	55	5	11	9
Francuska	189	130	192	176	264	186	361	400
Holandija/Nizoz.	131	133	208	136	260	356	607	287
Italija	500	401	270	352	1.076	717	391	886
Mađarska	125	103	153	63	174	157	156	254
Njemačka	350	385	458	493	642	866	857	912
Švajcarska/Švicar.	106	84	108	97	197	137	209	208
Velika Britanija	75	89	82	92	133	130	119	132
Japan	13	3	1	-	13	4	1	-
SAD	124	103	88	92	206	168	137	157
Ostale	601	725	757	965	1.264	1.532	1.950	2.906

**ZAPOSLENOST, NEZAPOSLENOST I PLAĆE**

**ZAPOSLENOST I PLAĆE PO PODRUČJIMA KD**

	Prosječan broj zaposlenih				Prosječna neto plaća u KM			
	2007	2008	2009	2010	2007	2008	2009	2010
<b>UKUPNO</b>	<b>36.291</b>	<b>37.974</b>	<b>37.298</b>	<b>38.884</b>	<b>530,49</b>	<b>608,01</b>	<b>650,90</b>	<b>667,84</b>
A Poljop.,lov i šumarstvo	1.361	1.750	1.690	1.608	589,85	675,52	628,27	681,88
B Ribarstvo	17	19	18	8	378,70	456,95	442,05	447,58
C Vađenje ruda i kamena	1.159	1.177	1.183	1.011	560,62	618,46	666,09	736,71
D Prerađivačka industrija	10.537	10.436	9.613	10.491	397,71	452,09	473,58	496,28
E Proiz.snbdijev./opskrba el energijom, gasom/plinom i vodom	904	913	946	1.000	831,75	1.015,91	1035,67	1.161,07
F Građevinarstvo	1.330	1.396	1.355	1.676	374,26	419,28	437,32	433,90
G Trgovina;popr.motor.vozili	7.335	8.175	8.183	8.679	392,76	436,33	438,14	443,90
H Ugostiteljstvo	1.717	1.937	1.868	1.654	351,12	430,45	417,37	408,16
I Prijevoz, skladištenje i ve	1.593	1.590	1.493	1.559	822,45	897,01	1014,21	978,68
J Finansijsko/Financijsko pc	326	367	379	362	871,13	949,46	994,82	1003,53
K Poslovanje nekretnin., iznajmljivanje i poslovne djelatnosti	418	433	431	438	788,54	831,13	876,73	917,64
L Državna uprava i odbr./obavezno/obvezno socijalno osig.	2.772	2.798	2.813	2.828	762,54	861,22	941,18	948,92
M Obrazovanje	3.135	3.207	3.387	3.426	620,31	711,62	754,76	757,67
N Zdrav.zaštita i socijalni ra	2.648	2.645	2.782	2.834	614,88	816,13	902,48	904,30
O Ostale javne,komun.društ i vlastite uslužne djelatnosti	1.014	1.081	1.120	1.275	428,23	445,00	461,34	470,51
P Privatna domaćinstva	4	17	-	2	-	-	-	-
o Neraspoređeno po KD	21	33	37	33	-	-	-	-



**ZAPOSLENOST I PLAĆE OPĆINAMA**

	Prosječan broj zaposlenih				Prosječna neto plaća u KM			
	2007	2008	2009	2010	2007	2008	2009	2010
<b>UKUPNO</b>	<b>36.291</b>	<b>37.974</b>	<b>37.298</b>	<b>38.884</b>	<b>530,49</b>	<b>608,01</b>	<b>650,90</b>	<b>667,84</b>
Bugojno	4.118	4.032	3.913	4.327	493,32	592,15	680,03	694,01
Busovača	1.568	1.632	1.569	1.656	543,82	637,37	695,73	703,56
Dobretići	22	47	47	42	601,30	645,41	724,02	815,66
Donji Vakuf	1.877	1.965	1.822	1.760	498,69	575,37	615,56	632,77
Fojnica	1.939	1.876	1.820	1.948	577,66	653,53	694,38	703,69
Gornji Vakuf- Uskoplje	2.108	2.262	2.308	2.396	539,12	609,96	697,54	771,21
Jajce	2.791	2.772	2.726	2.855	585,97	692,17	742,23	791,40
Kiseljak	2.927	3.173	3.050	3.447	549,42	607,17	672,44	664,04
Kreševo	1.222	1.318	1.421	1.368	496,78	545,56	554,69	578,55
Novi Travnik	2.339	2.571	2.476	2.914	568,40	635,85	677,00	741,28
Travnik	10.700	11.188	11.207	11.045	530,27	610,76	643,73	654,19
Vitez	4.680	5.138	4.939	5.126	493,99	557,50	569,90	556,34

**NEZAPOSLENE OSOBE PREMA STRUČNOJ SPREMI, stanje decembar/prosinac**

Općine	Ukupno	VSS	VŠS	SSS	NSS	VKV	KV	PKV	NKV
<b>2006</b>	<b>40.483</b>	<b>336</b>	<b>350</b>	<b>7.875</b>	<b>52</b>	<b>317</b>	<b>16.070</b>	<b>872</b>	<b>14.611</b>
<b>2007</b>	<b>41.221</b>	<b>343</b>	<b>361</b>	<b>7.608</b>	<b>14</b>	<b>286</b>	<b>15.703</b>	<b>886</b>	<b>16.020</b>
<b>2008</b>	<b>36.482</b>	<b>372</b>	<b>302</b>	<b>6.874</b>	<b>-</b>	<b>263</b>	<b>13.706</b>	<b>815</b>	<b>14.150</b>
<b>2009</b>	<b>37.390</b>	<b>532</b>	<b>343</b>	<b>7.391</b>	<b>-</b>	<b>259</b>	<b>14.439</b>	<b>762</b>	<b>13.664</b>
<b>2010</b>	<b>38.237</b>	<b>615</b>	<b>443</b>	<b>7.920</b>	<b>-</b>	<b>267</b>	<b>14.894</b>	<b>726</b>	<b>13.372</b>
Bugojno	5.434	104	85	1.010	-	26	2.347	33	1.829
Busovača	3.105	49	20	752	-	43	1.196	117	928
Dobretići	120	1	-	8	-	-	32	5	74
Donji Vakuf	2.673	30	33	565	-	2	1.153	20	870
Fojnica	2.109	43	22	444	-	6	748	43	803
Gornji Vakuf Uskoplje	3.082	39	38	522	-	4	1.339	53	1.087
Jajce	3.427	38	28	684	-	26	1.302	86	1.263
Kiseljak	2.669	36	34	631	-	10	1.185	47	726
Kreševo	577	14	2	164	-	-	224	2	171
Novi Travnik	3.828	67	34	831	-	61	1.425	83	1.327
Travnik	7.178	127	91	1.356	-	47	2.339	138	3.080
Vitez	4.035	67	56	953	-	42	1.604	99	1.214

**OBRAZOVANJE**
**OSNOVNO OBRAZOVANJE , kraj školske 2009/10 godine**

	Škole	Učenici			Nastavno osoblje	
		svega	učenice	završili školu	svega	žene
<b>SREDNJOBOSANSKI KANTON</b>						
Osmogodišnje obrazovanje	134	27.325	13.342	4.168	1.681	1.116
Devetogodišnje obrazovanje	...	1.349	668	-	58	56
Škole za djecu sa posebnim potr.	4	24	7	2	4	4
Osnovne muzičke škole	4	900	541	94	50	33
<b>Bugojno</b>						
Osmogodišnje obrazovanje	15	3.391	1.669	549	212	138
Devetogodišnje obrazovanje	...	130	65	-	6	6
Osnovne muzičke škole	1	144	79	12	7	4
<b>Busovača</b>						
Osmogodišnje obrazovanje	11	1.872	904	284	108	74
Devetogodišnje obrazovanje	...	62	32	-	3	3
Škole za djecu sa posebnim potr.	1	7	3	-	1	1
<b>Dobretići</b>						
Osmogodišnje obrazovanje	1	6	3	-	1	1
<b>Donji Vakuf</b>						
Osmogodišnje obrazovanje	7	1.802	873	239	112	73
Devetogodišnje obrazovanje	...	60	26	-	2	2
Škole za djecu sa posebnim potr.	1	10	-	1	1	1
<b>Fojnica</b>						
Osmogodišnje obrazovanje	9	1.324	681	180	70	48
Devetogodišnje obrazovanje	...	24	8	-	1	1
<b>Gornji Vakuf - Uskoplje</b>						
Osmogodišnje obrazovanje	14	2.142	1.066	309	134	75
Devetogodišnje obrazovanje	...	118	55	-	6	6
<b>Jajce</b>						
Osmogodišnje obrazovanje	22	2.506	1.189	324	160	111
Devetogodišnje obrazovanje	...	73	39	-	4	4
Škole za djecu sa posebnim potr.	1	2	1	-	1	1
<b>Kiseljak</b>						
Osmogodišnje obrazovanje	11	2.358	1.112	342	159	115
Devetogodišnje obrazovanje	...	60	31	-	3	3
<b>Kreševo</b>						
Osmogodišnje obrazovanje	1	490	251	75	30	17
Devetogodišnje obrazovanje	...	38	13	-	2	2
<b>Novi Travnik</b>						
Osmogodišnje obrazovanje	8	2.635	1.285	464	169	116
Devetogodišnje obrazovanje	...	88	41	-	4	4
Osnovne muzičke škole	2	581	352	60	28	21
<b>Travnik</b>						
Osmogodišnje obrazovanje	24	5.627	2.738	896	350	231
Devetogodišnje obrazovanje	...	590	316	-	21	20
Škole za djecu sa posebnim potr.	1	5	3	1	1	1
Osnovne muzičke škole	1	175	110	22	15	8
<b>Vitez</b>						
Osmogodišnje obrazovanje	12	3.173	1.571	506	176	117
Devetogodišnje obrazovanje	...	106	42	-	6	5



**SREDNJE OBRAZOVANJE - KRAJ ŠKOLSKE GODINE**

	Broj škola	Odjeljenja/ Odjela	Učenici			Nastavno osoblje
			Svega	Učenice	Završili školu	
2006/07	25	439	12.114	6.039	3.007	818
2007/08	25	443	11.662	5.821	3.149	812
2008/09	25	436	10.746	5.308	3.070	716
2009/10	26	442	10.560	5.217	2.857	806
<b>1.Gimnazije</b>						
2006/07	...	104	2.830	1.764	660	...
2007/08	...	104	2.728	1.698	648	...
2008/09	...	102	2.588	1.628	666	...
2009/10	...	103	2.577	1.647	718	...
<b>2..Tehničke i srodne škole</b>						
2006/07	...	187	5.580	2.878	1.239	...
2007/08	...	197	5.540	2.822	2427 <sup>1)</sup>	...
2008/09	...	201	5.218	2.605	1.384	...
2009/10	...	212	5.210	2.586	1.271	...
<b>3..Stručne/Strukovne škole</b>						
2006/07	...	128	3.381	1.229	1.048	...
2007/08	...	121	3.060	1.117	-	...
2008/09	...	112	2.608	893	991	...
2009/10	...	105	2.420	787	784	...
<b>4.Umjetničke škole</b>						
2006/07	...	13	107	82	26	...
2007/08	...	13	100	71	21	...
2008/09	...	13	98	69	29	...
2009/10	...	13	96	61	25	...
<b>5..Vjerske škole</b>						
2006/07	1	7	216	86	34	26
2007/08	1	8	234	113	53	26
2008/09	1	8	234	113	53	26
2009/10	1	9	257	136	59	32

<sup>1)</sup> Tehničke,srodne i stručne/strukovne škole ukupno.

**KULTURA I UMJETNOST**
**POZORIŠTA / KAZALIŠTA**

	Pozorišta / kazališta	Predstave	Posjetitelji	Zaposleni
2006	1	40	4.272	83
2007	1	51	14.160	84
2008	1	6	1.390	74
2009	1	4	970	64
2010	2	84	18.730	80

**KINA**

	Kina	Predstave	Posjetitelji	Zaposleni
2006	4	314	14.699	11
2007	3	264	9.389	10
2008	3	86	5.703	10
2009	2	52	1.150	5
2010	2	24	1.777	4
Bugojno	1	16	847	2
Donji Vakuf	1	8	930	2

**RADIO STANICE/POSTAJE**

	Radio stanice/postaje	Emitirani program, u satima	Govorni program, u satima	Muzički program, u satima	Zaposleni
2006	8	46.086	27.471	18.615	77
2007	8	44.582	26.882	17.700	69
2008	8	44.608	26.950	17.658	73
2009	8	49.131	30.941	18.190	70
2010	6	37.113	21.796	15.317	54
Bugojno	1	5.848	1.878	3.970	18
Donji Vakuf	1	4.253	3.253	1.000	6
Jajce	1	3.130	1.565	1.565	6
Kiseljak	1	8.760	5.580	3.180	13
Travnik	1	6.362	4.410	1.952	5
Vitez	1	8.760	5.110	3.650	6

**TV STANICE/POSTAJE**

	Televizijske stanice/postaje	Emitirani program, u satima	Govorni program, u satima	Muzički program, u satima	Zaposleni
2006	4	20.097	18.230	1.867	74
2007	4	20.037	17.873	2.164	69
2008	4	19.839	17.347	2.492	70
2009	4	20.214	18.281	1.933	69
2010	3	16.929	13.434	3.495	47
Bugojno	1	5.432	4.977	455	18
Kiseljak	1	8.760	6.040	2.720	19
Vitez	1	2.737	2.417	320	10

**SOCIJALNA ZAŠTITA / SKRB**

	2006	2007	2008	2009	2010
<b>Broj centara za socijalni rad</b>	10	10	10	10	10
<b>Obrađeni slučajevi u centrima</b>					
Ukupno	29.903	24.586	26.554	26.544	18.247
žene	16.109	9.313	12.760	12.425	9.527
Djeca i omladina/mladež	6.656	6.375	6.169	6.384	4.739
žene	3.499	2.906	2.875	3.062	2.111
Odrasli	23.247	18.211	20.385	20.160	13.508
žene	12.610	6.407	9.885	9.363	7.416
<b>Broj intervencija socijalne zaštite/skrbi</b>					
Ukupno	18.658	19.464	22.556	22.343	17.177
žene	10.239	10.783	13.467	12.517	9.397
Djeca i omladina/mladež	4.429	3.187	4.510	4.478	3.214
žene	2.176	1.439	1.965	1.903	1.552
Odrasli	14.229	16.277	18.046	17.865	13.963
žene	8.063	9.344	11.502	10.614	7.845
<b>Zaposleni u centrima - ukupno</b>	68	75	80	79	80
Liječnici	-	-	-	-	-
Medicinske sestre	-	-	-	-	-
Socijalni radnici	26	28	26	30	30
Defektolozi	-	-	-	-	-
Pedagozi	1	5	1	2	2
Psiholozi	-	-	1	-	-
Pravnici	9	8	9	11	10
Administrativno osoblje	23	23	30	26	26
Ostali	9	11	13	10	12

**PRAVOSUĐE**

**OPTUŽENE I OSUĐENE PUNOLJETNE I MALOLJETNE OSOBE  
PREMA KAZNENOM DJELU**

Kaznena djela protiv	Punoljetni počinitelji				Maloljetni počinitelji			
	Kaznene prijave		Optužbe		Kaznene prijave		Optužbe	
	2009	2010	2009	2010	2009	2010	2009	2010
<b>UKUPNO</b>	<b>1.851</b>	<b>1.766</b>	<b>1.028</b>	<b>647</b>	<b>135</b>	<b>113</b>	<b>29</b>	<b>46</b>
Života i tijela	91	91	47	43	5	5	2	2
Slobode i prava građana	77	72	25	14	2	10	-	-
Radnih odnosa	3	3	-	-	-	-	-	-
Časti i ugleda	-	-	-	-	-	-	-	-
Dostojanstva osobe i morale	11	12	5	3	-	1	2	1
Braka i obitelji	88	93	55	33	-	1	-	-
Zdravlja ljudi	37	45	34	13	1	3	1	-
Privrede/Gospodarstva	35	26	7	10	-	5	-	-
Okoliša	261	344	132	79	5	8	3	3
Imovine	553	570	398	254	106	57	21	38
Opće sigurnosti ljudi i imovine	29	24	20	6	1	2	-	-
Sigurnosti javnog prometa	115	96	69	47	2	2	-	-
Pravosuđa	60	29	10	6	-	-	-	-
Javnog reda i pravnog prometa	416	298	193	132	6	7	-	2
Službene i druge odg.dužnosti	60	42	16	4	-	-	-	-
Elektronske obrade podataka	-	5	-	-	-	12	-	-
Ostala kaznena djela	-	1	-	-	-	-	-	-
Oružanih snaga FBiH	2	-	-	-	-	-	-	-
Iz oblasti poreza	6	8	15	3	-	-	-	-
Čovječnosti i međunarodnog pra	1	4	-	-	-	-	-	-
Terorizma	2	-	2	-	7	-	-	-
Ustavnog poretka	4	3	-	-	-	-	-	-

**OPTUŽENE PUNOLJETNE I MALOLJETNE OSOBE PREMA VRSTI ODLUKE**

Vrsta odluke	Punoljetne osobe		Vrsta odluke	Maloljetne osobe	
	2009	2010		2009	2010
<b>UKUPNO</b>	<b>1.028</b>	<b>647</b>	<b>UKUPNO</b>	<b>29</b>	<b>46</b>
Proglašene odgovornim	968	621	Obustavljen postupak	5	12
Odbačene privatne tužbe	-	-	Izrečena mjera	-	-
Obustavljen postupak	5	2	sigurnosti	-	-
Oslobođene od optužbe	37	19	Izrečena sankcija	24	34
Optužba odbijena	18	5			
Mjere sigurnosti	-	-			