















# ELECCIONES PARLAMENTARIAS 2001

## ESCRUTINIOS GENERALES DIPUTADOS I REGION

### TARAPACA

	 LISTA A PARTIDO COMUNISTA DE CHILE		 LISTA B PARTIDO HUMANISTA		 LISTA C ALIANZA POR CHILE				 LISTA D PARTIDO LIBERAL		 LISTA E CONCERTACION DE PARTIDOS POR LA DEMOCRACIA					CAND. INDEP.				
	P.C.CH. 	TOTAL	P.H. 	TOTAL	R.N. 	U.D.I. 	INDEP.	TOTAL	P.L. 	TOTAL	P.D.C. 	PPD. 	P.S. 	P.R.S.D. 	INDEP.	TOTAL	TOTAL	VOTOS NULOS	VOTOS EN BLANCO	TOTAL
<b>DISTRITO 1</b>																				
ARICA	1.942	1.942	591	591	9.155	10.351		19.506			5.609	12.991				18.600	27.583	7.731	3.095	79.048
CAMARONES	14	14	20	20	144	116		260			178	236				414	265	84	73	1.130
GENERAL LAGOS	14	14	12	12	129	50		179			47	86				133	107	64	59	568
PUTRE	37	37	19	19	292	318		610			179	395				574	475	146	89	1.950
<b>TOTAL DISTRITO</b>	<b>2.007</b>	<b>2.007</b>	<b>642</b>	<b>642</b>	<b>9.720</b>	<b>10.835</b>		<b>20.555</b>			<b>6.013</b>	<b>13.708</b>				<b>19.721</b>	<b>28.430</b>	<b>8.025</b>	<b>3.316</b>	<b>82.696</b>
<b>DISTRITO 2</b>																				
CAMIÑA	36	36	33	33	306		282	588			223				183	406	27	77	38	1.205
COLCHANE	26	26	18	18	178		153	331			109				82	191	24	38	53	681
HUARA	67	67	39	39	139		437	576			518				563	1.081	118	108	68	2.057
IQUIQUE	2.460	2.460	468	468	7.218		15.447	22.665			19.790				22.331	42.121	6.974	5.272	2.020	81.980
PICA	37	37	15	15	297		435	732			572				576	1.148	67	121	91	2.211
POZO ALMONTE	116	116	41	41	522		700	1.222			1.440				745	2.185	82	291	168	4.105
<b>TOTAL DISTRITO</b>	<b>2.742</b>	<b>2.742</b>	<b>614</b>	<b>614</b>	<b>8.660</b>		<b>17.454</b>	<b>26.114</b>			<b>22.652</b>				<b>24.480</b>	<b>47.132</b>	<b>7.292</b>	<b>5.907</b>	<b>2.438</b>	<b>92.239</b>
<b>TOTAL REGION</b>																				
TOTAL REGION	4.749	4.749	1.256	1.256	18.380	10.835	17.454	46.669			28.665	13.708			24.480	66.853	35.722	13.932	5.754	174.935
PORCENTAJE REGION	2,71	2,71	0,72	0,72	10,51	6,19	9,98	26,68			16,39	7,84			13,99	38,22	20,42	7,96	3,29	100,00