

ریاست جمهوری
معاونت برنامه‌ریزی و نظارت راهبردی
مرکز آمار ایران

چکیده نتایج

آمارگیری از دامداری‌های کشور - ۱۳۹۰



مرکز آمار ایران



نشانه‌های نشریات مرکز آمار ایران

- آمار گردآوری نشده است.
- 000 آمار در دسترس نیست.
- x ذاتاً یا عملاً وجود ندارد.
- xx جمع و محاسبه غیر ممکن یا بی‌معنی است.
- // رقم کمتر از نصف واحد است.
- * رقم (نسبت) ناچیز و قابل صرف‌نظر کردن است.
- * رقم غیر قطعی است.
- ** رقم جنبه تخمینی دارد.
- o به‌دلیل حفظ محرمانگی، رقم قابل انتشار نیست.

اختلاف در سرجمع‌ها به علت سرراست کردن ارقام است. محاسبه نسبت‌ها و شاخص‌ها قبل از سرراست کردن ارقام صورت گرفته است.

مرکز آمار ایران

پیشگفتار

نشریه حاضر، گزیده نتایج طرح آمارگیری از دامداری‌های کشور است که در قالب جدول‌های متقاطع برای بهره‌برداری کاربران، جامعه محققین و پژوهشگران دامپروری کشور منتشر می‌شود.

جامعه دامپروری ایران در قالب میلیون‌ها واحد دامداری در اقصی نقاط کشور پراکنده است و غالباً به صورت سنتی و در چارچوب اقتصاد معیشتی خانوارهای روستایی، فعالیت می‌کند. برای تهیه و آماده‌سازی تصویر درستی از وضعیت دامپروری و تولید دامی این واحدها، نیاز به تهیه و اجرای طرح‌های آمارگیری وسیع، به صورت سرشماری و یا نمونه‌گیری است. طرح آمارگیری نمونه‌ای از دامداری‌های کشور پس از آماده‌سازی توسط مرکز آمار ایران در زمستان سال ۱۳۹۰ به مرحله اجرا درآمد.

با توجه به وسعت و پراکندگی واحدهای دامداری کشور، طرح نمونه‌گیری پیچیده دو مرحله‌ای در مرکز آمار ایران تهیه شد. در این طرح ۳۹۳۳ آبادی و شهر به‌عنوان نمونه‌های مرحله اول انتخاب شدند. پس از تهیه فهرست دامداری‌های این نقاط، تعداد ۶۰۰۰۰ بهره‌بردار به‌عنوان نمونه‌های مرحله دوم انتخاب شده و مورد آمارگیری قرار گرفتند. برای نقاط شهری، فهرست نمونه‌های مرحله دوم از طرف مرکز آمار ایران انتخاب و اعلام شد. به‌منظور اجرای این طرح از همکاری ۸۲۲ نفر آمارگیر، بازرین و کارشناس و پردازشگر داده استفاده به عمل آمد. علاوه بر این ۲۶۰ اتومبیل با راننده، در اجرای این طرح همکاری کردند.

مرکز آمار ایران از تمامی همکاران دفتر آمار و اطلاعات استانداری‌های کشور که در اجرای این طرح تلاش و همکاری گسترده‌ای داشته و همچنین همکاری صمیمانه دامداران محترم که زمینه اجرای موفقیت‌آمیز این طرح را فراهم کردند سپاسگزاری می‌کند.

امید است که اطلاعات ارائه شده مورد استفاده تصمیم‌گیران، برنامه‌ریزان و پژوهشگران قرار گیرد و این مرکز با بهره‌گیری از نظرات آنان در تهیه و ارائه اطلاعات آماری مورد نیاز گام‌های مؤثرتری بردارد.

شایان ذکر است اطلاعات آماری این نشریه به همراه انبوهی از داده‌های آماری از طریق درگاه ملی آمار ایران به آدرس www.amar.org.ir قابل دسترسی علاقه‌مندان می‌باشد.

من... التوفیق

عادل آذر

رئیس مرکز آمار ایران

فهرست مندرجات

صفحه	عنوان
۹.....	مقدمه
۱۰.....	راهنمای کاربران
۱۲.....	مشخصات کلی طرح
۱۴.....	تعاریف و مفاهیم
۱۶.....	یافته‌های مهم
۱۹.....	نمودارها
۲۲.....	نقشه‌های موضوعی

جدول‌های آماری

۲۹.....	۱- بهره‌برداری‌های دارای دام و تعداد دام آن‌ها در روز آمارگیری بر حسب استان
۳۰.....	۲- بهره‌برداری‌های دارای گوسفند و بره در روز آمارگیری و تعداد دام آن‌ها بر حسب استان
۳۲.....	۳- بهره‌برداری‌های دارای بز و بزغاله در روز آمارگیری و تعداد دام آن‌ها بر حسب استان
۳۴.....	۴- بهره‌برداری‌های دارای گاو و گوساله در روز آمارگیری و تعداد دام آن‌ها بر حسب استان
۳۶.....	۵- تولید شیر در بهره‌برداری‌های دارای دام بر حسب نوع دام و استان
۳۷.....	۶- مقدار انواع خوراک دام مصرف‌شده در بهره‌برداری‌های دارای دام بر حسب استان
۳۹.....	۷- متوسط تعداد کارکنان، روز کار در ۳۶۵ روز گذشته، ساعت کار در شبانه روز و پرداختی‌ها به کارکنان با مزد و حقوق بر حسب استان

مقدمه

به‌منظور برآورده نمودن نیازهای آماری برنامه‌ریزان بخش کشاورزی، انجام آمارگیری‌های نمونه‌ای در فاصله سرشماری‌های کشاورزی یکی از برنامه‌های جاری مرکز آمار ایران از بدو تأسیس بوده است. در همین راستا طرح آمارگیری دامداری در زمستان سال ۱۳۹۰ در ۳۱ استان کشور به مرحله اجرا در آمد. در این طرح اطلاعات گسترده‌ای در مورد «تعداد بهره‌برداران‌های دارای دام»، «سن، وضع سواد و تحصیلات بهره‌برداران»، «تعداد گوسفند و بره، بز و بزغاله، گاو و گوساله، شتر و بچه شتر و گاو میش و بچه گاو میش»، «تعداد دام زاییده شده»، «تعداد دام فروخته شده برای کشتار»، «مقدار تولید شیر»، «میزان مصرف انواع خوراک دام» و «کارکنان» جمع‌آوری شده است. استفاده از اطلاعات ارائه شده مستلزم آشنایی با مفاهیم، اصطلاحات فنی و روش‌های اجرایی به‌کار رفته در این طرح آمارگیری است که ممکن است با برداشت‌های موجود در اذهان عمومی متفاوت باشد. به‌منظور جلوگیری از برداشت‌های سلیقه‌ای از نتایج طرح، مطالعه تعاریف و مفاهیم به‌کار رفته در این طرح به کاربران محترم توصیه می‌شود.

مرکز آمار ایران

راهنمای کاربران

روش آمارگیری و برخی ویژگی‌های آن

واحد آماری این طرح «بهره‌برداری دارای دام» است که واحد آماری اصلی محسوب می‌شود. این طرح آمارگیری، به صورت نمونه‌گیری دو مرحله‌ای انجام شد. در مرحله اول ۳۹۳۳ شهر و آبادی نمونه از چارچوب سرشماری عمومی کشاورزی ۱۳۸۲ انتخاب شدند. برای انتخاب نمونه‌های مرحله دوم در نقاط روستایی، ابتدا فهرست بهره‌برداران دارای دام آبادی تهیه شد. بهره‌برداران بزرگ^(۱)، سرشماری شده و از میان بهره‌برداران کوچک^(۲)، با توجه به طرح نمونه‌گیری تعدادی بهره‌بردار به عنوان بهره‌بردار نمونه انتخاب و برای آن‌ها پرسشنامه تکمیل شد. نمونه‌های مرحله دوم در شهرها به صورت مستقیم با استفاده از چارچوب سرشماری عمومی کشاورزی ۱۳۸۲ تهیه^(۳) و برای آمارگیری در اختیار سازمان اجرایی طرح در استان‌ها قرار داده شد. اطلاعات مورد نیاز برای خانوارهای بهره‌بردار ساکن و شرکت‌های رسمی/مؤسسات عمومی از طریق مصاحبه حضوری با بهره‌بردار و یا یکی از اعضای خانوار بهره‌بردار جمع‌آوری شد. اطلاعات مربوط به بهره‌برداران غیر ساکن، در صورت دسترسی به بهره‌بردار غیر ساکن از طریق مصاحبه با وی و در غیر این صورت از طریق مصاحبه با مطلعین محلی جمع‌آوری شده است.

نکات مورد توجه در جدول‌های آماری

هر جدول آماری از عنوان، سرستون‌ها، ستون شرح و متن جدول تشکیل شده است که باید به مندرجات آن‌ها به دقت توجه شود. متن جدول شامل اعدادی است که اطلاعات آماری را تشکیل می‌دهند و به وسیله مندرجات سه قسمت (عنوان، سرستون و شرح) قابل درک و تبیین می‌باشد. در برخی موارد مطالب مندرج در سه قسمت نام برده شده برای درک اطلاعات متن کافی نیست و باید به زیرنویس‌ها و تعاریف و توضیحات این راهنما توجه شود. در عنوان جدول معمولاً سطح جغرافیایی تحت پوشش، زمان آماری و ماهیت یا موضوع اعداد متن جدول به طور کلی توضیح داده می‌شود. ستون شرح و سرستون‌ها به طور دقیق ماهیت و مفهوم اطلاع مندرج در خانه محل تقاطع را مشخص می‌کند. در جدول‌های آماری نتایج این طرح از ستون شرح عموماً برای طبقه‌بندی بهره‌برداری‌های دارای دام استفاده شده است.

توضیحات مهم

✓ در بررسی نتایج این طرح توجه داشته باشید به علت محدودیت در انتخاب تعداد نمونه در استان‌ها (بنا بر ملاحظات اجرایی)، برآوردهای مربوط به کل کشور از دقت بالاتری نسبت به برآوردهای استانی برخوردار است. همچنین نتایج این طرح متأثر از خطای نسبی در طرح نمونه‌گیری می‌باشد.

(۱) بهره‌بردار بزرگ، بهره‌برداری است که در روز آمارگیری مجموع تعداد دام سبک (گوسفند و بره و بز و بزغاله) او بیش‌تر از ۱۲۰ رأس و یا مجموع تعداد دام سنگین (گاو و گوساله، گاو میش و بچه گاو میش و شتر و بچه شتر) او بیش‌تر از ۲۰ رأس است.

(۲) بهره‌بردار کوچک، بهره‌برداری است که در روز آمارگیری، مجموع تعداد دام سبک او ۱۲۰ رأس یا کمتر و مجموع تعداد دام سنگین او ۲۰ رأس یا کمتر است.

(۳) با توجه به ناچیز بودن سهم نقاط شهری در تعداد دام کل کشور و نیز پایین بودن میزان تغییرات افزایشی دام در این نقاط در مقایسه با نقاط روستایی و نیز محدودیت امکانات اجرایی، از فهرست‌برداری در نقاط شهری و برخی آبادی‌های بزرگ (آبادی‌های با تعداد خانوار زیاد و تعداد دام کم) در سال ۹۰ صرف‌نظر شد.

- ✓ در بررسی روند تغییرات دام سبک توجه داشته باشید که زمان آمارگیری در سرشماری‌های عمومی کشاورزی ۱۳۷۲ و ۱۳۸۲ در آبان ماه (جمعیت دام در حداقل) و در طرح‌های آمارگیری ۱۳۸۴، ۱۳۸۷ و ۱۳۹۰ در زمستان (همزمان با زایش دام سبک) بوده است.
- ✓ بهره‌بردارانی که در زمان اجرای آمارگیری با تمام اعضای خانوار در حال کوچ بوده‌اند در این طرح، آمارگیری نشده‌اند. در صورتی که این‌گونه خانوارها در زمان آمارگیری در آبادی قشلاق خود مستقر بوده‌اند تحت عنوان بهره‌بردار ساکن فهرست شده‌اند.
- ✓ در مقایسه ارقام مربوط به استان خراسان جنوبی با نتایج سرشماری عمومی کشاورزی ۱۳۸۲ این نکته را مدنظر داشته باشید که یکی از علل اصلی افزایش ارقام در سال‌های ۱۳۸۷ و ۱۳۹۰، جدا شدن شهرستان‌های فردوس و قائنات از خراسان رضوی پس از اجرای سرشماری و اضافه شدن به خراسان جنوبی است.
- ✓ در مقایسه ارقام مربوط به استان تهران با نتایج سرشماری عمومی کشاورزی ۱۳۸۲ و طرح‌های آمارگیری پس از آن با نتایج آمارگیری دامداری ۱۳۹۰ این نکته را مدنظر داشته باشید که استان تهران به دو استان تهران و البرز تفکیک شده است.
- ✓ در بررسی میزان تولید شیر این نکته را مدنظر داشته باشید سهم شیر گاو میش و شتر در کل تولید شیر کشور طبق نتایج سرشماری عمومی کشاورزی ۱۳۸۲ ناچیز و حدود ۱/۸ درصد بوده است که به‌علت پرهیز از افزایش حجم نمونه از اهداف آمارگیری نمونه‌گیری دامداری خارج شده است.
- ✓ بررسی برآوردهای استانی در مورد فراوانی تعداد گاو و گوساله و مقایسه تطبیقی نتایج این طرح با نتایج آمارگیری‌ها و سرشماری‌های گذشته حاکی از آن است که:

- روند تغییرات تعداد انواع گاو و گوساله (بومی، آمیخته و اصیل) در کشور نشان می‌دهد تعداد گاو بومی و گاو آمیخته که در کشور ما غالباً به صورت سنتی و در محل زندگی خانوارها نگهداری می‌شود در حال کاهش و تعداد گاو و گوساله اصیل که به‌علت شرایط خاص نگهداری (تغذیه، بهداشت و ...) اغلب در گاوداری‌های صنعتی نگهداری می‌شوند در حال افزایش است.

مشخصات کلی طرح

سابقه طرح

از سال ۱۳۳۹ لغایت ۱۳۶۶، آمار و اطلاعات مربوط به فعالیت پرورش دام در قالب طرح‌های آمارگیری کشاورزی روستایی به همراه سایر اطلاعات بخش کشاورزی جمع‌آوری و منتشر می‌شد. بعد از اجرای سرشماری عمومی کشاورزی ۱۳۶۷ و فراهم شدن زمینه‌های مناسب برای اجرای طرح‌های نمونه‌گیری تخصصی از امور دام کشور، در سال ۱۳۷۱ اولین طرح آمارگیری نمونه‌ای دامداری با استفاده از چارچوب این سرشماری انجام شد. پس از اجرای سرشماری عمومی کشاورزی در سال ۱۳۸۲، دومین، سومین و چهارمین آمارگیری نمونه‌ای دامداری با استفاده از چارچوب این سرشماری در سال‌های ۱۳۸۴، ۱۳۸۷ و ۱۳۹۰ به اجرا در آمد.

اهداف طرح

هدف از آمارگیری دامداری، برآورد اطلاعات آماری مورد نیاز از این فعالیت در زمینه‌های مختلف مانند «تعداد انواع دام»، «تعداد دام فروخته شده برای کشتار»، «مقدار تولید شیر»، «میزان مصرف انواع خوراک دام» و «کارکنان» برای شناخت جنبه‌های مختلف این بخش است.

روش آمارگیری

این طرح به روش نمونه‌گیری (دو مرحله‌ای) انجام شد.

جامعه آماری

جامعه آماری این طرح، تمامی بهره‌برداران دامداری‌های کشاورزی کشور بود که در روز آمارگیری دارای فعالیت دامداری (پرورش گوسفند و بره، بز و بزغاله، گاو و گوساله، گاو میش و بچه‌گاو میش و شتر و بچه‌شتر) بودند.

واحد آماری

واحد آماری این طرح، یک بهره‌بردار دامداری کشاورزی دارای فعالیت دامداری است که در روز آمارگیری دارای حداقل دو رأس دام سبک (گوسفند و بره و بز و بزغاله) و یا حداقل یک رأس دام سنگین (گاو و گوساله، گاو میش و بچه‌گاو میش و شتر و بچه‌شتر) بوده است.

چارچوب آماری

فهرست تمام شهرها و آبادی‌هایی که بر اساس نتایج سرشماری عمومی کشاورزی ۱۳۸۲، دارای فعالیت پرورش دام در روز آمارگیری بوده‌اند به انضمام اطلاع تعداد دام به تفکیک نوع، چارچوب نمونه‌گیری مرحله اول این طرح را تشکیل دادند.

چارچوب نمونه‌گیری مرحله دوم در نقاط شهری، فهرست تمام بهره‌بردارانی بود که در روز سرشماری عمومی کشاورزی ۱۳۸۲ دارای فعالیت پرورش دام بوده و در نقاط روستایی، فهرست تمام بهره‌بردارانی بود که در روز آمارگیری در سال ۱۳۹۰ دارای فعالیت پرورش دام بودند.

روش نمونه‌گیری

در این طرح، از روش نمونه‌گیری احتمالی دو مرحله‌ای با طبقه‌بندی به صورت زیر استفاده شد:

با در نظر گرفتن اهداف طرح و تفاوت قابل ملاحظه واحدهای نمونه‌گیری مرحله اول از نظر تعداد و نوع دام، ابتدا این واحدها در هر استان بر اساس متغیر تعداد واحد دامی طبقه‌بندی شدند. با توجه به چولگی زیاد توزیع این متغیر، برای طبقه‌بندی از روش فازی استفاده شد. واحدهای نمونه‌گیری مرحله اول در هر طبقه، به روش تصادفی ساده بدون جایگذاری انتخاب شدند. واحدهای نمونه‌گیری مرحله دوم با توجه به تفاوت قابل ملاحظه تعداد دام، به دو طبقه بهره‌برداران بزرگ و بهره‌برداران کوچک طبقه‌بندی شدند. بهره‌برداران بزرگ سرشماری شدند و بهره‌برداران کوچک نمونه در شهرها و آبادی‌های گروه ۲ به روش تصادفی ساده بدون جایگذاری و در آبادی‌های گروه ۱ به روش سیستماتیک انتخاب شدند.

خطای نسبی برآورد

خطای نسبی برآورد برای متغیر واحد دامی در این طرح برای کل کشور، $4/76$ درصد و برای تولید شیر $10/48$ درصد محاسبه شده است.

زمان آماری

زمان آماری برای بخشی از داده‌ها، روز آمارگیری و برای بخشی دیگر، 365 روز گذشته از زمان آمارگیری بوده است.

زمان آمارگیری

زمان آمارگیری این طرح، ۳ لغایت ۲۶ دی‌ماه سال ۱۳۹۰ به مدت ۲۱ روز کاری بوده است.

روش جمع‌آوری اطلاعات

اطلاعات مورد نیاز برای خانوارهای بهره‌بردار ساکن از طریق مصاحبه حضوری با بهره‌بردار و یا یکی از اعضای خانوار وی جمع‌آوری شده است. برای بهره‌برداران غیر ساکن در صورت دسترسی به بهره‌بردار غیر ساکن از طریق مصاحبه با بهره‌بردار غیر ساکن و در غیر این صورت از طریق مصاحبه با مطلعین محلی، داده‌ها جمع‌آوری شده است.

سطح ارائه اطلاعات

نتایج این طرح در سطح استان منتشر شده است.

مرکز آمار ایران

تعاریف و مفاهیم

فعالیت‌های کشاورزی

در سرشماری عمومی کشاورزی ۱۳۸۲ فعالیت‌های کشاورزی تحت پوشش عبارت بودند از: زراعت، باغداری، تولید گلخانه‌ای، دامداری (پرورش دام)، پرورش ماکیان به روش سنتی، پرورش زنبور عسل و پرورش کرم ابریشم (در این آمارگیری فقط فعالیت دامداری مورد نظر بود).

فعالیت دامداری

منظور، پرورش دام سبک و دام سنگین است که ممکن است به صورت سنتی یا صنعتی انجام شود.

دام سبک: به گوسفند و بره و بز و بزغاله گفته می‌شود.

دام سنگین: به گاو و گوساله، گاو میش و بچه گاو میش و شتر و بچه شتر گفته می‌شود.

بهره‌برداری کشاورزی

تمامی فعالیت‌های کشاورزی که تحت مدیریت واحدی قرار دارد، یک «واحد تولیدی کشاورزی» است که آن را «بهره‌برداری کشاورزی» می‌نامیم.

بهره‌برداری دارای دام

در این طرح، هر بهره‌برداری کشاورزی که در روز آمارگیری دارای حداقل ۲ رأس دام سبک و یا یک رأس دام سنگین باشد، به عنوان «بهره‌برداری دارای دام» تلقی می‌شود.

بهره‌بردار کشاورزی

مدیریت یک بهره‌برداری معمولاً توسط اعضای یک یا چند خانوار (اشخاص حقیقی) یا توسط یک شرکت رسمی یا مؤسسه عمومی (اشخاص حقوقی) اعمال می‌شود. اداره‌کننده یا اداره‌کنندگان بهره‌برداری که مسئولیت امور فنی و اقتصادی بهره‌برداری را به عهده دارند و سود و زیان بهره‌برداری متوجه آن‌ها است، «بهره‌بردار کشاورزی» نامیده می‌شوند.

بهره‌بردار دارای دام

به فردی گفته می‌شود که در روز آمارگیری حداقل ۲ رأس دام سبک یا ۱ رأس دام سنگین داشته و به تنهایی یا با مشارکت دیگران، مدیریت امور بهره‌برداری و مسئولیت فنی و اقتصادی آن را به عهده داشته و مستقیماً در سود و زیان آن سهیم است.

خانوار

خانوار از افرادی تشکیل می‌شود که با هم در یک اقامتگاه زندگی می‌کنند، با یکدیگر هم‌خرج هستند و معمولاً با هم غذا می‌خورند.

خانوار بهره‌بردار دارای دام

خانواری است که حداقل یکی از اعضای آن در روز آمارگیری دارای دام بر اساس حد نصاب‌های تعیین شده باشد.

بهره‌بردار ساکن

شخصی حقیقی است که در محدوده آبادی یا شهر محل سکونت خود دارای بهره‌برداری اختصاصی بوده و یا در مدیریت یک یا چند بهره‌برداری شریکی با سایر خانوارها مشارکت داشته است.

بهره‌بردار غیر ساکن

شخصی حقیقی است که محل سکونت وی، شهر یا آبادی غیر از محل بهره‌برداری (در شهر/آبادی نمونه) است، صرف نظر از این که در شهر یا آبادی محل سکونت خود نیز دارای بهره‌برداری باشد یا نباشد.

شرکت رسمی / مؤسسه عمومی

منظور از شرکت رسمی، هر نوع شرکت است که طبق قانون و با نام شرکت تأسیس و به ثبت رسیده باشد. منظور از مؤسسه عمومی، هر نوع سازمان دولتی یا نهاد غیر خصوصی (بجز شرکت‌ها) است.

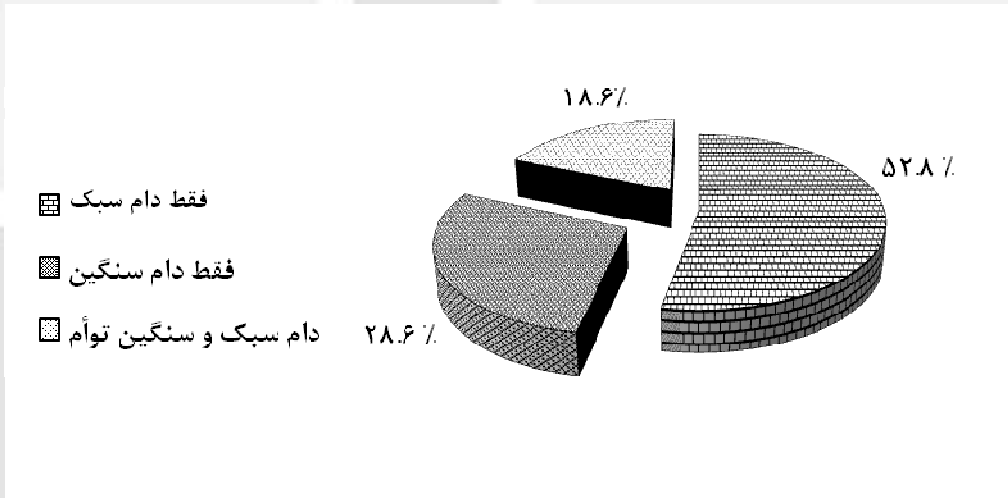
مرکز آمار ایران

یافته‌های مهم

بهره‌برداری‌های دارای فعالیت دامداری

بر اساس نتایج حاصل از این طرح در زمستان سال ۱۳۹۰، تعداد ۲۳۶۳ هزار بهره‌برداری دارای دام در کشور وجود داشته است که در روز آمارگیری دارای یکی از انواع دام مورد نظر در این طرح آمارگیری بوده‌اند. این نتایج همچنین نشان می‌دهد ۵۲/۸ درصد از این بهره‌برداری‌ها دارای فقط دام سبک ۲۸/۶ درصد دارای فقط دام سنگین و ۱۸/۶ درصد دارای هر دو گروه دام سبک و سنگین (توأم) بوده‌اند.

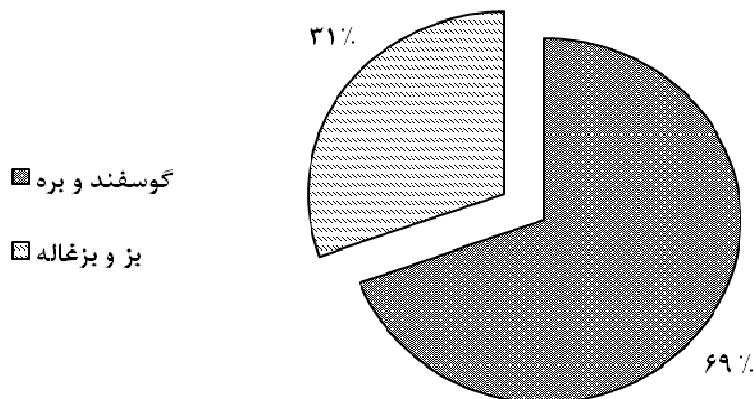
درصد بهره‌برداری‌های دارای دام کشور



بهره‌برداری‌های دارای دام سبک

نتایج حاصل از این طرح آمارگیری نشان می‌دهد که ۱۶۸۷ هزار بهره‌برداری در روز آمارگیری دارای دام سبک بودند که دارای ۵۰۲۱۵ هزار رأس گوسفند و بره و ۲۲۰۹۴ هزار رأس بز و بزغاله بوده‌اند.

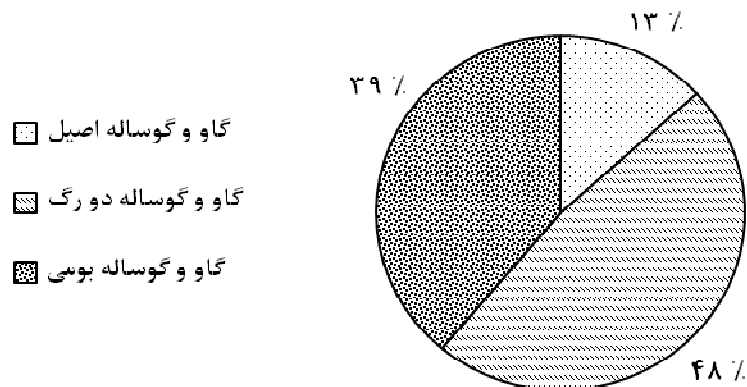
درصد انواع دام سبک



بهره‌برداری‌های دارای گاو و گوساله

در این طرح آمارگیری، ۱۰۹۶ هزار بهره‌برداری در روز آمارگیری دارای گاو و گوساله بودند که دارای ۲۳۶۱ هزار رأس گاو و گوساله بومی، ۲۹۱۱ هزار رأس گاو و گوساله دو رگ و ۸۰۴ هزار رأس گاو و گوساله اصیل بوده‌اند.

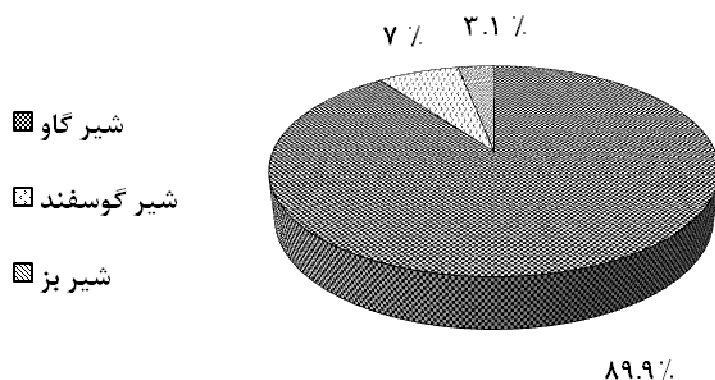
درصد انواع گاو و گوساله



تولید شیر

مقدار تولید شیر گاو، گوسفند و بز در ۳۶۵ روز گذشته از زمان آمارگیری بهره‌برداری‌ها، ۶۶۰۱ هزار تن بود که ۸۹/۹ درصد آن مربوط به شیر گاو، ۷ درصد مربوط به شیر گوسفند و ۳/۱ درصد مربوط به شیر بز بوده است.

درصد تولید شیر به تفکیک انواع دام

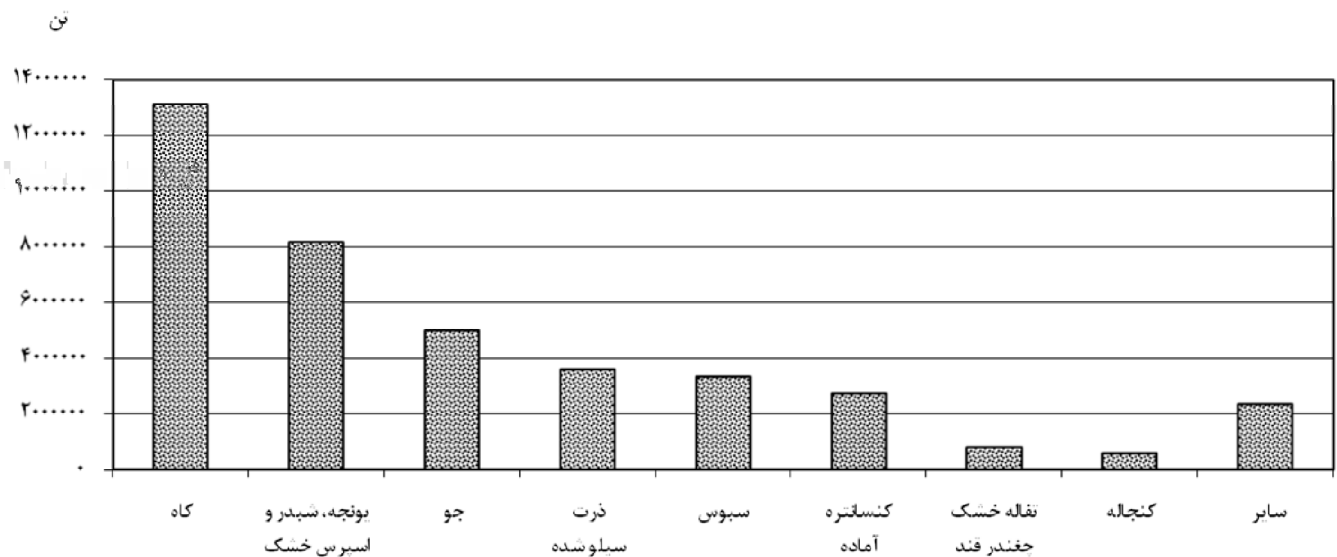


مقدار مصرف خوراک دام به صورت دستی

مقدار مصرف خوراک گاو و گوساله در ۳۶۵ روز منتهی به روز آمارگیری ۲۱۲۹۸ هزار تن شامل ۳۰/۵ درصد کاه، ۱۹/۶ درصد یونجه، شبدر و اسپرس خشک، ۹/۷ درصد کنسانتره آماده، ۱۳/۹ درصد ذرت سیلو شده، ۱۰/۷ درصد سبوس، ۵/۷ درصد جو و ۹/۹ درصد کنجاله، تفاله خشک چغندر و سایر انواع خوراک دام بوده است.

مقدار مصرف خوراک گوسفند و بره و بز و بزغاله در ۳۶۵ روز منتهی به روز آمارگیری ۱۸۴۴۳ هزار تن شامل ۳۶ درصد کاه، ۲۱/۶ درصد یونجه و شبدر و اسپرس خشک، ۲۰/۵ درصد جو، ۵/۸ درصد سبوس و ۱۶/۱ درصد کنسانتره آماده کنجاله، ذرت سیلو شده، تفاله خشک چغندر و سایر انواع خوراک دام بوده است.

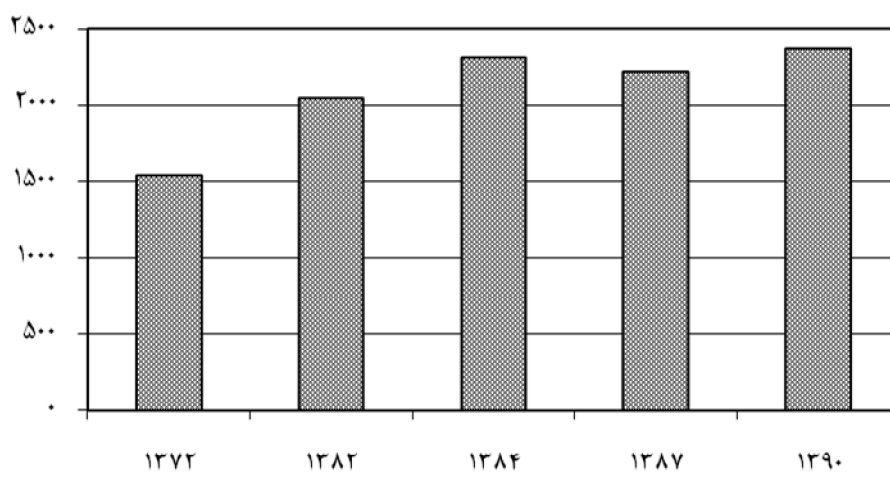
میزان مصرف انواع علوفه



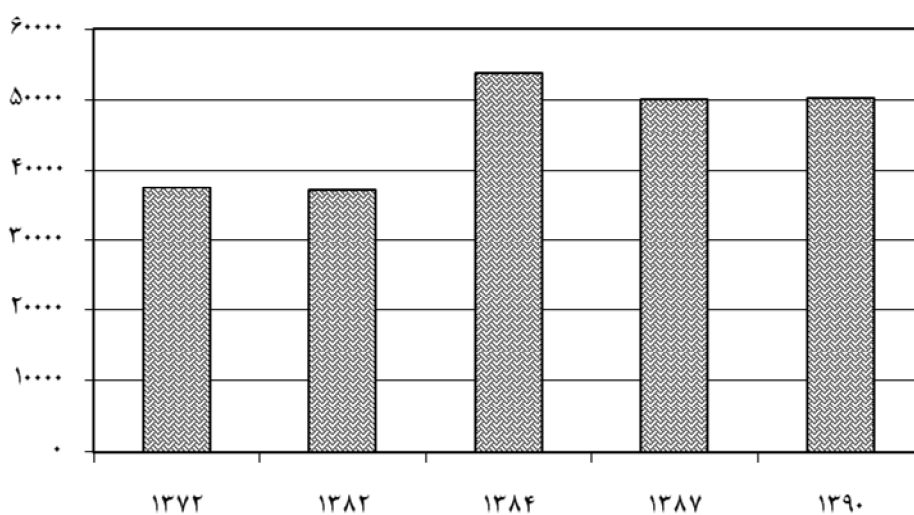
تعداد کارکنان در بهره‌برداری‌های دارای فعالیت دامداری

نتایج حاصل نشان می‌دهد که در ۳۶۵ روز منتهی به روز آمارگیری، تعداد ۳۳۴ هزار نفر با دریافت مزد و حقوق و ۳۷۷۷ هزار نفر بدون دریافت مزد و حقوق، به صورت تمام وقت یا پاره وقت در بهره‌برداری‌های دارای دام کشور فعالیت داشته‌اند.

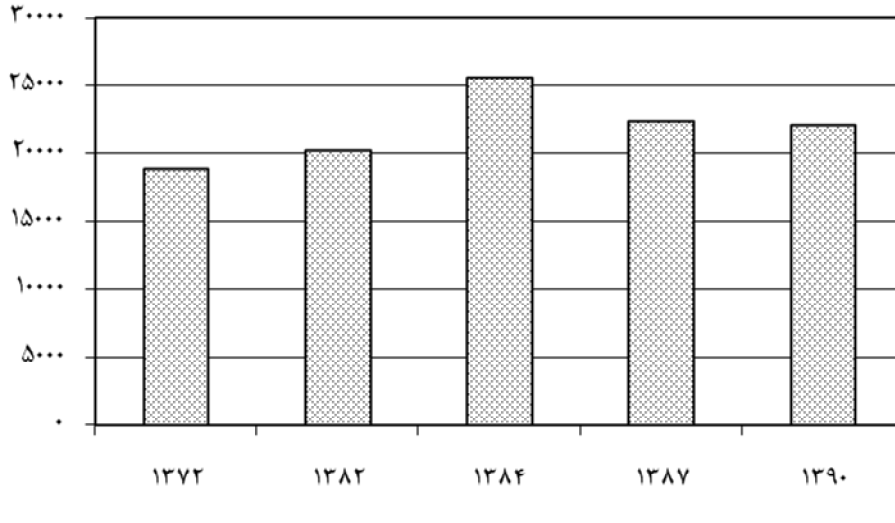
تعداد بهره‌بردارانی‌های دارای دام (هزار عدد)



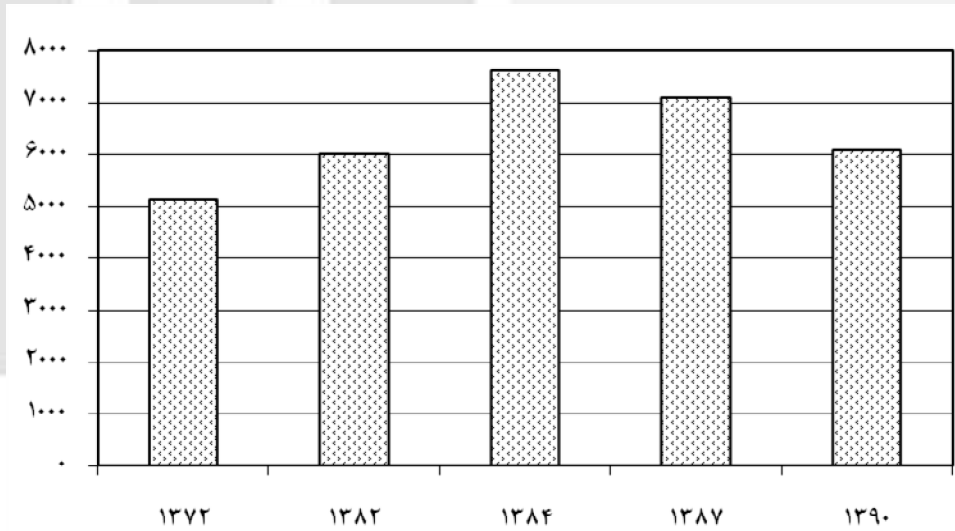
تعداد گوسفند و بره (هزار رأس)



تعداد بز و بزغاله (هزار رأس)

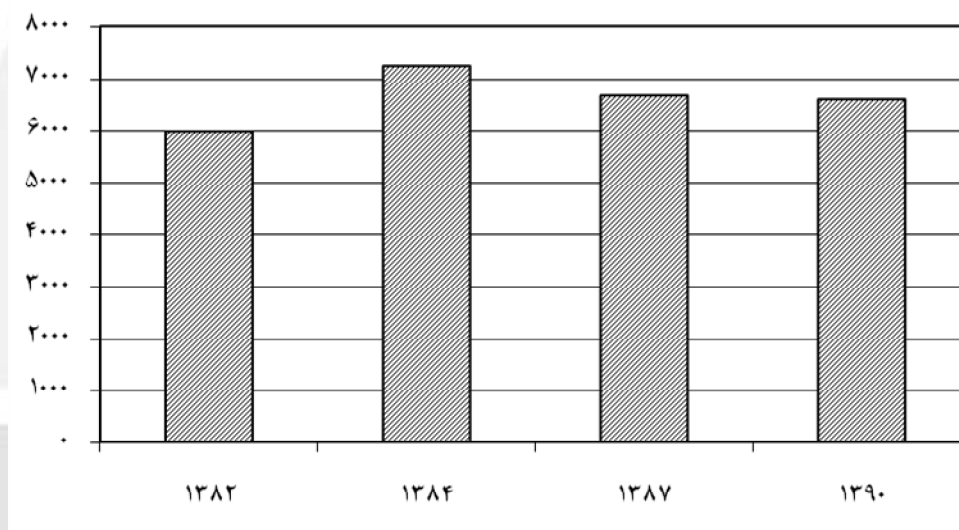


تعداد گاو و گوساله (هزار رأس)



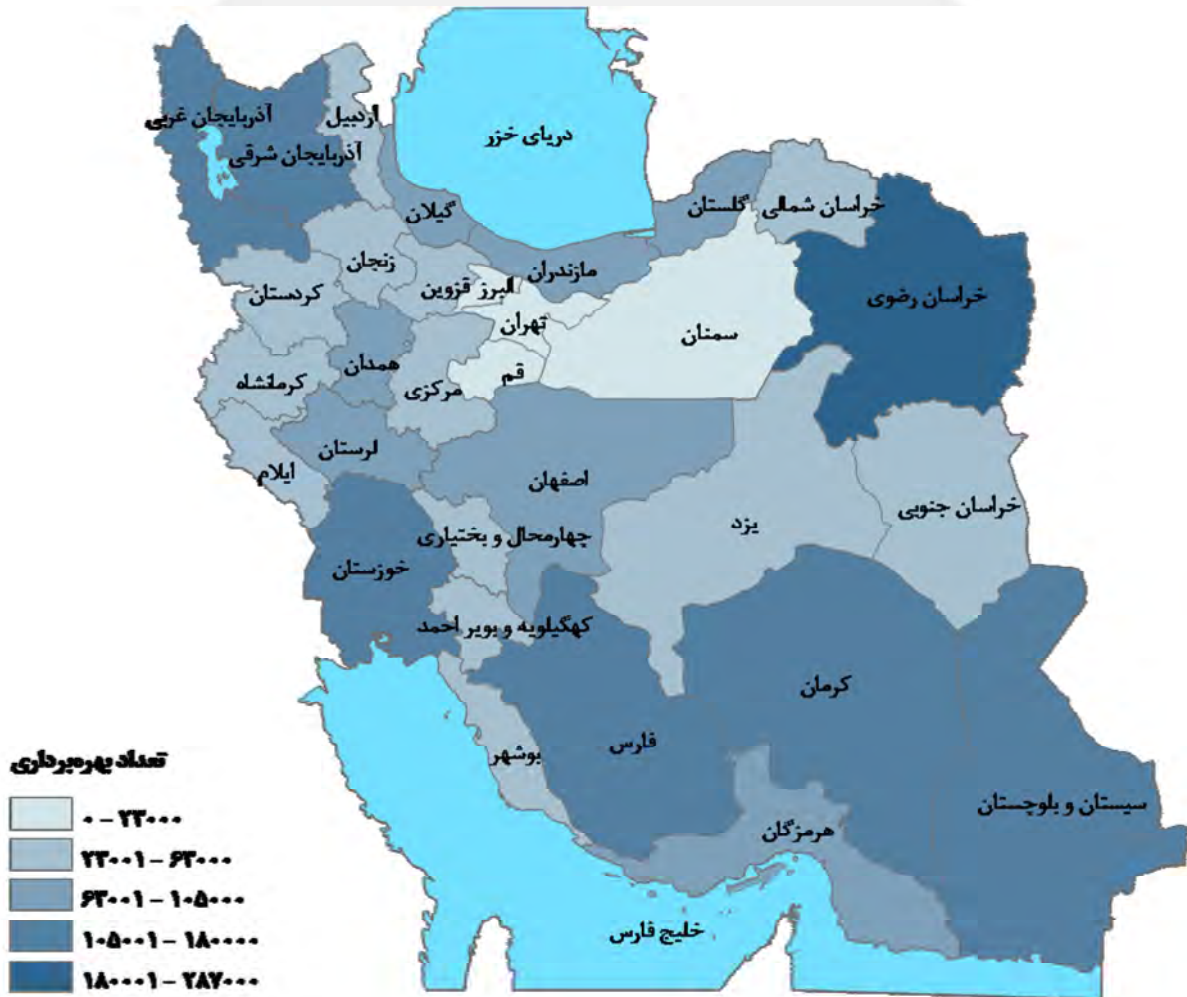
مرکز آمار ایران

تولید شیر (هزار تن)



مرکز آمار ایران

بهره‌برداری‌های دارای دام در استان‌های کشور



مرکز آمار ایران

تعداد گوسفند و بره در استان‌های کشور



مرکز آمار ایران

تعداد بز و بزغاله در استان‌های کشور



مرکز آمار ایران

تعداد گاو و گوساله در استان‌های کشور



مرکز آمار ایران

تولید شیر در استان‌های کشور



مرکز آمار ایران



جدول‌های آماری

مرکز آمار ایران

۱- بهره‌برداری‌های دارای دام و تعداد دام آن‌ها در روز آمارگیری بر حسب استان (بهره‌برداری)

استان	کل	فقط دام سبک	فقط دام سنگین	دام سبک و سنگین (توأم)
کل کشور	۲۳۶۳۰۲۴	۱۲۴۸۲۴۲	۶۷۵۸۰۶	۴۳۱۹۷۷
آذربایجان شرقی	۱۵۰۳۲۳	۵۰۸۰۰	۶۲۸۵۸	۳۶۶۶۴
آذربایجان غربی	۱۲۲۳۲۰	۳۸۴۶۱	۶۶۵۶۹	۱۷۲۸۹
اردبیل	۶۱۲۸۰	۱۹۹۵۰	۲۶۶۲۷	۱۴۷۰۳
اصفهان	۷۴۷۳۶	۳۴۵۴۰	۲۲۷۱۲	۱۷۴۸۴
البرز	۴۴۷۶	۱۹۵۳	۱۹۹۰	۵۳۳
ایلام	۲۹۳۷۱	۱۵۵۳۳	۷۴۹۷	۶۳۴۱
بوشهر	۲۳۲۷۵	۱۸۵۲۲	۱۵۱۳	۳۲۴۰
تهران	۲۱۷۳۸	۱۱۵۴۷	۵۹۴۳	۴۲۴۸
چهارمحال و بختیاری	۴۵۵۰۴	۱۴۴۵۴	۱۹۵۰۳	۱۱۵۴۶
خراسان جنوبی	۵۵۲۸۶	۴۰۹۹۲	۱۰۵۳	۱۳۲۴۱
خراسان رضوی	۲۸۶۴۷۰	۲۳۵۹۷۸	۳۰۰۷۹	۲۰۴۱۲
خراسان شمالی	۴۹۲۳۰	۲۶۸۴۰	۱۴۴۶۷	۷۹۲۳
خوزستان	۱۰۵۵۵۹	۲۸۷۵۲	۴۹۵۵۴	۲۷۲۵۴
زنجان	۵۳۴۰۹	۲۱۶۷۰	۱۹۷۹۹	۱۱۹۴۱
سمنان	۲۱۳۲۱	۱۴۳۸۸	۳۲۹۹	۳۶۳۴
سیستان و بلوچستان	۱۷۸۳۲۸	۱۳۹۷۸۹	۲۸۰۷	۳۵۷۳۲
فارس	۱۴۷۲۳۴	۱۱۱۲۴۳	۲۲۳۸۸	۱۳۶۰۳
قزوین	۳۹۷۰۱	۱۲۸۳۸	۱۵۱۹۴	۱۱۶۶۹
قم	۷۱۵۳	۳۰۵۵	۲۳۶۶	۱۷۳۱
کردستان	۶۲۶۲۹	۲۴۰۱۰	۲۲۲۸۰	۱۶۳۴۰
کرمان	۱۵۹۷۳۷	۹۹۵۸۹	۱۹۳۱۶	۴۰۸۳۲
کرمانشاه	۵۹۷۵۷	۲۷۴۷۰	۱۹۸۹۷	۱۲۳۸۹
کهگیلویه و بویراحمد	۳۴۲۵۲	۱۸۶۹۹	۸۵۶۲	۶۹۹۱
گلستان	۶۹۵۴۴	۱۶۵۰۱	۳۸۱۵۱	۱۴۸۹۱
گیلان	۱۰۰۸۴۱	۲۶۲۳	۸۹۷۹۷	۸۴۲۱
لرستان	۷۶۳۳۶	۳۵۰۸۶	۲۷۴۸۲	۱۳۷۶۸
مازندران	۷۳۶۱۷	۲۵۷۵۳	۳۴۹۸۲	۱۲۸۸۲
مرکزی	۴۴۱۳۳	۲۲۴۳۳	۱۰۲۶۰	۱۱۴۴۰
هرمزگان	۹۸۸۸۰	۶۷۵۴۰	۷۴۹۲	۲۳۸۴۹
همدان	۶۷۲۵۸	۳۳۷۳۴	۱۹۹۳۲	۱۳۵۹۲
یزد	۳۹۳۲۸	۳۳۴۹۹	۱۴۳۵	۴۳۹۴

۲- بهره‌برداری‌های دارای گوسفند و بره در روز آمارگیری و تعداد دام آن‌ها بر حسب استان (بهره‌برداری - رأس)

تعداد گوسفند و بره در روز آمارگیری			تعداد بهره‌برداری	استان
کل				
نر	ماده	جمع		
۷۷۱۷۷۳۰	۴۲۴۹۶۸۱۷	۵۰۲۱۴۶۱۷	۱۲۷۷۷۹۸	کل کشور
۶۳۳۴۱۸	۳۰۷۸۳۱۱	۳۷۱۱۷۲۸	۸۶۴۱۱	آذربایجان شرقی
۴۰۸۷۸۰	۲۶۹۲۳۰۰	۳۱۰۱۰۸۱	۵۳۰۱۱	آذربایجان غربی
۳۶۴۷۷۲	۱۴۵۰۵۳۵	۱۸۱۵۳۰۷	۳۴۱۸۳	اردبیل
۳۱۵۱۸۶	۱۵۱۴۹۹۲	۱۸۳۰۱۲۸	۴۴۲۴۲	اصفهان
۴۵۹۴۰	۲۵۸۹۳۷	۳۰۴۸۷۷	۲۴۴۸	البرز
۱۰۳۱۰۸	۵۹۲۱۰۵	۶۹۵۲۱۳	۱۵۵۷۰	ایلام
۳۳۷۳۱	۱۷۱۶۵۲	۲۰۵۳۸۳	۷۱۲۷	بوشهر
۱۹۱۶۱۷	۱۲۷۴۲۲۰	۱۴۶۵۸۳۷	۱۵۴۸۸	تهران
۱۳۵۷۸۹	۱۱۴۱۱۴۳	۱۲۷۶۹۳۲	۲۰۸۵۴	چهارمحال و بختیاری
۱۲۲۱۰۴	۷۸۰۰۳۴	۹۰۲۱۳۹	۴۶۱۸۴	خراسان جنوبی
۹۹۸۰۶۲	۸۳۶۱۰۳۶	۹۳۵۹۰۹۸	۲۴۸۰۴۸	خراسان رضوی
۱۰۹۲۲۳	۹۳۵۱۷۶	۱۰۴۴۳۹۹	۳۲۵۷۶	خراسان شمالی
۴۰۱۹۰۳	۱۹۸۲۴۹۲	۲۳۸۴۳۹۵	۳۷۷۲۶	خوزستان
۹۳۳۱۸	۶۹۰۶۳۸	۷۸۳۹۵۶	۳۰۱۲۲	زنجان
۱۵۰۹۲۶	۹۳۲۴۹۷	۱۰۸۳۴۲۳	۱۶۵۱۹	سمنان
۲۳۸۱۹۹	۱۰۰۰۱۵۳	۱۲۳۸۳۵۲	۶۶۸۶۵	سیستان و بلوچستان
۷۳۴۱۱۴	۳۱۹۷۵۹۷	۳۹۳۱۷۱۱	۷۰۵۷۶	فارس
۱۲۷۳۲۷	۷۶۴۵۴۱	۸۹۱۸۶۷	۲۳۰۰۲	قزوین
۵۲۵۰۵	۲۳۴۵۳۴	۲۸۷۰۳۹	۴۱۶۲	قم
۱۴۰۹۱۸	۸۴۳۵۵۱	۹۸۴۴۶۹	۳۷۵۱۷	کردستان
۳۷۷۷۳۶	۱۶۱۵۶۲۳	۱۹۹۳۳۵۹	۷۹۷۸۱	کرمان
۱۸۹۲۷۶	۱۲۲۶۱۵۲	۱۴۱۵۴۲۸	۳۵۷۹۶	کرمانشاه
۷۲۰۰۰	۳۰۲۳۲۶	۳۷۴۳۲۶	۱۳۰۶۹	کهگیلویه و بویراحمد
۲۲۳۰۸۲	۱۲۶۹۵۲۰	۱۴۹۲۶۰۲	۳۰۱۴۷	گلستان
۷۹۷۶۴	۳۸۵۱۴۳	۴۶۴۹۰۷	۱۰۹۰۱	گیلان
۲۳۶۰۱۲	۱۴۴۰۶۱۰	۱۶۷۶۶۲۱	۴۳۳۷۹	لرستان
۲۸۰۸۸۴	۱۳۶۰۳۲۷	۱۶۴۱۲۱۱	۳۸۴۴۹	مازندران
۱۸۷۶۲۵	۱۱۰۳۴۹۳	۱۲۹۱۱۱۸	۳۲۳۰۲	مرکزی
۸۳۷۴۰	۳۶۰۴۶۸	۴۴۴۲۰۸	۳۰۵۰۲	هرمزگان
۳۰۶۹۸۵	۱۰۲۴۵۲۴	۱۳۳۱۵۰۹	۴۵۶۱۴	همدان
۲۷۹۶۸۵	۵۱۲۳۰۶	۷۹۱۹۹۲	۲۵۲۲۵	یزد



۲- بهره‌برداری‌های دارای گوسفند و بره در روز آمارگیری و تعداد دام آن‌ها بر حسب استان (دنباله) (بهره‌برداری-رأس)

تعداد گوسفند و بره در روز آمارگیری						استان
کمتر از یک سال			یک ساله و بالاتر			
نر	ماده	جمع	نر	ماده	جمع	
۴۵۲۲۳۸۱	۷۸۱۱۱۶۳۶	۱۲۴۱۱۰۲۴	۳۱۹۵۳۴۲	۳۴۶۰۱۲۵۱	۳۷۸۰۳۵۹۳	کل کشور
۴۳۱۱۱۰	۶۹۹۰۸۹	۱۱۳۰۱۹۹	۲۰۲۳۰۸	۲۳۷۹۲۲۲	۲۵۸۱۵۲۹	آذربایجان شرقی
۲۰۰۱۷۶	۴۲۸۴۹۶	۶۲۸۶۷۲	۲۰۸۶۰۴	۲۲۶۳۸۰۵	۲۴۷۲۴۰۹	آذربایجان غربی
۲۶۶۷۴۹	۳۵۱۴۵۷	۶۱۸۲۰۵	۹۸۰۲۳	۱۰۹۹۰۷۹	۱۱۹۷۱۰۲	اردبیل
۲۱۱۸۴۲	۳۲۹۰۲۱	۵۴۰۸۶۳	۱۰۳۳۴۵	۱۱۸۵۹۲۱	۱۲۸۹۲۶۵	اصفهان
۲۶۶۳۰	۴۶۳۴۸	۷۲۹۷۷	۱۹۳۱۰	۲۱۲۵۸۹	۲۳۱۹۰۰	البرز
۷۱۰۳۷	۱۳۹۰۵۸	۲۱۰۰۹۶	۳۲۰۷۱	۴۵۳۰۴۷	۴۸۵۱۱۸	ایلام
۲۲۱۲۷	۳۰۱۵۳	۵۲۲۷۹	۱۱۶۰۴	۱۴۱۵۰۰	۱۵۳۱۰۴	بوشهر
۴۸۶۸۱	۹۳۸۹۸	۱۴۲۵۷۹	۱۴۲۹۳۶	۱۱۸۰۳۲۲	۱۳۲۳۲۵۸	تهران
۹۵۲۷۷	۲۰۱۵۱۸	۲۹۶۷۹۵	۴۰۵۱۲	۹۳۹۶۲۵	۹۸۰۱۳۸	چهارمحال و بختیاری
۶۹۴۲۳	۱۸۵۱۴۹	۲۵۴۵۷۲	۵۲۶۸۱	۵۹۴۸۸۶	۶۴۷۵۶۷	خراسان جنوبی
۴۷۰۳۸۲	۱۱۷۹۹۶۲	۱۶۵۰۳۴۴	۵۲۷۶۸۰	۷۱۸۱۰۷۴	۷۷۰۸۷۵۴	خراسان رضوی
۷۳۳۶۶	۱۶۵۴۸۵	۲۳۸۸۵۱	۳۵۸۵۷	۷۶۹۶۹۱	۸۰۵۵۴۸	خراسان شمالی
۲۴۱۶۶۰	۴۱۱۷۸۸	۶۵۳۴۴۷	۱۶۰۲۴۳	۱۵۷۰۷۰۴	۱۷۳۰۹۴۸	خوزستان
۶۰۷۶۲	۱۱۴۲۴۴	۱۷۵۰۰۶	۳۲۵۵۶	۵۷۶۳۹۴	۶۰۸۹۵۰	زنجان
۵۷۲۰۲	۱۴۷۹۴۹	۲۰۵۱۵۱	۹۳۷۲۴	۷۸۴۵۴۹	۸۷۸۲۷۳	سمنان
۱۲۹۵۱۴	۲۶۱۱۲۷	۳۹۰۶۴۱	۱۰۸۶۸۵	۷۳۹۰۲۶	۸۴۷۷۱۱	سیستان و بلوچستان
۴۸۸۰۷۲	۶۰۵۷۳۷	۱۰۹۳۸۰۹	۲۴۶۰۴۲	۲۵۹۱۸۶۰	۲۸۳۷۹۰۲	فارس
۸۷۴۴۴	۱۳۶۴۸۲	۲۲۳۹۲۷	۳۹۸۸۲	۶۲۸۰۵۹	۶۶۷۹۴۱	قزوین
۳۸۵۸۷	۳۵۳۸۴	۷۳۹۷۱	۱۳۹۱۷	۱۹۹۱۵۰	۲۱۳۰۶۸	قم
۶۹۵۳۶	۱۶۳۹۴۰	۲۳۳۴۷۶	۷۱۳۸۱	۶۷۹۶۱۱	۷۵۰۹۹۳	کردستان
۱۸۳۶۵۲	۳۱۶۰۱۵	۴۹۹۶۶۷	۱۹۴۰۸۴	۱۲۹۹۶۰۸	۱۴۹۳۶۹۳	کرمان
۱۱۸۶۲۷	۲۰۱۹۹۵	۳۲۰۶۲۲	۷۰۶۴۹	۱۰۲۴۱۵۶	۱۰۹۴۸۰۵	کرمانشاه
۴۱۴۲۹	۶۰۳۴۹	۱۰۱۷۷۸	۳۰۵۷۱	۲۴۱۹۷۷	۲۷۲۵۴۸	کهگیلویه و بویراحمد
۱۶۱۰۹۳	۲۵۹۸۹۶	۴۲۰۹۸۹	۶۱۹۸۹	۱۰۰۹۶۲۴	۱۰۷۱۶۱۳	گلستان
۳۸۵۲۶	۹۰۰۷۲	۱۲۸۵۹۸	۴۱۲۳۸	۲۹۵۰۷۲	۳۳۶۳۱۰	گیلان
۱۴۹۲۳۶	۳۵۱۰۱۹	۵۰۰۲۵۶	۸۶۷۷۵	۱۰۸۹۵۹۱	۱۱۷۶۳۶۶	لرستان
۱۸۵۲۶۴	۳۰۶۰۵۶	۴۹۱۳۲۰	۹۵۶۲۰	۱۰۵۴۲۷۱	۱۱۴۹۸۹۱	مازندران
۹۸۳۶۹	۱۸۱۸۸۲	۲۸۰۲۵۰	۸۹۲۵۶	۹۲۱۶۱۱	۱۰۱۰۸۶۸	مرکزی
۴۴۳۳۸	۸۱۹۳۵	۱۲۶۲۷۳	۳۹۴۰۱	۲۷۸۵۳۳	۳۱۷۹۳۵	هرمزگان
۱۴۷۷۶۴	۲۰۶۲۵۰	۳۵۴۰۱۴	۱۵۹۲۲۱	۸۱۸۲۷۳	۹۷۷۴۹۴	همدان
۱۹۴۵۱۳	۱۰۶۸۸۵	۳۰۱۳۹۸	۸۵۱۷۲	۴۰۵۴۲۱	۴۹۰۵۹۴	یزد

۳- بهره‌برداری‌های دارای بز و بزغاله در روز آمارگیری و تعداد دام آن‌ها بر حسب استان (بهره‌برداری-رأس)

تعداد بز و بزغاله در روز آمارگیری			تعداد بهره‌برداری	استان
کل				
نر	ماده	جمع		
۳۸۸۶۱۷۲	۱۸۲۰۱۰۷۹	۲۲۰۹۴۲۵۱	۱۱۲۹۴۲۷	کل کشور
۶۹۶۸۳	۴۵۲۴۳۹	۵۲۲۱۲۲	۴۵۳۳۳	آذربایجان شرقی
۴۶۰۶۴	۲۶۱۱۶۶	۳۰۷۲۳۰	۲۴۲۳۶	آذربایجان غربی
۴۶۴۳۳	۱۹۲۹۵۴	۲۳۹۳۸۷	۲۱۰۲۴	اردبیل
۱۲۳۸۲۱	۵۴۵۳۳۹	۶۶۹۱۶۰	۲۷۱۲۱	اصفهان
۹۴۴۵	۳۲۵۰۳	۴۱۹۴۹	۱۵۴۹	البرز
۶۱۱۶۸	۳۶۹۳۸۳	۴۳۰۵۵۱	۱۶۶۸۴	ایلام
۹۸۳۴۱	۳۷۶۸۴۳	۴۷۵۱۸۴	۱۹۸۵۳	بوشهر
۳۷۱۵۰	۱۰۶۴۰۱	۱۴۳۵۵۱	۵۴۳۴	تهران
۴۶۱۰۵	۴۰۶۶۷۰	۴۵۲۷۷۵	۱۴۵۳۳	چهارمحال و بختیاری
۱۰۱۲۴۲	۷۲۱۶۵۴	۸۲۲۸۹۶	۴۹۴۱۸	خراسان جنوبی
۲۶۹۸۹۷	۱۴۶۲۴۶۷	۱۷۳۲۳۶۴	۱۶۱۴۰۹	خراسان رضوی
۱۷۸۸۱	۱۸۰۱۰۰	۱۹۷۹۸۱	۱۸۱۴۴	خراسان شمالی
۲۱۴۱۸۹	۱۲۴۵۸۲۶	۱۴۶۰۰۱۵	۳۷۸۶۰	خوزستان
۳۴۶۳۱	۲۱۱۹۲۲	۲۴۶۵۵۴	۲۳۸۸۳	زنجان
۵۶۸۴۷	۳۱۰۴۸۱	۳۶۷۳۲۸	۱۳۰۸۱	سمنان
۳۳۹۳۱۸	۱۵۲۷۷۸۲	۱۸۶۷۱۰۱	۱۵۲۷۴۴	سیستان و بلوچستان
۷۶۰۲۲۳	۳۴۹۵۶۸۸	۴۲۵۵۹۱۱	۱۰۶۳۷۰	فارس
۲۵۰۲۱	۱۲۵۴۲۶	۱۵۰۴۴۶	۱۳۲۶۵	قزوین
۲۶۸۷۳	۴۹۵۵۹	۷۶۴۳۱	۲۶۹۲	قم
۲۴۲۰۰	۱۸۸۹۸۹	۲۱۳۱۸۹	۲۲۱۰۵	کردستان
۶۰۴۲۳۷	۲۱۵۰۹۸۸	۲۷۵۵۲۲۵	۱۱۵۹۰۶	کرمان
۳۸۰۱۸	۲۹۳۱۶۴	۳۳۱۱۸۲	۲۸۲۲۶	کرمانشاه
۱۷۶۶۷۰	۶۷۶۳۴۹	۸۵۳۰۱۸	۲۳۳۹۵	کهگیلویه و بویراحمد
۳۱۵۷۴	۱۶۷۴۰۴	۱۹۸۹۷۹	۱۳۰۴۰	گلستان
۱۴۸۰۹	۵۸۷۵۴	۷۳۵۶۳	۳۸۰۳	گیلان
۵۱۳۴۵	۳۵۰۶۶۲	۴۰۲۰۰۷	۲۱۶۰۰	لرستان
۲۲۷۸۶	۱۱۵۰۲۰	۱۳۷۸۰۶	۵۸۳۰	مازندران
۳۴۹۴۸	۱۷۹۷۹۱	۲۱۴۷۳۹	۱۲۶۳۹	مرکزی
۲۶۰۸۷۳	۱۴۰۸۲۹۵	۱۶۶۹۱۶۸	۸۳۰۳۶	هرمزگان
۳۳۷۴۵	۱۰۶۹۰۸	۱۴۰۶۵۴	۲۱۴۸۳	همدان
۲۰۸۶۳۲	۴۳۷۱۵۳	۶۴۵۷۸۵	۲۳۷۳۳	یزد



۳- بهره‌برداری‌های دارای بز و بزغاله در روز آمارگیری و تعداد دام آن‌ها بر حسب استان (دنباله) (بهره‌برداری-رأس)

تعداد بز و بزغاله در روز آمارگیری						استان
کمتر از یک سال			یک ساله و بالاتر			
نر	ماده	جمع	نر	ماده	جمع	
۲۲۳۴۲۱۱	۳۵۵۹۳۳۵	۵۷۹۳۶۱۶	۱۶۵۱۱۹۱	۱۴۶۴۱۷۴۴	۱۶۳۰۰۶۳۴	کل کشور
۴۶۳۸۹	۹۱۴۵۲	۱۳۷۸۴۱	۲۳۲۹۴	۳۶۰۹۸۷	۳۸۴۲۸۱	آذربایجان شرقی
۱۵۸۷۲	۳۵۹۸۵	۵۱۸۵۷	۳۰۱۹۲	۲۲۵۱۸۱	۲۵۵۳۷۳	آذربایجان غربی
۲۸۸۷۲	۴۵۴۳۳	۷۴۳۰۵	۱۷۵۶۰	۱۴۷۵۲۲	۱۶۵۰۸۲	اردبیل
۶۵۱۸۰	۱۲۰۶۸۶	۱۸۵۸۶۷	۵۸۶۴۰	۴۲۴۶۵۳	۴۸۳۲۹۳	اصفهان
۵۰۸۳	۶۷۵۲	۱۱۸۳۵	۴۳۶۲	۲۵۷۵۱	۳۰۱۱۴	البرز
۴۲۰۹۳	۹۲۶۷۱	۱۳۴۷۶۴	۱۹۰۷۵	۲۷۶۷۱۲	۲۹۵۷۸۷	ایلام
۵۹۴۹۴	۷۲۲۹۲	۱۳۱۷۸۶	۳۸۸۴۷	۳۰۴۵۵۱	۳۴۳۳۹۹	بوشهر
۱۴۹۶۵	۱۱۹۳۷	۲۶۹۰۲	۲۲۱۸۵	۹۴۴۶۴	۱۱۶۶۴۹	تهران
۲۳۰۰۵	۷۰۲۲۴	۹۳۲۲۹	۲۳۱۰۱	۳۳۶۴۴۶	۳۵۹۵۴۷	چهارمحال و بختیاری
۵۱۵۱۷	۱۵۹۹۱۹	۲۱۱۴۳۶	۴۹۷۲۶	۵۶۱۷۳۵	۶۱۱۴۶۰	خراسان جنوبی
۱۳۰۷۲۰	۲۱۹۱۵۳	۳۴۹۸۷۳	۱۳۹۱۷۷	۱۲۴۳۳۱۳	۱۳۸۲۴۹۰	خراسان رضوی
۹۲۳۷	۳۰۳۳۰	۳۹۵۶۷	۸۶۴۵	۱۴۹۷۷۰	۱۵۸۴۱۴	خراسان شمالی
۱۱۸۵۰۱	۲۷۶۴۶۷	۳۹۴۹۶۹	۹۵۶۸۷	۹۶۹۳۵۹	۱۰۶۵۰۴۶	خوزستان
۱۹۶۰۹	۳۲۷۰۵	۵۲۳۱۴	۱۵۰۲۲	۱۷۹۲۱۸	۱۹۴۲۳۹	زنجان
۲۳۹۴۹	۴۸۸۵۶	۷۲۸۰۵	۳۲۸۹۸	۲۶۱۶۲۶	۲۹۴۵۲۴	سمنان
۱۷۴۷۸۹	۳۳۶۰۸۹	۵۱۰۸۷۸	۱۶۴۵۲۹	۱۱۹۱۶۹۳	۱۳۵۶۲۲۳	سیستان و بلوچستان
۵۰۷۵۸۲	۶۶۶۱۵۸	۱۱۷۳۷۴۰	۲۵۲۶۴۱	۲۸۲۹۵۳۰	۳۰۸۲۱۷۱	فارس
۱۳۰۶۹	۲۱۷۴۳	۳۴۸۱۱	۱۱۹۵۲	۱۰۳۶۸۳	۱۱۵۶۳۵	قزوین
۱۹۵۵۹	۱۱۴۱۵	۳۰۹۷۴	۷۳۱۳	۳۸۱۴۴	۴۵۴۵۷	قم
۱۵۰۹۴	۳۲۲۸۰	۴۷۳۷۵	۹۱۰۶	۱۵۶۷۰۹	۱۶۵۸۱۴	کردستان
۳۲۲۶۳۸	۴۷۳۶۰۱	۷۹۶۲۳۹	۲۸۱۵۹۹	۱۶۷۷۳۸۶	۱۹۵۸۹۸۶	کرمان
۱۷۷۹۱	۴۹۵۱۶	۶۷۳۰۷	۲۰۲۲۷	۲۴۳۶۴۷	۲۶۳۸۷۵	کرمانشاه
۸۸۷۹۱	۱۱۹۴۱۱	۲۰۸۲۰۲	۸۷۸۷۹	۵۵۶۹۳۸	۶۴۴۸۱۶	کهگیلویه و بویراحمد
۱۷۹۱۸	۳۵۴۴۵	۵۳۳۶۳	۱۳۶۵۷	۱۳۱۹۵۹	۱۴۵۶۱۶	گلستان
۴۹۷۷	۱۴۷۶۶	۱۹۷۴۳	۹۸۳۲	۴۳۹۸۸	۵۳۸۲۱	گیلان
۲۹۶۵۰	۸۳۷۶۴	۱۱۳۴۱۴	۲۱۶۹۵	۲۶۶۸۹۸	۲۸۸۵۹۳	لرستان
۹۶۱۴	۲۷۶۱۷	۳۷۲۳۱	۱۳۱۷۲	۸۷۴۰۳	۱۰۰۵۷۵	مازندران
۱۱۱۳۲	۳۲۱۶۲	۴۳۲۹۴	۲۳۸۱۶	۱۴۷۶۲۹	۱۷۱۴۴۵	مرکزی
۱۶۴۱۵۱	۲۱۲۴۶۶	۳۷۶۶۱۶	۹۶۷۲۲	۱۱۹۵۸۲۹	۱۲۹۲۵۵۱	هرمزگان
۱۹۹۰۸	۲۲۸۵۷	۴۲۷۶۵	۱۳۸۳۷	۸۴۰۵۱	۹۷۸۸۹	همدان
۱۶۳۱۳۲	۱۰۵۱۸۲	۲۶۸۳۱۴	۴۵۵۰۰	۳۳۱۹۷۱	۳۷۷۴۷۱	یزد

۴ - بهره‌برداری‌های دارای گاو و گوساله در روز آمارگیری و تعداد دام آن‌ها بر حسب استان (بهره‌برداری - رأس)

تعداد گاو و گوساله در روز آمارگیری			تعداد بهره‌برداری	استان
کل				
نر	ماده	جمع		
۱۴۵۹۷۵۲	۴۶۱۶۰۲۰	۶۰۷۵۷۷۲	۱۰۹۶۳۰۳	کل کشور
۱۳۹۵۷۶	۴۳۸۱۱۴	۵۷۷۶۹۱	۹۷۵۶۰	آذربایجان شرقی
۱۰۲۹۴۷	۳۷۵۷۶۹	۴۷۸۷۱۶	۸۲۴۸۶	آذربایجان غربی
۶۶۸۸۵	۲۱۷۵۸۷	۲۸۴۴۷۲	۴۱۲۰۷	اردبیل
۷۲۵۸۶	۲۸۲۳۰۰	۳۵۴۸۸۶	۴۰۰۱۰	اصفهان
۱۹۲۴۰	۴۱۱۹۰	۶۰۴۳۰	۲۵۲۳	البرز
۷۱۰۰	۴۱۰۹۲	۴۸۱۹۳	۱۳۸۳۹	ایلام
۸۲۱۳	۱۴۷۵۶	۲۲۹۶۸	۴۷۱۴	بوشهر
۱۲۳۳۷۴	۱۳۹۱۶۱	۲۶۲۵۳۵	۱۰۱۲۲	تهران
۱۹۰۴۹	۹۴۸۵۱	۱۱۳۸۹۹	۳۱۰۵۰	چهارمحال و بختیاری
۷۴۱۲	۳۰۵۴۵	۳۷۹۵۷	۱۳۲۷۰	خراسان جنوبی
۵۷۶۱۷	۲۴۰۷۳۹	۲۹۸۳۵۵	۵۰۴۹۲	خراسان رضوی
۱۵۰۲۰	۵۹۰۰۰	۷۴۰۲۱	۲۲۳۹۰	خراسان شمالی
۸۰۱۶۷	۳۳۲۶۹۷	۴۱۲۸۶۴	۷۲۳۶۴	خوزستان
۳۵۷۷۶	۱۰۸۳۹۳	۱۴۴۱۶۹	۳۱۷۴۰	زنجان
۲۲۶۷۳	۴۴۴۱۶	۶۷۰۸۹	۶۷۴۰	سمنان
۴۱۲۳۷	۱۱۸۳۴۵	۱۵۹۵۸۲	۳۵۵۰۲	سیستان و بلوچستان
۸۰۱۶۰	۱۸۱۶۷۹	۲۶۱۸۳۹	۳۵۸۷۶	فارس
۶۴۴۰۲	۱۱۶۳۸۰	۱۸۰۷۸۲	۲۶۸۶۳	قزوین
۵۲۱۸۷	۴۱۱۰۹	۹۳۲۹۶	۴۰۷۶	قم
۱۹۵۳۵	۹۱۲۵۲	۱۱۰۷۸۶	۳۸۶۱۹	کردستان
۵۳۹۲۷	۱۸۷۵۵۰	۲۴۱۴۷۷	۵۹۵۰۷	کرمان
۲۹۳۹۷	۱۰۶۰۳۶	۱۳۵۴۳۴	۳۲۲۸۶	کرمانشاه
۷۵۳۸	۴۷۲۰۶	۵۴۷۴۴	۱۵۵۵۳	کهگیلویه و بویراحمد
۳۳۰۳۶	۱۹۱۶۱۴	۲۲۴۶۵۰	۵۲۳۲۵	گلستان
۸۸۱۸۸	۳۵۰۲۵۷	۴۳۸۴۴۵	۹۷۹۷۰	گیلان
۲۱۶۰۱	۱۴۴۲۵۷	۱۶۵۸۵۸	۴۱۲۵۰	لرستان
۷۴۱۵۳	۳۲۱۶۲۱	۳۹۵۷۷۴	۴۷۸۳۵	مازندران
۶۵۳۹۹	۸۰۴۶۵	۱۴۵۸۶۳	۲۱۷۰۰	مرکزی
۱۴۴۴۲	۵۷۷۱۸	۷۲۱۶۰	۲۷۷۰۸	هرمزگان
۲۸۵۷۱	۸۷۷۶۹	۱۱۶۳۴۰	۳۳۵۲۴	همدان
۸۳۴۳	۳۲۱۵۲	۴۰۴۹۵	۵۲۰۲	یزد

۴ - بهره‌برداری‌های دارای گاو و گوساله در روز آمارگیری و تعداد دام آن‌ها بر حسب استان (دنباله) (بهره‌برداری - رأس)

تعداد گاو و گوساله در روز آمارگیری						استان
کمتر از دو سال			دو ساله و بالاتر			
نر	ماده	جمع	نر	ماده	جمع	
۱۰۷۴۳۵۳	۱۳۴۷۱۷۰	۲۴۲۱۵۲۳	۳۸۵۳۹۹	۳۲۶۸۱۵۰	۳۶۵۴۳۴۹	کل کشور
۱۰۳۶۱۶	۱۳۴۲۰۸	۲۳۷۸۲۴	۳۵۹۶۰	۳۰۳۹۰۶	۳۳۹۸۶۷	آذربایجان شرقی
۷۵۳۹۰	۱۱۰۷۲۷	۱۸۶۱۱۷	۲۷۵۵۷	۲۶۵۰۴۳	۲۹۲۵۹۹	آذربایجان غربی
۵۴۵۲۴	۶۹۱۰۲	۱۲۳۶۳۶	۱۲۳۶۱	۱۴۸۴۸۴	۱۶۰۸۴۵	اردبیل
۵۴۹۵۹	۸۱۷۰۲	۱۳۶۶۶۱	۱۷۶۲۷	۲۰۰۵۹۷	۲۱۸۲۲۵	اصفهان
۱۶۶۹۹	۱۲۸۰۵	۲۹۵۰۴	۲۵۴۰	۲۸۳۸۶	۳۰۹۲۶	البرز
۵۹۸۰	۱۲۰۴۶	۱۸۰۲۶	۱۱۲۰	۲۹۰۴۶	۳۰۱۶۶	ایلام
۴۶۴۴	۴۹۷۸	۹۶۲۲	۳۵۶۸	۹۷۷۸	۱۳۳۴۶	بوشهر
۱۰۵۴۸۷	۲۴۸۱۱	۱۳۰۲۹۸	۱۷۸۸۷	۱۱۴۳۵۰	۱۳۲۲۳۷	تهران
۱۵۵۴۵	۳۰۸۱۴	۴۶۳۵۸	۳۵۰۴	۶۴۰۳۷	۶۷۵۴۱	چهارمحال و بختیاری
۵۱۳۰	۸۷۶۴	۱۳۸۹۴	۲۲۸۳	۲۱۷۸۱	۲۴۰۶۳	خراسان جنوبی
۴۱۴۶۱	۷۳۰۵۱	۱۱۴۵۱۲	۱۶۱۵۶	۱۶۷۶۸۷	۱۸۳۸۴۳	خراسان رضوی
۸۱۶۷	۱۴۹۸۱	۲۳۱۴۹	۶۸۵۳	۴۴۰۱۹	۵۰۸۷۲	خراسان شمالی
۴۳۸۳۹	۹۳۰۲۵	۱۳۶۸۶۴	۳۶۳۲۷	۲۳۹۶۷۲	۲۷۶۰۰۰	خوزستان
۲۷۲۲۳	۳۳۷۴۱	۶۰۹۶۴	۸۵۵۳	۷۴۶۵۲	۸۳۲۰۵	زنجان
۱۳۵۶۶	۱۴۸۸۷	۲۸۴۵۴	۹۱۰۷	۲۹۵۲۹	۳۸۶۳۶	سمنان
۱۸۸۴۳	۳۰۵۱۶	۴۹۳۵۹	۲۲۳۹۵	۸۷۸۲۸	۱۱۰۲۲۳	سیستان و بلوچستان
۵۸۱۷۰	۵۹۳۱۷	۱۱۷۴۸۷	۲۱۹۹۰	۱۲۲۳۶۲	۱۴۴۳۵۲	فارس
۵۵۱۰۲	۳۴۹۹۳	۹۰۰۹۶	۹۳۰۰	۸۱۳۸۷	۹۰۶۸۷	قزوین
۴۹۳۷۷	۱۴۹۳۰	۶۴۳۰۶	۲۸۱۱	۲۶۱۷۹	۲۸۹۸۹	قم
۱۴۷۸۶	۲۸۳۱۰	۴۳۰۹۶	۴۷۴۹	۶۲۹۴۱	۶۷۶۹۰	کردستان
۲۶۲۵۵	۵۰۲۴۷	۷۶۵۰۲	۲۷۶۷۲	۱۳۷۳۰۴	۱۶۴۹۷۶	کرمان
۲۲۲۷۶	۳۱۱۲۱	۵۳۳۹۷	۷۱۲۲	۷۴۹۱۵	۸۲۰۳۷	کرمانشاه
۵۷۳۹	۱۱۴۱۳	۱۷۱۵۱	۱۸۰۰	۳۵۷۹۳	۳۷۵۹۳	کهگیلویه و بویراحمد
۲۷۰۰۲	۵۵۸۷۹	۸۲۸۸۱	۶۰۳۴	۱۳۵۷۳۶	۱۴۱۷۶۹	گلستان
۶۰۵۸۲	۹۶۲۵۱	۱۵۶۸۳۴	۲۷۶۰۶	۲۵۴۰۰۵	۲۸۱۶۱۲	گیلان
۱۵۱۴۹	۴۲۰۷۲	۵۷۲۲۱	۶۴۵۲	۱۰۲۱۸۵	۱۰۸۶۳۷	لرستان
۵۳۱۷۸	۱۰۱۱۷۹	۱۵۴۳۵۶	۲۰۹۷۶	۲۲۰۴۴۲	۲۴۱۴۱۸	مازندران
۵۴۸۳۷	۱۹۴۱۰	۷۴۲۴۷	۱۰۵۶۱	۶۱۰۵۵	۷۱۶۱۶	مرکزی
۹۹۳۰	۱۳۶۸۰	۲۳۶۱۰	۴۵۱۲	۴۴۰۳۸	۴۸۵۵۰	هرمزگان
۲۰۲۴۴	۲۵۴۹۲	۴۵۷۳۷	۸۳۲۷	۶۲۲۷۷	۷۰۶۰۳	همدان
۶۶۵۳	۱۲۷۱۶	۱۹۳۶۹	۱۶۹۰	۱۹۴۳۶	۲۱۱۲۶	یزد

۵- تولید شیر در بهره‌برداری‌های دارای دام بر حسب نوع دام و استان (بهره‌برداری-رأس-تن)

استان	مقدار کل تولید شیر	گاو			گوسفند			بز	
		تعداد بهره‌برداری	تعداد دام شیردوشی شده	مقدار تولید شیر	تعداد بهره‌برداری	تعداد دام شیردوشی شده	مقدار تولید شیر	تعداد بهره‌برداری	تعداد دام شیردوشی شده
کل کشور	۶۶۰۰۱۹۵	۹۰۲۶۱۳	۲۱۹۹۶۵۷	۵۹۳۵۹۹۴	۶۳۲۷۰۱	۱۳۹۱۰۱۹۷	۴۵۹۱۴۳	۵۱۳۳۷۸	۵۱۶۸۱۷۳۸
آذربایجان شرقی	۶۶۸۵۸۲	۹۰۱۹۱	۲۳۶۰۳۴	۶۰۵۴۸۰	۷۲۲۱۹	۱۶۰۸۱۶۰	۴۹۴۲۲	۳۷۵۵۵	۲۳۹۶۳۵
آذربایجان غربی	۳۹۳۴۶۴	۷۴۲۸۴	۱۸۳۳۲۳	۳۴۵۶۶۳	۳۷۳۵۰	۱۱۷۲۱۹۱	۴۱۴۸۶	۱۷۲۶۰	۱۳۱۶۱۱
اردبیل	۲۴۶۵۱۳	۳۸۱۸۷	۱۱۷۸۳۱	۲۰۳۱۱۴	۳۰۶۱۵	۷۷۷۴۲۸	۳۵۹۴۵	۱۸۷۵۴	۱۱۱۵۴۹
اصفهان	۶۷۵۵۵۶	۳۶۳۸۳	۱۶۰۲۲۰	۶۶۵۴۶۹	۳۶۱۵	۱۱۵۵۱۶	۳۹۷۴	۹۲۸۴	۱۵۶۸۷۲
البرز	۱۱۸۲۱۶	۲۱۰۹	۱۹۵۷۹	۱۱۳۷۳۸	۱۳۰۰	۹۷۸۶۲	۳۶۴۸	۹۰۶	۱۰۹۸۸
ایلام	۶۰۷۶۶	۱۲۱۷۸	۲۲۰۶۷	۴۹۹۲۸	۶۱۲۶	۱۵۱۳۴۱	۶۱۷۶	۶۲۳۰	۱۱۶۱۶۷
بوشهر	۷۱۲۰	۲۷۲۴	۴۰۹۳	۴۹۶۷	۶۰	۱۳۲۱	۷۳	۳۶۸۰	۶۶۴۷۰
تهران	۳۵۹۲۶۴	۸۱۷۴	۶۶۴۴۴	۳۳۳۱۲۰	۱۲۳۵۶	۵۴۰۳۷۰	۲۴۴۳۸	۲۷۲۴	۴۱۲۳۹
چهارمحال و بختیاری	۱۶۲۱۷۶	۲۷۰۳۹	۴۶۵۲۷	۱۵۰۲۲۱	۵۳۶۸	۱۸۱۴۷۹	۵۷۵۵	۸۸۱۹	۱۸۱۳۳۰
خراسان جنوبی	۳۹۷۱۴	۹۶۶۱	۱۲۸۶۵	۲۹۶۱۸	۲۲۸۶۱	۲۸۰۲۳۳	۴۰۰۹	۳۰۴۲۰	۲۹۶۵۴۹
خراسان رضوی	۷۱۰۸۷۸	۴۳۱۰۹	۱۱۸۵۳۹	۵۸۶۳۱۷	۱۵۴۰۸۴	۴۰۹۱۰۷۶	۱۱۰۳۳۱	۹۲۶۴۳	۵۳۷۴۷۴
خراسان شمالی	۱۱۱۶۰۶	۱۷۶۱۱	۲۸۵۰۸	۱۰۰۰۷۴	۲۲۵۵۴	۴۳۴۴۷۱	۹۴۳۹	۱۱۹۱۱	۷۹۳۳۴
خوزستان	۲۶۱۳۶۵	۵۳۴۰۵	۱۲۲۲۰۵	۲۳۸۰۹۸	۸۷۷۹	۲۱۰۵۶۹	۸۷۴۸	۲۰۴۷۱	۴۵۲۵۹۲
زنجان	۱۵۸۶۸۸	۲۷۹۰۳	۵۹۹۹۵	۱۳۸۱۵۰	۲۳۵۲۷	۳۷۶۹۳۰	۱۳۸۱۰	۱۹۸۳۰	۱۴۱۱۸۵
سمنان	۹۶۲۰۴	۵۹۴۵	۱۹۴۱۸	۸۴۴۳۴	۷۷۰۶	۳۲۵۱۱۷	۸۷۴۶	۵۶۳۹	۹۷۹۶۶
سیستان و بلوچستان	۱۲۹۳۸۳	۲۴۳۰۶	۴۸۲۰۰	۱۱۶۷۶۸	۱۷۰۷۲	۱۱۳۶۵۹	۳۱۸۲	۵۶۶۰۱	۲۸۵۱۳۷
فارس	۳۴۷۶۴۱	۲۶۲۳۱	۷۹۹۷۵	۳۰۸۲۶۰	۲۰۵۲۸	۴۶۹۹۲۱	۱۲۰۳۳	۴۲۴۱۷	۸۳۱۸۴۲
قزوین	۲۴۷۷۹۹	۲۰۳۷۰	۵۷۹۷۷	۲۴۰۰۹۶	۳۷۳۴	۷۰۵۶۰	۳۳۰۳	۷۰۵۵	۴۶۷۶۷
قم	۷۳۰۵۳	۲۴۹۳	۱۸۸۴۱	۷۲۶۹۱	۲۷۷	۴۲۶۰	۲۱۰	۲۱۱	۲۱۶۵
کردستان	۷۵۰۰۳	۳۳۶۸۳	۴۹۶۹۶	۶۳۷۹۹	۱۹۸۵۸	۲۳۴۷۴۹	۹۳۰۶	۱۱۸۹۲	۶۵۷۰۱
کرمان	۲۶۳۱۰۷	۵۰۵۹۹	۹۲۳۶۰	۲۲۶۸۹۲	۳۹۹۹۵	۵۲۳۸۸۴	۱۶۳۳۳	۶۹۵۳۹	۸۱۸۴۴۶
کرمانشاه	۱۳۰۵۵۲	۲۹۶۵۲	۶۰۲۳۹	۱۱۰۵۶۱	۱۹۱۴۴	۴۶۲۰۴۵	۱۲۴۳۵	۱۷۸۴۶	۱۵۹۷۶۷
کهگیلویه و بویراحمد	۵۲۰۰۹	۱۴۷۴۹	۲۳۸۷۲	۳۹۶۴۶	۳۴۹۸	۲۹۸۴۵	۷۲۱	۲۱۷۸۳	۳۳۷۱۷۱
گلستان	۱۴۴۱۷۰	۴۲۰۲۶	۷۹۱۰۲	۱۴۱۲۳۸	۲۶۰۲	۱۰۵۶۴۱	۱۸۸۴	۱۳۶۶	۲۸۶۱۶
گیلان	۹۳۰۳۹	۶۴۷۸۸	۱۱۵۳۸۲	۸۶۷۴۱	۷۴۸۴	۱۶۹۹۸۹	۴۸۹۴	۲۷۰۸	۲۷۰۴۲
لرستان	۲۱۱۷۸۶	۳۸۵۷۸	۷۵۰۹۳	۱۵۷۳۹۱	۳۸۰۵۳	۵۰۷۶۸۷	۴۷۱۸۴	۱۴۸۹۸	۱۳۲۶۶۱
مازندران	۳۹۴۶۳۱	۴۲۰۹۸	۱۵۰۰۶۸	۳۸۳۶۱۷	۹۳۰۵	۳۸۲۰۵۷	۹۲۸۲	۲۲۹۵	۴۸۶۳۵
مرکزی	۱۶۲۸۰۲	۱۸۷۱۴	۴۷۶۰۱	۱۶۰۴۲۳	۲۳۲	۱۵۰۵۹	۴۳۸	۲۷۰۰	۳۶۷۰۱
هرمزگان	۱۲۸۶۰	۱۱۲۰۹	۱۴۱۰۸	۸۱۲۱	۵۴۱۸	۳۵۷۶۲	۱۰۶۴	۱۳۹۸۰	۱۲۱۲۹۸
همدان	۱۱۳۸۴۲	۲۹۷۹۷	۵۴۳۰۳	۱۰۵۶۶۰	۱۵۸۵۹	۲۰۴۸۶۶	۵۷۶۹	۱۲۱۶۰	۵۰۰۱۰
یزد	۷۹۱۰۷	۴۴۱۶	۱۵۱۸۹	۶۵۶۹۸	۲۱۱۳۰	۲۱۶۸۵۲	۵۸۰۴	۱۹۸۰۳	۲۱۵۸۱۴

۶- مقدار انواع خوراک دام مصرف شده در بهره‌برداری‌های دارای دام بر حسب استان (تن)

کنسانتره آماده	یونجه، شیدر و اسپرس خشک	کاه	ذرت سیلوشده	کنجاله	استان
۲۷۱۸۱۰۵	۱۱۷۳۷۱۵	۱۳۱۲۵۶۹۱	۳۶۱۲۴۸۴	۶۰۳۶۰۹	کل کشور
۱۹۵۵۱۵	۱۱۲۴۹۴۵	۷۴۸۶۸۵	۱۲۰۳۹۷	۲۱۱۲۲	آذربایجان شرقی
۱۴۵۳۸۰	۹۸۱۳۶۴	۶۹۶۴۹۵	۹۸۱۷۱	۱۸۱۱	آذربایجان غربی
۲۷۹۱۰	۴۰۱۴۱۴	۲۳۱۹۸۰	۴۴۶۸۷	۱۳۹۹۹	اردبیل
۱۷۶۵۷۱	۵۲۰۸۶۱	۵۰۴۷۶۶	۴۶۱۹۶۷	۱۰۷۲۲۶	اصفهان
۵۰۱۷۴	۶۸۷۰۵	۸۳۰۳۴	۲۱۰۲۰۹	۳۰۰۶	البرز
۱۱۷۱۹	۱۷۱۶۷	۱۱۹۷۲۷	۵۴۹۲	۱۱۶۷	ایلام
۳۰۳۶	۱۸۷۷۱	۶۹۱۲۷	۶۶۳۷	۴۳۱	بوشهر
۵۰۱۵۵	۴۳۶۹۰۷	۶۳۶۱۵۱	۳۲۲۸۲۹	۶۰۴۰۸	تهران
۵۱۶۸۷	۲۲۷۲۱۴	۲۵۹۷۵۱	۵۶۱۲۰	۱۵۷۰۰	چهارمحال و بختیاری
۵۱۹۰۶	۲۳۱۴۵	۱۰۸۹۴۴	۱۰۸۶۵	۱۹۳۰	خراسان جنوبی
۴۸۸۳۷۳	۵۰۷۴۶۹	۱۳۹۹۲۶۳	۶۶۴۸۶۱	۸۵۲۲۸	خراسان رضوی
۱۱۳۰۳۲	۱۰۶۲۱۳	۲۶۴۴۶۰	۷۵۹۳۰	۳۵۰۵	خراسان شمالی
۳۹۹۸۳	۲۲۶۵۳۹	۹۲۲۴۰۲	۴۱۰۳۰	۱۰۴۴۹۶	خوزستان
۱۱۰۶۵۸	۴۲۶۱۲۹	۳۰۶۵۱۷	۶۹۸۲۵	۹۷۱۴	زنجان
۱۱۵۳۰۴	۱۰۹۷۱۴	۲۰۲۶۳۱	۶۹۷۴۰	۶۰۹۱	سمنان
۳۱۴۲۱	۶۱۲۵۴	۱۱۹۳۸۴۸	۵۲۴۱	۰	سیستان و بلوچستان
۱۹۲۶۹۶	۵۲۲۹۴۵	۸۱۹۰۳۷	۵۶۱۸۴۹	۳۹۴۲۴	فارس
۴۹۸۷۶	۳۱۵۷۲۰	۲۹۷۸۷۳	۳۲۵۰۳۲	۱۲۱۸۵	قزوین
۱۲۵۴۸۴	۱۲۵۴۰۵	۱۰۱۰۶۲	۲۳۳۹۱	۳۳۱۷	قم
۲۵۴۴۳	۲۷۱۳۹۸	۲۸۶۵۸۲	۱۶۰	۴۱۲	کردستان
۹۲۴۸۷	۵۴۵۷۳۸	۴۰۲۷۳۶	۱۱۵۶۰۹	۳۲۱۰۲	کرمان
۲۵۵۲۴	۷۶۷۴۳	۳۱۱۲۳۶	۱۸۲۷۱	۱۵۲۴۵	کرمانشاه
۴۸۳۷	۵۴۵۱۵	۹۳۶۹۹	۳۰۵۶	۸۹	کهگیلویه و بویراحمد
۱۳۰۵۹۲	۲۰۴۹۶	۳۹۹۵۹۶	۴۷۹۳۸	۷۴۲۳	گلستان
۳۵۰۰۹	۲۰۵۴۷	۳۸۴۲۳۶	۵۵۵۴	۲۹۲۸	گیلان
۷۰۶۸۶	۸۵۵۳۴	۸۵۵۱۸۳	۳۱۶۳	۲۳۴۹	لرستان
۸۲۰۸۵	۱۱۷۸۵۶	۴۸۶۹۰۴	۶۸۴۹۴	۱۵۸۳۰	مازندران
۸۹۷۳۰	۴۱۲۹۸۴	۴۸۹۶۵۲	۱۲۶۳۰۴	۲۳۰۷۹	مرکزی
۳۲۸۲۱	۴۷۷۹۱	۵۴۷۶۵	۱۶۴۴	۱۰۴	هرمزگان
۴۴۷۹۸	۲۳۳۸۶۹	۳۰۹۰۹۱	۳۳۲۴۱	۱۰۵۵۷	همدان
۵۳۲۱۳	۶۴۴۳۳	۸۶۲۶۱	۱۴۷۷۶	۲۷۳۲	یزد



۶- مقدار انواع خوراک دام مصرف‌شده در بهره‌برداری‌های دارای دام بر حسب استان (دنباله) (تن)

استان	جو	سبوس	تفاله خشک چغندر قند	سایر
کل کشور	۴۹۷۷۶۶۷	۳۳۶۶۴۵۱	۱۱۲۶۳۷	۲۳۴۹۱۶۵
آذربایجان شرقی	۲۵۵۵۳۹	۱۹۱۱۰۲	۷۸۵۶۸	۹۲۹۱۳
آذربایجان غربی	۱۲۴۶۸۴	۱۵۹۵۹۷	۷۱۵۸۰	۱۷۸۹۴۹
اردبیل	۱۱۳۵۶۳	۷۹۵۳۸	۲۹۲۲۴	۹۸۲۱۵
اصفهان	۳۴۱۴۶۵	۱۹۲۸۱۶	۱۴۴۲۰۳	۱۶۶۵۶۷
البرز	۳۳۶۸۸	۲۴۷۱۲	۴۲۰۸	۱۴۱۲۹
ایلام	۵۱۷۰۵	۶۴۸۴	۱۸۵	۵۳۹۷
بوشهر	۳۵۱۴۶	۱۸۹۹۸	۳۶۴	۷۷۶۵۱
تهران	۳۰۱۴۵۸	۲۰۳۴۳۰	۶۲۸۰۹	۵۲۰۷۷
چهارمحال و بختیاری	۱۰۹۱۷۸	۵۶۰۶۱	۱۰۰۱۹	۲۶۰۰۰
خراسان جنوبی	۴۷۷۱۸	۲۴۲۹۳	۳۳۴۸	۲۱۰۹۳
خراسان رضوی	۹۶۷۲۶۲	۲۴۷۵۳۷	۱۴۸۸۱۷	۲۱۳۱۶۷
خراسان شمالی	۱۵۷۴۷۲	۲۷۶۷۹	۲۸۸۸۰	۲۸۲۰۳
خوزستان	۳۰۵۷۰۵	۱۵۴۱۳۵	۳۸۶۱	۱۷۲۹۸۶
زنجان	۸۵۰۹۷	۷۵۹۷۸	۱۹۰۸	۲۶۲۳۵
سمنان	۱۴۳۴۰۷	۲۰۴۶۵	۶۱۱۸	۱۱۹۸۷
سیستان و بلوچستان	۵۲۵۵۸	۴۹۸۰۸۰	۰	۳۸۲۳۴
فارس	۴۹۳۷۴۵	۱۸۸۷۱۴	۳۰۶۷۹	۱۲۶۲۳۱
قزوین	۹۳۱۸۷	۹۱۸۶۷	۷۷۹۱	۲۶۸۵۰
قم	۶۹۸۰۶	۲۶۸۵۶	۹۴۳	۳۴۶۷۰
کردستان	۳۲۶۷۳	۲۱۶۶۷	۴۸۰	۷۰۰۰۱
کرمان	۱۴۲۳۴۴	۵۵۵۰۸	۲۲۱۱	۱۴۰۱۰۲
کرمانشاه	۱۱۷۳۸۲	۴۱۴۰۵	۲۳۵۷	۳۳۰۳۷
کهگیلویه و بویراحمد	۲۱۲۱۷	۱۴۱۲۳	۰	۳۱۹۳۶
گلستان	۸۱۳۹۵	۱۶۰۱۶۱	۲۸۹۹۵	۴۱۵۹۰
گیلان	۲۳۶۸۲	۱۱۱۷۴۷	۳۷۵۵۹	۷۶۷۰۸
لرستان	۲۸۷۹۷۰	۲۳۵۰۳	۱۵۶۹	۶۳۶۶
مازندران	۱۰۶۲۸۸	۳۴۳۷۲۲	۸۲۹۱۱	۱۸۶۰۹۴
مرکزی	۱۷۹۲۵۲	۱۸۱۶۸۳	۹۸۹۸	۴۲۴۲۶
هرمزگان	۴۰۰۵۲	۵۸۱۳۹	۰	۲۸۲۷۱۴
همدان	۱۱۷۸۴۳	۵۷۷۵۳	۱۰۶۲۱	۶۶۱۲
یزد	۴۵۱۸۵	۸۷۰۷	۲۵۳۲	۲۰۷۲۵

۷ - متوسط تعداد کارکنان، روز کار در ۳۶۵ روز گذشته، ساعت کار در شبانه روز و پرداختی‌ها به کارکنان با مزد و حقوق (نفر - هزار ریال) بر حسب استان

تعداد کارکنان بدون مزد و حقوق	کارکنان با مزد و حقوق				استان
	مزد و حقوق پرداختی و سایر پرداختی‌ها	متوسط ساعت کار در شبانه‌روز	متوسط روز کار در ۳۶۵ روز گذشته	تعداد	
۳۷۷۷۱۱۰	۱۲۶۸۴۰۹۱۸۸	۰	۰	۳۳۳۵۵۱	کل کشور
۲۷۷۸۸۵	۴۰۳۱۴۳۳۰۷	۹/۵	۲۳۸	۲۷۲۸۷	آذربایجان شرقی
۲۲۴۲۶۲	۳۶۶۸۲۲۷۱۰	۱۲/۰	۲۳۵	۱۵۶۲۸	آذربایجان غربی
۱۵۳۵۵۳	۱۰۸۳۷۷۹۲۸	۴/۷	۲۵۹	۵۶۰۱	اردبیل
۹۶۸۹۰	۵۱۳۶۷۹۰۴۸	۹/۷	۲۶۹	۱۴۱۹۵	اصفهان
۶۸۶۷	۳۳۰۴۴۳۹۶۷	۸/۲	۳۵۰	۲۷۳۶	البرز
۴۵۵۰۱	۱۵۷۷۳۸۷۳	۷/۵	۳۵۴	۱۱۹۴	ایلام
۳۲۳۸۳	۴۵۴۴۹۳۶۶	۷/۱	۳۰۶	۳۲۸۹	بوشهر
۳۴۱۲۴	۶۲۳۸۱۸۴۱۷	۹/۹	۳۲۴	۱۲۲۹۶	تهران
۶۰۶۶۰	۲۳۱۸۷۱۴۵۰	۱۰/۵	۲۹۱	۵۳۹۷	چهارمحال و بختیاری
۷۸۲۹۳	۱۳۰۳۴۱۲۲۷	۵/۷	۱۰۱	۳۰۵۶۸	خراسان جنوبی
۵۳۱۰۵۸	۱۶۳۰۳۲۷۵۷۷	۸/۸	۳۰۱	۴۲۷۷۰	خراسان رضوی
۸۰۸۷۴	۲۱۴۶۰۴۵۴۶	۵/۱۰	۲۳۹	۸۷۰۴	خراسان شمالی
۱۹۰۸۴۵	۱۷۱۴۵۹۵۸۸	۶/۱	۳۳۲	۵۴۵۲	خوزستان
۹۲۷۳۹	۵۳۷۶۹۳۶۲	۳/۰	۲۰۲	۳۳۳۲	زنجان
۲۵۰۳۶	۳۳۲۲۶۶۹۱۴	۹/۲	۳۵۶	۶۸۰۵	سمنان
۱۸۵۵۳۰	۲۰۵۸۳۶۷۴۰	۷/۳	۳۶۰	۲۰۳۹۷	سیستان و بلوچستان
۳۰۳۹۱۳	۸۹۸۰۰۸۷۴۶	۹/۹	۳۲۴	۱۷۵۲۹	فارس
۷۳۹۸۹	۱۶۹۰۹۹۰۱۷	۸/۷	۲۷۶	۶۵۵۶	قزوین
۱۱۹۱۳	۷۰۲۱۳۰۵۲	۸/۶	۳۱۴	۱۵۴۳	قم
۹۲۱۸۸	۷۷۵۸۷۳۷۴	۷/۷	۲۰۵	۲۴۲۷۳	کردستان
۲۲۳۸۰۷	۳۲۸۷۹۸۲۷۱	۹/۶	۳۴۲	۱۴۱۷۴	کرمان
۱۲۱۴۴۶	۱۱۹۳۱۴۲۶۷	۷/۷	۳۱۶	۳۰۲۶	کرمانشاه
۴۷۳۷۲	۵۶۱۷۱۳۵	۵/۰	۳۶۳	۲۲۱	کهگیلویه و بویراحمد
۹۰۹۳۶	۱۷۸۱۴۵۵۲۸	۷/۹	۲۹۸	۹۸۰۶	گلستان
۱۵۸۹۸۵	۴۳۶۹۸۵۰۴	۶/۴	۱۸۰	۲۷۶۵	گیلان
۱۳۳۳۱۲	۲۶۲۳۶۰۹۰	۷/۹	۳۱۹	۷۵۴	لرستان
۱۰۵۹۳۱	۵۱۴۵۷۷۶۳۸	۸/۱	۳۳۵	۱۰۲۳۱	مازندران
۶۰۰۹۱	۱۸۵۲۲۶۰۷۱	۵/۹	۲۶۰	۸۶۳۱	مرکزی
۸۹۴۹۰	۹۷۵۵۸۲۴۷	۷/۴	۳۶۱	۲۳۹۳۹	هرمزگان
۹۷۸۳۷	۳۷۷۲۵۸۲۵	۸/۱	۲۸۱	۹۳۷	همدان
۴۹۴۰۲	۱۳۸۶۱۷۴۰۱	۵/۸	۲۵۳	۳۵۱۶	یزد