



استانداری قزوین
معاونت برنامه ریزی
دفتر آمار و اطلاعات

نتایج تفصیلی سرشماری عمومی نفوس و مسکن ۱۳۸۵

شهرستان البرز

۲-۱۸-۵

عنوان: نتایج تفصیلی سرشماری عمومی نفوس و مسکن ۱۳۸۵-شهرستان البرز

مدیر اجرایی: سید منوچهر حیاتی

مسئول هماهنگی: ابوالفضل طارمی

همکاران: حمیدرضا سامانی پور _ اکرم صادقی _ سیمین کریمی

ناشر: استانداری قزوین _ معاونت برنامه ریزی _ دفتر آمار و اطلاعات

تاریخ انتشار: پاییز ۸۸

آدرس: قزوین _ بلوار دانشگاه بین المللی امام خمینی (ره) - ابتدای خیابان نوروزیان

تلفن: ۱۶-۳۶۸۲۸۱۱

دورنگار: ۳۶۸۲۸۹۵

پست الکترونیکی: Email amar@ostan qzr

سایت اینترنتی: www.ostanqzr

تمام حقوق این اثر متعلق به معاونت برنامه ریزی استانداری قزوین می باشد

—	آمار گرد آوری نشده است.
...	آمار در دسترس نیست.
×	ذاتاً یا عملاً وجود ندارد .
××	جمع و محاسبه غیر ممکن یا بی معنی است .
//	رقم کمتر از نصف واحد است . رقم (نسبت) ناچیز و قابل صرفنظر کردن است .
*	عدد غیر قطعی است .
**	عدد جنبه تخمینی دارد .
⊙	به دلیل حفظ محرمانگی ، رقم قابل انتشار نیست .

اختلاف در سرجمع ها به علت سراسر کردن ارقام است. محاسبه ی نسبت ها و شاخص ها قبل از سراسر کردن ارقام صورت گرفته است.

پیشگفتار

سرشماری عمومی نفوس و مسکن در ایران به موجب قانون هر ده سال یکبار به اجرا در می‌آید. نخستین سرشماری عمومی نفوس و مسکن در سال ۱۳۳۵ به وسیله اداره آمار عمومی و سرشماری‌های بعدی در سال‌های ۱۳۴۵، ۱۳۵۵، ۱۳۶۵ و ۱۳۷۵ به وسیله مرکز آمار ایران اجرا گردید. سرشماری ۱۳۸۵، ششمین سرشماری عمومی نفوس و مسکن کشور است که در تاریخ ششم آبان ۱۳۸۵ در سراسر کشور به اجرا درآمد. سرشماری با آرایه یک تصویر کلی از اندازه، ساختار و ویژگی‌های جمعیت یکی از منابع اصلی برنامه‌ریزی در زمینه‌های اقتصادی، اجتماعی و فرهنگی به شمار آمده و با ترسیم وضعیت موجود، آگاهی‌های لازم برای تهیه برنامه‌های توسعه را در اختیار سیاستگذاران، برنامه‌ریزان و مسؤولان کشور قرار می‌دهد. همچنین سرشماری عمومی نفوس و مسکن، با ارائه چارچوب‌های آماری لازم برای اجرای طرح‌های آماری نمونه‌ای در حوزه‌های مربوط به جمعیت و خانوار، یکی از ارکان اصلی و زیربنایی نظام آماری کشور محسوب می‌گردد.

سرشماری ۱۳۸۵ دارای ویژگی‌هایی است که آن را از سرشماری‌های پیشین متمایز می‌کند. از نظر شیوه اندازه‌گیری صفات، سرشماری ۱۳۸۵ نخستین سرشماری کشور است که روش «سرشماری همراه با نمونه‌گیری» در آن پیاده شده است. ترکیب فنون نمونه‌گیری با عملیات سرشماری دیدگاهی است که امروزه در جهان گسترش قابل توجهی یافته است. استفاده از این شیوه موجب کاهش چشمگیر حجم فعالیت آماری، صرفه‌جویی در هزینه‌ها و کاهش برخی از خطاهای غیر نمونه‌ای می‌گردد. در عین حال استفاده از این روش محدودیت‌هایی را نیز به همراه دارد که عدم امکان برآورد برخی صفات در سطوح جغرافیایی کوچک و نیز محدود ساختن طبقه‌بندی صفات در جداول تقاطعی از جمله آن‌ها است.

در سرشماری ۱۳۸۵ علاوه بر بررسی برخی موضوعات جدید نسبت به سرشماری‌های گذشته، تغییراتی در تعریف برخی مفاهیم و نحوه طبقه‌بندی موضوعات ایجاد شده است. مورد قابل اشاره در این راستا تغییر در تعریف مفهوم «شاغل» است که به دلیل ارائه تعاریف و دیدگاه‌های جدید از سوی «سازمان بین‌المللی کار^۱» صورت پذیرفته است. کوشش بر آن بوده است که موضوع «وضع فعالیت» در سرشماری حاضر به گونه‌ای بررسی شود که نوعی هماهنگی و هم‌شکلی - در حد مقدمات و محدودیت‌های سرشماری - بین سرشماری و طرح‌های نمونه‌ای در حوزه فعالیت اقتصادی، اشتغال و بیکاری رعایت شود. روشن است که به دلیل محدودیت‌های ذاتی سرشماری، امکان ایجاد هماهنگی کامل بین سرشماری و طرح‌های نمونه‌ای در این مورد وجود ندارد و وجود تفاوت بین شاخص‌های به‌دست آمده از سرشماری و طرح‌های نمونه‌ای اجتناب‌ناپذیر است.

ویژگی دیگر سرشماری ۱۳۸۵ استفاده از روش «تشخیص هوشمند نویسه‌ها^۲» در استخراج اطلاعات سرشماری می‌باشد. استفاده از این روش - که شامل تصویربرداری مستقیم از پرسشنامه‌ها و تبدیل تصاویر به داده‌ها می‌باشد - مزایایی در بر دارد که کاهش خطای داده‌آمایی از مهم‌ترین آن‌ها است.

با توجه به استفاده از روش سرشماری همراه با نمونه‌گیری، صفاتی که در سرشماری حاضر بررسی شده‌اند به دو دسته تقسیم می‌شوند: صفاتی که در کل جمعیت بررسی شده‌اند (صفات عمومی) و صفاتی که فقط در جمعیت نمونه مورد مطالعه قرار گرفته‌اند (صفات تفصیلی). اندازه صفات تفصیلی در کل جمعیت با توجه به روش‌های وزن‌دهی برآورد شده است. در جدول‌هایی که از تقاطع صفات عمومی باهم حاصل شده‌اند، جامعه جدول و توزیع‌های حاشیه‌ای مشابه، یکسان است. همچنین در جدول‌های حاصل از تقاطع صفات تفصیلی با یکدیگر سازگاری در جامعه جدول و توزیع‌های حاشیه‌ای وجود دارد. اما در مقایسه جدول‌های عمومی (شامل صفات سرشماری‌شده) با جدول‌های تفصیلی (شامل حداقل یک صفت نمونه‌گیری‌شده) در موضوعات یکسان، جامعه جدول و به‌تبع آن توزیع‌های حاشیه‌ای یکسان نمی‌باشد. این تفاوت‌ها مربوط به استفاده از فن نمونه‌گیری و برآورد صفات بوده و از طرف مرکز آمار ایران کنترل و تأیید شده است. همچنین فقط در جدول‌های تفصیلی ممکن است مجموع اعداد در سطرها یا ستون‌ها با سطر جمع یا ستون جمع چند واحد اختلاف داشته باشد. این اختلاف به‌دلیل اعمال ضرایب برآورد و گرد کردن اعداد بوده و مورد توجه و تأیید قرار گرفته است.

در پاره‌ای از جدول‌ها ویژگی‌های جمعیت غیر ساکن به‌طور جداگانه ارائه نشده و در بخش جمعیت کل منظور شده است. بنا بر این در جدول‌هایی که اطلاعات به تفکیک «ساکن در نقاط شهری» و «ساکن در نقاط روستایی» آمده ولی اطلاعات مربوط به جمعیت غیر ساکن داده نشده است جمع ارقام، با رقم مربوط به جمعیت کل برابر نخواهد بود.

^۱ - International Labor Organization (ILO)

^۲ - Intelligent Character Recognition (ICR)

دستاورد این سرشماری، فراهم آمدن اطلاعات وسیعی است که در قالب جدول‌های متعدد و به تناسب نیاز در سطوح جغرافیایی معین قابل ارائه است. گزیده‌ای از مهم‌ترین این اطلاعات در قالب نشریات سرشماری، به شیوه‌های مکتوب و الکترونیک عرضه شده و دیگر اطلاعات مورد نیاز بر حسب تقاضای کاربران از طریق واحد اطلاع‌رسانی مرکز آمار ایران در اختیار استفاده‌کنندگان قرار خواهد گرفت. بدین ترتیب نتایج این سرشماری در قالب یک عنوان نشریه نتایج تفصیلی در سطح استان و ۵ عنوان نشریه نتایج تفصیلی شهرستان‌های استان در یک قالب و با جدول‌های یکسان به صورت مکتوب منتشر می‌شود. به منظور تسهیل دسترسی عموم به اطلاعات ارزشمند سرشماری عمومی نفوس و مسکن ۱۳۸۵، علاوه بر تمامی نشریات فوق‌الذکر، مجموعه اطلاعات نتایج این سرشماری در قالب نتایج تفصیلی به تفکیک شهرستان‌ها نیز تهیه و در قالب لوح فشرده عرضه خواهد شد. همچنین نسخه الکترونیک تمامی نشریات مزبور در وب سایت استان با نشانی اینترنتی www.ostan-qz.ir در دسترس عموم کاربران می‌باشد. همکاری‌های ارزنده مردم شریف استان و همراهی مؤثر سازمان‌های شرکت‌کننده در اجرای سرشماری به‌طور قطع، نقشی اساسی در اجرای موفق سرشماری داشته است. معاونت برنامه ریزی استانداری قزوین به این وسیله مراتب سپاس خود را به محضر هم‌استانی‌های محترم و تمامی افراد و سازمان‌هایی که در اجرای سرشماری مشارکت داشته‌اند، تقدیم می‌دارد.

اصغر حمزه‌ای

معاون برنامه ریزی

فهرست مندرجات

صفحه	عنوان
۸	تعاریف و مفاهیم به کار رفته در سرشماری عمومی نفوس و مسکن ۱۳۸۵
۲۰	شاخص‌های به کار رفته
۲۲	طرح نمونه‌گیری
۲۴	گزیده یافته‌ها

جدول‌های آماری

۵۹	۱- جمعیت بر حسب سن، جنس و وضع سکونت
۶۵	۲- جمعیت بر حسب سن، جنس و نوع خانوار
۶۶	۳- جمعیت ساکن بر حسب جنس، سن و محل تولد
۶۸	۴- برآورد مهاجران وارد شده طی ۱۰ سال گذشته بر حسب جنس، سن و محل اقامت قبلی
۷۱	۵- برآورد مهاجران وارد شده طی ۱۰ سال گذشته بر حسب جنس، شهرستان محل اقامت قبلی و سن
۸۹	۶- مهاجران وارد شده طی ۱۰ سال گذشته بر حسب جنس، سن و مدت اقامت
۹۲	۷- برآورد مهاجران وارد شده طی ۱۰ سال گذشته بر حسب جنس، سن و علت مهاجرت
۹۵	۸- جمعیت ۶ ساله و بیش‌تر بر حسب جنس، سن، وضع سکونت و وضع سواد
۹۸	۹- برآورد جمعیت ۶ ساله و بیش‌تر بر حسب جنس، سن و سطح سواد
۱۰۴	۱۰- برآورد جمعیت در حال تحصیل بر حسب جنس، سن و دوره تحصیلی
۱۱۰	۱۱- برآورد جمعیت در حال تحصیل دوره‌های ابتدایی و راهنمایی داخل کشور بر حسب جنس، سن و پایه تحصیلی
۱۱۹	۱۲- برآورد دانشجویان دانشگاه‌ها و مؤسسات آموزش عالی داخل کشور بر حسب جنس، سن و دوره تحصیلی
۱۲۸	۱۳- برآورد دانشجویان دانشگاه‌ها و مؤسسات آموزش عالی داخل کشور بر حسب جنس، گروه‌های عمده رشته تحصیلی و دوره تحصیلی

- ۱۴- برآورد باسوادانی که در حال حاضر تحصیل نمی‌کنند بر حسب جنس، سن و دوره تحصیلی ۱۳۱
- ۱۵- دانش‌آموختگان دانشگاه‌ها و مؤسسات آموزش عالی بر حسب جنس، سن و آخرین مدرک تحصیلی ۱۴۰
- ۱۶- برآورد دانش‌آموختگان دانشگاه‌ها و مؤسسات آموزش عالی بر حسب جنس، گروه‌های عمده رشته تحصیلی و آخرین مدرک تحصیلی ۱۴۳
- ۱۷- جمعیت ۱۰ ساله و بیش‌تر بر حسب جنس، سن و وضع فعالیت ۱۴۶
- ۱۸- برآورد شاغلان بر حسب جنس، سن و گروه‌های عمده فعالیت ۱۴۹
- ۱۹- برآورد شاغلان بر حسب جنس، گروه‌های عمده فعالیت و سطح سواد ۱۶۱
- ۲۰- برآورد شاغلان بر حسب جنس، گروه‌های عمده فعالیت و گروه‌های عمده شغلی ۱۷۰
- ۲۱- برآورد شاغلان بر حسب جنس، گروه‌های عمده فعالیت و وضع شغلی ۱۷۹
- ۲۲- برآورد شاغلان ۱۰ ساله و بیش‌تر بر حسب جنس، گروه‌های عمده شغلی و سن ۱۸۵
- ۲۳- برآورد شاغلان بر حسب جنس، گروه‌های عمده شغلی و سطح سواد ۱۹۱
- ۲۴- برآورد شاغلان دارای تحصیلات عالی بر حسب جنس، گروه‌های عمده تحصیلی و گروه‌های عمده شغلی ۱۹۷
- ۲۵- برآورد شاغلان بر حسب جنس، گروه‌های عمده شغلی و وضع شغلی ۲۰۳
- ۲۶- برآورد شاغلان بر حسب جنس، سن و وضع شغلی ۲۰۶
- ۲۷- برآورد شاغلان بر حسب جنس، سطح سواد و وضع شغلی ۲۰۹
- ۲۸- جمعیت شاغل یا محصل ۱۰ ساله و بیش‌تر بر حسب جنس، سن و محل کار یا تحصیل ۲۱۲
- ۲۹- برآورد جمعیت بیکار بر حسب جنس، سن و سطح سواد ۲۱۴
- ۳۰- برآورد جمعیت بیکار دارای تحصیلات عالی بر حسب گروه‌های عمده رشته تحصیلی و دوره تحصیلی ۲۱۷
- ۳۱- جمعیت ۱۰ ساله و بیش‌تر بر حسب سن، جنس و وضع زناشویی ۲۲۰
- ۳۲- جمعیت ۱۰ ساله و بیش‌تر بر حسب جنس، سن، وضع سواد و وضع زناشویی ۲۲۲
- ۳۳- جمعیت ۱۰ ساله و بیش‌تر بر حسب جنس، وضع زناشویی و وضع فعالیت ۲۲۸
- ۳۴- برآورد جمعیت ۱۰ ساله و بیش‌تر حداقل یک‌بار ازدواج کرده بر حسب جنس و سن و تعداد دفعات تغییر وضعیت از بدون همسر به دارای همسر ۲۲۹
- ۳۵- برآورد جمعیت ۱۰ ساله و بیش‌تر یک‌بار ازدواج کرده بر حسب جنس، وضع زناشویی و تعداد دفعات تغییر وضعیت از بدون همسر به دارای همسر ۲۳۲
- ۳۶- برآورد زنان ۱۰ ساله و بیش‌تر بر حسب سن، وضع زناشویی و تعداد و جنس فرزندان زنده به دنیا آورده و در حال حاضر زنده زنان ازدواج کرده ۲۳۳
- ۳۷- برآورد زنان ۱۰ تا ۵۴ ساله بر حسب سن، وضع زناشویی، تعداد و جنس فرزندان زنده به دنیا آورده در ۳۶۵ روز گذشته و فرزندان در حال حاضر زنده زنان ازدواج کرده ۲۳۵
- ۳۸- جمعیت بر حسب جنس، سن و نوع معلولیت ۲۳۷
- ۳۹- برآورد جمعیت معلول^(۱) بر حسب جنس، سن و تعداد موارد معلولیت ۲۴۳
- ۴۰- جمعیت در خانوارهای معمولی بر حسب جنس، سن و تعداد افراد در خانوار ۲۴۶
- ۴۱- خانوارهای معمولی بر حسب جنس و سن سرپرست و تعداد افراد ۲۴۹
- ۴۲- خانوارهای معمولی بر حسب جنس و وضع فعالیت سرپرست و تعداد افراد ۲۵۲
- ۴۳- خانوارهای معمولی بر حسب جنس، سرپرست خانوار، تعداد افراد، تعداد افراد شاغل و تعداد افراد بیکار ۲۵۵

- ۴۴- خانوارهای معمولی برحسب جنس سرپرست خانوار و تعداد افراد، تعداد افراد باسواد و تعداد افراد بی‌سواد ۲۵۸
- ۴۵- خانوارهای معمولی و گروهی بر حسب تعداد افراد و تعداد افراد در حال تحصیل به تفکیک جنس ۲۶۱
- ۴۶- خانوارهای معمولی ساکن و گروهی بر حسب تعداد افراد و نوع محل سکونت ۲۶۲
- ۴۷- برآورد خانوارهای معمولی و گروهی ساکن در واحدهای مسکونی معمولی بر حسب تعداد افراد و تعداد اتاق در اختیار ۲۶۳
- ۴۸- برآورد خانوارهای معمولی و گروهی ساکن در واحدهای مسکونی معمولی بر حسب امکانات و تسهیلات مورد استفاده و تعداد افراد ۲۶۴
- ۴۹- برآورد خانوارهای معمولی و گروهی ساکن در واحد مسکونی معمولی بر حسب تعداد افراد و نحوه تصرف محل سکونت ۲۶۶
- ۵۰- برآورد خانوارهای معمولی و گروهی ساکن در واحد مسکونی معمولی بر حسب امکانات و تسهیلات مورد استفاده و نحوه تصرف محل سکونت ۲۶۷
- ۵۱- برآورد خانوارهای معمولی و گروهی ساکن در واحدهای مسکونی معمولی برحسب امکانات و تسهیلات مورد استفاده و تعداد اتاق در اختیار ۲۷۰
- ۵۲- برآورد خانوارهای معمولی ساکن و گروهی بر حسب عمده‌ترین سوخت مصرفی برای پخت و پز و ایجاد گرما ۲۷۳
- ۵۳- برآورد خانوارهای معمولی ساکن و گروهی بر حسب عمده‌ترین سوخت مصرفی برای پخت و پز و تهیه آب گرم ۲۷۵
- ۵۴- برآورد خانوارهای معمولی ساکن و گروهی بر حسب عمده‌ترین منبع تأمین آب مصرفی برای آشامیدن و سایر مصارف ۲۷۷
- ۵۵- برآورد خانوارهای معمولی ساکن و گروهی برحسب عمده‌ترین منبع تأمین آب مصرفی برای پخت و پز و سایر مصارف ۲۷۸
- ۵۶- برآورد خانوارهای معمولی ساکن بر حسب تعداد افراد خانوار و در اختیار داشتن موتور سیکلت، خودروی سبک، رایانه و استفاده از اینترنت ۲۷۹
- ۵۷- برآورد خانوارهای معمولی ساکن و گروهی بر حسب عمده‌ترین منبع تأمین آب آشامیدنی خانوار و نوع محل سکونت ۲۸۰
- ۵۸- برآورد واحدهای مسکونی معمولی بر حسب تعداد خانوار ساکن در آن‌ها و تعداد اتاق ۲۸۱
- ۵۹- برآورد واحدهای مسکونی معمولی بر حسب سال اتمام بنا، نوع اسکلت بنا و مصالح عمده به‌کار رفته ۲۸۲
- ۶۰- برآورد واحدهای مسکونی معمولی بر حسب سال اتمام بنا و تعداد اتاق ۲۸۴
- ۶۱- برآورد واحدهای مسکونی معمولی بر حسب نوع اسکلت بنا، مصالح عمده به‌کار رفته و تعداد اتاق ۲۸۵
- ۶۲- برآورد واحدهای مسکونی معمولی بر حسب امکانات و تسهیلات موجود و سال اتمام بنا ۲۸۶
- ۶۳- برآورد واحدهای مسکونی معمولی بر حسب امکانات و تسهیلات موجود و تعداد اتاق ۲۹۲
- ۶۴- واحدهای مسکونی معمولی بر حسب تعداد خانوار ساکن در آن‌ها و مساحت زیربنای واحد مسکونی ۲۹۵
- ۶۵- برآورد واحدهای مسکونی معمولی بر حسب سال اتمام بنا، وضعیت توالی و محل دفع فاضلاب توالی واحد مسکونی ۲۹۶
- ۶۶- برآورد واحدهای مسکونی معمولی بر حسب سال اتمام بنا، وضعیت آشپزخانه و محل دفع فاضلاب آشپزخانه واحد مسکونی ۲۹۷
- ۶۷- برآورد واحدهای مسکونی معمولی بر حسب سال اتمام بنا و محل دفع سایر فاضلاب‌های واحد مسکونی ۲۹۸
- ۶۸- برآورد واحدهای مسکونی معمولی بر حسب امکانات و تسهیلات موجود و نوع اسکلت و مصالح عمده به‌کار رفته ۲۹۹
- ۶۹- برآورد واحدهای مسکونی معمولی بر حسب امکانات و تسهیلات موجود و مساحت زیربنا ۳۰۵
- ۷۰- برآورد واحدهای مسکونی معمولی بر حسب تعداد اتاق و مساحت زیربنا ۳۰۸
- ۷۱- برآورد واحدهای مسکونی معمولی بر حسب مساحت زیربنا و نوع اسکلت و مصالح عمده بکار رفته ۳۰۹
- ۷۲- برآورد واحدهای مسکونی معمولی بر حسب سال اتمام بنا و مساحت زیربنا ۳۱۱

نمودارها

- نمودار ۱- توزیع نسبی جمعیت برحسب وضع سکونت ۲۵
- نمودار ۲- توزیع نسبی جمعیت بر حسب گروه‌های عمده سنی ۲۶
- نمودار ۳- هرم سنی - جنسی جمعیت شهرستان ۲۷
- نمودار ۴- هرم سنی - جنسی جمعیت نقاط شهری ۲۸
- نمودار ۵- هرم سنی - جنسی جمعیت نقاط روستایی ۲۹
- نمودار ۶- تعداد مهاجران وارد شده طی ۱۰ سال گذشته برحسب مبدأ و مقصد مهاجرت ۳۳
- نمودار ۷- هرم سنی - جنسی مهاجران وارد شده طی ۱۰ سال گذشته به نقاط شهری ۳۴
- نمودار ۸- هرم سنی - جنسی مهاجران وارد شده طی ۱۰ سال گذشته به نقاط روستایی ۳۵
- نمودار ۹- نسبت باسواد جمعیت ۶ ساله و بیش‌تر به تفکیک جنس و وضع سکونت ۳۷
- نمودار ۱۰- توزیع نسبی جمعیت ۱۰ ساله و بیش‌تر بر حسب وضع فعالیت ۳۹
- نمودار ۱۱- توزیع نسبی جمعیت ۱۰ ساله و بیش‌تر بر حسب وضع فعالیت به تفکیک جنس ۳۹
- نمودار ۱۲- توزیع نسبی برآورد شاغلان ۱۰ ساله و بیش‌تر شهرستان بر حسب بخش‌های فعالیت ۴۱
- نمودار ۱۳- توزیع نسبی برآورد شاغلان ۱۰ ساله و بیش‌تر نقاط شهری بر حسب بخش‌های فعالیت ۴۲
- نمودار ۱۴- توزیع نسبی برآورد شاغلان ۱۰ ساله و بیش‌تر نقاط روستایی بر حسب بخش‌های فعالیت ۴۲
- نمودار ۱۵- توزیع نسبی برآورد جمعیت شاغلان ۱۰ ساله و بیش‌تر بر حسب وضع شغلی ۴۳
- نمودار ۱۶- توزیع نسبی برآورد جمعیت شاغلان ۱۰ ساله و بیش‌تر بر حسب وضع شغلی به تفکیک جنس ۴۴
- نمودار ۱۷- درصد افراد هرگز ازدواج نکرده، دارای همسر، بی‌همسر بر اثر فوت همسر و بی‌همسر بر اثر طلاق در کل شهرستان ۴۵
- نمودار ۱۸- درصد افراد هرگز ازدواج نکرده، دارای همسر، بی‌همسر بر اثر فوت همسر و بی‌همسر بر اثر طلاق در نقاط شهری ۴۶
- نمودار ۱۹- درصد افراد هرگز ازدواج نکرده، دارای همسر، بی‌همسر بر اثر فوت همسر و بی‌همسر بر اثر طلاق در نقاط روستایی ۴۶
- نمودار ۲۰- تعداد فرزندان زنده به‌دنیا آمده برحسب گروه‌های سنی زنان ۱۵-۴۹ ساله شهرستان ۴۸
- نمودار ۲۱- تعداد فرزندان زنده به‌دنیا آمده برحسب گروه‌های سنی زنان ۱۵-۴۹ ساله نقاط شهری ۴۸
- نمودار ۲۲- تعداد فرزندان زنده به‌دنیا آمده برحسب گروه‌های سنی زنان ۱۵-۴۹ ساله نقاط روستایی ۴۹
- نمودار ۲۳- جمعیت معلول بر حسب نوع معلولیت به تفکیک جنس ۵۱
- نمودار ۲۴- برآورد درصد خانوارهای معمولی ساکن و گروهی در واحدهای مسکونی معمولی بر حسب بهره‌مندی از برخی امکانات و تسهیلات
مورد استفاده در محل سکونت خود به تفکیک کل / نقاط شهری / نقاط روستایی ۵۴
- نمودار ۲۵- توزیع نسبی برآورد خانوارهای معمولی ساکن در واحدهای مسکونی معمولی بر حسب نحوه تصرف محل سکونت ۵۵

نقشه‌ها

- نقشه شهرستان برحسب دهستان ۸۵-۱۳۷۵ ۷

نقشه شهرستان بر حسب بخش و دهستان ۱۳۸۵



تعاریف و مفاهیم به کار رفته در این نشریه

جمعیت (جامعه مورد سرشماری)

اعضای همه خانوارهای معمولی ساکن، مؤسسه‌ای و گروهی که اقامتگاه معمولی آنان در زمان سرشماری در ایران قرار دارد و نیز اعضای تمامی خانوارهای معمولی غیرساکن کشور، جامعه مورد سرشماری را تشکیل می‌دهند. اعضای هیئت‌های سیاسی و سفارتخانه‌های خارجی در ایران و افراد خانوار آنان جزو جامعه مورد سرشماری محسوب نمی‌شوند، اما ایرانیان عضو هیئت‌های سیاسی و سفارتخانه‌های ایران در خارج از کشور و افراد خانوار آنان، جزو جامعه مورد سرشماری به حساب می‌آیند.

خانوار معمولی

خانوار معمولی از چند نفر تشکیل می‌شود که با هم در یک اقامتگاه زندگی می‌کنند، با یکدیگر هم‌خرج هستند و معمولاً با هم غذا می‌خورند. در مواردی خانوار معمولی می‌تواند یک نفره باشد.

خانوار معمولی ساکن

خانواری که در اقامتگاه ثابت (مکان‌های محل سکونت ساخته شده از مصالح سخت و نیز چادر ثابت، آلونک، کپر و ...) سکونت دارد، "خانوار معمولی ساکن" نامیده می‌شود.

خانوار معمولی غیر ساکن

خانواری که در زمان سرشماری در اقامتگاه ثابتی سکونت ندارد، "خانوار معمولی غیرساکن" نامیده می‌شود. این دسته از خانوارها سه گروه زیر را در بر می‌گیرد:

- ۱- خانوارهایی که در زمان سرشماری در کوچ به سر می‌برند و یا در خارج شهرها و آبادی‌ها در سرپناه قابل حمل زندگی می‌کنند.
- ۲- خانوارهایی که در محل ثابتی زندگی نمی‌کنند و به طور مداوم محل زندگی خود را تغییر می‌دهند، مانند کولی‌ها.
- ۳- خانوارهایی که محل زندگی مشخصی ندارند و شب‌ها معمولاً در پارک‌ها، خرابه‌ها، زیرپل‌ها و ... بیتوته می‌کنند.

خانوار گروهی^۱

مجموعه افرادی که تمام یا اغلب آنان به دلیل دارا بودن شرایط خاص (به‌طور عمده داشتن ویژگی مشترک) اقامتگاه مشترکی را برای سکونت خود انتخاب کرده‌اند و به طور مشترک امور زندگی در آن اقامتگاه را اداره می‌کنند خانوار گروهی نامیده می‌شود.

خانوار مؤسسه‌ای

مجموع افرادی که به دلیل داشتن هدف یا ویژگی‌های مشترک با هم در یک مؤسسه زندگی می‌کنند و آن مؤسسه بنا بر مجوز یا براساس مقررات و ضوابط معینی مسئولیت منزل دادن (ارائه محل سکونت همراه با خدمات و تسهیلات) به آنان را بر عهده دارد خانوار مؤسسه‌ای نامیده می‌شود نمونه‌های مشخصی از خانوارهای مؤسسه‌ای عبارتند از:

پادگان‌ها و پاسگاه‌های نظامی و انتظامی، خوابگاه‌های دانشجویی که تحت مدیریت یکی از دانشگاه‌ها اداره می‌شود بجز خوابگاه‌های متأهلین، آسایشگاه‌های روانی و ...

اقامتگاه معمولی

^۱ - در سرشماری عمومی نفوس و مسکن سال ۱۳۷۵ خانوارهای گروهی به عنوان بخشی از خانوارهای معمولی محسوب شده‌اند.

اقامتگاه معمولی خانوار، محلی است که خانوار در زمان سرشماری در آن جا زندگی می‌کند، مشروط بر این‌که اقامتگاه دیگری نداشته باشد. اقامتگاه معمولی آن دسته از خانوارهای معمولی ساکن که در زمان سرشماری بیش از یک اقامتگاه دارد، محلی است که بیش‌ترین مدت سال را در آن جا به‌سر می‌برند.

شهر (نقطه شهری)

منظور از شهر، هر یک از نقاط جغرافیایی است که دارای شهرداری باشد.

آبادی (نقطه روستایی)

آبادی به مجموعه یک یا چند مکان و اراضی به هم پیوسته (اعم از کشاورزی و غیر کشاورزی) گفته می‌شود که خارج از محدوده شهرها واقع شده و دارای محدوده‌ی ثبتی یا عرفی مستقل باشد. اگر آبادی در زمان سرشماری، محل سکونت خانوار یا خانوارهایی باشد، "داری سکنه" و در غیر این صورت، "خالی از سکنه" تلقی می‌شود.

جمعیت ساکن در نقاط شهری

منظور از جمعیت ساکن در نقاط شهری در هریک از محدوده‌های بخش، شهرستان، استان یا کشور، جمعیت تمامی شهرهایی است که در همان محدوده قرار دارد و جمعیت هر شهر، عبارت است از مجموع تعداد اعضای همه خانوارهای معمولی ساکن، مؤسسه‌ای و گروهی که اقامتگاه معمولی آنان در زمان سرشماری در آن شهر واقع است.

جمعیت ساکن در نقاط روستایی

منظور از جمعیت ساکن در نقاط روستایی در هریک از محدوده‌های دهستان، بخش، شهرستان، استان یا کشور، جمعیت تمامی آبادی‌هایی است که در همان محدوده قرار دارد و جمعیت هر آبادی، عبارت است از مجموع تعداد اعضای همه خانوارهای معمولی ساکن، مؤسسه‌ای و گروهی که اقامتگاه معمولی آنان در زمان سرشماری در آن آبادی واقع است.

جمعیت غیر ساکن

منظور از جمعیت غیر ساکن در هریک از محدوده‌های شهرستان، استان یا کشور، جمعیت تمامی خانوارهای معمولی غیر ساکنی است که در همان محدوده سرشماری شده‌اند.

سرپرست خانوار

منظور از "سرپرست خانوار"، عضوی از خانوار است که در خانوار به این عنوان شناخته می‌شود. سرپرست خانوار که معمولاً مسئولیت تأمین تمام یا بخش عمده‌ای از هزینه‌های خانوار یا تصمیم‌گیری در مورد نحوه هزینه کردن درآمدهای خانوار را بر عهده دارد. بدبپی است که در خانوار یک‌نفره، همان شخص سرپرست خانوار است.

ترکیب خانوار

با توجه به نحوه بستگی اعضای خانوار با سرپرست، خانوارهای معمولی به گروه‌های زیر تقسیم می‌شوند:

خانوار یک نفره: خانواری است که تنها دارای یک عضو باشد.

خانوار هسته‌ای: خانواری است که فقط از یک خانواده هسته‌ای ترکیب شده باشد. خانواده هسته‌ای دارای یکی از صورت‌های زیر است:

- یک زوج ازدواج کرده بدون فرزندان.

- یک زوج با یک یا چند فرزند.

- پدر با فرزندان.

- مادر با فرزندان.

خانوارگسترده: خانواری است که یکی از ترکیبات زیر را دارا باشد:

- یک خانواده هسته‌ای به انضمام خویشاوندان.
- دو یا چند خانواده هسته‌ای خویشاوند با یکدیگر بدون وجود افراد دیگر.
- دو یا چند خانواده هسته‌ای خویشاوند با یکدیگر به ضمیمه افراد دیگری که حداقل با یکی از این خانواده‌ها خویشاوند باشند.
- دو یا چند فرد خویشاوند که هیچکدام یک خانواده هسته‌ای را ایجاد نکنند.

خانوارمربک: خانواری است که یکی از ترکیبات زیر را دارا باشد:

- یک خانواده هسته‌ای به انضمام افراد دیگر که برخی از آن‌ها خویشاوند خانواده هسته‌ای هستند و برخی دیگر خویشاوند نیستند.
 - یک خانواده هسته‌ای به انضمام افرادی که هیچکدام خویشاوند خانواده هسته‌ای نیستند.
 - دو یا چند خانواده هسته‌ای خویشاوند با یکدیگر به انضمام افراد دیگری که برخی از آن‌ها با حداقل یکی از خانواده‌های هسته‌ای خویشاوند هستند و برخی دیگر با هیچ یک از آن‌ها خویشاوند نیستند.
 - دو یا چند خانواده هسته‌ای خویشاوند به انضمام افرادی که هیچ یک از آن‌ها خویشاوند هیچکدام از خانواده‌ها نیستند.
 - دو یا چند خانواده هسته‌ای غیر خویشاوند با یکدیگر با افراد دیگر یا بدون حضور فرد دیگر.
 - دو یا چند فرد که با هم خویشاوند هستند ولی تشکیل خانواده هسته‌ای نمی‌دهند به انضمام افراد غیر خویشاوند.
 - خانواری که فقط از افراد غیر خویشاوند ترکیب شده است.
- به بیان دیگر خانوارمربک هر خانوار معمولی است که حداقل یک عضو آن غیر خویشاوند باشد.

سن

منظور از سن، تعداد سال‌های کاملی است که از زمان تولد فرد گذشته است.

محل تولد

آبادی یا شهری است که در زمان تولد فرد اقامتگاه معمولی مادر او در آن‌جا قرار داشته است. ملاک تشخیص شهر یا آبادی بودن محل تولد، زمان تولد فرد می‌باشد.

مهاجران وارد شده

آن دسته از اعضای خانوارهای معمولی ساکن، گروهی و دستجمعی که شهر یا آبادی محل اقامت خود را در فاصله سال‌های ۱۳۷۵ تا ۱۳۸۵ تغییر داده‌اند، مهاجر شناخته می‌شوند.

محل اقامت قبلی

منظور آخرین اقامتگاه معمولی مهاجران وارد شده طی سال‌های ۱۳۷۵ تا ۱۳۸۵ به هر شهر یا آبادی، قبل از مهاجرت است. شهرستان و استان محل اقامت قبلی بر اساس محدوده فعلی تقسیمات کشوری و وضعیت شهر یا آبادی بودن آن بر اساس وضعیت زمان ترک محل اقامت قبلی تعیین می‌شود.

مدت اقامت

منظور از مدت اقامت در همین شهر یا آبادی، مدت آخرین دوره اقامت پیوسته مختوم به زمان سرشماری فرد مهاجر در شهر یا آبادی محل سرشماری است.

علت مهاجرت

جستجوی کار: افرادی که قبل از ترک محل اقامت قبلی، بیکار بوده و برای جستجوی کار به شهر یا آبادی محل سرشماری وارد شده‌اند و همچنین افرادی که قبل از ترک محل اقامت قبلی بیکار بوده و برای اشتغال به کار مشخص، به شهر یا آبادی محل سرشماری وارد شده در جستجوی کار به حساب آمده‌اند.

جستجوی کار بهتر: افرادی که قبل از ترک محل اقامت قبلی، دارای کار بوده‌اند و به منظور جستجوی کار بهتر به شهر یا آبادی محل سرشماری وارد شده‌اند و همچنین افرادی که قبل از ترک محل اقامت قبلی دارای کار بوده و برای انتقال به کار مشخص بهتر به شهر یا آبادی محل سرشماری وارد شده‌اند. در جستجوی کار بهتر به حساب آمده‌اند.

انتقال شغلی: افرادی که به علت شغلی در مشاغل مزد و حقوق‌بگیری محل اقامت قبلی خود را تغییر داده‌اند و به شهر یا آبادی محل سرشماری وارد شده‌اند.

تحصیل: افراد که محل اقامت قبلی خود را به منظور تحصیل در شهر یا آبادی محل سرشماری تغییر داده‌اند.

پایان تحصیل: افرادی که به علت پایان تحصیل، محل اقامت قبلی فرد را تغییر داده‌اند و به شهر یا آبادی محل سرشماری وارد شده‌اند.

انجام خدمت وظیفه: افرادی که به منظور انجام خدمت وظیفه در شهر یا آبادی محل سرشماری، محل اقامت خود را تغییر داده‌اند.

پایان خدمت وظیفه: افرادی که به علت پایان خدمت وظیفه، محل اقامت قبلی خود را تغییر داده‌اند و به شهر یا آبادی محل سرشماری وارد شده‌اند.

پیروی از خانواده: افرادی که به پیروی از سایر اعضای خانوار محل اقامت خود را تغییر داده‌اند.

سایر: تغییر محل اقامت به علتی غیر از موارد مذکور، مانند شرایط آب و هوایی، استفاده از امکانات بهتر و زندانی شدن و ... در این گروه قرار می‌گیرد.

در حال تحصیل

کسی "در حال تحصیل" تلقی می‌شود که طبق برنامه‌های رسمی آموزشی کشور جمهوری اسلامی ایران به تحصیل مشغول باشد. افرادی که در خارج از کشور به تحصیل اشتغال دارند و همچنین طلاب حوزه‌های علمیه و سوادآموزان نهضت سوادآموزی نیز، در حال تحصیل محسوب می‌شوند.

باسواد

کسانی که می‌توانند به فارسی یا هر زبان دیگری متن ساده‌ای را بخوانند و بنویسند خواه مدرک رسمی داشته یا نداشته باشند، باسواد تلقی می‌شوند.

همه محصلان از جمله نوآموزان سال اول ابتدایی و سوادآموزان نهضت سوادآموزی نیز باسواد به حساب می‌آیند.

پایه، دوره یا مدرک تحصیلی

پایه، دوره یا مدرک تحصیلی برای افراد در حال تحصیل و افراد غیر محصل بر اساس سطوح، چارچوب‌ها و توصیه‌های طبقه‌بندی بین‌المللی سطوح آموزشی و رشته‌های تحصیلی^۱ و انطباق آن با نظام آموزشی کشور در گذشته و حال، تنظیم شده است. مشروح مصادیق سطوح و دوره‌های تحصیلی در نشریه "طبقه‌بندی سطوح آموزشی و رشته‌های تحصیلی ایران بر اساس ISCED-۹۷" موجود است.

گروه عمده رشته تحصیلی

با بررسی رشته‌های تحصیلی موجود در نظام آموزشی کشور و انطباق آن‌ها با طبقه‌بندی بین‌المللی سطوح آموزشی و رشته‌های تحصیلی (ISCED-۹۷) به ۱۰ گروه بزرگ تقسیم شده است. هر یک از این گروه‌ها که در فهرست مزبور با یک عدد (کد) یک رقمی مشخص شده است، گروه عمده رشته تحصیلی نامیده می‌شود.

کار

کار، آن دسته از فعالیت‌های اقتصادی (فکری یا بدنی) است که به منظور کسب درآمد (نقدی یا غیرنقدی) انجام شود و هدف آن تولید کالا یا ارائه خدمت باشد. فعالیت افراد زیر نیز به عنوان مصادیق کار محسوب می‌شود:

- افرادی که بدون دریافت مزد در کسب و کار یکی از اعضای خانوار خود که با وی نسبت خویشاوندی دارند کار می‌کنند (کارکنان فامیلی بدون مزد).
- افرادی که در حال تحصیل انجام خدمت وظیفه هستند.
- افرادی که خدمت در بسیج و مؤسسات خیریه شغل آنان محسوب شده و از این بابت مزد و حقوق دریافت می‌کنند.
- افرادی که به منظور کسب درآمد یا سود در محل سکونت کارهای خدماتی یا تولیدی نظیر قالیبافی، خیاطی، آرایشگری، تایپ، تدریس خصوصی، تعمیر وسایل برقی، نگهداری از کودک یا فرد ساخورد و ... انجام می‌دهند.
- افرادی که برای تولید کالاهای با دوام به فعالیت‌هایی نظیر قالیبافی، گلیم‌بافی، حصیربافی، خیاطی و ... برای مصرف خود یا خانوار خود مشغول هستند.
- افرادی که در حال ساختن، بازسازی یا تعمیر اساسی منزل خود هستند.
- افرادی که به عنوان کارآموز، کاری در ارتباط با فعالیت محل کارآموزی انجام می‌دهند، یعنی به طور مستقیم در تولید کالا یا خدمت سهیم هستند، اعم از آن که مزد یا حقوق دریافت کنند یا نه.

وضع فعالیت

- در این سرشماری، وضع فعالیت افراد در ۷ روز پیش از مراجعه مأمور سرشماری مورد نظر است. هریک از افراد از این نظر و با توجه به تعریف کار، در یکی از گروه‌های زیر قرار می‌گیرند:
- شاغل:** فردی که مطابق با تعریف کار و مصادیق آن در ۷ روز پیش از مراجعه مأمور سرشماری حداقل یک ساعت کار کرده، هر چند در شغل معمولی خود کار نکرده باشد، شاغل محسوب می‌شود. علاوه بر این، افراد دارای شرایط زیر نیز شاغل به حساب می‌آیند:
- افرادی که دارای شغلی هستند ولی در ۷ روز پیش از مراجعه مأمور سرشماری حداقل یک ساعت کار نکرده‌اند.
 - افرادی که در فعالیت‌های کشاورزی برای خود کار می‌کنند و به دلیل فصلی بودن کارشان در ۷ روز پیش از مراجعه مأمور سرشماری کار نکرده‌اند.
 - افرادی که به دلیل نوبتی بودن کارشان در ۷ روز پیش از مراجعه مأمور سرشماری سرکار خود نرفته‌اند.
 - افرادی که از سازمان محل کار خود بورسیه تحصیلی گرفته‌اند و مشغول به تحصیل هستند و به این دلیل در ۷ روز پیش از مراجعه مأمور سرشماری کار نکرده‌اند.
 - افرادی که به دلیل مرخصی، تعطیلات، بیماری و مسافرت و ... در ۷ روز پیش از مراجعه مأمور سرشماری سرکار خود نرفته‌اند.
 - افرادی که به دلایلی نظیر تغییرات موقت سازمانی یا خرابی دستگاه‌ها و ماشین‌آلات، نداشتن مشتری یا سفارش کار به طور موقت سرکار نرفته‌اند.
 - افرادی که از کار خود معلق شده‌اند ولی پیوند رسمی شغلی دارند.
- بیکار:** افرادی که در ۷ روز پیش از مراجعه مأمور سرشماری حداقل یک ساعت کار نکرده‌اند و دارای شغلی نیز نبوده‌اند در صورت داشتن دو شرط زیر بیکار محسوب می‌شوند.
- ۱- در ۳۰ روز گذشته برای جستجوی کار، اقدامات مشخصی را نظیر ثبت نام یا پیگیری در مؤسسات کاریابی، پرس و جو از دوستان، تماس با کارفرمایان، مطالعه آگهی‌های استخدامی و ... انجام داده باشند.
 - ۲- آماده به کار باشند، یعنی طی یک دوره ۱۵ روزه شامل ۷ روز گذشته و ۷ روز آینده آمادگی شروع کار را داشته باشند.
- همچنین افراد زیر بیکار محسوب شده‌اند:
- در انتظار شروع کار جدید هستند، یعنی برای آنان کاری مهیا شده و قرار است در آینده به آن کار مشغول شوند و نیز آماده به کار (طبق تعریف) هستند.
 - در انتظار بازگشت به شغل قبلی و نیز آماده به کار (طبق تعریف) هستند. منظور از "در انتظار بازگشت به شغل قبلی" این است که فرد قبلاً دارای کار بوده و به دلایلی کار خود را از دست داده و پیوند رسمی شغلی ندارد ولی در انتظار بازگشت به شغل خود بسر می‌برد.
- محصل:** افرادی که شاغل یا بیکار نباشند و طبق برنامه‌های آموزش رسمی کشور در حال تحصیل هستند یا در خارج از کشور مشغول به تحصیل هستند.

دارای درآمد بدون کار: کسانی که شاغل، بیکار (جویای کار) و محصل محسوب نمی‌شوند و دارای درآمد حاصل از بازنشستگی، املاک و مستغلات، سود سهام، سپرده‌ها و... هستند، دارای درآمد بدون کار محسوب می‌شوند.

خانه‌دار: خانه‌دار به کسانی گفته می‌شود که شاغل، بیکار (جویای کار)، محصل و دارای درآمد بدون کار به حساب نمی‌آیند و مشغول انجام وظایف خانه‌داری هستند.

سایر: کسانی که در هیچ‌یک از گروه‌های بالا قابل طبقه‌بندی نیستند، در گروه سایر قرار می‌گیرند.

شغل

نوع کاری است (مطابق با تعریف کار و مصادیق آن) که توسط فرد در طول ۷ روز گذشته انجام شده است. در مورد افرادی که دارای شغل بوده ولی در ۷ روز گذشته به دلایل مختلف کار نکرده‌اند، شغل نوع کاری است که توسط فرد در زمان اشتغال به کار انجام می‌شود.

گروه عمده شغلی

با بررسی مشاغل موجود در کشور و انطباق آن‌ها با طبقه‌بندی بین‌المللی مشاغل (ISCO- ۸۸)^۱، تمانی مشاغل به ۱۰ گروه بزرگ تقسیم شده است. هر یک از این گروه‌ها که در فهرست مربوط با یک عدد (کد) یک رقمی مشخص شده است، گروه عمده شغلی نامیده می‌شود.

گروه عمده فعالیت

تمامی فعالیت‌های اقتصادی موجود در کشور با توجه به طبقه‌بندی بین‌المللی فعالیت‌های اقتصادی (ISIC, REV.۱)^۲ در ۱۸ گروه بزرگ طبقه‌بندی شده است. هر یک از این گروه‌ها که در فهرست مربوط با یک حرف مشخص شده است، "گروه عمده فعالیت" به حساب می‌آید.

^۱- International Standard Classification Of Occupations

^۲- International Standard Industrial Classification Of All Economic Activities, Third Revision - ۱۹۹۰

وضع شغلی

افراد شاغل از نظر وضع شغلی در یکی از گروه‌های زیر قرار می‌گیرند:

کارفرما: کسانی که برای انجام فعالیت‌های شغلی خود حداقل یک نفر مزد و حقوق‌بگیر در استخدام داشته باشند، کارفرما محسوب می‌شوند. کسانی که در انجام فعالیت‌های شغلی خود، فقط از کارکنان فامیلی بدون مزد استفاده می‌کنند و نیز افرادی که خود مزد و حقوق‌بگیر هستند، هرچند که یک یا چند نفر دیگر زیر نظر آنان به کار اشتغال داشته باشند، کارفرما شناخته نمی‌شوند.

کارکن مستقل: کسانی که برای انجام فعالیت‌های شغلی خود مزد و حقوق‌بگیری در استخدام نداشته باشند و خود نیز مزد و حقوق نمی‌گیرند، کارکن مستقل به حساب می‌آیند.

مزد و حقوق‌بگیر بخش عمومی: کسانی که در وزارتخانه‌ها، مؤسسات، سازمان‌ها و شرکت‌های دولتی و نهادهای انقلاب اسلامی و همچنین دیگر مؤسسات عمومی مانند شهرداری‌ها کار می‌کنند و در مقابل کاری که انجام می‌دهند مزد و حقوق (نقدی، غیرنقدی) دریافت می‌دارند، مزد و حقوق‌بگیر بخش عمومی تلقی می‌شوند.

مزد و حقوق‌بگیر بخش خصوصی: کسانی که با دریافت مزد و حقوق (نقدی، غیرنقدی) برای افراد یا مؤسسات خصوصی کار می‌کنند و همچنین مزد و حقوق‌بگیران بخش تعاونی، مزد و حقوق‌بگیر بخش خصوصی شناخته می‌شوند.

کارکن فامیلی بدون مزد: کسی که در کسب و کار یکی از اعضای خانوار خود که با وی نسبت خویشاوندی نیز دارد، کار می‌کند و از این بابت مزد و حقوق دریافت نمی‌کند، کارکن فامیلی بدون مزد به حساب می‌آید.

محل کار یا تحصیل

جمعیت شاغل یا محصل ۱۰ ساله و بیش‌تر ساکن، از نظر وضعیت "محل کار یا تحصیل" نسبت به "محل اقامت" در یکی از دو گروه زیر قرار می‌گیرند:

همین شهر یا آبادی: افرادی که محل کار یا تحصیل آنان در شهر یا آبادی محل اقامت (محل سرشماری) است.

جای دیگر، شهر یا آبادی: افرادی که محل کار یا تحصیل آن‌ها در نقطه دیگر غیر از شهر یا آبادی محل اقامت (محل سرشماری) است.

وضع زناشویی

دارای همسر: زنان یا مردانی که عقد ازدواج بسته‌اند، اعم از این که در هنگام سرشماری با همسر خود زندگی مشترک داشته یا نداشته باشند دارای همسر محسوب می‌شوند.

بی‌همسر بر اثر فوت همسر: زنان یا مردانی که همسرشان فوت کرده است و تا زمان سرشماری مجدداً ازدواج نکرده‌اند، بی‌همسر بر اثر فوت همسر شناخته می‌شوند.

بی‌همسر بر اثر طلاق: زنان یا مردانی که از همسر خود بر اثر طلاق جدا شده و تا زمان سرشماری مجدداً ازدواج نکرده‌اند، بی‌همسر بر اثر طلاق تلقی می‌شوند.

هرگز ازدواج نکرده: زنان یا مردانی که تا زمان سرشماری همسر اختیار نکرده‌اند، هرگز ازدواج نکرده شناخته می‌شوند. زنان یا مردانی که نامزد شده ولی هنوز عقد نکرده‌اند، در این گروه قرار می‌گیرند.

دفعات تغییر وضعیت از بدون همسر به دارای همسر

تعداد دفعاتی است که وضعیت فرد در طول زندگی خود از وضعیت بدون همسر (هرگز ازدواج نکرده، بی‌همسر بر اثر فوت همسر یا طلاق) به وضعیت دارای همسر تغییر می‌کند. برای زنان این مفهوم برابر تعداد دفعات ازدواج در طول زندگی است، اما برای مردان فقط ازدواج‌هایی تحت این عنوان محسوب می‌شوند که فرد به هنگام وقوع ازدواج همسر دیگری نداشته و بدون همسر باشد.

فرزند زنده به دنیا آورده

نوزادی که به هنگام تولد حداقل یکی از آثار حیات (تنفس، دست و یا زدن، گریه کردن و ...) در وی دیده شود، حتی اگر بلافاصله فوت کند، فرزند زنده به دنیا آورده محسوب می‌شود.

فرزند در حال حاضر زنده

فرزندان در حال حاضر زنده برای زنان حداقل یک‌بار ازدواج کرده فرزندی هستند که از وی متولد شده و در زمان انجام سرشماری در قید حیات هستند، حتی اگر در خانوار دیگری زندگی کنند و یا حاصل از ازدواج‌های متعدد باشند.

معلولیت

در این سرشماری فقط برخی از انواع خاص معلولیت که تعاریف آن در زیر می‌آید بررسی شده‌اند:

نابینا: نابینا به کسی اطلاق می‌شود که بطور کلی دید هر دو چشم خود را از دست داده است، به طوری که حتی با استفاده از وسایل کمکی مانند عینک قادر به دیدن نمی‌باشد، یا این که دید وی به حدی است که فقط می‌تواند وجود نور را در محیط درک کند ولی قادر به تشخیص حرکت اجسام در فاصله بیش از یک متری خود نیست.

ناشنوا: ناشنوا کسی است که حتی با استفاده از وسایل کمک شنوایی نظیر سمعک قادر به شنیدن صدا نمی‌باشد در واقع فرد ناشنوا در برابر صدای بسیار بلند مانند فریاد هم واکنشی نشان نمی‌دهد.

اختلال در گفتار و صدا: منظور از اختلال در گفتار و صدا هر نوع ناتوانی در صحبت کردن یا ناتوانی در تولید صدا به وسیله حنجره به شکل طبیعی و معمول می‌باشد.

مصادیق اختلال در گفتار و صدا به شرح زیر است:

- افرادی که به طور کلی قادر به صحبت کردن نیستند (افراد لال).
- افرادی که گفتار آن‌ها منقطع و نامنظم است (افراد دچار لکنت زبان).
- افرادی که به دلیل نقص حنجره، بیماری یا هر دلیل دیگر قادر به تولید صدای طبیعی از حنجره نیستند یا صدای آن‌ها هنگام صحبت کردن قطع و وصل می‌شود یا صدای آن‌ها نسبت به صدای معمولی کاملاً متفاوت است مثل مردانی که به دلیل جراحی حنجره صدای آن‌ها نازک شده است.
- افرادی که به دلیل مشکلات ذهنی تکلم آن‌ها سلیس و روان نیست.

قطع دست: فقدان انگشت شست یا چهار انگشت دیگر با هم یا قطع دست در هر نقطه از شانه به پایین در هر یک از دو دست قطع دست محسوب می‌شود.

نقص دست: منظور از نقص دست، عدم کارایی یا تغییر شکل دست، ساعد، آرنج، بازو یا شانه در هر یک از دو دست می‌باشد. فلج دست و فقدان انگشت اشاره و هر نوع شکل غیر طبیعی دست (مانند لاغری یا کوتاهی دست نسبت به وضعیت طبیعی و ...) از مصادیق نقص دست هستند.

قطع پا: منظور از قطع پا، فقدان پنجه، ساق، زانو و ران در هر یک از دو پا می‌باشد به عبارت دیگر هر نوع قطع پا از لگن به پایین در هر نقطه و در هر یک از دو پا، قطع پا محسوب می‌شود.

نقص پا: منظور از نقص پا، عدم کارایی یا تغییر شکل پنجه پا، ساق پا، زانو، ران یا لگن در هر یک از دو پا می‌باشد. فلج پا یا هر نوع شکل غیر طبیعی پا مانند لاغری، کوتاهی و یا عدم تعادل در راه رفتن (لنگیدن) از مصادیق نقص پا می‌باشد.

نقص تنه: منظور از تنه قسمتی از بدن شامل گردن، پشت و کمر می‌باشد و منظور از نقص تنه، هر نوع تغییر شکل یا عدم کارایی در ساختار اسکلتی و عضلانی تنه می‌باشد. مصادیق نقص تنه عبارتند از: فلج تنه، هر نوع تغییر شکل یا عدم کارایی ستون مهره‌ها مانند انحراف ستون مهره‌ها به طرفین یا به جلو (قوزی) و افتادگی تنه (ناتوانی در راس نگه داشتن تنه).

اختلال ذهنی: فرد دارای اختلال ذهنی به فردی گفته می‌شود که بهره هوشی او کمتر از حد طبیعی است، به نحوی که دچار کم‌توانی و عقب‌ماندگی ذهنی باشد.

هیچکدام: افرادی که هیچ یک از موارد نه گانه معلولیت مذکور در فوق را ندارند در این طبقه قرار می‌گیرند. این افراد ممکن است کاملاً سالم و یا دچار انواع دیگری از معلولیت‌ها و بیماری‌ها باشند که در این سرشماری مورد بررسی قرار نگرفته است.

اظهار نشده: این طبقه شامل افرادی است که به دلیل نقص اطلاعات موجود، امکان انتساب قطعی آنان به جمعیت معلول یا غیر معلول وجود ندارد. در هر حال این گروه نباید جزء جمعیت معلول منظور شوند.

خودروی سبک

منظور از خودروی سبک، سواری، وانت (یک یا دو کابینه) و ... بوده و شامل اتوبوس و مینی بوس نمی‌باشد.

استفاده از شبکه اینترنت

منظور حداقل یک‌بار در ماه استفاده از شبکه اینترنت در محل سکونت خانوار می‌باشد.

چاه، چشمه، قنات و آب انبار بهسازی شده

منظور از بهسازی اقداماتی است که به منظور حفظ یا بهبود کیفیت آب هر یک از منابع یاد شده صورت می‌گیرد مانند تعمیر و بازسازی فضای داخلی و خارجی چاه یا قنات، پاکسازی نهرهای متصل به آن و اقدامات مختلف برای جلوگیری از ورود آلودگی به این منابع یا تصفیه آب آن‌ها.

واحد مسکونی

مکانی است که در زمان سرشماری یک یا چند خانوار در آن سکونت دارد. منظور از مکان، فضا یا محوطه‌ای محصور است که یک یا چند ورودی مستقل به معبر عمومی (کوچه، خیابان، بازار، میدان و ...) یا معبر اختصاصی (راهروی مشترک، راه پله مشترک و ...) داشته باشد.

نوع محل سکونت خانوار

واحد مسکونی معمولی: آن دسته از مکان‌های مسکونی که از مصالح سخت (آجر، سیمان، سنگ، چوب، خشت و ...) به منظور سکونت ساخته شده است، واحد مسکونی معمولی به حساب می‌آید.

چادر: منظور از چادر، آن دسته از واحدهای مسکونی است که از پارچه پشمی، نخی یا مویی، نایلون، برزنت و غیره ساخته و به کمک تیرک‌های چوبی یا فلزی و طناب برپا می‌شود.

کپر: مکان‌های سکونتی که از حصیر و گاهی همراه با گل یا خشت ساخته شده است، کپر نامیده می‌شود.

آلونک، زاغه و مشابه: خانه‌هایی که در شهرها و یا اطراف شهرها از سرهم‌بندی مصالحی نظیر حلبی، نایلون، برزنت و ... ساخته شده است، آلونک محسوب می‌شود.

محل‌هایی که در دیواره گودها یا تپه‌ها کنده شده و در ساختمان آن‌ها مصالح زیادی به کار نرفته است زاغه نامیده می‌شود. محل‌هایی مانند غار، تنه درخت و ... در صورتی که مورد استفاده خانوار برای سکونت باشد در این گروه قرار می‌گیرد.

سایر: آن دسته از واحدهای مسکونی که با هیچ یک از انواع فوق مطابقت ندارد در این گروه قرار می‌گیرد.

اتاق

در واحدهای مسکونی معمولی، منظور از اتاق فضای محصور مسقفی است که حداقل ۴ مترمربع، مساحت و ۲ متر ارتفاع داشته باشد. فضاهایی مانند گاراژ، حمام، توالت، آب انبار، طویله و کاهدانی، اتاق به شمار نمی‌آید.

نحوه تصرف محل سکونت خانوار

در این سرشماری، اطلاع مربوط به نحوه تصرف محل سکونت خانوار، در قالب طبقه‌بندی زیر گردآوری شده است:
ملکی عرصه و اعیان (زمین و بنا): این نوع نحوه تصرف مربوط به خانوارهایی است که مالک زمین (عرصه) و بنای (اعیان) واحد مسکونی خود هستند.

ملکی اعیان (بنا): چنانچه خانواری مالک بنای محل سکونت خود باشد ولی صاحب زمین آن نباشد، نحوه تصرف، ملکی اعیان به حساب می‌آید.

اجاره‌ای: خانوارهایی که محل سکونت خود را اجاره، رهن یا اجاره همراه با پرداخت ودیعه کرده‌اند اعم از اینکه به صورت نقدی و یا غیر نقدی می‌پردازند، نحوه تصرف آن‌ها اجاره‌ای منظور می‌شود.

در برابر خدمت: این گونه نحوه تصرف، مربوط به خانوارهایی است که محل سکونت خود را در مقابل کار یک یا چند نفر از اعضای خانوار تصرف کرده‌اند، حتی اگر مبلغی هم به‌طور ماهانه بپردازند.

رایگان: خانواری که محل سکونت خود را به طور رایگان در اختیار دارد و در ازای استفاده از آن، چیزی (نقدی یا غیر نقدی) نمی‌پردازد، در این گروه طبقه‌بندی می‌شود.

سایر: نحوه تصرف محل سکونت خانواری که با هیچ‌یک از موارد پنجگانه فوق قابل انطباق نیست، در این گروه قرار می‌گیرد.

مساحت زیربنای واحد مسکونی

منظور از مساحت زیربنای واحد مسکونی، مجموع سطوح ساخته شده مسقف در بنای واحد مسکونی از قبیل اتاق، آشپزخانه، حمام، توالی، انباری، صندوق‌خانه، پستو و ... است.

در واحدهای مسکونی آپارتمانی منظور از مساحت زیربنا، مساحت زیربنای خالص آپارتمان بدون در نظر گرفتن مشاعات (پارکینگ، پیلوت، راهرو یا راه پله مشترک و ...) در این گونه واحدها فضاهای مستقل مربوط به آپارتمان، حتی اگر بیرون آن واقع باشد، مانند انباری، در مساحت زیربنا منظور می‌شود.

در واحدهای مسکونی غیر آپارتمانی، مساحت تمام سطوح ساخته شده شامل راهروها، راه پله، خربشته و ... در محاسبه مساحت زیربنا منظور می‌شود.

در مناطق روستایی، فضاهایی که در محل سکونت خانوار به منظور فعالیت‌های مرتبط با کشاورزی یا نگهداری و پرورش دام و طیور پیش‌بینی شده است، مانند انبار وسایل کشاورزی، طولیله، کاهدانی و ... در مساحت زیربنای واحد مسکونی منظور نمی‌شود.

اسکلت

منظور از اسکلت بنای واحد مسکونی، مجموعه متصل نگهدارنده (پایه‌ها یا ستون‌ها و تیرها و ...) بنای واحد مسکونی است. واحدهای مسکونی از نظر نوع اسکلت در یکی از سه گروه زیر قرار می‌گیرند:

اسکلت فلزی: این نوع اسکلت با تیر آهن برپا شده است. در این شیوه ساخت تیرآهن‌های به‌کار رفته به یکدیگر متصل شده و اسکلتی یکپارچه را تشکیل داده است که بار بنا را تحمل می‌کند.

بتون آرمه: در این روش ساخت اسکلت بنا از بتون آرمه (بتون همراه با آرماتور و میلگرد) ساخته شده است.

سایر: واحدهای مسکونی که اسکلت آن‌ها با هیچ‌یک از دو مورد فوق مطابقت ندارند در این گروه قرار می‌گیرند.

مصالح عمده بنای واحدهای مسکونی

آن دسته از واحدهای مسکونی که از نظر نوع اسکلت در گروه سایر قرار گرفته‌اند از نظر نوع مصالح عمده به کار رفته در دیوارها و سقف (بجز روکار ساختمان) در گروه‌های زیر طبقه‌بندی می‌شوند:

آجر و آهن یا سنگ و آهن

در بناهایی که با آجر و آهن یا سنگ و آهن ساخته شده است، سقف از تیر آهن و آجر و دیوارها از آجر یا سنگ است و دیوارها (به جای ستون‌های آهنی در بناهای دارای اسکلت فلزی) بار ساختمان را تحمل می‌کند.

آجر و چوب یا سنگ و چوب

در بناهایی که با آجر و چوب یا سنگ و چوب ساخته شده است، سقف از تیرچوبی و تخته و آجر و دیوارهای باربر از آجر یا سنگ است که در نتیجه از محل اتصال تیرها با دیوارها سنگینی سقف به دیوارها منتقل می‌شود و دیوارها بار بنا را تحمل می‌کنند.

بلوک سیمانی (با هر نوع سقف)

در این نوع بناها در دیوارها از بلوک سیمانی استفاده شده است. در سقف این نوع بناها از تیرچه و بلوک یا از چوب استفاده می‌شود.

تمام آجر یا سنگ و آجر

در دیوار و سقف این بناها به طور عمده از آجر، یا سنگ و آجر به صورت توأم استفاده می‌شود. شیوه ساخت سقف به صورتی است که عدم استفاده از تیر آهن یا چوب را امکان‌پذیر می‌سازد مانند سقف گنبدی.

تمام چوب

در این نوع بناها که بیش‌تر در مناطق با آب و هوای مرطوب رایج است به طور عمده چوب در اشکال مختلف، مصالح عمده به کار رفته در ساخت بنا را تشکیل می‌دهد.

خشت و چوب

مهم‌ترین مصالح ساختمانی به کار رفته در بناهایی که با خشت و چوب ساخته شده‌اند، خشت است. در این بناها، در سقف از خشت و چوب و دیوارها از خشت یا خشت و چوب به صورت توأم استفاده می‌شود.

خشت و گل

بناهای خشت و گلی، به طور عمده با خشت ساخته شده‌اند و گل به عنوان ملات و نگاهدارنده خشت‌ها بر روی هم در آن به کار رفته است.

محل دفع فاضلاب واحد مسکونی**شبکه عمومی فاضلاب**

آن دسته از واحدهای مسکونی که فاضلاب آن‌ها متصل به شبکه عمومی فاضلاب شهر یا آبادی است و از طریق آن دفع می‌شود، در این گروه قرار می‌گیرند.

شبکه اختصاصی

منظور شبکه فاضلاب اختصاصی شهرک، مجتمع و نظایر آن است. این نوع شبکه‌ها که ممکن است دارای تصفیه‌خانه نیز باشند، توسط سازندگان شهرک، مجتمع و ... ایجاد شده و به طور معمول زیر نظر شرکت‌های آب و فاضلاب نمی‌باشند.

چاه جذبی

چاههایی است که معمولا در هنگام احداث ساختمان به منظور دفع فاضلاب حفر می‌شود.

مخزن ویژه فاضلاب (سپتیک تانک)

در تعدادی از واحدهای مسکونی نقاط شهری که به طور معمول در مجموعه‌های بلند مرتبه و برج‌ها قرار دارند، فاضلاب از طریق ورود به مخزن ویژه‌ای که در ساختمان به همین منظور تعبیه شده و به سپتیک تانک معروف است، دفع می‌شود. این نوع مخازن به صورت زهکش‌دار یا بدون زهکش در ساختمان پیش‌بینی می‌شوند و قابل تخلیه هستند.

محیط اطراف

مواردی است که فاضلاب از واحد مسکونی در سطح کوچه، خیابان، مسیل، نهرهای خیابان، رودخانه، اراضی و مزارع و ... به محیط اطراف وارد می‌شود.

سایر

شامل مواردی است که در آنها شیوه دفع فاضلاب با هیچ یک از موارد فوق انطباق ندارد.

شاخص‌های به کار رفته در این نشریه

نسبت جنسی

نسبت جنسی عبارت است از نسبت تعداد مردان به زنان یا زنان به مردان که معمولاً به صورت درصد بیان می‌شود. در این نشریه، نسبت تعداد مردان به زنان ارائه شده است.

$$\text{نسبت جنسی} = \frac{M}{F} \times 100$$

که در آن، M تعداد مردان و F تعداد زنان است.

میانگین سنی

میانگین سنی، متوسط سن افراد یک جامعه است و از تقسیم کردن مجموع حاصل ضرب‌های هر یک از سنین منفرد در فراوانی افراد در آن سن، به کل جمعیت حاصل می‌شود.

یعنی:

$$\text{میانگین سنی} = \frac{\sum_i i.F_i}{\sum_i F_i}$$

که در آن ... و ۳ و ۲ و ۱ = I عبارت از سنین منفرد و F_i تعداد افراد در سن (i) است.

میانه سنی

سنی که جمعیت را از نظر تعداد به دو گروه مساوی تقسیم کند، میانه سنی نامیده می‌شود.

$$Md = L_i + \left(\frac{\frac{\sum_{i=1} F_i}{2} - FC_{i-1}}{F_i} \right) \times C$$

که در آن:

Md میانه، L_i کرانه پایین گروه میانه‌دار، FC فراوانی تجمعی، F فراوانی مطلق، i شماره طبقه میانه‌دار، k تعداد طبقات و C فاصله طبقات است.

نسبت باسوادی

عبارت است از نسبت تعداد افراد باسواد به جمعیت ۶ سال و بیش تر.

جمعیت باسواد

$$\times 100 = \frac{\text{نسبت باسوادی}}{\text{جمعیت ۶ ساله و بیش تر}}$$

جمعیت ۶ ساله و بیش تر

این نسبت در هر سن یا گروه از تقسیم تعداد افراد به کل جمعیت (۶ ساله و بیش تر) در آن سن یا گروه سنی به دست آمده و به صورت درصد بیان می شود.

نرخ فعالیت

عبارت است از نسبت تعداد جمعیت فعال (شاغل و بیکار) به جمعیت ده ساله و بیش تر.

جمعیت فعال (شاغل و بیکار)

$$\times 100 = \frac{\text{نرخ فعالیت}}{\text{جمعیت ده ساله و بیش تر}}$$

جمعیت ده ساله و بیش تر

این میزان در هر سن یا گروه از تقسیم جمعیت فعال (شاغل و بیکار) به کل جمعیت (۱۰ ساله و بیش تر) در آن سن یا گروه به دست آمده و به صورت درصد بیان می شود.

طرح نمونه‌گیری

۱- واحد نمونه‌گیری

واحد نمونه‌گیری خانوارهای معمولی ساکن و گروهی در نقاط شهری یا روستایی شهرستان‌های کشور است. خانوارهای معمولی غیر ساکن و موسسه‌ای از شمول این طرح مستثنی هستند.

۲- چارچوب نمونه‌گیری

چارچوب نمونه‌گیری، فهرست خانوارهای معمولی ساکن و گروهی است که از فرم فهرست‌برداری حین اجرای سرشماری به‌دست می‌آید.

۳- روش نمونه‌گیری

در این طرح از روش نمونه‌گیری سیستماتیک خطی استفاده می‌شود.

۴- روش تعیین اندازه نمونه

به منظور تعیین تعداد خانوارهای نمونه لازم برای برآورد مجموع ویژگی مورد نظر برای نقاط شهری یا نقاط روستایی در هر شهرستان (کوچک‌ترین سطح برآورد) از روابط زیر استفاده می‌شود:

$$n = \frac{n_1}{1 + \frac{n_1 - 1}{N}}$$

که در آن:

P: نسبت ویژگی مورد نظر در نقاط شهری یا نقاط روستایی شهرستان (حداقل برابر ۰/۰۵)

T: خطای نسبی ویژگی مورد نظر در نقاط شهری یا نقاط روستایی شهرستان

$Z_{0.975}^2$: چندک ۰/۹۷۵ توزیع نرمال استاندارد

N: تعداد خانوارهای معمولی ساکن و گروهی در نقاط شهری یا روستایی شهرستان

n: اندازه نمونه در نقاط شهری یا نقاط روستایی شهرستان

اندازه نمونه در هر نقطه شهری یا روستایی شهرستان با هدف برآورد ویژگی‌هایی که نسبت آن‌ها در جامعه ۰/۰۵ یا بیش‌تر باشد، به‌دست آمده است. حداقل خطای نسبی در نواحی وزندهی برابر با ۰/۰۱۵ و حداکثر برابر ۰/۰۹ است. به‌طور تقریبی می‌توان گفت که ۱۰٪ از خانوارهای کل کشور در نمونه انتخاب شده‌اند.

۵- روش برآورد و وزندهی

برآورد تعداد برای ویژگی‌های مورد نظر از جمع وزن‌های منتسب به واحدهای آماری مربوط به آن به‌دست می‌آید. فرایند وزندهی در دو مرحله انجام می‌شود. مرحله اول، انتساب وزن‌های پایه (عکس احتمال‌های انتخاب) به واحدهای نمونه است. در مرحله دوم وزن‌های نهایی با استفاده از تعدیل وزن‌های پایه برای ایجاد سازگاری بین جداول سرشماری حاصل از شمارش کامل و برآورد، با استفاده از روش چنگک‌زنی^۱ انجام می‌شود. برای مطالعه جزئیات بیش‌تر در رابطه با روش برآورد و وزندهی، به گزارش فنی سرشماری نفوس و مسکن ۱۳۸۵، بخش برآورد و وزندهی مراجعه کنید.

۶- خطای نمونه‌گیری

از آن جایی که برخی از جداول سرشماری از برآورد اطلاعات نمونه‌ای از خانوارها به دست آمده‌اند، دارای خطای نمونه‌گیری هستند. برای برآورد خطای نمونه‌گیری از روش‌های گروه‌های تصادفی^۱ و تابع تعمیم واریانس^۲ استفاده شده است. ملاک اندازه خطای نمونه‌گیری، خطای استاندارد است که نحوه به‌دست آوردن آن برای هر خانه از جدول در وبگاه مرکز آمار ایران آمده است. برای مطالعه جزئیات بیشتر در رابطه با روش محاسبه خطای نمونه‌گیری به گزارش فنی سرشماری نفوس و مسکن ۱۳۸۵، بخش خطای نمونه‌گیری مراجعه کنید.

^۱-Random groups

^۲- Generalized variance function (GVF)

گزیده یافته‌ها

شهرستان البرز یکی از شهرستان‌های استان قزوین است که در مرکز استان واقع شده است و مرکز آن شهرالوند است. این شهرستان دارای ۲ بخش است که شامل ۴ شهر و ۴ دهستان و ۲۳ آبادی دارای سکنه است. در پایان این بخش تعداد خانوار و جمعیت شهرستان به تفکیک ساکن در نقاط شهری و روستایی و غیر ساکن (جدول ف) ارائه شده است.

الف- تعداد شهرها، دهستان‌ها و آبادی‌های دارای سکنه شهرستان به تفکیک بخش

بخش	شهر	دهستان	آبادی‌های دارای سکنه	کل آبادی‌ها
کل شهرستان				
بخش مرکزی	الوند	پیریوسفیان	۹	۵
		نصرت آباد	۵	۱
بخش محمدیه.....	محمدیه بیدستان شریفیه	حصار خروان	۷	۱
		شریف آباد	۲	۰

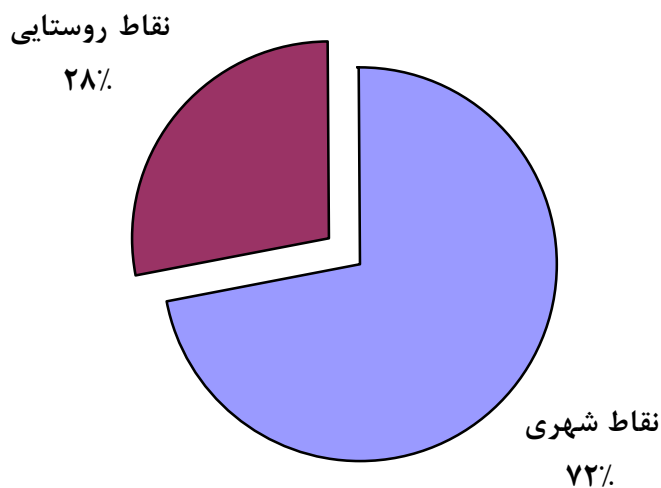
جمعیت و پراکندگی آن

در آبان ماه ۱۳۸۵، جمعیت شهرستان ۱۸۲۱۲۶ نفر بوده است که از این تعداد ۷۲/۱ درصد در نقاط شهری و ۲۷/۹ درصد در نقاط روستایی سکونت داشته و بقیه غیر ساکن بوده‌اند.

ب- جمعیت بر حسب جنس به تفکیک وضع سکونت

غیر ساکن	ساکن		جمع	جنس
	نقاط روستایی	نقاط شهری		
۱	۵۰۸۵۶	۱۳۱۲۶۹	۱۸۲۱۲۶	مرد وزن
۱	۲۶۰۱۶	۶۷۰۹۰	۹۳۱۰۷	مرد
۰	۲۴۸۴۰	۶۴۱۷۹	۸۹۰۱۹	زن

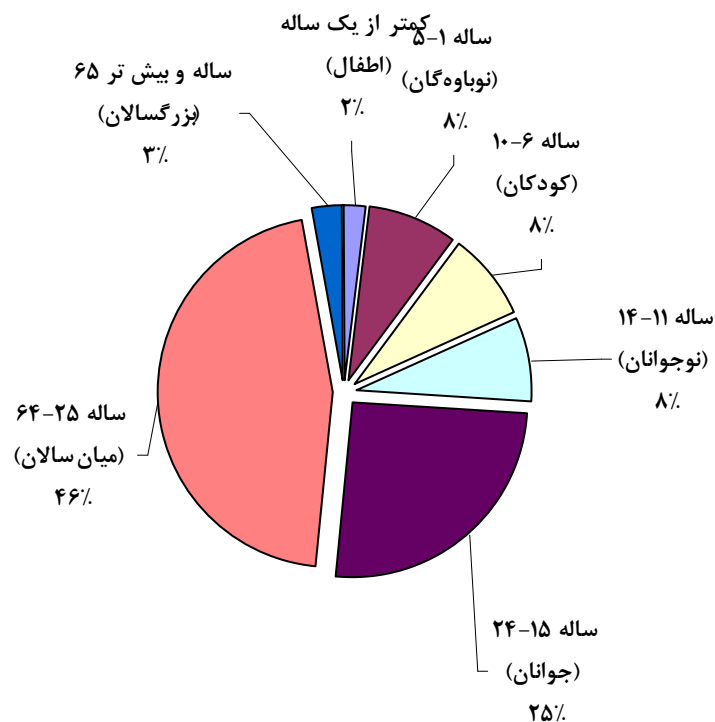
نمودار ۱- توزیع نسبی جمعیت بر حسب محل سکونت



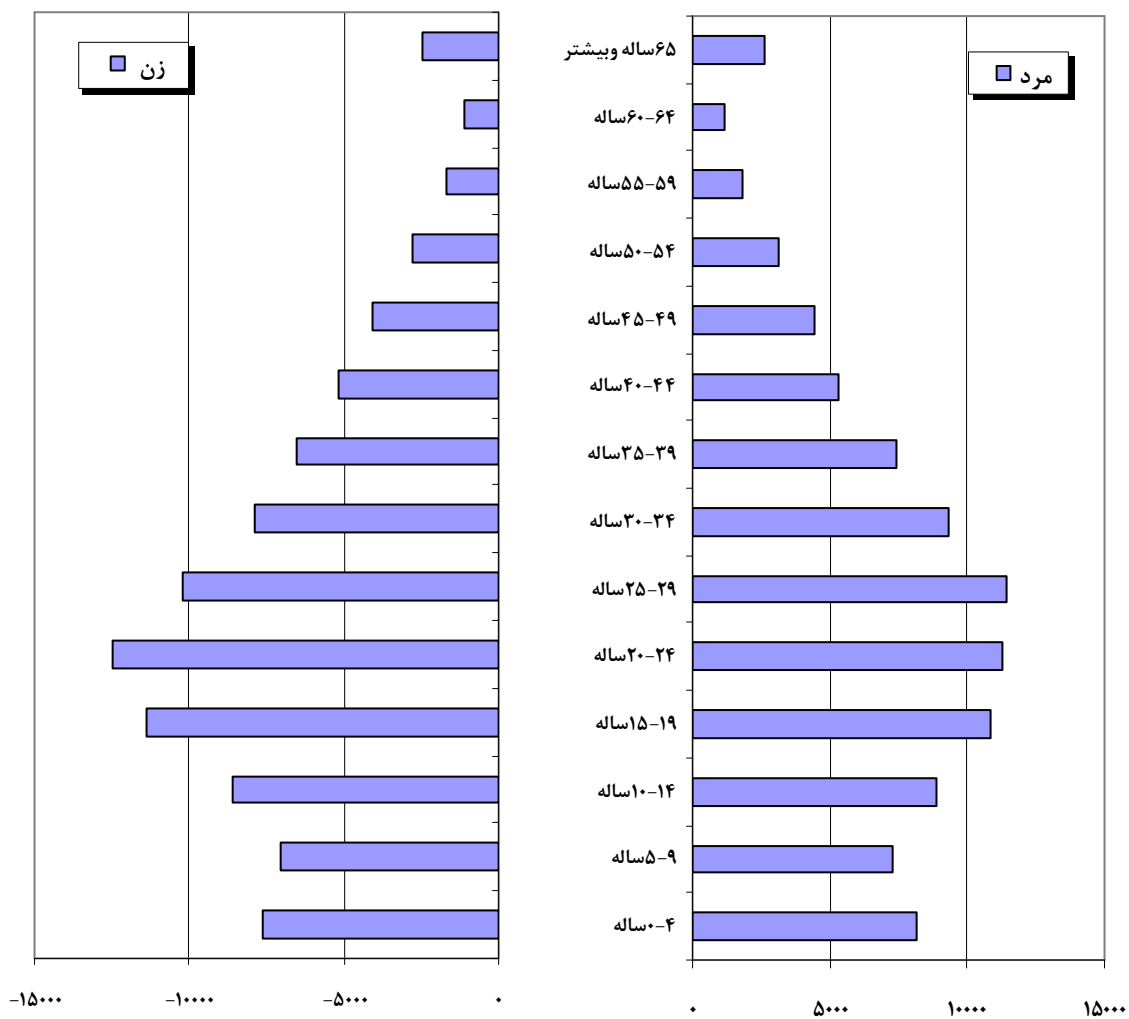
ساخت جنسی و سنی جمعیت

در آبان ماه ۱۳۸۵، از ۱۸۲۱۲۶ نفر جمعیت شهرستان، ۹۳۱۰۷ نفر مرد و ۸۹۰۱۹ نفر زن بوده‌اند که در نتیجه، نسبت جنسی برابر ۱۰۴/۶ به دست می‌آید. به عبارت دیگر، در مقابل هر ۱۰۰ نفر زن، ۱۰۴/۶ نفر مرد وجود داشته است. این نسبت برای اطفال کمتر از یک ساله ۱۱۰/۹ و برای بزرگسالان (۶۵ ساله و بیش‌تر) ۱۰۵/۶ بوده است. نسبت جنسی در نقاط شهری ۱۰۴/۵ و در نقاط روستایی ۱۰۴/۷ بوده است. از جمعیت شهرستان ۲۶/۱ درصد در گروه سنی کمتر از ۱۵ ساله، ۷۱/۱ درصد در گروه سنی ۱۵-۶۴ ساله و ۲/۸ درصد در گروه سنی ۶۵ ساله و بیش‌تر قرار داشته‌اند.

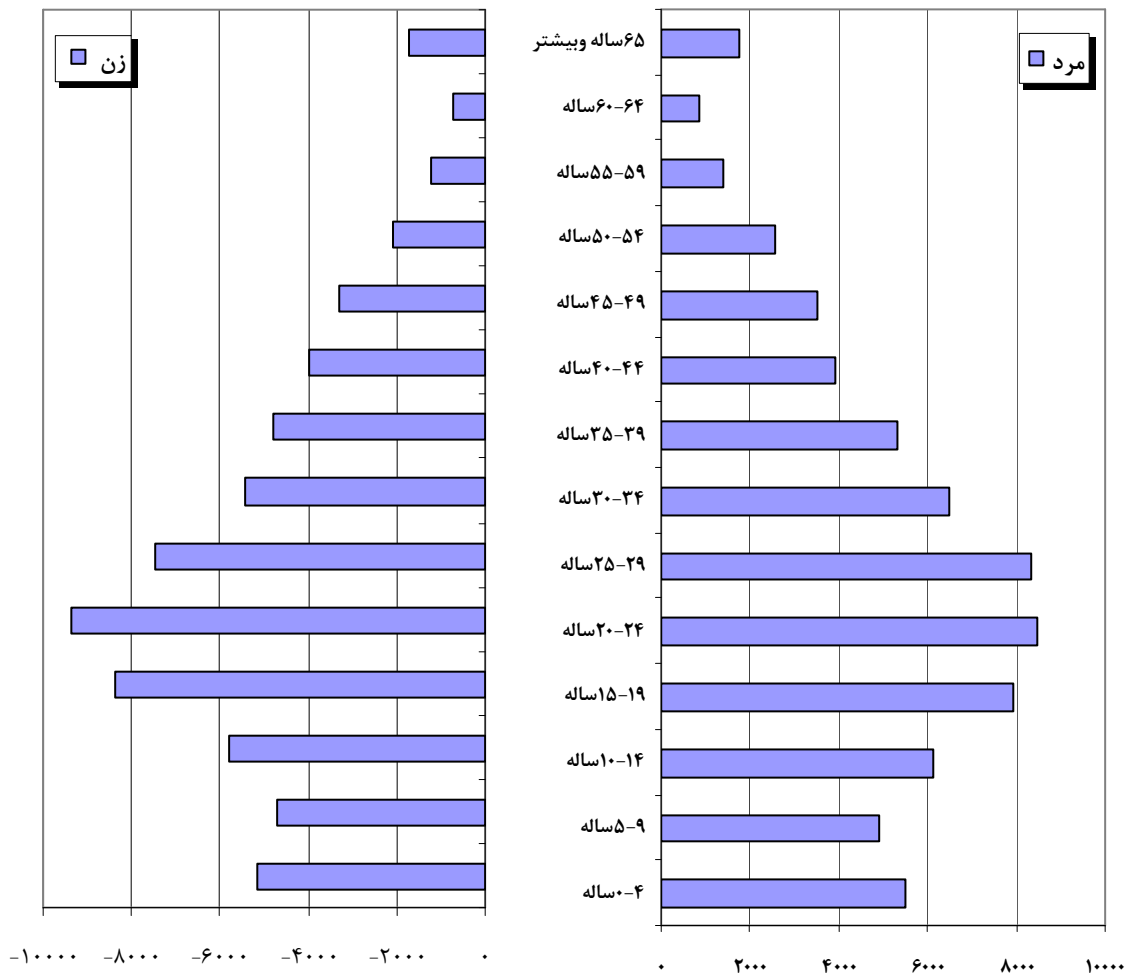
نمودار ۲- توزیع نسبی جمعیت بر حسب گروه‌های عمده سنی



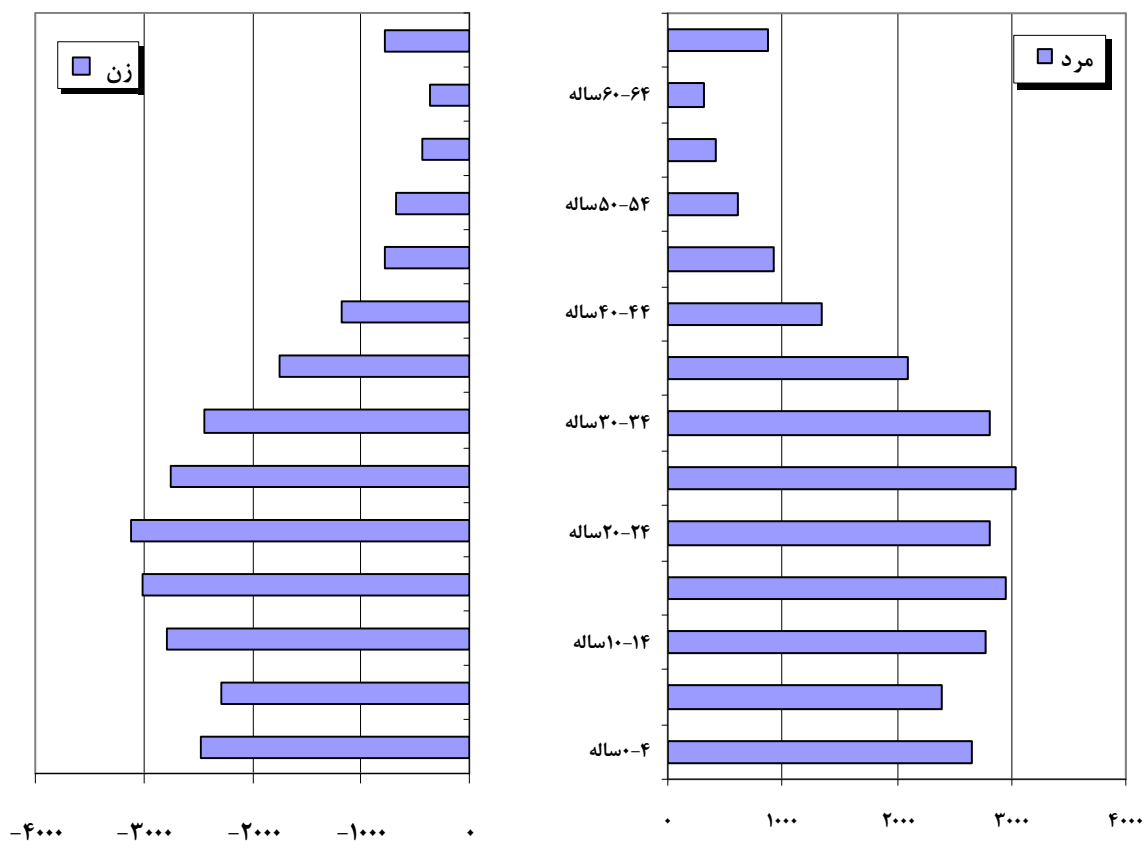
نمودار ۳- هرم سنی - جنسی جمعیت شهرستان



نمودار ۴ - هرم سنی - جنسی جمعیت نقاط شهری



نمودار ۵- هرم سنی - جنسی جمعیت نقاط روستایی



پ- جمعیت برحسب سن به تفکیک جنس

نسبت جنسی	زن	مرد	مرد و زن		سن
			درصد	تعداد	
۱۰۴/۶	۸۹۰۱۹	۹۳۱۰۷	۱۰۰	۱۸۲۱۲۶	جمع
۱۱۰/۹	۱۵۸۰	۱۷۵۳	۱/۸	۳۳۳۳	کمتر از یک ساله (اطفال)
۱۰۵/۱	۷۴۳۴	۷۸۱۴	۸/۴	۱۵۲۴۸	۱-۵ ساله (نوباوه‌گان)
۱۰۵/۲	۷۰۹۵	۷۴۶۲	۸/۰	۱۴۵۵۷	۶-۱۰ ساله (کودکان)
۱۰۲/۵	۷۱۵۲	۷۳۳۱	۸/۰	۱۴۴۸۳	۱۱-۱۴ ساله (نوجوانان)
۹۲/۶	۲۳۸۹۱	۲۲۱۲۶	۲۵/۳	۴۶۰۱۷	۱۵-۲۴ ساله (جوانان)
۱۱۱/۷	۳۹۳۸۸	۴۴۰۰۴	۴۵/۸	۸۳۳۹۲	۲۵-۶۴ ساله (میان‌سالان)
۱۰۵/۶	۲۴۷۹	۲۶۱۷	۲/۸	۵۰۹۶	۶۵ ساله و بیش تر (بزرگسالان)

در آبان ۱۳۸۵ از کل جمعیت شهرستان ۱۸۱۱۷۷ نفر در خانوار معمولی ساکن و ۸۶۹ نفر در خانوار گروهی و ۷۹ نفر در خانوار مؤسسه‌ای و ۱ نفر در خانوار معمولی غیر ساکن بوده‌اند.

ت- جمعیت برحسب جنس و نوع خانوار

معمولی غیر ساکن	خانوار ساکن			جمع	جنس
	مؤسسه‌ای	گروهی	معمولی		
۱	۷۹	۸۶۹	۱۸۱۱۷۷	۱۸۲۱۲۶	مرد و زن
۱	۳۵	۷۱۷	۹۲۳۵۴	۹۳۱۰۷	مرد
۰	۴۴	۱۵۲	۸۸۸۲۳	۸۹۰۱۹	زن

مهاجرت

۱- جمعیت ساکن بر حسب محل تولد

در آبان ماه ۱۳۸۵، از ۱۸۲۱۲۵ نفر جمعیت ساکن شهرستان ۳۴/۱ درصد در شهر یا آبادی محل اقامت خود به دنیا آمده‌اند. این نسبت در نقاط شهری و روستایی به ترتیب ۲۹/۳ و ۴۶/۷ درصد بوده است.

مقایسه محل تولد افراد با محلی که در آن سرشماری شده‌اند نشان می‌دهد که از جمعیت ساکن شهرستان، ۲۷/۴ درصد از روستا به شهر، ۲۳/۱ درصد از شهر به شهر، ۸ درصد از روستا به روستا و ۵/۹ درصد از شهر به روستا مهاجرت کرده‌اند.

ث- جمعیت ساکن بر حسب جنس و محل تولد

ساکن در نقاط شهری						جمع	جنس
اظهار نشده	متولد جای دیگر			متولد در شهر محل اقامت	جمع		
	خارج کشور	آبادی	شهر				
۶۶۶	۲۷۱	۴۹۹۱۸	۴۲۰۱۳	۳۸۴۰۱	۱۳۱۲۶۹	۱۸۲۱۲۵	مردوزن
۴۷۷	۱۶۷	۲۵۹۸۶	۲۰۵۶۲	۱۹۸۹۸	۶۷۰۹۰	۹۳۱۰۶	مرد
۱۸۹	۱۰۴	۲۳۹۳۲	۲۱۴۵۱	۱۸۵۰۳	۶۴۱۷۹	۸۹۰۱۹	زن

ساکن در نقاط روستایی						جمع	جنس
اظهار نشده	متولد جای دیگر			متولد در آبادی محل اقامت	جمع		
	خارج از کشور	آبادی	شهر				
۱۵۴	۱۵۷۲	۱۴۵۶۲	۱۰۸۳۴	۲۳۷۳۴	۵۰۸۵۶	مردوزن	
۱۰۵	۸۳۸	۷۳۵۰	۵۳۱۹	۱۲۴۰۴	۲۶۰۱۶	مرد	
۴۹	۷۳۴	۷۲۱۲	۵۵۱۵	۱۱۳۳۰	۲۴۸۴۰	زن	

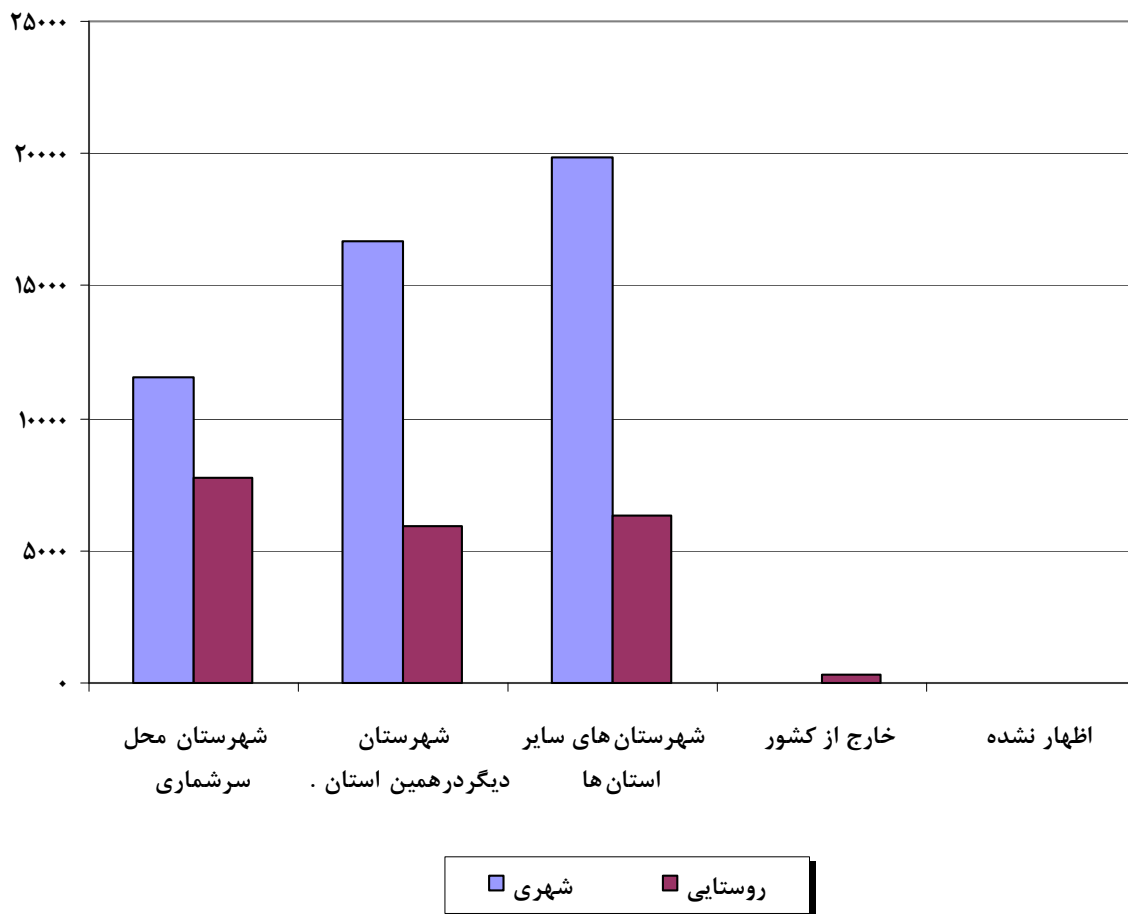
۲- مهاجران وارد شده طی ده سال گذشته بر حسب آخرین محل اقامت قبلی

از آبان ماه ۱۳۷۵ تا آبان ۱۳۸۵، ۶۸۴۶۷ نفر به شهرستان وارد و یا در داخل این شهرستان جابجا شده‌اند. محل اقامت قبلی ۳۸/۲ درصد مهاجران سایر استان‌ها ۳۲/۹ درصد شهرستان‌های دیگر استان محل سرشماری و ۲۸/۳ درصد شهر یا آبادی دیگری در همین شهرستان بوده است. محل اقامت قبلی بقیه افراد، خارج از کشور یا اظهارنشده بوده است. مقایسه محل اقامت قبلی مهاجران با محلی که در آن سرشماری شده‌اند نشان می‌دهد که ۱۹/۹ درصد از روستا به شهر، ۵۰/۴ درصد از شهر به شهر، ۹/۲ درصد از روستا به روستا و ۲۰ درصد از شهر به روستا در طی ده سال قبل از سرشماری آبان‌ماه ۱۳۸۵ مهاجرت کرده‌اند.

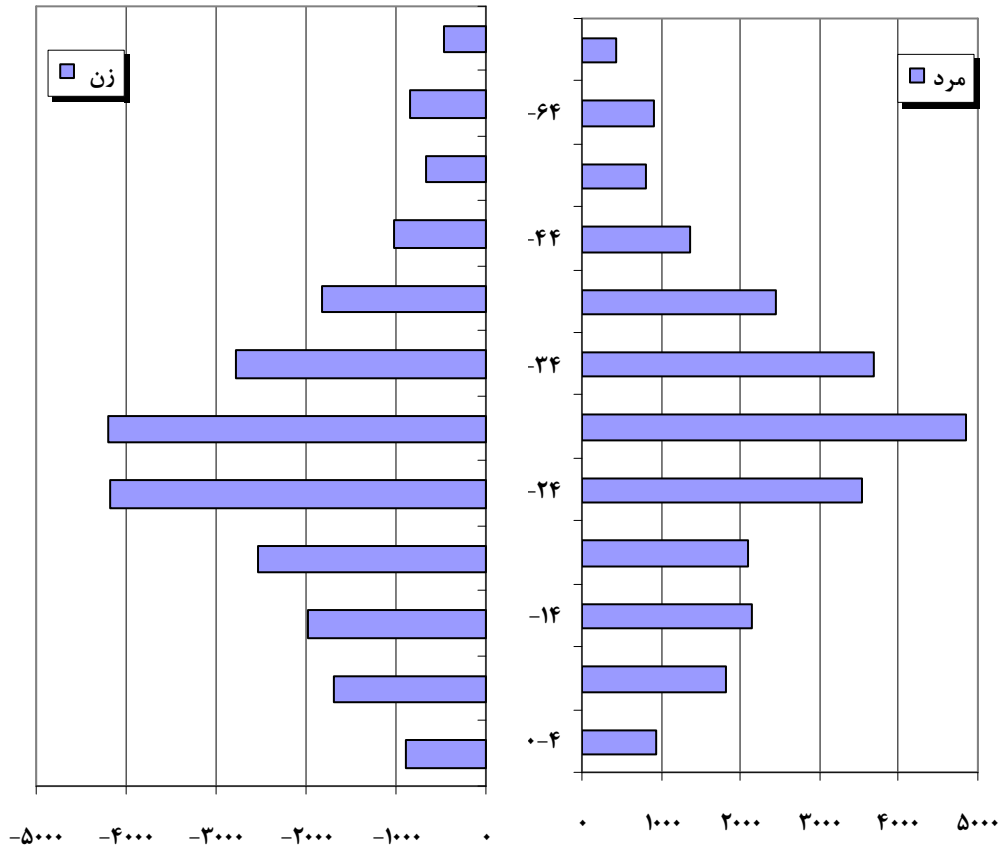
ج- مهاجران وارد شده طی ۱۰ سال گذشته بر حسب آخرین محل اقامت قبلی به تفکیک جنس، نقاط شهری و روستایی

ساکن در نقاط روستایی			ساکن در نقاط شهری			جمع			آخرین محل اقامت قبلی
زن	مرد	مرد و زن	زن	مرد	مرد و زن	زن	مرد	مرد و زن	
۹۶۲۸	۱۰۷۰۰	۲۰۳۲۸	۲۳۰۸۸	۲۵۰۵۱	۴۸۱۳۹	۳۲۷۱۶	۳۵۷۵۱	۶۸۴۶۷	جمع
۳۹۶۰	۳۸۳۰	۷۷۹۰	۵۹۱۲	۵۶۷۶	۱۱۵۸۸	۹۸۷۱	۹۵۰۶	۱۹۳۷۸	شهرستان محل سرشماری
۲۵۹۳	۲۶۱۵	۵۲۰۸	۳۵۹۷	۳۳۰۷	۶۹۰۴	۶۱۸۹	۵۹۲۳	۱۲۱۱۲	شهر
۱۳۶۷	۱۲۱۵	۲۵۸۲	۲۳۱۵	۲۳۶۹	۴۶۸۴	۳۶۸۲	۳۵۸۳	۷۲۶۶	آبادی
۲۸۲۹	۳۰۶۹	۵۸۹۸	۸۱۹۱	۸۴۷۷	۱۶۶۶۹	۱۱۰۲۰	۱۱۵۴۶	۲۲۵۶۶	شهرستان دیگر در همین استان
۱۹۴۴	۲۲۲۴	۴۱۶۸	۵۹۸۰	۶۲۲۲	۱۲۲۰۲	۷۹۲۴	۸۴۴۶	۱۶۳۷۰	شهر
۸۸۵	۸۴۵	۱۷۳۰	۲۲۱۱	۲۲۵۵	۴۴۶۷	۳۰۹۶	۳۱۰۰	۶۱۹۶	آبادی
۲۶۷۵	۳۶۲۶	۶۳۰۲	۸۹۸۴	۱۰۸۸۷	۱۹۸۷۲	۱۱۶۶۰	۱۴۵۱۴	۲۶۱۷۳	شهرستان‌های سایر شهرستان‌ها
۱۷۵۸	۲۵۲۹	۴۲۸۸	۶۸۱۳	۸۵۷۴	۱۵۳۸۸	۸۵۷۲	۱۱۱۰۴	۱۹۶۷۵	شهر
۹۱۷	۱۰۹۷	۲۰۱۴	۲۱۷۱	۲۳۱۳	۴۴۸۴	۳۰۸۸	۳۴۱۰	۶۴۹۸	آبادی
۱۶۵	۱۷۵	۳۳۹	.	.	.	۱۶۵	۱۷۵	۳۳۹	خارج از کشور
.	.	.	.	۱۱	۱۱	.	۱۱	۱۱	اظهار نشده

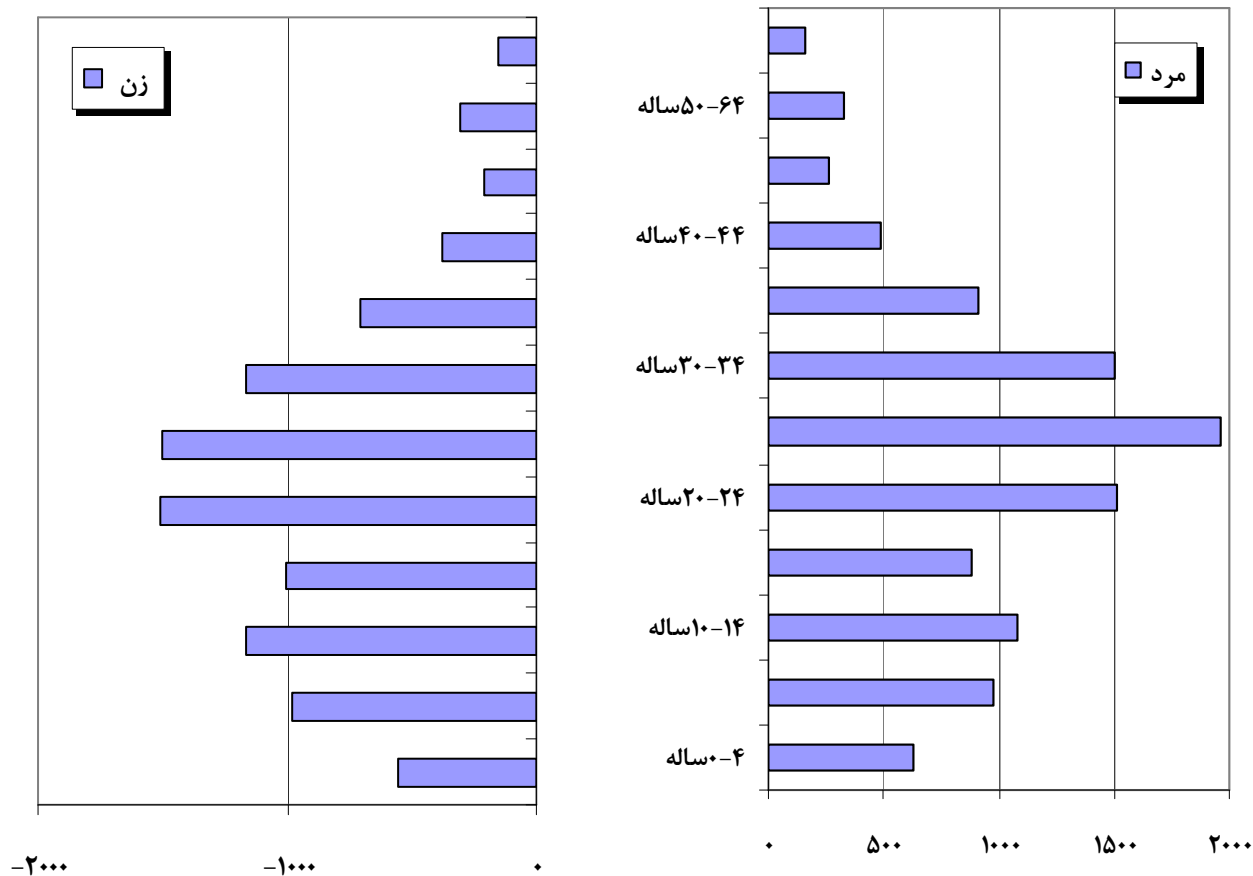
نمودار ۶- تعداد مهاجران وارد شده طی ۱۰ سال گذشته بر حسب مبدأ و مقصد مهاجرت



نمودار ۷- هرم سنی - جنسی مهاجران وارد شده طی ۱۰ سال گذشته به نقاط شهری



نمودار ۸- هرم سنی - جنسی مهاجران وارد شده طی ۱۰ سال گذشته به نقاط روستایی



۳- مهاجران وارد شده طی ده سال گذشته بر حسب مدت اقامت در محل سرشماری

بررسی مدت اقامت مهاجران وارد شده از آبان ماه ۱۳۷۵ تا آبان ماه ۱۳۸۵ در محل سرشماری نشان می‌دهد که مدت اقامت ۱۷/۶ درصد از مهاجران کمتر از یک سال و ۴/۴ درصد ۹ سال بوده است. این نسبت‌ها برای نقاط شهری به ترتیب ۱۶/۴ و ۴/۸ درصد و برای نقاط روستایی ۲۰/۳ و ۳/۴ درصد بوده است.

چ- مهاجران وارد شده طی ۱۰ سال گذشته بر حسب مدت اقامت در محل سرشماری به تفکیک نقاط شهری و روستایی

ساکن در نقاط روستایی		ساکن در نقاط شهری		جمع		مدت اقامت در محل سرشماری
درصد	تعداد	درصد	تعداد	درصد	تعداد	
۱۰۰/۰	۲۰۳۲۸	۱۰۰/۰	۴۸۱۳۹	۱۰۰	۶۸۴۶۷	جمع
۲۰/۳	۴۱۱۸	۱۶/۴	۷۹۰۶	۱۷/۶	۱۲۰۲۴	کمتر از یک سال
۱۰/۷	۲۱۸۰	۸/۸	۴۲۱۶	۹/۳	۶۳۹۶	۱ سال
۱۱/۹	۲۴۱۴	۱۰/۱	۴۸۴۷	۱۰/۶	۷۲۶۱	۲ سال
۱۱/۲	۲۲۸۳	۱۱/۷	۵۶۳۷	۱۱/۶	۷۹۲۰	۳ سال
۱۲/۳	۲۴۹۴	۱۲/۲	۵۸۵۴	۱۲/۲	۸۳۴۸	۴ سال
۱۰/۹	۲۲۱۵	۱۲/۲	۵۸۹۶	۱۱/۸	۸۱۱۱	۵ سال
۷/۳	۱۴۸۰	۸/۴	۴۰۲۷	۸/۰	۵۵۰۷	۶ سال
۵/۹	۱۱۹۴	۷/۴	۳۵۷۷	۷/۰	۴۷۷۱	۷ سال
۶/۱	۱۲۳۵	۷/۸	۳۷۶۱	۷/۳	۴۹۹۶	۸ سال
۳/۴	۶۸۲	۴/۸	۲۳۳۲	۴/۴	۳۰۱۴	۹ سال
۰/۲	۳۳	۰/۲	۸۶	۰/۲	۱۱۹	اظهار نشده

سواد

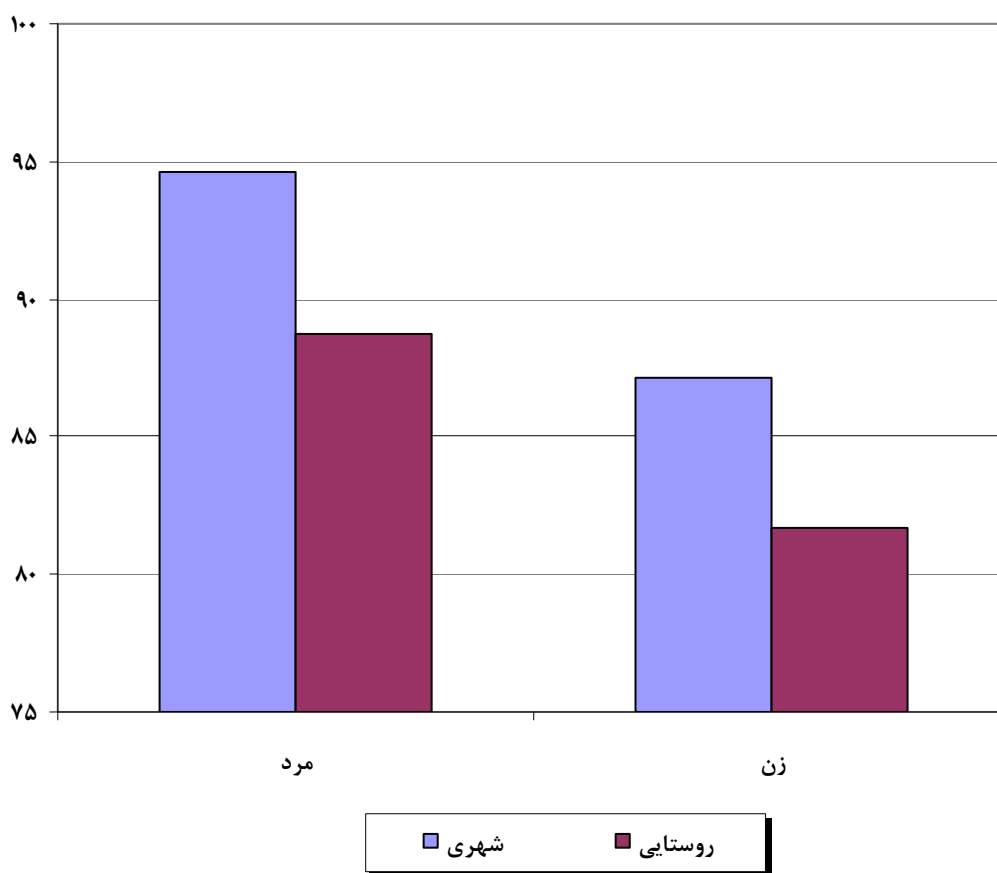
در آبان ماه ۱۳۸۵، از کل جمعیت ۶ ساله و بیش‌تر شهرستان، ۸۹/۴ درصد باسواد بوده‌اند. نسبت باسوادی در گروه سنی ۶ تا ۱۰ ساله ۹۵ درصد، در گروه سنی ۱۵ ساله و بیش‌تر ۸۷/۸ درصد و در گروه سنی ۶۵ ساله و بیش‌تر ۲۰/۱ درصد بوده است.

ح- درصد باسوادان در جمعیت ۶ ساله و بیش‌تر بر حسب سن به تفکیک جنس و وضع سکونت

غیر ساکن		ساکن				جمع			سن
		نقاط روستایی		نقاط شهری					
مرد	زن	مرد	زن	مرد	زن	مرد	مرد و زن		
•	•	۸۱/۷	۸۸/۷	۸۷/۲	۹۴/۶	۸۵/۷	۹۳/۰	۸۹/۴	جمعیت ۶ ساله و بیش‌تر
•	•	۹۱/۶	۹۲/۳	۹۶/۶	۹۶/۳	۹۴/۹	۹۵/۰	۹۵/۰	۱۰-۶ ساله (کودکان)
•	•	۹۷/۳	۹۷/۸	۹۹/۷	۹۹/۶	۹۸/۹	۹۹/۰	۹۹/۰	۱۴-۱۱ ساله (نوجوانان)
•	•	۷۸/۳	۸۷/۱	۸۵/۰	۹۳/۹	۸۳/۲	۹۲/۱	۸۷/۸	جمعیت ۱۵ ساله و بیش‌تر
•	•	۹۶/۹	۹۶/۱	۹۹/۴	۹۹/۳	۹۸/۸	۹۸/۵	۹۸/۶	۲۴-۱۵ ساله (جوانان)
•	•	۷۲/۸	۸۷/۲	۸۰/۷	۹۴/۴	۷۸/۶	۹۲/۵	۸۵/۹	۶۴-۲۵ ساله (میان سالان)
•	•	۵/۸	۲۶/۸	۷/۷	۳۵/۳	۷/۱	۳۲/۵	۲۰/۱	۶۵ ساله و بیش‌تر (بزرگسالان)

در کل شهرستان، نسبت باسوادی در بین مردان ۹۳ در بین زنان ۸۵/۷ درصد بوده است. این نسبت در نقاط شهری برای مردان و زنان به ترتیب ۹۴/۶ و ۸۷/۲ درصد و در نقاط روستایی ۸۸/۷ و ۸۱/۷ درصد بوده است.

نمودار ۹- نسبت باسوادی جمعیت ۶ ساله و بیش تر به تفکیک جنس و وضع سکونت



آموزش

در آبان ماه ۱۳۸۵، از جمعیت ۶ تا ۲۴ ساله شهرستان ۵۹/۱۳ درصد در حال تحصیل بوده‌اند. این نسبت برای مردان ۶۱/۴۳ درصد و برای زنان ۵۸/۲۸ درصد بوده است.

در کل شهرستان، ۹۴/۱۵ درصد کودکان ۹۶/۰۱ درصد از نوجوانان و ۳۷/۵۸ درصد از جوانان به تحصیل اشتغال داشته‌اند.

خ- درصد جمعیت ۶ تا ۲۴ ساله در حال تحصیل بر حسب سن به تفکیک جنس و وضع سکونت

غیر ساکن	ساکن				جمع			سن	
	نقاط روستایی		نقاط شهری		مرد و زن	مرد	زن		
مرد	زن	مرد	زن	مرد				زن	مرد
۰	۰	۵۳/۶۲	۵۷/۷۲	۶۰/۱۰	۶۲/۸۹	۵۸/۲۸	۶۱/۴۳	۵۹/۱۳	جمعیت ۶ تا ۲۴ ساله
۰	۰	۹۰/۶۹	۹۱/۰۸	۹۵/۸۰	۹۵/۶۹	۹۴/۱۲	۹۴/۱۷	۹۴/۱۵	۱۰-۶ ساله (کودکان)
۰	۰	۸۹/۹۶	۹۲/۲۲	۹۸/۲۱	۹۸/۳۱	۹۵/۵۷	۹۶/۴۴	۹۶/۰۱	۱۱-۱۴ ساله (نوجوانان)
۰	۰	۲۵/۹۱	۳۰/۰۷	۴۰/۱۰	۴۱/۸۵	۳۶/۴۷	۳۸/۷۸	۳۷/۵۸	۱۵-۲۴ ساله (جوانان)

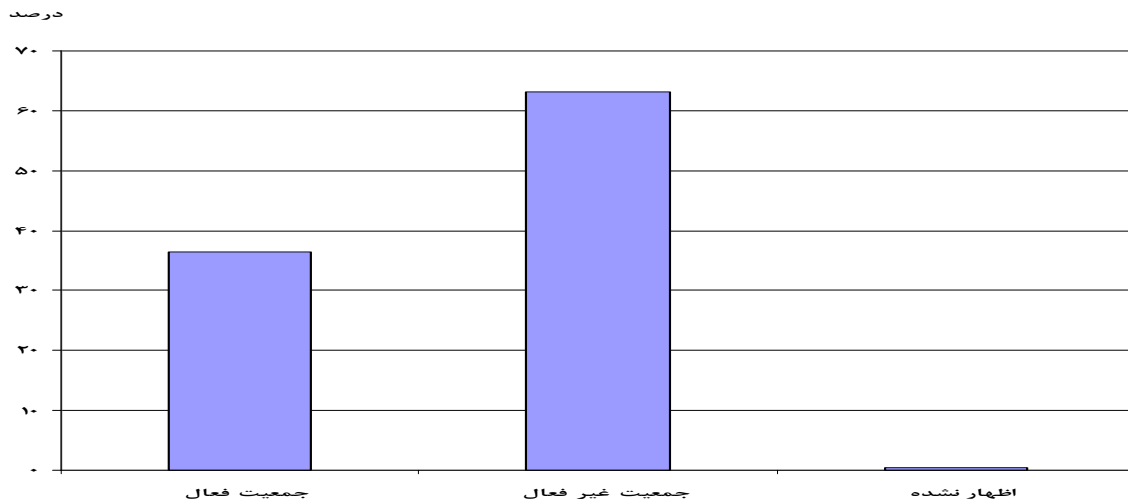
وضع فعالیت

در آبان ماه ۱۳۸۵، جمعیت فعال (افراد شاغل و بیکار) ۳۶/۴ درصد از جمعیت ۱۰ ساله و بیش‌تر شهرستان را تشکیل می‌دهد این نسبت برای مردان و زنان به ترتیب ۶۴ و ۷/۵ درصد بوده است. نرخ فعالیت جمعیت ۱۰ ساله و بیش‌تر در نقاط شهری، ۳۶/۴ درصد و در نقاط روستایی ۳۶/۳ درصد بوده است.

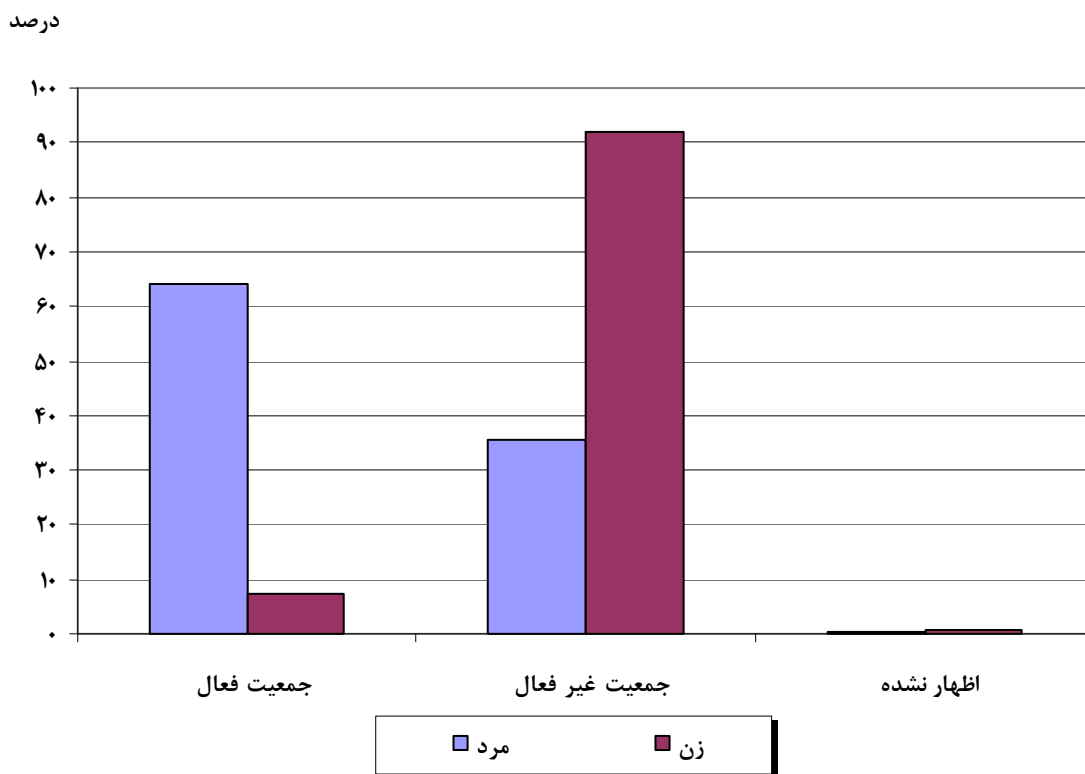
د- توزیع نسبی جمعیت ۱۰ ساله و بیش‌تر بر حسب وضع فعالیت، به تفکیک جنس و وضع سکونت

غیر ساکن	ساکن						جمع			وضع فعالیت		
	نقاط روستایی			نقاط شهری			مرد و زن	مرد	زن			
مرد	زن	مرد و زن	مرد	زن	مرد و زن	مرد				زن	مرد و زن	مرد
۱۰۰	۱۰۰	۱۰۰	۱۰۰	۱۰۰	۱۰۰	۱۰۰	۱۰۰	۱۰۰	۱۰۰	۱۰۰	۱۰۰	جمع
۰	۰	۰	۳/۲	۶۸/۱	۳۶/۳	۹/۱	۶۲/۵	۳۶/۴	۷/۵	۶۴/۰	۳۶/۴	جمعیت فعال
۰	۰	۰	۲/۷	۶۰/۲	۳۲/۱	۶/۸	۵۵/۲	۳۱/۵	۵/۷	۵۶/۶	۳۱/۷	شاغل
۰	۰	۰	۰/۵	۷/۹	۴/۳	۲/۴	۷/۳	۴/۹	۱/۹	۷/۵	۴/۷	بیکار (جویای کار)
۰	۰	۰	۹۶/۱	۳۱/۴	۶۳/۰	۹۰/۳	۳۷/۰	۶۳/۱	۹۱/۹	۳۵/۵	۶۳/۱	جمعیت غیر فعال
۰	۰	۰	۲۰/۸	۲۰/۲	۲۰/۵	۲۴/۴	۲۲/۳	۲۳/۳	۲۳/۴	۲۱/۸	۲۲/۶	محصل
۰	۰	۰	۲/۲	۵/۶	۳/۹	۲/۴	۹/۸	۶/۲	۲/۴	۸/۷	۵/۶	دارای درآمد بدون کار
۰	۰	۰	۶۶/۵	۰/۱	۳۲/۶	۵۶/۸	۰/۱	۲۷/۸	۵۹/۴	۰/۱	۲۹/۱	خانه‌دار
۰	۰	۰	۶/۶	۵/۴	۶/۰	۶/۷	۴/۷	۵/۷	۶/۷	۴/۹	۵/۸	سایر
۰	۰	۰	۰/۷	۰/۵	۰/۶	۰/۶	۰/۵	۰/۵	۰/۶	۰/۵	۰/۵	اظهار نشده

نمودار ۱۰- توزیع نسبی جمعیت ۱۰ ساله و بیشتر بر حسب وضع فعالیت



نمودار ۱۱- توزیع نسبی جمعیت ۱۰ ساله و بیشتر بر حسب وضع فعالیت به تفکیک جنس



بخش‌های فعالیت

در آبان ماه ۱۳۸۵، از شاغلان ۱۰ ساله و بیش‌تر شهرستان، ۶/۵ درصد در بخش کشاورزی، ۵۸/۳ درصد در بخش صنعت و ۳۴/۲ درصد در بخش خدمات به کار اشتغال داشته‌اند. این نسبت‌ها در مناطق شهری به ترتیب ۲/۵، ۵۹/۵ و ۳۷/۱ درصد و در مناطق روستایی به ترتیب ۱۷/۳، ۵۵/۲ و ۲۶/۶ درصد بوده است.

ذ- توزیع نسبی برآورد شاغلان ۱۰ ساله و بیش‌تر بر حسب بخش‌های کشاورزی، صنعت و خدمات به تفکیک نقاط شهری، روستایی و جنس

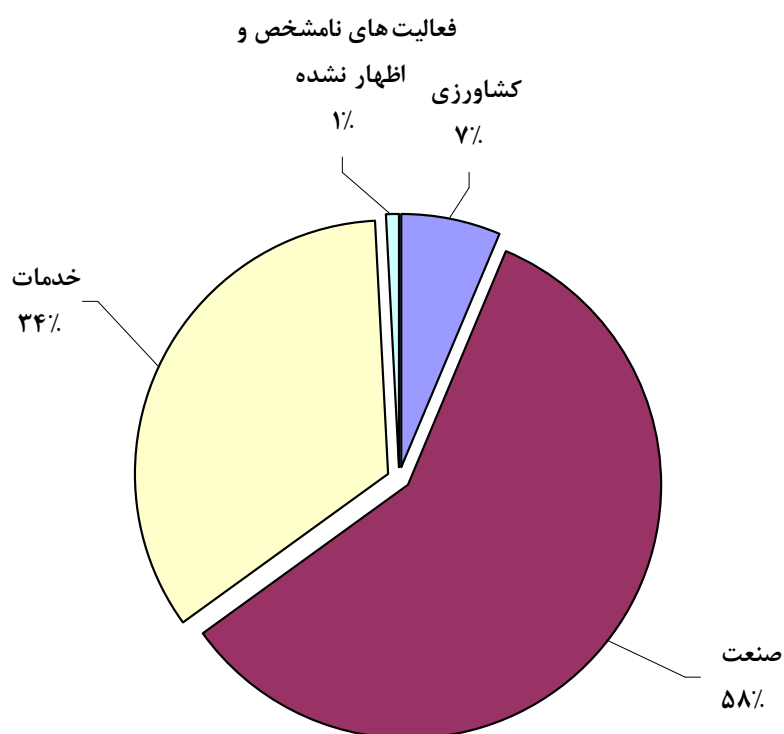
بخش	کل شهرستان			ساکن در نقاط شهری			ساکن در نقاط روستایی		
	مرد و زن	مرد	زن	مرد و زن	مرد	زن	مرد و زن	مرد	زن
جمع	۱۰۰/۰	۱۰۰/۰	۱۰۰/۰	۱۰۰/۰	۱۰۰/۰	۱۰۰/۰	۱۰۰/۰	۱۰۰/۰	۱۰۰/۰
کشاورزی	۶/۵	۶/۸	۳/۴	۲/۵	۲/۷	۱/۰	۱۷/۳	۱۷/۲	۱۸/۹
صنعت	۵۸/۳	۶۰/۶	۳۴/۳	۵۹/۵	۶۲/۵	۳۳/۹	۵۵/۲	۵۶/۱	۳۶/۹
خدمات	۳۴/۲	۳۱/۸	۵۹/۹	۳۷/۱	۳۴/۱	۶۲/۵	۲۶/۶	۲۶/۰	۴۱/۶
فعالیت‌های نامشخص و اظهار نشده	۰/۹	۰/۸	۲/۵	۱/۰	۰/۸	۲/۶	۰/۸	۰/۸	۲/۴

* بخش کشاورزی شامل گروه‌های عمده فعالیت "کشاورزی، شکار و جنگلداری" و "شیلات".

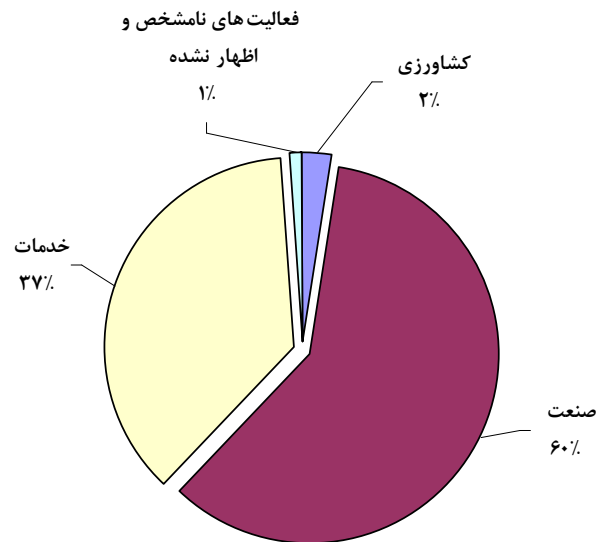
بخش صنعت شامل گروه‌های عمده فعالیت "استخراج معدن"، "صنعت (ساخت)", "تامین برق، گاز و آب" و "ساختمان".

بخش خدمات شامل گروه‌های عمده فعالیت "عمده‌فروشی، خرده‌فروشی، تعمیر وسایل نقلیه موتوری و کالاهای شخصی و خانگی"، "هتل و رستوران"، "حمل و نقل، انبارداری و ارتباطات"، "واسطه‌گری‌های مالی"، "مالی"، "مستغلات، اجاره و فعالیت‌های کسب و کار"، "اداره امور عمومی و دفاع و تامین اجتماعی اجباری"، "آموزش"، "بهداشت و مددکاری اجتماعی"، "سایر فعالیت‌های خدمات عمومی، اجتماعی و شخصی"، سازمان‌ها و هیئت‌های بیرون مرزی" و "دفاتر مرکزی".

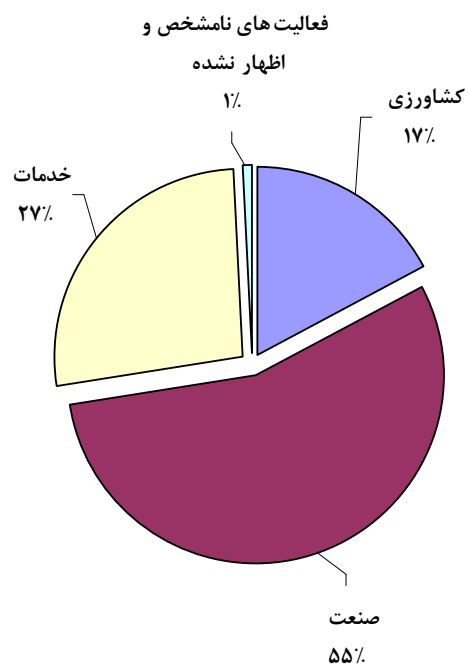
نمودار ۱۲ - توزیع نسبی برآورد شاغلان ۱۰ ساله و بیش‌تر شهرستان بر حسب بخش‌های فعالیت



نمودار ۱۳- توزیع نسبی برآورد شاغلان ۱۰ ساله و بیشتر نقاط شهری بر حسب بخش‌های فعالیت



نمودار ۱۴- توزیع نسبی برآورد شاغلان ۱۰ ساله و بیشتر نقاط روستایی بر حسب بخش‌های فعالیت



وضع شغلی

در آبان ماه ۱۳۸۵، از جمعیت شاغل ۱۰ ساله و بیش تر شهرستان، ۷۳/۸ درصد در بخش خصوصی ۲۴/۷ درصد در بخش عمومی فعالیت می کردند. این نسبت ها برای نقاط شهری به ترتیب ۶۹/۴ و ۲۸/۸ درصد و برای نقاط روستایی ۸۵/۵ و ۱۳/۶ درصد بوده است.

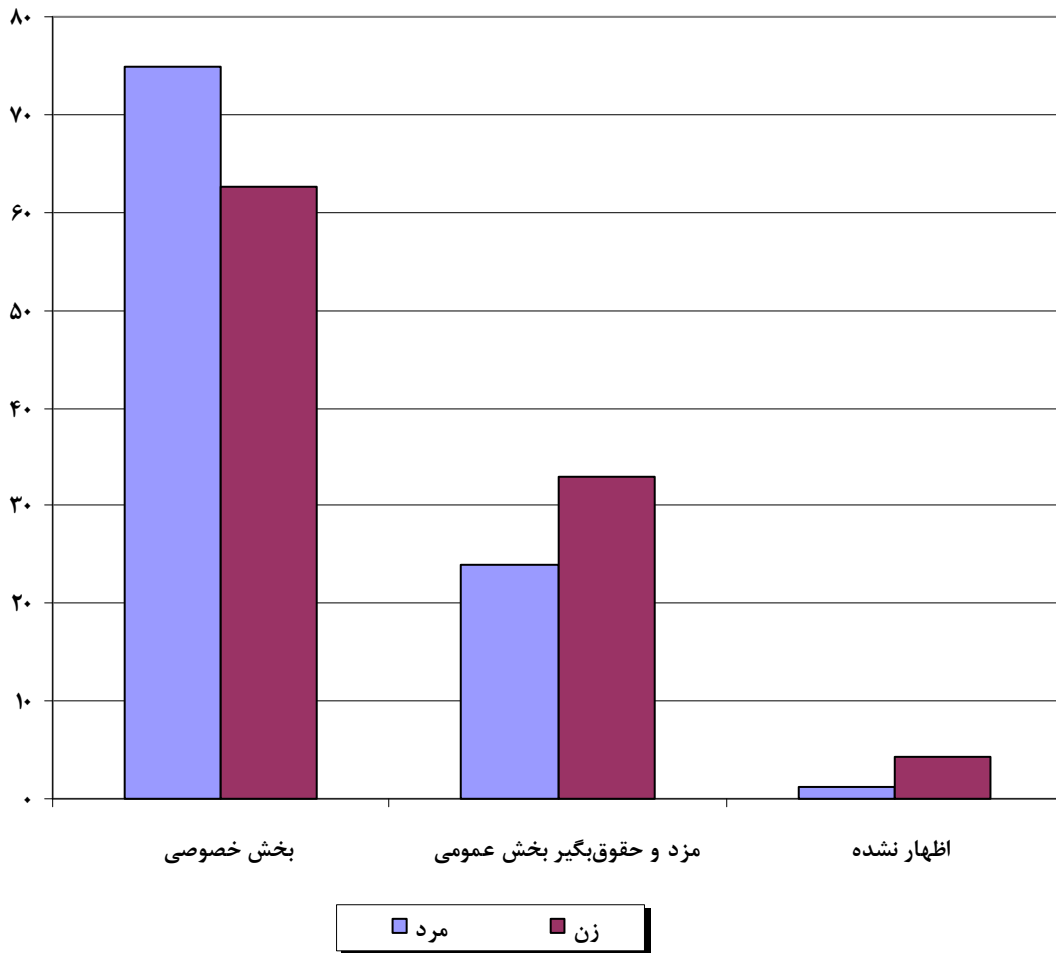
ر- توزیع نسبی برآورد جمعیت شاغلان ۱۰ ساله و بیش تر بر حسب وضع شغلی به تفکیک نقاط شهری و روستایی و جنس

ساکن در نقاط روستایی			ساکن در نقاط شهری			کل شهرستان			وضع شغلی
زن	مرد	مرد و زن	زن	مرد	مرد و زن	زن	مرد	مرد و زن	
۱۰۰	۱۰۰	۱۰۰	۱۰۰	۱۰۰	۱۰۰	۱۰۰	۱۰۰	۱۰۰	جمع
۸۲/۲	۸۵/۶	۸۵/۵	۵۹/۸	۷۰/۶	۶۹/۴	۶۲/۷	۷۴/۹	۷۳/۸	بخش خصوصی
۰/۷	۳/۵	۳/۴	۴/۴	۵/۰	۵/۰	۴/۰	۴/۶	۴/۵	کارفرما
۳۴/۷	۲۹/۳	۲۹/۵	۲۰/۳	۲۰/۸	۲۰/۸	۲۲/۱	۲۳/۳	۲۳/۲	کارکن مستقل
۴۳/۳	۵۱/۵	۵۱/۲	۳۳/۹	۴۴/۴	۴۳/۳	۳۵/۲	۴۶/۴	۴۵/۴	مزد و حقوق بگیر
۳/۵	۱/۳	۱/۴	۱/۲	۰/۳	۰/۴	۱/۵	۰/۶	۰/۷	کارکن فامیلی بدون مزد
۱۴/۵	۱۳/۵	۱۳/۶	۳۵/۷	۲۸/۰	۲۸/۸	۳۲/۹	۲۳/۹	۲۴/۷	مزد و حقوق بگیر بخش عمومی
۳/۱	۰/۹	۱/۰	۴/۵	۱/۴	۱/۷	۴/۳	۱/۲	۱/۵	اظهار نشده

نمودار ۱۵- توزیع نسبی برآورد جمعیت شاغلان ۱۰ ساله و بیش تر بر حسب وضع شغلی



نمودار ۱۶- توزیع نسبی برآورد جمعیت شاغلان ۱۰ ساله و بیش تر بر حسب وضع شغلی به تفکیک جنس



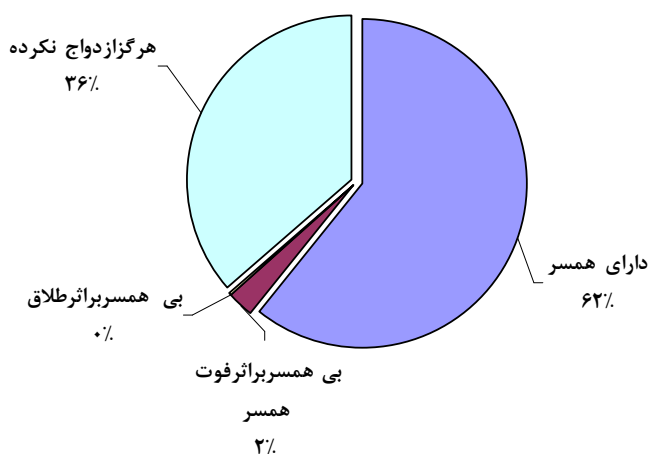
وضع زناشویی

در آبان ماه ۱۳۸۵، در بین جمعیت ۱۵ ساله و بیش تر شهرستان ۶۶/۷ درصد از مردان و ۷۰/۱ درصد از زنان، "دارای همسر" بوده‌اند. این نسبت‌ها برای نقاط شهری به ترتیب ۶۵/۶ و ۶۹ درصد و برای نقاط روستایی ۶۹/۶ و ۷۳/۲ درصد بوده است. نسبت افراد "هرگز ازدواج نکرده" در جمعیت ۱۵ ساله و بیش تر در شهرستان، برای مردان ۳۲/۱ و برای زنان ۲۴/۱ درصد بوده است این نسبت‌ها در نقاط شهری به ترتیب ۳۳/۱ و ۲۵/۳ درصد و در نقاط روستایی ۲۹/۱ و ۲۰/۷ درصد بوده است.

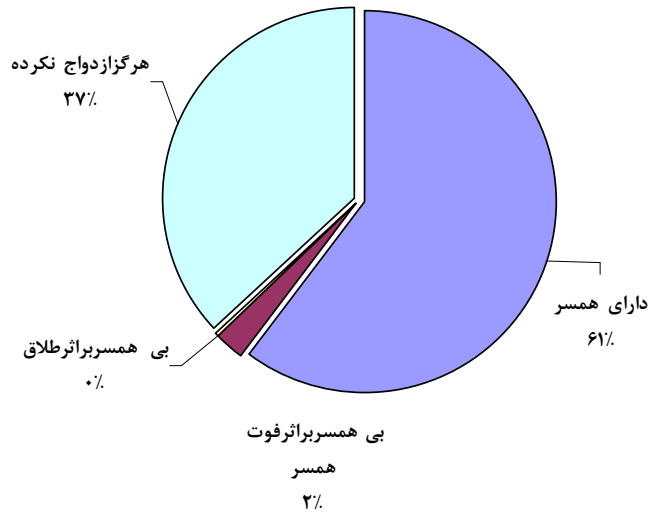
ز- توزیع نسبی جمعیت ۱۵ ساله و بیش تر بر حسب وضع زناشویی به تفکیک جنس و وضع سکونت

غیر ساکن		ساکن				جمع		جنس
		نقاط روستایی		نقاط شهری		زن	مرد	
زن	مرد	زن	مرد	زن	مرد			زن
۰/۰	۱۰۰	۱۰۰	۱۰۰	۱۰۰	۱۰۰	۱۰۰	۱۰۰	جمع
۰/۰	۰/۰	۷۹/۱	۷۰/۶	۷۴/۴	۶۶/۶	۷۵/۶	۶۷/۷	حداقل یک بار ازدواج کرده
۰/۰	۰/۰	۷۳/۲	۶۹/۶	۶۹/۰	۶۵/۶	۷۰/۱	۶۶/۷	دارای همسر
۰/۰	۰/۰	۵/۲	۰/۷	۴/۷	۰/۶	۴/۸	۰/۷	بی همسر بر اثر فوت همسر
۰/۰	۰/۰	۰/۵	۰/۳	۰/۷	۰/۳	۰/۷	۰/۳	بی همسر بر اثر طلاق
۰/۰	۰/۰	۰/۱	۰/۰	۰/۰	۰/۰	۰/۰	۰/۰	اظهار نشده
۰/۰	۱۰۰/۰	۲۰/۷	۲۹/۱	۲۵/۳	۳۳/۱	۲۴/۱	۳۲/۱	هرگز ازدواج نکرده
۰/۰	۰/۰	۰/۳	۰/۳	۰/۲	۰/۲	۰/۲	۰/۲	اظهار نشده

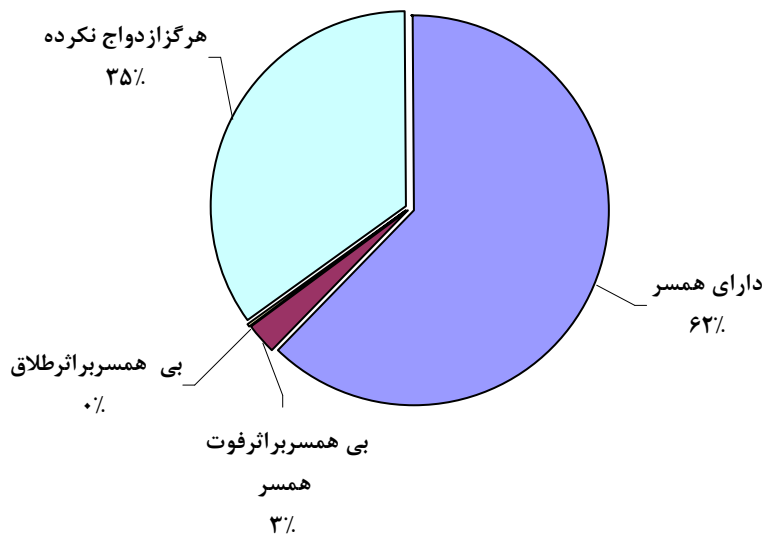
نمودار ۱۷- درصد افراد هرگز ازدواج نکرده، دارای همسر، بی همسر بر اثر فوت همسر و بی همسر بر اثر طلاق در کل شهرستان



نمودار ۱۸- درصد افراد هرگز ازدواج نکرده، دارای همسر، بی همسر بر اثر فوت همسر و بی همسر بر اثر طلاق در نقاط شهری



نمودار ۱۹- درصد افراد هرگز ازدواج نکرده، دارای همسر، بی همسر بر اثر فوت همسر و بی همسر بر اثر طلاق در نقاط روستایی



باروری

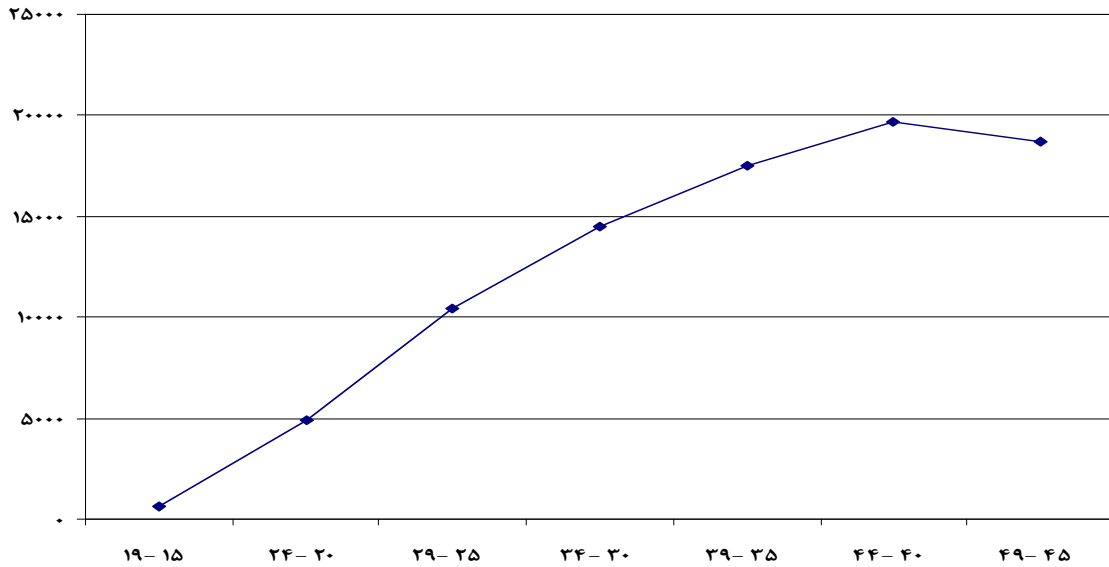
در آبان ماه ۱۳۸۵، میانگین تعداد فرزندان زنده به دنیا آورده در طول زندگی، برای هر یک از زنان ۱۵ تا ۴۹ ساله در کل شهرستان ۱/۵ فرزند و متوسط فرزندان در حال حاضر زنده برای این زنان در کل شهرستان ۱/۴ فرزند بوده است. این شاخص‌ها در نقاط شهری به ترتیب ۱/۴ و ۱/۳ و در نقاط روستایی ۱/۶ و ۱/۵ فرزند می‌باشد.

میانگین تعداد فرزندان زنده به دنیا آورده در ۳۶۵ روز گذشته برای هر یک از زنان ۱۵ تا ۴۹ ساله در کل شهرستان ۰/۰۵ فرزند، در نقاط شهری ۰/۰۴ فرزند و در نقاط روستایی ۰/۰۶ فرزند بوده است.

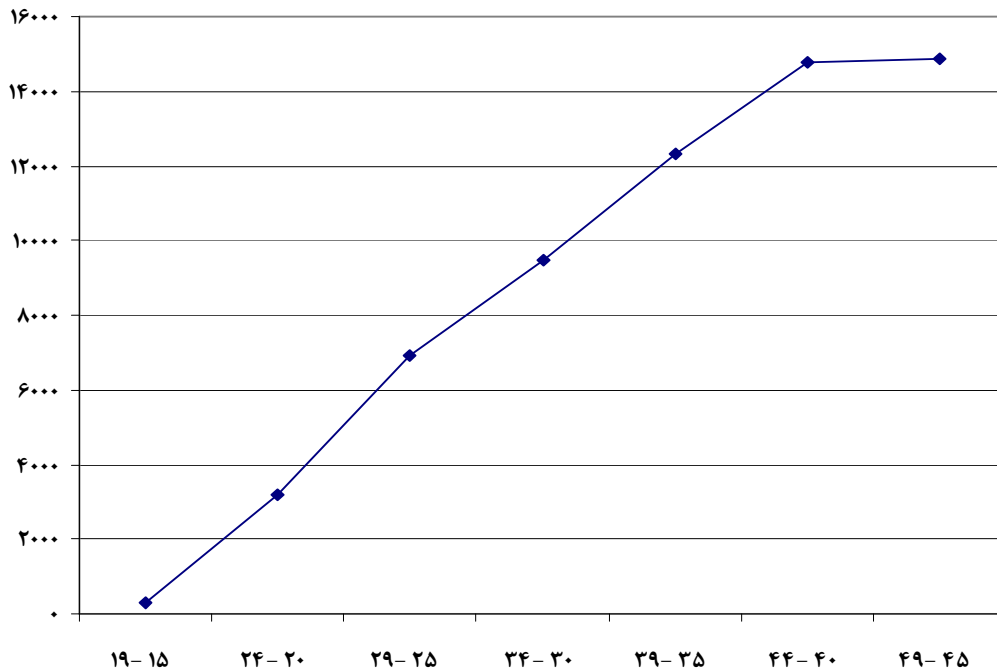
ژ- جمعیت زنان ۱۵ تا ۴۹ ساله بر حسب سن و تعداد فرزندان زنده به دنیا آمده، تعداد فرزندان در حال حاضر زنده و تعداد فرزندان زنده به دنیا آمده در ۳۶۵ روز گذشته به تفکیک سن مادر و مناطق شهری و روستایی

سن	جمعیت زنان	تعداد فرزندان زنده به دنیا آورده	تعداد فرزندان در حال حاضر زنده	تعداد فرزندان زنده به دنیا آورده در ۳۶۵ روز گذشته
کل	۵۷۷۹۲	۱۶۴۶۴	۱۰۵۳۰	۲۷۵۹
۱۵-۱۹	۱۱۳۹۳	۶۳۲	۶۳۲	۲۲۴
۲۰-۲۴	۱۲۴۹۸	۴۹۱۵	۴۷۱۶	۸۳۳
۲۵-۲۹	۱۰۲۳۷	۱۰۴۴۷	۹۹۶۰	۸۰۹
۳۰-۳۴	۷۸۶۷	۱۴۵۲۵	۱۳۸۰۷	۵۷۷
۳۵-۳۹	۶۵۵۲	۱۷۵۱۱	۱۶۴۶۴	۲۸۰
۴۰-۴۴	۵۱۶۹	۱۹۷۰۷	۱۸۰۶۳	۳۶
۴۵-۴۹	۴۰۷۶	۱۸۷۲۷	۱۶۸۸۸	۰
نقاط شهری	۶۲۷۶۲	۶۱۸۹۱	۵۷۵۹۰	۱۸۶۶
۱۵-۱۹	۸۳۷۹	۳۱۱	۳۱۱	۹۵
۲۰-۲۴	۹۳۸۸	۳۱۷۶	۳۰۴۲	۵۶۸
۲۵-۲۹	۷۴۸۸	۶۹۲۴	۶۵۵۷	۵۵۳
۳۰-۳۴	۵۴۳۴	۹۴۹۴	۹۱۵۰	۴۱۸
۳۵-۳۹	۴۷۹۹	۱۲۳۰۹	۱۱۶۱۷	۲۲۰
۴۰-۴۴	۳۹۸۳	۱۴۷۹۴	۱۳۵۷۱	۱۲
۴۵-۴۹	۳۲۹۱	۱۴۸۸۳	۱۳۳۴۲	۰
نقاط روستایی	۱۵۰۳۰	۲۴۵۷۲	۲۲۹۳۹	۱۹۲
۱۵-۱۹	۳۰۱۴	۳۲۱	۳۲۱	۱۲۹
۲۰-۲۴	۳۱۱۰	۱۷۳۸	۱۶۷۳	۲۶۵
۲۵-۲۹	۲۷۴۹	۳۵۲۳	۳۴۰۲	۲۵۵
۳۰-۳۴	۲۴۳۳	۵۰۳۱	۴۶۵۷	۱۵۹
۳۵-۳۹	۱۷۵۳	۵۲۰۲	۴۸۴۷	۶۰
۴۰-۴۴	۱۱۸۶	۴۹۱۳	۴۴۹۲	۲۴
۴۵-۴۹	۷۸۵	۳۸۴۴	۳۵۴۷	۰

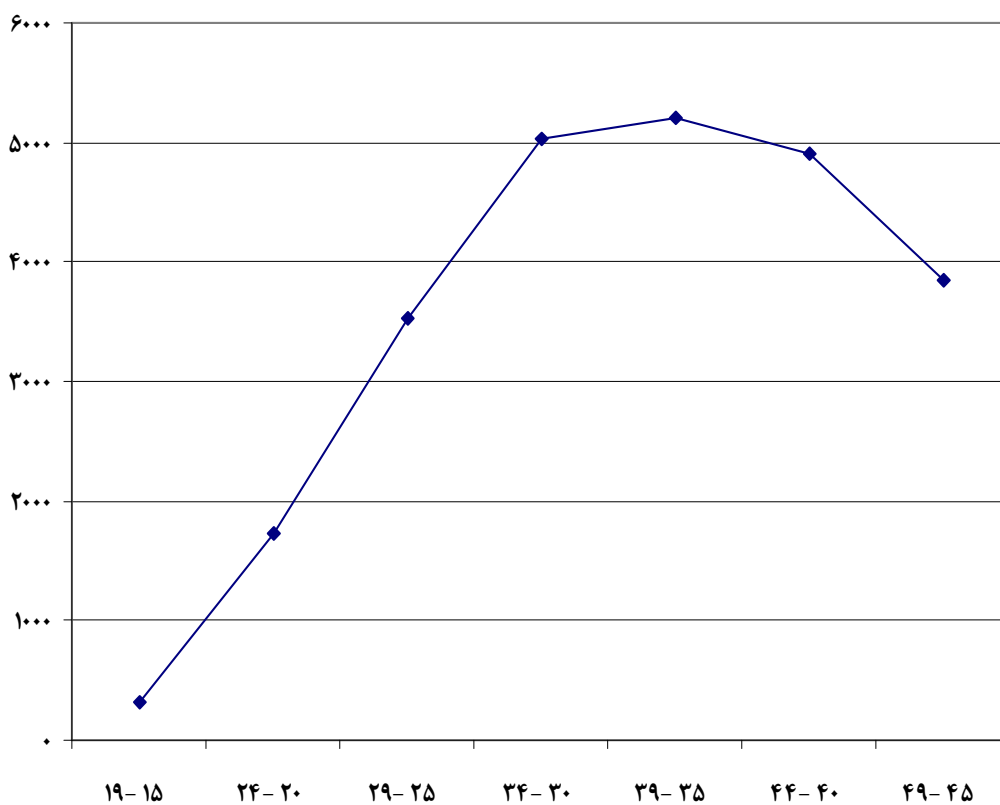
نمودار ۲۰- تعداد فرزندان زنده به دنیا آمده (ستون ۳) بر حسب گروه‌های سنی زنان ۱۵-۴۹ ساله شهرستان



نمودار ۲۱- تعداد فرزندان زنده به دنیا آمده (ستون ۳) بر حسب گروه‌های سنی زنان ۱۵-۴۹ ساله نقاط شهری



نمودار ۲۲ - تعداد فرزندان زنده به دنیا آمده (ستون ۳) بر حسب گروه‌های سنی زنان ۱۵-۴۹ ساله نقاط روستایی



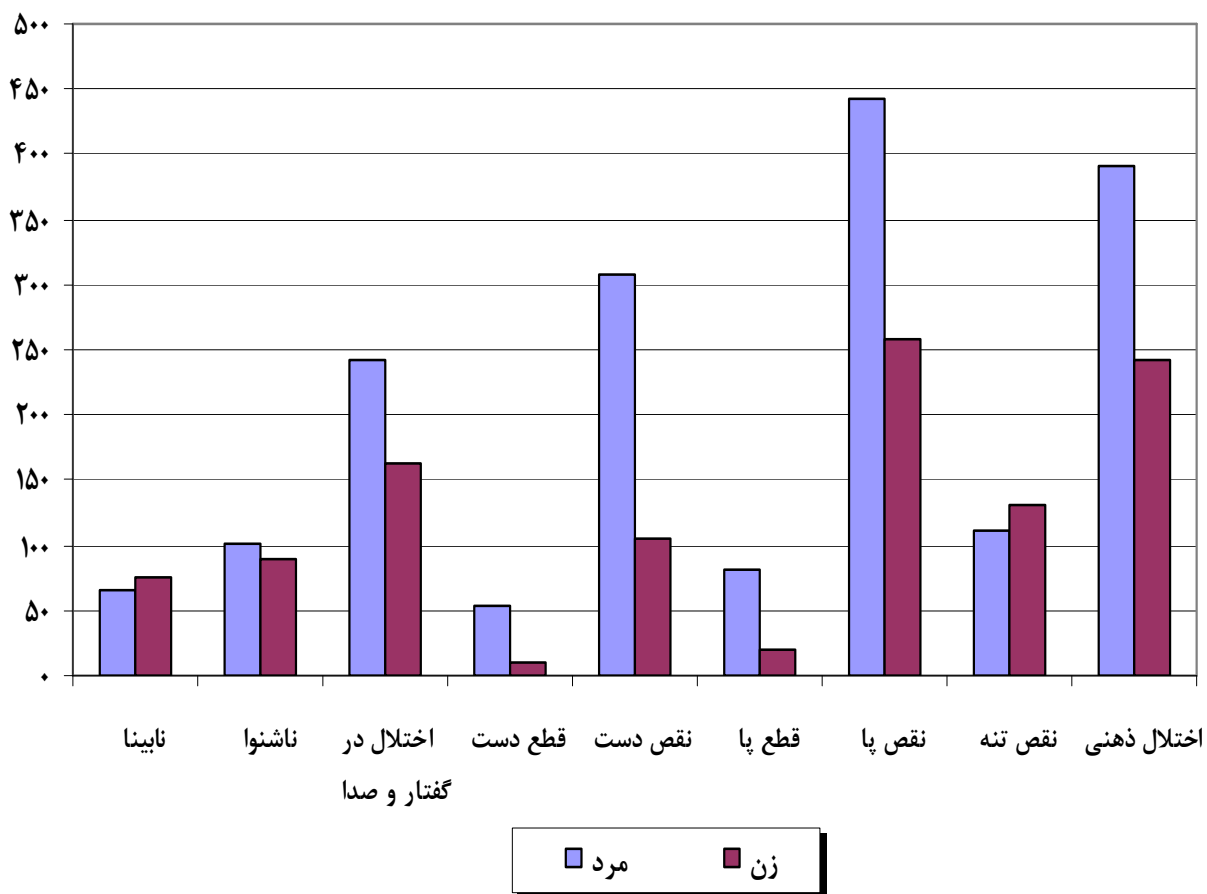
معلولیت

در آبان ماه ۱۳۸۵، از ۱۸۲۱۲۵ نفر جمعیت شهرستان ۲۳۲۳ نفر دارای حداقل یکی از انواع معلولیت های بررسی شده در سرشماری بوده اند. از مجموع موارد بررسی شده، ۴/۹ درصد نابینا، ۶/۶ درصد ناشنوا، ۱۴ درصد دچار اختلال در گفتار و صدا، ۲/۲ درصد دچار قطع دست، ۱۴/۳ درصد دچار نقص دست، ۳/۵ درصد دچار قطع پا، ۲۴/۲ درصد دچار نقص پا، ۸/۴ درصد دارای نقص تنه و ۲۱/۹ درصد مبتلا به اختلال ذهنی بوده اند. همچنین میزان معلولیت در بین مردان ۱/۶ درصد و در بین زنان ۰/۹ درصد می باشد.

س- جمعیت بر حسب نوع معلولیت به تفکیک جنس و وضع سکونت

غیر ساکن		ساکن				جمع			معلولیت
		نقاط روستایی		نقاط شهری					
زن	مرد	زن	مرد	زن	مرد	زن	مرد	مرد و زن	
۰	۰	۱۶	۲۱	۶۰	۴۴	۷۶	۶۵	۱۴۱	نابینا
۰	۰	۲۷	۲۴	۶۲	۷۷	۸۹	۱۰۱	۱۹۰	ناشنوا
۰	۰	۳۳	۵۲	۱۳۰	۱۹۱	۱۶۳	۲۴۳	۴۰۶	اختلال در گفتار و صدا
۰	۰	۲	۱۳	۸	۴۱	۱۰	۵۴	۶۴	قطع دست
۰	۰	۱۷	۶۷	۸۹	۲۴۱	۱۰۶	۳۰۸	۴۱۴	نقص دست
۰	۰	۶	۱۷	۱۳	۶۵	۱۹	۸۲	۱۰۱	قطع پا
۰	۰	۵۷	۱۲۵	۲۰۱	۳۱۸	۲۵۸	۴۴۳	۷۰۱	نقص پا
۰	۰	۲۱	۲۸	۱۰۹	۸۴	۱۳۰	۱۱۲	۲۴۲	نقص تنه
۰	۰	۶۵	۱۰۲	۱۷۸	۲۸۹	۲۴۳	۳۹۱	۶۳۴	اختلال ذهنی
۰	۱	۲۴۶۰۴	۲۵۵۹۱	۶۳۴۲۱	۶۵۹۱۱	۸۸۰۲۵	۹۱۵۰۳	۱۷۹۵۲۸	هیچ کدام
۰	۰	۳۰	۳۰	۱۲۳	۹۲	۱۵۳	۱۲۲	۲۷۵	اظهار نشده

نمودار ۲۳ - جمعیت معلول بر حسب نوع معلولیت به تفکیک جنس



نوع خانوار و پراکندگی آن

در آبان ماه ۱۳۸۵، ۴۷۰۵۷ خانوار در شهرستان وجود داشته است که از این تعداد، ۹۹/۳۳ درصد خانوارهای معمولی ۰/۶۴ درصد خانوارهای گروهی و ۰/۰۲ درصد را خانوار مؤسسه‌ای تشکیل می‌دهد. از کل خانوارهای معمولی ۹۹/۹۹ درصد خانوار معمولی ساکن بوده‌اند. در کل شهرستان، میانگین تعداد افراد در خانوار ۳/۸۷ نفر به دست آمده است. این میانگین برای خانوارهای شهری ۳/۸۴ نفر، برای خانوارهای روستایی ۳/۹۵ نفر و برای خانوارهای غیر ساکن ۱ نفر بوده است.

ش - خانوار بر حسب نوع و به تفکیک وضع سکونت

نوع خانوار	جمع	ساکن		غیر ساکن
		نقاط شهری	نقاط روستایی	
جمع	۴۷۰۵۷	۳۴۱۷۷	۱۲۸۷۹	۱
معمولی	۴۶۷۴۴	۳۳۹۲۳	۱۲۸۲۰	۱
گروهی	۳۰۳	۲۴۸	۵۵	۰
مؤسسه‌ای	۱۰	۶	۴	۰

سرپرست و تعداد اعضای خانوار

در آبان ماه ۱۳۸۵، از ۴۶۷۴۴ خانوار معمولی شهرستان ۴۴۲۸۹ درصد دارای سرپرست مرد ۲۴۵۵ درصد دارای سرپرست زن بوده‌اند. همچنین از کل خانوارهای معمولی ۷۰/۴ درصد خانوار ۴ نفره و کمتر ۱۶/۱ درصد خانوار ۵ نفره و ۱۳/۵ درصد خانوار ۶ نفره و بیش‌تر هستند. این نسبت برای خانوارهای دارای سرپرست مرد به ترتیب ۶۹/۶، ۱۶/۶ و ۱۳/۹ درصد و برای خانوارهای دارای سرپرست زن به ترتیب ۸۵، ۷/۷ و ۷/۳ درصد بوده است.

ص - خانوارهای معمولی بر حسب جنس سرپرست و تعداد افراد در خانوار

جنس سرپرست	جمع	۱ نفر	۲ نفر	۳ نفر	۴ نفر
مرد و زن	۴۶۷۴۴	۱۲۹۶	۶۹۶۶	۱۲۳۴۶	۱۲۲۸۷
مرد	۴۴۲۸۹	۶۱۶	۶۴۲۶	۱۱۸۴۹	۱۱۹۱۸
زن	۲۴۵۵	۶۸۰	۵۴۰	۴۹۷	۳۶۹

جنس سرپرست	۵ نفر	۶ نفر	۷ نفر	۸ نفر	۹ نفر	۱۰ نفر و بیش‌تر
مرد و زن	۷۵۲۴	۳۷۱۸	۱۶۰۸	۶۳۴	۲۳۸	۱۲۷
مرد	۷۳۳۵	۳۶۱۲	۱۵۶۵	۶۱۶	۲۳۱	۱۲۱
زن	۱۸۹	۱۰۶	۴۳	۱۸	۷	۶

نوع محل سکونت خانوار

در آبان ماه ۱۳۸۵، در کل شهرستان از ۴۷۰۴۶ خانوار معمولی ساکن و گروهی، ۹۹/۹۹ درصد در واحد مسکونی معمولی زندگی می‌کرده‌اند. این نسبت در نقاط شهری ۱۰۰ درصد و در نقاط روستایی ۹۹/۹۸ درصد بوده است.

ض - خانوارهای معمولی ساکن و گروهی بر حسب نوع محل سکونت و به تفکیک نقاط شهری و روستایی

نوع محل سکونت	جمع	ساکن در نقاط شهری	ساکن در نقاط روستایی
جمع	۴۷۰۴۶	۳۴۱۷۱	۱۲۸۷۵
واحد مسکونی معمولی	۴۷۰۴۳	۳۴۱۷۱	۱۲۸۷۲
چادر	۰	۰	۰
کپر	۰	۰	۰
آلونک، زاغه یا موارد مشابه	۱	۰	۱
سایر	۲	۰	۲

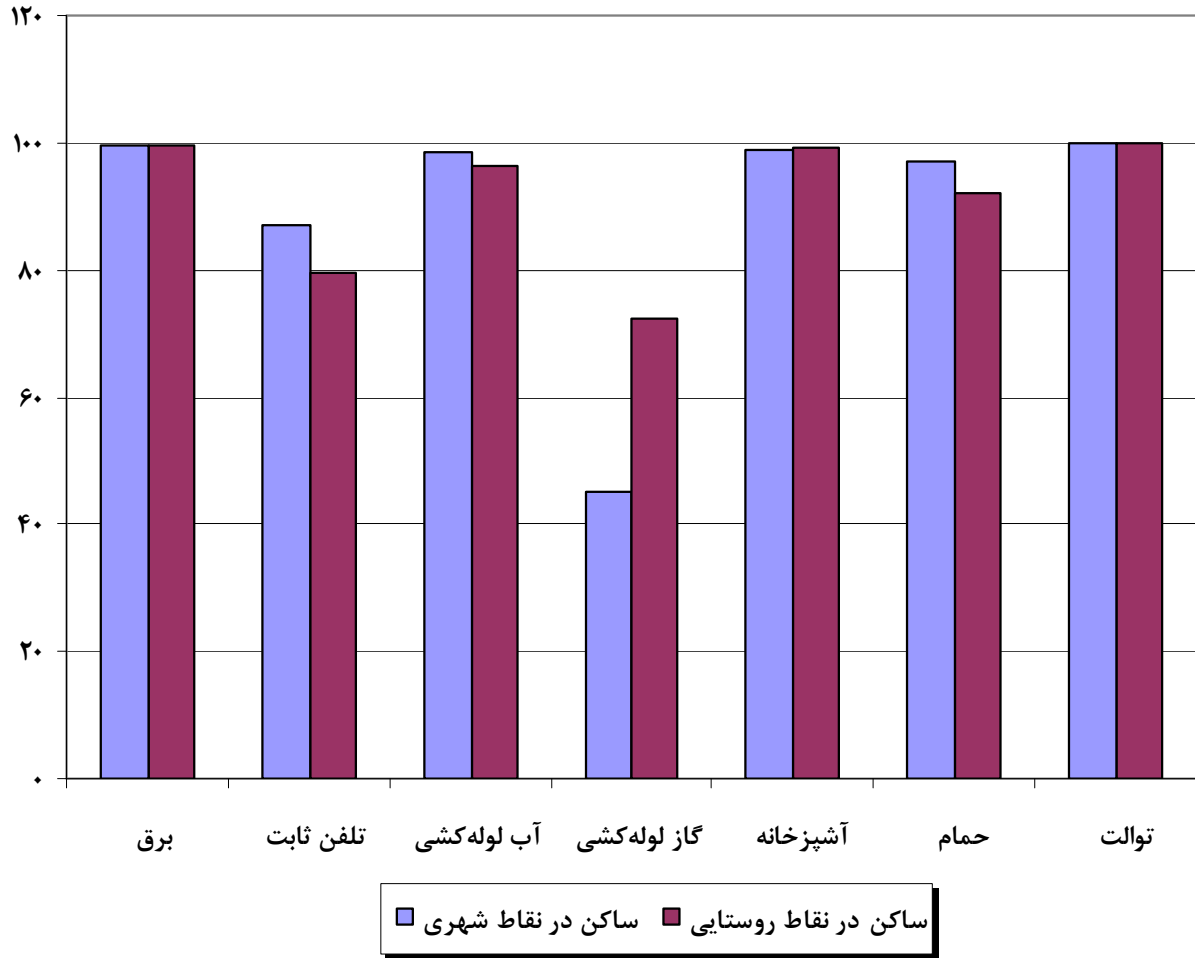
امکانات و تسهیلات مورد استفاده خانوار

در آبان ماه ۱۳۸۵، در کل شهرستان از ۴۷۰۴۶ خانوار معمولی ساکن و گروهی که در واحدهای مسکونی معمولی سکونت داشته‌اند، ۹۹/۶۵ درصد از برق ۸۴/۹۶ درصد از تلفن ثابت و ۹۷/۸۱ درصد از آب لوله‌کشی و ۵۲/۶۶ درصد از گاز لوله‌کشی در محل سکونت خود استفاده می‌کرده‌اند. این نسبت‌ها در نقاط شهری به ترتیب ۹۹/۷۳، ۸۷/۰۲، ۹۸/۳۶ و ۴۵/۲۴ درصد و در نقاط روستایی ۷۹/۴۹، ۹۹/۴۵، ۹۶/۳۳ و ۷۲/۳۸ درصد بوده است.

ط - برآورد درصد خانوارهای معمولی ساکن و گروهی در واحدهای مسکونی معمولی بر حسب بهره‌مندی از برخی امکانات و تسهیلات مورد استفاده در محل سکونت خود به تفکیک نقاط شهری و روستایی

امکانات و تسهیلات	کل	ساکن در نقاط شهری	ساکن در نقاط روستایی
برق	۹۹/۶۵	۹۹/۷۳	۹۹/۴۵
تلفن ثابت	۸۴/۹۶	۸۷/۰۲	۷۹/۴۹
آب لوله‌کشی	۹۷/۸۱	۹۸/۳۶	۹۶/۳۳
گاز لوله‌کشی	۵۲/۶۶	۴۵/۲۴	۷۲/۳۸
آشپزخانه	۹۹/۱۰	۹۸/۹۹	۹۹/۳۹
حمام	۹۵/۶۸	۹۷/۱۱	۹۱/۹۱
توالت	۹۹/۹۹	۱۰۰/۰۰	۹۹/۹۶

نمودار ۲۴- برآورد درصد خانوارهای معمولی ساکن و گروهی در واحدهای مسکونی معمولی بر حسب بهره‌مندی از برخی امکانات و تسهیلات مورد استفاده در محل سکونت خود به تفکیک نقاط شهری / نقاط روستایی



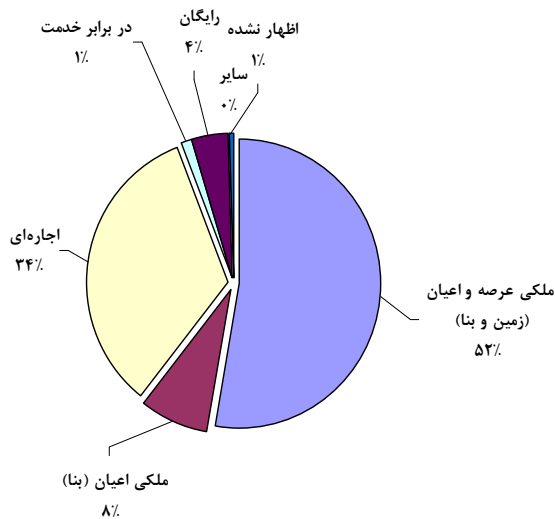
نحوه تصرف محل سکونت خانوار

در آبان ماه ۱۳۸۵، از ۴۷۰۴۳ خانوار معمولی ساکن و گروهی در واحدهای مسکونی معمولی استان، ۵۲/۸۸ درصد مالک عرصه و اعیان (زمین و بنا) ۷/۶۱ درصد مالک اعیانی (بنا) محل سکونت خود و ۳۳/۵۸ درصد اجاره‌نشین بوده‌اند. این نسبت‌ها در نقاط شهری به ترتیب ۴۸/۵۱، ۹/۲۲ و ۳۶/۷۹ درصد و در نقاط روستایی ۶۴/۴۷، ۳/۳۲ و ۲۵/۰۶ درصد بوده است.

ظ- توزیع نسبی برآورد خانوارهای معمولی ساکن و گروهی در واحدهای مسکونی معمولی بر حسب نحوه تصرف محل سکونت به تفکیک نقاط شهری و روستایی

نحوه تصرف	جمع	ساکن در نقاط شهری	ساکن در نقاط روستایی
جمع	۱۰۰/۰۰	۱۰۰/۰۰	۱۰۰/۰۰
ملکی عرصه و اعیان (زمین و بنا)	۵۲/۸۸	۴۸/۵۱	۶۴/۴۷
ملکی اعیان (بنا)	۷/۶۱	۹/۲۲	۳/۳۲
اجاره‌ای	۳۳/۵۸	۳۶/۷۹	۲۵/۰۶
در برابر خدمت	۱/۳۰	۰/۹۷	۲/۱۷
رایگان	۳/۹۷	۳/۷۳	۴/۶۰
سایر	۰/۱۴	۰/۱۱	۰/۲۳
اظهار نشده	۰/۵۲	۰/۶۶	۰/۱۶

نمودار ۲۵- توزیع نسبی برآورد خانوارهای معمولی ساکن و گروهی در واحدهای مسکونی معمولی بر حسب نحوه تصرف محل سکونت



سوخت مصرفی خانوار

در آبان ماه ۱۳۸۵، از ۴۷۰۴۶ خانوار معمولی ساکن و گروهی استان، ۵۲/۶ درصد از گاز طبیعی (شبکه عمومی) برای پخت و پز و ۵۲/۶ درصد برای ایجاد گرما و ۵۲/۶ درصد برای تهیه آب گرم استفاده می‌کرده‌اند. این نسبت در خانوارهای شهری به‌ترتیب ۴۵/۲، ۴۵/۲ و ۴۵/۲ درصد و برای خانوارهای روستایی ۷۲/۳، ۷۲/۳ و ۷۲/۴ درصد بوده است.

ع- برآورد خانوارهای معمولی ساکن و گروهی بر حسب نوع سوخت مصرفی برای پخت و پز، ایجاد گرما و تهیه آب گرم به تفکیک نقاط شهری و روستایی

نقاط روستایی			نقاط شهری			کل شهرستان			سوخت مصرفی
تهیه آب گرم	ایجاد گرما	پخت و پز	تهیه آب گرم	ایجاد گرما	پخت و پز	تهیه آب گرم	ایجاد گرما	پخت و پز	
۱۲۸۷۴	۱۲۸۷۴	۱۲۸۷۴	۳۴۱۷۱	۳۴۱۷۱	۳۴۱۷۱	۴۷۰۴۵	۴۷۰۴۵	۴۷۰۴۵	جمع
۱۷۴۱	۳۱۶۹	۱۹۹	۵۶	۱۰۹	۱۴	۱۷۹۸	۳۲۷۸	۲۱۲	نفت سفید
۸۸	۱۱۹	۰	۲۷	۲۷	۰	۱۱۵	۱۴۶	۰	گازوئیل
۱۶۵۹	۲۰۹	۳۳۳۲	۱۸۵۳۸	۱۸۴۵۷	۱۸۶۰۶	۲۰۱۹۷	۱۸۶۶۶	۲۱۹۳۸	گاز مایع
۹۳۱۸	۹۳۰۳	۹۳۱۳	۱۵۴۴۴	۱۵۴۳۱	۱۵۴۳۱	۲۴۷۶۲	۲۴۷۳۳	۲۴۷۴۴	گاز طبیعی (شبکه عمومی) .
۱۹	۳۱	۰	۷۹	۱۲۰	۱۰۷	۹۸	۱۵۱	۱۰۷	برق
									سوخت جامد (هی‌زم،
۱۰	۱۵	۵	۰	۰	۰	۱۰	۱۵	۵	زغال چوب و ...)
۱۹	۱۰	۰	۰	۰	۰	۱۹	۱۰	۰	سایر سوخت‌ها
۰	۰	۰	۰	۰	۰	۰	۰	۰	هیچ‌کدام
۱۹	۱۸	۲۵	۲۷	۲۷	۱۴	۴۶	۴۵	۳۸	اظهار نشده

مساحت زیر بنای واحدهای مسکونی معمولی

در آبان ماه ۱۳۸۵، ۴۴۴۹۵ واحد مسکونی معمولی در شهرستان وجود داشته است که از این تعداد ۲۰ درصد دارای مساحت ۵۰ مترمربع و کمتر، ۲۸/۵ درصد ۵۱ تا ۷۵ مترمربع و ۲۳/۳ درصد ۸۱ تا ۱۰۰ مترمربع مساحت داشته‌اند. در مناطق شهری این نسبت‌ها به ترتیب ۲۰ ، ۲۷/۵ و ۲۵/۱ درصد و در مناطق روستایی به ترتیب ۱۹/۸ ، ۳۱ و ۱۸/۵ درصد بوده است.

غ- واحدهای مسکونی معمولی بر حسب مساحت زیربنا به تفکیک نقاط شهری و روستایی

نقاط روستایی	نقاط شهری	جمع	مساحت زیربنا
۱۱۹۰۵	۳۲۵۹۰	۴۴۴۹۵	جمع
۲۳۵۸	۶۵۳۰	۸۸۸۸	۵۰ مترمربع و کمتر
۳۶۹۳	۸۹۷۰	۱۲۶۶۳	۵۱-۷۵ مترمربع
۱۱۴۱	۲۲۳۹	۳۳۸۰	۷۶-۸۰ مترمربع
۲۲۰۵	۸۱۸۳	۱۰۳۸۸	۸۱-۱۰۰ مترمربع
۱۸۹۳	۵۸۴۲	۷۷۳۵	۱۰۱-۱۵۰ مترمربع
۴۳۴	۶۳۶	۱۰۷۰	۱۵۱-۲۰۰ مترمربع
۱۸۱	۱۹۰	۳۷۱	۲۰۱ مترمربع و بیشتر

ف - جمعیت و خانوار شهرستان بر حسب تقسیمات کشوری ۱۳۸۵

خانوار	زن	مرد	جمعیت	شرح
۴۷۰۵۷	۸۹۰۱۹	۹۳۱۰۷	۱۸۲۱۲۶	کل شهرستان
۳۴۱۷۷	۶۴۱۷۹	۶۷۰۹۰	۱۳۱۲۶۹	ساکن در نقاط شهری
۱۸۰۰۷	۳۴۰۰۹	۳۵۳۳۴	۶۹۳۴۳	الوند
۱۰۹۰۷	۲۰۴۵۰	۲۱۳۶۶	۴۱۸۱۶	محمدیه
۵۲۶۳	۹۷۲۰	۱۰۳۹۰	۲۰۱۱۰	بیدستان
۱۲۸۷۹	۲۴۸۴۰	۲۶۰۱۶	۵۰۸۵۶	ساکن در نقاط روستایی
۲۲۳۹	۴۵۸۲	۴۸۵۴	۹۴۳۶	دهستان پیروسیان
۴۰۷۷	۷۸۹۴	۸۱۹۹	۱۶۰۹۳	دهستان نصرت آباد
۲۱۹۴	۴۱۲۶	۴۲۰۳	۸۳۲۹	دهستان حصار خروان
۴۳۶۹	۸۲۳۸	۸۷۶۰	۱۶۹۹۸	دهستان شریف آباد
۱	۰	۱	۱	غیر ساکن



۱- جمعیت بر حسب سن، جنس و وضع سکونت

ساکنان در نقاط شهری			جمع			سن
زن	مرد	مرد و زن	زن	مرد	مرد و زن	
۶۴۱۷۹	۶۷۰۹۰	۱۳۱۲۶۹	۸۹۰۱۹	۹۲۱۰۷	۱۸۲۱۲۶	تمامی سنین
۵۱۷۱	۵۴۹۵	۱۰۶۶۶	۷۶۴۵	۸۱۵۵	۱۵۸۰۰	۴- ۰ ساله
۱۰۹۰	۱۱۸۴	۲۲۷۴	۱۵۸۰	۱۷۵۳	۳۳۳۳	کمتر از یک ساله
۱۰۷۶	۱۱۶۳	۲۲۳۹	۱۵۶۸	۱۷۰۶	۳۲۷۴	۱ ساله
۹۸۴	۱۰۵۳	۲۰۳۷	۱۴۹۸	۱۵۳۰	۳۰۲۸	۲ ساله
۱۰۲۱	۹۸۹	۲۰۱۰	۱۵۴۰	۱۵۵۴	۳۰۹۴	۳ ساله
۱۰۰۰	۱۱۰۶	۲۱۰۶	۱۴۵۹	۱۶۱۲	۳۰۷۱	۴ ساله
۴۷۲۷	۴۹۲۴	۹۶۵۱	۷۰۱۷	۷۳۱۶	۱۴۳۳۳	۹- ۵ ساله
۹۱۴	۹۴۴	۱۸۵۸	۱۳۶۹	۱۴۱۲	۲۷۸۱	۵ ساله
۹۳۷	۹۹۸	۱۹۳۵	۱۳۶۷	۱۴۸۴	۲۸۵۱	۶ ساله
۹۴۶	۹۶۶	۱۹۱۲	۱۴۱۴	۱۴۴۷	۲۸۶۱	۷ ساله
۹۵۲	۱۰۰۹	۱۹۶۱	۱۳۹۰	۱۵۰۱	۲۸۹۱	۸ ساله
۹۷۸	۱۰۰۷	۱۹۸۵	۱۴۷۷	۱۴۷۲	۲۹۴۹	۹ ساله
۵۸۱۳	۶۱۱۰	۱۱۹۲۳	۸۵۹۹	۸۸۸۹	۱۷۴۸۸	۱۴- ۱۰ ساله
۹۵۲	۱۰۲۸	۱۹۸۰	۱۴۴۷	۱۵۵۸	۳۰۰۵	۱۰ ساله
۱۰۲۹	۱۱۱۶	۲۱۴۵	۱۵۵۱	۱۶۷۵	۳۲۲۶	۱۱ ساله
۱۱۷۷	۱۲۱۱	۲۳۸۸	۱۷۰۳	۱۷۷۶	۳۴۷۹	۱۲ ساله
۱۲۹۳	۱۲۹۰	۲۵۸۳	۱۹۳۴	۱۸۱۸	۳۷۵۲	۱۳ ساله
۱۳۶۲	۱۴۶۵	۲۸۲۷	۱۹۶۴	۲۰۶۲	۴۰۲۶	۱۴ ساله
۸۳۷۹	۷۹۱۲	۱۶۲۹۱	۱۱۳۹۳	۱۰۸۶۰	۲۲۲۵۳	۱۹- ۱۵ ساله
۱۴۷۱	۱۴۵۷	۲۹۲۸	۲۱۴۱	۲۱۰۵	۴۲۴۶	۱۵ ساله
۱۵۸۲	۱۶۱۶	۳۱۹۸	۲۱۵۹	۲۱۹۱	۴۳۵۰	۱۶ ساله
۱۷۹۵	۱۷۳۹	۳۵۳۴	۲۳۷۹	۲۳۷۹	۴۷۵۸	۱۷ ساله
۱۷۵۲	۱۷۰۹	۳۴۶۱	۲۳۷۳	۲۳۳۱	۴۷۰۴	۱۸ ساله
۱۷۷۹	۱۳۹۱	۳۱۷۰	۲۳۴۱	۱۸۵۴	۴۱۹۵	۱۹ ساله
۹۳۸۸	۸۴۴۸	۱۷۸۳۶	۱۲۴۹۸	۱۱۲۶۶	۲۳۷۶۴	۲۴- ۲۰ ساله
۱۹۰۵	۱۲۹۰	۳۱۹۵	۲۵۶۵	۱۶۹۹	۴۲۶۴	۲۰ ساله
۲۰۱۲	۱۶۲۲	۳۶۳۴	۲۶۸۰	۲۱۸۰	۴۸۶۰	۲۱ ساله
۱۹۵۴	۱۸۵۱	۳۸۰۵	۲۵۹۵	۲۴۸۹	۵۰۸۴	۲۲ ساله
۱۸۱۳	۱۷۸۶	۳۵۹۹	۲۳۹۳	۲۳۹۹	۴۷۹۲	۲۳ ساله
۱۷۰۴	۱۸۹۹	۳۶۰۳	۲۲۶۵	۲۴۹۹	۴۷۶۴	۲۴ ساله
۷۴۸۸	۸۳۵۳	۱۵۸۴۱	۱۰۲۳۷	۱۱۳۹۷	۲۱۶۳۴	۲۹- ۲۵ ساله
۱۷۵۰	۱۹۳۴	۳۶۸۴	۲۳۸۲	۲۵۸۹	۴۹۷۱	۲۵ ساله
۱۶۲۸	۱۸۰۳	۳۴۳۱	۲۱۸۵	۲۴۰۹	۴۵۹۴	۲۶ ساله
۱۵۲۷	۱۶۸۴	۳۲۱۱	۲۰۴۹	۲۳۳۱	۴۳۸۰	۲۷ ساله
۱۳۰۱	۱۴۵۴	۲۷۵۵	۱۸۶۱	۲۰۴۹	۳۹۱۰	۲۸ ساله
۱۲۸۲	۱۴۷۸	۲۷۶۰	۱۷۶۰	۲۰۱۹	۳۷۷۹	۲۹ ساله
۵۴۳۴	۶۴۹۲	۱۱۹۲۶	۷۸۶۷	۹۲۹۶	۱۷۱۶۳	۳۴- ۳۰ ساله
۱۲۰۳	۱۳۸۳	۲۵۸۶	۱۷۴۷	۱۹۷۴	۳۷۲۱	۳۰ ساله
۱۱۴۰	۱۳۴۸	۲۴۸۸	۱۶۴۳	۱۸۹۹	۳۵۴۲	۳۱ ساله
۱۱۲۰	۱۳۴۵	۲۴۶۵	۱۶۳۲	۱۹۰۸	۳۵۴۰	۳۲ ساله
۱۰۲۳	۱۲۵۹	۲۲۸۲	۱۴۵۸	۱۸۳۸	۳۲۹۶	۳۳ ساله
۹۴۸	۱۱۵۷	۲۱۰۵	۱۳۸۷	۱۶۷۷	۳۰۶۴	۳۴ ساله



۱- جمعیت بر حسب سن، جنس و وضع سکونت (دنباله)

غیر ساکن			ساکن در نقاط روستایی			سن
زن	مرد	مرد و زن	زن	مرد	مرد و زن	
۱	۱	۱	۲۴۸۴۰	۲۶۰۱۶	۵۰۸۵۶	تمامی سنین
.	.	.	۲۴۷۴	۲۶۶۰	۵۱۳۴	۰-۴ ساله
.	.	.	۴۹۰	۵۶۹	۱۰۵۹	کمتر از یک ساله
.	.	.	۴۹۲	۵۴۳	۱۰۳۵	۱ ساله
.	.	.	۵۱۴	۴۷۷	۹۹۱	۲ ساله
.	.	.	۵۱۹	۵۶۵	۱۰۸۴	۳ ساله
.	.	.	۴۵۹	۵۰۶	۹۶۵	۴ ساله
.	.	.	۲۲۹۰	۲۳۹۲	۴۶۸۲	۵-۹ ساله
.	.	.	۴۵۵	۴۶۸	۹۲۳	۵ ساله
.	.	.	۴۳۰	۴۸۶	۹۱۶	۶ ساله
.	.	.	۴۶۸	۴۸۱	۹۴۹	۷ ساله
.	.	.	۴۳۸	۴۹۲	۹۳۰	۸ ساله
.	.	.	۴۹۹	۴۶۵	۹۶۴	۹ ساله
.	.	.	۲۷۸۶	۲۷۷۹	۵۵۶۵	۱۰-۱۴ ساله
.	.	.	۴۹۵	۵۳۰	۱۰۲۵	۱۰ ساله
.	.	.	۵۲۲	۵۵۹	۱۰۸۱	۱۱ ساله
.	.	.	۵۲۶	۵۶۵	۱۰۹۱	۱۲ ساله
.	.	.	۶۴۱	۵۲۸	۱۱۶۹	۱۳ ساله
.	.	.	۶۰۲	۵۹۷	۱۱۹۹	۱۴ ساله
.	.	.	۳۰۱۴	۲۹۴۸	۵۹۶۲	۱۵-۱۹ ساله
.	.	.	۶۷۰	۶۴۸	۱۳۱۸	۱۵ ساله
.	.	.	۵۷۷	۵۷۵	۱۱۵۲	۱۶ ساله
.	.	.	۵۸۴	۶۴۰	۱۲۲۴	۱۷ ساله
.	.	.	۶۲۱	۶۲۲	۱۲۴۳	۱۸ ساله
.	.	.	۵۶۲	۴۶۳	۱۰۲۵	۱۹ ساله
.	.	.	۳۱۱۰	۲۸۱۸	۵۹۲۸	۲۰-۲۴ ساله
.	.	.	۶۶۰	۴۰۹	۱۰۶۹	۲۰ ساله
.	.	.	۶۶۸	۵۵۸	۱۲۲۶	۲۱ ساله
.	.	.	۶۴۱	۶۳۸	۱۲۷۹	۲۲ ساله
.	.	.	۵۸۰	۶۱۳	۱۱۹۳	۲۳ ساله
.	.	.	۵۶۱	۶۰۰	۱۱۶۱	۲۴ ساله
.	.	.	۲۷۴۹	۳۰۴۴	۵۷۹۳	۲۵-۲۹ ساله
.	.	.	۶۳۲	۶۵۵	۱۲۸۷	۲۵ ساله
.	.	.	۵۵۷	۶۰۶	۱۱۶۳	۲۶ ساله
.	.	.	۵۲۲	۶۴۷	۱۱۶۹	۲۷ ساله
.	.	.	۵۶۰	۵۹۵	۱۱۵۵	۲۸ ساله
.	.	.	۴۷۸	۵۴۱	۱۰۱۹	۲۹ ساله
.	.	.	۲۴۳۳	۲۸۰۴	۵۲۳۷	۳۰-۳۴ ساله
.	.	.	۵۴۴	۵۹۱	۱۱۳۵	۳۰ ساله
.	.	.	۵۰۳	۵۵۱	۱۰۵۴	۳۱ ساله
.	.	.	۵۱۲	۵۶۳	۱۰۷۵	۳۲ ساله
.	.	.	۴۳۵	۵۷۹	۱۰۱۴	۳۳ ساله
.	.	.	۴۳۹	۵۲۰	۹۵۹	۳۴ ساله

۱- جمعیت بر حسب سن، جنس و وضع سکونت (دنباله)

ساکن در نقاط شهری			جمع			سن
زن	مرد	مرد و زن	زن	مرد	مرد و زن	
۴۷۹۹	۵۳۱۷	۱۰۱۱۶	۶۵۵۲	۷۴۰۶	۱۳۹۵۸ ۳۹ - ۳۵ ساله
۱۰۶۶	۱۱۵۲	۲۲۱۸	۱۵۱۲	۱۶۸۴	۳۱۹۶ ۳۵ ساله
۹۹۳	۱۱۳۹	۲۱۳۲	۱۴۰۶	۱۶۰۳	۳۰۰۹ ۳۶ ساله
۹۹۷	۱۱۲۸	۲۱۲۵	۱۳۵۱	۱۵۵۴	۲۹۰۵ ۳۷ ساله
۸۹۵	۱۰۴۰	۱۹۳۵	۱۲۰۱	۱۴۱۵	۲۶۱۶ ۳۸ ساله
۸۴۸	۸۵۸	۱۷۰۶	۱۰۸۲	۱۱۵۰	۲۲۳۲ ۳۹ ساله
۳۹۸۳	۳۹۴۱	۷۹۲۴	۵۱۶۹	۵۲۸۸	۱۰۴۵۷ ۴۴ - ۴۰ ساله
۸۳۳	۷۸۱	۱۶۱۴	۱۱۵۱	۱۰۹۱	۲۲۴۲ ۴۰ ساله
۷۴۰	۶۹۶	۱۴۳۶	۹۴۷	۹۴۰	۱۸۸۷ ۴۱ ساله
۷۷۰	۷۷۱	۱۵۴۱	۹۸۲	۱۰۵۲	۲۰۳۴ ۴۲ ساله
۸۹۵	۸۷۷	۱۷۷۲	۱۱۴۵	۱۱۵۲	۲۲۹۷ ۴۳ ساله
۷۴۵	۸۱۶	۱۵۶۱	۹۴۴	۱۰۵۳	۱۹۹۷ ۴۴ ساله
۳۲۹۱	۳۵۳۲	۶۸۲۳	۴۰۷۶	۴۴۵۷	۸۵۳۳ ۴۹ - ۴۵ ساله
۷۷۷	۸۱۱	۱۵۸۸	۹۸۷	۱۰۸۳	۲۰۷۰ ۴۵ ساله
۶۷۲	۷۱۶	۱۳۸۸	۸۱۸	۸۹۰	۱۷۰۸ ۴۶ ساله
۶۳۱	۶۹۱	۱۳۲۲	۷۸۳	۸۷۱	۱۶۵۴ ۴۷ ساله
۶۴۰	۶۹۷	۱۳۳۷	۸۰۴	۸۷۵	۱۶۷۹ ۴۸ ساله
۵۷۱	۶۱۷	۱۱۸۸	۶۸۴	۷۳۸	۱۴۲۲ ۴۹ ساله
۲۰۷۷	۲۵۵۱	۴۶۲۸	۲۷۴۹	۳۱۶۰	۵۹۰۹ ۵۴ - ۵۰ ساله
۵۱۲	۶۰۵	۱۱۱۷	۶۸۴	۷۶۸	۱۴۵۲ ۵۰ ساله
۴۵۶	۵۵۵	۱۰۱۱	۵۹۱	۶۶۴	۱۲۵۵ ۵۱ ساله
۴۰۹	۵۲۱	۹۳۰	۵۲۸	۶۴۷	۱۱۷۵ ۵۲ ساله
۳۶۹	۴۹۷	۸۶۶	۴۸۳	۶۱۳	۱۰۹۶ ۵۳ ساله
۳۳۱	۳۷۳	۷۰۴	۴۶۳	۴۶۸	۹۳۱ ۵۴ ساله
۱۲۱۲	۱۴۰۸	۲۶۲۰	۱۶۴۹	۱۸۳۰	۳۴۷۹ ۵۹ - ۵۵ ساله
۳۲۷	۳۷۷	۷۰۴	۴۶۷	۴۸۷	۹۵۴ ۵۵ ساله
۲۵۵	۲۹۹	۵۵۴	۳۳۰	۳۹۴	۷۲۴ ۵۶ ساله
۲۵۱	۲۷۴	۵۲۵	۳۳۸	۳۶۲	۷۰۰ ۵۷ ساله
۱۹۱	۲۴۳	۴۳۴	۲۶۰	۳۰۶	۵۶۶ ۵۸ ساله
۱۸۸	۲۱۵	۴۰۳	۲۵۴	۲۸۱	۵۳۵ ۵۹ ساله
۷۱۹	۸۵۸	۱۵۷۷	۱۰۸۹	۱۱۷۰	۲۲۵۹ ۶۴ - ۶۰ ساله
۱۸۷	۲۲۰	۴۰۷	۳۰۶	۳۱۳	۶۱۹ ۶۰ ساله
۱۴۷	۱۹۹	۳۴۶	۲۲۴	۲۵۹	۴۸۳ ۶۱ ساله
۱۷۳	۱۸۰	۳۵۳	۲۳۹	۲۲۷	۴۶۶ ۶۲ ساله
۱۲۵	۱۲۶	۲۵۱	۱۷۸	۱۹۱	۳۶۹ ۶۳ ساله
۸۷	۱۳۳	۲۲۰	۱۴۲	۱۸۰	۳۲۲ ۶۴ ساله



۱- جمعیت بر حسب سن، جنس و وضع سکونت (دنباله)

غیر ساکن			ساکن در نقاط روستایی			سن
زن	مرد	مرد و زن	زن	مرد	مرد و زن	
*	*	*	۱۷۵۳	۲۰۸۹	۳۸۴۲ ۳۵ - ۳۹ ساله
.	.	.	۴۴۶	۵۳۲	۹۷۸ ۳۵ ساله
.	.	.	۴۱۳	۴۶۴	۸۷۷ ۳۶ ساله
.	.	.	۳۵۴	۴۲۶	۷۸۰ ۳۷ ساله
.	.	.	۳۰۶	۳۷۵	۶۸۱ ۳۸ ساله
.	.	.	۲۳۴	۲۹۲	۵۲۶ ۳۹ ساله
*	*	*	۱۱۸۶	۱۳۴۷	۲۵۳۳ ۴۰ - ۴۴ ساله
.	.	.	۳۱۸	۳۱۰	۶۲۸ ۴۰ ساله
.	.	.	۲۰۷	۲۴۴	۴۵۱ ۴۱ ساله
.	.	.	۲۱۲	۲۸۱	۴۹۳ ۴۲ ساله
.	.	.	۲۵۰	۲۷۵	۵۲۵ ۴۳ ساله
.	.	.	۱۹۹	۲۳۷	۴۳۶ ۴۴ ساله
*	*	*	۷۸۵	۹۲۵	۱۷۱۰ ۴۵ - ۴۹ ساله
.	.	.	۲۱۰	۲۷۲	۴۸۲ ۴۵ ساله
.	.	.	۱۴۶	۱۷۴	۳۲۰ ۴۶ ساله
.	.	.	۱۵۲	۱۸۰	۳۳۲ ۴۷ ساله
.	.	.	۱۶۴	۱۷۸	۳۴۲ ۴۸ ساله
.	.	.	۱۱۳	۱۲۱	۲۳۴ ۴۹ ساله
*	۱	۱	۶۷۲	۶۰۸	۱۲۸۰ ۵۰ - ۵۴ ساله
.	۱	۱	۱۷۲	۱۶۲	۳۳۴ ۵۰ ساله
.	.	.	۱۳۵	۱۰۹	۲۴۴ ۵۱ ساله
.	.	.	۱۱۹	۱۲۶	۲۴۵ ۵۲ ساله
.	.	.	۱۱۴	۱۱۶	۲۳۰ ۵۳ ساله
.	.	.	۱۳۲	۹۵	۲۲۷ ۵۴ ساله
*	*	*	۴۳۷	۴۲۲	۸۵۹ ۵۵ - ۵۹ ساله
.	.	.	۱۴۰	۱۱۰	۲۵۰ ۵۵ ساله
.	.	.	۷۵	۹۵	۱۷۰ ۵۶ ساله
.	.	.	۸۷	۸۸	۱۷۵ ۵۷ ساله
.	.	.	۶۹	۶۳	۱۳۲ ۵۸ ساله
.	.	.	۶۶	۶۶	۱۳۲ ۵۹ ساله
*	*	*	۳۷۰	۳۱۲	۶۸۲ ۶۰ - ۶۴ ساله
.	.	.	۱۱۹	۹۳	۲۱۲ ۶۰ ساله
.	.	.	۷۷	۶۰	۱۳۷ ۶۱ ساله
.	.	.	۶۶	۴۷	۱۱۳ ۶۲ ساله
.	.	.	۵۳	۶۵	۱۱۸ ۶۳ ساله
.	.	.	۵۵	۴۷	۱۰۲ ۶۴ ساله

۱- جمعیت بر حسب سن، جنس و وضع سکونت (دنباله)

ساکن در نقاط شهری			جمع			سن
زن	مرد	مرد و زن	زن	مرد	مرد و زن	
۵۲۸	۶۴۴	۱۱۷۲	۸۰۲	۹۵۱	۱۷۵۳ ۶۵-۶۹ ساله
۱۳۳	۱۵۰	۲۸۳	۲۱۳	۲۲۸	۴۴۱ ۶۵ ساله
۱۱۲	۱۱۸	۲۳۰	۱۶۱	۱۷۹	۳۴۰ ۶۶ ساله
۱۰۹	۱۲۱	۲۳۰	۱۶۷	۱۷۳	۳۴۰ ۶۷ ساله
۱۰۳	۱۳۰	۲۳۳	۱۴۹	۱۸۸	۳۳۷ ۶۸ ساله
۷۱	۱۲۵	۱۹۶	۱۱۲	۱۸۳	۲۹۵ ۶۹ ساله
۴۸۱	۵۴۳	۱۰۲۴	۷۴۹	۸۳۴	۱۵۸۳ ۷۰-۷۴ ساله
۱۲۸	۱۳۲	۲۶۰	۲۲۶	۲۱۵	۴۴۱ ۷۰ ساله
۹۲	۱۰۹	۲۰۱	۱۴۲	۱۶۸	۳۱۰ ۷۱ ساله
۹۹	۹۵	۱۹۴	۱۴۷	۱۴۴	۲۹۱ ۷۲ ساله
۹۶	۱۲۱	۲۱۷	۱۳۵	۱۷۳	۳۰۸ ۷۳ ساله
۶۶	۸۶	۱۵۲	۹۹	۱۳۴	۲۳۳ ۷۴ ساله
۳۶۷	۲۸۷	۶۵۴	۵۰۱	۴۳۴	۹۳۵ ۷۵-۷۹ ساله
۱۲۸	۹۰	۲۱۸	۱۸۶	۱۴۶	۳۳۲ ۷۵ ساله
۷۱	۶۶	۱۳۷	۹۳	۹۲	۱۸۵ ۷۶ ساله
۶۰	۴۵	۱۰۵	۸۳	۷۹	۱۶۲ ۷۷ ساله
۶۰	۴۹	۱۰۹	۷۷	۷۲	۱۴۹ ۷۸ ساله
۴۸	۳۷	۸۵	۶۲	۴۵	۱۰۷ ۷۹ ساله
۲۲۲	۱۹۵	۴۱۷	۲۸۶	۲۸۰	۵۶۶ ۸۰-۸۴ ساله
۷۴	۶۲	۱۳۶	۱۰۷	۸۷	۱۹۴ ۸۰ ساله
۵۲	۴۵	۹۷	۶۱	۶۴	۱۲۵ ۸۱ ساله
۳۹	۳۶	۷۵	۴۸	۵۳	۱۰۱ ۸۲ ساله
۲۸	۲۲	۶۰	۳۹	۴۳	۸۲ ۸۳ ساله
۲۹	۲۰	۴۹	۳۱	۳۳	۶۴ ۸۴ ساله
۵۷	۵۷	۱۱۴	۸۲	۸۱	۱۶۴ ۸۵-۸۹ ساله
۳۰	۲۶	۵۶	۴۴	۳۵	۷۹ ۸۵ ساله
۱۴	۱۰	۲۴	۱۸	۱۴	۳۲ ۸۶ ساله
۷	۶	۱۳	۱۱	۱۱	۲۲ ۸۷ ساله
۱	۹	۱۰	۱	۱۵	۱۶ ۸۸ ساله
۵	۶	۱۱	۹	۶	۱۵ ۸۹ ساله
۲۳	۱۳	۳۶	۳۰	۲۲	۵۲ ۹۰-۹۴ ساله
۱۰	۷	۱۷	۱۳	۱۳	۲۶ ۹۰ ساله
۴	۲	۶	۵	۳	۸ ۹۱ ساله
	۲	۲	۲	۲	۴ ۹۲ ساله
۵	۱	۶	۵	۲	۷ ۹۳ ساله
۴	۱	۵	۵	۲	۷ ۹۴ ساله
۱۳	۷	۲۰	۱۸	۱۱	۲۹ ۹۵-۹۹ ساله
۷	۳	۱۰	۷	۵	۱۲ ۹۵ ساله
	۱	۱	۱	۱	۲ ۹۶ ساله
۲	۱	۳	۳	۲	۵ ۹۷ ساله
۲	۱	۳	۵	۲	۷ ۹۸ ساله
۲	۱	۳	۲	۱	۳ ۹۹ ساله
۷	۳	۱۰	۱۰	۴	۱۴ ۱۰۰ ساله و بیش تر
۲۶/۲۰	۲۶/۷۱	۲۶/۴۶	۲۵/۸۰	۲۶/۲۷	۲۶/۰۴ میانگین سنی
۲۴/۲۶	۲۵/۳۹	۲۴/۷۹	۲۳/۹۴	۲۵/۰۳	۲۴/۴۶ میانه سنی

۱- جمعیت بر حسب سن، جنس و وضع سکونت (دنباله)

غیر ساکن			ساکن در نقاط روستایی			سن
زن	مرد	مرد و زن	زن	مرد	مرد و زن	
*	*	*	۲۷۴	۳۰۷	۵۸۱ ۶۵-۶۹ ساله
.	.	.	۸۰	۷۸	۱۵۸ ۶۵ ساله
.	.	.	۴۹	۶۱	۱۱۰ ۶۶ ساله
.	.	.	۵۸	۵۲	۱۱۰ ۶۷ ساله
.	.	.	۴۶	۵۸	۱۰۴ ۶۸ ساله
.	.	.	۴۱	۵۸	۹۹ ۶۹ ساله
*	*	*	۲۶۸	۲۹۱	۵۵۹ ۷۰-۷۴ ساله
.	.	.	۹۸	۸۳	۱۸۱ ۷۰ ساله
.	.	.	۵۰	۵۹	۱۰۹ ۷۱ ساله
.	.	.	۴۸	۴۹	۹۷ ۷۲ ساله
.	.	.	۳۹	۵۲	۹۱ ۷۳ ساله
.	.	.	۳۳	۴۸	۸۱ ۷۴ ساله
*	*	*	۱۳۴	۱۴۷	۲۸۱ ۷۵-۷۹ ساله
.	.	.	۵۸	۵۶	۱۱۴ ۷۵ ساله
.	.	.	۲۲	۲۶	۴۸ ۷۶ ساله
.	.	.	۲۳	۳۴	۵۷ ۷۷ ساله
.	.	.	۱۷	۲۳	۴۰ ۷۸ ساله
.	.	.	۱۴	۸	۲۲ ۷۹ ساله
*	*	*	۶۴	۸۵	۱۴۹ ۸۰-۸۴ ساله
.	.	.	۳۳	۲۵	۵۸ ۸۰ ساله
.	.	.	۹	۱۹	۲۸ ۸۱ ساله
.	.	.	۹	۱۷	۲۶ ۸۲ ساله
.	.	.	۱۱	۱۱	۲۲ ۸۳ ساله
.	.	.	۲	۱۳	۱۵ ۸۴ ساله
*	*	*	۲۶	۲۴	۵۰ ۸۵-۸۹ ساله
.	.	.	۱۴	۹	۲۳ ۸۵ ساله
.	.	.	۴	۴	۸ ۸۶ ساله
.	.	.	۴	۵	۹ ۸۷ ساله
.	.	.		۶	۶ ۸۸ ساله
.	.	.	۴		۴ ۸۹ ساله
*	*	*	۷	۹	۱۶ ۹۰-۹۴ ساله
.	.	.	۳	۶	۹ ۹۰ ساله
.	.	.	۱	۱	۲ ۹۱ ساله
.	.	.	۲		۲ ۹۲ ساله
.	.	.		۱	۱ ۹۳ ساله
.	.	.	۱	۱	۲ ۹۴ ساله
*	*	*	۵	۴	۹ ۹۵-۹۹ ساله
.	.	.		۲	۲ ۹۵ ساله
.	.	.	۱		۱ ۹۶ ساله
.	.	.	۱	۱	۲ ۹۷ ساله
.	.	.	۳	۱	۴ ۹۸ ساله
. ۹۹ ساله
.	.	.	۳	۱	۴ ۱۰۰ ساله و بیش تر
*	۵۰	۵۰	۲۴/۷۶	۲۵/۱۱	۲۴/۹۴ میانگین سنی
*	۵۰	۵۰	۲۲/۹۸	۲۳/۹۵	۲۳/۴۵ میانه سنی

۲- جمعیت بر حسب سن، جنس و نوع خانوار

خانوار معمولی غیر ساکن			خانوار ساکن									جمع	سن
			موسسه‌ای			گروهی			معمولی				
زن	مرد	مرد و زن	زن	مرد	مرد و زن	زن	مرد	مرد و زن	زن	مرد	مرد و زن	جمع	سن
.	۱	۱	۴۴	۳۵	۷۹	۱۵۲	۷۱۷	۱۶۹	۸۸۸۲۳	۹۲۳۵۴	۱۸۱۱۷۷	۱۸۲۱۲۶	جمع
.	۷۶۴۵	۸۱۵۵	۱۵۸۰۰	۱۵۸۰۰ ۰-۴ ساله
.	۷۰۱۷	۷۳۱۶	۱۴۳۳۳	۱۴۳۳۳ ۵-۹ ساله
.	۱	۱	۲	۸۵۹۸	۸۸۸۸	۱۷۴۸۶	۱۷۴۸۸ ۱۰-۱۴ ساله
.	.	.	.	۹	۹	۲۸	۹۵	۱۲۳	۱۱۳۶۵	۱۰۷۵۶	۲۲۱۲۱	۲۲۲۵۳ ۱۵-۱۹ ساله
.	.	.	.	۲۵	۲۵	۹۹	۳۴۳	۴۴۲	۱۲۳۹۹	۱۰۸۹۸	۲۳۳۹۷	۲۳۷۶۴ ۲۰-۲۴ ساله
.	.	.	.	۱	۱	۱۷	۲۰۴	۲۲۱	۱۰۲۲۰	۱۱۱۹۲	۲۱۴۱۲	۲۱۶۳۴ ۲۵-۲۹ ساله
.	۵	۴۰	۴۵	۷۸۶۲	۹۲۵۶	۱۷۱۱۸	۱۷۱۶۳ ۳۰-۳۴ ساله
.	۱۲	۱۲	۶۵۵۲	۷۳۹۴	۱۳۹۴۶	۱۳۹۵۸ ۳۵-۳۹ ساله
.	.	.	۱	.	۱	.	۳	۳	۵۱۶۸	۵۲۸۵	۱۰۴۵۳	۱۰۴۵۷ ۴۰-۴۴ ساله
.	.	.	۱	.	۱	۱	۷	۸	۴۰۷۴	۴۴۵۰	۸۵۲۴	۸۵۳۳ ۴۵-۴۹ ساله
.	۱	۱	.	.	۱	۱	۵	۶	۲۷۴۸	۳۱۵۴	۵۹۰۲	۵۹۰۹ ۵۰-۵۴ ساله
.	.	.	۲	.	۲	.	۳	۳	۱۶۴۷	۱۸۲۷	۳۴۷۴	۳۴۷۹ ۵۵-۵۹ ساله
.	.	.	۳	.	۳	.	۱	۱	۱۰۸۶	۱۱۶۹	۲۲۵۵	۲۲۵۹ ۶۰-۶۴ ساله
.	.	.	۲	.	۲	.	۲	۲	۸۰۰	۹۴۹	۱۷۴۹	۱۷۵۳ ۶۵-۶۹ ساله
.	.	.	۶	.	۶	.	۱	۱	۷۴۳	۸۳۳	۱۵۷۶	۱۵۸۳ ۷۰-۷۴ ساله
.	.	.	۲۹	.	۲۹	.	.	.	۸۹۹	۸۳۲	۱۷۳۱	۱۷۶۰ ۷۵ ساله و بیش‌تر
.	.	.	۴۴	۱۶	۶۰	۱۴۸	۵۵۲	۷۰۰	۶۲۹۸۷	۶۶۵۲۲	۱۳۰۵۰۹	۱۳۱۲۶۹	ساکن در نقاط شهری
.	۵۱۷۱	۵۶۹۵	۱۰۶۶۶	۱۰۶۶۶ ۰-۴ ساله
.	۴۷۲۷	۴۹۲۴	۹۶۵۱	۹۶۵۱ ۵-۹ ساله
.	۱	۱	۲	۵۸۱۲	۶۱۰۹	۱۱۹۲۱	۱۱۹۲۳ ۱۰-۱۴ ساله
.	.	.	.	۶	۶	۲۶	۶۶	۹۲	۸۳۵۳	۷۸۴۰	۱۶۱۹۳	۱۶۲۹۱ ۱۵-۱۹ ساله
.	.	.	.	۹	۹	۹۸	۲۷۵	۳۷۳	۹۲۹۰	۸۱۶۴	۱۷۴۵۴	۱۷۸۳۶ ۲۰-۲۴ ساله
.	.	.	.	۱	۱	۱۶	۱۷۱	۱۸۷	۷۴۷۲	۸۱۸۱	۱۵۶۵۳	۱۵۸۴۱ ۲۵-۲۹ ساله
.	۵	۲۵	۳۰	۵۴۲۹	۶۴۶۷	۱۱۸۹۶	۱۱۹۲۶ ۳۰-۳۴ ساله
.	۶	۶	۴۷۹۹	۵۲۱۱	۱۰۱۱۰	۱۰۱۱۶ ۳۵-۳۹ ساله
.	.	.	۱	.	۱	.	۲	۲	۳۹۸۲	۳۹۳۹	۷۹۲۱	۷۹۲۴ ۴۰-۴۴ ساله
.	.	.	۱	.	۱	۱	۲	۳	۳۲۸۹	۳۵۳۰	۶۸۱۹	۶۸۲۳ ۴۵-۴۹ ساله
.	۱	۲	۳	۲۰۷۶	۲۵۴۹	۴۶۲۵	۴۶۲۸ ۵۰-۵۴ ساله
.	.	.	۲	.	۲	.	.	.	۱۲۱۰	۱۴۰۸	۲۶۱۸	۲۶۲۰ ۵۵-۵۹ ساله
.	.	.	۳	.	۳	.	۱	۱	۷۱۶	۸۵۷	۱۵۷۳	۱۵۷۷ ۶۰-۶۴ ساله
.	.	.	۲	.	۲	.	.	.	۵۲۶	۶۴۴	۱۱۷۰	۱۱۷۲ ۶۵-۶۹ ساله
.	.	.	۶	.	۶	.	۱	۱	۴۷۵	۵۴۲	۱۰۱۷	۱۰۲۴ ۷۰-۷۴ ساله
.	.	.	۲۹	.	۲۹	.	.	.	۶۶۰	۵۶۲	۱۲۲۲	۱۲۵۱ ۷۵ ساله و بیش‌تر
.	.	.	.	۱۹	۱۹	۴	۱۶۵	۱۶۹	۲۴۸۳۶	۲۵۸۳۲	۵۰۶۶۸	۵۰۸۵۶	ساکن در نقاط روستایی
.	۲۴۷۴	۲۶۶۰	۵۱۳۴	۵۱۳۴ ۰-۴ ساله
.	۲۲۹۰	۲۳۹۲	۴۶۸۲	۴۶۸۲ ۵-۹ ساله
.	۲۷۸۶	۲۷۷۹	۵۵۶۵	۵۵۶۵ ۱۰-۱۴ ساله
.	.	.	.	۳	۳	۲	۲۹	۳۱	۳۰۱۲	۲۹۱۶	۵۹۲۸	۵۹۶۲ ۱۵-۱۹ ساله
.	.	.	.	۱۶	۱۶	۱	۶۸	۶۹	۳۱۰۹	۲۷۳۴	۵۸۴۳	۵۹۲۸ ۲۰-۲۴ ساله
.	۱	۳۳	۳۴	۲۷۴۸	۳۰۱۱	۵۷۵۹	۵۷۹۳ ۲۵-۲۹ ساله
.	۱۵	۱۵	۲۴۳۳	۲۷۸۹	۵۲۲۲	۵۲۳۷ ۳۰-۳۴ ساله
.	۶	۶	۱۷۵۳	۲۰۸۳	۳۸۳۶	۳۸۴۲ ۳۵-۳۹ ساله
.	۱	۱	۱۱۸۶	۱۳۴۶	۲۵۳۲	۲۵۳۳ ۴۰-۴۴ ساله
.	۵	۵	۷۸۵	۹۲۰	۱۷۰۵	۱۷۱۰ ۴۵-۴۹ ساله
.	۳	۳	۶۷۲	۶۰۵	۱۲۷۷	۱۲۸۰ ۵۰-۵۴ ساله
.	۳	۳	۴۳۷	۴۱۹	۸۵۶	۸۵۹ ۵۵-۵۹ ساله
.	۳۷۰	۳۱۲	۶۸۲	۶۸۲ ۶۰-۶۴ ساله
.	۲	۲	۲۷۴	۳۰۵	۵۷۹	۵۸۱ ۶۵-۶۹ ساله
.	۲۶۸	۲۹۱	۵۵۹	۵۵۹ ۷۰-۷۴ ساله
.	۲۳۹	۲۷۰	۵۰۹	۵۰۹ ۷۵ ساله و بیش‌تر
.	۱	۱	۱	غیر ساکن

۳- جمعیت ساکن بر حسب جنس، سن و محل تولد

اظهار نشده	ساکن در نقاط شهری				جمع	جمع	جنس و سن
	متولد جای دیگر			متولد در شهر محل اقامت			
	خارج از کشور	آبادی	شهر				
۶۶۶	۲۷۱	۴۹۹۱۸	۴۲۰۱۳	۳۸۴۰۱	۱۳۱۲۶۹	۱۸۲۱۲۵	مرد وزن
۱۶		۲۵۱	۱۲۶۶	۹۱۳۳	۱۰۶۶۶	۱۵۸۰۰	۰-۴ ساله
۶		۷۲۳	۲۴۵۴	۶۴۶۸	۹۶۵۱	۱۴۲۳۳	۵-۹ ساله
۳۷	۴	۱۳۸۲	۴۳۸۲	۶۱۱۸	۱۱۹۲۳	۱۷۴۸۸	۱۰-۱۴ ساله
۵۴	۱۳	۲۷۳۵	۶۴۶۹	۷۰۲۰	۱۶۲۹۱	۲۲۲۵۳	۱۵-۱۹ ساله
۶۲	۹	۴۴۳۸	۸۰۳۸	۵۲۸۹	۱۷۸۳۶	۲۳۷۶۴	۲۰-۲۴ ساله
۷۶	۱۸	۶۷۰۳	۶۷۵۱	۲۲۹۳	۱۵۸۴۱	۲۱۶۳۴	۲۵-۲۹ ساله
۸۷	۲۷	۷۰۶۵	۴۰۴۴	۷۰۳	۱۱۹۲۶	۱۷۱۶۳	۳۰-۳۴ ساله
۷۶	۲۳	۶۸۸۰	۲۷۸۰	۳۵۷	۱۰۱۱۶	۱۳۹۵۸	۳۵-۳۹ ساله
۷۶	۴۱	۵۶۴۴	۱۸۹۲	۲۷۱	۷۹۲۴	۱۰۴۵۷	۴۰-۴۴ ساله
۶۱	۳۸	۴۹۱۴	۱۵۷۱	۲۳۹	۶۸۲۳	۸۵۳۳	۴۵-۴۹ ساله
۴۲	۴۳	۳۳۶۶	۱۰۲۲	۱۵۵	۴۶۲۸	۵۹۰۸	۵۰-۵۴ ساله
۱۶	۱۹	۱۹۳۱	۵۵۳	۱۰۱	۲۶۲۰	۳۴۷۹	۵۵-۵۹ ساله
۱۷	۱۵	۱۱۵۲	۳۱۲	۸۱	۱۵۷۷	۲۲۵۹	۶۰-۶۴ ساله
۱۲	۱۳	۹۱۳	۱۸۳	۵۱	۱۱۷۲	۱۷۵۳	۶۵-۶۹ ساله
۱۱	۱	۸۲۱	۱۴۳	۴۸	۱۰۲۴	۱۵۸۳	۷۰-۷۴ ساله
۱۷	۷	۱۰۰۰	۱۵۳	۷۴	۱۲۵۱	۱۷۶۰	۷۵ ساله و بیش تر
۴۷۷	۱۶۷	۲۵۹۸۶	۲۰۵۶۲	۱۹۸۹۸	۶۷۰۹۰	۹۳۱۰۶	مرد
۱۱		۱۲۷	۶۵۲	۴۷۰۵	۵۴۹۵	۸۱۵۵	۰-۴ ساله
۲		۳۷۰	۱۲۶۲	۳۲۹۰	۴۹۲۴	۷۳۱۶	۵-۹ ساله
۱۸	۳	۷۱۸	۲۲۴۰	۳۱۳۱	۶۱۱۰	۸۸۸۹	۱۰-۱۴ ساله
۲۵	۹	۱۳۰۰	۳۰۶۸	۳۵۱۰	۷۹۱۲	۱۰۸۶۰	۱۵-۱۹ ساله
۳۹	۷	۲۰۰۶	۳۶۱۰	۲۷۸۶	۸۴۴۸	۱۱۲۶۶	۲۰-۲۴ ساله
۶۳	۱۱	۳۶۵۸	۳۳۱۱	۱۳۱۰	۸۳۵۳	۱۱۲۹۷	۲۵-۲۹ ساله
۷۶	۱۷	۳۸۲۰	۲۱۵۶	۴۲۳	۶۴۹۲	۹۲۹۶	۳۰-۳۴ ساله
۶۲	۱۲	۳۶۴۹	۱۳۹۳	۲۰۱	۵۳۱۷	۷۴۰۶	۳۵-۳۹ ساله
۵۵	۲۳	۲۸۵۵	۸۸۳	۱۲۵	۳۹۴۱	۵۲۸۸	۴۰-۴۴ ساله
۴۷	۲۲	۲۶۱۲	۷۱۶	۱۳۵	۳۵۳۲	۴۴۵۷	۴۵-۴۹ ساله
۳۵	۳۰	۱۸۴۵	۵۵۱	۹۰	۲۵۵۱	۳۱۵۹	۵۰-۵۴ ساله
۱۱	۱۰	۱۰۱۴	۳۱۴	۵۹	۱۴۰۸	۱۸۳۰	۵۵-۵۹ ساله
۸	۱۱	۶۲۳	۱۷۴	۴۲	۸۵۸	۱۱۷۰	۶۰-۶۴ ساله
۱۰	۷	۵۰۵	۹۵	۲۷	۶۴۴	۹۵۱	۶۵-۶۹ ساله
۷	۱	۴۲۸	۸۲	۲۵	۵۴۳	۸۳۴	۷۰-۷۴ ساله
۸	۴	۴۵۶	۵۵	۳۹	۵۶۲	۸۳۲	۷۵ ساله و بیش تر
۱۸۹	۱۰۴	۲۳۹۳۲	۲۱۴۵۱	۱۸۵۰۳	۶۴۱۷۹	۸۹۰۱۹	زن
۵		۱۲۴	۶۱۴	۴۴۲۸	۵۱۷۱	۷۶۴۵	۰-۴ ساله
۴		۳۵۳	۱۱۹۲	۳۱۷۸	۴۷۲۷	۷۰۱۷	۵-۹ ساله
۱۹	۱	۶۶۴	۲۱۴۲	۲۹۸۷	۵۸۱۳	۸۵۹۹	۱۰-۱۴ ساله
۲۹	۴	۱۴۳۵	۳۴۰۱	۳۵۱۰	۸۳۷۹	۱۱۳۹۳	۱۵-۱۹ ساله
۲۳	۲	۲۴۳۲	۴۴۲۸	۲۵۰۳	۹۳۸۸	۱۲۴۹۸	۲۰-۲۴ ساله
۱۳	۷	۳۰۴۵	۳۴۴۰	۹۸۳	۷۴۸۸	۱۰۲۳۷	۲۵-۲۹ ساله
۱۱	۱۰	۳۲۴۵	۱۸۸۸	۲۸۰	۵۴۳۴	۷۸۶۷	۳۰-۳۴ ساله
۱۴	۱۱	۳۲۳۱	۱۳۸۷	۱۵۶	۴۷۹۹	۶۵۵۲	۳۵-۳۹ ساله
۲۱	۱۸	۲۷۸۹	۱۰۰۹	۱۴۶	۳۹۸۳	۵۱۶۹	۴۰-۴۴ ساله
۱۴	۱۶	۲۳۰۲	۸۵۵	۱۰۴	۳۲۹۱	۴۰۷۶	۴۵-۴۹ ساله
۷	۱۳	۱۵۲۱	۴۷۱	۶۵	۲۰۷۷	۲۷۴۹	۵۰-۵۴ ساله
۵	۹	۹۱۷	۲۳۹	۴۲	۱۲۱۲	۱۶۴۹	۵۵-۵۹ ساله
۹	۴	۵۲۹	۱۳۸	۳۹	۷۱۹	۱۰۸۹	۶۰-۶۴ ساله
۲	۶	۴۰۸	۸۸	۲۴	۵۲۸	۸۰۲	۶۵-۶۹ ساله
۴		۳۹۳	۶۱	۲۳	۴۸۱	۷۴۹	۷۰-۷۴ ساله
۹	۳	۵۴۴	۹۸	۳۵	۶۸۹	۹۲۸	۷۵ ساله و بیش تر



۳- جمعیت ساکن بر حسب جنس، سن و محل تولد (دنباله)

اظهار نشده	ساکن در نقاط روستایی				جمع	جنس و سن
	متولد جای دیگر			متولد در آبادی محل اقامت		
	خارج از کشور	آبادی	شهر			
۱۵۴	۱۵۷۲	۱۴۵۶۲	۱۰۸۳۴	۲۳۷۳۴	۵۰۸۵۶	مرد و زن
۱۰	۱۲	۲۲۱	۷۷۱	۴۱۲۰	۵۱۳۴	۰-۴ ساله
۴	۹۶	۴۸۸	۱۱۹۴	۲۹۰۰	۴۶۸۲	۵-۹ ساله
۹	۱۹۳	۸۴۸	۱۷۹۰	۲۷۲۵	۵۵۶۵	۱۰-۱۴ ساله
۱۲	۱۶۴	۱۱۷۹	۱۶۱۶	۲۹۹۱	۵۹۶۲	۱۵-۱۹ ساله
۱۷	۱۸۰	۱۶۵۸	۱۵۳۰	۲۵۴۳	۵۹۲۸	۲۰-۲۴ ساله
۱۶	۲۱۰	۲۲۹۳	۱۲۸۲	۱۹۹۲	۵۷۹۳	۲۵-۲۹ ساله
۲۷	۱۶۱	۲۴۳۷	۹۷۷	۱۶۳۵	۵۲۳۷	۳۰-۳۴ ساله
۱۹	۱۵۵	۱۸۴۲	۶۶۲	۱۱۶۴	۳۸۴۲	۳۵-۳۹ ساله
۱۰	۱۲۵	۱۲۰۱	۳۷۸	۸۱۹	۲۵۳۳	۴۰-۴۴ ساله
۸	۹۶	۷۰۵	۲۳۴	۶۶۷	۱۷۱۰	۴۵-۴۹ ساله
۷	۶۲	۵۰۰	۱۳۲	۵۷۹	۱۲۸۰	۵۰-۵۴ ساله
۸	۳۴	۳۲۲	۹۲	۴۰۳	۸۵۹	۵۵-۵۹ ساله
۲	۴۰	۲۲۷	۵۳	۳۶۰	۶۸۲	۶۰-۶۴ ساله
۳	۲۵	۲۰۰	۴۴	۳۰۹	۵۸۱	۶۵-۶۹ ساله
۰	۱۲	۲۱۱	۴۲	۲۹۴	۵۵۹	۷۰-۷۴ ساله
۲	۷	۲۳۰	۳۷	۲۳۳	۵۰۹	۷۵ ساله و بیش تر
۱۰۵	۸۳۸	۷۳۵۰	۵۳۱۹	۱۲۴۰۴	۲۶۰۱۶	مرد
۵	۶	۱۱۱	۴۱۶	۲۱۲۲	۲۶۶۰	۰-۴ ساله
۲	۴۳	۲۵۰	۵۹۲	۱۵۰۵	۲۳۹۲	۵-۹ ساله
۴	۹۸	۴۲۵	۸۸۲	۱۳۷۰	۲۷۷۹	۱۰-۱۴ ساله
۸	۸۰	۵۷۶	۷۷۷	۱۵۰۷	۲۹۴۸	۱۵-۱۹ ساله
۱۱	۱۰۵	۷۲۱	۶۵۱	۱۳۳۰	۲۸۱۸	۲۰-۲۴ ساله
۹	۹۷	۱۱۹۴	۶۲۸	۱۱۱۶	۳۰۴۴	۲۵-۲۹ ساله
۲۲	۹۴	۱۳۲۳	۴۸۴	۸۸۱	۲۸۰۴	۳۰-۳۴ ساله
۱۵	۸۵	۹۸۴	۳۶۵	۶۴۰	۲۰۸۹	۳۵-۳۹ ساله
۹	۶۶	۶۲۵	۱۹۹	۴۴۸	۱۳۴۷	۴۰-۴۴ ساله
۵	۶۰	۳۵۷	۱۳۴	۳۶۹	۹۲۵	۴۵-۴۹ ساله
۲	۳۶	۲۲۸	۶۴	۲۷۸	۶۰۸	۵۰-۵۴ ساله
۶	۲۲	۱۴۶	۴۶	۲۰۲	۴۲۲	۵۵-۵۹ ساله
۲	۱۹	۸۴	۲۵	۱۸۲	۳۱۲	۶۰-۶۴ ساله
۳	۱۵	۹۶	۲۴	۱۶۹	۳۰۷	۶۵-۶۹ ساله
۰	۷	۱۱۱	۲۳	۱۵۰	۲۹۱	۷۰-۷۴ ساله
۲	۵	۱۱۹	۹	۱۳۵	۲۷۰	۷۵ ساله و بیش تر
۴۹	۷۳۴	۷۲۱۲	۵۵۱۵	۱۱۳۳۰	۲۴۸۴۰	زن
۵	۶	۱۱۰	۳۵۵	۱۹۹۸	۲۴۷۴	۰-۴ ساله
۲	۵۳	۲۳۸	۶۰۲	۱۳۹۵	۲۲۹۰	۵-۹ ساله
۵	۹۵	۴۲۳	۹۰۸	۱۳۵۵	۲۷۸۶	۱۰-۱۴ ساله
۴	۸۴	۶۰۳	۸۳۹	۱۴۸۴	۳۰۱۴	۱۵-۱۹ ساله
۶	۷۵	۹۳۷	۸۷۹	۱۲۱۳	۳۱۱۰	۲۰-۲۴ ساله
۷	۱۱۳	۱۰۹۹	۶۵۴	۸۷۶	۲۷۴۹	۲۵-۲۹ ساله
۵	۶۷	۱۱۱۴	۴۹۳	۷۵۴	۲۴۳۳	۳۰-۳۴ ساله
۴	۷۰	۸۵۸	۲۹۷	۵۲۴	۱۷۵۳	۳۵-۳۹ ساله
۱	۵۹	۵۷۶	۱۷۹	۳۷۱	۱۱۸۶	۴۰-۴۴ ساله
۳	۳۶	۳۴۸	۱۰۰	۲۹۸	۷۸۵	۴۵-۴۹ ساله
۵	۲۶	۲۷۲	۶۸	۳۰۱	۶۷۲	۵۰-۵۴ ساله
۲	۱۲	۱۷۶	۴۶	۲۰۱	۴۳۷	۵۵-۵۹ ساله
۰	۲۱	۱۴۳	۲۸	۱۷۸	۳۷۰	۶۰-۶۴ ساله
۰	۱۰	۱۰۴	۲۰	۱۴۰	۲۷۴	۶۵-۶۹ ساله
۰	۵	۱۰۰	۱۹	۱۴۴	۲۶۸	۷۰-۷۴ ساله
۰	۲	۱۱۱	۲۸	۹۸	۲۳۹	۷۵ ساله و بیش تر

۴- برآورد مهاجران وارد شده طی ۱۰ سال گذشته بر حسب جنس، سن و محل اقامت قبلی (کل)

اظهار نشده	خارج از کشور	شهرستان‌های		سایر		شهرستان		جمع	جنس و سن
		سایر شهرستان‌ها		شهرستان‌های شهرستان		محل سرشماری			
		آبادی	شهر	آبادی	شهر	آبادی	شهر		
۱۱	۳۳۹	۶۴۹۸	۱۹۶۷۵	۶۱۹۶	۱۶۳۷۰	۷۲۶۶	۱۲۱۱۲	۶۸۴۶۷	مرد و زن
.	۱۰	۱۵۲	۵۲۸	۳۱۷	۷۲۳	۵۴۱	۷۳۶	۳۰۰۷	۰-۴ ساله
.	۶۴	۲۹۹	۱۴۲۸	۴۸۶	۱۴۵۵	۶۱۸	۱۱۳۲	۵۴۸۱	۵-۹ ساله
.	۶۷	۶۲۹	۱۳۲۸	۵۸۴	۱۷۰۹	۷۱۹	۱۳۱۳	۶۳۴۹	۱۰-۱۴ ساله
.	۵۲	۷۲۳	۱۶۵۱	۶۹۱	۱۴۱۸	۸۰۰	۱۱۸۱	۶۵۱۶	۱۵-۱۹ ساله
.	۱۶	۱۳۱۵	۴۱۷۲	۸۵۶	۱۹۷۷	۹۰۲	۱۵۱۲	۱۰۷۴۹	۲۰-۲۴ ساله
۱۱	۱۰	۱۴۷۲	۴۳۳۹	۹۸۱	۲۸۴۱	۱۱۲۴	۱۷۴۵	۱۲۵۲۲	۲۵-۲۹ ساله
.	۲۰	۸۵۸	۲۵۷۱	۹۰۰	۲۱۶۱	۸۱۹	۱۸۰۸	۹۱۳۷	۳۰-۳۴ ساله
.	۴۰	۳۴۶	۱۳۶۵	۵۵۱	۱۷۱۷	۶۰۶	۱۲۶۹	۵۸۹۵	۳۵-۳۹ ساله
.	۲۲	۱۶۰	۸۰۰	۲۹۴	۹۶۶	۳۳۱	۶۷۶	۳۲۴۹	۴۰-۴۴ ساله
.	۱۲	۱۵۵	۵۴۸	۱۷۵	۴۹۰	۲۶۷	۳۱۱	۱۹۵۷	۴۵-۴۹ ساله
.	۱۷	۱۸۸	۶۳۰	۱۹۹	۶۶۱	۳۳۸	۳۵۶	۲۳۹۰	۵۰-۶۴ ساله
.	۱۰	۲۰۱	۳۱۴	۱۶۳	۲۵۲	۲۰۰	۷۴	۱۲۱۵	۶۵ ساله و بیش‌تر
۱۱	۱۷۵	۳۴۱۰	۱۱۱۰۴	۳۱۰۰	۸۴۴۶	۳۵۸۳	۵۹۲۳	۳۵۷۵۱	مرد
.	۵	۸۹	۲۱۹	۱۸۱	۳۴۹	۲۹۸	۴۲۴	۱۵۶۴	۰-۴ ساله
.	۱۴	۱۵۸	۷۳۰	۲۴۰	۸۷۳	۳۲۸	۴۶۲	۲۸۰۶	۵-۹ ساله
.	۴۳	۳۳۴	۶۵۵	۳۵۰	۸۵۸	۳۶۶	۶۱۵	۳۲۲۱	۱۰-۱۴ ساله
.	۳۸	۳۳۱	۷۷۷	۲۷۷	۶۶۲	۳۱۰	۵۷۷	۲۹۷۱	۱۵-۱۹ ساله
.	۵	۶۴۹	۲۴۰۸	۳۶۳	۷۳۳	۳۷۹	۵۱۸	۵۰۵۶	۲۰-۲۴ ساله
۱۱	۴	۸۶۷	۲۷۵۸	۴۲۱	۱۳۸۲	۵۰۹	۸۶۴	۶۸۱۶	۲۵-۲۹ ساله
.	۹	۴۹۳	۱۴۸۳	۴۹۷	۱۲۳۱	۴۶۷	۱۰۱۴	۵۱۹۴	۳۰-۳۴ ساله
.	۱۶	۱۷۶	۸۲۵	۳۲۴	۱۰۰۳	۳۸۵	۶۳۳	۳۳۶۲	۳۵-۳۹ ساله
.	۲۲	۷۱	۴۶۶	۱۶۹	۶۱۲	۱۱۵	۳۸۵	۱۸۴۰	۴۰-۴۴ ساله
.	۶	۵۰	۲۸۱	۱۰۵	۲۷۰	۱۶۱	۲۱۰	۱۰۸۳	۴۵-۴۹ ساله
.	۷	۹۴	۳۲۰	۸۷	۳۵۵	۱۹۰	۱۸۸	۱۲۴۲	۵۰-۶۴ ساله
.	۶	۹۸	۱۸۱	۸۵	۱۱۷	۷۶	۳۳	۵۹۶	۶۵ ساله و بیش‌تر
.	۱۶۵	۳۰۸۸	۸۵۷۲	۳۰۹۶	۷۹۲۴	۳۶۸۲	۶۱۸۹	۳۲۷۱۶	زن
.	۵	۶۳	۳۰۹	۱۳۶	۳۷۵	۲۴۳	۳۱۲	۱۴۴۳	۰-۴ ساله
.	۵۰	۱۴۱	۶۹۸	۲۴۶	۵۸۱	۲۹۰	۶۶۹	۲۶۷۵	۵-۹ ساله
.	۲۴	۲۹۵	۶۷۳	۲۳۴	۸۵۰	۳۵۳	۶۹۸	۳۱۲۸	۱۰-۱۴ ساله
.	۱۴	۳۹۳	۸۷۴	۴۱۴	۷۵۵	۴۹۰	۶۰۵	۳۵۴۵	۱۵-۱۹ ساله
.	۱۱	۶۶۶	۱۷۶۴	۴۹۲	۱۲۴۴	۵۲۳	۹۹۴	۵۶۹۳	۲۰-۲۴ ساله
.	۵	۶۰۵	۱۵۸۱	۵۶۰	۱۴۵۹	۶۱۵	۸۸۱	۵۷۰۶	۲۵-۲۹ ساله
.	۱۱	۳۶۵	۱۰۸۸	۴۰۳	۹۳۰	۳۵۲	۷۹۴	۳۹۴۳	۳۰-۳۴ ساله
.	۲۴	۱۷۰	۵۴۰	۲۲۷	۷۱۴	۲۲۲	۶۳۶	۲۵۲۳	۳۵-۳۹ ساله
.	.	۸۹	۳۳۴	۱۲۵	۳۵۳	۲۱۷	۲۹۱	۱۴۰۹	۴۰-۴۴ ساله
.	۶	۱۰۵	۲۶۶	۷۰	۲۱۹	۱۰۶	۱۰۱	۸۷۴	۴۵-۴۹ ساله
.	۱۰	۹۴	۳۱۰	۱۱۲	۳۰۷	۱۴۷	۱۶۸	۱۱۴۸	۵۰-۶۴ ساله
.	۵	۱۰۳	۱۳۳	۷۸	۱۳۵	۱۲۴	۴۱	۶۱۹	۶۵ ساله و بیش‌تر

۴- برآورد مهاجران وارد شده طی ۱۰ سال گذشته بر حسب جنس، سن و محل اقامت قبلی (دنباله)

اظهار نشده	خارج از کشور	شهرستان‌های		سایر		شهرستان		جمع	جنس و سن
		سایر شهرستان‌ها		شهرستان‌های شهرستان		محل سرشماری			
		آبادی	شهر	آبادی	شهر	آبادی	شهر		
۱۱	*	۴۴۸۴	۱۵۳۸۸	۴۴۶۷	۱۲۲۰۲	۴۴۸۴	۶۹۰۴	۴۸۱۳۹	مرد و زن
.	.	۹۸	۳۲۸	۲۶۹	۴۵۱	۲۸۲	۳۹۲	۱۸۲۰	۴-۰ ساله
.	.	۱۳۹	۱۱۲۱	۳۴۸	۱۰۰۰	۳۷۰	۵۴۷	۳۵۲۵	۹-۵ ساله
.	.	۳۲۱	۹۶۷	۳۶۹	۱۲۸۲	۴۱۳	۷۵۶	۴۱۰۷	۱۴-۱۰ ساله
.	.	۵۳۲	۱۲۶۸	۴۶۱	۱۱۴۶	۵۵۸	۶۶۸	۴۶۳۴	۱۹-۱۵ ساله
.	.	۹۸۷	۳۱۹۷	۶۲۳	۱۴۲۶	۶۲۰	۸۷۴	۷۷۲۷	۲۴-۲۰ ساله
۱۱	.	۱۱۳۹	۳۴۶۵	۶۷۰	۲۰۴۶	۷۳۴	۹۹۲	۹۰۵۶	۲۹-۲۵ ساله
.	.	۶۳۷	۲۱۲۰	۶۷۷	۱۴۸۲	۵۰۳	۱۰۴۵	۶۴۶۳	۳۴-۳۰ ساله
.	.	۲۲۵	۱۰۶۵	۴۳۳	۱۴۲۱	۳۷۸	۷۵۰	۴۲۷۲	۳۹-۳۵ ساله
.	.	۱۰۰	۶۳۱	۲۳۰	۷۶۵	۲۳۰	۴۲۷	۲۳۸۴	۴۴-۴۰ ساله
.	.	۸۳	۴۲۶	۱۲۸	۴۱۲	۲۱۷	۲۱۹	۱۴۸۶	۴۹-۴۵ ساله
.	.	۱۰۵	۵۵۱	۱۳۸	۵۵۸	۲۰۰	۲۱۰	۱۷۶۲	۶۴-۵۰ ساله
.	.	۱۱۷	۲۴۸	۱۱۹	۲۱۴	۱۸۰	۲۵	۹۰۳	۶۵ ساله و بیش‌تر
۱۱	*	۲۳۱۳	۸۵۷۴	۲۲۵۵	۶۲۲۲	۲۳۶۹	۳۳۰۷	۲۵۰۵۱	مرد
.	.	۶۲	۱۳۷	۱۵۰	۱۹۹	۱۶۲	۲۲۴	۹۳۵	۴-۰ ساله
.	.	۵۶	۶۰۳	۱۷۴	۶۰۱	۱۹۶	۱۹۶	۱۸۲۷	۹-۵ ساله
.	.	۱۷۲	۴۸۰	۲۱۵	۶۶۵	۲۳۴	۳۷۵	۲۱۴۰	۱۴-۱۰ ساله
.	.	۲۲۹	۵۸۸	۲۰۵	۵۴۲	۲۱۲	۳۱۴	۲۰۹۰	۱۹-۱۵ ساله
.	.	۴۸۲	۱۷۵۶	۲۸۴	۴۷۸	۲۷۱	۲۷۳	۳۵۴۴	۲۴-۲۰ ساله
۱۱	.	۶۶۸	۲۱۲۴	۲۶۷	۹۸۷	۳۵۳	۴۴۵	۴۸۵۵	۲۹-۲۵ ساله
.	.	۳۵۸	۱۲۴۵	۳۷۶	۸۲۳	۲۹۳	۵۹۲	۳۶۸۷	۳۴-۳۰ ساله
.	.	۱۱۳	۶۴۸	۲۵۳	۸۰۹	۲۵۵	۳۷۰	۲۴۴۹	۳۹-۳۵ ساله
.	.	۵۴	۳۶۴	۱۴۱	۴۸۲	۵۸	۲۵۵	۱۳۵۴	۴۴-۴۰ ساله
.	.	۱۰	۲۱۰	۷۱	۲۳۷	۱۴۴	۱۴۶	۸۱۷	۴۹-۴۵ ساله
.	.	۶۰	۲۷۱	۶۰	۲۹۴	۱۲۳	۱۱۰	۹۱۸	۶۴-۵۰ ساله
.	.	۴۸	۱۴۸	۶۰	۱۰۴	۶۸	۷	۴۳۵	۶۵ ساله و بیش‌تر
.	*	۲۱۷۱	۶۸۱۳	۲۲۱۱	۵۹۸۰	۲۳۱۵	۳۵۹۷	۲۳۰۸۸	زن
.	.	۳۶	۱۹۱	۱۲۰	۲۵۱	۱۲۰	۱۶۷	۸۸۵	۴-۰ ساله
.	.	۸۳	۵۱۸	۱۷۴	۳۹۹	۱۷۴	۳۵۱	۱۶۹۸	۹-۵ ساله
.	.	۱۴۹	۴۸۷	۱۵۵	۶۱۷	۱۷۹	۳۸۱	۱۹۶۷	۱۴-۱۰ ساله
.	.	۳۰۴	۶۸۰	۲۵۷	۶۰۴	۳۴۶	۳۵۴	۲۵۴۴	۱۹-۱۵ ساله
.	.	۵۰۶	۱۴۴۱	۳۳۹	۹۴۷	۳۴۹	۶۰۱	۴۱۸۳	۲۴-۲۰ ساله
.	.	۴۷۱	۱۳۴۱	۴۰۳	۱۰۵۹	۳۸۱	۵۴۷	۴۲۰۱	۲۹-۲۵ ساله
.	.	۲۷۹	۸۷۶	۳۰۰	۶۵۹	۲۰۹	۴۵۳	۲۷۷۶	۳۴-۳۰ ساله
.	.	۱۱۲	۴۱۷	۱۸۰	۶۱۲	۱۲۳	۳۸۰	۱۸۲۳	۳۹-۳۵ ساله
.	.	۴۶	۲۶۷	۸۹	۲۸۳	۱۷۲	۱۷۱	۱۰۳۰	۴۴-۴۰ ساله
.	.	۷۳	۲۱۷	۵۷	۱۷۵	۷۳	۷۳	۶۶۹	۴۹-۴۵ ساله
.	.	۴۵	۲۸۰	۷۸	۲۶۴	۷۷	۱۰۱	۸۴۴	۶۴-۵۰ ساله
.	.	۶۹	۱۰۰	۶۰	۱۱۰	۱۱۲	۱۸	۴۶۸	۶۵ ساله و بیش‌تر

۴- برآورد مهاجران وارد شده طی ۱۰ سال گذشته بر حسب جنس، سن و محل اقامت قبلی (دنباله) (نقاط روستایی)

اظهار نشده	خارج از کشور	شهرستان‌های		سایر		شهرستان		جمع	جنس و سن
		سایر شهرستان‌ها		شهرستان‌های شهرستان		محل سرشماری			
		آبادی	شهر	آبادی	شهر	آبادی	شهر		
۰	۳۳۹	۲۰۱۶	۴۲۸۸	۱۷۳۰	۴۱۶۸	۲۵۸۲	۵۲۰۸	۲۰۳۲۸	مرد و زن
۰	۱۰	۵۴	۲۰۰	۴۸	۲۷۳	۲۵۹	۳۴۴	۱۱۸۷	۰-۴ ساله
۰	۶۴	۱۶۰	۳۰۷	۱۳۷	۴۵۵	۲۴۸	۵۸۵	۱۹۵۶	۵-۹ ساله
۰	۶۷	۳۰۸	۳۶۲	۲۱۵	۴۲۷	۳۰۶	۵۵۷	۲۲۴۲	۱۰-۱۴ ساله
۰	۵۲	۱۹۱	۳۸۳	۲۳۰	۲۷۲	۲۴۲	۵۱۴	۱۸۸۲	۱۵-۱۹ ساله
۰	۱۶	۳۲۸	۹۷۵	۲۳۲	۵۵۱	۲۸۲	۶۳۸	۳۰۲۲	۲۰-۲۴ ساله
۰	۱۰	۳۳۳	۸۷۴	۳۱۱	۷۹۵	۳۹۰	۷۵۳	۳۴۶۶	۲۵-۲۹ ساله
۰	۲۰	۲۲۱	۴۵۱	۲۲۳	۶۷۹	۳۱۶	۷۶۴	۲۶۷۴	۳۰-۳۴ ساله
۰	۴۰	۱۲۰	۳۰۰	۱۱۸	۲۹۶	۲۲۹	۵۱۹	۱۶۲۳	۳۵-۳۹ ساله
۰	۲۲	۶۰	۱۶۹	۶۳	۲۰۰	۱۰۱	۲۴۹	۸۶۵	۴۰-۴۴ ساله
۰	۱۲	۷۲	۱۲۱	۴۷	۷۸	۴۹	۹۱	۴۷۱	۴۵-۴۹ ساله
۰	۱۷	۸۳	۸۰	۶۱	۱۰۴	۱۳۸	۱۴۶	۶۲۸	۵۰-۶۴ ساله
۰	۱۰	۸۴	۶۶	۴۴	۳۸	۲۰	۴۹	۳۱۲	۶۵ ساله و بیش‌تر
۰	۱۷۵	۱۰۹۷	۲۵۲۹	۸۴۵	۲۲۲۴	۱۲۱۵	۲۶۱۵	۱۰۷۰۰	مرد
۰	۵	۲۷	۸۱	۳۲	۱۴۹	۱۳۶	۱۹۹	۶۲۹	۰-۴ ساله
۰	۱۴	۱۰۲	۱۲۷	۶۵	۲۷۲	۱۳۲	۲۶۶	۹۷۹	۵-۹ ساله
۰	۴۳	۱۶۳	۱۷۵	۱۳۵	۱۹۳	۱۳۲	۲۴۰	۱۰۸۱	۱۰-۱۴ ساله
۰	۳۸	۱۰۲	۱۸۸	۷۲	۱۲۰	۹۸	۲۶۳	۸۸۱	۱۵-۱۹ ساله
۰	۵	۱۶۸	۶۵۲	۷۹	۲۵۴	۱۰۹	۲۴۵	۱۵۱۲	۲۰-۲۴ ساله
۰	۴	۱۹۹	۶۳۴	۱۵۴	۳۹۵	۱۵۶	۴۱۹	۱۹۶۱	۲۵-۲۹ ساله
۰	۹	۱۳۴	۲۳۹	۱۲۱	۴۰۸	۱۷۳	۴۲۲	۱۵۰۷	۳۰-۳۴ ساله
۰	۱۶	۶۳	۱۷۷	۷۱	۱۹۴	۱۳۰	۲۶۳	۹۱۳	۳۵-۳۹ ساله
۰	۲۲	۱۷	۱۰۱	۲۸	۱۳۱	۵۷	۱۳۰	۴۸۶	۴۰-۴۴ ساله
۰	۶	۴۰	۷۲	۳۴	۳۴	۱۷	۶۴	۲۶۶	۴۵-۴۹ ساله
۰	۷	۳۴	۴۹	۲۷	۶۰	۶۷	۷۹	۳۲۴	۵۰-۶۴ ساله
۰	۶	۴۹	۳۳	۲۵	۱۳	۸	۲۶	۱۶۱	۶۵ ساله و بیش‌تر
۰	۱۶۵	۹۱۷	۱۷۵۸	۸۸۵	۱۹۴۴	۱۳۶۷	۲۵۹۳	۹۶۲۸	زن
۰	۵	۲۷	۱۱۸	۱۶	۱۲۳	۱۲۳	۱۴۵	۵۵۸	۰-۴ ساله
۰	۵۰	۵۸	۱۸۰	۷۲	۱۸۳	۱۱۶	۳۱۸	۹۷۷	۵-۹ ساله
۰	۲۴	۱۴۶	۱۸۷	۷۹	۲۳۴	۱۷۴	۳۱۷	۱۱۶۱	۱۰-۱۴ ساله
۰	۱۴	۸۹	۱۹۴	۱۵۷	۱۵۱	۱۴۴	۲۵۱	۱۰۰۱	۱۵-۱۹ ساله
۰	۱۱	۱۶۰	۳۲۳	۱۵۳	۲۹۷	۱۷۳	۳۹۳	۱۵۱۰	۲۰-۲۴ ساله
۰	۵	۱۳۴	۲۴۰	۱۵۷	۴۰۰	۲۳۴	۳۳۴	۱۵۰۵	۲۵-۲۹ ساله
۰	۱۱	۸۷	۲۱۲	۱۰۲	۲۷۰	۱۴۳	۳۴۱	۱۱۶۷	۳۰-۳۴ ساله
۰	۲۴	۵۸	۱۲۳	۴۷	۱۰۳	۹۹	۲۵۶	۷۱۰	۳۵-۳۹ ساله
۰	۰	۴۳	۶۷	۳۵	۷۰	۴۴	۱۲۰	۳۷۹	۴۰-۴۴ ساله
۰	۶	۳۲	۴۹	۱۳	۴۴	۳۳	۲۷	۲۰۵	۴۵-۴۹ ساله
۰	۱۰	۴۹	۳۱	۳۳	۴۳	۷۱	۶۷	۳۰۴	۵۰-۶۴ ساله
۰	۵	۳۵	۳۳	۱۹	۲۵	۱۲	۲۳	۱۵۱	۶۵ ساله و بیش‌تر

۵- برآورد مهاجران وارد شده طی ۱۰ سال گذشته بر حسب جنس، شهرستان محل اقامت قبلی و سن (کل)

جنس و شهرستان محل اقامت قبلی	جمع	۰-۴ ساله	۵-۹ ساله	۱۰-۱۴ ساله	۱۵-۱۹ ساله	۲۰-۲۴ ساله	۲۵-۲۹ ساله
مرد و زن	۶۸۴۶۷	۳۰۰۷	۵۴۸۱	۶۳۴۹	۶۵۱۶	۱۰۷۴۹	۱۲۵۲۲
آذربایجان شرقی	۲۵۳	۱۰	۱۴	۷	۸	۱۱۷	۶۳
آذربایجان غربی	۷۳	۰	۱۲	۰	۰	۰	۲۵
اردبیل	۸۷	۰	۸	۷	۰	۱۳	۲۴
اصفهان	۳۲	۵	۴	۰	۰	۵	۱۷
ایلام	۲۲۵۶۶	۱۰۴۰	۱۹۴۰	۲۲۹۳	۲۱۰۹	۲۸۳۳	۳۸۲۱
بوشهر	۱۳۱۹	۱۲	۵۰	۹۲	۱۲۸	۲۸۲	۳۰۴
تهران	۷۰۵۶	۱۶۰	۴۰۱	۵۰۹	۵۹۸	۱۴۲۵	۱۸۷۹
چهارمحال و بختیاری	۱۱۳	۰	۱۱	۱۹	۰	۴۱	۲۳
خراسان جنوبی	۲۸	۰	۰	۰	۱	۱۳	۰
خراسان رضوی	۳۸۴	۰	۷۱	۲۱	۲۲	۴۷	۵۲
خراسان شمالی	۴۲۶	۹	۳۰	۳۵	۶۹	۱۰۲	۷۴
خوزستان	۶۹۳۴	۱۹۴	۵۴۵	۵۰۷	۶۳۵	۱۴۳۷	۱۳۳۸
زنجان	۱۷۹	۲۲	۰	۵	۱۷	۴۰	۴۶
سمنان	۲۰۳۶	۶۰	۹۵	۱۰۶	۲۶۸	۴۱۵	۴۳۰
سیستان و بلوچستان	۱۷۵	۰	۱۱	۰	۰	۳۷	۸۲
فارس	۱۳	۰	۰	۰	۰	۱۳	۰
قزوین	۱۹۷۹۷	۱۲۸۲	۱۷۹۵	۲۰۶۷	۲۰۰۹	۲۴۸۲	۲۹۴۷
قم	۷۹۴	۲۵	۴۲	۳۶	۱۱۳	۱۱۴	۱۳۰
کردستان	۱۸۹۶	۶۰	۱۱۱	۱۹۲	۱۶۱	۳۷۹	۴۰۵
کرمان	۳۱	۰	۰	۰	۰	۱۳	۱۲
کرمانشاه	۷۳	۰	۰	۰	۰	۵۰	۲۳
کهگیلویه و بویراحمد	۲۲۸	۲۲	۳۶	۱۷	۱۰	۱۲	۵۸
گلستان	۱۲۴	۰	۱۴	۰	۰	۲۰	۷۶
گیلان	۱۲۹۰	۴۴	۹۲	۱۷۹	۷۹	۳۲۲	۲۶۰
لرستان	۱۲۰	۰	۵	۱۹	۱۲	۴۰	۳۰
مازندران	۱۵۰	۰	۶	۰	۰	۲۱	۷۵
مرکزی	۱۷۸۳	۳۵	۱۲۳	۱۷۱	۱۹۷	۴۲۸	۲۷۳
هرمزگان	۱۱۰	۱۲	۰	۰	۱۸	۱۳	۳۵
همدان	۴۵	۵	۰	۲	۱۱	۱۷	۰
یزد	۰	۰	۰	۰	۰	۰	۰
خارج از کشور	۳۳۹	۱۰	۶۴	۶۷	۵۲	۱۶	۱۰
اظهار نشده	۱۱	۰	۰	۰	۰	۰	۱۱

۵- برآورد مهاجران وارد شده طی ۱۰ سال گذشته بر حسب جنس، شهرستان محل اقامت قبلی و سن (دنباله)

جنس و شهرستان محل اقامت قبلی	۳۰-۳۴ ساله	۳۵-۳۹ ساله	۴۰-۴۴ ساله	۴۵-۴۹ ساله	۵۰-۶۴ ساله	۶۵ ساله و بیش تر	(کل)
مرد و زن	۹۱۳۷	۵۱۹۵	۳۲۴۹	۱۹۵۷	۲۳۹۰	۱۲۱۵	
آذربایجان شرقی	۲۴	۵	۰	۶	۰	۰	
آذربایجان غربی	۵	۳۲	۰	۰	۰	۰	
اردبیل	۲۶	۰	۵	۴	۰	۰	
اصفهان	۰	۰	۰	۰	۰	۰	
ایلام	۳۰۶۰	۲۲۶۸	۱۲۶۰	۶۶۵	۸۶۱	۴۱۶	
بوشهر	۱۸۹	۵۷	۲۶	۸۹	۷۷	۱۴	
تهران	۱۰۳۸	۵۰۱	۱۷۴	۱۱۲	۱۱۷	۱۴۱	
چهارمحال و بختیاری	۵	۱۵	۰	۰	۰	۰	
خراسان جنوبی	۱۴	۰	۰	۰	۰	۰	
خراسان رضوی	۸۳	۵۶	۰	۲۵	۷	۰	
خراسان شمالی	۲۹	۱۹	۲۸	۱۴	۱۱	۵	
خوزستان	۷۶۱	۵۶۴	۳۴۵	۲۱۴	۲۷۴	۱۲۲	
زنجان	۱۴	۱۱	۲۶	۰	۰	۰	
سمنان	۲۲۲	۵۴	۱۰۴	۸۳	۱۲۷	۷۰	
سیستان و بلوچستان	۳۴	۰	۰	۰	۰	۱۱	
فارس	۰	۰	۰	۰	۰	۰	
قزوین	۲۷۱۱	۱۸۹۳	۱۰۱۸	۵۹۶	۷۱۲	۲۸۳	
قم	۱۴۱	۴۵	۶۶	۱۵	۳۹	۲۹	
کردستان	۳۲۲	۱۲۴	۳۶	۱۴	۳۹	۵۴	
کرمان	۰	۰	۰	۰	۶	۰	
کرمانشاه	۰	۰	۰	۰	۰	۰	
کهگیلویه و بویراحمد	۱۳	۵۰	۰	۰	۵	۵	
گلستان	۱۴	۰	۰	۰	۰	۰	
گیلان	۱۱۳	۱۰۹	۴۴	۱۷	۵	۲۵	
لرستان	۵	۵	۰	۰	۵	۰	
مازندران	۳۸	۰	۰	۰	۰	۱۱	
مرکزی	۲۲۰	۴۷	۹۰	۹۱	۸۸	۲۰	
هرمزگان	۳۱	۰	۰	۰	۰	۰	
همدان	۵	۰	۶	۰	۰	۰	
یزد	۰	۰	۰	۰	۰	۰	
خارج از کشور	۲۰	۴۰	۲۲	۱۲	۱۷	۱۰	
اظهار نشده	۰	۰	۰	۰	۰	۰	

۵- برآورد مهاجران وارد شده طی ۱۰ سال گذشته بر حسب جنس، شهرستان محل اقامت قبلی و سن (دنباله)

جنس و شهرستان محل اقامت قبلی	جمع	۰-۴ ساله	۵-۹ ساله	۱۰-۱۴ ساله	۱۵-۱۹ ساله	۲۰-۲۴ ساله	۲۵-۲۹ ساله
مرد	۳۵۷۵۱	۱۵۶۴	۲۸۰۶	۳۲۲۱	۲۹۷۱	۵۰۵۶	۶۸۱۶
آذربایجان شرقی	۱۸۶	۵	۱۴	۷	.	۹۶	۳۰
آذربایجان غربی	۴۳	۲۵
اردبیل	۶۹	.	.	۷	.	۱۳	۲۴
اصفهان	۲۱	.	۴	.	.	۵	۱۲
ایلام	۱۱۵۴۶	۵۳۰	۱۱۱۳	۱۲۰۸	۹۳۹	۱۰۹۶	۱۸۰۳
بوشهر	۷۱۰	.	۴۴	۳۳	۶۸	۱۶۳	۱۸۵
تهران	۳۶۲۷	۲۲	۱۷۸	۲۷۸	۱۸۳	۶۷۳	۱۱۰۳
چهارمحال و بختیاری	۸۱	.	.	۱۳	.	۳۶	۱۷
خراسان جنوبی	۲۸	.	.	.	۱	۱۳	.
خراسان رضوی	۲۲۱	.	۳۳	۲۰	۲۰	.	۳۹
خراسان شمالی	۲۲۳	۹	۱۹	.	۲۰	۶۴	۴۳
خوزستان	۳۸۸۳	۹۷	۳۰۴	۲۱۷	۳۳۳	۷۹۹	۸۴۶
زنجان	۱۳۳	۲۲	.	.	۱۲	۲۶	۴۰
سمنان	۱۱۱۹	۱۴	۵۱	۴۲	۱۳۹	۲۳۱	۲۵۶
سیستان و بلوچستان	۱۱۳	۳۷	۴۱
فارس
قزوین	۹۷۳۹	۷۲۱	۸۱۹	۱۰۰۱	۹۱۴	۹۲۴	۱۴۳۱
قم	۴۲۷	۲۵	۱۹	۱۶	۶۸	۳۱	۸۶
کردستان	۹۸۱	۳۷	۲۵	۱۳۷	۶۶	۲۰۹	۲۲۲
کرمان	۳۱	۱۳	۱۲
کرمانشاه	۷۳	۵۰	۲۳
کهگیلویه و بویراحمد	۱۲۲	۲۲	۱۴	۲	.	.	۳۵
گلستان	۱۱۱	.	۱۴	.	.	۲۰	۶۳
گیلان	۸۳۰	۲۲	۵۲	۱۰۳	۵۳	۲۵۵	۱۹۶
لرستان	۱۰۶	.	۵	۱۳	۱۲	۴۰	۳۰
مازندران	۷۸	۸	۳۷
مرکزی	۹۹۰	۱۸	۸۳	۸۰	۱۰۳	۲۳۰	۱۸۳
هرمزگان	۴۳	۱۲	۱۷
همدان	۳۱	۵	.	۲	۲	۱۷	.
یزد
خارج از کشور	۱۷۵	۵	۱۴	۴۳	۳۸	۵	۴
اظهار نشده	۱۱	۱۱

۵- برآورد مهاجران وارد شده طی ۱۰ سال گذشته بر حسب جنس، شهرستان محل اقامت قبلی و سن (دنباله)

جنس و شهرستان محل اقامت قبلی	۳۰-۳۴ ساله	۳۵-۳۹ ساله	۴۰-۴۴ ساله	۴۵-۴۹ ساله	۵۰-۶۴ ساله	۶۵ ساله و بیش تر	(کل)
مرد	۵۱۹۴	۳۳۶۲	۱۸۴۰	۱۰۸۳	۱۲۴۲	۵۹۶	
آذربایجان شرقی	۲۴	۵	۰	۶	۰	۰	
آذربایجان غربی	۰	۱۸	۰	۰	۰	۰	
اردبیل	۲۱	۰	۰	۴	۰	۰	
اصفهان	۰	۰	۰	۰	۰	۰	
ایلام	۱۷۲۸	۱۳۲۷	۷۸۱	۳۷۵	۴۴۲	۲۰۲	
بوشهر	۱۰۳	۱۸	۱۱	۳۳	۴۷	۴	
تهران	۵۸۲	۳۴۸	۹۴	۴۶	۵۵	۶۵	
چهارمحال و بختیاری	۰	۱۵	۰	۰	۰	۰	
خراسان جنوبی	۱۴	۰	۰	۰	۰	۰	
خراسان رضوی	۴۸	۳۶	۰	۱۸	۷	۰	
خراسان شمالی	۲۴	۵	۲۸	۰	۶	۵	
خوزستان	۴۱۵	۳۰۵	۲۰۹	۱۲۶	۱۵۲	۷۹	
زنجان	۱۴	۵	۱۴	۰	۰	۰	
سمنان	۱۶۸	۲۸	۴۵	۳۶	۴۶	۶۱	
سیستان و بلوچستان	۳۴	۰	۰	۰	۰	۰	
فارس	۰	۰	۰	۰	۰	۰	
قزوین	۱۵۱۳	۱۰۳۶	۴۹۹	۳۸۹	۳۷۹	۱۱۳	
قم	۸۵	۱۸	۴۲	۰	۲۴	۱۳	
کردستان	۱۴۷	۷۷	۲۰	۰	۲۷	۱۵	
کرمان	۰	۰	۰	۰	۶	۰	
کرمانشاه	۰	۰	۰	۰	۰	۰	
کهگیلویه و بویراحمد	۱۳	۳۰	۰	۰	۰	۵	
گلستان	۱۴	۰	۰	۰	۰	۰	
گیلان	۵۱	۴۱	۲۰	۱۷	۰	۲۱	
لرستان	۰	۵	۰	۰	۰	۰	
مازندران	۳۳	۰	۰	۰	۰	۰	
مرکزی	۱۴۰	۲۹	۴۸	۲۷	۴۳	۶	
هرمزگان	۱۴	۰	۰	۰	۰	۰	
همدان	۰	۰	۶	۰	۰	۰	
یزد	۰	۰	۰	۰	۰	۰	
خارج از کشور	۹	۱۶	۲۲	۶	۷	۶	
اظهار نشده	۰	۰	۰	۰	۰	۰	

۵- برآورد مهاجران وارد شده طی ۱۰ سال گذشته بر حسب جنس، شهرستان محل اقامت قبلی و سن (دنباله)

جنس و شهرستان محل اقامت قبلی	جمع	۰-۴ ساله	۵-۹ ساله	۱۰-۱۴ ساله	۱۵-۱۹ ساله	۲۰-۲۴ ساله	۲۵-۲۹ ساله
زن	۳۲۷۱۶	۱۴۴۳	۲۶۷۵	۳۱۲۸	۳۵۴۵	۵۶۹۳	۵۷۰۶
آذربایجان شرقی	۶۷	۵	۰	۰	۸	۲۲	۳۳
آذربایجان غربی	۳۱	۰	۱۲	۰	۰	۰	۰
اردبیل	۱۸	۰	۸	۰	۰	۰	۰
اصفهان	۱۱	۵	۰	۰	۰	۰	۵
ایلام	۱۱۰۲۰	۵۱۰	۸۲۷	۱۰۸۴	۱۱۶۹	۱۷۳۷	۲۰۱۹
بوشهر	۶۰۹	۱۲	۶	۵۹	۶۰	۱۱۹	۱۱۹
تهران	۳۴۲۹	۱۳۹	۲۲۳	۲۳۱	۴۱۵	۷۵۲	۷۷۶
چهارمحال و بختیاری	۳۲	۰	۱۱	۵	۰	۵	۵
خراسان جنوبی	۰	۰	۰	۰	۰	۰	۰
خراسان رضوی	۱۶۳	۰	۳۸	۱	۳	۴۷	۱۳
خراسان شمالی	۲۰۳	۰	۱۲	۳۵	۴۹	۳۸	۳۱
خوزستان	۳۰۵۱	۹۶	۲۴۰	۲۹۰	۳۰۲	۶۳۸	۴۹۲
زنجان	۴۶	۰	۰	۵	۵	۱۳	۵
سمنان	۹۱۷	۴۷	۴۴	۶۴	۱۲۸	۱۸۴	۱۷۴
سیستان و بلوچستان	۶۲	۰	۱۱	۰	۰	۰	۴۰
فارس	۱۳	۰	۰	۰	۰	۱۳	۰
قزوین	۱۰۰۵۸	۵۶۱	۹۷۶	۱۰۶۶	۱۰۹۵	۱۵۵۸	۱۵۱۶
قم	۳۶۷	۰	۲۳	۲۰	۴۵	۸۳	۴۴
کردستان	۹۱۵	۲۳	۸۷	۵۵	۹۵	۱۷۰	۱۸۲
کرمان	۰	۰	۰	۰	۰	۰	۰
کرمانشاه	۰	۰	۰	۰	۰	۰	۰
کهگیلویه و بویراحمد	۱۰۶	۰	۲۲	۱۵	۱۰	۱۲	۲۳
گلستان	۱۳	۰	۰	۰	۰	۰	۱۳
گیلان	۴۶۰	۲۳	۴۰	۷۶	۲۶	۶۷	۶۳
لرستان	۱۵	۰	۰	۵	۰	۰	۰
مازندران	۷۲	۰	۶	۰	۰	۱۳	۳۷
مرکزی	۷۹۳	۱۷	۴۰	۹۱	۹۴	۱۹۸	۹۰
هرمزگان	۶۷	۰	۰	۰	۱۸	۱۳	۱۸
همدان	۱۴	۰	۰	۰	۹	۰	۰
یزد	۰	۰	۰	۰	۰	۰	۰
خارج از کشور	۱۶۵	۵	۵۰	۲۴	۱۴	۱۱	۵
اظهار نشده	۰	۰	۰	۰	۰	۰	۰

۵- برآورد مهاجران وارد شده طی ۱۰ سال گذشته بر حسب جنس، شهرستان محل اقامت قبلی و سن (دنباله) (کل)

جنس و شهرستان محل اقامت قبلی	۳۰-۳۴ ساله	۳۵-۳۹ ساله	۴۰-۴۴ ساله	۴۵-۴۹ ساله	۵۰-۶۴ ساله	۶۵ ساله و بیش تر
زن	۳۹۴۳	۲۵۳۳	۱۴۰۹	۱۷۴	۱۱۴۸	۶۱۹
آذربایجان شرقی	۰	۰	۰	۰	۰	۰
آذربایجان غربی	۵	۱۴	۰	۰	۰	۰
اردبیل	۵	۰	۵	۰	۰	۰
اصفهان	۰	۰	۰	۰	۰	۰
ایلام	۱۳۳۲	۹۴۱	۴۷۸	۲۹۰	۴۱۹	۲۱۴
بوشهر	۸۶	۴۰	۱۵	۵۶	۲۹	۹
تهران	۴۵۶	۱۵۳	۸۰	۶۵	۶۳	۷۶
چهارمحال و بختیاری	۵	۰	۰	۰	۰	۰
خراسان جنوبی	۰	۰	۰	۰	۰	۰
خراسان رضوی	۳۵	۲۰	۰	۶	۰	۰
خراسان شمالی	۵	۱۴	۰	۱۴	۵	۰
خوزستان	۳۴۶	۲۵۹	۱۳۶	۸۸	۱۲۲	۴۲
زنجان	۰	۵	۱۲	۰	۰	۰
سمنان	۵۴	۲۵	۵۹	۴۷	۸۱	۹
سیستان و بلوچستان	۰	۰	۰	۰	۰	۱۱
فارس	۰	۰	۰	۰	۰	۰
قزوین	۱۱۹۹	۸۵۸	۵۱۹	۲۰۷	۳۳۴	۱۷۰
قم	۵۶	۲۸	۲۳	۱۵	۱۵	۱۶
کردستان	۱۷۴	۴۷	۱۶	۱۴	۱۱	۳۹
کرمان	۰	۰	۰	۰	۰	۰
کرمانشاه	۰	۰	۰	۰	۰	۰
کهگیلویه و بویراحمد	۰	۲۰	۰	۰	۵	۰
گلستان	۰	۰	۰	۰	۰	۰
گیلان	۶۲	۶۸	۲۵	۰	۵	۴
لرستان	۵	۰	۰	۰	۵	۰
مازندران	۵	۰	۰	۰	۰	۱۱
مرکزی	۷۹	۱۸	۴۱	۶۵	۴۵	۱۴
هرمزگان	۱۷	۰	۰	۰	۰	۰
همدان	۵	۰	۰	۰	۰	۰
یزد	۰	۰	۰	۰	۰	۰
خارج از کشور	۱۱	۲۴	۰	۶	۱۰	۵
اظهار نشده	۰	۰	۰	۰	۰	۰

۵- برآورد مهاجران وارد شده طی ۱۰ سال گذشته بر حسب جنس، شهرستان محل اقامت قبلی و سن (دنباله) (نقاط شهری)

جنس و شهرستان محل اقامت قبلی	جمع	۰-۴ ساله	۵-۹ ساله	۱۰-۱۴ ساله	۱۵-۱۹ ساله	۲۰-۲۴ ساله	۲۵-۲۹ ساله
مرد و زن	۴۸۱۳۹	۱۸۲۰	۳۵۲۵	۴۱۰۷	۴۶۳۴	۷۷۲۷	۹۰۵۶
آذربایجان شرقی	۱۴۲	۰	۱۴	۰	۰	۹۲	۲۲
آذربایجان غربی	۶۳	۰	۱۲	۰	۰	۰	۲۵
اردبیل	۳۵	۰	۰	۰	۰	۱۳	۱۲
اصفهان	۱۲	۰	۰	۰	۰	۰	۱۲
ایلام	۱۶۶۶۹	۷۲۰	۱۳۴۸	۱۶۵۱	۱۶۰۷	۲۰۴۹	۲۷۱۵
بوشهر	۹۰۵	۱۲	۲۸	۳۳	۷۸	۱۹۴	۲۴۲
تهران	۵۷۳۲	۱۰۸	۳۳۵	۳۸۲	۴۸۳	۱۱۳۰	۱۶۱۶
چهارمحال و بختیاری	۲۵	۰	۰	۰	۰	۲۵	۰
خراسان جنوبی	۲۸	۰	۰	۰	۱	۱۳	۰
خراسان رضوی	۲۶۴	۰	۵۰	۱۶	۰	۴۲	۳۸
خراسان شمالی	۳۲۲	۰	۲۶	۳۰	۵۵	۷۸	۶۳
خوزستان	۵۴۲۷	۱۲۳	۴۲۷	۳۹۶	۵۰۰	۱۰۵۷	۱۰۳۶
زنجان	۱۱۵	۱۲	۰	۰	۱۲	۲۶	۲۵
سمنان	۱۵۱۸	۳۶	۷۷	۶۳	۱۹۷	۳۱۷	۳۵۵
سیستان و بلوچستان	۱۵۷	۰	۱۱	۰	۰	۲۵	۷۶
فارس	۱۳	۰	۰	۰	۰	۱۳	۰
قزوین	۱۱۸۶۶	۶۷۳	۹۴۶	۱۱۸۴	۱۲۴۰	۱۵۴۷	۱۷۸۰
قم	۷۴۴	۲۵	۳۷	۳۱	۱۰۸	۱۰۴	۱۱۵
کردستان	۱۴۸۹	۴۹	۷۳	۱۳۸	۱۳۳	۳۱۸	۳۱۲
کرمان	۲۵	۰	۰	۰	۰	۱۳	۱۲
کرمانشاه	۵۳	۰	۰	۰	۰	۴۱	۱۲
کهگیلویه و بویراحمد	۱۱۵	۱۲	۲۵	۰	۰	۰	۳۹
گلستان	۱۱۲	۰	۱۴	۰	۰	۱۳	۷۱
گیلان	۹۲۲	۲۴	۶۵	۱۰۸	۴۴	۲۴۸	۲۰۶
لرستان	۷۷	۰	۰	۰	۱۲	۳۹	۲۶
مازندران	۱۱۷	۰	۰	۰	۰	۱۵	۷۵
مرکزی	۱۰۹۱	۱۲	۳۸	۷۷	۱۵۲	۲۹۹	۱۳۲
هرمزگان	۹۰	۱۲	۰	۰	۱۳	۱۳	۲۵
همدان	۰	۰	۰	۰	۰	۰	۰
یزد	۰	۰	۰	۰	۰	۰	۰
خارج از کشور	۰	۰	۰	۰	۰	۰	۰
اظهار نشده	۱۱	۰	۰	۰	۰	۰	۱۱

۵- برآورد مهاجران وارد شده طی ۱۰ سال گذشته بر حسب جنس، شهرستان محل اقامت قبلی و سن (دنباله) (نقاط شهری)

جنس و شهرستان محل اقامت قبلی	۳۰-۳۴ ساله	۳۵-۳۹ ساله	۴۰-۴۴ ساله	۴۵-۴۹ ساله	۵۰-۶۴ ساله	۶۵ ساله و بیش تر
مرد و زن	۶۴۶۳	۴۲۷۲	۲۳۸۴	۱۴۸۶	۱۷۶۲	۹۰۳
آذربایجان شرقی	۱۴	۰	۰	۰	۰	۰
آذربایجان غربی	۰	۲۶	۰	۰	۰	۰
اردبیل	۱۰	۰	۰	۰	۰	۰
اصفهان	۰	۰	۰	۰	۰	۰
ایلام	۲۱۵۸	۱۸۵۴	۹۹۶	۵۴۰	۶۹۶	۳۳۴
بوشهر	۱۶۲	۴۰	۰	۵۶	۶۰	۰
تهران	۸۵۹	۴۰۹	۱۴۲	۶۵	۱۰۷	۹۵
چهارمحال و بختیاری	۰	۰	۰	۰	۰	۰
خراسان جنوبی	۱۴	۰	۰	۰	۰	۰
خراسان رضوی	۶۶	۴۰	۰	۱۳	۰	۰
خراسان شمالی	۱۴	۱۴	۲۸	۱۴	۰	۰
خوزستان	۶۱۶	۴۵۷	۲۹۷	۱۷۴	۲۳۹	۱۰۶
زنجان	۱۴	۰	۲۶	۰	۰	۰
سمنان	۱۹۵	۲۶	۶۳	۵۴	۸۹	۴۷
سیستان و بلوچستان	۳۴	۰	۰	۰	۰	۱۱
فارس	۰	۰	۰	۰	۰	۰
قزوین	۱۶۱۲	۱۱۴۱	۶۶۸	۴۵۰	۴۲۲	۲۰۴
قم	۱۳۶	۴۱	۶۶	۱۵	۳۹	۲۹
کردستان	۲۴۸	۹۱	۲۶	۱۴	۳۳	۵۴
کرمان	۰	۰	۰	۰	۰	۰
کرمانشاه	۰	۰	۰	۰	۰	۰
کهگیلویه و بویراحمد	۰	۳۹	۰	۰	۰	۰
گلستان	۱۴	۰	۰	۰	۰	۰
گیلان	۹۳	۸۱	۲۶	۱۲	۰	۱۵
لرستان	۰	۰	۰	۰	۰	۰
مازندران	۲۷	۰	۰	۰	۰	۰
مرکزی	۱۵۳	۱۳	۴۹	۸۰	۷۷	۱۰
هرمزگان	۲۶	۰	۰	۰	۰	۰
همدان	۰	۰	۰	۰	۰	۰
یزد	۰	۰	۰	۰	۰	۰
خارج از کشور	۰	۰	۰	۰	۰	۰
اظهار نشده	۰	۰	۰	۰	۰	۰

۵- برآورد مهاجران وارد شده طی ۱۰ سال گذشته بر حسب جنس، شهرستان محل اقامت قبلی و سن (دنباله) (نقاط شهری)

جنس و شهرستان محل اقامت قبلی	جمع	۰-۴ ساله	۵-۹ ساله	۱۰-۱۴ ساله	۱۵-۱۹ ساله	۲۰-۲۴ ساله	۲۵-۲۹ ساله
مرد	۲۵۰۵۱	۹۳۵	۱۸۲۷	۲۱۴۰	۲۰۹۰	۳۵۴۴	۴۸۵۵
آذربایجان شرقی	۱۱۶	۰	۱۴	۰	۰	۷۹	۹
آذربایجان غربی	۳۸	۰	۰	۰	۰	۰	۲۵
اردبیل	۳۵	۰	۰	۰	۰	۱۳	۱۲
اصفهان	۱۲	۰	۰	۰	۰	۰	۱۲
ایلام	۸۴۷۷	۳۴۹	۷۷۵	۸۸۰	۷۴۷	۷۶۳	۱۲۵۴
بوشهر	۴۵۸	۰	۲۸	۰	۳۹	۱۰۵	۱۴۰
تهران	۲۹۴۹	۱۲	۱۴۰	۲۰۳	۱۴۵	۵۵۹	۹۲۵
چهارمحال و بختیاری	۲۵	۰	۰	۰	۰	۲۵	۰
خراسان جنوبی	۲۸	۰	۰	۰	۱	۱۳	۰
خراسان رضوی	۱۴۹	۰	۲۸	۱۶	۰	۰	۲۵
خراسان شمالی	۱۴۸	۰	۱۴	۰	۱۴	۴۰	۳۷
خوزستان	۲۹۸۹	۷۵	۲۵۳	۱۸۴	۲۶۷	۵۰۸	۶۳۹
زنجان	۹۰	۱۲	۰	۰	۱۲	۱۳	۲۵
سمنان	۷۹۸	۰	۴۲	۱۶	۸۹	۱۶۹	۱۸۷
سیستان و بلوچستان	۹۶	۰	۰	۰	۰	۲۵	۳۶
فارس	۰	۰	۰	۰	۰	۰	۰
قزوین	۵۸۳۵	۳۸۶	۴۲۱	۶۰۹	۵۴۰	۵۶۹	۸۳۷
قم	۴۰۳	۲۵	۱۴	۱۶	۶۸	۲۷	۷۶
کردستان	۷۵۵	۳۷	۱۴	۹۴	۵۳	۱۷۰	۱۶۶
کرمان	۲۵	۰	۰	۰	۰	۱۳	۱۲
کرمانشاه	۵۳	۰	۰	۰	۰	۴۱	۱۲
کهگیلویه و بویراحمد	۷۸	۱۲	۱۴	۰	۰	۰	۲۶
گلستان	۹۹	۰	۱۴	۰	۰	۱۳	۵۸
گیلان	۶۱۹	۱۲	۴۱	۷۸	۳۰	۱۹۷	۱۵۴
لرستان	۷۷	۰	۰	۰	۱۲	۳۹	۲۶
مازندران	۶۷	۰	۰	۰	۰	۲	۳۷
مرکزی	۵۸۴	۰	۱۴	۴۷	۷۳	۱۶۳	۱۰۱
هرمزگان	۳۹	۱۲	۰	۰	۰	۰	۱۲
همدان	۰	۰	۰	۰	۰	۰	۰
یزد	۰	۰	۰	۰	۰	۰	۰
خارج از کشور	۰	۰	۰	۰	۰	۰	۰
اظهار نشده	۱۱	۰	۰	۰	۰	۰	۱۱



۵- برآورد مهاجران وارد شده طی ۱۰ سال گذشته بر حسب جنس، شهرستان محل اقامت قبلی و سن (دنباله) (نقاط شهری)

جنس و شهرستان محل اقامت قبلی	۳۰-۳۴ ساله	۳۵-۳۹ ساله	۴۰-۴۴ ساله	۴۵-۴۹ ساله	۵۰-۶۴ ساله	۶۵ ساله و بیش تر
مرد	۳۶۱۷	۲۴۴۹	۱۳۵۴	۸۱۷	۹۱۸	۴۳۵
آذربایجان شرقی	۱۴	۰	۰	۰	۰	۰
آذربایجان غربی	۰	۱۳	۰	۰	۰	۰
اردبیل	۱۰	۰	۰	۰	۰	۰
اصفهان	۰	۰	۰	۰	۰	۰
ایلام	۱۱۹۹	۱۰۶۲	۶۲۳	۳۰۷	۳۵۴	۱۶۴
بوشهر	۸۷	۱۳	۰	۱۲	۳۶	۰
تهران	۴۷۱	۳۰۲	۷۱	۲۶	۴۹	۴۵
چهارمحال و بختیاری	۰	۰	۰	۰	۰	۰
خراسان جنوبی	۱۴	۰	۰	۰	۰	۰
خراسان رضوی	۴۱	۲۶	۰	۱۳	۰	۰
خراسان شمالی	۱۴	۰	۲۸	۰	۰	۰
خوزستان	۳۴۲	۲۴۴	۱۸۰	۹۸	۱۲۸	۷۱
زنجان	۱۴	۰	۱۴	۰	۰	۰
سمنان	۱۵۷	۱۳	۲۸	۲۵	۳۶	۳۸
سیستان و بلوچستان	۳۴	۰	۰	۰	۰	۰
فارس	۰	۰	۰	۰	۰	۰
قزوین	۹۱۲	۶۳۸	۳۱۳	۳۰۳	۲۳۳	۷۵
قم	۸۵	۱۳	۴۲	۰	۲۴	۱۳
کردستان	۱۰۹	۶۱	۱۴	۰	۲۱	۱۵
کرمان	۰	۰	۰	۰	۰	۰
کرمانشاه	۰	۰	۰	۰	۰	۰
کهگیلویه و بویراحمد	۰	۲۵	۰	۰	۰	۰
گلستان	۱۴	۰	۰	۰	۰	۰
گیلان	۴۱	۲۵	۱۴	۱۲	۰	۱۵
لرستان	۰	۰	۰	۰	۰	۰
مازندران	۲۷	۰	۰	۰	۰	۰
مرکزی	۸۹	۱۳	۲۶	۲۱	۳۷	۰
هرمزگان	۱۴	۰	۰	۰	۰	۰
همدان	۰	۰	۰	۰	۰	۰
یزد	۰	۰	۰	۰	۰	۰
خارج از کشور	۰	۰	۰	۰	۰	۰
اظهار نشده	۰	۰	۰	۰	۰	۰

۵- برآورد مهاجران وارد شده طی ۱۰ سال گذشته بر حسب جنس، شهرستان محل اقامت قبلی و سن (دنباله) (نقاط شهری)

جنس و شهرستان محل اقامت قبلی	جمع	۰-۴ ساله	۵-۹ ساله	۱۰-۱۴ ساله	۱۵-۱۹ ساله	۲۰-۲۴ ساله	۲۵-۲۹ ساله
زن	۲۳۰۸۸	۸۱۵	۱۶۹۸	۱۹۶۷	۲۵۴۴	۴۱۸۳	۴۲۰۱
آذربایجان شرقی	۲۶	۱۳	۱۳
آذربایجان غربی	۲۶	.	۱۲
اردبیل
اصفهان
ایلام	۸۱۹۲	۳۷۱	۵۷۳	۷۷۱	۸۶۰	۱۲۸۷	۱۴۶۲
بوشهر	۴۴۷	۱۲	.	۳۳	۳۹	۹۰	۱۰۳
تهران	۲۷۸۳	۹۶	۱۹۵	۱۷۹	۳۳۷	۵۷۲	۶۹۱
چهارمحال و بختیاری
خراسان جنوبی
خراسان رضوی	۱۱۵	.	۲۲	.	.	۴۲	۱۳
خراسان شمالی	۱۷۳	.	۱۲	۳۰	۴۰	۳۸	۲۶
خوزستان	۲۴۳۸	۴۸	۱۷۴	۲۱۳	۲۳۳	۵۴۹	۳۹۷
زنجان	۲۵	۱۳	.
سمنان	۷۲۰	۳۶	۳۵	۴۷	۱۰۸	۱۴۸	۱۶۹
سیستان و بلوچستان	۶۲	.	۱۱	.	.	.	۴۰
فارس	۱۳	۱۳	.
قزوین	۶۰۳۱	۲۸۷	۵۲۵	۵۷۵	۷۰۰	۹۷۹	۹۴۳
قم	۳۴۱	.	۲۳	۱۵	۴۰	۷۷	۳۹
کردستان	۷۳۴	۱۲	۵۹	۴۵	۸۰	۱۴۸	۱۴۶
کرمان
کرمانشاه
کهگیلویه و بویراحمد	۳۸	.	۱۱	.	.	.	۱۳
گلستان	۱۳	۱۳
گیلان	۳۰۳	۱۲	۲۴	۳۰	۱۳	۵۲	۵۳
لرستان
مازندران	۵۱	۱۳	۳۷
مرکزی	۵۰۷	۱۲	۲۴	۳۰	۷۹	۱۳۷	۳۱
هرمزگان	۵۲	.	.	.	۱۳	۱۳	۱۳
همدان
یزد
خارج از کشور
اظهار نشده



۵- برآورد مهاجران وارد شده طی ۱۰ سال گذشته بر حسب جنس، شهرستان محل اقامت قبلی و سن (دنباله) (نقاط شهری)

جنس و شهرستان محل اقامت قبلی	۳۰-۳۴ ساله	۳۵-۳۹ ساله	۴۰-۴۴ ساله	۴۵-۴۹ ساله	۵۰-۶۴ ساله	۶۵ ساله و بیش تر
زن	۲۷۷۶	۱۸۲۳	۱۰۳۰	۶۶۹	۱۴۴	۴۶۸
آذربایجان شرقی	۰	۰	۰	۰	۰	۰
آذربایجان غربی	۰	۱۴	۰	۰	۰	۰
اردبیل	۰	۰	۰	۰	۰	۰
اصفهان	۰	۰	۰	۰	۰	۰
ایلام	۹۵۹	۷۹۲	۳۷۳	۲۳۳	۳۴۲	۱۷۰
بوشهر	۷۵	۲۸	۰	۴۴	۲۴	۰
تهران	۳۸۸	۱۰۷	۷۰	۳۹	۵۸	۵۰
چهارمحال و بختیاری	۰	۰	۰	۰	۰	۰
خراسان جنوبی	۰	۰	۰	۰	۰	۰
خراسان رضوی	۲۵	۱۴	۰	۰	۰	۰
خراسان شمالی	۰	۱۴	۰	۱۴	۰	۰
خوزستان	۲۷۴	۲۱۳	۱۱۶	۷۶	۱۱۱	۳۴
زنجان	۰	۰	۱۲	۰	۰	۰
سمنان	۳۸	۱۴	۳۴	۲۹	۵۳	۹
سیستان و بلوچستان	۰	۰	۰	۰	۰	۱۱
فارس	۰	۰	۰	۰	۰	۰
قزوین	۶۹۹	۵۰۳	۳۵۵	۱۴۷	۱۹۰	۱۳۰
قم	۵۱	۲۸	۲۳	۱۵	۱۵	۱۶
کردستان	۱۳۹	۳۰	۱۲	۱۴	۱۱	۳۹
کرمان	۰	۰	۰	۰	۰	۰
کرمانشاه	۰	۰	۰	۰	۰	۰
کهگیلویه و بویراحمد	۰	۱۴	۰	۰	۰	۰
گلستان	۰	۰	۰	۰	۰	۰
گیلان	۵۲	۵۶	۱۲	۰	۰	۰
لرستان	۰	۰	۰	۰	۰	۰
مازندران	۰	۰	۰	۰	۰	۰
مرکزی	۶۳	۰	۲۳	۵۸	۴۰	۱۰
هرمزگان	۱۲	۰	۰	۰	۰	۰
همدان	۰	۰	۰	۰	۰	۰
یزد	۰	۰	۰	۰	۰	۰
خارج از کشور	۰	۰	۰	۰	۰	۰
اظهار نشده	۰	۰	۰	۰	۰	۰

۵- برآورد مهاجران وارد شده طی ۱۰ سال گذشته بر حسب جنس، شهرستان محل اقامت قبلی و سن (دنباله) (نقاط روستایی)

جنس و شهرستان محل اقامت قبلی	جمع	۰-۴ ساله	۵-۹ ساله	۱۰-۱۴ ساله	۱۵-۱۹ ساله	۲۰-۲۴ ساله	۲۵-۲۹ ساله
مرد و زن	۲۰۳۲۸	۱۱۸۷	۱۹۵۶	۲۲۴۲	۱۸۸۲	۳۰۲۲	۳۴۶۶
آذربایجان شرقی	۱۱۱	۱۰	۰	۷	۸	۲۵	۴۱
آذربایجان غربی	۱۰	۰	۰	۰	۰	۰	۰
اردبیل	۵۲	۰	۸	۷	۰	۰	۱۲
اصفهان	۲۰	۵	۴	۰	۰	۵	۵
ایلام	۵۸۹۷	۳۲۱	۵۹۲	۶۴۲	۵۰۱	۷۸۴	۱۱۰۶
بوشهر	۴۱۴	۰	۲۱	۵۹	۵۰	۸۸	۶۱
تهران	۱۳۲۴	۵۲	۶۶	۱۲۸	۱۱۵	۲۹۵	۲۶۳
چهارمحال و بختیاری	۸۸	۰	۱۱	۱۹	۰	۱۶	۲۳
خراسان جنوبی	۰	۰	۰	۰	۰	۰	۰
خراسان رضوی	۱۲۰	۰	۲۱	۵	۲۲	۵	۱۴
خراسان شمالی	۱۰۴	۹	۴	۵	۱۴	۲۴	۱۱
خوزستان	۱۵۰۸	۷۱	۱۱۸	۱۱۰	۱۳۶	۳۸۰	۳۰۲
زنجان	۶۴	۹	۰	۵	۵	۱۴	۲۱
سمنان	۵۱۸	۲۴	۱۸	۴۳	۷۱	۹۹	۷۵
سیستان و بلوچستان	۱۷	۰	۰	۰	۰	۱۲	۵
فارس	۰	۰	۰	۰	۰	۰	۰
قزوین	۷۹۳۱	۶۰۸	۸۴۹	۸۸۴	۷۶۹	۹۳۵	۱۱۶۷
قم	۵۰	۰	۵	۵	۵	۹	۱۶
کردستان	۴۰۷	۱۱	۳۸	۵۳	۲۸	۶۱	۹۲
کرمان	۶	۰	۰	۰	۰	۰	۰
کرمانشاه	۲۰	۰	۰	۰	۰	۹	۱۱
کهگیلویه و بویراحمد	۱۱۳	۹	۱۱	۱۷	۱۰	۱۲	۱۹
گلستان	۱۲	۰	۰	۰	۰	۷	۵
گیلان	۳۶۸	۲۰	۲۷	۷۱	۳۶	۷۳	۵۳
لرستان	۴۳	۰	۵	۱۹	۰	۱	۴
مازندران	۳۳	۰	۶	۰	۰	۶	۰
مرکزی	۶۹۲	۲۳	۸۶	۹۵	۴۵	۱۲۸	۱۴۱
هرمزگان	۲۰	۰	۰	۰	۵	۰	۱۰
همدان	۴۵	۵	۰	۲	۱۱	۱۷	۰
یزد	۰	۰	۰	۰	۰	۰	۰
خارج از کشور	۳۳۹	۱۰	۶۴	۶۷	۵۲	۱۶	۱۰
اظهار نشده	۰	۰	۰	۰	۰	۰	۰

۵- برآورد مهاجران وارد شده طی ۱۰ سال گذشته بر حسب جنس، شهرستان محل اقامت قبلی و سن (دنباله) (نقاط روستایی)

جنس و شهرستان محل اقامت قبلی	۳۰-۳۴ ساله	۳۵-۳۹ ساله	۴۰-۴۴ ساله	۴۵-۴۹ ساله	۵۰-۶۴ ساله	۶۵ ساله و بیش تر
مرد و زن	۲۶۷۴	۱۶۲۳	۱۶۵	۴۷۱	۶۲۸	۳۱۲
آذربایجان شرقی	۱۰	۵	۰	۶	۰	۰
آذربایجان غربی	۵	۵	۰	۰	۰	۰
اردبیل	۱۶	۰	۵	۴	۰	۰
اصفهان	۰	۰	۰	۰	۰	۰
ایلام	۹۰۲	۴۱۵	۲۶۴	۱۲۵	۱۶۵	۸۲
بوشهر	۲۷	۱۷	۲۶	۳۳	۱۷	۱۴
تهران	۱۷۹	۹۲	۳۲	۴۶	۱۰	۴۶
چهارمحال و بختیاری	۵	۱۵	۰	۰	۰	۰
خراسان جنوبی	۰	۰	۰	۰	۰	۰
خراسان رضوی	۱۷	۱۶	۰	۱۲	۷	۰
خراسان شمالی	۱۵	۵	۰	۰	۱۱	۵
خوزستان	۱۴۵	۱۰۷	۴۸	۴۰	۳۵	۱۶
زنجان	۰	۱۱	۰	۰	۰	۰
سمنان	۲۷	۲۷	۴۲	۲۹	۳۹	۲۳
سیستان و بلوچستان	۰	۰	۰	۰	۰	۰
فارس	۰	۰	۰	۰	۰	۰
قزوین	۱۱۰۰	۷۵۳	۳۵۰	۱۴۶	۲۹۰	۷۹
قم	۵	۴	۰	۰	۰	۰
کردستان	۷۴	۳۳	۱۰	۰	۶	۰
کرمان	۰	۰	۰	۰	۶	۰
کرمانشاه	۰	۰	۰	۰	۰	۰
کهگیلویه و بویراحمد	۱۳	۱۱	۰	۰	۵	۵
گلستان	۰	۰	۰	۰	۰	۰
گیلان	۲۰	۲۷	۱۸	۶	۵	۱۱
لرستان	۵	۵	۰	۰	۵	۰
مازندران	۱۱	۰	۰	۰	۰	۱۱
مرکزی	۶۷	۳۴	۴۱	۱۲	۱۱	۱۰
هرمزگان	۵	۰	۰	۰	۰	۰
همدان	۵	۰	۶	۰	۰	۰
یزد	۰	۰	۰	۰	۰	۰
خارج از کشور	۲۰	۴۰	۲۲	۱۲	۱۷	۱۰
اظهار نشده	۰	۰	۰	۰	۰	۰

۵- برآورد مهاجران وارد شده طی ۱۰ سال گذشته بر حسب جنس، شهرستان محل اقامت قبلی و سن (دنباله) (نقاط روستایی)

جنس و شهرستان محل اقامت قبلی	جمع	۰-۴ ساله	۵-۹ ساله	۱۰-۱۴ ساله	۱۵-۱۹ ساله	۲۰-۲۴ ساله	۲۵-۲۹ ساله
مرد	۱۰۷۰۰	۶۲۹	۹۷۹	۱۰۸۱	۸۸۱	۱۵۱۲	۱۹۶۱
آذربایجان شرقی	۷۰	۵	۰	۷	۰	۱۷	۲۱
آذربایجان غربی	۵	۰	۰	۰	۰	۰	۰
اردبیل	۳۴	۰	۰	۷	۰	۰	۱۲
اصفهان	۱۰	۰	۴	۰	۰	۵	۰
ایلام	۳۰۶۹	۱۸۱	۳۳۸	۳۲۹	۱۹۲	۳۳۳	۵۴۹
بوشهر	۲۵۲	۰	۱۶	۳۳	۲۹	۵۹	۴۵
تهران	۶۷۸	۹	۳۸	۷۵	۳۷	۱۱۵	۱۷۸
چهارمحال و بختیاری	۵۶	۰	۰	۱۳	۰	۱۰	۱۷
خراسان جنوبی	۰	۰	۰	۰	۰	۰	۰
خراسان رضوی	۷۲	۰	۴	۴	۲۰	۰	۱۴
خراسان شمالی	۷۵	۹	۴	۰	۶	۲۴	۵
خوزستان	۸۹۴	۲۳	۵۱	۳۳	۶۶	۲۹۲	۲۰۷
زنجان	۴۳	۹	۰	۰	۰	۱۴	۱۵
سمنان	۳۲۱	۱۴	۱۰	۲۷	۵۱	۶۲	۷۰
سیستان و بلوچستان	۱۷	۰	۰	۰	۰	۱۲	۵
فارس	۰	۰	۰	۰	۰	۰	۰
قزوین	۳۹۰۵	۳۳۵	۳۹۸	۳۹۲	۳۷۴	۳۵۵	۵۹۴
قم	۲۴	۰	۵	۰	۰	۴	۱۰
کردستان	۲۲۶	۰	۱۱	۴۳	۱۳	۳۹	۵۶
کرمان	۶	۰	۰	۰	۰	۰	۰
کرمانشاه	۲۰	۰	۰	۰	۰	۹	۱۱
کهگیلویه و بویراحمد	۴۵	۹	۰	۲	۰	۰	۱۰
گلستان	۱۲	۰	۰	۰	۰	۷	۵
گیلان	۲۱۱	۹	۱۱	۲۵	۲۳	۵۸	۴۲
لرستان	۲۹	۰	۵	۱۳	۰	۱	۴
مازندران	۱۲	۰	۰	۰	۰	۶	۰
مرکزی	۴۰۶	۱۸	۶۹	۳۳	۳۰	۶۷	۸۲
هرمزگان	۴	۰	۰	۰	۰	۰	۴
همدان	۳۱	۵	۰	۲	۲	۱۷	۰
یزد	۰	۰	۰	۰	۰	۰	۰
خارج از کشور	۱۷۵	۵	۱۴	۴۳	۳۸	۵	۴
اظهار نشده	۰	۰	۰	۰	۰	۰	۰

۵- برآورد مهاجران وارد شده طی ۱۰ سال گذشته بر حسب جنس، شهرستان محل اقامت قبلی و سن (دنباله) (نقاط روستایی)

جنس و شهرستان محل اقامت قبلی	۳۰-۳۴ ساله	۳۵-۳۹ ساله	۴۰-۴۴ ساله	۴۵-۴۹ ساله	۵۰-۶۴ ساله	۶۵ ساله و بیش تر
مرد	۱۵۰۷	۹۱۳	۴۸۶	۲۶۶	۳۲۴	۱۶۱
آذربایجان شرقی	۱۰	۵	۰	۶	۰	۰
آذربایجان غربی	۰	۵	۰	۰	۰	۰
اردبیل	۱۱	۰	۰	۴	۰	۰
اصفهان	۰	۰	۰	۰	۰	۰
ایلام	۵۲۹	۲۶۵	۱۵۹	۶۸	۸۸	۳۸
بوشهر	۱۷	۵	۱۱	۲۱	۱۲	۴
تهران	۱۱۰	۴۶	۲۳	۲۰	۶	۲۰
چهارمحال و بختیاری	۰	۱۵	۰	۰	۰	۰
خراسان جنوبی	۰	۰	۰	۰	۰	۰
خراسان رضوی	۷	۱۰	۰	۶	۷	۰
خراسان شمالی	۱۰	۵	۰	۰	۶	۵
خوزستان	۷۳	۶۱	۲۸	۲۸	۲۴	۸
زنجان	۰	۵	۰	۰	۰	۰
سمنان	۱۱	۱۶	۱۷	۱۱	۱۱	۲۳
سیستان و بلوچستان	۰	۰	۰	۰	۰	۰
فارس	۰	۰	۰	۰	۰	۰
قزوین	۶۰۰	۳۹۸	۱۸۷	۸۶	۱۴۶	۳۹
قم	۰	۴	۰	۰	۰	۰
کردستان	۳۸	۱۵	۶	۰	۶	۰
کرمان	۰	۰	۰	۰	۶	۰
کرمانشاه	۰	۰	۰	۰	۰	۰
کهگیلویه و بویراحمد	۱۳	۵	۰	۰	۰	۵
گلستان	۰	۰	۰	۰	۰	۰
گیلان	۱۰	۱۵	۵	۶	۰	۶
لرستان	۰	۵	۰	۰	۰	۰
مازندران	۶	۰	۰	۰	۰	۰
مرکزی	۵۱	۱۶	۲۳	۶	۶	۶
هرمزگان	۰	۰	۰	۰	۰	۰
همدان	۰	۰	۶	۰	۰	۰
یزد	۰	۰	۰	۰	۰	۰
خارج از کشور	۹	۱۶	۲۲	۶	۷	۶
اظهار نشده	۰	۰	۰	۰	۰	۰

۵- برآورد مهاجران وارد شده طی ۱۰ سال گذشته بر حسب جنس، شهرستان محل اقامت قبلی و سن (دنباله) (نقاط روستایی)

جنس و شهرستان محل اقامت قبلی	جمع	۰-۴ ساله	۵-۹ ساله	۱۰-۱۴ ساله	۱۵-۱۹ ساله	۲۰-۲۴ ساله	۲۵-۲۹ ساله
زن	۹۶۲۸	۵۵۸	۹۷۷	۱۱۶۱	۱۰۰۱	۱۵۱۰	۱۵۰۵
آذربایجان شرقی	۴۱	۵	۰	۰	۸	۸	۲۰
آذربایجان غربی	۵	۰	۰	۰	۰	۰	۰
اردبیل	۱۸	۰	۸	۰	۰	۰	۰
اصفهان	۱۱	۵	۰	۰	۰	۰	۵
ایلام	۲۸۲۹	۱۴۰	۲۵۵	۳۱۳	۳۰۹	۴۵۰	۵۵۷
بوشهر	۱۶۲	۰	۶	۲۶	۲۱	۲۹	۱۶
تهران	۶۴۶	۴۳	۲۸	۵۲	۷۸	۱۸۰	۸۵
چهارمحال و بختیاری	۳۲	۰	۱۱	۵	۰	۵	۵
خراسان جنوبی	۰	۰	۰	۰	۰	۰	۰
خراسان رضوی	۴۸	۰	۱۷	۱	۳	۵	۰
خراسان شمالی	۳۰	۰	۰	۵	۹	۰	۵
خوزستان	۶۱۳	۴۸	۶۶	۷۷	۶۹	۸۹	۹۵
زنجان	۲۱	۰	۰	۵	۵	۰	۵
سمنان	۱۹۷	۱۱	۸	۱۷	۲۰	۳۷	۵
سیستان و بلوچستان	۰	۰	۰	۰	۰	۰	۰
فارس	۰	۰	۰	۰	۰	۰	۰
قزوین	۴۰۲۶	۲۷۴	۴۵۱	۴۹۲	۳۹۵	۵۸۰	۵۷۳
قم	۲۶	۰	۰	۵	۵	۵	۵
کردستان	۱۸۱	۱۱	۲۸	۱۰	۱۵	۲۲	۳۷
کرمان	۰	۰	۰	۰	۰	۰	۰
کرمانشاه	۰	۰	۰	۰	۰	۰	۰
کهگیلویه و بویراحمد	۶۹	۰	۱۱	۱۵	۱۰	۱۲	۱۰
گلستان	۰	۰	۰	۰	۰	۰	۰
گیلان	۱۵۷	۱۱	۱۷	۴۶	۱۳	۱۵	۱۱
لرستان	۱۵	۰	۰	۵	۰	۰	۰
مازندران	۲۱	۰	۶	۰	۰	۰	۰
مرکزی	۲۸۶	۵	۱۷	۶۲	۱۵	۶۱	۵۹
هرمزگان	۱۵	۰	۰	۰	۵	۰	۵
همدان	۱۴	۰	۰	۰	۹	۰	۰
یزد	۰	۰	۰	۰	۰	۰	۰
خارج از کشور	۱۶۵	۵	۵۰	۲۴	۱۴	۱۱	۵
اظهار نشده	۰	۰	۰	۰	۰	۰	۰

۵- برآورد مهاجران وارد شده طی ۱۰ سال گذشته بر حسب جنس، شهرستان محل اقامت قبلی و سن (دنباله) (نقاط روستایی)

جنس و شهرستان محل اقامت قبلی	۳۰-۳۴ ساله	۳۵-۳۹ ساله	۴۰-۴۴ ساله	۴۵-۴۹ ساله	۵۰-۶۴ ساله	۶۵ ساله و بیش تر
زن	۱۱۶۷	۷۱۰	۳۷۹	۲۰۵	۳۰۴	۱۵۱
آذربایجان شرقی	۰	۰	۰	۰	۰	۰
آذربایجان غربی	۵	۰	۰	۰	۰	۰
اردبیل	۵	۰	۵	۰	۰	۰
اصفهان	۰	۰	۰	۰	۰	۰
ایلام	۳۷۳	۱۵۰	۱۰۵	۵۷	۷۷	۴۴
بوشهر	۱۰	۱۲	۱۵	۱۳	۵	۹
تهران	۶۸	۴۶	۱۰	۲۶	۴	۲۶
چهارمحال و بختیاری	۵	۰	۰	۰	۰	۰
خراسان جنوبی	۰	۰	۰	۰	۰	۰
خراسان رضوی	۱۰	۶	۰	۶	۰	۰
خراسان شمالی	۵	۰	۰	۰	۵	۰
خوزستان	۷۲	۴۶	۲۰	۱۲	۱۱	۸
زنجان	۰	۵	۰	۰	۰	۰
سمنان	۱۶	۱۲	۲۵	۱۸	۲۸	۰
سیستان و بلوچستان	۰	۰	۰	۰	۰	۰
فارس	۰	۰	۰	۰	۰	۰
قزوین	۵۰۰	۳۵۵	۱۶۴	۶۰	۱۴۴	۴۰
قم	۵	۰	۰	۰	۰	۰
کردستان	۳۶	۱۸	۵	۰	۰	۰
کرمان	۰	۰	۰	۰	۰	۰
کرمانشاه	۰	۰	۰	۰	۰	۰
کهگیلویه و بویراحمد	۰	۶	۰	۰	۵	۰
گلستان	۰	۰	۰	۰	۰	۰
گیلان	۱۰	۱۲	۱۳	۰	۵	۴
لرستان	۵	۰	۰	۰	۵	۰
مازندران	۵	۰	۰	۰	۰	۱۱
مرکزی	۱۶	۱۸	۱۸	۶	۵	۴
هرمزگان	۵	۰	۰	۰	۰	۰
همدان	۵	۰	۰	۰	۰	۰
یزد	۰	۰	۰	۰	۰	۰
خارج از کشور	۱۱	۲۴	۰	۶	۱۰	۵
اظهار نشده	۰	۰	۰	۰	۰	۰

(کل)

۶- مهاجران وارد شده طی ۱۰ سال گذشته بر حسب جنس، سن و مدت اقامت

اظہار نشده	سال ۹	سال ۸	سال ۷	سال ۶	سال ۵	سال ۴	سال ۳	سال ۲	سال ۱	کمتر از یک سال	جمع	جنس و سن
۱۱۹	۳۰۱۴	۴۹۹۶	۴۷۷۱	۵۵۰۷	۸۱۱۱	۸۳۴۸	۷۹۲۰	۷۲۶۱	۶۳۹۶	۱۲۰۲۴	۶۸۴۶۷	مرد و زن
۳۸	۱۴۰	۳۵۷	۴۷۲	۵۶۱	۱۴۳۹	۳۰۰۷ ۰ - ۴ ساله
۷	۵۶	۲۰۵	۳۲۲	۵۱۱	۸۶۴	۸۶۳	۷۳۵	۵۷۲	۴۶۷	۸۷۹	۵۴۸۱ ۵ - ۹ ساله
۷	۴۷۵	۶۹۸	۶۲۰	۶۷۰	۸۳۷	۷۷۲	۵۹۶	۴۸۱	۴۱۸	۷۷۵	۶۳۴۹ ۱۰ - ۱۴ ساله
۱۵	۳۹۹	۵۹۵	۵۵۳	۵۵۴	۷۴۸	۸۰۱	۵۹۰	۵۸۰	۵۵۴	۱۱۲۷	۶۵۱۶ ۱۵ - ۱۹ ساله
۷	۳۳۰	۴۴۸	۴۳۰	۴۹۳	۸۶۶	۱۱۲۵	۱۴۵۱	۱۶۲۳	۱۵۰۲	۲۵۷۳	۱۰۷۴۹ ۲۰ - ۲۴ ساله
۶	۳۳۱	۷۴۷	۷۶۱	۱۰۰۹	۱۵۷۶	۱۶۶۲	۱۶۶۴	۱۴۹۵	۱۱۸۶	۲۰۸۵	۱۲۵۲۲ ۲۵ - ۲۹ ساله
۷	۵۲۱	۷۹۷	۷۰۳	۷۹۳	۱۱۷۶	۱۰۹۳	۱۰۷۹	۹۱۰	۷۶۷	۱۲۹۱	۹۱۳۷ ۳۰ - ۳۴ ساله
۵	۴۳۹	۵۹۲	۵۴۴	۵۹۴	۸۴۸	۷۰۷	۵۸۳	۴۶۶	۳۹۹	۷۱۸	۵۸۹۵ ۳۵ - ۳۹ ساله
۹	۲۲۹	۳۵۳	۳۵۲	۳۲۳	۴۳۵	۴۲۹	۳۰۹	۲۳۲	۱۷۶	۴۰۲	۳۲۴۹ ۴۰ - ۴۴ ساله
۵	۱۳۹	۲۰۵	۱۸۹	۲۱۸	۲۷۶	۲۵۹	۱۶۸	۱۳۱	۱۱۷	۲۵۰	۱۹۵۷ ۴۵ - ۴۹ ساله
۳	۸۷	۱۳۴	۹۴	۱۲۴	۱۵۷	۱۵۰	۱۱۷	۱۰۴	۷۹	۱۷۹	۱۲۲۸ ۵۰ - ۵۴ ساله
۵	۲۷	۶۵	۷۰	۶۶	۹۹	۱۰۶	۸۱	۴۹	۴۴	۸۸	۷۰۰ ۵۵ - ۵۹ ساله
۱	۲۵	۳۹	۴۸	۴۸	۶۹	۶۵	۴۸	۳۶	۳۳	۵۰	۴۶۲ ۶۰ - ۶۴ ساله
۱	۲۰	۴۲	۲۶	۳۴	۵۸	۶۴	۴۶	۳۷	۳۲	۴۹	۴۰۹ ۶۵ - ۶۹ ساله
۱	۱۴	۳۷	۲۳	۲۸	۴۱	۵۶	۴۲	۳۰	۲۲	۵۱	۳۴۵ ۷۰ - ۷۴ ساله
۲	۲۲	۳۹	۳۶	۴۲	۶۱	۵۶	۵۴	۴۳	۳۸	۶۸	۴۶۱ ۷۵ ساله و بیش تر
۵۷	۱۵۵۱	۲۵۸۲	۲۴۶۷	۲۸۹۴	۴۱۸۴	۴۲۹۴	۴۱۳۴	۳۸۶۹	۳۳۵۶	۶۲۶۳	۲۵۷۵۱	مرد
۱۹	۶۹	۱۷۱	۲۴۵	۲۹۷	۷۶۳	۱۵۶۴ ۰ - ۴ ساله
۳	۳۳	۱۰۰	۱۶۳	۲۶۹	۴۴۰	۴۲۴	۳۸۷	۲۸۵	۲۴۲	۴۶۰	۲۸۰۶ ۵ - ۹ ساله
۳	۲۵۰	۳۵۰	۳۱۸	۳۳۸	۳۹۵	۳۹۱	۳۰۳	۲۴۳	۲۱۸	۴۱۲	۳۲۲۱ ۱۰ - ۱۴ ساله
۷	۲۰۲	۲۹۴	۲۹۱	۳۰۰	۳۷۴	۳۶۵	۲۴۸	۲۴۱	۱۹۲	۴۵۷	۲۹۷۱ ۱۵ - ۱۹ ساله
۲	۱۰۳	۲۲۴	۱۸۲	۱۹۷	۳۲۸	۴۷۶	۶۷۲	۸۵۳	۷۵۱	۱۲۶۸	۵۰۵۶ ۲۰ - ۲۴ ساله
۲	۱۴۴	۳۶۷	۳۹۰	۵۶۲	۸۷۷	۹۳۳	۹۰۵	۸۰۷	۶۶۴	۱۱۶۵	۶۸۱۶ ۲۵ - ۲۹ ساله
۴	۲۸۳	۴۲۲	۳۷۴	۴۱۲	۶۴۷	۶۰۰	۶۳۷	۵۶۳	۴۶۱	۷۹۱	۵۱۹۴ ۳۰ - ۳۴ ساله
۲	۲۱۳	۳۱۷	۳۰۴	۳۳۹	۴۸۸	۳۹۵	۳۵۱	۲۹۳	۲۴۰	۴۲۰	۳۳۶۲ ۳۵ - ۳۹ ساله
۳	۱۴۰	۲۰۴	۱۹۳	۱۷۹	۲۳۸	۲۵۰	۱۷۰	۱۳۴	۱۰۱	۲۲۸	۱۸۴۰ ۴۰ - ۴۴ ساله
۳	۷۵	۱۱۱	۱۱۴	۱۲۷	۱۵۰	۱۴۸	۸۹	۷۱	۵۸	۱۳۷	۱۰۸۳ ۴۵ - ۴۹ ساله
۳	۵۱	۷۹	۴۴	۶۱	۸۳	۷۸	۶۸	۴۳	۴۴	۱۰۶	۶۶۰ ۵۰ - ۵۴ ساله
۳	۱۷	۳۳	۳۱	۴۰	۵۵	۵۰	۳۶	۲۷	۲۰	۵۸	۳۷۰ ۵۵ - ۵۹ ساله
.	۱۳	۱۷	۲۴	۲۳	۲۸	۳۰	۲۵	۱۵	۱۳	۲۴	۲۱۲ ۶۰ - ۶۴ ساله
۱	۸	۲۵	۱۱	۱۷	۳۰	۲۵	۲۳	۲۲	۲۰	۱۹	۲۰۱ ۶۵ - ۶۹ ساله
۱	۷	۲۰	۱۴	۱۲	۲۳	۳۴	۲۳	۱۲	۱۴	۲۸	۱۸۸ ۷۰ - ۷۴ ساله
۱	۱۲	۱۹	۱۴	۱۸	۲۸	۲۶	۲۶	۱۵	۲۱	۲۷	۲۰۷ ۷۵ ساله و بیش تر
۶۲	۱۴۶۳	۲۴۱۴	۲۲۰۴	۲۶۱۳	۳۹۲۷	۴۰۵۴	۳۷۸۶	۳۳۹۲	۳۰۴۰	۵۶۶۱	۳۲۷۱۶	زن
۱۹	۷۱	۱۸۶	۲۲۷	۲۶۴	۶۷۶	۱۴۴۳ ۰ - ۴ ساله
۴	۲۳	۱۰۵	۱۵۹	۲۴۲	۴۲۴	۴۲۹	۳۴۸	۲۸۷	۲۲۵	۴۱۹	۲۶۷۵ ۵ - ۹ ساله
۴	۲۲۵	۳۴۸	۳۰۲	۳۳۲	۴۴۲	۳۸۱	۲۹۳	۲۳۸	۲۰۰	۳۶۳	۳۱۲۸ ۱۰ - ۱۴ ساله
۸	۱۹۷	۳۰۱	۲۶۲	۲۵۴	۳۷۴	۴۲۶	۳۴۲	۳۳۹	۳۶۲	۶۷۰	۳۵۴۵ ۱۵ - ۱۹ ساله
۵	۱۲۷	۲۲۴	۲۴۸	۲۹۶	۵۳۸	۶۴۹	۷۷۹	۷۷۰	۷۵۲	۱۳۰۵	۵۶۹۳ ۲۰ - ۲۴ ساله
۴	۱۸۷	۳۸۰	۳۷۱	۴۴۷	۶۹۹	۷۲۹	۷۵۹	۶۸۸	۵۲۲	۹۲۰	۵۷۰۶ ۲۵ - ۲۹ ساله
۳	۲۲۸	۳۷۵	۳۲۹	۳۸۱	۵۲۹	۴۹۳	۴۴۲	۳۴۷	۳۰۶	۵۰۰	۳۹۴۳ ۳۰ - ۳۴ ساله
۳	۲۲۶	۲۷۵	۲۴۰	۲۵۵	۳۶۰	۳۱۲	۲۳۲	۱۷۳	۱۵۹	۲۹۸	۲۵۳۳ ۳۵ - ۳۹ ساله
۶	۸۹	۱۴۹	۱۵۹	۱۴۴	۱۹۷	۱۷۹	۱۳۹	۹۸	۷۵	۱۷۴	۱۴۰۹ ۴۰ - ۴۴ ساله
۲	۶۴	۹۴	۷۵	۹۱	۱۲۶	۱۱۱	۷۹	۶۰	۵۹	۱۱۳	۸۷۴ ۴۵ - ۴۹ ساله
.	۳۶	۵۵	۵۰	۶۳	۷۴	۷۲	۴۹	۶۱	۳۵	۷۳	۵۶۸ ۵۰ - ۵۴ ساله
۲	۱۰	۳۲	۳۹	۲۶	۴۴	۵۶	۴۵	۲۲	۲۴	۳۰	۳۳۰ ۵۵ - ۵۹ ساله
۱	۱۲	۲۲	۲۴	۲۵	۴۱	۳۵	۲۳	۲۱	۲۰	۲۶	۲۵۰ ۶۰ - ۶۴ ساله
.	۱۲	۱۷	۱۵	۱۷	۲۸	۳۹	۲۳	۱۵	۱۲	۳۰	۲۰۸ ۶۵ - ۶۹ ساله
.	۷	۱۷	۹	۱۶	۱۸	۲۲	۱۹	۱۸	۸	۲۳	۱۵۷ ۷۰ - ۷۴ ساله
۱	۱۰	۲۰	۲۲	۲۴	۳۳	۳۰	۲۸	۱۷	۴۱	۲۵۴ ۷۵ ساله و بیش تر	

۶- مهاجران وارد شده طی ۱۰ سال گذشته بر حسب جنس، سن و مدت اقامت (دنباله)

نقاط شهری	۹ سال	۸ سال	۷ سال	۶ سال	۵ سال	۴ سال	۳ سال	۲ سال	۱ سال	کمتر از یک سال	جمع	جنس و سن
۱۶	۲۳۳۲	۳۷۶۱	۳۵۷۷	۴۰۲۷	۵۱۹۶	۵۱۵۶	۵۶۳۷	۶۱۶۷	۴۲۱۶	۷۹۰۶	۴۸۱۳۹	مرد و زن
۱۹	۹۰	۲۳۹	۲۷۸	۳۳۲	۸۶۲	۱۸۲۰ ۰ - ۴ ساله
۶	۳۹	۱۴۴	۲۲۸	۳۴۸	۵۸۳	۵۴۹	۴۶۶	۳۵۱	۲۷۸	۵۳۳	۳۵۲۵ ۵ - ۹ ساله
۷	۳۴۸	۴۶۲	۴۲۵	۴۵۰	۵۴۹	۴۹۰	۳۷۴	۲۸۴	۲۴۲	۴۷۶	۴۱۰۷ ۱۰ - ۱۴ ساله
۱۱	۳۰۹	۴۵۹	۴۲۶	۴۰۰	۵۴۴	۵۳۴	۴۲۲	۳۸۲	۳۷۵	۷۷۲	۴۶۳۴ ۱۵ - ۱۹ ساله
۶	۱۹۲	۳۶۰	۳۱۵	۳۷۱	۶۶۴	۸۴۹	۱۰۵۵	۱۱۲۸	۱۰۲۵	۱۷۶۲	۷۷۲۷ ۲۰ - ۲۴ ساله
۶	۲۵۴	۵۷۳	۵۶۳	۷۴۴	۱۱۷۳	۱۲۱۰	۱۲۸۲	۱۰۵۰	۸۲۰	۱۳۸۱	۹۰۵۶ ۲۵ - ۲۹ ساله
۶	۴۱۰	۶۰۹	۵۳۵	۵۹۳	۸۴۲	۷۷۹	۷۷۴	۶۰۲	۴۹۳	۸۲۰	۶۶۶۳ ۳۰ - ۳۴ ساله
۴	۳۳۵	۴۳۴	۴۳۲	۴۵۲	۶۵۹	۴۹۱	۳۹۵	۳۱۴	۲۷۳	۴۸۳	۴۲۷۲ ۳۵ - ۳۹ ساله
۸	۱۸۷	۲۸۰	۲۷۹	۲۴۳	۳۰۳	۳۰۵	۲۱۸	۱۵۸	۱۱۴	۲۸۹	۲۳۸۴ ۴۰ - ۴۴ ساله
۴	۱۰۸	۱۶۸	۱۵۰	۱۷۰	۲۱۱	۱۹۱	۱۲۷	۹۳	۷۸	۱۸۶	۱۴۸۶ ۴۵ - ۴۹ ساله
۳	۶۸	۱۰۴	۷۴	۹۰	۱۲۰	۱۰۷	۸۲	۶۷	۶۱	۱۳۰	۹۰۶ ۵۰ - ۵۴ ساله
۳	۲۴	۵۴	۴۲	۵۶	۷۳	۸۳	۶۳	۳۱	۳۳	۵۹	۵۲۱ ۵۵ - ۵۹ ساله
۱	۱۹	۲۵	۴۰	۳۳	۵۴	۴۷	۳۷	۲۳	۲۴	۳۲	۳۳۵ ۶۰ - ۶۴ ساله
۱	۱۵	۳۳	۲۰	۲۹	۴۷	۴۰	۳۴	۳۰	۲۵	۲۸	۳۰۲ ۶۵ - ۶۹ ساله
.	۹	۲۷	۱۷	۱۶	۳۱	۴۲	۲۹	۲۲	۱۳	۳۷	۲۴۳ ۷۰ - ۷۴ ساله
۱	۱۵	۲۹	۳۱	۳۲	۴۳	۴۷	۴۰	۳۴	۳۰	۵۶	۳۵۸ ۷۵ ساله و بیش تر
۲۸	۱۲۰۳	۱۹۷۱	۱۸۴۸	۲۰۸۲	۳۰۳۳	۳۰۵۰	۲۹۶۴	۲۵۸۸	۲۱۸۵	۴۱۱۹	۲۵۰۵۱	مرد
۸	۴۳	۱۰۸	۱۴۵	۱۷۶	۴۵۵	۹۳۵ ۰ - ۴ ساله
۲	۲۵	۷۰	۱۱۵	۱۹۰	۲۹۵	۲۸۱	۲۴۸	۱۸۶	۱۴۱	۲۷۴	۱۸۲۷ ۵ - ۹ ساله
۳	۱۸۴	۲۴۴	۲۲۳	۲۱۷	۲۶۰	۲۶۲	۲۱۳	۱۴۵	۱۳۳	۲۵۶	۲۱۴۰ ۱۰ - ۱۴ ساله
۴	۱۶۴	۳۳۰	۲۲۹	۲۰۸	۲۶۴	۲۴۵	۱۷۵	۱۵۴	۱۲۴	۲۹۳	۲۰۹۰ ۱۵ - ۱۹ ساله
۲	۸۲	۱۸۴	۱۳۲	۱۴۳	۲۵۳	۳۶۱	۴۷۵	۵۷۴	۴۸۶	۸۵۲	۳۵۴۴ ۲۰ - ۲۴ ساله
۲	۱۰۴	۲۸۲	۲۷۶	۳۹۶	۶۳۹	۶۸۱	۶۸۸	۵۸۱	۴۵۸	۷۴۸	۴۸۵۵ ۲۵ - ۲۹ ساله
۳	۲۲۶	۳۲۹	۲۸۷	۲۹۸	۴۶۴	۴۳۲	۴۶۱	۳۷۴	۲۹۸	۵۱۵	۳۶۸۷ ۳۰ - ۳۴ ساله
۲	۱۶۰	۳۲۹	۲۳۶	۲۶۶	۳۸۳	۲۸۲	۲۴۶	۱۹۸	۱۶۳	۲۸۴	۲۴۴۹ ۳۵ - ۳۹ ساله
۲	۱۱۴	۱۶۵	۱۵۷	۱۳۸	۱۶۳	۱۷۵	۱۲۰	۹۳	۶۶	۱۶۱	۱۳۵۴ ۴۰ - ۴۴ ساله
۳	۶۰	۹۰	۸۹	۹۹	۱۱۷	۱۰۹	۶۶	۴۹	۳۷	۹۸	۸۱۷ ۴۵ - ۴۹ ساله
۳	۴۱	۵۸	۳۵	۴۳	۵۸	۵۸	۴۷	۲۹	۳۸	۸۰	۴۹۰ ۵۰ - ۵۴ ساله
۲	۱۶	۲۸	۱۸	۳۳	۴۵	۴۰	۲۷	۱۶	۱۳	۳۶	۲۷۴ ۵۵ - ۵۹ ساله
.	۸	۱۴	۲۰	۱۷	۲۱	۲۰	۱۹	۹	۱۰	۱۶	۱۵۴ ۶۰ - ۶۴ ساله
۱	۷	۲۰	۹	۱۵	۲۵	۱۷	۱۵	۱۶	۱۶	۱۱	۱۵۲ ۶۵ - ۶۹ ساله
.	۴	۱۵	۱۱	۷	۱۷	۲۳	۱۸	۸	۸	۲۱	۱۳۲ ۷۰ - ۷۴ ساله
۱	۸	۱۳	۱۱	۱۲	۱۹	۲۱	۱۸	۱۱	۱۸	۱۹	۱۵۱ ۷۵ ساله و بیش تر
۴۸	۱۱۲۹	۱۷۹۰	۱۷۲۹	۱۹۴۵	۲۸۷۳	۲۸۰۴	۲۶۹۳	۲۳۵۹	۲۰۳۱	۳۷۸۷	۲۳۰۸۸	زن
۱۱	۴۷	۱۳۱	۱۳۳	۱۵۶	۴۰۷	۸۸۵ ۰ - ۴ ساله
۴	۱۴	۷۴	۱۱۳	۱۵۸	۲۸۸	۲۶۸	۲۱۸	۱۶۵	۱۳۷	۲۵۹	۱۶۹۸ ۵ - ۹ ساله
۴	۱۶۴	۲۱۸	۲۰۲	۲۳۳	۲۸۹	۲۲۸	۱۶۱	۱۳۹	۱۰۹	۲۲۰	۱۹۶۷ ۱۰ - ۱۴ ساله
۷	۱۴۵	۲۲۹	۱۹۷	۱۹۲	۲۸۰	۲۸۹	۲۴۷	۲۲۸	۲۵۱	۴۷۹	۲۵۴۴ ۱۵ - ۱۹ ساله
۴	۱۱۰	۱۷۶	۱۸۳	۲۲۸	۴۱۱	۴۸۸	۵۸۰	۵۵۴	۵۳۹	۹۱۰	۴۱۸۳ ۲۰ - ۲۴ ساله
۴	۱۵۰	۲۹۱	۲۸۷	۳۴۸	۵۳۴	۵۲۹	۵۹۴	۴۶۹	۳۶۲	۶۳۳	۴۲۰۱ ۲۵ - ۲۹ ساله
۳	۱۸۴	۲۸۰	۲۴۸	۲۹۵	۳۷۸	۳۴۷	۳۱۳	۲۲۸	۱۹۵	۳۰۵	۲۷۷۶ ۳۰ - ۳۴ ساله
۲	۱۷۵	۲۰۵	۱۹۶	۱۸۶	۲۷۶	۲۰۹	۱۴۹	۱۱۶	۱۱۰	۱۹۹	۱۸۲۳ ۳۵ - ۳۹ ساله
۶	۷۳	۱۱۵	۱۲۲	۱۰۵	۱۴۰	۱۳۰	۹۸	۶۵	۴۸	۱۲۸	۱۰۳۰ ۴۰ - ۴۴ ساله
۱	۴۸	۷۸	۶۱	۷۱	۹۴	۸۲	۶۱	۴۴	۴۱	۸۸	۶۶۹ ۴۵ - ۴۹ ساله
.	۲۷	۴۶	۳۹	۴۷	۶۲	۴۹	۳۵	۳۸	۳۳	۵۰	۴۱۶ ۵۰ - ۵۴ ساله
۱	۸	۲۶	۲۴	۲۳	۲۸	۴۳	۳۶	۱۵	۲۰	۲۳	۲۴۷ ۵۵ - ۵۹ ساله
۱	۱۱	۱۱	۲۰	۱۶	۳۳	۲۷	۱۸	۱۴	۱۴	۱۶	۱۸۱ ۶۰ - ۶۴ ساله
.	۸	۱۳	۱۱	۱۴	۲۲	۲۳	۱۹	۱۴	۹	۱۷	۱۵۰ ۶۵ - ۶۹ ساله
.	۵	۱۲	۶	۹	۱۴	۱۹	۱۱	۱۴	۵	۱۶	۱۱۱ ۷۰ - ۷۴ ساله
.	۷	۱۶	۲۰	۲۰	۲۴	۲۶	۲۲	۲۳	۱۲	۳۷	۲۰۷ ۷۵ ساله و بیش تر

۶- مهاجران وارد شده طی ۱۰ سال گذشته بر حسب جنس، سن و مدت اقامت (دنباله)

(نقاط روستایی)

جنس و سن	جمع	کمتر از یک سال	سال ۱	سال ۲	سال ۳	سال ۴	سال ۵	سال ۶	سال ۷	سال ۸	سال ۹	اظہار نشده
مرد و زن	۲۰۳۲۸	۶۱۱۸	۲۱۸۰	۲۴۱۴	۲۲۸۳	۲۴۹۶	۲۲۱۵	۱۴۸۰	۱۱۹۴	۱۲۳۵	۶۸۲	۳۳
..... ساله ۰-۴	۱۱۸۷	۵۷۷	۲۲۹	۱۹۴	۱۱۸	۵۰	۰	۰	۰	۰	۰	۱۹
..... ساله ۵-۹	۱۹۵۶	۳۴۶	۱۸۹	۲۲۱	۲۶۹	۳۱۴	۲۸۱	۱۶۳	۹۴	۶۱	۱۷	۱
..... ساله ۱۰-۱۴	۲۲۴۲	۲۹۹	۱۷۶	۱۹۷	۲۲۲	۲۸۲	۲۸۸	۲۲۰	۱۹۵	۲۳۶	۱۲۷	۰
..... ساله ۱۵-۱۹	۱۸۸۲	۳۵۵	۱۷۹	۱۹۸	۱۶۸	۲۶۷	۲۰۴	۱۵۴	۱۲۷	۱۳۶	۹۰	۴
..... ساله ۲۰-۲۴	۳۰۲۲	۸۱۱	۴۷۸	۴۹۵	۳۹۶	۲۷۶	۲۰۲	۱۲۲	۱۱۵	۸۸	۳۸	۱
..... ساله ۲۵-۲۹	۳۴۶۶	۷۰۴	۳۶۶	۴۴۵	۳۸۲	۴۵۲	۴۰۳	۲۶۵	۱۹۸	۱۷۴	۷۷	۰
..... ساله ۳۰-۳۴	۲۶۷۴	۴۷۱	۲۷۴	۳۰۸	۳۰۵	۳۱۴	۳۳۴	۲۰۰	۱۶۸	۱۸۸	۱۱۱	۱
..... ساله ۳۵-۳۹	۱۶۲۳	۲۳۵	۱۲۶	۱۵۲	۱۸۸	۲۱۶	۱۸۹	۱۴۲	۱۱۲	۱۵۸	۱۰۴	۱
..... ساله ۴۰-۴۴	۸۶۵	۱۱۳	۶۲	۷۴	۹۱	۱۲۴	۱۳۲	۸۰	۷۳	۷۳	۴۲	۱
..... ساله ۴۵-۴۹	۴۷۱	۶۴	۳۹	۳۸	۴۱	۶۸	۶۵	۴۸	۳۹	۳۷	۳۱	۱
..... ساله ۵۰-۵۴	۳۲۲	۴۹	۱۸	۳۷	۳۵	۴۳	۳۷	۳۴	۲۰	۳۰	۱۹	۰
..... ساله ۵۵-۵۹	۱۷۹	۲۹	۱۱	۱۸	۱۸	۲۳	۲۶	۱۰	۲۸	۱۱	۳	۲
..... ساله ۶۰-۶۴	۱۲۷	۱۸	۹	۱۳	۱۱	۱۸	۱۵	۱۵	۸	۱۴	۶	۰
..... ساله ۶۵-۶۹	۱۰۷	۲۱	۷	۷	۱۲	۲۴	۱۱	۵	۶	۹	۵	۰
..... ساله ۷۰-۷۴	۱۰۲	۱۴	۹	۸	۱۳	۱۴	۱۰	۱۲	۶	۱۰	۵	۱
..... ساله و بیش تر	۱۰۳	۱۲	۸	۹	۱۴	۹	۱۸	۱۰	۵	۱۰	۷	۱
مرد	۱۰۷۰۰	۲۲۴۴	۱۱۷۱	۱۲۸۱	۱۱۹۰	۱۲۴۴	۱۱۶۱	۸۱۲	۶۱۹	۶۱۱	۳۴۸	۱۹
..... ساله ۰-۴	۶۲۹	۳۰۸	۱۲۱	۱۰۰	۶۳	۲۶	۰	۰	۰	۰	۰	۱۱
..... ساله ۵-۹	۹۷۹	۱۸۶	۱۰۱	۹۹	۱۳۹	۱۴۳	۱۴۵	۷۹	۴۸	۳۰	۸	۱
..... ساله ۱۰-۱۴	۱۰۸۱	۱۵۶	۸۵	۹۸	۹۰	۱۲۹	۱۳۵	۱۲۱	۹۵	۱۰۶	۶۶	۰
..... ساله ۱۵-۱۹	۸۸۱	۱۶۴	۶۸	۸۷	۷۳	۱۲۰	۱۱۰	۹۲	۶۲	۶۴	۳۸	۳
..... ساله ۲۰-۲۴	۱۵۱۲	۴۱۶	۲۶۵	۲۷۹	۱۹۷	۱۱۵	۷۵	۵۴	۵۰	۴۰	۲۱	۰
..... ساله ۲۵-۲۹	۱۹۶۱	۴۱۷	۲۰۶	۲۲۶	۲۱۷	۲۵۲	۲۳۸	۱۶۶	۱۱۴	۸۵	۴۰	۰
..... ساله ۳۰-۳۴	۱۵۰۷	۲۷۶	۱۶۳	۱۸۹	۱۷۶	۱۶۸	۱۸۳	۱۱۴	۸۷	۹۳	۵۷	۱
..... ساله ۳۵-۳۹	۹۱۳	۱۳۶	۷۷	۹۵	۱۰۵	۱۱۳	۱۰۵	۷۳	۶۸	۸۸	۵۳	۰
..... ساله ۴۰-۴۴	۴۸۶	۶۷	۳۵	۴۱	۵۰	۷۵	۷۵	۴۱	۳۶	۳۹	۲۶	۱
..... ساله ۴۵-۴۹	۲۶۶	۳۹	۲۱	۲۲	۲۳	۳۹	۳۳	۲۸	۲۵	۲۱	۱۵	۰
..... ساله ۵۰-۵۴	۱۷۰	۲۶	۶	۱۴	۲۱	۲۰	۲۵	۱۸	۹	۲۱	۱۰	۰
..... ساله ۵۵-۵۹	۹۶	۲۲	۷	۱۱	۹	۱۰	۷	۱۳	۵	۵	۱	۱
..... ساله ۶۰-۶۴	۵۸	۸	۳	۶	۶	۱۰	۷	۶	۴	۳	۵	۰
..... ساله ۶۵-۶۹	۴۹	۸	۴	۶	۸	۸	۵	۲	۲	۵	۱	۰
..... ساله ۷۰-۷۴	۵۶	۷	۶	۴	۵	۱۱	۶	۵	۳	۵	۳	۱
..... ساله و بیش تر	۵۶	۸	۳	۴	۸	۵	۹	۶	۳	۶	۴	۰
زن	۹۶۲۸	۱۸۷۴	۱۰۰۹	۱۱۳۳	۱۰۹۳	۱۲۵۰	۱۰۵۴	۶۶۸	۵۷۵	۶۲۴	۳۳۴	۱۴
..... ساله ۰-۴	۵۵۸	۲۶۹	۱۰۸	۹۴	۵۵	۲۴	۰	۰	۰	۰	۰	۸
..... ساله ۵-۹	۹۷۷	۱۶۰	۸۸	۱۲۲	۱۳۰	۱۷۱	۱۳۶	۸۴	۴۶	۳۱	۹	۰
..... ساله ۱۰-۱۴	۱۱۶۱	۱۴۳	۹۱	۹۹	۱۳۲	۱۵۳	۱۵۳	۹۹	۱۰۰	۱۳۰	۶۱	۰
..... ساله ۱۵-۱۹	۱۰۰۱	۱۹۱	۱۱۱	۱۱۱	۹۵	۱۴۷	۹۴	۶۲	۶۵	۷۲	۵۲	۱
..... ساله ۲۰-۲۴	۱۵۱۰	۳۹۵	۲۱۳	۲۱۶	۱۹۹	۱۶۱	۱۲۷	۶۸	۶۵	۴۸	۱۷	۱
..... ساله ۲۵-۲۹	۱۵۰۵	۲۸۷	۱۶۰	۲۱۹	۱۶۵	۲۰۰	۱۶۵	۹۹	۸۴	۸۹	۳۷	۰
..... ساله ۳۰-۳۴	۱۱۶۷	۱۹۵	۱۱۱	۱۱۹	۱۲۹	۱۴۶	۱۵۱	۸۶	۸۱	۹۵	۵۴	۰
..... ساله ۳۵-۳۹	۷۱۰	۹۹	۴۹	۵۷	۸۳	۱۰۳	۸۴	۶۹	۴۴	۷۰	۵۱	۱
..... ساله ۴۰-۴۴	۳۷۹	۴۶	۲۷	۳۳	۴۱	۴۹	۵۷	۳۹	۳۷	۳۴	۱۶	۰
..... ساله ۴۵-۴۹	۲۰۵	۲۵	۱۸	۱۶	۱۸	۲۹	۳۲	۲۰	۱۴	۱۶	۱۶	۱
..... ساله ۵۰-۵۴	۱۵۲	۲۳	۱۲	۲۳	۱۴	۲۳	۱۲	۱۶	۱۱	۹	۹	۰
..... ساله ۵۵-۵۹	۸۳	۷	۴	۷	۹	۱۳	۱۶	۳	۱۵	۶	۲	۱
..... ساله ۶۰-۶۴	۶۹	۱۰	۶	۷	۵	۸	۸	۹	۴	۱۱	۱	۰
..... ساله ۶۵-۶۹	۵۸	۱۳	۳	۱	۴	۱۶	۶	۳	۴	۴	۴	۰
..... ساله ۷۰-۷۴	۴۶	۷	۴	۴	۸	۳	۴	۷	۳	۵	۲	۰
..... ساله و بیش تر	۴۷	۴	۵	۵	۶	۴	۹	۴	۲	۴	۳	۱

۷- برآورد مهاجران وارد شده طی ۱۰ سال گذشته بر حسب جنس، سن و علت مهاجرت (کل)

جنس و سن	جمع	جستجوی کار	جستجوی کار بهتر	انتقال شغلی	تحصیل	پایان تحصیل	انجام خدمت وظیفه	پایان خدمت وظیفه	پایان خدمت وظیفه	پیروی از خانوار	سایر	اظهار نشده
مرد و زن	۶۸۴۶۷	۷۹۳۶	۲۳۸۱	۱۶۸۶	۱۱۴۴	۱۴۵	۳۷۶	۲۷۸۴	۴۰۶۰۵	۱۰۱۵۱	۱۲۵۹	
۰-۴ ساله	۳۰۰۷	۲۶۴۹	۱۳۵	۲۲۲	
۵-۹ ساله	۵۴۸۱	.	.	.	۴۷	.	.	.	۴۹۹۵	۲۹۴	۱۴۵	
۱۰-۱۴ ساله	۶۳۴۹	۵	.	۱۶	۱۰۱	.	.	.	۵۹۰۸	۲۳۰	۸۹	
۱۵-۱۹ ساله	۶۵۱۶	۱۳۹	۳۲	۱۴	۳۶۱	۲۰	۹	.	۵۴۹۹	۳۳۲	۱۰۹	
۲۰-۲۴ ساله	۱۰۷۴۹	۱۲۶۱	۲۴۵	۱۴۰	۳۹۵	۸۵	۲۰۶	۱۳۴۶	۶۱۴۹	۷۴۴	۱۷۷	
۲۵-۲۹ ساله	۱۲۵۲۲	۲۵۱۳	۴۷۷	۲۶۴	۱۵۱	۴۰	۱۳۴	۱۳۱۰	۵۶۲۶	۱۸۷۴	۱۳۳	
۳۰-۳۴ ساله	۹۱۳۷	۱۸۰۵	۶۲۹	۴۴۳	۵۰	.	۱۴	۱۱۶	۳۸۸۷	۲۰۲۱	۱۷۳	
۳۵-۳۹ ساله	۵۸۹۵	۹۸۷	۴۸۲	۳۰۳	.	.	۱۳	۱۳	۲۳۶۸	۱۶۷۵	۵۶	
۴۰-۴۴ ساله	۳۲۴۹	۵۳۸	۲۰۷	۲۴۵	۲۶	.	.	.	۱۲۸۹	۹۱۰	۳۵	
۴۵-۴۹ ساله	۱۹۵۷	۲۸۱	۷۲	۱۱۸	۷۳۴	۷۰۶	۴۷	
۵۰-۶۴ ساله	۲۳۹۰	۳۰۹	۱۷۷	۱۴۳	۱۳	.	.	.	۹۰۳	۷۹۵	۴۹	
۶۵ ساله و بیش تر	۱۲۱۵	۹۸	۵۹	۵۹۸	۴۳۶	۲۴	
مرد	۳۵۷۵۱	۷۴۴۱	۲۲۸۹	۱۴۶۸	۶۶۴	۱۱۲	۳۷۶	۲۷۸۴	۱۲۰۴۳	۷۹۲۵	۶۵۱	
۰-۴ ساله	۱۵۶۴	۱۳۷۱	۶۳	۱۲۹	
۵-۹ ساله	۲۸۰۶	۲۵۶۸	۱۷۴	۶۵	
۱۰-۱۴ ساله	۳۲۲۱	۵	.	۱۶	۵۱	.	۹	.	۲۹۷۸	۱۲۲	۴۹	
۱۵-۱۹ ساله	۲۹۷۱	۱۱۳	۳۲	۱۴	۲۰۹	۶	۹	.	۲۳۷۰	۱۶۹	۴۹	
۲۰-۲۴ ساله	۵۰۵۶	۱۰۹۰	۲۱۹	۹۸	۲۳۲	۸۰	۲۰۶	۱۳۴۶	۱۲۷۵	۴۲۹	۸۱	
۲۵-۲۹ ساله	۶۸۱۶	۲۳۸۹	۴۵۹	۲۲۰	۱۰۶	۲۵	۱۳۴	۱۳۱۰	۶۶۶	۱۴۶۶	۴۰	
۳۰-۳۴ ساله	۵۱۹۴	۱۶۹۱	۶۱۸	۴۱۴	۳۸	.	۱۴	۱۱۶	۳۳۹	۱۸۳۴	۱۳۰	
۳۵-۳۹ ساله	۳۳۶۲	۹۶۲	۴۸۲	۲۶۷	.	.	۱۳	۱۳	۱۱۷	۱۴۹۱	۱۸	
۴۰-۴۴ ساله	۱۸۴۰	۵۱۸	۱۹۶	۲۲۳	۱۴	.	.	.	۹۰	۷۹۳	۷	
۴۵-۴۹ ساله	۱۰۸۳	۲۷۱	۵۸	۱۱۱	۶۱	۵۴۱	۴۰	
۵۰-۶۴ ساله	۱۲۴۲	۳۰۳	۱۶۶	۱۰۵	۱۳	.	.	.	۴۵	۵۸۹	۲۰	
۶۵ ساله و بیش تر	۵۹۶	۹۸	۵۹	۱۶۳	۲۵۴	۲۳	
زن	۳۲۷۱۶	۴۹۵	۹۲	۲۱۹	۴۸۱	۳۳	.	.	۲۸۵۶۱	۲۲۲۶	۶۰۹	
۰-۴ ساله	۱۴۴۳	۱۲۷۸	۷۲	۹۳	
۵-۹ ساله	۲۶۷۵	.	.	.	۴۷	.	.	.	۲۴۲۷	۱۲۰	۸۱	
۱۰-۱۴ ساله	۳۱۲۸	.	.	.	۵۰	.	.	.	۲۹۳۰	۱۰۸	۴۰	
۱۵-۱۹ ساله	۳۵۴۵	۲۶	.	.	۱۵۲	۱۴	.	.	۳۱۳۰	۱۶۴	۶۰	
۲۰-۲۴ ساله	۵۶۹۳	۱۷۱	۲۷	۴۲	۱۶۳	۵	.	.	۴۸۷۴	۳۱۵	۹۶	
۲۵-۲۹ ساله	۵۷۰۶	۱۲۴	۱۸	۴۴	۴۵	۱۵	.	.	۴۹۶۰	۴۰۸	۹۳	
۳۰-۳۴ ساله	۳۹۴۳	۱۱۴	۱۱	۲۹	۱۲	.	.	.	۳۵۴۷	۱۸۷	۴۳	
۳۵-۳۹ ساله	۲۵۳۳	۲۵	.	۳۶	۲۲۵۱	۱۸۴	۳۸	
۴۰-۴۴ ساله	۱۴۰۹	۲۰	۱۲	۲۲	۱۲	.	.	.	۱۱۹۹	۱۱۷	۲۸	
۴۵-۴۹ ساله	۸۷۴	۱۰	۱۳	۷	۶۷۳	۱۶۵	۷	
۵۰-۶۴ ساله	۱۱۴۸	۶	۱۱	۳۹	۸۵۷	۲۰۶	۲۹	
۶۵ ساله و بیش تر	۶۱۹	۴۳۶	۱۸۲	۱	

۷- برآورد مهاجران وارد شده طی ۱۰ سال گذشته بر حسب جنس، سن و علت مهاجرت (دنباله) (نقاط شهری)

جنس و سن	جمع	جستجوی کار	جستجوی کار بهتر	انتقال شغلی	تحصیل	پایان تحصیل	انجام خدمت وظیفه	پایان خدمت وظیفه	پیروی از خانوار	سایر	اظهار نشده
مرد و زن	۴۸۱۳۹	۵۵۹۸	۱۷۷۵	۱۴۷۶	۱۰۴۸	۱۲۸	۲۷۱	۱۸۲۳	۲۷۶۷۶	۷۳۶۷	۹۷۷
۰-۴ ساله	۱۸۲۰	۱۵۵۲	۱۲۲	۱۴۷
۵-۹ ساله	۳۵۲۵	.	.	.	۴۷	.	.	.	۳۰۹۵	۲۵۷	۱۲۶
۱۰-۱۴ ساله	۴۱۰۷	.	.	۱۶	۷۶	.	.	.	۳۷۳۱	۲۰۸	۷۷
۱۵-۱۹ ساله	۴۶۳۴	۹۵	۲۶	۱۴	۳۱۰	۱۴	۶	.	۳۷۹۷	۲۸۱	۹۰
۲۰-۲۴ ساله	۷۷۲۷	۹۲۷	۲۱۱	۱۱۷	۳۷۵	۷۵	۱۳۹	۸۰۵	۴۴۶۹	۴۸۷	۱۲۳
۲۵-۲۹ ساله	۹۰۵۶	۱۸۸۸	۳۳۸	۲۱۹	۱۵۱	۴۰	۱۰۰	۹۲۸	۴۰۳۶	۱۲۴۵	۱۱۳
۳۰-۳۴ ساله	۶۴۶۳	۱۳۳۴	۵۰۴	۳۷۳	۵۰	.	۱۴	۷۷	۲۷۰۳	۱۲۵۲	۱۵۷
۳۵-۳۹ ساله	۴۲۷۲	۶۱۹	۳۵۲	۲۷۷	.	.	۱۳	۱۳	۱۷۲۱	۱۲۵۰	۲۷
۴۰-۴۴ ساله	۲۳۸۴	۳۳۲	۱۴۰	۲۳۴	۲۶	.	.	.	۹۳۱	۶۹۸	۲۳
۴۵-۴۹ ساله	۱۴۸۶	۱۸۴	۲۶	۸۹	۵۶۱	۵۹۱	۳۵
۵۰-۶۴ ساله	۱۷۶۲	۱۸۲	۱۳۱	۱۳۸	۱۳	.	.	.	۶۲۵	۶۳۷	۳۶
۶۵ ساله و بیش تر	۹۰۳	۳۸	۴۶	۴۵۵	۳۴۱	۲۴
مرد	۲۵۰۵۱	۵۲۱۰	۱۶۸۸	۱۲۷۶	۵۹۹	۱۰۰	۲۷۱	۱۸۲۳	۸۰۷۲	۵۴۹۳	۵۲۱
۰-۴ ساله	۹۳۵	۸۱۰	۵۰	۷۵
۵-۹ ساله	۱۸۲۷	۱۶۱۸	۱۵۳	۵۶
۱۰-۱۴ ساله	۲۱۴۰	.	.	۱۶	۳۱	.	.	.	۱۹۳۱	۱۱۶	۴۷
۱۵-۱۹ ساله	۲۰۹۰	۸۲	۲۶	۱۴	۱۷۷	.	۶	.	۱۵۸۵	۱۵۱	۴۹
۲۰-۲۴ ساله	۳۵۴۴	۷۸۸	۱۸۵	۷۷	۲۲۰	۷۵	۱۳۹	۸۰۵	۹۴۷	۲۵۳	۵۶
۲۵-۲۹ ساله	۴۸۵۵	۱۷۸۹	۳۲۵	۱۷۹	۱۰۶	۲۵	۱۰۰	۹۲۸	۴۹۸	۸۷۱	۳۶
۳۰-۳۴ ساله	۳۶۸۷	۱۲۳۱	۴۹۳	۳۴۸	۳۸	.	۱۴	۷۷	۲۶۷	۱۱۰۰	۱۱۹
۳۵-۳۹ ساله	۲۴۴۹	۶۰۶	۳۵۲	۲۴۱	.	.	۱۳	۱۳	۱۱۲	۱۰۹۹	۱۳
۴۰-۴۴ ساله	۱۳۵۴	۳۲۱	۱۲۸	۲۱۲	۱۴	.	.	.	۷۲	۶۰۶	.
۴۵-۴۹ ساله	۸۱۷	۱۷۵	۱۳	۸۹	۶۱	۴۴۴	۳۵
۵۰-۶۴ ساله	۹۱۸	۱۸۲	۱۲۰	۹۹	۱۳	.	.	.	۳۵	۴۵۶	۱۳
۶۵ ساله و بیش تر	۴۳۵	۳۸	۴۶	۱۳۶	۱۹۲	۲۳
زن	۲۳۰۸۸	۳۸۸	۸۷	۲۰۱	۴۴۹	۲۸	.	.	۱۹۶۰۴	۱۸۷۵	۴۵۶
۰-۴ ساله	۸۸۵	۷۴۱	۷۲	۷۲
۵-۹ ساله	۱۶۹۸	.	.	.	۴۷	.	.	.	۱۴۷۸	۱۰۳	۷۰
۱۰-۱۴ ساله	۱۹۶۷	.	.	.	۴۵	.	.	.	۱۸۰۰	۹۲	۳۰
۱۵-۱۹ ساله	۲۵۴۴	۱۳	.	.	۱۳۴	۱۴	.	.	۲۲۱۲	۱۳۱	۴۱
۲۰-۲۴ ساله	۴۱۸۳	۱۳۹	۲۷	۴۰	۱۵۵	.	.	.	۳۵۲۲	۲۳۴	۶۷
۲۵-۲۹ ساله	۴۲۰۱	۹۹	۱۳	۴۰	۴۵	۱۵	.	.	۳۵۳۸	۳۷۴	۷۷
۳۰-۳۴ ساله	۲۷۷۶	۱۰۳	۱۱	۲۵	۱۲	.	.	.	۲۴۳۶	۱۵۲	۳۸
۳۵-۳۹ ساله	۱۸۲۳	۱۳	.	۳۶	۱۶۰۹	۱۵۰	۱۴
۴۰-۴۴ ساله	۱۰۳۰	۱۲	۱۲	۲۲	۱۲	.	.	.	۸۵۹	۹۱	۲۳
۴۵-۴۹ ساله	۶۶۹	۱۰	۱۳	۵۰۰	۱۴۶	.
۵۰-۶۴ ساله	۸۴۴	.	۱۱	۳۹	۵۹۰	۱۸۰	۲۳
۶۵ ساله و بیش تر	۴۶۸	۳۱۹	۱۴۸	۱

۷- برآورد مهاجران وارد شده طی ۱۰ سال گذشته بر حسب جنس، سن و علت مهاجرت (دنباله) (نقاط روستایی)

جنس و سن	جمع	جستجوی کار	جستجوی کار بهتر	انتقال شغلی	تحصیل	پایان تحصیل	انجام خدمت وظیفه	پایان خدمت وظیفه	پیروی از خانوار	سایر	اظهار نشده
مرد و زن	۲۰۳۲۸	۲۳۳۷	۶۰۶	۲۱۰	۹۶	۱۶	۱۰۵	۹۶۱	۱۲۹۲۹	۲۷۸۴	۲۸۲
..... ۰-۴ ساله	۱۱۸۷	۱۰۹۸	۱۴	۷۶
..... ۵-۹ ساله	۱۹۵۶	۱۸۹۹	۳۷	۲۰
..... ۱۰-۱۴ ساله	۲۲۴۲	۵	.	.	۲۵	.	.	.	۲۱۷۷	۲۲	۱۳
..... ۱۵-۱۹ ساله	۱۸۸۲	۴۴	۶	.	۵۱	۶	۳	.	۱۷۰۲	۵۱	۱۹
..... ۲۰-۲۴ ساله	۳۰۲۲	۳۳۵	۳۴	۲۳	۲۰	۱۰	۶۸	۵۴۰	۱۶۸۱	۲۵۸	۵۴
..... ۲۵-۲۹ ساله	۳۴۶۶	۶۲۵	۱۴۰	۴۶	.	.	۳۵	۳۸۲	۱۵۹۰	۶۲۹	۲۰
..... ۳۰-۳۴ ساله	۲۶۷۴	۴۷۲	۱۲۶	۷۰	.	.	.	۳۹	۱۱۸۴	۷۶۸	۱۶
..... ۳۵-۳۹ ساله	۱۶۲۳	۳۶۸	۱۳۰	۲۵	۶۴۷	۴۲۵	۲۹
..... ۴۰-۴۴ ساله	۸۶۵	۲۰۶	۶۷	۱۱	۳۵۸	۲۱۲	۱۱
..... ۴۵-۴۹ ساله	۴۷۱	۹۷	۴۵	۲۹	۱۷۳	۱۱۵	۱۳
..... ۵۰-۶۴ ساله	۶۲۸	۱۲۷	۴۶	۶	۲۷۸	۱۵۸	۱۳
..... ۶۵ ساله و بیش تر	۳۱۲	۶۰	۱۳	۱۴۴	۹۵	.
مرد	۱۰۷۰۰	۲۲۳۱	۶۰۱	۱۹۲	۶۵	۱۲	۱۰۵	۹۶۱	۳۹۷۲	۲۴۳۲	۱۳۰
..... ۰-۴ ساله	۶۲۹	۵۶۱	۱۴	۵۴
..... ۵-۹ ساله	۹۷۹	۹۵۰	۲۰	۹
..... ۱۰-۱۴ ساله	۱۰۸۱	۵	.	.	۲۰	.	.	.	۱۰۴۷	۷	۲
..... ۱۵-۱۹ ساله	۸۸۱	۳۱	۶	.	۳۲	۶	۳	.	۷۸۴	۱۸	.
..... ۲۰-۲۴ ساله	۱۵۱۲	۳۰۲	۳۴	۲۱	۱۲	۵	۶۸	۵۴۰	۳۲۹	۱۷۷	۲۴
..... ۲۵-۲۹ ساله	۱۹۶۱	۶۰۱	۱۳۴	۴۲	.	.	۳۵	۳۸۲	۱۶۸	۵۹۵	۴
..... ۳۰-۳۴ ساله	۱۵۰۷	۴۶۰	۱۲۶	۶۵	.	.	.	۳۹	۷۳	۷۳۳	۱۱
..... ۳۵-۳۹ ساله	۹۱۳	۳۵۶	۱۳۰	۲۵	۵	۳۹۲	۵
..... ۴۰-۴۴ ساله	۴۸۶	۱۹۷	۶۷	۱۱	۱۷	۱۸۶	۷
..... ۴۵-۴۹ ساله	۲۶۶	۹۷	۴۵	۲۲	۹۷	۶
..... ۵۰-۶۴ ساله	۳۲۴	۱۲۱	۴۶	۶	۱۱	۱۳۳	۷
..... ۶۵ ساله و بیش تر	۱۶۱	۶۰	۱۳	۲۷	۶۱	.
زن	۹۶۲۸	۱۰۷	۵	۱۸	۳۲	۵	.	.	۸۹۵۷	۳۵۲	۱۵۳
..... ۰-۴ ساله	۵۵۸	۵۳۷	.	۲۱
..... ۵-۹ ساله	۹۷۷	۹۴۹	۱۷	۱۱
..... ۱۰-۱۴ ساله	۱۱۶۱	.	.	.	۵	.	.	.	۱۱۳۰	۱۶	۱۰
..... ۱۵-۱۹ ساله	۱۰۰۱	۱۳	.	.	۱۸	.	.	.	۹۱۸	۳۳	۱۹
..... ۲۰-۲۴ ساله	۱۵۱۰	۳۲	.	۲	۸	۵	.	.	۱۳۵۲	۸۱	۲۹
..... ۲۵-۲۹ ساله	۱۵۰۵	۲۴	۵	۴	۱۴۲۲	۳۴	۱۵
..... ۳۰-۳۴ ساله	۱۱۶۷	۱۱	.	۵	۱۱۱۱	۳۵	۵
..... ۳۵-۳۹ ساله	۷۱۰	۱۲	۶۴۲	۳۳	۲۳
..... ۴۰-۴۴ ساله	۳۷۹	۸	۳۴۱	۲۵	۵
..... ۴۵-۴۹ ساله	۲۰۵	.	.	۷	۱۷۳	۱۸	۷
..... ۵۰-۶۴ ساله	۳۰۴	۶	۲۶۷	۲۵	۶
..... ۶۵ ساله و بیش تر	۱۵۱	۱۱۷	۳۴	.

۸- جمعیت ۶ ساله و بیش تر بر حسب جنس، سن، وضع سکونت و وضع سواد

غیر ساکن			ساکن در نقاط روستایی			ساکن در نقاط شهری			جمع			جنس و سن
بی سواد	با سواد	جمع	بی سواد	با سواد	جمع	بی سواد	با سواد	جمع	بی سواد	با سواد	جمع	
.	.	.	۶۵۹۰	۳۸۲۰۹	۴۴۷۹۹	۱۰۷۳۹	۱۰۸۰۰۶	۱۱۸۷۴۵	۱۷۳۳۰	۱۴۶۲۱۵	۱۶۳۵۴۵	مرد و زن
.	.	.	۳۵۰	۳۴۰۹	۳۷۵۹	۳۴۲	۷۴۵۱	۷۷۹۳	۶۹۲	۱۰۸۶۰	۱۱۵۵۲	۹- ۶ ساله
.	.	.	۲۴۰	۶۷۶	۹۱۶	۲۹۰	۱۶۴۵	۱۹۳۵	۵۳۰	۲۳۲۱	۲۸۵۱	۶ ساله
.	.	.	۵۴	۸۹۵	۹۴۹	۳۳	۱۸۷۹	۱۹۱۲	۸۷	۲۷۷۴	۲۸۶۱	۷ ساله
.	.	.	۲۸	۹۰۲	۹۳۰	۸	۱۹۵۳	۱۹۶۱	۳۶	۲۸۵۵	۲۸۹۱	۸ ساله
.	.	.	۲۸	۹۳۶	۹۶۴	۱۱	۱۹۷۴	۱۹۸۵	۳۹	۲۹۱۰	۲۹۴۹	۹ ساله
.	.	.	۱۴۸	۵۴۱۷	۵۵۶۵	۴۴	۱۱۸۷۹	۱۱۹۲۳	۱۹۲	۱۷۲۹۶	۱۷۴۸۸	۱۴- ۱۰ ساله
.	.	.	۳۶	۹۸۹	۱۰۲۵	۶	۱۹۷۴	۱۹۸۰	۴۲	۲۹۶۳	۳۰۰۵	۱۰ ساله
.	.	.	۲۹	۱۰۵۲	۱۰۸۱	۷	۲۱۳۸	۲۱۴۵	۳۶	۳۱۹۰	۳۲۲۶	۱۱ ساله
.	.	.	۲۴	۱۰۶۷	۱۰۹۱	۹	۲۳۷۹	۲۳۸۸	۳۳	۳۴۴۶	۳۴۷۹	۱۲ ساله
.	.	.	۲۹	۱۱۴۰	۱۱۶۹	۵	۲۵۷۸	۲۵۸۳	۳۴	۳۷۱۸	۳۷۵۲	۱۳ ساله
.	.	.	۳۰	۱۱۶۹	۱۱۹۹	۱۷	۲۸۱۰	۲۸۲۷	۴۷	۳۹۷۹	۴۰۲۶	۱۴ ساله
.	.	.	۱۸۴	۵۷۷۸	۵۹۶۲	۹۰	۱۶۲۰۱	۱۶۲۹۱	۲۷۴	۲۱۹۷۹	۲۲۲۵۳	۱۹- ۱۵ ساله
.	.	.	۲۲۷	۵۷۰۱	۵۹۲۸	۱۲۷	۱۷۸۳۶	۱۷۸۳۶	۳۵۴	۲۳۴۱۰	۲۳۷۶۴	۲۴- ۲۰ ساله
.	.	.	۳۰۳	۵۴۹۰	۵۷۹۳	۱۷۰	۱۵۶۷۱	۱۵۸۴۱	۴۷۳	۲۱۱۶۱	۲۱۶۳۴	۲۹- ۲۵ ساله
.	.	.	۴۲۲	۴۸۱۵	۵۲۳۷	۳۸۱	۱۱۹۲۶	۱۱۹۲۶	۸۰۳	۱۶۳۶۰	۱۷۱۶۳	۳۴- ۳۰ ساله
.	.	.	۶۳۹	۳۲۰۳	۳۸۴۲	۸۳۶	۹۲۸۰	۱۰۱۱۶	۱۴۷۵	۱۲۴۸۳	۱۳۹۵۸	۳۹- ۳۵ ساله
.	.	.	۷۳۴	۱۷۹۹	۲۵۳۳	۱۱۷۸	۶۷۴۶	۷۹۲۴	۱۹۱۲	۸۵۴۵	۱۰۴۵۷	۴۴- ۴۰ ساله
.	.	.	۶۳۵	۱۰۷۵	۱۷۱۰	۱۴۸۶	۵۳۳۷	۶۸۲۳	۲۱۲۱	۶۴۱۲	۸۵۳۳	۴۹- ۴۵ ساله
.	.	.	۶۰۸	۶۷۲	۱۲۸۰	۱۳۸۰	۳۲۴۸	۴۶۲۸	۱۹۸۹	۳۹۲۰	۵۹۰۹	۵۴- ۵۰ ساله
.	.	.	۴۸۰	۳۷۹	۸۵۹	۱۱۴۷	۱۴۷۳	۲۶۲۰	۱۶۲۷	۱۸۵۲	۳۴۷۹	۵۹- ۵۵ ساله
.	.	.	۴۸۹	۱۹۳	۶۸۲	۸۵۹	۷۱۸	۱۵۷۷	۱۳۴۸	۹۱۱	۲۲۵۹	۶۴- ۶۰ ساله
.	.	.	۴۴۸	۱۳۳	۵۸۱	۸۲۱	۳۵۱	۱۱۷۲	۱۲۶۹	۴۸۴	۱۷۵۳	۶۹- ۶۵ ساله
.	.	.	۴۸۲	۷۷	۵۵۹	۸۲۰	۲۰۴	۱۰۲۴	۱۳۰۲	۲۸۱	۱۵۸۳	۷۴- ۷۰ ساله
.	.	.	۴۴۱	۶۸	۵۰۹	۱۰۵۸	۱۹۳	۱۲۵۱	۱۴۹۹	۲۶۱	۱۷۶۰	۷۵ ساله و بیش تر



۸- جمعیت ۶ ساله و بیش تر بر حسب جنس، سن، وضع سکونت و وضع سواد (دنباله)

غیر ساکن			ساکن در نقاط روستایی			ساکن در نقاط شهری			جمع			جنس و سن
بی سواد	با سواد	جمع	بی سواد	با سواد	جمع	بی سواد	با سواد	جمع	بی سواد	با سواد	جمع	
.	.	.	۲۵۸۰	۲۰۳۰۸	۲۲۸۸۸	۳۲۸۳	۵۷۳۶۸	۶۰۶۵۱	۵۸۶۴	۷۷۶۷۶	۸۳۵۴۰	مرد
.	.	.	۱۷۳	۱۷۵۱	۱۹۲۴	۱۸۱	۳۷۹۹	۳۹۸۰	۳۵۴	۵۵۵۰	۵۹۰۴	۹- ۶ ساله
.	.	.	۱۲۴	۳۶۲	۴۸۶	۱۵۶	۸۴۲	۹۹۸	۲۸۰	۱۲۰۴	۱۴۸۴	۶ ساله
.	.	.	۲۷	۴۵۴	۴۸۱	۱۲	۹۵۴	۹۶۶	۳۹	۱۴۰۸	۱۴۴۷	۷ ساله
.	.	.	۱۰	۴۸۲	۴۹۲	۷	۱۰۰۲	۱۰۰۹	۱۷	۱۴۸۴	۱۵۰۱	۸ ساله
.	.	.	۱۲	۴۵۳	۴۶۵	۶	۱۰۰۱	۱۰۰۷	۱۸	۱۴۵۴	۱۴۷۲	۹ ساله
.	.	.	۶۷	۲۷۱۲	۲۷۷۹	۲۵	۶۰۸۵	۶۱۱۰	۹۲	۸۷۹۷	۸۸۸۹	۱۴- ۱۰ ساله
.	.	.	۱۷	۵۱۳	۵۳۰	۳	۱۰۲۵	۱۰۲۸	۲۰	۱۵۳۸	۱۵۵۸	۱۰ ساله
.	.	.	۱۵	۵۴۴	۵۵۹	۴	۱۱۱۲	۱۱۱۶	۱۹	۱۶۵۶	۱۶۷۵	۱۱ ساله
.	.	.	۸	۵۵۷	۵۶۵	۶	۱۲۰۵	۱۲۱۱	۱۴	۱۷۶۲	۱۷۷۶	۱۲ ساله
.	.	.	۱۲	۵۱۶	۵۲۸	۳	۱۲۸۷	۱۲۹۰	۱۵	۱۸۰۳	۱۸۱۸	۱۳ ساله
.	.	.	۱۵	۵۸۲	۵۹۷	۹	۱۴۵۶	۱۴۶۵	۲۴	۲۰۳۸	۲۰۶۲	۱۴ ساله
.	.	.	۱۰۳	۲۸۴۵	۲۹۴۸	۵۰	۷۸۶۲	۷۹۱۲	۱۵۳	۱۰۷۰۷	۱۰۸۶۰	۱۹- ۱۵ ساله
.	.	.	۱۲۱	۲۶۹۷	۲۸۱۸	۶۳	۸۳۸۵	۸۴۴۸	۱۸۴	۱۱۰۸۲	۱۱۲۶۶	۲۴- ۲۰ ساله
.	.	.	۱۱۶	۲۹۲۸	۳۰۴۴	۶۸	۸۲۸۵	۸۳۵۳	۱۸۴	۱۱۲۱۳	۱۱۳۹۷	۲۹- ۲۵ ساله
.	.	.	۱۷۰	۲۶۳۴	۲۸۰۴	۷۳	۶۴۱۹	۶۴۹۲	۲۴۳	۹۰۵۳	۹۲۹۶	۳۴- ۳۰ ساله
.	.	.	۲۱۶	۱۸۷۳	۲۰۸۹	۱۶۲	۵۱۵۵	۵۳۱۷	۳۷۸	۷۰۲۸	۷۴۰۶	۳۹- ۳۵ ساله
.	.	.	۲۴۴	۱۱۰۳	۱۳۴۷	۲۲۹	۳۷۱۲	۳۹۴۱	۴۷۳	۴۸۱۵	۵۲۸۸	۴۴- ۴۰ ساله
.	.	.	۲۴۳	۶۸۲	۹۲۵	۳۲۲	۳۲۱۰	۳۵۳۲	۵۶۵	۳۸۹۲	۴۴۵۷	۴۹- ۴۵ ساله
.	.	.	۱۹۳	۴۱۵	۶۰۸	۳۳۷	۲۲۱۴	۲۵۵۱	۵۳۱	۲۶۲۹	۳۱۶۰	۵۴- ۵۰ ساله
.	.	.	۱۴۰	۲۸۲	۴۲۲	۳۳۵	۱۰۷۳	۱۴۰۸	۴۷۵	۱۳۵۵	۱۸۳۰	۵۹- ۵۵ ساله
.	.	.	۱۵۹	۱۵۳	۳۱۲	۳۰۷	۵۵۱	۸۵۸	۴۶۶	۷۰۴	۱۱۷۰	۶۴- ۶۰ ساله
.	.	.	۱۹۴	۱۱۳	۳۰۷	۳۵۲	۲۹۲	۶۴۴	۵۴۶	۴۰۵	۹۵۱	۶۹- ۶۵ ساله
.	.	.	۲۲۷	۶۴	۲۹۱	۳۷۱	۱۷۲	۵۴۳	۵۹۸	۲۳۶	۸۳۴	۷۴- ۷۰ ساله
.	.	.	۲۱۴	۵۶	۲۷۰	۴۰۸	۱۵۴	۵۶۲	۶۲۲	۲۱۰	۸۳۲	۷۵ ساله و بیش تر



۸- جمعیت ۶ ساله و بیش تر بر حسب جنس، سن، وضع سکونت و وضع سواد (دنباله)

غیر ساکن			ساکن در نقاط روستایی			ساکن در نقاط شهری			جمع			جنس و سن
بی سواد	با سواد	جمع	بی سواد	با سواد	جمع	بی سواد	با سواد	جمع	بی سواد	با سواد	جمع	
*	*	*	۴۰۱۰	۱۷۹۰۱	۲۱۹۱۱	۷۴۵۶	۵۰۶۳۸	۵۸۰۹۴	۱۱۴۶۶	۶۸۵۳۹	۸۰۰۰۵	زن
.	.	.	۱۷۷	۱۶۵۸	۱۸۳۵	۱۶۱	۳۶۵۲	۳۸۱۳	۳۳۸	۵۳۱۰	۵۶۴۸	۹- ۶ ساله
.	.	.	۱۱۶	۳۱۴	۴۳۰	۱۳۴	۸۰۳	۹۳۷	۲۵۰	۱۱۱۷	۱۳۶۷	۶ ساله
.	.	.	۲۷	۴۴۱	۴۶۸	۲۱	۹۲۵	۹۴۶	۴۸	۱۳۶۶	۱۴۱۴	۷ ساله
.	.	.	۱۸	۴۲۰	۴۳۸	۱	۹۵۱	۹۵۲	۱۹	۱۳۷۱	۱۳۹۰	۸ ساله
.	.	.	۱۶	۴۸۳	۴۹۹	۵	۹۷۳	۹۷۸	۲۱	۱۴۵۶	۱۴۷۷	۹ ساله
.	.	.	۸۱	۲۷۰۵	۲۷۸۶	۱۹	۵۷۹۴	۵۸۱۳	۱۰۰	۸۴۹۹	۸۵۹۹	۱۴- ۱۰ ساله
.	.	.	۱۹	۴۷۶	۴۹۵	۳	۹۴۹	۹۵۲	۲۲	۱۴۲۵	۱۴۴۷	۱۰ ساله
.	.	.	۱۴	۵۰۸	۵۲۲	۳	۱۰۲۶	۱۰۲۹	۱۷	۱۵۳۴	۱۵۵۱	۱۱ ساله
.	.	.	۱۶	۵۱۰	۵۲۶	۳	۱۱۷۴	۱۱۷۷	۱۹	۱۶۸۴	۱۷۰۳	۱۲ ساله
.	.	.	۱۷	۶۲۴	۶۴۱	۲	۱۲۹۱	۱۲۹۳	۱۹	۱۹۱۵	۱۹۳۴	۱۳ ساله
.	.	.	۱۵	۵۸۷	۶۰۲	۸	۱۳۵۴	۱۳۶۲	۲۳	۱۹۴۱	۱۹۶۴	۱۴ ساله
.	.	.	۸۱	۲۹۳۳	۳۰۱۴	۴۰	۸۳۳۹	۸۳۷۹	۱۲۱	۱۱۲۷۲	۱۱۳۹۳	۱۹- ۱۵ ساله
.	.	.	۱۰۶	۳۰۰۴	۳۱۱۰	۶۴	۹۳۲۴	۹۳۸۸	۱۷۰	۱۲۳۲۸	۱۲۴۹۸	۲۴- ۲۰ ساله
.	.	.	۱۸۷	۲۵۶۲	۲۷۴۹	۱۰۲	۷۳۸۶	۷۴۸۸	۲۸۹	۹۹۴۸	۱۰۲۳۷	۲۹- ۲۵ ساله
.	.	.	۲۵۲	۲۱۸۱	۲۴۳۳	۳۰۸	۵۱۲۶	۵۴۳۴	۵۶۰	۷۳۰۷	۷۸۶۷	۳۴- ۳۰ ساله
.	.	.	۴۲۳	۱۳۳۰	۱۷۵۳	۶۷۴	۴۱۲۵	۴۷۹۹	۱۰۹۷	۵۴۵۵	۶۵۵۲	۳۹- ۳۵ ساله
.	.	.	۴۹۰	۶۹۶	۱۱۸۶	۹۴۹	۳۰۳۴	۳۹۸۳	۱۴۳۹	۳۷۳۰	۵۱۶۹	۴۴- ۴۰ ساله
.	.	.	۳۹۲	۳۹۳	۷۸۵	۱۱۶۴	۲۱۲۷	۳۲۹۱	۱۵۵۶	۲۵۲۰	۴۰۷۶	۴۹- ۴۵ ساله
.	.	.	۴۱۵	۲۵۷	۶۷۲	۱۰۴۳	۱۰۳۴	۲۰۷۷	۱۴۵۸	۱۲۹۱	۲۷۴۹	۵۴- ۵۰ ساله
.	.	.	۳۴۰	۹۷	۴۳۷	۸۱۲	۴۰۰	۱۲۱۲	۱۱۵۲	۴۹۷	۱۶۴۹	۵۹- ۵۵ ساله
.	.	.	۳۳۰	۴۰	۳۷۰	۵۵۲	۱۶۷	۷۱۹	۸۸۲	۲۰۷	۱۰۸۹	۶۴- ۶۰ ساله
.	.	.	۲۵۴	۲۰	۲۷۴	۴۶۹	۵۹	۵۲۸	۷۲۳	۷۹	۸۰۲	۶۹- ۶۵ ساله
.	.	.	۲۵۵	۱۳	۲۶۸	۴۴۹	۳۲	۴۸۱	۷۰۴	۴۵	۷۴۹	۷۴- ۷۰ ساله
.	.	.	۲۲۷	۱۲	۲۳۹	۶۵۰	۳۹	۶۸۹	۸۷۷	۵۱	۹۲۸	۷۵ ساله و بیش تر

۹- برآورد جمعیت ۶ ساله و بیش تر بر حسب جنس، سن و سطح سواد

(کل)

باسواد				جمع	جنس و سن
متوسطه	راهنمایی	ابتدایی	جمع		
۴۶۱۰۲	۳۷۸۰۳	۳۹۶۵۸	۱۴۶۲۱۹	۱۶۳۵۴۹	مرد وزن
.	.	۱۰۶۵۱	۱۰۸۶۰	۱۱۵۵۲ ۶-۹ ساله
۲۰۵۲	۱۰۴۶۳	۴۰۸۲	۱۷۲۹۶	۱۷۴۸۸ ۱۰-۱۴ ساله
۱۴۰۲۳	۳۴۰۶	۱۰۱۰	۲۱۹۷۹	۲۲۲۵۳ ۱۵-۱۹ ساله
۱۰۶۰۲	۵۳۴۲	۱۹۵۶	۲۳۴۰۹	۲۳۷۶۳ ۲۰-۲۴ ساله
۹۱۴۲	۵۵۳۶	۳۲۵۰	۲۱۱۶۸	۲۱۶۴۱ ۲۵-۲۹ ساله
۴۷۱۰	۵۰۱۷	۴۳۶۸	۱۶۳۶۲	۱۷۱۶۵ ۳۰-۳۴ ساله
۲۳۲۶	۳۷۸۲	۴۳۸۷	۱۲۴۸۵	۱۳۹۶۰ ۳۵-۳۹ ساله
۲۴۴۱	۳۱۶۶	۶۴۸۶	۱۴۹۵۹	۱۸۹۹۲ ۴۰-۴۹ ساله
۷۵۵	۱۰۰۹	۲۸۸۹	۶۶۸۱	۱۱۶۴۵ ۵۰-۶۴ ساله
۵۲	۸۲	۵۷۸	۱۰۲۱	۵۰۹۱ ۶۵ ساله و بیش تر
۲۴۸۳۵	۲۱۱۹۵	۲۰۸۵۲	۷۷۶۸۱	۸۳۵۴۵	مرد
.	.	۵۴۲۶	۵۵۵۰	۵۹۰۴ ۶-۹ ساله
۹۶۲	۵۲۸۹	۲۲۳۵	۸۷۹۷	۸۸۸۹ ۱۰-۱۴ ساله
۶۹۵۶	۱۸۰۹	۵۵۵	۱۰۷۰۷	۱۰۸۶۰ ۱۵-۱۹ ساله
۴۹۴۷	۲۸۸۰	۸۶۹	۱۱۰۸۲	۱۱۲۶۶ ۲۰-۲۴ ساله
۵۰۰۸	۳۲۳۹	۱۲۹۷	۱۱۲۲۰	۱۱۴۰۴ ۲۵-۲۹ ساله
۳۰۹۴	۲۸۷۱	۱۹۶۲	۹۰۵۴	۹۲۹۷ ۳۰-۳۴ ساله
۱۶۰۵	۲۲۴۴	۲۲۳۵	۷۰۲۹	۷۴۰۷ ۳۵-۳۹ ساله
۱۶۵۸	۲۰۱۰	۳۷۰۳	۸۷۰۸	۹۷۴۶ ۴۰-۴۹ ساله
۵۶۸	۷۷۲	۲۰۸۲	۴۶۸۶	۶۱۵۸ ۵۰-۶۴ ساله
۳۶	۸۲	۴۸۹	۸۴۸	۲۶۱۴ ۶۵ ساله و بیش تر
۲۱۲۶۷	۱۶۶۰۸	۱۸۸۰۶	۶۸۵۳۸	۸۰۰۰۴	زن
.	.	۵۲۲۵	۵۳۱۰	۵۶۴۸ ۶-۹ ساله
۱۰۹۰	۵۱۷۴	۱۸۴۷	۸۴۹۹	۸۵۹۹ ۱۰-۱۴ ساله
۷۰۶۷	۱۵۹۷	۴۵۵	۱۱۲۷۲	۱۱۳۹۳ ۱۵-۱۹ ساله
۵۶۵۴	۲۴۶۲	۱۰۸۸	۱۲۳۲۷	۱۲۴۹۷ ۲۰-۲۴ ساله
۴۱۳۴	۲۲۹۸	۱۹۵۳	۹۹۴۸	۱۰۲۳۷ ۲۵-۲۹ ساله
۱۶۱۶	۲۱۴۶	۲۴۰۶	۷۳۰۷	۷۸۶۷ ۳۰-۳۴ ساله
۷۲۰	۱۵۳۸	۲۱۵۲	۵۴۵۵	۶۵۵۲ ۳۵-۳۹ ساله
۷۸۳	۱۱۵۶	۲۷۸۳	۶۲۵۰	۹۲۴۵ ۴۰-۴۹ ساله
۱۸۷	۲۳۸	۸۰۷	۱۹۹۵	۵۴۸۷ ۵۰-۶۴ ساله
۱۶	.	۸۹	۱۷۳	۲۴۷۷ ۶۵ ساله و بیش تر



۹- برآورد جمعیت ۶ ساله و بیش تر بر حسب جنس، سن و سطح سواد (دنباله)

(کل)

بی سواد	باسواد				جنس و سن
	سایر دوره‌های تحصیلی، دوره تحصیلی نامشخص و اظهار نشده	سوادآموزی بزرگسالان	عالی	پیش دانشگاهی	
۱۷۳۳۰	۲۲۴۶	۵۵۰۵	۱۲۱۰۰	۲۸۰۶	مرد وزن
۶۹۲	۲۰۹	۰	۰	۰	۶-۹ ساله
۱۹۲	۶۷۸	۲۲	۰	۰	۱۰-۱۴ ساله
۲۷۴	۳۴۰	۶۸	۱۳۸۶	۱۷۴۷	۱۵-۱۹ ساله
۳۵۴	۱۹۹	۸۹	۴۴۲۹	۷۹۲	۲۰-۲۴ ساله
۴۷۳	۳۶	۱۲۹	۲۸۵۷	۲۱۷	۲۵-۲۹ ساله
۸۰۳	۶۷	۵۰۶	۱۶۷۴	۲۰	۳۰-۳۴ ساله
۱۴۷۵	۹۵	۹۷۵	۸۹۰	۳۰	۳۵-۳۹ ساله
۴۰۳۳	۲۸۱	۱۹۸۰	۶۰۵	۰	۴۰-۴۹ ساله
۴۹۶۴	۲۲۴	۱۵۶۸	۲۳۷	۰	۵۰-۶۴ ساله
۴۰۷۰	۱۱۷	۱۶۸	۲۳	۰	۶۵ ساله و بیش تر
۵۸۶۴	۱۲۲۹	۲۰۲۱	۶۶۶۴	۸۸۶	مرد
۳۵۴	۱۲۴	۰	۰	۰	۶-۹ ساله
۹۲	۳۱۱	۰	۰	۰	۱۰-۱۴ ساله
۱۵۳	۱۸۳	۱۹	۶۳۶	۵۴۸	۱۵-۱۹ ساله
۱۸۴	۸۰	۳۵	۲۰۶۵	۲۰۶	۲۰-۲۴ ساله
۱۸۴	۱۸	۱۰	۱۵۶۳	۸۶	۲۵-۲۹ ساله
۲۴۳	۲۷	۸۴	۹۹۷	۲۰	۳۰-۳۴ ساله
۳۷۸	۵۰	۲۰۶	۶۶۲	۲۶	۳۵-۳۹ ساله
۱۰۳۸	۱۷۶	۶۴۲	۵۲۰	۰	۴۰-۴۹ ساله
۱۴۷۲	۱۷۱	۸۹۵	۱۹۷	۰	۵۰-۶۴ ساله
۱۷۶۶	۸۸	۱۳۰	۲۳	۰	۶۵ ساله و بیش تر
۱۱۴۶۶	۱۰۱۶	۳۴۸۴	۵۴۳۷	۱۹۲۰	زن
۳۳۸	۸۵	۰	۰	۰	۶-۹ ساله
۱۰۰	۳۶۷	۲۲	۰	۰	۱۰-۱۴ ساله
۱۲۱	۱۵۷	۴۹	۷۴۹	۱۱۹۸	۱۵-۱۹ ساله
۱۷۰	۱۱۹	۵۴	۲۳۶۴	۵۸۶	۲۰-۲۴ ساله
۲۸۹	۱۸	۱۱۹	۱۲۹۵	۱۳۱	۲۵-۲۹ ساله
۵۶۰	۴۰	۴۲۲	۶۷۷	۰	۳۰-۳۴ ساله
۱۰۹۷	۴۵	۷۶۹	۲۲۸	۴	۳۵-۳۹ ساله
۲۹۹۵	۱۰۴	۱۳۳۸	۸۵	۰	۴۰-۴۹ ساله
۳۴۹۲	۵۳	۶۷۲	۳۹	۰	۵۰-۶۴ ساله
۲۳۰۴	۲۹	۳۹	۰	۰	۶۵ ساله و بیش تر

۹- برآورد جمعیت ۶ ساله و بیش تر بر حسب جنس، سن و سطح سواد (دنباله)

(نقاط شهری)

باسواد				جمع	جنس و سن
متوسطه	راهنمایی	ابتدایی	جمع		
۳۷۰۳۶	۲۵۹۱۱	۲۵۹۹۷	۱۰۸۰۱۱	۱۱۸۷۵۰	مرد وزن
.	.	۷۳۱۷	۷۴۵۱	۷۷۹۳	۶-۹ ساله
۱۵۴۵	۷۴۸۳	۲۴۱۸	۱۱۸۷۹	۱۱۹۲۳	۱۰-۱۴ ساله
۱۰۹۰۳	۱۸۱۲	۵۲۰	۱۶۲۰۱	۱۶۲۹۱	۱۵-۱۹ ساله
۸۲۹۱	۳۳۳۹	۱۱۱۰	۱۷۷۰۸	۱۷۸۳۵	۲۰-۲۴ ساله
۷۴۱۵	۳۴۹۹	۱۸۱۲	۱۵۶۷۸	۱۵۸۴۸	۲۵-۲۹ ساله
۳۸۳۲	۳۳۳۱	۲۵۰۳	۱۱۵۴۶	۱۱۹۲۷	۳۰-۳۴ ساله
۲۰۵۳	۲۸۲۱	۲۷۷۸	۹۲۸۱	۱۰۱۱۷	۳۵-۳۹ ساله
۲۲۱۷	۲۶۶۸	۴۹۵۶	۱۲۰۸۴	۱۴۷۴۸	۴۰-۴۹ ساله
۷۳۴	۸۸۱	۲۱۶۱	۵۴۴۰	۸۸۲۶	۵۰-۶۴ ساله
۴۵	۷۶	۴۲۲	۷۴۳	۳۴۴۲	۶۵ ساله و بیش تر
۲۰۲۲۴	۱۴۴۱۶	۱۳۵۹۱	۵۷۳۷۳	۶۰۶۵۶	مرد
.	.	۳۷۲۳	۳۷۹۹	۳۹۸۰	۶-۹ ساله
۷۵۵	۳۷۸۶	۱۳۴۶	۶۰۸۵	۶۱۱۰	۱۰-۱۴ ساله
۵۴۴۹	۹۵۴	۲۹۸	۷۸۶۲	۷۹۱۲	۱۵-۱۹ ساله
۳۹۶۱	۱۸۲۳	۴۵۴	۸۳۸۵	۸۴۴۸	۲۰-۲۴ ساله
۴۰۴۵	۲۰۶۲	۶۷۲	۸۲۹۲	۸۳۶۰	۲۵-۲۹ ساله
۲۵۳۱	۱۸۲۷	۱۱۲۴	۶۴۱۹	۶۴۹۲	۳۰-۳۴ ساله
۱۳۹۲	۱۶۱۱	۱۳۴۳	۵۱۵۵	۵۳۱۷	۳۵-۳۹ ساله
۱۵۰۹	۱۶۱۷	۲۷۱۴	۶۹۲۲	۷۴۷۳	۴۰-۴۹ ساله
۵۵۲	۶۶۰	۱۵۵۱	۳۸۳۸	۴۸۱۷	۵۰-۶۴ ساله
۲۹	۷۶	۳۶۶	۶۱۵	۱۷۴۶	۶۵ ساله و بیش تر
۱۶۸۱۰	۱۱۴۹۵	۱۲۴۰۶	۵۰۶۳۷	۵۸۰۹۳	زن
.	.	۳۵۹۴	۳۶۵۲	۳۸۱۳	۶-۹ ساله
۷۸۹	۳۶۹۷	۱۰۷۳	۵۷۹۴	۵۸۱۳	۱۰-۱۴ ساله
۵۴۵۴	۸۵۹	۲۲۲	۸۳۳۹	۸۳۷۹	۱۵-۱۹ ساله
۴۳۳۰	۱۵۱۵	۶۵۶	۹۳۲۳	۹۳۸۷	۲۰-۲۴ ساله
۳۳۷۰	۱۴۳۷	۱۱۴۰	۷۳۸۶	۷۴۸۸	۲۵-۲۹ ساله
۱۳۰۰	۱۵۰۴	۱۳۷۹	۵۱۲۶	۵۴۳۴	۳۰-۳۴ ساله
۶۶۱	۱۲۱۱	۱۴۳۴	۴۱۲۵	۴۷۹۹	۳۵-۳۹ ساله
۷۰۸	۱۰۵۲	۲۲۴۲	۵۱۶۱	۷۲۷۴	۴۰-۴۹ ساله
۱۸۲	۲۲۱	۶۱۱	۱۶۰۱	۴۰۰۸	۵۰-۶۴ ساله
۱۶	.	۵۶	۱۲۸	۱۶۹۶	۶۵ ساله و بیش تر



۹- برآورد جمعیت ۶ ساله و بیش تر بر حسب جنس، سن و سطح سواد (دنباله)

(نقاط شهری)

بی سواد	باسواد				جنس و سن
	سایر دوره‌های تحصیلی، دوره تحصیلی نامشخص و اظهار نشده	سوادآموزی بزرگسالان	عالی	پیش دانشگاهی	
۱۰۷۳۹	۱۶۱۴	۴۰۶۱	۱۱۰۱۰	۲۳۸۴	مرد وزن
۳۴۲	۱۳۴	.	.	.	۶-۹ ساله
۴۴	۴۳۳	.	.	.	۱۰-۱۴ ساله
۹۰	۲۸۹	۴۳	۱۱۹۳	۱۴۴۱	۱۵-۱۹ ساله
۱۲۷	۱۶۸	۳۹	۴۰۶۳	۶۹۸	۲۰-۲۴ ساله
۱۷۰	۲۵	۸۸	۲۶۳۹	۱۹۹	۲۵-۲۹ ساله
۳۸۱	۶۷	۳۲۵	۱۴۶۸	۲۰	۳۰-۳۴ ساله
۸۳۶	۶۵	۶۷۷	۸۶۱	۲۶	۳۵-۳۹ ساله
۲۶۶۴	۱۷۷	۱۵۱۰	۵۵۶	.	۴۰-۴۹ ساله
۳۳۸۶	۱۸۶	۱۲۶۳	۲۱۵	.	۵۰-۶۴ ساله
۲۶۹۹	۶۹	۱۱۷	۱۶	.	۶۵ ساله و بیش تر
۳۲۸۳	۸۹۲	۱۵۱۶	۵۹۹۴	۷۴۰	مرد
۱۸۱	۷۶	.	.	.	۶-۹ ساله
۲۵	۱۹۸	.	.	.	۱۰-۱۴ ساله
۵۰	۱۶۶	۱۴	۵۳۹	۴۴۱	۱۵-۱۹ ساله
۶۳	۶۸	۲۶	۱۸۷۷	۱۷۵	۲۰-۲۴ ساله
۶۸	۱۲	.	۱۴۲۲	۷۸	۲۵-۲۹ ساله
۷۳	۲۷	۴۲	۸۴۸	۲۰	۳۰-۳۴ ساله
۱۶۲	۲۵	۱۲۴	۶۳۳	۲۶	۳۵-۳۹ ساله
۵۵۱	۱۱۲	۴۹۴	۴۷۷	.	۴۰-۴۹ ساله
۹۷۹	۱۵۶	۷۳۷	۱۸۲	.	۵۰-۶۴ ساله
۱۱۳۱	۵۱	۷۸	۱۶	.	۶۵ ساله و بیش تر
۷۴۵۶	۷۲۲	۲۵۴۵	۵۰۱۶	۱۶۴۴	زن
۱۶۱	۵۸	.	.	.	۶-۹ ساله
۱۹	۲۳۵	.	.	.	۱۰-۱۴ ساله
۴۰	۱۲۳	۲۸	۶۵۴	۱۰۰۰	۱۵-۱۹ ساله
۶۴	۱۰۰	۱۳	۲۱۸۵	۵۲۳	۲۰-۲۴ ساله
۱۰۲	۱۳	۸۸	۱۲۱۷	۱۲۱	۲۵-۲۹ ساله
۳۰۸	۴۰	۲۸۳	۶۲۰	.	۳۰-۳۴ ساله
۶۷۴	۴۰	۵۵۲	۲۲۸	.	۳۵-۳۹ ساله
۲۱۱۳	۶۵	۱۰۱۶	۷۹	.	۴۰-۴۹ ساله
۲۴۰۷	۲۹	۵۲۶	۳۳	.	۵۰-۶۴ ساله
۱۵۶۸	۱۸	۳۹	.	.	۶۵ ساله و بیش تر

۹- برآورد جمعیت ۶ ساله و بیش تر بر حسب جنس، سن و سطح سواد (دنباله) (نقاط روستایی)

باسواد				جمع	جنس و سن
متوسطه	راهنمایی	ابتدایی	جمع		
۹۰۶۸	۱۱۸۹۲	۱۳۶۶	۳۸۲۰۹	۴۴۸۰۰	مرد وزن
.	.	۳۳۳۴	۳۴۰۹	۳۷۵۹	۶-۹ ساله
۵۰۷	۲۹۸۰	۱۶۶۴	۵۴۱۷	۵۵۶۵	۱۰-۱۴ ساله
۳۱۲۰	۱۵۹۴	۴۹۰	۵۷۷۸	۵۹۶۲	۱۵-۱۹ ساله
۲۳۱۱	۲۰۰۳	۸۴۷	۵۷۰۱	۵۹۲۸	۲۰-۲۴ ساله
۱۷۲۷	۲۰۳۷	۱۴۳۸	۵۴۹۰	۵۷۹۳	۲۵-۲۹ ساله
۸۷۹	۱۶۸۶	۱۸۶۵	۴۸۱۶	۵۲۳۸	۳۰-۳۴ ساله
۲۷۲	۹۶۰	۱۶۰۹	۳۲۰۴	۳۸۴۳	۳۵-۳۹ ساله
۲۲۴	۴۹۸	۱۵۳۰	۲۸۷۵	۴۲۴۴	۴۰-۴۹ ساله
۲۱	۱۲۸	۷۲۸	۱۲۴۲	۲۸۲۰	۵۰-۶۴ ساله
۸	۶	۱۵۷	۲۷۸	۱۶۴۸	۶۵ ساله و بیش تر
۴۶۱۱	۶۷۷۹	۷۲۶۱	۲۰۳۰۸	۲۲۸۸۹	مرد
.	.	۱۷۰۳	۱۷۵۱	۱۹۲۴	۶-۹ ساله
۲۰۷	۱۵۰۳	۸۸۹	۲۷۱۲	۲۷۷۹	۱۰-۱۴ ساله
۱۵۰۷	۸۵۵	۲۵۸	۲۸۴۵	۲۹۴۸	۱۵-۱۹ ساله
۹۸۶	۱۰۵۷	۴۱۴	۲۶۹۷	۲۸۱۸	۲۰-۲۴ ساله
۹۶۳	۱۱۷۶	۶۲۵	۲۹۲۸	۳۰۴۴	۲۵-۲۹ ساله
۵۶۳	۱۰۴۴	۸۳۷	۲۶۳۵	۲۸۰۵	۳۰-۳۴ ساله
۲۱۳	۶۳۳	۸۹۱	۱۸۷۴	۲۰۹۰	۳۵-۳۹ ساله
۱۴۹	۳۹۳	۹۸۸	۱۷۸۶	۲۲۷۳	۴۰-۴۹ ساله
۱۶	۱۱۲	۵۳۲	۸۴۷	۱۳۴۰	۵۰-۶۴ ساله
۸	۶	۱۲۳	۲۳۲	۸۶۸	۶۵ ساله و بیش تر
۴۴۵۷	۵۱۱۳	۶۴۰۰	۱۷۹۰۱	۲۱۹۱۱	زن
.	.	۱۶۳۲	۱۶۵۸	۱۸۳۵	۶-۹ ساله
۳۰۰	۱۴۷۷	۷۷۴	۲۷۰۵	۲۷۸۶	۱۰-۱۴ ساله
۱۶۱۳	۷۳۹	۲۳۳	۲۹۳۳	۳۰۱۴	۱۵-۱۹ ساله
۱۳۲۴	۹۴۶	۴۳۲	۳۰۰۴	۳۱۱۰	۲۰-۲۴ ساله
۷۶۴	۸۶۱	۸۱۳	۲۵۶۲	۲۷۴۹	۲۵-۲۹ ساله
۳۱۶	۶۴۲	۱۰۲۷	۲۱۸۱	۲۴۳۳	۳۰-۳۴ ساله
۵۹	۳۲۷	۷۱۸	۱۳۳۰	۱۷۵۳	۳۵-۳۹ ساله
۷۶	۱۰۵	۵۴۱	۱۰۸۹	۱۹۷۱	۴۰-۴۹ ساله
۶	۱۶	۱۹۶	۳۹۴	۱۴۷۹	۵۰-۶۴ ساله
.	.	۳۴	۴۵	۷۸۱	۶۵ ساله و بیش تر



۹- برآورد جمعیت ۶ ساله و بیش تر بر حسب جنس، سن و سطح سواد (دنباله)

(نقاط روستایی)

بی سواد	باسواد				جنس و سن
	سایر دوره‌های تحصیلی، دوره تحصیلی نامشخص و اظهار نشده	سوادآموزی بزرگسالان	عالی	پیش دانشگاهی	
۶۵۹۱	۶۳۲	۱۴۴۴	۱۰۹۰	۴۲۲	مرد وزن
۳۵۰	۷۵	۰	۰	۰	۶-۹ ساله
۱۴۸	۲۴۵	۲۲	۰	۰	۱۰-۱۴ ساله
۱۸۴	۵۱	۲۵	۱۹۲	۳۰۶	۱۵-۱۹ ساله
۲۲۷	۳۱	۵۰	۳۶۶	۹۴	۲۰-۲۴ ساله
۳۰۳	۱۱	۴۱	۲۱۸	۱۸	۲۵-۲۹ ساله
۴۲۲	۰	۱۸۱	۲۰۶	۰	۳۰-۳۴ ساله
۶۳۹	۳۰	۲۹۹	۲۹	۴	۳۵-۳۹ ساله
۱۳۶۹	۱۰۴	۴۷۰	۴۹	۰	۴۰-۴۹ ساله
۱۵۷۸	۳۸	۳۰۵	۲۲	۰	۵۰-۶۴ ساله
۱۳۷۱	۴۹	۵۱	۷	۰	۶۵ ساله و بیش تر
۲۵۸۱	۳۲۷	۵۰۵	۶۶۹	۱۴۶	مرد
۱۷۳	۴۸	۰	۰	۰	۶-۹ ساله
۶۷	۱۱۳	۰	۰	۰	۱۰-۱۴ ساله
۱۰۳	۱۷	۵	۹۷	۱۰۷	۱۵-۱۹ ساله
۱۲۱	۱۲	۹	۱۸۷	۳۰	۲۰-۲۴ ساله
۱۱۶	۵	۱۰	۱۴۱	۸	۲۵-۲۹ ساله
۱۷۰	۰	۴۲	۱۴۹	۰	۳۰-۳۴ ساله
۲۱۶	۲۵	۸۲	۲۹	۰	۳۵-۳۹ ساله
۴۸۷	۶۴	۱۴۸	۴۳	۰	۴۰-۴۹ ساله
۴۹۳	۱۵	۱۵۸	۱۶	۰	۵۰-۶۴ ساله
۶۳۵	۳۷	۵۱	۷	۰	۶۵ ساله و بیش تر
۴۰۱۰	۲۹۵	۹۳۹	۴۲۱	۲۷۶	زن
۱۷۷	۲۶	۰	۰	۰	۶-۹ ساله
۸۱	۱۳۲	۲۲	۰	۰	۱۰-۱۴ ساله
۸۱	۳۴	۲۰	۹۶	۱۹۹	۱۵-۱۹ ساله
۱۰۶	۱۸	۴۱	۱۷۹	۶۳	۲۰-۲۴ ساله
۱۸۷	۵	۳۱	۷۸	۱۰	۲۵-۲۹ ساله
۲۵۲	۰	۱۳۹	۵۷	۰	۳۰-۳۴ ساله
۴۲۳	۵	۲۱۷	۰	۴	۳۵-۳۹ ساله
۸۸۲	۳۹	۳۲۲	۶	۰	۴۰-۴۹ ساله
۱۰۸۵	۲۳	۱۴۶	۶	۰	۵۰-۶۴ ساله
۷۳۶	۱۱	۰	۰	۰	۶۵ ساله و بیش تر

۱۰- برآورد جمعیت در حال تحصیل بر حسب جنس، سن و دوره تحصیلی (کل)

محصلان داخل کشور				راهنمایی	ابتدایی	جمع	جنس و سن
متوسطه			جمع				
فنی و حرفه‌ای	نظری	عمومی		جمع			
۲۴۱۳	۴۲۷۷	۴۳۲۷	۱۲۳۹۱	۱۱۲۰۵	۱۴۷۲۱	۴۶۷۵۳	مرد وزن
.	۱۰۶۳۴	۱۰۷۷۹	۶-۹ ساله
.	.	۲۰۴۵	۲۰۴۵	۱۰۲۸۲	۳۹۱۶	۱۶۸۳۲	۱۰-۱۴ ساله
۲۳۱۰	۳۹۶۳	۲۱۸۵	۹۶۴۷	۸۱۶	۷۶	۱۳۴۱۱	۱۵-۱۹ ساله
۶۹	۲۳۴	۴۸	۴۸۸	۴۶	.	۳۸۸۳	۲۰-۲۴ ساله
.	۳۲	۲۲	۸۱	۲۲	۴	۱۰۰۷	۲۵-۲۹ ساله
۳۳	۴۸	۲۸	۱۳۰	۴۰	۹۱	۸۴۲	۳۰ ساله و بیش‌تر
۱۶۹۵	۱۵۴۷	۲۳۶۸	۶۴۶۴	۵۸۳۸	۷۶۱۶	۲۳۶۹۹	مرد
.	۵۴۱۷	۵۵۰۸	۶-۹ ساله
.	.	۹۵۵	۹۵۵	۵۲۲۳	۲۱۳۵	۸۵۸۹	۱۰-۱۴ ساله
۱۶۰۸	۱۳۷۶	۱۳۶۸	۵۰۹۲	۵۷۷	۱۲	۶۸۳۳	۱۵-۱۹ ساله
۵۴	۱۴۰	۲۵	۲۹۸	۳۱	.	۱۷۴۸	۲۰-۲۴ ساله
.	۱۴	۸	۳۶	.	.	۵۵۳	۲۵-۲۹ ساله
۳۳	۱۷	۱۲	۸۴	۷	۵۳	۴۶۸	۳۰ ساله و بیش‌تر
۷۱۸	۲۷۳۰	۱۹۵۹	۵۹۲۷	۵۳۶۷	۷۱۰۵	۲۳۰۵۳	زن
.	۵۲۱۷	۵۲۷۱	۶-۹ ساله
.	.	۱۰۹۰	۱۰۹۰	۵۰۵۹	۱۷۸۱	۸۲۴۳	۱۰-۱۴ ساله
۷۰۲	۲۵۸۶	۸۱۸	۴۵۵۵	۲۳۹	۶۴	۶۵۷۹	۱۵-۱۹ ساله
۱۶	۹۵	۲۲	۱۹۱	۱۵	.	۲۱۳۶	۲۰-۲۴ ساله
.	۱۸	۱۴	۴۵	۲۲	۴	۴۵۴	۲۵-۲۹ ساله
.	۳۱	۱۶	۴۷	۳۲	۳۸	۳۷۳	۳۰ ساله و بیش‌تر



۱۰- برآورد جمعیت در حال تحصیل بر حسب جنس، سن و دوره تحصیلی (دنباله)

(کل)

محصّلین خارج از کشور	محصّلین داخل کشور					متوسطه		جنس و سن
	سایر دوره‌های تحصیلی، دوره تحصیلی نامشخص و اظهار نشده	سواد آموزی بزرگسالان	عالی	پیش دانشگاهی	کار و دانش	اظهار نشده		
۶	۹۰۷	۲۵۶	۵۷۵۵	۱۵۱۲	۰	۱۳۷۴	مرد و زن	
۰	۱۴۵	۰	۰	۰	۰	۰	۶-۹ ساله	
۰	۵۸۴	۵	۰	۰	۰	۰	۱۰-۱۴ ساله	
۱	۱۷۲	۳۳	۱۳۵۱	۱۳۱۵	۰	۱۱۸۹	۱۵-۱۹ ساله	
۲	۶	۷	۳۱۸۷	۱۴۷	۰	۱۳۷	۲۰-۲۴ ساله	
۱	۰	۱۹	۸۶۷	۱۲	۰	۲۸	۲۵-۲۹ ساله	
۲	۰	۱۹۲	۳۵۰	۳۷	۰	۲۱	۳۰ ساله و بیش‌تر	
۴	۴۶۴	۴۶	۲۷۵۵	۵۱۲	۰	۸۵۴	مرد	
۰	۹۱	۰	۰	۰	۰	۰	۶-۹ ساله	
۰	۲۷۶	۰	۰	۰	۰	۰	۱۰-۱۴ ساله	
۱	۹۶	۰	۶۱۴	۴۴۱	۰	۷۴۰	۱۵-۱۹ ساله	
۰	۰	۰	۱۳۸۹	۳۰	۰	۷۹	۲۰-۲۴ ساله	
۱	۰	۰	۵۰۸	۸	۰	۱۴	۲۵-۲۹ ساله	
۲	۰	۴۶	۲۴۴	۳۳	۰	۲۱	۳۰ ساله و بیش‌تر	
۲	۴۴۳	۲۱۰	۲۹۹۹	۱۰۰۰	۰	۵۲۰	زن	
۰	۵۴	۰	۰	۰	۰	۰	۶-۹ ساله	
۰	۳۰۸	۵	۰	۰	۰	۰	۱۰-۱۴ ساله	
۰	۷۶	۳۳	۷۳۷	۸۷۵	۰	۴۴۹	۱۵-۱۹ ساله	
۲	۶	۷	۱۷۹۸	۱۱۷	۰	۵۸	۲۰-۲۴ ساله	
۰	۰	۱۹	۳۵۹	۴	۰	۱۴	۲۵-۲۹ ساله	
۰	۰	۱۴۶	۱۰۶	۴	۰	۰	۳۰ ساله و بیش‌تر	

۱۰- برآورد جمعیت در حال تحصیل بر حسب جنس، سن و دوره تحصیلی (دنباله) (نقاط شهری)

محصلان داخل کشور				راهنمایی	ابتدایی	جمع	جنس و سن
متوسطه			جمع				
فنی و حرفه‌ای	نظری	عمومی		جمع			
۲۰۸۶	۳۳۲۱	۳۱۴۱	۹۶۵۲	۷۹۹۶	۹۸۴۷	۳۴۷۱۷	مرد وزن
.	۷۳۱۲	۷۴۰۶	۶-۹ ساله
.	.	۱۵۳۸	۱۵۳۸	۷۴۲۷	۲۳۹۴	۱۱۷۲۱	۱۰-۱۴ ساله
۲۰۰۸	۳۰۵۶	۱۵۳۰	۷۵۳۲	۵۰۹	۶۴	۱۰۴۹۴	۱۵-۱۹ ساله
۵۳	۱۹۵	۴۱	۴۰۵	۲۳	.	۳۴۸۰	۲۰-۲۴ ساله
.	۲۷	۱۴	۶۹	۱۴	.	۸۹۳	۲۵-۲۹ ساله
۲۶	۴۲	۲۰	۱۰۸	۲۳	۷۸	۷۲۷	۳۰ ساله و بیش تر
۱۴۷۱	۱۱۹۳	۱۷۳۲	۵۰۶۰	۴۱۴۸	۵۰۸۶	۱۷۵۲۹	مرد
.	۳۷۲۳	۳۷۷۹	۶-۹ ساله
.	.	۷۴۸	۷۴۸	۳۷۶۲	۱۳۲۱	۶۰۰۹	۱۰-۱۴ ساله
۱۴۰۸	۱۰۴۱	۹۴۹	۳۹۷۰	۳۶۴	.	۵۲۹۱	۱۵-۱۹ ساله
۳۷	۱۲۰	۲۵	۲۴۱	۲۳	.	۱۵۵۷	۲۰-۲۴ ساله
.	۱۴	.	۲۸	.	.	۴۹۶	۲۵-۲۹ ساله
۲۶	۱۷	۹	۷۲	.	۴۱	۳۹۷	۳۰ ساله و بیش تر
۶۱۵	۲۱۲۸	۱۴۱۰	۴۵۹۲	۳۸۴۸	۴۷۶۲	۱۷۱۹۰	زن
.	۳۵۸۹	۳۶۲۷	۶-۹ ساله
.	.	۷۸۹	۷۸۹	۳۶۶۶	۱۰۷۳	۵۷۱۲	۱۰-۱۴ ساله
۵۹۹	۲۰۱۵	۵۸۰	۳۵۶۲	۱۴۶	۶۴	۵۲۰۴	۱۵-۱۹ ساله
۱۶	۷۵	۱۵	۱۶۴	.	.	۱۹۲۲	۲۰-۲۴ ساله
.	۱۳	۱۴	۴۱	۱۴	.	۳۹۷	۲۵-۲۹ ساله
.	۲۵	۱۱	۳۶	۲۳	۳۶	۳۲۹	۳۰ ساله و بیش تر



۱۰- برآورد جمعیت در حال تحصیل بر حسب جنس، سن و دوره تحصیلی (دنباله)

(نقاط شهری)

محصّلین خارج از کشور	محصّلین داخل کشور					متوسطه		جنس و سن
	سایر دوره‌های تحصیلی، دوره تحصیلی نامشخص و اظهار نشده	سواد آموزی بزرگسالان	عالی	پیش دانشگاهی	متوسطه			
					اظهار نشده	کار و دانش		
۶	۶۰۳	۲۰۷	۵۱۹۹	۱۲۰۷	۰	۱۱۰۴	مرد و زن	
۰	۹۴	۰	۰	۰	۰	۰	۶-۹ ساله	
۰	۳۶۲	۰	۰	۰	۰	۰	۱۰-۱۴ ساله	
۱	۱۴۱	۲۸	۱۱۶۴	۱۰۵۴	۰	۹۳۹	۱۵-۱۹ ساله	
۲	۶	۰	۲۹۲۳	۱۲۰	۰	۱۱۷	۲۰-۲۴ ساله	
۱	۰	۱۹	۷۹۰	۰	۰	۲۸	۲۵-۲۹ ساله	
۲	۰	۱۶۰	۳۲۲	۳۳	۰	۲۱	۳۰ ساله و بیش‌تر	
۴	۳۱۹	۲۸	۲۴۷۹	۴۰۵	۰	۶۶۴	مرد	
۰	۵۶	۰	۰	۰	۰	۰	۶-۹ ساله	
۰	۱۷۸	۰	۰	۰	۰	۰	۱۰-۱۴ ساله	
۱	۸۵	۰	۵۲۳	۳۴۹	۰	۵۷۱	۱۵-۱۹ ساله	
۰	۰	۰	۱۲۶۹	۲۴	۰	۵۹	۲۰-۲۴ ساله	
۱	۰	۰	۴۶۷	۰	۰	۱۴	۲۵-۲۹ ساله	
۲	۰	۲۸	۲۲۰	۳۳	۰	۲۱	۳۰ ساله و بیش‌تر	
۲	۲۸۵	۱۷۹	۲۷۲۰	۸۰۲	۰	۴۳۹	زن	
۰	۳۸	۰	۰	۰	۰	۰	۶-۹ ساله	
۰	۱۸۴	۰	۰	۰	۰	۰	۱۰-۱۴ ساله	
۰	۵۷	۲۸	۶۴۱	۷۰۶	۰	۳۶۸	۱۵-۱۹ ساله	
۲	۶	۰	۱۶۵۴	۹۶	۰	۵۸	۲۰-۲۴ ساله	
۰	۰	۱۹	۳۲۳	۰	۰	۱۴	۲۵-۲۹ ساله	
۰	۰	۱۳۲	۱۰۲	۰	۰	۰	۳۰ ساله و بیش‌تر	

۱۰- برآورد جمعیت در حال تحصیل بر حسب جنس، سن و دوره تحصیلی (دنباله)

(نقاط روستایی)

محصلان داخل کشور				راهنمایی	ابتدایی	جمع	جنس و سن
متوسطه			جمع				
فنی و حرفه‌ای	نظری	عمومی		جمع			
۳۲۶	۹۵۶	۱۱۸۶	۲۷۳۹	۳۲۰۹	۴۸۷۳	۱۲۰۳۴	مرد وزن
.	۳۳۲۲	۳۳۷۳	۶-۹ ساله
.	.	۵۰۷	۵۰۷	۲۸۵۵	۱۵۲۲	۵۱۱۱	۱۰-۱۴ ساله
۳۰۲	۹۰۶	۶۵۶	۲۱۱۵	۳۰۶	۱۲	۲۹۱۶	۱۵-۱۹ ساله
۱۷	۳۹	۷	۸۳	۲۳	.	۴۰۴	۲۰-۲۴ ساله
.	۴	۸	۱۲	۹	۴	۱۱۴	۲۵-۲۹ ساله
۷	۶	۹	۲۲	۱۶	۱۳	۱۱۵	۳۰ ساله و بیش تر
۲۲۴	۳۵۴	۶۳۷	۱۴۰۴	۱۶۹۰	۲۵۳۰	۶۱۷۱	مرد
.	۱۶۹۴	۱۷۲۹	۶-۹ ساله
.	.	۲۰۷	۲۰۷	۱۴۶۲	۸۱۳	۲۵۸۰	۱۰-۱۴ ساله
۲۰۰	۳۳۵	۴۱۸	۱۱۲۲	۲۱۳	۱۲	۱۵۴۳	۱۵-۱۹ ساله
۱۷	۱۹	.	۵۶	۸	.	۱۹۱	۲۰-۲۴ ساله
.	.	۸	۸	.	.	۵۷	۲۵-۲۹ ساله
۷	.	۴	۱۱	۷	۱۱	۷۱	۳۰ ساله و بیش تر
۱۰۳	۶۰۲	۵۴۹	۱۳۳۵	۱۵۱۹	۲۳۴۳	۵۸۶۳	زن
.	۱۶۲۹	۱۶۴۴	۶-۹ ساله
.	.	۳۰۰	۳۰۰	۱۳۹۳	۷۰۸	۲۵۲۹	۱۰-۱۴ ساله
۱۰۳	۵۷۱	۲۳۷	۹۹۲	۹۳	.	۱۳۷۴	۱۵-۱۹ ساله
.	۲۰	۷	۲۷	۱۵	.	۲۱۳	۲۰-۲۴ ساله
.	۴	.	۴	۹	۴	۵۷	۲۵-۲۹ ساله
.	۶	۵	۱۱	۹	۲	۴۴	۳۰ ساله و بیش تر



۱۰- برآورد جمعیت در حال تحصیل بر حسب جنس، سن و دوره تحصیلی (دنباله)

(نقاط روستایی)

محصّلین خارج از کشور	محصّلین داخل کشور					متوسطه		جنس و سن
	سایر دوره‌های تحصیلی، دوره تحصیلی نامشخص و اظهار نشده	سواد آموزی بزرگسالان	عالی	پیش دانشگاهی	متوسطه			
					اظهار نشده	کار و دانش		
۰	۳۰۳	۴۹	۵۵۶	۳۰۵	۰	۲۷۱	مرد وزن	
۰	۵۱	۰	۰	۰	۰	۰	۶-۹ ساله	
۰	۲۲۲	۵	۰	۰	۰	۰	۱۰-۱۴ ساله	
۰	۳۱	۵	۱۸۷	۲۶۱	۰	۲۵۰	۱۵-۱۹ ساله	
۰	۰	۷	۲۶۳	۲۸	۰	۲۰	۲۰-۲۴ ساله	
۰	۰	۰	۷۷	۱۲	۰	۰	۲۵-۲۹ ساله	
۰	۰	۳۲	۲۸	۴	۰	۰	۳۰ ساله و بیش‌تر	
۰	۱۴۵	۱۸	۲۷۶	۱۰۷	۰	۱۹۰	مرد	
۰	۳۵	۰	۰	۰	۰	۰	۶-۹ ساله	
۰	۹۸	۰	۰	۰	۰	۰	۱۰-۱۴ ساله	
۰	۱۲	۰	۹۱	۹۲	۰	۱۷۰	۱۵-۱۹ ساله	
۰	۰	۰	۱۲۰	۷	۰	۲۰	۲۰-۲۴ ساله	
۰	۰	۰	۴۱	۸	۰	۰	۲۵-۲۹ ساله	
۰	۰	۱۸	۲۴	۰	۰	۰	۳۰ ساله و بیش‌تر	
۰	۱۵۸	۳۱	۲۷۹	۱۹۸	۰	۸۱	زن	
۰	۱۵	۰	۰	۰	۰	۰	۶-۹ ساله	
۰	۱۲۳	۵	۰	۰	۰	۰	۱۰-۱۴ ساله	
۰	۱۹	۵	۹۶	۱۶۹	۰	۸۱	۱۵-۱۹ ساله	
۰	۰	۷	۱۴۳	۲۱	۰	۰	۲۰-۲۴ ساله	
۰	۰	۰	۳۶	۴	۰	۰	۲۵-۲۹ ساله	
۰	۰	۱۴	۴	۴	۰	۰	۳۰ ساله و بیش‌تر	

۱۱- برآورد جمعیت در حال تحصیل دوره‌های ابتدایی و راهنمایی داخل کشور بر حسب جنس، سن و پایه تحصیلی (کل)

راهنمایی					ابتدایی							جنس و سن
اظہار نشده	سوم	دوم	اول	جمع	اظہار نشده	پنجم	چهارم	سوم	دوم	اول	جمع	
۰	۳۷۵۰	۳۷۷۲	۳۶۸۳	۱۱۲۰۵	۰	۲۷۷۷	۳۱۰۳	۲۹۱۳	۲۸۸۰	۳۰۴۶	۱۴۷۲۱	مرد وزن
۰	۰	۰	۰	۰	۰	۰	۰	۰	۰	۲۰۹۷	۲۰۹۷ ۶ ساله
۰	۰	۰	۰	۰	۰	۰	۰	۰	۱۸۳۹	۷۹۵	۲۶۳۴ ۷ ساله
۰	۰	۰	۰	۰	۰	۰	۰	۱۸۰۲	۸۲۸	۴۵	۲۶۷۵ ۸ ساله
۰	۰	۰	۰	۰	۰	۰	۲۱۹۰	۸۴۰	۱۶۳	۳۵	۳۲۲۹ ۹ ساله
۰	۰	۰	۰	۰	۰	۱۸۱۷	۶۳۷	۱۴۶	۱۷	۴۰	۲۶۵۶ ۱۰ ساله
۰	۰	۰	۲۴۷۱	۲۴۷۱	۰	۶۳۲	۱۵۳	۵۶	۱۲	۲۹	۸۸۲ ۱۱ ساله
۰	۰	۲۳۵۴	۸۲۸	۳۱۸۲	۰	۱۶۰	۹۱	۳۴	۵	۵	۲۹۵ ۱۲ ساله
۰	۲۱۵۰	۱۰۱۴	۲۱۷	۳۳۸۰	۰	۳۴	۵	۱۵	۱۷	۰	۷۲ ۱۳ ساله
۰	۸۹۰	۲۷۷	۸۲	۱۲۴۹	۰	۵	۵	۰	۰	۰	۱۰ ۱۴ ساله
۰	۳۸۱	۵۸	۳۲	۴۷۰	۰	۰	۰	۰	۰	۰	۰ ۱۵ ساله
۰	۱۶۸	۲۸	۲۰	۲۱۶	۰	۱۴	۰	۱۴	۰	۰	۲۸ ۱۶ ساله
۰	۵۲	۱۴	۰	۶۶	۰	۱۵	۰	۰	۰	۰	۱۵ ۱۷ ساله
۰	۳۳	۱۱	۱۴	۵۸	۰	۲۶	۰	۰	۰	۰	۲۶ ۱۸ ساله
۰	۵	۰	۰	۵	۰	۰	۰	۶	۰	۰	۶ ۱۹ ساله
۰	۷	۱۱	۰	۱۸	۰	۰	۰	۰	۰	۰	۰ ۲۰ ساله
۰	۰	۰	۰	۰	۰	۰	۰	۰	۰	۰	۰ ۲۱ ساله
۰	۰	۰	۱۶	۱۶	۰	۰	۰	۰	۰	۰	۰ ۲۲ ساله
۰	۰	۰	۰	۰	۰	۰	۰	۰	۰	۰	۰ ۲۳ ساله
۰	۱۱	۰	۰	۱۱	۰	۰	۰	۰	۰	۰	۰ ۲۴ ساله
۰	۵۳	۴	۵	۶۲	۰	۷۳	۲۲	۰	۰	۰	۹۵ ۲۵ ساله و بیش تر



۱۱- برآورد جمعیت در حال تحصیل دوره‌های ابتدایی و راهنمایی داخل کشور بر حسب جنس، سن و پایه تحصیلی (دنباله)

(کل)

راهنمایی					ابتدایی							جنس و سن
اظہار نشده	سوم	دوم	اول	جمع	اظہار نشده	پنجم	چهارم	سوم	دوم	اول	جمع	
۰	۱۹۴۲	۱۹۶۱	۱۹۳۵	۵۸۳۸	۰	۱۳۹۷	۱۶۵۷	۱۵۳۷	۱۵۷۷	۱۴۴۷	۷۶۱۶	مرد
۰	۰	۰	۰	۰	۰	۰	۰	۰	۰	۱۰۵۲	۱۰۵۲ ۶ ساله
۰	۰	۰	۰	۰	۰	۰	۰	۰	۱۰۰۸	۳۲۰	۱۳۲۸ ۷ ساله
۰	۰	۰	۰	۰	۰	۰	۰	۹۱۴	۴۳۹	۲۹	۱۳۸۲ ۸ ساله
۰	۰	۰	۰	۰	۰	۰	۱۱۰۶	۴۴۸	۹۵	۵	۱۶۵۵ ۹ ساله
۰	۰	۰	۰	۰	۰	۹۷۷	۳۷۹	۱۱۳	۱۲	۱۲	۱۴۹۳ ۱۰ ساله
۰	۰	۰	۱۳۰۱	۱۳۰۱	۰	۳۱۳	۸۸	۲۲	۷	۲۹	۴۵۹ ۱۱ ساله
۰	۰	۱۱۳۸	۴۴۵	۱۵۸۳	۰	۵۸	۶۳	۲۸	۵	۰	۱۵۴ ۱۲ ساله
۰	۱۱۳۹	۴۹۸	۸۷	۱۷۲۵	۰	۷	۰	۵	۱۲	۰	۲۴ ۱۳ ساله
۰	۳۴۹	۲۱۳	۵۲	۶۱۴	۰	۵	۰	۰	۰	۰	۵ ۱۴ ساله
۰	۲۵۴	۵۲	۲۱	۳۲۷	۰	۰	۰	۰	۰	۰	۰ ۱۵ ساله
۰	۱۲۹	۲۸	۲۰	۱۷۷	۰	۰	۰	۰	۰	۰	۰ ۱۶ ساله
۰	۳۲	۱۴	۰	۴۷	۰	۰	۰	۰	۰	۰	۰ ۱۷ ساله
۰	۲۰	۶	۰	۲۶	۰	۵	۰	۰	۰	۰	۵ ۱۸ ساله
۰	۰	۰	۰	۰	۰	۰	۰	۶	۰	۰	۶ ۱۹ ساله
۰	۰	۱۱	۰	۱۱	۰	۰	۰	۰	۰	۰	۰ ۲۰ ساله
۰	۰	۰	۰	۰	۰	۰	۰	۰	۰	۰	۰ ۲۱ ساله
۰	۰	۰	۸	۸	۰	۰	۰	۰	۰	۰	۰ ۲۲ ساله
۰	۰	۰	۰	۰	۰	۰	۰	۰	۰	۰	۰ ۲۳ ساله
۰	۱۱	۰	۰	۱۱	۰	۰	۰	۰	۰	۰	۰ ۲۴ ساله
۰	۷	۰	۰	۷	۰	۳۲	۲۰	۰	۰	۰	۵۳ ۲۵ ساله و بیش تر



۱۱- برآورد جمعیت در حال تحصیل دوره‌های ابتدایی و راهنمایی داخل کشور بر حسب جنس، سن و پایه تحصیلی (دنباله)

(کل)

راهنمایی					ابتدایی							جنس و سن
اظهار نشده	سوم	دوم	اول	جمع	اظهار نشده	پنجم	چهارم	سوم	دوم	اول	جمع	
۰	۱۸۰۸	۱۸۱۱	۱۷۴۹	۵۳۶۷	۰	۱۳۸۰	۱۴۴۶	۱۳۷۶	۱۳۰۳	۱۵۹۹	۷۱۰۵	زن
۰	۰	۰	۰	۰	۰	۰	۰	۰	۰	۱۰۴۵	۱۰۴۵	۶ ساله
۰	۰	۰	۰	۰	۰	۰	۰	۰	۸۳۱	۴۷۴	۱۳۰۶	۷ ساله
۰	۰	۰	۰	۰	۰	۰	۰	۸۸۸	۳۸۹	۱۶	۱۲۹۳	۸ ساله
۰	۰	۰	۰	۰	۰	۰	۱۰۸۵	۳۹۲	۶۸	۳۰	۱۵۷۴	۹ ساله
۰	۰	۰	۰	۰	۰	۸۴۰	۲۵۷	۳۲	۵	۲۸	۱۱۶۳	۱۰ ساله
۰	۰	۰	۱۱۶۹	۱۱۶۹	۰	۳۱۹	۶۴	۳۴	۵	۰	۴۲۳	۱۱ ساله
۰	۰	۱۲۱۶	۳۸۲	۱۵۹۹	۰	۱۰۳	۲۸	۵	۰	۵	۱۴۱	۱۲ ساله
۰	۱۰۱۰	۵۱۵	۱۳۰	۱۶۵۶	۰	۲۷	۵	۱۰	۵	۰	۴۸	۱۳ ساله
۰	۵۴۱	۶۴	۳۰	۶۳۵	۰	۰	۵	۰	۰	۰	۵	۱۴ ساله
۰	۱۲۷	۵	۱۱	۱۴۳	۰	۰	۰	۰	۰	۰	۰	۱۵ ساله
۰	۳۹	۰	۰	۳۹	۰	۱۴	۰	۱۴	۰	۰	۲۸	۱۶ ساله
۰	۱۹	۰	۰	۱۹	۰	۱۵	۰	۰	۰	۰	۱۵	۱۷ ساله
۰	۱۴	۵	۱۴	۳۲	۰	۲۱	۰	۰	۰	۰	۲۱	۱۸ ساله
۰	۵	۰	۰	۵	۰	۰	۰	۰	۰	۰	۰	۱۹ ساله
۰	۷	۰	۰	۷	۰	۰	۰	۰	۰	۰	۰	۲۰ ساله
۰	۰	۰	۰	۰	۰	۰	۰	۰	۰	۰	۰	۲۱ ساله
۰	۰	۰	۸	۸	۰	۰	۰	۰	۰	۰	۰	۲۲ ساله
۰	۰	۰	۰	۰	۰	۰	۰	۰	۰	۰	۰	۲۳ ساله
۰	۰	۰	۰	۰	۰	۰	۰	۰	۰	۰	۰	۲۴ ساله
۰	۴۶	۴	۵	۵۵	۰	۴۱	۲	۰	۰	۰	۴۲	۲۵ ساله و بیش تر

۱۱- برآورد جمعیت در حال تحصیل دوره‌های ابتدایی و راهنمایی داخل کشور بر حسب جنس، سن و پایه تحصیلی (دنباله)

(نقاط شهری)

جنس و سن	ابتدایی				راهنمایی							
	جمع	اول	دوم	سوم	اظهار نشده	پنجم	چهارم	سوم	اول	دوم	سوم	اظهار نشده
مرد وزن	۹۸۴۷	۲۰۳۰	۱۸۹۴	۱۹۵۲	۲۱۴۴	۱۸۲۸	۰	۲۷۰۵	۲۷۳۸	۲۵۵۳	۷۹۹۶	۰
..... ۶ ساله	۱۴۶۰	۱۴۶۰	۰	۰	۰	۰	۰	۰	۰	۰	۰	۰
..... ۷ ساله	۱۸۱۳	۵۱۰	۱۳۰۲	۰	۰	۰	۰	۰	۰	۰	۰	۰
..... ۸ ساله	۱۷۵۳	۰	۵۰۸	۱۲۴۵	۰	۰	۰	۰	۰	۰	۰	۰
..... ۹ ساله	۲۲۸۵	۱۵	۸۳	۵۶۸	۱۶۱۹	۰	۰	۰	۰	۰	۰	۰
..... ۱۰ ساله	۱۷۴۵	۲۸	۰	۸۰	۴۰۱	۱۲۳۶	۰	۰	۰	۰	۰	۰
..... ۱۱ ساله	۴۹۵	۱۶	۰	۲۹	۶۱	۳۸۹	۱۸۶۲	۱۸۶۲	۰	۰	۰	۰
..... ۱۲ ساله	۱۵۴	۰	۰	۱۶	۵۰	۸۸	۱۷۸۰	۴۹۵	۲۲۷۵	۰	۰	۰
..... ۱۳ ساله	۰	۰	۰	۰	۰	۰	۱۶۸۱	۶۸۸	۱۲۲	۲۴۹۱	۰	۰
..... ۱۴ ساله	۰	۰	۰	۰	۰	۰	۵۶۱	۱۹۲	۴۶	۷۹۹	۰	۰
..... ۱۵ ساله	۰	۰	۰	۰	۰	۰	۲۴۸	۲۴	۰	۲۷۳	۰	۰
..... ۱۶ ساله	۲۸	۰	۰	۱۴	۰	۱۴	۱۲۳	۲۸	۱۴	۱۶۵	۰	۰
..... ۱۷ ساله	۱۵	۰	۰	۰	۰	۱۵	۱۶	۱۴	۰	۳۰	۰	۰
..... ۱۸ ساله	۲۱	۰	۰	۰	۰	۲۱	۲۸	۰	۱۴	۴۲	۰	۰
..... ۱۹ ساله	۰	۰	۰	۰	۰	۰	۰	۰	۰	۰	۰	۰
..... ۲۰ ساله	۰	۰	۰	۰	۰	۰	۰	۱۱	۰	۱۱	۰	۰
..... ۲۱ ساله	۰	۰	۰	۰	۰	۰	۰	۰	۰	۰	۰	۰
..... ۲۲ ساله	۰	۰	۰	۰	۰	۰	۰	۰	۰	۰	۰	۰
..... ۲۳ ساله	۰	۰	۰	۰	۰	۰	۰	۰	۰	۰	۰	۰
..... ۲۴ ساله	۰	۰	۰	۰	۰	۰	۱۱	۰	۰	۱۱	۰	۰
..... ۲۵ ساله و بیش تر	۷۸	۰	۰	۰	۱۳	۶۵	۳۷	۰	۰	۳۷	۰	۰



۱۱- برآورد جمعیت در حال تحصیل دوره‌های ابتدایی و راهنمایی داخل کشور بر حسب جنس، سن و پایه تحصیلی (دنباله)
(نقاط شهری)

راهنمایی					ابتدایی							جنس و سن
اظهار نشده	سوم	دوم	اول	جمع	اظهار نشده	پنجم	چهارم	سوم	دوم	اول	جمع	
۰	۱۴۱۶	۱۴۱۶	۱۳۱۵	۴۱۴۸	۰	۹۳۲	۱۱۳۳	۱۰۵۱	۱۰۴۰	۹۲۹	۵۰۸۶	مرد
۰	۰	۰	۰	۰	۰	۰	۰	۰	۰	۷۴۴	۷۴۴	۶ ساله
۰	۰	۰	۰	۰	۰	۰	۰	۰	۷۳۱	۱۶۹	۸۹۹	۷ ساله
۰	۰	۰	۰	۰	۰	۰	۰	۶۴۷	۲۶۷	۰	۹۱۳	۸ ساله
۰	۰	۰	۰	۰	۰	۰	۸۱۵	۳۰۹	۴۲	۰	۱۱۶۶	۹ ساله
۰	۰	۰	۰	۰	۰	۶۹۰	۲۴۰	۸۰	۰	۰	۱۰۱۰	۱۰ ساله
۰	۰	۰	۹۶۲	۹۶۲	۰	۱۹۸	۳۳	۰	۰	۱۶	۲۴۶	۱۱ ساله
۰	۰	۸۳۳	۲۵۹	۱۰۹۲	۰	۱۶	۳۳	۱۶	۰	۰	۶۶	۱۲ ساله
۰	۹۳۹	۳۵۷	۴۸	۱۳۴۵	۰	۰	۰	۰	۰	۰	۰	۱۳ ساله
۰	۱۸۳	۱۴۸	۳۲	۳۶۳	۰	۰	۰	۰	۰	۰	۰	۱۴ ساله
۰	۱۷۲	۲۴	۰	۱۹۶	۰	۰	۰	۰	۰	۰	۰	۱۵ ساله
۰	۹۵	۲۸	۱۴	۱۳۷	۰	۰	۰	۰	۰	۰	۰	۱۶ ساله
۰	۲	۱۴	۰	۱۶	۰	۰	۰	۰	۰	۰	۰	۱۷ ساله
۰	۱۴	۰	۰	۱۴	۰	۰	۰	۰	۰	۰	۰	۱۸ ساله
۰	۰	۰	۰	۰	۰	۰	۰	۰	۰	۰	۰	۱۹ ساله
۰	۰	۱۱	۰	۱۱	۰	۰	۰	۰	۰	۰	۰	۲۰ ساله
۰	۰	۰	۰	۰	۰	۰	۰	۰	۰	۰	۰	۲۱ ساله
۰	۰	۰	۰	۰	۰	۰	۰	۰	۰	۰	۰	۲۲ ساله
۰	۰	۰	۰	۰	۰	۰	۰	۰	۰	۰	۰	۲۳ ساله
۰	۱۱	۰	۰	۱۱	۰	۰	۰	۰	۰	۰	۰	۲۴ ساله
۰	۰	۰	۰	۰	۰	۲۸	۱۳	۰	۰	۰	۴۱	۲۵ ساله و بیش تر

۱۱- برآورد جمعیت در حال تحصیل دوره‌های ابتدایی و راهنمایی داخل کشور بر حسب جنس، سن و پایه تحصیلی (دنباله)

(نقاط شهری)

راهنمایی					ابتدایی							جنس و سن
اظہار نشده	سوم	دوم	اول	جمع	اظہار نشده	پنجم	چهارم	سوم	دوم	اول	جمع	
۰	۱۲۸۹	۱۳۲۲	۱۲۳۸	۳۸۴۸	۰	۱۹۵	۱۰۱۰	۹۰۱	۱۵۵	۱۱۰۱	۴۷۶۲	زن
۰	۰	۰	۰	۰	۰	۰	۰	۰	۰	۷۱۶	۷۱۶	۶ ساله
۰	۰	۰	۰	۰	۰	۰	۰	۰	۵۷۲	۳۴۲	۹۱۴	۷ ساله
۰	۰	۰	۰	۰	۰	۰	۰	۵۹۸	۲۴۲	۰	۸۴۰	۸ ساله
۰	۰	۰	۰	۰	۰	۰	۸۰۴	۲۵۹	۴۱	۱۵	۱۱۱۹	۹ ساله
۰	۰	۰	۰	۰	۰	۵۴۶	۱۶۱	۰	۰	۲۸	۷۳۵	۱۰ ساله
۰	۰	۰	۹۰۰	۹۰۰	۰	۱۹۱	۲۸	۲۹	۰	۰	۲۴۹	۱۱ ساله
۰	۰	۹۴۷	۲۳۶	۱۱۸۳	۰	۷۲	۱۷	۰	۰	۰	۸۹	۱۲ ساله
۰	۷۴۲	۳۳۱	۷۳	۱۱۴۶	۰	۰	۰	۰	۰	۰	۰	۱۳ ساله
۰	۳۷۸	۴۴	۱۴	۴۳۷	۰	۰	۰	۰	۰	۰	۰	۱۴ ساله
۰	۷۷	۰	۰	۷۷	۰	۰	۰	۰	۰	۰	۰	۱۵ ساله
۰	۲۸	۰	۰	۲۸	۰	۱۴	۰	۱۴	۰	۰	۲۸	۱۶ ساله
۰	۱۴	۰	۰	۱۴	۰	۱۵	۰	۰	۰	۰	۱۵	۱۷ ساله
۰	۱۴	۰	۱۴	۲۷	۰	۲۱	۰	۰	۰	۰	۲۱	۱۸ ساله
۰	۰	۰	۰	۰	۰	۰	۰	۰	۰	۰	۰	۱۹ ساله
۰	۰	۰	۰	۰	۰	۰	۰	۰	۰	۰	۰	۲۰ ساله
۰	۰	۰	۰	۰	۰	۰	۰	۰	۰	۰	۰	۲۱ ساله
۰	۰	۰	۰	۰	۰	۰	۰	۰	۰	۰	۰	۲۲ ساله
۰	۰	۰	۰	۰	۰	۰	۰	۰	۰	۰	۰	۲۳ ساله
۰	۰	۰	۰	۰	۰	۰	۰	۰	۰	۰	۰	۲۴ ساله
۰	۳۷	۰	۰	۳۷	۰	۳۶	۰	۰	۰	۰	۳۶	۲۵ ساله و بیش تر

۱۱- برآورد جمعیت در حال تحصیل دوره‌های ابتدایی و راهنمایی داخل کشور بر حسب جنس، سن و پایه تحصیلی (دنباله)

(نقاط روستایی)

راهنمایی					ابتدایی							جنس و سن
اظهار نشده	سوم	دوم	اول	جمع	اظهار نشده	پنجم	چهارم	سوم	دوم	اول	جمع	
۰	۱۰۴۵	۱۰۳۴	۱۱۳۰	۳۲۰۹	۰	۹۵۰	۹۶۰	۹۶۱	۹۸۶	۱۰۱۷	۴۸۷۳	مرد وزن
۰	۰	۰	۰	۰	۰	۰	۰	۰	۰	۶۳۶	۶۳۶ ۶ ساله
۰	۰	۰	۰	۰	۰	۰	۰	۰	۵۳۶	۲۸۵	۸۲۱ ۷ ساله
۰	۰	۰	۰	۰	۰	۰	۰	۵۵۷	۳۲۰	۴۵	۹۲۲ ۸ ساله
۰	۰	۰	۰	۰	۰	۰	۵۷۲	۲۷۲	۷۹	۲۱	۹۴۴ ۹ ساله
۰	۰	۰	۰	۰	۰	۵۸۱	۲۳۶	۶۶	۱۷	۱۲	۹۱۲ ۱۰ ساله
۰	۰	۰	۶۰۹	۶۰۹	۰	۲۴۳	۹۱	۲۷	۱۲	۱۳	۳۸۷ ۱۱ ساله
۰	۰	۵۷۴	۳۳۲	۹۰۷	۰	۷۲	۴۲	۱۷	۵	۵	۱۴۱ ۱۲ ساله
۰	۴۶۹	۳۲۵	۹۵	۸۹۰	۰	۳۴	۵	۱۵	۱۷	۰	۷۲ ۱۳ ساله
۰	۳۲۹	۸۵	۳۶	۴۴۹	۰	۵	۵	۰	۰	۰	۱۰ ۱۴ ساله
۰	۱۳۲	۳۴	۳۲	۱۹۷	۰	۰	۰	۰	۰	۰	۰ ۱۵ ساله
۰	۴۵	۰	۵	۵۱	۰	۰	۰	۰	۰	۰	۰ ۱۶ ساله
۰	۳۶	۰	۰	۳۶	۰	۰	۰	۰	۰	۰	۰ ۱۷ ساله
۰	۵	۱۱	۰	۱۷	۰	۵	۰	۰	۰	۰	۵ ۱۸ ساله
۰	۵	۰	۰	۵	۰	۰	۰	۶	۰	۰	۶ ۱۹ ساله
۰	۷	۰	۰	۷	۰	۰	۰	۰	۰	۰	۰ ۲۰ ساله
۰	۰	۰	۰	۰	۰	۰	۰	۰	۰	۰	۰ ۲۱ ساله
۰	۰	۰	۱۶	۱۶	۰	۰	۰	۰	۰	۰	۰ ۲۲ ساله
۰	۰	۰	۰	۰	۰	۰	۰	۰	۰	۰	۰ ۲۳ ساله
۰	۰	۰	۰	۰	۰	۰	۰	۰	۰	۰	۰ ۲۴ ساله
۰	۱۶	۴	۵	۲۵	۰	۹	۹	۰	۰	۰	۱۷ ۲۵ ساله و بیش تر



۱۱- برآورد جمعیت در حال تحصیل دوره‌های ابتدایی و راهنمایی داخل کشور بر حسب جنس، سن و پایه تحصیلی (دنباله)

(نقاط روستایی)

راهنمایی					ابتدایی							جنس و سن
اظہار نشده	سوم	دوم	اول	جمع	اظہار نشده	پنجم	چهارم	سوم	دوم	اول	جمع	
۰	۵۲۶	۵۴۵	۶۲۰	۱۶۹۰	۰	۴۶۴	۵۲۴	۴۸۶	۵۳۸	۵۱۸	۲۵۳۰	مرد
۰	۰	۰	۰	۰	۰	۰	۰	۰	۰	۳۰۷	۳۰۷ ۶ ساله
۰	۰	۰	۰	۰	۰	۰	۰	۰	۲۷۷	۱۵۲	۴۲۹ ۷ ساله
۰	۰	۰	۰	۰	۰	۰	۰	۲۶۷	۱۷۲	۲۹	۴۶۹ ۸ ساله
۰	۰	۰	۰	۰	۰	۰	۲۹۱	۱۳۹	۵۳	۵	۴۸۹ ۹ ساله
۰	۰	۰	۰	۰	۰	۲۸۷	۱۳۹	۳۴	۱۲	۱۲	۴۸۳ ۱۰ ساله
۰	۰	۰	۳۴۰	۳۴۰	۰	۱۱۵	۵۶	۲۲	۷	۱۳	۲۱۳ ۱۱ ساله
۰	۰	۳۰۵	۱۸۶	۴۹۱	۰	۴۱	۳۰	۱۲	۵	۰	۸۹ ۱۲ ساله
۰	۲۰۰	۱۴۱	۳۹	۳۸۰	۰	۷	۰	۵	۱۲	۰	۲۴ ۱۳ ساله
۰	۱۶۶	۶۵	۲۰	۲۵۱	۰	۵	۰	۰	۰	۰	۵ ۱۴ ساله
۰	۸۲	۲۸	۲۱	۱۳۱	۰	۰	۰	۰	۰	۰	۰ ۱۵ ساله
۰	۳۴	۰	۵	۴۰	۰	۰	۰	۰	۰	۰	۰ ۱۶ ساله
۰	۳۱	۰	۰	۳۱	۰	۰	۰	۰	۰	۰	۰ ۱۷ ساله
۰	۵	۶	۰	۱۲	۰	۵	۰	۰	۰	۰	۵ ۱۸ ساله
۰	۰	۰	۰	۰	۰	۰	۰	۶	۰	۰	۶ ۱۹ ساله
۰	۰	۰	۰	۰	۰	۰	۰	۰	۰	۰	۰ ۲۰ ساله
۰	۰	۰	۰	۰	۰	۰	۰	۰	۰	۰	۰ ۲۱ ساله
۰	۰	۰	۸	۸	۰	۰	۰	۰	۰	۰	۰ ۲۲ ساله
۰	۰	۰	۰	۰	۰	۰	۰	۰	۰	۰	۰ ۲۳ ساله
۰	۰	۰	۰	۰	۰	۰	۰	۰	۰	۰	۰ ۲۴ ساله
۰	۷	۰	۰	۷	۰	۴	۷	۰	۰	۰	۱۱ ۲۵ ساله و بیش تر



۱۱- برآورد جمعیت در حال تحصیل دوره‌های ابتدایی و راهنمایی داخل کشور بر حسب جنس، سن و پایه تحصیلی (دنباله)

(نقاط روستایی)

راهنمایی					ابتدایی							جنس و سن
اظهار نشده	سوم	دوم	اول	جمع	اظهار نشده	پنجم	چهارم	سوم	دوم	اول	جمع	
۰	۵۱۹	۴۸۹	۵۱۱	۱۵۱۹	۰	۴۸۵	۴۳۶	۴۷۵	۴۴۸	۴۹۸	۲۳۴۳	زن
۰	۰	۰	۰	۰	۰	۰	۰	۰	۰	۳۲۹	۳۲۹	۶ ساله
۰	۰	۰	۰	۰	۰	۰	۰	۰	۲۵۹	۱۳۳	۳۹۲	۷ ساله
۰	۰	۰	۰	۰	۰	۰	۰	۲۸۹	۱۴۷	۱۶	۴۵۳	۸ ساله
۰	۰	۰	۰	۰	۰	۰	۲۸۰	۱۳۳	۲۶	۱۵	۴۵۵	۹ ساله
۰	۰	۰	۰	۰	۰	۲۹۴	۹۷	۳۲	۵	۰	۴۲۸	۱۰ ساله
۰	۰	۰	۲۶۹	۲۶۹	۰	۱۲۸	۳۶	۵	۵	۰	۱۷۴	۱۱ ساله
۰	۰	۲۷۰	۱۴۶	۴۱۶	۰	۳۱	۱۲	۵	۰	۵	۵۲	۱۲ ساله
۰	۲۶۹	۱۸۴	۵۶	۵۱۰	۰	۲۷	۵	۱۰	۵	۰	۴۸	۱۳ ساله
۰	۱۶۳	۲۰	۱۵	۱۹۸	۰	۰	۵	۰	۰	۰	۵	۱۴ ساله
۰	۵۰	۵	۱۱	۶۶	۰	۰	۰	۰	۰	۰	۰	۱۵ ساله
۰	۱۱	۰	۰	۱۱	۰	۰	۰	۰	۰	۰	۰	۱۶ ساله
۰	۵	۰	۰	۵	۰	۰	۰	۰	۰	۰	۰	۱۷ ساله
۰	۰	۵	۰	۵	۰	۰	۰	۰	۰	۰	۰	۱۸ ساله
۰	۵	۰	۰	۵	۰	۰	۰	۰	۰	۰	۰	۱۹ ساله
۰	۷	۰	۰	۷	۰	۰	۰	۰	۰	۰	۰	۲۰ ساله
۰	۰	۰	۰	۰	۰	۰	۰	۰	۰	۰	۰	۲۱ ساله
۰	۰	۰	۸	۸	۰	۰	۰	۰	۰	۰	۰	۲۲ ساله
۰	۰	۰	۰	۰	۰	۰	۰	۰	۰	۰	۰	۲۳ ساله
۰	۰	۰	۰	۰	۰	۰	۰	۰	۰	۰	۰	۲۴ ساله
۰	۹	۴	۵	۱۸	۰	۴	۲	۰	۰	۰	۶	۲۵ ساله و بیش تر

۱۲- برآورد دانشجویان دانشگاه‌ها و مؤسسات آموزش عالی داخل کشور بر حسب جنس، سن و دوره تحصیلی (کل)

جنس و سن	جمع	فوق دیپلم	لیسانس	فوق لیسانس ^(۱)	دکتر	اظهار نشده
مرد وزن	۵۷۵۵	۲۱۷۹	۳۴۱۴	۱۰۳	۵۱	۰
۱۶ ساله و کمتر	۰	۰	۰	۰	۰	۰
۱۷ ساله	۰	۰	۰	۰	۰	۰
۱۸ ساله	۵۶۴	۳۲۹	۲۲۱	۰	۱۴	۰
۱۹ ساله	۷۸۷	۳۵۰	۴۳۷	۰	۰	۰
۲۰ ساله	۱۰۲۵	۳۸۶	۶۲۶	۰	۱۴	۰
۲۱ ساله	۷۳۱	۳۳۳	۳۹۸	۰	۰	۰
۲۲ ساله	۶۵۱	۱۵۹	۴۹۲	۰	۰	۰
۲۳ ساله	۳۸۴	۱۴۴	۲۱۲	۱۲	۱۵	۰
۲۴ ساله	۳۹۶	۱۲۷	۲۶۹	۰	۰	۰
۲۵ ساله	۴۰۴	۱۳۶	۲۱۵	۳۸	۱۵	۰
۲۶ ساله	۲۴۵	۳۲	۱۹۰	۲۳	۰	۰
۲۷ ساله	۱۳۴	۳۴	۹۵	۴	۰	۰
۲۸ ساله	۲۱	۷	۱۴	۰	۰	۰
۲۹ ساله	۶۲	۳۵	۲۷	۰	۰	۰
۳۰ ساله	۷۱	۰	۷۱	۰	۰	۰
۳۱ ساله	۶۰	۲۶	۳۴	۰	۰	۰
۳۲ ساله	۱۶	۷	۹	۰	۰	۰
۳۳ ساله	۳۳	۴	۱۵	۱۴	۰	۰
۳۴ ساله	۴۶	۲۸	۱۷	۰	۰	۰
۳۵ ساله و بیش تر	۱۲۵	۴۰	۷۲	۱۲	۰	۰

۱۲- برآورد دانشجویان دانشگاه‌ها و مؤسسات آموزش عالی داخل کشور بر حسب جنس، سن و دوره تحصیلی (دنباله) (کل)

جنس و سن	جمع	فوق دیپلم	لیسانس	فوق لیسانس ^(۱)	دکتر	اظهار نشده
مرد	۲۷۵۵	۱۳۹۹	۱۲۷۱	۷۱	۱۴	۰
۱۶ ساله و کمتر	۰	۰	۰	۰	۰	۰
۱۷ ساله	۰	۰	۰	۰	۰	۰
۱۸ ساله	۳۲۶	۲۳۳	۷۹	۰	۱۴	۰
۱۹ ساله	۲۸۸	۱۹۹	۸۹	۰	۰	۰
۲۰ ساله	۴۰۲	۲۴۹	۱۵۳	۰	۰	۰
۲۱ ساله	۳۷۰	۱۵۱	۲۱۹	۰	۰	۰
۲۲ ساله	۲۴۶	۷۸	۱۶۹	۰	۰	۰
۲۳ ساله	۱۲۵	۸۴	۲۹	۱۲	۰	۰
۲۴ ساله	۲۴۵	۱۱۹	۱۲۶	۰	۰	۰
۲۵ ساله	۲۳۸	۱۰۷	۱۱۶	۱۵	۰	۰
۲۶ ساله	۱۴۲	۲۸	۹۶	۱۸	۰	۰
۲۷ ساله	۷۲	۱۸	۵۴	۰	۰	۰
۲۸ ساله	۷	۷	۰	۰	۰	۰
۲۹ ساله	۴۸	۳۵	۱۳	۰	۰	۰
۳۰ ساله	۱۵	۰	۱۵	۰	۰	۰
۳۱ ساله	۳۵	۲۶	۹	۰	۰	۰
۳۲ ساله	۱۶	۷	۹	۰	۰	۰
۳۳ ساله	۲۸	۰	۱۵	۱۴	۰	۰
۳۴ ساله	۴۶	۲۸	۱۷	۰	۰	۰
۳۵ ساله و بیش تر	۱۰۳	۳۰	۶۲	۱۲	۰	۰

۱۲- برآورد دانشجویان دانشگاه‌ها و مؤسسات آموزش عالی داخل کشور بر حسب جنس، سن و دوره تحصیلی (دنباله) (کل)

جنس و سن	جمع	فوق دیپلم	لیسانس	فوق لیسانس ^(۱)	دکتر	اظهار نشده
زن	۲۹۹۹	۷۸۰	۲۱۴۳	۳۲	۴۴	۰
۱۶ ساله و کمتر	۰	۰	۰	۰	۰	۰
۱۷ ساله	۰	۰	۰	۰	۰	۰
۱۸ ساله	۲۳۸	۹۶	۱۴۲	۰	۰	۰
۱۹ ساله	۴۹۹	۱۵۱	۳۴۷	۰	۰	۰
۲۰ ساله	۶۲۳	۱۳۷	۴۷۲	۰	۱۴	۰
۲۱ ساله	۳۶۱	۱۸۲	۱۷۹	۰	۰	۰
۲۲ ساله	۴۰۴	۸۱	۳۲۳	۰	۰	۰
۲۳ ساله	۲۵۸	۶۰	۱۸۳	۰	۱۵	۰
۲۴ ساله	۱۵۱	۸	۱۴۳	۰	۰	۰
۲۵ ساله	۱۶۶	۲۹	۹۹	۲۳	۱۵	۰
۲۶ ساله	۱۰۳	۴	۹۴	۵	۰	۰
۲۷ ساله	۶۲	۱۶	۴۲	۴	۰	۰
۲۸ ساله	۱۴	۰	۱۴	۰	۰	۰
۲۹ ساله	۱۴	۰	۱۴	۰	۰	۰
۳۰ ساله	۵۶	۰	۵۶	۰	۰	۰
۳۱ ساله	۲۵	۰	۲۵	۰	۰	۰
۳۲ ساله	۰	۰	۰	۰	۰	۰
۳۳ ساله	۴	۴	۰	۰	۰	۰
۳۴ ساله	۰	۰	۰	۰	۰	۰
۳۵ ساله و بیش تر	۲۱	۱۱	۱۰	۰	۰	۰

(۱) شامل دکترای حرفه‌ای نیز می‌باشد.

۱۲- برآورد دانشجویان دانشگاه‌ها و مؤسسات آموزش عالی داخل کشور بر حسب جنس، سن و دوره تحصیلی (دنباله)

(نقاط شهری)

جنس و سن	جمع	فوق‌دیپلم	لیسانس	فوق لیسانس ^(۱)	دکتر	اظهار نشده
مرد وزن	۵۱۹۹	۲۰۱۴	۳۰۳۷	۹۰	۵۱	۰
۱۶ ساله و کمتر	۰	۰	۰	۰	۰	۰
۱۷ ساله	۰	۰	۰	۰	۰	۰
۱۸ ساله	۴۵۳	۲۸۹	۱۵۰	۰	۱۴	۰
۱۹ ساله	۷۱۰	۳۲۸	۳۸۲	۰	۰	۰
۲۰ ساله	۹۴۳	۳۶۶	۵۶۴	۰	۱۴	۰
۲۱ ساله	۶۳۳	۳۰۵	۳۲۸	۰	۰	۰
۲۲ ساله	۶۱۳	۱۵۰	۴۶۲	۰	۰	۰
۲۳ ساله	۳۶۶	۱۴۴	۱۹۵	۱۲	۱۵	۰
۲۴ ساله	۳۶۹	۱۱۹	۲۵۰	۰	۰	۰
۲۵ ساله	۳۶۶	۱۲۹	۱۸۸	۳۳	۱۵	۰
۲۶ ساله	۲۳۲	۲۸	۱۸۵	۱۸	۰	۰
۲۷ ساله	۱۲۵	۳۴	۹۱	۰	۰	۰
۲۸ ساله	۱۴	۰	۱۴	۰	۰	۰
۲۹ ساله	۵۴	۲۷	۲۷	۰	۰	۰
۳۰ ساله	۶۵	۰	۶۵	۰	۰	۰
۳۱ ساله	۶۰	۲۶	۳۴	۰	۰	۰
۳۲ ساله	۹	۰	۹	۰	۰	۰
۳۳ ساله	۲۳	۰	۹	۱۴	۰	۰
۳۴ ساله	۴۶	۲۸	۱۷	۰	۰	۰
۳۵ ساله و بیش تر	۱۲۱	۴۰	۶۸	۱۲	۰	۰

۱۲- برآورد دانشجویان دانشگاه‌ها و مؤسسات آموزش عالی داخل کشور بر حسب جنس، سن و دوره تحصیلی (دنباله)

(نقاط شهری)

جنس و سن	جمع	فوق‌دیپلم	لیسانس	فوق لیسانس ^(۱)	دکتر	اظهار نشده
مرد	۲۴۷۹	۱۲۹۳	۱۱۰۱	۷۱	۱۴	۰
۱۶ ساله و کمتر	۰	۰	۰	۰	۰	۰
۱۷ ساله	۰	۰	۰	۰	۰	۰
۱۸ ساله	۲۸۱	۲۰۴	۶۳	۰	۱۴	۰
۱۹ ساله	۲۴۲	۱۸۸	۵۴	۰	۰	۰
۲۰ ساله	۳۶۲	۲۴۲	۱۱۹	۰	۰	۰
۲۱ ساله	۳۲۳	۱۳۱	۱۹۲	۰	۰	۰
۲۲ ساله	۲۲۶	۶۹	۱۵۷	۰	۰	۰
۲۳ ساله	۱۲۰	۸۴	۲۵	۱۲	۰	۰
۲۴ ساله	۲۳۸	۱۱۹	۱۱۹	۰	۰	۰
۲۵ ساله	۲۱۳	۹۹	۹۸	۱۵	۰	۰
۲۶ ساله	۱۴۲	۲۸	۹۶	۱۸	۰	۰
۲۷ ساله	۷۲	۱۸	۵۴	۰	۰	۰
۲۸ ساله	۰	۰	۰	۰	۰	۰
۲۹ ساله	۴۰	۲۷	۱۳	۰	۰	۰
۳۰ ساله	۹	۰	۹	۰	۰	۰
۳۱ ساله	۳۵	۲۶	۹	۰	۰	۰
۳۲ ساله	۹	۰	۹	۰	۰	۰
۳۳ ساله	۲۳	۰	۹	۱۴	۰	۰
۳۴ ساله	۴۶	۲۸	۱۷	۰	۰	۰
۳۵ ساله و بیش‌تر	۹۹	۳۰	۵۸	۱۲	۰	۰

۱۲- برآورد دانشجویان دانشگاه‌ها و مؤسسات آموزش عالی داخل کشور بر حسب جنس، سن و دوره تحصیلی (دنباله)

(نقاط شهری)

جنس و سن	جمع	فوق‌دیپلم	لیسانس	فوق لیسانس ^(۱)	دکتر	اظهار نشده
زن	۲۷۲۰	۷۲۱	۱۹۳۷	۱۹	۴۴	۰
۱۶ ساله و کمتر	۰	۰	۰	۰	۰	۰
۱۷ ساله	۰	۰	۰	۰	۰	۰
۱۸ ساله	۱۷۲	۸۵	۸۷	۰	۰	۰
۱۹ ساله	۴۶۹	۱۴۱	۳۲۸	۰	۰	۰
۲۰ ساله	۵۸۱	۱۲۳	۴۴۵	۰	۱۴	۰
۲۱ ساله	۳۱۱	۱۷۵	۱۳۶	۰	۰	۰
۲۲ ساله	۳۸۶	۸۱	۳۰۵	۰	۰	۰
۲۳ ساله	۲۴۵	۶۰	۱۷۰	۰	۱۵	۰
۲۴ ساله	۱۳۱	۰	۱۳۱	۰	۰	۰
۲۵ ساله	۱۵۳	۲۹	۹۰	۱۹	۱۵	۰
۲۶ ساله	۸۹	۰	۸۹	۰	۰	۰
۲۷ ساله	۵۳	۱۶	۳۷	۰	۰	۰
۲۸ ساله	۱۴	۰	۱۴	۰	۰	۰
۲۹ ساله	۱۴	۰	۱۴	۰	۰	۰
۳۰ ساله	۵۶	۰	۵۶	۰	۰	۰
۳۱ ساله	۲۵	۰	۲۵	۰	۰	۰
۳۲ ساله	۰	۰	۰	۰	۰	۰
۳۳ ساله	۰	۰	۰	۰	۰	۰
۳۴ ساله	۰	۰	۰	۰	۰	۰
۳۵ ساله و بیش‌تر	۲۱	۱۱	۱۰	۰	۰	۰

۱۲- برآورد دانشجویان دانشگاه‌ها و مؤسسات آموزش عالی داخل کشور بر حسب جنس، سن و دوره تحصیلی (دنباله)

(نقاط روستایی)

جنس و سن	جمع	فوق‌دیپلم	لیسانس	فوق لیسانس ^(۱)	دکتر	اظهار نشده
مرد و زن	۵۵۶	۱۶۵	۳۷۷	۱۳	.	.
۱۶ ساله و کمتر
۱۷ ساله
۱۸ ساله	۱۱۱	۴۰	۷۱	.	.	.
۱۹ ساله	۷۶	۲۲	۵۴	.	.	.
۲۰ ساله	۸۲	۲۱	۶۲	.	.	.
۲۱ ساله	۹۸	۲۷	۷۱	.	.	.
۲۲ ساله	۳۸	۹	۲۹	.	.	.
۲۳ ساله	۱۸	.	۱۸	.	.	.
۲۴ ساله	۲۷	۸	۱۹	.	.	.
۲۵ ساله	۳۹	۷	۲۷	۴	.	.
۲۶ ساله	۱۴	۴	۴	۵	.	.
۲۷ ساله	۹	.	۵	۴	.	.
۲۸ ساله	۷	۷
۲۹ ساله	۸	۸
۳۰ ساله	۷	.	۷	.	.	.
۳۱ ساله
۳۲ ساله	۷	۷
۳۳ ساله	۱۰	۴	۶	.	.	.
۳۴ ساله
۳۵ ساله و بیش تر	۴	.	۴	.	.	.

۱۲- برآورد دانشجویان دانشگاه‌ها و مؤسسات آموزش عالی داخل کشور بر حسب جنس، سن و دوره تحصیلی (دنباله)

(نقاط روستایی)

جنس و سن	جمع	فوق‌دیپلم	لیسانس	فوق لیسانس ^(۱)	دکتر	اظهار نشده
مرد	۲۷۶	۱۰۶	۱۷۰	.	.	.
۱۶ ساله و کمتر
۱۷ ساله
۱۸ ساله	۴۵	۲۹	۱۶	.	.	.
۱۹ ساله	۴۶	۱۱	۳۵	.	.	.
۲۰ ساله	۴۱	۷	۳۴	.	.	.
۲۱ ساله	۴۷	۲۰	۲۷	.	.	.
۲۲ ساله	۲۰	۹	۱۲	.	.	.
۲۳ ساله	۵	.	۵	.	.	.
۲۴ ساله	۷	.	۷	.	.	.
۲۵ ساله	۲۶	۷	۱۸	.	.	.
۲۶ ساله
۲۷ ساله
۲۸ ساله	۷	۷
۲۹ ساله	۸	۸
۳۰ ساله	۷	.	۷	.	.	.
۳۱ ساله
۳۲ ساله	۷	۷
۳۳ ساله	۶	.	۶	.	.	.
۳۴ ساله
۳۵ ساله و بیش‌تر	۴	.	۴	.	.	.

۱۲- برآورد دانشجویان دانشگاه‌ها و مؤسسات آموزش عالی داخل کشور بر حسب جنس، سن و دوره تحصیلی (دنباله)

(نقاط روستایی)

جنس و سن	جمع	فوق‌دیپلم	لیسانس	فوق لیسانس ^(۱)	دکتر	اظهار نشده
زن	۲۷۹	۶۰	۲۰۶	۱۳	.	.
۱۶ ساله و کمتر
۱۷ ساله
۱۸ ساله	۶۶	۱۱	۵۵	.	.	.
۱۹ ساله	۳۰	۱۱	۱۹	.	.	.
۲۰ ساله	۴۲	۱۴	۲۸	.	.	.
۲۱ ساله	۵۱	۷	۴۴	.	.	.
۲۲ ساله	۱۸	.	۱۸	.	.	.
۲۳ ساله	۱۳	.	۱۳	.	.	.
۲۴ ساله	۲۱	۸	۱۳	.	.	.
۲۵ ساله	۱۳	.	۹	۴	.	.
۲۶ ساله	۱۴	۴	۴	۵	.	.
۲۷ ساله	۹	.	۵	۴	.	.
۲۸ ساله
۲۹ ساله
۳۰ ساله
۳۱ ساله
۳۲ ساله
۳۳ ساله	۴	۴
۳۴ ساله
۳۵ ساله و بیش‌تر

(۱) شامل دکترای حرفه‌ای نیز می‌باشد.

۱۳- برآورد دانشجویان دانشگاه‌ها و مؤسسات آموزش عالی داخل کشور بر حسب جنس، گروه‌های عمده رشته تحصیلی و دوره تحصیلی

جنس و گروه‌های عمده رشته تحصیلی	جمع	فوق‌دیپلم	لیسانس	فوق لیسانس ^(۱)	دکتر	اظهار نشده (کل)
مرد و زن	۵۷۵۵	۲۱۷۹	۳۴۱۴	۱۰۳	۵۱	۰
..... علوم تربیتی	۲۳۶	۶۰	۱۷۶	۰	۰	۰
..... علوم انسانی و هنر	۶۷۴	۱۷۱	۴۲۴	۳۶	۴۳	۰
..... علوم اجتماعی، بازرگانی و حقوق	۱۸۵۵	۴۸۸	۱۳۲۰	۳۱	۱۵	۰
..... علوم، ریاضی و کامپیوتر	۵۸۱	۴۱	۵۴۰	۰	۰	۰
..... مهندسی، تولید و ساخت	۲۰۰۸	۱۲۴۴	۷۵۲	۱۲	۰	۰
..... کشاورزی و دامپزشکی	۱۰۷	۳۵	۷۲	۰	۰	۰
..... بهداشت و رفاه (بهبودی)	۱۹۵	۸۶	۸۶	۲۳	۰	۰
..... خدمات	۵۰	۳۵	۱۶	۰	۰	۰
..... نامشخص و اظهار نشده	۴۹	۲۱	۲۸	۰	۰	۰
مرد	۲۷۵۵	۱۳۹۹	۱۲۷۱	۷۱	۱۴	۰
..... علوم تربیتی	۳۹	۲۰	۲۰	۰	۰	۰
..... علوم انسانی و هنر	۱۸۸	۵۸	۸۴	۳۲	۱۴	۰
..... علوم اجتماعی، بازرگانی و حقوق	۷۳۵	۲۰۶	۵۰۲	۲۷	۰	۰
..... علوم، ریاضی و کامپیوتر	۱۵۳	۲۷	۱۲۶	۰	۰	۰
..... مهندسی، تولید و ساخت	۱۵۱۷	۱۰۴۸	۴۵۷	۱۲	۰	۰
..... کشاورزی و دامپزشکی	۶۳	۲۰	۴۳	۰	۰	۰
..... بهداشت و رفاه (بهبودی)	۳۱	۷	۲۴	۰	۰	۰
..... خدمات	۱۴	۱۴	۰	۰	۰	۰
..... نامشخص و اظهار نشده	۱۴	۰	۱۴	۰	۰	۰
زن	۲۹۹۹	۷۸۰	۲۱۴۳	۳۲	۴۴	۰
..... علوم تربیتی	۱۹۷	۴۱	۱۵۶	۰	۰	۰
..... علوم انسانی و هنر	۴۸۶	۱۱۲	۳۴۰	۴	۲۹	۰
..... علوم اجتماعی، بازرگانی و حقوق	۱۱۲۰	۲۸۲	۸۱۸	۴	۱۵	۰
..... علوم، ریاضی و کامپیوتر	۴۲۸	۱۴	۴۱۴	۰	۰	۰
..... مهندسی، تولید و ساخت	۴۹۱	۱۹۶	۲۹۵	۰	۰	۰
..... کشاورزی و دامپزشکی	۴۴	۱۵	۲۹	۰	۰	۰
..... بهداشت و رفاه (بهبودی)	۱۶۴	۷۹	۶۲	۲۳	۰	۰
..... خدمات	۳۶	۲۱	۱۶	۰	۰	۰
..... نامشخص و اظهار نشده	۳۵	۲۱	۱۴	۰	۰	۰

۱۳- برآورد دانشجویان دانشگاه‌ها و مؤسسات آموزش عالی داخل کشور بر حسب جنس، گروه‌های عمده رشته تحصیلی و دوره تحصیلی (دنباله)

(نقاط شهری)

جنس و گروه‌های عمده رشته تحصیلی	جمع	فوق دیپلم	لیسانس	فوق لیسانس ^(۱)	دکتر	اظهار نشده
مرد و زن	۵۱۹۹	۲۰۱۴	۳۰۳۷	۹۰	۵۱	۰
علوم تربیتی	۲۰۹	۴۵	۱۶۴	۰	۰	۰
علوم انسانی و هنر	۵۹۱	۱۵۶	۳۶۰	۳۲	۴۳	۰
علوم اجتماعی، بازرگانی و حقوق	۱۶۷۴	۴۵۱	۱۱۸۱	۲۷	۱۵	۰
علوم، ریاضی و کامپیوتر	۵۰۰	۴۱	۴۵۹	۰	۰	۰
مهندسی، تولید و ساخت	۱۸۶۹	۱۱۶۴	۶۹۳	۱۲	۰	۰
کشاورزی و دامپزشکی	۹۴	۲۸	۶۶	۰	۰	۰
بهداشت و رفاه (بهبودی)	۱۶۸	۷۹	۷۱	۱۹	۰	۰
خدمات	۴۵	۲۹	۱۶	۰	۰	۰
نامشخص و اظهار نشده	۴۹	۲۱	۲۸	۰	۰	۰
مرد	۲۴۷۹	۱۲۹۳	۱۱۰۱	۷۱	۱۴	۰
علوم تربیتی	۲۷	۱۴	۱۳	۰	۰	۰
علوم انسانی و هنر	۱۷۲	۵۱	۷۵	۳۲	۱۴	۰
علوم اجتماعی، بازرگانی و حقوق	۶۴۸	۱۹۴	۴۲۷	۲۷	۰	۰
علوم، ریاضی و کامپیوتر	۱۳۳	۲۷	۱۰۶	۰	۰	۰
مهندسی، تولید و ساخت	۱۳۹۸	۹۸۰	۴۰۵	۱۲	۰	۰
کشاورزی و دامپزشکی	۴۹	۱۳	۳۷	۰	۰	۰
بهداشت و رفاه (بهبودی)	۲۴	۰	۲۴	۰	۰	۰
خدمات	۱۴	۱۴	۰	۰	۰	۰
نامشخص و اظهار نشده	۱۴	۰	۱۴	۰	۰	۰
زن	۲۷۲۰	۷۲۱	۱۹۳۷	۱۹	۴۴	۰
علوم تربیتی	۱۸۲	۳۱	۱۵۱	۰	۰	۰
علوم انسانی و هنر	۴۲۰	۱۰۵	۲۸۶	۰	۲۹	۰
علوم اجتماعی، بازرگانی و حقوق	۱۰۲۶	۲۵۷	۷۵۴	۰	۱۵	۰
علوم، ریاضی و کامپیوتر	۳۶۷	۱۴	۳۵۳	۰	۰	۰
مهندسی، تولید و ساخت	۴۷۱	۱۸۳	۲۸۸	۰	۰	۰
کشاورزی و دامپزشکی	۴۴	۱۵	۲۹	۰	۰	۰
بهداشت و رفاه (بهبودی)	۱۴۴	۷۹	۴۷	۱۹	۰	۰
خدمات	۳۱	۱۵	۱۶	۰	۰	۰
نامشخص و اظهار نشده	۳۵	۲۱	۱۴	۰	۰	۰

۱۳- برآورد دانشجویان دانشگاه‌ها و مؤسسات آموزش عالی داخل کشور بر حسب جنس، گروه‌های عمده رشته تحصیلی و دوره تحصیلی (دنباله)

جنس و گروه‌های عمده رشته تحصیلی	جمع	فوق‌دیپلم	لیسانس	فوق لیسانس ^(۱)	دکتر	اظهار نشده
مرد و زن	۵۵۶	۱۶۵	۳۷۷	۱۳	•	•
علوم تربیتی	۲۷	۱۵	۱۱	۰	•	•
علوم انسانی و هنر	۸۳	۱۴	۶۴	۴	•	•
علوم اجتماعی، بازرگانی و حقوق	۱۸۱	۳۷	۱۳۹	۴	•	•
علوم، ریاضی و کامپیوتر	۸۱	۰	۸۱	۰	•	•
مهندسی، تولید و ساخت	۱۳۹	۸۰	۵۹	۰	•	•
کشاورزی و دامپزشکی	۱۴	۷	۷	۰	•	•
بهداشت و رفاه (بهبودی)	۲۶	۷	۱۵	۵	•	•
خدمات	۵	۵	۰	۰	•	•
نامشخص و اظهار نشده	۰	۰	۰	۰	•	•
مرد	۲۷۶	۱۰۶	۱۷۰	•	•	•
علوم تربیتی	۱۲	۵	۷	۰	•	•
علوم انسانی و هنر	۱۷	۷	۹	۰	•	•
علوم اجتماعی، بازرگانی و حقوق	۸۷	۱۲	۷۵	۰	•	•
علوم، ریاضی و کامپیوتر	۲۰	۰	۲۰	۰	•	•
مهندسی، تولید و ساخت	۱۲۰	۶۷	۵۲	۰	•	•
کشاورزی و دامپزشکی	۱۴	۷	۷	۰	•	•
بهداشت و رفاه (بهبودی)	۷	۷	۰	۰	•	•
خدمات	۰	۰	۰	۰	•	•
نامشخص و اظهار نشده	۰	۰	۰	۰	•	•
زن	۲۷۹	۶۰	۲۰۶	۱۳	•	•
علوم تربیتی	۱۴	۱۰	۵	۰	•	•
علوم انسانی و هنر	۶۶	۷	۵۵	۴	•	•
علوم اجتماعی، بازرگانی و حقوق	۹۴	۲۵	۶۵	۴	•	•
علوم، ریاضی و کامپیوتر	۶۱	۰	۶۱	۰	•	•
مهندسی، تولید و ساخت	۱۹	۱۲	۷	۰	•	•
کشاورزی و دامپزشکی	۰	۰	۰	۰	•	•
بهداشت و رفاه (بهبودی)	۲۰	۰	۱۵	۵	•	•
خدمات	۵	۵	۰	۰	•	•
نامشخص و اظهار نشده	۰	۰	۰	۰	•	•

(۱) شامل دکترای حرفه‌ای نیز می‌باشد.

۱۴- برآورد با سوادانی که در حال حاضر تحصیل نمی‌کنند بر حسب جنس، سن و دوره تحصیلی^(۱) (کل)

متوسطه				جمع	نظام شش ساله	راهنمایی	ابتدایی	جمع	جنس و سن
نظام چهار ساله			ظواهر نشده						
فنی و حرفه‌ای	نظری	جمع		جمع	جمع	جمع	جمع	جمع	جمع
۰	۱۰۵۴	۱۲۴۱	۹۲۹۵	۵۱۰	۳۳۷۱۱	۲۶۵۹۷	۲۴۹۳۷	۹۹۴۷۳	مرد وزن
۰	۰	۰	۰	۰	۰	۰	۱۷	۸۱ ۶-۹ ساله
۰	۰	۰	۰	۰	۷	۱۸۱	۱۶۶	۴۶۵ ۱۰-۱۴ ساله
۰	۰	۰	۰	۰	۴۳۷۶	۲۵۹۰	۹۳۴	۸۵۶۸ ۱۵-۱۹ ساله
۰	۳۹	۳۶۸	۴۰۷	۰	۱۰۱۱۳	۵۲۹۶	۱۹۵۶	۱۹۵۲۹ ۲۰-۲۴ ساله
۰	۲۲۷	۲۳۱۸	۲۵۴۵	۰	۹۰۶۱	۵۵۱۴	۳۲۴۶	۲۰۱۶۲ ۲۵-۲۹ ساله
۰	۳۶۰	۲۳۷۹	۲۷۳۹	۰	۴۶۱۳	۵۰۰۱	۴۳۶۱	۱۵۹۶۳ ۳۰-۳۴ ساله
۰	۱۳۶	۱۴۸۰	۱۶۱۶	۰	۲۳۱۱	۳۷۷۱	۴۳۶۷	۱۲۲۵۳ ۳۵-۳۹ ساله
۰	۲۳۱	۱۴۵۶	۱۶۸۷	۱۴۹	۲۴۲۳	۳۱۵۴	۶۴۲۴	۱۴۷۹۶ ۴۰-۴۹ ساله
۰	۶۱	۲۴۱	۳۰۱	۳۷۸	۷۵۵	۱۰۰۹	۲۸۸۷	۶۶۳۴ ۵۰-۶۴ ساله
۰	۰	۰	۰	۵۲	۵۲	۸۲	۵۷۸	۱۰۲۱ ۶۵ ساله و بیش تر
۰	۸۷۷	۴۷۱۸	۵۵۹۵	۳۹۷	۱۸۳۷۱	۱۵۳۵۷	۱۳۲۳۶	۵۳۹۸۶	مرد
۰	۰	۰	۰	۰	۰	۰	۹	۴۲ ۶-۹ ساله
۰	۰	۰	۰	۰	۷	۶۶	۱۰۰	۲۰۸ ۱۰-۱۴ ساله
۰	۰	۰	۰	۰	۱۸۶۴	۱۲۳۲	۵۴۴	۳۸۷۴ ۱۵-۱۹ ساله
۰	۳۹	۱۲۶	۱۶۵	۰	۴۶۴۹	۲۸۵۰	۸۶۹	۹۳۳۴ ۲۰-۲۴ ساله
۰	۲۰۸	۱۰۷۶	۱۲۸۵	۰	۴۹۷۳	۳۲۳۹	۱۲۹۷	۱۰۶۶۸ ۲۵-۲۹ ساله
۰	۳۰۰	۱۴۱۷	۱۷۱۶	۰	۳۰۲۶	۲۸۶۴	۱۹۵۴	۸۸۱۲ ۳۰-۳۴ ساله
۰	۹۲	۹۸۴	۱۰۷۶	۰	۱۶۰۲	۲۲۴۴	۲۲۱۵	۶۹۰۸ ۳۵-۳۹ ساله
۰	۱۷۷	۹۱۴	۱۰۹۱	۹۴	۱۶۴۶	۲۰۱۰	۳۶۷۷	۸۶۲۷ ۴۰-۴۹ ساله
۰	۶۱	۲۰۱	۲۶۱	۲۶۷	۵۶۸	۷۷۲	۲۰۸۲	۴۶۶۵ ۵۰-۶۴ ساله
۰	۰	۰	۰	۳۶	۳۶	۸۲	۴۸۹	۸۴۸ ۶۵ ساله و بیش تر
۰	۱۷۷	۳۵۲۳	۳۷۰۰	۱۸۲	۱۵۳۴۱	۱۱۲۴۱	۱۱۷۰۱	۴۵۴۸۷	زن
۰	۰	۰	۰	۰	۰	۰	۸	۳۹ ۶-۹ ساله
۰	۰	۰	۰	۰	۰	۱۱۵	۶۶	۲۵۷ ۱۰-۱۴ ساله
۰	۰	۰	۰	۰	۲۵۱۲	۱۳۵۸	۳۹۱	۴۶۹۴ ۱۵-۱۹ ساله
۰	۰	۲۴۲	۲۴۲	۰	۵۴۶۴	۲۴۴۷	۱۰۸۸	۱۰۱۹۵ ۲۰-۲۴ ساله
۰	۱۸	۱۲۴۲	۱۲۶۰	۰	۴۰۸۹	۲۲۷۵	۱۹۴۹	۹۴۹۴ ۲۵-۲۹ ساله
۰	۶۰	۹۶۲	۱۰۲۲	۰	۱۵۸۷	۲۱۳۷	۲۴۰۶	۷۱۵۲ ۳۰-۳۴ ساله
۰	۴۵	۴۹۵	۵۴۰	۰	۷۰۹	۱۵۲۷	۲۱۵۲	۵۳۴۶ ۳۵-۳۹ ساله
۰	۵۴	۵۴۲	۵۹۶	۵۵	۷۷۷	۱۱۴۴	۲۷۴۷	۶۱۷۰ ۴۰-۴۹ ساله
۰	۰	۴۰	۴۰	۱۱۲	۱۸۷	۲۳۸	۸۰۵	۱۹۶۹ ۵۰-۶۴ ساله
۰	۰	۰	۰	۱۶	۱۶	۰	۸۹	۱۷۳ ۶۵ ساله و بیش تر



۱۴- برآورد با سوادانی که در حال حاضر تحصیل نمی‌کنند بر حسب جنس، سن و دوره تحصیلی (دنباله) (کل)

متوسطه		نظام واحدی					جنس و سن
		جمع	عمومی	نظری	فنی و حرفه‌ای	کار و دانش	
اظهار نشده	اظهار نشده						
*	*	۳۰۴۷	۵۵۱۷	۱۳۳۲۷	۱۹۴۵	۲۳۸۳۶	مرد وزن
*	*	۶-۹ ساله
*	*	.	.	.	۷	۷	۱۰-۱۴ ساله
*	*	۶۹۰	۱۱۱۶	۱۹۶۲	۶۰۸	۴۳۷۶	۱۵-۱۹ ساله
*	*	۱۴۲۱	۲۲۳۲	۵۳۹۶	۶۵۷	۹۷۰۶	۲۰-۲۴ ساله
*	*	۵۵۹	۱۴۵۴	۴۱۶۹	۳۳۴	۶۵۱۶	۲۵-۲۹ ساله
*	*	۲۰۴	۴۵۸	۱۰۴۶	۱۶۶	۱۸۷۴	۳۰-۳۴ ساله
*	*	۶۲	۱۱۰	۴۴۴	۷۹	۶۹۵	۳۵-۳۹ ساله
*	*	۸۶	۱۳۶	۲۷۲	۹۳	۵۸۷	۴۰-۴۹ ساله
*	*	۲۴	۱۱	۴۰	.	۷۵	۵۰-۶۴ ساله
*	*	۶۵ ساله و بیش‌تر
*	*	۱۵۳۴	۳۹۸۵	۵۷۴۵	۱۱۱۴	۱۲۳۷۸	مرد
*	*	۶-۹ ساله
*	*	.	.	.	۷	۷	۱۰-۱۴ ساله
*	*	۲۹۵	۶۸۹	۵۵۹	۳۲۰	۱۸۶۴	۱۵-۱۹ ساله
*	*	۶۶۲	۱۵۴۰	۱۹۶۸	۳۱۴	۴۴۸۴	۲۰-۲۴ ساله
*	*	۳۱۶	۱۰۹۴	۲۰۱۹	۲۵۹	۳۶۸۸	۲۵-۲۹ ساله
*	*	۱۲۷	۴۴۰	۶۴۱	۱۰۱	۱۳۱۰	۳۰-۳۴ ساله
*	*	۵۸	۸۶	۳۰۹	۷۳	۵۲۵	۳۵-۳۹ ساله
*	*	۷۶	۱۲۳	۲۲۲	۴۰	۴۶۱	۴۰-۴۹ ساله
*	*	.	۱۱	۲۸	.	۴۰	۵۰-۶۴ ساله
*	*	۶۵ ساله و بیش‌تر
*	*	۱۵۱۳	۱۵۳۲	۷۵۸۲	۸۳۱	۱۱۴۵۸	زن
*	*	۶-۹ ساله
*	*	۱۰-۱۴ ساله
*	*	۳۹۵	۴۲۷	۱۴۰۳	۲۸۸	۲۵۱۲	۱۵-۱۹ ساله
*	*	۷۵۹	۶۹۱	۳۴۲۸	۳۴۴	۵۲۲۲	۲۰-۲۴ ساله
*	*	۲۴۳	۳۶۰	۲۱۵۰	۷۶	۲۸۲۹	۲۵-۲۹ ساله
*	*	۷۶	۱۸	۴۰۵	۶۵	۵۶۵	۳۰-۳۴ ساله
*	*	۵	۲۴	۱۳۵	۶	۱۶۹	۳۵-۳۹ ساله
*	*	۱۱	۱۲	۵۰	۵۳	۱۲۶	۴۰-۴۹ ساله
*	*	۲۴	.	۱۱	.	۳۶	۵۰-۶۴ ساله
*	*	۶۵ ساله و بیش‌تر



۱۴- برآورد با سوادانی که در حال حاضر تحصیل نمی‌کنند بر حسب جنس، سن و دوره تحصیلی (دنباله)

جنس و سن	پیش‌دانشگاهی	عالی	سواد آموزی بزرگسالان	سایر دوره‌های تحصیلی، دوره تحصیلی نامشخص و اظهار نشده
مرد و زن	۱۲۹۳	۶۳۴۶	۵۲۴۹	۱۳۳۹
۶-۹ ساله	۰	۰	۰	۶۴
۱۰-۱۴ ساله	۰	۰	۱۷	۹۴
۱۵-۱۹ ساله	۴۳۱	۳۵	۳۴	۱۶۷
۲۰-۲۴ ساله	۶۴۵	۱۲۴۲	۸۲	۱۹۳
۲۵-۲۹ ساله	۲۰۵	۱۹۹۰	۱۱۰	۳۶
۳۰-۳۴ ساله	۰	۱۴۴۸	۴۷۴	۶۷
۳۵-۳۹ ساله	۱۳	۸۰۸	۸۸۹	۹۵
۴۰-۴۹ ساله	۰	۵۸۳	۱۹۳۲	۲۸۱
۵۰-۶۴ ساله	۰	۲۱۶	۱۵۴۲	۲۲۴
۶۵ ساله و بیش‌تر	۰	۲۳	۱۶۸	۱۱۷
مرد	۳۷۳	۳۹۰۸	۱۹۷۵	۷۶۵
۶-۹ ساله	۰	۰	۰	۳۳
۱۰-۱۴ ساله	۰	۰	۰	۳۵
۱۵-۱۹ ساله	۱۰۸	۲۲	۱۹	۸۶
۲۰-۲۴ ساله	۱۷۵	۶۷۶	۳۵	۸۰
۲۵-۲۹ ساله	۷۸	۱۰۵۴	۱۰	۱۸
۳۰-۳۴ ساله	۰	۸۵۷	۸۴	۲۷
۳۵-۳۹ ساله	۱۳	۶۰۲	۱۸۲	۵۰
۴۰-۴۹ ساله	۰	۴۹۸	۶۲۰	۱۷۶
۵۰-۶۴ ساله	۰	۱۷۷	۸۹۵	۱۷۱
۶۵ ساله و بیش‌تر	۰	۲۳	۱۳۰	۸۸
زن	۹۲۰	۲۴۳۷	۳۲۷۳	۵۷۴
۶-۹ ساله	۰	۰	۰	۳۱
۱۰-۱۴ ساله	۰	۰	۱۷	۵۹
۱۵-۱۹ ساله	۳۲۴	۱۳	۱۵	۸۱
۲۰-۲۴ ساله	۴۶۹	۵۶۷	۴۷	۱۱۳
۲۵-۲۹ ساله	۱۲۷	۹۳۶	۱۰۰	۱۸
۳۰-۳۴ ساله	۰	۵۹۲	۳۹۰	۴۰
۳۵-۳۹ ساله	۰	۲۰۶	۷۰۷	۴۵
۴۰-۴۹ ساله	۰	۸۵	۱۳۱۲	۱۰۴
۵۰-۶۴ ساله	۰	۳۹	۶۴۷	۵۳
۶۵ ساله و بیش‌تر	۰	۰	۳۹	۲۹

۱۴- برآورد با سوادانی که در حال حاضر تحصیل نمی‌کنند بر حسب جنس، سن و دوره تحصیلی (دنباله) (نقاط شهری)

جنس و سن	جمع	ابتدایی	راهنمایی	جمع	نظام شش ساله	متوسطه			اظهار نشده
						نظام چهار ساله			
						جمع	نظری	فنی و حرفه‌ای	
مرد و زن	۷۳۲۹۸	۱۶۱۵۰	۱۷۹۱۵	۲۷۳۸۲	۵۵۶	۱۰۸۱	۷۱۶۰	۹۲۱	۰
۶-۹ ساله	۴۵	۵	۰	۰	۰	۰	۰	۰	۰
۱۰-۱۴ ساله	۱۵۸	۲۴	۵۶	۷	۰	۰	۰	۰	۰
۱۵-۱۹ ساله	۵۷۰۷	۴۵۶	۱۳۰۳	۳۳۷۱	۰	۰	۰	۰	۰
۲۰-۲۴ ساله	۱۴۲۳۲	۱۱۱۰	۳۳۱۶	۷۸۸۶	۰	۳۵۳	۳۱۴	۳۹	۰
۲۵-۲۹ ساله	۱۴۷۸۷	۱۸۱۲	۳۴۸۵	۷۳۴۷	۰	۲۰۸۳	۱۸۹۸	۱۸۶	۰
۳۰-۳۴ ساله	۱۱۲۱۲	۲۵۰۳	۳۳۳۱	۳۷۴۶	۰	۲۳۳۳	۲۰۲۳	۳۱۰	۰
۳۵-۳۹ ساله	۹۰۸۱	۲۷۶۲	۲۸۱۰	۲۰۴۲	۰	۱۴۷۵	۱۳۶۳	۱۱۱	۰
۴۰-۴۹ ساله	۱۱۹۳۷	۴۸۹۵	۲۶۵۶	۲۲۰۵	۱۴۹	۱۵۴۰	۱۳۲۱	۲۱۹	۰
۵۰-۶۴ ساله	۵۳۹۵	۲۱۶۱	۸۸۱	۷۳۴	۳۶۲	۲۹۷	۲۴۱	۵۶	۰
۶۵ ساله و بیش‌تر	۷۴۳	۴۲۲	۷۶	۴۵	۴۵	۰	۰	۰	۰
مرد	۳۹۸۴۹	۸۵۰۵	۱۰۲۶۹	۱۵۱۶۴	۳۷۹	۴۸۷۸	۴۱۰۲	۷۷۷	۰
۶-۹ ساله	۲۰	۰	۰	۰	۰	۰	۰	۰	۰
۱۰-۱۴ ساله	۷۶	۲۴	۲۵	۷	۰	۰	۰	۰	۰
۱۵-۱۹ ساله	۲۵۷۲	۲۹۸	۵۹۰	۱۴۷۹	۰	۰	۰	۰	۰
۲۰-۲۴ ساله	۶۸۲۸	۴۵۴	۱۸۰۱	۳۷۱۹	۰	۱۴۶	۱۰۷	۳۹	۰
۲۵-۲۹ ساله	۷۷۹۷	۶۷۲	۲۰۶۲	۴۰۱۷	۰	۱۰۵۶	۸۸۳	۱۷۳	۰
۳۰-۳۴ ساله	۶۲۱۹	۱۱۲۴	۱۸۲۷	۲۴۷۱	۰	۱۴۶۱	۱۲۰۲	۲۶۰	۰
۳۵-۳۹ ساله	۵۰۵۴	۱۳۲۸	۱۶۱۱	۱۳۹۲	۰	۹۶۱	۸۸۹	۷۲	۰
۴۰-۴۹ ساله	۶۸۵۱	۲۶۸۹	۱۶۱۷	۱۴۹۷	۹۴	۹۹۸	۸۲۰	۱۷۷	۰
۵۰-۶۴ ساله	۳۸۱۸	۱۵۵۱	۶۶۰	۵۵۲	۲۵۶	۲۵۷	۲۰۱	۵۶	۰
۶۵ ساله و بیش‌تر	۶۱۵	۳۶۶	۷۶	۲۹	۲۹	۰	۰	۰	۰
زن	۳۳۴۴۹	۷۶۴۴	۷۶۴۶	۱۲۲۱۸	۱۷۷	۳۲۰۳	۳۰۵۸	۱۴۵	۰
۶-۹ ساله	۲۵	۵	۰	۰	۰	۰	۰	۰	۰
۱۰-۱۴ ساله	۸۲	۰	۳۱	۰	۰	۰	۰	۰	۰
۱۵-۱۹ ساله	۳۱۳۵	۱۵۸	۷۱۳	۱۸۹۲	۰	۰	۰	۰	۰
۲۰-۲۴ ساله	۷۴۰۴	۶۵۶	۱۵۱۵	۴۱۶۶	۰	۲۰۷	۲۰۷	۰	۰
۲۵-۲۹ ساله	۶۹۹۰	۱۱۴۰	۱۴۲۳	۳۳۲۹	۰	۱۰۲۷	۱۰۱۴	۱۳	۰
۳۰-۳۴ ساله	۴۹۹۴	۱۳۷۹	۱۵۰۴	۱۲۷۶	۰	۸۷۲	۸۲۲	۵۰	۰
۳۵-۳۹ ساله	۴۰۲۸	۱۴۳۴	۱۲۰۰	۶۵۰	۰	۵۱۴	۴۷۴	۴۰	۰
۴۰-۴۹ ساله	۵۰۸۷	۲۲۰۶	۱۰۳۹	۷۰۸	۵۵	۵۴۲	۵۰۱	۴۲	۰
۵۰-۶۴ ساله	۱۵۷۸	۶۱۱	۲۲۱	۱۸۲	۱۰۶	۴۰	۴۰	۰	۰
۶۵ ساله و بیش‌تر	۱۲۸	۵۶	۰	۱۶	۱۶	۰	۰	۰	۰



۱۴- برآورد با سوادانی که در حال حاضر تحصیل نمی‌کنند بر حسب جنس، سن و دوره تحصیلی (دنباله) (نقاط شهری)

متوسطه							جنس و سن
اظهار نشده	نظام واحدی						
	اظهار نشده	کار و دانش	فنی و حرفه‌ای	نظری	عمومی	جمع	
*	*	۲۶۳۴	۴۶۹۴	۱۰۱۷۹	۱۲۳۸	۱۸۱۷۴۶	مرد وزن
*	*	۶-۹ ساله
*	*	.	.	.	۷	۷	۱۰-۱۴ ساله
*	*	۶۰۳	۹۶۲	۱۴۰۲	۴۰۳	۳۳۷۱	۱۵-۱۹ ساله
*	*	۱۲۲۵	۱۸۲۳	۴۰۹۱	۳۹۴	۷۵۳۳	۲۰-۲۴ ساله
*	*	۴۷۵	۱۲۶۵	۳۳۳۷	۱۸۶	۵۲۶۳	۲۵-۲۹ ساله
*	*	۱۷۵	۴۱۳	۷۲۹	۹۶	۱۴۱۳	۳۰-۳۴ ساله
*	*	۵۲	۹۵	۳۶۲	۵۸	۵۶۸	۳۵-۳۹ ساله
*	*	۸۰	۱۲۴	۲۱۸	۹۳	۵۱۶	۴۰-۴۹ ساله
*	*	۲۴	۱۱	۴۰	.	۷۵	۵۰-۶۴ ساله
*	*	۶۵ ساله و بیش‌تر
*	*	۱۳۳۵	۳۴۴۶	۴۴۱۰	۷۱۵	۹۹۰۷	مرد
*	*	۶-۹ ساله
*	*	.	.	.	۷	۷	۱۰-۱۴ ساله
*	*	۲۵۹	۶۲۱	۳۸۰	۲۱۹	۱۴۷۹	۱۵-۱۹ ساله
*	*	۵۷۴	۱۲۹۰	۱۵۲۲	۱۸۸	۳۵۷۳	۲۰-۲۴ ساله
*	*	۲۶۹	۹۴۱	۱۶۰۴	۱۴۷	۲۹۶۱	۲۵-۲۹ ساله
*	*	۱۱۲	۴۰۰	۴۴۲	۵۶	۱۰۰۹	۳۰-۳۴ ساله
*	*	۵۲	۷۱	۲۵۰	۵۸	۴۳۲	۳۵-۳۹ ساله
*	*	۶۹	۱۱۲	۱۸۴	۴۰	۴۰۵	۴۰-۴۹ ساله
*	*	.	۱۱	۲۸	.	۴۰	۵۰-۶۴ ساله
*	*	۶۵ ساله و بیش‌تر
*	*	۱۲۹۹	۱۲۴۸	۵۷۶۹	۵۲۳	۸۸۳۹	زن
*	*	۶-۹ ساله
*	*	۱۰-۱۴ ساله
*	*	۳۴۵	۳۴۱	۱۰۲۲	۱۸۴	۱۸۹۲	۱۵-۱۹ ساله
*	*	۶۵۱	۵۳۳	۲۵۶۹	۲۰۷	۳۹۵۹	۲۰-۲۴ ساله
*	*	۲۰۵	۳۲۵	۱۷۳۳	۳۹	۲۳۰۲	۲۵-۲۹ ساله
*	*	۶۳	۱۳	۲۸۸	۴۰	۴۰۴	۳۰-۳۴ ساله
*	*	.	۲۴	۱۱۲	.	۱۳۶	۳۵-۳۹ ساله
*	*	۱۱	۱۲	۳۴	۵۳	۱۱۱	۴۰-۴۹ ساله
*	*	۲۴	.	۱۱	.	۳۶	۵۰-۶۴ ساله
*	*	۶۵ ساله و بیش‌تر

۱۴- برآورد با سوادانی که در حال حاضر تحصیل نمی‌کنند بر حسب جنس، سن و دوره تحصیلی (دنباله) (نقاط شهری)

جنس و سن	پیش‌دانشگاهی	عالی	سواد آموزی بزرگسالان	سایر دوره‌های تحصیلی، دوره تحصیلی نامشخص و اظهار نشده
مرد و زن	۱۱۷۶	۵۸۱۱	۳۸۵۴	۱۰۱۰
۶-۹ ساله	۰	۰	۰	۴۰
۱۰-۱۴ ساله	۰	۰	۰	۷۱
۱۵-۱۹ ساله	۳۸۶	۳۰	۱۴	۱۴۸
۲۰-۲۴ ساله	۵۷۸	۱۱۳۹	۳۹	۱۶۳
۲۵-۲۹ ساله	۱۹۹	۱۸۴۹	۶۹	۲۵
۳۰-۳۴ ساله	۰	۱۲۶۷	۲۹۷	۶۷
۳۵-۳۹ ساله	۱۳	۷۸۳	۶۰۶	۶۵
۴۰-۴۹ ساله	۰	۵۳۴	۱۴۷۱	۱۷۷
۵۰-۶۴ ساله	۰	۱۹۴	۱۲۳۹	۱۸۶
۶۵ ساله و بیش‌تر	۰	۱۶	۱۱۷	۶۹
مرد	۳۳۵	۳۵۱۵	۱۴۸۸	۵۷۴
۶-۹ ساله	۰	۰	۰	۲۰
۱۰-۱۴ ساله	۰	۰	۰	۲۰
۱۵-۱۹ ساله	۹۲	۱۷	۱۴	۸۱
۲۰-۲۴ ساله	۱۵۲	۶۰۸	۲۶	۶۸
۲۵-۲۹ ساله	۷۸	۹۵۵	۰	۱۲
۳۰-۳۴ ساله	۰	۷۲۷	۴۲	۲۷
۳۵-۳۹ ساله	۱۳	۵۷۷	۱۰۸	۲۵
۴۰-۴۹ ساله	۰	۴۵۴	۴۸۲	۱۱۲
۵۰-۶۴ ساله	۰	۱۶۱	۷۳۷	۱۵۶
۶۵ ساله و بیش‌تر	۰	۱۶	۷۸	۵۱
زن	۸۴۲	۲۲۹۶	۲۳۶۶	۴۳۷
۶-۹ ساله	۰	۰	۰	۲۰
۱۰-۱۴ ساله	۰	۰	۰	۵۱
۱۵-۱۹ ساله	۲۹۴	۱۳	۰	۶۶
۲۰-۲۴ ساله	۴۲۷	۵۳۱	۱۳	۹۵
۲۵-۲۹ ساله	۱۲۱	۸۹۴	۶۹	۱۳
۳۰-۳۴ ساله	۰	۵۳۹	۲۵۵	۴۰
۳۵-۳۹ ساله	۰	۲۰۶	۴۹۸	۴۰
۴۰-۴۹ ساله	۰	۷۹	۹۹۰	۶۵
۵۰-۶۴ ساله	۰	۳۳	۵۰۲	۲۹
۶۵ ساله و بیش‌تر	۰	۰	۳۹	۱۸

۱۴- برآورد با سوادانی که در حال حاضر تحصیل نمی‌کنند بر حسب جنس، سن و دوره تحصیلی (دنباله) (نقاط روستایی)

متوسطه				جمع	راهنمایی	ابتدایی	جمع	جنس و سن	
نظام چهار ساله			نظام						
ظهار نشده	فنی و حرفه‌ای	نظری	جمع	شش ساله					
۰	۱۳۳	۱۰۸۱	۱۲۱۴	۲۴	۶۳۲۹	۸۶۸۲	۸۷۸۷	۲۶۱۷۴	مرد و زن
۰	۰	۰	۰	۰	۰	۰	۱۲	۳۶ ۶-۹ ساله
۰	۰	۰	۰	۰	۰	۱۲۵	۱۴۲	۳۰۷ ۱۰-۱۴ ساله
۰	۰	۰	۰	۰	۱۰۰۵	۱۲۸۷	۴۷۹	۲۸۶۱ ۱۵-۱۹ ساله
۰	۰	۵۴	۵۴	۰	۲۲۲۷	۱۹۸۰	۸۴۷	۵۲۹۷ ۲۰-۲۴ ساله
۰	۴۱	۴۲۰	۴۶۱	۰	۱۷۱۴	۲۰۲۹	۱۴۳۳	۵۳۷۵ ۲۵-۲۹ ساله
۰	۵۰	۳۵۶	۴۰۵	۰	۸۶۶	۱۶۷۰	۱۸۵۷	۴۷۵۱ ۳۰-۳۴ ساله
۰	۲۵	۱۱۶	۱۴۱	۰	۲۶۸	۹۶۰	۱۶۰۵	۳۱۷۲ ۳۵-۳۹ ساله
۰	۱۲	۱۳۵	۱۴۷	۰	۲۱۸	۴۹۸	۱۵۳۰	۲۸۵۹ ۴۰-۴۹ ساله
۰	۵	۰	۵	۱۶	۲۱	۱۲۸	۷۲۶	۱۲۳۸ ۵۰-۶۴ ساله
۰	۰	۰	۰	۸	۸	۶	۱۵۷	۲۷۸ ۶۵ ساله و بیش تر
۰	۱۰۰	۶۱۶	۷۱۶	۱۹	۳۲۰۷	۵۰۸۸	۴۷۳۰	۱۴۱۳۶ مرد
۰	۰	۰	۰	۰	۰	۰	۹	۲۲ ۶-۹ ساله
۰	۰	۰	۰	۰	۰	۴۱	۷۶	۱۳۲ ۱۰-۱۴ ساله
۰	۰	۰	۰	۰	۳۸۵	۶۴۲	۲۴۶	۱۳۰۲ ۱۵-۱۹ ساله
۰	۰	۱۹	۱۹	۰	۹۳۰	۱۰۴۹	۴۱۴	۲۵۰۶ ۲۰-۲۴ ساله
۰	۳۶	۱۹۳	۲۲۹	۰	۹۵۵	۱۱۷۶	۶۲۵	۲۸۷۱ ۲۵-۲۹ ساله
۰	۴۰	۲۱۵	۲۵۵	۰	۵۵۵	۱۰۳۷	۸۳۰	۲۵۹۳ ۳۰-۳۴ ساله
۰	۲۰	۹۵	۱۱۵	۰	۲۰۹	۶۳۳	۸۸۷	۱۸۵۴ ۳۵-۳۹ ساله
۰	۰	۹۳	۹۳	۰	۱۴۹	۳۹۳	۹۸۸	۱۷۷۶ ۴۰-۴۹ ساله
۰	۵	۰	۵	۱۱	۱۶	۱۱۲	۵۳۲	۸۴۷ ۵۰-۶۴ ساله
۰	۰	۰	۰	۸	۸	۶	۱۲۳	۲۳۲ ۶۵ ساله و بیش تر
۰	۳۳	۴۶۵	۴۹۸	۶	۳۱۲۲	۳۵۹۴	۴۰۵۷	۱۲۰۳۸ زن
۰	۰	۰	۰	۰	۰	۰	۳	۱۴ ۶-۹ ساله
۰	۰	۰	۰	۰	۰	۸۴	۶۶	۱۷۵ ۱۰-۱۴ ساله
۰	۰	۰	۰	۰	۶۲۰	۶۴۵	۲۳۳	۱۵۵۹ ۱۵-۱۹ ساله
۰	۰	۳۵	۳۵	۰	۱۲۹۷	۹۳۱	۴۳۲	۲۷۹۱ ۲۰-۲۴ ساله
۰	۵	۲۲۷	۲۳۳	۰	۷۵۹	۸۵۲	۸۰۹	۲۵۰۴ ۲۵-۲۹ ساله
۰	۱۰	۱۴۰	۱۵۰	۰	۳۱۱	۶۳۳	۱۰۲۷	۲۱۵۸ ۳۰-۳۴ ساله
۰	۵	۲۱	۲۶	۰	۵۹	۳۲۷	۷۱۸	۱۳۱۸ ۳۵-۳۹ ساله
۰	۱۲	۴۲	۵۴	۰	۷۰	۱۰۵	۵۴۱	۱۰۸۳ ۴۰-۴۹ ساله
۰	۰	۰	۰	۶	۶	۱۶	۱۹۴	۳۹۱ ۵۰-۶۴ ساله
۰	۰	۰	۰	۰	۰	۰	۳۴	۴۵ ۶۵ ساله و بیش تر



۱۴- برآورد با سوادانی که در حال حاضر تحصیل نمی‌کنند بر حسب جنس، سن و دوره تحصیلی (دنباله) (نقاط روستایی)

متوسطه		نظام واحدی					جنس و سن
اظهار نشده	اظهار نشده	کار و دانش	فنی و حرفه‌ای	نظری	عمومی	جمع	
*	*	۴۱۳	۸۲۴	۳۱۴۸	۷۰۷	۵۰۹۱	مرد وزن
*	*	۶-۹ ساله
*	*	۱۰-۱۴ ساله
*	*	۸۷	۱۵۴	۵۵۹	۲۰۵	۱۰۰۵	۱۵-۱۹ ساله
*	*	۱۹۷	۴۰۹	۱۳۰۵	۲۶۳	۲۱۷۳	۲۰-۲۴ ساله
*	*	۸۴	۱۸۹	۸۳۲	۱۴۸	۱۲۵۳	۲۵-۲۹ ساله
*	*	۲۹	۴۵	۳۱۷	۷۱	۴۶۱	۳۰-۳۴ ساله
*	*	۱۰	۱۵	۸۲	۲۰	۱۲۷	۳۵-۳۹ ساله
*	*	۶	۱۱	۵۴	.	۷۱	۴۰-۴۹ ساله
*	*	۵۰-۶۴ ساله
*	*	۶۵ ساله و بیش‌تر
*	*	۱۹۹	۵۳۹	۱۳۳۵	۳۹۸	۲۴۷۲	مرد
*	*	۶-۹ ساله
*	*	۱۰-۱۴ ساله
*	*	۳۷	۶۹	۱۷۹	۱۰۱	۳۸۵	۱۵-۱۹ ساله
*	*	۸۸	۲۵۰	۴۴۶	۱۲۶	۹۱۱	۲۰-۲۴ ساله
*	*	۴۷	۱۵۳	۴۱۵	۱۱۲	۷۲۶	۲۵-۲۹ ساله
*	*	۱۶	۴۰	۱۹۹	۴۶	۳۰۰	۳۰-۳۴ ساله
*	*	۵	۱۵	۵۹	۱۴	۹۴	۳۵-۳۹ ساله
*	*	۶	۱۱	۳۸	.	۵۶	۴۰-۴۹ ساله
*	*	۵۰-۶۴ ساله
*	*	۶۵ ساله و بیش‌تر
*	*	۲۱۴	۲۸۵	۱۸۱۲	۳۰۸	۲۶۱۹	زن
*	*	۶-۹ ساله
*	*	۱۰-۱۴ ساله
*	*	۵۰	۸۵	۳۸۱	۱۰۴	۶۲۰	۱۵-۱۹ ساله
*	*	۱۰۸	۱۵۸	۸۵۹	۱۳۷	۱۲۶۲	۲۰-۲۴ ساله
*	*	۳۸	۳۶	۴۱۷	۳۷	۵۲۷	۲۵-۲۹ ساله
*	*	۱۳	۵	۱۱۸	۲۵	۱۶۱	۳۰-۳۴ ساله
*	*	۵	.	۲۳	۶	۳۳	۳۵-۳۹ ساله
*	*	.	.	۱۶	.	۱۶	۴۰-۴۹ ساله
*	*	۵۰-۶۴ ساله
*	*	۶۵ ساله و بیش‌تر

۱۴- برآورد با سوادانی که در حال حاضر تحصیل نمی‌کنند بر حسب جنس، سن و دوره تحصیلی (دنباله) (نقاط روستایی)

جنس و سن	پیش‌دانشگاهی	عالی	سواد آموزی بزرگسالان	سایر دوره‌های تحصیلی، دوره تحصیلی نامشخص و اظهار نشده
مرد و زن	۱۱۷	۵۳۵	۱۳۹۵	۳۲۹
۶-۹ ساله	۰	۰	۰	۲۴
۱۰-۱۴ ساله	۰	۰	۱۷	۲۳
۱۵-۱۹ ساله	۴۵	۵	۲۰	۲۰
۲۰-۲۴ ساله	۶۶	۱۰۳	۴۳	۳۱
۲۵-۲۹ ساله	۵	۱۴۱	۴۱	۱۱
۳۰-۳۴ ساله	۰	۱۸۲	۱۷۶	۰
۳۵-۳۹ ساله	۰	۲۵	۲۸۳	۳۰
۴۰-۴۹ ساله	۰	۴۹	۴۶۰	۱۰۴
۵۰-۶۴ ساله	۰	۲۲	۳۰۳	۳۸
۶۵ ساله و بیش‌تر	۰	۷	۵۱	۴۹
مرد	۳۹	۳۹۳	۴۸۸	۱۹۲
۶-۹ ساله	۰	۰	۰	۱۳
۱۰-۱۴ ساله	۰	۰	۰	۱۵
۱۵-۱۹ ساله	۱۵	۵	۵	۵
۲۰-۲۴ ساله	۲۴	۶۷	۹	۱۲
۲۵-۲۹ ساله	۰	۹۹	۱۰	۵
۳۰-۳۴ ساله	۰	۱۲۹	۴۲	۰
۳۵-۳۹ ساله	۰	۲۵	۷۴	۲۵
۴۰-۴۹ ساله	۰	۴۳	۱۳۸	۶۴
۵۰-۶۴ ساله	۰	۱۶	۱۵۸	۱۵
۶۵ ساله و بیش‌تر	۰	۷	۵۱	۳۷
زن	۷۸	۱۴۲	۹۰۸	۱۳۷
۶-۹ ساله	۰	۰	۰	۱۱
۱۰-۱۴ ساله	۰	۰	۱۷	۸
۱۵-۱۹ ساله	۳۰	۰	۱۵	۱۵
۲۰-۲۴ ساله	۴۳	۳۵	۳۴	۱۸
۲۵-۲۹ ساله	۵	۴۲	۳۱	۵
۳۰-۳۴ ساله	۰	۵۲	۱۳۴	۰
۳۵-۳۹ ساله	۰	۰	۲۰۹	۵
۴۰-۴۹ ساله	۰	۶	۳۲۲	۳۹
۵۰-۶۴ ساله	۰	۶	۱۴۵	۲۳
۶۵ ساله و بیش‌تر	۰	۰	۰	۱۱

(۱) مجموع برآورد باسوادان در جدول ۱۵ و ۱۱ با تعداد باسوادان مندرج در جدول ۱۰ دارای اختلاف است این اختلاف ناشی از ضرایب و روش‌های برآورد می‌باشد. (فقط در شهرستان‌هایی که این اختلاف وجود دارد این زیرنویس درج می‌شود).

۱۵- برآورد دانش‌آموختگان دانشگاه‌ها و مؤسسات آموزش عالی بر حسب جنس، سن و آخرین مدرک تحصیلی^(۱) (کل)

جنس و سن	جمع	فوق دیپلم	لیسانس	فوق لیسانس ^(۲)	دکتر	اظهار نشده
مرد وزن	۶۳۴۶	۲۸۳۶	۳۲۶۴	۲۲۹	۱۷	.
۱۶ ساله و کمتر
۱۷-۱۹ ساله	۳۵	۱۸	۱۷	.	.	.
۲۰-۲۴ ساله	۱۲۴۲	۸۷۵	۳۶۰	۷	.	.
۲۵-۲۹ ساله	۱۹۹۰	۸۸۲	۱۰۳۲	۷۶	.	.
۳۰-۳۴ ساله	۱۴۴۸	۴۳۲	۹۴۹	۶۳	۵	.
۳۵-۳۹ ساله	۸۰۸	۲۲۴	۵۵۹	۲۵	.	.
۴۰-۴۴ ساله	۳۹۲	۱۱۶	۲۳۱	۴۵	.	.
۴۵-۴۹ ساله	۱۹۱	۱۴۶	۳۲	۱۳	.	.
۵۰-۵۴ ساله	۱۵۹	۹۰	۶۹	.	.	.
۵۵-۵۹ ساله	۳۵	۲۴	.	.	۱۲	.
۶۰-۶۴ ساله	۲۲	۶	۱۵	.	.	.
۶۵-۶۹ ساله	۱۶	۱۶
۷۰-۷۴ ساله	۷	۷
۷۵ ساله و بیش‌تر
مرد	۳۹۰۸	۱۸۴۵	۱۸۸۰	۱۶۷	۱۷	.
۱۶ ساله و کمتر
۱۷-۱۹ ساله	۲۲	۵	۱۷	.	.	.
۲۰-۲۴ ساله	۶۷۶	۵۴۸	۱۲۱	۷	.	.
۲۵-۲۹ ساله	۱۰۵۴	۶۰۰	۴۱۱	۴۴	.	.
۳۰-۳۴ ساله	۸۵۷	۲۱۹	۵۸۸	۴۵	۵	.
۳۵-۳۹ ساله	۶۰۲	۱۴۷	۴۳۰	۲۵	.	.
۴۰-۴۴ ساله	۳۱۳	۶۰	۲۲۱	۳۲	.	.
۴۵-۴۹ ساله	۱۸۵	۱۴۶	۲۶	۱۳	.	.
۵۰-۵۴ ساله	۱۲۶	۷۴	۵۲	.	.	.
۵۵-۵۹ ساله	۳۵	۲۴	.	.	۱۲	.
۶۰-۶۴ ساله	۱۵	.	۱۵	.	.	.
۶۵-۶۹ ساله	۱۶	۱۶
۷۰-۷۴ ساله	۷	۷
۷۵ ساله و بیش‌تر
زن	۲۴۳۷	۹۹۱	۱۳۸۴	۶۲	.	.
۱۶ ساله و کمتر
۱۷-۱۹ ساله	۱۳	۱۳
۲۰-۲۴ ساله	۵۶۷	۳۲۷	۲۳۹	.	.	.
۲۵-۲۹ ساله	۹۳۶	۲۸۲	۶۲۱	۳۲	.	.
۳۰-۳۴ ساله	۵۹۲	۲۱۳	۳۶۱	۱۸	.	.
۳۵-۳۹ ساله	۲۰۶	۷۷	۱۳۰	.	.	.
۴۰-۴۴ ساله	۷۹	۵۶	۱۰	۱۲	.	.
۴۵-۴۹ ساله	۶	.	۶	.	.	.
۵۰-۵۴ ساله	۳۳	۱۶	۱۶	.	.	.
۵۵-۵۹ ساله
۶۰-۶۴ ساله	۶	۶
۶۵-۶۹ ساله
۷۰-۷۴ ساله
۷۵ ساله و بیش‌تر

۱۵- برآورد دانش‌آموختگان دانشگاه‌ها و مؤسسات آموزش عالی بر حسب جنس، سن و آخرین مدرک تحصیلی (دنباله) (نقاط شهری)

جنس و سن	جمع	فوق دیپلم	لیسانس	فوق لیسانس ^(۲)	دکتر	اظهار نشده
مرد وزن	۵۸۱۱	۲۶۰۷	۲۹۹۷	۱۹۶	۱۲	.
۱۶ ساله و کمتر
۱۷-۱۹ ساله	۳۰	۱۳	۱۷	.	.	.
۲۰-۲۴ ساله	۱۱۳۹	۷۹۸	۳۴۱	.	.	.
۲۵-۲۹ ساله	۱۸۴۹	۸۲۴	۹۶۵	۶۱	.	.
۳۰-۳۴ ساله	۱۲۶۷	۳۸۲	۸۲۷	۵۸	.	.
۳۵-۳۹ ساله	۷۸۳	۲۱۴	۵۴۴	۲۵	.	.
۴۰-۴۴ ساله	۳۶۴	۱۱۰	۲۱۴	۳۹	.	.
۴۵-۴۹ ساله	۱۷۰	۱۴۱	۱۵	۱۳	.	.
۵۰-۵۴ ساله	۱۴۳	۸۵	۵۸	.	.	.
۵۵-۵۹ ساله	۳۵	۲۴	.	.	۱۲	.
۶۰-۶۴ ساله	۱۵	.	۱۵	.	.	.
۶۵-۶۹ ساله	۱۶	۱۶
۷۰-۷۴ ساله
۷۵ ساله و بیش تر
مرد	۳۵۱۵	۱۶۸۱	۱۶۸۳	۱۳۹	۱۲	.
۱۶ ساله و کمتر
۱۷-۱۹ ساله	۱۷	.	۱۷	.	.	.
۲۰-۲۴ ساله	۶۰۸	۴۹۹	۱۰۹	.	.	.
۲۵-۲۹ ساله	۹۵۵	۵۵۵	۳۷۱	۲۹	.	.
۳۰-۳۴ ساله	۷۲۷	۱۸۶	۴۹۶	۴۵	.	.
۳۵-۳۹ ساله	۵۷۷	۱۳۷	۴۱۴	۲۵	.	.
۴۰-۴۴ ساله	۲۸۵	۵۴	۲۰۴	۲۷	.	.
۴۵-۴۹ ساله	۱۷۰	۱۴۱	۱۵	۱۳	.	.
۵۰-۵۴ ساله	۱۱۰	۶۹	۴۱	.	.	.
۵۵-۵۹ ساله	۳۵	۲۴	.	.	۱۲	.
۶۰-۶۴ ساله	۱۵	.	۱۵	.	.	.
۶۵-۶۹ ساله	۱۶	۱۶
۷۰-۷۴ ساله
۷۵ ساله و بیش تر
زن	۲۲۹۶	۹۲۶	۱۳۱۳	۵۷	.	.
۱۶ ساله و کمتر
۱۷-۱۹ ساله	۱۳	۱۳
۲۰-۲۴ ساله	۵۳۱	۲۹۹	۲۳۲	.	.	.
۲۵-۲۹ ساله	۸۹۴	۲۶۹	۵۹۳	۳۲	.	.
۳۰-۳۴ ساله	۵۳۹	۱۹۶	۳۳۱	۱۳	.	.
۳۵-۳۹ ساله	۲۰۶	۷۷	۱۳۰	.	.	.
۴۰-۴۴ ساله	۷۹	۵۶	۱۰	۱۲	.	.
۴۵-۴۹ ساله
۵۰-۵۴ ساله	۳۳	۱۶	۱۶	.	.	.
۵۵-۵۹ ساله
۶۰-۶۴ ساله
۶۵-۶۹ ساله
۷۰-۷۴ ساله
۷۵ ساله و بیش تر

۱۵- برآورد دانش‌آموختگان دانشگاه‌ها و مؤسسات آموزش عالی بر حسب جنس، سن و آخرین مدرک تحصیلی (دنباله) (نقاط روستایی)

جنس و سن	جمع	فوق دیپلم	لیسانس	فوق لیسانس ^(۲)	دکترا	اظهار نشده
مرد وزن	۵۳۵	۲۲۹	۲۶۸	۳۳	۵	۰
۱۶ ساله و کمتر	۰	۰	۰	۰	۰	۰
۱۷-۱۹ ساله	۵	۵	۰	۰	۰	۰
۲۰-۲۴ ساله	۱۰۳	۷۷	۱۹	۷	۰	۰
۲۵-۲۹ ساله	۱۴۱	۵۸	۶۸	۱۵	۰	۰
۳۰-۳۴ ساله	۱۸۲	۵۰	۱۲۱	۵	۵	۰
۳۵-۳۹ ساله	۲۵	۱۰	۱۵	۰	۰	۰
۴۰-۴۴ ساله	۲۸	۶	۱۷	۵	۰	۰
۴۵-۴۹ ساله	۲۱	۵	۱۷	۰	۰	۰
۵۰-۵۴ ساله	۱۶	۵	۱۱	۰	۰	۰
۵۵-۵۹ ساله	۰	۰	۰	۰	۰	۰
۶۰-۶۴ ساله	۶	۶	۰	۰	۰	۰
۶۵-۶۹ ساله	۰	۰	۰	۰	۰	۰
۷۰-۷۴ ساله	۷	۷	۰	۰	۰	۰
۷۵ ساله و بیش‌تر	۰	۰	۰	۰	۰	۰
مرد	۳۹۳	۱۶۴	۱۹۷	۲۸	۵	۰
۱۶ ساله و کمتر	۰	۰	۰	۰	۰	۰
۱۷-۱۹ ساله	۵	۵	۰	۰	۰	۰
۲۰-۲۴ ساله	۶۷	۴۸	۱۲	۷	۰	۰
۲۵-۲۹ ساله	۹۹	۴۴	۳۹	۱۵	۰	۰
۳۰-۳۴ ساله	۱۲۹	۳۳	۹۱	۰	۵	۰
۳۵-۳۹ ساله	۲۵	۱۰	۱۵	۰	۰	۰
۴۰-۴۴ ساله	۲۸	۶	۱۷	۵	۰	۰
۴۵-۴۹ ساله	۱۵	۵	۱۰	۰	۰	۰
۵۰-۵۴ ساله	۱۶	۵	۱۱	۰	۰	۰
۵۵-۵۹ ساله	۰	۰	۰	۰	۰	۰
۶۰-۶۴ ساله	۰	۰	۰	۰	۰	۰
۶۵-۶۹ ساله	۰	۰	۰	۰	۰	۰
۷۰-۷۴ ساله	۷	۷	۰	۰	۰	۰
۷۵ ساله و بیش‌تر	۰	۰	۰	۰	۰	۰
زن	۱۴۲	۶۵	۷۱	۵	۰	۰
۱۶ ساله و کمتر	۰	۰	۰	۰	۰	۰
۱۷-۱۹ ساله	۰	۰	۰	۰	۰	۰
۲۰-۲۴ ساله	۳۵	۲۸	۷	۰	۰	۰
۲۵-۲۹ ساله	۴۲	۱۴	۲۸	۰	۰	۰
۳۰-۳۴ ساله	۵۲	۱۷	۳۰	۵	۰	۰
۳۵-۳۹ ساله	۰	۰	۰	۰	۰	۰
۴۰-۴۴ ساله	۰	۰	۰	۰	۰	۰
۴۵-۴۹ ساله	۶	۰	۶	۰	۰	۰
۵۰-۵۴ ساله	۰	۰	۰	۰	۰	۰
۵۵-۵۹ ساله	۰	۰	۰	۰	۰	۰
۶۰-۶۴ ساله	۶	۶	۰	۰	۰	۰
۶۵-۶۹ ساله	۰	۰	۰	۰	۰	۰
۷۰-۷۴ ساله	۰	۰	۰	۰	۰	۰
۷۵ ساله و بیش‌تر	۰	۰	۰	۰	۰	۰

(۱) مجموع برآورد دانشجویان و دانش‌آموختگان دانشگاه‌ها و مؤسسات آموزش عالی در جدول‌های ۱۳ و ۱۶ با افراد دارای تحصیلات عالی مندرج در جدول ۱۰ دارای اختلاف است این اختلاف ناشی از ضرایب و روش‌های برآورد می‌باشد. (فقط در شهرستان‌هایی که این اختلاف وجود دارد این زیرنویس درج می‌شود).

(۲) شامل دکترای حرفه‌ای نیز می‌باشد.

۱۶- برآورد دانش‌آموختگان دانشگاه‌ها و مؤسسات آموزش عالی بر حسب جنس، گروه‌های عمده رشته تحصیلی و آخرین مدرک تحصیلی

جنس و گروه‌های عمده رشته تحصیلی	جمع	فوق‌دیپلم	لیسانس	فوق لیسانس ^(۱)	دکترا	اظهار نشده (کل)
مرد و زن	۶۳۴۶	۲۸۳۶	۳۲۶۴	۲۲۹	۱۷	۰
علوم تربیتی	۶۵۶	۲۳۰	۴۱۲	۱۴	۰	۰
علوم انسانی و هنر	۱۲۲۲	۳۱۹	۸۱۹	۶۷	۱۷	۰
علوم اجتماعی، بازرگانی و حقوق	۱۷۵۲	۵۳۵	۱۱۶۸	۵۰	۰	۰
علوم، ریاضیات و محاسبات	۴۳۳	۱۴۰	۲۳۹	۵۳	۰	۰
مهندسی، تولید و ساخت	۱۵۵۳	۱۱۹۷	۳۴۳	۱۳	۰	۰
کشاورزی و دامپزشکی	۱۸۷	۹۳	۹۴	۰	۰	۰
بهداشت و رفاه (بهبودی)	۳۲۲	۲۲۱	۶۹	۳۲	۰	۰
خدمات	۱۰۷	۴۱	۶۷	۰	۰	۰
نامشخص و اظهار نشده	۱۱۳	۶۱	۵۳	۰	۰	۰
مرد	۳۹۰۸	۱۸۴۵	۱۸۸۰	۱۶۷	۱۷	۰
علوم تربیتی	۲۲۵	۴۸	۱۶۴	۱۴	۰	۰
علوم انسانی و هنر	۵۳۹	۱۸۳	۳۰۷	۳۲	۱۷	۰
علوم اجتماعی، بازرگانی و حقوق	۱۰۹۳	۲۶۴	۷۹۲	۳۷	۰	۰
علوم، ریاضیات و محاسبات	۲۹۲	۱۰۴	۱۵۰	۳۹	۰	۰
مهندسی، تولید و ساخت	۱۳۴۶	۱۰۳۰	۳۰۳	۱۳	۰	۰
کشاورزی و دامپزشکی	۱۵۷	۹۳	۶۴	۰	۰	۰
بهداشت و رفاه (بهبودی)	۱۲۴	۶۵	۲۷	۳۲	۰	۰
خدمات	۷۴	۲۶	۴۸	۰	۰	۰
نامشخص و اظهار نشده	۵۷	۳۲	۲۵	۰	۰	۰
زن	۲۴۳۷	۹۹۱	۱۳۸۴	۶۲	۰	۰
علوم تربیتی	۴۳۰	۱۸۲	۲۴۸	۰	۰	۰
علوم انسانی و هنر	۶۸۳	۱۳۶	۵۱۲	۳۵	۰	۰
علوم اجتماعی، بازرگانی و حقوق	۶۵۹	۲۷۱	۳۷۶	۱۲	۰	۰
علوم، ریاضیات و محاسبات	۱۴۰	۳۷	۸۹	۱۴	۰	۰
مهندسی، تولید و ساخت	۲۰۷	۱۶۷	۴۰	۰	۰	۰
کشاورزی و دامپزشکی	۳۰	۰	۳۰	۰	۰	۰
بهداشت و رفاه (بهبودی)	۱۹۸	۱۵۶	۴۲	۰	۰	۰
خدمات	۳۴	۱۵	۱۹	۰	۰	۰
نامشخص و اظهار نشده	۵۶	۲۸	۲۸	۰	۰	۰

۱۶- برآورد دانش‌آموختگان دانشگاه‌ها و مؤسسات آموزش عالی بر حسب جنس، گروه‌های عمده رشته تحصیلی و آخرین مدرک تحصیلی (دنباله)

جنس و گروه‌های عمده رشته تحصیلی	جمع	فوق‌دیپلم	لیسانس	فوق لیسانس ^(۱)	دکترا	اظهار نشده
مرد و زن	۵۸۱۱	۲۶۰۷	۲۹۹۷	۱۹۶	۱۲	۰
علوم تربیتی	۵۹۴	۱۹۳	۳۸۷	۱۴	۰	۰
علوم انسانی و هنر	۱۱۰۴	۲۹۹	۷۳۷	۵۶	۱۲	۰
علوم اجتماعی، بازرگانی و حقوق	۱۶۳۷	۵۱۹	۱۰۷۸	۴۰	۰	۰
علوم، ریاضیات و محاسبات	۴۰۵	۱۳۵	۲۲۳	۴۶	۰	۰
مهندسی، تولید و ساخت	۱۴۰۹	۱۰۸۵	۳۱۱	۱۳	۰	۰
کشاورزی و دامپزشکی	۱۷۵	۹۳	۸۲	۰	۰	۰
بهداشت و رفاه (بهبودی)	۲۹۲	۱۹۶	۶۹	۲۷	۰	۰
خدمات	۹۳	۳۸	۵۵	۰	۰	۰
نامشخص و اظهار نشده	۱۰۲	۴۹	۵۳	۰	۰	۰
مرد	۳۵۱۵	۱۶۸۱	۱۶۸۳	۱۳۹	۱۲	۰
علوم تربیتی	۱۹۴	۲۷	۱۵۳	۱۴	۰	۰
علوم انسانی و هنر	۴۷۱	۱۷۳	۲۶۰	۲۶	۱۲	۰
علوم اجتماعی، بازرگانی و حقوق	۹۹۴	۲۴۸	۷۱۹	۲۷	۰	۰
علوم، ریاضیات و محاسبات	۲۶۴	۹۸	۱۳۴	۳۲	۰	۰
مهندسی، تولید و ساخت	۱۲۲۰	۹۳۶	۲۷۱	۱۳	۰	۰
کشاورزی و دامپزشکی	۱۴۶	۹۳	۵۲	۰	۰	۰
بهداشت و رفاه (بهبودی)	۱۰۹	۵۵	۲۷	۲۷	۰	۰
خدمات	۶۸	۲۶	۴۲	۰	۰	۰
نامشخص و اظهار نشده	۵۰	۲۵	۲۵	۰	۰	۰
زن	۲۲۹۶	۹۲۶	۱۳۱۳	۵۷	۰	۰
علوم تربیتی	۴۰۰	۱۶۶	۲۳۴	۰	۰	۰
علوم انسانی و هنر	۶۳۳	۱۲۵	۴۷۸	۳۰	۰	۰
علوم اجتماعی، بازرگانی و حقوق	۶۴۲	۲۷۱	۳۵۹	۱۲	۰	۰
علوم، ریاضیات و محاسبات	۱۴۰	۳۷	۸۹	۱۴	۰	۰
مهندسی، تولید و ساخت	۱۹۰	۱۴۹	۴۰	۰	۰	۰
کشاورزی و دامپزشکی	۳۰	۰	۳۰	۰	۰	۰
بهداشت و رفاه (بهبودی)	۱۸۳	۱۴۱	۴۲	۰	۰	۰
خدمات	۲۵	۱۲	۱۳	۰	۰	۰
نامشخص و اظهار نشده	۵۲	۲۴	۲۸	۰	۰	۰

۱۶- برآورد دانش‌آموختگان دانشگاه‌ها و مؤسسات آموزش عالی بر حسب جنس، گروه‌های عمده رشته تحصیلی و آخرین مدرک تحصیلی (دنباله)

نقاط روستایی	اظهار نشده	دکتر	فوق لیسانس ^(۱)	لیسانس	فوق دیپلم	جمع	جنس و گروه‌های عمده رشته تحصیلی
۰	۵	۳۳	۲۶۸	۲۲۹	۵۳۵	مرد و زن	
۰	۰	۰	۲۵	۳۷	۶۲	علوم تربیتی	
۰	۵	۱۰	۸۲	۲۰	۱۱۸	علوم انسانی و هنر	
۰	۰	۱۰	۹۰	۱۵	۱۱۶	علوم اجتماعی، بازرگانی و حقوق	
۰	۰	۷	۱۶	۶	۲۸	علوم، ریاضیات و محاسبات	
۰	۰	۰	۳۲	۱۱۲	۱۴۴	مهندسی، تولید و ساخت	
۰	۰	۰	۱۱	۰	۱۱	کشاورزی و دامپزشکی	
۰	۰	۵	۰	۲۵	۳۰	بهداشت و رفاه (بهبودی)	
۰	۰	۰	۱۲	۲	۱۴	خدمات	
۰	۰	۰	۰	۱۲	۱۲	نامشخص و اظهار نشده	
۰	۵	۲۸	۱۹۷	۱۶۴	۳۹۳	مرد	
۰	۰	۰	۱۱	۲۱	۳۲	علوم تربیتی	
۰	۵	۵	۴۸	۱۰	۶۸	علوم انسانی و هنر	
۰	۰	۱۰	۷۳	۱۵	۹۹	علوم اجتماعی، بازرگانی و حقوق	
۰	۰	۷	۱۶	۶	۲۸	علوم، ریاضیات و محاسبات	
۰	۰	۰	۳۲	۹۴	۱۲۶	مهندسی، تولید و ساخت	
۰	۰	۰	۱۱	۰	۱۱	کشاورزی و دامپزشکی	
۰	۰	۵	۰	۱۰	۱۵	بهداشت و رفاه (بهبودی)	
۰	۰	۰	۶	۰	۶	خدمات	
۰	۰	۰	۰	۷	۷	نامشخص و اظهار نشده	
۰	۰	۵	۷۱	۶۵	۱۴۲	زن	
۰	۰	۰	۱۴	۱۶	۳۰	علوم تربیتی	
۰	۰	۵	۳۴	۱۰	۵۰	علوم انسانی و هنر	
۰	۰	۰	۱۷	۰	۱۷	علوم اجتماعی، بازرگانی و حقوق	
۰	۰	۰	۰	۰	۰	علوم، ریاضیات و محاسبات	
۰	۰	۰	۰	۱۷	۱۷	مهندسی، تولید و ساخت	
۰	۰	۰	۰	۰	۰	کشاورزی و دامپزشکی	
۰	۰	۰	۰	۱۵	۱۵	بهداشت و رفاه (بهبودی)	
۰	۰	۰	۶	۲	۸	خدمات	
۰	۰	۰	۰	۴	۴	نامشخص و اظهار نشده	

(۱) شامل دکترای حرفه‌ای نیز می‌باشد.

۱۷- جمعیت ۱۰ ساله و بیش تر بر حسب جنس، سن و وضع فعالیت

(کل)

اظهار نشده	جمعیت غیر فعال					جمعیت فعال			جمع	جنس و سن
	سایر	خانه‌دار	دارای درآمد بدون کار	محصل	جمع	بیکار	شاغل	جمع		
۱۲۴	۱۱۰۹	۴۴۲۴۰	۱۵۰۲	۳۴۳۰۵	۹۵۱۸۵۶	۷۱۸۵	۴۸۱۲۸	۵۵۳۱۳	۱۵۱۹۹۳	مرد وزن
۱۹۸	۲۶۱	۱۶۱	.	۱۶۶۹۳	۱۷۱۱۵	۳۳	۱۴۲	۱۷۵	۱۷۴۸۸ ۱۰-۱۴ ساله
۲۱۲	۳۱۳۳	۲۵۲۷	۸	۱۳۲۰۸	۱۸۸۷۶	۱۲۲۱	۱۹۴۴	۳۱۶۵	۲۲۲۵۳ ۱۵-۱۹ ساله
۱۴۵	۲۵۱۳	۷۳۰۰	۵۵	۳۴۳۲	۱۳۳۰۰	۲۸۲۲	۷۴۹۷	۱۰۳۱۹	۲۳۷۶۴ ۲۰-۲۴ ساله
۷۴	۷۴۱	۷۸۱۴	۱۰۵	۶۰۲	۹۲۶۲	۱۴۲۲	۱۰۸۷۶	۱۲۲۹۸	۲۱۶۳۴ ۲۵-۲۹ ساله
۴۰	۲۷۰	۶۶۴۵	۱۴۰	۱۴۰	۷۱۹۵	۶۱۲	۹۳۱۶	۹۹۲۸	۱۷۱۶۳ ۳۰-۳۴ ساله
۱۸	۱۴۱	۵۷۳۸	۳۲۷	۱۰۱	۶۳۰۷	۴۰۴	۷۲۲۹	۷۶۳۳	۱۳۹۵۸ ۳۵-۳۹ ساله
۲۰	۱۰۵	۴۶۱۱	۷۹۶	۵۰	۵۵۶۲	۲۶۰	۴۶۱۵	۴۸۷۵	۱۰۴۵۷ ۴۰-۴۴ ساله
۱۴	۱۱۹	۳۶۲۳	۱۴۷۴	۳۲	۵۲۴۸	۱۶۴	۳۱۰۷	۳۲۷۱	۸۵۳۳ ۴۵-۴۹ ساله
۱۱	۱۶۱	۲۳۷۶	۱۵۴۳	۲۴	۴۱۰۴	۱۱۵	۱۶۷۹	۱۷۹۴	۵۹۰۹ ۵۰-۵۴ ساله
۱۶	۱۲۲	۱۳۸۱	۱۰۴۰	۸	۲۵۵۱	۷۵	۸۳۷	۹۱۲	۳۴۷۹ ۵۵-۵۹ ساله
۹	۱۳۲	۸۲۰	۹۰۳	۷	۱۸۶۲	۲۲	۳۶۶	۳۸۸	۲۲۵۹ ۶۰-۶۴ ساله
۶۷	۱۱۱۱	۱۲۴۴	۲۱۱۱	۸	۴۴۷۴	۳۵	۵۲۰	۵۵۵	۵۰۹۶ ۶۵ ساله و بیش تر
۳۶۹	۳۸۳۱	۶۷	۶۷۵۳	۱۶۹۰۲	۲۷۵۵۳	۵۸۰۹	۴۳۹۰۵	۴۹۷۱۴	۷۷۶۳۶	مرد
۱۱۵	۱۲۵	۴	.	۸۵۰۷	۸۶۳۶	۲۹	۱۰۹	۱۳۸	۸۸۸۹ ۱۰-۱۴ ساله
۱۱۱	۱۳۸۳	۶	۷	۶۶۸۹	۸۰۸۵	۹۷۳	۱۶۹۱	۲۶۶۴	۱۰۸۶۰ ۱۵-۱۹ ساله
۶۷	۹۸۱	۱۱	۳۸	۱۴۴۰	۲۴۷۰	۲۲۰۳	۶۵۲۶	۸۷۲۹	۱۱۲۶۶ ۲۰-۲۴ ساله
۲۴	۲۷۱	۹	۶۹	۲۰۸	۵۵۷	۱۰۵۱	۹۷۶۵	۱۰۸۱۶	۱۱۳۹۷ ۲۵-۲۹ ساله
۱۴	۱۰۵	۸	۷۴	۲۲	۲۰۹	۵۳۲	۸۵۴۱	۹۰۷۳	۹۲۹۶ ۳۰-۳۴ ساله
۳	۶۸	۲	۱۹۹	۷	۲۷۶	۳۷۵	۶۷۵۲	۷۱۲۷	۷۴۰۶ ۳۵-۳۹ ساله
۱۱	۷۱	.	۶۴۰	۵	۷۱۶	۲۳۹	۴۳۲۲	۴۵۶۱	۵۲۸۸ ۴۰-۴۴ ساله
۲	۸۹	۲	۱۲۷۵	۷	۱۳۷۳	۱۶۲	۲۹۲۰	۳۰۸۲	۴۴۵۷ ۴۵-۴۹ ساله
۶	۱۲۵	۹	۱۳۰۴	۸	۱۴۴۶	۱۱۵	۱۵۹۳	۱۷۰۸	۳۱۶۰ ۵۰-۵۴ ساله
۵	۸۲	۱	۸۵۱	۳	۹۳۷	۷۳	۸۱۵	۸۸۸	۱۸۳۰ ۵۵-۵۹ ساله
.	۶۴	۲	۷۲۲	۲	۷۹۰	۲۲	۳۵۸	۳۸۰	۱۱۷۰ ۶۰-۶۴ ساله
۱۱	۴۶۷	۱۳	۱۵۷۴	۴	۲۰۵۸	۳۵	۵۱۳	۵۴۸	۲۶۱۷ ۶۵ ساله و بیش تر
۴۵۵	۴۹۷۸	۴۴۱۷۳	۱۷۴۹	۱۷۴۰۳	۶۸۳۰۳	۱۳۷۶	۴۲۲۳	۵۵۹۹	۷۴۳۵۷	زن
۸۳	۱۳۶	۱۵۷	.	۸۱۸۶	۸۴۷۹	۴	۳۳	۳۷	۸۵۹۹ ۱۰-۱۴ ساله
۱۰۱	۱۷۵۰	۲۵۲۱	۱	۶۵۱۹	۱۰۷۹۱	۲۴۸	۲۵۳	۵۰۱	۱۱۳۹۳ ۱۵-۱۹ ساله
۷۸	۱۵۳۲	۷۲۸۹	۱۷	۱۹۹۲	۱۰۸۳۰	۶۱۹	۹۷۱	۱۵۹۰	۱۲۴۹۸ ۲۰-۲۴ ساله
۵۰	۴۷۰	۷۸۰۵	۳۶	۳۹۴	۸۷۰۵	۳۷۱	۱۱۱۱	۱۴۸۲	۱۰۲۳۷ ۲۵-۲۹ ساله
۲۶	۱۶۵	۶۶۳۷	۶۶	۱۱۸	۶۹۸۶	۸۰	۷۷۵	۸۵۵	۷۸۶۷ ۳۰-۳۴ ساله
۱۵	۷۳	۵۷۳۶	۱۲۸	۹۴	۶۰۳۱	۲۹	۴۷۷	۵۰۶	۶۵۵۲ ۳۵-۳۹ ساله
۹	۳۴	۴۶۱۱	۱۵۶	۴۵	۴۸۴۶	۲۱	۲۹۳	۳۱۴	۵۱۶۹ ۴۰-۴۴ ساله
۱۲	۳۰	۳۶۲۱	۱۹۹	۲۵	۳۸۷۵	۲	۱۸۷	۱۸۹	۴۰۷۶ ۴۵-۴۹ ساله
۵	۳۶	۲۳۶۷	۲۳۹	۱۶	۲۶۵۸	.	۸۶	۸۶	۲۷۴۹ ۵۰-۵۴ ساله
۱۱	۴۰	۱۳۸۰	۱۸۹	۵	۱۶۱۴	۲	۲۲	۲۴	۱۶۴۹ ۵۵-۵۹ ساله
۹	۶۸	۸۱۸	۱۸۱	۵	۱۰۷۲	.	۸	۸	۱۰۸۹ ۶۰-۶۴ ساله
۵۶	۶۴۴	۱۲۳۱	۵۳۷	۴	۲۴۱۶	.	۷	۷	۲۴۷۹ ۶۵ ساله و بیش تر

(نقاط شهری)

۱۷- جمعیت ۱۰ ساله و بیش تر بر حسب جنس، سن و وضع فعالیت (دنباله)

اظهار نشده	جمعیت غیر فعال					جمعیت فعال			جمع	جنس و سن
	سایر	خانه‌دار	دارای درآمد بدون کار	محصل	جمع	بیکار	شاغل	جمع		
۵۶۹	۶۳۴۰	۳۰۱۷۲	۶۱۹۲	۲۵۱۸۲	۶۹۹۸۶	۵۴۴۰	۳۴۹۵۷	۴۰۳۹۷	۱۱۰۹۵۲	مرد وزن
۱۲۵	۶۹	۳۳	۰	۱۱۶۳۱	۱۱۷۳۳	۱۴	۵۱	۶۵	۱۱۹۲۳ ۱۰-۱۴ ساله
۱۵۹	۲۲۹۳	۱۴۳۹	۵	۱۰۳۲۷	۱۴۰۶۴	۹۲۰	۱۱۴۸	۲۰۶۸	۱۶۲۹۱ ۱۵-۱۹ ساله
۱۱۹	۱۹۶۸	۴۸۸۱	۴۱	۳۰۷۵	۹۹۶۵	۲۲۷۵	۵۴۷۷	۷۷۵۲	۱۷۸۳۶ ۲۰-۲۴ ساله
۵۴	۵۶۲	۵۳۹۸	۷۹	۵۲۸	۶۵۶۷	۱۱۳۶	۸۰۸۴	۹۲۲۰	۱۵۸۴۱ ۲۵-۲۹ ساله
۲۱	۱۷۵	۴۴۱۲	۱۰۴	۱۱۶	۴۸۰۷	۳۹۸	۶۷۰۰	۷۰۹۸	۱۱۹۲۶ ۳۰-۳۴ ساله
۹	۸۹	۴۱۳۱	۲۴۱	۸۸	۴۵۴۹	۲۶۹	۵۲۸۹	۵۵۵۸	۱۰۱۱۶ ۳۵-۳۹ ساله
۱۴	۷۴	۳۵۰۸	۶۳۳	۴۵	۴۲۶۰	۱۶۷	۳۴۸۳	۳۶۵۰	۷۹۲۴ ۴۰-۴۴ ساله
۱۰	۷۶	۲۹۱۷	۱۲۷۶	۳۱	۴۳۰۰	۱۰۸	۲۴۰۵	۲۵۱۳	۶۸۲۳ ۴۵-۴۹ ساله
۷	۱۱۵	۱۷۷۵	۱۳۶۸	۲۱	۳۲۷۹	۷۸	۱۲۶۴	۱۳۴۲	۴۶۲۸ ۵۰-۵۴ ساله
۱۰	۷۹	۱۰۱۹	۸۸۴	۸	۱۹۹۰	۴۷	۵۷۳	۶۲۰	۲۶۲۰ ۵۵-۵۹ ساله
۳	۸۶	۵۳۶	۷۱۵	۵	۱۳۴۲	۱۴	۲۱۸	۲۳۲	۱۵۷۷ ۶۰-۶۴ ساله
۳۸	۷۵۴	۸۲۳	۱۵۴۶	۷	۳۱۳۰	۱۴	۲۶۵	۲۷۹	۳۴۴۷ ۶۵ ساله و بیش تر
۲۶۱	۲۶۹۰	۴۰	۵۵۸۲	۱۳۶۶۱	۲۰۹۷۳	۴۱۵۶	۳۱۲۸۱	۳۵۴۳۷	۵۶۶۷۱	مرد
۷۷	۳۴	۰	۰	۵۹۵۴	۵۹۸۸	۱۰	۳۵	۴۵	۶۱۱۰ ۱۰-۱۴ ساله
۸۲	۹۹۲	۴	۴	۵۱۷۷	۶۱۷۷	۶۹۵	۹۵۸	۱۶۵۳	۷۹۱۲ ۱۵-۱۹ ساله
۵۴	۷۶۳	۷	۳۰	۱۲۹۱	۲۰۹۱	۱۶۸۹	۴۶۱۴	۶۳۰۳	۸۴۴۸ ۲۰-۲۴ ساله
۱۷	۲۱۲	۶	۵۲	۱۹۰	۴۶۰	۷۸۵	۷۰۹۱	۷۸۷۶	۸۳۵۳ ۲۵-۲۹ ساله
۷	۶۷	۳	۵۳	۱۷	۱۴۰	۳۲۷	۶۰۱۸	۶۳۴۵	۶۴۹۲ ۳۰-۳۴ ساله
۱	۴۴	۰	۱۵۰	۶	۲۰۰	۲۴۱	۴۸۷۵	۵۱۱۶	۵۳۱۷ ۳۵-۳۹ ساله
۸	۴۹	۰	۵۱۰	۵	۵۶۴	۱۵۰	۳۲۱۹	۳۳۶۹	۳۹۴۱ ۴۰-۴۴ ساله
۲	۶۰	۲	۱۱۱۱	۷	۱۱۸۰	۱۰۶	۲۲۴۴	۲۳۵۰	۳۵۳۲ ۴۵-۴۹ ساله
۴	۹۳	۶	۱۱۶۷	۷	۱۲۷۳	۷۸	۱۱۹۶	۱۲۷۴	۲۵۵۱ ۵۰-۵۴ ساله
۳	۵۳	۱	۷۴۴	۳	۸۰۱	۴۷	۵۵۷	۶۰۴	۱۴۰۸ ۵۵-۵۹ ساله
۰	۴۲	۲	۵۸۶	۱	۶۳۱	۱۴	۲۱۳	۲۲۷	۸۵۸ ۶۰-۶۴ ساله
۶	۲۸۱	۹	۱۱۷۵	۳	۱۴۶۸	۱۴	۲۶۱	۲۷۵	۱۷۴۹ ۶۵ ساله و بیش تر
۳۰۸	۳۶۵۰	۳۰۸۳۲	۱۳۱۰	۱۳۲۲۱	۴۹۰۱۳	۱۲۸۴	۳۶۷۶	۴۹۶۰	۵۴۲۸۱	زن
۴۸	۳۵	۳۳	۰	۵۶۷۷	۵۷۴۵	۴	۱۶	۲۰	۵۸۱۳ ۱۰-۱۴ ساله
۷۷	۱۳۰۱	۱۴۳۵	۱	۵۱۵۰	۷۸۸۷	۲۲۵	۱۹۰	۴۱۵	۸۳۷۹ ۱۵-۱۹ ساله
۶۵	۱۲۰۵	۴۸۷۴	۱۱	۱۷۸۴	۷۸۷۴	۵۸۶	۸۶۳	۱۴۴۹	۹۳۸۸ ۲۰-۲۴ ساله
۳۷	۳۵۰	۵۳۹۲	۲۷	۳۳۸	۶۱۰۷	۳۵۱	۹۹۳	۱۳۴۴	۷۴۸۸ ۲۵-۲۹ ساله
۱۴	۱۰۸	۴۴۰۹	۵۱	۹۹	۴۶۶۷	۷۱	۶۸۲	۷۵۳	۵۴۳۴ ۳۰-۳۴ ساله
۸	۴۵	۴۱۳۱	۹۱	۸۲	۴۳۴۹	۲۸	۴۱۴	۴۴۲	۴۷۹۹ ۳۵-۳۹ ساله
۶	۲۵	۳۵۰۸	۱۲۳	۴۰	۳۶۹۶	۱۷	۲۶۴	۲۸۱	۳۹۸۳ ۴۰-۴۴ ساله
۸	۱۶	۲۹۱۵	۱۶۵	۲۴	۳۱۲۰	۲	۱۶۱	۱۶۳	۳۲۹۱ ۴۵-۴۹ ساله
۳	۲۲	۱۷۶۹	۲۰۱	۱۴	۲۰۰۶	۰	۶۸	۶۸	۲۰۷۷ ۵۰-۵۴ ساله
۷	۲۶	۱۰۱۸	۱۴۰	۵	۱۱۸۹	۰	۱۶	۱۶	۱۲۱۲ ۵۵-۵۹ ساله
۳	۴۴	۵۳۴	۱۲۹	۴	۷۱۱	۰	۵	۵	۷۱۹ ۶۰-۶۴ ساله
۳۲	۴۷۳	۸۱۴	۳۷۱	۴	۱۶۶۲	۰	۴	۴	۱۶۹۸ ۶۵ ساله و بیش تر

۱۷- جمعیت ۱۰ ساله و بیش تر بر حسب جنس، سن و وضع فعالیت (دنباله)

(نقاط روستایی)

اظهار نشده	جمعیت غیر فعال					جمعیت فعال			جمع	جنس و سن
	سایر	خانه‌دار	دارای درآمد بدون کار	محصل	جمع	بیکار	شاغل	جمع		
۲۵۵	۲۴۶۹	۱۳۳۶۸	۱۶۱۰	۸۴۲۳	۲۵۸۱۰	۱۷۴۵	۱۳۱۷۱	۱۴۹۱۶	۴۱۰۴۱	مرد وزن
۷۳	۱۹۲	۱۲۸	۰	۵۰۶۲	۵۳۸۲	۱۹	۹۱	۱۱۰	۵۵۶۵ ۱۰-۱۴ ساله
۵۳	۸۴۰	۱۰۸۸	۳	۲۸۸۱	۴۸۱۲	۳۰۱	۷۹۶	۱۰۹۷	۵۹۶۲ ۱۵-۱۹ ساله
۲۶	۵۴۵	۲۴۱۹	۱۴	۳۵۷	۳۳۳۵	۵۴۷	۲۰۲۰	۲۵۶۷	۵۹۲۸ ۲۰-۲۴ ساله
۲۰	۱۷۹	۲۴۱۶	۲۶	۷۴	۲۶۹۵	۲۸۶	۲۷۹۲	۳۰۷۸	۵۷۹۳ ۲۵-۲۹ ساله
۱۹	۹۵	۲۲۳۳	۳۶	۲۴	۲۳۸۸	۲۱۴	۲۶۱۶	۲۸۳۰	۵۲۳۷ ۳۰-۳۴ ساله
۹	۵۲	۱۶۰۷	۸۶	۱۳	۱۷۵۸	۱۳۵	۱۹۴۰	۲۰۷۵	۳۸۴۲ ۳۵-۳۹ ساله
۶	۳۱	۱۱۰۳	۱۶۳	۵	۱۳۰۲	۹۳	۱۱۳۲	۱۲۲۵	۲۵۳۳ ۴۰-۴۴ ساله
۴	۴۳	۷۰۶	۱۹۸	۱	۹۴۸	۵۶	۷۰۲	۷۵۸	۱۷۱۰ ۴۵-۴۹ ساله
۴	۴۶	۶۰۱	۱۷۵	۳	۸۲۵	۳۷	۴۱۵	۴۵۲	۱۲۸۱ ۵۰-۵۴ ساله
۶	۴۳	۳۶۲	۱۵۶	۰	۵۶۱	۲۸	۲۶۴	۲۹۲	۸۵۹ ۵۵-۵۹ ساله
۶	۴۶	۲۸۴	۱۸۸	۲	۵۲۰	۸	۱۴۸	۱۵۶	۶۸۲ ۶۰-۶۴ ساله
۲۹	۳۵۷	۴۲۱	۵۶۵	۱	۱۳۴۴	۲۱	۲۵۵	۲۷۶	۱۶۴۹ ۶۵ ساله و بیش تر
۱۰۸	۱۱۴۱	۲۷	۱۱۷۱	۴۲۴۱	۶۵۸۰	۱۶۵۳	۱۲۶۲۴	۱۴۲۷۷	۲۰۹۶۵	مرد
۳۸	۹۱	۴	۰	۲۵۵۳	۲۶۴۸	۱۹	۷۴	۹۳	۲۷۷۹ ۱۰-۱۴ ساله
۲۹	۳۹۱	۲	۳	۱۵۱۲	۱۹۰۸	۲۷۸	۷۳۳	۱۰۱۱	۲۹۴۸ ۱۵-۱۹ ساله
۱۳	۲۱۸	۴	۸	۱۴۹	۳۷۹	۵۱۴	۱۹۱۲	۲۴۲۶	۲۸۱۸ ۲۰-۲۴ ساله
۷	۵۹	۳	۱۷	۱۸	۹۷	۲۶۶	۲۶۷۴	۲۹۴۰	۳۰۴۴ ۲۵-۲۹ ساله
۷	۳۸	۵	۲۱	۵	۶۹	۲۰۵	۲۵۲۳	۲۷۲۸	۲۸۰۴ ۳۰-۳۴ ساله
۲	۲۴	۲	۴۹	۱	۷۶	۱۳۴	۱۸۷۷	۲۰۱۱	۲۰۸۹ ۳۵-۳۹ ساله
۳	۲۲	۰	۱۳۰	۰	۱۵۲	۸۹	۱۱۰۳	۱۱۹۲	۱۳۴۷ ۴۰-۴۴ ساله
۰	۲۹	۰	۱۶۴	۰	۱۹۳	۵۶	۶۷۶	۷۳۲	۹۲۵ ۴۵-۴۹ ساله
۲	۳۲	۳	۱۳۷	۱	۱۷۳	۳۷	۳۹۷	۴۳۴	۶۰۹ ۵۰-۵۴ ساله
۲	۲۹	۰	۱۰۷	۰	۱۳۶	۲۶	۲۵۸	۲۸۴	۴۲۲ ۵۵-۵۹ ساله
۰	۲۲	۰	۱۳۶	۱	۱۵۹	۸	۱۴۵	۱۵۳	۳۱۲ ۶۰-۶۴ ساله
۵	۱۸۶	۴	۳۹۹	۱	۵۹۰	۲۱	۲۵۲	۲۷۳	۸۶۸ ۶۵ ساله و بیش تر
۱۴۷	۱۳۲۸	۱۳۳۴۱	۴۳۹	۴۱۸۲	۱۹۲۹۰	۹۲	۵۴۷	۶۳۹	۲۰۰۷۶	زن
۳۵	۱۰۱	۱۲۴	۰	۲۵۰۹	۲۷۳۴	۰	۱۷	۱۷	۲۷۸۶ ۱۰-۱۴ ساله
۲۴	۴۴۹	۱۰۸۶	۰	۱۳۶۹	۲۹۰۴	۲۳	۶۳	۸۶	۳۰۱۴ ۱۵-۱۹ ساله
۱۳	۳۲۷	۲۴۱۵	۶	۲۰۸	۲۹۵۶	۳۳	۱۰۸	۱۴۱	۳۱۱۰ ۲۰-۲۴ ساله
۱۳	۱۲۰	۲۴۱۳	۹	۵۶	۲۵۹۸	۲۰	۱۱۸	۱۳۸	۲۷۴۹ ۲۵-۲۹ ساله
۱۲	۵۷	۲۲۲۸	۱۵	۱۹	۲۳۱۹	۹	۹۳	۱۰۲	۲۴۳۳ ۳۰-۳۴ ساله
۷	۲۸	۱۶۰۵	۳۷	۱۲	۱۶۸۲	۱	۶۳	۶۴	۱۷۵۳ ۳۵-۳۹ ساله
۳	۹	۱۱۰۳	۳۳	۵	۱۱۵۰	۴	۲۹	۳۳	۱۱۸۶ ۴۰-۴۴ ساله
۴	۱۴	۷۰۶	۳۴	۱	۷۵۵	۰	۲۶	۲۶	۷۸۵ ۴۵-۴۹ ساله
۲	۱۴	۵۹۸	۳۸	۲	۶۵۲	۰	۱۸	۱۸	۶۷۲ ۵۰-۵۴ ساله
۴	۱۴	۳۶۲	۴۹	۰	۴۲۵	۲	۶	۸	۴۳۷ ۵۵-۵۹ ساله
۶	۲۴	۲۸۴	۵۲	۱	۳۶۱	۰	۳	۳	۳۷۰ ۶۰-۶۴ ساله
۲۴	۱۷۱	۴۱۷	۱۶۶	۰	۷۵۴	۰	۳	۳	۷۸۱ ۶۵ ساله و بیش تر

۱۸- برآورد شاغلان بر حسب جنس، سن و گروه‌های عمده فعالیت (کل)

صنعت - ساخت	استخراج معدن	شیلات	کشاورزی، شکار و جنگلداری	جمع	جنس و سن
۲۲۳۹۰	۲۸	۶	۳۱۴۱	۴۸۱۲۸	مرد وزن
.	.	.	۵۵	۱۴۱ ۱۰-۱۴ ساله
۶۸۲	.	.	۱۸۴	۱۹۴۴ ۱۵-۱۹ ساله
۳۳۵۸	۱۳	.	۴۱۱	۷۴۹۷ ۲۰-۲۴ ساله
۵۷۸۷	.	.	۴۶۰	۱۰۸۷۶ ۲۵-۲۹ ساله
۴۸۲۶	۵	۶	۴۵۴	۹۳۱۶ ۳۰-۳۴ ساله
۳۸۵۴	۵	.	۳۵۱	۷۲۲۹ ۳۵-۳۹ ساله
۳۰۶۲	۵	.	۶۳۳	۷۷۲۲ ۴۰-۴۹ ساله
۷۹۴	.	.	۳۴۷	۲۸۸۲ ۵۰-۶۴ ساله
۲۶	.	.	۲۴۵	۵۲۱ ۶۵ ساله و بیش تر
۲۰۹۶۹	۲۸	۶	۲۹۹۹	۴۳۹۰۵	مرد
.	.	.	۲۴	۱۰۹ ۱۰-۱۴ ساله
۵۴۰	.	.	۱۶۸	۱۶۹۱ ۱۵-۱۹ ساله
۲۹۸۷	۱۳	.	۴۱۱	۶۵۲۶ ۲۰-۲۴ ساله
۵۳۸۳	.	.	۴۴۷	۹۷۶۵ ۲۵-۲۹ ساله
۴۶۲۳	۵	۶	۴۴۱	۸۵۴۱ ۳۰-۳۴ ساله
۳۷۰۷	۵	.	۳۲۸	۶۷۵۲ ۳۵-۳۹ ساله
۱۹۰۳	.	.	۳۱۰	۴۳۲۲ ۴۰-۴۹ ساله
۱۰۵۰	۵	.	۲۸۱	۲۹۲۰ ۴۵-۴۹ ساله
۴۹۸	.	.	۸۹	۱۵۹۳ ۵۰-۵۴ ساله
۲۱۲	.	.	۱۷۹	۸۱۵ ۵۵-۵۹ ساله
۳۸	.	.	۷۵	۳۵۸ ۶۰-۶۴ ساله
۱۲	.	.	۱۰۷	۲۳۹ ۶۵-۶۹ ساله
۱۴	.	.	۸۲	۱۷۱ ۷۰-۷۴ ساله
.	.	.	۵۷	۱۰۳ ۷۵ ساله و بیش تر
۱۴۲۱	.	.	۱۴۲	۴۲۲۳	زن
.	.	.	۳۲	۳۲ ۱۰-۱۴ ساله
۱۴۲	.	.	۱۶	۲۵۳ ۱۵-۱۹ ساله
۳۷۱	.	.	.	۹۷۱ ۲۰-۲۴ ساله
۴۰۴	.	.	۱۳	۱۱۱۱ ۲۵-۲۹ ساله
۲۰۳	.	.	۱۳	۷۷۵ ۳۰-۳۴ ساله
۱۴۷	.	.	۲۳	۴۷۷ ۳۵-۳۹ ساله
۱۰۹	.	.	۴۲	۴۸۰ ۴۰-۴۹ ساله
۴۵	.	.	۴	۱۱۶ ۵۰-۶۴ ساله
.	.	.	.	۸ ۶۵ ساله و بیش تر

۱۸- برآورد شاغلان بر حسب جنس، سن و گروه‌های عمده فعالیت (دنباله)

(کل)

جنس و سن	تأمین برق، گاز و آب	ساختمان	عمده‌فروشی، خرده‌فروشی، تعمیر وسایل نقلیه موتوری، موتور سیکلت و کالاهای شخصی و خانگی	هتل و رستوران	حمل و نقل انبارداری و ارتباطات
مرد وزن	۵۵۳	۵۰۹۰	۴۱۴۵	۲۲۱	۳۹۱۶
..... ۱۰-۱۴ ساله	۰	۴۸	۳۸	۰	۰
..... ۱۵-۱۹ ساله	۰	۴۱۹	۳۲۲	۲۴	۴۸
..... ۲۰-۲۴ ساله	۹۷	۹۰۴	۹۱۴	۴۹	۴۱۰
..... ۲۵-۲۹ ساله	۱۱۴	۱۰۴۶	۱۰۱۲	۲۸	۸۴۷
..... ۳۰-۳۴ ساله	۹۶	۸۱۸	۶۹۱	۴۵	۷۹۲
..... ۳۵-۳۹ ساله	۱۱۹	۷۴۶	۵۹۸	۵	۴۲۰
..... ۴۰-۴۹ ساله	۹۵	۷۱۵	۶۳۸	۴۲	۱۰۶۳
..... ۵۰-۶۴ ساله	۳۲	۳۲۹	۴۹۹	۲۸	۳۲۴
..... ۶۵ ساله و بیش تر	۰	۶۳	۱۳۴	۰	۱۴
مرد	۵۳۸	۵۰۷۸	۴۶۲۶	۲۱۶	۳۸۲۰
..... ۱۰-۱۴ ساله	۰	۴۸	۳۸	۰	۰
..... ۱۵-۱۹ ساله	۰	۴۱۹	۳۲۲	۲۴	۴۸
..... ۲۰-۲۴ ساله	۹۷	۸۹۶	۸۷۵	۴۹	۳۹۴
..... ۲۵-۲۹ ساله	۱۱۴	۱۰۴۲	۹۵۸	۲۳	۷۶۶
..... ۳۰-۳۴ ساله	۸۰	۸۱۸	۶۵۴	۴۵	۷۹۲
..... ۳۵-۳۹ ساله	۱۱۹	۷۴۶	۵۵۶	۵	۴۲۰
..... ۴۰-۴۴ ساله	۸۲	۴۵۶	۲۶۲	۳۶	۵۹۲
..... ۴۵-۴۹ ساله	۱۳	۲۵۹	۳۳۷	۶	۴۷۰
..... ۵۰-۵۴ ساله	۱۳	۲۳۴	۲۷۰	۵	۲۱۷
..... ۵۵-۵۹ ساله	۱۹	۶۴	۱۰۹	۶	۹۳
..... ۶۰-۶۴ ساله	۰	۳۲	۱۲۱	۱۷	۱۳
..... ۶۵-۶۹ ساله	۰	۳۱	۵۱	۰	۱۴
..... ۷۰-۷۴ ساله	۰	۲۷	۳۴	۰	۰
..... ۷۵ ساله و بیش تر	۰	۵	۴۱	۰	۰
زن	۱۶	۱۲	۲۱۹	۵	۹۶
..... ۱۰-۱۴ ساله	۰	۰	۰	۰	۰
..... ۱۵-۱۹ ساله	۰	۰	۰	۰	۰
..... ۲۰-۲۴ ساله	۰	۷	۳۹	۰	۱۶
..... ۲۵-۲۹ ساله	۰	۴	۵۴	۵	۸۱
..... ۳۰-۳۴ ساله	۱۶	۰	۳۷	۰	۰
..... ۳۵-۳۹ ساله	۰	۰	۴۲	۰	۰
..... ۴۰-۴۹ ساله	۰	۰	۳۹	۰	۰
..... ۵۰-۶۴ ساله	۰	۰	۰	۰	۰
..... ۶۵ ساله و بیش تر	۰	۰	۸	۰	۰

۱۸- برآورد شاغلان بر حسب جنس، سن و گروه‌های عمده فعالیت (دنباله)

(کل)

بهداشت و مددکاری اجتماعی	آموزش	اداره امور عمومی، دفاع و تأمین اجتماعی اجباری	مستغلات، اجاره و فعالیت‌های کار و کسب	واسطه‌گری‌های مالی	جنس و سن
۷۵۵	۲۰۰۱	۲۷۱۷	۷۰۴	۳۲۳	مرد وزن
. ۱۰-۱۴ ساله
.	۲۷	۶۹	۳۵ ۱۵-۱۹ ساله
۱۴۰	۲۴۰	۵۶۸	۷۱	۴۹ ۲۰-۲۴ ساله
۲۱۱	۳۶۱	۴۹۱	۱۳۹	۱۳۴ ۲۵-۲۹ ساله
۱۴۰	۴۷۴	۵۱۰	۱۶۴	۷۱ ۳۰-۳۴ ساله
۱۳۰	۳۲۱	۳۰۷	۱۲۰	۱۵ ۳۵-۳۹ ساله
۱۰۹	۴۷۹	۵۲۶	۹۳	۵۵ ۴۰-۴۹ ساله
۲۵	۹۸	۲۲۲	۷۵ ۵۰-۶۴ ساله
.	.	۲۴	۷ ۶۵ ساله و بیش‌تر
۳۹۹	۹۴۹	۲۴۶۱	۶۵۱	۳۲۳	مرد
. ۱۰-۱۴ ساله
.	.	۶۹	۱۷ ۱۵-۱۹ ساله
۳۲	۸۷	۴۹۵	۶۳	۴۹ ۲۰-۲۴ ساله
۱۰۶	۹۴	۴۲۱	۱۳۰	۱۳۴ ۲۵-۲۹ ساله
۱۰۰	۲۱۲	۴۴۷	۱۶۴	۷۱ ۳۰-۳۴ ساله
۸۱	۱۹۶	۲۹۵	۱۰۳	۱۵ ۳۵-۳۹ ساله
۳۹	۱۸۶	۳۲۱	۲۴	۲۷ ۴۰-۴۴ ساله
۲۰	۱۱۰	۱۹۲	۶۹	۲۸ ۴۵-۴۹ ساله
۲۱	۶۳	۹۳	۶۱ ۵۰-۵۴ ساله
.	.	۷۹	۱۴ ۵۵-۵۹ ساله
.	.	۲۶ ۶۰-۶۴ ساله
.	.	۲۴ ۶۵-۶۹ ساله
.	.	.	۷ ۷۰-۷۴ ساله
. ۷۵ ساله و بیش‌تر
۲۵۶	۱۰۵۲	۲۵۷	۵۳	.	زن
. ۱۰-۱۴ ساله
.	۲۷	.	۱۹ ۱۵-۱۹ ساله
۱۰۷	۱۵۳	۷۳	۸ ۲۰-۲۴ ساله
۱۰۴	۲۶۶	۷۰	۹ ۲۵-۲۹ ساله
۴۱	۲۶۲	۶۴ ۳۰-۳۴ ساله
۴۹	۱۲۵	۱۲	۱۷ ۳۵-۳۹ ساله
۵۰	۱۸۳	۱۳ ۴۰-۴۹ ساله
۴	۳۵	۲۴ ۵۰-۶۴ ساله
. ۶۵ ساله و بیش‌تر

۱۸- برآورد شاغلان بر حسب جنس، سن و گروه‌های عمده فعالیت (دنباله)

(کل)

فعالیت‌های نامشخص و اظهار نشده	دفاتر مرکزی	سازمان‌ها و هیئت‌های برون مرزی	فعالیت‌های خانوارهای معمولی دارای مستخدم فعالیت‌های تولیدی غیر قابل تفکیک خانوارها	سایر فعالیت‌های خدمات عمومی، اجتماعی و شخصی	جنس و سن
۴۵۳	*	*	*	۹۱۵	مرد و زن
. ۱۰-۱۴ ساله
۸۷	.	.	.	۴۷ ۱۵-۱۹ ساله
۴۲	.	.	.	۲۳۰ ۲۰-۲۴ ساله
۴۶	.	.	.	۲۰۱ ۲۵-۲۹ ساله
۴۳	.	.	.	۱۸۲ ۳۰-۳۴ ساله
۱۱۴	.	.	.	۱۲۳ ۳۵-۳۹ ساله
۶۱	.	.	.	۱۴۷ ۴۰-۴۹ ساله
۵۹	.	.	.	۴۹ ۵۰-۶۴ ساله
.	.	.	.	۸ ۶۵ ساله و بیش تر
۳۴۷	*	*	*	۴۹۵	مرد
. ۱۰-۱۴ ساله
۴۹	.	.	.	۳۶ ۱۵-۱۹ ساله
۲۴	.	.	.	۵۳ ۲۰-۲۴ ساله
۲۵	.	.	.	۱۲۱ ۲۵-۲۹ ساله
۱۹	.	.	.	۶۵ ۳۰-۳۴ ساله
۱۱۴	.	.	.	۶۱ ۳۵-۳۹ ساله
۳۷	.	.	.	۴۶ ۴۰-۴۴ ساله
۲۰	.	.	.	۶۱ ۴۵-۴۹ ساله
۱۶	.	.	.	۱۳ ۵۰-۵۴ ساله
۲۷	.	.	.	۱۲ ۵۵-۵۹ ساله
۱۷	.	.	.	۱۹ ۶۰-۶۴ ساله
. ۶۵-۶۹ ساله
.	.	.	.	۸ ۷۰-۷۴ ساله
. ۷۵ ساله و بیش تر
۱۰۶	*	*	*	۴۹۰	زن
. ۱۰-۱۴ ساله
۳۹	.	.	.	۱۱ ۱۵-۱۹ ساله
۱۸	.	.	.	۱۷۸ ۲۰-۲۴ ساله
۲۱	.	.	.	۷۹ ۲۵-۲۹ ساله
۲۴	.	.	.	۱۱۶ ۳۰-۳۴ ساله
.	.	.	.	۶۲ ۳۵-۳۹ ساله
۴	.	.	.	۳۹ ۴۰-۴۹ ساله
.	.	.	.	۵ ۵۰-۶۴ ساله
. ۶۵ ساله و بیش تر

۱۸- برآورد شاغلان بر حسب جنس، سن و گروه‌های عمده فعالیت (دنباله) (نقاط شهری)

جنس و سن	جمع	کشاورزی، شکار و جنگلداری	شیلات	استخراج معدن	صنعت - ساخت
مرد وزن	۳۴۹۵۴	۱۶۷	۰	۱۳	۱۷۵۳۵
..... ۱۰-۱۴ ساله	۳۵	۰	۰	۰	۰
..... ۱۵-۱۹ ساله	۱۱۴۹	۰	۰	۰	۴۹۵
..... ۲۰-۲۴ ساله	۵۴۷۸	۶۸	۰	۱۳	۲۶۹۴
..... ۲۵-۲۹ ساله	۸۰۸۵	۷۷	۰	۰	۴۶۰۹
..... ۳۰-۳۴ ساله	۶۷۰۱	۱۸۹	۰	۰	۳۷۰۱
..... ۳۵-۳۹ ساله	۵۲۹۰	۸۶	۰	۰	۳۰۰۱
..... ۴۰-۴۹ ساله	۵۸۸۹	۲۹۹	۰	۰	۲۴۴۷
..... ۵۰-۶۴ ساله	۲۰۵۶	۶۸	۰	۰	۵۸۸
..... ۶۵ ساله و بیش تر	۲۶۹	۸۱	۰	۰	۰
مرد	۳۱۲۸۱	۸۳۰	۰	۱۳	۱۶۳۰۵
..... ۱۰-۱۴ ساله	۳۵	۰	۰	۰	۰
..... ۱۵-۱۹ ساله	۹۵۸	۰	۰	۰	۳۸۱
..... ۲۰-۲۴ ساله	۴۶۱۴	۶۸	۰	۱۳	۲۳۸۰
..... ۲۵-۲۹ ساله	۷۰۹۱	۷۷	۰	۰	۴۲۳۶
..... ۳۰-۳۴ ساله	۶۰۱۸	۱۷۶	۰	۰	۳۵۳۳
..... ۳۵-۳۹ ساله	۴۸۷۵	۸۶	۰	۰	۲۸۶۸
..... ۴۰-۴۴ ساله	۳۲۱۹	۱۳۳	۰	۰	۱۴۶۶
..... ۴۵-۴۹ ساله	۲۲۴۴	۱۴۱	۰	۰	۸۸۴
..... ۵۰-۵۴ ساله	۱۱۹۶	۱۳	۰	۰	۳۸۱
..... ۵۵-۵۹ ساله	۵۵۷	۴۲	۰	۰	۱۶۵
..... ۶۰-۶۴ ساله	۲۱۳	۱۲	۰	۰	۱۰
..... ۶۵-۶۹ ساله	۱۱۸	۳۸	۰	۰	۰
..... ۷۰-۷۴ ساله	۸۳	۲۴	۰	۰	۰
..... ۷۵ ساله و بیش تر	۶۰	۱۹	۰	۰	۰
زن	۳۶۷۳	۳۸	۰	۰	۱۲۳۰
..... ۱۰-۱۴ ساله	۰	۰	۰	۰	۰
..... ۱۵-۱۹ ساله	۱۹۱	۰	۰	۰	۱۱۴
..... ۲۰-۲۴ ساله	۸۶۴	۰	۰	۰	۳۱۴
..... ۲۵-۲۹ ساله	۹۹۴	۰	۰	۰	۳۷۳
..... ۳۰-۳۴ ساله	۶۸۳	۱۳	۰	۰	۱۶۸
..... ۳۵-۳۹ ساله	۴۱۵	۰	۰	۰	۱۳۳
..... ۴۰-۴۹ ساله	۴۲۶	۲۵	۰	۰	۹۶
..... ۵۰-۶۴ ساله	۹۰	۰	۰	۰	۳۲
..... ۶۵ ساله و بیش تر	۸	۰	۰	۰	۰

۱۸- برآورد شاغلان بر حسب جنس، سن و گروه‌های عمده فعالیت (دنباله) (نقاط شهری)

جنس و سن	تأمین برق، گاز و آب	ساختمان	عمده‌فروشی، خرده‌فروشی، تعمیر وسایل نقلیه موتوری، موتور سیکلت و کالاهای شخصی و خانگی	هتل و رستوران	حمل و نقل انبارداری و ارتباطات
مرد و زن	۴۶۸	۲۷۶۵	۳۵۹۷	۱۲۵	۲۸۲۸
..... ۱۰-۱۴ ساله	۰	۱۸	۱۷	۰	۰
..... ۱۵-۱۹ ساله	۰	۲۱۰	۲۰۴	۱۴	۴۳
..... ۲۰-۲۴ ساله	۸۵	۴۶۴	۷۰۵	۲۷	۲۸۴
..... ۲۵-۲۹ ساله	۱۰۴	۵۱۸	۸۰۳	۱۳	۶۱۴
..... ۳۰-۳۴ ساله	۷۹	۴۱۳	۴۵۸	۴۵	۵۱۸
..... ۳۵-۳۹ ساله	۹۴	۴۱۸	۴۲۰	۰	۲۵۹
..... ۴۰-۴۹ ساله	۷۹	۴۳۷	۴۷۱	۲۶	۸۵۲
..... ۵۰-۶۴ ساله	۲۷	۲۴۷	۴۱۰	۰	۲۵۷
..... ۶۵ ساله و بیش تر	۰	۴۱	۱۰۹	۰	۰
مرد	۴۵۳	۲۷۶۵	۳۴۰۴	۱۲۵	۲۷۳۶
..... ۱۰-۱۴ ساله	۰	۱۸	۱۷	۰	۰
..... ۱۵-۱۹ ساله	۰	۲۱۰	۲۰۴	۱۴	۴۳
..... ۲۰-۲۴ ساله	۸۵	۴۶۴	۶۷۰	۲۷	۲۶۹
..... ۲۵-۲۹ ساله	۱۰۴	۵۱۸	۷۵۷	۱۳	۵۳۸
..... ۳۰-۳۴ ساله	۶۴	۴۱۳	۴۲۸	۴۵	۵۱۸
..... ۳۵-۳۹ ساله	۹۴	۴۱۸	۳۸۴	۰	۲۵۹
..... ۴۰-۴۴ ساله	۶۶	۲۶۴	۱۸۵	۲۶	۴۹۰
..... ۴۵-۴۹ ساله	۱۳	۱۷۲	۲۴۷	۰	۳۶۲
..... ۵۰-۵۴ ساله	۱۳	۱۸۱	۲۰۰	۰	۱۷۶
..... ۵۵-۵۹ ساله	۱۴	۵۴	۹۴	۰	۶۷
..... ۶۰-۶۴ ساله	۰	۱۲	۱۱۵	۰	۱۳
..... ۶۵-۶۹ ساله	۰	۱۹	۳۸	۰	۰
..... ۷۰-۷۴ ساله	۰	۲۲	۲۲	۰	۰
..... ۷۵ ساله و بیش تر	۰	۰	۴۱	۰	۰
زن	۱۶	۰	۱۹۳	۰	۹۲
..... ۱۰-۱۴ ساله	۰	۰	۰	۰	۰
..... ۱۵-۱۹ ساله	۰	۰	۰	۰	۰
..... ۲۰-۲۴ ساله	۰	۰	۳۵	۰	۱۶
..... ۲۵-۲۹ ساله	۰	۰	۴۶	۰	۷۶
..... ۳۰-۳۴ ساله	۱۶	۰	۳۰	۰	۰
..... ۳۵-۳۹ ساله	۰	۰	۳۶	۰	۰
..... ۴۰-۴۹ ساله	۰	۰	۳۹	۰	۰
..... ۵۰-۶۴ ساله	۰	۰	۰	۰	۰
..... ۶۵ ساله و بیش تر	۰	۰	۸	۰	۰

۱۸- برآورد شاغلان بر حسب جنس، سن و گروه‌های عمده فعالیت (دنباله) (نقاط شهری)

بهداشت و مددکاری اجتماعی	آموزش	اداره امور عمومی، دفاع و تأمین اجتماعی اجباری	مستغلات، اجاره و فعالیت‌های کار و کسب	واسطه‌گری‌های مالی	جنس و سن
۶۱۹	۱۸۰۰	۲۲۷۸	۵۷۹	۲۹۶	مرد وزن
. ۱۰-۱۴ ساله
.	۲۰	۵۶	۳۵ ۱۵-۱۹ ساله
۱۲۵	۲۱۲	۴۶۵	۵۴	۳۸ ۲۰-۲۴ ساله
۲۰۲	۳۲۳	۳۸۶	۱۰۳	۱۳۴ ۲۵-۲۹ ساله
۱۲۶	۴۱۹	۴۱۲	۱۲۲	۵۵ ۳۰-۳۴ ساله
۱۳۰	۲۹۲	۲۶۱	۱۱۱	۱۵ ۳۵-۳۹ ساله
۹۰	۴۳۶	۴۷۸	۷۲	۵۵ ۴۰-۴۹ ساله
۱۶	۹۸	۱۹۶	۷۵ ۵۰-۶۴ ساله
.	.	۲۴	۷ ۶۵ ساله و بیش‌تر
۳۶۹	۷۹۹	۲۰۳۵	۵۴۷	۲۹۶	مرد
. ۱۰-۱۴ ساله
.	.	۵۶	۱۷ ۱۵-۱۹ ساله
۲۷	۶۴	۳۹۲	۵۴	۳۸ ۲۰-۲۴ ساله
۱۰۲	۷۹	۳۱۶	۱۰۳	۱۳۴ ۲۵-۲۹ ساله
۱۰۰	۱۵۷	۳۶۲	۱۲۲	۵۵ ۳۰-۳۴ ساله
۸۱	۱۷۲	۲۴۹	۹۸	۱۵ ۳۵-۳۹ ساله
۲۸	۱۷۵	۲۹۳	۱۳	۲۷ ۴۰-۴۴ ساله
۱۵	۸۹	۱۷۲	۵۹	۲۸ ۴۵-۴۹ ساله
۱۶	۶۳	۷۸	۶۱ ۵۰-۵۴ ساله
.	.	۶۸	۱۴ ۵۵-۵۹ ساله
.	.	۲۶ ۶۰-۶۴ ساله
.	.	۲۴ ۶۵-۶۹ ساله
.	.	.	۷ ۷۰-۷۴ ساله
. ۷۵ ساله و بیش‌تر
۳۲۰	۱۰۰۲	۲۴۴۳	۳۱	.	زن
. ۱۰-۱۴ ساله
.	۲۰	.	۱۹ ۱۵-۱۹ ساله
۹۸	۱۴۹	۷۳ ۲۰-۲۴ ساله
۱۰۱	۲۴۵	۷۰ ۲۵-۲۹ ساله
۲۶	۲۶۲	۵۰ ۳۰-۳۴ ساله
۴۹	۱۲۰	۱۲	۱۳ ۳۵-۳۹ ساله
۴۶	۱۷۲	۱۳ ۴۰-۴۹ ساله
.	۳۵	۲۴ ۵۰-۶۴ ساله
. ۶۵ ساله و بیش‌تر

۱۸- برآورد شاغلان بر حسب جنس، سن و گروه‌های عمده فعالیت (دنباله) (نقاط شهری)

فعالیت‌های نامشخص و اظهار نشده	دفاتر مرکزی	سازمان‌ها و هیئت‌های برون مرزی	فعالیت‌های خانوارهای معمولی دارای مستخدم فعالیت‌های تولیدی غیر قابل تفکیک خانوارها	سایر فعالیت‌های خدمات عمومی، اجتماعی و شخصی	جنس و سن
۳۴۴	*	*	*	۷۶۹	مرد وزن
. ۱۰-۱۴ ساله
۵۵	.	.	.	۱۷ ۱۵-۱۹ ساله
۳۰	.	.	.	۲۱۵ ۲۰-۲۴ ساله
۳۷	.	.	.	۱۶۱ ۲۵-۲۹ ساله
۳۸	.	.	.	۱۲۷ ۳۰-۳۴ ساله
۱۰۴	.	.	.	۹۸ ۳۵-۳۹ ساله
۴۱	.	.	.	۱۰۶ ۴۰-۴۹ ساله
۳۸	.	.	.	۳۸ ۵۰-۶۴ ساله
.	.	.	.	۸ ۶۵ ساله و بیش تر
۲۵۰	*	*	*	۳۵۴	مرد
. ۱۰-۱۴ ساله
۱۷	.	.	.	۱۷ ۱۵-۱۹ ساله
۱۲	.	.	.	۵۳ ۲۰-۲۴ ساله
۲۵	.	.	.	۹۰ ۲۵-۲۹ ساله
۱۴	.	.	.	۳۲ ۳۰-۳۴ ساله
۱۰۴	.	.	.	۴۶ ۳۵-۳۹ ساله
۲۶	.	.	.	۲۶ ۴۰-۴۴ ساله
۱۵	.	.	.	۴۶ ۴۵-۴۹ ساله
.	.	.	.	۱۳ ۵۰-۵۴ ساله
۲۷	.	.	.	۱۲ ۵۵-۵۹ ساله
۱۱	.	.	.	۱۲ ۶۰-۶۴ ساله
. ۶۵-۶۹ ساله
.	.	.	.	۸ ۷۰-۷۴ ساله
. ۷۵ ساله و بیش تر
۹۴	*	*	*	۴۱۵	زن
. ۱۰-۱۴ ساله
۳۹ ۱۵-۱۹ ساله
۱۸	.	.	.	۱۶۲ ۲۰-۲۴ ساله
۱۳	.	.	.	۷۱ ۲۵-۲۹ ساله
۲۴	.	.	.	۹۴ ۳۰-۳۴ ساله
.	.	.	.	۵۳ ۳۵-۳۹ ساله
.	.	.	.	۳۵ ۴۰-۴۹ ساله
. ۵۰-۶۴ ساله
. ۶۵ ساله و بیش تر

۱۸- برآورد شاغلان بر حسب جنس، سن و گروه‌های عمده فعالیت (دنباله) (نقاط روستایی)

جنس و سن	جمع	کشاورزی، شکار و جنگلداری	شیلات	استخراج معدن	صنعت - ساخت
مرد وزن	۱۳۱۷۴	۲۲۷۴	۶	۱۵	۴۸۵۴
..... ۱۰-۱۴ ساله	۱۰۶	۵۵	.	.	.
..... ۱۵-۱۹ ساله	۷۹۵	۱۸۴	.	.	۱۸۷
..... ۲۰-۲۴ ساله	۲۰۱۹	۳۴۴	.	.	۶۶۵
..... ۲۵-۲۹ ساله	۲۷۹۱	۳۸۳	.	.	۱۱۷۸
..... ۳۰-۳۴ ساله	۲۶۱۵	۲۶۵	۶	۵	۱۱۲۴
..... ۳۵-۳۹ ساله	۱۹۳۹	۲۶۵	.	۵	۸۵۳
..... ۴۰-۴۹ ساله	۱۸۳۳	۳۳۴	.	۵	۶۱۵
..... ۵۰-۶۴ ساله	۸۲۶	۲۸۰	.	.	۲۰۷
..... ۶۵ ساله و بیش تر	۲۵۲	۱۶۵	.	.	۲۶
مرد	۱۲۶۲۴	۲۱۷۰	۶	۱۵	۴۶۶۴
..... ۱۰-۱۴ ساله	۷۴	۲۴	.	.	.
..... ۱۵-۱۹ ساله	۷۳۳	۱۶۸	.	.	۱۵۹
..... ۲۰-۲۴ ساله	۱۹۱۲	۳۴۴	.	.	۶۰۷
..... ۲۵-۲۹ ساله	۲۶۷۴	۳۷۰	.	.	۱۱۴۷
..... ۳۰-۳۴ ساله	۲۵۲۳	۲۶۵	۶	۵	۱۰۹۰
..... ۳۵-۳۹ ساله	۱۸۷۷	۲۴۲	.	۵	۸۳۹
..... ۴۰-۴۴ ساله	۱۱۰۳	۱۷۶	.	.	۴۳۷
..... ۴۵-۴۹ ساله	۶۷۶	۱۴۰	.	۵	۱۶۵
..... ۵۰-۵۴ ساله	۳۹۷	۷۶	.	.	۱۱۷
..... ۵۵-۵۹ ساله	۲۵۸	۱۳۸	.	.	۴۸
..... ۶۰-۶۴ ساله	۱۴۵	۶۳	.	.	۲۸
..... ۶۵-۶۹ ساله	۱۲۱	۷۰	.	.	۱۲
..... ۷۰-۷۴ ساله	۸۸	۵۷	.	.	۱۴
..... ۷۵ ساله و بیش تر	۴۳	۳۸	.	.	.
زن	۵۵۰	۱۰۴	.	.	۱۹۱
..... ۱۰-۱۴ ساله	۳۲	۳۲	.	.	.
..... ۱۵-۱۹ ساله	۶۲	۱۶	.	.	۲۷
..... ۲۰-۲۴ ساله	۱۰۷	.	.	.	۵۸
..... ۲۵-۲۹ ساله	۱۱۷	۱۳	.	.	۳۱
..... ۳۰-۳۴ ساله	۹۲	.	.	.	۳۴
..... ۳۵-۳۹ ساله	۶۲	۲۳	.	.	۱۴
..... ۴۰-۴۹ ساله	۵۴	۱۸	.	.	۱۳
..... ۵۰-۶۴ ساله	۲۶	۴	.	.	۱۴
..... ۶۵ ساله و بیش تر

۱۸- برآورد شاغلان بر حسب جنس، سن و گروه‌های عمده فعالیت (دنباله) (نقاط روستایی)

جنس و سن	تأمین برق، گاز و آب	ساختمان	عمده‌فروشی، خرده‌فروشی، تعمیر وسایل نقلیه موتوری، موتور سیکلت و کالاهای شخصی و خانگی	هتل و رستوران	حمل و نقل انبارداری و ارتباطات
مرد وزن	۸۵	۲۳۲۴	۱۲۴۸	۹۵	۱۰۸۹
..... ۱۰-۱۴ ساله	۰	۳۰	۲۱	۰	۰
..... ۱۵-۱۹ ساله	۰	۲۰۹	۱۱۷	۹	۵
..... ۲۰-۲۴ ساله	۱۲	۴۴۰	۲۰۹	۲۳	۱۲۶
..... ۲۵-۲۹ ساله	۱۰	۵۲۹	۲۰۹	۱۴	۲۳۳
..... ۳۰-۳۴ ساله	۱۷	۴۰۵	۲۳۳	۰	۲۷۴
..... ۳۵-۳۹ ساله	۲۵	۳۲۸	۱۷۷	۵	۱۶۱
..... ۴۰-۴۹ ساله	۱۶	۲۷۹	۱۶۷	۱۶	۲۱۰
..... ۵۰-۶۴ ساله	۵	۸۲	۹۰	۲۸	۶۷
..... ۶۵ ساله و بیش تر	۰	۲۳	۲۵	۰	۱۴
مرد	۸۵	۲۳۱۲	۱۲۲۲	۹۱	۱۰۸۴
..... ۱۰-۱۴ ساله	۰	۳۰	۲۱	۰	۰
..... ۱۵-۱۹ ساله	۰	۲۰۹	۱۱۷	۹	۵
..... ۲۰-۲۴ ساله	۱۲	۴۳۲	۲۰۵	۲۳	۱۲۶
..... ۲۵-۲۹ ساله	۱۰	۵۲۵	۲۰۱	۹	۲۲۸
..... ۳۰-۳۴ ساله	۱۷	۴۰۵	۲۲۵	۰	۲۷۴
..... ۳۵-۳۹ ساله	۲۵	۳۲۸	۱۷۲	۵	۱۶۱
..... ۴۰-۴۴ ساله	۱۶	۱۹۲	۷۷	۱۱	۱۰۲
..... ۴۵-۴۹ ساله	۰	۸۷	۸۹	۶	۱۰۸
..... ۵۰-۵۴ ساله	۰	۵۳	۶۹	۵	۴۱
..... ۵۵-۵۹ ساله	۵	۱۰	۱۵	۶	۲۶
..... ۶۰-۶۴ ساله	۰	۱۹	۶	۱۷	۰
..... ۶۵-۶۹ ساله	۰	۱۲	۱۳	۰	۱۴
..... ۷۰-۷۴ ساله	۰	۵	۱۲	۰	۰
..... ۷۵ ساله و بیش تر	۰	۵	۰	۰	۰
زن	۰	۱۲	۲۵	۵	۴
..... ۱۰-۱۴ ساله	۰	۰	۰	۰	۰
..... ۱۵-۱۹ ساله	۰	۰	۰	۰	۰
..... ۲۰-۲۴ ساله	۰	۷	۴	۰	۰
..... ۲۵-۲۹ ساله	۰	۴	۸	۵	۴
..... ۳۰-۳۴ ساله	۰	۰	۷	۰	۰
..... ۳۵-۳۹ ساله	۰	۰	۵	۰	۰
..... ۴۰-۴۹ ساله	۰	۰	۰	۰	۰
..... ۵۰-۶۴ ساله	۰	۰	۰	۰	۰
..... ۶۵ ساله و بیش تر	۰	۰	۰	۰	۰

۱۸- برآورد شاغلان بر حسب جنس، سن و گروه‌های عمده فعالیت (دنباله) (نقاط روستایی)

بهداشت و مددکاری اجتماعی	آموزش	اداره امور عمومی، دفاع و تأمین اجتماعی اجباری	مستغلات، اجاره و فعالیتهای کار و کسب	واسطه‌گری‌های مالی	جنس و سن
۶۶	۲۰۱	۴۴۰	۱۲۵	۲۷	مرد وزن
. ۱۰-۱۴ ساله
.	۸	۱۳ ۱۵-۱۹ ساله
۱۴	۲۸	۱۰۳	۱۸	۱۱ ۲۰-۲۴ ساله
۹	۳۷	۱۰۵	۳۵ ۲۵-۲۹ ساله
۱۵	۵۵	۹۹	۴۲	۱۶ ۳۰-۳۴ ساله
.	۳۰	۴۶	۹ ۳۵-۳۹ ساله
۱۹	۴۳	۴۷	۲۱ ۴۰-۴۹ ساله
۹	.	۲۷ ۵۰-۶۴ ساله
. ۶۵ ساله و بیش‌تر
۳۰	۱۵۱	۴۲۶	۱۰۴	۲۷	مرد
. ۱۰-۱۴ ساله
.	.	۱۳ ۱۵-۱۹ ساله
۵	۲۴	۱۰۳	۹	۱۱ ۲۰-۲۴ ساله
۵	۱۶	۱۰۵	۲۶ ۲۵-۲۹ ساله
.	۵۵	۸۵	۴۲	۱۶ ۳۰-۳۴ ساله
.	۲۴	۴۶	۵ ۳۵-۳۹ ساله
۱۱	۱۱	۲۸	۱۱ ۴۰-۴۴ ساله
۵	۲۱	۲۰	۱۰ ۴۵-۴۹ ساله
۵	.	۱۶ ۵۰-۵۴ ساله
.	.	۱۱ ۵۵-۵۹ ساله
. ۶۰-۶۴ ساله
. ۶۵-۶۹ ساله
. ۷۰-۷۴ ساله
. ۷۵ ساله و بیش‌تر
۳۵	۵۰	۱۳	۲۲	.	زن
. ۱۰-۱۴ ساله
.	۸ ۱۵-۱۹ ساله
۹	۵	.	۸ ۲۰-۲۴ ساله
۴	۲۲	.	۹ ۲۵-۲۹ ساله
۱۵	.	۱۳ ۳۰-۳۴ ساله
.	۵	.	۵ ۳۵-۳۹ ساله
۴	۱۱ ۴۰-۴۹ ساله
۴ ۵۰-۶۴ ساله
. ۶۵ ساله و بیش‌تر



۱۸- برآورد شاغلان بر حسب جنس، سن و گروه‌های عمده فعالیت (دنباله) (نقاط روستایی)

فعالیت‌های نامشخص و اظهار نشده	دفاتر مرکزی	سازمان‌ها و هیئت‌های برون مرزی	فعالیت‌های خانوارهای معمولی دارای مستخدم فعالیت‌های تولیدی غیر قابل تفکیک خانوارها	سایر فعالیت‌های خدمات عمومی، اجتماعی و شخصی	جنس و سن
۱۰۹	*	*	*	۲۱۶	مرد وزن
. ۱۰-۱۴ ساله
۳۲	.	.	.	۳۰ ۱۵-۱۹ ساله
۱۲	.	.	.	۱۶ ۲۰-۲۴ ساله
۸	.	.	.	۴۰ ۲۵-۲۹ ساله
۶	.	.	.	۵۵ ۳۰-۳۴ ساله
۱۰	.	.	.	۲۵ ۳۵-۳۹ ساله
۲۰	.	.	.	۴۰ ۴۰-۴۹ ساله
۲۱	.	.	.	۱۱ ۵۰-۶۴ ساله
. ۶۵ ساله و بیش تر
۹۷	*	*	*	۱۴۱	مرد
. ۱۰-۱۴ ساله
۳۲	.	.	.	۱۹ ۱۵-۱۹ ساله
۱۲ ۲۰-۲۴ ساله
.	.	.	.	۳۱ ۲۵-۲۹ ساله
۶	.	.	.	۳۳ ۳۰-۳۴ ساله
۱۰	.	.	.	۱۵ ۳۵-۳۹ ساله
۱۱	.	.	.	۲۱ ۴۰-۴۴ ساله
۵	.	.	.	۱۵ ۴۵-۴۹ ساله
۱۶ ۵۰-۵۴ ساله
. ۵۵-۵۹ ساله
۶	.	.	.	۷ ۶۰-۶۴ ساله
. ۶۵-۶۹ ساله
. ۷۰-۷۴ ساله
. ۷۵ ساله و بیش تر
۱۳	*	*	*	۷۵	زن
. ۱۰-۱۴ ساله
.	.	.	.	۱۱ ۱۵-۱۹ ساله
.	.	.	.	۱۶ ۲۰-۲۴ ساله
۸	.	.	.	۸ ۲۵-۲۹ ساله
.	.	.	.	۲۲ ۳۰-۳۴ ساله
.	.	.	.	۱۰ ۳۵-۳۹ ساله
۴	.	.	.	۴ ۴۰-۴۹ ساله
.	.	.	.	۵ ۵۰-۶۴ ساله
. ۶۵ ساله و بیش تر

۱۹- برآورد شاغلان بر حسب جنس، گروه‌های عمده فعالیت و سطح سواد (کل)

پیش‌دانشگاهی	باسواد				جمع	جنس و گروه‌های عمده فعالیت
	متوسطه	راهنمایی	ابتدایی	جمع		
۴۰۳	۱۵۷۴۱	۱۲۴۸۸	۹۹۹۴	۴۵۳۵۴	۴۸۱۲۸	مرد و زن
۵	۴۲۳	۶۷۴	۱۰۸۴	۲۳۶۳	۳۱۴۱	کشاورزی، شکار و جنگلداری
۰	۰	۰	۰	۶	۶	شیلات
۰	۰	۱۸	۱۰	۲۸	۲۸	استخراج معدن
۲۳۱	۹۴۰۸	۵۸۳۴	۳۹۲۸	۲۱۸۸۷	۲۲۳۹۰	صنعت - ساخت
۰	۲۲۸	۱۸۷	۳۵	۵۵۳	۵۵۳	تامین برق، گاز و آب
۲۰	۸۶۷	۱۶۴۷	۱۵۹۷	۴۴۶۶	۵۰۹۰	ساخت‌مان
۱۲	۱۲۰۹	۱۶۴۳	۱۱۵۲	۴۳۹۷	۴۸۴۵	عمده‌فروشی، خرده‌فروشی و تعمیر وسایل نقلیه
۰	۳۷	۸۱	۷۳	۲۰۴	۲۲۱	موتوری و کالاهای شخصی و خانگی
۲۵	۱۱۳۸	۱۲۰۹	۱۲۱۸	۳۸۰۵	۳۹۱۶	هتل و رستوران
۰	۱۳۲	۱۸	۱۵	۳۲۳	۳۲۳	حمل و نقل، انبارداری و ارتباطات
۱۳	۲۳۳	۲۰۲	۷۱	۶۵۵	۷۰۴	واسطه‌گری‌های مالی
۲۲	۱۰۱۹	۳۲۹	۳۵۶	۲۵۹۳	۲۷۱۷	مستغلات، اجاره و فعالیت‌های کسب و کار
۲۰	۲۷۵	۱۵۹	۸۸	۲۰۰۱	۲۰۰۱	اداره امور عمومی و دفاع و تامین اجتماعی اجباری
۱۹	۲۹۶	۱۲۲	۶۰	۷۳۸	۷۵۵	آموزش
۰	۰	۰	۰	۰	۰	بهداشت و مددکاری اجتماعی
۰	۰	۰	۰	۰	۰	سایر فعالیت‌های خدمات عمومی، اجتماعی و شخصی
۰	۰	۰	۰	۰	۰	فعالیت‌های خانوارهای معمولی دارای مستخدم، فعالیت‌های تولیدی غیر قابل تفکیک خانوارها
۰	۰	۰	۰	۰	۰	سازمان‌ها و هیئت‌های برون‌مرزی
۰	۰	۰	۰	۰	۰	دفاتر مرکزی
۰	۱۳۴	۷۱	۱۰۲	۳۸۵	۴۵۳	فعالیت‌های نامشخص و اظهار نشده
۲۷۲	۱۴۱۸۱	۱۱۹۳۷	۹۴۹۴	۴۱۲۸۹	۴۳۹۰۵	مرد
۵	۴۲۳	۶۵۳	۱۰۵۰	۲۲۹۵	۲۹۹۹	کشاورزی، شکار و جنگلداری
۰	۰	۰	۰	۶	۶	شیلات
۰	۰	۱۸	۱۰	۲۸	۲۸	استخراج معدن
۱۷۵	۸۶۰۵	۵۶۳۲	۳۷۵۱	۲۰۴۹۵	۲۰۹۶۹	صنعت - ساخت
۰	۲۱۳	۱۸۷	۳۵	۵۳۸	۵۳۸	تامین برق، گاز و آب
۲۰	۸۵۹	۱۶۴۷	۱۵۹۴	۴۴۵۴	۵۰۷۸	ساخت‌مان
۱۲	۱۱۵۵	۱۵۹۰	۱۰۹۱	۴۲۰۵	۴۶۲۶	عمده‌فروشی، خرده‌فروشی و تعمیر وسایل نقلیه
۰	۳۳	۸۱	۷۳	۱۹۹	۲۱۶	موتوری و کالاهای شخصی و خانگی
۲۵	۱۱۰۰	۱۲۰۹	۱۲۰۳	۳۷۰۹	۳۸۲۰	هتل و رستوران
۰	۱۳۲	۱۸	۱۵	۳۲۳	۳۲۳	حمل و نقل، انبارداری و ارتباطات
۱۳	۲۰۶	۱۸۵	۷۱	۶۰۷	۶۵۱	واسطه‌گری‌های مالی
۲۲	۹۲۲	۳۲۹	۳۵۶	۲۳۳۶	۲۴۶۱	مستغلات، اجاره و فعالیت‌های کسب و کار
۰	۹۸	۱۰۴	۳۷	۹۴۹	۹۴۹	اداره امور عمومی و دفاع و تامین اجتماعی اجباری
۰	۱۸۹	۶۱	۲۶	۳۸۷	۳۹۹	آموزش
۰	۰	۰	۰	۰	۰	بهداشت و مددکاری اجتماعی
۰	۱۴۷	۱۷۹	۹۲	۴۷۶	۴۹۵	سایر فعالیت‌های خدمات عمومی، اجتماعی و شخصی
۰	۰	۰	۰	۰	۰	فعالیت‌های خانوارهای معمولی دارای مستخدم، فعالیت‌های تولیدی غیر قابل تفکیک خانوارها
۰	۰	۰	۰	۰	۰	سازمان‌ها و هیئت‌های برون‌مرزی
۰	۰	۰	۰	۰	۰	دفاتر مرکزی
۰	۹۹	۴۶	۹۰	۲۸۲	۳۴۷	فعالیت‌های نامشخص و اظهار نشده

۱۹- برآورد شاغلان بر حسب جنس، گروه‌های عمده فعالیت و سطح سواد (دنباله)

(کل)

بی سواد	باسواد			جنس و گروه‌های عمده فعالیت
	سایر دوره‌های تحصیلی، دوره تحصیلی نامشخص و اظهار نشده	سواد آموزی بزرگسالان	عالی	
۲۷۷۴	۴۶۲	۱۱۶۰	۵۱۰۸	مرد وزن
۷۷۹	۴۰	۱۱۴	۲۳	کشاورزی، شکار و جنگلداری
.	.	.	۶	شیلات
.	.	.	.	استخراج معدن
۵۰۳	۱۹۰	۴۸۸	۱۸۰۸	صنعت - ساخت
.	۱۳	.	۹۱	تامین برق، گاز و آب
۶۲۴	۵۷	۱۸۰	۹۷	ساختمان
۴۴۷	۷۰	۱۶۸	۱۴۴	عمده‌فروشی، خرده‌فروشی و تعمیر وسایل نقلیه
۱۷	.	۱۳	.	موتوری و کالاهای شخصی و خانگی
۱۱۱	۱۵	۹۹	۱۰۱	هتل و رستوران
.	.	.	۱۵۸	حمل و نقل، انبارداری و ارتباطات
۴۹	.	۳۰	۱۰۸	واسطه‌گری‌های مالی
۱۲۴	۲۶	۳۳	۸۰۹	مستغلات، اجاره و فعالیت‌های کسب و کار
.	۱۵	.	۱۴۴۴	اداره امور عمومی و دفاع و تامین اجتماعی اجباری
۱۷	۱۴	۵	۲۲۲	آموزش
۳۶	۲۰	۲۵	۲۹	بهداشت و مددکاری اجتماعی
.	.	.	.	سایر فعالیت‌های خدمات عمومی، اجتماعی و شخصی
.	.	.	.	فعالیت‌های خانوارهای معمولی دارای مستخدم،
.	.	.	.	فعالیت‌های تولیدی غیر قابل تفکیک خانوارها
.	.	.	.	سازمان‌ها و هیئت‌های برون‌مرزی
.	.	.	.	دفاتر مرکزی
۶۸	۲	۶	۷۰	فعالیت‌های نامشخص و اظهار نشده
۲۶۱۶	۴۴۶	۱۱۱۳	۳۸۴۶	مرد
۷۰۵	۴۰	۱۰۱	۲۳	کشاورزی، شکار و جنگلداری
.	.	.	۶	شیلات
.	.	.	.	استخراج معدن
۴۷۴	۱۸۶	۴۶۷	۱۶۷۹	صنعت - ساخت
.	۱۳	.	۹۱	تامین برق، گاز و آب
۶۲۴	۵۷	۱۸۰	۹۷	ساختمان
۴۲۱	۷۰	۱۵۶	۱۲۹	عمده‌فروشی، خرده‌فروشی و تعمیر وسایل نقلیه
۱۷	.	۱۳	.	موتوری و کالاهای شخصی و خانگی
۱۱۱	۱۵	۹۹	۵۸	هتل و رستوران
.	.	.	۱۵۸	حمل و نقل، انبارداری و ارتباطات
۴۴	.	۳۰	۱۰۳	واسطه‌گری‌های مالی
۱۲۴	۲۶	۳۳	۶۵۰	مستغلات، اجاره و فعالیت‌های کسب و کار
.	۱۵	.	۶۹۵	اداره امور عمومی و دفاع و تامین اجتماعی اجباری
۱۳	۱۴	۵	۹۳	آموزش
۱۹	۸	۲۵	۲۵	بهداشت و مددکاری اجتماعی
.	.	.	.	سایر فعالیت‌های خدمات عمومی، اجتماعی و شخصی
.	.	.	.	فعالیت‌های خانوارهای معمولی دارای مستخدم،
.	.	.	.	فعالیت‌های تولیدی غیر قابل تفکیک خانوارها
.	.	.	.	سازمان‌ها و هیئت‌های برون‌مرزی
.	.	.	.	دفاتر مرکزی
۶۴	۲	۶	۴۰	فعالیت‌های نامشخص و اظهار نشده

(کل)

۱۹- برآورد شاغلان بر حسب جنس، گروه‌های عمده فعالیت و سطح سواد (دنباله)

جنس و گروه‌های عمده فعالیت	جمع	باسواد			
		جمع	ابتدایی	راهنمایی	متوسطه
زن	۴۲۲۳	۴۰۶۵	۵۰۰	۵۵۰	۱۵۶۰
کشاورزی، شکار و جنگلداری	۱۴۲	۶۸	۳۴	۲۱	۰
شیلات	۰	۰	۰	۰	۰
استخراج معدن	۰	۰	۰	۰	۰
صنعت - ساخت	۱۴۲۱	۱۳۹۲	۱۷۷	۲۰۲	۸۰۳
تأمین برق، گاز و آب	۱۶	۱۶	۰	۰	۱۶
ساختمان	۱۲	۱۲	۳	۰	۹
عمده‌فروشی، خرده‌فروشی و تعمیر وسایل نقلیه موتوری	۲۱۹	۱۹۳	۶۰	۵۳	۵۳
وکالاهای شخصی و خانگی	۵	۵	۰	۰	۵
هتل و رستوران	۹۶	۹۶	۱۶	۰	۳۸
حمل و نقل، انبارداری و ارتباطات	۰	۰	۰	۰	۰
واسطه‌گری‌های مالی	۵۳	۴۸	۰	۱۷	۲۷
مستغلات، اجاره و فعالیت‌های کسب و کار	۲۵۷	۲۵۷	۰	۰	۹۷
اداره امور عمومی و دفاع و تأمین اجتماعی اجباری	۱۰۵۲	۱۰۵۲	۵۱	۵۵	۱۷۸
آموزش	۳۵۶	۳۵۲	۳۴	۶۲	۱۰۷
بهداشت و مددکاری اجتماعی	۴۹۰	۴۷۴	۱۱۳	۱۱۶	۱۹۳
سایر فعالیت‌های خدمات عمومی، اجتماعی و شخصی ...	۰	۰	۰	۰	۰
فعالیت‌های خانوارهای معمولی دارای مستخدم،	۰	۰	۰	۰	۰
فعالیت‌های تولیدی غیر قابل تفکیک خانوارها	۰	۰	۰	۰	۰
سازمان‌ها و هیئت‌های برون‌مرزی	۰	۰	۰	۰	۰
دفاتر مرکزی	۰	۰	۰	۰	۰
فعالیت‌های نامشخص و اظهار نشده	۱۰۶	۱۰۲	۱۲	۲۵	۳۵

جنس و گروه‌های عمده فعالیت	عالی	باسواد	
		سواد آموزی بزرگسالان	سایر دوره‌های تحصیلی، دوره تحصیلی نامشخص و اظهار نشده
زن	۱۲۶۲	۴۶	۱۶
کشاورزی، شکار و جنگلداری	۰	۱۳	۰
شیلات	۰	۰	۰
استخراج معدن	۰	۰	۰
صنعت - ساخت	۱۲۸	۲۱	۴
تأمین برق، گاز و آب	۰	۰	۰
ساختمان	۰	۰	۰
عمده‌فروشی، خرده‌فروشی و تعمیر وسایل نقلیه موتوری	۱۴	۱۲	۰
وکالاهای شخصی و خانگی	۰	۰	۰
هتل و رستوران	۰	۰	۰
حمل و نقل، انبارداری و ارتباطات	۴۲	۰	۰
واسطه‌گری‌های مالی	۰	۰	۰
مستغلات، اجاره و فعالیت‌های کسب و کار	۴	۰	۰
اداره امور عمومی و دفاع و تأمین اجتماعی اجباری	۱۶۰	۰	۰
آموزش	۷۴۹	۰	۰
بهداشت و مددکاری اجتماعی	۱۳۰	۰	۰
سایر فعالیت‌های خدمات عمومی، اجتماعی و شخصی ...	۴	۰	۱۲
فعالیت‌های خانوارهای معمولی دارای مستخدم،	۰	۰	۰
فعالیت‌های تولیدی غیر قابل تفکیک خانوارها	۰	۰	۰
سازمان‌ها و هیئت‌های برون‌مرزی	۰	۰	۰
دفاتر مرکزی	۰	۰	۰
فعالیت‌های نامشخص و اظهار نشده	۳۰	۰	۰

۱۹- برآورد شاغلان بر حسب جنس، گروه‌های عمده فعالیت و سطح سواد (دنباله)

(نقاط شهری)

پیش‌دانشگاهی	باسواد				جمع	جنس و گروه‌های عمده فعالیت
	متوسطه	راهنمایی	ابتدایی	جمع		
۳۷۰	۱۳۰۳۲	۸۲۷۹	۶۲۴۸	۳۳۷۵۳	۳۴۹۵۴	مرد و زن
۰	۲۰۵	۱۵۱	۳۲۴	۷۱۸	۸۶۷	کشاورزی، شکار و جنگلداری
۰	۰	۰	۰	۰	۰	شیلات
۰	۰	۱۳	۰	۱۳	۱۳	استخراج معدن
۲۱۹	۸۰۷۴	۴۱۱۰	۲۶۹۲	۱۷۲۸۴	۱۷۵۲۵	صنعت - ساخت
۰	۱۸۵	۱۷۷	۱۴	۴۶۸	۴۶۸	تامین برق، گاز و آب
۱۳	۵۳۳	۸۹۲	۸۵۹	۲۵۶۰	۲۷۶۵	ساختمان
۱۲	۹۸۱	۱۱۸۸	۷۷۷	۳۲۵۷	۳۵۹۷	عمده‌فروشی، خرده‌فروشی و تعمیر وسایل نقلیه موتوری و کالاهای شخصی و خانگی
۰	۲۸	۴۴	۴۱	۱۲۵	۱۲۵	هتل و رستوران
۲۵	۹۲۴	۸۰۷	۸۵۲	۲۷۷۶	۲۸۲۸	حمل و نقل، انبارداری و ارتباطات
۰	۱۲۱	۱۳	۱۵	۲۹۶	۲۹۶	واسطه‌گری‌های مالی
۱۳	۱۸۸	۱۶۸	۴۵	۵۴۰	۵۷۹	مستغلات، اجاره و فعالیت‌های کسب و کار
۱۴	۸۷۳	۲۵۵	۲۵۵	۲۱۸۰	۲۲۷۸	اداره امور عمومی و دفاع و تامین اجتماعی اجباری آموزش
۲۰	۲۲۸	۱۱۲	۷۷	۱۸۰۰	۱۸۰۰	بهداشت و مددکاری اجتماعی
۱۹	۲۹۲	۱۰۶	۳۸	۶۷۷	۶۸۹	سایر فعالیت‌های خدمات عمومی، اجتماعی و شخصی
۳۵	۲۸۵	۱۹۵	۱۷۷	۷۴۰	۷۶۹	فعالیت‌های خانوارهای معمولی دارای مستخدم، فعالیت‌های تولیدی غیر قابل تفکیک خانوارها
۰	۰	۰	۰	۰	۰	سازمان‌ها و هیئت‌های برون‌مرزی
۰	۰	۰	۰	۰	۰	دفاتر مرکزی
۰	۱۱۴	۴۹	۸۱	۳۱۷	۳۴۴	فعالیت‌های نامشخص و اظهار نشده
۲۴۴	۱۱۶۳۳	۷۸۶۵	۵۸۲۶	۳۰۱۳۶	۳۱۲۸۱	مرد
۰	۲۰۵	۱۳۷	۲۹۹	۶۸۱	۸۲۰	کشاورزی، شکار و جنگلداری
۰	۰	۰	۰	۰	۰	شیلات
۰	۰	۱۳	۰	۱۳	۱۳	استخراج معدن
۱۶۶	۷۳۴۹	۳۹۵۳	۲۵۴۷	۱۶۰۶۸	۱۶۳۰۵	صنعت - ساخت
۰	۱۷۰	۱۷۷	۱۴	۴۵۳	۴۵۳	تامین برق، گاز و آب
۱۳	۵۳۳	۸۹۲	۸۵۹	۲۵۶۰	۲۷۶۵	ساختمان
۱۲	۹۳۲	۱۱۴۷	۷۲۶	۳۰۸۹	۳۴۰۴	عمده‌فروشی، خرده‌فروشی و تعمیر وسایل نقلیه موتوری و کالاهای شخصی و خانگی
۰	۲۸	۴۴	۴۱	۱۲۵	۱۲۵	هتل و رستوران
۲۵	۸۹۰	۸۰۷	۸۳۶	۲۶۸۴	۲۷۳۶	حمل و نقل، انبارداری و ارتباطات
۰	۱۲۱	۱۳	۱۵	۲۹۶	۲۹۶	واسطه‌گری‌های مالی
۱۳	۱۶۹	۱۵۵	۴۵	۵۰۹	۵۴۷	مستغلات، اجاره و فعالیت‌های کسب و کار
۱۴	۷۸۳	۲۵۵	۲۵۵	۱۹۳۷	۲۰۳۵	اداره امور عمومی و دفاع و تامین اجتماعی اجباری آموزش
۰	۶۹	۶۵	۳۲	۷۹۹	۷۹۹	بهداشت و مددکاری اجتماعی
۰	۱۸۹	۵۶	۱۵	۳۵۶	۳۶۹	سایر فعالیت‌های خدمات عمومی، اجتماعی و شخصی
۰	۱۱۲	۱۲۳	۷۱	۳۴۲	۳۵۴	فعالیت‌های خانوارهای معمولی دارای مستخدم، فعالیت‌های تولیدی غیر قابل تفکیک خانوارها
۰	۰	۰	۰	۰	۰	سازمان‌ها و هیئت‌های برون‌مرزی
۰	۰	۰	۰	۰	۰	دفاتر مرکزی
۰	۸۴	۲۸	۶۹	۲۲۳	۲۵۰	فعالیت‌های نامشخص و اظهار نشده

۱۹- برآورد شاغلان بر حسب جنس، گروه‌های عمده فعالیت و سطح سواد (دنباله)

(نقاط شهری)

بی سواد	باسواد			جنس و گروه‌های عمده فعالیت
	سایر دوره‌های تحصیلی، دوره تحصیلی نامشخص و اظهار نشده	سواد آموزی بزرگسالان	عالی	
۱۲۰۲	۳۵۰	۱۰۶	۴۶۶۸	مرد و زن
۱۴۹	.	۲۶	۱۳	کشاورزی، شکار و جنگلداری
.	.	.	.	شیلات
.	.	.	.	استخراج معدن
۲۵۱	۱۵۴	۳۸۵	۱۶۵۰	صنعت - ساخت
.	۱۳	.	۸۰	تأمین برق، گاز و آب
۲۰۵	۵۲	۱۲۹	۸۱	ساختمان
۳۴۰	۵۴	۱۰۶	۱۳۸	عمده‌فروشی، خرده‌فروشی و تعمیر وسایل نقلیه موتوری و کالاهای شخصی خانگی
.	.	۱۳	.	هتل و رستوران
۵۱	.	۷۳	۹۵	حمل و نقل، انبارداری و ارتباطات
.	.	.	۱۴۷	واسطه‌گری‌های مالی
۳۸	.	۳۰	۹۸	مستغلات، اجاره و فعالیت‌های کسب و کار
۹۷	۲۶	۲۸	۷۲۹	اداره امور عمومی و دفاع و تأمین اجتماعی اجباری
.	۱۵	.	۱۳۴۷	آموزش
۱۳	۱۴	.	۲۰۸	بهداشت و مددکاری اجتماعی
۲۹	۲۰	۱۵	۱۲	سایر فعالیت‌های خدمات عمومی، اجتماعی و شخصی ...
.	.	.	.	فعالیت‌های خانوارهای معمولی دارای مستخدم،
.	.	.	.	فعالیت‌های تولیدی غیر قابل تفکیک خانوارها
.	.	.	.	سازمان‌ها و هیئت‌های برون مرزی
.	.	.	.	دفاتر مرکزی
۲۷	۲	.	۷۰	فعالیت‌های نامشخص و اظهار نشده
۱۱۴۵	۳۳۸	۷۸۱	۳۴۴۹	مرد
۱۴۹	.	۲۶	۱۳	کشاورزی، شکار و جنگلداری
.	.	.	.	شیلات
.	.	.	.	استخراج معدن
۲۳۷	۱۵۴	۳۷۳	۱۵۲۶	صنعت - ساخت
.	۱۳	.	۸۰	تأمین برق، گاز و آب
۲۰۵	۵۲	۱۲۹	۸۱	ساختمان
۳۱۴	۵۴	۹۴	۱۲۴	عمده‌فروشی، خرده‌فروشی و تعمیر وسایل نقلیه موتوری و کالاهای شخصی خانگی
.	.	۱۳	.	هتل و رستوران
۵۱	.	۷۳	۵۲	حمل و نقل، انبارداری و ارتباطات
.	.	.	۱۴۷	واسطه‌گری‌های مالی
۳۸	.	۳۰	۹۸	مستغلات، اجاره و فعالیت‌های کسب و کار
۹۷	۲۶	۲۸	۵۷۷	اداره امور عمومی و دفاع و تأمین اجتماعی اجباری
.	۱۵	.	۶۱۸	آموزش
۱۳	۱۴	.	۸۳	بهداشت و مددکاری اجتماعی
۱۲	۸	۱۵	۱۲	سایر فعالیت‌های خدمات عمومی، اجتماعی و شخصی ...
.	.	.	.	فعالیت‌های خانوارهای معمولی دارای مستخدم،
.	.	.	.	فعالیت‌های تولیدی غیر قابل تفکیک خانوارها
.	.	.	.	سازمان‌ها و هیئت‌های برون مرزی
.	.	.	.	دفاتر مرکزی
۲۷	۲	.	۴۰	فعالیت‌های نامشخص و اظهار نشده

۱۹- برآورد شاغلان بر حسب جنس، گروه‌های عمده فعالیت و سطح سواد (دنباله)

(نقاط شهری)

باسواد					جمع	جنس و گروه‌های عمده فعالیت
پیش‌دانشگاهی	متوسطه	راهنمایی	ابتدایی	جمع		
۱۲۶	۱۳۹۹	۴۱۵	۴۲۲	۳۶۱۷	۳۶۷۳	زن
.	.	۱۳	۲۵	۳۸	۳۸	کشاورزی، شکار و جنگلداری
.	شیلات
.	استخراج معدن
۵۲	۷۲۶	۱۵۷	۱۴۵	۱۲۱۶	۱۲۳۰	صنعت - ساخت
.	۱۶	.	.	۱۶	۱۶	تأمین برق، گاز و آب
.	ساختمان
.	۴۹	۴۱	۵۱	۱۶۷	۱۹۳	عمده‌فروشی، خرده‌فروشی و تعمیر وسایل نقلیه موتوری و کالاهای شخصی و خانگی
.	هتل و رستوران
.	۳۴	.	۱۶	۹۲	۹۲	حمل و نقل، انبارداری و ارتباطات
.	واسطه‌گری‌های مالی
.	۱۹	۱۳	.	۳۱	۳۱	مستغلات، اجاره و فعالیت‌های کسب و کار
.	۹۱	.	.	۲۴۳	۲۴۳	اداره امور عمومی و دفاع و تأمین اجتماعی اجباری
۲۰	۱۵۹	۴۷	۴۶	۱۰۰۲	۱۰۰۲	آموزش
۱۹	۱۰۳	۵۱	۲۳	۳۲۰	۳۲۰	بهداشت و مددکاری اجتماعی
۳۵	۱۷۳	۷۲	۱۰۵	۳۹۸	۴۱۵	سایر فعالیت‌های خدمات عمومی، اجتماعی و شخصی ...
.	فعالیت‌های خانوارهای معمولی دارای مستخدم، فعالیت‌های تولیدی غیر قابل تفکیک خانوارها
.	سازمان‌ها و هیئت‌های برون‌مرزی
.	دفاتر مرکزی
.	۳۱	۲۱	۱۲	۹۴	۹۴	فعالیت‌های نامشخص و اظهار نشده

بی‌سواد	باسواد			عالی	جنس و گروه‌های عمده فعالیت
	سایر دوره‌های تحصیلی، دوره تحصیلی نامشخص و اظهار نشده	سواد آموزی بزرگسالان			
۵۷		۱۳	۲۴	۱۲۱۸	زن
.	کشاورزی، شکار و جنگلداری
.	شیلات
.	استخراج معدن
۱۴	.	.	۱۲	۱۲۴	صنعت - ساخت
.	تأمین برق، گاز و آب
.	ساختمان
۲۶	.	.	۱۲	۱۴	عمده‌فروشی، خرده‌فروشی و تعمیر وسایل نقلیه موتوری و کالاهای شخصی و خانگی
.	هتل و رستوران
.	حمل و نقل، انبارداری و ارتباطات
.	واسطه‌گری‌های مالی
.	مستغلات، اجاره و فعالیت‌های کسب و کار
.	.	.	.	۱۵۲	اداره امور عمومی و دفاع و تأمین اجتماعی اجباری
.	.	.	.	۷۳۰	آموزش
.	.	.	.	۱۲۵	بهداشت و مددکاری اجتماعی
۱۷	.	۱۲	.	.	سایر فعالیت‌های خدمات عمومی، اجتماعی و شخصی ...
.	فعالیت‌های خانوارهای معمولی دارای مستخدم، فعالیت‌های تولیدی غیر قابل تفکیک خانوارها
.	سازمان‌ها و هیئت‌های برون‌مرزی
.	دفاتر مرکزی
.	.	.	.	۳۰	فعالیت‌های نامشخص و اظهار نشده

۱۹- برآورد شاغلان بر حسب جنس، گروه‌های عمده فعالیت و سطح سواد (دنباله)

(نقاط روستایی)

پیش‌دانشگاهی	باسواد				جمع	جنس و گروه‌های عمده فعالیت
	متوسطه	راهنمایی	ابتدایی	جمع		
۳۲	۲۷۰۸	۴۲۰۹	۳۷۴۶	۱۱۶۰۱	۱۳۱۷۴	مرد وزن
۵	۲۱۸	۵۲۴	۷۶۰	۱۶۴۴	۲۲۷۴	کشاورزی، شکار و جنگلداری
۰	۰	۰	۰	۶	۶	شیلات
۰	۰	۵	۱۰	۱۵	۱۵	استخراج معدن
۱۳	۱۳۳۳	۱۷۲۳	۱۲۳۷	۴۶۰۳	۴۸۵۴	صنعت - ساخت
۰	۴۳	۱۰	۲۱	۸۵	۸۵	تامین برق، گاز و آب
۷	۳۳۴	۷۵۵	۷۳۸	۱۹۰۶	۲۳۲۴	ساختمان
۰	۲۲۸	۴۵۵	۳۷۵	۱۱۴۱	۱۲۴۸	عمده‌فروشی، خرده‌فروشی و تعمیر وسایل نقلیه موتوری و کالاهای شخصی و خانگی
۰	۱۰	۳۷	۳۲	۷۹	۹۵	هتل و رستوران
۰	۲۱۴	۴۰۲	۳۶۶	۱۰۲۹	۱۰۸۹	حمل و نقل، انبارداری و ارتباطات
۰	۱۱	۶	۰	۲۷	۲۷	واسطه‌گری‌های مالی
۰	۴۶	۳۴	۲۶	۱۱۵	۱۲۵	مستغلات، اجاره و فعالیت‌های کسب و کار
۸	۱۴۵	۷۴	۱۰۰	۴۱۳	۴۴۰	اداره امور عمومی و دفاع و تامین اجتماعی اجباری
۰	۴۷	۴۷	۱۱	۲۰۱	۲۰۱	آموزش
۰	۴	۱۶	۲۲	۶۲	۶۶	بهداشت و مددکاری اجتماعی
۰	۵۶	۹۹	۲۸	۲۱۰	۲۱۶	سایر فعالیت‌های خدمات عمومی، اجتماعی و شخصی
۰	۰	۰	۰	۰	۰	فعالیت‌های خانوارهای معمولی دارای مستخدم، فعالیت‌های تولیدی غیر قابل تفکیک خانوارها
۰	۰	۰	۰	۰	۰	سازمان‌ها و هیئت‌های برون‌مرزی
۰	۰	۰	۰	۰	۰	دفاتر مرکزی
۰	۱۹	۲۲	۲۱	۶۸	۱۰۹	فعالیت‌های نامشخص و اظهار نشده
۲۸	۲۵۴۷	۴۰۷۳	۳۶۶۹	۱۱۱۵۳	۱۲۶۲۴	مرد
۵	۲۱۸	۵۱۶	۷۵۰	۱۶۱۴	۲۱۷۰	کشاورزی، شکار و جنگلداری
۰	۰	۰	۰	۶	۶	شیلات
۰	۰	۵	۱۰	۱۵	۱۵	استخراج معدن
۹	۱۲۵۶	۱۶۷۸	۱۲۰۵	۴۴۲۷	۴۶۶۴	صنعت - ساخت
۰	۴۳	۱۰	۲۱	۸۵	۸۵	تامین برق، گاز و آب
۷	۳۲۶	۷۵۵	۷۳۵	۱۸۹۴	۲۳۱۲	ساختمان
۰	۲۲۳	۴۴۴	۳۶۵	۱۱۱۵	۱۲۲۲	عمده‌فروشی، خرده‌فروشی و تعمیر وسایل نقلیه موتوری و کالاهای شخصی و خانگی
۰	۵	۳۷	۳۲	۷۴	۹۱	هتل و رستوران
۰	۲۱۰	۴۰۲	۳۶۶	۱۰۲۵	۱۰۸۴	حمل و نقل، انبارداری و ارتباطات
۰	۱۱	۶	۰	۲۷	۲۷	واسطه‌گری‌های مالی
۰	۳۷	۳۰	۲۶	۹۸	۱۰۴	مستغلات، اجاره و فعالیت‌های کسب و کار
۸	۱۳۹	۷۴	۱۰۰	۳۹۹	۴۲۶	اداره امور عمومی و دفاع و تامین اجتماعی اجباری
۰	۲۹	۳۹	۶	۱۵۱	۱۵۱	آموزش
۰	۰	۵	۱۰	۳۰	۳۰	بهداشت و مددکاری اجتماعی
۰	۳۵	۵۶	۲۱	۱۳۴	۱۴۱	سایر فعالیت‌های خدمات عمومی، اجتماعی و شخصی
۰	۰	۰	۰	۰	۰	فعالیت‌های خانوارهای معمولی دارای مستخدم، فعالیت‌های تولیدی غیر قابل تفکیک خانوارها
۰	۰	۰	۰	۰	۰	سازمان‌ها و هیئت‌های برون‌مرزی
۰	۰	۰	۰	۰	۰	دفاتر مرکزی
۰	۱۵	۱۸	۲۱	۵۹	۹۷	فعالیت‌های نامشخص و اظهار نشده

۱۹- برآورد شاغلان بر حسب جنس، گروه‌های عمده فعالیت و سطح سواد (دنباله)

(نقاط روستایی)

بی سواد	باسواد			جنس و گروه‌های عمده فعالیت
	سایر دوره‌های تحصیلی، دوره تحصیلی نامشخص و اظهار نشده	سواد آموزی بزرگسالان	عالی	
۱۵۷۲	۱۱۲	۳۵۴	۴۴۰	مرد و زن
۶۳۰	۴۰	۸۸	۱۰	کشاورزی، شکار و جنگلداری
.	.	.	۶	شیلات
.	.	.	.	استخراج معدن
۲۵۱	۳۶	۱۰۳	۱۵۸	صنعت - ساخت
.	.	.	۱۱	تأمین برق، گاز و آب
۴۱۹	۵	۵۱	۱۶	ساختمان
۱۰۷	۱۶	۶۲	۵	عمده‌فروشی، خرده‌فروشی و تعمیر وسایل نقلیه
۱۷	.	.	.	موتوری و کالاهای شخصی و خانگی
۶۰	۱۵	۲۶	۶	هتل و رستوران
.	.	.	۱۱	حمل و نقل، انبارداری و ارتباطات
۱۰	.	.	۱۰	واسطه‌گری‌های مالی
۲۷	.	۵	۸۰	مستغلات، اجاره و فعالیت‌های کسب و کار
.	.	.	۹۶	اداره امور عمومی و دفاع و تأمین اجتماعی اجباری
۴	.	۵	۱۵	آموزش
۷	.	۱۰	۱۷	بهداشت و مددکاری اجتماعی
.	.	.	.	سایر فعالیت‌های خدمات عمومی، اجتماعی و شخصی
.	.	.	.	فعالیت‌های خانوارهای معمولی دارای مستخدم،
.	.	.	.	فعالیت‌های تولیدی غیر قابل تفکیک خانوارها
.	.	.	.	سازمان‌ها و هیئت‌های برون‌مرزی
.	.	.	.	دفاتر مرکزی
۴۲	.	۶	.	فعالیت‌های نامشخص و اظهار نشده
۱۴۷۱	۱۰۸	۳۳۲	۳۹۷	مرد
۵۵۶	۴۰	۷۵	۱۰	کشاورزی، شکار و جنگلداری
.	.	.	۶	شیلات
.	.	.	.	استخراج معدن
۲۳۷	۳۲	۹۴	۱۵۴	صنعت - ساخت
.	.	.	۱۱	تأمین برق، گاز و آب
۴۱۹	۵	۵۱	۱۶	ساختمان
۱۰۷	۱۶	۶۲	۵	عمده‌فروشی، خرده‌فروشی و تعمیر وسایل نقلیه
۱۷	.	.	.	موتوری و کالاهای شخصی و خانگی
۶۰	۱۵	۲۶	۶	هتل و رستوران
.	.	.	۱۱	حمل و نقل، انبارداری و ارتباطات
۵	.	.	۶	واسطه‌گری‌های مالی
۲۷	.	۵	۷۳	مستغلات، اجاره و فعالیت‌های کسب و کار
.	.	.	۷۷	اداره امور عمومی و دفاع و تأمین اجتماعی اجباری
.	.	.	۱۰	آموزش
۷	.	۱۰	۱۳	بهداشت و مددکاری اجتماعی
.	.	.	.	سایر فعالیت‌های خدمات عمومی، اجتماعی و شخصی
.	.	.	.	فعالیت‌های خانوارهای معمولی دارای مستخدم،
.	.	.	.	فعالیت‌های تولیدی غیر قابل تفکیک خانوارها
.	.	.	.	سازمان‌ها و هیئت‌های برون‌مرزی
.	.	.	.	دفاتر مرکزی
۳۸	.	۶	.	فعالیت‌های نامشخص و اظهار نشده

(نقاط روستایی)

۱۹- برآورد شاغلان بر حسب جنس، گروه‌های عمده فعالیت و سطح سواد (دنباله)

جنس و گروه‌های عمده فعالیت	جمع	باسواد			
		جمع	ابتدایی	راهنمایی	متوسطه
زن	۵۵۰	۴۴۸	۷۷	۱۳۶	۱۶۱
کشاورزی، شکار و جنگلداری	۱۰۴	۳۰	۹	۸	۰
شیلات	۰	۰	۰	۰	۰
استخراج معدن	۰	۰	۰	۰	۰
صنعت - ساخت	۱۹۱	۱۷۶	۳۲	۴۵	۷۷
تأمین برق، گاز و آب	۰	۰	۰	۰	۰
ساختمان	۱۲	۱۲	۳	۰	۹
عمده‌فروشی، خرده‌فروشی و تعمیر وسایل نقلیه موتوری و کالاهای شخصی و خانگی	۲۵	۲۵	۱۰	۱۲	۴
هتل و رستوران	۵	۵	۰	۰	۵
حمل و نقل، انبارداری و ارتباطات	۴	۴	۰	۰	۴
واسطه‌گری‌های مالی	۰	۰	۰	۰	۰
مستغلات، اجاره و فعالیت‌های کسب و کار	۲۲	۱۷	۰	۴	۹
اداره امور عمومی و دفاع و تأمین اجتماعی اجباری	۱۳	۱۳	۰	۰	۶
آموزش	۵۰	۵۰	۵	۸	۱۸
بهداشت و مددکاری اجتماعی	۳۵	۳۱	۱۱	۱۱	۴
سایر فعالیت‌های خدمات عمومی، اجتماعی و شخصی	۷۵	۷۵	۷	۴۳	۲۰
فعالیت‌های خانوارهای معمولی دارای مستخدم، فعالیت‌های تولیدی غیر قابل تفکیک خانوارها	۰	۰	۰	۰	۰
سازمان‌ها و هیئت‌های برون‌مرزی	۰	۰	۰	۰	۰
دفاتر مرکزی	۰	۰	۰	۰	۰
فعالیت‌های نامشخص و اظهار نشده	۱۳	۸	۰	۴	۴

جنس و گروه‌های عمده فعالیت	عالی	باسواد		بی‌سواد
		سواد آموزی بزرگسالان	سایر دوره‌های تحصیلی، دوره تحصیلی نامشخص و اظهار نشده	
زن	۴۴	۲۲	۴	۱۰۱
کشاورزی، شکار و جنگلداری	۰	۱۳	۰	۷۴
شیلات	۰	۰	۰	۰
استخراج معدن	۰	۰	۰	۰
صنعت - ساخت	۴	۹	۴	۱۵
تأمین برق، گاز و آب	۰	۰	۰	۰
ساختمان	۰	۰	۰	۰
عمده‌فروشی، خرده‌فروشی و تعمیر وسایل نقلیه موتوری و کالاهای شخصی و خانگی	۰	۰	۰	۰
هتل و رستوران	۰	۰	۰	۰
حمل و نقل، انبارداری و ارتباطات	۰	۰	۰	۰
واسطه‌گری‌های مالی	۰	۰	۰	۰
مستغلات، اجاره و فعالیت‌های کسب و کار	۴	۰	۰	۵
اداره امور عمومی و دفاع و تأمین اجتماعی اجباری	۷	۰	۰	۰
آموزش	۱۹	۰	۰	۰
بهداشت و مددکاری اجتماعی	۵	۰	۰	۴
سایر فعالیت‌های خدمات عمومی، اجتماعی و شخصی	۴	۰	۰	۰
فعالیت‌های خانوارهای معمولی دارای مستخدم، فعالیت‌های تولیدی غیر قابل تفکیک خانوارها	۰	۰	۰	۰
سازمان‌ها و هیئت‌های برون‌مرزی	۰	۰	۰	۰
دفاتر مرکزی	۰	۰	۰	۰
فعالیت‌های نامشخص و اظهار نشده	۰	۰	۰	۴

(کل)

۲۰- برآورد شاغلان بر حسب جنس، گروه‌های عمده فعالیت و گروه‌های عمده شغلی

جنس و گروه‌های عمده فعالیت	جمع	قانونگذاران، مقامات عالی رتبه و مدیران	متخصصان	تکنسین‌ها و دستیاران	کارمندان امور اداری و دفتری	کارکنان خدماتی و فروشندگان
مرد و زن	۴۸۱۲۸	۱۰۹۷	۲۱۶۹	۲۹۱۵	۲۰۵۶	۴۶۹۴
کشاورزی، شکار و جنگلداری	۳۱۴۱	۵	.	۲۳	۱۹	.
شیلات	۶
استخراج معدن	۲۸
صنعت - ساخت	۲۲۳۹۰	۳۴۱	۲۲۱	۱۳۸۳	۹۶۹	۳۷۳
تأمین برق، گاز و آب	۵۵۳	۲۶	۱۳	۸۶	۵۷	۶
ساختمان	۵۰۹۰	۱۶۵	۱۸	۵۴	۴۷	۱۶
عمده‌فروشی، خرده‌فروشی و تعمیر وسایل نقلیه	۴۸۴۵	۱۴	۵	۱۰۵	۷۴	۲۹۰۰
موتوری و کالاهای شخصی و خانگی	۲۲۱	۲۲۱
هتل و رستوران	۳۹۱۶	۹۰	۱۴	۳۹	۱۶۲	۵۵
حمل و نقل، انبارداری و ارتباطات	۳۲۳	۱۹	۸۴	۲۶	۱۴۰	۱۲
واسطه‌گری‌های مالی	۷۰۴	۱۱	۱۷	۴۷۵	۴۸	۱۱
مستغلات، اجاره و فعالیت‌های کسب و کار	۲۷۱۷	۷۹	۳۸۲	۲۲۶	۳۵۲	۳۵۳
اداره امور عمومی و دفاع و تأمین اجتماعی اجباری	۲۰۰۱	۲۸۲	۱۲۵۷	۱۰۷	۷۵	۵۲
آموزش	۷۵۵	۲۱	۷۵	۲۹۹	۹۹	۸۰
بهداشت و مددکاری اجتماعی	۹۸۵	۳۲	۵۸	۹۳	۱۳	۶۰۴
سایر فعالیت‌های خدمات عمومی، اجتماعی و شخصی	۴۵۳	۱۳	۲۵	.	.	۱۳
فعالیت‌های خانوارهای معمولی دارای مستخدم، فعالیت‌های تولیدی غیر قابل تفکیک خانوارها	۴۳۹۰۵	۹۸۰	۱۲۳۲	۲۴۲۸	۱۷۲۹	۳۹۳۹
سازمان‌ها و هیئت‌های برون‌مرزی	۲۹۹۹	۵	.	۲۳	۱۹	.
دفاتر مرکزی	۶
فعالیت‌های نامشخص و اظهار نشده	۲۸
مرد	۲۰۹۶۹	۳۲۹	۲۰۹	۱۲۶۱	۹۰۷	۳۵۶
کشاورزی، شکار و جنگلداری	۲۹۹۹	۵	.	۲۳	۱۹	.
شیلات	۶
استخراج معدن	۲۸
صنعت - ساخت	۲۰۹۶۹	۳۲۹	۲۰۹	۱۲۶۱	۹۰۷	۳۵۶
تأمین برق، گاز و آب	۵۳۸	۲۶	۱۳	۸۶	۴۱	۶
ساختمان	۵۰۷۸	۱۶۵	۱۸	۵۴	۴۷	۱۶
عمده‌فروشی، خرده‌فروشی و تعمیر وسایل نقلیه	۴۶۲۶	۱۴	۵	۹۰	۷۴	۲۶۹۶
موتوری و کالاهای شخصی و خانگی	۲۱۶	۲۱۶
هتل و رستوران	۳۸۲۰	۹۰	۱۴	۳۹	۹۹	۵۵
حمل و نقل، انبارداری و ارتباطات	۳۲۳	۱۹	۸۴	۲۶	۱۴۰	۱۲
واسطه‌گری‌های مالی	۶۵۱	۱۱	۱۲	۴۳۵	۴۴	۱۱
مستغلات، اجاره و فعالیت‌های کسب و کار	۲۴۶۱	۷۹	۲۷۴	۲۲۶	۲۴۰	۳۵۳
اداره امور عمومی و دفاع و تأمین اجتماعی اجباری	۹۴۹	۱۸۱	۵۰۰	۱۹	۷۰	۸
آموزش	۳۹۹	۲۱	۳۲	۱۱۰	۳۵	۵۹
بهداشت و مددکاری اجتماعی	۴۹۵	۲۸	۵۸	۵۹	۱۳	۱۵۲
سایر فعالیت‌های خدمات عمومی، اجتماعی و شخصی	۳۴۷	۱۳	۱۳	.	.	.
فعالیت‌های خانوارهای معمولی دارای مستخدم، فعالیت‌های تولیدی غیر قابل تفکیک خانوارها
سازمان‌ها و هیئت‌های برون‌مرزی
دفاتر مرکزی
فعالیت‌های نامشخص و اظهار نشده

۲۰- برآورد شاغلان بر حسب جنس، گروه‌های عمده فعالیت و گروه‌های عمده شغلی (دنباله)

سایر و اظهار نشده	کارگران ساده	متصدیان، مونتازکاران ماشین آلات و دستگاه‌ها و رانندگان وسایل نقلیه	صنعتگران و کارکنان مشاغل مربوط	کارکنان ماهر کشاورزی، جنگلداری و ماهیگیری	جنس و گروه‌های عمده فعالیت
۹۹۸	۶۷۹۱	۱۱۳۵۱	۱۳۵۲۶	۲۵۳۲	مرد وزن
.	۵۴۸	۷۲	۴۲	۲۴۳۳	کشاورزی، شکار و جنگلداری
.	.	.	.	۶	شیلات
.	.	۱۰	۱۸	.	استخراج معدن
۷۶	۲۶۵۸	۷۲۰۳	۹۱۴۸	۱۷	صنعت - ساخت
.	۵۲	۱۲۵	۱۸۹	.	تامین برق، گاز و آب
۵	۱۹۹۴	۸۹	۲۷۰۳	.	ساختمان
.	۴۸۰	۸۹	۱۱۷۳	۵	عمده‌فروشی، خرده‌فروشی و تعمیر وسایل نقلیه
.	موتوری و کالاهای شخصی و خانگی
.	هتل و رستوران
.	۸۰	۳۴۲۹	۴۴	۵	حمل و نقل، انبارداری و ارتباطات
.	۲۷	۱۵	.	.	واسطه‌گری‌های مالی
.	۹۶	۲۳	۱۰	۱۴	مستغلات، اجاره و فعالیت‌های کسب و کار
۶۵۱	۳۷۷	۱۵۶	۱۴۲	.	اداره امور عمومی و دفاع و تامین اجتماعی اجباری
۱۳	۱۵۴	۵۶	۴	.	آموزش
.	۱۲۵	۴۰	۱۵	.	بهداشت و مددکاری اجتماعی
.	۹۵	۳۷	۱۳	۴۰	سایر فعالیت‌های خدمات عمومی، اجتماعی و شخصی .
.	فعالیت‌های خانوارهای معمولی دارای مستخدم،
.	فعالیت‌های تولیدی غیر قابل تفکیک خانوارها
.	سازمان‌ها و هیئت‌های برون مرزی
.	دفاتر مرکزی
۲۵۳	۱۰۷	۵	۲۵	۱۳	فعالیت‌های نامشخص و اظهار نشده
۸۷۴	۶۴۲۳	۱۱۰۲۱	۱۲۸۳۸	۲۴۴۲	مرد
.	۴۹۵	۷۲	۴۲	۲۳۴۳	کشاورزی، شکار و جنگلداری
.	.	.	.	۶	شیلات
.	.	۱۰	۱۸	.	استخراج معدن
۴۷	۲۴۴۲	۶۹۰۶	۸۴۹۶	۱۷	صنعت - ساخت
.	۵۲	۱۲۵	۱۸۹	.	تامین برق، گاز و آب
۵	۱۹۸۹	۸۹	۲۶۹۵	.	ساختمان
.	۴۸۰	۸۹	۱۱۷۳	۵	عمده‌فروشی، خرده‌فروشی و تعمیر وسایل نقلیه
.	موتوری و کالاهای شخصی و خانگی
.	هتل و رستوران
.	۸۰	۳۳۹۷	۴۴	۵	حمل و نقل، انبارداری و ارتباطات
.	۲۷	۱۵	.	.	واسطه‌گری‌های مالی
.	۹۲	۲۳	۱۰	۱۴	مستغلات، اجاره و فعالیت‌های کسب و کار
۶۳۹	۳۷۷	۱۵۶	۱۱۸	.	اداره امور عمومی و دفاع و تامین اجتماعی اجباری
۱۳	۱۰۲	۵۶	.	.	آموزش
.	۸۶	۴۰	۱۵	.	بهداشت و مددکاری اجتماعی
.	۹۵	۳۷	۱۳	۴۰	سایر فعالیت‌های خدمات عمومی، اجتماعی و شخصی .
.	فعالیت‌های خانوارهای معمولی دارای مستخدم،
.	فعالیت‌های تولیدی غیر قابل تفکیک خانوارها
.	سازمان‌ها و هیئت‌های برون مرزی
.	دفاتر مرکزی
۱۷۱	۱۰۷	۵	۲۵	۱۳	فعالیت‌های نامشخص و اظهار نشده



۲۰- برآورد شاغلان بر حسب جنس، گروه‌های عمده فعالیت و گروه‌های عمده شغلی (دنباله)

(کل)

کارکنان خدماتی و فروشندگان	کارمندان امور اداری و دفتری	تکنسین‌ها و دستیاران	متخصصان	قانونگذاران، مقامات عالی‌رتبه و مدیران	جمع	جنس و گروه‌های عمده فعالیت
۷۵۴	۳۲۷	۴۸۸	۹۳۷	۱۱۷	۴۲۳۳	زن
.	۱۴۲	کشاورزی، شکار و جنگلداری
.	شیلات
.	استخراج معدن
۱۷	۶۲	۱۲۳	۱۳	۱۲	۱۴۲۱	صنعت- ساخت
.	۱۶	.	.	.	۱۶	تأمین برق، گاز و آب
.	۱۲	ساختمان
۲۰۴	.	۱۵	.	.	۲۱۹	عمده‌فروشی، خرده‌فروشی و تعمیر وسایل نقلیه موتوری و کالاهای شخصی و خانگی
۵	۵	هتل و رستوران
.	۶۴	.	.	.	۹۶	حمل و نقل، انبارداری و ارتباطات
.	واسطه‌گری‌های مالی
.	۴	۴۰	۴	.	۵۳	مستغلات، اجاره و فعالیت‌های کسب و کار
.	۱۱۲	.	۱۰۷	.	۲۵۷	اداره امور عمومی و دفاع و تأمین اجتماعی اجباری
۴۴	۵	۸۸	۷۵۷	۱۰۱	۱۰۵۲	آموزش
۲۱	۶۴	۱۸۹	۴۳	.	۳۵۶	بهداشت و مددکاری اجتماعی
۴۵۲	.	۳۴	.	۴	۴۹۰	سایر فعالیت‌های خدمات عمومی، اجتماعی و شخصی
.	فعالیت‌های خانوارهای معمولی دارای مستخدم، فعالیت‌های تولیدی غیر قابل تفکیک خانوارها
.	سازمان‌ها و هیئت‌های برون‌مرزی
.	دفاتر مرکزی
۱۳	.	.	۱۲	.	۱۰۶	فعالیت‌های نامشخص و اظهار نشده

سایر و اظهار نشده	کارگران ساده	متصدیان، مونتاژکاران ماشین آلات و دستگاه‌ها و رانندگان وسایل نقلیه	صنعتگران و کارکنان مشاغل مربوط	کارکنان ماهر کشاورزی، جنگلداری و ماهیگیری	جنس و گروه‌های عمده فعالیت
۱۲۳	۳۶۹	۳۳۰	۶۸۸	۹۰	زن
.	۵۲	.	.	۹۰	کشاورزی، شکار و جنگلداری
.	شیلات
.	استخراج معدن
۲۹	۲۱۶	۲۹۷	۶۵۲	.	صنعت - ساخت
.	تأمین برق، گاز و آب
.	۴	.	۷	.	ساختمان
.	عمده‌فروشی، خرده‌فروشی و تعمیر وسایل نقلیه موتوری و کالاهای شخصی و خانگی
.	هتل و رستوران
.	.	۳۲	.	.	حمل و نقل، انبارداری و ارتباطات
.	واسطه‌گری‌های مالی
.	۵	.	.	.	مستغلات، اجاره و فعالیت‌های کسب و کار
۱۳	.	.	۲۴	.	اداره امور عمومی و دفاع و تأمین اجتماعی اجباری
.	۵۲	.	۴	.	آموزش
.	۳۹	.	.	.	بهداشت و مددکاری اجتماعی
.	سایر فعالیت‌های خدمات عمومی، اجتماعی و شخصی
.	فعالیت‌های خانوارهای معمولی دارای مستخدم، فعالیت‌های تولیدی غیر قابل تفکیک خانوارها
.	سازمان‌ها و هیئت‌های برون‌مرزی
.	دفاتر مرکزی
۸۲	فعالیت‌های نامشخص و اظهار نشده

۲۰- برآورد شاغلان بر حسب جنس، گروه‌های عمده فعالیت و گروه‌های عمده شغلی (دنباله)

کارکنان خدماتی و فروشنده‌گان	کارمندان امور اداری و دفتری	تکنسین‌ها و دستیاران	متخصصان	قانونگذاران، مقامات عالی رتبه و مدیران	جمع	جنس و گروه‌های عمده فعالیت
۳۴۹۶	۱۸۰۱	۲۵۷۲	۱۹۹۳	۹۸۵	۳۴۹۵۴	مرد وزن
.	۱۴	۱۳	.	.	۸۶۷	کشاورزی، شکار و جنگلداری
.	شیلات
.	۱۳	استخراج معدن
۲۶۶	۸۳۵	۱۲۲۰	۱۹۴	۳۱۵	۱۷۵۳۵	صنعت - ساخت
.	۵۷	۶۶	۱۳	۲۶	۴۶۸	تأمین برق، گاز و آب
.	۴۲	۵۴	۱۴	۱۵۰	۲۷۶۵	ساختمان
۲۱۷۶	۶۹	۸۴	.	۱۴	۳۵۹۷	عمده‌فروشی، خرده‌فروشی و تعمیر وسایل نقلیه موتوری و کالاهای شخصی و خانگی
۱۲۵	۱۲۵	هتل و رستوران
۴۰	۱۴۱	۳۹	۱۴	۸۵	۲۸۲۸	حمل و نقل، انبارداری و ارتباطات
۱۲	۱۲۳	۲۶	۷۹	۱۳	۲۹۶	واسطه‌گری‌های مالی
.	۳۹	۴۱۵	۱۲	.	۵۷۹	مستغلات، اجاره و فعالیت‌های کسب و کار
۲۷۴	۳۲۰	۲۱۱	۳۵۸	۵۳	۲۲۷۸	اداره امور عمومی و دفاع و تأمین اجتماعی اجباری
۴۴	۵۴	۹۱	۱۱۷۰	۲۶۷	۱۸۰۰	آموزش
۶۷	۹۴	۲۷۱	۷۰	۲۱	۶۸۹	بهداشت و مددکاری اجتماعی
۴۷۸	۱۳	۸۱	۴۵	۲۸	۷۶۹	سایر فعالیت‌های خدمات عمومی، اجتماعی و شخصی ... فعالیت‌های خانوارهای معمولی دارای مستخدم، فعالیت‌های تولیدی غیر قابل تفکیک خانوارها
.	سازمان‌ها و هیئت‌های برون‌مرزی
.	دفاتر مرکزی
۱۳	.	.	۲۵	۱۳	۳۴۴	فعالیت‌های نامشخص و اظهار نشده
۲۸۵۴	۱۵۰۲	۲۱۳۱	۱۰۹۳	۸۷۲	۳۱۲۸۱	مرد
.	۱۴	۱۳	.	.	۸۳۰	کشاورزی، شکار و جنگلداری
.	شیلات
.	۱۳	استخراج معدن
۲۵۴	۷۸۱	۱۱۰۲	۱۸۱	۳۰۳	۱۶۳۰۵	صنعت - ساخت
.	۴۱	۶۶	۱۳	۲۶	۴۵۳	تأمین برق، گاز و آب
.	۴۲	۵۴	۱۴	۱۵۰	۲۷۶۵	ساختمان
۱۹۹۸	۶۹	۶۹	.	۱۴	۳۴۰۴	عمده‌فروشی، خرده‌فروشی و تعمیر وسایل نقلیه موتوری و کالاهای شخصی و خانگی
۱۲۵	۱۲۵	هتل و رستوران
۴۰	۸۱	۳۹	۱۴	۸۵	۲۷۳۶	حمل و نقل، انبارداری و ارتباطات
۱۲	۱۲۳	۲۶	۷۹	۱۳	۲۹۶	واسطه‌گری‌های مالی
.	۳۹	۳۸۴	۱۲	.	۵۴۷	مستغلات، اجاره و فعالیت‌های کسب و کار
۲۷۴	۲۱۴	۲۱۱	۲۵۸	۵۳	۲۰۳۵	اداره امور عمومی و دفاع و تأمین اجتماعی اجباری
.	۵۴	۱۴	۴۳۸	۱۶۶	۷۹۹	آموزش
۵۳	۳۰	۱۰۶	۲۷	۲۱	۳۶۹	بهداشت و مددکاری اجتماعی
۹۸	۱۳	۴۷	۴۵	۲۸	۳۵۴	سایر فعالیت‌های خدمات عمومی، اجتماعی و شخصی ... فعالیت‌های خانوارهای معمولی دارای مستخدم، فعالیت‌های تولیدی غیر قابل تفکیک خانوارها
.	سازمان‌ها و هیئت‌های برون‌مرزی
.	دفاتر مرکزی
.	.	.	۱۳	۱۳	۲۵۰	فعالیت‌های نامشخص و اظهار نشده

۲۰- برآورد شاغلان بر حسب جنس، گروه‌های عمده فعالیت و گروه‌های عمده شغلی (دنباله)

سایر و اظهار نشده	کارگران ساده	متصدیان، مونتازکاران ماشین آلات و دستگاه‌ها و رانندگان وسایل نقلیه	صنعتگران و کارکنان مشاغل مربوط	کارکنان ماهر کشاورزی، جنگلداری و ماهیگیری	جنس و گروه‌های عمده فعالیت
۷۹۳	۴۱۳۲	۱۵۲۹	۹۹۴۱	۷۱۴	مرد وزن
.	۱۲۵	۲۷	۲۷	۶۶۲	کشاورزی، شکار و جنگلداری
.	شیلات
.	.	.	۱۳	.	استخراج معدن
۶۹	۲۰۳۲	۵۶۰۵	۶۹۹۹	.	صنعت - ساخت
.	۴۱	۹۷	۱۶۸	.	تامین برق، گاز و آب
.	۷۶۰	۴۳	۱۷۰۳	.	ساختمان
.	۳۶۸	۶۳	۸۲۳	.	عمده‌فروشی، خرده‌فروشی و تعمیر وسایل نقلیه
.	موتوری و کالاهای شخصی و خانگی
.	هتل و رستوران
.	۴۲	۲۴۲۴	۴۴	.	حمل و نقل، انبارداری و ارتباطات
.	۲۷	۱۵	.	.	واسطه‌گری‌های مالی
.	۸۶	۱۳	.	۱۴	مستغلات، اجاره و فعالیت‌های کسب و کار
۵۴۲	۲۶۵	۱۳۴	۱۲۱	.	اداره امور عمومی و دفاع و تامین اجتماعی اجباری
۱۳	۱۰۵	۵۶	.	.	آموزش
.	۱۱۱	۴۰	۱۵	.	بهداشت و مددکاری اجتماعی
.	۷۲	۱۳	۱۳	۲۵	سایر فعالیت‌های خدمات عمومی، اجتماعی و شخصی .
.	فعالیت‌های خانوارهای معمولی دارای مستخدم،
.	فعالیت‌های تولیدی غیر قابل تفکیک خانوارها
.	سازمان‌ها و هیئت‌های برون مرزی
.	دفاتر مرکزی
۱۷۰	۹۵	.	۱۵	۱۳	فعالیت‌های نامشخص و اظهار نشده
۶۸۳	۳۸۳۸	۸۲۳۴	۹۳۷۳	۷۰۲	مرد
.	۹۹	۲۷	۲۷	۶۵۰	کشاورزی، شکار و جنگلداری
.	شیلات
.	.	.	۱۳	.	استخراج معدن
۴۰	۱۸۴۶	۵۳۴۲	۶۴۵۵	.	صنعت - ساخت
.	۴۱	۹۷	۱۶۸	.	تامین برق، گاز و آب
.	۷۶۰	۴۳	۱۷۰۳	.	ساختمان
.	۳۶۸	۶۳	۸۲۳	.	عمده‌فروشی، خرده‌فروشی و تعمیر وسایل نقلیه
.	موتوری و کالاهای شخصی و خانگی
.	هتل و رستوران
.	۴۲	۲۳۹۱	۴۴	.	حمل و نقل، انبارداری و ارتباطات
.	۲۷	۱۵	.	.	واسطه‌گری‌های مالی
.	۸۶	۱۳	.	۱۴	مستغلات، اجاره و فعالیت‌های کسب و کار
۵۲۹	۲۶۵	۱۳۴	۹۷	.	اداره امور عمومی و دفاع و تامین اجتماعی اجباری
۱۳	۵۸	۵۶	.	.	آموزش
.	۷۶	۴۰	۱۵	.	بهداشت و مددکاری اجتماعی
.	۷۲	۱۳	۱۳	۲۵	سایر فعالیت‌های خدمات عمومی، اجتماعی و شخصی .
.	فعالیت‌های خانوارهای معمولی دارای مستخدم،
.	فعالیت‌های تولیدی غیر قابل تفکیک خانوارها
.	سازمان‌ها و هیئت‌های برون مرزی
.	دفاتر مرکزی
۱۰۱	۹۵	.	۱۵	۱۳	فعالیت‌های نامشخص و اظهار نشده

۲۰- برآورد شاغلان بر حسب جنس، گروه‌های عمده فعالیت و گروه‌های عمده شغلی (دنباله)

(نقاط شهری)

کارکنان خدماتی و فروشندگان	کارمندان امور اداری و دفتری	تکنسین‌ها و دستیاران	متخصصان	قانونگذاران، مقامات عالی‌رتبه و مدیران	جمع	جنس و گروه‌های عمده فعالیت
۶۴۱	۲۹۹	۴۴۱	۹۰۱	۱۱۳	۳۶۷۳	زن
.	۳۸	کشاورزی، شکار و جنگلداری
.	شیلات
.	استخراج معدن
۱۲	۵۴	۱۱۹	۱۳	۱۲	۱۲۳۰	صنعت - ساخت
.	۱۶	.	.	.	۱۶	تامین برق، گاز و آب
.	ساختمان
۱۷۹	.	۱۵	.	.	۱۹۳	عمده‌فروشی، خرده‌فروشی و تعمیر وسایل نقلیه موتوری و کالاهای شخصی و خانگی
.	هتل و رستوران
.	۵۹	.	.	.	۹۲	حمل و نقل، انبارداری و ارتباطات
.	واسطه‌گری‌های مالی
.	.	۳۱	.	.	۳۱	مستغلات، اجاره و فعالیت‌های کسب و کار
.	۱۰۶	.	۱۰۰	.	۲۴۳	اداره امور عمومی و دفاع و تامین اجتماعی اجباری
۴۴	.	۷۷	۷۳۲	۱۰۱	۱۰۰۲	آموزش
۱۳	۶۴	۱۶۵	۴۳	.	۳۲۰	بهداشت و مددکاری اجتماعی
۳۸۱	.	۳۴	.	.	۴۱۵	سایر فعالیت‌های خدمات عمومی، اجتماعی و شخصی
.	فعالیت‌های خانوارهای معمولی دارای مستخدم، فعالیت‌های تولیدی غیر قابل تفکیک خانوارها
.	سازمان‌ها و هیئت‌های برون‌مرزی
.	دفاتر مرکزی
۱۳	.	.	۱۲	.	۹۴	فعالیت‌های نامشخص و اظهار نشده

سایر و اظهارنشده	کارگران ساده	متصدیان، مونتاژکاران ماشین آلات و دستگاه‌ها و رانندگان وسایل نقلیه	صنعتگران و کارکنان مشاغل مربوط	کارکنان ماهر کشاورزی، جنگلداری و ماهیگیری	جمع	جنس و گروه‌های عمده فعالیت
۱۱۱	۲۹۴	۲۹۵	۵۶۷	۱۲	۱۱۱	زن
.	۲۵	.	.	.	۱۲	کشاورزی، شکار و جنگلداری
.	شیلات
.	استخراج معدن
۲۹	۱۸۶	۲۶۲	۵۴۳	.	۲۹	صنعت - ساخت
.	تامین برق، گاز و آب
.	ساختمان
.	عمده‌فروشی، خرده‌فروشی و تعمیر وسایل نقلیه موتوری و کالاهای شخصی و خانگی
.	هتل و رستوران
.	.	۳۲	.	.	.	حمل و نقل، انبارداری و ارتباطات
.	واسطه‌گری‌های مالی
.	مستغلات، اجاره و فعالیت‌های کسب و کار
۱۳	.	.	۲۴	.	۱۳	اداره امور عمومی و دفاع و تامین اجتماعی اجباری
.	۴۷	آموزش
.	۳۵	بهداشت و مددکاری اجتماعی
.	سایر فعالیت‌های خدمات عمومی، اجتماعی و شخصی
.	فعالیت‌های خانوارهای معمولی دارای مستخدم، فعالیت‌های تولیدی غیر قابل تفکیک خانوارها
.	سازمان‌ها و هیئت‌های برون‌مرزی
.	دفاتر مرکزی
۶۹	۶۹	فعالیت‌های نامشخص و اظهار نشده

۲۰- برآورد شاغلان بر حسب جنس، گروه‌های عمده فعالیت و گروه‌های عمده شغلی (دنباله)

(نقاط روستایی)

جنس و گروه‌های عمده فعالیت	جمع	قانونگذاران، مقامات عالی رتبه و مدیران	متخصصان	تکنسین‌ها و دستیاران	کارمندان امور اداری و دفتری	کارکنان خدماتی و فروشندگان
مرد وزن	۱۳۱۷۴	۱۱۳	۱۷۵	۳۴۴	۲۵۵	۱۱۹۱
کشاورزی، شکار و جنگلداری	۲۲۷۴	۵	۰	۱۰	۵	۰
شیلات	۶	۰	۰	۰	۰	۰
استخراج معدن	۱۵	۰	۰	۰	۰	۰
صنعت - ساخت	۴۸۵۴	۲۶	۲۸	۱۶۳	۱۳۴	۱۰۷
تأمین برق، گاز و آب	۸۵	۰	۰	۲۰	۰	۶
ساختمان	۲۳۲۴	۱۵	۴	۰	۵	۱۶
عمده‌فروشی، خرده‌فروشی و تعمیر وسایل نقلیه موتوری و کالاهای شخصی و خانگی	۱۲۴۸	۰	۵	۲۱	۵	۷۲۴
هتل و رستوران	۹۵	۰	۰	۰	۰	۹۵
حمل و نقل، انبارداری و ارتباطات	۱۰۸۹	۵	۰	۰	۲۲	۱۵
واسطه‌گری‌های مالی	۲۷	۶	۵	۰	۱۶	۰
مستغلات، اجاره و فعالیت‌های کسب و کار	۱۲۵	۱۱	۴	۶۰	۹	۱۱
اداره امور عمومی و دفاع و تأمین اجتماعی اجباری	۴۴۰	۲۶	۲۳	۱۵	۳۳	۷۸
آموزش	۲۰۱	۱۵	۸۷	۱۶	۲۱	۸
بهداشت و مددکاری اجتماعی	۶۶	۰	۵	۲۹	۵	۱۳
سایر فعالیت‌های خدمات عمومی، اجتماعی و شخصی	۲۱۶	۴	۱۳	۱۱	۰	۱۲۶
فعالیت‌های خانوارهای معمولی دارای مستخدم، فعالیت‌های تولیدی غیر قابل تفکیک خانوارها	۰	۰	۰	۰	۰	۰
سازمان‌ها و هیئت‌های برون‌مرزی	۰	۰	۰	۰	۰	۰
دفاتر مرکزی	۰	۰	۰	۰	۰	۰
فعالیت‌های نامشخص و اظهار نشده	۱۰۹	۰	۰	۰	۰	۰
مرد	۱۲۶۲۴	۱۰۸	۱۳۹	۲۹۷	۲۲۷	۱۰۸۵
کشاورزی، شکار و جنگلداری	۲۱۷۰	۵	۰	۱۰	۵	۰
شیلات	۶	۰	۰	۰	۰	۰
استخراج معدن	۱۵	۰	۰	۰	۰	۰
صنعت - ساخت	۴۶۶۴	۲۶	۲۸	۱۵۹	۱۲۶	۱۰۲
تأمین برق، گاز و آب	۸۵	۰	۰	۲۰	۰	۶
ساختمان	۲۳۱۲	۱۵	۴	۰	۵	۱۶
عمده‌فروشی، خرده‌فروشی و تعمیر وسایل نقلیه موتوری و کالاهای شخصی و خانگی	۱۲۲۲	۰	۵	۲۱	۵	۶۹۸
هتل و رستوران	۹۱	۰	۰	۰	۰	۹۱
حمل و نقل، انبارداری و ارتباطات	۱۰۸۴	۵	۰	۰	۱۷	۱۵
واسطه‌گری‌های مالی	۲۷	۶	۵	۰	۱۶	۰
مستغلات، اجاره و فعالیت‌های کسب و کار	۱۰۴	۱۱	۰	۵۱	۵	۱۱
اداره امور عمومی و دفاع و تأمین اجتماعی اجباری	۴۲۶	۲۶	۱۶	۱۵	۲۶	۷۸
آموزش	۱۵۱	۱۵	۶۲	۵	۱۶	۸
بهداشت و مددکاری اجتماعی	۳۰	۰	۵	۵	۵	۶
سایر فعالیت‌های خدمات عمومی، اجتماعی و شخصی	۱۴۱	۰	۱۳	۱۱	۰	۵۵
فعالیت‌های خانوارهای معمولی دارای مستخدم، فعالیت‌های تولیدی غیر قابل تفکیک خانوارها	۰	۰	۰	۰	۰	۰
سازمان‌ها و هیئت‌های برون‌مرزی	۰	۰	۰	۰	۰	۰
دفاتر مرکزی	۰	۰	۰	۰	۰	۰
فعالیت‌های نامشخص و اظهار نشده	۹۷	۰	۰	۰	۰	۰

۲۰- برآورد شاغلان بر حسب جنس، گروه‌های عمده فعالیت و گروه‌های عمده شغلی (دنباله)

سایر و اظهار نشده	کارگران ساده	متصدیان، مونتازکاران ماشین آلات و دستگاه‌ها و رانندگان وسایل نقلیه	صنعتگران و کارکنان مشاغل مربوط	کارکنان ماهر کشاورزی، جنگلداری و ماهیگیری	جنس و گروه‌های عمده فعالیت
۲۰۴	۲۶۶۰	۲۸۲۲	۳۵۸۵	۱۸۱۸	مرد وزن
.	۴۲۳	۴۵	۱۵	۱۷۷۱	کشاورزی، شکار و جنگلداری
.	.	.	.	۶	شیلات
.	.	۱۰	۵	.	استخراج معدن
۷	۶۲۶	۱۵۹۹	۲۱۴۹	۱۷	صنعت - ساخت
.	۱۱	۲۸	۲۱	.	تامین برق، گاز و آب
۵	۱۲۳۳	۴۶	۱۰۰۰	.	ساختمان
.	۱۱۱	۲۶	۳۵۰	۵	عمده‌فروشی، خرده‌فروشی و تعمیر وسایل نقلیه
.	موتوری و کالاهای شخصی و خانگی
.	هتل و رستوران
.	۳۷	۱۰۰۵	.	۵	حمل و نقل، انبارداری و ارتباطات
.	واسطه‌گری‌های مالی
.	۱۰	۱۱	۱۰	.	مستغلات، اجاره و فعالیت‌های کسب و کار
۱۱۰	۱۱۱	۲۲	۲۱	.	اداره امور عمومی و دفاع و تامین اجتماعی اجباری
.	۴۹	.	۴	.	آموزش
.	۱۴	.	.	.	بهداشت و مددکاری اجتماعی
.	۲۳	۲۴	.	۱۵	سایر فعالیت‌های خدمات عمومی، اجتماعی و شخصی .
.	فعالیت‌های خانوارهای معمولی دارای مستخدم،
.	فعالیت‌های تولیدی غیر قابل تفکیک خانوارها
.	سازمان‌ها و هیئت‌های برون مرزی
.	دفاتر مرکزی
۸۳	۱۱	۵	۱۰	.	فعالیت‌های نامشخص و اظهار نشده
۱۹۲	۲۵۸۵	۲۷۸۷	۳۴۶۴	۱۷۴۰	مرد
.	۳۹۶	۴۵	۱۵	۱۶۹۳	کشاورزی، شکار و جنگلداری
.	.	.	.	۶	شیلات
.	.	۱۰	۵	.	استخراج معدن
۷	۵۹۶	۱۵۶۴	۲۰۴۰	۱۷	صنعت - ساخت
.	۱۱	۲۸	۲۱	.	تامین برق، گاز و آب
۵	۱۲۲۹	۴۶	۹۹۳	.	ساختمان
.	۱۱۱	۲۶	۳۵۰	۵	عمده‌فروشی، خرده‌فروشی و تعمیر وسایل نقلیه
.	موتوری و کالاهای شخصی و خانگی
.	هتل و رستوران
.	۳۷	۱۰۰۵	.	۵	حمل و نقل، انبارداری و ارتباطات
.	واسطه‌گری‌های مالی
.	۶	۱۱	۱۰	.	مستغلات، اجاره و فعالیت‌های کسب و کار
۱۱۰	۱۱۱	۲۲	۲۱	.	اداره امور عمومی و دفاع و تامین اجتماعی اجباری
.	۴۴	.	.	.	آموزش
.	۱۰	.	.	.	بهداشت و مددکاری اجتماعی
.	۲۳	۲۴	.	۱۵	سایر فعالیت‌های خدمات عمومی، اجتماعی و شخصی .
.	فعالیت‌های خانوارهای معمولی دارای مستخدم،
.	فعالیت‌های تولیدی غیر قابل تفکیک خانوارها
.	سازمان‌ها و هیئت‌های برون مرزی
.	دفاتر مرکزی
۷۰	۱۱	۵	۱۰	.	فعالیت‌های نامشخص و اظهار نشده

۲۰- برآورد شاغلان بر حسب جنس، گروه‌های عمده فعالیت و گروه‌های عمده شغلی (دنباله)

(نقاط روستایی)

کارکنان خدماتی و فروشندگان	کارمندان امور اداری و دفتری	تکنسین‌ها و دستیاران	متخصصان	قانونگذاران، مقامات عالی‌رتبه و مدیران	جمع	جنس و گروه‌های عمده فعالیت
۱۱۳	۲۸	۴۷	۳۶	۴	۵۵۰	زن
.	۱۰۴	کشاورزی، شکار و جنگلداری
.	شیلات
.	استخراج معدن
۵	۸	۴	.	.	۱۹۱	صنعت- ساخت
.	تأمین برق، گاز و آب
.	۱۲	ساختمان
۲۵	۲۵	عمده‌فروشی، خرده‌فروشی و تعمیر وسایل نقلیه موتوری و کالاهای شخصی و خانگی
۵	۵	هتل و رستوران
.	۴	.	.	.	۴	حمل و نقل، انبارداری و ارتباطات
.	واسطه‌گری‌های مالی
.	۴	۹	۴	.	۲۲	مستغلات، اجاره و فعالیت‌های کسب و کار
.	۶	.	۷	.	۱۳	اداره امور عمومی و دفاع و تامین اجتماعی اجباری
.	۵	۱۰	۲۵	.	۵۰	آموزش
۷	.	۲۴	.	.	۳۵	بهداشت و مددکاری اجتماعی
۷۱	.	.	.	۴	۷۵	سایر فعالیت‌های خدمات عمومی، اجتماعی و شخصی
.	فعالیت‌های خانوارهای معمولی دارای مستخدم، فعالیت‌های تولیدی غیر قابل تفکیک خانوارها
.	سازمان‌ها و هیئت‌های برون‌مرزی
.	دفاتر مرکزی
.	۱۳	فعالیت‌های نامشخص و اظهار نشده

سایر و اظهار نشده	کارگران ساده	متصدیان، مونتاژکاران ماشین آلات و دستگاه‌ها و رانندگان وسایل نقلیه	صنعتگران و کارکنان مشاغل مربوط	کارکنان ماهر کشاورزی، جنگلداری و ماهیگیری	جمع	جنس و گروه‌های عمده فعالیت
۱۳	۷۵	۳۵	۱۲۰	۷۸	۷۸	زن
.	۲۷	.	.	.	۷۸	کشاورزی، شکار و جنگلداری
.	شیلات
.	استخراج معدن
.	۳۰	۳۵	۱۰۹	.	.	صنعت - ساخت
.	تأمین برق، گاز و آب
.	۴	.	۷	.	.	ساختمان
.	عمده‌فروشی، خرده‌فروشی و تعمیر وسایل نقلیه موتوری و کالاهای شخصی و خانگی
.	هتل و رستوران
.	حمل و نقل، انبارداری و ارتباطات
.	واسطه‌گری‌های مالی
.	۵	مستغلات، اجاره و فعالیت‌های کسب و کار
.	اداره امور عمومی و دفاع و تامین اجتماعی اجباری
.	۵	.	۴	.	.	آموزش
.	۴	بهداشت و مددکاری اجتماعی
.	سایر فعالیت‌های خدمات عمومی، اجتماعی و شخصی
.	فعالیت‌های خانوارهای معمولی دارای مستخدم، فعالیت‌های تولیدی غیر قابل تفکیک خانوارها
.	سازمان‌ها و هیئت‌های برون‌مرزی
.	دفاتر مرکزی
۱۳	فعالیت‌های نامشخص و اظهار نشده

۲۱- برآورد شاغلان بر حسب جنس، گروه‌های عمده فعالیت و وضع شغلی (کل)

اظهار نشده	مزد و حقوق بگیران بخش عمومی	بخش خصوصی					جمع	جنس و گروه‌های عمده فعالیت
		کارکنان فAMILI بدون مزد	مزد و حقوق بگیران	کارکنان مستقل	کارفرمایان	جمع		
۷۳۱	۱۱۸۶۸	۳۳۰	۲۱۸۷۲	۱۱۱۴۵	۲۱۸۱	۳۵۵۲۸	۴۸۱۲۸	مرد و زن
۷۰	۱۴۲	۱۰۶	۹۱۰	۱۷۳۴	۱۸۰	۲۹۲۹	۳۱۴۱	کشاورزی، شکار و جنگلداری
۰	۰	۰	۶	۰	۰	۶	۶	شیلات
۰	۵	۰	۲۳	۰	۰	۲۳	۲۸	استخراج معدن
۲۷۴	۵۵۰۶	۷۲	۱۴۵۲۶	۱۴۱۵	۵۹۷	۱۶۶۰۹	۲۲۳۹۰	صنعت - ساخت
۰	۴۰۶	۰	۱۱۴	۱۹	۱۴	۱۴۷	۵۵۳	تأمین برق، گاز و آب
۶۹	۲۲۱	۲۸	۲۷۸۶	۱۴۲۹	۵۵۷	۴۷۹۹	۵۰۹۰	ساختمان
۱۰۳	۱۴۱	۱۰۳	۹۲۷	۳۲۴۱	۳۳۰	۴۶۰۰	۴۸۴۵	عمده‌فروشی، خرده‌فروشی و تعمیر وسایل نقلیه موتوری و کالاهای شخصی و خانگی
۰	۶	۰	۱۲۶	۳۵	۵۳	۲۱۵	۲۲۱	هتل و رستوران
۶۶	۲۵۶	۲۱	۹۴۴	۲۴۲۱	۲۰۸	۳۵۹۵	۳۹۱۶	حمل و نقل، انبارداری و ارتباطات
۰	۲۰۸	۰	۱۰۳	۰	۱۳	۱۱۶	۳۲۳	واسطه‌گری‌های مالی
۱۶	۴۵	۰	۳۵۷	۲۷۵	۱۱	۶۴۳	۷۰۴	مستغلات، اجاره و فعالیت‌های کسب و کار
۰	۲۷۱۷	۰	۰	۰	۰	۰	۲۷۱۷	اداره امور عمومی و دفاع و تامین اجتماعی اجباری
۱۱۱	۱۴۶۴	۰	۳۶۷	۱۳	۴۷	۴۲۶	۲۰۰۱	آموزش
۵	۴۹۲	۰	۲۱۹	۵	۳۳	۲۵۸	۷۵۵	بهداشت و مددکاری اجتماعی
۱۲	۱۰۲	۰	۲۷۰	۵۲۲	۸۰	۸۷۱	۹۸۵	سایر فعالیت‌های خدمات عمومی، اجتماعی و شخصی ...
۰	۰	۰	۰	۰	۰	۰	۰	فعالیت‌های خانوارهای معمولی دارای مستخدم،
۰	۰	۰	۰	۰	۰	۰	۰	فعالیت‌های تولیدی غیر قابل تفکیک خانوارها...
۰	۰	۰	۰	۰	۰	۰	۰	سازمان‌ها و هیئت‌های برون‌مرزی
۰	۰	۰	۰	۰	۰	۰	۰	دفاتر مرکزی
۴	۱۵۹	۰	۱۹۵	۳۷	۵۸	۲۹۰	۴۵۳	فعالیت‌های نامشخص و اظهار نشده
۵۴۸	۱۰۴۷۸	۲۶۷	۲۰۳۸۷	۱۰۲۱۱	۲۰۱۴	۳۲۸۷۹	۴۳۹۰۵	مرد
۷۰	۱۴۲	۹۶	۸۱۵	۱۶۹۷	۱۸۰	۲۷۸۷	۲۹۹۹	کشاورزی، شکار و جنگلداری
۰	۰	۰	۶	۰	۰	۶	۶	شیلات
۰	۵	۰	۲۳	۰	۰	۲۳	۲۸	استخراج معدن
۱۹۶	۵۲۸۸	۳۱	۱۳۸۲۹	۱۰۵۲	۵۷۲	۱۵۴۸۴	۲۰۹۶۹	صنعت - ساخت
۰	۳۹۱	۰	۱۱۴	۱۹	۱۴	۱۴۷	۵۳۸	تأمین برق، گاز و آب
۶۹	۲۲۱	۲۸	۲۷۷۴	۱۴۲۹	۵۵۷	۴۷۸۸	۵۰۷۸	ساختمان
۱۰۳	۱۴۱	۹۱	۸۸۱	۳۰۹۳	۳۱۷	۴۳۸۲	۴۶۲۶	عمده‌فروشی، خرده‌فروشی و تعمیر وسایل نقلیه موتوری و کالاهای شخصی و خانگی
۰	۶	۰	۱۲۲	۳۵	۵۳	۲۱۱	۲۱۶	هتل و رستوران
۴۹	۲۳۹	۲۱	۹۱۴	۲۳۸۸	۲۰۸	۳۵۳۲	۳۸۲۰	حمل و نقل، انبارداری و ارتباطات
۰	۲۰۸	۰	۱۰۳	۰	۱۳	۱۱۶	۳۲۳	واسطه‌گری‌های مالی
۱۶	۴۵	۰	۳۳۰	۲۴۹	۱۱	۵۹۰	۶۵۱	مستغلات، اجاره و فعالیت‌های کسب و کار
۰	۲۴۶۱	۰	۰	۰	۰	۰	۲۴۶۱	اداره امور عمومی و دفاع و تامین اجتماعی اجباری
۲۷	۷۸۴	۰	۱۲۲	۰	۱۶	۱۳۸	۹۴۹	آموزش
۵	۳۲۰	۰	۵۵	۵	۱۴	۷۴	۳۹۹	بهداشت و مددکاری اجتماعی
۱۲	۸۶	۰	۱۴۱	۲۱۷	۳۹	۳۹۷	۴۹۵	سایر فعالیت‌های خدمات عمومی، اجتماعی و شخصی ...
۰	۰	۰	۰	۰	۰	۰	۰	فعالیت‌های خانوارهای معمولی دارای مستخدم،
۰	۰	۰	۰	۰	۰	۰	۰	فعالیت‌های تولیدی غیر قابل تفکیک خانوارها...
۰	۰	۰	۰	۰	۰	۰	۰	سازمان‌ها و هیئت‌های برون‌مرزی
۰	۰	۰	۰	۰	۰	۰	۰	دفاتر مرکزی
۰	۱۴۲	۰	۱۶۰	۲۵	۱۹	۲۰۴	۳۴۷	فعالیت‌های نامشخص و اظهار نشده



۲۱- برآورد شاغلان بر حسب جنس، گروه‌های عمده فعالیت و وضع شغلی (دنباله)

(کل)

اظہار نشده	مزد و حقوق بگیران بخش عمومی	بخش خصوصی					جمع	جنس و گروه‌های عمده فعالیت
		کارکنان فامیلی بدون مزد	مزد و حقوق بگیران	کارکنان مستقل	کارفرمایان	جمع		
۱۸۳	۱۳۹۰	۶۳	۱۴۸۵	۹۳۵	۱۶۷	۲۶۴۹	۴۲۲۳	زن
.	.	۱۰	۹۶	۳۷	.	۱۴۲	۱۴۲	کشاورزی، شکار و جنگلداری
.	شیلات
.	استخراج معدن
۷۸	۲۱۸	۴۱	۶۹۷	۳۶۳	۲۵	۱۱۲۵	۱۴۲۱	صنعت - ساخت
.	۱۶	۱۶	تأمین برق، گاز و آب
.	.	.	۱۲	.	.	۱۲	۱۲	ساختمان
.	.	۱۲	۴۶	۱۴۸	۱۲	۲۱۹	۲۱۹	عمده‌فروشی، خرده‌فروشی و تعمیر وسایل نقلیه موتوری و کالاهای شخصی و خانگی
.	.	.	۵	.	.	۵	۵	هتل و رستوران
۱۷	۱۷	.	۳۰	۳۲	.	۶۲	۹۶	حمل و نقل، انبارداری و ارتباطات
.	واسطه‌گری‌های مالی
.	.	.	۲۷	۲۶	.	۵۳	۵۳	مستغلات، اجاره و فعالیت‌های کسب و کار
.	۲۵۷	۲۵۷	اداره امور عمومی و دفاع و تامین اجتماعی اجباری
۸۴	۶۸۰	.	۲۴۵	۱۳	۳۱	۲۸۸	۱۰۵۲	آموزش
.	۱۷۲	.	۱۶۵	.	۱۹	۱۸۴	۳۵۶	بهداشت و مددکاری اجتماعی
.	۱۶	.	۱۲۹	۳۰۴	۴۱	۴۷۵	۴۹۰	سایر فعالیت‌های خدمات عمومی، اجتماعی و شخصی
.	فعالیت‌های خانوارهای معمولی دارای مستخدم، فعالیت‌های تولیدی غیر قابل تفکیک خانوارها
.	سازمان‌ها و هیئت‌های برون‌مرزی
.	دفاتر مرکزی
۴	۱۶	.	۳۵	۱۲	۳۹	۸۶	۱۰۶	فعالیت‌های نامشخص و اظهار نشده

۲۱- برآورد شاغلان بر حسب جنس، گروه‌های عمده فعالیت و وضع شغلی (دنباله)

(نقاط شهری)

نقطه شهری	مزد و حقوق بگیران بخش عمومی	بخش خصوصی					جمع	جنس و گروه‌های عمده فعالیت
		کارکنان فامیلی بدون مزد	مزد و حقوق بگیران	کارکنان مستقل	کارفرمایان	جمع		
۶۰۴	۱۰۰۸۰	۱۵۱	۱۵۱۲۷	۷۲۵۶	۱۷۳۶	۲۴۲۷۰	۳۴۹۵۴	مرد و زن
۴۱	۵۳	۰	۲۰۸	۵۱۹	۴۶	۷۷۳	۸۶۷	کشاورزی، شکار و جنگلداری
۰	۰	۰	۰	۰	۰	۰	۰	شیلات
۰	۰	۰	۱۳	۰	۰	۱۳	۱۳	استخراج معدن
۲۳۵	۴۷۹۱	۴۶	۱۰۸۴۸	۱۱۱۳	۵۰۲	۱۲۵۰۹	۱۷۵۲۵	صنعت - ساخت
۰	۳۳۲	۰	۱۰۹	۱۴	۱۴	۱۳۷	۴۶۸	تأمین برق، گاز و آب
۴۷	۱۲۹	۱۸	۱۲۶۰	۸۵۵	۴۵۶	۲۵۸۹	۲۷۶۵	ساختمان
۸۶	۸۲	۷۱	۶۳۷	۲۴۴۱	۲۸۱	۳۴۲۹	۳۵۹۷	عمده‌فروشی، خرده‌فروشی و تعمیر وسایل نقلیه موتوری و کالاهای شخصی و خانگی
۰	۰	۰	۷۳	۲۶	۲۶	۱۲۵	۱۲۵	هتل و رستوران
۶۱	۲۰۹	۱۷	۷۲۹	۱۶۱۹	۱۹۳	۲۵۵۸	۲۸۲۸	حمل و نقل، انبارداری و ارتباطات
۰	۱۹۰	۰	۹۴	۰	۱۳	۱۰۷	۲۹۶	واسطه‌گری‌های مالی
۱۶	۲۹	۰	۳۱۲	۲۲۲	۰	۵۳۳	۵۷۹	مستغلات، اجاره و فعالیت‌های کسب و کار
۰	۲۲۷۸	۰	۰	۰	۰	۰	۲۲۷۸	اداره امور عمومی و دفاع و تامین اجتماعی اجباری
۱۰۷	۱۳۱۳	۰	۳۲۱	۱۳	۴۷	۳۸۰	۱۸۰۰	آموزش
۰	۴۶۳	۰	۱۹۳	۰	۳۳	۲۲۶	۶۸۹	بهداشت و مددکاری اجتماعی
۱۲	۷۲	۰	۲۰۷	۴۰۷	۷۱	۶۸۵	۷۶۹	سایر فعالیت‌های خدمات عمومی، اجتماعی و شخصی ...
۰	۰	۰	۰	۰	۰	۰	۰	فعالیت‌های خانوارهای معمولی دارای مستخدم،
۰	۰	۰	۰	۰	۰	۰	۰	فعالیت‌های تولیدی غیر قابل تفکیک خانوارها...
۰	۰	۰	۰	۰	۰	۰	۰	سازمان‌ها و هیئت‌های برون‌مرزی
۰	۰	۰	۰	۰	۰	۰	۰	دفاتر مرکزی
۰	۱۳۹	۰	۱۲۴	۲۸	۵۴	۲۰۵	۳۴۴	فعالیت‌های نامشخص و اظهار نشده
۴۲۸	۸۷۷۰	۱۰۷	۱۳۸۸۱	۶۵۱۲	۱۵۷۳	۲۲۰۷۳	۳۱۲۸۱	مرد
۴۱	۵۳	۰	۱۹۵	۴۹۵	۴۶	۷۳۶	۸۳۰	کشاورزی، شکار و جنگلداری
۰	۰	۰	۰	۰	۰	۰	۰	شیلات
۰	۰	۰	۱۳	۰	۰	۱۳	۱۳	استخراج معدن
۱۶۶	۴۵۷۷	۱۴	۱۰۲۳۷	۸۳۲	۴۷۸	۱۱۵۶۱	۱۶۳۰۵	صنعت - ساخت
۰	۳۱۶	۰	۱۰۹	۱۴	۱۴	۱۳۷	۴۵۳	تأمین برق، گاز و آب
۴۷	۱۲۹	۱۸	۱۲۶۰	۸۵۵	۴۵۶	۲۵۸۹	۲۷۶۵	ساختمان
۸۶	۸۲	۵۸	۵۹۲	۲۳۱۸	۲۶۸	۳۲۳۶	۳۴۰۴	عمده‌فروشی، خرده‌فروشی و تعمیر وسایل نقلیه موتوری و کالاهای شخصی و خانگی
۰	۰	۰	۷۳	۲۶	۲۶	۱۲۵	۱۲۵	هتل و رستوران
۴۴	۱۹۶	۱۷	۶۹۹	۱۵۸۷	۱۹۳	۲۴۹۶	۲۷۳۶	حمل و نقل، انبارداری و ارتباطات
۰	۱۹۰	۰	۹۴	۰	۱۳	۱۰۷	۲۹۶	واسطه‌گری‌های مالی
۱۶	۲۹	۰	۲۹۳	۲۰۹	۰	۵۰۲	۵۴۷	مستغلات، اجاره و فعالیت‌های کسب و کار
۰	۲۰۳۵	۰	۰	۰	۰	۰	۲۰۳۵	اداره امور عمومی و دفاع و تامین اجتماعی اجباری
۲۷	۶۶۳	۰	۹۳	۰	۱۶	۱۰۹	۷۹۹	آموزش
۰	۳۱۵	۰	۳۹	۰	۱۴	۵۴	۳۶۹	بهداشت و مددکاری اجتماعی
۱۲	۵۶	۰	۹۰	۱۶۲	۳۴	۲۸۵	۳۵۴	سایر فعالیت‌های خدمات عمومی، اجتماعی و شخصی ...
۰	۰	۰	۰	۰	۰	۰	۰	فعالیت‌های خانوارهای معمولی دارای مستخدم،
۰	۰	۰	۰	۰	۰	۰	۰	فعالیت‌های تولیدی غیر قابل تفکیک خانوارها...
۰	۰	۰	۰	۰	۰	۰	۰	سازمان‌ها و هیئت‌های برون‌مرزی
۰	۰	۰	۰	۰	۰	۰	۰	دفاتر مرکزی
۰	۱۲۷	۰	۹۳	۱۶	۱۴	۱۲۳	۲۵۰	فعالیت‌های نامشخص و اظهار نشده

۲۱- برآورد شاغلان بر حسب جنس، گروه‌های عمده فعالیت و وضع شغلی (دنباله)

(نقاط شهری)

اظهار نشده	مزد و حقوق بگیران بخش عمومی	بخش خصوصی					جمع	جنس و گروه‌های عمده فعالیت
		کارکنان فامیلی بدون مزد	مزد و حقوق بگیران	کارکنان مستقل	کارفرمایان	جمع		
۱۶۶	۱۳۱۰	۴۴	۱۲۴۶	۷۴۴	۱۶۳	۲۱۹۷	۳۶۷۳	زن
.	.	.	۱۳	۲۵	.	۳۸	۳۸	کشاورزی، شکار و جنگلداری
.	شیلات
.	استخراج معدن
۶۹	۲۱۳	۳۲	۶۱۱	۲۸۱	۲۵	۹۴۸	۱۲۳۰	صنعت - ساخت
.	۱۶	۱۶	تأمین برق، گاز و آب
.	ساختمان
.	عمده‌فروشی، خرده‌فروشی و تعمیر وسایل نقلیه
.	.	۱۲	۴۶	۱۲۳	۱۲	۱۹۳	۱۹۳	موتوری و کالاهای شخصی و خانگی
.	هتل و رستوران
۱۷	۱۳	.	۳۰	۳۲	.	۶۲	۹۲	حمل و نقل، انبارداری و ارتباطات
.	واسطه‌گری‌های مالی
.	.	.	۱۹	۱۳	.	۳۱	۳۱	مستغلات، اجاره و فعالیت‌های کسب و کار
.	اداره امور عمومی و دفاع و تامین اجتماعی
.	۲۴۳	۲۴۳	اجباری
۸۰	۶۵۰	.	۲۲۷	۱۳	۳۱	۲۷۱	۱۰۰۲	آموزش
.	۱۴۸	.	۱۵۳	.	۱۹	۱۷۳	۳۲۰	بهداشت و مددکاری اجتماعی
.	سایر فعالیت‌های خدمات عمومی، اجتماعی و شخصی
.	۱۶	.	۱۱۷	۲۴۵	۳۷	۳۹۹	۴۱۵	فعالیت‌های خانوارهای معمولی دارای مستخدم، فعالیت‌های تولیدی غیر قابل تفکیک خانوارها
.	سازمان‌ها و هیئت‌های برون‌مرزی
.	دفاتر مرکزی
.	۱۲	.	۳۱	۱۲	۳۹	۸۲	۹۴	فعالیت‌های نامشخص و اظهار نشده

۲۱- برآورد شاغلان بر حسب جنس، گروه‌های عمده فعالیت و وضع شغلی (دنباله)

(نقاط روستایی)

نقطه اظهار نشده	مزد و حقوق بگیران بخش عمومی	بخش خصوصی					جمع	جنس و گروه‌های عمده فعالیت
		کارکنان فamilی بدون مزد	مزد و حقوق بگیران	کارکنان مستقل	کارفرمایان	جمع		
۱۲۷	۱۷۸۸	۱۷۹	۶۷۴۵	۳۸۸۹	۴۴۵	۱۱۲۵۸	۱۳۱۷۴	مرد و زن
۲۹	۸۹	۱۰۶	۷۰۲	۱۲۱۴	۱۳۴	۲۱۵۶	۲۲۷۴	کشاورزی، شکار و جنگلداری
۰	۰	۰	۶	۰	۰	۶	۶	شیلات
۰	۵	۰	۱۰	۰	۰	۱۰	۱۵	استخراج معدن
۳۹	۷۱۵	۲۶	۳۶۷۸	۳۰۱	۹۵	۴۱۰۰	۴۸۵۴	صنعت - ساخت
۰	۷۴	۰	۵	۵	۰	۱۰	۸۵	تأمین برق، گاز و آب
۲۳	۹۱	۱۰	۱۵۲۶	۵۷۴	۱۰۰	۲۲۱۰	۲۳۲۴	ساختمان
۱۷	۵۹	۳۲	۲۹۰	۸۰۰	۴۹	۱۱۷۱	۱۲۴۸	عمده‌فروشی، خرده‌فروشی و تعمیر وسایل نقلیه موتوری و کالاهای شخصی و خانگی
۰	۶	۰	۵۴	۹	۲۷	۹۰	۹۵	هتل و رستوران
۵	۴۷	۵	۲۱۵	۸۰۲	۱۵	۱۰۳۶	۱۰۸۹	حمل و نقل، انبارداری و ارتباطات
۰	۱۸	۰	۹	۰	۰	۹	۲۷	واسطه‌گری‌های مالی
۰	۱۶	۰	۴۵	۵۳	۱۱	۱۱۰	۱۲۵	مستغلات، اجاره و فعالیت‌های کسب و کار
۰	۴۴۰	۰	۰	۰	۰	۰	۴۴۰	اداره امور عمومی و دفاع و تأمین اجتماعی اجباری
۴	۱۵۱	۰	۴۶	۰	۰	۴۶	۲۰۱	آموزش
۵	۲۹	۰	۲۶	۵	۰	۳۲	۶۶	بهداشت و مددکاری اجتماعی
۰	۳۰	۰	۶۳	۱۱۵	۹	۱۸۷	۲۱۶	سایر فعالیت‌های خدمات عمومی، اجتماعی و شخصی ... فعالیت‌های خانوارهای معمولی دارای مستخدم، فعالیت‌های تولیدی غیر قابل تفکیک خانوارها...
۰	۰	۰	۰	۰	۰	۰	۰	سازمان‌ها و هیئت‌های برون‌مرزی
۰	۰	۰	۰	۰	۰	۰	۰	دفاتر مرکزی
۴	۲۰	۰	۷۱	۱۰	۵	۸۶	۱۰۹	فعالیت‌های نامشخص و اظهار نشده
۱۱۰	۱۷۰۹	۱۶۰	۶۵۰۶	۳۶۹۸	۴۴۱	۱۰۸۰۶	۱۲۶۲۴	مرد
۲۹	۸۹	۹۶	۶۲۰	۱۲۰۲	۱۳۴	۲۰۵۲	۲۱۷۰	کشاورزی، شکار و جنگلداری
۰	۰	۰	۶	۰	۰	۶	۶	شیلات
۰	۵	۰	۱۰	۰	۰	۱۰	۱۵	استخراج معدن
۳۰	۷۱۱	۱۷	۳۵۹۲	۲۲۰	۹۵	۳۹۲۳	۴۶۶۴	صنعت - ساخت
۰	۷۴	۰	۵	۵	۰	۱۰	۸۵	تأمین برق، گاز و آب
۲۳	۹۱	۱۰	۱۵۱۴	۵۷۴	۱۰۰	۲۱۹۸	۲۳۱۲	ساختمان
۱۷	۵۹	۳۲	۲۹۰	۷۷۵	۴۹	۱۱۴۶	۱۲۲۲	عمده‌فروشی، خرده‌فروشی و تعمیر وسایل نقلیه موتوری و کالاهای شخصی و خانگی
۰	۶	۰	۴۹	۹	۲۷	۸۵	۹۱	هتل و رستوران
۵	۴۳	۵	۲۱۵	۸۰۲	۱۵	۱۰۳۶	۱۰۸۴	حمل و نقل، انبارداری و ارتباطات
۰	۱۸	۰	۹	۰	۰	۹	۲۷	واسطه‌گری‌های مالی
۰	۱۶	۰	۳۷	۴۰	۱۱	۸۸	۱۰۴	مستغلات، اجاره و فعالیت‌های کسب و کار
۰	۴۲۶	۰	۰	۰	۰	۰	۴۲۶	اداره امور عمومی و دفاع و تأمین اجتماعی اجباری
۰	۱۲۲	۰	۲۹	۰	۰	۲۹	۱۵۱	آموزش
۵	۵	۰	۱۵	۵	۰	۲۰	۳۰	بهداشت و مددکاری اجتماعی
۰	۳۰	۰	۵۱	۵۵	۵	۱۱۱	۱۴۱	سایر فعالیت‌های خدمات عمومی، اجتماعی و شخصی ... فعالیت‌های خانوارهای معمولی دارای مستخدم، فعالیت‌های تولیدی غیر قابل تفکیک خانوارها...
۰	۰	۰	۰	۰	۰	۰	۰	سازمان‌ها و هیئت‌های برون‌مرزی
۰	۰	۰	۰	۰	۰	۰	۰	دفاتر مرکزی
۰	۱۵	۰	۶۷	۱۰	۵	۸۲	۹۷	فعالیت‌های نامشخص و اظهار نشده

۲۱- برآورد شاغلان بر حسب جنس، گروه‌های عمده فعالیت و وضع شغلی (دنباله)

(نقاط روستایی)

اظہار نشده	مزد و حقوق بگیران بخش عمومی	بخش خصوصی					جمع	جنس و گروه‌های عمده فعالیت
		کارکنان فامیلی بدون مزد	مزد و حقوق بگیران	کارکنان مستقل	کارفرمایان	جمع		
۱۷	۱۰	۱۹	۲۳۸	۱۹۱	۴	۴۵۲	۵۵۰	زن
۰	۰	۱۰	۸۲	۱۲	۰	۱۰۴	۱۰۴	کشاورزی، شکار و جنگلداری
۰	۰	۰	۰	۰	۰	۰	۰	شیلات
۰	۰	۰	۰	۰	۰	۰	۰	استخراج معدن
۱۰	۴	۹	۸۶	۸۱	۰	۱۷۶	۱۹۱	صنعت - ساخت
۰	۰	۰	۰	۰	۰	۰	۰	تأمین برق، گاز و آب
۰	۰	۰	۱۲	۰	۰	۱۲	۱۲	ساختمان
۰	۰	۰	۰	۲۵	۰	۲۵	۲۵	عمده‌فروشی، خرده‌فروشی و تعمیر وسایل نقلیه موتوری و کالاهای شخصی و خانگی
۰	۰	۰	۵	۰	۰	۵	۵	هتل و رستوران
۰	۴	۰	۰	۰	۰	۰	۴	حمل و نقل، انبارداری و ارتباطات
۰	۰	۰	۰	۰	۰	۰	۰	واسطه‌گری‌های مالی
۰	۰	۰	۹	۱۳	۰	۲۲	۲۲	مستغلات، اجاره و فعالیت‌های کسب و کار
۰	۱۳	۰	۰	۰	۰	۰	۱۳	اداره امور عمومی و دفاع و تامین اجتماعی اجباری
۴	۲۹	۰	۱۷	۰	۰	۱۷	۵۰	آموزش
۰	۲۴	۰	۱۱	۰	۰	۱۱	۳۵	بهداشت و مددکاری اجتماعی
۰	۰	۰	۱۲	۵۹	۴	۷۵	۷۵	سایر فعالیت‌های خدمات عمومی، اجتماعی و شخصی
۰	۰	۰	۰	۰	۰	۰	۰	فعالیت‌های خانوارهای معمولی دارای مستخدم، فعالیت‌های تولیدی غیر قابل تفکیک خانوارها
۰	۰	۰	۰	۰	۰	۰	۰	سازمان‌ها و هیئت‌های برون‌مرزی
۰	۰	۰	۰	۰	۰	۰	۰	دفاتر مرکزی
۴	۴	۰	۴	۰	۰	۴	۱۳	فعالیت‌های نامشخص و اظهار نشده

۲۲- برآورد شاغلان ۱۰ ساله و بیش تر بر حسب جنس، گروه‌های عمده شغلی و سن (کل)

جنس و گروه‌های عمده شغلی	جمع	۱۰-۱۴ ساله	۱۵-۱۹ ساله	۲۰-۲۴ ساله	۲۵-۲۹ ساله
مرد وزن	۴۸۱۲۸	۱۴۱	۱۹۴۴	۷۴۹۷	۱۰۸۷۶
..... قانونگذاران، مقامات عالی‌رتبه و مدیران	۱۰۹۷	۰	۱۷	۴	۱۴۷
..... متخصصان	۲۱۶۹	۰	۲۷	۲۵۳	۵۷۶
..... تکنسین‌ها و دستیاران	۲۹۱۵	۰	۹۳	۴۳۹	۷۶۹
..... کارمندان امور اداری و دفتری	۲۰۵۶	۰	۱۷	۳۵۳	۵۱۵
..... کارکنان خدماتی و فروشندگان	۴۶۹۴	۰	۲۱۸	۹۲۸	۱۰۷۱
..... کارکنان ماهر کشاورزی، جنگلداری و شیلات	۲۵۳۲	۴۲	۱۲۷	۳۰۳	۳۷۳
..... صنعتگران و کارکنان مشاغل مربوط کارکنان ساختمانی و استخراج	۱۳۵۲۶	۵۴	۸۱۳	۲۴۵۹	۳۲۲۲
..... متصدیان و مونتاز کاران ماشین‌آلات و دستگاه‌ها، و رانندگان وسایل نقلیه	۱۱۳۵۱	۰	۱۳۶	۱۴۱۸	۲۷۱۰
..... کارگران ساده	۶۷۹۱	۴۵	۳۴۴	۹۹۸	۱۳۵۶
..... سایر و اظهار نشده	۹۹۸	۰	۱۵۲	۳۴۱	۱۳۶
مرد	۴۳۹۰۵	۱۰۹	۱۶۹۱	۶۵۲۶	۹۷۶۵
..... قانونگذاران، مقامات عالی‌رتبه و مدیران	۹۸۰	۰	۱۷	۰	۱۱۷
..... متخصصان	۱۲۳۲	۰	۰	۹۶	۳۰۵
..... تکنسین‌ها و دستیاران	۲۴۲۸	۰	۵۶	۳۱۴	۶۳۹
..... کارمندان امور اداری و دفتری	۱۷۲۹	۰	۱۷	۲۷۰	۳۹۰
..... کارکنان خدماتی و فروشندگان	۳۹۳۹	۰	۲۰۷	۷۰۹	۹۵۱
..... کارکنان ماهر کشاورزی، جنگلداری و شیلات	۲۴۴۲	۱۰	۱۲۰	۳۰۳	۳۷۳
..... صنعتگران و کارکنان مشاغل مربوط کارکنان ساختمانی و استخراج	۱۲۸۳۸	۵۴	۷۴۵	۲۲۹۹	۳۰۵۵
..... متصدیان و مونتاز کاران ماشین‌آلات و دستگاه‌ها، و رانندگان وسایل نقلیه	۱۱۰۲۱	۰	۱۰۷	۱۳۳۹	۲۵۷۴
..... کارگران ساده	۶۴۲۳	۴۵	۳۱۰	۸۷۴	۱۲۶۲
..... سایر و اظهار نشده	۸۷۴	۰	۱۱۳	۳۲۳	۹۸
زن	۴۲۲۳	۳۲	۲۵۳	۹۷۱	۱۱۱۱
..... قانونگذاران، مقامات عالی‌رتبه و مدیران	۱۱۷	۰	۰	۴	۲۹
..... متخصصان	۹۳۷	۰	۲۷	۱۵۷	۲۷۱
..... تکنسین‌ها و دستیاران	۴۸۸	۰	۳۷	۱۲۵	۱۳۰
..... کارمندان امور اداری و دفتری	۳۲۷	۰	۰	۸۳	۱۲۵
..... کارکنان خدماتی و فروشندگان	۷۵۴	۰	۱۱	۲۱۹	۱۱۹
..... کارکنان ماهر کشاورزی، جنگلداری و شیلات	۹۰	۳۲	۸	۰	۰
..... صنعتگران و کارکنان مشاغل مربوط کارکنان ساختمانی و استخراج	۶۸۸	۰	۶۸	۱۶۰	۱۶۸
..... متصدیان و مونتاز کاران ماشین‌آلات و دستگاه‌ها، و رانندگان وسایل نقلیه	۳۳۰	۰	۲۸	۷۹	۱۳۷
..... کارگران ساده	۳۶۹	۰	۳۴	۱۲۴	۹۴
..... سایر و اظهار نشده	۱۲۳	۰	۳۹	۱۸	۳۸

۲۲- برآورد شاغلان ۱۰ ساله و بیش تر بر حسب جنس، گروه‌های عمده شغلی و سن (دنباله)

(کل)

جنس و گروه‌های عمده شغلی	۳۰-۳۴ ساله	۳۵-۳۹ ساله	۴۰-۴۹ ساله	۵۰-۵۹ ساله	۶۵ ساله و بیش تر
مرد وزن	۹۳۱۶	۷۲۲۹	۷۷۲۲	۲۸۸۲	۵۲۱
..... قانونگذاران، مقامات عالی‌رتبه و مدیران	۳۱۷	۲۹۰	۲۹۲	۳۰	۰
..... متخصصان	۶۴۰	۳۰۳	۲۹۲	۷۷	۰
..... تکنسین‌ها و دستیاران	۵۱۲	۴۱۰	۵۰۱	۱۷۵	۱۵
..... کارمندان امور اداری و دفتری	۳۶۸	۲۹۷	۴۲۲	۷۷	۶
..... کارکنان خدماتی و فروشندگان	۷۴۲	۶۰۱	۶۶۱	۳۵۱	۱۲۱
..... کارکنان ماهر کشاورزی، جنگلداری و شیلات	۳۲۹	۲۸۴	۴۹۰	۳۳۲	۲۵۲
..... صنعتگران و کارکنان مشاغل مربوط کارکنان ساختمانی و استخراج	۲۴۸۸	۲۰۸۸	۱۷۰۲	۶۵۰	۵۱
..... متصدیان و مونتاز کاران ماشین‌آلات و دستگاه‌ها، و رانندگان وسایل نقلیه	۲۵۳۴	۱۷۶۳	۲۱۴۷	۶۱۱	۳۱
..... کارگران ساده	۱۲۵۵	۱۱۲۹	۱۰۸۱	۵۴۰	۴۵
..... سایر و اظهار نشده	۱۳۰	۶۵	۱۳۴	۴۰	۰
مرد	۸۵۴۱	۶۷۵۲	۷۲۴۲	۲۷۶۶	۵۱۳
..... قانونگذاران، مقامات عالی‌رتبه و مدیران	۳۰۴	۲۳۲	۲۸۰	۳۰	۰
..... متخصصان	۳۸۵	۲۱۸	۱۵۱	۷۷	۰
..... تکنسین‌ها و دستیاران	۴۷۸	۳۶۲	۴۵۵	۱۰۹	۱۵
..... کارمندان امور اداری و دفتری	۲۶۹	۲۹۲	۴۰۸	۷۷	۶
..... کارکنان خدماتی و فروشندگان	۵۵۷	۴۸۴	۵۷۱	۳۴۶	۱۱۳
..... کارکنان ماهر کشاورزی، جنگلداری و شیلات	۳۲۹	۲۶۷	۴۶۰	۳۲۸	۲۵۲
..... صنعتگران و کارکنان مشاغل مربوط کارکنان ساختمانی و استخراج	۲۳۸۰	۲۰۰۲	۱۶۴۱	۶۱۲	۵۱
..... متصدیان و مونتاز کاران ماشین‌آلات و دستگاه‌ها، و رانندگان وسایل نقلیه	۲۴۷۹	۱۷۵۰	۲۱۳۰	۶۱۱	۳۱
..... کارگران ساده	۱۲۴۲	۱۰۹۴	۱۰۱۶	۵۳۶	۴۵
..... سایر و اظهار نشده	۱۱۸	۵۳	۱۳۰	۴۰	۰
زن	۷۷۵	۴۷۷	۴۸۰	۱۱۶	۸
..... قانونگذاران، مقامات عالی‌رتبه و مدیران	۱۳	۵۸	۱۲	۰	۰
..... متخصصان	۲۵۶	۸۵	۱۴۱	۰	۰
..... تکنسین‌ها و دستیاران	۳۵	۴۹	۴۶	۶۶	۰
..... کارمندان امور اداری و دفتری	۱۰۰	۵	۱۴	۰	۰
..... کارکنان خدماتی و فروشندگان	۱۸۵	۱۱۷	۹۰	۵	۸
..... کارکنان ماهر کشاورزی، جنگلداری و شیلات	۰	۱۷	۳۰	۴	۰
..... صنعتگران و کارکنان مشاغل مربوط کارکنان ساختمانی و استخراج	۱۰۷	۸۶	۶۱	۳۸	۰
..... متصدیان و مونتاز کاران ماشین‌آلات و دستگاه‌ها، و رانندگان وسایل نقلیه	۵۵	۱۳	۱۷	۰	۰
..... کارگران ساده	۱۳	۳۵	۶۵	۴	۰
..... سایر و اظهار نشده	۱۲	۱۲	۴	۰	۰

۲۲- برآورد شاغلان ۱۰ ساله و بیش تر بر حسب جنس، گروه‌های عمده شغلی و سن (دنباله)

جنس و گروه‌های عمده شغلی	جمع	۱۴- ۱۰ ساله	۱۹- ۱۵ ساله	۲۴- ۲۰ ساله	۲۹- ۲۵ ساله
مرد وزن	۳۴۹۵۴	۳۵	۱۱۴۹	۵۴۷۸	۱۰۱۵
..... قانونگذاران، مقامات عالی‌رتبه و مدیران	۹۸۵	۰	۱۷	۰	۱۲۲
..... متخصصان	۱۹۹۳	۰	۲۰	۲۳۷	۵۳۸
..... تکنسین‌ها و دستیاران	۲۵۷۲	۰	۸۲	۳۸۳	۶۶۱
..... کارمندان امور اداری و دفتری	۱۸۰۱	۰	۱۲	۳۲۰	۴۵۹
..... کارکنان خدماتی و فروشندگان	۳۴۹۶	۰	۱۳۴	۷۱۳	۸۲۶
..... کارکنان ماهر کشاورزی، جنگلداری و شیلات	۷۱۴	۰	۰	۴۱	۷۷
..... صنعتگران و کارکنان مشاغل مربوط کارکنان ساختمانی و استخراج	۹۹۴۱	۱۷	۵۴۷	۱۸۷۲	۲۴۷۴
..... متصدیان و مونتاژ کاران ماشین‌آلات و دستگاه‌ها، و رانندگان وسایل نقلیه	۸۵۲۹	۰	۹۷	۱۰۷۰	۲۰۳۶
..... کارگران ساده	۴۱۳۲	۱۸	۱۳۰	۵۸۸	۷۸۲
..... سایر و اظهار نشده	۷۹۳	۰	۱۱۱	۲۵۴	۱۱۰
مرد	۳۱۲۸۱	۳۵	۹۵۸	۴۶۱۴	۷۰۹۱
..... قانونگذاران، مقامات عالی‌رتبه و مدیران	۸۷۲	۰	۱۷	۰	۹۳
..... متخصصان	۱۰۹۳	۰	۰	۸۹	۲۷۹
..... تکنسین‌ها و دستیاران	۲۱۳۱	۰	۴۵	۲۷۱	۵۴۸
..... کارمندان امور اداری و دفتری	۱۵۰۲	۰	۱۲	۲۴۵	۳۳۸
..... کارکنان خدماتی و فروشندگان	۲۸۵۴	۰	۱۳۴	۵۱۵	۷۲۸
..... کارکنان ماهر کشاورزی، جنگلداری و شیلات	۷۰۲	۰	۰	۴۱	۷۷
..... صنعتگران و کارکنان مشاغل مربوط کارکنان ساختمانی و استخراج	۹۳۷۳	۱۷	۴۹۱	۱۷۴۵	۲۳۳۳
..... متصدیان و مونتاژ کاران ماشین‌آلات و دستگاه‌ها، و رانندگان وسایل نقلیه	۸۲۳۴	۰	۷۶	۹۹۵	۱۹۰۴
..... کارگران ساده	۳۸۳۸	۱۸	۱۱۲	۴۷۸	۷۱۰
..... سایر و اظهار نشده	۶۸۳	۰	۷۲	۲۳۶	۸۰
زن	۳۶۷۳	۰	۱۹۱	۸۶۴	۹۹۴
..... قانونگذاران، مقامات عالی‌رتبه و مدیران	۱۱۳	۰	۰	۰	۲۹
..... متخصصان	۹۰۱	۰	۲۰	۱۴۹	۲۵۸
..... تکنسین‌ها و دستیاران	۴۴۱	۰	۳۷	۱۱۲	۱۱۳
..... کارمندان امور اداری و دفتری	۲۹۹	۰	۰	۷۵	۱۲۱
..... کارکنان خدماتی و فروشندگان	۶۴۱	۰	۰	۱۹۹	۹۸
..... کارکنان ماهر کشاورزی، جنگلداری و شیلات	۱۲	۰	۰	۰	۰
..... صنعتگران و کارکنان مشاغل مربوط کارکنان ساختمانی و استخراج	۵۶۷	۰	۵۶	۱۲۶	۱۴۱
..... متصدیان و مونتاژ کاران ماشین‌آلات و دستگاه‌ها، و رانندگان وسایل نقلیه	۲۹۵	۰	۲۱	۷۵	۱۳۲
..... کارگران ساده	۲۹۴	۰	۱۹	۱۱۱	۷۲
..... سایر و اظهار نشده	۱۱۱	۰	۳۹	۱۸	۲۹

۲۲- برآورد شاغلان ۱۰ ساله و بیش تر بر حسب جنس، گروه‌های عمده شغلی و سن (دنباله)

جنس و گروه‌های عمده شغلی	۳۰-۳۴ ساله	۳۵-۳۹ ساله	۴۰-۴۹ ساله	۵۰-۵۹ ساله	۶۵ ساله و بیش تر
مرد وزن	۶۷۰۱	۵۲۹۰	۵۱۱۹	۲۰۵۶	۲۶۹
..... قانونگذاران، مقامات عالی‌رتبه و مدیران	۲۷۵	۲۸۵	۲۷۲	۱۴	۰
..... متخصصان	۵۷۸	۲۷۸	۲۶۵	۷۷	۰
..... تکنسین‌ها و دستیاران	۴۴۲	۳۷۶	۴۴۳	۱۷۰	۱۵
..... کارمندان امور اداری و دفتری	۲۸۰	۲۶۲	۳۹۶	۷۲	۰
..... کارکنان خدماتی و فروشندگان	۵۲۹	۴۳۷	۵۰۵	۲۴۸	۱۰۳
..... کارکنان ماهر کشاورزی، جنگلداری و شیلات	۱۲۹	۸۶	۲۲۰	۸۱	۸۱
..... صنعتگران و کارکنان مشاغل مربوط کارکنان ساختمانی و استخراج	۱۷۷۸	۱۴۷۶	۱۲۴۸	۴۹۷	۳۲
..... متصدیان و مونتاز کاران ماشین‌آلات و دستگاه‌ها، و رانندگان وسایل نقلیه	۱۷۵۹	۱۳۱۴	۱۷۱۶	۵۱۳	۲۴
..... کارگران ساده	۸۰۷	۷۲۱	۷۱۵	۳۵۴	۱۵
..... سایر و اظهار نشده	۱۲۵	۵۵	۱۰۹	۲۹	۰
مرد	۶۰۱۸	۴۸۷۵	۵۴۶۳	۱۹۶۶	۲۶۱
..... قانونگذاران، مقامات عالی‌رتبه و مدیران	۲۶۲	۲۲۷	۲۵۹	۱۴	۰
..... متخصصان	۳۳۰	۱۹۳	۱۲۴	۷۷	۰
..... تکنسین‌ها و دستیاران	۴۱۴	۳۲۷	۴۰۷	۱۰۴	۱۵
..... کارمندان امور اداری و دفتری	۱۸۶	۲۶۲	۳۸۶	۷۲	۰
..... کارکنان خدماتی و فروشندگان	۳۸۱	۳۳۵	۴۲۰	۲۴۸	۹۴
..... کارکنان ماهر کشاورزی، جنگلداری و شیلات	۱۲۹	۸۶	۲۰۸	۸۱	۸۱
..... صنعتگران و کارکنان مشاغل مربوط کارکنان ساختمانی و استخراج	۱۶۹۲	۱۴۰۴	۱۱۸۷	۴۷۳	۳۲
..... متصدیان و مونتاز کاران ماشین‌آلات و دستگاه‌ها، و رانندگان وسایل نقلیه	۱۷۱۷	۱۳۰۱	۱۷۰۴	۵۱۳	۲۴
..... کارگران ساده	۷۹۴	۶۹۷	۶۵۹	۳۵۴	۱۵
..... سایر و اظهار نشده	۱۱۳	۴۳	۱۰۹	۲۹	۰
زن	۶۸۳	۴۱۵	۴۲۶	۹۰	۸
..... قانونگذاران، مقامات عالی‌رتبه و مدیران	۱۳	۵۸	۱۲	۰	۰
..... متخصصان	۲۴۸	۸۵	۱۴۱	۰	۰
..... تکنسین‌ها و دستیاران	۲۷	۴۹	۳۶	۶۶	۰
..... کارمندان امور اداری و دفتری	۹۳	۰	۱۰	۰	۰
..... کارکنان خدماتی و فروشندگان	۱۴۸	۱۰۲	۸۶	۰	۸
..... کارکنان ماهر کشاورزی، جنگلداری و شیلات	۰	۰	۱۲	۰	۰
..... صنعتگران و کارکنان مشاغل مربوط کارکنان ساختمانی و استخراج	۸۶	۷۲	۶۱	۲۴	۰
..... متصدیان و مونتاز کاران ماشین‌آلات و دستگاه‌ها، و رانندگان وسایل نقلیه	۴۲	۱۳	۱۲	۰	۰
..... کارگران ساده	۱۳	۲۴	۵۵	۰	۰
..... سایر و اظهار نشده	۱۲	۱۲	۰	۰	۰

۲۲- برآورد شاغلان ۱۰ ساله و بیش تر بر حسب جنس، گروه‌های عمده شغلی و سن (دنباله)

(نقاط روستایی)

جنس و گروه‌های عمده شغلی	جمع	۱۰-۱۴ ساله	۱۵-۱۹ ساله	۲۰-۲۴ ساله	۲۵-۲۹ ساله
مرد و زن	۱۳۱۷۴	۱۰۶	۷۹۵	۲۰۱۹	۲۷۹۱
قانونگذاران، مقامات عالی‌رتبه و مدیران	۱۱۳	۰	۰	۴	۲۵
متخصصان	۱۷۵	۰	۸	۱۶	۳۹
تکنسین‌ها و دستیاران	۳۴۴	۰	۱۱	۵۶	۱۰۸
کارمندان امور اداری و دفتری	۲۵۵	۰	۵	۳۴	۵۶
کارکنان خدماتی و فروشندگان	۱۱۹۸	۰	۸۵	۲۱۵	۲۴۵
کارکنان ماهر کشاورزی، جنگلداری و شیلات	۱۸۱۸	۴۲	۱۲۷	۲۶۲	۲۹۷
صنعتگران و کارکنان مشاغل مربوط کارکنان ساختمانی و استخراج	۳۵۸۵	۳۷	۲۶۶	۵۸۸	۷۴۸
متصدیان و مونتاز کاران ماشین‌آلات و دستگاه‌ها، و رانندگان وسایل نقلیه	۲۸۲۲	۰	۳۹	۳۴۸	۶۷۴
کارگران ساده	۲۶۶۰	۲۷	۲۱۴	۴۰۹	۵۷۳
سایر و اظهار نشده	۲۰۴	۰	۴۱	۸۷	۲۶
مرد	۱۲۶۲۴	۷۴	۷۳۳	۱۹۱۲	۲۶۷۴
قانونگذاران، مقامات عالی‌رتبه و مدیران	۱۰۸	۰	۰	۰	۲۵
متخصصان	۱۳۹	۰	۰	۷	۲۶
تکنسین‌ها و دستیاران	۲۹۷	۰	۱۱	۴۳	۹۱
کارمندان امور اداری و دفتری	۲۲۷	۰	۵	۲۵	۵۲
کارکنان خدماتی و فروشندگان	۱۰۸۵	۰	۷۴	۱۹۵	۲۲۳
کارکنان ماهر کشاورزی، جنگلداری و شیلات	۱۷۴۰	۱۰	۱۲۰	۲۶۲	۲۹۷
صنعتگران و کارکنان مشاغل مربوط کارکنان ساختمانی و استخراج	۳۴۶۴	۳۷	۲۵۴	۵۵۴	۷۲۲
متصدیان و مونتاز کاران ماشین‌آلات و دستگاه‌ها، و رانندگان وسایل نقلیه	۲۷۸۷	۰	۳۱	۳۴۳	۶۶۹
کارگران ساده	۲۵۸۵	۲۷	۱۹۸	۳۹۶	۵۵۲
سایر و اظهار نشده	۱۹۲	۰	۴۱	۸۷	۱۸
زن	۵۵۰	۳۲	۶۲	۱۰۷	۱۱۷
قانونگذاران، مقامات عالی‌رتبه و مدیران	۴	۰	۰	۴	۰
متخصصان	۳۶	۰	۸	۹	۱۳
تکنسین‌ها و دستیاران	۴۷	۰	۰	۱۳	۱۷
کارمندان امور اداری و دفتری	۲۸	۰	۰	۸	۴
کارکنان خدماتی و فروشندگان	۱۱۳	۰	۱۱	۲۰	۲۱
کارکنان ماهر کشاورزی، جنگلداری و شیلات	۷۸	۳۲	۸	۰	۰
صنعتگران و کارکنان مشاغل مربوط کارکنان ساختمانی و استخراج	۱۲۰	۰	۱۲	۳۴	۲۶
متصدیان و مونتاز کاران ماشین‌آلات و دستگاه‌ها، و رانندگان وسایل نقلیه	۳۵	۰	۸	۵	۴
کارگران ساده	۷۵	۰	۱۶	۱۳	۲۲
سایر و اظهار نشده	۱۳	۰	۰	۰	۸

۲۲- برآورد شاغلان ۱۰ ساله و بیش تر بر حسب جنس، گروه‌های عمده شغلی و سن (دنباله)

(نقاط روستایی)

جنس و گروه‌های عمده شغلی	۳۰-۳۴ ساله	۳۵-۳۹ ساله	۴۰-۴۹ ساله	۵۰-۶۴ ساله	۶۵ ساله و بیش تر
مرد و زن	۲۶۱۵	۱۹۳۹	۱۸۳۳	۱۲۶	۲۵۲
..... قانونگذاران، مقامات عالی‌رتبه و مدیران	۴۲	۵	۲۱	۱۶	۰
..... متخصصان	۶۲	۲۴	۲۷	۰	۰
..... تکنسین‌ها و دستیاران	۷۱	۳۵	۵۸	۵	۰
..... کارمندان امور اداری و دفتری	۸۹	۳۵	۲۵	۵	۶
..... کارکنان خدماتی و فروشندگان	۲۱۳	۱۶۳	۱۵۶	۱۰۳	۱۸
..... کارکنان ماهر کشاورزی، جنگلداری و شیلات	۲۰۱	۱۹۸	۲۷۰	۲۵۱	۱۷۱
..... صنعتگران و کارکنان مشاغل مربوط کارکنان ساختمانی و استخراج	۷۱۰	۶۱۲	۴۵۴	۱۵۳	۱۸
..... متصدیان و مونتاز کاران ماشین‌آلات و دستگاه‌ها، و رانندگان وسایل نقلیه	۷۷۵	۴۴۹	۴۳۱	۹۸	۸
..... کارگران ساده	۴۴۷	۴۰۷	۳۶۶	۱۸۶	۳۰
..... سایر و اظهار نشده	۵	۱۰	۲۵	۱۰	۰
مرد	۲۵۲۳	۱۸۷۷	۱۷۷۹	۸۰۰	۲۵۲
..... قانونگذاران، مقامات عالی‌رتبه و مدیران	۴۲	۵	۲۱	۱۶	۰
..... متخصصان	۵۵	۲۴	۲۷	۰	۰
..... تکنسین‌ها و دستیاران	۶۴	۳۵	۴۸	۵	۰
..... کارمندان امور اداری و دفتری	۸۲	۳۰	۲۲	۵	۶
..... کارکنان خدماتی و فروشندگان	۱۷۶	۱۴۸	۱۵۲	۹۸	۱۸
..... کارکنان ماهر کشاورزی، جنگلداری و شیلات	۲۰۱	۱۸۱	۲۵۲	۲۴۷	۱۷۱
..... صنعتگران و کارکنان مشاغل مربوط کارکنان ساختمانی و استخراج	۶۸۹	۵۹۸	۴۵۴	۱۳۹	۱۸
..... متصدیان و مونتاز کاران ماشین‌آلات و دستگاه‌ها، و رانندگان وسایل نقلیه	۷۶۲	۴۴۹	۴۲۶	۹۸	۸
..... کارگران ساده	۴۴۷	۳۹۷	۳۵۷	۱۸۲	۳۰
..... سایر و اظهار نشده	۵	۱۰	۲۱	۱۰	۰
زن	۹۲	۶۲	۵۴	۲۶	۰
..... قانونگذاران، مقامات عالی‌رتبه و مدیران	۰	۰	۰	۰	۰
..... متخصصان	۷	۰	۰	۰	۰
..... تکنسین‌ها و دستیاران	۷	۰	۱۰	۰	۰
..... کارمندان امور اداری و دفتری	۶	۵	۴	۰	۰
..... کارکنان خدماتی و فروشندگان	۳۷	۱۵	۴	۵	۰
..... کارکنان ماهر کشاورزی، جنگلداری و شیلات	۰	۱۷	۱۸	۴	۰
..... صنعتگران و کارکنان مشاغل مربوط کارکنان ساختمانی و استخراج	۲۱	۱۴	۰	۱۴	۰
..... متصدیان و مونتاز کاران ماشین‌آلات و دستگاه‌ها، و رانندگان وسایل نقلیه	۱۳	۰	۵	۰	۰
..... کارگران ساده	۰	۱۱	۹	۴	۰
..... سایر و اظهار نشده	۰	۰	۴	۰	۰

۲۳- برآورد شاغلان بر حسب جنس، گروه‌های عمده شغلی و سطح سواد

پیش دانشگاهی	باسواد				جمع	جنس و گروه‌های عمده شغلی
	متوسطه	راهنمایی	ابتدایی	جمع		
۴۰۳	۱۵۷۴۱	۱۲۴۸۸	۹۹۹۴	۴۵۳۵۴	۴۸۱۲۸	مرد و زن
۱۳	۱۸۱	۱۹۰	۵۸	۱۰۸۷	۱۰۹۷	قانونگذاران، مقامات عالی‌رتبه و مدیران
۲۰	۱۹۴	۲۳	۰	۲۱۶۹	۲۱۶۹	متخصصان
۳۴	۱۵۵۶	۳۸۶	۱۷۸	۲۹۰۹	۲۹۱۵	تکنسین‌ها و دستیاران
۳۸	۱۰۴۶	۳۰۱	۱۵۱	۲۰۵۶	۲۰۵۶	کارمندان امور اداری و دفتری
۵۶	۱۴۲۵	۱۴۰۳	۱۰۲۸	۴۳۱۴	۴۶۹۴	کارکنان خدماتی و فروشندگان
۵	۳۷۲	۵۵۳	۸۹۶	۱۹۵۹	۲۵۳۲	کارکنان ماهر کشاورزی، جنگلداری و شیلات
۱۲۲	۴۶۶۴	۴۳۰۷	۲۹۵۳	۱۲۹۹۳	۱۳۵۲۶	صنعتگران و کارکنان مشاغل مربوط کارکنان ساختمانی و استخراج
۹۵	۴۲۰۱	۳۳۶۷	۲۷۷۲	۱۱۰۵۰	۱۱۳۵۱	متصدیان و مونتاز کاران ماشین‌آلات و دستگاه‌ها، و رانندگان وسایل نقلیه
۷	۱۵۹۶	۱۸۲۴	۱۸۷۷	۵۸۸۳	۶۷۹۱	کارگران ساده
۱۴	۵۰۶	۱۳۵	۸۱	۹۳۶	۹۹۸	سایر و اظهار نشده
۲۷۳	۱۴۱۷۹	۱۱۹۳۶	۹۴۹۵	۴۱۲۹۰	۴۳۹۰۶	مرد
۱۳	۱۶۹	۱۹۰	۵۸	۹۶۹	۹۸۰	قانونگذاران، مقامات عالی‌رتبه و مدیران
۰	۴۶	۱۹	۰	۱۲۳۲	۱۲۳۲	متخصصان
۰	۱۳۳۲	۳۳۹	۱۳۲	۲۴۲۱	۲۴۲۸	تکنسین‌ها و دستیاران
۳۸	۸۸۹	۲۸۴	۱۵۱	۱۷۲۹	۱۷۲۹	کارمندان امور اداری و دفتری
۲۰	۱۱۹۱	۱۱۹۶	۸۴۳	۳۶۰۲	۳۹۳۹	کارکنان خدماتی و فروشندگان
۵	۳۷۲	۵۵۳	۸۷۴	۱۹۲۸	۲۴۴۲	کارکنان ماهر کشاورزی، جنگلداری و شیلات
۸۵	۴۳۱۲	۴۱۵۵	۲۸۷۷	۱۲۳۳۴	۱۲۸۳۸	صنعتگران و کارکنان مشاغل مربوط کارکنان ساختمانی و استخراج
۹۱	۴۰۱۷	۳۳۳۸	۲۶۹۲	۱۰۷۲۱	۱۱۰۲۱	متصدیان و مونتاز کاران ماشین‌آلات و دستگاه‌ها، و رانندگان وسایل نقلیه
۷	۱۳۹۷	۱۷۵۲	۱۸۱۱	۵۵۳۷	۶۴۲۳	کارگران ساده
۱۴	۴۵۴	۱۱۰	۵۷	۸۱۷	۸۷۴	سایر و اظهار نشده
۱۳۰	۱۵۵۹	۵۵۰	۵۰۰	۴۰۶۵	۴۲۲۳	زن
۰	۱۲	۰	۰	۱۱۷	۱۱۷	قانونگذاران، مقامات عالی‌رتبه و مدیران
۲۰	۱۴۷	۴	۰	۹۳۷	۹۳۷	متخصصان
۳۴	۲۲۴	۴۶	۴۶	۴۸۸	۴۸۸	تکنسین‌ها و دستیاران
۰	۱۵۶	۱۷	۰	۳۲۷	۳۲۷	کارمندان امور اداری و دفتری
۳۵	۲۳۴	۲۰۶	۱۸۵	۷۱۲	۷۵۴	کارکنان خدماتی و فروشندگان
۰	۰	۰	۲۲	۳۱	۹۰	کارکنان ماهر کشاورزی، جنگلداری و شیلات
۳۷	۳۵۱	۱۵۱	۷۷	۶۵۹	۶۸۸	صنعتگران و کارکنان مشاغل مربوط کارکنان ساختمانی و استخراج
۴	۱۸۴	۲۹	۸۰	۳۳۰	۳۳۰	متصدیان و مونتاز کاران ماشین‌آلات و دستگاه‌ها، و رانندگان وسایل نقلیه
۰	۱۹۹	۷۲	۶۶	۳۴۵	۳۶۹	کارگران ساده
۰	۵۲	۲۵	۲۴	۱۱۹	۱۲۳	سایر و اظهار نشده



۲۳- برآورد شاغلان بر حسب جنس، گروه‌های عمده شغلی و سطح سواد (دنباله)

بی سواد	باسواد			جنس و گروه‌های عمده شغلی
	سایر دوره‌های تحصیلی، دوره تحصیلی نامشخص و اظهار نشده	سواد آموزی بزرگسالان	عالی	
۲۷۷۴	۴۶۲	۱۱۶۰	۵۱۰۸	مرد و زن
۱۱	.	.	۶۴۴	قانونگذاران، مقامات عالی‌رتبه و مدیران
.	۱۵	.	۱۹۱۷	متخصصان
۷	۴۰	۳۱	۶۸۵	تکنسین‌ها و دستیاران
.	۱۳	۲۱	۴۸۷	کارمندان امور اداری و دفتری
۳۸۰	۷۰	۱۵۴	۱۷۸	کارکنان خدماتی و فروشندگان
۵۷۴	۲۳	۸۶	۲۴	کارکنان ماهر کشاورزی، جنگلداری و شیلات
۵۳۲	۹۴	۳۶۲	۴۹۱	صنعتگران و کارکنان مشاغل مربوط کارکنان ساختمانی و استخراج
۳۰۰	۶۳	۱۷۱	۳۸۲	متصدیان و مونتاژ کاران ماشین‌آلات و دستگاه‌ها، و رانندگان وسایل نقلیه
۹۰۹	۱۲۹	۳۳۵	۱۱۵	کارگران ساده
۶۲	۱۵	.	۱۸۶	سایر و اظهار نشده
۲۶۱۷	۴۴۶	۱۱۱۴	۳۸۴۴	مرد
۱۱	.	.	۵۳۸	قانونگذاران، مقامات عالی‌رتبه و مدیران
.	۱۵	.	۱۱۵۱	متخصصان
۷	۴۰	۳۱	۵۴۶	تکنسین‌ها و دستیاران
.	۱۳	۲۱	۳۳۳	کارمندان امور اداری و دفتری
۳۳۸	۵۸	۱۴۲	۱۵۱	کارکنان خدماتی و فروشندگان
۵۱۴	۲۳	۷۷	۲۴	کارکنان ماهر کشاورزی، جنگلداری و شیلات
۵۰۴	۹۰	۳۵۰	۴۶۵	صنعتگران و کارکنان مشاغل مربوط کارکنان ساختمانی و استخراج
۳۰۰	۶۳	۱۶۶	۳۵۴	متصدیان و مونتاژ کاران ماشین‌آلات و دستگاه‌ها، و رانندگان وسایل نقلیه
۸۸۵	۱۲۹	۳۲۷	۱۱۵	کارگران ساده
۵۸	۱۵	.	۱۶۷	سایر و اظهار نشده
۱۵۷	۱۶	۴۶	۱۲۶۰	زن
.	.	.	۱۰۵	قانونگذاران، مقامات عالی‌رتبه و مدیران
.	.	.	۷۶۶	متخصصان
.	.	.	۱۳۸	تکنسین‌ها و دستیاران
.	.	.	۱۵۴	کارمندان امور اداری و دفتری
۴۲	۱۲	۱۲	۲۶	کارکنان خدماتی و فروشندگان
۵۹	.	۹	.	کارکنان ماهر کشاورزی، جنگلداری و شیلات
۲۹	۴	۱۲	۲۵	صنعتگران و کارکنان مشاغل مربوط کارکنان ساختمانی و استخراج
.	.	.	.	متصدیان و مونتاژ کاران ماشین‌آلات و دستگاه‌ها، و رانندگان وسایل نقلیه
۲۳	.	۸	.	کارگران ساده
۴	.	.	۱۸	سایر و اظهار نشده

۲۳- برآورد شاغلان بر حسب جنس، گروه‌های عمده شغلی و سطح سواد (دنباله)

پیش دانشگاهی	باسواد				جمع	جنس و گروه‌های عمده شغلی
	متوسطه	راهنمایی	ابتدایی	جمع		
۳۷۰	۱۳۰۳۲	۱۲۷۹	۶۲۴۸	۳۳۷۵۳	۳۴۹۵۴	مرد و زن
۱۳	۱۶۲	۱۶۹	۵۳	۹۷۴	۹۸۵	قانونگذاران، مقامات عالی‌رتبه و مدیران
۲۰	۱۸۵	۱۴	۰	۱۹۹۳	۱۹۹۳	متخصصان
۳۴	۱۳۸۹	۳۱۵	۱۱۹	۲۵۶۵	۲۵۷۲	تکنسین‌ها و دستیاران
۳۸	۹۱۶	۲۴۲	۱۲۳	۱۸۰۱	۱۸۰۱	کارمندان امور اداری و دفتری
۴۸	۱۱۵۷	۹۶۳	۷۳۱	۳۲۲۵	۳۴۹۶	کارکنان خدماتی و فروشندگان
۰	۱۶۵	۱۲۲	۲۷۲	۵۸۵	۷۱۴	کارکنان ماهر کشاورزی، جنگلداری و شیلات
۱۱۳	۳۹۲۹	۲۹۴۹	۱۹۱۷	۹۶۸۵	۹۹۴۱	صنعتگران و کارکنان مشاغل مربوط کارکنان ساختمانی و استخراج
۹۱	۳۴۷۸	۲۳۲۴	۱۹۶۴	۸۳۷۰	۸۵۲۹	متصدیان و مونتاژ کاران ماشین‌آلات و دستگاه‌ها، و رانندگان وسایل نقلیه
۰	۱۲۱۷	۱۰۸۷	۱۰۱۲	۳۷۷۴	۴۱۳۲	کارگران ساده
۱۴	۴۳۴	۹۵	۵۶	۷۸۰	۷۹۳	سایر و اظهار نشده
۲۴۴	۱۱۶۳۴	۷۸۶۵	۵۸۲۶	۳۰۱۳۶	۳۱۲۸۲	مرد
۱۳	۱۵۰	۱۶۹	۵۳	۸۶۱	۸۷۲	قانونگذاران، مقامات عالی‌رتبه و مدیران
۰	۴۶	۱۴	۰	۱۰۹۳	۱۰۹۳	متخصصان
۰	۱۱۷۸	۲۷۷	۸۵	۲۱۲۴	۲۱۳۱	تکنسین‌ها و دستیاران
۳۸	۷۸۵	۲۲۸	۱۲۳	۱۵۰۲	۱۵۰۲	کارمندان امور اداری و دفتری
۱۲	۹۵۲	۸۲۴	۵۶۳	۲۶۲۷	۲۸۵۴	کارکنان خدماتی و فروشندگان
۰	۱۶۵	۱۲۲	۲۶۰	۵۷۲	۷۰۲	کارکنان ماهر کشاورزی، جنگلداری و شیلات
۷۶	۳۶۱۵	۲۸۳۹	۱۸۶۴	۹۱۳۲	۹۳۷۳	صنعتگران و کارکنان مشاغل مربوط کارکنان ساختمانی و استخراج
۹۱	۳۳۰۹	۲۲۹۵	۱۸۹۵	۸۰۷۶	۸۲۳۴	متصدیان و مونتاژ کاران ماشین‌آلات و دستگاه‌ها، و رانندگان وسایل نقلیه
۰	۱۰۴۸	۱۰۲۳	۹۵۱	۳۴۸۰	۳۸۳۸	کارگران ساده
۱۴	۳۸۶	۷۴	۳۲	۶۶۹	۶۸۳	سایر و اظهار نشده
۱۲۶	۱۳۹۹	۴۱۴	۴۲۲	۳۶۱۸	۳۶۷۴	زن
۰	۱۲	۰	۰	۱۱۳	۱۱۳	قانونگذاران، مقامات عالی‌رتبه و مدیران
۲۰	۱۳۹	۰	۰	۹۰۱	۹۰۱	متخصصان
۳۴	۲۱۱	۳۸	۳۵	۴۴۱	۴۴۱	تکنسین‌ها و دستیاران
۰	۱۳۲	۱۳	۰	۲۹۹	۲۹۹	کارمندان امور اداری و دفتری
۳۵	۲۰۵	۱۳۹	۱۶۸	۵۹۹	۶۴۱	کارکنان خدماتی و فروشندگان
۰	۰	۰	۱۲	۱۲	۱۲	کارکنان ماهر کشاورزی، جنگلداری و شیلات
۳۷	۳۱۴	۱۱۰	۵۳	۵۵۳	۵۶۷	صنعتگران و کارکنان مشاغل مربوط کارکنان ساختمانی و استخراج
۰	۱۷۰	۲۹	۶۹	۲۹۵	۲۹۵	متصدیان و مونتاژ کاران ماشین‌آلات و دستگاه‌ها، و رانندگان وسایل نقلیه
۰	۱۶۹	۶۴	۶۱	۲۹۴	۲۹۴	کارگران ساده
۰	۴۷	۲۱	۲۴	۱۱۱	۱۱۱	سایر و اظهار نشده

۲۳- برآورد شاغلان بر حسب جنس، گروه‌های عمده شغلی و سطح سواد (دنباله)

(نقاط شهری)

بی سواد	باسواد			جنس و گروه‌های عمده شغلی
	سایر دوره‌های تحصیلی، دوره تحصیلی نامشخص و اظهار نشده	سواد آموزی بزرگسالان	عالی	
۱۲۰۲	۳۵۰	۱۰۶	۴۶۶۸	مرد و زن
۱۱	.	.	۵۷۷	قانونگذاران، مقامات عالی‌رتبه و مدیران
.	۱۵	.	۱۷۵۹	متخصصان
۷	۳۵	۳۱	۶۴۲	تکنسین‌ها و دستیاران
.	۱۳	۱۵	۴۵۳	کارمندان امور اداری و دفتری
۲۷۰	۶۵	۱۰۳	۱۵۹	کارکنان خدماتی و فروشندگان
۱۲۹	.	۱۳	۱۳	کارکنان ماهر کشاورزی، جنگلداری و شیلات
۲۵۶	۶۹	۲۶۷	۴۴۱	صنعتگران و کارکنان مشاغل مربوط کارکنان ساختمانی و استخراج
۱۵۸	۴۲	۱۱۶	۳۵۶	متصدیان و مونتاز کاران ماشین‌آلات و دستگاه‌ها، و رانندگان وسایل نقلیه
۳۵۷	۹۶	۲۶۲	۱۰۱	کارگران ساده
۱۳	۱۵	.	۱۶۷	سایر و اظهار نشده
۱۱۴۵	۳۳۸	۷۸۳	۳۴۴۷	مرد
۱۱	.	.	۴۷۶	قانونگذاران، مقامات عالی‌رتبه و مدیران
.	۱۵	.	۱۰۱۷	متخصصان
۷	۳۵	۳۱	۵۱۸	تکنسین‌ها و دستیاران
.	۱۳	۱۵	۲۹۸	کارمندان امور اداری و دفتری
۲۲۸	۵۳	۹۱	۱۳۲	کارکنان خدماتی و فروشندگان
۱۲۹	.	۱۳	۱۳	کارکنان ماهر کشاورزی، جنگلداری و شیلات
۲۴۲	۶۹	۲۵۵	۴۱۵	صنعتگران و کارکنان مشاغل مربوط کارکنان ساختمانی و استخراج
۱۵۸	۴۲	۱۱۶	۳۲۸	متصدیان و مونتاز کاران ماشین‌آلات و دستگاه‌ها، و رانندگان وسایل نقلیه
۳۵۷	۹۶	۲۶۲	۱۰۱	کارگران ساده
۱۳	۱۵	.	۱۴۹	سایر و اظهار نشده
۵۶	۱۲	۲۴	۱۲۱۷	زن
.	.	.	۱۰۱	قانونگذاران، مقامات عالی‌رتبه و مدیران
.	.	.	۷۴۲	متخصصان
.	.	.	۱۲۳	تکنسین‌ها و دستیاران
.	.	.	۱۵۴	کارمندان امور اداری و دفتری
۴۲	۱۲	۱۲	۲۶	کارکنان خدماتی و فروشندگان
.	.	.	.	کارکنان ماهر کشاورزی، جنگلداری و شیلات
۱۴	.	۱۲	۲۵	صنعتگران و کارکنان مشاغل مربوط کارکنان ساختمانی و استخراج
.	.	.	۲۸	متصدیان و مونتاز کاران ماشین‌آلات و دستگاه‌ها، و رانندگان وسایل نقلیه
.	.	.	.	کارگران ساده
.	.	.	۱۸	سایر و اظهار نشده

۲۳- برآورد شاغلان بر حسب جنس، گروه‌های عمده شغلی و سطح سواد (دنباله)

پیش دانشگاهی	باسواد				جمع	جنس و گروه‌های عمده شغلی
	متوسطه	راهنمایی	ابتدایی	جمع		
۳۳	۲۷۰۸	۴۲۰۹	۳۷۴۶	۱۱۶۰۱	۱۳۱۷۴	مرد و زن
۰	۲۰	۲۱	۵	۱۱۳	۱۱۳	قانونگذاران، مقامات عالی‌رتبه و مدیران
۰	۹	۹	۰	۱۷۵	۱۷۵	متخصصان
۰	۱۶۷	۷۱	۵۸	۳۴۴	۳۴۴	تکنسین‌ها و دستیاران
۰	۱۲۹	۵۹	۲۷	۲۵۵	۲۵۵	کارمندان امور اداری و دفتری
۸	۲۶۸	۴۳۹	۲۹۷	۱۰۸۸	۱۱۹۸	کارکنان خدماتی و فروشندگان
۵	۲۰۷	۴۳۲	۶۲۴	۱۳۷۴	۱۸۱۸	کارکنان ماهر کشاورزی، جنگلداری و شیلات
۹	۷۳۵	۱۳۵۷	۱۰۳۶	۳۳۰۹	۳۵۸۵	صنعتگران و کارکنان مشاغل مربوط کارکنان ساختمانی و استخراج
۴	۷۲۳	۱۰۴۳	۸۰۸	۲۶۸۰	۲۸۲۲	متصدیان و مونتاز کاران ماشین‌آلات و دستگاه‌ها، و رانندگان وسایل نقلیه
۷	۳۷۹	۷۳۷	۸۶۴	۲۱۰۸	۲۶۶۰	کارگران ساده
۰	۷۲	۴۱	۲۵	۱۵۶	۲۰۴	سایر و اظهار نشده
۲۹	۲۵۴۸	۴۰۷۳	۳۶۶۹	۱۱۱۵۴	۱۲۶۲۴	مرد
۰	۲۰	۲۱	۵	۱۰۸	۱۰۸	قانونگذاران، مقامات عالی‌رتبه و مدیران
۰	۰	۶	۰	۱۳۹	۱۳۹	متخصصان
۰	۱۵۴	۶۲	۴۷	۲۹۷	۲۹۷	تکنسین‌ها و دستیاران
۰	۱۰۵	۵۶	۲۷	۲۲۷	۲۲۷	کارمندان امور اداری و دفتری
۸	۲۳۹	۳۷۲	۲۸۱	۹۷۵	۱۰۸۵	کارکنان خدماتی و فروشندگان
۵	۲۰۷	۴۳۲	۶۱۵	۱۳۵۶	۱۷۴۰	کارکنان ماهر کشاورزی، جنگلداری و شیلات
۹	۶۹۸	۱۳۱۶	۱۰۱۳	۳۲۰۳	۳۴۶۴	صنعتگران و کارکنان مشاغل مربوط کارکنان ساختمانی و استخراج
۰	۷۰۸	۱۰۴۳	۷۹۷	۲۶۴۵	۲۷۸۷	متصدیان و مونتاز کاران ماشین‌آلات و دستگاه‌ها، و رانندگان وسایل نقلیه
۷	۳۴۹	۷۲۹	۸۵۹	۲۰۵۷	۲۵۸۵	کارگران ساده
۰	۶۸	۳۶	۲۵	۱۴۷	۱۹۲	سایر و اظهار نشده
۴	۱۶۲	۱۳۶	۷۷	۴۴۶	۵۴۹	زن
۰	۰	۰	۰	۴	۴	قانونگذاران، مقامات عالی‌رتبه و مدیران
۰	۹	۴	۰	۳۶	۳۶	متخصصان
۰	۱۳	۸	۱۱	۴۷	۴۷	تکنسین‌ها و دستیاران
۰	۲۵	۴	۰	۲۸	۲۸	کارمندان امور اداری و دفتری
۰	۲۹	۶۷	۱۷	۱۱۳	۱۱۳	کارکنان خدماتی و فروشندگان
۰	۰	۰	۹	۱۸	۷۸	کارکنان ماهر کشاورزی، جنگلداری و شیلات
۰	۳۷	۴۱	۲۴	۱۰۶	۱۲۰	صنعتگران و کارکنان مشاغل مربوط کارکنان ساختمانی و استخراج
۴	۱۵	۰	۱۱	۳۵	۳۵	متصدیان و مونتاز کاران ماشین‌آلات و دستگاه‌ها، و رانندگان وسایل نقلیه
۰	۳۰	۸	۵	۵۱	۷۵	کارگران ساده
۰	۴	۴	۰	۸	۱۳	سایر و اظهار نشده



۲۳- برآورد شاغلان بر حسب جنس، گروه‌های عمده شغلی و سطح سواد (دنباله)

(نقاط روستایی)

بی سواد	باسواد			جنس و گروه‌های عمده شغلی
	سایر دوره‌های تحصیلی، دوره تحصیلی نامشخص و اظهار نشده	سواد آموزی بزرگسالان	عالی	
۱۵۷۲	۱۱۲	۳۵۴	۴۴۰	مرد و زن
.	.	.	۶۶	قانونگذاران، مقامات عالی‌رتبه و مدیران
.	.	.	۱۵۸	متخصصان
.	۵	.	۴۳	تکنسین‌ها و دستیاران
.	.	۶	۳۴	کارمندان امور اداری و دفتری
۱۱۰	۵	۵۱	۱۹	کارکنان خدماتی و فروشندگان
۴۴۴	۲۳	۷۳	۱۱	کارکنان ماهر کشاورزی، جنگلداری و شیلات
۲۷۶	۲۶	۹۶	۵۰	صنعتگران و کارکنان مشاغل مربوط کارکنان ساختمانی و استخراج
۱۴۲	۲۱	۵۵	۲۶	متصدیان و مونتاز کاران ماشین‌آلات و دستگاه‌ها، و رانندگان وسایل نقلیه
۵۵۲	۳۳	۷۳	۱۵	کارگران ساده
۴۸	.	.	۱۸	سایر و اظهار نشده
۱۴۷۱	۱۰۸	۳۳۲	۳۹۶	مرد
.	.	.	۶۲	قانونگذاران، مقامات عالی‌رتبه و مدیران
.	.	.	۱۳۳	متخصصان
.	۵	.	۲۸	تکنسین‌ها و دستیاران
.	.	۶	۳۴	کارمندان امور اداری و دفتری
۱۱۰	۵	۵۱	۱۹	کارکنان خدماتی و فروشندگان
۳۸۵	۲۳	۶۴	۱۱	کارکنان ماهر کشاورزی، جنگلداری و شیلات
۲۶۲	۲۱	۹۶	۵۰	صنعتگران و کارکنان مشاغل مربوط کارکنان ساختمانی و استخراج
۱۴۲	۲۱	۵۰	۲۶	متصدیان و مونتاز کاران ماشین‌آلات و دستگاه‌ها، و رانندگان وسایل نقلیه
۵۲۸	۳۳	۶۵	۱۵	کارگران ساده
۴۴	.	.	۱۸	سایر و اظهار نشده
۱۰۱	۴	۲۲	۴۳	زن
.	.	.	۴	قانونگذاران، مقامات عالی‌رتبه و مدیران
.	.	.	۲۴	متخصصان
.	.	.	۱۵	تکنسین‌ها و دستیاران
.	.	.	.	کارمندان امور اداری و دفتری
.	.	.	.	کارکنان خدماتی و فروشندگان
۵۹	.	۹	.	کارکنان ماهر کشاورزی، جنگلداری و شیلات
۱۵	۴	.	.	صنعتگران و کارکنان مشاغل مربوط کارکنان ساختمانی و استخراج
.	.	۵	.	متصدیان و مونتاز کاران ماشین‌آلات و دستگاه‌ها، و رانندگان وسایل نقلیه
۲۳	.	۸	.	کارگران ساده
۴	.	.	.	سایر و اظهار نشده

۲۴- برآورد شاغلان دارای تحصیلات عالی بر حسب جنس، گروه‌های عمده رشته تحصیلی و گروه‌های عمده شغلی (کل)

کارکنان خدماتی و فروشندگان	کارمندان امور اداری و دفتری	تکنسین‌ها و دستیاران	متخصصان	قانونگذاران، مقامات عالی رتبه و مدیران	جمع	جنس و گروه‌های عمده رشته تحصیلی
۱۷۸	۴۸۷	۶۸۵	۱۹۱۷	۶۴۴	۵۱۰۸	مرد و زن
۱۴	۲۰	۰	۳۹۵	۱۲۲	۵۸۴	علوم تربیتی
۱۴	۱۱۵	۳۱	۴۴۳	۹۷	۷۹۲	علوم انسانی و هنر
۵۳	۱۵۶	۱۹۲	۴۰۸	۲۴۱	۱۳۶۰	علوم اجتماعی، بازرگانی و حقوق
۰	۵۹	۲۷	۲۷۰	۵	۳۶۷	علوم، ریاضی و کامپیوتر
۶۲	۷۴	۲۴۴	۲۳۱	۱۳۶	۱۴۵۵	مهندسی، تولید و ساخت
۰	۳۳	۲۶	۲۹	۵	۱۳۴	کشاورزی و دامپزشکی
۲۹	۱۵	۱۳۲	۷۴	۱۳	۲۶۲	بهداشت و رفاه (بهبزستی)
۶	۱۵	۳۳	۱۳	۱۳	۷۹	خدمات
۰	۰	۰	۵۵	۱۲	۷۴	نامشخص و اظهار نشده
۱۵۱	۳۳۳	۵۴۶	۱۱۵۱	۵۳۸	۳۸۴۶	مرد
۱۴	۰	۰	۹۴	۱۱۱	۲۳۸	علوم تربیتی
۱۴	۸۸	۲۷	۲۶۸	۸۵	۵۶۱	علوم انسانی و هنر
۲۷	۹۹	۱۶۵	۳۳۳	۱۸۸	۱۰۷۷	علوم اجتماعی، بازرگانی و حقوق
۰	۴۰	۲۷	۱۸۸	۵	۲۶۷	علوم، ریاضی و کامپیوتر
۶۲	۵۷	۲۴۴	۱۷۳	۱۳۱	۱۳۷۶	مهندسی، تولید و ساخت
۰	۳۳	۲۶	۱۲	۵	۱۱۷	کشاورزی و دامپزشکی
۲۹	۰	۳۱	۴۵	۱۳	۱۱۷	بهداشت و رفاه (بهبزستی)
۶	۱۵	۲۷	۱۳	۰	۶۰	خدمات
۰	۰	۰	۲۵	۰	۳۳	نامشخص و اظهار نشده
۲۶	۱۵۴	۱۳۸	۷۶۶	۱۰۵	۱۲۶۲	زن
۰	۲۰	۰	۳۰۱	۱۰	۳۴۶	علوم تربیتی
۰	۲۷	۴	۱۷۵	۱۲	۲۳۱	علوم انسانی و هنر
۲۶	۵۷	۲۷	۷۵	۵۴	۲۸۳	علوم اجتماعی، بازرگانی و حقوق
۰	۱۸	۰	۸۲	۰	۱۰۰	علوم، ریاضی و کامپیوتر
۰	۱۸	۰	۵۸	۴	۷۹	مهندسی، تولید و ساخت
۰	۰	۰	۱۷	۰	۱۷	کشاورزی و دامپزشکی
۰	۱۵	۱۰۱	۲۹	۰	۱۴۵	بهداشت و رفاه (بهبزستی)
۰	۰	۶	۰	۱۳	۱۹	خدمات
۰	۰	۰	۲۹	۱۲	۴۱	نامشخص و اظهار نشده

۲۴- برآورد شاغلان دارای تحصیلات عالی بر حسب جنس، گروه‌های عمده رشته تحصیلی و گروه‌های عمده شغلی (دنباله) (کل)

سایر و اظهار نشده	کارگران ساده	متصدیان، مونتازکاران ماشین آلات و دستگاه‌ها و رانندگان وسایل نقلیه	صنعتگران و کارکنان مشاغل مربوط	کارکنان ماهر کشاورزی، جنگلداری و ماهیگیری	جنس و گروه‌های عمده رشته تحصیلی
۱۸۶	۱۱۵	۳۸۲	۴۹۱	۲۴	مرد و زن
۰	۰	۱۴	۲۰	۰	علوم تربیتی
۲۶	۰	۲۶	۳۹	۰	علوم انسانی و هنر
۳۹	۵۳	۱۰۳	۱۱۰	۵	علوم اجتماعی، بازرگانی و حقوق
۱	۰	۶	۰	۰	علوم، ریاضی و کامپیوتر
۱۱۸	۵۵	۲۲۰	۳۱۰	۶	مهندسی، تولید و ساخت
۱	۰	۱۴	۱۲	۱۳	کشاورزی و دامپزشکی
۰	۰	۰	۰	۰	بهداشت و رفاه (بهبودی)
۰	۰	۰	۰	۰	خدمات
۰	۷	۰	۰	۰	نامشخص و اظهار نشده
۱۶۷	۱۱۵	۳۵۴	۴۶۵	۲۴	مرد
۰	۰	۱۴	۵	۰	علوم تربیتی
۲۶	۰	۱۲	۳۹	۰	علوم انسانی و هنر
۲۱	۵۳	۸۸	۹۹	۵	علوم اجتماعی، بازرگانی و حقوق
۱	۰	۶	۰	۰	علوم، ریاضی و کامپیوتر
۱۱۸	۵۵	۲۲۰	۳۱۰	۶	مهندسی، تولید و ساخت
۱	۰	۱۴	۱۲	۱۳	کشاورزی و دامپزشکی
۰	۰	۰	۰	۰	بهداشت و رفاه (بهبودی)
۰	۰	۰	۰	۰	خدمات
۰	۷	۰	۰	۰	نامشخص و اظهار نشده
۱۸	۰	۲۸	۲۵	۰	زن
۰	۰	۰	۱۴	۰	علوم تربیتی
۰	۰	۱۳	۰	۰	علوم انسانی و هنر
۱۸	۰	۱۴	۱۱	۰	علوم اجتماعی، بازرگانی و حقوق
۰	۰	۰	۰	۰	علوم، ریاضی و کامپیوتر
۰	۰	۰	۰	۰	مهندسی، تولید و ساخت
۰	۰	۰	۰	۰	کشاورزی و دامپزشکی
۰	۰	۰	۰	۰	بهداشت و رفاه (بهبودی)
۰	۰	۰	۰	۰	خدمات
۰	۰	۰	۰	۰	نامشخص و اظهار نشده

۲۴- برآورد شاغلان دارای تحصیلات عالی بر حسب جنس، گروه‌های عمده رشته تحصیلی و گروه‌های عمده شغلی (دنباله)
(نقاط شهری)

کارکنان خدماتی و فروشندگان	کارمندان امور اداری و دفتری	تکنسین‌ها و دستیاران	متخصصان	قانونگذاران، مقامات عالی رتبه و مدیران	جمع	جنس و گروه‌های عمده رشته تحصیلی
۱۵۹	۴۵۳	۶۴۲	۱۷۵۹	۵۷۷	۴۶۶۸	مرد و زن
۱۴	۲۰	۰	۳۵۸	۱۲۲	۵۴۱	علوم تربیتی
۱۴	۱۱۰	۲۷	۳۸۵	۸۱	۷۰۸	علوم انسانی و هنر
۴۰	۱۳۸	۱۸۷	۳۷۹	۲۲۱	۱۲۴۶	علوم اجتماعی، بازرگانی و حقوق
۰	۵۹	۲۷	۲۵۲	۰	۳۳۹	علوم، ریاضی و کامپیوتر
۶۲	۶۹	۲۲۵	۲۲۵	۱۱۶	۱۳۳۳	مهندسی، تولید و ساخت
۰	۲۸	۲۶	۲۹	۰	۱۲۳	کشاورزی و دامپزشکی
۲۹	۱۵	۱۲۳	۶۹	۱۳	۲۴۷	بهداشت و رفاه (بهبودی)
۰	۱۵	۲۷	۱۳	۱۳	۶۸	خدمات
۰	۰	۰	۵۰	۱۲	۶۲	نامشخص و اظهار نشده
۱۳۲	۲۹۸	۵۱۸	۱۰۱۷	۴۷۶	۳۴۴۹	مرد
۱۴	۰	۰	۶۸	۱۱۱	۲۰۷	علوم تربیتی
۱۴	۸۳	۲۷	۲۱۰	۶۹	۴۸۱	علوم انسانی و هنر
۱۴	۸۱	۱۶۰	۳۱۲	۱۶۷	۹۷۲	علوم اجتماعی، بازرگانی و حقوق
۰	۴۰	۲۷	۱۷۰	۰	۲۳۹	علوم، ریاضی و کامپیوتر
۶۲	۵۱	۲۲۵	۱۶۸	۱۱۶	۱۲۵۸	مهندسی، تولید و ساخت
۰	۲۸	۲۶	۱۲	۰	۱۰۶	کشاورزی و دامپزشکی
۲۹	۰	۲۶	۳۹	۱۳	۱۰۷	بهداشت و رفاه (بهبودی)
۰	۱۵	۲۷	۱۳	۰	۵۴	خدمات
۰	۰	۰	۲۵	۰	۲۵	نامشخص و اظهار نشده
۲۶	۱۵۴	۱۲۳	۷۴۲	۱۰۱	۱۲۱۸	زن
۰	۲۰	۰	۲۹۰	۱۰	۳۳۴	علوم تربیتی
۰	۲۷	۰	۱۷۵	۱۲	۲۲۷	علوم انسانی و هنر
۲۶	۵۷	۲۷	۶۷	۵۴	۲۷۴	علوم اجتماعی، بازرگانی و حقوق
۰	۱۸	۰	۸۲	۰	۱۰۰	علوم، ریاضی و کامپیوتر
۰	۱۸	۰	۵۸	۰	۷۵	مهندسی، تولید و ساخت
۰	۰	۰	۱۷	۰	۱۷	کشاورزی و دامپزشکی
۰	۱۵	۹۶	۲۹	۰	۱۴۱	بهداشت و رفاه (بهبودی)
۰	۰	۰	۰	۱۳	۱۳	خدمات
۰	۰	۰	۲۵	۱۲	۳۷	نامشخص و اظهار نشده

۲۴- برآورد شاغلان دارای تحصیلات عالی بر حسب جنس، گروه‌های عمده رشته تحصیلی و گروه‌های عمده شغلی (دنباله)
(نقاط شهری)

جنس و گروه‌های عمده رشته تحصیلی	کارکنان ماهر کشاورزی، جنگلداری و ماهیگیری	صنعتگران و کارکنان مشاغل مربوط	متصدیان، مونتاژکاران ماشین آلات و دستگاه‌ها ورانندگان وسایل نقلیه	کارگران ساده	سایر و اظهارنشده
مرد وزن	۱۳	۴۴۱	۳۵۶	۱۰۱	۱۶۷
..... علوم تربیتی	۰	۱۴	۱۴	۰	۰
..... علوم انسانی و هنر	۰	۳۹	۲۶	۰	۲۶
..... علوم اجتماعی، بازرگانی و حقوق	۰	۱۰۵	۹۷	۴۶	۳۳
..... علوم، ریاضی و کامپیوتر	۰	۰	۰	۰	۱
..... مهندسی، تولید و ساخت	۰	۲۶۹	۲۰۵	۵۵	۱۰۷
..... کشاورزی و دامپزشکی	۱۳	۱۲	۱۴	۰	۰
..... بهداشت و رفاه (بهبودی)	۰	۰	۰	۰	۰
..... خدمات	۰	۰	۰	۰	۰
..... نامشخص و اظهار نشده	۰	۰	۰	۰	۰
مرد	۱۳	۴۱۵	۳۲۸	۱۰۱	۱۴۹
..... علوم تربیتی	۰	۰	۱۴	۰	۰
..... علوم انسانی و هنر	۰	۳۹	۱۲	۰	۲۶
..... علوم اجتماعی، بازرگانی و حقوق	۰	۹۴	۸۳	۴۶	۱۵
..... علوم، ریاضی و کامپیوتر	۰	۰	۰	۰	۱
..... مهندسی، تولید و ساخت	۰	۲۶۹	۲۰۵	۵۵	۱۰۷
..... کشاورزی و دامپزشکی	۱۳	۱۲	۱۴	۰	۰
..... بهداشت و رفاه (بهبودی)	۰	۰	۰	۰	۰
..... خدمات	۰	۰	۰	۰	۰
..... نامشخص و اظهار نشده	۰	۰	۰	۰	۰
زن	۰	۲۵	۲۸	۰	۱۸
..... علوم تربیتی	۰	۱۴	۰	۰	۰
..... علوم انسانی و هنر	۰	۰	۱۳	۰	۰
..... علوم اجتماعی، بازرگانی و حقوق	۰	۱۱	۱۴	۰	۱۸
..... علوم، ریاضی و کامپیوتر	۰	۰	۰	۰	۰
..... مهندسی، تولید و ساخت	۰	۰	۰	۰	۰
..... کشاورزی و دامپزشکی	۰	۰	۰	۰	۰
..... بهداشت و رفاه (بهبودی)	۰	۰	۰	۰	۰
..... خدمات	۰	۰	۰	۰	۰
..... نامشخص و اظهار نشده	۰	۰	۰	۰	۰

۲۴- برآورد شاغلان دارای تحصیلات عالی بر حسب جنس، گروه‌های عمده رشته تحصیلی و گروه‌های عمده شغلی (دنباله)

(نقاط روستایی)

کارکنان خدماتی و فروشندگان	کارمندان امور اداری و دفتری	تکنسین‌ها و دستیاران	متخصصان	قانونگذاران، مقامات عالی رتبه و مدیران	جمع	جنس و گروه‌های عمده رشته تحصیلی
۱۹	۳۴	۴۳	۱۵۱	۶۶	۴۴۰	مرد و زن
.	.	.	۳۸	.	۴۳	علوم تربیتی
.	۵	۴	۵۸	۱۶	۸۴	علوم انسانی و هنر
۱۳	۱۸	۴	۲۹	۲۰	۱۱۴	علوم اجتماعی، بازرگانی و حقوق
.	.	.	۱۸	۵	۲۸	علوم، ریاضی و کامپیوتر
.	۶	۱۹	۵	۲۰	۱۲۱	مهندسی، تولید و ساخت
.	۶	.	.	۵	۱۱	کشاورزی و دامپزشکی
.	.	۱۰	۵	.	۱۵	بهداشت و رفاه (بهبیستی)
۶	.	۶	.	.	۱۲	خدمات
.	.	.	۴	.	۱۲	نامشخص و اظهار نشده
۱۹	۳۴	۲۸	۱۳۳	۶۲	۳۹۷	مرد
.	.	.	۲۶	.	۳۲	علوم تربیتی
.	۵	.	۵۸	۱۶	۸۰	علوم انسانی و هنر
۱۳	۱۸	۴	۲۰	۲۰	۱۰۵	علوم اجتماعی، بازرگانی و حقوق
.	.	.	۱۸	۵	۲۸	علوم، ریاضی و کامپیوتر
.	۶	۱۹	۵	۱۶	۱۱۷	مهندسی، تولید و ساخت
.	۶	.	.	۵	۱۱	کشاورزی و دامپزشکی
.	.	۵	۵	.	۱۰	بهداشت و رفاه (بهبیستی)
۶	۶	خدمات
.	۷	نامشخص و اظهار نشده
.	.	۱۵	۲۴	۴	۴۴	زن
.	.	.	۱۱	.	۱۱	علوم تربیتی
.	.	۴	.	.	۴	علوم انسانی و هنر
.	.	.	۹	.	۹	علوم اجتماعی، بازرگانی و حقوق
.	علوم، ریاضی و کامپیوتر
.	.	.	.	۴	۴	مهندسی، تولید و ساخت
.	کشاورزی و دامپزشکی
.	.	۵	.	.	۵	بهداشت و رفاه (بهبیستی)
.	.	۶	.	.	۶	خدمات
.	.	.	۴	.	۴	نامشخص و اظهار نشده

۲۴- برآورد شاغلان دارای تحصیلات عالی بر حسب جنس، گروه‌های عمده رشته تحصیلی و گروه‌های عمده شغلی (دنباله)

(نقاط روستایی)

سایر و اظهار نشده	کارگران ساده	متصدیان، مونتاژکاران ماشین آلات و دستگاه‌ها و رانندگان وسایل نقلیه	صنعتگران و کارکنان مشاغل مربوط	کارکنان ماهر کشاورزی، جنگلداری و ماهیگیری	جنس و گروه‌های عمده رشته تحصیلی
۱۸	۱۵	۲۶	۵۰	۱۱	مرد وزن
۰	۰	۰	۵	۰	علوم تربیتی
۰	۰	۰	۰	۰	علوم انسانی و هنر
۶	۷	۶	۵	۵	علوم اجتماعی، بازرگانی و حقوق
۰	۰	۶	۰	۰	علوم، ریاضی و کامپیوتر
۱۱	۰	۱۵	۴۰	۶	مهندسی، تولید و ساخت
۱	۰	۰	۰	۰	کشاورزی و دامپزشکی
۰	۰	۰	۰	۰	بهداشت و رفاه (بهبودی)
۰	۰	۰	۰	۰	خدمات
۰	۷	۰	۰	۰	نامشخص و اظهار نشده
۱۸	۱۵	۲۶	۵۰	۱۱	مرد
۰	۰	۰	۵	۰	علوم تربیتی
۰	۰	۰	۰	۰	علوم انسانی و هنر
۶	۷	۶	۵	۵	علوم اجتماعی، بازرگانی و حقوق
۰	۰	۶	۰	۰	علوم، ریاضی و کامپیوتر
۱۱	۰	۱۵	۴۰	۶	مهندسی، تولید و ساخت
۱	۰	۰	۰	۰	کشاورزی و دامپزشکی
۰	۰	۰	۰	۰	بهداشت و رفاه (بهبودی)
۰	۰	۰	۰	۰	خدمات
۰	۷	۰	۰	۰	نامشخص و اظهار نشده
۰	۰	۰	۰	۰	زن
۰	۰	۰	۰	۰	علوم تربیتی
۰	۰	۰	۰	۰	علوم انسانی و هنر
۰	۰	۰	۰	۰	علوم اجتماعی، بازرگانی و حقوق
۰	۰	۰	۰	۰	علوم، ریاضی و کامپیوتر
۰	۰	۰	۰	۰	مهندسی، تولید و ساخت
۰	۰	۰	۰	۰	کشاورزی و دامپزشکی
۰	۰	۰	۰	۰	بهداشت و رفاه (بهبودی)
۰	۰	۰	۰	۰	خدمات
۰	۰	۰	۰	۰	نامشخص و اظهار نشده

۲۵- برآورد شاغلان بر حسب جنس، گروه‌های عمده شغلی و وضع شغلی (کل)

اظہار نشده	مزد و حقوق بگیران بخش عمومی	بخش خصوصی					جمع	جنس و گروه‌های عمده شغلی
		کارکنان فامیلی بدون مزد	مزد و حقوق بگیران مستقل	کارکنان مستقل	کارفرمایان	جمع		
۷۳۱	۱۱۸۶۸	۳۳۰	۲۱۸۷۲	۱۱۱۴۵	۲۱۸۱	۲۵۵۲۸	۴۸۱۲۸	مرد و زن
۱۴	۳۴۴	۱۷	۴۲۶	۷۶	۲۲۱	۷۴۰	۱۰۹۷	قانونگذاران، مقامات عالی‌رتبه و مدیران
۸۳	۱۵۶۱	۰	۳۹۷	۶۴	۶۳	۵۲۴	۲۱۶۹	متخصصان
۱۶	۱۱۳۹	۱۰	۱۳۷۳	۳۵۳	۲۵	۱۷۶۱	۲۹۱۵	تکنسین‌ها و دستیاران
۲۲	۹۵۷	۰	۱۰۱۵	۱۸	۴۴	۱۰۷۷	۲۰۵۶	کارمندان امور اداری و دفتری
۱۰۹	۵۹۴	۸۱	۸۲۲	۲۷۶۵	۳۲۴	۳۹۹۱	۴۶۹۴	کارکنان خدماتی و فروشندگان
۷۲	۴۹	۱۰۶	۴۶۳	۱۶۶۲	۱۸۰	۲۴۱۱	۲۵۳۲	کارکنان ماهر کشاورزی، جنگلداری و شیلات
۲۳۷	۲۱۸۰	۹۸	۷۰۹۵	۲۹۷۳	۹۴۲	۱۱۱۰۸	۱۳۵۲۶	صنعتگران و کارکنان مشاغل مربوط کارکنان ساختمانی و استخراج
۱۱۲	۲۵۱۷	۰	۵۹۲۳	۲۵۳۵	۲۶۳	۸۷۲۱	۱۱۳۵۱	متصدیان و مونتاژ کاران ماشین‌آلات و دستگاه‌ها و رانندگان وسایل نقلیه
۵۰	۱۷۲۲	۱۸	۴۲۵۹	۶۸۱	۶۱	۵۰۱۹	۶۷۹۱	کارگران ساده
۱۶	۸۰۵	۰	۹۹	۱۹	۵۸	۱۷۶	۹۹۸	سایر و اظهار نشده
۵۴۸	۱۰۴۷۸	۲۶۷	۲۰۳۸۷	۱۰۲۱۱	۲۰۱۴	۳۲۸۷۹	۴۳۹۰۵	مرد
۱۴	۲۷۲	۱۷	۳۹۸	۵۹	۲۲۱	۶۹۴	۹۸۰	قانونگذاران، مقامات عالی‌رتبه و مدیران
۱۸	۹۳۳	۰	۱۸۸	۶۰	۳۲	۲۸۰	۱۲۳۲	متخصصان
۱۶	۹۲۲	۱۰	۱۱۲۷	۳۲۸	۲۵	۱۴۸۹	۲۴۲۸	تکنسین‌ها و دستیاران
۵	۷۹۶	۰	۸۸۵	۱۸	۲۵	۹۳۷	۱۷۲۹	کارمندان امور اداری و دفتری
۹۰	۵۶۶	۶۸	۶۲۸	۲۳۱۶	۲۷۰	۳۲۸۳	۳۹۳۹	کارکنان خدماتی و فروشندگان
۷۲	۴۹	۹۶	۴۰۳	۱۶۴۱	۱۸۰	۲۳۲۱	۲۴۴۲	کارکنان ماهر کشاورزی، جنگلداری و شیلات
۱۷۱	۲۰۶۰	۵۷	۷۰۱۸	۲۶۱۴	۹۱۸	۱۰۶۰۷	۱۲۸۳۸	صنعتگران و کارکنان مشاغل مربوط کارکنان ساختمانی و استخراج
۱۱۲	۲۴۵۱	۰	۵۶۹۲	۲۵۰۳	۲۶۳	۸۴۵۸	۱۱۰۲۱	متصدیان و مونتاژ کاران ماشین‌آلات و دستگاه‌ها و رانندگان وسایل نقلیه
۵۰	۱۶۵۷	۱۸	۳۹۷۲	۶۶۵	۶۱	۴۷۱۶	۶۴۲۳	کارگران ساده
۰	۷۷۱	۰	۷۷	۷	۱۹	۱۰۳	۸۷۴	سایر و اظهار نشده
۱۸۳	۱۳۹۰	۶۳	۱۴۸۵	۹۳۵	۱۶۷	۲۶۴۹	۴۲۳۳	زن
۰	۷۲	۰	۲۹	۱۷	۰	۴۶	۱۱۷	قانونگذاران، مقامات عالی‌رتبه و مدیران
۶۵	۶۲۸	۰	۲۰۹	۴	۳۱	۲۴۴	۹۳۷	متخصصان
۰	۲۱۶	۰	۲۴۶	۲۶	۰	۲۷۲	۴۸۸	تکنسین‌ها و دستیاران
۱۷	۱۶۱	۰	۱۳۰	۰	۱۹	۱۴۹	۳۲۷	کارمندان امور اداری و دفتری
۱۹	۲۸	۱۲	۱۹۴	۴۴۸	۵۴	۷۰۸	۷۵۴	کارکنان خدماتی و فروشندگان
۰	۰	۱۰	۶۰	۲۰	۰	۹۰	۹۰	کارکنان ماهر کشاورزی، جنگلداری و شیلات
۶۶	۱۲۱	۴۱	۷۷	۳۵۹	۲۵	۵۰۱	۶۸۸	صنعتگران و کارکنان مشاغل مربوط کارکنان ساختمانی و استخراج
۰	۶۶	۰	۲۳۱	۳۲	۰	۲۶۳	۳۳۰	متصدیان و مونتاژ کاران ماشین‌آلات و دستگاه‌ها و رانندگان وسایل نقلیه
۰	۶۵	۰	۲۸۷	۱۶	۰	۳۰۳	۳۶۹	کارگران ساده
۱۶	۳۴	۰	۲۲	۱۲	۳۹	۷۳	۱۲۳	سایر و اظهار نشده

۲۵- برآورد شاغلان بر حسب جنس، گروه‌های عمده شغلی و وضع شغلی (دنباله)

(نقاط شهری)

نقطه شهری	مزد و حقوق بگیران بخش عمومی	بخش خصوصی					جمع	جنس و گروه‌های عمده شغلی
		کارکنان فامیلی بدون مزد	مزد و حقوق بگیران مستقل	کارکنان مستقل	کارفرمایان	جمع		
۶۰۴	۱۰۰۸۰	۱۵۱	۱۵۱۲۷	۷۲۵۶	۱۷۳۶	۲۴۲۷۰	۳۴۹۵۴	مرد و زن
۱۴	۲۹۷	۱۷	۳۸۵	۶۶	۲۰۶	۶۷۴	۹۸۵	قانونگذاران، مقامات عالی‌رتبه و مدیران
۷۴	۱۴۳۰	۰	۳۷۱	۵۴	۶۳	۴۸۹	۱۹۹۳	متخصصان
۱۶	۱۰۴۵	۰	۱۲۰۸	۲۸۹	۱۴	۱۵۱۱	۲۵۷۲	تکنسین‌ها و دستیاران
۱۷	۸۶۵	۰	۸۶۱	۱۳	۴۴	۹۱۸	۱۸۰۱	کارمندان امور اداری و دفتری
۹۱	۴۶۱	۵۴	۵۴۴	۲۰۹۷	۲۴۸	۲۹۴۳	۳۴۹۶	کارکنان خدماتی و فروشندگان
۵۳	۱۴	۰	۱۰۸	۴۹۳	۴۶	۶۴۷	۷۱۴	کارکنان ماهر کشاورزی، جنگلداری و شیلات
۲۱۳	۱۸۱۲	۶۲	۵۰۰۹	۲۰۶۱	۷۸۴	۷۹۱۶	۹۹۴۱	صنعتگران و کارکنان مشاغل مربوط کارکنان ساختمانی و استخراج
۹۷	۲۱۷۴	۰	۴۳۱۱	۱۷۰۸	۲۳۸	۶۲۵۷	۸۵۲۹	متصدیان و مونتاژ کاران ماشین‌آلات و دستگاه‌ها و رانندگان وسایل نقلیه
۱۷	۱۳۱۳	۱۸	۲۲۸۴	۴۵۹	۴۰	۲۸۰۲	۴۱۳۲	کارگران ساده
۱۲	۶۶۹	۰	۴۵	۱۴	۵۴	۱۱۳	۷۹۳	سایر و اظهار نشده
۴۳۸	۸۷۷۰	۱۰۷	۱۳۸۸۱	۶۵۱۲	۱۵۷۳	۲۲۰۷۳	۳۱۲۸۱	مرد
۱۴	۲۲۵	۱۷	۳۵۶	۵۳	۲۰۶	۶۳۲	۸۷۲	قانونگذاران، مقامات عالی‌رتبه و مدیران
۱۳	۸۲۳	۰	۱۷۱	۵۴	۳۲	۲۵۷	۱۰۹۳	متخصصان
۱۶	۸۵۸	۰	۹۶۶	۲۷۶	۱۴	۱۲۵۷	۲۱۳۱	تکنسین‌ها و دستیاران
۰	۷۲۱	۰	۷۴۳	۱۳	۲۵	۷۸۱	۱۵۰۲	کارمندان امور اداری و دفتری
۷۲	۴۳۴	۴۲	۳۷۹	۱۷۲۹	۱۹۸	۲۳۴۹	۲۸۵۴	کارکنان خدماتی و فروشندگان
۵۳	۱۴	۰	۱۰۸	۴۸۱	۴۶	۶۳۵	۷۰۲	کارکنان ماهر کشاورزی، جنگلداری و شیلات
۱۵۶	۱۶۹۱	۳۱	۴۹۵۶	۱۷۸۰	۷۵۹	۷۵۲۶	۹۳۷۳	صنعتگران و کارکنان مشاغل مربوط کارکنان ساختمانی و استخراج
۹۷	۲۱۱۲	۰	۴۱۱۱	۱۶۷۶	۲۳۸	۶۰۲۵	۸۲۳۴	متصدیان و مونتاژ کاران ماشین‌آلات و دستگاه‌ها و رانندگان وسایل نقلیه
۱۷	۱۲۵۳	۱۸	۲۰۶۳	۴۴۷	۴۰	۲۵۶۸	۳۸۳۸	کارگران ساده
۰	۶۳۹	۰	۲۷	۲	۱۴	۴۴	۶۸۳	سایر و اظهار نشده
۱۶۶	۱۳۱۰	۴۴	۱۲۴۶	۷۴۴	۱۶۳	۲۱۹۷	۳۶۷۳	زن
۰	۷۲	۰	۲۹	۱۳	۰	۴۱	۱۱۳	قانونگذاران، مقامات عالی‌رتبه و مدیران
۶۱	۶۰۸	۰	۲۰۱	۰	۳۱	۲۳۱	۹۰۱	متخصصان
۰	۱۸۶	۰	۲۴۲	۱۳	۰	۲۵۴	۴۴۱	تکنسین‌ها و دستیاران
۱۷	۱۴۵	۰	۱۱۸	۰	۱۹	۱۳۷	۲۹۹	کارمندان امور اداری و دفتری
۱۹	۲۸	۱۲	۱۶۵	۳۶۸	۴۹	۵۹۴	۶۴۱	کارکنان خدماتی و فروشندگان
۰	۰	۰	۰	۱۲	۰	۱۲	۱۲	کارکنان ماهر کشاورزی، جنگلداری و شیلات
۵۷	۱۲۱	۳۲	۵۳	۲۸۱	۲۵	۳۹۰	۵۶۷	صنعتگران و کارکنان مشاغل مربوط کارکنان ساختمانی و استخراج
۰	۶۲	۰	۲۰۰	۳۲	۰	۲۳۳	۲۹۵	متصدیان و مونتاژ کاران ماشین‌آلات و دستگاه‌ها و رانندگان وسایل نقلیه
۰	۶۱	۰	۲۲۱	۱۲	۰	۲۳۳	۲۹۴	کارگران ساده
۱۲	۲۹	۰	۱۸	۱۲	۳۹	۶۹	۱۱۱	سایر و اظهار نشده

۲۵- برآورد شاغلان بر حسب جنس، گروه‌های عمده شغلی و وضع شغلی (دنباله)

(نقاط روستایی)

اظهار نشده	مزد و حقوق بگیران بخش عمومی	بخش خصوصی					جمع	جنس و گروه‌های عمده شغلی
		کارکنان فامیلی بدون مزد	مزد و حقوق بگیران مستقل	کارکنان مستقل	کارفرمایان	جمع		
۱۲۷	۱۷۸۸	۱۷۹	۶۷۴۵	۲۸۸۱۹	۴۴۵	۱۱۲۵۸	۱۳۱۷۴	مرد وزن
۰	۴۶	۰	۴۱	۱۰	۱۵	۶۶	۱۱۳	قانونگذاران، مقامات عالی‌رتبه و مدیران
۹	۱۳۱	۰	۲۶	۱۰	۰	۳۵	۱۷۵	متخصصان
۰	۹۴	۱۰	۱۶۵	۶۴	۱۱	۲۵۰	۳۴۴	تکنسین‌ها و دستیاران
۵	۹۲	۰	۱۵۳	۵	۰	۱۵۸	۲۵۵	کارمندان امور اداری و دفتری
۱۷	۱۳۳	۲۷	۲۷۸	۶۶۷	۷۶	۱۰۴۸	۱۱۹۸	کارکنان خدماتی و فروشندگان
۱۹	۳۶	۱۰۶	۳۵۵	۱۱۶۸	۱۳۴	۱۷۶۳	۱۸۱۸	کارکنان ماهر کشاورزی، جنگلداری و شیلات
۲۴	۳۶۸	۳۶	۲۰۸۶	۹۱۲	۱۵۹	۳۱۹۲	۳۵۸۵	صنعتگران و کارکنان مشاغل مربوط کارکنان ساختمانی و استخراج
۱۵	۳۴۳	۰	۱۶۱۲	۸۲۷	۲۵	۲۴۶۴	۲۸۲۲	متصدیان و مونتاژ کاران ماشین‌آلات و دستگاه‌ها و رانندگان وسایل نقلیه
۳۳	۴۰۹	۰	۱۹۷۵	۲۲۲	۲۱	۲۲۱۷	۲۶۶۰	کارگران ساده
۴	۱۳۶	۰	۵۴	۵	۵	۶۴	۲۰۴	سایر و اظهار نشده
۱۱۰	۱۷۰۹	۱۶۰	۶۵۰۶	۳۶۹۸	۴۴۱	۱۰۸۰۶	۱۲۶۲۴	مرد
۰	۴۶	۰	۴۱	۵	۱۵	۶۲	۱۰۸	قانونگذاران، مقامات عالی‌رتبه و مدیران
۶	۱۱۱	۰	۱۷	۵	۰	۲۳	۱۳۹	متخصصان
۰	۶۴	۱۰	۱۶۱	۵۱	۱۱	۲۳۳	۲۹۷	تکنسین‌ها و دستیاران
۵	۷۶	۰	۱۴۱	۵	۰	۱۴۶	۲۲۷	کارمندان امور اداری و دفتری
۱۷	۱۳۳	۲۷	۲۴۹	۵۸۷	۷۲	۹۳۵	۱۰۸۵	کارکنان خدماتی و فروشندگان
۱۹	۳۶	۹۶	۲۹۶	۱۱۶۰	۱۳۴	۱۶۸۶	۱۷۴۰	کارکنان ماهر کشاورزی، جنگلداری و شیلات
۱۴	۳۶۸	۲۷	۲۰۶۲	۸۳۴	۱۵۹	۳۰۸۲	۳۴۶۴	صنعتگران و کارکنان مشاغل مربوط کارکنان ساختمانی و استخراج
۱۵	۳۳۹	۰	۱۵۸۱	۸۲۷	۲۵	۲۴۳۳	۲۷۸۷	متصدیان و مونتاژ کاران ماشین‌آلات و دستگاه‌ها و رانندگان وسایل نقلیه
۳۳	۴۰۴	۰	۱۹۰۹	۲۱۸	۲۱	۲۱۴۸	۲۵۸۵	کارگران ساده
۰	۱۳۲	۰	۵۰	۵	۵	۶۰	۱۹۲	سایر و اظهار نشده
۱۷	۸۰	۱۹	۲۳۸	۱۹۱	۴	۴۵۲	۵۵۰	زن
۰	۰	۰	۰	۴	۰	۴	۴	قانونگذاران، مقامات عالی‌رتبه و مدیران
۴	۲۰	۰	۹	۴	۰	۱۳	۳۶	متخصصان
۰	۳۰	۰	۴	۱۳	۰	۱۷	۴۷	تکنسین‌ها و دستیاران
۰	۱۶	۰	۱۲	۰	۰	۱۲	۲۸	کارمندان امور اداری و دفتری
۰	۰	۰	۲۹	۸۰	۴	۱۱۳	۱۱۳	کارکنان خدماتی و فروشندگان
۰	۰	۱۰	۶۰	۸	۰	۷۸	۷۸	کارکنان ماهر کشاورزی، جنگلداری و شیلات
۱۰	۰	۹	۲۵	۷۷	۰	۱۱۱	۱۲۰	صنعتگران و کارکنان مشاغل مربوط کارکنان ساختمانی و استخراج
۰	۴	۰	۳۱	۰	۰	۳۱	۳۵	متصدیان و مونتاژ کاران ماشین‌آلات و دستگاه‌ها و رانندگان وسایل نقلیه
۰	۵	۰	۶۶	۴	۰	۷۰	۷۵	کارگران ساده
۴	۴	۰	۴	۰	۰	۴	۱۳	سایر و اظهار نشده

۲۶- برآورد شاغلان بر حسب جنس، سن و وضع شغلی

(کل)

اظہار نشده	مزد و حقوق بگیران بخش عمومی	بخش خصوصی				جمع	جمع	جنس و سن
		کارکنان فامیلی بدون مزد	مزد و حقوق بگیران	کارکنان مستقل	کارفرمایان			
۷۳۱	۱۱۸۶۸	۳۳۰	۲۱۸۷۲	۱۱۱۴۵	۲۱۸۱	۳۵۵۲۸	۴۸۱۲۸	مرد وزن
.	۲۴	۱۸	۸۹	۱۰	.	۱۱۷	۱۴۱ ۱۰-۱۴ ساله
۹۲	۱۳۵	۱۰۴	۱۰۹۷	۴۵۶	۶۱	۱۷۱۸	۱۹۴۴ ۱۵-۱۹ ساله
۲۱۸	۱۴۶۰	۱۳۶	۳۷۶۳	۱۷۶۶	۱۵۳	۵۸۱۹	۷۴۹۷ ۲۰-۲۴ ساله
۷۶	۲۶۶۷	۲۰	۵۵۵۹	۲۰۸۲	۴۷۱	۸۱۳۳	۱۰۸۷۶ ۲۵-۲۹ ساله
۸۰	۲۴۰۰	۲۴	۴۵۱۳	۲۰۱۲	۲۸۸	۶۸۳۶	۹۳۱۶ ۳۰-۳۴ ساله
۱۰۳	۲۲۵۹	۵	۳۰۹۲	۱۳۵۵	۴۱۵	۴۸۶۸	۷۲۲۹ ۳۵-۳۹ ساله
۱۱۶	۲۳۲۴	۱۷	۲۷۹۸	۲۰۴۷	۴۲۱	۵۲۸۲	۷۷۲۲ ۴۰-۴۹ ساله
۴۷	۵۷۰	۵	۸۹۷	۱۰۵۴	۳۰۹	۲۲۶۵	۲۸۸۲ ۵۰-۶۴ ساله
.	۳۰	.	۶۵	۳۶۴	۶۳	۴۹۱	۵۲۱ ۶۵ ساله و بیش تر
۵۴۸	۱۰۴۷۸	۲۶۷	۲۰۳۸۷	۱۰۲۱۱	۲۰۱۴	۳۲۸۷۹	۴۳۹۰۵	مرد
.	۲۴	۱۸	۵۷	۱۰	.	۸۵	۱۰۹ ۱۰-۱۴ ساله
۵۱	۱۱۴	۸۲	۹۶۴	۴۴۱	۴۰	۱۵۲۷	۱۶۹۱ ۱۵-۱۹ ساله
۱۳۳	۱۲۹۶	۱۳۶	۳۳۵۳	۱۴۹۲	۱۱۶	۵۰۹۷	۶۵۲۶ ۲۰-۲۴ ساله
۵۹	۲۲۳۸	۲۰	۵۰۷۷	۱۹۱۶	۴۵۵	۷۴۶۸	۹۷۶۵ ۲۵-۲۹ ساله
۸۰	۲۰۶۸	۱۱	۴۳۲۷	۱۸۱۱	۲۴۴	۶۳۹۳	۸۵۴۱ ۳۰-۳۴ ساله
۷۹	۲۰۹۷	.	۲۹۹۲	۱۲۰۶	۳۷۹	۴۵۷۷	۶۷۵۲ ۳۵-۳۹ ساله
۵۶	۱۳۴۳	.	۱۶۸۰	۱۰۰۷	۲۳۶	۲۹۲۳	۴۳۲۲ ۴۰-۴۴ ساله
۴۳	۷۵۷	.	۱۰۱۲	۹۳۴	۱۷۳	۲۱۱۹	۲۹۲۰ ۴۵-۴۹ ساله
۴۷	۳۰۸	.	۵۸۹	۴۵۳	۱۹۵	۱۲۳۷	۱۵۹۳ ۵۰-۵۴ ساله
.	۱۵۹	.	۱۹۶	۳۸۷	۷۳	۶۵۶	۸۱۵ ۵۵-۵۹ ساله
.	۴۴	.	۷۶	۱۹۷	۴۱	۳۱۴	۳۵۸ ۶۰-۶۴ ساله
.	۳۰	.	۲۴	۱۴۰	۴۴	۲۰۹	۲۳۹ ۶۵-۶۹ ساله
.	.	.	۳۵	۱۱۷	۱۸	۱۷۱	۱۷۱ ۷۰-۷۴ ساله
.	.	.	۵	۹۸	.	۱۰۳	۱۰۳ ۷۵ ساله و بیش تر
۱۸۳	۱۳۹۰	۶۳	۱۴۸۵	۹۳۵	۱۶۷	۲۶۴۹	۴۲۲۳	زن
.	.	.	۳۲	.	.	۳۲	۳۲ ۱۰-۱۴ ساله
۴۱	۲۱	۲۳	۱۳۳	۱۵	۲۱	۱۹۱	۲۵۳ ۱۵-۱۹ ساله
۸۵	۱۶۴	.	۴۱۱	۲۷۴	۳۷	۷۲۲	۹۷۱ ۲۰-۲۴ ساله
۱۷	۴۲۹	.	۴۸۳	۱۶۶	۱۷	۶۶۵	۱۱۱۱ ۲۵-۲۹ ساله
.	۳۳۲	۱۳	۱۸۶	۲۰۰	۴۴	۴۴۳	۷۷۵ ۳۰-۳۴ ساله
۲۴	۱۶۲	۵	۱۰۰	۱۴۹	۳۶	۲۹۱	۴۷۷ ۳۵-۳۹ ساله
۱۶	۲۲۴	۱۷	۱۰۶	۱۰۵	۱۲	۲۴۰	۴۸۰ ۴۰-۴۹ ساله
.	۵۹	۵	۳۶	۱۷	.	۵۷	۱۱۶ ۵۰-۶۴ ساله
.	.	.	.	۸	.	۸	۸ ۶۵ ساله و بیش تر

۲۶- برآورد شاغلان بر حسب جنس، سن و وضع شغلی (دنباله)

(نقاط شهری)

اظہار نشده	مزد و حقوق بگیران بخش عمومی	بخش خصوصی				جمع	جمع	جنس و سن
		کارکنان فامیلی بدون مزد	مزد و حقوق بگیران	کارکنان مستقل	کارفرمایان			
۶۰۴	۱۰۰۸۰	۱۵۱	۱۵۱۲۷	۷۲۵۶	۱۷۳۶	۲۴۲۷۰	۳۴۹۵۴	مرد وزن
.	.	۱۸	۱۷	.	.	۳۵	۳۵ ۱۰-۱۴ ساله
۶۸	۸۹	۵۲	۵۹۴	۲۹۷	۵۰	۹۹۲	۱۱۴۹ ۱۵-۱۹ ساله
۱۷۱	۱۱۹۲	۵۶	۲۷۰۳	۱۲۳۴	۱۲۲	۴۱۱۵	۵۴۷۸ ۲۰-۲۴ ساله
۷۰	۲۳۱۰	.	۳۹۷۹	۱۳۴۲	۳۸۵	۵۷۰۵	۸۰۸۵ ۲۵-۲۹ ساله
۶۹	۲۰۱۹	۱۳	۳۱۳۴	۱۲۵۵	۲۱۱	۴۶۱۳	۶۷۰۱ ۳۰-۳۴ ساله
۸۲	۱۹۲۶	.	۲۰۴۷	۸۶۹	۳۶۶	۳۲۸۲	۵۲۹۰ ۳۵-۳۹ ساله
۹۶	۲۰۴۹	۱۲	۱۹۶۰	۱۴۲۵	۳۴۷	۳۷۴۴	۵۸۸۹ ۴۰-۴۹ ساله
۴۷	۴۷۱	.	۶۶۲	۶۵۷	۲۱۹	۱۵۳۸	۲۰۵۶ ۵۰-۶۴ ساله
.	۲۴	.	۳۰	۱۷۸	۳۸	۲۴۶	۲۶۹ ۶۵ ساله و بیش تر
۴۳۸	۸۷۷۰	۱۰۷	۱۳۸۸۱	۶۵۱۲	۱۵۷۳	۲۲۰۷۳	۳۱۲۸۱ مرد
.	.	۱۸	۱۷	.	.	۳۵	۳۵ ۱۰-۱۴ ساله
۳۱	۶۸	۳۳	۵۰۰	۲۹۷	۲۹	۸۵۹	۹۵۸ ۱۵-۱۹ ساله
۹۶	۱۰۴۲	۵۶	۲۳۳۱	۱۰۰۵	۸۴	۳۴۷۶	۴۶۱۴ ۲۰-۲۴ ساله
۵۴	۱۹۰۶	.	۳۵۴۵	۱۲۱۵	۳۷۲	۵۱۳۱	۷۰۹۱ ۲۵-۲۹ ساله
۶۹	۱۷۰۸	.	۲۹۷۷	۱۰۹۷	۱۶۷	۴۲۴۱	۶۰۱۸ ۳۰-۳۴ ساله
۵۸	۱۷۷۰	.	۱۹۷۴	۷۴۴	۳۳۰	۳۰۴۷	۴۸۷۵ ۳۵-۳۹ ساله
۴۰	۱۱۶۹	.	۱۱۴۶	۶۷۲	۱۹۲	۲۰۱۰	۳۲۱۹ ۴۰-۴۴ ساله
۴۳	۶۷۲	.	۷۳۰	۶۵۶	۱۴۲	۱۵۲۹	۲۲۴۴ ۴۵-۴۹ ساله
۴۷	۲۴۸	.	۴۴۸	۲۹۸	۱۵۴	۹۰۱	۱۱۹۶ ۵۰-۵۴ ساله
.	۱۳۸	.	۱۴۸	۲۱۸	۵۲	۴۱۹	۵۵۷ ۵۵-۵۹ ساله
.	۲۶	.	۳۵	۱۴۰	۱۲	۱۸۷	۲۱۳ ۶۰-۶۴ ساله
.	۲۴	.	.	۵۷	۳۸	۹۴	۱۱۸ ۶۵-۶۹ ساله
.	.	.	۳۰	۵۳	.	۸۳	۸۳ ۷۰-۷۴ ساله
.	.	.	.	۶۰	.	۶۰	۶۰ ۷۵ ساله و بیش تر
۱۶۶	۱۳۱۰	۴۴	۱۲۴۶	۷۴۴	۱۶۳	۲۱۹۷	۳۶۷۳ زن
. ۱۰-۱۴ ساله
۳۷	۲۱	۱۹	۹۴	.	۲۱	۱۳۳	۱۹۱ ۱۵-۱۹ ساله
۷۵	۱۵۰	.	۳۷۲	۲۲۹	۳۷	۶۳۹	۸۶۴ ۲۰-۲۴ ساله
۱۷	۴۰۴	.	۴۳۴	۱۲۷	۱۳	۵۷۴	۹۹۴ ۲۵-۲۹ ساله
.	۳۱۱	۱۳	۱۵۸	۱۵۷	۴۴	۳۷۲	۶۸۳ ۳۰-۳۴ ساله
۲۴	۱۵۷	.	۷۳	۱۲۵	۳۶	۲۳۵	۴۱۵ ۳۵-۳۹ ساله
۱۲	۲۰۹	۱۲	۸۴	۹۶	۱۲	۲۰۵	۴۲۶ ۴۰-۴۹ ساله
.	۵۹	.	۳۲	.	.	۳۲	۹۰ ۵۰-۶۴ ساله
.	.	.	.	۸	.	۸	۸ ۶۵ ساله و بیش تر

۲۶- برآورد شاغلان بر حسب جنس، سن و وضع شغلی (دنباله)

(نقاط روستایی)

اظہار نشده	مزد و حقوق بگیران بخش عمومی	بخش خصوصی				جمع	جمع	جنس و سن
		کارکنان فامیلی بدون مزد	مزد و حقوق بگیران	کارکنان مستقل	کارفرمایان			
۱۲۷	۱۷۸۸	۱۷۹	۶۷۴۵	۳۸۸۹	۴۴۵	۱۱۲۵۸	۱۳۱۷۴	مرد وزن
.	۲۴	.	۷۲	۱۰	.	۸۲	۱۰۶ ۱۰-۱۴ ساله
۲۳	۴۶	۵۲	۵۰۳	۱۵۹	۱۱	۷۲۶	۷۹۵ ۱۵-۱۹ ساله
۴۷	۲۶۸	۸۰	۱۰۶۰	۵۳۱	۳۲	۱۷۰۳	۲۰۱۹ ۲۰-۲۴ ساله
۵	۳۵۷	۲۰	۱۵۸۱	۷۴۰	۸۷	۲۴۲۸	۲۷۹۱ ۲۵-۲۹ ساله
۱۱	۳۸۱	۱۱	۱۳۷۸	۷۵۷	۷۷	۲۲۲۳	۲۶۱۵ ۳۰-۳۴ ساله
۲۰	۳۳۳	۵	۱۰۴۵	۴۸۶	۵۰	۱۵۸۶	۱۹۳۹ ۳۵-۳۹ ساله
۲۱	۲۷۵	۴	۸۳۷	۶۲۲	۷۴	۱۵۳۷	۱۸۳۳ ۴۰-۴۹ ساله
.	۹۹	۵	۲۳۴	۳۹۷	۹۰	۷۲۶	۸۲۶ ۵۰-۶۴ ساله
.	۶	.	۳۵	۱۸۶	۲۵	۲۴۶	۲۵۲ ۶۵ ساله و بیش تر
۱۱۰	۱۷۰۹	۱۶۰	۶۵۰۶	۳۶۹۸	۴۴۱	۱۰۸۰۶	۱۲۶۲۴	مرد
.	۲۴	.	۴۰	۱۰	.	۵۰	۷۴ ۱۰-۱۴ ساله
۲۰	۴۶	۴۸	۴۶۴	۱۴۴	۱۱	۶۶۷	۷۳۳ ۱۵-۱۹ ساله
۳۷	۲۵۵	۸۰	۱۰۲۲	۴۸۶	۳۲	۱۶۲۰	۱۹۱۲ ۲۰-۲۴ ساله
۵	۳۳۲	۲۰	۱۵۳۲	۷۰۲	۸۳	۲۳۳۷	۲۶۷۴ ۲۵-۲۹ ساله
۱۱	۳۶۰	۱۱	۱۳۵۰	۷۱۴	۷۷	۲۱۵۲	۲۵۲۳ ۳۰-۳۴ ساله
۲۰	۳۲۷	.	۱۰۱۸	۴۶۲	۵۰	۱۵۳۰	۱۸۱۷۷ ۳۵-۳۹ ساله
۱۷	۱۷۴	.	۵۳۳	۳۳۵	۴۳	۹۱۲	۱۱۰۳ ۴۰-۴۴ ساله
.	۸۶	.	۲۸۲	۲۷۸	۳۰	۵۹۰	۶۷۶ ۴۵-۴۹ ساله
.	۶۰	.	۱۴۱	۱۵۵	۴۱	۳۳۷	۳۹۷ ۵۰-۵۴ ساله
.	۲۱	.	۴۸	۱۶۸	۲۱	۲۳۷	۲۵۸ ۵۵-۵۹ ساله
.	۱۸	.	۴۲	۵۷	۲۸	۱۲۷	۱۴۵ ۶۰-۶۴ ساله
.	۶	.	۲۴	۸۴	۷	۱۱۵	۱۲۱ ۶۵-۶۹ ساله
.	.	.	۵	۶۴	۱۸	۸۸	۸۸ ۷۰-۷۴ ساله
.	.	.	۵	۳۸	.	۴۳	۴۳ ۷۵ ساله و بیش تر
۱۷	۸۰	۱۹	۲۳۸	۱۹۱	۴	۴۵۲	۵۵۰	زن
.	.	.	۳۲	.	.	۳۲	۳۲ ۱۰-۱۴ ساله
۴	.	۴	۳۹	۱۵	.	۵۸	۶۲ ۱۵-۱۹ ساله
۱۰	۱۴	.	۳۹	۴۵	.	۸۳	۱۰۷ ۲۰-۲۴ ساله
.	۲۵	.	۴۹	۳۹	۴	۹۱	۱۱۷ ۲۵-۲۹ ساله
.	۲۱	.	۲۸	۴۳	.	۷۱	۹۲ ۳۰-۳۴ ساله
.	۵	۵	۲۷	۲۴	.	۵۶	۶۲ ۳۵-۳۹ ساله
۴	۱۵	۴	۲۲	۹	.	۳۵	۵۴ ۴۰-۴۹ ساله
.	.	۵	۴	۱۷	.	۲۶	۲۶ ۵۰-۶۴ ساله
. ۶۵ ساله و بیش تر

۲۷- برآورد شاغلان بر حسب جنس، سطح سواد و وضع شغلی (کل)

اظهار نشده	مزد و حقوق بگیران بخش عمومی	بخش خصوصی				جمع	جمع	جنس و سطح سواد
		کارکنان فامیلی بدون مزد	مزد و حقوق بگیران	کارکنان مستقل	کارفرمایان			
۷۳۱	۱۱۸۶۸	۳۳۰	۲۱۸۷۳	۱۱۱۴۵	۲۱۸۱	۳۵۵۲۸	۴۸۱۲۸	مرد و زن
۷۲۲	۱۱۵۸۰	۳۳۰	۲۰۵۶۹	۱۰۱۵۶	۱۹۹۷	۳۳۰۵۲	۴۵۳۵۴	با سواد
۱۶۴	۱۷۳۲	۴۷	۴۲۴۷	۳۲۷۸	۵۲۵	۸۰۹۸	۹۹۹۴	ابتدایی
۱۹۰	۲۰۲۶	۱۳۵	۵۹۸۳	۳۳۷۰	۷۸۳	۱۰۲۷۲	۱۲۴۸۸	راهنمایی
۲۳۹	۴۳۹۵	۱۴۳	۷۷۷۹	۲۷۱۲	۴۷۲	۱۱۱۰۶	۱۵۷۴۱	متوسطه
۲۳	۷۳	.	۲۱۵	۹۲	.	۳۰۷	۴۰۳	پیش دانشگاهی
۷۵	۲۹۹۴	.	۱۶۶۷	۲۲۵	۱۴۷	۲۰۳۹	۵۱۰۸	عالی
۳۱	۲۱۷	۴	۴۶۶	۳۹۳	۴۸	۹۱۱	۱۱۶۰	سوادآموزی بزرگسالان
.	۱۴۳	.	۲۱۱	۸۶	۲۲	۳۱۹	۴۶۲	سایر دوره‌های تحصیلی، دوره تحصیلی نامشخص و اظهار نشده
۹	۲۸۸	.	۱۳۰۳	۹۸۹	۱۸۴	۲۴۷۶	۲۷۷۴	بی‌سواد
۵۴۸	۱۰۴۷۸	۲۶۷	۲۰۳۸۷	۱۰۲۱۱	۲۰۱۴	۳۲۸۷۹	۴۳۹۰۵	مرد
۵۴۳	۱۰۱۹۰	۲۶۷	۱۹۱۷۸	۹۲۸۲	۱۸۲۹	۳۰۵۵۶	۴۱۲۸۹	با سواد
۱۵۲	۱۶۰۸	۲۴	۴۱۲۵	۳۰۷۳	۵۱۳	۷۷۳۵	۹۴۹۴	ابتدایی
۱۸۲	۱۹۹۴	۱۳۱	۵۷۶۷	۳۱۱۷	۷۴۶	۹۷۶۱	۱۱۹۳۷	راهنمایی
۱۴۲	۳۹۹۱	۱۱۱	۷۰۹۴	۲۴۲۷	۴۱۵	۱۰۰۴۸	۱۴۱۸۱	متوسطه
۴	۷۳	.	۱۵۷	۳۸	.	۱۹۵	۲۷۲	پیش دانشگاهی
۳۳	۲۱۶۴	.	۱۳۶۷	۱۸۵	۹۸	۱۶۵۰	۳۸۴۶	عالی
۳۱	۲۱۷	.	۴۵۶	۳۶۰	۴۸	۸۶۵	۱۱۱۳	سوادآموزی بزرگسالان
.	۱۴۳	.	۲۱۱	۸۱	۱۰	۳۰۳	۴۴۶	سایر دوره‌های تحصیلی، دوره تحصیلی نامشخص و اظهار نشده
۵	۲۸۸	.	۱۲۱۰	۹۲۸	۱۸۴	۲۳۲۳	۲۶۱۶	بی‌سواد
۱۸۳	۱۳۹۰	۶۳	۱۴۸۵	۹۳۵	۱۶۷	۲۶۴۹	۴۲۲۳	زن
۱۷۹	۱۳۹۰	۶۳	۱۳۹۱	۸۷۴	۱۶۷	۲۴۹۶	۴۰۶۵	با سواد
۱۲	۱۲۴	۲۳	۱۲۳	۲۰۵	۱۲	۳۶۳	۵۰۰	ابتدایی
۸	۳۲	۴	۲۱۶	۲۵۳	۳۷	۵۱۱	۵۵۰	راهنمایی
۹۷	۴۰۴	۳۲	۶۸۵	۲۸۵	۵۷	۱۰۵۹	۱۵۶۰	متوسطه
۱۹	.	.	۵۸	۵۴	.	۱۱۱	۱۳۰	پیش دانشگاهی
۴۲	۸۳۱	.	۳۰۰	۴۰	۴۹	۳۸۹	۱۲۶۲	عالی
.	.	۴	۹	۳۳	.	۴۶	۴۶	سوادآموزی بزرگسالان
.	.	.	.	۴	۱۲	۱۶	۱۶	سایر دوره‌های تحصیلی، دوره تحصیلی نامشخص و اظهار نشده
۴	.	.	۹۳	۶۰	.	۱۵۴	۱۵۸	بی‌سواد

۲۷- برآورد شاغلان بر حسب جنس، سطح سواد و وضع شغلی (دنباله)

(نقاط شهری)

اظہار نشده	مزد و حقوق بگیران بخش عمومی	بخش خصوصی				جمع	جمع	جنس و سطح سواد
		کارکنان فامیلی بدون مزد	مزد و حقوق بگیران	کارکنان مستقل	کارفرمایان			
۶۰۴	۱۰۰۸۰	۱۵۱	۱۵۱۲۷	۷۲۵۶	۱۷۳۶	۲۴۲۷۰	۳۴۹۵۴	مرد و زن
۶۰۴	۹۸۹۳	۱۵۱	۱۴۷۳۸	۶۷۳۸	۱۶۲۹	۲۳۲۵۵	۳۳۷۵۳	با سواد
۱۲۷	۱۲۶۴	۲۶	۲۴۷۱	۲۰۰۰	۳۵۸	۴۸۵۶	۶۲۴۸	ابتدایی
۱۵۱	۱۵۷۸	۶۲	۳۷۵۷	۲۰۷۴	۶۵۷	۶۵۵۰	۸۲۷۹	راهنمایی
۲۲۲	۳۹۳۴	۶۲	۶۳۱۸	۲۰۷۹	۴۱۶	۸۸۷۶	۱۳۰۳۲	متوسطه
۱۹	۶۵	.	۲۰۶	۸۰	.	۲۸۶	۳۷۰	پیش دانشگاهی
۶۹	۲۷۴۶	.	۱۵۲۶	۱۸۵	۱۴۲	۱۸۵۳	۴۶۶۸	عالی
۱۵	۱۷۰	.	۳۱۶	۲۶۲	۴۳	۶۲۰	۸۰۶	سوادآموزی بزرگسالان
.	۱۳۶	.	۱۴۳	۵۹	۱۲	۲۱۴	۳۵۰	سایر دوره‌های تحصیلی، دوره تحصیلی نامشخص و اظهار نشده
.	۱۸۷	.	۳۹۰	۵۱۸	۱۰۷	۱۰۱۵	۱۲۰۲	بی سواد
۴۳۸	۸۷۷۰	۱۰۷	۱۳۸۸۱	۶۵۱۲	۱۵۷۳	۲۲۰۷۳	۳۱۲۸۱	مرد
۴۳۸	۸۵۸۳	۱۰۷	۱۳۵۰۶	۶۰۳۷	۱۴۶۵	۲۱۱۱۵	۳۰۱۳۶	با سواد
۱۱۵	۱۱۶۰	۱۴	۲۳۶۷	۱۸۲۳	۳۴۶	۴۵۵۰	۵۸۲۶	ابتدایی
۱۵۱	۱۵۵۵	۶۲	۳۵۹۰	۱۸۸۳	۶۲۴	۶۱۵۹	۷۸۶۵	راهنمایی
۱۳۰	۳۵۵۱	۳۱	۵۷۱۲	۱۸۵۱	۳۵۹	۷۹۵۳	۱۱۶۳۳	متوسطه
.	۶۵	.	۱۵۲	۲۷	.	۱۷۹	۲۴۴	پیش دانشگاهی
۲۷	۱۹۴۶	.	۱۲۲۶	۱۵۷	۹۳	۱۴۷۶	۳۴۴۹	عالی
۱۵	۱۷۰	.	۳۱۶	۲۳۷	۴۳	۵۹۶	۷۸۱	سوادآموزی بزرگسالان
.	۱۳۶	.	۱۴۳	۵۹	.	۲۰۲	۳۳۸	سایر دوره‌های تحصیلی، دوره تحصیلی نامشخص و اظهار نشده
.	۱۸۷	.	۳۷۵	۴۷۵	۱۰۷	۹۵۸	۱۱۴۵	بی سواد
۱۶۶	۱۳۱۰	۴۴	۱۲۴۶	۷۴۴	۱۶۳	۲۱۹۷	۳۶۷۳	زن
۱۶۶	۱۳۱۰	۴۴	۱۲۳۲	۷۰۱	۱۶۳	۲۱۴۰	۳۶۱۷	با سواد
۱۲	۱۰۴	۱۲	۱۰۴	۱۷۷	۱۲	۳۰۶	۴۲۲	ابتدایی
.	۲۳	.	۱۶۷	۱۹۱	۳۳	۳۹۱	۴۱۵	راهنمایی
۹۳	۳۸۳	۳۲	۶۰۶	۲۲۸	۵۷	۹۲۳	۱۳۹۹	متوسطه
۱۹	.	.	۵۴	۵۴	.	۱۰۷	۱۲۶	پیش دانشگاهی
۴۲	۸۰۰	.	۳۰۰	۲۷	۴۹	۳۷۷	۱۲۱۸	عالی
.	.	.	.	۲۴	.	۲۴	۲۴	سوادآموزی بزرگسالان
.	۱۲	۱۲	۱۲	سایر دوره‌های تحصیلی، دوره تحصیلی نامشخص و اظهار نشده
.	.	.	۱۴	۴۲	.	۵۷	۵۷	بی سواد

۲۷- برآورد شاغلان بر حسب جنس، سطح سواد و وضع شغلی (دنباله)

(نقاط روستایی)

اظهار نشده	مزد و حقوق بگیران بخش عمومی	بخش خصوصی				جمع	جمع	جنس و سطح سواد
		کارکنان فامیلی بدون مزد	مزد و حقوق بگیران	کارکنان مستقل	کارفرمایان			
۱۳۷	۱۷۸۸	۱۷۹	۶۷۴۵	۳۸۸۹	۴۴۵	۱۱۲۵۸	۱۳۱۷۴	مرد و زن
۱۱۸	۱۶۸۷	۱۷۹	۵۸۳۱	۳۴۱۸	۳۶۸	۹۷۹۶	۱۱۶۰۱	با سواد
۳۶	۴۶۸	۲۱	۱۷۷۶	۱۲۷۸	۱۶۷	۳۲۴۲	۳۷۴۶	ابتدایی
۳۹	۴۴۸	۷۳	۲۲۲۶	۱۲۹۷	۱۲۶	۳۷۲۲	۴۲۰۹	راهنمایی
۱۷	۴۶۱	۸۰	۱۴۶۱	۶۳۳	۵۶	۲۲۳۰	۲۷۰۸	متوسطه
۴	۸	۰	۹	۱۲	۰	۲۰	۳۲	پیش دانشگاهی
۶	۲۴۹	۰	۱۴۱	۴۰	۵	۱۸۶	۴۴۰	عالی
۱۶	۴۷	۴	۱۵۰	۱۳۲	۵	۲۹۱	۳۵۴	سوادآموزی بزرگسالان
								سایر دوره‌های تحصیلی، دوره تحصیلی نامشخص
۰	۷	۰	۶۸	۲۷	۱۰	۱۰۵	۱۱۲	و اظهار نشده
۹	۱۰۲	۰	۹۱۳	۴۷۱	۷۷	۱۴۶۱	۱۵۷۲	بی سواد
۱۱۰	۱۷۰۹	۱۶۰	۶۵۰۶	۳۶۹۸	۴۴۱	۱۰۸۰۶	۱۲۶۲۴	مرد
۱۰۵	۱۶۰۷	۱۶۰	۵۶۷۲	۳۲۴۵	۳۶۴	۹۴۴۱	۱۱۱۵۳	با سواد
۳۶	۴۴۷	۱۱	۱۷۵۸	۱۲۵۰	۱۶۷	۳۱۸۵	۳۶۶۹	ابتدایی
۳۱	۴۴۰	۶۹	۲۱۷۷	۱۲۳۴	۱۲۲	۳۶۰۲	۴۰۷۳	راهنمایی
۱۲	۴۴۱	۸۰	۱۳۸۲	۵۷۶	۵۶	۲۰۹۴	۲۵۴۷	متوسطه
۴	۸	۰	۵	۱۲	۰	۱۶	۲۸	پیش دانشگاهی
۶	۲۱۸	۰	۱۴۱	۲۸	۵	۱۷۴	۳۹۷	عالی
۱۶	۴۷	۰	۱۴۱	۱۲۳	۵	۲۶۹	۳۳۲	سوادآموزی بزرگسالان
								سایر دوره‌های تحصیلی، دوره تحصیلی نامشخص
۰	۷	۰	۶۸	۲۳	۱۰	۱۰۱	۱۰۸	و اظهار نشده
۵	۱۰۲	۰	۸۳۴	۴۵۳	۷۷	۱۳۶۴	۱۴۷۱	بی سواد
۱۷	۸۰	۱۹	۲۳۸	۱۹۱	۴	۴۵۲	۵۵۰	زن
۱۳	۸۰	۱۹	۱۵۹	۱۷۳	۴	۳۵۵	۴۴۸	با سواد
۰	۲۱	۱۱	۱۸	۲۸	۰	۵۷	۷۷	ابتدایی
۸	۸	۴	۴۹	۶۲	۴	۱۲۰	۱۳۶	راهنمایی
۵	۲۰	۰	۷۹	۵۷	۰	۱۳۶	۱۶۱	متوسطه
۰	۰	۰	۴	۰	۰	۴	۴	پیش دانشگاهی
۰	۳۱	۰	۰	۱۳	۰	۱۳	۴۴	عالی
۰	۰	۴	۹	۹	۰	۲۲	۲۲	سوادآموزی بزرگسالان
								سایر دوره‌های تحصیلی، دوره تحصیلی نامشخص
۰	۰	۰	۰	۴	۰	۴	۴	و اظهار نشده
۴	۰	۰	۷۹	۱۸	۰	۹۷	۱۰۱	بی سواد

۲۸- جمعیت شاغل یا محصل ۱۰ ساله و بیش تر ساکن بر حسب جنس، سن و محل کار یا تحصیل

جمع					جنس و سن
اطهار نشده	آبادی دیگر	شهر دیگر	همین شهر یا آبادی	جمع	
۱۰۹۷	۱۳۹۲۲	۱۸۶۱۹	۴۸۶۶۱	۸۲۲۹۹	مرد وزن
۲۰۰	۲۹۴	۱۲۹۲	۱۵۰۲۰	۱۶۸۰۶	۱۰-۱۴ ساله
۲۳۵	۶۱۵	۴۸۲۰	۹۴۵۶	۱۵۱۲۶	۱۵-۱۹ ساله
۲۰۱	۱۹۳۲	۴۰۷۳	۴۷۰۶	۱۰۹۱۲	۲۰-۲۴ ساله
۱۲۶	۳۳۹۷	۲۶۳۱	۵۳۰۴	۱۱۴۵۸	۲۵-۲۹ ساله
۸۵	۲۸۶۹	۲۰۰۹	۴۴۷۸	۹۴۴۱	۳۰-۳۴ ساله
۹۱	۲۳۳۴	۱۴۸۵	۳۴۱۱	۷۳۲۱	۳۵-۳۹ ساله
۶۰	۱۲۷۱	۹۸۵	۲۳۴۴	۴۶۶۰	۴۰-۴۴ ساله
۴۴	۶۷۳	۷۲۴	۱۶۹۳	۳۱۳۴	۴۵-۴۹ ساله
۲۷	۳۰۵	۳۴۹	۱۰۱۹	۱۷۰۰	۵۰-۵۴ ساله
۱۶	۱۳۱	۱۵۳	۵۴۲	۸۴۲	۵۵-۵۹ ساله
۷	۳۵	۶۲	۲۶۹	۳۷۳	۶۰-۶۴ ساله
۲	۳۲	۱۷	۱۹۴	۲۴۵	۶۵-۶۹ ساله
۲	۱۷	۱۳	۱۴۳	۱۷۵	۷۰-۷۴ ساله
۱	۱۷	۶	۸۲	۱۰۶	۷۵ ساله و بیش تر
۴۰۲	۱۲۹۴۳	۱۷۳۷	۳۳۶۳۱	۶۰۷۱۳	مرد
۱۰۰	۱۸۱	۸۶۱	۷۴۶۰	۸۶۰۲	۱۰-۱۴ ساله
۹۶	۴۴۰	۲۹۵۵	۴۸۷۵	۸۳۶۶	۱۵-۱۹ ساله
۶۳	۱۷۲۴	۲۴۰۹	۳۷۵۸	۷۹۵۴	۲۰-۲۴ ساله
۳۰	۳۱۹۰	۲۱۰۷	۴۶۳۱	۹۹۵۸	۲۵-۲۹ ساله
۱۶	۲۷۴۴	۱۸۲۹	۳۹۶۱	۸۵۵۰	۳۰-۳۴ ساله
۲۳	۲۲۶۲	۱۳۹۹	۳۰۶۶	۶۷۵۰	۳۵-۳۹ ساله
۲۰	۱۲۲۸	۹۲۸	۲۱۴۶	۴۳۲۲	۴۰-۴۴ ساله
۲۲	۶۵۰	۶۷۸	۱۵۷۳	۲۹۲۳	۴۵-۴۹ ساله
۱۴	۲۹۶	۳۳۰	۹۵۸	۱۵۹۸	۵۰-۵۴ ساله
۱۱	۱۲۹	۱۴۶	۵۲۹	۸۱۵	۵۵-۵۹ ساله
۳	۳۴	۶۱	۲۶۲	۳۶۰	۶۰-۶۴ ساله
۱	۳۲	۱۶	۱۹۰	۲۳۹	۶۵-۶۹ ساله
۲	۱۷	۱۲	۱۴۱	۱۷۲	۷۰-۷۴ ساله
۱	۱۶	۶	۸۱	۱۰۴	۷۵ ساله و بیش تر
۶۹۵	۹۷۹	۴۸۸۲	۱۵۰۳۰	۲۱۵۸۶	زن
۱۰۰	۱۱۳	۴۳۱	۷۵۶۰	۸۲۰۴	۱۰-۱۴ ساله
۱۳۹	۱۷۵	۱۸۶۵	۴۵۸۱	۶۷۶۰	۱۵-۱۹ ساله
۱۳۸	۲۰۸	۱۶۶۴	۹۴۸	۲۹۵۸	۲۰-۲۴ ساله
۹۶	۲۰۷	۵۲۴	۶۷۳	۱۵۰۰	۲۵-۲۹ ساله
۶۹	۱۲۵	۱۸۰	۵۱۷	۸۹۱	۳۰-۳۴ ساله
۶۸	۷۲	۸۶	۳۴۵	۵۷۱	۳۵-۳۹ ساله
۴۰	۴۳	۵۷	۱۹۸	۳۳۸	۴۰-۴۴ ساله
۲۲	۲۳	۴۶	۱۲۰	۲۱۱	۴۵-۴۹ ساله
۱۳	۹	۱۹	۶۱	۱۰۲	۵۰-۵۴ ساله
۵	۲	۷	۱۳	۲۷	۵۵-۵۹ ساله
۴	۱	۱	۷	۱۳	۶۰-۶۴ ساله
۱	۰	۱	۴	۶	۶۵-۶۹ ساله
۰	۰	۱	۲	۳	۷۰-۷۴ ساله
۰	۱	۰	۱	۲	۷۵ ساله و بیش تر

۲۸- جمعیت شاغل یا محصل ۱۰ ساله و بیش تر ساکن بر حسب جنس، سن و محل کار یا تحصیل (دنباله)

ساکن در نقاط روستایی					ساکن در نقاط شهری					جنس و سن
اظهار نشده	آبادی دیگر	شهر دیگر	همین آبادی	جمع	اظهار نشده	آبادی دیگر	شهر دیگر	همین شهر	جمع	
۲۴۴	۳۷۸۳	۵۰۰۶	۱۲۵۰۶	۲۱۵۳۹	۸۵۳	۱۰۱۳۹	۱۳۶۱۳	۳۶۱۵۵	۶۰۷۶۰	مرد و زن
۸۰	۸۱	۶۳۸	۴۳۳۹	۵۱۳۸	۱۲۰	۲۱۳	۶۵۴	۱۰۶۸۱	۱۱۶۶۸ ۱۰-۱۴ ساله
۵۶	۲۷۲	۱۷۱۷	۱۶۲۳	۳۶۶۸	۱۷۹	۳۴۳	۳۱۰۳	۷۸۳۳	۱۱۴۵۸ ۱۵-۱۹ ساله
۳۲	۴۶۲	۶۸۰	۱۱۹۶	۲۳۷۰	۱۶۹	۱۴۷۰	۳۳۹۳	۳۵۱۰	۸۵۴۲ ۲۰-۲۴ ساله
۱۸	۸۵۶	۶۲۷	۱۳۵۸	۲۸۵۹	۱۰۸	۲۵۴۱	۲۰۰۴	۳۹۴۶	۸۵۹۹ ۲۵-۲۹ ساله
۱۲	۸۳۴	۵۱۵	۱۲۷۵	۲۶۳۶	۷۳	۲۰۳۵	۱۴۹۴	۳۲۰۳	۶۸۰۵ ۳۰-۳۴ ساله
۱۳	۶۷۸	۳۷۱	۸۸۵	۱۹۴۷	۷۸	۱۶۵۶	۱۱۱۴	۲۵۲۶	۵۳۷۴ ۳۵-۳۹ ساله
۱۴	۳۴۶	۱۹۳	۵۸۳	۱۱۳۶	۴۶	۹۲۵	۷۹۲	۱۷۶۱	۳۵۲۴ ۴۰-۴۴ ساله
۷	۱۳۳	۱۲۷	۴۳۴	۷۰۱	۳۷	۵۴۰	۵۹۷	۱۲۵۹	۲۴۳۳ ۴۵-۴۹ ساله
۷	۵۳	۷۵	۲۸۲	۴۱۷	۲۰	۲۵۲	۲۷۴	۷۳۷	۱۲۸۳ ۵۰-۵۴ ساله
۳	۳۴	۲۵	۱۹۱	۲۶۳	۱۳	۹۷	۱۱۸	۳۵۱	۵۷۹ ۵۵-۵۹ ساله
۲	۱۳	۱۴	۱۲۱	۱۵۰	۵	۲۲	۴۸	۱۴۸	۲۲۳ ۶۰-۶۴ ساله
۰	۱۴	۵	۱۰۲	۱۲۱	۲	۱۸	۱۲	۹۲	۱۲۴ ۶۵-۶۹ ساله
۰	۳	۵	۸۲	۹۰	۲	۱۴	۸	۶۱	۸۵ ۷۰-۷۴ ساله
۰	۴	۴	۳۵	۴۳	۱	۱۳	۲	۴۷	۶۳ ۷۵ ساله و بیش تر
۱۰۶	۳۵۸۹	۳۸۴۱	۹۲۸۸	۱۶۸۲۴	۲۹۶	۹۳۵۴	۹۸۹۶	۲۴۳۴۳	۴۳۸۸۹ مرد
۴۰	۵۲	۳۹۷	۲۱۳۰	۲۶۱۹	۶۰	۱۲۹	۴۶۴	۵۳۳۰	۵۹۸۳ ۱۰-۱۴ ساله
۲۲	۱۸۶	۱۰۶۲	۹۷۰	۲۲۴۰	۷۴	۲۵۴	۱۸۹۳	۳۹۰۵	۶۱۲۶ ۱۵-۱۹ ساله
۹	۴۳۲	۵۰۶	۱۱۰۹	۲۰۵۶	۵۴	۱۲۹۲	۱۹۰۳	۲۶۴۹	۵۸۹۸ ۲۰-۲۴ ساله
۴	۸۳۴	۵۶۸	۱۲۸۰	۲۶۸۶	۲۶	۲۳۵۶	۱۵۳۹	۳۳۵۱	۷۲۷۲ ۲۵-۲۹ ساله
۵	۸۲۲	۴۹۸	۱۱۹۹	۲۵۲۴	۱۱	۱۹۲۲	۱۳۳۱	۲۷۶۲	۶۰۲۶ ۳۰-۳۴ ساله
۵	۶۷۴	۳۶۲	۸۳۱	۱۸۷۲	۱۸	۱۵۸۸	۱۰۳۷	۲۲۳۵	۴۸۷۸ ۳۵-۳۹ ساله
۹	۳۴۲	۱۸۹	۵۶۲	۱۱۰۲	۱۱	۸۸۶	۷۳۹	۱۵۸۴	۳۲۲۰ ۴۰-۴۴ ساله
۵	۱۲۸	۱۲۴	۴۱۷	۶۷۴	۱۷	۵۲۲	۵۵۴	۱۱۵۶	۲۲۴۹ ۴۵-۴۹ ساله
۴	۵۱	۷۳	۲۶۹	۳۹۷	۱۰	۲۴۵	۲۵۷	۶۸۹	۱۲۰۱ ۵۰-۵۴ ساله
۲	۳۴	۳۵	۱۸۶	۲۵۷	۹	۹۵	۱۱۱	۳۴۳	۵۵۸ ۵۵-۵۹ ساله
۱	۱۳	۱۴	۱۱۸	۱۴۶	۲	۲۱	۴۷	۱۴۴	۲۱۴ ۶۰-۶۴ ساله
۰	۱۴	۵	۱۰۱	۱۲۰	۱	۱۸	۱۱	۸۹	۱۱۹ ۶۵-۶۹ ساله
۰	۳	۴	۸۱	۸۸	۲	۱۴	۸	۶۰	۸۴ ۷۰-۷۴ ساله
۰	۴	۴	۳۵	۴۳	۱	۱۲	۲	۴۶	۶۱ ۷۵ ساله و بیش تر
۱۳۸	۱۹۴	۱۱۶۵	۳۳۱۸	۴۷۱۵	۵۵۷	۷۸۵	۳۷۱۷	۱۱۸۱۲	۱۶۸۷۱ زن
۴۰	۲۹	۲۴۱	۲۲۰۹	۲۵۱۹	۶۰	۸۴	۱۹۰	۵۳۵۱	۵۶۸۵ ۱۰-۱۴ ساله
۳۴	۸۶	۶۵۵	۶۵۳	۱۴۲۸	۱۰۵	۸۹	۱۲۱۰	۳۹۲۸	۵۳۳۲ ۱۵-۱۹ ساله
۲۳	۳۰	۱۷۴	۸۷	۳۱۴	۱۱۵	۱۷۸	۱۴۹۰	۸۶۱	۲۶۴۴ ۲۰-۲۴ ساله
۱۴	۲۲	۵۹	۷۸	۱۷۳	۸۲	۱۸۵	۴۶۵	۵۹۵	۱۳۲۷ ۲۵-۲۹ ساله
۷	۱۲	۱۷	۷۶	۱۱۲	۶۲	۱۱۳	۱۶۳	۴۴۱	۷۷۹ ۳۰-۳۴ ساله
۸	۴	۹	۵۴	۷۵	۶۰	۶۸	۷۷	۲۹۱	۴۹۶ ۳۵-۳۹ ساله
۵	۴	۴	۲۱	۳۴	۳۵	۳۹	۵۳	۱۷۷	۳۰۴ ۴۰-۴۴ ساله
۲	۵	۳	۱۷	۲۷	۲۰	۱۸	۴۳	۱۰۳	۱۸۴ ۴۵-۴۹ ساله
۳	۲	۲	۱۳	۲۰	۱۰	۷	۱۷	۴۸	۸۲ ۵۰-۵۴ ساله
۱	۰	۰	۵	۶	۴	۲	۷	۸	۲۱ ۵۵-۵۹ ساله
۱	۰	۰	۳	۴	۳	۱	۱	۴	۹ ۶۰-۶۴ ساله
۰	۰	۰	۱	۱	۱	۰	۱	۳	۵ ۶۵-۶۹ ساله
۰	۰	۱	۱	۲	۰	۰	۰	۱	۱ ۷۰-۷۴ ساله
۰	۰	۰	۰	۰	۰	۱	۰	۱	۲ ۷۵ ساله و بیش تر

۲۹- برآورد جمعیت بیکار بر حسب جنس، سن و سطح سواد (کل)

متوسطه	باسواد			جمع	جنس و سن
	راهنمایی	ابتدایی	جمع		
۲۹۶۲	۱۸۷۰	۱۰۸۶	۶۹۰۲	۷۱۸۵	مرد وزن
۶۶۲	۳۵۲	۱۴۷	۱۲۴۴	۱۲۵۴ ۱۰-۱۹ ساله
۱۵۰۳	۶۳۷	۲۴۴	۲۸۰۶	۲۸۲۲ ۲۰-۲۴ ساله
۴۹۰	۴۱۱	۱۸۸	۱۳۹۷	۱۴۲۲ ۲۵-۲۹ ساله
۳۰۷	۴۷۰	۵۰۷	۱۴۵۵	۱۶۸۷ ۳۰ ساله و بیش تر
۲۲۲۹	۱۷۵۹	۱۰۳۶	۵۵۳۷	۵۸۰۹	مرد
۴۸۶	۳۱۲	۱۴۳	۹۹۴	۱۰۰۲ ۱۰-۱۹ ساله
۱۱۱۴	۶۲۴	۲۴۴	۲۱۸۷	۲۲۰۳ ۲۰-۲۴ ساله
۳۷۴	۳۷۰	۱۷۱	۱۰۲۸	۱۰۵۱ ۲۵-۲۹ ساله
۱۵۸	۲۱۳	۱۲۷	۵۱۸	۵۳۲ ۳۰-۳۴ ساله
۸۶	۱۸۹	۲۲۴	۵۳۸	۶۱۴ ۳۵-۴۴ ساله
۱۱	۵۰	۱۲۸	۲۷۲	۴۰۷ ۴۵ ساله و بیش تر
۷۳۳	۱۱۱	۵۰	۱۳۶۵	۱۳۷۶	زن
۱۷۶	۳۹	۴	۲۵۰	۲۵۲ ۱۰-۱۹ ساله
۳۸۹	۱۳	۰	۶۱۹	۶۱۹ ۲۰-۲۴ ساله
۱۱۶	۴۱	۱۷	۳۶۹	۳۷۱ ۲۵-۲۹ ساله
۵۲	۱۸	۲۸	۱۲۷	۱۳۴ ۳۰ ساله و بیش تر

بی سواد	باسواد				جنس و سن
	سایر دوره‌های تحصیلی، دوره تحصیلی نامشخص و اظهار نشده	سوادآموزی بزرگسالان	عالی	پیش دانشگاهی	
۲۸۳	۴۰	۹۱	۷۱۶	۱۳۸	مرد وزن
۱۰	۳۴	۰	۰	۵۰ ۱۰-۱۹ ساله
۱۶	۰	۰	۳۵۶	۶۵ ۲۰-۲۴ ساله
۲۵	۰	۰	۲۸۵	۲۲ ۲۵-۲۹ ساله
۲۳۲	۶	۹۱	۷۴	۰ ۳۰ ساله و بیش تر
۲۷۲	۲۳	۹۱	۲۹۹	۹۹	مرد
۸	۱۸	۰	۰	۳۵ ۱۰-۱۹ ساله
۱۶	۰	۰	۱۵۲	۵۳ ۲۰-۲۴ ساله
۲۳	۰	۰	۱۰۲	۱۱ ۲۵-۲۹ ساله
۱۴	۰	۰	۲۰	۰ ۳۰-۳۴ ساله
۷۶	۶	۲۷	۶	۰ ۳۵-۴۴ ساله
۱۳۵	۰	۶۴	۲۰	۰ ۴۵ ساله و بیش تر
۱۱	۱۶	۰	۴۱۶	۳۸	زن
۲	۱۶	۰	۰	۱۵ ۱۰-۱۹ ساله
۰	۰	۰	۲۰۵	۱۲ ۲۰-۲۴ ساله
۲	۰	۰	۱۸۳	۱۱ ۲۵-۲۹ ساله
۷	۰	۰	۲۹	۰ ۳۰ ساله و بیش تر

۲۹- برآورد جمعیت بیکار بر حسب جنس، سن و سطح سواد (دنباله) (نقاط شهری)

باسواد				جمع	جنس و سن
متوسطه	راهنمایی	ابتدایی	جمع		
۲۵۱۳	۱۲۵۱	۶۶۱	۵۳۰۰	۵۴۴۰	مرد وزن
۵۷۷	۱۹۳	۸۹	۹۳۲	۹۳۴ ۱۰-۱۹ ساله
۱۲۸۹	۴۴۳	۱۴۶	۲۲۶۵	۲۲۷۵ ۲۰-۲۴ ساله
۴۱۰	۲۹۲	۱۲۹	۱۱۳۲	۱۱۳۶ ۲۵-۲۹ ساله
۲۳۷	۳۲۳	۲۹۷	۹۸۱	۱۰۹۵ ۳۰ ساله و بیش تر
۱۸۲۶	۱۱۵۳	۶۲۰	۴۰۲۳	۴۱۵۶	مرد
۴۰۵	۱۶۷	۸۹	۷۰۴	۷۰۵ ۱۰-۱۹ ساله
۹۲۶	۴۳۰	۱۴۶	۱۶۷۹	۱۶۸۹ ۲۰-۲۴ ساله
۲۹۸	۲۵۱	۱۱۵	۷۷۳	۷۸۵ ۲۵-۲۹ ساله
۱۱۵	۱۳۶	۵۰	۳۲۲	۳۲۷ ۳۰-۳۴ ساله
۷۱	۱۳۵	۱۲۴	۳۵۳	۳۹۱ ۳۵-۴۴ ساله
۱۱	۳۴	۹۵	۱۹۲	۲۵۹ ۴۵ ساله و بیش تر
۶۸۷	۹۷	۴۲	۱۲۷۷	۱۲۸۴	زن
۱۷۱	۲۶	۰	۲۲۸	۲۲۹ ۱۰-۱۹ ساله
۳۶۴	۱۳	۰	۵۸۶	۵۸۶ ۲۰-۲۴ ساله
۱۱۲	۴۱	۱۳	۳۴۹	۳۵۱ ۲۵-۲۹ ساله
۳۹	۱۸	۲۸	۱۱۴	۱۱۸ ۳۰ ساله و بیش تر

بی سواد	باسواد				جنس و سن
	سایر دوره‌های تحصیلی، دوره تحصیلی نامشخص و اظهار نشده	سوادآموزی بزرگسالان	عالی	پیش دانشگاهی	
۱۴۰	۲۹	۵۵	۲۶۷	۱۲۴	مرد وزن
۲	۲۹	۰	۰	۴۴ ۱۰-۱۹ ساله
۱۰	۰	۰	۳۳۰	۵۷ ۲۰-۲۴ ساله
۱۴	۰	۰	۲۶۹	۲۲ ۲۵-۲۹ ساله
۱۱۴	۰	۵۵	۶۹	۰ ۳۰ ساله و بیش تر
۱۳۳	۱۳	۵۵	۲۷۰	۸۵	مرد
۱	۱۳	۰	۰	۳۰ ۱۰-۱۹ ساله
۱۰	۰	۰	۱۳۳	۴۵ ۲۰-۲۴ ساله
۱۲	۰	۰	۹۷	۱۱ ۲۵-۲۹ ساله
۵	۰	۰	۲۰	۰ ۳۰-۳۴ ساله
۳۸	۰	۲۳	۰	۰ ۳۵-۴۴ ساله
۶۷	۰	۳۳	۲۰	۰ ۴۵ ساله و بیش تر
۷	۱۶	۰	۳۹۷	۳۸	زن
۱	۱۶	۰	۰	۱۵ ۱۰-۱۹ ساله
۰	۰	۰	۱۹۷	۱۲ ۲۰-۲۴ ساله
۲	۰	۰	۱۷۱	۱۱ ۲۵-۲۹ ساله
۴	۰	۰	۲۹	۰ ۳۰ ساله و بیش تر

۲۹- برآورد جمعیت بیکار بر حسب جنس، سن و سطح سواد (دنباله)

(نقاط روستایی)

باسواد				جمع	جنس و سن
متوسطه	راهنمایی	ابتدایی	جمع		
۴۵۰	۶۱۹	۴۲۵	۱۶۰۲	۱۷۴۵	مرد وزن
۸۵	۱۵۹	۵۸	۳۱۲	۳۲۰ ۱۰-۱۹ ساله
۲۱۴	۱۹۴	۹۸	۵۴۱	۵۴۷ ۲۰-۲۴ ساله
۸۰	۱۱۹	۵۹	۲۷۵	۲۸۶ ۲۵-۲۹ ساله
۷۰	۱۴۷	۲۰۹	۴۷۴	۵۹۲ ۳۰ ساله و بیش تر
۴۰۳	۶۰۶	۴۱۷	۱۵۱۴	۱۶۵۳	مرد
۸۱	۱۴۵	۵۴	۲۹۰	۲۹۷ ۱۰-۱۹ ساله
۱۸۸	۱۹۴	۹۸	۵۰۸	۵۱۴ ۲۰-۲۴ ساله
۷۶	۱۱۹	۵۵	۲۵۵	۲۶۶ ۲۵-۲۹ ساله
۴۲	۷۷	۷۷	۱۹۶	۲۰۵ ۳۰-۳۴ ساله
۱۵	۵۴	۱۰۰	۱۸۵	۲۲۳ ۳۵-۴۴ ساله
۰	۱۶	۳۳	۸۰	۱۴۸ ۴۵ ساله و بیش تر
۴۷	۱۳	۸	۸۸	۹۲	زن
۴	۱۳	۴	۲۲	۲۳ ۱۰-۱۹ ساله
۲۵	۰	۰	۳۳	۳۳ ۲۰-۲۴ ساله
۴	۰	۴	۲۰	۲۰ ۲۵-۲۹ ساله
۱۳	۰	۰	۱۳	۱۶ ۳۰ ساله و بیش تر

بی سواد	باسواد				جنس و سن
	سایر دوره‌های تحصیلی، دوره تحصیلی نامشخص و اظهار نشده	سوادآموزی بزرگسالان	عالی	پیش دانشگاهی	
۱۴۳	۱۰	۳۵	۴۹	۱۴	مرد وزن
۸	۵	۰	۰	۶ ۱۰-۱۹ ساله
۶	۰	۰	۲۷	۸ ۲۰-۲۴ ساله
۱۱	۰	۰	۱۶	۰ ۲۵-۲۹ ساله
۱۱۸	۶	۳۵	۶	۰ ۳۰ ساله و بیش تر
۱۳۹	۱۰	۳۵	۲۹	۱۴	مرد
۷	۵	۰	۰	۶ ۱۰-۱۹ ساله
۶	۰	۰	۱۹	۸ ۲۰-۲۴ ساله
۱۱	۰	۰	۴	۰ ۲۵-۲۹ ساله
۹	۰	۰	۰	۰ ۳۰-۳۴ ساله
۳۸	۶	۴	۶	۰ ۳۵-۴۴ ساله
۶۸	۰	۳۱	۰	۰ ۴۵ ساله و بیش تر
۴	۰	۰	۲۰	۰	زن
۱	۰	۰	۰	۰ ۱۰-۱۹ ساله
۰	۰	۰	۸	۰ ۲۰-۲۴ ساله
۰	۰	۰	۱۲	۰ ۲۵-۲۹ ساله
۳	۰	۰	۰	۰ ۳۰ ساله و بیش تر

۳۰- برآورد جمعیت بیکار دارای تحصیلات عالی بر حسب گروه‌های عمده رشته تحصیلی و دوره تحصیلی (کل)

جنس و گروه‌های عمده رشته تحصیلی	جمع	فوق دیپلم	لیسانس	فوق لیسانس ^(۱)	دکترا	اظهار نشده
مرد و زن	۷۱۶	۳۷۸	۳۳۷	.	.	.
علوم تربیتی	۲۸	.	۲۸	.	.	.
علوم انسانی و هنر	۷۹	.	۷۹	.	.	.
علوم اجتماعی، بازرگانی و حقوق	۲۷۷	۱۲۸	۱۴۹	.	.	.
علوم، ریاضیات و محاسبات	۳۴	۱۱	۲۳	.	.	.
مهندسی، تولید و ساخت	۲۱۲	۱۸۰	۳۲	.	.	.
کشاورزی و دامپزشکی	۴۰	۲۷	۱۳	.	.	.
بهداشت و رفاه (بهبودی)	۳۰	۱۸	۱۳	.	.	.
خدمات	۱۵	۱۵
نامشخص و اظهار نشده
مرد	۲۹۹	۲۳۲	۶۷	.	.	.
علوم تربیتی
علوم انسانی و هنر
علوم اجتماعی، بازرگانی و حقوق	۷۴	۳۴	۴۰	.	.	.
علوم، ریاضیات و محاسبات	۱۰	.	۱۰	.	.	.
مهندسی، تولید و ساخت	۱۸۳	۱۶۶	۱۷	.	.	.
کشاورزی و دامپزشکی	۲۷	۲۷
بهداشت و رفاه (بهبودی)	۵	۵
خدمات
نامشخص و اظهار نشده
زن	۴۱۶	۱۴۶	۲۷۰	.	.	.
علوم تربیتی	۲۸	.	۲۸	.	.	.
علوم انسانی و هنر	۷۹	.	۷۹	.	.	.
علوم اجتماعی، بازرگانی و حقوق	۲۰۳	۹۴	۱۰۹	.	.	.
علوم، ریاضیات و محاسبات	۲۴	۱۱	۱۳	.	.	.
مهندسی، تولید و ساخت	۲۹	۱۴	۱۵	.	.	.
کشاورزی و دامپزشکی	۱۳	.	۱۳	.	.	.
بهداشت و رفاه (بهبودی)	۲۵	۱۲	۱۳	.	.	.
خدمات	۱۵	۱۵
نامشخص و اظهار نشده

۳۰- برآورد جمعیت بیکار دارای تحصیلات عالی بر حسب گروه‌های عمده رشته تحصیلی و دوره تحصیلی (دنباله)

(نقاط شهری)

جنس و گروه‌های عمده رشته تحصیلی	جمع	فوق دیپلم	لیسانس	فوق لیسانس ^(۱)	دکتر	اظهار نشده
مرد و زن	۶۶۷	۳۵۴	۳۱۳	.	.	.
علوم تربیتی	۲۴	.	۲۴	.	.	.
علوم انسانی و هنر	۷۱	.	۷۱	.	.	.
علوم اجتماعی، بازرگانی و حقوق	۲۶۹	۱۲۸	۱۴۱	.	.	.
علوم، ریاضیات و محاسبات	۳۴	۱۱	۲۳	.	.	.
مهندسی، تولید و ساخت	۱۹۱	۱۶۳	۲۸	.	.	.
کشاورزی و دامپزشکی	۴۰	۲۷	۱۳	.	.	.
بهداشت و رفاه (بهبودی)	۲۵	۱۲	۱۳	.	.	.
خدمات	۱۲	۱۲
نامشخص و اظهار نشده
مرد	۲۷۰	۲۱۳	۵۷	.	.	.
علوم تربیتی
علوم انسانی و هنر
علوم اجتماعی، بازرگانی و حقوق	۶۹	۳۴	۳۵	.	.	.
علوم، ریاضیات و محاسبات	۱۰	.	۱۰	.	.	.
مهندسی، تولید و ساخت	۱۶۵	۱۵۲	۱۳	.	.	.
کشاورزی و دامپزشکی	۲۷	۲۷
بهداشت و رفاه (بهبودی)
خدمات
نامشخص و اظهار نشده
زن	۳۹۷	۱۴۱	۲۵۶	.	.	.
علوم تربیتی	۲۴	.	۲۴	.	.	.
علوم انسانی و هنر	۷۱	.	۷۱	.	.	.
علوم اجتماعی، بازرگانی و حقوق	۲۰۰	۹۴	۱۰۶	.	.	.
علوم، ریاضیات و محاسبات	۲۴	۱۱	۱۳	.	.	.
مهندسی، تولید و ساخت	۲۷	۱۱	۱۵	.	.	.
کشاورزی و دامپزشکی	۱۳	.	۱۳	.	.	.
بهداشت و رفاه (بهبودی)	۲۵	۱۲	۱۳	.	.	.
خدمات	۱۲	۱۲
نامشخص و اظهار نشده

۳۰- برآورد جمعیت بیکار دارای تحصیلات عالی بر حسب گروه‌های عمده رشته تحصیلی و دوره تحصیلی (دنباله)

(نقاط روستایی)

جنس و گروه‌های عمده رشته تحصیلی	جمع	فوق دیپلم	لیسانس	فوق لیسانس ^(۱)	دکتر	اظهار نشده
مرد و زن	۴۹	۲۴	۲۴	.	.	.
علوم تربیتی	۴	.	۴	.	.	.
علوم انسانی و هنر	۸	.	۸	.	.	.
علوم اجتماعی، بازرگانی و حقوق	۸	.	۸	.	.	.
علوم، ریاضیات و محاسبات
مهندسی، تولید و ساخت	۲۱	۱۷	۴	.	.	.
کشاورزی و دامپزشکی
بهداشت و رفاه (بهبودی)	۵	۵
خدمات	۲	۲
نامشخص و اظهار نشده
مرد	۲۹	۱۹	۱۰	.	.	.
علوم تربیتی
علوم انسانی و هنر
علوم اجتماعی، بازرگانی و حقوق	۵	.	۵	.	.	.
علوم، ریاضیات و محاسبات
مهندسی، تولید و ساخت	۱۹	۱۴	۴	.	.	.
کشاورزی و دامپزشکی
بهداشت و رفاه (بهبودی)	۵	۵
خدمات
نامشخص و اظهار نشده
زن	۲۰	۵	۱۵	.	.	.
علوم تربیتی	۴	.	۴	.	.	.
علوم انسانی و هنر	۸	.	۸	.	.	.
علوم اجتماعی، بازرگانی و حقوق	۳	.	۳	.	.	.
علوم، ریاضیات و محاسبات
مهندسی، تولید و ساخت	۳	۳
کشاورزی و دامپزشکی
بهداشت و رفاه (بهبودی)
خدمات	۲	۲
نامشخص و اظهار نشده

۳۱- جمعیت ۱۰ ساله و بیش تر بر حسب سن، جنس و وضع زناشویی

اظهار نشده	هرگز ازدواج نکرده	مرد					جمع	جمع	سن
		حداقل یکبار ازدواج کرده							
		اظهار نشده	بی همسر		دارای همسر	جمع			
بر اثر فوت همسر	بر اثر طلاق								
۲۷۷	۳۰۷۷۱	۱۷	۲۲۵	۴۵۶	۴۵۸۱۹۰	۴۶۵۸۸۱	۷۷۶۳۶	۱۵۱۹۹۳	کل
۱۱۶	۸۷۲۵		۵	۴	۳۹	۴۸	۸۸۸۹	۱۷۴۸۸	۱۰-۱۴ ساله
۸۹	۱۰۶۲۱	۲	۱۰	۶	۱۳۲	۱۵۰	۱۰۸۶۰	۲۲۲۵۳	۱۵-۱۹ ساله
۳۶	۸۱۰۹	۵	۲۴	۴	۳۰۸۸	۳۱۲۱	۱۱۲۶۶	۲۳۷۶۴	۲۰-۲۴ ساله
۱۷	۲۷۱۲	۷	۴۷	۴	۸۶۱۰	۸۶۶۸	۱۱۳۹۷	۲۱۶۳۴	۲۵-۲۹ ساله
۳	۴۵۴	۱	۴۳	۹	۸۷۸۶	۸۸۳۹	۹۲۹۶	۱۷۱۶۳	۳۰-۳۴ ساله
۳	۸۶	۱	۲۹	۱۶	۷۲۷۱	۷۳۱۷	۷۴۰۶	۱۳۹۵۸	۳۵-۳۹ ساله
۳	۲۹		۱۹	۱۴	۵۲۲۳	۵۲۵۶	۵۲۸۸	۱۰۴۵۷	۴۰-۴۴ ساله
۳	۱۳		۱۹	۲۲	۴۴۰۰	۴۴۴۱	۴۴۵۷	۸۵۳۳	۴۵-۴۹ ساله
۳	۱۰		۷	۲۹	۳۱۱۱	۳۱۴۷	۳۱۶۰	۵۹۰۹	۵۰-۵۴ ساله
	۳		۴	۲۷	۱۷۹۶	۱۸۲۷	۱۸۳۰	۳۴۷۹	۵۵-۵۹ ساله
	۲		۳	۳۵	۱۱۳۰	۱۱۶۸	۱۱۷۰	۲۲۵۹	۶۰-۶۴ ساله
۴	۷	۱	۱۵	۲۸۶	۲۳۰۴	۲۶۰۶	۲۶۱۷	۵۰۹۶	۶۵ ساله و بیش تر
۱۸۳	۲۲۷۶۲	۱۰	۱۷۲	۳۲۸	۳۳۲۱۶	۳۳۷۲۶	۵۶۶۷۱	۱۱۰۹۵۲	ساکن در نقاط شهری
۷۱	۶۰۰۶		۴	۳	۲۶	۳۳	۶۱۱۰	۱۱۹۲۳	۱۰-۱۴ ساله
۶۰	۷۷۶۱	۱	۵	۳	۸۲	۹۱	۷۹۱۲	۱۶۲۹۱	۱۵-۱۹ ساله
۲۶	۶۲۸۸	۴	۲۳	۴	۲۱۰۳	۲۱۳۴	۸۴۴۸	۱۷۸۳۶	۲۰-۲۴ ساله
۱۲	۲۲۲۲	۴	۳۵	۳	۶۰۷۷	۶۱۱۹	۸۳۵۳	۱۵۸۴۱	۲۵-۲۹ ساله
۳	۳۶۴	۱	۲۶	۴	۶۰۹۴	۶۱۲۵	۶۴۹۲	۱۱۹۲۶	۳۰-۳۴ ساله
۲	۷۱		۲۵	۱۲	۵۲۰۷	۵۲۴۴	۵۳۱۷	۱۰۱۱۶	۳۵-۳۹ ساله
۲	۲۳		۱۲	۱۱	۳۸۹۳	۳۹۱۶	۳۹۴۱	۷۹۲۴	۴۰-۴۴ ساله
۳	۱۱		۱۶	۱۴	۳۴۸۸	۳۵۱۸	۳۵۳۲	۶۸۲۳	۴۵-۴۹ ساله
۳	۸		۶	۲۵	۲۵۰۹	۲۵۴۰	۲۵۵۱	۴۶۲۸	۵۰-۵۴ ساله
	۲		۴	۲۲	۱۳۸۰	۱۴۰۶	۱۴۰۸	۲۶۲۰	۵۵-۵۹ ساله
	۱		۳	۲۲	۸۳۲	۸۵۷	۸۵۸	۱۵۷۷	۶۰-۶۴ ساله
۱	۵		۱۳	۲۰۵	۱۵۲۵	۱۷۴۳	۱۷۴۹	۳۴۴۷	۶۵ ساله و بیش تر
۹۴	۸۰۰۸	۷	۵۳	۱۲۸	۱۲۶۷۴	۱۲۸۶۲	۲۰۹۶۴	۴۱۰۴۰	ساکن در نقاط روستایی
۴۵	۲۷۱۹		۱	۱	۱۳	۱۵	۲۷۷۹	۵۵۶۵	۱۰-۱۴ ساله
۲۹	۲۸۶۰	۱	۵	۳	۵۰	۵۹	۲۹۴۸	۵۹۶۲	۱۵-۱۹ ساله
۱۰	۱۸۲۱	۱	۱		۹۸۵	۹۸۷	۲۸۱۸	۵۹۲۸	۲۰-۲۴ ساله
۵	۴۹۰	۳	۱۲	۱	۲۵۳۳	۲۵۴۹	۳۰۴۴	۵۷۹۳	۲۵-۲۹ ساله
	۹۰		۱۷	۵	۲۶۹۲	۲۷۱۴	۲۸۰۴	۵۲۳۷	۳۰-۳۴ ساله
۱	۱۵	۱	۴	۴	۲۰۶۴	۲۰۷۳	۲۰۸۹	۳۸۴۲	۳۵-۳۹ ساله
۱	۶		۷	۳	۱۳۳۰	۱۳۴۰	۱۳۴۷	۲۵۳۳	۴۰-۴۴ ساله
	۲		۳	۸	۹۱۲	۹۲۳	۹۲۵	۱۷۱۰	۴۵-۴۹ ساله
	۱		۱	۴	۶۰۲	۶۰۷	۶۰۸	۱۲۸۰	۵۰-۵۴ ساله
	۱		۵	۵	۴۱۶	۴۲۱	۴۲۲	۸۵۹	۵۵-۵۹ ساله
	۱		۱۳	۲۹۸	۳۱۱	۳۱۲	۳۱۲	۶۸۲	۶۰-۶۴ ساله
۳	۲	۱	۲	۸۱	۷۷۹	۸۶۳	۸۶۸	۱۶۴۹	۶۵ ساله و بیش تر

۳۱- جمعیت ۱۰ ساله و بیش تر بر حسب سن، جنس و وضع زناشویی (دنباله)

اظهاری نشده	هرگز ازدواج نکرده	زن					جمع	سن
		حداقل یکبار ازدواج کرده						
		اظهاری نشده	بی همسر		دارای همسر	جمع		
بر اثر فوت همسر	بر اثر طلاق							
۲۷۵	۲۴۲۳۵	۳۷	۴۴۰	۳۱۷۸	۴۶۱۹۲	۴۹۸۱۶۷	۷۴۳۵۷	کل
۱۱۶	۸۳۷۸	۸	۲	۱۰	۸۵	۱۰۵	۸۵۹۹ ۱۰-۱۴ ساله
۶۷	۸۹۴۱	۱۴	۲۳	۳	۲۳۴۵	۲۳۸۵	۱۱۳۹۳ ۱۵-۱۹ ساله
۳۴	۴۶۲۴	۹	۶۰	۲۳	۷۷۴۸	۷۸۴۰	۱۲۴۹۸ ۲۰-۲۴ ساله
۱۲	۱۵۲۵	۲	۹۶	۴۰	۸۵۶۲	۸۷۰۰	۱۰۲۳۷ ۲۵-۲۹ ساله
۸	۴۷۴	۲	۷۱	۶۵	۷۲۴۷	۷۳۸۵	۷۸۶۷ ۳۰-۳۴ ساله
۸	۱۶۷	۲	۵۵	۱۵۰	۶۱۷۰	۶۳۷۷	۶۵۵۲ ۳۵-۳۹ ساله
۳	۷۶	۰	۴۵	۱۹۹	۴۸۴۶	۵۰۹۰	۵۱۶۹ ۴۰-۴۴ ساله
۵	۱۹	۰	۲۷	۲۵۰	۳۷۷۵	۴۰۵۲	۴۰۷۶ ۴۵-۴۹ ساله
۱	۸	۰	۲۱	۳۲۶	۲۳۹۳	۲۷۴۰	۲۷۴۹ ۵۰-۵۴ ساله
۲	۲	۰	۶	۳۱۳	۱۳۲۶	۱۶۴۵	۱۶۴۹ ۵۵-۵۹ ساله
۲	۷	۰	۱۰	۳۲۳	۷۴۷	۱۰۸۰	۱۰۸۹ ۶۰-۶۴ ساله
۱۷	۱۴	۰	۲۴	۱۴۷۶	۹۴۸	۲۴۴۸	۲۴۷۹ ۶۵ ساله و بیش تر
۱۸۴	۱۷۹۶۰	۲۳	۳۴۶	۲۲۶۷	۳۳۵۰۱	۳۶۱۳۷	۵۴۲۸۱	ساکن در نقاط شهری
۷۰	۵۶۷۷	۴	۱	۵	۵۶	۶۶	۵۸۱۳ ۱۰-۱۴ ساله
۴۴	۶۷۷۹	۸	۱۷	۲	۱۵۲۹	۱۵۵۶	۸۳۷۹ ۱۵-۱۹ ساله
۲۹	۳۷۹۳	۷	۵۰	۱۵	۵۴۹۴	۵۵۶۶	۹۳۸۸ ۲۰-۲۴ ساله
۱۰	۱۱۹۹	۲	۷۷	۲۸	۶۱۷۲	۶۲۷۹	۷۴۸۸ ۲۵-۲۹ ساله
۵	۳۲۴	۱	۵۳	۴۷	۵۰۰۴	۵۱۰۵	۵۴۳۴ ۳۰-۳۴ ساله
۶	۱۰۹	۱	۴۷	۹۹	۴۵۳۷	۴۶۸۴	۴۷۹۹ ۳۵-۳۹ ساله
۱	۴۵	۰	۳۵	۱۵۵	۳۷۴۷	۳۹۳۷	۳۹۸۳ ۴۰-۴۴ ساله
۵	۱۳	۰	۲۳	۱۸۶	۳۰۶۴	۳۲۷۳	۳۲۹۱ ۴۵-۴۹ ساله
۱	۵	۰	۱۸	۲۳۸	۱۸۱۵	۲۰۷۱	۲۰۷۷ ۵۰-۵۴ ساله
۱	۲	۰	۴	۲۲۰	۹۸۵	۱۲۰۹	۱۲۱۲ ۵۵-۵۹ ساله
	۵	۰	۷	۲۱۰	۴۹۷	۷۱۴	۷۱۹ ۶۰-۶۴ ساله
۱۲	۹	۰	۱۴	۱۰۶۲	۶۰۱	۱۶۷۷	۱۶۹۸ ۶۵ ساله و بیش تر
۹۱	۶۲۷۵	۱۴	۹۴	۹۱۱	۱۲۶۹۱	۱۳۷۱۰	۲۰۰۷۶	ساکن در نقاط روستایی
۴۶	۲۷۰۱	۴	۱	۵	۲۹	۳۹	۲۷۸۶ ۱۰-۱۴ ساله
۲۳	۲۱۶۲	۶	۶	۱	۸۱۶	۸۲۹	۳۰۱۴ ۱۵-۱۹ ساله
۵	۸۳۱	۲	۱۰	۸	۲۲۵۴	۲۲۷۴	۳۱۱۰ ۲۰-۲۴ ساله
۲	۳۲۶		۱۹	۱۲	۲۳۹۰	۲۴۲۱	۲۷۴۹ ۲۵-۲۹ ساله
۳	۱۵۰	۱	۱۸	۱۸	۲۲۴۳	۲۲۸۰	۲۴۴۳ ۳۰-۳۴ ساله
۲	۵۸	۱	۸	۵۱	۱۶۳۳	۱۶۹۳	۱۷۵۳ ۳۵-۳۹ ساله
۲	۳۱	۰	۱۰	۴۴	۱۰۹۹	۱۱۵۳	۱۱۸۶ ۴۰-۴۴ ساله
	۶	۰	۴	۶۴	۷۱۱	۷۷۹	۷۸۵ ۴۵-۴۹ ساله
	۳	۰	۳	۸۸	۵۷۸	۶۶۹	۶۷۲ ۵۰-۵۴ ساله
۱		۰	۲	۹۳	۳۴۱	۴۳۶	۴۳۷ ۵۵-۵۹ ساله
۲	۲	۰	۳	۱۱۳	۲۵۰	۳۶۶	۳۷۰ ۶۰-۶۴ ساله
۵	۵	۰	۱۰	۴۱۴	۳۴۷	۷۷۱	۷۸۱ ۶۵ ساله و بیش تر

۳۲- جمعیت ۱۰ ساله و بیش تر بر حسب جنس، سن، وضع سواد و وضع زناشویی (کل)

اظهار نشده	با سواد				دارای همسر	جمع	جنس و سن
	هرگز ازدواج نکرده	بی همسر		برای همسر			
		برای طلاق	برای فوت همسر				
۵۴۳	۵۴۱۷۶	۵۷۰	۱۰۰۱	۷۹۰۶۵	۱۳۵۳۵۵	مرد وزن	
۲۷۳	۳۰۳۱۷	۱۹۹	۱۸۴	۴۱۱۵۳	۷۲۱۲۶	مرد	
۱۱۱	۸۶۳۸	۵	۴	۳۹	۸۷۹۷	۱۰-۱۴ ساله	
۸۵	۱۰۴۸۶	۱۰	۶	۱۲۰	۱۰۷۰۷	۱۵-۱۹ ساله	
۳۸	۷۹۸۵	۲۴	۴	۳۰۳۱	۱۱۰۸۲	۲۰-۲۴ ساله	
۲۱	۲۶۵۸	۴۶	۳	۸۴۸۵	۱۱۲۱۳	۲۵-۲۹ ساله	
۴	۴۳۱	۳۹	۹	۸۵۷۰	۹۰۵۳	۳۰-۳۴ ساله	
۴	۷۸	۲۶	۱۳	۶۹۰۷	۷۰۲۸	۳۵-۳۹ ساله	
۲	۲۱	۱۸	۱۱	۴۷۶۳	۴۸۱۵	۴۰-۴۴ ساله	
۳	۸	۱۵	۱۵	۳۸۵۱	۳۸۹۲	۴۵-۴۹ ساله	
۳	۵	۷	۲۱	۲۵۹۳	۲۶۲۹	۵۰-۵۴ ساله	
۰	۳	۳	۱۹	۱۳۳۰	۱۳۵۵	۵۵-۵۹ ساله	
۰	۱	۱	۱۳	۶۸۹	۷۰۴	۶۰-۶۴ ساله	
۲	۳	۵	۶۶	۷۷۵	۸۵۱	۶۵ ساله و بیش تر	
۲۷۰	۲۳۸۵۹	۳۷۱	۸۱۷	۳۷۹۱۲	۶۳۲۲۹	زن	
۱۱۴	۸۲۹۱	۲	۹	۸۳	۸۴۹۹	۱۰-۱۴ ساله	
۷۸	۸۸۶۸	۲۳	۲	۲۳۰۱	۱۱۲۷۲	۱۵-۱۹ ساله	
۴۱	۴۵۶۳	۵۹	۲۳	۷۶۴۲	۱۲۳۲۸	۲۰-۲۴ ساله	
۱۳	۱۴۸۵	۹۴	۳۶	۸۳۲۰	۹۹۴۸	۲۵-۲۹ ساله	
۱۰	۴۳۹	۶۴	۵۸	۶۷۳۶	۷۳۰۷	۳۰-۳۴ ساله	
۹	۱۳۶	۴۹	۱۱۵	۵۱۴۶	۵۴۵۵	۳۵-۳۹ ساله	
۱	۵۱	۳۸	۱۱۳	۳۵۲۷	۳۷۳۰	۴۰-۴۴ ساله	
۳	۱۳	۲۳	۱۳۵	۲۳۴۶	۲۵۲۰	۴۵-۴۹ ساله	
۰	۵	۱۳	۱۲۳	۱۱۵۰	۱۲۹۱	۵۰-۵۴ ساله	
۱	۲	۳	۷۱	۴۲۰	۴۹۷	۵۵-۵۹ ساله	
۰	۲	۳	۴۷	۱۵۵	۲۰۷	۶۰-۶۴ ساله	
۰	۴	۰	۸۵	۸۶	۱۷۵	۶۵ ساله و بیش تر	

۳۲- جمعیت ۱۰ ساله و بیش تر بر حسب جنس، سن، وضع سواد و وضع زناشویی (دنباله)

(کل)

اظهار نشده	بی سواد				دارای همسر	جمع	جنس و سن
	هرگز ازدواج نکرده	بی همسر		برای همسر			
		برای طلاق	برای فوت همسر				
۶۳	۱۳۰	۹۵	۲۶۳۳	۱۳۰۱۷	۱۶۶۳۸	مرد وزن	
۲۱	۴۵۴	۲۶	۲۷۲	۴۷۳۷	۵۵۱۰	مرد	
۵	۸۷	۰	۰	۰	۹۲	۱۰-۱۴ ساله	
۶	۱۳۵	۰	۰	۱۲	۱۵۳	۱۵-۱۹ ساله	
۳	۱۲۴	۰	۰	۵۷	۱۸۴	۲۰-۲۴ ساله	
۳	۵۴	۱	۱	۱۲۵	۱۸۴	۲۵-۲۹ ساله	
۰	۲۳	۴	۰	۲۱۶	۲۴۳	۳۰-۳۴ ساله	
۰	۸	۳	۳	۳۶۴	۳۷۸	۳۵-۳۹ ساله	
۱	۸	۱	۳	۴۶۰	۴۷۳	۴۰-۴۴ ساله	
۰	۵	۴	۷	۵۴۹	۵۶۵	۴۵-۴۹ ساله	
۰	۵	۰	۸	۵۱۸	۵۳۱	۵۰-۵۴ ساله	
۰	۰	۱	۸	۴۶۶	۴۷۵	۵۵-۵۹ ساله	
۰	۱	۲	۲۲	۴۴۱	۴۶۶	۶۰-۶۴ ساله	
۳	۴	۱۰	۲۲۰	۱۵۲۹	۱۷۶۶	۶۵ ساله و بیش تر	
۴۲	۳۷۶	۶۹	۲۳۶۱	۸۲۸۰	۱۱۱۲۸	زن	
۱۰	۸۷	۰	۱	۲	۱۰۰	۱۰-۱۴ ساله	
۳	۷۳	۰	۱	۴۴	۱۲۱	۱۵-۱۹ ساله	
۲	۶۱	۱	۰	۱۰۶	۱۷۰	۲۰-۲۴ ساله	
۱	۴۰	۲	۴	۲۴۲	۲۸۹	۲۵-۲۹ ساله	
۰	۳۵	۷	۷	۵۱۱	۵۶۰	۳۰-۳۴ ساله	
۱	۳۱	۶	۳۵	۱۰۲۴	۱۰۹۷	۳۵-۳۹ ساله	
۲	۲۵	۷	۸۶	۱۳۱۹	۱۴۳۹	۴۰-۴۴ ساله	
۲	۶	۴	۱۱۵	۱۴۲۹	۱۵۵۶	۴۵-۴۹ ساله	
۱	۳	۸	۲۰۳	۱۲۴۳	۱۴۵۸	۵۰-۵۴ ساله	
۱	۰	۳	۲۴۲	۹۰۶	۱۱۵۲	۵۵-۵۹ ساله	
۲	۵	۷	۲۷۶	۵۹۲	۸۸۲	۶۰-۶۴ ساله	
۱۷	۱۰	۲۴	۱۳۹۱	۸۶۲	۲۳۰۴	۶۵ ساله و بیش تر	

۳۲- جمعیت ۱۰ ساله و بیش تر بر حسب جنس، سن، وضع سواد و وضع زناشویی (دنباله)

نقاط شهری	با سواد				جمع	جنس و سن
	هرگز ازدواج نکرده	بی همسر		دارای همسر		
		برائتر طلاق	برائتر فوت همسر			
۳۶۳	۴۰۳۷۴	۴۶۳	۷۶۷	۵۱۵۱۱	۱۰۰۵۵۵	مرد وزن
۱۸۳	۲۲۵۸۷	۱۵۶	۱۴۳	۳۰۵۰۰	۵۳۵۶۹	مرد
۶۸	۵۹۸۴	۴	۳	۲۶	۶۰۸۵ ۱۰-۱۴ ساله
۵۸	۷۷۱۶	۵	۳	۸۰	۷۸۶۲ ۱۵-۱۹ ساله
۲۸	۶۲۳۹	۲۳	۴	۲۰۹۱	۸۳۸۵ ۲۰-۲۴ ساله
۱۵	۲۱۹۴	۳۵	۲	۶۰۳۹	۸۲۸۵ ۲۵-۲۹ ساله
۴	۳۵۴	۲۵	۴	۶۰۳۲	۶۴۱۹ ۳۰-۳۴ ساله
۲	۶۶	۲۳	۱۲	۵۰۵۲	۵۱۵۵ ۳۵-۳۹ ساله
۱	۱۸	۱۲	۹	۳۶۷۲	۳۷۱۲ ۴۰-۴۴ ساله
۳	۸	۱۴	۱۲	۳۱۷۳	۳۲۱۰ ۴۵-۴۹ ساله
۳	۴	۶	۱۸	۲۱۸۳	۲۲۱۴ ۵۰-۵۴ ساله
۰	۲	۳	۱۵	۱۰۵۳	۱۰۷۳ ۵۵-۵۹ ساله
۰	۰	۱	۱۱	۵۳۹	۵۵۱ ۶۰-۶۴ ساله
۱	۲	۵	۵۰	۵۶۰	۶۱۸ ۶۵ ساله و بیش تر
۱۸۰	۱۷۷۸۷	۳۰۷	۶۲۴	۲۸۰۸۸	۴۶۹۸۶	زن
۶۸	۵۶۶۴	۱	۵	۵۶	۵۷۹۴ ۱۰-۱۴ ساله
۵۰	۶۷۴۷	۱۷	۲	۱۵۲۳	۸۳۳۹ ۱۵-۱۹ ساله
۳۵	۳۷۶۴	۵۰	۱۵	۵۴۶۰	۹۳۲۴ ۲۰-۲۴ ساله
۱۱	۱۱۷۵	۷۶	۲۵	۶۰۹۹	۷۳۸۶ ۲۵-۲۹ ساله
۶	۳۰۰	۵۰	۴۲	۴۷۲۸	۵۱۲۶ ۳۰-۳۴ ساله
۶	۸۸	۴۳	۸۰	۳۹۰۸	۴۱۲۵ ۳۵-۳۹ ساله
۰	۳۱	۳۳	۹۶	۲۸۷۴	۳۰۳۴ ۴۰-۴۴ ساله
۳	۹	۱۹	۱۰۵	۱۹۹۱	۲۱۲۷ ۴۵-۴۹ ساله
۰	۳	۱۳	۱۰۰	۹۱۸	۱۰۳۴ ۵۰-۵۴ ساله
۱	۲	۲	۵۲	۳۴۳	۴۰۰ ۵۵-۵۹ ساله
۰	۱	۳	۳۸	۱۲۵	۱۶۷ ۶۰-۶۴ ساله
۰	۳	۰	۶۴	۶۳	۱۳۰ ۶۵ ساله و بیش تر

۳۲- جمعیت ۱۰ ساله و بیش تر بر حسب جنس، سن، وضع سواد و وضع زناشویی (دنباله)

(نقاط شهری)

اظهار نشده	بی سواد				دارای همسر	جمع	جنس و سن
	هرگز ازدواج نکرده	بی همسر		برای همسر			
		برای طلاق	برای فوت همسر				
۳۷	۳۴۸	۵۵	۱۱۲۸	۸۱۲۹	۱۰۳۹۷	مرد وزن	
۱۰	۱۷۵	۱۶	۱۸۵	۲۷۱۶	۳۱۰۲	مرد	
۳	۲۲	۰	۰	۰	۲۵	۱۰-۱۴ ساله	
۳	۴۵	۰	۰	۲	۵۰	۱۵-۱۹ ساله	
۲	۴۹	۰	۰	۱۲	۶۳	۲۰-۲۴ ساله	
۱	۲۸	۰	۱	۳۸	۶۸	۲۵-۲۹ ساله	
۰	۱۰	۱	۰	۶۲	۷۳	۳۰-۳۴ ساله	
۰	۵	۲	۰	۱۵۵	۱۶۲	۳۵-۳۹ ساله	
۱	۵	۰	۲	۲۲۱	۲۲۹	۴۰-۴۴ ساله	
۰	۳	۲	۲	۳۱۵	۳۲۲	۴۵-۴۹ ساله	
۰	۴	۰	۷	۳۲۶	۳۳۷	۵۰-۵۴ ساله	
۰	۰	۱	۷	۳۲۷	۳۳۵	۵۵-۵۹ ساله	
۰	۱	۲	۱۱	۲۹۳	۳۰۷	۶۰-۶۴ ساله	
۰	۳	۸	۱۵۵	۹۶۵	۱۱۳۱	۶۵ ساله و بیش تر	
۲۷	۱۷۳	۳۹	۱۶۴۳	۵۴۱۳	۷۲۹۵	زن	
۶	۱۳	۰	۰	۰	۱۹	۱۰-۱۴ ساله	
۲	۳۲	۰	۰	۶	۴۰	۱۵-۱۹ ساله	
۱	۲۹	۰	۰	۳۴	۶۴	۲۰-۲۴ ساله	
۱	۲۴	۱	۳	۷۳	۱۰۲	۲۵-۲۹ ساله	
۰	۲۴	۳	۵	۲۷۶	۳۰۸	۳۰-۳۴ ساله	
۱	۲۱	۴	۱۹	۶۲۹	۶۷۴	۳۵-۳۹ ساله	
۱	۱۴	۲	۵۹	۸۷۳	۹۴۹	۴۰-۴۴ ساله	
۲	۴	۴	۸۱	۱۰۷۳	۱۱۶۴	۴۵-۴۹ ساله	
۱	۲	۵	۱۳۸	۸۹۷	۱۰۴۳	۵۰-۵۴ ساله	
۰	۰	۲	۱۶۸	۶۴۲	۸۱۲	۵۵-۵۹ ساله	
۰	۴	۴	۱۷۲	۳۷۲	۵۵۲	۶۰-۶۴ ساله	
۱۲	۶	۱۴	۹۹۸	۵۳۸	۱۵۶۸	۶۵ ساله و بیش تر	

۳۲- جمعیت ۱۰ ساله و بیش تر بر حسب جنس، سن، وضع سواد و وضع زناشویی (دنباله)

اظهار نشده	با سواد				جمع	جنس و سن
	هرگز ازدواج نکرده	بی همسر		دارای همسر		
		برائتر طلاق	برائتر فوت همسر			
۱۸۰	۱۳۸۰۲	۱۰۷	۲۳۴	۲۰۴۷۷	۳۴۸۰۰	مرد وزن
۹۰	۷۷۳۰	۴۳	۴۱	۱۰۶۵۳	۱۸۵۵۷	مرد
۴۳	۲۶۵۴	۱	۱	۱۳	۲۷۱۲ ۱۰-۱۴ ساله
۲۷	۲۷۷۰	۵	۳	۴۰	۲۸۴۵ ۱۵-۱۹ ساله
۱۰	۱۷۴۶	۱	۰	۹۴۰	۲۶۹۷ ۲۰-۲۴ ساله
۶	۴۶۴	۱۱	۱	۲۴۴۶	۲۹۲۸ ۲۵-۲۹ ساله
۰	۷۷	۱۴	۵	۲۵۳۸	۲۶۳۴ ۳۰-۳۴ ساله
۲	۱۲	۳	۱	۱۸۵۵	۱۸۷۳ ۳۵-۳۹ ساله
۱	۳	۶	۲	۱۰۹۱	۱۱۰۳ ۴۰-۴۴ ساله
۰	۰	۱	۳	۶۷۸	۶۸۲ ۴۵-۴۹ ساله
۰	۱	۱	۳	۴۱۰	۴۱۵ ۵۰-۵۴ ساله
۰	۱	۰	۴	۲۷۷	۲۸۲ ۵۵-۵۹ ساله
۰	۱	۰	۲	۱۵۰	۱۵۳ ۶۰-۶۴ ساله
۱	۱	۰	۱۶	۲۱۵	۲۳۳ ۶۵ ساله و بیش تر
۹۰	۶۰۷۲	۶۴	۱۹۳	۹۸۲۴	۱۶۲۴۳	زن
۴۶	۲۶۲۷	۱	۴	۲۷	۲۷۰۵ ۱۰-۱۴ ساله
۲۸	۲۱۲۱	۶	۰	۷۷۸	۲۹۳۳ ۱۵-۱۹ ساله
۶	۷۹۹	۹	۸	۲۱۸۲	۳۰۰۴ ۲۰-۲۴ ساله
۲	۳۱۰	۱۸	۱۱	۲۲۲۱	۲۵۶۲ ۲۵-۲۹ ساله
۴	۱۳۹	۱۴	۱۶	۲۰۰۸	۲۱۸۱ ۳۰-۳۴ ساله
۳	۴۸	۶	۳۵	۱۲۳۸	۱۳۳۰ ۳۵-۳۹ ساله
۱	۲۰	۵	۱۷	۶۵۳	۶۹۶ ۴۰-۴۴ ساله
۰	۴	۴	۳۰	۳۵۵	۳۹۳ ۴۵-۴۹ ساله
۰	۲	۰	۲۳	۲۳۲	۲۵۷ ۵۰-۵۴ ساله
۰	۰	۱	۱۹	۷۷	۹۷ ۵۵-۵۹ ساله
۰	۱	۰	۹	۳۰	۴۰ ۶۰-۶۴ ساله
۰	۱	۰	۲۱	۲۳	۴۵ ۶۵ ساله و بیش تر

۳۲- جمعیت ۱۰ ساله و بیش تر بر حسب جنس، سن، وضع سواد و وضع زناشویی (دنباله)

نقاط روستایی	بی سواد				دارای همسر	جمع	جنس و سن
	هرگز ازدواج نکرده	بی همسر		برای همسر			
		برای طلاق	برای فوت همسر				
۲۶	۴۸۲	۴۰	۸۰۵	۴۸۸۸	۶۲۴۱	مرد وزن	
۱۱	۲۷۹	۱۰	۸۷	۲۰۲۱	۲۴۰۸	مرد	
۲	۶۵	۰	۰	۰	۶۷	۱۰-۱۴ ساله	
۳	۹۰	۰	۰	۱۰	۱۰۳	۱۵-۱۹ ساله	
۱	۷۵	۰	۰	۴۵	۱۲۱	۲۰-۲۴ ساله	
۲	۲۶	۱	۰	۸۷	۱۱۶	۲۵-۲۹ ساله	
۰	۱۳	۳	۰	۱۵۴	۱۷۰	۳۰-۳۴ ساله	
۰	۳	۱	۳	۲۰۹	۲۱۶	۳۵-۳۹ ساله	
۰	۳	۱	۱	۲۳۹	۲۴۴	۴۰-۴۴ ساله	
۰	۲	۲	۵	۲۳۴	۲۴۳	۴۵-۴۹ ساله	
۰	۱	۰	۱	۱۹۲	۱۹۴	۵۰-۵۴ ساله	
۰	۰	۰	۱	۱۳۹	۱۴۰	۵۵-۵۹ ساله	
۰	۰	۰	۱۱	۱۴۸	۱۵۹	۶۰-۶۴ ساله	
۳	۱	۲	۶۵	۵۶۴	۶۳۵	۶۵ ساله و بیش تر	
۱۵	۲۰۳	۳۰	۷۱۸	۲۸۶۷	۳۸۳۳	زن	
۴	۷۴	۰	۱	۲	۸۱	۱۰-۱۴ ساله	
۱	۴۱	۰	۱	۳۸	۸۱	۱۵-۱۹ ساله	
۱	۳۲	۱	۰	۷۲	۱۰۶	۲۰-۲۴ ساله	
۰	۱۶	۱	۱	۱۶۹	۱۸۷	۲۵-۲۹ ساله	
۰	۱۱	۴	۲	۲۳۵	۲۵۲	۳۰-۳۴ ساله	
۰	۱۰	۲	۱۶	۳۹۵	۴۲۳	۳۵-۳۹ ساله	
۱	۱۱	۵	۲۷	۴۴۶	۴۹۰	۴۰-۴۴ ساله	
۰	۲	۰	۳۴	۳۵۶	۳۹۲	۴۵-۴۹ ساله	
۰	۱	۳	۶۵	۳۴۶	۴۱۵	۵۰-۵۴ ساله	
۱	۰	۱	۷۴	۲۶۴	۳۴۰	۵۵-۵۹ ساله	
۲	۱	۳	۱۰۴	۲۲۰	۳۳۰	۶۰-۶۴ ساله	
۵	۴	۱۰	۳۹۳	۳۲۴	۷۳۶	۶۵ ساله و بیش تر	

۳۳- جمعیت ۱۰ ساله و بیش تر بر حسب جنس، وضع زناشویی و وضع فعالیت

اظهار نشده	جمعیت غیر فعال					جمعیت فعال			جمع	جنس و وضع زناشویی
	سایر	دارای درآمد بدون کار	خانه‌دار	محصل	جمع	بیکار	شاغل	جمع		
۱۲۴	۱۱۰۹	۴۴۲۴۰	۱۵۰۲	۳۴۳۰۵	۹۵۱۵۶	۷۱۸۵	۴۸۱۲۸	۵۵۳۱۳	۱۵۱۹۹۳	کل
۳۶۹	۳۸۳۱	۶۷	۶۷۵۳	۱۶۹۰۲	۲۷۵۵۳	۵۸۰۹	۴۳۹۰۵	۴۹۷۱۴	۷۷۶۳۶	مرد
۶۸	۱۰۰۸	۳۳	۶۵۰۶	۱۸۶	۷۷۳۳	۲۲۷۵	۳۵۸۱۴	۳۸۰۸۹	۴۵۸۹۰	دارای همسر
۳	۱۳۶	۱۴	۱۸۰	۱۰	۳۴۰	۶	۱۰۷	۱۱۳	۴۵۶	بی همسر بر اثر فوت همسر
۲	۲۷	۲	۲۱	۱۱	۶۱	۴۳	۱۱۹	۱۶۲	۲۲۵	بی همسر بر اثر طلاق
۲۵۲	۲۶۳۵	۱۸	۴۰	۱۶۵۵۴	۱۹۲۴۷	۳۴۶۲	۷۸۱۰	۱۱۲۷۲	۳۰۷۷۱	هرگز ازدواج نکرده
۴۴	۲۵	۰	۶	۱۴۱	۱۷۲	۲۳	۵۵	۷۸	۲۹۴	اظهار نشده
۴۵۵	۴۹۷۸	۴۴۱۷۳	۱۷۴۹	۱۷۴۰۳	۶۸۳۰۳	۱۳۷۶	۴۲۲۳	۵۵۹۹	۷۴۳۵۷	زن
۱۸۰	۷۴۱	۴۰۷۹۰	۳۲۳	۱۱۳۵	۴۲۹۸۹	۳۶۳	۲۶۶۰	۳۰۲۳	۴۶۱۹۲	دارای همسر
۵۳	۶۸۹	۹۷۸	۱۳۱۴	۳۵	۳۰۱۶	۸	۱۰۱	۱۰۹	۳۱۷۸	بی همسر بر اثر فوت همسر
۳	۸۲	۱۰۳	۶۹	۲۸	۲۸۲	۳۷	۱۱۸	۱۵۵	۴۴۰	بی همسر بر اثر طلاق
۱۸۰	۳۴۲۰	۲۲۵۷	۴۱	۱۶۰۴۰	۲۱۷۵۸	۹۶۰	۱۳۳۷	۲۲۹۷	۲۴۲۳۵	هرگز ازدواج نکرده
۳۹	۴۶	۴۵	۲	۱۶۵	۲۵۸	۸	۷	۱۵	۳۱۲	اظهار نشده
۵۶۹	۶۳۴۰	۳۰۸۷۲	۶۸۹۲	۲۵۸۸۲	۶۹۹۸۶	۵۴۴۰	۳۴۹۵۷	۴۰۳۹۷	۱۱۰۹۵۲	ساکن در نقاط شهری ..
۲۶۱	۲۶۹۰	۴۰	۵۵۸۲	۱۲۶۶۱	۲۰۹۷۳	۴۱۵۶	۳۱۲۸۱	۳۵۴۳۷	۵۶۶۷۱	مرد
۴۰	۶۲۵	۲۳	۵۳۸۶	۱۵۷	۶۱۹۱	۱۴۶۰	۲۵۵۲۵	۲۶۹۸۵	۳۳۲۱۶	دارای همسر
۳	۹۷	۱۱	۱۳۹	۷	۲۵۴	۳	۶۸	۷۱	۳۲۸	بی همسر بر اثر فوت همسر
۲	۱۸	۰	۲۰	۸	۴۶	۳۰	۹۴	۱۲۴	۱۷۲	بی همسر بر اثر طلاق
۱۸۱	۱۹۳۵	۶	۳۳	۱۲۳۹۹	۱۴۳۷۳	۲۶۵۱	۵۵۵۷	۸۲۰۸	۲۲۷۶۲	هرگز ازدواج نکرده
۳۵	۱۵	۰	۴	۹۰	۱۰۹	۱۲	۳۷	۴۹	۱۹۳	اظهار نشده
۳۰۸	۳۶۵۰	۳۰۸۳۲	۱۳۱۰	۱۳۲۲۱	۴۹۰۱۳	۱۲۸۴	۳۶۷۶	۴۹۶۰	۵۴۲۸۱	زن
۱۲۰	۵۶۷	۲۸۹۰۲	۲۷۱	۹۷۵	۳۰۷۱۵	۳۴۴	۲۳۲۲	۲۶۶۶	۳۳۵۰۱	دارای همسر
۳۳	۴۹۵	۶۶۶	۹۶۶	۲۷	۲۱۵۴	۵	۷۵	۸۰	۲۲۶۷	بی همسر بر اثر فوت همسر
۳	۵۸	۷۶	۴۶	۲۵	۲۰۵	۳۲	۱۰۶	۱۳۸	۳۴۶	بی همسر بر اثر طلاق
۱۲۵	۲۴۹۴	۱۱۶۲	۲۷	۱۲۰۸۹	۱۵۷۷۲	۸۹۷	۱۱۶۶	۲۰۶۳	۱۷۹۶۰	هرگز ازدواج نکرده
۲۷	۳۶	۲۶	۰	۱۰۵	۱۶۷	۶	۷	۱۳	۲۰۷	اظهار نشده
۲۵۵	۲۴۶۹	۱۳۳۶۸	۱۶۰۹	۸۴۲۳	۲۵۸۶۹	۱۷۴۵	۱۳۱۷۱	۱۴۹۱۶	۴۱۰۴۰	ساکن در نقاط روستایی
۱۰۸	۱۱۴۱	۲۷	۱۱۷۰	۴۲۴۱	۶۵۷۹	۱۶۵۳	۱۲۶۲۴	۱۴۲۷۷	۲۰۹۶۴	مرد
۲۸	۳۸۳	۱۰	۱۱۲۰	۲۹	۱۵۴۲	۸۱۵	۱۰۲۸۹	۱۱۱۰۴	۱۲۶۷۴	دارای همسر
۰	۳۹	۳	۴۱	۳	۸۶	۳	۳۹	۴۲	۱۲۸	بی همسر بر اثر فوت همسر
۰	۹	۲	۱	۳	۱۵	۱۳	۲۵	۳۸	۵۳	بی همسر بر اثر طلاق
۷۱	۷۰۰	۱۲	۶	۴۱۵۵	۴۸۷۳	۸۱۱	۲۲۵۳	۳۰۶۴	۸۰۰۸	هرگز ازدواج نکرده
۹	۱۰	۰	۲	۵۱	۶۳	۱۱	۱۸	۲۹	۱۰۱	اظهار نشده
۱۴۷	۱۳۲۸	۱۳۳۴۱	۴۳۹	۴۱۸۲	۱۹۲۹۰	۹۲	۵۴۷	۶۳۹	۲۰۰۷۶	زن
۶۰	۱۷۴	۱۱۸۸۸	۵۲	۱۶۰	۱۲۲۷۴	۱۹	۳۳۸	۳۵۷	۱۲۶۹۱	دارای همسر
۲۰	۱۹۴	۳۱۲	۳۴۸	۸	۸۶۲	۳	۲۶	۲۹	۹۱۱	بی همسر بر اثر فوت همسر
۰	۲۴	۲۷	۲۳	۳	۷۷	۵	۱۲	۱۷	۹۴	بی همسر بر اثر طلاق
۵۵	۹۲۶	۱۰۹۵	۱۴	۳۹۵۱	۵۹۸۶	۶۳	۱۷۱	۲۳۴	۶۲۷۵	هرگز ازدواج نکرده
۱۲	۱۰	۱۹	۲	۶۰	۹۱	۲	۰	۲	۱۰۵	اظهار نشده

۳۴- برآورد جمعیت ۱۰ ساله و بیش تر حداقل یک بار ازدواج کرده بر حسب جنس، سن و تعداد دفعات تغییر وضعیت از بدون همسر به دارای همسر

جنس و سن	جمع	دفعه ۱	دفعه ۲	دفعه ۳	دفعه ۴ و بیش تر	اظهار نشده (کل)
مرد وزن	۹۶۴۳۲	۹۱۸۰۱	۲۴۹۴	۲۱۸	۱۰۲	۱۸۱۶
مرد	۴۶۵۸۵	۴۳۵۵۴	۱۵۰۸	۱۷۷	۷۸	۱۲۶۸
۱۹- ۱۰ ساله	۱۹۹	۱۱۸	۰	۰	۲	۷۸
۲۴- ۲۰ ساله	۳۱۲۲	۲۹۴۴	۳۳	۰	۰	۱۴۵
۲۹- ۲۵ ساله	۸۶۵۸	۸۳۱۳	۴۹	۰	۰	۲۹۶
۳۴- ۳۰ ساله	۸۸۴۰	۸۵۳۴	۱۴۶	۰	۰	۱۶۰
۳۹- ۳۵ ساله	۷۳۱۸	۶۹۲۵	۲۰۴	۱۵	۰	۱۷۳
۴۴- ۴۰ ساله	۵۲۵۷	۴۸۵۳	۱۹۲	۱۳	۱۴	۱۸۵
۴۹- ۴۵ ساله	۴۴۴۲	۴۲۳۲	۱۷۳	۰	۰	۳۷
۵۴- ۵۰ ساله	۳۱۴۸	۲۸۹۵	۱۹۵	۱۶	۱۶	۲۷
۵۹- ۵۵ ساله	۱۸۲۸	۱۶۱۱	۱۴۹	۲۰	۱۴	۳۲
۶۴- ۶۰ ساله	۱۱۶۹	۱۰۶۲	۷۶	۱۸	۰	۱۳
۶۹- ۶۵ ساله	۹۴۹	۷۸۹	۶۹	۳۷	۰	۵۴
۷۴- ۷۰ ساله	۸۳۳	۶۴۴	۹۰	۳۸	۲۴	۳۸
۷۵ ساله و بیش تر	۸۲۷	۶۳۶	۱۳۱	۲۰	۸	۳۰
زن	۴۹۸۴۷	۴۸۲۴۷	۹۸۶	۴۱	۲۴	۵۴۸
۱۴- ۱۰ ساله	۱۰۵	۳۲	۵۵	۰	۰	۱۸
۱۹- ۱۵ ساله	۲۳۸۵	۲۳۴۹	۱۳	۰	۰	۲۳
۲۴- ۲۰ ساله	۷۸۴۰	۷۷۰۷	۶۵	۰	۰	۶۸
۲۹- ۲۵ ساله	۸۷۰۰	۸۵۴۴	۵۲	۰	۰	۱۰۴
۳۴- ۳۰ ساله	۷۳۸۵	۷۲۴۸	۷۲	۰	۰	۶۵
۳۹- ۳۵ ساله	۶۳۷۷	۶۲۳۵	۷۸	۱۳	۰	۵۰
۴۴- ۴۰ ساله	۵۰۹۰	۴۹۶۸	۱۰۸	۰	۰	۱۴
۴۹- ۴۵ ساله	۴۰۵۲	۳۹۳۱	۷۹	۰	۰	۴۲
۵۴- ۵۰ ساله	۲۷۴۰	۲۶۶۷	۵۹	۰	۰	۱۴
۵۹- ۵۵ ساله	۱۶۴۵	۱۵۱۷	۷۲	۰	۲۴	۳۲
۶۴- ۶۰ ساله	۱۰۸۰	۱۰۱۶	۵۸	۰	۰	۵
۶۹- ۶۵ ساله	۷۹۵	۶۶۹	۷۴	۶	۰	۴۶
۷۴- ۷۰ ساله	۷۴۴	۶۷۶	۵۷	۱۱	۰	۰
۷۵ ساله و بیش تر	۹۰۹	۶۸۷	۱۴۳	۱۱	۰	۶۸

۳۴- برآورد جمعیت ۱۰ ساله و بیش تر حداقل یک بار ازدواج کرده بر حسب جنس، سن و تعداد دفعات تغییر وضعیت از بدون همسر به دارای همسر (دنباله)

جنس و سن	جمع	دفعه ۱	دفعه ۲	دفعه ۳	دفعه ۴ و بیش تر	اظهار نشده
مرد وزن	۶۹۸۶۰	۶۶۵۴۴	۱۷۲۹	۱۸۵	۱۴	۱۳۱۸
مرد	۳۳۷۲۳	۳۱۶۳۵	۹۹۳	۱۶۱	۶۰	۸۷۵
۱۰-۱۹ ساله	۱۲۵	۸۱	۰	۰	۰	۴۴
۲۰-۲۴ ساله	۲۱۳۵	۲۰۴۱	۱۳	۰	۰	۸۱
۲۵-۲۹ ساله	۶۱۰۹	۵۸۹۵	۲۵	۰	۰	۱۸۹
۳۰-۳۴ ساله	۶۱۲۶	۵۹۴۶	۷۸	۰	۰	۱۰۲
۳۵-۳۹ ساله	۵۲۴۵	۴۹۸۲	۱۳۵	۱۵	۰	۱۱۲
۴۰-۴۴ ساله	۳۹۱۷	۳۵۹۰	۱۴۳	۱۳	۱۴	۱۵۷
۴۵-۴۹ ساله	۳۵۱۹	۳۳۷۲	۱۱۸	۰	۰	۲۹
۵۰-۵۴ ساله	۲۵۴۱	۲۳۴۸	۱۴۵	۱۶	۱۶	۱۶
۵۵-۵۹ ساله	۱۴۰۷	۱۲۴۴	۱۰۷	۱۴	۱۴	۲۷
۶۰-۶۴ ساله	۸۵۸	۷۶۷	۵۹	۱۸	۰	۱۳
۶۵-۶۹ ساله	۶۴۴	۵۲۳	۴۲	۳۷	۰	۴۲
۷۰-۷۴ ساله	۵۴۳	۴۱۱	۴۹	۳۲	۱۶	۳۳
۷۵ ساله و بیش تر	۵۵۹	۴۳۶	۷۷	۱۵	۰	۳۰
زن	۳۶۱۳۷	۳۴۹۰۹	۷۳۶	۲۵	۲۴	۴۴۳
۱۰-۱۴ ساله	۶۶	۰	۵۵	۰	۰	۱۱
۱۵-۱۹ ساله	۱۵۵۶	۱۵۲۴	۱۳	۰	۰	۱۹
۲۰-۲۴ ساله	۵۵۶۶	۵۴۷۶	۴۶	۰	۰	۴۴
۲۵-۲۹ ساله	۶۲۷۹	۶۱۷۰	۲۶	۰	۰	۸۳
۳۰-۳۴ ساله	۵۱۰۵	۴۹۹۹	۵۲	۰	۰	۵۴
۳۵-۳۹ ساله	۴۶۸۴	۴۵۶۴	۶۷	۱۳	۰	۴۰
۴۰-۴۴ ساله	۳۹۳۷	۳۸۳۳	۹۰	۰	۰	۱۴
۴۵-۴۹ ساله	۳۲۷۳	۳۱۷۸	۵۳	۰	۰	۴۲
۵۰-۵۴ ساله	۲۰۷۱	۲۰۰۸	۴۹	۰	۰	۱۴
۵۵-۵۹ ساله	۱۲۰۹	۱۱۰۴	۵۸	۰	۲۴	۲۳
۶۰-۶۴ ساله	۷۱۴	۶۸۵	۲۹	۰	۰	۰
۶۵-۶۹ ساله	۵۲۳	۴۳۱	۵۲	۰	۰	۴۰
۷۰-۷۴ ساله	۴۸۰	۴۳۳	۳۶	۱۱	۰	۰
۷۵ ساله و بیش تر	۶۷۴	۵۰۵	۱۰۹	۱	۰	۵۸

۳۴- برآورد جمعیت ۱۰ ساله و بیش تر حداقل یک بار ازدواج کرده بر حسب جنس، سن و تعداد دفعات تغییر وضعیت از بدون همسر به دارای همسر (دنباله)

جنس و سن	جمع	دفعه ۱	دفعه ۲	دفعه ۳	۴ دفعه و بیش تر	اظهار نشده
مرد وزن	۲۶۵۷۲	۲۵۲۵۷	۷۶۵	۳۳	۱۸	۴۹۹
مرد	۱۲۸۶۲	۱۱۹۱۹	۵۱۵	۱۶	۱۸	۳۹۴
..... ۱۰-۱۹ ساله	۷۴	۳۷	۰	۰	۲	۳۵
..... ۲۰-۲۴ ساله	۹۸۷	۹۰۳	۲۰	۰	۰	۶۴
..... ۲۵-۲۹ ساله	۲۵۴۹	۲۴۱۸	۲۵	۰	۰	۱۰۷
..... ۳۰-۳۴ ساله	۲۷۱۴	۲۵۸۸	۶۸	۰	۰	۵۸
..... ۳۵-۳۹ ساله	۲۰۷۳	۱۹۴۲	۶۹	۰	۰	۶۲
..... ۴۰-۴۴ ساله	۱۳۴۰	۱۲۶۳	۵۰	۰	۰	۲۷
..... ۴۵-۴۹ ساله	۹۲۳	۸۶۰	۵۵	۰	۰	۹
..... ۵۰-۵۴ ساله	۶۰۷	۵۴۷	۵۰	۰	۰	۱۱
..... ۵۵-۵۹ ساله	۴۲۱	۳۶۷	۴۳	۶	۰	۵
..... ۶۰-۶۴ ساله	۳۱۱	۲۹۴	۱۷	۰	۰	۰
..... ۶۵-۶۹ ساله	۳۰۵	۲۶۶	۲۷	۰	۰	۱۲
..... ۷۰-۷۴ ساله	۲۹۰	۲۳۲	۴۰	۵	۷	۴
..... ۷۵ ساله و بیش تر	۲۶۸	۲۰۱	۵۴	۵	۸	۰
زن	۱۳۷۱۰	۱۳۳۳۸	۲۵۰	۱۶	۰	۱۰۵
..... ۱۰-۱۴ ساله	۳۹	۳۲	۰	۰	۰	۷
..... ۱۵-۱۹ ساله	۸۲۹	۸۲۵	۰	۰	۰	۴
..... ۲۰-۲۴ ساله	۲۲۷۴	۲۲۳۱	۱۹	۰	۰	۲۴
..... ۲۵-۲۹ ساله	۲۴۲۱	۲۳۷۴	۲۶	۰	۰	۲۰
..... ۳۰-۳۴ ساله	۲۲۸۰	۲۲۴۹	۲۱	۰	۰	۱۰
..... ۳۵-۳۹ ساله	۱۶۹۳	۱۶۷۲	۱۱	۰	۰	۱۰
..... ۴۰-۴۴ ساله	۱۱۵۳	۱۱۳۶	۱۷	۰	۰	۰
..... ۴۵-۴۹ ساله	۷۷۹	۷۵۳	۲۶	۰	۰	۰
..... ۵۰-۵۴ ساله	۶۶۹	۶۵۹	۱۰	۰	۰	۰
..... ۵۵-۵۹ ساله	۴۳۶	۴۱۳	۱۴	۰	۰	۹
..... ۶۰-۶۴ ساله	۳۶۶	۳۳۲	۲۹	۰	۰	۵
..... ۶۵-۶۹ ساله	۲۷۲	۲۳۸	۲۲	۶	۰	۵
..... ۷۰-۷۴ ساله	۲۶۴	۲۴۳	۲۱	۰	۰	۰
..... ۷۵ ساله و بیش تر	۲۳۵	۱۸۱	۳۴	۱۰	۰	۱۰

۳۵- برآورد جمعیت ۱۰ ساله و بیش تر حداقل یک بار ازدواج کرده بر حسب جنس، وضع زناشویی و تعداد دفعات تغییر وضعیت از بدون همسر به دارای همسر

جنس و وضع زناشویی	جمع	دفعه ۱	دفعه ۲	دفعه ۳	دفعه ۴ و بیش تر	اظهار نشده
کل	۹۶۴۳۲	۹۱۸۰۱	۲۴۹۴	۲۱۸	۱۰۲	۱۸۱۶
مرد	۴۶۵۸۵	۴۳۵۵۴	۱۵۰۸	۱۷۷	۷۸	۱۲۶۸
دارای همسر	۴۵۸۸۹	۴۳۰۰۴	۱۴۵۵	۱۴۴	۷۳	۱۲۱۴
بی همسر بر اثر فوت همسر	۴۵۵	۳۶۸	۲۹	۳۲	۳	۲۲
بی همسر بر اثر طلاق	۲۲۴	۱۷۰	۲۴	.	.	۳۰
اظهار نشده	۱۶	۱۲	.	.	۲	۲
زن	۴۹۸۴۷	۴۸۲۴۷	۹۸۶	۴۱	۲۴	۵۴۸
دارای همسر	۴۶۱۹۲	۴۵۱۱۲	۶۶۳	۱۲	۲۴	۳۸۱
بی همسر بر اثر فوت همسر	۳۱۷۸	۲۷۲۳	۳۱۲	۱۶	.	۱۲۷
بی همسر بر اثر طلاق	۴۴۰	۴۱۱	۱۱	۱۳	.	۴
اظهار نشده	۳۷	۱	.	.	.	۳۶
ساکن در نقاط شهری	۶۹۸۶۰	۶۶۵۴۴	۱۷۲۹	۱۸۵	۸۴	۱۳۱۸
مرد	۳۳۷۲۳	۳۱۶۳۵	۹۹۳	۱۶۱	۶۰	۸۷۵
دارای همسر	۳۳۲۱۵	۳۱۲۳۵	۹۵۹	۱۲۸	۶۰	۸۳۳
بی همسر بر اثر فوت همسر	۳۲۷	۲۶۵	۱۵	۳۲	.	۱۵
بی همسر بر اثر طلاق	۱۷۱	۱۲۷	۱۹	.	.	۲۶
اظهار نشده	۹	۸	.	.	.	۱
زن	۳۶۱۳۷	۳۴۹۰۹	۷۳۶	۲۵	۲۴	۴۴۳
دارای همسر	۳۳۵۰۱	۳۲۶۴۸	۵۰۳	.	۲۴	۳۲۶
بی همسر بر اثر فوت همسر	۲۲۶۷	۱۹۳۸	۲۲۲	۱۲	.	۹۵
بی همسر بر اثر طلاق	۳۴۶	۳۲۲	۱۱	۱۳	.	.
اظهار نشده	۲۳	۱	.	.	.	۲۲
ساکن در نقاط روستایی	۲۶۵۷۲	۲۵۲۵۷	۷۶۵	۳۳	۱۸	۴۹۹
مرد	۱۲۸۶۲	۱۱۹۱۹	۵۱۵	۱۶	۱۸	۳۹۴
دارای همسر	۱۲۶۷۴	۱۱۷۶۹	۴۹۶	۱۶	۱۲	۳۸۱
بی همسر بر اثر فوت همسر	۱۲۸	۱۰۳	۱۴	.	۳	۸
بی همسر بر اثر طلاق	۵۳	۴۴	۵	.	.	۴
اظهار نشده	۷	۳	.	.	۲	۱
زن	۱۳۷۱۰	۱۳۳۳۸	۲۵۰	۱۶	.	۱۰۵
دارای همسر	۱۲۶۹۱	۱۲۴۶۴	۱۶۱	۱۲	.	۵۵
بی همسر بر اثر فوت همسر	۹۱۱	۷۸۵	۸۹	۵	.	۳۲
بی همسر بر اثر طلاق	۹۴	۹۰	.	.	.	۴
اظهار نشده	۱۴	۱۴

۳۶- برآورد زنان ۱۰ساله و بیش تر بر حسب سن، وضع زناشویی و تعداد جنس فرزندان زنده به دنیا آورده و در حال حاضر زنده زنان ازدواج کرده

تعداد کل فرزندان زنده به دنیا آورده			زنان حداقل یک بار ازدواج کرده			زنان ۱۰ساله و بیش تر	سن
دختر	پسر	پسر و دختر	فرزندان زنده به دنیا آورده یا در حال حاضر زنده را اظهار نکرده	فرزندان زنده به دنیا آورده و در حال حاضر زنده را اظهار کرده	جمع		
۶۶۸۳۴	۷۱۰۵۵	۱۳۷۸۸۹	۱۴۲۰	۴۸۴۲۷	۴۹۸۴۷	۷۴۳۵۷	کل
.	.	.	.	۱۰۵	۱۰۵	۸۵۹۹ ۱۰ - ۱۴ ساله
۳۲۴	۳۰۸	۶۳۲	۱۰	۲۳۷۵	۲۳۸۵	۱۱۳۹۳ ۱۵ - ۱۹ ساله
۲۳۵۲	۲۵۶۳	۴۹۱۵	۱۵۶	۷۶۸۴	۷۸۴۰	۱۲۴۹۸ ۲۰ - ۲۴ ساله
۴۸۲۴	۵۶۲۳	۱۰۴۴۷	۲۶۲	۸۴۳۸	۸۷۰۰	۱۰۲۳۷ ۲۵ - ۲۹ ساله
۷۴۵۷	۷۰۶۸	۱۴۵۲۵	۱۶۳	۷۲۲۲	۷۳۸۵	۷۸۶۷ ۳۰ - ۳۴ ساله
۸۸۶۳	۸۶۴۹	۱۷۵۱۱	۲۳۱	۶۱۴۶	۶۳۷۷	۶۵۵۲ ۳۵ - ۳۹ ساله
۹۷۵۹	۹۹۴۸	۱۹۷۰۷	۲۲۰	۴۸۷۰	۵۰۹۰	۵۱۶۹ ۴۰ - ۴۴ ساله
۹۰۸۴	۹۶۴۳	۱۸۷۲۷	۱۶۵	۳۸۸۷	۴۰۵۲	۴۰۷۶ ۴۵ - ۴۹ ساله
۷۶۷۳	۸۵۲۴	۱۶۱۹۷	۱۰۳	۲۶۳۷	۲۷۴۰	۲۷۴۹ ۵۰ - ۵۴ ساله
۵۱۲۵	۵۷۵۷	۱۰۸۸۲	۲۷	۱۶۱۸	۱۶۴۵	۱۶۴۹ ۵۵ - ۵۹ ساله
۳۹۵۵	۳۶۴۶	۷۶۰۱	۲۵	۱۰۵۵	۱۰۸۰	۱۰۸۹ ۶۰ - ۶۴ ساله
۷۴۱۸	۹۳۲۷	۱۶۷۴۵	۵۵	۲۳۹۳	۲۴۴۸	۲۴۷۹ ۶۵ ساله و بیش تر
۴۶۸۹۸	۵۰۵۱۶	۹۷۴۱۳	۱۰۴۸	۲۵۰۸۹	۳۶۱۳۷	۵۴۲۸۱	ساکن در نقاط شهری
.	.	.	.	۶۶	۶۶	۵۸۱۳ ۱۰ - ۱۴ ساله
۱۷۶	۱۳۵	۳۱۱	۱	۱۵۵۵	۱۵۵۶	۸۳۷۹ ۱۵ - ۱۹ ساله
۱۵۳۴	۱۶۴۲	۳۱۷۶	۹۸	۵۴۶۸	۵۵۶۶	۹۳۸۸ ۲۰ - ۲۴ ساله
۳۰۴۵	۳۸۷۹	۶۹۲۴	۲۰۹	۶۰۷۰	۶۲۷۹	۷۴۸۸ ۲۵ - ۲۹ ساله
۵۰۸۱	۴۴۱۳	۹۴۹۴	۱۰۲	۵۰۰۳	۵۱۰۵	۵۴۳۴ ۳۰ - ۳۴ ساله
۶۲۲۵	۶۰۸۴	۱۲۳۰۹	۱۵۱	۴۵۳۳	۴۶۸۴	۴۷۹۹ ۳۵ - ۳۹ ساله
۷۳۲۴	۷۴۷۰	۱۴۷۹۴	۱۸۸	۳۷۴۹	۳۹۳۷	۳۹۸۳ ۴۰ - ۴۴ ساله
۷۱۶۷	۷۷۱۶	۱۴۸۸۳	۱۵۱	۳۱۲۲	۳۲۷۳	۳۲۹۱ ۴۵ - ۴۹ ساله
۵۴۵۷	۶۲۴۳	۱۱۷۰۰	۷۷	۱۹۹۴	۲۰۷۱	۲۰۷۷ ۵۰ - ۵۴ ساله
۳۴۷۳	۴۱۹۳	۷۶۶۶	۲۷	۱۱۸۲	۱۲۰۹	۱۲۱۲ ۵۵ - ۵۹ ساله
۲۶۵۵	۲۱۴۶	۴۸۰۱	۱۳	۷۰۱	۷۱۴	۷۱۹ ۶۰ - ۶۴ ساله
۴۷۶۰	۶۵۹۴	۱۱۳۵۴	۳۲	۱۶۴۵	۱۶۷۷	۱۶۹۸ ۶۵ ساله و بیش تر
۱۹۹۳۶	۲۰۵۳۹	۴۰۴۷۵	۳۷۱	۱۳۳۳۹	۱۳۷۱۰	۲۰۰۷۶	ساکن در نقاط روستایی
.	.	.	.	۳۹	۳۹	۲۷۸۶ ۱۰ - ۱۴ ساله
۱۴۸	۱۷۲	۳۲۱	۱۰	۸۱۹	۸۲۹	۳۰۱۴ ۱۵ - ۱۹ ساله
۸۱۸	۹۲۰	۱۷۳۸	۵۸	۲۲۱۶	۲۲۷۴	۳۱۱۰ ۲۰ - ۲۴ ساله
۱۷۷۹	۱۷۴۴	۳۵۲۳	۵۳	۲۳۶۸	۲۴۲۱	۲۷۴۹ ۲۵ - ۲۹ ساله
۲۳۷۶	۲۶۵۵	۵۰۳۱	۶۱	۲۲۱۹	۲۲۸۰	۲۴۳۳ ۳۰ - ۳۴ ساله
۲۶۳۷	۲۵۶۵	۵۲۰۲	۸۰	۱۶۱۳	۱۶۹۳	۱۷۵۳ ۳۵ - ۳۹ ساله
۲۴۳۴	۲۴۷۹	۴۹۱۳	۳۳	۱۱۲۰	۱۱۵۳	۱۱۸۶ ۴۰ - ۴۴ ساله
۱۹۱۷	۱۹۲۷	۳۸۴۴	۱۵	۷۶۴	۷۷۹	۷۸۵ ۴۵ - ۴۹ ساله
۲۲۱۶	۲۲۸۱	۴۴۹۷	۲۶	۶۴۳	۶۶۹	۶۷۲ ۵۰ - ۵۴ ساله
۱۶۵۲	۱۵۶۴	۳۲۱۵	.	۴۳۶	۴۳۶	۴۳۷ ۵۵ - ۵۹ ساله
۱۳۰۰	۱۵۰۰	۲۸۰۰	۱۲	۳۵۴	۳۶۶	۳۷۰ ۶۰ - ۶۴ ساله
۲۶۵۸	۲۷۳۳	۵۳۹۱	۲۴	۷۴۷	۷۷۱	۷۸۱ ۶۵ ساله و بیش تر

۳۶- برآورد زنان ۱۰ساله و بیش تر بر حسب سن، وضع زناشویی و تعداد جنس فرزندان زنده به دنیا آورده و در حال حاضر زنده زنان ازدواج کرده (دنباله)

وضع زناشویی اظهار نشده	زنان هرگز ازدواج نکرده	تعداد فرزندان در حال حاضر زنده			سن
		دختر	پسر	پسر و دختر	
۲۷۵	۲۴۲۳۵	۵۱۱۱۵۳	۶۱۱۵۱	۱۲۰۷۱۲	کل
۱۱۶	۸۳۷۸ ۱۰-۱۴ ساله
۶۷	۸۹۴۱	۳۲۴	۳۰۸	۶۳۲ ۱۵-۱۹ ساله
۳۴	۴۶۲۴	۲۲۱۴	۲۵۰۲	۴۷۱۶ ۲۰-۲۴ ساله
۱۲	۱۵۲۵	۴۶۰۰	۵۳۵۹	۹۹۶۰ ۲۵-۲۹ ساله
۸	۴۷۴	۷۰۵۴	۶۷۵۳	۱۳۸۰۷ ۳۰-۳۴ ساله
۸	۱۶۷	۸۲۳۴	۸۲۳۰	۱۶۴۶۴ ۳۵-۳۹ ساله
۳	۷۶	۸۹۳۶	۹۱۲۶	۱۸۰۶۳ ۴۰-۴۴ ساله
۵	۱۹	۸۲۹۲	۸۵۹۶	۱۶۸۸۸ ۴۵-۴۹ ساله
۱	۸	۶۷۱۴	۶۹۲۹	۱۳۶۴۳ ۵۰-۵۴ ساله
۲	۲	۴۰۴۲	۴۷۳۴	۸۷۷۶ ۵۵-۵۹ ساله
۲	۷	۳۰۷۳	۲۸۶۳	۵۹۳۶ ۶۰-۶۴ ساله
۱۷	۱۴	۵۳۷۰	۶۴۵۶	۱۱۸۲۷ ۶۵ ساله و بیش تر
۱۸۴	۱۷۹۶۰	۴۱۲۷۴	۴۳۶۷۶	۸۴۹۵۰	ساکن در نقاط شهری
۷۰	۵۶۷۷ ۱۰-۱۴ ساله
۴۴	۶۷۷۹	۱۷۶	۱۳۵	۳۱۱ ۱۵-۱۹ ساله
۲۹	۳۷۹۳	۱۴۲۷	۱۶۱۶	۳۰۴۲ ۲۰-۲۴ ساله
۱۰	۱۱۹۹	۲۸۶۹	۳۶۸۸	۶۵۵۷ ۲۵-۲۹ ساله
۵	۳۲۴	۴۸۷۰	۴۲۸۰	۹۱۵۰ ۳۰-۳۴ ساله
۶	۱۰۹	۵۷۹۵	۵۸۲۳	۱۱۶۱۷ ۳۵-۳۹ ساله
۱	۴۵	۶۶۷۳	۶۸۹۸	۱۳۵۷۱ ۴۰-۴۴ ساله
۵	۱۳	۶۵۳۶	۶۸۰۶	۱۳۳۴۲ ۴۵-۴۹ ساله
۱	۵	۴۷۸۶	۴۹۷۹	۹۷۶۵ ۵۰-۵۴ ساله
۱	۲	۲۵۸۷	۳۳۵۹	۵۹۴۶ ۵۵-۵۹ ساله
۰	۵	۲۰۷۷	۱۶۲۰	۳۶۹۷ ۶۰-۶۴ ساله
۱۲	۹	۳۴۷۸	۴۴۷۳	۷۹۵۲ ۶۵ ساله و بیش تر
۹۱	۶۲۷۵	۱۷۵۸۰	۱۸۱۸۲	۳۵۷۶۲	ساکن در نقاط روستایی
۴۶	۲۷۰۱ ۱۰-۱۴ ساله
۲۳	۲۱۶۲	۱۴۸	۱۷۲	۳۲۱ ۱۵-۱۹ ساله
۵	۸۳۱	۷۸۷	۸۸۷	۱۶۷۳ ۲۰-۲۴ ساله
۲	۳۲۶	۱۷۳۱	۱۶۷۱	۳۴۰۲ ۲۵-۲۹ ساله
۳	۱۵۰	۲۱۸۴	۲۴۷۳	۴۶۵۷ ۳۰-۳۴ ساله
۲	۵۸	۲۴۳۹	۲۴۰۷	۴۸۴۷ ۳۵-۳۹ ساله
۲	۳۱	۲۲۶۳	۲۲۲۸	۴۴۹۲ ۴۰-۴۴ ساله
۰	۶	۱۷۵۶	۱۷۹۱	۳۵۴۷ ۴۵-۴۹ ساله
۰	۳	۱۹۲۷	۱۹۵۰	۳۸۷۸ ۵۰-۵۴ ساله
۱	۰	۱۴۵۵	۱۳۷۵	۲۸۳۱ ۵۵-۵۹ ساله
۲	۲	۹۹۶	۱۲۴۳	۲۲۴۰ ۶۰-۶۴ ساله
۵	۵	۱۸۹۲	۱۹۸۳	۳۸۷۵ ۶۵ ساله و بیش تر

۳۷- برآورد زنان ۱۰ تا ۵۴ ساله بر حسب سن، وضع زناشویی، تعداد و جنس فرزندان زنده به دنیا آورده در ۳۶۵ روز گذشته و فرزندان در حال حاضر زنده زنان ازدواج کرده

تعداد فرزندان زنده به دنیا آورده در ۳۶۵ روز گذشته			زنان حداقل یک بار ازدواج کرده	زنان ۱۰-۵۴ ساله	سن
زنده به دنیا آورده					
دختر	پسر	پسر و دختر			
۱۲۵۰	۱۵۰۹	۲۷۵۸	۴۴۶۷۴	۶۹۱۴۰	کل
.	.	.	۱۰۵	۸۵۹۹ ۱۰-۱۴ ساله
۱۰۳	۱۲۱	۲۲۴	۲۳۸۵	۱۱۳۹۳ ۱۵-۱۹ ساله
۴۲۱	۴۱۲	۸۳۳	۷۸۴۰	۱۲۴۹۸ ۲۰-۲۴ ساله
۲۹۹	۵۱۰	۸۰۹	۸۷۰۰	۱۰۲۳۷ ۲۵-۲۹ ساله
۲۹۴	۲۸۳	۵۷۷	۷۳۸۵	۷۸۶۷ ۳۰-۳۴ ساله
۱۱۱	۱۷۰	۲۸۰	۶۳۷۷	۶۵۵۲ ۳۵-۳۹ ساله
۲۱	۱۴	۳۶	۵۰۹۰	۵۱۶۹ ۴۰-۴۴ ساله
.	.	.	۴۰۵۲	۴۰۷۶ ۴۵-۴۹ ساله
.	.	.	۲۷۴۰	۲۷۴۹ ۵۰-۵۴ ساله
۸۵۰	۱۰۱۶	۱۸۶۵	۳۲۵۳۷	۵۰۶۵۲	ساکن در نقاط شهری
.	.	.	۶۶	۵۸۱۳ ۱۰-۱۴ ساله
۴۱	۵۴	۹۵	۱۵۵۶	۸۳۷۹ ۱۵-۱۹ ساله
۲۹۳	۲۷۵	۵۶۸	۵۵۶۶	۹۳۸۸ ۲۰-۲۴ ساله
۱۹۸	۳۵۶	۵۵۳	۶۲۷۹	۷۴۸۸ ۲۵-۲۹ ساله
۲۲۳	۱۹۵	۴۱۸	۵۱۰۵	۵۴۳۴ ۳۰-۳۴ ساله
۸۳	۱۳۷	۲۲۰	۴۶۸۴	۴۷۹۹ ۳۵-۳۹ ساله
۱۲	.	۱۲	۳۹۳۷	۳۹۸۳ ۴۰-۴۴ ساله
.	.	.	۳۲۷۳	۳۲۹۱ ۴۵-۴۹ ساله
.	.	.	۲۰۷۱	۲۰۷۷ ۵۰-۵۴ ساله
۴۰۰	۴۹۳	۸۹۳	۱۲۱۳۷	۱۸۴۸۸	ساکن در نقاط روستایی
.	.	.	۳۹	۲۷۸۶ ۱۰-۱۴ ساله
۶۲	۶۷	۱۲۹	۸۲۹	۳۰۱۴ ۱۵-۱۹ ساله
۱۲۸	۱۳۷	۲۶۵	۲۲۷۴	۳۱۱۰ ۲۰-۲۴ ساله
۱۰۱	۱۵۴	۲۵۵	۲۴۲۱	۲۷۴۹ ۲۵-۲۹ ساله
۷۱	۸۸	۱۵۹	۲۲۸۰	۲۴۳۳ ۳۰-۳۴ ساله
۲۷	۳۳	۶۰	۱۶۹۳	۱۷۵۳ ۳۵-۳۹ ساله
۱۰	۱۴	۲۴	۱۱۵۳	۱۱۸۶ ۴۰-۴۴ ساله
.	.	.	۷۷۹	۷۸۵ ۴۵-۴۹ ساله
.	.	.	۶۶۹	۶۷۲ ۵۰-۵۴ ساله

۳۷- برآورد زنان ۱۰ تا ۵۴ ساله بر حسب سن، وضع زناشویی، تعداد و جنس فرزندان زنده به دنیا آورده در ۳۶۵ روز گذشته و فرزندان در حال حاضر زنده زنان ازدواج کرده (دنباله)

وضع زناشویی اظہار نشده	زنان هرگز ازدواج نکرده	تعداد فرزندان زنده به دنیا آورده در ۳۶۵ روز گذشته			سن
		در حال حاضر زنده			
		دختر	پسر	پسر و دختر	
۲۵۴	۲۴۴۱۲	۱۲۰۷	۱۴۲۸	۲۶۳۵	کل
۱۱۶	۸۳۷۸ ۱۰-۱۴ ساله
۶۷	۸۹۴۱	۱۰۳	۱۲۱	۲۲۴ ۱۵-۱۹ ساله
۳۴	۴۶۲۴	۴۲۱	۳۸۹	۸۱۰ ۲۰-۲۴ ساله
۱۲	۱۵۲۵	۲۸۱	۴۹۱	۷۷۲ ۲۵-۲۹ ساله
۸	۴۷۴	۲۸۴	۲۵۷	۵۴۱ ۳۰-۳۴ ساله
۸	۱۶۷	۹۷	۱۵۵	۲۵۲ ۳۵-۳۹ ساله
۳	۷۶	۲۱	۱۴	۳۶ ۴۰-۴۴ ساله
۵	۱۹ ۴۵-۴۹ ساله
۱	۸ ۵۰-۵۴ ساله
۱۷۱	۱۷۹۴۴	۸۲۳	۹۴۵	۱۷۶۸	ساکن در نقاط شهری
۷۰	۵۶۷۷ ۱۰-۱۴ ساله
۴۴	۶۷۷۹	۴۱	۵۴	۹۵ ۱۵-۱۹ ساله
۲۹	۳۷۹۳	۲۹۳	۲۵۶	۵۴۹ ۲۰-۲۴ ساله
۱۰	۱۱۹۹	۱۸۵	۳۴۳	۵۲۷ ۲۵-۲۹ ساله
۵	۳۲۴	۲۲۳	۱۷۰	۳۹۲ ۳۰-۳۴ ساله
۶	۱۰۹	۶۹	۱۲۲	۱۹۲ ۳۵-۳۹ ساله
۱	۴۵	۱۲	.	۱۲ ۴۰-۴۴ ساله
۵	۱۳ ۴۵-۴۹ ساله
۱	۵ ۵۰-۵۴ ساله
۸۳	۶۲۶۸	۳۸۴	۴۸۳	۸۶۸	ساکن در نقاط روستایی
۴۶	۲۷۰۱ ۱۰-۱۴ ساله
۲۳	۲۱۶۲	۶۲	۶۷	۱۲۹ ۱۵-۱۹ ساله
۵	۸۳۱	۱۲۸	۱۳۳	۲۶۱ ۲۰-۲۴ ساله
۲	۳۲۶	۹۶	۱۴۹	۲۴۴ ۲۵-۲۹ ساله
۳	۱۵۰	۶۱	۸۸	۱۴۹ ۳۰-۳۴ ساله
۲	۵۸	۲۷	۳۳	۶۰ ۳۵-۳۹ ساله
۲	۳۱	۱۰	۱۴	۲۴ ۴۰-۴۴ ساله
.	۶ ۴۵-۴۹ ساله
.	۳ ۵۰-۵۴ ساله

۳۸- جمعیت بر حسب جنس، سن و نوع معلولیت

(کل)

نقص دست	قطع دست	اختلال در گفتار و صدا	ناشنوا	نابینا	جمعیت ^(۱)	جنس و سن
۴۱۴	۶۴	۴۰۶	۱۹۰	۱۴۱	۱۸۲۱۲۶	مرد و زن
۱۰	۲	۸	۶	۳	۱۵۸۰۰ ۰-۴ ساله
۱۲	۰	۴۱	۱۰	۵	۱۴۳۳۳ ۵-۹ ساله
۲۲	۱	۴۹	۱۵	۱۰	۱۷۴۸۸ ۱۰-۱۴ ساله
۳۵	۴	۵۵	۲۸	۹	۲۲۲۵۳ ۱۵-۱۹ ساله
۴۵	۸	۵۵	۲۱	۱۰	۲۳۷۶۴ ۲۰-۲۴ ساله
۴۱	۸	۴۲	۲۱	۱۰	۲۱۶۳۴ ۲۵-۲۹ ساله
۲۷	۷	۲۷	۱۴	۴	۱۷۱۶۳ ۳۰-۳۴ ساله
۴۰	۹	۲۶	۱۳	۹	۱۳۹۵۸ ۳۵-۳۹ ساله
۳۴	۶	۳۰	۱۴	۱۳	۱۰۴۵۷ ۴۰-۴۴ ساله
۳۵	۹	۲۳	۵	۸	۸۵۳۳ ۴۵-۴۹ ساله
۲۲	۲	۱۲	۷	۱۱	۵۹۰۹ ۵۰-۵۴ ساله
۲۰	۱	۱۱	۵	۸	۳۴۷۹ ۵۵-۵۹ ساله
۱۳	۴	۸	۶	۵	۲۲۵۹ ۶۰-۶۴ ساله
۱۷	۱	۳	۵	۴	۱۷۵۳ ۶۵-۶۹ ساله
۱۶	۲	۶	۶	۸	۱۵۸۳ ۷۰-۷۴ ساله
۲۵	۰	۱۰	۱۴	۲۴	۱۷۶۰ ۷۵ ساله و بیش تر
۳۰۸	۵۴	۲۴۳	۱۰۱	۶۵	۹۳۱۰۷ مرد
۵	۲	۴	۲	۲	۸۱۵۵ ۰-۴ ساله
۹	۰	۲۵	۵	۳	۷۳۱۶ ۵-۹ ساله
۱۱	۰	۲۷	۶	۳	۸۸۸۹ ۱۰-۱۴ ساله
۲۹	۲	۳۹	۱۹	۵	۱۰۸۶۰ ۱۵-۱۹ ساله
۳۵	۶	۳۲	۱۱	۸	۱۱۲۶۶ ۲۰-۲۴ ساله
۳۳	۸	۲۸	۹	۶	۱۱۳۹۷ ۲۵-۲۹ ساله
۲۵	۷	۱۸	۸	۳	۹۲۹۶ ۳۰-۳۴ ساله
۳۵	۹	۱۱	۸	۳	۷۴۰۶ ۳۵-۳۹ ساله
۳۱	۵	۱۷	۷	۵	۵۲۸۸ ۴۰-۴۴ ساله
۲۹	۹	۱۴	۲	۶	۴۴۵۷ ۴۵-۴۹ ساله
۱۸	۱	۷	۴	۸	۳۱۶۰ ۵۰-۵۴ ساله
۱۴	۱	۶	۲	۲	۱۸۳۰ ۵۵-۵۹ ساله
۱۱	۲	۶	۵	۲	۱۱۷۰ ۶۰-۶۴ ساله
۸	۱	۱	۳	۲	۹۵۱ ۶۵-۶۹ ساله
۱۰	۱	۳	۴	۰	۸۳۴ ۷۰-۷۴ ساله
۵	۰	۵	۶	۷	۸۳۲ ۷۵ ساله و بیش تر
۱۰۶	۱۰	۱۶۳	۸۹	۷۶	۸۹۰۱۹ زن
۵	۰	۴	۴	۱	۷۶۴۵ ۰-۴ ساله
۳	۰	۱۶	۵	۲	۷۰۱۷ ۵-۹ ساله
۱۱	۱	۲۲	۹	۷	۸۵۹۹ ۱۰-۱۴ ساله
۶	۲	۱۶	۹	۴	۱۱۳۹۳ ۱۵-۱۹ ساله
۱۰	۲	۲۳	۱۰	۲	۱۲۴۹۸ ۲۰-۲۴ ساله
۸	۰	۱۴	۱۲	۴	۱۰۲۳۷ ۲۵-۲۹ ساله
۲	۰	۹	۶	۱	۷۸۶۷ ۳۰-۳۴ ساله
۵	۰	۱۵	۵	۶	۶۵۵۲ ۳۵-۳۹ ساله
۳	۱	۱۳	۷	۸	۵۱۶۹ ۴۰-۴۴ ساله
۶	۰	۹	۳	۲	۴۰۷۶ ۴۵-۴۹ ساله
۴	۱	۵	۳	۳	۲۷۴۹ ۵۰-۵۴ ساله
۶	۰	۵	۳	۶	۱۶۴۹ ۵۵-۵۹ ساله
۲	۲	۲	۱	۳	۱۰۸۹ ۶۰-۶۴ ساله
۹	۰	۲	۲	۲	۸۰۲ ۶۵-۶۹ ساله
۶	۱	۳	۲	۸	۷۴۹ ۷۰-۷۴ ساله
۲۰	۰	۵	۸	۱۷	۹۲۸ ۷۵ ساله و بیش تر

۳۸- جمعیت بر حسب جنس، سن و نوع معلولیت (دنباله)

(کل)

جنس و سن	قطع پا	نقص پا	نقص تنه	اختلال ذهنی	هیچ کدام	اطهار نشده
مرد وزن	۱۰۱	۷۰۱	۲۴۲	۶۳۴	۱۷۹۵۲۸	۲۷۵
..... ۰-۴ ساله	۳	۱۷	۵	۱۸	۱۵۷۲۲	۱۷
..... ۵-۹ ساله	۳	۲۲	۹	۳۲	۱۴۲۰۹	۲۲
..... ۱۰-۱۴ ساله	۱	۴۶	۱۵	۸۱	۱۷۲۶۶	۳۱
..... ۱۵-۱۹ ساله	۳	۵۱	۲۱	۱۴۰	۲۱۹۳۳	۴۳
..... ۲۰-۲۴ ساله	۱۲	۵۷	۲۲	۱۲۱	۲۳۴۴۳	۴۲
..... ۲۵-۲۹ ساله	۵	۷۱	۸	۸۰	۲۱۳۷۷	۱۸
..... ۳۰-۳۴ ساله	۱۰	۵۴	۱۳	۴۳	۱۶۹۸۱	۱۵
..... ۳۵-۳۹ ساله	۱۳	۵۵	۹	۲۹	۱۳۷۶۱	۲۰
..... ۴۰-۴۴ ساله	۱۵	۵۱	۱۲	۳۱	۱۰۲۶۹	۱۵
..... ۴۵-۴۹ ساله	۹	۳۹	۱۱	۱۹	۸۳۸۶	۱۶
..... ۵۰-۵۴ ساله	۳	۴۱	۱۶	۷	۵۷۹۵	۱۳
..... ۵۵-۵۹ ساله	۶	۲۰	۸	۱۰	۳۴۰۶	۵
..... ۶۰-۶۴ ساله	۶	۳۴	۱۱	۷	۲۱۸۲	۲
..... ۶۵-۶۹ ساله	۵	۳۴	۷	۳	۱۶۸۱	۸
..... ۷۰-۷۴ ساله	۴	۴۲	۲۲	۵	۱۴۹۷	۲
..... ۷۵ ساله و بیش تر	۳	۶۷	۵۳	۸	۱۶۱۰	۶
مرد	۸۲	۴۴۳	۱۱۲	۳۹۱	۹۱۵۰۳	۱۲۲
..... ۰-۴ ساله	۲	۸	۲	۱۰	۸۱۲۳	۵
..... ۵-۹ ساله	۲	۱۳	۳	۱۷	۷۳۴۴	۱۳
..... ۱۰-۱۴ ساله	۰	۲۹	۱۱	۴۷	۸۷۶۹	۱۳
..... ۱۵-۱۹ ساله	۳	۳۳	۱۳	۹۱	۱۰۶۵۵	۱۸
..... ۲۰-۲۴ ساله	۱۰	۴۱	۱۸	۷۵	۱۱۰۵۳	۲۳
..... ۲۵-۲۹ ساله	۳	۴۸	۳	۴۹	۱۱۲۲۶	۱۲
..... ۳۰-۳۴ ساله	۹	۳۷	۱۱	۲۴	۹۱۷۳	۴
..... ۳۵-۳۹ ساله	۱۳	۴۰	۶	۲۱	۷۲۷۰	۶
..... ۴۰-۴۴ ساله	۱۲	۴۱	۱۰	۲۳	۵۱۵۴	۶
..... ۴۵-۴۹ ساله	۸	۳۰	۶	۱۵	۴۳۴۶	۱۰
..... ۵۰-۵۴ ساله	۱	۳۲	۱۱	۴	۳۰۸۲	۶
..... ۵۵-۵۹ ساله	۴	۱۳	۲	۶	۱۷۸۷	۳
..... ۶۰-۶۴ ساله	۶	۱۷	۳	۲	۱۱۲۹	۰
..... ۶۵-۶۹ ساله	۳	۱۴	۲	۲	۹۱۷	۲
..... ۷۰-۷۴ ساله	۴	۲۴	۶	۳	۷۹۲	۰
..... ۷۵ ساله و بیش تر	۲	۲۳	۵	۲	۷۸۳	۱
زن	۱۹	۲۵۸	۱۳۰	۲۴۳	۸۸۰۲۵	۱۵۳
..... ۰-۴ ساله	۱	۹	۳	۸	۷۶۰۹	۱۲
..... ۵-۹ ساله	۱	۹	۶	۱۵	۶۹۶۵	۹
..... ۱۰-۱۴ ساله	۱	۱۷	۴	۳۴	۸۴۹۷	۱۸
..... ۱۵-۱۹ ساله	۰	۱۸	۸	۴۹	۱۱۲۷۸	۲۵
..... ۲۰-۲۴ ساله	۲	۱۶	۴	۴۶	۱۲۳۹۰	۱۹
..... ۲۵-۲۹ ساله	۲	۲۳	۵	۳۱	۱۰۱۵۱	۶
..... ۳۰-۳۴ ساله	۱	۱۷	۲	۱۹	۷۸۰۸	۱۱
..... ۳۵-۳۹ ساله	۰	۱۵	۳	۸	۶۴۹۱	۱۴
..... ۴۰-۴۴ ساله	۳	۱۰	۲	۸	۵۱۱۵	۹
..... ۴۵-۴۹ ساله	۱	۹	۵	۴	۴۰۴۰	۶
..... ۵۰-۵۴ ساله	۲	۹	۵	۳	۲۷۱۳	۷
..... ۵۵-۵۹ ساله	۲	۷	۶	۴	۱۶۱۹	۲
..... ۶۰-۶۴ ساله	۰	۱۷	۸	۵	۱۰۵۳	۲
..... ۶۵-۶۹ ساله	۲	۲۰	۵	۱	۷۶۴	۶
..... ۷۰-۷۴ ساله	۰	۱۸	۱۶	۲	۷۰۵	۲
..... ۷۵ ساله و بیش تر	۱	۴۴	۴۸	۶	۸۲۷	۵

۳۸- جمعیت بر حسب جنس، سن و نوع معلولیت (دنباله)

(نقاط شهری)

نقص دست	قطع دست	اختلال در گفتار و صدا	ناشنوا	نابینا	جمعیت ^(۱)	جنس و سن
۳۳۰	۴۹	۳۲۱	۱۳۹	۱۰۴	۱۳۱۲۶۹	مرد وزن
۹	۱	۷	۴	۳	۱۰۶۶۶ ۰-۴ ساله
۸	۰	۲۹	۴	۲	۹۶۵۱ ۵-۹ ساله
۱۶	۰	۳۸	۷	۵	۱۱۹۲۳ ۱۰-۱۴ ساله
۲۷	۳	۴۷	۲۳	۶	۱۶۲۹۱ ۱۵-۱۹ ساله
۳۶	۵	۴۵	۱۶	۶	۱۷۸۳۶ ۲۰-۲۴ ساله
۳۰	۶	۳۳	۱۶	۸	۱۵۸۴۱ ۲۵-۲۹ ساله
۲۱	۴	۱۷	۱۱	۲	۱۱۹۲۶ ۳۰-۳۴ ساله
۳۳	۸	۱۹	۱۰	۶	۱۰۱۱۶ ۳۵-۳۹ ساله
۲۷	۶	۲۴	۱۱	۹	۷۹۲۴ ۴۰-۴۴ ساله
۲۹	۸	۲۱	۴	۶	۶۸۲۳ ۴۵-۴۹ ساله
۱۷	۲	۱۰	۴	۱۱	۴۶۲۸ ۵۰-۵۴ ساله
۱۷	۱	۸	۵	۶	۲۶۲۰ ۵۵-۵۹ ساله
۱۳	۳	۵	۳	۵	۱۵۷۷ ۶۰-۶۴ ساله
۱۳	۱	۳	۳	۳	۱۱۷۲ ۶۵-۶۹ ساله
۱۱	۱	۶	۵	۶	۱۰۲۴ ۷۰-۷۴ ساله
۲۳	۰	۹	۱۳	۲۰	۱۲۵۱ ۷۵ ساله و بیش تر
۲۴۱	۴۱	۱۹۱	۷۷	۴۴	۶۷۰۹۰	مرد
۴	۱	۴	۰	۲	۵۴۹۵ ۰-۴ ساله
۶	۰	۱۷	۳	۱	۴۹۲۴ ۵-۹ ساله
۹	۰	۲۱	۲	۱	۶۱۱۰ ۱۰-۱۴ ساله
۲۲	۱	۳۲	۱۸	۴	۷۹۱۲ ۱۵-۱۹ ساله
۲۷	۳	۲۶	۷	۵	۸۴۴۸ ۲۰-۲۴ ساله
۲۴	۶	۲۳	۹	۵	۸۳۵۳ ۲۵-۲۹ ساله
۲۱	۴	۱۱	۶	۱	۶۴۹۲ ۳۰-۳۴ ساله
۲۹	۸	۷	۶	۲	۵۳۱۷ ۳۵-۳۹ ساله
۲۴	۵	۱۴	۷	۳	۳۹۴۱ ۴۰-۴۴ ساله
۲۴	۸	۱۳	۲	۴	۳۵۳۲ ۴۵-۴۹ ساله
۱۵	۱	۶	۲	۸	۲۵۵۱ ۵۰-۵۴ ساله
۱۱	۱	۴	۲	۰	۱۴۰۸ ۵۵-۵۹ ساله
۱۱	۲	۵	۳	۲	۸۵۸ ۶۰-۶۴ ساله
۶	۱	۱	۱	۲	۶۴۴ ۶۵-۶۹ ساله
۵	۰	۳	۳	۰	۵۴۳ ۷۰-۷۴ ساله
۳	۰	۴	۶	۴	۵۶۲ ۷۵ ساله و بیش تر
۸۹	۸	۱۳۰	۶۲	۶۰	۶۴۱۷۹	زن
۵	۰	۳	۴	۱	۵۱۷۱ ۰-۴ ساله
۲	۰	۱۲	۱	۱	۴۷۲۷ ۵-۹ ساله
۷	۰	۱۷	۵	۴	۵۸۱۳ ۱۰-۱۴ ساله
۵	۲	۱۵	۵	۲	۸۳۷۹ ۱۵-۱۹ ساله
۹	۲	۱۹	۹	۱	۹۳۸۸ ۲۰-۲۴ ساله
۶	۰	۱۰	۷	۳	۷۴۸۸ ۲۵-۲۹ ساله
۰	۰	۶	۵	۱	۵۴۳۴ ۳۰-۳۴ ساله
۴	۰	۱۲	۴	۴	۴۷۹۹ ۳۵-۳۹ ساله
۳	۱	۱۰	۴	۶	۳۹۸۳ ۴۰-۴۴ ساله
۵	۰	۸	۲	۲	۳۲۹۱ ۴۵-۴۹ ساله
۲	۱	۴	۲	۳	۲۰۷۷ ۵۰-۵۴ ساله
۶	۰	۴	۳	۶	۱۲۱۲ ۵۵-۵۹ ساله
۲	۱	۰	۰	۳	۷۱۹ ۶۰-۶۴ ساله
۷	۰	۲	۲	۱	۵۲۸ ۶۵-۶۹ ساله
۶	۱	۳	۲	۶	۴۸۱ ۷۰-۷۴ ساله
۲۰	۰	۵	۷	۱۶	۶۸۹ ۷۵ ساله و بیش تر

۳۸- جمعیت بر حسب جنس، سن و نوع معلولیت (دنباله)

(نقاط شهری)

جنس و سن	قطع پا	نقص پا	نقص تنه	اختلال ذهنی	هیچ کدام	اظهار نشده
مرد وزن	۷۸	۵۱۹	۱۹۳	۴۶۷	۱۲۹۳۳۲	۲۱۵
..... ساله ۰-۴	۳	۹	۴	۱۲	۱۰۶۲۱	۱۰
..... ساله ۵-۹	۳	۱۵	۸	۲۵	۹۵۶۵	۱۴
..... ساله ۱۰-۱۴	۰	۳۵	۱۳	۵۵	۱۱۷۷۳	۲۴
..... ساله ۱۵-۱۹	۳	۴۰	۱۴	۱۰۲	۱۶۰۵۵	۳۴
..... ساله ۲۰-۲۴	۸	۴۵	۱۷	۹۱	۱۷۵۹۱	۳۹
..... ساله ۲۵-۲۹	۳	۵۶	۷	۵۸	۱۵۶۴۴	۱۶
..... ساله ۳۰-۳۴	۷	۳۳	۱۰	۲۹	۱۱۸۰۵	۱۰
..... ساله ۳۵-۳۹	۸	۴۰	۴	۲۳	۹۹۶۹	۱۵
..... ساله ۴۰-۴۴	۱۳	۳۹	۱۰	۲۱	۷۷۸۴	۸
..... ساله ۴۵-۴۹	۷	۳۱	۹	۱۶	۶۷۰۴	۱۲
..... ساله ۵۰-۵۴	۳	۳۴	۱۴	۶	۴۵۳۱	۱۲
..... ساله ۵۵-۵۹	۶	۱۷	۷	۸	۲۵۵۷	۵
..... ساله ۶۰-۶۴	۶	۲۷	۱۰	۵	۱۵۱۴	۲
..... ساله ۶۵-۶۹	۲	۲۳	۷	۳	۱۱۲۰	۷
..... ساله ۷۰-۷۴	۳	۲۴	۱۴	۵	۹۶۸	۲
..... ساله ۷۵ و بیش تر	۳	۵۱	۴۵	۸	۱۱۳۱	۵
مرد	۶۵	۳۱۸	۸۴	۲۸۹	۶۵۹۱۱	۹۲
..... ساله ۰-۴	۲	۳	۱	۷	۵۴۷۶	۲
..... ساله ۵-۹	۲	۸	۳	۱۲	۴۸۷۶	۸
..... ساله ۱۰-۱۴	۰	۲۲	۹	۳۶	۶۰۲۳	۱۱
..... ساله ۱۵-۱۹	۳	۲۴	۸	۶۳	۷۷۶۶	۱۳
..... ساله ۲۰-۲۴	۷	۳۱	۱۵	۵۸	۸۲۸۷	۲۲
..... ساله ۲۵-۲۹	۳	۳۶	۲	۳۶	۸۲۲۱	۱۱
..... ساله ۳۰-۳۴	۷	۲۵	۹	۱۵	۶۴۱۰	۱
..... ساله ۳۵-۳۹	۸	۲۸	۲	۱۶	۵۲۲۰	۴
..... ساله ۴۰-۴۴	۱۰	۳۰	۸	۱۶	۳۸۴۲	۲
..... ساله ۴۵-۴۹	۶	۲۳	۴	۱۲	۳۴۴۵	۷
..... ساله ۵۰-۵۴	۱	۲۸	۱۰	۴	۲۴۸۳	۵
..... ساله ۵۵-۵۹	۴	۱۰	۲	۵	۱۳۷۳	۳
..... ساله ۶۰-۶۴	۶	۱۶	۳	۲	۸۲۰	۰
..... ساله ۶۵-۶۹	۱	۹	۲	۲	۶۲۰	۲
..... ساله ۷۰-۷۴	۳	۱۲	۲	۳	۵۲۱	۰
..... ساله ۷۵ و بیش تر	۲	۱۳	۴	۲	۵۲۸	۱
زن	۱۳	۲۰۱	۱۰۹	۱۷۸	۶۳۴۲۱	۱۲۳
..... ساله ۰-۴	۱	۶	۳	۵	۵۱۴۵	۸
..... ساله ۵-۹	۱	۷	۵	۱۳	۴۶۸۹	۶
..... ساله ۱۰-۱۴	۰	۱۳	۴	۱۹	۵۷۵۰	۱۳
..... ساله ۱۵-۱۹	۰	۱۶	۶	۳۹	۸۲۸۹	۲۱
..... ساله ۲۰-۲۴	۱	۱۴	۲	۳۳	۹۳۰۴	۱۷
..... ساله ۲۵-۲۹	۰	۲۰	۵	۲۲	۷۴۲۳	۵
..... ساله ۳۰-۳۴	۰	۸	۱	۱۴	۵۳۹۵	۹
..... ساله ۳۵-۳۹	۰	۱۲	۲	۷	۴۷۴۹	۱۱
..... ساله ۴۰-۴۴	۳	۹	۲	۵	۳۹۴۲	۶
..... ساله ۴۵-۴۹	۱	۸	۵	۴	۳۲۵۹	۵
..... ساله ۵۰-۵۴	۲	۶	۴	۲	۲۰۴۸	۷
..... ساله ۵۵-۵۹	۲	۷	۵	۳	۱۱۸۴	۲
..... ساله ۶۰-۶۴	۰	۱۱	۷	۳	۶۹۴	۲
..... ساله ۶۵-۶۹	۱	۱۴	۵	۱	۵۰۰	۵
..... ساله ۷۰-۷۴	۰	۱۲	۱۲	۲	۴۴۷	۲
..... ساله ۷۵ و بیش تر	۱	۳۸	۴۱	۶	۶۰۳	۴

۳۸- جمعیت بر حسب جنس، سن و نوع معلولیت (دنباله)

(نقاط روستایی)

نقص دست	قطع دست	اختلال در گفتار و صدا	ناشنوا	نابینا	جمعیت ^(۱)	جنس و سن
۱۴	۱۵	۱۵	۵۱	۳۷	۵۰۱۵۶	مرد وزن
۱	۱	۱	۲	۰	۵۱۳۴ ۰-۴ ساله
۴	۰	۱۲	۶	۳	۴۶۸۲ ۵-۹ ساله
۶	۱	۱۱	۸	۵	۵۵۶۵ ۱۰-۱۴ ساله
۸	۱	۸	۵	۳	۵۹۶۲ ۱۵-۱۹ ساله
۹	۳	۱۰	۵	۴	۵۹۲۸ ۲۰-۲۴ ساله
۱۱	۲	۹	۵	۲	۵۷۹۳ ۲۵-۲۹ ساله
۶	۳	۱۰	۳	۲	۵۲۳۷ ۳۰-۳۴ ساله
۷	۱	۷	۳	۳	۳۸۴۲ ۳۵-۳۹ ساله
۷	۰	۶	۳	۴	۲۵۳۳ ۴۰-۴۴ ساله
۶	۱	۲	۱	۲	۱۷۱۰ ۴۵-۴۹ ساله
۵	۰	۲	۳	۰	۱۲۸۰ ۵۰-۵۴ ساله
۳	۰	۳	۰	۲	۸۵۹ ۵۵-۵۹ ساله
۰	۱	۳	۳	۰	۶۸۲ ۶۰-۶۴ ساله
۴	۰	۰	۲	۱	۵۸۱ ۶۵-۶۹ ساله
۵	۱	۰	۱	۲	۵۵۹ ۷۰-۷۴ ساله
۲	۰	۱	۱	۴	۵۰۹ ۷۵ ساله و بیش تر
۶۷	۱۳	۵۲	۲۴	۲۱	۲۶۰۱۶	مرد
۱	۱	۰	۲	۰	۲۶۶۰ ۰-۴ ساله
۳	۰	۸	۲	۲	۲۳۹۲ ۵-۹ ساله
۲	۰	۶	۴	۲	۲۷۷۹ ۱۰-۱۴ ساله
۷	۱	۷	۱	۱	۲۹۴۸ ۱۵-۱۹ ساله
۸	۳	۶	۴	۳	۲۸۱۸ ۲۰-۲۴ ساله
۹	۲	۵	۰	۱	۳۰۴۴ ۲۵-۲۹ ساله
۴	۳	۷	۲	۲	۲۸۰۴ ۳۰-۳۴ ساله
۶	۱	۴	۲	۱	۲۰۸۹ ۳۵-۳۹ ساله
۷	۰	۳	۰	۲	۱۳۴۷ ۴۰-۴۴ ساله
۵	۱	۱	۰	۲	۹۲۵ ۴۵-۴۹ ساله
۳	۰	۱	۲	۰	۶۰۸ ۵۰-۵۴ ساله
۳	۰	۲	۰	۲	۴۲۲ ۵۵-۵۹ ساله
۰	۰	۱	۲	۰	۳۱۲ ۶۰-۶۴ ساله
۲	۰	۰	۲	۰	۳۰۷ ۶۵-۶۹ ساله
۵	۱	۰	۱	۰	۲۹۱ ۷۰-۷۴ ساله
۲	۰	۱	۰	۳	۲۷۰ ۷۵ ساله و بیش تر
۱۷	۲	۳۳	۲۷	۱۶	۲۴۸۴۰	زن
۰	۰	۱	۰	۰	۲۴۷۴ ۰-۴ ساله
۱	۰	۴	۴	۱	۲۲۹۰ ۵-۹ ساله
۴	۱	۵	۴	۳	۲۷۸۶ ۱۰-۱۴ ساله
۱	۰	۱	۴	۲	۳۰۱۴ ۱۵-۱۹ ساله
۱	۰	۴	۱	۱	۳۱۱۰ ۲۰-۲۴ ساله
۲	۰	۴	۵	۱	۲۷۴۹ ۲۵-۲۹ ساله
۲	۰	۳	۱	۰	۲۴۳۳ ۳۰-۳۴ ساله
۱	۰	۳	۱	۲	۱۷۵۳ ۳۵-۳۹ ساله
۰	۰	۳	۳	۲	۱۱۸۶ ۴۰-۴۴ ساله
۱	۰	۱	۱	۰	۷۸۵ ۴۵-۴۹ ساله
۲	۰	۱	۱	۰	۶۷۲ ۵۰-۵۴ ساله
۰	۰	۱	۰	۰	۴۳۷ ۵۵-۵۹ ساله
۰	۱	۲	۱	۰	۳۷۰ ۶۰-۶۴ ساله
۲	۰	۰	۰	۱	۲۷۴ ۶۵-۶۹ ساله
۰	۰	۰	۰	۲	۲۶۸ ۷۰-۷۴ ساله
۰	۰	۰	۱	۱	۲۳۹ ۷۵ ساله و بیش تر

۳۸- جمعیت بر حسب جنس، سن و نوع معلولیت (دنباله)

(نقاط روستایی)

جنس و سن	قطع پا	نقص پا	نقص تنه	اختلال ذهنی	هیچ کدام	اظهار نشده
مرد وزن	۲۳	۱۸۲	۴۹	۱۶۷	۵۰۱۹۵	۶۰
..... ۰-۴ ساله	۰	۸	۱	۶	۵۱۱۱	۷
..... ۵-۹ ساله	۰	۷	۱	۷	۴۶۴۴	۸
..... ۱۰-۱۴ ساله	۱	۱۱	۲	۲۶	۵۴۹۳	۷
..... ۱۵-۱۹ ساله	۰	۱۱	۷	۳۸	۵۸۷۸	۹
..... ۲۰-۲۴ ساله	۴	۱۲	۵	۳۰	۵۸۵۲	۳
..... ۲۵-۲۹ ساله	۲	۱۵	۱	۲۲	۵۷۳۳	۲
..... ۳۰-۳۴ ساله	۳	۲۱	۳	۱۴	۵۱۷۶	۵
..... ۳۵-۳۹ ساله	۵	۱۵	۵	۶	۳۷۹۲	۵
..... ۴۰-۴۴ ساله	۲	۱۲	۲	۱۰	۲۴۸۵	۷
..... ۴۵-۴۹ ساله	۲	۸	۲	۳	۱۶۸۲	۴
..... ۵۰-۵۴ ساله	۰	۷	۲	۱	۱۲۶۳	۱
..... ۵۵-۵۹ ساله	۰	۳	۱	۲	۸۴۹	۰
..... ۶۰-۶۴ ساله	۰	۷	۱	۲	۶۶۸	۰
..... ۶۵-۶۹ ساله	۳	۱۱	۰	۰	۵۶۱	۱
..... ۷۰-۷۴ ساله	۱	۱۸	۸	۰	۵۲۹	۰
..... ۷۵ ساله و بیشتر	۰	۱۶	۸	۰	۴۷۹	۱
مرد	۱۷	۱۲۵	۲۸	۱۰۲	۲۵۵۹۱	۳۰
..... ۰-۴ ساله	۰	۵	۱	۳	۲۶۴۷	۳
..... ۵-۹ ساله	۰	۵	۰	۵	۲۳۶۸	۵
..... ۱۰-۱۴ ساله	۰	۷	۲	۱۱	۲۷۴۶	۲
..... ۱۵-۱۹ ساله	۰	۹	۵	۲۸	۲۸۸۹	۵
..... ۲۰-۲۴ ساله	۳	۱۰	۳	۱۷	۲۷۶۶	۱
..... ۲۵-۲۹ ساله	۰	۱۲	۱	۱۳	۳۰۰۵	۱
..... ۳۰-۳۴ ساله	۲	۱۲	۲	۹	۲۷۶۳	۳
..... ۳۵-۳۹ ساله	۵	۱۲	۴	۵	۲۰۵۰	۲
..... ۴۰-۴۴ ساله	۲	۱۱	۲	۷	۱۳۱۲	۴
..... ۴۵-۴۹ ساله	۲	۷	۲	۳	۹۰۱	۳
..... ۵۰-۵۴ ساله	۰	۴	۱	۰	۵۹۸	۱
..... ۵۵-۵۹ ساله	۰	۳	۰	۱	۴۱۴	۰
..... ۶۰-۶۴ ساله	۰	۱	۰	۰	۳۰۹	۰
..... ۶۵-۶۹ ساله	۲	۵	۰	۰	۲۹۷	۰
..... ۷۰-۷۴ ساله	۱	۱۲	۴	۰	۲۷۱	۰
..... ۷۵ ساله و بیشتر	۰	۱۰	۱	۰	۲۵۵	۰
زن	۶	۵۷	۲۱	۶۵	۲۴۶۰۴	۳۰
..... ۰-۴ ساله	۰	۳	۰	۳	۲۴۶۴	۴
..... ۵-۹ ساله	۰	۲	۱	۲	۲۲۷۶	۳
..... ۱۰-۱۴ ساله	۱	۴	۰	۱۵	۲۷۴۷	۵
..... ۱۵-۱۹ ساله	۰	۲	۲	۱۰	۲۹۸۹	۴
..... ۲۰-۲۴ ساله	۱	۲	۲	۱۳	۳۰۸۶	۲
..... ۲۵-۲۹ ساله	۲	۳	۰	۹	۲۷۲۸	۱
..... ۳۰-۳۴ ساله	۱	۹	۱	۵	۲۴۱۳	۲
..... ۳۵-۳۹ ساله	۰	۳	۱	۱	۱۷۴۲	۳
..... ۴۰-۴۴ ساله	۰	۱	۰	۳	۱۱۷۳	۳
..... ۴۵-۴۹ ساله	۰	۱	۰	۰	۷۸۱	۱
..... ۵۰-۵۴ ساله	۰	۳	۱	۱	۶۶۵	۰
..... ۵۵-۵۹ ساله	۰	۰	۱	۱	۴۳۵	۰
..... ۶۰-۶۴ ساله	۰	۶	۱	۲	۳۵۹	۰
..... ۶۵-۶۹ ساله	۱	۶	۰	۰	۲۶۴	۱
..... ۷۰-۷۴ ساله	۰	۶	۴	۰	۲۵۸	۰
..... ۷۵ ساله و بیشتر	۰	۶	۷	۰	۲۲۴	۱

(۱) جمعیت معلول در این جدول از تفاضل ستون «جمعیت» با مجموع ستون‌های «هیچ‌کدام» و «اظهار نشده» محاسبه می‌شود.

۳۹- جمعیت معلول^(۱) بر حسب جنس، سن و تعداد موارد معلولیت

کل				جنس و سن
سه نوع معلولیت و بیش تر	دو نوع معلولیت	یک نوع معلولیت	جمع	
۱۱۴	۳۴۲	۱۸۶۷	۲۳۲۳	مرد وزن
۶	۹	۳۶	۵۱	۰-۴ ساله
۸	۱۶	۷۸	۱۰۲	۵-۹ ساله
۱۲	۲۵	۱۵۴	۱۹۱	۱۰-۱۴ ساله
۱۳	۴۳	۲۲۱	۲۷۷	۱۵-۱۹ ساله
۱۶	۴۰	۲۲۳	۲۷۹	۲۰-۲۴ ساله
۸	۳۱	۲۰۰	۲۳۹	۲۵-۲۹ ساله
۳	۲۶	۱۳۸	۱۶۷	۳۰-۳۴ ساله
۱	۲۴	۱۵۲	۱۷۷	۳۵-۳۹ ساله
۵	۲۳	۱۴۵	۱۷۳	۴۰-۴۴ ساله
۶	۱۵	۱۱۰	۱۳۱	۴۵-۴۹ ساله
۱	۱۸	۸۲	۱۰۱	۵۰-۵۴ ساله
۵	۱۱	۵۲	۶۸	۵۵-۵۹ ساله
۲	۱۵	۵۸	۷۵	۶۰-۶۴ ساله
۲	۱۱	۵۱	۶۴	۶۵-۶۹ ساله
۴	۱۹	۶۱	۸۴	۷۰-۷۴ ساله
۲۲	۱۶	۱۰۶	۱۴۴	۷۵ ساله و بیش تر
۶۰	۱۹۷	۱۲۲۵	۱۴۸۲	مرد
۴	۲	۲۱	۲۷	۰-۴ ساله
۵	۸	۴۶	۵۹	۵-۹ ساله
۷	۱۳	۸۷	۱۰۷	۱۰-۱۴ ساله
۹	۲۹	۱۴۹	۱۸۷	۱۵-۱۹ ساله
۱۴	۱۸	۱۵۸	۱۹۰	۲۰-۲۴ ساله
۵	۱۸	۱۳۶	۱۵۹	۲۵-۲۹ ساله
۲	۱۹	۹۸	۱۱۹	۳۰-۳۴ ساله
۰	۱۶	۱۱۴	۱۳۰	۳۵-۳۹ ساله
۴	۱۵	۱۰۹	۱۲۸	۴۰-۴۴ ساله
۴	۱۰	۸۷	۱۰۱	۴۵-۴۹ ساله
۰	۱۴	۵۸	۷۲	۵۰-۵۴ ساله
۲	۶	۳۲	۴۰	۵۵-۵۹ ساله
۱	۱۱	۲۹	۴۱	۶۰-۶۴ ساله
۰	۴	۲۸	۳۲	۶۵-۶۹ ساله
۲	۹	۳۱	۴۲	۷۰-۷۴ ساله
۱	۵	۴۲	۴۸	۷۵ ساله و بیش تر
۵۴	۱۴۵	۶۴۲	۸۴۱	زن
۲	۷	۱۵	۲۴	۰-۴ ساله
۳	۸	۳۲	۴۳	۵-۹ ساله
۵	۱۲	۶۷	۸۴	۱۰-۱۴ ساله
۴	۱۴	۷۲	۹۰	۱۵-۱۹ ساله
۲	۲۲	۶۵	۸۹	۲۰-۲۴ ساله
۳	۱۳	۶۴	۸۰	۲۵-۲۹ ساله
۱	۷	۴۰	۴۸	۳۰-۳۴ ساله
۱	۸	۳۸	۴۷	۳۵-۳۹ ساله
۱	۸	۳۶	۴۵	۴۰-۴۴ ساله
۲	۵	۲۳	۳۰	۴۵-۴۹ ساله
۱	۴	۲۴	۲۹	۵۰-۵۴ ساله
۳	۵	۲۰	۲۸	۵۵-۵۹ ساله
۱	۴	۲۹	۳۴	۶۰-۶۴ ساله
۲	۷	۲۳	۳۲	۶۵-۶۹ ساله
۲	۱۰	۳۰	۴۲	۷۰-۷۴ ساله
۲۱	۱۱	۶۴	۹۶	۷۵ ساله و بیش تر

۳۹- جمعیت معلول^(۱) بر حسب جنس، سن و تعداد موارد معلولیت (دنباله)

ساکن در نقاط شهری				جنس و سن
سه نوع معلولیت و بیش تر	دو نوع معلولیت	یک نوع معلولیت	جمع	
۱۰۳	۲۷۲	۱۳۴۷	۱۷۲۲	مرد وزن
۵	۷	۲۳	۳۵ ۰ - ۴ ساله
۶	۱۰	۵۶	۷۲ ۵ - ۹ ساله
۱۱	۲۱	۹۴	۱۲۶ ۱۰ - ۱۴ ساله
۱۱	۴۱	۱۵۰	۲۰۲ ۱۵ - ۱۹ ساله
۱۵	۳۳	۱۵۸	۲۰۶ ۲۰ - ۲۴ ساله
۷	۲۲	۱۵۲	۱۸۱ ۲۵ - ۲۹ ساله
۱	۲۱	۸۹	۱۱۱ ۳۰ - ۳۴ ساله
۱	۱۷	۱۱۴	۱۳۲ ۳۵ - ۳۹ ساله
۵	۱۸	۱۰۹	۱۳۲ ۴۰ - ۴۴ ساله
۶	۱۲	۸۹	۱۰۷ ۴۵ - ۴۹ ساله
۱	۱۴	۷۰	۸۵ ۵۰ - ۵۴ ساله
۴	۹	۴۵	۵۸ ۵۵ - ۵۹ ساله
۲	۱۲	۴۷	۶۱ ۶۰ - ۶۴ ساله
۲	۹	۳۴	۴۵ ۶۵ - ۶۹ ساله
۴	۱۳	۳۷	۵۴ ۷۰ - ۷۴ ساله
۲۲	۱۳	۸۰	۱۱۵ ۷۵ ساله و بیش تر
۵۲	۱۵۹	۸۷۶	۱۰۸۷	مرد
۳	۱	۱۳	۱۷ ۰ - ۴ ساله
۴	۴	۳۲	۴۰ ۵ - ۹ ساله
۷	۱۰	۵۹	۷۶ ۱۰ - ۱۴ ساله
۷	۲۸	۹۸	۱۳۳ ۱۵ - ۱۹ ساله
۱۳	۱۴	۱۱۲	۱۳۹ ۲۰ - ۲۴ ساله
۴	۱۵	۱۰۲	۱۲۱ ۲۵ - ۲۹ ساله
۱	۱۶	۶۴	۸۱ ۳۰ - ۳۴ ساله
۰	۱۳	۸۰	۹۳ ۳۵ - ۳۹ ساله
۴	۱۲	۸۱	۹۷ ۴۰ - ۴۴ ساله
۴	۸	۶۸	۸۰ ۴۵ - ۴۹ ساله
۰	۱۲	۵۱	۶۳ ۵۰ - ۵۴ ساله
۱	۵	۲۶	۳۲ ۵۵ - ۵۹ ساله
۱	۱۰	۲۷	۳۸ ۶۰ - ۶۴ ساله
۰	۳	۱۹	۲۲ ۶۵ - ۶۹ ساله
۲	۵	۱۵	۲۲ ۷۰ - ۷۴ ساله
۱	۳	۲۹	۳۳ ۷۵ ساله و بیش تر
۵۱	۱۱۳	۴۷۱	۶۳۵	زن
۲	۶	۱۰	۱۸ ۰ - ۴ ساله
۲	۶	۲۴	۳۲ ۵ - ۹ ساله
۴	۱۱	۳۵	۵۰ ۱۰ - ۱۴ ساله
۴	۱۳	۵۲	۶۹ ۱۵ - ۱۹ ساله
۲	۱۹	۴۶	۶۷ ۲۰ - ۲۴ ساله
۳	۷	۵۰	۶۰ ۲۵ - ۲۹ ساله
۰	۵	۲۵	۳۰ ۳۰ - ۳۴ ساله
۱	۴	۳۴	۳۹ ۳۵ - ۳۹ ساله
۱	۶	۲۸	۳۵ ۴۰ - ۴۴ ساله
۲	۴	۲۱	۲۷ ۴۵ - ۴۹ ساله
۱	۲	۱۹	۲۲ ۵۰ - ۵۴ ساله
۳	۴	۱۹	۲۶ ۵۵ - ۵۹ ساله
۱	۲	۲۰	۲۳ ۶۰ - ۶۴ ساله
۲	۶	۱۵	۲۳ ۶۵ - ۶۹ ساله
۲	۸	۲۲	۳۲ ۷۰ - ۷۴ ساله
۲۱	۱۰	۵۱	۸۲ ۷۵ ساله و بیش تر

۳۹- جمعیت معلول^(۱) بر حسب جنس، سن و تعداد موارد معلولیت (دنباله)

ساکن در نقاط روستایی				جنس و سن
سه نوع معلولیت و بیش تر	دو نوع معلولیت	یک نوع معلولیت	جمع	
۱۱	۷۰	۵۲۰	۶۰۱	مرد وزن
۱	۲	۱۳	۱۶ ۰ - ۴ ساله
۲	۶	۲۲	۳۰ ۵ - ۹ ساله
۱	۴	۶۰	۶۵ ۱۰ - ۱۴ ساله
۲	۲	۷۱	۷۵ ۱۵ - ۱۹ ساله
۱	۷	۶۵	۷۳ ۲۰ - ۲۴ ساله
۱	۹	۴۸	۵۸ ۲۵ - ۲۹ ساله
۲	۵	۴۹	۵۶ ۳۰ - ۳۴ ساله
۰	۷	۳۸	۴۵ ۳۵ - ۳۹ ساله
۰	۵	۳۶	۴۱ ۴۰ - ۴۴ ساله
۰	۳	۲۱	۲۴ ۴۵ - ۴۹ ساله
۰	۴	۱۲	۱۶ ۵۰ - ۵۴ ساله
۱	۲	۷	۱۰ ۵۵ - ۵۹ ساله
۰	۳	۱۱	۱۴ ۶۰ - ۶۴ ساله
۰	۲	۱۷	۱۹ ۶۵ - ۶۹ ساله
۰	۶	۲۴	۳۰ ۷۰ - ۷۴ ساله
۰	۳	۲۶	۲۹ ۷۵ ساله و بیش تر
۱	۳۱	۳۴۹	۳۹۵	مرد
۱	۱	۸	۱۰ ۰ - ۴ ساله
۱	۴	۱۴	۱۹ ۵ - ۹ ساله
۰	۳	۲۸	۳۱ ۱۰ - ۱۴ ساله
۲	۱	۵۱	۵۴ ۱۵ - ۱۹ ساله
۱	۴	۴۶	۵۱ ۲۰ - ۲۴ ساله
۱	۳	۳۴	۳۸ ۲۵ - ۲۹ ساله
۱	۳	۳۴	۳۸ ۳۰ - ۳۴ ساله
۰	۳	۳۴	۳۷ ۳۵ - ۳۹ ساله
۰	۳	۲۸	۳۱ ۴۰ - ۴۴ ساله
۰	۲	۱۹	۲۱ ۴۵ - ۴۹ ساله
۰	۲	۷	۹ ۵۰ - ۵۴ ساله
۱	۱	۶	۸ ۵۵ - ۵۹ ساله
۰	۱	۲	۳ ۶۰ - ۶۴ ساله
۰	۱	۹	۱۰ ۶۵ - ۶۹ ساله
۰	۴	۱۶	۲۰ ۷۰ - ۷۴ ساله
۰	۲	۱۳	۱۵ ۷۵ ساله و بیش تر
۳	۳۲	۱۷۱	۲۰۶	زن
۰	۱	۵	۶ ۰ - ۴ ساله
۱	۲	۸	۱۱ ۵ - ۹ ساله
۱	۱	۳۲	۳۴ ۱۰ - ۱۴ ساله
۰	۱	۲۰	۲۱ ۱۵ - ۱۹ ساله
۰	۳	۱۹	۲۲ ۲۰ - ۲۴ ساله
۰	۶	۱۴	۲۰ ۲۵ - ۲۹ ساله
۱	۲	۱۵	۱۸ ۳۰ - ۳۴ ساله
۰	۴	۴	۸ ۳۵ - ۳۹ ساله
۰	۲	۸	۱۰ ۴۰ - ۴۴ ساله
۰	۱	۲	۳ ۴۵ - ۴۹ ساله
۰	۲	۵	۷ ۵۰ - ۵۴ ساله
۰	۱	۱	۲ ۵۵ - ۵۹ ساله
۰	۲	۹	۱۱ ۶۰ - ۶۴ ساله
۰	۱	۸	۹ ۶۵ - ۶۹ ساله
۰	۲	۸	۱۰ ۷۰ - ۷۴ ساله
۰	۱	۱۳	۱۴ ۷۵ ساله و بیش تر

(۱) شامل نابینایی، ناشنوایی، اختلال در گفتار و صدا، قطع دست، نقص دست، قطع پا، نقص پا، نقص تنه و اختلال ذهنی می باشد.

۴۰- جمعیت در خانوارهای معمولی بر حسب جنس، سن و تعداد افراد در خانوار (کل)

جنس و سن	جمع	۱ نفر	۲ نفر	۳ نفر	۴ نفر	۵ نفر	۶ نفر	۷ نفر	۸ نفر	۹ نفر	۱۰ نفر و بیش تر
مرد و زن	۱۸۱۱۷۸	۱۲۹۶	۱۳۹۳۲	۳۷۰۳۸	۴۹۱۴۸	۳۷۶۲۰	۲۲۳۰۸	۱۱۲۵۶	۵۰۷۲	۲۱۴۲	۱۳۶۶
۰-۴ ساله	۱۵۸۰۰	۰	۲۹	۶۷۲۰	۵۱۳۵	۲۲۷۵	۸۶۰	۳۶۲	۲۱۴	۹۱	۱۱۴
۵-۹ ساله	۱۴۳۳۳	۰	۴۹	۲۵۷۲	۶۰۸۱	۳۱۹۷	۱۳۸۷	۵۸۶	۲۲۳	۱۳۷	۱۰۱
۱۰-۱۴ ساله	۱۷۴۸۶	۱	۶۶	۹۱۰	۵۵۷۷	۵۴۳۵	۳۰۴۸	۱۴۰۱	۶۲۰	۲۶۵	۱۶۳
۱۵-۱۹ ساله	۲۲۱۲۱	۳۰	۱۱۳۴	۱۵۹۹	۴۲۶۶	۶۲۷۰	۴۶۵۰	۲۴۱۷	۱۰۷۵	۴۲۷	۲۴۳
۲۰-۲۴ ساله	۲۳۲۹۷	۱۹۴	۳۹۴۰	۵۰۶۷	۳۳۳۵	۳۸۶۵	۳۳۳۶	۲۰۴۴	۹۸۳	۳۹۴	۲۳۹
۲۵-۲۹ ساله	۲۱۴۱۲	۲۲۹	۳۸۶۲	۸۲۲۸	۴۲۴۶	۱۷۱۶	۱۲۱۰	۸۷۹	۴۶۴	۲۲۹	۱۴۹
۳۰-۳۴ ساله	۱۷۱۱۸	۹۹	۱۲۸۹	۵۴۱۸	۶۶۱۴	۲۴۰۷	۷۱۲	۲۹۷	۱۵۵	۶۰	۶۷
۳۵-۳۹ ساله	۱۶۹۴۶	۳۷	۴۷۶	۱۸۳۲	۵۵۷۴	۳۸۲۹	۱۴۸۴	۴۶۱	۱۴۱	۶۵	۳۷
۴۰-۴۴ ساله	۱۰۴۵۲	۲۵	۳۰۲	۹۵۲	۳۰۰۷	۳۲۲۰	۱۸۴۱	۷۱۷	۲۵۲	۹۷	۴۰
۴۵-۴۹ ساله	۸۵۲۴	۳۴	۳۰۴	۸۸۴	۲۰۶۱	۲۲۹۸	۱۶۰۸	۸۱۲	۳۴۸	۱۱۹	۵۶
۵۰-۵۴ ساله	۵۹۰۳	۵۳	۳۱۸	۸۳۸	۱۳۷۹	۱۳۶۶	۹۷۳	۵۵۸	۲۵۳	۹۸	۴۷
۵۵-۵۹ ساله	۳۴۷۴	۶۹	۳۱۸	۶۰۰	۸۰۳	۶۹۷	۴۵۹	۲۹۶	۱۳۱	۶۰	۴۱
۶۰-۶۴ ساله	۲۲۵۵	۷۸	۳۹۶	۴۶۷	۴۹۲	۳۴۸	۲۲۸	۱۳۶	۶۵	۱۸	۲۷
۶۵-۶۹ ساله	۱۷۴۹	۱۰۳	۴۱۸	۳۴۸	۳۱۵	۲۵۲	۱۶۰	۷۷	۴۱	۲۱	۱۴
۷۰-۷۴ ساله	۱۵۷۶	۱۴۸	۴۹۸	۲۳۹	۲۳۷	۱۸۸	۱۳۸	۷۷	۳۶	۱۶	۹
۷۵ ساله و بیش تر	۱۷۳۱	۱۹۶	۵۳۳	۱۶۴	۱۳۶	۲۲۷	۲۱۴	۱۳۶	۷۱	۳۵	۱۹
مرد	۹۲۳۵۵	۶۱۶	۶۷۹۸	۱۸۸۴۵	۲۵۵۴۰	۱۹۳۶۲	۱۱۳۵۳	۵۶۲۴	۲۴۷۴	۱۰۵۴	۶۸۹
۰-۴ ساله	۸۱۵۵	۰	۱۱	۳۵۲۵	۲۶۵۵	۱۱۰۵	۴۴۶	۱۹۱	۱۰۶	۴۸	۶۸
۵-۹ ساله	۷۳۱۶	۰	۲۵	۱۳۶۸	۳۱۵۳	۱۵۹۵	۶۸۳	۲۷۴	۱۰۸	۶۲	۴۸
۱۰-۱۴ ساله	۸۸۸۸	۱	۲۹	۵۰۲	۲۹۸۰	۲۷۲۹	۱۴۹۱	۶۹۴	۲۵۸	۱۲۵	۷۹
۱۵-۱۹ ساله	۱۰۷۵۶	۲۴	۱۰۴	۶۶۲	۲۳۵۵	۳۳۴۷	۲۳۰۳	۱۱۳۷	۴۹۵	۲۱۲	۱۱۷
۲۰-۲۴ ساله	۱۰۸۹۸	۱۷۶	۱۴۲۸	۱۲۹۸	۱۷۶۲	۲۲۹۱	۱۹۵۹	۱۱۴۳	۵۱۸	۲۰۷	۱۱۶
۲۵-۲۹ ساله	۱۱۱۹۲	۱۹۱	۲۶۵۴	۴۳۰۰	۱۴۹۴	۸۸۴	۶۸۶	۴۸۳	۲۷۸	۱۳۳	۸۹
۳۰-۳۴ ساله	۹۲۵۶	۷۴	۹۰۱	۳۸۰۴	۳۱۷۰	۸۰۴	۲۵۷	۱۱۵	۷۰	۲۵	۳۶
۳۵-۳۹ ساله	۷۳۹۴	۲۰	۲۶۶	۱۱۷۸	۳۲۹۶	۱۸۱۱	۵۷۱	۱۷۰	۴۷	۱۸	۱۷
۴۰-۴۴ ساله	۵۲۸۵	۱۰	۱۲۰	۴۲۶	۱۶۹۵	۱۷۲۸	۸۶۲	۳۰۴	۸۹	۳۹	۱۲
۴۵-۴۹ ساله	۴۴۵۰	۱۰	۱۲۷	۴۱۰	۱۰۹۵	۱۲۸۴	۸۹۳	۳۹۹	۱۵۸	۴۸	۲۶
۵۰-۵۴ ساله	۳۱۵۵	۱۵	۱۱۴	۳۷۵	۷۴۴	۸۰۲	۵۵۷	۳۲۵	۱۵۰	۵۴	۱۹
۵۵-۵۹ ساله	۱۸۲۷	۱۷	۱۰۲	۲۶۰	۴۳۵	۴۱۷	۲۷۸	۱۷۳	۸۱	۴۱	۲۳
۶۰-۶۴ ساله	۱۱۶۹	۱۱	۱۲۷	۲۳۵	۲۸۱	۲۱۲	۱۳۶	۸۸	۴۸	۱۲	۱۹
۶۵-۶۹ ساله	۹۴۹	۱۰	۱۶۹	۲۱۲	۱۹۲	۱۶۲	۱۰۲	۵۲	۲۵	۱۶	۹
۷۰-۷۴ ساله	۸۳۳	۲۱	۲۶۱	۱۶۸	۱۵۵	۱۰۷	۵۶	۳۶	۱۷	۷	۵
۷۵ ساله و بیش تر	۸۳۲	۳۶	۳۶۰	۱۲۲	۷۸	۸۴	۷۳	۴۰	۲۶	۷	۶
زن	۸۸۸۲۳	۶۸۰	۷۱۳۴	۱۸۱۹۳	۲۳۶۰۸	۱۸۲۵۸	۱۰۹۵۵	۵۶۳۲	۲۵۹۸	۱۰۸۸	۶۷۷
۰-۴ ساله	۷۶۴۵	۰	۱۸	۳۱۹۵	۲۴۸۰	۱۱۷۰	۴۱۴	۱۷۱	۱۰۸	۴۳	۴۶
۵-۹ ساله	۷۰۱۷	۰	۲۴	۱۲۰۴	۲۹۲۸	۱۶۰۲	۷۰۴	۳۱۲	۱۱۵	۷۵	۵۳
۱۰-۱۴ ساله	۸۵۹۸	۰	۳۷	۴۰۸	۲۵۹۷	۲۷۰۶	۱۵۵۷	۷۰۷	۳۶۲	۱۴۰	۸۴
۱۵-۱۹ ساله	۱۱۳۶۵	۶	۱۰۳۰	۹۳۷	۱۹۱۱	۲۹۲۳	۲۳۴۷	۱۲۸۰	۵۸۰	۲۲۵	۱۲۶
۲۰-۲۴ ساله	۱۲۳۹۹	۱۸	۲۵۱۲	۳۷۶۹	۱۴۷۳	۱۵۷۴	۱۳۷۷	۹۰۱	۴۶۵	۱۸۷	۱۲۳
۲۵-۲۹ ساله	۱۰۲۲۰	۳۸	۱۲۰۸	۴۱۲۸	۲۷۵۲	۸۳۲	۵۲۴	۳۹۶	۱۸۶	۹۶	۶۰
۳۰-۳۴ ساله	۷۸۶۲	۲۵	۳۸۸	۱۶۱۴	۳۴۴۴	۱۶۰۳	۴۵۵	۱۸۲	۸۵	۳۵	۳۱
۳۵-۳۹ ساله	۶۵۵۲	۱۷	۲۱۰	۶۵۴	۲۲۷۸	۲۰۲۸	۹۱۳	۲۹۱	۹۴	۴۷	۲۰
۴۰-۴۴ ساله	۵۱۶۸	۱۵	۱۸۲	۵۲۶	۱۳۱۲	۱۴۹۲	۹۷۹	۴۱۳	۱۶۳	۵۸	۲۸
۴۵-۴۹ ساله	۴۰۷۴	۲۴	۱۷۷	۴۷۴	۹۶۶	۱۰۱۴	۷۱۵	۴۱۳	۱۹۰	۷۱	۳۰
۵۰-۵۴ ساله	۲۷۴۸	۳۸	۲۰۴	۴۶۳	۶۳۵	۵۸۴	۴۱۶	۳۳۳	۱۰۳	۴۴	۲۸
۵۵-۵۹ ساله	۱۶۴۷	۵۲	۲۱۶	۳۴۰	۳۶۸	۲۸۰	۱۸۱	۱۲۳	۵۰	۱۹	۱۸
۶۰-۶۴ ساله	۱۰۸۶	۶۷	۲۶۹	۲۳۲	۲۱۱	۱۳۶	۹۲	۴۸	۱۷	۶	۸
۶۵-۶۹ ساله	۸۰۰	۹۳	۲۴۹	۱۳۶	۱۲۳	۹۰	۵۸	۲۵	۱۶	۵	۵
۷۰-۷۴ ساله	۷۴۳	۱۲۷	۲۳۷	۷۱	۷۲	۸۱	۸۲	۴۱	۱۹	۹	۴
۷۵ ساله و بیش تر	۸۹۹	۱۶۰	۱۷۳	۴۲	۵۸	۱۴۳	۱۴۱	۹۶	۴۵	۲۸	۱۳

۴۰- جمعیت در خانوارهای معمولی بر حسب جنس، سن و تعداد افراد در خانوار (دنباله)

نقاط شهری	جمع	۱ نفر	۲ نفر	۳ نفر	۴ نفر	۵ نفر	۶ نفر	۷ نفر	۸ نفر	۹ نفر	۱۰ نفر و بیش تر	جنس و سن
(نقاط شهری)	۱۳۰۵۰۹	۹۳۵	۱۰۴۴۸	۲۶۸۵۶	۳۵۶۱۶	۲۷۵۲۵	۱۵۸۳۲	۷۹۵۲	۳۳۴۴	۱۲۹۶	۷۱۵	مرد وزن
.....	۱۰۶۶۶	.	۲۱	۴۸۰۷	۳۴۴۷	۱۴۹۷	۴۷۷	۲۲۴	۱۱۵	۴۰	۳۸ ۴- ۰ ساله
.....	۹۶۵۱	.	۳۸	۱۸۶۵	۴۱۷۹	۲۱۶۷	۸۴۱	۳۵۳	۱۰۳	۷۴	۳۱ ۹- ۵ ساله
.....	۱۱۹۲۱	۱	۴۴	۶۶۹	۴۰۰۸	۳۷۴۷	۱۹۹۰	۸۸۰	۳۵۶	۱۴۳	۸۳ ۱۴- ۱۰ ساله
.....	۱۶۱۹۳	۱۹	۷۸۶	۱۰۸۲	۳۲۹۸	۴۷۶۶	۳۲۹۸	۱۷۰۴	۷۳۴	۲۷۷	۱۲۹ ۱۹- ۱۵ ساله
.....	۱۷۴۵۴	۱۵۳	۲۹۷۰	۳۴۸۳	۲۵۰۳	۳۱۰۱	۲۶۰۳	۱۵۴۶	۶۹۸	۲۵۱	۱۴۶ ۲۴- ۲۰ ساله
.....	۱۵۶۵۳	۱۹۱	۳۰۸۶	۶۰۶۷	۲۸۶۷	۱۲۵۸	۹۲۵	۶۸۳	۳۴۲	۱۴۶	۸۸ ۲۹- ۲۵ ساله
.....	۱۱۸۹۶	۷۹	۱۰۰۹	۴۰۵۴	۴۴۳۳	۱۵۶۶	۴۱۲	۲۰۳	۹۸	۳۴	۳۸ ۳۴- ۳۰ ساله
.....	۱۰۱۱۰	۳۱	۳۶۷	۱۴۱۲	۴۱۷۵	۲۷۳۱	۹۶۹	۳۰۰	۶۹	۳۷	۱۹ ۳۹- ۳۵ ساله
.....	۷۹۲۱	۱۴	۲۲۲	۷۴۶	۲۳۸۲	۲۴۹۷	۱۳۵۲	۴۷۳	۱۵۹	۵۸	۱۸ ۴۴- ۴۰ ساله
.....	۶۸۱۹	۲۵	۲۴۱	۷۰۶	۱۷۴۰	۱۸۵۵	۱۲۵۵	۶۲۶	۲۵۱	۸۳	۳۷ ۴۹- ۴۵ ساله
.....	۴۶۲۵	۳۴	۲۳۳	۶۴۶	۱۱۲۶	۱۱۱۰	۷۶۷	۴۳۵	۱۸۶	۶۲	۲۶ ۵۴- ۵۰ ساله
.....	۲۶۱۸	۴۴	۲۲۵	۴۷۶	۶۴۲	۵۲۵	۳۳۸	۲۱۱	۹۱	۳۸	۲۸ ۵۹- ۵۵ ساله
.....	۱۵۷۳	۵۱	۲۶۸	۳۳۸	۳۴۴	۲۵۵	۱۵۴	۹۹	۴۵	۸	۱۱ ۶۴- ۶۰ ساله
.....	۱۱۷۰	۶۸	۲۷۰	۲۳۷	۲۱۲	۱۷۴	۹۶	۵۶	۳۳	۱۷	۷ ۶۹- ۶۵ ساله
.....	۱۰۱۷	۹۲	۳۰۳	۱۵۷	۱۵۸	۱۳۴	۸۵	۵۷	۱۹	۹	۳ ۷۴- ۷۰ ساله
.....	۱۲۲۲	۱۳۳	۳۶۵	۱۱۱	۱۰۲	۱۷۲	۱۶۰	۱۰۲	۴۵	۱۹	۱۳ ۷۵ ساله و بیش تر
مرد	۶۶۵۲۲	۴۶۰	۵۱۲۰	۱۳۶۹۶	۱۸۵۳۶	۱۴۱۱۴	۸۰۵۳	۳۹۲۵	۱۶۲۸	۶۳۷	۲۵۳
.....	۵۴۹۵	.	۹	۲۵۵۷	۱۷۷۴	۷۰۸	۲۳۴	۱۱۳	۵۸	۲۲	۲۰ ۴- ۰ ساله
.....	۴۹۲۴	.	۲۱	۹۷۹	۲۱۵۹	۱۰۷۸	۴۲۳	۱۶۲	۴۹	۳۳	۲۰ ۹- ۵ ساله
.....	۶۱۰۹	۱	۲۰	۳۷۶	۲۱۵۹	۱۸۷۹	۹۸۸	۴۲۳	۱۵۲	۷۳	۳۸ ۱۴- ۱۰ ساله
.....	۷۸۴۰	۱۶	۷۱	۴۶۶	۱۷۹۳	۲۵۰۸	۱۶۶۸	۷۹۲	۳۳۹	۱۳۰	۵۷ ۱۹- ۱۵ ساله
.....	۸۱۶۴	۱۳۹	۱۰۲۵	۸۹۴	۱۴۱۸	۱۸۰۴	۱۵۰۰	۸۳۳	۳۵۲	۱۲۸	۷۱ ۲۴- ۲۰ ساله
.....	۸۱۸۱	۱۵۶	۲۱۰۱	۲۹۶۰	۱۰۲۸	۶۸۱	۵۴۰	۳۷۵	۲۰۶	۸۳	۵۱ ۲۹- ۲۵ ساله
.....	۶۴۶۷	۵۸	۷۲۱	۲۸۴۰	۲۰۲۶	۴۹۵	۱۵۱	۹۰	۴۸	۱۷	۲۱ ۳۴- ۳۰ ساله
.....	۵۳۱۱	۱۶	۲۰۷	۹۴۵	۲۴۳۷	۱۲۱۵	۳۴۶	۱۰۷	۱۹	۱۱	۸ ۳۹- ۳۵ ساله
.....	۳۹۳۹	۴	۸۳	۳۲۴	۱۳۳۸	۱۳۱۸	۶۱۳	۱۸۸	۴۸	۱۹	۴ ۴۴- ۴۰ ساله
.....	۳۵۲۰	۶	۹۳	۳۳۵	۹۱۶	۱۰۳۴	۶۸۸	۲۹۴	۱۱۱	۳۴	۱۹ ۴۹- ۴۵ ساله
.....	۲۵۴۹	۷	۸۸	۲۹۹	۶۲۲	۶۶۶	۴۴۵	۲۶۴	۱۱۲	۳۷	۹ ۵۴- ۵۰ ساله
.....	۱۴۰۸	۱۰	۷۷	۲۰۸	۳۵۳	۳۲۳	۲۱۵	۱۲۳	۵۶	۲۷	۱۶ ۵۹- ۵۵ ساله
.....	۸۵۷	۵	۹۳	۱۷۷	۲۰۷	۱۶۴	۹۵	۶۵	۳۶	۵	۱۰ ۶۴- ۶۰ ساله
.....	۶۴۴	۶	۱۰۲	۱۴۵	۱۴۰	۱۰۹	۶۴	۴۱	۲۱	۱۲	۴ ۶۹- ۶۵ ساله
.....	۵۴۲	۱۲	۱۶۴	۱۱۰	۱۰۸	۷۶	۳۵	۲۷	۵	۳	۲ ۷۴- ۷۰ ساله
.....	۵۶۲	۲۴	۲۴۵	۸۱	۵۸	۵۶	۴۸	۲۸	۱۶	۳	۳ ۷۵ ساله و بیش تر
زن	۶۳۹۸۷	۴۷۵	۵۳۲۸	۱۳۱۶۰	۱۷۰۸۰	۱۳۴۱۱	۷۷۶۹	۴۰۳۷	۱۷۱۶	۶۵۹	۳۶۲
.....	۵۱۷۱	.	۱۲	۲۲۵۰	۱۶۷۳	۷۸۹	۲۴۳	۱۱۱	۵۷	۱۸	۱۸ ۴- ۰ ساله
.....	۴۷۲۷	.	۱۷	۸۸۶	۲۰۲۰	۱۰۸۹	۴۱۸	۱۹۱	۵۴	۴۱	۱۱ ۹- ۵ ساله
.....	۵۸۱۲	.	۲۴	۲۹۳	۱۸۴۹	۱۸۶۸	۱۰۰۲	۴۵۷	۲۰۴	۷۰	۴۵ ۱۴- ۱۰ ساله
.....	۸۳۵۳	۳	۷۱۵	۶۱۶	۱۵۰۵	۲۲۵۸	۱۷۳۰	۹۱۲	۳۹۵	۱۴۷	۷۲ ۱۹- ۱۵ ساله
.....	۹۲۹۰	۱۴	۱۹۴۵	۲۵۸۹	۱۰۸۵	۱۲۹۷	۱۱۰۳	۷۱۳	۳۴۶	۱۲۳	۷۵ ۲۴- ۲۰ ساله
.....	۷۴۷۲	۳۵	۹۸۵	۳۱۰۷	۱۸۳۹	۵۷۷	۳۸۵	۳۰۸	۱۳۶	۶۳	۳۷ ۲۹- ۲۵ ساله
.....	۵۴۲۹	۲۱	۲۸۸	۱۳۱۴	۲۴۰۷	۱۰۴۱	۲۶۱	۱۱۳	۵۰	۱۷	۱۷ ۳۴- ۳۰ ساله
.....	۴۷۹۹	۱۵	۱۶۰	۴۶۷	۱۷۳۸	۱۵۱۶	۶۲۳	۱۹۳	۵۰	۲۶	۱۱ ۳۹- ۳۵ ساله
.....	۳۹۸۲	۱۰	۱۳۹	۴۲۲	۱۰۴۴	۱۱۷۹	۷۳۹	۲۸۵	۱۱۱	۳۹	۱۴ ۴۴- ۴۰ ساله
.....	۳۲۸۹	۱۹	۱۴۸	۳۷۱	۸۲۴	۸۲۱	۵۶۷	۳۳۲	۱۴۰	۴۹	۱۸ ۴۹- ۴۵ ساله
.....	۲۰۷۶	۲۷	۱۴۵	۳۴۷	۵۰۴	۴۴۴	۳۲۲	۱۷۱	۷۴	۲۵	۱۷ ۵۴- ۵۰ ساله
.....	۱۲۱۰	۳۴	۱۴۸	۲۶۸	۲۸۹	۲۰۲	۱۲۳	۸۸	۳۵	۱۱	۱۲ ۵۹- ۵۵ ساله
.....	۷۱۶	۴۶	۱۷۵	۱۶۱	۱۳۷	۹۱	۵۹	۳۴	۹	۳	۱ ۶۴- ۶۰ ساله
.....	۵۲۶	۶۲	۱۶۸	۹۲	۷۲	۶۵	۳۲	۱۵	۱۲	۵	۳ ۶۹- ۶۵ ساله
.....	۴۷۵	۸۰	۱۳۹	۴۷	۵۰	۵۸	۵۰	۳۰	۱۴	۶	۱ ۷۴- ۷۰ ساله
.....	۶۶۰	۱۰۹	۱۲۰	۳۰	۴۴	۱۱۶	۱۱۲	۷۴	۲۹	۱۶	۱۰ ۷۵ ساله و بیش تر

۴۰- جمعیت در خانوارهای معمولی بر حسب جنس، سن و تعداد افراد در خانوار (دنباله)

(نقاط روستایی)

جنس و سن	جمع	۱ نفر	۲ نفر	۳ نفر	۴ نفر	۵ نفر	۶ نفر	۷ نفر	۸ نفر	۹ نفر	۱۰ نفر و بیشتر
مرد و زن	۵۰۶۶۹	۳۶۱	۳۴۸۴	۱۰۱۸۲	۱۳۵۳۲	۱۰۰۹۵	۶۴۸۶	۳۳۰۴	۱۷۲۸۱	۱۴۶۶	۶۵۱
..... ۰ - ۴ ساله	۵۱۳۴	۰	۸	۱۹۱۳	۱۶۸۸	۷۷۸	۳۸۳	۱۳۸	۹۹	۵۱	۷۶
..... ۵ - ۹ ساله	۴۶۸۲	۰	۱۱	۷۰۷	۱۹۰۲	۱۰۲۰	۵۴۶	۲۳۳	۱۲۰	۶۳	۷۰
..... ۱۰ - ۱۴ ساله	۵۵۶۵	۰	۲۲	۲۴۱	۱۵۶۹	۱۶۸۸	۱۰۵۸	۵۲۱	۲۶۴	۱۲۲	۸۰
..... ۱۵ - ۱۹ ساله	۵۹۲۸	۱۱	۳۴۸	۵۱۷	۹۶۸	۱۵۰۴	۱۲۵۲	۷۱۳	۳۴۱	۱۶۰	۱۱۴
..... ۲۰ - ۲۴ ساله	۵۸۴۳	۴۱	۹۷۰	۱۵۸۴	۷۳۲	۷۶۴	۷۳۳	۴۹۸	۲۸۵	۱۴۳	۹۳
..... ۲۵ - ۲۹ ساله	۵۷۵۹	۳۸	۷۷۶	۲۳۶۱	۱۳۷۹	۴۵۸	۲۸۵	۱۹۶	۱۲۲	۸۳	۶۱
..... ۳۰ - ۳۴ ساله	۵۳۲۲	۲۰	۲۸۰	۱۳۶۴	۲۱۸۱	۸۷۱	۳۰۰	۹۴	۵۷	۲۶	۲۹
..... ۳۵ - ۳۹ ساله	۳۸۳۶	۶	۱۰۹	۴۲۰	۱۳۹۹	۱۱۰۸	۵۱۵	۱۶۱	۷۲	۲۸	۱۸
..... ۴۰ - ۴۴ ساله	۲۵۳۲	۱۱	۸۰	۲۰۶	۶۲۵	۷۲۳	۴۸۹	۲۴۴	۹۳	۳۹	۲۲
..... ۴۵ - ۴۹ ساله	۱۷۰۵	۹	۶۳	۱۷۸	۳۲۱	۴۴۳	۳۵۳	۱۸۶	۹۷	۳۶	۱۹
..... ۵۰ - ۵۴ ساله	۱۲۷۸	۱۹	۸۵	۱۹۲	۲۵۳	۲۷۶	۲۰۶	۱۲۳	۶۷	۳۶	۲۱
..... ۵۵ - ۵۹ ساله	۸۵۶	۲۵	۹۳	۱۲۴	۱۶۱	۱۷۲	۱۲۱	۸۵	۴۰	۲۲	۱۳
..... ۶۰ - ۶۴ ساله	۶۸۲	۲۷	۱۲۸	۱۲۹	۱۴۸	۹۳	۷۴	۳۷	۲۰	۱۰	۱۶
..... ۶۵ - ۶۹ ساله	۵۷۹	۳۵	۱۴۸	۱۱۱	۱۰۳	۷۸	۶۴	۲۱	۸	۴	۷
..... ۷۰ - ۷۴ ساله	۵۵۹	۵۶	۱۹۵	۸۲	۶۹	۵۴	۵۳	۲۰	۱۷	۷	۶
..... ۷۵ ساله و بیشتر	۵۰۹	۶۳	۱۶۸	۵۳	۳۴	۵۵	۵۴	۳۴	۲۶	۱۶	۶
مرد	۲۵۸۳۳	۱۵۶	۱۶۷۸	۵۱۴۹	۷۰۰۴	۵۲۴۸	۳۳۰۰	۱۶۹۹	۸۴۶۶	۴۱۷	۲۳۶
..... ۰ - ۴ ساله	۲۶۶۰	۰	۲	۹۶۸	۸۸۱	۳۹۷	۲۱۲	۷۸	۴۸	۲۶	۴۸
..... ۵ - ۹ ساله	۲۳۹۲	۰	۴	۳۸۹	۹۹۴	۵۱۷	۲۶۰	۱۱۲	۵۹	۲۹	۲۸
..... ۱۰ - ۱۴ ساله	۲۷۷۹	۰	۹	۱۲۶	۸۲۱	۸۵۰	۵۰۳	۲۷۱	۱۰۶	۵۲	۴۱
..... ۱۵ - ۱۹ ساله	۲۹۱۶	۸	۳۳	۱۹۶	۵۶۲	۸۳۹	۶۳۵	۳۴۵	۱۵۶	۸۲	۶۰
..... ۲۰ - ۲۴ ساله	۲۷۳۴	۳۷	۴۰۳	۴۰۴	۳۴۴	۴۸۷	۴۵۹	۳۱۰	۱۶۶	۷۹	۴۵
..... ۲۵ - ۲۹ ساله	۳۰۱۱	۳۵	۵۵۳	۱۳۴۰	۴۶۶	۲۰۳	۱۴۶	۱۰۸	۷۲	۵۰	۳۸
..... ۳۰ - ۳۴ ساله	۲۷۸۹	۱۶	۱۸۰	۹۶۴	۱۱۴۴	۳۰۹	۱۰۶	۲۵	۲۲	۸	۱۵
..... ۳۵ - ۳۹ ساله	۲۰۸۳	۴	۵۹	۲۳۳	۸۵۹	۵۹۶	۲۲۵	۶۳	۲۸	۷	۹
..... ۴۰ - ۴۴ ساله	۱۳۴۶	۶	۳۷	۱۰۲	۳۵۷	۴۱۰	۲۴۹	۱۱۶	۴۱	۲۰	۸
..... ۴۵ - ۴۹ ساله	۹۲۰	۴	۳۴	۷۵	۱۷۹	۲۵۰	۲۰۵	۱۰۵	۴۷	۱۴	۷
..... ۵۰ - ۵۴ ساله	۶۰۶	۸	۲۶	۷۶	۱۲۲	۱۳۶	۱۱۲	۶۱	۳۸	۱۷	۱۰
..... ۵۵ - ۵۹ ساله	۴۱۹	۷	۲۵	۵۲	۸۲	۹۴	۶۳	۵۰	۲۵	۱۴	۷
..... ۶۰ - ۶۴ ساله	۳۱۲	۶	۳۴	۵۸	۷۴	۴۸	۴۱	۲۳	۱۲	۷	۹
..... ۶۵ - ۶۹ ساله	۳۰۵	۴	۶۷	۶۷	۵۲	۵۳	۳۸	۱۱	۴	۴	۵
..... ۷۰ - ۷۴ ساله	۲۹۱	۹	۹۷	۵۸	۴۷	۳۱	۲۱	۹	۱۲	۴	۳
..... ۷۵ ساله و بیشتر	۲۷۰	۱۲	۱۱۵	۴۱	۲۰	۲۸	۲۵	۱۲	۱۰	۴	۳
زن	۲۴۸۳۶	۲۰۵	۱۸۰۶	۵۰۳۳	۶۵۲۸	۴۸۴۷	۳۱۸۶	۱۶۰۵	۸۸۲	۴۲۹	۳۱۵
..... ۰ - ۴ ساله	۲۴۷۴	۰	۶	۹۴۵	۸۰۷	۳۸۱	۱۷۱	۶۰	۵۱	۲۵	۲۸
..... ۵ - ۹ ساله	۲۲۹۰	۰	۷	۳۱۸	۹۰۸	۵۱۳	۲۸۶	۱۲۱	۶۱	۳۴	۴۲
..... ۱۰ - ۱۴ ساله	۲۷۸۶	۰	۱۳	۱۱۵	۷۴۸	۸۳۸	۵۵۵	۲۵۰	۱۵۸	۷۰	۳۹
..... ۱۵ - ۱۹ ساله	۳۰۱۲	۳	۳۱۵	۳۲۱	۴۰۶	۶۶۵	۶۱۷	۳۶۸	۱۸۵	۷۸	۵۴
..... ۲۰ - ۲۴ ساله	۳۱۰۹	۴	۵۶۷	۱۱۸۰	۳۸۸	۳۷۷	۲۷۴	۱۸۸	۱۱۹	۶۴	۴۸
..... ۲۵ - ۲۹ ساله	۲۷۴۸	۳	۲۲۳	۱۰۲۱	۹۱۳	۲۵۵	۱۳۹	۸۸	۵۰	۳۳	۲۳
..... ۳۰ - ۳۴ ساله	۲۴۳۳	۴	۱۰۰	۴۰۰	۱۰۳۷	۵۶۲	۱۹۴	۶۹	۳۵	۱۸	۱۴
..... ۳۵ - ۳۹ ساله	۱۷۵۳	۲	۵۰	۱۸۷	۵۴۰	۵۱۲	۲۹۰	۹۸	۴۴	۲۱	۹
..... ۴۰ - ۴۴ ساله	۱۱۸۶	۵	۴۳	۱۰۴	۲۶۸	۳۱۳	۲۴۰	۱۲۸	۵۲	۱۹	۱۴
..... ۴۵ - ۴۹ ساله	۷۸۵	۵	۲۹	۱۰۳	۱۴۲	۱۹۳	۱۴۸	۸۱	۵۰	۲۲	۱۲
..... ۵۰ - ۵۴ ساله	۶۷۲	۱۱	۵۹	۱۱۶	۱۳۱	۱۴۰	۹۴	۶۲	۲۹	۱۹	۱۱
..... ۵۵ - ۵۹ ساله	۴۳۷	۱۸	۶۸	۷۲	۷۹	۷۸	۵۸	۳۵	۱۵	۸	۶
..... ۶۰ - ۶۴ ساله	۳۷۰	۲۱	۹۴	۷۱	۷۴	۴۵	۳۳	۱۴	۸	۳	۷
..... ۶۵ - ۶۹ ساله	۲۷۴	۳۱	۸۱	۴۴	۵۱	۲۵	۲۶	۱۰	۴	۰	۲
..... ۷۰ - ۷۴ ساله	۲۶۸	۴۷	۹۸	۲۴	۲۲	۲۳	۳۲	۱۱	۵	۳	۳
..... ۷۵ ساله و بیشتر	۲۳۹	۵۱	۵۳	۱۲	۱۴	۲۷	۲۹	۲۲	۱۶	۱۲	۳

(کل)

۴۱- خانوارهای معمولی بر حسب جنس و سن سرپرست و تعداد افراد

جنس و سن سرپرست	جمع	۱ نفر	۲ نفر	۳ نفر	۴ نفر	۵ نفر	۶ نفر	۷ نفر	۸ نفر	۹ نفر	۱۰ نفر و بیش تر
مرد و زن	۴۶۷۴۴	۱۲۹۶	۶۹۶۶	۱۲۳۴۶	۱۲۲۸۷	۷۵۲۴	۳۷۱۸	۱۶۰۸	۶۳۴	۲۳۸	۱۲۷
کمتر از ۱۵ ساله	۴	۱	۳	۰	۰	۰	۰	۰	۰	۰	۰
۱۵-۱۹ ساله	۹۳	۳۰	۲۶	۲۲	۸	۳	۰	۲	۱	۰	۱
۲۰-۲۴ ساله	۲۳۷۷	۱۹۴	۱۳۳۶	۷۱۵	۸۵	۲۴	۱۳	۷	۱	۰	۲
۲۵-۲۹ ساله	۷۹۹۱	۲۲۹	۲۶۲۸	۴۰۵۶	۸۷۷	۱۲۸	۳۷	۲۰	۸	۶	۲
۳۰-۳۴ ساله	۸۷۹۲	۹۹	۹۱۱	۳۸۰۷	۳۰۸۹	۶۹۴	۱۴۶	۲۷	۱۲	۶	۱
۳۵-۳۹ ساله	۷۴۷۳	۳۷	۲۹۸	۱۲۴۰	۳۳۱۹	۱۸۰۸	۵۶۱	۱۵۲	۳۶	۱۳	۹
۴۰-۴۴ ساله	۵۵۰۴	۲۵	۱۵۹	۴۸۶	۱۷۴۷	۱۷۷۱	۸۷۸	۳۰۴	۸۷	۳۸	۹
۴۵-۴۹ ساله	۴۷۱۴	۳۴	۱۶۱	۴۸۰	۱۱۶۲	۱۳۲۴	۹۰۶	۴۱۰	۱۶۰	۴۹	۲۸
۵۰-۵۴ ساله	۳۴۴۸	۵۳	۱۶۷	۴۳۳	۸۰۵	۸۳۸	۵۸۴	۳۳۶	۱۵۶	۵۶	۲۰
۵۵-۵۹ ساله	۲۰۶۳	۶۹	۱۶۱	۳۰۹	۴۷۹	۴۳۰	۲۹۰	۱۷۸	۸۴	۴۰	۲۳
۶۰-۶۴ ساله	۱۳۶۶	۷۸	۱۹۸	۲۶۷	۳۰۴	۲۱۵	۱۴۲	۸۶	۴۸	۱۰	۱۸
۶۵-۶۹ ساله	۱۱۰۰	۱۰۳	۲۱۴	۲۴۰	۱۹۸	۱۵۸	۹۶	۵۰	۲۰	۱۴	۷
۷۰-۷۴ ساله	۹۶۳	۱۴۸	۳۰۵	۱۷۲	۱۵۶	۹۰	۴۵	۲۵	۱۴	۴	۴
۷۵ ساله و بیش تر	۸۵۶	۱۹۶	۳۹۹	۱۱۹	۵۸	۴۱	۲۰	۱۱	۷	۲	۳
مرد	۴۴۲۸۹	۶۱۶	۶۴۲۶	۱۱۸۴۹	۱۱۹۱۸	۷۳۳۵	۳۶۱۲	۱۵۶۵	۶۱۶	۲۳۱	۱۲۱
کمتر از ۱۵ ساله	۳	۱	۲	۰	۰	۰	۰	۰	۰	۰	۰
۱۵-۱۹ ساله	۸۲	۲۴	۲۲	۲۱	۸	۳	۰	۲	۱	۰	۱
۲۰-۲۴ ساله	۲۳۳۳	۱۷۶	۱۳۱۵	۷۱۰	۸۵	۲۴	۱۳	۷	۱	۰	۲
۲۵-۲۹ ساله	۷۸۷۸	۱۹۱	۲۵۹۰	۴۰۲۹	۸۷۱	۱۲۶	۳۶	۱۹	۸	۶	۲
۳۰-۳۴ ساله	۸۶۴۷	۷۴	۸۷۵	۳۷۵۷	۳۰۶۰	۶۹۰	۱۴۵	۲۷	۱۲	۶	۱
۳۵-۳۹ ساله	۷۲۵۱	۲۰	۲۵۷	۱۱۶۳	۳۲۶۹	۱۷۸۵	۵۵۱	۱۴۸	۳۶	۱۳	۹
۴۰-۴۴ ساله	۵۲۳۸	۱۰	۱۱۳	۴۱۸	۱۶۸۷	۱۷۲۱	۸۵۷	۳۰۰	۸۵	۳۸	۹
۴۵-۴۹ ساله	۴۴۱۹	۱۰	۱۲۲	۴۰۷	۱۰۹۰	۱۲۷۸	۸۸۷	۳۹۷	۱۵۵	۴۷	۲۶
۵۰-۵۴ ساله	۳۱۳۵	۱۵	۱۱۳	۳۷۰	۷۴۱	۷۹۹	۵۵۵	۳۲۴	۱۴۹	۵۲	۱۷
۵۵-۵۹ ساله	۱۸۱۲	۱۷	۱۰۲	۲۵۸	۴۳۳	۴۱۳	۲۷۶	۱۷۱	۸۱	۳۹	۲۲
۶۰-۶۴ ساله	۱۱۵۱	۱۱	۱۲۷	۲۳۳	۲۷۹	۲۰۸	۱۳۳	۸۴	۴۸	۱۰	۱۸
۶۵-۶۹ ساله	۹۲۰	۱۰	۱۶۸	۲۱۰	۱۸۹	۱۵۷	۹۵	۵۰	۲۰	۱۴	۷
۷۰-۷۴ ساله	۷۶۸	۲۱	۲۶۰	۱۵۹	۱۴۸	۹۰	۴۴	۲۵	۱۳	۴	۴
۷۵ ساله و بیش تر	۶۵۲	۳۶	۳۶۰	۱۱۴	۵۸	۴۱	۲۰	۱۱	۷	۲	۳
زن	۲۴۵۵	۶۸۰	۵۴۰	۴۹۷	۳۶۹	۱۸۹	۱۰۶	۴۳	۱۸	۷	۶
کمتر از ۱۵ ساله	۱	۰	۱	۰	۰	۰	۰	۰	۰	۰	۰
۱۵-۱۹ ساله	۱۱	۶	۴	۱	۰	۰	۰	۰	۰	۰	۰
۲۰-۲۴ ساله	۴۴	۱۸	۲۱	۵	۰	۰	۰	۰	۰	۰	۰
۲۵-۲۹ ساله	۱۱۳	۳۸	۳۸	۲۷	۶	۲	۱	۱	۰	۰	۰
۳۰-۳۴ ساله	۱۴۵	۲۵	۳۶	۵۰	۲۹	۴	۱	۰	۰	۰	۰
۳۵-۳۹ ساله	۲۲۲	۱۷	۴۱	۷۷	۵۰	۲۳	۱۰	۴	۰	۰	۰
۴۰-۴۴ ساله	۲۶۶	۱۵	۴۶	۶۸	۶۰	۵۰	۲۱	۴	۲	۰	۰
۴۵-۴۹ ساله	۲۹۵	۲۴	۳۹	۷۳	۷۲	۴۶	۱۹	۱۳	۵	۲	۲
۵۰-۵۴ ساله	۳۱۳	۳۸	۵۴	۶۳	۶۴	۳۹	۲۹	۱۲	۷	۴	۳
۵۵-۵۹ ساله	۲۵۱	۵۲	۵۹	۵۱	۴۶	۱۷	۱۴	۷	۳	۱	۱
۶۰-۶۴ ساله	۲۱۵	۶۷	۷۱	۳۴	۲۵	۷	۹	۲	۰	۰	۰
۶۵-۶۹ ساله	۱۸۰	۹۳	۴۶	۳۰	۹	۱	۱	۰	۰	۰	۰
۷۰-۷۴ ساله	۱۹۵	۱۲۷	۴۵	۱۳	۸	۰	۱	۰	۱	۰	۰
۷۵ ساله و بیش تر	۲۰۴	۱۶۰	۳۹	۵	۰	۰	۰	۰	۰	۰	۰

۴۱- خانوارهای معمولی بر حسب جنس و سن سرپرست و تعداد افراد (دنباله) (نقاط شهری)

جنس و سن سرپرست	جمع	نفر ۱	نفر ۲	نفر ۳	نفر ۴	نفر ۵	نفر ۶	نفر ۷	نفر ۸	نفر ۹	۱۰ نفر و بیش تر
مرد و زن	۳۳۹۲۳	۹۳۵	۵۲۲۴	۱۹۵۲	۱۹۰۶	۵۵۰۵	۲۶۳۷	۱۱۳۶	۴۱۸	۱۴۴	۶۸
کمتر از ۱۵ ساله	۳	۱	۲	۰	۰	۰	۰	۰	۰	۰	۰
۱۵-۱۹ ساله	۵۲	۱۹	۱۶	۱۲	۳	۱	۰	۰	۰	۰	۱
۲۰-۲۴ ساله	۱۶۲۰	۱۵۳	۹۴۴	۴۴۷	۵۲	۱۳	۷	۳	۰	۰	۰
۲۵-۲۹ ساله	۵۶۳۸	۱۹۱	۲۰۷۵	۲۷۵۲	۵۱۵	۷۳	۱۹	۸	۳	۲	۰
۳۰-۳۴ ساله	۶۱۰۴	۷۹	۷۳۱	۲۸۴۱	۱۹۵۸	۴۰۴	۶۷	۱۷	۴	۳	۰
۳۵-۳۹ ساله	۵۳۵۹	۳۱	۲۳۴	۹۸۸	۲۴۴۶	۱۲۱۰	۳۳۷	۸۶	۱۵	۷	۵
۴۰-۴۴ ساله	۴۱۱۹	۱۴	۱۱۹	۳۷۴	۱۳۷۸	۱۳۵۲	۶۲۶	۱۸۸	۴۷	۱۹	۲
۴۵-۴۹ ساله	۳۷۴۸	۲۵	۱۲۳	۳۸۸	۹۸۰	۱۰۶۴	۶۹۸	۳۰۳	۱۱۴	۳۳	۲۰
۵۰-۵۴ ساله	۲۷۷۹	۳۴	۱۳۲	۳۴۴	۶۷۰	۶۹۷	۴۶۶	۲۷۴	۱۱۵	۳۸	۹
۵۵-۵۹ ساله	۱۵۷۸	۴۴	۱۱۷	۲۴۹	۳۱۷	۳۳۳	۲۲۲	۱۲۶	۵۸	۲۶	۱۶
۶۰-۶۴ ساله	۹۹۳	۵۱	۱۳۸	۲۰۲	۲۲۳	۱۶۵	۱۰۰	۶۴	۳۶	۴	۱۰
۶۵-۶۹ ساله	۷۴۲	۶۸	۱۳۲	۱۶۶	۱۴۰	۱۰۸	۵۸	۴۰	۱۷	۱۰	۳
۷۰-۷۴ ساله	۶۲۰	۹۲	۱۹۰	۱۱۳	۱۱۰	۶۲	۲۸	۱۹	۴	۱	۱
۷۵ ساله و بیش تر	۵۶۸	۱۳۳	۲۷۱	۷۶	۴۱	۳۳	۹	۸	۵	۱	۱
مرد	۳۲۱۱۴	۴۶۰	۴۸۲۴	۸۵۷۵	۸۶۲۱	۵۳۶۱	۲۵۵۹	۱۱۰۴	۴۰۵	۱۴۰	۶۵
کمتر از ۱۵ ساله	۲	۱	۱	۰	۰	۰	۰	۰	۰	۰	۰
۱۵-۱۹ ساله	۴۵	۱۶	۱۳	۱۱	۳	۱	۰	۰	۰	۰	۱
۲۰-۲۴ ساله	۱۵۸۵	۱۳۹	۹۲۸	۴۴۲	۵۲	۱۳	۷	۳	۰	۰	۰
۲۵-۲۹ ساله	۵۵۵۰	۱۵۶	۲۰۴۹	۲۷۳۳	۵۰۹	۷۲	۱۹	۷	۳	۲	۰
۳۰-۳۴ ساله	۵۹۹۲	۵۸	۷۰۰	۲۸۰۶	۱۹۳۷	۴۰۱	۶۶	۱۷	۴	۳	۰
۳۵-۳۹ ساله	۵۱۹۹	۱۶	۲۰۰	۹۳۲	۲۴۱۳	۱۱۹۵	۳۳۱	۸۵	۱۵	۷	۵
۴۰-۴۴ ساله	۳۹۰۷	۴	۷۹	۳۱۸	۱۳۳۳	۱۳۱۲	۶۰۹	۱۸۵	۴۶	۱۹	۲
۴۵-۴۹ ساله	۳۵۰۸	۶	۸۸	۳۳۲	۹۱۵	۱۰۲۹	۶۸۳	۲۹۴	۱۰۹	۳۳	۱۹
۵۰-۵۴ ساله	۲۵۳۳	۷	۸۷	۲۹۵	۶۱۹	۶۶۴	۴۴۴	۲۶۳	۱۱۱	۳۵	۸
۵۵-۵۹ ساله	۱۳۹۵	۱۰	۷۷	۲۰۶	۳۵۱	۳۲۱	۲۱۳	۱۲۱	۵۶	۲۵	۱۵
۶۰-۶۴ ساله	۸۴۵	۵	۹۳	۱۷۶	۲۰۶	۱۶۱	۹۲	۶۲	۳۶	۴	۱۰
۶۵-۶۹ ساله	۶۲۳	۶	۱۰۱	۱۴۴	۱۳۷	۱۰۷	۵۸	۴۰	۱۷	۱۰	۳
۷۰-۷۴ ساله	۴۹۸	۱۲	۱۶۳	۱۰۵	۱۰۴	۶۲	۲۸	۱۹	۳	۱	۱
۷۵ ساله و بیش تر	۴۳۲	۲۴	۲۴۵	۷۵	۴۱	۳۳	۹	۸	۵	۱	۱
زن	۱۸۰۹	۴۷۵	۴۰۰	۳۷۷	۲۸۳	۱۴۴	۷۸	۳۲	۱۳	۴	۳
کمتر از ۱۵ ساله	۱	۰	۱	۰	۰	۰	۰	۰	۰	۰	۰
۱۵-۱۹ ساله	۷	۳	۳	۱	۰	۰	۰	۰	۰	۰	۰
۲۰-۲۴ ساله	۳۵	۱۴	۱۶	۵	۰	۰	۰	۰	۰	۰	۰
۲۵-۲۹ ساله	۸۸	۳۵	۲۶	۱۹	۶	۱	۰	۱	۰	۰	۰
۳۰-۳۴ ساله	۱۱۲	۲۱	۳۱	۳۵	۲۱	۳	۱	۰	۰	۰	۰
۳۵-۳۹ ساله	۱۶۰	۱۵	۳۴	۵۶	۳۳	۱۵	۶	۱	۰	۰	۰
۴۰-۴۴ ساله	۲۱۲	۱۰	۴۰	۵۶	۴۵	۴۰	۱۷	۳	۱	۰	۰
۴۵-۴۹ ساله	۲۴۰	۱۹	۳۵	۵۶	۶۵	۳۵	۱۵	۹	۵	۰	۱
۵۰-۵۴ ساله	۲۴۶	۲۷	۴۵	۴۹	۵۱	۳۳	۲۲	۱۱	۴	۳	۱
۵۵-۵۹ ساله	۱۸۳	۳۴	۴۰	۴۳	۳۶	۱۲	۹	۵	۲	۱	۱
۶۰-۶۴ ساله	۱۴۸	۴۶	۴۵	۲۶	۱۷	۴	۸	۲	۰	۰	۰
۶۵-۶۹ ساله	۱۱۹	۶۲	۳۱	۲۲	۳	۱	۰	۰	۰	۰	۰
۷۰-۷۴ ساله	۱۲۲	۸۰	۲۷	۸	۶	۰	۰	۰	۱	۰	۰
۷۵ ساله و بیش تر	۱۳۶	۱۰۹	۲۶	۱	۰	۰	۰	۰	۰	۰	۰

۴۱- خانوارهای معمولی بر حسب جنس و سن سرپرست و تعداد افراد (دنباله) (نقاط روستایی)

جنس و سن سرپرست	جمع	۱ نفر	۲ نفر	۳ نفر	۴ نفر	۵ نفر	۶ نفر	۷ نفر	۸ نفر	۹ نفر	۱۰ نفر و بیشتر
مرد و زن	۱۲۸۲۱	۳۶۱	۱۷۴۲	۳۳۹۴	۳۳۸۳	۲۰۱۹	۱۰۸۱	۴۷۲	۲۱۶	۹۴	۵۹
کمتر از ۱۵ ساله	۱	۰	۱	۰	۰	۰	۰	۰	۰	۰	۰
۱۵-۱۹ ساله	۴۱	۱۱	۱۰	۱۰	۵	۲	۰	۲	۱	۰	۰
۲۰-۲۴ ساله	۷۵۷	۴۱	۳۹۲	۲۶۸	۳۲	۱۱	۶	۴	۱	۰	۲
۲۵-۲۹ ساله	۲۳۵۳	۳۸	۵۵۳	۱۳۰۴	۳۶۲	۵۵	۱۸	۱۲	۵	۴	۲
۳۰-۳۴ ساله	۲۶۸۸	۲۰	۱۸۰	۹۶۶	۱۱۳۱	۲۹۰	۷۹	۱۰	۸	۳	۱
۳۵-۳۹ ساله	۲۱۱۴	۶	۶۴	۲۵۲	۸۷۲	۵۹۸	۲۲۴	۶۶	۲۱	۶	۴
۴۰-۴۴ ساله	۱۳۸۵	۱۱	۴۰	۱۱۲	۳۶۹	۴۱۹	۲۵۲	۱۱۶	۴۰	۱۹	۷
۴۵-۴۹ ساله	۹۶۶	۹	۳۸	۹۲	۱۸۲	۲۶۰	۲۰۸	۱۰۷	۴۶	۱۶	۸
۵۰-۵۴ ساله	۶۶۹	۱۹	۳۵	۸۹	۱۳۵	۱۴۱	۱۱۸	۶۲	۴۱	۱۸	۱۱
۵۵-۵۹ ساله	۴۸۵	۲۵	۴۴	۶۰	۹۲	۹۷	۶۸	۵۲	۲۶	۱۴	۷
۶۰-۶۴ ساله	۳۷۳	۲۷	۶۰	۶۵	۸۱	۵۰	۴۲	۲۲	۱۲	۶	۸
۶۵-۶۹ ساله	۳۵۸	۳۵	۸۲	۷۴	۵۸	۵۰	۳۸	۱۰	۳	۴	۴
۷۰-۷۴ ساله	۳۴۳	۵۶	۱۱۵	۵۹	۴۶	۲۸	۱۷	۶	۱۰	۳	۳
۷۵ ساله و بیشتر	۲۸۸	۶۳	۱۲۸	۴۳	۱۷	۱۸	۱۱	۳	۲	۱	۲
مرد	۱۲۱۷۵	۱۵۶	۱۶۰۲	۳۲۷۴	۳۲۹۷	۱۹۷۴	۱۰۵۳	۴۶۱	۲۱۱	۹۱	۵۶
کمتر از ۱۵ ساله	۱	۰	۱	۰	۰	۰	۰	۰	۰	۰	۰
۱۵-۱۹ ساله	۳۷	۸	۹	۱۰	۵	۲	۰	۲	۱	۰	۰
۲۰-۲۴ ساله	۷۴۸	۳۷	۳۸۷	۲۶۸	۳۲	۱۱	۶	۴	۱	۰	۲
۲۵-۲۹ ساله	۲۳۲۸	۳۵	۵۴۱	۱۲۹۶	۳۶۲	۵۴	۱۷	۱۲	۵	۴	۲
۳۰-۳۴ ساله	۲۶۵۵	۱۶	۱۷۵	۹۵۱	۱۱۲۳	۲۸۹	۷۹	۱۰	۸	۳	۱
۳۵-۳۹ ساله	۲۰۵۲	۴	۵۷	۲۳۱	۸۵۶	۵۹۰	۲۲۰	۶۳	۲۱	۶	۴
۴۰-۴۴ ساله	۱۳۳۱	۶	۳۴	۱۰۰	۳۵۴	۴۰۹	۲۴۸	۱۱۵	۳۹	۱۹	۷
۴۵-۴۹ ساله	۹۱۱	۴	۳۴	۷۵	۱۷۵	۲۴۹	۲۰۴	۱۰۳	۴۶	۱۴	۷
۵۰-۵۴ ساله	۶۰۲	۸	۲۶	۷۵	۱۲۲	۱۳۵	۱۱۱	۶۱	۳۸	۱۷	۹
۵۵-۵۹ ساله	۴۱۷	۷	۲۵	۵۲	۸۲	۹۲	۶۳	۵۰	۲۵	۱۴	۷
۶۰-۶۴ ساله	۳۰۶	۶	۳۴	۵۷	۷۳	۴۷	۴۱	۲۲	۱۲	۶	۸
۶۵-۶۹ ساله	۲۹۷	۴	۶۷	۶۶	۵۲	۵۰	۳۷	۱۰	۳	۴	۴
۷۰-۷۴ ساله	۲۷۰	۹	۹۷	۵۴	۴۴	۲۸	۱۶	۶	۱۰	۳	۳
۷۵ ساله و بیشتر	۲۲۰	۱۲	۱۱۵	۳۹	۱۷	۱۸	۱۱	۳	۲	۱	۲
زن	۶۶۴۶	۲۰۵	۱۴۰	۱۳۰	۸۶	۴۵	۲۸	۱۱	۵	۳	۳
کمتر از ۱۵ ساله	۰	۰	۰	۰	۰	۰	۰	۰	۰	۰	۰
۱۵-۱۹ ساله	۴	۳	۱	۰	۰	۰	۰	۰	۰	۰	۰
۲۰-۲۴ ساله	۹	۴	۵	۰	۰	۰	۰	۰	۰	۰	۰
۲۵-۲۹ ساله	۲۵	۳	۱۲	۸	۰	۱	۱	۰	۰	۰	۰
۳۰-۳۴ ساله	۳۳	۴	۵	۱۵	۸	۱	۰	۰	۰	۰	۰
۳۵-۳۹ ساله	۶۲	۲	۷	۲۱	۱۷	۸	۴	۳	۰	۰	۰
۴۰-۴۴ ساله	۵۴	۵	۶	۱۲	۱۵	۱۰	۴	۱	۱	۰	۰
۴۵-۴۹ ساله	۵۵	۵	۴	۱۷	۷	۱۱	۴	۴	۰	۲	۱
۵۰-۵۴ ساله	۶۷	۱۱	۹	۱۴	۱۳	۶	۷	۱	۳	۱	۲
۵۵-۵۹ ساله	۶۸	۱۸	۱۹	۸	۱۰	۵	۵	۲	۰	۰	۰
۶۰-۶۴ ساله	۶۷	۲۱	۲۶	۸	۸	۳	۱	۰	۰	۰	۰
۶۵-۶۹ ساله	۶۱	۳۱	۱۵	۸	۶	۰	۱	۰	۰	۰	۰
۷۰-۷۴ ساله	۷۳	۴۷	۱۸	۵	۲	۰	۱	۰	۰	۰	۰
۷۵ ساله و بیشتر	۶۸	۵۱	۱۳	۴	۰	۰	۰	۰	۰	۰	۰

۴۲- خانوارهای معمولی بر حسب جنس و وضع فعالیت سرپرست و تعداد افراد (کل)

جنس و وضع فعالیت سرپرست	جمع	نفر ۱	نفر ۲	نفر ۳	نفر ۴	نفر ۵	نفر ۶	نفر ۷	نفر ۸	نفر ۹	۱۰ نفر و بیش تر
مرد و زن	۴۶۷۴۴	۱۲۹۶	۶۹۶۶	۱۲۳۴۶	۱۲۲۸۷	۷۵۲۴	۳۷۱۸	۱۶۰۸	۶۳۴	۲۳۸	۱۲۷
شاغل	۳۴۹۵۴	۵۸۰	۵۱۸۶	۱۰۱۴۱	۹۶۵۲	۵۳۹۳	۲۴۲۶	۹۸۳	۳۷۸	۱۴۳	۷۲
بیکار	۱۹۹۱	۲۹	۳۱۶	۵۴۱	۵۴۴	۲۹۴	۱۴۸	۶۹	۲۸	۱۷	۵
محصل	۱۴۵	۳۳	۴۵	۲۷	۱۸	۱۱	۶	۵	۰	۰	۰
دارای درآمد بدون کار ..	۸۱۲۸	۵۲۷	۱۱۲۵	۱۳۳۶	۱۷۷۰	۱۶۱۵	۹۸۴	۴۸۲	۱۸۹	۶۳	۳۷
خانه‌دار	۵۴۴	۸۰	۱۱۷	۱۱۲	۱۰۴	۵۹	۴۶	۱۲	۹	۳	۲
سایر	۹۲۳	۴۱	۱۷۲	۱۷۷	۱۸۵	۱۴۵	۱۰۰	۵۳	۳۰	۱۱	۹
اظهار نشده	۵۹	۶	۵	۱۲	۱۴	۷	۸	۴	۰	۱	۲
مرد	۴۴۲۸۹	۶۱۶	۶۴۲۶	۱۱۸۴۹	۱۱۹۱۸	۷۳۳۵	۳۶۱۲	۱۵۶۵	۶۱۶	۲۳۱	۱۲۱
شاغل	۳۴۶۶۳	۴۹۱	۵۱۲۰	۱۰۰۶۴	۹۶۲۰	۵۳۷۶	۲۴۲۰	۹۸۰	۳۷۷	۱۴۳	۷۲
بیکار	۱۹۶۲	۲۲	۳۰۳	۵۳۸	۵۳۹	۲۹۳	۱۴۸	۶۹	۲۸	۱۷	۵
محصل	۱۰۱	۲۲	۲۸	۱۹	۱۵	۹	۵	۳	۰	۰	۰
دارای درآمد بدون کار .	۶۶۴۱	۶۸	۸۰۷	۱۰۵۱	۱۵۴۶	۱۵۰۸	۹۳۰	۴۵۶	۱۸۳	۵۹	۳۳
خانه‌دار	۲۰	۰	۶	۳	۷	۲	۲	۰	۰	۰	۰
سایر	۸۴۷	۱۰	۱۵۷	۱۶۳	۱۷۷	۱۴۰	۹۹	۵۳	۲۸	۱۱	۹
اظهار نشده	۵۵	۳	۵	۱۱	۱۴	۷	۸	۴	۰	۱	۲
زن	۲۴۵۵	۶۸۰	۵۴۰	۴۹۷	۳۶۹	۱۸۹	۱۰۶	۴۳	۱۸	۷	۶
شاغل	۲۹۱	۸۹	۶۶	۷۷	۳۲	۱۷	۶	۳	۱	۰	۰
بیکار	۲۹	۷	۱۳	۳	۵	۱	۰	۰	۰	۰	۰
محصل	۴۴	۱۱	۱۷	۸	۳	۲	۱	۲	۰	۰	۰
دارای درآمد بدون کار .	۱۴۸۷	۴۵۹	۳۱۸	۲۸۵	۲۲۴	۱۰۷	۵۴	۲۶	۶	۴	۴
خانه‌دار	۵۲۴	۸۰	۱۱۱	۱۰۹	۹۷	۵۷	۴۴	۱۲	۹	۳	۲
سایر	۷۶	۳۱	۱۵	۱۴	۸	۵	۱	۰	۲	۰	۰
اظهار نشده	۴	۳	۰	۱	۰	۰	۰	۰	۰	۰	۰

۴۲- خانوارهای معمولی بر حسب جنس و وضع فعالیت سرپرست و تعداد افراد(دنباله)

(نقاط شهری)

جنس و وضع فعالیت سرپرست	جمع	۱ نفر	۲ نفر	۳ نفر	۴ نفر	۵ نفر	۶ نفر	۷ نفر	۸ نفر	۹ نفر	۱۰ نفر و بیش تر
مرد و زن	۳۳۹۲۳	۹۳۵	۵۲۲۴	۱۹۵۲	۱۹۰۴	۵۵۰۵	۲۶۳۷	۱۱۳۶	۴۱۸	۱۴۴	۶۸
شاغل	۲۴۹۹۴	۴۵۴	۳۹۹۶	۷۲۹۴	۶۸۴۲	۳۸۱۱	۱۶۲۷	۶۴۰	۲۲۲	۷۸	۳۰
بیکار	۱۲۳۳	۱۷	۱۹۸	۳۵۹	۳۲۸	۱۷۲	۸۸	۴۰	۱۹	۱۰	۲
محصل	۱۲۴	۲۹	۳۹	۲۱	۱۴	۱۱	۵	۵	۰	۰	۰
دارای درآمد بدون کار ..	۶۵۷۹	۳۵۸	۷۹۵	۱۰۷۲	۱۵۲۸	۱۳۶۹	۸۱۸	۴۰۶	۱۵۶	۴۶	۳۱
خانه‌دار	۳۹۸	۵۴	۹۰	۸۸	۷۱	۴۵	۳۲	۱۰	۶	۲	۰
سایر	۵۶۰	۱۹	۱۰۴	۱۱۰	۱۱۳	۹۱	۶۲	۳۴	۱۵	۷	۵
اظهار نشده	۳۵	۴	۲	۸	۸	۶	۵	۱	۰	۱	۰
مرد	۳۲۱۱۴	۴۶۰	۴۸۲۴	۸۵۷۵	۸۶۲۱	۵۳۶۱	۲۵۵۹	۱۱۰۴	۴۰۵	۱۴۰	۶۵
شاغل	۲۴۷۵۶	۳۷۳	۳۹۳۹	۷۲۳۲	۶۸۲۰	۳۷۹۹	۱۶۲۵	۶۳۹	۲۲۱	۷۸	۳۰
بیکار	۱۲۱۱	۱۱	۱۸۸	۳۵۷	۳۲۵	۱۷۱	۸۸	۴۰	۱۹	۱۰	۲
محصل	۸۹	۲۰	۲۵	۱۵	۱۲	۹	۵	۳	۰	۰	۰
دارای درآمد بدون کار .	۵۴۸۹	۵۰	۵۶۸	۸۶۰	۱۳۴۰	۱۲۸۷	۷۷۴	۳۸۷	۱۵۱	۴۴	۲۸
خانه‌دار	۱۲	۰	۳	۲	۵	۱	۱	۰	۰	۰	۰
سایر	۵۲۵	۴	۹۹	۱۰۲	۱۱۱	۸۸	۶۱	۳۴	۱۴	۷	۵
اظهار نشده	۳۲	۲	۲	۷	۸	۶	۵	۱	۰	۱	۰
زن	۱۸۰۹	۴۷۵	۴۰۰	۳۷۷	۲۸۳	۱۴۴	۷۸	۳۲	۱۳	۴	۳
شاغل	۲۳۸	۸۱	۵۷	۶۲	۲۲	۱۲	۲	۱	۱	۰	۰
بیکار	۲۲	۶	۱۰	۲	۳	۱	۰	۰	۰	۰	۰
محصل	۳۵	۹	۱۴	۶	۲	۲	۰	۲	۰	۰	۰
دارای درآمد بدون کار .	۱۰۹۰	۳۰۸	۲۲۷	۲۱۲	۱۸۸	۸۲	۴۴	۱۹	۵	۲	۳
خانه‌دار	۳۸۶	۵۴	۸۷	۸۶	۶۶	۴۴	۳۱	۱۰	۶	۲	۰
سایر	۳۵	۱۵	۵	۸	۲	۳	۱	۰	۱	۰	۰
اظهار نشده	۳	۲	۰	۱	۰	۰	۰	۰	۰	۰	۰

۴۳- خانوارهای معمولی بر حسب جنس سرپرست خانوار و تعداد افراد، تعداد افراد شاغل و تعداد افراد بیکار (کل)

جمع	شاغل					بیکار					جنس سرپرست خانوار و تعداد افراد در خانوار
	ندارد	۱ نفر	۲ نفر	۳ نفر	۴ نفر و بیش تر	ندارد	۱ نفر	۲ نفر	۳ نفر	۴ نفر و بیش تر	
۴۶۷۴۴	۱۰۸۲	۳۱۶۰۴	۵۶۱۸	۱۱۵۶	۲۸۴	۴۰۹۵۱	۴۶۸۰	۱۹۵	۱۸۵	۳۳	مرد و زن
۱۲۹۶	۷۱۶	۵۸۰	۰	۰	۰	۱۲۶۷	۲۹	۰	۰	۰	۱ نفر
۶۹۶۶	۱۶۲۳	۴۷۷۸	۵۶۵	۰	۰	۶۴۸۹	۴۵۶	۲۱	۰	۰	۲ نفر
۱۲۳۴۶	۱۷۵۷	۹۵۹۱	۹۶۸	۳۰	۰	۱۱۴۰۴	۹۰۷	۳۴	۱	۰	۳ نفر
۱۲۲۸۷	۱۷۹۶	۸۹۲۲	۱۴۱۵	۱۴۴	۱۰	۱۰۹۶۹	۱۱۴۴	۱۶۹	۵	۰	۴ نفر
۷۵۲۴	۱۲۴۱	۴۷۷۰	۱۱۸۹	۲۸۵	۳۹	۶۲۳۸	۱۰۰۷	۲۳۵	۴۳	۱	۵ نفر
۳۷۱۸	۵۹۶	۱۹۷۱	۷۸۷	۲۹۴	۷۰	۲۸۰۰	۶۳۶	۲۲۶	۴۹	۷	۶ نفر
۱۶۰۸	۲۴۳	۶۶۷	۴۲۲	۲۰۴	۷۲	۱۱۱۰	۳۱۶	۱۲۵	۴۷	۱۰	۷ نفر
۶۳۴	۷۶	۲۲۶	۱۷۲	۱۱۸	۴۲	۴۳۸	۱۰۹	۴۹	۳۱	۷	۸ نفر
۲۳۸	۲۵	۷۲	۶۶	۵۲	۲۳	۱۵۲	۵۳	۲۲	۷	۴	۹ نفر
۱۲۷	۹	۲۷	۳۴	۲۹	۲۸	۸۴	۲۳	۱۴	۲	۴	۱۰ نفر و بیش تر
۴۴۲۸۹	۶۵۴۴	۳۰۹۲۲	۵۴۳۷	۱۱۱۰	۲۷۶	۳۸۸۷۱	۴۴۰۱	۸۱۳	۱۷۱	۳۳	مرد
۶۱۶	۱۲۵	۴۹۱	۰	۰	۰	۵۹۴	۲۲	۰	۰	۰	۱ نفر
۶۴۲۶	۱۲۵۴	۴۶۲۲	۵۵۰	۰	۰	۶۰۱۵	۳۹۲	۱۹	۰	۰	۲ نفر
۱۱۸۴۹	۱۴۶۴	۹۴۲۵	۹۳۶	۲۴	۰	۱۰۹۹۷	۸۳۲	۱۹	۱	۰	۳ نفر
۱۱۹۱۸	۱۶۲۱	۸۷۹۷	۱۳۵۸	۱۳۳	۹	۱۰۶۸۸	۱۰۸۲	۱۴۴	۴	۰	۴ نفر
۷۳۳۵	۱۱۸۲	۴۶۹۱	۱۱۴۸	۲۷۵	۳۹	۶۱۰۵	۹۷۰	۲۲۲	۳۷	۱	۵ نفر
۳۶۱۲	۵۶۱	۱۹۳۳	۷۶۷	۲۸۵	۶۶	۲۷۳۰	۶۱۷	۲۱۳	۴۵	۷	۶ نفر
۱۵۶۵	۲۳۱	۶۵۱	۴۱۱	۲۰۲	۷۰	۱۰۸۸	۳۰۵	۱۱۷	۴۵	۱۰	۷ نفر
۶۱۶	۷۳	۲۱۹	۱۶۷	۱۱۶	۴۱	۴۲۷	۱۰۶	۴۶	۳۰	۷	۸ نفر
۲۳۱	۲۴	۷۰	۶۶	۴۸	۲۳	۱۴۷	۵۲	۲۱	۷	۴	۹ نفر
۱۲۱	۹	۲۳	۳۴	۲۷	۲۸	۸۰	۲۳	۱۲	۲	۴	۱۰ نفر و بیش تر
۲۴۵۵	۱۵۳۸	۶۸۲	۱۸۱	۴۶	۸	۲۰۸۰	۲۷۹	۸۲	۱۴	۰	زن
۶۸۰	۵۹۱	۸۹	۰	۰	۰	۶۷۳	۷	۰	۰	۰	۱ نفر
۵۴۰	۳۶۹	۱۵۶	۱۵	۰	۰	۴۷۴	۶۴	۲	۰	۰	۲ نفر
۴۹۷	۲۹۳	۱۶۶	۳۲	۶	۰	۴۰۷	۷۵	۱۵	۰	۰	۳ نفر
۳۶۹	۱۷۵	۱۲۵	۵۷	۱۱	۱	۲۸۱	۶۲	۲۵	۱	۰	۴ نفر
۱۸۹	۵۹	۷۹	۴۱	۱۰	۰	۱۳۳	۳۷	۱۳	۶	۰	۵ نفر
۱۰۶	۳۵	۳۸	۲۰	۹	۴	۷۰	۱۹	۱۳	۴	۰	۶ نفر
۴۳	۱۲	۱۶	۱۱	۲	۲	۲۲	۱۱	۸	۲	۰	۷ نفر
۱۸	۳	۷	۵	۲	۱	۱۱	۳	۳	۱	۰	۸ نفر
۷	۱	۲	۰	۴	۰	۵	۱	۱	۰	۰	۹ نفر
۶	۰	۴	۰	۲	۰	۴	۰	۲	۰	۰	۱۰ نفر و بیش تر

۴۳- خانوارهای معمولی بر حسب جنس سرپرست خانوار و تعداد افراد، تعداد افراد شاغل و تعداد افراد بیکار (دنباله)

(نقاط شهری)

بیکار					شاغل					جمع	جنس سرپرست خانوار و تعداد افراد در خانوار
۴ نفر و بیش تر	۳ نفر	۲ نفر	۱ نفر	ندارد	۴ نفر و بیش تر	۳ نفر	۲ نفر	۱ نفر	ندارد		
۲۸	۱۴۴	۷۱۶	۳۴۴۰	۲۹۵۹۵	۱۸۱	۷۹۰	۴۳۷۱	۲۲۶۳۳	۵۹۶۸۱	۳۲۹۲۳	مرد و زن
۰	۰	۰	۱۷	۹۱۸	۰	۰	۰	۴۵۴	۴۸۱	۹۳۵	۱ نفر
۰	۰	۱۷	۳۲۵	۴۸۸۲	۰	۰	۵۱۶	۳۶۰۸	۱۱۰۰	۵۲۲۴	۲ نفر
۰	۰	۲۹	۶۶۹	۸۲۵۴	۰	۱۷	۸۰۲	۶۸۳۲	۱۳۰۱	۸۹۵۲	۳ نفر
۰	۴	۱۳۷	۸۴۳	۷۹۲۰	۴	۱۰۵	۱۱۳۲	۶۲۹۸	۱۳۶۵	۸۹۰۴	۴ نفر
۱	۳۶	۱۸۹	۷۴۵	۴۵۳۴	۲۸	۲۱۵	۸۹۴	۳۴۰۱	۹۶۷	۵۵۰۵	۵ نفر
۶	۳۷	۱۸۷	۴۶۶	۱۹۴۱	۴۹	۱۹۹	۵۶۱	۱۳۶۷	۴۶۱	۲۶۳۷	۶ نفر
۸	۳۸	۹۷	۲۴۴	۷۴۹	۴۹	۱۳۲	۲۹۴	۴۷۳	۱۸۸	۱۱۳۶	۷ نفر
۶	۲۲	۳۷	۸۱	۲۷۲	۲۸	۷۷	۱۱۱	۱۴۵	۵۷	۴۱۸	۸ نفر
۴	۶	۱۵	۳۴	۸۵	۱۱	۳۲	۴۳	۳۸	۲۰	۱۴۴	۹ نفر
۳	۱	۸	۱۶	۴۰	۱۲	۱۳	۱۸	۱۷	۸	۶۸	۱۰ نفر و بیش تر
۲۸	۱۳۰	۶۵۰	۳۲۱۵	۲۸۰۹۱	۱۷۷	۷۵۷	۴۲۳۰	۲۲۰۹۶	۴۸۵۴	۳۲۱۱۴	مرد
۰	۰	۰	۱۱	۴۴۹	۰	۰	۰	۳۷۳	۸۷	۴۶۰	۱ نفر
۰	۰	۱۶	۲۷۵	۴۵۳۳	۰	۰	۵۰۲	۳۴۸۰	۸۴۲	۴۸۲۴	۲ نفر
۰	۰	۱۴	۶۱۰	۷۹۵۱	۰	۱۲	۷۷۵	۶۷۰۷	۱۰۸۱	۸۵۷۵	۳ نفر
۰	۳	۱۱۷	۷۹۱	۷۷۱۰	۴	۹۵	۱۰۸۹	۶۲۰۲	۱۲۳۱	۸۶۲۱	۴ نفر
۱	۳۰	۱۸۱	۷۱۳	۴۴۳۶	۲۸	۲۰۷	۸۶۳	۳۳۴۲	۹۲۱	۵۳۶۱	۵ نفر
۶	۳۳	۱۷۷	۴۵۲	۱۸۹۱	۴۶	۱۹۴	۵۴۶	۱۳۴۰	۴۳۳	۲۵۵۹	۶ نفر
۸	۳۶	۹۰	۲۳۶	۷۳۴	۴۸	۱۳۱	۲۸۶	۴۶۱	۱۷۸	۱۱۰۴	۷ نفر
۶	۲۱	۳۴	۷۸	۲۶۶	۲۸	۷۶	۱۰۸	۱۳۹	۵۴	۴۰۵	۸ نفر
۴	۶	۱۴	۳۳	۸۳	۱۱	۳۰	۴۳	۳۷	۱۹	۱۴۰	۹ نفر
۳	۱	۷	۱۶	۳۸	۱۲	۱۲	۱۸	۱۵	۸	۶۵	۱۰ نفر و بیش تر
۰	۱۴	۶۶	۲۲۵	۱۵۰۴	۴	۳۳	۱۴۱	۵۳۷	۱۰۹۴	۱۸۰۹	زن
۰	۰	۰	۶	۴۶۹	۰	۰	۰	۸۱	۳۹۴	۴۷۵	۱ نفر
۰	۰	۱	۵۰	۳۴۹	۰	۰	۱۴	۱۲۸	۲۵۸	۴۰۰	۲ نفر
۰	۰	۱۵	۵۹	۳۰۳	۰	۵	۲۷	۱۲۵	۲۲۰	۳۷۷	۳ نفر
۰	۱	۲۰	۵۲	۲۱۰	۰	۱۰	۴۳	۹۶	۱۳۴	۲۸۳	۴ نفر
۰	۶	۸	۳۲	۹۸	۰	۸	۳۱	۵۹	۴۶	۱۴۴	۵ نفر
۰	۴	۱۰	۱۴	۵۰	۳	۵	۱۵	۲۷	۲۸	۷۸	۶ نفر
۰	۲	۷	۸	۱۵	۱	۱	۸	۱۲	۱۰	۳۲	۷ نفر
۰	۱	۳	۳	۶	۰	۱	۳	۶	۳	۱۳	۸ نفر
۰	۰	۱	۱	۲	۰	۲	۰	۱	۱	۴	۹ نفر
۰	۰	۱	۰	۲	۰	۱	۰	۲	۰	۳	۱۰ نفر و بیش تر

۴۳- خانوارهای معمولی بر حسب جنس سرپرست خانوار و تعداد افراد، تعداد افراد شاغل و تعداد افراد بیکار (دنباله)

(نقاط روستایی)

بیکار					شاغل					جمع	جنس سرپرست خانوار و تعداد افراد در خانوار
۴ نفر و بیش تر	۳ نفر	۲ نفر	۱ نفر	ندارد	۴ نفر و بیش تر	۳ نفر	۲ نفر	۱ نفر	ندارد		
۵	۴۱	۱۷۹	۱۲۴۰	۱۱۳۵۶	۱۰۳	۳۶۶	۱۲۴۷	۸۹۷۱	۲۱۳۴	۱۲۸۲۱	مرد و زن
۰	۰	۰	۱۲	۳۴۹	۰	۰	۰	۱۲۶	۲۳۵	۳۶۱	۱ نفر
۰	۰	۴	۱۳۱	۱۶۰۷	۰	۰	۴۹	۱۱۷۰	۵۲۳	۱۷۴۲	۲ نفر
۰	۱	۵	۲۳۸	۳۱۵۰	۰	۱۳	۱۶۶	۲۷۵۹	۴۵۶	۳۳۹۴	۳ نفر
۰	۱	۳۲	۳۰۱	۳۰۴۹	۶	۳۹	۲۸۳	۲۶۲۴	۴۳۱	۳۳۸۳	۴ نفر
۰	۷	۴۶	۲۶۲	۱۷۰۴	۱۱	۷۰	۲۹۵	۱۳۶۹	۲۷۴	۲۰۱۹	۵ نفر
۱	۱۲	۳۹	۱۷۰	۸۵۹	۲۱	۹۵	۲۲۶	۶۰۴	۱۳۵	۱۰۸۱	۶ نفر
۲	۹	۲۸	۷۲	۳۶۱	۲۳	۷۲	۱۲۸	۱۹۴	۵۵	۴۷۲	۷ نفر
۱	۹	۱۲	۲۸	۱۶۶	۱۴	۴۱	۶۱	۸۱	۱۹	۲۱۶	۸ نفر
۰	۱	۷	۱۹	۶۷	۱۲	۲۰	۲۳	۳۴	۵	۹۴	۹ نفر
۱	۱	۶	۷	۴۴	۱۶	۱۶	۱۶	۱۰	۱	۵۹	۱۰ نفر و بیش تر
۵	۴۱	۱۶۳	۱۱۸۶	۱۰۷۸۰	۹۹	۳۵۳	۱۳۰۷	۸۸۲۶	۱۶۹۰	۱۲۱۷۵	مرد
۰	۰	۰	۱۱	۱۴۵	۰	۰	۰	۱۱۸	۳۸	۱۵۶	۱ نفر
۰	۰	۳	۱۱۷	۱۴۸۲	۰	۰	۴۸	۱۱۴۲	۴۱۲	۱۶۰۲	۲ نفر
۰	۱	۵	۲۲۲	۳۰۴۶	۰	۱۲	۱۶۱	۲۷۱۸	۳۸۳	۳۲۷۴	۳ نفر
۰	۱	۲۷	۲۹۱	۲۹۷۸	۵	۳۸	۲۶۹	۲۵۹۵	۳۹۰	۳۲۹۷	۴ نفر
۰	۷	۴۱	۲۵۷	۱۶۶۹	۱۱	۶۸	۲۸۵	۱۳۴۹	۲۶۱	۱۹۷۴	۵ نفر
۱	۱۲	۳۶	۱۶۵	۸۳۹	۲۰	۹۱	۲۲۱	۵۹۳	۱۲۸	۱۰۵۳	۶ نفر
۲	۹	۲۷	۶۹	۳۵۴	۲۲	۷۱	۱۲۵	۱۹۰	۵۳	۴۶۱	۷ نفر
۱	۹	۱۲	۲۸	۱۶۱	۱۳	۴۰	۵۹	۸۰	۱۹	۲۱۱	۸ نفر
۰	۱	۷	۱۹	۶۴	۱۲	۱۸	۲۳	۳۳	۵	۹۱	۹ نفر
۱	۱	۵	۷	۴۲	۱۶	۱۵	۱۶	۸	۱	۵۶	۱۰ نفر و بیش تر
۰	۰	۱۶	۵۴	۵۷۶	۴	۱۳	۴۰	۱۴۵	۴۴۴	۶۴۶	زن
۰	۰	۰	۱	۲۰۴	۰	۰	۰	۸	۱۹۷	۲۰۵	۱ نفر
۰	۰	۱	۱۴	۱۲۵	۰	۰	۱	۲۸	۱۱۱	۱۴۰	۲ نفر
۰	۰	۰	۱۶	۱۰۴	۰	۱	۵	۴۱	۷۳	۱۲۰	۳ نفر
۰	۰	۵	۱۰	۷۱	۱	۱	۱۴	۲۹	۴۱	۸۶	۴ نفر
۰	۰	۵	۵	۳۵	۰	۲	۱۰	۲۰	۱۳	۴۵	۵ نفر
۰	۰	۳	۵	۲۰	۱	۴	۵	۱۱	۷	۲۸	۶ نفر
۰	۰	۱	۳	۷	۱	۱	۳	۴	۲	۱۱	۷ نفر
۰	۰	۰	۰	۵	۱	۱	۲	۱	۰	۵	۸ نفر
۰	۰	۰	۰	۳	۰	۲	۰	۱	۰	۳	۹ نفر
۰	۰	۱	۰	۲	۰	۱	۰	۲	۰	۳	۱۰ نفر و بیش تر

۴۴- خانوارهای معمولی بر حسب جنس سرپرست خانوار و تعداد افراد، تعداد افراد با سواد و تعداد افراد بی سواد (کل)

جنس سرپرست خانوار و تعداد افراد در خانوار	جمع	باسواد					بی سواد				
		ندارد	۱ نفر	۲ نفر	۳ نفر	۴ نفر و بیش تر	ندارد	۱ نفر	۲ نفر	۳ نفر	۴ نفر و بیش تر
مرد و زن	۴۶۷۴۴	۱۴۳۰	۲۳۲۶	۱۶۱۹۴	۹۶۱۴	۱۷۱۸۰	۳۴۶۳۳	۷۸۳۰	۳۷۴۵	۳۸۴	۱۶۲
۱ نفر	۱۲۹۶	۵۷۲	۷۲۴	۰	۰	۰	۷۲۴	۵۷۲	۰	۰	۰
۲ نفر	۶۹۶۶	۶۶۷	۷۵۰	۵۵۴۹	۰	۰	۷۵۰	۶۶۶	۰	۰	۰
۳ نفر	۱۲۳۴۶	۹۲	۶۳۶	۸۳۳۷	۳۲۸۱	۰	۱۱۵۳	۵۱۲	۴۹	۰	۰
۴ نفر	۱۲۲۸۷	۴۵	۱۳۸	۲۰۱۵	۴۸۷۷	۵۲۱۲	۱۷۲۳	۶۹۲	۵۶	۹	۰
۵ نفر	۷۵۲۴	۲۲	۴۰	۲۳۰	۱۲۰۷	۶۰۲۵	۱۶۶۸	۶۹۱	۷۵	۲۰	۰
۶ نفر	۳۷۱۸	۱۹	۲۲	۴۸	۲۰۰	۳۴۲۹	۱۱۱۵	۵۸۰	۷۳	۴۴	۰
۷ نفر	۱۶۰۸	۶	۴	۱۰	۳۴	۱۵۵۴	۵۶۳	۳۳۵	۶۰	۲۳	۰
۸ نفر	۶۳۴	۳	۷	۴	۱۰	۶۱۰	۲۱۰	۱۶۳	۳۷	۲۶	۰
۹ نفر	۲۳۸	۲	۲	۰	۱	۲۳۳	۸۱	۷۴	۲۱	۱۳	۰
۱۰ نفر و بیش تر	۱۲۷	۲	۳	۱	۴	۱۱۷	۳۴	۳۲	۱۳	۲۷	۰
مرد	۴۴۲۸۹	۸۸۷	۱۸۲۸	۱۵۷۴۴	۹۱۵۴	۱۶۶۷۶	۶۵۲۴	۳۶۵۶	۳۸۰	۱۵۷	
۱ نفر	۶۱۶	۷۳	۵۴۳	۰	۰	۰	۷۳	۰	۰	۰	
۲ نفر	۶۴۲۶	۶۲۸	۴۶۰	۵۳۳۸	۰	۰	۴۵۶	۶۲۸	۰	۰	
۳ نفر	۱۱۸۴۹	۸۹	۶۱۰	۸۱۳۴	۳۰۱۶	۰	۹۶۹	۵۰۰	۴۷	۰	
۴ نفر	۱۱۹۱۸	۴۴	۱۳۸	۱۹۸۲	۴۷۰۰	۵۰۵۴	۱۵۵۳	۶۷۴	۵۶	۸	
۵ نفر	۷۳۳۵	۲۱	۴۰	۲۲۸	۱۱۹۱	۵۸۵۵	۱۵۷۵	۶۸۵	۷۵	۱۹	
۶ نفر	۳۶۱۲	۱۹	۲۲	۴۷	۲۰۰	۳۳۲۴	۱۰۵۴	۵۷۲	۷۲	۴۴	
۷ نفر	۱۵۶۵	۶	۴	۱۰	۳۴	۱۵۱۱	۵۳۸	۳۳۰	۶۰	۲۳	
۸ نفر	۶۱۶	۳	۶	۴	۸	۵۹۵	۲۰۰	۱۶۳	۳۷	۲۳	
۹ نفر	۲۳۱	۲	۲	۰	۱	۲۲۶	۷۵	۷۳	۲۱	۱۳	
۱۰ نفر و بیش تر	۱۲۱	۲	۳	۱	۴	۱۱۱	۳۱	۳۱	۱۲	۲۷	
زن	۲۴۵۵	۵۴۳	۴۹۸	۴۵۰	۴۶۰	۵۰۴	۱۳۰۶	۸۹	۴	۵	
۱ نفر	۶۸۰	۴۹۹	۱۸۱	۰	۰	۰	۴۹۹	۰	۰	۰	
۲ نفر	۵۴۰	۳۹	۲۹۰	۲۱۱	۰	۰	۲۵۵	۳۸	۰	۰	
۳ نفر	۴۹۷	۳	۲۶	۲۰۳	۲۶۵	۰	۱۸۴	۱۲	۲	۰	
۴ نفر	۳۶۹	۱	۰	۳۳	۱۷۷	۱۵۸	۱۷۰	۱۸	۰	۱	
۵ نفر	۱۸۹	۱	۰	۲	۱۶	۱۷۰	۹۳	۶	۰	۱	
۶ نفر	۱۰۶	۰	۰	۱	۰	۱۰۵	۶۱	۸	۱	۰	
۷ نفر	۴۳	۰	۰	۰	۰	۴۳	۲۵	۵	۰	۰	
۸ نفر	۱۸	۰	۱	۰	۲	۱۵	۱۰	۰	۰	۳	
۹ نفر	۷	۰	۰	۰	۰	۷	۶	۱	۰	۰	
۱۰ نفر و بیش تر	۶	۰	۰	۰	۰	۶	۳	۱	۱	۰	

۴۴- خانوارهای معمولی بر حسب جنس سرپرست خانوار و تعداد افراد، تعداد افراد با سواد و تعداد افراد بی سواد (دنباله)

(نقاط شهری)

جنس سرپرست خانوار و تعداد افراد در خانوار	جمع	باسواد								بی سواد			
		ندارد	۱ نفر	۲ نفر	۳ نفر	۴ نفر و بیش تر	ندارد	۱ نفر	۲ نفر	۳ نفر	۴ نفر و بیش تر		
مرد و زن	۳۲۹۲۳	۸۱۳	۱۵۴۱	۱۱۷۴۴	۶۹۱۸	۱۲۹۰۷	۲۶۰۰۸	۵۴۰۰	۲۲۹۱	۱۹۳	۳۱		
۱ نفر	۹۳۵	۳۶۴	۵۷۱	.	.	.	۵۷۱	۳۶۴	.	.	.		
۲ نفر	۵۲۲۴	۴۰۰	۵۰۳	۴۳۲۱	.	.	۴۳۵۱	۴۷۳	۴۰۰	.	.		
۳ نفر	۸۹۵۲	۳۴	۳۸۴	۵۹۸۷	۲۵۴۷	.	۷۸۴۶	۷۷۶	۳۱۰	۲۰	.		
۴ نفر	۸۹۰۴	۱۰	۷۰	۱۲۸۱	۳۴۵۷	۴۰۸۶	۷۲۸۴	۱۱۵۴	۴۳۶	۲۷	۳		
۵ نفر	۵۵۰۵	۴	۱۱	۱۳۸	۷۸۵	۴۵۶۷	۳۸۴۱	۱۲۰۰	۴۱۹	۳۹	۶		
۶ نفر	۲۶۳۷	۱	۱	۱۶	۱۱۱	۲۵۰۸	۱۴۳۷	۸۱۳	۳۴۶	۳۴	۷		
۷ نفر	۱۱۳۶	.	.	۱	۱۶	۱۱۱۹	۴۸۶	۴۰۲	۲۱۰	۳۵	۳		
۸ نفر	۴۱۸	.	.	.	۲	۴۱۶	۱۴۶	۱۴۲	۱۰۳	۲۲	۵		
۹ نفر	۱۴۴	.	۱	.	.	۱۴۳	۳۱	۵۴	۴۵	۹	۵		
۱۰ نفر و بیش تر	۶۸	۶۸	۱۵	۲۲	۲۲	۷	۲		
مرد	۳۲۱۱۴	۴۶۱	۱۱۸۶	۱۱۳۹۱	۶۵۶۳	۱۲۵۱۳	۲۵۱۵۵	۴۵۰۲	۲۲۳۵	۱۹۳	۲۹		
۱ نفر	۴۶۰	۳۷	۴۲۳	.	.	.	۴۲۳	۳۷	.	.	.		
۲ نفر	۴۸۲۴	۳۷۶	۳۰۵	۴۱۴۳	.	.	۴۱۴۷	۳۰۱	۳۷۶	.	.		
۳ نفر	۸۵۷۵	۳۴	۳۷۵	۵۸۳۵	۲۳۳۱	.	۷۶۰۴	۶۴۵	۳۰۶	۲۰	.		
۴ نفر	۸۶۲۱	۱۰	۷۰	۱۲۵۹	۳۳۳۱	۳۹۵۱	۷۱۳۵	۱۰۳۳	۴۲۳	۲۷	۳		
۵ نفر	۵۲۶۱	۳	۱۱	۱۳۷	۷۷۳	۴۴۳۷	۳۷۷۲	۱۱۳۰	۴۱۵	۳۹	۵		
۶ نفر	۲۵۵۹	۱	۱	۱۶	۱۱۱	۲۴۳۰	۱۴۱۱	۷۶۶	۳۴۱	۳۴	۷		
۷ نفر	۱۱۰۴	.	.	۱	۱۶	۱۰۸۷	۴۷۷	۳۸۴	۲۰۵	۳۵	۳		
۸ نفر	۴۰۵	.	.	.	۱	۴۰۴	۱۴۱	۱۳۵	۱۰۳	۲۲	۴		
۹ نفر	۱۴۰	.	۱	.	.	۱۳۹	۳۱	۵۱	۴۴	۹	۵		
۱۰ نفر و بیش تر	۶۵	۶۵	۱۴	۲۰	۲۲	۷	۲		
زن	۱۸۰۹	۳۵۲	۳۵۵	۳۵۳	۳۵۵	۳۹۴	۸۵۳	۸۹۸	۵۶	.	۲		
۱ نفر	۴۷۵	۳۲۷	۱۴۸	.	.	.	۱۴۸	۳۲۷	.	.	.		
۲ نفر	۴۰۰	۲۴	۱۹۸	۱۷۸	.	.	۲۰۴	۱۷۲	۲۴	.	.		
۳ نفر	۳۷۷	.	۹	۱۵۲	۲۱۶	.	۲۴۲	۱۳۱	۴	.	.		
۴ نفر	۲۸۳	.	.	۲۲	۱۲۶	۱۳۵	۱۴۹	۱۲۱	۱۳	.	.		
۵ نفر	۱۴۴	۱	.	۱	۱۲	۱۳۰	۶۹	۷۰	۴	.	۱		
۶ نفر	۷۸	۷۸	۲۶	۴۷	۵	.	.		
۷ نفر	۳۲	۳۲	۹	۱۸	۵	.	.		
۸ نفر	۱۳	.	.	.	۱	۱۲	۵	۷	.	.	۱		
۹ نفر	۴	۴	.	۳	۱	.	.		
۱۰ نفر و بیش تر	۳	۳	۱	۲	.	.	.		

۴۴- خانوارهای معمولی بر حسب جنس سرپرست خانوار و تعداد افراد، تعداد افراد با سواد و تعداد افراد بی سواد (دنباله)

(نقاط روستایی)

بی سواد					باسواد					جمع	جنس سرپرست خانوار و تعداد افراد در خانوار
۴ نفر و بیش تر	۳ نفر	۲ نفر	۱ نفر	ندارد	۴ نفر و بیش تر	۳ نفر	۲ نفر	۱ نفر	ندارد		
۱۳۱	۱۹۱	۱۴۵۴	۲۴۳۰	۸۶۱۵	۴۲۷۳	۲۶۹۶	۴۴۵۰	۷۸۵	۶۱۷	۱۲۸۲۱	مرد و زن
۰	۰	۰	۲۰۸	۱۵۳	۰	۰	۰	۱۵۳	۲۰۸	۳۶۱	۱ نفر
۰	۰	۲۶۶	۲۳۸	۱۲۳۸	۰	۰	۱۲۲۸	۲۴۷	۲۶۷	۱۷۴۲	۲ نفر
۰	۲۹	۲۰۲	۳۷۷	۲۷۸۶	۰	۷۳۴	۲۳۵۰	۲۵۲	۵۸	۳۳۹۴	۳ نفر
۶	۲۹	۲۵۶	۵۶۹	۲۵۲۳	۱۱۲۶	۱۴۲۰	۷۳۴	۶۸	۳۵	۳۳۸۳	۴ نفر
۱۴	۳۶	۲۷۲	۴۶۸	۱۲۲۹	۱۴۵۸	۴۲۲	۹۲	۲۹	۱۸	۲۰۱۹	۵ نفر
۳۷	۳۹	۲۳۴	۳۰۲	۴۶۹	۹۲۱	۸۹	۳۲	۲۱	۱۸	۱۰۸۱	۶ نفر
۲۰	۲۵	۱۲۵	۱۶۱	۱۴۱	۴۳۵	۱۸	۹	۴	۶	۴۷۲	۷ نفر
۲۱	۱۵	۶۰	۶۸	۵۲	۱۹۴	۸	۴	۷	۳	۲۱۶	۸ نفر
۸	۱۲	۲۹	۲۷	۱۸	۹۰	۱	۰	۱	۲	۹۴	۹ نفر
۲۵	۶	۱۰	۱۲	۶	۴۹	۴	۱	۳	۲	۵۹	۱۰ نفر و بیش تر
۱۲۸	۱۸۷	۱۴۲۱	۲۰۲۲	۸۴۱۷	۴۱۶۳	۲۵۹۱	۴۳۵۳	۶۴۲	۴۲۶	۱۲۱۷۵	مرد
۰	۰	۰	۳۶	۱۲۰	۰	۰	۰	۱۲۰	۳۶	۱۵۶	۱ نفر
۰	۰	۲۵۲	۱۵۵	۱۱۹۵	۰	۰	۱۱۹۵	۱۵۵	۲۵۲	۱۶۰۲	۲ نفر
۰	۲۷	۱۹۴	۳۲۴	۲۷۲۹	۰	۶۸۵	۲۲۹۹	۲۳۵	۵۵	۳۲۷۴	۳ نفر
۵	۲۹	۲۵۱	۵۲۰	۲۴۹۲	۱۱۰۳	۱۳۶۹	۷۲۳	۶۸	۳۴	۳۲۹۷	۴ نفر
۱۴	۳۶	۲۷۰	۴۴۵	۱۲۰۹	۱۴۱۸	۴۱۸	۹۱	۲۹	۱۸	۱۹۷۴	۵ نفر
۳۷	۳۸	۲۳۱	۲۸۸	۴۵۹	۸۹۴	۸۹	۳۱	۲۱	۱۸	۱۰۵۳	۶ نفر
۲۰	۲۵	۱۲۵	۱۵۴	۱۳۷	۴۲۴	۱۸	۹	۴	۶	۴۶۱	۷ نفر
۱۹	۱۵	۶۰	۶۵	۵۲	۱۹۱	۷	۴	۶	۳	۲۱۱	۸ نفر
۸	۱۲	۲۹	۲۴	۱۸	۸۷	۱	۰	۱	۲	۹۱	۹ نفر
۲۵	۵	۹	۱۱	۶	۴۶	۴	۱	۳	۲	۵۶	۱۰ نفر و بیش تر
۳	۴	۳۳	۴۰۸	۱۹۸	۱۱۰	۱۰۵	۹۷	۱۴۳	۱۹۱	۶۴۶	زن
۰	۰	۰	۱۷۲	۳۳	۰	۰	۰	۳۳	۱۷۲	۲۰۵	۱ نفر
۰	۰	۱۴	۸۳	۴۳	۰	۰	۳۳	۹۲	۱۵	۱۴۰	۲ نفر
۰	۲	۸	۵۳	۵۷	۰	۴۹	۵۱	۱۷	۳	۱۲۰	۳ نفر
۱	۰	۵	۴۹	۳۱	۲۳	۵۱	۱۱	۰	۱	۸۶	۴ نفر
۰	۰	۲	۲۳	۲۰	۴۰	۴	۱	۰	۰	۴۵	۵ نفر
۰	۱	۳	۱۴	۱۰	۲۷	۰	۱	۰	۰	۲۸	۶ نفر
۰	۰	۰	۷	۴	۱۱	۰	۰	۰	۰	۱۱	۷ نفر
۲	۰	۰	۳	۰	۳	۱	۰	۱	۰	۵	۸ نفر
۰	۰	۰	۳	۰	۳	۰	۰	۰	۰	۳	۹ نفر
۰	۱	۱	۱	۰	۳	۰	۰	۰	۰	۳	۱۰ نفر و بیش تر

۴۵- خانوارهای معمولی و گروهی بر حسب تعداد افراد و تعداد افراد در حال تحصیل به تفکیک جنس

تعداد افراد در خانوار	جمع	مرد					زن				
		ندارد	۱ نفر	۲ نفر	۳ نفر	۴ نفر و بیش‌تر	ندارد	۱ نفر	۲ نفر	۳ نفر	۴ نفر و بیش‌تر
کل	۴۷۰۴۷	۲۹۲۱۶	۱۲۹۱۰	۴۱۰۴	۷۰۳	۱۱۴	۲۹۹۷۵	۱۲۲۳۰	۳۸۹۷	۷۸۳	۱۶۲
۱ نفر	۱۲۹۶	۱۲۴۳	۵۳	.	.	.	۱۲۷۷	۱۹	.	.	.
۲ نفر	۷۱۳۶	۶۷۵۰	۳۴۶	۴۰	.	.	۶۶۸۴	۴۳۲	۲۰	.	.
۳ نفر	۱۲۴۰۷	۱۰۳۷۹	۱۹۴۶	۶۸	۱۴	.	۱۰۶۹۷	۱۶۳۸	۶۳	۹	.
۴ نفر	۱۲۳۲۶	۵۹۸۷	۵۱۱۶	۱۱۸۷	۲۲	۱۴	۶۵۳۷	۴۸۸۸	۸۶۷	۲۵	۹
۵ نفر	۷۵۴۶	۲۸۰۵	۱۴۶۱	۳۰۱۲	۲۵۹	۹	۲۸۶۰	۳۰۱۳	۱۴۶۲	۲۰۲	۹
۶ نفر	۳۷۲۴	۱۲۴۷	۷۸۶	۱۴۶۱	۱۹۹	۳۱	۱۱۸۸	۱۳۴۸	۸۶۲	۲۹۰	۳۶
۷ نفر	۱۶۱۰	۵۰۵	۳۴۶	۶۰۵	۱۲۱	۳۳	۴۶۶	۵۵۳	۳۹۶	۱۴۷	۴۸
۸ نفر	۶۳۴	۲۰۳	۱۳۱	۲۳۷	۴۹	۱۴	۱۶۸	۲۱۹	۱۵۲	۶۲	۳۳
۹ نفر	۲۳۹	۶۰	۶۳	۸۶	۲۳	۷	۵۷	۸۲	۵۱	۳۰	۱۹
۱۰ نفر و بیش‌تر	۱۲۹	۳۷	۲۲	۴۸	۱۶	۶	۴۱	۳۸	۲۴	۱۸	۸
ساکن در نقاط شهری	۳۴۱۷۱	۲۰۹۸۵	۹۵۴۳	۳۰۴۳	۵۱۷	۸۳	۲۱۴۵۵	۹۱۰۵	۲۹۰۳	۵۷۹	۱۲۹
۱ نفر	۹۳۵	۸۸۹	۴۶	.	.	.	۹۲۰	۱۵	.	.	.
۲ نفر	۵۲۶۴	۵۰۲۹	۲۹۶	۳۹	.	.	۴۹۸۴	۳۶۱	۱۹	.	.
۳ نفر	۹۰۰۱	۷۴۴۶	۱۴۹۰	۵۴	۱۱	.	۷۶۶۹	۱۲۷۰	۵۳	۹	.
۴ نفر	۸۹۳۷	۴۲۳۲	۳۷۷۵	۹۰۱	۱۶	۱۳	۴۶۳۶	۳۶۱۸	۶۵۲	۲۲	۹
۵ نفر	۵۵۲۴	۲۰۳۶	۲۲۲۴	۱۰۶۵	۱۹۲	۷	۲۰۲۹	۲۲۱۷	۱۱۰۸	۱۶۱	۹
۶ نفر	۲۶۴۲	۸۳۴	۵۸۱	۱۰۵۰	۱۴۹	۲۸	۷۸۲	۱۰۰۲	۶۲۰	۲۰۸	۳۰
۷ نفر	۱۱۳۷	۳۵۱	۲۵۹	۴۲۰	۹۱	۱۶	۳۰۲	۳۹۶	۲۹۵	۱۰۸	۳۶
۸ نفر	۴۱۸	۱۲۱	۸۸	۱۶۵	۳۳	۱۱	۹۴	۱۴۸	۱۱۲	۳۸	۲۶
۹ نفر	۱۴۵	۳۳	۴۲	۴۸	۱۸	۴	۲۹	۵۶	۲۸	۱۹	۱۳
۱۰ نفر و بیش‌تر	۶۸	۱۴	۱۴	۲۹	۷	۴	۱۰	۲۲	۱۶	۱۴	۶
ساکن در نقاط روستایی	۱۲۸۷۶	۸۲۳۱	۳۳۶۷	۱۰۶۱	۱۸۶	۳۱	۸۵۲۰	۳۱۲۵	۹۹۴	۲۰۴	۳۳
۱ نفر	۳۶۱	۳۵۴	۷	.	.	.	۳۵۷	۴	.	.	.
۲ نفر	۱۷۷۲	۱۷۲۱	۵۰	۱	.	.	۱۷۰۰	۷۱	۱	.	.
۳ نفر	۳۴۰۶	۲۹۳۳	۴۵۶	۱۴	۳	.	۳۰۲۸	۳۶۸	۱۰	.	.
۴ نفر	۳۳۸۹	۱۷۵۵	۱۳۴۱	۲۸۶	۶	۱	۱۹۰۱	۱۲۷۰	۲۱۵	۳	.
۵ نفر	۲۰۲۲	۷۶۹	۷۸۸	۳۹۶	۶۷	۲	۸۳۱	۷۹۶	۳۵۴	۴۱	.
۶ نفر	۱۰۸۲	۴۱۳	۴۱۱	۲۰۵	۵۰	۳	۴۰۶	۳۴۶	۲۴۲	۸۲	۶
۷ نفر	۴۷۳	۱۵۴	۸۷	۱۸۵	۳۰	۱۷	۱۶۴	۱۵۷	۱۰۱	۳۹	۱۲
۸ نفر	۲۱۶	۸۲	۴۳	۷۲	۱۶	۳	۷۴	۷۱	۴۰	۲۴	۷
۹ نفر	۹۴	۲۷	۲۱	۳۸	۵	۳	۲۸	۲۶	۲۳	۱۱	۶
۱۰ نفر و بیش‌تر	۶۱	۲۳	۸	۱۹	۹	۲	۳۱	۱۶	۸	۴	۲

۴۶- خانوارهای معمولی ساکن و گروهی بر حسب تعداد افراد و نوع محل سکونت

تعداد افراد در خانوار	جمع	واحد مسکونی معمولی	چادر	کپر	آلونک، زاغه یا موارد مشابه	سایر
جمع	۴۷۰۴۶	۴۷۰۴۳	۰	۰	۱	۲
۱ نفر	۱۲۹۵	۱۲۹۳	۰	۰	۱	۱
۲ نفر	۷۱۳۶	۷۱۳۵	۰	۰	۰	۱
۳ نفر	۱۲۴۰۷	۱۲۴۰۷	۰	۰	۰	۰
۴ نفر	۱۲۳۲۶	۱۲۳۲۶	۰	۰	۰	۰
۵ نفر	۷۵۴۶	۷۵۴۶	۰	۰	۰	۰
۶ نفر	۳۷۲۴	۳۷۲۴	۰	۰	۰	۰
۷ نفر	۱۶۱۰	۱۶۱۰	۰	۰	۰	۰
۸ نفر	۶۳۴	۶۳۴	۰	۰	۰	۰
۹ نفر	۲۳۹	۲۳۹	۰	۰	۰	۰
۱۰ نفر و بیش تر	۱۲۹	۱۲۹	۰	۰	۰	۰
ساکن در نقاط شهری	۳۴۱۷۱	۳۴۱۷۱	۰	۰	۰	۰
۱ نفر	۹۳۵	۹۳۵	۰	۰	۰	۰
۲ نفر	۵۳۶۴	۵۳۶۴	۰	۰	۰	۰
۳ نفر	۹۰۰۱	۹۰۰۱	۰	۰	۰	۰
۴ نفر	۸۹۳۷	۸۹۳۷	۰	۰	۰	۰
۵ نفر	۵۵۲۴	۵۵۲۴	۰	۰	۰	۰
۶ نفر	۲۶۴۲	۲۶۴۲	۰	۰	۰	۰
۷ نفر	۱۱۳۷	۱۱۳۷	۰	۰	۰	۰
۸ نفر	۴۱۸	۴۱۸	۰	۰	۰	۰
۹ نفر	۱۴۵	۱۴۵	۰	۰	۰	۰
۱۰ نفر و بیش تر	۶۸	۶۸	۰	۰	۰	۰
ساکن در نقاط روستایی	۱۲۸۷۵	۱۲۸۷۲	۰	۰	۱	۲
۱ نفر	۳۶۰	۳۵۸	۰	۰	۱	۱
۲ نفر	۱۷۷۲	۱۷۷۱	۰	۰	۰	۱
۳ نفر	۳۴۰۶	۳۴۰۶	۰	۰	۰	۰
۴ نفر	۳۳۸۹	۳۳۸۹	۰	۰	۰	۰
۵ نفر	۲۰۲۲	۲۰۲۲	۰	۰	۰	۰
۶ نفر	۱۰۸۲	۱۰۸۲	۰	۰	۰	۰
۷ نفر	۴۷۳	۴۷۳	۰	۰	۰	۰
۸ نفر	۲۱۶	۲۱۶	۰	۰	۰	۰
۹ نفر	۹۴	۹۴	۰	۰	۰	۰
۱۰ نفر و بیش تر	۶۱	۶۱	۰	۰	۰	۰

۴۷- برآورد خانوارهای معمولی و گروهی ساکن در واحد مسکونی معمولی بر حسب تعداد افراد و تعداد اتاق در اختیار

تعداد افراد در خانوار	جمع	کمتر از ۱ اتاق	۱ اتاق	۲ اتاق	۳ اتاق	۴ اتاق	۵ اتاق	۶ اتاق و بیشتر	اظهار نشده
جمع	۴۷۰۴۵	۲۷	۱۷۸۶	۷۰۴۴	۱۸۷۷۰	۱۴۲۶۸	۳۷۵۹	۹۹۲	۳۹۹
۱ نفر	۱۲۹۵	۱۳	۲۶۸	۵۴۹	۲۸۸	۱۲۵	۲۴	۱۷	۱۱
۲ نفر	۷۱۳۶	۰	۶۰۲	۱۶۴۵	۳۱۰۷	۱۳۸۱	۲۶۸	۵۴	۸۰
۳ نفر	۱۲۴۰۸	۰	۶۰۳	۲۳۵۶	۵۶۶۳	۲۹۵۴	۵۹۸	۱۱۱	۱۲۳
۴ نفر	۱۲۳۲۷	۰	۲۳۲	۱۴۱۳	۵۱۶۷	۴۲۱۹	۹۵۵	۲۲۲	۱۲۰
۵ نفر	۷۵۴۵	۱۴	۳۹	۷۱۵	۲۶۴۳	۲۹۳۸	۹۱۷	۲۵۵	۲۴
۶ نفر	۳۷۲۳	۰	۳۸	۲۱۸	۱۱۷۰	۱۵۱۱	۵۸۸	۱۹۳	۵
۷ نفر	۱۶۰۹	۰	۵	۸۸	۴۸۱	۶۷۰	۲۳۷	۹۳	۳۶
۸ نفر	۶۳۳	۰	۰	۲۶	۱۶۴	۳۲۳	۹۴	۲۶	۰
۹ نفر و بیشتر	۳۶۷	۰	۰	۳۴	۸۷	۱۴۷	۷۹	۲۰	۰
ساکن در نقاط شهری	۳۴۱۷۱	۲۷	۱۱۸۴	۴۷۹۵	۱۳۰۴۹	۱۱۳۷۴	۲۸۵۵	۵۹۱	۲۹۸
۱ نفر	۹۳۵	۱۳	۱۹۲	۴۳۵	۱۶۷	۱۰۲	۱۳	۱۳	۰
۲ نفر	۵۳۶۴	۰	۴۲۸	۱۲۰۵	۲۳۵۴	۱۱۱۰	۱۹۰	۲۵	۵۱
۳ نفر	۹۰۰۱	۰	۴۱۳	۱۵۸۰	۴۰۴۹	۲۳۰۶	۴۹۳	۶۷	۹۳
۴ نفر	۸۹۳۷	۰	۱۰۹	۸۸۷	۳۵۲۲	۳۴۳۷	۷۳۷	۱۳۶	۱۰۹
۵ نفر	۵۵۲۴	۱۴	۱۴	۴۵۲	۱۷۶۹	۲۳۹۸	۶۸۶	۱۷۸	۱۴
۶ نفر	۲۶۴۲	۰	۲۷	۱۳۶	۷۶۳	۱۱۸۵	۴۳۶	۹۵	۰
۷ نفر	۱۱۳۷	۰	۰	۶۱	۲۹۲	۵۰۷	۱۸۴	۶۱	۳۱
۸ نفر	۴۱۸	۰	۰	۱۴	۸۶	۲۴۵	۵۸	۱۴	۰
۹ نفر و بیشتر	۲۱۳	۰	۰	۲۴	۴۷	۸۳	۵۹	۰	۰
ساکن در نقاط روستایی	۱۲۸۷۴	۰	۶۰۳	۲۲۴۹	۵۷۲۱	۲۸۹۴	۹۰۳	۴۰۱	۱۰۲
۱ نفر	۳۶۰	۰	۷۶	۱۱۴	۱۲۱	۲۳	۱۱	۴	۱۱
۲ نفر	۱۷۷۲	۰	۱۷۳	۴۴۰	۷۵۳	۲۷۱	۷۷	۲۹	۲۹
۳ نفر	۳۴۰۷	۰	۱۸۹	۷۷۷	۱۶۱۴	۶۴۸	۱۰۵	۴۵	۳۰
۴ نفر	۳۳۹۰	۰	۱۲۲	۵۲۷	۱۶۴۵	۷۸۲	۲۱۸	۸۵	۱۱
۵ نفر	۲۰۲۱	۰	۲۶	۲۶۲	۸۷۴	۵۴۰	۲۳۱	۷۷	۱۰
۶ نفر	۱۰۸۱	۰	۱۱	۸۱	۴۰۷	۳۲۶	۱۵۲	۹۸	۵
۷ نفر	۴۷۲	۰	۵	۲۶	۱۸۹	۱۶۳	۵۲	۳۱	۵
۸ نفر	۲۱۵	۰	۰	۱۲	۷۸	۷۸	۳۶	۱۲	۰
۹ نفر و بیشتر	۱۵۴	۰	۰	۱۰	۴۰	۶۵	۲۰	۲۰	۰

۴۸- برآورد خانوارهای معمولی و گروهی ساکن در واحدهای مسکونی معمولی بر حسب امکانات و تسهیلات مورد استفاده و تعداد افراد (دنباله)

امکانات و تسهیلات	جمع	۱ نفر	۲ نفر	۳ نفر	۴ نفر	۵ نفر	۶ نفر	۷ نفر	۸ نفر	۹ نفر و بیشتر
ساکن در نقاط روستایی	۱۲۸۷۴	۳۶۰	۱۷۷۲	۳۴۰۷	۳۳۹۰	۲۰۲۱	۱۰۸۱	۴۷۲	۲۱۵	۱۵۴
حداقل برق	۱۲۸۰۳	۳۶۰	۱۷۵۸	۳۳۷۸	۳۳۸۰	۲۰۱۱	۱۰۷۶	۴۷۲	۲۱۵	۱۵۴
حداقل تلفن ثابت	۱۰۲۳۳	۱۵۵	۱۱۶۴	۲۵۷۶	۲۸۸۵	۱۷۷۹	۹۵۱	۴۰۹	۱۸۵	۱۲۹
حداقل آب لوله‌کشی	۱۲۴۰۱	۳۳۷	۱۶۲۳	۳۳۱۳	۳۲۷۳	۱۹۵۹	۱۰۶۵	۴۶۲	۲۱۵	۱۵۴
حداقل گاز لوله‌کشی	۹۳۱۸	۲۵۴	۱۳۲۴	۲۵۶۰	۲۴۸۶	۱۵۰۷	۷۲۳	۲۸۳	۱۰۸	۷۵
حداقل دستگاه حرارت مرکزی	۲۵	۰	۱۴	۰	۰	۰	۱۱	۰	۰	۰
حداقل دستگاه حرارت و برودت مرکزی	۳۶	۰	۱۰	۱۰	۱۱	۰	۵	۰	۰	۰
حداقل آشپزخانه	۱۲۷۹۶	۳۴۸	۱۷۴۸	۳۴۰۲	۳۳۷۵	۲۰۱۱	۱۰۷۰	۴۷۲	۲۱۵	۱۵۴
حداقل حمام	۱۱۸۳۳	۲۶۵	۱۵۴۶	۳۱۴۹	۳۱۵۶	۱۹۱۸	۱۰۱۶	۴۳۵	۲۰۳	۱۴۴
حداقل توالت	۱۲۸۶۹	۳۶۰	۱۷۶۸	۳۴۰۷	۳۳۹۰	۲۰۲۱	۱۰۸۱	۴۷۲	۲۱۵	۱۵۴
حداقل آب لوله‌کشی و برق	۱۲۳۵۵	۳۳۷	۱۶۱۸	۳۲۹۳	۳۲۶۸	۱۹۴۹	۱۰۵۹	۴۶۲	۲۱۵	۱۵۴
حداقل آب لوله‌کشی، برق و تلفن ثابت	۹۹۷۲	۱۵۵	۱۱۱۱	۲۵۳۱	۲۸۰۵	۱۷۲۳	۹۳۴	۳۹۹	۱۸۵	۱۲۹
حداقل آب لوله‌کشی، حمام و توالت	۱۱۶۰۱	۲۶۱	۱۴۷۳	۳۱۰۴	۳۰۹۲	۱۸۷۷	۱۰۱۶	۴۳۰	۲۰۳	۱۴۴
حداقل آشپزخانه، حمام و توالت	۱۱۷۹۷	۲۶۵	۱۵۳۶	۳۱۴۴	۳۱۴۶	۱۹۱۳	۱۰۱۰	۴۳۵	۲۰۳	۱۴۴
حداقل آب لوله‌کشی، برق تلفن ثابت و گاز لوله‌کشی	۷۵۷۲	۱۱۰	۹۱۳	۲۰۰۸	۲۱۱۳	۱۳۴۷	۶۵۷	۲۵۷	۱۰۸	۶۰
همه امکانات و تسهیلات فوق ^(۱)	۵	۰	۵	۰	۰	۰	۰	۰	۰	۰
هیچ‌یک از امکانات و تسهیلات فوق	۰	۰	۰	۰	۰	۰	۰	۰	۰	۰
اظهار نشده	۰	۰	۰	۰	۰	۰	۰	۰	۰	۰

(۱) شامل آب لوله‌کشی، برق و تلفن ثابت، گاز لوله‌کشی، دستگاه حرارت مرکزی یا دستگاه حرارت و برودت مرکزی، آشپزخانه، حمام و توالت می‌باشد.

۴۹- برآورد خانوارهای معمولی و گروهی ساکن در واحد مسکونی معمولی بر حسب تعداد افراد و نحوه تصرف محل سکونت

تعداد افراد در خانوار	جمع	ملکی عرصه و اعیان (زمین و بنا)	ملکی اعیان (بنا)	اجاره‌ای	در برابر خدمت	رایگان	سایر	اظهار نشده
جمع	۴۷۰۴۵	۲۴۸۱۷۷	۳۵۷۸۱	۱۵۷۹۷	۶۱۳	۱۸۶۶	۶۸	۲۴۶
۱ نفر	۱۲۹۵	۴۵۵	۹۳	۶۴۵	۳۴	۶۰	۴	۴
۲ نفر	۷۱۳۶	۲۳۶۳	۳۳۱	۳۶۱۰	۱۱۳	۶۲۹	۳۵	۵۵
۳ نفر	۱۲۴۰۸	۴۴۵۰	۹۲۸	۵۹۷۲	۲۰۳	۷۷۱	۱۸	۶۷
۴ نفر	۱۲۳۲۷	۷۴۶۴	۱۰۵۸	۳۳۶۲	۱۶۸	۲۲۲	۰	۵۵
۵ نفر	۷۵۴۵	۵۲۷۲	۶۲۲	۱۴۶۷	۴۳	۹۴	۵	۴۱
۶ نفر	۳۷۲۳	۲۷۹۵	۲۷۲	۵۳۱	۵۲	۶۰	۰	۱۴
۷ نفر	۱۶۰۹	۱۳۰۰	۱۷۵	۱۰۹	۰	۱۶	۵	۵
۸ نفر	۶۳۳	۵۱۹	۶۱	۳۲	۰	۱۴	۰	۶
۹ نفر و بیش تر	۳۶۷	۲۶۰	۳۹	۶۸	۰	۰	۰	۰
ساکن در نقاط شهری	۳۴۱۷۱	۱۶۵۷۷	۳۱۵۰	۱۲۵۷۲	۳۳۳	۱۲۷۴	۳۹	۲۲۷
۱ نفر	۹۳۵	۲۶۹	۹۰	۵۵۱	۰	۲۶	۰	۰
۲ نفر	۵۳۶۴	۱۵۷۰	۲۹۲	۲۹۶۳	۲۲	۴۴۱	۲۵	۵۱
۳ نفر	۹۰۰۱	۲۶۳۶	۸۱۳	۴۸۳۲	۱۳۳	۵۰۷	۱۳	۶۷
۴ نفر	۸۹۳۷	۵۰۷۴	۹۱۴	۲۶۲۲	۱۰۹	۱۶۴	۰	۵۵
۵ نفر	۵۵۲۴	۳۶۴۷	۵۷۶	۱۱۶۴	۲۷	۶۹	۰	۴۱
۶ نفر	۲۶۴۲	۱۹۴۷	۲۴۵	۳۴۰	۴۱	۵۴	۰	۱۴
۷ نفر	۱۱۳۷	۹۲۲	۱۵۴	۶۱	۰	۰	۰	۰
۸ نفر	۴۱۸	۳۴۶	۴۳	۱۴	۰	۱۴	۰	۰
۹ نفر و بیش تر	۲۱۳	۱۶۶	۲۴	۲۴	۰	۰	۰	۰
ساکن در نقاط روستایی	۱۲۸۷۴	۸۳۰۰	۴۲۸	۳۲۲۶	۲۷۹	۵۹۲	۲۹	۲۰
۱ نفر	۳۶۰	۱۸۶	۴	۹۵	۳۴	۳۴	۴	۴
۲ نفر	۱۷۷۲	۷۹۳	۳۹	۶۴۸	۹۱	۱۸۹	۱۰	۵
۳ نفر	۳۴۰۷	۱۸۱۴	۱۱۵	۱۱۴۰	۷۰	۲۶۴	۵	۰
۴ نفر	۳۳۹۰	۲۳۹۰	۱۴۴	۷۴۰	۵۹	۵۹	۰	۰
۵ نفر	۲۰۲۱	۱۶۲۵	۴۶	۳۰۳	۱۵	۲۶	۵	۰
۶ نفر	۱۰۸۱	۸۴۷	۲۷	۱۹۰	۱۱	۵	۰	۰
۷ نفر	۴۷۲	۳۷۸	۲۱	۴۷	۰	۱۶	۵	۵
۸ نفر	۲۱۵	۱۷۳	۱۸	۱۸	۰	۰	۰	۶
۹ نفر و بیش تر	۱۵۴	۹۴	۱۵	۴۵	۰	۰	۰	۰

۵۰- برآورد خانوارهای معمولی و گروهی ساکن در واحد مسکونی معمولی بر حسب امکانات و تسهیلات مورد استفاده و نحوه تصرف محل سکونت

امکانات و تسهیلات	جمع	ملکی عرصه و اعیان (زمین و بنا)	ملکی اعیان (بنا)	اجاره‌ای	در برابر خدمت	رایگان	سایر	اظهار نشده
جمع (نقاط شهری و روستایی)	۴۷۰۴۵	۲۴۸۷۷	۳۵۷۸	۱۵۷۹۷	۶۱۲	۱۸۶۶	۶۸	۲۴۶
حداقل برق	۴۶۸۸۲	۲۴۷۹۵	۳۵۶۳	۱۵۷۵۳	۶۱۲	۱۸۴۹	۶۸	۲۴۲
حداقل تلفن ثابت	۳۹۹۷۰	۲۳۴۷۰	۳۳۹۱	۱۱۱۳۴	۴۴۲	۱۲۶۸	۴۰	۲۲۵
حداقل آب لوله‌کشی	۴۶۰۱۳	۲۴۳۷۷	۳۴۹۵	۱۵۴۸۷	۵۴۲	۱۸۰۶	۶۸	۲۳۸
حداقل گاز لوله‌کشی	۲۴۷۷۶	۱۴۷۱۹	۹۸۶	۷۹۶۲	۲۹۰	۵۸۹	۴۵	۱۸۴
حداقل دستگاه حرارت مرکزی	۳۰۵	۱۷۰	۴۰	۵۴	۲۴	۱۸	۰	۰
حداقل دستگاه حرارت و برودت مرکزی	۲۲۲	۱۰۶	۴۱	۵۱	۱۹	۵	۰	۰
حداقل آشپزخانه	۴۶۶۲۱	۲۴۶۹۶	۳۵۷۸	۱۵۶۴۸	۵۹۹	۱۷۹۶	۶۳	۲۴۲
حداقل حمام	۴۵۰۱۵	۲۴۰۰۰	۳۳۹۳	۱۵۰۸۶	۵۵۰	۱۶۸۹	۵۹	۲۳۸
حداقل توالت	۴۷۰۴۰	۲۴۸۷۷	۳۵۷۸	۱۵۷۹۷	۶۱۲	۱۸۶۶	۶۸	۲۴۲
حداقل آب لوله‌کشی و برق	۴۵۸۷۴	۲۴۳۰۶	۳۴۸۵	۱۵۴۴۳	۵۴۲	۱۷۹۳	۶۸	۲۳۸
حداقل آب لوله‌کشی، برق و تلفن ثابت	۳۹۴۱۵	۲۳۱۴۴	۳۳۲۲	۱۱۰۰۷	۴۳۷	۱۲۴۰	۴۰	۲۲۵
حداقل آب لوله‌کشی، حمام و توالت	۴۴۴۰۹	۲۳۷۱۸	۳۳۶۱	۱۴۸۵۵	۵۰۶	۱۶۷۲	۵۹	۲۳۸
حداقل آشپزخانه، حمام و توالت	۴۴۷۲۱	۲۳۸۹۱	۳۳۹۳	۱۴۹۷۸	۵۴۰	۱۶۲۲	۵۹	۲۳۸
حداقل آب لوله‌کشی، برق، تلفن ثابت و گاز								
لوله‌کشی	۳۶۳۴۷	۲۱۲۳۶	۲۸۱۴	۱۰۵۸۷	۳۵۷	۱۰۸۸	۴۰	۲۲۵
همه امکانات و تسهیلات فوق ^(۱)	۵۷	۳۹	۱۴	۰	۰	۵	۰	۰
هیچ‌یک از امکانات و تسهیلات فوق	۰	۰	۰	۰	۰	۰	۰	۰
اظهار نشده	۰	۰	۰	۰	۰	۰	۰	۰



۵۰- برآورد خانوارهای معمولی و گروهی ساکن در واحد مسکونی معمولی بر حسب امکانات و تسهیلات مورد استفاده و نحوه تصرف محل سکونت (دنباله)

امکانات و تسهیلات	جمع	ملکی عرصه و اعیان (زمین و بنا)	ملکی اعیان (بنا)	اجاره‌ای	در برابر خدمت	رایگان	سایر	اظهار نشده
ساکن در نقاط شهری	۳۴۱۷۱	۱۶۵۷۷	۳۱۵۰	۱۲۵۷۲	۳۳۳	۱۲۷۴	۳۹	۲۲۷
حداقل برق	۳۴۰۷۹	۱۶۵۳۶	۳۱۵۰	۱۲۵۳۲	۳۳۳	۱۲۶۲	۳۹	۲۲۷
حداقل تلفن ثابت	۲۹۷۳۷	۱۶۰۶۲	۳۰۲۹	۹۱۸۱	۲۹۳	۹۳۴	۲۵	۲۱۳
حداقل آب لوله‌کشی	۳۳۶۱۲	۱۶۳۷۴	۳۰۸۳	۱۲۳۲۲	۳۰۶	۱۲۶۲	۳۹	۲۲۷
حداقل گاز لوله‌کشی	۱۵۴۵۸	۸۵۸۲	۹۴۶	۵۳۲۰	۱۶۲	۲۵۰	۲۵	۱۷۲
حداقل دستگاه حرارت مرکزی	۲۸۰	۱۶۰	۴۰	۵۴	۱۴	۱۳	.	.
حداقل دستگاه حرارت و برودت مرکزی	۱۸۷	۸۱	۴۱	۵۱	۱۳	.	.	.
حداقل آشپزخانه	۳۳۸۲۵	۱۶۴۱۸	۳۱۵۰	۱۲۴۴۶	۳۳۳	۱۲۲۲	۳۹	۲۲۷
حداقل حمام	۳۳۱۸۳	۱۶۲۴۳	۳۰۲۷	۱۲۱۳۲	۳۲۰	۱۱۹۶	۳۹	۲۲۷
حداقل توالت	۳۴۱۷۱	۱۶۵۷۷	۳۱۵۰	۱۲۵۷۲	۳۳۳	۱۲۷۴	۳۹	۲۲۷
حداقل آب لوله‌کشی و برق	۳۳۵۱۹	۱۶۳۳۳	۳۰۸۳	۱۲۲۸۳	۳۰۶	۱۲۴۹	۳۹	۲۲۷
حداقل آب لوله‌کشی، برق و تلفن ثابت	۲۹۴۴۳	۱۵۹۲۶	۲۹۷۵	۹۰۹۰	۲۹۳	۹۲۱	۲۵	۲۱۳
حداقل آب لوله‌کشی، حمام و توالت	۳۲۸۰۸	۱۶۱۰۷	۳۰۰۰	۱۱۹۴۶	۳۰۶	۱۱۸۳	۳۹	۲۲۷
حداقل آشپزخانه، حمام و توالت	۳۲۹۲۴	۱۶۱۵۰	۳۰۲۷	۱۲۰۲۹	۳۱۰	۱۱۴۳	۳۹	۲۲۷
حداقل آب لوله‌کشی، برق، تلفن ثابت و گاز								
لوله‌کشی	۲۸۷۷۵	۱۵۶۱۸	۲۷۷۳	۸۹۵۷	۲۹۳	۸۹۵	۲۵	۲۱۳
همه امکانات و تسهیلات فوق ^(۱)	۵۲	۳۹	۱۴
هیچ‌یک از امکانات و تسهیلات فوق
اظهار نشده



۵۰- برآورد خانوارهای معمولی و گروهی ساکن در واحد مسکونی معمولی بر حسب امکانات و تسهیلات مورد استفاده و نحوه تصرف محل سکونت (دنباله)

امکانات و تسهیلات	جمع	ملکی عرصه و اعیان (زمین و بنا)	ملکی اعیان (بنا)	اجاره‌ای	در برابر خدمت	رایگان	سایر	اظهار نشده
ساکن در نقاط روستایی	۱۲۸۷۴	۸۳۰۰	۴۲۸	۳۲۲۶	۲۷۹	۵۹۲	۲۹	۲۰
حداقل برق	۱۲۸۰۳	۸۲۵۹	۴۱۳	۳۲۲۰	۲۷۹	۵۸۷	۲۹	۱۵
حداقل تلفن ثابت	۱۰۲۳۳	۷۴۰۸	۳۶۲	۱۹۵۳	۱۵۰	۳۳۵	۱۵	۱۱
حداقل آب لوله‌کشی	۱۲۴۰۱	۸۰۰۳	۴۱۳	۳۱۶۵	۲۳۶	۵۴۴	۲۹	۱۱
حداقل گاز لوله‌کشی	۹۳۱۸	۶۱۳۷	۴۱	۲۶۴۱	۱۲۹	۳۳۹	۲۰	۱۱
حداقل دستگاه حرارت مرکزی	۲۵	۱۰	۰	۰	۱۰	۵	۰	۰
حداقل دستگاه حرارت و برودت مرکزی	۳۶	۲۵	۰	۰	۵	۵	۰	۰
حداقل آشپزخانه	۱۲۷۹۶	۸۲۷۹	۴۲۸	۳۲۰۱	۲۷۶	۵۷۴	۲۴	۱۵
حداقل حمام	۱۱۸۳۳	۷۷۵۷	۳۶۶	۲۹۵۴	۲۳۰	۴۹۴	۲۰	۱۱
حداقل توالت	۱۲۸۶۹	۸۳۰۰	۴۲۸	۳۲۲۶	۲۷۹	۵۹۲	۲۹	۱۵
حداقل آب لوله‌کشی و برق	۱۲۳۵۵	۷۹۷۲	۴۰۳	۳۱۶۰	۲۳۶	۵۴۴	۲۹	۱۱
حداقل آب لوله‌کشی، برق و تلفن ثابت	۹۹۷۲	۷۲۱۸	۳۴۷	۱۹۱۸	۱۴۴	۳۱۹	۱۵	۱۱
حداقل آب لوله‌کشی، حمام و توالت	۱۱۶۰۱	۷۶۱۱	۳۶۱	۲۹۰۹	۲۰۰	۴۸۹	۲۰	۱۱
حداقل آشپزخانه، حمام و توالت	۱۱۷۹۷	۷۷۴۱	۳۶۶	۲۹۴۹	۲۳۰	۴۷۹	۲۰	۱۱
حداقل آب لوله‌کشی، برق، تلفن ثابت و گاز								
لوله‌کشی	۷۵۷۲	۵۶۱۸	۴۱	۱۶۳۰	۶۵	۱۹۳	۱۵	۱۱
همه امکانات و تسهیلات فوق ^(۱)	۵	۰	۰	۰	۰	۵	۰	۰
هیچ‌یک از امکانات و تسهیلات فوق	۰	۰	۰	۰	۰	۰	۰	۰
اظهار نشده	۰	۰	۰	۰	۰	۰	۰	۰

(۱) شامل آب لوله‌کشی، برق و تلفن ثابت، گاز لوله‌کشی، دستگاه حرارت مرکزی یا دستگاه حرارت و برودت مرکزی، آشپزخانه، حمام و توالت می‌باشد.

۵۱- برآورد خانوارهای معمولی و گروهی ساکن در واحدهای مسکونی معمولی بر حسب امکانات و تسهیلات مورد استفاده و تعداد اتاق در اختیار

امکانات و تسهیلات	جمع	کمتر از ۱ اتاق	۱ اتاق	۲ اتاق	۳ اتاق	۴ اتاق	۵ اتاق	۶ اتاق و بیش تر	اظهار نشده
جمع (ساکن در نقاط شهری و روستایی)	۴۷۰۴۵	۲۷	۱۷۸۶	۷۰۴۴	۱۸۷۷۰	۱۴۴۶۸	۳۷۵۹	۹۹۲	۳۹۹
حداقل برق	۴۶۸۸۲	۲۷	۱۷۸۱	۶۹۹۷	۱۸۷۰۸	۱۴۲۲۳	۳۷۵۹	۹۹۲	۳۹۵
حداقل تلفن ثابت	۳۹۹۷۰	۱۴	۹۲۹	۴۸۰۲	۱۵۹۴۹	۱۳۳۸۷	۳۶۴۸	۹۴۸	۲۹۴
حداقل آب لوله‌کشی	۴۶۰۱۳	۲۷	۱۷۳۳	۶۸۳۰	۱۸۳۱۴	۱۴۱۲۷	۳۶۲۵	۹۷۶	۳۸۱
حداقل گاز لوله‌کشی	۲۴۷۷۶	۰	۷۸۳	۳۵۲۰	۹۹۳۲	۷۷۷۱	۲۱۵۶	۴۵۲	۱۶۲
حداقل دستگاه حرارت مرکزی	۳۰۵	۰	۵	۱۸	۵۰	۱۷۹	۴۱	۰	۱۳
حداقل دستگاه حرارت و برودت مرکزی	۲۲۲	۰	۰	۱۰	۴۲	۱۲۷	۱۷	۱۳	۱۳
حداقل آشپزخانه	۴۶۶۲۱	۲۷	۱۵۳۵	۶۹۵۷	۱۸۷۱۶	۱۴۲۵۵	۳۷۴۵	۹۹۲	۳۹۵
حداقل حمام	۴۵۰۱۵	۲۷	۱۳۶۹	۶۵۱۷	۱۸۱۸۲	۱۳۹۴۶	۳۶۲۲	۹۸۲	۳۷۲
حداقل توالت	۴۷۰۴۰	۲۷	۱۷۸۶	۷۰۴۴	۱۸۷۷۰	۱۴۲۶۸	۳۷۵۹	۹۹۲	۳۹۵
حداقل آب لوله‌کشی و برق	۴۵۸۷۴	۲۷	۱۷۲۸	۶۷۸۸	۱۸۲۶۲	۱۴۰۸۸	۳۶۲۵	۹۷۶	۳۸۱
حداقل آب لوله‌کشی، برق و تلفن ثابت	۳۹۴۱۵	۱۴	۹۰۳	۴۷۰۸	۱۵۷۲۴	۱۳۲۹۸	۳۵۴۱	۹۳۲	۲۹۴
حداقل آب لوله‌کشی، حمام و توالت	۴۴۴۰۹	۲۷	۱۳۴۴	۶۳۸۱	۱۷۹۰۱	۱۳۸۸۳	۳۵۳۶	۹۶۶	۳۷۲
حداقل آشپزخانه، حمام و توالت	۴۴۷۲۱	۲۷	۱۱۷۴	۶۴۵۷	۱۸۱۴۲	۱۳۹۴۶	۳۶۲۲	۹۸۲	۳۷۲
حداقل آب لوله‌کشی، برق، تلفن ثابت و گاز									
لوله‌کشی	۳۶۳۴۷	۱۴	۷۵۶	۴۲۷۱	۱۴۵۶۹	۱۲۴۵۷	۳۲۵۳	۷۴۵	۲۸۴
همه امکانات و تسهیلات فوق ^(۱)	۵۷	۰	۰	۵	۱۳	۲۶	۰	۰	۱۳
هیچ‌یک از امکانات و تسهیلات فوق	۰	۰	۰	۰	۰	۰	۰	۰	۰
اظهار نشده	۰	۰	۰	۰	۰	۰	۰	۰	۰



۵۱- برآورد خانوارهای معمولی و گروهی ساکن در واحدهای مسکونی معمولی بر حسب امکانات و تسهیلات مورد استفاده و تعداد اتاق در اختیار (دنباله)

امکانات و تسهیلات	جمع	کمتر از ۱ اتاق	۱ اتاق	۲ اتاق	۳ اتاق	۴ اتاق	۵ اتاق	۶ اتاق و بیش تر	اظهار نشده
ساکن در نقاط شهری	۳۴۱۷۱	۲۷	۱۱۸۴	۴۷۹۵	۱۳۰۴۹	۱۱۳۷۴	۲۸۵۵	۵۹۱	۲۹۸
حداقل برق	۳۴۰۷۹	۲۷	۱۱۸۴	۴۷۶۹	۱۳۰۲۲	۱۱۳۳۴	۲۸۵۵	۵۹۱	۲۹۸
حداقل تلفن ثابت	۲۹۷۳۷	۱۴	۶۱۲	۳۳۲۹	۱۱۳۲۹	۱۰۸۷۰	۲۷۹۹	۵۷۸	۲۰۶
حداقل آب لوله‌کشی	۳۳۶۱۲	۲۷	۱۱۸۴	۴۶۷۸	۱۲۷۴۲	۱۱۳۳۴	۲۷۷۴	۵۹۱	۲۸۴
حداقل گاز لوله‌کشی	۱۵۴۵۸	۰	۴۶۵	۱۸۹۷	۵۳۲۷	۵۸۰۷	۱۶۰۸	۲۷۵	۷۹
حداقل دستگاه حرارت مرکزی	۲۸۰	۰	۰	۱۳	۴۰	۱۷۳	۴۱	۰	۱۳
حداقل دستگاه حرارت و برودت مرکزی	۱۸۷	۰	۰	۰	۲۶	۱۲۲	۱۲	۱۳	۱۳
حداقل آشپزخانه	۳۳۸۲۵	۲۷	۹۸۴	۴۷۲۸	۱۲۹۹۵	۱۱۳۶۱	۲۸۴۲	۵۹۱	۲۹۸
حداقل حمام	۳۳۱۸۳	۲۷	۹۵۲	۴۵۵۹	۱۲۷۷۱	۱۱۲۴۰	۲۷۶۰	۵۹۱	۲۸۴
حداقل توالت	۳۴۱۷۱	۲۷	۱۱۸۴	۴۷۹۵	۱۳۰۴۹	۱۱۳۷۴	۲۸۵۵	۵۹۱	۲۹۸
حداقل آب لوله‌کشی و برق	۳۳۵۱۹	۲۷	۱۱۸۴	۴۶۵۱	۱۲۷۱۵	۱۱۲۹۴	۲۷۷۴	۵۹۱	۲۸۴
حداقل آب لوله‌کشی، برق و تلفن ثابت	۲۹۴۴۳	۱۴	۶۱۲	۳۲۷۶	۱۱۱۷۰	۱۰۸۴۳	۲۷۴۵	۵۷۸	۲۰۶
حداقل آب لوله‌کشی، حمام و توالت	۳۲۸۰۸	۲۷	۹۵۲	۴۴۶۷	۱۲۵۷۰	۱۱۲۱۳	۲۷۰۵	۵۹۱	۲۸۴
حداقل آشپزخانه، حمام و توالت	۳۲۹۲۴	۲۷	۷۸۸	۴۵۰۵	۱۲۷۳۱	۱۱۲۴۰	۲۷۶۰	۵۹۱	۲۸۴
حداقل آب لوله‌کشی، برق، تلفن ثابت و گاز									
لوله‌کشی	۲۸۷۷۵	۱۴	۵۹۹	۳۱۹۷	۱۰۷۸۳	۱۰۶۸۰	۲۷۱۹	۵۷۸	۲۰۶
همه امکانات و تسهیلات فوق ^(۱)	۵۲	۰	۰	۰	۱۳	۲۶	۰	۰	۱۳
هیچ‌یک از امکانات و تسهیلات فوق	۰	۰	۰	۰	۰	۰	۰	۰	۰
اظهار نشده	۰	۰	۰	۰	۰	۰	۰	۰	۰



۵۱- برآورد خانوارهای معمولی و گروهی ساکن در واحدهای مسکونی معمولی بر حسب امکانات و تسهیلات مورد استفاده و تعداد اتاق در اختیار (دنباله)

امکانات و تسهیلات	جمع	کمتر از ۱ اتاق	۱ اتاق	۲ اتاق	۳ اتاق	۴ اتاق	۵ اتاق	۶ اتاق و بیش تر	اظهار نشده
ساکن در نقاط روستایی	۱۲۸۷۴	۰	۶۰۳	۲۲۴۹	۵۷۲۱	۲۸۹۴	۹۰۳	۴۰۱	۱۰۳
حداقل برق	۱۲۸۰۳	۰	۵۹۷	۲۲۲۹	۵۶۸۷	۲۸۸۹	۹۰۳	۴۰۱	۹۷
حداقل تلفن ثابت	۱۰۲۳۳	۰	۳۱۷	۱۴۷۳	۴۶۲۰	۲۵۱۷	۸۴۹	۳۷۰	۸۸
حداقل آب لوله‌کشی	۱۲۴۰۱	۰	۵۴۹	۲۱۵۲	۵۵۷۲	۲۷۹۴	۸۵۱	۳۸۶	۹۷
حداقل گاز لوله‌کشی	۹۳۱۸	۰	۳۱۸	۱۶۲۳	۴۶۰۴	۱۹۶۴	۵۴۸	۱۷۷	۸۳
حداقل دستگاه حرارت مرکزی	۲۵	۰	۵	۵	۱۰	۵	۰	۰	۰
حداقل دستگاه حرارت و برودت مرکزی	۳۶	۰	۰	۱۰	۱۵	۵	۵	۰	۰
حداقل آشپزخانه	۱۲۷۹۶	۰	۵۵۱	۲۲۲۸	۵۷۲۱	۲۸۹۴	۹۰۳	۴۰۱	۹۷
حداقل حمام	۱۱۸۳۳	۰	۴۱۷	۱۹۵۸	۵۴۱۱	۲۷۰۶	۸۶۲	۳۹۱	۸۸
حداقل توالت	۱۲۸۶۹	۰	۶۰۳	۲۲۴۹	۵۷۲۱	۲۸۹۴	۹۰۳	۴۰۱	۹۷
حداقل آب لوله‌کشی و برق	۱۲۳۵۵	۰	۵۴۴	۲۱۳۷	۵۵۴۷	۲۷۹۴	۸۵۱	۳۸۶	۹۷
حداقل آب لوله‌کشی، برق و تلفن ثابت	۹۹۷۲	۰	۲۹۱	۱۴۳۳	۴۵۵۴	۲۴۵۶	۷۹۶	۳۵۵	۸۸
حداقل آب لوله‌کشی، حمام و توالت	۱۱۶۰۱	۰	۳۹۲	۱۹۱۴	۵۳۳۱	۲۶۷۱	۸۳۱	۳۷۶	۸۸
حداقل آشپزخانه، حمام و توالت	۱۱۷۹۷	۰	۳۸۶	۱۹۵۳	۵۴۱۱	۲۷۰۶	۸۶۲	۳۹۱	۸۸
حداقل آب لوله‌کشی، برق، تلفن ثابت و گاز									
لوله‌کشی	۷۵۷۲	۰	۱۵۷	۱۰۷۴	۳۷۸۶	۱۷۷۷	۵۳۴	۱۶۷	۷۸
همه امکانات و تسهیلات فوق ^(۱)	۵	۰	۰	۵	۰	۰	۰	۰	۰
هیچ‌یک از امکانات و تسهیلات فوق	۰	۰	۰	۰	۰	۰	۰	۰	۰
اظهار نشده	۰	۰	۰	۰	۰	۰	۰	۰	۰

(۱) شامل آب لوله‌کشی، برق و تلفن ثابت، گاز لوله‌کشی، دستگاه حرارت مرکزی یا دستگاه حرارت و برودت مرکزی، آشپزخانه، حمام و توالت می‌باشد.

۵۲- برآورد خانوارهای معمولی ساکن و گروهی بر حسب عمده‌ترین سوخت مصرفی برای پخت و پز و ایجاد گرما

ایجاد گرما					پخت و پز
گاز طبیعی (شبکه عمومی)	گاز مایع	گازوییل	نفت سفید	جمع	
۲۴۷۳۳	۱۸۶۶۶	۱۴۶	۳۲۷۸	۴۷۰۴۵	جمع
.	.	.	۲۱۲	۲۱۲	نفت سفید
۵	۱۸۶۶۶	۱۲۸	۳۰۴۰	۲۱۹۳۸	گاز مایع
۲۴۷۰۱	.	۱۳	۱۵	۲۴۷۴۴	گاز طبیعی (شبکه عمومی)
۲۷	.	.	.	۱۰۷	برق
.	.	.	.	۵	سوخت جامد (هیزم، زغال چوب و ...)
.	سایر سوخت‌ها
.	.	۵	۱۱	۳۸	اظهار نشده
۱۵۴۳۱	۱۸۴۵۷	۲۷	۱۰۹	۳۴۱۷۱	ساکن در نقاط شهری
.	.	.	۱۴	۱۴	نفت سفید
.	۱۸۴۵۷	۱۴	۹۶	۱۸۶۰۶	گاز مایع
۱۵۴۰۴	.	۱۳	.	۱۵۴۳۱	گاز طبیعی (شبکه عمومی)
۲۷	.	.	.	۱۰۷	برق
.	سوخت جامد (هیزم، زغال چوب و ...)
.	سایر سوخت‌ها
.	.	.	.	۱۴	اظهار نشده
۹۳۰۳	۲۰۹	۱۱۹	۳۱۶۹	۱۲۸۷۴	ساکن در نقاط روستایی
.	.	.	۱۹۹	۱۹۹	نفت سفید
۵	۲۰۹	۱۱۴	۲۹۴۴	۳۳۳۲	گاز مایع
۹۲۹۸	.	.	۱۵	۹۳۱۳	گاز طبیعی (شبکه عمومی)
.	برق
.	.	.	.	۵	سوخت جامد (هیزم، زغال چوب و ...)
.	سایر سوخت‌ها
.	.	۵	۱۱	۲۵	اظهار نشده



۵۲- برآورد خانوارهای معمولی ساکن و گروهی بر حسب عمده‌ترین سوخت مصرفی برای پخت و پز و ایجاد گرما (دنباله)

ایجاد گرما					پخت و پز
اظهار نشده	هیچ کدام	سایر سوخت‌ها	سوخت جامد (هیزم، زغال چوب و ...)	برق	
۴۵	۰	۱۰	۱۵	۱۵۱	جمع
۰	۰	۰	۰	۰	نفت سفید
۲۲	۰	۱۰	۱۰	۵۸	گاز مایع
۰	۰	۰	۰	۱۴	گاز طبیعی (شبکه عمومی)
۰	۰	۰	۰	۸۰	برق
۰	۰	۰	۵	۰	سوخت جامد (هیزم، زغال چوب و ...)
۰	۰	۰	۰	۰	سایر سوخت‌ها
۲۲	۰	۰	۰	۰	اظهار نشده
۲۷	۰	۰	۰	۱۲۰	ساکن در نقاط شهری
۰	۰	۰	۰	۰	نفت سفید
۱۳	۰	۰	۰	۲۶	گاز مایع
۰	۰	۰	۰	۱۴	گاز طبیعی (شبکه عمومی)
۰	۰	۰	۰	۸۰	برق
۰	۰	۰	۰	۰	سوخت جامد (هیزم، زغال چوب و ...)
۰	۰	۰	۰	۰	سایر سوخت‌ها
۱۴	۰	۰	۰	۰	اظهار نشده
۱۸	۰	۱۰	۱۵	۳۱	ساکن در نقاط روستایی
۰	۰	۰	۰	۰	نفت سفید
۹	۰	۱۰	۱۰	۳۱	گاز مایع
۰	۰	۰	۰	۰	گاز طبیعی (شبکه عمومی)
۰	۰	۰	۰	۰	برق
۰	۰	۰	۵	۰	سوخت جامد (هیزم، زغال چوب و ...)
۰	۰	۰	۰	۰	سایر سوخت‌ها
۹	۰	۰	۰	۰	اظهار نشده

۵۳- برآورد خانوارهای معمولی ساکن و گروهی بر حسب عمده‌ترین سوخت مصرفی برای پخت و پز و تهیه آب گرم

تهیه آب گرم					پخت و پز
گاز طبیعی (شبکه عمومی)	گاز مایع	گازوییل	نفت سفید	جمع	
۲۴۷۶۲	۲۰۱۹۷	۱۱۵	۱۷۹۸	۴۷۰۴۵	جمع
.	.	.	۲۱۲	۲۱۲	نفت سفید
۵	۲۰۱۸۳	۹۶	۱۵۷۵	۲۱۹۳۸	گاز مایع
۲۴۷۳۰	.	۱۳	.	۲۴۷۴۴	گاز طبیعی (شبکه عمومی)
۲۷	۱۴	.	.	۱۰۷	برق
.	.	.	.	۵	سوخت جامد (هیزم، زغال چوب و ...)
.	سایر سوخت‌ها
.	.	۵	۱۱	۳۸	اظهار نشده
۱۵۴۴۴	۱۸۵۳۸	۲۷	۵۶	۳۴۱۷۱	ساکن در نقاط شهری
.	.	.	۱۴	۱۴	نفت سفید
.	۱۸۵۲۴	۱۴	۴۳	۱۸۶۰۶	گاز مایع
۱۵۴۱۷	.	۱۳	.	۱۵۴۳۱	گاز طبیعی (شبکه عمومی)
۲۷	۱۴	.	.	۱۰۷	برق
.	سوخت جامد (هیزم، زغال چوب و ...)
.	سایر سوخت‌ها
.	.	.	.	۱۴	اظهار نشده
۹۳۱۸	۱۶۵۹	۸۸	۱۷۴۱	۱۲۸۷۴	ساکن در نقاط روستایی
.	.	.	۱۹۹	۱۹۹	نفت سفید
۵	۱۶۵۹	۸۳	۱۵۳۲	۳۳۳۲	گاز مایع
۹۳۱۳	.	.	.	۹۳۱۳	گاز طبیعی (شبکه عمومی)
.	برق
.	.	.	.	۵	سوخت جامد (هیزم، زغال چوب و ...)
.	سایر سوخت‌ها
.	.	۵	۱۱	۲۵	اظهار نشده



۵۳- برآورد خانوارهای معمولی ساکن و گروهی بر حسب عمده‌ترین سوخت مصرفی برای پخت و پز و تهیه آب گرم (دنباله)

تهیه آب گرم				پخت و پز
اظهارنشده	سایر سوخت‌ها	سوخت جامد (هیزم و زغال چوب و...)	برق	
۴۶	۱۹	۱۰	۹۱	جمع
۰	۰	۰	۰ نفت سفید
۱۰	۱۹	۵	۴۵ گاز مایع
۰	۰	۰	۰ گاز طبیعی (شبکه عمومی)
۱۳	۰	۰	۵۳ برق
۰	۰	۵	۰ سوخت جامد (هیزم، زغال چوب و ...)
۰	۰	۰	۰ سایر سوخت‌ها
۲۲	۰	۰	۰ اظهار نشده
۲۷	۰	۰	۷۹	ساکن در نقاط شهری
۰	۰	۰	۰ نفت سفید
۰	۰	۰	۲۶ گاز مایع
۰	۰	۰	۰ گاز طبیعی (شبکه عمومی)
۱۳	۰	۰	۵۳ برق
۰	۰	۰	۰ سوخت جامد (هیزم، زغال چوب و ...)
۰	۰	۰	۰ سایر سوخت‌ها
۱۴	۰	۰	۰ اظهار نشده
۱۹	۱۹	۱۰	۱۹	ساکن در نقاط روستایی
۰	۰	۰	۰ نفت سفید
۱۰	۱۹	۵	۱۹ گاز مایع
۰	۰	۰	۰ گاز طبیعی (شبکه عمومی)
۰	۰	۰	۰ برق
۰	۰	۵	۰ سوخت جامد (هیزم، زغال چوب و ...)
۰	۰	۰	۰ سایر سوخت‌ها
۹	۰	۰	۰ اظهار نشده

۵۴- برآورد خانوارهای معمولی ساکن و گروهی بر حسب عمده‌ترین منبع تأمین آب مصرفی برای آشامیدن و سایر مصارف

سایر مصارف							جمع	آشامیدن
اظهار نشده	سایر	رودخانه، برکه، جویبار، آب باران و ...	تانکر (ثابت و سیار)	چاه، چشمه، قنات و آب انبار بهسازی نشده	چاه، چشمه، قنات و آب انبار بهسازی شده	شبکه عمومی آبرسانی شهر یا آبادی		
							جمع	
۰	۲۰	۰	۱۰	۱۹	۲۶۵	۴۶۷۳۱	۴۷۰۴۵	شبکه آبرسانی عمومی شهر یا آبادی
۰	۰	۰	۰	۰	۰	۴۶۱۵۶	۴۶۱۵۶
۰	۰	۰	۰	۰	۲۶۵	۳۴۲	۶۰۷	چاه، چشمه، قنات و آب انبار بهسازی شده
۰	۰	۰	۰	۱۹	۰	۲۲	۴۱	چاه، چشمه، قنات و آب انبار بهسازی نشده
۰	۰	۰	۱۰	۰	۰	۰	۱۰	تانکر (ثابت و سیار)
۰	۰	۰	۰	۰	۰	۱۱۱	۱۱۱	آب بسته‌بندی شده (بطری)، گالون و
۰	۰	۰	۰	۰	۰	۰	۰	رودخانه، برکه، جویبار، آب باران و
۰	۲۰	۰	۰	۰	۰	۰	۲۰	سایر
۰	۰	۰	۰	۰	۰	۱۰۰	۱۰۰	اظهار نشده
								ساکن در نقاط شهری
۰	۰	۰	۰	۰	۴۱	۳۴۱۳۰	۳۴۱۷۱	شبکه آبرسانی عمومی شهر یا آبادی
۰	۰	۰	۰	۰	۰	۳۳۷۱۶	۳۳۷۱۶
۰	۰	۰	۰	۰	۴۱	۲۱۴	۲۵۶	چاه، چشمه، قنات و آب انبار بهسازی شده
۰	۰	۰	۰	۰	۰	۱۴	۱۴	چاه، چشمه، قنات و آب انبار بهسازی نشده
۰	۰	۰	۰	۰	۰	۰	۰	تانکر (ثابت و سیار)
۰	۰	۰	۰	۰	۰	۱۰۶	۱۰۶	آب بسته‌بندی شده (بطری)، گالون و
۰	۰	۰	۰	۰	۰	۰	۰	رودخانه، برکه، جویبار، آب باران و
۰	۰	۰	۰	۰	۰	۰	۰	سایر
۰	۰	۰	۰	۰	۰	۸۰	۸۰	اظهار نشده
								ساکن در نقاط روستایی
۰	۲۰	۰	۱۰	۱۹	۲۲۳	۱۲۶۰۱	۱۲۸۷۴	شبکه آبرسانی عمومی شهر یا آبادی
۰	۰	۰	۰	۰	۰	۱۲۴۴۰	۱۲۴۴۰
۰	۰	۰	۰	۰	۲۲۳	۱۲۸	۳۵۱	چاه، چشمه، قنات و آب انبار بهسازی شده
۰	۰	۰	۰	۱۹	۰	۹	۲۸	چاه، چشمه، قنات و آب انبار بهسازی نشده
۰	۰	۰	۱۰	۰	۰	۰	۱۰	تانکر (ثابت و سیار)
۰	۰	۰	۰	۰	۰	۵	۵	آب بسته‌بندی شده (بطری)، گالون و
۰	۰	۰	۰	۰	۰	۰	۰	رودخانه، برکه، جویبار، آب باران و
۰	۲۰	۰	۰	۰	۰	۰	۲۰	سایر
۰	۰	۰	۰	۰	۰	۲۰	۲۰	اظهار نشده

۵۵- برآورد خانوارهای معمولی ساکن و گروهی بر حسب عمده‌ترین منبع تأمین آب مصرفی برای پخت و پز و سایر مصارف

سایر مصارف							جمع	پخت و پز
اظهار نشده	سایر	رودخانه، برکه، جویبار، آب باران و ...	تانکر (ثابت و سیار)	چاه، چشمه، قنات و آب انبار بهسازی نشده	چاه، چشمه، قنات و آب انبار بهسازی شده	شبکه عمومی آبرسانی شهر یا آبادی		
							۴۷۰۴۵	جمع
	۲۰		۱۰	۱۹	۲۶۵	۴۶۷۳۱	۴۶۱۸۳	شبکه آبرسانی عمومی شهر یا آبادی
							۴۶۱۸۳
					۲۶۵	۳۳۷	۶۰۱	چاه، چشمه، قنات و آب انبار بهسازی شده
				۱۹		۲۲	۴۱	چاه، چشمه، قنات و آب انبار بهسازی نشده
			۱۰				۱۰	تانکر (ثابت و سیار)
								آب بسته‌بندی شده (بطری)، گالون و
								رودخانه، برکه، جویبار، آب باران و
	۲۰						۲۰	سایر
						۱۸۹	۱۸۹	اظهار نشده
								ساکن در نقاط شهری
					۴۱	۳۴۱۳۰	۳۴۱۷۱	شبکه آبرسانی عمومی شهر یا آبادی
						۳۳۷۸۲	۳۳۷۸۲
					۴۱	۲۱۴	۲۵۵	چاه، چشمه، قنات و آب انبار بهسازی شده
						۱۴	۱۴	چاه، چشمه، قنات و آب انبار بهسازی نشده
								تانکر (ثابت و سیار)
								آب بسته‌بندی شده (بطری)، گالون و
								رودخانه، برکه، جویبار، آب باران و
								سایر
						۱۲۰	۱۲۰	اظهار نشده
	۲۰		۱۰	۱۹	۲۲۳	۱۲۶۰۱	۱۲۸۷۴	ساکن در نقاط روستایی
						۱۲۴۰۱	۱۲۴۰۱	شبکه آبرسانی عمومی شهر یا آبادی
					۲۲۳	۱۲۳	۳۴۶	چاه، چشمه، قنات و آب انبار بهسازی شده
				۱۹		۹	۲۸	چاه، چشمه، قنات و آب انبار بهسازی نشده
			۱۰				۱۰	تانکر (ثابت و سیار)
								آب بسته‌بندی شده (بطری)، گالون و
								رودخانه، برکه، جویبار، آب باران و
	۲۰						۲۰	سایر
						۶۹	۶۹	اظهار نشده

۵۶- برآورد خانوارهای معمولی ساکن بر حسب تعداد افراد خانوار و در اختیارداشتن موتور سیکلت، خودروی سبک، رایانه و استفاده از اینترنت

حداقل رایانه		حداقل خودروی سبک (سواری، وانت و ...)	حداقل موتورسیکلت (دنده‌ای و گازی)	تعداد خانوار	تعداد افراد در خانوار
همراه با استفاده حداقل یکی از اعضای خانوار از اینترنت	جمع				
۳۲۳۷	۱۱۱۱۰	۱۲۱۴۴	۶۵۰۱	۴۶۷۴۵	جمع
۲۶	۶۸	۵۵	۲۴	۱۲۹۵	۱ نفر
۱۷۶۶	۵۰۴۳	۷۴۷۱	۳۸۹۱	۳۱۵۹۹	۲ تا ۴ نفر
۱۴۴۶	۳۷۶۹	۴۶۱۷	۲۵۹۳	۱۳۸۵۱	۵ نفر و بیش تر
۳۰۲۱	۷۹۴۴	۹۵۹۱	۳۲۴۹	۳۳۹۲۳	ساکن در نقاط شهری
۲۶	۶۴	۵۱	۱۳	۹۳۵	۱ نفر
۱۶۳۵	۴۵۳۳	۵۹۹۳	۱۹۲۱	۲۳۰۸۰	۲ تا ۴ نفر
۱۳۶۱	۳۳۴۷	۳۵۴۷	۱۳۱۶	۹۹۰۸	۵ نفر و بیش تر
۲۱۶	۹۳۶	۲۵۵۳	۳۲۵۹	۱۲۸۲۲	ساکن در نقاط روستایی
.	۴	۴	۱۱	۳۶۰	۱ نفر
					۲ تا ۴ نفر
۱۳۲	۵۱۰	۱۴۷۸	۱۹۶۹	۸۵۱۹	
۸۵	۴۲۳	۱۰۷۱	۱۲۷۸	۳۹۴۳	۵ نفر و بیش تر

اظهار نشده	هیچ کدام	حداقل رایانه		تعداد افراد در خانوار
		اظهار نشده	بدون استفاده اعضای خانوار از اینترنت	
۳۰	۲۵۰۱۴	۲۲۰	۵۴۲۲	جمع
۴	۱۱۶۱	۴	۳۸	۱ نفر
۲۶	۱۸۲۴۷	۱۴۷	۳۱۲۹	۲ تا ۴ نفر
.	۵۶۰۷	۶۹	۲۲۵۵	۵ نفر و بیش تر
۲۶	۱۷۶۷۹	۱۴۹	۴۷۷۳	ساکن در نقاط شهری
.	۸۲۰	.	۳۸	۱ نفر
۲۶	۱۳۰۸۵	۱۰۷	۲۷۹۲	۲ تا ۴ نفر
.	۳۷۷۴	۴۳	۱۹۴۳	۵ نفر و بیش تر
۴	۷۳۳۵	۷۰	۶۴۹	ساکن در نقاط روستایی
۴	۳۴۱	۴	.	۱ نفر
.	۵۱۶۱	۴۱	۳۳۷	۲ تا ۴ نفر
.	۱۸۳۳	۲۶	۳۱۲	۵ نفر و بیش تر

۵۷- برآورد خانوارهای معمولی ساکن و گروهی بر حسب عمده‌ترین منبع تأمین آب آشامیدنی خانوار و نوع محل سکونت

عمده‌ترین منبع تأمین آب آشامیدنی خانوار	جمع	واحد مسکونی معمولی	سایر
جمع	۴۷۰۴۵	۴۷۰۴۵	۰
شبکه آبرسانی عمومی شهر یا آبادی	۴۶۱۵۶	۴۶۱۵۶	۰
چاه، چشمه، قنات و آب انبار بهسازی شده	۶۰۷	۶۰۷	۰
چاه، چشمه، قنات و آب انبار بهسازی نشده	۴۱	۴۱	۰
تانکر (ثابت و سیار)	۱۰	۱۰	۰
آب بسته‌بندی شده (بطری، گالون و ...)	۱۱۱	۱۱۱	۰
رودخانه، برکه، جویبار، آب باران و ...	۰	۰	۰
سایر	۲۰	۲۰	۰
اظهار نشده	۱۰۰	۱۰۰	۰
ساکن در نقاط شهری	۳۴۱۷۱	۳۴۱۷۱	۰
شبکه آبرسانی عمومی شهر یا آبادی	۳۳۷۱۶	۳۳۷۱۶	۰
چاه، چشمه، قنات و آب انبار بهسازی شده	۲۵۶	۲۵۶	۰
چاه، چشمه، قنات و آب انبار بهسازی نشده	۱۴	۱۴	۰
تانکر (ثابت و سیار)	۰	۰	۰
آب بسته‌بندی شده (بطری، گالون و ...)	۱۰۶	۱۰۶	۰
رودخانه، برکه، جویبار، آب باران و ...	۰	۰	۰
سایر	۰	۰	۰
اظهار نشده	۸۰	۸۰	۰
ساکن در نقاط روستایی	۱۲۸۷۴	۱۲۸۷۴	۰
شبکه آبرسانی عمومی شهر یا آبادی	۱۲۴۴۰	۱۲۴۴۰	۰
چاه، چشمه، قنات و آب انبار بهسازی شده	۳۵۱	۳۵۱	۰
چاه، چشمه، قنات و آب انبار بهسازی نشده	۲۸	۲۸	۰
تانکر (ثابت و سیار)	۱۰	۱۰	۰
آب بسته‌بندی شده (بطری، گالون و ...)	۵	۵	۰
رودخانه، برکه، جویبار، آب باران و ...	۰	۰	۰
سایر	۲۰	۲۰	۰
اظهار نشده	۲۰	۲۰	۰

۵۸- برآورد واحدهای مسکونی معمولی بر حسب تعداد خانوار ساکن در آنها و تعداد اتاق

تعداد خانوار در واحد مسکونی معمولی	جمع	اتاق ۱	اتاق ۲	اتاق ۳	اتاق ۴	اتاق ۵	۶ اتاق و بیش تر	اظهار نشده
جمع	۴۴۴۹۵	۱۱۱۲	۵۱۸۱	۱۷۲۵۶	۱۴۵۷۵	۴۵۰۷	۱۹۱۵	۱۰۹
۱ خانوار	۴۲۰۶۴	۸۸۲	۵۱۳۳	۱۶۸۶۷	۱۳۹۳۰	۳۹۰۹	۱۳۳۸	۵
۲ خانوار	۲۱۵۰	۰	۴۷	۳۴۸	۵۹۵	۵۵۶	۵۱۹	۸۵
۳ خانوار و بیش تر	۲۸۱	۰	۰	۴۱	۵۰	۴۳	۱۲۹	۱۸
نقاط شهری	۳۲۵۹۰	۶۰۰	۳۷۰۸	۱۲۰۰۹	۱۱۵۰۹	۳۳۹۳	۱۳۲۷	۴۳
۱ خانوار	۳۱۰۹۷	۶۰۰	۳۶۷۴	۱۱۷۴۵	۱۱۱۲۴	۳۰۲۱	۹۳۳	۰
۲ خانوار	۱۳۱۳	۰	۳۵	۲۳۷	۳۵۰	۳۴۴	۳۱۵	۳۳
۳ خانوار و بیش تر	۱۸۰	۰	۰	۲۷	۳۵	۲۸	۷۹	۱۰
نقاط روستایی	۱۱۹۰۵	۲۸۲	۱۴۷۲	۵۲۴۷	۳۰۶۵	۱۱۱۵	۶۵۸	۶۶
۱ خانوار	۱۰۹۶۷	۲۸۲	۱۴۶۰	۵۱۲۲	۲۸۰۶	۸۸۸	۴۰۴	۵
۲ خانوار	۸۳۷	۰	۱۳	۱۱۱	۲۴۵	۲۱۳	۲۰۴	۵۲
۳ خانوار و بیش تر	۱۰۱	۰	۰	۱۳	۱۵	۱۵	۴۹	۸

۵۹- برآورد واحدهای مسکونی معمولی بر حسب سال اتمام بنا، نوع اسکلت بنا و مصالح عمده به کار رفته

سایر			جمع	بتن آرمه	فلزی	جمع	سال اتمام بنا
بلوک سیمانی (با هر نوع سقف)	آجر و چوب یا سنگ و چوب	آجر و آهن یا سنگ و آهن					
۳۳۴	۹۳۴	۱۰۲۰۶	۱۲۰۷۲	۸۰۲۱	۲۴۱۸۱	۴۴۴۹۵	جمع
۱۴	۰	۱۹۵	۲۱۴	۱۳۸	۷۵۵	۱۱۰۹	سال ۱۳۸۵
۰	۲۰	۳۷۰	۳۹۵	۳۳۹	۱۱۲۵	۱۸۷۳	سال ۱۳۸۴
۰	۰	۳۷۲	۳۷۲	۱۱۴	۱۲۵۰	۱۷۴۹	سال ۱۳۸۳
۰	۰	۵۲۷	۵۲۷	۲۹۲	۱۴۳۲	۲۲۶۴	سال ۱۳۸۲
۰	۵	۴۵۵	۴۶۰	۲۷۹	۱۵۱۲	۲۲۷۹	سال ۱۳۸۱
۰	۳۸	۸۸۶	۹۳۷	۲۱۷	۱۷۶۹	۲۹۶۵	سال ۱۳۸۰
۲۸	۶۲	۲۷۶۲	۲۸۵۴	۹۲۵	۶۱۴۰	۹۹۶۳	سال‌های ۷۹ تا ۱۳۷۵
۲۵۹	۲۸۶	۳۲۳۶	۳۸۴۵	۴۶۷۹	۶۸۵۲	۱۵۴۰۴	سال‌های ۷۴-۱۳۶۵
۲۸	۳۴۵	۱۱۰۲	۱۶۶۴	۵۶۷	۲۸۶۲	۵۱۱۶	سال‌های ۶۴-۱۳۵۵
۶	۱۷۸	۱۷۸	۶۸۲	۴۳۱	۳۳۳	۱۴۶۰	قبل از سال ۱۳۵۵
۰	۰	۱۲۲	۱۲۲	۴۰	۱۵۱	۳۱۳	اظهار نشده
۳۲۸	۲۹۴	۴۶۰۶	۵۲۹۳	۷۸۹۲	۱۹۲۲۴	۳۲۵۸۹	نقاط شهری
۱۴	۰	۴۱	۵۵	۱۲۲	۵۱۴	۶۹۳	سال ۱۳۸۵
۰	۱۳	۶۶	۷۹	۳۲۴	۷۷۲	۱۱۸۹	سال ۱۳۸۴
۰	۰	۶۸	۶۸	۱۰۹	۸۴۰	۱۰۳۰	سال ۱۳۸۳
۰	۰	۱۲۰	۱۲۰	۲۸۶	۱۱۰۷	۱۵۲۶	سال ۱۳۸۲
۰	۰	۱۱۱	۱۱۱	۲۷۹	۱۱۲۵	۱۵۴۳	سال ۱۳۸۱
۰	۱۳	۲۶۳	۲۸۹	۲۱۲	۱۲۷۳	۱۸۱۳	سال ۱۳۸۰
۲۸	۰	۱۳۲۴	۱۳۵۲	۹۱۵	۴۷۷۲	۷۰۶۳	سال‌های ۷۹-۱۳۷۵
۲۵۹	۹۲	۱۸۱۹	۲۱۷۰	۴۶۳۹	۵۸۴۹	۱۲۶۷۸	سال‌های ۷۴-۱۳۶۵
۲۸	۱۵۲	۵۷۴	۷۶۷	۵۵۱	۲۵۵۰	۳۸۸۱	سال‌های ۶۴-۱۳۵۵
۰	۲۵	۱۰۹	۱۷۳	۴۱۵	۲۸۵	۸۸۷	قبل از سال ۱۳۵۵
۰	۰	۱۱۲	۱۱۲	۴۰	۱۳۸	۲۹۰	اظهار نشده
۶	۶۳۹	۵۶۰۰	۶۷۷۸	۱۲۹	۴۹۵۷	۱۱۹۰۵	نقاط روستایی
۰	۰	۱۵۵	۱۶۰	۱۶	۲۴۱	۴۱۷	سال ۱۳۸۵
۰	۸	۳۰۴	۳۱۷	۱۵	۳۵۲	۶۸۴	سال ۱۳۸۴
۰	۰	۳۰۴	۳۰۴	۵	۴۱۰	۷۱۹	سال ۱۳۸۳
۰	۰	۴۰۷	۴۰۷	۶	۳۲۵	۷۳۸	سال ۱۳۸۲
۰	۵	۳۴۴	۳۴۹	۰	۳۸۷	۷۳۶	سال ۱۳۸۱
۰	۲۴	۶۲۳	۶۴۷	۵	۴۹۶	۱۱۵۱	سال ۱۳۸۰
۰	۶۲	۱۴۳۸	۱۵۰۲	۱۰	۱۳۶۸	۲۹۰۰	سال‌های ۷۹-۱۳۷۵
۰	۱۹۵	۱۴۱۷	۱۶۷۶	۴۰	۱۰۰۴	۲۷۲۸	سال‌های ۷۴-۱۳۶۵
۰	۱۹۳	۵۲۹	۸۹۸	۱۶	۳۱۳	۱۲۳۷	سال‌های ۶۴-۱۳۵۵
۶	۱۵۳	۶۹	۵۰۸	۱۶	۴۸	۵۷۲	قبل از سال ۱۳۵۵
۰	۰	۱۰	۱۰	۰	۱۳	۲۳	اظهار نشده

۵۹- برآورد واحدهای مسکونی معمولی بر حسب سال اتمام بنا، نوع اسکلت بنا و مصالح عمده به کار رفته (دنباله)

اظهار نشده	سایر				تمام آجر یا سنگ و آجر	سال اتمام بنا
	سایر	خشت و گل	خشت و چوب	تمام چوب		
۲۲۱	.	۱۰۸	۴۷۳	.	۱۷	جمع
۲	۵ سال ۱۳۸۵
۱۴	.	.	۵ سال ۱۳۸۴
۱۳ سال ۱۳۸۳
۱۳ سال ۱۳۸۲
۲۸ سال ۱۳۸۱
۴۲	.	.	۱۳ سال ۱۳۸۰
۴۴	.	.	۲ سالهای ۱۳۷۵-۷۹
۲۸	.	۲۰	۴۴ سالهای ۱۳۶۵-۷۴
۲۳	.	۲۳	۱۵۳	.	۱۳ سالهای ۱۳۵۵-۶۴
۱۴	.	۶۴	۲۵۶ قبل از سال ۱۳۵۵
. اظهار نشده
۱۸۰	.	.	۵۲	.	۱۳	نقاط شهری
۲ سال ۱۳۸۵
۱۴ سال ۱۳۸۴
۱۳ سال ۱۳۸۳
۱۳ سال ۱۳۸۲
۲۸ سال ۱۳۸۱
۳۹	.	.	۱۳ سال ۱۳۸۰
۲۴ سالهای ۱۳۷۵-۷۹
۲۰ سالهای ۱۳۶۵-۷۴
۱۳	۱۳ سالهای ۱۳۵۵-۶۴
۱۴	.	.	۳۹ قبل از سال ۱۳۵۵
. اظهار نشده
۴۱	.	۱۰۸	۴۲۰	.	۵	نقاط روستایی
.	۵ سال ۱۳۸۵
.	.	.	۵ سال ۱۳۸۴
. سال ۱۳۸۳
. سال ۱۳۸۲
. سال ۱۳۸۱
۳ سال ۱۳۸۰
۲۰	.	.	۲ سالهای ۱۳۷۵-۷۹
۸	.	۲۰	۴۴ سالهای ۱۳۶۵-۷۴
۱۰	.	۲۳	۱۵۳ سالهای ۱۳۵۵-۶۴
.	.	۶۴	۲۱۶ قبل از سال ۱۳۵۵
. اظهار نشده

۶۰- برآورد واحدهای مسکونی معمولی بر حسب سال اتمام بنا و تعداد اتاق

سال اتمام بنا	جمع	اتاق ۱	اتاق ۲	اتاق ۳	اتاق ۴	اتاق ۵	۶ اتاق و بیشتر	اظهار نشده
جمع	۴۴۴۹۵	۸۸۲	۵۱۸۱	۱۷۲۵۶	۱۴۵۷۵	۴۵۰۷	۱۹۸۵	۱۰۹
سال ۱۳۸۵	۱۱۰۹	۴۰	۶۲	۵۵۹	۳۴۶	۵۱	۵۲	۰
سال ۱۳۸۴	۱۸۷۳	۲۸	۱۵۰	۹۸۵	۵۱۱	۱۵۱	۴۸	۰
سال ۱۳۸۳	۱۷۵۰	۳۵	۱۹۹	۸۵۸	۴۹۵	۱۲۶	۳۴	۳
سال ۱۳۸۲	۲۲۶۴	۲۰	۲۶۸	۱۱۳۳	۶۵۴	۱۰۸	۷۵	۷
سال ۱۳۸۱	۲۲۷۹	۳۲	۲۱۸	۱۰۴۶	۷۶۸	۱۱۹	۹۵	۰
سال ۱۳۸۰	۲۹۶۵	۵۳	۳۰۹	۱۵۸۲	۸۳۸	۶۷	۱۰۴	۱۳
سال‌های ۷۹-۱۳۷۵	۹۹۶۳	۲۰۳	۱۲۷۷	۴۴۱۸	۲۹۲۵	۷۵۴	۳۶۶	۲۰
سال‌های ۷۴-۱۳۶۵	۱۵۴۰۵	۲۹۷	۱۷۸۴	۴۴۲۱	۵۹۳۰	۲۲۰۷	۷۲۸	۳۹
سال‌های ۶۴-۱۳۵۵	۵۱۱۵	۱۴۳	۶۰۴	۱۶۰۷	۱۵۴۳	۷۷۶	۴۲۷	۱۴
قبل از سال ۱۳۵۵	۱۴۵۸	۳۲	۲۲۷	۴۵۸	۵۲۷	۱۴۶	۵۴	۱۴
اظهار نشده	۳۱۳	۰	۸۲	۱۸۸	۳۸	۳	۲	۰
نقاط شهری	۳۲۵۹۰	۶۰۰	۳۷۰۸	۱۲۰۰۹	۱۱۵۰۹	۳۳۹۳	۱۳۲۷	۴۳
سال ۱۳۸۵	۶۹۲	۲۵	۲۷	۲۹۶	۲۵۳	۴۳	۴۷	۰
سال ۱۳۸۴	۱۱۸۹	۱۳	۹۱	۵۷۷	۳۵۱	۱۲۷	۲۹	۰
سال ۱۳۸۳	۱۰۳۱	۰	۱۱۷	۴۶۰	۳۶۴	۸۲	۷	۰
سال ۱۳۸۲	۱۵۲۶	۰	۱۸۵	۷۰۷	۵۰۹	۷۰	۵۵	۰
سال ۱۳۸۱	۱۵۴۲	۱۳	۱۶۹	۶۱۶	۶۱۱	۷۰	۶۴	۰
سال ۱۳۸۰	۱۸۱۴	۱۴	۱۹۲	۹۰۱	۶۰۲	۳۵	۵۷	۱۳
سال‌های ۷۹-۱۳۷۵	۷۰۶۳	۱۴۱	۷۸۹	۳۱۳۵	۲۱۸۲	۵۲۱	۲۸۷	۷
سال‌های ۷۴-۱۳۶۵	۱۲۶۷۷	۲۵۴	۱۴۴۲	۳۵۵۶	۵۱۱۱	۱۸۳۱	۴۵۹	۲۳
سال‌های ۶۴-۱۳۵۵	۳۸۷۹	۱۲۸	۵۳۰	۱۲۹۰	۱۱۰۴	۵۴۳	۲۸۳	۰
قبل از سال ۱۳۵۵	۸۸۷	۱۳	۸۷	۲۸۷	۳۹۶	۶۹	۳۷	۰
اظهار نشده	۲۹۰	۰	۷۷	۱۸۳	۲۷	۰	۲	۰
نقاط روستایی	۱۱۹۰۵	۲۸۲	۱۴۷۲	۵۲۴۷	۳۰۶۵	۱۱۱۵	۶۵۸	۶۶
سال ۱۳۸۵	۴۱۷	۱۴	۳۴	۲۶۳	۹۲	۸	۵	۰
سال ۱۳۸۴	۶۸۴	۱۵	۵۹	۴۰۸	۱۵۹	۲۳	۱۹	۰
سال ۱۳۸۳	۷۲۰	۳۵	۸۲	۳۹۷	۱۳۱	۴۴	۲۷	۳
سال ۱۳۸۲	۷۳۸	۲۰	۸۳	۴۲۶	۱۴۵	۳۸	۲۰	۷
سال ۱۳۸۱	۷۳۶	۱۹	۴۹	۴۳۰	۱۵۷	۴۹	۳۲	۰
سال ۱۳۸۰	۱۱۵۱	۳۹	۱۱۶	۶۸۱	۲۳۶	۳۲	۴۷	۰
سال‌های ۷۹-۱۳۷۵	۲۹۰۱	۶۳	۴۸۸	۱۲۸۳	۷۴۳	۲۳۳	۷۹	۱۳
سال‌های ۷۴-۱۳۶۵	۲۷۲۸	۴۳	۳۴۱	۸۶۵	۸۱۹	۳۷۵	۲۶۹	۱۵
سال‌های ۶۴-۱۳۵۵	۱۲۳۶	۱۴	۷۴	۳۱۷	۴۴۰	۲۳۳	۱۴۴	۱۴
قبل از سال ۱۳۵۵	۵۷۱	۱۹	۱۴۱	۱۷۲	۱۳۱	۷۷	۱۷	۱۴
اظهار نشده	۲۳	۰	۵	۵	۱۱	۳	۰	۰

۶۱- برآورد واحدهای مسکونی معمولی بر حسب نوع اسکلت بنا، مصالح عمده به کار رفته و تعداد اتاق

اسکلت بنا و مصالح عمده به کار رفته	جمع	اتاق ۱	اتاق ۲	اتاق ۳	اتاق ۴	اتاق ۵	۶ اتاق و بیش تر	اظهار نشده
جمع	۴۴۴۹۵	۸۸۲	۵۱۸۱	۱۷۲۵۶	۱۴۵۷۵	۴۵۰۷	۱۹۸۵	۱۰۹
فلزی	۲۴۱۸۱	۵۱۸	۳۰۱۸	۱۰۱۰۷	۷۳۴۳	۱۹۷۸	۱۱۵۹	۵۹
بتن آرمه	۸۰۲۱	۷۶	۵۸۲	۱۴۵۲	۴۰۸۷	۱۴۸۷	۳۳۰	۷
سایر	۱۲۰۷۱	۲۸۴	۱۵۴۵	۵۶۴۰	۳۰۵۶	۱۰۳۷	۴۷۱	۳۸
آجر و آهن یا سنگ و آهن ...	۱۰۲۰۶	۲۰۶	۱۲۰۳	۵۱۲۰	۲۴۶۷	۷۹۶	۳۸۹	۲۴
آجر و چوب یا سنگ و چوب	۹۳۴	۴۵	۱۸۶	۲۹۱	۲۸۴	۸۵	۳۹	۳
بلوک سیمانی با هر نوع سقف	۳۳۴	۱۳	۱۳	۴۵	۱۷۹	۷۱	۱۴	۰
تمام آجر یا سنگ و آجر	۱۷	۵	۱۳	۰	۰	۰	۰	۰
تمام چوب	۰	۰	۰	۰	۰	۰	۰	۰
خشت و چوب	۴۷۳	۱۰	۱۰۹	۱۵۴	۹۵	۷۳	۲۴	۸
خشت و گل	۱۰۸	۵	۲۲	۳۰	۳۱	۱۲	۶	۳
سایر	۰	۰	۰	۰	۰	۰	۰	۰
اظهار نشده	۲۲۱	۵	۳۶	۵۷	۸۸	۶	۲۴	۵
نقاط شهری	۳۲۵۹۰	۶۰۰	۳۷۰۸	۱۲۰۰۹	۱۱۵۰۹	۳۳۹۳	۱۳۲۷	۴۳
فلزی	۱۹۲۲۴	۴۳۴	۲۳۲۹	۷۸۹۰	۶۰۵۵	۱۵۹۱	۸۹۲	۳۳
بتن آرمه	۷۸۹۲	۷۶	۵۶۷	۱۴۱۰	۴۰۲۶	۱۴۸۳	۳۲۳	۷
سایر	۵۲۹۴	۹۰	۷۸۶	۲۶۵۷	۱۳۵۳	۳۱۳	۹۲	۳
آجر و آهن یا سنگ و آهن ...	۴۶۰۶	۵۲	۶۴۶	۲۵۱۰	۱۰۸۸	۲۳۴	۷۴	۳
آجر و چوب یا سنگ و چوب	۲۹۴	۲۶	۸۹	۸۱	۸۶	۸	۴	۰
بلوک سیمانی با هر نوع سقف	۳۲۸	۱۳	۱۳	۳۹	۱۷۹	۷۱	۱۴	۰
تمام آجر یا سنگ و آجر	۱۳	۰	۱۳	۰	۰	۰	۰	۰
تمام چوب	۰	۰	۰	۰	۰	۰	۰	۰
خشت و چوب	۵۲	۰	۲۵	۲۷	۰	۰	۰	۰
خشت و گل	۰	۰	۰	۰	۰	۰	۰	۰
سایر	۰	۰	۰	۰	۰	۰	۰	۰
اظهار نشده	۱۸۰	۰	۲۶	۵۲	۷۵	۶	۲۱	۰
نقاط روستایی	۱۱۹۰۵	۲۸۲	۱۴۷۲	۵۲۴۷	۳۰۶۵	۱۱۱۵	۶۵۸	۶۶
فلزی	۴۹۵۷	۸۴	۶۸۹	۲۲۱۷	۱۲۸۸	۳۸۶	۲۶۷	۲۶
بتن آرمه	۱۲۹	۰	۱۵	۴۲	۶۱	۴	۸	۰
سایر	۶۷۷۸	۱۹۳	۷۵۹	۲۹۸۳	۱۷۰۳	۷۲۴	۳۸۰	۳۵
آجر و آهن یا سنگ و آهن ...	۵۶۰۰	۱۵۵	۵۵۷	۲۶۱۰	۱۳۷۹	۵۶۳	۳۱۵	۲۱
آجر و چوب یا سنگ و چوب	۶۳۹	۱۹	۹۷	۲۱۰	۱۹۸	۷۶	۳۵	۳
بلوک سیمانی با هر نوع سقف	۶	۰	۰	۶	۰	۰	۰	۰
تمام آجر یا سنگ و آجر	۵	۵	۰	۰	۰	۰	۰	۰
تمام چوب	۰	۰	۰	۰	۰	۰	۰	۰
خشت و چوب	۴۲۰	۱۰	۸۳	۱۲۷	۹۵	۷۳	۲۴	۸
خشت و گل	۱۰۸	۵	۲۲	۳۰	۳۱	۱۲	۶	۳
سایر	۰	۰	۰	۰	۰	۰	۰	۰
اظهار نشده	۴۱	۵	۱۰	۵	۱۳	۰	۳	۵

۶۲- برآورد واحدهای مسکونی معمولی بر حسب امکانات و تسهیلات موجود و سال اتمام بنا

سال ۱۳۸۱	سال ۱۳۸۲	سال ۱۳۸۳	سال ۱۳۸۴	سال ۱۳۸۵	جمع	امکانات و تسهیلات
۲۲۷۹	۲۲۶۴	۱۷۵۰	۱۸۷۳	۱۱۰۹	۴۴۴۹۵	جمع (نقاط شهری و روستایی)
۲۲۷۴	۲۲۵۱	۱۷۵۰	۱۸۵۸	۱۰۵۷	۴۴۳۳۴	حداقل برق
۲۰۶۷	۲۰۰۲	۱۳۷۶	۱۶۳۱	۸۷۳	۳۸۷۷۹	حداقل تلفن ثابت
۲۲۵۶	۲۱۷۷	۱۶۹۶	۱۷۹۹	۱۰۶۹	۴۳۵۳۶	حداقل آب لوله‌کشی
۱۲۴۶	۱۲۱۷	۷۷۵	۸۲۸	۴۷۴	۲۴۲۴۰	حداقل گاز لوله‌کشی
.	۲۷	.	۱۹	۲۸	۲۸۴	حداقل دستگاه حرارت مرکزی
.	.	.	۳۲	۱۴	۲۰۷	حداقل دستگاه حرارت و برودت مرکزی
۲۲۶۶	۲۲۶۴	۱۷۴۹	۱۸۶۸	۱۱۰۴	۴۴۱۷۳	حداقل آشپزخانه
۲۲۴۲	۲۱۸۶	۱۶۷۲	۱۷۶۷	۱۰۲۵	۴۲۷۸۴	حداقل حمام
۲۲۷۹	۲۲۶۴	۱۷۵۰	۱۸۷۳	۱۱۰۹	۴۴۴۹۰	حداقل توالت
۲۲۵۲	۲۱۶۴	۱۶۹۶	۱۷۸۸	۱۰۳۲	۴۳۳۹۹	حداقل آب لوله‌کشی و برق
۲۰۵۴	۱۹۰۷	۱۳۵۸	۱۵۸۴	۸۴۴	۳۸۲۲۶	حداقل آب لوله‌کشی، برق و تلفن ثابت
۲۲۲۴	۲۱۱۷	۱۶۴۶	۱۷۱۵	۱۰۱۱	۴۲۲۱۱	حداقل آب لوله‌کشی، حمام و توالت
۲۲۳۴	۲۱۸۶	۱۶۷۰	۱۷۶۷	۱۰۲۱	۴۲۵۸۶	حداقل آشپزخانه، حمام و توالت
۱۹۵۶	۱۸۲۴	۱۲۵۰	۱۴۰۵	۶۱۲	۳۵۸۰۹	حداقل آب لوله‌کشی، برق، تلفن ثابت و گاز لوله‌کشی
.	۵۳	همه امکانات و تسهیلات فوق (۱)
.	هیچ‌یک از امکانات و تسهیلات فوق
.	اظهار نشده



۶۲- برآورد واحدهای مسکونی معمولی بر حسب امکانات و تسهیلات موجود و سال اتمام بنا (دنباله)

اظهار نشده	قبل از سال ۱۳۵۵	سال ۶۴-۱۳۵۵	سال ۷۴-۱۳۶۵	سال ۷۹-۱۳۷۵	سال ۱۳۸۰	امکانات و تسهیلات
۳۱۳	۱۴۵۸	۵۱۱۵	۱۵۴۰۵	۹۹۶۳	۲۹۶۵	جمع (نقاط شهری و روستایی)
۳۱۳	۱۴۵۴	۵۱۱۵	۱۵۳۸۷	۹۹۴۵	۲۹۲۹	حداقل برق
۲۵۲	۱۲۲۰	۴۳۳۱	۱۳۶۲۶	۸۸۳۴	۲۵۶۵	حداقل تلفن ثابت
۳۱۳	۱۳۸۴	۴۹۹۳	۱۵۱۳۲	۹۷۹۳	۲۹۲۳	حداقل آب لوله‌کشی
۲۲۹	۲۹۴	۱۳۳۶	۹۴۴۳	۶۳۵۶	۲۰۴۲	حداقل گاز لوله‌کشی
۰	۱۹	۳۳	۱۲۲	۲۳	۱۴	حداقل دستگاه حرارت مرکزی
۰	۵	۳۲	۸۷	۳۷	۰	حداقل دستگاه حرارت و پروت مرکزی
۳۱۱	۱۴۲۱	۵۰۱۰	۱۵۳۲۸	۹۸۸۶	۲۹۶۵	حداقل آشپزخانه
۳۰۱	۱۲۴۸	۴۸۵۴	۱۴۸۹۰	۹۶۸۳	۲۹۱۷	حداقل حمام
۳۱۳	۱۴۵۸	۵۱۱۵	۱۵۴۰۰	۹۹۶۳	۲۹۶۵	حداقل توالت
۳۱۳	۱۳۷۹	۴۹۹۳	۱۵۱۱۹	۹۷۷۵	۲۸۸۸	حداقل آب لوله‌کشی و برق
۲۵۲	۱۱۶۴	۴۲۷۷	۱۳۵۱۲	۸۷۴۷	۲۵۲۷	حداقل آب لوله‌کشی، برق و تلفن ثابت
۳۰۱	۱۲۰۴	۴۷۸۶	۱۴۷۴۵	۹۵۸۲	۲۸۸۱	حداقل آب لوله‌کشی، حمام و توالت
۲۹۹	۱۲۳۶	۴۷۷۹	۱۴۸۴۴	۹۶۳۵	۲۹۱۷	حداقل آشپزخانه، حمام و توالت
						حداقل آب لوله‌کشی، برق، تلفن ثابت و گاز
۲۵۲	۹۷۴	۴۰۱۱	۱۲۹۷۶	۸۱۷۶	۲۳۷۴	لوله‌کشی
۰	۰	۱۸	۲۱	۱۴	۰	همه امکانات و تسهیلات فوق ^(۱)
۰	۰	۰	۰	۰	۰	هیچ‌یک از امکانات و تسهیلات فوق
۰	۰	۰	۰	۰	۰	اظهار نشده



۶۲- برآورد واحدهای مسکونی معمولی بر حسب امکانات و تسهیلات موجود و سال اتمام بنا (دنباله)

سال ۱۳۸۱	سال ۱۳۸۲	سال ۱۳۸۳	سال ۱۳۸۴	سال ۱۳۸۵	جمع	امکانات و تسهیلات
۱۵۴۲	۱۵۲۶	۱۰۳۱	۱۱۸۹	۶۹۲	۳۲۵۹۰	نقاط شهری
۱۵۴۲	۱۵۱۴	۱۰۳۱	۱۱۸۹	۶۶۵	۳۲۴۹۷	حداقل برق
۱۴۵۵	۱۴۱۴	۸۷۷	۱۱۱۰	۵۹۶	۲۹۰۷۲	حداقل تلفن ثابت
۱۵۳۰	۱۴۵۹	۱۰۳۱	۱۱۵۰	۶۹۲	۳۲۰۸۲	حداقل آب لوله‌کشی
۶۲۷	۵۹۰	۲۴۴	۴۰۲	۲۳۱	۱۵۵۴۲	حداقل گاز لوله‌کشی
.	۲۷	.	۱۳	۲۸	۲۵۹	حداقل دستگاه حرارت مرکزی
.	.	.	۲۷	۱۴	۱۷۲	حداقل دستگاه حرارت و برودت مرکزی
۱۵۴۲	۱۵۲۶	۱۰۳۱	۱۱۸۹	۶۹۲	۳۲۳۳۰	حداقل آشپزخانه
۱۵۴۲	۱۴۸۵	۱۰۰۵	۱۱۲۱	۶۵۳	۳۱۷۸۹	حداقل حمام
۱۵۴۲	۱۵۲۶	۱۰۳۱	۱۱۸۹	۶۹۲	۳۲۵۹۰	حداقل توالت
۱۵۳۰	۱۴۴۶	۱۰۳۱	۱۱۵۰	۶۶۵	۳۱۹۸۹	حداقل آب لوله‌کشی و برق
۱۴۴۳	۱۳۳۴	۸۷۷	۱۰۸۴	۵۸۳	۲۸۷۷۱	حداقل آب لوله‌کشی، برق و تلفن ثابت
۱۵۳۰	۱۴۳۱	۱۰۰۵	۱۰۹۵	۶۵۳	۳۱۴۳۵	حداقل آب لوله‌کشی، حمام و توالت
۱۵۴۲	۱۴۸۵	۱۰۰۵	۱۱۲۱	۶۵۳	۳۱۶۱۴	حداقل آشپزخانه، حمام و توالت
۱۴۴۳	۱۳۳۴	۸۷۷	۱۰۷۱	۴۳۴	۲۸۵۶۹	حداقل آب لوله‌کشی، برق، تلفن ثابت و گاز لوله‌کشی
.	۴۹	همه امکانات و تسهیلات فوق ^(۱)
.	هیچ‌یک از امکانات و تسهیلات فوق
.	اظهار نشده



۶۲- برآورد واحدهای مسکونی معمولی بر حسب امکانات و تسهیلات موجود و سال اتمام بنا (دنباله)

اظهار نشده	قبل از سال ۱۳۵۵	سال ۶۴-۱۳۵۵	سال ۷۴-۱۳۶۵	سال ۷۹-۱۳۷۵	سال ۱۳۸۰	امکانات و تسهیلات
۲۹۰	۸۸۷	۳۸۷۹	۱۲۶۷۷	۷۰۶۳	۱۸۱۴	نقاط شهری
۲۹۰	۸۸۷	۳۸۷۹	۱۲۶۶۴	۷۰۴۹	۱۷۸۸	حداقل برق
۲۲۹	۸۳۱	۳۳۳۳	۱۱۲۳۲	۶۳۴۵	۱۶۴۹	حداقل تلفن ثابت
۲۹۰	۸۴۵	۳۸۲۳	۱۲۵۰۹	۶۹۶۷	۱۷۸۸	حداقل آب لوله‌کشی
۲۰۵	۷۷	۴۹۶	۷۴۴۱	۴۱۶۴	۱۰۶۴	حداقل گاز لوله‌کشی
۰	۱۴	۲۸	۱۱۷	۱۸	۱۴	حداقل دستگاه حرارت مرکزی
۰	۰	۲۷	۷۶	۲۷	۰	حداقل دستگاه حرارت و برودت مرکزی
۲۸۸	۸۶۷	۳۷۷۷	۱۲۶۰۵	۶۹۹۸	۱۸۱۴	حداقل آشپزخانه
۲۷۷	۸۵۸	۳۷۴۶	۱۲۳۶۸	۶۹۲۶	۱۸۰۶	حداقل حمام
۲۹۰	۸۸۷	۳۸۷۹	۱۲۶۷۷	۷۰۶۳	۱۸۱۴	حداقل توالت
۲۹۰	۸۴۵	۳۸۲۳	۱۲۴۹۶	۶۹۵۴	۱۷۶۲	حداقل آب لوله‌کشی و برق
۲۲۹	۸۰۴	۳۳۲۰	۱۱۱۸۴	۶۲۹۲	۱۶۲۳	حداقل آب لوله‌کشی، برق و تلفن ثابت
۲۷۷	۸۱۸	۳۷۰۳	۱۲۲۸۲	۶۸۶۱	۱۷۸۰	حداقل آب لوله‌کشی، حمام و توالت
۲۷۵	۸۵۱	۳۶۷۱	۱۲۳۲۲	۶۸۸۱	۱۸۰۶	حداقل آشپزخانه، حمام و توالت
						حداقل آب لوله‌کشی، برق، تلفن ثابت و گاز
۲۲۹	۸۰۴	۳۳۰۶	۱۱۱۸۴	۶۲۹۲	۱۵۹۶	لوله‌کشی
۰	۰	۱۳	۲۱	۱۴	۰	همه امکانات و تسهیلات فوق ^(۱)
۰	۰	۰	۰	۰	۰	هیچ‌یک از امکانات و تسهیلات فوق
۰	۰	۰	۰	۰	۰	اظهار نشده



۶۲- برآورد واحدهای مسکونی معمولی بر حسب امکانات و تسهیلات موجود و سال اتمام بنا (دنباله)

سال ۱۳۸۱	سال ۱۳۸۲	سال ۱۳۸۳	سال ۱۳۸۴	سال ۱۳۸۵	جمع	امکانات و تسهیلات
۷۳۶	۷۳۸	۷۲۰	۶۸۴	۴۱۷	۱۱۹۰۵	نقاط روستایی
۷۳۲	۷۳۸	۷۲۰	۶۶۹	۳۹۲	۱۱۸۳۷	حداقل برق
۶۱۲	۵۸۸	۴۹۹	۵۲۱	۲۷۶	۹۷۰۷	حداقل تلفن ثابت
۷۲۷	۷۱۸	۶۶۶	۶۴۹	۳۷۷	۱۱۴۵۴	حداقل آب لوله‌کشی
۶۱۹	۶۲۷	۵۳۱	۴۲۶	۲۴۳	۸۶۹۸	حداقل گاز لوله‌کشی
.	.	.	۶	.	۲۵	حداقل دستگاه حرارت مرکزی
.	.	.	۵	.	۳۵	حداقل دستگاه حرارت و برودت مرکزی
۷۲۴	۷۳۸	۷۱۸	۶۷۹	۴۱۲	۱۱۸۴۳	حداقل آشپزخانه
۶۹۹	۷۰۰	۶۶۷	۶۴۶	۳۷۲	۱۰۹۹۵	حداقل حمام
۷۳۶	۷۳۸	۷۲۰	۶۸۴	۴۱۷	۱۱۹۰۰	حداقل توالت
۷۲۲	۷۱۸	۶۶۶	۶۳۹	۳۶۷	۱۱۴۱۰	حداقل آب لوله‌کشی و برق
۶۱۲	۵۷۳	۴۸۱	۵۰۱	۲۶۱	۹۴۵۵	حداقل آب لوله‌کشی، برق و تلفن ثابت
۶۹۴	۶۸۶	۶۴۲	۶۲۱	۳۵۷	۱۰۷۷۶	حداقل آب لوله‌کشی، حمام و توالت
۶۹۱	۷۰۰	۶۶۵	۶۴۶	۳۶۷	۱۰۹۷۳	حداقل آشپزخانه، حمام و توالت
						حداقل آب لوله‌کشی، برق، تلفن ثابت و گاز
۵۱۳	۴۹۰	۳۷۳	۳۳۴	۱۷۸	۷۲۴۱	لوله‌کشی
.	۵	همه‌امکانات و تسهیلات فوق ^(۱)
.	هیچ‌یک از امکانات و تسهیلات فوق
.	اظهار نشده



۶۲- برآورد واحدهای مسکونی معمولی بر حسب امکانات و تسهیلات موجود و سال اتمام بنا (دنباله)

اظهار نشده	قبل از سال ۱۳۵۵	سال ۶۴-۱۳۵۵	سال ۷۴-۱۳۶۵	سال ۷۹-۱۳۷۵	سال ۱۳۸۰	امکانات و تسهیلات
۲۳	۵۷۱	۱۲۳۶	۲۷۲۸	۲۹۰۱	۱۱۵۱	نقاط روستایی
۲۳	۵۶۶	۱۲۳۶	۲۷۲۳	۲۸۹۶	۱۱۴۱	حداقل برق
۲۳	۳۸۹	۹۹۸	۲۳۹۴	۲۴۹۰	۹۱۷	حداقل تلفن ثابت
۲۳	۵۳۹	۱۱۷۰	۲۶۲۳	۲۸۲۶	۱۱۳۶	حداقل آب لوله‌کشی
۲۳	۲۱۷	۸۴۰	۲۰۰۲	۲۱۹۲	۹۷۸	حداقل گاز لوله‌کشی
۰	۵	۵	۴	۵	۰	حداقل دستگاه حرارت مرکزی
۰	۵	۵	۱۰	۹	۰	حداقل دستگاه حرارت و برودت مرکزی
۲۳	۵۵۴	۱۲۳۳	۲۷۲۳	۲۸۸۸	۱۱۵۱	حداقل آشپزخانه
۲۳	۳۹۰	۱۱۰۷	۲۵۲۲	۲۷۵۷	۱۱۱۱	حداقل حمام
۲۳	۵۷۱	۱۲۳۶	۲۷۲۳	۲۹۰۱	۱۱۵۱	حداقل توالت
۲۳	۵۳۴	۱۱۷۰	۲۶۲۳	۲۸۲۱	۱۱۲۶	حداقل آب لوله‌کشی و برق
۲۳	۳۶۰	۹۵۷	۲۳۲۸	۲۴۵۵	۹۰۵	حداقل آب لوله‌کشی، برق و تلفن ثابت
۲۳	۳۸۶	۱۰۸۳	۲۴۶۳	۲۷۲۱	۱۱۰۱	حداقل آب لوله‌کشی، حمام و توالت
۲۳	۳۸۵	۱۱۰۷	۲۵۲۲	۲۷۵۴	۱۱۱۱	حداقل آشپزخانه، حمام و توالت
۲۳	۱۷۰	۷۰۵	۱۷۹۲	۱۸۸۴	۷۷۸	حداقل آب لوله‌کشی، برق، تلفن ثابت و گاز لوله‌کشی
۰	۰	۵	۰	۰	۰	همه امکانات و تسهیلات فوق ^(۱)
۰	۰	۰	۰	۰	۰	هیچ‌یک از امکانات و تسهیلات فوق
۰	۰	۰	۰	۰	۰	اظهار نشده

(۱) شامل آب لوله‌کشی، برق و تلفن ثابت، گاز لوله‌کشی، دستگاه حرارت مرکزی و برودت مرکزی، آشپزخانه، حمام و توالت می‌باشد.

۶۳- برآورد واحدهای مسکونی معمولی بر حسب امکانات و تسهیلات موجود و تعداد اتاق

امکانات و تسهیلات	جمع	اتاق ۱	اتاق ۲	اتاق ۳	اتاق ۴	اتاق ۵	۶ اتاق و بیش تر	اظهار نشده
جمع (نقاط شهری و روستایی)	۴۴۴۹۵	۸۸۲	۵۱۸۱	۱۷۲۵۶	۱۴۵۷۵	۴۵۰۷	۱۹۸۵	۱۰۹
حداقل برق	۴۴۳۳۴	۸۷۸	۵۱۳۶	۱۷۱۹۵	۱۴۵۲۸	۴۵۰۷	۱۹۸۵	۱۰۴
حداقل تلفن ثابت	۳۸۷۷۹	۴۸۰	۳۷۷۰	۱۴۸۹۲	۱۳۶۱۹	۴۲۰۰	۱۷۳۷	۸۱
حداقل آب لوله‌کشی	۴۳۵۳۶	۸۴۴	۴۹۹۸	۱۶۸۸۶	۱۴۳۷۵	۴۳۶۹	۱۹۶۳	۱۰۱
حداقل گاز لوله‌کشی	۲۴۲۴۰	۴۷۰	۲۸۰۰	۹۷۰۰	۷۸۸۰	۲۵۲۳	۸۱۹	۴۷
حداقل دستگاه حرارت مرکزی	۲۸۴	۶	۱۸	۳۷	۱۷۷	۴۷	.	.
حداقل دستگاه حرارت و برودت مرکزی	۲۰۷	.	۱۰	۲۹	۱۲۲	۳۲	۱۴	.
حداقل آشپزخانه	۴۴۱۷۳	۷۷۴	۵۰۹۱	۱۷۱۹۷	۱۴۵۴۸	۴۴۸۶	۱۹۷۴	۱۰۴
حداقل حمام	۴۲۷۸۴	۶۹۹	۴۸۰۵	۱۶۷۱۷	۱۴۲۰۶	۴۳۳۱	۱۹۴۱	۸۶
حداقل توالت	۴۴۴۹۰	۸۸۲	۵۱۸۱	۱۷۲۵۶	۱۴۵۷۵	۴۵۰۷	۱۹۸۵	۱۰۴
حداقل آب لوله‌کشی و برق	۴۳۳۹۹	۸۳۹	۴۹۵۸	۱۶۸۳۵	۱۴۳۳۴	۴۳۶۹	۱۹۶۳	۱۰۱
حداقل آب لوله‌کشی، برق و تلفن ثابت	۳۸۲۲۶	۴۶۶	۳۶۸۱	۱۴۶۹۵	۱۳۴۹۲	۴۰۹۵	۱۷۱۷	۸۱
حداقل آب لوله‌کشی، حمام و توالت	۴۲۲۱۱	۶۷۵	۴۷۰۴	۱۶۵۰۸	۱۴۰۷۱	۴۲۴۶	۱۹۲۱	۸۶
حداقل آشپزخانه، حمام و توالت	۴۲۵۸۶	۶۳۰	۴۷۴۵	۱۶۶۷۹	۱۴۱۹۱	۴۳۲۶	۱۹۳۰	۸۶
حداقل آب لوله‌کشی، برق، تلفن ثابت و گاز لوله‌کشی	۳۵۸۰۹	۳۹۰	۳۴۵۰	۱۳۸۶۳	۱۲۷۵۶	۳۷۷۴	۱۵۱۴	۶۳
همه امکانات و تسهیلات فوق ^(۱)	۵۳	.	۵	.	۴۹	.	.	.
هیچ‌یک از امکانات و تسهیلات فوق
اظهار نشده

۶۳- برآورد واحدهای مسکونی معمولی بر حسب امکانات و تسهیلات موجود و تعداد اتاق (دنباله)

امکانات و تسهیلات	جمع	اتاق ۱	اتاق ۲	اتاق ۳	اتاق ۴	اتاق ۵	۶ اتاق و بیش تر	اظهار نشده
نقاط شهری	۳۲۵۹۰	۶۰۰	۳۷۰۸	۱۲۰۰۹	۱۱۵۰۹	۳۳۹۳	۱۳۲۷	۶۳
حداقل برق	۳۲۴۹۷	۶۰۰	۳۶۸۳	۱۱۹۸۳	۱۱۴۶۸	۳۳۹۳	۱۳۲۷	۴۳
حداقل تلفن ثابت	۲۹۰۷۲	۳۲۰	۲۷۲۱	۱۰۶۲۰	۱۰۹۹۶	۳۲۲۳	۱۱۵۹	۳۳
حداقل آب لوله‌کشی	۳۲۰۸۲	۶۰۰	۳۶۰۵	۱۱۷۶۷	۱۱۴۳۲	۳۳۱۰	۱۳۲۷	۴۰
حداقل گاز لوله‌کشی	۱۵۵۴۲	۳۳۳	۱۷۲۰	۵۴۶۹	۵۷۸۷	۱۸۱۹	۳۹۸	۱۶
حداقل دستگاه حرارت مرکزی .	۲۵۹	۰	۱۳	۲۷	۱۷۲	۴۷	۰	۰
حداقل دستگاه حرارت و برودت								
مرکزی	۱۷۲	۰	۰	۱۴	۱۱۷	۲۸	۱۴	۰
حداقل آشپزخانه	۳۲۳۳۰	۵۱۱	۳۶۴۳	۱۱۹۵۳	۱۱۴۸۵	۳۳۷۹	۱۳۱۶	۴۳
حداقل حمام	۳۱۷۸۹	۴۹۹	۳۵۵۴	۱۱۷۴۵	۱۱۳۵۸	۳۲۸۹	۱۳۱۱	۳۳
حداقل توالت	۳۲۵۹۰	۶۰۰	۳۷۰۸	۱۲۰۰۹	۱۱۵۰۹	۳۳۹۳	۱۳۲۷	۴۳
حداقل آب لوله‌کشی و برق	۳۱۹۸۹	۶۰۰	۳۵۸۰	۱۱۷۴۱	۱۱۳۹۱	۳۳۱۰	۱۳۲۷	۴۰
حداقل آب لوله‌کشی، برق و								
تلفن ثابت	۲۸۷۷۱	۳۲۰	۲۶۶۹	۱۰۴۷۵	۱۰۹۴۷	۳۱۶۸	۱۱۵۹	۳۳
حداقل آب لوله‌کشی، حمام و								
توالت	۳۱۴۳۵	۴۹۹	۳۴۷۷	۱۱۶۰۰	۱۱۲۸۱	۳۲۳۴	۱۳۱۱	۳۳
حداقل آشپزخانه، حمام و توالت								
حداقل آب لوله‌کشی، برق، تلفن								
ثابت و گاز لوله‌کشی	۲۸۵۶۹	۳۰۷	۲۶۶۹	۱۰۳۴۱	۱۰۹۰۶	۳۱۵۴	۱۱۵۹	۳۳
همه امکانات و تسهیلات فوق ^(۱) ...	۴۹	۰	۰	۰	۴۹	۰	۰	۰
هیچ‌یک از امکانات و تسهیلات								
فوق	۰	۰	۰	۰	۰	۰	۰	۰
اظهار نشده	۰	۰	۰	۰	۰	۰	۰	۰

۶۳- برآورد واحدهای مسکونی معمولی بر حسب امکانات و تسهیلات موجود و تعداد اتاق (دنباله)

امکانات و تسهیلات	جمع	اتاق ۱	اتاق ۲	اتاق ۳	اتاق ۴	اتاق ۵	۶ اتاق و بیش تر	اظهار نشده
نقاط روستایی	۱۱۹۰۵	۲۸۲	۱۴۷۲	۵۲۴۷	۳۰۶۵	۱۱۱۵	۶۵۸	۶۶
حداقل برق	۱۱۸۳۷	۲۷۷	۱۴۵۳	۵۲۱۲	۳۰۶۱	۱۱۱۵	۶۵۸	۶۰
حداقل تلفن ثابت	۹۷۰۷	۱۶۰	۱۰۴۸	۴۲۷۱	۲۶۲۴	۹۷۷	۵۷۸	۴۹
حداقل آب لوله‌کشی	۱۱۴۵۴	۲۴۴	۱۳۹۲	۵۱۱۹	۲۹۴۳	۱۰۶۰	۶۳۶	۶۰
حداقل گاز لوله‌کشی	۸۶۹۸	۱۳۷	۱۰۸۰	۴۲۳۰	۲۰۹۳	۷۰۵	۴۲۲	۳۱
حداقل دستگاه حرارت مرکزی .	۲۵	۶	۵	۱۰	۴	۰	۰	۰
حداقل دستگاه حرارت و برودت								
مرکزی	۳۵	۰	۱۰	۱۵	۵	۴	۰	۰
حداقل آشپزخانه	۱۱۸۴۳	۲۶۳	۱۴۴۸	۵۲۴۴	۳۰۶۳	۱۱۰۷	۶۵۸	۶۰
حداقل حمام	۱۰۹۹۵	۲۰۰	۱۲۵۱	۴۹۷۲	۲۸۴۸	۱۰۴۲	۶۳۰	۵۳
حداقل توالت	۱۱۹۰۰	۲۸۲	۱۴۷۲	۵۲۴۷	۳۰۶۵	۱۱۱۵	۶۵۸	۶۰
حداقل آب لوله‌کشی و برق	۱۱۴۱۰	۲۳۹	۱۳۷۸	۵۰۹۴	۲۹۴۳	۱۰۶۰	۶۳۶	۶۰
حداقل آب لوله‌کشی، برق و								
تلفن ثابت	۹۴۵۵	۱۴۶	۱۰۱۲	۴۲۱۹	۲۵۴۵	۹۲۷	۵۵۸	۴۹
حداقل آب لوله‌کشی، حمام و								
توالت	۱۰۷۷۶	۱۷۶	۱۲۲۷	۴۹۰۷	۲۷۹۰	۱۰۱۲	۶۱۰	۵۳
حداقل آشپزخانه، حمام و توالت	۱۰۹۷۳	۱۹۶	۱۲۴۳	۴۹۷۰	۲۸۴۵	۱۰۳۷	۶۳۰	۵۳
حداقل آب لوله‌کشی، برق، تلفن								
ثابت و گاز لوله‌کشی	۷۲۴۱	۸۳	۷۸۱	۳۵۲۲	۱۸۵۰	۶۱۹	۳۵۵	۳۰
همه امکانات و تسهیلات فوق ^(۱) ...	۵	۰	۵	۰	۰	۰	۰	۰
هیچ‌یک از امکانات و تسهیلات								
فوق	۰	۰	۰	۰	۰	۰	۰	۰
اظهار نشده	۰	۰	۰	۰	۰	۰	۰	۰

(۱) شامل آب لوله‌کشی، برق و تلفن ثابت، گاز لوله‌کشی، دستگاه حرارت مرکزی یا دستگاه حرارت و برودت مرکزی، آشپزخانه، حمام و توالت می‌باشد.

۴۴- واحدهای مسکونی معمولی بر حسب تعداد خانوار ساکن در آنها و مساحت زیربنای واحد مسکونی (مترمربع)

۸۱-۱۰۰ مترمربع	۷۶-۸۰ مترمربع	۵۱-۷۵ مترمربع	۵۰ مترمربع و کمتر	جمع	تعداد خانوار در واحد مسکونی معمولی
۱۰۳۸۸	۳۳۸۰	۱۲۶۶۳	۱۱۸۸۸	۴۴۴۹۵	جمع
۹۷۶۳	۳۱۸۲	۱۲۲۰۶	۸۵۰۷	۴۲۰۶۴	۱ خانوار
۵۶۵	۱۸۷	۴۱۹	۳۳۲	۲۱۵۰	۲ خانوار
۵۲	۱۱	۳۲	۳۹	۲۳۶	۳ خانوار
۸	۰	۶	۱۰	۴۵	۴ خانوار و بیش تر
۸۱۸۳	۲۲۳۹	۸۹۷۰	۶۵۳۰	۳۲۵۹۰	نقاط شهری
۷۷۷۹	۲۱۳۲	۸۷۰۰	۶۲۳۵	۳۱۰۹۷	۱ خانوار
۳۶۳	۱۰۱	۲۴۴	۲۵۶	۱۳۱۳	۲ خانوار
۳۳	۶	۲۳	۳۱	۱۴۵	۳ خانوار
۸	۰	۳	۸	۳۵	۴ خانوار و بیش تر
۲۲۰۵	۱۱۴۱	۳۶۹۳	۲۳۵۸	۱۱۹۰۵	نقاط روستایی
۱۹۸۴	۱۰۵۰	۳۵۰۶	۲۲۷۲	۱۰۹۶۷	۱ خانوار
۲۰۲	۸۶	۱۷۵	۷۶	۸۳۷	۲ خانوار
۱۹	۵	۹	۸	۹۱	۳ خانوار
۰	۰	۳	۲	۱۰	۴ خانوار و بیش تر

۵۰۱ مترمربع و بیش تر	۳۰۱-۵۰۰ مترمربع	۲۰۱-۳۰۰ مترمربع	۱۵۱-۲۰۰ مترمربع	۱۰۱-۱۵۰ مترمربع	تعداد خانوار در واحد مسکونی معمولی
۱۱	۵۴	۳۰۶	۱۰۷۰	۷۷۳۵	جمع
۸	۳۹	۲۵۰	۸۷۸	۷۲۳۱	۱ خانوار
۱	۷	۴۰	۱۴۶	۴۵۳	۲ خانوار
۱	۵	۱۰	۴۳	۴۳	۳ خانوار
۱	۳	۶	۳	۸	۴ خانوار و بیش تر
۴	۲۶	۱۶۰	۶۳۶	۵۸۴۲	نقاط شهری
۳	۲۱	۱۳۷	۵۳۹	۵۵۵۱	۱ خانوار
۱	۱	۱۵	۷۱	۲۶۱	۲ خانوار
۰	۲	۳	۲۳	۲۴	۳ خانوار
۰	۲	۵	۳	۶	۴ خانوار و بیش تر
۷	۲۸	۱۴۶	۴۳۴	۱۸۹۳	نقاط روستایی
۵	۱۸	۱۱۳	۳۳۹	۱۶۸۰	۱ خانوار
۰	۶	۲۵	۷۵	۱۹۲	۲ خانوار
۱	۳	۷	۲۰	۱۹	۳ خانوار
۱	۱	۱	۰	۲	۴ خانوار و بیش تر

۶۵- برآورد واحدهای مسکونی معمولی بر حسب سال اتمام بنا، وضعیت توالیت و محل دفع فاضلاب توالیت واحد مسکونی

فاقد توالیت	دارای توالیت						جمع	سال اتمام
	اظهار نشده	سایر	مخزن ویژه فاضلاب (سپتیک تانک)	چاه جذبی	شبکه اختصاصی	شبکه عمومی فاضلاب		
								جمع
۵	۱۰۲	۱۵	۴۵۱	۳۵۰۷۰	۲۰۱	۱۶۴۳	۴۴۴۹۰	۴۴۴۹۵
.	.	.	.	۹۱۵	۱۴	۱۸۰	۱۱۰۹	۱۱۰۹
.	.	.	۲۴	۱۲۹۷	۱۴	۵۳۸	۱۸۷۳	۱۸۷۳
.	.	.	۵	۱۲۶۰	۱۳	۴۷۳	۱۷۵۰	۱۷۵۰
.	۵	.	.	۱۷۰۹	۴۱	۵۰۹	۲۲۶۴	۲۲۶۴
.	۱۴	.	۲۴	۱۶۱۲	۲۷	۶۰۲	۲۲۷۹	۲۲۷۹
.	.	.	۱۱۲	۲۳۹۰	۱۳	۴۴۹	۲۹۶۵	۲۹۶۵
.	۳۲	.	۱۸۸	۸۵۲۶	۲۶	۱۱۹۱	۹۹۶۳	۹۹۶۳
۵	۲۱	۷	۳۷	۱۳۱۳۰	۱۴	۲۱۹۱	۱۵۴۰۰	۱۵۴۰۵
.	۳۰	۸	۴۱	۳۱۵۸	.	۱۸۷۹	۵۱۱۵	۵۱۱۵
.	.	.	.	۸۶۵	۲۷	۵۶۷	۱۴۵۸	۱۴۵۸
.	.	.	۲۷	۲۰۹	۱۳	۶۴	۳۱۳	۳۱۳
.	۸۲	۷	۴۲۲	۲۳۴۶۱	۲۰۱	۸۴۱۷	۳۲۵۹۰	۳۲۵۹۰
.	.	.	.	۵۰۳	۱۴	۱۷۵	۶۹۲	۶۹۲
.	.	.	۱۴	۶۳۳	۱۴	۵۳۸	۱۱۸۹	۱۱۸۹
.	.	.	.	۵۴۵	۱۳	۴۷۳	۱۰۳۱	۱۰۳۱
.	.	.	.	۹۸۶	۴۱	۴۹۹	۱۵۲۶	۱۵۲۶
.	۱۴	.	۱۳	۸۸۶	۲۷	۶۰۲	۱۵۴۲	۱۵۴۲
.	.	.	۱۰۷	۱۲۷۰	۱۳	۴۲۳	۱۸۱۴	۱۸۱۴
.	۲۷	.	۱۸۸	۵۶۶۹	۲۶	۱۱۵۲	۷۰۶۳	۷۰۶۳
.	۱۳	۷	۳۱	۱۰۴۹۰	۱۴	۲۱۲۱	۱۲۶۷۷	۱۲۶۷۷
.	۲۷	.	۴۱	۱۹۷۳	.	۱۸۳۹	۳۸۷۹	۳۸۷۹
.	.	.	.	۳۲۰	۲۷	۵۴۱	۸۸۷	۸۸۷
.	.	.	۲۷	۱۸۶	۱۳	۶۴	۲۹۰	۲۹۰
.	۲۰	۸	۳۷	۱۱۶۱۰	.	۲۲۶	۱۱۹۰۰	۱۱۹۰۵
.	.	.	.	۴۱۲	.	۵	۴۱۷	۴۱۷
.	.	.	۱۰	۶۶۴	.	۱۰	۶۸۴	۶۸۴
.	.	.	۵	۷۱۵	.	.	۷۲۰	۷۲۰
.	۵	.	.	۷۲۳	.	۱۰	۷۳۸	۷۳۸
.	.	.	۱۱	۷۲۶	.	.	۷۳۶	۷۳۶
.	.	.	۶	۱۱۱۹	.	۲۶	۱۱۵۱	۱۱۵۱
.	۵	.	.	۲۸۵۷	.	۳۹	۲۹۰۱	۲۹۰۱
۵	۷	.	۶	۲۶۴۰	.	۷۰	۲۷۲۳	۲۷۲۸
.	۳	۸	.	۱۱۸۶	.	۴۰	۱۲۳۶	۱۲۳۶
.	.	.	.	۵۴۵	.	۲۶	۵۷۱	۵۷۱
.	.	.	.	۲۳	.	.	۲۳	۲۳

۶۶- برآورد واحدهای مسکونی معمولی بر حسب سال اتمام بنا، وضعیت آشپزخانه و محل دفع فاضلاب آشپزخانه واحد مسکونی

فقد آشپزخانه	دارای آشپزخانه							جمع	سال اتمام	
	اظهار نشده	سایر	محیط اطراف	مخزن ویژه فاضلاب (سپتیک تانک)	چاه جذبی	شبکه اختصاصی	شبکه عمومی فاضلاب			
۳۳۳	۱۶	۲۲۰	۱۵۳۲۶	۴۵۸	۱۹۳۲۸	۲۰۱	۸۶۲۳	۴۴۱۷۳	۴۴۴۹۵	جمع
۵	۰	۰	۳۷۶	۰	۵۳۴	۱۴	۱۸۰	۱۱۰۴	۱۱۰۹ سال ۱۳۸۵
۵	۰	۵	۵۳۳	۲۴	۷۵۳	۱۴	۵۳۸	۱۸۶۸	۱۸۷۳ سال ۱۳۸۴
۲	۰	۰	۷۶۲	۵	۴۹۶	۱۳	۴۷۳	۱۷۴۹	۱۷۵۱ سال ۱۳۸۳
۰	۰	۰	۹۰۷	۰	۸۰۸	۴۱	۵۰۹	۲۲۶۴	۲۲۶۴ سال ۱۳۸۲
۱۳	۱۴	۲۱	۷۵۲	۲۴	۸۲۶	۲۷	۶۰۲	۲۲۶۶	۲۲۷۹ سال ۱۳۸۱
۰	۰	۲۷	۱۱۲۴	۱۱۲	۱۲۳۹	۱۳	۴۴۹	۲۹۶۵	۲۹۶۵ سال ۱۳۸۰
۷۷	۰	۶۸	۳۹۱۰	۱۸۸	۴۵۰۳	۲۶	۱۱۹۱	۹۸۸۶	۹۹۶۳ سال‌های ۷۹-۱۳۷۵
۷۷	۲	۷۵	۴۷۷۵	۳۷	۸۲۴۱	۱۴	۲۱۸۴	۱۵۳۲۸	۱۵۴۰۵ سال‌های ۷۴-۱۳۶۵
۱۰۵	۰	۱۸	۱۷۵۲	۴۱	۱۳۳۲	۰	۱۸۶۶	۵۰۱۰	۵۱۱۵ سال‌های ۶۴-۱۳۵۵
۳۷	۰	۵	۳۴۳	۰	۴۸۰	۲۷	۵۶۷	۱۴۲۱	۱۴۵۸ قبل از سال ۱۳۵۵
۲	۰	۰	۹۲	۲۷	۱۱۵	۱۳	۶۴	۳۱۱	۳۱۳ اظهار نشده
۲۶۰	۱۴	۱۸۲	۹۴۴۳	۴۲۲	۱۳۶۷۰	۲۰۱	۸۳۹۸	۳۲۳۳۰	۳۲۵۹۰	نقاط شهری
۰	۰	۰	۱۳۷	۰	۳۶۶	۱۴	۱۷۵	۶۹۲	۶۹۲ سال ۱۳۸۵
۰	۰	۰	۲۳۹	۱۴	۳۹۳	۱۴	۵۲۸	۱۱۸۹	۱۱۸۹ سال ۱۳۸۴
۰	۰	۰	۳۴۲	۰	۲۰۲	۱۳	۴۷۳	۱۰۳۱	۱۰۳۱ سال ۱۳۸۳
۰	۰	۰	۴۷۱	۰	۵۱۵	۴۱	۴۹۹	۱۵۲۶	۱۵۲۶ سال ۱۳۸۲
۰	۱۴	۱۳	۳۳۲	۱۳	۵۴۱	۲۷	۶۰۲	۱۵۴۲	۱۵۴۲ سال ۱۳۸۱
۰	۰	۲۷	۳۶۹	۱۰۷	۸۷۵	۱۳	۴۲۳	۱۸۱۴	۱۸۱۴ سال ۱۳۸۰
۶۵	۰	۵۴	۲۴۲۶	۱۸۸	۳۱۵۳	۲۶	۱۱۵۲	۶۹۹۸	۷۰۶۳ سال‌های ۷۹-۱۳۷۵
۷۱	۰	۷۵	۳۴۸۵	۳۱	۶۸۸۷	۱۴	۲۱۱۴	۱۲۶۰۵	۱۲۶۷۶ سال‌های ۷۴-۱۳۶۵
۱۰۳	۰	۱۳	۱۳۵۵	۴۱	۵۴۱	۰	۱۸۲۶	۳۷۷۷	۳۸۸۰ سال‌های ۶۴-۱۳۵۵
۲۰	۰	۰	۲۱۶	۰	۸۴	۲۷	۵۴۱	۸۶۷	۸۸۷ قبل از سال ۱۳۵۵
۲	۰	۰	۷۲	۲۷	۱۱۲	۱۳	۶۴	۲۸۸	۲۹۰ اظهار نشده
۶۲	۲	۳۸	۵۸۸۳	۳۷	۵۶۵۸	۰	۲۲۶	۱۱۸۴۳	۱۱۹۰۵	نقاط روستایی
۵	۰	۰	۲۳۹	۰	۱۶۸	۰	۵	۴۱۲	۴۱۷ سال ۱۳۸۵
۵	۰	۵	۲۹۴	۱۰	۳۶۰	۰	۱۰	۶۷۹	۶۸۴ سال ۱۳۸۴
۲	۰	۰	۴۲۰	۵	۲۹۳	۰	۰	۷۱۸	۷۲۰ سال ۱۳۸۳
۰	۰	۰	۴۳۵	۰	۲۹۳	۰	۱۰	۷۳۸	۷۳۸ سال ۱۳۸۲
۱۳	۰	۸	۴۲۰	۱۱	۲۸۶	۰	۰	۷۲۴	۷۳۷ سال ۱۳۸۱
۰	۰	۰	۷۵۵	۶	۳۶۴	۰	۲۶	۱۱۵۱	۱۱۵۱ سال ۱۳۸۰
۱۳	۰	۱۵	۱۴۸۴	۰	۱۳۵۰	۰	۳۹	۲۸۸۸	۲۹۰۱ سال‌های ۷۹-۱۳۷۵
۵	۲	۰	۱۲۹۰	۶	۱۳۵۵	۰	۷۰	۲۷۲۳	۲۷۲۸ سال‌های ۷۴-۱۳۶۵
۳	۰	۵	۳۹۷	۰	۷۹۱	۰	۴۰	۱۲۳۳	۱۲۳۶ سال‌های ۶۴-۱۳۵۵
۱۷	۰	۵	۱۲۸	۰	۳۹۶	۰	۲۶	۵۵۴	۵۷۱ قبل از سال ۱۳۵۵
۰	۰	۰	۲۰	۰	۳	۰	۰	۲۳	۲۳ اظهار نشده

۶۷- برآورد واحدهای مسکونی معمولی بر حسب سال اتمام بنا و محل دفع سایر فاضلاب‌های واحد مسکونی

سال اتمام	جمع	شبکه عمومی فاضلاب	شبکه اختصاصی	چاه جذبی	مخزن ویژه فاضلاب (سپتیک تانک)	محیط اطراف	سایر	اظهار نشده
جمع	۴۴۴۹۴	۸۶۴۳	۲۰۱	۱۸۷۸۱	۴۵۸	۱۶۰۵۸	۳۱۵	۳۸
سال ۱۳۸۵	۱۱۰۹	۱۸۰	۱۴	۵۲۹	۰	۳۸۶	۰	۰
سال ۱۳۸۴	۱۸۷۲	۵۳۸	۱۴	۷۰۸	۲۴	۵۸۳	۵	۰
سال ۱۳۸۳	۱۷۵۱	۴۷۳	۱۳	۴۸۴	۵	۷۷۶	۰	۰
سال ۱۳۸۲	۲۲۶۴	۵۰۹	۴۱	۷۹۹	۰	۹۰۲	۱۳	۰
سال ۱۳۸۱	۲۲۷۸	۶۰۲	۲۷	۸۴۱	۲۴	۷۵۸	۱۲	۱۴
سال ۱۳۸۰	۲۹۶۴	۴۴۹	۱۳	۱۲۱۷	۱۱۲	۱۱۴۶	۲۷	۰
سال‌های ۷۹-۱۳۷۵	۹۹۶۳	۱۱۹۱	۲۶	۴۲۶۱	۱۸۸	۴۱۸۵	۱۱۲	۰
سال‌های ۷۴-۱۳۶۵	۱۵۴۰۵	۲۱۹۱	۱۴	۷۹۳۵	۳۷	۵۱۱۰	۱۱۱	۷
سال‌های ۶۴-۱۳۵۵	۵۱۱۶	۱۸۷۹	۰	۱۳۷۱	۴۱	۱۷۸۴	۲۴	۱۷
قبل از سال ۱۳۵۵	۱۴۵۹	۵۶۷	۲۷	۵۰۸	۰	۳۴۷	۱۰	۰
اظهار نشده	۳۱۳	۶۴	۱۳	۱۲۹	۲۷	۸۰	۰	۰
نقاط شهری	۳۲۵۹۱	۸۴۱۷	۲۰۱	۱۳۳۱۰	۴۲۲	۹۹۶۶	۲۴۷	۲۸
سال ۱۳۸۵	۶۹۲	۱۷۵	۱۴	۳۶۶	۰	۱۳۷	۰	۰
سال ۱۳۸۴	۱۱۸۹	۵۲۸	۱۴	۳۵۰	۱۴	۲۸۳	۰	۰
سال ۱۳۸۳	۱۰۳۱	۴۷۳	۱۳	۲۰۳	۰	۳۴۲	۰	۰
سال ۱۳۸۲	۱۵۲۶	۴۹۹	۴۱	۵۰۱	۰	۴۷۲	۱۳	۰
سال ۱۳۸۱	۱۵۴۱	۶۰۲	۲۷	۵۶۹	۱۳	۳۱۶	۰	۱۴
سال ۱۳۸۰	۱۸۱۳	۴۲۳	۱۳	۸۷۵	۱۰۷	۳۶۸	۲۷	۰
سال‌های ۷۹-۱۳۷۵	۷۰۶۳	۱۱۵۲	۲۶	۲۹۷۴	۱۸۸	۲۶۳۱	۹۲	۰
سال‌های ۷۴-۱۳۶۵	۱۲۶۷۷	۲۱۲۱	۱۴	۶۶۶۵	۳۱	۳۷۴۵	۱۰۱	۰
سال‌های ۶۴-۱۳۵۵	۳۸۷۹	۱۸۳۹	۰	۵۸۰	۴۱	۱۳۹۲	۱۳	۱۴
قبل از سال ۱۳۵۵	۸۸۷	۵۴۱	۲۷	۱۰۰	۰	۲۱۹	۰	۰
اظهار نشده	۲۹۰	۶۴	۱۳	۱۲۶	۲۷	۶۰	۰	۰
نقاط روستایی	۱۱۹۰۶	۲۲۶	۰	۵۴۷۲	۳۷	۶۰۹۳	۶۸	۱۰
سال ۱۳۸۵	۴۱۷	۵	۰	۱۶۳	۰	۲۴۹	۰	۰
سال ۱۳۸۴	۶۸۴	۱۰	۰	۳۵۹	۱۰	۳۰۰	۵	۰
سال ۱۳۸۳	۷۲۰	۰	۰	۲۸۱	۵	۴۳۴	۰	۰
سال ۱۳۸۲	۷۳۸	۱۰	۰	۲۹۷	۰	۴۳۱	۰	۰
سال ۱۳۸۱	۷۳۷	۰	۰	۲۷۲	۱۱	۴۴۲	۱۲	۰
سال ۱۳۸۰	۱۱۵۱	۲۶	۰	۳۴۱	۶	۷۷۸	۰	۰
سال‌های ۷۹-۱۳۷۵	۲۹۰۱	۳۹	۰	۱۲۸۷	۰	۱۵۵۵	۲۰	۰
سال‌های ۷۴-۱۳۶۵	۲۷۲۸	۷۰	۰	۱۲۷۰	۶	۱۳۶۵	۱۰	۷
سال‌های ۶۴-۱۳۵۵	۱۲۳۶	۴۰	۰	۷۹۱	۰	۳۹۲	۱۰	۳
قبل از سال ۱۳۵۵	۵۷۲	۲۶	۰	۴۰۸	۰	۱۲۸	۱۰	۰
اظهار نشده	۲۳	۰	۰	۳	۰	۲۰	۰	۰

۶۸- برآورد واحدهای مسکونی معمولی بر حسب امکانات و تسهیلات موجود و نوع اسکلت و مصالح عمده به کار رفته

سایر				بتن آرمه	فلزی	جمع	امکانات و تسهیلات
بلوک سیمانی با هر نوع سقف	آجر و چوب یا سنگ و چوب	آجر و آهن یا سنگ و آهن	جمع				
							جمع (نقاط شهری و روستایی)
۳۳۴	۹۳۴	۱۰۲۰۶	۱۲۰۷۲	۸۰۲۱	۲۴۱۸۱	۴۴۴۹۵
۳۳۴	۹۲۹	۱۰۱۱۴	۱۱۹۷۵	۸۰۰۸	۲۴۱۳۵	۴۴۳۳۴ حدافل برق
۳۲۸	۶۹۶	۸۵۴۷	۹۹۴۶	۷۶۲۶	۲۱۰۰۵	۳۸۷۷۹ حدافل تلفن ثابت
۳۳۴	۸۷۰	۹۹۶۰	۱۱۶۷۷	۷۸۴۶	۲۳۸۰۰	۴۳۵۳۶ حدافل آب لوله کشی
۳۰۶	۳۷۴	۷۲۱۸	۸۰۰۷	۶۱۸۴	۹۹۲۰	۲۴۲۴۰ حدافل گاز لوله کشی
.	.	۱۵	۱۵	۱۷۳	۹۶	۲۸۴ حدافل دستگاه حرارت مرکزی حدافل دستگاه حرارت و برودت
۱۴	.	۱۵	۲۹	۷۶	۱۰۲	۲۰۷ مرکزی
۳۳۴	۸۷۹	۱۰۱۴۹	۱۱۹۵۱	۸۰۰۸	۲۳۹۹۹	۴۴۱۷۳ حدافل آشپزخانه
۳۳۴	۷۲۸	۹۷۶۶	۱۱۲۲۱	۷۸۰۹	۲۳۵۴۰	۴۲۷۸۴ حدافل حمام
۳۳۴	۹۳۴	۱۰۲۰۶	۱۲۰۷۲	۸۰۲۱	۲۴۱۸۱	۴۴۴۹۰ حدافل توالت
۳۳۴	۸۶۵	۹۸۷۸	۱۱۵۹۰	۷۸۳۲	۲۳۷۶۴	۴۳۳۹۹ حدافل آب لوله کشی و برق
						 حدافل آب لوله کشی، برق و تلفن ثابت
۳۲۸	۶۵۶	۸۳۹۵	۹۷۰۴	۷۵۲۴	۲۰۸۰۰	۳۸۲۲۶ حدافل آب لوله کشی، حمام و توالت
۳۳۴	۶۹۷	۹۶۰۵	۱۱۰۰۴	۷۷۰۶	۲۳۲۸۸	۴۲۲۱۱ حدافل آشپزخانه، حمام و توالت
۳۳۴	۷۰۲	۹۷۵۶	۱۱۱۸۱	۷۸۰۹	۲۳۳۸۲	۴۲۵۸۶ حدافل آب لوله کشی، برق، تلفن ثابت و گاز لوله کشی
۳۲۸	۳۷۲	۷۴۸۷	۸۳۰۱	۷۴۸۲	۱۹۸۲۸	۳۵۸۰۹ همه امکانات و تسهیلات فوق ^(۱) ...
.	.	۵	۵	۳۵	۱۴	۵۳ هیچ یک از امکانات و تسهیلات فوق
. اظهار نشده

۶۸- برآورد واحدهای مسکونی معمولی بر حسب امکانات و تسهیلات موجود و نوع اسکلت و مصالح عمده به کار رفته (دنباله)

اظهار نشده	سایر				امکانات و تسهیلات
	سایر	خشت و گل	خشت و چوب	تمام چوب	
					جمع (نقاط شهری و روستایی)
۲۲۱	۰	۱۰۸	۴۷۳	۰	۱۷ حدافل برق
۲۱۶	۰	۱۰۸	۴۷۳	۰	۱۷ حدافل تلفن ثابت
۲۰۰	۰	۶۹	۳۰۶	۰	۰ حدافل آب لوله کشی
۲۱۳	۰	۱۰۳	۳۹۷	۰	۱۳ حدافل گاز لوله کشی
۱۲۹	۰	۵	۱۰۴	۰	۰ حدافل دستگاه حرارت مرکزی
۰	۰	۰	۰	۰	۰ حدافل دستگاه حرارت و برودت مرکزی
۰	۰	۰	۰	۰	۰ حدافل آشپزخانه
۲۱۶	۰	۱۰۸	۴۶۸	۰	۱۳ حدافل حمام
۲۱۶	۰	۴۹	۳۲۷	۰	۱۷ حدافل توالی
۲۱۶	۰	۱۰۸	۴۷۳	۰	۱۷ حدافل آب لوله کشی و برق
۲۱۳	۰	۱۰۳	۳۹۷	۰	۱۳ حدافل آب لوله کشی، برق و تلفن ثابت
۱۹۸	۰	۶۴	۲۶۱	۰	۰ حدافل آب لوله کشی، حمام و توالی
۲۱۳	۰	۴۹	۳۰۶	۰	۱۳ حدافل آشپزخانه، حمام و توالی
۲۱۶	۰	۴۹	۳۲۷	۰	۱۳ حدافل آب لوله کشی، برق، تلفن ثابت و گاز لوله کشی
۱۹۸	۰	۵	۱۰۹	۰	۰ همه امکانات و تسهیلات فوق ^(۱) ...
۰	۰	۰	۰	۰	۰ هیچ یک از امکانات و تسهیلات فوق
۰	۰	۰	۰	۰	۰ اظهار نشده

۶۸- برآورد واحدهای مسکونی معمولی بر حسب امکانات و تسهیلات موجود و نوع اسکلت و مصالح عمده به کار رفته (دنباله)

سایر				بتن آرمه	فلزی	جمع	امکانات و تسهیلات
بلوک سیمانی با هر نوع سقف	آجر و چوب یا سنگ و چوب	آجر و آهن یا سنگ و آهن	جمع				
۳۲۸	۲۹۴	۴۶۰۶	۵۲۹۴	۷۱۹۲	۱۹۲۲۴	۳۲۵۹۰	نقاط شهری
۳۲۸	۲۹۴	۴۵۵۴	۵۲۴۱	۷۸۷۸	۱۹۱۹۷	۳۲۴۹۷	حداقل برق
۳۲۸	۲۲۲	۴۰۴۷	۴۶۴۹	۷۵۱۳	۱۶۷۴۲	۲۹۰۷۲	حداقل تلفن ثابت
۳۲۸	۲۶۹	۴۵۶۴	۵۲۲۷	۷۷۲۲	۱۸۹۵۳	۳۲۰۸۲	حداقل آب لوله‌کشی
۳۰۱	۱۱۸	۲۹۲۰	۳۳۶۶	۶۰۸۳	۵۹۹۹	۱۵۵۴۲	حداقل گاز لوله‌کشی
.	.	.	.	۱۷۳	۸۶	۲۵۹	حداقل دستگاه حرارت مرکزی حداقل دستگاه حرارت و پروتد
۱۴	.	.	۱۴	۷۶	۸۲	۱۷۲	مرکزی
۳۲۸	۲۵۵	۴۵۶۷	۵۲۱۴	۷۸۷۸	۱۹۰۵۷	۳۲۳۳۰	حداقل آشپزخانه
۳۲۸	۲۴۲	۴۵۱۲	۵۱۴۷	۷۶۹۰	۱۸۷۷۲	۳۱۷۸۹	حداقل حمام
۳۲۸	۲۹۴	۴۶۰۶	۵۲۹۴	۷۸۹۲	۱۹۲۲۴	۳۲۵۹۰	حداقل توالت
۳۲۸	۲۶۹	۴۵۱۲	۵۱۷۴	۷۷۰۸	۱۸۹۲۷	۳۱۹۸۹	حداقل آب لوله‌کشی و برق حداقل آب لوله‌کشی، برق و
۳۲۸	۲۲۲	۳۹۹۴	۴۵۹۶	۷۴۱۰	۱۶۵۹۷	۲۸۷۷۱	تلفن ثابت
۳۲۸	۲۱۶	۴۴۷۳	۵۰۸۳	۷۵۸۷	۱۸۵۸۵	۳۱۴۳۵	حداقل آب لوله‌کشی، حمام و توالت
۳۲۸	۲۱۶	۴۵۰۵	۵۱۱۳	۷۶۹۰	۱۸۶۳۰	۳۱۶۱۴	حداقل آشپزخانه، حمام و توالت
۳۲۸	۱۸۲	۳۹۹۴	۴۵۵۶	۷۳۹۶	۱۶۴۴۸	۲۸۵۶۹	حداقل آب لوله‌کشی، برق، تلفن ثابت و گاز لوله‌کشی
.	.	.	.	۳۵	۱۴	۴۹	همه امکانات و تسهیلات فوق ^(۱) ...
.	هیچ‌یک از امکانات و تسهیلات فوق
.	اظهار نشده

۶۸- برآورد واحدهای مسکونی معمولی بر حسب امکانات و تسهیلات موجود و نوع اسکلت و مصالح عمده به کار رفته (دنباله)

اظهار نشده	سایر				امکانات و تسهیلات
	سایر	خشت و گل	خشت و چوب	تمام چوب	
۱۸۰	.	.	۵۲	.	۱۳ نقاط شهری
۱۸۰	.	.	۵۲	.	۱۳ حداقل برق
۱۶۸	.	.	۵۲	.	۰ حداقل تلفن ثابت
۱۸۰	.	.	۵۲	.	۱۳ حداقل آب لوله کشی
۹۴	.	.	۲۷	.	۰ حداقل گاز لوله کشی
.	۰ حداقل دستگاه حرارت مرکزی
.	۰ حداقل دستگاه حرارت و برودت
.	۰ مرکزی
۱۸۰	.	.	۵۲	.	۱۳ حداقل آشپزخانه
۱۸۰	.	.	۵۲	.	۱۳ حداقل حمام
۱۸۰	.	.	۵۲	.	۱۳ حداقل توالت
۱۸۰	.	.	۵۲	.	۱۳ حداقل آب لوله کشی و برق
.	۰ حداقل آب لوله کشی، برق و
۱۶۸	.	.	۵۲	.	۰ تلفن ثابت
.	۰ حداقل آب لوله کشی، حمام و
۱۸۰	.	.	۵۲	.	۱۳ توالت
.	۰ حداقل آشپزخانه، حمام و
۱۸۰	.	.	۵۲	.	۱۳ توالت
.	۰ حداقل آب لوله کشی، برق،
۱۶۸	.	.	۵۲	.	۰ تلفن ثابت و گاز لوله کشی
.	۰ همه امکانات و تسهیلات فوق ^(۱) ...
.	۰ هیچ یک از امکانات و تسهیلات
.	۰ فوق
.	۰ اظهار نشده



۶۸- برآورد واحدهای مسکونی معمولی بر حسب امکانات و تسهیلات موجود و نوع اسکلت و مصالح عمده به کار رفته (دنباله)

بلوک سیمانی با هر نوع سقف	سایر			بتن آرمه	فلزی	جمع	امکانات و تسهیلات
	آجر و چوب یا سنگ و چوب	آجر و آهن یا سنگ و آهن	جمع				
۶	۶۳۹	۵۶۰۰	۶۷۷۸	۱۲۹	۴۹۵۷	۱۱۹۰۵	نقاط روستایی
۶	۶۳۵	۵۵۶۱	۶۷۳۴	۱۲۹	۴۹۳۸	۱۱۸۳۷	حداقل برق
۰	۴۷۵	۴۵۰۰	۵۲۹۸	۱۱۴	۴۲۶۲	۹۷۰۷	حداقل تلفن ثابت
۶	۶۰۱	۵۳۹۶	۶۴۵۰	۱۲۴	۴۸۴۷	۱۱۴۵۴	حداقل آب لوله‌کشی
۶	۲۵۶	۴۲۹۷	۴۶۴۱	۱۰۲	۳۹۲۰	۸۶۹۸	حداقل گاز لوله‌کشی
۰	۰	۱۵	۱۵	۰	۱۰	۲۵	حداقل دستگاه حرارت مرکزی حداقل دستگاه حرارت و پروتد
۰	۰	۱۵	۱۵	۰	۱۹	۳۵	مرکزی
۶	۶۲۵	۵۵۸۳	۶۷۳۶	۱۲۹	۴۹۴۲	۱۱۸۴۳	حداقل آشپزخانه
۶	۴۸۶	۵۲۵۴	۶۰۷۳	۱۱۹	۴۷۶۸	۱۰۹۹۵	حداقل حمام
۶	۶۳۹	۵۶۰۰	۶۷۷۸	۱۲۹	۴۹۵۷	۱۱۹۰۰	حداقل توالت
۶	۵۹۶	۵۳۶۶	۶۴۱۶	۱۲۴	۴۸۳۷	۱۱۴۱۰	حداقل آب لوله‌کشی و برق حداقل آب لوله‌کشی، برق و
۰	۴۳۵	۴۴۰۱	۵۱۰۹	۱۱۴	۴۲۰۳	۹۴۵۵	تلفن ثابت
۶	۴۸۱	۵۱۳۲	۵۹۲۱	۱۱۹	۴۷۰۳	۱۰۷۷۶	حداقل آب لوله‌کشی، حمام و توالت
۶	۴۸۶	۵۲۵۱	۶۰۶۶	۱۱۹	۴۷۵۲	۱۰۹۷۳	حداقل آشپزخانه، حمام و توالت
۰	۱۹۰	۳۴۹۳	۳۷۴۵	۸۶	۳۳۸۰	۷۲۴۱	حداقل آب لوله‌کشی، برق، تلفن ثابت و گاز لوله‌کشی
۰	۰	۵	۵	۰	۰	۵	همه امکانات و تسهیلات فوق ^(۱) ...
۰	۰	۰	۰	۰	۰	۰	هیچ‌یک از امکانات و تسهیلات فوق
۰	۰	۰	۰	۰	۰	۰	اظهار نشده

۶۸- برآورد واحدهای مسکونی معمولی بر حسب امکانات و تسهیلات موجود و نوع اسکلت و مصالح عمده به کار رفته (دنباله)

اظهار نشده	سایر				امکانات و تسهیلات
	سایر	خشت و گل	خشت و چوب	تمام چوب	
۴۱	.	۱۰۸	۴۲۰	.	۵ نقاط روستایی
۳۵	.	۱۰۸	۴۲۰	.	۵ حداقل برق
۳۲	.	۶۹	۲۵۴	.	۰ حداقل تلفن ثابت
۳۳	.	۱۰۳	۳۴۵	.	۰ حداقل آب لوله کشی
۳۵	.	۵	۷۷	.	۰ حداقل گاز لوله کشی
.	۰ حداقل دستگاه حرارت مرکزی
.	۰ حداقل دستگاه حرارت و برودت مرکزی
۳۵	.	۱۰۸	۴۱۶	.	۰ حداقل آشپزخانه
۳۵	.	۴۹	۲۷۵	.	۵ حداقل حمام
۳۵	.	۱۰۸	۴۲۰	.	۵ حداقل توالت
۳۳	.	۱۰۳	۳۴۵	.	۰ حداقل آب لوله کشی و برق
۳۰	.	۶۴	۲۰۹	.	۰ حداقل آب لوله کشی، برق و تلفن ثابت
۳۳	.	۴۹	۲۵۳	.	۰ حداقل آب لوله کشی، حمام و توالت
۳۵	.	۴۹	۲۷۵	.	۰ حداقل آشپزخانه، حمام و توالت
۳۰	.	۵	۵۷	.	۰ حداقل آب لوله کشی، برق، تلفن ثابت و گاز لوله کشی
.	۰ همه امکانات و تسهیلات فوق ^(۱) ...
.	۰ هیچ یک از امکانات و تسهیلات فوق
.	۰ اظهار نشده

(۱) شامل آب لوله کشی، برق و تلفن ثابت، گاز لوله کشی، دستگاه حرارت مرکزی یا دستگاه حرارت و برودت مرکزی، آشپزخانه، حمام و توالت می باشد.

۶۹- برآورد واحدهای مسکونی معمولی بر حسب امکانات و تسهیلات موجود و مساحت زیربنا (مترمربع)

امکانات و تسهیلات	جمع	۵۰ مترمربع و کمتر	۷۵-۵۱ مترمربع	۸۰-۷۶ مترمربع	۱۰۰-۸۱ مترمربع	۱۵۰-۱۰۱ مترمربع	۲۰۰-۱۵۱ مترمربع	۲۰۱ مترمربع و بیش تر
جمع (نقاط شهری و روستایی)	۴۴۴۹۵	۸۸۸۸	۱۲۶۶۳	۳۳۸۰	۱۰۳۸۸	۷۷۳۵	۱۰۷۰	۳۷۱
حداقل برق	۴۴۳۳۴	۸۸۰۲	۱۲۶۴۰	۳۳۷۵	۱۰۳۶۰	۷۷۱۶	۱۰۷۰	۳۷۱
حداقل تلفن ثابت	۳۸۷۷۹	۶۳۱۷	۱۱۰۷۹	۲۹۳۷	۹۶۹۹	۷۴۰۴	۹۹۲	۳۵۱
حداقل آب لوله‌کشی	۴۳۵۳۶	۸۵۵۶	۱۲۳۹۰	۳۳۱۵	۱۰۲۲۱	۷۶۴۲	۱۰۴۸	۳۶۴
حداقل گاز لوله‌کشی	۲۴۲۴۰	۴۴۰۸	۷۱۴۳	۱۵۳۸	۵۵۵۴	۵۰۴۷	۴۴۰	۱۰۹
حداقل دستگاه حرارت مرکزی	۲۸۴	۵	۷۲	۱۳	۱۰۷	۶۸	۱۹	۰
حداقل دستگاه حرارت و برودت مرکزی	۲۰۷	۵	۵۵	۱۳	۸۳	۴۶	۴	۰
حداقل آشپزخانه	۴۴۱۷۳	۸۶۸۰	۱۲۶۲۱	۳۳۸۰	۱۰۳۴۳	۷۷۱۳	۱۰۶۸	۳۶۷
حداقل حمام	۴۲۷۸۴	۸۱۷۸	۱۲۳۵۲	۳۲۵۳	۱۰۱۱۷	۷۴۸۹	۱۰۳۲	۳۶۴
حداقل توالت	۴۴۴۹۰	۸۸۸۸	۱۲۶۶۳	۳۳۸۰	۱۰۳۸۸	۷۷۳۰	۱۰۷۰	۳۷۱
حداقل آب لوله‌کشی و برق	۴۳۳۹۹	۸۴۸۵	۱۲۳۷۱	۳۳۰۹	۱۰۱۹۴	۷۶۲۸	۱۰۴۸	۳۶۴
حداقل آب لوله‌کشی، برق و تلفن ثابت	۳۸۲۲۶	۶۱۸۱	۱۰۸۸۶	۲۹۲۶	۹۶۰۲	۷۳۱۵	۹۷۰	۳۴۶
حداقل آب لوله‌کشی، حمام و توالت	۴۲۲۱۱	۷۹۷۴	۱۲۱۵۵	۳۲۳۷	۱۰۰۴۲	۷۴۳۰	۱۰۱۴	۳۵۹
حداقل آشپزخانه، حمام و توالت	۴۲۵۸۶	۸۰۵۹	۱۲۳۱۱	۳۲۵۳	۱۰۰۸۶	۷۴۸۹	۱۰۳۰	۳۶۰
حداقل آب لوله‌کشی، برق، تلفن ثابت و گاز لوله‌کشی	۳۵۸۰۹	۵۸۳۹	۱۰۳۵۱	۲۷۸۱	۹۰۲۲	۶۷۵۷	۸۰۹	۲۵۱
همه امکانات و تسهیلات فوق ^(۱) ...	۵۳	۵	۱۳	۸	۲۸	۰	۰	۰
هیچ‌یک از امکانات و تسهیلات فوق	۰	۰	۰	۰	۰	۰	۰	۰
اظهار نشده	۰	۰	۰	۰	۰	۰	۰	۰

۶۹- برآورد واحدهای مسکونی معمولی بر حسب امکانات و تسهیلات موجود و مساحت زیرینا (دنباله) (مترمربع)

امکانات و تسهیلات	جمع	۵۰ مترمربع و کمتر	۷۵-۵۱ مترمربع	۸۰-۷۶ مترمربع	۱۰۰-۸۱ مترمربع	۱۵۰-۱۰۱ مترمربع	۲۰۰-۱۵۱ مترمربع	۲۰۱ مترمربع و بیش تر
نقاط شهری	۳۲۵۹۰	۶۵۳۰	۱۹۷۰	۲۲۳۹	۱۱۸۳	۵۸۴۲	۶۳۶	۱۹۰
حداقل برق	۳۲۴۹۷	۶۴۹۲	۱۹۵۷	۲۲۳۹	۸۱۵۵	۵۸۲۸	۶۳۶	۱۹۰
حداقل تلفن ثابت	۲۹۰۷۲	۴۶۶۸	۸۰۸۸	۲۰۳۷	۷۷۹۲	۵۷۱۳	۵۹۰	۱۸۵
حداقل آب لوله‌کشی	۳۲۰۸۲	۶۳۵۰	۸۸۱۱	۲۲۱۱	۸۰۸۶	۵۷۹۸	۶۳۶	۱۹۰
حداقل گاز لوله‌کشی	۱۵۵۴۲	۲۶۸۱	۴۰۸۵	۶۴۱	۴۰۷۱	۳۸۲۸	۲۰۰	۳۶
حداقل دستگاه حرارت مرکزی	۲۵۹	۰	۶۷	۸	۱۰۱	۶۸	۱۵	۰
حداقل دستگاه حرارت و برودت مرکزی	۱۷۲	۰	۴۰	۸	۸۳	۴۱	۰	۰
حداقل آشپزخانه	۳۲۳۳۰	۶۳۶۱	۸۹۳۶	۲۲۳۹	۸۱۴۴	۵۸۲۸	۶۳۶	۱۸۸
حداقل حمام	۳۱۷۸۹	۶۱۹۰	۸۸۶۳	۲۱۸۳	۸۰۳۰	۵۷۱۵	۶۲۱	۱۸۸
حداقل توالت	۳۲۵۹۰	۶۵۳۰	۸۹۷۰	۲۲۳۹	۸۱۸۳	۵۸۴۲	۶۳۶	۱۹۰
حداقل آب لوله‌کشی و برق	۳۱۹۸۹	۶۳۱۲	۸۷۹۸	۲۲۱۱	۸۰۵۸	۵۷۸۴	۶۳۶	۱۹۰
حداقل آب لوله‌کشی، برق و تلفن ثابت	۲۸۷۷۱	۴۶۰۴	۷۹۴۷	۲۰۳۷	۷۷۵۰	۵۶۵۹	۵۹۰	۱۸۵
حداقل آب لوله‌کشی، حمام و توالت	۳۱۴۳۵	۶۰۵۱	۸۷۳۱	۲۱۸۳	۷۹۸۸	۵۶۷۳	۶۲۱	۱۸۸
حداقل آشپزخانه، حمام و توالت	۳۱۶۱۴	۶۰۷۸	۸۸۲۹	۲۱۸۳	۸۰۰۴	۵۷۱۵	۶۱۹	۱۸۵
حداقل آب لوله‌کشی، برق، تلفن ثابت و گاز لوله‌کشی	۲۸۵۶۹	۴۵۹۲	۷۸۲۶	۲۰۳۷	۷۷۰۹	۵۶۳۱	۵۹۰	۱۸۵
همه امکانات و تسهیلات فوق ^(۱) ...	۴۹	۰	۱۳	۸	۲۸	۰	۰	۰
هیچ‌یک از امکانات و تسهیلات فوق	۰	۰	۰	۰	۰	۰	۰	۰
اظهار نشده	۰	۰	۰	۰	۰	۰	۰	۰

۶۹- برآورد واحدهای مسکونی معمولی بر حسب امکانات و تسهیلات موجود و مساحت زیرینا (دنباله) (مترمربع)

امکانات و تسهیلات	جمع	۵۰ مترمربع و کمتر	۷۵-۵۱	۸۰-۷۶	۱۰۰-۸۱	۱۵۰-۱۰۱	۲۰۰-۱۵۱	۲۰۱ مترمربع و بیشتر
نقاط روستایی	۱۱۹۰۵	۲۳۵۸	۳۶۹۳	۱۱۴۱	۲۲۰۵	۱۸۹۳	۴۳۴	۱۸۱
حداقل برق	۱۱۸۳۷	۲۳۱۰	۳۶۸۳	۱۱۳۶	۲۲۰۵	۱۸۸۸	۴۳۴	۱۸۱
حداقل تلفن ثابت	۹۷۰۷	۱۶۴۹	۲۹۹۱	۹۰۰	۱۹۰۸	۱۶۹۰	۴۰۲	۱۶۶
حداقل آب لوله‌کشی	۱۱۴۵۴	۲۲۰۶	۳۵۷۹	۱۱۰۴	۲۱۳۵	۱۸۴۴	۴۱۲	۱۷۴
حداقل گاز لوله‌کشی	۸۶۹۸	۱۷۲۷	۳۰۵۹	۸۹۷	۱۴۸۲	۱۲۲۰	۲۴۰	۷۳
حداقل دستگاه حرارت مرکزی	۲۵	۵	۵	۵	۶	۰	۴	۰
حداقل دستگاه حرارت و برودت مرکزی	۳۵	۵	۱۵	۵	۰	۵	۴	۰
حداقل آشپزخانه	۱۱۸۴۳	۲۳۱۹	۳۶۸۵	۱۱۴۱	۲۱۹۹	۱۸۸۵	۴۳۴	۱۷۹
حداقل حمام	۱۰۹۹۵	۱۹۸۸	۳۴۹۰	۱۰۶۹	۲۰۸۷	۱۷۷۴	۴۱۱	۱۷۷
حداقل توالت	۱۱۹۰۰	۲۳۵۸	۳۶۹۳	۱۱۴۱	۲۲۰۵	۱۸۸۸	۴۳۴	۱۸۱
حداقل آب لوله‌کشی و برق	۱۱۴۱۰	۲۱۷۳	۳۵۷۴	۱۰۹۸	۲۱۳۵	۱۸۴۴	۴۱۲	۱۷۴
حداقل آب لوله‌کشی، برق و تلفن ثابت	۹۴۵۵	۱۵۷۷	۲۹۳۹	۸۸۹	۱۸۵۲	۱۶۵۷	۳۸۰	۱۶۱
حداقل آب لوله‌کشی، حمام و توالت	۱۰۷۷۶	۱۹۲۳	۳۴۲۵	۱۰۵۳	۲۰۵۴	۱۷۵۶	۳۹۳	۱۷۲
حداقل آشپزخانه، حمام و توالت	۱۰۹۷۳	۱۹۸۰	۳۴۸۲	۱۰۶۹	۲۰۸۲	۱۷۷۴	۴۱۱	۱۷۵
حداقل آب لوله‌کشی، برق، تلفن ثابت و گاز لوله‌کشی	۷۲۴۱	۱۲۴۸	۲۵۲۵	۷۴۵	۱۳۱۳	۱۱۲۶	۲۱۸	۶۶
همه امکانات و تسهیلات فوق ^(۱) ...	۵	۵	۰	۰	۰	۰	۰	۰
هیچ‌یک از امکانات و تسهیلات فوق	۰	۰	۰	۰	۰	۰	۰	۰
اظهار نشده	۰	۰	۰	۰	۰	۰	۰	۰

(۱) شامل آب لوله‌کشی، برق و تلفن ثابت، گاز لوله‌کشی، دستگاه حرارت مرکزی یا دستگاه حرارت و برودت مرکزی، آشپزخانه، حمام و توالت می‌باشد.

۷۰- برآورد واحدهای مسکونی معمولی بر حسب تعداد اتاق و مساحت زیربنا (مترمربع)

تعداد اتاق	جمع	۵۰ مترمربع و کمتر	۵۱-۷۵ مترمربع	۷۶-۸۰ مترمربع	۸۱-۱۰۰ مترمربع	۱۰۱-۱۵۰ مترمربع	۱۵۱-۲۰۰ مترمربع	۲۰۱ مترمربع و بیش تر
جمع	۴۴۴۹۵	۱۱۱۱۱	۱۲۶۶۳	۳۳۸۰	۱۰۳۱۱	۷۷۳۵	۱۰۷۰	۳۷۱
۱ اتاق	۸۸۲	۷۳۵	۱۰۳	۱۹	۱۱	۱۴	.	.
۲ اتاق	۵۱۸۱	۳۱۷۶	۱۳۲۱	۲۳۱	۳۱۶	۱۲۲	۱۵	.
۳ اتاق	۱۷۲۵۶	۴۴۱۵	۸۰۰۰	۱۲۲۵	۲۵۶۹	۸۹۶	۱۲۱	۳۰
۴ اتاق	۱۴۵۷۵	۵۶۱	۲۸۰۹	۱۶۳۱	۵۲۷۵	۳۹۳۲	۲۸۲	۸۵
۵ اتاق	۴۵۰۷	.	۳۲۹	۲۳۴	۱۷۳۲	۱۸۶۰	۲۸۰	۷۲
۶ اتاق و بیش تر	۱۹۸۵	.	۱۰۱	۴۰	۴۸۵	۸۳۶	۳۶۱	۱۶۲
اظهار نشده	۱۰۹	۷۵	۱۱	۲۳
نقاط شهری	۳۲۵۹۰	۶۵۳۰	۸۹۷۰	۲۲۳۹	۸۱۸۳	۵۸۴۲	۶۳۶	۱۹۰
۱ اتاق	۶۰۰	۵۱۹	۵۴	۱۴	.	۱۴	.	.
۲ اتاق	۳۷۰۸	۲۳۶۹	۸۱۳	۱۶۷	۲۴۹	۹۶	۱۵	.
۳ اتاق	۱۲۰۰۹	۳۲۴۲	۵۶۲۶	۷۰۹	۱۷۵۴	۵۸۳	۷۵	۲۰
۴ اتاق	۱۱۵۰۹	۴۰۰	۲۱۳۱	۱۱۷۲	۴۴۴۱	۳۱۴۵	۱۵۹	۶۱
۵ اتاق	۳۳۹۳	.	۲۶۸	۱۴۸	۱۳۹۴	۱۳۹۴	۱۴۸	۴۰
۶ اتاق و بیش تر	۱۳۲۷	.	۷۸	۲۹	۳۴۵	۵۷۸	۲۳۹	۵۸
اظهار نشده	۴۳	۳۲	.	۱۱
نقاط روستایی	۱۱۹۰۵	۲۳۵۸	۳۶۹۳	۱۱۴۱	۲۲۰۵	۱۸۹۳	۴۳۴	۱۸۱
۱ اتاق	۲۸۲	۲۱۶	۵۰	۵	۱۱	.	.	.
۲ اتاق	۱۴۷۲	۸۰۸	۵۰۸	۶۴	۶۷	۲۶	.	.
۳ اتاق	۵۲۴۷	۱۱۷۳	۲۳۷۴	۵۱۶	۸۱۵	۳۱۳	۴۶	۱۰
۴ اتاق	۳۰۶۵	۱۶۱	۶۷۸	۴۵۹	۸۳۴	۷۸۷	۱۲۳	۲۴
۵ اتاق	۱۱۱۵	.	۶۱	۸۶	۳۳۸	۴۶۶	۱۳۲	۳۱
۶ اتاق و بیش تر	۶۵۸	.	۲۳	۱۱	۱۴۰	۲۵۸	۱۲۲	۱۰۴
اظهار نشده	۶۶	۴۳	۱۱	۱۲

۷۱- برآورد واحدهای مسکونی معمولی بر حسب مساحت زیربنا و نوع اسکلت و مصالح عمده بکار رفته

سایر				بتن آرمه	فلزی	جمع	مساحت زیربنا
بلوک سیمانی با هر نوع سقف	آجر و چوب یا سنگ و چوب	آجر و آهن یا سنگ و آهن	جمع				
۳۳۴	۹۳۴	۱۰۲۰۶	۱۲۰۷۱	۸۰۲۱	۲۴۱۸۱	۴۴۴۹۵	جمع
۵۱	۳۴۰	۲۹۶۵	۳۵۴۵	۴۷۱	۴۸۰۷	۸۸۸۸	۵۰ مترمربع و کمتر
.	۲۰۹	۳۲۸۸	۳۶۳۶	۱۱۹۲	۷۷۶۷	۱۲۶۶۳	۵۰-۷۵ مترمربع
.	۵۶	۹۰۲	۱۰۰۱	۲۶۳	۲۱۱۱	۳۳۸۰	۸۰-۷۶ مترمربع
۱۶۰	۱۶۶	۱۶۲۳	۲۰۶۲	۳۱۱۱	۵۱۵۶	۱۰۳۸۸	۱۰۰-۸۱ مترمربع
۱۲۳	۱۲۸	۱۱۵۳	۱۴۸۳	۲۸۸۵	۳۳۴۳	۷۷۳۵	۱۵۰-۱۰۱ مترمربع
.	۲۷	۱۹۸	۲۵۰	۸۴	۷۳۶	۱۰۷۰	۲۰۰-۱۵۱ مترمربع
.	۸	۷۷	۹۵	۱۵	۲۶۱	۳۷۱	۲۰۱ مترمربع و بیش تر
۳۲۸	۲۹۴	۴۶۰۶	۵۲۹۴	۷۸۹۲	۱۹۲۲۴	۳۲۵۹۰	نقاط شهری
۵۱	۱۴۶	۱۶۸۶	۱۹۲۱	۴۶۱	۴۰۹۷	۶۵۳۰	۵۰ مترمربع و کمتر
.	۵۴	۱۵۵۸	۱۶۳۹	۱۱۶۸	۶۱۰۳	۸۹۷۰	۵۰-۷۵ مترمربع
.	.	۳۹۸	۳۹۸	۲۴۴	۱۵۹۷	۲۲۳۹	۸۰-۷۶ مترمربع
۱۵۴	۳۲	۶۱۷	۸۰۳	۳۰۷۸	۴۲۴۷	۸۱۸۳	۱۰۰-۸۱ مترمربع
۱۲۳	۵۵	۳۱۲	۴۹۰	۲۸۵۱	۲۴۸۸	۵۸۴۲	۱۵۰-۱۰۱ مترمربع
.	۸	۱۵	۲۳	۸۰	۵۳۳	۶۳۶	۲۰۰-۱۵۱ مترمربع
.	.	۲۰	۲۰	۱۰	۱۶۰	۱۹۰	۲۰۱ مترمربع و بیش تر
۶	۶۳۹	۵۶۰۰	۶۷۷۸	۱۲۹	۴۹۵۷	۱۱۹۰۵	نقاط روستایی
.	۱۹۴	۱۲۷۹	۱۶۲۴	۱۰	۷۱۰	۲۳۵۸	۵۰ مترمربع و کمتر
.	۱۵۵	۱۷۳۰	۱۹۹۷	۲۵	۱۶۶۴	۳۶۹۳	۵۰-۷۵ مترمربع
.	۵۶	۵۰۴	۶۰۳	۱۹	۵۱۴	۱۱۴۱	۸۰-۷۶ مترمربع
۶	۱۳۴	۱۰۰۶	۱۲۵۹	۳۳	۹۱۰	۲۲۰۵	۱۰۰-۸۱ مترمربع
.	۷۳	۸۴۱	۹۹۴	۳۴	۸۵۵	۱۸۹۳	۱۵۰-۱۰۱ مترمربع
.	۱۹	۱۸۳	۲۲۷	۴	۲۰۳	۴۳۴	۲۰۰-۱۵۱ مترمربع
.	۸	۵۷	۷۴	۵	۱۰۲	۱۸۱	۲۰۱ مترمربع و بیش تر



۷۱- برآورد واحدهای مسکونی معمولی بر حسب مساحت زیربنا و نوع اسکلت و مصالح عمده بکار رفته (دنباله)

اظهار نشده	سایر				تمام آجر یا سنگ و آجر	مساحت زیربنا
	سایر	خشت و گل	خشت و چوب	تمام چوب		
						جمع
۲۲۱	۰	۱۰۸	۴۷۳	۰	۱۷	۵۰ مترمربع و کمتر
۶۵	۰	۳۶	۱۳۵	۰	۱۷	۵۰-۷۵ مترمربع
۶۸	۰	۱۷	۱۲۱	۰	۰	۷۶-۸۰ مترمربع
۵	۰	۲	۴۰	۰	۰	۸۱-۱۰۰ مترمربع
۵۸	۰	۲۸	۸۶	۰	۰	۱۰۱-۱۵۰ مترمربع
۲۴	۰	۱۳	۶۶	۰	۰	۱۵۱-۲۰۰ مترمربع
۰	۰	۶	۱۹	۰	۰	۲۰۱ مترمربع و بیش تر
۰	۰	۵	۵	۰	۰	
۱۸۰	۰	۰	۵۲	۰	۱۳	نقاط شهری
۵۱	۰	۰	۲۵	۰	۱۳	۵۰ مترمربع و کمتر
۶۱	۰	۰	۲۷	۰	۰	۵۰-۷۵ مترمربع
۰	۰	۰	۰	۰	۰	۷۶-۸۰ مترمربع
۵۵	۰	۰	۰	۰	۰	۸۱-۱۰۰ مترمربع
۱۴	۰	۰	۰	۰	۰	۱۰۱-۱۵۰ مترمربع
۰	۰	۰	۰	۰	۰	۱۵۱-۲۰۰ مترمربع
۰	۰	۰	۰	۰	۰	۲۰۱ مترمربع و بیش تر
۴۱	۰	۱۰۸	۴۲۰	۰	۵	نقاط روستایی
۱۴	۰	۳۶	۱۱۰	۰	۵	۵۰ مترمربع و کمتر
۸	۰	۱۷	۹۴	۰	۰	۵۰-۷۵ مترمربع
۵	۰	۲	۴۰	۰	۰	۷۶-۸۰ مترمربع
۳	۰	۲۸	۸۶	۰	۰	۸۱-۱۰۰ مترمربع
۱۰	۰	۱۳	۶۶	۰	۰	۱۰۱-۱۵۰ مترمربع
۰	۰	۶	۱۹	۰	۰	۱۵۱-۲۰۰ مترمربع
۰	۰	۵	۵	۰	۰	۲۰۱ مترمربع و بیش تر

۷۲- برآورد واحدهای مسکونی معمولی بر حسب سال اتمام بنا و مساحت زیربنا

سال اتمام	جمع	۵۰ مترمربع و کمتر	۷۵-۵۱	۸۰-۷۶	۱۰۰-۸۱	۱۵۰-۱۰۱	۲۰۰-۱۵۱	۲۰۱ مترمربع و بیش تر
جمع	۴۴۴۹۵	۸۱۸۸۱	۱۲۶۶۳	۳۲۸۰	۱۰۳۸۸	۷۷۳۵	۱۰۷۰	۳۷۱
سال ۱۳۸۵	۱۱۰۹	۱۲۰	۵۲۴	۹۰	۲۴۷	۷۴	۳۲	۲۲
سال ۱۳۸۴	۱۸۷۳	۳۰۹	۸۱۹	۱۸۱	۳۷۲	۱۳۸	۵۰	۵
سال ۱۳۸۳	۱۷۵۰	۳۴۲	۶۷۸	۱۵۹	۳۸۳	۱۵۵	۴	۳۰
سال ۱۳۸۲	۲۲۶۴	۳۶۱	۹۳۳	۲۲۵	۴۷۳	۲۲۹	۴۱	۱
سال ۱۳۸۱	۲۲۷۹	۴۷۳	۶۲۸	۳۲۲	۵۷۲	۲۲۱	۴۲	۲۰
سال ۱۳۸۰	۲۹۶۵	۶۱۴	۱۳۱۴	۱۷۵	۵۲۰	۲۸۹	۳۷	۱۶
سال‌های ۱۳۷۵-۷۹	۹۹۶۳	۲۱۸۲	۳۲۷۴	۷۳۹	۱۸۳۴	۱۷۱۳	۱۵۲	۷۰
سال‌های ۱۳۶۵-۷۴	۱۵۴۰۵	۲۸۳۷	۲۸۸۵	۱۰۶۱	۴۴۵۴	۳۶۲۰	۴۵۶	۹۲
سال‌های ۱۳۵۵-۶۴	۵۱۱۵	۱۱۵۲	۱۱۳۸	۳۰۲	۱۲۰۳	۱۰۲۸	۲۱۱	۸۲
قبل از سال ۱۳۵۵	۱۴۵۸	۳۴۱	۳۶۹	۱۱۱	۳۲۲	۲۴۰	۴۳	۳۳
اظهار نشده	۳۱۳	۱۵۸	۱۰۴	۱۴	۸	۲۷	۲	۰
نقاط شهری	۳۲۵۹۰	۶۵۳۰	۸۹۷۰	۲۲۳۹	۸۱۸۳	۵۸۴۲	۶۳۶	۱۹۰
سال ۱۳۸۵	۶۹۲	۳۸	۳۶۲	۴۲	۱۷۶	۴۱	۲۳	۱۰
سال ۱۳۸۴	۱۱۸۹	۱۶۵	۵۴۸	۱۱۱	۲۶۶	۶۸	۳۰	۰
سال ۱۳۸۳	۱۰۳۱	۱۹۱	۳۸۳	۱۱۱	۲۶۳	۶۲	۰	۲۰
سال ۱۳۸۲	۱۵۲۶	۲۰۲	۶۰۸	۱۵۳	۳۴۷	۱۸۵	۳۰	۰
سال ۱۳۸۱	۱۵۴۲	۳۱۶	۳۶۲	۲۳۶	۴۳۹	۱۴۴	۳۸	۵
سال ۱۳۸۰	۱۸۱۴	۳۱۱	۸۱۳	۹۷	۳۶۲	۲۰۰	۱۵	۱۶
سال‌های ۱۳۷۵-۷۹	۷۰۶۳	۱۵۹۰	۲۳۶۰	۴۳۱	۱۳۰۱	۱۲۶۴	۸۲	۳۵
سال‌های ۱۳۶۵-۷۴	۱۲۶۷۷	۲۴۰۰	۲۲۵۹	۷۷۷	۳۹۱۶	۳۰۳۴	۲۴۷	۴۳
سال‌های ۱۳۵۵-۶۴	۳۸۷۹	۱۰۰۰	۹۱۱	۲۰۳	۸۹۹	۶۷۳	۱۵۳	۴۰
قبل از سال ۱۳۵۵	۸۸۷	۱۶۵	۲۷۰	۶۳	۲۱۳	۱۴۱	۱۵	۲۰
اظهار نشده	۲۹۰	۱۵۳	۹۴	۱۴	۰	۲۷	۲	۰
نقاط روستایی	۱۱۹۰۵	۲۳۵۸	۳۶۹۳	۱۱۴۱	۲۲۰۵	۱۸۹۳	۴۳۴	۱۸۱
سال ۱۳۸۵	۴۱۷	۸۲	۱۶۱	۴۸	۷۲	۳۳	۹	۱۲
سال ۱۳۸۴	۶۸۴	۱۴۴	۲۷۰	۷۰	۱۰۶	۷۰	۲۰	۵
سال ۱۳۸۳	۷۲۰	۱۵۱	۲۹۵	۴۸	۱۲۰	۹۳	۴	۹
سال ۱۳۸۲	۷۳۸	۱۵۹	۳۲۵	۷۲	۱۲۶	۴۳	۱۱	۱
سال ۱۳۸۱	۷۳۶	۱۵۷	۲۶۵	۸۶	۱۳۳	۷۷	۴	۱۵
سال ۱۳۸۰	۱۱۵۱	۳۰۳	۵۰۱	۷۸	۱۵۸	۸۸	۲۲	۰
سال‌های ۱۳۷۵-۷۹	۲۹۰۱	۵۹۲	۹۱۳	۳۰۸	۵۳۳	۴۴۹	۷۰	۳۶
سال‌های ۱۳۶۵-۷۴	۲۷۲۸	۴۳۸	۶۲۶	۲۸۴	۵۳۷	۵۸۶	۲۰۹	۴۹
سال‌های ۱۳۵۵-۶۴	۱۲۳۶	۱۵۲	۲۲۷	۹۹	۳۰۴	۳۵۵	۵۸	۴۱
قبل از سال ۱۳۵۵	۵۷۱	۱۷۶	۱۰۰	۴۸	۱۰۹	۹۹	۲۸	۱۳
اظهار نشده	۲۳	۵	۱۰	۰	۸	۰	۰	۰