



استانداری قزوین
معاونت برنامه ریزی
دفتر آمار و اطلاعات

نتایج تفصیلی سرشماری عمومی نفوس و مسکن ۱۳۸۵

استان قزوین

۲-۱۸

عنوان: نتایج تفصیلی سرشماری عمومی نفوس و مسکن ۱۳۸۵-استان قزوین

مدیر اجرایی: سید منوچهر حیاتی

مسئول هماهنگی: ابوالفضل طارمی

همکاران: محمد رضا صفری _ اکرم صادقی

ناشر: استانداری قزوین _ معاونت برنامه ریزی _ دفتر آمار و اطلاعات

تاریخ انتشار: تابستان ۸۸

شمارگان: ۱۰۰ نسخه

آدرس: قزوین _ بلوار دانشگاه بین المللی امام خمینی (ره) - ابتدای خیابان نوروزیان

تلفن: ۱۶-۳۶۸۲۸۱۱

دورنگار: ۳۶۸۲۸۹۵

پست الکترونیکی: Email amar@ostan qzir

سایت اینترنتی: www.ostanqzir

تمام حقوق این اثر متعلق به معاونت برنامه ریزی استانداری قزوین می باشد

—	آمار گرد آوری نشده است.
...	آمار در دسترس نیست.
×	ذاتاً یا عملاً وجود ندارد.
××	جمع و محاسبه غیر ممکن یا بی معنی است.
//	رقم کمتر از نصف واحد است.
	رقم (نسبت) ناچیز و قابل صرفنظر کردن است.
*	عدد غیر قطعی است.
**	عدد جنبه تخمینی دارد.
⊙	به دلیل حفظ محرمانگی، رقم قابل انتشار نیست.

اختلاف در سرجمع ها به علت سراسر کردن ارقام است. محاسبه ی نسبت ها و شاخص ها قبل از سراسر کردن ارقام صورت گرفته است.

پیشگفتار

سرشماری عمومی نفوس و مسکن در ایران به موجب قانون هر ده سال یکبار به اجرا در می‌آید. نخستین سرشماری عمومی نفوس و مسکن در سال ۱۳۳۵ به وسیله اداره آمار عمومی و سرشماری‌های بعدی در سال‌های ۱۳۴۵، ۱۳۵۵، ۱۳۶۵ و ۱۳۷۵ به وسیله مرکز آمار ایران اجرا گردید. سرشماری ۱۳۸۵، ششمین سرشماری عمومی نفوس و مسکن کشور است که در تاریخ ششم آبان ۱۳۸۵ در سراسر کشور به اجرا درآمد.

سرشماری با ارایه یک تصویر کلی از اندازه، ساختار و ویژگی‌های جمعیت یکی از منابع اصلی برنامه‌ریزی در زمینه‌های اقتصادی، اجتماعی و فرهنگی به شمار آمده و با ترسیم وضعیت موجود، آگاهی‌های لازم برای تهیه برنامه‌های توسعه را در اختیار سیاستگذاران، برنامه‌ریزان و مسؤولان کشور قرار می‌دهد. همچنین سرشماری عمومی نفوس و مسکن، با ارائه چارچوب‌های آماری لازم برای اجرای طرح‌های آماری نمونه‌ای در حوزه‌های مربوط به جمعیت و خانوار، یکی از ارکان اصلی و زیربنایی نظام آماری کشور محسوب می‌گردد.

سرشماری ۱۳۸۵ دارای ویژگی‌هایی است که آن را از سرشماری‌های پیشین متمایز می‌کند. از نظر شیوه اندازه‌گیری صفات، سرشماری ۱۳۸۵ نخستین سرشماری کشور است که روش «سرشماری همراه با نمونه‌گیری» در آن پیاده شده است. ترکیب فنون نمونه‌گیری با عملیات سرشماری دیدگاهی است که امروزه در جهان گسترش قابل توجهی یافته است. استفاده از این شیوه موجب کاهش چشمگیر حجم فعالیت آماری، صرفه‌جویی در هزینه‌ها و کاهش برخی از خطاهای غیر نمونه‌ای می‌گردد. در عین حال استفاده از این روش محدودیت‌هایی را نیز به همراه دارد که عدم امکان برآورد برخی صفات در سطوح جغرافیایی کوچک و نیز محدود ساختن طبقه‌بندی صفات در جداول تقاطعی از جمله آن‌ها است.

در سرشماری ۱۳۸۵ علاوه بر بررسی برخی موضوعات جدید نسبت به سرشماری‌های گذشته، تغییراتی در تعریف برخی مفاهیم و نحوه طبقه‌بندی موضوعات ایجاد شده است. مورد قابل اشاره در این راستا تغییر در تعریف مفهوم «شاغل» است که به دلیل ارائه تعاریف و دیدگاه‌های جدید از سوی «سازمان بین‌المللی کار»^۱ صورت پذیرفته است. کوشش بر آن بوده است که موضوع «وضع فعالیت» در سرشماری حاضر به گونه‌ای بررسی شود که نوعی هماهنگی و هم‌شکلی - در حد مقدمات و محدودیت‌های سرشماری - بین سرشماری و طرح‌های نمونه‌ای در حوزه فعالیت اقتصادی، اشتغال و بیکاری رعایت شود. روشن است که به دلیل محدودیت‌های ذاتی سرشماری، امکان ایجاد هماهنگی کامل بین سرشماری و طرح‌های نمونه‌ای در این مورد وجود ندارد و وجود تفاوت بین شاخص‌های به‌دست آمده از سرشماری و طرح‌های نمونه‌ای اجتناب‌ناپذیر است. ویژگی دیگر سرشماری ۱۳۸۵ استفاده از روش «تشخیص هوشمند نویسه‌ها»^۲ در استخراج اطلاعات سرشماری می‌باشد. استفاده از این روش - که شامل تصویربرداری مستقیم از پرسشنامه‌ها و تبدیل تصاویر به داده‌ها می‌باشد - مزایایی در بر دارد که کاهش خطای داده‌آمایی از مهم‌ترین آن‌ها است.

با توجه به استفاده از روش سرشماری همراه با نمونه‌گیری، صفاتی که در سرشماری حاضر بررسی شده‌اند به دو دسته تقسیم می‌شوند: صفاتی که در کل جمعیت بررسی شده‌اند (صفات عمومی) و صفاتی که فقط در جمعیت نمونه مورد مطالعه قرار گرفته‌اند (صفات تفصیلی). اندازه صفات تفصیلی در کل جمعیت با توجه به روش‌های وزن‌دهی برآورد شده است. در جدول‌هایی که از تقاطع صفات عمومی باهم حاصل شده‌اند، جامعه جدول و توزیع‌های حاشیه‌ای مشابه، یکسان است. همچنین در جدول‌های حاصل از تقاطع صفات تفصیلی با یکدیگر سازگاری در جامعه جدول و توزیع‌های حاشیه‌ای وجود دارد. اما در مقایسه جدول‌های عمومی (شامل صفات سرشماری شده) با جدول‌های تفصیلی (شامل حداقل یک صفت نمونه‌گیری شده) در موضوعات یکسان، جامعه جدول و به‌تبع آن توزیع‌های حاشیه‌ای یکسان نمی‌باشد. این تفاوت‌ها مربوط به استفاده از فن نمونه‌گیری و برآورد صفات بوده و از طرف مرکز آمار ایران کنترل و تأیید شده است. همچنین فقط در جدول‌های تفصیلی ممکن است مجموع اعداد در سطرها یا ستون‌ها با سطر جمع یا ستون جمع چند واحد اختلاف داشته باشد. این اختلاف به دلیل اعمال ضرایب برآورد و گرد کردن اعداد بوده و مورد توجه و تأیید قرار گرفته است.

۱ - *International Labor Organization (ILO)*

۲ - *Intelligent Character Recognition (ICR)*

در پاره‌ای از جدول‌ها ویژگی‌های جمعیت غیر ساکن به‌طور جداگانه ارائه نشده و در بخش جمعیت کل منظور شده است. بنا بر این در جدول‌هایی که اطلاعات به تفکیک «ساکن در نقاط شهری» و «ساکن در نقاط روستایی» آمده ولی اطلاعات مربوط به جمعیت غیر ساکن داده نشده است جمع ارقام، با رقم مربوط به جمعیت کل برابر نخواهد بود.

دست‌آورد این سرشماری، فراهم آمدن اطلاعات وسیعی است که در قالب جدول‌های متعدد و به تناسب نیاز در سطوح جغرافیایی معین قابل ارائه است. گزیده‌ای از مهم‌ترین این اطلاعات در قالب نشریات سرشماری، به شیوه‌های مکتوب و الکترونیک عرضه شده و دیگر اطلاعات مورد نیاز بر حسب تقاضای کاربران از طریق واحد اطلاع‌رسانی مرکز آمار ایران در اختیار استفاده‌کنندگان قرار خواهد گرفت.

بدین ترتیب نتایج این سرشماری در قالب یک عنوان نشریه نتایج تفصیلی در سطح استان و ۵ عنوان نشریه نتایج تفصیلی شهرستان‌های استان در یک قالب و با جدول‌های یکسان به صورت مکتوب منتشر می‌شود.

به منظور تسهیل دسترسی عموم به اطلاعات ارزشمند سرشماری عمومی نفوس و مسکن ۱۳۸۵، علاوه بر تمامی نشریات فوق‌الذکر، مجموعه اطلاعات نتایج این سرشماری در قالب نتایج تفصیلی به تفکیک شهرستان‌ها نیز تهیه و در قالب لوح فشرده عرضه خواهد شد. همچنین نسخه الکترونیک تمامی نشریات مزبور در وب سایت استان با نشانی www.gazvin.gov.ir در دسترس عموم کاربران می‌باشد.

همکاری‌های ارزنده مردم شریف استان و همراهی مؤثر سازمان‌های شرکت‌کننده در اجرای سرشماری به‌طور قطع، نقشی اساسی در اجرای موفق سرشماری داشته است. معاونت برنامه ریزی استانداری قزوین به این وسیله مراتب سپاس خود را به محضر هم‌استانی‌های محترم و تمامی افراد و سازمان‌هایی که در اجرای سرشماری مشارکت داشته‌اند، تقدیم می‌دارد.

اصغر حمزه‌ای
معاون برنامه ریزی

فهرست مندرجات

عنوان

صفحه

تعاریف و مفاهیم به کار رفته در سرشماری عمومی نفوس و مسکن ۱۳۸۵	۸
شاخص‌های به کار رفته	۲۰
طرح نمونه‌گیری	۲۲
گزیده یافته‌ها	۲۴

جدول‌های آماری

۱- جمعیت بر حسب سن، جنس و وضع سکونت	۶۲
۱-۱- جمعیت بر حسب جنس، سن و تابعیت	۶۸
۲- جمعیت بر حسب سن، جنس و نوع خانوار	۶۹
۱-۲- جمعیت بر حسب جنس، سن و دین	۷۰
۳- جمعیت ساکن بر حسب جنس، سن و محل تولد	۷۳
۴- برآورد مهاجران وارد شده طی ۱۰ سال گذشته بر حسب جنس، سن و محل اقامت قبلی	۷۵
۵- برآورد مهاجران وارد شده طی ۱۰ سال گذشته بر حسب جنس، استان محل اقامت قبلی و سن	۷۸
۶- مهاجران وارد شده طی ۱۰ سال گذشته بر حسب جنس، سن و مدت اقامت	۹۶
۷- برآورد مهاجران وارد شده طی ۱۰ سال گذشته بر حسب جنس، سن و علت مهاجرت	۹۹
۸- جمعیت ۶ ساله و بیش‌تر بر حسب جنس، سن، وضع سکونت و وضع سواد	۱۰۲
۹- برآورد جمعیت ۶ ساله و بیش‌تر بر حسب جنس، سن و سطح سواد	۱۰۵
۱۰- برآورد جمعیت در حال تحصیل بر حسب جنس، سن و دوره تحصیلی	۱۱۱
۱۱- برآورد جمعیت در حال تحصیل دوره‌های ابتدایی و راهنمایی داخل کشور بر حسب جنس، سن و پایه تحصیلی	۱۱۷
۱۲- برآورد دانشجویان دانشگاه‌ها و مؤسسات آموزش عالی داخل کشور بر حسب جنس، سن و دوره تحصیلی	۱۲۶
۱۳- برآورد دانشجویان دانشگاه‌ها و مؤسسات آموزش عالی داخل کشور بر حسب جنس، گروه‌های عمده رشته تحصیلی و دوره تحصیلی	۱۳۵

- ۱۴- برآورد باسوادانی که در حال حاضر تحصیل نمی‌کنند بر حسب جنس، سن و دوره تحصیلی ۱۳۸
- ۱۵- برآورد دانش‌آموختگان دانشگاه‌ها و مؤسسات آموزش عالی بر حسب جنس، سن و آخرین مدرک تحصیلی ۱۴۷
- ۱۶- برآورد دانش‌آموختگان دانشگاه‌ها و مؤسسات آموزش عالی بر حسب جنس، گروه‌های عمده رشته تحصیلی و آخرین مدرک تحصیلی ۱۵۰
- ۱۷- جمعیت ۱۰ ساله و بیش‌تر بر حسب جنس، سن و وضع فعالیت ۱۵۳
- ۱۸- برآورد شاغلان بر حسب جنس، سن و گروه‌های عمده فعالیت ۱۵۶
- ۱۹- برآورد شاغلان بر حسب جنس، گروه‌های عمده فعالیت و سطح سواد ۱۶۸
- ۲۰- برآورد شاغلان بر حسب جنس، گروه‌های عمده فعالیت و گروه‌های عمده شغلی ۱۷۷
- ۲۱- برآورد شاغلان بر حسب جنس، گروه‌های عمده فعالیت و وضع شغلی ۱۸۶
- ۲۲- برآورد شاغلان ۱۰ ساله و بیش‌تر بر حسب جنس، گروه‌های عمده شغلی و سن ۱۹۲
- ۲۳- برآورد شاغلان بر حسب جنس، گروه‌های عمده شغلی و سطح سواد ۱۹۸
- ۲۴- برآورد شاغلان دارای تحصیلات عالی بر حسب جنس، گروه‌های عمده تحصیلی و گروه‌های عمده شغلی ۲۰۴
- ۲۵- برآورد شاغلان بر حسب جنس، گروه‌های عمده شغلی و وضع شغلی ۲۱۰
- ۲۶- برآورد شاغلان بر حسب جنس، سن و وضع شغلی ۲۱۳
- ۲۷- برآورد شاغلان بر حسب جنس، سطح سواد و وضع شغلی ۲۱۶
- ۲۸- جمعیت شاغل یا محصل ۱۰ ساله و بیش‌تر بر حسب جنس، سن و محل کار یا تحصیل ۲۱۹
- ۲۹- برآورد جمعیت بیکار بر حسب جنس، سن و سطح سواد ۲۲۱
- ۳۰- برآورد جمعیت بیکار دارای تحصیلات عالی بر حسب گروه‌های عمده رشته تحصیلی و دوره تحصیلی ۲۲۴
- ۳۱- جمعیت ۱۰ ساله و بیش‌تر بر حسب سن، جنس و وضع زناشویی ۲۲۷
- ۳۲- جمعیت ۱۰ ساله و بیش‌تر بر حسب جنس، سن، وضع سواد و وضع زناشویی ۲۲۹
- ۳۳- جمعیت ۱۰ ساله و بیش‌تر بر حسب جنس، وضع زناشویی و وضع فعالیت ۲۳۵
- ۳۴- برآورد جمعیت ۱۰ ساله و بیش‌تر حداقل یک‌بار ازدواج کرده بر حسب جنس و سن و تعداد دفعات تغییر وضعیت از بدون همسر به دارای همسر ۲۳۶
- ۳۵- برآورد جمعیت ۱۰ ساله و بیش‌تر یک‌بار ازدواج کرده بر حسب جنس، وضع زناشویی و تعداد دفعات تغییر وضعیت از بدون همسر به دارای همسر ۲۳۹
- ۳۶- برآورد زنان ۱۰ ساله و بیش‌تر بر حسب سن، وضع زناشویی و تعداد و جنس فرزندان زنده به دنیا آورده و در حال حاضر زنده زنان ازدواج کرده ۲۴۰
- ۳۷- برآورد زنان ۱۰ تا ۵۴ ساله بر حسب سن، وضع زناشویی، تعداد و جنس فرزندان زنده به دنیا آورده در ۳۶۵ روز گذشته و فرزندان در حال حاضر زنده زنان ازدواج کرده ۲۴۲
- ۳۸- جمعیت بر حسب جنس، سن و نوع معلولیت ۲۴۴
- ۳۹- برآورد جمعیت معلول^(۱) بر حسب جنس، سن و تعداد موارد معلولیت ۲۵۰
- ۴۰- جمعیت در خانوارهای معمولی بر حسب جنس، سن و تعداد افراد در خانوار ۲۵۳
- ۴۱- خانوارهای معمولی بر حسب جنس و سن سرپرست و تعداد افراد ۲۵۶
- ۴۲- خانوارهای معمولی بر حسب جنس و وضع فعالیت سرپرست و تعداد افراد ۲۵۹
- ۴۳- خانوارهای معمولی بر حسب جنس، سرپرست خانوار، تعداد افراد، تعداد افراد شاغل و تعداد افراد بیکار ۲۶۲

- ۴۴- خانوارهای معمولی برحسب جنس سرپرست خانوار و تعداد افراد، تعداد افراد باسواد و تعداد افراد بی‌سواد ۲۶۵
- ۴۵- خانوارهای معمولی و گروهی بر حسب تعداد افراد و تعداد افراد در حال تحصیل به تفکیک جنس ۲۶۸
- ۴۶- خانوارهای معمولی ساکن و گروهی بر حسب تعداد افراد و نوع محل سکونت ۲۶۹
- ۴۷- برآورد خانوارهای معمولی ساکن و گروهی در واحدهای مسکونی معمولی بر حسب تعداد افراد و تعداد اتاق در اختیار ۲۷۰
- ۴۸- برآورد خانوارهای معمولی ساکن و گروهی در واحدهای مسکونی معمولی بر حسب امکانات و تسهیلات مورد استفاده و تعداد افراد ۲۷۱
- ۴۹- برآورد خانوارهای معمولی ساکن و گروهی در واحد مسکونی معمولی بر حسب تعداد افراد و نحوه تصرف محل سکونت ۲۷۳
- ۵۰- برآورد خانوارهای معمولی ساکن و گروهی در واحد مسکونی معمولی بر حسب امکانات و تسهیلات مورد استفاده و نحوه تصرف محل سکونت ۲۷۴
- ۵۱- برآورد خانوارهای معمولی ساکن و گروهی در واحدهای مسکونی معمولی بر حسب امکانات و تسهیلات مورد استفاده و تعداد اتاق در اختیار ۲۷۷
- ۵۲- برآورد خانوارهای معمولی ساکن و گروهی بر حسب عمده‌ترین سوخت مصرفی برای پخت و پز و ایجاد گرما ۲۸۰
- ۵۳- برآورد خانوارهای معمولی ساکن و گروهی بر حسب عمده‌ترین سوخت مصرفی برای پخت و پز و تهیه آب گرم ۲۸۲
- ۵۴- برآورد خانوارهای معمولی ساکن و گروهی بر حسب عمده‌ترین منبع تأمین آب مصرفی برای آشامیدن و سایر مصارف ۲۸۴
- ۵۵- برآورد خانوارهای معمولی ساکن و گروهی بر حسب عمده‌ترین منبع تأمین آب مصرفی برای پخت و پز و سایر مصارف ۲۸۵
- ۵۶- برآورد خانوارهای معمولی ساکن بر حسب تعداد افراد خانوار و در اختیار داشتن موتور سیکلت، خودروی سبک، رایانه و استفاده از اینترنت ۲۸۶
- ۵۷- برآورد خانوارهای معمولی ساکن و گروهی بر حسب منبع عمده تأمین آب آشامیدنی خانوار و نوع محل سکونت ۲۸۷
- ۵۸- برآورد واحدهای مسکونی معمولی بر حسب تعداد خانوار ساکن در آن‌ها و تعداد اتاق ۲۸۸
- ۵۹- برآورد واحدهای مسکونی معمولی بر حسب سال اتمام بنا، نوع اسکلت بنا و مصالح عمده به‌کار رفته ۲۸۹
- ۶۰- برآورد واحدهای مسکونی معمولی بر حسب سال اتمام بنا و تعداد اتاق ۲۹۱
- ۶۱- برآورد واحدهای مسکونی معمولی بر حسب نوع اسکلت بنا، مصالح عمده به‌کار رفته و تعداد اتاق ۲۹۲
- ۶۲- برآورد واحدهای مسکونی معمولی بر حسب امکانات و تسهیلات موجود و سال اتمام بنا ۲۹۳
- ۶۳- برآورد واحدهای مسکونی معمولی بر حسب امکانات و تسهیلات موجود و تعداد اتاق ۲۹۹
- ۶۴- واحدهای مسکونی معمولی بر حسب تعداد خانوار ساکن در آن‌ها و مساحت زیربنای واحد مسکونی ۳۰۲
- ۶۵- برآورد واحدهای مسکونی معمولی بر حسب سال اتمام بنا، وضعیت توالی و محل دفع فاضلاب توالی واحد مسکونی ۳۰۳
- ۶۶- برآورد واحدهای مسکونی معمولی بر حسب سال اتمام بنا، وضعیت آشپزخانه و محل دفع فاضلاب آشپزخانه واحد مسکونی ۳۰۴
- ۶۷- برآورد واحدهای مسکونی معمولی بر حسب سال اتمام بنا و محل دفع سایر فاضلاب‌های واحد مسکونی ۳۰۵
- ۶۸- برآورد واحدهای مسکونی معمولی بر حسب امکانات و تسهیلات موجود و نوع اسکلت و مصالح عمده به‌کار رفته ۳۰۶
- ۶۹- برآورد واحدهای مسکونی معمولی بر حسب امکانات و تسهیلات موجود و مساحت زیربنا ۳۱۲
- ۷۰- برآورد واحدهای مسکونی معمولی بر حسب تعداد اتاق و مساحت زیربنا ۳۱۵
- ۷۱- برآورد واحدهای مسکونی معمولی بر حسب مساحت زیربنا و نوع اسکلت و مصالح عمده بکار رفته ۳۱۶
- ۷۲- برآورد واحدهای مسکونی معمولی بر حسب سال اتمام بنا و مساحت زیربنا ۳۱۸

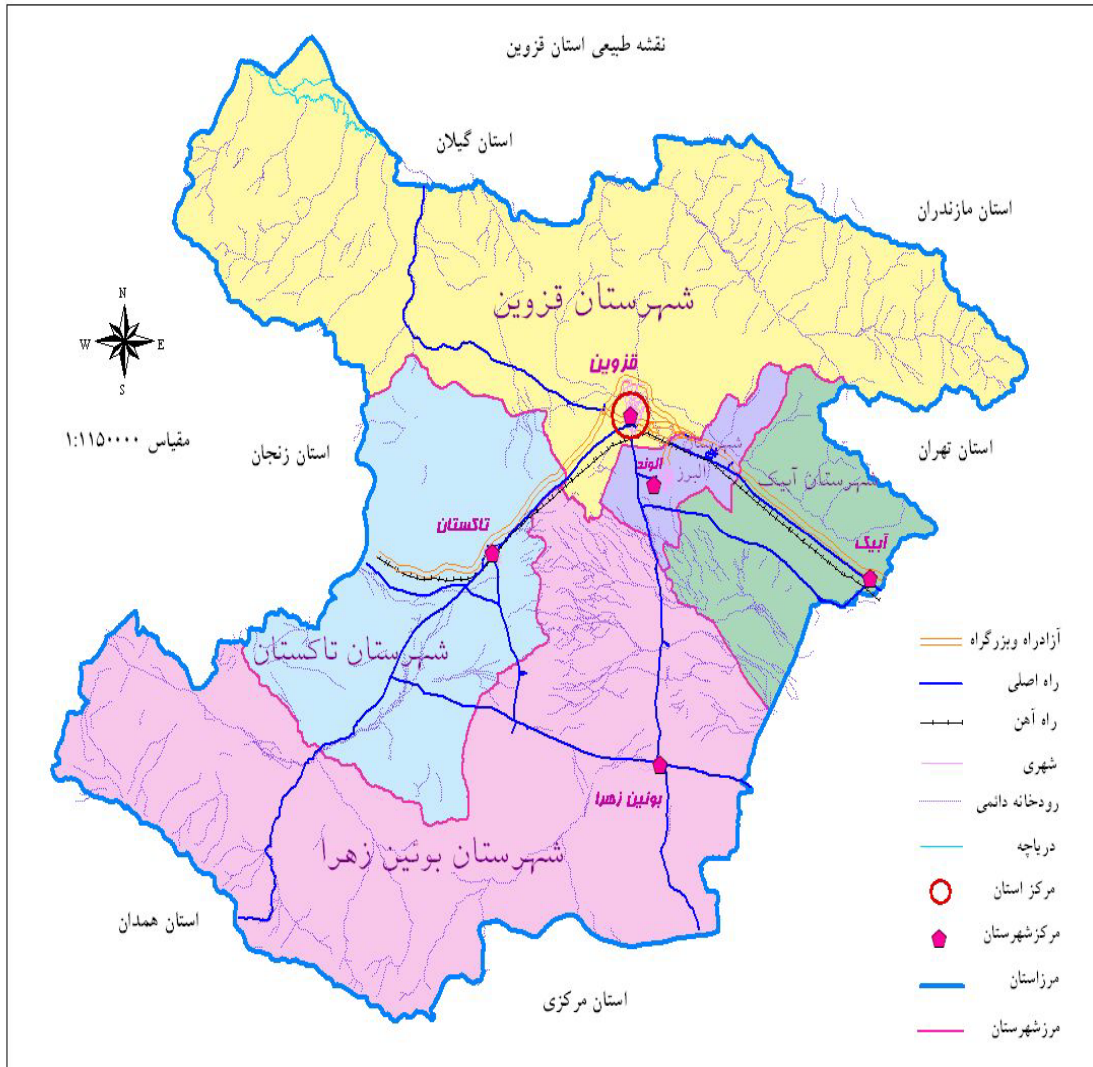
نمودارها

- نمودار ۱- توزیع نسبی جمعیت بر حسب وضع سکونت ۲۵
- نمودار ۲- توزیع نسبی جمعیت بر حسب گروه‌های عمده سنی ۲۶
- نمودار ۳- هرم سنی - جنسی جمعیت استان ۲۷
- نمودار ۴- هرم سنی - جنسی جمعیت نقاط شهری ۲۸
- نمودار ۵- هرم سنی - جنسی جمعیت نقاط روستایی ۲۹
- نمودار ۶- تعداد مهاجران وارد شده طی ۱۰ سال گذشته بر حسب مبدأ و مقصد مهاجرت ۳۴
- نمودار ۷- هرم سنی - جنسی مهاجران وارد شده طی ۱۰ سال گذشته به نقاط شهری ۳۵
- نمودار ۸- هرم سنی - جنسی مهاجران وارد شده طی ۱۰ سال گذشته به نقاط روستایی ۳۶
- نمودار ۹- نسبت باسوادی جمعیت ۶ ساله و بیش‌تر به تفکیک جنس و وضع سکونت ۳۸
- نمودار ۱۰- توزیع نسبی جمعیت ۱۰ ساله و بیش‌تر بر حسب وضع فعالیت ۴۰
- نمودار ۱۱- توزیع نسبی جمعیت ۱۰ ساله و بیش‌تر بر حسب وضع فعالیت به تفکیک جنس ۴۰
- نمودار ۱۲- توزیع نسبی برآورد شاغلان ۱۰ ساله و بیش‌تر استان بر حسب بخش‌های فعالیت ۴۱
- نمودار ۱۳- توزیع نسبی برآورد شاغلان ۱۰ ساله و بیش‌تر نقاط شهری بر حسب بخش‌های فعالیت ۴۲
- نمودار ۱۴- توزیع نسبی برآورد شاغلان ۱۰ ساله و بیش‌تر نقاط روستایی بر حسب بخش‌های فعالیت ۴۲
- نمودار ۱۵- توزیع نسبی برآورد جمعیت شاغلان ۱۰ ساله و بیش‌تر بر حسب وضع شغلی ۴۴
- نمودار ۱۶- توزیع نسبی برآورد جمعیت شاغلان ۱۰ ساله و بیش‌تر بر حسب وضع شغلی به تفکیک جنس ۴۵
- نمودار ۱۷- درصد افراد هرگز ازدواج نکرده، دارای همسر، بی‌همسر بر اثر فوت همسر بی‌همسر بر اثر طلاق در کل استان ... ۴۷
- نمودار ۱۸- درصد افراد هرگز ازدواج نکرده، دارای همسر، بی‌همسر بر اثر فوت همسر بی‌همسر بر اثر طلاق در نقاط شهری.. ۴۸
- نمودار ۱۹- درصد افراد هرگز ازدواج نکرده، دارای همسر، بی‌همسر بر اثر فوت همسر بی‌همسر بر اثر طلاق در نقاط روستایی.. ۴۸
- نمودار ۲۰- تعداد فرزندان زنده به دنیا آمده بر حسب گروه‌های سنی زنان ۱۵-۴۹ ساله استان ۵۰
- نمودار ۲۱- تعداد فرزندان زنده به دنیا آمده بر حسب گروه‌های سنی زنان ۱۵-۴۹ ساله نقاط شهری ۵۰
- نمودار ۲۲- تعداد فرزندان زنده به دنیا آمده بر حسب گروه‌های سنی زنان ۱۵-۴۹ ساله نقاط روستایی ۵۱
- نمودار ۲۳- جمعیت معلول بر حسب نوع معلولیت به تفکیک جنس ۵۳
- نمودار ۲۴- برآورد درصد خانوارهای معمولی ساکن در واحدهای مسکونی معمولی بر حسب بهره‌مندی از برخی امکانات و تسهیلات مورد استفاده در محل سکونت خود به تفکیک کل / نقاط شهری / نقاط روستایی ۵۶
- نمودار ۲۵- توزیع نسبی برآورد خانوارهای معمولی ساکن در واحدهای مسکونی معمولی بر حسب نحوه تصرف محل سکونت..... ۵۷

نقشه ها

نقشه استان بر حسب شهرستان ۱۳۸۵ ۷

نقشه استان برحسب شهرستان - ۱۳۸۵



تعاریف و مفاهیم به کار رفته در این نشریه

جمعیت (جامعه مورد سرشماری)

اعضای همه خانوارهای معمولی ساکن، مؤسسه‌ای و گروهی که اقامتگاه معمولی آنان در زمان سرشماری در ایران قرار دارد و نیز اعضای تمامی خانوارهای معمولی غیرساکن کشور، جامعه مورد سرشماری را تشکیل می‌دهند. اعضای هیئت‌های سیاسی و سفارتخانه‌های خارجی در ایران و افراد خانوار آنان جزو جامعه مورد سرشماری محسوب نمی‌شوند، اما ایرانیان عضو هیئت‌های سیاسی و سفارتخانه‌های ایران در خارج از کشور و افراد خانوار آنان، جزو جامعه مورد سرشماری به حساب می‌آیند.

خانوار معمولی

خانوار معمولی از چند نفر تشکیل می‌شود که با هم در یک اقامتگاه زندگی می‌کنند، با یکدیگر هم‌خرج هستند و معمولاً با هم غذا می‌خورند. در مواردی خانوار معمولی می‌تواند یک نفره باشد.

خانوار معمولی ساکن

خانواری که در اقامتگاه ثابت (مکان‌های محل سکونت ساخته شده از مصالح سخت و نیز چادر ثابت، آلونک، کپر و ...) سکونت دارد، "خانوار معمولی ساکن" نامیده می‌شود.

خانوار معمولی غیر ساکن

خانواری که در زمان سرشماری در اقامتگاه ثابتی سکونت ندارد، "خانوار معمولی غیرساکن" نامیده می‌شود. این دسته از خانوارها سه گروه زیر را در بر می‌گیرد:

- ۱- خانوارهایی که در زمان سرشماری در کوچ به سر می‌برند و یا در خارج شهرها و آبادی‌ها در سرپناه قابل حمل زندگی می‌کنند.
- ۲- خانوارهایی که در محل ثابتی زندگی نمی‌کنند و به طور مداوم محل زندگی خود را تغییر می‌دهند، مانند کولی‌ها.
- ۳- خانوارهایی که محل زندگی مشخصی ندارند و شب‌ها معمولاً در پارک‌ها، خرابه‌ها، زیرپل‌ها و ... بیتوته می‌کنند.

خانوار گروهی^۱

مجموعه افرادی که تمام یا اغلب آنان به دلیل دارا بودن شرایط خاص (به‌طور عمده داشتن ویژگی مشترک) اقامتگاه مشترکی را برای سکونت خود انتخاب کرده‌اند و به طور مشترک امور زندگی در آن اقامتگاه را اداره می‌کنند خانوار گروهی نامیده می‌شود.

خانوار مؤسسه‌ای

مجموع افرادی که به دلیل داشتن هدف یا ویژگی‌های مشترک با هم در یک مؤسسه زندگی می‌کنند و آن مؤسسه بنا بر مجوز یا براساس مقررات و ضوابط معینی مسئولیت منزل دادن (ارائه محل سکونت همراه با خدمات و تسهیلات) به آنان را بر عهده دارد خانوار مؤسسه‌ای نامیده می‌شود نمونه‌های مشخصی از خانوارهای مؤسسه‌ای عبارتند از:

پادگان‌ها و پاسگاه‌های نظامی و انتظامی، خوابگاه‌های دانشجویی که تحت مدیریت یکی از دانشگاه‌ها اداره می‌شود بجز خوابگاه‌های متأهلین، آسایشگاه‌های روانی و ...

اقامتگاه معمولی

^۱- در سرشماری عمومی نفوس و مسکن سال ۱۳۷۵ خانوارهای گروهی به عنوان بخشی از خانوارهای معمولی محسوب شده‌اند.

اقامتگاه معمولی خانوار، محلی است که خانوار در زمان سرشماری در آن جا زندگی می‌کند، مشروط بر این‌که اقامتگاه دیگری نداشته باشد. اقامتگاه معمولی آن دسته از خانوارهای معمولی ساکن که در زمان سرشماری بیش از یک اقامتگاه دارد، محلی است که بیش‌ترین مدت سال را در آن جا به سر می‌برند.

شهر (نقطه شهری)

منظور از شهر، هر یک از نقاط جغرافیایی است که دارای شهرداری باشد.

آبادی (نقطه روستایی)

آبادی به مجموعه یک یا چند مکان و اراضی به هم پیوسته (اعم از کشاورزی و غیر کشاورزی) گفته می‌شود که خارج از محدوده شهرها واقع شده و دارای محدوده‌ی ثبتی یا عرفی مستقل باشد. اگر آبادی در زمان سرشماری، محل سکونت خانوار یا خانوارهایی باشد، "داری سکنه" و در غیر این صورت، "خالی از سکنه" تلقی می‌شود.

جمعیت ساکن در نقاط شهری

منظور از جمعیت ساکن در نقاط شهری در هریک از محدوده‌های بخش، شهرستان، استان یا کشور، جمعیت تمامی شهرهایی است که در همان محدوده قرار دارد و جمعیت هر شهر، عبارت است از مجموع تعداد اعضای همه خانوارهای معمولی ساکن، مؤسسه‌ای و گروهی که اقامتگاه معمولی آنان در زمان سرشماری در آن شهر واقع است.

جمعیت ساکن در نقاط روستایی

منظور از جمعیت ساکن در نقاط روستایی در هریک از محدوده‌های دهستان، بخش، شهرستان، استان یا کشور، جمعیت تمامی آبادی‌هایی است که در همان محدوده قرار دارد و جمعیت هر آبادی، عبارت است از مجموع تعداد اعضای همه خانوارهای معمولی ساکن، مؤسسه‌ای و گروهی که اقامتگاه معمولی آنان در زمان سرشماری در آن آبادی واقع است.

جمعیت غیر ساکن

منظور از جمعیت غیر ساکن در هریک از محدوده‌های شهرستان، استان یا کشور، جمعیت تمامی خانوارهای معمولی غیر ساکنی است که در همان محدوده سرشماری شده‌اند.

سرپرست خانوار

منظور از "سرپرست خانوار"، عضوی از خانوار است که در خانوار به این عنوان شناخته می‌شود. سرپرست خانوار که معمولاً مسئولیت تأمین تمام یا بخش عمده‌ای از هزینه‌های خانوار یا تصمیم‌گیری در مورد نحوه هزینه کردن درآمدهای خانوار را بر عهده دارد. بدیهی است که در خانوار یک‌نفره، همان شخص سرپرست خانوار است.

ترکیب خانوار

با توجه به نحوه بستگی اعضای خانوار با سرپرست، خانوارهای معمولی به گروه‌های زیر تقسیم می‌شوند:

خانوار یک نفره: خانواری است که تنها دارای یک عضو باشد.

خانوار هسته‌ای: خانواری است که فقط از یک خانواده هسته‌ای ترکیب شده باشد. خانواده هسته‌ای دارای یکی از صورت‌های زیر است:

- یک زوج ازدواج کرده بدون فرزندان.

- یک زوج با یک یا چند فرزند.

- پدر با فرزندان.

- مادر با فرزندان.

خانوارگسترده: خانواری است که یکی از ترکیبات زیر را دارا باشد:

- یک خانواده هسته‌ای به انضمام خویشاوندان.

- دو یا چند خانواده هسته‌ای خویشاوند با یکدیگر بدون وجود افراد دیگر.

- دو یا چند خانواده هسته‌ای خویشاوند با یکدیگر به ضمیمه افراد دیگری که حداقل با یکی از این خانواده‌ها خویشاوند باشند.

- دو یا چند فرد خویشاوند که هیچکدام یک خانواده هسته‌ای را ایجاد نکنند.

خانوارمرکب: خانواری است که یکی از ترکیبات زیر را دارا باشد:

- یک خانواده هسته‌ای به انضمام افراد دیگر که برخی از آن‌ها خویشاوند خانواده هسته‌ای هستند و برخی دیگر خویشاوند نیستند.

- یک خانواده هسته‌ای به انضمام افرادی که هیچکدام خویشاوند خانواده هسته‌ای نیستند.

- دو یا چند خانواده هسته‌ای خویشاوند با یکدیگر به انضمام افراد دیگری که برخی از آن‌ها با حداقل یکی از خانواده‌های هسته‌ای

خویشاوند هستند و برخی دیگر با هیچ یک از آن‌ها خویشاوند نیستند.

- دو یا چند خانواده هسته‌ای خویشاوند به انضمام افرادی که هیچ یک از آن‌ها خویشاوند هیچکدام از خانواده‌ها نیستند.

- دو یا چند خانواده هسته‌ای غیر خویشاوند با یکدیگر با افراد دیگر یا بدون حضور فرد دیگر.

- دو یا چند فرد که با هم خویشاوند هستند ولی تشکیل خانواده هسته‌ای نمی‌دهند به انضمام افراد غیر خویشاوند.

- خانواری که فقط از افراد غیر خویشاوند ترکیب شده است.

به بیان دیگر خانوارمرکب هر خانوار معمولی است که حداقل یک عضو آن غیر خویشاوند باشد.

سن

منظور از سن، تعداد سال‌های کاملی است که از زمان تولد فرد گذشته است.

محل تولد

آبادی یا شهری است که در زمان تولد فرد اقامتگاه معمولی مادر او در آن‌جا قرار داشته است. ملاک تشخیص شهر یا آبادی بودن محل تولد، زمان تولد فرد می‌باشد.

مهاجران وارد شده

آن دسته از اعضای خانوارهای معمولی ساکن، گروهی و دستجمعی که شهر یا آبادی محل اقامت خود را در فاصله سال‌های ۱۳۷۵ تا ۱۳۸۵ تغییر داده‌اند، مهاجر شناخته می‌شوند.

محل اقامت قبلی

منظور آخرین اقامتگاه معمولی مهاجران وارد شده طی سال‌های ۱۳۷۵ تا ۱۳۸۵ به هر شهر یا آبادی، قبل از مهاجرت است. شهرستان و استان محل اقامت قبلی بر اساس محدوده فعلی تقسیمات کشوری و وضعیت شهر یا آبادی بودن آن بر اساس وضعیت زمان ترک محل اقامت قبلی تعیین می‌شود.

مدت اقامت

منظور از مدت اقامت در همین شهر یا آبادی، مدت آخرین دوره اقامت پیوسته مختوم به زمان سرشماری فرد مهاجر در شهر یا آبادی محل سرشماری است.

علت مهاجرت

جستجوی کار: افرادی که قبل از ترک محل اقامت قبلی، بیکار بوده و برای جستجوی کار به شهر یا آبادی محل سرشماری وارد شده‌اند و همچنین افرادی که قبل از ترک محل اقامت قبلی بیکار بوده و برای اشتغال به کار مشخص، به شهر یا آبادی محل سرشماری وارد شده در جستجوی کار به حساب آمده‌اند.

جستجوی کار بهتر: افرادی که قبل از ترک محل اقامت قبلی، دارای کار بوده‌اند و به منظور جستجوی کار بهتر به شهر یا آبادی محل سرشماری وارد شده‌اند و همچنین افرادی که قبل از ترک محل اقامت قبلی دارای کار بوده و برای انتقال به کار مشخص بهتر به شهر یا آبادی محل سرشماری وارد شده‌اند. در جستجوی کار بهتر به حساب آمده‌اند.

انتقال شغلی: افرادی که به علت شغلی در مشاغل مزد و حقوق‌گیری محل اقامت قبلی خود را تغییر داده‌اند و به شهر یا آبادی محل سرشماری وارد شده‌اند.

تحصیل: افراد که محل اقامت قبلی خود را به منظور تحصیل در شهر یا آبادی محل سرشماری تغییر داده‌اند.

پایان تحصیل: افرادی که به علت پایان تحصیل، محل اقامت قبلی فرد را تغییر داده‌اند و به شهر یا آبادی محل سرشماری وارد شده‌اند.

انجام خدمت وظیفه: افرادی که به منظور انجام خدمت وظیفه در شهر یا آبادی محل سرشماری، محل اقامت خود را تغییر داده‌اند.

پایان خدمت وظیفه: افرادی که به علت پایان خدمت وظیفه، محل اقامت قبلی خود را تغییر داده‌اند و به شهر یا آبادی محل سرشماری وارد شده‌اند.

پیروی از خانوار: افرادی که به پیروی از سایر اعضای خانوار محل اقامت خود را تغییر داده‌اند.

سایر: تغییر محل اقامت به علتی غیر از موارد مذکور، مانند شرایط آب و هوایی، استفاده از امکانات بهتر و زندانی شدن و ... در این گروه قرار می‌گیرد.

در حال تحصیل

کسی "در حال تحصیل" تلقی می‌شود که طبق برنامه‌های رسمی آموزشی کشور جمهوری اسلامی ایران به تحصیل مشغول باشد. افرادی که در خارج از کشور به تحصیل اشتغال دارند و همچنین طلاب حوزه‌های علمیه و سوادآموزان نهضت سوادآموزی نیز، در حال تحصیل محسوب می‌شوند.

باسواد

کسانی که می‌توانند به فارسی یا هر زبان دیگری متن ساده‌ای را بخوانند و بنویسند خواه مدرک رسمی داشته یا نداشته باشند، باسواد تلقی می‌شوند.

همه محصلان از جمله نوآموزان سال اول ابتدایی و سوادآموزان نهضت سوادآموزی نیز باسواد به حساب می‌آیند.

پایه، دوره یا مدرک تحصیلی

پایه، دوره یا مدرک تحصیلی برای افراد در حال تحصیل و افراد غیر محصل بر اساس سطوح، چارچوب‌ها و توصیه‌های طبقه‌بندی بین‌المللی سطوح آموزشی و رشته‌های تحصیلی^۱ و انطباق آن با نظام آموزشی کشور در گذشته و حال، تنظیم شده است. مشروح مصادیق سطوح و دوره‌های تحصیلی در نشریه "طبقه‌بندی سطوح آموزشی و رشته‌های تحصیلی ایران بر اساس ISCED-۹۷" موجود است.

گروه عمده رشته تحصیلی

با بررسی رشته‌های تحصیلی موجود در نظام آموزشی کشور و انطباق آن‌ها با طبقه‌بندی بین‌المللی سطوح آموزشی و رشته‌های تحصیلی (ISCED-۹۷) به ۱۰ گروه بزرگ تقسیم شده است. هر یک از این گروه‌ها که در فهرست مزبور با یک عدد (کد) یک رقمی مشخص شده است، گروه عمده رشته تحصیلی نامیده می‌شود.

کار

کار، آن دسته از فعالیت‌های اقتصادی (فکری یا بدنی) است که به منظور کسب درآمد (نقدی یا غیرنقدی) انجام شود و هدف آن تولید کالا یا ارائه خدمت باشد. فعالیت افراد زیر نیز به عنوان مصادیق کار محسوب می‌شود:

^۱-International Standard Classification Of Education

- افرادی که بدون دریافت مزد در کسب و کار یکی از اعضای خانوار خود که با وی نسبت خویشاوندی دارند کار می‌کنند (کارکنان فامیلی بدون مزد).
- افرادی که در حال تحصیل انجام خدمت وظیفه هستند.
- افرادی که خدمت در بسیج و مؤسسات خیریه شغل آنان محسوب شده و از این بابت مزد و حقوق دریافت می‌کنند.
- افرادی که به منظور کسب درآمد یا سود در محل سکونت کارهای خدماتی یا تولیدی نظیر قالببافی، خیاطی، آرایشگری، تایپ، تدریس خصوصی، تعمیر وسایل برقی، نگهداری از کودک یا فرد ساخورد و ... انجام می‌دهند.
- افرادی که برای تولید کالاهای با دوام به فعالیت‌هایی نظیر قالببافی، گلیم‌بافی، حصیربافی، خیاطی و ... برای مصرف خود یا خانوار خود مشغول هستند.
- افرادی که در حال ساختن، بازسازی یا تعمیر اساسی منزل خود هستند.
- افرادی که به عنوان کارآموز، کاری در ارتباط با فعالیت محل کارآموزی انجام می‌دهند، یعنی به طور مستقیم در تولید کالا یا خدمت سهیم هستند، اعم از آن که مزد یا حقوق دریافت کنند یا نه.

وضع فعالیت

- در این سرشماری، وضع فعالیت افراد در ۷ روز پیش از مراجعه مأمور سرشماری مورد نظر است. هریک از افراد از این نظر و با توجه به تعریف کار، در یکی از گروه‌های زیر قرار می‌گیرند:
- شاغل:** فردی که مطابق با تعریف کار و مصادیق آن در ۷ روز پیش از مراجعه مأمور سرشماری حداقل یک ساعت کار کرده، هر چند در شغل معمولی خود کار نکرده باشد، شاغل محسوب می‌شود. علاوه بر این، افراد دارای شرایط زیر نیز شاغل به حساب می‌آیند:
- افرادی که دارای شغلی هستند ولی در ۷ روز پیش از مراجعه مأمور سرشماری حداقل یک ساعت کار نکرده‌اند.
 - افرادی که در فعالیت‌های کشاورزی برای خود کار می‌کنند و به دلیل فصلی بودن کارشان در ۷ روز پیش از مراجعه مأمور سرشماری کار نکرده‌اند.
 - افرادی که به دلیل نوبتی بودن کارشان در ۷ روز پیش از مراجعه مأمور سرشماری سرکار خود نرفته‌اند.
 - افرادی که از سازمان محل کار خود بورسیه تحصیلی گرفته‌اند و مشغول به تحصیل هستند و به این دلیل در ۷ روز پیش از مراجعه مأمور سرشماری کار نکرده‌اند.
 - افرادی که به دلیل مرخصی، تعطیلات، بیماری و مسافرت و ... در ۷ روز پیش از مراجعه مأمور سرشماری سرکار خود نرفته‌اند.
 - افرادی که به دلایلی نظیر تغییرات موقت سازمانی یا خرابی دستگاه‌ها و ماشین‌آلات، نداشتن مشتری یا سفارش کار به طور موقت سرکار نرفته‌اند.
 - افرادی که از کار خود معلق شده‌اند ولی پیوند رسمی شغلی دارند.
- بیکار:** افرادی که در ۷ روز پیش از مراجعه مأمور سرشماری حداقل یک ساعت کار نکرده‌اند و دارای شغلی نیز نبوده‌اند در صورت داشتن دو شرط زیر بیکار محسوب می‌شوند.
- ۱- در ۳۰ روز گذشته برای جستجوی کار، اقدامات مشخصی را نظیر ثبت نام یا پیگیری در مؤسسات کاریابی، پرس و جو از دوستان، تماس با کارفرمایان، مطالعه آگهی‌های استخدامی و ... انجام داده باشند.
 - ۲- آماده به کار باشند، یعنی طی یک دوره ۱۵ روزه شامل ۷ روز گذشته و ۷ روز آینده آمادگی شروع کار را داشته باشند.
- همچنین افراد زیر بیکار محسوب شده‌اند:
- در انتظار شروع کار جدید هستند، یعنی برای آنان کاری مهیا شده و قرار است در آینده به آن کار مشغول شوند و نیز آماده به کار (طبق تعریف) هستند.
 - در انتظار بازگشت به شغل قبلی و نیز آماده به کار (طبق تعریف) هستند. منظور از "در انتظار بازگشت به شغل قبلی" این است که فرد قبلاً دارای کار بوده و به دلایلی کار خود را از دست داده و پیوند رسمی شغلی ندارد ولی در انتظار بازگشت به شغل خود بسر می‌برد.
- محصل:** افرادی که شاغل یا بیکار نباشند و طبق برنامه‌های آموزش رسمی کشور در حال تحصیل هستند یا در خارج از کشور مشغول به تحصیل هستند.

دارای درآمد بدون کار: کسانی که شاغل، بیکار (جویای کار) و محصل محسوب نمی‌شوند و دارای درآمد حاصل از بازنشستگی، املاک و مستغلات، سود سهام، سپرده‌ها و... هستند، دارای درآمد بدون کار محسوب می‌شوند.

خانه‌دار: خانه‌دار به کسانی گفته می‌شود که شاغل، بیکار (جویای کار)، محصل و دارای درآمد بدون کار به حساب نمی‌آیند و مشغول انجام وظایف خانه‌داری هستند.

سایر: کسانی که در هیچ‌یک از گروه‌های بالا قابل طبقه‌بندی نیستند، در گروه سایر قرار می‌گیرند.

شغل

نوع کاری است (مطابق با تعریف کار و مصادیق آن) که توسط فرد در طول ۷ روز گذشته انجام شده است. در مورد افرادی که دارای شغل بوده ولی در ۷ روز گذشته به دلایل مختلف کار نکرده‌اند، شغل نوع کاری است که توسط فرد در زمان اشتغال به کار انجام می‌شود.

گروه عمده شغلی

با بررسی مشاغل موجود در کشور و انطباق آن‌ها با طبقه‌بندی بین‌المللی مشاغل (ISCO-۸۸)^۱، تمانی مشاغل به ۱۰ گروه بزرگ تقسیم شده است. هر یک از این گروه‌ها که در فهرست مربوط با یک عدد (کد) یک رقمی مشخص شده است، گروه عمده شغلی نامیده می‌شود.

گروه عمده فعالیت

تمامی فعالیت‌های اقتصادی موجود در کشور با توجه به طبقه‌بندی بین‌المللی فعالیت‌های اقتصادی (ISIC,REV۱)^۲ در ۱۸ گروه بزرگ طبقه‌بندی شده است. هر یک از این گروه‌ها که در فهرست مربوط با یک حرف مشخص شده است، "گروه عمده فعالیت" به حساب می‌آید.

^۱- International Standard Classification Of Occupations

^۲- International Standard Industrial Classification Of All Economic Activities, Third Revision - ۱۹۹۰

وضع شغلی

افراد شاغل از نظر وضع شغلی در یکی از گروه‌های زیر قرار می‌گیرند:

کارفرما: کسانی که برای انجام فعالیت‌های شغلی خود حداقل یک نفر مزد و حقوق‌بگیر در استخدام داشته باشند، کارفرما محسوب می‌شوند. کسانی که در انجام فعالیت‌های شغلی خود، فقط از کارکنان فامیلی بدون مزد استفاده می‌کنند و نیز افرادی که خود مزد و حقوق‌بگیر هستند، هرچند که یک یا چند نفر دیگر زیر نظر آنان به کار اشتغال داشته باشند، کارفرما شناخته نمی‌شوند.

کارکن مستقل: کسانی که برای انجام فعالیت‌های شغلی خود مزد و حقوق‌بگیری در استخدام نداشته باشند و خود نیز مزد و حقوق نمی‌گیرند، کارکن مستقل به حساب می‌آیند.

مزد و حقوق‌بگیر بخش عمومی: کسانی که در وزارتخانه‌ها، مؤسسات، سازمان‌ها و شرکت‌های دولتی و نهادهای انقلاب اسلامی و همچنین دیگر مؤسسات عمومی مانند شهرداری‌ها کار می‌کنند و در مقابل کاری که انجام می‌دهند مزد و حقوق (نقدی، غیرنقدی) دریافت می‌دارند، مزد و حقوق‌بگیر بخش عمومی تلقی می‌شوند.

مزد و حقوق‌بگیر بخش خصوصی: کسانی که با دریافت مزد و حقوق (نقدی، غیرنقدی) برای افراد یا مؤسسات خصوصی کار می‌کنند و همچنین مزد و حقوق‌بگیران بخش تعاونی، مزد و حقوق‌بگیر بخش خصوصی شناخته می‌شوند.

کارکن فامیلی بدون مزد: کسی که در کسب و کار یکی از اعضای خانوار خود که با وی نسبت خویشاوندی نیز دارد، کار می‌کند و از این بابت مزد و حقوق دریافت نمی‌کند، کارکن فامیلی بدون مزد به حساب می‌آید.

محل کار یا تحصیل

جمعیت شاغل یا محصل ۱۰ ساله و بیش‌تر ساکن، از نظر وضعیت "محل کار یا تحصیل" نسبت به "محل اقامت" در یکی از دو گروه زیر قرار می‌گیرند:

همین شهر یا آبادی: افرادی که محل کار یا تحصیل آنان در شهر یا آبادی محل اقامت (محل سرشماری) است.

جای دیگر، شهر یا آبادی: افرادی که محل کار یا تحصیل آن‌ها در نقطه دیگر غیر از شهر یا آبادی محل اقامت (محل سرشماری) است.

وضع زناشویی

دارای همسر: زنان یا مردانی که عقد ازدواج بسته‌اند، اعم از این که در هنگام سرشماری با همسر خود زندگی مشترک داشته یا نداشته باشند دارای همسر محسوب می‌شوند.

بی‌همسر بر اثر فوت همسر: زنان یا مردانی که همسرشان فوت کرده است و تا زمان سرشماری مجدداً ازدواج نکرده‌اند، بی‌همسر بر اثر فوت همسر شناخته می‌شوند.

بی‌همسر بر اثر طلاق: زنان یا مردانی که از همسر خود بر اثر طلاق جدا شده و تا زمان سرشماری مجدداً ازدواج نکرده‌اند، بی‌همسر بر اثر طلاق تلقی می‌شوند.

هرگز ازدواج نکرده: زنان یا مردانی که تا زمان سرشماری همسر اختیار نکرده‌اند، هرگز ازدواج نکرده شناخته می‌شوند. زنان یا مردانی که نامزد شده ولی هنوز عقد نکرده‌اند، در این گروه قرار می‌گیرند.

دفعات تغییر وضعیت از بدون همسر به دارای همسر

تعداد دفعاتی است که وضعیت فرد در طول زندگی خود از وضعیت بدون همسر (هرگز ازدواج نکرده، بی‌همسر بر اثر فوت همسر یا طلاق) به وضعیت دارای همسر تغییر می‌کند. برای زنان این مفهوم برابر تعداد دفعات ازدواج در طول زندگی است، اما برای مردان فقط ازدواج‌هایی تحت این عنوان محسوب می‌شوند که فرد به هنگام وقوع ازدواج همسر دیگری نداشته و بدون همسر باشد.

فرزند زنده به دنیا آورده

نوزادی که به هنگام تولد حداقل یکی از آثار حیات (تنفس، دست و پا زدن، گریه کردن و ...) در وی دیده شود، حتی اگر بلافاصله فوت کند، فرزند زنده به دنیا آورده محسوب می‌شود.

فرزند در حال حاضر زنده

فرزندان در حال حاضر زنده برای زنان حداقل یکبار ازدواج کرده فرزندان هستند که از وی متولد شده و در زمان انجام سرشماری در قید حیات هستند، حتی اگر در خانوار دیگری زندگی کنند و یا حاصل از ازدواج‌های متعدد باشند.

معلولیت

در این سرشماری فقط برخی از انواع خاص معلولیت که تعاریف آن در زیر می‌آید بررسی شده‌اند:

نابینا: نابینا به کسی اطلاق می‌شود که بطور کلی دید هر دو چشم خود را از دست داده است، به طوری که حتی با استفاده از وسایل کمکی مانند عینک قادر به دیدن نمی‌باشد، یا این که دید وی به حدی است که فقط می‌تواند وجود نور را در محیط درک کند ولی قادر به تشخیص حرکت اجسام در فاصله بیش از یک متری خود نیست.

ناشنوا: ناشنوا کسی است که حتی با استفاده از وسایل کمک شنوایی نظیر سمعک قادر به شنیدن صدا نمی‌باشد در واقع فرد ناشنوا در برابر صدای بسیار بلند مانند فریاد هم واکنشی نشان نمی‌دهد.

اختلال در گفتار و صدا: منظور از اختلال در گفتار و صدا هر نوع ناتوانی در صحبت کردن یا ناتوانی در تولید صدا به وسیله حنجره به شکل طبیعی و معمول می‌باشد.

مصادیق اختلال در گفتار و صدا به شرح زیر است:

- افرادی که به طور کلی قادر به صحبت کردن نیستند (افراد لال).

- افرادی که گفتار آن‌ها منقطع و نامنظم است (افراد دچار لکنت زبان).

- افرادی که به دلیل نقص حنجره، بیماری یا هر دلیل دیگر قادر به تولید صدای طبیعی از حنجره نیستند یا صدای آن‌ها هنگام صحبت کردن قطع و وصل می‌شود یا صدای آن‌ها نسبت به صدای معمولی کاملاً متفاوت است مثل مردانی که به دلیل جراحی حنجره صدای آن‌ها نازک شده است.

- افرادی که به دلیل مشکلات ذهنی تکلم آن‌ها سلیس و روان نیست.

قطع دست: فقدان انگشت شست یا چهار انگشت دیگر با هم یا قطع دست در هر نقطه از شانه به پایین در هر یک از دو دست قطع دست محسوب می‌شود.

نقص دست: منظور از نقص دست، عدم کارایی یا تغییر شکل دست، ساعد، آرنج، بازو یا شانه در هر یک از دو دست می‌باشد. فلج دست و فقدان انگشت اشاره و هر نوع شکل غیر طبیعی دست (مانند لاغری یا کوتاهی دست نسبت به وضعیت طبیعی و ...) از مصادیق نقص دست هستند.

قطع پا: منظور از قطع پا، فقدان پنجه، ساق، زانو و ران در هر یک از دو پا می‌باشد به عبارت دیگر هر نوع قطع پا از لگن به پایین در هر نقطه و در هر یک از دو پا، قطع پا محسوب می‌شود.

نقص پا: منظور از نقص پا، عدم کارایی یا تغییر شکل پنجه پا، ساق پا، زانو، ران یا لگن در هر یک از دو پا می‌باشد. فلج پا یا هر نوع شکل غیر طبیعی پا مانند لاغری، کوتاهی و یا عدم تعادل در راه رفتن (لنگیدن) از مصادیق نقص پا می‌باشد.

نقص تنه: منظور از تنه قسمتی از بدن شامل گردن، پشت و کمر می‌باشد و منظور از نقص تنه، هر نوع تغییر شکل یا عدم کارایی در ساختار اسکلتی و عضلانی تنه می‌باشد. مصادیق نقص تنه عبارتند از: فلج تنه، هر نوع تغییر شکل یا عدم کارایی ستون مهره‌ها مانند انحراف ستون مهره‌ها به طرفین یا به جلو (قوزی) و افتادگی تنه (ناتوانی در راس نگه داشتن تنه).

اختلال ذهنی: فرد دارای اختلال ذهنی به فردی گفته می‌شود که بهره هوشی او کمتر از حد طبیعی است، به نحوی که دچار کم‌توانی و عقب‌ماندگی ذهنی باشد.

هیچکدام: افرادی که هیچ یک از موارد نه گانه معلولیت مذکور در فوق را ندارند در این طبقه قرار می‌گیرند. این افراد ممکن است کاملاً سالم و یا دچار انواع دیگری از معلولیت‌ها و بیماری‌ها باشند که در این سرشماری مورد بررسی قرار نگرفته است.

اظهار نشده: این طبقه شامل افرادی است که به دلیل نقص اطلاعات موجود، امکان انتساب قطعی آنان به جمعیت معلول یا غیر معلول وجود ندارد. در هر حال این گروه نباید جزء جمعیت معلول منظور شوند.

خودروی سبک

منظور از خودروی سبک، سواری، وانت (یک یا دو کابینه) و ... بوده و شامل اتوبوس و مینی بوس نمی‌باشد.

استفاده از شبکه اینترنت

منظور حداقل یک‌بار در ماه استفاده از شبکه اینترنت در محل سکونت خانوار می‌باشد.

چاه، چشمه، قنات و آب انبار بهسازی شده

منظور از بهسازی اقداماتی است که به منظور حفظ یا بهبود کیفیت آب هر یک از منابع یاد شده صورت می‌گیرد مانند تعمیر و بازسازی فضای داخلی و خارجی چاه یا قنات، پاکسازی نهرهای متصل به آن و اقدامات مختلف برای جلوگیری از ورود آلودگی به این منابع یا تصفیه آب آن‌ها.

واحد مسکونی

مکانی است که در زمان سرشماری یک یا چند خانوار در آن سکونت دارد. منظور از مکان، فضا یا محوطه‌ای محصور است که یک یا چند ورودی مستقل به معبر عمومی (کوچه، خیابان، بازار، میدان و ...) یا معبر اختصاصی (راهروی مشترک، راه پله مشترک و ...) داشته باشد.

نوع محل سکونت خانوار

واحد مسکونی معمولی: آن دسته از مکان‌های مسکونی که از مصالح سخت (آجر، سیمان، سنگ، چوب، خشت و ...) به منظور سکونت ساخته شده است، واحد مسکونی معمولی به حساب می‌آید.

چادر: منظور از چادر، آن دسته از واحدهای مسکونی است که از پارچه پشمی، نخی یا مویی، نایلون، برزنت و غیره ساخته و به کمک تیرک‌های چوبی یا فلزی و طناب برپا می‌شود.

کپر: مکان‌های سکونتی که از حصیر و گاهی همراه با گل یا خشت ساخته شده است، کپر نامیده می‌شود.

آلونک، زاغه و مشابه: خانه‌هایی که در شهرها و یا اطراف شهرها از سرهم‌بندی مصالحی نظیر حلبی، نایلون، برزنت و ... ساخته شده است، آلونک محسوب می‌شود.

محل‌هایی که در دیواره گودها یا تپه‌ها کنده شده و در ساختمان آن‌ها مصالح زیادی به کار نرفته است زاغه نامیده می‌شود. محل‌هایی مانند غار، تنه درخت و ... در صورتی که مورد استفاده خانوار برای سکونت باشد در این گروه قرار می‌گیرد.

سایر: آن دسته از واحدهای مسکونی که با هیچ یک از انواع فوق مطابقت ندارد در این گروه قرار می‌گیرد.

اتاق

در واحدهای مسکونی معمولی، منظور از اتاق فضای محصور مسقفی است که حداقل ۴ مترمربع، مساحت و ۲ متر ارتفاع داشته باشد. فضاهایی مانند گاراژ، حمام، توالت، آب انبار، طویله و کاهدانی، اتاق به شمار نمی‌آید.

نحوه تصرف محل سکونت خانوار

در این سرشماری، اطلاع مربوط به نحوه تصرف محل سکونت خانوار، در قالب طبقه‌بندی زیر گردآوری شده است:
ملکی عرصه و اعیان (زمین و بنا): این نوع نحوه تصرف مربوط به خانوارهایی است که مالک زمین (عرصه) و بنای (اعیان) واحد مسکونی خود هستند.

ملکی اعیان (بنا): چنانچه خانواری مالک بنای محل سکونت خود باشد ولی صاحب زمین آن نباشد، نحوه تصرف، ملکی اعیان به حساب می‌آید.

اجاره‌ای: خانوارهایی که محل سکونت خود را اجاره، رهن یا اجاره همراه با پرداخت ودیعه کرده‌اند اعم از اینکه به صورت نقدی و یا غیر نقدی می‌پردازند، نحوه تصرف آن‌ها اجاره‌ای منظور می‌شود.

در برابر خدمت: این گونه نحوه تصرف، مربوط به خانوارهایی است که محل سکونت خود را در مقابل کار یک یا چند نفر از اعضای خانوار تصرف کرده‌اند، حتی اگر مبلغی هم به‌طور ماهانه بپردازند.

رایگان: خانواری که محل سکونت خود را به‌طور رایگان در اختیار دارد و در ازای استفاده از آن، چیزی (نقدی یا غیر نقدی) نمی‌پردازد، در این گروه طبقه‌بندی می‌شود.

سایر: نحوه تصرف محل سکونت خانواری که با هیچ‌یک از موارد پنجگانه فوق قابل انطباق نیست، در این گروه قرار می‌گیرد.

مساحت زیربنای واحد مسکونی

منظور از مساحت زیربنای واحد مسکونی، مجموع سطوح ساخته شده مسقف در بنای واحد مسکونی از قبیل اتاق، آشپزخانه، حمام، توالی، انباری، صندوق خانه، پستو و ... است.

در واحدهای مسکونی آپارتمانی منظور از مساحت زیربنا، مساحت زیربنای خالص آپارتمان بدون در نظر گرفتن مشاعات (پارکینگ، پیلوت، راهرو یا راه پله مشترک و ...) در این گونه واحدها فضاهای مستقل مربوط به آپارتمان، حتی اگر بیرون آن واقع باشد، مانند انباری، در مساحت زیربنا منظور می‌شود.

در واحدهای مسکونی غیر آپارتمانی، مساحت تمام سطوح ساخته شده شامل راهروها، راه پله، خرپشته و ... در محاسبه مساحت زیربنا منظور می‌شود.

در مناطق روستایی، فضاهایی که در محل سکونت خانوار به منظور فعالیت‌های مرتبط با کشاورزی یا نگهداری و پرورش دام و طیور پیش‌بینی شده است، مانند انبار وسایل کشاورزی، طویله، کاهدانی و ... در مساحت زیربنای واحد مسکونی منظور نمی‌شود.

اسکلت

منظور از اسکلت بنای واحد مسکونی، مجموعه متصل نگهدارنده (پایه‌ها یا ستون‌ها و تیرها و ...) بنای واحد مسکونی است. واحدهای مسکونی از نظر نوع اسکلت در یکی از سه گروه زیر قرار می‌گیرند:

اسکلت فلزی: این نوع اسکلت با تیر آهن برپا شده است. در این شیوه ساخت تیرآهن‌های به‌کار رفته به یکدیگر متصل شده و اسکلتی یکپارچه را تشکیل داده است که بار بنا را تحمل می‌کند.

بتون آرمه: در این روش ساخت اسکلت بنا از بتون آرمه (بتون همراه با آرماتور و میلگرد) ساخته شده است.

سایر: واحدهای مسکونی که اسکلت آن‌ها با هیچ‌یک از دو مورد فوق مطابقت ندارند در این گروه قرار می‌گیرند.

مصالح عمده بنای واحدهای مسکونی

آن دسته از واحدهای مسکونی که از نظر نوع اسکلت در گروه سایر قرار گرفته‌اند از نظر نوع مصالح عمده به کار رفته در دیوارها و سقف (بجز روکار ساختمان) در گروه‌های زیر طبقه‌بندی می‌شوند:

آجر و آهن یا سنگ و آهن

در بناهایی که با آجر و آهن یا سنگ و آهن ساخته شده است، سقف از تیر آهن و آجر و دیوارها از آجر یا سنگ است و دیوارها (به جای ستون‌های آهنی در بناهای دارای اسکلت فلزی) بار ساختمان را تحمل می‌کند.

آجر و چوب یا سنگ و چوب

در بناهایی که با آجر و چوب یا سنگ و چوب ساخته شده است، سقف از تیرچوبی و تخته و آجر و دیوارهای باربر از آجر یا سنگ است که در نتیجه از محل اتصال تیرها با دیوارها سنگینی سقف به دیوارها منتقل می‌شود و دیوارها بار بنا را تحمل می‌کنند.

بلوک سیمانی (با هر نوع سقف)

در این نوع بناها در دیوارها از بلوک سیمانی استفاده شده است. در سقف این نوع بناها از تیرچه و بلوک یا از چوب استفاده می‌شود.

تمام آجر یا سنگ و آجر

در دیوار و سقف این بناها به طور عمده از آجر، یا سنگ و آجر به صورت توأم استفاده می‌شود. شیوه ساخت سقف به صورتی است که عدم استفاده از تیر آهن یا چوب را امکان‌پذیر می‌سازد مانند سقف گنبدی.

تمام چوب

در این نوع بناها که بیش‌تر در مناطق با آب و هوای مرطوب رایج است به طور عمده چوب در اشکال مختلف، مصالح عمده به کار رفته در ساخت بنا را تشکیل می‌دهد.

خشت و چوب

مهم‌ترین مصالح ساختمانی به کار رفته در بناهایی که با خشت و چوب ساخته شده‌اند، خشت است. در این بناها، در سقف از خشت و چوب و دیوارها از خشت یا خشت و چوب به صورت توأم استفاده می‌شود.

خشت و گل

بناهای خشت و گلی، به طور عمده با خشت ساخته شده‌اند و گل به عنوان ملات و نگاهدارنده خشت‌ها بر روی هم در آن به کار رفته است.

محل دفع فاضلاب واحد مسکونی**شبکه عمومی فاضلاب**

آن دسته از واحدهای مسکونی که فاضلاب آن‌ها متصل به شبکه عمومی فاضلاب شهر یا آبادی است و از طریق آن دفع می‌شود، در این گروه قرار می‌گیرند.

شبکه اختصاصی

منظور شبکه فاضلاب اختصاصی شهرک، مجتمع و نظایر آن است. این نوع شبکه‌ها که ممکن است دارای تصفیه‌خانه نیز باشند، توسط سازندگان شهرک، مجتمع و ... ایجاد شده و به طور معمول زیر نظر شرکت‌های آب و فاضلاب نمی‌باشند.

چاه جذبی

چاههایی است که معمولاً در هنگام احداث ساختمان به منظور دفع فاضلاب حفر می‌شود.

مخزن ویژه فاضلاب (سپتیک تانک)

در تعدادی از واحدهای مسکونی نقاط شهری که به طور معمول در مجموعه‌های بلند مرتبه و برج‌ها قرار دارند، فاضلاب از طریق ورود به مخزن ویژه‌ای که در ساختمان به همین منظور تعبیه شده و به سپتیک تانک معروف است، دفع می‌شود. این نوع مخازن به صورت زهکش‌دار یا بدون زهکش در ساختمان پیش‌بینی می‌شوند و قابل تخلیه هستند.

محیط اطراف

مواردی است که فاضلاب از واحد مسکونی در سطح کوچه، خیابان، مسیل، نهرهای خیابان، رودخانه، اراضی و مزارع و ... به محیط اطراف وارد می‌شود.

سایر

شامل مواردی است که در آنها شیوه دفع فاضلاب با هیچ یک از موارد فوق انطباق ندارد.

شاخص‌های به کار رفته در این نشریه

نسبت جنسی

نسبت جنسی عبارت است از نسبت تعداد مردان به زنان یا زنان به مردان که معمولاً به صورت درصد بیان می‌شود. در این نشریه، نسبت تعداد مردان به زنان ارائه شده است.

$$\text{نسبت جنسی} = \frac{M}{F} \times 100$$

که در آن، M تعداد مردان و F تعداد زنان است.

میانگین سنی

میانگین سنی، متوسط سن افراد یک جامعه است و از تقسیم کردن مجموع حاصل ضرب‌های هر یک از سنین منفرد در فراوانی افراد در آن سن، به کل جمعیت حاصل می‌شود.

یعنی:

$$\text{میانگین سنی} = \frac{\sum_i i.F_i}{\sum_i F_i}$$

که در آن ... و ۳ و ۲ و ۱ عبارت از سنین منفرد و F_i تعداد افراد در سن (i) است.

میانه سنی

سنی که جمعیت را از نظر تعداد به دو گروه مساوی تقسیم کند، میانه سنی نامیده می‌شود.

$$Md = L_i + \left(\frac{\frac{\sum_{i=1} F_i}{2} - FC_{i-1}}{F_i} \right) \times C$$

که در آن:

Md میانه، L_i کرانه پایین گروه میانه‌دار، FC فراوانی تجمعی، F فراوانی مطلق، i شماره طبقه میانه‌دار، k تعداد طبقات و C فاصله طبقات است.

نسبت باسوادی

عبارت است از نسبت تعداد افراد باسواد به جمعیت ۶ سال و بیش تر.

جمعیت باسواد

$$\times 100 = \frac{\text{نسبت باسوادی}}{\text{جمعیت باسواد}}$$

جمعیت ۶ ساله و بیش تر

این نسبت در هر سن یا گروه از تقسیم تعداد افراد به کل جمعیت (۶ ساله و بیش تر) در آن سن یا گروه سنی به دست آمده و به صورت درصد بیان می شود.

نرخ فعالیت

عبارت است از نسبت تعداد جمعیت فعال (شاغل و بیکار) به جمعیت ده ساله و بیش تر.

جمعیت فعال (شاغل و بیکار)

$$\times 100 = \frac{\text{نرخ فعالیت}}{\text{جمعیت فعال (شاغل و بیکار)}}$$

جمعیت ده ساله و بیش تر

این میزان در هر سن یا گروه از تقسیم جمعیت فعال (شاغل و بیکار) به کل جمعیت (۱۰ ساله و بیش تر) در آن سن یا گروه به دست آمده و به صورت درصد بیان می شود.

طرح نمونه‌گیری

۱- واحد نمونه‌گیری

واحد نمونه‌گیری خانوارهای معمولی ساکن و گروهی در نقاط شهری یا روستایی شهرستان‌های کشور است. خانوارهای معمولی غیر ساکن و موسسه‌ای از شمول این طرح مستثنی هستند.

۲- چارچوب نمونه‌گیری

چارچوب نمونه‌گیری، فهرست خانوارهای معمولی ساکن و گروهی است که از فرم فهرست‌برداری حین اجرای سرشماری به‌دست می‌آید.

۳- روش نمونه‌گیری

در این طرح از روش نمونه‌گیری سیستماتیک خطی استفاده می‌شود.

۴- روش تعیین اندازه نمونه

به منظور تعیین تعداد خانوارهای نمونه لازم برای برآورد مجموع ویژگی مورد نظر برای نقاط شهری یا نقاط روستایی در هر شهرستان (کوچک‌ترین سطح برآورد) از روابط زیر استفاده می‌شود:

$$n = \frac{n_1}{1 + \frac{n_1 - 1}{N}}$$

که در آن:

P: نسبت ویژگی مورد نظر در نقاط شهری یا نقاط روستایی شهرستان (حداقل برابر ۰/۰۵)

T: خطای نسبی ویژگی مورد نظر در نقاط شهری یا نقاط روستایی شهرستان

Z^2 : چندک ۰/۹۷۵ توزیع نرمال استاندارد

N: تعداد خانوارهای معمولی ساکن و گروهی در نقاط شهری یا روستایی شهرستان

n: اندازه نمونه در نقاط شهری یا نقاط روستایی شهرستان

اندازه نمونه در هر نقطه شهری یا روستایی شهرستان با هدف برآورد ویژگی‌هایی که نسبت آن‌ها در جامعه ۰/۰۵ یا بیش‌تر باشد، به‌دست آمده است. حداقل خطای نسبی در نواحی وزن‌دهی برابر با ۰/۰۱۵ و حداکثر برابر ۰/۰۹ است. به‌طور تقریبی می‌توان گفت که ۱۰٪ از خانوارهای کل کشور در نمونه انتخاب شده‌اند.

۵- روش برآورد و وزن‌دهی

برآورد تعداد برای ویژگی‌های مورد نظر از جمع وزن‌های منتسب به واحدهای آماری مربوط به آن به‌دست می‌آید. فرایند وزن‌دهی در دو مرحله انجام می‌شود. مرحله اول، انتساب وزن‌های پایه (عکس احتمال‌های انتخاب) به واحدهای نمونه است. در مرحله دوم وزن‌های نهایی با استفاده از تعدیل وزن‌های پایه برای ایجاد سازگاری بین جداول سرشماری حاصل از شمارش کامل و برآورد، با استفاده از روش چنگک‌زنی^۱ انجام می‌شود. برای مطالعه جزئیات بیش‌تر در رابطه با روش برآورد و وزن‌دهی، به گزارش فنی سرشماری نفوس و مسکن ۱۳۸۵، بخش برآورد و وزن‌دهی مراجعه کنید.

۶- خطای نمونه‌گیری

^۱-Raking

از آن جایی که برخی از جداول سرشماری از برآورد اطلاعات نمونه‌ای از خانوارها به دست آمده‌اند، دارای خطای نمونه‌گیری هستند. برای برآورد خطای نمونه‌گیری از روش‌های گروه‌های تصادفی^۱ و تابع تعمیم واریانس^۲ استفاده شده است. ملاک اندازه خطای نمونه‌گیری، خطای استاندارد است که نحوه به‌دست آوردن آن برای هر خانه از جدول در وبگاه مرکز آمار ایران آمده است. برای مطالعه جزئیات بیشتر در رابطه با روش محاسبه خطای نمونه‌گیری به گزارش فنی سرشماری نفوس و مسکن ۱۳۸۵، بخش خطای نمونه‌گیری مراجعه کنید.

^۱-Random groups

^۲- Generalized variance function (GVF)

گزیده یافته‌ها

استان قزوین در شمال غربی کشور واقع شده است و مرکز آن شهر قزوین است. این استان از شمال به استان‌های گیلان و مازندران، از مشرق به استان تهران، از جنوب به استان‌های مرکزی و همدان و از مغرب به استان زنجان محدود است. این استان از ۵ شهرستان تشکیل شده که مجموعاً ۱۹ بخش شامل ۲۴ شهر و ۴۶ دهستان را در بر می‌گیرد. در پایان این بخش تعداد خانوار و جمعیت هر یک از شهرستان‌های مربوط به آن به تفکیک ساکن در نقاط شهری و روستایی و غیر ساکن (جدول ک) و نیز تعداد خانوار و جمعیت شهرهای آن به ترتیب شهرستان (جدول ک) ارائه شده است.

الف - تعداد بخش‌ها، دهستان‌ها، شهرها و آبادی‌های دارای سکنه و کل آبادی‌های استان به تفکیک شهرستان

شهرستان	بخش	دهستان	شهر	آبادی‌های دارای سکنه	کل آبادی‌ها
کل استان	۱۹	۴۶	۲۴	۹۰۰	۱۱۹۶
شهرستان آبیک	۲	۵	۲	۹۱	۱۱۴
شهرستان البرز	۲	۴	۳	۲۴	۳۱
شهرستان بوبین زهرا	۶	۱۴	۷	۲۴۸	۳۰۳
شهرستان تاکستان	۴	۹	۵	۱۳۱	۱۴۹
شهرستان قزوین	۵	۱۴	۷	۴۰۶	۵۹۹

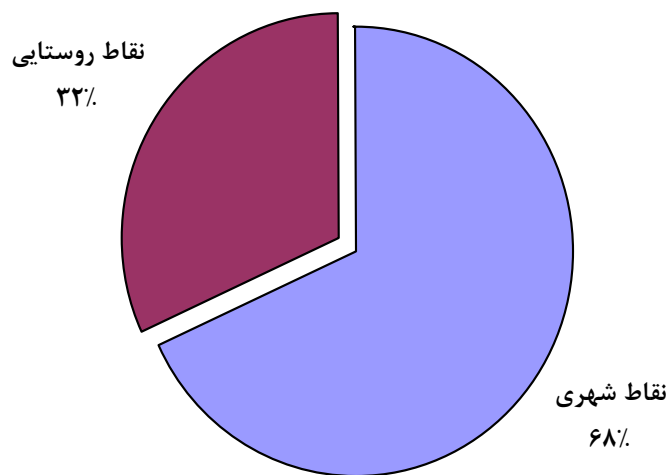
جمعیت و پراکندگی آن

در آبان ماه ۱۳۸۵، جمعیت استان ۱۱۴۳۲۰۰ نفر بوده است که از این تعداد ۶۸/۰۵ درصد در نقاط شهری و ۳۱/۹۵ درصد در نقاط روستایی سکونت داشته و ۰/۰۰۲ درصد بقیه غیر ساکن بوده‌اند.

ب- جمعیت بر حسب جنس به تفکیک وضع سکونت

غیر ساکن	ساکن		جمع	جنس
	نقاط روستایی	نقاط شهری		
۲۲	۳۶۵۲۰۳	۷۷۷۹۷۵	۱۱۴۳۲۰۰	مرد وزن
۱۲	۱۸۶۳۶۳	۳۹۷۴۹۵	۵۱۳۸۱۷۰	مرد
۱۰	۱۷۸۸۴۰	۳۸۰۴۸۰	۵۵۹۳۲۰	زن

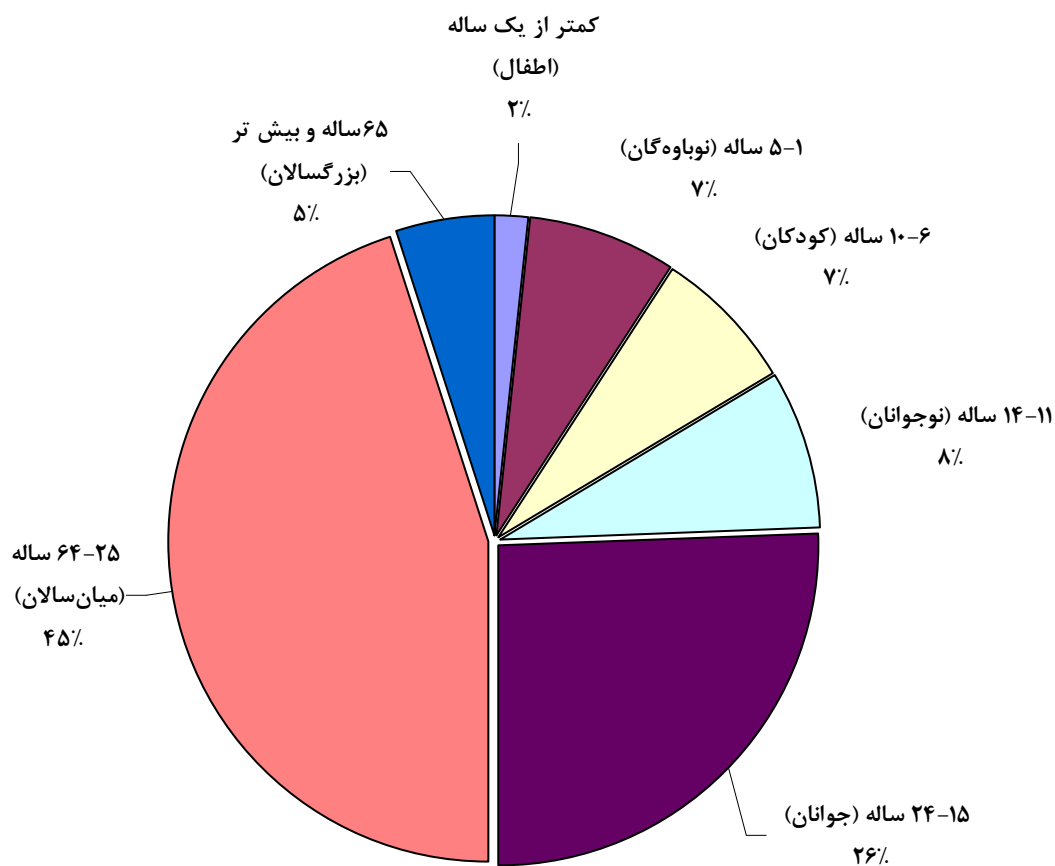
نمودار ۱- توزیع نسبی جمعیت بر حسب وضع سکونت



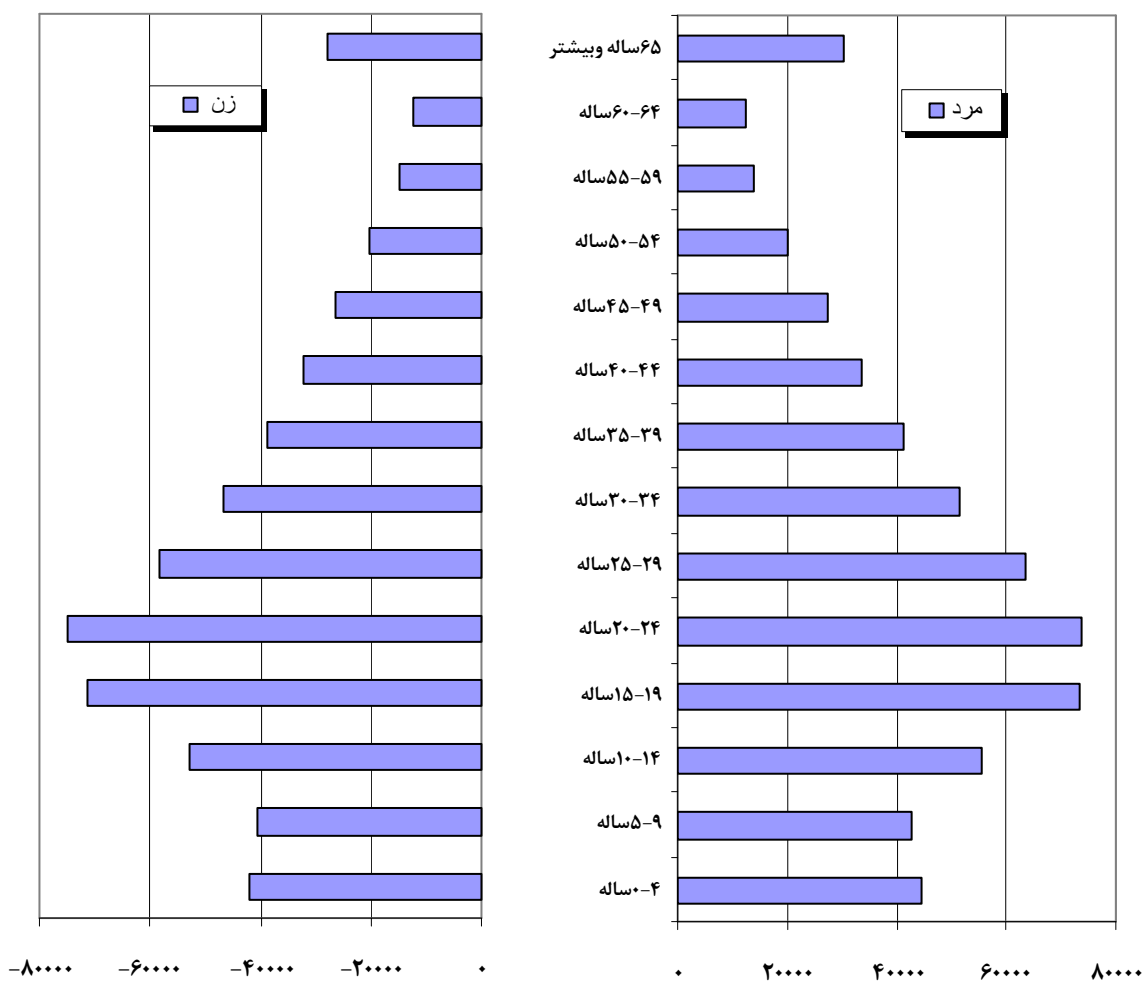
ساخت جنسی و سنی جمعیت

در آبان ماه ۱۳۸۵، از ۱۱۴۳۲۰۰ نفر جمعیت استان، ۵۸۳۸۷۰ نفر مرد و ۵۵۹۳۳۰ نفر زن بوده‌اند که در نتیجه، نسبت جنسی برابر ۱۰۴/۳۹ به دست می‌آید. به عبارت دیگر، در مقابل هر ۱۰۰ نفر زن، ۱۰۴/۳۹ نفر مرد وجود داشته است. این نسبت برای اطفال کمتر از یک ساله ۱۰۶/۶۸ و برای بزرگسالان (۶۵ ساله و بیش‌تر) ۱۰۹/۹۹ بوده است. نسبت جنسی در نقاط شهری ۱۰۴/۴۷ و در نقاط روستایی ۱۰۴/۲۱ بوده است. از جمعیت استان ۲۴/۳۲ درصد در گروه سنی کمتر از ۱۵ ساله، ۷۰/۵۹ درصد در گروه سنی ۱۵-۶۴ ساله و ۵/۰۹ درصد در گروه سنی ۶۵ ساله و بیش‌تر قرار داشته‌اند.

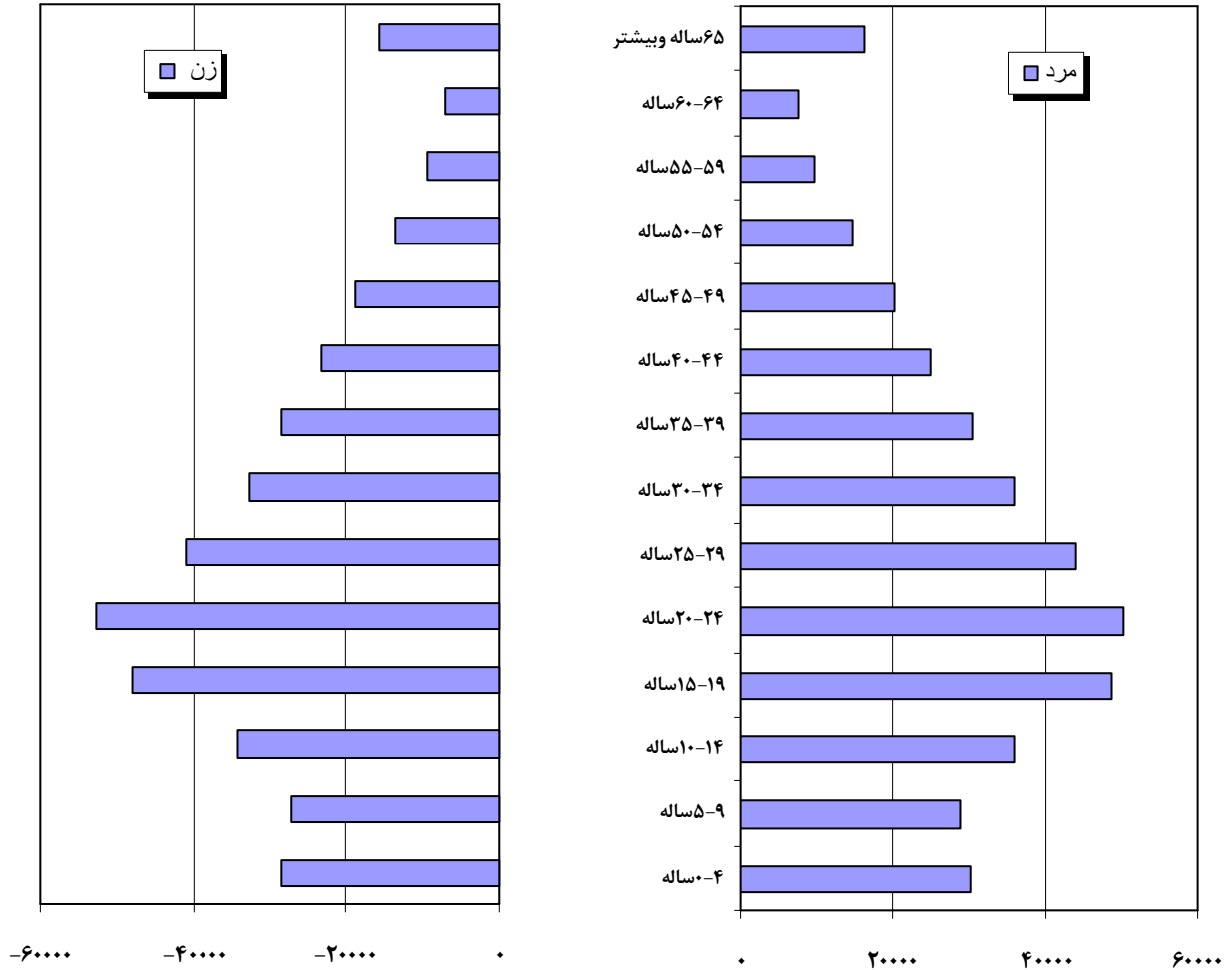
نمودار ۲- توزیع نسبی جمعیت بر حسب گروه‌های عمده سنی



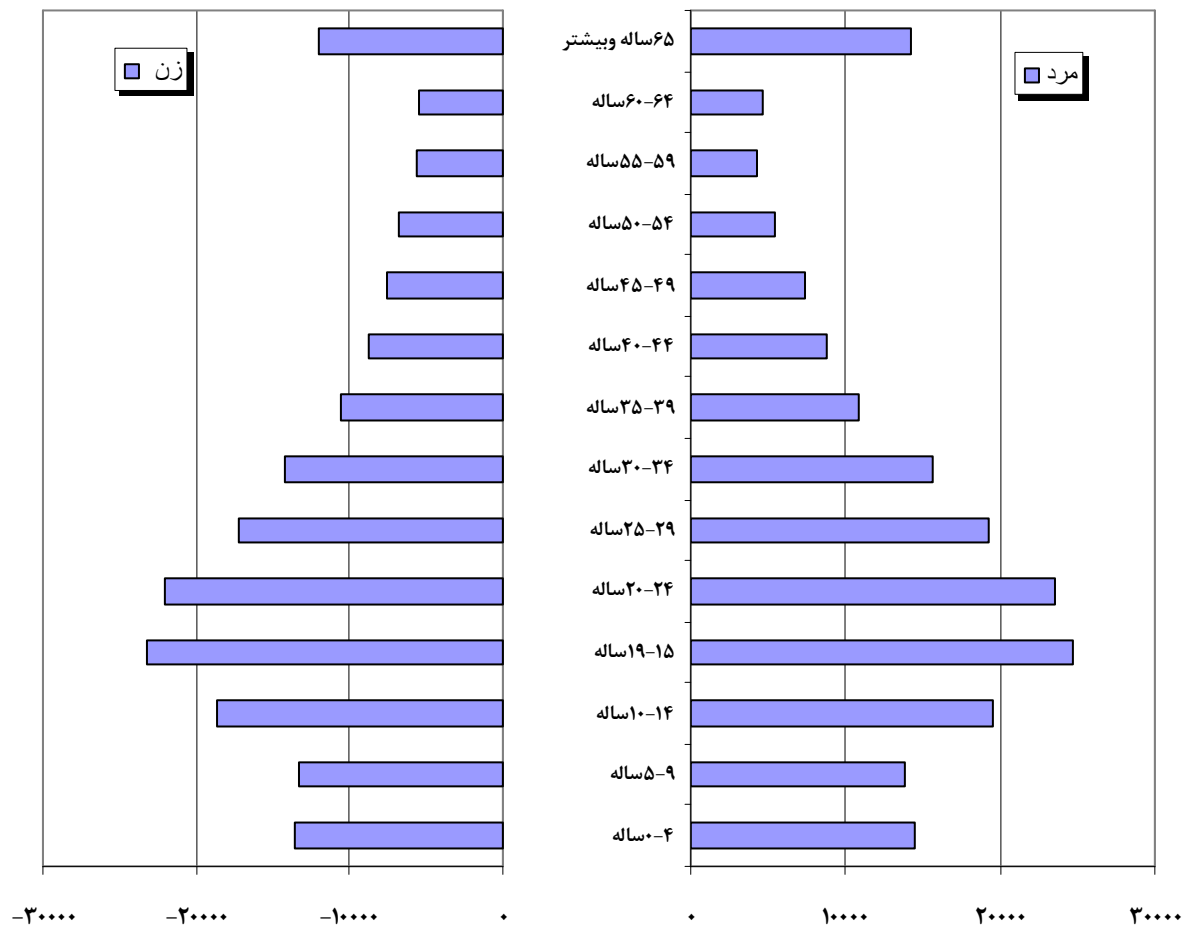
نمودار ۳- هرم سنی - جنسی جمعیت استان



نمودار ۴- هرم سنی - جنسی جمعیت نقاط شهری



نمودار ۵- هرم سنی - جنسی جمعیت نقاط روستایی



پ- جمعیت بر حسب سن به تفکیک جنس

نسبت جنسی	زن	مرد	مرد و زن		سن
			درصد	تعداد	
۱۰۴/۳۹	۵۵۹۳۳۱	۵۸۳۸۶۹	۱۰۰/۰۰	۱۱۴۳۲۰۰	جمع
۱۰۶/۶۸	۸۷۳۰	۹۳۱۳	۱/۵۸	۱۸۰۴۳	کمتر از یک ساله (اطفال)
۱۰۶/۰۹	۴۱۵۱۲	۴۴۰۴۱	۷/۴۸	۸۵۵۵۳	۱-۵ ساله (نوباوه‌گان)
۱۰۵/۳۳	۴۱۳۳۴	۴۳۵۳۸	۷/۴۲	۸۴۸۷۲	۶-۱۰ ساله (کودکان)
۱۰۴/۶۰	۴۳۷۵۰	۴۵۷۶۲	۷/۸۳	۸۹۵۱۲	۱۱-۱۴ ساله (نوجوانان)
۱۰۰/۵۲	۱۴۶۲۵۷	۱۴۷۰۱۱	۲۵/۶۵	۲۹۳۲۶۸	۱۵-۲۴ ساله (جوانان)
۱۰۵/۴۷	۲۵۰۰۲۱	۲۶۳۷۰۸	۴۴/۹۴	۵۱۳۷۲۹	۲۵-۶۴ ساله (میان‌سالان)
۱۰۹/۹۹	۲۷۷۲۷	۳۰۴۹۶	۵/۰۹	۵۸۲۲۳	۶۵ ساله و بیش تر (بزرگسالان)

در آبان ۱۳۸۵ از کل جمعیت استان، ۱۱۲۰۶۸۲ نفر در خانوار معمولی ساکن و ۷۰۵۲ نفر در خانوار گروهی و ۱۵۴۴۴ نفر در خانوار مؤسسه‌ای و ۲۲ نفر در خانوار معمولی غیر ساکن بوده‌اند.

ت- جمعیت بر حسب جنس و نوع خانوار

معمولی غیر ساکن	خانوار ساکن			جمع	جنس
	مؤسسه‌ای	گروهی	معمولی		
۲۲	۱۵۴۴۴	۷۰۵۲	۱۱۲۰۶۸۲	۱۱۴۳۲۰۰	مرد و زن
۱۲	۱۰۲۳۸	۶۰۲۰	۵۶۷۵۹۹	۵۸۳۸۶۹	مرد
۱۰	۵۲۰۶	۱۰۳۲	۵۵۳۰۸۳	۵۵۹۳۳۱	زن

دین

در آبان ماه ۱۳۸۵، از جمعیت استان ۹۹/۶۱ درصد را مسلمانان تشکیل می‌داده‌اند. این نسبت در نقاط شهری ۹۹/۶۱ درصد و در نقاط روستایی ۹۹/۶۰ درصد بوده است.

ث- توزیع نسبی جمعیت بر حسب دین و وضع سکونت

غیر ساکن	ساکن		جمع	دین
	نقاط روستایی	نقاط شهری		
۱۰۰/۰۰	۱۰۰/۰۰	۱۰۰/۰۰	۱۰۰/۰۰	جمع
۱۰۰/۰۰	۹۹/۶۰	۹۹/۶۱	۹۹/۶۰	مسلمان
.	۰/۰۷	۰/۰۷	۰/۰۷	مسیحی
.	۰/۰۰۱	۰/۰۰۱	۰/۰۰۱	کلیمی
.	۰/۰۰۶	۰/۰۰۵	۰/۰۰۵	زرتشتی
.	۰/۳۲	۰/۳۲	۰/۳۲	سایر و اظهار نشده

مهاجرت

۱- جمعیت ساکن بر حسب محل تولد

در آبان ماه ۱۳۸۵، از ۱۱۴۳۱۷۸ نفر جمعیت ساکن استان ۶۴/۷۸ درصد در شهر یا آبادی محل اقامت خود به دنیا آمده‌اند. این نسبت در نقاط شهری و روستایی به ترتیب ۵۸/۳۳ و ۷۸/۵۳ درصد بوده است.

مقایسه محل تولد افراد با محلی که در آن سرشماری شده‌اند نشان می‌دهد که از جمعیت ساکن استان، ۱۴/۹۲ درصد از روستا به شهر، ۱۲/۵۹ درصد از شهر به شهر، ۳/۰۵ درصد از روستا به روستا و ۳/۱۴ درصد از شهر به روستا مهاجرت کرده‌اند.

ج- جمعیت ساکن بر حسب جنس و محل تولد

ساکن در نقاط شهری						جمع	جنس
اظهار نشده	متولد جای دیگر			متولد در شهر محل اقامت	جمع		
	خارج کشور	آبادی	شهر				
۵۰۴۲	۴۶۱۷	۱۷۰۵۴۷	۱۴۳۹۹۴	۴۵۳۷۷۵	۷۷۷۹۷۵	۱۱۴۳۱۷۸	مردوزن
۳۲۶۹	۲۷۲۳	۸۸۰۱۲	۶۹۷۶۶	۲۳۳۷۲۵	۳۹۷۴۹۵	۵۸۳۸۵۷	مرد
۱۷۷۳	۱۸۹۴	۸۲۵۳۵	۷۴۲۲۸	۲۲۰۰۵۰	۳۸۰۴۸۰	۵۵۹۳۲۱	زن

ساکن در نقاط روستایی						جمع	جنس
اظهار نشده	متولد جای دیگر			متولد در آبادی محل اقامت	جمع		
	خارج از کشور	آبادی	شهر				
۱۹۷۰	۵۶۴۲	۳۴۹۱۹	۳۵۱۸۱	۲۸۶۷۹۱	۳۶۵۲۰۳	مردوزن	
۱۲۵۰	۳۲۳۶	۱۵۷۱۱	۱۹۰۴۴	۱۴۷۱۲۱	۱۸۶۳۶۲	مرد	
۷۲۰	۲۴۰۶	۱۹۲۰۸	۱۶۸۳۷	۱۳۹۶۷۰	۱۷۸۸۴۱	زن	

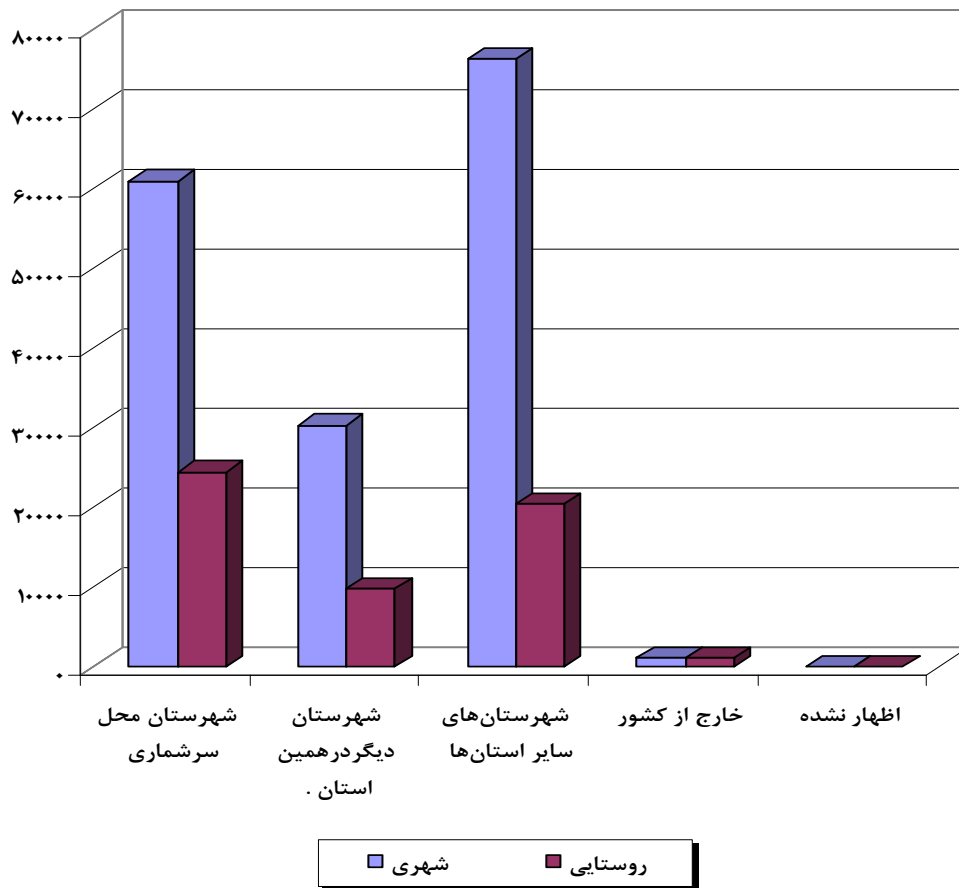
۲- مهاجران وارد شده طی ده سال گذشته بر حسب آخرین محل اقامت قبلی

از آبان ماه ۱۳۷۵ تا آبان ۱۳۸۵ (۲۲۴۶۰۱) نفر به استان وارد و یا در داخل این استان جابجا شده‌اند. محل اقامت قبلی ۴۳/۰۸ درصد مهاجران سایر استان‌ها ۱۷/۸۶ درصد شهرستان‌های دیگر همین استان و ۳۸/۰۳ درصد در شهرستان محل سرشماری بوده است. محل اقامت قبلی بقیه افراد، خارج از کشور یا اظهارنشده بوده است. مقایسه محل اقامت قبلی مهاجران با محلی که در آن سرشماری شده‌اند نشان می‌دهد ۲۴/۳۴ درصد از روستا به شهر، ۵۰/۲۶ درصد از شهر به شهر، ۸/۰۶ درصد از روستا به روستا و ۱۶/۳۱ درصد از شهر به روستا در طی ده سال قبل از سرشماری آبان‌ماه ۱۳۸۵ مهاجرت کرده‌اند.

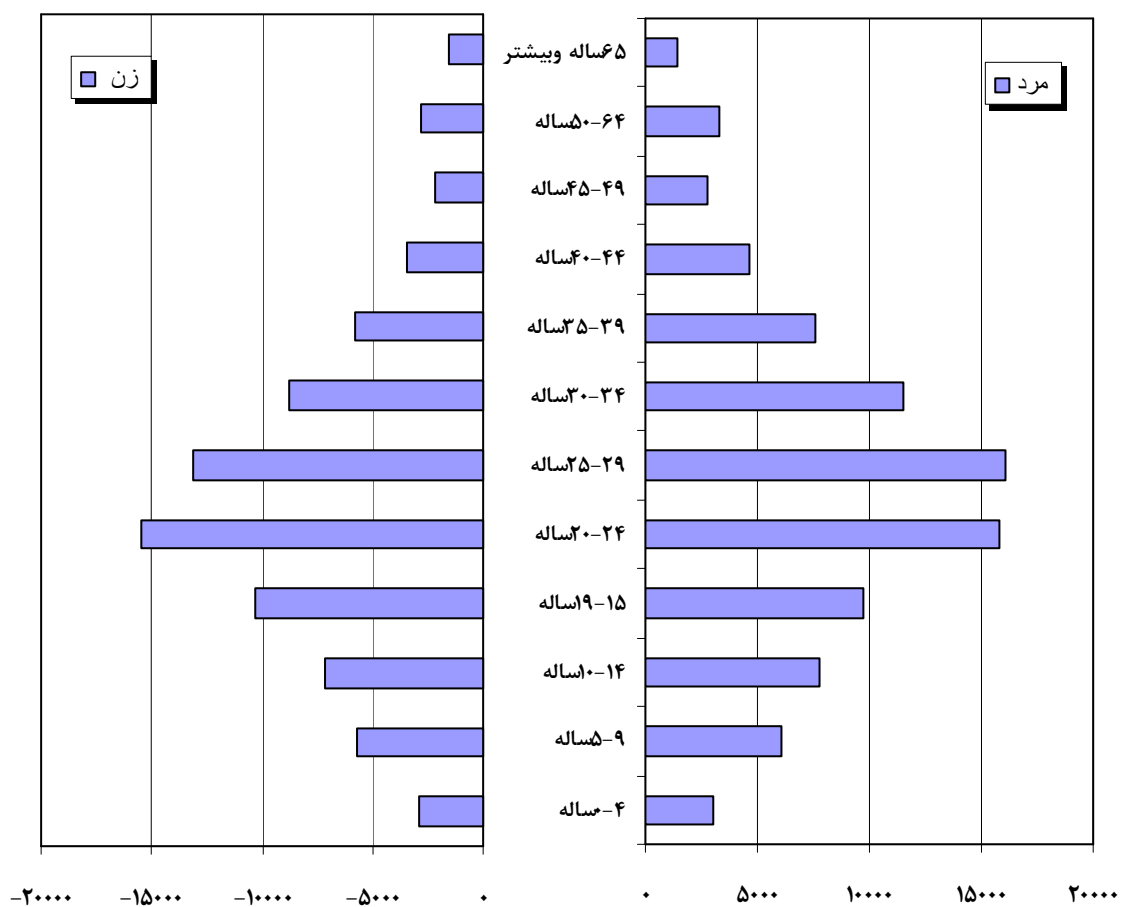
چ - مهاجران وارد شده طی ۱۰ سال گذشته بر حسب آخرین محل اقامت قبلی به تفکیک جنس، نقاط شهری و روستایی

ساکن در نقاط روستایی			ساکن در نقاط شهری			جمع			آخرین محل اقامت قبلی
زن	مرد	مرد و زن	زن	مرد	مرد و زن	زن	مرد	مرد و زن	
۲۲۸۴۹	۳۲۹۴۲	۵۵۷۹۲	۷۹۰۱۷	۱۹۷۲۰	۱۶۸۱۱۱	۱۰۱۹۳۸	۱۲۲۶۶۴	۲۲۴۶۰۱	جمع
۱۱۸۷۸	۱۲۵۷۶	۲۴۴۵۵	۳۰۳۸۹	۳۰۵۶۰	۶۰۹۵۱	۴۲۲۶۸	۴۳۱۳۷	۸۵۴۰۵	شهرستان محل سرشماری
۵۷۳۴	۶۵۹۳	۱۲۳۲۷	۱۳۲۴۵	۱۳۹۹۹	۲۷۲۴۵	۱۸۹۷۹	۲۰۵۹۲	۳۹۵۷۲	شهر
۶۱۴۴	۵۹۸۳	۱۲۱۲۸	۱۷۱۴۴	۱۶۵۶۱	۳۳۷۰۶	۲۳۲۸۹	۲۲۵۴۵	۴۵۸۳۳	آبادی
۴۲۶۳	۵۵۱۳	۹۷۷۶	۱۴۴۱۵	۱۵۹۲۶	۳۰۳۴۲	۱۸۶۷۹	۲۱۴۳۹	۴۰۱۱۸	شهرستان دیگر در همین استان
۳۰۳۹	۴۱۹۱	۷۲۳۰	۱۰۳۱۲	۱۱۶۶۵	۲۱۹۷۸	۱۳۳۵۲	۱۵۸۵۶	۲۹۲۰۸	شهر
۱۲۲۴	۱۳۲۲	۲۵۴۶	۴۱۰۳	۴۲۶۱	۸۳۶۴	۵۳۲۷	۵۵۸۳	۱۰۹۱۰	آبادی
۶۲۵۸	۱۴۲۳۶	۲۰۴۹۳	۳۳۹۲۷	۴۲۳۳۶	۷۶۲۶۴	۴۰۱۸۵	۵۶۵۷۲	۹۶۷۵۷	شهرستان‌های سایر استان‌ها ..
۴۸۵۲	۱۲۲۱۹	۱۷۰۷۰	۲۷۸۴۹	۳۵۸۰۵	۶۳۶۵۵	۳۲۷۰۱	۴۸۰۲۴	۸۰۷۲۵	شهر
۱۴۰۶	۲۰۱۷	۳۴۲۳	۶۰۷۸	۶۵۳۱	۱۲۶۰۹	۷۴۸۴	۸۵۴۸	۱۶۰۳۲	آبادی
۴۴۴	۶۰۶	۱۰۵۱	۳۱۶	۸۳۰	۱۱۴۶	۷۶۰	۱۴۳۶	۲۱۹۶	خارج از کشور
۶	۱۱	۱۷	۴۰	۶۸	۱۰۸	۴۶	۸۰	۱۲۵	اظهار نشده

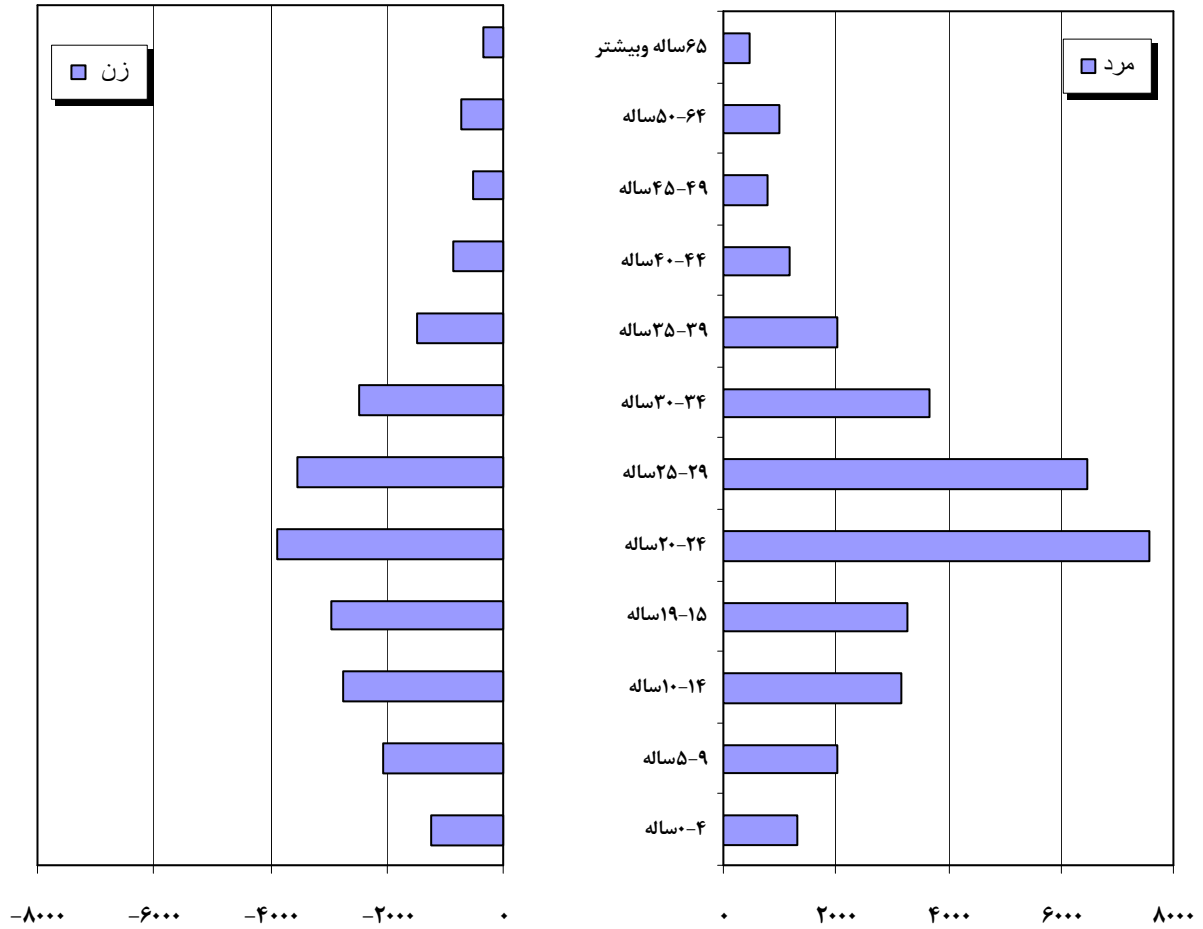
نمودار ۶- تعداد مهاجران وارد شده طی ۱۰ سال گذشته بر حسب مبدأ و مقصد مهاجرت



نمودار ۷- هرم سنی - جنسی مهاجران وارد شده طی ۱۰ سال گذشته به نقاط شهری



نمودار ۸- هرم سنی - جنسی مهاجران وارد شده طی ۱۰ سال گذشته به نقاط روستایی



۳- مهاجران وارد شده طی ده سال گذشته بر حسب مدت اقامت در محل سرشماری

بررسی مدت اقامت مهاجران وارد شده از آبان ماه ۱۳۷۵ تا آبان ماه ۱۳۸۵ در محل سرشماری نشان می‌دهد که مدت اقامت ۱۹/۱۵ درصد از مهاجران کمتر از یک سال و ۴/۳۸ درصد ۹ سال بوده است. این نسبت‌ها برای نقاط شهری به ترتیب ۱۷/۴۹ و ۴/۷۲ درصد و برای نقاط روستایی ۲۴/۱۶ و ۳/۳۷ درصد بوده است.

ح- مهاجران وارد شده طی ۱۰ سال گذشته بر حسب مدت اقامت در محل سرشماری به تفکیک نقاط شهری و روستایی

ساکن در نقاط روستایی		ساکن در نقاط شهری		جمع		مدت اقامت در محل سرشماری
درصد	تعداد	درصد	تعداد	درصد	تعداد	
۱۰۰/۰۰	۵۵۷۹۱	۱۰۰/۰۰	۱۶۸۸۱۰	۱۰۰/۰۰	۲۲۴۶۰۱	جمع
۲۴/۱۶	۱۳۴۷۷	۱۷/۴۹	۲۹۵۲۳	۱۹/۱۵	۴۳۰۰۰	کمتر از یک سال
۱۲/۹۹	۷۲۴۸	۹/۹۹	۱۶۸۶۳	۱۰/۷۴	۲۴۱۱۱	۱ سال
۱۲/۸۲	۷۱۵۲	۱۱/۲۳	۱۸۹۶۵	۱۱/۶۳	۲۶۱۱۷	۲ سال
۱۰/۴۱	۵۸۰۹	۱۱/۳۷	۱۹۱۹۴	۱۱/۱۳	۲۵۰۰۳	۳ سال
۹/۸۹	۵۵۱۷	۱۱/۱۱	۱۸۷۵۱	۱۰/۸۰	۲۴۲۶۸	۴ سال
۹/۱۵	۵۱۰۴	۱۱/۵۳	۱۹۴۵۹	۱۰/۹۴	۲۴۵۶۳	۵ سال
۶/۳۶	۳۵۴۸	۸/۲۳	۱۳۸۸۸	۷/۷۶	۱۷۴۳۶	۶ سال
۵/۲۴	۲۹۲۲	۷/۰۴	۱۱۸۸۳	۶/۵۹	۱۴۸۰۵	۷ سال
۵/۳۷	۲۹۹۴	۷/۰۸	۱۱۹۵۲	۶/۶۵	۱۴۹۴۶	۸ سال
۳/۳۷	۱۸۷۸	۴/۷۲	۷۹۶۶	۴/۳۸	۹۸۴۴	۹ سال
۰/۲۵	۱۴۲	۰/۲۲	۳۶۶	۰/۲۳	۵۰۸	اظهار نشده

سواد

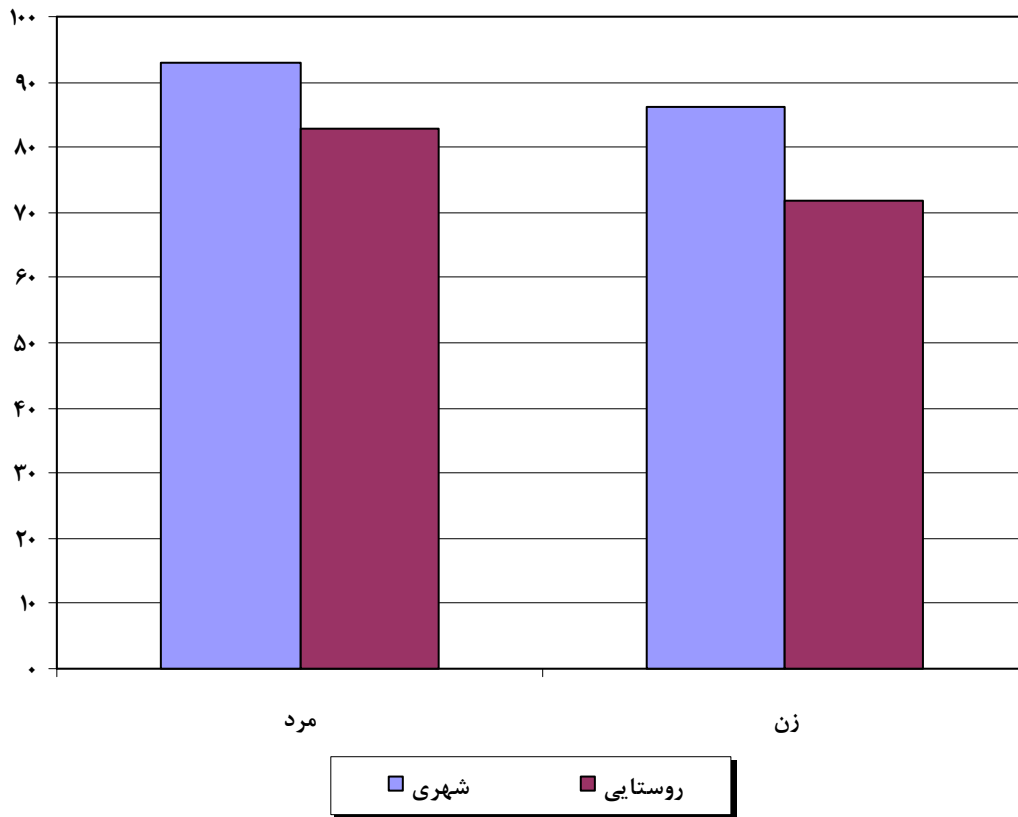
در آبان ماه ۱۳۸۵، از کل جمعیت ۶ ساله و بیش‌تر استان، ۸۵/۷ درصد باسواد بوده‌اند. نسبت باسوادی در گروه سنی ۶ تا ۱۰ ساله ۹۳/۷ درصد، در گروه سنی ۱۵ ساله و بیش‌تر ۸۳/۶ درصد و در گروه سنی ۶۵ ساله و بیش‌تر ۲۳/۴ درصد بوده است.

خ- درصد باسوادان در جمعیت ۶ ساله و بیش‌تر بر حسب سن به تفکیک جنس و وضع سکونت

غیر ساکن		ساکن				جمع			سن
		نقاط روستایی		نقاط شهری					
زن	مرد	زن	مرد	زن	مرد	زن	مرد	مرد و زن	
۰	۰	۷۱/۷	۸۲/۷	۸۶/۱	۹۳/۰	۸۱/۵	۸۹/۷	۸۵/۷	جمعیت ۶ ساله و بیش‌تر
۰	۰	۹۰/۸	۹۱/۴	۹۵/۰	۹۵/۰	۹۳/۶	۹۳/۸	۹۳/۷	۶-۱۰ ساله (کودکان)
۰	۰	۹۷/۵	۹۷/۶	۹۹/۱	۹۹/۰	۹۸/۵	۹۸/۵	۹۸/۵	۱۱-۱۴ ساله (نوجوانان)
۰	۰	۶۶/۷	۸۰/۰	۸۴/۰	۹۲/۲	۷۸/۶	۸۸/۴	۸۳/۶	جمعیت ۱۵ ساله و بیش‌تر
۰	۰	۹۶/۸	۹۶/۴	۹۸/۹	۹۸/۷	۹۸/۳	۹۸/۰	۹۸/۱	۱۵-۲۴ ساله (جوانان)
۰	۰	۵۸/۷	۸۰/۶	۸۱/۴	۹۲/۸	۷۴/۵	۸۹/۳	۸۲/۱	۲۵-۶۴ ساله (میان سالان)
۰	۰	۴/۱	۲۱/۶	۱۷/۳	۴۵/۱	۱۱/۶	۳۴/۲	۲۳/۴	۶۵ ساله و بیش‌تر (بزرگسالان)

در کل استان، نسبت باسوادی در بین مردان ۸۹/۷ در بین زنان ۸۱/۵ درصد بوده است. این نسبت در نقاط شهری برای مردان و زنان به ترتیب ۹۳/۰ و ۸۶/۱ درصد و در نقاط روستایی ۸۲/۷ و ۷۱/۷ درصد بوده است.

نمودار ۹- نمودار ستونی نسبت باسواد جمعیت ۶ ساله و بیش تر به تفکیک جنس و وضع سکونت



آموزش

در آبان ماه ۱۳۸۵، از جمعیت ۶ تا ۲۴ ساله استان ۵۷/۴۵ درصد در حال تحصیل بوده‌اند. این نسبت برای مردان ۵۸/۲۸ درصد و برای زنان ۵۶/۶۰ درصد بوده است.

در کل استان، ۹۲/۳۲ درصد کودکان ۹۱/۶۸ درصد از نوجوانان و ۳۶/۹ درصد از جوانان به تحصیل اشتغال داشته‌اند.

د- درصد جمعیت ۶ تا ۲۴ ساله در حال تحصیل بر حسب سن به تفکیک جنس و وضع سکونت

غیر ساکن		ساکن				جمع			سن
		نقاط روستایی		نقاط شهری		زن	مرد	مرد و زن	
زن	مرد	زن	مرد	زن	مرد				زن
۲۵/۰۰	۳۳/۳۳	۴۴/۳۳	۴۹/۲۵	۶۲/۴۳	۶۲/۷۸	۵۶/۶۰	۵۸/۲۸	۵۷/۴۵	جمعیت ۶ تا ۲۴ ساله
۰/۰۰	۱۰۰/۰۰	۸۸/۴۶	۸۹/۲۲	۹۴/۰۷	۹۴/۰۲	۹۲/۲۰	۹۲/۴۳	۹۲/۳۲	۶-۱۰ ساله (کودکان)
۳۳/۳۳	۰/۰۰	۷۸/۵۰	۸۸/۵۳	۹۵/۸۸	۹۶/۲۹	۸۹/۷۳	۹۳/۵۶	۹۱/۶۸	۱۱-۱۴ ساله (نوجوانان)
۰/۰۰	۰/۰۰	۱۹/۲۵	۲۴/۱۴	۴۴/۴۲	۴۳/۵۴	۳۶/۶۲	۳۷/۱۸	۳۶/۹۰	۱۵-۲۴ ساله (جوانان)

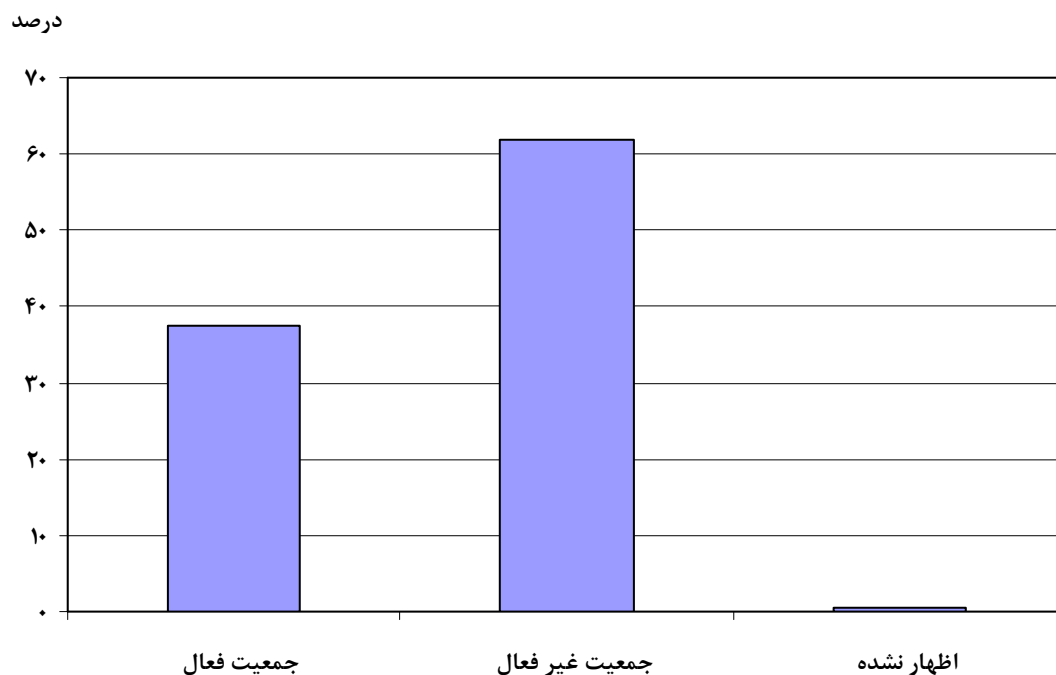
وضع فعالیت

در آبان ماه ۱۳۸۵، جمعیت فعال (افراد شاغل و بیکار) ۳۷/۵ درصد از جمعیت ۱۰ ساله و بیش تر استان را تشکیل می‌داده‌اند این نسبت برای مردان و زنان به ترتیب ۶۵/۳ و ۸/۶ درصد بوده است. نرخ فعالیت جمعیت ۱۰ ساله و بیش تر در نقاط شهری، ۳۷/۶ درصد و در نقاط روستایی ۳۷/۳ درصد بوده است.

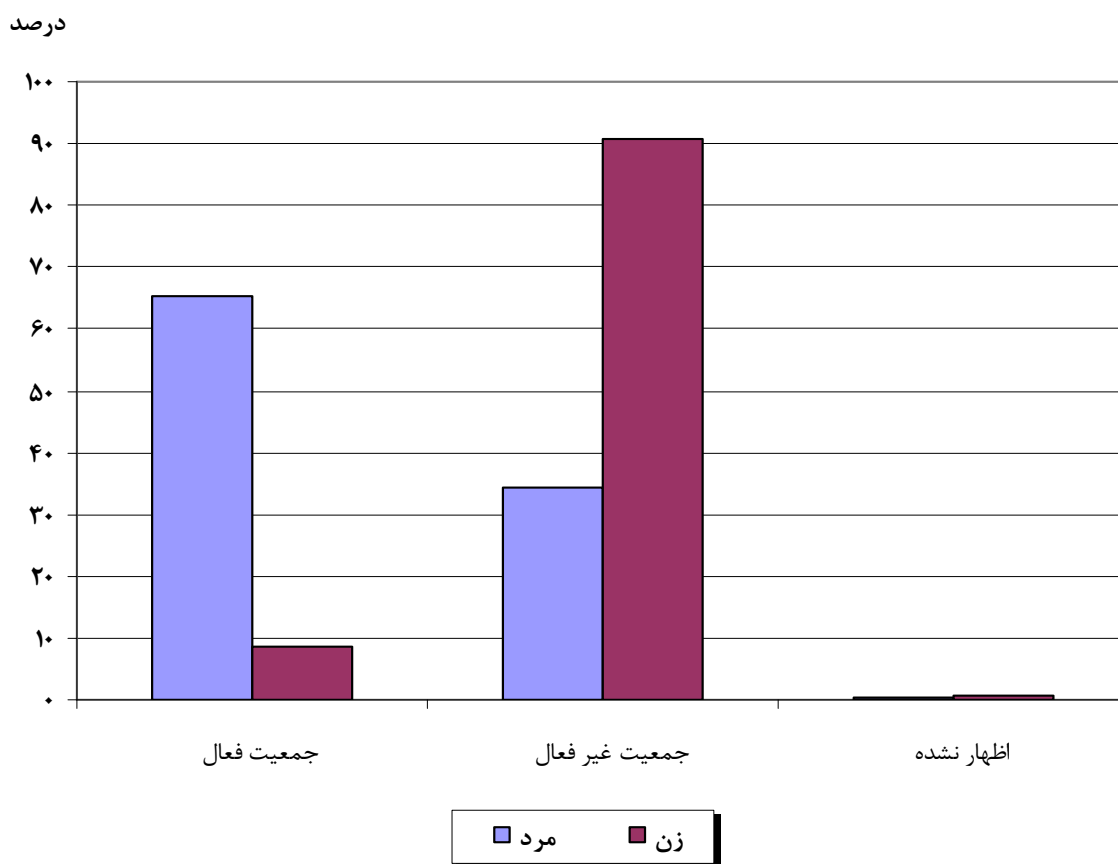
ذ- توزیع نسبی جمعیت ۱۰ ساله و بیش تر بر حسب وضع فعالیت، به تفکیک جنس و وضع سکونت

غیر ساکن			ساکن						جمع			وضع فعالیت
			نقاط روستایی			نقاط شهری						
زن	مرد	مرد و زن	زن	مرد	مرد و زن	زن	مرد	مرد و زن	زن	مرد	مرد و زن	
۱۰۰	۱۰۰	۱۰۰	۱۰۰	۱۰۰	۱۰۰	۱۰۰	۱۰۰	۱۰۰	۱۰۰	۱۰۰	۱۰۰	جمع
۸/۶	۶۵/۳	۳۷/۵	۳/۹	۶۹/۳	۳۷/۳	۱۰/۷	۶۳/۴	۳۷/۶	۸/۶	۶۵/۳	۳۷/۵	جمعیت فعال
۶/۹	۵۸/۹	۳۳/۴	۳/۱	۶۳/۰	۳۳/۶	۸/۷	۵۷/۰	۳۳/۴	۶/۹	۵۸/۹	۳۳/۴	شاغل
۱/۷	۶/۴	۴/۱	۰/۸	۶/۴	۳/۷	۲/۱	۶/۳	۴/۲	۱/۷	۶/۴	۴/۱	بیکار(جویای کار)
۹۰/۷	۳۴/۴	۶۱/۹	۹۵/۱	۳۰/۰	۶۱/۹	۸۸/۶	۳۶/۱	۶۱/۸	۹۰/۷	۳۴/۲	۶۱/۹	جمعیت غیر فعال
۲۱/۹	۲۱/۳	۲۱/۶	۱۵/۹	۱۸/۱	۱۷/۰	۲۴/۷	۲۲/۸	۲۳/۸	۲۱/۹	۲۱/۳	۲۱/۶	محصل
۳/۶	۷/۲	۵/۴	۳/۶	۵/۰	۴/۳	۳/۶	۸/۲	۶/۰	۳/۶	۷/۲	۵/۴	دارای درآمد بدون کار ..
۵۹/۲	۰/۲	۲۹/۱	۶۸/۱	۰/۳	۳۳/۵	۵۵/۱	۰/۱	۲۷/۰	۵۹/۲	۰/۲	۲۹/۱	خانه‌دار
۵/۹	۵/۵	۵/۷	۷/۶	۶/۶	۷/۱	۵/۲	۵/۰	۵/۱	۵/۹	۵/۵	۵/۷	سایر
۰/۷	۰/۵	۰/۶	۱/۰	۰/۷	۰/۸	۰/۶	۰/۵	۰/۶	۰/۷	۰/۵	۰/۶	اظهار نشده

نمودار ۱۰- توزیع نسبی جمعیت ۱۰ ساله و بیش تر بر حسب وضع فعالیت



نمودار ۱۱- نمودار ستونی توزیع نسبی جمعیت ۱۰ ساله و بیش تر بر حسب وضع فعالیت به تفکیک جنس



بخش‌های فعالیت

در آبان ماه ۱۳۸۵، از شاغلان ۱۰ ساله و بیش‌تر استان، ۲۰/۷ درصد در بخش کشاورزی، ۳۶/۲ درصد در بخش صنعت و ۴۱/۹ درصد در بخش خدمات به کار اشتغال داشته‌اند. این نسبت‌ها در مناطق شهری به ترتیب ۷/۱، ۴۰/۵ و ۵۱/۳ درصد و در مناطق روستایی به ترتیب ۴۹/۴، ۲۷/۲ و ۲۲/۰ درصد بوده است.

ر- توزیع نسبی برآورد شاغلان ۱۰ ساله و بیش‌تر بر حسب بخش‌های کشاورزی، صنعت و خدمات به تفکیک نقاط شهری، روستایی و جنس

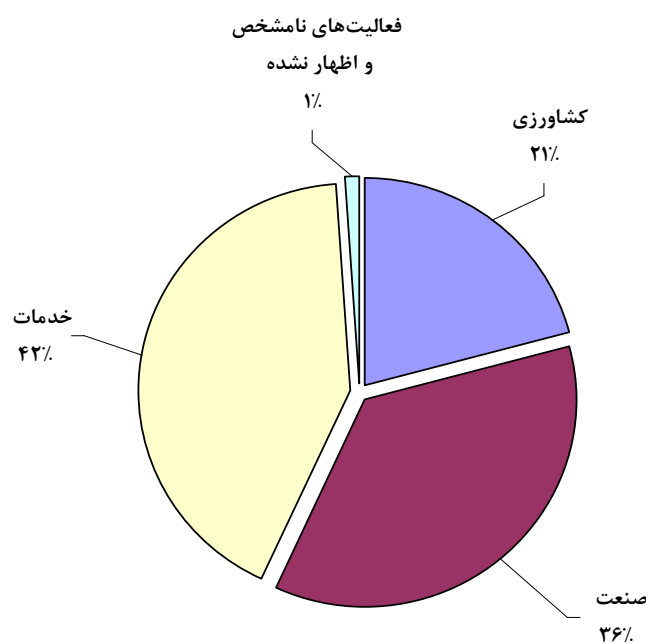
بخش	کل استان			ساکن در نقاط شهری			ساکن در نقاط روستایی		
	مرد و زن	مرد	زن	مرد و زن	مرد	زن	مرد و زن	مرد	زن
جمع	۱۰۰	۱۰۰	۱۰۰	۱۰۰	۱۰۰	۱۰۰	۱۰۰	۱۰۰	۱۰۰
کشاورزی	۲۰/۷	۲۲/۱	۷/۶	۷/۱	۷/۹	۱/۳	۴۹/۴	۴۹/۷	۴۴/۶
صنعت	۳۶/۲	۳۸/۰	۲۰/۵	۴۰/۵	۴۳/۴	۲۰/۴	۲۷/۲	۲۷/۵	۲۱/۴
خدمات	۴۱/۹	۳۸/۸	۶۹/۶	۵۱/۳	۴۷/۶	۷۶/۶	۲۲/۰	۲۱/۷	۲۸/۵
فعالیت‌های نامشخص و اظهار نشده	۱/۲	۱/۱	۲/۳	۱/۱	۱/۰	۱/۸	۱/۴	۱/۲	۵/۵

* بخش کشاورزی شامل گروه‌های عمده فعالیت "کشاورزی، شکار و جنگلداری" و "شیلات".

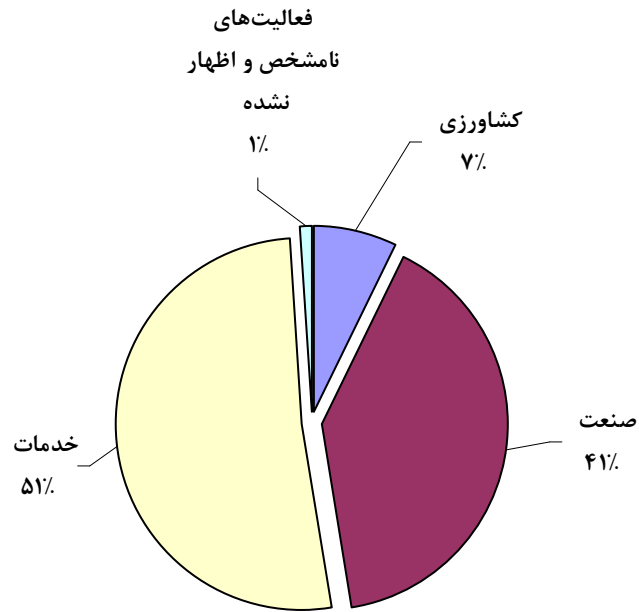
بخش صنعت شامل گروه‌های عمده فعالیت "استخراج معدن"، "صنعت (ساخت)", "تامین برق، گاز و آب" و "ساختمان".

بخش خدمات شامل گروه‌های عمده فعالیت "عمده‌فروشی، خرده‌فروشی، تعمیر وسایل نقلیه موتوری و کالاهای شخصی و خانگی"، "هتل و رستوران"، "حمل و نقل، انبارداری و ارتباطات"، "واسطه‌گری‌های مالی"، "مالی"، "مستغلات، اجاره و فعالیت‌های کسب و کار"، اداره امور عمومی و دفاع و تامین اجتماعی اجباری"، "آموزش"، "بهداشت و مددکاری اجتماعی"، "سایر فعالیت‌های خدمات عمومی، اجتماعی و شخصی"، سازمان‌ها و هیئت‌های برون مرزی" و "دفاتر مرکزی".

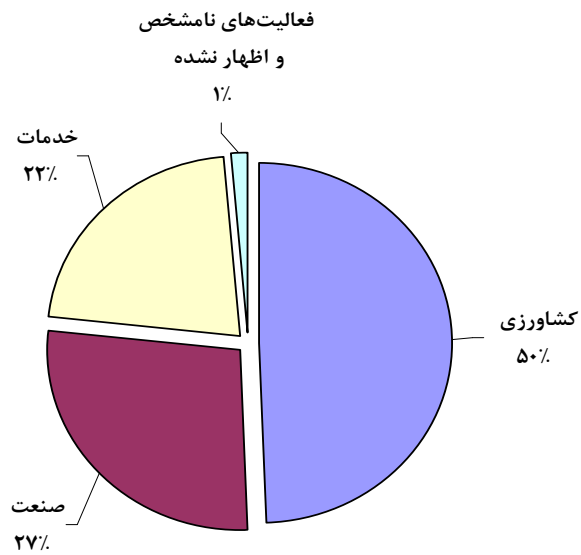
نمودار ۱۲- توزیع نسبی برآورد شاغلان ۱۰ ساله و بیش‌تر استان بر حسب بخش‌های فعالیت



نمودار ۱۳- توزیع نسبی برآورد شاغلان ۱۰ ساله و بیش تر نقاط شهری بر حسب بخش‌های فعالیت



نمودار ۱۴- توزیع نسبی برآورد شاغلان ۱۰ ساله و بیش تر نقاط روستایی بر حسب بخش‌های فعالیت



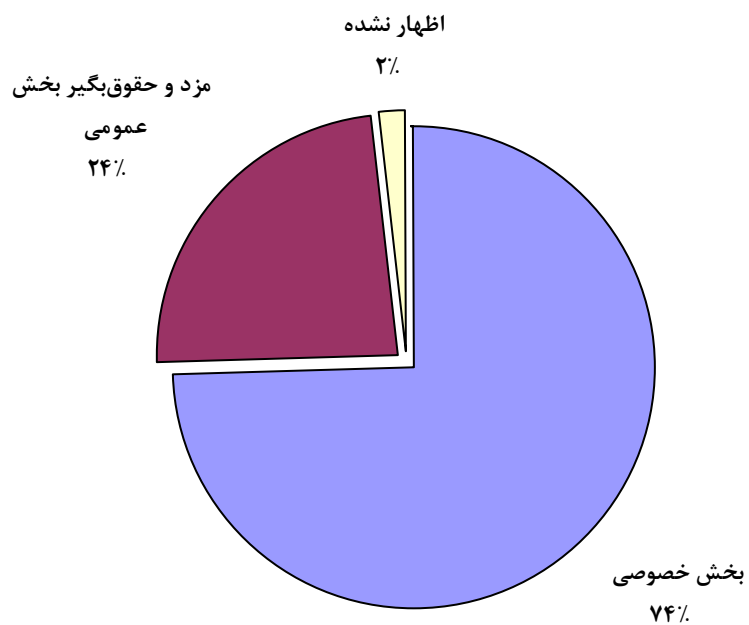
وضع شغلی

در آبان ماه ۱۳۸۵، از جمعیت شاغل ۱۰ ساله و بیش‌تر استان، ۷۴/۵ درصد در بخش خصوصی ۲۳/۹ درصد در بخش عمومی فعالیت می‌کردند. این نسبت‌ها برای نقاط شهری به‌ترتیب ۶۸/۶ و ۲۹/۹ درصد و برای نقاط روستایی ۸۶/۹ و ۱۱/۳ درصد بوده است.

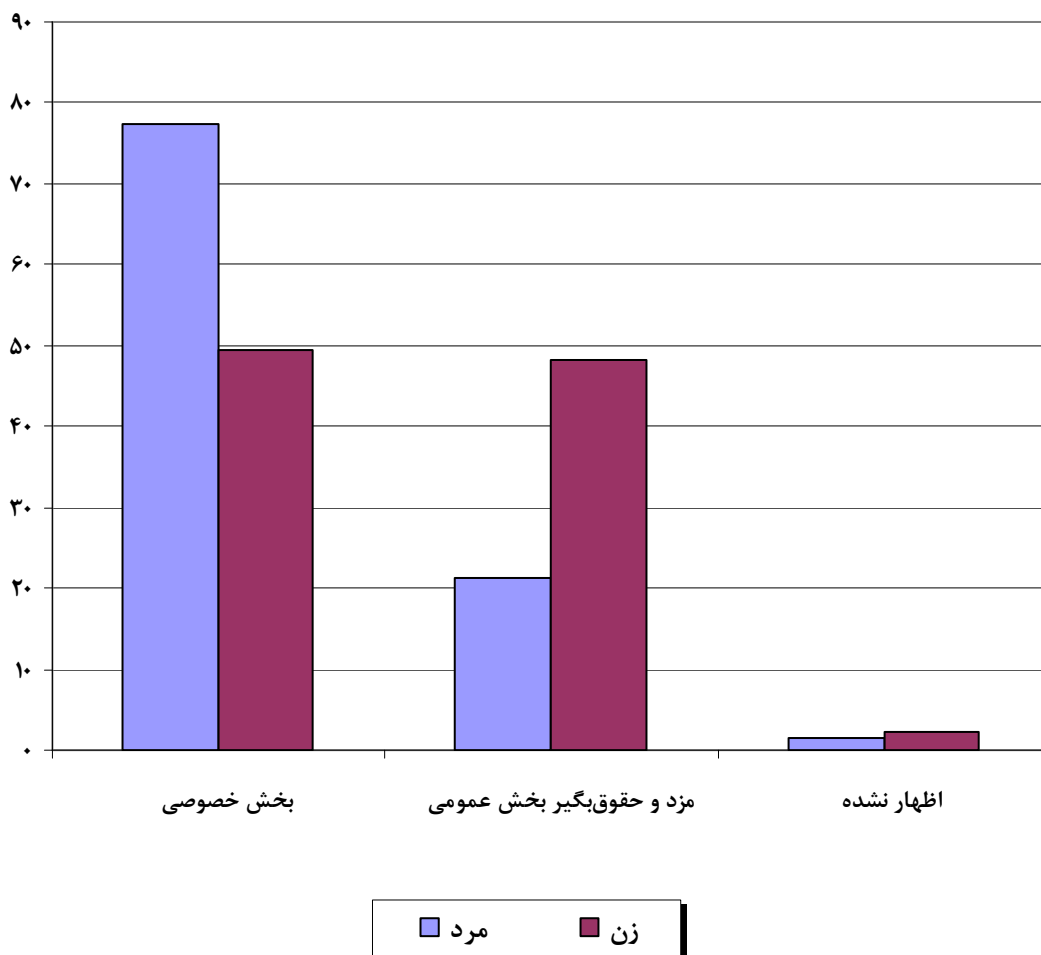
ز- توزیع نسبی برآورد جمعیت شاغلان ۱۰ ساله و بیش‌تر بر حسب وضع شغلی به تفکیک نقاط شهری و روستایی و جنس

ساکن در نقاط روستایی			ساکن در نقاط شهری			کل استان			وضع شغلی
زن	مرد	مرد و زن	زن	مرد	مرد و زن	زن	مرد	مرد و زن	
۱۰۰	۱۰۰	۱۰۰	۱۰۰	۱۰۰	۱۰۰	۱۰۰	۱۰۰	۱۰۰	جمع
۷۸/۸	۸۷/۳	۸۶/۹	۴۴/۴	۷۲/۱	۶۸/۶	۴۹/۴	۷۷/۳	۷۴/۵	بخش خصوصی
۴/۰	۶/۲	۶/۱	۴/۱	۸/۱	۷/۶	۴/۱	۷/۴	۷/۱	کارفرما
۳۰/۳	۵۱/۸	۵۰/۹	۱۵/۲	۳۰/۶	۲۸/۶	۱۷/۴	۳۷/۸	۳۵/۸	کارکن مستقل
۱۶/۳	۲۵/۰	۲۴/۶	۲۴/۰	۳۲/۶	۳۱/۵	۲۲/۹	۳۰/۰	۲۹/۳	مزد و حقوق‌بگیر
۲۸/۲	۴/۴	۵/۴	۱/۱	۰/۸	۰/۹	۵/۰	۲/۰	۲/۳	کارکن فامیلی بدون مزد
۱۷/۸	۱۰/۹	۱۱/۳	۵۳/۵	۲۶/۴	۲۹/۹	۴۸/۳	۲۱/۲	۲۳/۹	مزد و حقوق‌بگیر بخش عمومی
۳/۴	۱/۷	۱/۸	۲/۱	۱/۴	۱/۵	۲/۳	۱/۵	۱/۶	اظهار نشده

نمودار ۱۵- توزیع نسبی برآورد جمعیت شاغلان ۱۰ ساله و بیش تر بر حسب وضع شغلی



نمودار ۱۶- توزیع نسبی برآورد جمعیت شاغلان ۱۰ ساله و بیش تر بر حسب وضع شغلی به تفکیک جنس



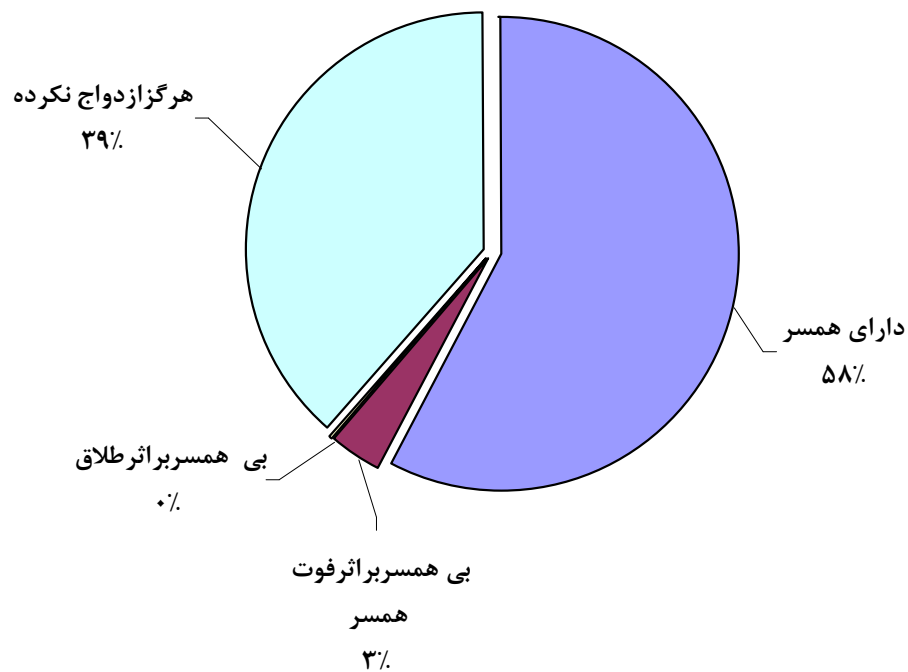
وضع زناشویی

در آبان ماه ۱۳۸۵، در بین جمعیت ۱۵ ساله و بیش تر استان ۶۳/۲ درصد از مردان و ۶۵/۵ درصد از زنان، "دارای همسر" بوده‌اند. این نسبت‌ها برای نقاط شهری به ترتیب ۶۳/۲ و ۶۶/۰ درصد و برای نقاط روستایی ۶۳/۲ و ۶۴/۴ درصد بوده است. نسبت افراد "هرگز ازدواج نکرده" در جمعیت ۱۵ ساله و بیش تر در استان، برای مردان ۳۵/۲ و برای زنان ۲۶/۷ درصد بوده است این نسبت‌ها در نقاط شهری به ترتیب ۳۵/۴ و ۲۶/۷ درصد و در نقاط روستایی ۳۴/۷ و ۲۶/۷ درصد بوده است.

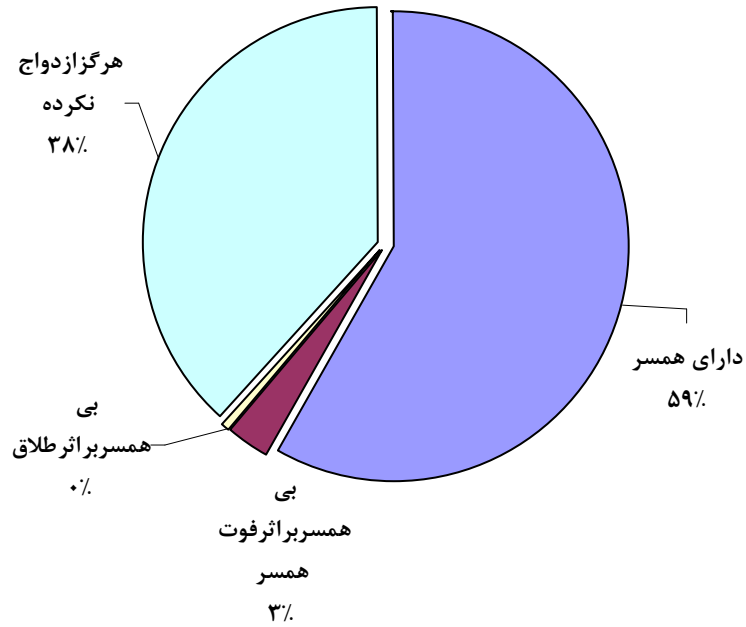
ژ- توزیع نسبی جمعیت ۱۵ ساله و بیش تر بر حسب وضع زناشویی به تفکیک جنس و وضع سکونت

غیر ساکن		ساکن				جمع		جنس
		نقاط روستایی		نقاط شهری		زن	مرد	
زن	مرد	زن	مرد	زن	مرد			زن
۱۰۰	۱۰۰	۱۰۰	۱۰۰	۱۰۰	۱۰۰	۱۰۰	۱۰۰	جمع
۸۰/۰	۳۷/۵	۷۲/۹	۶۵/۰	۷۳/۰	۶۴/۴	۷۳/۰	۶۴/۶	حداقل یک بار ازدواج کرده
۸۰/۰	۳۷/۵	۶۴/۴	۶۳/۲	۶۶/۰	۶۳/۲	۶۵/۵	۶۳/۲	دارای همسر
۰	۰	۸/۰	۱/۴	۶/۳	۰/۸	۶/۸	۱/۰	بی همسر بر اثر فوت همسر
۰	۰	۰/۵	۰/۳	۰/۷	۰/۴	۰/۶	۰/۳	بی همسر بر اثر طلاق
۰	۰	۰/۱	۰	۰/۱	۰	۰/۱	۰	اظهار نشده
۲۰/۰	۶۲/۵	۲۶/۷	۳۴/۷	۲۶/۷	۳۵/۴	۲۶/۷	۳۵/۲	هرگز ازدواج نکرده
۰	۰	۰/۴	۰/۳	۰/۲	۰/۲	۰/۳	۰/۲	اظهار نشده

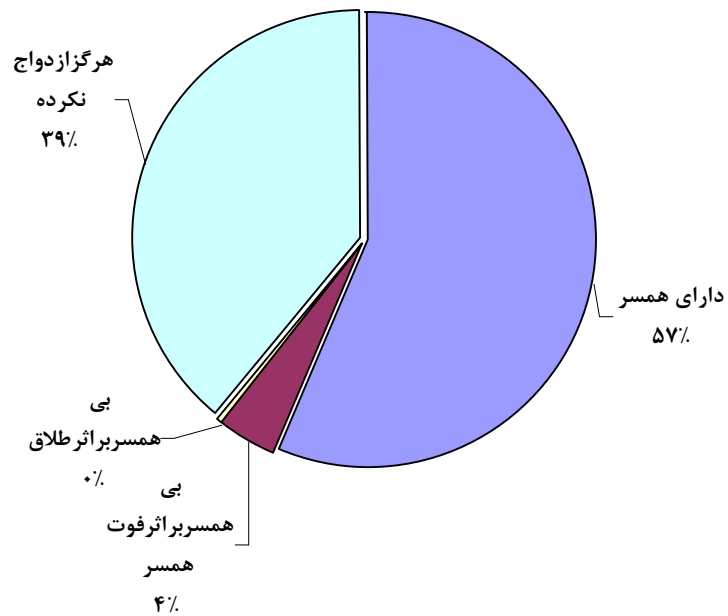
نمودار ۱۷- درصد افراد هرگز ازدواج نکرده، دارای همسر، بی همسر بر اثر فوت همسر و بی همسر بر اثر طلاق در کل استان



نمودار ۱۸- درصد افراد هرگز ازدواج نکرده، دارای همسر، بی همسر بر اثر فوت همسر و بی همسر بر اثر طلاق در نقاط شهری



نمودار ۱۹- درصد افراد هرگز ازدواج نکرده، دارای همسر، بی همسر بر اثر فوت همسر و بی همسر بر اثر طلاق در نقاط روستایی



باروری

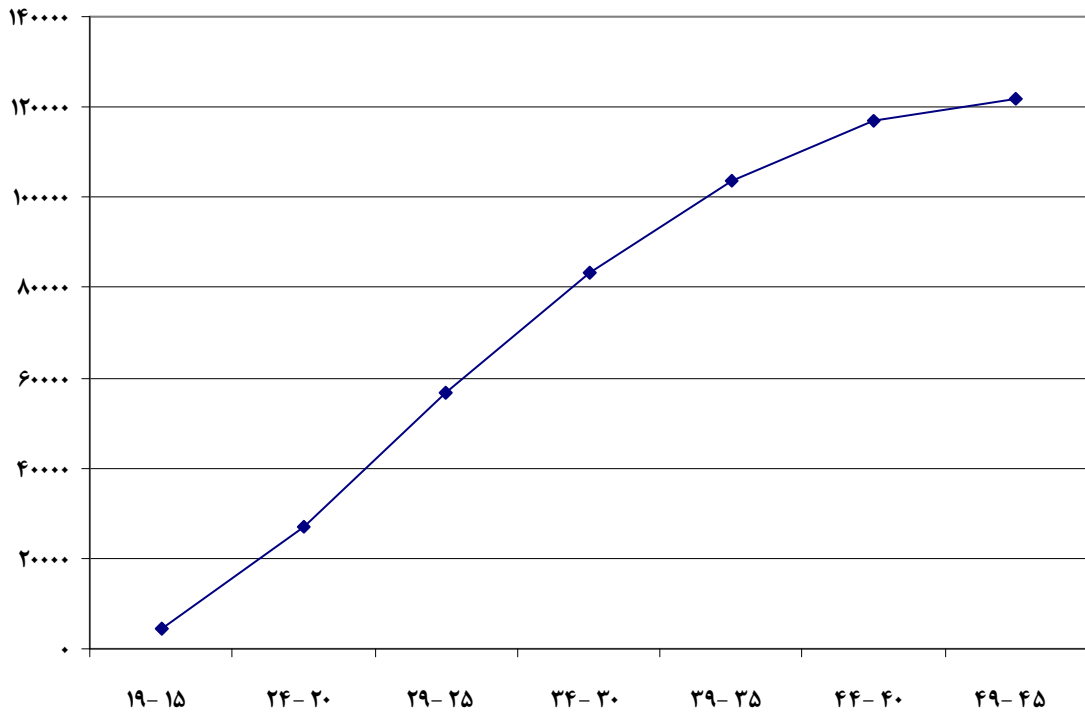
در آبان ماه ۱۳۸۵، میانگین تعداد فرزندان زنده به دنیا آورده در طول زندگی، برای هر یک از زنان ۱۵ تا ۴۹ ساله در کل استان ۱/۴۸ فرزند و متوسط فرزندان در حال حاضر زنده برای این زنان در کل استان ۱/۳۷ فرزند بوده است. این شاخص‌ها در نقاط شهری به ترتیب ۱/۴۱ و ۱/۳۱ فرزند و در نقاط روستایی ۱/۶۲ و ۱/۴۹ فرزند می‌باشد.

میانگین تعداد فرزندان زنده به دنیا آورده در ۳۶۵ روز گذشته برای هر یک از زنان ۱۵ تا ۴۹ ساله در کل استان ۰/۰۴ فرزند، در نقاط شهری ۰/۰۴ فرزند و در نقاط روستایی ۰/۰۵ فرزند بوده است.

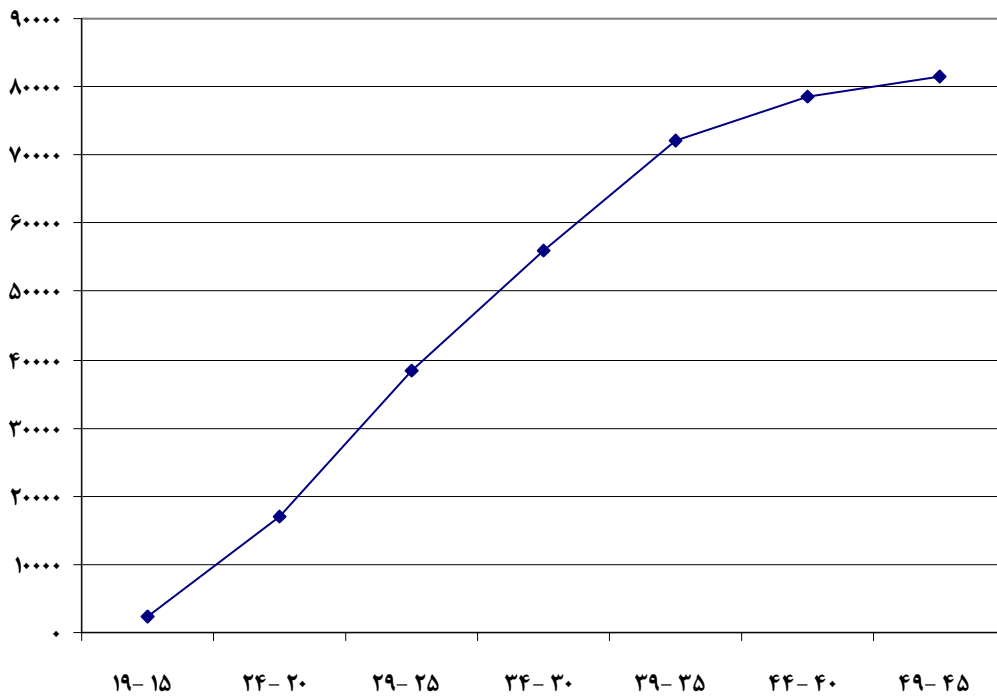
سن - جمعیت زنان ۱۵ تا ۴۹ ساله بر حسب سن و تعداد فرزندان زنده به دنیا آمده، تعداد فرزندان در حال حاضر زنده و تعداد فرزندان زنده به دنیا آمده در ۳۶۵ روز گذشته به تفکیک سن مادر و مناطق شهری و روستایی

سن	جمعیت زنان	تعداد فرزندان زنده به دنیا آورده	تعداد فرزندان در حال حاضر زنده	تعداد فرزندان زنده به دنیا آورده در ۳۶۵ روز گذشته
کل	۳۴۸۴۸۹	۵۱۴۱۴۳	۴۷۶۳۰۲	۱۴۷۸۹
..... ۱۵-۱۹	۷۱۴۰۷	۴۴۶۹	۴۳۴۸	۱۶۸۱
..... ۲۰-۲۴	۷۴۸۵۶	۲۷۱۲۸	۲۵۹۲۸	۴۴۰۸
..... ۲۵-۲۹	۵۸۱۹۰	۵۶۶۴۲	۵۳۸۹۲	۴۴۷۸
..... ۳۰-۳۴	۴۶۷۵۸	۸۳۲۲۶	۷۸۸۴۰	۲۶۱۲
..... ۳۵-۳۹	۳۸۸۶۶	۱۰۳۶۴۱	۹۶۶۸۱	۱۲۸۹
..... ۴۰-۴۴	۳۲۱۱۲	۱۱۷۰۱۴	۱۰۷۵۰۴	۲۷۴
..... ۴۵-۴۹	۲۶۳۰۰	۱۲۲۰۲۳	۱۰۹۱۰۹	۴۷
نقاط شهری	۲۴۴۹۲۳	۳۴۵۸۵۸	۳۲۱۳۹۵	۹۸۶۱
..... ۱۵-۱۹	۴۸۱۳۰	۲۲۸۶	۲۲۶۶	۹۴۵
..... ۲۰-۲۴	۵۲۸۲۹	۱۷۰۵۴	۱۶۲۱۹	۲۷۲۹
..... ۲۵-۲۹	۴۰۹۴۹	۳۸۴۸۳	۳۶۵۹۳	۳۲۵۰
..... ۳۰-۳۴	۳۲۵۷۱	۵۵۹۸۴	۵۳۱۶۵	۱۸۳۱
..... ۳۵-۳۹	۲۸۳۱۸	۷۲۱۱۳	۶۷۳۶۰	۸۹۱
..... ۴۰-۴۴	۲۳۳۳۲	۷۸۴۴۹	۷۲۵۹۲	۱۸۸
..... ۴۵-۴۹	۱۸۷۹۴	۸۱۴۸۹	۷۳۲۰۰	۲۷
نقاط روستایی	۱۰۳۵۶۲	۱۶۸۲۷۶	۱۵۴۸۹۹	۴۹۲۵
..... ۱۵-۱۹	۲۳۲۷۶	۲۱۸۳	۲۰۸۲	۷۳۵
..... ۲۰-۲۴	۲۲۰۲۷	۱۰۰۷۴	۹۷۰۹	۱۶۷۹
..... ۲۵-۲۹	۱۷۲۳۹	۱۸۱۵۷	۱۷۲۹۷	۱۲۲۸
..... ۳۰-۳۴	۱۴۱۸۶	۲۷۲۳۵	۲۵۶۶۸	۷۸۰
..... ۳۵-۳۹	۱۰۵۴۸	۳۱۵۲۸	۲۹۳۲۲	۳۹۷
..... ۴۰-۴۴	۸۷۸۰	۳۸۵۶۵	۳۴۹۱۲	۸۶
..... ۴۵-۴۹	۷۵۰۶	۴۰۵۳۴	۳۵۹۰۹	۲۰
نقاط غیرساکن	۴	۹	۹	۲
..... ۱۵-۱۹	۱	.	.	.
..... ۲۰-۲۴
..... ۲۵-۲۹	۲	۲	۲	۱
..... ۳۰-۳۴	۱	۷	۷	۱
..... ۳۵-۳۹
..... ۴۰-۴۴
..... ۴۵-۴۹

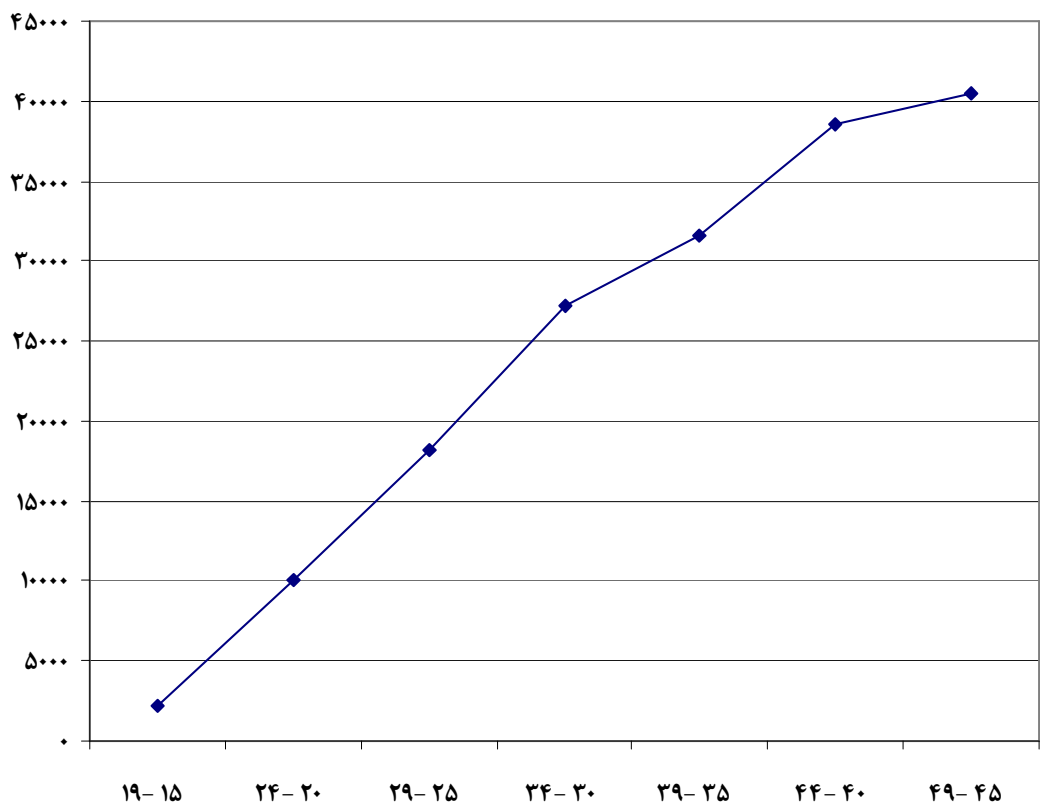
نمودار ۲۰- تعداد فرزندان زنده به دنیا آمده برحسب گروه‌های سنی زنان ۱۵-۴۹ ساله استان



نمودار ۲۱- تعداد فرزندان زنده به دنیا آمده برحسب گروه‌های سنی زنان ۱۵-۴۹ ساله نقاط شهری



نمودار ۲۲- تعداد فرزندان زنده به دنیا آمده برحسب گروه‌های سنی زنان ۱۵-۴۹ ساله نقاط روستایی



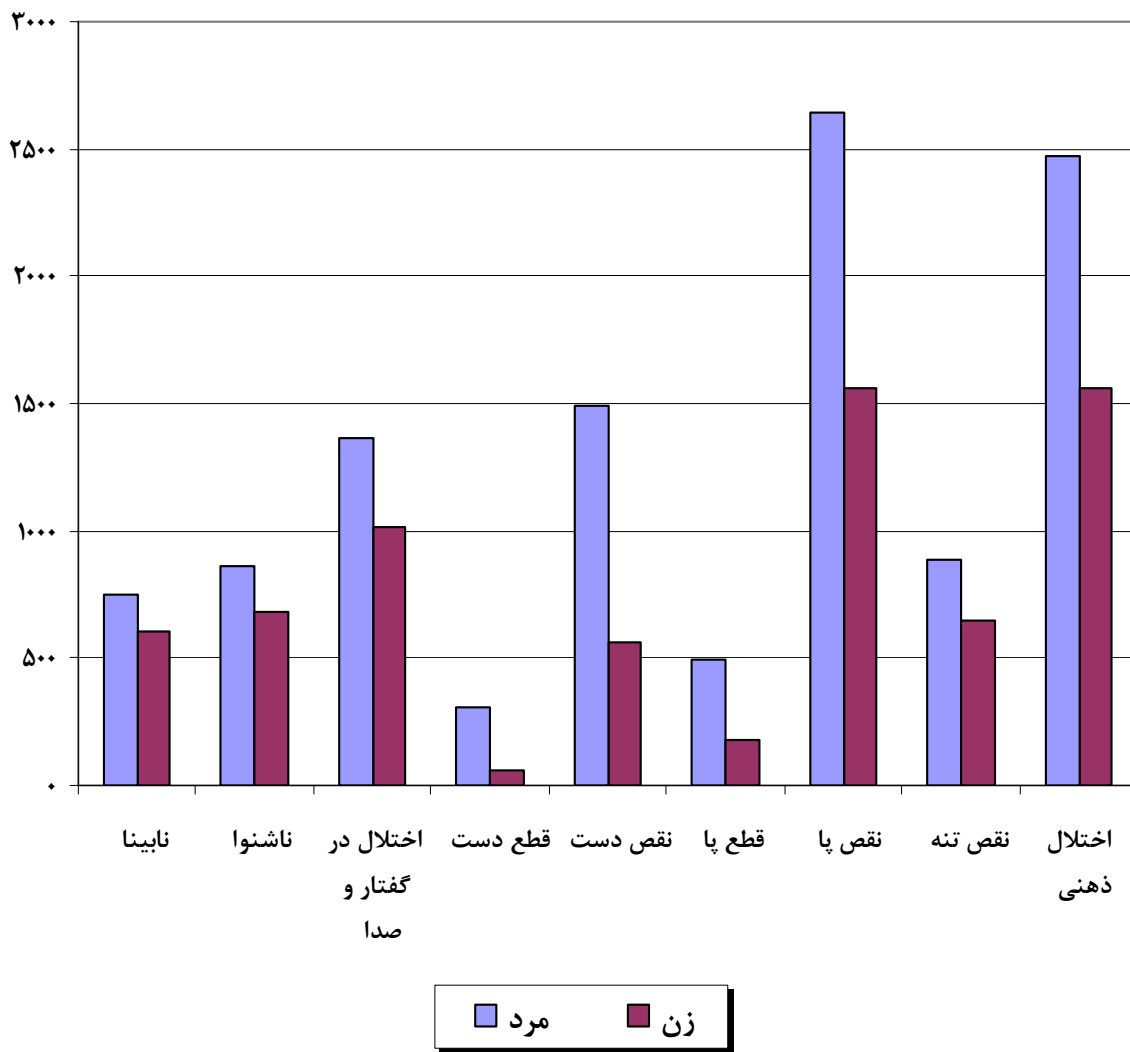
معلولیت

در آبان ماه ۱۳۸۵، از ۱۱۴۳۲۰۰ نفر جمعیت استان ۱۴۶۱۴ نفر دارای حداقل یکی از انواع معلولیت های بررسی شده در سرشماری بوده اند. از مجموع موارد معلولیت بررسی شده، ۷/۵ درصد نابینا، ۸/۵ درصد ناشنوا، ۱۳/۱ درصد دچار اختلال در گفتار و صدا، ۲ درصد دچار قطع دست، ۱۱/۳ درصد دچار نقص دست، ۳/۷ درصد دچار قطع پا، ۲۳/۱ درصد دچار نقص پا، ۸/۵ درصد دارای نقص تنه و ۲۲/۲ درصد مبتلا به اختلال ذهنی بوده اند. همچنین میزان معلولیت در بین مردان ۱/۶ درصد و در بین زنان ۱ درصد می باشد.

ش - جمعیت بر حسب نوع معلولیت به تفکیک جنس و وضع سکونت

غیر ساکن		ساکن				جمع			معلولیت
		نقاط روستایی		نقاط شهری					
زن	مرد	زن	مرد	زن	مرد	زن	مرد	مرد و زن	
۰	۰	۲۲۸	۳۰۳	۳۸۱	۴۴۹	۶۰۹	۷۵۲	۱۳۶۱ نابینا
۰	۰	۲۴۸	۲۹۰	۴۳۰	۷۵۵	۶۷۸	۸۶۵	۱۵۴۳ ناشنوا
۰	۰	۳۲۷	۴۶۱	۶۸۷	۹۰۵	۱۰۱۴	۱۳۶۶	۲۳۸۰ اختلال در گفتار و صدا
۰	۰	۲۴	۷۹	۳۵	۲۳۰	۵۹	۳۰۹	۳۶۸ قطع دست
۰	۰	۱۶۶	۴۴۱	۴۰۰	۱۰۵۲	۵۶۶	۱۴۹۳	۲۰۵۹ نقص دست
۰	۰	۶۷	۱۴۰	۱۰۸	۳۵۲	۱۷۵	۴۹۲	۶۶۷ قطع پا
۰	۰	۴۷۷	۸۶۱	۱۰۷۹	۱۷۸۱	۱۵۵۶	۲۶۴۲	۴۱۹۸ نقص پا
۰	۰	۲۰۶	۳۱۳	۴۴۱	۵۷۷	۶۴۷	۸۹۰	۱۵۳۷ نقص تنه
۰	۰	۴۷۱	۸۲۴	۱۰۸۸	۱۶۴۷	۱۵۵۹	۲۴۷۱	۴۰۳۰ اختلال ذهنی
۱۰	۱۲	۱۷۶۶۲۲	۱۸۱۷۳۰	۳۷۵۸۰۰	۳۹۰۴۹۶	۵۵۲۴۳۲	۵۷۲۲۳۸	۱۱۲۴۶۷۰ هیچ کدام
۰	۰	۴۲۵	۱۵۵۷	۱۱۰۴	۸۳۰	۱۵۲۹	۲۳۸۷	۳۹۱۶ اظهار نشده

نمودار ۲۳- جمعیت معلول بر حسب نوع معلولیت به تفکیک جنس



نوع خانوار و پراکندگی آن

در آبان ماه ۱۳۸۵، ۲۹۴۵۳۹ خانوار در استان وجود داشته است که از این تعداد، ۹۹/۲۲ درصد خانوارهای معمولی و ۰/۷۰ درصد خانوارهای گروهی و ۰/۰۸ درصد را خانوار مؤسسه‌ای تشکیل می‌داده‌اند. از کل خانوارهای معمولی ۹۹/۹۹ درصد خانوار معمولی ساکن بوده‌اند. در کل استان، میانگین تعداد افراد در خانوار ۳/۸۸ نفر به‌دست آمده است. این میانگین برای خانوارهای شهری ۳/۸۳ نفر، برای خانوارهای روستایی ۴/۰۱ نفر و برای خانوارهای غیر ساکن ۵/۵۰ نفر بوده است.

ص - خانوار بر حسب نوع و به تفکیک وضع سکونت

نوع خانوار	جمع	ساکن		غیر ساکن
		نقاط شهری	نقاط روستایی	
جمع	۲۹۴۵۳۹	۲۰۳۳۵۶	۹۱۱۷۹	۴
معمولی	۲۹۲۲۵۶	۲۰۱۴۶۰	۹۰۷۹۲	۴
گروهی	۲۰۵۳	۱۷۳۷	۳۱۶	۰
مؤسسه‌ای	۲۳۰	۱۵۹	۷۱	۰

سرپرست و تعداد اعضای خانوار

در آبان ماه ۱۳۸۵، از ۲۹۲۲۵۶ خانوار معمولی استان ۹۲/۲۱ درصد دارای سرپرست مرد و ۷/۷۹ درصد دارای سرپرست زن بوده‌اند. همچنین از کل خانوارهای معمولی ۷۰/۳۶ درصد خانوار ۴ نفره و کمتر ۱۵/۳۸ درصد خانوار ۵ نفره و ۱۴/۲۶ درصد خانوار ۶ نفره و بیش‌تر هستند.

این نسبت برای خانوارهای دارای سرپرست مرد به‌ترتیب ۶۸/۷۱، ۱۶/۱۹ و ۱۵/۰۹ درصد و برای خانوارهای دارای سرپرست زن به‌ترتیب ۸۹/۸۶، ۵/۷۹ و ۴/۳۵ درصد بوده است.

ض - خانوارهای معمولی بر حسب جنس سرپرست و تعداد افراد در خانوار

جنس سرپرست	جمع	۱ نفر	۲ نفر	۳ نفر	۴ نفر
مرد وزن	۲۹۲۲۵۶	۱۴۳۳۷	۴۷۴۸۷	۷۰۷۷۳	۷۳۰۳۴
مرد	۲۶۹۴۷۵	۴۶۳۹	۴۲۹۴۳	۶۷۰۱۱	۷۰۴۹۰
زن	۲۲۷۸۱	۹۶۹۱	۴۵۴۴	۳۶۱۵	۲۵۴۴

جنس سرپرست	۵ نفر	۶ نفر	۷ نفر	۸ نفر	۹ نفر	۱۰ نفر و بیش‌تر
مرد وزن	۴۴۹۵۸	۲۳۲۰۷	۱۰۵۰۳	۴۶۷۵	۱۹۰۴	۱۳۷۸
مرد	۴۳۶۴۰	۲۲۶۲۹	۱۰۲۷۰	۴۵۶۶	۱۸۶۴	۱۳۴۶
زن	۱۳۱۸	۵۷۸	۲۳۳	۱۰۹	۴۰	۳۲

نوع محل سکونت خانوار

در آبان ماه ۱۳۸۵، در کل استان از ۲۹۴۳۰۵ خانوار معمولی ساکن و گروهی، ۹۹/۹۳ درصد در واحد مسکونی معمولی زندگی می‌کرده‌اند. این نسبت در نقاط شهری ۹۹/۹۷ درصد و در نقاط روستایی ۹۹/۸۲ درصد بوده است.

ظ - خانوارهای معمولی ساکن و گروهی بر حسب نوع محل سکونت و به تفکیک نقاط شهری و روستایی

ساکن در نقاط روستایی	ساکن در نقاط شهری	جمع	نوع محل سکونت
۹۱۱۰۸	۲۰۳۱۹۷	۲۹۴۳۰۵	جمع
۹۰۹۶۸	۲۰۳۱۳۷	۲۹۴۰۸۵	واحد مسکونی معمولی
۳	۲	۵	چادر
۱	۰	۱	کپر
۱۴۴	۲۹	۱۷۳	آلونک، زاغه یا موارد مشابه
۱۲	۲۹	۴۱	سایر

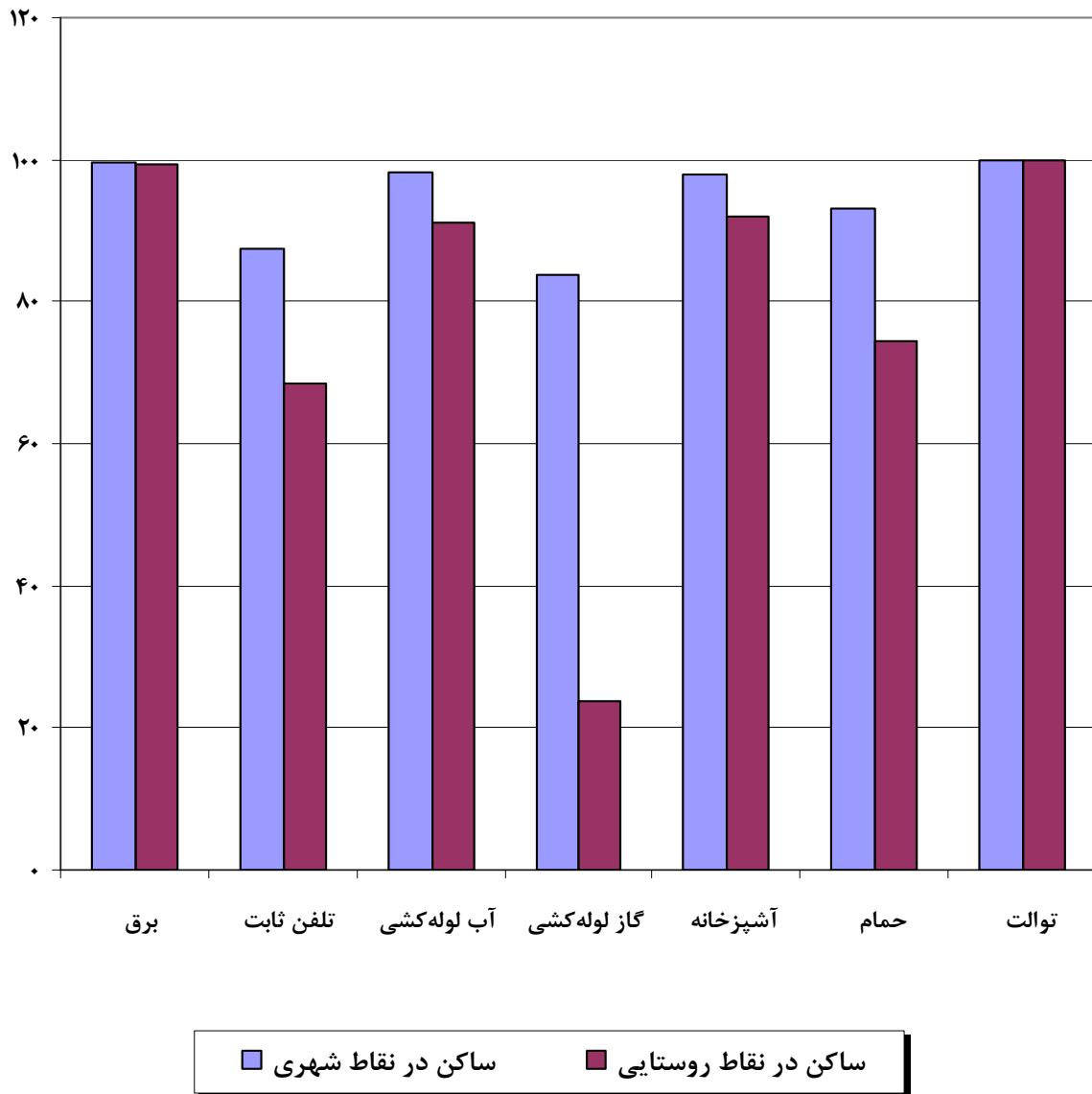
امکانات و تسهیلات مورد استفاده خانوار

در آبان ماه ۱۳۸۵، در کل استان از ۲۹۴۳۰۵ خانوار معمولی ساکن و گروهی که در واحدهای مسکونی معمولی سکونت داشته‌اند، ۹۹٫۵ درصد از برق ۸۱/۶ درصد از تلفن ثابت و ۹۶/۰ درصد از آب لوله‌کشی و ۶۵/۳ درصد از گاز لوله‌کشی در محل سکونت خود استفاده می‌کرده‌اند. این نسبت‌ها در نقاط شهری به ترتیب ۹۹/۷، ۸۷/۵، ۹۸/۲ و ۸۳/۹ درصد و در نقاط روستایی ۹۸/۵، ۹۹/۳، ۹۱/۰ و ۲۳/۸ درصد بوده است.

ظ - برآورد درصد خانوارهای معمولی ساکن و گروهی در واحدهای مسکونی معمولی بر حسب بهره‌مندی از برخی امکانات و تسهیلات مورد استفاده در محل سکونت خود به تفکیک نقاط شهری و روستایی

ساکن در نقاط روستایی	ساکن در نقاط شهری	کل	امکانات و تسهیلات
۹۹/۲۷	۹۹/۶۷	۹۹/۵۵	برق
۶۸/۴۷	۸۷/۴۷	۸۱/۵۹	تلفن ثابت
۹۱/۰۳	۹۸/۱۹	۹۵/۹۸	آب لوله‌کشی
۲۳/۷۹	۸۳/۸۶	۶۵/۲۹	گاز لوله‌کشی
۹۱/۸۵	۹۸/۰۲	۹۶/۱۱	آشپزخانه
۷۴/۳۹	۹۳/۰۵	۸۷/۲۸	حمام
۹۹/۹۴	۹۹/۹۹	۹۹/۹۷	توالت

نمودار ۲۴- برآورد درصد خانوارهای معمولی ساکن و گروهی در واحدهای مسکونی معمولی بر حسب بهره‌مندی از برخی امکانات و تسهیلات مورد استفاده در محل سکونت خود به تفکیک کل / نقاط شهری / نقاط روستایی



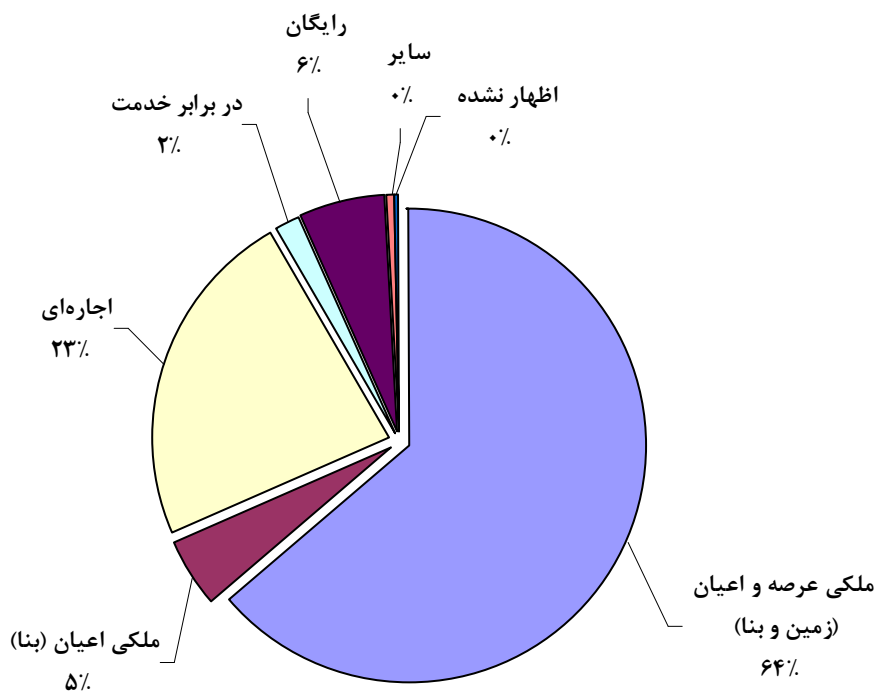
نحوه تصرف محل سکونت خانوار

در آبان ماه ۱۳۸۵، از ۲۹۴۳۰۵ خانوار معمولی ساکن و گروهی در واحدهای مسکونی معمولی استان، ۶۳/۷ درصد مالک عرصه و اعیان (زمین و بنا) ۴/۶ درصد مالک اعیانی (بنا) محل سکونت خود و ۲۳/۵ درصد اجاره‌نشین بوده‌اند. این نسبت‌ها در نقاط شهری به ترتیب ۵۷/۵، ۴/۵ و ۳۰/۱ درصد و در نقاط روستایی ۴/۹، ۷۷/۵ و ۸/۷ درصد بوده است.

ع- توزیع نسبی برآورد خانوارهای معمولی ساکن و گروهی در واحدهای مسکونی معمولی بر حسب نحوه تصرف محل سکونت به تفکیک نقاط شهری و روستایی

نحوه تصرف	جمع	ساکن در نقاط شهری	ساکن در نقاط روستایی
جمع	۱۰۰	۱۰۰	۱۰۰
ملکی عرصه و اعیان (زمین و بنا)	۶۳/۷	۵۷/۵	۷۷/۵
ملکی اعیان (بنا)	۴/۶	۴/۵	۴/۹
اجاره‌ای	۲۳/۵	۳۰/۱	۸/۷
در برابر خدمت	۱/۷	۱/۶	۲/۰
رایگان	۵/۷	۵/۵	۶/۰
سایر	۰/۵	۰/۵	۰/۴
اظهار نشده	۰/۴	۰/۳	۰/۵

نمودار ۲۵- توزیع نسبی برآورد خانوارهای معمولی ساکن و گروهی در واحدهای مسکونی معمولی بر حسب نحوه تصرف محل سکونت



سوخت مصرفی خانوار

در آبان ماه ۱۳۸۵، از ۲۹۴۳۰۳ خانوار معمولی ساکن و گروهی استان، ۶۵/۲۱ درصد از گاز طبیعی (شبکه عمومی) برای پخت و پز و ۶۵/۱۵ درصد برای ایجاد گرما و ۶۵/۱۷ درصد برای تهیه آب گرم استفاده می‌کرده‌اند. این نسبت در خانوارهای شهری به‌ترتیب ۸۳/۸۱، ۸۳/۷۷ و ۸۳/۷۷ درصد و برای خانوارهای روستایی ۲۳/۷۴، ۲۳/۶۱ و ۲۳/۶۸ درصد بوده است.

غ - برآورد خانوارهای معمولی ساکن و گروهی بر حسب نوع سوخت مصرفی برای پخت و پز، ایجاد گرما و تهیه آب گرم به تفکیک نقاط شهری و روستایی

نقاط روستایی			نقاط شهری			کل استان			سوخت مصرفی
تهیه آب گرم	ایجاد گرما	پخت و پز	تهیه آب گرم	ایجاد گرما	پخت و پز	تهیه آب گرم	ایجاد گرما	پخت و پز	
۹۱۱۰۶	۹۱۱۰۶	۹۱۱۰۶	۲۰۳۱۹۷	۲۰۳۱۹۷	۲۰۳۱۹۷	۲۹۴۳۰۳	۲۹۴۳۰۳	۲۹۴۳۰۳	جمع
۴۴۵۴۴	۵۴۳۵۴	۵۸۵۷	۴۷۴۹	۹۰۳۸	۱۰۴۱	۴۹۲۹۳	۶۳۳۹۱	۶۸۹۸	نفت سفید
۵۶۲۰	۹۹۸۶	۰	۵۱۰	۱۶۵۶	۰	۶۱۳۰	۱۱۶۴۲	۰	گازوئیل
۱۶۵۶۰	۲۶۸۵	۶۳۰۶۷	۲۷۱۸۸	۲۱۶۹۶	۳۱۴۳۵	۴۳۷۴۸	۲۴۳۸۱	۹۴۵۰۲	گاز مایع
۲۱۵۷۲	۲۱۵۰۷	۲۱۶۳۱	۱۷۰۲۱۳	۱۷۰۲۱۸	۱۷۰۲۹۶	۱۹۱۷۸۵	۱۹۱۷۲۵	۱۹۱۹۲۷	گاز طبیعی (شبکه عمومی)....
۳۹۴	۱۷۳	۲۸	۲۳۲	۴۲۰	۲۱۲	۶۲۷	۵۹۳	۲۴۱	برق
									سوخت جامد (هی‌زم، زغال چوب و ...)
۲۲۸۴	۲۲۶۳	۲۵۸	۱۷	۲۴	۱۷	۲۳۰۱	۲۲۸۷	۲۷۵	سایر سوخت‌ها
۷۸	۸۸	۲۶	۷۲	۲۱	۲۱	۱۵۰	۱۰۹	۴۶	هیچ‌کدام
۰	۰	۰	۰	۰	۰	۰	۰	۰	اظهار نشده
۵۴	۵۱	۲۳۹	۲۱۷	۱۲۴	۱۷۴	۲۷۱	۱۷۵	۴۱۳	

مساحت زیر بنای واحدهای مسکونی معمولی

در آبان ماه ۱۳۸۵، ۲۶۹۸۶۵ واحد مسکونی معمولی در استان وجود داشته است که از این تعداد ۱۶/۳۱ درصد دارای مساحت ۵۰ مترمربع و کمتر، ۲۱/۸۸ درصد ۵۱ تا ۷۵ مترمربع و ۲۴/۵۲ درصد ۸۱ تا ۱۰۰ مترمربع مساحت داشته‌اند. در مناطق شهری این نسبت‌ها به ترتیب ۱۵/۳۲، ۲۰/۸۹ و ۲۶/۸۲ درصد و در مناطق روستایی به ترتیب ۱۸/۶۹، ۲۴/۲۴ و ۱۹/۰۰ درصد بوده است.

ف- واحدهای مسکونی معمولی بر حسب مساحت زیربنا به تفکیک نقاط شهری و روستایی

نقاط روستایی	نقاط شهری	جمع	مساحت زیربنا
۷۹۴۴۹	۱۹۰۴۱۶	۲۶۹۸۶۵	جمع
۱۴۸۴۷	۲۹۱۷۶	۴۴۰۲۳	۵۰ مترمربع و کمتر
۱۹۲۵۹	۳۹۷۷۹	۵۹۰۳۸	۵۱-۷۵ مترمربع
۱۰۴۹۷	۱۶۹۹۳	۲۷۴۹۰	۷۶-۸۰ مترمربع
۱۵۰۹۶	۵۱۰۶۴	۶۶۱۶۰	۸۱-۱۰۰ مترمربع
۱۳۶۶۵	۳۹۴۵۶	۵۳۱۲۱	۱۰۱-۱۵۰ مترمربع
۳۹۹۱	۹۸۵۹	۱۳۸۵۰	۱۵۱-۲۰۰ مترمربع
۲۰۹۴	۴۰۸۹	۶۱۸۳	۲۰۱ مترمربع و بیشتر

ق - جمعیت و خانوار شهرستان‌های استان

خانوار	زن	مرد	جمعیت	شرح
۲۹۴۵۳۹	۵۵۹۳۳۰	۵۱۳۱۷۰	۱۱۴۳۲۰۰	کل استان
۲۰۳۳۵۶	۳۸۰۴۸۰	۳۹۷۴۹۵	۷۷۷۹۷۵	ساکن در نقاط شهری
۹۱۱۷۹	۱۷۸۸۴۰	۱۸۶۳۶۳	۳۶۵۲۰۳	ساکن در نقاط روستایی
۴	۱۰	۱۲	۲۲	غیر ساکن
۲۳۱۵۱	۴۳۶۶۳	۴۷۷۵۸	۹۱۴۲۱	شهرستان آبیگ
۱۲۷۸۶	۲۴۶۵۰	۲۵۹۸۳	۵۰۶۳۳	ساکن در نقاط شهری
۱۰۳۶۲	۱۹۰۰۳	۲۱۷۶۴	۴۰۷۶۷	ساکن در نقاط روستایی
۳	۱۰	۱۱	۲۱	غیر ساکن
۴۷۰۵۷	۸۹۰۱۹	۹۳۱۰۷	۱۸۲۱۲۶	شهرستان البرز
۳۴۱۷۷	۶۴۱۷۹	۶۷۰۹۰	۱۳۱۲۶۹	ساکن در نقاط شهری
۱۲۸۷۹	۲۴۸۴۰	۲۶۰۱۶	۵۰۸۵۶	ساکن در نقاط روستایی
۱	.	۱	۱	غیر ساکن
۳۸۴۱۸	۷۷۰۹۴	۷۱۷۹۵	۱۵۵۸۸۹	شهرستان بوبین زهرا
۱۴۷۳۸	۲۸۹۹۳	۳۰۶۶۴	۵۹۶۵۷	ساکن در نقاط شهری
۲۳۶۸۰	۴۸۱۰۱	۴۸۱۳۱	۹۶۲۳۲	ساکن در نقاط روستایی
.	.	.	.	غیر ساکن
۴۳۰۰۸	۸۵۴۳۶	۸۸۱۴۱	۱۷۳۵۷۷	شهرستان تاکستان
۲۶۶۸۰	۵۲۲۶۱	۵۴۱۹۱	۱۰۶۴۵۲	ساکن در نقاط شهری
۱۶۳۲۸	۳۳۱۷۵	۳۳۹۵۰	۶۷۱۲۵	ساکن در نقاط روستایی
.	.	.	.	غیر ساکن
۱۴۲۹۰۵	۲۶۴۱۱۸	۲۷۶۰۶۹	۵۴۰۱۸۷	شهرستان قزوین
۱۱۴۹۷۵	۲۱۰۳۹۷	۲۱۹۵۶۷	۴۲۹۹۶۴	ساکن در نقاط شهری
۲۷۹۳۰	۵۳۷۲۱	۵۶۵۰۲	۱۱۰۲۲۳	ساکن در نقاط روستایی
.	.	.	.	غیر ساکن

ک - جمعیت و خانوار شهرهای استان به ترتیب شهرستان

خانوار	زن	مرد	جمعیت	شرح
۱۲۷۸۶	۲۴۶۵۰	۲۵۹۸۳	۵۰۶۳۳	شهرستان آبیک
۱۱۹۹۶	۲۳۱۳۴	۲۴۳۵۳	۴۷۴۸۷	شهر آبیک
۷۹۰	۱۵۱۶	۱۶۳۰	۳۱۴۶	شهر خاکعلی
۳۴۱۷۷	۶۴۱۷۹	۶۷۰۹۰	۱۳۱۲۶۹	شهرستان البرز
۱۸۰۰۷	۳۴۰۰۹	۳۵۳۳۴	۶۹۳۴۳	شهر الوند
۵۲۶۳	۹۷۲۰	۱۰۳۹۰	۲۰۱۱۰	شهر بیدستان
۱۰۹۰۷	۲۰۴۵۰	۲۱۳۶۶	۴۱۸۱۶	شهر محمدیه
۱۴۷۳۸	۲۸۹۹۳	۳۰۶۶۴	۵۹۶۵۷	شهرستان بوبین زهرا
۱۰۴۸	۲۰۱۰	۲۱۹۴	۴۲۰۴	شهر آوج
۲۱۴۲	۴۲۹۹	۴۴۰۵	۸۷۰۴	شهر دانشفهان
۳۳۵۰	۷۵۲۸	۷۵۸۷	۱۵۱۱۵	شهر شال
۴۲۶۰	۷۹۵۵	۸۴۶۶	۱۶۴۲۱	شهر بوبین زهرا
۱۳۲۵	۲۳۳۶	۲۶۲۲	۴۹۵۸	شهر سگزآباد
۱۳۴۹	۲۵۴۳	۲۸۷۳	۵۴۱۶	شهر آبگرم
۱۲۶۴	۲۳۲۲	۲۵۱۷	۴۸۳۹	شهر ارداق
۲۶۶۸۰	۵۲۲۶۱	۵۴۱۹۱	۱۰۶۴۵۲	شهرستان تاکستان
۲۶۷۳	۶۱۹۳	۵۹۲۰	۱۲۱۱۳	شهر اسفرورین
۱۵۹۴	۳۲۳۰	۳۰۷۸	۶۳۰۸	شهر خرمدشت
۲۴۱۷	۴۳۸۷	۴۲۶۹	۸۶۵۶	شهر ضیا آباد
۱۸۶۹۷	۳۵۹۲۱	۳۸۳۳۶	۷۴۲۵۷	شهر تاکستان
۱۲۹۹	۲۵۳۰	۲۵۸۸	۵۱۱۸	شهر نرجه
۱۱۴۹۷۵	۲۱۰۳۹۷	۲۱۹۵۶۷	۴۲۹۹۶۴	شهرستان قزوین
۶۸۸	۱۱۹۵	۱۲۴۳	۲۴۳۸	شهر معلم کلابه
۲۹۰	۵۶۱	۶۴۲	۱۲۰۳	شهر رازمیان
۱۸۳	۲۵۰	۲۱۸	۴۶۸	شهر سیردان
۹۶۴۹۵	۱۷۴۲۲۷	۱۸۱۱۱۱	۳۵۵۳۳۸	شهر قزوین
۱۲۰۸۴	۲۳۹۳۸	۲۵۳۰۸	۴۹۲۴۶	شهر اقبالیه
۴۸۴۴	۹۴۵۳	۱۰۲۲۶	۱۹۶۷۹	شهر محمودآباد نمونه
۳۹۱	۷۷۳	۸۱۹	۱۵۹۲	شهر کوهین

۱- جمعیت بر حسب سن، جنس و وضع سکونت

ساکن در نقاط شهری			جمع			سن
زن	مرد	مرد و زن	زن	مرد	مرد و زن	
۳۱۰۴۸۰	۳۹۷۴۹۵	۷۷۷۹۷۵	۵۵۹۳۳۱	۵۸۳۸۶۹	۱۱۴۳۲۰۰	تمامی سنین
۲۸۴۰۹	۳۰۲۴۲	۵۸۶۵۱	۴۱۹۴۷	۴۴۶۷۱	۸۶۶۱۸	۰-۴ ساله
۵۹۳۴	۶۲۸۴	۱۲۲۱۸	۸۷۳۰	۹۳۱۳	۱۸۰۴۲	کمتر از یک ساله
۵۶۹۲	۶۱۸۲	۱۱۸۷۴	۸۳۸۰	۸۹۹۵	۱۷۳۷۵	۱ ساله
۵۵۸۴	۵۸۰۷	۱۱۳۹۱	۸۲۴۰	۸۶۷۹	۱۶۹۱۹	۲ ساله
۵۵۹۸	۵۹۲۹	۱۱۵۲۷	۸۳۵۶	۸۷۶۶	۱۷۱۲۲	۳ ساله
۵۶۰۱	۶۰۴۰	۱۱۶۴۱	۸۲۴۱	۸۹۱۸	۱۷۱۵۹	۴ ساله
۲۷۱۹۳	۲۸۷۸۱	۵۵۹۷۴	۴۰۴۹۵	۴۲۵۷۲	۸۳۰۶۷	۵-۹ ساله
۵۵۹۴	۵۹۰۶	۱۱۵۰۰	۸۲۹۵	۸۶۸۳	۱۶۹۷۸	۵ ساله
۵۲۶۳	۵۶۶۹	۱۰۹۳۲	۷۷۵۲	۸۲۴۴	۱۵۹۹۶	۶ ساله
۵۴۰۲	۵۶۵۵	۱۱۰۵۷	۸۰۳۵	۸۴۷۷	۱۶۵۱۲	۷ ساله
۵۴۲۰	۵۷۰۳	۱۱۱۲۳	۸۰۴۵	۸۴۵۴	۱۶۴۹۹	۸ ساله
۵۵۱۴	۵۸۴۸	۱۱۳۶۲	۸۳۶۸	۸۷۱۴	۱۷۰۸۲	۹ ساله
۳۴۲۵۱	۳۵۸۹۳	۷۰۱۴۴	۵۲۸۸۴	۵۵۴۱۱	۱۰۸۲۹۵	۱۰-۱۴ ساله
۵۹۹۱	۶۲۵۰	۱۲۲۴۱	۹۱۳۴	۹۶۴۹	۱۸۷۸۳	۱۰ ساله
۶۱۷۲	۶۴۶۲	۱۲۶۳۴	۹۵۳۲	۱۰۰۰۸	۱۹۵۴۰	۱۱ ساله
۶۸۰۹	۷۰۰۸	۱۳۸۱۷	۱۰۵۴۵	۱۱۰۳۹	۲۱۵۸۴	۱۲ ساله
۷۲۹۹	۷۷۰۱	۱۵۰۰۰	۱۱۴۴۰	۱۱۸۶۴	۲۳۳۰۴	۱۳ ساله
۷۹۸۰	۸۴۷۲	۱۶۴۵۲	۱۲۲۳۳	۱۲۸۵۱	۲۵۰۸۴	۱۴ ساله
۴۸۱۲۷	۴۸۶۶۱	۹۶۷۸۸	۷۱۴۰۴	۷۳۳۲۶	۱۴۴۷۳۰	۱۵-۱۹ ساله
۸۷۹۸	۹۱۷۳	۱۷۹۷۱	۱۳۵۱۰	۱۳۹۲۰	۲۷۴۳۰	۱۵ ساله
۹۰۰۳	۹۷۰۸	۱۸۷۱۱	۱۳۴۳۶	۱۴۵۲۹	۲۷۹۶۵	۱۶ ساله
۹۹۷۴	۱۰۲۵۷	۲۰۲۳۱	۱۴۷۶۲	۱۵۳۸۱	۳۰۱۴۳	۱۷ ساله
۹۹۴۶	۹۹۵۱	۱۹۸۹۷	۱۴۸۳۱	۱۵۱۴۰	۲۹۹۷۱	۱۸ ساله
۱۰۴۰۶	۹۵۷۲	۱۹۹۷۸	۱۴۸۶۵	۱۴۳۵۶	۲۹۲۲۱	۱۹ ساله
۵۲۸۲۶	۵۰۱۹۹	۱۰۳۰۲۵	۷۴۸۵۳	۷۳۶۸۵	۱۴۸۵۳۸	۲۰-۲۴ ساله
۱۱۳۱۱	۹۵۸۰	۲۰۸۹۱	۱۶۵۷۹	۱۴۲۸۱	۳۰۸۶۰	۲۰ ساله
۱۱۱۷۸	۱۰۱۷۶	۲۱۳۵۴	۱۵۶۲۰	۱۴۹۶۹	۳۰۵۸۹	۲۱ ساله
۱۱۲۶۲	۱۰۵۲۵	۲۱۷۸۷	۱۵۸۸۴	۱۵۵۴۰	۳۱۴۲۴	۲۲ ساله
۹۸۴۸	۱۰۱۳۰	۱۹۹۷۸	۱۳۹۰۰	۱۴۷۳۴	۲۸۶۳۴	۲۳ ساله
۹۲۲۷	۹۷۸۸	۱۹۰۱۵	۱۲۸۷۰	۱۴۱۶۱	۲۷۰۳۱	۲۴ ساله
۴۰۹۴۶	۴۴۰۸۵	۸۵۰۳۱	۵۸۱۸۷	۶۳۴۰۱	۱۲۱۵۸۸	۲۵-۲۹ ساله
۹۵۷۸	۱۰۰۳۶	۱۹۶۱۴	۱۳۷۴۶	۱۴۷۹۰	۲۸۵۳۶	۲۵ ساله
۸۵۱۰	۹۰۲۵	۱۷۵۳۵	۱۱۹۳۰	۱۲۸۶۱	۲۴۷۹۱	۲۶ ساله
۸۱۴۳	۸۹۸۰	۱۷۱۲۳	۱۱۴۲۸	۱۲۷۸۸	۲۴۲۱۶	۲۷ ساله
۷۶۱۶	۸۳۴۹	۱۵۹۶۵	۱۱۰۹۹	۱۲۱۳۹	۲۳۲۳۸	۲۸ ساله
۷۰۹۹	۷۶۹۵	۱۴۷۹۴	۹۹۸۴	۱۰۸۲۳	۲۰۸۰۷	۲۹ ساله
۳۲۵۶۸	۳۵۸۲۸	۶۸۳۹۶	۴۶۷۵۵	۵۱۴۴۵	۹۸۲۰۰	۳۰-۳۴ ساله
۷۱۲۸	۷۸۶۰	۱۴۹۸۸	۱۰۵۸۹	۱۱۶۲۵	۲۲۲۱۴	۳۰ ساله
۶۸۲۱	۷۳۲۹	۱۴۱۵۰	۹۵۹۲	۱۰۴۱۳	۲۰۰۰۵	۳۱ ساله
۶۵۰۸	۷۲۵۸	۱۳۷۶۶	۹۴۲۵	۱۰۲۷۹	۱۹۷۰۴	۳۲ ساله
۶۲۲۲	۶۸۵۰	۱۳۰۷۲	۸۸۷۵	۹۷۵۶	۱۸۶۳۱	۳۳ ساله
۵۸۸۹	۶۵۳۱	۱۲۴۲۰	۸۲۷۴	۹۳۷۲	۱۷۶۴۶	۳۴ ساله



۱- جمعیت بر حسب سن، جنس و وضع سکونت (دنباله)

غیر ساکن			ساکن در نقاط روستایی			سن
زن	مرد	مرد و زن	زن	مرد	مرد و زن	
۱۰	۱۲	۲۲	۱۷۸۸۴۱	۱۸۶۳۶۲	۳۶۵۲۰۳	تمامی سنین
۲	۲	۴	۱۳۵۳۶	۱۴۴۲۷	۲۷۹۶۳	۰-۴ ساله
۱	۱	۲	۲۷۹۵	۳۰۲۸	۵۸۲۳	کمتر از یک ساله
.	.	.	۲۶۸۸	۲۸۱۳	۵۵۰۱	۱ ساله
۱	۱	۲	۲۶۵۵	۲۸۷۱	۵۵۲۶	۲ ساله
.	.	.	۲۷۵۸	۲۸۳۷	۵۵۹۵	۳ ساله
.	.	.	۲۶۴۰	۲۸۷۸	۵۵۱۸	۴ ساله
.	۲	۲	۱۳۳۰۲	۱۳۷۸۹	۲۷۰۹۱	۵-۹ ساله
.	.	.	۲۷۰۱	۲۷۷۷	۵۴۷۸	۵ ساله
.	.	.	۲۴۸۹	۲۵۷۵	۵۰۶۴	۶ ساله
.	.	.	۲۶۳۳	۲۸۲۲	۵۴۵۵	۷ ساله
.	۱	۱	۲۶۲۵	۲۷۵۰	۵۳۷۵	۸ ساله
.	۱	۱	۲۸۵۴	۲۸۶۵	۵۷۱۹	۹ ساله
۳	.	۳	۱۸۶۳۰	۱۹۵۱۸	۳۸۱۴۸	۱۰-۱۴ ساله
.	.	.	۳۱۴۳	۳۳۹۹	۶۵۴۲	۱۰ ساله
.	.	.	۳۳۶۰	۳۵۴۶	۶۹۰۶	۱۱ ساله
۱	.	۱	۳۷۳۵	۴۰۳۱	۷۷۶۶	۱۲ ساله
۱	.	۱	۴۱۴۰	۴۱۶۳	۸۳۰۳	۱۳ ساله
۱	.	۱	۴۲۵۲	۴۲۷۹	۸۶۳۱	۱۴ ساله
۱	۲	۳	۲۳۲۷۶	۲۴۶۶۳	۴۷۹۳۹	۱۵-۱۹ ساله
.	.	.	۴۷۱۲	۴۷۴۷	۹۴۵۹	۱۵ ساله
۱	۱	۲	۴۴۳۲	۴۸۲۰	۹۲۵۲	۱۶ ساله
.	.	.	۴۷۸۸	۵۱۲۴	۹۹۱۲	۱۷ ساله
.	.	.	۴۸۸۵	۵۱۸۹	۱۰۰۷۴	۱۸ ساله
.	۱	۱	۴۴۵۹	۴۷۸۳	۹۲۴۲	۱۹ ساله
.	۲	۲	۲۲۰۲۷	۲۳۴۸۴	۴۵۵۱۱	۲۰-۲۴ ساله
.	.	.	۵۲۶۸	۴۷۰۱	۹۹۶۹	۲۰ ساله
.	۱	۱	۴۴۴۲	۴۷۹۲	۹۲۳۴	۲۱ ساله
.	.	.	۴۶۲۲	۵۰۱۵	۹۶۳۷	۲۲ ساله
.	۱	۱	۴۰۵۲	۴۶۰۳	۸۶۵۵	۲۳ ساله
.	.	.	۳۶۴۳	۴۳۷۳	۸۰۱۶	۲۴ ساله
۲	۱	۳	۱۷۲۳۹	۱۹۳۱۵	۳۶۵۵۴	۲۵-۲۹ ساله
۱	.	۱	۴۱۶۷	۴۷۵۴	۸۹۲۱	۲۵ ساله
۱	.	۱	۳۴۱۹	۳۸۳۶	۷۲۵۵	۲۶ ساله
.	.	.	۳۲۸۵	۳۸۰۸	۷۰۹۳	۲۷ ساله
.	.	.	۳۴۸۳	۳۷۹۰	۷۲۷۳	۲۸ ساله
.	۱	۱	۲۸۸۵	۳۱۲۷	۶۰۱۲	۲۹ ساله
۱	.	۱	۱۴۱۸۶	۱۵۶۱۷	۲۹۸۰۳	۳۰-۳۴ ساله
.	.	.	۳۴۶۱	۳۷۶۵	۷۲۲۶	۳۰ ساله
۱	.	۱	۲۷۷۰	۳۰۸۴	۵۸۵۴	۳۱ ساله
.	.	.	۲۹۱۷	۳۰۲۱	۵۹۳۸	۳۲ ساله
.	.	.	۲۶۵۳	۲۹۰۶	۵۵۵۹	۳۳ ساله
.	.	.	۲۳۸۵	۲۸۴۱	۵۲۲۶	۳۴ ساله



۱- جمعیت بر حسب سن، جنس و وضع سکونت (دنباله)

ساکن در نقاط شهری			جمع			سن
زن	مرد	مرد و زن	زن	مرد	مرد و زن	
۲۸۳۱۵	۳۰۴۵۵	۵۸۷۷۰	۳۸۸۶۳	۴۱۲۵۵	۸۰۱۱۸ ۳۵-۳۹ ساله
۶۲۴۰	۷۰۱۸	۱۳۲۵۸	۸۹۹۷	۱۰۰۰۵	۱۹۰۰۲ ۳۵ ساله
۵۸۲۸	۶۴۷۰	۱۲۲۹۸	۷۹۳۴	۸۷۵۵	۱۶۶۸۹ ۳۶ ساله
۵۸۷۱	۶۱۶۲	۱۲۰۳۳	۸۰۱۱	۸۲۹۵	۱۶۳۰۶ ۳۷ ساله
۵۴۱۹	۵۷۱۲	۱۱۱۳۱	۷۴۰۹	۷۵۸۵	۱۴۹۹۴ ۳۸ ساله
۴۹۵۷	۵۰۹۳	۱۰۰۵۰	۶۵۱۲	۶۶۱۵	۱۳۱۲۷ ۳۹ ساله
۲۳۳۲۹	۲۴۸۸۴	۴۸۲۱۳	۳۲۱۰۹	۳۳۷۳۵	۶۵۸۴۴ ۴۰-۴۴ ساله
۵۱۵۱	۵۰۹۸	۱۰۲۴۹	۷۴۴۵	۷۰۷۸	۱۴۵۲۳ ۴۰ ساله
۴۲۴۴	۴۰۸۸	۸۳۳۲	۵۶۳۶	۵۳۱۰	۱۰۹۴۶ ۴۱ ساله
۴۷۰۶	۵۲۲۲	۹۹۲۸	۶۳۴۶	۷۰۹۶	۱۳۴۴۲ ۴۲ ساله
۵۰۱۲	۵۵۴۷	۱۰۵۵۹	۶۷۹۷	۷۵۱۵	۱۴۳۱۲ ۴۳ ساله
۴۲۱۶	۴۹۲۹	۹۱۴۵	۵۸۸۵	۶۷۳۶	۱۲۶۲۱ ۴۴ ساله
۱۸۷۹۱	۲۰۱۷۳	۳۸۹۶۴	۲۶۲۹۷	۲۷۵۴۸	۵۳۸۴۵ ۴۵-۴۹ ساله
۴۵۲۹	۴۹۴۸	۹۴۷۷	۶۶۱۹	۷۲۰۲	۱۳۸۲۱ ۴۵ ساله
۳۹۳۹	۴۱۹۳	۸۱۳۲	۵۳۶۱	۵۶۵۱	۱۱۰۱۲ ۴۶ ساله
۳۷۱۵	۴۰۰۳	۷۷۱۸	۵۰۸۸	۵۳۹۶	۱۰۴۸۴ ۴۷ ساله
۳۴۹۶	۳۷۳۲	۷۲۲۸	۴۹۵۱	۴۹۹۵	۹۹۴۶ ۴۸ ساله
۳۱۱۲	۳۲۹۷	۶۴۰۹	۴۲۷۸	۴۳۰۴	۸۵۸۲ ۴۹ ساله
۱۳۵۹۵	۱۴۶۹۵	۲۸۲۹۰	۲۰۳۴۸	۲۰۱۱۶	۴۰۴۶۴ ۵۰-۵۴ ساله
۳۲۵۵	۳۳۰۰	۶۵۵۵	۵۱۶۴	۴۷۷۲	۹۹۳۶ ۵۰ ساله
۲۷۸۰	۳۱۳۵	۵۹۱۵	۳۹۱۵	۴۱۴۸	۸۰۶۳ ۵۱ ساله
۲۷۳۰	۳۰۳۵	۵۷۶۵	۴۰۱۷	۴۰۸۵	۸۱۰۲ ۵۲ ساله
۲۴۴۲	۲۶۸۹	۵۱۳۱	۳۷۰۵	۳۶۹۶	۷۴۰۱ ۵۳ ساله
۲۳۸۸	۲۵۳۶	۴۹۲۴	۳۵۴۷	۳۴۱۵	۶۹۶۲ ۵۴ ساله
۹۳۲۹	۹۶۷۳	۱۹۰۰۲	۱۴۹۸۳	۱۳۹۲۳	۲۸۹۰۶ ۵۵-۵۹ ساله
۲۵۵۲	۲۵۷۲	۵۱۲۴	۴۳۰۵	۳۷۴۲	۸۰۴۷ ۵۵ ساله
۱۸۱۷	۱۹۹۷	۳۸۱۴	۲۸۲۶	۲۷۸۱	۵۶۰۷ ۵۶ ساله
۱۸۹۶	۱۸۴۶	۳۷۴۲	۲۹۲۹	۲۶۷۱	۵۶۰۰ ۵۷ ساله
۱۵۵۴	۱۶۲۲	۳۱۷۶	۲۵۶۹	۲۳۷۴	۴۹۴۳ ۵۸ ساله
۱۵۱۰	۱۶۳۶	۳۱۴۶	۲۳۵۴	۲۳۵۵	۴۷۰۹ ۵۹ ساله
۷۰۴۵	۷۶۱۰	۱۴۶۵۵	۱۲۴۷۹	۱۲۲۸۵	۲۴۷۶۴ ۶۰-۶۴ ساله
۱۹۶۵	۱۹۷۰	۳۹۳۵	۳۹۱۴	۳۴۵۱	۷۳۶۵ ۶۰ ساله
۱۵۰۱	۱۶۵۳	۳۱۵۴	۲۴۹۷	۲۵۶۳	۵۰۶۰ ۶۱ ساله
۱۴۲۸	۱۵۸۸	۳۰۱۶	۲۳۸۲	۲۴۵۵	۴۸۳۷ ۶۲ ساله
۱۱۷۴	۱۲۸۵	۲۴۵۹	۲۰۶۷	۲۰۵۶	۴۱۲۳ ۶۳ ساله
۹۷۷	۱۱۱۴	۲۰۹۱	۱۶۱۹	۱۷۶۰	۳۳۷۹ ۶۴ ساله



۱- جمعیت بر حسب سن، جنس و وضع سکونت (دنباله)

غیر ساکن			ساکن در نقاط روستایی			سن
زن	مرد	مرد و زن	زن	مرد	مرد و زن	
.	.	.	۱۰۵۴۸	۱۰۸۰۰	۲۱۳۴۸ ۳۹-۳۵ ساله
.	.	.	۲۷۵۷	۲۹۸۷	۵۷۴۴ ۳۵ ساله
.	.	.	۲۱۰۶	۲۲۸۵	۴۳۹۱ ۳۶ ساله
.	.	.	۲۱۴۰	۲۱۳۳	۴۲۷۳ ۳۷ ساله
.	.	.	۱۹۹۰	۱۸۷۳	۳۸۶۳ ۳۸ ساله
.	.	.	۱۵۵۵	۱۵۲۲	۳۰۷۷ ۳۹ ساله
.	۱	۱	۸۷۸۰	۸۸۵۰	۱۷۶۳۰ ۴۴-۴۰ ساله
.	۱	۱	۲۲۹۴	۱۹۷۹	۴۲۷۳ ۴۰ ساله
.	.	.	۱۳۹۲	۱۲۲۲	۲۶۱۴ ۴۱ ساله
.	.	.	۱۶۴۰	۱۸۷۴	۳۵۱۴ ۴۲ ساله
.	.	.	۱۷۸۵	۱۹۶۸	۳۷۵۳ ۴۳ ساله
.	.	.	۱۶۶۹	۱۸۰۷	۳۴۷۶ ۴۴ ساله
.	.	.	۷۵۰۶	۷۳۷۵	۱۴۸۸۱ ۴۹-۴۵ ساله
.	.	.	۲۰۹۰	۲۲۵۴	۴۳۴۴ ۴۵ ساله
.	.	.	۱۴۲۲	۱۴۵۸	۲۸۸۰ ۴۶ ساله
.	.	.	۱۳۷۳	۱۳۹۳	۲۷۶۶ ۴۷ ساله
.	.	.	۱۴۵۵	۱۲۶۳	۲۷۱۸ ۴۸ ساله
.	.	.	۱۱۶۶	۱۰۰۷	۲۱۷۳ ۴۹ ساله
.	۱	۱	۶۷۵۳	۵۴۲۰	۱۲۱۷۳ ۵۴-۵۰ ساله
.	۱	۱	۱۹۰۹	۱۴۷۱	۳۳۸۰ ۵۰ ساله
.	.	.	۱۱۳۵	۱۰۱۳	۲۱۴۸ ۵۱ ساله
.	.	.	۱۲۸۷	۱۰۵۰	۲۳۳۷ ۵۲ ساله
.	.	.	۱۲۶۳	۱۰۰۷	۲۲۷۰ ۵۳ ساله
.	.	.	۱۱۵۹	۸۷۹	۲۰۳۸ ۵۴ ساله
.	.	.	۵۶۵۴	۴۲۵۰	۹۹۰۴ ۵۹-۵۵ ساله
.	.	.	۱۷۵۳	۱۱۷۰	۲۹۲۳ ۵۵ ساله
.	.	.	۱۰۰۹	۷۸۴	۱۷۹۳ ۵۶ ساله
.	.	.	۱۰۳۳	۸۲۵	۱۸۵۸ ۵۷ ساله
.	.	.	۱۰۱۵	۷۵۲	۱۷۶۷ ۵۸ ساله
.	.	.	۸۴۴	۷۱۹	۱۵۶۳ ۵۹ ساله
.	.	.	۵۴۳۴	۴۶۷۵	۱۰۱۰۹ ۶۴-۶۰ ساله
.	.	.	۱۹۴۹	۱۴۸۱	۳۴۳۰ ۶۰ ساله
.	.	.	۹۹۶	۹۱۰	۱۹۰۶ ۶۱ ساله
.	.	.	۹۵۴	۸۶۷	۱۸۲۱ ۶۲ ساله
.	.	.	۸۹۳	۷۷۱	۱۶۶۴ ۶۳ ساله
.	.	.	۶۴۲	۶۴۶	۱۲۸۸ ۶۴ ساله



۱- جمعیت بر حسب سن، جنس و وضع سکونت (دنباله)

ساکن در نقاط شهری			جمع			سن
زن	مرد	مرد و زن	زن	مرد	مرد و زن	
۵۲۱۲	۵۴۲۴	۱۰۶۳۶	۹۳۱۸	۹۵۰۹	۱۸۸۲۷ ۶۵-۶۹ ساله
۱۵۰۹	۱۲۹۲	۲۸۰۱	۲۹۱۳	۲۳۸۹	۵۳۰۲ ۶۵ ساله
۹۳۶	۹۹۸	۱۹۳۴	۱۵۶۸	۱۶۶۳	۳۲۳۱ ۶۶ ساله
۹۵۴	۱۰۲۹	۱۹۸۳	۱۶۷۸	۱۷۶۹	۳۴۴۷ ۶۷ ساله
۹۴۵	۱۰۵۶	۲۰۰۱	۱۶۵۶	۱۸۳۴	۳۴۹۰ ۶۸ ساله
۸۶۸	۱۰۴۹	۱۹۱۷	۱۵۰۳	۱۸۵۴	۳۳۵۷ ۶۹ ساله
۴۶۷۸	۵۲۹۳	۹۹۷۱	۸۶۱۹	۱۰۰۹۱	۱۸۷۱۰ ۷۰-۷۴ ساله
۱۴۳۹	۱۴۲۲	۲۸۶۱	۲۹۲۲	۲۹۸۱	۵۹۰۳ ۷۰ ساله
۸۲۳	۱۰۲۲	۱۸۴۵	۱۴۸۵	۱۹۰۰	۳۳۸۵ ۷۱ ساله
۹۳۸	۱۰۶۲	۲۰۰۰	۱۶۲۹	۱۹۷۲	۳۶۰۱ ۷۲ ساله
۸۲۰	۹۸۴	۱۸۰۴	۱۴۳۹	۱۷۸۸	۳۲۲۷ ۷۳ ساله
۶۵۸	۸۰۳	۱۴۶۱	۱۱۴۴	۱۴۵۰	۲۵۹۴ ۷۴ ساله
۲۹۶۶	۲۸۲۳	۵۷۸۹	۵۰۲۰	۵۵۰۰	۱۰۵۲۰ ۷۵-۷۹ ساله
۱۰۹۲	۹۹۲	۲۰۸۴	۱۹۹۶	۲۰۶۳	۴۰۵۹ ۷۵ ساله
۵۹۷	۶۱۱	۱۲۰۸	۱۰۰۳	۱۱۷۷	۲۱۸۰ ۷۶ ساله
۴۷۲	۴۹۹	۹۷۱	۷۵۷	۹۶۲	۱۷۱۹ ۷۷ ساله
۴۸۶	۴۰۸	۸۹۴	۷۶۲	۷۳۱	۱۴۹۳ ۷۸ ساله
۳۱۹	۳۱۳	۶۳۲	۵۰۲	۵۶۷	۱۰۶۹ ۷۹ ساله
۱۹۳۵	۱۸۶۱	۳۷۹۶	۳۱۵۲	۳۶۳۱	۶۷۸۳ ۸۰-۸۴ ساله
۶۶۳	۵۴۵	۱۲۰۸	۱۱۸۳	۱۱۸۰	۲۳۶۳ ۸۰ ساله
۳۹۸	۳۷۹	۷۷۷	۵۹۷	۷۴۲	۱۳۳۹ ۸۱ ساله
۳۳۲	۳۴۶	۶۷۸	۵۳۳	۶۵۷	۱۱۹۰ ۸۲ ساله
۳۰۸	۳۴۳	۶۵۱	۴۸۶	۵۹۹	۱۰۸۵ ۸۳ ساله
۲۳۴	۲۴۸	۴۸۲	۳۵۳	۴۵۳	۸۰۶ ۸۴ ساله
۶۲۹	۶۴۳	۱۲۷۲	۱۰۴۶	۱۲۱۷	۲۲۶۳ ۸۵-۸۹ ساله
۳۱۰	۲۷۸	۵۸۸	۵۴۵	۵۷۴	۱۱۱۹ ۸۵ ساله
۱۱۴	۱۲۶	۲۴۰	۲۰۰	۲۲۱	۴۲۱ ۸۶ ساله
۹۷	۱۱۹	۲۱۶	۱۴۰	۲۰۶	۳۴۶ ۸۷ ساله
۶۰	۷۸	۱۳۸	۸۸	۱۴۱	۲۲۹ ۸۸ ساله
۴۸	۴۲	۹۰	۷۳	۷۵	۱۴۸ ۸۹ ساله
۱۸۲	۱۵۷	۳۳۹	۳۱۷	۳۲۷	۶۴۴ ۹۰-۹۴ ساله
۹۸	۸۵	۱۸۳	۱۸۴	۲۰۲	۳۸۶ ۹۰ ساله
۲۴	۱۸	۴۲	۳۶	۳۶	۷۲ ۹۱ ساله
۲۴	۱۸	۴۲	۳۸	۲۹	۶۷ ۹۲ ساله
۲۵	۱۹	۴۴	۴۱	۳۸	۷۹ ۹۳ ساله
۱۱	۱۷	۲۸	۱۸	۲۲	۴۰ ۹۴ ساله
۹۳	۵۹	۱۵۲	۱۴۲	۱۲۴	۲۶۶ ۹۵-۹۹ ساله
۵۲	۲۵	۷۷	۷۸	۶۰	۱۳۸ ۹۵ ساله
۱۲	۷	۱۹	۱۷	۹	۲۶ ۹۶ ساله
۸	۶	۱۴	۱۳	۱۴	۲۷ ۹۷ ساله
۱۵	۹	۲۴	۲۱	۲۰	۴۱ ۹۸ ساله
۶	۱۲	۱۸	۱۳	۲۱	۳۴ ۹۹ ساله
۶۱	۵۶	۱۱۷	۱۱۳	۹۷	۲۱۰ ۱۰۰ساله و بیش تر
۲۷/۶۱	۲۷/۷۸	۲۷/۷۰	۲۷/۹۳	۲۷/۹۵	۲۷/۹۴ میانگین سنی
۲۴/۹۵	۲۵/۵۶	۲۵/۲۶	۲۴/۸۷	۲۵/۱۸	۲۵/۰۱ میانه سنی



۱- جمعیت بر حسب سن، جنس و وضع سکونت (دنباله)

غیر ساکن			ساکن در نقاط روستایی			سن
زن	مرد	مرد و زن	زن	مرد	مرد و زن	
.	.	.	۴۱۰۶	۴۰۸۵	۸۱۹۱ ۶۵-۶۹ ساله
.	.	.	۱۴۰۴	۱۰۹۷	۲۵۰۱ ۶۵ ساله
.	.	.	۶۳۲	۶۶۵	۱۲۹۷ ۶۶ ساله
.	.	.	۷۲۴	۷۴۰	۱۴۶۴ ۶۷ ساله
.	.	.	۷۱۱	۷۷۸	۱۴۸۹ ۶۸ ساله
.	.	.	۶۳۵	۸۰۵	۱۴۴۰ ۶۹ ساله
۱	.	۱	۳۹۴۰	۴۷۹۸	۸۷۳۸ ۷۰-۷۴ ساله
۱	.	۱	۱۴۸۲	۱۵۵۹	۳۰۴۱ ۷۰ ساله
.	.	.	۶۶۲	۸۷۸	۱۵۴۰ ۷۱ ساله
.	.	.	۶۹۱	۹۱۰	۱۶۰۱ ۷۲ ساله
.	.	.	۶۱۹	۸۰۴	۱۴۲۳ ۷۳ ساله
.	.	.	۴۸۶	۶۴۷	۱۱۳۳ ۷۴ ساله
.	.	.	۲۰۵۴	۲۶۷۷	۴۷۳۱ ۷۵-۷۹ ساله
.	.	.	۹۰۴	۱۰۷۱	۱۹۷۵ ۷۵ ساله
.	.	.	۴۰۶	۵۶۶	۹۷۲ ۷۶ ساله
.	.	.	۲۸۵	۴۶۳	۷۴۸ ۷۷ ساله
.	.	.	۲۷۶	۳۲۳	۵۹۹ ۷۸ ساله
.	.	.	۱۸۳	۲۵۴	۴۳۷ ۷۹ ساله
.	۱	۱	۱۲۱۷	۱۷۶۹	۲۹۸۶ ۸۰-۸۴ ساله
.	.	.	۵۲۰	۶۳۵	۱۱۵۵ ۸۰ ساله
.	.	.	۱۹۹	۳۶۳	۵۶۲ ۸۱ ساله
.	۱	۱	۲۰۱	۳۱۰	۵۱۱ ۸۲ ساله
.	.	.	۱۷۸	۲۵۶	۴۳۴ ۸۳ ساله
.	.	.	۱۱۹	۲۰۵	۳۲۴ ۸۴ ساله
.	.	.	۴۱۷	۵۷۴	۹۹۱ ۸۵-۸۹ ساله
.	.	.	۲۳۵	۲۹۶	۵۳۱ ۸۵ ساله
.	.	.	۸۶	۹۵	۱۸۱ ۸۶ ساله
.	.	.	۴۳	۸۷	۱۳۰ ۸۷ ساله
.	.	.	۲۸	۶۳	۹۱ ۸۸ ساله
.	.	.	۲۵	۳۳	۵۸ ۸۹ ساله
.	.	.	۱۳۵	۱۷۰	۳۰۵ ۹۰-۹۴ ساله
.	.	.	۸۶	۱۱۷	۲۰۳ ۹۰ ساله
.	.	.	۱۲	۱۸	۳۰ ۹۱ ساله
.	.	.	۱۴	۱۱	۲۵ ۹۲ ساله
.	.	.	۱۶	۱۹	۳۵ ۹۳ ساله
.	.	.	۷	۵	۱۲ ۹۴ ساله
.	.	.	۴۹	۶۵	۱۱۴ ۹۵-۹۹ ساله
.	.	.	۲۶	۳۵	۶۱ ۹۵ ساله
.	.	.	۵	۲	۷ ۹۶ ساله
.	.	.	۵	۸	۱۳ ۹۷ ساله
.	.	.	۶	۱۱	۱۷ ۹۸ ساله
.	.	.	۷	۹	۱۶ ۹۹ ساله
.	.	.	۵۲	۴۱	۹۳ ۱۰۰ ساله و بیش تر
۲۰/۹	۲۴/۹۲	۲۳/۰۹	۲۸/۶۲	۲۸/۳۱	۲۸/۴۶ میانگین سنی
۱۵	۲۰	۱۸/۳۳	۲۴/۶۹	۲۴/۴۳	۲۴/۵۶ میانه سنی

۱-۱- جمعیت بر حسب جنس، سن و تابعیت

جنس و سن	جمع	ایران	افغانستان	عراق	پاکستان	ترکیه	ترکمنستان	آذربایجان	ارمنستان	سایر کشورها	اظهار نشده
مرد و زن	۱۱۴۳۲۰۰	۱۱۲۴۳۱۴	۱۴۶۷۸	۲۷۰	۵۹	۱۶	۱۴۴	۲۹	۳۴	۱۶۳	۳۴۹۳
۰-۴ ساله	۸۶۶۱۸	۸۴۴۲۸	۱۸۸۵	۶	۳	۱	۲۲	۴	۲	۱۱	۲۵۶
۵-۹ ساله	۸۳۰۶۷	۸۰۶۰۳	۲۱۸۰	۱۳	۷	۳	۱۵	۳	۴	۵	۲۳۴
۱۰-۱۴ ساله	۱۰۸۲۹۵	۱۰۵۶۹۸	۲۱۹۹	۲۲	۸	۰	۱۹	۰	۵	۹	۳۳۵
۱۵-۱۹ ساله	۱۴۴۷۳۰	۱۴۲۳۵۹	۱۷۲۹	۴۰	۸	۰	۲۳	۲	۹	۱۶	۵۴۴
۲۰-۲۴ ساله	۱۴۸۵۳۸	۱۴۶۴۰۶	۱۵۳۲	۳۱	۴	۱	۱۶	۹	۰	۵۲	۴۸۷
۲۵-۲۹ ساله	۱۲۱۵۸۸	۱۱۹۸۵۲	۱۲۸۴	۲۰	۸	۲	۱۲	۳	۳	۳۲	۳۷۲
۳۰-۳۴ ساله	۹۸۲۰۰	۹۶۹۸۶	۸۴۸	۱۹	۴	۵	۵	۲	۳	۹	۳۱۹
۳۵-۳۹ ساله	۸۰۱۱۸	۷۹۰۷۳	۷۴۴	۲۹	۳	۱	۱۲	۲	۲	۹	۲۴۳
۴۰-۴۴ ساله	۶۵۸۴۴	۶۴۹۷۱	۶۴۶	۲۴	۳	۱	۵	۰	۱	۶	۱۸۷
۴۵-۴۹ ساله	۵۳۸۴۵	۵۳۱۶۵	۵۱۳	۲۰	۳	۰	۴	۱	۰	۵	۱۳۴
۵۰-۵۴ ساله	۴۰۴۶۴	۳۹۹۷۷	۳۷۰	۱۶	۲	۲	۳	۱	۱	۲	۹۰
۵۵-۵۹ ساله	۲۸۹۰۶	۲۸۶۰۲	۲۲۹	۹	۲	۰	۲	۰	۲	۳	۵۷
۶۰-۶۴ ساله	۲۴۷۶۴	۲۴۴۹۶	۱۸۶	۴	۳	۰	۱	۱	۱	۰	۷۲
۶۵-۶۹ ساله	۱۸۸۲۷	۱۸۶۳۸	۱۲۶	۸	۰	۰	۳	۰	۰	۲	۵۰
۷۰-۷۴ ساله	۱۸۷۱۰	۱۸۵۵۲	۱۰۲	۳	۰	۰	۱	۰	۱	۱	۵۰
۷۵ ساله و بیش تر	۲۰۶۸۶	۲۰۵۰۸	۱۰۵	۶	۱	۰	۱	۱	۰	۱	۶۳
مرد	۵۸۳۸۶۹	۵۷۳۶۰۵	۸۰۳۰	۱۴۳	۳۲	۷	۶۸	۱۶	۲۵	۱۱۴	۱۸۲۹
۰-۴ ساله	۴۴۶۷۱	۴۳۵۱۵	۱۰۰۸	۳	۱	۰	۱۱	۳	۲	۶	۱۲۲
۵-۹ ساله	۴۲۵۷۲	۴۱۳۸۱	۱۰۴۷	۵	۴	۰	۷	۲	۳	۱	۱۲۲
۱۰-۱۴ ساله	۵۵۴۱۱	۵۴۰۷۵	۱۱۴۳	۹	۴	۰	۹	۰	۴	۲	۱۶۵
۱۵-۱۹ ساله	۷۳۳۲۶	۷۲۰۲۸	۹۵۴	۱۹	۷	۰	۱۱	۰	۵	۱۳	۲۸۹
۲۰-۲۴ ساله	۷۳۶۸۵	۷۲۴۵۲	۹۰۲	۱۶	۱	۱	۷	۴	۰	۳۷	۲۶۵
۲۵-۲۹ ساله	۶۳۴۰۱	۶۲۴۳۵	۷۰۷	۱۲	۲	۱	۶	۱	۳	۲۷	۲۰۷
۳۰-۳۴ ساله	۵۱۴۴۵	۵۰۷۴۶	۵۰۰	۱۱	۲	۳	۱	۲	۱	۵	۱۷۴
۳۵-۳۹ ساله	۴۱۲۵۵	۴۰۶۸۴	۴۱۱	۱۴	۰	۰	۸	۱	۲	۶	۱۲۹
۴۰-۴۴ ساله	۳۳۷۳۵	۳۳۲۴۷	۳۶۲	۱۷	۳	۱	۲	۰	۱	۶	۹۶
۴۵-۴۹ ساله	۲۷۵۴۸	۲۷۱۴۳	۳۰۷	۱۲	۲	۰	۲	۱	۰	۳	۷۸
۵۰-۵۴ ساله	۲۰۱۱۶	۱۹۸۳۴	۲۲۶	۱۱	۲	۱	۲	۰	۱	۲	۳۷
۵۵-۵۹ ساله	۱۳۹۲۳	۱۳۷۴۸	۱۴۰	۵	۱	۰	۱	۰	۲	۲	۲۴
۶۰-۶۴ ساله	۱۲۲۸۵	۱۲۱۴۴	۱۰۳	۰	۲	۰	۰	۱	۰	۰	۳۵
۶۵-۶۹ ساله	۹۵۰۹	۹۳۹۴	۸۱	۴	۰	۰	۱	۰	۰	۲	۲۷
۷۰-۷۴ ساله	۱۰۰۹۱	۹۹۹۰	۷۲	۱	۰	۰	۰	۰	۱	۱	۲۶
۷۵ ساله و بیش تر	۱۰۸۹۶	۱۰۷۸۹	۶۷	۴	۱	۰	۰	۰	۰	۱	۳۳
زن	۵۵۹۳۳۱	۵۵۰۷۰۹	۶۶۴۸	۱۲۷	۲۷	۹	۷۶	۱۳	۹	۴۹	۱۶۶۴
۰-۴ ساله	۴۱۹۴۷	۴۰۹۱۳	۸۷۷	۳	۲	۱	۱۱	۱	۰	۵	۱۳۴
۵-۹ ساله	۴۰۴۹۵	۳۹۲۲۲	۱۱۳۳	۸	۳	۳	۸	۱	۱	۴	۱۱۲
۱۰-۱۴ ساله	۵۲۸۸۴	۵۱۶۲۳	۱۰۵۶	۱۳	۴	۰	۱۰	۰	۴	۷	۱۷۰
۱۵-۱۹ ساله	۷۱۴۰۴	۷۰۳۳۱	۷۷۵	۲۱	۱	۰	۱۲	۲	۴	۳	۲۵۵
۲۰-۲۴ ساله	۷۴۸۵۳	۷۳۹۵۴	۶۲۰	۱۵	۳	۰	۹	۵	۰	۱۵	۲۲۲
۲۵-۲۹ ساله	۵۸۱۸۷	۵۷۴۱۷	۵۷۷	۸	۶	۱	۶	۲	۰	۵	۱۶۵
۳۰-۳۴ ساله	۴۶۷۵۵	۴۶۲۴۰	۳۴۸	۸	۲	۲	۴	۰	۲	۴	۱۴۵
۳۵-۳۹ ساله	۳۸۸۶۳	۳۸۳۸۹	۳۳۳	۱۵	۳	۱	۴	۱	۰	۳	۱۱۴
۴۰-۴۴ ساله	۳۲۱۰۹	۳۱۷۲۴	۲۸۴	۷	۰	۰	۳	۰	۰	۰	۹۱
۴۵-۴۹ ساله	۲۶۲۹۷	۲۶۰۲۲	۲۰۶	۸	۱	۰	۲	۰	۰	۲	۵۶
۵۰-۵۴ ساله	۲۰۳۴۸	۲۰۱۴۳	۱۴۴	۵	۰	۱	۱	۱	۰	۰	۵۳
۵۵-۵۹ ساله	۱۴۹۸۳	۱۴۸۵۴	۸۹	۴	۱	۰	۱	۰	۰	۱	۳۳
۶۰-۶۴ ساله	۱۲۴۷۹	۱۲۳۵۲	۸۳	۴	۱	۰	۱	۰	۱	۰	۳۷
۶۵-۶۹ ساله	۹۳۱۸	۹۲۴۴	۴۵	۴	۰	۰	۲	۰	۰	۰	۲۳
۷۰-۷۴ ساله	۸۶۱۹	۸۵۶۲	۳۰	۲	۰	۰	۱	۰	۰	۰	۲۴
۷۵ ساله و بیش تر	۹۷۹۰	۹۷۱۹	۳۸	۲	۰	۰	۱	۰	۰	۰	۳۰

۲- جمعیت بر حسب سن، جنس و نوع خانوار

خانوار معمولی غیر ساکن			خانوار ساکن									جمع	سن
			موسسه‌ای			گروهی			معمولی				
زن	مرد	مردوزن	زن	مرد	مردوزن	زن	مرد	مردوزن	زن	مرد	مردوزن	جمع	
۱۰	۱۲	۲۲	۵۲۰۶	۱۰۲۳۸	۱۵۴۴۴	۱۰۳۲	۶۰۲۰	۷۰۵۲	۵۵۳۰۸۳	۵۶۷۵۹۹	۱۱۲۰۶۸۲	۱۱۴۳۲۰۰	جمع
۲	۲	۴	۵	۷	۱۲	-	۱	۱	۴۱۹۴۰	۴۴۶۶۱	۸۶۶۰۱	۸۶۶۱۸	۰-۴ ساله
۰	۲	۲	۲۱	۲۰	۴۱	۱	۰	۱	۴۰۴۷۳	۴۲۵۵۰	۸۳۰۲۳	۸۳۰۶۷	۵-۹ ساله
۳	۰	۳	۸۱۵	۱۲۶۰	۲۰۷۵	۳	۲۴	۲۷	۵۲۰۶۳	۵۴۱۲۷	۱۰۶۱۹۰	۱۰۸۲۹۵	۱۰-۱۴ ساله
۱	۲	۳	۲۱۰۰	۳۳۴۵	۵۴۴۵	۱۸۸	۹۷۱	۱۱۵۹	۶۹۱۱۵	۶۹۰۰۸	۱۳۸۱۲۳	۱۴۴۷۳۰	۱۵-۱۹ ساله
۰	۲	۲	۱۸۸۷	۳۶۶۷	۵۵۵۴	۶۳۷	۲۸۶۰	۳۴۹۷	۷۲۳۲۹	۶۷۱۵۶	۱۳۹۴۸۵	۱۴۸۵۳۸	۲۰-۲۴ ساله
۲	۱	۳	۲۰۴	۷۵۰	۹۵۴	۱۲۶	۱۱۱۷	۱۲۴۳	۵۷۸۵۵	۶۱۵۳۳	۱۱۹۳۸۸	۱۲۱۵۸۸	۲۵-۲۹ ساله
۱	۰	۱	۳۷	۴۵۵	۴۹۲	۳۹	۳۹۸	۴۳۷	۴۶۶۷۸	۵۰۵۹۲	۹۷۲۷۰	۹۸۲۰۰	۳۰-۳۴ ساله
۰	۰	۰	۸	۲۶۱	۲۶۹	۱۷	۲۴۷	۲۶۴	۳۸۸۳۸	۴۰۷۴۷	۷۹۵۸۵	۸۰۱۱۸	۳۵-۳۹ ساله
۰	۱	۱	۱۰	۱۵۵	۱۶۵	۵	۱۳۸	۱۴۳	۳۲۰۹۴	۳۳۴۴۱	۶۵۵۳۵	۶۵۸۴۴	۴۰-۴۴ ساله
۰	۰	۰	۷	۱۲۹	۱۳۶	۱	۹۱	۹۲	۲۶۲۸۹	۲۷۳۲۸	۵۳۸۴۷	۵۳۸۴۵	۴۵-۴۹ ساله
۰	۱	۱	۴	۷۰	۷۴	۴	۷۴	۷۸	۲۰۳۴۰	۱۹۹۷۱	۴۰۳۱۱	۴۰۴۶۴	۵۰-۵۴ ساله
۰	۰	۰	۶	۴۰	۴۶	۰	۳۳	۳۳	۱۴۹۷۷	۱۳۸۵۰	۲۸۸۲۷	۲۸۹۰۶	۵۵-۵۹ ساله
۰	۰	۰	۷	۲۴	۳۱	۰	۳۵	۳۵	۱۲۴۷۲	۱۲۲۲۶	۲۴۶۹۸	۲۴۶۶۴	۶۰-۶۴ ساله
۰	۰	۰	۷	۱۳	۲۰	۳	۲۰	۲۳	۹۳۰۸	۹۴۷۶	۱۸۷۸۴	۱۸۸۲۷	۶۵-۶۹ ساله
۱	۰	۱	۹	۱۳	۲۲	۱	۸	۹	۸۶۰۸	۱۰۰۷۰	۱۸۶۷۸	۱۸۷۱۰	۷۰-۷۴ ساله
۰	۱	۱	۷۹	۲۹	۱۰۸	۷	۳	۱۰	۹۷۰۴	۱۰۸۶۳	۲۰۵۶۷	۲۰۶۸۶	۷۵ ساله و بیش‌تر
۰	۰	۰	۴۴۰۰	۴۵۵۹	۸۹۵۹	۱۰۰۷	۴۴۴۴	۵۴۷۱	۳۷۵۰۷۳	۳۸۸۶۷۲	۷۶۳۵۴۵	۷۷۷۹۷۵	ساکن در نقاط شهری
۰	۰	۰	۴	۵	۹	۰	۱	۱	۲۸۴۰۵	۳۰۲۳۶	۵۸۶۴۱	۵۸۶۵۱	۰-۴ ساله
۰	۰	۰	۲۱	۱۸	۳۹	۱	۰	۱	۲۷۱۷۱	۲۸۷۶۳	۵۵۹۳۴	۵۵۹۷۴	۵-۹ ساله
۰	۰	۰	۳۵۵	۴۶۸	۸۲۳	۳	۱۴	۱۷	۳۳۸۹۳	۳۵۴۱۱	۶۹۳۰۴	۷۰۱۴۴	۱۰-۱۴ ساله
۰	۰	۰	۱۷۸۵	۲۰۲۵	۳۸۱۰	۱۸۶	۷۷۵	۹۶۱	۴۶۱۵۶	۴۵۸۶۱	۹۲۰۱۷	۹۶۷۸۸	۱۵-۱۹ ساله
۰	۰	۰	۱۸۷۹	۱۷۲۲	۳۶۰۱	۶۳۲	۲۴۱۳	۳۰۴۵	۵۰۳۱۵	۴۶۰۶۴	۹۶۳۷۹	۱۰۳۰۲۵	۲۰-۲۴ ساله
۰	۰	۰	۱۹۵	۱۵۹	۳۵۴	۱۱۶	۷۸۹	۹۰۵	۴۰۶۳۵	۴۳۱۳۷	۸۳۷۷۲	۸۵۰۳۱	۲۵-۲۹ ساله
۰	۰	۰	۳۲	۵۱	۸۳	۳۵	۲۰۴	۲۳۹	۳۳۵۰۱	۳۵۵۷۳	۶۸۰۷۴	۶۸۳۹۶	۳۰-۳۴ ساله
۰	۰	۰	۶	۳۱	۳۷	۱۴	۱۲۲	۱۳۶	۲۸۲۹۵	۳۰۳۰۲	۵۸۵۹۷	۵۸۷۷۰	۳۵-۳۹ ساله
۰	۰	۰	۷	۱۸	۲۵	۵	۶۵	۷۰	۲۳۳۱۷	۲۴۸۰۱	۴۸۱۱۸	۴۸۲۱۳	۴۰-۴۴ ساله
۰	۰	۰	۶	۱۱	۱۷	۱	۳۰	۳۱	۱۸۷۸۴	۲۰۱۳۲	۳۸۹۱۶	۳۸۹۶۴	۴۵-۴۹ ساله
۰	۰	۰	۳	۳	۶	۳	۲۶	۲۹	۱۳۵۸۹	۱۴۶۶۶	۲۸۲۵۵	۲۸۲۹۰	۵۰-۵۴ ساله
۰	۰	۰	۶	۳	۹	۰	۱۱	۱۱	۲۳۲۳	۹۶۵۹	۱۸۹۸۲	۱۹۰۰۲	۵۵-۵۹ ساله
۰	۰	۰	۶	۸	۱۴	۰	۱۰	۱۰	۷۰۳۹	۷۵۹۲	۱۴۶۳۱	۱۴۶۵۵	۶۰-۶۴ ساله
۰	۰	۰	۷	۴	۱۱	۳	۱	۴	۵۲۰۲	۵۴۱۹	۱۰۶۲۱	۱۰۶۳۶	۶۵-۶۹ ساله
۰	۰	۰	۹	۷	۱۶	۱	۲	۳	۴۶۶۸	۵۲۸۴	۹۹۵۲	۹۹۷۱	۷۰-۷۴ ساله
۰	۰	۰	۷۹	۲۶	۱۰۵	۷	۱	۸	۵۷۸۰	۵۵۷۲	۱۱۳۵۲	۱۱۴۶۵	۷۵ ساله و بیش‌تر
۰	۰	۰	۸۰۶	۵۶۷۹	۶۴۸۵	۲۵	۱۵۵۶	۱۵۸۱	۱۷۸۰۱۰	۱۷۹۱۲۷	۳۵۷۱۳۷	۳۶۵۲۰۳	ساکن در نقاط روستایی
۰	۰	۰	۱	۲	۳	۰	۰	۰	۱۳۵۳۵	۱۴۴۲۵	۲۷۹۶۰	۲۷۹۶۳	۰-۴ ساله
۰	۰	۰	۰	۲	۲	۰	۰	۰	۱۳۳۰۲	۱۳۷۸۷	۲۷۰۸۹	۲۷۰۹۱	۵-۹ ساله
۰	۰	۰	۴۶۰	۷۹۲	۱۲۵۲	۰	۱۰	۱۰	۱۸۱۷۰	۱۸۷۱۶	۳۶۸۸۶	۳۸۱۴۸	۱۰-۱۴ ساله
۰	۰	۰	۳۱۵	۱۳۲۰	۱۶۳۵	۲	۱۹۶	۱۹۸	۲۲۹۵۹	۲۳۱۴۷	۴۶۱۰۶	۴۷۹۳۹	۱۵-۱۹ ساله
۰	۰	۰	۸	۱۹۴۵	۱۹۵۳	۵	۴۴۷	۴۵۲	۲۲۰۱۴	۲۱۰۹۲	۴۳۱۰۶	۴۵۵۱۱	۲۰-۲۴ ساله
۰	۰	۰	۹	۵۹۱	۶۰۰	۱۰	۳۲۸	۳۳۸	۱۷۲۲۰	۱۸۳۹۶	۳۵۶۱۶	۳۶۵۵۴	۲۵-۲۹ ساله
۰	۰	۰	۵	۴۰۴	۴۰۹	۴	۱۹۴	۱۹۸	۱۴۱۷۷	۱۵۰۱۹	۲۹۱۹۶	۲۹۸۰۳	۳۰-۳۴ ساله
۰	۰	۰	۲	۲۳۰	۲۳۲	۳	۱۲۵	۱۲۸	۱۰۵۴۳	۱۰۴۴۵	۲۰۹۸۸	۲۱۳۴۸	۳۵-۳۹ ساله
۰	۰	۰	۳	۱۳۷	۱۴۰	۰	۷۳	۷۳	۸۷۷۷	۸۶۴۰	۱۷۴۱۷	۱۷۶۳۰	۴۰-۴۴ ساله
۰	۰	۰	۱	۱۱۸	۱۱۹	۰	۶۱	۶۱	۷۵۰۵	۷۱۹۶	۱۴۷۰۱	۱۴۸۸۱	۴۵-۴۹ ساله
۰	۰	۰	۱	۶۷	۶۸	۱	۴۸	۴۹	۶۷۵۱	۵۳۰۵	۱۲۰۵۶	۱۲۱۷۳	۵۰-۵۴ ساله
۰	۰	۰	۰	۳۷	۳۷	۰	۲۲	۲۲	۵۶۵۴	۴۱۹۱	۹۸۴۵	۹۹۰۴	۵۵-۵۹ ساله
۰	۰	۰	۱	۱۶	۱۷	۰	۲۵	۲۵	۵۴۳۳	۴۶۳۴	۱۰۰۶۷	۱۰۰۹۹	۶۰-۶۴ ساله
۰	۰	۰	۰	۹	۹	۰	۱۹	۱۹	۴۱۰۶	۴۰۵۷	۸۱۶۳	۸۱۹۱	۶۵-۶۹ ساله
۰	۰	۰	۰	۶	۶	۰	۶	۶	۳۹۴۰	۴۷۸۶	۸۷۲۶	۸۷۳۸	۷۰-۷۴ ساله
۰	۰	۰	۰	۳	۳	۰	۲	۲	۳۹۲۴	۵۲۹۱	۹۲۱۵	۹۲۲۰	۷۵ ساله و بیش‌تر
۱۰	۱۲	۲۲	۰	۰	۰	۰	۰	۰	۰	۰	۰	۲۲	غیر ساکن

۲-۱- جمعیت بر حسب جنس، سن و دین

(کل)

جنس و سن	جمع	مسلمان	مسیحی	کلیمی	زرتشتی	سایر	اظهار نشده
مرد و زن	۱۱۴۳۴۰۰	۱۱۳۸۶۹۰	۷۸۲	۱۲	۶۱	۶۳۸	۳۰۱۷
..... ۰-۴ ساله	۸۶۶۱۸	۸۶۳۲۱	۳۴	۱	۸	۴۴	۲۱۰
..... ۵-۹ ساله	۸۳۰۶۷	۸۲۷۶۸	۵۵	۰	۶	۴۵	۱۹۳
..... ۱۰-۱۴ ساله	۱۰۸۲۹۵	۱۰۷۸۳۶	۷۲	۱	۴	۵۹	۳۲۳
..... ۱۵-۱۹ ساله	۱۴۴۷۳۰	۱۴۳۹۵۹	۱۰۳	۳	۵	۶۶	۵۹۴
..... ۲۰-۲۴ ساله	۱۴۸۵۳۸	۱۴۷۷۹۲	۱۱۵	۳	۸	۸۱	۵۳۹
..... ۲۵-۲۹ ساله	۱۲۱۵۸۸	۱۲۱۱۵۵	۸۰	۰	۹	۶۴	۲۸۰
..... ۳۰-۳۴ ساله	۹۸۲۰۰	۹۷۸۹۰	۵۸	۱	۲	۳۲	۲۱۷
..... ۳۵-۳۹ ساله	۸۰۱۱۸	۷۹۸۷۹	۳۹	۰	۳	۲۹	۱۶۸
..... ۴۰-۴۴ ساله	۶۵۸۴۴	۶۵۶۰۴	۵۵	۲	۳	۴۱	۱۳۹
..... ۴۵-۴۹ ساله	۵۳۸۴۵	۵۳۶۶۷	۳۳	۰	۱	۴۱	۱۰۳
..... ۵۰-۵۴ ساله	۴۰۴۶۴	۴۰۳۳۲	۳۸	۰	۳	۳۲	۵۹
..... ۵۵-۵۹ ساله	۲۸۹۰۶	۲۸۸۰۴	۲۰	۰	۴	۳۱	۳۷
..... ۶۰-۶۴ ساله	۲۴۷۶۴	۲۴۶۶۴	۱۱	۰	۲	۲۷	۶۰
..... ۶۵-۶۹ ساله	۱۸۸۲۷	۱۸۷۷۲	۱۵	۰	۲	۱۳	۲۵
..... ۷۰-۷۴ ساله	۱۸۷۱۰	۱۸۶۵۱	۱۷	۱	۰	۱۲	۲۹
..... ۷۵ ساله و بیش تر	۲۰۶۸۶	۲۰۵۹۶	۲۷	۰	۱	۲۱	۴۱
مرد	۵۸۳۸۶۹	۵۸۱۵۱۹	۳۷۲	۴	۲۵	۳۵۲	۱۵۹۷
..... ۰-۴ ساله	۴۴۶۷۱	۴۴۵۱۴	۱۹	۰	۳	۲۴	۱۱۱
..... ۵-۹ ساله	۴۲۵۷۲	۴۲۴۱۳	۳۰	۰	۳	۲۷	۹۹
..... ۱۰-۱۴ ساله	۵۵۴۱۱	۵۵۱۸۰	۳۸	۰	۰	۳۰	۱۶۳
..... ۱۵-۱۹ ساله	۷۳۳۲۶	۷۲۹۳۱	۴۱	۲	۱	۳۸	۳۱۳
..... ۲۰-۲۴ ساله	۷۳۶۸۵	۷۳۲۸۰	۴۱	۱	۳	۴۸	۳۱۲
..... ۲۵-۲۹ ساله	۶۳۴۰۱	۶۳۱۶۳	۴۴	۰	۳	۳۷	۱۵۴
..... ۳۰-۳۴ ساله	۵۱۴۴۵	۵۱۲۷۳	۳۳	۰	۱	۱۵	۱۲۳
..... ۳۵-۳۹ ساله	۴۱۲۵۵	۴۱۱۳۷	۱۹	۰	۳	۱۶	۸۰
..... ۴۰-۴۴ ساله	۳۳۷۳۵	۳۳۶۱۱	۲۵	۱	۲	۲۳	۷۳
..... ۴۵-۴۹ ساله	۲۷۵۴۸	۲۷۴۶۳	۱۱	۰	۰	۱۹	۵۵
..... ۵۰-۵۴ ساله	۲۰۱۱۶	۲۰۰۳۶	۲۵	۰	۲	۲۰	۳۳
..... ۵۵-۵۹ ساله	۱۳۹۲۳	۱۳۸۷۶	۱۵	۰	۱	۱۷	۱۴
..... ۶۰-۶۴ ساله	۱۲۲۸۵	۱۲۲۴۰	۵	۰	۱	۱۴	۲۵
..... ۶۵-۶۹ ساله	۹۵۰۹	۹۴۸۱	۵	۰	۱	۴	۱۸
..... ۷۰-۷۴ ساله	۱۰۰۹۱	۱۰۰۶۲	۱۲	۰	۰	۸	۹
..... ۷۵ ساله و بیش تر	۱۰۸۹۶	۱۰۸۵۹	۹	۰	۱	۱۲	۱۵
زن	۵۵۹۳۳۱	۵۵۷۱۷۱	۴۱۰	۸	۳۶	۲۸۶	۱۴۲۰
..... ۰-۴ ساله	۴۱۹۴۷	۴۱۸۰۷	۱۵	۱	۵	۲۰	۹۹
..... ۵-۹ ساله	۴۰۴۹۵	۴۰۳۵۵	۲۵	۰	۳	۱۸	۹۴
..... ۱۰-۱۴ ساله	۵۲۸۸۴	۵۲۶۵۶	۳۴	۱	۴	۲۹	۱۶۰
..... ۱۵-۱۹ ساله	۷۱۴۰۴	۷۱۰۲۸	۶۲	۱	۴	۲۸	۲۸۱
..... ۲۰-۲۴ ساله	۷۴۸۵۳	۷۴۵۱۲	۷۴	۲	۵	۳۳	۲۲۷
..... ۲۵-۲۹ ساله	۵۸۱۸۷	۵۷۹۹۲	۳۶	۰	۶	۲۷	۱۲۶
..... ۳۰-۳۴ ساله	۴۶۷۵۵	۴۶۶۱۷	۲۵	۱	۱	۱۷	۹۴
..... ۳۵-۳۹ ساله	۳۸۸۶۳	۳۸۷۴۲	۲۰	۰	۰	۱۳	۸۸
..... ۴۰-۴۴ ساله	۳۲۱۰۹	۳۱۹۹۳	۳۰	۱	۱	۱۸	۶۶
..... ۴۵-۴۹ ساله	۲۶۲۹۷	۲۶۲۰۴	۲۲	۰	۱	۲۲	۴۸
..... ۵۰-۵۴ ساله	۲۰۳۴۸	۲۰۲۹۶	۱۳	۰	۱	۱۲	۲۶
..... ۵۵-۵۹ ساله	۱۴۹۸۳	۱۴۹۲۸	۱۵	۰	۳	۱۴	۲۳
..... ۶۰-۶۴ ساله	۱۲۴۷۹	۱۲۴۲۴	۶	۰	۱	۱۳	۳۵
..... ۶۵-۶۹ ساله	۹۳۱۸	۹۲۹۱	۱۰	۰	۱	۹	۷
..... ۷۰-۷۴ ساله	۸۶۱۹	۸۵۸۹	۵	۱	۰	۴	۲۰
..... ۷۵ ساله و بیش تر	۹۷۹۰	۹۷۳۷	۱۸	۰	۰	۹	۲۶



۱-۲- جمعیت بر حسب جنس، سن و دین (دنباله)

(نقاط شهری)

جنس و سن	جمع	مسلمان	مسیحی	کلیمی	زرتشتی	سایر	اظهار نشده
مرد وزن	۷۷۷۹۷۵	۷۷۴۹۱۱	۵۳۳	۱	۳۹	۵۱۴	۱۹۷۰
۰-۴ ساله	۵۸۶۵۱	۵۸۴۷۵	۲۰	۱	۷	۲۹	۱۱۹
۵-۹ ساله	۵۵۹۷۴	۵۵۷۸۳	۲۵	۰	۴	۳۳	۱۲۹
۱۰-۱۴ ساله	۷۰۱۴۴	۶۹۸۵۶	۴۷	۰	۳	۴۹	۱۸۹
۱۵-۱۹ ساله	۹۶۷۸۸	۹۶۲۶۶	۷۳	۱	۳	۵۰	۳۹۵
۲۰-۲۴ ساله	۱۰۳۰۲۵	۱۰۲۴۸۲	۹۱	۳	۳	۶۴	۳۸۲
۲۵-۲۹ ساله	۸۵۰۳۱	۸۴۷۴۵	۵۳	۰	۶	۴۹	۱۷۸
۳۰-۳۴ ساله	۶۸۳۹۶	۶۸۲۰۶	۳۱	۱	۲	۲۴	۱۳۲
۳۵-۳۹ ساله	۵۸۱۷۰	۵۸۵۹۶	۲۸	۰	۱	۲۶	۱۱۹
۴۰-۴۴ ساله	۴۸۲۱۳	۴۸۰۲۹	۴۵	۱	۳	۳۶	۹۹
۴۵-۴۹ ساله	۳۸۹۶۴	۳۸۸۳۸	۲۶	۰	۰	۳۴	۶۶
۵۰-۵۴ ساله	۲۸۲۹۰	۲۸۱۹۱	۳۰	۰	۲	۲۸	۳۹
۵۵-۵۹ ساله	۱۹۰۰۲	۱۸۹۲۹	۲۲	۰	۲	۲۷	۲۲
۶۰-۶۴ ساله	۱۴۶۵۵	۱۴۵۸۰	۹	۰	۲	۲۴	۴۰
۶۵-۶۹ ساله	۱۰۶۳۶	۱۰۵۹۲	۱۲	۰	۱	۱۲	۱۹
۷۰-۷۴ ساله	۹۹۷۱	۹۹۳۶	۷	۱	۰	۱۰	۱۷
۷۵ ساله و بیش تر	۱۱۴۶۵	۱۱۴۰۷	۱۴	۰	۰	۱۹	۲۵
مرد	۳۹۷۴۹۵	۳۹۵۹۷۸	۲۴۱	۲	۱۶	۲۸۳	۹۷۵
۰-۴ ساله	۳۰۲۴۲	۳۰۱۵۴	۱۱	۰	۳	۱۶	۵۸
۵-۹ ساله	۲۸۷۸۱	۲۸۶۸۱	۱۳	۰	۲	۲۰	۶۵
۱۰-۱۴ ساله	۳۵۸۹۳	۳۵۷۵۱	۲۶	۰	۰	۲۷	۸۹
۱۵-۱۹ ساله	۴۸۶۶۱	۴۸۴۱۴	۲۷	۰	۰	۲۷	۱۹۳
۲۰-۲۴ ساله	۵۰۱۹۹	۴۹۹۲۹	۳۱	۱	۲	۳۷	۱۹۹
۲۵-۲۹ ساله	۴۴۰۸۵	۴۳۹۳۹	۲۷	۰	۲	۳۰	۸۷
۳۰-۳۴ ساله	۳۵۸۲۸	۳۵۷۳۱	۱۷	۰	۱	۱۱	۶۸
۳۵-۳۹ ساله	۳۰۴۵۵	۳۰۳۷۲	۱۵	۰	۱	۱۳	۵۴
۴۰-۴۴ ساله	۲۴۸۸۴	۲۴۷۹۰	۲۰	۱	۲	۱۹	۵۲
۴۵-۴۹ ساله	۲۰۱۷۳	۲۰۱۱۵	۸	۰	۰	۱۵	۳۵
۵۰-۵۴ ساله	۱۴۶۹۵	۱۴۶۳۵	۱۸	۰	۲	۱۹	۲۱
۵۵-۵۹ ساله	۹۶۷۳	۹۶۳۸	۱۲	۰	۰	۱۵	۸
۶۰-۶۴ ساله	۷۶۱۰	۷۵۷۸	۳	۰	۱	۱۲	۱۶
۶۵-۶۹ ساله	۵۴۲۴	۵۴۰۳	۴	۰	۰	۴	۱۳
۷۰-۷۴ ساله	۵۲۹۳	۵۲۷۶	۴	۰	۰	۶	۷
۷۵ ساله و بیش تر	۵۵۹۹	۵۵۷۲	۵	۰	۰	۱۲	۱۰
زن	۳۸۰۴۸۰	۳۷۱۹۳۳	۳۹۲	۶	۲۳	۲۳۱	۹۹۵
۰-۴ ساله	۲۸۴۰۹	۲۸۳۲۱	۹	۱	۴	۱۳	۶۱
۵-۹ ساله	۲۷۱۹۳	۲۷۱۰۲	۱۲	۰	۲	۱۳	۶۴
۱۰-۱۴ ساله	۳۴۴۵۱	۳۴۱۰۵	۲۱	۰	۳	۲۲	۱۰۰
۱۵-۱۹ ساله	۴۸۱۲۷	۴۷۸۵۲	۴۶	۱	۳	۲۳	۲۰۲
۲۰-۲۴ ساله	۵۲۸۲۶	۵۲۵۵۳	۶۰	۲	۱	۲۷	۱۸۳
۲۵-۲۹ ساله	۴۰۹۴۶	۴۰۸۰۶	۲۶	۰	۴	۱۹	۹۱
۳۰-۳۴ ساله	۳۲۵۶۸	۳۲۴۷۵	۱۴	۱	۱	۱۳	۶۴
۳۵-۳۹ ساله	۲۸۳۱۵	۲۸۲۲۴	۱۳	۰	۰	۱۳	۶۵
۴۰-۴۴ ساله	۲۳۳۲۹	۲۳۲۳۹	۲۵	۰	۱	۱۷	۴۷
۴۵-۴۹ ساله	۱۸۷۹۱	۱۸۷۲۳	۱۸	۰	۰	۱۹	۳۱
۵۰-۵۴ ساله	۱۳۵۹۵	۱۳۵۵۶	۱۲	۰	۰	۹	۱۸
۵۵-۵۹ ساله	۹۳۲۹	۹۲۹۱	۱۰	۰	۲	۱۲	۱۴
۶۰-۶۴ ساله	۷۰۴۵	۷۰۰۲	۶	۰	۱	۱۲	۲۴
۶۵-۶۹ ساله	۵۲۱۲	۵۱۸۹	۸	۰	۱	۸	۶
۷۰-۷۴ ساله	۴۶۷۸	۴۶۶۰	۳	۱	۰	۴	۱۰
۷۵ ساله و بیش تر	۵۸۶۶	۵۸۳۵	۹	۰	۰	۷	۱۵



(نقاط روستایی)

۱-۲- جمعیت بر حسب جنس، سن و دین (دنباله)

جنس و سن	جمع	مسلمان	مسیحی	کلیمی	زرتشتی	سایر	اظهار نشده
مرد وزن	۳۶۵۳۰۳	۳۶۳۷۵۷	۲۴۹	۴	۲۲	۱۲۴	۱۰۶۷
۰-۴ ساله	۲۷۹۶۳	۲۷۸۴۲	۱۴	۰	۱	۱۵	۹۱
۵-۹ ساله	۲۷۰۹۱	۲۶۹۸۳	۳۰	۰	۲	۱۲	۶۴
۱۰-۱۴ ساله	۳۸۱۴۸	۳۷۹۷۷	۲۵	۱	۱	۱۰	۱۳۴
۱۵-۱۹ ساله	۴۷۹۳۹	۴۷۶۹۰	۳۰	۲	۲	۱۶	۱۹۹
۲۰-۲۴ ساله	۴۵۵۱۱	۴۵۳۰۸	۲۴	۰	۵	۱۷	۱۵۷
۲۵-۲۹ ساله	۳۶۵۵۴	۳۶۴۰۷	۲۷	۰	۳	۱۵	۱۰۲
۳۰-۳۴ ساله	۲۹۸۰۳	۲۹۶۸۳	۲۷	۰	۰	۸	۸۵
۳۵-۳۹ ساله	۲۱۳۴۸	۲۱۲۸۳	۱۱	۰	۲	۳	۴۹
۴۰-۴۴ ساله	۱۷۶۳۰	۱۷۵۷۴	۱۰	۱	۰	۵	۴۰
۴۵-۴۹ ساله	۱۴۸۸۱	۱۴۸۲۹	۷	۰	۱	۷	۳۷
۵۰-۵۴ ساله	۱۲۱۷۳	۱۲۱۴۰	۸	۰	۱	۴	۲۰
۵۵-۵۹ ساله	۹۹۰۴	۹۸۷۵	۸	۰	۲	۴	۱۵
۶۰-۶۴ ساله	۱۰۱۰۹	۱۰۰۸۴	۲	۰	۰	۳	۲۰
۶۵-۶۹ ساله	۸۱۹۱	۸۱۸۰	۳	۰	۱	۱	۶
۷۰-۷۴ ساله	۸۷۳۸	۸۷۱۴	۱۰	۰	۰	۲	۱۲
۷۵ ساله و بیش تر	۹۲۲۰	۹۱۸۸	۱۳	۰	۱	۲	۱۶
مرد	۱۸۶۳۶۲	۱۸۵۵۲۹	۱۳۱	۲	۹	۶۹	۶۲۲
۰-۴ ساله	۱۴۴۲۷	۱۴۳۵۸	۸	۰	۰	۸	۵۳
۵-۹ ساله	۱۳۷۸۹	۱۳۷۳۰	۱۷	۰	۱	۷	۳۴
۱۰-۱۴ ساله	۱۹۵۱۸	۱۹۴۲۹	۱۲	۰	۰	۳	۷۴
۱۵-۱۹ ساله	۲۴۶۶۳	۲۴۵۱۵	۱۴	۲	۱	۱۱	۱۲۰
۲۰-۲۴ ساله	۲۳۴۸۴	۲۳۳۴۹	۱۰	۰	۱	۱۱	۱۱۳
۲۵-۲۹ ساله	۱۹۳۱۵	۱۹۲۲۳	۱۷	۰	۱	۷	۶۷
۳۰-۳۴ ساله	۱۵۶۱۷	۱۵۵۴۲	۱۶	۰	۰	۴	۵۵
۳۵-۳۹ ساله	۱۰۸۰۰	۱۰۷۶۵	۴	۰	۲	۳	۲۶
۴۰-۴۴ ساله	۸۸۵۰	۸۸۲۰	۵	۰	۰	۴	۲۱
۴۵-۴۹ ساله	۷۳۷۵	۷۳۴۸	۳	۰	۰	۴	۲۰
۵۰-۵۴ ساله	۵۴۲۰	۵۴۰۰	۷	۰	۰	۱	۱۲
۵۵-۵۹ ساله	۴۲۵۰	۴۲۳۸	۳	۰	۱	۲	۶
۶۰-۶۴ ساله	۴۶۷۵	۴۶۶۲	۲	۰	۰	۲	۹
۶۵-۶۹ ساله	۴۰۸۵	۴۰۷۸	۱	۰	۱	۰	۵
۷۰-۷۴ ساله	۴۷۹۸	۴۷۸۶	۸	۰	۰	۲	۲
۷۵ ساله و بیش تر	۵۲۹۶	۵۲۸۶	۴	۰	۱	۰	۵
زن	۱۷۸۸۶۱	۱۷۸۱۳۸	۱۱۸	۲	۱۳	۵۵	۴۲۵
۰-۴ ساله	۱۳۵۳۶	۱۳۴۸۴	۶	۰	۱	۷	۳۸
۵-۹ ساله	۱۳۳۰۲	۱۳۲۵۳	۱۳	۰	۱	۵	۳۰
۱۰-۱۴ ساله	۱۸۶۳۰	۱۸۵۴۸	۱۳	۱	۱	۷	۶۰
۱۵-۱۹ ساله	۲۳۲۷۶	۲۳۱۷۵	۱۶	۰	۱	۵	۷۹
۲۰-۲۴ ساله	۲۲۰۲۷	۲۱۹۵۹	۱۴	۰	۴	۶	۴۴
۲۵-۲۹ ساله	۱۷۲۳۹	۱۷۱۸۴	۱۰	۰	۲	۸	۳۵
۳۰-۳۴ ساله	۱۴۱۸۶	۱۴۱۴۱	۱۱	۰	۰	۴	۳۰
۳۵-۳۹ ساله	۱۰۵۴۸	۱۰۵۱۸	۷	۰	۰	۰	۲۳
۴۰-۴۴ ساله	۸۷۸۰	۸۷۵۴	۵	۱	۰	۱	۱۹
۴۵-۴۹ ساله	۷۵۰۶	۷۴۸۱	۴	۰	۱	۳	۱۷
۵۰-۵۴ ساله	۶۷۵۳	۶۷۴۰	۱	۰	۱	۳	۸
۵۵-۵۹ ساله	۵۶۵۴	۵۶۳۷	۵	۰	۱	۲	۹
۶۰-۶۴ ساله	۵۴۳۴	۵۴۲۲	۰	۰	۰	۱	۱۱
۶۵-۶۹ ساله	۴۱۰۶	۴۱۰۲	۲	۰	۰	۱	۱
۷۰-۷۴ ساله	۳۹۴۰	۳۹۲۸	۲	۰	۰	۰	۱۰
۷۵ ساله و بیش تر	۳۹۲۴	۳۹۰۲	۹	۰	۰	۲	۱۱



۳- جمعیت ساکن بر حسب جنس، سن و محل تولد

اظهار نشده	ساکن در نقاط شهری			متولد در شهر محل اقامت	جمع	جمع	جنس و سن
	متولد جای دیگر						
	خارج از کشور	آبادی	شهر				
۵۰۴۲	۴۶۱۷	۱۷۰۵۴۷	۱۴۳۹۹۴	۴۵۳۷۷۵	۷۷۷۹۷۵	۱۱۴۳۱۷۸	مرد و زن
۷۴	۵۸	۹۳۲	۳۱۹۶	۵۴۳۹۱	۵۸۶۵۱	۸۶۶۱۴	۰-۴ ساله
۳۶	۱۴۸	۲۶۰۸	۶۲۴۹	۴۶۹۳۳	۵۵۹۷۴	۸۳۰۶۵	۵-۹ ساله
۳۵۹	۲۹۰	۶۱۹۷	۱۱۶۰۳	۵۱۶۹۵	۷۰۱۴۴	۱۰۸۲۹۲	۱۰-۱۴ ساله
۶۹۹	۳۹۱	۱۲۰۶۳	۱۸۴۰۵	۶۵۲۳۰	۹۶۷۸۸	۱۴۴۷۲۷	۱۵-۱۹ ساله
۷۰۸	۶۵۸	۱۵۴۰۰	۲۴۹۶۴	۶۱۲۹۵	۱۰۳۰۲۵	۱۴۸۵۳۶	۲۰-۲۴ ساله
۵۱۱	۶۸۶	۲۰۹۰۸	۲۰۰۸۸	۴۲۸۳۸	۸۵۰۳۱	۱۲۱۵۸۵	۲۵-۲۹ ساله
۴۹۲	۴۴۵	۲۳۰۰۱	۱۵۶۵۷	۲۸۸۰۱	۶۸۳۹۶	۹۸۱۹۹	۳۰-۳۴ ساله
۴۵۴	۴۴۳	۲۱۸۵۵	۱۳۲۸۶	۲۲۷۳۲	۵۸۷۷۰	۸۰۱۱۸	۳۵-۳۹ ساله
۴۱۹	۳۹۷	۱۸۴۲۷	۱۰۰۰۳	۱۸۹۶۷	۴۸۲۱۳	۶۵۸۴۳	۴۰-۴۴ ساله
۳۶۰	۳۳۱	۱۴۸۷۹	۷۳۷۹	۱۶۰۱۵	۳۸۹۶۴	۵۳۸۴۵	۴۵-۴۹ ساله
۲۸۳	۲۶۳	۱۰۶۵۹	۴۹۵۹	۱۲۱۲۶	۲۸۲۹۰	۴۰۴۶۳	۵۰-۵۴ ساله
۱۶۳	۱۸۵	۶۸۴۹	۲۹۶۹	۸۸۳۶	۱۹۰۰۲	۲۸۹۰۶	۵۵-۵۹ ساله
۱۴۷	۱۰۶	۵۰۱۱	۱۹۰۹	۷۴۸۲	۱۴۶۵۵	۲۴۷۶۴	۶۰-۶۴ ساله
۱۰۹	۷۶	۳۹۱۱	۱۳۰۴	۵۲۳۶	۱۰۶۳۶	۱۸۸۲۷	۶۵-۶۹ ساله
۱۰۲	۵۵	۳۶۴۷	۹۸۹	۵۱۷۸	۹۹۷۱	۱۸۷۰۹	۷۰-۷۴ ساله
۱۲۶	۸۵	۴۲۰۰	۱۰۳۴	۶۰۲۰	۱۱۴۶۵	۲۰۶۸۵	۷۵ ساله و بیش تر
۳۳۶۹	۲۷۲۳	۱۱۱۰۱۲	۶۹۷۶۶	۲۳۳۷۲۵	۳۹۷۴۹۵	۵۸۳۸۵۷	مرد
۴۷	۲۴	۴۸۰	۱۶۶۱	۲۸۰۳۰	۳۰۲۴۲	۴۴۶۶۹	۰-۴ ساله
۲۱	۷۲	۱۳۱۴	۳۲۲۷	۲۴۱۴۷	۲۸۷۸۱	۴۲۵۷۰	۵-۹ ساله
۱۶۳	۱۶۳	۳۳۰۴	۵۸۴۵	۲۶۴۱۸	۳۵۸۹۳	۵۵۴۱۱	۱۰-۱۴ ساله
۳۶۹	۲۴۶	۶۰۳۷	۸۹۵۵	۳۳۰۵۴	۴۸۶۶۱	۷۳۳۲۴	۱۵-۱۹ ساله
۴۲۲	۴۲۹	۷۰۸۴	۱۱۴۰۴	۳۰۸۶۰	۵۰۱۹۹	۷۳۶۸۳	۲۰-۲۴ ساله
۳۷۰	۳۹۵	۱۱۰۴۲	۹۳۸۴	۲۲۸۹۴	۴۴۰۸۵	۶۳۴۰۰	۲۵-۲۹ ساله
۳۷۷	۲۶۶	۱۲۳۲۶	۷۷۳۶	۱۵۱۲۳	۳۵۸۲۸	۵۱۴۴۵	۳۰-۳۴ ساله
۳۴۲	۲۵۲	۱۱۴۳۶	۶۴۸۱	۱۱۹۴۳	۳۰۴۵۵	۴۱۲۵۵	۳۵-۳۹ ساله
۲۸۳	۲۳۰	۹۶۶۸	۴۷۱۱	۹۹۹۲	۲۴۸۸۴	۳۳۷۳۴	۴۰-۴۴ ساله
۲۶۳	۱۸۸	۷۷۹۷	۳۵۴۲	۸۳۸۳	۲۰۱۷۳	۲۷۵۴۸	۴۵-۴۹ ساله
۱۹۸	۱۵۳	۵۵۰۲	۲۵۲۵	۶۳۱۷	۱۴۶۹۵	۲۰۱۱۵	۵۰-۵۴ ساله
۱۱۰	۱۰۶	۳۴۳۴	۱۵۴۶	۴۴۷۷	۹۶۷۳	۱۳۹۲۳	۵۵-۵۹ ساله
۹۳	۷۰	۲۵۶۷	۱۰۳۰	۳۸۵۰	۷۶۱۰	۱۲۲۸۵	۶۰-۶۴ ساله
۷۵	۴۴	۲۰۳۷	۷۲۵	۲۵۴۳	۵۴۲۴	۹۵۰۹	۶۵-۶۹ ساله
۶۴	۳۳	۱۹۵۰	۵۲۴	۲۷۲۲	۵۲۹۳	۱۰۰۹۱	۷۰-۷۴ ساله
۷۱	۵۲	۲۰۳۴	۴۷۰	۲۹۷۲	۵۵۹۹	۱۰۸۹۵	۷۵ ساله و بیش تر
۱۷۷۳	۱۸۹۴	۸۲۵۳۵	۷۴۲۲۸	۲۳۰۰۵۰	۳۸۰۴۸۰	۵۵۹۳۲۱	زن
۲۷	۳۴	۴۵۲	۱۵۳۵	۲۶۳۶۱	۲۸۴۰۹	۴۱۹۴۵	۰-۴ ساله
۱۵	۷۶	۱۲۹۴	۳۰۲۲	۲۲۷۸۶	۲۷۱۹۳	۴۰۴۹۵	۵-۹ ساله
۱۹۶	۱۲۷	۲۸۹۳	۵۷۵۸	۲۵۲۷۷	۳۴۲۵۱	۵۲۸۸۱	۱۰-۱۴ ساله
۳۳۰	۱۴۵	۶۰۲۶	۹۴۵۰	۳۲۱۷۶	۴۸۱۲۷	۷۱۴۰۳	۱۵-۱۹ ساله
۲۸۶	۲۲۹	۸۳۱۶	۱۳۵۶۰	۳۰۴۳۵	۵۲۸۲۶	۷۴۸۵۳	۲۰-۲۴ ساله
۱۴۱	۲۹۱	۹۸۶۶	۱۰۷۰۴	۱۹۹۴۴	۴۰۹۴۶	۵۸۱۸۵	۲۵-۲۹ ساله
۱۱۵	۱۷۹	۱۰۶۷۵	۷۹۲۱	۱۳۶۷۸	۳۲۵۶۸	۴۶۷۵۴	۳۰-۳۴ ساله
۱۱۱	۱۹۱	۱۰۴۱۹	۶۸۰۵	۱۰۷۸۹	۲۸۳۱۵	۳۸۸۶۳	۳۵-۳۹ ساله
۱۳۶	۱۶۷	۸۷۵۹	۵۲۹۲	۸۹۷۵	۲۳۳۲۹	۳۲۱۰۹	۴۰-۴۴ ساله
۹۷	۱۴۳	۷۰۸۲	۳۸۳۷	۷۶۳۲	۱۸۷۹۱	۲۶۲۹۷	۴۵-۴۹ ساله
۸۵	۱۱۰	۵۱۵۷	۲۴۳۴	۵۸۰۹	۱۳۵۹۵	۲۰۳۴۸	۵۰-۵۴ ساله
۵۳	۷۹	۳۴۱۵	۱۴۲۳	۴۳۵۹	۹۳۲۹	۱۴۹۸۳	۵۵-۵۹ ساله
۵۴	۳۶	۲۴۴۴	۸۷۹	۳۶۳۲	۷۰۴۵	۱۲۴۷۹	۶۰-۶۴ ساله
۳۴	۳۲	۱۸۷۴	۵۷۹	۲۶۹۳	۵۲۱۲	۹۳۱۸	۶۵-۶۹ ساله
۳۸	۲۲	۱۶۹۷	۴۶۵	۲۴۵۶	۴۶۷۸	۸۶۱۸	۷۰-۷۴ ساله
۵۵	۳۳	۲۱۶۶	۵۶۴	۳۰۴۸	۵۸۶۶	۹۷۹۰	۷۵ ساله و بیش تر



۳- جمعیت ساکن بر حسب جنس، سن و محل تولد (دنباله)

ساکن در نقاط روستایی						جنس و سن
اظهار نشده	متولد جای دیگر			متولد در آبادی	جمع	
	خارج از کشور	آبادی	شهر	محل اقامت		
۱۹۷۰	۵۶۴۲	۳۴۹۱۹	۳۵۸۸۱	۲۸۶۷۹۱	۳۶۵۲۰۳	مرد و زن
۷۹	۷۸	۴۲۴	۱۴۸۲	۲۵۹۰۰	۲۷۹۶۳	۰-۴ ساله
۲۹	۳۰۳	۸۶۳	۲۲۴۸	۲۳۶۴۸	۲۷۰۹۱	۵-۹ ساله
۲۶۰	۵۲۲	۲۵۲۷	۴۶۵۲	۳۰۱۸۷	۳۸۱۴۸	۱۰-۱۴ ساله
۲۹۷	۵۷۳	۳۰۱۵	۵۶۲۴	۳۸۴۳۰	۴۷۹۳۹	۱۵-۱۹ ساله
۲۴۶	۷۷۲	۳۸۹۱	۶۵۰۵	۳۴۰۹۷	۴۵۵۱۱	۲۰-۲۴ ساله
۲۰۶	۷۵۶	۴۶۷۳	۴۴۲۸	۲۶۴۸۱	۳۶۵۵۴	۲۵-۲۹ ساله
۱۷۷	۵۸۱	۴۷۷۴	۳۴۱۱	۲۰۸۶۰	۲۹۸۰۳	۳۰-۳۴ ساله
۱۵۰	۵۲۰	۳۷۳۶	۲۳۲۸	۱۴۶۰۴	۲۱۳۴۸	۳۵-۳۹ ساله
۱۰۱	۴۶۱	۲۸۱۵	۱۶۵۲	۱۲۶۰۱	۱۷۶۳۰	۴۰-۴۴ ساله
۸۰	۳۴۷	۲۰۴۹	۱۱۸۷	۱۱۲۱۸	۱۴۸۸۱	۴۵-۴۹ ساله
۶۴	۲۳۷	۱۴۸۱	۷۷۱	۹۶۲۰	۱۲۱۷۳	۵۰-۵۴ ساله
۶۱	۱۳۴	۱۱۰۹	۴۶۳	۸۱۳۷	۹۹۰۴	۵۵-۵۹ ساله
۵۳	۱۳۲	۹۶۹	۳۶۲	۸۵۹۳	۱۰۱۰۹	۶۰-۶۴ ساله
۴۹	۹۶	۷۹۲	۲۶۲	۶۹۹۲	۸۱۹۱	۶۵-۶۹ ساله
۵۶	۷۱	۸۶۱	۲۵۱	۷۴۹۹	۸۷۳۸	۷۰-۷۴ ساله
۶۲	۵۹	۹۴۰	۲۳۵	۷۹۲۴	۹۲۲۰	۷۵ ساله و بیش تر
۱۲۵۰	۳۲۳۶	۱۵۷۱۱	۱۹۰۴۴	۱۴۷۱۲۱	۱۸۶۳۶۲	مرد
۴۶	۴۸	۲۱۲	۷۵۹	۱۳۳۶۲	۱۴۴۲۷	۰-۴ ساله
۱۸	۱۴۲	۴۲۷	۱۱۱۵	۱۲۰۸۷	۱۳۷۸۹	۵-۹ ساله
۱۵۱	۲۸۴	۱۴۷۷	۲۳۲۱	۱۵۲۷۵	۱۹۵۱۸	۱۰-۱۴ ساله
۱۷۴	۳۳۸	۱۴۹۴	۳۰۱۴	۱۹۶۴۳	۲۴۶۶۳	۱۵-۱۹ ساله
۱۷۰	۴۵۹	۱۵۴۶	۳۷۸۸	۱۷۵۲۱	۲۳۴۸۴	۲۰-۲۴ ساله
۱۳۷	۴۱۱	۲۱۸۳	۲۳۸۶	۱۴۱۹۸	۱۹۳۱۵	۲۵-۲۹ ساله
۱۲۰	۳۳۸	۲۳۳۷	۱۸۲۸	۱۰۹۹۴	۱۵۶۱۷	۳۰-۳۴ ساله
۱۰۹	۲۹۱	۱۷۲۵	۱۲۰۶	۷۴۶۹	۱۰۸۰۰	۳۵-۳۹ ساله
۶۸	۲۵۶	۱۲۲۴	۸۳۳	۶۴۶۹	۸۸۵۰	۴۰-۴۴ ساله
۴۹	۲۱۲	۸۸۰	۶۶۵	۵۵۶۹	۷۳۷۵	۴۵-۴۹ ساله
۳۷	۱۴۶	۵۳۶	۳۸۸	۴۴۱۳	۵۴۲۰	۵۰-۵۴ ساله
۳۳	۸۹	۳۶۳	۲۱۲	۳۵۵۳	۴۲۵۰	۵۵-۵۹ ساله
۲۹	۶۵	۲۸۶	۱۵۴	۴۱۴۱	۴۶۷۵	۶۰-۶۴ ساله
۳۳	۶۷	۲۸۰	۱۲۶	۳۵۷۹	۴۰۸۵	۶۵-۶۹ ساله
۳۷	۴۸	۳۵۲	۱۳۲	۴۲۲۹	۴۷۹۸	۷۰-۷۴ ساله
۳۹	۴۲	۳۸۹	۱۰۷	۴۷۱۹	۵۲۹۶	۷۵ ساله و بیش تر
۷۲۰	۲۴۰۶	۱۹۲۰۸	۱۶۸۳۷	۱۳۹۶۷۰	۱۷۸۸۶۱	زن
۳۳	۳۰	۲۱۲	۷۲۳	۱۲۵۲۸	۱۳۵۳۶	۰-۴ ساله
۱۱	۱۶۱	۴۳۶	۱۱۳۳	۱۱۵۶۱	۱۳۳۰۲	۵-۹ ساله
۱۰۹	۲۳۸	۱۰۵۰	۲۳۲۱	۱۴۹۱۲	۱۸۶۳۰	۱۰-۱۴ ساله
۱۲۳	۲۳۵	۱۵۲۱	۲۶۱۰	۱۸۷۸۷	۲۳۲۷۶	۱۵-۱۹ ساله
۷۶	۳۱۳	۲۳۴۵	۲۷۱۷	۱۶۵۷۶	۲۲۰۲۷	۲۰-۲۴ ساله
۶۹	۳۴۵	۲۴۹۰	۲۰۵۲	۱۲۲۸۳	۱۷۲۳۹	۲۵-۲۹ ساله
۵۷	۲۴۳	۲۴۳۷	۱۵۸۳	۹۸۶۶	۱۴۱۸۶	۳۰-۳۴ ساله
۴۱	۲۲۹	۲۰۱۱	۱۱۳۲	۷۱۳۵	۱۰۵۴۸	۳۵-۳۹ ساله
۳۳	۲۰۵	۱۵۹۱	۸۱۹	۶۱۳۲	۸۷۸۰	۴۰-۴۴ ساله
۳۱	۱۳۵	۱۱۶۹	۵۲۲	۵۶۴۹	۷۵۰۶	۴۵-۴۹ ساله
۲۷	۹۱	۹۴۵	۳۸۳	۵۳۰۷	۶۷۵۳	۵۰-۵۴ ساله
۲۸	۴۵	۷۴۶	۲۵۱	۴۵۸۴	۵۶۵۴	۵۵-۵۹ ساله
۲۴	۶۷	۶۸۳	۲۰۸	۴۴۵۲	۵۴۳۴	۶۰-۶۴ ساله
۱۶	۲۹	۵۱۲	۱۳۶	۳۴۱۳	۴۱۰۶	۶۵-۶۹ ساله
۱۹	۲۳	۵۰۹	۱۱۹	۳۲۷۰	۳۹۴۰	۷۰-۷۴ ساله
۲۳	۱۷	۵۵۱	۱۲۸	۳۲۰۵	۳۹۲۴	۷۵ ساله و بیش تر

۴- برآورد مهاجران وارد شده طی ۱۰ سال گذشته بر حسب جنس، سن و محل اقامت قبلی (کل)

اظهار نشده	خارج از کشور	شهرستان‌های		سایر		شهرستان		جمع	جنس و سن
		سایر استان‌ها		شهرستان‌های استان		محل سرشماری			
		آبادی	شهر	آبادی	شهر	آبادی	شهر		
۱۳۵	۳۱۹۶	۱۶۰۳۲	۸۰۷۲۵	۱۰۹۱۰	۲۹۲۰۸	۴۵۸۳۳	۳۹۵۷۲	۲۲۴۶۰۱	مرد و زن
.	۶۲	۴۰۰	۲۱۱۶	۴۴۷	۱۰۸۱	۲۱۵۹	۲۲۳۹	۸۵۰۲ ۰-۴ ساله
.	۱۹۷	۱۰۶۵	۴۸۱۳	۸۳۷	۲۳۳۳	۳۲۷۷	۳۳۳۸	۱۵۸۵۹ ۵-۹ ساله
.	۳۴۸	۱۵۱۹	۵۰۹۹	۱۱۳۷	۲۶۳۱	۶۰۳۶	۴۰۵۸	۲۰۸۲۸ ۱۰-۱۴ ساله
۲۵	۳۳۱	۱۹۳۱	۸۲۸۲	۱۵۲۲	۳۱۱۲	۷۲۰۱	۳۸۶۲	۲۶۲۶۵ ۱۵-۱۹ ساله
۵۲	۳۸۶	۳۲۷۸	۲۰۸۱۳	۱۴۶۰	۴۵۷۲	۶۲۷۲	۵۸۶۲	۴۲۶۹۴ ۲۰-۲۴ ساله
۳۷	۲۳۵	۳۱۹۰	۱۶۴۵۵	۱۵۶۶	۵۰۱۰	۶۶۲۷	۶۰۷۳	۳۹۱۹۴ ۲۵-۲۹ ساله
.	۸۳	۱۹۶۶	۹۰۱۴	۱۴۵۹	۳۷۳۸	۴۹۶۴	۵۲۴۶	۲۶۴۶۹ ۳۰-۳۴ ساله
.	۲۰۵	۹۲۰	۵۳۹۷	۹۵۰	۲۷۶۴	۳۳۶۲	۳۲۷۴	۱۶۸۷۳ ۳۵-۳۹ ساله
۱	۱۴۳	۵۷۸	۳۰۱۰	۶۳۰	۱۷۳۱	۱۸۴۵	۲۲۰۰	۱۰۱۳۷ ۴۰-۴۴ ساله
.	۵۶	۳۴۳	۲۰۵۷	۲۸۰	۸۵۴	۱۲۶۰	۱۳۲۴	۶۱۷۴ ۴۵-۴۹ ساله
۱۰	۱۰۵	۵۳۵	۲۶۴۷	۳۲۳	۱۰۰۸	۱۸۰۲	۱۳۷۲	۷۸۰۲ ۵۰-۶۴ ساله
.	۴۵	۳۰۸	۱۰۲۲	۳۰۰	۳۷۴	۱۰۲۹	۷۲۴	۳۸۰۳ ۶۵ ساله و بیش‌تر
۸۰	۱۴۳۶	۸۵۴۸	۴۸۰۲۴	۵۵۸۳	۱۵۸۵۶	۲۲۵۴۵	۲۰۵۹۲	۱۲۲۶۶۴	مرد
.	۳۴	۱۷۶	۹۷۰	۲۵۵	۵۵۸	۱۲۰۱	۱۱۸۷	۴۳۸۲ ۰-۴ ساله
.	۷۴	۵۶۲	۲۴۸۳	۴۲۰	۱۴۴۳	۱۵۳۴	۱۵۵۶	۸۰۷۲ ۵-۹ ساله
.	۲۳۷	۷۶۶	۲۳۸۹	۶۴۸	۱۳۹۰	۳۳۶۷	۲۱۲۷	۱۰۹۲۴ ۱۰-۱۴ ساله
۲۴	۲۴۱	۹۶۰	۴۲۷۶	۷۶۱	۱۶۰۹	۳۲۰۰	۱۹۰۸	۱۲۹۷۸ ۱۵-۱۹ ساله
۱۲	۲۸۹	۱۸۰۴	۱۳۲۴۶	۶۱۱	۲۲۰۳	۲۵۸۱	۲۶۲۶	۲۳۳۷۳ ۲۰-۲۴ ساله
۳۷	۱۴۸	۱۷۹۵	۱۱۱۰۳	۷۸۳	۲۷۹۷	۲۹۷۴	۲۹۵۰	۲۲۵۸۷ ۲۵-۲۹ ساله
.	۴۳	۱۱۰۳	۵۳۲۲	۷۵۸	۲۰۳۱	۲۷۳۹	۳۱۸۸	۱۵۱۸۳ ۳۰-۳۴ ساله
.	۱۰۲	۴۸۶	۳۲۷۲	۵۰۲	۱۴۸۵	۱۹۷۹	۱۷۷۴	۹۵۹۹ ۳۵-۳۹ ساله
۱	۱۴۳	۳۱۷	۱۷۴۳	۳۸۵	۱۰۸۲	۸۸۶	۱۲۶۷	۵۸۲۵ ۴۰-۴۴ ساله
.	۳۱	۱۲۳	۱۱۲۳	۱۷۳	۵۲۱	۶۷۸	۸۸۳	۳۵۳۳ ۴۵-۴۹ ساله
۶	۷۳	۲۹۴	۱۵۴۶	۱۵۸	۵۷۶	۸۹۸	۷۲۵	۴۲۷۷ ۵۰-۶۴ ساله
.	۲۱	۱۶۲	۵۵۱	۱۲۹	۱۵۹	۵۰۸	۴۰۱	۱۹۳۱ ۶۵ ساله و بیش‌تر
۴۶	۷۶۰	۷۴۸۴	۳۲۷۰۱	۵۳۲۷	۱۳۳۵۲	۲۳۲۸۹	۱۸۹۷۹	۱۰۱۹۳۷	زن
.	۲۸	۲۲۳	۱۱۴۶	۱۹۲	۵۲۳	۹۵۸	۱۰۵۱	۴۱۲۱ ۰-۴ ساله
.	۱۲۳	۵۰۳	۲۳۳۰	۴۱۷	۸۹۰	۱۷۴۳	۱۷۸۲	۷۷۸۷ ۱۰-۱۴ ساله
.	۱۱۲	۷۵۳	۲۷۱۰	۴۸۹	۱۲۴۰	۲۶۶۹	۱۹۳۱	۹۹۰۴ ۱۵-۱۹ ساله
۱	۹۰	۹۷۱	۴۰۰۶	۷۶۲	۱۵۰۳	۴۰۰۱	۱۹۵۴	۱۳۲۸۷ ۲۰-۲۴ ساله
۴۰	۹۷	۱۴۷۴	۷۵۶۶	۸۴۸	۲۳۶۸	۳۶۹۱	۳۲۳۵	۱۹۳۲۱ ۲۵-۲۹ ساله
.	۸۷	۱۳۹۵	۵۳۵۲	۷۸۳	۲۲۱۳	۳۶۵۳	۳۱۲۳	۱۶۶۰۷ ۳۰-۳۴ ساله
.	۴۰	۸۶۳	۳۶۹۲	۷۰۰	۱۷۰۷	۲۲۲۵	۲۰۵۸	۱۱۲۸۶ ۳۵-۳۹ ساله
.	۱۰۳	۴۳۵	۲۱۲۶	۴۴۹	۱۲۷۹	۱۳۸۲	۱۵۰۰	۷۲۷۴ ۴۰-۴۴ ساله
.	.	۲۶۰	۱۲۶۷	۲۴۴	۶۴۸	۹۵۹	۹۳۳	۴۳۱۲ ۴۵-۴۹ ساله
.	۲۵	۲۱۹	۹۳۴	۱۰۷	۳۳۲	۵۸۲	۴۴۱	۲۶۴۱ ۵۰-۶۴ ساله
۵	۳۲	۲۴۱	۱۱۰۰	۱۶۴	۴۳۲	۹۰۵	۶۴۷	۳۵۲۵ ۶۵ ساله و بیش‌تر



۴- برآورد مهاجران وارد شده طی ۱۰ سال گذشته بر حسب جنس، سن و محل اقامت قبلی (دنباله) (نقاط شهری)

اظهار نشده	خارج از کشور	شهرستان‌های		سایر		شهرستان		جمع	جنس و سن
		سایر استان‌ها		شهرستان‌های استان		محل سرشماری			
		آبادی	شهر	آبادی	شهر	آبادی	شهر		
۱۰۸	۱۱۴۶	۱۲۶۰۹	۶۳۶۵۵	۸۳۶۴	۲۱۹۷۸	۳۳۷۰۶	۲۷۲۴۵	۱۶۸۱۱۰	مرد و زن
.	۲۷	۳۱۰	۱۵۳۴	۳۶۵	۷۳۰	۱۴۲۳	۱۵۳۹	۵۹۲۸ ۰-۴ ساله
.	۸۳	۷۶۷	۳۸۹۸	۶۳۰	۱۶۴۲	۲۳۸۸	۲۳۳۴	۱۱۷۴۳ ۵-۹ ساله
.	۱۵۲	۱۱۶۳	۴۱۳۰	۸۰۴	۲۰۱۴	۳۸۰۰	۲۸۵۰	۱۴۹۱۳ ۱۰-۱۴ ساله
۲۴	۱۶۱	۱۶۱۹	۶۷۰۱	۱۱۶۲	۲۵۱۹	۵۴۰۲	۲۴۴۹	۲۰۰۳۷ ۱۵-۱۹ ساله
۳۷	۲۴۱	۲۵۹۰	۱۵۷۶۲	۱۰۷۶	۳۱۴۸	۴۵۳۱	۳۸۷۰	۳۱۲۵۴ ۲۰-۲۴ ساله
۳۷	۱۶۴	۲۵۴۷	۱۲۶۵۳	۱۱۱۳	۳۶۲۴	۵۰۲۸	۴۰۲۰	۲۹۱۸۶ ۲۵-۲۹ ساله
.	۶۳	۱۵۳۸	۷۲۱۱	۱۱۹۵	۲۷۶۱	۳۷۹۴	۳۷۶۲	۲۰۲۲۴ ۳۰-۳۴ ساله
.	۸۴	۷۴۰	۴۵۳۱	۷۹۰	۲۲۲۹	۲۶۷۹	۲۳۲۶	۱۳۳۸۰ ۳۵-۳۹ ساله
.	۶۷	۴۷۸	۲۴۳۸	۵۲۶	۱۴۳۵	۱۵۲۶	۱۶۲۷	۸۰۹۷ ۴۰-۴۴ ساله
.	۱۶	۲۴۳	۱۶۴۹	۲۳۳	۷۰۴	۱۰۳۶	۹۹۹	۴۸۸۰ ۴۵-۴۹ ساله
۱۰	۶۶	۳۹۸	۲۲۵۰	۲۴۲	۸۴۰	۱۳۱۶	۹۶۳	۶۰۸۶ ۵۰-۶۴ ساله
.	۲۲	۲۱۵	۸۹۶	۲۲۹	۳۳۲	۷۸۲	۵۰۶	۲۹۸۲ ۶۵ ساله و بیش‌تر
۶۸	۸۳۰	۶۵۳۱	۳۵۸۰۵	۴۴۶۱	۱۱۶۶۵	۱۶۵۶۱	۱۳۹۹۹	۸۹۷۲۲	مرد
.	۱۶	۱۳۴	۷۱۵	۱۹۴	۳۸۰	۸۳۰	۷۸۴	۳۰۵۴ ۰-۴ ساله
.	۴۳	۳۷۵	۲۰۸۵	۳۰۲	۱۰۵۶	۱۱۲۸	۱۰۴۴	۶۰۳۳ ۵-۹ ساله
.	۱۲۳	۵۹۲	۱۸۹۵	۴۳۲	۱۰۹۹	۲۰۸۶	۱۵۴۲	۷۷۶۹ ۱۰-۱۴ ساله
۲۳	۱۱۰	۷۷۹	۳۲۶۸	۶۱۲	۱۳۳۵	۲۳۶۰	۱۲۳۰	۹۷۱۷ ۱۵-۱۹ ساله
۳	۲۰۵	۱۳۷۴	۹۰۳۱	۴۵۷	۱۲۴۴	۱۸۶۲	۱۶۳۴	۱۵۸۱۰ ۲۰-۲۴ ساله
۳۷	۱۰۵	۱۳۷۴	۷۹۷۱	۵۶۲	۱۹۵۵	۲۲۱۸	۱۸۸۰	۱۶۱۰۳ ۲۵-۲۹ ساله
.	۳۳	۸۵۷	۴۱۵۳	۶۱۲	۱۴۴۷	۲۱۸۲	۲۲۳۵	۱۱۵۱۹ ۳۰-۳۴ ساله
.	۵۱	۳۷۶	۲۷۱۲	۴۱۰	۱۱۸۸	۱۵۷۰	۱۲۷۶	۷۵۸۱ ۳۵-۳۹ ساله
.	۶۷	۲۷۶	۱۳۶۴	۳۳۱	۹۰۲	۷۳۶	۹۶۲	۴۶۳۶ ۴۰-۴۴ ساله
.	۹	۶۴	۸۷۰	۱۳۹	۴۴۹	۵۵۹	۶۴۹	۲۷۳۹ ۴۵-۴۹ ساله
۶	۶۰	۲۲۴	۱۲۵۷	۱۳۱	۴۶۸	۶۶۰	۴۹۱	۳۲۹۷ ۵۰-۶۴ ساله
.	۸	۱۰۷	۴۸۳	۸۰	۱۴۲	۳۷۰	۲۷۳	۱۴۶۴ ۶۵ ساله و بیش‌تر
۴۰	۳۱۶	۶۰۷۸	۲۷۸۴۹	۴۱۰۳	۱۰۳۱۲	۱۷۱۴۴	۱۳۲۴۵	۷۹۰۸۸	زن
.	۱۱	۱۷۶	۸۱۹	۱۷۱	۳۵۰	۵۹۳	۷۵۵	۲۸۷۴ ۰-۴ ساله
.	۴۰	۳۹۲	۱۸۱۳	۳۲۸	۵۸۶	۱۲۶۱	۱۲۹۱	۵۷۱۰ ۵-۹ ساله
.	۲۹	۵۷۱	۲۲۳۵	۳۷۲	۹۱۴	۱۷۱۴	۱۳۰۸	۷۱۴۴ ۱۰-۱۴ ساله
۱	۵۰	۸۴۰	۳۴۳۴	۵۵۰	۱۱۸۵	۳۰۴۲	۱۲۱۹	۱۰۳۲۰ ۱۵-۱۹ ساله
۳۴	۳۶	۱۲۱۶	۶۷۳۰	۶۱۹	۱۹۰۳	۲۶۶۹	۲۲۳۶	۱۵۴۴۴ ۲۰-۲۴ ساله
.	۵۹	۱۱۷۳	۴۶۸۲	۵۵۱	۱۶۶۹	۲۸۰۹	۲۱۴۰	۱۳۰۸۳ ۲۵-۲۹ ساله
.	۲۹	۶۸۲	۳۰۵۸	۵۸۲	۱۳۱۴	۱۶۱۲	۱۵۲۷	۸۸۰۵ ۳۰-۳۴ ساله
.	۳۴	۳۶۴	۱۸۱۹	۳۸۰	۱۰۴۲	۱۱۰۹	۱۰۵۱	۵۷۹۹ ۳۵-۳۹ ساله
.	.	۲۰۳	۱۰۷۵	۱۹۶	۵۳۳	۷۹۰	۶۶۵	۳۴۶۱ ۴۰-۴۴ ساله
.	۸	۱۷۹	۷۷۹	۹۴	۲۵۵	۴۷۶	۳۴۹	۲۱۴۱ ۴۵-۴۹ ساله
۵	۶	۱۷۴	۹۹۳	۱۱۱	۳۷۳	۶۵۷	۴۷۲	۲۷۸۹ ۵۰-۶۴ ساله
.	۱۵	۱۰۸	۴۱۳	۱۴۹	۱۹۰	۴۱۲	۲۳۳	۱۵۱۸ ۶۵ ساله و بیش‌تر



۴- برآورد مهاجران وارد شده طی ۱۰ سال گذشته بر حسب جنس، سن و محل اقامت قبلی (دنباله) (نقاط روستایی)

اظهار نشده	خارج از کشور	شهرستان‌های سایر استان‌ها		سایر شهرستان‌های استان		شهرستان محل سرشماری		جمع	جنس و سن
		شهر	آبادی	شهر	آبادی	شهر	آبادی		
۱۷	۱۰۵۱	۳۴۲۳	۱۷۰۷۰	۲۵۴۶	۷۲۳۰	۱۲۱۲۸	۱۲۳۲۷	۵۵۷۹۱	مرد وزن
.	۳۵	۸۹	۵۸۲	۸۲	۳۵۲	۷۳۶	۷۰۰	۲۵۷۵	۰-۴ ساله
.	۱۱۴	۲۹۸	۹۱۵	۲۰۶	۶۹۱	۸۸۹	۱۰۰۳	۴۱۱۶	۵-۹ ساله
.	۱۹۶	۳۵۶	۹۶۸	۳۳۴	۶۱۷	۲۲۳۶	۱۲۰۸	۵۹۱۵	۱۰-۱۴ ساله
۱	۱۷۰	۳۱۲	۱۵۸۰	۳۶۰	۵۹۲	۱۷۹۹	۱۴۱۴	۶۲۲۸	۱۵-۱۹ ساله
۱۵	۱۴۶	۶۸۸	۵۰۵۱	۳۸۴	۱۴۲۴	۱۷۴۱	۱۹۹۲	۱۱۴۴۰	۲۰-۲۴ ساله
.	۷۲	۶۴۳	۳۸۰۲	۴۵۲	۱۳۸۶	۱۵۹۹	۲۰۵۴	۱۰۰۰۸	۲۵-۲۹ ساله
.	۲۰	۴۲۷	۱۸۰۳	۲۶۴	۹۷۷	۱۱۶۹	۱۴۸۳	۶۱۴۵	۳۰-۳۴ ساله
.	۱۲۱	۱۸۱	۸۶۶	۱۶۰	۵۳۵	۶۸۳	۹۴۸	۳۴۹۳	۳۵-۳۹ ساله
۱	۷۶	۱۰۰	۵۷۲	۱۰۳	۲۹۶	۳۱۹	۵۷۳	۲۰۴۰	۴۰-۴۴ ساله
.	۴۰	۹۹	۴۰۸	۴۷	۱۵۰	۲۲۴	۳۲۶	۱۲۹۴	۴۵-۴۹ ساله
.	۳۹	۱۳۶	۳۹۷	۸۱	۱۶۸	۴۸۶	۴۰۹	۱۷۱۶	۵۰-۶۴ ساله
.	۲۳	۹۳	۱۲۶	۷۱	۴۲	۲۴۷	۲۱۸	۸۲۱	۶۵ ساله و بیش‌تر
۱۱	۶۰۶	۲۰۱۷	۱۲۲۱۹	۱۳۲۲	۶۱۹۱	۵۹۸۳	۶۵۹۳	۳۲۹۴۲	مرد
.	۱۷	۴۲	۲۵۵	۶۱	۱۷۸	۳۷۱	۴۰۳	۱۳۲۸	۰-۴ ساله
.	۳۱	۱۸۷	۳۹۷	۱۱۸	۳۸۷	۴۰۶	۵۱۲	۲۰۳۹	۵-۹ ساله
.	۱۱۳	۱۷۴	۴۹۳	۲۱۶	۲۹۱	۱۲۸۱	۵۸۵	۳۱۵۵	۱۰-۱۴ ساله
۱	۱۳۱	۱۸۱	۱۰۰۸	۱۴۸	۲۷۴	۸۴۰	۶۷۸	۳۲۶۱	۱۵-۱۹ ساله
۹	۸۴	۴۳۰	۴۲۱۵	۱۵۵	۹۵۹	۷۱۸	۹۹۳	۷۵۶۳	۲۰-۲۴ ساله
.	۴۳	۴۲۱	۳۱۳۲	۲۲۱	۸۴۲	۷۵۶	۱۰۷۰	۶۴۸۴	۲۵-۲۹ ساله
.	۹	۲۴۶	۱۱۶۹	۱۴۶	۵۸۴	۵۵۷	۹۵۲	۳۶۶۴	۳۰-۳۴ ساله
.	۵۱	۱۱۰	۵۶۰	۹۲	۲۹۷	۴۱۰	۴۹۸	۲۰۱۸	۳۵-۳۹ ساله
۱	۷۶	۴۲	۳۸۰	۵۵	۱۸۰	۱۵۰	۳۰۵	۱۱۸۹	۴۰-۴۴ ساله
.	۲۳	۵۹	۲۵۳	۳۴	۷۳	۱۱۹	۲۳۴	۷۹۴	۴۵-۴۹ ساله
.	۱۴	۶۹	۲۸۹	۲۷	۱۰۹	۲۲۸	۲۳۴	۹۸۰	۵۰-۶۴ ساله
.	۱۴	۵۵	۶۸	۴۹	۱۷	۱۳۸	۱۲۸	۴۶۷	۶۵ ساله و بیش‌تر
۶	۴۴۴	۱۴۰۶	۶۸۵۲	۱۲۲۴	۳۰۳۹	۶۱۴۴	۵۷۳۴	۲۲۸۴۹	زن
.	۱۷	۴۷	۳۲۷	۲۱	۱۷۳	۳۶۵	۲۹۶	۱۲۴۷	۰-۴ ساله
.	۸۳	۱۱۱	۵۱۷	۸۹	۳۰۴	۴۸۳	۴۹۱	۲۰۷۷	۵-۹ ساله
.	۸۳	۱۸۲	۴۷۵	۱۱۷	۳۲۶	۹۵۵	۶۲۳	۲۷۶۰	۱۰-۱۴ ساله
.	۳۹	۱۳۱	۵۷۲	۲۱۲	۳۱۸	۹۵۹	۷۳۶	۲۹۶۷	۱۵-۱۹ ساله
۶	۶۲	۲۵۸	۸۳۶	۲۲۹	۴۶۵	۱۰۲۲	۹۹۹	۲۸۱۷۷	۲۰-۲۴ ساله
.	۲۹	۲۲۲	۶۷۰	۲۳۲	۵۴۴	۸۴۴	۹۸۳	۳۵۲۴	۲۵-۲۹ ساله
.	۱۱	۱۸۱	۶۳۴	۱۱۸	۳۹۳	۶۱۲	۵۳۱	۲۴۸۱	۳۰-۳۴ ساله
.	۷۰	۷۱	۳۰۶	۶۸	۲۳۸	۲۷۳	۴۴۹	۱۴۷۵	۳۵-۳۹ ساله
.	.	۵۸	۱۹۲	۴۸	۱۱۶	۱۶۹	۲۶۸	۸۵۱	۴۰-۴۴ ساله
.	۱۷	۴۰	۱۵۶	۱۳	۷۷	۱۰۵	۹۲	۵۰۰	۴۵-۴۹ ساله
.	۲۵	۶۷	۱۰۸	۵۴	۵۹	۲۴۸	۱۷۵	۷۳۶	۵۰-۶۴ ساله
.	۹	۳۹	۵۸	۲۳	۲۵	۱۰۹	۹۱	۳۵۴	۶۵ ساله و بیش‌تر



۵- برآورد مهاجران وارد شده طی ۱۰ سال گذشته بر حسب جنس، استان محل اقامت قبلی و سن (کل)

جنس و استان محل اقامت قبلی	جمع	۰-۴ ساله	۵-۹ ساله	۱۰-۱۴ ساله	۱۵-۱۹ ساله	۲۰-۲۴ ساله	۲۵-۲۹ ساله
مرد و زن	۲۲۴۶۰۱	۱۵۰۳	۱۵۱۵۹	۲۰۸۲۸	۲۶۲۶۵	۴۲۶۹۴	۳۹۱۹۴
آذربایجان شرقی	۱۷۱۷	۳۰	۳۴	۵۲	۲۳۶	۶۲۲	۴۸۳
آذربایجان غربی	۴۶۹	۰	۱۲	۱۹	۴۳	۸۹	۱۸۶
اردبیل	۷۵۸	۰	۳۷	۲۵	۷۵	۲۰۸	۱۲۳
اصفهان	۲۰۲	۵	۴	۰	۲	۴۰	۶۷
ایلام	۴۰۱۱۸	۱۵۲۹	۳۱۶۹	۳۷۶۸	۴۶۳۴	۶۰۳۱	۶۵۷۶
بوشهر	۴۳۷۴	۱۳۱	۲۳۳	۲۵۶	۳۱۸	۱۱۴۰	۱۰۹۱
تهران	۱۴۹۴۰	۳۴۹	۸۱۸	۹۹۰	۱۵۷۲	۳۵۸۸	۳۵۲۵
چهارمحال و بختیاری	۴۴۷	۰	۴۹	۷۷	۱	۹۸	۱۱۱
خراسان جنوبی	۲۷۰	۰	۳۵	۰	۴۵	۷۵	۴۵
خراسان رضوی	۱۷۵۲	۷۲	۱۳۳	۵۰	۱۱۴	۵۱۱	۳۹۳
خراسان شمالی	۲۷۶۵	۲۰	۱۲۸	۱۴۷	۳۷۵	۷۸۸	۵۶۹
خوزستان	۳۳۴۱۷	۹۴۳	۲۲۰۴	۲۱۸۱	۳۵۹۴	۸۵۵۸	۵۹۸۱
زنجان	۶۸۲	۳۲	۶	۵۰	۸۴	۲۵۲	۸۶
سمنان	۴۳۶۴	۹۵	۲۳۷	۳۱۵	۴۹۰	۹۴۱	۱۰۳۲
سیستان و بلوچستان	۱۱۷۶	۳۲	۴۳	۳۴	۴۲	۳۵۶	۳۸۷
فارس	۷۱	۰	۶	۱۳	۲	۳۰	۶
قزوین	۸۶۷۲۱	۴۴۱۴	۶۷۰۵	۱۰۲۰۱	۱۱۱۷۴	۱۲۴۴۷	۱۲۹۴۳
قم	۲۲۸۲	۸۱	۹۳	۱۰۶	۲۰۵	۵۹۴	۴۶۴
کردستان	۱۰۱۷۳	۲۶۱	۷۶۱	۱۰۵۰	۱۲۱۵	۱۹۹۵	۱۷۲۰
کرمان	۲۳۴	۰	۰	۰	۴۱	۱۱۴	۶۶
کرمانشاه	۳۴۷	۱۷	۱۹	۰	۲۱	۸۲	۱۵۹
کهگیلویه و بویراحمد	۹۳۰	۳۷	۷۹	۷۵	۱۱۲	۱۶۲	۱۷۷
گلستان	۶۰۹	۳۱	۳۲	۱۹	۲۷	۱۹۹	۱۷۲
گیلان	۴۳۶۰	۱۴۵	۲۵۶	۳۰۶	۴۳۶	۱۰۹۲	۱۰۷۴
لرستان	۹۶۷	۳۱	۵۹	۹۶	۸۱	۲۷۸	۲۱۳
مازندران	۹۹۱	۴۲	۵۱	۱۸	۱۲۷	۲۷۰	۱۹۹
مرکزی	۶۰۶۱	۱۰۵	۳۷۷	۵۴۴	۷۶۴	۱۴۱۴	۹۱۱
هرمزگان	۴۷۰	۱۸	۱۳	۲۱	۳۶	۱۳۸	۱۰۷
همدان	۳۴۴	۵	۲۷	۳۱	۴۳	۷۹	۲۲
یزد	۲۶۹	۱۷	۴۳	۳۵	۲	۶۴	۳۲
خارج از کشور	۲۱۹۶	۶۲	۱۹۷	۳۴۸	۳۳۱	۳۸۶	۲۳۵
اظهار نشده	۱۲۵	۰	۰	۰	۲۵	۵۲	۳۷



۵- برآورد مهاجران وارد شده طی ۱۰ سال گذشته بر حسب جنس، استان محل اقامت قبلی و سن (دنباله) (کل)

جنس و استان محل اقامت قبلی	۳۰-۳۴ ساله	۳۵-۳۹ ساله	۴۰-۴۴ ساله	۴۵-۴۹ ساله	۵۰-۶۴ ساله	۶۵ ساله و بیش تر
مرد و زن	۲۶۴۶۹	۱۶۸۷۳	۱۰۱۳۷	۶۱۷۴	۷۸۰۲	۳۸۰۳
آذربایجان شرقی	۱۱۵	۳۸	۵۵	۷	۱۴	۳۱
آذربایجان غربی	۳۷	۷۹	۰	۰	۵	۰
اردبیل	۱۶۳	۷۷	۳۳	۱۴	۳	۰
اصفهان	۱۸	۲۱	۱۶	۱۶	۱۱	۱
ایلام	۵۱۹۷	۳۷۱۵	۲۳۶۱	۱۱۳۴	۱۳۳۱	۶۷۴
بوشهر	۵۴۱	۲۴۹	۱۲۸	۱۲۸	۱۳۵	۲۳
تهران	۱۹۴۸	۱۰۱۶	۳۹۹	۲۵۸	۳۰۶	۱۷۱
چهارمحال و بختیاری	۸۹	۲۲	۰	۰	۱	۰
خراسان جنوبی	۳۲	۱	۰	۳۷	۰	۰
خراسان رضوی	۲۱۰	۹۵	۱۸	۶۲	۹۳	۰
خراسان شمالی	۱۸۸	۱۶۹	۱۱۴	۶۸	۱۸۸	۱۱
خوزستان	۳۲۹۱	۲۴۹۴	۱۴۴۳	۹۵۵	۱۱۹۰	۵۸۳
زنجان	۴۲	۵۱	۴۲	۲۴	۱۱	۰
سمنان	۳۸۱	۱۷۳	۲۰۲	۱۴۷	۲۴۷	۱۰۲
سیستان و بلوچستان	۱۵۳	۲۵	۲۱	۱۱	۴۷	۲۶
فارس	۷	۸	۰	۰	۰	۰
قزوین	۱۰۴۵۲	۶۶۹۳	۴۰۸۰	۲۶۳۳	۳۲۱۰	۱۷۷۰
قم	۲۸۸	۱۴۶	۱۰۰	۳۹	۱۰۵	۶۳
کردستان	۱۵۱۵	۵۴۶	۴۱۶	۱۹۲	۳۶۰	۱۴۳
کرمان	۵	۰	۰	۰	۶	۱
کرمانشاه	۰	۱۹	۰	۰	۳۱	۰
کهگیلویه و بویراحمد	۱۱۲	۱۰۷	۲۳	۱	۲۴	۲۴
گلستان	۵۰	۳۲	۰	۳۲	۱۵	۰
گیلان	۴۸۹	۳۲۶	۱۰۴	۳۲	۶۶	۳۳
لرستان	۱۱۵	۷۱	۱۷	۱	۵	۰
مازندران	۱۳۶	۶۵	۳۹	۳۱	۲	۱۱
مرکزی	۶۹۵	۳۱۷	۳۳۴	۲۵۸	۲۵۲	۹۲
هرمزگان	۶۶	۳۴	۲۶	۶	۵	۰
همدان	۵۲	۳۳	۲۳	۱۷	۱۳	۰
یزد	۰	۴۶	۰	۱۷	۱۳	۰
خارج از کشور	۸۳	۲۰۵	۱۴۳	۵۶	۱۰۵	۴۵
اظهار نشده	۰	۰	۱	۰	۱۰	۰



۵- برآورد مهاجران وارد شده طی ۱۰ سال گذشته بر حسب جنس، استان محل اقامت قبلی و سن (دنباله) (کل)

جنس و استان محل اقامت قبلی	جمع	۰-۴ ساله	۵-۹ ساله	۱۰-۱۴ ساله	۱۵-۱۹ ساله	۲۰-۲۴ ساله	۲۵-۲۹ ساله
مرد	۱۲۲۶۶۴	۴۳۸۲	۸۰۷۲	۱۰۹۲۴	۱۲۹۷۸	۲۳۳۷۳	۲۲۵۸۷
آذربایجان شرقی	۱۲۴۷	۱۰	۱۴	۲۳	۱۷۸	۴۹۵	۳۵۲
آذربایجان غربی	۳۴۷	۰	۰	۰	۳۶	۵۱	۱۸۵
اردبیل	۴۸۳	۰	۹	۱۴	۳۰	۱۴۳	۷۲
اصفهان	۱۸۳	۰	۴	۰	۲	۳۵	۵۹
ایلام	۲۱۴۳۹	۸۱۳	۱۸۶۳	۲۰۳۹	۲۳۶۹	۲۸۱۴	۳۵۸۰
بوشهر	۲۹۲۵	۶۵	۱۶۶	۱۰۰	۲۱۰	۸۲۰	۸۴۰
تهران	۷۸۷۳	۵۸	۳۷۹	۵۲۶	۷۲۱	۲۰۰۹	۱۹۱۲
چهارمحال و بختیاری	۲۹۵	۰	۱۸	۱۳	۰	۸۶	۹۸
خراسان جنوبی	۲۰۶	۰	۳۵	۰	۲۸	۵۳	۲۵
خراسان رضوی	۱۰۶۵	۵۰	۴۰	۳۵	۶۶	۲۶۵	۳۰۰
خراسان شمالی	۱۶۴۶	۱۶	۷۲	۲۳	۱۷۶	۶۱۸	۳۰۸
خوزستان	۱۹۱۷۲	۴۸۱	۱۲۳۹	۱۰۷۷	۱۷۲۶	۵۱۰۵	۳۹۶۹
زنجان	۴۸۳	۲۲	۶	۹	۶۹	۲۰۲	۷۹
سمنان	۲۵۵۲	۱۴	۱۳۶	۱۵۸	۲۲۴	۵۷۲	۶۸۰
سیستان و بلوچستان	۸۰۹	۵	۲۲	۳۴	۲۵	۲۲۷	۲۹۵
فارس	۴۰	۰	۶	۷	۰	۱۴	۰
قزوین	۴۳۹۶۶	۲۴۰۰	۳۱۴۰	۵۵۶۱	۵۱۸۷	۵۴۰۹	۶۰۴۸
قم	۱۲۶۹	۳۶	۵۴	۵۰	۱۴۱	۳۵۱	۲۶۳
کردستان	۵۳۰۱	۱۳۲	۳۶۸	۴۶۲	۵۶۵	۱۰۸۸	۹۸۸
کرمان	۲۲۴	۰	۰	۰	۳۹	۱۰۷	۶۶
کرمانشاه	۲۴۴	۱۷	۰	۰	۰	۷۹	۱۱۶
کهگیلویه و بویراحمد	۴۸۸	۲۲	۳۹	۵۴	۲۷	۷۴	۱۲۶
گلستان	۴۷۱	۱۷	۱۴	۱۹	۲۵	۱۵۹	۱۵۹
گیلان	۳۰۵۰	۶۵	۱۳۲	۱۵۲	۳۳۵	۸۳۷	۸۶۸
لرستان	۶۳۶	۱۹	۱۸	۵۱	۴۴	۱۸۳	۱۹۵
مازندران	۵۵۶	۱۷	۲۰	۰	۳۴	۱۳۰	۱۵۹
مرکزی	۳۵۹۸	۵۲	۱۷۲	۲۵۴	۴۰۷	۹۶۴	۵۹۴
هرمزگان	۲۶۹	۱۸	۰	۴	۱۳	۹۵	۵۶
همدان	۱۹۸	۵	۱۹	۲۳	۲۵	۵۱	۳
یزد	۱۱۱	۱۷	۱۲	۰	۰	۳۵	۷
خارج از کشور	۱۴۳۶	۳۴	۷۴	۲۳۷	۲۴۱	۲۸۹	۱۴۸
اظهار نشده	۸۰	۰	۰	۰	۲۴	۱۲	۳۷



۵- برآورد مهاجران وارد شده طی ۱۰ سال گذشته بر حسب جنس، استان محل اقامت قبلی و سن (دنباله)

جنس و استان محل اقامت قبلی	۳۰-۳۴ ساله	۳۵-۳۹ ساله	۴۰-۴۴ ساله	۴۵-۴۹ ساله	۵۰-۶۴ ساله	۶۵ ساله و بیش تر
مرد	۱۵۱۸۳	۹۵۹۹	۵۸۲۵	۳۵۳۳	۴۲۷۷	۱۹۳۱
آذربایجان شرقی	۱۰۵	۳۲	۱۴	۷	۹	۹
آذربایجان غربی	۳۲	۳۸	۰	۰	۵	۰
اردبیل	۱۴۰	۴۳	۱۸	۱۰	۳	۰
اصفهان	۱۸	۲۱	۱۶	۱۶	۱۱	۱
ایلام	۲۷۸۹	۱۹۸۷	۱۴۶۸	۶۹۴	۷۳۵	۲۸۸
بوشهر	۳۳۴	۱۲۹	۱۰۶	۵۵	۸۵	۱۴
تهران	۱۰۵۱	۶۴۸	۱۸۶	۹۹	۱۸۸	۹۵
چهارمحال و بختیاری	۵۶	۲۲	۰	۰	۱	۰
خراسان جنوبی	۳۲	۱	۰	۲۰	۰	۰
خراسان رضوی	۱۲۷	۷۵	۱۸	۳۱	۶۰	۰
خراسان شمالی	۱۳۸	۱۱۰	۶۲	۸	۱۱۰	۵
خوزستان	۱۷۳۴	۱۴۱۲	۸۸۷	۵۶۹	۶۸۵	۲۸۸
زنجان	۳۳	۲۱	۱۴	۱۶	۱۱	۰
سمنان	۳۰۶	۱۰۹	۷۷	۷۴	۱۲۷	۷۶
سیستان و بلوچستان	۱۳۶	۱۲	۱۴	۷	۱۶	۱۵
فارس	۶	۸	۰	۰	۰	۰
قزوین	۶۰۹۸	۳۸۱۱	۲۱۵۳	۱۶۱۰	۱۶۲۹	۹۲۰
قم	۱۱۹	۱۰۰	۶۰	۲۴	۴۲	۲۹
کردستان	۸۱۷	۲۷۹	۲۲۵	۷۰	۲۲۲	۸۶
کرمان	۵	۰	۰	۰	۶	۱
کرمانشاه	۰	۱۹	۰	۰	۱۴	۰
کهگیلویه و بویراحمد	۱۹	۷۴	۲۳	۱	۱۸	۱۱
گلستان	۳۲	۱۶	۰	۱۵	۱۵	۰
گیلان	۳۳۸	۱۸۹	۳۹	۳۲	۳۵	۲۹
لرستان	۵۳	۵۵	۱۷	۱	۰	۰
مازندران	۱۰۲	۴۳	۲۲	۲۷	۲	۰
مرکزی	۴۵۰	۱۷۵	۲۲۹	۱۱۵	۱۴۴	۴۲
هرمزگان	۴۱	۲۶	۱۰	۱	۵	۰
همدان	۲۷	۱۴	۲۳	۰	۸	۰
یزد	۰	۲۸	۰	۰	۱۳	۰
خارج از کشور	۴۳	۱۰۲	۱۴۳	۳۱	۷۳	۲۱
اظهار نشده	۰	۰	۱	۰	۶	۰



۵- برآورد مهاجران وارد شده طی ۱۰ سال گذشته بر حسب جنس، استان محل اقامت قبلی و سن (دنباله) (کل)

جنس و استان محل اقامت قبلی	جمع	۰-۴ ساله	۵-۹ ساله	۱۰-۱۴ ساله	۱۵-۱۹ ساله	۲۰-۲۴ ساله	۲۵-۲۹ ساله
زن	۱۰۱۹۳۷	۴۱۳۱	۷۷۸۷	۹۹۰۴	۱۳۲۸۷	۱۹۳۳۱	۱۶۶۰۷
آذربایجان شرقی	۴۷۰	۲۰	۲۰	۳۰	۵۸	۱۲۷	۱۳۱
آذربایجان غربی	۱۲۳	۰	۱۲	۱۹	۷	۳۷	۱
اردبیل	۲۷۵	۰	۲۸	۱۱	۴۶	۶۴	۵۱
اصفهان	۱۹	۵	۰	۰	۰	۵	۸
ایلام	۱۸۶۷۹	۷۱۵	۱۳۰۶	۱۷۳۰	۲۲۶۴	۳۲۱۷	۲۹۹۶
بوشهر	۱۴۴۹	۶۶	۶۶	۱۵۷	۱۰۸	۳۲۰	۲۵۱
تهران	۷۰۶۶	۲۹۱	۴۳۹	۴۶۴	۸۵۲	۱۵۷۹	۱۶۱۳
چهارمحال و بختیاری	۱۵۲	۰	۳۱	۶۳	۱	۱۲	۱۳
خراسان جنوبی	۶۵	۰	۰	۰	۷	۲۱	۲۰
خراسان رضوی	۶۸۶	۲۲	۹۳	۱۵	۴۹	۲۴۶	۹۴
خراسان شمالی	۱۱۱۹	۵	۵۷	۱۲۳	۱۹۹	۱۷۰	۲۶۱
خوزستان	۱۴۲۴۴	۴۶۲	۹۶۵	۱۱۰۴	۱۸۶۸	۳۴۵۲	۲۰۱۲
زنجان	۱۹۹	۱۱	۰	۴۱	۱۵	۵۰	۷
سمنان	۱۸۱۱	۸۱	۱۰۱	۱۵۷	۲۶۶	۳۶۹	۳۵۲
سیستان و بلوچستان	۳۶۷	۲۷	۲۱	۰	۱۷	۱۳۰	۹۲
فارس	۳۱	۰	۰	۶	۲	۱۶	۶
قزوین	۴۲۷۵۵	۲۰۱۴	۳۵۶۵	۴۶۴۰	۵۹۸۶	۷۰۳۹	۶۸۹۵
قم	۱۰۱۳	۴۵	۳۸	۵۶	۶۳	۲۴۳	۲۰۰
کردستان	۴۸۷۲	۱۲۹	۳۹۳	۵۸۸	۶۵۰	۹۰۸	۷۳۲
کرمان	۱۰	۰	۰	۰	۲	۸	۰
کرمانشاه	۱۰۴	۰	۱۹	۰	۲۱	۳	۴۴
کهگیلویه و بویراحمد	۴۴۲	۱۵	۴۰	۲۰	۸۴	۸۸	۵۰
گلستان	۱۳۸	۱۴	۱۸	۰	۲	۴۰	۱۳
گیلان	۱۳۱۰	۸۰	۱۲۴	۱۵۵	۱۰۱	۲۵۵	۲۰۶
لرستان	۳۳۱	۱۲	۴۱	۴۶	۳۷	۹۵	۱۷
مازندران	۴۳۴	۲۵	۳۱	۱۸	۹۳	۱۳۹	۴۰
مرکزی	۲۴۶۲	۵۳	۲۰۵	۲۹۰	۳۵۶	۴۴۹	۳۱۶
هرمزگان	۲۰۱	۰	۱۳	۱۷	۲۳	۴۳	۵۱
همدان	۱۴۶	۰	۸	۹	۱۷	۲۸	۱۹
یزد	۱۵۸	۰	۳۱	۳۵	۲	۳۰	۲۵
خارج از کشور	۷۶۰	۲۸	۱۲۳	۱۱۲	۹۰	۹۷	۸۷
اظهار نشده	۴۵	۰	۰	۰	۱	۴۰	۰



۵- برآورد مهاجران وارد شده طی ۱۰ سال گذشته بر حسب جنس، استان محل اقامت قبلی و سن (دنباله) (کل)

جنس و استان محل اقامت قبلی	۳۰-۳۴ ساله	۳۵-۳۹ ساله	۴۰-۴۴ ساله	۴۵-۴۹ ساله	۵۰-۶۴ ساله	۶۵ ساله و بیش تر
زن	۱۱۲۸۶	۷۲۷۴	۴۳۱۲	۲۶۴۱	۲۵۲۵	۱۸۷۲
آذربایجان شرقی	۱۳۱	۹	۶	۴۲	۰	۶
آذربایجان غربی	۱	۵	۴۲	۰	۰	۰
اردبیل	۵۱	۲۳	۳۴	۱۴	۴	۰
اصفهان	۸	۰	۰	۰	۰	۰
ایلام	۲۹۹۶	۲۴۰۸	۱۷۲۸	۸۹۳	۴۴۰	۵۹۶
بوشهر	۲۵۱	۲۰۶	۱۲۱	۲۲	۷۳	۵۰
تهران	۱۶۱۳	۸۹۷	۳۶۷	۲۱۲	۱۵۹	۱۱۸
چهارمحال و بختیاری	۱۳	۳۲	۰	۰	۰	۰
خراسان جنوبی	۲۰	۰	۰	۰	۱۷	۰
خراسان رضوی	۹۴	۸۴	۲۰	۰	۳۱	۳۳
خراسان شمالی	۲۶۱	۵۰	۶۰	۵۲	۶۰	۷۷
خوزستان	۲۰۱۲	۱۵۵۷	۱۰۸۲	۵۵۶	۳۸۶	۵۰۵
زنجان	۷	۹	۲۹	۲۸	۸	۰
سمنان	۳۵۲	۷۵	۶۴	۱۲۶	۷۴	۱۲۰
سیستان و بلوچستان	۹۲	۱۷	۱۳	۶	۴	۳۱
فارس	۶	۱	۰	۰	۰	۰
قزوین	۶۸۹۵	۴۳۵۴	۲۸۸۲	۱۹۲۷	۱۰۲۳	۱۵۸۰
قم	۲۰۰	۱۶۹	۴۶	۴۰	۱۵	۶۳
کردستان	۷۳۲	۶۹۸	۲۶۷	۱۹۱	۱۲۲	۱۳۸
کرمان	۰	۰	۰	۰	۰	۰
کرمانشاه	۴۴	۰	۰	۰	۰	۱۷
کهگیلویه و بویراحمد	۵۰	۹۳	۳۳	۰	۰	۵
گلستان	۱۳	۱۷	۱۶	۰	۱۷	۰
گیلان	۲۰۶	۱۵۲	۱۳۷	۶۵	۰	۳۱
لرستان	۱۷	۶۲	۱۶	۰	۰	۵
مازندران	۴۰	۳۴	۲۲	۱۷	۴	۰
مرکزی	۳۱۶	۲۴۵	۱۴۲	۱۰۴	۱۴۳	۱۰۹
هرمزگان	۵۱	۲۴	۸	۱۶	۵	۰
همدان	۱۹	۲۵	۱۸	۰	۱۷	۵
یزد	۲۵	۰	۱۸	۰	۱۷	۰
خارج از کشور	۴۰	۱۰۳	۰	۲۵	۳۲	۲۴
اظهار نشده	۰	۰	۰	۰	۵	۰



۵- بر آورد مهاجران وارد شده طی ۱۰ سال گذشته بر حسب جنس، استان محل اقامت قبلی و سن (دنباله) (نقاط شهری)

جنس و استان محل اقامت قبلی	جمع	۰-۴ ساله	۵-۹ ساله	۱۰-۱۴ ساله	۱۵-۱۹ ساله	۲۰-۲۴ ساله	۲۵-۲۹ ساله
مرد و زن	۱۶۸۸۱۰	۵۹۲۸	۱۱۷۴۳	۱۶۹۱۳	۲۰۰۳۷	۳۱۲۵۴	۲۹۱۸۶
آذربایجان شرقی	۱۱۰۲	۲۰	۲۹	۳۹	۷۰	۴۴۴	۳۳۹
آذربایجان غربی	۳۳۸	۰	۱۲	۱۹	۴۳	۸۰	۹۹
اردبیل	۵۷۰	۰	۲۹	۱۱	۶۳	۱۵۸	۸۹
اصفهان	۵۴	۰	۰	۰	۰	۱۰	۴۳
ایلام	۳۰۳۴۲	۱۰۹۴	۲۲۷۲	۲۸۱۷	۳۶۸۲	۴۲۲۳	۴۷۳۷
بوشهر	۲۹۹۴	۶۲	۱۳۳	۱۵۱	۱۹۳	۸۲۴	۷۶۹
تهران	۱۲۶۷۱	۲۶۳	۷۰۶	۸۲۸	۱۳۵۵	۲۹۷۹	۳۰۶۲
چهارمحال و بختیاری	۲۵۹	۰	۳۸	۵۸	۱	۴۷	۲۴
خراسان جنوبی	۲۳۳	۰	۳۵	۰	۴۴	۵۶	۳۴
خراسان رضوی	۱۰۷۱	۷۲	۶۴	۱۶	۴۲	۳۵۹	۲۴۴
خراسان شمالی	۲۲۷۱	۰	۱۱۰	۱۲۶	۳۴۱	۵۸۷	۴۷۷
خوزستان	۲۶۴۵۶	۷۲۶	۱۷۳۳	۱۷۶۲	۲۹۲۴	۶۴۲۶	۴۶۴۴
زنجان	۴۴۶	۱۲	۰	۳۴	۵۸	۱۳۸	۶۲
سمنان	۳۴۵۱	۷۱	۲۰۹	۲۴۸	۴۰۱	۷۱۹	۸۳۸
سیستان و بلوچستان	۷۷۵	۱۶	۲۶	۲۰	۲۸	۲۷۶	۲۳۰
فارس	۵۴	۰	۶	۱۳	۲	۱۸	۶
قزوین	۶۱۹۵۵	۲۹۷۳	۴۷۹۶	۶۷۲۸	۷۹۲۷	۸۶۷۴	۹۲۰۰
قم	۲۰۷۷	۸۱	۸۷	۹۳	۱۵۸	۵۰۳	۴۲۸
کردستان	۹۰۷۷	۲۳۷	۶۵۵	۹۵۱	۱۱۳۴	۱۷۴۷	۱۴۶۸
کرمان	۶۷	۰	۰	۰	۲	۲۵	۳۹
کرمانشاه	۲۹۳	۱۷	۱۹	۰	۲۱	۶۷	۱۲۰
کهگیلویه و بویراحمد	۶۵۳	۱۲	۶۸	۴۶	۹۱	۱۱۰	۱۱۹
گلستان	۵۲۰	۳۱	۳۲	۱۹	۲۷	۱۴۲	۱۴۰
گیلان	۲۹۳۶	۵۱	۱۶۴	۱۹۵	۳۸۴	۷۶۸	۶۸۸
لرستان	۷۰۶	۱۱	۴۹	۷۸	۶۹	۱۷۵	۱۳۶
مازندران	۸۵۰	۴۲	۳۲	۱۸	۱۱۷	۲۳۸	۱۸۸
مرکزی	۴۵۲۵	۷۴	۲۸۷	۴۱۸	۶۲۲	۱۰۱۹	۶۳۵
هرمزگان	۳۰۵	۱۸	۰	۱۱	۲۳	۷۰	۸۳
همدان	۲۵۱	۰	۲۷	۲۹	۲۹	۴۶	۱۰
یزد	۲۵۶	۱۷	۴۳	۳۵	۲	۵۱	۳۲
خارج از کشور	۱۱۴۶	۲۷	۸۳	۱۵۲	۱۶۱	۲۴۱	۱۶۴
اظهار نشده	۱۰۸	۰	۰	۰	۲۴	۳۷	۳۷



۵- برآورد مهاجران وارد شده طی ۱۰ سال گذشته بر حسب جنس، استان محل اقامت قبلی و سن (دنباله) (نقاط شهری)

جنس و استان محل اقامت قبلی	۳۰-۳۴ ساله	۳۵-۳۹ ساله	۴۰-۴۴ ساله	۴۵-۴۹ ساله	۵۰-۶۴ ساله	۶۵ ساله و بیش تر
مرد و زن	۲۰۳۲۴	۱۳۳۸۰	۱۰۹۷	۴۸۸۰	۶۰۸۶	۲۹۸۲
آذربایجان شرقی	۷۲	۳۰	۲۳	۰	۶	۳۱
آذربایجان غربی	۸	۷۳	۰	۰	۵	۰
اردبیل	۱۲۹	۶۵	۲۷	۰	۰	۰
اصفهان	۰	۱	۰	۰	۰	۰
ایلام	۳۹۵۵	۳۰۲۰	۱۹۶۱	۹۳۷	۱۰۸۲	۵۶۰
بوشهر	۳۷۶	۲۰۵	۷۵	۹۱	۱۰۶	۱۰
تهران	۱۶۶۰	۸۷۹	۳۴۷	۱۹۲	۲۷۴	۱۲۴
چهارمحال و بختیاری	۸۴	۷	۰	۰	۰	۰
خراسان جنوبی	۳۲	۰	۰	۳۱	۰	۰
خراسان رضوی	۱۳۵	۶۴	۰	۳۰	۴۵	۰
خراسان شمالی	۱۳۲	۱۵۶	۱۱۴	۶۷	۱۵۷	۵
خوزستان	۲۵۹۶	۲۱۴۱	۱۲۰۳	۷۷۶	۱۰۰۲	۵۲۵
زنجان	۴۲	۲۳	۴۲	۲۳	۱۰	۰
سمنان	۳۱۷	۱۳۹	۱۵۵	۱۰۶	۱۶۸	۷۹
سیستان و بلوچستان	۱۰۰	۸	۰	۱	۴۶	۲۴
فارس	۱	۸	۰	۰	۰	۰
قزوین	۷۷۵۶	۵۰۵۷	۳۱۸۸	۲۰۶۹	۲۲۹۲	۱۲۹۶
قم	۲۸۳	۱۴۱	۱۰۰	۳۸	۱۰۴	۶۳
کردستان	۱۳۷۱	۴۶۰	۳۹۲	۱۸۶	۳۵۳	۱۲۳
کرمان	۰	۰	۰	۰	۰	۱
کرمانشاه	۰	۱۹	۰	۰	۳۱	۰
کهگیلویه و بویراحمد	۶۶	۸۹	۲۳	۰	۱۱	۱۸
گلستان	۵۰	۳۲	۰	۳۲	۱۵	۰
گیلان	۲۵۱	۲۵۹	۸۵	۲۷	۴۱	۲۳
لرستان	۱۰۵	۶۶	۱۷	۰	۰	۰
مازندران	۱۰۹	۴۹	۳۴	۲۳	۰	۰
مرکزی	۵۳۷	۲۰۷	۲۱۱	۲۰۵	۲۳۳	۷۸
هرمزگان	۵۵	۱۹	۱۶	۵	۵	۰
همدان	۳۸	۳۳	۱۷	۸	۱۳	۰
یزد	۰	۴۶	۰	۱۷	۱۳	۰
خارج از کشور	۶۳	۸۴	۶۷	۱۶	۶۶	۲۲
اظهار نشده	۰	۰	۰	۰	۱۰	۰



۵- برآورد مهاجران وارد شده طی ۱۰ سال گذشته بر حسب جنس، استان محل اقامت قبلی و سن (دنباله) (نقاط شهری)

جنس و استان محل اقامت قبلی	جمع	۰-۴ ساله	۵-۹ ساله	۱۰-۱۴ ساله	۱۵-۱۹ ساله	۲۰-۲۴ ساله	۲۵-۲۹ ساله
مرد	۱۹۷۲۲	۳۰۵۴	۶۰۳۳	۷۷۶۹	۹۷۱۷	۱۵۸۱۰	۱۶۱۰۳
آذربایجان شرقی	۷۲۶	۶	۱۴	۱۵	۲۹	۳۲۵	۲۲۷
آذربایجان غربی	۲۲۰	۰	۰	۰	۲۶	۴۲	۹۸
اردبیل	۳۴۱	۰	۹	۰	۲۸	۹۷	۳۸
اصفهان	۴۶	۰	۰	۰	۰	۵	۴۰
ایلام	۱۵۹۲۷	۵۷۴	۱۳۵۸	۱۵۳۱	۱۹۴۷	۱۷۰۱	۲۵۱۷
بوشهر	۱۹۷۹	۱۷	۱۰۵	۴۸	۱۲۴	۶۰۵	۵۷۸
تهران	۶۵۴۲	۲۹	۲۹۵	۴۵۱	۶۱۸	۱۶۲۷	۱۶۱۰
چهارمحال و بختیاری	۱۴۶	۰	۱۸	۰	۰	۴۱	۲۴
خراسان جنوبی	۱۶۹	۰	۳۵	۰	۳۷	۳۵	۱۴
خراسان رضوی	۶۲۱	۵۰	۲۸	۱۶	۸	۱۵۶	۱۷۴
خراسان شمالی	۱۲۸۲	۰	۵۸	۱۵	۱۶۶	۴۴۳	۲۴۲
خوزستان	۱۴۴۰۸	۳۸۵	۱۰۲۷	۸۷۶	۱۳۶۵	۳۲۹۲	۲۸۸۲
زنجان	۲۹۹	۱۲	۰	۹	۴۹	۸۹	۶۰
سمنان	۱۹۲۱	۰	۱۲۶	۱۰۸	۱۷۳	۴۰۲	۵۰۶
سیستان و بلوچستان	۴۹۹	۵	۱۵	۲۰	۱۷	۱۶۲	۱۶۶
فارس	۲۲	۰	۶	۷	۰	۲	۰
قزوین	۳۱۱۸۱	۱۶۲۵	۲۲۲۱	۳۶۶۵	۳۶۴۵	۳۶۷۰	۴۱۵۴
قم	۱۰۹۰	۳۶	۴۹	۴۲	۹۹	۲۶۵	۲۳۲
کردستان	۴۵۹۸	۱۲۴	۳۲۰	۴۱۰	۵۱۲	۸۹۸	۸۰۸
کرمان	۶۳	۰	۰	۰	۰	۲۳	۳۹
کرمانشاه	۱۹۰	۱۷	۰	۰	۰	۶۴	۷۶
کهگیلویه و بویراحمد	۳۵۱	۱۲	۳۹	۴۰	۱۶	۶۴	۷۸
گلستان	۳۸۷	۱۷	۱۴	۱۹	۲۵	۱۰۷	۱۲۷
گیلان	۲۱۰۰	۳۹	۹۷	۱۱۶	۳۰۲	۵۸۲	۵۷۰
لرستان	۴۲۸	۱۱	۱۳	۲۸	۳۲	۹۷	۱۲۴
مازندران	۴۴۷	۱۷	۶	۰	۲۵	۹۸	۱۴۸
مرکزی	۲۴۴۲	۲۷	۱۰۳	۱۹۵	۳۰۶	۶۳۹	۳۷۷
هرمزگان	۱۶۲	۱۸	۰	۴	۵	۳۲	۴۳
همدان	۱۳۷	۰	۱۹	۲۱	۲۱	۱۸	۰
یزد	۹۸	۱۷	۱۲	۰	۰	۲۱	۷
خارج از کشور	۸۳۰	۱۶	۴۳	۱۲۳	۱۱۰	۲۰۵	۱۰۵
اظهار نشده	۶۸	۰	۰	۰	۲۳	۳	۳۷



۵- برآورد مهاجران وارد شده طی ۱۰ سال گذشته بر حسب جنس، استان محل اقامت قبلی و سن (دنباله) (نقاط شهری)

جنس و استان محل اقامت قبلی	۳۰-۳۴ ساله	۳۵-۳۹ ساله	۴۰-۴۴ ساله	۴۵-۴۹ ساله	۵۰-۶۴ ساله	۶۵ ساله و بیش تر
مرد	۱۱۵۱۹	۷۵۸۱	۴۶۳۶	۲۷۳۹	۳۲۹۷	۱۴۶۴
آذربایجان شرقی	۷۱	۲۴	۶	۰	۰	۹
آذربایجان غربی	۸	۳۲	۰	۰	۵	۰
اردبیل	۱۲۱	۳۱	۱۷	۰	۰	۰
اصفهان	۰	۱	۰	۰	۰	۰
ایلام	۲۰۵۹	۱۵۹۸	۱۲۳۳	۵۸۸	۵۹۹	۲۲۲
بوشهر	۲۳۰	۱۰۲	۶۸	۳۱	۶۱	۱۰
تهران	۸۸۶	۵۷۶	۱۵۲	۶۳	۱۶۰	۷۵
چهارمحال و بختیاری	۵۶	۷	۰	۰	۰	۰
خراسان جنوبی	۳۲	۰	۰	۱۵	۰	۰
خراسان رضوی	۹۷	۵۰	۰	۱۳	۳۰	۰
خراسان شمالی	۹۷	۱۰۲	۶۲	۷	۹۱	۰
خوزستان	۱۳۵۷	۱۲۰۹	۷۳۵	۴۶۵	۵۴۷	۲۶۸
زنجان	۳۳	۷	۱۴	۱۵	۱۰	۰
سمنان	۲۶۴	۸۶	۵۴	۶۱	۸۷	۵۲
سیستان و بلوچستان	۸۵	۰	۰	۱	۱۵	۱۳
فارس	۰	۸	۰	۰	۰	۰
قزوین	۴۵۶۱	۲۸۹۷	۱۶۹۷	۱۲۴۳	۱۱۵۱	۶۵۱
قم	۱۱۹	۹۵	۶۰	۲۳	۴۱	۲۹
کردستان	۷۲۹	۲۳۸	۲۱۳	۶۵	۲۱۵	۶۶
کرمان	۰	۰	۰	۰	۰	۱
کرمانشاه	۰	۱۹	۰	۰	۱۴	۰
کهگیلویه و بویراحمد	۰	۶۲	۲۳	۰	۱۱	۶
گلستان	۳۲	۱۶	۰	۱۵	۱۵	۰
گیلان	۱۴۷	۱۳۹	۳۲	۲۷	۲۶	۲۳
لرستان	۴۷	۵۰	۱۷	۰	۰	۰
مازندران	۸۵	۲۸	۱۷	۲۳	۰	۰
مرکزی	۳۱۳	۹۲	۱۵۰	۷۷	۱۳۰	۳۲
هرمزگان	۳۵	۱۹	۰	۰	۵	۰
همدان	۱۹	۱۴	۱۷	۰	۸	۰
یزد	۰	۲۸	۰	۰	۱۳	۰
خارج از کشور	۳۳	۵۱	۶۷	۹	۶۰	۸
اظهار نشده	۰	۰	۰	۰	۶	۰



۵- برآورد مهاجران وارد شده طی ۱۰ سال گذشته بر حسب جنس، استان محل اقامت قبلی و سن (دنباله) (نقاط شهری)

جنس و استان محل اقامت قبلی	جمع	۰-۴ ساله	۵-۹ ساله	۱۰-۱۴ ساله	۱۵-۱۹ ساله	۲۰-۲۴ ساله	۲۵-۲۹ ساله
زن	۷۹۰۸۸	۲۸۷۴	۵۷۱۰	۷۱۴۴	۱۰۳۲۰	۱۵۴۴۴	۱۳۰۸۳
آذربایجان شرقی	۳۷۶	۱۴	۱۵	۲۴	۴۱	۱۱۹	۱۱۱
آذربایجان غربی	۱۱۸	۰	۱۲	۱۹	۷	۳۷	۱
اردبیل	۲۲۹	۰	۱۹	۱۱	۳۵	۶۰	۵۱
اصفهان	۸	۰	۰	۰	۰	۵	۳
ایلام	۱۴۴۱۵	۵۲۱	۹۱۴	۱۲۸۶	۱۷۳۵	۲۵۲۲	۲۲۲۰
بوشهر	۱۰۱۵	۴۵	۲۸	۱۰۳	۶۹	۲۱۹	۱۹۱
تهران	۶۱۲۸	۲۳۴	۴۱۱	۳۷۸	۷۳۷	۱۳۵۳	۱۴۵۲
چهارمحال و بختیاری	۱۱۲	۰	۱۹	۵۸	۱	۶	۰
خراسان جنوبی	۶۵	۰	۰	۰	۷	۲۱	۲۰
خراسان رضوی	۴۵۰	۲۲	۳۶	۰	۳۴	۲۰۳	۷۱
خراسان شمالی	۹۸۹	۰	۵۲	۱۱۱	۱۷۵	۱۴۳	۲۳۵
خوزستان	۱۲۰۴۸	۳۴۱	۷۰۷	۸۸۵	۱۵۵۹	۳۱۳۴	۱۷۶۲
زنجان	۱۴۷	۰	۰	۲۵	۱۰	۴۹	۲
سمنان	۱۵۲۹	۷۱	۸۳	۱۴۰	۲۲۸	۳۱۷	۳۳۲
سیستان و بلوچستان	۲۷۶	۱۱	۱۱	۰	۱۱	۱۱۴	۶۴
فارس	۳۱	۰	۰	۶	۲	۱۶	۶
قزوین	۳۰۷۷۴	۱۳۴۷	۲۵۷۵	۳۰۶۲	۴۲۸۲	۵۰۰۴	۵۰۴۶
قم	۹۸۷	۴۵	۳۸	۵۱	۵۸	۲۳۸	۱۹۵
کردستان	۴۴۷۹	۱۱۳	۳۳۴	۵۴۰	۶۲۲	۸۴۹	۶۶۰
کرمان	۴	۰	۰	۰	۲	۲	۰
کرمانشاه	۱۰۴	۰	۱۹	۰	۲۱	۳	۴۴
کهگیلویه و بویراحمد	۳۰۲	۰	۲۹	۶	۷۴	۴۶	۴۰
گلستان	۱۳۲	۱۴	۱۸	۰	۲	۳۴	۱۳
گیلان	۸۳۶	۱۲	۶۷	۷۸	۸۳	۱۸۶	۱۱۹
لرستان	۲۷۸	۰	۳۷	۴۰	۳۷	۷۸	۱۲
مازندران	۴۰۳	۲۵	۲۵	۱۸	۹۲	۱۳۹	۴۰
مرکزی	۲۰۸۳	۴۷	۱۸۳	۲۲۳	۳۱۶	۳۸۰	۲۵۸
هرمزگان	۱۴۴	۰	۰	۷	۱۸	۳۸	۴۰
همدان	۱۱۴	۰	۸	۹	۸	۲۸	۱۰
یزد	۱۵۸	۰	۳۱	۳۵	۲	۳۰	۲۵
خارج از کشور	۳۱۶	۱۱	۴۰	۲۹	۵۰	۳۶	۵۹
اظهار نشده	۴۰	۰	۰	۰	۱	۳۴	۰



۵- برآورد مهاجران وارد شده طی ۱۰ سال گذشته بر حسب جنس، استان محل اقامت قبلی و سن (دنباله) (نقاط شهری)

جنس و استان محل اقامت قبلی	۳۰-۳۴ ساله	۳۵-۳۹ ساله	۴۰-۴۴ ساله	۴۵-۴۹ ساله	۵۰-۶۴ ساله	۶۵ ساله و بیش تر
زن	۱۱۰۵	۵۷۹۹	۳۴۶۱	۲۱۴۱	۲۷۸۹	۱۵۱۸
آذربایجان شرقی	۱	۶	۱۷	۰	۶	۲۲
آذربایجان غربی	۰	۴۲	۰	۰	۰	۰
اردبیل	۸	۳۴	۹	۰	۰	۰
اصفهان	۰	۰	۰	۰	۰	۰
ایلام	۱۸۹۶	۱۴۲۲	۷۲۹	۳۴۹	۴۸۳	۳۳۸
بوشهر	۱۴۶	۱۰۲	۷	۶۰	۴۵	۰
تهران	۷۷۴	۳۰۳	۱۹۵	۱۲۹	۱۱۴	۵۰
چهارمحال و بختیاری	۲۷	۰	۰	۰	۰	۰
خراسان جنوبی	۰	۰	۰	۱۷	۰	۰
خراسان رضوی	۳۸	۱۴	۰	۱۷	۱۶	۰
خراسان شمالی	۳۵	۵۵	۵۲	۶۰	۶۵	۵
خوزستان	۱۲۳۹	۹۳۱	۴۶۸	۳۱۱	۴۵۵	۲۵۷
زنجان	۹	۱۶	۲۸	۸	۰	۰
سمنان	۵۳	۵۲	۱۰۱	۴۵	۸۱	۲۷
سیستان و بلوچستان	۱۶	۸	۰	۰	۳۱	۱۱
فارس	۱	۰	۰	۰	۰	۰
قزوین	۳۱۹۵	۲۱۶۰	۱۴۹۱	۸۲۶	۱۱۴۱	۶۴۵
قم	۱۶۴	۴۶	۴۰	۱۵	۶۳	۳۴
کردستان	۶۴۲	۲۲۲	۱۷۹	۱۲۲	۱۳۸	۵۷
کرمان	۰	۰	۰	۰	۰	۰
کرمانشاه	۰	۰	۰	۰	۱۷	۰
کهگیلویه و بویراحمد	۶۶	۲۷	۰	۰	۰	۱۲
گلستان	۱۷	۱۶	۰	۱۷	۰	۰
گیلان	۱۰۴	۱۲۰	۵۲	۰	۱۵	۰
لرستان	۵۷	۱۶	۰	۰	۰	۰
مازندران	۲۳	۲۲	۱۷	۰	۰	۰
مرکزی	۲۲۴	۱۱۵	۶۰	۱۲۸	۱۰۳	۴۶
هرمزگان	۱۹	۰	۱۶	۵	۰	۰
همدان	۲۰	۱۸	۰	۸	۵	۰
یزد	۰	۱۸	۰	۱۷	۰	۰
خارج از کشور	۲۹	۳۴	۰	۸	۶	۱۵
اظهار نشده	۰	۰	۰	۰	۵	۰



۵- بر آورد مهاجران وارد شده طی ۱۰ سال گذشته بر حسب جنس، استان محل اقامت قبلی و سن (دنباله) (نقاط روستایی)

جنس و استان محل اقامت قبلی	جمع	۴-۰ ساله	۹-۵ ساله	۱۴-۱۰ ساله	۱۹-۱۵ ساله	۲۴-۲۰ ساله	۲۹-۲۵ ساله
مرد و زن	۵۵۷۹۱	۲۵۷۵	۴۱۱۶	۵۹۱۵	۶۲۲۸	۱۱۴۴۰	۱۰۰۰۸
آذربایجان شرقی	۶۱۵	۱۰	۵	۱۳	۱۶۶	۱۷۸	۱۴۵
آذربایجان غربی	۱۳۱	۰	۰	۰	۰	۹	۸۷
اردبیل	۱۸۸	۰	۸	۱۴	۱۳	۵۰	۳۴
اصفهان	۱۴۸	۵	۴	۰	۲	۳۰	۲۴
ایلام	۹۷۷۶	۴۳۴	۸۹۸	۹۵۱	۹۵۲	۱۸۰۸	۱۸۳۸
بوشهر	۱۳۸۱	۷۰	۹۹	۱۰۶	۱۲۵	۳۱۶	۳۲۲
تهران	۲۲۶۹	۸۶	۱۱۲	۱۶۲	۲۱۷	۶۰۹	۴۶۲
چهارمحال و بختیاری	۱۸۸	۰	۱۱	۱۹	۰	۵۱	۸۷
خراسان جنوبی	۳۷	۰	۰	۰	۱	۱۹	۱۰
خراسان رضوی	۶۸۱	۰	۶۹	۳۴	۷۲	۱۵۲	۱۴۹
خراسان شمالی	۴۹۳	۲۰	۱۸	۲۱	۳۴	۲۰۱	۹۲
خوزستان	۶۹۶۱	۲۱۷	۴۷۱	۴۱۹	۶۷۱	۲۱۳۲	۱۳۳۷
زنجان	۲۳۶	۲۰	۶	۱۶	۲۶	۱۱۴	۲۴
سمنان	۹۱۳	۲۴	۲۸	۶۷	۸۸	۲۲۲	۱۹۴
سیستان و بلوچستان	۴۰۲	۱۶	۱۶	۱۴	۱۴	۸۱	۱۵۷
فارس	۱۸	۰	۰	۰	۰	۱۲	۰
قزوین	۲۴۷۶۶	۱۴۴۱	۱۹۰۹	۳۴۷۳	۳۲۴۷	۳۷۷۴	۳۷۴۳
قم	۲۰۵	۰	۵	۱۴	۴۷	۹۱	۳۶
کردستان	۱۰۹۶	۲۴	۱۰۶	۹۹	۸۱	۲۴۸	۲۵۲
کرمان	۱۶۷	۰	۰	۰	۳۹	۹۰	۲۷
کرمانشاه	۵۴	۰	۰	۰	۰	۱۵	۳۹
کهگیلویه و بویراحمد	۲۷۷	۲۴	۱۱	۲۹	۲۱	۵۲	۵۸
گلستان	۸۹	۰	۰	۰	۰	۵۷	۳۲
گیلان	۱۴۲۴	۹۳	۹۲	۱۱۲	۵۱	۳۲۴	۳۸۵
لرستان	۲۶۱	۲۰	۱۰	۱۹	۱۲	۱۰۳	۷۷
مازندران	۱۴۱	۰	۱۹	۰	۱۰	۳۲	۱۱
مرکزی	۱۵۳۶	۳۱	۹۱	۱۲۶	۱۴۱	۳۹۵	۲۷۶
هرمزگان	۱۶۵	۰	۱۳	۱۱	۱۳	۶۸	۲۳
همدان	۹۳	۵	۰	۲	۱۴	۳۳	۱۲
یزد	۱۳	۰	۰	۰	۰	۱۳	۰
خارج از کشور	۱۰۵۱	۳۵	۱۱۴	۱۹۶	۱۷۰	۱۴۶	۷۲
اظهار نشده	۱۷	۰	۰	۰	۱	۱۵	۰



۵- برآورد مهاجران وارد شده طی ۱۰ سال گذشته بر حسب جنس، استان محل اقامت قبلی و سن (دنباله) (نقاط روستایی)

جنس و استان محل اقامت قبلی	۳۰-۳۴ ساله	۳۵-۳۹ ساله	۴۰-۴۴ ساله	۴۵-۴۹ ساله	۵۰-۶۴ ساله	۶۵ ساله و بیشتر
مرد و زن	۶۱۴۵	۳۴۹۳	۲۰۴۰	۱۲۹۴	۱۷۱۶	۱۲۱
آذربایجان شرقی	۴۲	۸	۳۳	۷	۹	۰
آذربایجان غربی	۲۹	۶	۰	۰	۰	۰
اردبیل	۳۴	۱۲	۶	۱۴	۳	۰
اصفهان	۱۸	۲۰	۱۶	۱۶	۱۱	۱
ایلام	۱۲۴۱	۶۹۵	۳۹۹	۱۹۷	۲۴۹	۱۱۴
بوشهر	۱۶۵	۴۵	۵۳	۳۷	۲۹	۱۴
تهران	۲۸۸	۱۳۷	۵۱	۶۶	۳۲	۴۶
چهارمحال و بختیاری	۵	۱۵	۰	۰	۱	۰
خراسان جنوبی	۰	۱	۰	۶	۰	۰
خراسان رضوی	۷۵	۳۱	۱۸	۳۲	۴۸	۰
خراسان شمالی	۵۶	۱۳	۰	۱	۳۱	۵
خوزستان	۶۹۶	۳۵۴	۲۳۹	۱۷۸	۱۸۸	۵۸
زنجان	۰	۲۸	۰	۱	۱	۰
سمنان	۶۴	۳۴	۴۸	۴۱	۷۹	۲۳
سیستان و بلوچستان	۵۳	۱۷	۲۱	۱۰	۱	۲
فارس	۶	۰	۰	۰	۰	۰
قزوین	۲۶۹۶	۱۶۳۶	۸۹۲	۵۶۳	۹۱۸	۴۷۴
قم	۵	۵	۰	۱	۱	۰
کردستان	۱۴۴	۸۵	۲۴	۶	۷	۲۰
کرمان	۵	۰	۰	۰	۶	۰
کرمانشاه	۰	۰	۰	۰	۰	۰
کهگیلویه و بویراحمد	۴۵	۱۸	۰	۱	۱۳	۵
گلستان	۰	۰	۰	۰	۰	۰
گیلان	۲۳۹	۶۶	۱۹	۶	۲۴	۱۱
لرستان	۱۱	۵	۰	۱	۵	۰
مازندران	۲۷	۱۶	۵	۸	۲	۱۱
مرکزی	۱۵۸	۱۱۰	۱۲۳	۵۲	۱۹	۱۴
هرمزگان	۱۱	۱۵	۱۰	۱	۰	۰
همدان	۱۴	۰	۶	۹	۰	۰
یزد	۰	۰	۰	۰	۰	۰
خارج از کشور	۲۰	۱۲۱	۷۶	۴۰	۳۹	۲۳
اظهار نشده	۰	۰	۱	۰	۰	۰



۵- برآورد مهاجران وارد شده طی ۱۰ سال گذشته بر حسب جنس، استان محل اقامت قبلی و سن (دنباله) (نقاط روستایی)

جنس و استان محل اقامت قبلی	جمع	۰-۴ ساله	۵-۹ ساله	۱۰-۱۴ ساله	۱۵-۱۹ ساله	۲۰-۲۴ ساله	۲۵-۲۹ ساله
مرد	۳۲۹۴۲	۱۳۲۸	۲۰۳۹	۳۱۵۵	۳۲۶۱	۷۵۶۳	۶۴۸۴
آذربایجان شرقی	۵۲۱	۵	۰	۸	۱۴۹	۱۷۰	۱۲۵
آذربایجان غربی	۱۲۶	۰	۰	۰	۰	۹	۸۷
اردبیل	۱۴۲	۰	۰	۱۴	۲	۴۶	۳۴
اصفهان	۱۳۸	۰	۴	۰	۲	۳۰	۱۹
ایلام	۵۵۱۲	۲۴۰	۵۰۵	۵۰۷	۴۲۲	۱۱۱۳	۱۰۶۲
بوشهر	۹۴۶	۴۸	۶۱	۵۲	۸۶	۲۱۵	۲۶۲
تهران	۱۳۳۱	۲۹	۸۴	۷۵	۱۰۳	۳۸۳	۳۰۲
چهارمحال و بختیاری	۱۴۸	۰	۰	۱۳	۰	۴۶	۷۳
خراسان جنوبی	۳۷	۰	۰	۰	۱	۱۹	۱۰
خراسان رضوی	۴۴۵	۰	۱۱	۱۹	۵۸	۱۱۰	۱۲۶
خراسان شمالی	۳۶۴	۱۶	۱۳	۸	۱۱	۱۷۵	۶۶
خوزستان	۴۷۶۴	۹۶	۲۱۲	۲۰۱	۳۶۲	۱۸۱۳	۱۰۸۷
زنجان	۱۸۴	۹	۶	۰	۲۱	۱۱۳	۱۸
سمنان	۶۳۱	۱۴	۱۰	۵۱	۵۱	۱۷۰	۱۷۴
سیستان و بلوچستان	۳۱۰	۰	۷	۱۴	۸	۶۵	۱۲۹
فارس	۱۸	۰	۰	۰	۰	۱۲	۰
قزوین	۱۲۷۸۵	۷۷۴	۹۱۹	۱۸۹۵	۱۵۴۳	۱۷۳۹	۱۸۹۵
قم	۱۷۹	۰	۵	۸	۴۲	۸۶	۳۱
کردستان	۷۰۳	۸	۴۷	۵۲	۵۳	۱۹۰	۱۸۰
کرمان	۱۶۱	۰	۰	۰	۳۹	۸۴	۲۷
کرمانشاه	۵۴	۰	۰	۰	۰	۱۵	۳۹
کهگیلویه و بویراحمد	۱۳۷	۹	۰	۱۴	۱۱	۱۰	۴۸
گلستان	۸۴	۰	۰	۰	۰	۵۱	۳۲
گیلان	۹۵۰	۲۶	۳۵	۳۵	۳۳	۲۵۵	۲۹۸
لرستان	۲۰۸	۹	۵	۱۳	۱۲	۸۶	۷۱
مازندران	۱۰۹	۰	۱۴	۰	۹	۳۲	۱۱
مرکزی	۱۱۵۶	۲۵	۶۹	۵۹	۱۰۱	۳۲۵	۲۱۷
هرمزگان	۱۰۷	۰	۰	۰	۸	۶۲	۱۳
همدان	۶۱	۵	۰	۲	۵	۳۳	۳
یزد	۱۳	۰	۰	۰	۰	۱۳	۰
خارج از کشور	۶۰۷	۱۷	۳۱	۱۱۳	۱۳۱	۸۴	۴۳
اظهار نشده	۱۱	۰	۰	۰	۱	۹	۰



۵- برآورد مهاجران وارد شده طی ۱۰ سال گذشته بر حسب جنس، استان محل اقامت قبلی و سن (دنباله) (نقاط روستایی)

جنس و استان محل اقامت قبلی	۳۰-۳۴ ساله	۳۵-۳۹ ساله	۴۰-۴۴ ساله	۴۵-۴۹ ساله	۵۰-۶۴ ساله	۶۵ ساله و بیش تر
مرد	۳۶۶۴	۲۰۱۸	۱۱۸۹	۷۹۴	۹۸۰	۴۶۷
آذربایجان شرقی	۳۴	۸	۸	۷	۹	۰
آذربایجان غربی	۲۴	۶	۰	۰	۰	۰
اردبیل	۱۹	۱۲	۱	۱۰	۳	۰
اصفهان	۱۸	۲۰	۱۶	۱۶	۱۱	۱
ایلام	۷۳۰	۳۸۹	۲۳۵	۱۰۷	۱۳۶	۶۶
بوشهر	۱۰۵	۲۶	۳۸	۲۵	۲۴	۴
تهران	۱۶۵	۷۲	۳۴	۳۶	۲۸	۲۰
چهارمحال و بختیاری	۰	۱۵	۰	۰	۱	۰
خراسان جنوبی	۰	۱	۰	۶	۰	۰
خراسان رضوی	۳۰	۲۵	۱۸	۱۸	۳۱	۰
خراسان شمالی	۴۱	۸	۰	۱	۱۹	۵
خوزستان	۳۷۷	۲۰۳	۱۵۲	۱۰۴	۱۳۸	۲۱
زنجان	۰	۱۴	۰	۱	۱	۰
سمنان	۴۲	۲۲	۲۳	۱۲	۴۰	۲۳
سیستان و بلوچستان	۵۲	۱۲	۱۴	۶	۱	۲
فارس	۶	۰	۰	۰	۰	۰
قزوین	۱۵۳۷	۹۱۴	۴۵۶	۳۶۶	۴۷۸	۲۶۹
قم	۰	۵	۰	۱	۱	۰
کردستان	۸۸	۴۱	۱۲	۶	۷	۲۰
کرمان	۵	۰	۰	۰	۶	۰
کرمانشاه	۰	۰	۰	۰	۰	۰
کهگیلویه و بویراحمد	۱۹	۱۲	۰	۱	۸	۵
گلستان	۰	۰	۰	۰	۰	۰
گیلان	۱۹۱	۵۰	۶	۶	۹	۶
لرستان	۶	۵	۰	۱	۰	۰
مازندران	۱۷	۱۶	۵	۴	۲	۰
مرکزی	۱۳۷	۸۳	۷۹	۳۸	۱۴	۱۰
هرمزگان	۶	۷	۱۰	۱	۰	۰
همدان	۸	۰	۶	۰	۰	۰
یزد	۰	۰	۰	۰	۰	۰
خارج از کشور	۹	۵۱	۷۶	۲۳	۱۴	۱۴
اظهار نشده	۰	۰	۱	۰	۰	۰



۵- برآورد مهاجران وارد شده طی ۱۰ سال گذشته بر حسب جنس، استان محل اقامت قبلی و سن (دنباله) (نقاط روستایی)

جنس و استان محل اقامت قبلی	جمع	۰-۴ ساله	۵-۹ ساله	۱۰-۱۴ ساله	۱۵-۱۹ ساله	۲۰-۲۴ ساله	۲۵-۲۹ ساله
زن	۲۲۸۴۹	۱۲۴۷	۲۰۷۷	۲۷۶۰	۲۹۶۷	۳۸۷۷	۳۵۲۴
آذربایجان شرقی	۹۴	۵	۵	۵	۱۷	۸	۲۰
آذربایجان غربی	۵	۰	۰	۰	۰	۰	۰
اردبیل	۴۶	۰	۸	۰	۱۱	۴	۰
اصفهان	۱۱	۵	۰	۰	۰	۰	۵
ایلام	۴۲۶۴	۱۹۵	۳۹۳	۴۴۳	۵۳۰	۶۹۵	۷۷۶
بوشهر	۴۳۴	۲۲	۳۸	۵۴	۳۹	۱۰۰	۶۰
تهران	۹۳۸	۵۶	۲۸	۸۶	۱۱۵	۲۲۶	۱۶۱
چهارمحال و بختیاری	۴۰	۰	۱۱	۵	۰	۵	۱۳
خراسان جنوبی	۰	۰	۰	۰	۰	۰	۰
خراسان رضوی	۲۳۶	۰	۵۸	۱۵	۱۵	۴۳	۲۳
خراسان شمالی	۱۳۰	۵	۵	۱۳	۲۳	۲۶	۲۶
خوزستان	۲۱۹۷	۱۲۲	۲۵۹	۲۱۹	۳۰۹	۳۱۹	۲۵۰
زنجان	۵۱	۱۱	۰	۱۶	۵	۱	۵
سمنان	۲۸۲	۱۱	۱۸	۱۷	۳۸	۵۲	۲۰
سیستان و بلوچستان	۹۱	۱۶	۱۰	۰	۶	۱۶	۲۸
فارس	۰	۰	۰	۰	۰	۰	۰
قزوین	۱۱۹۸۱	۶۶۷	۹۹۰	۱۵۷۸	۱۷۰۴	۲۰۳۵	۱۸۴۹
قم	۲۶	۰	۰	۵	۵	۵	۵
کردستان	۳۹۴	۱۶	۵۹	۴۷	۲۸	۵۹	۷۲
کرمان	۶	۰	۰	۰	۰	۶	۰
کرمانشاه	۰	۰	۰	۰	۰	۰	۰
کهگیلویه و بویراحمد	۱۴۰	۱۵	۱۱	۱۵	۱۰	۴۲	۱۰
گلستان	۶	۰	۰	۰	۰	۶	۰
گیلان	۴۷۴	۶۸	۵۸	۷۶	۱۸	۶۹	۸۸
لرستان	۵۳	۱۲	۴	۵	۰	۱۷	۵
مازندران	۳۲	۰	۶	۰	۱	۰	۰
مرکزی	۳۸۰	۵	۲۲	۶۷	۴۰	۷۰	۵۹
هرمزگان	۵۷	۰	۱۳	۱۱	۵	۶	۱۱
همدان	۳۲	۰	۰	۰	۹	۰	۹
یزد	۰	۰	۰	۰	۰	۰	۰
خارج از کشور	۴۴۴	۱۷	۸۳	۸۳	۳۹	۶۲	۲۹
اظهار نشده	۶	۰	۰	۰	۰	۶	۰



۵- برآورد مهاجران وارد شده طی ۱۰ سال گذشته بر حسب جنس، استان محل اقامت قبلی و سن (دنباله) (نقاط روستایی)

جنس و استان محل اقامت قبلی	۳۰-۳۴ ساله	۳۵-۳۹ ساله	۴۰-۴۴ ساله	۴۵-۴۹ ساله	۵۰-۶۴ ساله	۶۵ ساله و بیش تر
زن	۲۴۸۱	۱۴۷۵	۱۵۱	۵۰۰	۷۳۶	۳۵۴
آذربایجان شرقی	۸	۰	۲۵	۰	۰	۰
آذربایجان غربی	۵	۰	۰	۰	۰	۰
اردبیل	۱۵	۰	۵	۴	۰	۰
اصفهان	۰	۰	۰	۰	۰	۰
ایلام	۵۱۱	۳۰۶	۱۶۴	۹۰	۱۱۳	۴۸
بوشهر	۶۰	۱۹	۱۵	۱۳	۵	۹
تهران	۱۲۳	۶۵	۱۷	۳۰	۴	۲۶
چهارمحال و بختیاری	۵	۰	۰	۰	۰	۰
خراسان جنوبی	۰	۰	۰	۰	۰	۰
خراسان رضوی	۴۵	۶	۰	۱۴	۱۷	۰
خراسان شمالی	۱۵	۵	۰	۰	۱۲	۰
خوزستان	۳۱۸	۱۵۱	۸۸	۷۵	۵۰	۳۷
زنجان	۰	۱۳	۰	۰	۰	۰
سمنان	۲۲	۱۲	۲۵	۲۹	۳۹	۰
سیستان و بلوچستان	۱	۵	۶	۴	۰	۰
فارس	۰	۰	۰	۰	۰	۰
قزوین	۱۱۵۹	۷۲۲	۴۳۷	۱۹۷	۴۳۹	۲۰۵
قم	۵	۰	۰	۰	۰	۰
کردستان	۵۶	۴۵	۱۲	۰	۰	۰
کرمان	۰	۰	۰	۰	۰	۰
کرمانشاه	۰	۰	۰	۰	۰	۰
کهگیلویه و بویراحمد	۲۶	۶	۰	۰	۵	۰
گلستان	۰	۰	۰	۰	۰	۰
گیلان	۴۸	۱۷	۱۳	۰	۱۶	۴
لرستان	۵	۰	۰	۰	۵	۰
مازندران	۱۱	۰	۰	۴	۰	۱۱
مرکزی	۲۱	۲۷	۴۴	۱۵	۵	۴
هرمزگان	۵	۸	۰	۰	۰	۰
همدان	۵	۰	۰	۹	۰	۰
یزد	۰	۰	۰	۰	۰	۰
خارج از کشور	۱۱	۷۰	۰	۱۷	۲۵	۹
اظهار نشده	۰	۰	۰	۰	۰	۰

۶- مهاجران وارد شده طی ۱۰ سال گذشته بر حسب جنس، سن و مدت اقامت (دنباله) (نقاط شهری)

جنس و سن	جمع	کمتر از یک سال	سال ۱	سال ۲	سال ۳	سال ۴	سال ۵	سال ۶	سال ۷	سال ۸	سال ۹	اظهار نشده
مرد و زن	۱۶۸۸۱۰	۲۹۵۲۳	۱۶۸۶۳	۱۸۹۶۵	۱۹۱۹۴	۱۸۷۵۱	۱۹۴۵۹	۱۳۸۸۸	۱۱۸۸۳	۱۱۹۵۲	۷۹۶۶	۳۶۶
..... ۰-۴ ساله	۵۹۲۸	۲۸۴۳	۱۱۰۲	۹۲۷	۷۳۳	۲۸۲	۰	۰	۰	۰	۰	۴۱
..... ۵-۹ ساله	۱۱۷۴۳	۱۹۲۴	۹۹۷	۱۲۵۲	۱۴۶۰	۱۷۳۰	۱۸۳۹	۱۱۲۵	۷۶۱	۴۸۱	۱۴۸	۲۶
..... ۱۰-۱۴ ساله	۱۴۹۱۳	۲۱۵۷	۹۷۳	۱۱۹۴	۱۳۹۹	۱۶۱۲	۱۹۳۱	۱۵۸۲	۱۴۰۳	۱۵۰۶	۱۱۱۰	۴۶
..... ۱۵-۱۹ ساله	۲۰۰۳۷	۴۵۷۰	۲۳۵۰	۲۲۵۹	۱۸۰۷	۱۷۶۶	۱۸۸۲	۱۵۵۹	۱۳۵۸	۱۴۲۹	۱۰۱۰	۴۷
..... ۲۰-۲۴ ساله	۳۱۲۵۴	۶۸۳۵	۴۸۷۷	۵۲۳۸	۴۳۱۶	۳۰۷۵	۲۴۶۳	۱۴۵۸	۱۱۲۵	۱۱۵۵	۶۶۹	۴۳
..... ۲۵-۲۹ ساله	۲۹۱۸۶	۴۱۸۱	۲۷۰۵	۳۳۸۰	۳۸۱۷	۳۷۶۶	۳۸۴۵	۲۵۱۸	۲۰۵۱	۱۸۸۹	۱۰۰۴	۳۰
..... ۳۰-۳۴ ساله	۲۰۳۲۴	۲۵۱۶	۱۵۴۵	۱۸۴۴	۲۳۰۵	۲۳۳۹	۲۶۵۴	۱۹۱۴	۱۷۸۵	۱۹۷۷	۱۴۱۵	۳۰
..... ۳۵-۳۹ ساله	۱۳۳۸۰	۱۶۱۷	۹۰۲	۱۱۳۷	۱۲۰۱	۱۵۰۸	۱۸۳۲	۱۴۳۰	۱۲۹۱	۱۳۶۳	۱۰۷۸	۲۱
..... ۴۰-۴۴ ساله	۸۰۹۷	۱۰۰۷	۴۹۵	۶۰۰	۷۴۲	۹۶۵	۱۰۹۱	۸۷۸	۸۲۶	۸۲۸	۶۴۰	۲۵
..... ۴۵-۴۹ ساله	۴۸۸۰	۶۱۹	۳۰۱	۳۵۵	۴۴۱	۵۵۷	۶۷۵	۵۵۷	۴۷۶	۵۳۰	۳۵۲	۱۷
..... ۵۰-۵۴ ساله	۳۰۶۵	۴۳۲	۲۰۲	۲۳۲	۳۱۰	۳۷۵	۴۱۸	۳۰۹	۲۶۶	۳۰۰	۲۱۱	۱۰
..... ۵۵-۵۹ ساله	۱۷۸۳	۲۲۴	۱۱۸	۱۴۲	۲۲۱	۲۲۴	۲۵۵	۱۶۳	۱۷۱	۱۵۰	۱۰۸	۷
..... ۶۰-۶۴ ساله	۱۲۳۸	۱۵۸	۷۸	۱۲۰	۱۲۸	۱۵۴	۱۹۵	۱۱۷	۱۱۴	۸۷	۷۸	۹
..... ۶۵-۶۹ ساله	۹۷۸	۱۳۸	۸۳	۸۷	۹۳	۱۲۸	۱۴۶	۹۱	۷۲	۸۱	۵۷	۲
..... ۷۰-۷۴ ساله	۸۹۱	۱۲۹	۵۳	۵۳	۸۹	۱۳۳	۱۱۲	۸۱	۷۸	۷۹	۳۷	۷
..... ۷۵ ساله و بیش تر	۱۱۱۳	۱۷۳	۸۲	۱۰۵	۱۳۲	۱۳۷	۱۲۱	۱۰۶	۱۰۶	۹۷	۴۹	۵
مرد	۸۹۷۲۲	۱۶۱۲۹	۸۸۴۷	۱۰۴۳۲	۱۰۱۵۲	۹۸۳۸	۱۰۱۲۰	۷۳۷۱	۶۲۱۷	۶۳۰۴	۴۱۳۷	۱۷۵
..... ۰-۴ ساله	۳۰۵۴	۱۴۸۷	۵۶۸	۴۸۶	۳۵۷	۱۳۷	۰	۰	۰	۰	۰	۱۹
..... ۵-۹ ساله	۶۰۳۳	۹۶۸	۵۱۰	۶۶۵	۷۵۹	۸۵۰	۹۵۱	۵۹۹	۳۹۴	۲۴۱	۸۵	۱۱
..... ۱۰-۱۴ ساله	۷۷۶۹	۱۱۴۶	۵۱۹	۶۳۷	۷۶۱	۸۳۸	۹۵۷	۸۱۴	۷۳۰	۷۹۰	۵۶۴	۲۳
..... ۱۵-۱۹ ساله	۹۷۱۷	۲۱۹۳	۹۵۰	۱۰۸۶	۸۴۴	۸۷۲	۹۳۲	۸۳۳	۷۱۵	۷۳۹	۵۳۷	۱۶
..... ۲۰-۲۴ ساله	۱۵۸۱۰	۳۸۷۹	۲۵۹۲	۲۸۹۲	۲۰۸۷	۱۴۶۶	۹۵۵	۶۲۷	۵۰۱	۵۶۴	۳۲۳	۲۴
..... ۲۵-۲۹ ساله	۱۶۱۰۳	۲۳۳۵	۱۴۶۲	۱۹۵۰	۲۱۱۸	۲۱۶۰	۲۱۶۲	۱۴۵۲	۱۰۸۰	۹۶۲	۴۱۰	۱۲
..... ۳۰-۳۴ ساله	۱۱۵۱۹	۱۵۳۰	۹۲۷	۱۰۸۶	۱۳۴۵	۱۳۱۵	۱۴۸۸	۹۷۵	۹۴۷	۱۰۸۲	۸۰۹	۱۵
..... ۳۵-۳۹ ساله	۷۵۸۱	۹۵۲	۵۳۹	۶۹۵	۷۲۳	۸۳۳	۱۰۵۳	۸۰۱	۷۰۸	۷۱۷	۵۴۹	۱۱
..... ۴۰-۴۴ ساله	۴۶۳۶	۶۰۴	۲۹۱	۳۴۷	۴۲۲	۵۵۷	۵۹۹	۴۹۸	۴۵۸	۴۸۲	۳۶۸	۱۰
..... ۴۵-۴۹ ساله	۲۷۳۹	۳۴۹	۱۵۴	۱۹۷	۲۳۷	۳۱۷	۳۷۷	۳۱۹	۲۸۳	۲۸۸	۲۰۵	۱۳
..... ۵۰-۵۴ ساله	۱۷۳۴	۲۶۷	۱۱۸	۱۲۹	۱۶۹	۲۱۲	۲۱۴	۱۷۵	۱۴۰	۱۸۳	۱۲۰	۷
..... ۵۵-۵۹ ساله	۹۵۶	۱۳۱	۶۳	۷۲	۱۱۷	۱۰۸	۱۴۶	۹۶	۸۷	۷۵	۵۹	۲
..... ۶۰-۶۴ ساله	۶۰۷	۸۶	۳۶	۵۲	۶۲	۷۸	۸۸	۶۰	۵۷	۴۸	۳۸	۲
..... ۶۵-۶۹ ساله	۴۸۵	۶۳	۴۳	۴۵	۴۵	۵۸	۸۷	۴۲	۳۱	۴۵	۲۴	۲
..... ۷۰-۷۴ ساله	۴۶۷	۷۳	۳۱	۴۵	۴۳	۷۰	۶۰	۳۶	۳۸	۳۸	۲۷	۶
..... ۷۵ ساله و بیش تر	۵۱۲	۷۶	۴۴	۴۸	۶۳	۶۷	۵۱	۴۴	۴۸	۵۰	۱۹	۲
زن	۷۹۰۸۸	۱۳۳۹۴	۸۰۱۶	۸۵۳۳	۹۰۴۲	۸۹۱۳	۹۳۳۹	۶۵۱۷	۵۶۶۶	۵۶۴۸	۳۸۲۹	۱۹۱
..... ۰-۴ ساله	۲۸۷۴	۱۳۵۶	۵۳۴	۴۴۱	۳۷۶	۱۴۵	۰	۰	۰	۰	۰	۲۲
..... ۵-۹ ساله	۵۷۱۰	۹۵۶	۴۸۷	۵۸۷	۷۰۱	۸۸۰	۸۸۸	۵۲۶	۳۶۷	۲۴۰	۶۳	۱۵
..... ۱۰-۱۴ ساله	۷۱۴۴	۱۰۲۱	۴۵۴	۵۵۷	۶۳۸	۷۷۴	۹۷۴	۷۶۸	۶۷۳	۷۱۶	۵۴۶	۲۳
..... ۱۵-۱۹ ساله	۱۰۳۲۰	۲۳۷۷	۱۴۰۰	۱۱۷۳	۹۶۳	۸۹۴	۹۵۰	۷۲۶	۶۴۳	۶۹۰	۴۷۳	۳۱
..... ۲۰-۲۴ ساله	۱۵۴۴۴	۲۹۵۶	۲۲۸۵	۲۳۴۶	۲۲۲۹	۱۷۰۹	۱۵۰۸	۸۳۱	۶۲۴	۵۹۱	۳۴۶	۱۹
..... ۲۵-۲۹ ساله	۱۳۰۸۳	۱۸۴۶	۱۲۴۳	۱۴۳۰	۱۶۹۹	۱۶۰۶	۱۶۸۳	۱۰۶۶	۹۷۱	۹۲۷	۵۹۴	۱۸
..... ۳۰-۳۴ ساله	۸۸۰۵	۹۸۶	۶۱۸	۷۵۸	۹۶۰	۱۰۲۴	۱۱۶۶	۹۳۹	۸۳۸	۸۹۵	۶۰۶	۱۵
..... ۳۵-۳۹ ساله	۵۷۹۹	۶۶۵	۳۶۳	۴۴۲	۴۷۸	۶۷۵	۷۷۹	۶۲۹	۵۸۳	۶۴۶	۵۲۹	۱۰
..... ۴۰-۴۴ ساله	۳۴۶۱	۴۰۳	۲۰۴	۲۵۳	۳۲۰	۴۰۸	۴۹۲	۳۸۰	۳۶۸	۳۴۶	۲۷۲	۱۵
..... ۴۵-۴۹ ساله	۲۱۴۱	۲۷۰	۱۴۷	۱۵۸	۲۰۴	۲۴۰	۲۹۸	۲۳۸	۱۹۳	۲۴۲	۱۴۷	۴
..... ۵۰-۵۴ ساله	۱۳۳۱	۱۶۵	۸۴	۱۰۳	۱۴۱	۱۶۳	۲۰۴	۱۳۴	۱۲۶	۱۱۷	۹۱	۳
..... ۵۵-۵۹ ساله	۸۲۷	۹۳	۵۵	۷۰	۱۰۴	۱۱۶	۱۰۹	۶۷	۸۴	۷۵	۴۹	۵
..... ۶۰-۶۴ ساله	۶۳۱	۷۲	۴۲	۶۸	۶۶	۷۶	۱۰۷	۵۷	۵۷	۳۹	۴۰	۷
..... ۶۵-۶۹ ساله	۴۹۳	۷۵	۴۰	۴۲	۴۸	۷۰	۵۹	۴۹	۴۱	۳۶	۳۳	۰
..... ۷۰-۷۴ ساله	۴۲۴	۵۶	۲۲	۴۸	۴۶	۶۳	۵۲	۴۵	۴۰	۴۱	۱۰	۱
..... ۷۵ ساله و بیش تر	۶۰۱	۹۷	۳۸	۵۷	۶۹	۷۰	۷۰	۶۲	۵۸	۴۷	۳۰	۳



۶- مهاجران وارد شده طی ۱۰ سال گذشته بر حسب جنس، سن و مدت اقامت (دنباله) (نقاط روستایی)

جنس و سن	جمع	کمتر از یک سال	۱ سال	۲ سال	۳ سال	۴ سال	۵ سال	۶ سال	۷ سال	۸ سال	۹ سال	اظهار نشده
مرد و زن	۵۵۷۹۱	۱۳۴۷۷	۷۲۴۸	۷۱۵۲	۵۸۰۹	۵۵۱۷	۵۱۰۴	۳۵۴۸	۲۹۲۲	۲۹۹۴	۱۸۷۸	۱۴۲
..... ۰-۴ ساله	۲۵۷۵	۱۳۴۲	۴۷۳	۴۰۶	۲۳۰	۸۹	۰	۰	۰	۰	۰	۳۵
..... ۵-۹ ساله	۴۱۱۶	۸۷۲	۴۵۲	۴۸۹	۵۰۶	۵۷۰	۵۱۸	۳۳۸	۲۱۲	۱۲۴	۳۲	۳
..... ۱۰-۱۴ ساله	۵۹۱۵	۱۲۴۰	۶۸۵	۷۸۳	۵۶۴	۵۶۳	۵۵۷	۴۲۶	۳۸۶	۴۳۴	۲۷۱	۶
..... ۱۵-۱۹ ساله	۶۲۲۸	۲۰۳۵	۷۶۶	۷۳۳	۵۲۳	۵۱۴	۵۰۸	۳۲۲	۲۸۴	۳۱۳	۲۰۹	۲۱
..... ۲۰-۲۴ ساله	۱۱۴۴۰	۳۴۷۷	۲۱۱۱	۱۹۶۹	۱۳۸۵	۸۵۷	۵۹۶	۳۲۲	۲۸۵	۲۸۴	۱۴۰	۱۴
..... ۲۵-۲۹ ساله	۱۰۰۰۸	۱۷۱۷	۱۰۱۴	۱۱۲۸	۱۰۵۵	۱۲۸۹	۱۲۳۸	۹۴۱	۶۹۹	۶۲۳	۲۸۸	۱۶
..... ۳۰-۳۴ ساله	۶۱۴۵	۱۱۳۰	۷۵۷	۶۷۱	۵۹۵	۶۳۴	۶۲۱	۴۴۲	۴۰۹	۴۵۵	۴۲۴	۷
..... ۳۵-۳۹ ساله	۳۴۹۳	۵۹۸	۳۷۹	۳۵۶	۳۶۷	۳۷۰	۳۸۲	۲۸۱	۲۳۹	۳۰۸	۲۰۹	۴
..... ۴۰-۴۴ ساله	۲۰۴۰	۳۲۶	۱۹۹	۱۹۶	۱۹۲	۲۳۴	۲۶۶	۱۷۷	۱۵۱	۱۷۱	۱۲۴	۴
..... ۴۵-۴۹ ساله	۱۲۹۴	۲۲۹	۱۶۲	۱۳۶	۱۱۸	۱۲۷	۱۲۸	۱۱۲	۱۰۰	۱۰۴	۷۱	۷
..... ۵۰-۵۴ ساله	۸۳۱	۱۶۵	۹۵	۹۳	۸۳	۷۹	۸۹	۶۶	۴۳	۶۵	۵۰	۳
..... ۵۵-۵۹ ساله	۵۰۵	۱۰۰	۵۵	۵۵	۵۱	۴۹	۶۳	۲۹	۴۸	۳۱	۱۶	۸
..... ۶۰-۶۴ ساله	۳۸۰	۸۱	۴۴	۴۶	۴۳	۴۲	۳۶	۳۱	۲۴	۲۲	۱۰	۱
..... ۶۵-۶۹ ساله	۲۸۴	۶۶	۱۹	۳۱	۲۹	۳۸	۳۴	۱۹	۱۲	۱۹	۱۵	۲
..... ۷۰-۷۴ ساله	۲۷۹	۵۷	۲۰	۲۸	۳۸	۳۷	۳۱	۲۳	۱۵	۲۰	۶	۴
..... ۷۵ ساله و بیش تر	۲۵۸	۴۲	۱۷	۳۲	۳۰	۲۵	۳۷	۱۹	۱۵	۲۱	۱۳	۷
مرد	۳۲۹۴۲	۸۴۹۳	۴۵۶۳	۴۳۱۶	۳۳۰۴	۳۰۱۳	۲۸۲۷	۲۰۵۴	۱۶۱۰	۱۶۵۱	۱۰۳۶	۷۵
..... ۰-۴ ساله	۱۳۲۸	۷۰۳	۲۲۷	۲۱۵	۱۲۲	۴۳	۰	۰	۰	۰	۰	۱۸
..... ۵-۹ ساله	۲۰۳۹	۴۵۳	۲۲۶	۲۳۳	۲۵۱	۲۶۲	۲۵۹	۱۷۶	۱۰۶	۵۸	۱۴	۱
..... ۱۰-۱۴ ساله	۳۱۵۵	۶۷۸	۳۹۵	۴۷۲	۲۵۹	۲۶۹	۲۹۴	۲۳۵	۱۹۱	۲۱۹	۱۴۰	۳
..... ۱۵-۱۹ ساله	۳۲۶۱	۱۳۲۷	۳۰۷	۳۲۴	۲۳۲	۲۳۹	۲۵۵	۱۷۳	۱۴۴	۱۵۷	۹۲	۱۱
..... ۲۰-۲۴ ساله	۷۵۶۳	۲۵۴۸	۱۵۷۰	۱۴۱۳	۸۸۶	۴۳۹	۲۴۰	۱۳۵	۱۰۵	۱۴۶	۷۲	۹
..... ۲۵-۲۹ ساله	۶۴۸۴	۱۰۴۸	۶۲۲	۶۷۳	۶۷۰	۸۷۱	۸۶۸	۶۷۷	۴۷۸	۴۰۶	۱۶۱	۱۰
..... ۳۰-۳۴ ساله	۳۶۶۴	۷۱۶	۵۰۸	۴۰۴	۳۴۵	۳۴۲	۳۲۹	۲۵۰	۲۲۷	۲۵۵	۲۸۲	۶
..... ۳۵-۳۹ ساله	۲۰۱۸	۳۷۳	۲۶۹	۲۱۷	۲۰۴	۱۹۸	۲۰۹	۱۴۸	۱۲۷	۱۶۷	۱۰۵	۱
..... ۴۰-۴۴ ساله	۱۱۸۹	۱۹۸	۱۴۵	۱۱۲	۱۰۲	۱۳۶	۱۵۶	۹۴	۸۴	۸۴	۷۷	۱
..... ۴۵-۴۹ ساله	۷۹۴	۱۴۷	۱۲۲	۹۳	۶۹	۷۱	۶۶	۶۶	۶۵	۵۹	۳۲	۴
..... ۵۰-۵۴ ساله	۴۸۱	۹۳	۶۶	۴۶	۵۲	۳۹	۵۴	۳۵	۲۱	۴۴	۳۰	۱
..... ۵۵-۵۹ ساله	۲۹۸	۶۹	۴۱	۳۶	۳۱	۲۶	۲۵	۱۸	۲۶	۱۷	۷	۲
..... ۶۰-۶۴ ساله	۲۰۱	۴۲	۲۶	۲۸	۲۵	۲۳	۱۳	۱۷	۱۴	۶	۷	۰
..... ۶۵-۶۹ ساله	۱۵۲	۳۸	۱۳	۱۶	۱۸	۱۴	۲۰	۷	۷	۱۱	۶	۲
..... ۷۰-۷۴ ساله	۱۷۵	۳۷	۱۶	۱۸	۲۱	۲۴	۲۱	۱۲	۹	۱۱	۳	۳
..... ۷۵ ساله و بیش تر	۱۴۰	۲۳	۱۰	۱۷	۱۷	۱۸	۱۱	۶	۱۱	۱۱	۸	۳
زن	۲۲۸۴۹	۴۹۸۴	۲۶۸۵	۲۸۳۶	۲۵۰۵	۲۵۰۴	۲۲۷۷	۱۴۹۴	۱۳۱۲	۱۳۴۳	۸۴۲	۶۷
..... ۰-۴ ساله	۱۲۴۷	۶۳۹	۲۴۶	۱۹۱	۱۰۸	۴۶	۰	۰	۰	۰	۰	۱۷
..... ۵-۹ ساله	۲۰۷۷	۴۱۹	۲۲۶	۲۵۶	۲۵۵	۳۰۸	۲۵۹	۱۶۲	۱۰۶	۶۶	۱۸	۲
..... ۱۰-۱۴ ساله	۲۷۶۰	۵۶۲	۲۹۰	۳۱۱	۳۰۵	۲۹۴	۲۶۳	۱۹۱	۱۹۵	۲۱۵	۱۳۱	۳
..... ۱۵-۱۹ ساله	۲۹۶۷	۷۰۸	۴۵۹	۴۰۹	۲۹۱	۲۷۵	۲۵۳	۱۴۹	۱۴۰	۱۵۶	۱۱۷	۱۰
..... ۲۰-۲۴ ساله	۳۸۷۷	۹۲۹	۵۴۱	۵۵۶	۴۹۹	۴۱۸	۳۵۶	۱۸۷	۱۸۰	۱۳۸	۶۸	۵
..... ۲۵-۲۹ ساله	۳۵۲۴	۶۶۹	۳۹۲	۴۵۵	۳۸۵	۴۱۸	۳۷۰	۲۶۴	۲۲۱	۲۱۷	۱۲۷	۶
..... ۳۰-۳۴ ساله	۲۴۸۱	۴۱۴	۲۴۹	۲۶۷	۲۵۰	۲۹۲	۲۹۲	۱۹۲	۱۸۲	۲۰۰	۱۴۲	۱
..... ۳۵-۳۹ ساله	۱۴۷۵	۲۲۵	۱۱۰	۱۳۹	۱۶۳	۱۷۲	۱۷۳	۱۳۳	۱۱۲	۱۴۱	۱۰۴	۳
..... ۴۰-۴۴ ساله	۸۵۱	۱۲۸	۵۴	۸۴	۹۰	۹۸	۱۱۰	۸۳	۶۷	۸۷	۴۷	۳
..... ۴۵-۴۹ ساله	۵۰۰	۸۲	۴۰	۴۳	۴۹	۵۶	۶۲	۴۶	۳۵	۴۵	۳۹	۳
..... ۵۰-۵۴ ساله	۳۵۰	۷۲	۲۹	۴۷	۳۱	۴۰	۳۵	۳۱	۲۲	۲۱	۲۰	۲
..... ۵۵-۵۹ ساله	۲۰۷	۳۱	۱۴	۱۹	۲۰	۲۳	۳۸	۱۱	۲۲	۱۴	۹	۶
..... ۶۰-۶۴ ساله	۱۷۹	۳۹	۱۸	۱۸	۱۸	۱۹	۲۳	۱۴	۱۰	۱۶	۳	۱
..... ۶۵-۶۹ ساله	۱۳۲	۲۸	۶	۱۵	۱۱	۲۴	۱۴	۱۲	۵	۸	۹	۰
..... ۷۰-۷۴ ساله	۱۰۴	۲۰	۴	۱۰	۱۷	۱۳	۱۰	۱۱	۶	۹	۳	۱
..... ۷۵ ساله و بیش تر	۱۱۸	۱۹	۷	۱۶	۱۳	۸	۱۹	۸	۹	۱۰	۵	۴

۷- برآورد مهاجران وارد شده طی ۱۰ سال گذشته بر حسب جنس، سن و علت مهاجرت (کل)

جنس و سن	جمع	جستجوی کار	جستجوی کار بهتر	انتقال شغلی	تحصیل	پایان تحصیل	انجام خدمت وظیفه	پایان خدمت وظیفه	پیروی از خانوار	سایر	اظهار نشده
مرد و زن	۲۲۴۶۰۱	۲۲۰۶۵	۱۰۸۲۲	۷۲۳۲	۱۵۰۸۷	۱۲۲۲	۶۳۷۳	۱۴۱۳۲	۱۱۱۹۹۷	۲۴۶۰۰	۱۱۰۷۲
۰-۴ ساله	۸۵۰۳	۶۷۸۱	۳۶۸	۱۳۵۴
۵-۹ ساله	۱۵۸۵۹	.	.	.	۲۳۵	۱۰	.	.	۱۳۵۴۳	۱۰۲۲	۱۰۵۰
۱۰-۱۴ ساله	۲۰۸۲۸	۱۶۵	۱۷۲	۲۷	۲۶۹۳	۴۴	.	.	۱۵۸۲۹	۹۰۹	۹۸۷
۱۵-۱۹ ساله	۲۶۲۶۵	۶۷۳	۳۶۳	۶۶	۵۲۴۲	۲۹۷	۱۰۶۱	۴۸	۱۵۸۷۷	۱۳۵۶	۱۲۸۲
۲۰-۲۴ ساله	۴۲۶۹۴	۳۳۷۲	۱۱۱۳	۵۸۰	۵۳۶۵	۵۱۸	۳۶۵۲	۶۶۹۹	۱۷۷۳۳	۲۱۰۷	۱۵۵۵
۲۵-۲۹ ساله	۳۹۱۹۴	۶۵۵۸	۲۰۸۵	۱۳۷۵	۹۴۴	۲۳۰	۱۴۳۶	۶۱۸۴	۱۵۴۰۰	۳۷۴۱	۱۲۴۲
۳۰-۳۴ ساله	۲۶۴۶۹	۵۰۲۷	۲۶۱۳	۱۶۶۶	۲۸۰	۴۵	۱۷۶	۱۰۵۱	۱۰۲۳۳	۴۳۱۷	۱۰۶۰
۳۵-۳۹ ساله	۱۶۸۷۳	۲۷۸۲	۱۹۵۲	۱۲۵۵	۱۶۸	.	۳۳	۱۵۰	۶۳۷۷	۳۴۷۷	۶۷۹
۴۰-۴۴ ساله	۱۰۱۳۷	۱۴۸۸	۸۸۹	۱۱۵۰	۷۶	۳۵	۱۴	.	۳۷۴۰	۲۳۱۰	۴۳۵
۴۵-۴۹ ساله	۶۱۷۴	۷۸۲	۵۳۳	۵۸۹	۳۳	۲۲	.	.	۲۱۴۹	۱۶۵۲	۴۱۴
۵۰-۶۴ ساله	۷۸۰۲	۹۴۵	۹۲۸	۴۷۵	۴۰	۲۱	.	.	۲۷۵۲	۲۰۶۸	۵۷۳
۶۵ ساله و بیش تر	۲۸۰۳	۲۷۴	۱۷۳	۵۰	۱۲	.	.	.	۱۵۸۳	۱۲۷۱	۴۴۰
مرد	۱۲۴۶۶۴	۲۰۵۱۷	۱۰۰۴۷	۶۵۱۵	۸۰۴۶	۶۵۲	۶۳۷۳	۱۴۱۳۲	۳۳۱۷۱	۱۷۴۵۷	۵۷۵۴
۰-۴ ساله	۴۳۸۲	۳۴۱۹	۱۹۸	۷۶۴
۵-۹ ساله	۸۰۷۲	.	.	.	۱۲۱	۶	.	.	۶۹۴۷	۵۳۷	۴۶۱
۱۰-۱۴ ساله	۱۰۹۲۴	۱۱۱	۱۳۹	۱۶	۱۶۳۲	۳۱	.	.	۸۰۷۵	۴۲۲	۴۹۸
۱۵-۱۹ ساله	۱۲۹۷۸	۵۸۸	۲۷۳	۶۰	۲۸۰۹	۱۶۰	۱۰۶۱	۴۸	۶۷۳۸	۶۶۷	۵۷۳
۲۰-۲۴ ساله	۲۳۳۷۳	۳۰۲۱	۹۹۲	۴۷۹	۲۵۸۶	۲۷۰	۳۶۵۲	۶۶۹۹	۳۷۸۶	۱۰۶۰	۸۲۸
۲۵-۲۹ ساله	۲۲۵۸۷	۶۰۸۶	۱۹۴۰	۱۱۶۶	۵۲۰	۱۱۸	۱۴۳۶	۶۱۸۴	۱۷۸۹	۲۷۴۹	۵۹۸
۳۰-۳۴ ساله	۱۵۱۸۳	۴۶۹۲	۲۴۷۴	۱۵۶۰	۱۴۲	۲۶	۱۷۶	۱۰۵۱	۸۵۰	۳۵۸۵	۶۲۶
۳۵-۳۹ ساله	۹۵۹۹	۲۶۳۲	۱۸۶۶	۱۱۵۲	۱۲۶	.	۳۳	۱۵۰	۳۹۴	۲۸۷۹	۳۶۶
۴۰-۴۴ ساله	۵۸۲۵	۱۴۳۱	۸۱۱	۱۰۳۳	۵۸	۳۵	۱۴	.	۳۰۳	۱۹۱۴	۲۲۷
۴۵-۴۹ ساله	۳۵۳۳	۷۷۲	۵۰۲	۵۷۱	۱۸	.	.	.	۱۶۷	۱۲۵۸	۲۴۵
۵۰-۶۴ ساله	۴۲۷۷	۹۱۶	۸۹۰	۴۳۶	۲۳	۶	.	.	۲۳۸	۱۴۵۹	۳۰۹
۶۵ ساله و بیش تر	۱۹۳۱	۲۶۹	۱۵۹	۴۲	۱۲	.	.	.	۴۶۴	۷۲۸	۲۵۸
زن	۱۰۱۹۳۷	۱۵۴۸۱	۷۷۵	۷۱۷	۷۰۴۱	۵۷۰	.	.	۷۸۸۲۷	۷۱۴۲	۵۳۱۸
۰-۴ ساله	۴۱۲۱	۳۳۶۱	۱۷۰	۵۹۰
۵-۹ ساله	۷۷۸۷	.	.	.	۱۱۴	۴	.	.	۶۵۹۶	۴۸۵	۵۸۹
۱۰-۱۴ ساله	۹۹۰۴	۵۵	۳۳	۱۱	۱۰۶۱	۱۳	.	.	۷۷۵۵	۴۸۷	۴۹۰
۱۵-۱۹ ساله	۱۳۲۸۷	۸۵	۹۰	۶	۲۴۳۳	۱۳۷	.	.	۹۱۳۹	۶۸۹	۷۰۹
۲۰-۲۴ ساله	۱۹۳۲۱	۳۵۱	۱۲۱	۱۰۱	۲۷۷۹	۲۴۸	.	.	۱۳۹۴۷	۱۰۴۷	۷۲۷
۲۵-۲۹ ساله	۱۶۶۰۷	۴۷۲	۱۴۴	۲۰۹	۴۲۴	۱۱۲	.	.	۱۳۶۱۱	۹۹۲	۶۴۴
۳۰-۳۴ ساله	۱۱۲۸۶	۳۳۶	۱۳۸	۱۰۶	۱۳۸	۱۹	.	.	۹۳۸۳	۷۳۲	۴۳۴
۳۵-۳۹ ساله	۷۲۷۴	۱۵۰	۸۶	۱۰۲	۴۲	.	.	.	۵۹۸۳	۵۹۸	۳۱۴
۴۰-۴۴ ساله	۴۴۱۲	۵۶	۷۸	۱۱۷	۱۹	.	.	.	۳۴۳۷	۳۹۷	۲۰۸
۴۵-۴۹ ساله	۲۶۴۱	۱۰	۳۱	۱۸	۱۵	۲۲	.	.	۱۹۸۲	۳۹۴	۱۶۹
۵۰-۶۴ ساله	۳۵۲۵	۲۹	۳۸	۳۹	۱۷	۱۵	.	.	۲۵۱۴	۶۰۹	۲۶۴
۶۵ ساله و بیش تر	۱۸۷۲	۵	۱۵	۸	۱۱۱۹	۵۴۳	۱۸۲



۷- برآورد مهاجران وارد شده طی ۱۰ سال گذشته بر حسب جنس، سن و علت مهاجرت (دنباله)

جنس و سن	جمع	جستجوی کار	جستجوی کار بهتر	انتقال شغلی	تحصیل	پایان تحصیل	انجام خدمت وظیفه	پایان خدمت وظیفه	پیروی از خانوار	سایر	اظهار نشده
مرد و زن	۱۶۸۱۱۰	۱۶۶۱۹	۷۹۱۷	۶۰۹۱	۱۲۹۷۹	۱۴۶	۳۴۶۷	۷۸۶۸	۸۵۱۶۶	۱۹۰۶۲	۸۷۸۸
۰-۴ ساله	۵۹۲۸	۴۶۱۹	۲۷۲	۱۰۳۷
۵-۹ ساله	۱۱۷۴۳	.	.	.	۲۲۳	۱۰	.	.	۹۸۶۳	۷۸۶	۸۶۲
۱۰-۱۴ ساله	۱۴۹۱۳	۸۸	۱۰۴	۲۷	۱۴۲۸	۴۲	.	.	۱۱۶۹۷	۷۴۵	۷۸۱
۱۵-۱۹ ساله	۲۰۰۳۷	۴۲۴	۲۱۷	۵۳	۴۵۰۷	۷۵	۴۶۴	۱۶	۱۲۲۴۴	۱۰۶۲	۹۷۵
۲۰-۲۴ ساله	۳۱۲۵۴	۲۵۸۳	۷۰۰	۴۴۹	۵۳۰۵	۳۹۰	۱۸۷۹	۳۵۰۹	۱۳۶۲۱	۱۶۰۶	۱۲۱۱
۲۵-۲۹ ساله	۲۹۱۸۶	۵۱۷۰	۱۵۱۲	۱۱۰۹	۹۱۸	۲۰۶	۹۷۲	۳۶۴۵	۱۱۹۵۳	۲۷۱۵	۹۸۶
۳۰-۳۴ ساله	۲۰۳۲۴	۴۰۳۸	۲۰۶۰	۱۳۵۶	۲۷۰	۴۵	۱۱۹	۶۰۵	۷۸۷۳	۳۰۸۳	۸۷۵
۳۵-۳۹ ساله	۱۳۳۸۰	۱۹۹۴	۱۵۴۸	۱۱۵۶	۱۶۸	.	۳۳	۹۳	۵۰۷۸	۲۷۳۳	۵۷۸
۴۰-۴۴ ساله	۸۰۹۷	۱۰۳۲	۶۴۵	۱۰۰۷	۷۶	۳۵	۱	.	۳۰۲۴	۱۸۹۰	۳۸۷
۴۵-۴۹ ساله	۴۸۸۰	۵۰۶	۳۵۴	۴۸۸	۳۳	۲۲	.	.	۱۷۶۲	۱۳۷۸	۳۳۷
۵۰-۶۴ ساله	۶۰۸۶	۶۳۱	۶۷۸	۴۰۹	۴۰	۲۱	.	.	۲۱۳۰	۱۷۵۱	۴۲۷
۶۵ ساله و بیش تر	۲۹۸۲	۱۵۴	۱۰۰	۴۴	۱۱	.	.	.	۱۳۰۲	۱۰۴۰	۳۳۲
مرد	۸۹۷۲۲	۱۵۳۴۲	۷۳۷۶	۵۵۰۰	۶۷۲۱	۵۰۲	۳۴۶۷	۷۸۶۸	۲۵۳۱۵	۱۳۲۶۵	۴۴۶۷
۰-۴ ساله	۳۰۵۴	۲۳۲۴	۱۳۷	۵۹۳
۵-۹ ساله	۶۰۳۳	.	.	.	۱۲۱	۶	.	.	۵۱۰۴	۴۰۱	۴۰۰
۱۰-۱۴ ساله	۷۷۶۹	۵۷	۹۳	۱۶	۸۳۸	۲۹	.	.	۶۰۰۴	۳۷۶	۳۵۶
۱۵-۱۹ ساله	۹۷۱۷	۳۶۶	۱۸۵	۴۷	۲۳۵۵	۳۵	۴۶۴	۱۶	۵۲۹۳	۵۳۶	۴۲۱
۲۰-۲۴ ساله	۱۵۸۱۰	۲۲۸۷	۶۰۰	۳۵۰	۲۵۴۵	۲۵۳	۱۸۷۹	۳۵۰۹	۳۰۱۶	۷۸۱	۵۹۱
۲۵-۲۹ ساله	۱۶۱۰۳	۴۷۵۵	۱۴۰۰	۹۵۴	۴۹۴	۱۱۲	۹۷۲	۳۶۴۵	۱۴۲۶	۱۸۹۷	۴۳۸
۳۰-۳۴ ساله	۱۱۵۱۹	۳۷۴۴	۱۹۴۸	۱۲۶۳	۱۳۲	۲۶	۱۱۹	۶۰۵	۶۷۲	۲۴۹۷	۵۱۱
۳۵-۳۹ ساله	۷۵۸۱	۱۸۷۳	۱۵۰۲	۱۰۶۰	۱۲۶	.	۳۳	۹۳	۳۴۸	۲۲۴۲	۳۰۵
۴۰-۴۴ ساله	۴۶۳۶	۱۰۰۳	۵۸۱	۹۱۵	۵۸	۳۵	۱	.	۲۸۶	۱۵۵۵	۲۰۴
۴۵-۴۹ ساله	۲۷۳۹	۴۹۶	۳۲۳	۴۸۸	۱۸	.	.	.	۱۵۲	۱۰۶۳	۲۰۰
۵۰-۶۴ ساله	۳۲۹۷	۶۰۷	۶۴۵	۳۷۰	۲۳	۶	.	.	۱۹۳	۱۲۰۱	۲۵۱
۶۵ ساله و بیش تر	۱۴۶۴	۱۵۴	۱۰۰	۳۶	۱۱	.	.	.	۳۸۶	۵۷۹	۱۹۸
زن	۷۹۰۸۸	۱۲۷۷	۵۴۱	۵۹۱	۶۲۵۸	۳۴۴	.	.	۵۹۹۵۱	۵۷۹۷	۴۳۲۱
۰-۴ ساله	۲۸۷۴	۲۲۹۴	۱۳۵	۴۴۵
۵-۹ ساله	۵۷۱۰	.	.	.	۱۰۲	۴	.	.	۴۷۵۹	۳۸۴	۴۶۲
۱۰-۱۴ ساله	۷۱۴۴	۳۱	۱۱	۱۱	۵۹۰	۱۳	.	.	۵۶۹۳	۳۷۰	۴۲۵
۱۵-۱۹ ساله	۱۰۳۲۰	۵۸	۳۲	۶	۲۱۵۲	۴۰	.	.	۶۹۵۲	۵۲۶	۵۵۴
۲۰-۲۴ ساله	۱۵۴۴۴	۲۹۶	۱۰۰	۹۹	۲۷۶۰	۱۳۸	.	.	۱۰۶۰۵	۸۲۶	۶۲۰
۲۵-۲۹ ساله	۱۳۰۸۳	۴۱۴	۱۱۲	۱۵۴	۴۲۴	۹۴	.	.	۱۰۵۱۷	۸۱۹	۵۴۹
۳۰-۳۴ ساله	۸۸۰۵	۲۹۳	۱۱۱	۹۳	۱۳۸	۱۹	.	.	۷۲۰۰	۵۸۶	۳۶۳
۳۵-۳۹ ساله	۵۷۹۹	۱۲۱	۴۵	۹۶	۴۲	.	.	.	۴۷۳۰	۴۹۱	۲۷۳
۴۰-۴۴ ساله	۳۴۶۱	۳۰	۶۴	۹۱	۱۹	.	.	.	۲۷۳۸	۳۳۵	۱۸۳
۴۵-۴۹ ساله	۲۱۴۱	۱۰	۳۱	.	۱۵	۲۲	.	.	۱۶۱۰	۳۱۶	۱۳۸
۵۰-۶۴ ساله	۲۷۸۹	۲۳	۳۳	۳۹	۱۷	۱۵	.	.	۱۹۳۷	۵۴۹	۱۷۵
۶۵ ساله و بیش تر	۱۵۱۸	.	.	۸	۹۱۶	۴۶۰	۱۳۴



۷- برآورد مهاجران وارد شده طی ۱۰ سال گذشته بر حسب جنس، سن و علت مهاجرت (دنباله) (نقاط روستایی)

جنس و سن	جمع	جستجوی کار	جستجوی کار بهتر	انتقال شغلی	تحصیل	پایان تحصیل	انجام خدمت وظیفه	پایان خدمت وظیفه	پیروی از خانوار	سایر	اظهار نشده
مرد و زن	۵۵۷۹۱	۵۴۴۶	۲۹۰۵	۱۱۳۴	۲۱۰۸	۳۷۶	۲۹۰۵	۶۲۶۴	۲۶۸۳۲	۵۵۳۸۱	۲۲۸۴
..... ۰-۴ ساله	۲۵۷۵	۲۱۶۲	۹۷	۳۱۶
..... ۵-۹ ساله	۴۱۱۶	.	.	.	۱۲	.	.	.	۳۶۷۹	۲۳۶	۱۸۸
..... ۱۰-۱۴ ساله	۵۹۱۵	۷۷	۶۸	.	۱۲۶۵	۲	.	.	۴۱۳۲	۱۶۴	۲۰۶
..... ۱۵-۱۹ ساله	۶۲۲۸	۲۴۹	۱۴۶	۱۳	۷۳۵	۲۲۲	۵۹۸	۳۱	۳۶۳۳	۲۹۴	۳۰۷
..... ۲۰-۲۴ ساله	۱۱۴۴۰	۷۸۹	۴۱۳	۱۳۱	۶۰	۱۲۸	۱۷۷۳	۳۱۹۰	۴۱۱۲	۵۰۱	۳۴۴
..... ۲۵-۲۹ ساله	۱۰۰۰۸	۱۳۸۸	۵۷۳	۲۶۶	۲۵	۲۴	۴۶۵	۲۵۳۹	۳۴۴۷	۱۰۲۵	۲۵۶
..... ۳۰-۳۴ ساله	۶۱۴۵	۹۸۹	۵۵۳	۳۱۰	۱۰	.	۵۷	۴۴۶	۲۳۶۱	۱۲۳۴	۱۸۵
..... ۳۵-۳۹ ساله	۳۴۹۳	۷۸۸	۴۰۴	۹۹	.	.	.	۵۸	۱۳۰۰	۷۴۴	۱۰۱
..... ۴۰-۴۴ ساله	۲۰۴۰	۴۵۵	۲۴۴	۱۴۳	.	.	۱۳	.	۷۱۶	۴۲۰	۴۸
..... ۴۵-۴۹ ساله	۱۲۹۴	۲۷۶	۱۷۹	۱۰۰	۳۸۷	۲۷۴	۷۷
..... ۵۰-۶۴ ساله	۱۷۱۶	۳۱۴	۲۵۰	۶۶	۶۲۲	۳۱۷	۱۴۷
..... ۶۵ ساله و بیش تر	۸۲۱	۱۲۰	۷۳	۶	۱	.	.	.	۲۸۱	۲۳۲	۱۰۷
مرد	۳۲۹۴۲	۵۱۷۵	۲۶۷۲	۱۰۱۴	۱۳۲۶	۱۵۱	۲۹۰۵	۶۲۶۴	۷۹۵۶	۴۱۹۳	۱۲۸۷
..... ۰-۴ ساله	۱۳۲۸	۱۰۹۵	۶۲	۱۷۱
..... ۵-۹ ساله	۲۰۳۹	۱۸۴۳	۱۳۵	۶۱
..... ۱۰-۱۴ ساله	۳۱۵۵	۵۴	۴۶	.	۷۹۴	۲	.	.	۲۰۷۱	۴۶	۱۴۲
..... ۱۵-۱۹ ساله	۳۲۶۱	۲۲۲	۸۹	۱۳	۴۵۴	۱۲۵	۵۹۸	۳۱	۱۴۴۶	۱۳۱	۱۵۳
..... ۲۰-۲۴ ساله	۷۵۶۳	۷۳۴	۳۹۲	۱۲۹	۴۱	۱۸	۱۷۷۳	۳۱۹۰	۷۷۰	۲۸۰	۲۳۷
..... ۲۵-۲۹ ساله	۶۴۸۴	۱۳۳۰	۵۴۱	۲۱۲	۲۵	۶	۴۶۵	۲۵۳۹	۳۵۳	۸۵۲	۱۶۱
..... ۳۰-۳۴ ساله	۳۶۶۴	۹۴۷	۵۲۶	۲۹۷	۱۰	.	۵۷	۴۴۶	۱۷۸	۱۰۸۸	۱۱۴
..... ۳۵-۳۹ ساله	۲۰۱۸	۷۵۹	۳۶۴	۹۲	۴۷	۶۳۷	۶۱
..... ۴۰-۴۴ ساله	۱۱۸۹	۴۲۹	۲۳۰	۱۱۷	.	.	۱۳	.	۱۷	۳۵۹	۲۴
..... ۴۵-۴۹ ساله	۷۹۴	۲۷۶	۱۷۹	۸۳	۱۵	۱۹۶	۴۶
..... ۵۰-۶۴ ساله	۹۸۰	۳۰۸	۲۴۶	۶۶	۴۵	۲۵۸	۵۸
..... ۶۵ ساله و بیش تر	۴۶۷	۱۱۶	۵۹	۶	۱	.	.	.	۷۷	۱۴۸	۶۰
زن	۲۲۸۴۹	۲۷۱	۲۳۳	۱۱۹	۷۸۳	۲۲۵	.	.	۱۸۸۱۷۶	۱۳۴۵	۹۹۷
..... ۰-۴ ساله	۱۲۴۷	۱۰۶۷	۳۵	۱۴۵
..... ۵-۹ ساله	۲۰۷۷	.	.	.	۱۲	.	.	.	۱۸۳۷	۱۰۱	۱۲۸
..... ۱۰-۱۴ ساله	۲۷۶۰	۲۴	۲۲	.	۴۷۱	.	.	.	۲۰۶۲	۱۱۷	۶۴
..... ۱۵-۱۹ ساله	۲۹۶۷	۲۷	۵۸	.	۲۸۱	۹۷	.	.	۲۱۸۷	۱۶۳	۱۵۵
..... ۲۰-۲۴ ساله	۳۸۷۷	۵۵	۲۱	۲	۱۹	۱۱۰	.	.	۳۳۴۲	۲۲۱	۱۰۷
..... ۲۵-۲۹ ساله	۳۵۲۴	۵۸	۳۲	۵۵	.	۱۸	.	.	۳۰۹۴	۱۷۳	۹۵
..... ۳۰-۳۴ ساله	۲۴۸۱	۴۲	۲۷	۱۲	۲۱۸۳	۱۴۶	۷۱
..... ۳۵-۳۹ ساله	۱۴۷۵	۲۹	۴۰	۶	۱۲۵۳	۱۰۷	۴۰
..... ۴۰-۴۴ ساله	۸۵۱	۲۶	۱۴	۲۶	۶۹۹	۶۱	۲۵
..... ۴۵-۴۹ ساله	۵۰۰	.	.	۱۸	۳۷۲	۷۸	۳۲
..... ۵۰-۶۴ ساله	۷۳۶	۶	۵	۵۷۷	۵۹	۸۹
..... ۶۵ ساله و بیش تر	۳۵۴	۵	۱۵	۲۰۴	۸۳	۴۷

۸- جمعیت ۶ ساله و بیش تر بر حسب جنس، سن، وضع سکونت و وضع سواد

غیر ساکن			ساکن در نقاط روستایی			ساکن در نقاط شهری			جمع			جنس و سن
بی سواد	با سواد	جمع	بی سواد	با سواد	جمع	بی سواد	با سواد	جمع	بی سواد	با سواد	جمع	
.	.	.	۷۵۳۰۴	۲۵۶۴۵۸	۳۳۱۷۶۲	۷۳۵۱۸	۶۳۴۳۰۶	۷۰۷۸۲۴	۱۴۸۸۳۰	۸۹۰۷۷۴	۱۰۳۹۶۰۴	مرد وزن
.	.	.	۲۲۶۲	۱۹۳۵۱	۲۱۶۱۳	۲۶۹۶	۴۱۷۷۸	۴۴۴۷۴	۴۹۵۸	۶۱۱۳۱	۶۶۰۸۹ ۹- ۶ ساله
.	.	.	۱۵۴۵	۳۵۱۹	۵۰۶۴	۲۱۵۲	۸۷۸۰	۱۰۹۳۲	۳۶۹۷	۱۲۲۹۹	۱۵۹۹۶ ۶ ساله
.	.	.	۳۳۵	۵۱۲۰	۵۴۵۵	۲۲۷	۱۰۸۳۰	۱۱۰۵۷	۵۶۲	۱۵۹۵۰	۱۶۵۱۲ ۷ ساله
.	.	.	۱۹۶	۵۱۷۹	۵۳۷۵	۱۷۰	۱۰۹۵۳	۱۱۱۲۳	۳۶۶	۱۶۱۳۳	۱۶۴۹۹ ۸ ساله
.	.	.	۱۸۶	۵۵۳۳	۵۷۱۹	۱۴۷	۱۱۲۱۵	۱۱۳۶۲	۳۳۳	۱۶۷۴۹	۱۷۰۸۲ ۹ ساله
.	.	.	۱۰۰۴	۳۷۱۴۴	۳۸۱۴۸	۷۰۱	۶۹۴۴۳	۷۰۱۴۴	۱۷۰۶	۱۰۶۵۸۹	۱۰۸۲۹۵ ۱۰-۱۴ ساله
.	.	.	۲۳۶	۶۳۰۶	۶۵۴۲	۱۴۴	۱۲۰۹۷	۱۲۲۴۱	۳۸۰	۱۸۴۰۳	۱۸۷۸۳ ۱۰ ساله
.	.	.	۱۵۴	۶۷۵۲	۶۹۰۶	۱۴۲	۱۲۴۹۲	۱۲۶۳۴	۲۹۶	۱۹۲۴۴	۱۹۵۴۰ ۱۱ ساله
.	.	.	۱۸۷	۷۵۷۹	۷۷۶۶	۱۴۱	۱۳۶۷۶	۱۳۸۱۷	۳۲۸	۲۱۲۵۶	۲۱۵۸۴ ۱۲ ساله
.	.	.	۲۱۲	۸۰۹۱	۸۳۰۳	۱۴۳	۱۴۸۵۷	۱۵۰۰۰	۳۵۵	۲۲۹۴۹	۲۳۳۰۴ ۱۳ ساله
.	.	.	۲۱۵	۸۴۱۶	۸۶۳۱	۱۳۱	۱۶۳۲۱	۱۶۴۵۲	۳۴۷	۲۴۷۳۷	۲۵۰۸۴ ۱۴ ساله
.	.	.	۱۴۲۹	۴۶۵۱۰	۴۷۹۳۹	۹۶۵	۹۵۸۲۳	۹۶۷۸۸	۲۳۹۴	۱۴۲۳۳۶	۱۴۴۷۳۰ ۱۵-۱۹ ساله
.	.	.	۱۷۵۰	۴۳۷۶۱	۴۵۵۱۱	۱۳۸۱	۱۰۱۶۴۴	۱۰۳۰۲۵	۳۱۳۱	۱۴۵۴۰۷	۱۴۸۵۳۸ ۲۰-۲۴ ساله
.	.	.	۲۱۸۷	۳۴۳۶۷	۳۶۵۵۴	۱۸۱۲	۸۳۲۱۹	۸۵۰۳۱	۴۰۰۱	۱۱۷۵۸۷	۱۲۱۵۸۸ ۲۵-۲۹ ساله
.	.	.	۳۴۲۹	۲۶۳۷۴	۲۹۸۰۳	۲۹۱۴	۶۵۴۸۲	۶۸۲۹۶	۶۳۴۴	۹۱۸۵۶	۹۸۲۰۰ ۳۰-۳۴ ساله
.	.	.	۴۹۸۱	۱۶۳۶۷	۲۱۳۴۸	۴۹۹۳	۵۳۷۷۷	۵۸۷۷۰	۹۹۷۴	۷۰۱۴۴	۸۰۱۱۸ ۳۵-۳۹ ساله
.	.	.	۶۹۳۱	۱۰۶۹۹	۱۷۶۳۰	۶۹۴۴	۴۱۲۶۹	۴۸۲۱۳	۱۳۸۷۶	۵۱۹۶۸	۶۵۸۴۴ ۴۰-۴۴ ساله
.	.	.	۶۹۹۸	۷۸۸۲	۱۴۸۸۱	۷۶۸۵	۳۱۲۷۹	۳۸۹۶۴	۱۴۶۸۳	۳۹۱۶۲	۵۲۸۴۵ ۴۵-۴۹ ساله
.	.	.	۷۰۲۲	۵۱۵۱	۱۲۱۷۳	۷۴۷۴	۲۰۸۱۶	۲۸۲۹۰	۱۴۴۹۷	۲۵۹۶۷	۴۰۴۶۴ ۵۰-۵۴ ساله
.	.	.	۶۸۳۸	۳۰۶۶	۹۹۰۴	۶۹۰۴	۱۲۰۹۸	۱۹۰۰۲	۱۳۷۴۲	۱۵۱۶۴	۲۸۹۰۶ ۵۵-۵۹ ساله
.	.	.	۷۸۷۷	۲۲۳۲	۱۰۱۰۹	۷۰۵۷	۷۵۹۸	۱۴۶۵۵	۱۴۹۳۴	۹۸۳۰	۲۴۷۶۴ ۶۰-۶۴ ساله
.	.	.	۶۸۳۹	۱۳۵۲	۸۱۹۱	۶۲۸۶	۴۳۵۰	۱۰۶۳۶	۱۳۱۲۵	۵۷۰۲	۱۸۸۲۷ ۶۵-۶۹ ساله
.	.	.	۷۵۴۹	۱۱۸۹	۸۷۳۸	۶۹۸۴	۲۹۸۷	۹۹۷۱	۱۴۵۳۴	۴۱۷۶	۱۸۷۱۰ ۷۰-۷۴ ساله
.	.	.	۸۲۰۸	۱۰۱۲	۹۲۲۰	۸۷۲۲	۲۷۴۳	۱۱۴۶۵	۱۶۹۳۱	۳۷۵۵	۲۰۶۸۶ ۷۵ ساله و بیش تر



۸- جمعیت ۶ ساله و بیش تر بر حسب جنس، سن، وضع سکونت و وضع سواد (دنباله)

غیر ساکن			ساکن در نقاط روستایی			ساکن در نقاط شهری			جمع			جنس و سن
بی سواد	با سواد	جمع	بی سواد	با سواد	جمع	بی سواد	با سواد	جمع	بی سواد	با سواد	جمع	
.	.	.	۲۹۲۷۹	۱۳۹۱۷۹	۱۶۹۱۵۸	۲۵۲۹۶	۳۳۵۹۵۱	۳۶۱۳۴۷	۵۴۶۷۹	۴۷۵۸۳۶	۵۳۰۵۱۵	مرد
.	.	.	۱۱۲۱	۹۸۹۱	۱۱۰۱۲	۱۳۹۴	۲۱۴۸۱	۲۲۸۷۵	۲۵۱۵	۳۱۳۷۴	۳۳۸۸۹	۹-۶ ساله
.	.	.	۷۷۶	۱۷۹۹	۲۵۷۵	۱۱۳۷	۴۵۳۲	۵۶۶۹	۱۹۱۳	۶۳۳۱	۸۲۴۴	۶ ساله
.	.	.	۱۵۹	۲۶۶۳	۲۸۲۲	۱۰۴	۵۵۵۱	۵۶۵۵	۲۶۳	۸۲۱۴	۸۴۷۷	۷ ساله
.	.	.	۹۴	۲۶۵۶	۲۷۵۰	۸۵	۵۶۱۸	۵۷۰۳	۱۷۹	۸۲۷۵	۸۴۵۴	۸ ساله
.	.	.	۹۲	۲۷۷۳	۲۸۶۵	۶۸	۵۷۸۰	۵۸۴۸	۱۶۰	۸۵۵۴	۸۷۱۴	۹ ساله
.	.	.	۴۹۹	۱۹۰۱۹	۱۹۵۱۸	۳۸۰	۳۵۵۱۳	۳۵۸۹۳	۸۷۹	۵۴۵۳۲	۵۵۴۱۱	۱۴-۱۰ ساله
.	.	.	۱۱۹	۳۲۸۰	۳۳۹۹	۷۲	۶۱۷۸	۶۲۵۰	۱۹۱	۹۴۵۸	۹۶۴۹	۱۰ ساله
.	.	.	۷۵	۳۴۷۱	۳۵۴۶	۸۲	۶۳۸۰	۶۴۶۲	۱۵۷	۹۸۵۱	۱۰۰۰۸	۱۱ ساله
.	.	.	۹۲	۳۹۳۹	۴۰۳۱	۷۵	۶۹۳۳	۷۰۰۸	۱۶۷	۱۰۸۷۲	۱۱۰۳۹	۱۲ ساله
.	.	.	۹۹	۴۰۶۴	۴۱۶۳	۸۰	۷۶۲۱	۷۷۰۱	۱۷۹	۱۱۶۸۵	۱۱۸۶۴	۱۳ ساله
.	.	.	۱۱۴	۴۲۶۵	۴۳۷۹	۷۱	۸۴۰۱	۸۴۷۲	۱۸۵	۱۲۶۶۶	۱۲۸۵۱	۱۴ ساله
.	.	.	۸۰۷	۲۳۸۵۶	۲۴۶۶۳	۵۵۶	۴۸۱۰۵	۴۸۶۶۱	۱۳۶۳	۷۱۹۶۳	۷۳۳۲۶	۱۹-۱۵ ساله
.	.	.	۹۱۴	۲۲۵۷۰	۲۳۴۸۴	۶۹۸	۴۹۵۰۱	۵۰۱۹۹	۱۶۱۲	۷۲۰۷۳	۷۳۶۸۵	۲۴-۲۰ ساله
.	.	.	۸۸۵	۱۸۴۳۰	۱۹۳۱۵	۷۸۱	۴۳۳۰۴	۴۴۰۸۵	۱۶۶۷	۶۱۷۳۴	۶۳۴۰۱	۲۹-۲۵ ساله
.	.	.	۱۲۱۷	۱۴۴۰۰	۱۵۶۱۷	۹۴۳	۳۴۸۸۵	۳۵۸۲۸	۲۱۶۰	۴۹۲۸۵	۵۱۴۴۵	۳۴-۳۰ ساله
.	.	.	۱۴۴۴	۹۳۵۶	۱۰۸۰۰	۱۳۶۱	۲۹۰۹۴	۳۰۴۵۵	۲۸۰۵	۳۸۴۵۰	۴۱۲۵۵	۳۹-۳۵ ساله
.	.	.	۲۱۳۴	۶۷۱۶	۸۸۵۰	۱۷۷۹	۲۳۱۰۵	۲۴۸۸۴	۳۹۱۴	۲۹۸۲۱	۳۳۷۳۵	۴۴-۴۰ ساله
.	.	.	۲۲۱۶	۵۱۵۹	۷۳۷۵	۲۱۳۸	۱۸۰۳۵	۲۰۱۷۳	۴۳۵۴	۲۳۱۹۴	۲۷۵۴۸	۴۹-۴۵ ساله
.	.	.	۲۰۵۱	۳۳۶۹	۵۴۲۰	۲۰۳۰	۱۲۶۶۵	۱۴۶۹۵	۴۰۸۲	۱۶۰۳۴	۲۰۱۱۶	۵۴-۵۰ ساله
.	.	.	۲۰۱۶	۲۲۳۴	۴۲۵۰	۱۹۶۳	۷۷۱۰	۹۶۷۳	۳۹۷۹	۹۹۴۴	۱۳۹۲۳	۵۹-۵۵ ساله
.	.	.	۲۸۵۶	۱۸۱۹	۴۶۷۵	۲۴۱۲	۵۱۹۸	۷۶۱۰	۵۲۶۸	۷۰۱۷	۱۲۲۸۵	۶۴-۶۰ ساله
.	.	.	۲۹۵۵	۱۱۳۰	۴۰۸۵	۲۳۲۴	۳۱۰۰	۵۴۲۴	۵۲۷۹	۴۲۳۰	۹۵۰۹	۶۹-۶۵ ساله
.	.	.	۳۷۶۰	۱۰۳۸	۴۷۹۸	۳۰۴۷	۲۲۴۶	۵۲۹۳	۶۸۰۷	۳۲۸۴	۱۰۰۹۱	۷۴-۷۰ ساله
.	.	.	۴۴۰۴	۸۹۲	۵۲۹۶	۳۵۹۰	۲۰۰۹	۵۵۹۹	۷۹۹۵	۲۹۰۱	۱۰۸۹۶	۷۵ ساله و بیش تر



۸- جمعیت ۶ ساله و بیش تر بر حسب جنس، سن، وضع سکونت و وضع سواد (دنباله)

غیر ساکن			ساکن در نقاط روستایی			ساکن در نقاط شهری			جمع			جنس و سن
بی سواد	با سواد	جمع	بی سواد	با سواد	جمع	بی سواد	با سواد	جمع	بی سواد	با سواد	جمع	
.	.	.	۴۶۰۲۵	۱۱۶۵۷۹	۱۶۲۶۰۴	۴۸۱۲۲	۲۹۸۳۵۵	۳۴۶۴۷۷	۹۴۱۵۱	۶۱۴۹۳۸	۵۰۹۰۸۹	زن
.	.	.	۱۱۴۱	۹۴۶۰	۱۰۶۰۱	۱۳۰۲	۲۰۲۹۷	۲۱۵۹۹	۲۴۴۳	۲۹۷۵۷	۳۲۲۰۰	۹-۶ ساله
.	.	.	۷۶۹	۱۷۲۰	۲۴۸۹	۱۰۱۵	۴۲۴۸	۵۲۶۳	۱۷۸۴	۵۹۶۸	۷۷۵۲	۶ ساله
.	.	.	۱۷۶	۲۴۵۷	۲۶۳۳	۱۲۳	۵۲۷۹	۵۴۰۲	۲۹۹	۷۷۳۶	۸۰۳۵	۷ ساله
.	.	.	۱۰۲	۲۵۲۳	۲۶۲۵	۸۵	۵۳۳۵	۵۴۲۰	۱۸۷	۷۸۵۸	۸۰۴۵	۸ ساله
.	.	.	۹۴	۲۷۶۰	۲۸۵۴	۷۹	۵۴۳۵	۵۵۱۴	۱۷۳	۸۱۹۵	۸۳۶۸	۹ ساله
.	.	.	۵۰۵	۱۸۱۲۵	۱۸۶۳۰	۳۲۱	۳۳۹۳۰	۳۴۲۵۱	۸۲۷	۵۲۰۵۷	۵۲۸۸۴	۱۴-۱۰ ساله
.	.	.	۱۱۷	۳۰۲۶	۳۱۴۳	۷۲	۵۹۱۹	۵۹۹۱	۱۸۹	۸۹۴۵	۹۱۳۴	۱۰ ساله
.	.	.	۷۹	۳۲۸۱	۳۳۶۰	۶۰	۶۱۱۲	۶۱۷۲	۱۳۹	۹۳۹۳	۹۵۳۲	۱۱ ساله
.	.	.	۹۵	۳۶۴۰	۳۷۳۵	۶۶	۶۷۴۳	۶۸۰۹	۱۶۱	۱۰۳۸۴	۱۰۵۴۵	۱۲ ساله
.	.	.	۱۱۳	۴۰۲۷	۴۱۴۰	۶۳	۷۲۳۶	۷۲۹۹	۱۷۶	۱۱۲۶۴	۱۱۴۴۰	۱۳ ساله
.	.	.	۱۰۱	۴۱۵۱	۴۲۵۲	۶۰	۷۹۲۰	۷۹۸۰	۱۶۲	۱۲۰۷۱	۱۲۲۳۳	۱۴ ساله
.	.	.	۶۲۲	۲۲۶۵۴	۲۳۲۷۶	۴۰۹	۴۷۷۱۸	۴۸۱۲۷	۱۰۳۱	۷۰۳۷۳	۷۱۴۰۴	۱۹-۱۵ ساله
.	.	.	۸۳۶	۲۱۱۹۱	۲۲۰۲۷	۶۸۳	۵۲۱۴۳	۵۲۸۲۶	۱۵۱۹	۷۳۳۳۴	۷۴۸۵۳	۲۴-۲۰ ساله
.	.	.	۱۳۰۲	۱۵۹۳۷	۱۷۲۳۹	۱۰۳۱	۳۹۹۱۵	۴۰۹۴۶	۲۳۳۴	۵۵۸۵۳	۵۸۱۸۷	۲۹-۲۵ ساله
.	.	.	۲۲۱۲	۱۱۹۷۴	۱۴۱۸۶	۱۹۷۱	۳۰۵۹۷	۳۲۵۶۸	۴۱۸۴	۴۲۵۷۱	۴۶۷۵۵	۳۴-۳۰ ساله
.	.	.	۳۵۳۷	۷۰۱۱	۱۰۵۴۸	۳۶۳۲	۲۴۶۸۳	۲۸۳۱۵	۷۱۶۹	۳۱۶۹۴	۳۸۸۶۳	۳۹-۳۵ ساله
.	.	.	۴۷۹۷	۳۹۸۳	۸۷۸۰	۵۱۶۵	۱۸۱۶۴	۲۳۳۲۹	۹۹۶۲	۲۲۱۴۷	۳۲۱۰۹	۴۴-۴۰ ساله
.	.	.	۴۷۸۲	۲۷۲۴	۷۵۰۶	۵۵۴۷	۱۳۲۴۴	۱۸۷۹۱	۱۰۳۲۹	۱۵۹۶۸	۲۶۲۹۷	۴۹-۴۵ ساله
.	.	.	۴۹۷۱	۱۷۸۲	۶۷۵۳	۵۴۴۴	۸۱۵۱	۱۳۵۹۵	۱۰۴۱۵	۹۹۳۳	۲۰۳۴۸	۵۴-۵۰ ساله
.	.	.	۴۸۲۲	۸۳۲	۵۶۵۴	۴۹۴۱	۴۳۸۸	۹۳۲۹	۹۷۶۳	۵۲۲۰	۱۴۹۸۳	۵۹-۵۵ ساله
.	.	.	۵۰۲۱	۴۱۳	۵۴۳۴	۴۶۴۵	۲۴۰۰	۷۰۴۵	۹۶۶۶	۲۸۱۳	۱۲۴۷۹	۶۴-۶۰ ساله
.	.	.	۳۸۸۴	۲۲۲	۴۱۰۶	۳۹۶۲	۱۲۵۰	۵۲۱۲	۷۸۴۶	۱۴۷۲	۹۳۱۸	۶۹-۶۵ ساله
.	.	.	۳۷۸۹	۱۵۱	۳۹۴۰	۳۹۳۷	۷۴۱	۴۶۷۸	۷۷۲۷	۸۹۲	۸۶۱۹	۷۴-۷۰ ساله
.	.	.	۳۸۰۴	۱۲۰	۳۹۲۴	۵۱۳۲	۷۳۴	۵۸۶۶	۸۹۳۶	۸۵۴	۹۷۹۰	۷۵ ساله و بیش تر

۹- برآورد جمعیت ۶ ساله و بیش تر بر حسب جنس، سن و سطح سواد (کل)

باسواد				جمع	جنس و سن
متوسطه	راهنمایی	ابتدایی	جمع		
۲۵۰۴۴۰	۲۳۰۲۰۱	۲۵۹۹۱۰	۱۹۰۷۴۷	۱۰۳۹۵۷۷	مرد وزن
.	.	۵۹۳۷۸	۶۱۱۳۱	۶۶۰۸۹	۶-۹ ساله
۱۱۸۹۱	۶۰۲۵۲	۳۰۵۱۴	۱۰۶۵۸۸	۱۰۸۲۹۴	۱۰-۱۴ ساله
۷۷۷۸۳	۲۹۴۷۳	۱۲۸۷۹	۱۴۲۳۳۳	۱۴۴۷۲۷	۱۵-۱۹ ساله
۵۵۵۷۱	۳۳۷۷۳	۱۹۳۰۸	۱۴۵۴۰۲	۱۴۸۵۳۳	۲۰-۲۴ ساله
۴۱۵۵۵	۲۹۹۳۳	۲۳۰۵۷	۱۱۷۵۹۳	۱۲۱۵۹۴	۲۵-۲۹ ساله
۲۴۲۷۲	۲۴۴۶۰	۲۶۴۹۳	۹۱۸۶۷	۹۸۲۱۱	۳۰-۳۴ ساله
۱۴۱۲۲	۱۷۶۴۰	۲۴۰۷۲	۷۰۱۴۶	۸۰۱۲۰	۳۵-۳۹ ساله
۱۶۸۰۷	۱۷۳۵۲	۳۵۱۰۸	۹۱۱۲۹	۱۱۹۶۸۸	۴۰-۴۹ ساله
۷۳۲۹	۶۳۰۳	۲۲۶۳۸	۵۰۹۴۲	۹۴۱۱۵	۵۰-۶۴ ساله
۱۱۰۹	۱۰۱۵	۶۴۶۳	۱۳۶۱۷	۵۸۲۰۷	۶۵ ساله و بیش تر
۱۳۵۲۵۷	۱۲۵۷۸۱	۱۳۵۶۳۲	۶۷۵۸۲۰	۵۳۰۴۹۹	مرد
.	.	۳۰۴۹۹	۳۱۳۷۴	۳۳۸۸۹	۶-۹ ساله
۶۰۲۶	۳۰۸۵۰	۱۵۷۴۷	۵۴۵۳۱	۵۵۴۱۰	۱۰-۱۴ ساله
۴۰۰۰۱	۱۶۴۵۹	۵۸۵۲	۷۱۹۶۱	۷۳۳۲۴	۱۵-۱۹ ساله
۲۷۱۷۳	۲۰۲۶۷	۸۳۶۰	۷۲۰۷۰	۷۳۶۸۲	۲۰-۲۴ ساله
۲۳۱۲۶	۱۷۷۳۳	۱۰۱۶۹	۶۱۷۴۰	۶۳۴۰۷	۲۵-۲۹ ساله
۱۴۶۳۶	۱۴۱۸۴	۱۲۰۷۲	۴۹۲۸۵	۵۱۴۴۵	۳۰-۳۴ ساله
۸۱۷۸	۱۰۳۲۳	۱۲۷۵۶	۳۸۴۴۲	۴۱۲۴۷	۳۵-۳۹ ساله
۱۰۴۷۷	۱۰۸۶۲	۲۰۶۷۶	۵۳۰۱۵	۶۱۲۸۳	۴۰-۴۹ ساله
۴۸۰۱	۴۳۶۱	۱۴۶۹۴	۳۲۹۸۸	۴۶۳۱۷	۵۰-۶۴ ساله
۸۴۰	۷۴۴	۴۸۰۷	۱۰۴۱۴	۳۰۴۹۵	۶۵ ساله و بیش تر
۱۱۵۱۸۲	۹۴۴۲۰	۱۲۴۲۷۹	۴۱۴۹۲۷	۵۰۹۰۷۸	زن
.	.	۲۸۸۷۹	۲۹۷۵۷	۳۲۲۰۰	۶-۹ ساله
۵۸۶۵	۲۹۴۰۲	۱۴۷۶۷	۵۲۰۵۷	۵۲۸۸۴	۱۰-۱۴ ساله
۳۷۷۸۳	۱۳۰۱۴	۷۰۲۸	۷۰۳۷۲	۷۱۴۰۳	۱۵-۱۹ ساله
۲۸۳۹۸	۱۳۵۰۶	۱۰۹۴۸	۷۳۳۳۳	۷۴۸۵۲	۲۰-۲۴ ساله
۱۸۴۲۹	۱۲۲۰۱	۱۲۸۸۹	۵۵۸۵۳	۵۸۱۸۷	۲۵-۲۹ ساله
۹۶۳۶	۱۰۲۷۵	۱۴۴۲۰	۴۲۵۸۱	۴۶۷۶۵	۳۰-۳۴ ساله
۵۹۴۴	۷۳۱۷	۱۱۳۱۶	۳۱۷۰۴	۳۸۸۷۳	۳۵-۳۹ ساله
۶۳۳۰	۶۴۹۱	۱۴۴۳۲	۳۸۱۱۴	۵۸۴۰۵	۴۰-۴۹ ساله
۲۵۲۹	۱۹۴۳	۷۹۴۴	۱۷۹۵۴	۴۷۷۹۸	۵۰-۶۴ ساله
۲۶۹	۲۷۱	۱۶۵۷	۳۲۰۲	۲۷۷۱۱	۶۵ ساله و بیش تر



۹- برآورد جمعیت ۶ ساله و بیش تر بر حسب جنس، سن و سطح سواد (دنباله)

(کل)

بی سواد	باسواد				جنس و سن
	سایر دوره‌های تحصیلی، دوره تحصیلی نامشخص و اظهار نشده	سوادآموزی بزرگسالان	عالی	پیش دانشگاهی	
۱۴۸۸۳۰	۲۰۷۹۳	۲۵۰۷۹	۹۷۷۰۹	۱۶۶۱۵	مرد و زن
۴۹۵۸	۱۷۳۷	۱۶	.	.	۶-۹ ساله
۱۷۰۶	۳۷۹۸	۱۳۴	.	.	۱۰-۱۴ ساله
۲۳۹۴	۲۱۵۴	۲۷۰	۹۷۹۱	۹۹۸۲	۱۵-۱۹ ساله
۳۱۳۱	۱۱۵۷	۳۶۸	۳۰۴۳۶	۴۷۸۸	۲۰-۲۴ ساله
۴۰۰۱	۶۶۵	۸۶۹	۲۰۱۵۵	۱۳۵۸	۲۵-۲۹ ساله
۶۳۴۴	۱۰۸۶	۲۱۸۸	۱۳۰۵۳	۳۱۵	۳۰-۳۴ ساله
۹۹۷۴	۱۴۱۲	۳۹۷۳	۸۸۵۸	۶۹	۳۵-۳۹ ساله
۲۸۵۵۹	۳۹۱۶	۸۲۴۲	۹۶۰۳	۱۰۱	۴۰-۴۹ ساله
۴۳۱۷۳	۲۵۴۰	۶۸۷۸	۵۲۵۳	۱	۵۰-۶۴ ساله
۴۴۵۹۰	۲۳۲۸	۲۱۴۰	۵۶۰	۲	۶۵ ساله و بیش تر
۵۴۶۷۹	۱۱۶۸۱	۹۰۱۸	۵۲۱۹۶	۶۲۵۶	مرد
۲۵۱۵	۸۷۵	.	.	.	۶-۹ ساله
۸۷۹	۱۸۵۳	۵۶	.	.	۱۰-۱۴ ساله
۱۳۶۳	۱۱۲۷	۵۹	۴۶۰۷	۳۸۵۸	۱۵-۱۹ ساله
۱۶۱۲	۴۸۰	۸۷	۱۴۰۴۱	۱۶۶۲	۲۰-۲۴ ساله
۱۶۶۷	۳۴۴	۱۸۹	۹۶۶۳	۵۱۷	۲۵-۲۹ ساله
۲۱۶۰	۴۹۲	۳۲۰	۷۴۶۷	۱۱۵	۳۰-۳۴ ساله
۲۸۰۵	۷۲۶	۶۷۰	۵۷۳۰	۵۹	۳۵-۳۹ ساله
۸۲۶۸	۲۱۴۷	۲۴۶۷	۶۳۴۴	۴۳	۴۰-۴۹ ساله
۱۳۳۲۹	۱۷۶۷	۳۵۴۱	۳۸۲۲	۱	۵۰-۶۴ ساله
۲۰۰۸۱	۱۸۷۰	۱۶۳۰	۵۲۲	۲	۶۵ ساله و بیش تر
۹۴۱۵۱	۹۱۱۲	۱۶۰۶۱	۴۵۵۱۳	۱۰۳۵۹	زن
۲۴۴۳	۸۶۲	۱۶	.	.	۶-۹ ساله
۸۲۷	۱۹۴۵	۷۸	.	.	۱۰-۱۴ ساله
۱۰۳۱	۱۰۲۷	۲۱۱	۵۱۸۵	۶۱۲۵	۱۵-۱۹ ساله
۱۵۱۹	۶۷۸	۲۸۱	۱۶۳۹۶	۳۱۲۶	۲۰-۲۴ ساله
۲۳۳۴	۳۲۱	۶۸۱	۱۰۴۹۲	۸۴۱	۲۵-۲۹ ساله
۴۱۸۴	۵۹۵	۱۸۶۸	۵۵۸۶	۲۰۰	۳۰-۳۴ ساله
۷۱۶۹	۶۸۵	۳۳۰۳	۳۱۲۹	۱۰	۳۵-۳۹ ساله
۲۰۲۹۱	۱۷۶۹	۵۷۷۵	۳۲۶۰	۵۸	۴۰-۴۹ ساله
۲۹۸۴۴	۷۷۳	۳۳۳۷	۱۴۲۹	.	۵۰-۶۴ ساله
۲۴۵۰۹	۴۵۸	۵۱۰	۳۸	.	۶۵ ساله و بیش تر



۹- برآورد جمعیت ۶ ساله و بیش تر بر حسب جنس، سن و سطح سواد (دنباله) (نقاط شهری)

باسواد				جمع	جنس و سن
متوسطه	راهنمایی	ابتدایی	جمع		
۲۰۰۰۰۸	۱۴۴۱۶۸	۱۵۴۱۹۰	۶۳۴۲۹۰	۷۰۷۸۰۸	مرد وزن
.	.	۴۰۶۵۴	۴۱۷۷۸	۴۴۴۷۴	۶-۹ ساله
۹۳۶۱	۴۰۴۶۳	۱۷۳۰۹	۶۹۴۴۳	۷۰۱۴۴	۱۰-۱۴ ساله
۵۸۲۰۱	۱۴۱۶۶	۴۰۳۴	۹۵۸۲۰	۹۶۷۸۵	۱۵-۱۹ ساله
۴۱۷۸۹	۱۹۵۰۳	۷۳۳۱	۱۰۱۶۴۰	۱۰۳۰۲۱	۲۰-۲۴ ساله
۳۳۶۲۳	۱۸۴۲۳	۱۰۶۵۵	۸۳۲۲۶	۸۵۰۳۸	۲۵-۲۹ ساله
۲۰۶۰۸	۱۶۷۰۲	۱۳۹۰۹	۶۵۴۸۹	۶۸۴۰۳	۳۰-۳۴ ساله
۱۲۹۱۶	۱۳۷۸۰	۱۴۹۳۶	۵۳۷۸۴	۵۸۷۷۷	۳۵-۳۹ ساله
۱۵۵۵۵	۱۴۶۶۴	۲۴۲۲۱	۷۲۵۵۵	۸۷۱۸۴	۴۰-۴۹ ساله
۶۹۱۹	۵۵۵۶	۱۶۸۲۱	۴۰۴۹۵	۶۱۹۳۰	۵۰-۶۴ ساله
۱۰۳۶	۹۱۰	۵۰۲۱	۱۰۰۶۱	۳۲۰۵۳	۶۵ ساله و بیش تر
۱۰۵۹۹۵	۸۱۴۵۹	۸۲۲۲۹	۳۳۵۹۴۲	۳۶۱۳۳۸	مرد
.	.	۲۰۹۰۹	۲۱۴۸۱	۲۲۸۷۵	۶-۹ ساله
۴۷۰۳	۲۰۵۱۸	۹۱۴۴	۳۵۵۱۳	۳۵۸۹۳	۱۰-۱۴ ساله
۲۹۲۹۸	۸۱۳۶	۲۳۰۵	۴۸۱۰۳	۴۸۶۵۹	۱۵-۱۹ ساله
۱۹۷۶۵	۱۱۹۲۱	۳۴۵۳	۴۹۴۹۸	۵۰۱۹۶	۲۰-۲۴ ساله
۱۸۱۳۳	۱۰۸۳۶	۴۹۳۰	۴۳۳۱۱	۴۴۰۹۲	۲۵-۲۹ ساله
۱۱۹۶۷	۹۲۲۲	۶۴۱۳	۳۴۸۸۸	۳۵۸۳۱	۳۰-۳۴ ساله
۷۳۶۱	۷۶۵۳	۷۶۳۸	۲۹۰۹۷	۳۰۴۵۸	۳۵-۳۹ ساله
۹۵۴۳	۸۷۴۲	۱۳۵۵۱	۴۱۱۴۳	۴۵۰۶۰	۴۰-۴۹ ساله
۴۴۴۳	۳۷۷۸	۱۰۳۰۶	۲۵۵۶۰	۳۱۹۶۵	۵۰-۶۴ ساله
۷۸۱	۶۵۳	۳۵۸۰	۷۳۴۹	۱۶۳۱۰	۶۵ ساله و بیش تر
۹۴۰۱۳	۶۳۷۰۹	۷۲۶۶۱	۲۹۸۳۴۸	۳۴۶۴۷۰	زن
.	.	۱۹۷۴۶	۲۰۲۹۷	۲۱۵۹۹	۶-۹ ساله
۴۶۵۷	۱۹۹۴۵	۸۱۶۵	۳۳۹۳۰	۳۴۲۵۱	۱۰-۱۴ ساله
۲۸۹۰۳	۶۰۳۰	۱۷۳۰	۴۷۷۱۷	۴۸۱۲۶	۱۵-۱۹ ساله
۲۲۰۲۴	۷۵۸۲	۳۸۷۸	۵۲۱۴۲	۵۲۸۲۵	۲۰-۲۴ ساله
۱۵۴۹۰	۷۵۸۷	۵۷۲۴	۳۹۹۱۵	۴۰۹۴۶	۲۵-۲۹ ساله
۸۶۴۱	۷۴۸۰	۷۴۹۶	۳۰۶۰۱	۳۲۵۷۲	۳۰-۳۴ ساله
۵۵۵۵	۶۱۲۷	۷۲۹۷	۲۴۶۸۷	۲۸۳۱۹	۳۵-۳۹ ساله
۶۰۱۲	۵۹۲۲	۱۰۶۷۰	۳۱۴۱۲	۴۲۱۲۴	۴۰-۴۹ ساله
۲۴۷۶	۱۷۷۸	۶۵۱۵	۱۴۹۳۵	۲۹۹۶۵	۵۰-۶۴ ساله
۲۵۵	۲۵۷	۱۴۴۰	۲۷۱۲	۱۵۷۴۳	۶۵ ساله و بیش تر



۹- برآورد جمعیت ۶ ساله و بیش تر بر حسب جنس، سن و سطح سواد (دنباله) (نقاط شهری)

بی سواد	باسواد				جنس و سن
	سایر دوره‌های تحصیلی، دوره تحصیلی نامشخص و اظهار نشده	سوادآموزی بزرگسالان	عالی	پیش دانشگاهی	
۷۳۵۱۸	۱۳۳۸۹	۱۶۵۹۷	۹۱۳۴۳	۱۳۸۹۵	مرد و زن
۲۶۹۶	۱۱۰۸	۱۶	.	.	۶-۹ ساله
۷۰۱	۲۲۳۲	۷۹	.	.	۱۰-۱۴ ساله
۹۶۵	۱۷۵۹	۱۶۱	۹۱۴۶	۸۳۵۳	۱۵-۱۹ ساله
۱۳۸۱	۷۵۲	۱۳۷	۲۸۲۰۰	۳۹۲۸	۲۰-۲۴ ساله
۱۸۱۲	۳۵۴	۴۲۸	۱۸۵۶۹	۱۱۷۳	۲۵-۲۹ ساله
۲۹۱۴	۷۶۶	۱۲۴۳	۱۱۹۸۵	۲۷۴	۳۰-۳۴ ساله
۴۹۹۳	۱۰۸۴	۲۴۸۱	۸۵۲۳	۶۵	۳۵-۳۹ ساله
۱۴۶۲۹	۲۸۹۷	۵۷۹۷	۹۳۲۱	۱۰۱	۴۰-۴۹ ساله
۲۱۴۳۵	۱۲۳۸	۴۸۸۷	۵۰۷۴	.	۵۰-۶۴ ساله
۲۱۹۹۲	۱۱۹۹	۱۳۶۹	۵۲۴	۲	۶۵ ساله و بیش تر
۲۵۳۹۶	۷۲۷۲	۵۹۴۸	۴۷۹۷۰	۵۰۶۸	مرد
۱۳۹۴	۵۷۲	.	.	.	۶-۹ ساله
۳۸۰	۱۱۰۲	۴۵	.	.	۱۰-۱۴ ساله
۵۵۶	۹۳۱	۴۴	۴۲۳۸	۳۱۵۰	۱۵-۱۹ ساله
۶۹۸	۳۰۷	۳۳	۱۲۷۱۱	۱۳۰۷	۲۰-۲۴ ساله
۷۸۱	۱۸۹	۱۲۵	۸۶۶۴	۴۳۲	۲۵-۲۹ ساله
۹۴۳	۳۵۲	۱۸۹	۶۶۷۰	۷۴	۳۰-۳۴ ساله
۱۳۶۱	۵۴۹	۳۸۱	۵۴۵۵	۵۹	۳۵-۳۹ ساله
۳۹۱۷	۱۵۴۰	۱۶۴۲	۶۰۸۲	۴۳	۴۰-۴۹ ساله
۶۴۰۵	۸۲۱	۲۵۴۹	۳۶۶۳	.	۵۰-۶۴ ساله
۸۹۶۱	۹۰۷	۹۳۸	۴۸۶	۲	۶۵ ساله و بیش تر
۴۸۱۳۲	۶۱۱۶	۱۰۶۵۰	۴۳۳۷۳	۸۸۲۷	زن
۱۳۰۲	۵۳۵	۱۶	.	.	۶-۹ ساله
۳۲۱	۱۱۲۹	۳۳	.	.	۱۰-۱۴ ساله
۴۰۹	۸۲۸	۱۱۷	۴۹۰۷	۵۲۰۲	۱۵-۱۹ ساله
۶۸۳	۴۴۵	۱۰۴	۱۵۴۸۹	۲۶۲۰	۲۰-۲۴ ساله
۱۰۳۱	۱۶۵	۳۰۳	۹۹۰۵	۷۴۱	۲۵-۲۹ ساله
۱۹۷۱	۴۱۵	۱۰۵۳	۵۳۱۵	۲۰۰	۳۰-۳۴ ساله
۳۶۳۲	۵۳۵	۲۰۹۹	۳۰۶۸	۶	۳۵-۳۹ ساله
۱۰۷۱۲	۱۳۵۶	۴۱۵۵	۳۲۳۹	۵۸	۴۰-۴۹ ساله
۱۵۰۳۰	۴۱۶	۲۳۳۹	۱۴۱۱	.	۵۰-۶۴ ساله
۱۳۰۳۱	۲۹۲	۴۳۰	۳۸	.	۶۵ ساله و بیش تر



۹- برآورد جمعیت ۶ ساله و بیش تر بر حسب جنس، سن و سطح سواد (دنباله)

باسواد				جمع	جنس و سن
متوسطه	راهنمایی	ابتدایی	جمع		
۵۰۴۳۲	۷۶۰۳۳	۱۰۵۰۲۱	۲۵۶۴۵۷	۳۳۱۷۶۹	مرد وزن
.	.	۱۸۷۲۴	۱۹۳۵۳	۲۱۶۱۵	۶-۹ ساله
۲۵۳۰	۱۹۷۸۹	۱۳۲۰۵	۳۷۱۴۶	۳۸۱۵۱	۱۰-۱۴ ساله
۱۹۵۸۲	۱۵۳۰۷	۸۸۴۵	۴۶۵۱۳	۴۷۹۴۲	۱۵-۱۹ ساله
۱۳۷۸۲	۱۴۲۷۰	۱۱۹۷۸	۴۳۷۶۲	۴۵۵۱۲	۲۰-۲۴ ساله
۷۹۳۲	۱۱۵۱۰	۱۲۴۰۳	۳۴۳۶۷	۳۶۵۵۶	۲۵-۲۹ ساله
۳۶۶۴	۷۷۵۷	۱۲۵۸۳	۲۶۳۷۷	۲۹۸۰۷	۳۰-۳۴ ساله
۱۲۰۶	۳۸۶۰	۹۱۳۶	۱۶۳۶۲	۲۱۳۴۳	۳۵-۳۹ ساله
۱۲۵۲	۲۶۸۸	۱۰۸۸۷	۱۸۵۷۴	۳۲۵۰۴	۴۰-۴۹ ساله
۴۱۱	۷۴۷	۵۸۱۷	۱۰۴۴۷	۳۲۱۸۵	۵۰-۶۴ ساله
۷۴	۱۰۵	۱۴۴۳	۳۵۵۶	۲۶۱۵۴	۶۵ ساله و بیش تر
۲۹۲۶۲	۴۴۳۲۲	۵۳۴۰۳	۱۳۹۸۱۷۸	۱۶۹۱۶۱	مرد
.	.	۹۵۹۰	۹۸۹۳	۱۱۰۱۴	۶-۹ ساله
۱۳۲۳	۱۰۳۳۲	۶۶۰۴	۱۹۰۱۹	۱۹۵۱۸	۱۰-۱۴ ساله
۱۰۷۰۳	۸۳۲۳	۳۵۴۷	۲۳۸۵۸	۲۴۶۶۵	۱۵-۱۹ ساله
۷۴۰۸	۸۳۴۶	۴۹۰۸	۲۲۵۷۲	۲۳۴۸۶	۲۰-۲۴ ساله
۴۹۹۳	۶۸۹۷	۵۲۳۸	۱۸۴۲۹	۱۹۳۱۵	۲۵-۲۹ ساله
۲۶۶۸	۴۹۶۲	۵۶۶۰	۱۴۳۹۷	۱۵۶۱۴	۳۰-۳۴ ساله
۸۱۷	۲۶۷۰	۵۱۱۸	۹۳۴۵	۱۰۷۸۹	۳۵-۳۹ ساله
۹۳۴	۲۱۲۰	۷۱۲۵	۱۱۸۷۲	۱۶۲۲۳	۴۰-۴۹ ساله
۳۵۸	۵۸۳	۴۳۸۸	۷۴۲۸	۱۴۳۵۲	۵۰-۶۴ ساله
۵۹	۹۰	۱۲۲۶	۳۰۶۶	۱۴۱۸۶	۶۵ ساله و بیش تر
۳۱۱۷۰	۳۱۷۱۱	۵۱۶۱۸	۱۱۶۵۷۹	۱۶۲۶۰۸	زن
.	.	۹۱۳۴	۹۴۶۰	۱۰۶۰۱	۶-۹ ساله
۱۲۰۷	۹۴۵۷	۶۶۰۲	۱۸۱۲۷	۱۸۶۳۳	۱۰-۱۴ ساله
۸۸۷۹	۶۹۸۴	۵۲۹۸	۲۲۶۵۵	۲۳۲۷۷	۱۵-۱۹ ساله
۶۳۷۴	۵۹۲۴	۷۰۷۰	۲۱۱۹۱	۲۲۰۲۷	۲۰-۲۴ ساله
۲۹۳۹	۴۶۱۳	۷۱۶۵	۱۵۹۳۸	۱۷۲۴۱	۲۵-۲۹ ساله
۹۹۵	۲۷۹۵	۶۹۲۴	۱۱۹۸۰	۱۴۱۹۳	۳۰-۳۴ ساله
۳۸۹	۱۱۹۰	۴۰۱۹	۷۰۱۷	۱۰۵۵۴	۳۵-۳۹ ساله
۳۱۸	۵۶۸	۳۷۶۲	۶۷۰۲	۱۶۲۸۱	۴۰-۴۹ ساله
۵۳	۱۶۴	۱۴۲۹	۳۰۱۹	۱۷۸۳۳	۵۰-۶۴ ساله
۱۴	۱۴	۲۱۶	۴۹۰	۱۱۹۶۸	۶۵ ساله و بیش تر



۹- برآورد جمعیت ۶ ساله و بیش تر بر حسب جنس، سن و سطح سواد (دنباله) (نقاط روستایی)

بی سواد	باسواد				جنس و سن
	سایر دوره‌های تحصیلی، دوره تحصیلی نامشخص و اظهار نشده	سوادآموزی بزرگسالان	عالی	پیش دانشگاهی	
۷۵۳۱۲	۷۴۰۴	۸۴۸۲	۶۳۶۶	۲۷۲۰	مرد و زن
۲۲۶۲	۶۲۹	.	.	.	۶-۹ ساله
۱۰۰۵	۱۵۶۶	۵۵	.	.	۱۰-۱۴ ساله
۱۴۲۹	۳۹۴	۱۰۹	۶۴۶	۱۶۳۰	۱۵-۱۹ ساله
۱۷۵۰	۴۰۶	۲۳۱	۲۲۳۶	۸۶۰	۲۰-۲۴ ساله
۲۱۸۹	۳۱۱	۴۴۱	۱۵۸۵	۱۸۵	۲۵-۲۹ ساله
۳۴۳۰	۳۲۰	۹۴۵	۱۰۶۸	۴۰	۳۰-۳۴ ساله
۴۹۸۱	۳۲۸	۱۴۹۲	۳۳۵	۴	۳۵-۳۹ ساله
۱۳۹۳۰	۱۰۲۰	۲۴۴۵	۲۸۲	.	۴۰-۴۹ ساله
۲۱۷۳۸	۱۳۰۲	۱۹۹۱	۱۷۹	۱	۵۰-۶۴ ساله
۲۲۵۹۸	۱۱۲۹	۷۷۱	۳۶	.	۶۵ ساله و بیش تر
۲۹۲۸۳	۴۴۰۸	۳۰۷۰	۴۲۲۶	۱۱۸۷	مرد
۱۱۲۱	۳۰۳	.	.	.	۶-۹ ساله
۴۹۹	۷۵۰	۱۰	.	.	۱۰-۱۴ ساله
۸۰۷	۱۹۵	۱۵	۳۶۸	۷۰۷	۱۵-۱۹ ساله
۹۱۴	۱۷۲	۵۴	۱۳۲۹	۳۵۴	۲۰-۲۴ ساله
۸۸۶	۱۵۵	۶۳	۹۹۹	۸۵	۲۵-۲۹ ساله
۱۲۱۷	۱۴۰	۱۳۰	۷۹۷	۴۰	۳۰-۳۴ ساله
۱۴۴۴	۱۷۷	۲۸۸	۲۷۵	.	۳۵-۳۹ ساله
۴۳۵۱	۶۰۷	۸۲۵	۲۶۲	.	۴۰-۴۹ ساله
۶۹۲۴	۹۴۶	۹۹۳	۱۶۰	۱	۵۰-۶۴ ساله
۱۱۱۲۰	۹۶۲	۶۹۱	۳۶	.	۶۵ ساله و بیش تر
۴۶۰۲۹	۲۹۹۶	۵۴۱۱	۲۱۴۱	۱۵۳۲	زن
۱۱۴۱	۳۲۶	.	.	.	۶-۹ ساله
۵۰۶	۸۱۶	۴۵	.	.	۱۰-۱۴ ساله
۶۲۲	۱۹۹	۹۴	۲۷۷	۹۲۲	۱۵-۱۹ ساله
۸۳۶	۲۳۳	۱۷۷	۹۰۶	۵۰۶	۲۰-۲۴ ساله
۱۳۰۳	۱۵۶	۳۷۸	۵۸۷	۱۰۰	۲۵-۲۹ ساله
۲۲۱۳	۱۸۰	۸۱۵	۲۷۱	.	۳۰-۳۴ ساله
۳۵۳۷	۱۵۱	۱۲۰۴	۶۰	۴	۳۵-۳۹ ساله
۹۵۷۹	۴۱۲	۱۶۲۰	۲۰	.	۴۰-۴۹ ساله
۱۴۸۱۴	۳۵۶	۹۹۸	۱۸	.	۵۰-۶۴ ساله
۱۱۴۷۸	۱۶۶	۷۹	.	.	۶۵ ساله و بیش تر

۱۰- برآورد جمعیت در حال تحصیل بر حسب جنس، سن و دوره تحصیلی (کل)

محصلان داخل کشور						جمع	جنس و سن
متوسطه				راهنمایی	ابتدایی		
فنی و حرفه‌ای	نظری	عمومی	جمع				
۱۴۵۰۱	۲۷۵۴۳	۲۴۶۰۶	۷۱۳۲۳	۶۵۳۹۲	۱۷۵۶۴	۲۷۹۹۸۶	مرد وزن
.	۵۹۱۲۷	۶۰۳۴۳	۶-۹ ساله
.	۳	۱۱۸۴۴	۱۱۸۴۷	۵۷۸۰۱	۲۷۲۱۷	۱۰۰۰۸۰	۱۰-۱۴ ساله
۱۱۲۳۴	۲۴۷۹۵	۱۲۲۶۳	۵۴۰۰۵	۶۴۷۱	۵۰۵	۷۹۴۵۴	۱۵-۱۹ ساله
۹۱۰	۲۰۷۷	۲۱۲	۳۹۱۷	۴۷۸	۱۹۵	۲۸۷۸۵	۲۰-۲۴ ساله
۱۶۸	۲۷۹	۸۲	۷۰۲	۱۶۸	۹۶	۶۳۴۰	۲۵-۲۹ ساله
۱۹۰	۳۸۹	۲۰۶	۸۵۱	۴۷۳	۴۲۳	۴۹۸۶	۳۰ ساله و بیش تر
۸۳۱۷	۱۱۹۴۲	۱۳۸۸۵	۳۷۸۸۲	۳۴۴۸۶	۴۵۴۸۹	۱۴۳۷۳۶	مرد
.	۳۰۳۸۳	۳۰۹۸۲	۶-۹ ساله
.	۳	۶۰۰۰	۶۰۰۳	۳۰۰۳۸	۱۴۴۲۴	۵۲۰۷۳	۱۰-۱۴ ساله
۷۵۰۰	۱۰۶۴۲	۷۶۰۸	۲۸۹۸۹	۳۸۵۴	۲۸۱	۴۱۳۱۸	۱۵-۱۹ ساله
۵۷۶	۹۴۴	۱۲۰	۲۰۱۱	۳۰۵	۱۴۷	۱۳۳۴۹	۲۰-۲۴ ساله
۱۰۶	۱۱۸	۲۶	۳۵۹	۱۰۹	۳۷	۳۲۹۶	۲۵-۲۹ ساله
۱۳۵	۲۳۴	۱۳۰	۵۲۰	۱۷۹	۲۱۷	۲۷۱۵	۳۰ ساله و بیش تر
۴۱۸۴	۱۵۶۰۱	۱۰۷۲۲	۳۳۴۴۱	۳۰۹۰۶	۴۲۰۷۵	۱۳۶۲۵۱	زن
.	۲۸۷۴۳	۲۹۳۶۰	۶-۹ ساله
.	.	۵۸۴۴	۵۸۴۴	۲۷۷۶۳	۱۲۷۹۴	۴۸۰۰۷	۱۰-۱۴ ساله
۳۷۳۴	۱۴۱۵۳	۴۶۵۴	۲۵۰۱۶	۲۶۱۷	۲۲۳	۳۸۱۳۴	۱۵-۱۹ ساله
۳۳۳	۱۱۳۲	۹۲	۱۹۰۶	۱۷۳	۴۸	۱۵۴۳۴	۲۰-۲۴ ساله
۶۲	۱۶۱	۵۶	۳۴۳	۶۰	۶۰	۳۰۴۶	۲۵-۲۹ ساله
۵۵	۱۵۵	۷۵	۳۳۱	۲۹۴	۲۰۷	۲۲۷۳	۳۰ ساله و بیش تر



۱۰- برآورد جمعیت در حال تحصیل بر حسب جنس، سن و دوره تحصیلی (دنباله)

محصلان خارج از کشور	محصلان داخل کشور					متوسطه		جنس و سن
	سایر دوره‌های تحصیلی، دوره تحصیلی نامشخص و اظهار نشده	سواد آموزی بزرگسالان	عالی	پیش دانشگاهی	متوسطه			
					اظهار نشده	کار و دانش		
۱۱	۵۲۷۷	۱۰۵۰	۳۹۲۶۰	۱۰۰۳۳	۰	۶۶۷۲	مرد وزن	
۰	۱۲۰۰	۱۶	۰	۰	۰	۰ ۶-۹ ساله	
۲	۳۱۳۰	۸۳	۰	۰	۰	۰ ۱۰-۱۴ ساله	
۱۰	۹۲۶	۱۵۰	۹۵۱۲	۷۸۷۴	۰	۵۷۱۴ ۱۵-۱۹ ساله	
۲۸	۱۵	۵۸	۲۲۶۱۷	۱۴۷۷	۰	۷۱۸ ۲۰-۲۴ ساله	
۲۳	۰	۱۰۰	۴۹۰۹	۳۴۱	۰	۱۷۴ ۲۵-۲۹ ساله	
۲۵	۸	۶۴۳	۲۲۲۱	۳۴۲	۰	۶۶ ۳۰ ساله و بیش تر	
۶۵	۲۶۹۸	۱۸۳	۱۱۱۵۹	۴۰۷۳	۰	۳۷۳۹	مرد	
۰	۵۹۹	۰	۰	۰	۰	۰ ۶-۹ ساله	
۲	۱۵۶۱	۴۵	۰	۰	۰	۰ ۱۰-۱۴ ساله	
۷	۵۲۳	۰	۴۴۶۴	۳۲۰۱	۰	۳۲۳۸ ۱۵-۱۹ ساله	
۱۸	۸	۰	۱۰۳۰۰	۵۶۱	۰	۳۷۰ ۲۰-۲۴ ساله	
۲۰	۰	۱۶	۲۵۹۸	۱۵۷	۰	۱۰۹ ۲۵-۲۹ ساله	
۱۸	۸	۱۲۲	۱۴۹۷	۱۵۴	۰	۲۱ ۳۰ ساله و بیش تر	
۲۳	۲۵۷۹	۱۶۷	۲۰۴۰۱	۵۹۶۰	۰	۲۹۳۳	زن	
۰	۶۰۱	۱۶	۰	۰	۰	۰ ۶-۹ ساله	
۰	۱۵۶۹	۳۷	۰	۰	۰	۰ ۱۰-۱۴ ساله	
۳	۴۰۳	۱۵۰	۵۰۴۸	۴۶۷۳	۰	۲۴۷۶ ۱۵-۱۹ ساله	
۱۰	۷	۵۸	۱۲۳۱۷	۹۱۶	۰	۳۴۸ ۲۰-۲۴ ساله	
۳	۰	۸۵	۲۳۱۱	۱۸۴	۰	۶۴ ۲۵-۲۹ ساله	
۷	۰	۵۲۱	۷۲۵	۱۸۸	۰	۴۶ ۳۰ ساله و بیش تر	



۱۰- برآورد جمعیت در حال تحصیل بر حسب جنس، سن و دوره تحصیلی (دنباله) (نقاط شهری)

محصلان داخل کشور						جمع	جنس و سن
متوسطه				راهنمایی	ابتدایی		
فنی و حرفه‌ای	نظری	عمومی	جمع				
۱۰۹۴۳	۲۱۳۲۶	۱۷۹۹۵	۵۵۵۸۷	۴۳۶۴۲	۵۷۸۱۷۷	۲۰۶۷۴۶	مرد وزن
.	۴۰۵۵۱	۴۱۳۹۵ ۶-۹ ساله
.	۳	۹۳۳۰	۹۳۳۳	۳۹۴۹۵	۱۶۶۷۲	۶۷۵۸۱ ۱۰-۱۴ ساله
۹۸۶۲	۱۹۱۲۶	۸۲۴۱	۴۱۷۱۸	۳۳۷۸	۲۸۴	۶۱۸۲۰ ۱۵-۱۹ ساله
۷۶۰	۱۶۴۹	۱۶۰	۳۱۹۶	۲۹۲	۹۰	۲۶۰۷۳ ۲۰-۲۴ ساله
۱۵۹	۲۲۱	۷۴	۵۹۴	۱۱۶	۲۷	۵۶۰۷ ۲۵-۲۹ ساله
۱۶۱	۳۲۸	۱۹۰	۷۴۵	۳۶۱	۲۵۳	۴۲۶۸ ۳۰ ساله و بیش تر
۷۱۵۱	۸۸۴۶	۹۹۳۵	۲۸۷۵۱	۲۲۴۷۶	۳۰۰۳۰	۱۰۴۱۶۸	مرد
.	۲۰۸۷۲	۲۱۲۸۹ ۶-۹ ساله
.	۳	۴۶۹۲	۴۶۹۵	۲۰۱۰۵	۸۷۸۹	۳۴۶۳۷ ۱۰-۱۴ ساله
۶۴۶۹	۷۸۵۸	۵۰۱۹	۲۱۷۶۲	۱۹۸۹	۱۲۸	۳۱۱۵۸ ۱۵-۱۹ ساله
۴۷۱	۷۲۰	۸۷	۱۵۷۸	۱۸۳	۹۰	۱۱۸۸۹ ۲۰-۲۴ ساله
۹۷	۷۳	۱۸	۲۶۹	۸۵	۲۷	۲۸۹۶ ۲۵-۲۹ ساله
۱۱۴	۱۹۳	۱۲۰	۴۴۷	۱۱۴	۱۲۴	۲۳۰۰ ۳۰ ساله و بیش تر
۳۷۹۲	۱۲۴۸۰	۸۰۶۰	۲۶۸۳۶	۲۱۱۶۶	۲۷۸۴۷	۱۰۲۵۷۹	زن
.	۱۹۶۸۰	۲۰۱۰۶ ۶-۹ ساله
.	.	۴۶۳۹	۴۶۳۹	۱۹۳۹۰	۷۸۸۲	۳۲۹۴۴ ۱۰-۱۴ ساله
۳۳۹۳	۱۱۲۶۸	۳۲۲۲	۱۹۹۵۶	۱۳۸۹	۱۵۶	۳۰۶۶۰ ۱۵-۱۹ ساله
۲۸۹	۹۲۹	۷۳	۱۶۱۸	۱۱۰	.	۱۴۱۸۵ ۲۰-۲۴ ساله
۶۲	۱۴۹	۵۶	۳۲۵	۳۱	.	۲۷۱۳ ۲۵-۲۹ ساله
۴۸	۱۳۵	۷۰	۲۹۹	۲۴۶	۱۲۹	۱۹۷۰ ۳۰ ساله و بیش تر



۱۰- برآورد جمعیت در حال تحصیل بر حسب جنس، سن و دوره تحصیلی (دنباله)

(نقاط شهری)

محصلان خارج از کشور	محصلان داخل کشور					متوسطه		جنس و سن
	سایر دوره‌های تحصیلی، دوره تحصیلی نامشخص و اظهار نشده	سواد آموزی بزرگسالان	عالی	پیش دانشگاهی	اظهار نشده	کار و دانش		
۷۹	۳۶۹۱	۷۹۶	۳۶۷۳۱	۱۳۳۹	۰	۵۳۲۳	مرد وزن	
۰	۸۲۸	۱۶	۰	۰	۰	۰ ۶-۹ ساله	
۱	۲۰۱۸	۶۲	۰	۰	۰	۰ ۱۰-۱۴ ساله	
۹	۸۳۷	۱۰۹	۸۸۹۹	۶۵۸۶	۰	۴۴۸۹ ۱۵-۱۹ ساله	
۲۵	۱۵	۲۷	۲۱۲۲۴	۱۲۰۳	۰	۶۲۸ ۲۰-۲۴ ساله	
۲۱	۰	۸۸	۴۵۱۹	۲۴۳	۰	۱۳۹ ۲۵-۲۹ ساله	
۲۳	۰	۴۹۴	۲۰۸۵	۳۰۷	۰	۶۶ ۳۰ ساله و بیش تر	
۵۹	۱۹۱۱	۱۴۰	۱۷۴۳۷	۳۳۶۵	۰	۲۸۱۸	مرد	
۰	۴۱۷	۰	۰	۰	۰	۰ ۶-۹ ساله	
۱	۱۰۰۲	۴۵	۰	۰	۰	۰ ۱۰-۱۴ ساله	
۷	۴۸۳	۰	۴۱۱۵	۲۶۷۵	۰	۲۴۱۵ ۱۵-۱۹ ساله	
۱۶	۸	۰	۹۵۵۴	۴۵۹	۰	۳۰۱ ۲۰-۲۴ ساله	
۱۸	۰	۱۶	۲۳۷۴	۱۰۷	۰	۸۱ ۲۵-۲۹ ساله	
۱۷	۰	۷۹	۱۳۹۴	۱۲۴	۰	۲۱ ۳۰ ساله و بیش تر	
۲۰	۱۷۱۷	۶۵۷	۱۹۲۹۰	۴۹۷۵	۰	۲۵۰۵	زن	
۰	۴۱۰	۱۶	۰	۰	۰	۰ ۶-۹ ساله	
۰	۱۰۱۶	۱۷	۰	۰	۰	۰ ۱۰-۱۴ ساله	
۲	۳۵۴	۱۰۹	۴۷۸۳	۳۹۱۰	۰	۲۰۷۴ ۱۵-۱۹ ساله	
۹	۷	۲۷	۱۱۶۷۰	۷۴۴	۰	۳۲۷ ۲۰-۲۴ ساله	
۳	۰	۷۲	۲۱۴۶	۱۳۶	۰	۵۸ ۲۵-۲۹ ساله	
۶	۰	۴۱۵	۶۹۱	۱۸۴	۰	۴۶ ۳۰ ساله و بیش تر	



۱۰- برآورد جمعیت در حال تحصیل بر حسب جنس، سن و دوره تحصیلی (دنباله) (نقاط روستایی)

محصلان داخل کشور						جمع	جنس و سن
متوسطه				راهنمایی	ابتدایی		
فنی و حرفه‌ای	نظری	عمومی	جمع				
۱۵۵۹	۶۲۱۷	۶۶۱۲	۱۵۷۳۶	۲۱۷۵۰	۲۹۶۸۷	۷۳۲۴۲	مرد وزن
.	۱۸۵۷۵	۱۸۹۴۷ ۶-۹ ساله
.	.	۲۵۱۴	۲۵۱۴	۱۸۳۰۶	۱۰۵۴۶	۳۲۵۰۰ ۱۰-۱۴ ساله
۱۳۷۲	۵۶۶۹	۴۰۲۱	۱۲۲۸۷	۳۰۹۳	۲۲۱	۱۷۶۳۲ ۱۵-۱۹ ساله
۱۵۰	۴۲۸	۵۳	۷۲۱	۱۸۶	۱۰۵	۲۷۱۳ ۲۰-۲۴ ساله
۸	۵۸	۸	۱۰۸	۵۳	۶۹	۷۳۱ ۲۵-۲۹ ساله
۲۹	۶۲	۱۶	۱۰۶	۱۱۲	۱۷۱	۷۱۹ ۳۰ ساله و بیش تر
۱۱۶۶	۳۰۹۶	۳۹۴۹	۹۱۳۱	۱۲۰۱۰	۱۵۴۵۹	۳۹۵۶۶	مرد
.	۹۵۱۱	۹۶۹۳ ۶-۹ ساله
.	.	۱۳۰۸	۱۳۰۸	۹۹۳۴	۵۶۳۴	۱۷۴۳۶ ۱۰-۱۴ ساله
۱۰۳۰	۲۷۸۴	۲۵۸۹	۷۲۲۷	۱۸۶۵	۱۵۴	۱۰۱۵۹ ۱۵-۱۹ ساله
۱۰۶	۲۲۴	۳۳	۴۳۲	۱۲۲	۵۷	۱۴۶۱ ۲۰-۲۴ ساله
۸	۴۵	۸	۹۰	۲۴	۱۰	۴۰۰ ۲۵-۲۹ ساله
۲۱	۴۱	۱۱	۷۴	۶۵	۹۲	۴۱۵ ۳۰ ساله و بیش تر
۳۹۳	۳۱۳۲	۲۶۶۲	۶۶۰۵	۹۷۴۰	۱۴۳۲۸	۳۳۶۷۵	زن
.	۹۰۶۴	۹۲۵۴ ۶-۹ ساله
.	.	۱۲۰۵	۱۲۰۵	۸۳۷۳	۴۹۱۱	۱۵۰۶۳ ۱۰-۱۴ ساله
۳۴۱	۲۸۸۵	۱۴۳۲	۵۰۶۰	۱۲۲۸	۶۷	۷۴۷۱ ۱۵-۱۹ ساله
۴۴	۲۰۴	۲۰	۲۸۸	۶۴	۴۸	۱۲۵۲ ۲۰-۲۴ ساله
.	۱۲	.	۱۸	۲۹	۶۰	۳۳۱ ۲۵-۲۹ ساله
۷	۲۰	۵	۳۲	۴۷	۷۸	۳۰۱ ۳۰ ساله و بیش تر



۱۰- برآورد جمعیت در حال تحصیل بر حسب جنس، سن و دوره تحصیلی (دنباله) (نقاط روستایی)

محصلان خارج از کشور	محصلان داخل کشور					متوسطه		جنس و سن
	سایر دوره‌های تحصیلی، دوره تحصیلی نامشخص و اظهار نشده	سواد آموزی بزرگسالان	عالی	پیش دانشگاهی	اظهار نشده			
						۹	۱۵۸۰	
۰	۳۷۲	۰	۰	۰	۰	۰	۰	مرد وزن ۶-۹ ساله
۱	۱۱۱۲	۲۱	۰	۰	۰	۰	۰ ۱۰-۱۴ ساله
۱	۸۸	۴۱	۶۱۳	۱۲۸۸	۰	۱۲۲۵	۰ ۱۵-۱۹ ساله
۳	۰	۳۰	۱۳۹۳	۲۷۵	۰	۹۰	۰ ۲۰-۲۴ ساله
۲	۰	۱۲	۳۹۰	۹۷	۰	۳۴	۰ ۲۵-۲۹ ساله
۲	۸	۱۴۹	۱۳۶	۳۴	۰	۰	۰ ۳۰ ساله و بیش تر
۶	۷۸۷	۴۳	۱۴۲۱	۷۰۸	۰	۹۲۱	۰	مرد ۶-۹ ساله
۰	۱۸۲	۰	۰	۰	۰	۰	۰ ۱۰-۱۴ ساله
۱	۵۵۹	۰	۰	۰	۰	۰	۰ ۱۵-۱۹ ساله
۰	۳۹	۰	۳۴۹	۵۲۶	۰	۸۲۳	۰ ۲۰-۲۴ ساله
۲	۰	۰	۷۴۵	۱۰۳	۰	۶۹	۰ ۲۵-۲۹ ساله
۲	۰	۰	۲۲۵	۵۰	۰	۲۸	۰ ۳۰ ساله و بیش تر
۱	۸	۴۳	۱۰۳	۳۰	۰	۰	۰	زن ۶-۹ ساله
۳	۷۹۲	۲۱۰	۱۱۱۱	۹۸۶	۰	۴۲۸	۰ ۱۰-۱۴ ساله
۰	۱۹۰	۰	۰	۰	۰	۰	۰ ۱۵-۱۹ ساله
۰	۵۵۳	۲۱	۰	۰	۰	۰	۰ ۲۰-۲۴ ساله
۱	۴۹	۴۱	۲۶۴	۷۶۲	۰	۴۰۱	۰ ۲۵-۲۹ ساله
۱	۰	۳۰	۶۴۸	۱۷۲	۰	۲۱	۰ ۳۰ ساله و بیش تر
۰	۰	۱۲	۱۶۵	۴۷	۰	۶	۰ ۶-۹ ساله
۱	۰	۱۰۶	۳۳	۴	۰	۰	۰ ۱۰-۱۴ ساله

۱۱- برآورد جمعیت در حال تحصیل دوره‌های ابتدایی و راهنمایی داخل کشور بر حسب جنس، سن و پایه تحصیلی (کل)

جنس و سن	ابتدایی				راهنمایی			
	جمع	اول	دوم	سوم	چهارم	پنجم	اظهار نشده	اظهار نشده
مرد و زن	۱۷۵۶۴	۱۸۰۴۵	۱۶۹۴۹	۱۶۶۸۸	۱۷۷۲۴	۱۸۱۵۷	۰	۲۲۰۵۸
..... ۶ ساله	۱۱۰۳۷	۱۱۰۳۷	۰	۰	۰	۰	۰	۰
..... ۷ ساله	۱۶۱۱۵	۶۰۲۸	۱۰۰۸۸	۰	۰	۰	۰	۰
..... ۸ ساله	۱۵۴۶۵	۵۲۴	۵۴۶۰	۹۴۸۱	۰	۰	۰	۰
..... ۹ ساله	۱۶۵۰۹	۱۷۱	۸۱۷	۵۳۹۴	۱۰۱۲۷	۰	۰	۰
..... ۱۰ ساله	۱۷۰۱۴	۱۴۱	۲۲۲	۱۰۴۰	۵۳۰۰	۱۰۳۱۲	۰	۰
..... ۱۱ ساله	۶۹۴۷	۶۰	۷۹	۳۷۳	۱۴۷۴	۴۹۶۱	۰	۰
..... ۱۲ ساله	۲۰۷۶	۱۷	۷۹	۱۶۴	۴۱۴	۱۴۰۲	۰	۱۱۳۶۶
..... ۱۳ ساله	۷۶۶	۲۶	۶۷	۸۴	۱۷۴	۴۱۶	۰	۱۰۷۵۳
..... ۱۴ ساله	۴۱۴	۰	۳۶	۶۷	۹۴	۲۱۶	۰	۶۱۱۶
..... ۱۵ ساله	۲۴۴	۱۲	۱۹	۲	۵۲	۱۵۸	۰	۲۶۰۲
..... ۱۶ ساله	۹۰	۳	۲۰	۱۴	۱	۵۱	۰	۱۰۵۱
..... ۱۷ ساله	۵۷	۰	۰	۰	۰	۵۷	۰	۳۸۲
..... ۱۸ ساله	۸۹	۰	۰	۱۹	۶	۶۴	۰	۲۸۷
..... ۱۹ ساله	۲۵	۱	۰	۶	۶	۱۱	۰	۱۵۶
..... ۲۰ ساله	۵۱	۲۰	۰	۸	۱۰	۱۳	۰	۹۰
..... ۲۱ ساله	۴۱	۰	۰	۰	۰	۴۱	۰	۴۲
..... ۲۲ ساله	۴۴	۱	۰	۰	۰	۴۳	۰	۲۵
..... ۲۳ ساله	۳۶	۰	۰	۰	۰	۳۶	۰	۴۶
..... ۲۴ ساله	۲۳	۰	۷	۰	۰	۱۶	۰	۳۰
..... ۲۵ ساله و بیش تر	۵۲۰	۵	۵۴	۳۵	۶۵	۳۶۰	۰	۴۷۶



۱۱- برآورد جمعیت در حال تحصیل دوره‌های ابتدایی و راهنمایی داخل کشور برحسب جنس، سن و پایه تحصیلی (دنباله) (کل)

جنس و سن	ابتدایی				راهنمایی							
	جمع	اول	دوم	سوم	چهارم	پنجم	اظهار نشده	جمع	اول	دوم	سوم	اظهار نشده
مرد	۴۵۴۸۹	۹۳۳۸	۱۷۴۶	۱۷۳۸	۹۱۰۰	۹۵۸۷	۰	۳۴۴۸۶	۱۱۳۰۶	۱۱۴۵۵	۱۱۷۲۵	۰
۶ ساله	۵۷۰۶	۵۷۰۶	۰	۰	۰	۰	۰	۰	۰	۰	۰	۰
۷ ساله	۸۲۲۹	۳۱۰۵	۵۱۲۳	۰	۰	۰	۰	۰	۰	۰	۰	۰
۸ ساله	۷۷۲۶	۲۸۷	۲۷۹۴	۴۶۴۶	۰	۰	۰	۰	۰	۰	۰	۰
۹ ساله	۸۷۲۲	۴۳	۴۸۰	۲۹۳۴	۵۲۶۴	۰	۰	۰	۰	۰	۰	۰
۱۰ ساله	۸۹۵۲	۷۳	۱۲۴	۶۵۴	۲۶۱۴	۵۴۸۶	۰	۰	۰	۰	۰	۰
۱۱ ساله	۳۶۸۹	۶۰	۳۱	۲۲۸	۷۸۸	۲۵۸۲	۰	۶۰۴۳	۶۰۴۳	۰	۰	۰
۱۲ ساله	۱۱۰۲	۲	۵۴	۸۸	۲۴۴	۷۱۵	۰	۳۰۱۰	۵۴۸۱	۰	۰	۰
۱۳ ساله	۴۴۸	۱۷	۴۶	۷۴	۸۴	۲۲۷	۰	۱۰۱۶۶	۱۲۶۹	۳۳۳۰	۵۵۶۷	۰
۱۴ ساله	۲۳۲	۰	۲۰	۳۸	۴۸	۱۲۶	۰	۵۳۳۹	۵۳۸	۱۶۸۲	۳۱۱۹	۰
۱۵ ساله	۱۳۴	۱۰	۸	۱	۱۳	۱۰۲	۰	۲۲۵۲	۱۸۶	۵۳۸	۱۵۲۸	۰
۱۶ ساله	۳۱	۰	۲۰	۰	۱	۱۰	۰	۸۷۱	۷۹	۱۸۵	۶۰۷	۰
۱۷ ساله	۲۸	۰	۰	۰	۰	۲۸	۰	۳۹۵	۴۰	۸۹	۲۶۷	۰
۱۸ ساله	۶۴	۰	۰	۱۹	۶	۳۸	۰	۲۲۶	۱۰	۳۴	۱۸۱	۰
۱۹ ساله	۲۵	۱	۰	۶	۶	۱۱	۰	۱۱۰	۲۴	۱۳	۷۳	۰
۲۰ ساله	۳۶	۲۰	۰	۸	۰	۸	۰	۱۰۰	۱۸	۱۲	۶۹	۰
۲۱ ساله	۳۱	۰	۰	۰	۰	۳۱	۰	۱۰۴	۲۱	۴۱	۴۲	۰
۲۲ ساله	۳۶	۱	۰	۰	۰	۳۵	۰	۸	۸	۰	۰	۰
۲۳ ساله	۳۶	۰	۰	۰	۰	۳۶	۰	۳۷	۰	۰	۳۷	۰
۲۴ ساله	۷	۰	۷	۰	۰	۰	۰	۵۶	۳۲	۱۲	۱۲	۰
۲۵ ساله و بیش تر	۲۵۳	۳	۳۸	۳۱	۳۰	۱۵۱	۰	۲۸۸	۲۹	۳۷	۲۲۲	۰



۱۱- برآورد جمعیت در حال تحصیل دوره‌های ابتدایی و راهنمایی داخل کشور بر حسب جنس، سن و پایه تحصیلی (دنباله) (کل)

جنس و سن	ابتدایی				راهنمایی							
	جمع	اول	دوم	سوم	چهارم	پنجم	اظهار نشده	جمع	اول	دوم	سوم	اظهار نشده
زن	۴۲۰۷۵	۱۷۱۷	۱۲۰۳	۷۹۶۱	۱۶۲۵	۱۵۷۰	۰	۳۰۹۰۶	۱۰۱۳۹	۱۰۴۳۴	۱۰۳۳۳	۰
۶ ساله	۵۳۳۰	۵۳۳۰	۰	۰	۰	۰	۰	۰	۰	۰	۰	۰
۷ ساله	۷۸۸۷	۲۹۲۲	۴۹۶۴	۰	۰	۰	۰	۰	۰	۰	۰	۰
۸ ساله	۷۷۳۹	۲۳۷	۲۶۶۷	۴۸۳۵	۰	۰	۰	۰	۰	۰	۰	۰
۹ ساله	۷۷۸۷	۱۲۸	۳۳۷	۲۴۵۹	۴۸۶۳	۰	۰	۰	۰	۰	۰	۰
۱۰ ساله	۸۰۶۲	۶۸	۹۸	۳۸۶	۲۶۸۶	۴۸۲۵	۰	۰	۰	۰	۰	۰
۱۱ ساله	۳۲۵۸	۰	۴۸	۱۴۵	۶۸۶	۲۳۷۹	۰	۵۷۱۲	۵۷۱۲	۰	۰	۰
۱۲ ساله	۹۷۴	۱۵	۲۵	۷۶	۱۷۰	۶۸۸	۰	۸۷۲۰	۲۸۳۵	۵۸۸۵	۰	۰
۱۳ ساله	۳۱۸	۹	۲۰	۱۰	۹۰	۱۸۹	۰	۹۲۴۸	۸۵۰	۳۲۱۱	۵۱۸۶	۰
۱۴ ساله	۱۸۱	۰	۱۷	۲۹	۴۵	۹۰	۰	۴۰۸۳	۳۰۵	۷۸۰	۲۹۹۷	۰
۱۵ ساله	۱۱۰	۲	۱۱	۱	۳۹	۵۶	۰	۱۴۵۸	۱۴۱	۲۴۳	۱۰۷۴	۰
۱۶ ساله	۵۹	۳	۰	۱۴	۰	۴۲	۰	۶۱۱	۵۲	۱۱۵	۴۴۴	۰
۱۷ ساله	۲۸	۰	۰	۰	۰	۲۸	۰	۲۳۷	۷۵	۴۷	۱۱۶	۰
۱۸ ساله	۲۶	۰	۰	۰	۰	۲۶	۰	۲۰۰	۴۰	۵۴	۱۰۶	۰
۱۹ ساله	۰	۰	۰	۰	۰	۰	۰	۱۱۱	۲۸	۰	۸۳	۰
۲۰ ساله	۱۵	۰	۰	۰	۱۰	۵	۰	۵۳	۰	۳۲	۲۱	۰
۲۱ ساله	۹	۰	۰	۰	۰	۹	۰	۷	۰	۷	۰	۰
۲۲ ساله	۸	۰	۰	۰	۰	۸	۰	۵۷	۲۶	۷	۲۵	۰
۲۳ ساله	۰	۰	۰	۰	۰	۰	۰	۲۱	۰	۱۲	۹	۰
۲۴ ساله	۱۶	۰	۰	۰	۰	۱۶	۰	۳۶	۱۸	۰	۱۸	۰
۲۵ ساله و بیش تر	۲۶۷	۲	۱۶	۴	۳۶	۲۰۹	۰	۳۵۳	۵۶	۴۳	۲۵۴	۰



۱۱- برآورد جمعیت در حال تحصیل دوره‌های ابتدایی و راهنمایی داخل کشور بر حسب جنس، سن و پایه تحصیلی (دنباله)

(نقاط شهری)

راهنمایی					ابتدایی							جنس و سن
اظهار نشده	سوم	دوم	اول	جمع	اظهار نشده	پنجم	چهارم	سوم	دوم	اول	جمع	
۰	۱۴۹۵۰	۱۴۵۸۶	۱۴۱۰۶	۴۳۶۴۲	۰	۱۱۸۴۸	۱۱۴۳۰	۱۰۹۵۰	۱۱۳۹۵	۱۲۲۵۴	۵۷۸۱۷۷	مرد وزن
۰	۰	۰	۰	۰	۰	۰	۰	۰	۰	۸۰۰۶	۸۰۰۶ ۶ ساله
۰	۰	۰	۰	۰	۰	۰	۰	۰	۷۳۰۲	۳۷۲۷	۱۱۰۲۹ ۷ ساله
۰	۰	۰	۰	۰	۰	۰	۰	۶۷۵۰	۳۳۴۵	۲۵۷	۱۰۳۵۳ ۸ ساله
۰	۰	۰	۰	۰	۰	۰	۷۱۹۷	۳۴۲۴	۴۳۴	۱۰۸	۱۱۱۶۴ ۹ ساله
۰	۰	۰	۰	۰	۰	۷۴۹۳	۳۲۴۶	۴۶۳	۱۱۹	۸۸	۱۱۴۰۹ ۱۰ ساله
۰	۰	۰	۸۶۸۱	۸۶۸۱	۰	۳۰۴۵	۶۴۸	۱۳۱	۳۱	۱۸	۳۸۷۳ ۱۱ ساله
۰	۰	۸۴۲۴	۳۴۳۸	۱۱۸۶۱	۰	۶۱۱	۱۸۷	۶۸	۴۱	۲	۹۱۰ ۱۲ ساله
۰	۸۰۷۱	۴۰۸۶	۱۱۶۴	۱۳۳۲۲	۰	۱۴۵	۲۵	۲۰	۲۶	۲۶	۲۴۱ ۱۳ ساله
۰	۳۸۶۶	۱۳۷۲	۳۹۳	۵۶۳۱	۰	۱۲۲	۵۶	۳۹	۲۱	۰	۲۳۸ ۱۴ ساله
۰	۱۴۰۳	۳۲۷	۷۳	۱۸۰۳	۰	۸۲	۴۱	۲	۱۴	۳	۱۴۲ ۱۵ ساله
۰	۵۷۵	۱۲۱	۷۴	۷۷۰	۰	۱۴	۱	۱۴	۲۰	۰	۵۰ ۱۶ ساله
۰	۲۶۳	۸۰	۷۸	۴۲۱	۰	۲۳	۰	۰	۰	۰	۲۳ ۱۷ ساله
۰	۱۹۴	۴۰	۳۴	۲۶۸	۰	۴۲	۶	۱۹	۰	۰	۶۸ ۱۸ ساله
۰	۷۳	۰	۴۳	۱۱۶	۰	۲	۰	۰	۰	۰	۲ ۱۹ ساله
۰	۲۱	۴۳	۹	۷۲	۰	۰	۰	۸	۰	۲۰	۲۸ ۲۰ ساله
۰	۲۸	۴۷	۲۱	۹۵	۰	۰	۰	۰	۰	۰	۰ ۲۱ ساله
۰	۲۵	۷	۱۷	۴۹	۰	۳۵	۰	۰	۰	۰	۳۵ ۲۲ ساله
۰	۳۱	۱۲	۰	۴۳	۰	۲۰	۰	۰	۰	۰	۲۰ ۲۳ ساله
۰	۱۲	۰	۲۱	۳۳	۰	۰	۰	۰	۷	۰	۷ ۲۴ ساله
۰	۳۸۷	۲۹	۶۰	۴۷۷	۰	۲۱۴	۲۲	۱۲	۳۲	۰	۲۸۰ ۲۵ ساله و بیش تر



۱۱- برآورد جمعیت در حال تحصیل دوره‌های ابتدایی و راهنمایی داخل کشور بر حسب جنس، سن و پایه تحصیلی (دنباله)

(نقاط شهری)

راهنمایی					ابتدایی							جنس و سن
اظہار نشده	سوم	دوم	اول	جمع	اظہار نشده	پنجم	چهارم	سوم	دوم	اول	جمع	
۰	۷۹۰۱	۷۳۸۸	۷۱۸۷	۲۲۴۷۶	۰	۶۱۸۷	۵۹۲۱	۵۸۲۶	۵۸۳۱	۶۴۶۵	۳۰۰۳۰	مرد
۰	۰	۰	۰	۰	۰	۰	۰	۰	۰	۴۱۸۵	۴۱۸۵ ۶ ساله
۰	۰	۰	۰	۰	۰	۰	۰	۰	۳۷۰۴	۱۸۳۶	۵۵۴۰ ۷ ساله
۰	۰	۰	۰	۰	۰	۰	۰	۳۴۳۸	۱۶۵۹	۱۲۳	۵۲۱۹ ۸ ساله
۰	۰	۰	۰	۰	۰	۰	۳۷۹۵	۱۸۷۴	۲۴۲	۱۶	۵۹۲۸ ۹ ساله
۰	۰	۰	۰	۰	۰	۳۹۹۶	۱۵۶۷	۳۳۰	۷۵	۴۸	۶۰۱۵ ۱۰ ساله
۰	۰	۰	۴۳۷۹	۴۳۷۹	۰	۱۵۴۹	۳۷۴	۵۴	۱۰	۱۸	۲۰۰۵ ۱۱ ساله
۰	۰	۳۹۴۹	۱۶۷۹	۵۶۲۹	۰	۲۸۹	۱۲۳	۵۴	۳۰	۲	۴۹۹ ۱۲ ساله
۰	۴۳۱۳	۲۰۷۱	۷۰۷	۷۰۹۱	۰	۶۹	۱۰	۲۰	۲۶	۱۷	۱۴۱ ۱۳ ساله
۰	۱۸۴۳	۹۳۶	۲۲۷	۳۰۰۷	۰	۵۹	۳۱	۲۰	۲۰	۰	۱۲۹ ۱۴ ساله
۰	۸۴۰	۲۳۹	۲۳	۱۱۰۲	۰	۴۷	۲	۱	۶	۱	۵۷ ۱۵ ساله
۰	۳۱۹	۷۸	۴۳	۴۴۰	۰	۰	۱	۰	۲۰	۰	۲۱ ۱۶ ساله
۰	۱۵۹	۵۶	۴۰	۲۵۵	۰	۱	۰	۰	۰	۰	۱ ۱۷ ساله
۰	۱۲۰	۰	۱	۱۲۱	۰	۲۱	۶	۱۹	۰	۰	۴۷ ۱۸ ساله
۰	۴۷	۰	۲۴	۷۱	۰	۲	۰	۰	۰	۰	۲ ۱۹ ساله
۰	۲۱	۱۱	۹	۴۰	۰	۰	۰	۸	۰	۲۰	۲۸ ۲۰ ساله
۰	۲۸	۴۰	۲۱	۸۹	۰	۰	۰	۰	۰	۰	۰ ۲۱ ساله
۰	۰	۰	۰	۰	۰	۳۵	۰	۰	۰	۰	۳۵ ۲۲ ساله
۰	۲۲	۰	۰	۲۲	۰	۲۰	۰	۰	۰	۰	۲۰ ۲۳ ساله
۰	۱۱	۰	۲۱	۳۲	۰	۰	۰	۰	۷	۰	۷ ۲۴ ساله
۰	۱۷۸	۸	۱۳	۱۹۹	۰	۹۹	۱۳	۷	۳۲	۰	۱۵۱ ۲۵ ساله و بیش تر



۱۱- برآورد جمعیت در حال تحصیل دوره‌های ابتدایی و راهنمایی داخل کشور بر حسب جنس، سن و پایه تحصیلی (دنباله)

(نقاط شهری)

راهنمایی					ابتدایی							جنس و سن
اظهار نشده	سوم	دوم	اول	جمع	اظهار نشده	پنجم	چهارم	سوم	دوم	اول	جمع	
۰	۷۰۴۹	۷۱۹۸	۶۹۲۰	۲۱۱۶۶	۰	۵۶۶۱	۵۵۰۱	۵۱۲۵	۵۵۶۳	۵۹۸۹	۲۷۸۴۷	زن
۰	۰	۰	۰	۰	۰	۰	۰	۰	۰	۳۸۲۱	۳۸۲۱	۶ ساله
۰	۰	۰	۰	۰	۰	۰	۰	۰	۳۵۹۸	۱۸۹۱	۵۴۸۹	۷ ساله
۰	۰	۰	۰	۰	۰	۰	۰	۳۳۱۲	۱۶۸۷	۱۳۴	۵۱۳۳	۸ ساله
۰	۰	۰	۰	۰	۰	۰	۳۴۰۳	۱۵۵۰	۱۹۲	۹۲	۵۲۳۶	۹ ساله
۰	۰	۰	۰	۰	۰	۳۴۹۶	۱۶۸۰	۱۳۳	۴۵	۴۰	۵۲۹۴	۱۰ ساله
۰	۰	۰	۴۳۰۲	۴۳۰۲	۰	۱۴۹۶	۲۷۴	۷۷	۲۲	۰	۱۸۶۸	۱۱ ساله
۰	۰	۴۴۷۵	۱۷۵۸	۶۲۳۳	۰	۳۲۲	۶۵	۱۴	۱۱	۰	۴۱۲	۱۲ ساله
۰	۳۷۵۸	۲۰۱۵	۴۵۷	۶۲۳۱	۰	۷۷	۱۴	۰	۰	۹	۱۰۰	۱۳ ساله
۰	۲۰۲۳	۴۳۶	۱۶۶	۲۶۲۵	۰	۶۳	۲۵	۱۹	۱	۰	۱۰۹	۱۴ ساله
۰	۵۶۳	۸۸	۵۰	۷۰۱	۰	۳۶	۳۹	۱	۸	۲	۸۶	۱۵ ساله
۰	۲۵۶	۴۳	۳۱	۳۳۰	۰	۱۴	۰	۱۴	۰	۰	۲۸	۱۶ ساله
۰	۱۰۳	۲۳	۳۹	۱۶۵	۰	۲۲	۰	۰	۰	۰	۲۲	۱۷ ساله
۰	۷۴	۴۰	۳۳	۱۴۷	۰	۲۱	۰	۰	۰	۰	۲۱	۱۸ ساله
۰	۲۶	۰	۱۹	۴۶	۰	۰	۰	۰	۰	۰	۰	۱۹ ساله
۰	۰	۳۲	۰	۳۲	۰	۰	۰	۰	۰	۰	۰	۲۰ ساله
۰	۰	۷	۰	۷	۰	۰	۰	۰	۰	۰	۰	۲۱ ساله
۰	۲۵	۷	۱۷	۴۹	۰	۰	۰	۰	۰	۰	۰	۲۲ ساله
۰	۹	۱۲	۰	۲۱	۰	۰	۰	۰	۰	۰	۰	۲۳ ساله
۰	۱	۰	۰	۱	۰	۰	۰	۰	۰	۰	۰	۲۴ ساله
۰	۲۰۹	۲۱	۴۷	۲۷۷	۰	۱۱۵	۹	۴	۰	۰	۱۲۹	۲۵ ساله و بیش تر



۱۱- برآورد جمعیت در حال تحصیل دوره‌های ابتدایی و راهنمایی داخل کشور بر حسب جنس، سن و پایه تحصیلی (دنباله)

(نقاط روستایی)

راهنمایی					ابتدایی							جنس و سن
اظهار نشده	سوم	دوم	اول	جمع	اظهار نشده	پنجم	چهارم	سوم	دوم	اول	جمع	
۰	۷۱۰۸	۷۲۰۳	۷۳۳۹	۲۱۷۵۰	۰	۶۳۰۹	۶۲۹۵	۵۷۳۸	۵۵۵۴	۵۷۹۱	۲۹۶۸۷	مرد وزن
۰	۰	۰	۰	۰	۰	۰	۰	۰	۰	۳۰۳۰	۳۰۳۰ ۶ ساله
۰	۰	۰	۰	۰	۰	۰	۰	۰	۲۷۸۶	۲۳۰۱	۵۰۸۷ ۷ ساله
۰	۰	۰	۰	۰	۰	۰	۰	۲۷۳۱	۲۱۱۵	۲۶۷	۵۱۱۲ ۸ ساله
۰	۰	۰	۰	۰	۰	۰	۲۹۳۰	۱۹۷۰	۳۸۳	۶۳	۵۳۴۵ ۹ ساله
۰	۰	۰	۰	۰	۰	۲۸۱۹	۲۰۵۳	۵۷۷	۱۰۳	۵۳	۵۶۰۵ ۱۰ ساله
۰	۰	۰	۳۰۷۴	۳۰۷۴	۰	۱۹۱۷	۸۲۵	۲۴۲	۴۸	۴۲	۳۰۷۴ ۱۱ ساله
۰	۰	۲۹۴۲	۲۴۰۷	۵۳۴۹	۰	۷۹۱	۲۲۷	۹۶	۳۸	۱۵	۱۱۶۶ ۱۲ ساله
۰	۲۶۸۲	۲۴۵۶	۹۵۵	۶۰۹۳	۰	۲۷۰	۱۵۰	۶۵	۴۱	۰	۵۲۵ ۱۳ ساله
۰	۲۲۵۰	۱۰۹۰	۴۵۰	۳۷۹۱	۰	۹۴	۳۸	۲۸	۱۵	۰	۱۷۶ ۱۴ ساله
۰	۱۱۹۹	۴۵۳	۲۵۴	۱۹۰۶	۰	۷۶	۱۲	۰	۵	۹	۱۰۲ ۱۵ ساله
۰	۴۷۶	۱۷۹	۵۷	۷۱۲	۰	۳۷	۰	۰	۰	۳	۴۰ ۱۶ ساله
۰	۱۱۹	۵۶	۳۶	۲۱۲	۰	۳۴	۰	۰	۰	۰	۳۴ ۱۷ ساله
۰	۹۳	۴۹	۱۶	۱۵۸	۰	۲۲	۰	۰	۰	۰	۲۲ ۱۸ ساله
۰	۸۳	۱۳	۹	۱۰۵	۰	۹	۶	۶	۰	۱	۲۳ ۱۹ ساله
۰	۶۹	۱	۱۰	۸۰	۰	۱۳	۱۰	۰	۰	۰	۲۳ ۲۰ ساله
۰	۱۴	۱	۰	۱۵	۰	۴۱	۰	۰	۰	۰	۴۱ ۲۱ ساله
۰	۰	۰	۱۶	۱۶	۰	۸	۰	۰	۰	۱	۹ ۲۲ ساله
۰	۱۵	۰	۰	۱۵	۰	۱۶	۰	۰	۰	۰	۱۶ ۲۳ ساله
۰	۱۸	۱۲	۳۰	۵۹	۰	۱۶	۰	۰	۰	۰	۱۶ ۲۴ ساله
۰	۸۹	۵۱	۲۵	۱۶۵	۰	۱۴۶	۴۳	۲۴	۲۲	۵	۲۴۰ ۲۵ ساله و بیش تر



۱۱- برآورد جمعیت در حال تحصیل دوره‌های ابتدایی و راهنمایی داخل کشور بر حسب جنس، سن و پایه تحصیلی (دنباله)
(نقاط روستایی)

راهنمایی					ابتدایی							جنس و سن
اظهار نشده	سوم	دوم	اول	جمع	اظهار نشده	پنجم	چهارم	سوم	دوم	اول	جمع	
۰	۳۸۲۳	۴۰۶۷	۴۱۱۹	۱۴۰۱۰	۰	۳۴۰۰	۳۱۷۸	۲۹۰۲	۲۹۱۵	۳۰۶۳	۱۵۴۵۹	مرد
۰	۰	۰	۰	۰	۰	۰	۰	۰	۰	۱۵۲۱	۱۵۲۱ ۶ ساله
۰	۰	۰	۰	۰	۰	۰	۰	۰	۱۴۱۹	۱۲۷۰	۲۶۸۹ ۷ ساله
۰	۰	۰	۰	۰	۰	۰	۰	۱۲۰۸	۱۱۳۵	۱۶۴	۲۵۰۷ ۸ ساله
۰	۰	۰	۰	۰	۰	۰	۱۴۷۰	۱۰۶۰	۲۳۸	۲۷	۲۷۹۵ ۹ ساله
۰	۰	۰	۰	۰	۰	۱۴۹۰	۱۰۴۷	۳۲۴	۴۹	۲۵	۲۹۳۷ ۱۰ ساله
۰	۰	۰	۱۶۶۴	۱۶۶۴	۰	۱۰۳۳	۴۱۴	۱۷۴	۲۲	۴۲	۱۶۸۵ ۱۱ ساله
۰	۰	۱۵۳۲	۱۳۳۰	۲۸۶۲	۰	۴۲۵	۱۲۱	۳۳	۲۴	۰	۶۰۳ ۱۲ ساله
۰	۱۲۵۴	۱۲۵۹	۵۶۲	۳۰۷۵	۰	۱۵۸	۷۳	۵۴	۲۱	۰	۳۰۷ ۱۳ ساله
۰	۱۲۷۶	۷۴۶	۳۱۱	۲۳۳۳	۰	۶۷	۱۸	۱۸	۰	۰	۱۰۳ ۱۴ ساله
۰	۶۸۸	۲۹۹	۱۶۳	۱۱۵۰	۰	۵۵	۱۲	۰	۲	۹	۷۸ ۱۵ ساله
۰	۲۸۸	۱۰۸	۳۵	۴۳۱	۰	۱۰	۰	۰	۰	۰	۱۰ ۱۶ ساله
۰	۱۰۷	۳۳	۰	۱۴۰	۰	۲۷	۰	۰	۰	۰	۲۷ ۱۷ ساله
۰	۶۱	۳۴	۹	۱۰۵	۰	۱۷	۰	۰	۰	۰	۱۷ ۱۸ ساله
۰	۲۷	۱۳	۰	۴۰	۰	۹	۶	۶	۰	۱	۲۳ ۱۹ ساله
۰	۴۹	۱	۱۰	۵۹	۰	۸	۰	۰	۰	۰	۸ ۲۰ ساله
۰	۱۴	۱	۰	۱۵	۰	۳۱	۰	۰	۰	۰	۳۱ ۲۱ ساله
۰	۰	۰	۸	۸	۰	۰	۰	۰	۰	۱	۱ ۲۲ ساله
۰	۱۵	۰	۰	۱۵	۰	۱۶	۰	۰	۰	۰	۱۶ ۲۳ ساله
۰	۱	۱۲	۱۲	۲۴	۰	۰	۰	۰	۰	۰	۰ ۲۴ ساله
۰	۴۴	۲۹	۱۶	۸۹	۰	۵۳	۱۷	۲۴	۶	۳	۱۰۲ ۲۵ ساله و بیش تر



۱۱- برآورد جمعیت در حال تحصیل دوره‌های ابتدایی و راهنمایی داخل کشور بر حسب جنس، سن و پایه تحصیلی (دنباله)

(نقاط روستایی)

راهنمایی					ابتدایی							جنس و سن
اظہار نشده	سوم	دوم	اول	جمع	اظہار نشده	پنجم	چهارم	سوم	دوم	اول	جمع	
۰	۳۲۸۵	۳۲۳۶	۳۲۱۹	۹۷۴۰	۰	۲۹۰۹	۳۱۱۶	۲۸۳۶	۲۶۳۹	۲۷۲۸	۱۴۲۲۸	زن
۰	۰	۰	۰	۰	۰	۰	۰	۰	۰	۱۵۱۰	۱۵۱۰	۶ ساله
۰	۰	۰	۰	۰	۰	۰	۰	۰	۱۳۶۶	۱۰۳۱	۲۳۹۸	۷ ساله
۰	۰	۰	۰	۰	۰	۰	۰	۱۵۲۳	۹۸۰	۱۰۳	۲۶۰۵	۸ ساله
۰	۰	۰	۰	۰	۰	۰	۱۴۶۰	۹۱۰	۱۴۵	۳۶	۲۵۵۱	۹ ساله
۰	۰	۰	۰	۰	۰	۱۳۲۹	۱۰۰۶	۲۵۳	۵۴	۲۸	۲۶۶۸	۱۰ ساله
۰	۰	۰	۱۴۱۰	۱۴۱۰	۰	۸۸۴	۴۱۲	۶۸	۲۶	۰	۱۳۸۹	۱۱ ساله
۰	۰	۱۴۱۱	۱۰۷۷	۲۴۸۷	۰	۳۶۶	۱۰۶	۶۲	۱۴	۱۵	۵۶۲	۱۲ ساله
۰	۱۴۲۸	۱۱۹۶	۳۹۳	۳۰۱۷	۰	۱۱۲	۷۶	۱۰	۲۰	۰	۲۱۹	۱۳ ساله
۰	۹۷۴	۳۴۴	۱۴۰	۱۴۵۸	۰	۲۷	۲۰	۱۰	۱۵	۰	۷۳	۱۴ ساله
۰	۵۱۱	۱۵۴	۹۱	۷۵۶	۰	۲۱	۰	۰	۳	۰	۲۴	۱۵ ساله
۰	۱۸۸	۷۲	۲۱	۲۸۱	۰	۲۷	۰	۰	۰	۳	۳۱	۱۶ ساله
۰	۱۲	۲۳	۳۶	۷۲	۰	۷	۰	۰	۰	۰	۷	۱۷ ساله
۰	۳۲	۱۴	۷	۵۳	۰	۵	۰	۰	۰	۰	۵	۱۸ ساله
۰	۵۶	۰	۹	۶۵	۰	۰	۰	۰	۰	۰	۰	۱۹ ساله
۰	۲۱	۰	۰	۲۱	۰	۵	۱۰	۰	۰	۰	۱۵	۲۰ ساله
۰	۰	۰	۰	۰	۰	۹	۰	۰	۰	۰	۹	۲۱ ساله
۰	۰	۰	۸	۸	۰	۸	۰	۰	۰	۰	۸	۲۲ ساله
۰	۰	۰	۰	۰	۰	۰	۰	۰	۰	۰	۰	۲۳ ساله
۰	۱۷	۰	۱۸	۳۵	۰	۱۶	۰	۰	۰	۰	۱۶	۲۴ ساله
۰	۴۵	۲۲	۹	۷۶	۰	۹۳	۲۷	۰	۱۶	۲	۱۳۸	۲۵ ساله و بیش تر

۱۲- برآورد دانشجویان دانشگاه‌ها و مؤسسات آموزش عالی داخل کشور بر حسب جنس، سن و دوره تحصیلی (کل)

جنس و سن	جمع	فوق دیپلم	لیسانس	فوق لیسانس ^(۱)	دکتر	اظهار نشده
مرد وزن	۳۹۲۶۰	۱۳۹۸۰	۲۳۱۹۱	۱۹۱۰	۱۳۷	۴۲
۱۶ ساله و کمتر	۱	۱	۰	۰	۰	۰
۱۷ ساله	۰	۰	۰	۰	۰	۰
۱۸ ساله	۳۹۵۷	۱۹۰۳	۱۹۹۵	۴۵	۱۴	۰
۱۹ ساله	۵۵۵۴	۲۲۸۵	۳۱۶۲	۱۰۷	۰	۰
۲۰ ساله	۶۲۲۹	۲۲۷۲	۳۸۶۱	۸۳	۱۴	۰
۲۱ ساله	۵۹۹۲	۲۲۰۰	۳۷۲۲	۶۹	۱	۰
۲۲ ساله	۴۷۳۰	۱۴۲۶	۳۲۲۵	۷۸	۰	۰
۲۳ ساله	۳۱۰۴	۹۱۶	۱۸۶۴	۳۰۱	۱۶	۷
۲۴ ساله	۲۵۶۲	۷۰۸	۱۵۵۱	۲۸۲	۲	۱۹
۲۵ ساله	۲۰۰۱	۶۴۲	۱۱۱۶	۲۲۵	۱۷	۰
۲۶ ساله	۱۲۵۶	۴۰۵	۷۰۶	۱۳۶	۱	۸
۲۷ ساله	۶۷۳	۱۸۴	۳۹۸	۹۲	۰	۰
۲۸ ساله	۵۳۱	۲۱۶	۱۷۵	۱۴۱	۰	۰
۲۹ ساله	۴۴۸	۱۰۷	۲۶۴	۶۹	۰	۸
۳۰ ساله	۲۹۲	۸۰	۱۷۲	۲۱	۱۹	۰
۳۱ ساله	۲۷۸	۱۰۲	۱۴۶	۳۰	۰	۰
۳۲ ساله	۲۵۹	۸۴	۱۰۱	۵۶	۱۸	۰
۳۳ ساله	۳۰۶	۹۰	۱۸۲	۳۵	۰	۰
۳۴ ساله	۱۴۷	۵۷	۶۶	۲۴	۰	۰
۳۵ ساله و بیشتر تر	۹۳۹	۳۰۳	۴۸۵	۱۱۶	۳۵	۰



۱۲- برآورد دانشجویان دانشگاه‌ها و مؤسسات آموزش عالی داخل کشور بر حسب جنس، سن و دوره تحصیلی (دنباله) (کل)

جنس و سن	جمع	فوق دیپلم	لیسانس	فوق لیسانس ^(۱)	دکتر	اظهار نشده
مرد	۱۱۱۵۹	۷۱۹۱	۹۱۲۵	۱۰۳۶	۱۴	۱۶
۱۶ ساله و کمتر	۱	۱	۰	۰	۰	۰
۱۷ ساله	۰	۰	۰	۰	۰	۰
۱۸ ساله	۱۹۹۵	۱۲۰۸	۷۴۵	۲۷	۱۴	۰
۱۹ ساله	۲۴۶۸	۱۳۳۵	۱۰۹۷	۳۶	۰	۰
۲۰ ساله	۲۷۸۲	۱۱۶۳	۱۶۱۲	۷	۰	۰
۲۱ ساله	۲۸۰۳	۱۰۸۰	۱۷۱۲	۱۰	۰	۰
۲۲ ساله	۲۰۰۲	۷۵۱	۱۲۳۶	۱۵	۰	۰
۲۳ ساله	۱۳۳۹	۴۸۲	۶۵۲	۲۰۵	۰	۰
۲۴ ساله	۱۳۷۴	۴۵۳	۷۷۲	۱۴۹	۰	۰
۲۵ ساله	۹۹۹	۴۰۰	۵۱۴	۸۵	۱	۰
۲۶ ساله	۶۲۳	۲۱۰	۲۹۳	۱۱۱	۰	۸
۲۷ ساله	۴۰۵	۱۱۲	۲۱۳	۸۰	۰	۰
۲۸ ساله	۳۰۷	۱۴۰	۷۹	۸۷	۰	۰
۲۹ ساله	۲۶۵	۷۴	۱۸۰	۲	۰	۸
۳۰ ساله	۱۴۰	۵۳	۵۰	۱۹	۱۸	۰
۳۱ ساله	۱۴۴	۱۰۱	۳۵	۸	۰	۰
۳۲ ساله	۱۹۶	۴۴	۸۷	۴۷	۱۷	۰
۳۳ ساله	۲۵۹	۶۶	۱۵۹	۳۴	۰	۰
۳۴ ساله	۱۴۲	۵۲	۶۶	۲۴	۰	۰
۳۵ ساله و بیش تر	۶۱۶	۱۷۰	۳۲۲	۹۰	۳۴	۰



۱۲- برآورد دانشجویان دانشگاه‌ها و مؤسسات آموزش عالی داخل کشور بر حسب جنس، سن و دوره تحصیلی (دنباله) (کل)

جنس و سن	جمع	فوق دیپلم	لیسانس	فوق لیسانس ^(۱)	دکتر	اظهار نشده
زن	۲۰۴۰۱	۶۰۸۲	۱۳۳۶۶	۱۷۴	۵۳	۲۵
۱۶ ساله و کمتر	۰	۰	۰	۰	۰	۰
۱۷ ساله	۰	۰	۰	۰	۰	۰
۱۸ ساله	۱۹۶۲	۶۹۵	۱۲۴۹	۱۸	۰	۰
۱۹ ساله	۳۰۸۶	۹۵۰	۲۰۶۶	۷۱	۰	۰
۲۰ ساله	۳۴۴۷	۱۱۰۹	۲۲۴۹	۷۶	۱۴	۰
۲۱ ساله	۳۱۹۰	۱۱۲۰	۲۰۱۰	۵۹	۱	۰
۲۲ ساله	۲۷۲۷	۶۷۵	۱۹۸۹	۶۳	۰	۰
۲۳ ساله	۱۷۶۵	۴۳۴	۱۲۱۲	۹۶	۱۶	۷
۲۴ ساله	۱۱۸۸	۲۵۵	۷۸۰	۱۳۳	۲	۱۹
۲۵ ساله	۱۰۰۲	۲۴۳	۶۰۳	۱۴۱	۱۶	۰
۲۶ ساله	۶۳۳	۱۹۵	۴۱۳	۲۵	۱	۰
۲۷ ساله	۲۶۸	۷۲	۱۸۵	۱۱	۰	۰
۲۸ ساله	۲۲۴	۷۵	۹۵	۵۴	۰	۰
۲۹ ساله	۱۸۳	۳۲	۸۴	۶۷	۰	۰
۳۰ ساله	۱۵۲	۲۷	۱۲۳	۲	۱	۰
۳۱ ساله	۱۳۴	۱	۱۱۱	۲۲	۰	۰
۳۲ ساله	۶۳	۳۹	۱۳	۹	۱	۰
۳۳ ساله	۴۷	۲۴	۲۳	۱	۰	۰
۳۴ ساله	۵	۵	۰	۰	۰	۰
۳۵ ساله و بیش تر	۳۲۳	۱۳۳	۱۶۴	۲۵	۱	۰

(۱) شامل دکترای حرفه‌ای نیز می‌باشد.

۱۲- برآورد دانشجویان دانشگاه‌ها و مؤسسات آموزش عالی داخل کشور بر حسب جنس، سن و دوره تحصیلی (دنباله)

(نقاط شهری)

جنس و سن	جمع	فوق دیپلم	لیسانس	فوق لیسانس ^(۱)	دکتر	اظهار نشده
مرد وزن	۳۶۷۲۸	۱۳۰۴۵	۲۱۶۶۱	۱۸۶۶	۱۳۷	۱۹
..... ۱۶ ساله و کمتر	۱	۱	۰	۰	۰	۰
..... ۱۷ ساله	۰	۰	۰	۰	۰	۰
..... ۱۸ ساله	۳۶۶۶	۱۷۹۲	۱۸۱۵	۴۵	۱۴	۰
..... ۱۹ ساله	۵۲۳۱	۲۱۵۶	۲۹۶۸	۱۰۷	۰	۰
..... ۲۰ ساله	۵۷۸۶	۲۱۰۵	۳۵۸۵	۸۳	۱۴	۰
..... ۲۱ ساله	۵۶۶۹	۲۰۶۹	۳۵۳۰	۶۹	۱	۰
..... ۲۲ ساله	۴۳۸۱	۱۲۹۷	۳۰۲۰	۶۴	۰	۰
..... ۲۳ ساله	۲۹۵۰	۸۵۰	۱۷۸۲	۳۰۱	۱۶	۰
..... ۲۴ ساله	۲۴۳۷	۶۴۵	۱۴۹۰	۲۸۲	۲	۱۹
..... ۲۵ ساله	۱۸۱۷	۵۸۰	۹۹۹	۲۲۱	۱۷	۰
..... ۲۶ ساله	۱۱۸۳	۳۸۹	۶۶۱	۱۳۱	۱	۰
..... ۲۷ ساله	۶۲۳	۱۷۴	۳۶۱	۸۷	۰	۰
..... ۲۸ ساله	۵۰۶	۲۰۰	۱۶۵	۱۴۱	۰	۰
..... ۲۹ ساله	۳۹۲	۹۸	۲۲۴	۶۹	۰	۰
..... ۳۰ ساله	۲۷۰	۸۰	۱۵۰	۲۱	۱۹	۰
..... ۳۱ ساله	۲۶۱	۱۰۲	۱۲۸	۳۰	۰	۰
..... ۳۲ ساله	۲۲۹	۷۷	۸۷	۴۷	۱۸	۰
..... ۳۳ ساله	۲۹۵	۸۵	۱۷۶	۳۵	۰	۰
..... ۳۴ ساله	۱۳۱	۵۲	۵۵	۲۴	۰	۰
..... ۳۵ ساله و بیش تر	۹۰۰	۲۹۴	۴۶۳	۱۰۹	۳۵	۰



۱۲- برآورد دانشجویان دانشگاه‌ها و مؤسسات آموزش عالی داخل کشور بر حسب جنس، سن و دوره تحصیلی (دنباله)

(نقاط شهری)

جنس و سن	جمع	فوق دیپلم	لیسانس	فوق لیسانس ^(۱)	دکتر	اظهار نشده
مرد	۱۷۶۳۷	۷۲۲۳	۹۱۱۱	۱۰۱۹	۱۴	۰
۱۶ ساله و کمتر	۱	۱	۰	۰	۰	۰
۱۷ ساله	۰	۰	۰	۰	۰	۰
۱۸ ساله	۱۸۳۲	۱۱۱۳	۶۷۸	۲۷	۱۴	۰
۱۹ ساله	۲۲۸۲	۱۲۵۳	۹۹۳	۳۶	۰	۰
۲۰ ساله	۲۵۳۷	۱۰۴۳	۱۴۸۸	۷	۰	۰
۲۱ ساله	۲۶۶۹	۱۰۰۰	۱۶۵۹	۱۰	۰	۰
۲۲ ساله	۱۸۰۲	۶۴۶	۱۱۴۱	۱۵	۰	۰
۲۳ ساله	۱۲۴۴	۴۳۷	۶۰۲	۲۰۵	۰	۰
۲۴ ساله	۱۳۰۲	۴۰۲	۷۵۱	۱۴۹	۰	۰
۲۵ ساله	۸۶۳	۳۵۸	۴۱۹	۸۵	۱	۰
۲۶ ساله	۶۰۲	۲۰۷	۲۸۴	۱۱۱	۰	۰
۲۷ ساله	۳۸۹	۱۰۲	۲۰۶	۸۰	۰	۰
۲۸ ساله	۲۹۰	۱۲۵	۷۸	۸۷	۰	۰
۲۹ ساله	۲۳۰	۶۶	۱۶۲	۲	۰	۰
۳۰ ساله	۱۳۳	۵۳	۴۳	۱۹	۱۸	۰
۳۱ ساله	۱۳۵	۱۰۱	۲۶	۸	۰	۰
۳۲ ساله	۱۶۶	۳۷	۷۴	۳۷	۱۷	۰
۳۳ ساله	۲۵۲	۶۵	۱۵۴	۳۴	۰	۰
۳۴ ساله	۱۳۱	۵۲	۵۵	۲۴	۰	۰
۳۵ ساله و بیش تر	۵۷۷	۱۶۱	۲۹۹	۸۳	۳۴	۰



۱۲- برآورد دانشجویان دانشگاه‌ها و مؤسسات آموزش عالی داخل کشور بر حسب جنس، سن و دوره تحصیلی (دنباله)

(نقاط شهری)

جنس و سن	جمع	فوق دیپلم	لیسانس	فوق لیسانس ^(۱)	دکتر	اظهار نشده
زن	۱۹۲۹۰	۵۸۲۳	۱۲۵۴۹	۸۴۷	۵۳	۱۹
۱۶ ساله و کمتر	۰	۰	۰	۰	۰	۰
۱۷ ساله	۰	۰	۰	۰	۰	۰
۱۸ ساله	۱۸۳۴	۶۷۹	۱۱۳۷	۱۸	۰	۰
۱۹ ساله	۲۹۵۰	۹۰۴	۱۹۷۵	۷۱	۰	۰
۲۰ ساله	۳۲۴۹	۱۰۶۳	۲۰۹۷	۷۶	۱۴	۰
۲۱ ساله	۳۰۰۱	۱۰۶۹	۱۸۷۲	۵۹	۱	۰
۲۲ ساله	۲۵۸۰	۶۵۱	۱۸۷۹	۵۰	۰	۰
۲۳ ساله	۱۷۰۵	۴۱۳	۱۱۸۰	۹۶	۱۶	۰
۲۴ ساله	۱۱۳۵	۲۴۲	۷۳۹	۱۳۳	۲	۱۹
۲۵ ساله	۹۵۳	۲۲۱	۵۷۹	۱۳۷	۱۶	۰
۲۶ ساله	۵۸۰	۱۸۲	۳۷۷	۲۰	۱	۰
۲۷ ساله	۲۳۴	۷۲	۱۵۵	۷	۰	۰
۲۸ ساله	۲۱۶	۷۵	۸۷	۵۴	۰	۰
۲۹ ساله	۱۶۲	۳۲	۶۲	۶۷	۰	۰
۳۰ ساله	۱۳۷	۲۷	۱۰۷	۲	۱	۰
۳۱ ساله	۱۲۶	۱	۱۰۲	۲۲	۰	۰
۳۲ ساله	۶۳	۳۹	۱۳	۹	۱	۰
۳۳ ساله	۴۳	۲۰	۲۳	۱	۰	۰
۳۴ ساله	۰	۰	۰	۰	۰	۰
۳۵ ساله و بیش تر	۳۲۳	۱۳۳	۱۶۴	۲۵	۱	۰



۱۲- برآورد دانشجویان دانشگاه‌ها و مؤسسات آموزش عالی داخل کشور بر حسب جنس، سن و دوره تحصیلی (دنباله)

(نقاط روستایی)

جنس و سن	جمع	فوق دیپلم	لیسانس	فوق لیسانس ^(۱)	دکتر	اظهار نشده
مرد وزن	۲۵۳۲	۹۳۵	۱۵۳۰	۴۴	۰	۲۳
۱۶ ساله و کمتر	۰	۰	۰	۰	۰	۰
۱۷ ساله	۰	۰	۰	۰	۰	۰
۱۸ ساله	۲۹۱	۱۱۱	۱۸۰	۰	۰	۰
۱۹ ساله	۳۲۳	۱۲۸	۱۹۴	۰	۰	۰
۲۰ ساله	۴۴۲	۱۶۶	۲۷۶	۰	۰	۰
۲۱ ساله	۳۲۳	۱۳۱	۱۹۱	۰	۰	۰
۲۲ ساله	۳۴۸	۱۳۰	۲۰۵	۱۴	۰	۰
۲۳ ساله	۱۵۵	۶۶	۸۲	۰	۰	۷
۲۴ ساله	۱۲۵	۶۳	۶۱	۰	۰	۰
۲۵ ساله	۱۸۴	۶۳	۱۱۸	۴	۰	۰
۲۶ ساله	۷۴	۱۶	۴۵	۵	۰	۸
۲۷ ساله	۵۰	۱۰	۳۶	۴	۰	۰
۲۸ ساله	۲۵	۱۶	۹	۰	۰	۰
۲۹ ساله	۵۶	۸	۴۰	۰	۰	۸
۳۰ ساله	۲۳	۰	۲۳	۰	۰	۰
۳۱ ساله	۱۸	۰	۱۸	۰	۰	۰
۳۲ ساله	۳۰	۷	۱۳	۹	۰	۰
۳۳ ساله	۱۱	۵	۶	۰	۰	۰
۳۴ ساله	۱۵	۵	۱۱	۰	۰	۰
۳۵ ساله و بیش تر	۳۹	۹	۲۳	۷	۰	۰



۱۲- برآورد دانشجویان دانشگاه‌ها و مؤسسات آموزش عالی داخل کشور بر حسب جنس، سن و دوره تحصیلی (دنباله)

(نقاط روستایی)

جنس و سن	جمع	فوق دیپلم	لیسانس	فوق لیسانس ^(۱)	دکتر	اظهار نشده
مرد	۱۴۲۱	۶۷۵	۷۱۳	۱۶	۰	۱۶
۱۶ ساله و کمتر	۰	۰	۰	۰	۰	۰
۱۷ ساله	۰	۰	۰	۰	۰	۰
۱۸ ساله	۱۶۳	۹۵	۶۸	۰	۰	۰
۱۹ ساله	۱۸۶	۸۲	۱۰۴	۰	۰	۰
۲۰ ساله	۲۴۵	۱۲۰	۱۲۴	۰	۰	۰
۲۱ ساله	۱۳۴	۸۱	۵۴	۰	۰	۰
۲۲ ساله	۲۰۰	۱۰۵	۹۵	۰	۰	۰
۲۳ ساله	۹۵	۴۵	۵۰	۰	۰	۰
۲۴ ساله	۷۱	۵۱	۲۰	۰	۰	۰
۲۵ ساله	۱۳۵	۴۱	۹۴	۰	۰	۰
۲۶ ساله	۲۱	۴	۹	۰	۰	۸
۲۷ ساله	۱۶	۱۰	۷	۰	۰	۰
۲۸ ساله	۱۷	۱۶	۱	۰	۰	۰
۲۹ ساله	۳۵	۸	۱۹	۰	۰	۸
۳۰ ساله	۷	۰	۷	۰	۰	۰
۳۱ ساله	۹	۰	۹	۰	۰	۰
۳۲ ساله	۳۰	۷	۱۳	۹	۰	۰
۳۳ ساله	۷	۱	۶	۰	۰	۰
۳۴ ساله	۱۱	۰	۱۱	۰	۰	۰
۳۵ ساله و بیش تر	۳۹	۹	۲۳	۷	۰	۰



۱۲- برآورد دانشجویان دانشگاه‌ها و مؤسسات آموزش عالی داخل کشور بر حسب جنس، سن و دوره تحصیلی (دنباله)

(نقاط روستایی)

جنس و سن	جمع	فوق دیپلم	لیسانس	فوق لیسانس ^(۱)	دکتر	اظهار نشده
زن	۱۱۱۱	۲۶۰	۸۱۷	۲۷	۰	۷
۱۶ ساله و کمتر	۰	۰	۰	۰	۰	۰
۱۷ ساله	۰	۰	۰	۰	۰	۰
۱۸ ساله	۱۲۸	۱۶	۱۱۲	۰	۰	۰
۱۹ ساله	۱۳۶	۴۶	۹۰	۰	۰	۰
۲۰ ساله	۱۹۸	۴۶	۱۵۱	۰	۰	۰
۲۱ ساله	۱۸۹	۵۱	۱۳۸	۰	۰	۰
۲۲ ساله	۱۴۸	۲۴	۱۱۰	۱۴	۰	۰
۲۳ ساله	۶۰	۲۱	۳۲	۰	۰	۷
۲۴ ساله	۵۳	۱۲	۴۱	۰	۰	۰
۲۵ ساله	۴۹	۲۱	۲۳	۴	۰	۰
۲۶ ساله	۵۳	۱۲	۳۶	۵	۰	۰
۲۷ ساله	۳۴	۰	۳۰	۴	۰	۰
۲۸ ساله	۸	۰	۸	۰	۰	۰
۲۹ ساله	۲۱	۰	۲۱	۰	۰	۰
۳۰ ساله	۱۶	۰	۱۶	۰	۰	۰
۳۱ ساله	۸	۰	۸	۰	۰	۰
۳۲ ساله	۰	۰	۰	۰	۰	۰
۳۳ ساله	۴	۴	۰	۰	۰	۰
۳۴ ساله	۵	۵	۰	۰	۰	۰
۳۵ ساله و بیش تر	۰	۰	۰	۰	۰	۰

(۱) شامل دکترای حرفه‌ای نیز می‌باشد.

۱۳- برآورد دانشجویان دانشگاه‌ها و مؤسسات آموزش عالی داخل کشور بر حسب جنس، گروه‌های عمده رشته تحصیلی و

دوره تحصیلی (کل)

اظهار نشده	دکتر	فوق لیسانس ^(۱)	لیسانس	فوق دیپلم	جمع	جنس و گروه‌های عمده رشته تحصیلی
۴۲	۱۳۷	۱۹۱۰	۲۳۱۹۱	۱۳۹۸۰	۳۹۲۶۰	مرد وزن
.	.	۹	۸۴۴	۵۴۲	۱۳۹۵	علوم تربیتی
۲۳	۶۴	۱۴۲	۳۰۴۰	۱۲۶۵	۴۵۳۴	علوم انسانی و هنر
.	۱۵	۳۹۸	۷۵۲۰	۲۶۸۳	۱۰۶۱۶	علوم اجتماعی، بازرگانی و حقوق
.	.	۱۵۸	۳۲۷۹	۳۲۹	۳۷۶۵	علوم، ریاضی و کامپیوتر
.	۳۴	۴۱۳	۶۸۳۰	۷۴۲۲	۱۴۷۰۰	مهندسی، تولید و ساخت
.	.	۶۶	۵۴۴	۳۸۸	۹۹۷	کشاورزی و دامپزشکی
.	۲۴	۶۳۹	۷۳۵	۶۱۹	۲۰۱۷	بهداشت و رفاه (بهبیستی)
.	.	۳	۱۷۸	۴۶۵	۶۴۷	خدمات
۱۹	.	۸۱	۲۲۱	۲۶۸	۵۸۸	نامشخص و اظهار نشده
۱۶	۱۴	۱۰۳۶	۹۸۲۵	۷۸۹۸	۱۸۸۵۹	مرد
.	.	.	۲۴۰	۱۸۲	۴۲۲	علوم تربیتی
۱۶	۲۸	۹۶	۸۰۱	۵۱۵	۱۴۵۶	علوم انسانی و هنر
.	.	۲۸۶	۲۸۶۲	۱۰۶۴	۴۲۱۲	علوم اجتماعی، بازرگانی و حقوق
.	.	۵۷	۷۷۶	۱۴۵	۹۷۷	علوم، ریاضی و کامپیوتر
.	۳۴	۲۹۷	۴۶۷۹	۵۵۶۱	۱۰۵۷۱	مهندسی، تولید و ساخت
.	.	۶۶	۳۰۶	۲۱۹	۵۹۱	کشاورزی و دامپزشکی
.	۲۲	۲۱۵	۷۷	۳۷	۳۵۰	بهداشت و رفاه (بهبیستی)
.	.	۳	۵۱	۱۱۱	۱۶۴	خدمات
.	.	۱۸	۳۳	۶۴	۱۱۵	نامشخص و اظهار نشده
۲۵	۵۳	۸۷۴	۱۳۳۶۶	۶۰۸۲	۲۰۴۰۱	زن
.	.	۹	۶۰۴	۳۶۰	۹۷۳	علوم تربیتی
۷	۳۶	۴۷	۲۲۳۹	۷۵۰	۳۰۷۸	علوم انسانی و هنر
.	۱۵	۱۱۲	۴۶۵۸	۱۶۱۹	۶۴۰۵	علوم اجتماعی، بازرگانی و حقوق
.	.	۱۰۲	۲۵۰۳	۱۸۴	۲۷۸۸	علوم، ریاضی و کامپیوتر
.	.	۱۱۷	۲۱۵۱	۱۸۶۱	۴۱۲۸	مهندسی، تولید و ساخت
.	.	.	۲۳۸	۱۶۸	۴۰۶	کشاورزی و دامپزشکی
.	۲	۴۲۴	۶۵۸	۵۸۲	۱۶۶۶	بهداشت و رفاه (بهبیستی)
.	.	.	۱۲۸	۳۵۵	۴۸۲	خدمات
۱۹	.	۶۳	۱۸۷	۲۰۴	۴۷۳	نامشخص و اظهار نشده



۱۳- برآورد دانشجویان دانشگاه‌ها و مؤسسات آموزش عالی داخل کشور بر حسب جنس، گروه‌های عمده رشته تحصیلی و دوره تحصیلی (دنباله)

جنس و گروه‌های عمده رشته تحصیلی	جمع	فوق دیپلم	لیسانس	فوق لیسانس ^(۱)	دکتر	اظهار نشده
مرد وزن	۳۶۷۲۸	۱۳۰۴۵	۲۱۶۶۱	۱۸۶۶	۱۳۷	۱۹
..... علوم تربیتی	۱۲۶۷	۵۰۲	۷۵۶	۹	۰	۰
..... علوم انسانی و هنر	۴۱۲۳	۱۲۰۰	۲۷۲۸	۱۳۱	۶۴	۰
..... علوم اجتماعی، بازرگانی و حقوق	۹۸۵۴	۲۴۸۲	۶۹۶۹	۳۸۹	۱۵	۰
..... علوم، ریاضی و کامپیوتر	۳۴۷۶	۲۷۹	۳۰۵۷	۱۴۰	۰	۰
..... مهندسی، تولید و ساخت	۱۳۹۹۲	۶۹۵۱	۶۵۹۳	۴۱۳	۳۴	۰
..... کشاورزی و دامپزشکی	۸۶۷	۳۲۵	۴۷۶	۶۶	۰	۰
..... بهداشت و رفاه (بهبودی)	۱۹۶۲	۶۰۲	۷۰۲	۶۳۴	۲۴	۰
..... خدمات	۶۱۴	۴۳۷	۱۷۴	۳	۰	۰
..... نامشخص و اظهار نشده	۵۷۳	۲۶۸	۲۰۵	۸۱	۰	۱۹
مرد	۱۷۴۳۷	۷۲۲۳	۹۱۱۱	۱۰۱۹	۱۴	۰
..... علوم تربیتی	۳۹۹	۱۷۵	۲۲۴	۰	۰	۰
..... علوم انسانی و هنر	۱۳۳۴	۴۸۶	۷۳۲	۸۹	۲۸	۰
..... علوم اجتماعی، بازرگانی و حقوق	۳۸۳۵	۹۴۱	۲۶۰۹	۲۸۶	۰	۰
..... علوم، ریاضی و کامپیوتر	۸۲۴	۱۰۷	۶۷۰	۴۷	۰	۰
..... مهندسی، تولید و ساخت	۹۹۷۴	۵۱۶۵	۴۴۷۸	۲۹۷	۳۴	۰
..... کشاورزی و دامپزشکی	۴۶۵	۱۵۶	۲۴۳	۶۶	۰	۰
..... بهداشت و رفاه (بهبودی)	۳۴۴	۳۰	۷۷	۲۱۵	۲۲	۰
..... خدمات	۱۴۷	۹۸	۴۶	۳	۰	۰
..... نامشخص و اظهار نشده	۱۱۵	۶۴	۳۳	۱۸	۰	۰
زن	۱۹۲۹۰	۵۸۲۳	۱۲۵۴۹	۱۴۷	۵۳	۱۹
..... علوم تربیتی	۸۶۸	۳۲۶	۵۳۳	۹	۰	۰
..... علوم انسانی و هنر	۲۷۸۹	۷۱۵	۱۹۹۶	۴۲	۳۶	۰
..... علوم اجتماعی، بازرگانی و حقوق	۶۰۱۹	۱۵۴۱	۴۳۶۰	۱۰۳	۱۵	۰
..... علوم، ریاضی و کامپیوتر	۲۶۵۲	۱۷۲	۲۳۸۷	۹۲	۰	۰
..... مهندسی، تولید و ساخت	۴۰۱۷	۱۷۸۵	۲۱۱۵	۱۱۷	۰	۰
..... کشاورزی و دامپزشکی	۴۰۲	۱۶۸	۲۳۳	۰	۰	۰
..... بهداشت و رفاه (بهبودی)	۱۶۱۸	۵۷۲	۶۲۵	۴۲۰	۲	۰
..... خدمات	۴۶۷	۳۳۹	۱۲۸	۰	۰	۰
..... نامشخص و اظهار نشده	۴۵۸	۲۰۴	۱۷۲	۶۳	۰	۱۹



۱۳- برآورد دانشجویان دانشگاه‌ها و مؤسسات آموزش عالی داخل کشور بر حسب جنس، گروه‌های عمده رشته تحصیلی و دوره تحصیلی (دنباله)

نقاط روستایی)	دکتر	فوق لیسانس ^(۱)	لیسانس	فوق دیپلم	جمع	جنس و گروه‌های عمده رشته تحصیلی
۲۳	۰	۴۴	۱۵۳۰	۹۳۵	۲۵۳۲	مرد وزن
۰	۰	۰	۸۸	۴۰	۱۲۸	علوم تربیتی
۲۳	۰	۱۱	۳۱۲	۶۵	۴۱۱	علوم انسانی و هنر
۰	۰	۹	۵۵۱	۲۰۲	۷۶۲	علوم اجتماعی، بازرگانی و حقوق
۰	۰	۱۹	۲۲۱	۴۹	۲۸۹	علوم، ریاضی و کامپیوتر
۰	۰	۰	۲۳۷	۴۷۱	۷۰۸	مهندسی، تولید و ساخت
۰	۰	۰	۶۷	۶۳	۱۳۰	کشاورزی و دامپزشکی
۰	۰	۵	۳۳	۱۷	۵۵	بهداشت و رفاه (بهبیستی)
۰	۰	۰	۵	۲۸	۳۳	خدمات
۰	۰	۰	۱۶	۰	۱۶	نامشخص و اظهار نشده
۱۶	۰	۱۶	۷۱۳	۶۷۵	۱۴۲۱	مرد
۰	۰	۰	۱۶	۶	۲۳	علوم تربیتی
۱۶	۰	۷	۶۹	۲۹	۱۲۲	علوم انسانی و هنر
۰	۰	۰	۲۵۳	۱۲۳	۳۷۶	علوم اجتماعی، بازرگانی و حقوق
۰	۰	۹	۱۰۶	۳۸	۱۵۳	علوم، ریاضی و کامپیوتر
۰	۰	۰	۲۰۱	۳۹۶	۵۹۷	مهندسی، تولید و ساخت
۰	۰	۰	۶۳	۶۳	۱۲۶	کشاورزی و دامپزشکی
۰	۰	۰	۰	۷	۷	بهداشت و رفاه (بهبیستی)
۰	۰	۰	۵	۱۳	۱۸	خدمات
۰	۰	۰	۰	۰	۰	نامشخص و اظهار نشده
۷	۰	۲۷	۱۱۷	۲۶۰	۱۱۱۱	زن
۰	۰	۰	۷۲	۳۴	۱۰۵	علوم تربیتی
۷	۰	۴	۲۴۳	۳۵	۲۸۹	علوم انسانی و هنر
۰	۰	۹	۲۹۸	۷۹	۳۸۵	علوم اجتماعی، بازرگانی و حقوق
۰	۰	۹	۱۱۶	۱۱	۱۳۶	علوم، ریاضی و کامپیوتر
۰	۰	۰	۳۶	۷۵	۱۱۱	مهندسی، تولید و ساخت
۰	۰	۰	۵	۰	۵	کشاورزی و دامپزشکی
۰	۰	۵	۳۳	۱۰	۴۸	بهداشت و رفاه (بهبیستی)
۰	۰	۰	۰	۱۶	۱۶	خدمات
۰	۰	۰	۱۶	۰	۱۶	نامشخص و اظهار نشده

(۱) شامل دکترای حرفه‌ای نیز می‌باشد.

۱۴- برآورد با سوادانی که در حال حاضر تحصیل نمی‌کنند بر حسب جنس، سن و دوره تحصیلی^(۱) (کل)

متوسطه				نظام شش ساله	جمع	راهنمایی	ابتدایی	جمع	جنس و سن
نظام چهار ساله									
اظهار نشده	فنی و حرفه‌ای	نظری	جمع						
۱۲	۴۹۷۶	۴۹۵۹۹	۵۴۵۸۶	۷۲۷۳	۱۷۹۱۱۷	۱۵۴۸۰۷	۱۷۲۳۴۷	۶۱۰۸۲۳	مرد وزن
.	۲۵۲	۷۸۹ ۶-۹ ساله
.	۴۳	۲۴۵۱	۳۲۹۶	۶۵۱۰ ۱۰-۱۴ ساله
.	۲۳۷۷۸	۲۳۰۰۱	۱۲۳۷۴	۶۲۸۹۰ ۱۵-۱۹ ساله
.	۱۲۵	۱۷۵۷	۱۸۸۲	.	۵۱۶۵۴	۳۳۲۹۳	۱۹۱۱۳	۱۱۶۶۳۸ ۲۰-۲۴ ساله
.	۱۰۷۱	۱۱۴۷۲	۱۲۵۴۳	.	۴۰۸۵۳	۲۹۷۶۵	۲۲۹۶۱	۱۱۱۲۵۷ ۲۵-۲۹ ساله
.	۱۴۹۵	۱۴۲۷۴	۱۵۷۶۹	.	۲۳۹۷۷	۲۴۲۹۷	۲۶۳۶۵	۸۹۵۹۸ ۳۰-۳۴ ساله
۱۲	۹۷۰	۹۴۳۶	۱۰۴۱۸	.	۱۳۸۱۶	۱۷۴۷۶	۲۳۹۹۰	۶۸۸۱۱ ۳۵-۳۹ ساله
.	۱۱۴۸	۱۰۶۰۳	۱۱۷۵۱	۱۸۷۳	۱۶۶۰۳	۱۷۲۳۵	۳۴۹۳۳	۹۰۱۱۴ ۴۰-۴۹ ساله
.	۱۲۶	۱۸۹۸	۲۰۲۴	۴۵۱۰	۷۲۵۵	۶۲۷۸	۲۲۶۲۲	۵۰۶۸۹ ۵۰-۶۴ ساله
.	۴۰	۱۵۹	۱۹۹	۸۲۱	۱۰۷۶	۱۰۱۰	۶۴۳۹	۱۳۵۲۶ ۶۵ ساله و بیش تر
۱۲	۴۱۱۸	۲۶۳۲۰	۳۰۴۴۹	۴۷۴۷	۹۷۳۷۵	۹۱۲۹۵	۹۰۱۴۳	۳۳۳۱۳۴	مرد
.	۱۱۶	۳۹۲ ۶-۹ ساله
.	۲۳	۸۱۱	۱۳۲۴	۲۴۶۰ ۱۰-۱۴ ساله
.	۱۱۰۱۲	۱۲۶۰۴	۵۵۷۰	۳۰۶۴۸ ۱۵-۱۹ ساله
.	۱۰۸	۷۶۸	۸۷۶	.	۲۵۱۶۲	۱۹۹۶۱	۸۲۱۴	۵۸۷۳۷ ۲۰-۲۴ ساله
.	۹۱۵	۵۴۲۷	۶۳۴۲	.	۲۲۷۶۸	۱۷۶۲۴	۱۰۱۳۲	۵۸۴۴۹ ۲۵-۲۹ ساله
.	۱۲۱۱	۷۶۹۵	۸۹۰۶	.	۱۴۴۶۸	۱۴۱۳۷	۱۲۰۲۴	۴۸۰۳۵ ۳۰-۳۴ ساله
۱۲	۷۴۶	۵۰۰۱	۵۷۵۹	.	۸۰۶۷	۱۰۲۶۴	۱۲۷۱۹	۳۷۷۵۷ ۳۵-۳۹ ساله
.	۹۷۱	۶۱۶۲	۷۱۳۴	۱۰۹۹	۱۰۳۰۹	۱۰۸۱۸	۲۰۵۶۹	۵۲۴۸۳ ۴۰-۴۹ ساله
.	۱۲۶	۱۱۴۵	۱۲۷۱	۳۰۳۶	۴۷۴۵	۴۳۳۶	۱۴۶۹۴	۳۲۸۳۵ ۵۰-۶۴ ساله
.	۴۰	۱۲۰	۱۶۰	۶۱۲	۸۲۲	۷۳۹	۴۷۸۲	۱۰۳۳۹ ۶۵ ساله و بیش تر
.	۸۵۸	۲۳۲۷۹	۲۴۱۳۷	۲۵۲۶	۸۱۷۴۲	۶۳۵۱۲	۸۲۲۰۴	۲۷۸۶۸۹	زن
.	۱۳۶	۳۹۷ ۶-۹ ساله
.	۲۰	۱۶۳۹	۱۹۷۳	۴۰۵۰ ۱۰-۱۴ ساله
.	۱۲۷۶۶	۱۰۳۹۷	۶۸۰۴	۳۲۲۴۲ ۱۵-۱۹ ساله
.	۱۷	۹۸۹	۱۰۰۶	.	۲۶۴۹۲	۱۳۳۳۲	۱۰۹۰۰	۵۷۹۰۱ ۲۰-۲۴ ساله
.	۱۵۶	۶۰۴۴	۶۲۰۱	.	۱۸۰۸۶	۱۲۱۴۱	۱۲۸۲۹	۵۲۸۰۸ ۲۵-۲۹ ساله
.	۲۸۳	۶۵۷۹	۶۸۶۲	.	۹۵۰۹	۱۰۱۶۰	۱۴۳۴۱	۴۱۵۶۴ ۳۰-۳۴ ساله
.	۲۲۵	۴۴۳۴	۴۶۵۹	.	۵۸۰۹	۷۲۱۲	۱۱۲۷۱	۳۱۰۵۴ ۳۵-۳۹ ساله
.	۱۷۶	۴۴۴۱	۴۶۱۷	۷۷۳	۶۲۹۴	۶۴۱۷	۱۴۳۶۵	۳۷۶۳۱ ۴۰-۴۹ ساله
.	.	۷۵۳	۷۵۳	۱۵۴۵	۲۵۱۰	۱۹۴۳	۷۹۲۹	۱۷۸۵۴ ۵۰-۶۴ ساله
.	.	۳۹	۳۹	۲۰۹	۲۵۵	۲۷۱	۱۶۵۷	۳۱۸۸ ۶۵ ساله و بیش تر



۱۴- برآورد با سوادانی که در حال حاضر تحصیل نمی‌کنند بر حسب جنس، سن و دوره تحصیلی (دنباله)

متوسطه							جنس و سن
اظهار نشده	نظام واحدی					جمع	
	اظهار نشده	کار و دانش	فنی و حرفه‌ای	نظری	عمومی		
*	*	۱۵۹۱۱	۲۸۶۸۷	۶۲۴۱۹	۱۰۲۴۰	۱۱۷۲۵۱	مرد و زن
.	۶-۹ ساله
.	۴۳	۴۳	۱۰-۱۴ ساله
.	.	۴۱۵۴	۶۲۸۵	۹۷۶۰	۳۵۷۹	۲۳۷۷۸	۱۵-۱۹ ساله
.	.	۷۵۰۳	۱۲۶۲۹	۲۵۹۳۰	۳۷۱۰	۴۹۷۷۳	۲۰-۲۴ ساله
.	.	۲۷۸۷	۶۰۵۵	۱۷۶۸۷	۱۷۸۲	۲۸۳۱۰	۲۵-۲۹ ساله
.	.	۷۳۰	۱۸۳۶	۵۰۷۹	۵۶۲	۸۲۰۸	۳۰-۳۴ ساله
.	.	۳۵۶	۸۵۹	۲۰۳۳	۲۱۰	۳۴۵۸	۳۵-۳۹ ساله
.	.	۳۱۲	۸۲۳	۱۵۵۱	۲۹۴	۲۹۸۰	۴۰-۴۹ ساله
.	.	۶۹	۲۰۲	۳۳۹	۴۲	۶۵۱	۵۰-۶۴ ساله
.	.	.	.	۳۹	۱۷	۵۶	۶۵ ساله و بیش‌تر
*	*	۸۳۵۱	۲۰۳۴۳	۲۷۵۱۹	۵۹۶۶	۶۲۱۷۹	مرد
.	۶-۹ ساله
.	۲۳	۲۳	۱۰-۱۴ ساله
.	.	۱۹۰۹	۳۹۱۴	۳۲۳۹	۱۹۵۰	۱۱۰۱۲	۱۵-۱۹ ساله
.	.	۳۸۷۸	۸۴۸۴	۹۷۳۸	۲۱۸۶	۲۴۲۸۶	۲۰-۲۴ ساله
.	.	۱۵۴۶	۴۷۲۹	۹۰۲۳	۱۱۲۶	۱۶۴۲۵	۲۵-۲۹ ساله
.	.	۵۱۲	۱۶۱۰	۳۱۱۶	۳۲۴	۵۵۶۱	۳۰-۳۴ ساله
.	.	۲۵۸	۶۸۳	۱۲۰۶	۱۶۰	۲۳۰۸	۳۵-۳۹ ساله
.	.	۲۲۹	۷۵۶	۹۲۷	۱۶۳	۲۰۷۶	۴۰-۴۹ ساله
.	.	۱۷	۱۶۷	۲۲۹	۲۴	۴۳۸	۵۰-۶۴ ساله
.	.	.	.	۳۹	۱۰	۵۰	۶۵ ساله و بیش‌تر
*	*	۷۵۶۰	۸۳۴۴	۳۴۹۰۰	۴۲۷۴	۵۵۰۷۸	زن
.	۶-۹ ساله
.	۲۰	۲۰	۱۰-۱۴ ساله
.	.	۲۲۴۵	۲۳۷۱	۶۵۲۱	۱۶۳۰	۱۲۷۶۶	۱۵-۱۹ ساله
.	.	۳۶۲۵	۴۱۴۵	۱۶۱۹۳	۱۵۲۴	۲۵۴۸۷	۲۰-۲۴ ساله
.	.	۱۲۴۰	۱۳۲۵	۸۶۶۳	۶۵۶	۱۱۸۸۵	۲۵-۲۹ ساله
.	.	۲۱۸	۲۲۷	۱۹۶۳	۲۳۹	۲۶۴۷	۳۰-۳۴ ساله
.	.	۹۷	۱۷۵	۸۲۷	۵۰	۱۱۵۰	۳۵-۳۹ ساله
.	.	۸۳	۶۶	۶۲۴	۱۳۱	۹۰۴	۴۰-۴۹ ساله
.	.	۵۲	۳۵	۱۰۹	۱۷	۲۱۳	۵۰-۶۴ ساله
.	۷	۷	۶۵ ساله و بیش‌تر



۱۴- برآورد با سوادانی که در حال حاضر تحصیل نمی‌کنند بر حسب جنس، سن و دوره تحصیلی (دنباله)

جنس و سن	پیش‌دانشگاهی	عالی	سواد آموزی بزرگسالان	سایر دوره‌های تحصیلی، دوره تحصیلی نامشخص و اظهار نشده
مرد و زن	۶۵۷۶	۵۸۴۳۲	۲۴۰۲۹	۱۵۵۱۵
..... ۶-۹ ساله	۰	۰	۰	۵۳۷
..... ۱۰-۱۴ ساله	۰	۰	۵۲	۶۶۸
..... ۱۵-۱۹ ساله	۲۱۰۹	۲۷۹	۱۲۰	۱۲۲۸
..... ۲۰-۲۴ ساله	۳۳۰۵	۷۸۱۹	۳۱۱	۱۱۴۲
..... ۲۵-۲۹ ساله	۱۰۱۶	۱۵۲۲۷	۷۶۹	۶۶۵
..... ۳۰-۳۴ ساله	۱۰۷	۱۱۷۷۱	۱۹۹۵	۱۰۸۶
..... ۳۵-۳۹ ساله	۱۳	۸۲۷۵	۳۷۶۸	۱۴۱۲
..... ۴۰-۴۹ ساله	۲۵	۹۳۰۰	۸۱۰۹	۳۹۰۹
..... ۵۰-۶۴ ساله	۱	۵۲۱۹	۶۷۷۲	۲۵۴۰
..... ۶۵ ساله و بیش‌تر	۰	۵۴۰	۲۱۳۳	۲۳۲۸
مرد	۲۱۸۲	۲۳۳۲۲	۸۸۳۵	۸۹۸۲
..... ۶-۹ ساله	۰	۰	۰	۲۷۶
..... ۱۰-۱۴ ساله	۰	۰	۱۰	۲۹۲
..... ۱۵-۱۹ ساله	۶۵۷	۱۴۳	۵۹	۶۰۴
..... ۲۰-۲۴ ساله	۱۱۰۰	۳۷۴۱	۸۷	۴۷۱
..... ۲۵-۲۹ ساله	۳۵۹	۷۰۴۹	۱۷۳	۳۴۴
..... ۳۰-۳۴ ساله	۲۷	۶۵۸۷	۳۰۱	۴۹۲
..... ۳۵-۳۹ ساله	۱۳	۵۳۲۱	۶۴۶	۷۲۶
..... ۴۰-۴۹ ساله	۲۵	۶۱۸۸	۲۴۳۴	۲۱۴۰
..... ۵۰-۶۴ ساله	۱	۳۷۹۱	۳۵۰۱	۱۷۶۷
..... ۶۵ ساله و بیش‌تر	۰	۵۰۲	۱۶۲۳	۱۸۷۰
زن	۴۳۹۴	۲۵۱۰۹	۱۵۱۹۵	۶۵۳۳
..... ۶-۹ ساله	۰	۰	۰	۲۶۱
..... ۱۰-۱۴ ساله	۰	۰	۴۱	۳۷۶
..... ۱۵-۱۹ ساله	۱۴۵۲	۱۳۷	۶۱	۶۲۴
..... ۲۰-۲۴ ساله	۲۲۰۵	۴۰۷۸	۲۲۴	۶۷۱
..... ۲۵-۲۹ ساله	۶۵۷	۸۱۷۸	۵۹۶	۳۲۱
..... ۳۰-۳۴ ساله	۸۰	۵۱۸۵	۱۶۹۵	۵۹۵
..... ۳۵-۳۹ ساله	۰	۲۹۵۴	۳۱۲۲	۶۸۵
..... ۴۰-۴۹ ساله	۰	۳۱۱۲	۵۶۷۴	۱۷۶۹
..... ۵۰-۶۴ ساله	۰	۱۴۲۸	۳۲۷۲	۷۷۳
..... ۶۵ ساله و بیش‌تر	۰	۳۸	۵۱۰	۴۵۸



۱۴- برآورد با سوادانی که در حال حاضر تحصیل نمی‌کنند بر حسب جنس، سن و دوره تحصیلی (دنباله) (نقاط شهری)

جنس و سن	جمع	ابتدایی	راهنمایی	جمع	نظام شش ساله	متوسطه			
						نظام چهار ساله			
						ظهار نشده	فنی و حرفه‌ای	نظری	جمع
مرد وزن	۶۲۷۵۹۸	۹۷۰۱۳	۱۰۰۵۲۵	۱۴۴۴۲۱	۶۹۵۴	۴۹۴۷۲	۴۴۹۰۱	۴۵۷۲	۰
..... ۶-۹ ساله	۳۸۳	۱۰۳	۰	۰	۰	۰	۰	۰	۰
..... ۱۰-۱۴ ساله	۱۸۶۲	۶۳۷	۹۶۸	۲۷	۰	۰	۰	۰	۰
..... ۱۵-۱۹ ساله	۳۴۰۰۹	۳۷۵۰	۱۰۷۸۸	۱۶۴۸۳	۰	۰	۰	۰	۰
..... ۲۰-۲۴ ساله	۷۵۵۸۶	۷۲۴۱	۱۹۲۱۰	۳۸۵۹۳	۰	۱۶۵۴	۱۵۲۹	۱۲۵	۰
..... ۲۵-۲۹ ساله	۷۷۶۱۹	۱۰۶۲۸	۱۸۳۰۷	۳۳۰۲۹	۰	۱۰۸۱۸	۹۸۷۲	۹۴۶	۰
..... ۳۰-۳۴ ساله	۶۳۵۴۱	۱۳۸۵۸	۱۶۵۹۴	۲۰۳۴۹	۰	۱۴۰۴۶	۱۲۶۷۹	۱۳۶۷	۰
..... ۳۵-۳۹ ساله	۵۲۶۰۹	۱۴۸۷۸	۱۳۶۵۶	۱۲۶۸۸	۰	۹۸۱۰	۸۹۰۲	۹۰۸	۰
..... ۴۰-۴۹ ساله	۷۱۶۵۵	۲۴۰۹۰	۱۴۵۶۱	۱۵۳۵۷	۱۷۵۲	۱۱۰۳۵	۹۹۶۰	۱۰۷۵	۰
..... ۵۰-۶۴ ساله	۴۰۳۰۲	۱۶۸۰۷	۵۵۳۱	۶۸۱۷۷	۴۴۲۶	۱۹۱۴	۱۷۹۹	۱۱۵	۰
..... ۶۵ ساله و بیش تر	۱۰۰۳۱	۵۰۲۱	۹۱۰	۱۰۱۷	۷۷۶	۱۹۵	۱۵۹	۳۶	۰
مرد	۲۳۱۸۱۶	۵۲۱۹۹	۵۸۱۹۸۳	۷۷۲۴۵	۴۴۷۹	۲۷۰۶۵	۲۳۳۰۳	۲۷۶۳	۰
..... ۶-۹ ساله	۱۹۲	۳۷	۰	۰	۰	۰	۰	۰	۰
..... ۱۰-۱۴ ساله	۸۷۶	۳۵۴	۴۱۳	۹	۰	۰	۰	۰	۰
..... ۱۵-۱۹ ساله	۱۶۹۵۰	۲۱۷۷	۶۱۴۶	۷۵۳۶	۰	۰	۰	۰	۰
..... ۲۰-۲۴ ساله	۳۷۶۲۵	۳۳۶۳	۱۱۷۳۸	۱۸۱۸۷	۰	۷۷۲	۶۶۵	۱۰۸	۰
..... ۲۵-۲۹ ساله	۴۰۴۱۷	۴۹۰۳	۱۰۷۵۱	۱۷۸۶۴	۰	۵۳۶۰	۴۵۵۷	۸۰۴	۰
..... ۳۰-۳۴ ساله	۳۳۸۱۰	۶۳۸۹	۹۱۹۸	۱۱۸۳۰	۰	۷۶۶۹	۶۵۷۵	۱۰۹۳	۰
..... ۳۵-۳۹ ساله	۲۸۴۸۱	۷۶۱۶	۷۶۱۸	۷۲۶۱	۰	۵۳۳۰	۴۶۴۲	۶۸۸	۰
..... ۴۰-۴۹ ساله	۴۰۶۸۱	۱۳۴۷۲	۸۷۱۲	۹۳۷۶	۹۹۲	۶۶۱۶	۵۶۹۷	۹۱۹	۰
..... ۵۰-۶۴ ساله	۲۵۴۶۴	۱۰۳۰۶	۳۷۵۳	۴۴۲۰	۲۹۲۰	۱۱۶۲	۱۰۴۷	۱۱۵	۰
..... ۶۵ ساله و بیش تر	۷۳۱۹	۳۵۸۰	۶۵۳	۷۶۳	۵۶۸	۱۵۶	۱۲۰	۳۶	۰
زن	۱۹۵۷۸۲	۴۴۸۱۶	۴۱۵۴۲	۶۷۱۷۷	۲۴۷۵	۲۲۴۰۷	۲۱۵۹۸	۸۰۹	۰
..... ۶-۹ ساله	۱۹۱	۶۶	۰	۰	۰	۰	۰	۰	۰
..... ۱۰-۱۴ ساله	۹۸۶	۲۸۳	۵۵۵	۱۸	۰	۰	۰	۰	۰
..... ۱۵-۱۹ ساله	۱۷۰۵۹	۱۵۷۳	۴۶۴۱	۸۹۴۷	۰	۰	۰	۰	۰
..... ۲۰-۲۴ ساله	۳۷۹۶۱	۳۸۷۸	۷۴۷۲	۲۰۴۰۶	۰	۸۸۱	۸۶۴	۱۷	۰
..... ۲۵-۲۹ ساله	۳۷۲۰۲	۵۷۲۴	۷۵۵۶	۱۵۱۶۵	۰	۵۴۵۸	۵۳۱۵	۱۴۳	۰
..... ۳۰-۳۴ ساله	۲۹۷۳۱	۷۴۶۹	۷۳۹۵	۸۵۱۹	۰	۶۳۷۷	۶۱۰۴	۲۷۳	۰
..... ۳۵-۳۹ ساله	۲۴۱۲۸	۷۲۶۱	۶۰۳۸	۵۴۲۷	۰	۴۴۸۰	۴۲۶۱	۲۲۰	۰
..... ۴۰-۴۹ ساله	۳۰۹۷۴	۱۰۶۱۸	۵۸۴۹	۵۹۸۲	۷۶۰	۴۴۱۹	۴۲۶۳	۱۵۶	۰
..... ۵۰-۶۴ ساله	۱۴۸۳۸	۶۵۰۲	۱۷۷۸	۲۴۵۷	۱۵۰۶	۷۵۳	۷۵۳	۰	۰
..... ۶۵ ساله و بیش تر	۲۷۱۲	۱۴۴۰	۲۵۷	۲۵۵	۲۰۹	۳۹	۳۹	۰	۰



۱۴- برآورد با سوادانی که در حال حاضر تحصیل نمی‌کنند بر حسب جنس، سن و دوره تحصیلی (دنباله) (نقاط شهری)

متوسطه							جنس و سن
اظهار نشده	نظام واحدی					جمع	
	اظهار نشده	کار و دانش	فنی و حرفه‌ای	نظری	عمومی		
*	*	۱۳۱۴۶	۲۳۸۷۸	۴۴۶۸۹	۶۲۸۱	۱۷۹۹۴	مرد وزن
. ۶-۹ ساله
.	۲۷	۲۷ ۱۰-۱۴ ساله
.	.	۳۳۱۲	۵۱۴۱	۵۹۹۱	۲۰۳۸	۱۶۴۸۳ ۱۵-۱۹ ساله
.	.	۶۰۷۷	۱۰۳۷۳	۱۸۳۱۲	۲۱۷۷	۳۶۹۴۰ ۲۰-۲۴ ساله
.	.	۲۴۴۵	۵۱۷۵	۱۳۳۸۸	۱۲۰۳	۲۲۲۱۱ ۲۵-۲۹ ساله
.	.	۶۳۹	۱۵۵۶	۳۷۱۰	۳۹۸	۶۳۰۳ ۳۰-۳۴ ساله
.	.	۳۲۴	۷۵۲	۱۶۵۹	۱۴۳	۲۸۷۸ ۳۵-۳۹ ساله
.	.	۲۷۹	۷۰۷	۱۳۳۰	۲۵۴	۲۵۷۰ ۴۰-۴۹ ساله
.	.	۶۹	۱۷۳	۲۶۹	۲۶	۵۳۶ ۵۰-۶۴ ساله
.	.	.	.	۳۰	۱۵	۴۶ ۶۵ ساله و بیش‌تر
*	*	۶۵۳۸	۱۶۶۵۲	۱۸۹۶۷	۲۵۴۳	۴۵۷۰۰	مرد
. ۶-۹ ساله
.	۹	۹ ۱۰-۱۴ ساله
.	.	۱۴۵۸	۳۱۱۳	۱۸۶۶	۱۰۹۹	۷۵۳۶ ۱۵-۱۹ ساله
.	.	۲۹۰۳	۶۸۲۴	۶۴۳۶	۱۲۵۲	۱۷۴۱۴ ۲۰-۲۴ ساله
.	.	۱۲۹۷	۳۹۶۷	۶۵۰۶	۷۳۲	۱۲۵۰۴ ۲۵-۲۹ ساله
.	.	۴۳۴	۱۳۵۱	۲۱۸۷	۱۸۹	۴۱۶۱ ۳۰-۳۴ ساله
.	.	۲۳۲	۶۰۵	۹۸۶	۱۰۸	۱۹۳۲ ۳۵-۳۹ ساله
.	.	۱۹۶	۶۵۳	۷۸۰	۱۳۸	۱۷۶۸ ۴۰-۴۹ ساله
.	.	۱۷	۱۳۸	۱۷۴	۸	۳۳۸ ۵۰-۶۴ ساله
.	.	.	.	۳۰	۸	۳۹ ۶۵ ساله و بیش‌تر
*	*	۶۶۰۸	۷۲۲۶	۲۵۷۲۲	۲۷۳۸	۴۲۲۹۴	زن
. ۶-۹ ساله
.	۱۸	۱۸ ۱۰-۱۴ ساله
.	.	۱۸۵۴	۲۰۲۹	۴۱۲۵	۹۳۹	۸۹۴۷ ۱۵-۱۹ ساله
.	.	۳۱۷۴	۲۵۴۹	۱۱۸۷۶	۹۲۶	۱۹۵۲۵ ۲۰-۲۴ ساله
.	.	۱۱۴۷	۱۲۰۸	۶۸۸۱	۴۷۱	۹۷۰۷ ۲۵-۲۹ ساله
.	.	۲۰۵	۲۰۵	۱۵۲۳	۲۰۹	۲۱۴۲ ۳۰-۳۴ ساله
.	.	۹۳	۱۴۶	۶۷۳	۳۵	۹۴۷ ۳۵-۳۹ ساله
.	.	۸۳	۵۴	۵۴۹	۱۱۶	۸۰۲ ۴۰-۴۹ ساله
.	.	۵۲	۳۵	۹۵	۱۷	۱۹۹ ۵۰-۶۴ ساله
.	۷	۷ ۶۵ ساله و بیش‌تر



۱۴- برآورد با سوادانی که در حال حاضر تحصیل نمی‌کنند بر حسب جنس، سن و دوره تحصیلی (دنباله) (نقاط شهری)

جنس و سن	پیش‌دانشگاهی	عالی	سواد آموزی بزرگسالان	سایر دوره‌های تحصیلی، دوره تحصیلی نامشخص و اظهار نشده
مرد و زن	۵۵۵۰	۵۴۵۹۷	۱۵۸۰۱	۹۶۹۱
۶-۹ ساله	۰	۰	۰	۲۸۰
۱۰-۱۴ ساله	۰	۰	۱۷	۲۱۴
۱۵-۱۹ ساله	۱۷۶۷	۲۴۷	۵۲	۹۲۲
۲۰-۲۴ ساله	۲۷۲۰	۶۹۷۶	۱۱۰	۷۳۷
۲۵-۲۹ ساله	۹۲۹	۱۴۰۳۲	۳۴۰	۳۵۴
۳۰-۳۴ ساله	۹۷	۱۰۸۰۰	۱۰۷۷	۷۶۶
۳۵-۳۹ ساله	۱۳	۷۹۵۲	۲۳۳۸	۱۰۸۴
۴۰-۴۹ ساله	۲۵	۹۰۱۸	۵۷۰۷	۲۱۹۷
۵۰-۶۴ ساله	۰	۵۰۵۰	۴۷۹۸	۱۲۳۸
۶۵ ساله و بیش‌تر	۰	۵۲۲	۱۳۶۲	۱۱۹۹
مرد	۱۷۰۳	۳۰۵۱۸	۵۸۰۸	۵۳۶۱
۶-۹ ساله	۰	۰	۰	۱۵۵
۱۰-۱۴ ساله	۰	۰	۰	۱۰۰
۱۵-۱۹ ساله	۴۷۵	۱۲۳	۴۴	۴۴۸
۲۰-۲۴ ساله	۸۴۹	۳۱۵۷	۳۳	۲۹۹
۲۵-۲۹ ساله	۳۲۴	۶۲۷۵	۱۱۰	۱۸۹
۳۰-۳۴ ساله	۱۷	۵۸۵۳	۱۷۰	۲۵۲
۳۵-۳۹ ساله	۱۳	۵۰۵۹	۳۶۵	۵۴۹
۴۰-۴۹ ساله	۲۵	۵۹۲۶	۱۶۳۰	۱۵۴۰
۵۰-۶۴ ساله	۰	۳۶۴۱	۲۵۲۴	۸۲۱
۶۵ ساله و بیش‌تر	۰	۴۸۴	۹۳۲	۹۰۷
زن	۳۸۴۷	۲۴۰۷۹	۹۹۹۳	۴۳۲۹
۶-۹ ساله	۰	۰	۰	۱۲۵
۱۰-۱۴ ساله	۰	۰	۱۷	۱۱۳
۱۵-۱۹ ساله	۱۲۹۲	۱۲۴	۸	۴۷۴
۲۰-۲۴ ساله	۱۸۷۱	۳۸۱۹	۷۷	۴۳۸
۲۵-۲۹ ساله	۶۰۵	۷۷۵۶	۲۳۰	۱۶۵
۳۰-۳۴ ساله	۸۰	۴۹۴۷	۹۰۷	۴۱۵
۳۵-۳۹ ساله	۰	۲۸۹۴	۱۹۷۳	۵۳۵
۴۰-۴۹ ساله	۰	۳۰۹۲	۴۰۷۷	۱۳۵۶
۵۰-۶۴ ساله	۰	۱۴۱۰	۲۲۷۵	۴۱۶
۶۵ ساله و بیش‌تر	۰	۳۸	۴۳۰	۲۹۲



۱۴- برآورد با سوادانی که در حال حاضر تحصیل نمی‌کنند بر حسب جنس، سن و دوره تحصیلی (دنباله) (نقاط روستایی)

متوسطه				نظام شش ساله	جمع	راهنمایی	ابتدایی	جمع	جنس و سن
نظام چهار ساله									
اظهار نشده	فنی و حرفه‌ای	نظری	جمع						
۱۲	۴۰۴	۴۶۹۱	۵۱۱۴	۳۱۸	۳۴۶۹۶	۵۴۲۸۲	۷۵۳۳۴	۱۸۳۲۲۵	مرد وزن
.	۱۴۹	۴۰۶ ۶-۹ ساله
.	۱۶	۱۴۸۲	۲۶۶۰	۴۶۴۷ ۱۰-۱۴ ساله
.	۷۲۹۵	۱۲۲۱۴	۱۶۲۴	۲۸۸۸۱ ۱۵-۱۹ ساله
.	.	۲۲۸	۲۲۸	.	۱۳۰۶۱	۱۴۰۸۳	۱۱۸۷۲	۴۱۰۵۲ ۲۰-۲۴ ساله
.	۱۲۵	۱۶۰۰	۱۷۲۵	.	۷۸۲۴	۱۱۴۵۸	۱۲۳۳۳	۳۳۶۳۸ ۲۵-۲۹ ساله
.	۱۲۸	۱۵۹۵	۱۷۲۳	.	۳۶۲۸	۷۷۰۳	۱۲۵۰۷	۲۶۰۵۸ ۳۰-۳۴ ساله
۱۲	۶۳	۵۳۳	۶۰۸	.	۱۱۸۸	۳۸۲۰	۹۱۱۳	۱۶۲۰۲ ۳۵-۳۹ ساله
.	۷۳	۶۴۳	۷۱۶	۱۲۰	۱۲۴۶	۲۶۷۵	۱۰۸۴۳	۱۸۴۵۹ ۴۰-۴۹ ساله
.	۱۲	۹۸	۱۱۰	۱۵۴	۳۷۸	۷۴۷	۵۸۱۵	۱۰۳۸۷ ۵۰-۶۴ ساله
.	۴	.	۴	۴۴	۵۹	۱۰۰	۱۴۱۸	۳۴۹۵ ۶۵ ساله و بیش تر
۱۲	۳۵۵	۳۰۱۷	۳۳۸۴	۲۶۸	۲۰۱۳۱	۳۲۳۱۲	۳۷۹۴۴	۱۰۰۳۱۸	مرد
.	۷۹	۲۰۰ ۶-۹ ساله
.	۱۴	۳۹۸	۹۶۹	۱۵۸۳ ۱۰-۱۴ ساله
.	۳۴۷۶	۶۴۵۸	۳۳۹۳	۱۳۶۹۸ ۱۵-۱۹ ساله
.	.	۱۰۴	۱۰۴	.	۶۹۷۵	۸۲۲۳	۴۸۵۰	۲۱۱۱۱ ۲۰-۲۴ ساله
.	۱۱۲	۸۷۰	۹۸۲	.	۴۹۰۳	۶۸۷۳	۵۲۲۹	۱۸۰۳۲ ۲۵-۲۹ ساله
.	۱۱۸	۱۱۲۰	۱۲۳۸	.	۲۶۳۸	۴۹۳۸	۵۶۳۵	۱۴۲۲۵ ۳۰-۳۴ ساله
۱۲	۵۷	۳۶۰	۴۲۹	.	۸۰۶	۲۶۴۷	۵۱۰۳	۹۲۷۶ ۳۵-۳۹ ساله
.	۵۳	۴۶۵	۵۱۸	۱۰۷	۹۳۴	۲۱۰۶	۷۰۹۶	۱۱۸۰۲ ۴۰-۴۹ ساله
.	۱۲	۹۸	۱۱۰	۱۱۶	۳۲۵	۵۸۳	۴۳۸۸	۷۳۷۱ ۵۰-۶۴ ساله
.	۴	.	۴	۴۴	۵۹	۸۶	۱۲۰۲	۳۰۱۹ ۶۵ ساله و بیش تر
.	۴۹	۱۶۸۱	۱۷۳۰	۵۱	۱۴۵۶۵	۲۱۹۷۱	۳۷۳۹۰	۸۲۹۰۷	زن
.	۷۰	۲۰۶ ۶-۹ ساله
.	۲	۱۰۸۵	۱۶۹۰	۳۰۶۴ ۱۰-۱۴ ساله
.	۳۸۱۹	۵۷۵۶	۵۲۳۱	۱۵۱۸۳ ۱۵-۱۹ ساله
.	.	۱۲۵	۱۲۵	.	۶۰۸۶	۵۸۶۰	۷۰۲۲	۱۹۹۴۰ ۲۰-۲۴ ساله
.	۱۳	۷۲۹	۷۴۳	.	۲۹۲۱	۴۵۸۵	۷۱۰۵	۱۵۶۰۶ ۲۵-۲۹ ساله
.	۱۰	۴۷۵	۴۸۵	.	۹۹۰	۲۷۶۵	۶۸۷۲	۱۱۸۳۳ ۳۰-۳۴ ساله
.	۵	۱۷۴	۱۷۹	.	۳۸۲	۱۱۷۴	۴۰۱۰	۶۹۲۶ ۳۵-۳۹ ساله
.	۲۰	۱۷۸	۱۹۸	۱۳	۳۱۲	۵۶۸	۳۷۴۷	۶۶۵۷ ۴۰-۴۹ ساله
.	.	.	.	۳۸	۵۳	۱۶۴	۱۴۲۷	۳۰۱۶ ۵۰-۶۴ ساله
.	۱۴	۲۱۶	۴۷۶ ۶۵ ساله و بیش تر



۱۴- برآورد با سوادانی که در حال حاضر تحصیل نمی‌کنند بر حسب جنس، سن و دوره تحصیلی (دنباله) (نقاط روستایی)

متوسطه							جنس و سن
اظهار نشده	نظام واحدی					جمع	
	اظهار نشده	کار و دانش	فنی و حرفه‌ای	نظری	عمومی		
*	*	۲۷۶۵	۴۸۰۹	۱۷۷۲۹	۳۹۵۹	۲۹۲۶۳	مرد و زن
. ۶-۹ ساله
.	۱۶	۱۶ ۱۰-۱۴ ساله
.	.	۱۴۲	۱۱۴۴	۳۷۶۸	۱۵۴۱	۷۲۹۵ ۱۵-۱۹ ساله
.	.	۱۴۲۶	۲۲۵۵	۷۶۱۸	۱۵۳۳	۱۲۸۳۳ ۲۰-۲۴ ساله
.	.	۳۴۲	۱۷۹	۴۲۹۹	۵۷۹	۶۰۹۹ ۲۵-۲۹ ساله
.	.	۹۱	۲۸۰	۱۳۶۹	۱۶۴	۱۹۰۵ ۳۰-۳۴ ساله
.	.	۳۱	۱۰۷	۳۷۴	۶۷	۵۸۰ ۳۵-۳۹ ساله
.	.	۳۳	۱۱۶	۲۲۱	۴۰	۴۱۰ ۴۰-۴۹ ساله
.	.	.	۲۹	۷۰	۱۶	۱۱۵ ۵۰-۶۴ ساله
.	.	.	.	۹	۲	۱۱ ۶۵ ساله و بیش‌تر
*	*	۱۸۱۳	۳۶۹۱	۸۵۵۲	۲۴۲۳	۱۶۴۷۹	مرد
. ۶-۹ ساله
.	۱۴	۱۴ ۱۰-۱۴ ساله
.	.	۴۵۱	۸۰۱	۱۳۷۳	۸۵۱	۳۴۷۶ ۱۵-۱۹ ساله
.	.	۹۷۶	۱۶۵۹	۳۳۰۲	۹۳۵	۶۸۷۲ ۲۰-۲۴ ساله
.	.	۲۴۹	۷۶۲	۲۵۱۷	۳۹۴	۳۹۲۱ ۲۵-۲۹ ساله
.	.	۷۸	۲۵۹	۹۲۹	۱۳۵	۱۴۰۰ ۳۰-۳۴ ساله
.	.	۲۷	۷۸	۲۲۰	۵۲	۳۷۷ ۳۵-۳۹ ساله
.	.	۳۳	۱۰۳	۱۴۷	۲۵	۳۰۸ ۴۰-۴۹ ساله
.	.	.	۲۹	۵۵	۱۶	۱۰۰ ۵۰-۶۴ ساله
.	.	.	.	۹	۲	۱۱ ۶۵ ساله و بیش‌تر
*	*	۹۵۲	۱۱۱۸	۹۱۷۸	۱۵۳۶	۱۲۷۸۴	زن
. ۶-۹ ساله
.	۲	۲ ۱۰-۱۴ ساله
.	.	۳۹۱	۳۴۲	۲۳۹۵	۶۹۰	۳۸۱۹ ۱۵-۱۹ ساله
.	.	۴۵۱	۵۹۶	۴۳۱۶	۵۹۹	۵۹۶۱ ۲۰-۲۴ ساله
.	.	۹۳	۱۱۷	۱۷۸۲	۱۸۶	۲۱۷۸ ۲۵-۲۹ ساله
.	.	۱۳	۲۲	۴۴۱	۳۰	۵۰۵ ۳۰-۳۴ ساله
.	.	۵	۲۹	۱۵۴	۱۵	۲۰۳ ۳۵-۳۹ ساله
.	.	.	۱۲	۷۴	۱۴	۱۰۱ ۴۰-۴۹ ساله
.	.	.	.	۱۵	.	۱۵ ۵۰-۶۴ ساله
. ۶۵ ساله و بیش‌تر



۱۴- برآورد با سوادانی که در حال حاضر تحصیل نمی‌کنند برحسب جنس، سن و دوره تحصیلی (دنباله) (نقاط روستایی)

جنس و سن	پیش‌دانشگاهی	عالی	سواد آموزی بزرگسالان	سایر دوره‌های تحصیلی، دوره تحصیلی نامشخص و اظهار نشده
مرد و زن	۱۰۲۶	۳۸۳۴	۸۲۲۸	۵۸۲۵
..... ۶-۹ ساله	۰	۰	۰	۲۵۷
..... ۱۰-۱۴ ساله	۰	۰	۳۵	۴۵۴
..... ۱۵-۱۹ ساله	۳۴۲	۳۲	۶۱	۳۰۶
..... ۲۰-۲۴ ساله	۵۸۶	۸۴۳	۲۰۱	۴۰۶
..... ۲۵-۲۹ ساله	۸۷	۱۱۹۵	۴۲۹	۳۱۱
..... ۳۰-۳۴ ساله	۱۰	۹۷۱	۹۱۸	۳۲۰
..... ۳۵-۳۹ ساله	۰	۳۲۳	۱۴۳۰	۳۲۸
..... ۴۰-۴۹ ساله	۰	۲۸۲	۲۴۰۲	۱۰۱۲
..... ۵۰-۶۴ ساله	۱	۱۶۹	۱۹۷۴	۱۳۰۲
..... ۶۵ ساله و بیش‌تر	۰	۱۸	۷۷۱	۱۱۲۹
مرد	۴۷۹	۲۸۰۴	۳۰۲۷	۳۶۲۱
..... ۶-۹ ساله	۰	۰	۰	۱۲۱
..... ۱۰-۱۴ ساله	۰	۰	۱۰	۱۹۲
..... ۱۵-۱۹ ساله	۱۸۲	۱۹	۱۵	۱۵۶
..... ۲۰-۲۴ ساله	۲۵۲	۵۸۴	۵۴	۱۷۲
..... ۲۵-۲۹ ساله	۳۵	۷۷۴	۶۳	۱۵۵
..... ۳۰-۳۴ ساله	۱۰	۷۳۴	۱۳۰	۱۴۰
..... ۳۵-۳۹ ساله	۰	۲۶۲	۲۸۱	۱۷۷
..... ۴۰-۴۹ ساله	۰	۲۶۲	۸۰۵	۶۰۰
..... ۵۰-۶۴ ساله	۱	۱۵۱	۹۷۷	۹۴۶
..... ۶۵ ساله و بیش‌تر	۰	۱۸	۶۹۱	۹۶۲
زن	۵۴۷	۱۰۳۰	۵۲۰۲	۲۲۰۴
..... ۶-۹ ساله	۰	۰	۰	۱۳۶
..... ۱۰-۱۴ ساله	۰	۰	۲۴	۲۶۳
..... ۱۵-۱۹ ساله	۱۶۰	۱۳	۵۳	۱۵۰
..... ۲۰-۲۴ ساله	۳۳۴	۲۵۹	۱۴۷	۲۳۳
..... ۲۵-۲۹ ساله	۵۳	۴۲۱	۳۶۶	۱۵۶
..... ۳۰-۳۴ ساله	۰	۲۳۸	۷۸۸	۱۸۰
..... ۳۵-۳۹ ساله	۰	۶۰	۱۱۴۹	۱۵۱
..... ۴۰-۴۹ ساله	۰	۲۰	۱۵۹۷	۴۱۲
..... ۵۰-۶۴ ساله	۰	۱۸	۹۹۷	۳۵۶
..... ۶۵ ساله و بیش‌تر	۰	۰	۷۹	۱۶۶

(۱) مجموع برآورد باسوادان در جدول ۱۵ و ۱۱ با تعداد باسوادان مندرج در جدول ۱۰ دارای اختلاف است این اختلاف ناشی از ضرایب و روش‌های برآورد می‌باشد. (فقط در استان‌هایی که این اختلاف وجود دارد این زیرنویس درج می‌شود.)

۱۵- برآورد دانش‌آموختگان دانشگاه‌ها و مؤسسات آموزش عالی بر حسب جنس، سن و آخرین مدرک تحصیلی^(۱) (کل)

جنس و سن	جمع	فوق‌دیپلم	لیسانس	فوق لیسانس ^(۱)	دکترا	اظهار نشده
مرد وزن	۵۸۴۳۲	۲۰۸۲۲	۳۳۸۰۷	۳۳۵۰	۴۳۲	۲۰
..... ۱۶ ساله و کمتر	۰	۰	۰	۰	۰	۰
..... ۱۷-۱۹ ساله	۲۷۹	۲۱۴	۶۶	۰	۰	۰
..... ۲۰-۲۴ ساله	۷۸۱۹	۴۹۲۲	۲۸۳۸	۵۷	۲	۰
..... ۲۵-۲۹ ساله	۱۵۲۲۷	۵۰۲۱	۹۶۴۴	۵۶۲	۰	۰
..... ۳۰-۳۴ ساله	۱۱۷۷۱	۲۷۲۳	۸۲۷۱	۷۳۲	۲۴	۲۰
..... ۳۵-۳۹ ساله	۸۲۷۵	۱۸۹۲	۵۷۰۵	۵۰۶	۱۷۲	۰
..... ۴۰-۴۴ ساله	۵۵۸۱	۲۱۰۴	۲۸۲۷	۶۱۵	۳۶	۰
..... ۴۵-۴۹ ساله	۳۷۱۹	۱۵۴۵	۱۷۷۲	۳۳۲	۷۰	۰
..... ۵۰-۵۴ ساله	۲۹۷۵	۱۵۴۴	۱۲۲۹	۱۴۵	۵۷	۰
..... ۵۵-۵۹ ساله	۱۶۳۷	۵۴۰	۷۹۹	۲۴۲	۵۶	۰
..... ۶۰-۶۴ ساله	۶۰۷	۱۹۶	۳۷۱	۴۰	۰	۰
..... ۶۵-۶۹ ساله	۲۷۳	۸۵	۱۲۸	۴۵	۱۵	۰
..... ۷۰-۷۴ ساله	۲۳۱	۳۶	۱۳۸	۵۶	۰	۰
..... ۷۵ ساله و بیش‌تر	۳۶	۰	۱۹	۱۸	۰	۰
مرد	۳۳۳۲۲	۱۲۰۴۲	۱۸۵۰۰	۲۴۶۵	۳۱۶	۰
..... ۱۶ ساله و کمتر	۰	۰	۰	۰	۰	۰
..... ۱۷-۱۹ ساله	۱۴۳	۱۰۷	۳۶	۰	۰	۰
..... ۲۰-۲۴ ساله	۳۷۴۱	۲۵۶۸	۱۱۳۲	۳۹	۲	۰
..... ۲۵-۲۹ ساله	۷۰۴۹	۲۷۰۷	۴۰۱۰	۳۳۲	۰	۰
..... ۳۰-۳۴ ساله	۶۵۸۷	۱۶۳۷	۴۵۰۱	۴۴۳	۵	۰
..... ۳۵-۳۹ ساله	۵۳۲۱	۱۱۸۸	۳۶۶۷	۳۵۳	۱۱۳	۰
..... ۴۰-۴۴ ساله	۳۶۰۷	۱۲۳۵	۱۸۳۴	۵۰۳	۳۶	۰
..... ۴۵-۴۹ ساله	۲۵۸۱	۱۰۰۹	۱۲۳۷	۲۸۴	۵۱	۰
..... ۵۰-۵۴ ساله	۲۰۷۶	۱۰۰۵	۸۸۷	۱۴۵	۳۸	۰
..... ۵۵-۵۹ ساله	۱۲۳۷	۳۶۷	۶۰۷	۲۰۸	۵۶	۰
..... ۶۰-۶۴ ساله	۴۷۸	۹۸	۳۴۱	۴۰	۰	۰
..... ۶۵-۶۹ ساله	۲۳۵	۸۵	۹۰	۴۵	۱۵	۰
..... ۷۰-۷۴ ساله	۲۳۱	۳۶	۱۳۸	۵۶	۰	۰
..... ۷۵ ساله و بیش‌تر	۳۶	۰	۱۹	۱۸	۰	۰
زن	۲۵۱۰۹	۸۷۸۱	۱۵۳۰۸	۸۸۵	۱۱۶	۲۰
..... ۱۶ ساله و کمتر	۰	۰	۰	۰	۰	۰
..... ۱۷-۱۹ ساله	۱۳۷	۱۰۷	۳۰	۰	۰	۰
..... ۲۰-۲۴ ساله	۴۰۷۸	۲۳۵۴	۱۷۰۶	۱۸	۰	۰
..... ۲۵-۲۹ ساله	۸۱۷۸	۲۳۱۴	۵۶۳۴	۲۳۰	۰	۰
..... ۳۰-۳۴ ساله	۵۱۸۵	۱۰۸۷	۳۷۷۰	۲۸۹	۱۹	۲۰
..... ۳۵-۳۹ ساله	۲۹۵۴	۷۰۴	۲۰۳۸	۱۵۴	۵۹	۰
..... ۴۰-۴۴ ساله	۱۹۷۴	۸۶۹	۹۹۳	۱۱۲	۰	۰
..... ۴۵-۴۹ ساله	۱۱۳۸	۵۳۶	۵۳۵	۴۸	۱۹	۰
..... ۵۰-۵۴ ساله	۸۹۹	۵۳۹	۳۴۲	۰	۱۸	۰
..... ۵۵-۵۹ ساله	۴۰۰	۱۷۳	۱۹۲	۳۵	۰	۰
..... ۶۰-۶۴ ساله	۱۲۹	۹۹	۳۱	۰	۰	۰
..... ۶۵-۶۹ ساله	۳۸	۰	۳۸	۰	۰	۰
..... ۷۰-۷۴ ساله	۰	۰	۰	۰	۰	۰
..... ۷۵ ساله و بیش‌تر	۰	۰	۰	۰	۰	۰



۱۵- برآورد دانش‌آموختگان دانشگاه‌ها و مؤسسات آموزش عالی برحسب جنس، سن و آخرین مدرک تحصیلی (دنباله) (نقاط شهری)

جنس و سن	جمع	فوق دیپلم	لیسانس	فوق لیسانس ^(۱)	دکترا	اظهار نشده
مرد وزن	۵۴۵۹۷	۱۹۲۰۰	۳۱۷۶۱	۳۱۸۹	۴۲۷	۲۰
۱۶ ساله و کمتر	۰	۰	۰	۰	۰	۰
۱۷-۱۹ ساله	۲۴۷	۱۸۹	۵۸	۰	۰	۰
۲۰-۲۴ ساله	۶۹۷۶	۴۴۱۰	۲۵۱۶	۴۸	۲	۰
۲۵-۲۹ ساله	۱۴۰۳۲	۴۶۰۲	۸۹۶۰	۴۷۰	۰	۰
۳۰-۳۴ ساله	۱۰۸۰۰	۲۳۸۸	۷۶۷۴	۶۹۸	۱۹	۲۰
۳۵-۳۹ ساله	۷۹۵۲	۱۷۹۰	۵۴۸۶	۵۰۴	۱۷۲	۰
۴۰-۴۴ ساله	۵۳۷۳	۲۰۳۵	۲۷۰۳	۵۹۸	۳۶	۰
۴۵-۴۹ ساله	۳۶۴۵	۱۵۰۴	۱۷۴۶	۳۲۶	۷۰	۰
۵۰-۵۴ ساله	۲۸۵۹	۱۴۷۰	۱۱۸۸	۱۴۴	۵۷	۰
۵۵-۵۹ ساله	۱۶۰۴	۵۱۸	۷۸۷	۲۴۲	۵۶	۰
۶۰-۶۴ ساله	۵۸۸	۱۹۰	۳۵۸	۴۰	۰	۰
۶۵-۶۹ ساله	۲۷۳	۸۵	۱۲۸	۴۵	۱۵	۰
۷۰-۷۴ ساله	۲۱۲	۱۸	۱۳۸	۵۶	۰	۰
۷۵ ساله و بیش‌تر	۳۶	۰	۱۹	۱۸	۰	۰
مرد	۳۰۵۱۸	۱۰۸۱۲	۱۷۰۶۷	۲۳۲۸	۳۱۱	۰
۱۶ ساله و کمتر	۰	۰	۰	۰	۰	۰
۱۷-۱۹ ساله	۱۲۳	۸۷	۳۶	۰	۰	۰
۲۰-۲۴ ساله	۳۱۵۷	۲۱۶۶	۹۵۹	۳۰	۲	۰
۲۵-۲۹ ساله	۶۲۷۵	۲۴۶۰	۳۵۵۷	۲۵۸	۰	۰
۳۰-۳۴ ساله	۵۸۵۳	۱۳۵۹	۴۰۷۹	۴۱۵	۰	۰
۳۵-۳۹ ساله	۵۰۵۹	۱۱۱۴	۳۴۸۱	۳۵۱	۱۱۳	۰
۴۰-۴۴ ساله	۳۴۱۳	۱۱۸۱	۱۷۱۱	۴۸۶	۳۶	۰
۴۵-۴۹ ساله	۲۵۱۳	۹۶۷	۱۲۱۷	۲۷۸	۵۱	۰
۵۰-۵۴ ساله	۱۹۶۰	۹۳۱	۸۴۶	۱۴۴	۳۸	۰
۵۵-۵۹ ساله	۱۲۰۴	۳۴۵	۵۹۵	۲۰۸	۵۶	۰
۶۰-۶۴ ساله	۴۷۷	۹۸	۳۴۰	۴۰	۰	۰
۶۵-۶۹ ساله	۲۳۵	۸۵	۹۰	۴۵	۱۵	۰
۷۰-۷۴ ساله	۲۱۲	۱۸	۱۳۸	۵۶	۰	۰
۷۵ ساله و بیش‌تر	۳۶	۰	۱۹	۱۸	۰	۰
زن	۲۴۰۷۹	۸۳۸۸	۱۴۶۹۴	۸۶۱	۱۱۶	۲۰
۱۶ ساله و کمتر	۰	۰	۰	۰	۰	۰
۱۷-۱۹ ساله	۱۲۴	۱۰۲	۲۲	۰	۰	۰
۲۰-۲۴ ساله	۳۸۱۹	۲۲۴۴	۱۵۵۸	۱۸	۰	۰
۲۵-۲۹ ساله	۷۷۵۶	۲۱۴۲	۵۴۰۳	۲۱۲	۰	۰
۳۰-۳۴ ساله	۴۹۴۷	۱۰۲۹	۳۵۹۵	۲۸۳	۱۹	۲۰
۳۵-۳۹ ساله	۲۸۹۴	۶۷۶	۲۰۰۵	۱۵۴	۵۹	۰
۴۰-۴۴ ساله	۱۹۵۹	۸۵۴	۹۹۳	۱۱۲	۰	۰
۴۵-۴۹ ساله	۱۱۳۲	۵۳۶	۵۲۹	۴۸	۱۹	۰
۵۰-۵۴ ساله	۸۹۹	۵۳۹	۳۴۲	۰	۱۸	۰
۵۵-۵۹ ساله	۴۰۰	۱۷۳	۱۹۲	۳۵	۰	۰
۶۰-۶۴ ساله	۱۱۱	۹۲	۱۸	۰	۰	۰
۶۵-۶۹ ساله	۳۸	۰	۳۸	۰	۰	۰
۷۰-۷۴ ساله	۰	۰	۰	۰	۰	۰
۷۵ ساله و بیش‌تر	۰	۰	۰	۰	۰	۰



۱۵- برآورد دانش‌آموختگان دانشگاه‌ها و مؤسسات آموزش عالی بر حسب جنس، سن و آخرین مدرک تحصیلی (دنباله) (نقاط روستایی)

جنس و سن	جمع	فوق دیپلم	لیسانس	فوق لیسانس ^(۲)	دکتر	اظهار نشده
مرد و زن	۳۸۳۴	۱۶۲۳	۲۰۴۶	۱۶۰	۵	*
۱۶ ساله و کمتر	۰	۰	۰	۰	۰	۰
۱۷-۱۹ ساله	۳۲	۲۵	۸	۰	۰	۰
۲۰-۲۴ ساله	۸۴۳	۵۱۲	۳۲۲	۹	۰	۰
۲۵-۲۹ ساله	۱۱۹۵	۴۱۹	۶۸۴	۹۲	۰	۰
۳۰-۳۴ ساله	۹۷۱	۳۳۵	۵۹۷	۳۴	۵	۰
۳۵-۳۹ ساله	۳۲۳	۱۰۲	۲۱۹	۲	۰	۰
۴۰-۴۴ ساله	۲۰۸	۶۹	۱۲۳	۱۶	۰	۰
۴۵-۴۹ ساله	۷۴	۴۱	۲۷	۶	۰	۰
۵۰-۵۴ ساله	۱۱۶	۷۴	۴۱	۱	۰	۰
۵۵-۵۹ ساله	۳۴	۲۲	۱۲	۰	۰	۰
۶۰-۶۴ ساله	۱۹	۶	۱۳	۰	۰	۰
۶۵-۶۹ ساله	۰	۰	۰	۰	۰	۰
۷۰-۷۴ ساله	۱۸	۱۸	۰	۰	۰	۰
۷۵ ساله و بیش‌تر	۰	۰	۰	۰	۰	۰
مرد	۲۸۰۴	۱۲۳۰	۱۴۳۲	۱۳۷	۵	*
۱۶ ساله و کمتر	۰	۰	۰	۰	۰	۰
۱۷-۱۹ ساله	۱۹	۱۹	۰	۰	۰	۰
۲۰-۲۴ ساله	۵۸۴	۴۰۲	۱۷۳	۹	۰	۰
۲۵-۲۹ ساله	۷۷۴	۲۴۷	۴۵۳	۷۴	۰	۰
۳۰-۳۴ ساله	۷۳۴	۲۷۸	۴۲۲	۲۹	۵	۰
۳۵-۳۹ ساله	۲۶۲	۷۴	۱۸۶	۲	۰	۰
۴۰-۴۴ ساله	۱۹۴	۵۴	۱۲۳	۱۶	۰	۰
۴۵-۴۹ ساله	۶۸	۴۱	۲۰	۶	۰	۰
۵۰-۵۴ ساله	۱۱۶	۷۴	۴۱	۱	۰	۰
۵۵-۵۹ ساله	۳۴	۲۲	۱۲	۰	۰	۰
۶۰-۶۴ ساله	۱	۰	۱	۰	۰	۰
۶۵-۶۹ ساله	۰	۰	۰	۰	۰	۰
۷۰-۷۴ ساله	۱۸	۱۸	۰	۰	۰	۰
۷۵ ساله و بیش‌تر	۰	۰	۰	۰	۰	۰
زن	۱۰۳۰	۳۹۳	۶۱۴	۲۳	*	*
۱۶ ساله و کمتر	۰	۰	۰	۰	۰	۰
۱۷-۱۹ ساله	۱۳	۵	۸	۰	۰	۰
۲۰-۲۴ ساله	۲۵۹	۱۱۰	۱۴۸	۰	۰	۰
۲۵-۲۹ ساله	۴۲۱	۱۷۲	۲۳۱	۱۸	۰	۰
۳۰-۳۴ ساله	۲۳۸	۵۷	۱۷۵	۵	۰	۰
۳۵-۳۹ ساله	۶۰	۲۸	۳۳	۰	۰	۰
۴۰-۴۴ ساله	۱۴	۱۴	۰	۰	۰	۰
۴۵-۴۹ ساله	۶	۰	۶	۰	۰	۰
۵۰-۵۴ ساله	۰	۰	۰	۰	۰	۰
۵۵-۵۹ ساله	۰	۰	۰	۰	۰	۰
۶۰-۶۴ ساله	۱۸	۶	۱۲	۰	۰	۰
۶۵-۶۹ ساله	۰	۰	۰	۰	۰	۰
۷۰-۷۴ ساله	۰	۰	۰	۰	۰	۰
۷۵ ساله و بیش‌تر	۰	۰	۰	۰	۰	۰

(۱) مجموع برآورد دانشجویان و دانش‌آموختگان دانشگاه‌ها و مؤسسات آموزش عالی در جدول‌های ۱۳ و ۱۶ با افراد دارای تحصیلات عالی مندرج در جدول ۱۰ دارای اختلاف است این اختلاف ناشی از ضرایب و روش‌های برآورد می‌باشد. (فقط در استان‌هایی که این اختلاف وجود دارد این زیرنویس درج می‌شود).

(۲) شامل دکترای حرفه‌ای نیز می‌باشد.

۱۶- برآورد دانش‌آموختگان دانشگاه‌ها و مؤسسات آموزش عالی بر حسب جنس، گروه‌های عمده رشته تحصیلی و آخرین مدرک تحصیلی

جنس و گروه‌های عمده رشته تحصیلی	جمع	فوق‌دیپلم	لیسانس	فوق لیسانس ^(۱)	دکترا	اظهار نشده (کل)
مرد وزن	۵۱۴۳۲	۲۰۸۲۲	۳۳۸۰۷	۳۳۵۰	۴۳۲	۲۰
..... علوم تربیتی	۵۷۰۴	۲۸۲۰	۲۸۳۶	۴۸	.	.
..... علوم انسانی و هنر	۱۱۱۵۳	۲۷۹۶	۷۷۶۲	۵۰۷	۶۸	۲۰
..... علوم اجتماعی، بازرگانی و حقوق	۱۳۶۴۳	۳۴۴۰	۹۴۰۹	۷۷۵	۱۹	.
..... علوم، ریاضیات و محاسبات	۴۵۵۴	۸۳۲	۳۳۹۳	۲۷۶	۵۳	.
..... مهندسی، تولید و ساخت	۱۳۶۹۸	۷۲۲۶	۵۸۲۳	۶۴۹	.	.
..... کشاورزی و دامپزشکی	۲۰۷۵	۵۹۸	۱۳۴۸	۹۲	۳۶	.
..... بهداشت و رفاه (بهبودی)	۴۱۹۷	۱۰۴۲	۱۹۷۲	۹۲۸	۲۵۶	.
..... خدمات	۱۳۹۹	۷۵۶	۵۸۹	۵۴	.	.
..... نامشخص و اظهار نشده	۲۰۰۹	۱۳۱۴	۶۷۴	۲۱	.	.
مرد	۳۳۳۲۲	۱۲۰۴۲	۱۸۵۰۰	۲۴۶۵	۳۱۶	.
..... علوم تربیتی	۲۰۱۹	۹۸۸	۹۸۴	۴۸	.	.
..... علوم انسانی و هنر	۴۶۲۲	۱۲۶۶	۲۹۷۴	۳۱۶	۶۷	.
..... علوم اجتماعی، بازرگانی و حقوق	۸۳۰۴	۱۸۳۵	۵۷۸۶	۶۶۴	۱۹	.
..... علوم، ریاضیات و محاسبات	۲۱۸۵	۴۳۸	۱۴۹۹	۱۹۵	۵۳	.
..... مهندسی، تولید و ساخت	۱۱۲۰۰	۵۷۷۳	۴۹۱۵	۵۱۳	.	.
..... کشاورزی و دامپزشکی	۱۸۱۱	۵۳۴	۱۱۶۸	۷۲	۳۶	.
..... بهداشت و رفاه (بهبودی)	۱۴۲۰	۳۲۷	۳۵۰	۶۰۳	۱۴۱	.
..... خدمات	۸۶۷	۳۵۳	۴۶۰	۵۴	.	.
..... نامشخص و اظهار نشده	۸۹۴	۵۲۸	۳۶۴	۱	.	.
زن	۲۵۱۰۹	۱۷۸۱۱	۱۵۳۰۸	۸۸۵	۱۱۶	۲۰
..... علوم تربیتی	۳۶۸۴	۱۸۳۲	۱۸۵۳	.	.	.
..... علوم انسانی و هنر	۶۵۳۰	۱۵۳۱	۴۷۸۸	۱۹۱	۱	۲۰
..... علوم اجتماعی، بازرگانی و حقوق	۵۳۴۰	۱۶۰۴	۳۶۲۴	۱۱۲	.	.
..... علوم، ریاضیات و محاسبات	۲۳۶۹	۳۹۴	۱۸۹۴	۸۱	.	.
..... مهندسی، تولید و ساخت	۲۴۹۸	۱۴۵۳	۹۰۹	۱۳۶	.	.
..... کشاورزی و دامپزشکی	۲۶۴	۶۴	۱۸۰	۲۰	.	.
..... بهداشت و رفاه (بهبودی)	۲۷۷۷	۷۱۴	۱۶۲۲	۳۲۵	۱۱۵	.
..... خدمات	۵۳۲	۴۰۳	۱۲۹	.	.	.
..... نامشخص و اظهار نشده	۱۱۱۵	۷۸۶	۳۱۰	۲۰	.	.



۱۶- برآورد دانش‌آموختگان دانشگاه‌ها و مؤسسات آموزش عالی بر حسب جنس، گروه‌های عمده رشته تحصیلی و آخرین مدرک تحصیلی (دنباله)

نقاط شهری	دکتر	فوق لیسانس ^(۱)	لیسانس	فوق دیپلم	جمع	جنس و گروه‌های عمده رشته تحصیلی
۲۰	۴۲۷	۳۱۸۹	۳۱۷۶۱	۱۹۲۰۰	۵۴۵۹۷	مرد وزن
.	.	۴۷	۲۶۳۹	۲۵۲۹	۵۲۱۴	علوم تربیتی
۲۰	۶۳	۴۸۲	۷۲۱۲	۲۵۹۰	۱۰۳۶۷	علوم انسانی و هنر
.	۱۹	۷۲۴	۸۷۴۸	۳۲۰۴	۱۲۶۹۶	علوم اجتماعی، بازرگانی و حقوق
.	۵۳	۲۴۸	۳۲۷۵	۷۷۰	۴۳۴۵	علوم، ریاضیات و محاسبات
.	.	۶۲۶	۵۶۰۳	۶۶۶۷	۱۲۸۹۷	مهندسی، تولید و ساخت
.	۳۶	۸۲	۱۲۸۶	۵۷۳	۱۹۷۷	کشاورزی و دامپزشکی
.	۲۵۶	۹۱۱	۱۸۸۱	۹۴۸	۳۹۹۵	بهداشت و رفاه (بهبودی)
.	.	۵۱	۵۲۸	۷۲۸	۱۳۰۷	خدمات
.	.	۲۰	۵۸۹	۱۱۹۱	۱۸۰۰	نامشخص و اظهار نشده
.	۳۱۱	۲۳۲۸	۱۷۰۶۷	۱۰۸۱۲	۳۰۵۱۸	مرد
.	.	۴۷	۸۳۶	۷۹۷	۱۶۸۰	علوم تربیتی
.	۶۲	۳۰۴	۲۶۴۴	۱۱۰۴	۴۱۱۵	علوم انسانی و هنر
.	۱۹	۶۱۳	۵۳۲۶	۱۶۷۱	۷۶۲۹	علوم اجتماعی، بازرگانی و حقوق
.	۵۳	۱۶۷	۱۴۱۸	۳۹۱	۲۰۲۹	علوم، ریاضیات و محاسبات
.	.	۴۹۰	۴۷۱۱	۵۲۶۱	۱۰۴۶۲	مهندسی، تولید و ساخت
.	۳۶	۶۱	۱۱۱۲	۵۱۷	۱۷۲۷	کشاورزی و دامپزشکی
.	۱۴۱	۵۹۶	۳۱۵	۲۸۷	۱۳۳۸	بهداشت و رفاه (بهبودی)
.	.	۵۱	۴۱۸	۳۴۸	۸۱۷	خدمات
.	.	.	۲۸۷	۴۳۶	۷۲۳	نامشخص و اظهار نشده
۲۰	۱۱۶	۸۶۱	۱۴۶۹۴	۸۳۸۸	۲۴۰۷۹	زن
.	.	.	۱۸۰۳	۱۷۳۱	۳۵۳۵	علوم تربیتی
۲۰	۱	۱۷۷	۴۵۶۸	۱۴۸۶	۶۲۵۲	علوم انسانی و هنر
.	.	۱۱۲	۳۴۲۲	۱۵۳۴	۵۰۶۷	علوم اجتماعی، بازرگانی و حقوق
.	.	۸۱	۱۸۵۷	۳۷۹	۲۳۱۷	علوم، ریاضیات و محاسبات
.	.	۱۳۶	۸۹۲	۱۴۰۶	۲۴۳۵	مهندسی، تولید و ساخت
.	.	۲۰	۱۷۴	۵۵	۲۵۰	کشاورزی و دامپزشکی
.	۱۱۵	۳۱۵	۱۵۶۶	۶۶۱	۲۶۵۷	بهداشت و رفاه (بهبودی)
.	.	.	۱۱۰	۳۸۰	۴۹۰	خدمات
.	.	۲۰	۳۰۱	۷۵۶	۱۰۷۷	نامشخص و اظهار نشده



۱۶- برآورد دانش‌آموختگان دانشگاه‌ها و مؤسسات آموزش عالی بر حسب جنس، گروه‌های عمده رشته تحصیلی و آخرین مدرک تحصیلی (دنباله)

جنس و گروه‌های عمده رشته تحصیلی	جمع	فوق دیپلم	لیسانس	فوق لیسانس ^(۱)	دکتر	اظهار نشده
مرد وزن	۳۸۳۴	۱۶۲۳	۲۰۴۶	۱۶۰	۵	۰
علوم تربیتی	۴۹۰	۲۹۱	۱۹۸	۱	۰	۰
علوم انسانی و هنر	۷۸۶	۲۰۶	۵۵۰	۲۵	۵	۰
علوم اجتماعی، بازرگانی و حقوق	۹۴۸	۲۳۵	۶۶۱	۵۱	۰	۰
علوم، ریاضیات و محاسبات	۲۰۹	۶۲	۱۱۸	۲۸	۰	۰
مهندسی، تولید و ساخت	۸۰۱	۵۵۸	۲۲۰	۲۳	۰	۰
کشاورزی و دامپزشکی	۹۸	۲۵	۶۲	۱۱	۰	۰
بهداشت و رفاه (بهبودی)	۲۰۲	۹۴	۹۱	۱۷	۰	۰
خدمات	۹۲	۲۸	۶۱	۳	۰	۰
نامشخص و اظهار نشده	۲۰۹	۱۲۳	۸۵	۱	۰	۰
مرد	۲۸۰۴	۱۲۳۰	۱۴۳۲	۱۳۷	۵	۰
علوم تربیتی	۳۴۰	۱۹۱	۱۴۸	۱	۰	۰
علوم انسانی و هنر	۵۰۸	۱۶۱	۳۳۰	۱۲	۵	۰
علوم اجتماعی، بازرگانی و حقوق	۶۷۵	۱۶۵	۴۵۹	۵۱	۰	۰
علوم، ریاضیات و محاسبات	۱۵۷	۴۷	۸۱	۲۸	۰	۰
مهندسی، تولید و ساخت	۷۳۸	۵۱۲	۲۰۴	۲۳	۰	۰
کشاورزی و دامپزشکی	۸۴	۱۷	۵۶	۱۱	۰	۰
بهداشت و رفاه (بهبودی)	۸۲	۴۰	۳۵	۷	۰	۰
خدمات	۵۰	۵	۴۲	۳	۰	۰
نامشخص و اظهار نشده	۱۷۰	۹۲	۷۷	۱	۰	۰
زن	۱۰۳۰	۳۹۳	۶۱۴	۲۳	۰	۰
علوم تربیتی	۱۵۰	۱۰۰	۵۰	۰	۰	۰
علوم انسانی و هنر	۲۷۸	۴۵	۲۲۰	۱۳	۰	۰
علوم اجتماعی، بازرگانی و حقوق	۲۷۳	۷۱	۲۰۲	۰	۰	۰
علوم، ریاضیات و محاسبات	۵۲	۱۵	۳۷	۰	۰	۰
مهندسی، تولید و ساخت	۶۳	۴۷	۱۶	۰	۰	۰
کشاورزی و دامپزشکی	۱۴	۸	۶	۰	۰	۰
بهداشت و رفاه (بهبودی)	۱۲۰	۵۴	۵۶	۱۰	۰	۰
خدمات	۴۲	۲۳	۱۹	۰	۰	۰
نامشخص و اظهار نشده	۳۸	۳۰	۸	۰	۰	۰

(۱) شامل دکترای حرفه‌ای نیز می‌باشد.

(کل)

۱۷- جمعیت ۱۰ ساله و بیش تر بر حسب جنس، سن و وضع فعالیت

اظهار نشده	جمعیت غیر فعال					جمعیت فعال			جمع	جنس و سن
	سایر	خانه‌دار	دارای درآمد بدون کار	محصل	جمع	بیکار	شاغل	جمع		
۶۲۳۳	۵۵۵۶۲	۲۸۳۲۷۱	۵۲۹۲۳	۲۱۰۵۰۲	۶۰۲۲۵۸	۳۹۴۵۸	۳۲۵۵۶۶	۳۶۵۰۲۴	۹۷۳۵۱۵	مرد وزن
۱۳۰۹	۲۹۱۵	۲۵۱۲	۱۲	۹۹۳۲۰	۱۰۴۷۵۹	۴۳۴	۱۷۹۳	۲۲۲۷	۱۰۸۲۹۵ ۱۰-۱۴ ساله
۱۷۴۹	۱۷۰۵۱	۲۰۹۸۱	۱۱۰	۷۸۳۳۳	۱۱۶۳۷۵	۷۷۰۸	۱۸۸۹۸	۲۶۶۰۶	۱۴۴۷۳۰ ۱۵-۱۹ ساله
۱۱۶۹	۱۴۲۶۲	۴۳۵۲۲	۲۸۶	۲۶۴۱۵	۸۴۴۸۵	۱۵۱۶۴	۴۷۷۲۰	۶۲۸۸۴	۱۴۸۵۳۸ ۲۰-۲۴ ساله
۵۱۳	۵۲۶۵	۴۲۸۱۵	۴۸۳	۴۳۲۹	۵۲۸۹۲	۸۰۲۱	۶۰۱۶۲	۶۸۱۸۳	۱۲۱۵۸۸ ۲۵-۲۹ ساله
۲۸۲	۲۳۸۵	۳۷۲۴۶	۷۶۷	۹۵۹	۴۱۳۵۷	۳۲۰۳	۵۳۳۵۸	۵۶۵۶۱	۹۸۲۰۰ ۳۰-۳۴ ساله
۱۶۸	۱۲۴۲	۳۲۱۱۳	۱۳۷۶	۵۴۵	۳۵۲۷۶	۱۷۹۶	۴۲۸۷۸	۴۴۶۷۴	۸۰۱۱۸ ۳۵-۳۹ ساله
۱۴۳	۸۴۱	۲۷۱۳۷	۳۳۲۶	۲۷۷	۳۱۵۸۱	۱۱۰۳	۳۳۰۱۷	۳۴۱۲۰	۶۵۸۴۴ ۴۰-۴۴ ساله
۱۳۱	۸۴۵	۲۲۳۵۵	۵۵۲۵	۱۵۰	۲۸۸۷۵	۷۶۴	۲۴۰۷۵	۲۴۸۳۹	۵۳۸۴۵ ۴۵-۴۹ ساله
۹۵	۸۸۳	۱۷۱۲۵	۷۱۵۲	۱۰۲	۲۵۲۶۲	۴۹۶	۱۴۶۱۱	۱۵۱۰۷	۴۰۴۶۴ ۵۰-۵۴ ساله
۸۳	۸۷۴	۱۲۳۸۸	۶۱۴۹	۴۳	۱۹۴۵۴	۳۰۰	۹۰۶۹	۹۳۶۹	۲۸۹۰۶ ۵۵-۵۹ ساله
۱۲۳	۱۱۲۶	۹۶۳۴	۶۶۴۴	۳۸	۱۷۴۴۲	۱۸۲	۷۰۱۷	۷۱۹۹	۲۴۷۶۴ ۶۰-۶۴ ساله
۴۶۸	۷۸۷۳	۱۵۴۴۳	۲۱۰۹۳	۹۱	۴۴۵۰۰	۲۸۷	۱۲۹۶۸	۱۳۲۵۵	۵۸۲۲۳ ۶۵ ساله و بیشتر
۲۶۸۶	۲۷۲۴۰	۸۲۷	۳۵۷۳۴	۱۰۵۹۷۷	۱۶۹۷۷۸	۳۱۵۴۳	۲۹۲۶۱۹	۳۲۴۱۶۲	۴۹۶۶۲۶	مرد
۶۶۶	۱۱۹۹	۶۰	۱۰	۵۱۶۱۷	۵۲۸۸۶	۳۶۸	۱۴۹۱	۱۸۵۹	۵۵۴۱۱ ۱۰-۱۴ ساله
۹۰۰	۸۱۲۶	۱۸۹	۷۰	۴۰۴۴۷	۴۸۸۳۲	۶۲۶۲	۱۷۳۳۲	۲۳۵۹۴	۷۳۳۲۶ ۱۵-۱۹ ساله
۵۲۰	۶۸۰۱	۱۷۴	۱۶۲	۱۱۷۲۵	۱۸۸۶۲	۱۱۷۷۶	۴۲۵۲۷	۵۴۳۰۳	۷۳۶۸۵ ۲۰-۲۴ ساله
۲۱۱	۲۳۰۵	۸۲	۳۰۲	۱۷۳۰	۴۴۱۹	۵۹۷۴	۵۲۷۹۷	۵۸۷۷۱	۶۳۴۰۱ ۲۵-۲۹ ساله
۹۳	۱۰۸۷	۴۸	۳۹۹	۲۱۱	۱۷۴۵	۲۵۹۶	۴۷۰۱۱	۴۹۶۰۷	۵۱۴۴۵ ۳۰-۳۴ ساله
۴۲	۶۶۳	۲۹	۷۷۰	۷۱	۱۵۳۳	۱۵۸۲	۳۸۰۹۸	۳۹۶۸۰	۴۱۲۵۵ ۳۵-۳۹ ساله
۴۳	۵۷۹	۱۹	۲۴۱۹	۴۲	۳۰۵۹	۱۰۱۴	۲۹۶۱۹	۳۰۶۳۳	۳۳۷۳۵ ۴۰-۴۴ ساله
۳۹	۶۵۴	۲۱	۴۱۲۲	۲۴	۴۸۲۱	۷۳۳	۲۱۹۵۵	۲۲۶۸۸	۲۷۵۴۸ ۴۵-۴۹ ساله
۳۰	۶۴۹	۵۱	۵۱۳۴	۲۴	۵۸۵۸	۴۸۳	۱۳۷۴۵	۱۴۲۲۸	۲۰۱۱۶ ۵۰-۵۴ ساله
۲۲	۵۸۹	۳۲	۴۲۹۶	۱۷	۴۹۳۴	۲۹۲	۸۶۷۵	۸۹۶۷	۱۳۹۲۳ ۵۵-۵۹ ساله
۱۹	۶۴۷	۲۹	۴۶۱۳	۲۰	۵۳۰۹	۱۷۹	۶۷۷۸	۶۹۵۷	۱۲۲۸۵ ۶۰-۶۴ ساله
۱۰۱	۳۹۴۱	۹۳	۱۳۴۳۷	۴۹	۱۷۵۲۰	۲۸۴	۱۲۵۹۱	۱۲۸۷۵	۳۰۴۹۶ ۶۵ ساله و بیشتر
۳۵۴۷	۲۸۳۳۲	۲۸۲۴۴۴	۱۷۱۸۹	۱۰۴۵۲۵	۴۳۲۴۸۰	۷۹۱۵	۳۲۹۴۷	۴۰۸۶۲	۴۷۶۸۱۹	زن
۶۴۳	۱۷۱۶	۲۴۵۲	۲	۴۷۷۰۳	۵۱۸۷۳	۶۶	۳۰۲	۳۶۸	۵۲۸۸۴ ۱۰-۱۴ ساله
۸۴۹	۸۹۲۵	۲۰۷۹۲	۴۰	۳۷۷۸۶	۶۷۵۴۳	۱۴۴۶	۱۵۶۶	۳۰۱۲	۷۱۴۰۴ ۱۵-۱۹ ساله
۶۴۹	۷۴۶۱	۴۳۳۴۸	۱۲۴	۱۴۶۹۰	۶۵۶۲۳	۳۳۸۸	۵۱۹۳	۸۵۸۱	۷۴۸۵۳ ۲۰-۲۴ ساله
۳۰۲	۲۹۶۰	۴۲۷۳۳	۱۸۱	۲۵۹۹	۴۸۴۷۳	۲۰۴۷	۷۳۶۵	۹۴۱۲	۵۸۱۸۷ ۲۵-۲۹ ساله
۱۸۹	۱۲۹۸	۳۷۱۹۸	۳۶۸	۷۴۸	۳۹۶۱۲	۶۰۷	۶۳۴۷	۶۹۵۴	۴۶۷۵۵ ۳۰-۳۴ ساله
۱۲۶	۵۷۹	۳۲۰۸۴	۶۰۶	۴۷۴	۳۳۷۴۳	۲۱۴	۴۷۸۰	۴۹۹۴	۳۸۸۶۳ ۳۵-۳۹ ساله
۱۰۰	۲۶۲	۲۷۱۱۸	۹۰۷	۲۳۵	۲۸۵۲۲	۸۹	۳۳۹۸	۳۴۸۷	۳۲۱۰۹ ۴۰-۴۴ ساله
۹۲	۱۹۱	۲۲۳۳۴	۱۴۰۳	۱۲۶	۲۴۰۵۴	۳۱	۲۱۲۰	۲۱۵۱	۲۶۲۹۷ ۴۵-۴۹ ساله
۶۵	۲۳۴	۱۷۰۷۴	۲۰۱۸	۷۸	۱۹۴۰۴	۱۳	۸۶۶	۸۷۹	۲۰۳۴۸ ۵۰-۵۴ ساله
۶۱	۲۸۵	۱۲۳۵۶	۱۸۵۳	۲۶	۱۴۵۲۰	۸	۳۹۴	۴۰۲	۱۴۹۸۳ ۵۵-۵۹ ساله
۱۰۴	۴۷۹	۹۶۰۵	۲۰۳۱	۱۸	۱۲۱۳۳	۳	۲۳۹	۲۴۲	۱۲۴۷۹ ۶۰-۶۴ ساله
۳۶۷	۳۹۳۲	۱۵۳۵۰	۷۶۵۶	۴۲	۲۶۹۸۰	۳	۳۷۷	۳۸۰	۲۷۷۲۷ ۶۵ ساله و بیشتر



۱۷- جمعیت ۱۰ ساله و بیش تر بر حسب جنس، سن و وضع فعالیت (دنباله)

(نقاط شهری)

اظهار نشده	جمعیت غیر فعال					جمعیت فعال			جمع	جنس و سن
	سایر	خانه‌دار	دارای درآمد بدون کار	محصل	جمع	بیکار	شاغل	جمع		
۲۷۶۶	۳۳۶۰۳	۱۷۹۳۶۶	۳۹۶۱۴	۱۵۷۶۵۳	۶۱۰۲۳۶	۲۸۱۲۵	۲۲۱۲۴۳	۲۴۹۳۶۸	۶۶۳۳۵۰	مرد وزن
۷۱۸	۹۲۷	۵۳۳	۳	۶۷۱۳۰	۶۸۵۹۳	۱۸۸	۶۴۵	۸۳۳	۷۰۱۴۴ ۱۰-۱۴ ساله
۱۰۶۴	۱۰۴۰۲	۹۸۲۱	۵۲	۶۰۹۰۰	۸۱۱۷۵	۴۹۸۵	۹۵۶۴	۱۴۵۴۹	۹۶۷۸۸ ۱۵-۱۹ ساله
۸۱۴	۹۵۲۶	۲۶۶۵۷	۱۸۷	۲۳۹۶۳	۶۰۳۳۳	۱۱۰۷۰	۳۰۸۰۸	۴۱۸۷۸	۱۰۳۰۲۵ ۲۰-۲۴ ساله
۳۲۰	۳۰۶۸	۲۸۳۴۴	۳۴۷	۳۸۰۹	۳۵۵۶۸	۶۱۱۹	۴۳۰۲۴	۴۹۱۴۳	۸۵۰۳۱ ۲۵-۲۹ ساله
۱۵۵	۱۲۰۷	۲۴۷۶۳	۵۲۱	۸۱۱	۲۷۳۰۲	۲۲۵۷	۳۸۶۸۲	۴۰۹۳۹	۶۸۳۹۶ ۳۰-۳۴ ساله
۱۰۰	۶۷۵	۲۲۵۳۳	۱۰۳۳	۴۶۵	۲۴۷۰۶	۱۲۸۰	۳۲۶۸۴	۳۳۹۶۴	۵۸۷۷۰ ۳۵-۳۹ ساله
۸۴	۵۰۸	۱۹۰۵۶	۲۶۶۶	۲۳۳	۲۲۴۶۳	۷۹۷	۲۴۸۶۹	۲۵۶۶۶	۴۸۲۱۳ ۴۰-۴۴ ساله
۷۸	۵۴۹	۱۵۴۴۸	۴۶۷۹	۱۳۲	۲۰۸۰۸	۵۶۲	۱۷۵۱۶	۱۸۰۷۸	۳۸۹۶۴ ۴۵-۴۹ ساله
۵۰	۵۹۶	۱۱۰۲۴	۶۲۲۲	۸۴	۱۷۹۲۶	۳۶۴	۹۹۵۰	۱۰۳۱۴	۲۸۲۹۰ ۵۰-۵۴ ساله
۴۹	۵۷۷	۷۴۶۲	۵۲۰۱	۳۹	۱۳۲۷۹	۲۳۱	۵۴۴۳	۵۶۷۴	۱۹۰۰۲ ۵۵-۵۹ ساله
۶۳	۷۳۱	۵۲۶۰	۵۰۹۴	۳۱	۱۱۱۱۶	۱۱۴	۳۳۶۲	۳۴۷۶	۱۴۶۵۵ ۶۰-۶۴ ساله
۲۵۱	۴۸۳۷	۸۴۶۵	۱۳۶۰۹	۵۶	۲۶۹۶۷	۱۵۸	۴۶۹۶	۴۸۵۴	۳۲۰۷۲ ۶۵ ساله و بیشتر
۱۶۵۷	۱۶۷۹۸	۳۸۵	۲۷۸۲۸	۷۷۳۰۴	۱۲۳۳۱۵	۲۱۴۵۵	۱۹۳۰۴۵	۲۱۴۵۰۰	۳۳۸۱۶۷۲	مرد
۳۸۵	۴۳۰	۱۱	۲	۳۴۳۷۹	۳۴۸۲۲	۱۵۵	۵۳۱	۶۸۶	۳۵۸۹۳ ۱۰-۱۴ ساله
۵۵۵	۵۰۲۴	۷۰	۳۴	۳۰۵۲۷	۳۵۶۵۵	۳۸۶۸	۸۵۸۳	۱۲۴۵۱	۴۸۶۶۱ ۱۵-۱۹ ساله
۳۶۷	۴۵۲۰	۸۰	۱۰۸	۱۰۴۹۱	۱۵۱۹۹	۸۱۴۱	۲۶۴۹۲	۳۴۶۳۳	۵۰۱۹۹ ۲۰-۲۴ ساله
۱۳۶	۱۳۸۱	۳۷	۲۲۱	۱۵۲۱	۳۱۶۰	۴۳۲۵	۳۶۴۶۴	۴۰۷۸۹	۴۴۰۸۵ ۲۵-۲۹ ساله
۴۵	۵۶۵	۲۳	۲۷۳	۱۸۴	۱۰۴۵	۱۷۵۵	۳۲۹۸۳	۳۴۷۳۸	۳۵۸۲۸ ۳۰-۳۴ ساله
۲۸	۳۶۷	۱۵	۶۰۰	۶۲	۱۰۴۴	۱۱۰۷	۲۸۲۷۶	۲۹۳۸۳	۳۰۴۵۵ ۳۵-۳۹ ساله
۲۷	۳۶۸	۱۲	۱۹۸۵	۳۴	۲۳۹۹	۷۲۱	۲۱۷۳۷	۲۲۴۵۸	۲۴۸۸۴ ۴۰-۴۴ ساله
۲۳	۴۴۰	۱۳	۳۵۱۴	۲۳	۳۹۹۰	۵۳۶	۱۵۶۲۴	۱۶۱۶۰	۲۰۱۷۳ ۴۵-۴۹ ساله
۱۸	۴۶۲	۳۰	۴۵۲۸	۲۱	۵۰۴۱	۳۵۴	۹۲۸۲	۹۶۳۶	۱۴۶۹۵ ۵۰-۵۴ ساله
۱۳	۴۲۴	۱۸	۳۷۵۶	۱۵	۴۲۱۳	۲۲۵	۵۲۲۲	۵۴۴۷	۹۶۷۳ ۵۵-۵۹ ساله
۱۲	۴۴۹	۱۸	۳۷۳۸	۱۵	۴۲۲۰	۱۱۲	۳۲۶۶	۳۳۷۸	۷۶۱۰ ۶۰-۶۴ ساله
۴۸	۲۳۶۸	۵۸	۹۰۶۹	۳۲	۱۱۵۲۷	۱۵۶	۴۵۸۵	۴۷۴۱	۱۶۳۱۶ ۶۵ ساله و بیشتر
۳۰۸۹	۱۶۸۰۵	۱۷۸۹۸۱	۱۱۷۸۶	۸۰۳۴۹	۲۸۷۹۳۱	۶۶۷۰	۲۸۱۹۸	۳۴۸۶۸	۳۳۴۸۷۸	زن
۳۳۳	۴۹۷	۵۲۲	۱	۳۲۷۵۱	۳۳۷۷۱	۳۳	۱۱۴	۱۴۷	۳۴۲۵۱ ۱۰-۱۴ ساله
۵۰۹	۵۳۷۸	۹۷۵۱	۱۸	۳۰۳۷۳	۴۵۵۲۰	۱۱۱۷	۹۸۱	۲۰۹۸	۴۸۱۲۷ ۱۵-۱۹ ساله
۴۴۷	۵۰۰۶	۲۶۵۷۷	۷۹	۱۳۴۷۲	۴۵۱۳۴	۲۹۲۹	۴۳۱۶	۷۲۴۵	۵۲۸۲۶ ۲۰-۲۴ ساله
۱۸۴	۱۶۸۷	۲۸۳۰۷	۱۲۶	۲۲۸۸	۳۲۴۰۸	۱۷۹۴	۶۵۶۰	۸۳۵۴	۴۰۹۴۶ ۲۵-۲۹ ساله
۱۱۰	۶۴۲	۲۴۷۴۰	۲۴۸	۶۲۷	۲۶۲۵۷	۵۰۲	۵۶۹۹	۶۲۰۱	۳۲۵۶۸ ۳۰-۳۴ ساله
۷۲	۳۰۸	۲۲۵۱۸	۴۳۳	۴۰۳	۲۳۶۶۲	۱۷۳	۴۴۰۸	۴۵۸۱	۲۸۳۱۵ ۳۵-۳۹ ساله
۵۷	۱۴۰	۱۹۰۴۴	۶۸۱	۱۹۹	۲۰۰۶۴	۷۶	۳۱۳۲	۳۲۰۸	۲۳۳۲۹ ۴۰-۴۴ ساله
۵۵	۱۰۹	۱۵۴۳۵	۱۱۶۵	۱۰۹	۱۶۸۱۸	۲۶	۱۸۹۲	۱۹۱۸	۱۸۷۹۱ ۴۵-۴۹ ساله
۳۲	۱۳۴	۱۰۹۹۴	۱۶۹۴	۶۳	۱۲۸۸۵	۱۰	۶۶۸	۶۷۸	۱۳۵۹۵ ۵۰-۵۴ ساله
۳۶	۱۵۳	۷۴۴۴	۱۴۴۵	۲۴	۹۰۶۶	۶	۲۲۱	۲۲۷	۹۳۲۹ ۵۵-۵۹ ساله
۵۱	۲۸۲	۵۲۴۲	۱۳۵۶	۱۶	۶۸۹۶	۲	۹۶	۹۸	۷۰۴۵ ۶۰-۶۴ ساله
۲۰۳	۲۴۶۹	۸۴۰۷	۴۵۴۰	۲۴	۱۵۴۴۰	۲	۱۱۱	۱۱۳	۱۵۷۵۶ ۶۵ ساله و بیشتر



۱۷- جمعیت ۱۰ ساله و بیش تر بر حسب جنس، سن و وضع فعالیت (دنباله) (نقاط روستایی)

اظهار نشده	جمعیت غیر فعال					جمعیت فعال			جمع	جنس و سن
	سایر	خانه‌دار	دارای درآمد بدون کار	محصل	جمع	بیکار	شاغل	جمع		
۲۴۸۷	۲۱۹۵۹	۱۰۳۹۰۵	۱۳۳۰۹	۵۲۸۴۹	۱۹۲۰۲۲	۱۱۳۳۳	۱۰۴۳۲۳	۱۱۵۶۵۶	۳۱۰۱۶۵	مرد وزن
۵۹۱	۱۹۸۸	۱۹۷۹	۹	۳۲۱۹۰	۳۶۱۶۶	۲۴۶	۱۱۴۸	۱۳۹۴	۳۸۱۵۱ ۱۰-۱۴ ساله
۶۸۵	۶۶۴۹	۱۱۱۶۰	۵۸	۱۷۳۳۳	۳۵۲۰۰	۲۷۲۳	۹۳۳۴	۱۲۰۵۷	۴۷۹۴۲ ۱۵-۱۹ ساله
۳۵۵	۴۷۳۶	۱۶۸۶۵	۹۹	۲۴۵۲	۲۴۱۵۲	۴۰۹۴	۱۶۹۱۲	۲۱۰۰۶	۴۵۵۱۳ ۲۰-۲۴ ساله
۱۹۳	۲۱۹۷	۱۴۴۷۱	۱۳۶	۵۲۰	۱۷۳۲۴	۱۹۰۲	۱۷۱۳۸	۱۹۰۴۰	۳۶۵۵۷ ۲۵-۲۹ ساله
۱۲۷	۱۱۷۸	۱۲۴۸۳	۲۴۶	۱۴۸	۱۴۰۵۵	۹۴۶	۱۴۶۷۶	۱۵۶۲۲	۲۹۸۰۴ ۳۰-۳۴ ساله
۶۸	۵۶۷	۹۵۸۰	۳۴۳	۸۰	۱۰۵۷۰	۵۱۶	۱۰۱۹۴	۱۰۷۱۰	۲۱۳۴۸ ۳۵-۳۹ ساله
۵۹	۳۳۳	۸۰۸۱	۶۶۰	۴۴	۹۱۱۸	۳۰۶	۸۱۴۸	۸۴۵۴	۱۷۶۳۱ ۴۰-۴۴ ساله
۵۳	۲۹۶	۶۹۰۷	۸۴۶	۱۸	۸۰۶۷	۲۰۲	۶۵۵۹	۶۷۶۱	۱۴۸۸۱ ۴۵-۴۹ ساله
۴۵	۲۸۷	۶۱۰۱	۹۳۰	۱۸	۷۳۳۶	۱۳۲	۴۶۶۱	۴۷۹۳	۱۲۱۷۴ ۵۰-۵۴ ساله
۳۴	۲۹۷	۴۹۲۶	۹۴۸	۴	۶۱۷۵	۶۹	۳۶۲۶	۳۶۹۵	۹۹۰۴ ۵۵-۵۹ ساله
۶۰	۳۹۵	۴۳۷۴	۱۵۵۰	۷	۶۳۲۶	۶۸	۳۶۵۵	۳۷۲۳	۱۰۱۰۹ ۶۰-۶۴ ساله
۲۱۷	۳۰۳۶	۶۹۷۸	۷۴۸۴	۳۵	۱۷۵۳۳	۱۲۹	۸۲۷۲	۸۴۰۱	۲۶۱۵۱ ۶۵ ساله و بیشتر
۱۰۲۹	۱۰۴۴۲	۴۴۲	۷۹۰۶	۲۸۶۷۳	۴۷۴۶۳	۱۰۰۸۸	۹۹۵۷۴	۱۰۹۶۶۲	۱۵۸۱۵۴	مرد
۲۸۱	۷۶۹	۴۹	۸	۱۷۲۳۸	۱۸۰۶۴	۲۱۳	۹۶۰	۱۱۷۳	۱۹۵۱۸ ۱۰-۱۴ ساله
۳۴۵	۳۱۰۲	۱۱۹	۳۶	۹۹۲۰	۱۳۱۷۷	۲۳۹۴	۸۷۴۹	۱۱۱۴۳	۲۴۶۶۵ ۱۵-۱۹ ساله
۱۵۳	۲۲۸۱	۹۴	۵۴	۱۲۳۴	۳۶۶۳	۳۶۳۵	۱۶۰۳۵	۱۹۶۷۰	۲۳۴۸۶ ۲۰-۲۴ ساله
۷۵	۹۲۴	۴۵	۸۱	۲۰۹	۱۲۵۹	۱۶۴۹	۱۶۳۳۳	۱۷۹۸۲	۱۹۳۱۶ ۲۵-۲۹ ساله
۴۸	۵۲۲	۲۵	۱۲۶	۲۷	۷۰۰	۸۴۱	۱۴۰۲۸	۱۴۸۶۹	۱۵۶۱۷ ۳۰-۳۴ ساله
۱۴	۲۹۶	۱۴	۱۷۰	۹	۴۸۹	۴۷۵	۹۸۲۲	۱۰۲۹۷	۱۰۸۰۰ ۳۵-۳۹ ساله
۱۶	۲۱۱	۷	۴۳۴	۸	۶۶۰	۲۹۳	۷۸۸۲	۸۱۷۵	۸۸۵۱ ۴۰-۴۴ ساله
۱۶	۲۱۴	۸	۶۰۸	۱	۸۳۱	۱۹۷	۶۳۳۱	۶۵۲۸	۷۳۷۵ ۴۵-۴۹ ساله
۱۲	۱۸۷	۲۱	۶۰۶	۳	۸۱۷	۱۲۹	۴۴۶۳	۴۵۹۲	۵۴۲۱ ۵۰-۵۴ ساله
۹	۱۶۵	۱۴	۵۴۰	۲	۷۲۱	۶۷	۳۴۵۳	۳۵۲۰	۴۲۵۰ ۵۵-۵۹ ساله
۷	۱۹۸	۱۱	۸۷۵	۵	۱۰۸۹	۶۷	۳۵۱۲	۳۵۷۹	۴۶۷۵ ۶۰-۶۴ ساله
۵۳	۱۵۷۳	۳۵	۴۳۶۸	۱۷	۵۹۹۳	۱۲۸	۸۰۰۶	۸۱۳۴	۱۴۱۸۰ ۶۵ ساله و بیشتر
۱۴۵۸	۱۱۵۱۷	۱۰۳۴۶۳	۵۴۰۳	۲۴۱۷۶	۱۴۴۵۵۹	۱۲۴۵	۴۷۴۹	۵۹۹۴	۱۵۲۰۱۱	زن
۳۱۰	۱۲۱۹	۱۹۳۰	۱	۱۴۹۵۲	۱۸۱۰۲	۳۳	۱۸۸	۲۲۱	۱۸۶۳۳ ۱۰-۱۴ ساله
۳۴۰	۳۵۴۷	۱۱۰۴۱	۲۲	۷۴۱۳	۲۲۰۲۳	۳۲۹	۵۸۵	۹۱۴	۲۳۲۷۷ ۱۵-۱۹ ساله
۲۰۲	۲۴۵۵	۱۶۷۷۱	۴۵	۱۲۱۸	۲۰۴۸۹	۴۵۹	۸۷۷	۱۳۳۶	۲۲۰۲۷ ۲۰-۲۴ ساله
۱۱۸	۱۲۷۳	۱۴۴۲۶	۵۵	۳۱۱	۱۶۰۶۵	۲۵۳	۸۰۵	۱۰۵۸	۱۷۲۴۱ ۲۵-۲۹ ساله
۷۹	۶۵۶	۱۲۴۵۸	۱۲۰	۱۲۱	۱۳۳۵۵	۱۰۵	۶۴۸	۷۵۳	۱۴۱۸۷ ۳۰-۳۴ ساله
۵۴	۲۷۱	۹۵۶۶	۱۷۳	۷۱	۱۰۰۸۱	۴۱	۳۷۲	۴۱۳	۱۰۵۴۸ ۳۵-۳۹ ساله
۴۳	۱۲۲	۸۰۷۴	۲۲۶	۳۶	۸۴۵۸	۱۳	۲۶۶	۲۷۹	۸۷۸۰ ۴۰-۴۴ ساله
۳۷	۸۲	۶۸۹۹	۲۳۸	۱۷	۷۲۳۶	۵	۲۲۸	۲۳۳	۷۵۰۶ ۴۵-۴۹ ساله
۳۳	۱۰۰	۶۰۸۰	۳۲۴	۱۵	۶۵۱۹	۳	۱۹۸	۲۰۱	۶۷۵۳ ۵۰-۵۴ ساله
۲۵	۱۳۲	۴۹۱۲	۴۰۸	۲	۵۴۵۴	۲	۱۷۳	۱۷۵	۵۶۵۴ ۵۵-۵۹ ساله
۵۳	۱۹۷	۴۳۶۳	۶۷۵	۲	۵۲۳۷	۱	۱۴۳	۱۴۴	۵۴۳۴ ۶۰-۶۴ ساله
۱۶۴	۱۴۶۳	۶۹۴۳	۳۱۱۶	۱۸	۱۱۵۴۰	۱	۲۶۶	۲۶۷	۱۱۹۷۱ ۶۵ ساله و بیشتر

(کل)

۱۸- برآورد شاغلان بر حسب جنس، سن و گروه‌های عمده فعالیت

جنس و سن	جمع	کشاورزی، شکار و جنگلداری	شیلات	استخراج معدن	صنعت - ساخت
مرد و زن	۳۲۵۵۶۵	۶۷۱۷۷	۷۱	۳۸۹	۷۹۱۷۳
..... ۱۰-۱۴ ساله	۱۷۸۹	۹۷۲	.	.	۲۰۶
..... ۱۵-۱۹ ساله	۱۸۸۹۸	۵۵۱۵	.	.	۳۴۴۶
..... ۲۰-۲۴ ساله	۴۷۷۲۰	۸۳۹۱	.	۴۶	۱۲۴۷۹
..... ۲۵-۲۹ ساله	۶۰۱۶۲	۸۳۹۹	.	۱۰۰	۱۸۸۵۷
..... ۳۰-۳۴ ساله	۵۳۳۵۸	۷۳۶۵	۶	۵۳	۱۴۹۰۹
..... ۳۵-۳۹ ساله	۴۲۸۷۸	۵۶۹۴	۱۹	۴۱	۱۳۱۵۶
..... ۴۰-۴۹ ساله	۵۷۰۹۲	۱۰۴۶۳	۳۱	۷۰	۱۲۱۰۱
..... ۵۰-۶۴ ساله	۳۰۶۹۷	۱۱۰۰۹	.	۵۹	۳۶۳۹
..... ۶۵ ساله و بیش تر	۱۲۹۶۸	۹۳۶۸	۱۵	۲۱	۳۷۸
مرد	۲۹۲۶۱۹	۶۴۶۸۶	۷۱	۳۸۹	۷۲۸۹۱
..... ۱۰-۱۴ ساله	۱۴۹۱	۷۷۳	.	.	۱۶۴
..... ۱۵-۱۹ ساله	۱۷۳۳۲	۵۱۵۴	.	.	۳۰۰۵
..... ۲۰-۲۴ ساله	۴۲۵۲۷	۸۱۰۵	.	۴۶	۱۱۰۹۷
..... ۲۵-۲۹ ساله	۵۲۷۹۷	۸۱۹۹	.	۱۰۰	۱۷۱۵۸
..... ۳۰-۳۴ ساله	۴۷۰۱۱	۷۰۷۰	۶	۵۳	۱۳۸۵۳
..... ۳۵-۳۹ ساله	۳۸۰۹۸	۵۵۵۴	۱۹	۴۱	۱۲۴۰۵
..... ۴۰-۴۴ ساله	۲۹۶۱۹	۵۳۰۱	۱۳	۳۴	۷۴۸۲
..... ۴۵-۴۹ ساله	۲۱۹۵۵	۴۸۰۴	۱۸	۳۶	۳۹۵۸
..... ۵۰-۵۴ ساله	۱۳۷۴۵	۳۷۱۱	.	۲۷	۲۰۴۰
..... ۵۵-۵۹ ساله	۸۶۷۵	۳۳۴۶	.	۱۷	۱۰۱۶
..... ۶۰-۶۴ ساله	۶۷۷۸	۳۵۷۴	.	۱۵	۳۶۸
..... ۶۵-۶۹ ساله	۴۶۹۴	۳۰۳۲	۱۵	۷	۱۳۶
..... ۷۰-۷۴ ساله	۴۵۱۵	۳۴۱۴	.	.	۱۲۳
..... ۷۵ ساله و بیش تر	۳۳۸۲	۲۶۴۸	.	۱۴	۸۶
زن	۳۲۹۴۶	۲۴۹۱	.	.	۶۲۸۲
..... ۱۰-۱۴ ساله	۲۹۸	۱۹۹	.	.	۴۳
..... ۱۵-۱۹ ساله	۱۵۶۶	۳۶۱	.	.	۴۴۲
..... ۲۰-۲۴ ساله	۵۱۹۳	۲۸۶	.	.	۱۳۸۲
..... ۲۵-۲۹ ساله	۷۳۶۵	۲۰۰	.	.	۱۶۹۸
..... ۳۰-۳۴ ساله	۶۳۴۷	۲۹۶	.	.	۱۰۵۶
..... ۳۵-۳۹ ساله	۴۷۸۰	۱۴۰	.	.	۷۵۲
..... ۴۰-۴۹ ساله	۵۵۱۸	۳۵۸	.	.	۶۶۱
..... ۵۰-۶۴ ساله	۱۴۹۹	۳۷۸	.	.	۲۱۵
..... ۶۵ ساله و بیش تر	۳۷۷	۲۷۳	.	.	۳۳



۱۸- برآورد شاغلان بر حسب جنس، سن و گروه‌های عمده فعالیت (دنباله)

جنس و سن	تأمین برق، گاز و آب	ساختمان	عمده‌فروشی، خرده‌فروشی، تعمیر وسایل نقلیه موتوری، موتور سیکلت و کالاهای شخصی و خانگی	هتل و رستوران	حمل و نقل انبارداری و ارتباطات
مرد وزن	۳۴۱۳	۳۵۰۳۶	۴۰۴۰۱	۲۸۳۲	۲۹۹۷۹
..... ۱۰-۱۴ ساله	۰	۲۳۹	۲۷۰	۱۱	۱۳
..... ۱۵-۱۹ ساله	۲۹	۳۰۳۳	۳۰۵۷	۱۹۴	۳۹۸
..... ۲۰-۲۴ ساله	۲۸۴	۶۵۴۴	۶۶۶۳	۴۸۷	۲۹۲۶
..... ۲۵-۲۹ ساله	۴۶۸	۶۸۲۹	۷۶۲۵	۵۶۸	۵۸۴۵
..... ۳۰-۳۴ ساله	۷۴۰	۵۹۶۰	۵۶۸۷	۳۸۳	۵۳۳۰
..... ۳۵-۳۹ ساله	۶۷۸	۳۹۴۶	۴۵۰۸	۴۲۶	۳۸۸۲
..... ۴۰-۴۹ ساله	۸۰۶	۵۴۶۷	۶۳۵۳	۴۷۲	۷۴۳۴
..... ۵۰-۶۴ ساله	۳۴۶	۲۶۴۷	۴۲۸۹	۲۷۰	۳۷۶۵
..... ۶۵ ساله و بیش تر	۶۲	۳۷۲	۱۷۴۹	۲۱	۳۸۶
مرد	۳۲۴۱	۳۴۷۲۵	۳۸۶۴۹	۲۶۸۹	۲۹۴۷۵
..... ۱۰-۱۴ ساله	۰	۲۰۱	۲۷۰	۱۱	۹
..... ۱۵-۱۹ ساله	۲۹	۳۰۰۹	۲۹۶۳	۱۹۴	۳۷۵
..... ۲۰-۲۴ ساله	۲۸۴	۶۴۱۵	۶۳۰۲	۴۸۶	۲۸۰۶
..... ۲۵-۲۹ ساله	۴۰۲	۶۸۰۶	۷۱۹۰	۵۳۵	۵۵۷۲
..... ۳۰-۳۴ ساله	۶۸۷	۵۸۸۱	۵۴۶۰	۳۳۰	۵۲۸۵
..... ۳۵-۳۹ ساله	۶۵۸	۳۹۴۶	۴۲۶۶	۳۷۰	۳۸۸۲
..... ۴۰-۴۴ ساله	۳۶۲	۳۱۳۸	۳۴۴۳	۲۵۱	۴۱۴۵
..... ۴۵-۴۹ ساله	۴۲۶	۲۳۲۹	۲۷۸۱	۲۲۱	۳۲۸۹
..... ۵۰-۵۴ ساله	۲۲۲	۱۵۱۳	۱۹۰۰	۱۰۹	۱۹۹۶
..... ۵۵-۵۹ ساله	۸۳	۷۳۷	۱۲۱۶	۷۵	۱۰۹۳
..... ۶۰-۶۴ ساله	۴۱	۳۷۹	۱۱۱۸	۸۶	۶۳۷
..... ۶۵-۶۹ ساله	۳۶	۲۴۷	۶۴۹	۱۳	۲۷۰
..... ۷۰-۷۴ ساله	۰	۸۵	۶۸۳	۰	۵۸
..... ۷۵ ساله و بیش تر	۱۱	۳۹	۴۰۹	۷	۵۹
زن	۱۷۲	۳۱۰	۱۵۵۲	۱۴۳	۵۰۴
..... ۱۰-۱۴ ساله	۰	۳۹	۰	۰	۳
..... ۱۵-۱۹ ساله	۰	۲۴	۹۳	۰	۲۲
..... ۲۰-۲۴ ساله	۰	۱۲۹	۳۶۱	۱	۱۲۱
..... ۲۵-۲۹ ساله	۶۶	۲۲	۴۳۵	۳۳	۲۷۳
..... ۳۰-۳۴ ساله	۵۳	۷۸	۲۲۷	۵۳	۴۵
..... ۳۵-۳۹ ساله	۲۰	۰	۲۴۲	۵۶	۰
..... ۴۰-۴۹ ساله	۱۸	۰	۱۳۰	۰	۰
..... ۵۰-۶۴ ساله	۰	۱۸	۵۵	۰	۳۹
..... ۶۵ ساله و بیش تر	۱۵	۰	۸	۰	۰



۱۸- برآورد شاغلان بر حسب جنس، سن و گروه‌های عمده فعالیت (دنباله)

(کل)

جنس و سن	واسطه‌گری‌های مالی	مستغلات، اجاره و فعالیت‌های کار و کسب	اداره امور عمومی، دفاع و تأمین اجتماعی اجباری	آموزش	بهداشت و مددکاری اجتماعی
مرد و زن	۳۲۱۰	۴۴۶۱	۲۲۵۳۸	۲۰۸۳۶	۶۷۳۴
..... ۱۰-۱۴ ساله	۰	۰	۰	۰	۰
..... ۱۵-۱۹ ساله	۱۸	۱۶۶	۱۶۹۲	۱۲۹	۵۱
..... ۲۰-۲۴ ساله	۲۵۶	۷۰۲	۵۱۷۶	۱۲۱۱	۷۷۱
..... ۲۵-۲۹ ساله	۷۴۹	۹۲۴	۳۵۹۰	۳۲۳۳	۱۲۸۵
..... ۳۰-۳۴ ساله	۷۲۸	۷۹۹	۳۶۱۷	۴۶۶۹	۱۶۴۸
..... ۳۵-۳۹ ساله	۶۵۵	۶۷۰	۲۷۵۶	۴۲۲۴	۱۱۹۲
..... ۴۰-۴۹ ساله	۶۶۳	۵۹۸	۴۲۳۶	۵۸۹۳	۱۴۲۰
..... ۵۰-۶۴ ساله	۱۲۵	۵۲۱	۱۳۶۰	۱۴۴۴	۳۳۶
..... ۶۵ ساله و بیش‌تر	۱۷	۸۱	۱۱۲	۳۳	۳۱
مرد	۲۷۷۴	۳۶۶۷	۲۰۱۷۷	۹۵۶۱	۳۳۱۸
..... ۱۰-۱۴ ساله	۰	۰	۰	۰	۰
..... ۱۵-۱۹ ساله	۱۷	۷۷	۱۶۵۵	۲۷	۲۰
..... ۲۰-۲۴ ساله	۱۳۷	۴۶۸	۴۷۴۷	۳۶۹	۲۰۱
..... ۲۵-۲۹ ساله	۵۶۷	۷۱۹	۲۷۸۱	۱۱۹۳	۵۰۸
..... ۳۰-۳۴ ساله	۶۵۰	۷۰۴	۳۰۸۹	۲۲۱۹	۸۹۱
..... ۳۵-۳۹ ساله	۶۳۵	۶۱۱	۲۵۱۰	۱۹۳۷	۵۷۲
..... ۴۰-۴۴ ساله	۴۳۸	۲۹۹	۲۴۱۸	۱۳۱۲	۵۴۷
..... ۴۵-۴۹ ساله	۲۲۵	۲۴۲	۱۶۱۰	۱۳۶۰	۳۱۴
..... ۵۰-۵۴ ساله	۳۸	۲۱۱	۷۷۳	۸۱۲	۱۰۹
..... ۵۵-۵۹ ساله	۳۳	۱۱۴	۳۸۰	۲۲۸	۱۰۰
..... ۶۰-۶۴ ساله	۱۶	۱۴۱	۱۰۴	۷۱	۲۵
..... ۶۵-۶۹ ساله	۱۷	۴۵	۷۶	۱۳	۳۱
..... ۷۰-۷۴ ساله	۰	۷	۳۰	۲۰	۰
..... ۷۵ ساله و بیش‌تر	۰	۲۸	۶	۰	۰
زن	۴۳۶	۷۹۴	۲۳۶۱	۱۱۲۷۵	۳۴۱۶
..... ۱۰-۱۴ ساله	۰	۰	۰	۰	۰
..... ۱۵-۱۹ ساله	۱	۸۹	۳۷	۱۰۱	۳۱
..... ۲۰-۲۴ ساله	۱۱۸	۲۳۴	۴۲۸	۸۴۲	۵۷۰
..... ۲۵-۲۹ ساله	۱۸۲	۲۰۵	۸۰۹	۲۰۴۰	۷۷۷
..... ۳۰-۳۴ ساله	۷۸	۹۵	۵۲۸	۲۴۵۱	۷۵۷
..... ۳۵-۳۹ ساله	۲۰	۵۹	۲۴۶	۲۲۸۷	۶۲۰
..... ۴۰-۴۹ ساله	۰	۵۸	۲۰۸	۳۲۲۱	۵۵۹
..... ۵۰-۶۴ ساله	۳۷	۵۵	۱۰۳	۳۳۲	۱۰۱
..... ۶۵ ساله و بیش‌تر	۰	۰	۰	۰	۰



۱۸- برآورد شاغلان بر حسب جنس، سن و گروه‌های عمده فعالیت (دنباله)

فعالیت‌های نامشخص و اظهار نشده	دفاتر مرکزی	سازمان‌ها و هیئت‌های برون مرزی	فعالیت‌های خانوارهای معمولی دارای مستخدم فعالیت‌های تولیدی غیر قابل تفکیک خانوارها	سایر فعالیت‌های خدمات عمومی، اجتماعی و شخصی	جنس و سن
۳۸۵۴	*	*	۲۵۰	۵۴۱۳	مرد وزن
۷۷ ۱۴-۱۰ ساله
۹۲۹	.	.	۱۵	۲۲۸ ۱۹-۱۵ ساله
۶۶۷	.	.	.	۱۱۱۹ ۲۴-۲۰ ساله
۵۱۴	.	.	۴۶	۱۱۳۰ ۲۹-۲۵ ساله
۳۰۲	.	.	۵۳	۱۱۰۹ ۳۴-۳۰ ساله
۳۶۱	.	.	۸	۶۶۲ ۳۹-۳۵ ساله
۳۹۱	.	.	۴۹	۶۴۷ ۴۹-۴۰ ساله
۴۱۲	.	.	۵۹	۴۱۷ ۶۴-۵۰ ساله
۲۰۰	.	.	۲۱	۱۰۱ ۶۵ ساله و بیش تر
۳۰۹۵	*	*	۷۶	۳۱۳۵	مرد
۶۳ ۱۴-۱۰ ساله
۶۶۷	.	.	.	۱۴۰ ۱۹-۱۵ ساله
۵۴۵	.	.	.	۵۲۱ ۲۴-۲۰ ساله
۴۲۷	.	.	۶	۶۳۳ ۲۹-۲۵ ساله
۲۶۷	.	.	۱۷	۵۵۱ ۳۴-۳۰ ساله
۳۱۸	.	.	.	۳۷۴ ۳۹-۳۵ ساله
۱۹۶	.	.	۱۷	۲۲۴ ۴۴-۴۰ ساله
۱۲۲	.	.	.	۲۲۱ ۴۹-۴۵ ساله
۹۴	.	.	۱۵	۱۷۵ ۵۴-۵۰ ساله
۱۶۹	.	.	.	۶۸ ۵۹-۵۵ ساله
۷۵	.	.	.	۱۲۸ ۶۴-۶۰ ساله
۴۵	.	.	.	۶۱ ۶۹-۶۵ ساله
۵۸	.	.	۲۱	۱۶ ۷۴-۷۰ ساله
۵۰	.	.	.	۲۴ ۷۵ ساله و بیش تر
۷۵۹	*	*	۱۷۴	۲۲۷۸	زن
۱۴ ۱۴-۱۰ ساله
۲۶۲	.	.	۱۵	۸۷ ۱۹-۱۵ ساله
۱۲۲	.	.	.	۵۹۸ ۲۴-۲۰ ساله
۸۷	.	.	۴۰	۴۹۸ ۲۹-۲۵ ساله
۳۶	.	.	۳۶	۵۵۸ ۳۴-۳۰ ساله
۴۳	.	.	۸	۲۸۸ ۳۹-۳۵ ساله
۷۳	.	.	۳۲	۲۰۲ ۴۹-۴۰ ساله
۷۴	.	.	۴۴	۴۶ ۶۴-۵۰ ساله
۴۸ ۶۵ ساله و بیش تر



۱۸- برآورد شاغلان بر حسب جنس، سن و گروه‌های عمده فعالیت (دنباله) (نقاط شهری)

جنس و سن	جمع	کشاورزی، شکار و جنگلداری	شیلات	استخراج معدن	صنعت - ساخت
مرد و زن	۲۲۱۲۳۰	۱۵۶۲۹	۵۲	۲۳۸	۶۴۱۰۳
..... ۱۰-۱۴ ساله	۶۰۰	۱۳۷	.	.	۱۰۶
..... ۱۵-۱۹ ساله	۹۵۷۱	۷۹۶	.	.	۲۴۳۱
..... ۲۰-۲۴ ساله	۳۰۸۱۵	۱۶۳۹	.	۳۰	۹۵۶۲
..... ۲۵-۲۹ ساله	۴۳۰۳۱	۲۰۹۷	.	۵۱	۱۵۱۴۳
..... ۳۰-۳۴ ساله	۳۸۶۸۹	۱۹۴۵	.	۲۶	۱۲۱۳۴
..... ۳۵-۳۹ ساله	۳۲۶۹۱	۱۶۰۹	۱۹	۲۴	۱۱۱۴۱
..... ۴۰-۴۹ ساله	۴۲۳۹۲	۳۰۴۴	۱۸	۵۲	۱۰۲۴۵
..... ۵۰-۶۴ ساله	۱۸۷۶۲	۲۵۵۶	.	۴۰	۳۰۴۸
..... ۶۵ ساله و بیش تر	۴۶۸۱	۱۸۰۵	۱۵	۱۴	۲۹۴
مرد	۱۹۳۰۴۵	۱۵۲۶۲	۵۲	۲۳۸	۵۸۱۷۰
..... ۱۰-۱۴ ساله	۵۳۱	۱۱۷	.	.	۹۸
..... ۱۵-۱۹ ساله	۸۵۸۳	۷۶۴	.	.	۲۱۰۷
..... ۲۰-۲۴ ساله	۲۶۴۹۲	۱۶۱۱	.	۳۰	۸۴۷۷
..... ۲۵-۲۹ ساله	۳۶۴۶۴	۲۰۶۰	.	۵۱	۱۳۶۳۲
..... ۳۰-۳۴ ساله	۳۲۹۸۳	۱۸۶۸	.	۲۶	۱۱۱۷۶
..... ۳۵-۳۹ ساله	۲۸۲۷۶	۱۵۸۷	۱۹	۲۴	۱۰۴۵۶
..... ۴۰-۴۴ ساله	۲۱۷۳۷	۱۵۶۱	.	۳۴	۶۲۶۴
..... ۴۵-۴۹ ساله	۱۵۶۲۴	۱۴۰۶	۱۸	۱۹	۳۴۰۵
..... ۵۰-۵۴ ساله	۹۲۸۲	۹۴۲	.	۱۵	۱۷۲۵
..... ۵۵-۵۹ ساله	۵۲۲۲	۸۱۹	.	۱۷	۸۸۱
..... ۶۰-۶۴ ساله	۳۲۶۶	۷۵۸	.	۸	۲۸۷
..... ۶۵-۶۹ ساله	۱۸۸۳	۵۶۰	۱۵	.	۹۹
..... ۷۰-۷۴ ساله	۱۵۸۰	۶۷۴	.	.	۸۷
..... ۷۵ ساله و بیش تر	۱۱۲۲	۵۳۵	.	۱۴	۷۶
زن	۲۸۱۸۵	۳۶۸	.	.	۵۳۳۴
..... ۱۰-۱۴ ساله	۶۹	۲۰	.	.	۷
..... ۱۵-۱۹ ساله	۹۸۸	۳۲	.	.	۳۲۴
..... ۲۰-۲۴ ساله	۴۲۲۳	۲۸	.	.	۱۰۸۵
..... ۲۵-۲۹ ساله	۶۵۶۷	۳۸	.	.	۱۵۱۱
..... ۳۰-۳۴ ساله	۵۷۰۶	۷۶	.	.	۹۵۸
..... ۳۵-۳۹ ساله	۴۴۱۵	۲۲	.	.	۶۸۵
..... ۴۰-۴۹ ساله	۵۰۳۱	۷۸	.	.	۵۷۶
..... ۵۰-۶۴ ساله	۹۹۲	۳۷	.	.	۱۵۵
..... ۶۵ ساله و بیش تر	۹۶	۳۶	.	.	۳۳



۱۸- برآورد شاغلان بر حسب جنس، سن و گروه‌های عمده فعالیت (دنباله) (نقاط شهری)

جنس و سن	تأمین برق، گاز و آب	ساختمان	عمده‌فروشی، خرده‌فروشی، تعمیر وسایل نقلیه موتوری، موتور سیکلت و کالاهای شخصی و خانگی	هتل و رستوران	حمل و نقل انبارداری و ارتباطات
مرد وزن	۲۸۸۴	۲۲۳۸۳	۳۳۸۲۶	۲۲۰۳	۲۲۱۷۴
..... ۱۰-۱۴ ساله	۰	۱۰۹	۲۱۶	۰	۳
..... ۱۵-۱۹ ساله	۱	۱۶۸۷	۲۲۰۶	۱۱۹	۲۳۲
..... ۲۰-۲۴ ساله	۲۲۷	۳۹۹۸	۵۴۶۱	۴۱۱	۲۰۴۹
..... ۲۵-۲۹ ساله	۴۲۷	۴۱۱۵	۶۶۱۳	۴۶۷	۴۲۲۷
..... ۳۰-۳۴ ساله	۶۰۱	۳۸۸۷	۴۷۱۱	۲۶۸	۳۷۳۶
..... ۳۵-۳۹ ساله	۶۲۹	۲۵۹۷	۳۸۷۴	۳۴۱	۲۸۰۰
..... ۴۰-۴۹ ساله	۶۹۳	۳۹۴۵	۵۵۲۸	۲۵۴	۵۸۱۴
..... ۵۰-۶۴ ساله	۲۸۸	۱۸۱۰	۳۷۰۶	۲۲۴	۳۰۰۱
..... ۶۵ ساله و بیش تر	۱۷	۲۳۶	۱۵۱۰	۲۱	۳۱۱
مرد	۲۷۲۷	۲۲۱۳۱	۳۲۴۴۲	۲۰۸۱	۲۱۷۶۲
..... ۱۰-۱۴ ساله	۰	۷۰	۲۱۶	۰	۰
..... ۱۵-۱۹ ساله	۱	۱۶۶۴	۲۱۳۳	۱۱۹	۲۳۲
..... ۲۰-۲۴ ساله	۲۲۷	۳۹۱۲	۵۱۲۳	۴۱۰	۱۹۶۷
..... ۲۵-۲۹ ساله	۳۶۰	۴۱۰۷	۶۲۳۷	۴۳۸	۳۹۶۸
..... ۳۰-۳۴ ساله	۵۴۸	۳۸۰۸	۴۵۱۱	۲۲۷	۳۶۹۱
..... ۳۵-۳۹ ساله	۶۱۰	۲۵۹۷	۳۶۶۲	۲۸۸	۲۸۰۰
..... ۴۰-۴۴ ساله	۳۱۱	۲۳۵۴	۲۹۵۱	۱۸۸	۳۱۹۴
..... ۴۵-۴۹ ساله	۳۶۵	۱۵۹۰	۲۴۴۷	۱۶۶	۲۶۱۹
..... ۵۰-۵۴ ساله	۱۹۵	۱۰۷۸	۱۶۶۵	۱۰۴	۱۵۹۴
..... ۵۵-۵۹ ساله	۷۳	۵۱۳	۱۰۵۱	۵۹	۸۵۸
..... ۶۰-۶۴ ساله	۲۰	۲۰۱	۹۴۴	۶۱	۵۲۶
..... ۶۵-۶۹ ساله	۷	۱۵۲	۵۶۸	۱۳	۲۱۱
..... ۷۰-۷۴ ساله	۰	۵۳	۵۹۸	۰	۴۹
..... ۷۵ ساله و بیش تر	۱۱	۳۱	۳۳۶	۷	۵۰
زن	۱۵۷	۲۵۲	۱۳۸۴	۱۲۳	۴۱۲
..... ۱۰-۱۴ ساله	۰	۳۹	۰	۰	۳
..... ۱۵-۱۹ ساله	۰	۲۴	۷۴	۰	۰
..... ۲۰-۲۴ ساله	۰	۸۶	۳۳۹	۱	۸۲
..... ۲۵-۲۹ ساله	۶۶	۸	۳۷۵	۲۹	۲۵۹
..... ۳۰-۳۴ ساله	۵۳	۷۸	۲۰۰	۴۱	۴۵
..... ۳۵-۳۹ ساله	۲۰	۰	۲۱۲	۵۲	۰
..... ۴۰-۴۹ ساله	۱۸	۰	۱۳۰	۰	۰
..... ۵۰-۶۴ ساله	۰	۱۸	۴۶	۰	۲۲
..... ۶۵ ساله و بیش تر	۰	۰	۸	۰	۰



۱۸- برآورد شاغلان بر حسب جنس، سن و گروه‌های عمده فعالیت (دنباله)

(نقاط شهری)

جنس و سن	واسطه‌گیری‌های مالی	مستغلات، اجاره و فعالیت‌های کار و کسب	اداره امور عمومی، دفاع و تأمین اجتماعی اجباری	آموزش	بهداشت و مددکاری اجتماعی
مرد و زن	۳۰۶۲	۴۰۷۹	۱۸۱۷۴	۱۸۹۴۸	۶۰۸۷
..... ۱۰-۱۴ ساله	۰	۰	۰	۰	۰
..... ۱۵-۱۹ ساله	۱۸	۱۵۲	۹۹۷	۱۰۳	۵۱
..... ۲۰-۲۴ ساله	۲۳۸	۶۳۶	۳۳۳۰	۱۰۷۴	۷۲۹
..... ۲۵-۲۹ ساله	۷۰۱	۸۵۰	۳۰۲۴	۲۸۰۶	۱۱۴۵
..... ۳۰-۳۴ ساله	۶۸۹	۷۰۴	۳۲۴۷	۴۱۲۲	۱۴۳۱
..... ۳۵-۳۹ ساله	۶۲۵	۶۲۱	۲۴۵۴	۳۹۹۷	۱۰۸۴
..... ۴۰-۴۹ ساله	۶۴۹	۵۲۸	۳۸۰۷	۵۵۴۴	۱۲۹۸
..... ۵۰-۶۴ ساله	۱۲۵	۵۰۹	۱۲۲۰	۱۲۸۱	۳۱۹
..... ۶۵ ساله و بیش‌تر	۱۷	۸۰	۹۵	۲۰	۳۱
مرد	۲۶۴۳	۳۳۱۹	۱۵۹۰۷	۸۱۰۱	۲۹۲۵
..... ۱۰-۱۴ ساله	۰	۰	۰	۰	۰
..... ۱۵-۱۹ ساله	۱۷	۶۳	۹۵۹	۱۵	۲۰
..... ۲۰-۲۴ ساله	۱۲۶	۴۱۰	۲۹۱۰	۳۰۲	۱۸۵
..... ۲۵-۲۹ ساله	۵۲۹	۶۵۴	۲۲۴۳	۹۲۷	۴۱۲
..... ۳۰-۳۴ ساله	۶۱۱	۶۱۹	۲۷۵۳	۱۷۵۸	۷۹۵
..... ۳۵-۳۹ ساله	۶۰۵	۵۷۰	۲۲۳۱	۱۷۴۲	۴۹۶
..... ۴۰-۴۴ ساله	۴۳۸	۲۶۴	۲۱۷۲	۱۱۴۹	۵۰۶
..... ۴۵-۴۹ ساله	۲۱۱	۲۰۷	۱۴۲۷	۱۲۳۶	۲۶۰
..... ۵۰-۵۴ ساله	۳۸	۲۱۱	۷۰۱	۷۱۰	۹۶
..... ۵۵-۵۹ ساله	۳۳	۱۱۰	۳۲۸	۱۸۸	۱۰۰
..... ۶۰-۶۴ ساله	۱۶	۱۳۲	۸۷	۵۴	۲۵
..... ۶۵-۶۹ ساله	۱۷	۴۴	۶۵	۰	۳۱
..... ۷۰-۷۴ ساله	۰	۷	۳۰	۲۰	۰
..... ۷۵ ساله و بیش‌تر	۰	۲۸	۰	۰	۰
زن	۴۱۸	۷۵۹	۲۲۶۸	۱۰۸۴۷	۳۱۶۲
..... ۱۰-۱۴ ساله	۰	۰	۰	۰	۰
..... ۱۵-۱۹ ساله	۱	۸۹	۳۷	۸۸	۳۱
..... ۲۰-۲۴ ساله	۱۱۱	۲۲۵	۴۲۰	۷۷۱	۵۴۴
..... ۲۵-۲۹ ساله	۱۷۲	۱۹۶	۷۸۲	۱۸۸۰	۷۳۳
..... ۳۰-۳۴ ساله	۷۸	۸۵	۴۹۴	۲۳۶۴	۶۳۶
..... ۳۵-۳۹ ساله	۲۰	۵۱	۲۲۳	۲۲۵۵	۵۸۸
..... ۴۰-۴۹ ساله	۰	۵۸	۲۰۸	۳۱۵۹	۵۳۱
..... ۵۰-۶۴ ساله	۳۷	۵۵	۱۰۳	۳۲۹	۹۷
..... ۶۵ ساله و بیش‌تر	۰	۰	۰	۰	۰



۱۸- برآورد شاغلان بر حسب جنس، سن و گروه‌های عمده فعالیت (دنباله) (نقاط شهری)

فعالیت‌های نامشخص و اظهار نشده	دفاتر مرکزی	سازمان‌ها و هیئت‌های برون مرزی	فعالیت‌های خانوارهای معمولی دارای مستخدم فعالیت‌های تولیدی غیر قابل تفکیک خانوارها	سایر فعالیت‌های خدمات عمومی، اجتماعی و شخصی	جنس و سن
۲۴۱۶	*	*	۲۲۸	۴۷۴۳	مرد وزن
۲۹ ۱۰-۱۴ ساله
۵۹۰	.	.	۱۵	۱۷۳ ۱۵-۱۹ ساله
۴۳۹	.	.	.	۹۹۳ ۲۰-۲۴ ساله
۳۵۶	.	.	۴۰	۹۶۸ ۲۵-۲۹ ساله
۱۶۰	.	.	۵۳	۹۷۵ ۳۰-۳۴ ساله
۲۴۹	.	.	۸	۶۱۸ ۳۵-۳۹ ساله
۲۶۲	.	.	۴۹	۵۶۲ ۴۰-۴۹ ساله
۲۲۵	.	.	۴۳	۳۶۸ ۵۰-۶۴ ساله
۱۰۶	.	.	۲۱	۸۸ ۶۵ ساله و بیش تر
۱۹۱۷	*	*	۷۰	۲۶۹۸	مرد
۲۹ ۱۰-۱۴ ساله
۳۸۲	.	.	.	۱۰۸ ۱۵-۱۹ ساله
۳۳۱	.	.	.	۴۷۰ ۲۰-۲۴ ساله
۲۹۸	.	.	.	۵۴۸ ۲۵-۲۹ ساله
۱۳۶	.	.	۱۷	۴۳۹ ۳۰-۳۴ ساله
۲۳۶	.	.	.	۳۵۳ ۳۵-۳۹ ساله
۱۳۹	.	.	۱۷	۱۹۴ ۴۰-۴۴ ساله
۷۸	.	.	.	۱۷۰ ۴۵-۴۹ ساله
۳۶	.	.	۱۵	۱۵۷ ۵۰-۵۴ ساله
۱۲۴	.	.	.	۶۸ ۵۵-۵۹ ساله
۴۲	.	.	.	۱۰۵ ۶۰-۶۴ ساله
۳۸	.	.	.	۶۱ ۶۵-۶۹ ساله
۳۳	.	.	۲۱	۸ ۷۰-۷۴ ساله
۱۵	.	.	.	۱۹ ۷۵ ساله و بیش تر
۴۹۹	*	*	۱۵۸	۲۰۴۵	زن
. ۱۰-۱۴ ساله
۲۰۸	.	.	۱۵	۶۵ ۱۵-۱۹ ساله
۱۰۸	.	.	.	۵۲۲ ۲۰-۲۴ ساله
۵۹	.	.	۴۰	۴۲۰ ۲۵-۲۹ ساله
۲۵	.	.	۳۶	۵۳۶ ۳۰-۳۴ ساله
۱۳	.	.	۸	۲۶۵ ۳۵-۳۹ ساله
۴۵	.	.	۳۲	۱۹۸ ۴۰-۴۹ ساله
۲۳	.	.	۲۸	۳۹ ۵۰-۶۴ ساله
۲۰ ۶۵ ساله و بیش تر



۱۸- برآورد شاغلان بر حسب جنس، سن و گروه‌های عمده فعالیت (دنباله) (نقاط روستایی)

جنس و سن	جمع	کشاورزی، شکار و جنگلداری	شیلات	استخراج معدن	صنعت - ساخت
مرد و زن	۱۰۴۳۳۵	۵۱۵۴۸	۱۸	۱۵۱	۱۵۰۶۹
..... ۱۰-۱۴ ساله	۱۱۸۹	۸۳۵	.	.	۱۰۱
..... ۱۵-۱۹ ساله	۹۳۲۸	۴۷۱۹	.	.	۱۰۱۵
..... ۲۰-۲۴ ساله	۱۶۹۰۶	۶۷۵۲	.	۱۶	۲۹۱۷
..... ۲۵-۲۹ ساله	۱۷۱۳۲	۶۳۰۱	.	۴۹	۳۷۱۴
..... ۳۰-۳۴ ساله	۱۴۶۷۰	۵۴۲۱	۶	۲۶	۲۷۷۶
..... ۳۵-۳۹ ساله	۱۰۱۸۸	۴۰۸۵	.	۱۷	۲۰۱۵
..... ۴۰-۴۹ ساله	۱۴۷۰۱	۷۴۱۹	۱۳	۱۷	۱۸۵۶
..... ۵۰-۶۴ ساله	۱۱۹۳۶	۸۴۵۳	.	۱۹	۵۹۱
..... ۶۵ ساله و بیش تر	۸۲۸۶	۷۵۶۳	.	۷	۸۴
مرد	۹۹۵۷۴	۴۹۴۲۵	۱۸	۱۵۱	۱۴۱۳۲
..... ۱۰-۱۴ ساله	۹۶۰	۶۵۶	.	.	۶۵
..... ۱۵-۱۹ ساله	۸۷۴۹	۴۳۹۰	.	.	۸۹۷
..... ۲۰-۲۴ ساله	۱۶۰۳۵	۶۴۹۳	.	۱۶	۲۶۲۰
..... ۲۵-۲۹ ساله	۱۶۳۳۳	۶۱۳۹	.	۴۹	۳۵۲۷
..... ۳۰-۳۴ ساله	۱۴۰۲۸	۵۲۰۱	۶	۲۶	۲۶۷۷
..... ۳۵-۳۹ ساله	۹۸۲۲	۳۹۶۸	.	۱۷	۱۹۴۹
..... ۴۰-۴۴ ساله	۷۸۸۲	۳۷۴۱	۱۳	.	۱۲۱۸
..... ۴۵-۴۹ ساله	۶۳۳۱	۳۳۹۹	.	۱۷	۵۵۳
..... ۵۰-۵۴ ساله	۴۴۶۳	۲۷۶۹	.	۱۲	۳۱۵
..... ۵۵-۵۹ ساله	۳۴۵۳	۲۵۲۷	.	.	۱۳۵
..... ۶۰-۶۴ ساله	۳۵۱۲	۲۸۱۶	.	۷	۸۲
..... ۶۵-۶۹ ساله	۲۸۱۱	۲۴۷۲	.	۷	۳۷
..... ۷۰-۷۴ ساله	۲۹۳۵	۲۷۴۰	.	.	۳۷
..... ۷۵ ساله و بیش تر	۲۲۶۰	۲۱۱۴	.	.	۱۱
زن	۴۷۶۱	۲۱۳۳	.	.	۹۴۸
..... ۱۰-۱۴ ساله	۲۲۹	۱۷۹	.	.	۳۶
..... ۱۵-۱۹ ساله	۵۷۹	۳۲۹	.	.	۱۱۸
..... ۲۰-۲۴ ساله	۸۷۱	۲۵۹	.	.	۲۹۷
..... ۲۵-۲۹ ساله	۷۹۹	۱۶۲	.	.	۱۸۸
..... ۳۰-۳۴ ساله	۶۴۲	۲۲۰	.	.	۹۹
..... ۳۵-۳۹ ساله	۳۶۶	۱۱۷	.	.	۶۶
..... ۴۰-۴۹ ساله	۴۸۸	۲۸۰	.	.	۸۵
..... ۵۰-۶۴ ساله	۵۰۸	۳۴۱	.	.	۶۰
..... ۶۵ ساله و بیش تر	۲۸۰	۲۳۷	.	.	.



۱۸- برآورد شاغلان بر حسب جنس، سن و گروه‌های عمده فعالیت (دنباله) (نقاط روستایی)

جنس و سن	تأمین برق، گاز و آب	ساختمان	عمده‌فروشی، خرده‌فروشی، تعمیر وسایل نقلیه موتوری، موتور سیکلت و کالاهای شخصی و خانگی	هتل و رستوران	حمل و نقل انبارداری و ارتباطات
مرد وزن	۵۲۹	۱۲۶۵۳	۶۳۷۵	۶۲۸	۷۸۰۵
..... ۱۰-۱۴ ساله	۰	۱۳۰	۵۴	۱۱	۹
..... ۱۵-۱۹ ساله	۲۸	۱۳۴۶	۸۵۱	۷۵	۱۶۵
..... ۲۰-۲۴ ساله	۵۷	۲۵۴۶	۱۲۰۱	۷۶	۸۷۷
..... ۲۵-۲۹ ساله	۴۱	۲۷۱۴	۱۰۱۳	۱۰۲	۱۶۱۸
..... ۳۰-۳۴ ساله	۱۳۹	۲۰۷۳	۹۷۶	۱۱۵	۱۵۹۴
..... ۳۵-۳۹ ساله	۴۹	۱۳۴۹	۶۳۴	۸۶	۱۰۸۲
..... ۴۰-۴۹ ساله	۱۱۲	۱۵۲۲	۸۲۵	۱۱۸	۱۶۲۰
..... ۵۰-۶۴ ساله	۵۹	۸۳۷	۵۸۳	۴۶	۷۶۴
..... ۶۵ ساله و بیش تر	۴۵	۱۳۵	۲۳۹	۰	۷۶
مرد	۵۱۴	۱۲۵۹۵	۶۳۰۷	۶۰۸	۷۷۱۳
..... ۱۰-۱۴ ساله	۰	۱۳۰	۵۴	۱۱	۹
..... ۱۵-۱۹ ساله	۲۸	۱۳۴۵	۸۳۱	۷۵	۱۴۳
..... ۲۰-۲۴ ساله	۵۷	۲۵۰۳	۱۱۷۹	۷۶	۸۳۹
..... ۲۵-۲۹ ساله	۴۱	۲۷۰۰	۹۵۳	۹۷	۱۶۰۴
..... ۳۰-۳۴ ساله	۱۳۹	۲۰۷۳	۹۴۹	۱۰۳	۱۵۹۴
..... ۳۵-۳۹ ساله	۴۹	۱۳۴۹	۶۰۴	۸۲	۱۰۸۲
..... ۴۰-۴۴ ساله	۵۱	۷۸۳	۴۹۲	۶۳	۹۵۰
..... ۴۵-۴۹ ساله	۶۱	۷۳۹	۳۳۳	۵۵	۶۷۰
..... ۵۰-۵۴ ساله	۲۷	۴۳۵	۲۳۵	۵	۴۰۲
..... ۵۵-۵۹ ساله	۱۰	۲۲۴	۱۶۵	۱۶	۲۳۵
..... ۶۰-۶۴ ساله	۲۱	۱۷۸	۱۷۴	۲۵	۱۱۱
..... ۶۵-۶۹ ساله	۳۰	۹۵	۸۱	۰	۵۹
..... ۷۰-۷۴ ساله	۰	۳۲	۸۵	۰	۸
..... ۷۵ ساله و بیش تر	۰	۸	۷۳	۰	۹
زن	۱۵	۵۸	۱۶۸	۲۰	۹۲
..... ۱۰-۱۴ ساله	۰	۰	۰	۰	۰
..... ۱۵-۱۹ ساله	۰	۱	۲۰	۰	۲۲
..... ۲۰-۲۴ ساله	۰	۴۳	۲۳	۰	۳۹
..... ۲۵-۲۹ ساله	۰	۱۴	۶۰	۵	۱۴
..... ۳۰-۳۴ ساله	۰	۰	۲۷	۱۲	۰
..... ۳۵-۳۹ ساله	۰	۰	۳۰	۴	۰
..... ۴۰-۴۹ ساله	۰	۰	۰	۰	۰
..... ۵۰-۶۴ ساله	۰	۰	۹	۰	۱۷
..... ۶۵ ساله و بیش تر	۱۵	۰	۰	۰	۰



۱۸- برآورد شاغلان بر حسب جنس، سن و گروه‌های عمده فعالیت (دنباله) (نقاط روستایی)

جنس و سن	واسطه‌گری‌های مالی	مستغلات، اجاره و فعالیت‌های کار و کسب	اداره امور عمومی، دفاع و تأمین اجتماعی اجباری	آموزش	بهداشت و مددکاری اجتماعی
مرد و زن	۱۴۸	۳۸۲	۴۳۶۴	۱۸۸۸	۶۶۷
..... ۱۰-۱۴ ساله	۰	۰	۰	۰	۰
..... ۱۵-۱۹ ساله	۰	۱۵	۶۹۵	۲۵	۰
..... ۲۰-۲۴ ساله	۱۸	۶۶	۱۸۴۵	۱۳۷	۴۱
..... ۲۵-۲۹ ساله	۴۷	۷۴	۵۶۶	۴۲۶	۱۴۰
..... ۳۰-۳۴ ساله	۳۹	۹۵	۳۷۰	۵۴۷	۲۱۷
..... ۳۵-۳۹ ساله	۳۰	۴۹	۳۰۲	۲۲۷	۱۰۸
..... ۴۰-۴۹ ساله	۱۴	۷۰	۴۲۹	۳۴۹	۱۲۲
..... ۵۰-۶۴ ساله	۰	۱۳	۱۴۰	۱۶۳	۱۷
..... ۶۵ ساله و بیش‌تر	۰	۱	۱۶	۱۳	۰
مرد	۱۳۱	۳۴۸	۴۲۷۰	۱۴۶۰	۳۹۳
..... ۱۰-۱۴ ساله	۰	۰	۰	۰	۰
..... ۱۵-۱۹ ساله	۰	۱۵	۶۹۵	۱۲	۰
..... ۲۰-۲۴ ساله	۱۱	۵۸	۱۸۳۷	۶۷	۱۶
..... ۲۵-۲۹ ساله	۳۸	۶۵	۵۳۸	۲۶۶	۹۷
..... ۳۰-۳۴ ساله	۳۹	۸۵	۳۳۶	۴۶۱	۹۶
..... ۳۵-۳۹ ساله	۳۰	۴۱	۲۷۹	۱۹۵	۷۶
..... ۴۰-۴۴ ساله	۰	۳۵	۲۴۶	۱۶۳	۴۱
..... ۴۵-۴۹ ساله	۱۴	۳۵	۱۸۳	۱۲۴	۵۴
..... ۵۰-۵۴ ساله	۰	۰	۷۲	۱۰۲	۱۲
..... ۵۵-۵۹ ساله	۰	۴	۵۲	۴۱	۰
..... ۶۰-۶۴ ساله	۰	۹	۱۷	۱۷	۰
..... ۶۵-۶۹ ساله	۰	۱	۱۰	۱۳	۰
..... ۷۰-۷۴ ساله	۰	۰	۰	۰	۰
..... ۷۵ ساله و بیش‌تر	۰	۰	۶	۰	۰
زن	۱۷	۳۵	۹۳	۴۲۸	۲۵۴
..... ۱۰-۱۴ ساله	۰	۰	۰	۰	۰
..... ۱۵-۱۹ ساله	۰	۰	۰	۱۳	۰
..... ۲۰-۲۴ ساله	۷	۸	۹	۷۱	۲۵
..... ۲۵-۲۹ ساله	۱۰	۹	۲۸	۱۶۰	۴۴
..... ۳۰-۳۴ ساله	۰	۹	۳۴	۸۷	۱۲۲
..... ۳۵-۳۹ ساله	۰	۸	۲۳	۳۲	۳۲
..... ۴۰-۴۹ ساله	۰	۰	۰	۶۳	۲۷
..... ۵۰-۶۴ ساله	۰	۰	۰	۳	۴
..... ۶۵ ساله و بیش‌تر	۰	۰	۰	۰	۰



۱۸- برآورد شاغلان بر حسب جنس، سن و گروه‌های عمده فعالیت (دنباله) (نقاط روستایی)

فعالیت‌های نامشخص و اظهار نشده	دفاتر مرکزی	سازمان‌ها و هیئت‌های برون مرزی	فعالیت‌های خانوارهای معمولی دارای مستخدم فعالیت‌های تولیدی غیر قابل تفکیک خانوارها	سایر فعالیت‌های خدمات عمومی، اجتماعی و شخصی	جنس و سن
۱۴۳۸	.	.	۲۲	۶۶۹	مرد وزن
۴۸ ۱۰-۱۴ ساله
۳۳۹	.	.	.	۵۵ ۱۵-۱۹ ساله
۲۲۸	.	.	.	۱۲۶ ۲۰-۲۴ ساله
۱۵۸	.	.	۶	۱۶۲ ۲۵-۲۹ ساله
۱۴۲	.	.	.	۱۳۳ ۳۰-۳۴ ساله
۱۱۲	.	.	.	۴۴ ۳۵-۳۹ ساله
۱۲۹	.	.	.	۸۵ ۴۰-۴۹ ساله
۱۸۷	.	.	۱۶	۴۹ ۵۰-۶۴ ساله
۹۴	.	.	.	۱۴ ۶۵ ساله و بیش تر
۱۱۷۷	.	.	۶	۴۳۶	مرد
۳۴ ۱۰-۱۴ ساله
۲۸۵	.	.	.	۳۳ ۱۵-۱۹ ساله
۲۱۴	.	.	.	۵۰ ۲۰-۲۴ ساله
۱۲۹	.	.	۶	۸۵ ۲۵-۲۹ ساله
۱۳۱	.	.	.	۱۱۲ ۳۰-۳۴ ساله
۸۲	.	.	.	۲۱ ۳۵-۳۹ ساله
۵۷	.	.	.	۳۰ ۴۰-۴۴ ساله
۴۴	.	.	.	۵۱ ۴۵-۴۹ ساله
۵۸	.	.	.	۱۸ ۵۰-۵۴ ساله
۴۵ ۵۵-۵۹ ساله
۳۳	.	.	.	۲۳ ۶۰-۶۴ ساله
۶ ۶۵-۶۹ ساله
۲۵	.	.	.	۸ ۷۰-۷۴ ساله
۳۵	.	.	.	۵ ۷۵ ساله و بیش تر
۳۶۰	.	.	۱۶	۲۳۳	زن
۱۴ ۱۰-۱۴ ساله
۵۴	.	.	.	۲۳ ۱۵-۱۹ ساله
۱۴	.	.	.	۷۶ ۲۰-۲۴ ساله
۲۸	.	.	.	۷۸ ۲۵-۲۹ ساله
۱۱	.	.	.	۲۲ ۳۰-۳۴ ساله
۳۰	.	.	.	۲۳ ۳۵-۳۹ ساله
۲۸	.	.	.	۴ ۴۰-۴۹ ساله
۵۱	.	.	۱۶	۷ ۵۰-۶۴ ساله
۲۹ ۶۵ ساله و بیش تر

۱۹- برآورد شاغلان بر حسب جنس، گروه‌های عمده فعالیت و سطح سواد

پیش دانشگاهی	باسواد				جمع	جنس و گروه‌های عمده فعالیت
	متوسطه	راهنمایی	ابتدایی	جمع		
۲۰۵۱	۱۳۷۰۷	۷۴۵۳۷	۷۳۰۳۸	۲۹۱۵۳۱	۳۲۵۵۶۵	مرد و زن
۱۵۴	۷۴۴۱	۱۳۵۹۸	۲۰۸۱۴	۴۷۳۰۴	۶۷۱۷۷	کشاورزی، شکار و جنگلداری
.	.	۳۱	.	۷۱	۷۱	شیلات
.	۶۸	۵۳	۱۹۱	۳۶۶	۳۸۹	استخراج معدن
۶۰۴	۲۹۲۹۸	۲۰۲۷۴	۱۵۷۴۶	۷۶۴۶۵	۷۹۱۷۳	صنعت - ساخت
.	۱۱۴۳	۵۸۵	۴۴۳	۳۲۴۴	۳۴۱۳	تامین برق، گاز و آب
۱۳۰	۵۵۲۱	۱۰۵۷۳	۱۱۶۳۸	۳۰۴۸۴	۳۵۰۳۶	ساختمان
۳۱۱	۱۲۷۵۳	۱۱۳۶۱	۹۱۷۹	۳۷۳۶۴	۴۰۲۰۱	عمده‌فروشی، خرده‌فروشی و تعمیر وسایل نقلیه موتوری و کالاهای شخصی و خانگی
۶	۷۸۸	۷۹۵	۸۰۵	۲۶۰۳	۲۸۳۲	هتل و رستوران
۱۰۶	۷۶۶۰	۹۲۹۲	۸۷۶۳	۲۸۳۵۰	۲۹۹۷۹	حمل و نقل، انبارداری و ارتباطات
۱۶	۱۳۴۴	۲۵۳	۵۲	۳۲۰۲	۳۲۱۰	واسطه‌گری‌های مالی
۴۶	۱۵۷۱	۵۸۶	۵۲۹	۴۳۴۶	۴۴۶۱	مستغلات، اجاره و فعالیت‌های کسب و کار
۳۰۹	۷۸۸۵	۳۴۲۴	۲۰۵۰	۲۱۹۰۷	۲۲۵۳۸	اداره امور عمومی و دفاع و تامین اجتماعی اجباری
۶۰	۳۳۷۹	۸۲۱	۷۹۰	۲۰۶۸۹	۲۰۸۳۶	آموزش
۹۶	۱۶۲۲	۶۷۱	۴۹۹	۶۶۲۲	۶۷۳۴	بهداشت و مددکاری اجتماعی
۸۷	۱۹۶۵	۱۴۲۸	۸۱۹	۵۰۹۲	۵۴۱۳	سایر فعالیت‌های خدمات عمومی، اجتماعی و شخصی
.	۵۷	۸	۳۹	۱۲۲	۲۵۰	فعالیت‌های خانوارهای معمولی دارای مستخدم، فعالیت‌های تولیدی غیر قابل تفکیک خانوارها
.	سازمان‌ها و هیئت‌های برون‌مرزی
.	دفاتر مرکزی
۱۲۵	۱۲۱۳	۷۸۳	۶۷۸	۳۳۰۰	۳۸۵۴	فعالیت‌های نامشخص و اظهار نشده
۱۵۴۸	۷۴۵۵۴	۷۱۴۵۰	۷۰۶۱۷	۲۶۰۴۳۳	۲۹۲۶۱۹	مرد
۱۳۴	۷۲۵۳	۱۳۱۸۹	۲۰۱۴۴	۴۵۷۹۰	۶۴۶۸۶	کشاورزی، شکار و جنگلداری
.	.	۳۱	.	۷۱	۷۱	شیلات
.	۶۸	۵۳	۱۹۱	۳۶۶	۳۸۹	استخراج معدن
۴۳۵	۲۶۴۷۷	۱۹۱۷۷	۱۴۹۶۲	۷۰۵۵۹	۷۲۸۹۱	صنعت - ساخت
.	۱۱۰۸	۵۸۵	۴۴۳	۳۰۸۷	۳۲۴۱	تامین برق، گاز و آب
۱۰۷	۵۴۱۸	۱۰۵۳۷	۱۱۶۲۵	۳۰۱۸۷	۳۴۷۲۵	ساختمان
۲۷۰	۱۲۰۵۸	۱۱۱۴۳	۸۹۴۴	۳۵۸۶۷	۳۸۶۴۹	عمده‌فروشی، خرده‌فروشی و تعمیر وسایل نقلیه موتوری و کالاهای شخصی و خانگی
۶	۷۶۱	۷۸۴	۷۲۳	۲۴۶۰	۲۶۸۹	هتل و رستوران
۱۰۶	۷۵۰۶	۹۲۸۳	۸۶۹۵	۲۷۸۸۲	۲۹۴۷۵	حمل و نقل، انبارداری و ارتباطات
۱۶	۱۲۷۰	۲۵۳	۵۲	۲۷۶۶	۲۷۷۴	واسطه‌گری‌های مالی
۳۲	۱۲۲۴	۵۴۹	۵۲۲	۳۵۷۰	۳۶۶۷	مستغلات، اجاره و فعالیت‌های کسب و کار
۲۸۷	۷۲۷۰	۳۳۹۴	۲۰۵۰	۱۹۵۶۱	۲۰۱۷۷	اداره امور عمومی و دفاع و تامین اجتماعی اجباری
۸	۱۲۸۳	۵۹۶	۶۰۲	۹۴۶۰	۹۵۶۱	آموزش
۴۹	۹۳۰	۳۴۰	۳۳۶	۳۲۵۰	۳۳۱۸	بهداشت و مددکاری اجتماعی
۲۰	۹۷۹	۸۶۷	۵۰۶	۲۸۴۵	۳۱۳۵	سایر فعالیت‌های خدمات عمومی، اجتماعی و شخصی
.	۱۷	.	۶	۲۳	۷۶	فعالیت‌های خانوارهای معمولی دارای مستخدم، فعالیت‌های تولیدی غیر قابل تفکیک خانوارها
.	سازمان‌ها و هیئت‌های برون‌مرزی
.	دفاتر مرکزی
۷۸	۹۳۳	۶۷۰	۶۱۶	۲۶۸۶	۳۰۹۵	فعالیت‌های نامشخص و اظهار نشده



۱۹- برآورد شاغلان بر حسب جنس، گروه‌های عمده فعالیت و سطح سواد (دنباله)

(کل)

بی سواد	باسواد			جنس و گروه‌های عمده فعالیت
	سایر دوره‌های تحصیلی، دوره تحصیلی نامشخص و اظهار نشده	سواد آموزی بزرگسالان	عالی	
۳۴۰۳۵	۶۴۴۱	۵۱۶۷	۴۵۱۱۱۱	مرد و زن
۱۹۸۷۳	۲۶۳۸	۲۰۶۳	۵۹۷	کشاورزی، شکار و جنگلداری
.	.	۱۵	۲۵	شیلات
۲۴	۱۹	۱۲	۲۳	استخراج معدن
۲۷۰۸	۸۹۵	۱۲۰۵	۸۴۴۲	صنعت - ساخت
۱۶۸	۶۴	۳۶	۹۷۳	تأمین برق، گاز و آب
۴۵۵۱	۴۶۱	۷۸۱	۱۳۷۹	ساختمان
۲۸۳۷	۷۹۱	۷۴۸	۲۲۲۰	عمده‌فروشی، خرده‌فروشی و تعمیر وسایل نقلیه موتوری و کالاهای شخصی و خانگی
۲۲۹	۴۱	۴۳	۱۲۵	هتل و رستوران
۱۶۲۹	۵۳۴	۵۴۵	۱۴۴۹	حمل و نقل، انبارداری و ارتباطات
۸	۱۹	.	۱۵۱۶	واسطه‌گری‌های مالی
۱۱۵	۱۳۹	۸۹	۱۳۸۶	مستغلات، اجاره و فعالیت‌های کسب و کار
۶۳۱	۲۵۸	۱۸۶	۷۷۹۴	اداره امور عمومی و دفاع و تأمین اجتماعی اجباری
۱۴۶	۲۵۰	.	۱۵۳۸۹	آموزش
۱۱۳	۱۰۳	۱۲	۳۶۱۹	بهداشت و مددکاری اجتماعی
۳۲۱	۱۱۴	۷۵	۶۰۴	سایر فعالیت‌های خدمات عمومی، اجتماعی و شخصی
۱۲۸	۱۸	.	.	فعالیت‌های خانوارهای معمولی دارای مستخدم، فعالیت‌های تولیدی غیر قابل تفکیک خانوارها
.	.	.	.	سازمان‌ها و هیئت‌های برون‌مرزی
.	.	.	.	دفاتر مرکزی
۵۵۴	۹۸	۵۶	۳۴۷	فعالیت‌های نامشخص و اظهار نشده
۳۲۱۸۷	۶۰۵۱	۵۶۳۴	۳۰۷۷۸	مرد
۱۸۸۹۷	۲۵۴۴	۱۹۸۱	۵۴۵	کشاورزی، شکار و جنگلداری
.	.	۱۵	۲۵	شیلات
۲۴	۱۹	۱۲	۲۳	استخراج معدن
۲۳۳۲	۸۵۰	۱۱۴۱	۷۵۱۸	صنعت - ساخت
۱۵۳	۴۷	۳۶	۸۶۸	تأمین برق، گاز و آب
۴۵۳۸	۴۶۱	۷۸۱	۱۲۵۸	ساختمان
۲۷۸۲	۷۸۷	۶۹۸	۱۹۶۶	عمده‌فروشی، خرده‌فروشی و تعمیر وسایل نقلیه موتوری و کالاهای شخصی و خانگی
۲۲۹	۴۱	۴۳	۱۰۳	هتل و رستوران
۱۵۹۳	۵۳۴	۵۴۵	۱۲۱۴	حمل و نقل، انبارداری و ارتباطات
۸	۱۹	.	۱۱۵۵	واسطه‌گری‌های مالی
۹۷	۱۳۹	۸۹	۱۰۱۵	مستغلات، اجاره و فعالیت‌های کسب و کار
۶۱۶	۲۵۸	۱۸۶	۶۱۱۶	اداره امور عمومی و دفاع و تأمین اجتماعی اجباری
۱۰۱	۱۲۴	.	۶۸۴۸	آموزش
۶۸	۶۴	۱۲	۱۵۱۹	بهداشت و مددکاری اجتماعی
۲۸۹	۶۷	۶۳	۳۴۴	سایر فعالیت‌های خدمات عمومی، اجتماعی و شخصی
۵۳	.	.	.	فعالیت‌های خانوارهای معمولی دارای مستخدم، فعالیت‌های تولیدی غیر قابل تفکیک خانوارها
.	.	.	.	سازمان‌ها و هیئت‌های برون‌مرزی
.	.	.	.	دفاتر مرکزی
۴۰۸	۹۸	۳۰	۲۶۲	فعالیت‌های نامشخص و اظهار نشده



۱۹- برآورد شاغلان بر حسب جنس، گروه‌های عمده فعالیت و سطح سواد (دنباله)

(کل)

جنس و گروه‌های عمده فعالیت	جمع	باسواد			
		جمع	ابتدایی	راهنمایی	متوسطه
زن	۳۲۹۴۶	۳۱۰۹۹	۲۶۲۱	۳۰۱۷	۹۱۵۴
کشاورزی، شکار و جنگلداری	۲۴۹۱	۱۵۱۵	۶۷۱	۴۰۹	۱۸۸
شیلات
استخراج معدن	۶۲۸۲	۵۹۰۶	۷۸۵	۱۰۹۷	۲۸۲۲
صنعت - ساخت	۱۷۲	۱۵۷	.	.	۳۴
تأمین برق، گاز و آب	۳۱۰	۲۹۷	۱۴	۳۶	۱۰۳
ساختمان	۱۵۵۲	۱۴۹۷	۲۳۵	۲۱۸	۶۹۵
عمده‌فروشی، خرده‌فروشی و تعمیر وسایل نقلیه موتوری و کالاهای شخصی و خانگی	۱۴۳	۱۴۳	۸۳	۱۱	۲۶
هتل و رستوران	۵۰۴	۴۶۷	۶۸	۹	۱۵۴
حمل و نقل، انبارداری و ارتباطات	۴۳۶	۴۳۶	.	.	۷۴
واسطه‌گری‌های مالی	۷۹۴	۷۷۶	۷	۳۸	۳۴۷
مستغلات، اجاره و فعالیت‌های کسب و کار	۲۳۶۱	۲۳۴۵	.	۳۰	۶۱۵
اداره امور عمومی و دفاع و تأمین اجتماعی اجباری	۱۱۲۷۵	۱۱۲۲۹	۱۸۸	۲۲۶	۲۰۹۷
آموزش	۳۴۱۶	۳۳۷۱	۱۶۳	۳۳۱	۶۹۲
بهداشت و مددکاری اجتماعی	۲۲۷۸	۲۲۴۷	۳۱۳	۵۶۲	۹۸۶
سایر فعالیت‌های خدمات عمومی، اجتماعی و شخصی	۱۷۴	۹۸	۳۳	۸	۴۰
فعالیت‌های خانوارهای معمولی دارای مستخدم، فعالیت‌های تولیدی غیر قابل تفکیک خانوارها
سازمان‌ها و هیئت‌های برون‌مرزی
دفاتر مرکزی
فعالیت‌های نامشخص و اظهار نشده	۷۵۹	۶۱۴	۶۲	۱۱۳	۲۸۰

جنس و گروه‌های عمده فعالیت	عالی	باسواد	
		سواد آموزی بزرگسالان	سایر دوره‌های تحصیلی، دوره تحصیلی نامشخص و اظهار نشده
زن	۱۵۱۱۰	۲۳۳	۳۹۰
کشاورزی، شکار و جنگلداری	۵۲	۸۲	۹۴
شیلات	.	.	.
استخراج معدن	۹۲۴	۶۴	۴۵
صنعت - ساخت	۱۰۵	.	۱۸
تأمین برق، گاز و آب	۱۲۲	.	.
ساختمان	۲۵۲	۵۰	۵
عمده‌فروشی، خرده‌فروشی و تعمیر وسایل نقلیه موتوری و کالاهای شخصی و خانگی	۲۳	.	.
هتل و رستوران	۲۳۶	.	.
حمل و نقل، انبارداری و ارتباطات	۳۶۲	.	.
واسطه‌گری‌های مالی	۳۷۰	.	.
مستغلات، اجاره و فعالیت‌های کسب و کار	۱۶۷۷	.	.
اداره امور عمومی و دفاع و تأمین اجتماعی اجباری	۸۵۴۱	.	۱۲۶
آموزش	۲۱۰۰	.	۳۹
بهداشت و مددکاری اجتماعی	۲۶۰	۱۲	۴۷
سایر فعالیت‌های خدمات عمومی، اجتماعی و شخصی	.	.	۱۸
فعالیت‌های خانوارهای معمولی دارای مستخدم، فعالیت‌های تولیدی غیر قابل تفکیک خانوارها	.	.	.
سازمان‌ها و هیئت‌های برون‌مرزی	.	.	.
دفاتر مرکزی	.	.	.
فعالیت‌های نامشخص و اظهار نشده	۸۶	۲۶	.



۱۹- برآورد شاغلان بر حسب جنس، گروه‌های عمده فعالیت و سطح سواد (دنباله)

پیش‌دانشگاهی	باسواد				جمع	جنس و گروه‌های عمده فعالیت
	متوسطه	راهنمایی	ابتدایی	جمع		
۱۶۶۰	۶۷۸۰۵	۴۷۹۸۰	۴۰۷۳۷	۲۰۸۲۷۳	۲۲۱۲۳۰	مرد و زن
۶۳	۲۵۶۷	۳۶۰۱	۴۲۸۲	۱۱۹۷۴	۱۵۶۲۹	کشاورزی، شکار و جنگلداری
۰	۰	۱۸	۰	۵۲	۵۲	شیلات
۰	۵۵	۳۵	۱۰۰	۲۳۱	۲۳۸	استخراج معدن
۵۳۱	۲۵۵۹۴	۱۵۰۶۰	۱۱۳۶۵	۶۲۳۸۸	۶۴۱۰۳	صنعت - ساخت
۰	۱۰۲۸	۴۷۰	۳۲۲	۲۸۵۲	۲۸۸۴	تامین برق، گاز و آب
۵۲	۳۸۵۵	۶۵۳۵	۷۰۸۷	۱۹۶۸۹	۲۲۳۸۳	ساخت‌مان
۲۸۳	۱۱۵۸۳	۹۲۱۸	۷۱۳۲	۳۱۵۴۷	۳۳۸۲۶	عمده‌فروشی، خرده‌فروشی و تعمیر وسایل نقلیه موتوری و کالاهای شخصی و خانگی
۶	۶۶۶	۵۸۳	۵۸۷	۲۰۳۸	۲۲۰۳	هتل و رستوران
۱۰۲	۶۴۴۷	۶۵۹۳	۵۸۵۰	۲۱۱۹۸	۲۲۱۷۴	حمل و نقل، انبارداری و ارتباطات
۱۶	۱۲۷۴	۲۴۳	۵۲	۳۰۵۴	۳۰۶۲	واسطه‌گری‌های مالی
۴۶	۱۴۶۲	۴۹۲	۴۳۱	۴۰۰۲	۴۰۷۹	مستغلات، اجاره و فعالیت‌های کسب و کار
۱۹۸	۶۰۵۱	۲۳۴۷	۱۵۴۴	۱۷۶۴۹	۱۸۱۷۴	اداره امور عمومی و دفاع و تامین اجتماعی اجباری آموزش
۶۰	۳۰۱۸	۶۹۹	۵۶۹	۱۸۸۴۸	۱۸۹۴۸	بهداشت و مددکاری اجتماعی
۹۶	۱۴۵۸	۵۰۳	۳۱۴	۵۹۸۷	۶۰۸۷	سایر فعالیت‌های خدمات عمومی، اجتماعی و شخصی
۸۱	۱۷۷۵	۱۲۰۵	۶۹۷	۴۴۶۳	۴۷۴۳	فعالیت‌های خانوارهای معمولی دارای مستخدم، فعالیت‌های تولیدی غیر قابل تفکیک خانوارها
۰	۵۷	۸	۳۳	۱۱۵	۲۲۸	سازمان‌ها و هیئت‌های برون‌مرزی
۰	۰	۰	۰	۰	۰	دفاتر مرکزی
۱۲۵	۹۱۸	۳۷۱	۳۷۰	۲۱۸۸	۲۴۱۶	فعالیت‌های نامشخص و اظهار نشده
۱۲۳۳	۵۹۵۳۳	۴۵۸۲۳	۳۹۱۸۱	۱۸۰۷۹۵	۱۹۳۰۴۵	مرد
۶۳	۲۵۶۷	۳۵۴۹	۴۱۷۹	۱۱۷۵۹	۱۵۲۶۲	کشاورزی، شکار و جنگلداری
۰	۰	۱۸	۰	۵۲	۵۲	شیلات
۰	۵۵	۳۵	۱۰۰	۲۳۱	۲۳۸	استخراج معدن
۴۰۲	۲۳۰۲۸	۱۴۱۵۲	۱۰۸۴۷	۵۷۲۷۵	۵۸۷۷۰	صنعت - ساخت
۰	۹۹۴	۴۷۰	۳۲۲	۲۶۹۵	۲۷۲۷	تامین برق، گاز و آب
۲۹	۳۷۷۷	۶۵۱۰	۷۰۸۷	۱۹۴۵۰	۲۲۱۳۱	ساخت‌مان
۲۴۱	۱۰۹۲۰	۹۰۴۰	۶۹۵۷	۳۰۲۱۷	۳۲۴۴۲	عمده‌فروشی، خرده‌فروشی و تعمیر وسایل نقلیه موتوری و کالاهای شخصی و خانگی
۶	۶۴۴	۵۸۳	۵۰۸	۱۹۱۵	۲۰۸۱	هتل و رستوران
۱۰۲	۶۳۲۰	۶۵۹۳	۵۸۲۴	۲۰۸۰۸	۲۱۷۶۲	حمل و نقل، انبارداری و ارتباطات
۱۶	۱۲۰۰	۲۴۳	۵۲	۲۶۳۵	۲۶۴۳	واسطه‌گری‌های مالی
۳۲	۱۱۲۸	۴۵۸	۴۲۴	۳۲۵۶	۳۳۱۹	مستغلات، اجاره و فعالیت‌های کسب و کار
۱۷۶	۵۴۹۹	۲۳۱۷	۱۵۴۴	۱۵۳۹۷	۱۵۹۰۷	اداره امور عمومی و دفاع و تامین اجتماعی اجباری آموزش
۸	۱۰۵۸	۵۰۳	۳۹۶	۸۰۴۴	۸۱۰۱	بهداشت و مددکاری اجتماعی
۴۹	۷۹۲	۲۸۸	۱۹۰	۲۸۶۶	۲۹۲۵	سایر فعالیت‌های خدمات عمومی، اجتماعی و شخصی
۲۰	۸۵۰	۷۶۴	۴۰۹	۲۴۴۶	۲۶۹۸	فعالیت‌های خانوارهای معمولی دارای مستخدم، فعالیت‌های تولیدی غیر قابل تفکیک خانوارها
۰	۱۷	۰	۰	۱۷	۷۰	سازمان‌ها و هیئت‌های برون‌مرزی
۰	۰	۰	۰	۰	۰	دفاتر مرکزی
۰	۰	۰	۰	۰	۰	فعالیت‌های نامشخص و اظهار نشده
۷۸	۶۸۵	۳۰۱	۳۴۳	۱۷۳۲	۱۹۱۷	



۱۹- برآورد شاغلان بر حسب جنس، گروه‌های عمده فعالیت و سطح سواد (دنباله)

بی سواد	باسواد			جنس و گروه‌های عمده فعالیت
	سایر دوره‌های تحصیلی، دوره تحصیلی نامشخص و اظهار نشده	سواد آموزی بزرگسالان	عالی	
۱۲۹۵۶	۳۶۶۲	۳۳۷۶	۴۳۰۵۴	مرد و زن
۳۶۵۵	۶۲۱	۴۶۸	۳۷۳	کشاورزی، شکار و جنگلداری
.	.	۱۵	۱۹	شیلات
۸	۱۹	.	۲۳	استخراج معدن
۱۷۱۶	۷۹۸	۸۶۹	۸۱۷۱	صنعت - ساخت
۳۲	۴۸	۳۶	۹۴۷	تأمین برق، گاز و آب
۲۶۹۴	۳۰۷	۵۸۳	۱۲۷۰	ساختمان
۲۲۷۹	۶۰۳	۵۶۹	۲۱۶۰	عمده‌فروشی، خرده‌فروشی و تعمیر وسایل نقلیه موتوری و کالاهای شخصی و خانگی
۱۶۶	۲۸	۴۳	۱۲۴	هتل و رستوران
۹۷۶	۳۵۶	۴۵۳	۱۳۹۶	حمل و نقل، انبارداری و ارتباطات
۸	۱۹	.	۱۴۵۰	واسطه‌گری‌های مالی
۷۷	۱۳۹	۸۹	۱۳۴۳	مستغلات، اجاره و فعالیت‌های کسب و کار
۵۲۶	۲۳۴	۱۵۶	۷۱۱۹	اداره امور عمومی و دفاع و تأمین اجتماعی اجباری
۱۰۰	۲۱۶	.	۱۴۲۸۷	آموزش
۱۰۰	۱۰۳	.	۳۵۱۳	بهداشت و مددکاری اجتماعی
۲۸۱	۸۵	۶۲	۵۵۸	سایر فعالیت‌های خدمات عمومی، اجتماعی و شخصی ...
۱۱۲	۱۸	.	.	فعالیت‌های خانوارهای معمولی دارای مستخدم، فعالیت‌های تولیدی غیر قابل تفکیک خانوارها
.	.	.	.	سازمان‌ها و هیئت‌های برون‌مرزی
.	.	.	.	دفاتر مرکزی
۲۲۸	۶۹	۳۳	۳۰۲	فعالیت‌های نامشخص و اظهار نشده
۱۲۲۵۰	۳۳۷۰	۳۲۸۳	۲۸۳۸۲	مرد
۳۵۰۳	۶۲۱	۴۴۹	۳۳۱	کشاورزی، شکار و جنگلداری
.	.	۱۵	۱۹	شیلات
۸	۱۹	.	۲۳	استخراج معدن
۱۴۹۵	۷۵۸	۸۳۷	۷۲۵۰	صنعت - ساخت
۳۲	۳۱	۳۶	۸۴۲	تأمین برق، گاز و آب
۲۶۸۰	۳۰۷	۵۸۳	۱۱۵۸	ساختمان
۲۲۲۴	۵۹۹	۵۴۳	۱۹۱۸	عمده‌فروشی، خرده‌فروشی و تعمیر وسایل نقلیه موتوری و کالاهای شخصی و خانگی
۱۶۶	۲۸	۴۳	۱۰۳	هتل و رستوران
۹۵۳	۳۵۶	۴۵۳	۱۱۶۱	حمل و نقل، انبارداری و ارتباطات
۸	۱۹	.	۱۱۰۵	واسطه‌گری‌های مالی
۶۳	۱۳۹	۸۹	۹۸۶	مستغلات، اجاره و فعالیت‌های کسب و کار
۵۱۰	۲۳۴	۱۵۶	۵۴۷۲	اداره امور عمومی و دفاع و تأمین اجتماعی اجباری
۵۷	۹۰	.	۵۹۸۹	آموزش
۵۹	۶۴	.	۱۴۸۴	بهداشت و مددکاری اجتماعی
۲۵۲	۳۸	۵۴	۳۱۲	سایر فعالیت‌های خدمات عمومی، اجتماعی و شخصی ...
۵۳	.	.	.	فعالیت‌های خانوارهای معمولی دارای مستخدم، فعالیت‌های تولیدی غیر قابل تفکیک خانوارها
.	.	.	.	سازمان‌ها و هیئت‌های برون‌مرزی
.	.	.	.	دفاتر مرکزی
۱۸۶	۶۹	۲۵	۲۳۰	فعالیت‌های نامشخص و اظهار نشده



۱۹- برآورد شاغلان بر حسب جنس، گروه‌های عمده فعالیت و سطح سواد (دنباله)

(نقاط شهری)

پیش دانشگاهی	باسواد			جمع	جمع	جنس و گروه‌های عمده فعالیت
	متوسطه	راهنمایی	ابتدایی			
۴۳۷	۱۲۷۳	۲۱۵۷	۱۵۵۵	۲۷۴۷۸	۲۸۱۸۵	زن
.	.	۵۲	۱۰۳	۲۱۵	۳۶۸	کشاورزی، شکار و جنگلداری
.	شیلات
.	استخراج معدن
۱۲۹	۲۵۶۵	۹۰۸	۵۱۸	۵۱۱۳	۵۳۳۴	صنعت - ساخت
.	۳۴	.	.	۱۵۷	۱۵۷	تأمین برق، گاز و آب
۲۲	۷۸	۲۶	.	۲۳۹	۲۵۲	ساختمان
۴۱	۶۶۳	۱۷۸	۱۷۵	۱۳۲۹	۱۳۸۴	عمده‌فروشی، خرده‌فروشی و تعمیر وسایل نقلیه موتوری و کالاهای شخصی و خانگی
.	۲۲	.	۷۹	۱۲۳	۱۲۳	هتل و رستوران
.	۱۲۷	.	۲۷	۳۸۹	۴۱۲	حمل و نقل، انبارداری و ارتباطات
.	۷۴	.	.	۴۱۸	۴۱۸	واسطه‌گری‌های مالی
۱۴	۳۳۴	۳۳	۷	۷۴۶	۷۵۹	مستغلات، اجاره و فعالیت‌های کسب و کار
۲۲	۵۵۲	۳۰	.	۲۲۵۲	۲۲۶۸	اداره امور عمومی و دفاع و تامین اجتماعی اجباری
۵۲	۱۹۶۰	۱۹۶	۱۷۳	۱۰۸۰۴	۱۰۸۴۷	آموزش
۴۸	۶۶۶	۲۱۶	۱۲۴	۳۱۲۱	۳۱۶۲	بهداشت و مددکاری اجتماعی
۶۱	۹۲۵	۴۴۱	۲۸۹	۲۰۱۶	۲۰۴۵	سایر فعالیت‌های خدمات عمومی، اجتماعی و شخصی
.	۴۰	۸	۳۳	۹۸	۱۵۸	فعالیت‌های خانوارهای معمولی دارای مستخدم، فعالیت‌های تولیدی غیر قابل تفکیک خانوارها
.	سازمان‌ها و هیئت‌های برون‌مرزی
.	دفاتر مرکزی
۴۷	۲۳۲	۷۰	۲۷	۴۵۶	۴۹۹	فعالیت‌های نامشخص و اظهار نشده

بی‌سواد	باسواد			عالی	جنس و گروه‌های عمده فعالیت
	سایر دوره‌های تحصیلی، دوره تحصیلی نامشخص و اظهارنشده	سواد آموزی بزرگسالان	سواد		
۷۰۶	۲۹۲	۹۳	۱۴۶۷۲	زن	
۱۵۲	.	۱۸	۴۲	کشاورزی، شکار و جنگلداری	
.	.	.	.	شیلات	
.	.	.	.	استخراج معدن	
۲۲۱	۴۱	۳۲	۹۲۰	صنعت - ساخت	
.	۱۸	.	۱۰۵	تأمین برق، گاز و آب	
۱۴	.	.	۱۱۳	ساختمان	
۵۵	۵	۲۶	۲۴۲	عمده‌فروشی، خرده‌فروشی و تعمیر وسایل نقلیه موتوری و کالاهای شخصی و خانگی	
.	.	.	۲۲	هتل و رستوران	
۲۲	.	.	۲۳۶	حمل و نقل، انبارداری و ارتباطات	
.	.	.	۳۴۴	واسطه‌گری‌های مالی	
۱۳	.	.	۳۵۷	مستغلات، اجاره و فعالیت‌های کسب و کار	
۱۶	.	.	۱۶۴۷	اداره امور عمومی و دفاع و تامین اجتماعی اجباری	
۴۲	۱۲۶	.	۸۲۹۸	آموزش	
۴۱	۳۹	.	۲۰۲۹	بهداشت و مددکاری اجتماعی	
۲۹	۴۷	۸	۲۴۶	سایر فعالیت‌های خدمات عمومی، اجتماعی و شخصی	
۵۹	۱۸	.	.	فعالیت‌های خانوارهای معمولی دارای مستخدم، فعالیت‌های تولیدی غیر قابل تفکیک خانوارها	
.	.	.	.	سازمان‌ها و هیئت‌های برون‌مرزی	
.	.	.	.	دفاتر مرکزی	
۴۳	.	۹	۷۱	فعالیت‌های نامشخص و اظهار نشده	



۱۹- برآورد شاغلان بر حسب جنس، گروه‌های عمده فعالیت و سطح سواد (دنباله)

باسواد					جمع	جنس و گروه‌های عمده فعالیت
پیش‌دانشگاهی	متوسطه	راهنمایی	ابتدایی	جمع		
۳۹۲	۱۵۹۰۲	۲۶۵۵۷	۳۲۳۰۱	۱۳۲۵۷	۱۰۴۳۳۵	مرد و زن
۹۱	۴۸۷۴	۹۹۹۷	۱۶۵۳۳	۳۵۳۳۰	۵۱۵۴۸	کشاورزی، شکار و جنگلداری
.	.	۱۳	.	۱۸	۱۸	شیلات
.	۱۳	۱۹	۹۱	۱۳۵	۱۵۱	استخراج معدن
۷۳	۳۷۰۵	۵۲۱۴	۴۳۸۱	۱۴۰۷۷	۱۵۰۶۹	صنعت - ساخت
.	۱۱۴	۱۱۵	۱۲۱	۳۹۲	۵۲۹	تامین برق، گاز و آب
۷۸	۱۶۶۷	۴۰۳۷	۴۵۵۲	۱۰۷۹۵	۱۲۶۵۳	ساخت‌مان
۲۹	۱۱۷۰	۲۱۴۴	۲۰۴۸	۵۸۱۷	۶۳۷۵	عمده‌فروشی، خرده‌فروشی و تعمیر وسایل نقلیه موتوری و کالاهای شخصی و خانگی
.	۱۲۲	۲۱۲	۲۱۸	۵۶۶	۶۲۸	هتل و رستوران
۴	۱۲۱۳	۲۶۹۹	۲۹۱۳	۷۱۵۲	۷۸۰۵	حمل و نقل، انبارداری و ارتباطات
.	۷۰	۱۱	.	۱۴۸	۱۴۸	واسطه‌گری‌های مالی
.	۱۰۹	۹۵	۹۸	۳۴۴	۳۸۲	مستغلات، اجاره و فعالیت‌های کسب و کار
۱۱۱	۱۸۳۴	۱۰۷۷	۵۰۶	۴۲۵۸	۴۳۶۴	اداره امور عمومی و دفاع و تامین اجتماعی اجباری آموزش
.	۳۶۱	۱۲۳	۲۲۱	۱۸۴۱	۱۸۸۸	بهداشت و مددکاری اجتماعی
.	۱۶۴	۱۶۷	۱۸۵	۶۳۴	۶۴۷	سایر فعالیت‌های خدمات عمومی، اجتماعی و شخصی فعالیت‌های خانوارهای معمولی دارای مستخدم، فعالیت‌های تولیدی غیر قابل تفکیک خانوارها
.	.	.	۶	۶	۲۲	سازمان‌ها و هیئت‌های برون‌مرزی
.	دفاتر مرکزی
.	۲۹۵	۴۱۲	۳۰۸	۱۱۱۲	۱۴۳۸	فعالیت‌های نامشخص و اظهار نشده
۳۲۵	۱۵۰۳۱	۲۵۶۲۷	۳۱۲۳۶	۷۹۶۳۷	۹۹۵۷۴	مرد
۷۱	۴۶۸۶	۹۶۴۰	۱۵۹۶۵	۳۴۰۳۱	۴۹۴۲۵	کشاورزی، شکار و جنگلداری
.	.	۱۳	.	۱۸	۱۸	شیلات
.	۱۳	۱۹	۹۱	۱۳۵	۱۵۱	استخراج معدن
۳۳	۳۴۴۸	۵۰۲۴	۴۱۱۵	۱۳۲۸۴	۱۴۱۲۲	صنعت - ساخت
.	۱۱۴	۱۱۵	۱۲۱	۳۹۲	۵۱۴	تامین برق، گاز و آب
۷۸	۱۶۴۱	۴۰۲۷	۴۵۳۸	۱۰۷۳۷	۱۲۵۹۵	ساخت‌مان
۲۹	۱۱۳۷	۲۱۰۴	۱۹۸۸	۵۶۴۹	۶۲۰۷	عمده‌فروشی، خرده‌فروشی و تعمیر وسایل نقلیه موتوری و کالاهای شخصی و خانگی
.	۱۱۷	۲۰۱	۲۱۴	۵۴۵	۶۰۸	هتل و رستوران
۴	۱۱۸۶	۲۶۹۰	۲۸۷۲	۷۰۷۴	۷۷۱۳	حمل و نقل، انبارداری و ارتباطات
.	۷۰	۱۱	.	۱۳۱	۱۳۱	واسطه‌گری‌های مالی
.	۹۶	۹۰	۹۸	۳۱۴	۳۴۸	مستغلات، اجاره و فعالیت‌های کسب و کار
۱۱۱	۱۷۷۱	۱۰۷۷	۵۰۶	۴۱۶۵	۴۲۷۰	اداره امور عمومی و دفاع و تامین اجتماعی اجباری آموزش
.	۲۲۵	۹۳	۲۰۵	۱۴۱۶	۱۴۶۰	بهداشت و مددکاری اجتماعی
.	۱۳۸	۵۲	۱۴۶	۳۸۴	۳۹۳	سایر فعالیت‌های خدمات عمومی، اجتماعی و شخصی فعالیت‌های خانوارهای معمولی دارای مستخدم، فعالیت‌های تولیدی غیر قابل تفکیک خانوارها
.	۱۲۹	۱۰۳	۹۷	۳۹۹	۴۳۶	سازمان‌ها و هیئت‌های برون‌مرزی
.	.	.	۶	۶	۶	دفاتر مرکزی
.	فعالیت‌های نامشخص و اظهار نشده
.	۲۴۷	۳۶۸	۲۷۳	۹۵۵	۱۱۷۷	



۱۹- برآورد شاغلان بر حسب جنس، گروه‌های عمده فعالیت و سطح سواد (دنباله)

(نقاط روستایی)

بی سواد	باسواد			جنس و گروه‌های عمده فعالیت
	سایر دوره‌های تحصیلی، دوره تحصیلی نامشخص و اظهار نشده	سواد آموزی بزرگسالان	عالی	
۲۱۰۷۸	۲۷۷۹	۲۴۹۱	۲۸۳۴	مرد و زن
۱۶۲۱۸	۲۰۱۶	۱۵۹۵	۲۲۴	کشاورزی، شکار و جنگلداری
۰	۰	۰	۶	شیلات
۱۶	۰	۱۲	۰	استخراج معدن
۹۹۲	۹۷	۳۳۶	۲۷۲	صنعت - ساخت
۱۳۷	۱۶	۰	۲۶	تامین برق، گاز و آب
۱۸۵۷	۱۵۴	۱۹۸	۱۰۹	ساختمان
۵۵۸	۱۸۸	۱۷۹	۶۰	عمده‌فروشی، خرده‌فروشی و تعمیر وسایل نقلیه موتوری و کالاهای شخصی و خانگی
۶۳	۱۳	۰	۱	هتل و رستوران
۶۵۳	۱۷۸	۹۲	۵۳	حمل و نقل، انبارداری و ارتباطات
۰	۰	۰	۶۷	واسطه‌گری‌های مالی
۳۸	۰	۰	۴۲	مستغلات، اجاره و فعالیت‌های کسب و کار
۱۰۶	۲۵	۳۱	۶۷۵	اداره امور عمومی و دفاع و تامین اجتماعی اجباری
۴۷	۳۴	۰	۱۱۰۳	آموزش
۱۳	۰	۱۲	۱۰۶	بهداشت و مددکاری اجتماعی
۴۰	۲۹	۱۳	۴۶	سایر فعالیت‌های خدمات عمومی، اجتماعی و شخصی
۱۶	۰	۰	۰	فعالیت‌های خانوارهای معمولی دارای مستخدم، فعالیت‌های تولیدی غیر قابل تفکیک خانوارها
۰	۰	۰	۰	سازمان‌ها و هیئت‌های برون مرزی
۰	۰	۰	۰	دفاتر مرکزی
۳۲۵	۲۹	۲۳	۴۶	فعالیت‌های نامشخص و اظهار نشده
۱۹۹۳۷	۲۶۸۱	۲۳۵۱	۲۳۹۶	مرد
۱۵۳۹۴	۱۹۲۳	۱۵۳۲	۲۱۴	کشاورزی، شکار و جنگلداری
۰	۰	۰	۶	شیلات
۱۶	۰	۱۲	۰	استخراج معدن
۸۳۷	۹۳	۳۰۴	۲۶۷	صنعت - ساخت
۱۲۲	۱۶	۰	۲۶	تامین برق، گاز و آب
۱۸۵۷	۱۵۴	۱۹۸	۱۰۰	ساختمان
۵۵۸	۱۸۸	۱۵۵	۴۹	عمده‌فروشی، خرده‌فروشی و تعمیر وسایل نقلیه موتوری و کالاهای شخصی و خانگی
۶۳	۱۳	۰	۰	هتل و رستوران
۶۳۹	۱۷۸	۹۲	۵۳	حمل و نقل، انبارداری و ارتباطات
۰	۰	۰	۵۰	واسطه‌گری‌های مالی
۳۴	۰	۰	۲۹	مستغلات، اجاره و فعالیت‌های کسب و کار
۱۰۶	۲۵	۳۱	۶۴۵	اداره امور عمومی و دفاع و تامین اجتماعی اجباری
۴۴	۳۴	۰	۸۵۹	آموزش
۹	۰	۱۲	۳۵	بهداشت و مددکاری اجتماعی
۳۷	۲۹	۱۰	۳۲	سایر فعالیت‌های خدمات عمومی، اجتماعی و شخصی
۰	۰	۰	۰	فعالیت‌های خانوارهای معمولی دارای مستخدم، فعالیت‌های تولیدی غیر قابل تفکیک خانوارها
۰	۰	۰	۰	سازمان‌ها و هیئت‌های برون مرزی
۰	۰	۰	۰	دفاتر مرکزی
۲۲۲	۲۹	۶	۳۱	فعالیت‌های نامشخص و اظهار نشده



۱۹- برآورد شاغلان بر حسب جنس، گروه‌های عمده فعالیت و سطح سواد (دنباله) (نقاط روستایی)

جنس و گروه‌های عمده فعالیت	جمع	باسواد			
		جمع	ابتدایی	راهنمایی	متوسطه
زن	۴۷۶۱	۳۶۲۰	۱۰۶۶	۹۳۰	۱۸۱
کشاورزی، شکار و جنگلداری	۲۱۲۳	۱۲۹۹	۵۶۸	۳۵۷	۱۸۸
شیلات	۰	۰	۰	۰	۰
استخراج معدن	۰	۰	۰	۰	۰
صنعت - ساخت	۹۴۸	۷۹۳	۲۶۷	۱۸۹	۲۵۶
تأمین برق، گاز و آب	۱۵	۰	۰	۰	۰
ساختمان	۵۸	۵۸	۱۴	۱۰	۲۶
عمده‌فروشی، خرده‌فروشی و تعمیر وسایل نقلیه موتوری و کالاهای شخصی و خانگی	۱۶۸	۱۶۸	۶۰	۴۰	۳۳
هتل و رستوران	۲۰	۲۰	۴	۱۱	۵
حمل و نقل، انبارداری و ارتباطات	۹۲	۷۸	۴۱	۹	۲۸
واسطه‌گری‌های مالی	۱۷	۱۷	۰	۰	۰
مستغلات، اجاره و فعالیت‌های کسب و کار	۳۵	۳۰	۰	۴	۱۲
اداره امور عمومی و دفاع و تأمین اجتماعی اجباری	۹۳	۹۳	۰	۰	۶۳
آموزش	۴۲۸	۴۲۵	۱۶	۳۰	۱۳۷
بهداشت و مددکاری اجتماعی	۲۵۴	۲۵۰	۳۸	۱۱۵	۲۶
سایر فعالیت‌های خدمات عمومی، اجتماعی و شخصی	۲۳۳	۲۳۰	۲۴	۱۲۱	۶۱
فعالیت‌های خانوارهای معمولی دارای مستخدم، فعالیت‌های تولیدی غیر قابل تفکیک خانوارها	۱۶	۰	۰	۰	۰
سازمان‌ها و هیئت‌های برون‌مرزی	۰	۰	۰	۰	۰
دفاتر مرکزی	۰	۰	۰	۰	۰
فعالیت‌های نامشخص و اظهار نشده	۲۶۰	۱۵۸	۳۵	۴۴	۴۸

جنس و گروه‌های عمده فعالیت	عالی	باسواد	
		سواد آموزی بزرگسالان	سایر دوره‌های تحصیلی، دوره تحصیلی نامشخص و اظهار نشده
زن	۴۳۸	۱۴۰	۹۸
کشاورزی، شکار و جنگلداری	۱۰	۶۳	۹۴
شیلات	۰	۰	۰
استخراج معدن	۰	۰	۰
صنعت - ساخت	۴	۳۲	۴
تأمین برق، گاز و آب	۰	۰	۰
ساختمان	۹	۰	۰
عمده‌فروشی، خرده‌فروشی و تعمیر وسایل نقلیه موتوری و کالاهای شخصی و خانگی	۱۱	۲۵	۰
هتل و رستوران	۱	۰	۰
حمل و نقل، انبارداری و ارتباطات	۰	۰	۰
واسطه‌گری‌های مالی	۱۷	۰	۰
مستغلات، اجاره و فعالیت‌های کسب و کار	۱۴	۰	۰
اداره امور عمومی و دفاع و تأمین اجتماعی اجباری	۳۰	۰	۰
آموزش	۲۴۳	۰	۰
بهداشت و مددکاری اجتماعی	۷۱	۰	۰
سایر فعالیت‌های خدمات عمومی، اجتماعی و شخصی	۱۴	۴	۰
فعالیت‌های خانوارهای معمولی دارای مستخدم، فعالیت‌های تولیدی غیر قابل تفکیک خانوارها	۰	۰	۰
سازمان‌ها و هیئت‌های برون‌مرزی	۰	۰	۰
دفاتر مرکزی	۰	۰	۰
فعالیت‌های نامشخص و اظهار نشده	۱۴	۱۷	۰

۲۰- برآورد شاغلان بر حسب جنس، گروه‌های عمده فعالیت و گروه‌های عمده شغلی (کل)

کارکنان خدماتی و فروشندگان	کارمندان امور اداری و دفتری	تکنسین‌ها و دستیاران	متخصصان	قانونگذاران، مقامات عالی رتبه و مدیران	جمع	جنس و گروه‌های عمده فعالیت
۳۵۹۱۹	۱۲۰۹۲	۱۵۷۰۲	۲۵۴۱۵	۹۵۵۶	۳۲۵۵۶۵	مرد و زن
۴۹	۱۳۱	۱۴۳	۸۱	۱۸۱	۶۷۱۷۷	کشاورزی، شکار و جنگلداری
۰	۱۹	۰	۰	۰	۷۱	شیلات
۱۴	۱۹	۱۰	۱۵	۱۱	۳۸۹	استخراج معدن
۱۶۹۶	۳۲۳۵	۵۵۲۸	۱۶۵۳	۲۳۲۷	۷۹۱۷۳	صنعت - ساخت
۱۰۲	۴۴۷	۷۷۳	۲۴۳	۲۷۱	۳۴۱۳	تأمین برق، گاز و آب
۷۲	۲۲۲	۳۶۵	۵۱۸	۱۰۷۵	۳۵۰۳۶	ساختمان
۲۴۸۰۳	۳۷۷	۷۸۸	۱۴۴	۲۳۸	۴۰۲۰۱	عمده‌فروشی، خرده‌فروشی و تعمیر وسایل نقلیه
۲۲۶۴	۷۹	۶۰	۰	۲۷۷	۲۸۳۲	موتوری و کالاهای شخصی و خانگی
۵۲۶	۱۰۷۶	۵۴۷	۲۵۶	۵۰۶	۲۹۹۷۹	هتل و رستوران
۱۲۶	۱۲۶۱	۴۳۷	۶۵۲	۵۳۳	۳۲۱۰	حمل و نقل، انبارداری و ارتباطات
۱۲۸	۵۶۹	۲۲۱۴	۷۸۷	۲۰۱	۴۴۶۱	واسطه‌گری‌های مالی
۲۱۴۳	۲۹۱۲	۱۶۸۶	۲۸۷۳	۱۰۶۷	۲۲۵۳۸	مستغلات، اجاره و فعالیت‌های کسب و کار
۳۴۲	۸۱۷	۶۷۸	۱۵۰۰۶	۲۲۲۰	۲۰۸۳۶	اداره امور عمومی و دفاع و تأمین اجتماعی اجباری
۴۹۱	۷۶۸	۱۸۶۲	۲۵۳۴	۱۹۳	۶۷۳۴	آموزش
۳۰۲۳	۸۷	۴۸۷	۶۰۱	۳۴۹	۵۴۱۳	بهداشت و مددکاری اجتماعی
۴۹	۰	۲۰	۰	۰	۲۵۰	سایر فعالیت‌های خدمات عمومی، اجتماعی و شخصی
۰	۰	۰	۰	۰	۰	فعالیت‌های خانوارهای معمولی دارای مستخدم، فعالیت‌های تولیدی غیر قابل تفکیک خانوارها
۰	۰	۰	۰	۰	۰	سازمان‌ها و هیئت‌های برون‌مرزی
۹۰	۷۳	۱۰۴	۵۲	۱۰۷	۳۸۵۴	دفاتر مرکزی
۳۲۰۹۴	۸۹۱۴	۱۲۹۰۵	۱۲۸۳۷	۷۸۹۱	۲۹۲۶۱۹	فعالیت‌های نامشخص و اظهار نشده
۴۹	۱۲۹	۱۲۲	۵۹	۱۸۱	۶۴۶۸۶	مرد
۰	۱۹	۰	۰	۰	۷۱	کشاورزی، شکار و جنگلداری
۱۴	۱۹	۱۰	۱۵	۱۱	۳۸۹	شیلات
۱۶۰۵	۲۷۱۴	۵۰۳۱	۱۳۶۷	۲۱۷۰	۷۲۸۹۱	استخراج معدن
۱۰۲	۳۵۰	۷۷۳	۱۸۳	۲۷۱	۳۲۴۱	صنعت - ساخت
۷۲	۱۴۱	۳۴۷	۴۴۴	۱۰۷۵	۳۴۷۲۵	تأمین برق، گاز و آب
۲۳۵۳۶	۳۰۷	۷۱۸	۱۰۶	۲۱۹	۳۸۶۴۹	ساختمان
۲۱۷۸	۵۷	۳۹	۰	۲۷۷	۲۶۸۹	عمده‌فروشی، خرده‌فروشی و تعمیر وسایل نقلیه
۵۲۶	۷۸۰	۴۶۹	۲۴۸	۵۰۶	۲۹۴۷۵	موتوری و کالاهای شخصی و خانگی
۱۲۶	۱۰۵۶	۳۶۲	۵۵۴	۴۷۵	۲۷۷۴	هتل و رستوران
۱۲۸	۳۳۴	۱۹۴۶	۵۳۷	۱۷۷	۳۶۶۷	حمل و نقل، انبارداری و ارتباطات
۱۹۹۱	۲۰۷۱	۱۴۳۸	۱۹۲۱	۹۸۸	۲۰۱۷۷	واسطه‌گری‌های مالی
۲۲۷	۴۶۷	۳۶۴	۶۰۸۹	۱۰۴۴	۹۵۶۱	مستغلات، اجاره و فعالیت‌های کسب و کار
۳۰۰	۳۷۰	۸۶۲	۸۵۳	۱۱۹	۳۳۱۸	اداره امور عمومی و دفاع و تأمین اجتماعی اجباری
۱۱۶۰	۶۸	۳۵۲	۴۲۰	۲۷۰	۳۱۳۵	آموزش
۰	۰	۰	۰	۰	۷۶	بهداشت و مددکاری اجتماعی
۰	۰	۰	۰	۰	۰	سایر فعالیت‌های خدمات عمومی، اجتماعی و شخصی
۰	۰	۰	۰	۰	۰	فعالیت‌های خانوارهای معمولی دارای مستخدم، فعالیت‌های تولیدی غیر قابل تفکیک خانوارها
۰	۰	۰	۰	۰	۰	سازمان‌ها و هیئت‌های برون‌مرزی
۷۸	۳۴	۶۹	۳۲	۱۰۷	۳۰۹۵	دفاتر مرکزی
						فعالیت‌های نامشخص و اظهار نشده



۲۰- برآورد شاغلان بر حسب جنس، گروه‌های عمده فعالیت و گروه‌های عمده شغلی (دنباله)

سایر و اظهار نشده	کارگران ساده	متصدیان، مونتازکاران ماشین آلات و دستگاه‌ها و رانندگان وسایل نقلیه	صنعتگران و کارکنان مشاغل مربوط	کارکنان ماهر کشاورزی، جنگلداری و ماهیگیری	جنس و گروه‌های عمده فعالیت
۱۱۵۴۰	۳۷۹۰۷	۵۱۵۵۴	۶۶۰۱۲	۵۹۱۶۷	مرد و زن
۲۵	۶۴۴۹	۷۴۱	۱۹۳	۵۹۱۸۵	کشاورزی، شکار و جنگلداری
۰	۰	۰	۰	۵۲	شیلات
۰	۵۶	۱۰۲	۱۶۳	۰	استخراج معدن
۲۶۶	۸۴۰۴	۲۰۶۶۷	۳۵۱۸۱	۲۱۶	صنعت - ساخت
۰	۴۵۱	۴۸۰	۶۴۴	۰	تأمین برق، گاز و آب
۱۴	۱۲۸۶۲	۱۰۸۴	۱۸۸۲۳	۱	ساختمان
۱۷	۳۵۴۰	۴۵۳	۹۷۳۰	۱۱۱	عمده‌فروشی، خرده‌فروشی و تعمیر وسایل نقلیه موتوری و کالاهای شخصی و خانگی
۹	۱۲۵	۰	۱۸	۰	هتل و رستوران
۲۹	۶۳۷	۲۶۰۳۸	۳۳۰	۳۱	حمل و نقل، انبارداری و ارتباطات
۸	۱۰۵	۷۰	۱۷	۰	واسطه‌گری‌های مالی
۴	۳۶۵	۵۶	۱۲۵	۱۴	مستغلات، اجاره و فعالیت‌های کسب و کار
۸۳۰۶	۲۰۰۲	۱۰۸۶	۳۵۶	۱۰۷	اداره امور عمومی و دفاع و تامین اجتماعی اجباری
۴۷	۱۱۷۱	۳۶۲	۱۵۸	۳۵	آموزش
۴۱	۶۳۰	۱۴۶	۶۹	۰	بهداشت و مددکاری اجتماعی
۱۶	۵۶۵	۱۹۲	۵۳	۴۰	سایر فعالیت‌های خدمات عمومی، اجتماعی و شخصی
۰	۱۸۱	۰	۰	۰	فعالیت‌های خانوارهای معمولی دارای مستخدم، فعالیت‌های تولیدی غیر قابل تفکیک خانوارها
۰	۰	۰	۰	۰	سازمان‌ها و هیئت‌های برون‌مرزی
۰	۰	۰	۰	۰	دفاتر مرکزی
۲۷۶۰	۳۶۴	۷۶	۱۵۳	۷۴	فعالیت‌های نامشخص و اظهار نشده
۱۰۷۶۶۷	۳۶۵۰۲	۵۰۶۶۱	۶۲۴۹۸	۵۷۵۶۰	مرد
۲۵	۶۲۶۴	۷۴۱	۱۹۳	۵۶۹۲۳	کشاورزی، شکار و جنگلداری
۰	۰	۰	۰	۵۲	شیلات
۰	۵۶	۱۰۲	۱۶۳	۰	استخراج معدن
۱۹۱	۷۸۴۲	۱۹۹۱۸	۳۱۸۴۲	۲۱۰	صنعت - ساخت
۰	۴۳۶	۴۸۰	۶۴۴	۰	تأمین برق، گاز و آب
۱۴	۱۲۷۷۱	۱۰۸۴	۱۸۷۷۷	۱	ساختمان
۱۷	۳۴۸۳	۴۴۷	۹۷۲۵	۹۱	عمده‌فروشی، خرده‌فروشی و تعمیر وسایل نقلیه موتوری و کالاهای شخصی و خانگی
۹	۱۱۲	۰	۱۸	۰	هتل و رستوران
۲۹	۶۱۵	۲۵۹۴۰	۳۳۰	۳۱	حمل و نقل، انبارداری و ارتباطات
۸	۱۰۵	۷۰	۱۷	۰	واسطه‌گری‌های مالی
۴	۳۴۷	۵۶	۱۲۵	۱۴	مستغلات، اجاره و فعالیت‌های کسب و کار
۸۲۴۳	۲۰۰۲	۱۰۸۶	۳۳۲	۱۰۷	اداره امور عمومی و دفاع و تامین اجتماعی اجباری
۴۷	۹۰۹	۳۲۳	۵۷	۳۵	آموزش
۴۱	۵۵۸	۱۴۶	۶۹	۰	بهداشت و مددکاری اجتماعی
۱۶	۵۶۲	۱۹۲	۵۳	۴۰	سایر فعالیت‌های خدمات عمومی، اجتماعی و شخصی
۰	۷۶	۰	۰	۰	فعالیت‌های خانوارهای معمولی دارای مستخدم، فعالیت‌های تولیدی غیر قابل تفکیک خانوارها
۰	۰	۰	۰	۰	سازمان‌ها و هیئت‌های برون‌مرزی
۰	۰	۰	۰	۰	دفاتر مرکزی
۲۱۲۵	۳۶۴	۷۶	۱۵۳	۵۶	فعالیت‌های نامشخص و اظهار نشده



۲۰- برآورد شاغلان بر حسب جنس، گروه‌های عمده فعالیت و گروه‌های عمده شغلی (دنباله)

کارکنان خدماتی و فروشندگان	کارمندان امور اداری و دفتری	تکنسین‌ها و دستیاران	متخصصان	قانونگذاران، مقامات عالی‌رتبه و مدیران	جمع	جنس و گروه‌های عمده فعالیت
۳۸۲۶	۳۱۷۸	۲۷۹۷	۱۲۵۸۸	۱۶۶۵	۳۲۹۴۶	زن
.	۲	۲۰	۲۲	.	۲۴۹۱	کشاورزی، شکار و جنگلداری
.	شیلات
.	استخراج معدن
۹۱	۵۲۱	۴۹۶	۲۸۷	۱۵۶	۶۲۸۲	صنعت - ساخت
.	۹۷	.	۶۰	.	۱۷۲	تامین برق، گاز و آب
.	۸۱	۱۸	۷۴	.	۳۱۰	ساختمان
۱۲۶۷	۷۱	۶۹	۳۹	۱۹	۱۵۵۲	عمده‌فروشی، خرده‌فروشی و تعمیر وسایل نقلیه موتوری و کالاهای شخصی و خانگی
۸۶	۲۳	۲۲	.	.	۱۴۳	هتل و رستوران
.	۲۹۶	۷۸	۹	.	۵۰۴	حمل و نقل، انبارداری و ارتباطات
.	۲۰۴	۷۵	۹۸	۵۸	۴۳۶	واسطه‌گری‌های مالی
.	۲۳۵	۲۶۷	۲۵۰	۲۳	۷۹۴	مستغلات، اجاره و فعالیت‌های کسب و کار
۱۵۲	۸۴۲	۲۴۸	۹۵۲	۷۹	۲۳۶۱	اداره امور عمومی و دفاع و تامین اجتماعی اجباری
۱۱۵	۳۵۰	۳۱۴	۸۹۱۷	۱۱۷۶	۱۱۲۷۵	آموزش
۱۹۱	۳۹۸	۱۰۰۰	۱۶۸۱	۷۴	۳۴۱۶	بهداشت و مددکاری اجتماعی
۱۸۶۳	۱۹	۱۳۵	۱۸۰	۷۹	۲۲۷۸	سایر فعالیت‌های خدمات عمومی، اجتماعی و شخصی
۴۹	.	۲۰	.	.	۱۷۴	فعالیت‌های خانوارهای معمولی دارای مستخدم، فعالیت‌های تولیدی غیر قابل تفکیک خانوارها
.	سازمان‌ها و هیئت‌های برون‌مرزی
.	دفاتر مرکزی
۱۳	۳۹	۳۵	۲۰	.	۷۵۹	فعالیت‌های نامشخص و اظهار نشده

سایر و اظهارنشده	کارگران ساده	متصدیان، مونتاژکاران ماشین آلات و دستگاه‌ها و رانندگان وسایل نقلیه	صنعتگران و کارکنان مشاغل مربوط	کارکنان ماهر کشاورزی، جنگلداری و ماهیگیری	جمع	جنس و گروه‌های عمده فعالیت
۷۷۳	۱۴۰۵	۱۹۳	۳۵۱۵	۲۳۰۷	۲۳۰۷	زن
.	۱۸۵	.	.	.	۲۲۶۲	کشاورزی، شکار و جنگلداری
.	شیلات
.	استخراج معدن
۷۴	۵۶۱	۷۵۰	۳۳۳۸	۷	۷	صنعت - ساخت
.	۱۵	تامین برق، گاز و آب
.	۹۱	.	۴۶	.	.	ساختمان
.	۵۷	۶	۵	۲۰	۲۰	عمده‌فروشی، خرده‌فروشی و تعمیر وسایل نقلیه موتوری و کالاهای شخصی و خانگی
.	۱۳	هتل و رستوران
.	۲۲	۹۹	.	.	.	حمل و نقل، انبارداری و ارتباطات
.	واسطه‌گری‌های مالی
.	۱۸	مستغلات، اجاره و فعالیت‌های کسب و کار
۶۳	.	.	۲۴	.	.	اداره امور عمومی و دفاع و تامین اجتماعی اجباری
.	۲۶۲	۳۹	۱۰۱	.	.	آموزش
.	۷۲	بهداشت و مددکاری اجتماعی
.	۳	سایر فعالیت‌های خدمات عمومی، اجتماعی و شخصی
.	۱۰۵	فعالیت‌های خانوارهای معمولی دارای مستخدم، فعالیت‌های تولیدی غیر قابل تفکیک خانوارها
.	سازمان‌ها و هیئت‌های برون‌مرزی
.	دفاتر مرکزی
۶۳۵	.	.	.	۱۸	۱۸	فعالیت‌های نامشخص و اظهار نشده



۲۰- برآورد شاغلان بر حسب جنس، گروه‌های عمده فعالیت و گروه‌های عمده شغلی (دنباله)

(نقاط شهری)

کارکنان خدماتی و فروشندگان	کارمندان امور اداری و دفتری	تکنسین‌ها و دستیاران	متخصصان	قانونگذاران، مقامات عالی رتبه و مدیران	جمع	جنس و گروه‌های عمده فعالیت
۳۰۵۸۹	۱۰۹۳۹	۱۴۳۰۷	۲۳۷۷۹	۹۰۵۵	۲۲۱۳۰	مرد وزن
۲۸	۹۳	۱۱۰	۸۱	۱۵۰	۱۵۶۲۹	کشاورزی، شکار و جنگلداری
.	۱۹	.	.	.	۵۲	شیلات
۱۴	۱۰	۱۰	۱۵	۱۱	۲۳۸	استخراج معدن
۱۴۳۴	۲۸۴۴	۵۲۰۳	۱۶۱۶	۲۳۰۱	۶۴۱۰۳	صنعت - ساخت
۹۱	۴۲۲	۶۵۸	۲۴۳	۲۶۲	۲۸۸۴	تأمین برق، گاز و آب
۱۷	۱۷۳	۳۱۶	۴۸۴	۹۷۶	۲۲۳۸۳	ساختمان
۲۱۲۸۸	۳۵۵	۶۷۲	۱۳۹	۲۳۲	۳۳۸۲۶	عمده‌فروشی، خرده‌فروشی و تعمیر وسایل نقلیه موتوری و کالاهای شخصی و خانگی
۱۷۴۵	۷۰	۶۰	.	۲۲۴	۲۲۰۳	هتل و رستوران
۳۹۷	۸۷۲	۵۲۵	۲۵۶	۴۶۴	۲۲۱۷۴	حمل و نقل، انبارداری و ارتباطات
۱۲۱	۱۱۷۴	۴۱۶	۶۳۱	۵۲۸	۳۰۶۲	واسطه‌گری‌های مالی
۱۰۳	۵۴۶	۲۰۰۴	۷۷۱	۱۹۰	۴۰۷۹	مستغلات، اجاره و فعالیت‌های کسب و کار
۱۸۹۵	۲۷۵۷	۱۶۲۳	۲۷۳۶	۹۸۴	۱۸۱۷۴	اداره امور عمومی و دفاع و تامین اجتماعی اجباری
۲۷۶	۷۳۵	۶۳۶	۱۳۷۴۸	۲۱۱۳	۱۸۹۴۸	آموزش
۴۱۰	۷۲۴	۱۵۵۹	۲۴۶۵	۱۸۳	۶۰۸۷	بهداشت و مددکاری اجتماعی
۲۶۴۰	۸۷	۴۰۱	۵۴۹	۳۳۱	۴۷۴۳	سایر فعالیت‌های خدمات عمومی، اجتماعی و شخصی ...
۴۹	.	۲۰	.	.	۲۲۸	فعالیت‌های خانوارهای معمولی دارای مستخدم،
.	فعالیت‌های تولیدی غیر قابل تفکیک خانوارها
.	سازمان‌ها و هیئت‌های برون‌مرزی
.	دفاتر مرکزی
۸۱	۶۰	۹۵	۴۴	۱۰۷	۲۴۱۶	فعالیت‌های نامشخص و اظهار نشده
۲۷۱۶۴	۷۸۹۶	۱۱۷۴۳	۱۱۶۳۶	۷۴۳۴	۱۹۳۰۴۵	مرد
۲۸	۹۳	۸۹	۵۹	۱۵۰	۱۵۲۶۲	کشاورزی، شکار و جنگلداری
.	۱۹	.	.	.	۵۲	شیلات
۱۴	۱۰	۱۰	۱۵	۱۱	۲۳۸	استخراج معدن
۱۳۴۷	۲۳۴۱	۴۷۲۳	۱۳۳۰	۲۱۴۴	۵۸۷۷۰	صنعت - ساخت
۹۱	۳۲۵	۶۵۸	۱۸۳	۲۶۳	۲۷۲۷	تأمین برق، گاز و آب
۱۷	۱۰۰	۲۹۷	۴۱۰	۹۷۶	۲۲۱۳۱	ساختمان
۲۰۱۵۹	۲۸۴	۶۱۴	۱۰۰	۲۱۳	۳۲۴۴۲	عمده‌فروشی، خرده‌فروشی و تعمیر وسایل نقلیه موتوری و کالاهای شخصی و خانگی
۱۶۷۹	۴۸	۳۹	.	۲۲۴	۲۰۸۱	هتل و رستوران
۳۹۷	۶۱۲	۴۴۸	۲۴۸	۴۶۴	۲۱۷۶۲	حمل و نقل، انبارداری و ارتباطات
۱۲۱	۹۸۰	۳۴۸	۵۳۳	۴۷۰	۲۶۴۳	واسطه‌گری‌های مالی
۱۰۳	۳۲۸	۱۷۴۶	۵۲۵	۱۶۶	۳۳۱۹	مستغلات، اجاره و فعالیت‌های کسب و کار
۱۷۵۱	۱۹۳۹	۱۳۸۶	۱۸۲۵	۹۰۴	۱۵۹۰۷	اداره امور عمومی و دفاع و تامین اجتماعی اجباری
۱۶۱	۴۰۲	۳۳۳	۵۱۵۷	۹۶۷	۸۱۰۱	آموزش
۲۳۵	۳۲۶	۷۲۷	۸۴۰	۱۱۹	۲۹۲۵	بهداشت و مددکاری اجتماعی
۹۹۳	۶۸	۲۶۷	۳۷۹	۲۵۷	۲۶۹۸	سایر فعالیت‌های خدمات عمومی، اجتماعی و شخصی ...
.	۷۰	فعالیت‌های خانوارهای معمولی دارای مستخدم،
.	فعالیت‌های تولیدی غیر قابل تفکیک خانوارها
.	سازمان‌ها و هیئت‌های برون‌مرزی
.	دفاتر مرکزی
۶۹	۲۱	۶۰	۳۲	۱۰۷	۱۹۱۷	فعالیت‌های نامشخص و اظهار نشده



۲۰- برآورد شاغلان بر حسب جنس، گروه‌های عمده فعالیت و گروه‌های عمده شغلی (دنباله)

سایر و اظهاری نشده	کارگران ساده	متصدیان، مونتازکاران ماشین آلات و دستگاه‌ها و رانندگان وسایل نقلیه	صنعتگران و کارکنان مشاغل مربوط	کارکنان ماهر کشاورزی، جنگلداری و ماهیگیری	جنس و گروه‌های عمده فعالیت
۷۱۰۱	۲۳۲۴۳	۳۸۷۲۶	۵۰۶۲۴	۱۲۸۶۷	مرد و زن
۱۵	۲۴۰۶	۲۵۷	۹۳	۱۲۳۹۷	کشاورزی، شکار و جنگلداری
.	.	.	.	۳۳	شیلات
.	۱۷	۶۰	۱۰۲	.	استخراج معدن
۲۳۵	۶۲۲۵	۱۶۵۲۴	۲۷۵۸۴	۱۳۸	صنعت - ساخت
.	۲۸۳	۳۵۱	۵۷۳	.	تامین برق، گاز و آب
.	۶۷۹۹	۵۰۳	۱۳۱۱۴	.	ساختمان
۱۷	۲۶۷۱	۳۸۴	۷۹۹۸	۷۰	عمده‌فروشی، خرده‌فروشی و تعمیر وسایل نقلیه موتوری و کالاهای شخصی و خانگی
۹	۷۸	.	۱۸	.	هتل و رستوران
۱۸	۳۷۲	۱۸۹۴۲	۳۰۱	۲۷	حمل و نقل، انبارداری و ارتباطات
۸	۹۷	۷۰	۱۷	.	واسطه‌گری‌های مالی
.	۲۹۸	۳۸	۱۱۵	۱۴	مستغلات، اجاره و فعالیت‌های کسب و کار
۵۱۳۶	۱۷۰۱	۹۲۹	۳۳۵	۷۹	اداره امور عمومی و دفاع و تامین اجتماعی اجباری
۳۹	۸۶۸	۳۵۵	۱۵۳	۲۴	آموزش
۴۱	۵۲۱	۱۱۵	۶۹	.	بهداشت و مددکاری اجتماعی
۱۶	۵۰۱	۱۵۱	۴۲	۲۵	سایر فعالیت‌های خدمات عمومی، اجتماعی و شخصی
.	۱۵۹	.	.	.	فعالیت‌های خانوارهای معمولی دارای مستخدم، فعالیت‌های تولیدی غیر قابل تفکیک خانوارها
.	سازمان‌ها و هیئت‌های برون‌مرزی
.	دفاتر مرکزی
۱۵۶۸	۲۴۶	۴۶	۱۰۹	۶۰	فعالیت‌های نامشخص و اظهار نشده
۶۵۹۰	۲۲۱۵۳	۳۷۹۹۹	۶۷۸۳۴	۱۲۵۹۶	مرد
۱۵	۲۳۲۷	۲۵۷	۹۳	۱۲۱۵۰	کشاورزی، شکار و جنگلداری
.	.	.	.	۳۳	شیلات
.	۱۷	۶۰	۱۰۲	.	استخراج معدن
۱۶۱	۵۷۴۷	۱۵۸۹۶	۲۴۹۴۹	۱۳۱	صنعت - ساخت
.	۲۸۳	۳۵۱	۵۷۳	.	تامین برق، گاز و آب
.	۶۷۴۱	۵۰۳	۱۳۰۸۵	.	ساختمان
۱۷	۲۶۱۴	۳۷۸	۷۹۹۳	۷۰	عمده‌فروشی، خرده‌فروشی و تعمیر وسایل نقلیه موتوری و کالاهای شخصی و خانگی
۹	۶۵	.	۱۸	.	هتل و رستوران
۱۸	۳۶۰	۱۸۸۸۷	۳۰۱	۲۷	حمل و نقل، انبارداری و ارتباطات
۸	۹۷	۷۰	۱۷	.	واسطه‌گری‌های مالی
.	۲۸۵	۳۸	۱۱۵	۱۴	مستغلات، اجاره و فعالیت‌های کسب و کار
۵۰۸۲	۱۷۰۱	۹۲۹	۳۱۱	۷۹	اداره امور عمومی و دفاع و تامین اجتماعی اجباری
۳۹	۶۴۶	۳۱۶	۵۷	۲۴	آموزش
۴۱	۴۵۳	۱۱۵	۶۹	.	بهداشت و مددکاری اجتماعی
۱۶	۵۰۱	۱۵۱	۴۲	۲۵	سایر فعالیت‌های خدمات عمومی، اجتماعی و شخصی
.	۷۰	.	.	.	فعالیت‌های خانوارهای معمولی دارای مستخدم، فعالیت‌های تولیدی غیر قابل تفکیک خانوارها
.	سازمان‌ها و هیئت‌های برون‌مرزی
.	دفاتر مرکزی
۱۱۸۵	۲۴۶	۴۶	۱۰۹	۴۲	فعالیت‌های نامشخص و اظهار نشده



۲۰- برآورد شاغلان بر حسب جنس، گروه‌های عمده فعالیت و گروه‌های عمده شغلی (دنباله)

(نقاط شهری)

کارکنان خدماتی و فروشندگان	کارمندان امور اداری و دفتری	تکنسین‌ها و دستیاران	متخصصان	قانونگذاران، مقامات عالی‌رتبه و مدیران	جمع	جنس و گروه‌های عمده فعالیت
۳۴۲۴	۳۰۴۳	۲۵۶۴	۱۲۱۴۳	۱۶۲۱	۲۸۱۸۵	زن
.	.	۲۰	۲۲	.	۳۶۸	کشاورزی، شکار و جنگلداری
.	شیلات
.	استخراج معدن
۸۶	۵۰۲	۴۸۰	۲۸۷	۱۵۶	۵۳۳۴	صنعت - ساخت
.	۹۷	.	۶۰	.	۱۵۷	تامین برق، گاز و آب
.	۷۳	۱۸	۷۴	.	۲۵۲	ساختمان
۱۱۳۰	۷۱	۵۸	۳۹	۱۹	۱۳۸۴	عمده‌فروشی، خرده‌فروشی و تعمیر وسایل نقلیه
۶۶	۲۲	۲۲	.	.	۱۲۳	موتوری و کالاهای شخصی و خانگی
.	۲۵۹	۷۸	۹	.	۴۱۲	هتل و رستوران
.	۱۹۴	۶۸	۹۸	۵۸	۴۱۸	حمل و نقل، انبارداری و ارتباطات
.	۲۱۸	۲۵۹	۲۴۶	۲۳	۷۵۹	واسطه‌گری‌های مالی
۱۴۴	۸۱۸	۲۳۷	۹۱۲	۷۹	۲۲۶۸	مستغلات، اجاره و فعالیت‌های کسب و کار
۱۱۵	۳۳۳	۳۰۴	۸۵۹۱	۱۱۴۶	۱۰۸۴۷	اداره امور عمومی و دفاع و تامین اجتماعی اجباری
۱۷۶	۳۹۸	۸۳۲	۱۶۲۵	۶۳	۳۱۶۲	آموزش
۱۶۴۷	۱۹	۱۳۵	۱۷۰	۷۵	۲۰۴۵	بهداشت و مددکاری اجتماعی
۴۹	.	۲۰	.	.	۱۵۸	سایر فعالیت‌های خدمات عمومی، اجتماعی و شخصی
.	فعالیت‌های خانوارهای معمولی دارای مستخدم،
.	فعالیت‌های تولیدی غیر قابل تفکیک خانوارها
.	سازمان‌ها و هیئت‌های برون‌مرزی
.	دفاتر مرکزی
۱۳	۳۹	۳۵	۱۲	.	۴۹۹	فعالیت‌های نامشخص و اظهار نشده

سایر و اظهار نشده	کارگران ساده	متصدیان، مونتاژکاران ماشین آلات و دستگاه‌ها و رانندگان وسایل نقلیه	صنعتگران و کارکنان مشاغل مربوط	کارکنان ماهر کشاورزی، جنگلداری و ماهیگیری	جمع	جنس و گروه‌های عمده فعالیت
۵۱۱	۱۰۹۰	۷۲۷	۲۷۹۰	۲۷۲	۵۱۱	زن
.	۷۹	.	.	۲۴۷	۲۴۷	کشاورزی، شکار و جنگلداری
.	شیلات
.	استخراج معدن
۷۴	۴۷۸	۶۲۸	۲۶۳۵	۷	۷	صنعت - ساخت
.	تامین برق، گاز و آب
.	۵۹	.	۲۹	.	۲۹	ساختمان
.	۵۷	۶	۵	.	۵	عمده‌فروشی، خرده‌فروشی و تعمیر وسایل نقلیه موتوری
.	۱۳	و کالاهای شخصی و خانگی
.	۱۱	۵۵	.	.	.	هتل و رستوران
.	حمل و نقل، انبارداری و ارتباطات
.	واسطه‌گری‌های مالی
.	۱۳	مستغلات، اجاره و فعالیت‌های کسب و کار
۵۴	.	.	۲۴	.	۲۴	اداره امور عمومی و دفاع و تامین اجتماعی اجباری
.	۲۲۳	۳۹	۹۷	.	۹۷	آموزش
.	۶۸	بهداشت و مددکاری اجتماعی
.	سایر فعالیت‌های خدمات عمومی، اجتماعی و شخصی
.	۸۹	فعالیت‌های خانوارهای معمولی دارای مستخدم،
.	فعالیت‌های تولیدی غیر قابل تفکیک خانوارها
.	سازمان‌ها و هیئت‌های برون‌مرزی
.	دفاتر مرکزی
۳۸۳	.	.	.	۱۸	۱۸	فعالیت‌های نامشخص و اظهار نشده



۲۰- برآورد شاغلان بر حسب جنس، گروه‌های عمده فعالیت و گروه‌های عمده شغلی (دنباله) (نقاط روستایی)

کارکنان خدماتی و فروشندگان	کارمندان امور اداری و دفتری	تکنسین‌ها و دستیاران	متخصصان	قانونگذاران، مقامات عالی رتبه و مدیران	جمع	جنس و گروه‌های عمده فعالیت
۵۳۳۱	۱۱۵۳	۱۳۹۴	۱۶۳۶	۵۰۱	۱۰۴۳۳۵	مرد و زن
۲۱	۳۸	۳۳	۰	۳۱	۵۱۵۴۸	کشاورزی، شکار و جنگلداری
۰	۰	۰	۰	۰	۱۸	شیلات
۰	۹	۰	۰	۰	۱۵۱	استخراج معدن
۲۶۳	۳۹۱	۳۲۵	۳۷	۲۶	۱۵۰۶۹	صنعت - ساخت
۱۱	۲۶	۱۱۶	۰	۹	۵۲۹	تأمین برق، گاز و آب
۵۵	۴۹	۴۹	۳۳	۹۹	۱۲۶۵۳	ساختمان
۳۵۱۵	۲۲	۱۱۶	۵	۶	۶۳۷۵	عمده‌فروشی، خرده‌فروشی و تعمیر وسایل نقلیه
۵۱۹	۱۰	۰	۰	۵۳	۶۲۸	موتوری و کالاهای شخصی و خانگی
۱۳۰	۲۰۵	۲۲	۰	۴۲	۷۸۰۵	هتل و رستوران
۵	۸۶	۲۲	۲۱	۶	۱۴۸	حمل و نقل، انبارداری و ارتباطات
۲۵	۲۲	۲۰۹	۱۶	۱۱	۳۸۲	واسطه‌گری‌های مالی
۲۴۸	۱۵۵	۶۳	۱۳۶	۸۴	۴۳۶۴	مستغلات، اجاره و فعالیت‌های کسب و کار
۶۶	۸۲	۴۲	۱۲۵۸	۱۰۷	۱۸۸۸	اداره امور عمومی و دفاع و تأمین اجتماعی اجباری
۸۱	۴۴	۳۰۳	۶۹	۱۱	۶۴۷	آموزش
۳۸۴	۰	۸۶	۵۲	۱۸	۶۶۹	بهداشت و مددکاری اجتماعی
۰	۰	۰	۰	۰	۲۲	سایر فعالیت‌های خدمات عمومی، اجتماعی و شخصی
۰	۰	۰	۰	۰	۰	فعالیت‌های خانوارهای معمولی دارای مستخدم، فعالیت‌های تولیدی غیر قابل تفکیک خانوارها
۰	۰	۰	۰	۰	۰	سازمان‌ها و هیئت‌های برون‌مرزی
۰	۰	۰	۰	۰	۰	دفاتر مرکزی
۹	۱۴	۹	۸	۰	۱۴۳۸	فعالیت‌های نامشخص و اظهار نشده
۴۹۳۹	۱۰۱۹	۱۱۶۳	۱۱۹۱	۴۵۷	۹۹۵۷۴	مرد
۲۱	۳۷	۳۳	۰	۳۱	۴۹۴۲۵	کشاورزی، شکار و جنگلداری
۰	۰	۰	۰	۰	۱۸	شیلات
۰	۹	۰	۰	۰	۱۵۱	استخراج معدن
۲۵۸	۳۷۲	۳۰۸	۳۷	۲۶	۱۴۱۲۲	صنعت - ساخت
۱۱	۲۶	۱۱۶	۰	۹	۵۱۴	تأمین برق، گاز و آب
۵۵	۴۱	۴۹	۳۳	۹۹	۱۲۵۹۵	ساختمان
۳۳۷۸	۲۲	۱۰۵	۵	۶	۶۲۰۷	عمده‌فروشی، خرده‌فروشی و تعمیر وسایل نقلیه
۴۹۹	۹	۰	۰	۵۳	۶۰۸	موتوری و کالاهای شخصی و خانگی
۱۳۰	۱۶۸	۲۲	۰	۴۲	۷۷۱۳	هتل و رستوران
۵	۷۶	۱۵	۲۱	۶	۱۳۱	حمل و نقل، انبارداری و ارتباطات
۲۵	۵	۲۰۱	۱۲	۱۱	۳۴۸	واسطه‌گری‌های مالی
۲۳۹	۱۳۲	۵۲	۹۶	۸۴	۴۲۷۰	مستغلات، اجاره و فعالیت‌های کسب و کار
۶۶	۶۵	۳۱	۹۳۲	۷۷	۱۴۶۰	اداره امور عمومی و دفاع و تأمین اجتماعی اجباری
۶۶	۴۴	۱۳۵	۱۳	۰	۳۹۳	آموزش
۱۶۷	۰	۸۶	۴۲	۱۴	۴۳۶	بهداشت و مددکاری اجتماعی
۰	۰	۰	۰	۰	۶	سایر فعالیت‌های خدمات عمومی، اجتماعی و شخصی
۰	۰	۰	۰	۰	۰	فعالیت‌های خانوارهای معمولی دارای مستخدم، فعالیت‌های تولیدی غیر قابل تفکیک خانوارها
۰	۰	۰	۰	۰	۰	سازمان‌ها و هیئت‌های برون‌مرزی
۰	۰	۰	۰	۰	۰	دفاتر مرکزی
۹	۱۴	۹	۰	۰	۱۱۷۷	فعالیت‌های نامشخص و اظهار نشده



۲۰- برآورد شاغلان بر حسب جنس، گروه‌های عمده فعالیت و گروه‌های عمده شغلی (دنباله) (نقاط روستایی)

سایر و اظهار نشده	کارگران ساده	متصدیان، مونتازکاران ماشین آلات و دستگاه‌ها و رانندگان وسایل نقلیه	صنعتگران و کارکنان مشاغل مربوط	کارکنان ماهر کشاورزی، جنگلداری و ماهیگیری	جنس و گروه‌های عمده فعالیت
۴۴۳۹	۱۴۶۶۴	۱۲۸۲۸	۱۵۳۸۸	۴۷۰۰۰	مرد و زن
۱۰	۴۰۴۳	۴۸۴	۱۰۰	۴۶۷۸۸	کشاورزی، شکار و جنگلداری
.	.	.	.	۱۸	شیلات
.	۳۹	۴۲	۶۱	.	استخراج معدن
۳۰	۲۱۷۹	۴۱۴۴	۷۵۹۶	۷۸	صنعت - ساخت
.	۱۶۸	۱۲۹	۷۱	.	تأمین برق، گاز و آب
۱۴	۶۰۶۳	۵۸۱	۵۷۰۹	۱	ساختمان
.	۸۶۹	۶۹	۱۷۳۲	۴۱	عمده‌فروشی، خرده‌فروشی و تعمیر وسایل نقلیه
.	۴۷	.	.	.	موتوری و کالاهای شخصی و خانگی
.	هتل و رستوران
۱۱	۲۶۵	۷۰۹۷	۲۹	۵	حمل و نقل، انبارداری و ارتباطات
.	۸	.	.	.	واسطه‌گری‌های مالی
۴	۶۷	۱۸	۱۰	.	مستغلات، اجاره و فعالیت‌های کسب و کار
۳۱۷۱	۳۰۱	۱۵۶	۲۱	۲۸	اداره امور عمومی و دفاع و تامین اجتماعی
.	اجباری
۸	۳۰۳	۷	۴	۱۱	آموزش
.	۱۰۹	۳۱	.	.	بهداشت و مددکاری اجتماعی
.	۶۴	۴۱	۱۱	۱۵	سایر فعالیت‌های خدمات عمومی، اجتماعی و شخصی
.	۲۲	.	.	.	فعالیت‌های خانوارهای معمولی دارای مستخدم،
.	فعالیت‌های تولیدی غیر قابل تفکیک خانوارها
.	سازمان‌ها و هیئت‌های برون‌مرزی
.	دفاتر مرکزی
۱۱۹۱	۱۱۸	۳۱	۴۴	۱۴	فعالیت‌های نامشخص و اظهار نشده
۴۱۷۷	۱۴۳۵۰	۱۲۶۶۲	۱۴۶۶۳	۴۴۹۶۵	مرد
۱۰	۳۹۳۶	۴۸۴	۱۰۰	۴۴۷۷۳	کشاورزی، شکار و جنگلداری
.	.	.	.	۱۸	شیلات
.	۳۹	۴۲	۶۱	.	استخراج معدن
۳۰	۲۰۹۶	۴۰۲۲	۶۸۹۳	۷۸	صنعت - ساخت
.	۱۵۳	۱۲۹	۷۱	.	تأمین برق، گاز و آب
۱۴	۶۰۳۱	۵۸۱	۵۶۹۱	۱	ساختمان
.	۸۶۹	۶۹	۱۷۳۲	۲۱	عمده‌فروشی، خرده‌فروشی و تعمیر وسایل نقلیه
.	۴۷	.	.	.	موتوری و کالاهای شخصی و خانگی
.	هتل و رستوران
۱۱	۲۵۴	۷۰۵۳	۲۹	۵	حمل و نقل، انبارداری و ارتباطات
.	۸	.	.	.	واسطه‌گری‌های مالی
۴	۶۲	۱۸	۱۰	.	مستغلات، اجاره و فعالیت‌های کسب و کار
۳۱۶۱	۳۰۱	۱۵۶	۲۱	۲۸	اداره امور عمومی و دفاع و تامین اجتماعی
.	اجباری
۸	۲۶۳	۷	.	۱۱	آموزش
.	۱۰۵	۳۱	.	.	بهداشت و مددکاری اجتماعی
.	۶۱	۴۱	۱۱	۱۵	سایر فعالیت‌های خدمات عمومی، اجتماعی و شخصی
.	۶	.	.	.	فعالیت‌های خانوارهای معمولی دارای مستخدم،
.	فعالیت‌های تولیدی غیر قابل تفکیک خانوارها
.	سازمان‌ها و هیئت‌های برون‌مرزی
.	دفاتر مرکزی
۹۳۹	۱۱۸	۳۱	۴۴	۱۴	فعالیت‌های نامشخص و اظهار نشده



۲۰- برآورد شاغلان بر حسب جنس، گروه‌های عمده فعالیت و گروه‌های عمده شغلی (دنباله) (نقاط روستایی)

کارکنان خدماتی و فروشندگان	کارمندان امور اداری و دفتری	تکنسین‌ها و دستیاران	متخصصان	قانونگذاران، مقامات عالی‌رتبه و مدیران	جمع	جنس و گروه‌های عمده فعالیت
۴۰۱	۱۳۵	۲۲۳	۴۴۵	۴۵	۴۷۶۱	زن
.	۲	.	.	.	۲۱۲۳	کشاورزی، شکار و جنگلداری
.	شیلات
.	استخراج معدن
۵	۱۹	۱۶	.	.	۹۴۸	صنعت - ساخت
.	۱۵	تامین برق، گاز و آب
.	۹	.	.	.	۵۸	ساختمان
۱۳۷	.	۱۱	.	.	۱۶۸	عمده‌فروشی، خرده‌فروشی و تعمیر وسایل نقلیه موتوری و کالاهای شخصی و خانگی
۱۹	۱	.	.	.	۲۰	هتل و رستوران
.	۳۷	.	.	.	۹۲	حمل و نقل، انبارداری و ارتباطات
.	۱۰	۷	.	.	۱۷	واسطه‌گری‌های مالی
.	۱۷	۹	۴	.	۳۵	مستغلات، اجاره و فعالیت‌های کسب و کار
۹	۲۳	۱۱	۴۰	.	۹۳	اداره امور عمومی و دفاع و تامین اجتماعی اجباری
.	۱۷	۱۰	۳۲۷	۳۰	۴۲۸	آموزش
۱۵	.	۱۶۸	۵۶	۱۱	۲۵۴	بهداشت و مددکاری اجتماعی
۲۱۶	.	.	۱۰	۴	۲۳۳	سایر فعالیت‌های خدمات عمومی، اجتماعی و شخصی
.	۱۶	فعالیت‌های خانوارهای معمولی دارای مستخدم، فعالیت‌های تولیدی غیر قابل تفکیک خانوارها
.	سازمان‌ها و هیئت‌های برون‌مرزی
.	دفاتر مرکزی
.	.	.	۸	.	۲۶۰	فعالیت‌های نامشخص و اظهار نشده

سایر و اظهار نشده	کارگران ساده	متصدیان، مونتازکاران ماشین آلات و دستگاه‌ها و رانندگان وسایل نقلیه	صنعتگران و کارکنان مشاغل مربوط	کارکنان ماهر کشاورزی، جنگلداری و ماهیگیری	جمع	جنس و گروه‌های عمده فعالیت
۲۶۲	۳۱۵	۱۶۶	۷۲۵	۲۰۳۵	۲۰۳۵	زن
.	۱۰۶	.	.	.	۲۰۱۵	کشاورزی، شکار و جنگلداری
.	شیلات
.	استخراج معدن
.	۸۴	۱۲۲	۷۰۳	.	.	صنعت - ساخت
.	۱۵	تامین برق، گاز و آب
.	۳۲	.	۱۸	.	.	ساختمان
.	.	.	.	۲۰	.	عمده‌فروشی، خرده‌فروشی و تعمیر وسایل نقلیه موتوری و کالاهای شخصی و خانگی
.	هتل و رستوران
.	۱۱	۴۴	.	.	.	حمل و نقل، انبارداری و ارتباطات
.	واسطه‌گری‌های مالی
.	۵	مستغلات، اجاره و فعالیت‌های کسب و کار
۱۰	اداره امور عمومی و دفاع و تامین اجتماعی اجباری
.	۴۰	.	.	۴	.	آموزش
.	۴	بهداشت و مددکاری اجتماعی
.	۳	سایر فعالیت‌های خدمات عمومی، اجتماعی و شخصی
.	۱۶	فعالیت‌های خانوارهای معمولی دارای مستخدم، فعالیت‌های تولیدی غیر قابل تفکیک خانوارها
.	سازمان‌ها و هیئت‌های برون‌مرزی
.	دفاتر مرکزی
۲۵۲	فعالیت‌های نامشخص و اظهار نشده

۲۱- برآورد شاغلان بر حسب جنس، گروه‌های عمده فعالیت و وضع شغلی (کل)

اظهار نشده	مزد و حقوق بگیران بخش عمومی	بخش خصوصی					جمع	جنس و گروه‌های عمده فعالیت
		کارکنان فامیلی بدون مزد	مزد و حقوق بگیران	کارکنان مستقل	کارفرمایان	جمع		
۵۲۵۰	۷۷۸۶۶	۷۵۷۵	۹۵۳۱۴	۱۱۶۴۳۸	۲۳۱۳۲	۲۴۲۴۵۰	۳۲۵۵۶۵	مرد و زن
۱۱۷۲	۱۳۲۵	۵۸۳۲	۷۴۳۵	۴۶۱۰۷	۵۳۰۶	۶۴۶۸۰	۶۷۱۷۷	کشاورزی، شکار و جنگلداری
.	.	.	۴۲	۲۸	.	۷۱	۷۱	شیلات
.	۱۵۰	.	۱۸۴	۲۵	۳۰	۲۳۹	۳۸۹	استخراج معدن
۱۳۷۸	۱۹۰۳۵	۴۱۹	۴۵۹۹۷	۸۶۴۰	۳۷۰۳	۵۸۷۵۹	۷۹۱۷۳	صنعت - ساخت
۵۳	۲۵۵۵	.	۶۱۱	۱۰۶	۸۸	۸۰۵	۳۴۱۳	تأمین برق، گاز و آب
۵۹۹	۱۴۵۱	۱۷۷	۱۷۲۵۱	۱۱۶۹۵	۳۸۶۲	۳۲۹۸۶	۳۵۰۳۶	ساختمان
۵۹۷	۹۹۱	۷۴۵	۸۵۹۴	۲۴۳۱۷	۴۹۵۷	۳۸۶۱۳	۴۰۲۰۱	عمده‌فروشی، خرده‌فروشی و تعمیر وسایل نقلیه موتوری و کالاهای شخصی و خانگی
۷۳	۱۰۲	۱۷	۱۱۶۴	۹۵۹	۵۱۶	۲۶۵۷	۲۸۳۲	هتل و رستوران
۴۷۴	۳۱۰۲	۹۴	۵۵۸۲	۱۸۸۳۹	۱۸۸۸	۲۶۴۰۲	۲۹۹۷۹	حمل و نقل، انبارداری و ارتباطات
۳۷	۲۵۵۸	.	۴۱۳	۳۵	۱۶۷	۶۱۵	۳۲۱۰	واسطه‌گری‌های مالی
۹۸	۴۷۴	.	۱۶۷۰	۱۶۸۸	۵۳۱	۳۸۸۹	۴۴۶۱	مستغلات، اجاره و فعالیت‌های کسب و کار
.	۲۲۵۳۸	۲۲۵۳۸	اداره امور عمومی و دفاع و تامین اجتماعی اجباری
۴۶۶	۱۷۱۹۴	.	۲۵۰۰	۳۲۶	۳۵۰	۳۱۷۶	۲۰۸۳۶	آموزش
۷۳	۴۶۴۷	۹	۱۳۱۷	۴۲۱	۲۶۷	۲۰۱۴	۶۷۳۴	بهداشت و مددکاری اجتماعی
۱۱۳	۸۶۷	۳۸	۱۲۶۲	۲۶۹۵	۴۳۷	۴۴۳۲	۵۴۱۳	سایر فعالیت‌های خدمات عمومی، اجتماعی و شخصی
۱۴	.	.	۲۱۷	۱۹	.	۲۳۶	۲۵۰	فعالیت‌های خانوارهای معمولی دارای مستخدم، فعالیت‌های تولیدی غیر قابل تفکیک خانوارها
.	سازمان‌ها و هیئت‌های برون‌مرزی
.	دفاتر مرکزی
۱۰۳	۸۷۵	۲۴۳	۱۰۷۳	۵۳۸	۱۰۲۱	۲۸۷۵	۳۸۵۴	فعالیت‌های نامشخص و اظهار نشده
۴۴۹۴	۶۱۹۴۹	۵۹۳۴	۸۷۷۷۷	۱۱۰۷۰۶	۲۱۷۶۹	۲۲۶۱۷۶	۲۹۲۶۱۹	مرد
۱۱۲۰	۱۲۸۲	۴۴۸۸	۷۱۹۹	۴۵۳۷۵	۵۲۲۲	۶۲۲۸۴	۶۴۶۸۶	کشاورزی، شکار و جنگلداری
.	.	.	۴۲	۲۸	.	۷۱	۷۱	شیلات
.	۱۵۰	.	۱۸۴	۲۵	۳۰	۲۳۹	۳۸۹	استخراج معدن
۱۱۵۰	۱۸۳۰۲	۳۷۴	۴۳۲۲۵	۶۴۲۷	۳۵۱۳	۵۳۴۴۰	۷۲۸۹۱	صنعت - ساخت
۵۳	۲۴۳۶	.	۵۵۸	۱۰۶	۸۸	۷۵۲	۳۲۴۱	تأمین برق، گاز و آب
۵۹۹	۱۴۰۳	۱۷۷	۱۷۰۴۲	۱۱۶۷۶	۳۸۲۹	۳۲۷۲۴	۳۴۷۲۵	ساختمان
۵۵۵	۹۵۲	۶۹۵	۷۹۰۶	۲۳۷۵۹	۴۷۸۲	۳۷۱۴۱	۳۸۶۴۹	عمده‌فروشی، خرده‌فروشی و تعمیر وسایل نقلیه موتوری و کالاهای شخصی و خانگی
۵۱	۸۰	۱۷	۱۱۰۳	۹۴۰	۴۹۸	۲۵۵۸	۲۶۸۹	هتل و رستوران
۴۵۷	۲۸۵۹	۹۴	۵۴۳۴	۱۸۷۴۳	۱۸۸۸	۲۶۱۵۹	۲۹۴۷۵	حمل و نقل، انبارداری و ارتباطات
۲۹	۲۲۶۰	.	۳۲۵	۳۵	۱۲۵	۴۸۵	۲۷۷۴	واسطه‌گری‌های مالی
۸۷	۲۸۰	.	۱۳۰۹	۱۵۰۵	۴۸۷	۳۳۰۱	۳۶۶۷	مستغلات، اجاره و فعالیت‌های کسب و کار
.	۲۰۱۷۷	۲۰۱۷۷	اداره امور عمومی و دفاع و تامین اجتماعی اجباری
۲۰۴	۸۰۵۵	.	۱۰۰۶	۱۱۸	۱۷۷	۱۳۰۲	۹۵۶۱	آموزش
۳۴	۲۳۷۴	.	۴۷۴	۲۸۳	۱۵۴	۹۱۱	۳۳۱۸	بهداشت و مددکاری اجتماعی
۶۴	۵۹۷	۲۲	۹۳۵	۱۲۳۷	۲۷۹	۲۴۷۴	۳۱۳۵	سایر فعالیت‌های خدمات عمومی، اجتماعی و شخصی
.	.	.	۷۶	.	.	۷۶	۷۶	فعالیت‌های خانوارهای معمولی دارای مستخدم، فعالیت‌های تولیدی غیر قابل تفکیک خانوارها
.	سازمان‌ها و هیئت‌های برون‌مرزی
.	دفاتر مرکزی
۹۱	۷۴۳	۱۵۶	۹۵۸	۴۴۹	۶۹۷	۲۲۶۰	۳۰۹۵	فعالیت‌های نامشخص و اظهار نشده



۲۱- برآورد شاغلان بر حسب جنس، گروه‌های عمده فعالیت و وضع شغلی (دنباله)

اظہار نشده	مزد و حقوق بگیران بخش عمومی	بخش خصوصی					جمع	جنس و گروه‌های عمده فعالیت
		کارکنان فامیلی بدون مزد	مزد و حقوق بگیران	کارکنان مستقل	کارفرمایان	جمع		
۷۵۵	۱۵۹۱۷	۱۶۵۰	۷۵۳۷	۵۷۳۲	۱۳۵۴	۱۶۲۷۴	۳۲۹۴۶	زن
۵۲	۴۳	۱۳۴۴	۲۳۷	۷۳۲	۸۴	۲۳۹۶	۲۴۹۱	کشاورزی، شکار و جنگلداری
.	شیلات
.	استخراج معدن
۲۲۹	۷۳۴	۱۴۴	۲۷۷۲	۲۲۱۳	۱۹۰	۵۳۱۹	۶۲۸۲	صنعت - ساخت
.	۱۱۸	.	۵۳	.	.	۵۳	۱۷۲	تأمین برق، گاز و آب
.	۴۸	.	۲۱۰	۱۹	۳۳	۲۶۲	۳۱۰	ساختمان
۴۱	۳۹	۵۰	۶۸۸	۵۵۸	۱۷۶	۱۴۷۱	۱۵۵۲	عمده‌فروشی، خرده‌فروشی و تعمیر وسایل نقلیه موتوری و کالاهای شخصی و خانگی
۲۲	۲۲	.	۶۱	۲۰	۱۹	۹۹	۱۴۳	هتل و رستوران
۱۷	۲۴۴	.	۱۴۸	۹۶	.	۲۴۳	۵۰۴	حمل و نقل، انبارداری و ارتباطات
۷	۲۹۸	.	۸۸	.	۴۲	۱۳۰	۴۳۶	واسطه‌گری‌های مالی
۱۱	۱۹۵	.	۳۶۱	۱۸۳	۴۴	۵۸۸	۷۹۴	مستغلات، اجاره و فعالیت‌های کسب و کار
.	۲۳۶۱	۲۳۶۱	اداره امور عمومی و دفاع و تامین اجتماعی اجباری
۲۶۱	۹۱۳۹	.	۱۴۹۵	۲۰۷	۱۷۲	۱۸۷۴	۱۱۲۷۵	آموزش
۳۹	۲۲۷۳	۹	۸۴۳	۱۳۸	۱۱۳	۱۱۰۳	۳۴۱۶	بهداشت و مددکاری اجتماعی
۴۹	۲۷۱	۱۶	۳۲۷	۱۴۵۸	۱۵۸	۱۹۵۸	۲۲۷۸	سایر فعالیت‌های خدمات عمومی، اجتماعی و شخصی
۱۴	.	.	۱۴۱	۱۹	.	۱۶۰	۱۷۴	فعالیت‌های خانوارهای معمولی دارای مستخدم، فعالیت‌های تولیدی غیر قابل تفکیک خانوارها
.	سازمان‌ها و هیئت‌های برون‌مرزی
.	دفاتر مرکزی
۱۲	۱۳۲	۸۷	۱۱۵	۸۹	۳۲۴	۶۱۵	۷۵۹	فعالیت‌های نامشخص و اظهار نشده



۲۱- برآورد شاغلان بر حسب جنس، گروه‌های عمده فعالیت و وضع شغلی (دنباله) (نقاط شهری)

نقطه شهری	مزد و حقوق بگیران بخش عمومی	بخش خصوصی					جمع	جنس و گروه‌های عمده فعالیت
		کارکنان فامیلی بدون مزد	مزد و حقوق بگیران	کارکنان مستقل	کارفرمایان	جمع		
۳۳۵۱	۶۶۱۲۳	۱۸۹۹	۶۹۶۸۲	۶۳۳۷۶	۱۶۷۹۲	۱۵۱۷۴۹	۲۲۱۲۳۰	مرد و زن
۴۱۴	۶۷۸	۶۴۰	۲۵۵۴	۹۴۶۴	۱۸۸۰	۱۴۵۳۷	۱۵۶۲۹	کشاورزی، شکار و جنگلداری
.	.	.	۳۷	۱۵	.	۵۲	۵۲	شیلات
.	۱۱۱	.	۸۴	۲۰	۲۳	۱۲۸	۲۳۸	استخراج معدن
۹۶۳	۱۶۶۶۶	۳۲۱	۳۶۲۱۶	۶۷۹۰	۳۱۴۸	۴۶۴۷۴	۶۴۱۰۲	صنعت - ساخت
۳۶	۲۲۰۶	.	۵۱۴	۵۹	۶۸	۶۴۲	۲۸۸۴	تأمین برق، گاز و آب
۴۲۶	۹۶۱	۱۱۰	۱۰۴۰۶	۷۴۶۹	۳۰۱۰	۲۰۹۹۶	۲۲۳۸۲	ساخت‌مان
۴۱۳	۸۱۹	۵۸۹	۷۳۱۶	۲۰۲۴۰	۴۴۴۸	۳۲۵۹۴	۳۳۸۲۶	عمده‌فروشی، خرده‌فروشی و تعمیر وسایل نقلیه
۵۶	۹۶	۱۷	۷۵۸	۸۳۸	۴۳۹	۲۰۵۲	۲۲۰۳	موتوری و کالاهای شخصی و خانگی
۳۶۲	۲۵۴۸	۵۵	۴۲۳۹	۱۳۶۲۰	۱۳۵۰	۱۹۲۶۳	۲۲۱۷۴	هتل و رستوران
۲۴	۲۴۳۱	.	۴۰۴	۳۵	۱۶۷	۶۰۶	۳۰۶۲	حمل و نقل، انبارداری و ارتباطات
۸۲	۴۲۴	.	۱۵۵۲	۱۵۵۴	۴۶۶	۳۵۷۲	۴۰۷۹	واسطه‌گری‌های مالی
.	۱۸۱۷۴	۱۸۱۷۴	مستغلات، اجاره و فعالیت‌های کسب و کار
۳۸۵	۱۵۶۰۵	.	۲۳۲۳	۳۰۳	۳۳۲	۲۹۵۸	۱۸۹۴۸	اداره امور عمومی و دفاع و تأمین اجتماعی اجباری
۵۹	۴۱۴۰	۹	۱۲۳۰	۳۹۰	۲۵۹	۱۸۸۸	۶۰۸۷	آموزش
۱۰۹	۷۶۴	۳۸	۱۰۸۳	۲۳۲۲	۴۲۸	۳۸۷۱	۴۷۴۳	بهداشت و مددکاری اجتماعی
۱۴	.	.	۱۹۵	۱۹	.	۲۱۳	۲۲۸	سایر فعالیت‌های خدمات عمومی، اجتماعی و شخصی
.	فعالیت‌های خانوارهای معمولی دارای مستخدم،
.	فعالیت‌های تولیدی غیر قابل تفکیک خانوارها
.	سازمان‌ها و هیئت‌های برون‌مرزی
۱۵	۵۰۰	۱۱۹	۷۷۱	۲۳۷	۷۷۴	۱۹۰۱	۲۴۱۶	دفاتر مرکزی
۲۷۶۴	۵۱۰۵۶	۱۵۹۱	۶۲۹۲۳	۵۹۰۸۴	۱۵۶۲۷	۱۳۹۲۲۵	۱۹۳۰۴۵	فعالیت‌های نامشخص و اظهار نشده
۴۰۰	۶۴۶	۵۲۲	۲۴۶۰	۹۳۶۶	۱۸۶۷	۱۴۲۱۵	۱۵۲۶۲	مرد
.	.	.	۳۷	۱۵	.	۵۲	۵۲	کشاورزی، شکار و جنگلداری
.	۱۱۱	.	۸۴	۲۰	۲۳	۱۲۸	۲۳۸	شیلات
۷۹۶	۱۵۹۶۵	۱۹۸	۳۳۷۸۸	۵۰۳۰	۲۹۹۳	۴۲۰۰۸	۵۸۷۷۰	استخراج معدن
۳۶	۲۰۸۸	.	۴۷۶	۵۹	۶۸	۶۰۴	۲۷۲۷	صنعت - ساخت
۴۲۶	۹۲۹	۱۱۰	۱۰۲۲۸	۷۴۶۰	۲۹۷۷	۲۰۷۷۶	۲۲۱۳۱	تأمین برق، گاز و آب
۳۸۲	۷۸۰	۵۶۸	۶۶۸۵	۱۹۷۴۷	۴۲۸۱	۳۱۲۸۰	۳۲۴۴۲	ساخت‌مان
۳۴	۷۵	۱۷	۷۱۷	۸۱۸	۴۲۰	۱۹۷۲	۲۰۸۱	عمده‌فروشی، خرده‌فروشی و تعمیر وسایل نقلیه
۳۴۵	۲۳۴۵	۵۵	۴۱۰۲	۱۳۵۶۵	۱۳۵۰	۱۹۰۷۲	۲۱۷۶۲	موتوری و کالاهای شخصی و خانگی
۲۴	۲۱۴۳	.	۳۱۶	۳۵	۱۲۵	۴۷۶	۲۶۴۳	هتل و رستوران
۷۵	۲۳۹	.	۱۲۰۰	۱۳۸۳	۴۲۲	۳۰۰۶	۳۳۱۹	حمل و نقل، انبارداری و ارتباطات
.	۱۵۹۰۷	۱۵۹۰۷	واسطه‌گری‌های مالی
۱۵۲	۶۷۷۸	.	۸۹۶	۱۰۷	۱۶۸	۱۱۷۱	۸۱۰۱	مستغلات، اجاره و فعالیت‌های کسب و کار
۲۰	۲۰۸۸	.	۴۰۹	۲۶۳	۱۴۶	۸۱۸	۲۹۲۵	اداره امور عمومی و دفاع و تأمین اجتماعی اجباری
۵۹	۵۰۳	۲۲	۷۹۵	۱۰۴۵	۲۷۴	۲۱۴۶	۲۶۹۸	آموزش
.	.	.	۷۰	.	.	۷۰	۷۰	بهداشت و مددکاری اجتماعی
.	سایر فعالیت‌های خدمات عمومی، اجتماعی و شخصی
.	فعالیت‌های خانوارهای معمولی دارای مستخدم،
.	فعالیت‌های تولیدی غیر قابل تفکیک خانوارها
.	سازمان‌ها و هیئت‌های برون‌مرزی
۱۵	۴۵۹	۹۹	۶۶۰	۱۷۲	۵۱۲	۱۴۴۳	۱۹۱۷	دفاتر مرکزی
								فعالیت‌های نامشخص و اظهار نشده



۲۱- برآورد شاغلان بر حسب جنس، گروه‌های عمده فعالیت و وضع شغلی (دنباله) (نقاط شهری)

اظهار نشده	مزد و حقوق بگیران بخش عمومی	بخش خصوصی					جمع	جنس و گروه‌های عمده فعالیت
		کارکنان فامیلی بدون مزد	مزد و حقوق بگیران	کارکنان مستقل	کارفرمایان	جمع		
۵۹۴	۱۵۰۶۸	۳۰۷	۶۷۵۹	۴۲۹۲	۱۱۶۵	۱۲۵۲۳	۲۸۱۸۵	زن
۱۴	۳۱	۱۱۸	۹۴	۹۸	۱۳	۳۲۳	۳۶۸	کشاورزی، شکار و جنگلداری
.	شیلات
.	استخراج معدن
۱۶۷	۷۰۱	۱۲۳	۲۴۲۸	۱۷۶۱	۱۵۵	۴۴۶۶	۵۲۳۴	صنعت - ساخت
.	۱۱۸	.	۳۹	.	.	۳۹	۱۵۷	تأمین برق، گاز و آب
.	۳۲	.	۱۷۸	۹	۳۳	۲۲۰	۲۵۲	ساختمان
۳۲	۳۹	۲۲	۶۳۱	۴۹۳	۱۶۷	۱۳۱۳	۱۳۸۴	عمده‌فروشی، خرده‌فروشی و تعمیر وسایل نقلیه موتوری و کالاهای شخصی و خانگی
۲۲	۲۱	.	۴۱	۲۰	۱۹	۸۰	۱۲۳	هتل و رستوران
۱۷	۲۰۲	.	۱۴۷	۵۵	.	۱۹۱	۴۱۲	حمل و نقل، انبارداری و ارتباطات
.	۲۸۸	.	۸۸	.	۴۲	۱۳۰	۴۱۸	واسطه‌گری‌های مالی
۷	۱۸۵	.	۳۵۲	۱۷۰	۴۴	۵۶۷	۷۵۹	مستغلات، اجاره و فعالیت‌های کسب و کار
.	۲۲۶۸	۲۲۶۸	اداره امور عمومی و دفاع و تأمین اجتماعی اجباری
۲۳۳	۸۸۲۷	.	۱۴۲۶	۱۹۷	۱۶۴	۱۷۸۷	۱۰۸۴۷	آموزش
۳۹	۲۰۵۲	۹	۸۲۱	۱۲۷	۱۱۳	۱۰۷۰	۳۱۶۲	بهداشت و مددکاری اجتماعی
۴۹	۲۶۱	۱۶	۲۸۸	۱۲۷۷	۱۵۴	۱۷۳۵	۲۰۴۵	سایر فعالیت‌های خدمات عمومی، اجتماعی و شخصی
۱۴	.	.	۱۲۵	۱۹	.	۱۴۴	۱۵۸	فعالیت‌های خانوارهای معمولی دارای مستخدم، فعالیت‌های تولیدی غیر قابل تفکیک خانوارها
.	سازمان‌ها و هیئت‌های برون‌مرزی
.	دفاتر مرکزی
.	۴۱	۲۰	۱۱۱	۶۵	۲۶۲	۴۵۸	۴۹۹	فعالیت‌های نامشخص و اظهار نشده



۲۱- برآورد شاغلان بر حسب جنس، گروه‌های عمده فعالیت و وضع شغلی (دنباله) (نقاط روستایی)

اظهار نشده	مزد و حقوق بگیران بخش عمومی	بخش خصوصی					جمع	جنس و گروه‌های عمده فعالیت
		کارکنان فامیلی بدون مزد	مزد و حقوق بگیران	کارکنان مستقل	کارفرمایان	جمع		
۱۸۹۲	۱۱۷۴۲	۵۶۷۶	۲۵۶۳۲	۵۳۰۶۳	۶۳۳۱	۹۰۷۰۱	۱۰۴۳۳۵	مرد و زن
۷۵۸	۶۴۷	۵۱۹۲	۴۸۸۲	۳۶۶۴۲	۳۴۲۶	۵۰۱۴۳	۵۱۵۴۸	کشاورزی، شکار و جنگلداری
.	.	.	۶	۱۳	.	۱۸	۱۸	شیلات
.	۳۹	.	۱۰۰	۵	۷	۱۱۲	۱۵۱	استخراج معدن
۴۱۶	۲۳۶۹	۹۸	۹۷۸۲	۱۸۵۰	۵۵۶	۱۲۲۸۵	۱۵۰۶۹	صنعت - ساخت
۱۷	۳۴۹	.	۹۷	۴۷	۱۹	۱۶۳	۵۲۹	تأمین برق، گاز و آب
۱۷۳	۴۹۰	۶۷	۶۸۴۵	۴۲۲۶	۸۵۱	۱۱۹۹۰	۱۲۶۵۳	ساختمان
۱۸۴	۱۷۲	۱۵۵	۱۲۷۸	۴۰۷۷	۵۰۹	۶۰۱۹	۶۳۷۵	عمده‌فروشی، خرده‌فروشی و تعمیر وسایل نقلیه موتوری و کالاهای شخصی و خانگی
۱۷	۷	.	۴۰۶	۱۲۲	۷۸	۶۰۵	۶۲۸	هتل و رستوران
۱۱۲	۵۵۴	۳۹	۱۳۴۳	۵۲۱۹	۵۳۸	۷۱۳۹	۷۸۰۵	حمل و نقل، انبارداری و ارتباطات
۱۲	۱۲۶	.	۹	.	.	۹	۱۴۸	واسطه‌گری‌های مالی
۱۶	۵۰	.	۱۱۷	۱۳۵	۶۴	۳۱۶	۳۸۲	مستغلات، اجاره و فعالیت‌های کسب و کار
.	۴۳۶۴	۴۳۶۴	اداره امور عمومی و دفاع و تأمین اجتماعی اجباری
۸۱	۱۵۸۹	.	۱۷۸	۲۲	۱۸	۲۱۸	۱۸۸۸	آموزش
۱۴	۵۰۷	.	۸۷	۳۱	۸	۱۲۶	۶۴۷	بهداشت و مددکاری اجتماعی
۵	۱۰۳	.	۱۷۹	۳۷۳	۹	۵۶۱	۶۶۹	سایر فعالیت‌های خدمات عمومی، اجتماعی و شخصی
.	.	.	۲۲	.	.	۲۲	۲۲	فعالیت‌های خانوارهای معمولی دارای مستخدم، فعالیت‌های تولیدی غیر قابل تفکیک خانوارها
.	سازمان‌ها و هیئت‌های برون‌مرزی
.	دفاتر مرکزی
۸۸	۳۷۶	۱۲۴	۳۰۲	۳۰۱	۲۴۷	۹۷۴	۱۴۳۸	فعالیت‌های نامشخص و اظهار نشده
۱۷۳۰	۱۰۸۹۳	۴۳۳۳	۲۴۸۵۴	۵۱۶۲۲	۶۱۴۲	۸۶۹۵۰	۹۹۵۷۴	مرد
۷۱۹	۶۳۶	۳۹۶۷	۴۷۳۹	۳۶۰۰۹	۳۳۵۵	۴۸۰۷۰	۴۹۴۲۵	کشاورزی، شکار و جنگلداری
.	.	.	۶	۱۳	.	۱۸	۱۸	شیلات
.	۳۹	.	۱۰۰	۵	۷	۱۱۲	۱۵۱	استخراج معدن
۳۵۴	۲۳۳۶	۷۶	۹۴۳۸	۱۳۹۷	۵۲۱	۱۱۴۳۲	۱۴۱۲۲	صنعت - ساخت
۱۷	۳۴۹	.	۸۲	۴۷	۱۹	۱۴۸	۵۱۴	تأمین برق، گاز و آب
۱۷۳	۴۷۴	۶۷	۶۸۱۴	۴۲۱۶	۸۵۱	۱۱۹۴۸	۱۲۵۹۵	ساختمان
۱۷۴	۱۷۲	۱۲۷	۱۲۲۱	۴۰۱۲	۵۰۱	۵۸۶۱	۶۲۰۷	عمده‌فروشی، خرده‌فروشی و تعمیر وسایل نقلیه موتوری و کالاهای شخصی و خانگی
۱۷	۶	.	۳۸۶	۱۲۲	۷۸	۵۸۶	۶۰۸	هتل و رستوران
۱۱۲	۵۱۴	۳۹	۱۳۳۲	۵۱۷۸	۵۳۸	۷۰۸۷	۷۷۱۳	حمل و نقل، انبارداری و ارتباطات
۵	۱۱۶	.	۹	.	.	۹	۱۳۱	واسطه‌گری‌های مالی
۱۲	۴۱	.	۱۰۹	۱۲۲	۶۴	۲۹۵	۳۴۸	مستغلات، اجاره و فعالیت‌های کسب و کار
.	۴۲۷۰	۴۲۷۰	اداره امور عمومی و دفاع و تأمین اجتماعی اجباری
۵۲	۱۲۷۷	.	۱۱۰	۱۲	۹	۱۳۰	۱۴۶۰	آموزش
۱۴	۲۸۶	.	۶۵	۲۱	۸	۹۳	۳۹۳	بهداشت و مددکاری اجتماعی
۵	۹۳	.	۱۴۱	۱۹۲	۵	۳۳۸	۴۳۶	سایر فعالیت‌های خدمات عمومی، اجتماعی و شخصی
.	.	.	۶	.	.	۶	۶	فعالیت‌های خانوارهای معمولی دارای مستخدم، فعالیت‌های تولیدی غیر قابل تفکیک خانوارها
.	سازمان‌ها و هیئت‌های برون‌مرزی
.	دفاتر مرکزی
۷۶	۲۸۴	۵۷	۲۹۸	۲۷۷	۱۸۵	۸۱۷	۱۱۷۷	فعالیت‌های نامشخص و اظهار نشده



۲۱- برآورد شاغلان بر حسب جنس، گروه‌های عمده فعالیت و وضع شغلی (دنباله) (نقاط روستایی)

اظهار نشده	مزد و حقوق بگیران بخش عمومی	بخش خصوصی					جمع	جنس و گروه‌های عمده فعالیت
		کارکنان فامیلی بدون مزد	مزد و حقوق بگیران	کارکنان مستقل	کارفرمایان	جمع		
۱۶۲	۱۴۹	۱۳۴۳	۷۷۸	۱۴۴۱	۱۸۹	۳۷۵۰	۴۷۶۱	زن
۳۸	۱۲	۱۲۲۶	۱۴۳	۶۳۴	۷۱	۲۰۷۳	۲۱۲۳	کشاورزی، شکار و جنگلداری
.	شیلات
.	استخراج معدن
۶۲	۳۳	۲۲	۳۴۴	۴۵۳	۳۵	۸۵۳	۹۴۸	صنعت - ساخت
.	.	.	۱۵	.	.	۱۵	۱۵	تأمین برق، گاز و آب
.	۱۶	.	۳۲	۱۰	.	۴۲	۵۸	ساختمان
۱۰	.	۲۸	۵۷	۶۵	۹	۱۵۸	۱۶۸	عمده‌فروشی، خرده‌فروشی و تعمیر وسایل نقلیه موتوری و کالاهای شخصی و خانگی
.	۱	.	۱۹	.	.	۱۹	۲۰	هتل و رستوران
.	۴۰	.	۱۱	۴۱	.	۵۲	۹۲	حمل و نقل، انبارداری و ارتباطات
۷	۱۰	۱۷	واسطه‌گری‌های مالی
۴	۹	.	۹	۱۳	.	۲۲	۳۵	مستغلات، اجاره و فعالیت‌های کسب و کار
.	۹۳	۹۳	اداره امور عمومی و دفاع و تامین اجتماعی اجباری
۲۹	۳۱۲	.	۶۸	۱۱	۹	۸۷	۴۲۸	آموزش
.	۲۲۱	.	۲۲	۱۱	.	۳۳	۲۵۴	بهداشت و مددکاری اجتماعی
.	۱۰	.	۳۸	۱۸۱	۴	۲۲۳	۲۳۳	سایر فعالیت‌های خدمات عمومی، اجتماعی و شخصی
.	.	.	۱۶	.	.	۱۶	۱۶	فعالیت‌های خانوارهای معمولی دارای مستخدم، فعالیت‌های تولیدی غیر قابل تفکیک خانوارها
.	سازمان‌ها و هیئت‌های برون‌مرزی
.	دفاتر مرکزی
۱۲	۹۱	۶۷	۴	۲۴	۶۲	۱۵۷	۲۶۰	فعالیت‌های نامشخص و اظهار نشده

۲۲- برآورد شاغلان ۱۰ ساله و بیش تر بر حسب جنس، گروه‌های عمده شغلی و سن (کل)

جنس و گروه‌های عمده شغلی	جمع	۱۰-۱۴ ساله	۱۵-۱۹ ساله	۲۰-۲۴ ساله	۲۵-۲۹ ساله
مرد و زن	۳۲۵۵۶۵	۱۷۸۱۹	۱۸۸۱۹۸	۴۷۷۲۰	۶۰۱۶۲
قانونگذاران، مقامات عالی‌رتبه و مدیران	۹۵۵۶	۰	۶۸	۲۴۹	۱۳۱۳
متخصصان	۲۵۴۱۵	۰	۱۸۱	۱۷۱۴	۵۰۱۱
تکنسین‌ها و دستیاران	۱۵۷۰۲	۰	۲۷۹	۱۸۰۸	۳۵۳۷
کارمندان امور اداری و دفتری	۱۲۰۹۲	۲	۲۲۴	۲۰۰۶	۲۸۲۲
کارکنان خدماتی و فروشندگان	۳۵۹۱۹	۷۸	۱۵۶۸	۵۹۸۶	۷۴۰۲
کارکنان ماهر کشاورزی، جنگلداری و شیلات	۵۹۸۶۷	۷۵۱	۴۹۱۰	۷۲۷۷	۷۱۴۰
صنعتگران و کارکنان مشاغل مربوط کارکنان ساختمانی و استخراج	۶۶۰۱۲	۳۴۸	۵۷۶۶	۱۲۴۲۲	۱۳۲۸۸
متصدیان و مونتاژ کاران ماشین‌آلات و دستگاه‌ها، و رانندگان وسایل نقلیه	۵۱۵۵۴	۱۰	۷۱۳	۵۹۴۰	۱۱۱۱۹
کارگران ساده	۳۷۹۰۷	۵۲۵	۲۷۳۲	۵۹۶۸	۷۴۰۵
سایر و اظهار نشده	۱۱۵۴۰	۷۴	۲۴۵۶	۴۳۵۱	۱۱۲۶
مرد	۲۹۲۶۱۹	۱۴۹۱	۱۷۳۳۲	۴۲۵۲۷	۵۲۷۹۷
قانونگذاران، مقامات عالی‌رتبه و مدیران	۷۸۹۱	۰	۶۸	۱۷۳	۱۱۰۴
متخصصان	۱۲۸۲۷	۰	۶۱	۵۳۳	۲۰۵۷
تکنسین‌ها و دستیاران	۱۲۹۰۵	۰	۱۴۱	۱۳۹۶	۲۶۷۷
کارمندان امور اداری و دفتری	۸۹۱۴	۰	۱۳۶	۱۰۱۰	۱۷۷۳
کارکنان خدماتی و فروشندگان	۳۲۰۹۴	۷۸	۱۴۱۶	۵۰۵۲	۶۵۹۲
کارکنان ماهر کشاورزی، جنگلداری و شیلات	۵۷۵۶۰	۵۵۸	۴۵۶۸	۷۰۱۸	۶۹۷۳
صنعتگران و کارکنان مشاغل مربوط کارکنان ساختمانی و استخراج	۶۲۴۹۸	۳۰۶	۵۴۹۶	۱۱۶۹۴	۱۲۵۸۹
متصدیان و مونتاژ کاران ماشین‌آلات و دستگاه‌ها، و رانندگان وسایل نقلیه	۵۰۶۶۱	۱۰	۶۵۸	۵۷۴۰	۱۰۸۷۵
کارگران ساده	۳۶۵۰۲	۴۸۰	۲۵۷۸	۵۶۹۱	۷۱۵۱
سایر و اظهار نشده	۱۰۷۶۷	۶۰	۲۲۰۹	۴۲۲۰	۱۰۰۶
زن	۳۲۹۴۶	۲۹۸	۱۵۶۶	۵۱۹۳	۷۳۶۵
قانونگذاران، مقامات عالی‌رتبه و مدیران	۱۶۶۵	۰	۰	۷۶	۲۰۹
متخصصان	۱۲۵۸۸	۰	۱۲۰	۱۱۸۱	۲۹۵۵
تکنسین‌ها و دستیاران	۲۷۹۷	۰	۱۳۸	۴۱۲	۸۵۹
کارمندان امور اداری و دفتری	۳۱۷۸	۲	۸۸	۹۹۵	۱۰۴۸
کارکنان خدماتی و فروشندگان	۳۸۲۶	۰	۱۵۲	۹۳۴	۸۱۰
کارکنان ماهر کشاورزی، جنگلداری و شیلات	۲۳۰۷	۱۹۴	۳۴۲	۲۵۸	۱۶۷
صنعتگران و کارکنان مشاغل مربوط کارکنان ساختمانی و استخراج	۳۵۱۵	۴۳	۲۷۰	۷۲۸	۶۹۹
متصدیان و مونتاژ کاران ماشین‌آلات و دستگاه‌ها، و رانندگان وسایل نقلیه	۸۹۳	۰	۵۵	۲۰۰	۲۴۴
کارگران ساده	۱۴۰۵	۴۵	۱۵۳	۲۷۷	۲۵۴
سایر و اظهار نشده	۷۷۳	۱۴	۲۴۸	۱۳۱	۱۲۰



۲-۲- برآورد شاغلان ۱۰ ساله و بیش تر بر حسب جنس، گروه‌های عمده شغلی و سن (دنباله)

جنس و گروه‌های عمده شغلی	۳۰-۳۴ ساله	۳۵-۳۹ ساله	۴۰-۴۹ ساله	۵۰-۶۴ ساله	۶۵ ساله و بیش تر
مرد و زن	۵۳۳۵۱	۴۲۱۷۱	۵۷۰۹۲	۳۰۶۹۷	۱۳۹۶۸
قانونگذاران، مقامات عالی‌رتبه و مدیران	۱۸۱۲	۱۹۱۲	۲۸۵۹	۱۲۶۴	۷۹
متخصصان	۶۰۱۹	۴۸۶۱	۵۸۸۵	۱۶۲۶	۱۱۸
تکنسین‌ها و دستیاران	۳۲۱۶	۲۶۴۲	۳۰۵۸	۱۰۸۸	۷۴
کارمندان امور اداری و دفتری	۲۳۸۵	۱۷۷۷	۲۲۷۱	۵۸۴	۲۲
کارکنان خدماتی و فروشندگان	۵۷۵۸	۴۳۴۸	۵۵۷۸	۳۵۴۱	۱۶۶
کارکنان ماهر کشاورزی، جنگلداری و شیلات	۶۰۳۵	۴۷۸۶	۹۲۱۱	۱۰۵۴۲	۹۲۱۴
صنعتگران و کارکنان مشاغل مربوط کارکنان ساختمانی و استخراج	۱۱۰۴۰	۸۷۸۵	۹۸۲۶	۴۰۳۲	۵۰۴
متصدیان و مونتاز کاران ماشین‌آلات و دستگاه‌ها، و رانندگان وسایل نقلیه	۹۹۸۲	۷۸۶۴	۱۰۹۱۲	۴۵۳۰	۴۸۳
کارگران ساده	۶۴۴۴	۵۱۴۶	۶۰۲۱	۳۰۴۶	۶۲۰
سایر و اظهار نشده	۶۶۶	۷۵۷	۱۴۷۲	۴۴۵	۱۹۳
مرد	۴۷۰۱۱	۳۸۰۹۸	۵۱۵۷۴	۲۹۱۹۸	۱۳۵۹۱
قانونگذاران، مقامات عالی‌رتبه و مدیران	۱۵۱۸	۱۵۵۱	۲۲۳۹	۱۱۵۹	۷۹
متخصصان	۳۱۳۲	۲۵۸۶	۳۰۴۱	۱۳۰۰	۱۱۸
تکنسین‌ها و دستیاران	۲۵۸۳	۲۳۷۸	۲۶۹۰	۹۶۶	۷۴
کارمندان امور اداری و دفتری	۱۸۴۱	۱۵۸۴	۲۰۴۸	۵۰۰	۲۲
کارکنان خدماتی و فروشندگان	۴۹۹۴	۳۶۶۹	۵۲۴۴	۳۳۹۶	۱۶۵۳
کارکنان ماهر کشاورزی، جنگلداری و شیلات	۵۷۹۷	۴۶۶۸	۸۸۶۶	۱۰۱۵۳	۸۹۵۹
صنعتگران و کارکنان مشاغل مربوط کارکنان ساختمانی و استخراج	۱۰۴۲۶	۸۲۶۷	۹۳۷۲	۳۸۴۳	۵۰۴
متصدیان و مونتاز کاران ماشین‌آلات و دستگاه‌ها، و رانندگان وسایل نقلیه	۹۸۵۳	۷۷۳۷	۱۰۸۳۵	۴۴۹۶	۴۵۷
کارگران ساده	۶۲۳۸	۴۹۷۴	۵۸۱۲	۲۹۹۸	۵۸۰
سایر و اظهار نشده	۶۳۰	۶۸۴	۱۴۲۶	۳۸۸	۱۴۵
زن	۶۳۴۷	۴۷۸۰	۵۵۱۸	۱۴۹۹	۳۷۷
قانونگذاران، مقامات عالی‌رتبه و مدیران	۲۹۵	۳۶۱	۶۱۹	۱۰۵	۰
متخصصان	۲۸۸۸	۲۲۷۵	۲۸۴۴	۳۲۶	۰
تکنسین‌ها و دستیاران	۶۳۳	۲۶۴	۳۶۸	۱۲۲	۰
کارمندان امور اداری و دفتری	۵۴۴	۱۹۳	۲۲۴	۸۴	۰
کارکنان خدماتی و فروشندگان	۷۶۴	۶۷۹	۳۳۳	۱۴۵	۸
کارکنان ماهر کشاورزی، جنگلداری و شیلات	۲۳۹	۱۱۷	۳۴۵	۳۸۹	۲۵۵
صنعتگران و کارکنان مشاغل مربوط کارکنان ساختمانی و استخراج	۶۱۴	۵۱۸	۴۵۴	۱۸۹	۰
متصدیان و مونتاز کاران ماشین‌آلات و دستگاه‌ها، و رانندگان وسایل نقلیه	۱۲۹	۱۲۷	۷۷	۳۵	۲۶
کارگران ساده	۲۰۶	۱۷۳	۲۰۸	۴۸	۴۰
سایر و اظهار نشده	۳۶	۷۳	۴۶	۵۶	۴۸



۲۲- برآورد شاغلان ۱۰ ساله و بیش تر بر حسب جنس، گروه‌های عمده شغلی و سن (دنباله)

(نقاط شهری)

جنس و گروه‌های عمده شغلی	جمع	۱۰-۱۴ ساله	۱۵-۱۹ ساله	۲۰-۲۴ ساله	۲۵-۲۹ ساله
مرد و زن	۲۲۱۲۳۰	۶۰۰	۹۵۷۱	۳۰۸۱۵	۶۳۰۳۱
قانونگذاران، مقامات عالی‌رتبه و مدیران	۹۰۵۵	۰	۵۵	۲۱۹	۱۲۲۷
متخصصان	۲۳۷۷۹	۰	۱۵۵	۱۵۹۰	۴۵۷۹
تکنسین‌ها و دستیاران	۱۴۳۰۷	۰	۲۵۲	۱۵۸۵	۳۲۲۵
کارمندان امور اداری و دفتری	۱۰۹۳۹	۰	۱۹۳	۱۸۸۳	۲۵۲۹
کارکنان خدماتی و فروشندگان	۳۰۵۸۹	۶۱	۱۱۳۷	۵۰۲۸	۶۳۵۳
کارکنان ماهر کشاورزی، جنگلداری و شیلات	۱۲۸۶۷	۱۰۰	۶۰۵	۱۲۹۸	۱۶۱۷
صنعتگران و کارکنان مشاغل مربوط کارکنان ساختمانی و استخراج	۵۰۶۲۴	۱۷۹	۳۹۷۹	۹۲۰۷	۱۰۰۲۹
متصدیان و مونتاژ کاران ماشین‌آلات و دستگاه‌ها، و رانندگان وسایل نقلیه	۳۸۷۲۶	۰	۴۱۱	۴۲۶۷	۸۳۱۹
کارگران ساده	۲۳۲۴۳	۲۳۴	۱۳۴۵	۳۲۹۶	۴۴۲۶
سایر و اظهار نشده	۷۱۰۱	۲۶	۱۴۳۹	۲۴۴۲	۷۲۷
مرد	۱۹۳۰۴۵	۵۳۱	۸۵۸۳	۲۶۴۹۲	۳۶۴۶۴
قانونگذاران، مقامات عالی‌رتبه و مدیران	۷۴۳۴	۰	۵۵	۱۴۶	۱۰۳۰
متخصصان	۱۱۶۳۶	۰	۴۹	۴۸۹	۱۷۹۳
تکنسین‌ها و دستیاران	۱۱۷۴۳	۰	۱۱۴	۱۱۹۳	۲۴۱۵
کارمندان امور اداری و دفتری	۷۸۹۶	۰	۱۱۱	۹۲۱	۱۵۲۳
کارکنان خدماتی و فروشندگان	۲۷۱۶۴	۶۱	۱۰۰۸	۴۲۰۳	۵۶۶۳
کارکنان ماهر کشاورزی، جنگلداری و شیلات	۱۲۵۹۶	۸۴	۵۹۷	۱۲۷۸	۱۶۰۰
صنعتگران و کارکنان مشاغل مربوط کارکنان ساختمانی و استخراج	۴۷۸۳۴	۱۷۲	۳۷۹۶	۸۶۹۳	۹۴۵۸
متصدیان و مونتاژ کاران ماشین‌آلات و دستگاه‌ها، و رانندگان وسایل نقلیه	۳۷۹۹۹	۰	۳۸۱	۴۱۱۹	۸۱۰۹
کارگران ساده	۲۲۱۵۳	۱۸۸	۱۲۲۸	۳۱۲۴	۴۲۲۷
سایر و اظهار نشده	۶۵۹۰	۲۶	۱۲۴۵	۲۳۲۶	۶۴۵
زن	۲۸۱۱۸۵	۶۹	۹۸۸۸	۴۳۳۲۳	۶۵۵۶۷
قانونگذاران، مقامات عالی‌رتبه و مدیران	۱۶۲۱	۰	۰	۷۲	۱۹۷
متخصصان	۱۲۱۴۳	۰	۱۰۷	۱۱۰۱	۲۷۸۶
تکنسین‌ها و دستیاران	۲۵۶۴	۰	۱۳۸	۳۹۲	۸۱۰
کارمندان امور اداری و دفتری	۳۰۴۳	۰	۸۲	۹۶۲	۱۰۰۶
کارکنان خدماتی و فروشندگان	۳۴۲۴	۰	۱۳۰	۸۲۵	۶۸۹
کارکنان ماهر کشاورزی، جنگلداری و شیلات	۲۷۲	۱۷	۸	۲۰	۱۸
صنعتگران و کارکنان مشاغل مربوط کارکنان ساختمانی و استخراج	۲۷۹۰	۷	۱۸۴	۵۱۴	۵۷۱
متصدیان و مونتاژ کاران ماشین‌آلات و دستگاه‌ها، و رانندگان وسایل نقلیه	۷۲۷	۰	۲۹	۱۴۷	۲۱۰
کارگران ساده	۱۰۹۰	۴۵	۱۱۷	۱۷۱	۱۹۸
سایر و اظهار نشده	۵۱۱	۰	۱۹۳	۱۱۷	۸۲



۲۲- برآورد شاغلان ۱۰ ساله و بیش تر بر حسب جنس، گروه‌های عمده شغلی و سن (دنباله)

جنس و گروه‌های عمده شغلی	۳۰-۳۴ ساله	۳۵-۳۹ ساله	۴۰-۴۹ ساله	۵۰-۶۴ ساله	۶۵ ساله و بیش تر
مرد و زن	۳۸۶۸۹	۳۲۶۹۱	۴۲۳۹۲	۱۸۱۷۶۲	۴۶۸۱
قانونگذاران، مقامات عالی‌رتبه و مدیران	۱۶۶۶	۱۸۴۵	۲۷۴۹	۱۲۱۵	۷۹
متخصصان	۵۵۳۲	۴۶۳۴	۵۶۳۱	۱۵۳۹	۱۱۸
تکنسین‌ها و دستیاران	۲۸۶۰	۲۴۳۶	۲۸۴۶	۱۰۳۶	۶۹
کارمندان امور اداری و دفتری	۲۰۷۳	۱۶۱۴	۲۰۷۹	۵۵۴	۱۴
کارکنان خدماتی و فروشندگان	۴۸۹۱	۳۸۰۵	۴۸۳۲	۳۰۳۲	۱۴۴۹
کارکنان ماهر کشاورزی، جنگلداری و شیلات	۱۳۶۲	۱۲۶۳	۲۴۰۳	۲۴۱۵	۱۸۰۳
صنعتگران و کارکنان مشاغل مربوط کارکنان ساختمانی و استخراج	۸۶۹۷	۶۹۹۷	۷۹۵۲	۳۱۹۴	۳۸۹
متصدیان و مونتاژ کاران ماشین‌آلات و دستگاه‌ها، و رانندگان وسایل نقلیه	۷۲۰۵	۶۰۱۵	۸۵۲۴	۳۶۰۹	۳۷۷
کارگران ساده	۳۹۴۵	۳۵۰۱	۴۲۵۱	۱۹۶۰	۲۸۵
سایر و اظهار نشده	۴۵۷	۵۸۰	۱۱۲۳	۲۰۹	۹۹
مرد	۳۲۹۸۳	۲۸۲۷۶	۳۷۳۶۱	۱۷۷۷۰	۴۵۸۵
قانونگذاران، مقامات عالی‌رتبه و مدیران	۱۳۹۳	۱۴۸۸	۲۱۳۰	۱۱۱۳	۷۹
متخصصان	۲۷۲۶	۲۴۰۴	۲۸۴۴	۱۲۱۳	۱۱۸
تکنسین‌ها و دستیاران	۲۳۳۲	۲۲۰۴	۲۵۰۳	۹۱۴	۶۹
کارمندان امور اداری و دفتری	۱۵۶۷	۱۴۳۰	۱۸۵۹	۴۷۰	۱۴
کارکنان خدماتی و فروشندگان	۴۱۹۴	۳۱۸۳	۴۵۱۱	۲۹۰۰	۱۴۴۱
کارکنان ماهر کشاورزی، جنگلداری و شیلات	۱۳۲۱	۱۲۵۳	۲۳۳۷	۲۳۶۰	۱۷۶۷
صنعتگران و کارکنان مشاغل مربوط کارکنان ساختمانی و استخراج	۸۱۴۶	۶۵۴۵	۷۵۷۱	۳۰۶۵	۳۸۹
متصدیان و مونتاژ کاران ماشین‌آلات و دستگاه‌ها، و رانندگان وسایل نقلیه	۷۱۱۲	۵۸۸۸	۸۴۵۲	۳۵۸۷	۳۵۱
کارگران ساده	۳۷۶۲	۳۳۴۳	۴۰۵۵	۱۹۴۶	۲۷۹
سایر و اظهار نشده	۴۳۱	۵۳۷	۱۰۹۸	۲۰۴	۷۹
زن	۵۷۰۶	۴۴۱۵	۵۰۳۱	۹۹۲	۹۶
قانونگذاران، مقامات عالی‌رتبه و مدیران	۲۷۳	۳۵۷	۶۱۹	۱۰۲	۰
متخصصان	۲۸۰۷	۲۲۳۰	۲۷۸۷	۳۲۶	۰
تکنسین‌ها و دستیاران	۵۲۸	۲۳۲	۳۴۲	۱۲۲	۰
کارمندان امور اداری و دفتری	۵۰۶	۱۸۴	۲۲۰	۸۴	۰
کارکنان خدماتی و فروشندگان	۶۹۷	۶۲۲	۳۲۱	۱۳۲	۸
کارکنان ماهر کشاورزی، جنگلداری و شیلات	۴۲	۱۰	۶۶	۵۵	۳۷
صنعتگران و کارکنان مشاغل مربوط کارکنان ساختمانی و استخراج	۵۵۱	۴۵۲	۳۸۱	۱۲۹	۰
متصدیان و مونتاژ کاران ماشین‌آلات و دستگاه‌ها، و رانندگان وسایل نقلیه	۹۳	۱۲۷	۷۲	۲۲	۲۶
کارگران ساده	۱۸۴	۱۵۸	۱۹۶	۱۴	۶
سایر و اظهار نشده	۲۵	۴۳	۲۶	۵	۲۰



۲۲- برآورد شاغلان ۱۰ ساله و بیش تر بر حسب جنس، گروه‌های عمده شغلی و سن (دنباله) (نقاط روستایی)

جنس و گروه‌های عمده شغلی	جمع	۱۰-۱۴ ساله	۱۵-۱۹ ساله	۲۰-۲۴ ساله	۲۵-۲۹ ساله
مرد و زن	۱۰۶۳۳۵	۱۱۸۹	۹۳۲۸	۱۶۹۰۶	۱۷۱۳۲
..... قانونگذاران، مقامات عالی‌رتبه و مدیران	۵۰۱	۰	۱۴	۳۱	۸۶
..... متخصصان	۱۶۳۶	۰	۲۵	۱۲۴	۴۳۲
..... تکنسین‌ها و دستیاران	۱۳۹۴	۰	۲۸	۲۲۳	۳۱۲
..... کارمندان امور اداری و دفتری	۱۱۵۳	۲	۳۱	۱۲۳	۲۹۲
..... کارکنان خدماتی و فروشندگان	۵۳۳۱	۱۷	۴۳۱	۹۵۷	۱۰۴۹
..... کارکنان ماهر کشاورزی، جنگلداری و شیلات	۴۷۰۰۰	۶۵۱	۴۳۰۵	۵۹۷۹	۵۵۲۳
..... صنعتگران و کارکنان مشاغل مربوط کارکنان ساختمانی و استخراج	۱۵۳۸۸	۱۶۹	۱۷۸۶	۳۲۱۵	۳۲۵۹
..... متصدیان و مونتاژ کاران ماشین‌آلات و دستگاه‌ها، و رانندگان وسایل نقلیه	۱۲۸۲۸	۱۰	۳۰۳	۱۶۷۳	۲۸۰۱
..... کارگران ساده	۱۴۶۶۴	۲۹۱	۱۳۸۷	۲۶۷۲	۲۹۷۹
..... سایر و اظهار نشده	۴۴۳۹	۴۸	۱۰۱۷	۱۹۰۹	۴۰۰
مرد	۹۹۵۷۴	۹۶۰	۸۷۴۹	۱۶۰۳۵	۱۶۳۳۳
..... قانونگذاران، مقامات عالی‌رتبه و مدیران	۴۵۷	۰	۱۴	۲۶	۷۴
..... متخصصان	۱۱۹۱	۰	۱۲	۴۳	۲۶۳
..... تکنسین‌ها و دستیاران	۱۱۶۲	۰	۲۸	۲۰۳	۲۶۲
..... کارمندان امور اداری و دفتری	۱۰۱۹	۰	۲۵	۸۹	۲۵۰
..... کارکنان خدماتی و فروشندگان	۴۹۲۹	۱۷	۴۰۸	۸۴۹	۹۲۸
..... کارکنان ماهر کشاورزی، جنگلداری و شیلات	۴۴۹۶۵	۴۷۴	۳۹۷۱	۵۷۴۱	۵۳۷۳
..... صنعتگران و کارکنان مشاغل مربوط کارکنان ساختمانی و استخراج	۱۴۶۶۳	۱۳۴	۱۷۰۰	۳۰۰۲	۳۱۳۱
..... متصدیان و مونتاژ کاران ماشین‌آلات و دستگاه‌ها، و رانندگان وسایل نقلیه	۱۲۶۶۲	۱۰	۲۷۷	۱۶۲۰	۲۷۶۷
..... کارگران ساده	۱۴۳۵۰	۲۹۱	۱۳۵۰	۲۵۶۶	۲۹۲۴
..... سایر و اظهار نشده	۴۱۷۷	۳۴	۹۶۳	۱۸۹۴	۳۶۱
زن	۴۶۷۶۱	۲۲۹	۵۷۹	۸۷۱	۷۹۹
..... قانونگذاران، مقامات عالی‌رتبه و مدیران	۴۵	۰	۰	۴	۱۲
..... متخصصان	۴۴۵	۰	۱۳	۸۰	۱۶۹
..... تکنسین‌ها و دستیاران	۲۳۳	۰	۰	۲۰	۵۰
..... کارمندان امور اداری و دفتری	۱۳۵	۲	۷	۳۳	۴۲
..... کارکنان خدماتی و فروشندگان	۴۰۱	۰	۲۳	۱۰۸	۱۲۱
..... کارکنان ماهر کشاورزی، جنگلداری و شیلات	۲۰۳۵	۱۷۷	۳۳۴	۲۳۸	۱۵۰
..... صنعتگران و کارکنان مشاغل مربوط کارکنان ساختمانی و استخراج	۷۲۵	۳۶	۸۶	۲۱۴	۱۲۸
..... متصدیان و مونتاژ کاران ماشین‌آلات و دستگاه‌ها، و رانندگان وسایل نقلیه	۱۶۶	۰	۲۶	۵۳	۳۴
..... کارگران ساده	۳۱۵	۰	۳۷	۱۰۶	۵۵
..... سایر و اظهار نشده	۲۶۲	۱۴	۵۴	۱۴	۳۸



۲۲- برآورد شاغلان ۱۰ ساله و بیش تر بر حسب جنس، گروه‌های عمده شغلی و سن (دنباله)

جنس و گروه‌های عمده شغلی	۳۰-۳۴ ساله	۳۵-۳۹ ساله	۴۰-۴۹ ساله	۵۰-۵۴ ساله	۶۵ ساله و بیش تر
مرد و زن	۱۴۶۷۰	۱۰۱۸۸	۱۴۷۰۱	۱۱۹۳۶	۱۲۸۶
..... قانونگذاران، مقامات عالی‌رتبه و مدیران	۱۴۶	۶۷	۱۱۰	۴۹	۰
..... متخصصان	۴۸۷	۲۲۷	۲۵۴	۸۷	۰
..... تکنسین‌ها و دستیاران	۳۵۶	۲۰۶	۲۱۲	۵۳	۵
..... کارمندان امور اداری و دفتری	۳۱۳	۱۶۳	۱۹۲	۳۰	۷
..... کارکنان خدماتی و فروشندگان	۸۶۷	۵۴۳	۷۴۶	۵۰۹	۲۱۲
..... کارکنان ماهر کشاورزی، جنگلداری و شیلات	۴۶۷۳	۳۵۲۳	۶۸۰۸	۸۱۲۷	۷۴۱۱
..... صنعتگران و کارکنان مشاغل مربوط کارکنان ساختمانی و استخراج	۲۳۴۳	۱۷۸۸	۱۸۷۴	۸۳۸	۱۱۶
..... متصدیان و مونتاز کاران ماشین‌آلات و دستگاه‌ها، و رانندگان وسایل نقلیه	۲۷۷۷	۱۸۴۹	۲۳۸۸	۹۲۱	۱۰۶
..... کارگران ساده	۲۴۹۹	۱۶۴۵	۱۷۷۰	۱۰۸۶	۳۳۵
..... سایر و اظهار نشده	۲۰۹	۱۷۸	۳۴۸	۲۳۶	۹۴
مرد	۱۴۰۲۸	۹۸۳۲	۱۴۲۱۳	۱۱۴۲۸	۸۰۰۶
..... قانونگذاران، مقامات عالی‌رتبه و مدیران	۱۲۵	۶۳	۱۱۰	۴۶	۰
..... متخصصان	۴۰۶	۱۸۲	۱۹۷	۸۷	۰
..... تکنسین‌ها و دستیاران	۲۵۱	۱۷۴	۱۸۷	۵۳	۵
..... کارمندان امور اداری و دفتری	۲۷۴	۱۵۴	۱۸۸	۳۰	۷
..... کارکنان خدماتی و فروشندگان	۷۹۹	۴۸۶	۷۳۳	۴۹۶	۲۱۲
..... کارکنان ماهر کشاورزی، جنگلداری و شیلات	۴۴۷۶	۳۴۱۵	۶۵۲۹	۷۷۹۳	۷۱۹۳
..... صنعتگران و کارکنان مشاغل مربوط کارکنان ساختمانی و استخراج	۲۲۸۰	۱۷۲۲	۱۸۰۱	۷۷۸	۱۱۶
..... متصدیان و مونتاز کاران ماشین‌آلات و دستگاه‌ها، و رانندگان وسایل نقلیه	۲۷۴۲	۱۸۴۹	۲۳۸۳	۹۰۹	۱۰۶
..... کارگران ساده	۲۴۷۶	۱۶۳۰	۱۷۵۷	۱۰۵۲	۳۰۱
..... سایر و اظهار نشده	۱۹۸	۱۴۷	۳۲۸	۱۸۴	۶۶
زن	۶۴۴	۳۶۶	۴۸۸	۵۰۸	۲۸۰
..... قانونگذاران، مقامات عالی‌رتبه و مدیران	۲۲	۴	۰	۳	۰
..... متخصصان	۸۱	۴۶	۵۷	۰	۰
..... تکنسین‌ها و دستیاران	۱۰۵	۳۲	۲۶	۰	۰
..... کارمندان امور اداری و دفتری	۳۸	۹	۴	۰	۰
..... کارکنان خدماتی و فروشندگان	۶۷	۵۷	۱۲	۱۴	۰
..... کارکنان ماهر کشاورزی، جنگلداری و شیلات	۱۹۷	۱۰۷	۲۸۰	۳۳۴	۲۱۸
..... صنعتگران و کارکنان مشاغل مربوط کارکنان ساختمانی و استخراج	۶۳	۶۶	۷۳	۶۰	۰
..... متصدیان و مونتاز کاران ماشین‌آلات و دستگاه‌ها، و رانندگان وسایل نقلیه	۳۶	۰	۵	۱۲	۰
..... کارگران ساده	۲۳	۱۴	۱۲	۳۴	۳۴
..... سایر و اظهار نشده	۱۱	۳۰	۲۰	۵۱	۲۹

(کل)

۲۳- برآورد شاغلان بر حسب جنس، گروه‌های عمده شغلی و سطح سواد

پیش دانشگاهی	باسواد				جمع	جنس و گروه‌های عمده شغلی
	متوسطه	راهنمایی	ابتدایی	جمع		
۲۰۵۱	۱۳۷۰۷	۷۴۵۳۷	۷۳۰۳۸	۲۹۱۵۳۱	۳۲۵۵۶۵	مرد و زن
۴۸	۲۱۶۴	۸۶۶	۵۹۶	۹۵۲۹	۹۵۵۶	قانونگذاران، مقامات عالی‌رتبه و مدیران
۵۸	۳۱۰۳	۹۵	۸۰	۲۵۴۱۵	۲۵۴۱۵	متخصصان
۱۷۸	۷۱۸۴	۱۴۹۷	۹۶۹	۱۵۶۲۲	۱۵۷۰۲	تکنسین‌ها و دستیاران
۱۹۳	۵۷۰۶	۱۴۱۷	۸۲۴	۱۲۰۹۲	۱۲۰۹۲	کارمندان امور اداری و دفتری
۴۰۲	۱۲۸۹۸	۸۹۰۳	۷۱۶۵	۳۳۵۸۹	۳۵۹۱۹	کارکنان خدماتی و فروشندگان
۱۳۸	۶۵۵۵	۱۲۲۴۲	۱۸۳۷۶	۴۲۱۹۹	۵۹۸۶۷	کارکنان ماهر کشاورزی، جنگلداری و شیلات
۳۰۸	۱۸۵۰۸	۲۱۳۶۵	۱۷۴۸۷	۶۱۷۸۴	۶۶۰۱۲	صنعتگران و کارکنان مشاغل مربوط کارکنان ساختمانی و استخراج
۳۱۴	۱۶۴۵۳	۱۵۳۹۵	۱۴۰۵۰	۴۹۳۲۹	۵۱۵۵۴	متصدیان و مونتاژ کاران ماشین‌آلات و دستگاه‌ها، و رانندگان وسایل نقلیه
۱۰۷	۶۲۹۵	۱۰۱۸۳	۱۲۴۱۷	۳۱۰۳۳	۳۷۹۰۷	کارگران ساده
۳۰۵	۴۸۴۱	۲۵۷۵	۱۰۷۴	۱۰۹۳۸	۱۱۵۴۰	سایر و اظهار نشده
۱۵۴۷	۷۴۵۵۵	۷۱۴۵۰	۷۰۴۱۶	۲۶۰۴۳۳	۲۹۲۶۱۹	مرد
۴۸	۱۸۸۸	۸۱۵	۵۷۷	۷۸۶۴	۷۸۹۱	قانونگذاران، مقامات عالی‌رتبه و مدیران
۰	۱۲۷۰	۷۵	۸۰	۱۲۸۲۷	۱۲۸۲۷	متخصصان
۱۲۱	۶۰۲۷	۱۲۲۷	۸۵۶	۱۲۸۲۵	۱۲۹۰۵	تکنسین‌ها و دستیاران
۱۱۶	۴۲۴۸	۱۲۸۸	۷۵۵	۸۹۱۴	۸۹۱۴	کارمندان امور اداری و دفتری
۲۹۳	۱۱۳۳۲	۸۰۲۲	۶۵۵۰	۲۹۹۰۳	۳۲۰۹۴	کارکنان خدماتی و فروشندگان
۱۱۸	۶۳۷۶	۱۱۸۷۱	۱۷۷۴۵	۴۰۸۲۲	۵۷۵۶۰	کارکنان ماهر کشاورزی، جنگلداری و شیلات
۲۱۷	۱۷۰۱۱	۲۰۵۴۱	۱۶۸۹۲	۵۸۵۷۸	۶۲۴۹۸	صنعتگران و کارکنان مشاغل مربوط کارکنان ساختمانی و استخراج
۳۱۰	۱۵۹۵۸	۱۵۲۴۳	۱۳۸۹۴	۴۸۴۸۷	۵۰۶۶۱	متصدیان و مونتاژ کاران ماشین‌آلات و دستگاه‌ها، و رانندگان وسایل نقلیه
۶۶	۵۸۸۲	۹۹۴۴	۱۲۰۶۷	۲۹۹۲۰	۳۶۵۰۲	کارگران ساده
۲۵۸	۴۵۶۳	۲۴۲۴	۱۰۰۰	۱۰۲۹۳	۱۰۷۶۷	سایر و اظهار نشده
۵۰۵	۹۱۵۴	۳۰۸۶	۲۶۲۱	۳۱۰۹۸	۳۲۹۴۷	زن
۰	۲۷۶	۵۱	۱۹	۱۶۶۵	۱۶۶۵	قانونگذاران، مقامات عالی‌رتبه و مدیران
۵۸	۱۸۳۳	۱۹	۰	۱۲۵۸۸	۱۲۵۸۸	متخصصان
۵۷	۱۱۵۷	۲۷۰	۱۱۳	۲۷۹۷	۲۷۹۷	تکنسین‌ها و دستیاران
۷۸	۱۴۵۸	۱۲۹	۶۹	۳۱۷۸	۳۱۷۸	کارمندان امور اداری و دفتری
۱۰۹	۱۵۶۶	۸۸۱	۶۱۵	۳۶۸۶	۳۸۲۶	کارکنان خدماتی و فروشندگان
۲۰	۱۷۹	۳۷۱	۶۳۰	۱۳۷۷	۲۳۰۷	کارکنان ماهر کشاورزی، جنگلداری و شیلات
۹۱	۱۴۹۷	۸۲۴	۵۹۵	۳۲۰۷	۳۵۱۵	صنعتگران و کارکنان مشاغل مربوط کارکنان ساختمانی و استخراج
۴	۴۹۶	۱۵۲	۱۵۶	۸۴۲	۸۹۳	متصدیان و مونتاژ کاران ماشین‌آلات و دستگاه‌ها، و رانندگان وسایل نقلیه
۴۱	۴۱۳	۲۳۹	۳۵۰	۱۱۱۳	۱۴۰۵	کارگران ساده
۴۷	۲۷۹	۱۵۰	۷۴	۶۴۵	۷۷۳	سایر و اظهار نشده



۲۳- برآورد شاغلان بر حسب جنس، گروه‌های عمده شغلی و سطح سواد (دنباله)

بی سواد	باسواد			جنس و گروه‌های عمده شغلی
	سایر دوره‌های تحصیلی، دوره تحصیلی نامشخص و اظهار نشده	سواد آموزی بزرگسالان	عالی	
۳۴۰۳۵	۶۴۴۱	۵۸۶۷	۴۵۸۸۸	مرد و زن
۲۷	۲۴	۳۷	۵۷۹۴	قانونگذاران، مقامات عالی‌رتبه و مدیران
۰	۲۰۱	۸	۲۱۸۷۱	متخصصان
۸۰	۴۱۶	۱۰۵	۵۲۷۳	تکنسین‌ها و دستیاران
۰	۱۷۴	۸۲	۳۶۹۶	کارمندان امور اداری و دفتری
۲۳۳۱	۷۰۶	۶۵۲	۲۸۶۴	کارکنان خدماتی و فروشندگان
۱۷۶۶۸	۲۵۴۷	۱۸۵۹	۴۸۳	کارکنان ماهر کشاورزی، جنگلداری و شیلات
۴۲۲۸	۸۸۶	۱۱۸۰	۲۰۵۰	صنعتگران و کارکنان مشاغل مربوط کارکنان ساختمانی و استخراج
۲۲۲۵	۷۶۶	۸۲۴	۱۵۲۶	متصدیان و مونتاژ کاران ماشین‌آلات و دستگاه‌ها، و رانندگان وسایل نقلیه
۶۸۷۴	۵۰۸	۱۰۸۶	۴۳۶	کارگران ساده
۶۰۲	۲۱۴	۳۳	۱۸۹۶	سایر و اظهار نشده
۳۳۱۸۶	۶۰۵۱	۵۶۳۴	۳۰۷۷۷	مرد
۲۷	۲۴	۳۷	۴۴۷۵	قانونگذاران، مقامات عالی‌رتبه و مدیران
۰	۷۴	۰	۱۱۳۲۶	متخصصان
۸۰	۳۹۸	۹۷	۴۰۹۹	تکنسین‌ها و دستیاران
۰	۱۳۶	۸۲	۲۲۹۰	کارمندان امور اداری و دفتری
۲۱۹۱	۶۵۴	۵۹۲	۲۴۶۰	کارکنان خدماتی و فروشندگان
۱۶۷۳۸	۲۴۵۳	۱۷۸۵	۴۷۳	کارکنان ماهر کشاورزی، جنگلداری و شیلات
۳۹۲۰	۸۶۹	۱۱۴۵	۱۹۰۲	صنعتگران و کارکنان مشاغل مربوط کارکنان ساختمانی و استخراج
۲۱۷۴	۷۶۶	۸۱۹	۱۴۹۷	متصدیان و مونتاژ کاران ماشین‌آلات و دستگاه‌ها، و رانندگان وسایل نقلیه
۶۵۸۲	۴۶۳	۱۰۶۱	۴۳۶	کارگران ساده
۴۷۴	۲۱۴	۱۶	۱۸۱۹	سایر و اظهار نشده
۱۸۴۸	۳۱۹	۲۳۳	۱۵۱۱۰	زن
۰	۰	۰	۱۳۱۹	قانونگذاران، مقامات عالی‌رتبه و مدیران
۰	۱۲۶	۸	۱۰۵۴۴	متخصصان
۰	۱۸	۸	۱۱۷۴	تکنسین‌ها و دستیاران
۰	۳۸	۰	۱۴۰۶	کارمندان امور اداری و دفتری
۱۴۰	۵۱	۶۰	۴۰۳	کارکنان خدماتی و فروشندگان
۹۲۹	۹۴	۷۴	۱۰	کارکنان ماهر کشاورزی، جنگلداری و شیلات
۳۰۸	۱۷	۳۵	۱۴۸	صنعتگران و کارکنان مشاغل مربوط کارکنان ساختمانی و استخراج
۵۱	۰	۵	۲۹	متصدیان و مونتاژ کاران ماشین‌آلات و دستگاه‌ها، و رانندگان وسایل نقلیه
۲۹۲	۴۵	۲۵	۰	کارگران ساده
۱۲۸	۰	۱۸	۷۷	سایر و اظهار نشده



۲۳- برآورد شاغلان بر حسب جنس، گروه‌های عمده شغلی و سطح سواد (دنباله)

پیش دانشگاهی	باسواد				جمع	جنس و گروه‌های عمده شغلی
	متوسطه	راهنمایی	ابتدایی	جمع		
۱۶۶۰	۶۷۸۰۵	۴۷۹۸۰	۴۰۷۳۷	۲۰۸۲۷۳	۲۲۱۲۳۰	مرد و زن
۴۳	۲۰۲۷	۷۲۲	۵۲۷	۹۰۲۸	۹۰۵۵	قانونگذاران، مقامات عالی‌رتبه و مدیران
۵۸	۲۸۳۳	۸۵	۸۰	۲۳۷۷۹	۲۳۷۷۹	متخصصان
۱۷۷	۶۶۳۰	۱۱۱۳	۷۶۵	۱۴۲۴۳	۱۴۳۰۷	تکنسین‌ها و دستیاران
۱۶۹	۵۲۲۳	۱۱۵۲	۶۲۶	۱۰۹۳۹	۱۰۹۳۹	کارمندان امور اداری و دفتری
۳۶۵	۱۱۶۸۹	۷۲۵۵	۵۶۵۳	۲۸۷۸۸	۳۰۵۸۹	کارکنان خدماتی و فروشندگان
۵۲	۲۰۸۳	۳۱۱۹	۳۴۷۹	۹۹۷۸	۱۲۸۶۷	کارکنان ماهر کشاورزی، جنگلداری و شیلات
۲۲۰	۱۵۷۷۰	۱۵۸۰۱	۱۲۵۹۰	۴۷۹۱۶	۵۰۶۲۴	صنعتگران و کارکنان مشاغل مربوط کارکنان ساختمانی و استخراج
۲۸۷	۱۳۸۳۶	۱۱۰۷۲	۹۶۱۹	۳۷۴۴۲	۳۸۷۲۶	متصدیان و مونتاژ کاران ماشین‌آلات و دستگاه‌ها، و رانندگان وسایل نقلیه
۵۶	۴۵۸۴	۶۲۸۲	۶۸۵۸	۱۹۲۸۸	۲۳۲۴۳	کارگران ساده
۲۳۳	۳۱۲۹	۱۳۷۹	۵۳۸	۶۸۷۳	۷۱۰۱	سایر و اظهار نشده
۱۲۲۳	۵۹۵۳۳	۴۵۸۲۲	۳۹۱۸۰	۱۸۰۷۹۶	۱۹۳۰۴۵	مرد
۴۳	۱۷۷۵	۶۸۲	۵۰۸	۷۴۰۸	۷۴۳۴	قانونگذاران، مقامات عالی‌رتبه و مدیران
۰	۱۱۰۲	۷۰	۸۰	۱۱۶۳۶	۱۱۶۳۶	متخصصان
۱۲۰	۵۵۳۱	۹۴۵	۶۸۲	۱۱۶۷۹	۱۱۷۴۳	تکنسین‌ها و دستیاران
۹۱	۳۸۳۲	۱۰۳۹	۵۸۰	۷۸۹۶	۷۸۹۶	کارمندان امور اداری و دفتری
۲۶۳	۱۰۲۲۹	۶۵۵۸	۵۱۱۴	۲۵۵۰۳	۲۷۱۶۴	کارکنان خدماتی و فروشندگان
۵۲	۲۰۸۳	۳۰۸۰	۳۴۱۰	۹۸۵۵	۱۲۵۹۶	کارکنان ماهر کشاورزی، جنگلداری و شیلات
۱۶۶	۱۴۴۳۴	۱۵۱۲۳	۱۲۲۱۹	۴۵۳۰۳	۴۷۸۳۴	صنعتگران و کارکنان مشاغل مربوط کارکنان ساختمانی و استخراج
۲۸۷	۱۳۴۱۲	۱۰۹۴۹	۹۵۱۶	۳۶۷۶۳	۳۷۹۹۹	متصدیان و مونتاژ کاران ماشین‌آلات و دستگاه‌ها، و رانندگان وسایل نقلیه
۱۵	۴۲۲۷	۶۱۰۴	۶۵۷۳	۱۸۳۶۶	۲۲۱۵۳	کارگران ساده
۱۸۶	۲۹۰۸	۱۲۷۲	۴۹۸	۶۳۸۷	۶۵۹۰	سایر و اظهار نشده
۴۳۷	۸۲۷۱	۲۱۵۸	۱۵۵۴	۲۷۴۷۸	۲۸۱۸۵	زن
۰	۲۵۲	۴۰	۱۹	۱۶۲۱	۱۶۲۱	قانونگذاران، مقامات عالی‌رتبه و مدیران
۵۸	۱۷۳۱	۱۶	۰	۱۲۱۴۳	۱۲۱۴۳	متخصصان
۵۷	۱۰۹۹	۱۶۹	۸۲	۲۵۶۴	۲۵۶۴	تکنسین‌ها و دستیاران
۷۸	۱۳۹۱	۱۱۳	۴۶	۳۰۴۳	۳۰۴۳	کارمندان امور اداری و دفتری
۱۰۲	۱۴۵۹	۶۹۷	۵۳۹	۳۲۸۴	۳۴۲۴	کارکنان خدماتی و فروشندگان
۰	۰	۳۹	۶۹	۱۲۳	۲۷۲	کارکنان ماهر کشاورزی، جنگلداری و شیلات
۵۴	۱۳۳۷	۶۷۷	۳۷۲	۲۶۱۳	۲۷۹۰	صنعتگران و کارکنان مشاغل مربوط کارکنان ساختمانی و استخراج
۰	۴۲۴	۱۲۳	۱۰۳	۶۷۹	۷۲۷	متصدیان و مونتاژ کاران ماشین‌آلات و دستگاه‌ها، و رانندگان وسایل نقلیه
۴۱	۳۵۷	۱۷۷	۲۸۵	۹۲۲	۱۰۹۰	کارگران ساده
۴۷	۲۲۱	۱۰۷	۳۹	۴۸۶	۵۱۱	سایر و اظهار نشده



۲۳- برآورد شاغلان بر حسب جنس، گروه‌های عمده شغلی و سطح سواد (دنباله)

بی سواد	باسواد			جنس و گروه‌های عمده شغلی
	سایر دوره‌های تحصیلی، دوره تحصیلی نامشخص و اظهار نشده	سواد آموزی بزرگسالان	عالی	
۱۲۹۵۶	۳۶۶۲	۳۳۷۶	۴۳۰۵۴	مرد و زن
۲۷	۲۴	۳۷	۵۶۴۷	قانونگذاران، مقامات عالی‌رتبه و مدیران
۰	۱۸۰	۰	۲۰۵۴۲	متخصصان
۶۴	۳۷۸	۱۰۵	۵۰۷۴	تکنسین‌ها و دستیاران
۰	۱۵۸	۵۸	۳۵۵۲	کارمندان امور اداری و دفتری
۱۸۰۱	۵۶۵	۴۸۴	۲۷۷۶	کارکنان خدماتی و فروشندگان
۲۸۸۹	۵۹۵	۳۸۶	۲۶۴	کارکنان ماهر کشاورزی، جنگلداری و شیلات
۲۷۰۸	۷۲۱	۸۷۹	۱۹۳۴	صنعتگران و کارکنان مشاغل مربوط کارکنان ساختمانی و استخراج
۱۲۸۴	۵۵۸	۶۰۸	۱۴۶۱	متصدیان و مونتاژ کاران ماشین‌آلات و دستگاه‌ها، و رانندگان وسایل نقلیه
۳۹۵۵	۳۲۲	۷۹۴	۳۹۱	کارگران ساده
۲۲۸	۱۶۰	۲۳	۱۴۱۱	سایر و اظهار نشده
۱۲۲۵۰	۳۳۷۰	۳۲۸۳	۲۸۳۸۲	مرد
۲۷	۲۴	۳۷	۴۳۳۸	قانونگذاران، مقامات عالی‌رتبه و مدیران
۰	۵۴	۰	۱۰۳۳۰	متخصصان
۶۴	۳۶۰	۹۷	۳۹۴۴	تکنسین‌ها و دستیاران
۰	۱۲۰	۵۸	۲۱۷۵	کارمندان امور اداری و دفتری
۱۶۶۱	۵۱۴	۴۵۳	۲۳۷۲	کارکنان خدماتی و فروشندگان
۲۷۴۱	۵۹۵	۳۷۱	۲۶۴	کارکنان ماهر کشاورزی، جنگلداری و شیلات
۲۵۳۱	۷۰۸	۸۶۷	۱۷۸۶	صنعتگران و کارکنان مشاغل مربوط کارکنان ساختمانی و استخراج
۱۲۳۶	۵۵۸	۶۰۸	۱۴۳۳	متصدیان و مونتاژ کاران ماشین‌آلات و دستگاه‌ها، و رانندگان وسایل نقلیه
۳۷۸۷	۲۷۷	۷۷۷	۳۹۱	کارگران ساده
۲۰۳	۱۶۰	۱۵	۱۳۴۹	سایر و اظهار نشده
۷۰۶	۲۹۱	۹۳	۱۴۶۷۲	زن
۰	۰	۰	۱۳۱۰	قانونگذاران، مقامات عالی‌رتبه و مدیران
۰	۱۲۶	۰	۱۰۲۱۲	متخصصان
۰	۱۸	۸	۱۱۳۱	تکنسین‌ها و دستیاران
۰	۳۸	۰	۱۳۷۷	کارمندان امور اداری و دفتری
۱۴۰	۵۱	۳۲	۴۰۳	کارکنان خدماتی و فروشندگان
۱۴۸	۰	۱۵	۰	کارکنان ماهر کشاورزی، جنگلداری و شیلات
۱۷۷	۱۳	۱۲	۱۴۸	صنعتگران و کارکنان مشاغل مربوط کارکنان ساختمانی و استخراج
۴۸	۰	۰	۲۹	متصدیان و مونتاژ کاران ماشین‌آلات و دستگاه‌ها، و رانندگان وسایل نقلیه
۱۶۸	۴۵	۱۷	۰	کارگران ساده
۲۵	۰	۹	۶۲	سایر و اظهار نشده



۲۳- برآورد شاغلان بر حسب جنس، گروه‌های عمده شغلی و سطح سواد (دنباله)

(نقاط روستایی)

پیش دانشگاهی	باسواد				جمع	جنس و گروه‌های عمده شغلی
	متوسطه	راهنمایی	ابتدایی	جمع		
۳۹۲	۱۵۹۰۲	۲۶۵۵۷	۳۲۳۰۱	۸۳۲۵۷	۱۰۴۳۳۵	مرد وزن
۵	۱۳۶	۱۴۴	۶۹	۵۰۱	۵۰۱	قانونگذاران، مقامات عالی‌رتبه و مدیران
۰	۲۷۰	۹	۰	۱۶۳۶	۱۶۳۶	متخصصان
۱	۵۵۵	۳۸۳	۲۰۴	۱۳۷۹	۱۳۹۴	تکنسین‌ها و دستیاران
۲۵	۴۸۳	۲۶۵	۱۹۷	۱۱۵۳	۱۱۵۳	کارمندان امور اداری و دفتری
۳۷	۱۲۰۹	۱۶۴۸	۱۵۱۲	۴۸۰۱	۵۳۳۱	کارکنان خدماتی و فروشندگان
۸۶	۴۴۷۲	۹۱۲۲	۱۴۸۹۶	۳۲۲۲۱	۴۷۰۰۰	کارکنان ماهر کشاورزی، جنگلداری و شیلات
۸۸	۲۷۳۸	۵۵۶۴	۴۸۹۷	۱۳۸۶۸	۱۵۳۸۸	صنعتگران و کارکنان مشاغل مربوط کارکنان ساختمانی و استخراج
۲۷	۲۶۱۷	۴۳۲۳	۴۴۳۱	۱۱۸۸۶	۱۲۸۲۸	متصدیان و مونتاژ کاران ماشین‌آلات و دستگاه‌ها، و رانندگان وسایل نقلیه
۵۲	۱۷۱۱	۳۹۰۱	۵۵۵۹	۱۱۷۴۵	۱۴۶۶۴	کارگران ساده
۷۲	۱۷۱۲	۱۱۹۶	۵۳۷	۴۰۶۵	۴۴۳۹	سایر و اظهار نشده
۳۲۵	۱۵۰۲۱	۲۵۶۲۹	۳۱۲۳۷	۷۹۶۳۸	۹۹۵۷۵	مرد
۵	۱۱۳	۱۳۳	۶۹	۴۵۷	۴۵۷	قانونگذاران، مقامات عالی‌رتبه و مدیران
۰	۱۶۸	۶	۰	۱۱۹۱	۱۱۹۱	متخصصان
۱	۴۹۷	۲۸۲	۱۷۴	۱۱۴۶	۱۱۶۲	تکنسین‌ها و دستیاران
۲۵	۴۱۶	۲۴۹	۱۷۵	۱۰۱۹	۱۰۱۹	کارمندان امور اداری و دفتری
۳۰	۱۱۰۲	۱۴۶۴	۱۴۳۶	۴۴۰۰	۴۹۲۹	کارکنان خدماتی و فروشندگان
۶۶	۴۲۹۳	۸۷۹۱	۱۴۳۳۵	۳۰۹۶۷	۴۴۹۶۵	کارکنان ماهر کشاورزی، جنگلداری و شیلات
۵۱	۲۵۷۷	۵۴۱۸	۴۶۷۴	۱۳۲۷۴	۱۴۶۶۳	صنعتگران و کارکنان مشاغل مربوط کارکنان ساختمانی و استخراج
۲۳	۲۵۴۶	۴۲۹۴	۴۳۷۸	۱۱۷۲۴	۱۲۶۶۲	متصدیان و مونتاژ کاران ماشین‌آلات و دستگاه‌ها، و رانندگان وسایل نقلیه
۵۲	۱۶۵۴	۳۸۴۰	۵۴۹۴	۱۱۵۵۴	۱۴۳۵۰	کارگران ساده
۷۲	۱۶۵۵	۱۱۵۲	۵۰۲	۳۹۰۶	۴۱۷۷	سایر و اظهار نشده
۶۸	۸۸۱	۹۳۱	۱۰۶۵	۳۶۲۰	۴۷۶۲	زن
۰	۲۴	۱۲	۰	۴۵	۴۵	قانونگذاران، مقامات عالی‌رتبه و مدیران
۰	۱۰۱	۴	۰	۴۴۵	۴۴۵	متخصصان
۰	۵۸	۱۰۱	۳۰	۲۳۳	۲۳۳	تکنسین‌ها و دستیاران
۰	۶۷	۱۶	۲۳	۱۳۵	۱۳۵	کارمندان امور اداری و دفتری
۷	۱۰۷	۱۸۴	۷۶	۴۰۱	۴۰۱	کارکنان خدماتی و فروشندگان
۲۰	۱۷۹	۳۳۲	۵۶۱	۱۲۵۴	۲۰۳۵	کارکنان ماهر کشاورزی، جنگلداری و شیلات
۳۷	۱۶۰	۱۴۷	۲۲۳	۵۹۴	۷۲۵	صنعتگران و کارکنان مشاغل مربوط کارکنان ساختمانی و استخراج
۴	۷۱	۳۰	۵۲	۱۶۳	۱۶۶	متصدیان و مونتاژ کاران ماشین‌آلات و دستگاه‌ها، و رانندگان وسایل نقلیه
۰	۵۷	۶۱	۶۵	۱۹۱	۳۱۵	کارگران ساده
۰	۵۷	۴۴	۳۵	۱۵۹	۲۶۲	سایر و اظهار نشده



۲۳- برآورد شاغلان بر حسب جنس، گروه‌های عمده شغلی و سطح سواد (دنباله) (نقاط روستایی)

بی سواد	باسواد			جنس و گروه‌های عمده شغلی
	سایر دوره‌های تحصیلی، دوره تحصیلی نامشخص و اظهار نشده	سواد آموزی بزرگسالان	عالی	
۲۱۰۷۸	۲۷۷۹	۲۴۹۱	۲۸۳۴	مرد و زن
۰	۰	۰	۱۴۷	قانونگذاران، مقامات عالی‌رتبه و مدیران
۰	۲۰	۸	۱۳۲۹	متخصصان
۱۶	۳۸	۰	۱۹۸	تکنسین‌ها و دستیاران
۰	۱۶	۲۴	۱۴۴	کارمندان امور اداری و دفتری
۵۲۹	۱۴۰	۱۶۷	۸۸	کارکنان خدماتی و فروشندگان
۱۴۷۷۹	۱۹۵۲	۱۴۷۳	۲۱۹	کارکنان ماهر کشاورزی، جنگلداری و شیلات
۱۵۲۰	۱۶۵	۳۰۱	۱۱۶	صنعتگران و کارکنان مشاغل مربوط کارکنان ساختمانی و استخراج
۹۴۲	۲۰۷	۲۱۶	۶۴	متصدیان و مونتاژ کاران ماشین‌آلات و دستگاه‌ها، و رانندگان وسایل نقلیه
۲۹۱۹	۱۸۶	۲۹۲	۴۵	کارگران ساده
۳۷۴	۵۴	۱۰	۴۸۵	سایر و اظهار نشده
۱۹۹۳۷	۲۶۸۰	۲۳۵۲	۲۳۹۶	مرد
۰	۰	۰	۱۳۷	قانونگذاران، مقامات عالی‌رتبه و مدیران
۰	۲۰	۰	۹۹۷	متخصصان
۱۶	۳۸	۰	۱۵۵	تکنسین‌ها و دستیاران
۰	۱۶	۲۴	۱۱۵	کارمندان امور اداری و دفتری
۵۲۹	۱۴۰	۱۳۹	۸۸	کارکنان خدماتی و فروشندگان
۱۳۹۹۸	۱۸۵۸	۱۴۱۵	۲۰۹	کارکنان ماهر کشاورزی، جنگلداری و شیلات
۱۳۸۹	۱۶۱	۲۷۸	۱۱۶	صنعتگران و کارکنان مشاغل مربوط کارکنان ساختمانی و استخراج
۹۳۸	۲۰۷	۲۱۱	۶۴	متصدیان و مونتاژ کاران ماشین‌آلات و دستگاه‌ها، و رانندگان وسایل نقلیه
۲۷۹۶	۱۸۶	۲۸۴	۴۵	کارگران ساده
۲۷۱	۵۴	۱	۴۷۰	سایر و اظهار نشده
۱۱۴۱	۹۱	۱۴۰	۴۳۷	زن
۰	۰	۰	۹	قانونگذاران، مقامات عالی‌رتبه و مدیران
۰	۰	۸	۳۳۲	متخصصان
۰	۰	۰	۴۳	تکنسین‌ها و دستیاران
۰	۰	۰	۲۹	کارمندان امور اداری و دفتری
۰	۰	۲۸	۰	کارکنان خدماتی و فروشندگان
۷۸۱	۹۴	۵۹	۱۰	کارکنان ماهر کشاورزی، جنگلداری و شیلات
۱۳۱	۴	۲۳	۰	صنعتگران و کارکنان مشاغل مربوط کارکنان ساختمانی و استخراج
۳	۰	۵	۰	متصدیان و مونتاژ کاران ماشین‌آلات و دستگاه‌ها، و رانندگان وسایل نقلیه
۱۲۳	۰	۸	۰	کارگران ساده
۱۰۳	۰	۹	۱۴	سایر و اظهار نشده

۲۴- برآورد شاغلان دارای تحصیلات عالی بر حسب جنس، گروه‌های عمده رشته تحصیلی و گروه‌های عمده شغلی (کل)

کارکنان خدماتی و فروشندگان	کارمندان امور اداری و دفتری	تکنسین‌ها و دستیاران	متخصصان	قانونگذاران، مقامات عالی رتبه و مدیران	جمع	جنس و گروه‌های عمده رشته تحصیلی
۲۸۶۴	۳۶۹۶	۵۲۷۳	۲۱۸۷۱	۵۷۹۴	۴۵۱۱۱۱	مرد و زن
۱۴۶	۲۰۵	۸۱	۳۷۴۶	۷۵۶	۵۰۶۰	علوم تربیتی
۴۵۱	۶۴۷	۵۳۵	۴۷۷۱	۹۱۱	۷۸۶۱	علوم انسانی و هنر
۷۹۱	۱۴۸۹	۱۲۱۵	۳۶۸۸	۱۶۴۲	۱۰۳۶۷	علوم اجتماعی، بازرگانی و حقوق
۲۰۳	۳۱۵	۲۷۶	۲۰۸۹	۳۸۱	۳۵۱۵	علوم، ریاضی و کامپیوتر
۹۳۴	۷۰۵	۲۱۷۵	۳۱۷۸	۱۴۶۹	۱۱۶۴۸	مهندسی، تولید و ساخت
۱۷۱	۱۷۹	۱۵۵	۵۵۶	۲۶۴	۱۶۶۵	کشاورزی و دامپزشکی
۴۵	۶۰	۵۳۲	۲۶۰۲	۱۱۲	۳۴۶۸	بهداشت و رفاه (بهبودی)
۹۶	۸۳	۲۲۱	۲۶۷	۱۴۳	۹۹۳	خدمات
۲۸	۱۲	۸۲	۹۷۴	۱۱۷	۱۳۱۲	نامشخص و اظهار نشده
۲۴۶۰	۲۲۹۰	۴۰۹۹	۱۱۳۲۶	۴۴۷۵	۳۰۷۷۸	مرد
۷۹	۷۱	۶۰	۱۲۸۹	۳۵۵	۱۹۴۱	علوم تربیتی
۳۹۸	۲۵۸	۳۷۲	۲۱۹۳	۵۹۱	۴۲۹۵	علوم انسانی و هنر
۶۸۶	۱۰۰۹	۸۶۹	۲۵۶۰	۱۳۲۳	۷۹۲۸	علوم اجتماعی، بازرگانی و حقوق
۱۳۰	۱۹۴	۲۰۵	۹۶۰	۲۷۸	۱۹۸۳	علوم، ریاضی و کامپیوتر
۸۷۵	۵۱۲	۱۹۹۰	۲۴۵۰	۱۳۸۱	۱۰۳۴۸	مهندسی، تولید و ساخت
۱۵۹	۱۶۰	۱۵۵	۴۲۴	۲۶۴	۱۵۰۱	کشاورزی و دامپزشکی
۲۹	۱۷	۲۳۶	۹۱۳	۱۱۲	۱۴۰۶	بهداشت و رفاه (بهبودی)
۷۸	۵۵	۱۳۸	۱۳۳	۱۱۰	۶۹۶	خدمات
۲۸	۱۲	۷۵	۴۰۴	۶۲	۶۸۰	نامشخص و اظهار نشده
۴۰۳	۱۴۰۶	۱۱۷۴	۱۰۵۴۴	۱۳۱۹	۱۵۱۱۰	زن
۶۷	۱۳۴	۲۰	۲۴۵۷	۴۰۱	۳۱۱۸	علوم تربیتی
۵۳	۳۸۹	۱۶۴	۲۵۷۸	۳۲۰	۳۵۶۷	علوم انسانی و هنر
۱۰۵	۴۸۰	۳۴۷	۱۱۲۸	۳۱۸	۲۴۳۹	علوم اجتماعی، بازرگانی و حقوق
۷۳	۱۲۱	۷۱	۱۱۲۹	۱۰۲	۱۵۳۲	علوم، ریاضی و کامپیوتر
۵۹	۱۹۳	۱۸۵	۷۲۸	۸۹	۱۳۰۰	مهندسی، تولید و ساخت
۱۳	۱۹	۰	۱۳۲	۰	۱۶۳	کشاورزی و دامپزشکی
۱۶	۴۲	۲۹۷	۱۶۸۹	۰	۲۰۶۲	بهداشت و رفاه (بهبودی)
۱۸	۲۸	۸۳	۱۳۴	۳۳	۲۹۷	خدمات
۰	۰	۷	۵۷۰	۵۵	۶۳۲	نامشخص و اظهار نشده



۲۴- برآورد شاغلان دارای تحصیلات عالی بر حسب جنس، گروه‌های عمده رشته تحصیلی و گروه‌های عمده شغلی (دنباله)

(کل)

سایر و اظهار نشده	کارگران ساده	متصدیان، مونتازکاران ماشین آلات و دستگاه‌ها و رانندگان وسایل نقلیه	صنعتگران و کارکنان مشاغل مربوط	کارکنان ماهر کشاورزی، جنگلداری و ماهیگیری	جنس و گروه‌های عمده رشته تحصیلی
۱۸۹۶	۴۳۶	۱۵۲۶	۲۰۵۰	۴۸۳	مرد و زن
۱۶	۰	۴۹	۲۶	۳۵	علوم تربیتی
۱۵۱	۴۸	۱۵۹	۱۲۹	۶۱	علوم انسانی و هنر
۵۵۹	۱۶۵	۳۴۶	۳۲۹	۱۴۳	علوم اجتماعی، بازرگانی و حقوق
۷۸	۱۹	۴۴	۸۷	۲۳	علوم، ریاضی و کامپیوتر
۷۲۸	۱۶۵	۷۵۳	۱۴۴۶	۹۵	مهندسی، تولید و ساخت
۶۶	۱۱	۱۳۸	۱۹	۱۰۵	کشاورزی و دامپزشکی
۸۸	۰	۱۹	۰	۱۱	بهداشت و رفاه (بهبودی)
۱۷۶	۱	۰	۶	۰	خدمات
۳۴	۲۹	۱۸	۹	۱۰	نامشخص و اظهار نشده
۱۸۱۹	۴۳۶	۱۴۹۷	۱۹۰۲	۴۷۳	مرد
۱	۰	۴۹	۱۲	۲۵	علوم تربیتی
۱۵۱	۴۸	۱۴۴	۷۹	۶۱	علوم انسانی و هنر
۵۴۱	۱۶۵	۳۳۲	۳۰۰	۱۴۳	علوم اجتماعی، بازرگانی و حقوق
۶۰	۱۹	۴۴	۶۹	۲۳	علوم، ریاضی و کامپیوتر
۷۲۱	۱۶۵	۷۵۳	۱۴۰۸	۹۵	مهندسی، تولید و ساخت
۶۶	۱۱	۱۳۸	۱۹	۱۰۵	کشاورزی و دامپزشکی
۷۰	۰	۱۹	۰	۱۱	بهداشت و رفاه (بهبودی)
۱۷۶	۱	۰	۶	۰	خدمات
۳۴	۲۹	۱۸	۹	۱۰	نامشخص و اظهار نشده
۷۷	۰	۲۹	۱۴۸	۱۰	زن
۱۵	۰	۱	۱۴	۱۰	علوم تربیتی
۰	۰	۱۴	۵۰	۰	علوم انسانی و هنر
۱۸	۰	۱۴	۲۹	۰	علوم اجتماعی، بازرگانی و حقوق
۱۸	۰	۰	۱۷	۰	علوم، ریاضی و کامپیوتر
۷	۰	۰	۳۸	۰	مهندسی، تولید و ساخت
۰	۰	۰	۰	۰	کشاورزی و دامپزشکی
۱۸	۰	۰	۰	۰	بهداشت و رفاه (بهبودی)
۰	۰	۰	۰	۰	خدمات
۰	۰	۰	۰	۰	نامشخص و اظهار نشده



۲۴- برآورد شاغلان دارای تحصیلات عالی بر حسب جنس، گروه‌های عمده رشته تحصیلی و گروه‌های عمده شغلی (دنباله)
(نقاط شهری)

جنس و گروه‌های عمده رشته تحصیلی	جمع	قانونگذاران، مقامات عالی رتبه و مدیران	متخصصان	تکنسین‌ها و دستیاران	کارمندان امور اداری و دفتری	کارکنان خدماتی و فروشندگان
مرد و زن	۴۳۰۵۴	۵۶۴۷	۲۰۵۴۲	۵۰۷۴	۳۵۵۲	۲۷۷۶
علوم تربیتی	۴۵۹۴	۷۴۱	۳۳۶۲	۶۲	۲۰۲	۱۳۵
علوم انسانی و هنر	۷۳۰۲	۸۸۳	۴۳۵۰	۵۲۲	۶۲۶	۴۲۴
علوم اجتماعی، بازرگانی و حقوق	۹۷۲۷	۱۵۹۷	۳۵۰۳	۱۱۸۵	۱۴۰۱	۷۷۷
علوم، ریاضی و کامپیوتر	۳۳۳۱	۳۷۶	۱۹۸۱	۲۷۶	۳۱۵	۲۰۳
مهندسی، تولید و ساخت	۱۱۰۸۷	۱۴۳۸	۳۱۳۶	۲۱۱۶	۶۹۳	۹۱۶
کشاورزی و دامپزشکی	۱۵۹۲	۲۵۹	۵۴۴	۱۵۵	۱۶۰	۱۷۱
بهداشت و رفاه (بهبودی)	۳۳۱۷	۱۱۲	۲۵۲۹	۴۸۴	۶۰	۴۵
خدمات	۹۵۰	۱۴۳	۲۶۷	۲۰۱	۸۳	۸۸
نامشخص و اظهار نشده	۱۱۵۴	۹۹	۸۷۱	۷۲	۱۲	۱۷
مرد	۲۸۳۸۲	۴۳۳۸	۱۰۳۳۰	۳۹۴۴	۲۱۷۵	۲۳۷۲
علوم تربیتی	۱۵۹۸	۳۴۰	۱۰۱۷	۴۲	۶۹	۶۸
علوم انسانی و هنر	۳۸۳۷	۵۶۴	۱۸۷۰	۳۶۳	۲۳۸	۳۷۱
علوم اجتماعی، بازرگانی و حقوق	۷۳۷۶	۱۲۸۲	۲۴۲۳	۸۴۶	۹۴۹	۶۷۲
علوم، ریاضی و کامپیوتر	۱۸۱۶	۲۷۳	۸۶۱	۲۰۵	۱۹۴	۱۳۰
مهندسی، تولید و ساخت	۹۸۰۴	۱۳۵۴	۲۴۱۳	۱۹۳۱	۴۹۹	۸۵۷
کشاورزی و دامپزشکی	۱۴۲۹	۲۵۹	۴۱۲	۱۵۵	۱۴۱	۱۵۹
بهداشت و رفاه (بهبودی)	۱۳۳۶	۱۱۲	۸۹۶	۲۱۳	۱۷	۲۹
خدمات	۶۶۰	۱۱۰	۱۳۳	۱۲۴	۵۵	۷۰
نامشخص و اظهار نشده	۵۲۷	۴۴	۳۰۵	۶۵	۱۲	۱۷
زن	۱۴۶۷۲	۱۳۱۰	۱۰۲۱۲	۱۱۳۱	۱۳۷۷	۴۰۳
علوم تربیتی	۲۹۹۶	۴۰۱	۲۳۴۵	۲۰	۱۳۳	۶۷
علوم انسانی و هنر	۳۴۶۵	۳۱۹	۲۴۸۰	۱۶۰	۳۸۹	۵۳
علوم اجتماعی، بازرگانی و حقوق	۲۳۵۲	۳۱۴	۱۰۸۰	۳۳۹	۴۵۲	۱۰۵
علوم، ریاضی و کامپیوتر	۱۵۱۵	۱۰۲	۱۱۲۰	۷۱	۱۲۱	۷۳
مهندسی، تولید و ساخت	۱۲۸۳	۸۵	۷۲۳	۱۸۵	۱۹۳	۵۹
کشاورزی و دامپزشکی	۱۶۳	۰	۱۳۲	۰	۱۹	۱۳
بهداشت و رفاه (بهبودی)	۱۹۸۱	۰	۱۶۳۳	۲۷۱	۴۲	۱۶
خدمات	۲۹۱	۳۳	۱۳۴	۷۷	۲۸	۱۸
نامشخص و اظهار نشده	۶۲۷	۵۵	۵۶۵	۷	۰	۰



۲۴- برآورد شاغلان دارای تحصیلات عالی بر حسب جنس، گروه‌های عمده رشته تحصیلی و گروه‌های عمده شغلی (دنباله)

(نقاط شهری)

سایر و اظهار نشده	کارگران ساده	متصدیان، مونتازکاران ماشین آلات و دستگاه‌ها و رانندگان وسایل نقلیه	صنعتگران و کارکنان مشاغل مربوط	کارکنان ماهر کشاورزی، جنگلداری و ماهیگیری	جنس و گروه‌های عمده رشته تحصیلی
۱۴۱۱	۳۹۱	۱۴۶۱	۱۹۳۴	۲۶۴	مرد و زن
۱۵	۰	۴۸	۲۱	۸	علوم تربیتی
۱۳۰	۴۸	۱۴۷	۱۲۹	۴۲	علوم انسانی و هنر
۴۳۸	۱۳۶	۳۴۰	۳۱۵	۳۷	علوم اجتماعی، بازرگانی و حقوق
۳۶	۱۹	۳۹	۸۷	۰	علوم، ریاضی و کامپیوتر
۴۸۰	۱۵۷	۷۱۴	۱۳۵۷	۸۰	مهندسی، تولید و ساخت
۴۸	۱۱	۱۳۸	۱۹	۸۸	کشاورزی و دامپزشکی
۶۹	۰	۱۹	۰	۰	بهداشت و رفاه (بهبزستی)
۱۶۲	۰	۰	۶	۰	خدمات
۳۴	۲۱	۱۸	۰	۱۰	نامشخص و اظهار نشده
۱۳۴۹	۳۹۱	۱۴۳۳	۱۷۸۶	۲۶۴	مرد
۰	۰	۴۸	۷	۸	علوم تربیتی
۱۳۰	۴۸	۱۳۳	۷۹	۴۲	علوم انسانی و هنر
۴۲۰	۱۳۶	۳۲۵	۲۸۷	۳۷	علوم اجتماعی، بازرگانی و حقوق
۲۵	۱۹	۳۹	۶۹	۰	علوم، ریاضی و کامپیوتر
۴۸۰	۱۵۷	۷۱۴	۱۳۲۰	۸۰	مهندسی، تولید و ساخت
۴۸	۱۱	۱۳۸	۱۹	۸۸	کشاورزی و دامپزشکی
۵۱	۰	۱۹	۰	۰	بهداشت و رفاه (بهبزستی)
۱۶۲	۰	۰	۶	۰	خدمات
۳۴	۲۱	۱۸	۰	۱۰	نامشخص و اظهار نشده
۶۲	۰	۲۹	۱۴۸	۰	زن
۱۵	۰	۱	۱۴	۰	علوم تربیتی
۰	۰	۱۴	۵۰	۰	علوم انسانی و هنر
۱۸	۰	۱۴	۲۹	۰	علوم اجتماعی، بازرگانی و حقوق
۱۱	۰	۰	۱۷	۰	علوم، ریاضی و کامپیوتر
۰	۰	۰	۳۸	۰	مهندسی، تولید و ساخت
۰	۰	۰	۰	۰	کشاورزی و دامپزشکی
۱۸	۰	۰	۰	۰	بهداشت و رفاه (بهبزستی)
۰	۰	۰	۰	۰	خدمات
۰	۰	۰	۰	۰	نامشخص و اظهار نشده



۲۴- برآورد شاغلان دارای تحصیلات عالی بر حسب جنس، گروه‌های عمده رشته تحصیلی و گروه‌های عمده شغلی (دنباله)
(نقاط روستایی)

کارکنان خدماتی و فروشندگان	کارمندان امور اداری و دفتری	تکنسین‌ها و دستیاران	متخصصان	قانونگذاران، مقامات عالی رتبه و مدیران	جمع	جنس و گروه‌های عمده رشته تحصیلی
۸۸	۱۴۴	۱۹۸	۱۳۲۹	۱۴۷	۲۸۳۴	مرد و زن
۱۱	۳	۱۸	۳۸۴	۱۵	۴۶۶	علوم تربیتی
۲۷	۲۰	۱۳	۴۲۱	۲۸	۵۶۰	علوم انسانی و هنر
۱۴	۸۸	۳۰	۱۸۵	۴۵	۶۴۰	علوم اجتماعی، بازرگانی و حقوق
۰	۰	۰	۱۰۸	۵	۱۸۴	علوم، ریاضی و کامپیوتر
۱۸	۱۲	۵۹	۴۲	۳۱	۵۶۱	مهندسی، تولید و ساخت
۰	۱۹	۰	۱۲	۵	۷۳	کشاورزی و دامپزشکی
۰	۰	۴۸	۷۳	۰	۱۵۱	بهداشت و رفاه (بهبودی)
۸	۰	۲۰	۰	۰	۴۳	خدمات
۱۱	۰	۹	۱۰۳	۱۸	۱۵۷	نامشخص و اظهار نشده
۸۸	۱۱۵	۱۵۵	۹۹۷	۱۳۷	۲۳۹۶	مرد
۱۱	۲	۱۸	۲۷۳	۱۵	۳۴۳	علوم تربیتی
۲۷	۲۰	۹	۳۲۳	۲۷	۴۵۸	علوم انسانی و هنر
۱۴	۶۰	۲۳	۱۳۷	۴۱	۵۵۲	علوم اجتماعی، بازرگانی و حقوق
۰	۰	۰	۹۹	۵	۱۶۷	علوم، ریاضی و کامپیوتر
۱۸	۱۲	۵۹	۳۷	۲۷	۵۴۴	مهندسی، تولید و ساخت
۰	۱۹	۰	۱۲	۵	۷۳	کشاورزی و دامپزشکی
۰	۰	۲۳	۱۷	۰	۶۹	بهداشت و رفاه (بهبودی)
۸	۰	۱۴	۰	۰	۳۷	خدمات
۱۱	۰	۹	۹۹	۱۸	۱۵۳	نامشخص و اظهار نشده
۰	۲۹	۴۳	۳۳۲	۹	۴۳۱	زن
۰	۱	۰	۱۱۲	۰	۱۲۲	علوم تربیتی
۰	۰	۴	۹۷	۱	۱۰۲	علوم انسانی و هنر
۰	۲۸	۷	۴۸	۴	۸۷	علوم اجتماعی، بازرگانی و حقوق
۰	۰	۰	۹	۰	۱۷	علوم، ریاضی و کامپیوتر
۰	۰	۰	۵	۴	۱۷	مهندسی، تولید و ساخت
۰	۰	۰	۰	۰	۰	کشاورزی و دامپزشکی
۰	۰	۲۶	۵۶	۰	۸۲	بهداشت و رفاه (بهبودی)
۰	۰	۶	۰	۰	۶	خدمات
۰	۰	۰	۴	۰	۴	نامشخص و اظهار نشده



۲۴- برآورد شاغلان دارای تحصیلات عالی بر حسب جنس، گروه‌های عمده رشته تحصیلی و گروه‌های عمده شغلی (دنباله)

(نقاط روستایی)

سایر و اظهار نشده	کارگران ساده	متصدیان، مونتازکاران ماشین آلات و دستگاه‌ها و رانندگان وسایل نقلیه	صنعتگران و کارکنان مشاغل مربوط	کارکنان ماهر کشاورزی، جنگلداری و ماهیگیری	جنس و گروه‌های عمده رشته تحصیلی
۴۱۵	۴۵	۶۴	۱۱۶	۲۱۹	مرد و زن
۱	۰	۱	۵	۲۷	علوم تربیتی
۲۱	۰	۱۱	۰	۱۹	علوم انسانی و هنر
۱۲۲	۲۹	۷	۱۴	۱۰۶	علوم اجتماعی، بازرگانی و حقوق
۴۲	۰	۶	۰	۲۳	علوم، ریاضی و کامپیوتر
۲۴۸	۷	۴۰	۸۸	۱۵	مهندسی، تولید و ساخت
۱۹	۰	۰	۰	۱۸	کشاورزی و دامپزشکی
۱۹	۰	۰	۰	۱۱	بهداشت و رفاه (بهبودی)
۱۴	۱	۰	۰	۰	خدمات
۰	۷	۰	۹	۰	نامشخص و اظهار نشده
۴۷۰	۴۵	۶۴	۱۱۶	۲۰۹	مرد
۱	۰	۱	۵	۱۷	علوم تربیتی
۲۱	۰	۱۱	۰	۱۹	علوم انسانی و هنر
۱۲۲	۲۹	۷	۱۴	۱۰۶	علوم اجتماعی، بازرگانی و حقوق
۳۴	۰	۶	۰	۲۳	علوم، ریاضی و کامپیوتر
۲۴۱	۷	۴۰	۸۸	۱۵	مهندسی، تولید و ساخت
۱۹	۰	۰	۰	۱۸	کشاورزی و دامپزشکی
۱۹	۰	۰	۰	۱۱	بهداشت و رفاه (بهبودی)
۱۴	۱	۰	۰	۰	خدمات
۰	۷	۰	۹	۰	نامشخص و اظهار نشده
۱۴	۰	۰	۰	۱۰	زن
۰	۰	۰	۰	۱۰	علوم تربیتی
۰	۰	۰	۰	۰	علوم انسانی و هنر
۰	۰	۰	۰	۰	علوم اجتماعی، بازرگانی و حقوق
۷	۰	۰	۰	۰	علوم، ریاضی و کامپیوتر
۷	۰	۰	۰	۰	مهندسی، تولید و ساخت
۰	۰	۰	۰	۰	کشاورزی و دامپزشکی
۰	۰	۰	۰	۰	بهداشت و رفاه (بهبودی)
۰	۰	۰	۰	۰	خدمات
۰	۰	۰	۰	۰	نامشخص و اظهار نشده

۲۵- برآورد شاغلان بر حسب جنس، گروه‌های عمده شغلی و وضع شغلی

(کل)

اظہار نشده	مزد و حقوق بگیران بخش عمومی	بخش خصوصی					جمع	جنس و گروه‌های عمده شغلی
		کارکنان فامیلی بدون مزد	مزد و حقوق بگیران	کارکنان مستقل	کارفرمایان	جمع		
۵۲۵۰	۷۷۸۶۶	۷۵۷۵	۹۵۳۱۴	۱۱۶۴۳۸	۲۳۱۲۲	۲۴۲۴۵۰	۳۲۵۵۶۵	مرد و زن
۱۰۰	۴۳۹۹	۳۵	۲۰۲۴	۷۷۲	۲۲۲۷	۵۰۵۸	۹۵۵۶	قانونگذاران، مقامات عالی‌رتبه و مدیران
۴۶۰	۱۹۶۴۸	۰	۳۵۰۹	۱۱۷۶	۶۲۲	۵۳۰۷	۲۵۴۱۵	متخصصان
۲۲۱	۷۴۰۱	۲۷	۵۸۰۳	۱۷۷۹	۴۶۹	۸۰۷۹	۱۵۷۰۲	تکنسین‌ها و دستیاران
۱۹۰	۷۵۰۹	۰	۴۰۰۰	۲۴۱	۱۵۳	۴۳۹۳	۱۲۰۹۲	کارمندان امور اداری و دفتری
۵۷۴	۳۶۸۲	۵۵۱	۶۹۷۳	۲۰۱۶۰	۳۹۷۹	۳۱۶۶۴	۳۵۹۱۹	کارکنان خدماتی و فروشندگان
۱۰۲۷	۶۲۶	۵۷۲۴	۲۵۶۲	۴۴۸۶۶	۵۰۶۲	۵۸۲۱۴	۵۹۸۶۷	کارکنان ماهر کشاورزی، جنگلداری و شیلات
۱۲۲۴	۶۹۸۲	۵۷۳	۲۹۶۱۸	۲۰۸۵۹	۶۷۵۷	۵۷۸۰۷	۶۶۰۱۲	صنعتگران و کارکنان مشاغل مربوط کارکنان ساختمانی و استخراج
۷۷۵	۱۰۲۷۶	۱۰۶	۱۸۵۸۶	۱۹۷۶۸	۲۰۴۳	۴۰۵۰۳	۵۱۵۵۴	متصدیان و مونتاژ کاران ماشین‌آلات و دستگاه‌ها و رانندگان وسایل نقلیه
۶۰۰	۸۰۶۲	۲۹۶	۲۱۷۵۴	۶۳۴۸	۸۴۷	۲۹۲۴۴	۳۷۹۰۷	کارگران ساده
۷۹	۹۲۸۱	۲۶۳	۴۸۵	۴۷۱	۹۶۲	۲۱۸۰	۱۱۵۴۰	سایر و اظهار نشده
۴۴۹۴	۶۱۹۴۹	۵۹۳۴	۸۷۷۷۷	۱۱۰۷۰۶	۲۱۷۶۹	۲۲۶۱۷۶	۲۹۲۶۱۹	مرد
۹۳	۳۱۵۳	۱۷	۱۸۴۷	۷۳۵	۲۰۴۷	۴۶۴۵	۷۸۹۱	قانونگذاران، مقامات عالی‌رتبه و مدیران
۲۲۴	۹۶۴۶	۰	۱۷۱۸	۸۵۱	۳۸۷	۲۹۵۶	۱۲۸۲۷	متخصصان
۱۷۹	۵۸۹۳	۱۰	۴۷۰۱	۱۶۵۲	۴۶۹	۶۸۳۳	۱۲۹۰۵	تکنسین‌ها و دستیاران
۱۰۲	۵۶۶۲	۰	۲۸۳۳	۲۲۲	۹۵	۳۱۵۱	۸۹۱۴	کارمندان امور اداری و دفتری
۴۹۰	۳۲۹۴	۵۱۳	۵۹۴۵	۱۸۱۶۶	۳۶۸۴	۲۸۳۰۹	۳۲۰۹۴	کارکنان خدماتی و فروشندگان
۹۷۵	۶۱۶	۴۳۷۹	۲۴۶۵	۴۴۱۴۶	۴۹۷۸	۵۵۹۶۹	۵۷۵۶۰	کارکنان ماهر کشاورزی، جنگلداری و شیلات
۱۰۶۴	۶۷۵۳	۴۶۵	۲۹۰۰۹	۱۸۶۱۳	۶۵۹۴	۵۴۶۸۱	۶۲۴۹۸	صنعتگران و کارکنان مشاغل مربوط کارکنان ساختمانی و استخراج
۷۵۶	۱۰۱۳۱	۱۰۶	۱۷۹۷۹	۱۹۶۴۷	۲۰۴۳	۳۹۷۷۴	۵۰۶۶۱	متصدیان و مونتاژ کاران ماشین‌آلات و دستگاه‌ها و رانندگان وسایل نقلیه
۵۶۸	۷۷۲۰	۲۷۷	۲۰۸۳۰	۶۲۷۴	۸۳۴	۲۸۲۱۵	۳۶۵۰۲	کارگران ساده
۴۳	۹۰۸۱	۱۵۸	۴۴۸	۳۹۹	۶۳۸	۱۶۴۳	۱۰۷۶۷	سایر و اظهار نشده
۷۵۵	۱۵۹۱۷	۱۶۵۰	۷۵۳۷	۵۷۳۲	۱۳۵۴	۱۶۲۷۴	۳۲۹۴۶	زن
۷	۱۲۴۶	۱۸	۱۷۸	۳۷	۱۸۰	۴۱۳	۱۶۶۵	قانونگذاران، مقامات عالی‌رتبه و مدیران
۲۳۶	۱۰۰۰۲	۰	۱۷۹۰	۳۲۵	۲۳۵	۲۳۵۰	۱۲۵۸۸	متخصصان
۴۲	۱۵۰۸	۱۷	۱۱۰۲	۱۲۸	۰	۱۲۴۷	۲۷۹۷	تکنسین‌ها و دستیاران
۸۸	۱۸۴۷	۰	۱۱۶۶	۱۸	۵۸	۱۲۴۳	۳۱۷۸	کارمندان امور اداری و دفتری
۸۴	۳۸۷	۳۸	۱۰۲۷	۱۹۹۴	۲۹۵	۳۳۵۵	۳۸۲۶	کارکنان خدماتی و فروشندگان
۵۲	۱۰	۱۳۴۵	۹۷	۷۱۹	۸۴	۲۲۴۵	۲۳۰۷	کارکنان ماهر کشاورزی، جنگلداری و شیلات
۱۵۹	۲۳۰	۱۰۸	۶۰۹	۲۲۴۶	۱۶۳	۳۱۲۶	۳۵۱۵	صنعتگران و کارکنان مشاغل مربوط کارکنان ساختمانی و استخراج
۲۰	۱۴۴	۰	۶۰۷	۱۲۱	۱	۷۲۹	۸۹۳	متصدیان و مونتاژ کاران ماشین‌آلات و دستگاه‌ها و رانندگان وسایل نقلیه
۳۳	۳۴۳	۱۹	۹۲۴	۷۳	۱۴	۱۰۲۹	۱۴۰۵	کارگران ساده
۳۵	۲۰۰	۱۰۵	۳۷	۷۱	۳۲۴	۵۳۷	۷۷۳	سایر و اظهار نشده



۲۵- برآورد شاغلان بر حسب جنس، گروه‌های عمده شغلی و وضع شغلی (دنباله)

(نقاط شهری)

اظهار نشده	مزد و حقوق بگیران بخش عمومی	بخش خصوصی					جمع	جنس و گروه‌های عمده شغلی
		کارکنان فامیلی بدون مزد	مزد و حقوق بگیران	کارکنان مستقل	کارفرمایان	جمع		
۳۳۵۸	۶۶۱۳۳	۱۸۹۹	۶۹۶۸۲	۶۳۳۷۶	۱۶۷۹۲	۱۵۱۷۴۹	۲۲۱۳۰	مرد وزن
۸۲	۴۱۸۵	۳۵	۱۹۴۳	۷۰۱	۲۱۰۸	۴۷۸۸	۹۰۵۵	قانونگذاران، مقامات عالی‌رتبه و مدیران
۳۶۸	۱۸۲۷۶	۰	۳۳۸۱	۱۱۴۹	۶۰۵	۵۱۳۵	۲۳۷۷۹	متخصصان
۱۹۸	۶۷۹۴	۱۷	۵۳۶۶	۱۵۵۶	۳۷۶	۷۳۱۵	۱۴۳۰۷	تکنسین‌ها و دستیاران
۱۷۳	۶۸۶۸	۰	۳۵۴۴	۲۱۱	۱۴۲	۳۸۹۸	۱۰۹۳۹	کارمندان امور اداری و دفتری
۴۳۰	۳۲۰۸	۴۷۸	۵۷۵۰	۱۷۰۸۳	۳۶۴۰	۲۶۹۵۱	۳۰۵۸۹	کارکنان خدماتی و فروشندگان
۳۱۰	۲۸۰	۶۳۷	۷۷۶	۹۰۸۲	۱۷۸۱	۱۲۲۷۷	۱۲۸۶۷	کارکنان ماهر کشاورزی، جنگلداری و شیلات
۸۲۶	۵۸۵۴	۴۱۱	۲۲۴۴۷	۱۵۶۳۸	۵۴۴۸	۴۳۹۴۴	۵۰۶۲۴	صنعتگران و کارکنان مشاغل مربوط کارکنان ساختمانی و استخراج
۵۳۰	۸۷۷۹	۵۶	۱۳۶۹۶	۱۴۱۸۶	۱۴۷۸	۲۹۴۱۷	۳۸۷۲۶	متصدیان و مونتاژ کاران ماشین‌آلات و دستگاه‌ها و رانندگان وسایل نقلیه
۴۰۹	۶۱۰۷	۱۲۶	۱۲۵۳۰	۳۵۶۹	۵۰۱	۱۶۷۲۶	۲۳۲۴۳	کارگران ساده
۳۱	۵۷۷۳	۱۳۹	۲۴۷	۲۰۰	۷۱۱	۱۲۹۷	۷۱۰۱	سایر و اظهار نشده
۲۷۶۴	۵۱۰۵۶	۱۵۹۱	۶۲۹۳۳	۵۹۰۸۶	۱۵۶۲۷	۱۳۹۲۳۵	۱۹۳۰۴۵	مرد
۸۲	۲۹۷۴	۱۷	۱۷۶۶	۶۶۸	۱۹۲۹	۴۳۷۹	۷۴۳۴	قانونگذاران، مقامات عالی‌رتبه و مدیران
۱۶۲	۸۶۲۸	۰	۱۶۲۸	۸۳۹	۳۷۸	۲۸۴۶	۱۱۶۳۶	متخصصان
۱۶۳	۵۴۷۱	۰	۴۲۸۱	۱۴۵۲	۳۷۶	۶۱۰۹	۱۱۷۴۳	تکنسین‌ها و دستیاران
۸۹	۵۱۰۹	۰	۲۴۲۲	۱۹۲	۸۴	۲۶۹۸	۷۸۹۶	کارمندان امور اداری و دفتری
۳۵۶	۲۸۳۷	۴۴۸	۴۸۳۸	۱۵۳۲۷	۳۳۵۸	۲۳۹۷۱	۲۷۱۶۴	کارکنان خدماتی و فروشندگان
۲۹۶	۲۸۰	۵۱۹	۷۵۳	۸۹۷۸	۱۷۶۹	۱۲۰۱۹	۱۲۵۹۶	کارکنان ماهر کشاورزی، جنگلداری و شیلات
۷۱۹	۵۶۴۲	۳۲۴	۲۱۹۷۸	۱۳۸۵۱	۵۳۲۰	۴۱۴۷۴	۴۷۸۳۴	صنعتگران و کارکنان مشاغل مربوط کارکنان ساختمانی و استخراج
۵۱۱	۸۶۴۲	۵۶	۱۳۲۰۶	۱۴۱۰۶	۱۴۷۸	۲۸۸۴۶	۳۷۹۹۹	متصدیان و مونتاژ کاران ماشین‌آلات و دستگاه‌ها و رانندگان وسایل نقلیه
۳۸۶	۵۸۰۰	۱۲۶	۱۱۸۳۵	۳۵۱۷	۴۸۸	۱۵۹۶۶	۲۲۱۵۳	کارگران ساده
۰	۵۶۷۴	۱۰۱	۲۱۵	۱۵۳	۴۴۸	۹۱۷	۶۵۹۰	سایر و اظهار نشده
۵۹۴	۱۵۰۶۸	۳۰۷	۶۷۵۹	۴۲۹۲	۱۱۶۵	۱۳۵۲۳	۲۸۱۸۵	زن
۰	۱۲۱۲	۱۸	۱۷۸	۳۳	۱۸۰	۴۰۹	۱۶۲۱	قانونگذاران، مقامات عالی‌رتبه و مدیران
۲۰۶	۹۶۴۸	۰	۱۷۵۳	۳۱۰	۲۲۷	۲۲۸۹	۱۲۱۴۳	متخصصان
۳۵	۱۳۲۳	۱۷	۱۰۸۵	۱۰۴	۰	۱۲۰۷	۲۵۶۴	تکنسین‌ها و دستیاران
۸۴	۱۷۵۹	۰	۱۱۲۳	۱۸	۵۸	۱۲۰۰	۳۰۴۳	کارمندان امور اداری و دفتری
۷۴	۳۷۱	۳۰	۹۱۲	۱۷۵۶	۲۸۲	۲۹۸۰	۳۴۲۴	کارکنان خدماتی و فروشندگان
۱۴	۰	۱۱۸	۲۳	۱۰۴	۱۳	۲۵۸	۲۷۲	کارکنان ماهر کشاورزی، جنگلداری و شیلات
۱۰۷	۲۱۲	۸۶	۴۶۹	۱۷۸۷	۱۲۸	۲۴۷۰	۲۷۹۰	صنعتگران و کارکنان مشاغل مربوط کارکنان ساختمانی و استخراج
۲۰	۱۳۷	۰	۴۹۰	۸۰	۱	۵۷۱	۷۲۷	متصدیان و مونتاژ کاران ماشین‌آلات و دستگاه‌ها و رانندگان وسایل نقلیه
۲۳	۳۰۷	۰	۶۹۵	۵۲	۱۴	۷۶۰	۱۰۹۰	کارگران ساده
۳۱	۹۹	۳۸	۳۲	۴۷	۲۶۲	۳۸۰	۵۱۱	سایر و اظهار نشده



۲۵- برآورد شاغلان بر حسب جنس، گروه‌های عمده شغلی و وضع شغلی (دنباله)

نقاط روستایی)	مزد و حقوق بگیران بخش عمومی	بخش خصوصی					جمع	جنس و گروه‌های عمده شغلی
		کارکنان فامیلی بدون مزد	مزد و حقوق بگیران	کارکنان مستقل	کارفرمایان	جمع		
۱۱۹۲	۱۱۷۴۲	۵۶۷۶	۲۵۶۳۲	۵۳۰۶۳	۶۳۳۱	۹۰۷۰۱	۱۰۴۳۳۵	مرد و زن
۱۸	۲۱۳	۰	۸۱	۷۱	۱۱۹	۲۷۰	۵۰۱	قانونگذاران، مقامات عالی‌رتبه و مدیران
۹۲	۱۳۷۲	۰	۱۲۸	۲۷	۱۸	۱۷۲	۱۶۳۶	متخصصان
۲۳	۶۰۷	۱۰	۴۳۷	۲۲۴	۹۴	۷۶۴	۱۳۹۴	تکنسین‌ها و دستیاران
۱۷	۶۴۱	۰	۴۵۵	۳۰	۱۱	۴۹۶	۱۱۵۳	کارمندان امور اداری و دفتری
۱۴۴	۴۷۴	۷۴	۱۲۲۳	۳۰۷۷	۳۳۹	۴۷۱۳	۵۳۳۱	کارکنان خدماتی و فروشندگان
۷۱۷	۳۴۶	۵۰۸۶	۱۷۸۶	۳۵۷۸۳	۳۲۸۰	۴۵۹۳۶	۴۷۰۰۰	کارکنان ماهر کشاورزی، جنگلداری و شیلات
۳۹۸	۱۱۲۹	۱۶۲	۷۱۷۱	۵۲۲۰	۱۳۰۹	۱۳۸۶۲	۱۵۳۸۸	صنعتگران و کارکنان مشاغل مربوط کارکنان ساختمانی و استخراج
۲۴۵	۱۴۹۷	۵۰	۴۸۹۰	۵۵۸۲	۵۶۵	۱۱۰۸۶	۱۲۸۲۸	متصدیان و مونتاژ کاران ماشین‌آلات و دستگاه‌ها و رانندگان وسایل نقلیه
۱۹۱	۱۹۵۵	۱۷۰	۹۲۲۳	۲۷۷۹	۳۴۶	۱۲۵۱۸	۱۴۶۶۴	کارگران ساده
۴۷	۳۵۰۸	۱۲۴	۲۳۸	۲۷۰	۲۵۱	۸۸۴	۴۴۳۹	سایر و اظهار نشده
۱۷۳۰	۱۰۸۹۳	۴۳۳۳	۲۴۸۵۴	۵۱۶۲۲	۶۱۴۲	۸۶۹۵۰	۹۹۵۷۴	مرد
۱۱	۱۷۹	۰	۸۱	۶۷	۱۱۹	۲۶۶	۴۵۷	قانونگذاران، مقامات عالی‌رتبه و مدیران
۶۲	۱۰۱۸	۰	۹۰	۱۲	۹	۱۱۱	۱۱۹۱	متخصصان
۱۶	۴۲۲	۱۰	۴۲۰	۲۰۰	۹۴	۷۲۴	۱۱۶۲	تکنسین‌ها و دستیاران
۱۳	۵۵۳	۰	۴۱۲	۳۰	۱۱	۴۵۳	۱۰۱۹	کارمندان امور اداری و دفتری
۱۳۴	۴۵۷	۶۵	۱۱۰۸	۲۸۳۹	۳۲۶	۴۳۳۸	۴۹۲۹	کارکنان خدماتی و فروشندگان
۶۷۹	۳۳۶	۳۸۶۰	۱۷۱۲	۳۵۱۶۹	۳۲۰۹	۴۳۹۴۹	۴۴۹۶۵	کارکنان ماهر کشاورزی، جنگلداری و شیلات
۳۴۵	۱۱۱۱	۱۴۰	۷۰۳۱	۴۷۶۲	۱۲۷۴	۱۳۲۰۷	۱۴۶۶۳	صنعتگران و کارکنان مشاغل مربوط کارکنان ساختمانی و استخراج
۲۴۵	۱۴۹۰	۵۰	۴۷۷۳	۵۵۴۱	۵۶۵	۱۰۹۲۸	۱۲۶۶۲	متصدیان و مونتاژ کاران ماشین‌آلات و دستگاه‌ها و رانندگان وسایل نقلیه
۱۸۱	۱۹۲۰	۱۵۱	۸۹۹۵	۲۷۵۷	۳۴۶	۱۲۲۴۹	۱۴۳۵۰	کارگران ساده
۴۳	۳۴۰۷	۵۷	۲۳۴	۲۴۷	۱۹۰	۷۲۷	۴۱۷۷	سایر و اظهار نشده
۱۶۲	۸۴۹	۱۳۴۳	۷۷۸	۱۴۴۱	۱۸۹	۳۷۵۰	۴۷۶۱	زن
۷	۳۴	۰	۰	۴	۰	۴	۴۵	قانونگذاران، مقامات عالی‌رتبه و مدیران
۳۰	۳۵۴	۰	۳۸	۱۵	۹	۶۱	۴۴۵	متخصصان
۷	۱۸۵	۰	۱۷	۲۴	۰	۴۰	۲۳۳	تکنسین‌ها و دستیاران
۴	۸۸	۰	۴۳	۰	۰	۴۳	۱۳۵	کارمندان امور اداری و دفتری
۱۰	۱۷	۸	۱۱۶	۲۳۸	۱۳	۳۷۵	۴۰۱	کارکنان خدماتی و فروشندگان
۳۸	۱۰	۱۲۲۷	۷۴	۶۱۵	۷۱	۱۹۸۷	۲۰۳۵	کارکنان ماهر کشاورزی، جنگلداری و شیلات
۵۲	۱۸	۲۲	۱۴۰	۴۵۹	۳۵	۶۵۵	۷۲۵	صنعتگران و کارکنان مشاغل مربوط کارکنان ساختمانی و استخراج
۰	۷	۰	۱۱۷	۴۱	۰	۱۵۸	۱۶۶	متصدیان و مونتاژ کاران ماشین‌آلات و دستگاه‌ها و رانندگان وسایل نقلیه
۱۰	۳۵	۱۹	۲۲۹	۲۲	۰	۲۶۹	۳۱۵	کارگران ساده
۴	۱۰۱	۶۷	۴	۲۴	۶۲	۱۵۷	۲۶۲	سایر و اظهار نشده

۲۶- برآورد شاغلان بر حسب جنس، سن و وضع شغلی

(کل)

اظہار نشده	مزد و حقوق بگیران بخش عمومی	بخش خصوصی				جمع	جمع	جنس و سن
		کارکنان فامیلی بدون مزد	مزد و حقوق بگیران	کارکنان مستقل	کارفرمایان			
۵۲۵۰	۷۷۸۶۶	۷۵۷۵	۹۵۳۱۴	۱۱۶۴۳۸	۲۳۱۲۲	۲۴۲۴۵۰	۳۲۵۵۶۵	مرد و زن
۷۹	۷۰	۵۲۸	۶۱۶	۴۴۱	۵۵	۱۶۳۹	۱۷۸۹ ۱۰-۱۴ ساله
۶۰۴	۲۳۰۷	۲۵۸۳	۷۱۰۵	۵۲۵۳	۱۰۴۶	۱۵۹۸۸	۱۸۸۹۸ ۱۵-۱۹ ساله
۱۱۰۶	۱۰۱۲۷	۲۵۰۹	۱۷۷۶۰	۱۴۱۷۲	۲۰۴۶	۳۶۴۸۷	۴۷۷۲۰ ۲۰-۲۴ ساله
۷۱۶	۱۳۶۵۷	۷۲۱	۲۲۵۶۵	۱۹۰۱۱	۳۴۹۴	۴۵۷۹۰	۶۰۱۶۲ ۲۵-۲۹ ساله
۶۹۰	۱۴۷۴۱	۳۸۷	۱۷۵۸۵	۱۶۸۱۸	۳۱۳۸	۳۷۹۲۸	۵۳۳۵۸ ۳۰-۳۴ ساله
۷۰۹	۱۴۱۰۲	۱۹۰	۱۱۹۰۷	۱۲۵۶۷	۳۴۰۴	۲۸۰۶۸	۴۲۸۷۸ ۳۵-۳۹ ساله
۷۳۹	۱۷۴۵۸	۲۹۶	۱۲۴۹۴	۲۱۱۹۷	۴۹۰۹	۳۸۸۹۶	۵۷۰۹۲ ۴۰-۴۹ ساله
۴۶۹	۴۹۶۴	۲۰۴	۴۶۵۹	۱۶۹۱۴	۳۴۸۷	۲۵۲۶۴	۳۰۶۹۷ ۵۰-۶۴ ساله
۱۳۸	۴۴۰	۱۵۷	۶۲۴	۱۰۰۶۴	۱۵۴۴	۱۲۳۹۰	۱۲۹۶۸ ۶۵ ساله و بیش تر
۴۴۹۴	۶۱۹۴۹	۵۹۲۴	۸۷۷۷۷	۱۱۰۷۰۶	۲۱۷۶۹	۲۲۶۱۷۶	۲۹۲۶۱۹	مرد
۴۶	۴۴	۴۳۲	۵۵۱	۳۷۷	۴۱	۱۴۰۲	۱۴۹۱ ۱۰-۱۴ ساله
۵۵۳	۲۱۳۰	۲۲۷۱	۶۵۸۷	۴۹۴۳	۸۴۸	۱۴۶۴۹	۱۷۳۳۲ ۱۵-۱۹ ساله
۸۹۲	۸۵۵۵	۲۲۲۳	۱۵۸۱۹	۱۳۲۰۷	۱۸۳۱	۳۳۰۸۰	۴۲۵۲۷ ۲۰-۲۴ ساله
۶۴۵	۹۹۷۸	۶۰۶	۲۰۲۹۹	۱۷۹۷۳	۳۲۹۶	۴۲۱۷۵	۵۲۷۹۷ ۲۵-۲۹ ساله
۶۱۱	۱۱۱۸۶	۱۷۵	۱۶۳۰۸	۱۵۷۶۷	۲۹۶۳	۳۵۲۱۳	۴۷۰۱۱ ۳۰-۳۴ ساله
۵۶۳	۱۱۳۸۵	۸۲	۱۱۳۳۴	۱۱۶۱۶	۳۱۱۷	۲۶۱۵۰	۳۸۰۹۸ ۳۵-۳۹ ساله
۲۴۴	۸۱۴۰	۳۱	۷۶۷۱	۱۰۷۷۷	۲۷۵۶	۲۱۲۳۵	۲۹۶۱۹ ۴۰-۴۴ ساله
۳۸۳	۵۷۱۵	۲۵	۴۱۷۸	۹۶۶۶	۱۹۸۸	۱۵۸۵۷	۲۱۹۵۵ ۴۵-۴۹ ساله
۲۳۸	۲۶۸۴	۱۰	۲۴۳۸	۶۶۶۱	۱۷۱۵	۱۰۸۲۳	۱۳۷۴۵ ۵۰-۵۴ ساله
۱۰۴	۱۲۲۵	۱۰	۱۳۲۲	۴۹۹۲	۱۰۲۲	۷۳۴۶	۸۶۷۵ ۵۵-۵۹ ساله
۱۰۶	۵۰۳	۱۰	۶۶۱	۴۸۱۰	۶۸۹	۶۱۷۰	۶۷۷۸ ۶۰-۶۴ ساله
۶۷	۲۰۸	۰	۳۱۶	۳۴۷۶	۶۲۸	۴۴۱۹	۴۶۹۴ ۶۵-۶۹ ساله
۲۳	۱۰۰	۱۰	۲۶۰	۳۶۴۱	۴۸۱	۴۳۹۲	۴۵۱۵ ۷۰-۷۴ ساله
۲۱	۹۷	۳۷	۳۳	۲۸۰۰	۳۹۳	۳۲۶۴	۳۳۸۲ ۷۵ ساله و بیش تر
۷۵۵	۱۵۹۱۷	۱۶۵۰	۷۵۳۷	۵۷۳۲	۱۳۵۴	۱۶۲۷۴	۳۲۹۴۶	زن
۳۴	۲۷	۹۶	۶۵	۶۴	۱۴	۲۳۸	۲۹۸ ۱۰-۱۴ ساله
۵۱	۱۷۷	۳۱۲	۵۱۸	۳۱۱	۱۹۹	۱۳۳۹	۱۵۶۶ ۱۵-۱۹ ساله
۲۱۴	۱۵۷۳	۲۸۵	۱۹۴۱	۹۶۵	۲۱۵	۳۴۰۷	۵۱۹۳ ۲۰-۲۴ ساله
۷۱	۳۶۷۹	۱۱۵	۲۲۶۵	۱۰۳۸	۱۹۷	۳۶۱۶	۷۳۶۵ ۲۵-۲۹ ساله
۷۸	۳۵۵۵	۲۱۲	۱۲۷۷	۱۰۵۱	۱۷۵	۲۷۱۴	۶۳۴۷ ۳۰-۳۴ ساله
۱۴۶	۲۷۱۶	۱۰۸	۵۷۳	۹۵۱	۲۸۷	۱۹۱۸	۴۷۸۰ ۳۵-۳۹ ساله
۱۱۲	۳۶۰۳	۲۳۹	۶۴۵	۷۵۳	۱۶۵	۱۸۰۳	۵۵۱۸ ۴۰-۴۹ ساله
۲۲	۵۵۲	۱۷۴	۲۳۹	۴۵۱	۶۱	۹۲۵	۱۴۹۹ ۵۰-۶۴ ساله
۲۸	۳۵	۱۱۰	۱۵	۱۴۸	۴۲	۳۱۴	۳۷۷ ۶۵ ساله و بیش تر



۲۶- برآورد شاغلان بر حسب جنس، سن و وضع شغلی (دنباله)

(نقاط شهری)

اظہار نشده	مزد و حقوق بگیران بخش عمومی	بخش خصوصی					جمع	جنس و سن
		کارکنان فامیلی بدون مزد	مزد و حقوق بگیران	کارکنان مستقل	کارفرمایان	جمع		
۳۳۵۸	۶۶۱۳۳	۱۸۹۹	۶۹۶۸۲	۶۳۳۷۶	۱۶۷۹۲	۱۵۱۷۴۹	۲۲۱۲۳۰	مرد و زن
۲۴	۳۴	۱۸۵	۲۲۵	۱۰۶	۲۶	۵۴۲	۶۰۰ ۱۰-۱۴ ساله
۳۰۶	۱۴۰۲	۶۳۹	۴۶۲۵	۱۹۸۵	۶۱۳	۷۸۶۲	۹۵۷۱ ۱۵-۱۹ ساله
۶۶۴	۷۴۸۵	۶۶۲	۱۲۷۴۸	۷۸۸۵	۱۳۷۱	۲۲۶۶۵	۳۰۸۱۵ ۲۰-۲۴ ساله
۵۱۰	۱۱۵۸۵	۱۷۰	۱۶۸۲۴	۱۱۳۶۵	۲۵۷۷	۳۰۹۳۵	۴۳۰۳۱ ۲۵-۲۹ ساله
۴۶۰	۱۲۶۱۵	۱۲۷	۱۳۰۸۹	۱۰۰۶۰	۲۳۳۸	۲۵۶۱۳	۳۸۶۸۹ ۳۰-۳۴ ساله
۴۹۳	۱۲۷۳۳	۸	۸۸۶۳	۷۷۷۹	۲۸۱۴	۱۹۴۶۴	۳۲۶۹۱ ۳۵-۳۹ ساله
۵۷۳	۱۵۶۸۶	۴۸	۹۵۶۸	۱۲۶۶۳	۳۸۵۳	۲۶۱۳۳	۴۲۳۹۲ ۴۰-۴۹ ساله
۲۷۵	۴۲۸۶	۳۸	۳۳۷۵	۸۲۹۲	۲۴۹۶	۱۴۲۰۰	۱۸۷۶۲ ۵۰-۶۴ ساله
۵۲	۲۹۷	۲۳	۳۶۵	۳۲۴۱	۷۰۳	۴۳۳۲	۴۶۸۱ ۶۵ ساله و بیش تر
۲۷۶۴	۵۱۰۵۶	۱۵۹۱	۶۲۹۲۳	۵۹۰۸۴	۱۵۶۲۷	۱۳۹۲۲۵	۱۹۳۰۴۵	مرد
۱۰	۹	۱۸۵	۲۱۶	۹۹	۱۲	۵۱۲	۵۳۱ ۱۰-۱۴ ساله
۲۶۹	۱۲۵۴	۶۱۳	۴۱۹۳	۱۸۲۰	۴۳۴	۷۰۶۰	۸۵۸۳ ۱۵-۱۹ ساله
۴۹۸	۶۰۱۷	۵۸۰	۱۱۰۲۹	۷۱۶۷	۱۲۰۲	۱۹۹۷۷	۲۶۴۹۲ ۲۰-۲۴ ساله
۴۴۹	۸۱۸۰	۱۵۲	۱۴۷۱۳	۱۰۵۵۵	۲۴۱۵	۲۷۸۳۵	۳۶۴۶۴ ۲۵-۲۹ ساله
۳۹۲	۹۲۶۳	۳۹	۱۱۹۲۸	۹۱۸۶	۲۱۷۵	۲۳۳۲۹	۳۲۹۸۳ ۳۰-۳۴ ساله
۳۵۵	۱۰۰۹۹	۸	۸۳۴۶	۶۹۴۰	۲۵۲۸	۱۷۸۲۲	۲۸۲۷۶ ۳۵-۳۹ ساله
۱۸۰	۷۲۰۹	۰	۵۷۱۹	۶۴۴۳	۲۱۸۵	۱۴۳۴۸	۲۱۷۳۷ ۴۰-۴۴ ساله
۲۹۳	۴۹۶۳	۱۵	۳۲۳۸	۵۶۱۲	۱۵۰۲	۱۰۳۶۷	۱۵۶۲۴ ۴۵-۴۹ ساله
۱۸۳	۲۳۱۳	۰	۱۷۲۶	۳۷۳۳	۱۳۲۷	۶۷۸۶	۹۲۸۲ ۵۰-۵۴ ساله
۴۱	۱۰۶۱	۰	۹۶۴	۲۴۴۸	۷۰۸	۴۱۲۰	۵۲۲۲ ۵۵-۵۹ ساله
۴۳	۳۹۵	۰	۴۸۶	۱۸۹۹	۴۴۳	۲۸۲۸	۳۲۶۶ ۶۰-۶۴ ساله
۴۶	۱۴۸	۰	۱۸۳	۱۱۴۸	۳۵۸	۱۶۸۹	۱۸۸۳ ۶۵-۶۹ ساله
۰	۹۰	۰	۱۵۸	۱۱۵۲	۱۸۱	۱۴۹۰	۱۵۸۰ ۷۰-۷۴ ساله
۶	۵۳	۰	۲۵	۸۸۰	۱۵۸	۱۰۶۳	۱۱۲۲ ۷۵ ساله و بیش تر
۵۹۴	۱۵۰۶۸	۳۰۷	۶۷۵۹	۴۲۹۲	۱۱۶۵	۱۲۵۲۳	۲۸۱۸۵	زن
۱۴	۲۵	۰	۱۰	۷	۱۴	۳۱	۶۹ ۱۰-۱۴ ساله
۳۷	۱۴۸	۲۵	۴۳۲	۱۶۶	۱۸۰	۸۰۲	۹۸۸ ۱۵-۱۹ ساله
۱۶۶	۱۴۶۸	۸۲	۱۷۱۹	۷۱۸	۱۶۹	۲۶۸۸	۴۳۲۳ ۲۰-۲۴ ساله
۶۱	۳۴۰۵	۱۸	۲۱۱۱	۸۰۹	۱۶۲	۳۱۰۰	۶۵۶۷ ۲۵-۲۹ ساله
۶۹	۳۳۵۲	۸۷	۱۱۶۰	۸۷۴	۱۶۳	۲۲۸۵	۵۷۰۶ ۳۰-۳۴ ساله
۱۳۸	۲۶۳۳	۰	۵۱۸	۸۳۸	۲۸۷	۱۶۴۳	۴۴۱۵ ۳۵-۳۹ ساله
۱۰۰	۳۵۱۳	۳۳	۶۱۱	۶۰۸	۱۶۵	۱۴۱۸	۵۰۳۱ ۴۰-۴۹ ساله
۸	۵۱۷	۳۸	۱۹۹	۲۱۱	۱۸	۴۶۷	۹۹۲ ۵۰-۶۴ ساله
۰	۶	۲۳	۰	۶۰	۶	۹۰	۹۶ ۶۵ ساله و بیش تر



۲۶- برآورد شاغلان بر حسب جنس، سن و وضع شغلی (دنباله) (نقاط روستایی)

اظہار نشده	مزد و حقوق بگیران بخش عمومی	بخش خصوصی					جمع	جنس و سن
		کارکنان فامیلی بدون مزد	مزد و حقوق بگیران	کارکنان مستقل	کارفرمایان	جمع		
۱۸۹۲	۱۱۷۴۲	۵۶۷۶	۲۵۶۳۲	۵۳۰۶۳	۶۳۳۱	۹۰۷۰۱	۱۰۴۳۳۵	مرد وزن
۵۶	۳۶	۳۴۳	۳۹۰	۳۳۵	۲۹	۱۰۹۷	۱۱۸۹ ۱۰-۱۴ ساله
۲۹۷	۹۰۵	۱۹۴۴	۲۴۸۰	۳۲۶۸	۴۳۳	۸۱۲۶	۹۳۲۸ ۱۵-۱۹ ساله
۴۴۲	۲۶۴۲	۱۸۴۷	۵۰۱۲	۶۲۸۷	۶۷۵	۱۳۸۲۲	۱۶۹۰۶ ۲۰-۲۴ ساله
۲۰۶	۲۰۷۱	۵۵۱	۵۷۴۱	۷۶۴۶	۹۱۶	۱۴۸۵۵	۱۷۱۳۲ ۲۵-۲۹ ساله
۲۲۹	۲۱۲۶	۲۶۰	۴۴۹۶	۶۷۵۸	۸۰۰	۱۲۳۱۴	۱۴۶۷۰ ۳۰-۳۴ ساله
۲۱۶	۱۳۶۹	۱۸۲	۳۰۴۳	۴۷۸۸	۵۹۰	۸۶۰۳	۱۰۱۸۸ ۳۵-۳۹ ساله
۱۶۶	۱۷۷۲	۲۴۸	۲۹۲۶	۸۵۳۳	۱۰۵۶	۱۲۷۶۳	۱۴۷۰۱ ۴۰-۴۹ ساله
۱۹۴	۶۷۸	۱۶۶	۱۲۸۴	۸۶۲۳	۹۹۱	۱۱۰۶۴	۱۱۹۳۶ ۵۰-۶۴ ساله
۸۶	۱۴۳	۱۳۴	۲۵۹	۶۸۲۳	۸۴۲	۸۰۵۷	۸۲۸۶ ۶۵ ساله و بیش تر
۱۷۳۰	۱۰۸۹۳	۴۳۳۳	۲۴۸۵۴	۵۱۶۲۲	۶۱۴۲	۸۶۹۵۰	۹۹۵۷۴	مرد
۳۶	۳۴	۲۴۷	۳۳۵	۲۷۸	۲۹	۸۹۰	۹۶۰ ۱۰-۱۴ ساله
۲۸۴	۸۷۶	۱۶۵۸	۲۳۹۴	۳۱۲۳	۴۱۴	۷۵۸۹	۸۷۴۹ ۱۵-۱۹ ساله
۳۹۴	۲۵۳۷	۱۶۴۳	۴۷۹۰	۶۰۴۰	۶۳۰	۱۳۱۰۳	۱۶۰۳۵ ۲۰-۲۴ ساله
۱۹۶	۱۷۹۸	۴۵۴	۵۵۸۶	۷۴۱۸	۸۸۱	۱۴۳۳۹	۱۶۳۳۳ ۲۵-۲۹ ساله
۲۲۰	۱۹۲۴	۱۳۶	۴۳۸۰	۶۵۸۱	۷۸۸	۱۱۸۸۵	۱۴۰۲۸ ۳۰-۳۴ ساله
۲۰۸	۱۲۸۶	۷۴	۲۹۸۸	۴۶۷۶	۵۹۰	۸۳۲۸	۹۸۲۲ ۳۵-۳۹ ساله
۶۴	۹۳۰	۳۱	۱۹۵۱	۴۳۳۴	۵۷۰	۶۸۸۷	۷۸۸۲ ۴۰-۴۴ ساله
۹۰	۷۵۲	۱۱	۹۴۰	۴۰۵۴	۴۸۵	۵۴۹۰	۶۳۳۱ ۴۵-۴۹ ساله
۵۵	۳۷۱	۱۰	۷۱۲	۲۹۲۸	۳۸۸	۴۰۳۸	۴۴۶۳ ۵۰-۵۴ ساله
۶۳	۱۶۴	۱۰	۳۵۸	۲۵۴۴	۳۱۴	۳۲۲۵	۳۴۵۳ ۵۵-۵۹ ساله
۶۳	۱۰۷	۱۰	۱۷۵	۲۹۱۰	۲۴۶	۳۳۴۲	۳۵۱۲ ۶۰-۶۴ ساله
۲۱	۶۰	۰	۱۳۳	۲۳۲۷	۲۷۰	۲۷۳۰	۲۸۱۱ ۶۵-۶۹ ساله
۲۳	۱۰	۱۰	۱۰۲	۲۴۸۸	۳۰۱	۲۹۰۲	۲۹۳۵ ۷۰-۷۴ ساله
۱۵	۴۴	۳۷	۸	۱۹۲۰	۲۳۶	۲۲۰۱	۲۲۶۰ ۷۵ ساله و بیش تر
۱۶۲	۸۴۹	۱۳۴۳	۷۷۸	۱۴۴۱	۱۸۹	۳۷۵۰	۴۷۶۱	زن
۲۰	۲	۹۶	۵۵	۵۶	۰	۲۰۷	۲۲۹ ۱۰-۱۴ ساله
۱۳	۲۹	۲۸۶	۸۶	۱۴۵	۱۹	۵۳۷	۵۷۹ ۱۵-۱۹ ساله
۴۸	۱۰۵	۲۰۳	۲۲۲	۲۴۸	۴۶	۷۱۸	۸۷۱ ۲۰-۲۴ ساله
۱۰	۲۷۴	۹۷	۱۵۴	۲۲۹	۳۵	۵۱۵	۷۹۹ ۲۵-۲۹ ساله
۹	۲۰۳	۱۲۴	۱۱۷	۱۷۷	۱۲	۴۳۰	۶۴۲ ۳۰-۳۴ ساله
۸	۸۳	۱۰۸	۵۵	۱۱۲	۰	۲۷۵	۳۶۶ ۳۵-۳۹ ساله
۱۲	۹۰	۲۰۶	۳۴	۱۴۵	۰	۳۸۶	۴۸۸ ۴۰-۴۹ ساله
۱۳	۳۶	۱۳۶	۴۰	۲۴۱	۴۳	۴۵۹	۵۰۸ ۵۰-۶۴ ساله
۲۸	۲۹	۸۶	۱۵	۸۷	۳۵	۲۲۴	۲۸۰ ۶۵ ساله و بیش تر

۲۷- برآورد شاغلان بر حسب جنس، سطح سواد و وضع شغلی

(کل)

اظهار نشده	مزد و حقوق بگیران بخش عمومی	بخش خصوصی				جمع	جمع	جنس و سطح سواد
		کارکنان فامیلی بدون مزد	مزد و حقوق بگیران	کارکنان مستقل	کارفرمایان			
۵۲۵۰	۷۷۱۶۶	۷۵۷۵	۹۵۳۱۴	۱۱۶۴۳۸	۲۳۱۳۲	۲۴۲۴۵۰	۳۲۵۵۶۵	مرد وزن
۴۷۶۳	۷۵۸۸۳	۶۸۲۰	۸۷۵۶۳	۹۵۸۴۶	۲۰۶۵۷	۲۱۰۸۸۵	۲۹۱۵۳۱	با سواد
۱۱۹۱	۸۷۹۵	۲۱۷۹	۲۱۲۵۵	۳۳۸۸۶	۵۷۳۳	۶۳۰۵۳	۷۳۰۳۸	ابتدایی
۱۲۸۱	۱۰۶۷۱	۲۴۴۹	۲۵۳۸۵	۲۸۹۱۰	۵۸۴۱	۶۲۵۸۴	۷۴۵۳۷	راهنمایی
۱۴۲۶	۲۳۷۶۸	۱۸۲۴	۲۸۲۲۹	۲۳۰۹۷	۵۳۶۳	۵۸۵۱۳	۸۳۷۰۷	متوسطه
۴۲	۵۸۸	۹۲	۶۷۴	۴۹۳	۱۶۳	۱۴۲۱	۲۰۵۱	پیش دانشگاهی
۵۴۳	۳۰۱۸۸	۷۹	۹۳۷۰	۳۳۶۳	۲۳۴۶	۱۵۱۵۷	۴۵۸۸۸	عالی
۱۲۶	۸۰۴	۳۸	۱۵۱۵	۲۹۳۴	۴۵۰	۴۹۳۷	۵۸۶۷	سوادآموزی بزرگسالان
۱۵۳	۱۰۶۹	۱۵۹	۱۱۳۶	۳۱۶۳	۷۶۱	۵۲۱۹	۶۴۴۱	سایر دوره‌های تحصیلی، دوره تحصیلی نامشخص و اظهار نشده ..
۴۸۷	۱۹۸۳	۷۵۵	۷۷۵۱	۲۰۵۹۳	۲۴۶۶	۳۱۵۶۵	۳۴۰۳۵	بی سواد
۴۴۹۴	۶۱۹۴۹	۵۹۳۴	۸۷۷۷۷	۱۱۰۷۰۶	۲۱۷۶۹	۲۲۶۱۷۶	۲۹۲۶۱۹	مرد
۴۰۷۷	۶۰۱۲۵	۵۶۳۳	۸۰۴۳۲	۹۰۷۹۴	۱۹۳۷۱	۱۹۶۲۲۹	۲۶۰۴۳۲	با سواد
۱۱۱۱	۸۴۰۹	۱۷۳۴	۲۰۶۶۰	۳۲۸۹۲	۵۶۱۰	۶۰۸۹۶	۷۰۴۱۷	ابتدایی
۱۲۱۴	۱۰۲۰۵	۲۱۱۱	۲۴۶۵۶	۲۷۵۶۷	۵۶۹۷	۶۰۰۳۰	۷۱۴۵۰	راهنمایی
۱۱۲۹	۲۰۵۷۴	۱۵۴۷	۲۵۲۳۳	۲۱۱۷۷	۴۸۹۵	۵۲۸۵۱	۷۴۵۵۴	متوسطه
۲۳	۵۱۰	۷۲	۴۶۷	۳۷۱	۱۰۴	۱۰۱۵	۱۵۴۸	پیش دانشگاهی
۳۳۳	۱۸۷۲۹	۶۰	۶۹۰۸	۲۸۳۹	۱۹۰۹	۱۱۷۱۵	۳۰۷۷۸	عالی
۱۱۸	۷۷۵	۰	۱۴۶۵	۲۸۳۷	۴۳۹	۴۷۴۱	۵۶۳۴	سوادآموزی بزرگسالان
۱۴۸	۹۲۳	۱۰۹	۱۰۴۴	۳۱۱۱	۷۱۷	۴۹۸۱	۶۰۵۱	سایر دوره‌های تحصیلی، دوره تحصیلی نامشخص و اظهار نشده ..
۴۱۷	۱۸۲۴	۲۹۲	۷۳۴۵	۱۹۹۱۳	۲۳۹۸	۲۹۹۴۶	۳۲۱۸۷	بی سواد
۷۵۵	۱۵۹۱۷	۱۶۵۰	۷۵۳۷	۵۷۳۲	۱۳۵۴	۱۶۲۷۴	۳۲۹۴۶	زن
۶۸۵	۱۵۷۵۸	۱۱۸۷	۷۱۳۱	۵۰۵۲	۱۲۸۶	۱۴۶۵۶	۳۱۰۹۹	با سواد
۸۰	۳۸۵	۴۴۵	۵۹۵	۹۹۳	۱۲۳	۲۱۵۷	۲۶۲۱	ابتدایی
۶۷	۴۶۶	۳۳۸	۷۲۹	۱۳۴۴	۱۴۴	۲۵۵۴	۳۰۸۷	راهنمایی
۲۹۷	۳۱۹۴	۲۷۷	۲۹۹۶	۱۹۲۰	۴۶۸	۵۶۶۲	۹۱۵۴	متوسطه
۱۹	۷۸	۲۰	۲۰۶	۱۲۱	۵۹	۴۰۶	۵۰۴	پیش دانشگاهی
۲۱۰	۱۱۴۵۹	۱۸	۲۴۶۲	۵۲۵	۴۳۷	۳۴۴۲	۱۵۱۱۰	عالی
۸	۲۹	۳۸	۵۱	۹۷	۱۰	۱۹۶	۲۳۳	سوادآموزی بزرگسالان
۵	۱۴۶	۵۰	۹۲	۵۲	۴۴	۲۳۹	۳۹۰	سایر دوره‌های تحصیلی، دوره تحصیلی نامشخص و اظهار نشده ..
۷۰	۱۵۹	۴۶۳	۴۰۷	۶۸۰	۶۸	۱۶۱۸	۱۸۴۸	بی سواد



۲۷- برآورد شاغلان بر حسب جنس، سطح سواد و وضع شغلی (دنباله)

(نقاط شهری)

اظهار نشده	مزد و حقوق بگیران بخش عمومی	بخش خصوصی				جمع	جمع	جنس و سطح سواد
		کارکنان فامیلی بدون مزد	مزد و حقوق بگیران	کارکنان مستقل	کارفرمایان			
۳۳۵۸	۶۶۱۲۳	۱۸۹۹	۶۹۶۸۲	۶۳۳۷۶	۱۶۷۹۲	۱۵۱۷۴۹	۲۲۱۲۳۰	مرد و زن
۳۱۳۴	۶۴۷۸۱	۱۸۲۱	۶۵۵۶۷	۵۷۲۴۴	۱۵۷۲۶	۱۴۰۳۵۸	۲۰۸۲۷۳	با سواد
۶۴۵	۶۳۴۴	۴۴۰	۱۳۱۶۲	۱۶۴۹۲	۳۶۵۵	۳۳۷۴۸	۴۰۷۳۷	ابتدایی
۷۳۲	۸۰۵۰	۵۷۴	۱۷۳۳۵	۱۷۰۹۰	۴۱۹۹	۳۹۱۹۸	۴۷۹۸۰	راهنمایی
۱۰۹۷	۲۰۲۰۱	۷۰۱	۲۳۶۷۷	۱۷۳۹۲	۴۷۳۷	۴۶۵۰۷	۶۷۸۰۵	متوسطه
۳۸	۴۷۴	۴۴	۵۶۳	۳۸۴	۱۵۸	۱۱۴۸	۱۶۶۰	پیش دانشگاهی
۴۶۳	۲۸۱۷۰	۴۴	۸۹۷۸	۳۱۳۶	۲۲۶۲	۱۴۴۲۱	۴۳۰۵۴	عالی
۶۱	۶۳۰	۸	۹۸۸	۱۴۰۰	۲۸۹	۲۶۸۵	۳۳۷۶	سوادآموزی بزرگسالان
۹۹	۹۱۲	۱۱	۸۶۵	۱۳۵۰	۴۲۵	۲۶۵۱	۳۶۶۲	سایر دوره‌های تحصیلی، دوره تحصیلی نامشخص و اظهار نشده ..
۲۲۳	۱۳۴۲	۷۸	۴۱۱۵	۶۱۳۲	۱۰۶۶	۱۱۳۹۱	۱۲۹۵۶	بی سواد
۲۷۶۴	۵۱۰۵۶	۱۵۹۱	۶۲۹۲۳	۵۹۰۸۴	۱۵۶۲۷	۱۳۹۲۲۵	۱۹۳۰۴۵	مرد
۲۵۶۸	۴۹۸۱۴	۱۵۵۹	۵۹۰۰۵	۵۳۲۴۸	۱۴۵۹۹	۱۲۸۴۱۲	۱۸۰۷۹۵	با سواد
۶۰۸	۶۰۳۹	۳۷۳	۱۲۶۸۶	۱۵۹۳۲	۳۵۴۲	۳۲۵۳۵	۳۹۱۸۱	ابتدایی
۶۸۳	۷۷۱۶	۵۰۴	۱۶۷۶۹	۱۶۰۴۶	۴۱۰۴	۳۷۴۲۳	۴۵۸۲۳	راهنمایی
۸۳۰	۱۷۲۴۰	۶۰۲	۲۰۸۷۷	۱۵۶۶۸	۴۳۱۵	۴۱۴۶۲	۵۹۵۳۳	متوسطه
۱۹	۳۹۵	۴۴	۳۷۷	۲۸۹	۹۹	۸۰۹	۱۲۲۳	پیش دانشگاهی
۲۷۳	۱۷۰۴۷	۲۶	۶۵۵۳	۲۶۳۵	۱۸۴۸	۱۱۰۶۱	۲۸۳۸۲	عالی
۶۱	۶۱۱	۰	۹۷۱	۱۳۵۲	۲۸۹	۲۶۱۲	۳۲۸۳	سوادآموزی بزرگسالان
۹۵	۷۶۶	۱۱	۷۷۳	۱۳۲۶	۴۰۰	۲۵۱۰	۳۳۷۰	سایر دوره‌های تحصیلی، دوره تحصیلی نامشخص و اظهار نشده ..
۱۹۶	۱۲۴۱	۳۲	۳۹۱۸	۵۸۳۶	۱۰۲۸	۱۰۸۱۳	۱۲۲۵۰	بی سواد
۵۹۴	۱۵۰۶۸	۳۰۷	۶۷۵۹	۴۲۹۲	۱۱۶۵	۱۲۵۲۳	۲۸۱۸۵	زن
۵۶۶	۱۴۹۶۷	۲۶۱	۶۵۶۲	۳۹۹۶	۱۱۲۶	۱۱۹۴۶	۲۷۴۷۸	با سواد
۳۷	۳۰۵	۶۶	۴۷۶	۵۶۰	۱۱۲	۱۲۱۳	۱۵۵۵	ابتدایی
۴۹	۳۳۴	۷۰	۵۶۶	۱۰۴۴	۹۵	۱۷۷۵	۲۱۵۷	راهنمایی
۲۶۶	۲۹۶۱	۹۹	۲۸۰۰	۱۷۲۴	۴۲۲	۵۰۴۵	۸۲۷۳	متوسطه
۱۹	۷۸	۰	۱۸۶	۹۴	۵۹	۳۳۹	۴۳۷	پیش دانشگاهی
۱۹۰	۱۱۱۲۳	۱۸	۲۴۲۶	۵۰۲	۴۱۴	۳۳۶۰	۱۴۶۷۲	عالی
۰	۲۰	۸	۱۷	۴۸	۰	۷۳	۹۳	سوادآموزی بزرگسالان
۵	۱۴۶	۰	۹۲	۲۴	۲۵	۱۴۱	۲۹۲	سایر دوره‌های تحصیلی، دوره تحصیلی نامشخص و اظهار نشده ..
۲۸	۱۰۱	۴۶	۱۹۷	۲۹۶	۳۸	۵۷۸	۷۰۶	بی سواد



۲۷- برآورد شاغلان بر حسب جنس، سطح سواد و وضع شغلی (دنباله)

(نقاط روستایی)

اظهار نشده	مزد و حقوق بگیران بخش عمومی	بخش خصوصی					جمع	جنس و سطح سواد
		کارکنان فامیلی بدون مزد	مزد و حقوق بگیران	کارکنان مستقل	کارفرمایان	جمع		
۱۸۹۲	۱۱۷۴۲	۵۶۷۶	۲۵۶۳۲	۵۳۰۶۳	۶۳۳۱	۹۰۷۰۱	۱۰۴۳۳۵	مرد و زن
۱۶۲۸	۱۱۱۰۲	۴۹۹۹	۲۱۹۹۶	۳۸۶۰۱	۴۹۳۱	۷۰۵۲۷	۸۳۲۵۷	با سواد
۵۴۶	۲۴۵۱	۱۷۳۹	۸۰۹۳	۱۷۳۹۴	۲۰۷۸	۲۹۳۰۵	۳۲۳۰۱	ابتدایی
۵۵۰	۲۶۲۲	۱۸۷۴	۸۰۵۰	۱۱۸۲۰	۱۶۴۲	۲۳۳۸۶	۲۶۵۵۷	راهنمایی
۳۳۰	۳۵۶۷	۱۱۲۳	۴۵۵۲	۵۷۰۴	۶۲۶	۱۲۰۰۶	۱۵۹۰۲	متوسطه
۴	۱۱۴	۴۹	۱۱۱	۱۰۹	۵	۲۷۴	۳۹۲	پیش دانشگاهی
۸۰	۲۰۱۸	۳۵	۳۹۱	۲۲۷	۸۳	۷۳۶	۲۸۳۴	عالی
۶۵	۱۷۴	۳۰	۵۲۷	۱۵۳۴	۱۶۱	۲۲۵۲	۲۴۹۱	سوادآموزی بزرگسالان
۵۴	۱۵۷	۱۴۹	۲۷۱	۱۸۱۳	۳۳۶	۲۵۶۸	۲۷۷۹	سایر دوره‌های تحصیلی، دوره تحصیلی نامشخص و اظهار نشده ..
۲۶۴	۶۴۱	۶۷۷	۳۶۳۶	۱۴۴۶۱	۱۴۰۰	۲۰۱۷۴	۲۱۰۷۸	بی سواد
۱۷۳۰	۱۰۸۹۳	۴۳۳۳	۲۴۸۵۴	۵۱۶۳۲	۶۱۴۲	۸۶۹۵۰	۹۹۵۷۴	مرد
۱۵۰۹	۱۰۳۱۱	۴۰۷۳	۲۱۴۲۷	۳۷۵۴۵	۴۷۷۲	۶۷۸۱۷	۷۹۶۳۷	با سواد
۵۰۴	۲۳۷۰	۱۳۶۱	۷۹۷۴	۱۶۹۶۰	۲۰۶۷	۲۸۳۶۱	۳۱۲۳۶	ابتدایی
۵۳۱	۲۴۸۹	۱۶۰۶	۷۸۸۷	۱۱۵۲۱	۱۵۹۳	۲۲۶۰۷	۲۵۶۲۷	راهنمایی
۲۹۹	۳۳۳۴	۹۴۵	۴۳۵۶	۵۵۰۸	۵۷۹	۱۱۳۸۸	۱۵۰۲۱	متوسطه
۴	۱۱۴	۲۹	۹۱	۸۲	۵	۲۰۷	۳۲۵	پیش دانشگاهی
۶۰	۱۶۸۲	۳۵	۳۵۶	۲۰۴	۶۰	۶۵۴	۲۳۹۶	عالی
۵۷	۱۶۵	۰	۴۹۴	۱۴۸۵	۱۵۰	۲۱۲۹	۲۳۵۱	سوادآموزی بزرگسالان
۵۴	۱۵۷	۹۸	۲۷۱	۱۷۸۵	۳۱۷	۲۴۷۱	۲۶۸۱	سایر دوره‌های تحصیلی، دوره تحصیلی نامشخص و اظهار نشده ..
۲۲۱	۵۸۲	۲۵۹	۳۴۲۷	۱۴۰۷۷	۱۳۷۰	۱۹۱۳۳	۱۹۹۳۷	بی سواد
۱۶۲	۸۴۹	۱۳۴۳	۷۷۸	۱۴۴۱	۱۸۹	۳۷۵۰	۴۷۶۱	زن
۱۱۹	۷۹۱	۹۲۶	۵۶۹	۱۰۵۶	۱۵۹	۲۷۱۰	۳۶۲۰	با سواد
۴۲	۸۰	۳۷۹	۱۱۹	۴۳۴	۱۲	۹۴۳	۱۰۶۶	ابتدایی
۱۸	۱۳۲	۲۶۸	۱۶۳	۲۹۹	۴۹	۷۷۹	۹۳۰	راهنمایی
۳۱	۲۳۳	۱۷۹	۱۹۷	۱۹۶	۴۶	۶۱۷	۸۸۱	متوسطه
۰	۰	۲۰	۲۰	۲۷	۰	۶۷	۶۷	پیش دانشگاهی
۲۰	۳۳۶	۰	۳۶	۲۳	۲۳	۸۲	۴۳۸	عالی
۸	۹	۳۰	۳۴	۴۹	۱۰	۱۲۳	۱۴۰	سوادآموزی بزرگسالان
۰	۰	۵۰	۰	۲۸	۱۹	۹۸	۹۸	سایر دوره‌های تحصیلی، دوره تحصیلی نامشخص و اظهار نشده ..
۴۲	۵۸	۴۱۷	۲۰۹	۳۸۴	۳۰	۱۰۴۱	۱۱۴۱	بی سواد

۲۸- جمعیت شاغل یا محصل ۱۰ ساله و بیش تر ساکن بر حسب جنس، سن و محل کار یا تحصیل

جمع					جنس و سن
جمع	همین شهر یا آبادی	شهر دیگر	آبادی دیگر	اظهار نشده	
۵۳۶۱۱۵	۴۱۷۷۴۶	۶۷۶۶۸	۴۲۱۰۷	۶۵۹۴	مرد و زن
۱۰۰۷۴۴	۹۳۲۱۳	۳۳۶۹	۲۶۷۸	۱۴۸۴ ۱۰-۱۴ ساله
۹۶۶۹۱	۷۶۷۴۴	۱۵۴۲۱	۳۰۵۶	۱۴۷۰ ۱۵-۱۹ ساله
۷۳۸۸۴	۵۱۳۶۶	۱۶۴۲۰	۴۹۹۴	۱۱۰۴ ۲۰-۲۴ ساله
۶۴۳۰۴	۴۴۳۲۸	۱۰۷۷۶	۸۵۲۶	۶۷۴ ۲۵-۲۹ ساله
۵۴۱۴۵	۳۸۱۰۰	۷۹۸۷	۷۵۸۱	۴۷۷ ۳۰-۳۴ ساله
۴۳۲۸۸	۳۰۶۵۸	۵۵۷۷	۶۶۳۰	۴۲۳ ۳۵-۳۹ ساله
۳۳۱۸۹	۲۵۰۰۱	۳۶۲۵	۴۲۸۶	۲۷۷ ۴۰-۴۴ ساله
۲۴۱۳۵	۱۹۳۷۰	۲۲۷۰	۲۲۶۹	۲۲۶ ۴۵-۴۹ ساله
۱۴۶۴۸	۱۲۲۳۹	۱۱۷۴	۱۰۶۶	۱۶۹ ۵۰-۵۴ ساله
۹۰۸۱	۷۸۸۳	۵۹۴	۵۱۴	۹۰ ۵۵-۵۹ ساله
۷۰۲۳	۶۴۹۵	۲۵۸	۲۰۲	۶۸ ۶۰-۶۴ ساله
۴۸۶۶	۴۵۸۲	۱۰۲	۱۳۶	۴۶ ۶۵-۶۹ ساله
۴۶۴۸	۴۴۵۱	۵۸	۹۱	۴۸ ۷۰-۷۴ ساله
۳۴۶۹	۳۳۱۶	۳۷	۷۸	۳۸ ۷۵ ساله و بیش تر
۳۹۷۱۰۹	۳۰۵۵۷۴	۵۱۷۷۴	۳۶۹۲۴	۲۸۳۷	مرد
۵۲۹۰۰	۴۸۶۳۷	۲۰۴۹	۱۵۳۶	۶۷۸ ۱۰-۱۴ ساله
۵۷۴۹۷	۴۴۷۶۷	۹۹۹۹	۲۰۶۳	۶۶۸ ۱۵-۱۹ ساله
۵۴۰۶۱	۳۸۴۹۹	۱۰۷۵۵	۴۳۶۹	۴۳۸ ۲۰-۲۴ ساله
۵۴۳۶۶	۳۷۵۵۴	۸۸۷۳	۷۶۹۷	۲۴۲ ۲۵-۲۹ ساله
۴۷۰۷۱	۳۲۸۶۶	۷۱۶۸	۶۸۹۸	۱۳۹ ۳۰-۳۴ ساله
۳۸۰۵۱	۲۶۵۴۲	۵۱۸۴	۶۱۸۹	۱۳۶ ۳۵-۳۹ ساله
۲۹۵۶۶	۲۲۰۱۰	۳۴۲۷	۴۰۲۰	۱۰۹ ۴۰-۴۴ ساله
۲۱۸۹۷	۱۷۴۶۹	۲۱۶۷	۲۱۳۸	۱۲۳ ۴۵-۴۹ ساله
۱۳۷۰۴	۱۱۴۷۳	۱۱۲۶	۱۰۱۴	۹۱ ۵۰-۵۴ ساله
۸۶۶۱	۷۵۱۶	۵۷۹	۵۰۳	۶۳ ۵۵-۵۹ ساله
۶۷۶۷	۶۲۶۰	۲۵۷	۱۹۸	۵۲ ۶۰-۶۴ ساله
۴۶۸۲	۴۴۲۱	۹۸	۱۳۲	۳۱ ۶۵-۶۹ ساله
۴۵۰۷	۴۳۲۱	۵۶	۹۱	۳۹ ۷۰-۷۴ ساله
۳۳۷۹	۳۲۳۹	۳۶	۷۶	۲۸ ۷۵ ساله و بیش تر
۱۳۷۰۰۶	۱۱۲۱۷۲	۱۵۸۹۴	۵۱۸۳	۳۷۵۷	زن
۴۷۸۴۴	۴۴۵۷۶	۱۳۲۰	۱۱۴۲	۸۰۶ ۱۰-۱۴ ساله
۳۹۱۹۴	۳۱۹۷۷	۵۴۲۲	۹۹۳	۸۰۲ ۱۵-۱۹ ساله
۱۹۸۲۳	۱۲۸۶۷	۵۶۶۵	۶۲۵	۶۶۶ ۲۰-۲۴ ساله
۹۹۳۸	۶۷۷۴	۱۹۰۳	۸۲۹	۴۳۲ ۲۵-۲۹ ساله
۷۰۷۴	۵۲۳۴	۸۱۹	۶۸۳	۳۳۸ ۳۰-۳۴ ساله
۵۲۳۷	۴۱۱۶	۳۹۳	۴۴۱	۲۸۷ ۳۵-۳۹ ساله
۳۶۲۳	۲۹۹۱	۱۹۸	۲۶۶	۱۶۸ ۴۰-۴۴ ساله
۲۲۳۸	۱۹۰۱	۱۰۳	۱۳۱	۱۰۳ ۴۵-۴۹ ساله
۹۴۴	۷۶۶	۴۸	۵۲	۷۸ ۵۰-۵۴ ساله
۴۲۰	۳۶۷	۱۵	۱۱	۲۷ ۵۵-۵۹ ساله
۲۵۶	۲۳۵	۱	۴	۱۶ ۶۰-۶۴ ساله
۱۸۴	۱۶۱	۴	۴	۱۵ ۶۵-۶۹ ساله
۱۴۱	۱۳۰	۲	۰	۹ ۷۰-۷۴ ساله
۹۰	۷۷	۱	۲	۱۰ ۷۵ ساله و بیش تر



۲۸- جمعیت شاغل یا محصل ۱۰ ساله و بیش تر ساکن بر حسب جنس، سن و محل کار یا تحصیل (دنباله)

جنس و سن	ساکن در نقاط شهری				ساکن در نقاط روستایی			
	جمع	همین شهر	شهر دیگر	آبادی دیگر	جمع	همین آبادی	شهر دیگر	آبادی دیگر
مرد و زن	۳۷۷۷۴۶	۳۰۰۲۱۰	۴۲۳۱۵	۳۰۶۲۶	۴۵۹۵	۱۵۶۳۶۹	۱۱۷۵۳۶	۲۵۳۵۳
۱۰-۱۴ ساله	۶۷۵۸۵	۶۵۵۵۲	۹۱۴	۲۲۸	۸۹۱	۲۳۱۵۹	۲۷۶۶۱	۲۴۵۵
۱۵-۱۹ ساله	۷۰۲۲۳	۶۰۷۸۹	۷۶۵۰	۷۵۲	۱۰۳۲	۲۶۴۶۸	۱۵۹۵۵	۷۷۷۱
۲۰-۲۴ ساله	۵۴۶۱۳	۳۸۰۹۶	۱۱۷۸۰	۳۹۱۶	۸۲۱	۱۹۲۷۱	۱۳۲۷۰	۴۶۴۰
۲۵-۲۹ ساله	۴۶۶۹۸	۳۲۲۰۰	۷۱۲۰	۶۸۸۰	۴۹۸	۱۷۶۰۶	۱۲۱۲۸	۳۶۵۶
۳۰-۳۴ ساله	۳۹۳۷۹	۲۷۷۴۴	۵۲۹۸	۵۹۸۸	۳۴۹	۱۴۷۶۶	۱۰۳۵۶	۲۶۸۹
۳۵-۳۹ ساله	۳۳۰۶۳	۲۳۳۷۲	۳۸۶۷	۵۵۰۲	۳۲۱	۱۰۲۲۵	۷۲۸۶	۱۷۱۰
۴۰-۴۴ ساله	۲۵۰۲۹	۱۸۶۱۰	۲۵۹۱	۳۶۲۸	۲۰۰	۸۱۶۰	۶۳۹۱	۱۰۳۴
۴۵-۴۹ ساله	۱۷۵۹۰	۱۳۸۳۴	۱۶۲۸	۱۹۶۱	۱۶۷	۶۵۴۵	۵۵۳۶	۶۴۲
۵۰-۵۴ ساله	۱۰۰۰۰	۸۱۴۶	۸۱۱	۹۲۰	۱۲۳	۴۶۴۸	۴۰۹۳	۳۶۳
۵۵-۵۹ ساله	۵۴۶۲	۴۵۷۷	۳۸۷	۴۳۴	۶۴	۳۶۱۹	۳۳۰۶	۲۰۷
۶۰-۶۴ ساله	۳۳۸۲	۳۰۰۱	۱۶۳	۱۶۹	۴۹	۳۶۴۱	۳۴۹۴	۹۵
۶۵-۶۹ ساله	۱۹۴۸	۱۷۵۶	۵۶	۱۰۲	۳۴	۲۹۱۸	۲۸۲۶	۴۶
۷۰-۷۴ ساله	۱۶۰۷	۱۴۷۱	۳۲	۷۷	۲۷	۳۰۴۱	۲۹۸۰	۲۶
۷۵ ساله و بیش تر	۱۱۶۷	۱۰۶۲	۱۸	۶۸	۱۹	۲۳۰۲	۲۲۵۴	۱۹
مرد	۲۶۹۴۹۹	۲۰۸۵۲۰	۳۱۵۷۱	۲۷۵۱۶	۱۸۹۲	۱۲۷۶۱۰	۹۷۰۵۴	۲۰۲۰۳
۱۰-۱۴ ساله	۳۴۸۰۲	۳۳۵۷۴	۶۵۵	۱۳۹	۴۳۴	۱۸۰۹۸	۱۵۰۶۳	۱۳۹۷
۱۵-۱۹ ساله	۳۸۹۷۲	۳۳۰۵۲	۴۹۰۱	۵۷۴	۴۴۵	۱۸۵۲۵	۱۱۷۱۵	۵۰۹۸
۲۰-۲۴ ساله	۳۶۸۷۳	۲۶۱۵۸	۷۰۲۲	۳۳۸۴	۳۰۹	۱۷۱۸۸	۱۲۳۴۱	۳۷۳۳
۲۵-۲۹ ساله	۳۷۸۷۲	۲۶۰۹۱	۵۵۱۱	۶۱۰۲	۱۶۸	۱۶۴۹۴	۱۱۴۶۳	۳۳۶۲
۳۰-۳۴ ساله	۳۳۰۷۱	۲۳۰۴۴	۴۵۹۶	۵۳۴۱	۹۰	۱۴۰۰۰	۹۸۲۲	۲۵۷۲
۳۵-۳۹ ساله	۲۸۲۶۶	۱۹۵۷۷	۳۵۲۳	۵۰۷۰	۹۶	۹۷۸۵	۶۹۶۵	۱۶۶۱
۴۰-۴۴ ساله	۲۱۷۰۵	۱۵۸۵۵	۲۴۱۷	۳۳۶۸	۶۵	۷۸۶۱	۶۱۵۵	۱۰۱۰
۴۵-۴۹ ساله	۱۵۵۹۵	۱۲۱۴۶	۱۵۳۲	۱۸۳۶	۸۱	۶۳۰۲	۵۳۲۳	۶۳۵
۵۰-۵۴ ساله	۹۲۶۹	۷۵۶۱	۷۷۲	۸۷۱	۶۵	۴۴۳۵	۳۹۱۲	۳۵۴
۵۵-۵۹ ساله	۵۲۱۷	۴۳۷۵	۳۷۶	۴۲۳	۴۳	۳۴۴۴	۳۱۴۱	۲۰۳
۶۰-۶۴ ساله	۳۲۷۰	۲۹۰۵	۱۶۲	۱۶۵	۳۸	۳۴۹۷	۳۳۵۵	۹۵
۶۵-۶۹ ساله	۱۸۷۹	۱۷۰۳	۵۵	۹۹	۲۲	۲۸۰۳	۲۷۱۸	۴۳
۷۰-۷۴ ساله	۱۵۸۰	۱۴۴۷	۳۲	۷۷	۲۴	۲۹۲۷	۲۸۷۴	۲۴
۷۵ ساله و بیش تر	۱۱۲۸	۱۰۳۲	۱۷	۶۷	۱۲	۲۲۵۱	۲۲۰۷	۱۹
زن	۱۰۸۲۴۷	۹۱۶۹۰	۱۰۷۴۴	۳۱۱۰	۲۷۰۳	۲۸۷۵۹	۲۰۴۸۲	۵۱۵۰
۱۰-۱۴ ساله	۳۲۷۸۳	۳۱۹۷۸	۲۵۹	۸۹	۴۵۷	۱۵۰۶۱	۱۲۵۹۸	۱۰۵۳
۱۵-۱۹ ساله	۳۱۲۵۱	۲۷۷۳۷	۲۷۴۹	۱۷۸	۵۸۷	۷۹۴۳	۴۲۴۰	۲۶۷۳
۲۰-۲۴ ساله	۱۷۷۴۰	۱۱۹۳۸	۴۷۵۸	۵۳۲	۵۱۲	۲۰۸۳	۹۲۹	۹۰۷
۲۵-۲۹ ساله	۸۸۲۶	۶۱۰۹	۱۶۰۹	۷۷۸	۳۳۰	۱۱۱۲	۶۶۵	۲۹۴
۳۰-۳۴ ساله	۶۳۰۸	۴۷۰۰	۷۰۲	۶۴۷	۲۵۹	۷۶۶	۵۳۴	۱۱۷
۳۵-۳۹ ساله	۴۷۹۷	۳۷۹۵	۳۴۴	۴۳۳	۲۲۵	۴۴۰	۳۲۱	۴۹
۴۰-۴۴ ساله	۳۳۲۴	۲۷۵۵	۱۷۴	۲۶۰	۱۳۵	۲۹۹	۲۳۶	۲۴
۴۵-۴۹ ساله	۱۹۹۵	۱۶۸۸	۹۶	۱۲۵	۸۶	۲۴۳	۲۱۳	۷
۵۰-۵۴ ساله	۷۳۱	۵۸۵	۳۹	۴۹	۵۸	۲۱۳	۱۸۱	۹
۵۵-۵۹ ساله	۲۴۵	۲۰۲	۱۱	۱۱	۲۱	۱۷۵	۱۶۵	۴
۶۰-۶۴ ساله	۱۱۲	۹۶	۱	۴	۱۱	۱۴۴	۱۳۹	۰
۶۵-۶۹ ساله	۶۹	۵۲	۱	۳	۱۲	۱۱۵	۱۰۸	۳
۷۰-۷۴ ساله	۲۷	۲۴	۰	۰	۳	۱۱۴	۱۰۶	۲
۷۵ ساله و بیش تر	۳۹	۳۰	۱	۱	۷	۵۱	۴۷	۰

(کل)

۲۹- برآورد جمعیت بیکار بر حسب جنس، سن و سطح سواد

باسواد				جمع	جنس و سن
متوسطه	راهنمایی	ابتدایی	جمع		
۱۵۴۰۳	۱۰۸۰۰	۵۶۸۹	۳۷۷۹۰	۳۹۴۵۸	مرد و زن
۳۶۵۲	۲۶۷۷	۱۱۵۰	۷۹۶۶	۸۱۴۲ ۱۰-۱۹ ساله
۷۵۲۸	۳۹۴۹	۱۲۲۱	۱۵۰۱۶	۱۵۱۶۴ ۲۰-۲۴ ساله
۲۷۰۷	۲۰۹۸	۹۷۰	۷۸۹۸	۸۰۲۱ ۲۵-۲۹ ساله
۱۵۱۶	۲۰۷۶	۲۳۴۷	۶۹۱۰	۸۱۳۱ ۳۰ ساله و بیش تر
۱۱۵۵۷	۹۹۷۰	۵۳۰۵	۲۹۹۶۳	۳۱۵۴۳	مرد
۲۶۲۲	۲۴۴۱	۱۰۵۰	۶۴۶۷	۶۶۳۰ ۱۰-۱۹ ساله
۵۶۱۰	۳۷۳۸	۱۱۲۸	۱۱۶۳۹	۱۱۷۷۶ ۲۰-۲۴ ساله
۲۱۳۲	۱۸۹۶	۸۸۵	۵۸۶۵	۵۹۷۴ ۲۵-۲۹ ساله
۶۸۴	۸۸۳	۷۴۰	۲۴۸۰	۲۵۹۶ ۳۰-۳۴ ساله
۳۳۹	۷۴۶	۹۳۷	۲۲۵۵	۲۵۹۶ ۳۵-۴۴ ساله
۱۷۰	۲۶۶	۵۶۵	۱۲۵۷	۱۹۷۱ ۴۵ ساله و بیش تر
۳۸۴۶	۸۳۰	۳۸۴	۷۸۲۷	۷۹۱۵	زن
۱۰۳۱	۲۳۶	۱۰۰	۱۴۹۹	۱۵۱۲ ۱۰-۱۹ ساله
۱۹۱۷	۲۱۱	۹۳	۳۳۷۷	۳۳۸۸ ۲۰-۲۴ ساله
۵۷۶	۲۰۲	۸۵	۲۰۳۳	۲۰۴۷ ۲۵-۲۹ ساله
۳۲۳	۱۸۱	۱۰۵	۹۱۸	۹۶۸ ۳۰ ساله و بیش تر

بی سواد	باسواد				جنس و سن
	سایر دوره‌های تحصیلی، دوره تحصیلی نامشخص و اظهار نشده	سوادآموزی بزرگسالان	عالی	پیش دانشگاهی	
۱۶۶۸	۴۳۱	۳۱۸	۴۴۵۵	۶۹۴	مرد و زن
۱۷۶	۱۹۲	۱۰	۵۸	۲۲۶ ۱۰-۱۹ ساله
۱۴۸	۱۰۵	۴	۱۸۲۳	۳۸۶ ۲۰-۲۴ ساله
۱۲۳	۵۳	۷	۱۹۸۱	۸۲ ۲۵-۲۹ ساله
۱۲۲۱	۸۲	۲۹۷	۵۹۲	۰ ۳۰ ساله و بیش تر
۱۵۸۰	۳۴۹	۲۷۷	۲۰۵۷	۴۴۹	مرد
۱۶۳	۱۳۸	۱۰	۴۶	۱۶۰ ۱۰-۱۹ ساله
۱۳۷	۷۷	۴	۸۳۸	۲۴۴ ۲۰-۲۴ ساله
۱۰۹	۵۳	۷	۸۴۸	۴۵ ۲۵-۲۹ ساله
۱۱۶	۱۳	۱۸	۱۴۲	۰ ۳۰-۳۴ ساله
۳۴۱	۵۴	۷۵	۱۰۵	۰ ۳۵-۴۴ ساله
۷۱۴	۱۵	۱۶۳	۷۸	۰ ۴۵ ساله و بیش تر
۸۸	۸۲	۴۱	۲۳۹۸	۲۴۵	زن
۱۳	۵۴	۰	۱۳	۶۶ ۱۰-۱۹ ساله
۱۱	۲۸	۰	۹۸۵	۱۴۲ ۲۰-۲۴ ساله
۱۴	۰	۰	۱۱۳۳	۳۷ ۲۵-۲۹ ساله
۵۰	۰	۴۱	۲۶۸	۰ ۳۰ ساله و بیش تر



(نقاط شهری)

۲۹- برآورد جمعیت بیکار بر حسب جنس، سن و سطح سواد (دنباله)

باسواد				جمع	جنس و سن
متوسطه	راهنمایی	ابتدایی	جمع		
۱۱۹۹۸	۶۹۹۵	۳۲۰۴	۲۷۲۱۲	۲۸۱۲۵	مرد و زن
۲۷۳۱	۱۴۶۸	۵۳۰	۵۰۹۳	۵۱۷۳ ۱۰-۱۹ ساله
۵۸۳۹	۲۵۱۲	۶۳۰	۱۰۹۹۷	۱۱۰۷۰ ۲۰-۲۴ ساله
۲۱۴۴	۱۴۹۰	۵۶۵	۶۰۶۱	۶۱۱۹ ۲۵-۲۹ ساله
۱۲۸۵	۱۵۲۴	۱۴۷۹	۵۰۶۱	۵۷۶۳ ۳۰ ساله و بیش تر
۱۷۲۰	۶۴۳۸	۳۰۲۱	۲۰۵۸۷	۲۱۴۵۵	مرد
۱۸۷۴	۱۳۳۸	۵۰۷	۳۹۵۰	۴۰۲۳ ۱۰-۱۹ ساله
۴۱۹۷	۲۳۵۶	۵۹۵	۸۰۷۳	۸۱۴۱ ۲۰-۲۴ ساله
۱۶۵۴	۱۳۴۳	۵۲۳	۴۲۷۴	۴۳۲۵ ۲۵-۲۹ ساله
۵۲۴	۶۰۴	۴۲۵	۱۷۰۰	۱۷۵۵ ۳۰-۳۴ ساله
۳۰۸	۵۸۲	۵۵۰	۱۶۲۴	۱۸۲۸ ۳۵-۴۴ ساله
۱۶۱	۲۱۶	۴۲۲	۹۶۶	۱۳۸۳ ۴۵ ساله و بیش تر
۳۲۷۸	۵۵۷	۱۸۳	۶۶۲۵	۶۶۷۰	زن
۸۵۶	۱۳۱	۲۴	۱۱۴۳	۱۱۵۰ ۱۰-۱۹ ساله
۱۶۴۲	۱۵۷	۳۴	۲۹۲۴	۲۹۲۹ ۲۰-۲۴ ساله
۴۸۹	۱۴۸	۴۲	۱۷۸۷	۱۷۹۴ ۲۵-۲۹ ساله
۲۹۱	۱۲۲	۸۲	۷۷۱	۷۹۷ ۳۰ ساله و بیش تر

بی سواد	باسواد				جنس و سن
	سایر دوره‌های تحصیلی، دوره تحصیلی نامشخص و اظهار نشده	سوادآموزی بزرگسالان	عالی	پیش دانشگاهی	
۹۱۳	۲۶۸	۱۹۶	۳۹۸۱	۵۷۰	مرد و زن
۸۰	۱۴۵	۰	۴۴	۱۷۵ ۱۰-۱۹ ساله
۷۳	۵۹	۰	۱۶۳۲	۳۲۵ ۲۰-۲۴ ساله
۵۸	۲۰	۰	۱۷۷۲	۷۰ ۲۵-۲۹ ساله
۷۰۲	۴۴	۱۹۶	۵۳۳	۰ ۳۰ ساله و بیش تر
۸۶۸	۱۹۷	۱۶۸	۱۷۰۹	۳۳۴	مرد
۷۳	۹۱	۰	۳۱	۱۰۹ ۱۰-۱۹ ساله
۶۸	۴۲	۰	۶۹۱	۱۹۲ ۲۰-۲۴ ساله
۵۱	۲۰	۰	۷۰۱	۳۳ ۲۵-۲۹ ساله
۵۵	۷	۱۸	۱۲۱	۰ ۳۰-۳۴ ساله
۲۰۴	۳۷	۶۲	۸۶	۰ ۳۵-۴۴ ساله
۴۱۷	۰	۸۹	۷۸	۰ ۴۵ ساله و بیش تر
۴۵	۷۰	۲۸	۲۲۷۳	۲۳۶	زن
۷	۵۴	۰	۱۳	۶۶ ۱۰-۱۹ ساله
۵	۱۷	۰	۹۴۱	۱۳۳ ۲۰-۲۴ ساله
۷	۰	۰	۱۰۷۱	۳۷ ۲۵-۲۹ ساله
۲۶	۰	۲۸	۲۴۷	۰ ۳۰ ساله و بیش تر



۲۹- برآورد جمعیت بیکار بر حسب جنس، سن و سطح سواد (دنباله) (نقاط روستایی)

باسواد				جمع	جنس و سن
متوسطه	راهنمایی	ابتدایی	جمع		
۳۴۰۵	۳۸۰۵	۲۴۸۵	۱۰۵۷۸	۱۱۳۳۳	مرد و زن
۹۲۲	۱۲۰۸	۶۲۰	۲۸۷۳	۲۹۶۹ ۱۰-۱۹ ساله
۱۶۸۹	۱۴۳۷	۵۹۲	۴۰۱۹	۴۰۹۴ ۲۰-۲۴ ساله
۵۶۴	۶۰۸	۴۰۵	۱۸۳۷	۱۹۰۲ ۲۵-۲۹ ساله
۲۳۱	۵۵۲	۸۶۸	۱۸۴۹	۲۳۶۸ ۳۰ ساله و بیش تر
۲۸۳۷	۳۵۳۲	۲۲۸۴	۹۳۷۶	۱۰۰۸۸	مرد
۷۴۷	۱۱۰۳	۵۴۳	۲۵۱۷	۲۶۰۷ ۱۰-۱۹ ساله
۱۴۱۳	۱۳۸۲	۵۳۳	۳۵۶۶	۳۶۳۵ ۲۰-۲۴ ساله
۴۷۷	۵۵۴	۲۶۲	۱۵۹۱	۱۶۴۹ ۲۵-۲۹ ساله
۱۶۰	۲۷۸	۳۱۵	۷۸۰	۸۴۱ ۳۰-۳۴ ساله
۳۱	۱۶۴	۳۸۷	۶۳۱	۷۶۸ ۳۵-۴۴ ساله
۹	۵۰	۱۴۳	۲۹۱	۵۸۸ ۴۵ ساله و بیش تر
۵۶۸	۳۷۳	۲۰۱	۱۲۰۲	۱۲۴۵	زن
۱۷۴	۱۰۵	۷۷	۳۵۶	۳۶۲ ۱۰-۱۹ ساله
۲۷۶	۵۵	۵۹	۴۵۳	۴۵۹ ۲۰-۲۴ ساله
۸۷	۵۴	۴۳	۲۴۶	۲۵۳ ۲۵-۲۹ ساله
۳۱	۵۹	۲۲	۱۴۷	۱۷۱ ۳۰ ساله و بیش تر

بی سواد	باسواد				جنس و سن
	سایر دوره‌های تحصیلی، دوره تحصیلی نامشخص و اظهار نشده	سوادآموزی بزرگسالان	عالی	پیش دانشگاهی	
۷۵۵	۱۶۳	۱۲۲	۴۷۴	۱۲۴	مرد و زن
۹۶	۴۷	۱۰	۱۴	۵۱ ۱۰-۱۹ ساله
۷۵	۴۶	۴	۱۹۱	۶۱ ۲۰-۲۴ ساله
۶۵	۳۲	۷	۲۱۰	۱۲ ۲۵-۲۹ ساله
۵۱۹	۳۸	۱۰۱	۶۰	۰ ۳۰ ساله و بیش تر
۷۱۳	۱۵۲	۱۰۹	۳۴۸	۱۱۵	مرد
۹۰	۴۷	۱۰	۱۴	۵۱ ۱۰-۱۹ ساله
۶۹	۳۵	۴	۱۴۷	۵۲ ۲۰-۲۴ ساله
۵۸	۳۲	۷	۱۴۷	۱۲ ۲۵-۲۹ ساله
۶۱	۷	۰	۲۰	۰ ۳۰-۳۴ ساله
۱۳۷	۱۶	۱۳	۱۹	۰ ۳۵-۴۴ ساله
۲۹۷	۱۵	۷۴	۰	۰ ۴۵ ساله و بیش تر
۴۳	۱۱	۱۴	۱۲۶	۹	زن
۶	۰	۰	۰	۰ ۱۰-۱۹ ساله
۶	۱۱	۰	۴۳	۹ ۲۰-۲۴ ساله
۷	۰	۰	۶۲	۰ ۲۵-۲۹ ساله
۲۴	۰	۱۴	۲۱	۰ ۳۰ ساله و بیش تر

۳۰- برآورد جمعیت بیکار دارای تحصیلات عالی بر حسب گروه‌های عمده رشته تحصیلی و دوره تحصیلی (کل)

جنس و گروه‌های عمده رشته تحصیلی	جمع	فوق دیپلم	لیسانس	فوق لیسانس ^(۱)	دکتر	اظهار نشده
مرد و زن	۴۴۵۵	۱۸۲۵	۲۵۵۹	۷۱	.	.
..... علوم تربیتی	۱۳۲	۲۴	۱۰۹	.	.	.
..... علوم انسانی و هنر	۶۸۴	۱۹۸	۴۸۶	.	.	.
..... علوم اجتماعی، بازرگانی و حقوق	۱۴۲۰	۴۰۱	۹۸۶	۳۲	.	.
..... علوم، ریاضیات و محاسبات	۲۷۲	۲۵	۲۳۱	۱۶	.	.
..... مهندسی، تولید و ساخت	۱۳۹۴	۹۰۰	۴۷۱	۲۲	.	.
..... کشاورزی و دامپزشکی	۲۱۰	۷۶	۱۳۴	.	.	.
..... بهداشت و رفاه (بهبودی)	۲۲۵	۱۰۶	۱۱۹	.	.	.
..... خدمات	۵۸	۴۱	۱۷	.	.	.
..... نامشخص و اظهار نشده	۵۹	۵۳	۶	.	.	.
مرد	۲۰۵۷	۹۶۳	۱۰۵۲	۴۳	.	.
..... علوم تربیتی	۷	.	۷	.	.	.
..... علوم انسانی و هنر	۱۵۶	۶۲	۹۴	.	.	.
..... علوم اجتماعی، بازرگانی و حقوق	۶۲۱	۱۴۶	۴۶۱	۱۵	.	.
..... علوم، ریاضیات و محاسبات	۸۰	۷	۶۷	۶	.	.
..... مهندسی، تولید و ساخت	۱۰۰۱	۶۵۵	۳۲۴	۲۲	.	.
..... کشاورزی و دامپزشکی	۱۴۷	۵۸	۸۸	.	.	.
..... بهداشت و رفاه (بهبودی)	۲۳	۱۹	۵	.	.	.
..... خدمات
..... نامشخص و اظهار نشده	۲۱	۱۶	۶	.	.	.
زن	۲۳۹۸	۸۶۳	۱۵۰۷	۲۸	.	.
..... علوم تربیتی	۱۲۶	۲۴	۱۰۲	.	.	.
..... علوم انسانی و هنر	۵۲۸	۱۳۶	۳۹۲	.	.	.
..... علوم اجتماعی، بازرگانی و حقوق	۷۹۸	۲۵۵	۵۲۵	۱۸	.	.
..... علوم، ریاضیات و محاسبات	۱۹۲	۱۸	۱۶۴	۱۰	.	.
..... مهندسی، تولید و ساخت	۳۹۳	۲۴۶	۱۴۷	.	.	.
..... کشاورزی و دامپزشکی	۶۴	۱۸	۴۶	.	.	.
..... بهداشت و رفاه (بهبودی)	۲۰۱	۸۷	۱۱۴	.	.	.
..... خدمات	۵۸	۴۱	۱۷	.	.	.
..... نامشخص و اظهار نشده	۳۸	۳۸



۳۰- برآورد جمعیت بیکار دارای تحصیلات عالی بر حسب گروه‌های عمده رشته تحصیلی و دوره تحصیلی (دنباله)

(نقاط شهری)

جنس و گروه‌های عمده رشته تحصیلی	جمع	فوق دیپلم	لیسانس	فوق لیسانس ^(۱)	دکترا	اظهار نشده
مرد وزن	۳۹۸۱	۱۶۰۵	۲۳۲۵	۵۱	.	.
علوم تربیتی	۱۱۸	۲۴	۹۴	.	.	.
علوم انسانی و هنر	۵۸۹	۱۶۹	۴۲۰	.	.	.
علوم اجتماعی، بازرگانی و حقوق	۱۲۷۳	۳۷۴	۸۸۱	۱۸	.	.
علوم، ریاضیات و محاسبات	۲۵۴	۱۹	۲۲۵	۱۰	.	.
مهندسی، تولید و ساخت	۱۲۳۷	۷۶۹	۴۴۵	۲۲	.	.
کشاورزی و دامپزشکی	۲۰۵	۷۶	۱۲۸	.	.	.
بهداشت و رفاه (بهبزستی)	۲۱۵	۱۰۱	۱۱۴	.	.	.
خدمات	۴۶	۲۹	۱۷	.	.	.
نامشخص و اظهار نشده	۴۴	۴۴
مرد	۱۷۰۹	۷۸۹	۸۹۷	۲۲	.	.
علوم تربیتی
علوم انسانی و هنر	۹۰	۳۳	۵۷	.	.	.
علوم اجتماعی، بازرگانی و حقوق	۵۱۳	۱۳۱	۳۸۲	.	.	.
علوم، ریاضیات و محاسبات	۶۹	۷	۶۲	.	.	.
مهندسی، تولید و ساخت	۸۶۷	۵۳۰	۳۱۴	۲۲	.	.
کشاورزی و دامپزشکی	۱۴۱	۵۸	۸۳	.	.	.
بهداشت و رفاه (بهبزستی)	۱۳	۱۳
خدمات
نامشخص و اظهار نشده	۱۶	۱۶
زن	۲۲۷۲	۸۱۶	۱۴۲۸	۲۸	.	.
علوم تربیتی	۱۱۸	۲۴	۹۴	.	.	.
علوم انسانی و هنر	۴۹۹	۱۳۶	۳۶۳	.	.	.
علوم اجتماعی، بازرگانی و حقوق	۷۶۰	۲۴۳	۴۹۹	۱۸	.	.
علوم، ریاضیات و محاسبات	۱۸۶	۱۱	۱۶۴	۱۰	.	.
مهندسی، تولید و ساخت	۳۷۰	۲۳۹	۱۳۱	.	.	.
کشاورزی و دامپزشکی	۶۴	۱۸	۴۶	.	.	.
بهداشت و رفاه (بهبزستی)	۲۰۱	۸۷	۱۱۴	.	.	.
خدمات	۴۶	۲۹	۱۷	.	.	.
نامشخص و اظهار نشده	۲۸	۲۸



۳۰- برآورد جمعیت بیکار دارای تحصیلات عالی بر حسب گروه‌های عمده رشته تحصیلی و دوره تحصیلی (دنباله)

(نقاط روستایی)

جنس و گروه‌های عمده رشته تحصیلی	جمع	فوق دیپلم	لیسانس	فوق لیسانس ^(۱)	دکتر	اظهار نشده
مرد وزن	۴۷۴	۲۲۰	۲۳۴	۲۰	.	.
..... علوم تربیتی	۱۵	.	۱۵	.	.	.
..... علوم انسانی و هنر	۹۵	۲۸	۶۶	.	.	.
..... علوم اجتماعی، بازرگانی و حقوق	۱۴۶	۲۷	۱۰۵	۱۵	.	.
..... علوم، ریاضیات و محاسبات	۱۸	۷	۶	۶	.	.
..... مهندسی، تولید و ساخت	۱۵۷	۱۳۱	۲۶	.	.	.
..... کشاورزی و دامپزشکی	۶	.	۶	.	.	.
..... بهداشت و رفاه (بهبودی)	۱۰	۵	۵	.	.	.
..... خدمات	۱۲	۱۲
..... نامشخص و اظهار نشده	۱۵	۱۰	۶	.	.	.
مرد	۳۴۸	۱۷۳	۱۵۵	۲۰	.	.
..... علوم تربیتی	۷	.	۷	.	.	.
..... علوم انسانی و هنر	۶۶	۲۸	۳۸	.	.	.
..... علوم اجتماعی، بازرگانی و حقوق	۱۰۸	۱۵	۷۹	۱۵	.	.
..... علوم، ریاضیات و محاسبات	۱۱	.	۶	۶	.	.
..... مهندسی، تولید و ساخت	۱۳۴	۱۲۵	۱۰	.	.	.
..... کشاورزی و دامپزشکی	۶	.	۶	.	.	.
..... بهداشت و رفاه (بهبودی)	۱۰	۵	۵	.	.	.
..... خدمات
..... نامشخص و اظهار نشده	۶	.	۶	.	.	.
زن	۱۲۶	۴۷	۷۹	.	.	.
..... علوم تربیتی	۸	.	۸	.	.	.
..... علوم انسانی و هنر	۲۹	.	۲۹	.	.	.
..... علوم اجتماعی، بازرگانی و حقوق	۳۸	۱۲	۲۶	.	.	.
..... علوم، ریاضیات و محاسبات	۷	۷
..... مهندسی، تولید و ساخت	۲۳	۷	۱۶	.	.	.
..... کشاورزی و دامپزشکی
..... بهداشت و رفاه (بهبودی)
..... خدمات	۱۲	۱۲
..... نامشخص و اظهار نشده	۱۰	۱۰

۳۱- جمعیت ۱۰ ساله و بیش تر بر حسب سن، جنس و وضع زناشویی

مرد							جمع	سن	
اظهار نشده	هرگز ازدواج نکرده	حداقل یکبار ازدواج کرده				جمع			
		اظهار نشده	بی همسر		دارای همسر				
			بر اثر طلاق	بر اثر فوت همسر					
۱۸۹۶	۲۰۹۳۶۱	۹۳	۱۴۸۸	۴۵۳۸	۲۷۹۲۵۰	۲۸۵۳۶۹	۴۹۶۶۲۶	۹۷۳۵۱۵	کل
۸۳۶	۵۴۲۳۶	۰	۳۱	۱۷	۲۹۱	۳۳۹	۵۵۴۱۱	۱۰۸۲۹۵ ۱۰-۱۴ ساله
۵۵۶	۷۱۵۵۲	۲۱	۴۲	۲۸	۱۱۲۷	۱۲۱۸	۷۳۳۲۶	۱۴۴۷۳۰ ۱۵-۱۹ ساله
۲۶۹	۵۶۷۰۰	۳۱	۱۱۴	۴۹	۱۶۵۲۲	۱۶۷۱۶	۷۳۶۸۵	۱۴۸۵۳۸ ۲۰-۲۴ ساله
۱۱۶	۱۹۸۹۷	۲۷	۲۲۸	۴۹	۴۳۰۸۴	۴۳۳۸۸	۶۳۴۰۱	۱۲۱۵۸۸ ۲۵-۲۹ ساله
۳۵	۴۳۹۸	۹	۲۸۸	۸۱	۴۶۶۳۴	۴۷۰۱۲	۵۱۴۴۵	۹۸۲۰۰ ۳۰-۳۴ ساله
۱۳	۱۳۲۹	۲	۲۴۴	۱۰۰	۳۹۵۶۷	۳۹۹۱۳	۴۱۲۵۵	۸۰۱۱۸ ۳۵-۳۹ ساله
۷	۵۰۶	۱	۱۴۱	۱۱۹	۳۲۹۶۱	۳۳۲۲۲	۳۳۷۳۵	۶۵۸۴۴ ۴۰-۴۴ ساله
۹	۲۶۳	۰	۱۱۶	۱۴۶	۲۷۰۱۴	۲۷۲۷۶	۲۷۵۴۸	۵۳۸۴۵ ۴۵-۴۹ ساله
۶	۱۵۵	۱	۹۱	۲۰۵	۱۹۶۵۸	۱۹۹۵۵	۲۰۱۱۶	۴۰۴۶۴ ۵۰-۵۴ ساله
۱	۱۰۶	۰	۴۶	۱۹۹	۱۳۵۷۱	۱۳۸۱۶	۱۳۹۲۳	۲۸۹۰۶ ۵۵-۵۹ ساله
۵	۷۴	۰	۳۴	۳۴۲	۱۱۸۳۰	۱۲۲۰۶	۱۲۲۸۵	۲۴۷۶۴ ۶۰-۶۴ ساله
۴۳	۱۴۵	۱	۱۱۳	۳۲۰۳	۲۶۹۹۱	۳۰۳۰۸	۳۰۴۹۶	۵۸۲۲۳ ۶۵ ساله و بیش تر
۱۰۸۲	۱۴۲۱۸۵	۴۵	۱۱۱۲	۲۵۶۲	۱۹۱۴۸۶	۱۹۵۲۰۵	۳۳۸۴۷۲	۶۶۳۳۵۰	ساکن در نقاط شهری
۴۶۲	۳۵۲۰۲	۰	۱۹	۱۱	۱۹۹	۲۲۹	۳۵۸۹۳	۷۰۱۴۴ ۱۰-۱۴ ساله
۳۰۵	۴۷۶۵۹	۱۰	۲۵	۱۵	۶۴۷	۶۹۷	۴۸۶۶۱	۹۶۷۸۸ ۱۵-۱۹ ساله
۱۶۳	۳۹۶۲۴	۱۵	۸۶	۳۴	۱۰۲۷۷	۱۰۴۱۲	۵۰۱۹۹	۱۰۳۰۲۵ ۲۰-۲۴ ساله
۷۶	۱۴۵۸۱	۱۲	۱۶۲	۳۱	۲۹۲۲۳	۲۹۴۲۸	۴۴۰۸۵	۸۵۰۳۱ ۲۵-۲۹ ساله
۲۷	۳۲۰۵	۷	۲۰۱	۵۳	۳۲۳۳۵	۳۲۵۹۶	۳۵۸۲۸	۶۸۳۹۶ ۳۰-۳۴ ساله
۹	۹۸۹	۰	۱۹۴	۷۹	۲۹۱۸۴	۲۹۴۵۷	۳۰۴۵۵	۵۸۷۷۰ ۳۵-۳۹ ساله
۶	۳۸۲	۱	۱۰۸	۷۹	۲۴۳۰۸	۲۴۴۹۶	۲۴۸۸۴	۴۸۲۱۲ ۴۰-۴۴ ساله
۶	۱۹۹	۰	۹۳	۸۱	۱۹۷۹۴	۱۹۹۶۸	۲۰۱۷۳	۳۸۹۶۴ ۴۵-۴۹ ساله
۶	۱۲۲	۰	۷۷	۱۳۸	۱۴۳۵۲	۱۴۵۶۷	۱۴۶۹۵	۲۸۲۹۰ ۵۰-۵۴ ساله
۱	۷۶	۰	۴۱	۱۴۰	۹۴۱۵	۹۵۹۶	۹۶۷۳	۱۹۰۰۲ ۵۵-۵۹ ساله
۴	۴۹	۰	۲۳	۲۰۴	۷۳۳۰	۷۵۵۷	۷۶۱۰	۱۴۶۵۵ ۶۰-۶۴ ساله
۱۷	۹۷	۰	۸۳	۱۶۹۷	۱۴۴۲۲	۱۶۲۰۲	۱۶۳۱۶	۳۲۰۷۲ ۶۵ ساله و بیش تر
۸۱۴	۶۷۱۷۱	۴۸	۳۷۶	۱۹۷۶	۸۷۷۶۱	۹۰۱۶۱	۱۵۸۱۴۶	۳۱۰۱۴۹	ساکن در نقاط روستایی ..
۳۷۴	۱۹۰۳۴	۰	۱۲	۶	۹۲	۱۱۰	۱۹۵۱۸	۳۸۱۴۸ ۱۰-۱۴ ساله
۲۵۱	۲۳۸۹۱	۱۱	۱۷	۱۳	۴۸۰	۵۲۱	۲۴۶۶۳	۴۷۹۳۹ ۱۵-۱۹ ساله
۱۰۶	۱۷۰۷۴	۱۶	۲۸	۱۵	۶۲۴۵	۶۳۰۴	۲۳۴۸۴	۴۵۵۱۱ ۲۰-۲۴ ساله
۴۰	۵۳۱۶	۱۵	۶۶	۱۸	۱۳۸۶۰	۱۳۹۵۹	۱۹۳۱۵	۳۶۵۵۴ ۲۵-۲۹ ساله
۸	۱۱۹۳	۲	۸۷	۲۸	۱۴۲۹۹	۱۴۴۱۶	۱۵۶۱۷	۲۹۸۰۳ ۳۰-۳۴ ساله
۴	۳۴۰	۲	۵۰	۲۱	۱۰۳۸۳	۱۰۴۵۶	۱۰۸۰۰	۲۱۳۴۸ ۳۵-۳۹ ساله
۱	۱۲۴	۰	۳۳	۴۰	۸۶۵۲	۸۷۲۵	۸۸۵۰	۱۷۶۳۰ ۴۰-۴۴ ساله
۳	۶۴	۰	۲۳	۶۵	۷۲۲۰	۷۳۰۸	۷۳۷۵	۱۴۸۸۱ ۴۵-۴۹ ساله
۰	۳۲	۱	۱۴	۶۷	۵۳۰۶	۵۳۸۸	۵۴۲۰	۱۲۱۷۳ ۵۰-۵۴ ساله
۰	۳۰	۰	۵	۵۹	۴۱۵۶	۴۲۲۰	۴۲۵۰	۹۹۰۴ ۵۵-۵۹ ساله
۱	۲۵	۰	۱۱	۱۳۸	۴۵۰۰	۴۶۴۹	۴۶۷۵	۱۰۱۰۹ ۶۰-۶۴ ساله
۲۶	۴۸	۱	۳۰	۱۵۰۶	۱۲۵۶۸	۱۴۱۰۵	۱۴۱۷۹	۲۶۱۴۹ ۶۵ ساله و بیش تر

۳۱- جمعیت ۱۰ ساله و بیش تر بر حسب سن، جنس و وضع زناشویی (دنباله)

زن								سن
اظهار نشده	هرگز ازدواج نکرده	حداقل یکبار ازدواج کرده				جمع	جمع	
		اظهار نشده	بی همسر		دارای همسر			
			بر اثر طلاق	بر اثر فوت همسر				
۱۸۵۹	۱۶۴۵۱۳	۳۳۸	۲۷۶۸	۲۸۹۵۸	۲۷۸۴۵۳	۳۱۰۵۱۷	۴۷۶۸۸۹	کل
۷۶۱	۵۱۱۷۴	۷۴	۲۸	۳۰	۸۱۷	۹۴۹	۵۲۸۸۴	۱۰-۱۴ ساله
۴۶۸	۵۶۶۲۵	۱۱۹	۱۰۱	۴۲	۱۴۰۴۹	۱۴۳۱۱	۷۱۴۰۴	۱۵-۱۹ ساله
۲۶۳	۳۳۹۴۳	۸۲	۳۲۵	۱۴۹	۴۰۰۹۱	۴۰۶۴۷	۷۴۸۵۳	۲۰-۲۴ ساله
۱۰۹	۱۲۹۳۳	۲۵	۴۸۰	۲۸۷	۴۴۳۵۳	۴۵۱۴۵	۵۸۱۸۷	۲۵-۲۹ ساله
۵۵	۵۶۴۵	۱۶	۴۵۳	۴۸۹	۴۰۰۹۷	۴۱۰۵۵	۴۶۷۵۵	۳۰-۳۴ ساله
۳۳	۲۳۱۸	۱۳	۴۱۲	۸۴۶	۳۵۲۴۱	۳۶۵۱۲	۳۸۸۶۳	۳۵-۳۹ ساله
۱۵	۹۳۲	۳	۳۰۸	۱۳۱۴	۲۹۵۳۷	۳۱۱۶۲	۳۲۱۰۹	۴۰-۴۴ ساله
۱۵	۳۸۴		۲۲۸	۱۸۵۷	۲۳۸۱۳	۲۵۸۹۸	۲۶۲۹۷	۴۵-۴۹ ساله
۱۱	۲۰۵		۱۲۸	۲۴۵۴	۱۷۵۵۰	۲۰۱۳۲	۲۰۳۴۸	۵۰-۵۴ ساله
۱۰	۱۱۰	۳	۸۳	۲۷۱۹	۱۲۰۵۸	۱۴۸۶۳	۱۴۹۸۳	۵۵-۵۹ ساله
۱۵	۶۷	۱	۷۴	۳۴۱۵	۸۹۰۷	۱۲۳۹۷	۱۲۴۷۹	۶۰-۶۴ ساله
۱۰۴	۱۷۷	۲	۱۴۸	۱۵۳۵۶	۱۱۹۴۰	۲۷۴۴۶	۲۷۷۲۷	۶۵ ساله و بیش تر
۱۰۲۳	۱۱۱۰۵۲	۲۱۱	۲۱۶۸	۱۸۲۷۴	۱۹۲۱۷۰	۲۱۲۸۰۳	۳۲۴۸۷۸	ساکن در نقاط شهری
۴۱۷	۳۳۳۲۰	۴۳	۱۵	۱۶	۴۴۰	۵۱۴	۳۴۲۵۱	۱۰-۱۴ ساله
۲۵۸	۳۹۴۱۲	۷۳	۶۹	۲۷	۸۲۸۸	۸۴۵۷	۴۸۱۲۷	۱۵-۱۹ ساله
۱۵۲	۲۴۶۸۱	۵۸	۲۴۵	۱۰۲	۲۷۵۸۸	۲۷۹۹۳	۵۲۸۲۶	۲۰-۲۴ ساله
۵۰	۸۱۴۸	۱۷	۳۷۵	۱۸۴	۳۲۱۷۲	۳۲۷۴۸	۴۰۹۴۶	۲۵-۲۹ ساله
۲۰	۲۹۹۴	۱۰	۳۳۴	۳۱۵	۲۸۸۹۵	۲۹۵۵۴	۳۲۵۶۸	۳۰-۳۴ ساله
۱۸	۱۲۶۹	۶	۳۴۲	۵۷۵	۲۶۱۰۵	۲۷۰۲۸	۲۸۳۱۵	۳۵-۳۹ ساله
۱۱	۵۸۱	۲	۲۵۲	۹۴۴	۲۱۵۳۹	۲۲۷۳۷	۲۳۳۲۹	۴۰-۴۴ ساله
۱۱	۲۶۹		۱۹۰	۱۳۰۳	۱۷۰۱۸	۱۸۵۱۱	۱۸۷۹۱	۴۵-۴۹ ساله
۹	۱۵۰		۱۰۶	۱۶۶۲	۱۱۶۶۸	۱۳۴۳۶	۱۳۵۹۵	۵۰-۵۴ ساله
۷	۸۰	۲	۶۵	۱۷۷۷	۷۳۹۸	۹۲۴۲	۹۳۲۹	۵۵-۵۹ ساله
۷	۴۵		۵۷	۲۰۳۴	۴۹۰۲	۶۹۹۳	۷۰۴۵	۶۰-۶۴ ساله
۶۳	۱۰۳		۹۸	۹۳۳۵	۶۱۵۷	۱۵۵۹۰	۱۵۷۵۶	۶۵ ساله و بیش تر
۸۳۶	۵۳۴۵۷	۱۲۷	۶۲۰	۱۰۶۸۴	۸۶۳۷۹	۹۷۷۱۰	۱۵۲۰۰۳	ساکن در نقاط روستایی
۳۴۴	۱۷۸۵۱	۳۱	۱۳	۱۴	۳۷۷	۴۳۵	۱۸۶۳۰	۱۰-۱۴ ساله
۲۱۰	۱۷۲۱۲	۴۶	۳۲	۱۵	۵۷۶۱	۵۸۵۴	۲۳۲۷۶	۱۵-۱۹ ساله
۱۱۱	۹۲۶۲	۲۴	۸۰	۴۷	۱۲۵۰۳	۱۲۶۵۴	۲۲۰۲۷	۲۰-۲۴ ساله
۵۹	۴۷۸۵	۸	۱۰۵	۱۰۳	۱۲۱۷۹	۱۲۳۹۵	۱۷۲۳۹	۲۵-۲۹ ساله
۳۵	۲۶۵۱	۶	۱۱۹	۱۷۴	۱۱۲۰۱	۱۱۵۰۰	۱۴۱۸۶	۳۰-۳۴ ساله
۱۵	۱۰۴۹	۷	۷۰	۲۷۱	۹۱۳۶	۹۴۸۴	۱۰۵۴۸	۳۵-۳۹ ساله
۴	۳۵۱	۱	۵۶	۳۷۰	۷۹۹۸	۸۴۲۵	۸۷۸۰	۴۰-۴۴ ساله
۴	۱۱۵		۳۸	۵۵۴	۶۷۹۵	۷۳۸۷	۷۵۰۶	۴۵-۴۹ ساله
۲	۵۵		۲۲	۷۹۲	۵۸۸۲	۶۶۹۶	۶۷۵۳	۵۰-۵۴ ساله
۳	۳۰	۱	۱۸	۹۴۲	۴۶۶۰	۵۶۲۱	۵۶۵۴	۵۵-۵۹ ساله
۸	۲۲	۱	۱۷	۱۳۸۱	۴۰۰۵	۵۴۰۴	۵۴۳۴	۶۰-۶۴ ساله
۴۱	۷۴	۲	۵۰	۶۰۲۱	۵۷۸۲	۱۱۸۵۵	۱۱۹۷۰	۶۵ ساله و بیش تر

۳۲- جمعیت ۱۰ ساله و بیش تر بر حسب جنس، سن، وضع سواد و وضع زناشویی (کل)

اظهار نشده	با سواد				دارای همسر	جمع	جنس و سن
	هرگز ازدواج نکرده	بی همسر		برای همسر			
		برای طلاق	برای فوت همسر				
۳۸۰۴	۳۶۵۴۴۲	۳۵۵۱	۱۱۳۹	۴۴۸۰۰۷	۱۲۹۶۴۳	مرد و زن	
۱۸۵۵	۲۰۴۸۸۵	۱۲۸۹	۱۶۱۵	۲۳۴۸۱۸	۴۴۴۴۶۲	مرد	
۷۹۶	۵۳۴۱۴	۲۷	۱۴	۲۸۱	۵۴۵۳۲ ۱۰-۱۴ ساله	
۵۵۱	۷۰۲۹۹	۴۱	۲۵	۱۰۴۷	۷۱۹۶۳ ۱۵-۱۹ ساله	
۲۹۱	۵۵۶۲۹	۱۱۱	۴۵	۱۵۹۹۷	۷۲۰۷۳ ۲۰-۲۴ ساله	
۱۲۷	۱۹۳۱۹	۲۱۸	۴۳	۴۲۰۲۷	۶۱۷۳۴ ۲۵-۲۹ ساله	
۴۴	۴۱۲۱	۲۶۷	۶۹	۴۴۷۸۴	۴۹۲۸۵ ۳۰-۳۴ ساله	
۱۳	۱۱۸۷	۲۲۳	۸۳	۳۶۹۴۴	۳۸۴۵۰ ۳۵-۳۹ ساله	
۵	۴۰۴	۱۲۹	۸۵	۲۹۱۹۸	۲۹۸۲۱ ۴۰-۴۴ ساله	
۸	۱۹۴	۹۹	۱۰۰	۲۲۷۹۳	۲۳۱۹۴ ۴۵-۴۹ ساله	
۷	۱۱۴	۸۲	۱۲۲	۱۵۷۰۹	۱۶۰۳۴ ۵۰-۵۴ ساله	
۱	۷۵	۳۴	۱۰۹	۹۷۲۵	۹۹۴۴ ۵۵-۵۹ ساله	
۳	۴۷	۱۷	۱۳۲	۶۸۱۸	۷۰۱۷ ۶۰-۶۴ ساله	
۹	۸۲	۴۱	۷۸۸	۹۴۹۵	۱۰۴۱۵ ۶۵ ساله و بیش تر	
۱۹۴۹	۱۶۰۵۵۷	۲۲۶۲	۷۲۲۴	۲۱۳۱۸۹	۳۸۵۱۸۱	زن	
۷۹۵	۵۰۴۴۲	۲۸	۲۳	۷۶۹	۵۲۰۵۷ ۱۰-۱۴ ساله	
۵۶۹	۵۵۹۸۱	۹۴	۳۳	۱۳۶۹۶	۷۰۳۷۳ ۱۵-۱۹ ساله	
۳۳۱	۳۳۳۵۱	۳۱۸	۱۳۶	۳۹۱۹۸	۷۳۳۳۴ ۲۰-۲۴ ساله	
۱۲۳	۱۲۴۲۶	۴۶۳	۲۵۷	۴۲۵۸۴	۵۵۸۵۳ ۲۵-۲۹ ساله	
۶۴	۵۱۶۵	۴۱۶	۴۰۵	۳۶۵۲۱	۴۲۵۷۱ ۳۰-۳۴ ساله	
۳۶	۱۹۴۲	۳۴۶	۶۰۹	۲۸۷۶۱	۳۱۶۹۴ ۳۵-۳۹ ساله	
۱۲	۷۰۲	۲۴۹	۷۵۴	۲۰۴۳۰	۲۲۱۴۷ ۴۰-۴۴ ساله	
۷	۲۷۴	۱۷۸	۹۶۹	۱۴۵۴۰	۱۵۹۶۸ ۴۵-۴۹ ساله	
۴	۱۳۸	۸۰	۱۰۱۱	۸۷۰۰	۹۹۳۳ ۵۰-۵۴ ساله	
۲	۶۵	۴۲	۷۸۹	۴۳۲۲	۵۲۲۰ ۵۵-۵۹ ساله	
۰	۲۷	۲۵	۶۶۱	۲۱۰۰	۲۸۱۳ ۶۰-۶۴ ساله	
۶	۴۴	۲۳	۱۵۷۷	۱۵۶۸	۳۲۱۸ ۶۵ ساله و بیش تر	



۳۲- جمعیت ۱۰ ساله و بیش تر بر حسب جنس، سن، وضع سواد و وضع زناشویی (دنباله)

(کل)

اظهار نشده	بی سواد				دارای همسر	جمع	جنس و سن
	هرگز ازدواج نکرده	بی همسر		برای همسر			
		برای طلاق	برای فوت همسر				
۳۸۲	۱۴۳۲	۷۰۵	۲۴۶۵۷	۱۰۹۶۹۶	۱۴۳۱۷۲	مرد وزن	
۱۳۴	۴۴۷۶	۱۹۹	۲۹۲۳	۴۴۴۳۲	۵۲۱۶۴	مرد	
۴۰	۸۲۲	۴	۳	۱۰	۸۷۹	۱۰-۱۴ ساله	
۲۶	۱۲۵۳	۱	۳	۸۰	۱۳۶۳	۱۵-۱۹ ساله	
۹	۱۰۷۱	۳	۴	۵۲۵	۱۶۱۲	۲۰-۲۴ ساله	
۱۶	۵۷۸	۱۰	۶	۱۰۵۷	۱۶۶۷	۲۵-۲۹ ساله	
۰	۲۷۷	۲۱	۱۲	۱۸۵۰	۲۱۶۰	۳۰-۳۴ ساله	
۲	۱۴۲	۲۱	۱۷	۲۶۲۳	۲۸۰۵	۳۵-۳۹ ساله	
۳	۱۰۲	۱۲	۳۴	۳۷۶۳	۳۹۱۴	۴۰-۴۴ ساله	
۱	۶۹	۱۷	۴۶	۴۲۲۱	۴۳۵۴	۴۵-۴۹ ساله	
۰	۴۱	۹	۸۳	۳۹۴۹	۴۰۸۲	۵۰-۵۴ ساله	
۰	۳۱	۱۲	۹۰	۳۸۴۶	۳۹۷۹	۵۵-۵۹ ساله	
۲	۲۷	۱۷	۲۱۰	۵۰۱۲	۵۲۶۸	۶۰-۶۴ ساله	
۳۵	۶۳	۷۲	۲۴۱۵	۱۷۴۹۶	۲۰۰۸۱	۶۵ ساله و بیش تر	
۲۴۸	۲۹۵۶	۵۰۶	۲۱۷۳۴	۶۵۲۶۴	۹۱۷۰۸	زن	
۴۰	۷۳۲	۰	۷	۴۸	۸۲۷	۱۰-۱۴ ساله	
۱۸	۶۴۴	۷	۹	۳۵۲	۱۰۳۱	۱۵-۱۹ ساله	
۱۴	۵۹۲	۷	۱۳	۸۹۳	۱۵۱۹	۲۰-۲۴ ساله	
۱۱	۵۰۷	۱۷	۳۰	۱۷۶۹	۲۳۳۴	۲۵-۲۹ ساله	
۷	۴۸۰	۳۷	۸۴	۳۵۷۶	۴۱۸۴	۳۰-۳۴ ساله	
۱۰	۳۷۶	۶۶	۲۳۷	۶۴۸۰	۷۱۶۹	۳۵-۳۹ ساله	
۶	۲۳۰	۵۹	۵۶۰	۹۱۰۷	۹۹۶۲	۴۰-۴۴ ساله	
۸	۱۱۰	۵۰	۸۸۸	۹۲۷۳	۱۰۳۲۹	۴۵-۴۹ ساله	
۷	۶۷	۴۸	۱۴۴۳	۸۸۵۰	۱۰۴۱۵	۵۰-۵۴ ساله	
۱۱	۴۵	۴۱	۱۹۳۰	۷۷۳۶	۹۷۶۳	۵۵-۵۹ ساله	
۱۶	۴۰	۴۹	۲۷۵۴	۶۸۰۷	۹۶۶۶	۶۰-۶۴ ساله	
۱۰۰	۱۳۳	۱۲۵	۱۳۷۷۹	۱۰۳۷۲	۲۴۵۰۹	۶۵ ساله و بیش تر	



۳۲- جمعیت ۱۰ ساله و بیش تر بر حسب جنس، سن، وضع سواد و وضع زناشویی (دنباله)

نقاط شهری	با سواد				جمع	جنس و سن
	هرگز ازدواج نکرده	بی همسر		دارای همسر		
		برایتر طلاق	برایتر فوت همسر			
۲۱۵۸	۲۴۹۶۸۳	۲۸۰۹	۷۱۱۸	۳۳۰۷۶۰	۵۹۲۵۲۸	مرد و زن
۱۰۶۳	۱۴۰۱۶۵	۹۹۱	۱۱۴۸	۱۷۱۱۰۳	۳۱۴۴۷۰	مرد
۴۴۳	۳۴۸۵۲	۱۷	۸	۱۹۳	۳۵۵۱۳ ۱۰-۱۴ ساله
۳۰۶	۴۷۱۴۸	۲۵	۱۳	۶۱۳	۴۸۱۰۵ ۱۵-۱۹ ساله
۱۷۲	۳۹۱۶۲	۸۵	۳۳	۱۰۰۴۹	۴۹۵۰۱ ۲۰-۲۴ ساله
۷۹	۱۴۲۷۳	۱۵۵	۲۷	۲۸۷۷۰	۴۳۳۰۴ ۲۵-۲۹ ساله
۳۴	۳۰۷۵	۱۹۱	۴۷	۳۱۵۳۸	۳۴۸۸۵ ۳۰-۳۴ ساله
۷	۹۲۱	۱۸۲	۶۸	۲۷۹۱۶	۲۹۰۹۴ ۳۵-۳۹ ساله
۴	۳۲۴	۱۰۳	۶۵	۲۲۶۰۹	۲۳۱۰۵ ۴۰-۴۴ ساله
۵	۱۶۱	۸۲	۶۱	۱۷۷۲۶	۱۸۰۳۵ ۴۵-۴۹ ساله
۶	۹۹	۷۲	۹۵	۱۲۳۹۳	۱۲۶۶۵ ۵۰-۵۴ ساله
۱	۶۰	۳۳	۸۹	۷۵۲۷	۷۷۱۰ ۵۵-۵۹ ساله
۳	۳۵	۱۴	۹۹	۵۰۴۷	۵۱۹۸ ۶۰-۶۴ ساله
۳	۵۵	۳۲	۵۴۳	۶۷۲۲	۷۳۵۵ ۶۵ ساله و بیش تر
۱۰۹۵	۱۰۹۵۱۸	۱۸۱۸	۵۹۲۰	۱۵۹۶۵۷	۲۷۸۰۵۸	زن
۴۳۶	۳۳۰۵۰	۱۵	۱۴	۴۱۵	۳۳۹۳۰ ۱۰-۱۴ ساله
۳۲۰	۳۹۱۷۵	۶۲	۲۳	۸۱۳۸	۴۷۷۱۸ ۱۵-۱۹ ساله
۲۰۴	۲۴۴۱۵	۲۴۰	۹۵	۲۷۱۸۹	۵۲۱۴۳ ۲۰-۲۴ ساله
۶۳	۷۹۵۸	۳۶۳	۱۷۴	۳۱۳۵۷	۳۹۹۱۵ ۲۵-۲۹ ساله
۲۸	۲۸۴۴	۳۱۶	۲۷۹	۲۷۱۳۰	۳۰۵۹۷ ۳۰-۳۴ ساله
۱۹	۱۱۳۲	۲۹۰	۴۵۰	۲۲۷۹۲	۲۴۶۸۳ ۳۵-۳۹ ساله
۹	۴۹۸	۲۱۹	۶۳۶	۱۶۸۰۲	۱۸۱۶۴ ۴۰-۴۴ ساله
۵	۲۳۰	۱۵۴	۸۰۰	۱۲۰۵۵	۱۳۲۴۴ ۴۵-۴۹ ساله
۳	۱۱۸	۷۷	۸۶۰	۷۰۹۳	۸۱۵۱ ۵۰-۵۴ ساله
۲	۵۴	۳۶	۶۸۳	۳۶۱۳	۴۳۸۸ ۵۵-۵۹ ساله
۰	۲۲	۲۴	۵۸۴	۱۷۷۰	۲۴۰۰ ۶۰-۶۴ ساله
۶	۲۲	۲۲	۱۳۷۲	۱۳۰۳	۲۷۲۵ ۶۵ ساله و بیش تر



۳۲- جمعیت ۱۰ ساله و بیش تر بر حسب جنس، سن، وضع سواد و وضع زناشویی (دنباله)

(نقاط شهری)

اظهار نشده	بی سواد				دارای همسر	جمع	جنس و سن
	هرگز ازدواج نکرده	بی همسر		برای همسر			
		برای طلاق	برای فوت همسر				
۲۰۳	۳۵۵۴	۴۵۱	۱۳۷۱۸	۵۲۸۹۶	۷۰۸۲۲	مرد و زن	
۶۴	۲۰۲۰	۱۲۱	۱۴۱۴	۲۰۲۸۳	۲۴۰۰۲	مرد	
۱۹	۳۵۰	۲	۳	۶	۳۸۰	۱۰-۱۴ ساله	
۹	۵۱۱	۰	۲	۳۴	۵۵۶	۱۵-۱۹ ساله	
۶	۴۶۲	۱	۱	۲۲۸	۶۹۸	۲۰-۲۴ ساله	
۹	۳۰۸	۷	۴	۴۵۲	۷۸۱	۲۵-۲۹ ساله	
۰	۱۳۰	۱۰	۶	۷۹۷	۹۴۳	۳۰-۳۴ ساله	
۲	۶۸	۱۲	۱۱	۱۲۶۸	۱۳۶۱	۳۵-۳۹ ساله	
۳	۵۸	۵	۱۴	۱۶۹۹	۱۷۷۹	۴۰-۴۴ ساله	
۱	۳۸	۱۱	۲۰	۲۰۶۸	۲۱۳۸	۴۵-۴۹ ساله	
۰	۲۳	۵	۴۳	۱۹۵۹	۲۰۳۰	۵۰-۵۴ ساله	
۰	۱۶	۸	۵۱	۱۸۸۸	۱۹۶۳	۵۵-۵۹ ساله	
۱	۱۴	۹	۱۰۵	۲۲۸۳	۲۴۱۲	۶۰-۶۴ ساله	
۱۴	۴۲	۵۱	۱۱۵۴	۷۷۰۰	۸۹۶۱	۶۵ ساله و بیش تر	
۱۳۹	۱۵۳۴	۳۳۰	۱۲۳۰۴	۳۲۵۱۳	۴۶۸۲۰	زن	
۲۴	۲۷۰	۰	۲	۲۵	۳۲۱	۱۰-۱۴ ساله	
۱۱	۲۳۷	۷	۴	۱۵۰	۴۰۹	۱۵-۱۹ ساله	
۶	۲۶۶	۵	۷	۳۹۹	۶۸۳	۲۰-۲۴ ساله	
۴	۱۹۰	۱۲	۱۰	۸۱۵	۱۰۳۱	۲۵-۲۹ ساله	
۲	۱۵۰	۱۸	۳۶	۱۷۶۵	۱۹۷۱	۳۰-۳۴ ساله	
۵	۱۳۷	۵۲	۱۲۵	۳۳۱۳	۳۶۳۲	۳۵-۳۹ ساله	
۴	۸۳	۳۳	۳۰۸	۴۷۳۷	۵۱۶۵	۴۰-۴۴ ساله	
۶	۳۹	۳۶	۵۰۲	۴۹۶۳	۵۵۴۷	۴۵-۴۹ ساله	
۶	۳۲	۲۹	۸۰۲	۴۵۷۵	۵۴۴۴	۵۰-۵۴ ساله	
۷	۲۶	۲۹	۱۰۹۴	۳۷۸۵	۴۹۴۱	۵۵-۵۹ ساله	
۷	۲۳	۳۳	۱۴۵۰	۳۱۳۲	۴۶۴۵	۶۰-۶۴ ساله	
۵۷	۸۱	۷۶	۷۹۶۳	۴۸۵۴	۱۳۰۳۱	۶۵ ساله و بیش تر	



۳۲- جمعیت ۱۰ ساله و بیش تر بر حسب جنس، سن، وضع سواد و وضع زناشویی (دنباله)

با سواد						جنس و سن
اظهار نشده	هرگز ازدواج نکرده	بی همسر		دارای همسر	جمع	
		برائتر طلاق	برائتر فوت همسر			
۱۶۴۶	۱۱۵۷۵۹	۷۴۲	۱۷۲۱	۱۱۷۲۴۷	۲۳۷۱۱۵	مرد وزن
۷۹۲	۶۴۷۲۰	۲۹۸	۴۶۷	۶۳۷۱۵	۱۲۹۹۹۲	مرد
۳۵۳	۱۸۵۶۲	۱۰	۶	۸۸	۱۹۰۱۹ ۱۰-۱۴ ساله
۲۴۵	۲۳۱۵۱	۱۶	۱۲	۴۳۴	۲۳۸۵۸ ۱۵-۱۹ ساله
۱۱۹	۱۶۴۴۷	۲۶	۱۲	۵۹۴۸	۲۲۵۷۲ ۲۰-۲۴ ساله
۴۸	۵۰۴۶	۶۳	۱۶	۱۳۲۵۷	۱۸۴۳۰ ۲۵-۲۹ ساله
۱۰	۱۰۴۶	۷۶	۲۲	۱۳۲۴۶	۱۴۴۰۰ ۳۰-۳۴ ساله
۶	۲۶۶	۴۱	۱۵	۹۰۲۸	۹۳۵۶ ۳۵-۳۹ ساله
۱	۸۰	۲۶	۲۰	۶۵۸۹	۶۷۱۶ ۴۰-۴۴ ساله
۳	۳۳	۱۷	۳۹	۵۰۶۷	۵۱۵۹ ۴۵-۴۹ ساله
۱	۱۵	۱۰	۲۷	۳۳۱۶	۳۳۶۹ ۵۰-۵۴ ساله
۰	۱۵	۱	۲۰	۲۱۹۸	۲۲۳۴ ۵۵-۵۹ ساله
۰	۱۲	۳	۳۳	۱۷۷۱	۱۸۱۹ ۶۰-۶۴ ساله
۶	۲۷	۹	۲۴۵	۲۷۷۳	۳۰۶۰ ۶۵ ساله و بیش تر
۱۵۴	۵۱۰۳۹	۴۴۴	۱۲۵۴	۵۳۵۳۲	۱۰۷۱۲۳	زن
۳۵۹	۱۷۳۹۲	۱۳	۹	۳۵۴	۱۸۱۲۷ ۱۰-۱۴ ساله
۲۴۹	۱۶۸۰۶	۳۲	۱۰	۵۵۵۸	۲۲۶۵۵ ۱۵-۱۹ ساله
۱۲۷	۸۹۳۶	۷۸	۴۱	۱۲۰۰۹	۲۱۱۹۱ ۲۰-۲۴ ساله
۶۰	۴۴۶۸	۱۰۰	۸۳	۱۱۲۲۷	۱۵۹۳۸ ۲۵-۲۹ ساله
۳۶	۲۳۲۱	۱۰۰	۱۲۶	۹۳۹۱	۱۱۹۷۴ ۳۰-۳۴ ساله
۱۷	۸۱۰	۵۶	۱۵۹	۵۹۶۹	۷۰۱۱ ۳۵-۳۹ ساله
۳	۲۰۴	۳۰	۱۱۸	۳۶۲۸	۳۹۸۳ ۴۰-۴۴ ساله
۲	۴۴	۲۴	۱۶۹	۲۴۸۵	۲۷۲۴ ۴۵-۴۹ ساله
۱	۲۰	۳	۱۵۱	۱۶۰۷	۱۷۸۲ ۵۰-۵۴ ساله
۰	۱۱	۶	۱۰۶	۷۰۹	۸۳۲ ۵۵-۵۹ ساله
۰	۵	۱	۷۷	۳۳۰	۴۱۳ ۶۰-۶۴ ساله
۰	۲۲	۱	۲۰۵	۲۶۵	۴۹۳ ۶۵ ساله و بیش تر



۳۲- جمعیت ۱۰ ساله و بیش تر بر حسب جنس، سن، وضع سواد و وضع زناشویی (دنباله)

(نقاط روستایی)

اظهار نشده	بی سواد				دارای همسر	جمع	جنس و سن
	هرگز ازدواج نکرده	بی همسر		برای همسر			
		برای طلاق	برای فوت همسر				
۱۷۹	۴۸۷۸	۲۵۴	۱۰۹۳۹	۵۶۸۰۰	۷۳۰۵۰	مرد و زن	
۷۰	۲۴۵۶	۷۸	۱۵۰۹	۲۴۰۴۹	۲۸۱۶۲	مرد	
۲۱	۴۷۲	۲	۰	۴	۴۹۹	۱۰-۱۴ ساله	
۱۷	۷۴۲	۱	۱	۴۶	۸۰۷	۱۵-۱۹ ساله	
۳	۶۰۹	۲	۳	۲۹۷	۹۱۴	۲۰-۲۴ ساله	
۷	۲۷۰	۳	۲	۶۰۴	۸۸۶	۲۵-۲۹ ساله	
۰	۱۴۷	۱۱	۶	۱۰۵۳	۱۲۱۷	۳۰-۳۴ ساله	
۰	۷۴	۹	۶	۱۳۵۵	۱۴۴۴	۳۵-۳۹ ساله	
۰	۴۴	۷	۲۰	۲۰۶۴	۲۱۳۵	۴۰-۴۴ ساله	
۰	۳۱	۶	۲۶	۲۱۵۳	۲۲۱۶	۴۵-۴۹ ساله	
۰	۱۸	۴	۴۰	۱۹۹۰	۲۰۵۲	۵۰-۵۴ ساله	
۰	۱۵	۴	۳۹	۱۹۵۸	۲۰۱۶	۵۵-۵۹ ساله	
۱	۱۳	۸	۱۰۵	۲۷۲۹	۲۸۵۶	۶۰-۶۴ ساله	
۲۱	۲۱	۲۱	۱۲۶۱	۹۷۹۶	۱۱۱۲۰	۶۵ ساله و بیش تر	
۱۰۹	۲۴۲۲	۱۷۶	۹۴۳۰	۳۲۷۵۱	۴۴۸۸۸	زن	
۱۶	۴۶۲	۰	۵	۲۳	۵۰۶	۱۰-۱۴ ساله	
۷	۴۰۷	۰	۵	۲۰۳	۶۲۲	۱۵-۱۹ ساله	
۸	۳۲۶	۲	۶	۴۹۴	۸۳۶	۲۰-۲۴ ساله	
۷	۳۱۷	۵	۲۰	۹۵۴	۱۳۰۳	۲۵-۲۹ ساله	
۵	۳۳۰	۱۹	۴۸	۱۸۱۱	۲۲۱۳	۳۰-۳۴ ساله	
۵	۲۳۹	۱۴	۱۱۲	۳۱۶۷	۳۵۳۷	۳۵-۳۹ ساله	
۲	۱۴۷	۲۶	۲۵۲	۴۳۷۰	۴۷۹۷	۴۰-۴۴ ساله	
۲	۷۱	۱۴	۳۸۵	۴۳۱۰	۴۷۸۲	۴۵-۴۹ ساله	
۱	۳۵	۱۹	۶۴۱	۴۲۷۵	۴۹۷۱	۵۰-۵۴ ساله	
۴	۱۹	۱۲	۸۳۶	۳۹۵۱	۴۸۲۲	۵۵-۵۹ ساله	
۹	۱۷	۱۶	۱۳۰۴	۳۶۷۵	۵۰۲۱	۶۰-۶۴ ساله	
۴۳	۵۲	۴۹	۵۸۱۶	۵۵۱۸	۱۱۴۷۸	۶۵ ساله و بیش تر	

۳۳- جمعیت ۱۰ ساله و بیش تر بر حسب جنس، وضع زناشویی و وضع فعالیت

اظهار نشده	جمعیت غیر فعال					جمعیت فعال			جمع	جنس و وضع زناشویی
	سایر	دارای درآمد بدون کار	خانه‌دار	محصل	جمع	بیکار	شاغل	جمع		
۶۲۳۳	۵۵۵۶۲	۲۸۳۲۷۱	۵۲۹۲۳	۲۱۰۵۰۲	۶۰۲۲۵۱	۳۹۴۵۱	۳۲۵۵۶۶	۳۶۵۰۲۴	۹۷۳۵۱۵	کل
۲۶۸۶	۲۷۲۴۰	۲۷۸۲۸	۳۸۵	۱۰۵۹۷۷	۱۶۹۷۷۸	۳۱۵۴۲	۲۹۲۶۱۹	۳۲۴۱۶۲	۴۹۶۶۲۶	مرد
۴۴۰	۷۸۷۷	۲۶۳۰۳	۱۲۲	۱۳۲۱	۴۲۷۶۳	۹۵۴۶	۲۲۶۵۰۱	۲۳۶۰۴۷	۲۷۹۲۵۰	دارای همسر
۳۸	۹۹۰	۱۱۲۸	۹۷	۴۳	۳۰۲۱	۵۹	۱۴۲۰	۱۴۷۹	۴۵۳۸	بی‌همسر بر اثر فوت همسر
۹	۲۱۳	۱۲۱	۱۳	۶۲	۴۳۶	۲۲۳	۸۲۰	۱۰۴۳	۱۴۸۸	بی‌همسر بر اثر طلاق
۱۹۷۲	۱۷۹۲۶	۲۶۰	۱۵۱	۱۰۳۵۹۳	۱۲۲۳۳۱	۲۱۵۲۵	۶۳۵۳۳	۸۵۰۵۸	۲۰۹۳۶۱	هرگز ازدواج نکرده
۲۲۷	۲۳۴	۱۶	۲	۹۵۸	۱۲۲۷	۱۹۰	۳۴۵	۵۳۵	۱۹۸۹	اظهار نشده
۳۵۴۷	۲۸۳۲۲	۱۷۱۸۹	۲۸۲۴۴۴	۱۰۴۵۲۵	۴۳۲۴۸۰	۷۹۱۵	۳۲۹۴۷	۴۰۸۶۲	۴۷۶۸۸۹	زن
۱۲۶۳	۳۲۷۷	۳۲۱۳	۲۴۱۷۰۳	۶۱۶۳	۲۵۴۳۵۶	۱۵۲۳	۲۱۳۱۱	۲۲۸۳۴	۲۷۸۴۵۳	دارای همسر
۳۳۲	۴۲۴۱	۱۳۰۵۰	۹۸۳۸	۱۳۹	۲۷۲۶۸	۵۷	۱۳۰۱	۱۳۵۸	۲۸۹۵۸	بی‌همسر بر اثر فوت همسر
۱۳	۳۶۳	۴۸۱	۹۵۴	۱۴۷	۱۹۴۵	۱۵۶	۶۵۴	۸۱۰	۲۷۶۸	بی‌همسر بر اثر طلاق
۱۶۸۱	۲۰۱۶۴	۴۳۱	۲۹۴۳۰	۹۷۰۶۷	۱۴۷۰۹۲	۶۱۳۰	۹۶۱۰	۱۵۷۴۰	۱۶۴۵۱۳	هرگز ازدواج نکرده
۲۵۸	۲۷۷	۱۴	۵۱۹	۱۰۰۹	۱۸۱۹	۴۹	۷۱	۱۲۰	۲۱۹۷	اظهار نشده
۳۷۴۶	۳۳۶۰۳	۳۹۶۱۴	۱۷۹۳۶۶	۱۵۷۶۵۳	۶۱۰۲۳۶	۲۸۱۲۵	۳۲۱۲۴۳	۳۴۹۳۶۸	۶۶۳۳۵۰	ساکن در نقاط شهری ..
۱۶۵۷	۱۶۷۹۸	۲۷۸۲۸	۳۸۵	۷۷۳۰۴	۱۲۲۳۱۵	۲۱۴۵۵	۱۹۳۰۴۵	۲۱۴۵۰۰	۳۲۸۴۷۲	مرد
۲۴۹	۴۷۴۶	۲۶۳۰۳	۱۲۲	۱۰۹۷	۳۲۲۶۸	۶۳۶۷	۱۵۲۶۰۲	۱۵۸۹۶۹	۱۹۱۴۸۶	دارای همسر
۲۰	۶۰۳	۱۱۲۸	۹۷	۳۱	۱۸۵۹	۳۲	۶۵۱	۶۸۳	۲۵۶۲	بی‌همسر بر اثر فوت همسر
۸	۱۳۹	۱۲۱	۱۳	۴۷	۳۲۰	۱۶۶	۶۱۸	۷۸۴	۱۱۱۲	بی‌همسر بر اثر طلاق
۱۲۳۸	۱۱۱۸۳	۲۶۰	۱۵۱	۷۵۵۸۸	۸۷۱۸۲	۱۴۷۷۹	۳۸۹۸۶	۵۳۷۶۵	۱۴۲۱۸۵	هرگز ازدواج نکرده
۱۴۲	۱۲۷	۱۶	۲	۵۴۱	۶۸۶	۱۱۱	۱۸۸	۲۹۹	۱۱۲۷	اظهار نشده
۲۰۸۹	۱۶۸۰۵	۱۱۷۸۶	۱۷۸۹۸۱	۸۰۳۴۹	۲۸۷۹۲۱	۶۶۷۰	۲۸۱۹۸	۳۴۸۶۸	۳۲۴۸۷۸	زن
۷۷۶	۲۱۵۹	۲۶۶۳	۱۶۰۵۶۳	۵۳۶۹	۱۷۰۷۵۴	۱۴۱۱	۱۹۲۲۹	۲۰۶۴۰	۱۹۲۱۷۰	دارای همسر
۱۷۲	۲۶۶۳	۸۴۶۴	۵۹۷۸	۱۱۳	۱۷۲۱۸	۳۸	۸۴۶	۸۸۴	۱۸۲۷۴	بی‌همسر بر اثر فوت همسر
۸	۲۴۵	۳۷۶	۶۶۰	۱۲۴	۱۴۰۵	۱۴۷	۵۸۸	۷۳۵	۲۱۴۸	بی‌همسر بر اثر طلاق
۹۸۲	۱۱۵۹۰	۲۷۵	۱۱۵۸۰	۷۴۱۰۸	۹۷۵۵۳	۵۰۳۸	۷۴۷۹	۱۲۵۱۷	۱۱۱۰۵۲	هرگز ازدواج نکرده
۱۵۱	۱۴۸	۸	۲۰۰	۶۳۵	۹۹۱	۳۶	۵۶	۹۲	۱۲۳۴	اظهار نشده
۲۴۱۷	۲۱۹۵۷	۱۳۳۰۸	۱۰۳۹۰۰	۵۲۸۴۸	۱۹۲۰۱۳	۱۱۳۳۳	۱۰۴۳۱۶	۱۱۵۶۴۹	۳۱۰۱۴۹	ساکن در نقاط روستایی
۱۰۲۹	۱۰۴۴۲	۷۹۰۵	۴۴۲	۲۸۶۷۳	۴۷۴۶۲	۱۰۰۸۸	۹۹۵۶۷	۱۰۹۶۵۵	۱۵۸۱۴۶	مرد
۱۹۱	۳۱۳۱	۷۰۳۶	۱۰۴	۲۲۴	۱۰۴۹۵	۳۱۷۹	۷۳۸۹۶	۷۷۰۷۵	۸۷۷۶۱	دارای همسر
۱۸	۳۸۷	۷۱۵	۴۸	۱۲	۱۱۶۲	۲۷	۷۶۹	۷۹۶	۱۹۷۶	بی‌همسر بر اثر فوت همسر
۱	۷۴	۲۵	۲	۱۵	۱۱۶	۵۷	۲۰۲	۲۵۹	۳۷۶	بی‌همسر بر اثر طلاق
۷۳۴	۶۷۴۳	۱۱۸	۲۸۲	۲۸۰۰۵	۳۵۱۴۸	۶۷۴۶	۲۴۵۴۳	۳۱۲۸۹	۶۷۱۷۱	هرگز ازدواج نکرده
۸۵	۱۰۷	۱۱	۶	۴۱۷	۵۴۱	۷۹	۱۵۷	۲۳۶	۸۶۲	اظهار نشده
۱۴۵۸	۱۱۵۱۵	۵۴۰۳	۱۰۳۴۵۸	۲۴۱۷۵	۱۴۴۵۵۱	۱۲۴۵	۴۷۴۹	۵۹۹۴	۱۵۲۰۰۳	زن
۴۸۷	۱۱۱۷	۵۵۰	۸۱۱۳۷	۷۹۴	۸۳۵۹۸	۱۱۲	۲۰۸۲	۲۱۹۴	۸۶۲۷۹	دارای همسر
۱۶۰	۱۵۷۸	۴۵۸۶	۳۸۶۰	۲۶	۱۰۰۵۰	۱۹	۴۵۵	۴۷۴	۱۰۶۸۴	بی‌همسر بر اثر فوت همسر
۵	۱۱۸	۱۰۵	۲۹۴	۲۳	۵۴۰	۹	۶۶	۷۵	۶۲۰	بی‌همسر بر اثر طلاق
۶۹۹	۸۵۷۳	۱۵۶	۱۷۸۴۸	۲۲۹۵۸	۴۹۵۳۵	۱۰۹۲	۲۱۳۱	۳۲۲۳	۵۳۴۵۷	هرگز ازدواج نکرده
۱۰۷	۱۲۹	۶	۳۱۹	۳۷۴	۸۲۸	۱۳	۱۵	۲۸	۹۶۳	اظهار نشده

۳- برآورد جمعیت ۱۰ ساله و بیش تر حداقل یک بار ازدواج کرده بر حسب جنس، سن و تعداد دفعات تغییر وضعیت از بدون همسر به دارای همسر

جنس و سن	جمع	دفعه ۱	دفعه ۲	دفعه ۳	دفعه ۴ بیش تر	اظهار نشده
مرد وزن	۵۹۵۱۹۷	۵۶۲۴۹۴	۱۳۱۵۱	۹۷۶	۳۹۸	۱۸۱۷۸
مرد	۲۸۵۳۶۶	۲۶۲۴۷۳	۸۴۵۱	۷۳۳	۲۶۲	۱۳۴۴۸
..... ۱۰-۱۹ ساله	۱۵۵۸	۱۰۲۰	۰	۰	۹	۵۲۹
..... ۲۰-۲۴ ساله	۱۶۷۱۴	۱۵۶۸۳	۶۰	۰	۵	۹۶۶
..... ۲۵-۲۹ ساله	۴۳۳۷۸	۴۰۹۲۴	۲۷۱	۸	۲۲	۲۱۵۴
..... ۳۰-۳۴ ساله	۴۷۰۱۳	۴۳۹۹۱	۷۱۴	۱	۰	۲۳۰۶
..... ۳۵-۳۹ ساله	۳۹۹۱۴	۳۷۲۹۵	۹۲۱	۲۶	۰	۱۶۷۱
..... ۴۰-۴۴ ساله	۳۳۲۲۳	۳۰۸۵۶	۸۳۲	۶۱	۱۶	۱۴۵۸
..... ۴۵-۴۹ ساله	۲۷۲۷۷	۲۵۰۶۵	۷۷۲	۳۶	۷	۱۳۹۷
..... ۵۰-۵۴ ساله	۱۹۹۵۶	۱۸۳۸۱	۷۷۷	۴۱	۳۰	۷۲۸
..... ۵۵-۵۹ ساله	۱۳۸۱۷	۱۲۷۱۲	۵۶۵	۳۹	۵۱	۴۴۹
..... ۶۰-۶۴ ساله	۱۲۲۰۷	۱۱۰۲۷	۶۶۹	۵۶	۰	۴۵۵
..... ۶۵-۶۹ ساله	۹۴۵۶	۸۳۴۱	۶۷۲	۱۴۸	۱۰	۲۸۴
..... ۷۰-۷۴ ساله	۱۰۰۴۷	۸۵۲۲	۸۶۶	۹۴	۳۱	۵۳۳
..... ۷۵ ساله و بیش تر	۱۰۸۰۸	۸۶۵۶	۱۳۳۰	۲۲۳	۸۰	۵۱۹
زن	۳۱۰۵۳۱	۳۰۰۰۳۱	۵۴۰۰	۲۴۳	۱۳۷	۶۷۳۰
..... ۱۰-۱۴ ساله	۹۲۶	۶۶۳	۵۵	۰	۰	۲۰۷
..... ۱۵-۱۹ ساله	۱۴۳۱۴	۱۳۸۱۷۷	۴۰	۰	۳	۳۹۴
..... ۲۰-۲۴ ساله	۴۰۶۵۰	۳۹۸۱۷۴	۱۹۲	۰	۱	۵۸۳
..... ۲۵-۲۹ ساله	۴۵۱۴۸	۴۴۳۴۵	۲۶۹	۰	۰	۵۳۴
..... ۳۰-۳۴ ساله	۴۱۰۵۸	۴۰۱۹۱	۴۶۶	۰	۰	۴۰۱
..... ۳۵-۳۹ ساله	۳۶۵۱۵	۳۵۵۶۶	۵۸۱	۳۹	۰	۳۲۹
..... ۴۰-۴۴ ساله	۳۱۱۶۵	۳۰۳۱۹	۵۷۳	۹	۱۶	۲۴۸
..... ۴۵-۴۹ ساله	۲۵۹۰۱	۲۵۱۱۶	۴۹۷	۹	۱۸	۲۶۱
..... ۵۰-۵۴ ساله	۲۰۱۲۵	۱۹۳۲۸	۴۷۸	۱۰	۱۷	۳۰۱
..... ۵۵-۵۹ ساله	۱۴۸۶۶	۱۴۲۶۸	۳۳۰	۱۱	۳۰	۲۲۸
..... ۶۰-۶۴ ساله	۱۲۴۰۰	۱۱۶۷۱	۴۲۷	۲۵	۵	۲۷۱
..... ۶۵-۶۹ ساله	۹۲۴۴	۸۴۸۴	۴۷۵	۲۲	۰	۲۶۲
..... ۷۰-۷۴ ساله	۸۵۳۸	۷۸۵۵	۳۹۷	۲۷	۱۸	۲۴۱
..... ۷۵ ساله و بیش تر	۹۶۷۳	۸۴۶۵	۶۱۹	۹۱	۲۹	۴۶۹



۳-۳ برآورد جمعیت ۱۰ ساله و بیش تر حداقل یک بار ازدواج کرده بر حسب جنس، سن و تعداد دفعات تغییر وضعیت از بدون همسر به دارای همسر (دنباله)

اظهار نشده	۴ دفعه و بیش تر	۳ دفعه	۲ دفعه	۱ دفعه	جمع	جنس و سن
۱۲۱۸۵	۳۰۶	۶۵۷	۹۵۴۶	۳۸۵۳۲۴	۴۰۸۰۱۹	مرد و زن
۱۹۰۶	۱۹۰	۵۰۴	۵۵۱۷	۱۸۰۰۸۴	۱۹۵۲۰۲	مرد
۴۰۰	۳	.	.	۵۲۳	۹۲۷	۱۰-۱۹ ساله
۵۵۰	۴	.	۲۶	۹۸۳۱	۱۰۴۱۰	۲۰-۲۴ ساله
۱۳۵۷	۲۰	.	۱۹۳	۲۷۸۴۹	۲۹۴۱۸	۲۵-۲۹ ساله
۱۵۶۱	.	.	۴۴۳	۳۰۵۹۳	۳۲۵۹۷	۳۰-۳۴ ساله
۱۱۱۲	.	۲۳	۷۵۸	۲۷۵۶۵	۲۹۴۵۸	۳۵-۳۹ ساله
۱۰۷۰	۱۴	۴۹	۵۴۸	۲۲۸۱۶	۲۴۴۹۷	۴۰-۴۴ ساله
۱۱۱۸	۷	۲۹	۴۹۰	۱۸۳۲۵	۱۹۹۶۹	۴۵-۴۹ ساله
۴۹۸	۳۰	۴۰	۵۴۱	۱۳۴۵۹	۱۴۵۶۸	۵۰-۵۴ ساله
۲۷۴	۳۱	۲۹	۳۸۰	۸۸۸۳	۹۵۹۷	۵۵-۵۹ ساله
۲۹۲	.	۴۳	۴۵۴	۶۷۶۸	۷۵۵۸	۶۰-۶۴ ساله
۱۵۱	.	۹۹	۳۷۷	۴۷۶۲	۵۳۹۰	۶۵-۶۹ ساله
۳۰۸	۲۴	۶۱	۵۲۱	۴۳۵۴	۵۲۶۸	۷۰-۷۴ ساله
۲۱۴	۵۹	۱۳۱	۷۸۵	۴۳۵۸	۵۵۴۷	۷۵ ساله و بیش تر
۳۲۷۹	۱۱۶	۱۵۳	۴۰۲۹	۲۰۵۲۴۰	۲۱۲۸۱۷	زن
۱۵۹	.	.	۵۵	۲۷۷	۴۹۱	۱۰-۱۴ ساله
۲۹۵	.	.	۳۳	۸۱۳۲	۸۴۶۰	۱۵-۱۹ ساله
۳۸۲	.	.	۱۳۵	۲۷۴۷۹	۲۷۹۹۶	۲۰-۲۴ ساله
۳۶۲	.	.	۱۸۰	۳۲۲۰۹	۳۲۷۵۱	۲۵-۲۹ ساله
۲۸۸	.	.	۳۵۹	۲۸۹۱۰	۲۹۵۵۷	۳۰-۳۴ ساله
۲۴۲	.	۳۹	۴۸۸	۲۶۲۶۱	۲۷۰۳۱	۳۵-۳۹ ساله
۲۰۶	۱۶	۹	۴۶۸	۲۲۰۴۱	۲۲۷۴۰	۴۰-۴۴ ساله
۲۱۲	۱۸	.	۳۶۴	۱۷۹۱۹	۱۸۵۱۴	۴۵-۴۹ ساله
۲۲۱	۱۷	.	۳۷۸	۱۲۸۲۳	۱۳۴۴۹	۵۰-۵۴ ساله
۱۵۶	۳۰	.	۲۳۹	۸۸۱۹	۹۲۴۵	۵۵-۵۹ ساله
۱۶۲	۵	۱۱	۲۹۰	۶۵۲۹	۶۹۹۶	۶۰-۶۴ ساله
۱۶۴	.	۱۶	۳۹۱	۴۶۰۱	۵۱۷۲	۶۵-۶۹ ساله
۱۳۵	۸	۱۵	۲۴۷	۴۲۳۲	۴۶۳۹	۷۰-۷۴ ساله
۲۹۴	۲۱	۶۳	۴۰۲	۵۰۰۹	۵۷۸۸	۷۵ ساله و بیش تر



۳- برآورد جمعیت ۱۰ ساله و بیش تر حداقل یک بار ازدواج کرده بر حسب جنس، سن و تعداد دفعات تغییر وضعیت از بدون همسر به دارای همسر (دنباله)

جنس و سن	جمع	دفعه ۱	دفعه ۲	دفعه ۳	دفعه ۴ و بیش تر	اظهار نشده
مرد و زن	۱۸۷۸۷۸	۱۷۷۱۷۰	۴۳۰۵	۳۱۹	۹۲	۵۹۹۲
مرد	۹۰۱۶۴	۸۲۳۸۹	۲۹۳۴	۲۲۹	۷۱	۴۵۴۱
..... ۱۰-۱۹ ساله	۶۳۱	۴۹۷	۰	۰	۶	۱۲۸
..... ۲۰-۲۴ ساله	۶۳۰۴	۵۸۵۲	۳۵	۰	۱	۴۱۶
..... ۲۵-۲۹ ساله	۱۳۹۶۰	۱۳۰۷۵	۷۸	۸	۲	۷۹۷
..... ۳۰-۳۴ ساله	۱۴۴۱۶	۱۳۳۹۸	۲۷۱	۱	۰	۷۴۵
..... ۳۵-۳۹ ساله	۱۰۴۵۶	۹۷۳۱	۱۶۳	۳	۰	۵۵۹
..... ۴۰-۴۴ ساله	۸۷۲۶	۸۰۴۰	۲۸۵	۱۱	۲	۳۸۸
..... ۴۵-۴۹ ساله	۷۳۰۸	۶۷۴۰	۲۸۲	۷	۰	۲۷۹
..... ۵۰-۵۴ ساله	۵۲۸۸	۴۹۲۲	۲۳۵	۱	۰	۲۳۰
..... ۵۵-۵۹ ساله	۴۲۲۰	۳۸۲۹	۱۸۵	۱۰	۲۰	۱۷۵
..... ۶۰-۶۴ ساله	۴۶۴۹	۴۲۵۹	۲۱۵	۱۳	۰	۱۶۳
..... ۶۵-۶۹ ساله	۴۰۶۶	۳۵۸۰	۲۹۵	۴۸	۱۰	۱۳۳
..... ۷۰-۷۴ ساله	۴۷۷۹	۴۱۶۹	۳۴۵	۳۴	۷	۲۲۴
..... ۷۵ ساله و بیش تر	۵۲۶۱	۴۲۹۸	۵۴۵	۹۲	۲۱	۳۰۵
زن	۹۷۷۱۴	۹۴۷۸۱	۱۳۷۱	۹۰	۲۱	۱۴۵۱
..... ۱۰-۱۴ ساله	۴۳۵	۳۸۷	۰	۰	۰	۴۸
..... ۱۵-۱۹ ساله	۵۸۵۴	۵۷۴۵	۸	۰	۳	۹۹
..... ۲۰-۲۴ ساله	۱۲۶۵۴	۱۲۳۹۵	۵۷	۰	۱	۲۰۱
..... ۲۵-۲۹ ساله	۱۲۳۹۷	۱۲۱۳۶	۸۹	۰	۰	۱۷۲
..... ۳۰-۳۴ ساله	۱۱۵۰۱	۱۱۲۸۱	۱۰۷	۰	۰	۱۱۳
..... ۳۵-۳۹ ساله	۹۴۸۴	۹۳۰۵	۹۲	۰	۰	۸۷
..... ۴۰-۴۴ ساله	۸۴۲۵	۸۲۷۸	۱۰۴	۰	۰	۴۲
..... ۴۵-۴۹ ساله	۷۳۸۷	۷۱۹۷	۱۳۳	۹	۰	۴۹
..... ۵۰-۵۴ ساله	۶۶۹۶	۶۵۰۶	۱۰۰	۱۰	۰	۸۰
..... ۵۵-۵۹ ساله	۵۶۲۱	۵۴۴۹	۹۱	۱۱	۰	۷۱
..... ۶۰-۶۴ ساله	۵۴۰۴	۵۱۴۳	۱۳۷	۱۴	۰	۱۰۹
..... ۶۵-۶۹ ساله	۴۰۷۲	۳۸۸۳	۸۴	۶	۰	۹۸
..... ۷۰-۷۴ ساله	۳۸۹۹	۳۶۲۲	۱۵۰	۱۲	۹	۱۰۵
..... ۷۵ ساله و بیش تر	۳۸۸۵	۳۴۵۶	۲۱۸	۲۸	۸	۱۷۵

۳۵- برآورد جمعیت ۱۰ ساله و بیش تر حداقل یک بار ازدواج کرده بر حسب جنس، وضع زناشویی و تعداد دفعات تغییر وضعیت از بدون همسر به دارای همسر

جنس و وضع زناشویی	جمع	دفعه ۱	دفعه ۲	دفعه ۳	دفعه ۴ و بیش تر	اظهار نشده
کل	۵۹۵۱۹۷	۵۶۲۴۹۴	۱۳۸۵۱	۹۷۶	۳۹۸	۱۸۱۷۸
مرد	۲۸۵۳۶۶	۲۶۲۴۷۳	۸۴۵۱	۷۳۳	۲۶۲	۱۳۴۴۸
دارای همسر	۲۷۹۲۴۹	۲۵۷۷۵۶	۷۹۸۹	۶۴۸	۲۳۳	۱۲۶۲۳
بی همسر بر اثر فوت همسر	۴۵۳۷	۳۵۵۰	۳۶۲	۶۵	۳	۵۵۶
بی همسر بر اثر طلاق	۱۴۸۷	۱۰۹۶	۹۹	۲۰	۹	۲۶۴
اظهار نشده	۹۲	۷۱	۰	۰	۱۶	۵
زن	۳۱۰۵۳۱	۳۰۰۰۲۱	۵۴۰۰	۲۴۴	۱۳۷	۴۷۳۰
دارای همسر	۲۷۸۴۵۰	۲۷۱۷۶۶	۳۶۰۳	۱۲۳	۹۸	۲۸۶۰
بی همسر بر اثر فوت همسر	۲۸۹۵۵	۲۵۷۲۲	۱۶۳۶	۹۷	۲۹	۱۴۷۱
بی همسر بر اثر طلاق	۲۷۶۵	۲۵۱۵	۱۶۱	۲۳	۶	۵۹
اظهار نشده	۳۶۱	۱۸	۰	۰	۴	۳۴۰
ساکن در نقاط شهری	۴۰۸۰۱۹	۳۸۵۳۲۴	۹۵۴۶	۶۵۷	۳۰۶	۱۲۱۸۵
مرد	۱۹۵۳۰۲	۱۸۰۰۸۴	۵۵۱۷	۵۰۴	۱۹۰	۸۹۰۶
دارای همسر	۱۹۱۴۸۵	۱۷۷۲۳۷	۵۲۱۴	۴۶۱	۱۸۴	۸۳۸۹
بی همسر بر اثر فوت همسر	۲۵۶۱	۱۹۸۳	۲۱۵	۴۲	۰	۳۲۲
بی همسر بر اثر طلاق	۱۱۱۱	۸۳۰	۸۸	۱	۰	۱۹۳
اظهار نشده	۴۴	۳۵	۰	۰	۷	۳
زن	۲۱۴۸۱۷	۲۰۵۲۴۰	۴۰۲۹	۱۵۳	۱۱۶	۳۲۷۹
دارای همسر	۱۹۲۱۶۷	۱۸۷۱۷۷	۲۷۶۶	۷۴	۸۹	۲۰۶۱
بی همسر بر اثر فوت همسر	۱۸۲۷۱	۱۶۱۲۶	۱۱۰۷	۵۶	۲۱	۹۶۱
بی همسر بر اثر طلاق	۲۱۴۵	۱۹۲۵	۱۵۵	۲۳	۶	۳۶
اظهار نشده	۲۳۴	۱۲	۰	۰	۰	۲۲۲
ساکن در نقاط روستایی	۱۸۷۸۷۱	۱۷۷۱۶۳	۴۳۰۵	۳۱۹	۹۲	۵۹۹۲
مرد	۹۰۱۶۱	۸۳۳۸۶	۲۹۳۴	۲۲۹	۷۱	۴۵۴۱
دارای همسر	۸۷۷۶۱	۸۰۵۱۶	۲۷۷۵	۱۸۶	۴۹	۴۲۳۴
بی همسر بر اثر فوت همسر	۱۹۷۶	۱۵۶۷	۱۴۷	۲۴	۳	۲۳۴
بی همسر بر اثر طلاق	۳۷۶	۲۶۶	۱۲	۱۹	۹	۷۱
اظهار نشده	۴۸	۳۶	۰	۰	۱۰	۲
زن	۹۷۷۱۰	۹۴۷۷۷	۱۳۷۱	۹۰	۲۱	۱۴۵۱
دارای همسر	۸۶۲۷۹	۸۴۵۸۵	۸۳۶	۴۹	۹	۷۹۹
بی همسر بر اثر فوت همسر	۱۰۶۸۴	۹۵۹۶	۵۲۸	۴۱	۸	۵۱۰
بی همسر بر اثر طلاق	۶۲۰	۵۹۰	۶	۰	۰	۲۴
اظهار نشده	۱۲۷	۶	۰	۰	۴	۱۱۸

۳۶- برآورد زنان ۱۰ساله و بیش تر بر حسب سن، وضع زناشویی و تعداد جنس فرزندان زنده به دنیا آورده و در حال حاضر زنده زنان ازدواج کرده

تعداد کل فرزندان زنده به دنیا آورده			زنان حداقل یک بار ازدواج کرده			زنان ۱۰ساله و بیش تر	سن
دختر	پسر	پسر و دختر	فرزندان زنده به دنیا آورده یا در حال حاضر زنده را اظهار نکرده	فرزندان زنده به دنیا آورده و در حال حاضر زنده را اظهار کرده	جمع		
۴۶۵۱۳۴	۵۰۲۲۵۶	۹۶۷۳۹۰	۹۶۴۱	۳۰۰۸۹۱	۳۱۰۵۳۱	۴۷۶۹۰۳	کل
۱۲۷	۱۷۳	۳۰۰	۵	۹۲۱	۹۲۶	۵۲۸۶۱ ۱۰-۱۴ ساله
۲۱۶۷	۲۳۰۱	۴۴۶۹	۱۳۶	۱۴۱۷۷	۱۴۳۱۴	۷۱۴۰۷ ۱۵-۱۹ ساله
۱۳۵۶۸	۱۳۵۶۰	۲۷۱۲۸	۸۱۳	۳۹۸۳۶	۴۰۶۵۰	۷۴۸۵۶ ۲۰-۲۴ ساله
۲۷۲۳۶	۲۹۴۰۶	۵۶۶۴۲	۱۱۲۷	۴۴۰۲۱	۴۵۱۴۸	۵۸۱۹۰ ۲۵-۲۹ ساله
۴۱۲۵۵	۴۱۹۷۱	۸۳۲۲۶	۱۳۲۷	۳۹۷۳۱	۴۱۰۵۸	۴۶۷۵۸ ۳۰-۳۴ ساله
۵۰۶۹۵	۵۲۹۴۶	۱۰۳۶۴۱	۱۳۸۵	۳۵۱۲۹	۳۶۵۱۵	۳۸۸۶۶ ۳۵-۳۹ ساله
۵۷۲۶۲	۵۹۷۵۲	۱۱۷۰۱۴	۱۱۹۸	۲۹۹۶۷	۳۱۱۶۵	۳۲۱۱۲ ۴۰-۴۴ ساله
۵۸۴۸۳	۶۳۵۴۰	۱۲۲۰۲۳	۱۰۳۳	۲۴۸۶۸	۲۵۹۰۱	۲۶۳۰۰ ۴۵-۴۹ ساله
۵۳۶۲۴	۶۰۳۷۷	۱۱۴۰۰۱	۶۹۹	۱۹۴۳۶	۲۰۱۳۵	۲۰۳۵۱ ۵۰-۵۴ ساله
۴۳۳۸۳	۴۸۶۲۶	۹۲۰۰۹	۳۹۶	۱۴۴۶۹	۱۴۸۶۶	۱۴۹۸۶ ۵۵-۵۹ ساله
۳۷۹۶۴	۴۱۰۲۰	۷۸۹۸۳	۴۷۷	۱۱۹۲۳	۱۲۴۰۰	۱۲۴۸۲ ۶۰-۶۴ ساله
۷۹۳۷۱	۸۸۵۸۲	۱۶۷۹۵۳	۱۰۴۴	۲۶۴۱۱	۲۷۴۵۵	۲۷۷۳۶ ۶۵ ساله و بیش تر
۲۸۸۲۰۷	۳۱۴۰۰۹	۶۰۲۲۱۵	۶۳۰۹	۲۰۶۵۰۹	۲۱۲۸۱۷	۳۲۴۸۹۲	ساکن در نقاط شهری
۰	۱۱	۱۱	۵	۴۸۶	۴۹۱	۳۴۲۲۸ ۱۰-۱۴ ساله
۱۰۷۶	۱۲۰۹	۲۲۸۶	۵۵	۸۴۰۵	۸۴۶۰	۴۸۱۳۰ ۱۵-۱۹ ساله
۸۵۴۱	۸۵۱۳	۱۷۰۵۴	۴۹۰	۲۷۵۰۶	۲۷۹۹۶	۵۲۸۲۹ ۲۰-۲۴ ساله
۱۸۳۹۳	۲۰۰۹۰	۳۸۴۸۳	۷۶۱	۳۱۹۸۹	۳۲۷۵۱	۴۰۹۴۹ ۲۵-۲۹ ساله
۲۷۸۴۰	۲۸۱۴۴	۵۵۹۸۴	۹۰۱	۲۸۶۵۶	۲۹۵۵۷	۳۲۵۷۱ ۳۰-۳۴ ساله
۳۵۰۵۴	۳۷۰۵۹	۷۲۱۱۳	۱۰۲۸	۲۶۰۰۳	۲۷۰۳۱	۲۸۳۱۸ ۳۵-۳۹ ساله
۳۸۲۸۲	۴۰۱۶۷	۷۸۴۴۹	۸۷۵	۲۱۸۶۴	۲۲۷۴۰	۲۳۳۳۲ ۴۰-۴۴ ساله
۳۹۱۰۷	۴۲۳۸۲	۸۱۴۸۹	۷۸۱	۱۷۷۳۳	۱۸۵۱۴	۱۸۷۹۴ ۴۵-۴۹ ساله
۳۲۲۱۶	۳۷۰۱۸	۶۹۲۳۴	۵۰۱	۱۲۹۳۸	۱۳۴۳۹	۱۳۵۹۸ ۵۰-۵۴ ساله
۲۴۶۰۵	۲۸۶۳۹	۵۳۲۴۳	۱۸۸	۹۰۵۷	۹۲۴۵	۹۳۳۲ ۵۵-۵۹ ساله
۲۰۶۸۷	۲۱۳۱۵	۴۲۰۰۲	۲۲۳	۶۷۷۳	۶۹۹۶	۷۰۴۸ ۶۰-۶۴ ساله
۴۲۴۰۶	۴۹۴۶۲	۹۱۸۶۸	۵۰۰	۱۵۰۹۸	۱۵۵۹۹	۱۵۷۶۵ ۶۵ ساله و بیش تر
۱۷۶۹۱۸	۱۸۸۲۳۲	۳۶۵۱۵۰	۳۳۳۲	۹۴۳۷۸	۹۷۷۱۰	۱۵۲۰۰۳	ساکن در نقاط روستایی
۱۲۷	۱۶۲	۲۸۹	۰	۴۳۵	۴۳۵	۱۸۶۳۰ ۱۰-۱۴ ساله
۱۰۹۱	۱۰۹۲	۲۱۸۳	۸۲	۵۷۷۲	۵۸۵۴	۲۳۲۷۶ ۱۵-۱۹ ساله
۵۰۲۷	۵۰۴۷	۱۰۰۷۴	۳۲۴	۱۲۳۳۰	۱۲۶۵۴	۲۲۰۲۷ ۲۰-۲۴ ساله
۸۸۴۲	۹۳۱۵	۱۸۱۵۷	۳۶۵	۱۲۰۳۰	۱۲۳۹۵	۱۷۲۳۹ ۲۵-۲۹ ساله
۱۳۴۱۱	۱۳۸۲۴	۲۷۲۳۵	۴۲۶	۱۱۰۷۴	۱۱۵۰۰	۱۴۱۸۶ ۳۰-۳۴ ساله
۱۵۶۴۱	۱۵۸۸۸	۳۱۵۲۸	۳۵۷	۹۱۲۷	۹۴۸۴	۱۰۵۴۸ ۳۵-۳۹ ساله
۱۸۹۸۰	۱۹۵۸۶	۳۸۵۶۵	۳۲۲	۸۱۰۲	۸۴۲۵	۸۷۸۰ ۴۰-۴۴ ساله
۱۹۳۷۶	۲۱۱۵۸	۴۰۵۳۴	۲۵۲	۷۱۳۵	۷۳۸۷	۷۵۰۶ ۴۵-۴۹ ساله
۲۱۴۰۸	۲۳۳۵۹	۴۴۷۶۷	۱۹۸	۶۴۹۸	۶۶۹۶	۶۷۵۳ ۵۰-۵۴ ساله
۱۸۷۷۸	۱۹۹۸۸	۳۸۷۶۶	۲۰۸	۵۴۱۳	۵۶۲۱	۵۶۵۴ ۵۵-۵۹ ساله
۱۷۲۷۷	۱۹۷۰۵	۳۶۹۸۱	۲۵۴	۵۱۵۰	۵۴۰۴	۵۴۳۴ ۶۰-۶۴ ساله
۳۶۹۶۱	۳۹۱۰۹	۷۶۰۷۰	۵۴۳	۱۱۳۱۲	۱۱۸۵۵	۱۱۹۷۰ ۶۵ ساله و بیش تر



۳۶- برآورد زنان ۱۰ساله و بیش تر بر حسب سن، وضع زناشویی و تعداد جنس فرزندان زنده به دنیا آورده و در حال حاضر زنده زنان ازدواج کرده (دنباله)

وضع زناشویی اظهار نشده	زنان هرگز ازدواج نکرده	تعداد فرزندان در حال حاضر زنده			سن
		دختر	پسر	پسر و دختر	
۱۸۵۹	۱۶۴۵۱۳	۴۰۸۷۷۸	۴۴۱۶۱۴	۸۵۰۳۹۲	کل
۷۶۱	۵۱۱۷۴	۱۲۷	۷۸	۲۰۵ ۱۰-۱۴ ساله
۴۶۸	۵۶۶۲۵	۲۱۰۲	۲۲۴۶	۴۳۴۸ ۱۵-۱۹ ساله
۲۶۳	۳۳۹۴۳	۱۲۸۸۹	۱۳۰۴۰	۲۵۹۲۸ ۲۰-۲۴ ساله
۱۰۹	۱۲۹۲۳	۲۵۴۳۸	۲۸۴۵۴	۵۲۸۹۲ ۲۵-۲۹ ساله
۵۵	۵۶۴۵	۳۸۶۷۰	۴۰۱۷۰	۷۸۸۴۰ ۳۰-۳۴ ساله
۳۳	۲۳۱۸	۴۶۹۱۳	۴۹۷۶۸	۹۶۶۸۱ ۳۵-۳۹ ساله
۱۵	۹۳۲	۵۲۱۱۴	۵۵۳۸۹	۱۰۷۵۰۴ ۴۰-۴۴ ساله
۱۵	۳۸۴	۵۱۹۵۲	۵۷۱۵۷	۱۰۹۱۰۹ ۴۵-۴۹ ساله
۱۱	۲۰۵	۴۶۹۰۴	۵۱۹۲۳	۹۸۸۲۷ ۵۰-۵۴ ساله
۱۰	۱۱۰	۳۶۹۸۶	۴۱۵۱۰	۷۸۴۹۶ ۵۵-۵۹ ساله
۱۵	۶۷	۳۱۶۸۱	۳۳۹۶۲	۶۵۶۴۳ ۶۰-۶۴ ساله
۱۰۴	۱۷۷	۶۳۰۰۲	۶۷۹۱۸	۱۳۰۹۲۰ ۶۵ ساله و بیش تر
۱۰۲۳	۱۱۱۰۵۲	۲۵۵۲۰۶	۲۷۸۵۸۶	۵۳۳۷۹۲	ساکن در نقاط شهری
۴۱۷	۳۳۳۲۰	۰	۱۱	۱۱ ۱۰-۱۴ ساله
۲۵۸	۳۹۴۱۲	۱۰۶۳	۱۲۰۳	۲۲۶۶ ۱۵-۱۹ ساله
۱۵۲	۲۴۶۸۱	۸۰۴۳	۸۱۷۶	۱۶۲۱۹ ۲۰-۲۴ ساله
۵۰	۸۱۴۸	۱۷۱۴۱	۱۹۴۵۲	۳۶۵۹۳ ۲۵-۲۹ ساله
۲۰	۲۹۹۴	۲۶۰۱۳	۲۷۱۵۳	۵۳۱۶۵ ۳۰-۳۴ ساله
۱۸	۱۲۶۹	۳۲۴۱۴	۳۴۹۴۶	۶۷۳۶۰ ۳۵-۳۹ ساله
۱۱	۵۸۱	۳۵۲۲۱	۳۷۳۷۱	۷۲۵۹۲ ۴۰-۴۴ ساله
۱۱	۲۶۹	۳۴۸۰۲	۳۸۳۹۸	۷۳۲۰۰ ۴۵-۴۹ ساله
۹	۱۵۰	۲۸۲۵۰	۳۱۶۹۹	۵۹۹۴۹ ۵۰-۵۴ ساله
۷	۸۰	۲۱۰۶۹	۲۴۶۴۷	۴۵۷۱۶ ۵۵-۵۹ ساله
۷	۴۵	۱۷۲۷۹	۱۷۶۵۹	۳۴۹۳۸ ۶۰-۶۴ ساله
۶۳	۱۰۳	۳۳۹۱۲	۳۷۸۷۲	۷۱۷۸۴ ۶۵ ساله و بیش تر
۸۳۶	۵۳۴۵۷	۱۵۳۵۶۴	۱۶۳۰۱۵	۳۱۶۵۷۹	ساکن در نقاط روستایی
۳۴۴	۱۷۸۵۱	۱۲۷	۶۷	۱۹۴ ۱۰-۱۴ ساله
۲۱۰	۱۷۲۱۲	۱۰۳۹	۱۰۴۳	۲۰۸۲ ۱۵-۱۹ ساله
۱۱۱	۹۲۶۲	۴۸۴۵	۴۸۶۴	۹۷۰۹ ۲۰-۲۴ ساله
۵۹	۴۷۸۵	۸۲۹۶	۹۰۰۰	۱۷۲۹۷ ۲۵-۲۹ ساله
۳۵	۲۶۵۱	۱۲۶۵۳	۱۳۰۱۴	۲۵۶۶۸ ۳۰-۳۴ ساله
۱۵	۱۰۴۹	۱۴۴۹۹	۱۴۸۲۲	۲۹۳۲۲ ۳۵-۳۹ ساله
۴	۳۵۱	۱۶۸۹۳	۱۸۰۱۸	۳۴۹۱۲ ۴۰-۴۴ ساله
۴	۱۱۵	۱۷۱۵۰	۱۸۷۵۹	۳۵۹۰۹ ۴۵-۴۹ ساله
۲	۵۵	۱۸۶۵۴	۲۰۲۲۴	۳۸۸۷۸ ۵۰-۵۴ ساله
۳	۳۰	۱۵۹۱۷	۱۶۸۶۳	۳۲۷۷۹ ۵۵-۵۹ ساله
۸	۲۲	۱۴۴۰۲	۱۶۳۰۳	۳۰۷۰۶ ۶۰-۶۴ ساله
۴۱	۷۴	۲۹۰۸۷	۳۰۰۳۷	۵۹۱۲۵ ۶۵ ساله و بیش تر

۳۷- برآورد زنان ۱۰ تا ۵۴ ساله بر حسب سن، وضع زناشویی، تعداد و جنس فرزندان زنده به دنیا آورده در ۳۶۵ روز گذشته و فرزندان در حال حاضر زنده زنان ازدواج کرده

تعداد فرزندان زنده به دنیا آورده در ۳۶۵ روز گذشته			زنان حداقل یک بار ازدواج کرده	زنان ۱۰-۵۴ ساله	سن
زنده به دنیا آورده					
دختر	پسر	پسر و دختر			
۷۱۴۳	۷۶۶۹	۱۴۸۱۲	۲۵۵۸۱۱	۴۲۱۷۰	کل
۰	۱۴	۱۴	۹۲۶	۵۲۸۶۱۰ ۱۰-۱۴ ساله
۷۹۲	۸۸۹	۱۶۸۱	۱۴۳۱۴	۷۱۴۰۷ ۱۵-۱۹ ساله
۲۳۰۳	۲۱۰۵	۴۴۰۸	۴۰۶۵۰	۷۴۸۵۶ ۲۰-۲۴ ساله
۲۰۹۶	۲۳۸۳	۴۴۷۸	۴۵۱۴۸	۵۸۱۹۰ ۲۵-۲۹ ساله
۱۲۵۴	۱۳۵۸	۲۶۱۲	۴۱۰۵۸	۴۶۷۵۸ ۳۰-۳۴ ساله
۵۶۱	۷۲۷	۱۲۸۹	۳۶۵۱۵	۳۸۸۶۶ ۳۵-۳۹ ساله
۱۰۳	۱۷۱	۲۷۴	۳۱۱۶۵	۳۲۱۱۲ ۴۰-۴۴ ساله
۲۶	۲۱	۴۷	۲۵۹۰۱	۲۶۳۰۰ ۴۵-۴۹ ساله
۹	۰	۹	۲۰۱۳۵	۲۰۳۵۱ ۵۰-۵۴ ساله
۴۷۲۵	۵۱۴۸	۹۸۷۳	۱۸۰۹۷۸	۲۹۲۷۴۸	ساکن در نقاط شهری
۰	۱۱	۱۱	۴۹۱	۳۴۲۲۸ ۱۰-۱۴ ساله
۴۱۹	۵۲۶	۹۴۵	۸۴۶۰	۴۸۱۳۰ ۱۵-۱۹ ساله
۱۴۴۸	۱۲۹۱	۲۷۲۹	۲۷۹۹۶	۵۲۸۲۹ ۲۰-۲۴ ساله
۱۵۲۷	۱۷۲۲	۳۲۵۰	۳۲۷۵۱	۴۰۹۴۹ ۲۵-۲۹ ساله
۸۴۹	۹۸۲	۱۸۳۱	۲۹۵۵۷	۳۲۵۷۱ ۳۰-۳۴ ساله
۳۸۸	۵۰۳	۸۹۱	۲۷۰۳۱	۲۸۳۱۸ ۳۵-۳۹ ساله
۸۵	۱۰۳	۱۸۸	۲۲۷۴۰	۲۳۳۳۲ ۴۰-۴۴ ساله
۱۷	۱۰	۲۷	۱۸۵۱۴	۱۸۷۹۴ ۴۵-۴۹ ساله
۰	۰	۰	۱۳۴۳۹	۱۳۵۹۸ ۵۰-۵۴ ساله
۲۴۱۷	۲۵۱۹	۴۹۳۷	۷۴۸۳۰	۱۲۸۹۴۵	ساکن در نقاط روستایی
۰	۳	۳	۴۳۵	۱۸۶۳۰ ۱۰-۱۴ ساله
۳۷۲	۳۶۳	۷۳۵	۵۸۵۴	۲۳۲۷۶ ۱۵-۱۹ ساله
۸۶۵	۸۱۴	۱۶۷۹	۱۲۶۵۴	۲۲۰۲۷ ۲۰-۲۴ ساله
۵۶۷	۶۶۰	۱۲۲۸	۱۲۳۹۵	۱۷۲۳۹ ۲۵-۲۹ ساله
۴۰۵	۳۷۵	۷۸۰	۱۱۵۰۰	۱۴۱۸۶ ۳۰-۳۴ ساله
۱۷۳	۲۲۴	۳۹۷	۹۴۸۴	۱۰۵۴۸ ۳۵-۳۹ ساله
۱۸	۶۸	۸۶	۸۴۲۵	۸۷۸۰ ۴۰-۴۴ ساله
۸	۱۱	۲۰	۷۳۸۷	۷۵۰۶ ۴۵-۴۹ ساله
۹	۰	۹	۶۶۹۶	۶۷۵۳ ۵۰-۵۴ ساله



۳۷- برآورد زنان ۱۰ تا ۵۴ ساله بر حسب سن، وضع زناشویی، تعداد و جنس فرزندان زنده به دنیا آورده در ۳۶۵ روز گذشته و فرزندان در حال حاضر زنده زنان ازدواج کرده (دنباله)

وضع زناشویی اظهار نشده	زنان هرگز ازدواج نکرده	تعداد فرزندان زنده به دنیا آورده در ۳۶۵ روز گذشته			سن
		در حال حاضر زنده			
		دختر	پسر	پسر و دختر	
۱۷۳۰	۱۶۶۱۵۹	۶۹۴۵	۷۴۰۲	۱۴۳۴۷	کل
۷۶۱	۵۱۱۷۴	۰	۱۴	۱۴ ۱۰-۱۴ ساله
۴۶۸	۵۶۶۲۵	۷۸۶	۸۸۹	۱۶۷۵ ۱۵-۱۹ ساله
۲۶۳	۳۳۹۴۳	۲۲۲۴	۲۰۱۷	۴۲۴۱ ۲۰-۲۴ ساله
۱۰۹	۱۲۹۳۳	۲۰۴۱	۲۳۲۷	۴۳۶۸ ۲۵-۲۹ ساله
۵۵	۵۶۴۵	۱۲۳۵	۱۳۲۷	۲۵۶۲ ۳۰-۳۴ ساله
۳۳	۲۳۱۸	۵۴۷	۶۳۶	۱۱۸۳ ۳۵-۳۹ ساله
۱۵	۹۳۲	۱۰۳	۱۷۱	۲۷۴ ۴۰-۴۴ ساله
۱۵	۳۸۴	۰	۲۱	۲۱ ۴۵-۴۹ ساله
۱۱	۲۰۵	۹	۰	۹ ۵۰-۵۴ ساله
۹۴۶	۱۱۰۸۳۴	۴۵۷۰	۴۹۴۰	۹۵۱۰	ساکن در نقاط شهری
۴۱۷	۳۳۳۲۰	۰	۱۱	۱۱ ۱۰-۱۴ ساله
۲۵۸	۳۹۴۱۲	۴۱۹	۵۲۶	۹۴۵ ۱۵-۱۹ ساله
۱۵۲	۲۴۶۸۱	۱۳۷۳	۱۲۲۴	۲۵۹۷ ۲۰-۲۴ ساله
۵۰	۸۱۴۸	۱۴۷۸	۱۶۸۰	۳۱۵۸ ۲۵-۲۹ ساله
۲۰	۲۹۹۴	۸۴۰	۹۵۶	۱۷۹۶ ۳۰-۳۴ ساله
۱۸	۱۲۶۹	۳۷۴	۴۳۰	۸۰۴ ۳۵-۳۹ ساله
۱۱	۵۸۱	۸۵	۱۰۳	۱۸۸ ۴۰-۴۴ ساله
۱۱	۲۶۹	۰	۱۰	۱۰ ۴۵-۴۹ ساله
۹	۱۵۰	۰	۰	۰ ۵۰-۵۴ ساله
۷۸۴	۵۳۳۳۱	۲۳۷۴	۲۴۶۱	۴۸۳۵	ساکن در نقاط روستایی
۳۴۴	۱۷۸۵۱	۰	۳	۳ ۱۰-۱۴ ساله
۲۱۰	۱۷۲۱۲	۳۶۶	۳۶۳	۷۲۹ ۱۵-۱۹ ساله
۱۱۱	۹۲۶۲	۸۵۱	۷۹۳	۱۶۴۴ ۲۰-۲۴ ساله
۵۹	۴۷۸۵	۵۶۲	۶۴۷	۱۲۰۹ ۲۵-۲۹ ساله
۳۵	۲۶۵۱	۳۹۵	۳۷۰	۷۶۴ ۳۰-۳۴ ساله
۱۵	۱۰۴۹	۱۷۳	۲۰۶	۳۷۹ ۳۵-۳۹ ساله
۴	۳۵۱	۱۸	۶۸	۸۶ ۴۰-۴۴ ساله
۴	۱۱۵	۰	۱۱	۱۱ ۴۵-۴۹ ساله
۲	۵۵	۹	۰	۹ ۵۰-۵۴ ساله

۳۸- جمعیت بر حسب جنس، سن و نوع معلولیت

(کل)

نقص دست	قطع دست	اختلال در گفتار و صدا	ناشنوا	نابینا	جمعیت ^(۱)	جنس و سن
۲۰۵۹	۳۶۸	۲۳۸۰	۱۵۴۳	۱۳۶۱	۱۱۴۳۲۰۰	مرد وزن
۳۳	۶	۶۹	۲۲	۲۴	۸۶۶۱۸	۰-۴ ساله
۵۷	۹	۲۰۶	۸۳	۳۱	۸۳۰۶۷	۵-۹ ساله
۱۰۱	۱۱	۲۸۲	۱۱۲	۶۰	۱۰۸۲۹۵	۱۰-۱۴ ساله
۱۶۶	۲۱	۳۲۶	۱۹۷	۷۸	۱۴۴۷۳۰	۱۵-۱۹ ساله
۲۲۴	۳۹	۳۱۷	۱۸۹	۸۲	۱۴۸۵۳۸	۲۰-۲۴ ساله
۲۲۲	۳۶	۲۳۴	۱۲۲	۶۹	۱۲۱۵۸۸	۲۵-۲۹ ساله
۱۶۹	۳۲	۱۶۹	۱۰۹	۷۲	۹۸۲۰۰	۳۰-۳۴ ساله
۱۹۲	۴۶	۱۶۵	۱۰۴	۶۱	۸۰۱۱۸	۳۵-۳۹ ساله
۱۷۷	۳۹	۱۳۹	۹۷	۸۸	۶۵۸۴۴	۴۰-۴۴ ساله
۱۴۵	۳۳	۱۰۹	۶۲	۱۰۰	۵۳۸۴۵	۴۵-۴۹ ساله
۱۰۳	۲۲	۷۴	۷۰	۸۷	۴۰۴۶۴	۵۰-۵۴ ساله
۷۶	۱۵	۵۱	۳۴	۸۶	۲۸۹۰۶	۵۵-۵۹ ساله
۹۴	۱۶	۵۴	۴۷	۹۳	۲۴۷۶۴	۶۰-۶۴ ساله
۶۵	۱۱	۴۱	۴۸	۹۴	۱۸۸۲۷	۶۵-۶۹ ساله
۹۰	۱۸	۴۴	۵۲	۱۱۷	۱۸۷۱۰	۷۰-۷۴ ساله
۱۴۵	۱۴	۱۰۰	۱۹۵	۲۱۹	۲۰۶۸۶	۷۵ ساله و بیش تر
۱۴۹۳	۳۰۹	۱۳۶۶	۸۶۵	۷۵۲	۵۸۳۸۶۹	مرد
۲۰	۴	۴۰	۱۱	۱۱	۴۴۶۷۱	۰-۴ ساله
۳۸	۵	۱۲۲	۳۸	۲۰	۴۲۵۷۲	۵-۹ ساله
۶۲	۵	۱۶۷	۶۴	۳۰	۵۵۴۱۱	۱۰-۱۴ ساله
۱۲۵	۱۷	۲۱۱	۱۱۴	۴۲	۷۳۳۲۶	۱۵-۱۹ ساله
۱۶۳	۳۴	۱۸۵	۱۰۲	۴۶	۷۳۶۸۵	۲۰-۲۴ ساله
۱۷۰	۳۵	۱۳۵	۶۵	۴۳	۶۳۴۰۱	۲۵-۲۹ ساله
۱۳۵	۲۵	۹۴	۶۴	۴۸	۵۱۴۴۵	۳۰-۳۴ ساله
۱۶۲	۴۶	۸۳	۵۵	۳۵	۴۱۲۵۵	۳۵-۳۹ ساله
۱۵۵	۳۴	۸۹	۶۲	۵۳	۳۳۷۳۵	۴۰-۴۴ ساله
۱۱۸	۲۹	۵۸	۳۵	۶۱	۲۷۵۴۸	۴۵-۴۹ ساله
۷۵	۱۶	۳۵	۳۷	۵۲	۲۰۱۱۶	۵۰-۵۴ ساله
۵۰	۱۴	۲۷	۲۱	۴۰	۱۳۹۲۳	۵۵-۵۹ ساله
۶۰	۱۳	۲۸	۲۷	۴۶	۱۲۲۸۵	۶۰-۶۴ ساله
۳۶	۷	۲۸	۲۵	۵۲	۹۵۰۹	۶۵-۶۹ ساله
۵۸	۱۴	۲۷	۳۱	۷۲	۱۰۰۹۱	۷۰-۷۴ ساله
۶۶	۱۱	۳۷	۱۱۴	۱۰۱	۱۰۸۹۶	۷۵ ساله و بیش تر
۵۶۶	۵۹	۱۰۱۴	۶۷۸	۶۰۹	۵۵۹۳۳۱	زن
۱۳	۲	۲۹	۱۱	۱۳	۴۱۹۴۷	۰-۴ ساله
۱۹	۴	۸۴	۴۵	۱۱	۴۰۴۹۵	۵-۹ ساله
۳۹	۶	۱۱۵	۴۸	۳۰	۵۲۸۸۴	۱۰-۱۴ ساله
۴۱	۴	۱۱۵	۸۳	۳۶	۷۱۴۰۴	۱۵-۱۹ ساله
۶۱	۵	۱۳۲	۸۷	۳۶	۷۴۸۵۳	۲۰-۲۴ ساله
۵۲	۱	۹۹	۵۷	۲۶	۵۸۱۸۷	۲۵-۲۹ ساله
۳۴	۷	۷۵	۴۵	۲۴	۴۶۷۵۵	۳۰-۳۴ ساله
۳۰	۰	۸۲	۴۹	۲۶	۳۸۸۶۳	۳۵-۳۹ ساله
۲۲	۵	۵۰	۳۵	۳۵	۳۲۱۰۹	۴۰-۴۴ ساله
۲۷	۴	۵۱	۲۷	۳۹	۲۶۲۹۷	۴۵-۴۹ ساله
۲۸	۶	۳۹	۳۳	۳۵	۲۰۳۴۸	۵۰-۵۴ ساله
۲۶	۱	۲۴	۱۳	۴۶	۱۴۹۸۳	۵۵-۵۹ ساله
۳۴	۳	۲۶	۲۰	۴۷	۱۲۴۷۹	۶۰-۶۴ ساله
۲۹	۴	۱۳	۲۳	۴۲	۹۳۱۸	۶۵-۶۹ ساله
۳۲	۴	۱۷	۲۱	۴۵	۸۶۱۹	۷۰-۷۴ ساله
۷۹	۳	۶۳	۸۱	۱۱۸	۹۷۹۰	۷۵ ساله و بیش تر



(کل)

۳۸- جمعیت بر حسب جنس، سن و نوع معلولیت (دنباله)

اظهار نشده	هیچ کدام	اختلال ذهنی	نقص تنه	نقص پا	قطع پا	جنس و سن
۳۹۱۶	۱۱۲۴۶۷۰	۴۰۳۰	۱۵۳۷	۴۱۹۸	۶۶۷	مرد وزن
۱۵۴	۸۶۲۱۴	۷۹	۳۱	۶۵	۱۱ ۰-۴ ساله
۱۵۴	۸۲۳۲۲	۲۲۸	۴۹	۱۱۵	۱۱ ۵-۹ ساله
۳۷۵	۱۰۶۸۷۵	۵۰۵	۱۰۳	۱۹۰	۱۶ ۱۰-۱۴ ساله
۹۸۲	۱۴۲۲۸۵	۶۶۹	۱۱۷	۲۶۸	۳۰ ۱۵-۱۹ ساله
۱۱۴۴	۱۴۵۷۲۸	۶۶۸	۱۳۴	۳۶۱	۶۲ ۲۰-۲۴ ساله
۳۰۱	۱۱۹۷۹۶	۵۰۸	۱۰۵	۴۳۵	۷۱ ۲۵-۲۹ ساله
۱۲۹	۹۶۸۳۴	۳۳۴	۱۰۸	۴۲۱	۵۲ ۳۰-۳۴ ساله
۱۳۹	۷۸۸۲۶	۲۵۷	۸۹	۳۴۸	۷۵ ۳۵-۳۹ ساله
۱۲۹	۶۴۶۹۸	۱۸۴	۹۸	۳۰۸	۹۰ ۴۰-۴۴ ساله
۹۹	۵۲۹۹۰	۱۵۴	۷۵	۱۹۷	۴۶ ۴۵-۴۹ ساله
۹۳	۳۹۷۸۱	۸۲	۷۷	۱۷۱	۳۴ ۵۰-۵۴ ساله
۵۹	۲۸۳۹۲	۸۱	۵۴	۱۳۰	۲۷ ۵۵-۵۹ ساله
۴۳	۲۴۱۹۶	۵۶	۶۹	۱۷۵	۳۶ ۶۰-۶۴ ساله
۳۹	۱۸۳۲۸	۴۰	۵۷	۱۶۷	۲۹ ۶۵-۶۹ ساله
۲۷	۱۸۰۶۵	۴۵	۱۰۹	۲۵۵	۲۷ ۷۰-۷۴ ساله
۴۹	۱۹۳۳۰	۱۴۰	۲۶۲	۵۹۲	۵۰ ۷۵ ساله و بیش تر
۲۲۸۷	۵۷۲۲۳۸	۲۴۷۱	۱۹۰	۲۶۴۲	۴۹۲	مرد
۸۳	۴۴۴۵۱	۴۳	۱۴	۳۳	۸ ۰-۴ ساله
۸۳	۴۲۱۳۹	۱۳۶	۲۷	۷۰	۸ ۵-۹ ساله
۲۳۰	۵۴۵۶۱	۳۰۳	۵۷	۱۱۹	۴ ۱۰-۱۴ ساله
۶۵۸	۷۱۷۰۵	۴۳۵	۷۷	۱۸۱	۱۹ ۱۵-۱۹ ساله
۷۶۹	۷۱۸۳۳	۴۰۷	۹۳	۲۵۸	۴۷ ۲۰-۲۴ ساله
۱۸۸	۶۲۲۱۷	۳۲۳	۶۵	۳۰۵	۵۱ ۲۵-۲۹ ساله
۶۱	۵۰۵۵۷	۲۰۸	۷۶	۲۸۳	۳۶ ۳۰-۳۴ ساله
۵۵	۴۰۴۰۵	۱۶۰	۶۴	۲۳۷	۶۸ ۳۵-۳۹ ساله
۶۹	۳۲۹۰۵	۱۲۵	۷۸	۲۴۱	۷۵ ۴۰-۴۴ ساله
۵۱	۲۶۹۷۴	۱۰۶	۴۷	۱۴۶	۴۰ ۴۵-۴۹ ساله
۳۷	۱۹۶۹۶	۵۱	۵۵	۱۱۹	۲۴ ۵۰-۵۴ ساله
۳۴	۱۳۶۲۳	۴۴	۲۷	۷۵	۱۸ ۵۵-۵۹ ساله
۲۱	۱۱۹۶۹	۳۰	۳۰	۹۱	۲۸ ۶۰-۶۴ ساله
۱۶	۹۲۳۷	۲۴	۲۲	۸۵	۲۳ ۶۵-۶۹ ساله
۱۵	۹۷۲۰	۲۹	۵۳	۱۳۲	۲۰ ۷۰-۷۴ ساله
۱۷	۱۰۲۴۶	۴۷	۱۰۵	۲۶۷	۲۳ ۷۵ ساله و بیش تر
۱۵۲۹	۵۵۲۴۳۲	۱۵۵۹	۶۴۷	۱۵۵۶	۱۷۵	زن
۷۱	۴۱۷۶۳	۲۶	۱۷	۳۲	۳ ۰-۴ ساله
۷۱	۴۰۱۸۳	۹۲	۲۲	۴۵	۳ ۵-۹ ساله
۱۴۵	۵۲۳۱۴	۲۰۲	۴۶	۷۱	۱۲ ۱۰-۱۴ ساله
۳۲۴	۷۰۵۸۰	۲۳۴	۴۰	۸۷	۱۱ ۱۵-۱۹ ساله
۳۷۵	۷۳۸۹۵	۲۶۱	۴۱	۱۰۳	۱۵ ۲۰-۲۴ ساله
۱۱۲	۵۷۵۷۹	۱۸۵	۴۰	۱۳۰	۲۰ ۲۵-۲۹ ساله
۶۸	۴۶۲۷۷	۱۲۶	۳۲	۱۳۸	۱۶ ۳۰-۳۴ ساله
۸۴	۳۸۴۳۱	۹۷	۲۵	۱۱۱	۷ ۳۵-۳۹ ساله
۶۰	۳۱۷۹۳	۵۹	۲۰	۶۷	۱۵ ۴۰-۴۴ ساله
۴۸	۲۶۰۱۶	۴۸	۲۸	۵۱	۶ ۴۵-۴۹ ساله
۵۶	۲۰۰۸۵	۳۱	۲۲	۵۲	۱۰ ۵۰-۵۴ ساله
۲۵	۱۴۷۶۹	۳۷	۲۷	۵۵	۹ ۵۵-۵۹ ساله
۲۲	۱۲۲۲۷	۲۶	۳۹	۸۴	۸ ۶۰-۶۴ ساله
۲۳	۹۰۹۱	۱۶	۳۵	۸۲	۶ ۶۵-۶۹ ساله
۱۲	۸۳۴۵	۱۶	۵۶	۱۲۳	۷ ۷۰-۷۴ ساله
۳۲	۹۰۸۴	۹۳	۱۵۷	۳۲۵	۲۷ ۷۵ ساله و بیش تر



۳۸- جمعیت بر حسب جنس، سن و نوع معلولیت (دنباله)

(نقاط شهری)

نقص دست	قطع دست	اختلال در گفتار و صدا	ناشنوا	نابینا	جمعیت ^(۱)	جنس و سن
۱۴۵۲	۲۶۵	۱۵۹۲	۱۰۰۵	۸۳۰	۷۷۷۹۷۵	مرد وزن
۲۷	۵	۵۱	۱۲	۲۰	۵۸۶۵۱ ۰-۴ ساله
۳۸	۶	۱۴۵	۶۰	۲۳	۵۵۹۷۴ ۵-۹ ساله
۶۹	۷	۲۱۰	۶۷	۳۵	۷۰۱۴۴ ۱۰-۱۴ ساله
۱۱۳	۱۳	۲۳۹	۱۵۷	۵۴	۹۶۷۸۸ ۱۵-۱۹ ساله
۱۵۱	۲۳	۲۰۸	۱۳۵	۵۲	۱۰۳۰۲۵ ۲۰-۲۴ ساله
۱۴۹	۲۴	۱۴۰	۷۱	۴۸	۸۵۰۳۱ ۲۵-۲۹ ساله
۱۲۶	۲۳	۹۶	۶۴	۴۵	۶۸۳۹۶ ۳۰-۳۴ ساله
۱۳۷	۳۶	۹۷	۶۳	۳۹	۵۸۱۷۰ ۳۵-۳۹ ساله
۱۳۰	۲۹	۹۵	۶۷	۵۶	۴۸۲۱۳ ۴۰-۴۴ ساله
۱۰۷	۲۵	۷۰	۴۳	۶۴	۳۸۹۶۴ ۴۵-۴۹ ساله
۷۸	۱۵	۵۴	۴۴	۵۷	۲۸۲۹۰ ۵۰-۵۴ ساله
۵۰	۱۴	۳۳	۲۳	۵۰	۱۹۰۰۲ ۵۵-۵۹ ساله
۶۸	۱۲	۳۰	۲۲	۵۶	۱۴۶۵۵ ۶۰-۶۴ ساله
۴۹	۹	۲۵	۲۴	۴۸	۱۰۶۳۶ ۶۵-۶۹ ساله
۵۲	۱۱	۲۳	۳۲	۶۳	۹۹۷۱ ۷۰-۷۴ ساله
۱۰۸	۱۳	۷۶	۱۲۱	۱۲۰	۱۱۴۶۵ ۷۵ ساله و بیش تر
۱۰۵۲	۲۳۰	۹۰۵	۵۷۵	۴۴۹	۳۹۷۴۹۵	مرد
۱۶	۳	۳۰	۴	۱۱	۳۰۲۴۲ ۰-۴ ساله
۲۶	۴	۸۷	۳۲	۱۶	۲۸۷۸۱ ۵-۹ ساله
۴۵	۴	۱۲۶	۴۲	۱۶	۳۵۸۹۳ ۱۰-۱۴ ساله
۸۴	۱۱	۱۴۹	۹۶	۳۰	۴۸۶۶۱ ۱۵-۱۹ ساله
۱۰۵	۱۸	۱۱۸	۶۸	۲۷	۵۰۱۹۹ ۲۰-۲۴ ساله
۱۱۸	۲۳	۸۶	۳۹	۲۷	۴۴۰۸۵ ۲۵-۲۹ ساله
۱۰۳	۱۹	۵۱	۴۰	۳۱	۳۵۸۲۸ ۳۰-۳۴ ساله
۱۱۷	۲۶	۴۷	۳۴	۲۱	۳۰۴۵۵ ۳۵-۳۹ ساله
۱۱۶	۲۷	۶۰	۴۵	۳۵	۲۴۸۸۴ ۴۰-۴۴ ساله
۸۷	۲۴	۴۱	۲۵	۴۰	۲۰۱۷۳ ۴۵-۴۹ ساله
۶۰	۱۲	۲۷	۲۸	۳۴	۱۴۶۹۵ ۵۰-۵۴ ساله
۳۵	۱۳	۱۵	۱۶	۲۳	۹۶۷۳ ۵۵-۵۹ ساله
۴۲	۱۱	۱۹	۱۲	۲۳	۷۶۱۰ ۶۰-۶۴ ساله
۲۴	۶	۱۳	۱۰	۲۵	۵۴۲۴ ۶۵-۶۹ ساله
۳۴	۹	۱۲	۱۸	۳۸	۵۲۹۳ ۷۰-۷۴ ساله
۴۰	۱۰	۲۴	۶۶	۵۲	۵۵۹۹ ۷۵ ساله و بیش تر
۴۰۰	۲۵	۶۸۷	۴۳۰	۳۸۱	۳۸۰۴۸۰	زن
۱۱	۲	۲۱	۸	۹	۲۸۴۰۹ ۰-۴ ساله
۱۲	۲	۵۸	۲۸	۷	۲۷۱۹۳ ۵-۹ ساله
۲۴	۳	۸۴	۲۵	۱۹	۳۴۲۵۱ ۱۰-۱۴ ساله
۲۹	۲	۹۰	۶۱	۲۴	۴۸۱۲۷ ۱۵-۱۹ ساله
۴۶	۵	۹۰	۶۷	۲۵	۵۲۸۲۶ ۲۰-۲۴ ساله
۳۱	۱	۵۴	۳۲	۲۱	۴۰۹۴۶ ۲۵-۲۹ ساله
۲۳	۴	۴۵	۲۴	۱۴	۳۲۵۶۸ ۳۰-۳۴ ساله
۲۰	۰	۵۰	۲۹	۱۸	۲۸۳۱۵ ۳۵-۳۹ ساله
۱۴	۲	۳۵	۲۲	۲۱	۲۳۳۲۹ ۴۰-۴۴ ساله
۲۰	۱	۲۹	۱۸	۲۴	۱۸۷۹۱ ۴۵-۴۹ ساله
۱۸	۳	۲۷	۱۶	۲۳	۱۳۵۹۵ ۵۰-۵۴ ساله
۱۵	۱	۱۸	۷	۲۷	۹۳۲۹ ۵۵-۵۹ ساله
۲۶	۱	۱۱	۱۰	۳۳	۷۰۴۵ ۶۰-۶۴ ساله
۲۵	۳	۱۲	۱۴	۲۳	۵۲۱۲ ۶۵-۶۹ ساله
۱۸	۲	۱۱	۱۴	۲۵	۴۶۷۸ ۷۰-۷۴ ساله
۶۸	۳	۵۲	۵۵	۶۸	۵۸۶۶ ۷۵ ساله و بیش تر



۳۸- جمعیت بر حسب جنس، سن و نوع معلولیت (دنباله)

(نقاط شهری)

نقاط شهری	هیچ کدام	اختلال ذهنی	نقص تنه	نقص پا	قطع پا	جنس و سن
۱۹۳۴	۷۶۶۲۹۶	۲۷۳۵	۱۰۱۸	۲۸۶۰	۴۶۰	مرد وزن
۸۲	۵۸۳۸۸	۵۹	۲۳	۴۵	۹ ۰-۴ ساله
۸۷	۵۵۴۷۳	۱۶۲	۴۱	۷۴	۸ ۵-۹ ساله
۲۵۸	۶۹۲۰۶	۳۳۰	۷۷	۱۲۴	۸ ۱۰-۱۴ ساله
۴۸۸	۹۵۳۰۰	۴۶۰	۷۳	۱۸۷	۲۰ ۱۵-۱۹ ساله
۴۴۴	۱۰۱۴۵۵	۴۶۰	۸۸	۲۴۸	۴۰ ۲۰-۲۴ ساله
۱۲۹	۸۳۹۱۱	۳۵۰	۶۳	۲۹۲	۴۷ ۲۵-۲۹ ساله
۶۳	۶۷۵۳۴	۲۱۰	۷۴	۲۸۳	۳۰ ۳۰-۳۴ ساله
۷۵	۵۷۸۸۹	۱۶۶	۵۳	۲۷۴	۵۸ ۳۵-۳۹ ساله
۷۰	۴۷۴۸۸	۱۱۲	۷۰	۲۲۶	۶۸ ۴۰-۴۴ ساله
۵۵	۳۸۳۸۱	۹۸	۵۰	۱۴۹	۳۶ ۴۵-۴۹ ساله
۶۰	۲۷۸۲۱	۵۴	۵۹	۱۲۳	۲۳ ۵۰-۵۴ ساله
۳۶	۱۸۶۶۴	۵۳	۳۹	۹۱	۱۹ ۵۵-۵۹ ساله
۲۲	۱۴۲۸۸	۲۸	۵۲	۱۱۶	۳۱ ۶۰-۶۴ ساله
۲۳	۱۰۳۴۹	۳۱	۳۳	۹۶	۱۲ ۶۵-۶۹ ساله
۱۴	۹۶۱۰	۳۴	۵۷	۱۳۹	۱۸ ۷۰-۷۴ ساله
۲۸	۱۰۵۹۹	۱۱۸	۱۶۶	۳۹۳	۲۳ ۷۵ ساله و بیش تر
۸۳۰	۳۹۰۴۹۶	۱۶۴۷	۵۷۷	۱۷۸۱	۳۵۲	مرد
۵۰	۳۰۰۹۳	۳۳	۱۰	۲۴	۷ ۰-۴ ساله
۴۵	۲۸۴۹۰	۹۲	۲۳	۴۵	۶ ۵-۹ ساله
۱۶۲	۳۵۳۰۹	۲۰۷	۴۳	۸۱	۳ ۱۰-۱۴ ساله
۲۲۳	۴۷۸۰۳	۲۷۹	۴۸	۱۲۵	۱۲ ۱۵-۱۹ ساله
۱۰۹	۴۹۳۷۶	۲۷۴	۶۰	۱۷۷	۳۲ ۲۰-۲۴ ساله
۶۰	۴۳۳۵۹	۲۲۵	۳۹	۱۹۹	۳۶ ۲۵-۲۹ ساله
۲۰	۳۵۲۷۲	۱۳۱	۵۳	۱۸۱	۲۰ ۳۰-۳۴ ساله
۲۵	۲۹۸۶۵	۱۰۲	۳۹	۱۸۶	۵۳ ۳۵-۳۹ ساله
۲۹	۲۴۲۹۹	۸۳	۵۵	۱۷۹	۵۹ ۴۰-۴۴ ساله
۲۶	۱۹۷۷۱	۶۸	۳۱	۱۰۹	۳۲ ۴۵-۴۹ ساله
۲۳	۱۴۳۹۴	۳۳	۴۱	۹۲	۱۵ ۵۰-۵۴ ساله
۲۲	۹۴۷۰	۲۷	۲۱	۵۲	۱۳ ۵۵-۵۹ ساله
۹	۷۴۰۵	۱۹	۲۲	۶۳	۲۶ ۶۰-۶۴ ساله
۸	۵۲۷۵	۱۷	۱۳	۴۷	۹ ۶۵-۶۹ ساله
۸	۵۰۸۵	۲۳	۲۸	۷۲	۱۴ ۷۰-۷۴ ساله
۱۱	۵۲۳۰	۳۴	۵۱	۱۴۹	۱۵ ۷۵ ساله و بیش تر
۱۱۰۴	۳۷۵۸۰۰	۱۰۸۸	۴۴۱	۱۰۷۹	۱۰۸	زن
۳۲	۲۸۲۹۵	۲۶	۱۳	۲۱	۲ ۰-۴ ساله
۴۲	۲۶۹۸۳	۷۰	۱۸	۲۹	۲ ۵-۹ ساله
۹۶	۳۳۸۹۷	۱۲۳	۳۴	۴۳	۵ ۱۰-۱۴ ساله
۲۶۵	۴۷۴۹۷	۱۸۱	۲۵	۶۲	۸ ۱۵-۱۹ ساله
۳۳۵	۵۲۰۷۹	۱۸۶	۲۸	۷۱	۸ ۲۰-۲۴ ساله
۶۹	۴۰۵۵۲	۱۲۵	۲۴	۹۳	۱۱ ۲۵-۲۹ ساله
۴۳	۳۲۲۶۲	۷۹	۲۱	۱۰۲	۱۰ ۳۰-۳۴ ساله
۵۰	۲۸۰۲۴	۶۴	۱۴	۸۸	۵ ۳۵-۳۹ ساله
۴۱	۲۳۱۲۹	۲۹	۱۵	۴۷	۹ ۴۰-۴۴ ساله
۲۹	۱۸۶۱۰	۳۰	۱۹	۴۰	۴ ۴۵-۴۹ ساله
۳۷	۱۳۴۲۷	۲۱	۱۸	۳۱	۸ ۵۰-۵۴ ساله
۱۴	۹۱۹۴	۲۶	۱۸	۳۹	۶ ۵۵-۵۹ ساله
۱۳	۶۸۸۳	۱۹	۳۰	۵۲	۵ ۶۰-۶۴ ساله
۱۵	۵۰۷۴	۱۴	۲۰	۴۹	۳ ۶۵-۶۹ ساله
۶	۴۵۲۵	۱۱	۲۹	۶۷	۴ ۷۰-۷۴ ساله
۱۷	۵۲۶۹	۸۴	۱۱۵	۲۴۴	۱۸ ۷۵ ساله و بیش تر



۳۸- جمعیت بر حسب جنس، سن و نوع معلولیت (دنباله)

(نقاط روستایی)

نقص دست	قطع دست	اختلال در گفتار و صدا	ناشنوا	نابینا	جمعیت ^(۱)	جنس و سن
۶۰۷	۱۰۳	۷۱۱	۵۳۱	۵۳۱	۳۶۵۲۰۳	مرد وزن
۶	۱	۱۸	۱۰	۴	۲۷۹۶۳ ۰-۴ ساله
۱۹	۳	۶۱	۲۳	۸	۲۷۰۹۱ ۵-۹ ساله
۳۲	۴	۷۲	۴۵	۲۵	۳۸۱۴۸ ۱۰-۱۴ ساله
۵۳	۸	۸۷	۴۰	۲۴	۴۷۹۳۹ ۱۵-۱۹ ساله
۷۳	۱۶	۱۰۹	۵۴	۳۰	۴۵۵۱۱ ۲۰-۲۴ ساله
۷۳	۱۲	۹۴	۵۱	۲۱	۳۶۵۵۴ ۲۵-۲۹ ساله
۴۳	۹	۷۳	۴۵	۲۷	۲۹۸۰۳ ۳۰-۳۴ ساله
۵۵	۱۰	۶۸	۴۱	۲۲	۲۱۳۴۸ ۳۵-۳۹ ساله
۴۷	۱۰	۴۴	۳۰	۳۲	۱۷۶۳۰ ۴۰-۴۴ ساله
۳۸	۸	۳۹	۱۹	۳۶	۱۴۸۸۱ ۴۵-۴۹ ساله
۲۵	۷	۲۰	۲۶	۳۰	۱۲۱۷۳ ۵۰-۵۴ ساله
۲۶	۱	۱۸	۱۱	۳۶	۹۹۰۴ ۵۵-۵۹ ساله
۲۶	۴	۲۴	۲۵	۳۷	۱۰۱۰۹ ۶۰-۶۴ ساله
۱۶	۲	۱۶	۲۴	۴۶	۸۱۹۱ ۶۵-۶۹ ساله
۳۸	۷	۲۱	۲۰	۵۴	۸۷۳۸ ۷۰-۷۴ ساله
۳۷	۱	۲۴	۷۴	۹۹	۹۲۲۰ ۷۵ ساله و بیش تر
۴۴۱	۷۹	۴۶۱	۳۹۰	۳۰۳	۱۸۶۳۶۲	مرد
۴	۱	۱۰	۷	۰	۱۴۴۲۷ ۰-۴ ساله
۱۲	۱	۳۵	۶	۴	۱۳۷۸۹ ۵-۹ ساله
۱۷	۱	۴۱	۲۲	۱۴	۱۹۵۱۸ ۱۰-۱۴ ساله
۴۱	۶	۶۲	۱۸	۱۲	۲۴۶۶۳ ۱۵-۱۹ ساله
۵۸	۱۶	۶۷	۳۴	۱۹	۲۳۴۸۴ ۲۰-۲۴ ساله
۵۲	۱۲	۴۹	۲۶	۱۶	۱۹۳۱۵ ۲۵-۲۹ ساله
۳۲	۶	۴۳	۲۴	۱۷	۱۵۶۱۷ ۳۰-۳۴ ساله
۴۵	۱۰	۳۶	۲۱	۱۴	۱۰۸۰۰ ۳۵-۳۹ ساله
۳۹	۷	۲۹	۱۷	۱۸	۸۸۵۰ ۴۰-۴۴ ساله
۳۱	۵	۱۷	۱۰	۲۱	۷۳۷۵ ۴۵-۴۹ ساله
۱۵	۴	۸	۹	۱۸	۵۴۲۰ ۵۰-۵۴ ساله
۱۵	۱	۱۲	۵	۱۷	۴۲۵۰ ۵۵-۵۹ ساله
۱۸	۲	۹	۱۵	۲۳	۴۶۷۵ ۶۰-۶۴ ساله
۱۲	۱	۱۵	۱۵	۲۷	۴۰۸۵ ۶۵-۶۹ ساله
۲۴	۵	۱۵	۱۳	۳۴	۴۷۹۸ ۷۰-۷۴ ساله
۲۶	۱	۱۳	۴۸	۴۹	۵۲۹۶ ۷۵ ساله و بیش تر
۱۶۶	۲۴	۳۲۷	۲۴۸	۲۲۸	۱۷۸۸۴۱	زن
۲	۰	۸	۳	۴	۱۳۵۳۶ ۰-۴ ساله
۷	۲	۲۶	۱۷	۴	۱۳۳۰۲ ۵-۹ ساله
۱۵	۳	۳۱	۲۳	۱۱	۱۸۶۳۰ ۱۰-۱۴ ساله
۱۲	۲	۲۵	۲۲	۱۲	۲۳۲۷۶ ۱۵-۱۹ ساله
۱۵	۰	۴۲	۲۰	۱۱	۲۲۰۲۷ ۲۰-۲۴ ساله
۲۱	۰	۴۵	۲۵	۵	۱۷۲۳۹ ۲۵-۲۹ ساله
۱۱	۳	۳۰	۲۱	۱۰	۱۴۱۸۶ ۳۰-۳۴ ساله
۱۰	۰	۳۲	۲۰	۸	۱۰۵۴۸ ۳۵-۳۹ ساله
۸	۳	۱۵	۱۳	۱۴	۸۷۸۰ ۴۰-۴۴ ساله
۷	۳	۲۲	۹	۱۵	۷۵۰۶ ۴۵-۴۹ ساله
۱۰	۳	۱۲	۱۷	۱۲	۶۷۵۳ ۵۰-۵۴ ساله
۱۱	۰	۶	۶	۱۹	۵۶۵۴ ۵۵-۵۹ ساله
۸	۲	۱۵	۱۰	۱۴	۵۴۳۴ ۶۰-۶۴ ساله
۴	۱	۱	۹	۱۹	۴۱۰۶ ۶۵-۶۹ ساله
۱۴	۲	۶	۷	۲۰	۳۹۴۰ ۷۰-۷۴ ساله
۱۱	۰	۱۱	۲۶	۵۰	۳۹۲۴ ۷۵ ساله و بیش تر



(نقاط روستایی)

۳۸- جمعیت بر حسب جنس، سن و نوع معلولیت (دنباله)

جنس و سن	قطع پا	نقص پا	نقص تنه	اختلال ذهنی	هیچ کدام	اظهار نشده
مرد وزن	۲۰۷	۱۳۳۸	۵۱۹	۱۲۹۵	۳۵۸۳۵۲	۱۹۸۲
..... ۰-۴ ساله	۲	۲۰	۸	۲۰	۲۷۸۲۲	۷۲
..... ۵-۹ ساله	۳	۴۱	۸	۶۶	۲۶۸۴۷	۶۷
..... ۱۰-۱۴ ساله	۸	۶۶	۲۶	۱۷۵	۳۷۶۶۶	۱۱۷
..... ۱۵-۱۹ ساله	۱۰	۸۱	۴۴	۲۰۹	۴۶۹۸۲	۴۹۴
..... ۲۰-۲۴ ساله	۲۲	۱۱۳	۴۶	۲۰۸	۴۴۲۷۱	۷۰۰
..... ۲۵-۲۹ ساله	۲۴	۱۴۳	۴۲	۱۵۸	۳۵۸۸۲	۱۷۲
..... ۳۰-۳۴ ساله	۲۲	۱۳۸	۳۴	۱۲۴	۲۹۲۹۹	۶۶
..... ۳۵-۳۹ ساله	۱۷	۷۴	۳۶	۹۱	۲۰۹۴۷	۶۴
..... ۴۰-۴۴ ساله	۲۲	۸۲	۲۸	۷۲	۱۷۲۶۹	۵۹
..... ۴۵-۴۹ ساله	۱۰	۴۸	۲۵	۵۶	۱۴۶۰۹	۴۴
..... ۵۰-۵۴ ساله	۱۱	۴۸	۱۸	۲۸	۱۱۹۵۹	۳۳
..... ۵۵-۵۹ ساله	۸	۳۹	۱۵	۲۸	۹۷۲۸	۲۳
..... ۶۰-۶۴ ساله	۵	۵۹	۱۷	۱۸	۹۹۰۸	۲۱
..... ۶۵-۶۹ ساله	۱۷	۷۱	۲۴	۹	۷۹۷۹	۱۶
..... ۷۰-۷۴ ساله	۹	۱۱۶	۵۲	۱۱	۸۴۵۴	۱۳
..... ۷۵ ساله و بیش تر	۱۷	۱۹۹	۹۶	۲۲	۸۷۳۰	۲۱
مرد	۱۴۰	۸۶۱	۳۱۳	۸۲۴	۱۸۱۷۳۰	۱۵۵۷
..... ۰-۴ ساله	۱	۹	۴	۱۰	۱۴۳۵۶	۳۳
..... ۵-۹ ساله	۲	۲۵	۴	۴۴	۱۳۶۴۷	۳۸
..... ۱۰-۱۴ ساله	۱	۳۸	۱۴	۹۶	۱۹۲۵۲	۶۸
..... ۱۵-۱۹ ساله	۷	۵۶	۲۹	۱۵۶	۲۳۹۰۰	۴۳۵
..... ۲۰-۲۴ ساله	۱۵	۸۱	۳۳	۱۳۳	۲۲۴۵۵	۶۶۰
..... ۲۵-۲۹ ساله	۱۵	۱۰۶	۲۶	۹۸	۱۸۸۵۷	۱۲۸
..... ۳۰-۳۴ ساله	۱۶	۱۰۲	۲۳	۷۷	۱۵۲۸۵	۴۱
..... ۳۵-۳۹ ساله	۱۵	۵۱	۲۵	۵۸	۱۰۵۴۰	۳۰
..... ۴۰-۴۴ ساله	۱۶	۶۲	۲۳	۴۲	۸۶۰۵	۴۰
..... ۴۵-۴۹ ساله	۸	۳۷	۱۶	۳۸	۷۲۰۳	۲۵
..... ۵۰-۵۴ ساله	۹	۲۷	۱۴	۱۸	۵۳۰۱	۱۴
..... ۵۵-۵۹ ساله	۵	۲۳	۶	۱۷	۴۱۵۳	۱۲
..... ۶۰-۶۴ ساله	۲	۲۸	۸	۱۱	۴۵۶۴	۱۲
..... ۶۵-۶۹ ساله	۱۴	۳۸	۹	۷	۳۹۶۲	۸
..... ۷۰-۷۴ ساله	۶	۶۰	۲۵	۶	۴۶۳۵	۷
..... ۷۵ ساله و بیش تر	۸	۱۱۸	۵۴	۱۳	۵۰۱۵	۶
زن	۶۷	۴۷۷	۲۰۶	۴۷۱	۱۷۶۶۲۲	۴۲۵
..... ۰-۴ ساله	۱	۱۱	۴	۱۰	۱۳۴۶۶	۳۹
..... ۵-۹ ساله	۱	۱۶	۴	۲۲	۱۳۲۰۰	۲۹
..... ۱۰-۱۴ ساله	۷	۲۸	۱۲	۷۹	۱۸۴۱۴	۴۹
..... ۱۵-۱۹ ساله	۳	۲۵	۱۵	۵۳	۲۳۰۸۲	۵۹
..... ۲۰-۲۴ ساله	۷	۳۲	۱۳	۷۵	۲۱۸۱۶	۴۰
..... ۲۵-۲۹ ساله	۹	۳۷	۱۶	۶۰	۱۷۰۲۵	۴۴
..... ۳۰-۳۴ ساله	۶	۳۶	۱۱	۴۷	۱۴۰۱۴	۲۵
..... ۳۵-۳۹ ساله	۲	۲۳	۱۱	۳۳	۱۰۴۰۷	۳۴
..... ۴۰-۴۴ ساله	۶	۲۰	۵	۳۰	۸۶۶۴	۱۹
..... ۴۵-۴۹ ساله	۲	۱۱	۹	۱۸	۷۴۰۶	۱۹
..... ۵۰-۵۴ ساله	۲	۲۱	۴	۱۰	۶۶۵۸	۱۹
..... ۵۵-۵۹ ساله	۳	۱۶	۹	۱۱	۵۵۷۵	۱۱
..... ۶۰-۶۴ ساله	۳	۳۱	۹	۷	۵۳۴۴	۹
..... ۶۵-۶۹ ساله	۳	۳۳	۱۵	۲	۴۰۱۷	۸
..... ۷۰-۷۴ ساله	۳	۵۶	۲۷	۵	۳۸۱۹	۶
..... ۷۵ ساله و بیش تر	۹	۸۱	۴۲	۹	۳۷۱۵	۱۵

(۱) جمعیت معلول در این جدول از تفاضل ستون «جمعیت» با مجموع ستون‌های «هیچ‌کدام» و «اظهار نشده» محاسبه می‌شود.

۳۹- جمعیت معلول^(۱) بر حسب جنس، سن و تعداد موارد معلولیت

کل				جنس و سن
سه نوع معلولیت و بیش تر	دو نوع معلولیت	یک نوع معلولیت	جمع	
۷۶۳	۲۰۳	۱۱۸۴۸	۱۴۶۱۴	مرد وزن
۲۴	۴۲	۱۸۴	۲۵۰ ۰-۴ ساله
۵۳	۹۲	۴۴۶	۵۹۱ ۵-۹ ساله
۸۷	۱۶۱	۷۹۷	۱۰۴۵ ۱۰-۱۴ ساله
۹۲	۲۲۵	۱۱۴۶	۱۴۶۳ ۱۵-۱۹ ساله
۹۳	۲۲۴	۱۳۴۹	۱۶۶۶ ۲۰-۲۴ ساله
۶۵	۱۸۱	۱۲۴۵	۱۴۹۱ ۲۵-۲۹ ساله
۳۹	۱۵۱	۱۰۴۷	۱۲۳۷ ۳۰-۳۴ ساله
۳۱	۱۳۲	۹۸۰	۱۱۴۳ ۳۵-۳۹ ساله
۳۴	۱۳۵	۸۴۸	۱۰۱۷ ۴۰-۴۴ ساله
۲۸	۱۰۹	۶۱۹	۷۵۶ ۴۵-۴۹ ساله
۱۹	۹۲	۴۷۹	۵۹۰ ۵۰-۵۴ ساله
۲۵	۴۹	۳۸۱	۴۵۵ ۵۵-۵۹ ساله
۱۹	۷۷	۴۲۹	۵۲۵ ۶۰-۶۴ ساله
۱۷	۵۸	۳۸۵	۴۶۰ ۶۵-۶۹ ساله
۲۴	۹۱	۵۰۳	۶۱۸ ۷۰-۷۴ ساله
۱۱۳	۱۸۴	۱۰۱۰	۱۳۰۷ ۷۵ ساله و بیش تر
۴۱۱	۱۲۱۴	۷۶۱۹	۹۲۴۴	مرد
۱۵	۱۷	۱۰۵	۱۳۷ ۰-۴ ساله
۳۱	۵۲	۲۶۷	۳۵۰ ۵-۹ ساله
۴۷	۹۷	۴۷۶	۶۲۰ ۱۰-۱۴ ساله
۵۷	۱۴۴	۷۶۲	۹۶۳ ۱۵-۱۹ ساله
۶۰	۱۳۲	۸۹۱	۱۰۸۳ ۲۰-۲۴ ساله
۴۳	۱۱۰	۸۴۳	۹۹۶ ۲۵-۲۹ ساله
۲۲	۹۸	۷۰۷	۸۲۷ ۳۰-۳۴ ساله
۱۵	۸۵	۶۹۵	۷۹۵ ۳۵-۳۹ ساله
۲۲	۱۰۷	۶۳۲	۷۶۱ ۴۰-۴۴ ساله
۱۸	۸۱	۴۲۴	۵۲۳ ۴۵-۴۹ ساله
۱۲	۵۷	۳۱۴	۳۸۳ ۵۰-۵۴ ساله
۱۴	۲۲	۲۳۰	۲۶۶ ۵۵-۵۹ ساله
۱۰	۳۸	۲۴۷	۲۹۵ ۶۰-۶۴ ساله
۷	۳۲	۲۱۷	۲۵۶ ۶۵-۶۹ ساله
۱۴	۵۲	۲۹۰	۳۵۶ ۷۰-۷۴ ساله
۲۴	۹۰	۵۱۹	۶۳۳ ۷۵ ساله و بیش تر
۳۵۲	۷۸۹	۴۲۲۹	۵۳۷۰	زن
۹	۲۵	۷۹	۱۱۳ ۰-۴ ساله
۲۲	۴۰	۱۷۹	۲۴۱ ۵-۹ ساله
۴۰	۶۴	۳۲۱	۴۲۵ ۱۰-۱۴ ساله
۳۵	۸۱	۳۸۴	۵۰۰ ۱۵-۱۹ ساله
۳۳	۹۲	۴۵۸	۵۸۳ ۲۰-۲۴ ساله
۲۲	۷۱	۴۰۲	۴۹۵ ۲۵-۲۹ ساله
۱۷	۵۳	۳۴۰	۴۱۰ ۳۰-۳۴ ساله
۱۶	۴۷	۲۸۵	۳۴۸ ۳۵-۳۹ ساله
۱۲	۲۸	۲۱۶	۲۵۶ ۴۰-۴۴ ساله
۱۰	۲۸	۱۹۵	۲۳۳ ۴۵-۴۹ ساله
۷	۳۵	۱۶۵	۲۰۷ ۵۰-۵۴ ساله
۱۱	۲۷	۱۵۱	۱۸۹ ۵۵-۵۹ ساله
۹	۳۹	۱۸۲	۲۳۰ ۶۰-۶۴ ساله
۱۰	۲۶	۱۶۸	۲۰۴ ۶۵-۶۹ ساله
۱۰	۳۹	۲۱۳	۲۶۲ ۷۰-۷۴ ساله
۸۹	۹۴	۴۹۱	۶۷۴ ۷۵ ساله و بیش تر



۳۹- جمعیت معلول^(۱) بر حسب جنس، سن و تعداد موارد معلولیت (دنباله)

ساکن در نقاط شهری				جنس و سن
سه نوع معلولیت و بیش تر	دو نوع معلولیت	یک نوع معلولیت	جمع	
۵۷۸	۱۳۱۶	۲۸۵۱	۹۷۴۵	مرد وزن
۲۱	۲۸	۱۳۲	۱۸۱	۰-۴ ساله
۴۰	۶۳	۳۱۱	۴۱۴	۵-۹ ساله
۶۷	۱۱۳	۵۰۰	۶۸۰	۱۰-۱۴ ساله
۷۲	۱۷۲	۷۵۶	۱۰۰۰	۱۵-۱۹ ساله
۶۷	۱۴۵	۹۱۴	۱۱۲۶	۲۰-۲۴ ساله
۴۵	۱۰۳	۸۴۳	۹۹۱	۲۵-۲۹ ساله
۲۷	۹۸	۶۷۴	۷۹۹	۳۰-۳۴ ساله
۱۹	۷۹	۷۰۸	۸۰۶	۳۵-۳۹ ساله
۲۱	۹۶	۵۹۸	۷۱۵	۴۰-۴۴ ساله
۲۱	۷۲	۴۳۵	۵۲۸	۴۵-۴۹ ساله
۱۸	۶۲	۳۲۹	۴۰۹	۵۰-۵۴ ساله
۱۷	۳۶	۲۴۹	۳۰۲	۵۵-۵۹ ساله
۱۵	۵۰	۲۸۰	۳۴۵	۶۰-۶۴ ساله
۱۵	۳۳	۲۱۶	۲۶۴	۶۵-۶۹ ساله
۱۷	۴۸	۲۸۲	۳۴۷	۷۰-۷۴ ساله
۹۶	۱۱۸	۶۲۴	۸۳۸	۷۵ ساله و بیش تر
۳۰۵	۷۸۹	۵۰۷۵	۶۱۶۹	مرد
۱۴	۱۱	۷۴	۹۹	۰-۴ ساله
۲۵	۳۵	۱۸۶	۲۴۶	۵-۹ ساله
۳۹	۶۷	۳۱۶	۴۲۲	۱۰-۱۴ ساله
۴۵	۱۰۹	۴۸۱	۶۳۵	۱۵-۱۹ ساله
۴۱	۸۳	۵۹۰	۷۱۴	۲۰-۲۴ ساله
۳۰	۶۶	۵۷۰	۶۶۶	۲۵-۲۹ ساله
۱۶	۶۱	۴۵۹	۵۳۶	۳۰-۳۴ ساله
۸	۵۴	۵۰۳	۵۶۵	۳۵-۳۹ ساله
۱۴	۷۵	۴۶۷	۵۵۶	۴۰-۴۴ ساله
۱۴	۵۳	۳۰۹	۳۷۶	۴۵-۴۹ ساله
۱۱	۴۲	۲۲۵	۲۷۸	۵۰-۵۴ ساله
۹	۱۶	۱۵۶	۱۸۱	۵۵-۵۹ ساله
۸	۲۵	۱۶۳	۱۹۶	۶۰-۶۴ ساله
۵	۱۳	۱۲۳	۱۴۱	۶۵-۶۹ ساله
۱۰	۲۸	۱۶۲	۲۰۰	۷۰-۷۴ ساله
۱۶	۵۱	۲۹۱	۳۵۸	۷۵ ساله و بیش تر
۲۷۳	۵۲۷	۲۷۷۶	۳۵۷۶	زن
۷	۱۷	۵۸	۸۲	۰-۴ ساله
۱۵	۲۸	۱۲۵	۱۶۸	۵-۹ ساله
۲۸	۴۶	۱۸۴	۲۵۸	۱۰-۱۴ ساله
۲۷	۶۳	۲۷۵	۳۶۵	۱۵-۱۹ ساله
۲۶	۶۲	۳۲۴	۴۱۲	۲۰-۲۴ ساله
۱۵	۳۷	۲۷۳	۳۲۵	۲۵-۲۹ ساله
۱۱	۳۷	۲۱۵	۲۶۳	۳۰-۳۴ ساله
۱۱	۲۵	۲۰۵	۲۴۱	۳۵-۳۹ ساله
۷	۲۱	۱۳۱	۱۵۹	۴۰-۴۴ ساله
۷	۱۹	۱۲۶	۱۵۲	۴۵-۴۹ ساله
۷	۲۰	۱۰۴	۱۳۱	۵۰-۵۴ ساله
۸	۲۰	۹۳	۱۲۱	۵۵-۵۹ ساله
۷	۲۵	۱۱۷	۱۴۹	۶۰-۶۴ ساله
۱۰	۲۰	۹۳	۱۲۳	۶۵-۶۹ ساله
۷	۲۰	۱۲۰	۱۴۷	۷۰-۷۴ ساله
۸۰	۶۷	۳۳۳	۴۸۰	۷۵ ساله و بیش تر



۳۹- جمعیت معلول^(۱) بر حسب جنس، سن و تعداد موارد معلولیت (دنباله)

ساکن در نقاط روستایی				جنس و سن
سه نوع معلولیت و بیش تر	دو نوع معلولیت	یک نوع معلولیت	جمع	
۱۸۵	۶۸۷	۳۹۹۷	۴۸۶۹	مرد و زن
۳	۱۴	۵۲	۶۹	۰-۴ ساله
۱۳	۲۹	۱۳۵	۱۷۷	۵-۹ ساله
۲۰	۴۸	۲۹۷	۳۶۵	۱۰-۱۴ ساله
۲۰	۵۳	۳۹۰	۴۶۳	۱۵-۱۹ ساله
۲۶	۷۹	۴۳۵	۵۴۰	۲۰-۲۴ ساله
۲۰	۷۸	۴۰۲	۵۰۰	۲۵-۲۹ ساله
۱۲	۵۳	۳۷۳	۴۳۸	۳۰-۳۴ ساله
۱۲	۵۳	۲۷۲	۳۳۷	۳۵-۳۹ ساله
۱۳	۳۹	۲۵۰	۳۰۲	۴۰-۴۴ ساله
۷	۳۷	۱۸۴	۲۲۸	۴۵-۴۹ ساله
۱	۳۰	۱۵۰	۱۸۱	۵۰-۵۴ ساله
۸	۱۳	۱۳۲	۱۵۳	۵۵-۵۹ ساله
۴	۲۷	۱۴۹	۱۸۰	۶۰-۶۴ ساله
۲	۲۵	۱۶۹	۱۹۶	۶۵-۶۹ ساله
۷	۴۳	۲۲۱	۲۷۱	۷۰-۷۴ ساله
۱۷	۶۶	۳۸۶	۴۶۹	۷۵ ساله و بیش تر
۱۰۶	۴۲۵	۲۵۴۴	۳۰۷۵	مرد
۱	۶	۳۱	۳۸	۰-۴ ساله
۶	۱۷	۸۱	۱۰۴	۵-۹ ساله
۸	۳۰	۱۶۰	۱۹۸	۱۰-۱۴ ساله
۱۲	۳۵	۲۸۱	۳۲۸	۱۵-۱۹ ساله
۱۹	۴۹	۳۰۱	۳۶۹	۲۰-۲۴ ساله
۱۳	۴۴	۲۷۳	۳۳۰	۲۵-۲۹ ساله
۶	۳۷	۲۴۸	۲۹۱	۳۰-۳۴ ساله
۷	۳۱	۱۹۲	۲۳۰	۳۵-۳۹ ساله
۸	۳۲	۱۶۵	۲۰۵	۴۰-۴۴ ساله
۴	۲۸	۱۱۵	۱۴۷	۴۵-۴۹ ساله
۱	۱۵	۸۹	۱۰۵	۵۰-۵۴ ساله
۵	۶	۷۴	۸۵	۵۵-۵۹ ساله
۲	۱۳	۸۴	۹۹	۶۰-۶۴ ساله
۲	۱۹	۹۴	۱۱۵	۶۵-۶۹ ساله
۴	۲۴	۱۲۸	۱۵۶	۷۰-۷۴ ساله
۸	۳۹	۲۲۸	۲۷۵	۷۵ ساله و بیش تر
۷۹	۲۶۲	۱۴۵۳	۱۷۹۴	زن
۲	۸	۲۱	۳۱	۰-۴ ساله
۷	۱۲	۵۴	۷۳	۵-۹ ساله
۱۲	۱۸	۱۳۷	۱۶۷	۱۰-۱۴ ساله
۸	۱۸	۱۰۹	۱۳۵	۱۵-۱۹ ساله
۷	۳۰	۱۳۴	۱۷۱	۲۰-۲۴ ساله
۷	۳۴	۱۲۹	۱۷۰	۲۵-۲۹ ساله
۶	۱۶	۱۲۵	۱۴۷	۳۰-۳۴ ساله
۵	۲۲	۸۰	۱۰۷	۳۵-۳۹ ساله
۵	۷	۸۵	۹۷	۴۰-۴۴ ساله
۳	۹	۶۹	۸۱	۴۵-۴۹ ساله
۰	۱۵	۶۱	۷۶	۵۰-۵۴ ساله
۳	۷	۵۸	۶۸	۵۵-۵۹ ساله
۲	۱۴	۶۵	۸۱	۶۰-۶۴ ساله
۰	۶	۷۵	۸۱	۶۵-۶۹ ساله
۳	۱۹	۹۳	۱۱۵	۷۰-۷۴ ساله
۹	۲۷	۱۵۸	۱۹۴	۷۵ ساله و بیش تر

(۱) شامل نابینایی، ناشنوایی، اختلال در گفتار و صدا، قطع دست، نقص دست، قطع پا، نقص پا، نقص تنه و اختلال ذهنی می‌باشد.

۴۰- جمعیت در خانوارهای معمولی بر حسب جنس، سن و تعداد افراد در خانوار (دنباله)

(نقاط شهری)

جنس و سن	جمع	۱ نفر	۲ نفر	۳ نفر	۴ نفر	۵ نفر	۶ نفر	۷ نفر	۸ نفر	۹ نفر	۱۰ نفر و بیش تر
مرد و زن	۷۶۳۵۴۵	۱۷۶۶	۶۳۹۰۰	۱۵۳۰۸۴	۲۱۳۲۲۸	۱۵۵۶۸۰	۸۹۱۵۴	۴۳۷۲۹	۲۰۳۶۰	۸۹۱۹	۶۷۲۵
..... ۰-۴ ساله	۵۸۶۴۱	۰	۱۳۲	۲۴۳۱۷	۱۹۴۰۳	۸۵۹۸	۳۲۴۷	۱۴۰۲	۷۲۰	۳۷۸	۴۴۴
..... ۵-۹ ساله	۵۵۹۳۴	۰	۲۰۳	۱۰۴۱۴	۲۴۰۳۸	۱۲۱۴۳	۵۱۵۹	۲۱۷۶	۹۴۱	۴۶۸	۳۹۲
..... ۱۰-۱۴ ساله	۶۹۳۰۴	۷	۲۵۹	۴۰۵۷	۲۳۵۶۰	۲۰۶۰۱	۱۱۳۰۸	۵۲۳۷	۲۳۵۵	۱۰۲۵	۷۸۵
..... ۱۵-۱۹ ساله	۹۲۰۱۷	۱۴۱	۴۱۴۴	۶۸۲۰	۲۰۲۴۰	۲۶۰۸۴	۱۸۱۹۷	۹۱۴۱	۴۲۴۵	۱۷۷۷	۱۲۲۸
..... ۲۰-۲۴ ساله	۹۶۳۷۹	۶۷۵	۱۴۴۷۲	۱۹۰۵۰	۱۵۹۳۶	۱۷۷۶۷	۱۳۷۷۸	۷۷۹۱	۳۹۱۱	۱۷۳۶	۱۲۶۳
..... ۲۵-۲۹ ساله	۸۳۷۷۲	۶۹۳	۱۵۶۳۰	۲۹۷۲۳	۱۶۶۴۸	۸۰۷۵	۵۶۰۷	۳۶۰۵	۲۰۰۶	۹۹۱	۷۸۴
..... ۳۰-۳۴ ساله	۶۸۰۷۴	۳۸۲	۶۲۸۹	۲۲۰۶۴	۲۳۹۰۰	۹۲۸۳	۳۲۶۳	۱۴۶۲	۷۴۹	۳۴۳	۳۳۹
..... ۳۵-۳۹ ساله	۵۸۵۹۷	۳۱۰	۲۴۲۵	۹۷۱۳	۲۳۸۰۲	۱۴۰۶۶	۵۴۹۴	۱۸۳۳	۵۴۳	۲۳۲	۱۷۹
..... ۴۰-۴۴ ساله	۴۸۱۱۸	۲۱۵	۱۵۲۱	۵۲۴۳	۱۶۰۵۲	۱۳۵۹۰	۷۱۰۶	۲۷۲۱	۱۰۵۴	۳۶۷	۲۴۹
..... ۴۵-۴۹ ساله	۳۸۹۱۶	۲۸۴	۱۶۳۷	۴۷۰۳	۱۰۹۸۰	۱۰۰۵۸	۶۱۳۷	۲۹۸۵	۱۳۰۸	۵۰۶	۳۱۸
..... ۵۰-۵۴ ساله	۲۸۲۵۵	۳۶۳	۱۸۷۱	۴۵۰۹	۷۲۳۸	۶۴۷۶	۴۰۰۱	۲۱۱۴	۹۸۴	۴۲۳	۲۷۶
..... ۵۵-۵۹ ساله	۱۸۹۸۲	۴۴۶	۲۲۰۵	۳۸۲۴	۴۵۵۹	۳۵۶۳	۲۲۰۶	۱۱۹۳	۵۸۰	۲۴۵	۱۶۱
..... ۶۰-۶۴ ساله	۱۴۶۳۱	۷۲۲	۲۸۵۵	۳۲۶۷	۲۹۹۷	۲۱۰۸	۱۳۶۴	۷۲۶	۳۴۴	۱۴۶	۱۰۲
..... ۶۵-۶۹ ساله	۱۰۶۲۱	۹۸۳	۲۹۹۰	۲۲۳۰	۱۷۱۴	۱۲۲۷	۷۴۶	۴۰۰	۱۸۱	۹۵	۵۵
..... ۷۰-۷۴ ساله	۹۹۵۲	۱۳۵۱	۳۳۸۴	۱۷۷۹	۱۳۳۵	۹۴۶	۶۰۹	۳۵۷	۱۶۹	۶۴	۵۸
..... ۷۵ ساله و بیش تر	۱۱۳۵۲	۲۱۹۴	۳۷۸۳	۱۳۶۱	۹۲۶	۱۰۹۵	۹۳۲	۵۸۶	۲۷۰	۱۱۳	۹۲
مرد	۳۸۸۴۷۲	۲۹۰۰	۳۰۸۸۲	۷۷۷۶۱	۱۱۰۶۰۸	۸۰۸۲۴	۴۵۶۴۱	۲۲۰۰۲	۱۰۱۲۲	۴۳۹۴	۳۳۵۸
..... ۰-۴ ساله	۳۰۲۳۶	۰	۷۱	۱۲۷۱۲	۹۹۷۴	۴۳۱۳	۱۶۶۴	۶۹۱	۳۸۱	۱۹۵	۲۳۵
..... ۵-۹ ساله	۲۸۷۶۳	۰	۹۴	۵۵۲۸	۱۲۵۴۶	۶۱۳۵	۲۵۵۸	۱۰۱۱	۴۵۵	۲۳۵	۲۰۱
..... ۱۰-۱۴ ساله	۳۵۶۱۱	۶	۱۵۳	۲۳۳۱	۱۲۵۷۴	۱۰۴۳۸	۵۴۴۲	۲۵۵۳	۱۱۲۴	۵۱۴	۳۷۶
..... ۱۵-۱۹ ساله	۴۵۸۶۱	۱۱۹	۵۰۵	۲۹۸۱	۱۱۰۶۶	۱۴۰۷۱	۹۲۵۵	۴۴۴۵	۱۹۹۴	۸۵۵	۵۷۰
..... ۲۰-۲۴ ساله	۴۶۰۶۴	۵۶۸	۴۹۹۲	۵۴۷۶	۸۶۸۲	۱۰۴۹۲	۷۹۳۵	۴۳۴۳	۲۰۶۸	۸۵۶	۶۵۲
..... ۲۵-۲۹ ساله	۴۳۱۳۷	۵۵۷	۱۰۰۶۶	۱۴۴۱۴	۶۱۲۶	۴۳۳۹	۳۳۶۱	۲۰۹۶	۱۱۵۹	۵۶۱	۴۵۸
..... ۳۰-۳۴ ساله	۳۵۵۷۳	۲۷۶	۴۵۰۸	۱۴۶۱۴	۱۰۵۶۰	۳۱۷۲	۱۱۷۴	۶۰۰	۳۴۰	۱۵۵	۱۷۴
..... ۳۵-۳۹ ساله	۳۰۳۰۲	۱۷۱	۱۴۱۳	۶۴۱۹	۱۳۱۴۲	۶۱۳۶	۲۰۳۵	۶۵۳	۱۸۲	۸۱	۷۰
..... ۴۰-۴۴ ساله	۲۴۸۰۱	۱۱۲	۶۴۳	۲۵۶۷	۹۱۱۸	۷۲۰۳	۳۳۷۸	۱۱۴۱	۴۱۵	۱۳۷	۸۷
..... ۴۵-۴۹ ساله	۲۰۱۳۲	۱۰۹	۵۸۹	۲۰۶۳	۶۰۹۲	۵۵۷۲	۳۲۴۶	۱۴۹۳	۵۹۷	۲۲۵	۱۴۶
..... ۵۰-۵۴ ساله	۱۴۶۶۶	۱۰۵	۶۴۹	۱۹۹۵	۳۹۳۳	۳۷۱۲	۲۲۴۰	۱۱۶۸	۵۱۷	۲۱۰	۱۳۷
..... ۵۵-۵۹ ساله	۹۶۵۹	۹۷	۶۸۶	۱۶۹۸	۲۴۸۸	۲۰۹۹	۱۳۳۷	۶۸۴	۳۳۵	۱۴۲	۹۳
..... ۶۰-۶۴ ساله	۷۵۹۲	۹۴	۹۵۰	۱۶۴۴	۱۸۰۶	۱۳۳۰	۸۷۹	۴۸۷	۲۲۶	۱۰۳	۶۳
..... ۶۵-۶۹ ساله	۵۴۱۹	۱۰۸	۱۱۸۴	۱۲۴۱	۱۱۱۸	۷۹۷	۴۹۸	۲۵۷	۱۲۲	۵۸	۳۶
..... ۷۰-۷۴ ساله	۵۲۸۴	۱۵۷	۱۸۲۶	۱۲۲۶	۸۵۸	۵۵۹	۳۲۴	۱۸۵	۸۷	۳۲	۳۰
..... ۷۵ ساله و بیش تر	۵۵۷۲	۴۲۱	۲۵۵۳	۹۳۲	۵۲۵	۴۵۶	۳۱۵	۱۹۵	۱۱۰	۳۵	۳۰
زن	۳۷۵۰۷۳	۵۸۶۶	۳۲۰۱۸	۷۵۳۴۳	۱۰۲۶۲۰	۷۴۸۵۶	۴۳۱۳۳	۲۱۷۲۷	۱۰۲۲۲	۴۵۲۵	۳۳۶۷
..... ۰-۴ ساله	۲۸۴۰۵	۰	۶۱	۱۱۶۰۵	۹۴۲۹	۴۲۸۵	۱۵۸۳	۷۱۱	۳۳۹	۱۸۳	۲۰۹
..... ۵-۹ ساله	۲۷۱۷۱	۰	۱۰۹	۴۸۸۶	۱۱۴۹۲	۶۰۰۸	۲۶۰۱	۱۱۶۵	۴۸۶	۲۳۳	۱۹۱
..... ۱۰-۱۴ ساله	۳۳۸۹۳	۱	۲۰۶	۱۸۲۶	۱۰۹۸۶	۱۰۱۶۳	۵۸۶۶	۲۶۸۴	۱۲۳۱	۵۲۱	۴۰۹
..... ۱۵-۱۹ ساله	۴۶۱۵۶	۲۲	۳۶۳۹	۳۸۳۹	۹۱۷۴	۱۲۰۱۳	۸۹۴۲	۴۶۹۶	۲۲۵۱	۹۲۲	۶۵۸
..... ۲۰-۲۴ ساله	۵۰۳۱۵	۱۰۷	۹۴۸۰	۱۳۵۷۴	۷۲۵۴	۷۲۷۵	۵۸۴۳	۳۴۴۸	۱۸۴۳	۸۸۰	۶۱۱
..... ۲۵-۲۹ ساله	۴۰۶۳۵	۱۳۶	۵۵۶۴	۱۵۳۱۹	۱۰۵۲۲	۳۷۳۶	۲۲۴۶	۱۵۰۹	۸۴۷	۴۳۰	۳۲۶
..... ۳۰-۳۴ ساله	۳۲۵۰۱	۱۰۶	۱۷۸۱	۷۴۵۰	۱۳۳۴۰	۶۱۱۱	۲۰۸۹	۸۶۲	۴۰۹	۱۸۸	۱۶۵
..... ۳۵-۳۹ ساله	۲۸۲۹۵	۱۳۹	۱۰۱۲	۳۲۹۴	۱۰۶۶۰	۷۹۳۰	۳۴۵۹	۱۱۸۰	۳۶۱	۱۵۱	۱۰۹
..... ۴۰-۴۴ ساله	۲۳۳۱۷	۱۰۳	۸۷۸	۲۶۷۶	۶۹۳۴	۶۳۸۷	۳۷۲۸	۱۵۸۰	۶۳۹	۲۳۰	۱۶۲
..... ۴۵-۴۹ ساله	۱۸۷۸۴	۱۷۵	۱۰۴۸	۲۶۴۰	۴۸۸۸	۴۴۸۶	۲۸۹۱	۱۴۹۲	۷۱۱	۲۸۱	۱۷۲
..... ۵۰-۵۴ ساله	۱۳۵۸۹	۲۵۸	۱۲۲۲	۲۵۱۴	۳۳۰۵	۲۷۶۴	۱۷۶۱	۹۴۶	۴۶۷	۲۱۳	۱۳۹
..... ۵۵-۵۹ ساله	۹۳۲۳	۳۴۹	۱۵۱۹	۲۱۲۶	۲۰۷۱	۱۴۶۴	۸۶۹	۵۰۹	۲۴۵	۱۰۳	۶۸
..... ۶۰-۶۴ ساله	۷۰۳۹	۶۲۸	۱۹۰۵	۱۶۲۳	۱۱۹۱	۷۷۸	۴۸۵	۲۳۹	۱۰۸	۴۳	۳۹
..... ۶۵-۶۹ ساله	۵۲۰۲	۸۷۵	۱۸۰۶	۹۸۹	۵۹۶	۴۳۰	۲۴۸	۱۴۳	۵۹	۳۷	۱۹
..... ۷۰-۷۴ ساله	۴۶۶۸	۱۱۹۴	۱۵۵۸	۵۵۳	۳۷۷	۳۸۷	۲۸۵	۱۷۲	۸۲	۳۲	۲۸
..... ۷۵ ساله و بیش تر	۵۷۸۰	۱۷۷۳	۱۲۳۰	۴۲۹	۴۰۱	۶۳۹	۶۱۷	۳۹۱	۱۶۰	۷۸	۶۲



۴۰- جمعیت در خانوارهای معمولی بر حسب جنس، سن و تعداد افراد در خانوار (دنباله)

(نقاط روستایی)

جنس و سن	جمع	۱ نفر	۲ نفر	۳ نفر	۴ نفر	۵ نفر	۶ نفر	۷ نفر	۸ نفر	۹ نفر	۱۰ نفر و بیشتر
مرد و زن	۲۵۷۱۵۹	۵۵۷۱	۳۱۰۷۴	۵۹۲۳۵	۷۸۹۰۸	۶۹۱۱۰	۵۰۰۸۸	۲۹۷۹۳	۱۷۰۴۰	۸۲۱۷	۸۱۳۴
..... ۰-۴ ساله	۲۷۹۶۴	۰	۶۱	۹۲۹۹	۸۴۷۴	۴۵۹۸	۲۴۵۲	۱۱۶۲	۷۷۰	۴۱۳	۶۳۵
..... ۵-۹ ساله	۲۷۰۹۱	۰	۶۴	۳۲۵۹	۹۴۵۱	۶۳۳۸	۳۷۴۰	۱۹۸۴	۱۱۰۶	۵۴۵	۶۰۴
..... ۱۰-۱۴ ساله	۳۶۸۸۹	۴	۱۹۹	۱۳۷۴	۷۹۱۶	۱۰۴۲۳	۷۸۴۰	۴۴۱۶	۲۵۲۴	۱۱۹۲	۱۰۰۱
..... ۱۵-۱۹ ساله	۴۶۱۰۹	۶۱	۲۵۲۴	۳۵۷۶	۶۷۵۲	۱۰۴۳۹	۹۷۳۰	۶۳۶۲	۳۵۴۰	۱۶۵۹	۱۴۶۶
..... ۲۰-۲۴ ساله	۴۳۱۰۸	۱۹۷	۵۳۲۴	۹۲۴۸	۶۱۴۱	۶۲۸۲	۵۹۶۰	۴۴۵۲	۲۷۳۱	۱۴۰۶	۱۳۶۷
..... ۲۵-۲۹ ساله	۳۵۶۱۹	۱۹۴	۴۳۵۷	۱۱۵۸۴	۸۰۶۹	۳۹۰۱	۲۶۱۶	۱۸۸۴	۱۳۵۴	۷۵۹	۹۰۱
..... ۳۰-۳۴ ساله	۲۹۱۹۷	۱۳۵	۱۷۵۵	۶۴۸۱	۱۰۳۹۲	۵۵۵۶	۲۴۹۷	۱۱۱۹	۵۶۴	۲۹۷	۴۰۱
..... ۳۵-۳۹ ساله	۲۰۹۸۸	۱۱۰	۸۵۱	۲۱۹۴	۶۳۴۳	۵۸۸۴	۳۲۴۶	۱۳۰۱	۶۰۲	۲۴۲	۲۱۵
..... ۴۰-۴۴ ساله	۱۷۴۱۸	۱۲۱	۷۴۱	۱۴۲۶	۳۵۹۷	۴۵۹۳	۳۴۵۱	۱۹۲۸	۹۰۰	۴۰۳	۲۵۸
..... ۴۵-۴۹ ساله	۱۴۷۰۱	۱۲۷	۹۱۱	۱۴۱۰	۲۷۳۹	۳۲۹۴	۲۷۷۷	۱۶۸۳	۱۰۱۴	۴۰۷	۳۳۹
..... ۵۰-۵۴ ساله	۱۲۰۵۷	۱۸۱	۱۱۴۸	۱۶۲۸	۲۲۴۹	۲۳۹۹	۱۸۷۷	۱۲۵۰	۷۱۳	۳۰۴	۳۰۸
..... ۵۵-۵۹ ساله	۹۸۴۵	۲۳۲	۱۴۵۹	۱۶۰۸	۱۹۷۳	۱۷۱۳	۱۲۵۶	۷۸۵	۳۹۵	۲۱۰	۲۱۴
..... ۶۰-۶۴ ساله	۱۰۰۶۷	۵۲۵	۲۳۳۹	۱۹۱۴	۱۸۲۵	۱۳۷۸	۹۷۲	۵۴۱	۲۹۶	۱۲۹	۱۴۸
..... ۶۵-۶۹ ساله	۸۱۶۳	۶۸۸	۲۵۲۲	۱۵۶۶	۱۲۶۱	۹۰۶	۵۷۶	۳۰۰	۱۶۵	۹۳	۸۶
..... ۷۰-۷۴ ساله	۸۷۲۷	۱۱۴۸	۳۲۵۱	۱۴۷۱	۱۰۳۵	۷۶۲	۴۹۷	۲۷۶	۱۵۲	۵۱	۸۴
..... ۷۵ ساله و بیشتر	۹۳۱۶	۱۸۴۸	۳۵۶۸	۱۰۹۷	۶۹۱	۶۴۴	۶۰۱	۳۴۹	۲۱۴	۱۰۷	۹۷
مرد	۱۷۹۱۳۹	۱۷۳۹	۱۴۸۴۹	۲۹۶۳۲	۴۰۵۴۵	۳۵۶۳۲	۲۵۴۷۸	۱۴۹۵۸	۸۳۱۰	۴۰۱۶	۳۹۹۰
..... ۰-۴ ساله	۱۴۴۲۷	۰	۲۶	۴۳۴۱	۳۳۳۳	۱۲۶۷	۵۹۹	۱۲۶۷	۳۸۵	۲۰۵	۳۴۲
..... ۵-۹ ساله	۱۳۷۸۹	۰	۳۱	۱۷۵۸	۴۹۶۱	۳۱۴۴	۱۸۳۷	۹۴۴	۵۴۲	۲۸۰	۲۹۲
..... ۱۰-۱۴ ساله	۱۸۷۱۶	۲	۶۹	۴۲۸۹	۵۳۲۲	۳۸۵۵	۲۱۲۷	۳۸۵۵	۱۱۸۰	۵۶۳	۵۰۹
..... ۱۵-۱۹ ساله	۲۳۱۴۹	۴۳	۳۳۵	۱۳۸۰	۳۸۸۵	۵۸۹۸	۵۱۴۱	۳۲۹۶	۱۷۱۲	۷۸۱	۶۷۸
..... ۲۰-۲۴ ساله	۲۱۰۹۴	۱۷۸	۲۴۱۹	۲۷۷۴	۲۹۷۹	۳۷۸۶	۳۵۶۵	۲۵۲۱	۱۴۵۷	۷۴۸	۶۶۷
..... ۲۵-۲۹ ساله	۱۸۲۹۷	۱۶۶	۳۱۱۱	۶۷۰۶	۲۹۲۳	۱۶۶۶	۱۲۸۹	۹۶۳	۶۹۶	۴۰۰	۴۹۷
..... ۳۰-۳۴ ساله	۱۵۰۱۹	۱۰۹	۱۰۳۷	۴۴۷۶	۵۴۹۰	۲۱۱۹	۸۷۲	۴۰۲	۲۰۵	۱۱۳	۱۹۶
..... ۳۵-۳۹ ساله	۱۰۴۴۵	۷۶	۲۸۴	۱۱۳۴	۳۷۰۸	۲۹۷۰	۱۳۳۶	۴۷۶	۲۱۷	۷۴	۷۰
..... ۴۰-۴۴ ساله	۸۶۴۱	۸۳	۲۷۷	۶۰۲	۱۹۴۱	۲۵۰۷	۱۷۲۰	۸۸۱	۳۳۲	۱۶۹	۸۹
..... ۴۵-۴۹ ساله	۷۱۹۶	۷۹	۳۲۸	۵۷۰	۱۳۴۷	۱۷۳۹	۱۴۸۱	۸۳۴	۴۸۷	۱۸۹	۱۴۲
..... ۵۰-۵۴ ساله	۵۳۰۶	۷۵	۳۸۵	۵۹۵	۹۵۸	۱۰۹۶	۹۲۸	۵۹۳	۳۷۴	۱۵۷	۱۴۵
..... ۵۵-۵۹ ساله	۴۱۹۱	۶۷	۳۹۹	۵۵۱	۸۱۴	۸۱۱	۶۴۴	۴۳۱	۲۳۰	۱۲۰	۱۲۴
..... ۶۰-۶۴ ساله	۴۶۳۴	۸۸	۷۷۰	۷۷۵	۹۲۰	۷۶۳	۵۹۲	۳۷۵	۱۷۷	۸۶	۸۸
..... ۶۵-۶۹ ساله	۴۰۵۷	۱۰۰	۸۲۳	۷۵۳	۷۵۳	۵۷۳	۳۷۵	۲۰۶	۱۰۱	۶۵	۶۰
..... ۷۰-۷۴ ساله	۴۷۸۶	۲۰۷	۱۷۲۰	۹۹۳	۷۵۵	۴۹۹	۲۹۴	۱۵۳	۹۵	۳۷	۴۳
..... ۷۵ ساله و بیشتر	۵۲۹۲	۴۶۶	۲۵۵۷	۸۲۶	۴۸۱	۳۵۶	۲۸۲	۱۵۷	۸۰	۳۹	۴۸
زن	۱۷۸۰۲۰	۳۸۳۲	۱۶۲۲۵	۲۹۶۰۳	۳۸۳۶۳	۳۳۴۸۸	۲۴۶۱۰	۱۴۸۳۴	۸۷۳۰	۴۲۰۱	۴۱۳۴
..... ۰-۴ ساله	۱۳۵۳۷	۰	۳۵	۴۴۸۰	۴۱۳۳	۲۲۵۵	۱۱۸۵	۵۶۳	۳۸۵	۲۰۸	۲۹۳
..... ۵-۹ ساله	۱۳۳۰۲	۰	۳۳	۱۵۰۱	۴۴۹۰	۳۱۹۴	۱۹۰۳	۱۰۴۰	۵۶۴	۲۶۵	۳۱۲
..... ۱۰-۱۴ ساله	۱۸۱۷۳	۲	۱۳۰	۶۲۴	۳۶۲۷	۵۰۵۱	۳۹۸۵	۲۲۸۹	۱۳۴۴	۶۲۹	۴۹۲
..... ۱۵-۱۹ ساله	۲۲۹۶۰	۱۸	۲۱۸۹	۲۱۹۶	۲۸۶۷	۴۵۴۱	۴۵۸۹	۳۰۶۶	۱۸۲۸	۸۷۸	۷۸۸
..... ۲۰-۲۴ ساله	۲۲۰۱۴	۱۹	۲۹۰۵	۶۴۷۴	۳۱۶۲	۲۴۹۶	۲۳۹۵	۱۹۳۱	۱۲۷۴	۶۵۸	۷۰۰
..... ۲۵-۲۹ ساله	۱۷۲۲۲	۲۸	۱۲۴۶	۴۸۷۸	۵۱۴۶	۲۲۵۵	۱۳۲۷	۹۲۱	۶۵۸	۳۵۹	۴۰۴
..... ۳۰-۳۴ ساله	۱۴۱۷۸	۲۶	۷۱۸	۲۰۰۵	۴۹۰۲	۳۴۳۷	۱۶۲۵	۷۱۷	۳۵۹	۱۸۴	۲۰۵
..... ۳۵-۳۹ ساله	۱۰۵۴۳	۳۴	۴۶۷	۱۰۶۰	۲۶۳۵	۲۹۱۴	۱۹۱۰	۸۲۵	۳۸۵	۱۶۸	۱۴۵
..... ۴۰-۴۴ ساله	۸۷۷۷	۳۸	۴۶۴	۸۲۴	۱۶۵۶	۲۰۸۶	۱۷۳۱	۱۰۴۷	۵۲۸	۲۳۴	۱۶۹
..... ۴۵-۴۹ ساله	۷۵۰۵	۴۸	۵۸۳	۸۴۰	۱۳۹۲	۱۵۵۵	۱۲۹۶	۸۴۹	۵۲۷	۲۱۸	۱۹۷
..... ۵۰-۵۴ ساله	۶۷۵۱	۱۰۶	۷۶۳	۱۰۳۳	۱۲۹۱	۱۳۰۳	۹۴۹	۶۵۷	۳۳۹	۱۴۷	۱۶۳
..... ۵۵-۵۹ ساله	۵۶۵۴	۱۶۵	۱۰۶۰	۱۰۵۷	۱۱۵۹	۹۰۲	۶۱۲	۳۵۴	۱۶۵	۹۰	۹۰
..... ۶۰-۶۴ ساله	۵۴۳۳	۴۳۷	۱۵۶۹	۱۱۳۹	۹۰۵	۶۱۵	۳۸۰	۱۶۶	۱۱۹	۴۳	۶۰
..... ۶۵-۶۹ ساله	۴۱۰۶	۵۸۸	۱۵۲۱	۷۴۳	۵۰۸	۳۳۳	۲۰۱	۹۴	۶۴	۲۸	۲۶
..... ۷۰-۷۴ ساله	۳۹۴۱	۹۴۱	۱۵۳۱	۴۷۸	۲۸۰	۲۶۳	۲۰۳	۱۲۳	۵۷	۲۴	۴۱
..... ۷۵ ساله و بیشتر	۳۹۲۴	۱۳۸۲	۲۷۱	۲۷۱	۲۱۰	۲۸۸	۳۱۹	۱۹۲	۱۳۴	۶۸	۳۹

۴۱- خانوارهای معمولی بر حسب جنس و سن سرپرست و تعداد افراد (کل)

جنس و سن سرپرست	جمع	۱ نفر	۲ نفر	۳ نفر	۴ نفر	۵ نفر	۶ نفر	۷ نفر	۸ نفر	۹ نفر	۱۰ نفر و بیش تر
مرد و زن	۲۹۲۲۵۶	۱۴۳۳۷	۴۷۴۸۷	۷۰۷۷۳	۷۳۰۳۴	۴۴۹۵۸	۲۳۲۰۷	۱۰۵۰۳	۴۶۷۵	۱۹۰۴	۱۳۷۸
کمتر از ۱۵ ساله	۲۹	۱۱	۹	۲	۳	۳	۱	۰	۰	۰	۰
۱۵ - ۱۹ ساله	۸۳۶	۲۰۲	۳۳۱	۱۴۸	۷۸	۳۴	۲۵	۱۳	۳	۰	۲
۲۰ - ۲۴ ساله	۱۲۳۹۸	۸۷۲	۶۷۲۴	۳۷۴۳	۶۴۰	۲۴۸	۹۵	۴۷	۱۱	۸	۱۰
۲۵ - ۲۹ ساله	۳۸۹۲۵	۸۸۷	۱۲۸۸۵	۱۹۰۱۵	۴۷۳۵	۹۰۴	۲۷۹	۱۰۹	۶۲	۲۹	۲۰
۳۰ - ۳۴ ساله	۴۵۹۲۵	۵۱۷	۵۵۴۸	۱۸۶۴۶	۱۵۲۷۴	۴۲۸۴	۱۱۶۴	۳۱۷	۱۱۳	۳۴	۲۸
۳۵ - ۳۹ ساله	۴۰۳۶۰	۴۲۰	۱۹۱۵	۷۶۵۵	۱۶۸۴۷	۸۹۲۲	۳۱۹۲	۹۷۰	۲۸۸	۹۸	۵۳
۴۰ - ۴۴ ساله	۳۴۴۵۶	۳۳۶	۱۱۲۷	۳۴۷۰	۱۱۳۵۳	۹۸۴۴	۵۱۰۹	۱۹۹۹	۷۷۳	۳۰۰	۱۴۵
۴۵ - ۴۹ ساله	۲۸۹۹۸	۴۱۱	۱۲۰۳	۳۰۷۹	۷۸۰۸	۷۵۱۹	۴۸۲۱	۲۳۶۱	۱۰۹۳	۴۲۱	۲۸۲
۵۰ - ۵۴ ساله	۲۱۹۸۴	۵۴۴	۱۴۵۱	۳۰۴۱	۵۲۷۷	۵۰۵۸	۳۲۵۵	۱۷۹۳	۹۱۰	۳۷۶	۲۷۹
۵۵ - ۵۹ ساله	۱۵۹۵۳	۶۷۸	۱۶۱۰	۲۷۱۱	۳۶۲۶	۳۰۷۱	۲۰۵۸	۱۱۴۹	۵۷۲	۲۶۱	۲۱۷
۶۰ - ۶۴ ساله	۱۴۵۹۰	۱۲۴۷	۲۳۵۱	۲۸۰۷	۲۹۱۱	۲۱۶۷	۱۵۰۱	۸۵۶	۴۱۸	۱۸۵	۱۴۷
۶۵ - ۶۹ ساله	۱۱۷۸۱	۱۶۷۱	۲۷۳۶	۲۳۱۰	۱۹۶۶	۱۳۷۱	۸۵۸	۴۵۰	۲۱۱	۱۱۴	۹۴
۷۰ - ۷۴ ساله	۱۲۵۹۴	۲۴۹۹	۴۰۴۱	۲۳۴۲	۱۶۱۶	۹۸۰	۵۵۹	۲۹۰	۱۵۳	۴۸	۶۶
۷۵ ساله و بیش تر	۱۳۴۲۷	۴۰۴۲	۵۵۵۶	۱۸۰۴	۹۰۰	۵۵۳	۲۹۰	۱۴۹	۶۸	۳۰	۳۵
مرد	۲۶۹۴۷۵	۴۶۳۹	۴۲۹۴۳	۶۷۰۸۸	۷۰۴۹۰	۴۳۶۶۰	۲۲۶۲۹	۱۰۲۷۰	۴۵۶۶	۱۸۶۴	۱۳۴۶
کمتر از ۱۵ ساله	۲۵	۸	۸	۲	۳	۳	۱	۰	۰	۰	۰
۱۵ - ۱۹ ساله	۷۶۲	۱۶۲	۳۰۹	۱۴۰	۷۶	۳۳	۲۴	۱۳	۳	۰	۲
۲۰ - ۲۴ ساله	۱۲۱۰۱	۷۴۶	۶۶۱۲	۳۷۰۴	۶۲۷	۲۴۵	۹۴	۴۴	۱۱	۸	۱۰
۲۵ - ۲۹ ساله	۳۸۳۷۷	۷۲۳	۱۲۷۱۴	۱۸۸۱۳	۴۶۸۴	۸۸۷	۲۷۷	۱۰۸	۶۲	۲۹	۲۰
۳۰ - ۳۴ ساله	۴۵۰۶۸	۳۸۵	۵۳۱۹	۱۸۳۷۱	۱۵۱۱۷	۴۲۴۳	۱۱۴۶	۳۱۲	۱۱۳	۳۴	۲۸
۳۵ - ۳۹ ساله	۳۹۰۸۳	۲۴۷	۱۶۸۹	۷۲۷۴	۱۶۵۴۶	۸۷۹۳	۳۱۴۱	۹۵۷	۲۸۷	۹۸	۵۱
۴۰ - ۴۴ ساله	۳۲۸۴۴	۱۹۵	۸۴۴	۳۰۴۴	۱۰۹۵۹	۹۶۱۰	۵۰۲۳	۱۹۷۴	۷۵۷	۲۹۵	۱۴۳
۴۵ - ۴۹ ساله	۲۷۰۰۷	۱۸۸	۸۶۹	۲۵۷۰	۷۳۷۵	۷۲۷۱	۴۶۸۶	۲۳۰۰	۱۰۶۳	۴۰۹	۲۷۶
۵۰ - ۵۴ ساله	۱۹۷۵۴	۱۸۰	۱۰۰۰	۲۵۵۳	۴۸۵۷	۴۷۷۳	۳۱۴۳	۱۷۳۸	۸۷۹	۳۶۱	۲۷۰
۵۵ - ۵۹ ساله	۱۳۷۳۶	۱۶۴	۱۰۶۶	۲۳۳۳	۳۲۸۶	۲۸۹۱	۱۹۶۸	۱۱۰۶	۵۵۵	۲۵۶	۲۱۱
۶۰ - ۶۴ ساله	۱۲۰۷۸	۱۸۲	۱۷۱۱	۲۴۰۲	۲۶۹۸	۲۰۶۰	۱۴۴۷	۸۴۲	۴۰۹	۱۸۴	۱۴۳
۶۵ - ۶۹ ساله	۹۳۰۸	۲۰۸	۲۱۷۳	۲۰۴۸	۱۸۳۹	۱۳۳۵	۸۴۶	۴۴۶	۲۰۷	۱۱۳	۹۳
۷۰ - ۷۴ ساله	۹۷۰۸	۳۶۴	۳۵۳۸	۲۱۸۵	۱۵۶۲	۹۶۱	۵۵۰	۲۸۴	۱۵۲	۴۸	۶۴
۷۵ ساله و بیش تر	۹۶۲۴	۸۸۷	۵۰۹۱	۱۶۸۹	۸۶۱	۵۳۵	۲۸۳	۱۴۶	۶۸	۲۹	۳۵
زن	۲۲۲۷۸۱	۹۶۹۸۱	۴۵۴۴	۳۶۸۵	۲۵۴۴	۱۳۱۸	۵۷۸	۲۳۳	۱۰۹	۴۰	۳۲
کمتر از ۱۵ ساله	۴	۳	۱	۰	۰	۰	۰	۰	۰	۰	۰
۱۵ - ۱۹ ساله	۷۴	۴۰	۲۲	۸	۲	۱	۱	۰	۰	۰	۰
۲۰ - ۲۴ ساله	۲۹۷	۱۲۶	۱۱۲	۳۹	۱۳	۳	۱	۳	۰	۰	۰
۲۵ - ۲۹ ساله	۵۴۸	۱۶۴	۱۷۱	۱۴۲	۵۱	۱۷	۲	۱	۰	۰	۰
۳۰ - ۳۴ ساله	۸۵۷	۱۳۲	۲۲۹	۲۷۵	۱۵۷	۴۱	۱۸	۵	۰	۰	۰
۳۵ - ۳۹ ساله	۱۲۷۷	۱۷۳	۲۲۶	۳۸۱	۳۰۱	۱۲۹	۵۱	۱۳	۱	۰	۲
۴۰ - ۴۴ ساله	۱۶۱۲	۱۴۱	۲۸۳	۴۲۶	۳۹۴	۲۳۴	۸۶	۲۵	۱۶	۵	۲
۴۵ - ۴۹ ساله	۱۹۹۱	۲۲۳	۳۳۴	۵۰۹	۴۳۳	۲۴۸	۱۳۵	۶۱	۳۰	۱۲	۶
۵۰ - ۵۴ ساله	۲۲۳۰	۳۶۴	۴۵۱	۴۸۸	۴۲۰	۲۸۵	۱۱۲	۵۵	۳۱	۱۵	۹
۵۵ - ۵۹ ساله	۲۲۱۷	۵۱۴	۵۴۴	۴۷۸	۳۴۰	۱۸۰	۹۰	۴۳	۱۷	۵	۶
۶۰ - ۶۴ ساله	۲۵۱۲	۱۰۶۵	۶۴۰	۴۰۵	۲۱۳	۱۰۷	۵۴	۱۴	۹	۱	۴
۶۵ - ۶۹ ساله	۲۴۷۳	۱۴۶۳	۵۶۳	۲۶۲	۱۲۷	۳۶	۱۲	۴	۴	۱	۱
۷۰ - ۷۴ ساله	۲۸۸۶	۲۱۳۵	۵۰۳	۱۵۷	۵۴	۱۹	۹	۶	۱	۰	۲
۷۵ ساله و بیش تر	۳۸۰۳	۳۱۵۵	۴۶۵	۱۱۵	۳۹	۱۸	۷	۳	۰	۱	۰



۴۱- خانوارهای معمولی بر حسب جنس و سن سرپرست و تعداد افراد (دنباله) (نقاط شهری)

جنس و سن سرپرست	جمع	۱ نفر	۲ نفر	۳ نفر	۴ نفر	۵ نفر	۶ نفر	۷ نفر	۸ نفر	۹ نفر	۱۰ نفر و بیش تر
مرد وزن	۲۰۱۴۶۰	۱۷۶۶	۳۱۹۵۰	۵۱۰۲۸	۵۳۳۰۷	۳۱۱۳۶	۱۴۸۵۹	۶۲۴۷	۲۵۴۵	۹۹۱	۶۳۱
کمتر از ۱۵ ساله	۱۲	۷	۳	۱	۱	۰	۰	۰	۰	۰	۰
۱۵-۱۹ ساله	۴۷۰	۱۴۱	۱۷۰	۸۹	۳۶	۱۶	۱۰	۶	۱	۰	۱
۲۰-۲۴ ساله	۷۸۹۳	۶۷۵	۹۸۴۲	۱۲۷۹۲	۲۲۱۳	۱۲۴	۵۲	۲۴	۴	۳	۴
۲۵-۲۹ ساله	۲۶۸۳۱	۶۹۳	۹۸۴۲	۱۲۷۹۲	۲۲۱۳	۱۲۴	۵۲	۲۴	۴	۳	۱۱
۳۰-۳۴ ساله	۳۲۲۸۳	۳۸۲	۴۵۰۶	۱۴۲۷۸	۹۹۶۶	۲۳۹۳	۵۴۸	۱۳۶	۴۸	۱۳	۱۳
۳۵-۳۹ ساله	۳۰۰۸۴	۳۱۰	۱۵۲۳	۶۴۹۸	۱۳۱۱۹	۵۹۹۴	۱۹۰۰	۵۴۲	۱۲۴	۴۴	۳۰
۴۰-۴۴ ساله	۲۵۵۹۵	۲۱۵	۸۱۸	۲۸۱۱	۹۳۲۷	۷۳۰۲	۳۳۸۵	۱۱۲۳	۴۰۸	۱۳۶	۷۰
۴۵-۴۹ ساله	۲۱۴۲۴	۲۸۴	۸۱۰	۲۴۱۸	۶۳۷۱	۵۷۳۱	۳۳۱۶	۱۵۱۵	۶۱۳	۲۲۶	۱۴۰
۵۰-۵۴ ساله	۱۶۱۴۸	۳۶۳	۹۶۹	۲۳۲۷	۴۲۱۱	۳۹۰۸	۲۳۰۶	۱۱۸۹	۵۲۵	۲۱۶	۱۳۴
۵۵-۵۹ ساله	۱۱۱۱۹	۴۴۶	۱۰۳۷	۲۰۳۶	۲۷۲۴	۲۲۰۵	۱۳۸۸	۷۰۷	۳۴۲	۱۴۱	۹۳
۶۰-۶۴ ساله	۹۰۶۶	۷۲۲	۱۳۵۶	۱۸۹۵	۱۹۲۸	۱۳۷۸	۹۰۱	۴۸۴	۲۳۹	۱۰۲	۶۱
۶۵-۶۹ ساله	۶۸۲۴	۹۸۳	۱۵۱۸	۱۳۹۸	۱۱۸۱	۸۰۱	۴۸۸	۲۵۲	۱۱۵	۵۲	۲۶
۷۰-۷۴ ساله	۶۷۰۶	۱۳۵۱	۲۱۱۲	۱۳۰۳	۸۶۶	۵۱۵	۲۸۹	۱۵۰	۶۹	۲۴	۲۷
۷۵ ساله و بیش تر	۷۰۰۵	۲۱۹۴	۲۸۲۹	۹۶۹	۴۶۲	۲۸۸	۱۳۷	۶۹	۲۹	۱۷	۱۱
مرد	۱۸۸۳۰۳	۲۹۰۰	۲۸۸۱۵	۴۸۲۹۸	۵۱۵۰۱	۳۰۱۸۹	۱۴۴۵۶	۶۰۹۸۱	۲۴۴۶۶	۹۶۵	۶۱۵
کمتر از ۱۵ ساله	۱۰	۶	۲	۱	۱	۰	۰	۰	۰	۰	۰
۱۵-۱۹ ساله	۴۲۴	۱۱۹	۱۵۵	۸۲	۳۵	۱۵	۱۰	۶	۱	۰	۱
۲۰-۲۴ ساله	۷۶۶۱	۵۶۸	۴۳۷۵	۲۱۸۳	۳۳۱	۱۲۱	۵۱	۲۱	۴	۳	۴
۲۵-۲۹ ساله	۲۶۴۱۷	۵۵۷	۹۷۰۸	۱۲۶۹۲	۲۷۴۳	۴۷۳	۱۳۹	۴۹	۲۸	۱۷	۱۱
۳۰-۳۴ ساله	۳۱۶۵۰	۲۷۶	۴۳۲۹	۱۴۰۷۸	۹۸۶۰	۲۳۶۵	۵۳۵	۱۳۳	۴۸	۱۳	۱۳
۳۵-۳۹ ساله	۲۹۱۱۲	۱۷۱	۱۳۳۵	۶۱۹۴	۱۲۹۰۶	۵۹۰۷	۱۸۶۷	۵۳۶	۱۲۳	۴۴	۲۹
۴۰-۴۴ ساله	۲۴۳۷۰	۱۱۲	۵۸۷	۲۴۶۷	۹۰۳۸	۷۱۳۲	۳۳۲۵	۱۱۰۹	۳۹۸	۱۳۲	۷۰
۴۵-۴۹ ساله	۱۹۸۹۴	۱۰۹	۵۴۸	۲۰۰۹	۶۰۴۹	۵۵۴۴	۳۲۱۶	۱۴۷۵	۵۸۶	۲۲۰	۱۳۸
۵۰-۵۴ ساله	۱۴۵۰۶	۱۰۵	۶۲۳	۱۹۶۱	۳۹۰۴	۳۶۹۲	۲۲۲۴	۱۱۵۳	۵۰۷	۲۰۷	۱۳۰
۵۵-۵۹ ساله	۹۵۷۳	۹۷	۶۷۲	۱۶۸۵	۲۴۷۷	۲۰۸۳	۱۳۲۸	۶۷۸	۳۲۸	۱۳۷	۸۸
۶۰-۶۴ ساله	۷۵۰۲	۹۴	۹۴۷	۱۶۲۹	۱۷۹۳	۱۳۰۷	۸۶۴	۴۷۴	۲۳۴	۱۰۱	۵۹
۶۵-۶۹ ساله	۵۳۱۲	۱۰۸	۱۱۷۵	۱۲۲۷	۱۱۰۰	۷۷۶	۴۷۹	۲۴۹	۱۱۲	۵۱	۲۵
۷۰-۷۴ ساله	۵۰۵۶	۱۵۷	۱۸۱۹	۱۲۰۱	۸۳۰	۵۰۰	۲۸۵	۱۴۶	۶۸	۲۴	۲۶
۷۵ ساله و بیش تر	۴۸۱۶	۴۲۱	۲۵۴۰	۸۸۹	۴۳۴	۲۷۴	۱۳۳	۶۹	۲۹	۱۶	۱۱
زن	۱۵۱۵۷	۵۸۶۶	۳۱۳۵	۲۷۳۰	۱۸۰۶	۹۴۷	۴۰۳	۱۴۹	۷۹	۲۶	۱۶
کمتر از ۱۵ ساله	۲	۱	۱	۰	۰	۰	۰	۰	۰	۰	۰
۱۵-۱۹ ساله	۴۶	۲۲	۱۵	۷	۱	۱	۰	۰	۰	۰	۰
۲۰-۲۴ ساله	۲۳۲	۱۰۷	۸۲	۳۰	۶	۳	۱	۳	۰	۰	۰
۲۵-۲۹ ساله	۴۱۴	۱۳۶	۱۳۴	۱۰۰	۳۵	۸	۰	۱	۰	۰	۰
۳۰-۳۴ ساله	۶۳۳	۱۰۶	۱۷۷	۲۰۰	۱۰۶	۲۸	۱۳	۳	۰	۰	۰
۳۵-۳۹ ساله	۹۷۲	۱۳۹	۱۸۸	۳۰۴	۲۱۳	۸۷	۳۳	۶	۱	۰	۱
۴۰-۴۴ ساله	۱۲۲۵	۱۰۳	۲۳۱	۳۴۴	۲۸۹	۱۷۰	۶۰	۱۴	۱۰	۴	۰
۴۵-۴۹ ساله	۱۵۳۰	۱۷۵	۲۶۲	۴۰۹	۳۲۲	۱۸۷	۱۰۰	۴۰	۲۷	۶	۲
۵۰-۵۴ ساله	۱۶۴۲	۲۵۸	۳۴۶	۳۶۶	۳۰۷	۲۱۶	۸۲	۳۶	۱۸	۹	۴
۵۵-۵۹ ساله	۱۵۴۶	۳۴۹	۳۶۵	۳۵۱	۲۴۷	۱۲۲	۶۰	۲۹	۱۴	۴	۵
۶۰-۶۴ ساله	۱۵۶۴	۶۲۸	۴۰۹	۲۶۶	۱۳۵	۷۱	۳۷	۱۰	۵	۱	۲
۶۵-۶۹ ساله	۱۵۱۲	۸۷۵	۳۴۳	۱۷۱	۸۱	۲۵	۹	۳	۳	۱	۱
۷۰-۷۴ ساله	۱۶۵۰	۱۱۹۴	۲۹۳	۱۰۲	۳۶	۱۵	۴	۴	۱	۰	۱
۷۵ ساله و بیش تر	۲۱۸۹	۱۷۷۳	۲۸۹	۸۰	۲۸	۱۴	۴	۰	۰	۱	۰



۴۱- خانوارهای معمولی بر حسب جنس و سن سرپرست و تعداد افراد (دنباله) (نقاط روستایی)

جنس و سن سرپرست	جمع	نفر ۱	نفر ۲	نفر ۳	نفر ۴	نفر ۵	نفر ۶	نفر ۷	نفر ۸	نفر ۹	۱۰ نفر و بیشتر
مرد و زن	۹۰۷۹۶	۵۵۷۱	۱۵۵۳۷	۱۹۷۴۵	۱۹۷۳۷	۱۳۸۲۲	۸۳۴۸	۴۲۵۶	۲۱۳۰	۹۱۳	۷۴۷
کمتر از ۱۵ ساله	۱۷	۴	۶	۱	۲	۳	۱	۰	۰	۰	۰
۱۵-۱۹ ساله	۳۶۶	۶۱	۱۶۱	۵۹	۴۲	۱۸	۱۵	۷	۲	۰	۰
۲۰-۲۴ ساله	۴۵۰۵	۱۹۷	۲۲۶۷	۱۵۳۰	۳۰۳	۱۲۴	۴۳	۲۳	۷	۵	۶
۲۵-۲۹ ساله	۱۲۰۹۴	۱۹۴	۳۰۴۳	۶۲۲۳	۱۹۵۷	۴۲۳	۱۴۰	۵۹	۳۴	۱۲	۹
۳۰-۳۴ ساله	۱۳۶۴۲	۱۳۵	۱۰۴۲	۴۲۶۸	۵۳۰۸	۱۸۹۱	۶۱۶	۱۸۱	۶۵	۲۱	۱۵
۳۵-۳۹ ساله	۱۰۲۷۶	۱۱۰	۳۹۲	۱۱۵۷	۳۷۲۸	۲۹۲۸	۱۲۹۲	۴۲۸	۱۶۴	۵۴	۲۳
۴۰-۴۴ ساله	۸۸۶۱	۱۲۱	۳۰۹	۶۵۹	۲۰۲۶	۲۵۴۲	۱۷۲۴	۸۷۶	۳۶۵	۱۶۴	۷۵
۴۵-۴۹ ساله	۷۵۷۴	۱۲۷	۳۹۳	۶۶۱	۱۴۳۷	۱۷۸۸	۱۵۰۵	۸۴۶	۴۸۰	۱۹۵	۱۴۲
۵۰-۵۴ ساله	۵۸۳۶	۱۸۱	۴۸۲	۷۱۴	۱۰۶۶	۱۱۵۰	۹۴۹	۶۰۴	۳۸۵	۱۶۰	۱۴۵
۵۵-۵۹ ساله	۴۸۳۴	۲۳۲	۵۷۳	۶۷۵	۹۰۲	۸۶۶	۶۷۰	۴۴۲	۲۳۰	۱۲۰	۱۲۴
۶۰-۶۴ ساله	۵۵۲۴	۵۲۵	۹۹۵	۹۱۲	۹۸۳	۷۸۹	۶۰۰	۳۷۲	۱۷۹	۸۳	۸۶
۶۵-۶۹ ساله	۴۹۵۷	۶۸۸	۱۲۱۸	۹۱۲	۷۸۵	۵۷۰	۳۷۰	۱۹۸	۹۶	۶۲	۵۸
۷۰-۷۴ ساله	۵۸۸۸	۱۱۴۸	۱۹۲۹	۱۰۳۹	۷۵۰	۴۶۵	۲۷۰	۱۴۰	۸۴	۲۴	۲۹
۷۵ ساله و بیشتر	۶۴۲۲	۱۸۴۸	۲۷۲۷	۸۳۵	۴۳۸	۲۶۵	۱۵۳	۸۰	۳۹	۱۳	۲۴
مرد	۸۳۱۷۲	۱۷۳۹	۱۶۱۲۸	۱۸۷۹۰	۱۸۹۸۹	۱۳۴۵۱	۸۱۷۳	۴۱۷۲	۲۱۰۰	۸۹۹	۷۳۱
کمتر از ۱۵ ساله	۱۵	۲	۶	۱	۲	۳	۱	۰	۰	۰	۰
۱۵-۱۹ ساله	۳۳۸	۴۳	۱۵۴	۵۸	۴۱	۱۸	۱۴	۷	۲	۰	۰
۲۰-۲۴ ساله	۴۴۴۰	۱۷۸	۲۲۳۷	۱۵۲۱	۲۹۶	۱۲۴	۴۳	۲۳	۷	۵	۶
۲۵-۲۹ ساله	۱۱۹۶۰	۱۶۶	۳۰۰۶	۶۱۸۱	۱۹۴۱	۴۱۴	۱۳۸	۵۹	۳۴	۱۲	۹
۳۰-۳۴ ساله	۱۳۴۱۸	۱۰۹	۹۹۰	۴۲۹۳	۵۲۵۷	۱۸۷۸	۶۱۱	۱۷۹	۶۵	۲۱	۱۵
۳۵-۳۹ ساله	۹۹۷۱	۷۶	۳۵۴	۱۰۸۰	۳۶۴۰	۲۸۸۶	۱۲۷۴	۴۲۱	۱۶۴	۵۴	۲۲
۴۰-۴۴ ساله	۸۴۷۴	۸۳	۲۵۷	۵۷۷	۱۹۲۱	۲۴۷۸	۱۶۹۸	۸۶۵	۳۵۹	۱۶۳	۷۳
۴۵-۴۹ ساله	۷۱۱۳	۷۹	۳۲۱	۵۶۱	۱۳۲۶	۱۷۲۷	۱۴۷۰	۸۲۵	۴۷۷	۱۸۹	۱۳۸
۵۰-۵۴ ساله	۵۲۴۸	۷۵	۳۷۷	۵۹۲	۹۵۳	۱۰۸۱	۹۱۹	۵۸۵	۳۷۲	۱۵۴	۱۴۰
۵۵-۵۹ ساله	۴۱۶۳	۶۷	۳۹۴	۵۴۸	۸۰۹	۸۰۸	۶۴۰	۴۲۸	۲۲۷	۱۱۹	۱۲۳
۶۰-۶۴ ساله	۴۵۷۶	۸۸	۷۶۴	۷۷۳	۹۰۵	۷۵۳	۵۸۳	۳۶۸	۱۷۵	۸۳	۸۴
۶۵-۶۹ ساله	۳۹۹۶	۱۰۰	۹۹۸	۸۲۱	۷۳۹	۵۵۹	۳۶۷	۱۹۷	۹۵	۶۲	۵۸
۷۰-۷۴ ساله	۴۶۵۲	۲۰۷	۱۷۱۹	۹۸۴	۷۳۲	۴۶۱	۲۶۵	۱۳۸	۸۴	۲۴	۳۸
۷۵ ساله و بیشتر	۴۸۰۸	۴۶۶	۲۵۵۱	۸۰۰	۴۲۷	۲۶۱	۱۵۰	۷۷	۳۹	۱۳	۲۴
زن	۷۶۶۲۴	۳۸۳۲	۱۴۰۹	۹۵۵	۷۳۸	۳۷۱	۱۷۵	۸۴	۳۰	۱۴	۱۶
کمتر از ۱۵ ساله	۲	۲	۰	۰	۰	۰	۰	۰	۰	۰	۰
۱۵-۱۹ ساله	۲۸	۱۸	۷	۱	۱	۰	۱	۰	۰	۰	۰
۲۰-۲۴ ساله	۶۵	۱۹	۳۰	۹	۷	۰	۰	۰	۰	۰	۰
۲۵-۲۹ ساله	۱۳۴	۲۸	۳۷	۴۲	۱۶	۹	۲	۰	۰	۰	۰
۳۰-۳۴ ساله	۲۲۴	۲۶	۵۲	۷۵	۵۱	۱۳	۵	۲	۰	۰	۰
۳۵-۳۹ ساله	۳۰۵	۳۴	۳۸	۷۷	۸۸	۴۲	۱۸	۷	۰	۰	۱
۴۰-۴۴ ساله	۳۸۷	۳۸	۵۲	۸۲	۱۰۵	۶۴	۲۶	۱۱	۶	۱	۲
۴۵-۴۹ ساله	۴۶۱	۴۸	۷۲	۱۰۰	۱۱۱	۶۱	۳۵	۲۱	۳	۶	۴
۵۰-۵۴ ساله	۵۸۸	۱۰۶	۱۰۵	۱۲۲	۱۱۳	۶۹	۳۰	۱۹	۱۳	۶	۵
۵۵-۵۹ ساله	۶۷۱	۱۶۵	۱۷۹	۱۲۷	۹۳	۵۸	۳۰	۱۴	۳	۱	۱
۶۰-۶۴ ساله	۹۴۸	۴۳۷	۲۳۱	۱۳۹	۷۸	۳۶	۱۷	۴	۴	۰	۲
۶۵-۶۹ ساله	۹۶۱	۵۸۸	۲۲۰	۹۱	۴۶	۱۱	۳	۱	۱	۰	۰
۷۰-۷۴ ساله	۱۲۳۶	۹۴۱	۲۱۰	۵۵	۱۸	۴	۵	۲	۰	۰	۱
۷۵ ساله و بیشتر	۱۶۱۴	۱۳۸۲	۱۷۶	۳۵	۱۱	۴	۳	۳	۰	۰	۰

۴۲- خانوارهای معمولی بر حسب جنس و وضع فعالیت سرپرست و تعداد افراد (کل)

جنس و وضع فعالیت سرپرست	جمع	نفر ۱	نفر ۲	نفر ۳	نفر ۴	نفر ۵	نفر ۶	نفر ۷	نفر ۸	نفر ۹	۱۰ نفر و بیش تر
مرد و زن	۲۹۲۲۵۶	۱۴۳۳۷	۴۷۴۸۷	۷۰۷۷۳	۷۳۰۳۴	۴۴۹۵۸	۲۳۲۰۷	۱۰۵۰۳	۴۶۷۵	۱۹۰۴	۱۳۷۸
شاغل	۲۲۱۰۰۱	۳۶۲۱	۳۲۹۹۸	۵۷۶۹۲	۵۹۷۲۷	۳۵۲۱۶	۱۷۷۲۶	۷۹۴۲	۳۵۴۱	۱۴۶۴	۱۰۷۴
بیکار	۸۳۳۸	۱۳۶	۱۴۶۲	۲۲۷۸	۲۰۷۴	۱۲۷۸	۶۱۹	۲۸۱	۱۲۰	۵۸	۳۲
محصل	۱۰۱۳	۳۷۹	۲۹۵	۱۴۳	۱۰۳	۵۳	۲۴	۱۴	۱	۱	۰
دارای درآمد بدون کار..	۴۸۸۸۸	۸۰۷۹	۱۰۰۱۰	۸۱۹۸	۸۸۷۴	۶۸۱۷	۳۹۴۶	۱۷۶۲	۷۴۹	۲۷۸	۱۷۵
خانه‌دار	۵۴۵۰	۱۴۰۳	۱۱۶۲	۱۱۲۲	۸۵۰	۵۰۱	۲۲۳	۱۰۰	۵۸	۱۷	۱۴
سایر	۷۱۷۴	۶۷۴	۱۵۰۶	۱۲۶۲	۱۳۱۸	۱۰۳۸	۶۳۰	۳۹۱	۱۹۸	۸۳	۷۴
اظهار نشده	۳۹۲	۴۵	۵۴	۷۸	۸۸	۵۵	۳۹	۱۳	۸	۳	۹
مرد	۲۶۹۴۷۵	۴۶۳۹	۴۲۹۴۳	۶۷۰۸۸	۷۰۴۹۰	۴۳۶۴۰	۲۲۶۲۹	۱۰۳۷۰	۴۵۶۶	۱۸۶۴	۱۳۴۶
شاغل	۲۱۸۵۳۴	۲۹۲۷	۳۲۳۵۷	۵۷۱۱۳	۵۹۴۰۶	۳۵۰۸۳	۱۷۶۶۸	۷۹۱۸	۳۵۳۳	۱۴۵۸	۱۰۷۱
بیکار	۸۲۳۶	۱۱۵	۱۴۲۴	۲۲۶۱	۲۰۵۷	۱۲۷۱	۶۱۸	۲۸۰	۱۲۰	۵۸	۳۲
محصل	۷۷۶	۲۷۴	۲۳۳	۱۱۲	۸۰	۴۴	۱۹	۱۲	۱	۱	۰
دارای درآمد بدون کار .	۳۵۰۴۸	۱۰۸۹	۷۴۴۳	۶۳۱۹	۷۵۷۶	۶۱۶۷	۳۶۶۲	۱۶۵۷	۷۱۰	۲۶۳	۱۶۲
خانه‌دار	۱۸۹	۱۰	۷۶	۴۱	۳۰	۲۱	۴	۴	۳	۰	۰
سایر	۶۳۴۵	۱۹۸	۱۳۶۱	۱۱۷۴	۱۲۵۸	۱۰۰۳	۶۱۹	۳۸۶	۱۹۲	۸۱	۷۳
اظهار نشده	۳۴۷	۲۶	۴۹	۶۸	۸۳	۵۱	۳۹	۱۳	۷	۳	۸
زن	۲۲۷۸۱	۹۶۹۸	۴۵۴۴	۳۶۸۵	۲۵۴۴	۱۳۱۸	۵۷۸	۲۳۳	۱۰۹	۴۰	۳۲
شاغل	۲۴۶۷	۶۹۴	۶۴۱	۵۷۹	۳۲۱	۱۳۳	۵۸	۲۴	۸	۶	۳
بیکار	۱۰۲	۲۱	۳۸	۱۷	۱۷	۷	۱	۱	۰	۰	۰
محصل	۲۳۷	۱۰۵	۶۲	۳۱	۲۳	۹	۵	۲	۰	۰	۰
دارای درآمد بدون کار .	۱۳۸۴۰	۶۹۹۰	۲۵۶۷	۱۸۷۹	۱۲۹۸	۶۵۰	۲۸۴	۱۰۵	۳۹	۱۵	۱۳
خانه‌دار	۵۲۶۱	۱۳۹۳	۱۰۸۶	۱۰۸۱	۸۲۰	۴۸۰	۲۱۹	۹۶	۵۵	۱۷	۱۴
سایر	۸۲۹	۴۷۶	۱۴۵	۸۸	۶۰	۳۵	۱۱	۵	۶	۲	۱
اظهار نشده	۴۵	۱۹	۵	۱۰	۵	۴	۰	۰	۱	۰	۱



۴۲- خانوارهای معمولی بر حسب جنس و وضع فعالیت سرپرست و تعداد افراد(دنباله) (نقاط شهری)

جنس و وضع فعالیت سرپرست	جمع	۱ نفر	۲ نفر	۳ نفر	۴ نفر	۵ نفر	۶ نفر	۷ نفر	۸ نفر	۹ نفر	۱۰ نفر و بیش تر
مرد و زن	۲۰۱۴۶۰	۱۷۶۶۶	۳۱۹۵۰	۵۱۰۲۸	۵۳۳۰۷	۳۱۳۶	۱۴۸۵۹	۶۲۴۷	۲۵۴۵	۹۹۱	۶۳۱
شاغل	۱۵۰۱۸۳	۲۳۳۷	۲۲۴۷۷	۴۱۲۲۶	۴۲۹۵۳	۲۳۴۲۷	۱۰۶۰۳	۴۲۹۵	۱۷۴۰	۶۷۷	۴۴۸
بیکار	۵۵۲۱	۹۱	۹۶۸	۱۵۲۹	۱۴۰۲	۸۳۵	۳۸۰	۱۷۹	۷۵	۳۹	۲۳
محصل	۹۰۱	۳۶۲	۲۶۲	۱۱۷	۸۵	۴۳	۱۷	۱۳	۱	۱	۰
دارای درآمد بدون کار ..	۳۶۴۶۴	۴۸۱۷	۶۵۴۹	۶۴۶۴	۷۳۴۵	۵۷۳۲	۳۲۵۰	۱۴۲۶	۵۶۳	۲۰۷	۱۱۱
خانه‌دار	۳۴۵۸	۷۴۱	۷۵۶	۷۸۶	۵۶۵	۳۵۱	۱۴۶	۵۶	۴۰	۱۲	۵
سایر	۴۶۹۵	۳۸۷	۹۰۷	۸۵۱	۹۰۲	۷۱۶	۴۳۸	۲۷۳	۱۲۴	۵۴	۴۳
اظهار نشده	۲۳۸	۳۱	۳۱	۵۵	۵۵	۳۲	۲۵	۵	۲	۱	۱
مرد	۱۸۶۳۰۳	۲۹۰۰	۲۸۱۱۵	۴۸۲۹۸	۵۱۵۰۱	۳۰۱۸۹	۱۴۴۵۶	۶۰۹۸	۲۴۶۶	۹۶۵	۶۱۵
شاغل	۱۴۸۳۲۲	۱۸۳۶	۲۱۹۶۴	۴۰۷۵۷	۴۲۷۱۷	۲۳۳۴۰	۱۰۵۷۰	۴۲۸۲	۱۷۳۶	۶۷۴	۴۴۶
بیکار	۵۴۳۳	۷۱	۹۳۶	۱۵۱۳	۱۳۸۹	۸۳۰	۳۷۹	۱۷۸	۷۵	۳۹	۲۳
محصل	۶۸۶	۲۶۲	۲۰۵	۹۰	۶۶	۳۵	۱۵	۱۱	۱	۱	۰
دارای درآمد بدون کار	۲۷۳۶۸	۶۰۵	۴۸۱۶	۵۰۸۷	۶۳۹۸	۵۲۴۳	۳۰۳۷	۱۳۵۱	۵۲۲	۱۹۶	۱۰۳
خانه‌دار	۱۱۱	۸	۴۸	۲۱	۱۷	۱۵	۱	۱	۰	۰	۰
سایر	۴۱۷۲	۹۸	۸۱۹	۷۸۳	۸۶۳	۶۹۴	۴۲۹	۲۷۰	۱۲۰	۵۴	۴۲
اظهار نشده	۲۱۱	۲۰	۲۷	۴۷	۵۱	۳۲	۲۵	۵	۲	۱	۱
زن	۱۵۱۵۷	۵۸۶۶	۳۱۳۵	۲۷۳۰	۱۸۰۶	۹۴۷	۴۰۳	۱۴۹	۷۹	۲۶	۱۶
شاغل	۱۸۶۱	۵۰۱	۵۱۳	۴۶۹	۲۳۶	۸۷	۳۳	۱۳	۴	۳	۲
بیکار	۸۸	۲۰	۳۲	۱۶	۱۳	۵	۱	۱	۰	۰	۰
محصل	۲۱۵	۱۰۰	۵۷	۲۷	۱۹	۸	۲	۲	۰	۰	۰
دارای درآمد بدون کار	۹۰۹۶	۴۲۱۲	۱۷۳۳	۱۳۷۷	۹۴۷	۴۸۹	۲۱۳	۷۵	۳۱	۱۱	۸
خانه‌دار	۳۳۴۷	۷۳۳	۷۰۸	۷۶۵	۵۴۸	۳۳۶	۱۴۵	۵۵	۴۰	۱۲	۵
سایر	۵۲۳	۲۸۹	۸۸	۶۸	۳۹	۲۲	۹	۳	۴	۰	۱
اظهار نشده	۲۷	۱۱	۴	۸	۴	۰	۰	۰	۰	۰	۰



۴۲- خانوارهای معمولی بر حسب جنس و وضع فعالیت سرپرست و تعداد افراد(دنباله) (نقاط روستایی)

جنس و وضع فعالیت سرپرست	جمع	۱ نفر	۲ نفر	۳ نفر	۴ نفر	۵ نفر	۶ نفر	۷ نفر	۸ نفر	۹ نفر	۱۰ نفر و بیش تر
مرد و زن	۹۰۷۹۶	۵۵۷۱	۱۵۵۳۷	۱۹۷۴۵	۱۹۷۲۷	۱۳۸۳۲	۸۳۴۸	۴۲۵۶	۲۱۳۰	۹۱۳	۷۴۷
شاغل	۷۰۸۱۸	۱۲۸۴	۱۰۵۲۱	۱۶۴۶۶	۱۶۷۷۴	۱۱۷۸۹	۷۱۲۳	۳۶۴۷	۱۸۰۱	۷۸۷	۶۲۶
بیکار	۲۸۱۷	۴۵	۴۹۴	۷۴۹	۶۷۲	۴۴۳	۲۳۹	۱۰۲	۴۵	۱۹	۹
محصل	۱۱۲	۱۷	۳۳	۲۶	۱۸	۱۰	۷	۱	۰	۰	۰
دارای درآمد بدون کار ..	۱۲۴۲۴	۳۲۶۲	۳۴۶۱	۱۷۳۴	۱۵۲۹	۱۰۸۵	۶۹۶	۳۳۶	۱۸۶	۷۱	۶۴
خانه‌دار	۱۹۹۲	۶۶۲	۴۰۶	۳۳۶	۲۸۵	۱۵۰	۷۷	۴۴	۱۸	۵	۹
سایر	۲۴۷۹	۲۸۷	۵۹۹	۴۱۱	۴۱۶	۳۲۲	۱۹۲	۱۱۸	۷۴	۲۹	۳۱
اظهار نشده	۱۵۴	۱۴	۲۳	۲۳	۳۳	۲۳	۱۴	۸	۶	۲	۸
مرد	۸۳۱۷۲	۱۷۳۹	۱۴۱۳۸	۱۸۱۷۹۰	۱۸۹۸۹	۱۳۴۵۱	۸۱۷۳	۴۱۷۲	۲۱۰۰	۸۹۹	۷۳۱
شاغل	۷۰۲۱۲	۱۰۹۱	۱۰۳۹۳	۱۶۳۵۶	۱۶۶۸۹	۱۱۷۴۳	۷۰۹۸	۳۶۳۶	۱۷۹۷	۷۸۴	۶۲۵
بیکار	۲۸۰۳	۴۴	۴۸۸	۷۴۸	۶۶۸	۴۴۱	۲۳۹	۱۰۲	۴۵	۱۹	۹
محصل	۹۰	۱۲	۲۸	۲۲	۱۴	۹	۴	۱	۰	۰	۰
دارای درآمد بدون کار	۷۶۸۰	۴۸۴	۲۶۲۷	۱۲۳۲	۱۱۷۸	۹۲۴	۶۲۵	۳۰۶	۱۷۸	۶۷	۵۹
خانه‌دار	۷۸	۲	۲۸	۲۰	۱۳	۶	۳	۳	۳	۰	۰
سایر	۲۱۷۳	۱۰۰	۵۴۲	۳۹۱	۳۹۵	۳۰۹	۱۹۰	۱۱۶	۷۲	۲۷	۳۱
اظهار نشده	۱۳۶	۶	۲۲	۲۱	۳۲	۱۹	۱۴	۸	۵	۲	۷
زن	۷۶۳۴	۲۸۳۲	۱۴۰۹	۹۵۵	۷۳۸	۳۷۱	۱۷۵	۸۴	۳۰	۱۴	۱۶
شاغل	۶۰۶	۱۹۳	۱۲۸	۱۱۰	۸۵	۴۶	۲۵	۱۱	۴	۳	۱
بیکار	۱۴	۱	۶	۱	۴	۲	۰	۰	۰	۰	۰
محصل	۲۲	۵	۵	۴	۴	۱	۳	۰	۰	۰	۰
دارای درآمد بدون کار	۴۷۴۴	۲۷۷۸	۸۳۴	۵۰۲	۳۵۱	۱۶۱	۷۱	۳۰	۸	۴	۵
خانه‌دار	۱۹۱۴	۶۶۰	۳۷۸	۳۱۶	۲۷۲	۱۴۴	۷۴	۴۱	۱۵	۵	۹
سایر	۳۰۶	۱۸۷	۵۷	۲۰	۲۱	۱۳	۲	۲	۲	۲	۰
اظهار نشده	۱۸	۸	۱	۲	۱	۴	۰	۰	۱	۰	۱

۴۳- خانوارهای معمولی بر حسب جنس سرپرست خانوار و تعداد افراد، تعداد افراد شاغل و تعداد افراد بیکار (کل)

جمع	شاغل					بیکار				جنس سرپرست خانوار و تعداد افراد در خانوار	
	ندارد	۱ نفر	۲ نفر	۳ نفر	۴ نفر و بیش‌تر	ندارد	۱ نفر	۲ نفر	۳ نفر		۴ نفر و بیش‌تر
۲۹۲۲۵۶	۵۱۱۴۴	۱۸۳۶۹۹	۴۳۹۷۰	۹۹۴۲	۳۵۰۱	۲۶۱۵۵۰	۲۴۱۱۷	۵۰۱۷	۱۲۰۷	۲۶۵	مرد و زن
۱۴۳۳۷	۱۰۷۱۶	۳۶۲۱	۰	۰	۰	۱۴۲۰۱	۱۳۶	۰	۰	۰	۱ نفر
۴۷۴۸۷	۱۳۰۹۴	۳۰۴۲۸	۳۹۶۵	۰	۰	۴۵۱۶۴	۲۲۵۹	۶۴	۰	۰	۲ نفر
۷۰۷۷۳	۹۷۱۵	۵۲۰۴۵	۸۷۴۳	۲۷۰	۰	۶۵۶۹۲	۴۸۵۴	۲۲۵	۲	۰	۳ نفر
۷۳۰۳۴	۸۴۶۴	۵۱۰۳۴	۱۱۸۸۱	۱۵۵۰	۱۰۵	۶۶۲۱۴	۵۷۵۶	۱۰۰۹	۵۵	۰	۴ نفر
۴۴۹۵۸	۵۲۵۷	۲۸۰۴۸	۸۶۹۰	۲۴۵۷	۵۰۶	۳۸۰۸۳	۵۱۷۸	۱۳۸۳	۲۹۶	۱۸	۵ نفر
۲۳۲۰۷	۲۴۶۵	۱۱۸۸۷	۵۶۲۹	۲۴۴۶	۷۸۰	۱۸۳۷۸	۳۲۴۵	۱۱۵۶	۳۵۱	۷۷	۶ نفر
۱۰۵۰۳	۹۱۰	۴۳۲۰	۲۸۸۸	۱۶۱۹	۷۶۶	۷۹۰۲	۱۵۹۸	۶۴۴	۲۶۲	۹۷	۷ نفر
۴۶۷۵	۳۶۱	۱۵۵۵	۱۳۲۵	۸۷۵	۵۵۹	۳۴۸۲	۶۵۳	۳۰۹	۱۴۵	۸۶	۸ نفر
۱۹۰۴	۱۱۰	۵۰۱	۵۳۹	۴۱۹	۳۳۵	۱۳۷۶	۲۹۵	۱۲۹	۶۰	۴۴	۹ نفر
۱۳۷۸	۵۲	۲۶۰	۳۱۰	۳۰۶	۴۵۰	۱۰۵۸	۱۴۳	۹۸	۳۶	۴۳	۱۰ نفر و بیش‌تر
۲۶۹۴۷۵	۳۵۵۶۵	۱۷۸۴۶۲	۴۲۴۸۶	۹۵۶۳	۳۳۹۹	۲۴۱۰۶۳	۲۲۳۴۳	۴۵۹۷	۱۱۲۸	۲۴۴	مرد
۴۶۳۹	۱۷۱۲	۲۹۲۷	۰	۰	۰	۴۵۲۴	۱۱۵	۰	۰	۰	۱ نفر
۴۲۹۴۳	۱۰۱۷۰	۲۸۹۳۳	۳۸۴۰	۰	۰	۴۱۰۸۳	۱۸۰۰	۶۰	۰	۰	۲ نفر
۶۷۰۸۸	۷۸۵۰	۵۰۶۶۹	۸۳۳۹	۲۳۰	۰	۶۲۶۲۵	۴۳۶۵	۹۶	۲	۰	۳ نفر
۷۰۴۹۰	۷۳۸۳	۵۰۱۱۸	۱۱۴۵۶	۱۴۳۹	۹۴	۶۴۲۱۷	۵۳۶۳	۸۷۹	۳۱	۰	۴ نفر
۴۳۶۴۰	۴۸۱۱	۲۷۵۷۲	۸۴۱۷	۲۲۶۵	۴۷۵	۳۷۱۱۲	۴۹۴۲	۱۳۰۰	۲۷۳	۱۳	۵ نفر
۲۲۶۲۹	۲۲۸۸	۱۱۷۰۶	۵۴۹۵	۲۲۸۴	۷۵۶	۱۷۹۵۴	۳۱۵۲	۱۱۱۵	۳۳۷	۷۱	۶ نفر
۱۰۲۷۰	۸۶۳	۴۲۵۹	۲۸۱۳	۱۵۸۳	۷۵۲	۷۷۵۲	۱۵۴۵	۶۲۹	۲۵۱	۹۳	۷ نفر
۴۵۶۶	۳۳۸	۱۵۲۹	۱۲۹۲	۸۵۷	۵۵۰	۳۴۰۷	۶۳۷	۲۹۹	۱۴۰	۸۳	۸ نفر
۱۸۶۴	۱۰۳	۴۹۵	۵۳۰	۴۰۸	۳۲۸	۱۳۴۷	۲۸۹	۱۲۶	۵۸	۴۴	۹ نفر
۱۳۴۶	۴۷	۲۵۴	۳۰۴	۲۹۷	۴۴۴	۱۰۴۲	۱۳۵	۹۳	۳۶	۴۰	۱۰ نفر و بیش‌تر
۲۲۷۸۱	۱۵۵۷۹	۵۲۳۷	۱۴۸۴	۳۷۹	۱۰۲	۲۰۴۸۷	۱۷۷۴	۴۲۰	۷۹	۲۱	زن
۹۶۹۸	۹۰۰۴	۶۹۴	۰	۰	۰	۹۶۷۷	۲۱	۰	۰	۰	۱ نفر
۴۵۴۴	۲۹۲۴	۱۴۹۵	۱۲۵	۰	۰	۴۰۸۱	۴۵۹	۴	۰	۰	۲ نفر
۳۶۸۵	۱۸۶۵	۱۳۷۶	۴۰۴	۴۰	۰	۳۰۶۷	۴۸۹	۱۲۹	۰	۰	۳ نفر
۲۵۴۴	۱۰۸۱	۹۱۶	۴۲۵	۱۱۱	۱۱	۱۹۹۷	۳۹۳	۱۳۰	۲۴	۰	۴ نفر
۱۳۱۸	۴۴۶	۴۷۶	۲۷۳	۹۲	۳۱	۹۷۱	۲۳۶	۸۳	۲۳	۵	۵ نفر
۵۷۸	۱۷۷	۱۸۱	۱۳۴	۶۲	۲۴	۴۲۴	۹۳	۴۱	۱۴	۶	۶ نفر
۲۳۳	۴۷	۶۱	۷۵	۲۶	۱۴	۱۵۰	۵۳	۱۵	۱۱	۴	۷ نفر
۱۰۹	۲۳	۲۶	۳۳	۱۸	۹	۷۵	۱۶	۱۰	۵	۳	۸ نفر
۴۰	۷	۶	۹	۱۱	۷	۲۹	۶	۳	۲	۰	۹ نفر
۳۲	۵	۶	۶	۹	۶	۱۶	۸	۵	۰	۳	۱۰ نفر و بیش‌تر



۴۳- خانوارهای معمولی بر حسب جنس سرپرست خانوار و تعداد افراد، تعداد افراد شاغل و تعداد افراد بیکار (دنباله)

(نقاط شهری)

بیکار					شاغل					جمع	جنس سرپرست خانوار و تعداد افراد در خانوار
۴ نفر و بیش تر	۳ نفر	۲ نفر	۱ نفر	ندارد	۴ نفر و بیش تر	۳ نفر	۲ نفر	۱ نفر	ندارد		
۲۲۹	۸۳۳	۳۶۱۶	۱۷۳۳۵	۱۷۹۴۴۷	۱۷۸۸	۵۹۸۸	۳۲۷۲۱	۱۲۵۷۰۲	۳۵۴۶۱	۲۰۱۴۶۰	مرد وزن
.	.	.	۹۱	۸۶۷۵	.	.	.	۲۳۳۷	۶۴۲۹	۸۷۶۶ ۱ نفر
.	.	۵۷	۱۶۲۸	۳۰۲۶۵	.	.	۳۵۰۰	۲۰۰۹۰	۸۳۶۰	۳۱۹۵۰ ۲ نفر
.	۱	۱۷۷	۳۴۴۱	۴۷۴۰۹	.	۱۶۱	۷۱۷۹	۳۶۶۱۲	۷۰۷۶	۵۱۰۲۸ ۳ نفر
.	۴۴	۷۰۱	۴۲۸۴	۴۸۲۷۸	۶۱	۹۹۶	۹۴۴۲	۳۶۳۹۴	۶۴۱۴	۵۳۳۰۷ ۴ نفر
۱۲	۲۰۶	۱۰۲۲	۳۸۱۸	۲۶۰۷۸	۲۷۱	۱۵۸۵	۶۱۱۶	۱۹۱۰۴	۴۰۶۰	۳۱۱۳۶ ۵ نفر
۴۷	۲۳۷	۸۴۳	۲۲۸۲	۱۱۴۵۰	۴۳۳	۱۴۸۷	۳۶۰۳	۷۴۵۳	۱۸۸۳	۱۴۸۵۹ ۶ نفر
۶۰	۱۸۴	۴۶۶	۱۰۹۳	۴۴۴۴	۳۹۹	۹۳۵	۱۷۱۸	۲۵۱۳	۶۸۲	۶۲۴۷ ۷ نفر
۵۷	۹۹	۲۰۹	۴۲۳	۱۷۵۷	۲۸۸	۴۶۵	۷۱۳	۸۲۶	۲۵۳	۲۵۴۵ ۸ نفر
۲۹	۳۸	۸۳	۱۸۶	۶۵۵	۱۵۲	۲۱۴	۳۰۱	۲۴۸	۷۶	۹۹۱ ۹ نفر
۲۴	۲۴	۵۸	۸۹	۴۳۶	۱۸۴	۱۴۵	۱۴۹	۱۲۵	۲۸	۶۳۱ ۱۰ نفر و بیش تر
۳۱۶	۷۶۸	۳۲۸۵	۱۵۹۵۴	۱۶۶۰۸۰	۱۷۲۲	۵۷۲۱	۳۱۶۳۰	۱۲۱۷۴۲	۲۵۴۹۸	۱۸۶۳۰۳	مرد
.	.	.	۷۱	۲۸۲۹	.	.	.	۱۸۳۶	۱۰۶۴	۲۹۰۰ ۱ نفر
.	.	۵۵	۱۲۷۸	۲۷۴۸۲	.	.	۳۴۰۵	۱۸۹۲۳	۶۴۸۷	۲۸۸۱۵ ۲ نفر
.	۱	۷۳	۳۰۵۴	۴۵۱۷۰	.	۱۳۵	۶۸۶۹	۳۵۵۲۵	۵۷۶۹	۴۸۲۹۸ ۳ نفر
.	۲۴	۶۰۰	۳۹۷۲	۴۶۹۰۵	۵۲	۹۱۲	۹۱۲۹	۳۵۷۲۷	۵۶۸۱	۵۱۵۰۱ ۴ نفر
۱۰	۱۸۵	۹۵۸	۳۶۳۸	۲۵۳۹۸	۲۵۲	۱۵۱۶	۵۹۱۵	۱۸۷۵۸	۳۷۴۸	۳۰۱۸۹ ۵ نفر
۴۳	۲۲۶	۸۱۲	۲۲۱۱	۱۱۱۶۴	۴۱۸	۱۴۴۴	۳۵۰۹	۷۳۲۷	۱۷۵۸	۱۴۴۵۶ ۶ نفر
۵۷	۱۷۵	۴۵۲	۱۰۵۴	۴۳۶۰	۳۹۲	۹۱۲	۱۶۶۶	۲۴۷۳	۶۵۵	۶۰۹۸ ۷ نفر
۵۵	۹۷	۱۹۹	۴۱۰	۱۷۰۵	۲۸۰	۴۵۴	۶۸۷	۸۰۷	۲۳۸	۲۴۶۶ ۸ نفر
۲۹	۳۶	۸۰	۱۸۱	۶۳۹	۱۴۹	۲۰۷	۲۹۴	۲۴۴	۷۱	۹۶۵ ۹ نفر
۲۲	۲۴	۵۶	۸۵	۴۲۸	۱۷۹	۱۴۱	۱۴۶	۱۲۲	۲۷	۶۱۵ ۱۰ نفر و بیش تر
۱۳	۶۵	۳۳۱	۱۳۸۱	۱۳۳۶۷	۶۶	۲۶۷	۱۱۰۱	۳۹۶۰	۹۷۶۳	۱۵۱۵۷	زن
.	.	.	۲۰	۵۸۴۶	.	.	.	۵۰۱	۵۳۶۵	۵۸۶۶ ۱ نفر
.	.	۲	۳۵۰	۲۷۸۳	.	.	۹۵	۱۱۶۷	۱۸۷۳	۳۱۳۵ ۲ نفر
.	.	۱۰۴	۳۸۷	۲۲۳۹	.	۲۶	۳۱۰	۱۰۸۷	۱۳۰۷	۲۷۳۰ ۳ نفر
.	۲۰	۱۰۱	۳۱۲	۱۳۷۳	۹	۸۴	۳۱۳	۶۶۷	۷۳۳	۱۸۰۶ ۴ نفر
۲	۲۱	۶۴	۱۸۰	۶۸۰	۱۹	۶۹	۲۰۱	۳۴۶	۳۱۲	۹۴۷ ۵ نفر
۴	۱۱	۳۱	۷۱	۲۸۶	۱۵	۴۳	۹۴	۱۲۶	۱۲۵	۴۰۳ ۶ نفر
۳	۹	۱۴	۳۹	۸۴	۷	۲۳	۵۲	۴۰	۲۷	۱۴۹ ۷ نفر
۲	۲	۱۰	۱۳	۵۲	۸	۱۱	۲۶	۱۹	۱۵	۷۹ ۸ نفر
.	۲	۳	۵	۱۶	۳	۷	۷	۴	۵	۲۶ ۹ نفر
۲	.	۲	۴	۸	۵	۴	۳	۳	۱	۱۶ ۱۰ نفر و بیش تر



۴- خانوارهای معمولی بر حسب جنس سرپرست خانوار و تعداد افراد، تعداد افراد شاغل و تعداد افراد بیکار (دنباله)

(نقاط روستایی)

بیکار					شاغل					جمع	جنس سرپرست خانوار و تعداد افراد در خانوار
۴ نفر و بیش تر	۳ نفر	۲ نفر	۱ نفر	ندارد	۴ نفر و بیش تر	۳ نفر	۲ نفر	۱ نفر	ندارد		
۱۳۶	۳۷۴	۱۴۰۱	۶۷۸۲	۸۲۱۰۳	۱۷۱۳	۳۹۵۴	۱۱۲۴۹	۵۷۹۹۷	۱۵۸۸۳	۹۰۷۹۶	مرد و زن
۰	۰	۰	۴۵	۵۵۲۶	۰	۰	۰	۱۲۸۴	۴۲۸۷	۵۵۷۱	۱ نفر
۰	۰	۷	۶۳۱	۱۴۸۹۹	۰	۰	۴۶۵	۱۰۳۳۸	۴۷۳۴	۱۵۵۳۷	۲ نفر
۰	۱	۴۸	۱۴۱۳	۱۸۲۸۳	۰	۱۰۹	۱۵۶۴	۱۵۴۳۳	۲۶۳۹	۱۹۷۴۵	۳ نفر
۰	۱۱	۳۰۸	۱۴۷۲	۱۷۹۳۶	۴۴	۵۵۴	۲۴۳۹	۱۴۶۴۰	۲۰۵۰	۱۹۷۲۷	۴ نفر
۶	۹۰	۳۶۱	۱۳۶۰	۱۲۰۰۵	۲۳۵	۸۷۲	۲۵۷۴	۸۹۴۴	۱۱۹۷	۱۳۸۲۲	۵ نفر
۳۰	۱۱۴	۳۱۳	۹۶۳	۶۹۲۸	۳۴۷	۹۵۹	۲۰۲۶	۴۴۳۴	۵۸۲	۸۳۴۸	۶ نفر
۳۷	۷۸	۱۷۸	۵۰۵	۳۴۵۸	۳۶۷	۶۸۴	۱۱۷۰	۱۸۰۷	۲۲۸	۴۲۵۶	۷ نفر
۲۹	۴۶	۱۰۰	۲۳۰	۱۷۲۵	۲۷۱	۴۱۰	۶۱۲	۷۲۹	۱۰۸	۲۱۳۰	۸ نفر
۱۵	۲۲	۴۶	۱۰۹	۷۲۱	۱۸۳	۲۰۵	۲۳۸	۲۵۳	۳۴	۹۱۳	۹ نفر
۱۹	۱۲	۴۰	۵۴	۶۲۲	۲۶۶	۱۶۱	۱۶۱	۱۳۵	۲۴	۷۴۷	۱۰ نفر و بیش تر
۱۲۸	۳۶۰	۱۳۱۲	۶۳۸۹	۷۴۹۸۳	۱۶۷۷	۳۸۴۲	۱۰۸۶۶	۵۶۷۲۰	۱۰۰۶۷	۸۳۱۷۲	مرد
۰	۰	۰	۴۴	۱۶۹۵	۰	۰	۰	۱۰۹۱	۶۴۸	۱۷۳۹	۱ نفر
۰	۰	۵	۵۲۲	۱۳۶۰۱	۰	۰	۴۳۵	۱۰۰۱۰	۳۶۸۳	۱۴۱۲۸	۲ نفر
۰	۱	۲۳	۱۳۱۱	۱۷۴۵۵	۰	۹۵	۱۴۷۰	۱۵۱۴۴	۲۰۸۱	۱۸۷۹۰	۳ نفر
۰	۷	۲۷۹	۱۳۹۱	۱۷۳۱۲	۴۲	۵۲۷	۲۳۲۷	۱۴۳۹۱	۱۷۰۲	۱۸۹۸۹	۴ نفر
۳	۸۸	۳۴۲	۱۳۰۴	۱۱۷۱۴	۲۲۳	۸۴۹	۲۵۰۲	۸۸۱۴	۱۰۶۳	۱۳۴۵۱	۵ نفر
۲۸	۱۱۱	۳۰۳	۹۴۱	۶۷۹۰	۳۳۸	۹۴۰	۱۹۸۶	۴۳۷۹	۵۳۰	۸۱۷۳	۶ نفر
۳۶	۷۶	۱۷۷	۴۹۱	۳۳۹۲	۳۶۰	۶۷۱	۱۱۴۷	۱۷۸۶	۲۰۸	۴۱۷۲	۷ نفر
۲۸	۴۳	۱۰۰	۲۲۷	۱۷۰۲	۲۷۰	۴۰۳	۶۰۵	۷۲۲	۱۰۰	۲۱۰۰	۸ نفر
۱۵	۲۲	۴۶	۱۰۸	۷۰۸	۱۷۹	۲۰۱	۲۳۶	۲۵۱	۳۲	۸۹۹	۹ نفر
۱۸	۱۲	۳۷	۵۰	۶۱۴	۲۶۵	۱۵۶	۱۵۸	۱۳۲	۲۰	۷۳۱	۱۰ نفر و بیش تر
۸	۱۴	۸۹	۳۹۳	۷۱۲۰	۳۶	۱۱۲	۳۸۳	۱۳۷۷	۵۸۱۶	۷۶۲۴	زن
۰	۰	۰	۱	۳۸۳۱	۰	۰	۰	۱۹۳	۳۶۳۹	۳۸۳۲	۱ نفر
۰	۰	۲	۱۰۹	۱۲۹۸	۰	۰	۳۰	۳۲۸	۱۰۵۱	۱۴۰۹	۲ نفر
۰	۰	۲۵	۱۰۲	۸۲۸	۰	۱۴	۹۴	۲۸۹	۵۵۸	۹۵۵	۳ نفر
۰	۴	۲۹	۸۱	۶۲۴	۲	۲۷	۱۱۲	۲۴۹	۳۴۸	۷۳۸	۴ نفر
۳	۲	۱۹	۵۶	۲۹۱	۱۲	۲۳	۷۲	۱۳۰	۱۳۴	۳۷۱	۵ نفر
۲	۳	۱۰	۲۲	۱۳۸	۹	۱۹	۴۰	۵۵	۵۲	۱۷۵	۶ نفر
۱	۲	۱	۱۴	۶۶	۷	۱۳	۲۳	۲۱	۲۰	۸۴	۷ نفر
۱	۳	۰	۳	۲۳	۱	۷	۷	۷	۸	۳۰	۸ نفر
۰	۰	۰	۱	۱۳	۴	۴	۲	۲	۲	۱۴	۹ نفر
۱	۰	۳	۴	۸	۱	۵	۳	۳	۴	۱۶	۱۰ نفر و بیش تر

۴۴- خانوارهای معمولی بر حسب جنس سرپرست خانوار و تعداد افراد، تعداد افراد با سواد و تعداد افراد بی سواد (کل)

جنس سرپرست خانوار و تعداد افراد در خانوار	جمع	باسواد					بی سواد				
		ندارد	۱ نفر	۲ نفر	۳ نفر	۴ نفر و بیش تر	ندارد	۱ نفر	۲ نفر	۳ نفر	۴ نفر و بیش تر
مرد وزن	۲۹۲۲۵۶	۱۹۶۶۴	۲۰۷۰۲	۹۱۲۶۸	۵۷۱۸۷	۱۰۳۴۳۵	۱۹۳۹۰۴	۵۷۲۳۷	۳۵۹۸۷	۳۵۹۷	۱۵۳۱
۱ نفر	۱۴۳۳۷	۸۹۷۳	۵۳۶۴	۰	۰	۰	۵۳۶۴	۸۹۷۳	۰	۰	۰
۲ نفر	۴۷۴۸۷	۸۶۷۹	۷۳۴۰	۳۱۴۶۸	۰	۰	۳۱۴۶۸	۷۳۴۰	۸۶۷۹	۰	۰
۳ نفر	۷۰۷۷۳	۱۰۱۲	۶۱۲۵	۴۳۷۵۴	۱۹۸۸۲	۰	۴۳۷۵۴	۶۱۲۵	۱۰۱۲	۶۰۸	۰
۴ نفر	۷۳۰۳۴	۴۰۳	۱۲۷۹	۱۳۵۹۱	۲۶۶۶۰	۳۱۱۰۱	۱۳۵۹۱	۱۲۷۹	۴۰۳	۵۳۳	۱۵۴
۵ نفر	۴۴۹۵۸	۲۳۴	۳۲۲	۱۹۱۹	۸۶۵۷	۳۳۸۲۶	۱۹۱۹	۳۲۲	۲۳۴	۶۸۲	۲۳۸
۶ نفر	۲۳۲۰۷	۱۴۴	۱۳۳	۳۸۰	۱۵۸۹	۲۰۹۶۱	۳۸۰	۱۳۳	۱۴۴	۶۵۳	۳۰۷
۷ نفر	۱۰۵۰۳	۸۴	۵۴	۸۹	۲۸۶	۹۹۹۰	۸۹	۵۴	۸۴	۴۹۹	۲۶۴
۸ نفر	۴۶۷۵	۵۶	۴۳	۴۲	۶۷	۴۴۶۷	۴۲	۴۳	۵۶	۳۱۲	۲۳۰
۹ نفر	۱۹۰۴	۳۸	۲۰	۱۴	۲۲	۱۸۱۰	۲۲	۱۴	۳۸	۱۶۶	۱۴۳
۱۰ نفر و بیش تر	۱۳۷۸	۴۱	۲۲	۱۱	۲۴	۱۲۸۰	۲۴	۱۱	۴۱	۱۴۴	۱۹۵
مرد	۲۶۹۴۷۵	۱۱۶۵۶	۱۵۷۱۸	۸۷۶۸۸	۵۴۰۹۳	۱۰۰۳۲۰	۱۱۶۵۶	۱۵۷۱۸	۸۷۶۸۸	۳۴۹۵	۱۴۸۹
۱ نفر	۴۶۳۹	۱۴۸۹	۳۱۵۰	۰	۰	۰	۳۱۵۰	۱۴۸۹	۰	۰	۰
۲ نفر	۴۲۹۴۳	۸۲۴۷	۴۸۵۸	۲۹۸۳۸	۰	۰	۴۸۵۸	۸۲۴۷	۰	۰	۰
۳ نفر	۶۷۰۸۸	۹۵۶	۵۸۸۸	۴۲۰۵۵	۱۸۱۸۹	۰	۴۲۰۵۵	۵۸۸۸	۹۵۶	۵۷۰	۰
۴ نفر	۷۰۴۹۰	۳۸۵	۱۲۳۹	۱۳۳۷۶	۲۵۴۴۳	۳۰۰۴۷	۱۳۳۷۶	۱۲۳۹	۳۸۵	۵۱۰	۱۴۳
۵ نفر	۴۳۶۴۰	۲۲۱	۳۱۶	۱۸۹۳	۸۴۹۸	۳۲۷۱۲	۱۸۹۳	۳۱۶	۲۲۱	۶۶۷	۲۲۵
۶ نفر	۲۲۶۲۹	۱۴۲	۱۳۲	۳۷۲	۱۵۷۱	۲۰۴۱۲	۳۷۲	۱۳۲	۱۴۲	۶۴۱	۳۰۵
۷ نفر	۱۰۲۷۰	۸۲	۵۳	۸۸	۲۸۱	۹۷۶۶	۸۸	۵۳	۸۲	۴۹۵	۲۵۷
۸ نفر	۴۵۶۶	۵۶	۴۰	۴۱	۶۵	۴۳۶۴	۴۱	۴۰	۵۶	۳۰۸	۲۲۳
۹ نفر	۱۸۶۴	۳۸	۲۰	۱۴	۲۲	۱۷۷۰	۲۲	۱۴	۳۸	۱۶۳	۱۴۳
۱۰ نفر و بیش تر	۱۳۴۶	۴۰	۲۲	۱۱	۲۴	۱۲۴۹	۲۴	۱۱	۴۰	۱۴۱	۱۹۳
زن	۲۲۷۸۱	۸۰۰۸	۴۹۸۴	۳۵۸۰	۳۰۹۴	۳۱۱۵	۳۵۸۰	۴۹۸۴	۸۰۰۸	۱۰۲	۴۲
۱ نفر	۹۶۹۸	۷۴۸۴	۲۲۱۴	۰	۰	۰	۲۲۱۴	۷۴۸۴	۰	۰	۰
۲ نفر	۴۵۴۴	۴۳۲	۲۴۸۲	۱۶۳۰	۰	۰	۱۶۳۰	۲۴۸۲	۴۳۲	۰	۰
۳ نفر	۳۶۸۵	۵۶	۲۳۷	۱۶۹۹	۱۶۹۳	۰	۱۶۹۹	۲۳۷	۵۶	۳۸	۰
۴ نفر	۲۵۴۴	۱۸	۴۰	۲۱۵	۱۲۱۷	۱۰۵۴	۲۱۵	۴۰	۱۸	۲۳	۱۱
۵ نفر	۱۳۱۸	۱۳	۶	۲۶	۱۵۹	۱۱۱۴	۲۶	۶	۱۳	۱۵	۱۳
۶ نفر	۵۷۸	۲	۱	۸	۱۸	۵۴۹	۸	۱	۲	۱۲	۲
۷ نفر	۲۳۳	۲	۱	۱	۵	۲۲۴	۵	۱	۲	۴	۷
۸ نفر	۱۰۹	۰	۳	۱	۲	۱۰۳	۱	۳	۰	۴	۷
۹ نفر	۴۰	۰	۰	۰	۰	۴۰	۰	۰	۰	۳	۰
۱۰ نفر و بیش تر	۳۲	۱	۰	۰	۰	۳۱	۰	۰	۱	۳	۲



۴۴- خانوارهای معمولی بر حسب جنس سرپرست خانوار و تعداد افراد، تعداد افراد با سواد و تعداد افراد بی سواد (دنباله)

(نقاط شهری)

بی سواد					باسواد					جمع	جنس سرپرست خانوار و تعداد افراد در خانوار
۴ نفر و بیش تر	۳ نفر	۲ نفر	۱ نفر	ندارد	۴ نفر و بیش تر	۳ نفر	۲ نفر	۱ نفر	ندارد		
۵۴۹	۱۴۳۹	۱۶۰۸۳	۳۳۶۴۳	۱۴۹۷۴۶	۷۵۲۱۵	۴۱۰۳۰	۶۴۴۶۴	۱۲۰۴۲	۱۷۰۹	۲۰۱۴۶۰	مرد و زن
.	.	.	۴۵۳۴	۴۲۳۲	.	.	.	۴۲۳۲	۴۵۳۴	۸۷۶۶	۱ نفر
.	.	۳۴۱۶	۴۱۱۲	۲۴۴۲۲	.	.	۲۴۲۶۵	۴۲۵۵	۳۴۳۰	۳۱۹۵۰	۲ نفر
.	۲۱۵	۲۳۴۴	۴۸۵۴	۴۳۶۱۵	.	۱۶۵۹۹	۳۱۲۷۹	۲۷۸۰	۳۷۰	۵۱۰۲۸	۳ نفر
۵۳	۱۸۹	۲۷۵۴	۶۵۹۷	۴۳۷۱۴	۲۵۹۱۲	۱۸۸۹۷	۷۷۸۵	۵۶۲	۱۵۱	۵۳۳۰۷	۴ نفر
۸۷	۲۷۴	۲۸۰۶	۶۰۸۷	۲۱۸۸۲	۲۵۳۴۳	۴۶۲۸	۹۵۲	۱۱۶	۹۷	۳۱۱۳۶	۵ نفر
۱۰۶	۲۵۹	۲۲۴۴	۴۱۵۲	۸۰۹۸	۱۳۸۹۱	۷۴۸	۱۲۴	۴۳	۵۳	۱۴۸۵۹	۶ نفر
۸۲	۲۴۳	۱۳۸۰	۱۹۵۳	۲۵۸۹	۶۰۶۳	۱۱۴	۳۰	۱۷	۲۳	۶۲۴۷	۷ نفر
۹۴	۱۲۳	۶۶۰	۸۳۴	۸۳۴	۲۴۶۵	۲۸	۱۵	۱۶	۲۱	۲۵۴۵	۸ نفر
۶۰	۶۸	۳۰۲	۳۱۸	۲۴۳	۹۵۲	۸	۸	۹	۱۴	۹۹۱	۹ نفر
۶۷	۶۸	۱۷۷	۲۰۲	۱۱۷	۵۸۹	۸	۶	۱۲	۱۶	۶۳۱	۱۰ نفر و بیش تر
۵۲۸	۱۳۹۵	۱۵۶۴۱	۲۵۸۲۰	۱۴۲۹۱۹	۷۲۸۵۰	۳۸۶۶۲	۶۱۷۸۹	۸۴۵۸	۴۵۴۴	۱۸۶۳۰۳	مرد
.	.	.	۶۰۱	۲۲۹۹	.	.	.	۲۲۹۹	۶۰۱	۲۹۰۰	۱ نفر
.	.	۳۲۴۲	۲۷۱۶	۲۲۸۵۷	.	.	۲۲۸۳۰	۲۷۴۲	۳۲۴۳	۲۸۸۱۵	۲ نفر
.	۲۰۱	۲۲۷۳	۳۸۶۸	۴۱۹۵۶	.	۱۵۱۰۶	۳۰۱۸۱	۲۶۶۵	۳۴۶	۴۸۲۹۸	۳ نفر
۴۵	۱۷۷	۲۶۷۹	۵۸۶۹	۴۲۷۳۱	۲۵۰۲۵	۱۸۱۳۵	۷۶۵۹	۵۴۱	۱۴۱	۵۱۵۰۱	۴ نفر
۸۰	۲۶۹	۲۷۵۱	۵۶۳۵	۲۱۴۵۴	۲۴۵۱۶	۴۵۳۰	۹۴۱	۱۱۴	۸۸	۳۰۱۸۹	۵ نفر
۱۰۴	۲۵۴	۲۲۰۶	۳۹۷۳	۷۹۱۹	۱۳۵۰۶	۷۳۶	۱۲۰	۴۳	۵۱	۱۴۴۵۶	۶ نفر
۸۱	۲۴۰	۱۳۶۳	۱۸۷۲	۲۵۴۲	۵۹۱۶	۱۱۲	۳۰	۱۷	۲۳	۶۰۹۸	۷ نفر
۹۱	۱۲۱	۶۵۳	۷۸۸	۸۱۳	۲۳۸۸	۲۷	۱۴	۱۶	۲۱	۲۴۶۶	۸ نفر
۶۰	۶۶	۳۰۱	۳۰۲	۲۳۶	۹۲۶	۸	۸	۹	۱۴	۹۶۵	۹ نفر
۶۷	۶۷	۱۷۳	۱۹۶	۱۱۲	۵۷۳	۸	۶	۱۲	۱۶	۶۱۵	۱۰ نفر و بیش تر
۲۱	۴۴	۴۴۲	۷۸۲۳	۶۸۲۷	۲۳۶۵	۲۳۶۸	۲۶۷۵	۳۵۸۴	۴۱۶۵	۱۵۱۵۷	زن
.	.	.	۳۹۳۳	۱۹۳۳	.	.	.	۱۹۳۳	۳۹۳۳	۵۸۶۶	۱ نفر
.	.	۱۷۴	۱۳۹۶	۱۵۶۵	.	.	۱۴۳۵	۱۵۱۳	۱۸۷	۳۱۳۵	۲ نفر
.	۱۴	۷۱	۹۸۶	۱۶۵۹	.	۱۴۹۳	۱۰۹۸	۱۱۵	۲۴	۲۷۳۰	۳ نفر
۸	۱۲	۷۵	۷۲۸	۹۸۳	۸۸۷	۷۶۲	۱۲۶	۲۱	۱۰	۱۸۰۶	۴ نفر
۷	۵	۵۵	۴۵۲	۴۲۸	۸۲۷	۹۸	۱۱	۲	۹	۹۴۷	۵ نفر
۲	۵	۳۸	۱۷۹	۱۷۹	۳۸۵	۱۲	۴	.	۲	۴۰۳	۶ نفر
۱	۳	۱۷	۸۱	۴۷	۱۴۷	۲	.	.	.	۱۴۹	۷ نفر
۳	۲	۷	۴۶	۲۱	۷۷	۱	۱	.	.	۷۹	۸ نفر
.	۲	۱	۱۶	۷	۲۶	۲۶	۹ نفر
.	۱	۴	۶	۵	۱۶	۱۶	۱۰ نفر و بیش تر



۴۴- خانوارهای معمولی بر حسب جنس سرپرست خانوار و تعداد افراد، تعداد افراد با سواد و تعداد افراد بی سواد (دنباله)

(نقاط روستایی)

بی سواد					باسواد					جمع	جنس سرپرست خانوار و تعداد افراد در خانوار
۴ نفر و بیش تر	۳ نفر	۲ نفر	۱ نفر	ندارد	۴ نفر و بیش تر	۳ نفر	۲ نفر	۱ نفر	ندارد		
۹۸۲	۲۱۵۸	۱۹۹۰۴	۲۳۵۹۴	۴۴۱۵۸	۲۸۲۲۰	۱۶۱۵۷	۲۶۸۰۴	۸۶۶۰	۱۰۹۵۵	۹۰۷۹۶	مرد و زن
.	.	.	۴۴۳۹	۱۱۳۲	.	.	.	۱۱۳۲	۴۴۳۹	۵۵۷۱	۱ نفر
.	.	۵۲۴۱	۳۰۲۸	۷۲۶۸	.	.	۷۲۰۳	۳۰۸۵	۵۲۴۹	۱۵۵۳۷	۲ نفر
.	۳۹۳	۳۱۰۱	۳۱۴۲	۱۳۱۰۹	.	۳۲۸۳	۱۲۴۷۵	۳۳۴۵	۶۴۲	۱۹۷۴۵	۳ نفر
۱۰۱	۳۴۴	۳۲۴۰	۴۲۰۲	۱۱۸۴۰	۵۱۸۹	۷۷۶۳	۵۸۰۶	۷۱۷	۲۵۲	۱۹۷۲۷	۴ نفر
۱۵۱	۴۰۸	۳۰۵۰	۳۷۹۸	۶۴۱۵	۸۴۸۳	۴۰۲۹	۹۶۷	۲۰۶	۱۳۷	۱۳۸۲۲	۵ نفر
۲۰۱	۳۹۴	۲۴۵۰	۲۵۲۰	۲۷۸۳	۷۰۷۰	۸۴۱	۲۵۶	۹۰	۹۱	۸۳۴۸	۶ نفر
۱۸۲	۲۵۶	۱۴۶۳	۱۳۶۶	۹۸۹	۳۹۲۷	۱۷۲	۵۹	۳۷	۶۱	۴۲۵۶	۷ نفر
۱۳۶	۱۸۹	۷۴۹	۶۸۲	۳۷۴	۲۰۰۲	۳۹	۲۷	۲۷	۳۵	۲۱۳۰	۸ نفر
۸۳	۹۸	۳۳۷	۲۴۷	۱۴۸	۸۵۸	۱۴	۶	۱۱	۲۴	۹۱۳	۹ نفر
۱۲۸	۷۶	۲۷۳	۱۷۰	۱۰۰	۶۹۱	۱۶	۵	۱۰	۲۵	۷۴۷	۱۰ نفر و بیش تر
۹۶۱	۲۱۰۰	۱۹۴۴۷	۱۷۶۶۷	۴۲۹۹۷	۲۷۴۷۰	۱۵۴۳۱	۲۵۸۱۹۹	۷۲۶۰	۷۱۱۲	۸۳۱۷۲	مرد
.	.	.	۸۸۸	۸۵۱	.	.	.	۸۵۱	۸۸۸	۱۷۳۹	۱ نفر
.	.	۵۰۰۳	۲۱۰۸	۷۰۱۷	.	.	۷۰۰۸	۲۱۱۶	۵۰۰۴	۱۴۱۲۸	۲ نفر
.	۳۶۹	۳۰۱۰	۲۵۶۱	۱۲۸۵۰	.	۳۰۸۳	۱۱۸۷۴	۳۲۲۳	۶۱۰	۱۸۷۹۰	۳ نفر
۹۸	۳۳۳	۳۱۸۶	۳۷۴۷	۱۱۶۲۵	۵۰۲۲	۷۳۰۸	۵۷۱۷	۶۹۸	۲۴۴	۱۸۹۸۹	۴ نفر
۱۴۵	۳۹۸	۳۰۱۴	۳۵۷۹	۶۳۱۵	۸۱۹۶	۳۹۶۸	۹۵۲	۲۰۲	۱۳۳	۱۳۴۵۱	۵ نفر
۲۰۱	۳۸۷	۲۴۳۱	۲۴۰۸	۲۷۴۶	۶۹۰۶	۸۳۵	۲۵۲	۸۹	۹۱	۸۱۷۳	۶ نفر
۱۷۶	۲۵۵	۱۴۵۲	۱۳۱۲	۹۷۷	۳۸۵۰	۱۶۹	۵۸	۳۶	۵۹	۴۱۷۲	۷ نفر
۱۳۲	۱۸۷	۷۴۶	۶۶۴	۳۷۱	۱۹۷۶	۳۸	۲۷	۲۴	۳۵	۲۱۰۰	۸ نفر
۸۳	۹۷	۳۳۵	۲۳۷	۱۴۷	۸۴۴	۱۴	۶	۱۱	۲۴	۸۹۹	۹ نفر
۱۲۶	۷۴	۲۷۰	۱۶۳	۹۸	۶۷۶	۱۶	۵	۱۰	۲۴	۷۳۱	۱۰ نفر و بیش تر
۲۱	۵۸	۴۵۷	۵۹۲۷	۱۱۶۱	۷۵۰	۷۲۶	۹۰۵	۱۴۰۰	۳۸۴۳	۷۶۲۴	زن
.	.	.	۳۵۵۱	۲۸۱	.	.	.	۲۸۱	۳۵۵۱	۳۸۳۲	۱ نفر
.	.	۲۳۸	۹۲۰	۲۵۱	.	.	۱۹۵	۹۶۹	۲۴۵	۱۴۰۹	۲ نفر
.	۲۴	۹۱	۵۸۱	۲۵۹	.	۲۰۰	۶۰۱	۱۲۲	۳۲	۹۵۵	۳ نفر
۳	۱۱	۵۴	۴۵۵	۲۱۵	۱۶۷	۴۵۵	۸۹	۱۹	۸	۷۳۸	۴ نفر
۶	۱۰	۳۶	۲۱۹	۱۰۰	۲۸۷	۶۱	۱۵	۴	۴	۳۷۱	۵ نفر
.	۷	۱۹	۱۱۲	۳۷	۱۶۴	۶	۴	۱	.	۱۷۵	۶ نفر
۶	۱	۱۱	۵۴	۱۲	۷۷	۳	۱	۱	۲	۸۴	۷ نفر
۴	۲	۳	۱۸	۳	۲۶	۱	.	۳	.	۳۰	۸ نفر
.	۱	۲	۱۰	۱	۱۴	۱۴	۹ نفر
۲	۲	۳	۷	۲	۱۵	.	.	.	۱	۱۶	۱۰ نفر و بیش تر

۴۵- خانوارهای معمولی و گروهی بر حسب تعداد افراد و تعداد افراد در حال تحصیل به تفکیک جنس

تعداد افراد در خانوار	جمع	مرد				زن					
		ندارد	۱ نفر	۲ نفر	۳ نفر	۴ نفر و بیش‌تر	ندارد	۱ نفر	۲ نفر	۳ نفر	۴ نفر و بیش‌تر
کل	۲۹۴۳۰۹	۱۸۹۲۰۳	۷۶۰۵۵	۲۴۱۲۷	۶۱۷۷	۷۴۷	۱۹۵۹۵۱	۷۱۶۳۲	۲۱۴۷۵	۴۳۳۷	۹۱۴
۱ نفر	۱۴۳۳۷	۱۳۹۲۹	۴۰۸	۰	۰	۰	۱۴۲۰۳	۱۳۴	۰	۰	۰
۲ نفر	۴۸۳۳۵	۴۶۱۰۸	۱۹۱۲	۳۱۵	۰	۰	۴۵۵۱۵	۲۶۹۲	۱۲۸	۰	۰
۳ نفر	۷۱۳۶۴	۵۹۶۱۸	۱۱۰۹۲	۴۲۹	۲۲۵	۰	۶۱۴۰۵	۹۴۹۹	۳۷۱	۸۹	۰
۴ نفر	۷۳۳۶۶	۳۶۹۸۸	۲۹۲۷۷	۶۸۳۴	۱۲۲	۱۴۵	۴۰۷۵۲	۲۷۴۰۲	۵۰۰۸	۱۵۲	۵۲
۵ نفر	۴۵۰۸۸	۱۷۷۱۰	۱۷۷۲۰	۸۲۸۱	۱۳۰۸	۶۹	۱۸۷۳۲	۱۷۶۹۱	۷۶۰۱	۱۰۲۰	۴۴
۶ نفر	۲۳۲۶۳	۸۵۲۷	۸۸۳۰	۴۵۰۰	۱۲۲۹	۱۷۷	۸۷۴۴	۸۱۲۹	۴۶۸۴	۱۵۲۵	۱۸۱
۷ نفر	۱۰۵۳۵	۳۶۷۱	۳۹۵۹	۲۰۷۳	۶۸۰	۱۵۲	۳۷۴۴	۳۵۹۱	۲۰۹۷	۸۴۰	۲۶۳
۸ نفر	۴۶۹۳	۱۵۷۵	۱۷۳۱	۹۶۸	۳۳۳	۸۶	۱۶۶۶	۱۴۸۲	۹۶۴	۳۹۱	۱۹۰
۹ نفر	۱۹۱۹	۶۰۴	۶۸۱	۴۳۰	۱۴۲	۶۲	۶۷۹	۵۸۰	۳۷۷	۱۷۶	۱۰۷
۱۰ نفر و بیش‌تر	۱۴۰۹	۴۷۳	۴۴۵	۲۹۷	۱۳۸	۵۶	۵۱۱	۴۳۲	۲۴۵	۱۴۴	۷۷
ساکن در نقاط شهری	۲۰۳۱۹۷	۱۲۶۶۸۹	۵۵۴۷۲	۱۷۴۸۵	۲۹۷۶	۵۷۵	۱۲۹۶۶۸	۵۳۳۷۶	۱۶۱۶۸	۳۲۸۱	۷۰۴
۱ نفر	۸۷۶۶	۸۳۸۹	۳۷۷	۰	۰	۰	۸۶۴۱	۱۲۵	۰	۰	۰
۲ نفر	۳۲۶۸۱	۳۰۷۱۵	۱۶۵۳	۳۱۳	۰	۰	۳۰۱۲۸	۲۴۲۸	۱۲۵	۰	۰
۳ نفر	۵۱۵۳۱	۴۲۱۰۱	۸۸۴۵	۳۶۳	۲۲۲	۰	۴۳۳۳۸	۷۷۸۱	۳۲۵	۸۷	۰
۴ نفر	۵۳۶۰۲	۲۵۵۱۴	۲۲۳۷۶	۵۴۷۲	۹۶	۱۴۴	۲۷۹۱۲	۲۱۳۱۵	۴۱۹۶	۱۲۷	۵۲
۵ نفر	۳۱۲۴۷	۱۱۵۷۰	۱۲۵۵۷	۶۰۵۶	۱۰۰۲	۶۲	۱۱۷۵۰	۱۲۷۵۳	۵۸۴۸	۸۵۵	۴۱
۶ نفر	۱۴۹۰۰	۵۰۵۵	۵۸۰۷	۳۰۰۹	۸۹۰	۱۳۹	۴۸۲۲	۵۴۳۰	۳۳۳۶	۱۱۶۳	۱۴۹
۷ نفر	۶۲۶۴	۲۰۳۸	۲۳۶۴	۱۳۳۰	۴۳۷	۹۵	۱۸۶۶	۲۱۹۴	۱۳۹۸	۶۰۸	۱۹۸
۸ نفر	۲۵۵۸	۸۰۷	۹۴۱	۵۶۷	۱۸۲	۶۱	۷۵۰	۸۲۳	۶۰۱	۲۳۷	۱۴۷
۹ نفر	۱۰۰۲	۲۹۱	۳۴۵	۲۳۸	۸۴	۴۴	۲۸۵	۳۱۶	۲۱۷	۱۱۴	۷۰
۱۰ نفر و بیش‌تر	۶۴۶	۲۰۹	۲۰۷	۱۳۷	۶۳	۳۰	۱۷۶	۲۱۱	۱۲۲	۹۰	۴۷
ساکن در نقاط روستایی	۹۱۱۱۲	۶۲۵۱۴	۲۰۵۸۳	۶۶۴۲	۱۲۰۱	۱۷۲	۶۶۲۸۳	۱۸۲۵۶	۵۳۰۷	۱۰۵۶	۲۱۰
۱ نفر	۵۵۷۱	۵۵۴۰	۳۱	۰	۰	۰	۵۵۶۲	۹	۰	۰	۰
۲ نفر	۱۵۶۵۴	۱۵۳۹۳	۲۵۹	۲	۰	۰	۱۵۳۸۷	۲۶۴	۳	۰	۰
۳ نفر	۱۹۸۳۳	۱۷۵۱۷	۲۲۴۷	۶۶	۳	۰	۱۸۰۶۷	۱۷۱۸	۴۶	۲	۰
۴ نفر	۱۹۷۶۴	۱۱۴۷۴	۶۹۰۱	۱۳۶۲	۲۶	۱	۱۲۸۴۰	۶۰۸۷	۸۱۲	۲۵	۰
۵ نفر	۱۳۸۴۱	۶۱۴۰	۵۱۶۳	۲۲۲۵	۳۰۶	۷	۶۹۸۲	۴۹۳۸	۱۷۵۳	۱۶۵	۳
۶ نفر	۸۳۶۳	۳۴۷۲	۳۰۲۳	۱۴۹۱	۳۳۹	۳۸	۳۹۲۲	۲۶۹۹	۱۳۴۸	۳۶۲	۳۲
۷ نفر	۴۲۷۱	۱۶۳۳	۱۵۹۵	۷۴۳	۲۴۳	۵۷	۱۸۷۸	۱۳۹۷	۶۹۹	۲۳۲	۶۵
۸ نفر	۲۱۳۵	۷۶۸	۷۹۰	۴۰۱	۱۵۱	۲۵	۹۱۶	۶۵۹	۳۶۳	۱۵۴	۴۳
۹ نفر	۹۱۷	۳۱۳	۳۳۶	۱۹۲	۵۸	۱۸	۳۹۴	۲۶۴	۱۶۰	۶۲	۳۷
۱۰ نفر و بیش‌تر	۷۶۳	۲۶۴	۲۳۸	۱۶۰	۷۵	۲۶	۳۳۵	۲۲۱	۱۲۳	۵۴	۳۰

۴۶- خانوارهای معمولی ساکن و گروهی بر حسب تعداد افراد و نوع محل سکونت

تعداد افراد در خانوار	جمع	واحد مسکونی معمولی	چادر	کپر	آلونک، زاغه یا موارد مشابه	سایر
جمع	۲۹۴۳۰۵	۲۹۴۰۸۵	۵	۱	۱۷۳	۴۱
۱ نفر	۱۴۳۳۶	۱۴۲۹۴	۰	۱	۱۸	۲۳
۲ نفر	۴۸۳۳۵	۴۸۲۹۱	۲	۰	۳۴	۸
۳ نفر	۷۱۳۶۴	۷۱۳۴۳	۰	۰	۱۹	۲
۴ نفر	۷۳۳۶۵	۷۳۳۴۴	۲	۰	۱۸	۱
۵ نفر	۴۵۰۸۸	۴۵۰۶۳	۰	۰	۲۵	۰
۶ نفر	۲۳۲۶۳	۲۳۲۴۸	۰	۰	۱۵	۰
۷ نفر	۱۰۵۳۵	۱۰۵۲۰	۱	۰	۱۴	۰
۸ نفر	۴۶۹۲	۴۶۷۳	۰	۰	۱۸	۱
۹ نفر	۱۹۱۸	۱۹۱۴	۰	۰	۴	۰
۱۰ نفر و بیشتر	۱۴۰۹	۱۳۹۵	۰	۰	۸	۶
ساکن در نقاط شهری	۲۰۳۱۹۷	۲۰۳۱۳۷	۲	۰	۲۹	۲۹
۱ نفر	۸۷۶۶	۸۷۴۴	۰	۰	۳	۱۹
۲ نفر	۳۲۶۸۱	۳۲۶۷۳	۰	۰	۲	۶
۳ نفر	۵۱۵۳۱	۵۱۵۲۲	۰	۰	۷	۲
۴ نفر	۵۳۶۰۲	۵۳۵۹۵	۲	۰	۴	۱
۵ نفر	۳۱۲۴۷	۳۱۲۳۹	۰	۰	۸	۰
۶ نفر	۱۴۹۰۰	۱۴۸۹۸	۰	۰	۲	۰
۷ نفر	۶۲۶۴	۶۲۶۴	۰	۰	۰	۰
۸ نفر	۲۵۵۸	۲۵۵۵	۰	۰	۲	۱
۹ نفر	۱۰۰۲	۱۰۰۲	۰	۰	۰	۰
۱۰ نفر و بیشتر	۶۴۶	۶۴۵	۰	۰	۱	۰
ساکن در نقاط روستایی	۹۱۱۰۸	۹۰۹۴۸	۳	۱	۱۴۴	۱۲
۱ نفر	۵۵۷۰	۵۵۵۰	۰	۱	۱۵	۴
۲ نفر	۱۵۶۵۴	۱۵۶۱۸	۲	۰	۳۲	۲
۳ نفر	۱۹۸۳۳	۱۹۸۲۱	۰	۰	۱۲	۰
۴ نفر	۱۹۷۶۳	۱۹۷۴۹	۰	۰	۱۴	۰
۵ نفر	۱۳۸۴۱	۱۳۸۲۴	۰	۰	۱۷	۰
۶ نفر	۸۳۶۳	۸۳۵۰	۰	۰	۱۳	۰
۷ نفر	۴۲۷۱	۴۲۵۶	۱	۰	۱۴	۰
۸ نفر	۲۱۳۴	۲۱۱۸	۰	۰	۱۶	۰
۹ نفر	۹۱۶	۹۱۲	۰	۰	۴	۰
۱۰ نفر و بیشتر	۷۶۳	۷۵۰	۰	۰	۷	۶

۴۷- برآورد خانوارهای معمولی و گروهی ساکن در واحد مسکونی معمولی بر حسب تعداد افراد و تعداد اتاق در اختیار

تعداد افراد در خانوار	جمع	کمتر از ۱ اتاق	۱ اتاق	۲ اتاق	۳ اتاق	۴ اتاق	۵ اتاق	۶ اتاق و بیش تر	اظهار نشده
جمع	۲۹۶۰۹۶	۱۰۳	۱۹۶۷۷	۶۰۵۸۴	۹۹۸۵۴	۷۶۴۷۰	۲۷۰۲۰	۸۱۵۶	۲۲۳۳
۱ نفر	۱۴۳۰۱	۱۳	۳۲۲۷	۴۷۸۰	۳۷۷۹	۱۷۲۵	۵۵۸	۱۵۵	۶۴
۲ نفر	۴۸۲۹۳	۳۲	۵۳۶۸	۱۳۳۳۲	۱۶۲۳۷	۹۵۳۳	۲۵۰۶	۶۸۲	۶۰۲
۳ نفر	۷۱۳۴۵	۳۵	۶۵۱۰	۱۷۳۶۲	۲۵۰۰۸	۱۶۰۶۰	۴۷۲۶	۱۰۰۹	۶۳۶
۴ نفر	۷۳۳۴۶	۹	۲۷۶۴	۱۲۸۳۸	۲۵۸۹۹	۲۰۹۸۲	۸۳۰۴	۲۰۵۰	۵۰۱
۵ نفر	۴۵۰۶۳	۱۴	۱۰۵۱	۶۶۴۸	۱۵۴۲۶	۱۴۴۶۲	۵۵۵۳	۱۷۲۶	۱۸۲
۶ نفر	۲۳۲۴۸	۰	۴۵۹	۳۵۲۸	۷۷۰۸	۷۵۵۲	۲۸۹۴	۱۰۰۳	۱۰۳
۷ نفر	۱۰۵۲۰	۰	۲۲۱	۱۲۷۱	۳۴۶۰	۳۶۰۲	۱۲۲۰	۶۳۸	۱۰۹
۸ نفر	۴۶۷۳	۰	۴۹	۵۰۰	۱۴۴۶	۱۵۵۱	۶۸۸	۴۰۳	۳۶
۹ نفر و بیش تر	۳۳۰۹	۰	۲۸	۳۲۵	۸۹۰	۱۰۰۳	۵۷۱	۴۹۱	۰
ساکن در نقاط شهری	۲۰۳۱۴۰	۸۷	۱۱۶۶۳	۳۷۰۷۸	۶۸۲۵۸	۵۷۶۷۵	۲۱۳۰۷	۵۸۶۹	۱۴۰۲
۱ نفر	۸۷۴۶	۱۳	۱۸۴۰	۲۶۸۸	۲۳۲۱	۱۲۷۴	۴۶۷	۱۱۹	۲۳
۲ نفر	۳۲۶۷۳	۱۶	۲۹۶۹	۷۹۴۷	۱۱۴۵۷	۷۴۴۴	۱۹۷۸	۵۰۸	۳۵۵
۳ نفر	۵۱۵۲۲	۳۵	۳۹۱۱	۱۱۵۳۶	۱۸۰۵۲	۱۲۷۸۴	۴۰۱۵	۷۸۴	۴۰۵
۴ نفر	۵۳۵۹۵	۹	۱۶۴۴	۷۹۷۲	۱۸۴۸۵	۱۶۵۱۴	۷۰۲۹	۱۵۹۱	۳۵۰
۵ نفر	۳۱۲۳۹	۱۴	۶۷۴	۳۹۴۱	۹۹۶۵	۱۰۹۲۰	۴۳۰۲	۱۳۰۷	۱۱۷
۶ نفر	۱۴۸۹۸	۰	۲۴۲	۱۹۱۳	۴۷۸۳	۵۱۹۱	۲۰۷۴	۶۳۳	۶۲
۷ نفر	۶۲۶۴	۰	۱۱۸	۶۶۶	۱۹۲۶	۲۲۵۶	۷۹۸	۴۱۶	۸۲
۸ نفر	۲۵۵۵	۰	۳۸	۲۶۸	۸۴۸	۸۰۷	۳۵۹	۲۲۹	۷
۹ نفر و بیش تر	۱۶۴۷	۰	۲۸	۱۴۶	۴۲۱	۴۸۵	۲۸۴	۲۸۳	۰
ساکن در نقاط روستایی	۹۰۹۵۷	۱۶	۸۲۱۴	۲۳۵۰۶	۳۱۵۹۶	۱۸۷۹۵	۵۷۱۲	۲۲۸۷	۸۳۱
۱ نفر	۵۵۵۵	۰	۱۳۸۷	۲۰۹۲	۱۴۵۹	۴۵۰	۹۱	۳۶	۴۱
۲ نفر	۱۵۶۲۰	۱۶	۲۳۹۹	۵۳۸۵	۴۷۸۰	۲۰۹۰	۵۲۸	۱۷۵	۲۴۷
۳ نفر	۱۹۸۲۳	۰	۲۶۰۰	۵۸۲۵	۶۹۵۶	۳۲۷۶	۷۱۱	۲۲۵	۲۳۱
۴ نفر	۱۹۷۵۱	۰	۱۱۲۰	۴۸۶۵	۷۴۱۴	۴۴۶۹	۱۲۷۴	۴۵۹	۱۵۱
۵ نفر	۱۳۸۲۳	۰	۳۷۷	۲۷۰۷	۵۴۶۲	۳۵۴۲	۱۲۵۱	۴۲۰	۶۵
۶ نفر	۸۳۴۹	۰	۲۱۷	۱۶۱۵	۲۹۲۵	۲۳۶۲	۸۲۰	۳۷۰	۴۱
۷ نفر	۴۲۵۵	۰	۱۰۲	۶۰۵	۱۵۳۴	۱۳۴۶	۴۲۱	۲۲۱	۲۶
۸ نفر	۲۱۱۷	۰	۱۲	۲۳۲	۵۹۸	۷۴۴	۳۳۰	۱۷۴	۲۸
۹ نفر و بیش تر	۱۶۶۱	۰	۰	۱۷۹	۴۷۰	۵۱۷	۲۸۷	۲۰۸	۰

۴۸- برآورد خانوارهای معمولی و گروهی ساکن در واحدهای مسکونی معمولی بر حسب امکانات و تسهیلات مورد استفاده و تعداد افراد

جمع	نفر ۱	نفر ۲	نفر ۳	نفر ۴	نفر ۵	نفر ۶	نفر ۷	نفر ۸	۹ نفر و بیشتر	امکانات و تسهیلات
۲۹۴۰۹۶	۱۴۳۰۱	۴۸۲۹۳	۷۱۳۴۵	۷۳۳۴۶	۴۵۰۶۳	۲۳۲۴۸	۱۰۵۲۰	۴۶۷۳	۳۳۰۹	جمع (ساکن در نقاط شهری و روستایی)
۲۹۲۷۶۶	۱۴۲۲۲	۴۸۰۴۷	۷۱۰۱۴	۷۳۰۲۸	۴۴۹۳۹	۲۳۱۲۶	۱۰۴۸۳	۴۶۴۲	۳۲۶۵	حداقل برق
۲۳۹۹۶۴	۷۷۰۶	۳۵۱۵۴	۵۵۸۸۳	۶۴۳۴۱	۴۰۳۷۱	۲۰۴۹۸	۹۳۲۷	۳۹۳۴	۲۷۵۲	حداقل تلفن ثابت
۲۸۲۲۷۱	۱۳۴۱۹	۴۵۹۳۹	۶۸۶۵۱	۷۰۹۰۴	۴۳۵۶۸	۲۲۱۹۳	۱۰۰۳۱	۴۳۹۸	۳۱۶۸	حداقل آب لوله‌کشی
۱۹۲۰۰۲	۷۶۳۴	۳۰۵۹۴	۴۸۰۸۲	۵۱۱۰۲	۳۰۲۹۵	۱۴۱۶۶	۵۸۹۶	۲۵۱۳	۱۷۱۹	حداقل گاز لوله‌کشی
۹۹۶۲	۴۴۴	۱۸۹۵	۲۶۹۷	۳۳۲۴	۱۱۲۰	۳۶۰	۸۶	۱۹	۱۷	حداقل دستگاه حرارت مرکزی
۴۲۰۴	۱۱۹	۶۳۱	۹۲۳	۱۳۴۸	۶۶۴	۳۲۸	۱۳۹	۱۴	۲۸	حداقل دستگاه حرارت و برودت مرکزی
۲۸۲۶۶۲	۱۲۶۹۴	۴۵۷۹۵	۶۸۷۲۱	۷۱۶۱۶	۴۳۸۲۹	۲۲۳۳۵	۱۰۰۳۸	۴۵۰۹	۳۱۲۴	حداقل آشپزخانه
۲۵۶۶۸۵	۱۰۰۳۳	۴۰۷۰۳	۶۲۳۱۲	۶۶۷۶۲	۴۰۷۲۷	۲۰۲۷۲	۹۲۸۳	۳۹۷۱	۲۶۲۲	حداقل حمام
۲۹۴۰۲۱	۱۴۲۸۹	۴۸۲۴۷	۷۱۳۲۷	۷۳۳۴۶	۴۵۰۶۳	۲۳۲۴۸	۱۰۵۲۰	۴۶۷۳	۳۳۰۹	حداقل توالت
۲۸۱۳۴۱	۱۳۳۷۰	۴۵۷۶۸	۶۸۴۲۹	۷۰۷۰۸	۴۳۴۶۱	۲۲۰۹۲	۱۰۰۰۳	۴۳۸۷	۳۱۲۴	حداقل آب لوله‌کشی و برق
۲۳۴۵۶۳	۷۶۰۸	۳۴۲۴۳	۵۴۶۹۴	۶۳۰۶۹	۳۹۵۸۳	۱۹۹۲۲	۸۹۹۲	۳۸۰۲	۲۶۵۰	حداقل آب لوله‌کشی، برق و تلفن ثابت
۲۵۰۹۹۶	۹۷۲۴	۳۹۶۳۳	۶۰۹۸۱	۶۵۴۵۰	۳۹۹۷۵	۱۹۷۸۶	۹۰۲۰	۳۸۲۹	۲۵۹۸	حداقل آب لوله‌کشی، حمام و توالت
۲۵۳۴۱۱	۹۶۲۳	۳۹۹۶۰	۶۱۵۱۶	۶۶۳۸۴	۴۰۲۸۷	۲۰۰۳۸	۹۱۱۹	۳۹۰۷	۲۵۷۶	حداقل آشپزخانه، حمام و توالت
۱۸۴۴۵۸	۵۶۷۲	۲۷۰۸۱	۴۴۱۱۹	۵۱۰۴۹	۳۱۱۶۶	۱۴۸۲۳	۶۳۰۴	۲۵۹۵	۱۶۵۰	حداقل آب لوله‌کشی، برق تلفن ثابت و گاز لوله‌کشی
۶۳۰	.	۱۶۴	۱۵۹	۱۷۰	۱۰۷	۲۹	.	.	.	همه امکانات و تسهیلات فوق ^(۱)
.	هیچ‌یک از امکانات و تسهیلات فوق
.	اظهار نشده

جمع	نفر ۱	نفر ۲	نفر ۳	نفر ۴	نفر ۵	نفر ۶	نفر ۷	نفر ۸	۹ نفر و بیشتر	امکانات و تسهیلات
۲۰۳۱۴۰	۸۷۴۶	۳۲۶۷۳	۵۱۵۲۲	۵۳۵۹۵	۳۱۳۳۹	۱۴۸۹۸	۶۲۶۴	۲۵۵۵	۱۶۴۷	ساکن در نقاط شهری
۲۰۲۴۷۰	۸۷۳۲	۳۲۵۹۴	۵۱۳۴۰	۵۳۴۰۶	۳۱۱۶۵	۱۴۸۳۸	۶۲۴۱	۲۵۲۵	۱۶۲۹	حداقل برق
۱۷۷۶۹۰	۵۸۳۴	۲۶۴۶۶	۴۲۸۲۱	۴۹۳۷۹	۲۹۳۸۵	۱۴۰۲۰	۵۹۱۰	۲۳۷۳	۱۵۰۲	حداقل تلفن ثابت
۱۹۹۴۷۲	۸۴۷۳	۳۱۹۳۱	۵۰۶۵۷	۵۲۶۴۱	۳۰۸۴۰	۱۴۶۱۴	۶۱۸۲	۲۵۰۸	۱۶۲۵	حداقل آب لوله‌کشی
۱۷۰۳۵۸	۶۸۹۴	۲۷۴۸۴	۴۲۸۶۴	۴۵۷۳۷	۲۶۵۲۹	۱۲۲۰۱	۵۱۲۱	۲۰۹۱	۱۴۳۷	حداقل گاز لوله‌کشی
۹۲۶۴	۴۴۴	۱۸۱۳	۲۵۲۴	۳۱۱۷	۹۷۳	۳۰۸	۶۰	۱۹	۵	حداقل دستگاه حرارت مرکزی
۳۹۷۲	۱۰۱	۵۹۷	۸۸۱	۱۲۹۵	۶۲۶	۲۹۳	۱۲۷	۱۴	۲۸	حداقل دستگاه حرارت و برودت مرکزی
۱۹۹۱۱۴	۸۱۹۷	۳۱۸۳۴	۵۰۴۶۱	۵۳۰۴۹	۳۰۷۷۰	۱۴۶۲۶	۶۰۹۳	۲۴۹۴	۱۵۸۹	حداقل آشپزخانه
۱۸۹۰۱۸	۶۹۶۱	۳۰۰۱۳	۴۷۵۱۸	۵۱۲۶۰	۲۹۶۱۵	۱۴۰۰۱	۵۸۷۶	۲۳۱۵	۱۴۵۹	حداقل حمام
۲۰۳۱۲۲	۸۷۴۶	۳۲۶۷۳	۵۱۵۰۵	۵۳۵۹۵	۳۱۲۳۹	۱۴۸۹۸	۶۲۶۴	۲۵۵۵	۱۶۴۷	حداقل توالت
۱۹۸۹۶۶	۸۴۶۷	۳۱۸۶۰	۵۰۵۳۵	۵۲۵۱۸	۳۰۷۷۱	۱۴۵۵۴	۶۱۵۹	۲۴۹۶	۱۶۰۷	حداقل آب لوله‌کشی و برق
۱۷۶۱۴۶	۵۸۳۴	۲۶۲۰۵	۴۲۴۵۹	۴۸۹۰۹	۲۹۲۰۳	۱۳۸۳۷	۵۸۷۵	۲۳۴۰	۱۴۸۶	حداقل آب لوله‌کشی، برق و تلفن ثابت
۱۸۷۳۵۲	۶۸۷۰	۲۹۶۹۶	۴۷۱۰۳	۵۰۷۸۱	۲۹۴۸۲	۱۳۸۴۱	۵۸۳۷	۲۲۹۳	۱۴۴۸	حداقل آب لوله‌کشی، حمام و توالت
۱۸۷۷۳۸	۶۸۲۱	۲۹۷۲۹	۴۷۱۸۴	۵۱۰۵۵	۲۹۴۴۹	۱۳۹۲۲	۵۸۲۱	۲۳۰۳	۱۴۵۴	حداقل آشپزخانه، حمام و توالت
۱۶۶۸۲	۵۲۹۴	۲۴۸۶۵	۴۰۰۲۹	۴۶۴۱۷	۲۷۷۹۱	۱۳۰۵۳	۵۵۷۶	۲۲۲۲	۱۴۳۶	حداقل آب لوله‌کشی، برق تلفن ثابت و گاز لوله‌کشی
۶۲۰	.	۱۵۹	۱۵۹	۱۶۵	۱۰۷	۲۹	.	.	.	همه امکانات و تسهیلات فوق ^(۱)
.	هیچ‌یک از امکانات و تسهیلات فوق
.	اظهار نشده



۴۸- برآورد خانوارهای معمولی و گروهی ساکن در واحدهای مسکونی معمولی بر حسب امکانات و تسهیلات مورد استفاده و تعداد افراد (دنباله)

امکانات و تسهیلات	جمع	نفر ۱	نفر ۲	نفر ۳	نفر ۴	نفر ۵	نفر ۶	نفر ۷	نفر ۸	نفر ۹ و بیشتر
ساکن در نقاط روستایی	۹۰۹۵۷	۵۵۵۵	۱۵۶۳۰	۱۹۸۲۳	۱۹۷۵۱	۱۳۸۲۳	۸۳۴۹	۴۲۵۵	۲۱۱۷	۱۶۶۱
حداقل برق	۹۰۲۹۶	۵۴۸۹	۱۵۴۵۳	۱۹۶۷۳	۱۹۶۲۲	۱۳۷۷۴	۸۲۸۸	۴۲۴۲	۲۱۱۷	۱۶۳۶
حداقل تلفن ثابت	۶۲۲۷۴	۱۸۷۲	۸۶۸۸	۱۳۰۶۲	۱۴۹۶۲	۱۰۹۸۶	۶۴۷۷	۳۴۱۶	۱۵۶۱	۱۲۵۰
حداقل آب لوله‌کشی	۸۲۸۰۰	۴۹۴۶	۱۴۰۰۸	۱۷۹۹۴	۱۸۲۶۳	۱۲۷۲۸	۷۵۷۹	۳۸۴۸	۱۸۹۱	۱۵۴۲
حداقل گاز لوله‌کشی	۲۱۶۴۴	۷۴۰	۳۱۱۱	۵۲۱۸	۵۳۶۶	۳۷۶۶	۱۹۶۵	۷۷۵	۴۲۲	۲۸۱
حداقل دستگاه حرارت مرکزی	۶۹۸	۰	۸۱	۱۷۳	۲۰۸	۱۴۶	۵۲	۲۶	۰	۱۲
حداقل دستگاه حرارت و برودت مرکزی	۲۳۲	۱۸	۳۳	۴۲	۵۳	۳۸	۳۵	۱۲	۰	۰
حداقل آشپزخانه	۸۳۵۴۸	۴۴۹۷	۱۳۹۶۱	۱۸۲۶۰	۱۸۵۶۸	۱۳۰۵۹	۷۷۰۹	۳۹۴۵	۲۰۱۵	۱۵۳۵
حداقل حمام	۶۷۶۶۷	۳۰۷۲	۱۰۶۹۰	۱۴۷۹۵	۱۵۵۰۲	۱۱۱۱۱	۶۲۷۱	۳۴۰۷	۱۶۵۶	۱۱۶۳
حداقل توالت	۹۰۸۹۹	۵۵۴۴	۱۵۵۷۴	۱۹۸۲۳	۱۹۷۵۱	۱۳۸۲۳	۸۳۴۹	۴۲۵۵	۲۱۱۷	۱۶۶۱
حداقل آب لوله‌کشی و برق	۸۲۳۷۵	۴۹۰۳	۱۳۹۰۸	۱۷۸۹۴	۱۸۱۹۰	۱۲۶۹۰	۷۵۳۸	۳۸۴۴	۱۸۹۱	۱۵۱۷
حداقل آب لوله‌کشی، برق و تلفن ثابت	۵۸۴۱۷	۱۷۷۴	۸۰۳۸	۱۲۲۳۵	۱۴۱۶۰	۱۰۳۸۰	۶۰۸۵	۳۱۱۷	۱۴۶۳	۱۱۶۴
حداقل آب لوله‌کشی، حمام و توالت	۶۳۶۴۴	۲۸۵۴	۹۹۳۷	۱۳۸۷۸	۱۴۶۶۹	۱۰۴۹۳	۵۹۴۴	۳۱۸۳	۱۵۳۶	۱۱۴۹
حداقل آشپزخانه، حمام و توالت	۶۵۶۷۳	۲۸۰۲	۱۰۲۳۱	۱۴۳۳۲	۱۵۳۲۹	۱۰۸۳۸	۶۱۱۶	۳۲۹۸	۱۶۰۴	۱۱۲۳
حداقل آب لوله‌کشی، برق و تلفن ثابت و گاز لوله‌کشی	۱۷۷۷۶	۳۷۸	۲۲۱۶	۴۰۹۰	۴۶۳۲	۳۳۷۵	۱۷۷۰	۷۲۸	۳۷۲	۲۱۴
همه امکانات و تسهیلات فوق ^(۱)	۱۰	۰	۵	۰	۵	۰	۰	۰	۰	۰
هیچ‌یک از امکانات و تسهیلات فوق	۰	۰	۰	۰	۰	۰	۰	۰	۰	۰
اظهار نشده	۰	۰	۰	۰	۰	۰	۰	۰	۰	۰

(۱) شامل آب لوله‌کشی، برق و تلفن ثابت، گاز لوله‌کشی، دستگاه حرارت مرکزی یا دستگاه حرارت و برودت مرکزی، آشپزخانه، حمام و توالت می‌باشد.

۴۹- برآورد خانوارهای معمولی و گروهی ساکن در واحد مسکونی معمولی بر حسب تعداد افراد و نحوه تصرف محل سکونت

تعداد افراد در خانوار	جمع	ملکی عرصه و اعیان (زمین و بنا)	ملکی اعیان (بنا)	اجاره‌ای	در برابر خدمت	رایگان	سایر	اظهار نشده
جمع	۲۹۴۰۹۶	۱۸۷۳۵۹	۱۳۴۹۶	۶۱۹۹۱	۵۰۶۴	۱۶۶۸۹	۱۴۳۷	۱۰۶۱
۱ نفر	۱۴۳۰۱	۹۰۶۲	۴۳۲	۳۰۲۳	۴۰۳	۱۱۲۹	۱۹۴	۵۹
۲ نفر	۴۸۲۹۳	۲۵۰۲۱	۱۶۸۲	۱۵۴۰۴	۵۶۵	۵۰۷۵	۳۲۸	۲۱۷
۳ نفر	۷۱۳۴۵	۳۵۷۴۵	۳۳۶۲	۲۳۸۲۶	۱۳۱۷	۶۳۲۹	۴۷۱	۲۹۵
۴ نفر	۷۳۳۴۶	۴۹۱۰۸	۳۸۵۸	۱۵۸۳۴	۱۶۶۵	۲۵۱۰	۱۹۵	۱۷۵
۵ نفر	۴۵۰۶۳	۳۴۵۰۸	۲۱۸۰	۶۴۷۳	۶۱۷	۹۹۶	۱۴۶	۱۴۳
۶ نفر	۲۳۲۴۸	۱۸۵۴۳	۱۰۴۱	۲۷۲۲	۳۵۳	۴۴۶	۳۷	۱۰۶
۷ نفر	۱۰۵۲۰	۸۶۶۳	۶۴۲	۹۵۷	۵۹	۱۲۳	۵۷	۱۹
۸ نفر	۴۶۷۳	۳۹۵۲	۱۸۳	۴۰۴	۵۲	۵۶	.	۲۵
۹ نفر و بیش تر	۳۳۰۹	۲۷۵۷	۱۱۷	۳۴۹	۳۲	۲۴	۸	۲۲
ساکن در نقاط شهری	۲۰۳۱۴۰	۱۱۶۸۶۱	۹۰۶۹	۶۱۰۵۷	۳۲۲۰	۱۱۲۰۲	۱۰۸۷	۶۴۴
۱ نفر	۸۷۴۶	۴۷۰۴	۲۲۷	۲۷۹۷	۱۸۵	۶۷۵	۱۲۸	۳۱
۲ نفر	۳۲۶۷۳	۱۳۸۱۱	۱۰۸۱	۱۳۷۵۵	۲۶۹	۳۳۸۶	۲۵۴	۱۱۸
۳ نفر	۵۱۵۲۲	۲۲۳۲۴	۲۲۸۱	۲۱۲۰۴	۸۴۷	۴۲۷۲	۴۰۷	۱۸۸
۴ نفر	۵۳۵۹۵	۳۳۴۶۶	۲۷۹۷	۱۴۱۲۹	۱۱۳۱	۱۸۰۱	۱۴۴	۱۲۷
۵ نفر	۳۱۲۳۹	۲۲۷۶۶	۱۴۹۷	۵۶۳۸	۴۳۵	۶۹۰	۱۱۳	۱۰۰
۶ نفر	۱۴۸۹۸	۱۱۳۴۳	۶۸۱	۲۲۵۶	۲۶۰	۲۸۸	۱۰	۶۱
۷ نفر	۶۲۶۴	۵۰۲۰	۳۵۵	۷۵۴	۳۶	۵۸	۳۱	۹
۸ نفر	۲۵۵۵	۲۰۶۲	۱۰۰	۳۳۵	۳۸	۲۲	.	.
۹ نفر و بیش تر	۱۶۴۷	۱۳۶۶	۵۰	۱۹۰	۲۰	۱۱	.	۱۰
ساکن در نقاط روستایی	۹۰۹۵۷	۷۰۴۹۸	۴۴۸	۷۹۳۵	۱۸۴۴	۵۴۸۷	۳۵۰	۴۱۶
۱ نفر	۵۵۵۵	۴۳۵۸	۲۰۴	۲۲۷	۲۱۸	۴۵۴	۶۶	۲۸
۲ نفر	۱۵۶۲۰	۱۱۲۱۰	۶۰۱	۱۶۴۹	۲۹۶	۱۶۸۹	۷۵	۹۸
۳ نفر	۱۹۸۲۳	۱۳۴۲۲	۱۰۸۰	۲۶۲۲	۴۷۰	۲۰۵۷	۶۴	۱۰۷
۴ نفر	۱۹۷۵۱	۱۵۶۴۲	۱۰۶۱	۱۷۰۵	۵۳۴	۷۰۹	۵۱	۴۸
۵ نفر	۱۳۸۲۳	۱۱۷۴۲	۶۸۲	۸۳۵	۱۸۲	۳۰۶	۳۳	۴۴
۶ نفر	۸۳۴۹	۷۲۰۰	۳۶۱	۴۶۶	۹۲	۱۵۸	۲۷	۴۵
۷ نفر	۴۲۵۵	۳۶۴۳	۲۸۷	۲۰۲	۲۴	۶۵	۲۵	۱۰
۸ نفر	۲۱۱۷	۱۸۹۱	۸۴	۷۰	۱۵	۳۴	.	۲۵
۹ نفر و بیش تر	۱۶۶۱	۱۳۹۱	۶۷	۱۵۸	۱۲	۱۳	۸	۱۲

۵۰- برآورد خانوارهای معمولی و گروهی ساکن در واحد مسکونی معمولی بر حسب امکانات و تسهیلات مورد استفاده و نحوه تصرف محل سکونت

امکانات و تسهیلات	جمع	ملکی عرصه و اعیان (زمین و بنا)	ملکی اعیان (بنا)	اجاره‌ای	در برابر خدمت	رایگان	سایر	اظهار نشده
جمع (نقاط شهری و روستایی)	۲۹۴۰۹۶	۱۸۷۳۵۹	۱۳۴۹۶	۶۸۹۹۱	۵۰۶۴	۱۶۶۸۹	۱۴۳۷	۱۰۶۱
حداقل برق	۲۹۲۷۶۶	۱۸۶۴۸۳	۱۳۳۹۱	۶۸۷۶۹	۵۰۳۱	۱۶۶۳۲	۱۴۱۹	۱۰۴۰
حداقل تلفن ثابت	۲۳۹۹۶۴	۱۵۸۷۰۱	۱۲۴۰۷	۵۱۷۷۶	۳۷۳۳	۱۱۵۰۵	۱۰۵۳	۷۸۹
حداقل آب لوله‌کشی	۲۸۲۲۷۱	۱۷۹۶۸۵	۱۲۸۲۷	۶۷۲۲۲	۴۵۰۷	۱۵۶۹۳	۱۴۰۴	۹۳۳
حداقل گاز لوله‌کشی	۱۹۲۰۰۲	۱۱۵۰۰۳	۷۵۵۶	۵۴۹۰۲	۲۷۴۰	۱۰۱۴۲	۱۰۶۲	۵۹۶
حداقل دستگاه حرارت مرکزی	۹۹۶۲	۵۷۵۶	۶۷۸	۲۳۰۶	۸۱۴	۴۰۸	.	.
حداقل دستگاه حرارت و برودت مرکزی	۴۲۰۴	۲۶۴۲	۲۷۹	۹۴۸	۱۶۵	۱۷۰	.	.
حداقل آشپزخانه	۲۸۲۶۶۲	۱۸۰۱۲۱	۱۳۳۳۰	۶۷۱۷۸	۴۸۶۹	۱۴۹۶۶	۱۲۹۶	۹۰۱
حداقل حمام	۲۵۶۶۸۵	۱۶۳۰۸۴	۱۲۴۰۲	۶۲۲۲۰	۴۳۷۸	۱۲۶۹۲	۱۱۲۱	۷۸۷
حداقل توالت	۲۹۴۰۲۱	۱۸۷۳۰۸	۱۳۴۹۶	۶۸۹۹۱	۵۰۶۰	۱۶۶۸۲	۱۴۳۷	۱۰۴۷
حداقل آب لوله‌کشی و برق	۲۸۱۳۴۱	۱۷۹۰۷۳	۱۲۷۴۹	۶۷۰۴۴	۴۴۹۹	۱۵۶۶۴	۱۳۸۷	۹۲۵
حداقل آب لوله‌کشی، برق و تلفن ثابت	۲۳۴۵۶۳	۱۵۵۰۱۵	۱۱۹۱۳	۵۱۱۱۳	۳۵۹۸	۱۱۱۶۹	۱۰۳۴	۷۲۲
حداقل آب لوله‌کشی، حمام و توالت	۲۵۰۹۹۶	۱۵۹۳۷۷	۱۲۰۰۴	۶۱۳۸۹	۴۰۲۴	۱۲۳۵۹	۱۱۱۳	۷۳۰
حداقل آشپزخانه، حمام و توالت	۲۵۳۴۱۱	۱۶۰۹۴۴	۱۲۳۷۸	۶۱۶۶۷	۴۳۲۱	۱۲۲۲۲	۱۱۱۵	۷۶۴
حداقل آب لوله‌کشی، برق، تلفن ثابت و گاز								
لوله‌کشی	۱۸۴۴۵۸	۱۱۵۴۰۴	۸۹۵۰	۴۷۶۵۰	۲۴۴۴	۸۶۱۲	۸۵۶	۵۴۲
همه امکانات و تسهیلات فوق ^(۱)	۶۳۰	۳۴۴	۶۳	۱۹۲	.	۳۱	.	.
هیچ‌یک از امکانات و تسهیلات فوق
اظهار نشده



۵۰- برآورد خانوارهای معمولی و گروهی ساکن در واحد مسکونی معمولی بر حسب امکانات و تسهیلات مورد استفاده و نحوه تصرف محل سکونت (دنباله)

امکانات و تسهیلات	جمع	ملکی عرصه و اعیان (زمین و بنا)	ملکی اعیان (بنا)	اجاره‌ای	در برابر خدمت	رایگان	سایر	اظهار نشده
ساکن در نقاط شهری	۲۰۳۱۴۰	۱۱۶۸۶۱	۹۰۶۹	۶۱۰۵۷	۳۲۲۰	۱۱۲۰۲	۱۰۸۷	۶۴۴
حداقل برق	۲۰۲۴۷۰	۱۱۶۴۴۱	۹۰۶۲	۶۰۸۸۹	۳۲۰۵	۱۱۱۶۶	۱۰۶۹	۶۳۶
حداقل تلفن ثابت	۱۷۷۶۹۰	۱۰۹۲۳۱	۸۶۶۸	۴۷۲۵۴	۲۶۷۴	۸۴۵۱	۸۸۴	۵۲۸
حداقل آب لوله‌کشی	۱۹۹۴۷۲	۱۱۵۱۴۳	۸۹۲۳	۵۹۸۳۶	۲۹۶۰	۱۰۹۶۱	۱۰۷۸	۵۷۰
حداقل گاز لوله‌کشی	۱۷۰۳۵۸	۹۹۴۷۵	۶۶۴۷	۵۱۱۵۵	۲۵۶۴	۹۰۴۰	۹۵۳	۵۲۴
حداقل دستگاه حرارت مرکزی	۹۲۶۴	۵۶۷۳	۶۴۸	۲۳۰۶	۲۳۳	۴۰۳	.	.
حداقل دستگاه حرارت و برودت مرکزی	۳۹۷۲	۲۵۰۲	۲۴۸	۹۴۱	۱۱۷	۱۶۶	.	.
حداقل آشپزخانه	۱۹۹۱۱۴	۱۱۵۰۵۲	۸۹۹۵	۵۹۷۶۹	۳۱۵۸	۱۰۵۵۴	۱۰۱۴	۵۷۲
حداقل حمام	۱۸۹۰۱۸	۱۰۹۹۰۰	۸۷۲۱	۵۶۳۱۳	۲۹۳۶	۹۷۲۲	۸۹۳	۵۳۳
حداقل توالت	۲۰۳۱۲۲	۱۱۶۸۴۳	۹۰۶۹	۶۱۰۵۷	۳۲۲۰	۱۱۲۰۲	۱۰۸۷	۶۴۴
حداقل آب لوله‌کشی و برق	۱۹۸۹۶۶	۱۱۴۸۲۴	۸۹۱۷	۵۹۶۹۵	۲۹۵۲	۱۰۹۴۸	۱۰۶۰	۵۷۰
حداقل آب لوله‌کشی، برق و تلفن ثابت	۱۷۶۱۴۶	۱۰۸۳۸۱	۸۵۶۱	۴۶۸۶۱	۲۶۰۵	۸۳۷۶	۸۷۴	۴۸۹
حداقل آب لوله‌کشی، حمام و توالت	۱۸۷۳۵۲	۱۰۹۲۱۵	۸۶۷۰	۵۵۷۳۷	۲۷۴۸	۹۵۹۸	۸۹۳	۴۹۰
حداقل آشپزخانه، حمام و توالت	۱۸۷۷۳۸	۱۰۹۴۰۶	۸۷۰۵	۵۵۸۳۳	۲۹۲۰	۹۴۴۸	۸۹۳	۵۳۳
حداقل آب لوله‌کشی، برق، تلفن ثابت و گاز لوله‌کشی	۱۶۶۶۸۲	۱۰۱۶۴۶	۸۱۷۹	۴۵۳۰۸	۲۳۶۴	۷۹۲۶	۷۷۷	۴۸۲
همه امکانات و تسهیلات فوق ^(۱)	۶۲۰	۳۳۹	۶۳	۱۹۲	.	۲۶	.	.
هیچ‌یک از امکانات و تسهیلات فوق
اظهار نشده



۵۰- برآورد خانوارهای معمولی و گروهی ساکن در واحد مسکونی معمولی بر حسب امکانات و تسهیلات مورد استفاده و نحوه تصرف محل سکونت (دنباله)

امکانات و تسهیلات	جمع	ملکی عرصه و اعیان (زمین و بنا)	ملکی اعیان (بنا)	اجاره‌ای	در برابر خدمت	رایگان	سایر	اظهار نشده
ساکن در نقاط روستایی	۹۰۹۵۷	۷۰۴۹۸	۴۴۲۸	۷۹۳۵	۱۸۴۴	۵۴۸۷	۳۵۰	۴۱۶
حداقل برق	۹۰۲۹۶	۷۰۰۴۲	۴۳۲۹	۷۸۸۰	۱۸۲۶	۵۴۶۶	۳۵۰	۴۰۴
حداقل تلفن ثابت	۶۲۲۷۴	۴۹۴۷۰	۳۷۳۸	۴۵۲۲	۱۰۶۰	۳۰۵۴	۱۶۹	۲۶۱
حداقل آب لوله‌کشی	۸۲۸۰۰	۶۴۵۴۲	۳۹۰۳	۷۳۸۶	۱۵۴۷	۴۷۳۲	۳۲۶	۳۶۳
حداقل گاز لوله‌کشی	۲۱۶۴۴	۱۵۵۲۸	۹۰۹	۳۷۴۷	۱۷۶	۱۱۰۳	۱۱۰	۷۲
حداقل دستگاه حرارت مرکزی	۶۹۸	۸۲	۳۰	۰	۵۸۱	۵	۰	۰
حداقل دستگاه حرارت و برودت مرکزی	۲۳۲	۱۴۰	۳۱	۷	۴۹	۵	۰	۰
حداقل آشپزخانه	۸۲۵۴۸	۶۵۰۶۸	۴۳۳۵	۷۴۰۹	۱۷۱۲	۴۴۱۲	۲۸۲	۳۳۰
حداقل حمام	۶۷۶۶۷	۵۳۱۸۴	۳۶۸۰	۵۹۰۷	۱۴۴۲	۲۹۷۰	۲۲۸	۲۵۴
حداقل توالت	۹۰۸۹۹	۷۰۴۶۵	۴۴۲۸	۷۹۳۵	۱۸۴۰	۵۴۷۹	۳۵۰	۴۰۳
حداقل آب لوله‌کشی و برق	۸۲۳۷۵	۶۴۲۴۹	۳۸۳۲	۷۳۴۹	۱۵۴۷	۴۷۱۶	۳۲۶	۳۵۵
حداقل آب لوله‌کشی، برق و تلفن ثابت	۵۸۴۱۷	۴۶۶۳۴	۳۳۵۲	۴۲۵۲	۹۹۳	۲۷۹۳	۱۵۹	۲۳۳
حداقل آب لوله‌کشی، حمام و توالت	۶۳۶۴۴	۵۰۱۶۱	۳۳۳۳	۵۶۵۲	۱۲۷۶	۲۷۶۱	۲۲۰	۲۴۰
حداقل آشپزخانه، حمام و توالت	۶۵۶۷۳	۵۱۵۳۸	۳۶۷۳	۵۸۳۴	۱۴۰۱	۲۷۷۴	۲۲۲	۲۳۱
حداقل آب لوله‌کشی، برق، تلفن ثابت و گاز لوله‌کشی .	۱۷۷۷۶	۱۳۷۵۷	۷۷۱	۲۳۴۳	۸۰	۶۸۶	۷۹	۶۰
همه امکانات و تسهیلات فوق ^(۱)	۱۰	۵	۰	۰	۰	۵	۰	۰
هیچ‌یک از امکانات و تسهیلات فوق	۰	۰	۰	۰	۰	۰	۰	۰
اظهار نشده	۰	۰	۰	۰	۰	۰	۰	۰

(۱) شامل آب لوله‌کشی، برق و تلفن ثابت، گاز لوله‌کشی، دستگاه حرارت مرکزی یا دستگاه حرارت و برودت مرکزی، آشپزخانه، حمام و توالت می‌باشد.

۵۱- برآورد خانوارهای معمولی و گروهی ساکن در واحدهای مسکونی معمولی بر حسب امکانات و تسهیلات مورد استفاده و تعداد اتاق در اختیار

اظهار نشده	۶ اتاق و بیش تر	۵ اتاق	۴ اتاق	۳ اتاق	۲ اتاق	۱ اتاق	کمتر از ۱ اتاق	جمع	امکانات و تسهیلات
۲۲۳۳	۱۱۵۶	۲۷۰۲۰	۷۶۴۷۰	۹۹۱۵۴	۶۰۵۸۴	۱۹۶۷۷	۱۰۳	۲۹۴۰۹۶	جمع (ساکن در نقاط شهری و روستایی)
۲۲۲۸	۸۱۴۳	۲۷۰۰۸	۷۶۲۲۸	۹۹۴۱۶	۶۰۱۵۵	۱۹۴۸۴	۱۰۳	۲۹۲۷۶۶	حداقل برق
۱۷۳۸	۷۵۴۹	۲۵۴۴۷	۶۹۸۹۹	۸۲۴۹۹	۴۱۸۰۲	۱۰۹۸۳	۴۸	۲۳۹۹۶۴	حداقل تلفن ثابت
۲۰۸۷	۷۹۳۲	۲۶۲۹۲	۷۴۲۵۴	۹۶۲۵۳	۵۷۲۸۳	۱۸۰۷۵	۹۴	۲۸۲۲۷۱	حداقل آب لوله کشی
۱۲۲۵	۵۶۰۶	۲۰۶۱۷	۵۳۶۵۴	۶۵۳۴۷	۳۵۲۴۴	۱۰۲۵۶	۵۳	۱۹۲۰۰۲	حداقل گاز لوله کشی
۴۹	۹۹۰	۱۹۹۶	۳۷۷۲	۲۳۴۴	۷۸۹	۲۲	۰	۹۹۶۲	حداقل دستگاه حرارت مرکزی
۲۰	۲۳۷	۸۴۹	۱۴۷۸	۱۱۲۵	۴۵۹	۳۶	۰	۴۲۰۴	حداقل دستگاه حرارت و برودت مرکزی
۲۱۶۹	۸۱۳۴	۲۶۹۲۵	۷۵۸۶۷	۹۷۸۲۳	۵۶۰۹۹	۱۵۵۵۸	۸۷	۲۸۲۶۶۲	حداقل آشپزخانه
۱۹۰۷	۷۷۶۹	۲۵۷۸۵	۷۲۳۴۱	۸۹۹۷۳	۴۷۴۰۰	۱۱۴۴۰	۷۰	۲۵۶۶۸۵	حداقل حمام
۲۲۲۰	۸۱۵۶	۲۷۰۲۰	۷۶۴۷۰	۹۹۸۳۷	۶۰۵۸۴	۱۹۶۳۱	۱۰۳	۲۹۴۰۲۱	حداقل توالت
۲۰۸۷	۷۹۲۰	۲۶۲۸۱	۷۴۰۵۴	۹۵۹۳۵	۵۷۰۰۱	۱۷۹۶۹	۹۴	۲۸۱۳۴۱	حداقل آب لوله کشی و برق
۱۶۸۲	۷۴۴۱	۲۴۹۵۳	۶۸۶۳۹	۸۰۷۷۱	۴۰۵۷۴	۱۰۴۵۶	۴۸	۲۳۴۵۶۳	حداقل آب لوله کشی، برق و تلفن ثابت
۱۸۶۷	۷۶۵۴	۲۵۳۳۷	۷۱۰۵۰	۸۸۱۸۱	۴۵۸۶۸	۱۰۹۶۹	۷۰	۲۵۰۹۹۶	حداقل آب لوله کشی، حمام و توالت
۱۸۹۹	۷۷۶۹	۲۵۷۴۷	۷۲۱۳۱	۸۹۳۰۴	۴۶۲۱۶	۱۰۲۸۴	۶۲	۲۵۳۴۱۱	حداقل آشپزخانه، حمام و توالت
									حداقل آب لوله کشی، برق، تلفن ثابت و گاز
۱۲۱۰	۵۷۶۹	۲۱۳۲۱	۵۶۵۰۵	۶۴۰۸۰	۲۸۸۷۶	۶۶۶۴	۳۱	۱۸۴۴۵۸	لوله کشی
۱۳	۳۱	۱۳۲	۱۶۳	۱۷۴	۱۱۶	۰	۰	۶۳۰	همه امکانات و تسهیلات فوق ^(۱)
۰	۰	۰	۰	۰	۰	۰	۰	۰	هیچ یک از امکانات و تسهیلات فوق
۰	۰	۰	۰	۰	۰	۰	۰	۰	اظهار نشده



۵۱- برآورد خانوارهای معمولی و گروهی ساکن در واحدهای مسکونی معمولی بر حسب امکانات و تسهیلات مورد استفاده و تعداد اتاق در اختیار (دنباله)

ظهار نشده	۶ اتاق و بیش تر	۵ اتاق	۴ اتاق	۳ اتاق	۲ اتاق	۱ اتاق	کمتر از ۱ اتاق	جمع	امکانات و تسهیلات
۱۴۰۲	۵۸۶۹	۲۱۳۰۷	۵۷۶۷۵	۶۸۲۵۸	۳۷۰۷۸	۱۱۴۶۳	۸۷	۲۰۳۱۴۰	ساکن در نقاط شهری
۱۴۰۲	۵۸۶۹	۲۱۳۰۷	۵۷۵۸۹	۶۷۹۸۵	۳۶۸۶۹	۱۱۳۶۰	۸۷	۲۰۲۴۷۰	حداقل برق
۱۱۲۶	۵۷۰۲	۲۰۷۸۶	۵۵۲۳۳	۶۰۳۶۴	۲۷۸۱۴	۶۶۳۳	۳۱	۱۷۷۶۹۰	حداقل تلفن ثابت
۱۳۲۹	۵۸۲۱	۲۱۰۶۵	۵۷۱۶۴	۶۶۸۶۲	۳۶۱۰۹	۱۱۰۴۴	۷۸	۱۹۹۴۷۲	حداقل آب لوله کشی
۱۰۲۵	۵۲۰۵	۱۹۲۴۷	۴۹۰۵۰	۵۶۲۳۲	۳۰۴۹۲	۹۰۵۵	۵۳	۱۷۰۳۵۸	حداقل گاز لوله کشی
۴۹	۹۵۸	۱۹۸۶	۳۲۵۹	۲۲۵۷	۷۳۸	۱۸	۰	۹۲۶۴	حداقل دستگاه حرارت مرکزی
۲۰	۲۲۷	۸۳۳	۱۴۱۵	۱۰۵۹	۳۸۲	۳۶	۰	۳۹۷۲	حداقل دستگاه حرارت و برودت مرکزی
۱۳۸۷	۵۸۶۲	۲۱۲۹۴	۵۷۵۰۴	۶۷۸۳۶	۳۵۷۶۷	۹۳۹۳	۷۱	۱۹۹۱۱۴	حداقل آشپزخانه
۱۳۰۷	۵۷۸۵	۲۰۶۸۲	۵۶۴۱۴	۶۵۱۰۹	۳۲۲۵۹	۷۳۹۲	۷۰	۱۸۹۰۱۸	حداقل حمام
۱۴۰۲	۵۸۶۹	۲۱۳۰۷	۵۷۶۷۵	۶۸۲۵۸	۳۷۰۷۸	۱۱۴۴۶	۸۷	۲۰۳۱۲۲	حداقل توالت
۱۳۲۹	۵۸۲۱	۲۱۰۶۵	۵۷۰۷۹	۶۶۶۶۸	۳۵۹۵۱	۱۰۹۷۷	۷۸	۱۹۸۹۶۶	حداقل آب لوله کشی و برق
۱۱۰۳	۵۶۹۵	۲۰۶۵۶	۵۴۹۳۱	۵۹۶۷۰	۲۷۴۹۹	۶۵۶۰	۳۱	۱۷۶۱۴۶	حداقل آب لوله کشی، برق و تلفن ثابت
۱۳۰۰	۵۷۵۵	۲۰۵۷۷	۵۶۱۵۱	۶۴۳۷۴	۳۱۸۲۵	۷۳۰۱	۷۰	۱۸۷۳۵۲	حداقل آب لوله کشی، حمام و توالت
۱۳۰۷	۵۷۸۵	۲۰۶۸۲	۵۶۳۶۲	۶۴۹۰۷	۳۱۸۶۹	۶۷۶۴	۶۲	۱۸۷۷۳۸	حداقل آشپزخانه، حمام و توالت
									حداقل آب لوله کشی، برق، تلفن ثابت و گاز
۱۰۲۶	۵۴۲۲	۲۰۰۱۴	۵۲۳۱۷	۵۶۴۳۹	۲۵۴۹۱	۵۹۴۲	۳۱	۱۶۶۶۸۲	لوله کشی
۱۳	۲۶	۱۳۲	۱۶۳	۱۷۴	۱۱۱	۰	۰	۶۲۰	همه امکانات و تسهیلات فوق ^(۱)
۰	۰	۰	۰	۰	۰	۰	۰	۰	هیچ یک از امکانات و تسهیلات فوق
۰	۰	۰	۰	۰	۰	۰	۰	۰	اظهار نشده



۵۱- برآورد خانوارهای معمولی و گروهی ساکن در واحدهای مسکونی معمولی بر حسب امکانات و تسهیلات مورد استفاده و تعداد اتاق در اختیار (دنباله)

اطهار نشده	۶ اتاق و بیش تر	۵ اتاق	۴ اتاق	۳ اتاق	۲ اتاق	۱ اتاق	کمتر از ۱ اتاق	جمع	امکانات و تسهیلات
۸۳۱	۲۲۸۷	۵۷۱۲	۱۸۷۹۵	۳۱۵۹۶	۲۳۵۰۶	۸۲۱۴	۱۶	۹۰۹۵۷	ساکن در نقاط روستایی
۸۲۶	۲۲۷۴	۵۷۰۱	۱۸۶۳۹	۳۱۴۳۰	۲۳۲۸۶	۸۱۲۴	۱۶	۹۰۲۹۶	حداقل برق
۶۱۳	۱۸۴۷	۴۶۶۱	۱۴۶۶۵	۲۲۱۳۵	۱۳۹۸۷	۴۳۴۹	۱۶	۶۲۲۷۴	حداقل تلفن ثابت
۷۵۸	۲۱۱۲	۵۲۲۸	۱۷۰۹۰	۲۹۳۹۰	۲۱۱۷۴	۷۰۳۱	۱۶	۸۲۸۰۰	حداقل آب لوله‌کشی
۲۰۰	۴۰۱	۱۳۶۹	۴۶۰۵	۹۱۱۵	۴۷۵۲	۱۲۰۲	۰	۲۱۶۴۴	حداقل گاز لوله‌کشی
۰	۳۲	۱۰	۵۱۳	۸۸	۵۰	۵	۰	۶۹۸	حداقل دستگاه حرارت مرکزی
۰	۱۰	۱۵	۶۳	۶۶	۷۷	۰	۰	۲۳۲	حداقل دستگاه حرارت و برودت مرکزی
۷۸۱	۲۲۷۲	۵۶۳۱	۱۸۳۶۳	۲۹۹۸۷	۲۰۳۳۲	۶۱۶۶	۱۶	۸۳۵۴۸	حداقل آشپزخانه
۶۰۰	۱۹۸۴	۵۱۰۳	۱۵۹۲۷	۲۴۸۶۴	۱۵۱۴۱	۴۰۴۸	۰	۶۷۶۶۷	حداقل حمام
۸۱۷	۲۲۸۷	۵۷۱۲	۱۸۷۹۵	۳۱۵۸۰	۲۳۵۰۶	۸۱۸۶	۱۶	۹۰۸۹۹	حداقل توالت
۷۵۸	۲۰۹۹	۵۲۱۷	۱۶۹۷۵	۲۹۲۶۷	۲۱۰۵۰	۶۹۹۲	۱۶	۸۲۳۷۵	حداقل آب لوله‌کشی و برق
۵۷۹	۱۷۴۷	۴۲۹۷	۱۳۷۰۷	۲۱۱۰۱	۱۳۰۷۴	۳۸۹۵	۱۶	۵۸۴۱۷	حداقل آب لوله‌کشی، برق و تلفن ثابت
۵۶۷	۱۸۹۹	۴۷۶۰	۱۴۹۰۰	۲۳۸۰۷	۱۴۰۴۳	۳۶۶۸	۰	۶۳۶۴۴	حداقل آب لوله‌کشی، حمام و توالت
۵۹۱	۱۹۸۴	۵۰۶۵	۱۵۷۶۹	۲۴۳۹۶	۱۴۳۴۷	۳۵۲۰	۰	۶۵۶۷۳	حداقل آشپزخانه، حمام و توالت
									حداقل آب لوله‌کشی، برق، تلفن ثابت و گاز
۱۸۴	۳۴۸	۱۳۰۸	۴۱۸۸	۷۶۴۱	۳۳۸۵	۷۲۲	۰	۱۷۷۷۶	لوله‌کشی
۰	۵	۰	۰	۰	۵	۰	۰	۱۰	همه امکانات و تسهیلات فوق ^(۱)
۰	۰	۰	۰	۰	۰	۰	۰	۰	هیچ‌یک از امکانات و تسهیلات فوق
۰	۰	۰	۰	۰	۰	۰	۰	۰	اطهار نشده

(۱) شامل آب لوله‌کشی، برق و تلفن ثابت، گاز لوله‌کشی، دستگاه حرارت مرکزی یا دستگاه حرارت و برودت مرکزی، آشپزخانه، حمام و توالت می‌باشد.

۵۲- برآورد خانوارهای معمولی ساکن و گروهی بر حسب عمده‌ترین سوخت مصرفی برای پخت و پز و ایجاد گرما

ایجاد گرما					پخت و پز
گاز طبیعی (شبکه عمومی)	گاز مایع	گازوییل	نفت سفید	جمع	
۱۹۱۷۲۵	۲۴۳۸۱	۱۱۶۴۲	۶۳۳۹۱	۲۹۴۳۰۳	جمع
۱۹	۹۵	۲۷۵	۵۹۹۰	۶۸۹۸	نفت سفید
۱۴	۲۴۲۵۷	۱۱۱۶۹	۵۶۹۶۹	۹۴۵۰۲	گاز مایع
۱۹۱۶۵۰	۱۳	۸۵	۱۴۶	۱۹۱۹۲۷	گاز طبیعی (شبکه عمومی)
۴۴	۰	۰	۲۰	۲۴۱	برق
۰	۹	۱۶	۳۹	۲۷۵	سوخت جامد (هیزم، زغال چوب و ...)
۰	۰	۰	۲۶	۴۶	سایر سوخت‌ها
۰	۶	۹۷	۲۰۰	۴۱۳	اظهار نشده
۱۷۰۲۱۸	۲۱۶۹۶	۱۶۵۶	۹۰۳۸	۲۰۳۱۹۷	ساکن در نقاط شهری
۱۹	۳۰	۱۸	۹۷۴	۱۰۴۱	نفت سفید
۰	۲۱۶۶۶	۱۵۲۷	۷۹۷۶	۳۱۴۳۵	گاز مایع
۱۷۰۱۵۶	۰	۷۴	۳۹	۱۷۰۲۹۶	گاز طبیعی (شبکه عمومی)
۴۴	۰	۰	۰	۲۱۲	برق
۰	۰	۰	۰	۱۷	سوخت جامد (هیزم، زغال چوب و ...)
۰	۰	۰	۰	۲۱	سایر سوخت‌ها
۰	۰	۳۷	۴۸	۱۷۴	اظهار نشده
۲۱۵۰۷	۲۶۸۵	۹۹۸۶	۵۴۳۵۴	۹۱۱۰۶	ساکن در نقاط روستایی
۰	۶۵	۲۵۷	۵۰۱۶	۵۸۵۷	نفت سفید
۱۴	۲۵۹۲	۹۶۴۲	۴۸۹۹۳	۶۳۰۶۷	گاز مایع
۲۱۴۹۳	۱۳	۱۱	۱۰۷	۲۱۶۳۱	گاز طبیعی (شبکه عمومی)
۰	۰	۰	۲۰	۲۸	برق
۰	۹	۱۶	۳۹	۲۵۸	سوخت جامد (هیزم، زغال چوب و ...)
۰	۰	۰	۲۶	۲۶	سایر سوخت‌ها
۰	۶	۶۰	۱۵۲	۲۳۹	اظهار نشده



۵۲- برآورد خانوارهای معمولی ساکن و گروهی بر حسب عمده‌ترین سوخت مصرفی برای پخت و پز و ایجاد گرما (دنباله)

ایجاد گرما					پخت و پز
اظهار نشده	هیچ کدام	سایر سوخت‌ها	سوخت جامد (هیزم، زغال چوب و ...)	برق	
۱۷۵	۰	۱۰۹	۲۲۸۷	۵۹۳	جمع
۱۴	۰	۱۹	۴۶۰	۲۶ نفت سفید
۵۱	۰	۷۶	۱۶۰۹	۳۵۶ گاز مایع
۰	۰	۰	۰	۳۴ گاز طبیعی (شبکه عمومی)
۰	۰	۰	۰	۱۷۷ برق
۰	۰	۰	۲۱۱	۰ سوخت جامد (هیزم، زغال چوب و ...)
۰	۰	۱۴	۷	۰ سایر سوخت‌ها
۱۱۰	۰	۰	۰	۰ اظهار نشده
۱۲۴	۰	۲۱	۲۴	۴۲۰	ساکن در نقاط شهری
۰	۰	۰	۰	۰ نفت سفید
۳۶	۰	۷	۰	۲۲۴ گاز مایع
۰	۰	۰	۰	۲۷ گاز طبیعی (شبکه عمومی)
۰	۰	۰	۰	۱۶۹ برق
۰	۰	۰	۱۷	۰ سوخت جامد (هیزم، زغال چوب و ...)
۰	۰	۱۴	۷	۰ سایر سوخت‌ها
۸۹	۰	۰	۰	۰ اظهار نشده
۵۱	۰	۸۸	۲۲۶۳	۱۷۳	ساکن در نقاط روستایی
۱۴	۰	۱۹	۴۶۰	۲۶ نفت سفید
۱۶	۰	۶۹	۱۶۰۹	۱۳۲ گاز مایع
۰	۰	۰	۰	۷ گاز طبیعی (شبکه عمومی)
۰	۰	۰	۰	۸ برق
۰	۰	۰	۱۹۴	۰ سوخت جامد (هیزم، زغال چوب و ...)
۰	۰	۰	۰	۰ سایر سوخت‌ها
۲۱	۰	۰	۰	۰ اظهار نشده

۵۳- برآورد خانوارهای معمولی ساکن و گروهی بر حسب عمده‌ترین سوخت مصرفی برای پخت و پز و تهیه آب گرم

تهیه آب گرم					پخت و پز
گاز طبیعی (شبکه عمومی)	گاز مایع	گازوییل	نفت سفید	جمع	
۱۹۱۷۸۵	۴۳۷۴۸	۶۱۳۰	۴۹۲۹۳	۲۹۴۳۰۳	جمع
۳۶	۱۹۱	۲۶۶	۵۹۵۱	۶۸۹۸	نفت سفید
۲۰	۴۳۴۹۱	۵۷۱۶	۴۳۰۱۸	۹۴۵۰۲	گاز مایع
۱۹۱۶۷۹	۲۹	۶۸	۶۲	۱۹۱۹۲۷	گاز طبیعی (شبکه عمومی)
۵۰	۱۴	۵	۱۶	۲۴۱	برق
۰	۹	۰	۲۶	۲۷۵	سوخت جامد (هیزم، زغال چوب و ...)
۰	۰	۰	۲۶	۴۶	سایر سوخت‌ها
۰	۱۴	۷۵	۱۹۵	۴۱۳	اظهار نشده
۱۷۰۲۱۳	۲۷۱۸۸	۵۱۰	۴۷۴۹	۲۰۳۱۹۷	ساکن در نقاط شهری
۳۶	۳۰	۰	۹۷۴	۱۰۴۱	نفت سفید
۶	۲۷۱۲۱	۴۱۹	۳۷۰۹	۳۱۴۳۵	گاز مایع
۱۷۰۱۲۰	۲۳	۵۴	۱۶	۱۷۰۲۹۶	گاز طبیعی (شبکه عمومی)
۵۰	۱۴	۰	۰	۲۱۲	برق
۰	۰	۰	۰	۱۷	سوخت جامد (هیزم، زغال چوب و ...)
۰	۰	۰	۰	۲۱	سایر سوخت‌ها
۰	۰	۳۷	۴۸	۱۷۴	اظهار نشده
۲۱۵۷۲	۱۶۵۶۰	۵۶۲۰	۴۴۵۴۴	۹۱۱۰۶	ساکن در نقاط روستایی
۰	۱۶۰	۲۶۶	۴۹۷۷	۵۸۵۷	نفت سفید
۱۴	۱۶۳۷۰	۵۲۹۷	۳۹۳۰۸	۶۳۰۶۷	گاز مایع
۲۱۵۵۸	۷	۱۴	۴۵	۲۱۶۳۱	گاز طبیعی (شبکه عمومی)
۰	۰	۵	۱۶	۲۸	برق
۰	۹	۰	۲۶	۲۵۸	سوخت جامد (هیزم، زغال چوب و ...)
۰	۰	۰	۲۶	۲۶	سایر سوخت‌ها
۰	۱۴	۳۸	۱۴۷	۲۳۹	اظهار نشده



۵۳- برآورد خانوارهای معمولی ساکن و گروهی بر حسب عمده‌ترین سوخت مصرفی برای پخت و پز و تهیه آب گرم (دنباله)

تهیه آب گرم				پخت و پز
اظهار نشده	سایر سوخت‌ها	سوخت جامد (هیزم و زغال چوب و...)	برق	
۲۷۱	۱۵۰	۲۳۰۱	۶۲۷	جمع
۷	۰	۴۳۲	۱۵ نفت سفید
۱۲۸	۹۳	۱۶۲۳	۴۱۳ گاز مایع
۰	۴۳	۰	۴۷ گاز طبیعی (شبکه عمومی)
۲۰	۰	۰	۱۳۷ برق
۰	۰	۲۴۱	۰ سوخت جامد (هیزم، زغال چوب و ...)
۷	۱۴	۰	۰ سایر سوخت‌ها
۱۱۰	۰	۵	۱۴ اظهار نشده
۲۱۷	۷۲	۱۷	۲۳۲	ساکن در نقاط شهری
۰	۰	۰	۰ نفت سفید
۱۰۲	۲۱	۰	۵۶ گاز مایع
۰	۳۶	۰	۴۷ گاز طبیعی (شبکه عمومی)
۲۰	۰	۰	۱۳۰ برق
۰	۰	۱۷	۰ سوخت جامد (هیزم، زغال چوب و ...)
۷	۱۴	۰	۰ سایر سوخت‌ها
۸۹	۰	۰	۰ اظهار نشده
۵۴	۷۸	۲۲۸۴	۳۹۴	ساکن در نقاط روستایی
۷	۰	۴۳۲	۱۵ نفت سفید
۲۶	۷۲	۱۶۲۳	۳۵۸ گاز مایع
۰	۶	۰	۰ گاز طبیعی (شبکه عمومی)
۰	۰	۰	۸ برق
۰	۰	۲۲۴	۰ سوخت جامد (هیزم، زغال چوب و ...)
۰	۰	۰	۰ سایر سوخت‌ها
۲۱	۰	۵	۱۴ اظهار نشده

۵۴- برآورد خانوارهای معمولی ساکن و گروهی بر حسب عمده‌ترین منبع تأمین آب مصرفی برای آشامیدن و سایر مصارف

سایر مصارف								آشامیدن
اظهار نشده	سایر	رودخانه، برکه، جویبار، آب باران و ...	تانکر (ثابت و سیار)	چاه، چشمه، قنات و آب انبار بهسازی نشده	چاه، چشمه، قنات و آب انبار بهسازی شده	شبکه عمومی آبرسانی شهر یا آبادی	جمع	
۰	۱۵۸	۴۹۷	۲۸۴	۲۶۹۳	۳۰۲۰	۲۸۷۶۵۰	۲۹۴۳۰۳	جمع
۰	۲۱	۲۳۶	۵۸	۳۳۸	۲۵۱	۲۸۳۰۰۵	۲۸۳۹۰۹	شبکه آبرسانی عمومی شهر یا آبادی
۰	۹	۰	۹	۹	۲۷۵۴	۲۱۳۱	۴۹۱۱	چاه، چشمه، قنات و آب انبار بهسازی شده
۰	۰	۹	۰	۲۳۲۰	۰	۸۸۸	۳۲۱۸	چاه، چشمه، قنات و آب انبار بهسازی نشده
۰	۰	۰	۲۱۷	۹	۰	۹۲	۳۱۷	تانکر (ثابت و سیار)
۰	۹	۰	۰	۷	۷	۹۴۶	۹۶۹	آب بسته‌بندی شده (بطری)، گالون و
۰	۰	۲۵۲	۰	۰	۰	۲۰	۲۷۲	رودخانه، برکه، جویبار، آب باران و
۰	۱۱۹	۰	۰	۰	۰	۰	۱۱۹	سایر
۰	۰	۰	۰	۱۱	۸	۵۶۹	۵۸۸	اظهار نشده
۰	۱۷	۲۳	۲۴	۱۶	۳۵۲	۲۰۲۷۶۵	۲۰۳۱۹۷	ساکن در نقاط شهری
۰	۰	۱۸	۱۸	۰	۳۶	۲۰۱۰۶۰	۲۰۱۱۳۱	شبکه آبرسانی عمومی شهر یا آبادی
۰	۰	۰	۰	۰	۳۱۶	۴۳۲	۷۴۸	چاه، چشمه، قنات و آب انبار بهسازی شده
۰	۰	۰	۰	۱۶	۰	۸۳	۹۹	چاه، چشمه، قنات و آب انبار بهسازی نشده
۰	۰	۰	۶	۰	۰	۳۷	۴۳	تانکر (ثابت و سیار)
۰	۰	۰	۰	۰	۰	۷۷۸	۷۷۸	آب بسته‌بندی شده (بطری)، گالون و
۰	۰	۵	۰	۰	۰	۰	۵	رودخانه، برکه، جویبار، آب باران و
۰	۱۷	۰	۰	۰	۰	۰	۱۷	سایر
۰	۰	۰	۰	۰	۰	۳۷۵	۳۷۵	اظهار نشده
۰	۱۴۱	۴۷۴	۲۶۰	۲۶۷۷	۲۶۶۹	۸۴۸۸۵	۹۱۱۰۶	ساکن در نقاط روستایی
۰	۲۱	۲۱۸	۴۱	۳۳۸	۲۱۵	۸۱۹۴۵	۸۲۷۷۸	شبکه آبرسانی عمومی شهر یا آبادی
۰	۹	۰	۹	۹	۲۴۳۸	۱۶۹۹	۴۱۶۴	چاه، چشمه، قنات و آب انبار بهسازی شده
۰	۰	۹	۰	۲۳۰۴	۰	۸۰۵	۳۱۱۹	چاه، چشمه، قنات و آب انبار بهسازی نشده
۰	۰	۰	۲۱۰	۹	۰	۵۵	۲۷۴	تانکر (ثابت و سیار)
۰	۹	۰	۰	۷	۷	۱۶۷	۱۹۰	آب بسته‌بندی شده (بطری)، گالون و
۰	۰	۲۴۷	۰	۰	۰	۲۰	۲۶۷	رودخانه، برکه، جویبار، آب باران و
۰	۱۰۲	۰	۰	۰	۰	۰	۱۰۲	سایر
۰	۰	۰	۰	۱۱	۸	۱۹۴	۲۱۳	اظهار نشده

۵۵- برآورد خانوارهای معمولی ساکن و گروهی بر حسب عمده‌ترین منبع تأمین آب مصرفی برای پخت و پز و سایر مصارف

سایر مصارف								پخت و پز
اظهار نشده	سایر	رودخانه، برکه، جویبار، آب باران و ...	تانکر (ثابت و سیار)	چاه، چشمه، قنات و آب انبار بهسازی نشده	چاه، چشمه، قنات و آب انبار بهسازی شده	شبکه عمومی آبرسانی شهر یا آبادی	جمع	
۰	۱۵۸	۴۹۷	۲۸۴	۲۶۹۳	۳۰۲۰	۲۸۷۶۵۰	۲۹۴۳۰۳	جمع
۰	۳۰	۲۳۶	۴۱	۱۹۱	۱۹۸	۲۸۴۰۷۶	۲۸۴۷۷۲	شبکه آبرسانی عمومی شهر یا آبادی
۰	۰	۰	۰	۰	۲۷۸۸	۱۹۹۷	۴۷۸۶	چاه، چشمه، قنات و آب انبار بهسازی شده
۰	۰	۹	۰	۲۴۸۷	۰	۶۷۶	۳۱۷۳	چاه، چشمه، قنات و آب انبار بهسازی نشده
۰	۰	۰	۲۴۳	۹	۱۹	۶۳	۳۳۴	تانکر (ثابت و سیار)
۰	۹	۰	۰	۷	۷	۱۳۱	۱۵۴	آب بسته‌بندی شده (بطری)، گالون و
۰	۰	۲۴۲	۰	۰	۸	۲۰	۲۷۱	رودخانه، برکه، جویبار، آب باران و
۰	۱۱۹	۰	۰	۰	۰	۰	۱۱۹	سایر
۰	۰	۹	۰	۰	۰	۶۸۷	۶۹۶	اظهار نشده
۰	۱۷	۲۳	۲۴	۱۶	۳۵۲	۲۰۲۷۶۵	۲۰۳۱۹۷	ساکن در نقاط شهری
۰	۰	۱۸	۰	۰	۳۶	۲۰۱۹۲۱	۲۰۱۹۷۵	شبکه آبرسانی عمومی شهر یا آبادی
۰	۰	۰	۰	۰	۳۱۵	۳۹۵	۷۱۱	چاه، چشمه، قنات و آب انبار بهسازی شده
۰	۰	۰	۰	۱۶	۰	۶۶	۸۲	چاه، چشمه، قنات و آب انبار بهسازی نشده
۰	۰	۰	۲۴	۰	۰	۱۷	۴۱	تانکر (ثابت و سیار)
۰	۰	۰	۰	۰	۰	۰	۰	آب بسته‌بندی شده (بطری)، گالون و
۰	۰	۵	۰	۰	۰	۰	۵	رودخانه، برکه، جویبار، آب باران و
۰	۱۷	۰	۰	۰	۰	۰	۱۷	سایر
۰	۰	۰	۰	۰	۰	۳۶۶	۳۶۶	اظهار نشده
۰	۱۴۱	۴۷۴	۲۶۰	۲۶۷۷	۲۶۶۹	۸۴۸۸۵	۹۱۱۰۶	ساکن در نقاط روستایی
۰	۳۰	۲۱۸	۴۱	۱۹۱	۱۶۲	۸۲۱۵۵	۸۲۷۹۷	شبکه آبرسانی عمومی شهر یا آبادی
۰	۰	۰	۰	۰	۲۴۷۳	۱۶۰۲	۴۰۷۵	چاه، چشمه، قنات و آب انبار بهسازی شده
۰	۰	۹	۰	۲۴۷۱	۰	۶۱۰	۳۰۹۰	چاه، چشمه، قنات و آب انبار بهسازی نشده
۰	۰	۰	۲۱۹	۹	۱۹	۴۶	۲۹۳	تانکر (ثابت و سیار)
۰	۹	۰	۰	۷	۷	۱۳۱	۱۵۴	آب بسته‌بندی شده (بطری)، گالون و
۰	۰	۲۳۸	۰	۰	۸	۲۰	۲۶۶	رودخانه، برکه، جویبار، آب باران و
۰	۱۰۲	۰	۰	۰	۰	۰	۱۰۲	سایر
۰	۰	۹	۰	۰	۰	۳۲۱	۳۳۰	اظهار نشده

۵۶- برآورد خانوارهای معمولی ساکن بر حسب تعداد افراد خانوار و در اختیار داشتن موتور سیکلت، خودروی سبک، رایانه و استفاده از اینترنت

حداقل رایانه		حداقل خودروی سبک (سواری، وانت و ...)	حداقل موتورسیکلت (دنده‌ای و گازی)	تعداد خانوار	تعداد افراد در خانوار
همراه با استفاده حداقل یکی از اعضای خانوار از اینترنت	جمع				
۲۷۰۹۹	۵۷۱۴۶	۱۵۱۹۳	۷۴۱۶۲	۲۹۲۲۴۹	جمع
۲۸۴	۷۸۰	۶۷۲	۵۲۳	۱۴۳۳۱	۱ نفر
۱۷۴۳۵	۳۶۲۵۵	۵۴۶۸۶	۴۳۵۸۷	۱۹۱۲۹۳	۲ تا ۴ نفر
۹۳۸۰	۲۰۱۱۱	۲۹۸۳۶	۳۰۰۵۲	۸۶۶۲۵	۵ نفر و بیش تر
۲۶۰۶۹	۵۲۳۶۷	۶۸۱۶۱	۴۱۰۳۰	۲۰۱۴۵۹	ساکن در نقاط شهری
۲۷۷	۶۸۵	۵۲۹	۲۴۷	۸۷۶۵	۱ نفر
۱۶۹۲۹	۳۳۹۵۲	۴۵۳۶۶	۲۵۴۷۵	۱۳۶۲۸۵	۲ تا ۴ نفر
۸۸۶۳	۱۷۷۳۰	۲۲۵۲۳	۱۵۳۰۸	۵۶۴۰۹	۵ نفر و بیش تر
۱۰۳۰	۴۷۷۹	۱۶۷۷۵	۳۳۱۳۲	۹۰۷۹۱	ساکن در نقاط روستایی
۸	۹۵	۱۴۲	۲۷۶	۵۵۶۶	۱ نفر
۵۰۶	۲۳۰۳	۹۳۲۰	۱۸۱۱۲	۵۵۰۰۸	۲ تا ۴ نفر
۵۱۷	۲۳۸۱	۷۳۱۳	۱۴۷۴۴	۳۰۲۱۶	۵ نفر و بیش تر

اظهار نشده	هیچ کدام	حداقل رایانه		تعداد افراد در خانوار
		اظهار نشده	بدون استفاده اعضای خانوار از اینترنت	
۱۸۹	۱۳۱۷۵۷	۱۴۴۰	۲۸۶۰۶	جمع
۲۷	۱۲۶۹۲	۴	۴۹۲	۱ نفر
۹۷	۸۹۷۴۲	۹۰۷	۱۷۹۱۳	۲ تا ۴ نفر
۶۴	۲۹۳۲۳	۵۲۹	۱۰۲۰۲	۵ نفر و بیش تر
۱۳۳	۸۵۵۸۱۱	۹۷۵	۲۵۳۲۳	ساکن در نقاط شهری
۱۷	۷۵۶۴	۰	۴۰۸	۱ نفر
۹۰	۶۰۰۰۸	۶۷۸	۱۶۳۴۵	۲ تا ۴ نفر
۲۶	۱۸۰۱۶	۲۹۷	۸۵۶۹	۵ نفر و بیش تر
۵۵	۴۶۱۶۹	۴۶۵	۳۲۸۴	ساکن در نقاط روستایی
۱۰	۵۱۲۸	۴	۸۳	۱ نفر
۷	۲۹۷۳۴	۲۳۰	۱۵۶۷	۲ تا ۴ نفر
۳۸	۱۱۳۰۷	۲۳۲	۱۶۳۳	۵ نفر و بیش تر

۵۷- برآورد خانوارهای معمولی ساکن و گروهی بر حسب عمده‌ترین منبع تأمین آب آشامیدنی خانوار و نوع محل سکونت

سایر	واحد مسکونی معمولی	جمع	عمده‌ترین منبع تأمین آب آشامیدنی خانوار
۲۰۷	۲۹۴۰۹۶	۲۹۴۳۰۳	جمع
۵۴	۲۸۳۸۵۵	۲۸۳۹۰۹	شبکه آبرسانی عمومی شهر یا آبادی
۰	۴۹۱۱	۴۹۱۱	چاه، چشمه، قنات و آب انبار بهسازی شده
۱۵۳	۳۰۶۵	۳۲۱۸	چاه، چشمه، قنات و آب انبار بهسازی نشده
۰	۳۱۷	۳۱۷	تانکر (ثابت و سیار)
۰	۹۶۹	۹۶۹	آب بسته‌بندی شده (بطری، گالون و ...)
۰	۲۷۲	۲۷۲	رودخانه، برکه، جویبار، آب باران و
۰	۱۱۹	۱۱۹	سایر
۰	۵۸۸	۵۸۸	اظهار نشده
۵۷	۲۰۳۱۴۰	۲۰۳۱۹۷	ساکن در نقاط شهری
۵۴	۲۰۱۰۷۷	۲۰۱۱۳۱	شبکه آبرسانی عمومی شهر یا آبادی
۰	۷۴۸	۷۴۸	چاه، چشمه، قنات و آب انبار بهسازی شده
۳	۹۶	۹۹	چاه، چشمه، قنات و آب انبار بهسازی نشده
۰	۴۳	۴۳	تانکر (ثابت و سیار)
۰	۷۷۸	۷۷۸	آب بسته‌بندی شده (بطری، گالون و ...)
۰	۵	۵	رودخانه، برکه، جویبار، آب باران و
۰	۱۷	۱۷	سایر
۰	۳۷۵	۳۷۵	اظهار نشده
۱۵۰	۹۰۹۵۷	۹۱۱۰۶	ساکن در نقاط روستایی
۰	۸۲۷۷۸	۸۲۷۷۸	شبکه آبرسانی عمومی شهر یا آبادی
۰	۴۱۶۴	۴۱۶۴	چاه، چشمه، قنات و آب انبار بهسازی شده
۱۵۰	۲۹۶۹	۳۱۱۹	چاه، چشمه، قنات و آب انبار بهسازی نشده
۰	۲۷۴	۲۷۴	تانکر (ثابت و سیار)
۰	۱۹۰	۱۹۰	آب بسته‌بندی شده (بطری، گالون و ...)
۰	۲۶۷	۲۶۷	رودخانه، برکه، جویبار، آب باران و
۰	۱۰۲	۱۰۲	سایر
۰	۲۱۳	۲۱۳	اظهار نشده

۵۸- برآورد واحدهای مسکونی معمولی بر حسب تعداد خانوار ساکن در آنها و تعداد اتاق

تعداد خانوار در واحد مسکونی معمولی	جمع	اتاق ۱	اتاق ۲	اتاق ۳	اتاق ۴	اتاق ۵	۶ اتاق و بیش تر	اظهار نشده
جمع	۲۶۹۸۶۵	۶۳۳۸	۳۹۴۵۰	۹۳۲۸۷	۸۱۷۱۱	۳۳۲۳۱	۱۴۵۹۹	۱۲۴۹
۱ خانوار	۲۴۹۹۳۹	۶۳۳۸	۳۸۹۰۱	۸۹۳۶۹	۷۵۷۶۹	۲۹۱۱۱	۱۰۳۷۸	۷۳
۲ خانوار	۱۶۰۴۷	۰	۵۰۹	۳۳۰۷	۵۱۳۲	۳۳۴۶	۲۷۷۰	۹۸۳
۳ خانوار و بیش تر	۳۸۷۹	۰	۴۰	۶۱۱	۸۱۱	۷۷۴	۱۴۵۰	۱۹۲
نقاط شهری	۱۹۰۴۱۶	۴۱۳۲	۲۵۳۵۸	۶۴۳۷۹	۶۰۹۹۰	۲۵۰۱۰	۹۹۰۰	۶۴۸
۱ خانوار	۱۷۹۷۸۲	۴۱۳۲	۲۵۰۸۱	۶۲۲۷۴	۵۷۷۲۶	۲۲۸۸۷	۷۶۱۹	۶۳
۲ خانوار	۸۶۹۷	۰	۲۵۵	۱۷۸۷	۲۸۲۶	۱۷۳۷	۱۵۹۲	۵۰۰
۳ خانوار و بیش تر	۱۹۳۷	۰	۲۲	۳۱۷	۴۳۸	۳۸۶	۶۸۹	۸۵
نقاط روستایی	۷۹۴۴۹	۲۲۰۶	۱۴۰۹۲	۲۸۹۰۸	۳۰۷۲۱	۸۲۳۲	۴۶۹۹	۶۰۱
۱ خانوار	۷۰۱۵۷	۲۲۰۶	۱۳۸۲۰	۲۷۰۹۵	۱۸۰۴۲	۶۲۲۴	۲۷۵۹	۱۰
۲ خانوار	۷۳۵۰	۰	۲۵۴	۱۵۲۰	۲۳۰۶	۱۶۰۹	۱۱۷۸	۴۸۴
۳ خانوار و بیش تر	۱۹۴۲	۰	۱۸	۲۹۴	۳۷۳	۳۸۸	۷۶۲	۱۰۷

۵۹- برآورد واحدهای مسکونی معمولی بر حسب سال اتمام بنا، نوع اسکلت بنا و مصالح عمده به کار رفته

سال اتمام بنا	جمع	فلزی	بتن آرمه	سایر		
				جمع	آجر و آهن یا سنگ و آهن	آجر و چوب یا سنگ و چوب
جمع	۲۶۹۸۶۶	۱۱۶۹۶۲	۱۵۳۱۹	۱۳۶۳۷۴	۹۶۸۰۸	۱۹۵۴۴
سال ۱۳۸۵	۴۹۵۱	۳۵۱۷	۲۵۶	۱۱۴۰	۱۰۲۱	۶۸
سال ۱۳۸۴	۹۷۱۹	۶۶۵۱	۸۱۹	۲۲۳۲	۲۰۲۰	۱۵۱
سال ۱۳۸۳	۱۰۴۵۳	۷۶۲۲	۴۴۲	۲۳۶۶	۲۱۶۸	۱۲۶
سال ۱۳۸۲	۱۱۹۳۴	۸۱۸۸	۱۰۲۳	۲۶۹۴	۲۳۹۶	۱۸۱
سال ۱۳۸۱	۱۰۶۱۰	۷۷۸۹	۶۳۲	۲۱۲۲	۱۹۰۵	۱۸۱
سال ۱۳۸۰	۱۶۰۹۱	۱۱۰۶۸	۹۱۷	۳۹۹۳	۳۵۵۹	۳۰۶
سال‌های ۱۳۷۵ تا ۷۹	۵۸۶۸۱	۳۴۹۷۷	۲۰۵۶	۲۱۳۳۳	۱۷۳۰۶	۲۷۷۱
سال‌های ۱۳۶۵-۷۴	۷۳۳۹۳	۲۵۳۵۹	۶۳۷۲	۴۱۴۲۴	۳۱۰۸۶	۶۱۸۸
سال‌های ۱۳۵۵-۶۴	۴۵۰۸۷	۹۴۴۷	۹۱۴	۳۴۵۶۴	۲۴۷۲۸	۴۵۱۵
قبل از سال ۱۳۵۵	۲۷۹۹۸	۲۰۲۰	۱۸۲۴	۲۴۰۷۵	۱۰۲۴۹	۵۰۳۴
اظهار نشده	۹۴۷	۳۲۵	۶۳	۴۲۹	۳۷۱	۲۱
نقاط شهری	۱۹۰۴۱۴	۹۶۹۳۲	۱۳۱۹۸	۷۹۳۰۳	۷۰۰۴۴	۵۰۸۴
سال ۱۳۸۵	۳۳۷۴	۲۷۱۵	۲۲۸	۴۰۲	۳۸۲	۶
سال ۱۳۸۴	۶۵۸۹	۴۹۲۳	۶۸۳	۹۶۶	۹۲۶	۳۲
سال ۱۳۸۳	۷۴۷۹	۵۹۰۲	۳۶۶	۱۱۸۸	۱۱۵۹	۱۳
سال ۱۳۸۲	۷۵۹۸	۵۶۹۹	۶۵۵	۱۲۲۴	۱۱۷۰	۲۶
سال ۱۳۸۱	۷۸۶۳	۶۱۲۹	۵۸۲	۱۰۸۵	۱۰۱۳	۶۱
سال ۱۳۸۰	۱۲۳۱۴	۹۳۷۰	۸۸۸	۱۹۴۶	۱۸۵۹	۴۷
سال‌های ۱۳۷۵-۷۹	۴۳۴۳۹	۳۰۲۲۷	۱۹۵۱	۱۰۹۷۲	۱۰۵۰۷	۳۳۴
سال‌های ۱۳۶۵-۷۴	۵۲۳۷۷	۲۱۷۴۶	۵۸۲۹	۲۴۶۱۰	۲۲۶۷۹	۹۸۹
سال‌های ۱۳۵۵-۶۴	۳۲۶۹۳	۸۲۸۶	۸۶۶	۲۳۴۲۸	۲۱۳۳۲	۱۱۵۹
قبل از سال ۱۳۵۵	۱۵۹۳۵	۱۶۴۶	۱۱۰۵	۱۳۱۴۶	۸۷۰۶	۲۴۰۶
اظهار نشده	۷۵۶	۲۸۹	۴۶	۳۳۸	۳۱۳	۱۰
نقاط روستایی	۷۹۴۴۷	۲۰۰۳۰	۲۱۲۰	۵۷۰۶۸	۲۶۷۶۳	۱۴۴۶۰
سال ۱۳۸۵	۱۵۷۶	۸۰۲	۲۸	۷۳۸	۶۳۹	۶۲
سال ۱۳۸۴	۳۱۳۱	۱۷۲۸	۱۳۶	۱۲۶۷	۱۰۹۴	۱۲۰
سال ۱۳۸۳	۲۹۷۱	۱۷۱۹	۷۶	۱۱۷۶	۱۰۰۸	۱۱۳
سال ۱۳۸۲	۴۳۳۶	۲۴۸۹	۳۶۹	۱۴۷۰	۱۲۲۶	۱۵۵
سال ۱۳۸۱	۲۷۴۴	۱۶۵۹	۴۹	۱۰۳۶	۸۹۱	۱۲۰
سال ۱۳۸۰	۳۷۷۸	۱۶۹۸	۳۰	۲۰۴۷	۱۷۰۰	۲۵۹
سال‌های ۱۳۷۵-۷۹	۱۵۲۴۶	۴۷۵۱	۱۰۵	۱۰۳۶۳	۶۷۹۹	۲۴۳۸
سال‌های ۱۳۶۵-۷۴	۲۱۰۱۸	۳۶۱۳	۵۴۳	۱۶۸۱۵	۸۴۰۷	۵۱۹۹
سال‌های ۱۳۵۵-۶۴	۱۲۳۹۵	۱۱۶۱	۴۸	۱۱۱۳۷	۳۳۹۶	۳۳۵۶
قبل از سال ۱۳۵۵	۱۲۰۶۲	۳۷۴	۷۱۹	۱۰۹۲۸	۱۵۴۳	۲۶۲۷
اظهار نشده	۱۹۰	۳۶	۱۷	۹۰	۵۸	۱۱



۵۹- برآورد واحدهای مسکونی معمولی بر حسب سال اتمام بنا، نوع اسکلت بنا و مصالح عمده به کار رفته (دنباله)

اظهار نشده	سایر					سال اتمام بنا
	سایر	خشت و گل	خشت و چوب	تمام چوب	تمام آجر یا سنگ و آجر	
۱۲۱۱	۹۲	۳۲۶۶	۱۵۱۰۶	۱۲۷	۷۳۱	جمع
۳۸	۰	۰	۳۲	۰	۵ سال ۱۳۸۵
۱۷	۰	۸	۳۴	۱۵	۴ سال ۱۳۸۴
۲۳	۰	۰	۳۷	۰	۱۹ سال ۱۳۸۳
۲۹	۰	۱۵	۵۸	۰	۱۵ سال ۱۳۸۲
۶۷	۰	۰	۳۶	۰	۰ سال ۱۳۸۱
۱۱۳	۰	۴	۷۹	۰	۱۰ سال ۱۳۸۰
۳۱۵	۰	۱۲۰	۱۰۲۵	۱۱	۶۰ سالهای ۱۳۷۵-۷۹
۲۳۸	۸	۵۲۱	۲۹۶۳	۱۷	۲۷۱ سالهای ۱۳۶۵-۷۴
۱۶۲	۵۱	۸۷۱	۴۰۳۰	۲۷	۲۲۹ سالهای ۱۳۵۵-۶۴
۷۹	۳۲	۱۷۰۹	۶۷۹۴	۵۶	۱۱۸ قبل از سال ۱۳۵۵
۱۳۰	۰	۱۸	۱۹	۰	۰ اظهار نشده
۹۸۱	۵۵	۵۲۹	۲۵۰۱	۶۶	۴۰۸	نقاط شهری
۲۹	۰	۰	۰	۰	۰ سال ۱۳۸۵
۱۷	۰	۸	۰	۰	۰ سال ۱۳۸۴
۲۳	۰	۰	۸	۰	۰ سال ۱۳۸۳
۲۰	۰	۰	۳	۰	۶ سال ۱۳۸۲
۶۷	۰	۰	۱۱	۰	۰ سال ۱۳۸۱
۱۱۰	۰	۰	۱۵	۰	۶ سال ۱۳۸۰
۲۸۹	۰	۲۷	۵۸	۰	۱۸ سالهای ۱۳۷۵-۷۹
۱۹۲	۰	۲۳	۴۶۱	۰	۱۰۲ سالهای ۱۳۶۵-۷۴
۱۱۳	۳۰	۱۲۹	۴۴۲	۲۷	۲۰۱ سالهای ۱۳۵۵-۶۴
۳۸	۲۵	۳۳۶	۱۴۹۴	۳۹	۷۵ قبل از سال ۱۳۵۵
۸۳	۰	۷	۸	۰	۰ اظهار نشده
۳۲۹	۳۷	۲۷۳۶	۱۲۶۰۵	۶۱	۳۲۳	نقاط روستایی
۸	۰	۰	۳۲	۰	۵ سال ۱۳۸۵
۰	۰	۰	۳۴	۱۵	۴ سال ۱۳۸۴
۰	۰	۰	۲۹	۰	۱۹ سال ۱۳۸۳
۸	۰	۱۵	۵۵	۰	۹ سال ۱۳۸۲
۰	۰	۰	۲۵	۰	۰ سال ۱۳۸۱
۳	۰	۴	۶۴	۰	۴ سال ۱۳۸۰
۲۷	۰	۹۳	۹۶۷	۱۱	۴۲ سالهای ۱۳۷۵-۷۹
۴۷	۸	۴۹۹	۲۵۰۲	۱۷	۱۶۹ سالهای ۱۳۶۵-۷۴
۴۹	۲۲	۷۴۲	۳۵۸۸	۰	۲۸ سالهای ۱۳۵۵-۶۴
۴۱	۷	۱۳۷۳	۵۳۰۰	۱۷	۴۳ قبل از سال ۱۳۵۵
۴۷	۰	۱۰	۱۱	۰	۰ اظهار نشده

۶۰- برآورد واحدهای مسکونی معمولی بر حسب سال اتمام بنا و تعداد اتاق

سال اتمام بنا	جمع	اتاق ۱	اتاق ۲	اتاق ۳	اتاق ۴	اتاق ۵	۶ اتاق و بیشتر	اظهار نشده
جمع	۲۶۹۸۶۵	۶۳۳۸	۳۹۴۵۰	۹۳۲۸۷	۸۱۷۱۱	۳۳۲۳۱	۱۴۵۹۹	۱۲۴۹
سال ۱۳۸۵	۴۹۵۱	۱۴۴	۶۹۷	۱۹۳۶	۱۴۴۸	۴۳۳	۲۸۹	۳
سال ۱۳۸۴	۹۷۲۰	۲۲۷	۱۲۸۳	۳۹۸۱	۲۷۸۱	۱۰۹۷	۳۲۷	۲۳
سال ۱۳۸۳	۱۰۴۵۱	۲۶۳	۱۵۰۹	۳۸۵۶	۳۲۳۵	۱۲۲۳	۳۱۸	۴۶
سال ۱۳۸۲	۱۱۹۳۳	۲۵۷	۱۷۸۸	۴۴۵۵	۳۶۳۷	۱۲۸۹	۴۷۳	۳۴
سال ۱۳۸۱	۱۰۶۱۰	۲۰۱	۱۲۰۰	۳۹۱۴	۳۶۴۴	۱۲۶۸	۳۶۰	۲۲
سال ۱۳۸۰	۱۶۰۹۲	۳۴۰	۲۰۱۷	۶۴۶۱	۴۶۵۶	۲۲۶۳	۳۲۳	۳۲
سال‌های ۷۹-۱۳۷۵	۵۸۶۸۳	۱۲۰۹	۸۰۴۳	۲۰۳۸۰	۱۸۵۷۴	۷۹۸۴	۲۲۶۴	۲۲۸
سال‌های ۷۴-۱۳۶۵	۷۳۳۹۴	۱۵۱۵	۹۸۳۶	۲۴۶۹۰	۲۳۹۵۵	۸۶۸۲	۴۳۲۱	۳۹۴
سال‌های ۶۴-۱۳۵۵	۴۵۰۸۸	۱۱۵۶	۷۷۳۱	۱۴۴۰۰	۱۱۸۸۲	۵۹۶۳	۳۶۹۹	۲۵۸
قبل از سال ۱۳۵۵	۲۷۹۹۷	۱۰۰۴	۵۱۳۳	۸۷۷۷	۷۷۳۹	۲۹۵۷	۲۱۹۵	۱۹۱
اظهار نشده	۹۴۷	۲۱	۲۱۰	۴۳۶	۱۶۱	۷۳	۲۹	۱۷
نقاط شهری	۱۹۰۴۱۶	۶۱۳۲	۲۵۳۵۸	۶۴۳۷۹	۶۰۹۹۰	۲۵۰۱۰	۹۹۰۰	۶۶۸
سال ۱۳۸۵	۳۳۷۴	۹۰	۲۸۸	۱۲۳۲	۱۱۲۰	۳۸۴	۲۵۷	۳
سال ۱۳۸۴	۶۵۸۷	۱۱۰	۷۱۵	۲۴۸۷	۲۱۲۴	۹۲۶	۲۱۸	۸
سال ۱۳۸۳	۷۴۷۹	۱۴۰	۹۴۰	۲۷۵۰	۲۵۳۸	۸۸۵	۱۹۶	۳۱
سال ۱۳۸۲	۷۵۹۶	۹۲	۸۷۴	۲۸۶۵	۲۶۴۰	۸۷۶	۲۳۷	۱۳
سال ۱۳۸۱	۷۸۶۵	۱۲۲	۸۱۴	۲۷۴۶	۲۸۷۱	۱۰۵۷	۲۴۰	۱۴
سال ۱۳۸۰	۱۲۳۱۳	۲۳۹	۱۴۹۵	۴۶۹۰	۳۷۱۴	۱۹۵۸	۱۹۸	۱۹
سال‌های ۷۹-۱۳۷۵	۴۳۴۳۷	۷۹۷	۵۲۲۲	۱۴۸۳۳	۱۴۳۰۲	۶۵۱۷	۱۶۶۹	۹۸
سال‌های ۷۴-۱۳۶۵	۵۲۳۷۷	۱۰۵۵	۶۶۸۹	۱۷۴۴۵	۱۸۰۷۸	۶۱۵۹	۲۷۳۰	۲۲۰
سال‌های ۶۴-۱۳۵۵	۳۲۶۹۴	۸۶۳	۵۴۵۸	۱۰۱۸۹	۸۹۵۹	۴۴۳۰	۲۶۵۹	۱۳۷
قبل از سال ۱۳۵۵	۱۵۹۳۶	۶۰۷	۲۶۷۸	۴۷۶۹	۴۵۳۲	۱۷۸۳	۱۴۸۰	۸۸
اظهار نشده	۷۵۷	۱۷	۱۸۵	۳۷۴	۱۱۳	۳۶	۱۶	۱۷
نقاط روستایی	۷۹۴۴۹	۲۲۰۶	۱۴۰۹۲	۲۸۹۰۸	۲۰۷۲۱	۸۲۳۲	۴۶۹۹	۶۰۱
سال ۱۳۸۵	۱۵۷۷	۵۴	۴۱۰	۷۰۵	۳۲۸	۴۸	۳۲	۰
سال ۱۳۸۴	۳۱۳۲	۱۱۷	۵۶۹	۱۴۹۴	۶۵۷	۱۷۱	۱۰۹	۱۵
سال ۱۳۸۳	۲۹۷۲	۱۲۴	۵۷۰	۱۱۰۶	۶۹۷	۳۳۹	۱۲۲	۱۴
سال ۱۳۸۲	۴۳۳۶	۱۶۵	۹۱۴	۱۵۹۰	۹۹۶	۴۱۳	۲۳۷	۲۱
سال ۱۳۸۱	۲۷۴۵	۷۹	۳۸۶	۱۱۶۹	۷۷۳	۲۱۰	۱۲۰	۸
سال ۱۳۸۰	۳۷۷۸	۱۰۱	۵۲۲	۱۷۷۱	۹۴۲	۳۰۵	۱۲۵	۱۳
سال‌های ۷۹-۱۳۷۵	۱۵۲۴۵	۴۱۲	۲۸۲۱	۵۵۴۷	۴۲۷۲	۱۴۶۷	۵۹۵	۱۳۱
سال‌های ۷۴-۱۳۶۵	۲۱۰۱۷	۴۶۰	۳۱۴۷	۷۲۴۵	۵۸۷۷	۲۵۲۳	۱۵۹۱	۱۷۴
سال‌های ۶۴-۱۳۵۵	۱۲۳۹۴	۲۹۳	۲۲۷۳	۴۲۱۱	۲۹۲۳	۱۵۳۳	۱۰۴۰	۱۲۱
قبل از سال ۱۳۵۵	۱۲۰۶۱	۳۹۷	۲۴۵۶	۴۰۰۸	۳۲۰۸	۱۱۷۵	۷۱۵	۱۰۳
اظهار نشده	۱۹۰	۴	۲۵	۶۲	۴۸	۳۸	۱۳	۰

۶۱- برآورد واحدهای مسکونی معمولی بر حسب نوع اسکلت بنا، مصالح عمده به کار رفته و تعداد اتاق

اظهار نشده	۶ اتاق و بیش تر	۵ اتاق	۴ اتاق	۳ اتاق	۲ اتاق	۱ اتاق	جمع	اسکلت بنا و مصالح عمده به کار رفته
۱۲۴۹	۱۴۵۹۹	۳۳۲۳۱	۸۱۷۱۱	۹۳۲۸۷	۳۹۴۵۰	۶۳۳۸	۲۶۹۸۶۵	جمع
۴۳۸	۵۷۱۱	۱۶۴۵۴	۳۸۸۲۵	۴۰۵۵۸	۱۳۱۰۷	۱۸۷۰	۱۱۶۹۶۲	فلزی
۴۰	۶۷۶	۳۰۷۳	۷۰۵۲	۳۰۸۴	۱۲۷۵	۱۱۹	۱۵۳۱۹	بتن آرمه
۷۵۹	۸۱۵۲	۱۳۵۹۵	۳۵۳۷۶	۴۹۲۶۳	۲۴۹۰۷	۴۳۲۲	۱۳۶۳۷۴	سایر
۵۳۵	۵۸۱۷	۱۰۰۲۲	۲۶۰۶۸	۳۵۰۹۲	۱۶۵۹۸	۲۶۷۷	۹۶۸۰۸	آجر و آهن یا سنگ و آهن ...
۱۱۱	۱۲۱۵	۱۷۶۹	۴۶۷۲	۶۷۶۱	۴۰۹۹	۹۱۷	۱۹۵۴۴	آجر و چوب یا سنگ و چوب
۴	۴۱	۱۲۵	۲۸۰	۱۵۱	۷۰	۲۹	۷۰۰	بلوک سیمانی با هر نوع سقف
۶	۱۲	۴۱	۱۳۲	۳۱۵	۱۴۹	۷۶	۷۳۱	تمام آجر یا سنگ و آجر
۴	۱۸	۴	۲۰	۵۹	۱۴	۹	۱۲۷	تمام چوب
۸۰	۸۲۰	۱۲۷۸	۳۳۱۴	۵۸۴۰	۳۲۵۴	۵۱۸	۱۵۱۰۶	خشت و چوب
۱۸	۲۲۰	۳۴۶	۸۵۹	۱۰۰۴	۷۲۳	۹۶	۳۲۶۶	خشت و گل
۰	۱۰	۱۱	۳۲	۴۰	۰	۰	۹۲	سایر
۱۲	۶۰	۱۱۰	۴۵۹	۳۸۳	۱۶۰	۲۷	۱۲۱۱	اظهار نشده
۶۴۸	۹۹۰۰	۲۵۰۱۰	۶۰۹۹۰	۶۴۳۷۹	۲۵۳۵۸	۴۱۳۲	۱۹۰۴۱۶	نقاط شهری
۲۴۸	۴۴۶۳	۱۴۳۶۲	۳۳۴۵۷	۳۲۸۹۴	۱۰۰۰۵	۱۵۰۲	۹۶۹۳۲	فلزی
۳۱	۵۸۱	۲۸۴۲	۶۲۱۳	۲۵۳۷	۹۰۰	۹۴	۱۳۱۹۸	بتن آرمه
۳۶۲	۴۸۰۰	۷۷۱۰	۲۰۹۴۲	۲۸۶۳۶	۱۴۳۴۱	۲۵۱۳	۷۹۳۰۴	سایر
۳۱۶	۴۱۲۵	۶۹۰۲	۱۸۶۹۸	۲۵۵۷۴	۱۲۴۶۲	۱۹۶۷	۷۰۰۴۴	آجر و آهن یا سنگ و آهن ...
۱۹	۳۳۶	۴۱۵	۱۱۵۳	۱۵۷۶	۱۱۹۴	۳۹۱	۵۰۸۴	آجر و چوب یا سنگ و چوب
۰	۴۱	۱۲۳	۲۶۶	۱۱۳	۴۵	۲۹	۶۱۶	بلوک سیمانی با هر نوع سقف
۶	۷	۲۰	۴۲	۲۲۶	۵۷	۵۰	۴۰۸	تمام آجر یا سنگ و آجر
۴	۱۸	۰	۳	۳۲	۹	۰	۶۶	تمام چوب
۱۲	۲۰۳	۲۱۳	۶۰۵	۹۲۳	۵۰۱	۴۳	۲۵۰۱	خشت و چوب
۴	۶۸	۳۶	۱۵۴	۱۶۱	۷۳	۳۲	۵۲۹	خشت و گل
۰	۳	۰	۲۱	۳۱	۰	۰	۵۵	سایر
۷	۵۶	۹۷	۳۷۷	۳۱۱	۱۱۱	۲۳	۹۸۱	اظهار نشده
۶۰۱	۶۶۹۹	۸۲۲۲	۲۰۷۲۱	۲۸۹۰۸	۱۴۰۹۲	۲۲۰۶	۷۹۴۴۹	نقاط روستایی
۱۹۰	۱۲۴۸	۲۰۹۲	۵۳۶۷	۷۶۶۳	۳۱۰۲	۳۶۸	۲۰۰۳۰	فلزی
۹	۹۵	۲۳۲	۸۳۹	۵۴۶	۳۷۵	۲۵	۲۱۲۰	بتن آرمه
۳۹۷	۳۳۵۲	۵۸۸۵	۱۴۴۳۴	۲۰۶۲۷	۱۰۵۶۶	۱۸۰۹	۵۷۰۶۹	سایر
۲۱۸	۱۶۹۲	۳۱۲۰	۷۳۷۰	۹۵۱۸	۴۱۳۶	۷۰۹	۲۶۷۶۳	آجر و آهن یا سنگ و آهن ...
۹۲	۸۷۹	۱۳۵۴	۳۵۱۹	۵۱۸۵	۲۹۰۵	۵۲۷	۱۴۴۶۰	آجر و چوب یا سنگ و چوب
۴	۰	۳	۱۴	۳۸	۲۵	۰	۸۳	بلوک سیمانی با هر نوع سقف
۰	۵	۲۱	۹۰	۸۹	۹۲	۲۶	۳۲۳	تمام آجر یا سنگ و آجر
۰	۰	۴	۱۷	۲۷	۴	۹	۶۱	تمام چوب
۶۹	۶۱۷	۱۰۶۵	۲۷۰۹	۴۹۱۷	۲۷۵۳	۴۷۵	۱۲۶۰۵	خشت و چوب
۱۴	۱۵۲	۳۰۹	۷۰۵	۸۴۲	۶۵۰	۶۳	۲۷۳۶	خشت و گل
۰	۷	۱۱	۱۱	۸	۰	۰	۳۷	سایر
۵	۴	۱۳	۸۱	۷۲	۴۹	۵	۲۲۹	اظهار نشده

۶۲- برآورد واحدهای مسکونی معمولی بر حسب امکانات و تسهیلات موجود و سال اتمام بنا

سال ۱۳۸۱	سال ۱۳۸۲	سال ۱۳۸۳	سال ۱۳۸۴	سال ۱۳۸۵	جمع	امکانات و تسهیلات
۱۰۶۱۰	۱۱۹۳۳	۱۰۴۵۱	۹۷۲۰	۴۹۵۱	۲۶۹۸۶۵	جمع (نقاط شهری و روستایی)
۱۰۵۳۶	۱۱۷۹۰	۱۰۳۶۰	۹۵۶۹	۴۷۷۱	۲۶۸۶۰۹	حداقل برق
۹۱۶۸	۹۷۷۲	۸۷۸۱	۸۱۱۱	۳۸۷۹	۲۲۵۹۷۳	حداقل تلفن ثابت
۱۰۳۰۶	۱۱۵۵۲	۹۹۴۸	۹۲۳۳	۴۷۴۱	۲۶۰۲۵۲	حداقل آب لوله‌کشی
۷۳۲۶	۷۲۳۷	۷۱۶۴	۶۰۲۴	۲۸۰۶	۱۸۳۲۲۶	حداقل گاز لوله‌کشی
۳۵۹	۴۵۱	۶۵۴	۴۷۴	۲۲۸	۹۸۶۲	حداقل دستگاه حرارت مرکزی
۲۲۳	۲۳۰	۱۵۸	۲۵۴	۶۵	۳۹۶۳	حداقل دستگاه حرارت و برودت مرکزی
۱۰۴۲۰	۱۱۶۷۱	۱۰۲۷۳	۹۵۳۸	۴۸۸۴	۲۶۱۱۴۲	حداقل آشپزخانه
۹۹۹۲	۱۱۰۰۰	۹۵۳۷	۸۷۳۱	۴۴۰۳	۲۴۰۰۵۵	حداقل حمام
۱۰۶۱۰	۱۱۹۳۳	۱۰۴۵۱	۹۷۰۴	۴۹۵۱	۲۶۹۸۰۰	حداقل توالت
۱۰۲۹۴	۱۱۴۲۶	۹۸۶۶	۹۱۱۲	۴۶۲۴	۲۵۹۳۶۲	حداقل آب لوله‌کشی و برق
۹۰۳۱	۹۵۲۹	۸۵۴۳	۷۸۰۵	۳۷۱۷	۲۲۱۳۴۲	حداقل آب لوله‌کشی، برق و تلفن ثابت
۹۸۱۲	۱۰۷۴۹	۹۲۹۶	۸۴۲۶	۴۲۷۷	۲۳۵۳۳۹	حداقل آب لوله‌کشی، حمام و توالت
۹۹۳۹	۱۰۹۵۳	۹۴۷۷	۸۶۸۶	۴۳۹۵	۲۳۷۴۵۱	حداقل آشپزخانه، حمام و توالت
۷۷۸۲	۷۴۸۸	۷۱۱۹	۶۰۷۵	۲۷۰۶	۱۸۰۰۰۱	حداقل آب لوله‌کشی، برق، تلفن ثابت و گاز لوله‌کشی .
۴۳	۰	۶۹	۰	۱۰	۶۶۰	همه امکانات و تسهیلات فوق ^(۱)
۰	۰	۰	۰	۰	۹	هیچ‌یک از امکانات و تسهیلات فوق
۰	۰	۰	۰	۰	۰	اظهار نشده



۶۲- برآورد واحدهای مسکونی معمولی بر حسب امکانات و تسهیلات موجود و سال اتمام بنا (دنباله)

امکانات و تسهیلات	سال ۱۳۸۰	سال ۷۹-۱۳۷۵	سال ۷۴-۱۳۶۵	سال ۶۴-۱۳۵۵	قبل از سال ۱۳۵۵	اظهار نشده
جمع (نقاط شهری و روستایی)	۱۶۰۹۲	۵۸۶۸۳	۷۳۳۹۴	۴۵۰۸۸	۲۷۹۹۷	۹۴۷
حداقل برق	۱۶۰۱۷	۵۸۴۹۰	۷۳۲۳۹	۴۴۹۷۷	۲۷۹۱۳	۹۴۷
حداقل تلفن ثابت	۱۴۳۲۸	۵۱۳۸۷	۶۲۰۲۵	۳۶۵۸۷	۲۱۱۵۵	۷۸۰
حداقل آب لوله‌کشی	۱۵۷۵۸	۵۶۸۲۲	۷۰۶۵۸	۴۳۶۵۱	۲۶۷۵۸	۸۲۵
حداقل گاز لوله‌کشی	۱۲۷۳۸	۴۲۹۶۰	۴۹۸۷۴	۳۱۰۱۹	۱۵۳۸۸	۶۹۱
حداقل دستگاه حرارت مرکزی	۶۸۰	۲۴۶۸	۲۳۲۶	۱۳۹۶	۸۲۶	۰
حداقل دستگاه حرارت و برودت مرکزی	۲۸۳	۹۲۴	۱۱۱۳	۵۰۸	۱۹۳	۱۳
حداقل آشپزخانه	۱۵۹۳۷	۵۷۴۱۹	۷۱۳۹۳	۴۳۱۵۵	۲۵۵۶۳	۸۹۰
حداقل حمام	۱۵۲۶۸	۵۳۹۷۰	۶۵۷۸۷	۳۹۳۴۸	۲۱۲۲۵	۷۹۳
حداقل توالت	۱۶۰۹۲	۵۸۶۵۷	۷۳۳۸۹	۴۵۰۸۸	۲۷۹۸۸	۹۳۷
حداقل آب لوله‌کشی و برق	۱۵۶۸۳	۵۶۶۹۶	۷۰۵۳۸	۴۳۵۷۹	۲۶۷۲۰	۸۲۵
حداقل آب لوله‌کشی، برق و تلفن ثابت	۱۴۱۳۵	۵۰۴۵۴	۶۰۶۷۹	۳۶۰۵۵	۲۰۶۶۶	۷۲۷
حداقل آب لوله‌کشی، حمام و توالت	۱۵۰۷۲	۵۳۱۱۰	۶۴۵۳۵	۳۸۵۹۲	۲۰۷۰۰	۷۷۱
حداقل آشپزخانه، حمام و توالت	۱۵۲۰۷	۵۳۵۹۸	۶۵۰۹۹	۳۸۷۳۳	۲۰۵۷۳	۷۹۱
حداقل آب لوله‌کشی، برق، تلفن ثابت و گاز لوله‌کشی..	۱۲۴۰۰	۴۱۹۹۸	۴۹۶۶۶	۲۹۹۵۰	۱۴۱۸۲	۶۳۶
همه امکانات و تسهیلات فوق ^(۱)	۹۹	۱۲۷	۱۹۶	۱۱۶	۰	۰
هیچ‌یک از امکانات و تسهیلات فوق	۰	۰	۰	۰	۹	۰
اظهار نشده	۰	۰	۰	۰	۰	۰



۶۲- برآورد واحدهای مسکونی معمولی بر حسب امکانات و تسهیلات موجود و سال اتمام بنا (دنباله)

سال ۱۳۸۱	سال ۱۳۸۲	سال ۱۳۸۳	سال ۱۳۸۴	سال ۱۳۸۵	جمع	امکانات و تسهیلات
۷۱۶۵	۷۵۹۶	۷۴۷۹	۶۵۱۷	۳۳۷۴	۱۹۰۴۱۶	نقاط شهری
۷۸۰۸	۷۵۰۸	۷۴۱۰	۶۵۱۰	۳۳۰۶	۱۸۹۷۷۱	حداقل برق
۷۳۷۲	۷۰۹۱	۶۸۲۹	۵۹۰۱	۲۸۵۳	۱۷۱۰۰۷	حداقل تلفن ثابت
۷۷۴۳	۷۴۶۴	۷۳۲۲	۶۴۲۹	۳۳۳۱	۱۸۷۲۷۵	حداقل آب لوله‌کشی
۶۳۹۲	۶۲۱۲	۶۱۷۱	۵۲۸۳	۲۳۸۵	۱۶۳۴۲۰	حداقل گاز لوله‌کشی
۳۵۹	۴۴۸	۶۵۴	۴۶۸	۲۲۸	۹۲۰۴	حداقل دستگاه حرارت مرکزی
۲۱۷	۲۳۰	۱۵۲	۲۴۱	۶۵	۳۷۳۶	حداقل دستگاه حرارت و برودت مرکزی
۷۸۴۶	۷۵۶۱	۷۳۹۷	۶۵۳۹	۳۳۵۴	۱۸۷۶۳۸	حداقل آشپزخانه
۷۶۹۱	۷۳۷۳	۷۱۳۰	۶۱۹۹	۳۱۳۷	۱۷۹۵۷۰	حداقل حمام
۷۸۶۵	۷۵۹۶	۷۴۷۹	۶۵۸۷	۳۳۷۴	۱۹۰۳۹۹	حداقل توالت
۷۷۴۳	۷۳۷۶	۷۲۶۱	۶۳۶۱	۳۲۸۲	۱۸۶۷۸۵	حداقل آب لوله‌کشی و برق
۷۳۱۸	۶۹۳۵	۶۷۱۰	۵۷۹۹	۲۸۱۱	۱۶۹۵۶۱	حداقل آب لوله‌کشی، برق و تلفن ثابت
۷۶۲۰	۷۲۸۰	۷۰۶۷	۶۱۳۶	۳۱۲۷	۱۷۸۱۴۱	حداقل آب لوله‌کشی، حمام و توالت
۷۶۸۶	۷۳۷۳	۷۱۱۱	۶۱۹۳	۳۱۳۷	۱۷۸۶۷۰	حداقل آشپزخانه، حمام و توالت
۷۰۰۷	۶۶۵۰	۶۳۳۹	۵۴۷۴	۲۳۷۵	۱۶۳۴۱۵	حداقل آب لوله‌کشی، برق، تلفن ثابت و گاز لوله‌کشی
۴۳	.	۶۹	.	۱۰	۶۵۰	همه امکانات و تسهیلات فوق ^(۱)
.	هیچ‌یک از امکانات و تسهیلات فوق
.	اظهار نشده



۶۲- برآورد واحدهای مسکونی معمولی بر حسب امکانات و تسهیلات موجود و سال اتمام بنا (دنباله)

امکانات و تسهیلات	سال ۱۳۸۰	سال ۱۳۷۵-۷۹	سال ۱۳۶۵-۷۴	سال ۱۳۵۵-۶۴	قبل از سال ۱۳۵۵	اظهار نشده
نقاط شهری	۱۲۳۱۳	۴۳۴۳۷	۵۲۳۷۷	۳۲۶۹۴	۱۵۹۳۶	۷۵۷
حداقل برق	۱۲۲۷۶	۴۳۳۲۶	۵۲۳۲۹	۳۲۶۱۴	۱۵۹۲۷	۷۵۷
حداقل تلفن ثابت	۱۱۴۴۵	۳۹۷۵۱	۴۷۰۷۲	۲۸۴۷۲	۱۳۵۷۸	۶۴۳
حداقل آب لوله‌کشی	۱۲۱۸۰	۴۲۷۴۹	۵۱۵۶۹	۳۲۱۷۸	۱۵۶۴۶	۶۶۴
حداقل گاز لوله‌کشی	۱۱۱۴۹	۳۸۲۸۳	۴۴۸۵۵	۲۸۲۸۹	۱۳۷۸۴	۶۱۷
حداقل دستگاه حرارت مرکزی	۶۷۲	۲۴۶۰	۲۲۵۰	۱۳۶۷	۲۹۸	۰
حداقل دستگاه حرارت و برودت مرکزی	۲۷۴	۸۴۲	۱۰۵۷	۴۹۳	۱۵۱	۱۳
حداقل آشپزخانه	۱۲۲۴۴	۴۲۹۱۳	۵۱۸۳۸	۳۲۰۴۹	۱۵۱۷۲	۷۲۴
حداقل حمام	۱۱۹۳۵	۴۱۴۲۷	۴۹۶۰۷	۳۰۶۷۸	۱۳۷۲۵	۶۶۷
حداقل توالت	۱۲۳۱۳	۴۳۴۲۱	۵۲۳۷۷	۳۲۶۹۴	۱۵۹۳۶	۷۵۷
حداقل آب لوله‌کشی و برق	۱۲۱۴۳	۴۲۶۷۱	۵۱۵۲۱	۳۲۱۲۳	۱۵۶۴۱	۶۶۴
حداقل آب لوله‌کشی، برق و تلفن ثابت	۱۱۳۶۳	۳۹۴۴۶	۴۶۸۰۲	۲۸۲۹۴	۱۳۴۹۵	۵۸۹
حداقل آب لوله‌کشی، حمام و توالت	۱۱۸۶۴	۴۱۱۶۶	۴۹۲۹۵	۳۰۳۷۷	۱۳۵۶۵	۶۴۵
حداقل آشپزخانه، حمام و توالت	۱۱۹۱۰	۴۱۲۱۸	۴۹۳۶۳	۳۰۴۵۰	۱۳۵۶۴	۶۶۵
حداقل آب لوله‌کشی، برق، تلفن ثابت و گاز لوله‌کشی	۱۱۰۸۱	۳۷۹۶۸	۴۵۳۸۳	۲۷۶۹۴	۱۲۸۷۹	۵۶۵
همه امکانات و تسهیلات فوق ^(۱)	۹۹	۱۲۷	۱۹۱	۱۱۱	۰	۰
هیچ‌یک از امکانات و تسهیلات فوق	۰	۰	۰	۰	۰	۰
اظهار نشده	۰	۰	۰	۰	۰	۰



۶۲- برآورد واحدهای مسکونی معمولی بر حسب امکانات و تسهیلات موجود و سال اتمام بنا (دنباله)

سال ۱۳۸۱	سال ۱۳۸۲	سال ۱۳۸۳	سال ۱۳۸۴	سال ۱۳۸۵	جمع	امکانات و تسهیلات
۲۷۴۵	۴۳۳۶	۲۹۷۲	۳۱۳۲	۱۵۷۷	۷۹۴۴۹	نقاط روستایی
۲۷۲۸	۴۲۸۱	۲۹۵۰	۳۰۵۹	۱۴۶۶	۷۸۸۳۸	حداقل برق
۱۷۹۶	۲۶۸۰	۱۹۵۱	۲۲۱۱	۱۰۲۶	۵۴۹۶۵	حداقل تلفن ثابت
۲۵۶۳	۴۰۸۸	۲۶۲۶	۲۸۰۴	۱۴۱۰	۷۲۹۷۷	حداقل آب لوله‌کشی
۹۳۴	۱۰۲۵	۹۹۳	۷۴۱	۴۲۲	۱۹۸۰۷	حداقل گاز لوله‌کشی
۰	۳	۰	۶	۰	۶۵۸	حداقل دستگاه حرارت مرکزی
۵	۰	۵	۱۳	۰	۲۲۷	حداقل دستگاه حرارت و برودت مرکزی
۲۵۷۵	۴۱۱۰	۲۸۷۶	۲۹۹۹	۱۵۲۹	۷۳۵۰۴	حداقل آشپزخانه
۲۳۰۱	۳۶۲۶	۲۴۰۶	۲۵۳۱	۱۲۶۶	۶۰۴۸۵	حداقل حمام
۲۷۴۵	۴۳۳۶	۲۹۷۲	۳۱۱۷	۱۵۷۷	۷۹۴۰۱	حداقل توالت
۲۵۵۱	۴۰۵۰	۲۶۰۴	۲۷۵۱	۱۳۴۲	۷۲۵۷۷	حداقل آب لوله‌کشی و برق
۱۷۱۳	۲۵۹۵	۱۸۳۴	۲۰۰۶	۹۰۶	۵۱۷۸۲	حداقل آب لوله‌کشی، برق و تلفن ثابت
۲۱۹۲	۳۴۶۹	۲۲۲۹	۲۲۹۰	۱۱۵۰	۵۷۱۹۸	حداقل آب لوله‌کشی، حمام و توالت
۲۲۵۳	۳۵۸۰	۲۳۶۶	۲۴۹۳	۱۲۵۸	۵۸۷۸۱	حداقل آشپزخانه، حمام و توالت
۷۷۴	۸۳۸	۷۸۱	۶۰۱	۳۳۱	۱۶۵۸۶	حداقل آب لوله‌کشی، برق، تلفن ثابت و گاز لوله‌کشی
۰	۰	۰	۰	۰	۱۰	همه امکانات و تسهیلات فوق ^(۱)
۰	۰	۰	۰	۰	۹	هیچ‌یک از امکانات و تسهیلات فوق
۰	۰	۰	۰	۰	۰	اظهار نشده



۶۲- برآورد واحدهای مسکونی معمولی بر حسب امکانات و تسهیلات موجود و سال اتمام بنا (دنباله)

اظہار نشده	قبل از سال ۱۳۵۵	سال ۶۴-۱۳۵۵	سال ۷۴-۱۳۶۵	سال ۷۹-۱۳۷۵	سال ۱۳۸۰	امکانات و تسهیلات
۱۹۰	۱۲۰۶۱	۱۲۳۹۴	۲۱۰۱۷	۱۵۲۴۵	۳۷۷۸	نقاط روستایی
۱۹۰	۱۱۹۸۶	۱۲۳۶۳	۲۰۹۱۰	۱۵۱۶۴	۳۷۴۱	حداقل برق
۱۳۷	۷۵۷۷	۸۱۱۵	۱۴۹۵۳	۱۱۶۳۵	۲۸۸۳	حداقل تلفن ثابت
۱۶۱	۱۱۱۱۱	۱۱۴۷۳	۱۹۰۸۹	۱۴۰۷۳	۳۵۷۸	حداقل آب لوله‌کشی
۷۳	۱۶۰۴	۲۷۳۰	۵۰۱۹	۴۶۷۷	۱۵۸۹	حداقل گاز لوله‌کشی
۰	۵۲۷	۳۰	۷۶	۸	۸	حداقل دستگاه حرارت مرکزی
۰	۴۲	۱۵	۵۶	۸۲	۸	حداقل دستگاه حرارت و برودت مرکزی
۱۶۶	۱۰۳۹۰	۱۱۱۰۶	۱۹۵۵۵	۱۴۵۰۶	۳۶۹۲	حداقل آشپزخانه
۱۲۶	۷۵۰۰	۸۶۷۰	۱۶۱۸۰	۱۲۵۴۳	۳۳۳۴	حداقل حمام
۱۸۰	۱۲۰۵۲	۱۲۳۹۴	۲۱۰۱۲	۱۵۲۳۶	۳۷۷۸	حداقل توالت
۱۶۱	۱۱۰۷۹	۱۱۴۵۶	۱۹۰۱۷	۱۴۰۲۵	۳۵۴۱	حداقل آب لوله‌کشی و برق
۱۳۷	۷۱۷۱	۷۷۶۱	۱۳۸۷۸	۱۱۰۰۸	۲۷۷۲	حداقل آب لوله‌کشی، برق و تلفن ثابت
۱۲۶	۷۱۳۵	۸۲۱۵	۱۵۲۴۰	۱۱۹۴۵	۳۲۰۷	حداقل آب لوله‌کشی، حمام و توالت
۱۲۶	۷۰۰۸	۸۲۸۳	۱۵۷۳۶	۱۲۳۸۰	۳۲۹۷	حداقل آشپزخانه، حمام و توالت
۷۱	۱۳۰۳	۲۲۵۵	۴۲۸۳	۴۰۳۰	۱۳۱۹	حداقل آب لوله‌کشی، برق، تلفن ثابت و گاز لوله‌کشی
۰	۰	۵	۶	۰	۰	همه امکانات و تسهیلات فوق ^(۱)
۰	۹	۰	۰	۰	۰	هیچ‌یک از امکانات و تسهیلات فوق
۰	۰	۰	۰	۰	۰	اظہار نشده

(۱) شامل آب لوله‌کشی، برق و تلفن ثابت، گاز لوله‌کشی، دستگاه حرارت مرکزی و برودت مرکزی، آشپزخانه، حمام و توالت می‌باشد.

۶۳- برآورد واحدهای مسکونی معمولی بر حسب امکانات و تسهیلات موجود و تعداد اتاق

امکانات و تسهیلات	جمع	اتاق ۱	اتاق ۲	اتاق ۳	اتاق ۴	اتاق ۵	۶ اتاق و بیش تر	اظهار نشده
جمع (نقاط شهری و روستایی)	۲۶۹۸۶۵	۶۳۳۸	۳۹۴۵۰	۹۳۲۸۷	۸۱۷۱۱	۳۳۳۳۱	۱۴۵۹۹	۱۳۴۹
حداقل برق	۲۶۸۶۰۹	۶۲۰۰	۳۹۱۰۳	۹۲۸۴۵	۸۱۴۳۳	۳۳۲۱۳	۱۴۵۷۱	۱۲۴۴
حداقل تلفن ثابت	۲۲۵۹۷۳	۳۳۰۸	۲۷۷۶۶	۷۷۰۷۳	۷۳۶۴۰	۳۰۳۳۷	۱۲۷۹۴	۱۰۵۴
حداقل آب لوله‌کشی	۲۶۰۲۵۲	۵۷۸۲	۳۷۴۵۰	۹۰۰۷۴	۷۹۲۹۰	۳۲۲۶۱	۱۴۲۲۲	۱۱۷۴
حداقل گاز لوله‌کشی	۱۸۳۲۲۶	۳۶۵۶	۲۴۱۷۴	۶۲۷۱۱	۵۷۷۷۸	۲۴۷۰۶	۹۴۹۶	۷۰۶
حداقل دستگاه حرارت مرکزی	۹۸۶۲	۶	۶۸۵	۲۰۳۲	۳۹۹۹	۲۰۸۴	۱۰۲۶	۳۰
حداقل دستگاه حرارت و برودت مرکزی	۳۹۶۳	۰	۳۴۶	۸۸۲	۱۵۱۴	۹۰۶	۳۰۰	۱۴
حداقل آشپزخانه	۲۶۱۱۴۲	۵۱۹۰	۳۶۶۶۳	۹۰۸۶۷	۸۰۳۰۴	۳۲۶۷۵	۱۴۲۲۲	۱۲۲۰
حداقل حمام	۲۴۰۰۵۵	۳۸۲۱	۳۱۶۱۷	۸۳۳۶۵	۷۶۰۷۵	۳۰۹۰۵	۱۳۲۵۷	۱۰۱۵
حداقل توالت	۲۶۹۸۰۰	۶۲۹۹	۳۹۴۵۰	۹۳۲۷۶	۸۱۷۰۱	۳۳۳۳۱	۱۴۵۹۹	۱۲۴۴
حداقل آب لوله‌کشی و برق	۲۵۹۳۶۲	۵۷۱۲	۳۷۲۱۸	۸۹۷۴۴	۷۹۰۶۸	۳۲۲۵۰	۱۴۱۹۶	۱۱۷۴
حداقل آب لوله‌کشی، برق و تلفن ثابت	۲۲۱۳۴۲	۳۰۹۵	۲۷۰۶۵	۷۵۵۲۰	۷۲۲۲۱	۲۹۷۸۷	۱۲۶۱۴	۱۰۴۱
حداقل آب لوله‌کشی، حمام و توالت	۲۳۵۳۳۹	۳۶۹۴	۳۰۶۷۷	۸۱۸۵۸	۷۴۷۱۰	۳۰۳۷۱	۱۳۰۳۵	۹۹۵
حداقل آشپزخانه، حمام و توالت	۲۳۷۴۵۱	۳۴۷۰	۳۰۷۹۸	۸۲۶۵۰	۷۵۶۴۸	۳۰۷۶۷	۱۳۱۰۹	۱۰۰۹
حداقل آب لوله‌کشی، برق، تلفن ثابت و گاز لوله‌کشی	۱۸۰۰۰۱	۲۲۵۶	۲۰۶۷۱	۶۱۳۲۰	۶۰۱۰۸	۲۵۱۸۷	۹۸۱۴	۶۴۵
همه امکانات و تسهیلات فوق ^(۱)	۶۶۰	۰	۱۰۱	۱۳۲	۲۳۹	۱۵۰	۳۴	۴
هیچ‌یک از امکانات و تسهیلات فوق	۹	۹	۰	۰	۰	۰	۰	۰
اظهار نشده	۰	۰	۰	۰	۰	۰	۰	۰



۶۳- برآورد واحدهای مسکونی معمولی بر حسب امکانات و تسهیلات موجود و تعداد اتاق (دنباله)

امکانات و تسهیلات	جمع	اتاق ۱	اتاق ۲	اتاق ۳	اتاق ۴	اتاق ۵	۶ اتاق و بیشتر	اظهار نشده
نقاط شهری	۱۹۰۴۱۶	۴۱۳۲	۲۵۳۵۸	۶۴۳۷۹	۶۰۹۹۰	۲۵۰۱۰	۹۹۰۰	۶۴۸
حداقل برق	۱۸۹۷۷۱	۴۰۳۳	۲۵۱۹۰	۶۴۱۰۶	۶۰۸۹۱	۲۵۰۰۷	۹۸۹۵	۶۴۸
حداقل تلفن ثابت	۱۷۱۰۰۷	۲۳۴۶	۱۹۷۵۱	۵۷۲۲۶	۵۷۸۵۸	۲۳۹۸۲	۹۲۸۰	۵۶۴
حداقل آب لوله‌کشی	۱۸۷۲۷۵	۳۹۵۷	۲۴۷۰۸	۶۳۰۴۳	۶۰۳۹۵	۲۴۷۳۳	۹۸۳۷	۶۰۳
حداقل گاز لوله‌کشی	۱۶۳۴۲۰	۳۳۸۶	۲۱۵۱۲	۵۴۴۱۵	۵۲۶۳۶	۲۲۴۸۳	۸۴۱۹	۵۶۸
حداقل دستگاه حرارت مرکزی .	۹۲۰۴	۰	۶۴۳	۱۹۵۴	۳۵۰۹	۲۰۷۳	۱۰۰۱	۲۴
حداقل دستگاه حرارت و برودت مرکزی	۳۷۳۶	۰	۲۷۰	۸۲۹	۱۴۴۳	۸۹۱	۲۹۰	۱۳
حداقل آشپزخانه	۱۸۷۶۳۸	۳۶۲۴	۲۴۶۲۴	۶۳۷۴۰	۶۰۴۷۲	۲۴۷۹۴	۹۷۴۴	۶۴۰
حداقل حمام	۱۷۹۵۷۰	۲۷۸۳	۲۲۶۷۹	۶۱۰۲۷	۵۹۰۵۴	۲۳۹۴۲	۹۵۲۹	۵۵۵
حداقل توالت	۱۹۰۳۹۹	۴۱۱۵	۲۵۳۵۸	۶۴۳۷۹	۶۰۹۹۰	۲۵۰۱۰	۹۹۰۰	۶۴۸
حداقل آب لوله‌کشی و برق	۱۸۶۷۸۵	۳۸۹۱	۲۴۵۸۵	۶۲۸۴۵	۶۰۲۹۵	۲۴۷۳۳	۹۸۳۳	۶۰۳
حداقل آب لوله‌کشی، برق و تلفن ثابت	۱۶۹۵۶۱	۲۲۸۱	۱۹۵۵۶	۵۶۵۵۶	۵۷۴۹۸	۲۳۸۴۷	۹۲۵۸	۵۶۴
حداقل آب لوله‌کشی، حمام و توالت	۱۷۸۱۴۱	۲۷۷۶	۲۲۳۹۸	۶۰۳۷۶	۵۸۷۲۳	۲۳۸۴۰	۹۴۸۱	۵۴۷
حداقل آشپزخانه، حمام و توالت	۱۷۸۶۷۰	۲۶۲۳	۲۲۴۳۵	۶۰۸۰۱	۵۸۸۸۷	۲۳۹۰۳	۹۴۶۶	۵۵۵
حداقل آب لوله‌کشی، برق، تلفن ثابت و گاز لوله‌کشی	۱۶۳۴۱۵	۲۰۷۵	۱۸۶۸۱	۵۴۴۰۵	۵۵۵۸۱	۲۳۲۳۱	۸۹۲۲	۵۲۱
همه امکانات و تسهیلات فوق ^(۱) ...	۶۵۰	۰	۹۶	۱۳۲	۲۳۹	۱۵۰	۲۸	۴
هیچ‌یک از امکانات و تسهیلات فوق
اظهار نشده



۶۳- برآورد واحدهای مسکونی معمولی بر حسب امکانات و تسهیلات موجود و تعداد اتاق (دنباله)

امکانات و تسهیلات	جمع	اتاق ۱	اتاق ۲	اتاق ۳	اتاق ۴	اتاق ۵	۶ اتاق و بیشتر	اظهار نشده
نقاط روستایی	۷۹۴۴۹	۲۲۰۶	۱۴۰۹۲	۲۸۹۰۸	۲۰۷۲۱	۸۲۲۲	۴۶۹۹	۶۰۱
حداقل برق	۷۸۸۳۸	۲۱۶۷	۱۳۹۱۳	۲۸۷۳۸	۲۰۵۴۲	۸۲۰۶	۴۶۷۶	۵۹۶
حداقل تلفن ثابت	۵۴۹۶۵	۹۶۱	۸۰۱۵	۱۹۸۴۷	۱۵۷۸۲	۶۳۵۵	۳۵۱۴	۴۹۱
حداقل آب لوله‌کشی	۷۲۹۷۷	۱۸۲۵	۱۲۷۴۲	۲۷۰۳۱	۱۸۸۹۵	۷۵۲۸	۴۳۸۵	۵۷۱
حداقل گاز لوله‌کشی	۱۹۸۰۷	۲۷۰	۲۶۶۲	۸۲۹۵	۵۱۴۲	۲۲۲۳	۱۰۷۷	۱۳۸
حداقل دستگاه حرارت مرکزی .	۶۵۸	۶	۴۲	۷۸	۴۹۰	۱۱	۲۶	۵
حداقل دستگاه حرارت و برودت مرکزی	۲۲۷	.	۷۶	۵۴	۷۱	۱۵	۱۰	۱
حداقل آشپزخانه	۷۳۵۰۴	۱۵۶۶	۱۲۰۳۹	۲۷۱۲۷	۱۹۸۳۲	۷۸۸۱	۴۴۷۸	۵۸۱
حداقل حمام	۶۰۴۸۵	۱۰۳۸	۸۹۳۸	۲۲۳۳۷	۱۷۰۲۱	۶۹۶۳	۳۷۲۸	۴۶۱
حداقل توالت	۷۹۴۰۱	۲۱۸۴	۱۴۰۹۲	۲۸۸۹۷	۲۰۷۱۱	۸۲۲۲	۴۶۹۹	۵۹۶
حداقل آب لوله‌کشی و برق	۷۲۵۷۷	۱۸۲۰	۱۲۶۳۳	۲۶۹۰۰	۱۸۷۷۳	۷۵۱۷	۴۳۶۴	۵۷۱
حداقل آب لوله‌کشی، برق و تلفن ثابت	۵۱۷۸۲	۸۱۴	۷۵۰۹	۱۸۹۶۳	۱۴۷۲۳	۵۹۴۰	۳۳۵۶	۴۷۷
حداقل آب لوله‌کشی، حمام و توالت	۵۷۱۹۸	۹۱۸	۸۲۷۹	۲۱۴۸۲	۱۵۹۸۷	۶۵۳۱	۳۵۵۴	۴۴۷
حداقل آشپزخانه، حمام و توالت	۵۸۷۸۱	۸۴۷	۸۳۶۳	۲۱۸۴۹	۱۶۷۶۱	۶۸۶۳	۳۶۴۳	۴۵۴
حداقل آب لوله‌کشی، برق، تلفن ثابت و گاز لوله‌کشی	۱۶۵۸۶	۱۸۱	۱۹۹۰	۶۹۱۶	۴۵۲۷	۱۹۵۶	۸۹۲	۱۲۴
همه امکانات و تسهیلات فوق ^(۱) ...	۱۰	.	۵	.	.	.	۶	.
هیچ‌یک از امکانات و تسهیلات فوق	۹	۹
اظهار نشده

(۱) شامل آب لوله‌کشی، برق و تلفن ثابت، گاز لوله‌کشی، دستگاه حرارت مرکزی یا دستگاه حرارت و برودت مرکزی، آشپزخانه، حمام و توالت می‌باشد.

۶۴- واحدهای مسکونی معمولی بر حسب تعداد خانوار ساکن در آنها و مساحت زیربنای واحد مسکونی (مترمربع)

۸۱-۱۰۰ مترمربع	۷۶-۸۰ مترمربع	۵۱-۷۵ مترمربع	۵۰ مترمربع و کمتر	جمع	تعداد خانوار در واحد مسکونی معمولی
۶۶۱۶۰	۲۷۴۹۰	۵۹۰۳۸	۴۴۰۲۳	۲۶۹۸۶۵	جمع
۶۲۰۷۵	۲۵۴۳۲	۵۵۶۸۵	۴۱۱۱۶	۲۴۹۹۳۹	۱ خانوار
۳۴۲۷	۱۷۶۹	۲۸۸۱	۲۳۶۳	۱۶۰۴۷	۲ خانوار
۵۴۷	۲۴۲	۴۰۲	۴۵۱	۳۱۴۴	۳ خانوار
۱۱۱	۴۷	۷۰	۹۳	۷۳۵	۴ خانوار و بیش تر
۵۱۰۶۴	۱۶۹۹۳	۳۹۷۷۹	۲۹۱۷۶	۱۹۰۴۱۶	نقاط شهری
۴۸۸۴۵	۱۵۹۹۸	۳۷۹۷۳	۲۷۳۹۰	۱۷۹۷۸۲	۱ خانوار
۱۸۸۳	۸۶۰	۱۵۶۴	۱۴۷۷	۸۶۹۷	۲ خانوار
۲۷۰	۱۱۳	۲۰۳	۲۵۱	۱۵۶۱	۳ خانوار
۶۶	۲۲	۳۹	۵۸	۳۷۶	۴ خانوار و بیش تر
۱۵۰۹۶	۱۰۴۹۷	۱۹۲۵۹	۱۴۸۴۷	۷۹۴۴۹	نقاط روستایی
۱۳۲۳۰	۹۴۳۴	۱۷۷۱۲	۱۳۷۲۶	۷۰۱۵۷	۱ خانوار
۱۵۴۴	۹۰۹	۱۳۱۷	۸۸۶	۷۳۵۰	۲ خانوار
۲۷۷	۱۲۹	۱۹۹	۲۰۰	۱۵۸۳	۳ خانوار
۴۵	۲۵	۳۱	۳۵	۳۵۹	۴ خانوار و بیش تر

۵۰۱ مترمربع و بیش تر	۳۰۱-۵۰۰ مترمربع	۲۰۱-۳۰۰ مترمربع	۱۵۱-۲۰۰ مترمربع	۱۰۱-۱۵۰ مترمربع	تعداد خانوار در واحد مسکونی معمولی
۲۷۸	۱۱۷۱	۴۷۳۴	۱۳۸۵۰	۵۳۱۲۱	جمع
۲۰۴	۹۱۷	۳۸۵۶	۱۱۸۴۰	۴۸۸۱۴	۱ خانوار
۳۰	۱۵۲	۵۵۲	۱۴۳۱	۳۴۴۲	۲ خانوار
۲۷	۷۳	۲۲۸	۴۷۵	۶۹۹	۳ خانوار
۱۷	۲۹	۹۸	۱۰۴	۱۶۶	۴ خانوار و بیش تر
۱۳۲	۷۲۴	۳۲۳۳	۹۸۵۹	۳۹۴۵۶	نقاط شهری
۱۰۲	۶۰۱	۲۷۹۹	۸۸۴۹	۳۷۲۲۵	۱ خانوار
۸	۷۰	۲۸۷	۷۳۷	۱۸۱۱	۲ خانوار
۱۵	۴۱	۱۰۲	۲۳۳	۳۳۳	۳ خانوار
۷	۱۲	۴۵	۴۰	۸۷	۴ خانوار و بیش تر
۱۴۶	۴۴۷	۱۵۰۱	۳۹۹۱	۱۳۶۶۵	نقاط روستایی
۱۰۲	۳۱۶	۱۰۵۷	۲۹۹۱	۱۱۵۸۹	۱ خانوار
۲۲	۸۲	۲۶۵	۶۹۴	۱۶۳۱	۲ خانوار
۱۲	۳۲	۱۲۶	۲۴۲	۳۶۶	۳ خانوار
۱۰	۱۷	۵۳	۶۴	۷۹	۴ خانوار و بیش تر

۶۵- برآورد واحدهای مسکونی معمولی بر حسب سال اتمام بنا، وضعیت توالت و محل دفع فاضلاب توالت واحد مسکونی

فاقد توالت	دارای توالت						جمع	سال اتمام	
	اظهار نشده	سایر	مخزن ویژه فاضلاب (سپتیک تانک)	چاه جذبی	شبکه اختصاصی	شبکه عمومی فاضلاب			
۶۵	۵۸۴	۵۶۷	۱۳۹۵	۲۲۸۸۴۷	۱۱۲۰	۳۷۲۸۷	۲۶۹۸۰۰	۲۶۹۸۶۵	جمع
۰	۳	۸	۲۷	۳۹۹۶	۴۶	۸۷۱	۴۹۵۱	۴۹۵۱	سال ۱۳۸۵
۱۵	۲۳	۷	۶۰	۷۹۵۰	۲۷	۱۶۳۸	۹۷۰۴	۹۷۲۰	سال ۱۳۸۴
۰	۷	۵۵	۵۰	۸۲۹۱	۱۸	۲۰۳۰	۱۰۴۵۱	۱۰۴۵۱	سال ۱۳۸۳
۰	۱۹	۷	۲۳	۹۷۰۴	۸۹	۲۰۹۲	۱۱۹۳۳	۱۱۹۳۳	سال ۱۳۸۲
۰	۱۴	۴۰	۸۲	۷۶۸۷	۲۷	۲۷۶۰	۱۰۶۱۰	۱۰۶۱۰	سال ۱۳۸۱
۰	۹	۱۹	۲۳۷	۱۱۲۹۴	۴۸	۴۴۸۳	۱۶۰۹۲	۱۶۰۹۲	سال ۱۳۸۰
۲۶	۱۵۴	۷۴	۴۰۶	۴۵۷۷۶	۱۸۳	۱۲۰۶۴	۵۸۶۵۷	۵۸۶۸۳	سال‌های ۱۳۷۵-۷۹
۵	۱۵۵	۹۸	۲۶۷	۶۷۰۵۰	۲۳۰	۵۵۹۰	۷۳۳۸۹	۷۳۳۹۴	سال‌های ۱۳۶۵-۷۴
۰	۸۱	۱۲۶	۱۴۴	۴۰۵۶۲	۳۲۷	۳۸۴۰	۴۵۰۸۸	۴۵۰۸۸	سال‌های ۱۳۵۵-۶۴
۹	۶۴	۱۰۸	۶۵	۲۵۸۱۹	۱۱۱	۱۸۲۱	۲۷۹۸۸	۲۷۹۹۷	قبل از سال ۱۳۵۵
۱۰	۵۷	۱۷	۳۴	۷۲۰	۱۳	۹۸	۹۳۷	۹۴۷	اظهار نشده
۱۷	۳۰۰	۲۷۴	۱۱۸۰	۱۵۲۶۱۷	۸۲۰	۳۵۲۰۸	۱۹۰۳۹۹	۱۹۰۴۱۶	نقاط شهری
۰	۳	۰	۲۳	۲۴۶۸	۴۶	۸۳۳	۳۳۷۴	۳۳۷۴	سال ۱۳۸۵
۰	۳	۷	۴۴	۴۹۱۷	۲۰	۱۵۹۵	۶۵۸۷	۶۵۸۷	سال ۱۳۸۴
۰	۷	۱۹	۱۹	۵۴۱۸	۱۳	۲۰۰۴	۷۴۷۹	۷۴۷۹	سال ۱۳۸۳
۰	۰	۷	۲۳	۵۴۹۳	۸۹	۱۹۸۵	۷۵۹۶	۷۵۹۶	سال ۱۳۸۲
۰	۱۴	۲۴	۶۳	۵۰۲۶	۲۷	۲۷۱۲	۷۸۶۵	۷۸۶۵	سال ۱۳۸۱
۰	۹	۶	۲۲۸	۷۶۳۸	۴۸	۴۳۸۳	۱۲۳۱۳	۱۲۳۱۳	سال ۱۳۸۰
۱۷	۸۹	۵۴	۳۸۳	۳۱۱۹۴	۱۳۸	۱۱۵۶۲	۴۳۴۲۱	۴۳۴۳۷	سال‌های ۱۳۷۵-۷۹
۰	۹۱	۵۵	۲۱۳	۴۶۸۰۲	۱۴۳	۵۰۷۳	۵۲۳۷۷	۵۲۳۷۷	سال‌های ۱۳۶۵-۷۴
۰	۴۹	۸۲	۱۱۵	۲۸۷۰۳	۲۰۳	۳۵۴۱	۳۲۶۹۴	۳۲۶۹۴	سال‌های ۱۳۵۵-۶۴
۰	۵	۲	۳۵	۱۴۳۹۳	۷۹	۱۴۲۲	۱۵۹۳۶	۱۵۹۳۶	قبل از سال ۱۳۵۵
۰	۳۱	۱۷	۳۴	۵۶۵	۱۳	۹۸	۷۵۷	۷۵۷	اظهار نشده
۴۸	۲۸۴	۲۹۴	۲۱۵	۷۶۲۳۰	۲۹۹	۲۰۷۹	۷۹۴۰۱	۷۹۴۴۹	نقاط روستایی
۰	۰	۸	۴	۱۵۲۷	۰	۳۸	۱۵۷۷	۱۵۷۷	سال ۱۳۸۵
۱۵	۱۹	۰	۱۵	۳۰۳۲	۷	۴۳	۳۱۱۷	۳۱۳۲	سال ۱۳۸۴
۰	۰	۳۶	۳۱	۲۸۷۳	۵	۲۶	۲۹۷۲	۲۹۷۲	سال ۱۳۸۳
۰	۱۹	۰	۰	۴۲۱۱	۰	۱۰۷	۴۳۳۶	۴۳۳۶	سال ۱۳۸۲
۰	۰	۱۶	۲۰	۲۶۶۱	۰	۴۸	۲۷۴۵	۲۷۴۵	سال ۱۳۸۱
۰	۰	۱۳	۹	۳۶۵۶	۰	۱۰۰	۳۷۷۸	۳۷۷۸	سال ۱۳۸۰
۹	۶۵	۱۹	۲۳	۱۴۵۸۳	۴۵	۵۰۲	۱۵۲۳۶	۱۵۲۴۵	سال‌های ۱۳۷۵-۷۹
۵	۶۴	۴۳	۵۴	۲۰۲۴۷	۸۷	۵۱۷	۲۱۰۱۲	۲۱۰۱۷	سال‌های ۱۳۶۵-۷۴
۰	۳۲	۵۳	۲۸	۱۱۸۵۸	۱۲۳	۲۹۹	۱۲۳۹۴	۱۲۳۹۴	سال‌های ۱۳۵۵-۶۴
۹	۶۰	۱۰۶	۳۱	۱۱۴۲۶	۳۲	۳۹۸	۱۲۰۵۲	۱۲۰۶۱	قبل از سال ۱۳۵۵
۱۰	۲۶	۰	۰	۱۵۵	۰	۰	۱۸۰	۱۹۰	اظهار نشده

۶۶- برآورد واحدهای مسکونی معمولی بر حسب سال اتمام بنا، وضعیت آشپزخانه و محل دفع فاضلاب آشپزخانه واحد مسکونی

فقد آشپزخانه	دارای آشپزخانه							جمع	سال اتمام	
	اظهار نشده	سایر	محیط اطراف	مخزن ویژه فاضلاب (سپتیک تانک)	چاه جذبی	شبکه اختصاصی	شبکه عمومی فاضلاب			
۸۷۲۳	۲۳۴	۱۴۴۰	۷۷۳۵۶	۱۳۹۵	۱۴۲۲۷۴	۱۱۰۸	۳۷۲۳۷	۲۶۱۱۴۲	۲۶۹۸۶۵	جمع
۶۷	۳	۶۰	۱۴۰۰	۲۷	۲۴۸۴	۴۶	۸۶۴	۴۸۸۴	۴۹۵۱ سال ۱۳۸۵
۱۸۲	۱۹	۷۲	۲۹۲۶	۶۰	۴۷۹۵	۲۷	۱۶۳۸	۹۵۳۸	۹۷۲۰ سال ۱۳۸۴
۱۷۹	۰	۵۹	۳۶۵۲	۵۰	۴۴۶۳	۱۸	۲۰۳۰	۱۰۲۷۳	۱۰۴۵۱ سال ۱۳۸۳
۲۶۲	۳	۴۸	۴۵۸۴	۲۳	۴۸۳۳	۸۹	۲۰۹۲	۱۱۶۷۱	۱۱۹۳۳ سال ۱۳۸۲
۱۸۹	۱۴	۶۲	۳۱۰۸	۸۲	۴۳۶۷	۲۷	۲۷۶۰	۱۰۴۲۰	۱۰۶۱۰ سال ۱۳۸۱
۱۵۵	۹	۵۷	۴۲۵۴	۲۳۷	۶۸۴۷	۴۸	۴۴۸۳	۱۵۹۳۷	۱۶۰۹۲ سال ۱۳۸۰
۱۲۶۴	۵۸	۲۶۶	۱۵۷۶۸	۴۰۶	۲۸۶۷۷	۱۸۳	۱۲۰۶۰	۵۷۴۱۹	۵۸۶۸۳ سال‌های ۱۳۷۵-۷۹
۲۰۰۲	۷۱	۴۱۰	۲۱۳۴۸	۲۶۷	۴۳۴۸۷	۲۳۰	۵۵۷۹	۷۱۳۹۳	۷۳۳۹۴ سال‌های ۱۳۶۵-۷۴
۱۹۳۳	۳۰	۲۳۶	۱۲۱۱۱	۱۴۴	۲۶۴۹۳	۳۱۵	۳۸۲۷	۴۳۱۵۵	۴۵۰۸۸ سال‌های ۱۳۵۵-۶۴
۲۴۳۴	۱۵	۱۴۶	۷۸۵۵	۶۵	۱۵۵۶۶	۱۱۱	۱۸۰۴	۲۵۵۶۳	۲۷۹۹۷ قبل از سال ۱۳۵۵
۵۷	۱۱	۲۴	۳۴۷	۳۴	۳۶۳	۱۳	۹۸	۸۹۰	۹۴۷ اظهار نشده
۲۷۷۸	۱۳۰	۹۱۸	۴۲۲۶۱	۱۱۸۰	۱۰۷۱۸۳	۸۲۰	۳۵۱۶۶	۱۸۷۶۳۸	۱۹۰۴۱۶	نقاط شهری
۲۰	۳	۴۱	۸۵۶	۲۳	۱۵۵۲	۴۶	۸۳۳	۳۳۵۴	۳۳۷۴ سال ۱۳۸۵
۴۹	۰	۴۶	۱۶۸۹	۴۴	۳۱۴۴	۲۰	۱۵۹۵	۶۵۳۹	۶۵۸۷ سال ۱۳۸۴
۸۳	۰	۳۶	۲۰۴۰	۱۹	۳۲۸۴	۱۳	۲۰۰۴	۷۳۹۷	۷۴۷۹ سال ۱۳۸۳
۳۵	۰	۲۹	۲۱۱۲	۲۳	۳۳۳۳	۸۹	۱۹۸۵	۷۵۶۱	۷۵۹۶ سال ۱۳۸۲
۱۹	۱۴	۳۰	۱۶۷۸	۶۳	۳۳۲۲	۲۷	۲۷۱۲	۷۸۴۶	۷۸۶۵ سال ۱۳۸۱
۶۹	۹	۴۰	۲۳۷۳	۲۲۸	۵۱۶۲	۴۸	۴۴۸۳	۱۲۲۴۴	۱۲۳۱۳ سال ۱۳۸۰
۵۲۴	۳۵	۱۹۹	۹۴۶۴	۳۸۳	۲۱۱۳۵	۱۳۸	۱۱۵۵۸	۴۲۹۱۳	۴۳۴۳۷ سال‌های ۱۳۷۵-۷۹
۵۳۹	۴۳	۲۷۰	۱۲۴۷۶	۲۱۳	۳۳۶۳۱	۱۴۳	۵۰۶۲	۵۱۸۳۸	۵۲۳۷۷ سال‌های ۱۳۶۵-۷۴
۶۴۴	۲۱	۱۶۱	۶۸۰۱	۱۱۵	۲۱۲۱۹	۲۰۳	۳۵۲۸	۳۲۰۴۹	۳۲۶۹۴ سال‌های ۱۳۵۵-۶۴
۷۶۳	۵	۴۱	۲۵۲۱	۳۵	۱۱۰۸۷	۷۹	۱۴۰۶	۱۵۱۷۲	۱۵۹۳۶ قبل از سال ۱۳۵۵
۳۳	۰	۲۴	۲۲۹	۳۴	۳۲۶	۱۳	۹۸	۷۲۴	۷۵۷ اظهار نشده
۵۹۴۵	۱۰۶	۵۲۲	۳۵۱۱۳	۲۱۵	۳۵۱۹۱	۲۸۷	۲۰۷۱	۷۳۵۰۴	۷۹۴۴۹	نقاط روستایی
۴۸	۰	۱۹	۵۴۴	۴	۹۳۲	۰	۳۰	۱۵۲۹	۱۵۷۷ سال ۱۳۸۵
۱۳۳	۱۹	۲۶	۱۲۳۷	۱۵	۱۶۵۱	۷	۴۳	۲۹۹۹	۳۱۳۲ سال ۱۳۸۴
۹۶	۰	۲۳	۱۶۱۱	۳۱	۱۱۷۹	۵	۲۶	۲۸۷۶	۲۹۷۲ سال ۱۳۸۳
۲۲۶	۳	۱۸	۲۴۷۲	۰	۱۵۱۰	۰	۱۰۷	۴۱۱۰	۴۳۲۶ سال ۱۳۸۲
۱۷۰	۰	۳۲	۱۴۳۰	۲۰	۱۰۴۴	۰	۴۸	۲۵۷۵	۲۷۴۵ سال ۱۳۸۱
۸۶	۰	۱۶	۱۸۸۱	۹	۱۶۸۵	۰	۱۰۰	۳۶۹۲	۳۷۷۸ سال ۱۳۸۰
۷۴۰	۲۳	۶۷	۶۳۰۴	۲۳	۷۵۴۲	۴۵	۵۰۲	۱۴۵۰۶	۱۵۲۴۵ سال‌های ۱۳۷۵-۷۹
۱۴۶۲	۲۸	۱۴۰	۸۸۷۲	۵۴	۹۸۵۷	۸۷	۵۱۷	۱۹۵۵۵	۲۱۰۱۷ سال‌های ۱۳۶۵-۷۴
۱۲۸۸	۹	۷۵	۵۳۱۰	۲۸	۵۲۷۴	۱۱۱	۲۹۹	۱۱۱۰۶	۱۲۳۹۴ سال‌های ۱۳۵۵-۶۴
۱۶۷۱	۱۱	۱۰۶	۵۳۳۴	۳۱	۴۴۸۰	۳۲	۳۹۸	۱۰۳۹۰	۱۲۰۶۱ قبل از سال ۱۳۵۵
۲۵	۱۱	۰	۱۱۸	۰	۳۷	۰	۰	۱۶۶	۱۹۰ اظهار نشده

۶۷- برآورد واحدهای مسکونی معمولی بر حسب سال اتمام بنا و محل دفع سایر فاضلاب‌های واحد مسکونی

سال اتمام	جمع	شبکه عمومی فاضلاب	شبکه اختصاصی	چاه جذبی	مخزن ویژه فاضلاب (سپتیک تانک)	محیط اطراف	سایر	اظهار نشده
جمع	۲۶۹۸۶۶	۳۷۲۸۷	۱۱۲۰	۱۲۵۴۸۳	۱۳۹۵	۹۱۵۹۱	۲۶۲۹	۳۶۱
سال ۱۳۸۵	۴۹۵۰	۸۷۱	۴۶	۲۲۸۳	۲۷	۱۵۹۴	۱۲۶	۳
سال ۱۳۸۴	۹۷۲۰	۱۶۳۸	۲۷	۴۴۸۳	۶۰	۳۴۰۱	۸۸	۲۳
سال ۱۳۸۳	۱۰۴۵۰	۲۰۳۰	۱۸	۴۳۱۳	۵۰	۳۹۵۱	۸۸	۰
سال ۱۳۸۲	۱۱۹۳۳	۲۰۹۲	۸۹	۴۳۲۱	۲۳	۵۳۰۲	۱۰۳	۳
سال ۱۳۸۱	۱۰۶۰۹	۲۷۶۰	۲۷	۴۱۸۱	۸۲	۳۴۵۴	۹۱	۱۴
سال ۱۳۸۰	۱۶۰۹۰	۴۴۸۳	۴۸	۶۳۵۴	۲۳۷	۴۸۷۹	۸۰	۹
سال‌های ۱۳۷۵-۷۹	۵۸۶۸۳	۱۲۰۶۴	۱۸۳	۲۶۹۱۸	۴۰۶	۱۸۴۹۴	۵۳۰	۸۸
سال‌های ۱۳۶۵-۷۴	۷۳۳۹۴	۵۵۹۰	۲۳۰	۴۱۶۸۴	۲۶۷	۲۴۸۹۸	۶۳۲	۹۳
سال‌های ۱۳۵۵-۶۴	۴۵۰۸۹	۳۸۴۰	۳۲۷	۲۵۴۶۰	۱۴۴	۱۴۸۵۰	۴۲۱	۴۷
قبل از سال ۱۳۵۵	۲۷۹۹۶	۱۸۲۱	۱۱۱	۱۵۱۰۶	۶۵	۱۰۴۳۳	۴۴۵	۱۵
اظهار نشده	۹۴۸	۹۸	۱۳	۳۷۸	۳۴	۳۳۴	۲۴	۶۷
نقاط شهری	۱۹۰۴۱۵	۳۵۲۰۸	۸۲۰	۱۰۴۴۵۳	۱۱۸۰	۶۷۲۳۸	۱۳۰۴	۲۱۲
سال ۱۳۸۵	۳۳۷۳	۸۳۳	۴۶	۱۵۱۲	۲۳	۹۰۵	۵۱	۳
سال ۱۳۸۴	۶۵۸۷	۱۵۹۵	۲۰	۳۰۶۳	۴۴	۱۸۰۳	۵۹	۳
سال ۱۳۸۳	۷۴۷۹	۲۰۰۴	۱۳	۳۲۲۰	۱۹	۲۱۷۵	۴۸	۰
سال ۱۳۸۲	۷۵۹۶	۱۹۸۵	۸۹	۳۱۳۸	۲۳	۲۳۱۲	۴۹	۰
سال ۱۳۸۱	۷۸۶۶	۲۷۱۲	۲۷	۳۲۷۹	۶۳	۱۷۳۹	۳۲	۱۴
سال ۱۳۸۰	۱۲۳۱۳	۴۳۸۳	۴۸	۵۰۳۶	۲۲۸	۲۵۵۹	۵۰	۹
سال‌های ۱۳۷۵-۷۹	۴۳۴۳۷	۱۱۵۶۲	۱۳۸	۲۰۲۰۹	۳۸۳	۱۰۷۱۹	۳۷۳	۵۳
سال‌های ۱۳۶۵-۷۴	۵۲۳۷۸	۵۰۷۳	۱۴۳	۳۲۸۱۶	۲۱۳	۱۳۷۳۱	۳۴۲	۶۰
سال‌های ۱۳۵۵-۶۴	۳۲۶۹۳	۳۵۴۱	۲۰۳	۲۰۸۳۲	۱۱۵	۷۷۷۵	۱۹۲	۳۵
قبل از سال ۱۳۵۵	۱۵۹۳۶	۱۴۲۲	۷۹	۱۱۰۰۸	۳۵	۳۳۰۳	۸۴	۵
اظهار نشده	۷۵۷	۹۸	۱۳	۳۴۱	۳۴	۲۱۶	۲۴	۳۱
نقاط روستایی	۷۹۴۴۹	۲۰۷۹	۲۹۹	۳۱۰۲۹	۲۱۵	۴۴۳۵۴	۱۳۲۵	۱۴۸
سال ۱۳۸۵	۱۵۷۷	۳۸	۰	۷۷۱	۴	۶۸۹	۷۵	۰
سال ۱۳۸۴	۳۱۳۲	۴۳	۷	۱۴۲۱	۱۵	۱۵۹۸	۲۹	۱۹
سال ۱۳۸۳	۲۹۷۱	۲۶	۵	۱۰۹۳	۳۱	۱۷۷۶	۴۰	۰
سال ۱۳۸۲	۴۳۳۶	۱۰۷	۰	۱۱۸۴	۰	۲۹۸۹	۵۳	۳
سال ۱۳۸۱	۲۷۴۵	۴۸	۰	۹۰۲	۲۰	۱۷۱۵	۶۰	۰
سال ۱۳۸۰	۳۷۷۸	۱۰۰	۰	۱۳۱۹	۹	۲۳۲۰	۳۰	۰
سال‌های ۱۳۷۵-۷۹	۱۵۲۴۶	۵۰۲	۴۵	۶۷۰۸	۲۳	۷۷۷۵	۱۵۸	۳۵
سال‌های ۱۳۶۵-۷۴	۲۱۰۱۷	۵۱۷	۸۷	۸۸۶۸	۵۴	۱۱۱۶۷	۲۹۱	۳۳
سال‌های ۱۳۵۵-۶۴	۱۲۳۹۴	۲۹۹	۱۲۳	۴۶۲۸	۲۸	۷۰۷۵	۲۲۹	۱۲
قبل از سال ۱۳۵۵	۱۲۰۶۲	۳۹۸	۳۲	۴۰۹۸	۳۱	۷۱۳۱	۳۶۱	۱۱
اظهار نشده	۱۹۱	۰	۰	۳۷	۰	۱۱۸	۰	۳۶

۶۸- برآورد واحدهای مسکونی معمولی بر حسب امکانات و تسهیلات موجود و نوع اسکلت و مصالح عمده به کار رفته

سایر				بتن آرمه	فلزی	جمع	امکانات و تسهیلات
بلوک سیمانی با هر نوع سقف	آجر و چوب یا سنگ و چوب	آجر و آهن یا سنگ و آهن	جمع				
							جمع (نقاط شهری و روستایی)
۷۰۰	۱۹۵۴۴	۹۶۸۰۸	۱۳۶۳۷۴	۱۵۳۱۹	۱۱۶۹۶۲	۲۶۹۸۶۵	حداقل برق
۷۰۰	۱۹۴۳۴	۹۶۲۲۵	۱۳۵۵۳۵	۱۵۲۸۲	۱۱۶۵۸۶	۲۶۸۶۰۹	حداقل تلفن ثابت
۶۳۵	۱۲۷۶۲	۸۲۳۲۲	۱۰۶۵۱۴	۱۳۹۵۶	۱۰۴۶۳۳	۲۲۵۹۷۳	حداقل آب لوله‌کشی
۶۸۷	۱۷۹۵۹	۹۳۷۴۶	۱۳۰۰۰۸	۱۴۸۹۳	۱۱۴۴۳۹	۲۶۰۲۵۲	حداقل گاز لوله‌کشی
۵۸۲	۵۲۱۸	۷۴۰۸۵	۸۳۴۲۹	۱۱۰۹۵	۸۷۷۸۵	۱۸۳۳۲۶	حداقل دستگاه حرارت مرکزی
۱۷	۱۰	۲۲۷۷	۲۳۰۴	۱۲۱۶	۶۳۰۴	۹۸۶۲	حداقل دستگاه حرارت و پرودت مرکزی
۳۹	۲۶	۹۷۱	۱۰۴۷	۱۸۴	۲۷۰۹	۳۹۶۳	حداقل آشپزخانه
۶۹۵	۱۷۴۳۶	۹۴۲۳۵	۱۲۸۱۷۷	۱۵۲۰۷	۱۱۶۰۹۵	۲۶۱۱۴۲	حداقل حمام
۶۴۴	۱۳۴۶۸	۸۶۸۰۹	۱۱۲۸۱۹	۱۴۶۵۴	۱۱۱۶۸۹	۲۴۰۰۵۵	حداقل توالت
۷۰۰	۱۹۵۴۴	۹۶۷۹۱	۱۳۶۳۳۹	۱۵۳۱۹	۱۱۶۹۶۷	۲۶۹۸۰۰	حداقل آب لوله‌کشی و برق
۶۸۷	۱۷۹۰۴	۹۳۳۲۹	۱۲۹۴۴۲	۱۴۸۶۶	۱۱۴۱۴۰	۲۵۹۳۶۲	حداقل آب لوله‌کشی، برق و تلفن ثابت
۶۲۵	۱۱۹۷۵	۸۰۸۴۸	۱۰۳۵۲۵	۱۳۷۲۷	۱۰۳۳۰۳	۲۲۱۳۴۲	حداقل آب لوله‌کشی، حمام و توالت
۶۴۴	۱۲۸۰۴	۸۵۳۰۳	۱۰۹۹۳۲	۱۴۴۰۴	۱۱۰۲۳۳	۲۳۵۳۳۹	حداقل آشپزخانه، حمام و توالت
۶۴۴	۱۲۸۳۷	۸۶۱۵۴	۱۱۰۶۷۵	۱۴۶۳۹	۱۱۱۲۶۱	۲۳۷۴۵۱	حداقل آب لوله‌کشی، برق، تلفن ثابت و گاز لوله‌کشی
۵۸۱	۴۴۶۷	۶۶۱۸۴	۷۴۲۹۹	۱۲۳۴۱	۹۲۶۹۰	۱۸۰۰۰۱	همه امکانات و تسهیلات فوق ^(۱)
.	.	۱۴۴	۱۴۴	۸۵	۴۳۱	۶۶۰	هیچ‌یک از امکانات و تسهیلات فوق
.	.	.	۹	.	.	۹	اظهار نشده
.	



۶۸- برآورد واحدهای مسکونی معمولی بر حسب امکانات و تسهیلات موجود و نوع اسکلت و مصالح عمده به کار رفته (دنباله)

اظهار نشده	سایر					امکانات و تسهیلات
	سایر	خشت و گل	خشت و چوب	تمام چوب	تمام آجر یا سنگ و آجر	
۱۳۱۱	۹۲	۳۲۶۶	۱۵۱۰۶	۱۲۷	۷۳۱	جمع (نقاط شهری و روستایی)
۱۲۰۶	۹۲	۳۲۴۵	۱۵۰۱۰	۱۲۷	۷۰۲	حداقل برق
۸۷۱	۹۲	۱۸۹۷	۸۲۶۸	۹۹	۴۳۹	حداقل تلفن ثابت
۹۱۲	۹۲	۲۹۱۹	۱۳۸۳۶	۱۱۸	۶۵۱	حداقل آب لوله کشی
۹۱۸	۸۰	۶۴۷	۲۴۱۹	۴۰	۳۵۸	حداقل گاز لوله کشی
۳۷	حداقل دستگاه حرارت مرکزی
						حداقل دستگاه حرارت و برودت
۲۲	۱۱	مرکزی
۱۱۰۲	۸۰	۲۷۷۰	۱۲۷۶۵	۸۵	۶۷۱	حداقل آشپزخانه
۸۹۳	۸۱	۲۰۵۲	۹۱۷۸	۶۳	۵۲۴	حداقل حمام
۱۱۹۶	۹۲	۳۲۶۶	۱۵۰۸۸	۱۲۷	۷۳۱	حداقل توالت
۹۱۲	۹۲	۲۹۰۲	۱۳۷۸۸	۱۱۸	۶۲۲	حداقل آب لوله کشی و برق
						حداقل آب لوله کشی، برق و
۷۸۸	۹۲	۱۶۵۲	۷۸۲۱	۹۹	۴۱۳	تلفن ثابت
						حداقل آب لوله کشی، حمام و
۷۷۱	۸۱	۱۸۹۷	۸۶۳۷	۶۳	۵۰۳	توالت
						حداقل آشپزخانه، حمام و
۸۷۷	۶۹	۱۸۷۴	۸۵۱۸	۶۳	۵۱۶	توالت
						حداقل آب لوله کشی، برق،
۶۷۲	۸۰	۵۱۶	۲۱۸۴	۴۰	۲۴۷	تلفن ثابت و گاز لوله کشی
.	همه امکانات و تسهیلات فوق ^(۱)
						هیچ یک از امکانات و تسهیلات
.	.	.	۹	.	.	فوق
.	اظهار نشده



۶۸- برآورد واحدهای مسکونی معمولی بر حسب امکانات و تسهیلات موجود و نوع اسکلت و مصالح عمده به کار رفته (دنباله)

سایر				بتن آرمه	فلزی	جمع	امکانات و تسهیلات
بلوک سیمانی با هر نوع سقف	آجر و چوب یا سنگ و چوب	آجر و آهن یا سنگ و آهن	جمع				
۶۱۶	۵۰۸۴	۷۰۰۴۴	۷۹۳۰۴	۱۳۱۹۸	۹۶۹۳۲	۱۹۰۴۱۶	نقاط شهری
۶۱۶	۵۰۵۴	۶۹۶۶۶	۷۸۸۵۵	۱۳۱۸۴	۹۶۷۵۰	۱۸۹۷۷۱	حداقل برق
۵۹۲	۴۰۳۹	۶۱۰۲۳	۶۸۲۰۱	۱۲۶۲۳	۸۹۴۶۶	۱۷۱۰۰۷	حداقل تلفن ثابت
۶۱۶	۴۹۹۰	۶۸۸۱۰	۷۲۸۹۲	۱۲۹۹۸	۹۵۶۳۸	۱۸۷۲۷۵	حداقل آب لوله کشی
۵۷۲	۴۰۲۴	۶۴۶۰۴	۷۱۴۸۸	۱۰۸۷۰	۸۰۲۲۶	۱۶۳۴۲۰	حداقل گاز لوله کشی
۱۷	.	۲۲۰۰	۲۲۱۷	۶۷۷	۶۲۷۳	۹۲۰۴	حداقل دستگاه حرارت مرکزی
							حداقل دستگاه حرارت و پروتد
۳۹	۷	۸۶۹	۹۱۵	۱۸۴	۲۶۱۵	۳۷۳۶	مرکزی
۶۱۶	۴۶۶۷	۶۸۶۸۷	۷۷۰۱۲	۱۳۱۷۳	۹۶۵۲۶	۱۸۷۶۳۸	حداقل آشپزخانه
۵۸۳	۴۰۵۶	۶۴۸۷۴	۷۲۰۰۴	۱۲۸۸۷	۹۳۹۲۲	۱۷۹۵۷۰	حداقل حمام
۶۱۶	۵۰۸۴	۷۰۰۲۸	۷۹۲۸۸	۱۳۱۹۸	۹۶۹۳۲	۱۹۰۳۹۹	حداقل توالت
۶۱۶	۴۹۸۴	۶۸۵۲۶	۷۷۵۶۲	۱۲۹۸۴	۹۵۴۹۲	۱۸۶۷۸۵	حداقل آب لوله کشی و برق
							حداقل آب لوله کشی، برق و
۵۹۲	۴۰۱۹	۶۰۴۶۶	۶۷۶۱۴	۱۲۴۹۷	۸۸۸۰۹	۱۶۹۵۶۱	تلفن ثابت
							حداقل آب لوله کشی، حمام و
۵۸۳	۴۰۲۳	۶۴۳۶۲	۷۱۴۳۵	۱۲۷۶۷	۹۳۲۹۱	۱۷۸۱۴۱	توالت
							حداقل آشپزخانه، حمام و
۵۸۳	۳۹۵۱	۶۴۴۷۹	۷۱۳۷۲	۱۲۸۸۷	۹۳۶۶۴	۱۷۸۶۷۰	توالت
							حداقل آب لوله کشی، برق،
۵۷۶	۳۶۱۲	۵۸۲۳۱	۶۴۵۶۷	۱۲۱۴۷	۸۶۰۸۸	۱۶۳۴۱۵	تلفن ثابت و گاز لوله کشی
.	.	۱۳۳	۱۳۳	۸۵	۴۳۱	۶۵۰	همه امکانات و تسهیلات فوق ^(۱) ..
.	هیچ یک از امکانات و تسهیلات
.	فوق
.	اظهار نشده



۶۸- برآورد واحدهای مسکونی معمولی بر حسب امکانات و تسهیلات موجود و نوع اسکلت و مصالح عمده به کار رفته (دنباله)

اظهار نشده	سایر					امکانات و تسهیلات
	سایر	خشت و گل	خشت و چوب	تمام چوب	تمام آجر یا سنگ و آجر	
۹۸۱	۵۵	۵۲۹	۲۵۰۱	۶۶	۴۰۸	نقاط شهری
۹۸۱	۵۵	۵۲۴	۲۴۸۴	۶۶	۳۹۰	حداقل برق
۷۱۷	۵۵	۴۲۴	۱۷۵۲	۵۷	۲۵۹	حداقل تلفن ثابت
۷۴۶	۵۵	۵۲۹	۲۴۳۰	۶۶	۳۹۶	حداقل آب لوله‌کشی
۸۳۶	۵۵	۳۷۳	۱۴۷۵	۴۰	۳۴۶	حداقل گاز لوله‌کشی
۳۷	حداقل دستگاه حرارت مرکزی حداقل دستگاه حرارت و برودت
۲۲	مرکزی
۹۲۶	۵۰	۴۴۶	۲۱۲۳	۴۱	۳۸۳	حداقل آشپزخانه
۷۵۷	۴۴	۴۴۵	۱۶۵۲	۳۶	۳۱۴	حداقل حمام
۹۸۱	۵۵	۵۲۹	۲۵۰۱	۶۶	۴۰۸	حداقل توالت
۷۴۶	۵۵	۵۲۴	۲۴۱۳	۶۶	۳۷۸	حداقل آب لوله‌کشی و برق
۶۴۰	۵۵	۴۲۴	۱۷۴۱	۵۷	۲۵۹	حداقل آب لوله‌کشی، برق و تلفن ثابت
۶۴۷	۴۴	۴۴۵	۱۶۳۵	۳۶	۳۰۷	حداقل آب لوله‌کشی، حمام و توالت
۷۴۷	۳۹	۴۲۰	۱۵۵۰	۳۶	۳۱۴	حداقل آب لوله‌کشی، حمام و توالت
۶۱۴	۵۵	۳۱۸	۱۵۰۱	۴۰	۲۳۵	حداقل آب لوله‌کشی، برق، تلفن ثابت و گاز لوله‌کشی
.	همه امکانات و تسهیلات فوق ^(۱) ..
.	هیچ‌یک از امکانات و تسهیلات فوق
.	اظهار نشده



۶۸- برآورد واحدهای مسکونی معمولی بر حسب امکانات و تسهیلات موجود و نوع اسکلت و مصالح عمده به کار رفته (دنباله)

امکانات و تسهیلات	جمع	فلزی	بتن آرمه	سایر		
				جمع	آجر و آهن یا سنگ و آهن	آجر و چوب یا سنگ و چوب
نقاط روستایی	۷۹۴۴۹	۲۰۰۳۰	۲۱۲۰	۵۷۰۶۹	۲۶۷۶۳	۱۴۴۶۰
حداقل برق	۷۸۸۳۸	۱۹۸۳۶	۲۰۹۸	۵۶۶۸۰	۲۶۵۵۹	۱۴۳۸۱
حداقل تلفن ثابت	۵۴۹۶۵	۱۵۱۶۸	۱۳۳۳	۳۸۳۱۲	۲۱۲۹۹	۸۷۲۳
حداقل آب لوله کشی	۷۲۹۷۷	۱۸۸۰۱	۱۸۹۵	۵۲۱۱۵	۲۴۹۳۶	۱۲۹۶۹
حداقل گاز لوله کشی	۱۹۸۰۷	۷۵۵۹	۲۲۶	۱۱۹۴۰	۹۴۸۱	۱۱۹۴
حداقل دستگاه حرارت مرکزی حداقل دستگاه حرارت و پروتد	۶۵۸	۳۱	۵۴۰	۸۷	۷۷	۱۰
مرکزی	۲۲۷	۹۴	۰	۱۳۲	۱۰۲	۱۹
حداقل آشپزخانه	۷۳۵۰۴	۱۹۵۶۹	۲۰۳۴	۵۱۷۲۵	۲۵۵۴۸	۱۲۷۶۹
حداقل حمام	۶۰۴۸۵	۱۷۷۶۷	۱۷۶۷	۴۰۸۱۵	۲۱۹۳۶	۹۴۱۲
حداقل توالت	۷۹۴۰۱	۲۰۰۱۵	۲۱۲۰	۵۷۰۵۱	۲۶۷۶۳	۱۴۴۶۰
حداقل آب لوله کشی و برق	۷۲۵۷۷	۱۸۶۴۸	۱۸۸۲	۵۱۸۸۱	۲۴۸۰۳	۱۲۹۲۰
حداقل آب لوله کشی، برق و تلفن ثابت	۵۱۷۸۲	۱۴۴۹۳	۱۲۳۰	۳۵۹۱۱	۲۰۳۸۲	۷۹۵۶
حداقل آب لوله کشی، حمام و توالت	۵۷۱۹۸	۱۶۹۴۲	۱۶۳۶	۳۸۴۹۷	۲۰۹۴۱	۸۷۸۱
حداقل آشپزخانه، حمام و توالت	۵۸۷۸۱	۱۷۵۹۷	۱۷۵۲	۳۹۳۰۳	۲۱۶۷۵	۸۸۸۶
حداقل آب لوله کشی، برق، تلفن ثابت و گاز لوله کشی	۱۶۵۸۶	۶۶۰۲	۱۹۴	۹۷۳۲	۷۹۵۳	۸۵۵
همه امکانات و تسهیلات فوق ^(۱) هیچ یک از امکانات و تسهیلات فوق	۱۰	۰	۰	۱۰	۱۰	۰
اظهار نشده	۹	۰	۰	۹	۰	۰



۶۸- برآورد واحدهای مسکونی معمولی بر حسب امکانات و تسهیلات موجود و نوع اسکلت و مصالح عمده به کار رفته (دنباله)

اظهار نشده	سایر					امکانات و تسهیلات
	سایر	خشت و گل	خشت و چوب	تمام چوب	تمام آجر یا سنگ و آجر	
۲۲۹	۳۷	۲۷۳۶	۱۲۶۰۵	۶۱	۳۲۳	نقاط روستایی
۲۲۴	۳۷	۲۷۲۱	۱۲۵۲۶	۶۱	۳۱۲	حداقل برق
۱۵۳	۳۷	۱۴۷۳	۶۵۱۶	۴۲	۱۸۰	حداقل تلفن ثابت
۱۶۶	۳۷	۲۳۸۹	۱۱۴۰۶	۵۲	۲۵۵	حداقل آب لوله‌کشی
۸۲	۲۵	۲۷۴	۹۴۴	۰	۱۲	حداقل گاز لوله‌کشی
۰	۰	۰	۰	۰	۰	حداقل دستگاه حرارت مرکزی
۰	۰	۰	۰	۰	۱۱	حداقل دستگاه حرارت و برودت مرکزی
۱۷۶	۳۰	۲۳۲۴	۱۰۶۴۲	۴۵	۲۸۸	حداقل آشپزخانه
۱۳۶	۳۷	۱۶۰۷	۷۵۲۶	۲۶	۲۱۰	حداقل حمام
۲۱۴	۳۷	۲۷۳۶	۱۲۵۸۷	۶۱	۳۲۳	حداقل توالت
۱۶۶	۳۷	۲۳۷۸	۱۱۳۷۶	۵۲	۲۴۴	حداقل آب لوله‌کشی و برق
۱۴۸	۳۷	۱۲۲۸	۶۰۸۰	۴۲	۱۵۴	حداقل آب لوله‌کشی، برق و تلفن ثابت
۱۲۳	۳۷	۱۴۵۲	۷۰۰۲	۲۶	۱۹۶	حداقل آب لوله‌کشی، حمام و توالت
۱۲۹	۳۰	۱۴۵۵	۶۹۶۸	۲۶	۲۰۲	حداقل آب لوله‌کشی، حمام و توالت
۵۸	۲۵	۱۹۹	۶۸۳	۰	۱۲	حداقل آب لوله‌کشی، برق، تلفن ثابت و گاز لوله‌کشی
۰	۰	۰	۰	۰	۰	همه امکانات و تسهیلات فوق ^(۱)
۰	۰	۰	۹	۰	۰	هیچ یک از امکانات و تسهیلات فوق
۰	۰	۰	۰	۰	۰	اظهار نشده

(۱) شامل آب لوله‌کشی، برق و تلفن ثابت، گاز لوله‌کشی، دستگاه حرارت مرکزی یا دستگاه حرارت و برودت مرکزی، آشپزخانه، حمام و توالت می‌باشد.

۶۹- برآورد واحدهای مسکونی معمولی بر حسب امکانات و تسهیلات موجود و مساحت زیربنا (مترمربع)

امکانات و تسهیلات	جمع	۵۰ مترمربع و کمتر	۵۱ - ۷۵ مترمربع	۷۶ - ۸۰ مترمربع	۸۱ - ۱۰۰ مترمربع	۱۰۱ - ۱۵۰ مترمربع	۱۵۱ - ۲۰۰ مترمربع	۲۰۱ مترمربع و بیش تر
جمع (نقاط شهری و روستایی)	۲۶۹۸۶۵	۴۴۰۲۳	۵۹۰۳۸	۲۷۴۹۰	۶۶۱۶۰	۵۳۱۲۱	۱۳۸۵۰	۶۱۸۳
حداقل برق	۲۶۸۶۰۹	۴۳۴۸۷	۵۸۷۱۷	۲۷۳۸۵	۶۵۹۹۲	۵۳۰۲۷	۱۳۸۲۹	۶۱۷۳
حداقل تلفن ثابت	۲۲۵۹۷۳	۲۹۰۳۴	۴۷۲۲۲	۲۲۱۸۰	۶۰۰۲۵	۴۹۱۷۸	۱۲۷۲۶	۵۶۰۸
حداقل آب لوله‌کشی	۲۶۰۲۵۲	۴۱۷۱۲	۵۶۸۸۳	۲۶۳۳۴	۶۴۴۰۱	۵۱۶۷۰	۱۳۲۷۷	۵۹۷۴
حداقل گاز لوله‌کشی	۱۸۳۲۲۶	۲۶۲۴۶	۳۷۹۰۷	۱۶۲۹۳	۴۹۱۸۱	۳۹۶۴۵	۹۸۵۳	۴۱۰۲
حداقل دستگاه حرارت مرکزی	۹۸۶۲	۲۶۸	۹۱۵	۶۸۰	۲۲۶۲	۴۲۰۹	۹۹۹	۵۲۹
حداقل دستگاه حرارت و برودت مرکزی	۳۹۶۳	۱۵۱	۳۴۷	۳۰۹	۱۱۳۹	۱۳۶۵	۴۰۸	۲۴۵
حداقل آشپزخانه	۲۶۱۱۴۲	۴۰۵۵۴	۵۶۹۱۲	۲۶۶۴۰	۶۵۱۱۷	۵۲۴۳۹	۱۳۴۸۴	۵۹۹۵
حداقل حمام	۲۴۰۰۵۵	۳۳۷۳۱	۵۲۶۸۵	۲۴۳۱۴	۶۱۴۶۳	۴۹۸۹۷	۱۲۴۷۴	۵۴۹۲
حداقل توالت	۲۶۹۸۰۰	۴۳۹۸۴	۵۹۰۲۸	۲۷۴۷۹	۶۶۱۶۰	۵۳۱۱۶	۱۳۸۵۰	۶۱۸۳
حداقل آب لوله‌کشی و برق	۲۵۹۳۶۲	۴۱۳۵۸	۵۶۶۶۴	۲۶۲۴۸	۶۴۲۷۸	۵۱۵۹۱	۱۳۲۶۰	۵۹۶۴
حداقل آب لوله‌کشی، برق و تلفن ثابت	۲۲۱۳۴۲	۲۸۱۶۳	۴۶۲۷۴	۲۱۶۴۵	۵۹۲۰۴	۴۸۲۸۳	۱۲۳۱۲	۵۴۶۱
حداقل آب لوله‌کشی، حمام و توالت	۲۳۵۳۳۹	۳۲۷۲۰	۵۱۵۹۵	۲۳۷۹۷	۶۰۶۵۱	۴۹۰۴۸	۱۲۱۵۱	۵۳۷۷
حداقل آشپزخانه، حمام و توالت	۲۳۷۴۵۱	۳۲۷۶۸	۵۱۹۳۱	۲۴۱۰۲	۶۱۱۴۰	۴۹۷۲۳	۱۲۳۴۵	۵۴۴۳
حداقل آب لوله‌کشی، برق، تلفن ثابت و گاز لوله‌کشی	۱۸۰۰۰۱	۲۱۹۰۵	۳۷۷۳۸	۱۶۲۰۹	۵۰۴۸۸	۳۹۷۳۹	۹۸۷۹	۴۰۴۴
همه امکانات و تسهیلات فوق ^(۱) ...	۶۶۰	۲۸	۱۱۹	۸۱	۱۹۱	۱۴۰	۵۲	۵۰
هیچ‌یک از امکانات و تسهیلات فوق	۹	۹
اظهار نشده



۶۹- برآورد واحدهای مسکونی معمولی بر حسب امکانات و تسهیلات موجود و مساحت زیربنا (دنباله) (مترمربع)

امکانات و تسهیلات	جمع	۵۰ مترمربع و کمتر	۷۵ - ۵۱ مترمربع	۸۰ - ۷۶ مترمربع	۱۰۰ - ۸۱ مترمربع	۱۵۰ - ۱۰۱ مترمربع	۲۰۰ - ۱۵۱ مترمربع	۲۰۱ مترمربع و بیش تر
نقاط شهری								
حداقل برق	۱۹۰۴۱۶	۲۹۱۷۶	۳۹۷۷۹	۱۶۹۹۳	۵۱۰۶۴	۳۹۴۵۶	۹۸۵۹	۴۰۸۹
حداقل تلفن ثابت	۱۸۹۷۷۱	۲۸۸۹۰	۳۹۶۱۴	۱۶۹۵۳	۵۰۹۵۹	۳۹۴۱۲	۹۸۵۵	۴۰۸۹
حداقل آب لوله‌کشی	۱۷۱۰۰۷	۲۱۰۳۳	۳۵۱۷۳	۱۵۳۲۶	۴۸۴۰۸	۳۷۷۲۷	۹۴۵۴	۳۸۸۷
حداقل آب لوله‌کشی	۱۸۷۲۷۵	۲۸۳۸۳	۳۹۰۲۵	۱۶۷۵۳	۵۰۳۷۵	۳۸۹۵۳	۹۷۳۶	۴۰۵۰
حداقل گاز لوله‌کشی	۱۶۳۴۲۰	۲۳۲۷۸	۳۲۸۶۰	۱۴۱۷۴	۴۴۹۹۱	۳۵۶۵۵	۸۸۲۰	۳۶۴۱
حداقل دستگاه حرارت مرکزی	۹۲۰۴	۲۲۹	۸۹۵	۶۷۵	۲۲۵۳	۳۶۶۶	۹۶۲	۵۲۴
حداقل دستگاه حرارت و برودت مرکزی	۳۷۳۶	۱۱۲	۲۹۱	۲۸۵	۱۱۱۶	۱۳۲۹	۳۶۴	۲۳۸
حداقل آشپزخانه	۱۸۷۶۳۸	۲۷۹۳۹	۳۹۳۰۰	۱۶۷۵۱	۵۰۶۷۸	۳۹۲۳۹	۹۷۱۳	۴۰۱۷
حداقل حمام	۱۷۹۵۷۰	۲۵۰۲۵	۳۷۸۸۲	۱۶۱۳۰	۴۹۰۶۰	۳۸۲۲۸	۹۳۹۲	۳۸۵۳
حداقل توالت	۱۹۰۳۹۹	۲۹۱۵۹	۳۹۷۷۹	۱۶۹۹۳	۵۱۰۶۴	۳۹۴۵۶	۹۸۵۹	۴۰۸۹
حداقل آب لوله‌کشی و برق	۱۸۶۷۸۵	۲۸۱۷۰	۳۸۸۹۴	۱۶۷۱۳	۵۰۳۱۰	۳۸۹۱۶	۹۷۳۲	۴۰۵۰
حداقل آب لوله‌کشی، برق و تلفن ثابت	۱۶۹۵۶۱	۲۰۷۶۱	۳۴۷۶۰	۱۵۱۸۶	۴۸۰۹۰	۳۷۵۰۶	۹۳۷۵	۳۸۸۳
حداقل آب لوله‌کشی، حمام و توالت	۱۷۸۱۴۱	۲۴۶۶۰	۳۷۴۹۱	۱۶۰۴۰	۴۸۷۹۷	۳۷۹۹۴	۹۳۱۲	۳۸۴۸
حداقل آشپزخانه، حمام و توالت	۱۷۸۶۷۰	۲۴۶۳۸	۳۷۶۸۹	۱۶۰۹۱	۴۸۹۳۴	۳۸۱۵۱	۹۳۳۰	۳۸۳۷
حداقل آب لوله‌کشی، برق، تلفن ثابت و گاز لوله‌کشی	۱۶۳۴۱۵	۱۹۷۹۴	۳۳۶۰۲	۱۴۴۶۳	۴۶۸۲۴	۳۶۱۳۰	۸۹۵۹	۳۶۴۲
همه امکانات و تسهیلات فوق ^(۱) ...	۶۵۰	۲۳	۱۱۹	۸۱	۱۹۱	۱۴۰	۴۶	۵۰
هیچ‌یک از امکانات و تسهیلات فوق
اظهار نشده



۶۹- برآورد واحدهای مسکونی معمولی بر حسب امکانات و تسهیلات موجود و مساحت زیربنا (دنباله) (مترمربع)

امکانات و تسهیلات	جمع	۵۰ مترمربع و کمتر	۷۵ - ۵۱ مترمربع	۸۰ - ۷۶ مترمربع	۱۰۰ - ۸۱ مترمربع	۱۵۰ - ۱۰۱ مترمربع	۲۰۰ - ۱۵۱ مترمربع	۲۰۱ مترمربع و بیش تر
نقاط روستایی	۷۹۴۴۹	۱۴۱۴۷	۱۹۲۵۹	۱۰۴۹۷	۱۵۰۹۶	۱۳۶۶۵	۳۹۹۱	۲۰۹۴
حداقل برق	۷۸۸۳۸	۱۴۵۹۷	۱۹۱۰۴	۱۰۴۳۲	۱۵۰۳۲	۱۳۶۱۶	۳۹۷۵	۲۰۸۴
حداقل تلفن ثابت	۵۴۹۶۵	۸۰۰۱	۱۲۰۴۸	۶۸۵۵	۱۱۶۱۷	۱۱۴۵۱	۳۲۷۳	۱۷۲۱
حداقل آب لوله‌کشی	۷۲۹۷۷	۱۳۳۲۹	۱۷۸۵۸	۹۵۸۱	۱۴۰۲۷	۱۲۷۱۷	۳۵۴۱	۱۹۲۴
حداقل گاز لوله‌کشی	۱۹۸۰۷	۲۹۶۸	۵۰۴۷	۲۱۱۸	۴۱۹۰	۳۹۸۹	۱۰۳۳	۴۶۱
حداقل دستگاه حرارت مرکزی	۶۵۸	۴۰	۲۰	۵	۹	۵۴۲	۳۷	۵
حداقل دستگاه حرارت و برودت مرکزی	۲۲۷	۳۹	۵۵	۲۴	۲۳	۳۶	۴۳	۷
حداقل آشپزخانه	۷۳۵۰۴	۱۲۶۱۴	۱۷۶۱۲	۹۸۸۹	۱۴۴۳۹	۱۳۲۰۰	۳۷۷۱	۱۹۷۸
حداقل حمام	۶۰۴۸۵	۸۷۰۶	۱۴۸۰۳	۸۱۸۴	۱۲۴۰۳	۱۱۶۶۹	۳۰۸۲	۱۶۳۹
حداقل توالت	۷۹۴۰۱	۱۴۸۲۵	۱۹۲۴۹	۱۰۴۸۶	۱۵۰۹۶	۱۳۶۶۰	۳۹۹۱	۲۰۹۴
حداقل آب لوله‌کشی و برق	۷۲۵۷۷	۱۳۱۸۷	۱۷۷۷۱	۹۵۳۴	۱۳۹۶۸	۱۲۶۷۵	۳۵۲۹	۱۹۱۴
حداقل آب لوله‌کشی، برق و تلفن ثابت	۵۱۷۸۲	۷۴۰۲	۱۱۵۱۵	۶۴۵۸	۱۱۱۱۵	۱۰۷۷۷	۲۹۳۷	۱۵۷۸
حداقل آب لوله‌کشی، حمام و توالت	۵۷۱۹۸	۸۰۶۰	۱۴۱۰۴	۷۷۵۷	۱۱۸۵۴	۱۱۰۵۵	۲۸۳۹	۱۵۲۹
حداقل آشپزخانه، حمام و توالت	۵۸۷۸۱	۸۱۳۰	۱۴۲۴۲	۸۰۱۱	۱۲۲۰۵	۱۱۵۷۲	۳۰۱۵	۱۶۰۶
حداقل آب لوله‌کشی، برق، تلفن ثابت و گاز لوله‌کشی	۱۶۵۸۶	۲۱۱۱	۴۱۳۶	۱۷۴۶	۳۶۶۴	۳۶۰۸	۹۲۰	۴۰۲
همه امکانات و تسهیلات فوق ^(۱) ...	۱۰	۵	۶	.
هیچ‌یک از امکانات و تسهیلات فوق	۹	۹
اظهار نشده

(۱) شامل آب لوله‌کشی، برق و تلفن ثابت، گاز لوله‌کشی، دستگاه حرارت مرکزی یا دستگاه حرارت و برودت مرکزی، آشپزخانه، حمام و توالت می‌باشد.

۷۰- برآورد واحدهای مسکونی معمولی بر حسب تعداد اتاق و مساحت زیربنا (مترمربع)

تعداد اتاق	جمع	۵۰ مترمربع و کمتر	۵۱-۷۵ مترمربع	۷۶-۸۰ مترمربع	۸۱-۱۰۰ مترمربع	۱۰۱-۱۵۰ مترمربع	۱۵۱-۲۰۰ مترمربع	۲۰۱ مترمربع و بیش تر
جمع	۲۶۹۸۶۵	۴۴۰۲۳	۵۹۰۳۸	۲۷۴۹۰	۶۶۱۶۰	۵۳۱۲۱	۱۳۸۵۰	۶۱۸۳
۱ اتاق	۶۳۳۸	۵۱۷۲	۵۷۹	۲۱۲	۲۳۹	۱۲۱	۱۶	۰
۲ اتاق	۳۹۴۵۰	۱۸۲۸۷	۱۱۲۳۶	۳۲۴۰	۴۲۸۴	۱۹۷۵	۴۲۹	۰
۳ اتاق	۹۳۲۸۷	۱۷۴۶۳	۲۹۶۷۰	۱۱۴۳۵	۲۱۰۰۲	۱۰۸۸۳	۲۱۵۷	۶۷۷
۴ اتاق	۸۱۷۱۱	۳۱۰۲	۱۴۱۳۹	۹۵۰۹	۲۶۵۷۸	۲۲۳۷۱	۴۲۷۷	۱۷۳۵
۵ اتاق	۳۳۲۲۱	۰	۲۷۵۰	۲۶۳۳	۱۱۷۱۷	۱۱۶۵۹	۳۳۲۰	۱۱۵۲
۶ اتاق و بیش تر	۱۴۵۹۹	۰	۶۶۴	۴۶۲	۲۳۴۰	۵۲۵۵	۳۴۲۴	۲۴۵۴
اظهار نشده	۱۲۴۹	۰	۰	۰	۰	۸۵۷	۲۲۶	۱۶۶
نقاط شهری	۱۹۰۴۱۶	۲۹۱۷۶	۲۹۷۷۹	۱۶۹۹۳	۵۱۰۶۴	۳۹۴۵۶	۹۸۵۹	۴۰۸۹
۱ اتاق	۴۱۳۲	۳۴۰۲	۳۲۹	۱۴۹	۱۵۲	۱۰۰	۰	۰
۲ اتاق	۲۵۳۵۸	۱۱۷۷۸	۶۸۷۶	۲۰۶۹	۲۹۵۰	۱۴۰۹	۲۷۵	۰
۳ اتاق	۶۴۳۷۹	۱۱۹۲۵	۲۰۰۲۸	۷۰۰۱	۱۵۵۸۴	۷۹۰۸	۱۵۵۵	۳۷۶
۴ اتاق	۶۰۹۹۰	۲۰۷۱	۱۰۰۹۲	۵۹۳۲	۲۱۲۹۱	۱۷۱۶۷	۳۲۰۲	۱۲۳۵
۵ اتاق	۲۵۰۱۰	۰	۱۹۶۱	۱۵۸۲	۹۵۴۲	۸۸۱۱	۲۳۸۴	۷۲۹
۶ اتاق و بیش تر	۹۹۰۰	۰	۴۹۳	۲۶۰	۱۵۴۵	۳۶۰۹	۲۳۴۵	۱۶۴۹
اظهار نشده	۶۴۸	۰	۰	۰	۰	۴۵۱	۹۸	۹۹
نقاط روستایی	۷۹۴۴۹	۱۴۸۱۶۷	۱۹۲۵۹	۱۰۴۹۷	۱۵۰۹۶	۱۳۶۶۵	۳۹۹۱	۲۰۹۴
۱ اتاق	۲۲۰۶	۱۷۷۰	۲۵۰	۶۲	۸۷	۲۱	۱۶	۰
۲ اتاق	۱۴۰۹۲	۶۵۰۸	۴۳۶۰	۱۱۷۱	۱۳۳۳	۵۶۶	۱۵۴	۰
۳ اتاق	۲۸۹۰۸	۵۵۳۸	۹۶۴۱	۴۴۳۴	۵۴۱۸	۲۹۷۴	۶۰۲	۳۰۱
۴ اتاق	۲۰۷۲۱	۱۰۳۱	۴۰۴۷	۳۵۷۷	۵۲۸۷	۵۲۰۴	۱۰۷۶	۴۹۹
۵ اتاق	۸۲۲۲	۰	۷۸۸	۱۰۵۱	۲۱۷۵	۲۸۴۸	۹۳۶	۴۲۳
۶ اتاق و بیش تر	۴۶۹۹	۰	۱۷۲	۲۰۲	۷۹۶	۱۶۴۶	۱۰۷۹	۸۰۴
اظهار نشده	۶۰۱	۰	۰	۰	۰	۴۰۶	۱۲۸	۶۷

۷۱- برآورد واحدهای مسکونی معمولی بر حسب مساحت زیربنا و نوع اسکلت و مصالح عمده بکار رفته

سایر				بتن آرمه	فلزی	جمع	مساحت زیربنا
بلوک سیمانی با هر نوع سقف	آجر و چوب یا سنگ و چوب	آجر و آهن یا سنگ و آهن	جمع				
۷۰۰	۱۹۵۴۴	۹۶۸۰۸	۱۳۶۳۷۴	۱۵۳۱۹	۱۱۶۹۶۲	۲۶۹۸۶۵	جمع
۱۴۰	۴۸۵۸	۱۹۲۰۷	۲۹۲۲۸	۱۰۷۰	۱۳۵۰۸	۴۴۰۲۳	۵۰ مترمربع و کمتر
۴۰	۴۶۹۹	۲۱۴۹۲	۳۱۱۸۳	۲۵۹۰	۲۴۹۹۸	۵۹۰۳۸	۵۰-۷۵ مترمربع
۵۵	۲۸۸۰	۹۳۴۳	۱۴۷۶۸	۸۸۲	۱۱۷۵۱	۲۷۴۹۰	۷۶-۸۰ مترمربع
۲۵۴	۳۲۴۲	۱۸۸۹۷	۲۵۴۷۳	۵۱۶۰	۳۵۰۸۹	۶۶۱۶۰	۸۱-۱۰۰ مترمربع
۱۶۱	۲۶۲۵	۱۸۹۹۱	۲۳۹۲۱	۴۹۹۶	۲۴۰۴۲	۵۳۱۲۱	۱۰۱-۱۵۰ مترمربع
۳۰	۷۴۸	۶۱۹۸	۷۹۵۸	۴۳۹	۵۴۱۴	۱۳۸۵۰	۱۵۱-۲۰۰ مترمربع
۲۰	۴۹۲	۲۶۸۰	۳۸۴۲	۱۸۱	۲۱۶۰	۶۱۸۳	۲۰۱ مترمربع و بیش تر
۶۱۶	۵۰۸۴	۷۰۰۴۴	۷۹۳۰۴	۱۳۱۹۸	۹۶۹۳۲	۱۹۰۴۱۶	نقاط شهری
۱۲۹	۱۶۵۲	۱۴۷۰۱	۱۷۵۸۳	۷۱۳	۱۰۷۲۷	۲۹۱۷۶	۵۰ مترمربع و کمتر
۲۲	۱۰۳۴	۱۵۵۳۲	۱۷۴۱۷	۲۰۷۱	۲۰۰۷۹	۳۹۷۷۹	۵۰-۷۵ مترمربع
۳۶	۴۹۷	۶۳۰۵	۷۱۶۳	۶۸۴	۹۰۸۲	۱۶۹۹۳	۷۶-۸۰ مترمربع
۲۳۸	۷۴۹	۱۳۳۱۱	۱۴۸۶۳	۴۹۴۶	۳۰۸۶۵	۵۱۰۶۴	۸۱-۱۰۰ مترمربع
۱۴۵	۷۶۴	۱۳۵۹۳	۱۴۹۳۴	۴۲۷۷	۲۰۱۱۸	۳۹۴۵۶	۱۰۱-۱۵۰ مترمربع
۳۰	۲۴۸	۴۵۵۶	۵۰۳۰	۳۶۰	۴۴۳۶	۹۸۵۹	۱۵۱-۲۰۰ مترمربع
۱۷	۱۳۹	۲۰۴۶	۲۳۱۴	۱۴۹	۱۶۲۶	۴۰۸۹	۲۰۱ مترمربع و بیش تر
۸۳	۱۴۴۶۰	۲۶۷۶۳	۵۷۰۶۹	۲۱۲۰	۲۰۰۳۰	۷۹۴۴۹	نقاط روستایی
۱۲	۳۲۰۶	۴۵۰۶	۱۱۶۴۵	۳۵۷	۲۷۸۱	۱۴۸۴۷	۵۰ مترمربع و کمتر
۱۸	۳۶۶۶	۵۹۶۰	۱۳۷۶۶	۵۲۰	۴۹۱۹	۱۹۲۵۹	۵۰-۷۵ مترمربع
۱۹	۲۳۸۳	۳۰۳۸	۷۶۰۵	۱۹۹	۲۶۶۹	۱۰۴۹۷	۷۶-۸۰ مترمربع
۱۶	۲۴۹۳	۵۵۸۶	۱۰۶۱۰	۲۱۴	۴۲۲۵	۱۵۰۹۶	۸۱-۱۰۰ مترمربع
۱۶	۱۸۶۱	۵۳۹۸	۸۹۸۷	۷۱۹	۳۹۲۴	۱۳۶۶۵	۱۰۱-۱۵۰ مترمربع
۰	۵۰۰	۱۶۴۲	۲۹۲۸	۷۹	۹۷۸	۳۹۹۱	۱۵۱-۲۰۰ مترمربع
۳	۳۵۳	۶۳۴	۱۵۲۸	۳۲	۵۳۴	۲۰۹۴	۲۰۱ مترمربع و بیش تر



۷۱- برآورد واحدهای مسکونی معمولی بر حسب مساحت زیربنا و نوع اسکلت و مصالح عمده بکار رفته (دنباله)

اظهار نشده	سایر					مساحت زیربنا
	سایر	خشت و گل	خشت و چوب	تمام چوب	تمام آجر یا سنگ و آجر	
۱۲۱۱	۹۲	۳۲۶۶	۱۵۱۰۶	۱۲۷	۷۳۱	جمع
۲۱۶	۱۶	۷۹۸	۳۹۲۴	۴۷	۲۳۹ ۵۰ مترمربع و کمتر
۲۶۷	۲۲	۷۹۲	۳۹۸۱	۲۳	۱۳۴ ۵۰-۷۵ مترمربع
۸۹	۰	۴۰۳	۱۹۹۸	۲۶	۶۲ ۷۶-۸۰ مترمربع
۴۳۸	۱۹	۴۲۲	۲۵۴۱	۱۰	۸۹ ۸۱-۱۰۰ مترمربع
۱۶۲	۲۴	۴۲۳	۱۵۲۶	۱۱	۱۶۰ ۱۰۱-۱۵۰ مترمربع
۳۹	۰	۲۰۵	۷۳۳	۸	۳۷ ۱۵۱-۲۰۰ مترمربع
۰	۱۱	۲۲۴	۴۰۳	۳	۹ ۲۰۱ مترمربع و بیش تر
۹۸۱	۵۵	۵۲۹	۲۵۰۱	۶۶	۴۰۸	نقاط شهری
۱۵۲	۸	۱۱۶	۸۲۶	۲۶	۱۲۵ ۵۰ مترمربع و کمتر
۲۱۳	۲۲	۱۵۲	۵۷۷	۶	۷۳ ۵۰-۷۵ مترمربع
۶۴	۰	۵۲	۲۴۵	۹	۱۸ ۷۶-۸۰ مترمربع
۳۹۱	۱۹	۶۲	۴۳۲	۱۰	۴۲ ۸۱-۱۰۰ مترمربع
۱۲۷	۶	۵۲	۲۴۳	۷	۱۲۳ ۱۰۱-۱۵۰ مترمربع
۳۴	۰	۳۹	۱۳۱	۸	۱۸ ۱۵۱-۲۰۰ مترمربع
۰	۰	۵۶	۴۷	۰	۹ ۲۰۱ مترمربع و بیش تر
۲۲۹	۳۷	۲۷۳۶	۱۲۶۰۵	۶۱	۳۲۳	نقاط روستایی
۶۴	۸	۶۸۱	۳۰۹۸	۲۱	۱۱۴ ۵۰ مترمربع و کمتر
۵۴	۰	۶۴۰	۳۴۰۴	۱۷	۶۲ ۵۰-۷۵ مترمربع
۲۴	۰	۳۵۱	۱۷۵۳	۱۷	۴۴ ۷۶-۸۰ مترمربع
۴۷	۰	۳۵۹	۲۱۰۹	۰	۴۷ ۸۱-۱۰۰ مترمربع
۳۵	۱۸	۳۷۰	۱۲۸۳	۴	۳۷ ۱۰۱-۱۵۰ مترمربع
۶	۰	۱۶۶	۶۰۲	۰	۱۹ ۱۵۱-۲۰۰ مترمربع
۰	۱۱	۱۶۸	۳۵۶	۳	۰ ۲۰۱ مترمربع و بیش تر

۷۲- برآورد واحدهای مسکونی معمولی بر حسب سال اتمام بنا و مساحت زیربنا

سال اتمام	جمع	۵۰ مترمربع و کمتر	۵۱-۷۵ مترمربع	۷۶-۸۰ مترمربع	۸۱-۱۰۰ مترمربع	۱۰۱-۱۵۰ مترمربع	۱۵۱-۲۰۰ مترمربع	۲۰۱ مترمربع و بیش تر
جمع	۲۶۹۸۶۵	۴۴۰۲۳	۵۹۰۳۸	۲۷۴۹۰	۶۶۱۶۰	۵۳۱۲۱	۱۳۸۵۰	۶۱۸۳
سال ۱۳۸۵	۴۹۵۱	۶۵۴	۱۴۰۹	۴۳۷	۱۳۵۰	۸۳۱	۲۰۸	۶۲
سال ۱۳۸۴	۹۷۲۰	۱۲۸۵	۲۷۴۳	۱۰۸۳	۲۴۵۰	۱۶۸۵	۳۸۶	۸۸
سال ۱۳۸۳	۱۰۴۵۱	۱۵۲۴	۲۴۵۲	۱۰۶۹	۲۹۶۱	۱۹۱۴	۳۵۲	۱۸۰
سال ۱۳۸۲	۱۱۹۳۳	۱۹۱۸	۳۰۰۰	۱۴۵۳	۲۹۷۹	۲۱۳۳	۳۱۹	۱۳۱
سال ۱۳۸۱	۱۰۶۱۰	۱۴۸۰	۲۱۹۳	۱۲۷۹	۳۳۲۲	۱۹۴۵	۲۸۰	۱۱۰
سال ۱۳۸۰	۱۶۰۹۲	۲۰۲۷	۳۹۷۳	۱۷۱۱	۵۱۶۳	۲۶۵۹	۴۴۱	۱۱۸
سال‌های ۱۳۷۵-۷۹	۵۸۶۸۳	۷۷۴۰	۱۲۲۹۲	۵۹۹۵	۱۷۶۹۲	۱۱۷۴۳	۲۴۱۰	۸۱۲
سال‌های ۱۳۶۵-۷۴	۷۳۳۹۴	۱۱۴۸۸	۱۵۱۳۶	۷۳۰۴	۱۷۰۴۴	۱۶۱۶۸	۴۱۲۶	۲۱۲۸
سال‌های ۱۳۵۵-۶۴	۴۵۰۸۸	۸۸۸۱	۹۲۹۸	۴۰۰۶	۸۵۳۱	۹۱۸۱	۳۶۹۵	۱۴۹۶
قبل از سال ۱۳۵۵	۲۷۹۹۷	۶۷۴۳	۶۲۶۷	۳۰۷۰	۴۵۵۵	۴۷۰۸	۱۶۱۳	۱۰۴۱
اظهار نشده	۹۴۷	۲۸۵	۲۷۶	۸۳	۱۱۳	۱۵۵	۱۹	۱۷
نقاط شهری	۱۹۰۴۱۶	۲۹۱۷۶	۳۹۷۷۹	۱۶۹۹۳	۵۱۰۶۴	۳۹۴۵۶	۹۸۵۹	۴۰۸۹
سال ۱۳۸۵	۳۳۷۴	۳۳۱	۹۱۶	۲۲۷	۱۰۵۵	۶۵۶	۱۴۰	۵۰
سال ۱۳۸۴	۶۵۸۷	۷۵۵	۱۷۱۵	۶۷۳	۱۸۳۳	۱۳۱۵	۲۷۱	۲۵
سال ۱۳۸۳	۷۴۷۹	۹۱۸	۱۶۶۳	۷۰۶	۲۳۳۸	۱۴۹۳	۲۴۱	۱۲۰
سال ۱۳۸۲	۷۵۹۶	۸۹۷	۱۷۶۵	۸۶۰	۲۲۱۹	۱۶۳۸	۱۵۵	۶۳
سال ۱۳۸۱	۷۸۶۵	۸۹۸	۱۴۸۰	۸۳۷	۲۸۷۷	۱۵۴۳	۱۹۲	۳۹
سال ۱۳۸۰	۱۲۳۱۳	۱۴۱۶	۲۸۷۷	۱۱۴۹	۴۳۸۹	۲۰۸۲	۳۰۹	۹۱
سال‌های ۱۳۷۵-۷۹	۴۳۴۳۷	۵۴۰۲	۸۶۰۸	۳۹۴۳	۱۴۳۰۵	۹۰۰۴	۱۶۵۸	۵۱۶
سال‌های ۱۳۶۵-۷۴	۵۲۳۷۷	۸۰۹۳	۱۰۳۷۶	۴۶۶۷	۱۲۸۷۶	۱۱۹۳۶	۲۹۷۶	۱۴۵۴
سال‌های ۱۳۵۵-۶۴	۳۲۶۹۴	۶۵۲۹	۶۵۷۲	۲۳۹۶	۶۳۴۳	۶۸۶۲	۲۸۷۸	۱۱۱۵
قبل از سال ۱۳۵۵	۱۵۹۳۶	۳۶۸۷	۳۵۸۸	۱۴۷۵	۲۷۵۱	۲۸۰۴	۱۰۳۰	۶۰۰
اظهار نشده	۷۵۷	۲۵۰	۲۲۰	۶۲	۷۸	۱۲۲	۹	۱۷
نقاط روستایی	۷۹۴۴۹	۱۴۸۴۷	۱۹۲۵۹	۱۰۴۹۷	۱۵۰۹۶	۱۳۶۶۵	۳۹۹۱	۲۰۹۴
سال ۱۳۸۵	۱۵۷۷	۳۲۳	۴۹۴	۲۱۰	۲۹۵	۱۷۵	۶۸	۱۲
سال ۱۳۸۴	۳۱۳۲	۵۳۰	۱۰۲۸	۴۱۰	۶۱۶	۳۷۰	۱۱۵	۶۳
سال ۱۳۸۳	۲۹۷۲	۶۰۵	۷۸۹	۳۶۲	۶۲۳	۴۲۱	۱۱۱	۶۰
سال ۱۳۸۲	۴۳۳۶	۱۰۲۲	۱۲۳۵	۵۹۴	۷۶۰	۴۹۵	۱۶۴	۶۸
سال ۱۳۸۱	۲۷۴۵	۵۸۲	۷۱۳	۴۴۲	۴۴۵	۴۰۲	۸۹	۷۲
سال ۱۳۸۰	۳۷۷۸	۶۱۱	۱۰۹۵	۵۶۲	۷۷۴	۵۷۶	۱۳۳	۲۷
سال‌های ۱۳۷۵-۷۹	۱۵۲۴۵	۲۳۳۷	۳۶۸۴	۲۰۵۲	۳۳۸۷	۲۷۲۸	۷۵۱	۲۹۵
سال‌های ۱۳۶۵-۷۴	۲۱۰۱۷	۳۳۹۵	۴۷۶۱	۲۶۳۷	۴۱۶۸	۴۲۳۱	۱۱۵۰	۶۷۵
سال‌های ۱۳۵۵-۶۴	۱۲۳۹۴	۲۳۵۲	۲۷۲۶	۱۶۱۰	۲۱۸۹	۲۳۲۰	۸۱۷	۳۸۱
قبل از سال ۱۳۵۵	۱۲۰۶۱	۳۰۵۵	۲۶۷۹	۱۵۹۵	۱۸۰۴	۱۹۰۴	۵۸۳	۴۴۱
اظهار نشده	۱۹۰	۳۴	۵۶	۲۲	۳۵	۳۳	۱۱	۰