

## ۲- جمعیت نقاط شهری استان و متوسط رشد سالانه آن طی سال‌های ۸۵-۱۳۶۵

متوسط رشد سالانه		جمعیت	سال
درصد	دوره		
۳/۴۱	۱۳۶۵-۷۵	۲۴۴۸۳۲	۱۳۶۵
		۳۴۲۴۵۵	۱۳۷۵
۲/۵۵	۱۳۷۵-۸۵	۴۴۰۵۵۹	۱۳۸۵

گرایش به شهرنشینی و تمرکز جمعیت در شهرها منجر به تغییراتی در رشد جمعیت مناطق شهری و روستایی شده است به طوری که رشد سالانه جمعیت در مناطق شهری استان سمنان در فاصله سال‌های ۸۵-۱۳۷۵ برابر با ۲/۵۵ درصد و در مناطق روستایی ۰/۶۳- درصد بوده است.

## ۳- جمعیت نقاط روستایی استان و متوسط رشد سالانه آن طی سال‌های ۸۵-۱۳۶۵

متوسط رشد سالانه		جمعیت	سال
درصد	دوره		
-۰/۸۰	۱۳۶۵-۷۵	۱۷۲۲۰۳	۱۳۶۵
		۱۵۸۹۹۲	۱۳۷۵
-۰/۶۳	۱۳۷۵-۸۵	۱۴۹۱۸۳	۱۳۸۵

از جمعیت ۵۸۹۷۴۲ نفری استان سمنان ۷۴/۷۰ درصد در نقاط شهری و ۲۵/۳۰ درصد در نقاط روستایی سکونت دارند.

## ۴- جمعیت استان بر حسب جنس به تفکیک وضع سکونت- ۱۳۸۵

جنس	جمع	ساکن		غیر ساکن
		نقاط شهری	نقاط روستایی	
مرد و زن	۵۸۹۷۴۲	۴۴۰۵۵۹	۱۴۹۱۸۳	۰
مرد	۳۰۲۴۳۳	۲۲۵۰۹۶	۷۷۳۳۷	۰
زن	۲۸۷۳۰۹	۲۱۵۴۶۳	۷۱۸۴۶	۰

- نسبت جنسی جمعیت استان در سال ۱۳۸۵ برابر با ۱۰۵ می باشد. به عبارت دیگر در مقابل هر ۱۰۰ نفر زن، ۱۰۵ نفر مرد وجود دارد.
- میانگین سنی جمعیت استان از سال ۱۳۷۵ تا ۱۳۸۵ از ۲۵/۸۵ به ۲۹/۱۳ سال رسیده است. میانه سنی در طی همین سال‌ها نیز از ۲۱/۳۵ به ۲۵/۳۵ سال افزایش یافته است.
- از جمعیت ۵۸۹۷۴۲ نفری استان ۵۸۶۲۹۷ نفر دارای دین اسلام هستند.
- از کل جمعیت سرشماری شده ۵۷۱۱۱۰ نفر دارای تابعیت ایرانی و ۱۵۳۵۳ نفر تابعیت غیر ایرانی دارند ۱۵۰۰۱ نفر از اتباع خارجی استان را افغانی‌ها تشکیل می‌دهند.
- نسبت باسوادی در این استان برابر با ۸۸/۶۰ درصد می‌باشد این نسبت در سال ۱۳۷۵، ۸۴/۴۹ درصد بوده است.

- موازنه مهاجرتی استان سمنان مثبت و از استان‌های مهاجرپذیر بوده است. بیش‌ترین علت مهاجرت (۴۲/۹۵ درصد) مربوط به پیروی از خانوار و بعد از آن تحصیل (۱۵/۰۷ درصد) و جستجوی کار (۱۱/۲۱ درصد) می‌باشد.
- نسبت جمعیت حداقل یک‌بار ازدواج کرده در سال ۱۳۷۵ برای مردان ۵۲/۸۱ درصد و برای زنان ۶۲/۷۴ درصد بوده است در حالی‌که در سال ۱۳۸۵ این نسبت برای مردان ۵۷/۱۴ درصد و برای زنان ۶۶/۵۸ درصد می‌باشد.  
میانگین سن در اولین ازدواج در سال ۱۳۸۵ برای مردان ۲۶/۱۵ و برای زنان ۲۲/۹۸ می‌باشد.
- تعداد خانوارهای استان از ۱۱۴۹۰۹ خانوار در سال ۱۳۷۵ به ۱۶۰۰۶۲ خانوار در سال ۱۳۸۵ رسیده است.  
بعد خانوار از ۴/۳۶ در سال ۱۳۷۵ به ۳/۶۸ در سال ۱۳۸۵ کاهش یافته است.  
نسبت زنان سرپرست خانوار از ۱۰/۱۶ درصد در سال ۱۳۷۵ به ۱۰/۶۴ درصد در سال ۱۳۸۵ افزایش یافته است.
- نسبت خانوار به واحد مسکونی از ۱/۱۴ در سال ۱۳۷۵ به ۱/۰۹ در سال ۱۳۸۵ کاهش یافته است.  
نسبت خانوارهایی که نحوه تصرف محل سکونت آن‌ها ملکی عرضه و اعیان بوده است از ۶۹/۴۴ درصد در سال ۱۳۷۵ به ۶۳/۲۸ درصد در سال ۱۳۸۵ کاهش یافته است.
- نسبت خانوارهایی که نحوه تصرف محل سکونت آن‌ها اجاره‌ای بوده است از ۱۷/۷۴ درصد در سال ۱۳۷۵ به ۲۶/۳۹ درصد در سال ۱۳۸۵ افزایش یافته است.  
۴۴/۸۱ درصد از واحدهای مسکونی استان، زیربنایی بین ۸۱ تا ۱۵۰ متر مربع داشته‌اند.  
از کل واحدهای مسکونی ۱۸/۰۲ درصد واحدها دارای اسکلت فلزی، ۱۰/۹۱ درصد دارای اسکلت بتون آرمه و ۶۹/۲۳ درصد دارای اسکلتی غیر از فلزی و بتون آرمه بوده‌اند.



# فصل اول

## جدول‌های استان



## ۱-۱- مشخصات عمومی شهرستان‌های استان بر اساس تقسیمات کشوری - ۱۳۸۵

کل آبادی‌ها <sup>(۱)</sup>	تعداد دهستان	تعداد شهر	تعداد بخش	مرکز شهرستان	استان
۲۲۲۳	۲۱	۱۶	۱۲	xx	استان.....
۵۳۲	۶	۳	۲	دامغان	دامغان.....
۶۲۱	۵	۴	۳	سمنان	سمنان.....
۷۲۸	۱۲	۶	۴	شاهرود	شاهرود.....
۳۴۲	۵	۳	۳	گرمسار	گرمسار.....

(۱) کل آبادی‌ها شامل آبادی‌های خالی از سکنه و آبادی‌های دارای سکنه می‌باشد.

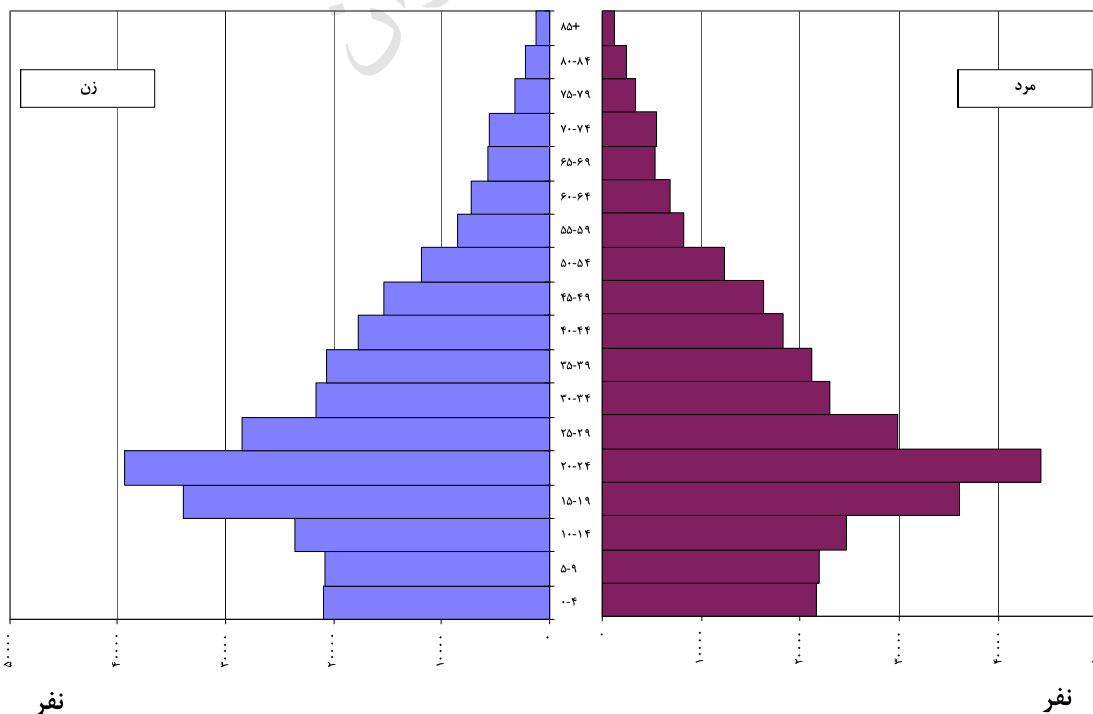
## ۱-۲- گزیده شاخص‌های جمعیتی استان بر حسب نقاط شهری و روستایی طی سال‌های ۸۵ - ۱۳۷۵

متوسط بعد خانوار	خانوار	نسبت جنسی	جمعیت			سال
			زن (درصد)	مرد (درصد)	مرد و زن	
						استان
۴,۳۶	۱۱۴۹۰۹	۱۰۶	۴۸,۴۷	۵۱,۵۳	۵۰۱۴۴۷	..... ۱۳۷۵
۳,۶۸	۱۶۰۰۶۲	۱۰۵	۴۸,۷۲	۵۱,۲۸	۵۸۹۷۴۲	..... ۱۳۸۵
						نقاط شهری
۴,۳۱	۷۹۳۸۵	۱۰۶	۴۸,۶۴	۵۱,۳۶	۳۴۲۴۵۵	..... ۱۳۷۵
۳,۶۴	۱۲۰۹۶۸	۱۰۴	۴۸,۹۱	۵۱,۰۹	۴۴۰۵۵۹	..... ۱۳۸۵
						نقاط روستایی
۴,۴۸	۳۵۵۲۴	۱۰۸	۴۸,۱۰	۵۱,۹۰	۱۵۸۹۹۲	..... ۱۳۷۵
۳,۸۲	۳۹۰۹۴	۱۰۸	۴۸,۱۶	۵۱,۸۴	۱۴۹۱۸۳	..... ۱۳۸۵

۳-۱- جمعیت استان برحسب جنس به تفکیک سن - ۱۳۸۵

زن		مرد		جمع		سن
درصد	تعداد	درصد	تعداد	درصد	تعداد	
۱۰۰	۲۱۷۳۰۹	۱۰۰	۳۰۲۴۳۳	۱۰۰	۵۱۹۷۴۲	جمع
۷,۲۹	۲۰۹۴۴	۷,۱۵	۲۱۶۱۶	۷,۲۲	۴۲۵۶۰	۰-۴ ساله
۷,۲۱	۲۰۷۰۸	۷,۲۶	۲۱۹۶۰	۷,۲۴	۴۲۶۶۸	۵-۹ ساله
۸,۲۰	۲۳۵۷۳	۸,۱۵	۲۴۶۳۵	۸,۱۷	۴۸۲۰۸	۱۰-۱۴ ساله
۱۱,۸۱	۳۳۹۲۴	۱۱,۹۳	۳۶۰۷۵	۱۱,۸۷	۶۹۹۹۹	۱۵-۱۹ ساله
۱۳,۶۹	۳۹۳۲۲	۱۴,۶۴	۴۴۲۶۵	۱۴,۱۷	۸۳۵۸۷	۲۰-۲۴ ساله
۹,۹۲	۲۸۴۸۹	۹,۸۵	۲۹۷۷۸	۹,۸۸	۵۸۲۶۷	۲۵-۲۹ ساله
۷,۵۴	۲۱۶۷۶	۷,۶۰	۲۲۹۸۴	۷,۵۷	۴۴۶۶۰	۳۰-۳۴ ساله
۷,۲۰	۲۰۶۹۰	۶,۹۷	۲۱۰۹۱	۷,۰۸	۴۱۷۸۱	۳۵-۳۹ ساله
۶,۱۴	۱۷۶۲۹	۶,۰۱	۱۸۱۹۱	۶,۰۷	۳۵۸۲۰	۴۰-۴۴ ساله
۵,۳۱	۱۵۲۵۹	۵,۳۸	۱۶۲۷۰	۵,۳۵	۳۱۵۲۹	۴۵-۴۹ ساله
۴,۱۱	۱۱۸۲۱	۴,۰۷	۱۲۲۹۶	۴,۰۹	۲۴۱۱۷	۵۰-۵۴ ساله
۲,۹۶	۸۵۱۵	۲,۷۴	۸۲۸۵	۲,۸۵	۱۶۸۰۰	۵۵-۵۹ ساله
۲,۴۹	۷۱۶۴	۲,۲۹	۶۹۳۹	۲,۳۹	۱۴۱۰۳	۶۰-۶۴ ساله
۱,۹۸	۵۶۷۶	۱,۷۸	۵۳۹۵	۱,۸۸	۱۱۰۷۱	۶۵-۶۹ ساله
۱,۹۰	۵۴۶۴	۱,۸۳	۵۵۲۴	۱,۸۶	۱۰۹۸۸	۷۰-۷۴ ساله
۱,۱۱	۳۱۸۸	۱,۱۴	۳۴۴۴	۱,۱۲	۶۶۳۲	۷۵-۷۹ ساله
۱,۱۴	۳۲۶۷	۱,۲۲	۳۶۸۵	۱,۱۸	۶۹۵۲	۸۰ ساله و بیش تر

نمودار ۱- هرم سنی جمعیت استان - ۱۳۸۵



۱-۴- توزیع جمعیت استان در گروه‌های عمده سنی - ۱۳۸۵

زن		مرد		جمع		سن
درصد	تعداد	درصد	تعداد	درصد	تعداد	
۱۰۰	۲۸۱۷۳۰۹	۱۰۰	۳۰۲۴۳۳	۱۰۰	۵۸۹۱۷۴۲	جمع
۲۲,۷۰	۶۵۲۲۵	۲۲,۵۵	۶۸۲۱۱	۲۲,۶۳	۱۳۳۴۳۶	۰-۱۴ ساله
۷۱,۱۷	۲۰۴۴۸۹	۷۱,۴۸	۲۱۶۱۷۴	۷۱,۳۳	۴۲۰۶۶۳	۱۵-۶۴ ساله
۶,۱۲	۱۷۵۹۵	۵,۹۷	۱۸۰۴۸	۶,۰۴	۳۵۶۴۳	۶۵ ساله و بیش تر

۱-۵- جمعیت ساکن در نقاط شهری استان بر حسب جنس به تفکیک سن - ۱۳۸۵

زن		مرد		جمع		سن
درصد	تعداد	درصد	تعداد	درصد	تعداد	
۱۰۰,۰۰	۲۱۵۴۶۳	۱۰۰,۰۰	۲۲۵۰۹۶	۱۰۰,۰۰	۴۴۰۵۵۹	جمع
۷,۱۶	۱۵۴۳۱	۷,۰۸	۱۵۹۳۵	۷,۱۲	۳۱۳۶۶	۰-۴ ساله
۷,۲۰	۱۵۵۱۳	۷,۲۲	۱۶۲۵۸	۷,۲۱	۳۱۷۷۱	۵-۹ ساله
۷,۸۹	۱۷۰۰۶	۷,۹۲	۱۷۸۳۰	۷,۹۱	۳۴۸۳۶	۱۰-۱۴ ساله
۱۱,۸۳	۲۵۴۹۱	۱۱,۶۸	۲۶۳۰۰	۱۱,۷۶	۵۱۷۹۱	۱۵-۱۹ ساله
۱۴,۲۶	۳۰۷۲۵	۱۴,۳۲	۳۲۲۲۸	۱۴,۲۹	۶۲۹۵۳	۲۰-۲۴ ساله
۱۰,۱۷	۲۱۹۰۸	۹,۹۹	۲۲۴۹۰	۱۰,۰۸	۴۴۳۹۸	۲۵-۲۹ ساله
۷,۶۶	۱۶۵۱۱	۷,۷۷	۱۷۵۰۰	۷,۷۲	۳۴۰۱۱	۳۰-۳۴ ساله
۷,۴۸	۱۶۱۲۰	۷,۲۹	۱۶۴۱۶	۷,۳۹	۳۲۵۳۶	۳۵-۳۹ ساله
۶,۴۶	۱۳۹۱۶	۶,۴۲	۱۴۴۵۳	۶,۴۴	۲۸۳۶۹	۴۰-۴۴ ساله
۵,۵۹	۱۲۰۳۸	۵,۷۵	۱۲۹۴۲	۵,۶۷	۲۴۹۸۰	۴۵-۴۹ ساله
۴,۱۶	۸۹۶۸	۴,۳۹	۹۸۷۳	۴,۲۸	۱۸۸۴۱	۵۰-۵۴ ساله
۲,۸۵	۶۱۴۶	۲,۹۳	۶۵۹۴	۲,۸۹	۱۲۷۴۰	۵۵-۵۹ ساله
۲,۱۶	۴۶۴۹	۲,۲۲	۴۹۹۰	۲,۱۹	۹۶۳۹	۶۰-۶۴ ساله
۱,۶۶	۳۵۷۹	۱,۶۲	۳۶۴۰	۱,۶۴	۷۲۱۹	۶۵-۶۹ ساله
۱,۵۴	۳۳۱۴	۱,۵۳	۳۴۳۳	۱,۵۳	۶۷۴۷	۷۰-۷۴ ساله
۰,۹۴	۲۰۲۵	۰,۸۹	۲۰۱۴	۰,۹۲	۴۰۳۹	۷۵-۷۹ ساله
۰,۹۹	۲۱۲۳	۰,۹۸	۲۲۰۰	۰,۹۸	۴۳۲۳	۸۰ ساله و بیش تر



## ۱-۶- توزیع جمعیت نقاط شهری استان در گروه‌های عمده سنی - ۱۳۸۵

زن		مرد		جمع		سن
درصد	تعداد	درصد	تعداد	درصد	تعداد	
۱۰۰/۰۰	۲۱۵۴۶۳	۱۰۰/۰۰	۲۲۵۰۹۶	۱۰۰/۰۰	۴۴۰۵۵۹	جمع .....
۲۲,۲۵	۴۷۹۵۰	۲۲,۲۲	۵۰۰۲۳	۲۲,۲۴	۹۷۹۷۳	۰-۱۴ ساله .....
۷۲,۶۲	۱۵۶۴۷۲	۷۲,۷۶	۱۶۳۷۸۶	۷۲,۶۹	۳۲۰۲۵۸	۱۵-۶۴ ساله .....
۵,۱۲	۱۱۰۴۱	۵,۰۱	۱۱۲۸۷	۵,۰۷	۲۲۳۲۸	۶۵ ساله و بیش‌تر .....

## ۱-۷- جمعیت ساکن در نقاط روستایی استان بر حسب جنس به تفکیک سن - ۱۳۸۵

زن		مرد		جمع		سن
درصد	تعداد	درصد	تعداد	درصد	تعداد	
۱۰۰/۰۰	۷۱۸۴۶	۱۰۰/۰۰	۷۷۳۳۷	۱۰۰/۰۰	۱۴۹۱۸۳	جمع .....
۷,۶۷	۵۵۱۳	۷,۳۵	۵۶۸۱	۷,۵۰	۱۱۱۹۴	۰-۴ ساله .....
۷,۲۳	۵۱۹۵	۷,۳۷	۵۷۰۲	۷,۳۰	۱۰۸۹۷	۵-۹ ساله .....
۹,۱۴	۶۵۶۷	۸,۸۰	۶۸۰۵	۸,۹۶	۱۳۳۷۲	۱۰-۱۴ ساله .....
۱۱,۷۴	۸۴۳۳	۱۲,۶۴	۹۷۷۵	۱۲,۲۱	۱۸۲۰۸	۱۵-۱۹ ساله .....
۱۱,۹۷	۸۵۹۷	۱۵,۵۶	۱۲۰۳۷	۱۳,۸۳	۲۰۶۳۴	۲۰-۲۴ ساله .....
۹,۱۶	۶۵۸۱	۹,۴۲	۷۲۸۸	۹,۳۰	۱۳۸۶۹	۲۵-۲۹ ساله .....
۷,۱۹	۵۱۶۵	۷,۰۹	۵۴۸۴	۷,۱۴	۱۰۶۴۹	۳۰-۳۴ ساله .....
۶,۳۶	۴۵۷۰	۶,۰۴	۴۶۷۵	۶,۲۰	۹۲۴۵	۳۵-۳۹ ساله .....
۵,۱۷	۳۷۱۳	۴,۸۳	۳۷۳۸	۴,۹۹	۷۴۵۱	۴۰-۴۴ ساله .....
۴,۴۸	۳۲۲۱	۴,۳۰	۳۳۲۸	۴,۳۹	۶۵۴۹	۴۵-۴۹ ساله .....
۳,۹۷	۲۸۵۳	۳,۱۳	۲۴۲۳	۳,۵۴	۵۲۷۶	۵۰-۵۴ ساله .....
۳,۳۰	۲۳۶۹	۲,۱۹	۱۶۹۱	۲,۷۲	۴۰۶۰	۵۵-۵۹ ساله .....
۳,۵۰	۲۵۱۵	۲,۵۲	۱۹۴۹	۲,۹۹	۴۴۶۴	۶۰-۶۴ ساله .....
۲,۹۲	۲۰۹۷	۲,۲۷	۱۷۵۵	۲,۵۸	۳۸۵۲	۶۵-۶۹ ساله .....
۲,۹۹	۲۱۵۰	۲,۷۰	۲۰۹۱	۲,۸۴	۴۲۴۱	۷۰-۷۴ ساله .....
۱,۶۲	۱۱۶۳	۱,۸۵	۱۴۳۰	۱,۷۴	۲۵۹۳	۷۵-۷۹ ساله .....
۱,۵۹	۱۱۴۴	۱,۹۲	۱۴۸۵	۱,۷۶	۲۶۲۹	۸۰ ساله و بیش‌تر .....

۱-۸- توزیع جمعیت نقاط روستایی استان در گروه‌های عمده سنی - ۱۳۸۵

زن		مرد		جمع		سن
درصد	تعداد	درصد	تعداد	درصد	تعداد	
۱۰۰/۰۰	۷۱۸۴۶	۱۰۰/۰۰	۷۷۳۳۷	۱۰۰/۰۰	۱۴۹۱۸۳	جمع .....
۲۴/۰۴	۱۷۲۷۵	۲۳/۵۲	۱۸۱۸۸	۲۳/۷۷	۳۵۴۶۳	..... ۱۴-۰ ساله
۶۶/۸۳	۴۸۰۱۷	۶۷/۷۴	۵۲۳۸۸	۶۷/۳۰	۱۰۰۴۰۵	..... ۶۴-۱۵ ساله
۹/۱۲	۶۵۵۴	۸/۷۴	۶۷۶۱	۸/۹۳	۱۳۳۱۵	..... ۶۵ ساله و بیش تر

۱-۹- میانگین و میانه سنی جمعیت استان طی سال‌های ۸۵-۱۳۷۵

۱۳۸۵		۱۳۷۵		گروه‌های سنی
زن	مرد	زن	مرد	
۲۹/۲۶	۲۹/۰۱	۲۵/۹۷	۲۵/۷۳	..... میانگین سنی
۲۵/۵۷	۲۵/۱۵	۲۱/۶۲	۲۱/۱۳	..... میانه سنی

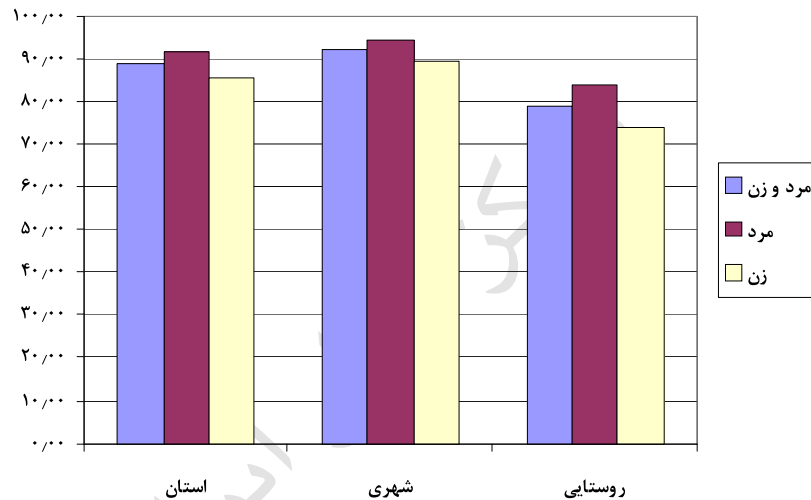
۱-۱۰- توزیع خانوارهای معمولی برحسب تعداد افراد خانوار در نقاط شهری و روستایی استان - ۱۳۸۵ (درصد)

۷ نفر و بیش تر	۶ نفر	۵ نفر	۴ نفر	۳ نفر	۲ نفر	۱ نفر	خانوار معمولی	سال
۳/۵۰	۵/۹۵	۱۴/۹۲	۲۶/۳۸	۲۴/۵۶	۱۷/۲۳	۷/۴۶	۱۵۶۴۰۲	..... استان
۲/۷۹	۵/۴۵	۱۴/۸۸	۲۷/۸۰	۲۵/۵۸	۱۶/۹۴	۶/۵۵	۱۱۷۷۸۷	..... شهری
۵/۶۶	۷/۴۷	۱۵/۰۶	۲۲/۰۵	۲۱/۴۶	۱۸/۰۸	۱۰/۲۲	۳۸۶۱۵	..... روستایی

## ۱۱-۱- درصد باسوادان در جمعیت ۶ ساله و بیش تر بر حسب جنس در نقاط شهری و روستایی استان - ۱۳۸۵

سال	جمعیت ۶ ساله و بیش تر			با سواد (درصد)		
	مرد و زن	مرد	زن	مرد و زن	مرد	زن
استان .....	۵۳۸۴۸۲	۲۷۶۳۰۹	۲۶۲۱۷۳	۸۸٫۶۰	۹۱٫۴۱	۸۵٫۶۳
شهری .....	۴۰۲۷۳۰	۲۰۵۸۴۹	۱۹۶۸۸۱	۹۱٫۸۶	۹۴٫۱۰	۸۹٫۵۱
روستایی .....	۱۳۵۷۵۲	۷۰۴۶۰	۶۵۲۹۲	۷۸٫۹۳	۸۳٫۵۷	۷۳٫۹۳

## نمودار ۲- باسوادان در جمعیت ۶ ساله و بیش تر بر حسب جنس در نقاط شهری و روستایی استان - ۱۳۸۵



## ۱۲-۱- توزیع مهاجران وارد شده به استان طی ۱۰ سال گذشته بر حسب آخرین محل اقامت قبلی و محل اقامت فعلی - ۱۳۸۵

محل اقامت فعلی				استان		آخرین محل اقامت قبلی
ساکن در نقاط روستایی		ساکن در نقاط شهری		درصد	تعداد	
درصد	تعداد	درصد	تعداد			
۲۵٫۲۰	۳۲۲۹۱	۷۴٫۸۰	۹۵۸۳۲	۱۰۰	۱۲۸۱۲۳	کل مهاجرین .....
۳۲٫۵۵	۱۳۳۲۰	۶۷٫۴۵	۲۷۶۰۵	۱۰۰	۴۰۹۲۴	شهرستان محل سرشماری .....
۴۳٫۶۹	۸۰۸۳	۵۶٫۳۱	۱۰۴۱۶	۱۰۰	۱۸۴۹۹	شهر .....
۲۳٫۳۵	۵۲۳۷	۷۶٫۶۵	۱۷۱۸۹	۱۰۰	۲۲۴۲۵	آبادی .....
۱۴٫۲۲	۱۸۱۲	۸۵٫۷۷	۱۰۹۳۲	۱۰۰	۱۲۷۴۵	سایر شهرستان‌های استان .....
۱۳٫۳۸	۱۴۸۶	۸۶٫۶۱	۹۶۲۰	۱۰۰	۱۱۱۰۷	شهر .....
۱۹٫۹۰	۳۲۶	۸۰٫۱۰	۱۳۱۲	۱۰۰	۱۶۳۸	آبادی .....
۲۲٫۹۵	۱۶۴۷۴	۷۷٫۰۵	۵۵۳۰۵	۱۰۰	۷۱۷۷۹	شهرستان‌های سایر استان‌ها .....
۲۱٫۷۳	۱۳۷۶۲	۷۸٫۲۷	۴۹۵۶۵	۱۰۰	۶۳۳۲۷	شهر .....
۳۲٫۰۹	۲۷۱۲	۶۷٫۹۱	۵۷۴۰	۱۰۰	۸۴۵۲	آبادی .....
۲۵٫۶۷	۶۲۷	۷۴٫۳۳	۱۸۱۶	۱۰۰	۲۴۴۳	خارج از کشور .....
۲۵٫۰۰	۵۸	۷۵٫۰۰	۱۷۴	۱۰۰	۲۳۲	اظهار نشده .....

۱۳-۱- توزیع مهاجران وارد شده به استان طی ۱۰ سال گذشته بر حسب آخرین محل اقامت قبلی و محل اقامت فعلی - ۱۳۸۵

محل اقامت فعلی				استان		آخرین محل اقامت قبلی
ساکن در نقاط روستایی		ساکن در نقاط شهری		درصد	تعداد	
درصد	تعداد	درصد	تعداد			
۲۵٫۲۰	۳۲۲۹۱	۷۴٫۸۰	۹۵۸۳۲	۱۰۰	۱۲۸۱۲۳	کل مهاجرین .....
۲۵٫۱۹	۳۱۶۰۶	۷۴٫۸۱	۹۳۸۴۲	۱۰۰	۱۲۵۴۴۸	داخل کشور .....
۲۵٫۱۱	۲۳۳۳۱	۷۴٫۸۹	۶۹۶۰۱	۱۰۰	۹۲۹۳۳	شهر .....
۲۵٫۴۵	۸۲۷۵	۷۴٫۵۵	۲۴۲۴۱	۱۰۰	۳۲۵۱۵	آبادی .....
۲۵٫۶۷	۶۲۷	۷۴٫۳۳	۱۸۱۶	۱۰۰	۲۴۴۳	خارج از کشور .....
۲۵٫۰۰	۵۸	۷۵٫۰۰	۱۷۴	۱۰۰	۲۳۲	اظهار نشده .....

۱۴-۱- توزیع مهاجران وارد شده به استان طی ۱۰ سال گذشته بر حسب مدت اقامت و ساکن در نقاط شهری و روستایی - ۱۳۸۵

ساکن در نقاط روستایی		ساکن در نقاط شهری		استان		مدت اقامت در محل سرشماری (سال تمام)
درصد	تعداد	درصد	تعداد	درصد	تعداد	
۱۰۰٫۰۰	۳۲۲۹۱	۱۰۰٫۰۰	۹۵۸۳۲	۱۰۰٫۰۰	۱۲۸۱۲۳	جمع .....
۳۱٫۳۷	۱۰۱۲۹	۲۲٫۰۹	۲۱۱۷۴	۲۴٫۴۳	۳۱۳۰۳	کمتر از یک سال .....
۱۵٫۱۵	۴۸۹۱	۱۲٫۴۰	۱۱۸۸۷	۱۳٫۱۰	۱۶۷۷۸	یک سال .....
۱۱٫۵۸	۳۷۴۰	۱۲٫۸۸	۱۲۳۴۰	۱۲٫۵۵	۱۶۰۸۰	دو سال .....
۹٫۹۴	۳۲۱۰	۱۱٫۵۰	۱۱۰۲۱	۱۱٫۱۱	۱۴۲۳۱	سه سال .....
۷٫۹۵	۲۵۶۸	۹٫۵۵	۹۱۵۵	۹٫۱۵	۱۱۷۲۳	چهار سال .....
۷٫۰۷	۲۲۸۳	۹٫۵۰	۹۱۰۶	۸٫۸۹	۱۱۳۸۹	پنج سال .....
۵٫۴۸	۱۷۷۱	۶٫۷۱	۶۴۳۴	۶٫۴۰	۸۲۰۵	شش سال .....
۴٫۴۱	۱۴۲۵	۵٫۵۵	۵۳۲۳	۵٫۲۷	۶۷۴۸	هفت سال .....
۴٫۱۰	۱۳۲۳	۵٫۶۶	۵۴۲۶	۵٫۲۷	۶۷۴۹	هشت سال .....
۲٫۶۷	۸۶۱	۳٫۹۳	۳۷۶۷	۳٫۶۱	۴۶۲۸	نه سال .....
۰٫۲۸	۹۰	۰٫۲۱	۱۹۹	۰٫۲۳	۲۸۹	اظهار نشده .....

## ۱۵-۱- توزیع جمعیت ۱۰ ساله و بیش تر استان بر حسب وضع فعالیت در نقاط شهری و روستایی - ۱۳۸۵

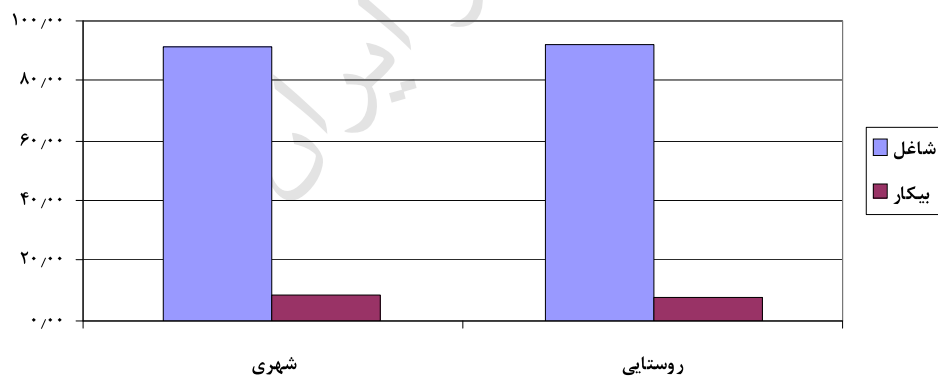
سال	جمعیت ۱۰ ساله و بیش تر	فعال (درصد)	غیر فعال (درصد)	اظهار نشده (درصد)
استان	۵۰۴۵۱۴	۳۸,۳۴	۶۱,۱۱	۰,۶۵
شهری	۳۷۷۴۲۲	۳۷,۲۹	۶۲,۰۶	۰,۶۵
روستایی	۱۲۷۰۹۲	۴۱,۰۶	۵۸,۳۰	۰,۶۴

## ۱۶-۱- توزیع جمعیت فعال ۱۰ ساله و بیش تر استان بر حسب شاغل و بیکار در نقاط شهری و روستایی - ۱۳۸۵

سال	جمعیت ۱۰ ساله و بیش تر	شاغل (درصد)	بیکار (درصد)
استان	۱۹۲۹۱۵	۹۱,۵۹	۸,۴۱
شهری	۱۴۰۷۳۳	۹۱,۴۱	۸,۵۹
روستایی	۵۲۱۸۲	۹۲,۰۹	۷,۹۱

## نمودار ۳- توزیع جمعیت فعال ۱۰ ساله و بیش تر استان بر حسب

## شاغل و بیکار در نقاط شهری و روستایی - ۱۳۸۵

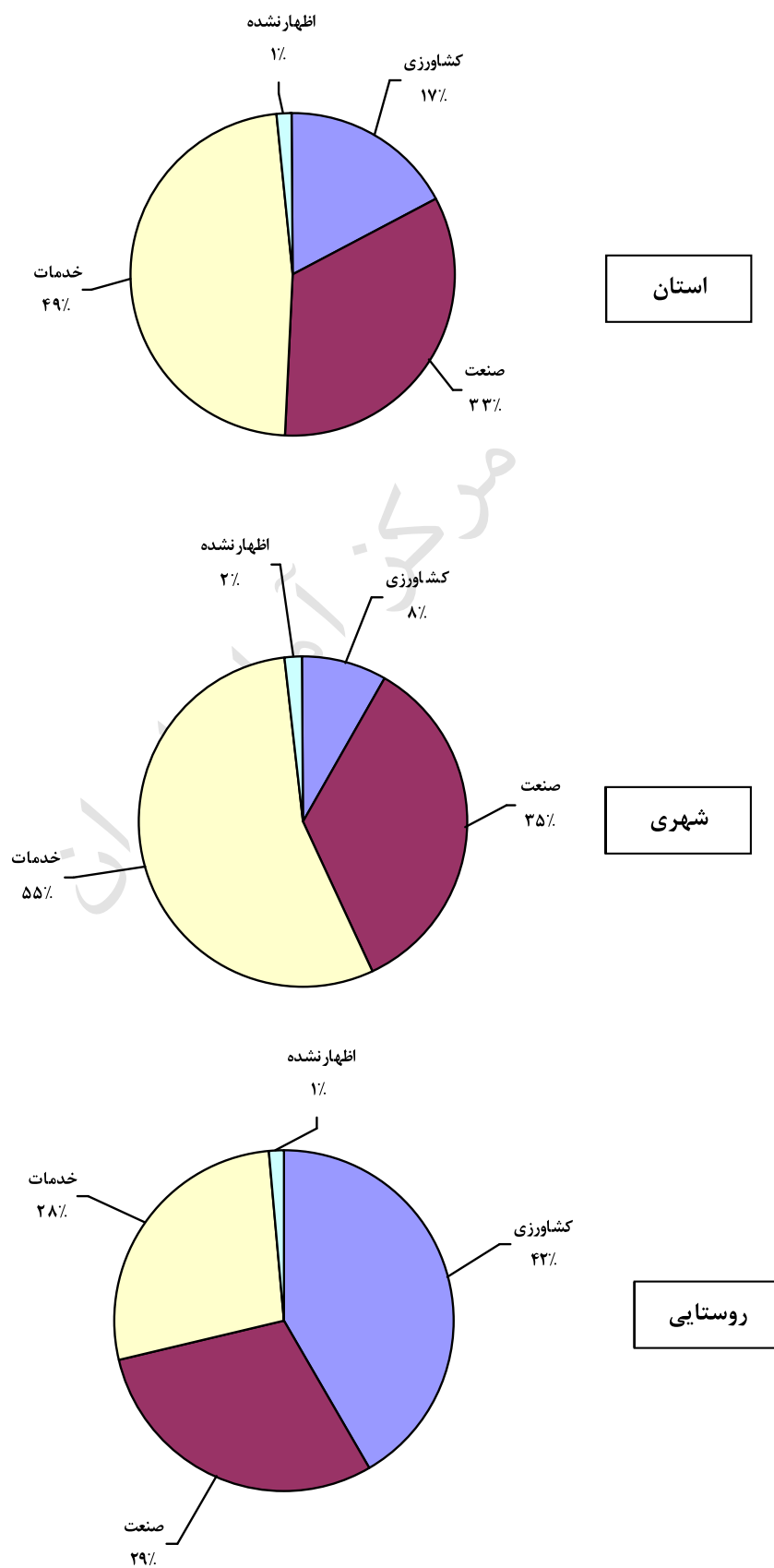


## ۱۷-۱- توزیع شاغلان ۱۰ ساله و بیش تر استان بر حسب سه بخش عمده فعالیت اقتصادی - ۱۳۸۵ (درصد)

بخش‌های عمده فعالیت	کل	شهری	روستایی
جمع	۱۰۰,۰۰۰	۱۰۰,۰۰۰	۱۰۰,۰۰۰
کشاورزی	۱۷,۴۴	۸,۴۳	۴۱,۵۷
صنعت <sup>(۱)</sup>	۳۳,۱۳	۳۴,۵۲	۲۹,۴۱
خدمات	۴۷,۹۵	۵۵,۵۲	۲۷,۶۷
فعالیت‌های نامشخص و اظهار نشده	۱,۴۸	۱,۵۳	۱,۳۵

(۱) شامل استخراج معدن، صنعت، آب، برق، گاز و ساختمان.

نمودار ۴- توزیع شاغلان ۱۰ ساله و بیش تر استان بر حسب سه بخش عمده  
فعالیت اقتصادی در نقاط شهری و روستایی - ۱۳۸۵



## ۱۸-۱- توزیع شاغلان ۱۰ ساله و بیش تر استان بر حسب بخش‌های عمومی و خصوصی - ۱۳۸۵ (درصد)

سال	شاغلان	بخش خصوصی	بخش عمومی	اظهار نشده
کل	۱۷۶۶۹۲	۶۷,۹۶	۳۰,۶۷	۱,۳۷
شهری	۱۲۸۶۳۱	۶۳,۸۰	۳۴,۷۲	۱,۴۸
روستایی	۴۸۰۶۱	۷۹,۱۱	۱۹,۸۲	۱,۰۷

## ۱۹-۱- توزیع واحدهای مسکونی معمولی استان بر حسب تعداد خانوار ساکن در آن‌ها - ۱۳۸۵ (درصد)

سال	تعداد واحد مسکونی معمولی	۱ خانوار	۲ خانوار	۳ خانوار	۴ خانوار و بیش تر
استان	۱۴۶۱۹۱	۹۱,۸۴	۶۹۰	۰,۹۷	۰,۲۹
شهری	۱۰۹۹۳۹	۹۱,۱۸	۷,۴۸	۱,۰۲	۰,۳۲
روستایی	۳۶۲۵۲	۹۳,۸۵	۵,۱۴	۰,۸۱	۰,۲۰

## ۲۰-۱- خانوارهای گروهی و معمولی ساکن در واحدهای مسکونی معمولی بر حسب امکانات و تسهیلات مورد استفاده موجود در واحد مسکونی در نقاط شهری و روستایی استان - ۱۳۸۵ (درصد)

شرح	۱۳۸۵		
	استان	شهری	روستایی
حداقل برق	۹۹,۶۲	۹۹,۸۷	۹۸,۸۴
حداقل تلفن ثابت	۸۴,۸۶	۸۹,۹۲	۶۹,۲۰
حداقل آب لوله‌کشی	۹۵,۳۶	۹۶,۲۷	۹۲,۵۷
حداقل گاز لوله‌کشی	۸۲,۰۱	۹۴,۹۵	۴۱,۹۸
حمام	۸۲,۷۳	۸۸,۶۸	۶۴,۳۴

۲۱-۱- توزیع خانوارهای معمولی ساکن و گروهی برحسب نوع سوخت مصرفی برای پخت و پز، ایجاد گرما و تهیه آب گرم در نقاط شهری و روستایی استان - ۱۳۸۵ (درصد)

تهیه آب گرم	ایجاد گرما	پخت و پز	نوع سوخت مصرفی
۱۰۰/۰۰	۱۰۰/۰۰	۱۰۰/۰۰	استان
۱۲/۵۸	۱۵/۴۶	۳/۱۷	نفت سفید
۰/۵۵	۰/۶۲	-	گازوییل
۴/۲۸	۱/۴۴	۱۴/۶۰	گاز مایع
۸۱/۹۵	۸۱/۹۱	۸۱/۹۳	گاز لوله کشی
۰/۲۳	۰/۳۲	۰/۱۲	برق
۰/۲۳	۰/۱۶	۰/۰۸	هیزم و زغال چوب
۰/۱۸	۰/۰۹	۰/۱۱	سایر و اظهار نشده
۱۰۰/۰۰	۱۰۰/۰۰	۱۰۰/۰۰	شهری
۲/۱۵	۳/۵۸	۰/۶۰	نفت سفید
۰/۰۶	۰/۱۰	-	گازوییل
۲/۶۲	۱/۱۵	۴/۳۳	گاز مایع
۹۴/۹۰	۹۴/۸۶	۹۴/۸۴	گاز لوله کشی
۰/۱۴	۰/۱۷	۰/۱۴	برق
۰/۰۳	۰/۰۳	۰/۰۳	هیزم و زغال چوب
۰/۱۰	۰/۱۱	۰/۰۶	سایر و اظهار نشده
۱۰۰/۰۰	۱۰۰/۰۰	۱۰۰/۰۰	روستایی
۴۴/۸۵	۵۲/۲۲	۱۱/۱۲	نفت سفید
۲/۰۵	۲/۲۲	-	گازوییل
۹/۴۳	۲/۳۲	۴۶/۳۹	گاز مایع
۴۱/۹۰	۴۱/۸۵	۴۱/۹۶	گاز لوله کشی
۰/۵۰	۰/۷۸	۰/۰۴	برق
۰/۸۴	۰/۵۸	۰/۲۳	هیزم و زغال چوب
۰/۴۲	۰/۰۳	۰/۲۵	سایر و اظهار نشده



## فصل دوم

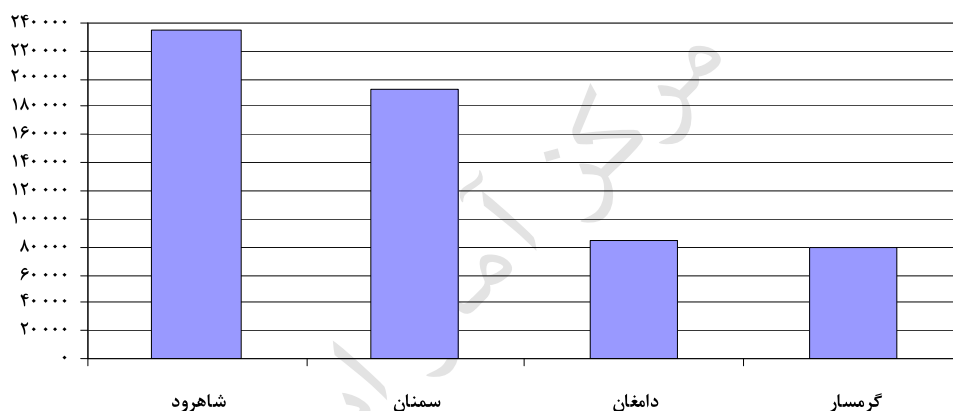
اطلاعات تطبیقی سرشماری عمومی نفوس و مسکن

۱۳۷۵ - ۸۵

۲-۱- جمعیت استان به تفکیک شهرستان طی سال‌های ۸۵-۱۳۷۵

۱۳۸۵		۱۳۷۵		شهرستان
درصد	تعداد	درصد	تعداد	
۱۰۰٪	۵۸۹۷۴۲	۱۰۰٪	۵۰۱۴۴۷	استان
۱۴٫۳۶	۸۴۶۸۰	۱۵٫۷۱	۷۸۷۵۸	دامغان
۳۲٫۴۹	۱۹۱۶۱۸	۲۸٫۳۸	۱۴۲۳۳۰	سمنان
۳۹٫۸۲	۲۳۴۸۲۵	۴۲٫۳۸	۲۱۲۵۱۲	شاهرود
۱۳٫۳۳	۷۸۶۱۹	۱۳٫۵۳	۶۷۸۴۷	گرمسار

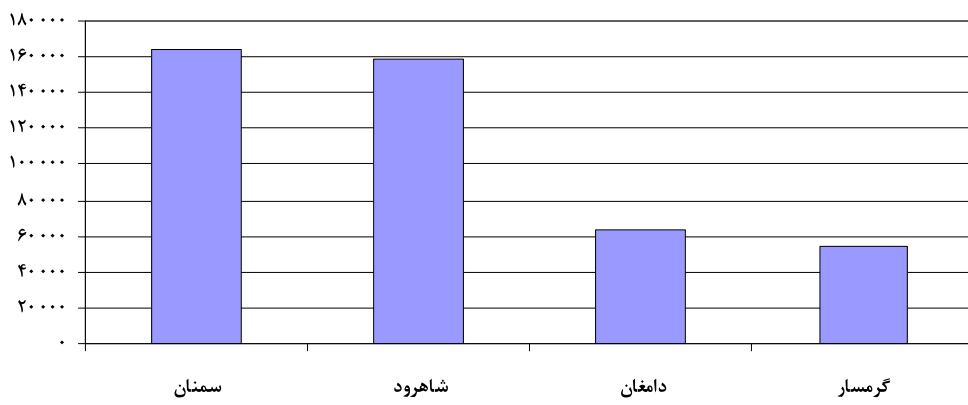
نمودار ۵ - جمعیت استان به تفکیک شهرستان - ۱۳۸۵



۲-۲- جمعیت نقاط شهری استان به تفکیک شهرستان طی سال‌های ۸۵-۱۳۷۵

۱۳۸۵		۱۳۷۵		شهرستان
درصد	تعداد	درصد	تعداد	
۱۰۰٪	۴۴۰۵۵۹	۱۰۰٪	۳۴۲۴۵۵	نقاط شهری
۱۴٫۴۳	۶۳۵۸۵	۱۴٫۳۷	۴۹۲۰۴	دامغان
۳۷٫۲۸	۱۶۴۲۶۰	۳۵٫۲۱	۱۲۰۵۹۳	سمنان
۳۵٫۸۲	۱۵۷۸۲۷	۳۸٫۰۱	۱۳۰۱۶۵	شاهرود
۱۲٫۴۶	۵۴۸۸۷	۱۲٫۴۱	۴۲۴۹۳	گرمسار

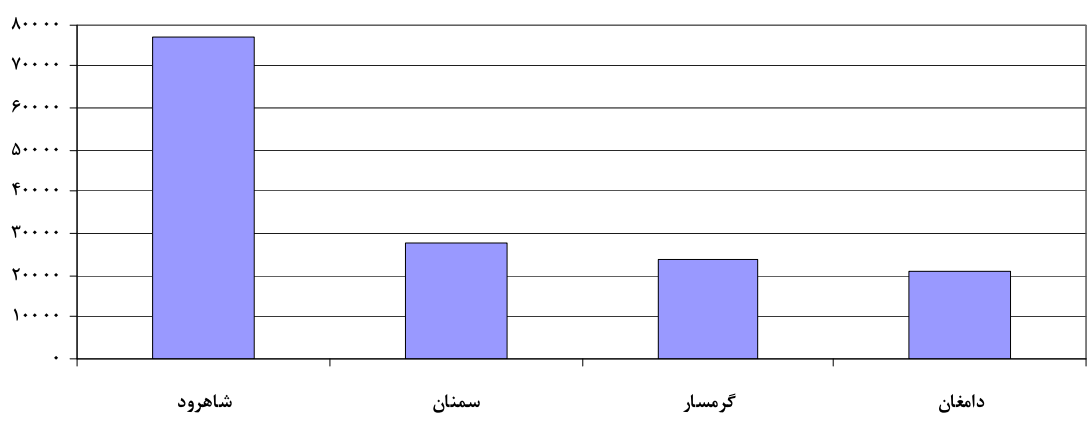
نمودار ۶ - جمعیت نقاط شهری استان به تفکیک شهرستان - ۱۳۸۵



۲-۳- جمعیت نقاط روستایی استان به تفکیک شهرستان طی سال‌های ۸۵-۱۳۷۵

۱۳۸۵		۱۳۷۵		شهرستان
درصد	تعداد	درصد	تعداد	
۱۰۰٪	۱۴۹۱۸۳	۱۰۰٪	۱۵۱۹۹۲	نقاط روستایی
۱۴٫۱۴	۲۱۰۹۵	۱۸٫۵۹	۲۹۵۵۴	دامغان
۱۸٫۳۴	۲۷۳۵۸	۱۳٫۶۷	۲۱۷۳۷	سمنان
۵۱٫۶۱	۷۶۹۹۸	۵۱٫۷۹	۸۲۳۴۷	شاهرود
۱۵٫۹۱	۲۳۷۳۲	۱۵٫۹۵	۲۵۳۵۴	گرمسار

نمودار ۷ - جمعیت نقاط روستایی استان به تفکیک شهرستان - ۱۳۸۵



۲-۴- میزان شهرنشینی استان به تفکیک شهرستان طی سال‌های ۱۳۷۵-۸۵ (درصد)

۱۳۸۵	۱۳۷۵	شهرستان
۷۴,۷۰	۶۸,۳۹	استان .....
۷۵,۰۹	۶۲,۴۷	دامغان .....
۸۵,۷۲	۸۴,۷۳	سمنان .....
۶۷,۲۱	۶۱,۲۵	شاهرود .....
۶۹,۸۱	۶۲,۶۳	گرمسار .....

۲-۵- نسبت جنسی استان به تفکیک شهرستان طی سال‌های ۱۳۷۵-۸۵

۱۳۸۵	۱۳۷۵	شهرستان
۱۰۵	۱۰۶	استان .....
۱۰۰	۱۰۰	دامغان .....
۱۰۸	۱۱۳	سمنان .....
۱۰۵	۱۰۵	شاهرود .....
۱۰۶	۱۰۵	گرمسار .....

۲-۶- متوسط بعد خانوار استان به تفکیک شهرستان طی سال‌های ۱۳۷۵-۸۵

۱۳۸۵	۱۳۷۵	شهرستان
۳,۶۸	۴,۳۶	استان .....
۳,۶۷	۴,۲۵	دامغان .....
۳,۶۲	۴,۲۲	سمنان .....
۳,۷۷	۴,۵۹	شاهرود .....
۳,۶۲	۴,۱۶	گرمسار .....



# فصل سوم

## جدول های شهرستانی

ایران



۳-۱- جمعیت استان سمنان بر حسب جنس در نقاط شهری و روستایی به تفکیک شهرستان - ۱۳۸۵

نقاط شهری			کل			شهرستان
زن	مرد	مرد و زن	زن	مرد	مرد و زن	
۲۱۵۴۶۳	۲۲۵۰۹۶	۴۴۰۵۵۹	۲۱۷۳۰۹	۳۰۲۴۳۳	۵۱۹۷۴۲	استان .....
۳۱۹۱۱	۳۱۶۷۴	۶۳۵۸۵	۴۲۳۷۶	۴۲۳۰۴	۸۴۶۸۰	دامغان .....
۷۹۷۸۲	۸۴۴۷۸	۱۶۴۲۶۰	۹۲۲۲۰	۹۹۳۹۸	۱۹۱۶۱۸	سمنان .....
۷۶۸۸۱	۸۰۹۴۶	۱۵۷۸۲۷	۱۱۴۵۴۲	۱۲۰۲۸۳	۲۳۴۸۲۵	شاهرود .....
۲۶۸۸۹	۲۷۹۹۸	۵۴۸۸۷	۳۸۱۷۱	۴۰۴۴۸	۷۸۶۱۹	گرمسار .....

غیر ساکن			نقاط روستایی			شهرستان
زن	مرد	مرد و زن	زن	مرد	مرد و زن	
.	.	.	۷۱۸۴۶	۷۷۳۳۷	۱۴۹۱۸۳	استان .....
.	.	.	۱۰۴۶۵	۱۰۶۳۰	۲۱۰۹۵	دامغان .....
.	.	.	۱۲۴۳۸	۱۴۹۲۰	۲۷۳۵۸	سمنان .....
.	.	.	۳۷۶۶۱	۳۹۳۳۷	۷۶۹۹۸	شاهرود .....
.	.	.	۱۱۲۸۲	۱۲۴۵۰	۲۳۷۳۲	گرمسار .....

۳-۲- جمعیت استان سمنان به تفکیک سن و جنس بر حسب شهرستان - ۱۳۸۵

مرد و زن								جمع	شهرستان
۳۵-۳۹	۳۰-۳۴	۲۵-۲۹	۲۰-۲۴	۱۵-۱۹	۱۰-۱۴	۵-۹	۰-۴		
ساله	ساله	ساله	ساله	ساله	ساله	ساله	ساله		
۴۱۷۸۱	۴۴۶۶۰	۵۱۲۶۷	۱۳۵۸۷	۶۹۹۹۹	۴۸۲۰۱	۴۲۶۶۸	۴۲۵۶۰	۵۱۹۷۴۲	استان .....
۵۹۴۳	۵۸۶۸	۷۵۵۲	۱۲۳۲۸	۱۰۵۵۷	۶۶۰۸	۶۱۱۳	۵۸۴۱	۸۴۶۸۰	دامغان .....
۱۴۲۶۱	۱۵۶۷۲	۲۰۴۲۳	۲۶۶۲۶	۲۰۳۷۳	۱۵۳۸۰	۱۴۹۵۷	۱۵۲۳۸	۱۹۱۶۱۸	سمنان .....
۱۵۴۶۲	۱۷۰۸۷	۲۲۹۴۰	۳۵۲۲۵	۳۰۴۲۲	۱۹۴۵۸	۱۵۶۸۷	۱۵۹۹۴	۲۳۴۸۲۵	شاهرود .....
۶۱۱۵	۶۰۳۳	۷۳۵۲	۹۴۰۸	۸۶۴۷	۶۷۶۲	۵۹۱۱	۵۴۸۷	۷۸۶۱۹	گرمسار .....





## ۳-۲- جمعیت استان سمنان به تفکیک سن و جنس بر حسب شهرستان - ۱۳۸۵ (دنباله)

مرد و زن									شهرستان
۸۰-ساله و بیش تر	۷۵-۷۹ ساله	۷۰-۷۴ ساله	۶۵-۶۹ ساله	۶۰-۶۴ ساله	۵۵-۵۹ ساله	۵۰-۵۴ ساله	۴۵-۴۹ ساله	۴۰-۴۴ ساله	
۶۹۵۲	۶۶۳۲	۱۰۹۸۸	۱۱۰۷۱	۱۴۱۰۳	۱۶۸۰۰	۲۴۱۱۷	۳۱۵۲۹	۳۵۸۲۰	استان .....
۱۱۹۲	۱۰۹۲	۱۸۶۵	۱۸۱۷	۲۱۸۸	۲۶۲۳	۳۴۱۴	۴۵۲۲	۵۱۵۷	دامغان .....
۲۰۹۸	۱۸۴۵	۳۱۴۸	۳۱۵۱	۴۰۶۱	۵۲۵۲	۷۴۸۷	۹۸۷۰	۱۱۷۷۶	سمنان .....
۲۷۵۴	۲۶۶۹	۴۰۹۴	۴۵۳۱	۵۹۳۵	۶۹۱۳	۹۵۷۲	۱۲۴۸۲	۱۳۶۰۰	شاهرود .....
۹۰۸	۱۰۲۶	۱۸۸۱	۱۵۷۲	۱۹۱۹	۲۰۱۲	۳۶۴۴	۴۶۵۵	۵۲۸۷	گرمسار .....

مرد								جمع	شهرستان
۳۵-۳۹ ساله	۳۰-۳۴ ساله	۲۵-۲۹ ساله	۲۰-۲۴ ساله	۱۵-۱۹ ساله	۱۰-۱۴ ساله	۵-۹ ساله	۰-۴ ساله		
۲۱۰۹۱	۲۲۹۸۴	۲۹۷۷۸	۴۴۲۶۵	۳۶۰۷۵	۲۴۶۳۵	۲۱۹۶۰	۲۱۶۱۶	۳۰۲۴۳۳	استان .....
۲۸۹۴	۲۹۳۷	۳۷۸۹	۵۹۱۷	۵۲۹۶	۳۳۲۶	۳۱۶۸	۳۰۱۰	۴۲۳۰۴	دامغان .....
۷۳۸۲	۸۲۷۴	۱۰۶۱۶	۱۴۱۸۴	۱۰۵۳۹	۷۸۶۳	۷۶۴۴	۷۷۱۸	۹۹۳۹۸	سمنان .....
۷۶۹۳	۸۵۹۶	۱۱۶۶۲	۱۹۲۹۰	۱۵۷۲۶	۹۹۰۰	۸۱۴۴	۸۱۴۴	۱۲۰۲۸۳	شاهرود .....
۳۱۲۲	۳۱۷۷	۳۷۱۱	۴۸۷۴	۴۵۱۴	۳۵۴۶	۳۰۰۴	۲۷۴۴	۴۰۴۴۸	گرمسار .....

مرد									شهرستان
۸۰-ساله و بیش تر	۷۵-۷۹ ساله	۷۰-۷۴ ساله	۶۵-۶۹ ساله	۶۰-۶۴ ساله	۵۵-۵۹ ساله	۵۰-۵۴ ساله	۴۵-۴۹ ساله	۴۰-۴۴ ساله	
۳۶۸۵	۳۴۴۴	۵۵۲۴	۵۳۹۵	۶۹۳۹	۸۲۸۵	۱۲۲۹۶	۱۶۲۷۰	۱۸۱۹۱	استان .....
۶۸۶	۵۵۳	۹۵۲	۸۴۹	۱۰۷۰	۱۲۲۹	۱۷۰۴	۲۳۱۱	۲۶۱۳	دامغان .....
۱۰۷۹	۹۵۸	۱۵۹۱	۱۵۵۴	۲۰۵۱	۲۷۵۳	۳۹۱۳	۵۱۷۲	۶۱۰۷	سمنان .....
۱۴۳۰	۱۳۸۸	۲۰۵۰	۲۲۹۸	۲۸۷۷	۳۳۶۱	۴۷۳۳	۶۲۶۲	۶۷۲۹	شاهرود .....
۴۹۰	۵۴۵	۹۳۱	۶۹۴	۹۴۱	۹۴۲	۱۹۴۶	۲۵۲۵	۲۷۴۲	گرمسار .....



۳-۲- جمعیت استان سمنان به تفکیک سن و جنس بر حسب شهرستان - ۱۳۸۵ (دنباله)

زن								جمع	شهرستان
۳۵-۳۹	۳۰-۳۴	۲۵-۲۹	۲۰-۲۴	۱۵-۱۹	۱۰-۱۴	۵-۹	۰-۴		
ساله	ساله	ساله	ساله	ساله	ساله	ساله	ساله		
۲۰۶۹۰	۲۱۶۷۶	۲۱۴۸۹	۳۹۳۲۲	۳۳۹۲۴	۲۳۵۷۳	۲۰۷۰۱	۲۰۹۴۴	۲۸۱۷۳۰۹	استان .....
۳۰۴۹	۲۹۳۱	۳۷۶۳	۶۴۱۱	۵۲۶۱	۳۲۸۲	۲۹۴۵	۲۸۳۱	۴۲۳۷۶	دامغان .....
۶۸۷۹	۷۳۹۸	۹۸۰۷	۱۲۴۴۲	۹۸۳۴	۷۵۱۷	۷۳۱۳	۷۵۲۰	۹۲۲۲۰	سمنان .....
۷۷۶۹	۸۴۹۱	۱۱۲۷۸	۱۵۹۳۵	۱۴۶۹۶	۹۵۵۸	۷۵۴۳	۷۸۵۰	۱۱۴۵۴۲	شاهرود .....
۲۹۹۳	۲۸۵۶	۳۶۴۱	۴۵۳۴	۴۱۳۳	۳۲۱۶	۲۹۰۷	۲۷۴۳	۳۸۱۷۱	گرمسار .....

زن									شهرستان
۸۰	۷۵-۷۹	۷۰-۷۴	۶۵-۶۹	۶۰-۶۴	۵۵-۵۹	۵۰-۵۴	۴۵-۴۹	۴۰-۴۴	
ساله و بیش تر	ساله	ساله	ساله	ساله	ساله	ساله	ساله	ساله	
۳۲۶۷	۳۱۸۸	۵۴۶۴	۵۶۷۶	۷۱۶۴	۸۵۱۵	۱۱۸۳۱	۱۵۲۵۹	۱۷۶۲۹	استان .....
۵۰۶	۵۳۹	۹۱۳	۹۶۸	۱۱۱۸	۱۳۹۴	۱۷۱۰	۲۲۱۱	۲۵۴۴	دامغان .....
۱۰۱۹	۸۸۷	۱۵۵۷	۱۵۹۷	۲۰۱۰	۲۴۹۹	۳۵۷۴	۴۶۹۸	۵۶۶۹	سمنان .....
۱۳۲۴	۱۲۸۱	۲۰۴۴	۲۲۳۳	۳۰۵۸	۳۵۵۲	۴۸۳۹	۶۲۲۰	۶۸۷۱	شاهرود .....
۴۱۸	۴۸۱	۹۵۰	۸۷۸	۹۷۸	۱۰۷۰	۱۶۹۸	۲۱۳۰	۲۵۴۵	گرمسار .....

مرد و زن								جمع	شهرستان
۳۵-۳۹	۳۰-۳۴	۲۵-۲۹	۲۰-۲۴	۱۵-۱۹	۱۰-۱۴	۵-۹	۰-۴		
ساله	ساله	ساله	ساله	ساله	ساله	ساله	ساله		
۳۲۵۳۶	۳۴۰۱۱	۴۴۳۹۸	۶۲۹۵۳	۵۱۷۹۱	۳۴۸۳۶	۳۱۷۷۱	۳۱۳۶۶	۴۴۰۵۵۹	نقاط شهری .....
۴۶۹۷	۴۴۹۰	۵۶۸۰	۹۵۹۶	۸۱۷۰	۵۰۴۱	۴۶۸۸	۴۳۶۹	۶۳۵۸۵	دامغان .....
۱۲۶۲۵	۱۳۷۷۱	۱۷۸۴۱	۲۱۶۶۲	۱۶۹۴۱	۱۲۹۲۱	۱۲۸۳۳	۱۲۹۱۳	۱۶۴۲۶۰	سمنان .....
۱۰۸۱۴	۱۱۵۹۷	۱۵۷۵۹	۲۴۹۷۳	۲۰۵۵۱	۱۲۱۳۳	۱۰۱۶۳	۱۰۲۸۶	۱۵۷۸۲۷	شاهرود .....
۴۴۰۰	۴۱۵۳	۵۱۱۸	۶۷۲۲	۶۱۲۹	۴۷۴۱	۴۰۸۷	۳۷۹۸	۵۴۸۸۷	گرمسار .....



۳-۲- جمعیت استان سمنان به تفکیک سن و جنس بر حسب شهرستان - ۱۳۸۵ (دنباله)

مرد و زن									شهرستان
۸۰ ساله و بیش تر	۷۵-۷۹ ساله	۷۰-۷۴ ساله	۶۵-۶۹ ساله	۶۰-۶۴ ساله	۵۵-۵۹ ساله	۵۰-۵۴ ساله	۴۵-۴۹ ساله	۴۰-۴۴ ساله	
۴۳۲۳	۴۰۳۹	۶۷۴۷	۷۲۱۹	۹۶۳۹	۱۲۷۴۰	۱۸۱۴۱	۲۴۹۸۰	۲۸۳۶۹	نقاط شهری.....
۶۲۱	۵۵۶	۹۴۳	۱۰۶۰	۱۴۰۱	۱۸۹۸	۲۶۲۶	۳۶۴۰	۴۱۰۹	دامغان.....
۱۷۲۹	۱۵۳۷	۲۶۱۴	۲۶۴۵	۳۴۷۵	۴۶۳۸	۶۷۳۹	۸۸۴۸	۱۰۵۲۸	سمنان.....
۱۴۵۸	۱۳۸۲	۲۱۷۴	۲۵۶۶	۳۵۷۳	۴۷۷۶	۶۸۴۶	۸۹۵۱	۹۸۲۵	شاهرود.....
۵۱۵	۵۶۴	۱۰۱۶	۹۴۸	۱۱۹۰	۱۴۲۸	۲۶۳۰	۳۵۴۱	۳۹۰۷	گرمسار.....

مرد								جمع	شهرستان
۳۵-۳۹ ساله	۳۰-۳۴ ساله	۲۵-۲۹ ساله	۲۰-۲۴ ساله	۱۵-۱۹ ساله	۱۰-۱۴ ساله	۵-۹ ساله	۰-۴ ساله		
۱۶۴۱۶	۱۷۵۰۰	۲۲۴۹۰	۳۲۲۲۸	۲۶۳۰۰	۱۷۸۳۰	۱۶۲۵۸	۱۵۹۳۵	۲۲۵۰۹۶	نقاط شهری.....
۲۲۷۶	۲۲۸۴	۲۸۰۶	۴۳۴۷	۴۰۷۰	۲۵۳۴	۲۴۱۶	۲۲۷۹	۳۱۶۷۴	دامغان.....
۶۴۹۷	۷۲۶۲	۹۱۵۹	۱۱۱۰۸	۸۶۵۴	۶۵۹۷	۶۵۳۸	۶۵۲۷	۸۴۴۷۸	سمنان.....
۵۴۱۳	۵۸۵۵	۸۰۳۹	۱۳۳۸۶	۱۰۴۳۴	۶۲۱۳	۵۲۳۸	۵۲۳۵	۸۰۹۴۶	شاهرود.....
۲۲۳۰	۲۰۹۹	۲۴۸۶	۳۳۸۷	۳۱۴۲	۲۴۸۶	۲۰۶۶	۱۸۹۴	۲۷۹۹۸	گرمسار.....

مرد									شهرستان
۸۰ ساله و بیش تر	۷۵-۷۹ ساله	۷۰-۷۴ ساله	۶۵-۶۹ ساله	۶۰-۶۴ ساله	۵۵-۵۹ ساله	۵۰-۵۴ ساله	۴۵-۴۹ ساله	۴۰-۴۴ ساله	
۲۲۰۰	۲۰۱۴	۳۴۳۳	۳۶۴۰	۴۹۹۰	۶۵۹۴	۹۸۷۳	۱۲۹۴۲	۱۴۴۵۳	نقاط شهری.....
۳۴۳	۲۷۰	۴۹۹	۵۴۶	۷۳۵	۹۳۵	۱۳۵۲	۱۸۸۳	۲۰۹۹	دامغان.....
۸۷۴	۷۸۵	۱۳۱۶	۱۳۱۲	۱۷۸۰	۲۴۶۶	۳۵۴۲	۴۶۱۱	۵۴۵۰	سمنان.....
۷۲۳	۶۷۸	۱۱۱۹	۱۳۵۲	۱۸۴۷	۲۴۸۷	۳۵۳۷	۴۵۰۷	۴۸۸۳	شاهرود.....
۲۶۰	۲۸۱	۴۹۹	۴۳۰	۶۲۸	۷۰۶	۱۴۴۲	۱۹۴۱	۲۰۲۱	گرمسار.....



۳-۲- جمعیت استان سمنان به تفکیک سن و جنس بر حسب شهرستان - ۱۳۸۵ (دنباله)

زن								جمع	شهرستان
۳۵-۳۹ ساله	۳۰-۳۴ ساله	۲۵-۲۹ ساله	۲۰-۲۴ ساله	۱۵-۱۹ ساله	۱۰-۱۴ ساله	۵-۹ ساله	۰-۴ ساله		
۱۶۱۲۰	۱۶۵۱۱	۲۱۹۰۱	۳۰۷۲۵	۲۵۴۹۱	۱۷۰۰۶	۱۵۵۱۳	۱۵۴۳۱	۲۱۵۴۶۳	نقاط شهری .....
۲۴۲۱	۲۲۰۶	۲۸۷۴	۵۲۴۹	۴۱۰۰	۲۵۰۷	۲۲۷۲	۲۰۹۰	۳۱۹۱۱	دامغان .....
۶۱۲۸	۶۵۰۹	۸۶۸۲	۱۰۵۵۴	۸۲۸۷	۶۳۲۴	۶۲۹۵	۶۳۸۶	۷۹۷۸۲	سمنان .....
۵۴۰۱	۵۷۴۲	۷۷۲۰	۱۱۵۸۷	۱۰۱۱۷	۵۹۲۰	۴۹۲۵	۵۰۵۱	۷۶۸۸۱	شاهرود .....
۲۱۷۰	۲۰۵۴	۲۶۳۲	۳۳۳۵	۲۹۸۷	۲۲۵۵	۲۰۲۱	۱۹۰۴	۲۶۸۸۹	گرمسار .....

زن								جمع	شهرستان
۸۰ ساله و بیشتر	۷۵-۷۹ ساله	۷۰-۷۴ ساله	۶۵-۶۹ ساله	۶۰-۶۴ ساله	۵۵-۵۹ ساله	۵۰-۵۴ ساله	۴۵-۴۹ ساله		
۲۱۲۳	۲۰۲۵	۳۳۱۴	۳۵۷۹	۴۶۴۹	۶۱۴۶	۸۹۶۸	۱۲۰۳۸	۱۳۹۱۶	نقاط شهری .....
۲۷۸	۲۸۶	۴۴۴	۵۱۴	۶۶۶	۹۶۳	۱۲۷۴	۱۷۵۷	۲۰۱۰	دامغان .....
۸۵۵	۷۵۲	۱۲۹۸	۱۳۳۳	۱۶۹۵	۲۱۷۲	۳۱۹۷	۴۲۳۷	۵۰۷۸	سمنان .....
۷۳۵	۷۰۴	۱۰۵۵	۱۲۱۴	۱۷۲۶	۲۲۸۹	۳۳۰۹	۴۴۴۴	۴۹۴۲	شاهرود .....
۲۵۵	۲۸۳	۵۱۷	۵۱۸	۵۶۲	۷۲۲	۱۱۸۸	۱۶۰۰	۱۸۸۶	گرمسار .....

مرد و زن								جمع	شهرستان
۳۵-۳۹ ساله	۳۰-۳۴ ساله	۲۵-۲۹ ساله	۲۰-۲۴ ساله	۱۵-۱۹ ساله	۱۰-۱۴ ساله	۵-۹ ساله	۰-۴ ساله		
۹۲۴۵	۱۰۶۴۹	۱۳۸۶۹	۲۰۶۳۴	۱۸۲۰۱	۱۳۳۷۲	۱۰۸۹۷	۱۱۱۹۴	۱۴۹۱۸۳	نقاط روستایی .....
۱۲۴۶	۱۳۷۸	۱۸۷۲	۲۷۳۲	۲۳۸۷	۱۵۶۷	۱۴۲۵	۱۴۷۲	۲۱۰۹۵	دامغان .....
۱۶۳۶	۱۹۰۱	۲۵۸۲	۴۹۶۴	۳۴۳۲	۲۴۵۹	۲۱۲۴	۲۳۲۵	۲۷۳۵۸	سمنان .....
۴۶۴۸	۵۴۹۰	۷۱۸۱	۱۰۲۵۲	۹۸۷۱	۷۳۲۵	۵۵۲۴	۵۷۰۸	۷۶۹۹۸	شاهرود .....
۱۷۱۵	۱۸۸۰	۲۲۳۴	۲۶۸۶	۲۵۱۸	۲۰۲۱	۱۸۲۴	۱۶۸۹	۲۳۷۳۲	گرمسار .....



۳-۲- جمعیت استان سمنان به تفکیک سن و جنس بر حسب شهرستان - ۱۳۸۵ (دنباله)

مرد و زن									شهرستان
۸۰-ساله و بیش تر	۷۵-۷۹ ساله	۷۰-۷۴ ساله	۶۵-۶۹ ساله	۶۰-۶۴ ساله	۵۵-۵۹ ساله	۵۰-۵۴ ساله	۴۵-۴۹ ساله	۴۰-۴۴ ساله	
۲۶۳۹	۲۵۹۳	۴۲۴۱	۳۸۵۲	۴۴۶۴	۴۰۶۰	۵۲۷۶	۶۵۴۹	۷۴۵۱	نقاط روستایی.....
۵۷۱	۵۳۶	۹۲۲	۷۵۷	۷۸۷	۷۲۵	۷۸۸	۸۸۲	۱۰۴۸	دامغان.....
۳۶۹	۳۰۸	۵۳۴	۵۰۶	۵۸۶	۶۱۴	۷۴۸	۱۰۲۲	۱۲۴۸	سمنان.....
۱۲۹۶	۱۲۸۷	۱۹۲۰	۱۹۶۵	۲۳۶۲	۲۱۳۷	۲۷۲۶	۳۵۳۱	۳۷۷۵	شاهرود.....
۳۹۳	۴۶۲	۸۶۵	۶۲۴	۷۲۹	۵۸۴	۱۰۱۴	۱۱۱۴	۱۳۸۰	گرمسار.....

مرد								جمع	شهرستان
۳۵-۳۹ ساله	۳۰-۳۴ ساله	۲۵-۲۹ ساله	۲۰-۲۴ ساله	۱۵-۱۹ ساله	۱۰-۱۴ ساله	۵-۹ ساله	۰-۴ ساله		
۴۶۷۵	۵۴۱۴	۷۲۸۱	۱۲۰۳۷	۹۷۷۵	۶۸۰۵	۵۷۰۲	۵۶۸۱	۷۷۳۳۷	نقاط روستایی.....
۶۱۸	۶۵۳	۹۸۳	۱۵۷۰	۱۲۲۶	۷۹۲	۷۵۲	۷۳۱	۱۰۶۳۰	دامغان.....
۸۸۵	۱۰۱۲	۱۴۵۷	۳۰۷۶	۱۸۸۵	۱۲۶۶	۱۱۰۶	۱۱۹۱	۱۴۹۲۰	سمنان.....
۲۲۸۰	۲۷۴۱	۳۶۲۳	۵۹۰۴	۵۲۹۲	۳۶۸۷	۲۹۰۶	۲۹۰۹	۳۹۳۳۷	شاهرود.....
۸۹۲	۱۰۷۸	۱۲۲۵	۱۴۸۷	۱۳۷۲	۱۰۶۰	۹۳۸	۸۵۰	۱۲۴۵۰	گرمسار.....

مرد									شهرستان
۸۰-ساله و بیش تر	۷۵-۷۹ ساله	۷۰-۷۴ ساله	۶۵-۶۹ ساله	۶۰-۶۴ ساله	۵۵-۵۹ ساله	۵۰-۵۴ ساله	۴۵-۴۹ ساله	۴۰-۴۴ ساله	
۱۴۸۵	۱۴۳۰	۲۰۹۱	۱۷۵۵	۱۹۴۹	۱۶۹۱	۲۴۲۳	۳۳۲۸	۳۷۳۸	نقاط روستایی.....
۳۴۳	۲۸۳	۴۵۳	۳۰۳	۳۳۵	۲۹۴	۳۵۲	۴۲۸	۵۱۴	دامغان.....
۲۰۵	۱۷۳	۲۷۵	۲۴۲	۲۷۱	۲۸۷	۳۷۱	۵۶۱	۶۵۷	سمنان.....
۷۰۷	۷۱۰	۹۳۱	۹۴۶	۱۰۳۰	۸۷۴	۱۱۹۶	۱۷۵۵	۱۸۴۶	شاهرود.....
۲۳۰	۲۶۴	۴۳۲	۲۶۴	۳۱۳	۲۳۶	۵۰۴	۵۸۴	۷۲۱	گرمسار.....



۳-۲- جمعیت استان سمنان به تفکیک سن و جنس بر حسب شهرستان - ۱۳۸۵ (دنباله)

زن								جمع	شهرستان
۳۵-۳۹ ساله	۳۰-۳۴ ساله	۲۵-۲۹ ساله	۲۰-۲۴ ساله	۱۵-۱۹ ساله	۱۰-۱۴ ساله	۵-۹ ساله	۰-۴ ساله		
۴۵۷۰	۵۱۶۵	۶۵۸۱	۸۵۹۷	۱۴۳۳	۶۵۶۷	۵۱۹۵	۵۵۱۳	۷۱۸۴۶	نقاط روستایی .....
۶۲۸	۷۲۵	۸۸۹	۱۱۶۲	۱۱۶۱	۷۷۵	۶۷۳	۷۴۱	۱۰۴۶۵	دامغان .....
۷۵۱	۸۸۹	۱۱۲۵	۱۸۸۸	۱۵۴۷	۱۱۹۳	۱۰۱۸	۱۱۳۴	۱۲۴۳۸	سمنان .....
۲۳۶۸	۲۷۴۹	۳۵۵۸	۴۳۴۸	۴۵۷۹	۳۶۳۸	۲۶۱۸	۲۷۹۹	۳۷۶۶۱	شاهرود .....
۸۲۳	۸۰۲	۱۰۰۹	۱۱۹۹	۱۱۴۶	۹۶۱	۸۸۶	۸۳۹	۱۱۲۸۲	گرمسار .....

زن									شهرستان
۸۰ ساله و بیش تر	۷۵-۷۹ ساله	۷۰-۷۴ ساله	۶۵-۶۹ ساله	۶۰-۶۴ ساله	۵۵-۵۹ ساله	۵۰-۵۴ ساله	۴۵-۴۹ ساله	۴۰-۴۴ ساله	
۱۱۴۴	۱۱۶۳	۲۱۵۰	۲۰۹۷	۲۵۱۵	۲۳۶۹	۲۸۵۳	۳۲۲۱	۳۷۱۳	نقاط روستایی .....
۲۲۸	۲۵۳	۴۶۹	۴۵۴	۴۵۲	۴۳۱	۴۳۶	۴۵۴	۵۳۴	دامغان .....
۱۶۴	۱۳۵	۲۵۹	۲۶۴	۳۱۵	۳۲۷	۳۷۷	۴۶۱	۵۹۱	سمنان .....
۵۸۹	۵۷۷	۹۸۹	۱۰۱۹	۱۳۳۲	۱۲۶۳	۱۵۳۰	۱۷۷۶	۱۹۲۹	شاهرود .....
۱۶۳	۱۹۸	۴۳۳	۳۶۰	۴۱۶	۳۴۸	۵۱۰	۵۳۰	۶۵۹	گرمسار .....

۳-۳- تعداد خانوارهای استان سمنان بر حسب نقاط شهری و روستایی به تفکیک شهرستان - ۱۳۸۵

نقاط روستایی	نقاط شهری	کل	شهرستان
۳۹۰۹۴	۱۲۰۹۶۱	۱۶۰۰۶۲	استان .....
۶۰۴۶	۱۷۰۲۷	۲۳۰۷۳	دامغان .....
۶۵۷۱	۴۶۳۹۲	۵۲۹۶۳	سمنان .....
۱۹۸۵۵	۴۲۴۴۵	۶۲۳۰۰	شاهرود .....
۶۶۲۲	۱۵۱۰۴	۲۱۷۲۶	گرمسار .....

۳-۴- جمعیت استان سمنان بر حسب جنس و نوع خانوار به تفکیک شهرستان - ۱۳۸۵

خانوار ساکن						مرد و زن	شهرستان
گروهی			معمولی				
زن	مرد	مرد و زن	زن	مرد	مرد و زن		
۲۱۴۱	۱۵۱۵	۱۰۶۵۶	۲۷۸۳۳۲	۲۱۱۸۴۷	۵۶۰۱۷۹	۵۸۹۷۴۲	استان .....
۷۷۸	۹۷۱	۱۷۴۹	۴۰۱۳۳	۴۰۱۱۱	۸۰۲۴۴	۸۴۶۸۰	دامغان .....
۵۲۵	۳۲۶۵	۳۷۹۰	۸۹۸۳۸	۹۲۵۳۱	۱۸۲۳۶۹	۱۹۱۶۱۸	سمنان .....
۷۷۱	۳۴۷۷	۴۲۴۸	۱۱۰۵۷۸	۱۱۰۱۸۱	۲۲۰۷۵۹	۲۳۴۸۲۵	شاهرود .....
۶۷	۸۰۲	۸۶۹	۳۷۷۸۳	۳۹۰۲۴	۷۶۸۰۷	۷۸۶۱۹	گرمسار .....

خانوار معمولی غیر ساکن			خانوار ساکن			مرد و زن	شهرستان
			مؤسسه‌ای				
زن	مرد	مرد و زن	زن	مرد	مرد و زن		
.	.	.	۶۸۳۶	۱۲۰۷۱	۱۸۹۰۷	استان .....	
.	.	.	۱۴۶۵	۱۲۲۲	۲۶۸۷	دامغان .....	
.	.	.	۱۸۵۷	۳۶۰۲	۵۴۵۹	سمنان .....	
.	.	.	۳۱۹۳	۶۶۲۵	۹۸۱۸	شاهرود .....	
.	.	.	۳۲۱	۶۲۲	۹۴۳	گرمسار .....	

خانوار ساکن						مرد و زن	شهرستان
گروهی			معمولی				
زن	مرد	مرد و زن	زن	مرد	مرد و زن		
۲۰۸۸	۶۸۴۹	۱۹۳۷	۲۰۸۰۲۱	۲۱۲۰۴۱	۴۲۰۰۶۲	۴۴۰۵۵۹	نقاط شهری .....
۷۷۶	۷۹۸	۱۵۷۴	۲۹۶۷۹	۳۰۱۲۳	۵۹۸۰۲	۶۳۵۸۵	دامغان .....
۵۱۹	۲۶۶۳	۳۱۸۲	۷۸۳۲۱	۸۰۴۱۲	۱۵۸۷۳۳	۱۶۴۲۶۰	سمنان .....
۷۲۹	۲۸۹۷	۳۶۲۶	۷۳۵۱۶	۷۴۳۲۰	۱۴۷۸۳۶	۱۵۷۸۲۷	شاهرود .....
۶۴	۴۹۱	۵۵۵	۲۶۵۰۵	۲۷۱۸۶	۵۳۶۹۱	۵۴۸۸۷	گرمسار .....



۳-۴- جمعیت استان سمنان بر حسب جنس و نوع خانوار به تفکیک شهرستان - ۱۳۸۵ (دنباله)

خانوار ساکن			شهرستان
مؤسسه‌ای			
زن	مرد	مرد و زن	
۵۳۵۴	۶۲۰۶	۱۱۵۶۰	نقاط شهری .....
۱۴۵۶	۷۵۳	۲۲۰۹	دامغان .....
۹۴۲	۱۴۰۳	۲۳۴۵	سمنان .....
۲۶۳۶	۳۷۲۹	۶۳۶۵	شاهرود .....
۳۲۰	۳۲۱	۶۴۱	گرمسار .....

خانوار ساکن						مرد و زن	شهرستان
گروهی			معمولی				
زن	مرد	مرد و زن	زن	مرد	مرد و زن		
۵۳	۱۶۶۶	۱۷۱۹	۷۰۳۱۱	۶۹۸۰۶	۱۴۰۱۱۷	۱۴۹۱۸۳	نقاط روستایی .....
۲	۱۷۳	۱۷۵	۱۰۴۵۴	۹۹۸۸	۲۰۴۴۲	۲۱۰۹۵	دامغان .....
۶	۶۰۲	۶۰۸	۱۱۵۱۷	۱۲۱۱۹	۲۳۶۳۶	۲۷۳۵۸	سمنان .....
۴۲	۵۸۰	۶۲۲	۳۷۰۶۲	۳۵۸۶۱	۷۲۹۲۳	۷۶۹۹۸	شاهرود .....
۳	۳۱۱	۳۱۴	۱۱۲۷۸	۱۱۸۳۸	۲۳۱۱۶	۲۳۷۳۲	گرمسار .....

خانوار ساکن			شهرستان
مؤسسه‌ای			
زن	مرد	مرد و زن	
۱۴۸۲	۵۸۶۵	۷۳۴۷	نقاط روستایی .....
۹	۴۶۹	۴۷۸	دامغان .....
۹۱۵	۲۱۹۹	۳۱۱۴	سمنان .....
۵۵۷	۲۸۹۶	۳۴۵۳	شاهرود .....
۱	۳۰۱	۳۰۲	گرمسار .....



۳-۵- جمعیت ساکن استان سمنان بر حسب محل تولد به تفکیک شهرستان- ۱۳۸۵

شهرستان	جمع	ساکن در نقاط شهری					
		جمع	محل اقامت	متولد در شهر			
				شهر	آبادی	خارج از کشور	
استان .....	۵۸۹۷۴۲	۴۴۰۵۵۹	۲۸۲۸۵۹	۱۰۲۸۱۹	۴۴۱۷۷	۶۰۲۲	۴۶۸۲
دامغان .....	۸۴۶۸۰	۶۳۵۸۵	۴۰۷۵۱	۱۳۱۷۱	۸۲۶۲	۵۴۳	۸۵۸
سمنان .....	۱۹۱۶۱۸	۱۶۴۲۶۰	۱۰۵۳۸۵	۴۵۳۱۴	۹۴۲۳	۲۵۵۰	۱۵۸۸
شاهرود .....	۲۳۴۸۲۵	۱۵۷۸۲۷	۱۰۱۲۸۴	۳۲۷۰۴	۲۱۴۲۲	۵۶۷	۱۸۵۰
گرمسار .....	۷۸۶۱۹	۵۴۸۸۷	۳۵۴۳۹	۱۱۶۳۰	۵۰۷۰	۲۳۶۲	۳۸۶

شهرستان	جمع	ساکن در نقاط روستایی				
		محل اقامت	متولد در آبادی		خارج از کشور	
			شهر	آبادی		
استان .....	۱۴۹۱۸۳	۱۰۸۵۰۹	۲۲۶۰۷	۱۲۹۵۷	۳۶۰۱	۱۵۰۹
دامغان .....	۲۱۰۹۵	۱۶۲۱۱	۲۹۴۰	۱۶۱۶	۱۹۶	۱۳۲
سمنان .....	۲۷۳۵۸	۱۳۶۱۹	۸۳۳۵	۳۰۲۲	۱۹۰۱	۴۸۱
شاهرود .....	۷۶۹۹۸	۶۳۹۹۶	۶۳۹۰	۵۶۳۴	۲۱۰	۷۶۸
گرمسار .....	۲۳۷۳۲	۱۴۶۸۳	۴۹۴۲	۲۶۸۵	۱۲۹۴	۱۲۸

۳-۶- برآورد مهاجران وارد شده به استان سمنان طی ۱۰ سال گذشته بر حسب شهرستان محل اقامت فعلی و محل اقامت قبلی - ۱۳۸۵

شهرستان محل اقامت فعلی	جمع	محل اقامت قبلی						
		شهرستان محل سرشماری		سایر شهرستان‌های استان		سایر استان‌ها	خارج از کشور	
		شهر	آبادی	شهر	آبادی			
استان .....	۱۲۸۱۲۳	۱۸۴۹۹	۲۲۴۲۵	۱۱۱۰۷	۱۶۳۸	۶۳۳۲۷	۲۴۴۳	۲۳۲
دامغان .....	۱۶۹۴۸	۲۳۰۶	۳۰۹۴	۲۰۴۵	۲۴۴	۷۸۸۲	۲۷۵	۰
سمنان .....	۴۷۴۱۱	۶۸۲۹	۳۶۶۲	۴۷۳۰	۹۴۶	۲۶۱۲۳	۸۶۴	۴۳
شاهرود .....	۴۶۷۱۸	۶۹۱۰	۱۲۰۲۰	۳۲۳۱	۳۰۱	۲۱۸۱۳	۲۲۱	۱۶۳
گرمسار .....	۱۷۰۴۶	۲۴۵۴	۳۶۴۹	۱۱۰۱	۱۴۷	۷۵۰۹	۱۰۸۳	۲۶



۳-۶- برآورد مهاجران وارد شده به استان سمنان طی ۱۰ سال گذشته بر حسب شهرستان محل اقامت فعلی و محل اقامت قبلی - ۱۳۸۵

محل اقامت قبلی								جمع	شهرستان محل اقامت فعلی
اظہار نشده	خارج از کشور	شهرستان‌های سایر استان‌ها		سایر شهرستان‌های استان		شهرستان محل سرشماری			
		آبادی	شهر	آبادی	شهر	آبادی	شهر		
۱۷۴	۱۸۱۶	۵۷۴۰	۴۹۵۶۵	۱۳۱۲	۹۶۲۰	۱۷۱۱۹	۱۰۴۱۶	۹۵۸۳۲	نقاط شهری .....
۰	۲۶۱	۷۸۸	۶۲۹۶	۱۹۹	۱۷۴۲	۲۵۷۹	۱۶۲۸	۱۳۴۹۴	دامغان .....
۳۸	۶۷۲	۳۱۷۱	۲۱۵۳۱	۷۸۸	۴۱۴۷	۲۹۲۴	۳۶۹۷	۳۶۹۶۸	سمنان .....
۱۱۱	۲۰۶	۱۱۱۲	۱۶۸۵۸	۲۲۷	۲۸۰۳	۹۳۵۷	۴۰۵۶	۳۴۷۳۰	شاهرود .....
۲۶	۶۷۶	۶۶۹	۴۸۸۰	۹۸	۹۲۸	۲۳۲۹	۱۰۳۴	۱۰۶۴۰	گرمسار .....

محل اقامت قبلی								جمع	شهرستان محل اقامت فعلی
اظہار نشده	خارج از کشور	شهرستان‌های سایر استان‌ها		سایر شهرستان‌های استان		شهرستان محل سرشماری			
		آبادی	شهر	آبادی	شهر	آبادی	شهر		
۵۸	۶۲۷	۲۷۱۲	۱۳۷۶۲	۳۲۶	۱۴۸۶	۵۲۳۷	۸۰۸۳	۳۲۲۹۱	نقاط روستایی .....
۰	۱۴	۳۱۴	۱۵۸۶	۴۵	۳۰۳	۵۱۵	۶۷۸	۳۴۵۴	دامغان .....
۵	۱۹۲	۱۰۴۲	۴۵۹۲	۱۵۸	۵۸۳	۷۳۹	۳۱۳۲	۱۰۴۴۳	سمنان .....
۵۳	۱۵	۹۴۷	۴۹۵۵	۷۴	۴۲۸	۲۶۶۳	۲۸۵۴	۱۱۹۸۸	شاهرود .....
۰	۴۰۶	۴۰۹	۲۶۲۹	۴۹	۱۷۲	۱۳۲۰	۱۴۲۰	۶۴۰۶	گرمسار .....

۳-۷- مهاجران وارد شده به استان سمنان طی ۱۰ سال گذشته بر حسب شهرستان محل اقامت و مدت اقامت - ۱۳۸۵

شهرستان	جمع	کمتر از یک سال	۱ سال	۲ سال	۳ سال	۴ سال
استان .....	۱۲۸۱۳۳	۳۱۳۰۳	۱۶۷۷۸	۱۶۰۸۰	۱۴۳۳۱	۱۱۷۲۳
دامغان .....	۱۶۹۴۸	۵۱۵۴	۱۸۱۵	۲۰۷۸	۱۸۷۵	۱۴۹۰
سمنان .....	۴۷۴۱۱	۱۰۱۷۸	۵۹۸۲	۶۰۰۴	۵۴۸۷	۴۶۵۱
شاهرود .....	۴۶۷۱۸	۱۲۱۸۷	۶۹۷۱	۵۹۷۱	۵۰۳۷	۴۰۳۹
گرمسار .....	۱۷۰۴۶	۳۷۸۴	۲۰۱۰	۲۰۲۷	۱۸۳۲	۱۵۴۳

۳-۷- مهاجران وارد شده به استان سمنان طی ۱۰ سال گذشته بر حسب شهرستان محل اقامت و مدت اقامت - ۱۳۸۵ (دنباله)

شهرستان	۵ سال	۶ سال	۷ سال	۸ سال	۹ سال	اظهار نشده
استان .....	۱۱۳۸۹	۸۲۰۵	۶۷۴۸	۶۷۴۹	۴۶۲۸	۲۸۹
دامغان .....	۱۲۶۱	۱۰۲۳	۸۴۲	۸۱۱	۵۵۶	۴۳
سمنان .....	۴۶۳۲	۳۲۲۵	۲۵۸۱	۲۶۱۲	۱۹۹۱	۶۸
شاهرود .....	۳۷۹۶	۲۸۱۴	۲۲۸۵	۲۱۵۵	۱۳۵۰	۱۱۳
گرمسار .....	۱۷۰۰	۱۱۴۳	۱۰۴۰	۱۱۷۱	۷۳۱	۶۵

شهرستان	جمع	کمتر از یک سال	۱ سال	۲ سال	۳ سال	۴ سال
نقاط شهری .....	۹۵۸۳۲	۲۱۱۷۴	۱۱۸۸۷	۱۲۳۴۰	۱۱۰۲۱	۹۱۵۵
دامغان .....	۱۳۴۹۴	۳۸۹۹	۱۴۹۷	۱۶۵۴	۱۵۴۵	۱۱۹۱
سمنان .....	۳۶۹۶۸	۷۱۴۰	۴۲۲۸	۴۸۰۶	۴۴۴۲	۳۸۷۳
شاهرود .....	۳۴۷۳۰	۸۰۴۷	۵۰۵۹	۴۵۷۲	۳۹۰۳	۳۱۸۰
گرمسار .....	۱۰۶۴۰	۲۰۸۸	۱۱۰۳	۱۳۰۸	۱۱۳۱	۹۱۱

شهرستان	۵ سال	۶ سال	۷ سال	۸ سال	۹ سال	اظهار نشده
نقاط شهری .....	۹۱۰۶	۶۴۳۴	۵۳۲۳	۵۴۲۶	۳۷۶۷	۱۹۹
دامغان .....	۱۰۱۳	۸۱۶	۶۹۳	۶۹۹	۴۴۸	۳۹
سمنان .....	۳۸۳۵	۲۶۶۱	۲۱۳۱	۲۱۱۱	۱۷۰۲	۳۹
شاهرود .....	۳۰۶۴	۲۲۴۹	۱۷۸۱	۱۷۲۷	۱۰۶۹	۷۹
گرمسار .....	۱۱۹۴	۷۰۸	۷۱۸	۸۸۹	۵۴۸	۴۲



۳-۷- مهاجران وارد شده به استان سمنان طی ۱۰ سال گذشته بر حسب شهرستان محل اقامت و مدت اقامت - ۱۳۸۵ (دنباله)

شهرستان	جمع	کمتر از یک سال	۱ سال	۲ سال	۳ سال	۴ سال
نقاط روستایی .....	۳۲۲۹۱	۱۰۱۲۹	۴۱۹۱	۳۷۴۰	۳۲۱۰	۲۵۶۱
دامغان .....	۳۴۵۴	۱۲۵۵	۳۱۸	۴۲۴	۳۳۰	۲۹۹
سمنان .....	۱۰۴۴۳	۳۰۳۸	۱۷۵۴	۱۱۹۸	۱۰۴۵	۷۷۸
شاهرود .....	۱۱۹۸۸	۴۱۴۰	۱۹۱۲	۱۳۹۹	۱۱۳۴	۸۵۹
گرمسار .....	۶۴۰۶	۱۶۹۶	۹۰۷	۷۱۹	۷۰۱	۶۳۲

شهرستان	۵ سال	۶ سال	۷ سال	۸ سال	۹ سال	اظهار نشده
نقاط روستایی .....	۲۲۸۳	۱۷۷۱	۱۴۲۵	۱۳۲۳	۸۶۱	۹۰
دامغان .....	۲۴۸	۲۰۷	۱۴۹	۱۱۲	۱۰۸	۴
سمنان .....	۷۹۷	۵۶۴	۴۵۰	۵۰۱	۲۸۹	۲۹
شاهرود .....	۷۳۲	۵۶۵	۵۰۴	۴۲۸	۲۸۱	۳۴
گرمسار .....	۵۰۶	۴۳۵	۳۲۲	۲۸۲	۱۸۳	۲۳

۳-۸- برآورد مهاجران وارد شده به استان سمنان طی ۱۰ سال گذشته بر حسب علت مهاجرت به تفکیک شهرستان - ۱۳۸۵

شهرستان	جمع	جستجوی کار	جستجوی کار بهتر	انتقال شغلی	تحصیل	پایان تحصیل	انجام خدمت وظیفه	پایان خدمت وظیفه	پیروی از خانوار	سایر	اظهار نشده
استان .....	۱۲۸۱۲۳	۱۴۳۶۳	۶۳۹۰	۶۴۱۷	۱۹۳۱۰	۱۱۳۴	۶۷۵۳	۳۴۶۳	۵۵۰۳۵	۹۱۹۳	۵۹۹۶
دامغان .....	۱۶۹۴۸	۱۳۴۷	۸۳۸	۵۴۷	۴۰۲۳	۳۱۷	۵۱۵	۶۴۱	۶۸۰۳	۱۳۷۴	۵۴۳
سمنان .....	۴۷۴۱۱	۷۸۴۷	۲۴۲۰	۲۲۵۸	۵۳۰۶	۱۴۷	۱۸۶۱	۴۶۳	۲۲۲۵۹	۲۸۱۵	۲۰۳۶
شاهرود .....	۴۶۷۱۸	۲۹۱۷	۲۳۰۶	۲۸۸۸	۸۸۷۱	۵۹۹	۴۱۸۷	۲۲۲۰	۱۷۲۹۹	۲۷۷۵	۲۶۵۵
گرمسار .....	۱۷۰۴۶	۲۲۵۱	۸۲۶	۷۹۴	۱۱۱۰	۷۰	۱۹۱	۱۳۸	۸۶۷۵	۲۲۲۹	۷۶۲

۳-۸- برآورد مهاجران وارد شده به استان سمنان طی ۱۰ سال گذشته بر حسب علت مهاجرت به تفکیک شهرستان - ۱۳۸۵ (دنباله)

شهرستان	جمع	جستجوی کار	جستجوی کار بهتر	انتقال شغلی	تحصیل	پایان تحصیل	انجام خدمت وظیفه	پایان خدمت وظیفه	پیروی از خانوار	سایر	اظهار نشده
نقاط شهری .....	۹۵۸۳۲	۱۰۲۲۹	۵۰۴۶	۵۶۲۷	۱۶۷۰۹	۱۳۵	۲۵۲۹	۱۷۰۵	۴۱۵۶۱	۶۶۷۵	۴۹۱۷
دامغان .....	۱۳۴۹۴	۸۴۸	۶۸۲	۵۱۲	۳۸۵۶	۲۵۷	۱۷۱	۳۶۲	۵۲۵۸	۱۱۲۱	۴۲۷
سمنان .....	۳۶۹۶۸	۶۳۶۵	۲۱۴۷	۲۰۰۸	۳۸۹۹	۱۴۷	۶۳۹	۴۲۵	۱۷۶۷۹	۱۹۶۳	۱۶۹۶
شاهرود .....	۳۴۷۳۰	۱۹۷۵	۱۶۵۵	۲۳۹۷	۷۹۴۱	۳۸۹	۱۶۱۱	۸۴۶	۱۳۵۳۹	۲۱۲۵	۲۲۵۳
گرمسار .....	۱۰۶۴۰	۱۰۴۲	۵۶۲	۷۱۰	۱۰۱۳	۴۲	۱۰۷	۷۳	۵۰۸۵	۱۴۶۷	۵۴۰

شهرستان	جمع	جستجوی کار	جستجوی کار بهتر	انتقال شغلی	تحصیل	پایان تحصیل	انجام خدمت وظیفه	پایان خدمت وظیفه	پیروی از خانوار	سایر	اظهار نشده
نقاط روستایی .....	۳۲۲۹۱	۴۱۳۳	۱۳۴۴	۱۶۰	۲۶۰۱	۲۹۹	۴۲۲۴	۱۷۵۱	۱۳۴۷۴	۲۵۱۷	۱۰۷۹
دامغان .....	۳۴۵۴	۵۰۰	۱۵۶	۳۵	۱۶۷	۶۰	۳۴۳	۲۷۹	۱۵۴۵	۲۵۳	۱۱۶
سمنان .....	۱۰۴۴۳	۱۴۸۲	۲۷۳	۲۵۰	۱۴۰۷	۰	۱۲۲۲	۳۸	۴۵۸۰	۸۵۱	۳۳۹
شاهرود .....	۱۱۹۸۸	۹۴۳	۶۵۱	۴۹۲	۹۳۰	۲۱۰	۲۵۷۶	۱۳۷۵	۳۷۶۰	۶۵۰	۴۰۲
گرمسار .....	۶۴۰۶	۱۲۰۹	۲۶۴	۸۴	۹۷	۲۹	۸۳	۶۵	۳۵۹۰	۷۶۳	۲۲۲

۳-۹- جمعیت ۶ ساله و بیش تر استان سمنان بر حسب جنس، وضع سکونت و وضع سواد به تفکیک شهرستان - ۱۳۸۵

شهرستان	مرد و زن		
	بی سواد	با سواد	جمع
استان .....	۶۱۴۰۱	۴۷۷۰۸۱	۵۳۸۴۸۲
دامغان .....	۹۴۴۵	۶۸۱۸۵	۷۷۶۳۰
سمنان .....	۱۶۱۰۴	۱۵۷۱۱۱	۱۷۳۲۱۵
شاهرود .....	۲۵۵۶۸	۱۹۰۰۹۴	۲۱۵۶۶۲
گرمسار .....	۱۰۲۸۴	۶۱۶۹۱	۷۱۹۷۵



۳-۹- جمعیت ۶ سالیه و بیش تر استان سمنان بر حسب جنس، وضع سکونت و وضع سواد به تفکیک شهرستان - ۱۳۸۵ (دنباله)

زن			مرد			شهرستان
بی سواد	با سواد	جمع	بی سواد	با سواد	جمع	
۳۷۶۷۳	۲۲۴۵۰۰	۲۶۲۱۷۳	۲۳۷۲۸	۲۵۲۵۸۱	۲۷۶۳۰۹	استان .....
۵۸۶۶	۳۳۱۲۷	۳۸۹۹۳	۳۵۷۹	۳۵۰۵۸	۳۸۶۳۷	دامغان .....
۹۹۱۰	۷۳۲۳۶	۸۳۱۴۶	۶۱۹۴	۸۳۸۷۵	۹۰۰۶۹	سمنان .....
۱۵۸۹۰	۸۹۲۹۶	۱۰۵۱۸۶	۹۶۷۸	۱۰۰۷۹۸	۱۱۰۴۷۶	شاهرود .....
۶۰۰۷	۲۸۸۴۱	۳۴۸۴۸	۴۲۷۷	۳۲۸۵۰	۳۷۱۲۷	گرمسار .....

مرد و زن			شهرستان
بی سواد	با سواد	جمع	
۳۲۸۰۲	۳۶۹۹۲۸	۴۰۲۷۳۰	نقاط شهری .....
۴۷۵۶	۵۳۵۲۵	۵۸۲۸۱	دامغان .....
۱۱۷۴۹	۱۳۶۸۸۴	۱۴۸۶۳۳	سمنان .....
۱۰۸۳۵	۱۳۴۶۵۲	۱۴۵۴۸۷	شاهرود .....
۵۴۶۲	۴۴۸۶۷	۵۰۳۲۹	گرمسار .....

زن			مرد			شهرستان
بی سواد	با سواد	جمع	بی سواد	با سواد	جمع	
۲۰۶۵۰	۱۷۶۲۳۱	۱۹۶۸۸۱	۱۲۱۵۲	۱۹۳۶۹۷	۲۰۵۸۴۹	نقاط شهری .....
۳۰۴۳	۲۶۳۵۱	۲۹۳۹۴	۱۷۱۳	۲۷۱۷۴	۲۸۸۸۷	دامغان .....
۷۳۹۱	۶۴۶۶۰	۷۲۰۵۱	۴۳۵۸	۷۲۲۲۴	۷۶۵۸۲	سمنان .....
۶۹۴۹	۶۳۸۹۱	۷۰۸۴۰	۳۸۸۶	۷۰۷۶۱	۷۴۶۴۷	شاهرود .....
۳۲۶۷	۲۱۳۲۹	۲۴۵۹۶	۲۱۹۵	۲۳۵۳۸	۲۵۷۳۳	گرمسار .....



۳-۹- جمعیت ۶ ساله و بیش تر استان سمنان بر حسب جنس، وضع سکونت و وضع سواد به تفکیک شهرستان - ۱۳۸۵ (دنباله)

مرد و زن			شهرستان
بی سواد	با سواد	جمع	
۲۸۵۹۹	۱۰۷۱۵۳	۱۳۵۷۵۲	نقاط روستایی .....
۴۶۸۹	۱۴۶۶۰	۱۹۳۴۹	دامغان .....
۴۳۵۵	۲۰۲۲۷	۲۴۵۸۲	سمنان .....
۱۴۷۳۳	۵۵۴۴۲	۷۰۱۷۵	شاهرود .....
۴۸۲۲	۱۶۸۲۴	۲۱۶۴۶	گرمسار .....

زن			مرد			شهرستان
بی سواد	با سواد	جمع	بی سواد	با سواد	جمع	
۱۷۰۲۳	۴۸۲۶۹	۶۵۲۹۲	۱۱۵۷۶	۵۸۸۱۴	۷۰۴۶۰	نقاط روستایی .....
۲۸۲۳	۶۷۷۶	۹۵۹۹	۱۸۶۶	۷۸۸۴	۹۷۵۰	دامغان .....
۲۵۱۹	۸۵۷۶	۱۱۰۹۵	۱۸۳۶	۱۱۶۵۱	۱۳۴۸۷	سمنان .....
۸۹۴۱	۲۵۴۰۵	۳۴۳۴۶	۵۷۹۲	۳۰۰۳۷	۳۵۸۲۹	شاهرود .....
۲۷۴۰	۷۵۱۲	۱۰۲۵۲	۲۰۸۲	۹۳۱۲	۱۱۳۹۴	گرمسار .....

۳-۱۰- برآورد جمعیت باسواد ۶ ساله و بیش تر استان سمنان بر حسب دوره‌های تحصیلی به تفکیک شهرستان - ۱۳۸۵

سایر دوره‌های تحصیلی، دوره تحصیلی نامشخص و اظهار نشده	عالی	پیش دانشگاهی	متوسطه	راهنمایی	ابتدایی	سوادآموزی بزرگسالان	جمع	شهرستان
۹۵۸۰	۱۰۰۱۰	۱۰۲۹۳	۱۳۹۲۳۱	۱۰۲۸۶۷	۱۲۳۱۰۲	۱۱۹۰۹	۴۷۷۰۶۲	استان .....
۱۳۲۴	۱۲۰۱۹	۱۶۸۲	۲۰۰۲۰	۱۳۳۸۶	۱۷۷۲۷	۲۰۲۳	۶۸۱۸۲	دامغان .....
۳۲۱۵	۳۰۷۷۹	۳۰۸۱	۴۸۷۰۰	۳۲۹۴۳	۳۵۸۹۹	۲۴۸۷	۱۵۷۱۰۳	سمنان .....
۳۷۸۳	۲۸۸۰۹	۴۱۳۴	۵۰۸۶۸	۴۱۵۳۵	۵۵۰۳۶	۵۹۲۱	۱۹۰۰۸۶	شاهرود .....
۱۲۵۸	۸۴۷۲	۱۳۹۶	۱۹۶۴۳	۱۵۰۰۳	۱۴۴۴۰	۱۴۷۹	۶۱۶۹۱	گرمسار .....