

ریاست جمهوری
معاونت برنامه‌ریزی و نظارت راهبردی
مرکز آمار ایران

سرشماری عمومی نفوس و مسکن - ۱۳۸۵

نتایج کلی استان زنجان

مركز آمار ايران



مرکز آمار

نشانه‌های نشریات مرکز آمار ایران	☐
آمار گردآوری نشده است.	-
آمار در دسترس نیست.	...
ذاتاً یا عملاً وجود ندارد.	X
جمع و محاسبه غیر ممکن یا بی معنی است.	XX
رقم کمتر از نصف واحد است.	//
رقم (نسبت) ناچیز و قابل صرف نظر کردن است.	*
رقم غیر قطعی است.	**
رقم جنبه تخمینی دارد.	⊙
به دلیل حفظ محرمانگی، رقم قابل انتشار نیست.	

اختلاف در سرجمعها به علت سرراست کردن ارقام است. محاسبه نسبتها و شاخصها قبل از سرراست کردن ارقام صورت گرفته است.

- سرشناسه: مرکز آمار ایران
 عنوان و نام پدیدآور: سرشماری عمومی نفوس و مسکن ۱۳۸۵ - نتایج کلی استان زنجان/، مرکز آمار ایران.
 مشخصات نشر: تهران: مرکز آمار ایران، دفتر ریاست، امور بین‌الملل و روابط عمومی، ۱۳۸۸.
 مشخصات ظاهری: ۱۴۳ ص: جدول، نمودار؛ ۲۲×۲۹ س.م.
 فروست: مرکز آمار ایران؛ ۴۳۳۵
 شابک: ۴۰۰۰۰ ریال: ۵-۶۹۳-۳۶۵-۹۶۴-۹۷۸
- وضعیت فهرست نویسی: فیپا.
 یادداشت: عنوان دیگر: سرشماری عمومی نفوس و مسکن - ۱۳۸۵ نتایج کلی استان زنجان (۱۳-۶)
 عنوان دیگر: سرشماری عمومی نفوس و مسکن - ۱۳۸۵ نتایج کلی استان زنجان (۱۳-۶)
 موضوع: مسکن -- ایران -- زنجان -- آمار.
 موضوع: زنجان (استان) -- سرشماری، ۱۳۸۵.
 موضوع: زنجان (استان) -- جمعیت -- آمار.
 شناسه افزوده: مرکز آمار ایران. دفتر ریاست، امور بین‌الملل و روابط عمومی.
 رده‌بندی کنگره: ۹۱۳۸۸ ز ۹ ی/۲/۴۵۷۰ HA
 رده‌بندی دیویی: ۳۰۴/۶۰۹۵۵۰۱۶
 شماره کتابشناسی ملی: ۱۹۳۵۸۳۹

مرکز آمار ایران	
<input type="checkbox"/>	سرشماری عمومی نفوس و مسکن ۱۳۸۵ - نتایج کلی استان زنجان (۱۳-۶)
<input type="checkbox"/>	تاریخ انتشار: چاپ اول، دی ۱۳۸۸
<input type="checkbox"/>	شماره: ۳۰۰ نسخه
<input type="checkbox"/>	شماره مسلسل نشریات مرکز آمار ایران: ۴۳۳۵
<input type="checkbox"/>	ناشر: دفتر ریاست، امور بین‌الملل و روابط عمومی
<input type="checkbox"/>	قیمت: ۴۰۰۰۰ ریال
<input type="checkbox"/>	چاپ در چاپخانه مرکز آمار ایران

- نقل قول از مطالب این کتاب با ذکر منبع بلامانع است.
 تهران، کد پستی ۱۴۱۴۶۶۳۱۱۱، خیابان دکتر فاطمی، خیابان رهی معیری، تلفن ۸۸۹۶۴۴۷۲
 دورنگار: ۸۸۹۶۴۴۷۲

- URL: <http://www.amar.org.ir>
 E-mail: sci@sci.org.ir

شابک ۵-۶۹۳-۳۶۵-۹۶۴-۹۷۸
 ISBN ۹۷۸-۹۶۴-۳۶۵-۶۹۳-۵

پیشگفتار

سرشماری عمومی نفوس و مسکن در ایران به موجب قانون هر ده سال یکبار به اجرا در می‌آید. نخستین سرشماری عمومی نفوس و مسکن در سال ۱۳۳۵ به وسیله اداره آمار عمومی و سرشماری‌های بعدی در سال‌های ۱۳۴۵، ۱۳۵۵، ۱۳۶۵ و ۱۳۷۵ به وسیله مرکز آمار ایران انجام شد. سرشماری ۱۳۸۵، ششمین سرشماری عمومی نفوس و مسکن کشور است که در تاریخ ششم آبان ۱۳۸۵ در سراسر کشور به اجرا در آمد. سرشماری با ارائه یک تصویر کلی از اندازه، ساختار و ویژگی‌های جمعیت یکی از منابع اصلی برنامه‌ریزی در زمینه‌های اقتصادی، اجتماعی و فرهنگی به‌شمار آمده و با ترسیم وضعیت موجود، آگاهی‌های لازم برای تهیه برنامه‌های توسعه را در اختیار سیاستگذاران، برنامه‌ریزان و مسئولان کشور قرار می‌دهد. همچنین سرشماری عمومی نفوس و مسکن، با ارائه چارچوب‌های نمونه‌گیری لازم برای اجرای طرح‌های آمارگیری نمونه‌ای در حوزه‌های مربوط به جمعیت و خانوار، یکی از ارکان اصلی و زیربنایی نظام آماری کشور محسوب می‌شود. سرشماری ۱۳۸۵ دارای ویژگی‌هایی است که آن را از سرشماری‌های پیشین متمایز می‌کند. از نظر شیوه اندازه‌گیری صفات، سرشماری ۱۳۸۵ نخستین سرشماری کشور است که روش «سرشماری همراه با نمونه‌گیری» در آن پیاده شده است. ترکیب فنون نمونه‌گیری با عملیات سرشماری دیدگاهی است که امروزه در جهان گسترش قابل توجهی یافته است. استفاده از این شیوه موجب کاهش چشمگیر حجم فعالیت آمارگیری، صرفه‌جویی در هزینه‌ها و کاهش برخی از خطاهای غیر نمونه‌ای می‌شود. در عین حال استفاده از این روش محدودیت‌هایی را نیز به همراه دارد که عدم امکان برآورد برخی صفات در سطوح جغرافیایی کوچک و نیز محدود ساختن طبقه‌بندی صفات در جدول‌های تقاطعی از جمله آن‌ها است.

در سرشماری ۱۳۸۵ علاوه بر بررسی برخی موضوعات جدید نسبت به سرشماری‌های گذشته، تغییراتی در تعریف برخی مفاهیم و نحوه طبقه‌بندی موضوعات ایجاد شده است. مورد قابل اشاره در این راستا تغییر در تعریف مفهوم «شاغل» است که به دلیل ارائه تعاریف و دیدگاه‌های جدید از سوی «سازمان بین‌المللی کار»^(۱) صورت پذیرفته است. کوشش بر آن بوده است که موضوع «وضع فعالیت» در سرشماری حاضر به‌گونه‌ای بررسی شود که نوعی هماهنگی و هم‌شکلی - در حد مقدمات و محدودیت‌های سرشماری - بین سرشماری و طرح‌های نمونه‌ای در حوزه فعالیت‌های اقتصادی، اشتغال و بیکاری رعایت شود. روشن است که به دلیل محدودیت‌های ذاتی سرشماری، امکان ایجاد هماهنگی کامل بین سرشماری و طرح‌های نمونه‌ای در این مورد وجود ندارد و وجود تفاوت بین شاخص‌های به دست آمده از سرشماری و طرح‌های نمونه‌ای اجتناب‌ناپذیر است.

ویژگی دیگر سرشماری ۱۳۸۵ استفاده از روش «تشخیص هوشمند نویسه‌ها»^(۲) در استخراج اطلاعات سرشماری است. استفاده از این روش - که شامل تصویربرداری مستقیم از پرسشنامه‌ها و تبدیل تصاویر به داده‌ها است - مزایایی در بر دارد که کاهش خطای داده‌آمایی از مهم‌ترین آن‌ها است.

با توجه به استفاده از روش سرشماری همراه با نمونه‌گیری، صفاتی که در سرشماری حاضر بررسی شده‌اند به دو دسته تقسیم می‌شوند: صفاتی که در کل جمعیت بررسی شده‌اند (صفات عمومی) و صفاتی که فقط در جمعیت نمونه مورد مطالعه قرار گرفته‌اند (صفات تفصیلی). اندازه صفات تفصیلی در کل جمعیت با توجه به روش‌های وزن‌دهی برآورد شده است. در جدول‌هایی که از تقاطع صفات عمومی با هم حاصل شده‌اند، جامعه جدول و توزیع‌های حاشیه‌ای مشابه، یکسان است. همچنین در جدول‌های حاصل از تقاطع صفات تفصیلی با یکدیگر، سازگاری در جامعه جدول و توزیع‌های حاشیه‌ای وجود دارد. اما در مقایسه جدول‌های عمومی (شامل صفات سرشماری شده) با جدول‌های تفصیلی (شامل حداقل یک صفت نمونه‌گیری شده) در موضوعات یکسان، جامعه جدول و به تبع آن توزیع‌های حاشیه‌ای یکسان نمی‌باشد. این تفاوت‌ها

مربوط به استفاده از فن نمونه‌گیری و برآورد صفات بوده و از طرف مرکز آمار ایران کنترل و تأیید شده است. همچنین فقط در جدول‌های تفصیلی، ممکن است مجموع اعداد در سطرها یا ستون‌ها با سطر جمع یا ستون جمع چند واحد اختلاف داشته باشد. این اختلاف به دلیل اعمال ضرایب برآورد و گردکردن اعداد بوده و مورد توجه و تأیید قرار گرفته است.

دستآورد این سرشماری، فراهم آمدن اطلاعات وسیعی است که در قالب جدول‌های متعدد و به تناسب نیاز در سطوح جغرافیایی معین قابل ارائه است. گزیده‌ای از مهم‌ترین این اطلاعات در قالب نشریات سرشماری، به شیوه‌های مکتوب و الکترونیک عرضه شده و دیگر اطلاعات مورد نیاز بر حسب تقاضای کاربران از طریق واحد اطلاع‌رسانی مرکز آمار ایران در اختیار استفاده‌کنندگان قرار خواهد گرفت.

بدین ترتیب نتایج این سرشماری در قالب یک عنوان نشریه گزیده نتایج، یک عنوان نشریه نتایج کلی، یک عنوان نشریه نتایج تفصیلی در سطح کل کشور، ۳۰ عنوان نشریه نتایج کلی استان‌ها، ۳۰ عنوان نشریه نتایج تفصیلی استان‌ها و ۳۳۶ عنوان نشریه نتایج تفصیلی شهرستان‌ها در یک قالب و با جدول‌های یکسان به صورت مکتوب منتشر می‌شود. علاوه بر این، یک عنوان نشریه شهرهای کشور و یک عنوان نشریه نتایج شهر تهران از جمله نشریات این سرشماری خواهد بود.

همگام با توسعه فناوری‌های اطلاعاتی و ارتباطی و به منظور تسهیل دسترسی عموم به اطلاعات ارزشمند سرشماری عمومی نفوس و مسکن ۱۳۸۵، از اردیبهشت‌ماه ۱۳۸۶ پس از تأیید فایل سرشماری نتایج آن در سطوح مختلف جغرافیایی به تدریج از طریق وب‌گاه سرشماری عمومی نفوس و مسکن ۱۳۸۵ در درگاه ملی آمار، اطلاع‌رسانی شده است. علاوه بر تمامی نشریات فوق‌الذکر، مجموعه اطلاعات نتایج این سرشماری در قالب نتایج تفصیلی به تفکیک شهرستان‌ها نیز تهیه و در قالب لوح فشرده نوری عرضه خواهد شد. همچنین نسخه الکترونیک تمامی نشریات مزبور در درگاه ملی آمار، پیوند ارتباطی پایگاه اطلاعاتی نشریات و وب‌گاه ویژه سرشماری عمومی نفوس و مسکن ۱۳۸۵ به نشانی اینترنتی www.amar.org.ir در دسترس عموم کاربران است.

همکاری‌های ارزنده مردم شریف ایران و همراهی مؤثر سازمان‌های شرکت‌کننده در اجرای سرشماری به‌طور قطع، نقشی اساسی در اجرای موفق سرشماری داشته است. مرکز آمار ایران به این وسیله مراتب سپاس خود را به محضر ملت بزرگ ایران و تمامی افراد و سازمان‌هایی که در اجرای سرشماری مشارکت داشته‌اند، تقدیم می‌دارد.

من ... التوفیق

محمد مدد

رئیس مرکز آمار ایران

فهرست مندرجات

صفحه

عنوان

۱۳	تعاریف و مفاهیم.....
۲۴	شاخص‌های به کار رفته در این نشریه.....
۲۷	طرح نمونه‌گیری.....
۲۹	گزیده یافته‌ها.....

فصل اول: جدول‌های استان

۳۵	۱-۱- مشخصات عمومی شهرستان‌های استان بر اساس تقسیمات کشوری- ۱۳۸۵.....
۳۶	۱-۲- گزیده شاخص‌های جمعیتی استان بر حسب نقاط شهری و روستایی طی سال‌های ۸۵- ۱۳۷۵.....
۳۶	۱-۳- جمعیت استان بر حسب جنس به تفکیک سن- ۱۳۸۵.....
۳۷	۱-۴- توزیع جمعیت استان در گروه‌های عمده سنی- ۱۳۸۵.....
۳۸	۱-۵- جمعیت ساکن در نقاط شهری استان بر حسب جنس به تفکیک سن- ۱۳۸۵.....
۳۸	۱-۶- توزیع جمعیت نقاط شهری استان در گروه‌های عمده سنی - ۱۳۸۵.....
۳۹	۱-۷- جمعیت ساکن در نقاط روستایی استان بر حسب جنس به تفکیک سن- ۱۳۸۵.....
۳۹	۱-۸- توزیع جمعیت نقاط روستایی استان در گروه‌های عمده سنی - ۱۳۸۵.....
۴۰	۱-۹- میانگین و میانه سنی جمعیت استان طی سال‌های ۸۵- ۱۳۷۵.....
۴۰	۱-۱۰- توزیع خانوارهای معمولی بر حسب تعداد افراد خانوار در نقاط شهری و روستایی استان - ۱۳۸۵.....
۴۰	۱-۱۱- درصد باسوادان در جمعیت ۶ ساله و بیش‌تر بر حسب جنس در نقاط شهری و روستایی استان - ۱۳۸۵.....
۴۱	۱-۱۲- توزیع مهاجران وارد شده به استان طی ۱۰ سال گذشته بر حسب آخرین محل اقامت قبلی و محل اقامت فعلی - ۱۳۸۵.....
۴۲	۱-۱۳- توزیع مهاجران وارد شده به استان طی ۱۰ سال گذشته بر حسب آخرین محل اقامت قبلی و محل اقامت فعلی - ۱۳۸۵.....
۴۲	۱-۱۴- توزیع مهاجران وارد شده به استان طی ۱۰ سال گذشته بر حسب مدت اقامت و ساکن در نقاط شهری و روستایی - ۱۳۸۵.....
۴۳	۱-۱۵- توزیع جمعیت ۱۰ ساله و بیش‌تر استان بر حسب وضع فعالیت در نقاط شهری و روستایی استان - ۱۳۸۵.....
۴۳	۱-۱۶- توزیع جمعیت فعال ۱۰ ساله و بیش‌تر بر حسب شاغل و بیکار در نقاط شهری و روستایی استان - ۱۳۸۵.....
۴۳	۱-۱۷- توزیع شاغلان ۱۰ ساله و بیش‌تر استان بر حسب سه بخش عمده فعالیت اقتصادی - ۱۳۸۵.....
۴۵	۱-۱۸- توزیع شاغلان ۱۰ ساله و بیش‌تر استان بر حسب بخش‌های عمومی و خصوصی - ۱۳۸۵.....
۴۵	۱-۱۹- توزیع واحدهای مسکونی معمولی استان بر حسب تعداد خانوار ساکن در آن‌ها - ۱۳۸۵.....
	۱-۲۰- خانوارهای گروهی و معمولی ساکن در واحدهای مسکونی معمولی بر حسب امکانات و تسهیلات مورد استفاده موجود در واحد مسکونی در نقاط شهری و روستایی استان - ۱۳۸۵.....
۴۵	۱-۲۱- توزیع خانوارهای معمولی ساکن و گروهی بر حسب نوع سوخت مصرفی برای پخت و پز، ایجاد گرما و تهیه آب گرم در نقاط شهری و روستایی - ۱۳۸۵.....
۴۶	نقاط شهری و روستایی - ۱۳۸۵.....

فصل دوم: اطلاعات تطبیقی سرشماری عمومی نفوس و مسکن ۸۵-۱۳۷۵

۴۹	۲-۱- جمعیت استان به تفکیک شهرستان طی سال‌های ۸۵-۱۳۷۵
۵۰	۲-۲- جمعیت نقاط شهری استان به تفکیک شهرستان طی سال‌های ۸۵-۱۳۷۵
۵۱	۲-۳- جمعیت نقاط روستایی استان به تفکیک شهرستان طی سال‌های ۸۵-۱۳۷۵
۵۲	۲-۴- میزان شهرنشینی استان به تفکیک شهرستان طی سال‌های ۸۵-۱۳۷۵
۵۲	۲-۵- نسبت جنسی استان به تفکیک شهرستان طی سال‌های ۸۵-۱۳۷۵
۵۳	۲-۶- متوسط بعد خانوار استان به تفکیک شهرستان طی سال‌های ۸۵-۱۳۷۵

فصل سوم: جدول‌های شهرستانی

۵۷	۳-۱- جمعیت استان زنجان بر حسب جنس در نقاط شهری و روستایی به تفکیک شهرستان - ۱۳۸۵
۵۸	۳-۲- جمعیت استان زنجان بر حسب سن و جنس به تفکیک شهرستان - ۱۳۸۵
۶۷	۳-۳- تعداد خانوارهای استان زنجان بر حسب نقاط شهری و روستایی به تفکیک شهرستان - ۱۳۸۵
۶۷	۳-۴- جمعیت استان زنجان بر حسب جنس و نوع خانوار به تفکیک شهرستان - ۱۳۸۵
۷۰	۳-۵- جمعیت ساکن استان زنجان بر حسب محل تولد به تفکیک شهرستان - ۱۳۸۵
	۳-۶- برآورد مهاجران واردشده به استان زنجان طی ۱۰ ساله گذشته بر حسب شهرستان محل اقامت فعلی و محل اقامت قبلی - ۱۳۸۵
۷۱	۳-۷- مهاجران واردشده به استان زنجان طی ۱۰ ساله گذشته بر حسب شهرستان محل اقامت و مدت اقامت - ۱۳۸۵
۷۳	۳-۸- برآورد مهاجران واردشده به استان زنجان طی ۱۰ ساله گذشته بر حسب علت مهاجرت به تفکیک شهرستان - ۱۳۸۵
۷۶	۳-۹- جمعیت ۶ ساله و بیش‌تر استان زنجان بر حسب جنس، وضع سکونت و وضع سواد به تفکیک شهرستان - ۱۳۸۵
۷۷	۳-۱۰- برآورد جمعیت باسواد ۶ ساله و بیش‌تر استان زنجان بر حسب دوره‌های تحصیلی به تفکیک شهرستان - ۱۳۸۵
۸۰	۳-۱۱- جمعیت ۱۰ ساله و بیش‌تر استان زنجان بر حسب وضع فعالیت به تفکیک شهرستان - ۱۳۸۵
۸۲	۳-۱۲- برآورد شاغلان ۱۰ ساله و بیش‌تر استان زنجان بر حسب گروه‌های عمده فعالیت به تفکیک شهرستان - ۱۳۸۵
۸۵	۳-۱۳- برآورد شاغلان ۱۰ ساله و بیش‌تر استان زنجان بر حسب گروه‌های عمده شغلی به تفکیک شهرستان - ۱۳۸۵
۹۱	۳-۱۴- برآورد شاغلان ۱۰ ساله و بیش‌تر استان زنجان بر حسب وضع شغلی به تفکیک شهرستان - ۱۳۸۵
۹۴	۳-۱۵- جمعیت ۱۰ ساله و بیش‌تر استان زنجان بر حسب جنس و وضع زناشویی به تفکیک شهرستان - ۱۳۸۵
۹۵	۳-۱۶- جمعیت استان زنجان بر حسب نوع معلولیت به تفکیک شهرستان - ۱۳۸۵
۹۸	۳-۱۷- جمعیت معلول استان زنجان بر حسب تعداد موارد معلولیت به تفکیک شهرستان - ۱۳۸۵
۱۰۱	۳-۱۸- خانوارهای معمولی و گروهی استان زنجان بر حسب تعداد اعضای خانوار به تفکیک شهرستان - ۱۳۸۵
۱۰۲	۳-۱۹- خانوارهای معمولی استان زنجان بر حسب جنس سرپرست خانوار به تفکیک شهرستان - ۱۳۸۵
۱۰۵	۳-۲۰- خانوارهای معمولی و گروهی استان زنجان بر حسب تعداد افراد با سواد و بی‌سواد به تفکیک شهرستان - ۱۳۸۵
۱۰۶	۳-۲۱- خانوارهای معمولی ساکن و گروهی استان زنجان بر حسب نوع محل سکونت به تفکیک شهرستان - ۱۳۸۵
۱۰۹	۳-۲۲- برآورد خانوارهای معمولی ساکن استان زنجان بر حسب در اختیار داشتن موتور سیکلت، خودروی سبک، رایانه و استفاده از اینترنت به تفکیک شهرستان - ۱۳۸۵
۱۱۰	۳-۲۳- برآورد خانوارهای معمولی ساکن و گروهی استان زنجان بر حسب عمده‌ترین سوخت مصرفی برای ایجاد گرما به تفکیک شهرستان - ۱۳۸۵
۱۱۳	۳-۲۴- برآورد خانوارهای معمولی ساکن و گروهی استان زنجان بر حسب عمده‌ترین سوخت مصرفی برای پخت و پز به تفکیک شهرستان - ۱۳۸۵
۱۱۵	به تفکیک شهرستان - ۱۳۸۵

- ۳-۲۵- برآورد خانوارهای معمولی ساکن و گروهی استان زنجان بر حسب عمده‌ترین سوخت مصرفی برای تهیه آب گرم به تفکیک شهرستان - ۱۳۸۵ ۱۱۶
- ۳-۲۶- برآورد خانوارهای معمولی ساکن و گروهی استان زنجان بر حسب عمده‌ترین منبع تأمین آب مصرفی برای آشامیدن به تفکیک شهرستان - ۱۳۸۵ ۱۱۸
- ۳-۲۷- برآورد خانوارهای معمولی ساکن و گروهی استان زنجان بر حسب عمده‌ترین منبع تأمین آب مصرفی برای پخت و پز به تفکیک شهرستان - ۱۳۸۵ ۱۲۱
- ۳-۲۸- برآورد خانوارهای معمولی و گروهی، ساکن در واحد مسکونی معمولی استان زنجان بر حسب نحوه تصرف محل سکونت به تفکیک شهرستان - ۱۳۸۵ ۱۲۴
- ۳-۲۹- برآورد خانوارهای معمولی و گروهی ساکن، در واحد مسکونی معمولی استان زنجان بر حسب تعداد اتاق در اختیار به تفکیک شهرستان - ۱۳۸۵ ۱۲۵
- ۳-۳۰- برآورد واحدهای مسکونی معمولی استان زنجان بر حسب سال اتمام بنا به تفکیک شهرستان - ۱۳۸۵ ۱۲۷
- ۳-۳۱- برآورد واحدهای مسکونی معمولی استان زنجان بر حسب نوع اسکلت و مصالح عمده به کار رفته به تفکیک شهرستان - ۱۳۸۵ ۱۳۰
- ۳-۳۲- واحدهای مسکونی معمولی استان زنجان بر حسب مساحت زیربنا به تفکیک شهرستان - ۱۳۸۵ ۱۳۳
- ۳-۳۳- برآورد واحدهای مسکونی معمولی استان زنجان بر حسب وضعیت توالی و محل دفع فاضلاب توالی واحد مسکونی به تفکیک شهرستان - ۱۳۸۵ ۱۳۴
- ۳-۳۴- برآورد واحدهای مسکونی معمولی استان زنجان بر حسب وضعیت آشپزخانه و محل دفع فاضلاب آشپزخانه واحد مسکونی به تفکیک شهرستان - ۱۳۸۵ ۱۳۶
- ۳-۳۵- برآورد واحدهای مسکونی معمولی استان زنجان بر حسب محل دفع سایر فاضلاب‌های واحد مسکونی به تفکیک شهرستان - ۱۳۸۵ ۱۳۷
- ۳-۳۶- برآورد واحدهای مسکونی معمولی استان زنجان بر حسب امکانات و تسهیلات موجود در واحد مسکونی به تفکیک شهرستان - ۱۳۸۵ ۱۳۹

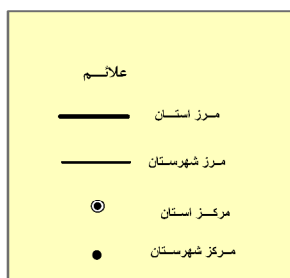
نمودارها

- ۱- هرم سنی جمعیت استان - ۱۳۸۵ ۳۷
- ۲- باسوادان در جمعیت ۶ ساله و بیش‌تر بر حسب جنس در نقاط شهری و روستایی - ۱۳۸۵ ۴۱
- ۳- توزیع جمعیت فعال ۱۰ ساله و بیش‌تر استان بر حسب شاغل و بیکار در نقاط شهری و روستایی - ۱۳۸۵ ۴۳
- ۴- توزیع شاغلان ۱۰ ساله و بیش‌تر استان بر حسب بخش‌های عمده اقتصادی در نقاط شهری و روستایی - ۱۳۸۵ ۴۴
- ۵- جمعیت استان به تفکیک شهرستان - ۱۳۸۵ ۴۹
- ۶- جمعیت نقاط شهری استان به تفکیک شهرستان - ۱۳۸۵ ۵۰
- ۷- جمعیت نقاط روستایی استان به تفکیک شهرستان - ۱۳۸۵ ۵۱

نقشه‌ها

- ۱- نقشه استان به تفکیک شهرستان - ۱۳۷۵ ۱۰
- ۲- نقشه استان به تفکیک شهرستان - ۱۳۸۵ ۱۱

نقشه تقسیمات استان زنجان به تفکیک شهرستان سال ۱۳۷۵



نقشه جمعیت و تقسیمات استان زنجان به تفکیک شهرستان سال ۱۳۸۵



نفر	
۳۶۰۰۰ - ۴۴۰۰۰	
۴۴۰۰۱ - ۶۱۰۰۰	
۶۱۰۰۱ - ۱۶۵۰۰۰	
۱۶۵۰۰۱ - ۴۵۵۰۰۰	

علامت	
	مرز استان
	مرز شهرستان
	مرکز استان
	مرکز شهرستان

مركز آمار ايران

تعاریف و مفاهیم به کار رفته در این نشریه

جمعیت (جامعه مورد سرشماری)

اعضای همه خانوارهای معمولی ساکن، مؤسسه‌ای و گروهی که اقامتگاه معمولی آنان در زمان سرشماری در ایران قرار دارد و نیز اعضای تمامی خانوارهای معمولی غیر ساکن کشور، جامعه مورد سرشماری را تشکیل می‌دهند. اعضای هیئت‌های سیاسی و سفارتخانه‌های خارجی در ایران و افراد خانوار آنان جزو جامعه مورد سرشماری محسوب نمی‌شوند، اما ایرانیان عضو هیئت‌های سیاسی و سفارتخانه‌های ایران در خارج از کشور و افراد خانوار آنان، جزو جامعه مورد سرشماری به حساب می‌آیند.

خانوار معمولی

خانوار معمولی از چند نفر تشکیل می‌شود که با هم در یک اقامتگاه مشترک زندگی می‌کنند و با یکدیگر هم‌خرج هستند و معمولاً با هم غذا می‌خورند. در مواردی خانوار معمولی می‌تواند یک نفره باشد.

خانوار معمولی ساکن

آن دسته از خانوارهای معمولی که در اقامتگاه ثابت (مکان‌های محل سکونت ساخته شده از مصالح سخت و نیز چادر ثابت، آلونک، کپر و...) سکونت دارد، "خانوار معمولی ساکن" نامیده می‌شود.

خانوار معمولی غیر ساکن

آن دسته از خانوارهای معمولی که در زمان سرشماری در اقامتگاه ثابتی سکونت ندارند، "خانوار معمولی غیر ساکن" نامیده می‌شوند. این دسته از خانوارها سه گروه زیر را در بر می‌گیرد:

- ۱- خانوارهایی که در زمان سرشماری در کوچ به سر می‌برند و یا در خارج شهرها و آبادی‌ها در سرپناه قابل حمل زندگی می‌کنند.
- ۲- خانوارهایی که در محل ثابتی زندگی نمی‌کنند و به طور مداوم محل زندگی خود را تغییر می‌دهند، مانند کولی‌ها.
- ۳- خانوارهایی که محل زندگی مشخصی ندارند و شب‌ها معمولاً در پارک‌ها، خرابه‌ها، زیرپل‌ها و... بیتوته می‌کنند.

خانوار گروهی^(۱)

مجموعه افرادی که تمام یا اغلب آنان به دلیل دارا بودن شرایط خاص (به‌طور عمده داشتن ویژگی مشترک) اقامتگاه مشترکی را برای سکونت خود انتخاب کرده‌اند و به طور مشترک امور زندگی در آن اقامتگاه را اداره می‌کنند خانوار گروهی نامیده می‌شوند.

^۱ - در سرشماری عمومی نفوس و مسکن سال ۱۳۷۵ خانوارهای گروهی به عنوان بخشی از خانوارهای معمولی ساکن محسوب شده‌اند.

خانوار مؤسسه‌ای

مجموع افرادی که به دلیل داشتن هدف یا ویژگی‌های مشترک با هم در یک مؤسسه زندگی می‌کنند و آن مؤسسه بنا بر مجوز یا بر اساس مقررات و ضوابط معینی مسئولیت منزل دادن (ارائه محل سکونت همراه با خدمات و تسهیلات) به آنان را بر عهده دارد خانوار مؤسسه‌ای نامیده می‌شود نمونه‌های مشخصی از خانوارهای مؤسسه‌ای عبارتند از:

پادگان‌ها و پاسگاه‌های نظامی و انتظامی، خوابگاه‌های دانشجویی که تحت مدیریت یکی از دانشگاه‌ها اداره می‌شود بجز خوابگاه‌های متأهلین، آسایشگاه‌های روانی، خانه‌های سالمندان، شیرخوارگاه‌ها، آسایشگاه‌های معلولین، زندان‌ها و ندامتگاه‌ها، پانسیون‌ها و خوابگاه‌های دانش‌آموزی.

اقامتگاه معمولی

اقامتگاه معمولی خانوار، محلی است که خانوار در زمان سرشماری در آنجا زندگی می‌کند، مشروط بر اینکه اقامتگاه دیگری نداشته باشد. اقامتگاه معمولی آن دسته از خانوارهای معمولی ساکن که در زمان سرشماری بیش از یک اقامتگاه دارند، محلی است که بیش‌ترین مدت سال را در آنجا به سر می‌برند.

شهر (نقطه شهری)

منظور از شهر، هر یک از نقاطی است که دارای شهرداری باشد.

آبادی (نقطه روستایی)

آبادی به مجموعه یک یا چند مکان و اراضی به هم پیوسته (اعم از کشاورزی و غیرکشاورزی) گفته می‌شود که خارج از محدوده شهرها واقع شده و دارای محدوده ثبتي یا عرفی مستقل باشد. اگر آبادی در زمان سرشماری، محل سکونت خانوار یا خانوارهایی باشد، "دارای سکنه" و در غیر این صورت، "خالی از سکنه" تلقی می‌شود.

جمعیت ساکن در نقاط شهری

منظور از جمعیت ساکن در نقاط شهری در هر یک از محدوده‌های بخش، شهرستان، استان یا کشور، جمعیت تمامی شهرهایی است که در همان محدوده قرار دارد و جمعیت هر شهر، عبارت است از مجموع تعداد اعضای همه خانوارهای معمولی ساکن، مؤسسه‌ای و گروهی که اقامتگاه معمولی آنان در زمان سرشماری در آن شهر واقع است.

جمعیت ساکن در نقاط روستایی

منظور از جمعیت ساکن در نقاط روستایی در هر یک از محدوده‌های دهستان، بخش، شهرستان، استان یا کشور، جمعیت تمامی آبادی‌هایی است که در همان محدوده قرار دارد و جمعیت هر آبادی، عبارت است از مجموع تعداد اعضای همه خانوارهای معمولی ساکن، مؤسسه‌ای و گروهی که اقامتگاه معمولی آنان در زمان سرشماری در آن آبادی واقع است.

جمعیت غیر ساکن

منظور از جمعیت غیر ساکن در هر یک از محدوده‌های شهرستان، استان یا کشور، جمعیت تمامی خانوارهای معمولی غیر ساکنی است که در همان محدوده سرشماری شده‌اند.

سرپرست خانوار

منظور از "سرپرست خانوار"، عضوی از خانوار است که در خانوار به این عنوان شناخته می‌شود. سرپرست خانوار معمولاً مسئولیت تأمین تمام یا بخش عمده‌ای از هزینه‌های خانوار یا تصمیم‌گیری در مورد نحوه هزینه‌کردن درآمدهای خانوار را بر عهده دارد. سرپرست خانوار لزوماً مسن‌ترین عضو خانوار نیست و می‌تواند زن یا مرد باشد. بدیهی است که در خانوار یک‌نفره، همان شخص سرپرست خانوار است.

سن

منظور از سن، تعداد سال‌های کاملی است که از زمان تولد فرد گذشته است.

محل تولد

آبادی یا شهری است که در زمان تولد فرد اقامتگاه معمولی مادر او در آن‌جا قرار داشته است. ملاک تشخیص شهر یا آبادی بودن محل تولد، زمان تولد فرد می‌باشد.

مهاجران وارد شده

آن دسته از اعضای خانوارهای معمولی ساکن، گروهی و مؤسسه‌ای که شهر یا آبادی محل اقامت خود را در فاصله آبان ۱۳۷۵ تا آبان ۱۳۸۵ تغییر داده‌اند، مهاجر شناخته می‌شوند.

محل اقامت قبلی

منظور آخرین اقامتگاه معمولی مهاجران وارد شده طی سال‌های ۱۳۷۵ تا ۱۳۸۵ به هر شهر یا آبادی، قبل از مهاجرت است. شهرستان و استان محل اقامت قبلی بر اساس محدوده فعلی تقسیمات کشوری و وضعیت شهر یا آبادی بودن آن بر اساس وضعیت زمان ترک محل اقامت قبلی تعیین می‌شود.

مدت اقامت

منظور از مدت اقامت در همین شهر یا آبادی، مدت آخرین دوره اقامت پیوسته مختوم به زمان سرشماری فرد مهاجر در شهر یا آبادی محل سرشماری است.

علت مهاجرت

جستجوی کار: افرادی که قبل از ترک محل اقامت قبلی، بیکار بوده و برای جستجوی کار به شهر یا آبادی محل سرشماری وارد شده‌اند و همچنین افرادی که قبل از ترک محل اقامت قبلی بیکار بوده و برای اشتغال به کار مشخص، به شهر یا آبادی محل سرشماری وارد شده در جستجوی کار به حساب آمده‌اند.

جستجوی کار بهتر: افرادی که قبل از ترک محل اقامت قبلی، دارای کار بوده‌اند و به منظور جستجوی کار بهتر به شهر یا آبادی محل سرشماری وارد شده‌اند و همچنین افرادی که قبل از ترک محل اقامت قبلی دارای کار بوده و برای انتقال به کار مشخص بهتر به شهر یا آبادی محل سرشماری وارد شده‌اند. در جستجوی کار بهتر به حساب آمده‌اند.

انتقال شغلی: افرادی که به علت انتقال شغلی در مشاغل مزد و حقوق‌بگیری محل اقامت قبلی خود را تغییر داده‌اند و به شهر یا آبادی محل سرشماری وارد شده‌اند، در این گروه قرار می‌گیرند.

تحصیل: افرادی که محل اقامت قبلی خود را به منظور تحصیل در شهر یا آبادی محل سرشماری تغییر داده‌اند، در این گروه قرار می‌گیرند.

پایان تحصیل: افرادی که به علت پایان تحصیل، محل اقامت قبلی خود را تغییر داده و به شهر یا آبادی محل سرشماری وارد شده‌اند، در این گروه قرار می‌گیرند.

انجام خدمت وظیفه: افرادی که به منظور انجام خدمت وظیفه در شهر یا آبادی محل سرشماری، محل اقامت خود را تغییر داده‌اند، در این گروه قرار می‌گیرند.

پایان خدمت وظیفه: افرادی که به علت پایان خدمت وظیفه، محل اقامت قبلی خود را تغییر داده‌اند و به شهر یا آبادی محل سرشماری وارد شده‌اند، در این گروه قرار می‌گیرند.

پیروی از خانوار: افرادی که به پیروی از سایر اعضای خانوار محل اقامت خود را تغییر داده‌اند، در این گروه قرار می‌گیرند.
سایر: تغییر محل اقامت به علتی غیر از موارد مذکور، مانند شرایط آب و هوایی، استفاده از امکانات بهتر و زندانی شدن و... در این گروه قرار می‌گیرد.

در حال تحصیل

کسی در حال تحصیل تلقی می‌شود که طبق برنامه‌های "رسمی" آموزشی کشور جمهوری اسلامی ایران مشغول به تحصیل باشد. افرادی که در خارج از کشور به تحصیل اشتغال دارند و همچنین طلاب حوزه‌های علمیه و سوادآموزان نهضت سوادآموزی نیز در حال تحصیل محسوب می‌شوند.

باسواد

کسانی که می‌توانند به فارسی یا هر زبان دیگری متن ساده‌ای را بخوانند و بنویسند خواه مدرک رسمی داشته یا نداشته باشند، باسواد تلقی می‌شوند.

همه محصلان از جمله نوآموزان سال اول ابتدایی و سوادآموزان نهضت سوادآموزی نیز باسواد به حساب می‌آیند.

پایه، دوره یا مدرک تحصیلی

پایه، دوره یا مدرک تحصیلی برای افراد در حال تحصیل و افراد غیر محصل براساس سطوح، چارچوب‌ها و توصیه‌های طبقه‌بندی بین‌المللی سطوح آموزشی و رشته‌های تحصیلی (ISCED-۹۷)^(۱) و انطباق آن با نظام آموزشی کشور در گذشته و حال تنظیم شده است. مشروح مصادیق سطوح و دوره‌های تحصیلی در نشریه "طبقه‌بندی سطوح آموزشی و رشته‌های تحصیلی ایران بر اساس (ISCED-۹۷)" موجود است.

گروه عمده رشته تحصیلی

با بررسی رشته‌های تحصیلی موجود در نظام آموزشی کشور و انطباق آن‌ها با طبقه‌بندی بین‌المللی سطوح آموزشی و رشته‌های تحصیلی (ISCED-۹۷) به ۱۰ گروه بزرگ تقسیم شده است. هریک از این گروه‌ها که در فهرست مزبور با یک عدد (کد) یک رقمی مشخص شده است گروه عمده رشته تحصیلی نامیده می‌شود.

کار

کار، آن دسته از فعالیت‌های اقتصادی (فکری یا بدنی) است که به منظور کسب درآمد (نقدی یا غیر نقدی) انجام شود و هدف آن تولید کالا یا ارائه خدمت باشد.

فعالیت افراد زیر نیز به عنوان مصادیق کار محسوب می‌شود:

- افرادی که بدون دریافت مزد در کسب و کار یکی از اعضای خانوار خود که با وی نسبت خویشاوندی دارند کار می‌کنند (کارکنان فامیلی بدون مزد).

- افرادی که در حال انجام خدمت وظیفه هستند.
- افرادی که خدمت در بسیج و مؤسسات خیریه شغل آنان محسوب شده و از این بابت مزد و حقوق دریافت می‌کنند.
- افرادی که به منظور کسب درآمد یا سود در محل سکونت کارهای خدماتی یا تولیدی نظیر قالی‌بافی، خیاطی، آرایشگری، تایپ، تدریس خصوصی، تعمیر وسایل برقی، نگهداری از کودک یا فرد سالخورده و... انجام می‌دهند.
- افرادی که برای تولید کالاهای با دوام به فعالیت‌هایی نظیر قالی‌بافی، گلیم‌بافی، حصیربافی، خیاطی و... برای مصرف خود یا خانوار خود مشغول هستند.
- افرادی که در حال ساختن، بازسازی یا تعمیر اساسی منزل خود هستند.
- افرادی که به عنوان کارآموز، کاری در ارتباط با فعالیت محل کارآموزی انجام می‌دهند، یعنی به طور مستقیم در تولید کالا یا خدمت سهیم هستند، اعم از آن که مزد یا حقوق دریافت کنند یا نه.

وضع فعالیت

در این سرشماری، وضع فعالیت افراد در ۷ روز پیش از مراجعه مأمور سرشماری مورد نظر بوده است. هر یک از افراد از این نظر و با توجه به تعریف کار، در یکی از گروه‌های زیر قرار می‌گیرند.

- شاغل:** فردی که مطابق با تعریف کار و مصادیق آن در ۷ روز پیش از مراجعه مأمور سرشماری حداقل یک ساعت کار کرده، هرچند در شغل معمولی خود کار نکرده باشد، شاغل محسوب می‌شود. علاوه بر این، افراد دارای شرایط زیر نیز شاغل به حساب می‌آیند:
 - افرادی که دارای شغلی هستند ولی در ۷ روز پیش از مراجعه مأمور سرشماری حداقل یک ساعت کار نکرده‌اند.
 - افرادی که در فعالیت‌های کشاورزی برای خود کار می‌کنند و به دلیل فصلی بودن کارشان در ۷ روز پیش از مراجعه مأمور سرشماری کار نکرده‌اند.
 - افرادی که به دلیل نوبتی بودن کارشان در ۷ روز پیش از مراجعه مأمور سرشماری سرکار خود نرفته‌اند.
 - افرادی که از سازمان محل کار خود بورسیه تحصیلی گرفته‌اند و مشغول به تحصیل هستند و به این دلیل در ۷ روز پیش از مراجعه مأمور سرشماری کار نکرده‌اند.
 - افرادی که به دلیل مرخصی، تعطیلات، بیماری و مسافرت و... در ۷ روز پیش از مراجعه مأمور سرشماری سرکار خود نرفته‌اند.
 - افرادی که به دلایلی نظیر تغییرات موقت سازمانی یا خرابی دستگاه‌ها و ماشین‌آلات، نداشتن مشتری یا سفارش کار به طور موقت سرکار خود نرفته‌اند.
 - افرادی که از کار خود معلق شده‌اند ولی پیوند رسمی شغلی دارند.

بیکار: افرادی که در ۷ روز پیش از مراجعه مأمور سرشماری حداقل یک ساعت کار نکرده‌اند و دارای شغلی نیز نبوده‌اند در صورت داشتن دو شرط زیر بیکار محسوب می‌شوند.

- ۱- در ۳۰ روز گذشته برای جستجوی کار، اقدامات مشخصی را نظیر ثبت نام یا پیگیری در مؤسسات کاریابی، پرس و جو از دوستان، تماس با کارفرمایان، مطالعه آگهی‌های استخدامی و... انجام داده باشند.
 - ۲- آماده به کار باشند، یعنی طی یک دوره ۱۵ روزه شامل ۷ روز گذشته و ۷ روز آینده آمادگی شروع کار را داشته باشند.
- همچنین افراد دارای شرایط زیر بیکار محسوب شده‌اند:
- افرادی که در انتظار شروع کار جدید هستند، یعنی برای آنان کاری مهیا شده و قرار است در آینده به آن کار مشغول شوند و نیز آماده به کار (طبق تعریف) هستند.
 - افرادی که در انتظار بازگشت به شغل قبلی و نیز آماده به کار (طبق تعریف) هستند. منظور از "در انتظار بازگشت به شغل قبلی" این است که فرد قبلاً دارای کار بوده و به دلایلی کار خود را از دست داده و پیوند رسمی شغلی ندارد ولی در انتظار بازگشت به شغل خود بسر می‌برد.

محصل: افرادی که شاغل یا بیکار نباشند و طبق برنامه‌های آموزش رسمی کشور در حال تحصیل بوده یا در خارج از کشور مشغول به تحصیل باشند محصل محسوب می‌شوند.

دارای درآمد بدون کار: کسانی که شاغل، بیکار و محصل محسوب نمی‌شوند و دارای درآمد حاصل از بازنشستگی، املاک و مستغلات، سود سهام، سپرده‌ها و... هستند، دارای درآمد بدون کار محسوب می‌شوند.

خانه‌دار: خانه‌دار به کسانی گفته می‌شود که شاغل، بیکار، محصل و دارای درآمد بدون کار به حساب نمی‌آیند و مشغول انجام وظایف خانه‌داری هستند.

سایر: کسانی که در هیچ‌یک از گروه‌های بالا قابل طبقه‌بندی نیستند، در گروه سایر قرار می‌گیرند.

شغل

نوع کاری است (مطابق با تعریف کار و مصادیق آن) که توسط فرد در طول ۷ روز گذشته انجام شده است. در مورد افرادی که دارای شغل بوده ولی در ۷ روز گذشته به دلایل مختلف کار نکرده‌اند، شغل نوع کاری است که توسط فرد در زمان اشتغال به کار انجام می‌شود.

گروه عمده شغلی

با بررسی مشاغل موجود در کشور و انطباق آن‌ها با طبقه‌بندی بین‌المللی مشاغل (ISCO-۸۸)^(۱)، تمامی مشاغل به ۱۰ گروه بزرگ تقسیم شده است. هر یک از این گروه‌ها که در فهرست مربوط با یک عدد (کد) یک رقمی مشخص شده است، گروه عمده شغلی نامیده می‌شود.

گروه عمده فعالیت

تمامی فعالیت‌های اقتصادی موجود در کشور با توجه به طبقه‌بندی بین‌المللی فعالیت‌های اقتصادی (ISIC, REV۳,۱)^(۲) در ۱۸ گروه بزرگ طبقه‌بندی شده است. هر یک از این گروه‌ها که در فهرست مربوط با یک حرف مشخص شده است، "گروه عمده فعالیت" به حساب می‌آید.

وضع شغلی

افراد شاغل از نظر وضع شغلی در یکی از گروه‌های زیر قرار می‌گیرند:

کارفرما: کسانی که برای انجام فعالیت‌های شغلی خود حداقل یک نفر مزد و حقوق‌بگیر در استخدام داشته باشند، کارفرما محسوب می‌شوند. کسانی که در انجام فعالیت‌های شغلی خود، فقط از کارکنان فامیلی بدون مزد استفاده می‌کنند و نیز افرادی که خود مزد و حقوق‌بگیر هستند، هر چند که یک یا چند نفر دیگر زیر نظر آنان به کار اشتغال داشته باشند، کارفرما شناخته نمی‌شوند.

کارکن مستقل: کسانی که برای انجام فعالیت‌های شغلی خود مزد و حقوق‌بگیری در استخدام نداشته باشند و خود نیز مزد و حقوق نمی‌گیرند، کارکن مستقل به حساب می‌آیند.

مزد و حقوق‌بگیر بخش عمومی: کسانی که در وزارتخانه‌ها، مؤسسات، سازمان‌ها و شرکت‌های دولتی و نهادهای انقلاب اسلامی و همچنین دیگر مؤسسات عمومی مانند شهرداری‌ها کار می‌کنند و در مقابل کاری که انجام می‌دهند مزد و حقوق (نقدی، غیر نقدی) دریافت می‌دارند، مزد و حقوق‌بگیر بخش عمومی تلقی می‌شوند.

مزد و حقوق‌بگیر بخش خصوصی: کسانی که با دریافت مزد و حقوق (نقدی، غیر نقدی) برای افراد یا مؤسسات خصوصی کار می‌کنند و همچنین مزد و حقوق‌بگیران بخش تعاونی، مزد و حقوق‌بگیر بخش خصوصی شناخته می‌شوند.

کارکن فامیلی بدون مزد: کسی که در کسب و کار یکی از اعضای خانوار خود که با وی نسبت خویشاوندی نیز دارد، کار می‌کند و از این بابت مزد و حقوق دریافت نمی‌کند، کارکن فامیلی بدون مزد به حساب می‌آید.

محل کار یا تحصیل

جمعیت شاغل یا محصل ۱۰ ساله و بیش تر و ساکن، از نظر وضعیت "محل کار یا تحصیل" نسبت به "محل اقامت" در یکی از دو گروه زیر قرار می‌گیرند.

همین شهر یا آبادی: افرادی که محل کار یا تحصیل آنان در شهر یا آبادی محل اقامت (محل سرشماری) است.

جای دیگر، شهر یا آبادی: افرادی که محل کار یا تحصیل آن‌ها در نقطه دیگر غیر از شهر یا آبادی محل اقامت (محل سرشماری) است.

وضع زناشویی

دارای همسر: زنان یا مردانی که عقد ازدواج بسته‌اند، اعم از اینکه در هنگام سرشماری با همسر خود زندگی مشترک داشته یا نداشته باشند دارای همسر محسوب می‌شوند.

بی‌همسر بر اثر فوت همسر: زنان یا مردانی که همسرشان فوت کرده است و تا زمان سرشماری مجدداً ازدواج نکرده‌اند بی‌همسر بر اثر فوت همسر شناخته می‌شوند.

بی‌همسر بر اثر طلاق: زنان یا مردانی که از همسر خود بر اثر طلاق جدا شده و تا زمان سرشماری مجدداً ازدواج نکرده‌اند، بی‌همسر بر اثر طلاق تلقی می‌شوند.

هرگز ازدواج نکرده: زنان یا مردانی که تا زمان سرشماری همسراختیار نکرده‌اند، هرگز ازدواج نکرده شناخته می‌شوند. زنان یا مردانی که نامزد شده ولی هنوز عقد نکرده‌اند، در این گروه قرار می‌گیرند.

معلولیت

در این سرشماری فقط برخی از انواع خاص معلولیت که تعاریف آن در زیر می‌آید بررسی شده‌اند:

نابینا: نابینا به کسی اطلاق می‌شود که به‌طور کلی دید هر دو چشم خود را از دست داده است، به‌طوری‌که حتی با استفاده از وسایل کمکی مانند عینک قادر به دیدن نمی‌باشد، یا اینکه دید وی به حدی است که فقط می‌تواند وجود نور را در محیط درک کند ولی قادر به تشخیص حرکت اجسام در فاصله بیش از یک متری خود نیست.

ناشنوا: ناشنوا کسی است که حتی با استفاده از وسایل کمک شنوایی نظیر سمعک قادر به شنیدن صدا نمی‌باشد در واقع فرد ناشنوا در برابر صدای بسیار بلند مانند فریاد هم واکنشی نشان نمی‌دهد.

اختلال در گفتار و صدا: منظور از اختلال در گفتار و صدا هر نوع ناتوانی در صحبت کردن یا ناتوانی در تولید صدا به وسیله حنجره به شکل طبیعی و معمول می‌باشد.

مصادیق اختلال در گفتار و صدا به شرح زیر است:

- افرادی که به کلی قادر به صحبت کردن نیستند (افراد لال).

- افرادی که گفتار آن‌ها منقطع و نامنظم است (افراد دچار لکنت زبان).

- افرادی که به دلیل نقص حنجره، بیماری یا هر دلیل دیگر قادر به تولید صدای طبیعی از حنجره نیستند یا صدای آن‌ها هنگام صحبت کردن قطع و وصل می‌شود یا صدای آن‌ها نسبت به صدای معمولی کاملاً متفاوت است مثل مردانی که به دلیل جراحی حنجره صدای آن‌ها نازک شده است.

- افرادی که به دلیل مشکلات ذهنی تکلم آن‌ها سلیس و روان نیست.

قطع دست: فقدان انگشت شست یا چهار انگشت دیگر با هم یا قطع دست در هر نقطه از شانه به پایین در هریک از دو دست قطع دست محسوب می‌شود.

نقص دست: منظور از نقص دست، عدم کارایی یا تغییر شکل دست، ساعد، آرنج، بازو یا شانه در هریک از دو دست می‌باشد. فلج دست و فقدان انگشت اشاره و هر نوع شکل غیر طبیعی دست (مانند لاغری یا کوتاهی دست نسبت به وضعیت طبیعی و...) از مصادیق نقص دست هستند.

قطع پا: منظور از قطع پا، فقدان پنجه، ساق، زانو و ران در هریک از دو پا می‌باشد به عبارت دیگر هر نوع قطع پا از لگن به پایین در هر نقطه و در هریک از دو پا، قطع پا محسوب می‌شود.

نقص پا: منظور از نقص پا، عدم کارایی یا تغییر شکل پنجه پا، ساق پا، زانو، ران یا لگن در هریک از دو پا می‌باشد. فلج پا یا هر نوع شکل غیر طبیعی پا مانند لاغری، کوتاهی و یا عدم تعادل در راه رفتن (لنگیدن) از مصادیق نقص پا می‌باشد.

نقص تنه: منظور از تنه قسمتی از بدن شامل گردن، پشت و کمر می‌باشد و منظور از نقص تنه، هر نوع تغییر شکل یا عدم کارایی در ساختار اسکلتی و عضلانی تنه می‌باشد. مصادیق نقص تنه عبارتند از: فلج تنه، هر نوع تغییر شکل یا عدم کارایی ستون مهره‌ها مانند انحراف ستون مهره‌ها به طرفین یا به جلو (قوزی) و افتادگی تنه (ناتوانی در راست نگه داشتن تنه).

اختلال ذهنی: فرد دارای اختلال ذهنی به فردی گفته می‌شود که بهره هوشی او کمتر از حد طبیعی است، به نحوی که دچار کم‌توانی و عقب‌ماندگی ذهنی باشد.

هیچکدام: افرادی که هیچ یک از موارد نه گانه معلولیت مذکور در فوق را ندارند در این طبقه قرار می‌گیرند. این افراد ممکن است کاملاً سالم و یا دچار انواع دیگری از معلولیت‌ها و بیماری‌ها باشند که در این سرشماری مورد بررسی قرار نگرفته است.

اظهار نشده: این طبقه شامل افرادی است که به دلیل نقص اطلاعات موجود، امکان انتساب قطعی آنان به جمعیت معلول یا غیر معلول وجود ندارد. در هر حال این گروه نباید جزء جمعیت معلول منظور شوند.

خودروی سبک

منظور از خودروی سبک، سواری وانت (یک یا دو کابینه) و... بوده و شامل اتوبوس و مینی بوس نمی‌باشد.

استفاده از شبکه اینترنت

منظور حداقل یکبار در ماه استفاده از شبکه اینترنت در محل سکونت خانوار می‌باشد.

چاه، چشمه، قنات و آبنبار بهسازی شده

منظور از بهسازی اقداماتی است که به منظور حفظ یا بهبود کیفیت آب هر یک از منابع یاد شده صورت می‌گیرد مانند تعمیر و بازسازی فضای داخلی و خارجی چاه یا قنات، پاکسازی نهرهای متصل به آن و اقدامات مختلف برای جلوگیری از ورود آلودگی به این منابع یا تصفیه آب آن‌ها.

واحد مسکونی

مکانی است که در زمان سرشماری یک یا چند خانوار در آن سکونت دارد. منظور از مکان، فضا یا محوطه‌ای محصور است که یک یا چند ورودی مستقل به معبر عمومی (کوچه، خیابان، بازار، میدان و...) یا معبر اختصاصی (راهروی مشترک، راه پله مشترک و...) داشته باشد.

نوع محل سکونت خانوار

واحد مسکونی معمولی: آن دسته از مکان‌های مسکونی که از مصالح سخت (آجر، سیمان، سنگ، چوب، خشت و...) به منظور سکونت ساخته شده است، واحد مسکونی معمولی به حساب می‌آید.

چادر: منظور از چادر، آن دسته از واحدهای مسکونی است که از پارچه پشمی، نخی یا مویی، نایلون، برزنت و غیره ساخته و به کمک تیرک‌های چوبی یا فلزی و طناب برپا می‌شود.

کپر: مکان‌های سکونتی که از حصیر و گاهی همراه با گل یا خشت ساخته شده است، کپر نامیده می‌شود.

آلونک، زاغه و مشابه: خانه‌هایی که در شهرها و یا اطراف شهرها از سرهم‌بندی مصالحی نظیر حلبی، نایلون، برزنت و... ساخته شده است، آلونک محسوب می‌شود.

محل‌هایی که در دیواره گودها یا تپه‌ها کنده شده و در ساختمان آن‌ها مصالح زیادی به کار نرفته است زاغه نامیده می‌شود. محل‌هایی مانند غار، تنه درخت و... در صورتی که مورد استفاده خانوار برای سکونت باشد در این گروه قرار می‌گیرد.

سایر: آن دسته از واحدهای مسکونی که با هیچ یک از انواع فوق مطابقت ندارد در این گروه قرار می‌گیرد.

اتاق

در واحدهای مسکونی معمولی، منظور از اتاق فضای محصور مسقفی است که حداقل ۴ مترمربع، مساحت و ۲ متر ارتفاع داشته باشد. فضاهایی مانند گاراژ، حمام، توالی، آب انبار، طویله و کاهدانی، اتاق به شمار نمی‌آید.

نحوه تصرف محل سکونت خانوار

در این سرشماری، اطلاع مربوط به نحوه تصرف محل سکونت خانوار، در قالب طبقه‌بندی زیر گردآوری شده است:

ملکی عرصه و اعیان (زمین و بنا): این نوع نحوه تصرف مربوط به خانوارهایی است که مالک زمین (عرصه) و بنای (اعیان) واحد مسکونی خود هستند.

ملکی اعیان (بنا): چنانچه خانواری مالک بنای محل سکونت خود باشد ولی صاحب زمین آن نباشد، نحوه تصرف، ملکی اعیان به حساب می‌آید.

اجاره‌ای: خانوارهایی که محل سکونت خود را اجاره، رهن یا اجاره همراه با پرداخت ودیعه کرده‌اند اعم از اینکه به صورت نقدی و یا غیر نقدی می‌پردازند، نحوه تصرف آن‌ها اجاره‌ای منظور می‌شود.

در برابر خدمت: این گونه نحوه تصرف، مربوط به خانوارهایی است که محل سکونت خود را در مقابل کار یک یا چند نفر از اعضای خانوار تصرف کرده‌اند، حتی اگر مبلغی هم به‌طور ماهانه بپردازند.

رایگان: خانواری که محل سکونت خود را به طور رایگان در اختیار دارد و در ازای استفاده از آن، چیزی (نقدی یا غیر نقدی) نمی‌پردازد، در این گروه طبقه‌بندی می‌شود.

سایر: نحوه تصرف محل سکونت خانواری که با هیچ‌یک از موارد پنجگانه فوق قابل انطباق نیست، در این گروه قرار می‌گیرد.

مساحت زیربنای واحد مسکونی

منظور از مساحت زیربنای واحد مسکونی، مجموع سطوح ساخته شده مسقف در بنای واحد مسکونی از قبیل اتاق، آشپزخانه، حمام، توالی، انباری، صندوق خانه، پستو و... است.

در واحدهای مسکونی آپارتمانی منظور از مساحت زیربنا، مساحت زیربنای خالص آپارتمان بدون در نظر گرفتن مشاعات (پارکینگ، پیلوت، راهرو یا راه پله مشترک و...) در این گونه واحدها فضاهای مستقل مربوط به آپارتمان، حتی اگر بیرون آن واقع باشد، مانند انباری، در مساحت زیربنا منظور می‌شود.

در واحدهای مسکونی غیر آپارتمانی، مساحت تمام سطوح ساخته شده شامل راهروها، راه پله، خریشته و... در محاسبه مساحت زیربنا منظور می‌شود.

در مناطق روستایی، فضاهایی که در محل سکونت خانوار به منظور فعالیت‌های مرتبط با کشاورزی یا نگهداری و پرورش دام و طیور پیش‌بینی شده است، مانند انبار وسایل کشاورزی، طویله، کاهدانی و... در مساحت زیربنای واحد مسکونی منظور نمی‌شود.

اسکلت

منظور از اسکلت بنای واحد مسکونی، مجموعه متصل نگهدارنده (پایه‌ها یا ستون‌ها و تیرها و...) بنای واحد مسکونی است. واحدهای مسکونی از نظر نوع اسکلت در یکی از سه گروه زیر قرار می‌گیرند:

اسکلت فلزی: این نوع اسکلت با تیر آهن بر پا شده است. در این شیوه ساخت تیرآهن‌های به کار رفته به یکدیگر متصل شده و اسکلتی یکپارچه را تشکیل داده است که بار بنا را تحمل می‌کند.

بتون آرمه: در این روش ساخت اسکلت بنا از بتون آرمه (بتون همراه با آرماتور و میلگرد) ساخته شده است.

سایر: واحدهای مسکونی که اسکلت آن‌ها با هیچ یک از دو مورد فوق مطابقت ندارند در این گروه قرار می‌گیرند.

مصالح عمده بنای واحدهای مسکونی

آن دسته از واحدهای مسکونی که از نظر نوع اسکلت در گروه سایر قرار گرفته‌اند از نظر نوع مصالح عمده به کار رفته در دیوارها و سقف (بجز روکار ساختمان) در گروه‌های زیر طبقه‌بندی می‌شوند:

آجر و آهن یا سنگ و آهن

در بناهایی که با آجر و آهن یا سنگ و آهن ساخته شده است، سقف از تیر آهن و آجر و دیوارها از آجر یا سنگ است و دیوارها (به جای ستون‌های آهنی در بناهای دارای اسکلت فلزی) بار ساختمان را تحمل می‌کند.

آجر و چوب یا سنگ و چوب

در بناهایی که با آجر و چوب یا سنگ و چوب ساخته شده است، سقف از تیرچوبی و تخته و آجر و دیوارهای باربر از آجر یا سنگ است که در نتیجه از محل اتصال تیرها با دیوارها سنگینی سقف به دیوارها منتقل می‌شود و دیوارها بار بنا را تحمل می‌کنند.

بلوک سیمانی (با هر نوع سقف)

در این نوع بناها در دیوارها از بلوک سیمانی استفاده شده است. در سقف این نوع بناها از تیرچه و بلوک یا از چوب استفاده می‌شود.

تمام آجر یا سنگ و آجر

در دیوار و سقف این بناها به طور عمده از آجر، یا سنگ و آجر به صورت توأم استفاده می‌شود. شیوه ساخت سقف به صورتی است که عدم استفاده از تیر آهن یا چوب را امکان‌پذیر می‌سازد مانند سقف گنبدی.

تمام چوب

در این نوع بناها که بیش‌تر در مناطق با آب و هوای مرطوب رایج است به طور عمده چوب در اشکال مختلف، مصالح عمده به کار رفته در ساخت بنا را تشکیل می‌دهد.

خشت و چوب

مهم‌ترین مصالح ساختمانی به کار رفته در بناهایی که با خشت و چوب ساخته شده‌اند، خشت است. در این بناها، در سقف از خشت و چوب و دیوارها از خشت یا خشت و چوب به صورت توأم استفاده می‌شود.

خشت و گل

بناهای خشت و گلی، به طور عمده با خشت ساخته شده‌اند و گل به عنوان ملات و نگاهدارنده خشت‌ها بر روی هم در آن به کار رفته است.

محل دفع فاضلاب واحد مسکونی

شبکه عمومی فاضلاب

آن دسته از واحدهای مسکونی که فاضلاب آن‌ها متصل به شبکه عمومی فاضلاب شهر یا آبادی است و از طریق آن دفع می‌شود، در این گروه قرار می‌گیرند.

شبکه اختصاصی

منظور شبکه فاضلاب اختصاصی شهرک، مجتمع و نظایر آن است. این نوع شبکه‌ها که ممکن است دارای تصفیه‌خانه نیز باشند، توسط

سازندگان شهرک، مجتمع و... ایجاد شده و به طور معمول زیر نظر شرکت‌های آب و فاضلاب نمی‌باشند.

چاه جذبی

چاه‌هایی است که معمولاً در هنگام احداث ساختمان به منظور دفع فاضلاب حفر می‌شود.

مخزن ویژه فاضلاب (سپتیک تانک)

در تعدادی از واحدهای مسکونی نقاط شهری که به طور معمول در مجموعه‌های بلند مرتبه و برج‌ها قرار دارند، فاضلاب از طریق ورود به مخزن ویژه‌ای که در ساختمان به همین منظور تعبیه شده و به سپتیک تانک معروف است، دفع می‌شود. این نوع مخازن به صورت زهکش‌دار یا بدون زهکش در ساختمان پیش‌بینی می‌شوند و قابل تخلیه هستند.

محیط اطراف

مواردی است که فاضلاب از واحد مسکونی در سطح کوچه، خیابان، مسیل، نهرهای خیابان، رودخانه، اراضی و مزارع و... به محیط اطراف وارد می‌شود.

سایر

شامل مواردی است که در آن‌ها شیوه دفع فاضلاب با هیچ یک از موارد فوق انطباق ندارد.

مرکز آمار ایران

شاخص‌های به‌کار رفته در این نشریه

نسبت جنسی

نسبت جنسی عبارت است از نسبت تعداد مردان به زنان یا زنان به مردان که معمولاً به صورت درصد بیان می‌شود. در این نشریه، نسبت تعداد مردان به زنان ارائه شده است.

$$\text{نسبت جنسی} = \frac{M}{F} \times 100$$

که در آن، M تعداد مردان و F تعداد زنان است.

میانگین سنی

میانگین سنی، متوسط سن افراد یک جامعه است و از تقسیم کردن مجموع حاصل ضرب‌های هر یک از سنین منفرد در فراوانی افراد در آن سن، به کل جمعیت حاصل می‌شود.

یعنی:

$$\text{میانگین سنی} = \frac{\sum_{i=0}^{\omega} i \cdot F_i}{\sum_{i=0}^{\omega} F_i}$$

که در آن ... و ۳ و ۲ و ۱ و ۰ عبارت از سنین منفرد و F_i تعداد افراد در سن (i) است.

میانه سنی

سنی که جمعیت را از نظر تعداد به دو گروه مساوی تقسیم کند، میانه سنی نامیده می‌شود.

$$Md = L_i + \left(\frac{\frac{N}{2} - FC_{i-1}}{F_i} \right) \times C$$

که در آن:

Md میانه، L_i کرانه پایین گروه میانه‌دار، FC_{i-1} فراوانی تجمعی گروه ماقبل طبقه میانه‌دار، F_i فراوانی مطلق طبقه میانه‌دار، N تعداد کل جمعیت و C فاصله طبقات است.

متوسط رشد سالانه جمعیت در یک دوره

عبارت است از نسبت تغییرات سالانه یک جمعیت به کل جمعیت که به صورت درصد بیان می‌شود. متوسط رشد سالانه جمعیت در طول یک دوره از رابطه زیر محاسبه می‌شود:

$$r = \sqrt[t]{\frac{P_n}{P_0}} - 1$$

در این فرمول:

r : متوسط رشد سالانه جمعیت

P_n : جمعیت در انتهای دوره

P_0 : جمعیت در ابتدای دوره

t : طول دوره بر حسب سال

شاخص تغییرات جمعیت

$$\text{شاخص تغییرات جمعیت} = \frac{\text{جمعیت در یک سال معین}}{\text{جمعیت در سال پایه}} \times 100$$

میزان شهرنشینی

عبارت است از نسبت جمعیت نقاط شهری به کل جمعیت.

$$\text{میزان شهرنشینی} = \frac{\text{جمعیت نقاط شهری}}{\text{کل جمعیت}} \times 100$$

متوسط بعد خانوار

عبارت است از متوسط تعداد اعضای خانوار و از رابطه زیر محاسبه می‌شود:

$$\text{متوسط بعد خانوار} = \frac{\text{جمعیت}}{\text{تعداد خانوار}}$$

تراکم جمعیت

عبارت است از متوسط تعداد افراد جمعیت در یک کیلومترمربع از منطقه مورد نظر.

$$\text{تراکم جمعیت} = \frac{\text{جمعیت}}{\text{مساحت (کیلومتر)}} = \text{تراکم جمعیت}$$

نسبت باسوادی

عبارت است از نسبت تعداد افراد باسواد به جمعیت ۶ ساله و بیش تر.

$$\text{نسبت باسوادی} = \frac{\text{جمعیت باسواد}}{\text{جمعیت ۶ ساله و بیش تر}} \times ۱۰۰$$

این نسبت در هر سن یا گروه از تقسیم تعداد افراد باسواد به کل جمعیت (۶ ساله و بیش تر) در آن سن یا گروه سنی به دست آمده و به صورت درصد بیان می شود.

نرخ فعالیت

عبارت است از نسبت تعداد جمعیت فعال (شاغل و بیکار) به جمعیت ده ساله و بیش تر.

$$\text{میزان فعالیت} = \frac{\text{جمعیت فعال (شاغل و بیکار)}}{\text{جمعیت ده ساله و بیش تر}} \times ۱۰۰$$

این میزان در هر سن یا گروه از تقسیم جمعیت فعال (شاغل و بیکار) به کل جمعیت (۱۰ ساله و بیش تر) در آن سن یا گروه به دست آمده و به صورت درصد بیان می شود.

نرخ بیکاری

عبارت است از نسبت تعداد جمعیت بیکار به جمعیت فعال ۱۰ ساله و بیش تر.

$$\text{میزان بیکاری} = \frac{\text{جمعیت بیکار}}{\text{جمعیت فعال}} \times ۱۰۰$$

این میزان در هر سن یا گروه از تقسیم تعداد جمعیت بیکار به جمعیت فعال (۱۰ ساله و بیش تر) در آن سن یا گروه به دست آمده و به صورت درصد بیان می شود.

طرح نمونه‌گیری

۱- واحد نمونه‌گیری

خانوارهای معمولی ساکن و گروهی در نقاط شهری یا روستایی شهرستان‌های کشور است. خانوارهای معمولی غیر ساکن و موسسه‌ای از شمول این طرح مستثنی هستند.

۲- چارچوب نمونه‌گیری

چارچوب نمونه‌گیری، فهرست خانوارهای معمولی ساکن و گروهی است که از فرم فهرست‌برداری حین اجرای سرشماری به‌دست می‌آید.

۳- روش نمونه‌گیری

در این طرح از روش نمونه‌گیری سیستماتیک خطی استفاده می‌شود.

۴- روش تعیین اندازه نمونه

به منظور تعیین تعداد خانوارهای نمونه لازم برای برآورد مجموع ویژگی مورد نظر برای نقاط شهری یا نقاط روستایی در هر شهرستان (کوچک‌ترین سطح برآورد) از روابط زیر استفاده می‌شود:

$$n = \frac{n_1}{1 + \frac{n_1 - 1}{N}}, \quad n_1 = \frac{z_{0.975}^2 (1 - p)}{r^2 p}$$

که در آن:

P: نسبت ویژگی مورد نظر در نقاط شهری یا نقاط روستایی شهرستان (حداقل برابر ۰/۰۵)

T: خطای نسبی ویژگی مورد نظر در نقاط شهری یا نقاط روستایی شهرستان

$z_{0.975}^2$: چندک ۰/۹۷۵ توزیع نرمال استاندارد

N: تعداد خانوارهای معمولی ساکن و گروهی در نقاط شهری یا روستایی شهرستان

n: اندازه نمونه در نقاط شهری یا نقاط روستایی شهرستان

اندازه نمونه در هر نقطه شهری یا روستایی شهرستان با هدف برآورد ویژگی‌هایی که نسبت آن‌ها در جامعه ۰/۰۵ یا بیش‌تر باشد، به‌دست آمده است. حداقل خطای نسبی در نواحی وزن‌دهی برابر با ۰/۰۱۵ و حداکثر برابر ۰/۰۹ است. به‌طور تقریبی می‌توان گفت که ۱۰٪ از خانوارهای کل کشور در نمونه انتخاب شده‌اند.

۵- روش برآورد و وزن‌دهی

برآورد تعداد برای ویژگی‌های مورد نظر از جمع وزن‌های منتسب به واحدهای آماری مربوط به آن به‌دست می‌آید. فرایند وزن‌دهی در دو مرحله انجام می‌شود. مرحله اول، انتساب وزن‌های پایه (عکس احتمال‌های انتخاب) به واحدهای نمونه است. در مرحله دوم وزن‌های نهایی با استفاده از تعدیل وزن‌های پایه برای ایجاد سازگاری بین جدول‌های سرشماری حاصل از شمارش کامل و برآورد، با استفاده از روش چنگ‌زنی^(۱) انجام می‌شود. برای مطالعه جزئیات بیشتر در رابطه با روش برآورد و وزن‌دهی، به گزارش فنی سرشماری نفوس و مسکن ۱۳۸۵، بخش برآورد و وزن‌دهی مراجعه کنید.

۶- خطای نمونه‌گیری

از آنجایی که برخی از جدول‌های سرشماری از برآورد اطلاعات نمونه‌ای از خانوارها به دست آمده‌اند، دارای خطای نمونه‌گیری هستند. برای برآورد خطای نمونه‌گیری از روش‌های گروه‌های تصادفی^(۲) و تابع تعمیم واریانس^(۳) استفاده شده است. ملاک اندازه خطای نمونه‌گیری، خطای استاندارد است که نحوه به‌دست آوردن آن برای هر خانه از جدول در وبگاه مرکز آمار ایران آمده است. برای مطالعه جزئیات بیشتر در رابطه با روش محاسبه خطای نمونه‌گیری به گزارش فنی سرشماری نفوس و مسکن ۱۳۸۵، بخش خطای نمونه‌گیری مراجعه کنید.

مرکز آمار ایران

Raking (۱)*Random groups* (۲)*Generalized variance function (GVF)* (۳)

گزیده یافته‌ها

● براساس نتایج سرشماری عمومی نفوس و مسکن سال ۱۳۸۵ جمعیت استان زنجان ۹۶۴۶۰۱ نفر بوده است. با توجه به جمعیت ۹۰۰۸۹۰ نفری سال ۱۳۷۵، طی سال‌های ۱۳۷۵ تا ۱۳۸۵ سالانه به طور متوسط حدود ۶۳۷۱ نفر به جمعیت استان افزوده شده که متوسط رشد سالانه آن برابر با ۰/۶۹ درصد می‌باشد. این میزان رشد در مقایسه با متوسط رشد سالانه جمعیت استان که در فاصله سال‌های ۱۳۶۵ تا ۱۳۷۵ برابر با ۱/۴۱ درصد بوده است در حدود ۰/۷۲ درصد کاهش یافته است.

۱- جمعیت استان و متوسط رشد سالانه آن طی سال‌های ۸۵-۱۳۶۵

متوسط رشد سالانه		جمعیت	سال
درصد	دوره		
۱/۴۱	۱۳۶۵-۷۵	۷۸۲۹۸۸ ۱۳۶۵
		۹۰۰۸۹۰ ۱۳۷۵
۰/۶۹	۱۳۷۵-۸۵	۹۶۴۶۰۱ ۱۳۸۵

● با توجه به جمعیت شهری استان در سال ۱۳۸۵، میزان شهرنشینی در این سال برابر با ۵۷/۹۹ درصد به دست می‌آید. مقایسه میزان شهرنشینی در این سال با سال‌های ۱۳۷۵ و ۱۳۶۵ یک روند افزایشی را نشان می‌دهد که یک روند طبیعی در جامعه ما طی نیم قرن اخیر بوده است. این میزان برای سال ۱۳۷۵ برابر با ۴۷/۶۲ درصد می‌باشد.

۲- جمعیت نقاط شهری استان و متوسط رشد سالانه آن طی سال‌های ۸۵-۱۳۶۵

متوسط رشد سالانه		جمعیت	سال
دوره	درصد		
۱۳۶۵-۷۵	۳٫۰۷	۳۱۷۱۱۳	۱۳۶۵
۱۳۷۵-۸۵	۲٫۶۹	۴۲۹۰۱۳	۱۳۷۵
۱۳۸۵-۸۵	۲٫۶۹	۵۵۹۳۴۰	۱۳۸۵

گرایش به شهرنشینی و تمرکز جمعیت در شهرها منجر به تغییراتی در رشد جمعیت مناطق شهری و روستایی شده است به طوری که رشد سالانه جمعیت در مناطق شهری استان زنجان در فاصله سال‌های ۸۵-۱۳۷۵ برابر با ۲/۶۹ درصد و در مناطق روستایی ۱/۵۱- درصد بوده است.

۳- جمعیت نقاط روستایی استان و متوسط رشد سالانه آن طی سال‌های ۸۵-۱۳۶۵

متوسط رشد سالانه		جمعیت	سال
دوره	درصد		
۱۳۶۵-۷۵	۰٫۱۳	۴۶۵۸۷۵	۱۳۶۵
۱۳۷۵-۸۵	-۱٫۵۱	۴۷۱۸۷۷	۱۳۷۵
۱۳۸۵-۸۵	-۱٫۵۱	۴۰۵۲۶۱	۱۳۸۵

از جمعیت ۹۶۴۶۰۱ نفری استان زنجان ۵۷/۹۹ درصد در نقاط شهری و ۴۲/۰۱ درصد در نقاط روستایی سکونت دارند.

۴- جمعیت استان بر حسب جنس به تفکیک وضع سکونت- ۱۳۸۵

جنس	جمع	ساکن		غیر ساکن
		نقاط شهری	نقاط روستایی	
مرد و زن	۹۶۴۶۰۱	۵۵۹۳۴۰	۴۰۵۲۶۱	۰
مرد	۴۸۱۶۹۸	۲۸۲۴۱۵	۱۹۹۲۸۳	۰
زن	۴۸۲۹۰۳	۲۷۶۹۲۵	۲۰۵۹۷۸	۰

- نسبت جنسی جمعیت استان در سال ۱۳۸۵ برابر با ۱۰۰ می باشد. به عبارت دیگر در مقابل هر ۱۰۰ نفر زن، ۱۰۰ نفر مرد وجود دارد.
- میانگین سنی جمعیت استان از سال ۱۳۷۵ تا ۱۳۸۵ از ۲۳/۴۵ به ۲۸/۰۳ سال رسیده است. میانه سنی در طی همین سال‌ها نیز از ۱۸/۵۰ به ۲۴/۴۰ سال افزایش یافته است.
- از جمعیت ۹۶۴۶۰۱ نفری استان ۶۹۱۵۶۹ نفر دارای دین اسلام هستند.
- از کل جمعیت سرشماری شده ۹۶۰۳۶۴ نفر دارای تابعیت ایرانی و ۸۴۶ نفر تابعیت غیر ایرانی دارند ۴۶۶ نفر از اتباع خارجی استان را افغانی‌ها تشکیل می‌دهند.
- نسبت باسوادی در این استان برابر با ۸۱/۷۲ درصد می‌باشد این نسبت در سال ۱۳۷۵، ۷۴/۷۶ درصد بوده است.

- موازنه مهاجرتی استان زنجان منفی و از استان‌های مهاجر فرست بوده است. بیش‌ترین علت مهاجرت (۳۵/۰۵ درصد) مربوط به پیروی از خانوار و بعد از آن پایان خدمت و وظیفه (۱۸/۷۰ درصد) و تحصیل (۱۵/۲۳ درصد) می‌باشد.
- نسبت جمعیت حداقل یک‌بار ازدواج کرده در سال ۱۳۷۵ برای مردان ۵۳/۰۳ درصد و برای زنان ۵۷/۷۸ درصد بوده است در حالی‌که در سال ۱۳۸۵ این نسبت برای مردان ۵۶/۳۴ درصد و برای زنان ۶۲/۴۹ درصد می‌باشد.
میانگین سن در اولین ازدواج در سال ۱۳۸۵ برای مردان ۲۵/۶۷ و برای زنان ۲۳/۶۷ می‌باشد.
- تعداد خانوارهای استان از ۱۷۶۶۴۹ خانوار در سال ۱۳۷۵ به ۲۳۶۱۱۷ خانوار در سال ۱۳۸۵ رسیده است.
بعد خانوار از ۵/۱۰ در سال ۱۳۷۵ به ۴/۰۹ در سال ۱۳۸۵ کاهش یافته است.
نسبت زنان سرپرست خانوار از ۷/۵۸ درصد در سال ۱۳۷۵ به ۹/۱۷ درصد در سال ۱۳۸۵ افزایش یافته است.
- نسبت خانوار به واحد مسکونی از ۱/۱۴ در سال ۱۳۷۵ به ۱/۱۷ در سال ۱۳۸۵ افزایش یافته است.
نسبت خانوارهایی که نحوه تصرف محل سکونت آن‌ها ملکی عرضه و اعیان بوده است از ۷۶/۳۹ درصد در سال ۱۳۷۵ به ۶۹/۹۹ درصد در سال ۱۳۸۵ کاهش یافته است.
- نسبت خانوارهایی که نحوه تصرف محل سکونت آن‌ها اجاره‌ای بوده است از ۱۱/۰۹ درصد در سال ۱۳۷۵ به ۱۷/۸۰ درصد در سال ۱۳۸۵ افزایش یافته است.
۳۸/۰۱ درصد از واحدهای مسکونی استان، زیربنایی بین ۸۱ تا ۱۵۰ متر مربع داشته‌اند.
از کل واحدهای مسکونی ۱۶/۹۴ درصد واحدها دارای اسکلت فلزی، ۳/۴۸ درصد دارای اسکلت بتون آرمه و ۷۸/۹۸ درصد دارای اسکلتی غیر از فلزی و بتون آرمه بوده‌اند.

سرشماری آمار ایران

مركز آمار ايران

فصل اول

جدول‌های استان

مركز آمار ايران

۱-۱- مشخصات عمومی شهرستان‌های استان بر اساس تقسیمات کشوری - ۱۳۸۵

کل آبادی‌ها ^(۱)	تعداد دهستان	تعداد شهر	تعداد بخش	مرکز شهرستان	استان
۱۱۱۰	۴۶	۱۶	۱۶	xx	استان.....
۱۴۹	۸	۴	۲	ابه‌ر	ابه‌ر.....
۹۳	۴	۲	۲	زرین آباد	ایجرود.....
۲۷۰	۱۰	۴	۴	قیدار	خدابنده.....
۲۵	۲	۱	۱	خرمدره	خرمدره.....
۳۳۹	۱۲	۱	۳	زنجان	زنجان.....
۱۴۵	۵	۲	۲	آب بر	طارم.....
۱۵۹	۵	۲	۲	ماه نشان	ماه نشان.....

(۱) کل آبادی‌ها شامل آبادی‌های خالی از سکنه و آبادی‌های دارای سکنه می‌باشد.

مرکز آمار ایران

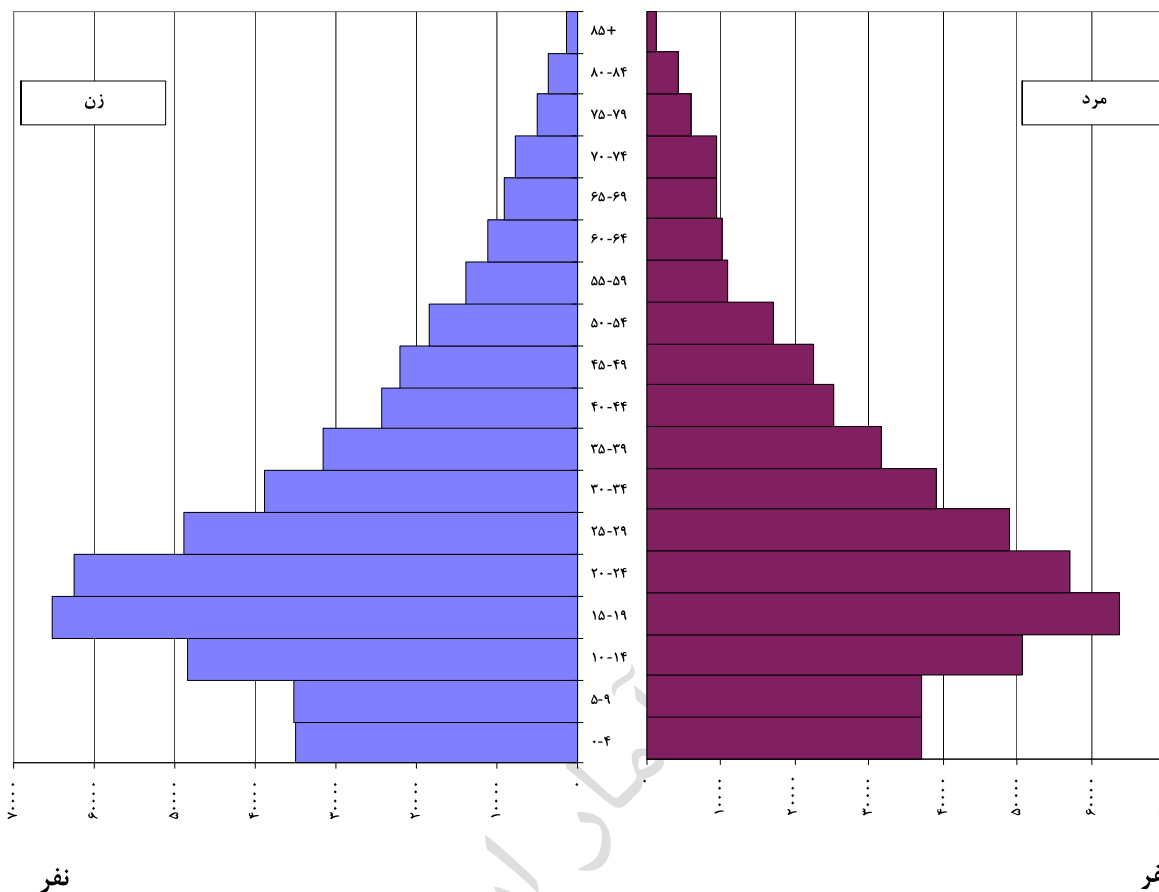
۱-۲- گزیده شاخص‌های جمعیتی استان بر حسب نقاط شهری و روستایی طی سال‌های ۸۵-۱۳۷۵

متوسط بعد خانوار	خانوار	نسبت جنسی	جمعیت			سال
			زن (درصد)	مرد (درصد)	مرد و زن	
<i>استان</i>						
۵,۱۰	۱۷۶۶۴۹	۱۰۱	۴۹,۶۷	۵۰,۳۳	۹۰,۰۸۹۰ ۱۳۷۵
۴,۰۹	۲۳۶۱۱۷	۱۰۰	۵۰,۰۶	۴۹,۹۴	۹۶۴۶۰۱ ۱۳۸۵
<i>نقاط شهری</i>						
۴,۷۹	۸۹۵۷۴	۱۰۴	۴۹,۰۳	۵۰,۹۷	۴۲۹۰۱۳ ۱۳۷۵
۳,۹۱	۱۴۳۰۸۰	۱۰۲	۴۹,۵۱	۵۰,۴۹	۵۵۹۳۴۰ ۱۳۸۵
<i>نقاط روستایی</i>						
۵,۴۲	۸۷۰۷۵	۹۹	۵۰,۲۶	۴۹,۷۴	۴۷۱۸۷۷ ۱۳۷۵
۴,۳۶	۹۳۰۳۷	۹۷	۵۰,۸۳	۴۹,۱۷	۴۰۵۲۶۱ ۱۳۸۵

۱-۳- جمعیت استان بر حسب جنس به تفکیک سن- ۱۳۸۵

زن		مرد		جمع		سن
درصد	تعداد	درصد	تعداد	درصد	تعداد	
۱۰۰	۴۱۲۹۰۳	۱۰۰	۴۱۱۶۹۱	۱۰۰	۹۶۴۶۰۱ جمع
۷,۲۶	۳۵۰۷۷	۷,۶۹	۳۷۰۲۹	۷,۴۸	۷۲۱۰۶ ۰-۴ ساله
۷,۳۱	۳۵۳۱۲	۷,۷۱	۳۷۱۴۷	۷,۵۱	۷۲۴۵۹ ۵-۹ ساله
۱۰,۰۳	۴۸۴۴۳	۱۰,۵۳	۵۰۷۴۲	۱۰,۲۸	۹۹۱۸۵ ۱۰-۱۴ ساله
۱۳,۴۹	۶۵۱۵۵	۱۳,۲۱	۶۳۶۱۰	۱۳,۳۵	۱۲۸۷۶۵ ۱۵-۱۹ ساله
۱۲,۹۶	۶۲۵۹۲	۱۱,۸۶	۵۷۱۳۷	۱۲,۴۱	۱۱۹۷۲۹ ۲۰-۲۴ ساله
۱۰,۱۳	۴۸۹۱۰	۱۰,۱۷	۴۹۰۰۱	۱۰,۱۵	۹۷۹۱۱ ۲۵-۲۹ ساله
۸,۰۶	۳۸۹۱۰	۸,۱۲	۳۹۱۳۵	۸,۰۹	۷۸۰۴۵ ۳۰-۳۴ ساله
۶,۵۳	۳۱۵۱۳	۶,۵۴	۳۱۵۲۴	۶,۵۴	۶۳۰۳۷ ۳۵-۳۹ ساله
۵,۰۵	۲۴۴۰۵	۵,۲۵	۲۵۲۹۱	۵,۱۵	۴۹۶۹۶ ۴۰-۴۴ ساله
۴,۵۸	۲۲۱۰۴	۴,۶۶	۲۲۴۵۵	۴,۶۲	۴۴۵۵۹ ۴۵-۴۹ ساله
۳,۸۱	۱۸۳۹۸	۳,۵۴	۱۷۰۴۸	۳,۶۷	۳۵۴۴۶ ۵۰-۵۴ ساله
۲,۸۷	۱۳۸۶۴	۲,۲۷	۱۰۹۴۲	۲,۵۷	۲۴۸۰۶ ۵۵-۵۹ ساله
۲,۳۲	۱۱۲۰۰	۲,۱۱	۱۰۱۴۵	۲,۲۱	۲۱۳۴۵ ۶۰-۶۴ ساله
۱,۸۷	۹۰۴۲	۱,۹۶	۹۴۳۵	۱,۹۲	۱۸۴۷۷ ۶۵-۶۹ ساله
۱,۶۲	۷۸۴۶	۱,۹۷	۹۴۸۴	۱,۸۰	۱۷۳۳۰ ۷۰-۷۴ ساله
۱,۰۶	۵۱۳۹	۱,۲۲	۵۸۹۶	۱,۱۴	۱۱۰۳۵ ۷۵-۷۹ ساله
۱,۰۳	۴۹۹۳	۱,۱۸	۵۶۷۷	۱,۱۱	۱۰۶۷۰ ۸۰ ساله و بیش تر

نمودار ۱- هرم سنی جمعیت استان - ۱۳۸۵



۱-۴- توزیع جمعیت استان در گروه‌های عمده سنی - ۱۳۸۵

زن		مرد		جمع		سن
درصد	تعداد	درصد	تعداد	درصد	تعداد	
۱۰۰	۴۸۲۹۰۳	۱۰۰	۴۸۱۶۹۸	۱۰۰	۹۶۴۶۰۱	جمع
۲۴٫۶۱	۱۱۸۸۳۲	۲۵٫۹۳	۱۲۴۹۱۸	۲۵٫۲۷	۲۴۳۷۵۰ ۱۴-۰ ساله
۶۹٫۸۰	۳۳۷۰۵۱	۶۷٫۷۴	۳۲۶۲۸۸	۶۸٫۷۷	۶۶۳۳۳۹ ۶۴-۱۵ ساله
۵٫۶۰	۲۷۰۲۰	۶٫۳۳	۳۰۴۹۲	۵٫۹۶	۵۷۵۱۲ ۶۵ ساله و بیش تر

۱-۵- جمعیت ساکن در نقاط شهری استان بر حسب جنس به تفکیک سن - ۱۳۸۵

زن		مرد		جمع		سن
درصد	تعداد	درصد	تعداد	درصد	تعداد	
۱۰۰	۲۷۶۹۲۵	۱۰۰	۲۸۲۴۱۵	۱۰۰	۵۵۹۳۴۰	جمع
۷,۰۱	۱۹۴۲۵	۷,۲۲	۲۰۴۰۰	۷,۱۲	۳۹۸۲۵	۰-۴ ساله
۶,۹۳	۱۹۱۸۸	۷,۲۷	۲۰۵۳۲	۷,۱۰	۳۹۷۲۰	۵-۹ ساله
۸,۷۳	۲۴۱۶۵	۹,۰۰	۲۵۴۲۱	۸,۸۷	۴۹۵۸۶	۱۰-۱۴ ساله
۱۳,۱۳	۳۶۳۶۳	۱۲,۹۵	۳۶۵۷۶	۱۳,۰۴	۷۲۹۳۹	۱۵-۱۹ ساله
۱۳,۶۷	۳۷۸۶۷	۱۲,۴۵	۳۵۱۵۴	۱۳,۰۵	۷۳۰۲۱	۲۰-۲۴ ساله
۱۰,۷۲	۲۹۶۸۸	۱۰,۷۰	۳۰۲۲۸	۱۰,۷۱	۵۹۹۱۶	۲۵-۲۹ ساله
۸,۶۴	۲۳۹۲۸	۸,۸۵	۲۵۰۰۵	۸,۷۵	۴۸۹۳۳	۳۰-۳۴ ساله
۷,۱۳	۱۹۷۴۲	۷,۴۸	۲۱۱۲۲	۷,۳۱	۴۰۸۶۴	۳۵-۳۹ ساله
۵,۵۶	۱۵۳۹۴	۵,۸۶	۱۶۵۵۸	۵,۷۱	۳۱۹۵۲	۴۰-۴۴ ساله
۴,۷۷	۱۳۲۱۱	۴,۹۶	۱۴۰۱۲	۴,۸۷	۲۷۲۲۳	۴۵-۴۹ ساله
۳,۷۲	۱۰۲۹۵	۳,۶۶	۱۰۳۴۲	۳,۶۹	۲۰۶۳۷	۵۰-۵۴ ساله
۲,۶۲	۷۲۶۴	۲,۲۴	۶۳۳۸	۲,۴۳	۱۳۶۰۲	۵۵-۵۹ ساله
۲,۱۵	۵۹۴۴	۱,۹۹	۵۶۳۳	۲,۰۷	۱۱۵۷۷	۶۰-۶۴ ساله
۱,۷۳	۴۷۹۷	۱,۶۶	۴۶۹۴	۱,۷۰	۹۴۹۱	۶۵-۶۹ ساله
۱,۴۷	۴۰۶۱	۱,۶۶	۴۶۸۸	۱,۵۶	۸۷۴۹	۷۰-۷۴ ساله
۱,۰۰	۲۷۸۱	۱,۰۰	۲۸۲۵	۱,۰۰	۵۶۰۶	۷۵-۷۹ ساله
۱,۰۲	۲۸۱۲	۱,۰۲	۲۸۸۷	۱,۰۲	۵۶۹۹	۸۰ ساله و بیش تر

۱-۶- توزیع جمعیت نقاط شهری استان در گروه‌های عمده سنی - ۱۳۸۵

زن		مرد		جمع		سن
درصد	تعداد	درصد	تعداد	درصد	تعداد	
۱۰۰	۲۷۶۹۲۵	۱۰۰	۲۸۲۴۱۵	۱۰۰	۵۵۹۳۴۰	جمع
۲۲,۶۷	۶۲۷۷۸	۲۳,۴۹	۶۶۳۵۳	۲۳,۰۹	۱۲۹۱۳۱	۰-۱۴ ساله
۷۲,۱۱	۱۹۹۶۹۶	۷۱,۱۶	۲۰۰۹۶۸	۷۱,۶۳	۴۰۰۶۶۴	۱۵-۶۴ ساله
۵,۲۲	۱۴۴۵۱	۵,۳۴	۱۵۰۹۴	۵,۲۸	۲۹۵۴۵	۶۵ ساله و بیش تر

۱-۷- جمعیت ساکن در نقاط روستایی استان بر حسب جنس به تفکیک سن - ۱۳۸۵

زن		مرد		جمع		سن
درصد	تعداد	درصد	تعداد	درصد	تعداد	
۱۰۰	۲۰۵۹۷۸	۱۰۰	۱۹۹۲۸۳	۱۰۰	۴۰۵۲۶۱	جمع
۷,۶۰	۱۵۶۵۲	۸,۳۴	۱۶۶۲۹	۷,۹۷	۳۲۲۸۱	۰-۴ ساله
۷,۸۳	۱۶۱۲۴	۸,۳۴	۱۶۶۱۵	۸,۰۸	۳۲۷۳۹	۵-۹ ساله
۱۱,۷۹	۲۴۲۷۸	۱۲,۷۱	۲۵۳۲۱	۱۲,۲۴	۴۹۵۹۹	۱۰-۱۴ ساله
۱۳,۹۸	۲۸۷۹۲	۱۳,۵۷	۲۷۰۳۴	۱۳,۷۸	۵۵۸۲۶	۱۵-۱۹ ساله
۱۲,۰۰	۲۴۷۲۵	۱۱,۰۳	۲۱۹۸۳	۱۱,۵۳	۴۶۷۰۸	۲۰-۲۴ ساله
۹,۳۳	۱۹۲۲۲	۹,۴۲	۱۸۷۷۳	۹,۳۸	۳۷۹۹۵	۲۵-۲۹ ساله
۷,۲۷	۱۴۹۸۲	۷,۰۹	۱۴۱۳۰	۷,۱۸	۲۹۱۱۲	۳۰-۳۴ ساله
۵,۷۱	۱۱۷۷۱	۵,۲۲	۱۰۴۰۲	۵,۴۷	۲۲۱۷۳	۳۵-۳۹ ساله
۴,۳۷	۹۰۱۱	۴,۳۸	۸۷۳۳	۴,۳۸	۱۷۷۴۴	۴۰-۴۴ ساله
۴,۳۲	۸۸۹۳	۴,۲۴	۸۴۴۳	۴,۲۸	۱۷۳۳۶	۴۵-۴۹ ساله
۳,۹۳	۸۱۰۳	۳,۳۷	۶۷۰۶	۳,۶۵	۱۴۸۰۹	۵۰-۵۴ ساله
۳,۲۰	۶۶۰۰	۲,۳۱	۴۶۰۴	۲,۷۶	۱۱۲۰۴	۵۵-۵۹ ساله
۲,۵۵	۵۲۵۶	۲,۲۶	۴۵۱۲	۲,۴۱	۹۷۶۸	۶۰-۶۴ ساله
۲,۰۶	۴۲۴۵	۲,۳۸	۴۷۴۱	۲,۲۲	۸۹۸۶	۶۵-۶۹ ساله
۱,۸۴	۳۷۸۵	۲,۴۱	۴۷۹۶	۲,۱۲	۸۵۸۱	۷۰-۷۴ ساله
۱,۱۴	۲۳۵۸	۱,۵۴	۳۰۷۱	۱,۳۴	۵۴۲۹	۷۵-۷۹ ساله
۱,۰۶	۲۱۸۱	۱,۴۰	۲۷۹۰	۱,۲۳	۴۹۷۱	۸۰ ساله و بیش تر

۱-۸- توزیع جمعیت نقاط روستایی استان در گروه‌های عمده سنی - ۱۳۸۵

زن		مرد		جمع		سن
درصد	تعداد	درصد	تعداد	درصد	تعداد	
۱۰۰	۲۰۵۹۷۸	۱۰۰	۱۹۹۲۸۳	۱۰۰	۴۰۵۲۶۱	جمع
۲۷,۲۱	۵۶۰۵۴	۲۹,۳۹	۵۸۵۶۵	۲۸,۲۸	۱۱۴۶۱۹	۰-۱۴ ساله
۶۶,۶۸	۱۳۷۳۵۵	۶۲,۸۹	۱۲۵۳۲۰	۶۴,۸۲	۲۶۲۶۷۵	۱۵-۶۴ ساله
۶,۱۰	۱۲۵۶۹	۷,۷۳	۱۵۳۹۸	۶,۹۰	۲۷۹۶۷	۶۵ ساله و بیش تر

۹-۱- میانگین و میانه سنی جمعیت استان طی سال‌های ۸۵-۱۳۷۵

۱۳۸۵		۱۳۷۵		گروه‌های سنی
زن	مرد	زن	مرد	
۲۸/۰۷	۲۷/۹۹	۲۳/۳۸	۲۳/۵۱ میانگین سنی
۲۴/۳۷	۲۴/۴۳	۱۸/۷۱	۱۸/۳۰ میانه سنی

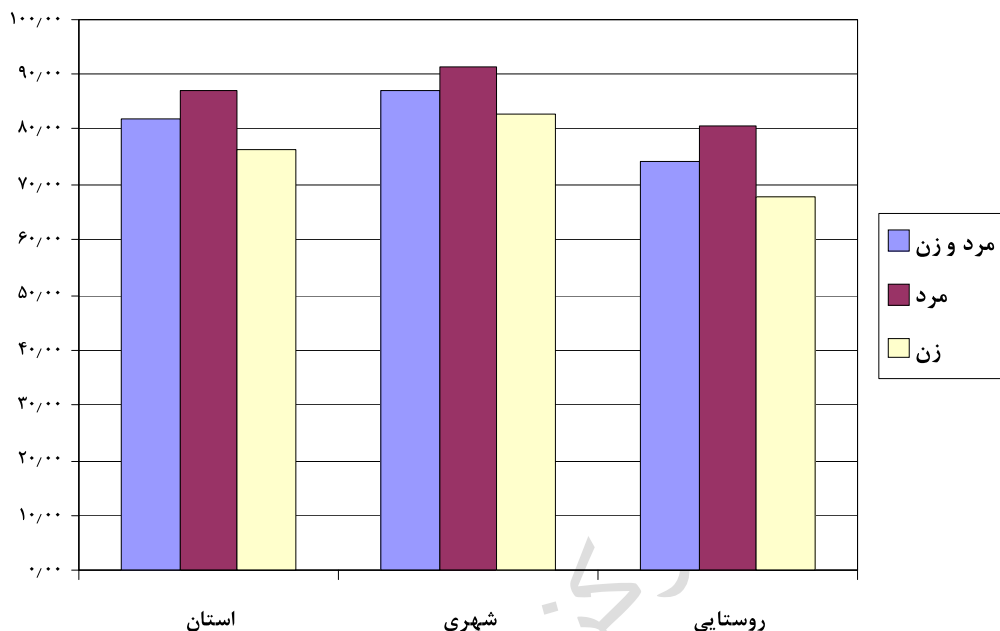
۱۰-۱- توزیع خانوارهای معمولی برحسب تعداد افراد خانوار در نقاط شهری و روستایی استان - ۱۳۸۵ (درصد)

سال	خانوار معمولی	۱ نفر	۲ نفر	۳ نفر	۴ نفر	۵ نفر	۶ نفر	۷ نفر و بیش‌تر
..... استان	۲۳۳۸۸۸	۵/۱۳	۱۴/۸۲	۲۲/۹۳	۲۳/۰۵	۱۵/۷۸	۹/۳۵	۸/۹۵
..... شهری	۱۴۱۲۵۴	۴/۹۷	۱۵/۸۳	۲۴/۸۵	۲۵/۰۱	۱۵/۲۵	۷/۹۸	۶/۱۲
..... روستایی	۹۲۶۳۴	۵/۳۷	۱۳/۲۷	۲۰/۰۱	۲۰/۰۶	۱۶/۵۸	۱۱/۴۴	۱۳/۲۷

۱۱-۱- درصد باسوادان در جمعیت ۶ ساله و بیش‌تر برحسب جنس در نقاط شهری و روستایی استان - ۱۳۸۵

سال	جمعیت ۶ ساله و بیش‌تر			با سواد (درصد)		
	مرد و زن	مرد	زن	مرد و زن	مرد	زن
..... استان	۸۷۷۷۶۹	۴۳۷۰۸۵	۴۴۰۶۸۴	۸۱/۷۲	۸۷/۰۴	۷۶/۴۴
..... شهری	۵۱۱۲۰۰	۲۵۷۶۷۳	۲۵۳۵۲۷	۸۷/۱۱	۹۱/۴۰	۸۲/۷۵
..... روستایی	۳۶۶۵۶۹	۱۷۹۴۱۲	۱۸۷۱۵۷	۷۴/۲۰	۸۰/۷۷	۶۷/۹۰

نمودار ۲- باسوادان در جمعیت ۶ ساله و بیش تر بر حسب جنس در نقاط شهری و روستایی استان - ۱۳۸۵



۱۲-۱- توزیع مهاجران وارد شده به استان طی ۱۰ سال گذشته بر حسب آخرین محل اقامت قبلی و محل اقامت فعلی - ۱۳۸۵

محل اقامت فعلی				استان		آخرین محل اقامت قبلی
ساکن در نقاط روستایی		ساکن در نقاط شهری		درصد	تعداد	
تعداد	درصد	تعداد	درصد			
۳۲,۸۱	۵۳,۰۴۴	۶۷,۱۹	۱۰,۸۶۳۱	۱۰۰	۱۶۱,۶۷۵	کل مهاجرین
۴۰,۹۳	۲۳۹,۳۸	۵۹,۰۷	۳۴۵,۴۲	۱۰۰	۵۸۴,۸۰	شهرستان محل سرشماری
۶۰,۹۶	۸۷۰,۸	۳۹,۰۴	۵۵۷,۶	۱۰۰	۱,۴۲۸,۴	شهر
۳۴,۴۶	۱۵۲,۳۰	۶۵,۵۴	۲۸۹,۶۶	۱۰۰	۴۴۱,۹۶	آبادی
۲۲,۸۳	۵۲۱۰	۷۷,۱۸	۱۷۶,۱۴	۱۰۰	۲۲۸,۲۳	سایر شهرستان‌های استان
۲۷,۰۳	۴۳۷,۶	۷۲,۹۷	۱۱۸,۱۵	۱۰۰	۱,۶۱۹,۱	شهر
۱۲,۵۸	۸۳۴	۸۷,۴۴	۵۷۹۹	۱۰۰	۶۶۳,۲	آبادی
۲۹,۷۴	۲۳۸,۳۵	۷۰,۲۵	۵۶۲,۹۷	۱۰۰	۸۰۱,۳۳	شهرستان‌های سایر استان‌ها
۲۹,۵۸	۲۲۷,۴۱	۷۰,۴۲	۵۴۱,۴۲	۱۰۰	۷۶۸,۸۴	شهر
۳۳,۶۷	۱۰,۹۴	۶۶,۳۳	۲۱۵,۵	۱۰۰	۳۲۴,۹	آبادی
۶۶,۶۷	۱۲	۳۳,۳۳	۶	۱۰۰	۱۸	خارج از کشور
۲۲,۱۷	۴۹	۷۷,۸۳	۱۷۲	۱۰۰	۲۲۱	اظهار نشده

۱۳-۱- توزیع مهاجران وارد شده به استان طی ۱۰ سال گذشته بر حسب آخرین محل اقامت قبلی و محل اقامت فعلی - ۱۳۸۵

محل اقامت فعلی				استان		آخرین محل اقامت قبلی
ساکن در نقاط روستایی		ساکن در نقاط شهری		درصد	تعداد	
درصد	تعداد	درصد	تعداد			
۳۲٫۸۱	۵۳۰۴۴	۶۷٫۱۹	۱۰۸۶۳۱	۱۰۰	۱۶۱۶۷۵	کل مهاجرین
۳۲٫۸۲	۵۲۹۸۳	۶۷٫۱۸	۱۰۸۴۵۳	۱۰۰	۱۶۱۴۳۶	داخل کشور
۳۳٫۳۷	۳۵۸۲۵	۶۶٫۶۳	۷۱۵۳۳	۱۰۰	۱۰۷۳۵۹	شهر
۳۱٫۷۳	۱۷۱۵۸	۶۸٫۲۷	۳۶۹۲۰	۱۰۰	۵۴۰۷۷	آبادی
۶۶٫۶۷	۱۲	۳۳٫۳۳	۶	۱۰۰	۱۸	خارج از کشور
۲۲٫۱۷	۴۹	۷۷٫۸۳	۱۷۲	۱۰۰	۲۲۱	اظهار نشده

۱۴-۱- توزیع مهاجران وارد شده به استان طی ۱۰ سال گذشته بر حسب مدت اقامت و ساکن در نقاط شهری و روستایی - ۱۳۸۵

ساکن در نقاط روستایی		ساکن در نقاط شهری		استان		مدت اقامت در محل سرشماری (سال تمام)
درصد	تعداد	درصد	تعداد	درصد	تعداد	
۱۰۰٫۰۰	۵۳۰۴۴	۱۰۰٫۰۰	۱۰۸۶۳۱	۱۰۰٫۰۰	۱۶۱۶۷۵	جمع
۲۲٫۸۱	۱۲۱۰۱	۱۹٫۶۲	۲۱۳۰۸	۲۰٫۶۶	۳۳۴۰۹	کمتر از یک سال
۱۲٫۸۲	۶۷۹۸	۱۲٫۰۸	۱۳۱۲۸	۱۲٫۳۲	۱۹۹۲۶	یک سال
۱۳٫۵۱	۷۱۶۸	۱۲٫۱۸	۱۳۲۲۸	۱۲٫۶۲	۲۰۳۹۶	دو سال
۱۲٫۶۸	۶۷۲۷	۱۱٫۰۷	۱۲۰۲۲	۱۱٫۶۰	۱۸۷۴۹	سه سال
۹٫۱۵	۴۸۵۶	۹٫۴۳	۱۰۲۴۹	۹٫۳۴	۱۵۱۰۵	چهار سال
۸٫۵۲	۴۵۱۹	۹٫۳۷	۱۰۱۷۶	۹٫۰۹	۱۴۶۹۵	پنج سال
۶٫۲۵	۳۳۱۵	۷٫۳۷	۸۰۰۲	۷٫۰۰	۱۱۳۱۷	شش سال
۵٫۰۹	۲۷۰۱	۶٫۴۰	۶۹۵۱	۵٫۹۷	۹۶۵۲	هفت سال
۵٫۲۳	۲۷۷۶	۶٫۸۹	۷۴۸۷	۶٫۳۵	۱۰۲۶۳	هشت سال
۳٫۶۹	۱۹۵۹	۵٫۴۰	۵۸۶۲	۴٫۸۴	۷۸۲۱	نه سال
۰٫۲۳	۱۲۴	۰٫۲۰	۲۱۸	۰٫۲۱	۳۴۲	اظهار نشده

۱۵-۱- توزیع جمعیت ۱۰ ساله و بیش تر استان بر حسب وضع فعالیت در نقاط شهری و روستایی - ۱۳۸۵

سال	جمعیت ۱۰ ساله و بیش تر	فعال (درصد)	غیر فعال (درصد)	اظهار نشده (درصد)
استان	۸۲۰۰۳۶	۴۰٫۷۳	۵۸٫۴۶	۰٫۸۱
شهری	۴۷۹۷۹۵	۳۹٫۲۰	۵۹٫۹۹	۰٫۸۱
روستایی	۳۴۰۲۴۱	۴۲٫۸۹	۵۶٫۳۰	۰٫۸۱

۱۶-۱- توزیع جمعیت فعال ۱۰ ساله و بیش تر استان بر حسب شاغل و بیکار در نقاط شهری و روستایی - ۱۳۸۵

سال	جمعیت ۱۰ ساله و بیش تر	شاغل (درصد)	بیکار (درصد)
استان	۳۳۳۹۸۶	۹۰٫۶۳	۹٫۳۷
شهری	۱۸۸۰۷۰	۸۸٫۰۰	۱۲٫۰۰
روستایی	۱۴۵۹۱۶	۹۴٫۰۳	۵٫۹۷

نمودار ۳- توزیع جمعیت فعال ۱۰ ساله و بیش تر استان بر حسب

شاغل و بیکار در نقاط شهری و روستایی - ۱۳۸۵

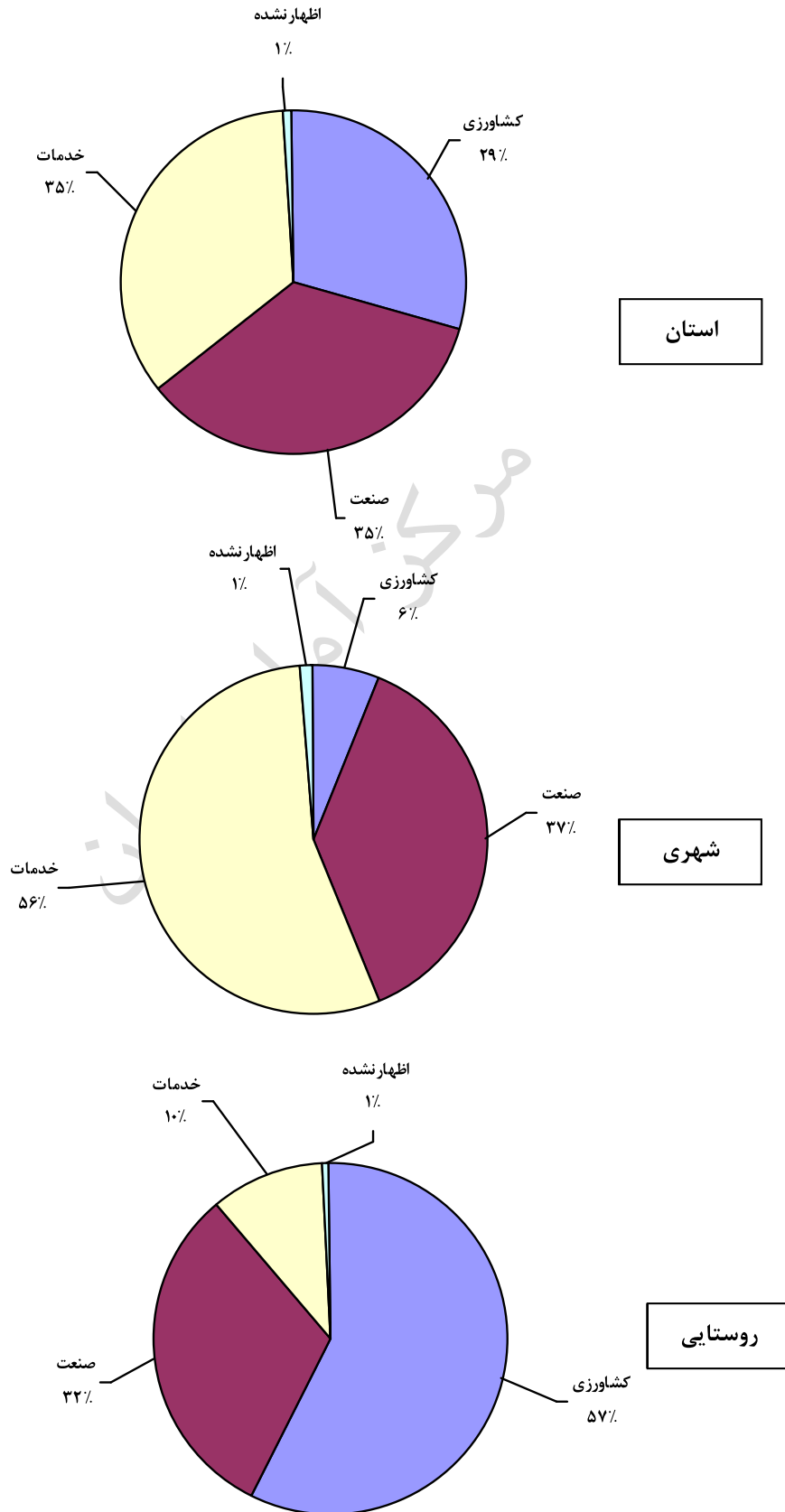


۱۷-۱- توزیع شاغلان ۱۰ ساله و بیش تر استان بر حسب سه بخش عمده فعالیت اقتصادی - ۱۳۸۵ (درصد)

بخش‌های عمده فعالیت	کل	شهری	روستایی
جمع	۱۰۰٫۰۰	۱۰۰٫۰۰	۱۰۰٫۰۰
کشاورزی	۲۹٫۴۵	۶٫۳۲	۵۷٫۳۶
صنعت ^(۱)	۳۴٫۷۶	۳۷٫۴۲	۳۱٫۵۶
خدمات	۳۴٫۸۶	۵۵٫۱۳	۱۰٫۴۲
فعالیت‌های نامشخص و اظهار نشده	۰٫۹۲	۱٫۱۳	۰٫۶۷

(۱) شامل استخراج معدن، صنعت، آب، برق، گاز و ساختمان.

نمودار ۴- توزیع شاغلان ۱۰ ساله و بیش تر استان برحسب سه بخش عمده فعالیت اقتصادی در نقاط شهری و روستایی - ۱۳۸۵



۱۸-۱- توزیع شاغلان ۱۰ ساله و بیش تر استان بر حسب بخش‌های عمومی و خصوصی - ۱۳۸۵ (درصد)

سال	شاغلان	بخش خصوصی	بخش عمومی	اظهار نشده
کل	۳۰۲۷۰۶	۷۱،۵۹	۱۹،۸۶	۱،۵۵
شهری	۱۶۵۵۰۸	۶۶،۸۳	۳۱،۹۴	۱،۲۳
روستایی	۱۳۷۱۹۸	۹۲،۷۷	۵،۳۰	۱،۹۳

۱۹-۱- توزیع واحدهای مسکونی معمولی استان بر حسب تعداد خانوار ساکن در آن‌ها - ۱۳۸۵ (درصد)

سال	تعداد واحد مسکونی معمولی	۱ خانوار	۲ خانوار	۳ خانوار	۴ خانوار و بیش تر
استان	۲۰۱۴۲۹	۸۵،۲۰	۱۲،۶۹	۱،۸۲	۰،۳۰
شهری	۱۱۸۹۹۴	۸۲،۳۳	۱۵،۲۱	۲،۱۲	۰،۳۴
روستایی	۸۲۴۳۵	۸۹،۳۳	۹،۰۶	۱،۳۷	۰،۲۴

۲۰-۱- خانوارهای گروهی و معمولی ساکن در واحدهای مسکونی معمولی بر حسب امکانات و تسهیلات مورد استفاده موجود در واحد مسکونی در نقاط شهری و روستایی استان - ۱۳۸۵ (درصد)

شرح	۱۳۸۵		
	استان	شهری	روستایی
حداقل برق	۹۹،۶۰	۹۹،۷۸	۹۹،۳۳
حداقل تلفن ثابت	۷۶،۰۲	۹۰،۵۷	۵۳،۶۵
حداقل آب لوله‌کشی	۹۱،۶۶	۹۷،۵۶	۸۲،۵۹
حداقل گاز لوله‌کشی	۵۸،۶۱	۸۹،۴۴	۱۱،۲۱
حمام	۸۴،۴۴	۹۳،۹۸	۶۹،۷۸

۲۱-۱- توزیع خانوارهای معمولی ساکن و گروهی برحسب نوع سوخت مصرفی برای پخت و پز، ایجاد گرما و تهیه آب گرم در نقاط شهری و روستایی استان - ۱۳۸۵ (درصد)

تهیه آب گرم	ایجاد گرما	پخت و پز	نوع سوخت مصرفی
۱۰۰/۰۰	۱۰۰/۰۰	۱۰۰/۰۰	استان
۲۷,۸۲	۳۴,۸۹	۵,۸۱	نفت سفید
۱,۳۵	۱,۷۵	-	گازوییل
۹,۵۶	۰,۸۸	۳۵,۲۰	گاز مایع
۵۸,۵۴	۵۸,۵۱	۵۸,۵۶	گاز لوله کشی
۰,۱۵	۰,۳۲	۰,۰۴	برق
۲,۳۸	۳,۴۹	۰,۱۶	هیزم و زغال چوب
۰,۲۰	۰,۱۴	۰,۲۳	سایر و اظهار نشده
۱۰۰/۰۰	۱۰۰/۰۰	۱۰۰/۰۰	شهری
۲,۹۹	۹,۱۴	۰,۴۲	نفت سفید
۰,۱۳	۰,۱۵	-	گازوییل
۷,۲۲	۰,۹۵	۱۰,۰۲	گاز مایع
۸۹,۴۱	۸۹,۴۲	۸۹,۴۰	گاز لوله کشی
۰,۰۴	۰,۱۴	۰,۰۳	برق
۰,۰۴	۰,۰۶	۰,۰۱	هیزم و زغال چوب
۰,۱۸	۰,۱۴	۰,۱۲	سایر و اظهار نشده
۱۰۰/۰۰	۱۰۰/۰۰	۱۰۰/۰۰	روستایی
۶۵,۹۸	۷۴,۴۸	۱۴,۰۸	نفت سفید
۳,۲۴	۴,۲۱	-	گازوییل
۱۳,۱۷	۰,۷۸	۷۳,۹۰	گاز مایع
۱۱,۰۸	۱۰,۹۹	۱۱,۱۷	گاز لوله کشی
۰,۳۳	۰,۶۰	۰,۰۷	برق
۵,۹۷	۸,۷۸	۰,۳۸	هیزم و زغال چوب
۰,۲۱	۰,۱۶	۰,۳۹	سایر و اظهار نشده