

فصل دوم

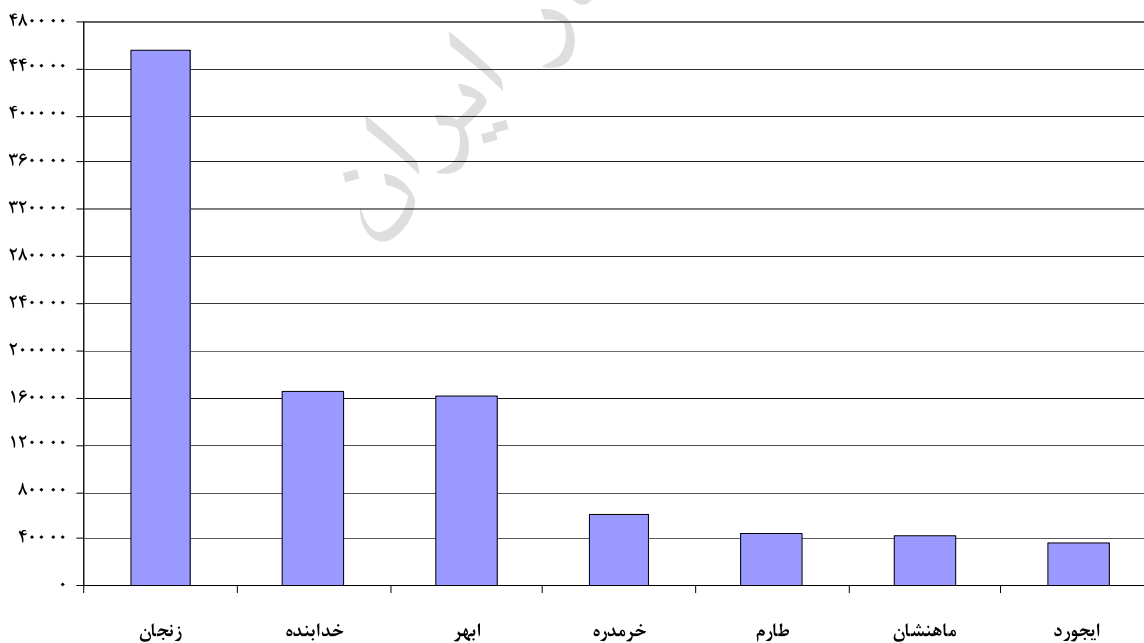
اطلاعات تطبیقی سرشماری عمومی نفوس و مسکن

۱۳۷۵ - ۸۵

۲-۱- جمعیت استان به تفکیک شهرستان طی سالهای ۸۵-۱۳۷۵

۱۳۸۵		۱۳۷۵		شهرستان
درصد	تعداد	درصد	تعداد	
۱۰۰	۹۶۴۶۰۱	۱۰۰	۹۰۰۱۹۰	استان
۱۶٫۷۲	۱۶۱۲۵۷	۲۲٫۲۳	۲۰۰۳۰۵	ابهر
۳٫۸۱	۳۶۷۴۴	-	-	ایجرود
۱۷٫۰۹	۱۶۴۸۶۴	۱۸٫۱۰	۱۶۳۰۶۸	خدابنده
۶٫۲۷	۶۰۴۹۹	-	-	خرمدره
۴۷٫۱۳	۴۵۴۶۱۶	۵۹٫۶۷	۵۳۷۵۱۷	زنجان
۴٫۵۶	۴۳۹۶۴	-	-	طارم
۴٫۴۲	۴۲۶۵۷	-	-	ماه‌نشان

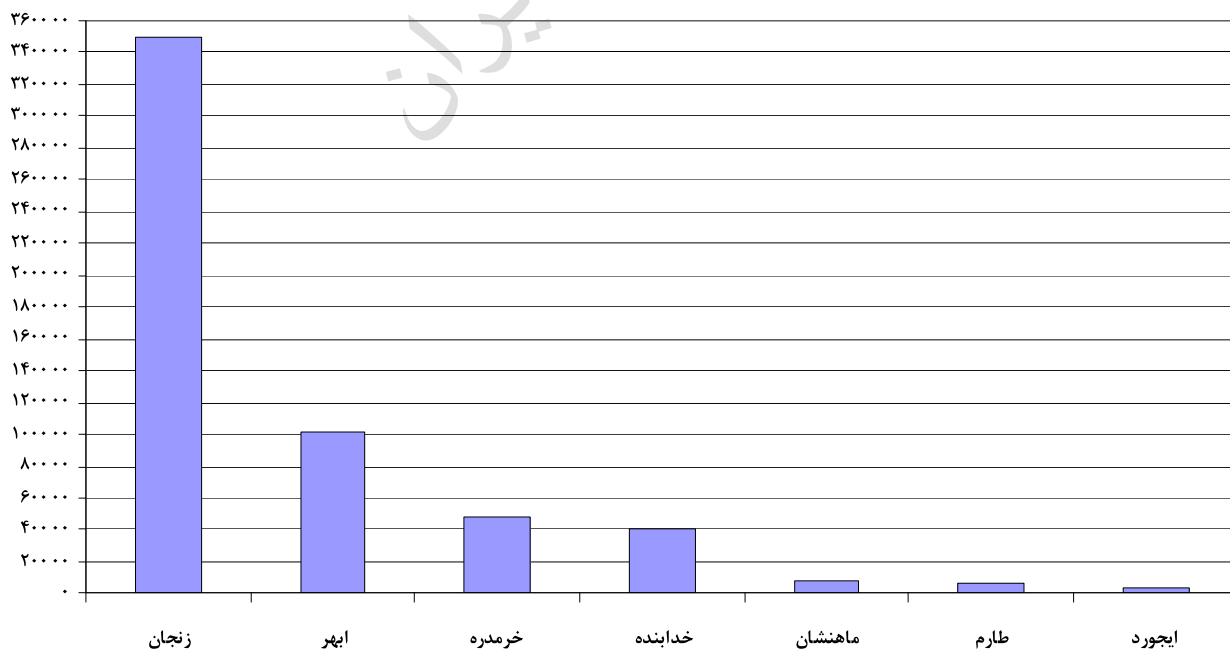
نمودار ۵ - جمعیت استان به تفکیک شهرستان - ۱۳۸۵



۲-۲- جمعیت نقاط شهری استان به تفکیک شهرستان طی سال‌های ۸۵-۱۳۷۵

۱۳۸۵		۱۳۷۵		شهرستان
درصد	تعداد	درصد	تعداد	
۱۰۰	۵۵۹۳۴۰	۱۰۰	۴۲۹۰۱۳	نقاط شهری
۱۸٫۲۳	۱۰۱۹۵۵	۲۷٫۹۷	۱۱۹۹۹۹	ابهر
۰٫۶۱	۳۴۳۳	-	-	ایجورد
۷٫۳۳	۴۱۰۱۸	۴٫۳۶	۱۸۷۰۹	خدابنده
۸٫۶۵	۴۸۳۹۸	-	-	خرمدره
۶۲٫۵۲	۳۴۹۷۱۳	۶۷٫۶۷	۲۹۰۳۰۵	زنجان
۱٫۲۲	۶۸۴۵	-	-	طارم
۱٫۴۳	۷۹۷۸	-	-	ماه‌نشان

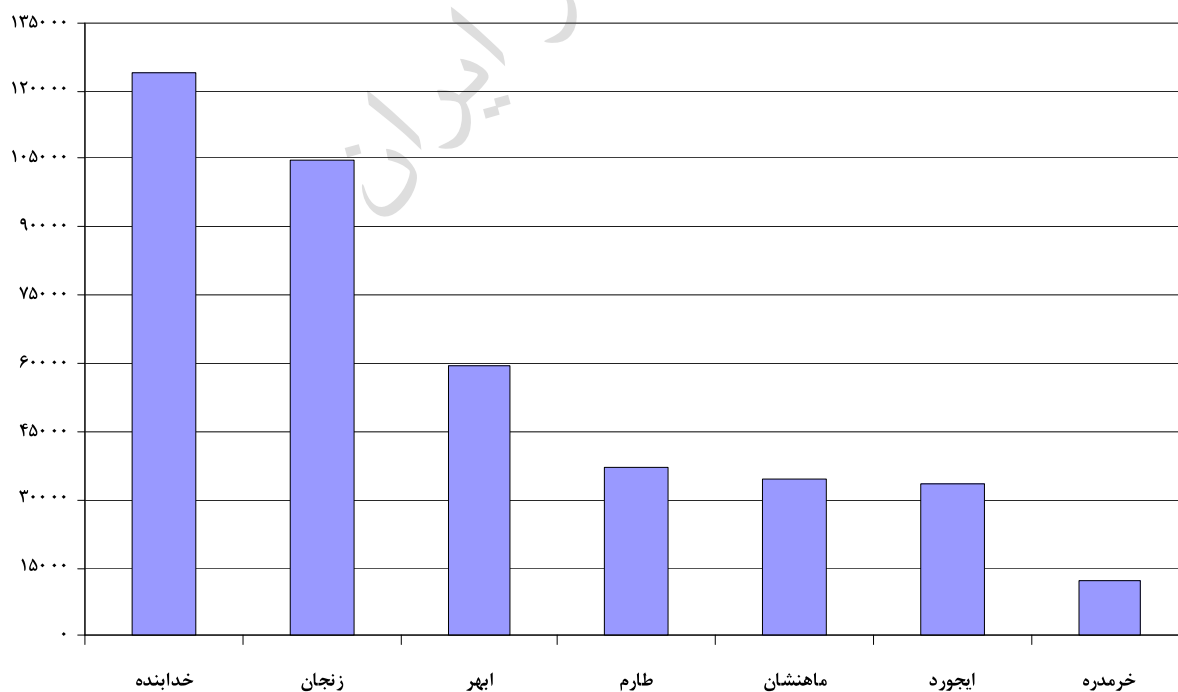
نمودار ۶ - جمعیت نقاط شهری استان به تفکیک شهرستان - ۱۳۸۵



۲-۳- جمعیت نقاط روستایی استان به تفکیک شهرستان طی سال‌های ۸۵-۱۳۷۵

۱۳۸۵		۱۳۷۵		شهرستان
درصد	تعداد	درصد	تعداد	
۱۰۰	۴۰۵۲۶۱	۱۰۰	۴۷۱۸۷۷	نقاط روستایی
۱۴٫۶۳	۵۹۳۰۲	۱۷٫۰۲	۸۰۳۰۶	ایهر
۸٫۲۲	۳۳۳۱۱	-	-	ایچرود
۳۰٫۵۶	۱۲۳۸۴۶	۳۰٫۵۹	۱۴۴۳۵۹	خدابنده
۲٫۹۹	۱۲۱۰۱	-	-	خرمدره
۲۵٫۸۹	۱۰۴۹۰۳	۵۲٫۳۹	۲۴۷۲۱۲	زنجان
۹٫۱۶	۳۷۱۱۹	-	-	طارم
۸٫۵۶	۳۴۶۷۹	-	-	ماه‌نشان

نمودار ۷ - جمعیت نقاط روستایی استان به تفکیک شهرستان - ۱۳۸۵



۲-۴- میزان شهرنشینی استان به تفکیک شهرستان طی سال‌های ۸۵-۱۳۷۵ (درصد)

۱۳۸۵	۱۳۷۵	شهرستان
۵۷,۹۹	۴۷,۶۲	استان
۶۳,۲۳	۵۹,۹۱	ابهر
۹,۳۴	-	ایجرود
۲۴,۸۸	۱۱,۴۷	خدابنده
۸۰,۰۰	-	خرمدره
۷۶,۹۲	۵۴,۰۱	زنجان
۱۵,۵۷	-	طارم
۱۸,۷۰	-	ماه نشان

۲-۵- نسبت جنسی استان به تفکیک شهرستان طی سال‌های ۸۵-۱۳۷۵

۱۳۸۵	۱۳۷۵	شهرستان
۱۰۰	۱۰۱	استان
۱۰۱	۱۰۱	ابهر
۸۹	-	ایجرود
۹۷	۹۹	خدابنده
۱۰۲	-	خرمدره
۱۰۱	۱۰۲	زنجان
۱۰۰	-	طارم
۹۸	-	ماه نشان

۶-۲- متوسط بعد خانوار استان به تفکیک شهرستان طی سال‌های ۸۵-۱۳۷۵

۱۳۸۵	۱۳۷۵	شهرستان
۴۰۹	۵۱۰	استان
۳۹۰	۴۹۳	ابهر
۴۰۶	-	ایجرود
۴۵۶	۵۶۳	خدابنده
۳۹۴	-	خرمدره
۳۹۹	۵۰۲	زنجان
۴۰۹	-	طارم
۴۵۵	-	ماه‌نشان

مرکز آمار ایران