

فصل اول

جدول های استان

۱-۱- مشخصات عمومی شهرستان‌های استان بر اساس تقسیمات کشوری - ۱۳۸۵

کل آبادی‌ها ^(۱)	تعداد دهستان	تعداد شهر	تعداد بخش	مرکز شهرستان	استان
۱۱۱۰	۴۶	۱۶	۱۶	xx	استان.....
۱۴۹	۸	۴	۲	ابهر	ابهر.....
۹۳	۴	۲	۲	زرین آباد	ایجرود.....
۲۷۰	۱۰	۴	۴	قیدار	خدابنده.....
۲۵	۲	۱	۱	خرمدره	خرمدره.....
۳۳۹	۱۲	۱	۳	زنجان	زنجان.....
۱۴۵	۵	۲	۲	آب بر	طارم.....
۱۵۹	۵	۲	۲	ماه نشان	ماه نشان.....

(۱) کل آبادی‌ها شامل آبادی‌های خالی از سکنه و آبادی‌های دارای سکنه می‌باشد.

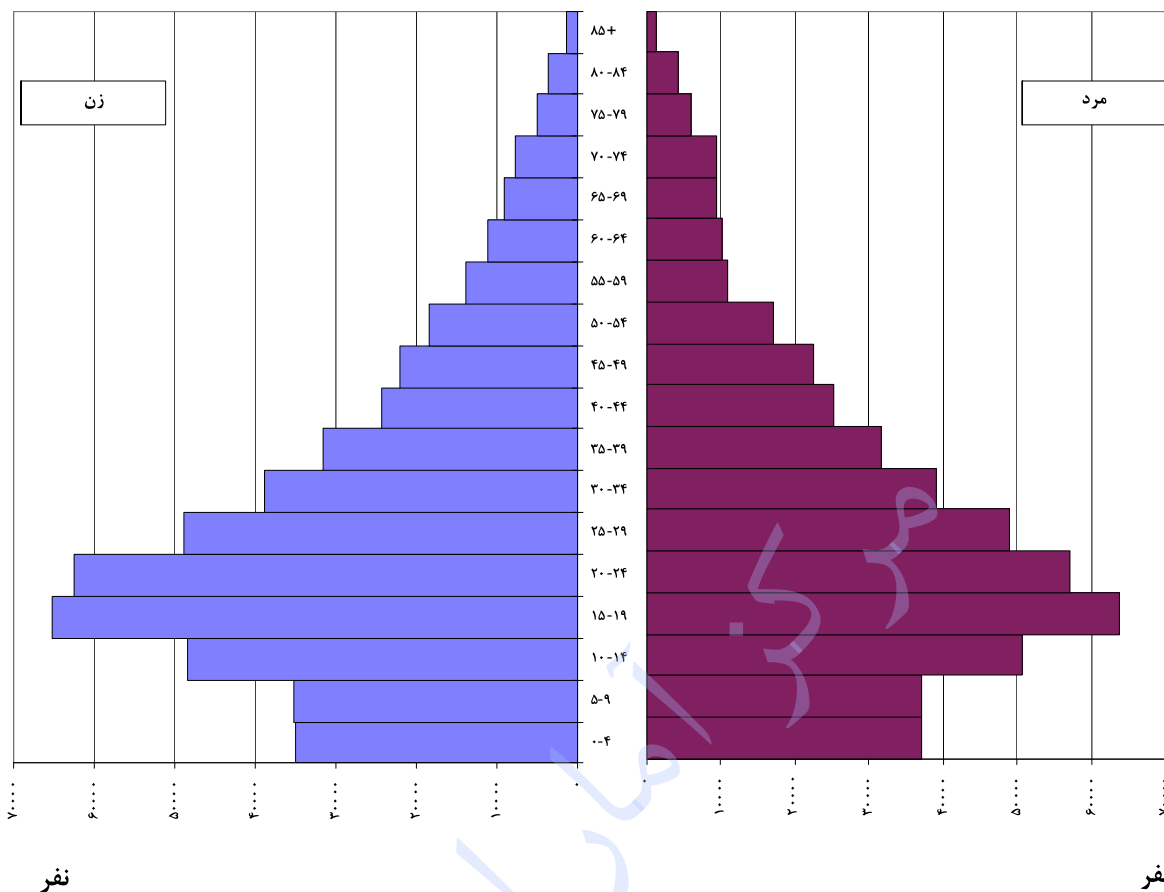
۱-۲- گزیده شاخص‌های جمعیتی استان بر حسب نقاط شهری و روستایی طی سال‌های ۸۵-۱۳۷۵

متوسط بعد خانوار	خانوار	نسبت جنسی	جمعیت			سال
			زن (درصد)	مرد (درصد)	مرد و زن	
<i>استان</i>						
۵/۱۰	۱۷۶۶۴۹	۱۰۱	۴۹/۶۷	۵۰/۳۳	۹۰۰۸۹۰ ۱۳۷۵
۴/۰۹	۲۳۶۱۱۷	۱۰۰	۵۰/۰۶	۴۹/۹۴	۹۶۴۶۰۱ ۱۳۸۵
<i>نقاط شهری</i>						
۴/۷۹	۸۹۵۷۴	۱۰۴	۴۹/۰۳	۵۰/۹۷	۴۲۹۰۱۳ ۱۳۷۵
۳/۹۱	۱۴۳۰۸۰	۱۰۲	۴۹/۵۱	۵۰/۴۹	۵۵۹۳۴۰ ۱۳۸۵
<i>نقاط روستایی</i>						
۵/۴۲	۸۷۰۷۵	۹۹	۵۰/۲۶	۴۹/۷۴	۴۷۱۸۷۷ ۱۳۷۵
۴/۳۶	۹۳۰۳۷	۹۷	۵۰/۸۳	۴۹/۱۷	۴۰۵۲۶۱ ۱۳۸۵

۱-۳- جمعیت استان بر حسب جنس به تفکیک سن- ۱۳۸۵

زن		مرد		جمع		سن
درصد	تعداد	درصد	تعداد	درصد	تعداد	
۱۰۰	۴۱۲۹۰۳	۱۰۰	۴۱۱۶۹۱	۱۰۰	۹۶۴۶۰۱ جمع
۷/۲۶	۲۵۰۷۷	۷/۶۹	۳۷۰۲۹	۷/۴۸	۷۲۱۰۶ ۰-۴ ساله
۷/۳۱	۳۵۳۱۲	۷/۷۱	۳۷۱۴۷	۷/۵۱	۷۲۴۵۹ ۵-۹ ساله
۱۰/۰۳	۴۸۴۴۳	۱۰/۵۳	۵۰۷۴۲	۱۰/۲۸	۹۹۱۸۵ ۱۰-۱۴ ساله
۱۳/۴۹	۶۵۱۵۵	۱۳/۲۱	۶۳۶۱۰	۱۳/۳۵	۱۲۸۷۶۵ ۱۵-۱۹ ساله
۱۲/۹۶	۶۲۵۹۲	۱۱/۸۶	۵۷۱۳۷	۱۲/۴۱	۱۱۹۷۲۹ ۲۰-۲۴ ساله
۱۰/۱۳	۴۸۹۱۰	۱۰/۱۷	۴۹۰۰۱	۱۰/۱۵	۹۷۹۱۱ ۲۵-۲۹ ساله
۸/۰۶	۳۸۹۱۰	۸/۱۲	۳۹۱۳۵	۸/۰۹	۷۸۰۴۵ ۳۰-۳۴ ساله
۶/۵۳	۳۱۵۱۳	۶/۵۴	۳۱۵۲۴	۶/۵۴	۶۳۰۳۷ ۳۵-۳۹ ساله
۵/۰۵	۲۴۴۰۵	۵/۲۵	۲۵۲۹۱	۵/۱۵	۴۹۶۹۶ ۴۰-۴۴ ساله
۴/۵۸	۲۲۱۰۴	۴/۶۶	۲۲۴۵۵	۴/۶۲	۴۴۵۵۹ ۴۵-۴۹ ساله
۳/۸۱	۱۸۳۹۸	۳/۵۴	۱۷۰۴۸	۳/۶۷	۳۵۴۴۶ ۵۰-۵۴ ساله
۲/۸۷	۱۳۸۶۴	۲/۲۷	۱۰۹۴۲	۲/۵۷	۲۴۸۰۶ ۵۵-۵۹ ساله
۲/۳۲	۱۱۲۰۰	۲/۱۱	۱۰۱۴۵	۲/۲۱	۲۱۳۴۵ ۶۰-۶۴ ساله
۱/۸۷	۹۰۴۲	۱/۹۶	۹۴۳۵	۱/۹۲	۱۸۴۷۷ ۶۵-۶۹ ساله
۱/۶۲	۷۸۴۶	۱/۹۷	۹۴۸۴	۱/۸۰	۱۷۳۳۰ ۷۰-۷۴ ساله
۱/۰۶	۵۱۳۹	۱/۲۲	۵۸۹۶	۱/۱۴	۱۱۰۳۵ ۷۵-۷۹ ساله
۱/۰۳	۴۹۹۳	۱/۱۸	۵۶۷۷	۱/۱۱	۱۰۶۷۰ ۸۰ ساله و بیش تر

نمودار ۱- هرم سنی جمعیت استان - ۱۳۸۵



۱-۴- توزیع جمعیت استان در گروه‌های عمده سنی - ۱۳۸۵

زن		مرد		جمع		سن
درصد	تعداد	درصد	تعداد	درصد	تعداد	
۱۰۰	۴۸۲۹۰۳	۱۰۰	۴۸۱۶۹۸	۱۰۰	۹۶۴۶۰۱	جمع
۲۴٫۶۱	۱۱۸۸۳۲	۲۵٫۹۳	۱۲۴۹۱۸	۲۵٫۲۷	۲۴۳۷۵۰ ۰-۱۴ ساله
۶۹٫۸۰	۳۳۷۰۵۱	۶۷٫۷۴	۳۲۶۲۸۸	۶۸٫۷۷	۶۶۳۳۳۹ ۱۵-۶۴ ساله
۵٫۶۰	۲۷۰۲۰	۶٫۳۳	۳۰۴۹۲	۵٫۹۶	۵۷۵۱۲ ۶۵ ساله و بیش تر

۱-۵- جمعیت ساکن در نقاط شهری استان بر حسب جنس به تفکیک سن - ۱۳۸۵

زن		مرد		جمع		سن
درصد	تعداد	درصد	تعداد	درصد	تعداد	
۱۰۰	۲۷۶۹۲۵	۱۰۰	۲۸۲۴۱۵	۱۰۰	۵۵۹۳۴۰	جمع
۷,۰۱	۱۹۴۲۵	۷,۲۲	۲۰,۴۰۰	۷,۱۲	۳۹۸۲۵	۰-۴ ساله
۶,۹۳	۱۹۱۸۸	۷,۲۷	۲۰,۵۳۲	۷,۱۰	۳۹۷۲۰	۵-۹ ساله
۸,۷۳	۲۴۱۶۵	۹,۰۰	۲۵,۴۲۱	۸,۸۷	۴۹۵۸۶	۱۰-۱۴ ساله
۱۳,۱۳	۳۶۳۶۳	۱۲,۹۵	۳۶,۵۷۶	۱۳,۰۴	۷۲۹۳۹	۱۵-۱۹ ساله
۱۳,۶۷	۳۷۸۶۷	۱۲,۴۵	۳۵,۱۵۴	۱۳,۰۵	۷۲۰۲۱	۲۰-۲۴ ساله
۱۰,۷۲	۲۹۶۸۸	۱۰,۷۰	۳۰,۲۲۸	۱۰,۷۱	۵۹۹۱۶	۲۵-۲۹ ساله
۸,۶۴	۲۳۹۲۸	۸,۸۵	۲۵,۰۰۵	۸,۷۵	۴۸۹۳۳	۳۰-۳۴ ساله
۷,۱۳	۱۹۷۴۲	۷,۴۸	۲۱,۱۲۲	۷,۳۱	۴۰,۸۶۴	۳۵-۳۹ ساله
۵,۵۶	۱۵۳۹۴	۵,۸۶	۱۶,۵۵۸	۵,۷۱	۳۱,۹۵۲	۴۰-۴۴ ساله
۴,۷۷	۱۳۲۱۱	۴,۹۶	۱۴,۰۱۲	۴,۸۷	۲۷,۲۲۳	۴۵-۴۹ ساله
۳,۷۲	۱۰,۲۹۵	۳,۶۶	۱۰,۳۴۲	۳,۶۹	۲۰,۶۳۷	۵۰-۵۴ ساله
۲,۶۲	۷,۲۶۴	۲,۲۴	۶,۳۳۸	۲,۴۳	۱۳,۶۰۲	۵۵-۵۹ ساله
۲,۱۵	۵,۹۴۴	۱,۹۹	۵,۶۳۳	۲,۰۷	۱۱,۵۷۷	۶۰-۶۴ ساله
۱,۷۳	۴,۷۹۷	۱,۶۶	۴,۶۹۴	۱,۷۰	۹,۴۹۱	۶۵-۶۹ ساله
۱,۴۷	۴,۰۶۱	۱,۶۶	۴,۶۸۸	۱,۵۶	۸,۷۴۹	۷۰-۷۴ ساله
۱,۰۰	۲,۷۸۱	۱,۰۰	۲,۸۲۵	۱,۰۰	۵,۶۰۶	۷۵-۷۹ ساله
۱,۰۲	۲,۸۱۲	۱,۰۲	۲,۸۸۷	۱,۰۲	۵,۶۹۹	۸۰ ساله و بیش تر

۱-۶- توزیع جمعیت نقاط شهری استان در گروه‌های عمده سنی - ۱۳۸۵

زن		مرد		جمع		سن
درصد	تعداد	درصد	تعداد	درصد	تعداد	
۱۰۰	۲۷۶۹۲۵	۱۰۰	۲۸۲۴۱۵	۱۰۰	۵۵۹۳۴۰	جمع
۲۲,۶۷	۶۲۷۷۸	۲۳,۴۹	۶۶۳۵۳	۲۳,۰۹	۱۲۹۱۳۱	۰-۱۴ ساله
۷۲,۱۱	۱۹۹۶۹۶	۷۱,۱۶	۲۰۰,۹۶۸	۷۱,۶۳	۴۰۰,۶۶۴	۱۵-۶۴ ساله
۵,۲۲	۱۴۴۵۱	۵,۳۴	۱۵,۰۹۴	۵,۲۸	۲۹,۵۴۵	۶۵ ساله و بیش تر

۱-۷- جمعیت ساکن در نقاط روستایی استان بر حسب جنس به تفکیک سن - ۱۳۸۵

زن		مرد		جمع		سن
درصد	تعداد	درصد	تعداد	درصد	تعداد	
۱۰۰	۲۰۵۹۷۸	۱۰۰	۱۹۹۲۸۳	۱۰۰	۴۰۵۲۶۱	جمع
۷,۶۰	۱۵۶۵۲	۸,۳۴	۱۶۶۲۹	۷,۹۷	۳۲۲۸۱	۰-۴ ساله
۷,۸۳	۱۶۱۲۴	۸,۳۴	۱۶۶۱۵	۸,۰۸	۳۲۷۳۹	۵-۹ ساله
۱۱,۷۹	۲۴۲۷۸	۱۲,۷۱	۲۵۳۲۱	۱۲,۲۴	۴۹۵۹۹	۱۰-۱۴ ساله
۱۳,۹۸	۲۸۷۹۲	۱۳,۵۷	۲۷۰۳۴	۱۳,۷۸	۵۵۸۲۶	۱۵-۱۹ ساله
۱۲,۰۰	۲۴۷۲۵	۱۱,۰۳	۲۱۹۸۳	۱۱,۵۳	۴۶۷۰۸	۲۰-۲۴ ساله
۹,۳۳	۱۹۲۲۲	۹,۴۲	۱۸۷۷۳	۹,۳۸	۳۷۹۹۵	۲۵-۲۹ ساله
۷,۲۷	۱۴۹۸۲	۷,۰۹	۱۴۱۳۰	۷,۱۸	۲۹۱۱۲	۳۰-۳۴ ساله
۵,۷۱	۱۱۷۷۱	۵,۲۲	۱۰۴۰۲	۵,۴۷	۲۲۱۷۳	۳۵-۳۹ ساله
۴,۳۷	۹۰۱۱	۴,۳۸	۸۷۳۳	۴,۳۸	۱۷۷۴۴	۴۰-۴۴ ساله
۴,۳۲	۸۸۹۳	۴,۲۴	۸۴۴۳	۴,۲۸	۱۷۳۳۶	۴۵-۴۹ ساله
۳,۹۳	۸۱۰۳	۳,۳۷	۶۷۰۶	۳,۶۵	۱۴۸۰۹	۵۰-۵۴ ساله
۳,۲۰	۶۶۰۰	۲,۳۱	۴۶۰۴	۲,۷۶	۱۱۲۰۴	۵۵-۵۹ ساله
۲,۵۵	۵۲۵۶	۲,۲۶	۴۵۱۲	۲,۴۱	۹۷۶۸	۶۰-۶۴ ساله
۲,۰۶	۴۲۴۵	۲,۳۸	۴۷۴۱	۲,۲۲	۸۹۸۶	۶۵-۶۹ ساله
۱,۸۴	۳۷۸۵	۲,۴۱	۴۷۹۶	۲,۱۲	۸۵۸۱	۷۰-۷۴ ساله
۱,۱۴	۲۳۵۸	۱,۵۴	۳۰۷۱	۱,۳۴	۵۴۲۹	۷۵-۷۹ ساله
۱,۰۶	۲۱۸۱	۱,۴۰	۲۷۹۰	۱,۲۳	۴۹۷۱	۸۰ ساله و بیش تر

۱-۸- توزیع جمعیت نقاط روستایی استان در گروه‌های عمده سنی - ۱۳۸۵

زن		مرد		جمع		سن
درصد	تعداد	درصد	تعداد	درصد	تعداد	
۱۰۰	۲۰۵۹۷۸	۱۰۰	۱۹۹۲۸۳	۱۰۰	۴۰۵۲۶۱	جمع
۲۷,۲۱	۵۶۰۵۴	۲۹,۳۹	۵۸۵۶۵	۲۸,۲۸	۱۱۴۶۱۹	۰-۱۴ ساله
۶۶,۶۸	۱۳۷۳۵۵	۶۲,۸۹	۱۲۵۳۲۰	۶۴,۸۲	۲۶۲۶۷۵	۱۵-۶۴ ساله
۶,۱۰	۱۲۵۶۹	۷,۷۳	۱۵۳۹۸	۶,۹۰	۲۷۹۶۷	۶۵ ساله و بیش تر

۹-۱- میانگین و میانه سنی جمعیت استان طی سالهای ۸۵-۱۳۷۵

۱۳۸۵		۱۳۷۵		گروه‌های سنی
زن	مرد	زن	مرد	
۲۸/۰۷	۲۷/۹۹	۲۳/۳۸	۲۳/۵۱ میانگین سنی
۲۴/۳۷	۲۴/۴۳	۱۸/۷۱	۱۸/۳۰ میانه سنی

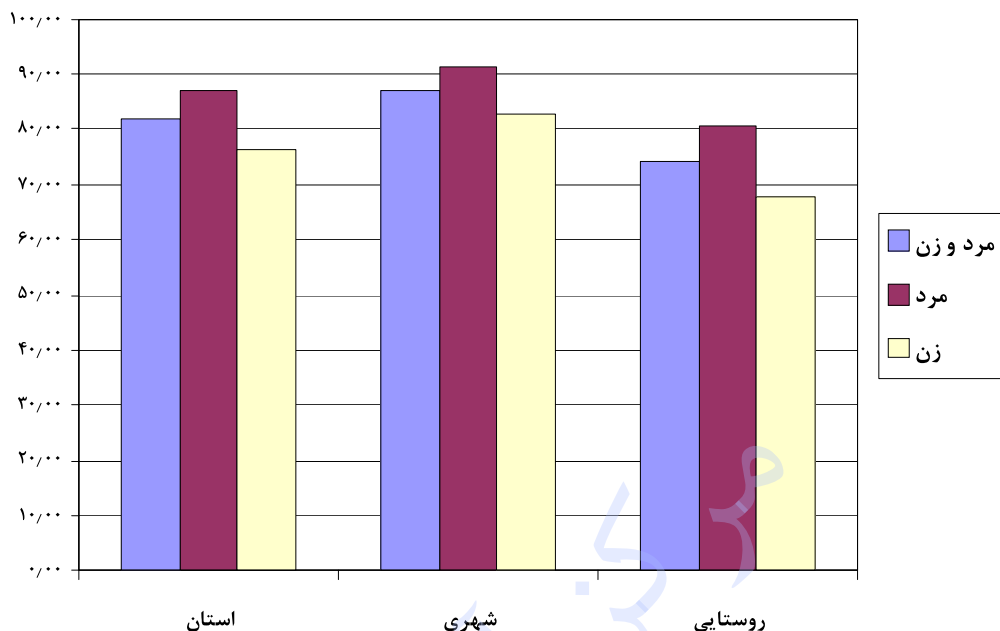
۱۰-۱- توزیع خانوارهای معمولی برحسب تعداد افراد خانوار در نقاط شهری و روستایی استان - ۱۳۸۵ (درصد)

سال	خانوار معمولی	۱ نفر	۲ نفر	۳ نفر	۴ نفر	۵ نفر	۶ نفر	۷ نفر و بیش‌تر
..... استان	۲۳۳۸۸۸	۵/۱۳	۱۴/۸۲	۲۲/۹۳	۲۳/۰۵	۱۵/۷۸	۹/۳۵	۸/۹۵
..... شهری	۱۴۱۲۵۴	۴/۹۷	۱۵/۸۳	۲۴/۸۵	۲۵/۰۱	۱۵/۲۵	۷/۹۸	۶/۱۲
..... روستایی	۹۲۶۳۴	۵/۳۷	۱۳/۲۷	۲۰/۰۱	۲۰/۰۶	۱۶/۵۸	۱۱/۴۴	۱۳/۲۷

۱۱-۱- درصد باسوادان در جمعیت ۶ ساله و بیش‌تر برحسب جنس در نقاط شهری و روستایی استان - ۱۳۸۵

سال	جمعیت ۶ ساله و بیش‌تر			با سواد (درصد)		
	مرد و زن	مرد	زن	مرد و زن	مرد	زن
..... استان	۸۷۷۷۶۹	۴۳۷۰۸۵	۴۴۰۶۸۴	۸۱/۷۲	۸۷/۰۴	۷۶/۴۴
..... شهری	۵۱۱۲۰۰	۲۵۷۶۷۳	۲۵۳۵۲۷	۸۷/۱۱	۹۱/۴۰	۸۲/۷۵
..... روستایی	۳۶۶۵۶۹	۱۷۹۴۱۲	۱۸۷۱۵۷	۷۴/۲۰	۸۰/۷۷	۶۷/۹۰

نمودار ۲- باسوادان در جمعیت ۶ ساله و بیش تر بر حسب جنس در نقاط شهری و روستایی استان - ۱۳۸۵



۱۲-۱- توزیع مهاجران وارد شده به استان طی ۱۰ سال گذشته بر حسب آخرین محل اقامت قبلی و محل اقامت فعلی - ۱۳۸۵

محل اقامت فعلی				استان		آخرین محل اقامت قبلی
ساکن در نقاط روستایی		ساکن در نقاط شهری		درصد	تعداد	
تعداد	درصد	تعداد	درصد			
۳۲,۸۱	۵۳,۰۴۴	۶۷,۱۹	۱۰,۸۶۳۱	۱۰۰	۱۶۱,۶۷۵	کل مهاجرین
۴۰,۹۳	۲۳۹,۳۸	۵۹,۰۷	۳۴۵,۴۲	۱۰۰	۵۸۴,۸۰	شهرستان محل سرشماری
۶۰,۹۶	۸۷۰,۸	۳۹,۰۴	۵۵۷,۶	۱۰۰	۱,۴۲۸,۴	شهر
۳۴,۴۶	۱۵۲,۳۰	۶۵,۵۴	۲۸۹,۶۶	۱۰۰	۴۴۱,۹۶	آبادی
۲۲,۸۳	۵۲۱۰	۷۷,۱۸	۱۷۶,۱۴	۱۰۰	۲۲۸,۲۳	سایر شهرستان‌های استان
۲۷,۰۳	۴۳۷,۶	۷۲,۹۷	۱۱۸,۱۵	۱۰۰	۱,۶۱۹,۱	شهر
۱۲,۵۸	۸۳۴	۸۷,۴۴	۵۷۹۹	۱۰۰	۶,۶۳۲	آبادی
۲۹,۷۴	۲۳۸,۳۵	۷۰,۲۵	۵۶۲,۹۷	۱۰۰	۸۰۱,۳۳	شهرستان‌های سایر استان‌ها
۲۹,۵۸	۲۲۷,۴۱	۷۰,۴۲	۵۴۱,۴۲	۱۰۰	۷۶۸,۸۴	شهر
۳۳,۶۷	۱۰,۹۴	۶۶,۳۳	۲۱۵۵	۱۰۰	۳,۲۴۹	آبادی
۶۶,۶۷	۱۲	۳۳,۳۳	۶	۱۰۰	۱۸	خارج از کشور
۲۲,۱۷	۴۹	۷۷,۸۳	۱۷۲	۱۰۰	۲۲۱	اظهار نشده

۱۳-۱- توزیع مهاجران وارد شده به استان طی ۱۰ سال گذشته بر حسب آخرین محل اقامت قبلی و محل اقامت فعلی - ۱۳۸۵

محل اقامت فعلی				استان		آخرین محل اقامت قبلی
ساکن در نقاط روستایی		ساکن در نقاط شهری		درصد	تعداد	
درصد	تعداد	درصد	تعداد			
۳۲٫۸۱	۵۳۰۴۴	۶۷٫۱۹	۱۰۸۶۳۱	۱۰۰	۱۶۱۶۷۵	کل مهاجرین
۳۲٫۸۲	۵۲۹۸۳	۶۷٫۱۸	۱۰۸۴۵۳	۱۰۰	۱۶۱۴۳۶	داخل کشور
۳۳٫۳۷	۳۵۸۲۵	۶۶٫۶۳	۷۱۵۳۳	۱۰۰	۱۰۷۳۵۹	شهر
۳۱٫۷۳	۱۷۱۵۸	۶۸٫۲۷	۳۶۹۲۰	۱۰۰	۵۴۰۷۷	آبادی
۶۶٫۶۷	۱۲	۳۳٫۳۳	۶	۱۰۰	۱۸	خارج از کشور
۲۲٫۱۷	۴۹	۷۷٫۸۳	۱۷۲	۱۰۰	۲۲۱	اظهار نشده

۱۴-۱- توزیع مهاجران وارد شده به استان طی ۱۰ سال گذشته بر حسب مدت اقامت و ساکن در نقاط شهری و روستایی - ۱۳۸۵

ساکن در نقاط روستایی		ساکن در نقاط شهری		استان		مدت اقامت در محل سرشماری (سال تمام)
درصد	تعداد	درصد	تعداد	درصد	تعداد	
۱۰۰٫۰۰	۵۳۰۴۴	۱۰۰٫۰۰	۱۰۸۶۳۱	۱۰۰٫۰۰	۱۶۱۶۷۵	جمع
۲۲٫۸۱	۱۲۱۰۱	۱۹٫۶۲	۲۱۳۰۸	۲۰٫۶۶	۳۳۴۰۹	کمتر از یک سال
۱۲٫۸۲	۶۷۹۸	۱۲٫۰۸	۱۳۱۲۸	۱۲٫۳۲	۱۹۹۲۶	یک سال
۱۳٫۵۱	۷۱۶۸	۱۲٫۱۸	۱۳۲۲۸	۱۲٫۶۲	۲۰۳۹۶	دو سال
۱۲٫۶۸	۶۷۲۷	۱۱٫۰۷	۱۲۰۲۲	۱۱٫۶۰	۱۸۷۴۹	سه سال
۹٫۱۵	۴۸۵۶	۹٫۴۳	۱۰۲۴۹	۹٫۳۴	۱۵۱۰۵	چهار سال
۸٫۵۲	۴۵۱۹	۹٫۳۷	۱۰۱۷۶	۹٫۰۹	۱۴۶۹۵	پنج سال
۶٫۲۵	۳۳۱۵	۷٫۳۷	۸۰۰۲	۷٫۰۰	۱۱۳۱۷	شش سال
۵٫۰۹	۲۷۰۱	۶٫۴۰	۶۹۵۱	۵٫۹۷	۹۶۵۲	هفت سال
۵٫۲۳	۲۷۷۶	۶٫۸۹	۷۴۸۷	۶٫۳۵	۱۰۲۶۳	هشت سال
۳٫۶۹	۱۹۵۹	۵٫۴۰	۵۸۶۲	۴٫۸۴	۷۸۲۱	نه سال
۰٫۲۳	۱۲۴	۰٫۲۰	۲۱۸	۰٫۲۱	۳۴۲	اظهار نشده

۱۵-۱- توزیع جمعیت ۱۰ ساله و بیش تر استان بر حسب وضع فعالیت در نقاط شهری و روستایی - ۱۳۸۵

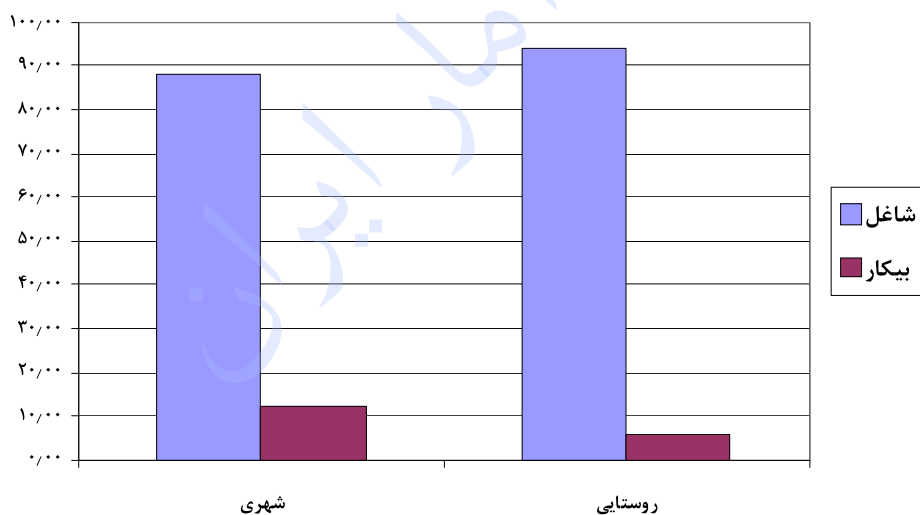
سال	جمعیت ۱۰ ساله و بیش تر	فعال (درصد)	غیر فعال (درصد)	اظهار نشده (درصد)
استان	۸۲۰۰۳۶	۴۰٫۷۳	۵۸٫۴۶	۰٫۸۱
شهری	۴۷۹۷۹۵	۳۹٫۲۰	۵۹٫۹۹	۰٫۸۱
روستایی	۳۴۰۲۴۱	۴۲٫۸۹	۵۶٫۳۰	۰٫۸۱

۱۶-۱- توزیع جمعیت فعال ۱۰ ساله و بیش تر استان بر حسب شاغل و بیکار در نقاط شهری و روستایی - ۱۳۸۵

سال	جمعیت ۱۰ ساله و بیش تر	شاغل (درصد)	بیکار (درصد)
استان	۳۳۳۹۸۶	۹۰٫۶۳	۹٫۳۷
شهری	۱۸۸۰۷۰	۸۸٫۰۰	۱۲٫۰۰
روستایی	۱۴۵۹۱۶	۹۴٫۰۳	۵٫۹۷

نمودار ۳- توزیع جمعیت فعال ۱۰ ساله و بیش تر استان بر حسب

شاغل و بیکار در نقاط شهری و روستایی - ۱۳۸۵




۱۷-۱- توزیع شاغلان ۱۰ ساله و بیش تر استان بر حسب سه بخش عمده فعالیت اقتصادی - ۱۳۸۵ (درصد)

بخش‌های عمده فعالیت	کل	شهری	روستایی
جمع	۱۰۰٫۰۰	۱۰۰٫۰۰	۱۰۰٫۰۰
کشاورزی	۲۹٫۴۵	۶٫۳۲	۵۷٫۳۶
صنعت ^(۱)	۳۴٫۷۶	۳۷٫۴۲	۳۱٫۵۶
خدمات	۳۴٫۸۶	۵۵٫۱۳	۱۰٫۴۲
فعالیت‌های نامشخص و اظهار نشده	۰٫۹۲	۱٫۱۳	۰٫۶۷

(۱) شامل استخراج معدن، صنعت، آب، برق، گاز و ساختمان.

نمودار ۴- توزیع شاغلان ۱۰ ساله و بیش تر استان برحسب سه بخش عمده فعالیت اقتصادی در نقاط شهری و روستایی - ۱۳۸۵



۱۸-۱- توزیع شاغلان ۱۰ ساله و بیش تر استان بر حسب بخش‌های عمومی و خصوصی - ۱۳۸۵ (درصد)

سال	شاغلان	بخش خصوصی	بخش عمومی	اظهار نشده
کل	۳۰۲۷۰۶	۷۱،۵۹	۱۹،۸۶	۱،۵۵
شهری	۱۶۵۵۰۸	۶۶،۸۳	۳۱،۹۴	۱،۲۳
روستایی	۱۳۷۱۹۸	۹۲،۷۷	۵،۳۰	۱،۹۳

۱۹-۱- توزیع واحدهای مسکونی معمولی استان بر حسب تعداد خانوار ساکن در آن‌ها - ۱۳۸۵ (درصد)

سال	تعداد واحد مسکونی معمولی	۱ خانوار	۲ خانوار	۳ خانوار	۴ خانوار و بیش تر
استان	۲۰۱۴۲۹	۸۵،۲۰	۱۲،۶۹	۱،۸۲	۰،۳۰
شهری	۱۱۸۹۹۴	۸۲،۳۳	۱۵،۲۱	۲،۱۲	۰،۳۴
روستایی	۸۲۴۳۵	۸۹،۳۳	۹،۰۶	۱،۳۷	۰،۲۴

۲۰-۱- خانوارهای گروهی و معمولی ساکن در واحدهای مسکونی معمولی بر حسب امکانات و تسهیلات مورد استفاده موجود در واحد مسکونی در نقاط شهری و روستایی استان - ۱۳۸۵ (درصد)

شرح	۱۳۸۵		
	استان	شهری	روستایی
حداقل برق	۹۹،۶۰	۹۹،۷۸	۹۹،۳۳
حداقل تلفن ثابت	۷۶،۰۲	۹۰،۵۷	۵۳،۶۵
حداقل آب لوله‌کشی	۹۱،۶۶	۹۷،۵۶	۸۲،۵۹
حداقل گاز لوله‌کشی	۵۸،۶۱	۸۹،۴۴	۱۱،۲۱
حمام	۸۴،۴۴	۹۳،۹۸	۶۹،۷۸

۲۱-۱- توزیع خانوارهای معمولی ساکن و گروهی برحسب نوع سوخت مصرفی برای پخت و پز، ایجاد گرما و تهیه آب گرم در نقاط شهری و روستایی استان - ۱۳۸۵ (درصد)

تهیه آب گرم	ایجاد گرما	پخت و پز	نوع سوخت مصرفی
۱۰۰/۰۰	۱۰۰/۰۰	۱۰۰/۰۰	استان
۲۷,۸۲	۳۴,۸۹	۵,۸۱	نفت سفید
۱,۳۵	۱,۷۵	-	گازوییل
۹,۵۶	۰,۸۸	۳۵,۲۰	گاز مایع
۵۸,۵۴	۵۸,۵۱	۵۸,۵۶	گاز لوله کشی
۰,۱۵	۰,۳۲	۰,۰۴	برق
۲,۳۸	۳,۴۹	۰,۱۶	هیزم و زغال چوب
۰,۲۰	۰,۱۴	۰,۲۳	سایر و اظهار نشده
۱۰۰/۰۰	۱۰۰/۰۰	۱۰۰/۰۰	شهری
۲,۹۹	۹,۱۴	۰,۴۲	نفت سفید
۰,۱۳	۰,۱۵	-	گازوییل
۷,۲۲	۰,۹۵	۱۰,۰۲	گاز مایع
۸۹,۴۱	۸۹,۴۲	۸۹,۴۰	گاز لوله کشی
۰,۰۴	۰,۱۴	۰,۰۳	برق
۰,۰۴	۰,۰۶	۰,۰۱	هیزم و زغال چوب
۰,۱۸	۰,۱۴	۰,۱۲	سایر و اظهار نشده
۱۰۰/۰۰	۱۰۰/۰۰	۱۰۰/۰۰	روستایی
۶۵,۹۸	۷۴,۴۸	۱۴,۰۸	نفت سفید
۳,۲۴	۴,۲۱	-	گازوییل
۱۳,۱۷	۰,۷۸	۷۳,۹۰	گاز مایع
۱۱,۰۸	۱۰,۹۹	۱۱,۱۷	گاز لوله کشی
۰,۳۳	۰,۶۰	۰,۰۷	برق
۵,۹۷	۸,۷۸	۰,۳۸	هیزم و زغال چوب
۰,۲۱	۰,۱۶	۰,۳۹	سایر و اظهار نشده