

فصل دوم

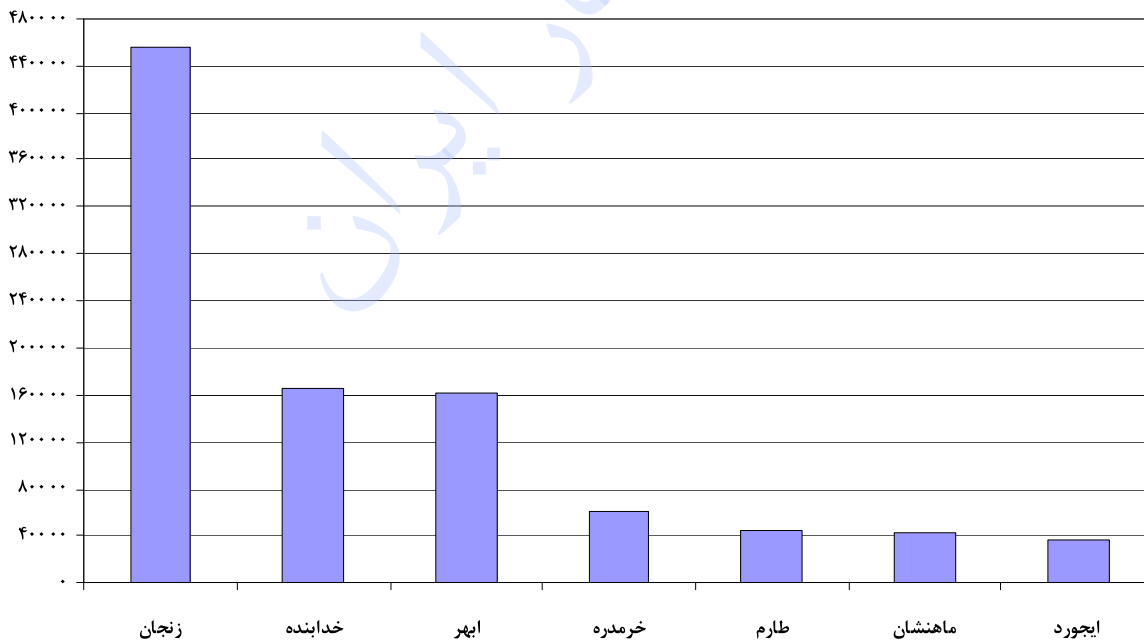
اطلاعات تطبیقی سرشماری عمومی نفوس و مسکن

۱۳۷۵-۸۵

۱-۲- جمعیت استان به تفکیک شهرستان طی سال‌های ۸۵-۱۳۷۵

۱۳۸۵		۱۳۷۵		شهرستان
درصد	تعداد	درصد	تعداد	
۱۰۰	۹۶۴۶۰۱	۱۰۰	۹۰۰۱۹۰	استان
۱۶/۷۲	۱۶۱۲۵۷	۲۲/۲۳	۲۰۰۳۰۵	ابهر
۳/۸۱	۳۶۷۴۴	-	-	ایجرود
۱۷/۰۹	۱۶۴۸۶۴	۱۸/۱۰	۱۶۳۰۶۸	خدابنده
۶/۲۷	۶۰۴۹۹	-	-	خرمدره
۴۷/۱۳	۴۵۴۶۱۶	۵۹/۶۷	۵۳۷۵۱۷	زنجان
۴/۵۶	۴۳۹۶۴	-	-	طارم
۴/۴۲	۴۲۶۵۷	-	-	ماه‌نشان

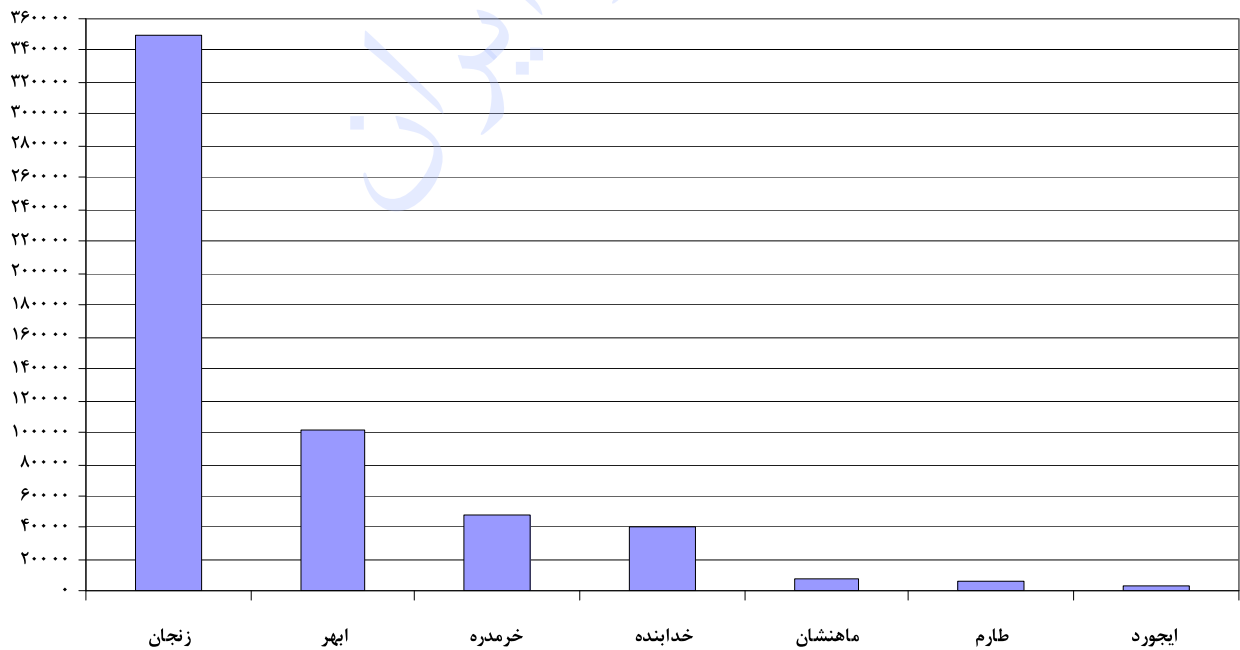
نمودار ۵ - جمعیت استان به تفکیک شهرستان - ۱۳۸۵



۲-۲- جمعیت نقاط شهری استان به تفکیک شهرستان طی سال‌های ۸۵-۱۳۷۵

۱۳۸۵		۱۳۷۵		شهرستان
درصد	تعداد	درصد	تعداد	
۱۰۰	۵۵۹۳۴۰	۱۰۰	۴۲۹۰۱۳	نقاط شهری
۱۸,۲۳	۱۰۱۹۵۵	۲۷,۹۷	۱۱۹۹۹۹	ابهر
۰,۶۱	۳۴۳۳	-	-	ایجورد
۷,۳۳	۴۱۰۱۸	۴,۳۶	۱۸۷۰۹	خدابنده
۸,۶۵	۴۸۳۹۸	-	-	خرمدره
۶۲,۵۲	۳۴۹۷۱۳	۶۷,۶۷	۲۹۰۳۰۵	زنجان
۱,۲۲	۶۸۴۵	-	-	طارم
۱,۴۳	۷۹۷۸	-	-	ماه‌نشان

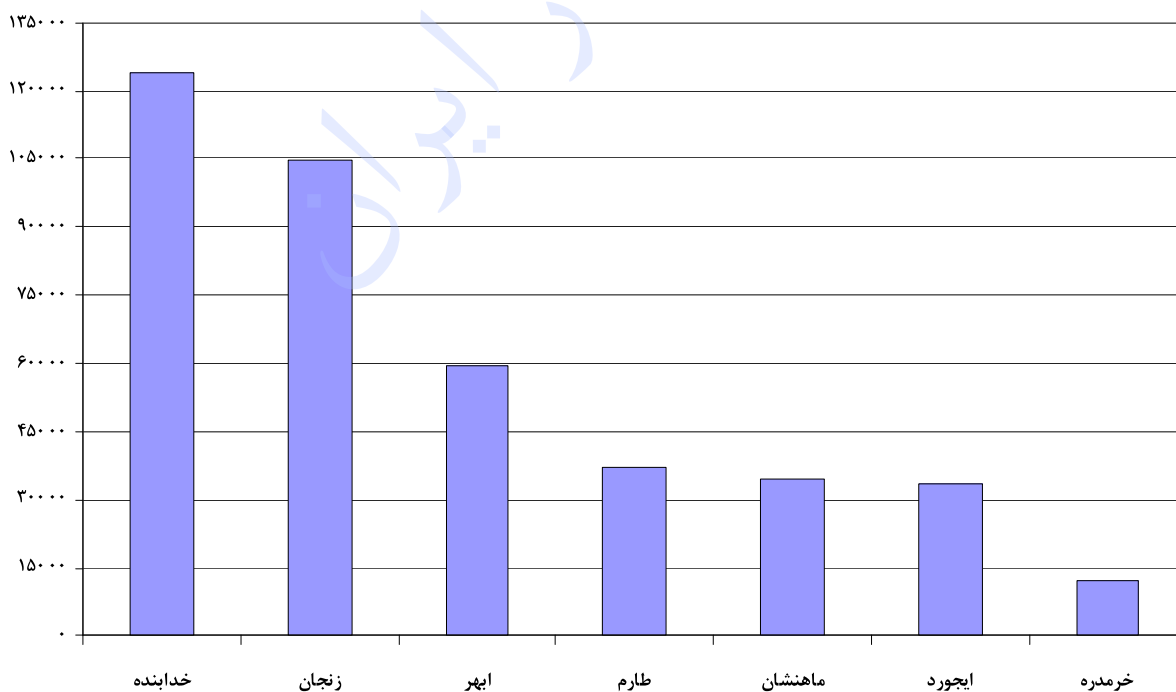
نمودار ۶ - جمعیت نقاط شهری استان به تفکیک شهرستان - ۱۳۸۵



۲-۳- جمعیت نقاط روستایی استان به تفکیک شهرستان طی سال‌های ۸۵-۱۳۷۵

۱۳۸۵		۱۳۷۵		شهرستان
درصد	تعداد	درصد	تعداد	
۱۰۰	۴۰۵۲۶۱	۱۰۰	۴۷۱۸۷۷	نقاط روستایی
۱۴٫۶۳	۵۹۳۰۲	۱۷٫۰۲	۸۰۳۰۶	ایهر
۸٫۲۲	۳۳۳۱۱	-	-	ایچرود
۳۰٫۵۶	۱۲۳۸۴۶	۳۰٫۵۹	۱۴۴۳۵۹	خدابنده
۲٫۹۹	۱۲۱۰۱	-	-	خرمدره
۲۵٫۸۹	۱۰۴۹۰۳	۵۲٫۳۹	۲۴۷۲۱۲	زنجان
۹٫۱۶	۳۷۱۱۹	-	-	طارم
۸٫۵۶	۳۴۶۷۹	-	-	ماه‌نشان

نمودار ۷ - جمعیت نقاط روستایی استان به تفکیک شهرستان - ۱۳۸۵



۲-۴- میزان شهرنشینی استان به تفکیک شهرستان طی سال‌های ۸۵-۱۳۷۵ (درصد)

۱۳۸۵	۱۳۷۵	شهرستان
۵۷٫۹۹	۴۷٫۶۲	استان
۶۳٫۲۳	۵۹٫۹۱	ابهر
۹٫۳۴	-	ایجرود
۲۴٫۸۸	۱۱٫۴۷	خدابنده
۸۰٫۰۰	-	خرمدره
۷۶٫۹۲	۵۴٫۰۱	زنجان
۱۵٫۵۷	-	طارم
۱۸٫۷۰	-	ماه‌نشان

۲-۵- نسبت جنسی استان به تفکیک شهرستان طی سال‌های ۸۵-۱۳۷۵

۱۳۸۵	۱۳۷۵	شهرستان
۱۰۰	۱۰۱	استان
۱۰۱	۱۰۱	ابهر
۸۹	-	ایجرود
۹۷	۹۹	خدابنده
۱۰۲	-	خرمدره
۱۰۱	۱۰۲	زنجان
۱۰۰	-	طارم
۹۸	-	ماه‌نشان

۶-۲- متوسط بعد خانوار استان به تفکیک شهرستان طی سال‌های ۸۵-۱۳۷۵

۱۳۸۵	۱۳۷۵	شهرستان
۴,۰۹	۵,۱۰	استان
۳,۹۰	۴,۹۳	ابهر
۴,۰۶	-	ایجرود
۴,۵۶	۵,۶۳	خدابنده
۳,۹۴	-	خرمدره
۳,۹۹	۵,۰۲	زنجان
۴,۰۹	-	طارم
۴,۵۵	-	ماه‌نشان

مرکز آمار ایران