

فصل اول

جدول های استان

۱-۱- مشخصات عمومی شهرستان‌های استان بر اساس تقسیمات کشوری - ۱۳۸۵

استان	مرکز شهرستان	تعداد بخش	تعداد شهر	تعداد دهستان	کل آبادی‌ها ^(۱)
استان.....	xx	۱۹	۲۴	۴۶	۱۱۹۶
آبیک.....	آبیک	۲	۲	۵	۱۱۴
البرز.....	الوند	۲	۳	۴	۳۱
بویین زهرا.....	بویین زهرا	۶	۷	۱۴	۳۰۳
تاکستان.....	تاکستان	۴	۵	۹	۱۴۹
قزوین.....	قزوین	۵	۷	۱۴	۵۹۹

(۱) کل آبادی‌ها شامل آبادی‌های خالی از سکنه و آبادی‌های دارای سکنه می‌باشد.

۱-۲- گزیده شاخص‌های جمعیتی استان بر حسب نقاط شهری و روستایی^(۱) طی سال‌های ۸۵ - ۱۳۷۵

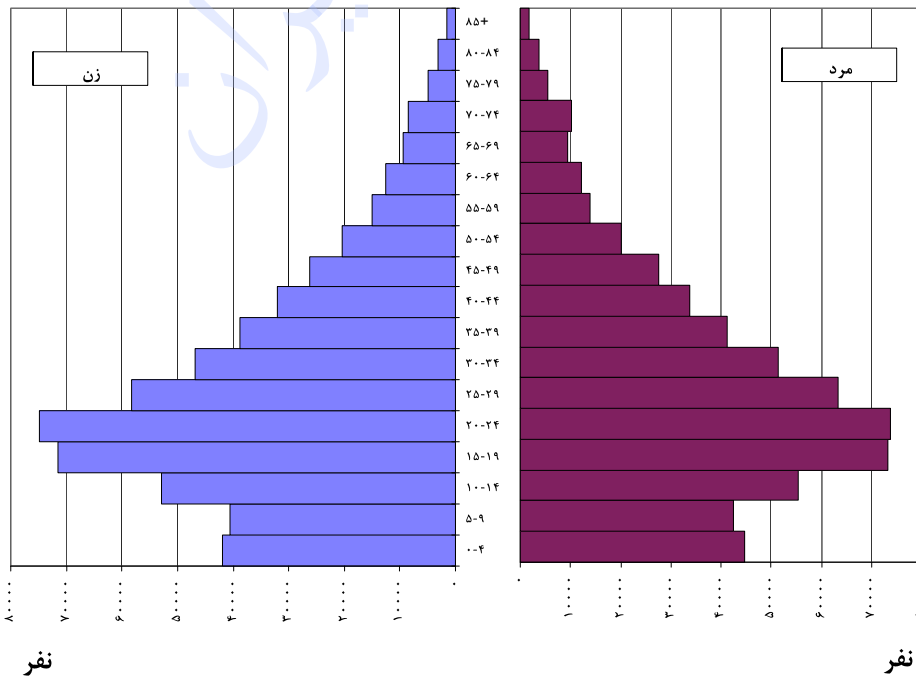
سال	جمعیت			نسبت جنسی	خانوار	متوسط بعد خانوار
	مرد و زن	مرد (درصد)	زن (درصد)			
استان						
۱۳۷۵.....	۹۶۸۲۵۷	۵۰٫۷۲	۴۹٫۲۸	۱۰۳	۱۹۸۱۱۴	۴٫۸۹
۱۳۸۵.....	۱۱۴۳۲۰۰	۵۱٫۰۷	۴۸٫۹۳	۱۰۴	۲۹۴۵۳۹	۳٫۸۸
نقاط شهری						
۱۳۷۵.....	۵۵۲۹۲۸	۵۱٫۰۵	۴۸٫۹۵	۱۰۴	۱۱۶۲۴۹	۴٫۷۶
۱۳۸۵.....	۷۷۷۹۷۵	۵۱٫۰۹	۴۸٫۹۱	۱۰۴	۲۰۳۳۵۶	۳٫۸۳
نقاط روستایی						
۱۳۷۵.....	۴۱۵۳۲۹	۵۰٫۲۸	۴۹٫۷۲	۱۰۱	۸۱۸۶۵	۵٫۰۷
۱۳۸۵.....	۳۶۵۲۲۵	۵۱٫۰۳	۴۸٫۹۷	۱۰۴	۹۱۱۸۳	۴٫۰۱

(۱) در سال ۱۳۷۵ و ۱۳۸۵ جمعیت غیر ساکن، جزو آمار جمعیت نقاط روستایی منظور شده است.

۳-۱- جمعیت استان برحسب جنس به تفکیک سن - ۱۳۸۵

زن		مرد		جمع		سن
درصد	تعداد	درصد	تعداد	درصد	تعداد	
۱۰۰	۵۵۹۳۳۱	۱۰۰	۵۱۳۸۶۹	۱۰۰	۱۱۴۳۲۰۰	جمع
۷,۵۰	۴۱۹۴۷	۷,۶۵	۴۴۶۷۱	۷,۵۸	۸۶۶۱۸	۰-۴ ساله
۷,۲۴	۴۰۴۹۵	۷,۲۹	۴۲۵۷۲	۷,۲۷	۸۳۰۶۷	۵-۹ ساله
۹,۴۵	۵۲۸۸۴	۹,۴۹	۵۵۴۱۱	۹,۴۷	۱۰۸۲۹۵	۱۰-۱۴ ساله
۱۲,۷۷	۷۱۴۰۴	۱۲,۵۶	۷۳۳۲۶	۱۲,۶۶	۱۴۴۷۳۰	۱۵-۱۹ ساله
۱۳,۳۸	۷۴۸۵۳	۱۲,۶۲	۷۳۶۸۵	۱۲,۹۹	۱۴۸۵۳۸	۲۰-۲۴ ساله
۱۰,۴۰	۵۸۱۸۷	۱۰,۸۶	۶۳۴۰۱	۱۰,۶۴	۱۲۱۵۸۸	۲۵-۲۹ ساله
۸,۳۶	۴۶۷۵۵	۸,۸۱	۵۱۴۴۵	۸,۵۹	۹۸۲۰۰	۳۰-۳۴ ساله
۶,۹۵	۳۸۸۶۳	۷,۰۷	۴۱۲۵۵	۷,۰۱	۸۰۱۱۸	۳۵-۳۹ ساله
۵,۷۴	۳۲۱۰۹	۵,۷۸	۳۳۷۳۵	۵,۷۶	۶۵۸۴۴	۴۰-۴۴ ساله
۴,۷۰	۲۶۲۹۷	۴,۷۲	۲۷۵۴۸	۴,۷۱	۵۳۸۴۵	۴۵-۴۹ ساله
۳,۶۴	۲۰۳۴۸	۳,۴۵	۲۰۱۱۶	۳,۵۴	۴۰۴۶۴	۵۰-۵۴ ساله
۲,۶۸	۱۴۹۸۳	۲,۳۸	۱۳۹۲۳	۲,۵۳	۲۸۹۰۶	۵۵-۵۹ ساله
۲,۲۳	۱۲۴۷۹	۲,۱۰	۱۲۲۸۵	۲,۱۷	۲۴۷۶۴	۶۰-۶۴ ساله
۱,۶۷	۹۳۱۸	۱,۶۳	۹۵۰۹	۱,۶۵	۱۸۸۲۷	۶۵-۶۹ ساله
۱,۵۴	۸۶۱۹	۱,۷۳	۱۰۰۹۱	۱,۶۴	۱۸۷۱۰	۷۰-۷۴ ساله
۰,۹۰	۵۰۲۰	۰,۹۴	۵۵۰۰	۰,۹۲	۱۰۵۲۰	۷۵-۷۹ ساله
۰,۸۵	۴۷۷۰	۰,۹۲	۵۳۹۶	۰,۸۹	۱۰۱۶۶	۸۰ ساله و بیش تر

نمودار ۱- هرم سنی جمعیت استان - ۱۳۸۵



۱-۴- توزیع جمعیت استان در گروه‌های عمده سنی - ۱۳۸۵

زن		مرد		جمع		سن
درصد	تعداد	درصد	تعداد	درصد	تعداد	
۱۰۰/۰۰	۵۵۹۳۳۱	۱۰۰/۰۰	۵۸۳۸۶۹	۱۰۰/۰۰	۱۱۴۳۲۰۰	جمع
۲۴/۱۹	۱۳۵۳۲۶	۲۴/۴۳	۱۴۲۶۵۴	۲۴/۳۲	۲۷۷۹۸۰	۰-۱۴ ساله
۷۰/۸۵	۳۹۶۲۷۸	۷۰/۳۴	۴۱۰۷۱۹	۷۰/۵۹	۸۰۶۹۹۷	۱۵-۶۴ ساله
۴/۹۶	۲۷۷۲۷	۵/۲۲	۳۰۴۹۶	۵/۰۹	۵۸۲۲۳	۶۵ ساله و بیش تر

۱-۵- جمعیت ساکن در نقاط شهری استان بر حسب جنس به تفکیک سن - ۱۳۸۵

زن		مرد		جمع		سن
درصد	تعداد	درصد	تعداد	درصد	تعداد	
۱۰۰	۳۸۰۴۸۰	۱۰۰	۳۹۷۴۹۵	۱۰۰	۷۷۷۹۷۵	جمع
۷/۴۷	۲۸۴۰۹	۷/۶۱	۳۰۲۴۲	۷/۵۴	۵۸۶۵۱	۰-۴ ساله
۷/۱۵	۲۷۱۹۳	۷/۲۴	۲۸۷۸۱	۷/۱۹	۵۵۹۷۴	۵-۹ ساله
۹/۰۰	۳۴۲۵۱	۹/۰۳	۳۵۸۹۳	۹/۰۲	۷۰۱۴۴	۱۰-۱۴ ساله
۱۲/۶۵	۴۸۱۲۷	۱۲/۲۴	۴۸۶۶۱	۱۲/۴۴	۹۶۷۸۸	۱۵-۱۹ ساله
۱۳/۸۸	۵۲۸۲۶	۱۲/۶۳	۵۰۱۹۹	۱۳/۲۴	۱۰۳۰۲۵	۲۰-۲۴ ساله
۱۰/۷۶	۴۰۹۴۶	۱۱/۰۹	۴۴۰۸۵	۱۰/۹۳	۸۵۰۳۱	۲۵-۲۹ ساله
۸/۵۶	۳۲۵۶۸	۹/۰۱	۳۵۸۲۸	۸/۷۹	۶۸۳۹۶	۳۰-۳۴ ساله
۷/۴۴	۲۸۳۱۵	۷/۶۶	۳۰۴۵۵	۷/۵۵	۵۸۷۷۰	۳۵-۳۹ ساله
۶/۱۳	۲۳۳۲۹	۶/۲۶	۲۴۸۸۴	۶/۲۰	۴۸۲۱۳	۴۰-۴۴ ساله
۴/۹۴	۱۸۷۹۱	۵/۰۸	۲۰۱۷۳	۵/۰۱	۳۸۹۶۴	۴۵-۴۹ ساله
۳/۵۷	۱۳۵۹۵	۳/۷۰	۱۴۶۹۵	۳/۶۴	۲۸۲۹۰	۵۰-۵۴ ساله
۲/۴۵	۹۳۲۹	۲/۴۳	۹۶۷۳	۲/۴۴	۱۹۰۰۲	۵۵-۵۹ ساله
۱/۸۵	۷۰۴۵	۱/۹۱	۷۶۱۰	۱/۸۸	۱۴۶۵۵	۶۰-۶۴ ساله
۱/۳۷	۵۲۱۲	۱/۳۶	۵۴۲۴	۱/۳۷	۱۰۶۳۶	۶۵-۶۹ ساله
۱/۲۳	۴۶۷۸	۱/۳۳	۵۲۹۳	۱/۲۸	۹۹۷۱	۷۰-۷۴ ساله
۰/۷۸	۲۹۶۶	۰/۷۱	۲۸۲۳	۰/۷۴	۵۷۸۹	۷۵-۷۹ ساله
۰/۷۶	۲۹۰۰	۰/۷۰	۲۷۷۶	۰/۷۳	۵۶۷۶	۸۰ ساله و بیش تر

۱-۶- توزیع جمعیت نقاط شهری استان در گروه‌های عمده سنی - ۱۳۸۵

زن		مرد		جمع		سن
درصد	تعداد	درصد	تعداد	درصد	تعداد	
۱۰۰	۳۸۰۴۸۰	۱۰۰	۳۹۷۴۹۵	۱۰۰	۷۷۷۹۷۵	جمع
۲۳٫۶۲	۸۹۸۵۳	۲۳٫۸۸	۹۴۹۱۶	۲۳٫۷۵	۱۸۴۷۶۹	۰-۱۴ ساله
۷۲٫۲۴	۲۷۴۸۷۱	۷۲٫۰۲	۲۸۶۲۶۳	۷۲٫۱۳	۵۶۱۱۳۴	۱۵-۶۴ ساله
۴٫۱۴	۱۵۷۵۶	۴٫۱۰	۱۶۳۱۶	۴٫۱۲	۳۲۰۷۲	۶۵ ساله و بیش‌تر

۱-۷- جمعیت ساکن در نقاط روستایی استان بر حسب جنس به تفکیک سن - ۱۳۸۵

زن		مرد		جمع		سن
درصد	تعداد	درصد	تعداد	درصد	تعداد	
۱۰۰	۱۷۸۸۴۱	۱۰۰	۱۸۶۳۶۲	۱۰۰	۳۶۵۲۰۳	جمع ^(۱)
۷٫۵۷	۱۳۵۳۶	۷٫۷۴	۱۴۴۲۷	۷٫۶۶	۲۷۹۶۳	۰-۴ ساله
۷٫۴۴	۱۳۳۰۲	۷٫۴۰	۱۳۷۸۹	۷٫۴۲	۲۷۰۹۱	۵-۹ ساله
۱۰٫۴۲	۱۸۶۳۰	۱۰٫۴۷	۱۹۵۱۸	۱۰٫۴۵	۳۸۱۴۸	۱۰-۱۴ ساله
۱۳٫۰۱	۲۳۲۷۶	۱۳٫۲۳	۲۴۶۶۳	۱۳٫۱۳	۴۷۹۳۹	۱۵-۱۹ ساله
۱۲٫۳۲	۲۲۰۲۷	۱۲٫۶۰	۲۳۴۸۴	۱۲٫۴۶	۴۵۵۱۱	۲۰-۲۴ ساله
۹٫۶۴	۱۷۲۳۹	۱۰٫۳۶	۱۹۳۱۵	۱۰٫۰۱	۳۶۵۵۴	۲۵-۲۹ ساله
۷٫۹۳	۱۴۱۸۶	۸٫۳۸	۱۵۶۱۷	۸٫۱۶	۲۹۸۰۳	۳۰-۳۴ ساله
۵٫۹۰	۱۰۵۴۸	۵٫۸۰	۱۰۸۰۰	۵٫۸۵	۲۱۳۴۸	۳۵-۳۹ ساله
۴٫۹۱	۸۷۸۰	۴٫۷۵	۸۸۵۰	۴٫۸۳	۱۷۶۳۰	۴۰-۴۴ ساله
۴٫۲۰	۷۵۰۶	۳٫۹۶	۷۳۷۵	۴٫۰۷	۱۴۸۸۱	۴۵-۴۹ ساله
۳٫۷۸	۶۷۵۳	۲٫۹۱	۵۴۲۰	۳٫۳۳	۱۲۱۷۳	۵۰-۵۴ ساله
۳٫۱۶	۵۶۵۴	۲٫۲۸	۴۲۵۰	۲٫۷۱	۹۹۰۴	۵۵-۵۹ ساله
۳٫۰۴	۵۴۳۴	۲٫۵۱	۴۶۷۵	۲٫۷۷	۱۰۱۰۹	۶۰-۶۴ ساله
۲٫۳۰	۴۱۰۶	۲٫۱۹	۴۰۸۵	۲٫۲۴	۸۱۹۱	۶۵-۶۹ ساله
۲٫۲۰	۳۹۴۰	۲٫۵۷	۴۷۹۸	۲٫۳۹	۸۷۳۸	۷۰-۷۴ ساله
۱٫۱۵	۲۰۵۴	۱٫۴۴	۲۶۷۷	۱٫۳۰	۴۷۳۱	۷۵-۷۹ ساله
۱٫۰۵	۱۸۷۰	۱٫۴۱	۲۶۱۹	۱٫۲۳	۴۴۸۹	۸۰ ساله و بیش‌تر

(۱) جمعیت غیر ساکن در آن منظور نشده است.

۱-۸- توزیع جمعیت نقاط روستایی استان در گروه‌های عمده سنی - ۱۳۸۵

زن		مرد		جمع		سن
درصد	تعداد	درصد	تعداد	درصد	تعداد	
۱۰۰	۱۷۸۱۴۱	۱۰۰	۱۸۶۳۶۲	۱۰۰	۳۶۵۲۰۳	جمع
۲۵/۴۳	۴۵۴۶۸	۲۵/۶۱	۴۷۷۳۴	۲۵/۵۲	۹۳۲۰۲	۱۴-۰ ساله
۶۷/۸۸	۱۲۱۴۰۳	۶۶/۷۸	۱۲۴۴۴۹	۶۷/۳۲	۲۴۵۸۵۲	۶۴-۱۵ ساله
۶/۶۹	۱۱۹۷۰	۷/۶۱	۱۴۱۷۹	۷/۱۶	۲۶۱۴۹	۶۵ ساله و بیش تر

۱-۹- میانگین و میانه سنی جمعیت استان - ۱۳۸۵

۱۳۸۵		گروه‌های سنی
زن	مرد	
۲۷/۹۱	۲۷/۹۴	میانگین سنی
۲۴/۶۸	۲۴/۹۷	میانه سنی

۱-۱۰- توزیع خانوارهای معمولی برحسب تعداد افراد خانوار در نقاط شهری و روستایی استان - ۱۳۸۵ (درصد)

۷ نفر و بیش تر	۶ نفر	۵ نفر	۴ نفر	۳ نفر	۲ نفر	۱ نفر	خانوار معمولی ^(۱)	سال
۶/۳۲	۷/۹۴	۱۵/۳۸	۲۴/۹۹	۲۴/۲۲	۱۶/۲۵	۴/۹۱	۲۹۲۲۵۶	استان
۵/۱۷	۷/۳۸	۱۵/۴۶	۲۶/۴۶	۲۵/۳۳	۱۵/۸۶	۴/۳۵	۲۰۱۴۶۰	شهری
۸/۸۶	۹/۱۹	۱۵/۲۲	۲۱/۷۳	۲۱/۷۵	۱۷/۱۱	۶/۱۳	۹۰۷۹۲	روستایی

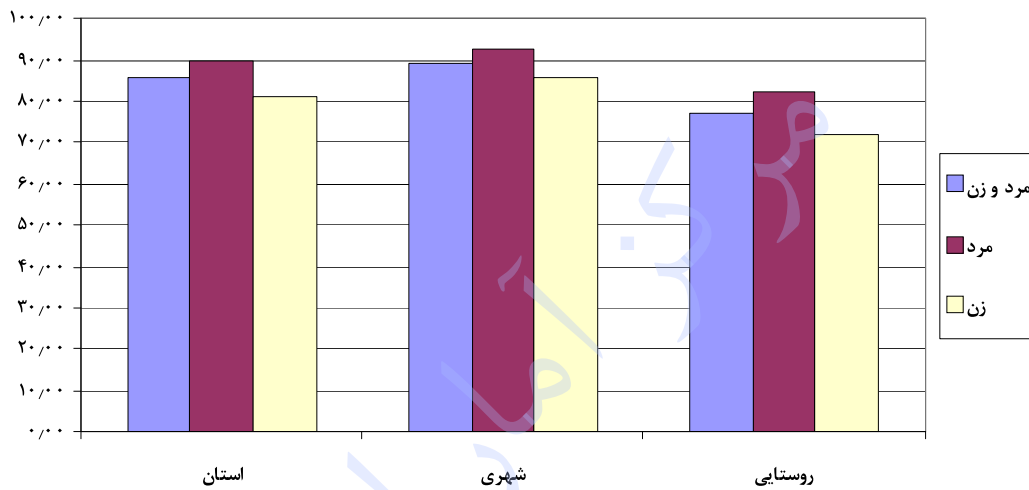
(۱) اختلاف در سر جمع به دلیل محاسبه خانوارهای غیر ساکن در کل کشور است.

۱۱-۱- درصد باسوادان در جمعیت ۶ ساله و بیش تر بر حسب جنس در نقاط شهری و روستایی استان - ۱۳۸۵

سال	جمعیت ۶ ساله و بیش تر			با سواد (درصد)		
	مرد و زن	مرد	زن	مرد و زن	مرد	زن
استان	۱۰۳۹۶۰۴	۵۳۰۵۱۵	۵۰۹۰۸۹	۸۵٫۶۸	۸۹٫۶۹	۸۱٫۵۱
شهری	۷۰۷۸۲۴	۳۶۱۳۴۷	۳۴۶۴۷۷	۸۹٫۶۱	۹۲٫۹۷	۸۶٫۱۱
روستایی	۳۳۱۷۶۲	۱۶۹۱۵۸	۱۶۲۶۰۴	۷۷٫۳۰	۸۲٫۶۹	۷۱٫۷۰

(۱) جمعیت غیر ساکن در کل منظور شده است.

نمودار ۲- باسوادان در جمعیت ۶ ساله و بیش تر بر حسب جنس در نقاط شهری و روستایی استان - ۱۳۸۵



۱۲-۱- توزیع مهاجران وارد شده به استان طی ۱۰ سال گذشته بر حسب آخرین محل اقامت قبلی و محل اقامت فعلی - ۱۳۸۵

محل اقامت فعلی				استان		آخرین محل اقامت قبلی
ساکن در نقاط روستایی		ساکن در نقاط شهری		درصد	تعداد	
درصد	تعداد	درصد	تعداد			
۲۴٫۸۴	۵۵۷۹۱	۷۵٫۱۶	۱۶۸۸۱۰	۱۰۰	۲۲۴۶۰۱	کل مهاجرین
۲۸٫۶۳	۲۴۴۵۵	۷۱٫۳۷	۶۰۹۵۰	۱۰۰	۸۵۴۰۴	شهرستان محل سرشماری
۳۱٫۱۵	۱۲۳۲۷	۶۸٫۸۵	۲۷۲۴۴	۱۰۰	۳۹۵۷۱	شهر
۲۶٫۴۶	۱۲۱۲۸	۷۳٫۵۴	۳۳۷۰۶	۱۰۰	۴۵۸۳۳	آبادی
۲۴٫۳۷	۹۷۷۶	۷۵٫۶۳	۳۰۳۴۲	۱۰۰	۴۰۱۱۸	سایر شهرستان‌های استان
۲۴٫۷۵	۷۲۳۰	۷۵٫۲۵	۲۱۹۷۸	۱۰۰	۲۹۲۰۸	شهر
۲۳٫۳۴	۲۵۴۶	۷۶٫۶۶	۸۳۶۴	۱۰۰	۱۰۹۱۰	آبادی
۲۱٫۱۸	۲۰۴۹۳	۷۸٫۸۲	۷۶۲۶۴	۱۰۰	۹۶۷۵۷	شهرستان‌های سایر استان‌ها
۲۱٫۱۵	۱۷۰۷۰	۷۸٫۸۵	۶۳۶۵۵	۱۰۰	۸۰۷۲۵	شهر
۲۱٫۳۵	۳۴۲۳	۷۸٫۶۵	۱۲۶۰۹	۱۰۰	۱۶۰۳۲	آبادی
۴۷٫۸۶	۱۰۵۱	۵۲٫۱۹	۱۱۴۶	۱۰۰	۲۱۹۶	خارج از کشور
۱۳٫۶۰	۱۷	۸۶٫۴۰	۱۰۸	۱۰۰	۱۲۵	اظهار نشده

۱۳-۱- توزیع مهاجران وارد شده به استان طی ۱۰ سال گذشته بر حسب آخرین محل اقامت قبلی و محل اقامت فعلی - ۱۳۸۵

محل اقامت فعلی				استان		آخرین محل اقامت قبلی
ساکن در نقاط روستایی		ساکن در نقاط شهری		درصد	تعداد	
درصد	تعداد	درصد	تعداد			
۲۴٫۸۴	۵۵۷۹۱	۷۵٫۱۶	۱۶۸۸۱۰	۱۰۰	۲۲۴۶۰۱	کل مهاجرین
۲۴٫۶۲	۵۴۷۲۴	۷۵٫۳۸	۱۶۷۵۵۶	۱۰۰	۲۲۲۲۷۹	داخل کشور
۲۴٫۵۰	۳۶۶۲۷	۷۵٫۵۰	۱۱۲۸۷۷	۱۰۰	۱۴۹۵۰۴	شهر
۲۴٫۸۷	۱۸۰۹۷	۷۵٫۱۳	۵۴۶۷۹	۱۰۰	۷۲۷۷۵	آبادی
۴۷٫۸۶	۱۰۵۱	۵۲٫۱۹	۱۱۴۶	۱۰۰	۲۱۹۶	خارج از کشور
۱۳٫۶۰	۱۷	۸۶٫۴۰	۱۰۸	۱۰۰	۱۲۵	اظهار نشده

۱۴-۱- توزیع مهاجران وارد شده به استان طی ۱۰ سال گذشته بر حسب مدت اقامت و ساکن در نقاط شهری و روستایی - ۱۳۸۵

ساکن در نقاط روستایی		ساکن در نقاط شهری		استان		مدت اقامت در محل سرشماری (سال تمام)
درصد	تعداد	درصد	تعداد	درصد	تعداد	
۱۰۰	۵۵۷۹۱	۱۰۰	۱۶۸۸۱۰	۱۰۰	۲۲۴۶۰۱	جمع
۲۴٫۱۶	۱۳۴۷۷	۱۷٫۴۹	۲۹۵۲۳	۱۹٫۱۵	۴۳۰۰۰	کمتر از یک سال
۱۲٫۹۹	۷۲۴۸	۹٫۹۹	۱۶۸۶۳	۱۰٫۷۴	۲۴۱۱۱	یک سال
۱۲٫۸۲	۷۱۵۲	۱۱٫۲۳	۱۸۹۶۵	۱۱٫۶۳	۲۶۱۱۷	دو سال
۱۰٫۴۱	۵۸۰۹	۱۱٫۳۷	۱۹۱۹۴	۱۱٫۱۳	۲۵۰۰۳	سه سال
۹٫۸۹	۵۵۱۷	۱۱٫۱۱	۱۸۷۵۱	۱۰٫۸۰	۲۴۲۶۸	چهار سال
۹٫۱۵	۵۱۰۴	۱۱٫۵۳	۱۹۴۵۹	۱۰٫۹۴	۲۴۵۶۳	پنج سال
۶٫۳۶	۳۵۴۸	۸٫۲۳	۱۳۸۸۸	۷٫۷۶	۱۷۴۳۶	شش سال
۵٫۲۴	۲۹۲۲	۷٫۰۴	۱۱۸۸۳	۶٫۵۹	۱۴۸۰۵	هفت سال
۵٫۳۷	۲۹۹۴	۷٫۰۸	۱۱۹۵۲	۶٫۶۵	۱۴۹۴۶	هشت سال
۳٫۳۷	۱۸۷۸	۴٫۷۲	۷۹۶۶	۴٫۳۸	۹۸۴۴	نه سال
۰٫۲۵	۱۴۲	۰٫۲۲	۳۶۶	۰٫۲۳	۵۰۸	اظهار نشده

۱۵-۱- توزیع جمعیت ۱۰ ساله و بیش تر استان برحسب وضع فعالیت در نقاط شهری و روستایی - ۱۳۸۵

سال	جمعیت ۱۰ ساله و بیش تر	فعال (درصد)	غیر فعال (درصد)	اظهار نشده (درصد)
استان ^(۱)	۹۷۳۵۱۵	۳۷,۵۰	۶۱,۸۶	۰,۶۴
شهری	۶۶۳۳۵۰	۳۷,۵۹	۶۱,۸۴	۰,۵۶
روستایی	۳۱۰۱۴۹	۳۷,۲۹	۶۱,۹۱	۰,۸۰

(۱) جمعیت غیر ساکن در سطر استان منظور شده است.

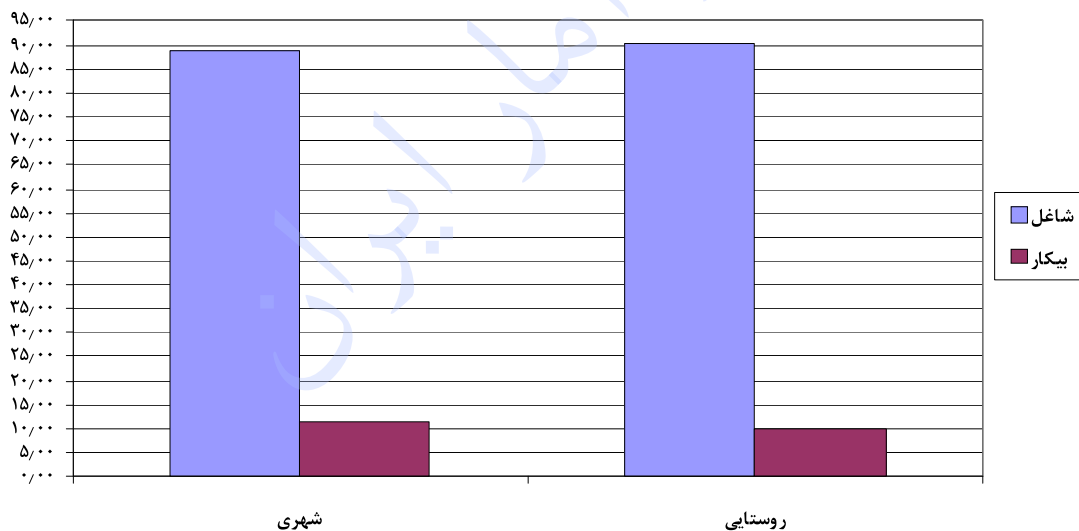
۱۶-۱- توزیع جمعیت فعال ۱۰ ساله و بیش تر برحسب شاغل و بیکار در نقاط شهری و روستایی - ۱۳۸۵

سال	جمعیت ۱۰ ساله و بیش تر	شاغل (درصد)	بیکار (درصد)
استان ^(۱)	۳۶۵۰۲۴	۸۹,۱۹	۱۰,۸۱
شهری	۲۴۹۳۶۸	۸۸,۷۲	۱۱,۲۸
روستایی	۱۱۵۶۴۹	۹۰,۲۰	۹,۸۰

(۱) جمعیت غیر ساکن در سطر استان منظور شده است.

نمودار ۳- توزیع جمعیت فعال ۱۰ ساله و بیش تر استان برحسب شاغل و

بیکار در نقاط شهری و روستایی - ۱۳۸۵



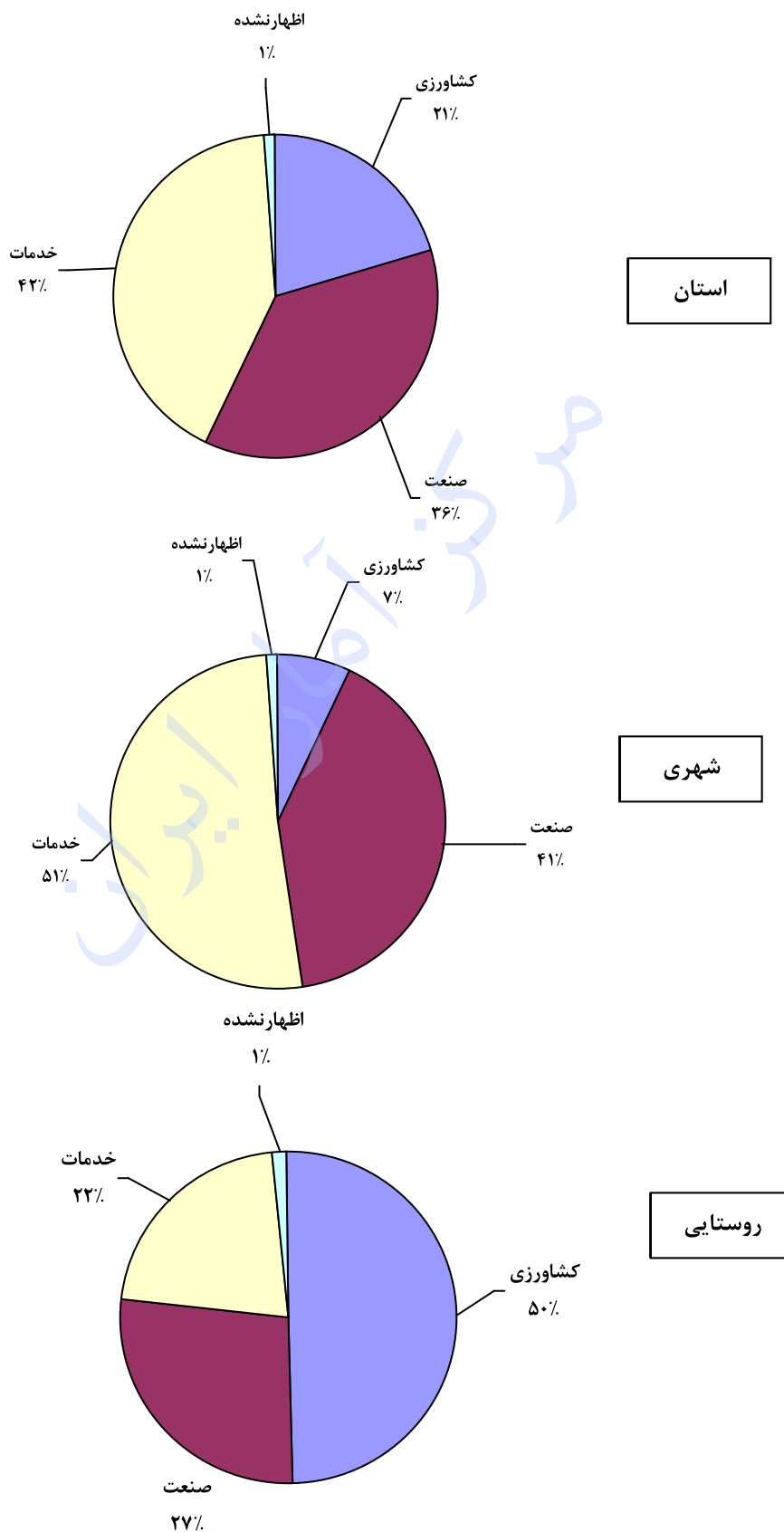
۱۷-۱- توزیع شاغلان ۱۰ ساله و بیش تر استان برحسب سه بخش عمده فعالیت اقتصادی - ۱۳۸۵ (درصد)

بخش های عمده فعالیت	کل	شهری	روستایی
جمع ^(۱)	۱۰۰	۱۰۰	۱۰۰
کشاورزی	۲۰,۶۶	۷,۰۹	۴۹,۴۲
صنعت ^(۲)	۳۶,۲۵	۴۰,۵۰	۲۷,۲۲
خدمات	۴۱,۹۱	۵۱,۳۲	۲۱,۹۸
فعالیت های نامشخص و اظهار نشده	۱,۱۸	۱,۰۹	۱,۳۸

(۱) غیر ساکن در کل منظور شده است.

(۲) شامل استخراج معدن، صنعت، آب، برق، گاز و ساختمان.

نمودار ۴- توزیع شاغلان ۱۰ ساله و بیش تر استان بر حسب سه بخش عمده
فعالیت اقتصادی در نقاط شهری و روستایی - ۱۳۸۵



۱۸-۱- توزیع شاغلان ۱۰ ساله و بیش تر استان بر حسب بخش‌های عمومی و خصوصی - ۱۳۸۵ (درصد)

سال	شاغلان	بخش خصوصی	بخش عمومی	اظهار نشده
کل ^(۱)	۳۲۵۵۶۵	۷۴,۴۷	۲۳,۹۲	۱,۶۱
شهری	۲۲۱۲۳۰	۶۸,۵۹	۲۹,۸۹	۱,۵۲
روستایی	۱۰۴۳۲۸	۸۶,۹۳	۱۱,۲۵	۱,۸۱

(۱) غیر ساکن در کل منظور شده است.

۱۹-۱- توزیع واحدهای مسکونی معمولی استان بر حسب تعداد خانوار ساکن در آن‌ها - ۱۳۸۵ (درصد)

سال	تعداد واحد مسکونی معمولی	۱ خانوار	۲ خانوار	۳ خانوار	۴ خانوار و بیش تر
استان	۲۶۹۸۶۵	۹۲,۶۲	۵,۹۵	۱,۱۷	۰,۲۷
شهری	۱۹۰۴۱۶	۹۴,۴۲	۴,۵۷	۰,۸۲	۰,۲۰
روستایی	۷۹۴۴۹	۸۸,۳۰	۹,۲۵	۱,۹۹	۰,۴۵

۲۰-۱- خانوارهای گروهی و معمولی ساکن در واحدهای مسکونی معمولی بر حسب امکانات و تسهیلات مورد استفاده موجود در واحد مسکونی در نقاط شهری و روستایی استان - ۱۳۸۵ (درصد)

شرح	۱۳۸۵		
	استان	شهری	روستایی
حداقل برق	۹۹,۵۵	۹۹,۶۷	۹۹,۲۷
حداقل تلفن ثابت	۸۱,۵۹	۸۷,۴۷	۶۸,۴۷
حداقل آب لوله‌کشی	۹۵,۹۸	۹۸,۱۹	۹۱,۰۳
حداقل گاز لوله‌کشی	۶۵,۲۹	۸۳,۸۶	۲۳,۸۰
حمام	۸۷,۲۸	۹۳,۰۵	۷۴,۳۹

۲۱-۱- توزیع خانوارهای معمولی ساکن و گروهی برحسب نوع سوخت مصرفی برای پخت و پز، ایجاد گرما و تهیه آب گرم در نقاط شهری و روستایی استان - ۱۳۸۵ (درصد)

تهیه آب گرم	ایجاد گرما	پخت و پز	نوع سوخت مصرفی
۱۰۰/۰۰	۱۰۰/۰۰	۱۰۰/۰۰	استان
۱۶/۷۵	۲۱/۵۴	۲/۳۴	نفت سفید
۲/۰۸	۳/۹۶	x	گازوییل
۱۴/۸۶	۸/۲۸	۳۲/۱۱	گاز مایع
۶۵/۱۷	۶۵/۱۵	۶۵/۲۱	گاز لوله کشی
۰/۲۱	۰/۲۰	۰/۰۸	برق
۰/۷۸	۰/۷۸	۰/۰۹	هیزم و زغال چوب
۰/۱۴	۰/۱۰	۰/۱۶	سایر و اظهار نشده
۱۰۰/۰۰	۱۰۰/۰۰	۱۰۰/۰۰	شهری
۲/۳۴	۴/۴۵	۰/۵۱	نفت سفید
۰/۲۵	۰/۸۱	x	گازوییل
۱۳/۳۸	۱۰/۶۸	۱۵/۴۷	گاز مایع
۸۳/۷۷	۸۳/۷۷	۸۳/۸۱	گاز لوله کشی
۰/۱۱	۰/۲۱	۰/۱۰	برق
۰/۰۱	۰/۰۱	۰/۰۱	هیزم و زغال چوب
۰/۱۴	۰/۰۷	۰/۱۰	سایر و اظهار نشده
۱۰۰/۰۰	۱۰۰/۰۰	۱۰۰/۰۰	روستایی
۴۸/۸۹	۵۹/۶۶	۶/۴۳	نفت سفید
۶/۱۷	۱۰/۹۶	x	گازوییل
۱۸/۱۸	۲/۹۵	۶۹/۲۲	گاز مایع
۲۳/۶۸	۲۳/۶۱	۲۳/۷۴	گاز لوله کشی
۰/۴۳	۰/۱۹	۰/۰۳	برق
۲/۵۱	۲/۴۸	۰/۲۸	هیزم و زغال چوب
۰/۱۴	۰/۱۵	۰/۲۹	سایر و اظهار نشده