

فصل دوم

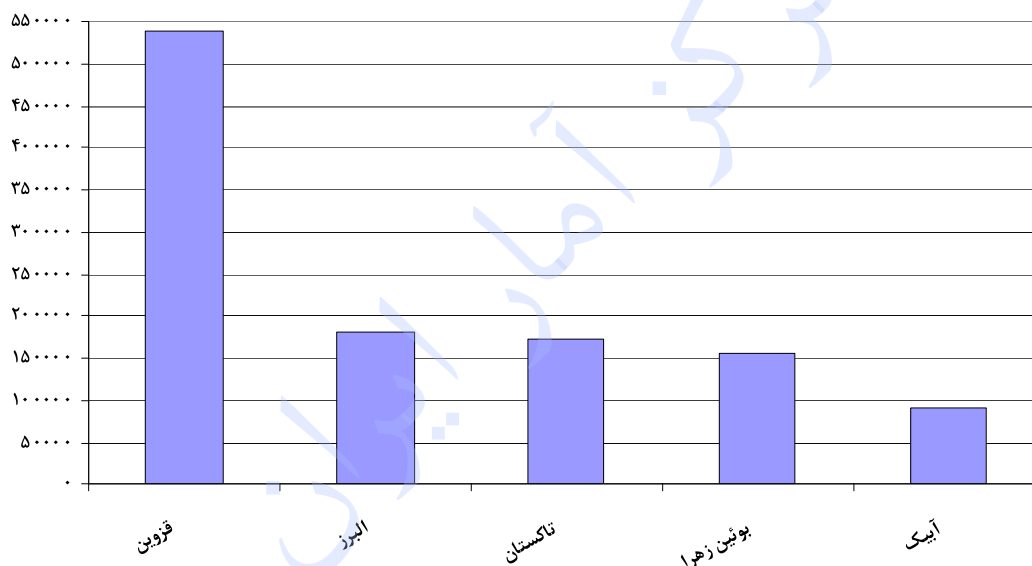
اطلاعات تطبیقی سرشماری عمومی نفوس و مسکن

۱۳۷۵-۸۵

۱-۲- جمعیت استان به تفکیک شهرستان طی سال‌های ۸۵-۱۳۷۵

۱۳۸۵		۱۳۷۵		شهرستان
درصد	تعداد	درصد	تعداد	
۱۰۰	۱۱۴۳۲۰۰	۱۰۰	۹۶۸۲۵۷	استان
۸٫۰۰	۹۱۴۲۱	-	-	آبیک
۱۵٫۹۳	۱۸۲۱۲۶	-	-	البرز
۱۳٫۶۴	۱۵۵۸۸۹	-	-	بویین زهرا
۱۵٫۱۸	۱۷۳۵۷۷	۱۴٫۰۴	۱۳۵۹۸۳	تاکستان
۴۷٫۲۵	۵۴۰۱۸۷	۸۵٫۹۶	-	قزوین

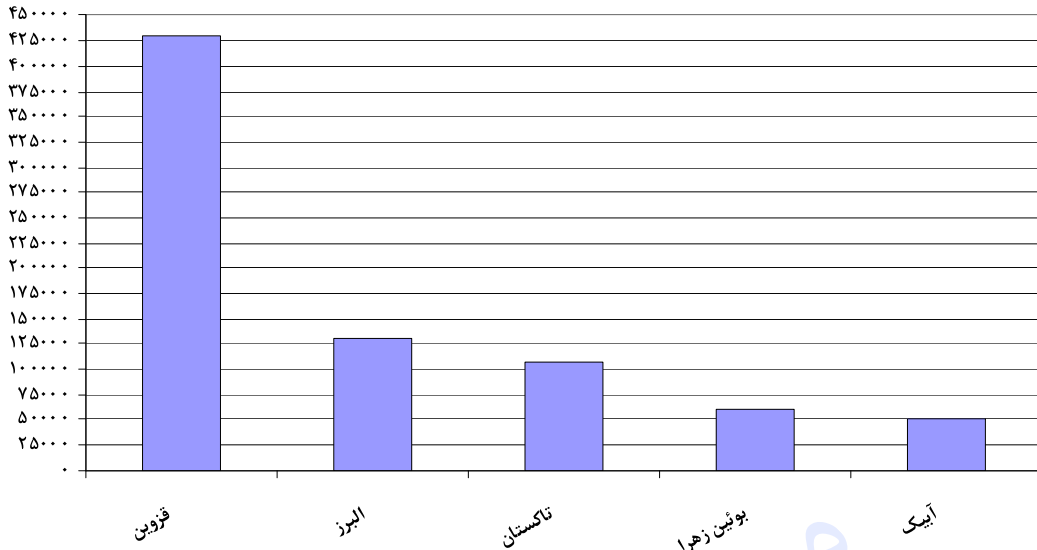
نمودار ۵- جمعیت استان به تفکیک شهرستان - ۱۳۸۵



۲-۲- جمعیت نقاط شهری استان به تفکیک شهرستان طی سال‌های ۸۵-۱۳۷۵

۱۳۸۵		۱۳۷۵		شهرستان
درصد	تعداد	درصد	تعداد	
۱۰۰	۷۷۷۹۷۵	۱۰۰	۵۵۲۹۲۸	نقاط شهری
۶٫۵۱	۵۰۶۳۳	-	-	آبیک
۱۶٫۸۷	۱۳۱۲۶۹	-	-	البرز
۷٫۶۷	۵۹۶۵۷	-	-	بویین زهرا
۱۳٫۶۸	۱۰۶۴۵۲	۱۰٫۹۴	۶۰۵۰۵	تاکستان
۵۵٫۲۷	۴۲۹۹۶۴	۸۹٫۰۶	-	قزوین

نمودار ۶- جمعیت نقاط شهری استان به تفکیک شهرستان - ۱۳۸۵

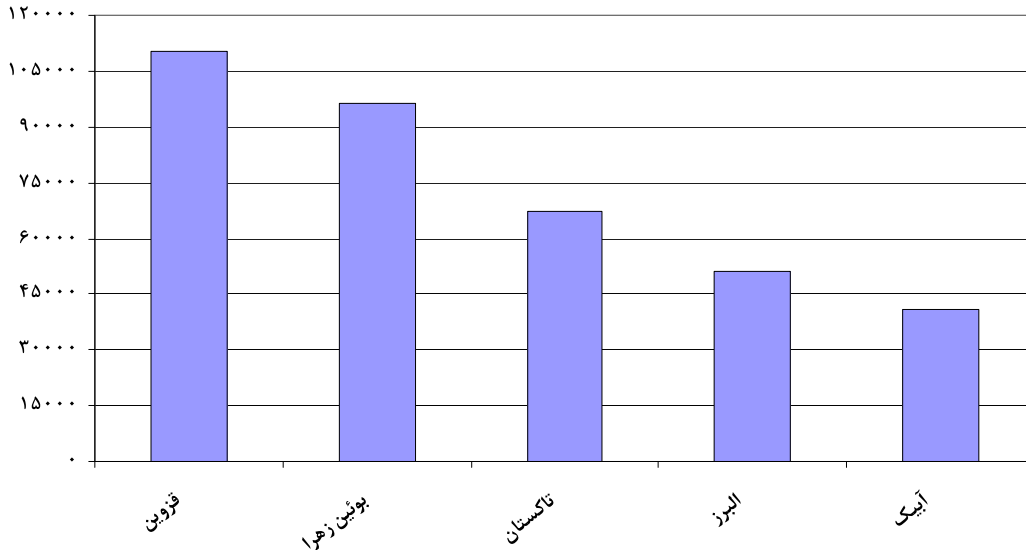


۲-۳- جمعیت نقاط روستایی استان به تفکیک شهرستان طی سال‌های ۸۵ - ۱۳۷۵

۱۳۸۵		۱۳۷۵		شهرستان
درصد	تعداد	درصد	تعداد	
۱۰۰	۳۶۵۲۲۵	۱۰۰	۴۱۵۳۲۹	نقاط روستایی ^(۱)
۱۱/۱۷	۴۰۷۸۸	-	-	آبیک
۱۳/۹۲	۵۰۸۵۷	-	-	البرز
۲۶/۳۵	۹۶۲۳۲	-	-	بوئین زهرا
۱۸/۳۸	۶۷۱۲۵	۱۸/۱۷	۷۵۴۷۸	تاکستان
۳۰/۱۸	۱۱۰۲۲۳	۴۱/۲۷	-	قزوین

(۱) جمعیت غیر ساکن به جمعیت روستایی اضافه شده است.

نمودار ۷- جمعیت نقاط روستایی استان به تفکیک شهرستان - ۱۳۸۵



۲-۴- میزان شهرنشینی استان به تفکیک شهرستان طی سال‌های ۱۳۷۵-۸۵ (درصد)

۱۳۸۵	۱۳۷۵	شهرستان
۶۱,۰۵	۵۷,۱۱	استان
۵۵,۳۸	-	آبیک
۷۲,۰۸	-	البرز
۳۸,۲۷	-	بویین زهرا
۶۱,۳۳	۴۴,۴۹	تاکستان
۷۹,۶۰	۵۹,۱۷	قزوین

۲-۵- نسبت جنسی استان به تفکیک شهرستان طی سال‌های ۱۳۷۵-۸۵

۱۳۸۵	۱۳۷۵	شهرستان
۱۰۴	۱۰۳	استان
۱۰۹	-	آبیک
۱۰۵	-	البرز
۱۰۲	-	بویین زهرا
۱۰۳	۱۰۰	تاکستان
۱۰۵	۱۰۳	قزوین

۲-۶- متوسط بعد خانوار استان به تفکیک شهرستان طی سال‌های ۱۳۷۵-۸۵

۱۳۸۵	۱۳۷۵	شهرستان
۳,۸۱	۴,۱۹	استان
۳,۹۵	-	آبیک
۳,۸۷	-	البرز
۴,۰۶	-	بویین زهرا
۴,۰۴	۵,۰۴	تاکستان
۳,۷۸	۴,۸۶	قزوین