

فصل اول

جدول های استان

۱-۱- مشخصات عمومی شهرستان‌های استان بر اساس تقسیمات کشوری - ۱۳۸۵

استان	مرکز شهرستان	تعداد بخش	تعداد شهر	تعداد دهستان	کل آبادی‌ها ^(۱)
استان.....	xx	۲۶	۲۳	۱۳	۱۸۹۹
بانه.....	بانه	۴	۴	۸	۲۱۴
بیجار.....	بیجار	۳	۳	۱۱	۲۷۷
دیواندره.....	دیواندره	۳	۲	۹	۱۹۵
سروآباد.....	سروآباد	۲	۱	۸	۸۲
سقز.....	سقز	۳	۲	۱۱	۳۰۸
سنندج.....	سنندج	۲	۲	۱۰	۲۰۰
قروه.....	قروه	۴	۵	۱۳	۲۷۴
کامیاران.....	کامیاران	۲	۲	۷	۱۷۱
مریوان.....	مریوان	۳	۲	۶	۱۷۸

(۱) کل آبادی‌ها شامل آبادی‌های خالی از سکنه و آبادی‌های دارای سکنه می‌باشد.

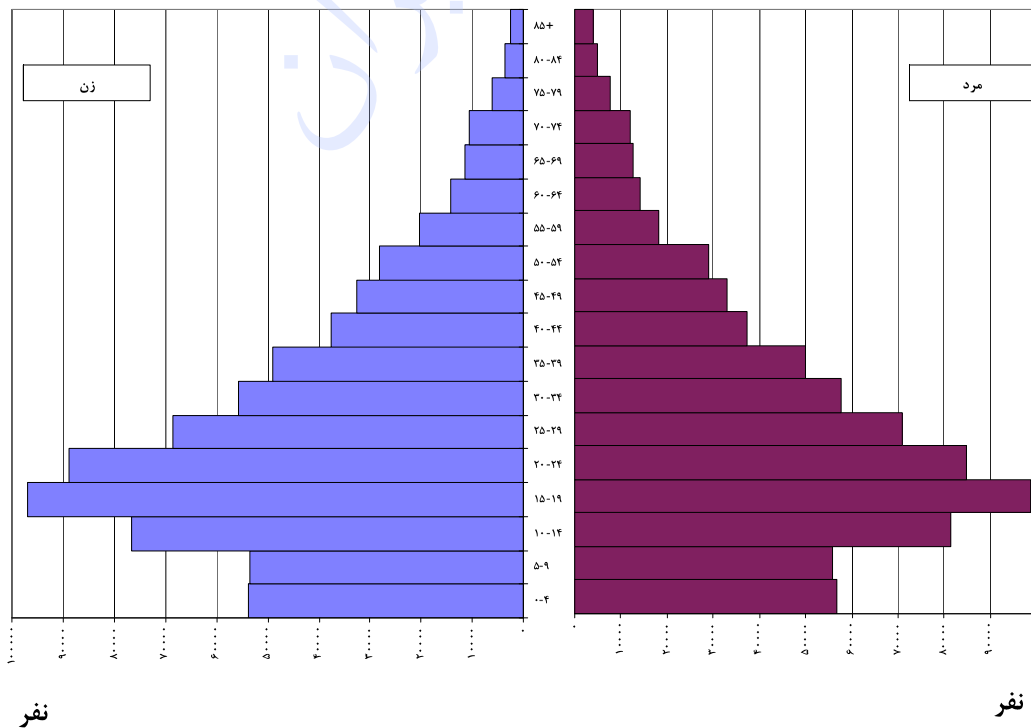
۱-۲- گزیده شاخص‌های جمعیتی استان بر حسب نقاط شهری و روستایی طی سال‌های ۸۵-۱۳۷۵

سال	جمعیت			نسبت جنسی	خانوار	متوسط بعد خانوار
	مرد و زن	مرد (درصد)	زن (درصد)			
استان						
..... ۱۳۷۵	۱۳۴۶۳۸۳	۵۰٫۸۹	۴۹٫۱۱	۱۰۴	۲۵۶۵۳۶	۵٫۲۵
..... ۱۳۸۵	۱۴۴۰۱۵۶	۵۰٫۶۷	۴۹٫۳۳	۱۰۳	۳۳۷۶۸۸	۴٫۲۶
نقاط شهری						
..... ۱۳۷۵	۷۰۵۷۱۵	۵۱٫۵۸	۴۸٫۴۲	۱۰۷	۱۴۲۲۸۳	۴٫۹۶
..... ۱۳۸۵	۸۵۵۸۱۹	۵۰٫۷۵	۴۹٫۲۵	۱۰۳	۲۰۹۶۶۷	۴٫۰۸
نقاط روستایی						
..... ۱۳۷۵	۶۴۰۶۶۸	۵۰٫۱۳	۴۹٫۸۷	۱۰۱	۱۱۴۲۵۳	۵٫۶۱
..... ۱۳۸۵	۵۸۴۳۳۷	۵۰٫۵۵	۴۹٫۴۵	۱۰۲	۱۲۸۰۲۱	۴٫۵۶

۳-۱- جمعیت استان برحسب جنس به تفکیک سن - ۱۳۸۵

زن		مرد		جمع		سن
درصد	تعداد	درصد	تعداد	درصد	تعداد	
۱۰۰	۷۱۰۴۳۸	۱۰۰	۷۲۹۷۱۸	۱۰۰	۱۴۴۰۱۵۶	جمع
۷,۵۸	۵۳۸۷۸	۷,۷۷	۵۶۷۰۰	۷,۶۸	۱۱۰۵۷۸	۰-۴ ساله
۷,۵۱	۵۳۳۸۲	۷,۶۵	۵۵۸۰۴	۷,۵۸	۱۰۹۱۸۶	۵-۹ ساله
۱۰,۸۰	۷۶۷۰۶	۱۱,۱۸	۸۱۵۸۲	۱۰,۹۹	۱۵۸۲۸۸	۱۰-۱۴ ساله
۱۳,۶۵	۹۶۹۷۰	۱۳,۵۳	۹۸۷۲۹	۱۳,۵۹	۱۹۵۶۹۹	۱۵-۱۹ ساله
۱۲,۵۱	۸۸۸۹۵	۱۱,۶۴	۸۴۹۱۵	۱۲,۰۷	۱۷۳۸۱۰	۲۰-۲۴ ساله
۹,۶۴	۶۸۴۶۳	۹,۷۳	۷۱۰۰۳	۹,۶۸	۱۳۹۴۶۶	۲۵-۲۹ ساله
۷,۸۴	۵۵۶۹۳	۷,۸۹	۵۷۵۶۲	۷,۸۶	۱۱۳۲۵۵	۳۰-۳۴ ساله
۶,۸۹	۴۸۹۷۹	۶,۸۵	۴۹۹۸۲	۶,۸۷	۹۸۹۶۱	۳۵-۳۹ ساله
۵,۲۸	۳۷۴۸۴	۵,۱۱	۳۷۲۷۹	۵,۱۹	۷۴۷۶۳	۴۰-۴۴ ساله
۴,۵۹	۳۲۶۳۹	۴,۵۳	۳۳۰۴۳	۴,۵۶	۶۵۶۸۲	۴۵-۴۹ ساله
۳,۹۵	۲۸۰۸۵	۳,۹۹	۲۹۱۰۷	۳,۹۷	۵۷۱۹۲	۵۰-۵۴ ساله
۲,۸۸	۲۰۴۴۴	۲,۵۱	۱۸۳۱۵	۲,۶۹	۳۸۷۵۹	۵۵-۵۹ ساله
۲,۰۱	۱۴۳۰۲	۱,۹۱	۱۳۹۵۸	۱,۹۶	۲۸۲۶۰	۶۰-۶۴ ساله
۱,۶۲	۱۱۵۰۸	۱,۷۵	۱۲۷۶۶	۱,۶۹	۲۴۲۷۴	۶۵-۶۹ ساله
۱,۴۸	۱۰۴۸۸	۱,۶۶	۱۲۱۰۴	۱,۵۷	۲۲۵۹۲	۷۰-۷۴ ساله
۰,۸۸	۶۲۶۶	۱,۰۶	۷۷۶۸	۰,۹۷	۱۴۰۳۴	۷۵-۷۹ ساله
۰,۸۸	۶۲۵۶	۱,۲۵	۹۱۰۱	۱,۰۷	۱۵۳۵۷	۸۰ ساله و بیش تر

نمودار ۱- هرم سنی جمعیت استان - ۱۳۸۵



۴-۱- توزیع جمعیت استان در گروه‌های عمده سنی - ۱۳۸۵

زن		مرد		جمع		سن
درصد	تعداد	درصد	تعداد	درصد	تعداد	
۱۰۰	۷۱۰۴۳۱	۱۰۰	۷۲۹۷۱۱	۱۰۰	۱۴۴۰۱۵۶	جمع
۲۵,۸۹	۱۸۳۹۶۶	۲۶,۶۰	۱۹۴۰۸۶	۲۶,۲۵	۳۷۸۰۵۲	۰-۱۴ ساله
۶۹,۲۵	۴۹۱۹۵۴	۶۷,۶۸	۴۹۳۸۹۳	۶۸,۴۵	۹۸۵۸۴۷	۱۵-۶۴ ساله
۴,۸۶	۳۴۵۱۸	۵,۷۲	۴۱۷۳۹	۵,۳۰	۷۶۲۵۷	۶۵ ساله و بیش تر

۵-۱- جمعیت ساکن در نقاط شهری استان بر حسب جنس به تفکیک سن - ۱۳۸۵

زن		مرد		جمع		سن
درصد	تعداد	درصد	تعداد	درصد	تعداد	
۱۰۰,۰۰	۴۲۱۴۶۳	۱۰۰,۰۰	۴۳۴۳۵۶	۱۰۰,۰۰	۸۵۵۸۱۹	جمع
۷,۳۵	۳۰۹۷۶	۷,۴۹	۳۲۵۱۷	۷,۴۲	۶۳۴۹۳	۰-۴ ساله
۷,۲۲	۳۰۴۳۵	۷,۳۴	۳۱۸۸۴	۷,۲۸	۶۲۳۱۹	۵-۹ ساله
۱۰,۰۹	۴۲۵۱۲	۱۰,۲۶	۴۴۵۶۳	۱۰,۱۷	۸۷۰۷۵	۱۰-۱۴ ساله
۱۳,۴۰	۵۶۴۹۰	۱۳,۵۵	۵۸۸۶۵	۱۳,۴۸	۱۱۵۳۵۵	۱۵-۱۹ ساله
۱۳,۰۲	۵۴۸۹۳	۱۱,۷۳	۵۰۹۵۱	۱۲,۳۷	۱۰۵۸۴۴	۲۰-۲۴ ساله
۱۰,۰۴	۴۲۳۲۹	۱۰,۰۹	۴۳۸۳۱	۱۰,۰۷	۸۶۱۶۰	۲۵-۲۹ ساله
۸,۱۹	۳۴۵۰۹	۸,۳۵	۳۶۲۵۱	۸,۲۷	۷۰۷۶۰	۳۰-۳۴ ساله
۷,۲۸	۳۰۶۶۴	۷,۴۲	۳۲۲۴۸	۷,۳۵	۶۲۹۱۲	۳۵-۳۹ ساله
۵,۷۲	۲۴۱۰۰	۵,۷۳	۲۴۸۶۸	۵,۷۲	۴۸۹۶۸	۴۰-۴۴ ساله
۴,۷۴	۱۹۹۹۴	۴,۸۵	۲۱۰۵۷	۴,۸۰	۴۱۰۵۱	۴۵-۴۹ ساله
۳,۷۹	۱۵۹۸۷	۴,۱۰	۱۷۸۰۳	۳,۹۵	۳۳۷۹۰	۵۰-۵۴ ساله
۲,۶۳	۱۱۰۷۵	۲,۴۴	۱۰۵۸۵	۲,۵۳	۲۱۶۶۰	۵۵-۵۹ ساله
۱,۸۴	۷۷۵۲	۱,۷۸	۷۷۱۷	۱,۸۱	۱۵۴۶۹	۶۰-۶۴ ساله
۱,۵۰	۶۳۰۵	۱,۴۸	۶۴۱۶	۱,۴۹	۱۲۷۲۱	۶۵-۶۹ ساله
۱,۴۱	۵۹۴۶	۱,۴۲	۶۱۵۱	۱,۴۱	۱۲۰۹۷	۷۰-۷۴ ساله
۰,۸۸	۳۷۲۴	۰,۹۰	۳۹۰۳	۰,۸۹	۷۶۲۷	۷۵-۷۹ ساله
۰,۸۹	۳۷۷۲	۱,۰۹	۴۷۴۶	۱,۰۰	۸۵۱۸	۸۰ ساله و بیش تر

۱-۶- توزیع جمعیت نقاط شهری استان در گروه‌های عمده سنی - ۱۳۸۵

زن		مرد		جمع		سن
درصد	تعداد	درصد	تعداد	درصد	تعداد	
۱۰۰	۴۲۱۴۶۳	۱۰۰	۴۳۴۳۵۶	۱۰۰	۸۵۵۸۱۹	جمع
۲۴٫۶۶	۱۰۳۹۲۳	۲۵٫۰۹	۱۰۸۹۶۴	۲۴٫۸۸	۲۱۲۸۸۷	۱۴-۰ ساله
۷۰٫۶۶	۲۹۷۷۹۳	۷۰٫۰۳	۳۰۴۱۷۶	۷۰٫۳۴	۶۰۱۹۶۹	۱۵-۶۴ ساله
۴٫۶۹	۱۹۷۴۷	۴٫۸۸	۲۱۲۱۶	۴٫۷۹	۴۰۹۶۳	۶۵ ساله و بیشتر

۱-۷- جمعیت ساکن در نقاط روستایی استان بر حسب جنس به تفکیک سن - ۱۳۸۵

زن		مرد		جمع		سن
درصد	تعداد	درصد	تعداد	درصد	تعداد	
۱۰۰٫۰۰	۲۸۱۱۹۷۵	۱۰۰٫۰۰	۲۹۵۳۶۲	۱۰۰٫۰۰	۵۸۴۳۳۷	جمع
۷٫۹۳	۲۲۹۰۲	۸٫۱۹	۲۴۱۸۳	۸٫۰۶	۴۷۰۸۵	۴-۰ ساله
۷٫۹۴	۲۲۹۴۷	۸٫۱۰	۲۳۹۲۰	۸٫۰۲	۴۶۸۶۷	۵-۹ ساله
۱۱٫۸۳	۳۴۱۹۴	۱۲٫۵۳	۳۷۰۱۹	۱۲٫۱۹	۷۱۲۱۳	۱۰-۱۴ ساله
۱۴٫۰۱	۴۰۴۸۰	۱۳٫۵۰	۳۹۸۶۴	۱۳٫۷۵	۸۰۳۴۴	۱۵-۱۹ ساله
۱۱٫۷۷	۳۴۰۰۲	۱۱٫۵۰	۳۳۹۶۴	۱۱٫۶۳	۶۷۹۶۶	۲۰-۲۴ ساله
۹٫۰۴	۲۶۱۳۴	۹٫۲۰	۲۷۱۷۲	۹٫۱۲	۵۳۳۰۶	۲۵-۲۹ ساله
۷٫۳۳	۲۱۱۸۴	۷٫۲۲	۲۱۳۱۱	۷٫۲۷	۴۲۴۹۵	۳۰-۳۴ ساله
۶٫۳۴	۱۸۳۱۵	۶٫۰۰	۱۷۷۳۴	۶٫۱۷	۳۶۰۴۹	۳۵-۳۹ ساله
۴٫۶۳	۱۳۳۸۴	۴٫۲۰	۱۲۴۱۱	۴٫۴۱	۲۵۷۹۵	۴۰-۴۴ ساله
۴٫۳۸	۱۲۶۴۵	۴٫۰۶	۱۱۹۸۶	۴٫۲۲	۲۴۶۳۱	۴۵-۴۹ ساله
۴٫۱۹	۱۲۰۹۸	۳٫۸۳	۱۱۳۰۴	۴٫۰۰	۲۳۴۰۲	۵۰-۵۴ ساله
۳٫۲۴	۹۳۶۹	۲٫۶۲	۷۷۳۰	۲٫۹۳	۱۷۰۹۹	۵۵-۵۹ ساله
۲٫۲۷	۶۵۵۰	۲٫۱۱	۶۲۴۱	۲٫۱۹	۱۲۷۹۱	۶۰-۶۴ ساله
۱٫۸۰	۵۲۰۳	۲٫۱۵	۶۳۵۰	۱٫۹۸	۱۱۵۵۳	۶۵-۶۹ ساله
۱٫۵۷	۴۵۴۲	۲٫۰۲	۵۹۵۳	۱٫۸۰	۱۰۴۹۵	۷۰-۷۴ ساله
۰٫۸۸	۲۵۴۲	۱٫۳۱	۳۸۶۵	۱٫۱۰	۶۴۰۷	۷۵-۷۹ ساله
۰٫۸۶	۲۴۸۴	۱٫۴۷	۴۳۵۵	۱٫۱۷	۶۸۳۹	۸۰ ساله و بیشتر

۱-۸- توزیع جمعیت نقاط روستایی استان در گروه‌های عمده سنی - ۱۳۸۵

زن		مرد		جمع		سن
درصد	تعداد	درصد	تعداد	درصد	تعداد	
۱۰۰	۲۸۸۹۷۵	۱۰۰	۲۹۵۳۶۲	۱۰۰	۵۸۴۳۳۷	جمع
۲۷,۷۰	۸۰۰۴۳	۲۸,۸۲	۸۵۱۲۲	۲۸,۲۷	۱۶۵۱۶۵	۱۴-۰ ساله
۶۷,۱۹	۱۹۴۱۶۱	۶۴,۲۳	۱۸۹۷۱۷	۶۵,۶۹	۳۸۳۸۷۸	۶۴-۱۵ ساله
۵,۱۱	۱۴۷۷۱	۶,۹۵	۲۰۵۲۳	۶,۰۴	۳۵۲۹۴	۶۵ ساله و بیش تر

۱-۹- میانگین و میانه سنی جمعیت استان طی سال‌های ۸۵-۱۳۷۵

۱۳۸۵		۱۳۷۵		گروه‌های سنی
زن	مرد	زن	مرد	
۲۷/۴۶	۲۷/۶۰	۲۲/۷۲	۲۳/۲۲	میانگین سنی
۲۳/۹۰	۲۴/۰۴	۱۸/۲۵	۱,۲۰	میانه سنی

۱-۱۰- توزیع خانوارهای معمولی برحسب تعداد افراد خانوار در نقاط شهری و روستایی استان - ۱۳۸۵ (درصد)

۷ نفر و بیش تر	۶ نفر	۵ نفر	۴ نفر	۳ نفر	۲ نفر	۱ نفر	خانوار معمولی	سال
۱۰,۷۳	۱۰,۵۴	۱۷,۰۸	۲۳,۰۹	۲۱,۹۲	۱۲,۷۱	۳,۹۲	۳۳۵۳۴۶	استان
۸,۰۷	۹,۳۳	۱۶,۵۴	۲۴,۲۶	۲۳,۶۸	۱۴,۱۶	۳,۹۶	۲۰۷۹۹۴	شهری
۱۵,۰۷	۱۲,۵۱	۱۷,۹۶	۲۱,۱۹	۱۹,۰۵	۱۰,۳۵	۳,۸۷	۱۲۷۳۵۲	روستایی

۱۱-۱- درصد باسوادان در جمعیت ۶ ساله و بیش تر بر حسب جنس در نقاط شهری و روستایی استان - ۱۳۸۵

سال	جمعیت ۶ ساله و بیش تر			با سواد (درصد)		
	مرد و زن	مرد	زن	مرد و زن	مرد	زن
استان	۱۳۰۷۸۳۵	۶۶۱۸۴۸	۶۴۵۹۸۷	۷۷,۴۷	۸۴,۶۳	۷۰,۱۴
شهری	۷۷۹۷۳۲	۳۹۵۴۱۹	۳۸۴۳۱۳	۸۲,۵۷	۸۸,۷۷	۷۶,۱۹
روستایی	۵۲۸۱۰۳	۲۶۶۴۲۹	۲۶۱۶۷۴	۶۹,۹۴	۷۸,۴۷	۶۱,۲۶

نمودار ۲- باسوادان در جمعیت ۶ ساله و بیش تر بر حسب جنس در نقاط شهری و روستایی استان - ۱۳۸۵



۱۲-۱- توزیع مهاجران وارد شده به استان طی ۱۰ سال گذشته بر حسب آخرین محل اقامت قبلی و محل اقامت فعلی - ۱۳۸۵

محل اقامت فعلی				استان		آخرین محل اقامت قبلی
ساکن در نقاط روستایی		ساکن در نقاط شهری		درصد	تعداد	
تعداد	درصد	تعداد	درصد			
۳۶,۳۲	۹۴,۱۴۱	۶۳,۶۸۱	۱۶۵,۰۶۳	۱۰۰	۲۵۹,۲۰۴	کل مهاجرین
۴۶,۰۷	۶۵,۴۰۲	۵۳,۹۳	۷۶,۵۴۷	۱۰۰	۱۴۱,۹۴۹	شهرستان محل سرشماری
۷۲,۱۳	۳۱۷,۴۸	۲۷,۸۷	۱۲۲,۶۷	۱۰۰	۴۴۰,۱۵	شهر
۳۴,۳۶	۳۳۶,۵۴	۶۵,۶۴	۶۴۲,۸۰	۱۰۰	۹۷۹,۳۴	آبادی
۲۰,۵۶	۹۲,۹۹	۷۹,۴۴	۳۵۹,۲۳	۱۰۰	۴۵۲,۲۳	سایر شهرستان‌های استان
۱۸,۶۹	۶۵,۰۸	۸۱,۳۱	۲۸۳,۰۷	۱۰۰	۳۴۸,۱۵	شهر
۲۶,۸۲	۲۷,۹۱	۷۳,۱۷	۷۶,۱۶	۱۰۰	۱۰۴,۰۸	آبادی
۲۶,۹۷	۱۹۲,۸۵	۷۳,۰۳	۵۲۲,۱۰	۱۰۰	۷۱۴,۹۴	شهرستان‌های سایر استان‌ها
۲۶,۲۳	۱۷۵,۲۴	۷۳,۷۷	۴۹۲,۷۷	۱۰۰	۶۶۸,۰۰	شهر
۳۷,۵۲	۱۷۶۱	۶۲,۴۸	۲۹۳۳	۱۰۰	۴۶۹۴	آبادی
۲۵,۱۵	۸۲	۷۴,۸۵	۲۴۴	۱۰۰	۳۲۶	خارج از کشور
۳۴,۶۰	۷۳	۶۵,۸۸	۱۳۹	۱۰۰	۲۱۱	اظهار نشده

۱۳-۱- توزیع مهاجران وارد شده به استان طی ۱۰ سال گذشته بر حسب آخرین محل اقامت قبلی و محل اقامت فعلی - ۱۳۸۵

محل اقامت فعلی				استان		آخرین محل اقامت قبلی
ساکن در نقاط روستایی		ساکن در نقاط شهری		درصد	تعداد	
درصد	تعداد	درصد	تعداد			
۳۶٫۳۲	۹۴۱۴۱	۶۳٫۶۸	۱۶۵۰۶۳	۱۰۰	۲۵۹۲۰۴	کل مهاجرین
۳۶٫۳۳	۹۳۹۸۶	۶۳٫۶۷	۱۶۴۶۸۰	۱۰۰	۲۵۸۶۶۶	داخل کشور
۳۸٫۳۰	۵۵۷۸۰	۶۱٫۷۰	۸۹۸۵۱	۱۰۰	۱۴۵۶۳۰	شهر
۳۳٫۸۰	۳۸۲۰۶	۶۶٫۲۰	۷۴۸۲۹	۱۰۰	۱۱۳۰۳۶	آبادی
۲۵٫۱۵	۸۲	۷۴٫۸۵	۲۴۴	۱۰۰	۳۲۶	خارج از کشور
۳۴٫۶۰	۷۳	۶۵٫۸۸	۱۳۹	۱۰۰	۲۱۱	اظهار نشده

۱۴-۱- توزیع مهاجران وارد شده به استان طی ۱۰ سال گذشته بر حسب مدت اقامت و ساکن در نقاط شهری و روستایی - ۱۳۸۵

ساکن در نقاط روستایی		ساکن در نقاط شهری		استان		مدت اقامت در محل سرشماری (سال تمام)
درصد	تعداد	درصد	تعداد	درصد	تعداد	
۱۰۰٫۰۰	۹۴۱۴۱	۱۰۰٫۰۰	۱۶۵۰۶۳	۱۰۰٫۰۰	۲۵۹۲۰۴	جمع
۲۴٫۵۲	۲۳۰۸۱	۱۹٫۴۹	۳۲۱۶۸	۲۱٫۳۱	۵۵۲۴۹	کمتر از یک سال
۱۲٫۱۳	۱۱۴۲۱	۱۱٫۲۶	۱۸۵۸۱	۱۱٫۵۷	۳۰۰۰۲	یک سال
۱۳٫۷۷	۱۲۹۶۰	۱۲٫۹۴	۲۱۳۵۸	۱۳٫۲۴	۳۴۳۱۸	دو سال
۱۲٫۴۴	۱۱۷۱۵	۱۱٫۶۷	۱۹۲۶۸	۱۱٫۹۵	۳۰۹۸۳	سه سال
۱۰٫۲۹	۹۶۹۱	۱۰٫۷۶	۱۷۷۵۷	۱۰٫۵۹	۲۷۴۴۸	چهار سال
۸٫۳۹	۷۸۹۹	۱۰٫۳۱	۱۷۰۲۶	۹٫۶۲	۲۴۹۲۵	پنج سال
۵٫۴۳	۵۱۱۳	۷٫۰۵	۱۱۶۲۹	۶٫۴۶	۱۶۷۴۲	شش سال
۴٫۸۲	۴۵۴۱	۶٫۳۴	۱۰۴۶۶	۵٫۷۹	۱۵۰۰۷	هفت سال
۴٫۶۰	۴۳۳۰	۵٫۹۷	۹۸۵۱	۵٫۴۷	۱۴۱۸۱	هشت سال
۳٫۲۹	۳۱۰۱	۴٫۰۲	۶۶۴۲	۳٫۷۶	۹۷۴۳	نه سال
۰٫۳۱	۲۸۹	۰٫۱۹	۳۱۷	۰٫۲۳	۶۰۶	اظهار نشده

۱۵-۱- توزیع جمعیت ۱۰ ساله و بیش تر استان بر حسب وضع فعالیت در نقاط شهری و روستایی - ۱۳۸۵

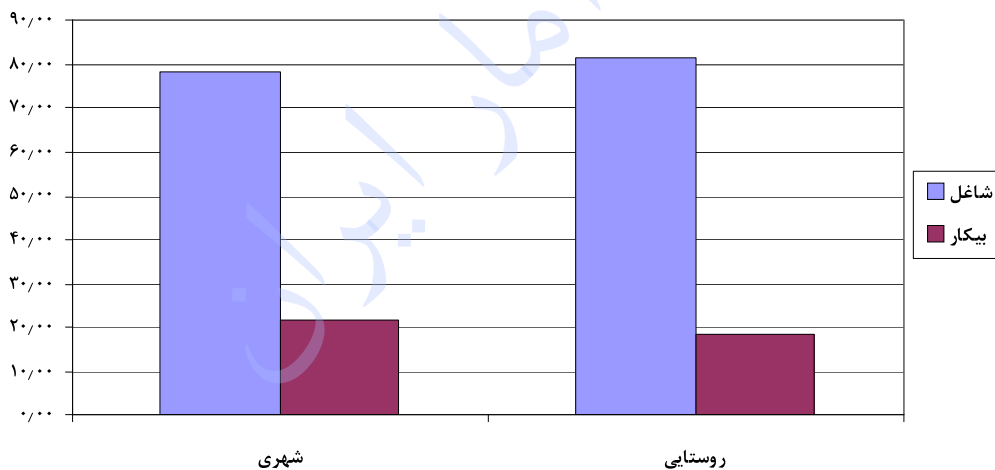
سال	جمعیت ۱۰ ساله و بیش تر	فعال (درصد)	غیر فعال (درصد)	اظهار نشده (درصد)
استان	۱۲۲۰۳۹۲	۴۰٫۳۱	۵۹٫۰۳	۰٫۶۶
شهری	۷۳۰۰۰۷	۳۸٫۶۷	۶۰٫۶۲	۰٫۷۱
روستایی	۴۹۰۳۸۵	۴۲٫۷۵	۵۶٫۶۶	۰٫۵۹

۱۶-۱- توزیع جمعیت فعال ۱۰ ساله و بیش تر استان بر حسب شاغل و بیکار در نقاط شهری و روستایی - ۱۳۸۵

سال	جمعیت ۱۰ ساله و بیش تر	شاغل (درصد)	بیکار (درصد)
استان	۴۹۱۹۵۵	۷۹٫۸۰	۲۰٫۲۰
شهری	۲۸۲۳۱۰	۷۸٫۵۵	۲۱٫۴۵
روستایی	۲۰۹۶۴۵	۸۱٫۴۹	۱۸٫۵۱

نمودار ۳- توزیع جمعیت فعال ۱۰ ساله و بیش تر استان بر حسب

شاغل و بیکار در نقاط شهری و روستایی - ۱۳۸۵

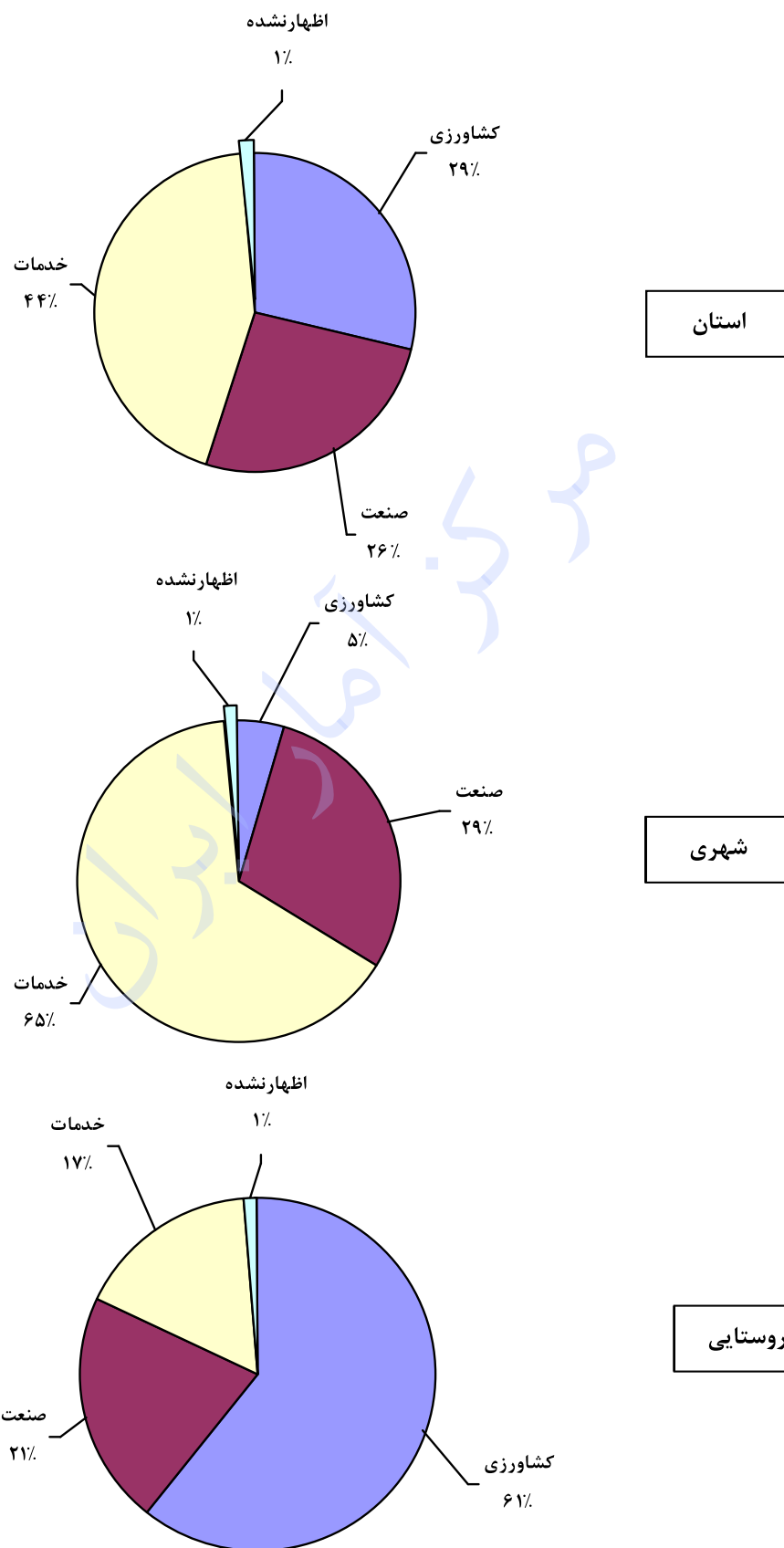


۱۷-۱- توزیع شاغلان ۱۰ ساله و بیش تر استان بر حسب سه بخش عمده فعالیت اقتصادی - ۱۳۸۵ (درصد)

بخش‌های عمده فعالیت	کل	شهری	روستایی
جمع	۱۰۰٫۰۰	۱۰۰٫۰۰	۱۰۰٫۰۰
کشاورزی	۲۹٫۰۱	۴٫۶۸	۶۰٫۵۷
صنعت ^(۱)	۲۵٫۸۰	۲۹٫۲۵	۲۱٫۳۳
خدمات	۴۳٫۹۲	۶۴٫۵۸	۱۷٫۱۱
فعالیت‌های نامشخص و اظهار نشده	۱٫۲۷	۱٫۴۹	۰٫۹۹

(۱) شامل استخراج معدن، صنعت، آب، برق، گاز و ساختمان.

نمودار ۴- توزیع شاغلان ۱۰ ساله و بیش تر استان بر حسب سه بخش عمده
فعالیت اقتصادی در نقاط شهری و روستایی - ۱۳۸۵



۱۸-۱- توزیع شاغلان ۱۰ ساله و بیش تر استان بر حسب بخش‌های عمومی و خصوصی - ۱۳۸۵ (درصد)

سال	شاغلان	بخش خصوصی	بخش عمومی	اظهار نشده
کل	۳۹۲۵۹۳	۷۸,۴۵	۱۹,۲۸	۲,۲۸
شهری	۲۲۱۷۲۴	۶۹,۴۳	۲۸,۹۴	۱,۶۲
روستایی	۱۷۰۸۶۹	۹۰,۱۴	۶,۷۳	۳,۱۳

۱۹-۱- توزیع واحدهای مسکونی معمولی استان بر حسب تعداد خانوار ساکن در آن‌ها - ۱۳۸۵ (درصد)

سال	تعداد واحد مسکونی معمولی	۱ خانوار	۲ خانوار	۳ خانوار	۴ خانوار و بیش تر
استان	۳۰۹۳۵۸	۹۲,۴۸	۶,۳۶	۰,۹۳	۰,۲۳
شهری	۱۸۷۴۰۱	۹۰,۲۴	۸,۱۷	۱,۲۷	۰,۳۲
روستایی	۱۲۱۹۵۷	۹۵,۹۳	۳,۵۹	۰,۴۱	۰,۰۸

۲۰-۱- خانوارهای گروهی و معمولی ساکن در واحدهای مسکونی معمولی بر حسب امکانات و تسهیلات مورد استفاده موجود در واحد مسکونی در نقاط شهری و روستایی استان - ۱۳۸۵ (درصد)

شرح	۱۳۸۵		
	استان	شهری	روستایی
حداقل برق	۹۹,۴۸	۹۹,۶۹	۹۹,۱۵
حداقل تلفن ثابت	۷۳,۸۹	۸۶,۲۶	۵۳,۶۴
حداقل آب لوله‌کشی	۸۸,۸۶	۹۲,۷۵	۸۲,۴۸
حداقل گاز لوله‌کشی	۵۳,۲۶	۸۱,۵۹	۶,۸۴
حمام	۹۲,۶۷	۹۴,۶۴	۸۹,۴۴

۲۱-۱- توزیع خانوارهای معمولی ساکن و گروهی برحسب نوع سوخت مصرفی برای پخت و پز، ایجاد گرما و تهیه آب گرم در نقاط شهری و روستایی استان - ۱۳۸۵ (درصد)

تهیه آب گرم	ایجاد گرما	پخت و پز	نوع سوخت مصرفی
۱۰۰/۰۰	۱۰۰/۰۰	۱۰۰/۰۰	استان
۳۶/۸۹	۴۳/۰۱	۶/۰۵ نفت سفید
۱/۴۷	۱/۴۰	- گازوییل
۷/۸۳	۱/۵۴	۳۹/۹۸ گاز مایع
۵۲/۸۸	۵۲/۹۳	۵۲/۹۴ گاز لوله کشی
۰/۵۴	۰/۴۵	۰/۴۴ برق
۰/۱۸	۰/۴۹	۰/۱۰ هیزم و زغال چوب
۰/۲۰	۰/۱۹	۰/۴۸ سایر و اظهار نشده
۱۰۰/۰۰	۱۰۰/۰۰	۱۰۰/۰۰	شهری
۷/۶۸	۱۴/۹۵	۱/۶۲ نفت سفید
۰/۹۳	۰/۹۱	- گازوییل
۹/۵۶	۲/۰۵	۱۶/۲۵ گاز مایع
۸۱/۱۱	۸۱/۱۸	۸۱/۱۲ گاز لوله کشی
۰/۴۳	۰/۶۲	۰/۶۶ برق
۰/۰۱	۰/۰۲	۰/۰۰ هیزم و زغال چوب
۰/۲۹	۰/۲۷	۰/۳۵ سایر و اظهار نشده
۱۰۰/۰۰	۱۰۰/۰۰	۱۰۰/۰۰	روستایی
۸۴/۷۵	۸۸/۹۸	۱۳/۳۲ نفت سفید
۲/۳۷	۲/۲۱	- گازوییل
۵/۰۱	۰/۷۰	۷۸/۸۵ گاز مایع
۶/۶۴	۶/۶۴	۶/۷۸ گاز لوله کشی
۰/۷۳	۰/۱۵	۰/۰۷ برق
۰/۴۵	۱/۲۶	۰/۲۷ هیزم و زغال چوب
۰/۰۶	۰/۰۶	۰/۷۱ سایر و اظهار نشده