

## فصل دوم

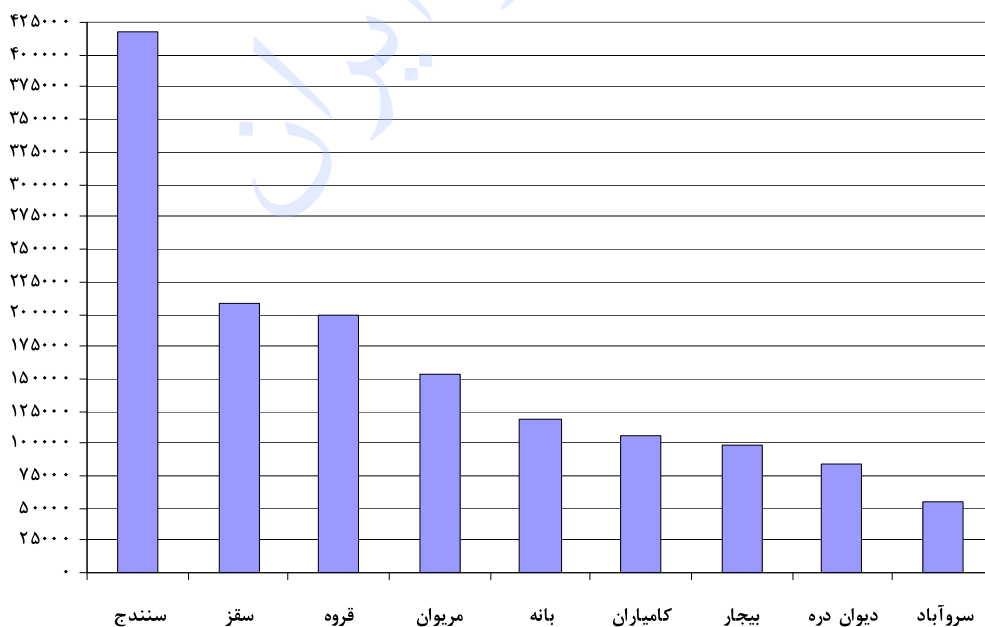
اطلاعات تطبیقی سرشماری عمومی نفوس و مسکن

۱۳۷۵-۸۵

۲-۱- جمعیت استان به تفکیک شهرستان طی سال‌های ۸۵-۱۳۷۵

۱۳۸۵		۱۳۷۵		شهرستان
درصد	تعداد	درصد	تعداد	
۱۰۰/۰۰	۱۴۴۰۱۵۶	۱۰۰/۰۰	۱۳۴۶۳۸۳	استان .....
۸/۲۴	۱۱۸۶۶۷	۷/۸۴	۱۰۵۶۰۶	بانه .....
۶/۸۰	۹۷۹۱۳	۸/۴۸	۱۱۴۲۳۵	بیجار .....
۵/۸۶	۸۴۳۵۴	۶/۳۴	۸۵۳۶۷	دیواندره .....
۳/۸۱	۵۴۸۳۲	-	-	سروآباد .....
۱۴/۴۷	۲۰۸۴۲۵	۱۴/۴۸	۱۹۴۹۹۸	سقز .....
۲۸/۹۷	۴۱۷۱۷۷	۲۶/۷۴	۳۵۹۹۹۰	سنندج .....
۱۳/۸۶	۱۹۹۶۲۲	۱۴/۸۴	۱۹۹۸۳۴	قروه .....
۷/۳۵	۱۰۵۸۹۵	۷/۵۲	۱۰۱۲۳۷	کامیاران .....
۱۰/۶۴	۱۵۳۲۷۱	۱۳/۷۵	۱۸۵۱۱۶	مریوان .....

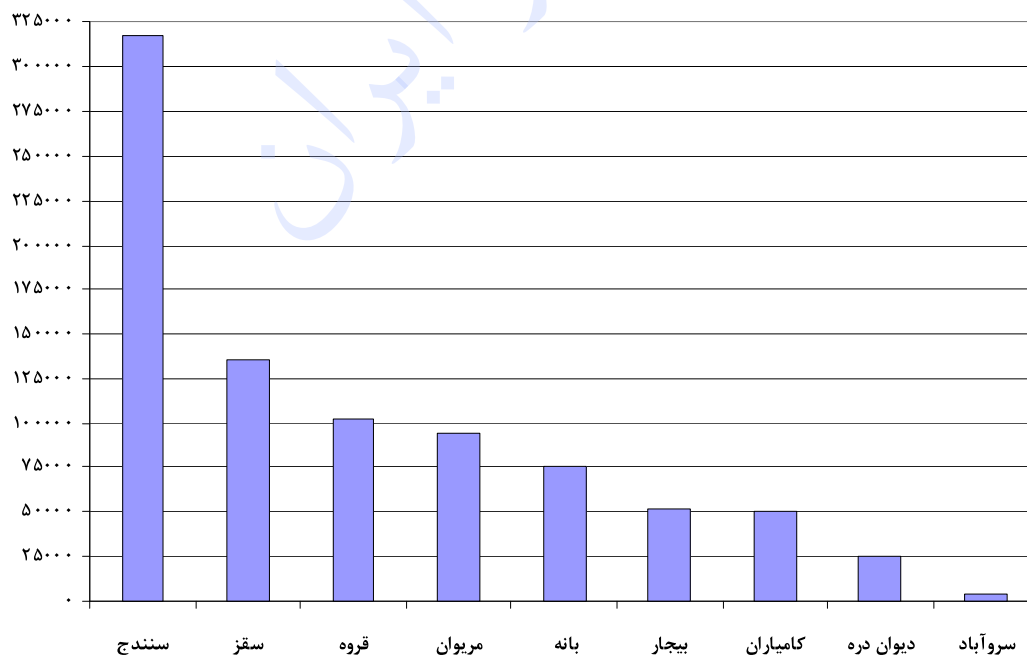
نمودار ۵ - جمعیت استان به تفکیک شهرستان - ۱۳۸۵



۲-۲- جمعیت نقاط شهری استان به تفکیک شهرستان طی سال‌های ۸۵-۱۳۷۵

۱۳۸۵		۱۳۷۵		شهرستان
درصد	تعداد	درصد	تعداد	
۱۰۰٪	۱۵۵۸۱۹	۱۰۰٪	۷۰۵۷۱۵	نقاط شهری
۸٫۷۶	۷۴۹۶۰	۷٫۸۵	۵۵۴۳۳	بانه
۶٫۰۶	۵۱۸۷۴	۶٫۸۶	۴۸۳۸۰	بیجار
۲٫۹۳	۲۵۰۸۲	۲٫۷۰	۱۹۰۸۹	دیواندره
۰٫۵۰	۴۲۶۳	-	-	سروآباد
۱۵٫۷۸	۱۳۵۰۳۴	۱۶٫۳۵	۱۱۵۳۹۴	سقز
۳۷٫۱۷	۳۱۸۰۹۱	۳۹٫۳۷	۲۷۷۸۰۸	سنندج
۱۱٫۹۸	۱۰۲۵۲۶	۱۱٫۸۹	۸۳۹۱۹	قروه
۵٫۸۸	۵۰۳۰۳	۵٫۹۴	۴۱۹۴۵	کامیاران
۱۰٫۹۵	۹۳۶۸۶	۹٫۰۳	۶۳۷۴۷	مریوان

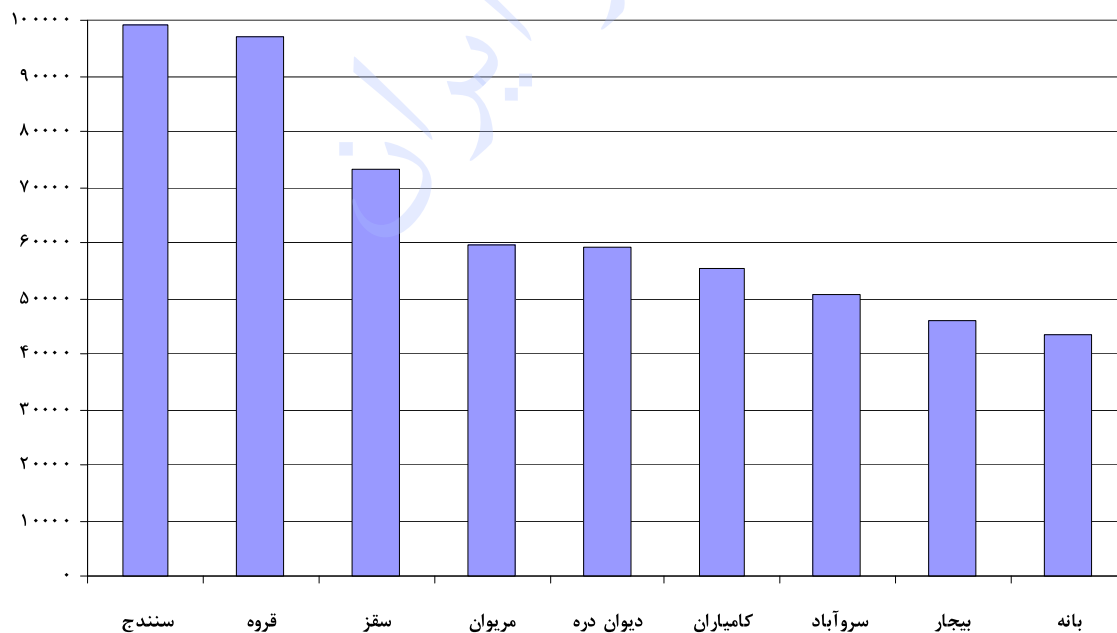
نمودار ۶ - جمعیت نقاط شهری استان به تفکیک شهرستان - ۱۳۸۵



۳-۲- جمعیت نقاط روستایی استان به تفکیک شهرستان طی سال‌های ۸۵-۱۳۷۵

۱۳۸۵		۱۳۷۵		شهرستان
درصد	تعداد	درصد	تعداد	
۱۰۰/۰۰	۵۸۴۳۳۷	۱۰۰/۰۰	۶۴۰۶۶۸	نقاط روستایی .....
۷/۴۸	۴۳۷۰۷	۷/۸۳	۵۰۱۷۳	بانه .....
۷/۸۸	۴۶۰۳۹	۱۰/۲۸	۶۵۸۵۵	بیجار .....
۱۰/۱۴	۵۹۲۷۲	۱۰/۳۵	۶۶۲۷۸	دیواندره .....
۸/۶۵	۵۰۵۶۹	-	-	سروآباد .....
۱۲/۵۶	۷۳۳۹۱	۱۲/۴۳	۷۹۶۰۴	سقز .....
۱۶/۹۶	۹۹۰۸۶	۱۲/۸۳	۸۲۱۸۲	سنندج .....
۱۶/۶۲	۹۷۰۹۶	۱۸/۰۹	۱۱۵۹۱۵	قروه .....
۹/۵۱	۵۵۵۹۲	۹/۲۵	۵۹۲۹۲	کامیاران .....
۱۰/۲۰	۵۹۵۸۵	۱۸/۹۴	۱۲۱۳۶۹	مریوان .....

نمودار ۷ - جمعیت نقاط روستایی استان به تفکیک شهرستان - ۱۳۸۵



## ۲-۴- میزان شهرنشینی استان به تفکیک شهرستان طی سال‌های ۸۵-۱۳۷۵ (درصد)

۱۳۸۵	۱۳۷۵	شهرستان
۵۹,۴۳	۵۲,۴۲	استان .....
۶۳,۱۷	۵۲,۴۹	بانه .....
۵۲,۹۸	۴۲,۳۵	بیجار .....
۲۹,۷۳	۲۲,۳۶	دیواندره .....
۷,۷۷	-	سروآباد .....
۶۴,۷۹	۵۹,۱۸	سقز .....
۷۶,۲۵	۷۷,۱۷	سنندج .....
۵۱,۳۶	۴۱,۹۹	قروه .....
۴۷,۵۰	۴۱,۴۳	کامیاران .....
۶۱,۱۲	۳۴,۴۴	مریوان .....

## ۲-۵- نسبت جنسی استان به تفکیک شهرستان طی سال‌های ۸۵-۱۳۷۵

۱۳۸۵	۱۳۷۵	شهرستان
۱۰۳	۱۰۴	استان .....
۱۰۵	۱۰۶	بانه .....
۹۷	۹۸	بیجار .....
۱۰۳	۱۰۲	دیواندره .....
۱۰۳	-	سروآباد .....
۱۰۲	۱۰۲	سقز .....
۱۰۵	۱۰۸	سنندج .....
۹۸	۱۰۰	قروه .....
۱۰۳	۱۰۵	کامیاران .....
۱۰۶	۱۰۴	مریوان .....

## ۲-۶- متوسط بعد خانوار استان به تفکیک شهرستان طی سال‌های ۸۵-۱۳۷۵

۱۳۸۵	۱۳۷۵	شهرستان
۴,۲۶	۵,۲۵	استان .....
۴,۷۹	۶,۰۱	بانه .....
۴,۱۴	۵,۱۴	بیجار .....
۴,۸۶	۵,۸۷	دیواندره .....
۴,۳۳	-	سروآباد .....
۴,۵۳	۵,۵۲	سقز .....
۳,۹۶	۴,۷۷	سنندج .....
۴,۲۲	۵,۲۷	قروه .....
۴,۲۳	۵,۲۳	کامیاران .....
۴,۳۱	۵,۴۳	مریوان .....