

فصل اول

جدول های استان

۱-۱- مشخصات عمومی شهرستان‌های استان بر اساس تقسیمات کشوری - ۱۳۸۵

استان	مرکز شهرستان	تعداد بخش	تعداد شهر	تعداد دهستان	کل آبادیها ^(۱)
استان.....	xx	۲۶	۲۳	۸۳	۳۲۶۶
ازنا.....	ازنا	۲	۲	۴	۱۱۴
الیگودرز.....	الیگودرز	۳	۱	۱۱	۴۲۰
بروجرد.....	بروجرد	۲	۲	۷	۲۲۰
پلدختر.....	پلدختر	۲	۲	۷	۳۱۵
خرم آباد.....	خرم آباد	۶	۶	۲۲	۸۹۴
دلفان.....	نورآباد	۲	۱	۱۰	۵۱۷
دورود.....	دورود	۲	۲	۵	۱۴۰
سلسله.....	الشتر	۲	۲	۶	۲۸۸
کوهدشت.....	کوهدشت	۵	۵	۱۱	۳۵۸

(۱) کل آبادی‌ها شامل آبادی‌های خالی از سکنه و آبادی‌های دارای سکنه می‌باشد.

۱-۲- گزیده شاخص‌های جمعیتی استان بر حسب نقاط شهری و روستایی^(۱) طی سال‌های ۸۵ - ۱۳۷۵

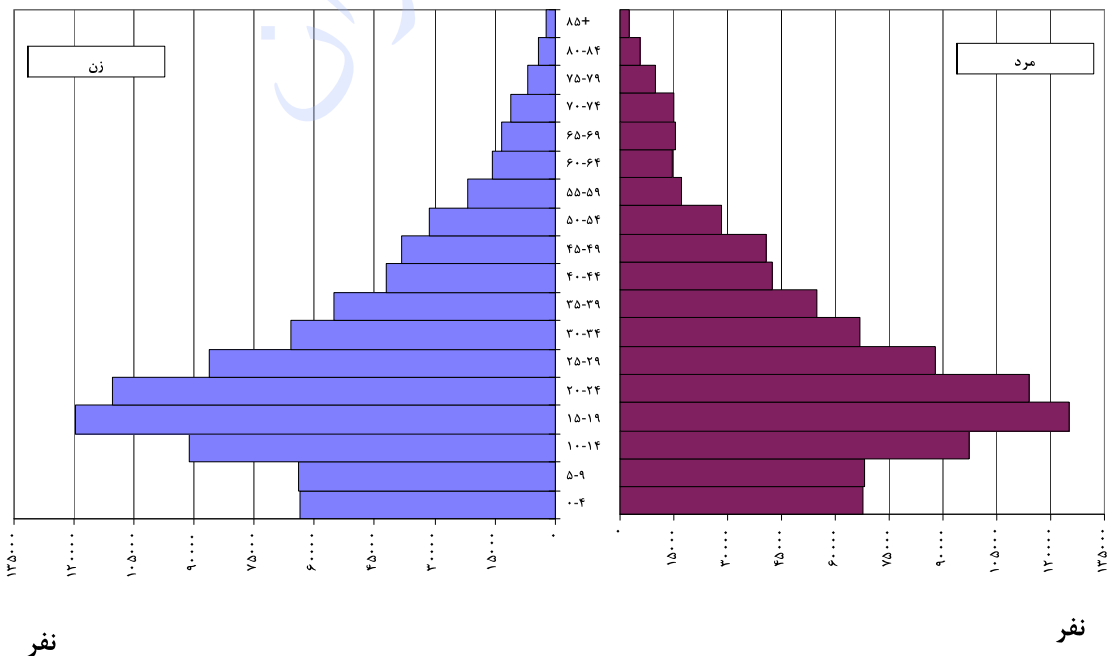
سال	جمعیت			نسبت جنسی	خانوار	متوسط بعد خانوار
	مرد و زن	مرد (درصد)	زن (درصد)			
استان						
۱۳۷۵	۱۵۸۴۴۳۴	۵۰٫۹۷	۴۹٫۰۳	۱۰۴	۲۸۶۹۹۹	۵٫۵۲
۱۳۸۵	۱۷۱۶۵۲۷	۵۰٫۹۰	۴۹٫۱۰	۱۰۴	۳۸۴۰۹۹	۴٫۴۷
نقاط شهری						
۱۳۷۵	۸۵۰۰۱۶	۵۰٫۵۶	۴۹٫۴۴	۱۰۲	۱۶۲۱۷۲	۵٫۲۴
۱۳۸۵	۱۰۲۰۱۵۰	۵۰٫۴۸	۴۹٫۵۲	۱۰۲	۲۳۷۶۰۰	۴٫۲۹
نقاط روستایی						
۱۳۷۵	۷۳۴۴۱۸	۵۱٫۴۴	۴۸٫۵۶	۱۰۶	۱۲۴۸۲۷	۵٫۸۸
۱۳۸۵	۶۹۶۳۷۷	۵۱٫۵۲	۴۸٫۴۸	۱۰۶	۱۴۶۴۹۹	۴٫۷۵

(۱) در سال ۱۳۷۵ و ۱۳۸۵ جمعیت غیر ساکن، جزو آمار جمعیت نقاط روستایی منظور شده است.

۳-۱- جمعیت استان برحسب جنس به تفکیک سن - ۱۳۸۵

زن		مرد		جمع		سن
درصد	تعداد	درصد	تعداد	درصد	تعداد	
۱۰۰	۱۴۲۸۳۵	۱۰۰	۱۷۳۶۹۲	۱۰۰	۱۷۱۶۵۲۷	جمع
۷,۵۴	۶۳۵۷۹	۷,۷۵	۶۷۷۳۸	۷,۶۵	۱۳۱۳۱۷	۰-۴ ساله
۷,۶۰	۶۴۰۳۲	۷,۸۰	۶۸۱۵۹	۷,۷۰	۱۳۲۱۹۱	۵-۹ ساله
۱۰,۸۴	۹۱۳۶۰	۱۱,۱۲	۹۷۱۹۷	۱۰,۹۸	۱۸۸۵۵۷	۱۰-۱۴ ساله
۱۴,۱۹	۱۱۹۵۸۹	۱۴,۳۳	۱۲۵۱۸۱	۱۴,۲۶	۲۴۴۷۷۰	۱۵-۱۹ ساله
۱۳,۰۸	۱۱۰۲۷۸	۱۳,۰۵	۱۱۴۰۳۵	۱۳,۰۷	۲۲۴۳۱۳	۲۰-۲۴ ساله
۱۰,۲۵	۸۶۳۹۶	۱۰,۰۵	۸۷۸۱۷	۱۰,۱۵	۱۷۴۲۱۳	۲۵-۲۹ ساله
۷,۸۳	۶۶۰۰۳	۷,۶۷	۶۶۹۷۱	۷,۷۵	۱۳۲۹۷۴	۳۰-۳۴ ساله
۶,۵۵	۵۵۲۲۹	۶,۳۰	۵۵۰۴۱	۶,۴۲	۱۱۰۲۷۰	۳۵-۳۹ ساله
۴,۹۹	۴۲۰۲۲	۴,۸۵	۴۲۳۴۳	۴,۹۱	۸۴۳۶۵	۴۰-۴۴ ساله
۴,۵۶	۳۸۴۶۷	۴,۶۶	۴۰۶۸۲	۴,۶۱	۷۹۱۴۹	۴۵-۴۹ ساله
۳,۷۱	۳۱۳۰۴	۳,۲۳	۲۸۲۳۲	۳,۴۷	۵۹۵۳۶	۵۰-۵۴ ساله
۲,۵۷	۲۱۶۶۵	۱,۹۸	۱۷۳۲۴	۲,۲۷	۳۸۹۸۹	۵۵-۵۹ ساله
۱,۸۳	۱۵۴۴۶	۱,۶۶	۱۴۴۶۳	۱,۷۴	۲۹۹۰۹	۶۰-۶۴ ساله
۱,۵۷	۱۳۲۲۷	۱,۷۸	۱۵۵۴۰	۱,۶۸	۲۸۷۶۷	۶۵-۶۹ ساله
۱,۳۱	۱۱۰۱۰	۱,۷۱	۱۴۹۶۱	۱,۵۱	۲۵۹۷۱	۷۰-۷۴ ساله
۰,۷۹	۶۶۹۶	۱,۱۱	۹۶۸۰	۰,۹۵	۱۶۳۷۶	۷۵-۷۹ ساله
۰,۷۸	۶۵۳۲	۰,۹۵	۸۳۲۸	۰,۸۷	۱۴۸۶۰	۸۰ ساله و بیش تر

نمودار ۱- هرم سنی جمعیت استان - ۱۳۸۵



نفر

نفر

۱-۴- توزیع جمعیت استان در گروه‌های عمده سنی - ۱۳۸۵

زن		مرد		جمع		سن
درصد	تعداد	درصد	تعداد	درصد	تعداد	
۱۰۰	۱۴۲۱۳۵	۱۰۰	۱۷۳۶۹۲	۱۰۰	۱۷۱۶۵۲۷	جمع
۲۵٫۸۸	۲۱۸۹۷۱	۲۶٫۶۸	۲۳۳۰۹۴	۲۶٫۳۴	۴۵۲۰۶۵	۰-۱۴ ساله
۶۹٫۵۷	۵۸۶۳۹۹	۶۷٫۷۷	۵۹۲۰۸۹	۶۸٫۶۶	۱۱۷۸۴۸۸	۱۵-۶۴ ساله
۴٫۴۵	۳۷۴۶۵	۵٫۵۵	۴۸۵۰۹	۵٫۰۱	۸۵۹۷۴	۶۵ ساله و بیش تر

۱-۵- جمعیت ساکن در نقاط شهری استان بر حسب جنس به تفکیک سن - ۱۳۸۵

زن		مرد		جمع		سن
درصد	تعداد	درصد	تعداد	درصد	تعداد	
۱۰۰	۵۰۵۲۲۵	۱۰۰	۵۱۴۹۲۵	۱۰۰	۱۰۲۰۱۵۰	جمع
۷٫۰۷	۳۵۷۳۰	۷٫۴۲	۳۸۱۸۳	۷٫۲۵	۷۳۹۱۳	۰-۴ ساله
۷٫۱۴	۳۶۰۸۹	۷٫۴۵	۳۸۳۶۲	۷٫۳۰	۷۴۴۵۱	۵-۹ ساله
۱۰٫۰۵	۵۰۷۹۶	۱۰٫۴۰	۵۳۵۵۸	۱۰٫۲۳	۱۰۴۳۵۴	۱۰-۱۴ ساله
۱۳٫۸۳	۶۹۸۶۰	۱۳٫۸۳	۷۱۱۹۱	۱۳٫۸۳	۱۴۱۰۵۱	۱۵-۱۹ ساله
۱۳٫۴۶	۶۸۰۱۸	۱۲٫۷۶	۶۵۶۹۲	۱۳٫۱۱	۱۳۳۷۱۰	۲۰-۲۴ ساله
۱۰٫۴۱	۵۲۵۹۶	۹٫۸۸	۵۰۸۵۰	۱۰٫۱۴	۱۰۳۴۴۶	۲۵-۲۹ ساله
۸٫۱۰	۴۰۹۱۱	۷٫۸۷	۴۰۵۴۷	۷٫۹۸	۸۱۴۵۸	۳۰-۳۴ ساله
۷٫۰۵	۳۵۶۱۳	۶٫۹۴	۳۵۷۴۱	۶٫۹۹	۷۱۳۵۴	۳۵-۳۹ ساله
۵٫۴۹	۲۷۷۳۴	۵٫۵۴	۲۸۵۴۰	۵٫۵۲	۵۶۲۷۴	۴۰-۴۴ ساله
۴٫۸۶	۲۴۵۶۰	۵٫۲۶	۲۷۰۸۸	۵٫۰۶	۵۱۶۴۸	۴۵-۴۹ ساله
۳٫۷۸	۱۹۰۸۶	۳٫۶۶	۱۸۸۵۵	۳٫۷۲	۳۷۹۴۱	۵۰-۵۴ ساله
۲٫۵۵	۱۲۹۰۲	۲٫۱۶	۱۱۱۳۴	۲٫۳۶	۲۴۰۳۶	۵۵-۵۹ ساله
۱٫۷۲	۸۶۹۰	۱٫۶۴	۸۴۲۰	۱٫۶۸	۱۷۱۱۰	۶۰-۶۴ ساله
۱٫۵۳	۷۷۴۳	۱٫۷۲	۸۸۷۵	۱٫۶۳	۱۶۶۱۸	۶۵-۶۹ ساله
۱٫۳۰	۶۵۷۷	۱٫۵۶	۸۰۳۸	۱٫۴۳	۱۴۶۱۵	۷۰-۷۴ ساله
۰٫۸۲	۴۱۲۰	۰٫۹۹	۵۰۹۸	۰٫۹۰	۹۲۱۸	۷۵-۷۹ ساله
۰٫۸۳	۴۲۰۰	۰٫۹۲	۴۷۵۳	۰٫۸۸	۸۹۵۳	۸۰ ساله و بیش تر

۱-۶- توزیع جمعیت نقاط شهری استان در گروه‌های عمده سنی - ۱۳۸۵

زن		مرد		جمع		سن
درصد	تعداد	درصد	تعداد	درصد	تعداد	
۱۰۰	۵۰۵۲۲۵	۱۰۰	۵۱۴۹۲۵	۱۰۰	۱۰۲۰۱۵۰	جمع
۲۴,۲۷	۱۲۲۶۱۵	۲۵,۲۷	۱۳۰۱۰۳	۲۴,۷۷	۲۵۲۷۱۸	۰-۱۴ ساله
۷۱,۲۵	۳۵۹۹۷۰	۶۹,۵۴	۳۵۸۰۵۸	۷۰,۳۸	۷۱۸۰۲۸	۱۵-۶۴ ساله
۴,۴۸	۲۲۶۴۰	۵,۲۰	۲۶۷۶۴	۴,۸۴	۴۹۴۰۴	۶۵ ساله و بیش‌تر

۱-۷- جمعیت ساکن در نقاط روستایی استان بر حسب جنس به تفکیک سن - ۱۳۸۵

زن		مرد		جمع		سن
درصد	تعداد	درصد	تعداد	درصد	تعداد	
۱۰۰	۳۳۵۲۰۹	۱۰۰	۳۵۶۲۳۹	۱۰۰	۶۹۱۴۴۸	جمع ^(۱)
۸,۲۳	۲۷۵۸۷	۸,۲۲	۲۹۲۸۹	۸,۲۳	۵۶۸۷۶	۰-۴ ساله
۸,۲۵	۲۷۶۴۷	۸,۲۹	۲۹۵۲۵	۸,۲۷	۵۷۱۷۲	۵-۹ ساله
۱۲,۰۰	۴۰۲۱۷	۱۲,۱۷	۴۳۳۳۷	۱۲,۰۸	۸۳۵۵۴	۱۰-۱۴ ساله
۱۴,۷۲	۴۹۳۴۷	۱۵,۰۵	۵۳۶۰۵	۱۴,۸۹	۱۰۲۹۵۲	۱۵-۱۹ ساله
۱۲,۵۳	۴۲۰۰۶	۱۳,۴۹	۴۸۰۵۵	۱۳,۰۲	۹۰۰۶۱	۲۰-۲۴ ساله
۱۰,۰۲	۳۳۵۹۷	۱۰,۳۱	۳۶۷۲۱	۱۰,۱۷	۷۰۳۱۸	۲۵-۲۹ ساله
۷,۴۴	۲۴۹۴۸	۷,۳۷	۲۶۲۶۴	۷,۴۱	۵۱۲۱۲	۳۰-۳۴ ساله
۵,۸۲	۱۹۴۹۳	۵,۳۹	۱۹۱۸۵	۵,۵۹	۳۸۶۷۸	۳۵-۳۹ ساله
۴,۲۴	۱۴۱۹۹	۳,۸۵	۱۳۷۰۷	۴,۰۴	۲۷۹۰۶	۴۰-۴۴ ساله
۴,۱۲	۱۳۷۹۹	۳,۷۹	۱۳۵۰۹	۳,۹۵	۲۷۳۰۸	۴۵-۴۹ ساله
۳,۶۳	۱۲۱۵۳	۲,۶۱	۹۲۹۸	۳,۱۰	۲۱۴۵۱	۵۰-۵۴ ساله
۲,۶۰	۸۷۱۷	۱,۷۲	۶۱۴۱	۲,۱۵	۱۴۸۵۸	۵۵-۵۹ ساله
۲,۰۱	۶۷۲۱	۱,۶۸	۵۹۹۳	۱,۸۴	۱۲۷۱۴	۶۰-۶۴ ساله
۱,۶۳	۵۴۶۱	۱,۸۵	۶۶۰۵	۱,۷۵	۱۲۰۶۶	۶۵-۶۹ ساله
۱,۳۲	۴۴۱۷	۱,۹۳	۶۸۷۹	۱,۶۳	۱۱۲۹۶	۷۰-۷۴ ساله
۰,۷۷	۲۵۷۴	۱,۲۸	۴۵۶۱	۱,۰۳	۷۱۳۵	۷۵-۷۹ ساله
۰,۶۹	۲۳۲۶	۱,۰۰	۳۵۶۵	۰,۸۵	۵۸۹۱	۸۰ ساله و بیش‌تر

(۱) جمعیت غیر ساکن در آن منظور نشده است.

۱-۸- توزیع جمعیت نقاط روستایی استان در گروه‌های عمده سنی - ۱۳۸۵

زن		مرد		جمع		سن
درصد	تعداد	درصد	تعداد	درصد	تعداد	
۱۰۰	۳۳۵۲۰۹	۱۰۰	۳۵۶۲۳۹	۱۰۰	۶۹۱۴۴۸	جمع
۲۸,۴۸	۹۵۴۵۱	۲۸,۶۷	۱۰۲۱۵۱	۲۸,۵۸	۱۹۷۶۰۲	۱۴-۰ ساله
۶۷,۱۲	۲۲۴۹۸۰	۶۵,۲۶	۲۳۲۴۷۸	۶۶,۱۶	۴۵۷۴۵۸	۶۴-۱۵ ساله
۴,۴۱	۱۴۷۷۸	۶,۰۷	۲۱۶۱۰	۵,۲۶	۳۶۳۸۸	۶۵ ساله و بیش تر

۱-۹- میانگین و میانه سنی جمعیت استان طی سال‌های ۸۵-۱۳۷۵

۱۳۸۵		۱۳۷۵		گروه‌های سنی
زن	مرد	زن	مرد	
۲۶/۸۸	۲۶/۸۸	۲۲/۱۱	۲۲/۴۸	میانگین سنی
۲۳,۳۷	۲۳,۰۸	۱۷,۷۰	۱۷,۴۳	میانه سنی

۱-۱۰- توزیع خانوارهای معمولی بر حسب تعداد افراد خانوار در نقاط شهری و روستایی استان - ۱۳۸۵ (درصد)

۷ نفر و بیش تر	۶ نفر	۵ نفر	۴ نفر	۳ نفر	۲ نفر	۱ نفر	خانوار معمولی ^(۱)	سال
۱۴,۶۷	۱۱,۹۷	۱۶,۴۷	۲۰,۹۰	۲۰,۰۱	۱۲,۶۵	۳,۳۴	۳۸۱۸۰۵	استان
۱۱,۶۱	۱۱,۰۶	۱۶,۸۶	۲۲,۶۳	۲۱,۱۵	۱۳,۱۱	۳,۵۹	۲۳۵۶۸۱	شهری
۱۹,۵۴	۱۳,۴۱	۱۵,۸۵	۱۸,۱۱	۱۸,۲۰	۱۱,۹۵	۲,۹۴	۱۴۵۱۹۵	روستایی

(۱) اختلاف در سر جمع به دلیل محاسبه خانوارهای غیر ساکن در کل کشور است.

۱۱-۱- درصد باسوادان در جمعیت ۶ ساله و بیش تر بر حسب جنس در نقاط شهری و روستایی استان - ۱۳۸۵

سال	جمعیت ۶ ساله و بیش تر			با سواد (درصد)		
	مرد و زن	مرد	زن	مرد و زن	مرد	زن
استان	۱۵۵۹۰۶۳	۷۹۲۵۴۰	۷۶۶۵۲۳	۸۱٫۰۹	۸۵٫۹۱	۷۶٫۱۰
شهری	۹۳۱۴۴۰	۴۶۹۱۶۷	۴۶۲۲۷۳	۸۵٫۷۹	۸۹٫۷۹	۸۱٫۷۴
روستایی	۶۲۳۳۴۱	۳۲۱۱۷۳	۳۰۲۱۶۸	۷۴٫۳۹	۸۰٫۵۸	۶۷٫۸۲

(۱) جمعیت غیر ساکن در کل منظور شده است.

نمودار ۲- باسوادان در جمعیت ۶ ساله و بیش تر بر حسب جنس در

نقاط شهری و روستایی استان - ۱۳۸۵



۱۲-۱- توزیع مهاجران وارد شده به استان طی ۱۰ سال گذشته بر حسب آخرین محل اقامت قبلی و محل اقامت فعلی - ۱۳۸۵

محل اقامت فعلی				استان		آخرین محل اقامت قبلی
ساکن در نقاط روستایی		ساکن در نقاط شهری		درصد	تعداد	
درصد	تعداد	درصد	تعداد			
۳۵٫۲۳	۷۵۱۱۵	۶۴٫۷۷	۱۳۸۱۲۸	۱۰۰	۲۱۳۲۴۳	کل مهاجرین
۴۷٫۵۲	۴۲۱۱۹	۵۲٫۴۸	۴۶۵۱۴	۱۰۰	۸۸۶۳۳	شهرستان محل سرشماری
۶۰٫۰۹	۱۷۹۰۱	۳۹٫۹۱	۱۱۸۹۰	۱۰۰	۲۹۷۹۱	شهر
۴۱٫۱۶	۲۴۲۱۸	۵۸٫۸۴	۳۴۶۲۴	۱۰۰	۵۸۸۴۲	آبادی
۳۰٫۷۲	۱۵۰۹۳	۶۹٫۲۸	۳۴۰۴۰	۱۰۰	۴۹۱۳۳	سایر شهرستان‌های استان
۲۵٫۹۵	۱۰۳۱۱	۷۴٫۰۵	۲۹۴۲۱	۱۰۰	۳۹۷۳۲	شهر
۵۰٫۸۷	۴۷۸۲	۴۹٫۱۳	۴۶۱۹	۱۰۰	۹۴۰۱	آبادی
۲۳٫۷۳	۱۷۸۳۲	۷۶٫۲۶	۵۷۳۰۰	۱۰۰	۷۵۱۳۲	شهرستان‌های سایر استان‌ها
۲۳٫۳۱	۱۶۵۱۱	۷۶٫۶۹	۵۴۳۲۶	۱۰۰	۷۰۸۳۷	شهر
۳۰٫۷۶	۱۳۲۱	۶۹٫۲۴	۲۹۷۴	۱۰۰	۴۲۹۵	آبادی
۹٫۲۷	۱۴	۹۰٫۷۳	۱۳۷	۱۰۰	۱۵۱	خارج از کشور
۲۹٫۳۸	۵۷	۷۰٫۶۲	۱۳۷	۱۰۰	۱۹۴	اظهار نشده

۱۳-۱- توزیع مهاجران وارد شده به استان طی ۱۰ سال گذشته بر حسب آخرین محل اقامت قبلی و محل اقامت فعلی - ۱۳۸۵

محل اقامت فعلی				استان		آخرین محل اقامت قبلی
ساکن در نقاط روستایی		ساکن در نقاط شهری		درصد	تعداد	
درصد	تعداد	درصد	تعداد			
۳۵٫۲۳	۷۵۱۱۵	۶۴٫۷۷	۱۳۸۱۲۸	۱۰۰	۲۱۳۲۴۳	کل مهاجرین
۳۵٫۲۵	۷۵۰۴۴	۶۴٫۷۵	۱۳۷۸۵۳	۱۰۰	۲۱۲۸۹۸	داخل کشور
۳۱٫۸۶	۴۴۷۲۳	۶۸٫۱۴	۹۵۶۳۶	۱۰۰	۱۴۰۳۶۰	شهر
۴۱٫۸۰	۳۰۳۲۱	۵۸٫۲۰	۴۲۲۱۷	۱۰۰	۷۲۵۳۸	آبادی
۹٫۲۷	۱۴	۹۰٫۷۳	۱۳۷	۱۰۰	۱۵۱	خارج از کشور
۲۹٫۳۸	۵۷	۷۰٫۶۲	۱۳۷	۱۰۰	۱۹۴	اظهار نشده

۱۴-۱- توزیع مهاجران وارد شده به استان طی ۱۰ سال گذشته بر حسب مدت اقامت و ساکن در نقاط شهری و روستایی - ۱۳۸۵

ساکن در نقاط روستایی		ساکن در نقاط شهری		استان		مدت اقامت در محل سرشماری (سال تمام)
درصد	تعداد	درصد	تعداد	درصد	تعداد	
۱۰۰	۷۵۱۳۰	۱۰۰	۱۳۸۱۱۳	۱۰۰	۲۱۳۲۴۳	جمع
۲۴٫۰۰	۱۸۰۳۳	۲۰٫۰۵	۲۷۶۹۴	۲۱٫۴۴	۴۵۷۲۷	کمتر از یک سال
۱۴٫۳۲	۱۰۷۶۱	۱۲٫۱۶	۱۶۸۰۱	۱۲٫۹۳	۲۷۵۶۲	یک سال
۱۲٫۹۹	۹۷۵۶	۱۳٫۶۱	۱۸۷۹۸	۱۳٫۳۹	۲۸۵۵۴	دو سال
۱۱٫۵۱	۸۶۵۰	۱۲٫۱۱	۱۶۷۲۶	۱۱٫۹۰	۲۵۳۷۶	سه سال
۹٫۱۹	۶۹۰۵	۹٫۹۲	۱۳۷۰۲	۹٫۶۶	۲۰۶۰۷	چهار سال
۸٫۷۲	۶۵۴۹	۹٫۵۱	۱۳۱۲۸	۹٫۲۳	۱۹۶۷۷	پنج سال
۵٫۵۵	۴۱۷۳	۶٫۶۲	۹۱۴۰	۶٫۲۴	۱۳۳۱۳	شش سال
۴٫۹۱	۳۶۸۹	۶٫۰۲	۸۳۱۴	۵٫۶۳	۱۲۰۰۳	هفت سال
۵٫۲۳	۳۹۳۱	۵٫۶۹	۷۸۵۳	۵٫۵۳	۱۱۷۸۴	هشت سال
۲٫۹۲	۲۱۹۵	۴٫۱۱	۵۶۷۹	۳٫۶۹	۷۸۷۴	نه سال
۰٫۶۵	۴۸۸	۰٫۲۰	۲۷۸	۰٫۳۶	۷۶۶	اظهار نشده

۱۵-۱- توزیع جمعیت ۱۰ ساله و بیش تر استان بر حسب وضع فعالیت در نقاط شهری و روستایی - ۱۳۸۵

سال	جمعیت ۱۰ ساله و بیش تر	فعال (درصد)	غیر فعال (درصد)	اظهار نشده (درصد)
استان ^(۱)	۱۴۵۳۰۱۹	۴۰٫۲۱	۵۹٫۰۵	۰٫۷۴
شهری	۸۷۱۷۸۶	۳۸٫۲۱	۶۱٫۰۵	۰٫۷۳
روستایی	۵۷۷۴۰۰	۴۲٫۹۶	۵۶٫۲۹	۰٫۷۵

(۱) جمعیت غیر ساکن در سطر استان منظور شده است.

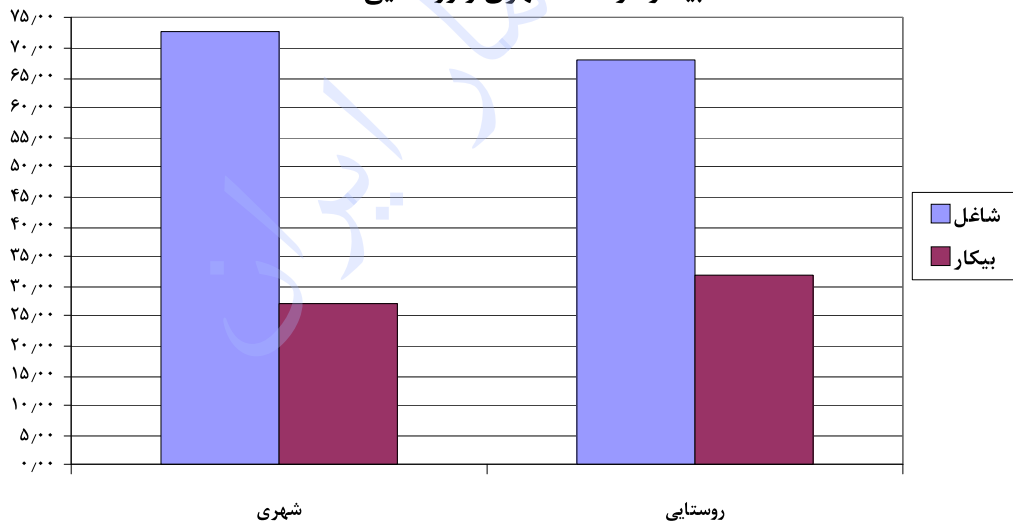
۱۶-۱- توزیع جمعیت فعال ۱۰ ساله و بیش تر بر حسب شاغل و بیکار در نقاط شهری و روستایی - ۱۳۸۵

سال	جمعیت ۱۰ ساله و بیش تر	شاغل (درصد)	بیکار (درصد)
استان ^(۱)	۵۸۴۲۷۰	۷۰٫۹۲	۲۹٫۰۸
شهری	۳۳۳۱۵۰	۷۲٫۸۹	۲۷٫۱۱
روستایی	۲۴۸۰۴۹	۶۷٫۹۴	۳۲٫۰۶

(۱) جمعیت غیر ساکن در سطر استان منظور شده است.

نمودار ۳- توزیع جمعیت فعال ۱۰ ساله و بیش تر استان بر حسب شاغل و

بیکار در نقاط شهری و روستایی - ۱۳۸۵



۱۷-۱- توزیع شاغلان ۱۰ ساله و بیش تر استان بر حسب سه بخش عمده فعالیت اقتصادی - ۱۳۸۵ (درصد)

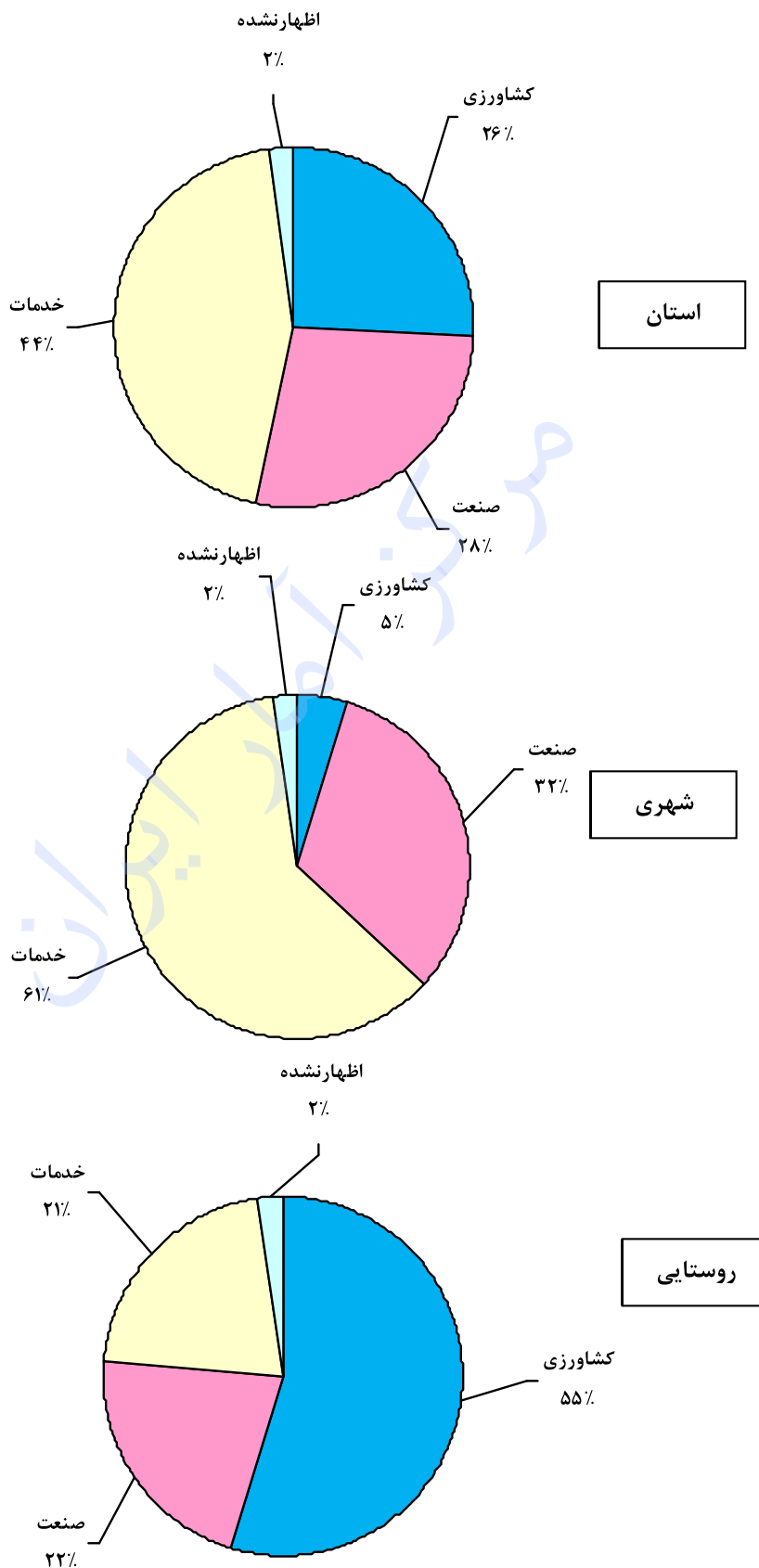
بخش‌های عمده فعالیت	کل	شهری	روستایی
جمع ^(۱)	۱۰۰	۱۰۰	۱۰۰
کشاورزی	۲۵٫۸۳	۴٫۸۰	۵۴٫۸۰
صنعت ^(۲)	۲۷٫۶۴	۳۲٫۱۰	۲۱٫۷۰
خدمات	۴۴٫۴۲	۶۰٫۹۸	۲۱٫۳۷
فعالیت‌های نامشخص و اظهار نشده	۲٫۱۱	۲٫۱۲	۲٫۱۳

(۱) غیر ساکن در کل منظور شده است.

(۲) شامل استخراج معدن، صنعت، آب، برق، گاز و ساختمان.

نمودار ۴- توزیع شاغلان ۱۰ ساله و بیش تر استان بر حسب سه بخش عمده

فعالیت اقتصادی در نقاط شهری و روستایی - ۱۳۸۵



۱۸-۱- توزیع شاغلان ۱۰ ساله و بیش تر استان بر حسب بخش‌های عمومی و خصوصی - ۱۳۸۵ (درصد)

سال	شاغلان	بخش خصوصی	بخش عمومی	اظهار نشده
کل ^(۱)	۴۱۴۳۷۳	۷۳٫۰۶	۲۴٫۹۴	۲٫۰۰
شهری	۲۴۲۷۷۶	۶۴٫۵۰	۳۳٫۶۲	۱٫۸۸
روستایی	۱۶۸۵۷۳	۸۴٫۹۱	۱۲٫۸۹	۲٫۲۰

(۱) غیر ساکن در کل منظور شده است.

۱۹-۱- توزیع واحدهای مسکونی معمولی استان بر حسب تعداد خانوار ساکن در آن‌ها - ۱۳۸۵ (درصد)

سال	تعداد واحد مسکونی معمولی	۱ خانوار	۲ خانوار	۳ خانوار	۴ خانوار و بیش تر
استان	۳۲۲۷۰۷	۸۶٫۰۱	۱۰٫۷۳	۲٫۵۸	۰٫۶۹
شهری	۲۱۰۶۲۲	۸۹٫۴۱	۸٫۸۱	۱٫۴۸	۰٫۳۰
روستایی	۱۱۲۰۸۵	۷۹٫۶۱	۱۴٫۳۴	۴٫۶۵	۱٫۴۱

۲۰-۱- خانوارهای گروهی و معمولی ساکن در واحدهای مسکونی معمولی بر حسب امکانات و تسهیلات مورد استفاده موجود در

واحد مسکونی در نقاط شهری و روستایی استان - ۱۳۸۵ (درصد)

شرح	۱۳۸۵		
	استان	شهری	روستایی
حداقل برق	۹۹٫۰۱	۹۹٫۸۴	۹۷٫۶۵
حداقل تلفن ثابت	۷۱٫۰۸	۸۳٫۳۸	۵۰٫۸۶
حداقل آب لوله‌کشی	۹۰٫۷۷	۹۷٫۲۶	۸۰٫۱۲
حداقل گاز لوله‌کشی	۵۶٫۶۴	۸۵٫۶۸	۸٫۹۲
حمام	۷۷٫۲۶	۹۱٫۸۵	۵۳٫۲۸

۲۱-۱- توزیع خانوارهای معمولی ساکن و گروهی برحسب نوع سوخت مصرفی برای پخت و پز، ایجاد گرما و تهیه آب گرم در نقاط شهری و روستایی استان - ۱۳۸۵ (درصد)

تهیه آب گرم	ایجاد گرما	پخت و پز	نوع سوخت مصرفی
۱۰۰/۰۰	۱۰۰/۰۰	۱۰۰/۰۰	استان
۲۹/۸۱	۳۸/۰۱	۱۰/۹۷ نفت سفید
۰/۳۴	۰/۳۵	x گازوییل
۹/۷۸	۲/۲۷	۳۰/۵۴ گاز مایع
۵۶/۴۳	۵۶/۳۵	۵۶/۴۲ گاز لوله کشی
۰/۱۸	۰/۲۴	۰/۰۵ برق
۳/۳۱	۲/۶۸	۱/۸۲ هیزم و زغال چوب
۰/۱۵	۰/۱۰	۰/۲۰ سایر و اظهار نشده
۱۰۰/۰۰	۱۰۰/۰۰	۱۰۰/۰۰	شهری
۶/۷۵	۱۱/۵۷	۲/۷۹ نفت سفید
۰/۰۶	۰/۰۶	x گازوییل
۷/۳۷	۲/۶۰	۱۱/۴۵ گاز مایع
۸۵/۶۲	۸۵/۵۳	۸۵/۵۷ گاز لوله کشی
۰/۰۵	۰/۱۲	۰/۰۵ برق
۰/۰۰	۰/۰۱	۰/۰۰ هیزم و زغال چوب
۰/۱۶	۰/۱۰	۰/۱۳ سایر و اظهار نشده
۱۰۰/۰۰	۱۰۰/۰۰	۱۰۰/۰۰	روستایی
۶۷/۴۴	۸۱/۱۶	۲۴/۳۲ نفت سفید
۰/۸۰	۰/۸۲	x گازوییل
۱۳/۷۱	۱/۷۳	۶۱/۷۱ گاز مایع
۸/۸۱	۸/۷۱	۸/۸۴ گاز لوله کشی
۰/۳۸	۰/۴۴	۰/۰۵ برق
۸/۷۱	۷/۰۵	۴/۷۸ هیزم و زغال چوب
۰/۱۴	۰/۱۰	۰/۳۰ سایر و اظهار نشده