

فصل دوم

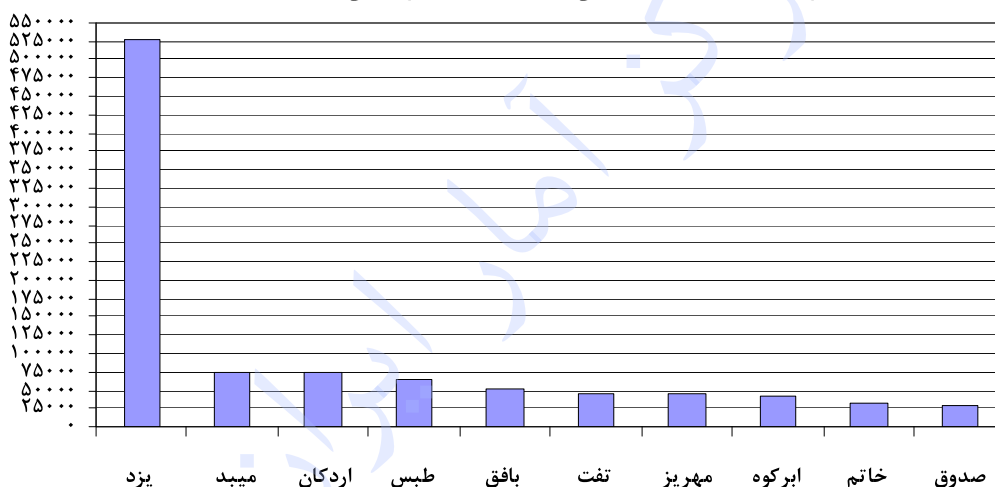
اطلاعات تطبیقی سرشماری عمومی نفوس و مسکن

۱۳۷۵-۸۵

۲-۱- جمعیت استان به تفکیک شهرستان طی سال های ۸۵ - ۱۳۷۵

۱۳۸۵		۱۳۷۵		شهرستان
درصد	تعداد	درصد	تعداد	
۱۰۰/۰۰	۹۹۰۸۱۸	۱۰۰/۰۰	۸۱۰۴۰۱	استان
۴/۴۰	۴۳۵۹۵	۵/۰۱	۴۰۶۱۷	ابرکوه
۷/۴۰	۷۳۲۹۲	۷/۶۳	۶۱۸۰۲	اردکان
۵/۳۴	۵۲۸۸۸	۵/۱۶	۴۱۸۳۵	بافق
۴/۷۷	۴۷۲۶۰	۶/۹۸	۵۶۶۰۳	تفت
۳/۲۶	۳۲۳۳۰	-	-	خاتم
۳/۰۳	۳۰۰۲۱	-	-	صدوق
۶/۷۰	۶۶۴۳۲	۷/۳۶	۵۹۶۳۲	طیس
۴/۴۸	۴۴۳۹۱	۹/۱۶	۷۴۲۰۲	مهریز
۷/۵۰	۷۴۳۳۳	۷/۳۰	۵۹۱۴۱	میبد
۵۳/۱۲	۵۲۶۲۷۶	۵۱/۴۰	۴۱۶۵۶۹	یزد

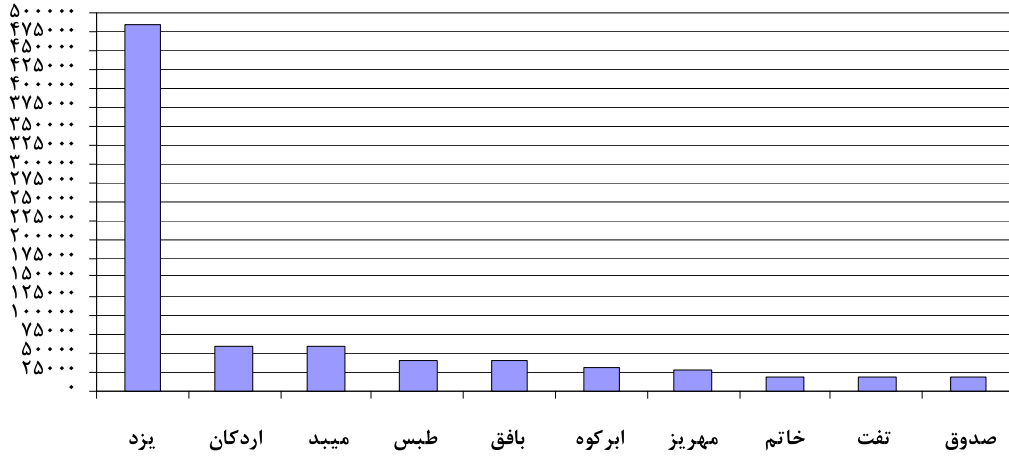
نمودار ۵- جمعیت استان به تفکیک شهرستان - ۱۳۸۵



۲-۲- جمعیت نقاط شهری استان به تفکیک شهرستان طی سال های ۸۵ - ۱۳۷۵

۱۳۸۵		۱۳۷۵		شهرستان
درصد	تعداد	درصد	تعداد	
۱۰۰/۰۰	۷۸۹۸۰۳	۱۰۰/۰۰	۵۸۹۹۵۵	نقاط شهری
۳/۶۷	۲۹۰۲۵	۳/۲۵	۱۹۱۶۴	ابرکوه
۷/۵۰	۵۹۲۴۸	۷/۵۳	۴۴۳۹۸	اردکان
۴/۸۷	۳۸۴۳۳	۵/۰۷	۲۹۸۹۴	بافق
۲/۲۹	۱۸۱۱۱	۲/۸۹	۱۷۰۷۵	تفت
۲/۳۵	۱۸۵۲۲	-	-	خاتم
۲/۱۰	۱۶۶۲۱	-	-	صدوق
۵/۰۳	۳۹۶۹۲	۴/۳۶	۲۵۷۲۲	طیس
۳/۴۳	۲۷۱۱۲	۶/۹۳	۴۰۸۶۰	مهریز
۷/۴۵	۵۸۸۷۲	۶/۴۵	۳۸۰۶۱	میبد
۶۱/۳۰	۴۸۴۱۶۷	۶۳/۵۳	۳۷۴۷۸۱	یزد

نمودار ۶- جمعیت نقاط شهری استان به تفکیک شهرستان - ۱۳۸۵

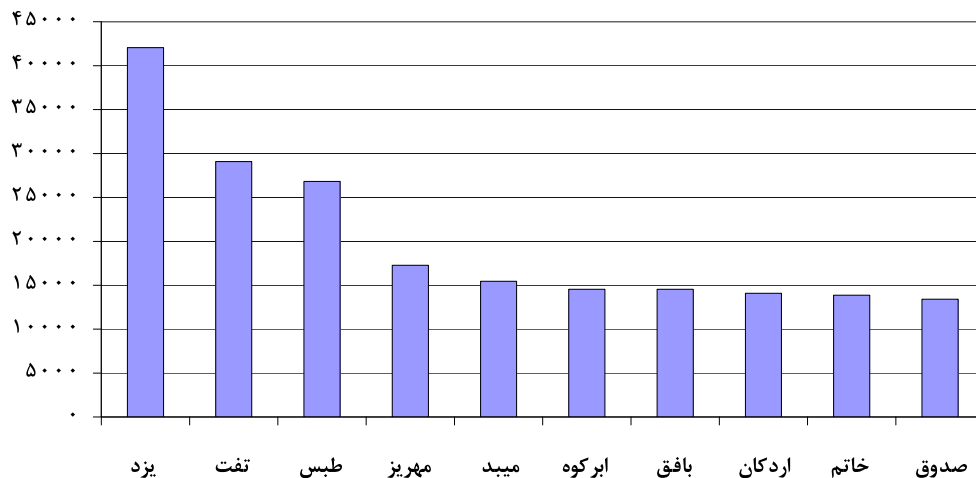


۲-۳- جمعیت نقاط روستایی^(۱) استان به تفکیک شهرستان طی سالهای ۸۵-۱۳۷۵

۱۳۸۵		۱۳۷۵		شهرستان
درصد	تعداد	درصد	تعداد	
۱۰۰٪	۲۰۱۰۱۵	۱۰۰٪	۲۲۰۴۴۶	نقاط روستایی
۷٫۲۵	۱۴۵۷۰	۹٫۷۳	۲۱۴۵۳	ابركوه
۶٫۹۹	۱۴۰۴۴	۷٫۸۹	۱۷۴۰۴	اردکان
۷٫۱۹	۱۴۴۵۵	۵٫۴۲	۱۱۹۴۱	بافق
۱۴٫۵۰	۲۹۱۴۹	۱۷٫۹۳	۳۹۵۲۸	تفت
۶٫۸۷	۱۳۸۰۸	-	-	خاتم
۶٫۶۷	۱۳۴۰۰	-	-	صدوق
۱۳٫۳۰	۲۶۷۴۰	۱۵٫۳۸	۳۳۹۱۰	طبس
۸٫۶۰	۱۷۲۷۹	۱۵٫۱۲	۳۳۳۴۲	مهریز
۷٫۶۹	۱۵۴۶۱	۹٫۵۶	۲۱۰۸۰	میبد
۲۰٫۹۵	۴۲۱۰۹	۱۸٫۹۶	۴۱۷۸۸	یزد

(۱) جمعیت غیر ساکن به جمعیت روستایی اضافه شده است.

نمودار ۷- جمعیت نقاط روستایی استان به تفکیک شهرستان - ۱۳۸۵



۲-۴- میزان شهرنشینی استان به تفکیک شهرستان طی سال‌های ۸۵-۱۳۷۵ (درصد)

۱۳۸۵	۱۳۷۵	شهرستان
۷۹,۷۱	۷۲,۸۰	استان
۶۶,۵۸	۴۷,۱۸	ابرکوه
۸۰,۸۴	۷۱,۸۴	اردکان
۷۲,۶۷	۷۱,۴۶	بافق
۳۸,۳۲	۳۰,۱۷	تفت
۵۷,۲۹	-	خاتم
۵۵,۳۶	-	صدوق
۵۹,۷۵	۴۳,۱۳	طیس
۶۱,۰۸	۵۵,۰۷	مهریز
۷۹,۲۰	۶۴,۳۶	میبد
۹۲,۰۰	۸۹,۹۷	یزد

۲-۵- نسبت جنسی استان به تفکیک شهرستان طی سال‌های ۸۵-۱۳۷۵

۱۳۸۵	۱۳۷۵	شهرستان
۱۰۹	۱۰۶	استان
۱۰۵	۱۰۲	ابرکوه
۱۲۴	۱۱۰	اردکان
۱۰۸	۹۸	بافق
۱۰۲	۹۸	تفت
۱۰۸	-	خاتم
۱۱۹	-	صدوق
۱۰۳	۱۰۲	طیس
۱۰۸	۱۰۱	مهریز
۱۱۱	۱۱۱	میبد
۱۰۹	۱۰۸	یزد

۲-۶- متوسط بعد خانوار استان به تفکیک شهرستان طی سال‌های ۸۵-۱۳۷۵

۱۳۸۵	۱۳۷۵	شهرستان
۳,۸۲	۴,۵۲	استان
۳,۷۳	۴,۵۴	ابرکوه
۴,۰۳	۴,۶۹	اردکان
۳,۹۶	۴,۶۳	بافق
۳,۴۳	۴,۰۷	تفت
۳,۹۶	-	خاتم
۳,۸۳	-	صدوق
۳,۹۳	۴,۸۲	طیس
۳,۷۴	۴,۵۴	مهریز
۳,۸۹	۴,۵۷	میبد
۳,۸۱	۴,۴۹	یزد