



FIFA Beach Soccer World Cup
Ravenna/Italy 2011

Technical Report and Statistics

1–11 September 2011

FIFA[®]

For the Game. For the World.



FIFA Beach Soccer World Cup
Ravenna/Italy 2011

Technical Report
and Statistics

Rapport technique et statistiques


Informe técnico y estadísticas

Technischer Bericht und Statistik

Table of contents



Foreword	4
Story of the tournament	8
Technical and tactical analysis	22
Trends and remarks	40
Statistics and team data	50
Results and ranking	52
Venues and stadiums	54
Match telegrams	55
Official FIFA awards	62
Statistics	64
Referees	75
Preliminary competition	76
Team data	84
FIFA delegation	116
Technical Study Group/Editorial	120



Joseph S. Blatter
FIFA President

The sixth edition of the **FIFA Beach Soccer World Cup** took place in Ravenna, Italy. Italy turned out to be a fantastic host with cheerful and big crowds, even after the home side went out of the tournament in the quarter-finals.

Amongst the 16 participating teams this year, there were three newcomers to the competition: Oman, Tahiti and Venezuela. Their participation is a reflection of the constant worldwide growth and success of the sport, even though none of the debutants made it through to the second stage of the tournament.

Brazil progressed all the way to the final, just like they had done in the previous four editions of the FIFA Beach Soccer World Cup, and the top scorer of the tournament was also among their ranks: Andre (14 goals) carried off the adidas Golden Scorer award. The cup, however, left the South American continent and went to Russia. The Eastern Europeans completed a perfect run at the tournament and were crowned kings on the sand in their first-ever appearance in the final. After strong performances in all of their matches before the final, the Russian team took the lead in the last game and clinched a convincing 12-8 victory to become world champions in Ravenna.

The Russian team, led by captain Ilya Leonov, hoisted three trophies into the Italian sky on the night of the final: the FIFA Beach Soccer World Cup itself, the adidas Golden Ball for Leonov as the player of the tournament as voted for by journalists, and the adidas Golden Glove after Andrey Bukhlitskiy

was named as best goalkeeper of the tournament for providing a very strong last line of defence and stunning reactions.

Portugal overcame El Salvador to secure third place, while Nigeria were the winners of the Fair Play Award in recognition of their sparkling attacking play which thrilled the crowds.

After six editions of the FIFA Beach Soccer World Cup, the sport has reached a high level of quality all around the world. However, there is still great development work taking place and the number of players is constantly increasing.

We hope you enjoy reading this detailed and in-depth analysis of the Ravenna/Italy tournament prepared by the FIFA Technical Study Group and look forward to seeing you in Tahiti in 2013.

A handwritten signature in black ink, appearing to read 'Ricardo'.

Joseph S. Blatter
FIFA President

Ricardo Terra Teixeira
Chairman of the
Organising Committee



Ricardo Terra Teixeira
Chairman
Futsal and Beach Soccer
Committee

La sixième édition de la **Coupe du Monde de Beach Soccer de la FIFA** s'est disputée à Ravenne, et l'Italie s'est avérée être un hôte exceptionnel avec un public festif venu en nombre, même après l'élimination de sa sélection dès les quarts de finale.

Parmi les seize équipes participantes, trois disputaient leur première Coupe du Monde cette année : Oman, Tahiti et le Venezuela. Ces néophytes sont le symbole de l'essor continu de la discipline et de son succès grandissant à travers le monde, même si aucun des trois nouveaux-venus n'a réussi à atteindre la deuxième phase.

Comme lors des quatre dernières éditions de la compétition, le Brésil s'est assuré une coutumière place en finale, et a même pu se targuer de compter dans ses rangs le meilleur buteur du tournoi en la personne d'André qui, en récompense de ses quatorze buts, s'est vu remettre le prix du Buteur d'Or adidas. La coupe, cependant, a quitté le continent sud-américain pour la Russie qui, après un parcours sans faute, s'est vu couronner reine du sable à l'issue de sa toute première finale, remportée 12-8 contre la *Seleção*.

Et la sélection russe a ainsi pu soulever trois trophées ce soir-là : la Coupe du Monde de Beach Soccer de la FIFA, le Ballon d'Or adidas attribué à son capitaine Ilya Leonov élu par les journalistes meilleur joueur du tournoi, et le Gant d'Or adidas remis à Andrey Bukhlitskiy, sacré meilleur gardien du tournoi grâce à sa solide présence défensive et ses impressionnants réflexes.

Le Portugal s'est quant à lui adjugé la troisième place en s'imposant face au Salvador, tandis que le Nigeria s'est vu remettre le Prix du Fair-play en reconnaissance de son jeu résolument offensif qui a régalé les foules.

Après six éditions de la Coupe du Monde de Beach Soccer de la FIFA, la discipline a incontestablement atteint un haut niveau de qualité à travers le monde. Il y a toutefois encore beaucoup de travail de développement en cours et le nombre de joueurs ne cesse de croître.

Nous vous souhaitons bonne lecture de cette analyse détaillée et approfondie préparée par le Groupe d'étude technique de la FIFA, et nous réjouissons de vous retrouver à Tahiti en 2013.

Joseph S. Blatter
Président de la FIFA

Ricardo Terra Teixeira
Président de la commission
d'organisation

La sexta edición del **Mundial de fútbol playa** se disputó en Rávena. Italia fue el anfitrión perfecto y el numeroso público creó un ambiente muy alegre, incluso después de la eliminación de la Azzurra de playa en cuartos de final.

Omán, Tahití y Venezuela fueron las tres selecciones que debutaron entre los 16 participantes de este año. Su presencia reflejó el constante crecimiento mundial de este deporte, pese a que ninguno de estos novatos alcanzó la segunda fase del torneo.

Brasil avanzó hasta la final, tal como lo había hecho en las cuatro ediciones anteriores de la Copa Mundial de Beach Soccer de la FIFA. En sus filas militaba André, quien, con 14 dianas, conquistó el Premio al Máximo Goleador de adidas. El título, sin embargo, salió del continente sudamericano para irse a Rusia. Los europeos ofrecieron una magnífica actuación en todo el torneo y se coronaron como reyes de la arena en su primera final. Tras un excelente desempeño en todos los partidos, la escuadra rusa tomó la delantera en la final para lograr una convincente victoria por 12-8 y convertirse en campeón mundial en Rávena.

La escuadra europea, capitaneada por Iliá Leonov, se alzó con tres trofeos la noche de la final: el trofeo del Mundial, el Balón de Oro de adidas para Leonov, el mejor jugador del torneo elegido por los periodistas, y el Guante de Oro de adidas para Andréi Bujlitski, designado como mejor guardameta por sus reflejos descomunales y su férrea defensa como último hombre.

Portugal se impuso a la selecta de playa de El Salvador para llevarse el bronce, mientras que Nigeria se conformó con el premio Fair Play, que reconoció el juego limpio de su brillante ataque, una delicia para los espectadores.

Al cabo de seis ediciones, la calidad del Mundial de fútbol playa de la FIFA ha mejorado notablemente en todo el mundo. Sin embargo, la labor de desarrollo continúa y el número de “playeros” aumenta sin cesar.

El Grupo de Estudio Técnico ha elaborado este detenido análisis de lo sucedido en Rávena y esperamos que sea de su agrado. Ojalá volvamos a vernos en Tahití 2013.

Joseph S. Blatter
Presidente de la FIFA

Ricardo Terra Teixeira
Presidente de la Comisión
Organizadora

Die sechste **FIFA Beach-Soccer-Weltmeisterschaft** fand im italienischen Ravenna statt. Italien präsentierte sich als fantastischer Gastgeber mit fröhlichen Fans, die auch nach dem Ausscheiden des Heimteams im Viertelfinale weiterhin in grosser Zahl zu den Spielen kamen.

Unter den 16 Mannschaften, die sich für die Endrunde qualifizieren konnten, waren mit Oman, Tahiti und Venezuela drei Neulinge. Obwohl keiner der Debütanten über die Gruppenphase hinauskam, war ihre Teilnahme ein klarer Beleg für das globale Wachstum und die stetige Weiterentwicklung des Sports.

Die Brasilianer erreichten wie bei den letzten vier Austragungen erneut das Finale und hatten mit André den torgefährlichsten Akteur in ihren Reihen, der für seine insgesamt 14 Treffer als goldener Torschütze von adidas ausgezeichnet wurde. Der Turniersieg ging jedoch nicht an die Südamerikaner, sondern an Russland. Die Osteuropäer gewannen mit konstant guten Leistungen all ihre Partien, setzten sich in ihrem ersten WM-Endspiel auf überzeugende Weise mit 12:8 durch und holten in Ravenna verdient den Titel.

Neben dem Pokal für den neuen Weltmeister nahm die russische Mannschaft zwei weitere Trophäen mit nach Hause: Kapitän Ilya Leonov wurde von den Medienvertretern zum besten Spieler des Turniers gewählt und erhielt dafür den Goldenen Ball von adidas, während Andrey Bukhlitskiy für seine Sicherheit und seine brillanten Paraden zum besten Torhüter des

Turniers und Gewinner des Goldenen Handschuhs von adidas gekürt wurde.

Platz drei ging an Portugal, das sich in einem umkämpften Spiel gegen El Salvador durchsetzte. Den Fairplay-Preis gewann das Team von Nigeria, das die Zuschauer mit spektakulärem Offensivfussball begeisterte.

Die sechste Auflage der FIFA Beach-Soccer-Weltmeisterschaft zeigte eindrucksvoll auf, welche hohe Qualität dieser junge Sport weltweit bereits erreicht hat. Die Entwicklung geht jedoch weiter, zumal auch die Zahl der Aktiven konstant zunimmt.

Wir wünschen Ihnen beim Lesen der detaillierten und fundierten Analyse der technischen Studiengruppe der FIFA viel Spass und freuen uns auf ein Wiedersehen 2013 in Tahiti.

Joseph S. Blatter
FIFA-Präsident

Ricardo Terra Teixeira
Vorsitzender der
Organisationskommission





Story of the
tournament

Story of the tournament

Author: Ross Ongaro

Group stage

Group A: Italy, Iran, Switzerland and Senegal

The most exciting group of the first round by far. With extra time deciding three games and comeback after comeback, the results were never certain until the final whistle had blown. Italy came through with three wins, two on penalty kicks – and Senegal advanced thanks to the aerial threat of their twin strikers Pape Koukpaki (9) and Ndiaga Mbaye (11).

Group B: El Salvador, Portugal, Argentina and Oman

Portugal topped Group B, with surprise package El Salvador claiming second place thanks to a vital goal by Agustin Ruiz (10) to seal victory against Oman with 25 seconds to play. Portugal were firing on all cylinders with 24 goals – the highest total of the first round.

Group C: Tahiti, Venezuela, Nigeria and Russia

Russia came into the FIFA Beach Soccer World Cup 2011 as one of the favourites and did not disappoint. After three wins the Russians were in great shape to get to the final. Surprise package Nigeria gave everyone something to talk about – the crowd kept asking for goals and Nigeria kept delivering. In the end, their 13 well-timed goals earned them a place in the quarter-finals.

Group D: Brazil, Ukraine, Japan and Mexico

Brazil were the odds-on favourites to clinch their fifth consecutive title in Italy, but with only 11 goals in three games, they failed to click in the group stage. Mexico produced an immense effort to capture second place in Group D, thanks to the team's patient play and brilliant performances from goalkeeper Miguel Estrada (12).

Summary of the group matches

The group stage witnessed some emerging forces in beach soccer, with CAF and CONCACAF each producing two



quarter-finalists. Furthermore, pre-tournament contenders for the last eight such as Switzerland, Japan, Argentina, Venezuela and Ukraine failed to produce the consistent performances they needed to clinch a berth in the next round and had to leave empty-handed.

Quarter-finals

Russia v. Mexico 5-3 (1-1, 3-0, 1-2)

Mexico made it interesting with two late goals but Russia were in command from the start. The Russians' technique and exploitation of restarts forced the Mexicans to constantly watch their position on the field. Russia were exceptional at exploiting their opponents' weaknesses. Russia really showed they could play and were clean and precise in all phases of the game. Mexico had scored only six goals in the group stage and could not stop their opponents, whose goals came from a variety of sources. With 20 goals in the first three games, there were just too many players to watch out for. The Russians also showed that restarts can make the difference between winning and losing.

Portugal v. Senegal 4-4 a.e.t. 3-2 PSO (3-1, 1-2, 0-1, 0-0)

In just three short years, the Senegal national team have become a powerhouse in beach soccer. Their ability to score goals from all angles caused their opponents nightmares in defence. In this game, Portugal found themselves in a dogfight in which a late no call on a hand ball in the box could have made the difference. Instead, the game went to penalties and Portugal came out on top.

Italy v. El Salvador 5-6 a.e.t. (1-1, 2-3, 2-1, 0-1)

El Salvador provided the most eloquent example of the new balance of power in the sport with their deserved victory over the mighty Italians on home sand. The arrival on the scene of a potential superstar in 21-year-old Frank Velasquez (11) and his four-goal performance, including one in extra time, ruined

Italy's hopes of a final-four finish and possibly reaching the final. On this day, the stars were aligned for the CONCACAF representatives and nothing would go right for the Italians. Two shots by goalkeeper Stefano Spada (12) came off the post but the fact of a goalkeeper being the most dangerous attacking player is in itself an indication that a team needs to re-evaluate its attacking system. El Salvador therefore went through to face the mighty Russians in the semi-finals.

Brazil v. Nigeria 10-8 a.e.t. (3-1, 2-4, 3-3, 2-0)

With Brazil thus far having failed to achieve their usual standards, the question on everyone's lips was when they would start to click. Nigeria, like Senegal, possessed athleticism and players with the hearts of lions. With limited resources on the bench to draw from, they had no choice but to work tirelessly. In the end, they showed the mighty Brazilians that fear was not in their vocabulary and that they possessed a goal threat that will be causing teams problems for years to come.

Nigeria score goals, lots of them. What is more, they never lie down and die: just as Brazil were coasting to victory, Nigeria fought back with three unanswered goals to send the crowd into a frenzy and the game into extra time. In the end, the Nigerians could not handle the Brazilians' abundance of skill and positional awareness. Andre (9) was Brazil's standout player, scoring five goals and single-handedly carrying his country into the semi-finals, where they would need to find their form of old against Portugal to make it through.

Semi-finals

Brazil v. Portugal 4-1 (0-1, 2-0, 2-0)

Brazil proved that they are capable of turning up the heat whenever they want, and the reigning world champions wasted little time in showing the world that they were hungry for a fifth title in a row. After five minutes of

Portuguese dominance, including two efforts off the post and one goal, the Brazilians took control and never looked back. The game may have changed dramatically, but not for Brazil, who are still able to score at will. Portugal, on the other hand, will need to regroup and find a way to utilise rising star Belchior (10) alongside Madjer (7) and Alan (6). Brazil easily neutralised the trio of stars, making them look second-best – a job that many did not think possible. Limiting Portugal to only one goal looked easy for Brazil. Of the 29 goals Portugal scored, 15 came from restarts. Had Brazil prepared for these obvious Portuguese strengths? It would appear so, as Portugal were unable to capitalise on the numerous opportunities they were presented with in the form of corners and throw-ins. It is to Brazil's credit that they were able to dominate yet another semi-final, but they would need to prepare a lot better for Russia in the final.

El Salvador v. Russia 3-7 (1-4, 2-2, 0-1)

Russia's speciality of launching two-line attacks from restarts of play proved too much for El Salvador. When a team can score during any phase of the game and from all areas of pitch, it certainly makes them stand out. Russia's strength on the ball and wealth of options caused El Salvador major problems throughout the game. A great showing by the Russian defenders and a picture-perfect display, particularly from deep corners, resulted in goals and endless pressure. Russia thus advanced to the final, while El Salvador could look forward to a match for third place against Portugal and a shot at the podium.

Match for third place

El Salvador v. Portugal 2-3 (1-1, 1-1, 0-1)

While El Salvador can look back with pride on an incredible journey, Portugal's campaign will go down as a disappointment. El Salvador played an exceptional game

and new star Frank Velasquez played his way on to the FIFA awards podium. His performances and goals, including strikes in this game, earned him both the adidas Bronze Scorer and the adidas Bronze Ball awards. Most significant, however, were the impressive team effort and the highly respectable result – a 3-2 loss to the much more experienced Portugal.

Portugal needed three restarts to hold on to the lead, showing a strength that would have served them well the previous day against Brazil.

Final

Russia v. Brazil 12-8 (3-2, 6-2, 3-4)

Congratulations to Russia for demonstrating that a system that encompasses all phases of the game can win the World Cup. The Russians displayed an abundance of technical and tactical skills, including intelligent use of restarts, controlled attacks, defensive pressure and teamwork, which illustrated why they will be a powerhouse for years to come. Pre-tournament talk suggested that the Russians would be a match for anyone because they were so good at neutralising any style of play, in contrast to many other teams, who had difficulty handling the tactics employed by the more advanced teams. Brazil, on the other hand, could not adapt to the style of the Russians. Thanks to their constant awareness of the importance of the restart, the Russian attack would exploit every opportunity, using throw-ins, corners, free kicks and distribution by the goalkeeper to their advantage whenever they could. Their defensive system, based on getting back behind the ball quickly, worked every time and their attention to detail and defensive responsibility made them worthy world champions.

For the Brazilians, meanwhile, a number of questions remain unanswered. Once again, congratulations to the Russian national team and all their supporters.

Compte-rendu de la compétition

Auteur : Ross Ongaro

Phase de groupes

Groupe A : Italie, Iran, Suisse et Sénégal

Avec trois matches qui se sont joués aux prolongations et de nombreux renversements de situations, ce fut de loin le groupe le plus intéressant et tous les matches se sont avérés indécis jusqu'au bout. L'Italie a terminé première, forte de trois victoires (dont deux aux tirs au but), et le Sénégal s'est également qualifié, grâce notamment à l'efficacité de ses deux attaquants Pape Koukpaki (9) et Ndiaga Mbaye (11).

Groupe B : Salvador, Portugal, Argentine et Oman

De son côté, le Portugal a terminé premier du groupe B devant la surprenante équipe du Salvador, qualifiée à 25

secondes du coup de sifflet final de son dernier match face à Oman, grâce au but victorieux d'Agustin Ruiz (10). Auteurs de 24 buts en trois matches, les Portugais ont terminé le premier tour avec la meilleure attaque.

Groupe C : Tahiti, Venezuela, Nigeria et Russie

La Russie comptait parmi les équipes favorites de la compétition et a tenu son rang. Elle a remporté ses trois matches et s'est qualifiée aisément. Les surprenants Nigériens, devenus coqueluches du public grâce à leur jeu résolument offensif (13 buts), ont quant à eux pris la seconde place, synonyme de qualification pour les quarts de finale.

Groupe D : Brésil, Ukraine, Japon et Mexique

Les Brésiliens, épouvantails de la compétition et promis à un cinquième titre consécutif à Ravenne, se sont qualifiés





mais n'ont pu inscrire que 11 buts lors de leurs trois matches de groupe. Les Mexicains ont bataillé dur pour décrocher la deuxième place grâce notamment aux exploits de leur gardien Miguel Estrada (12).

Résumé de la phase de groupes :

La phase de groupes a permis de voir éclore de belles promesses, et la CAF ainsi que la CONCACAF ont chacune qualifié deux équipes. À l'inverse, la Suisse, le Japon, l'Argentine, le Venezuela et l'Ukraine, tous pressentis pour les quarts de finale, n'ont pas fait montre de suffisamment de régularité pour espérer atteindre le second tour.

Quarts de finale

Russie – Mexique 5-3 (1-1, 3-0, 1-2)

Face à des Russes dominateurs, les deux buts inscrits en fin de match n'ont pas été suffisants pour le Mexique. La technique des Russes et leur maîtrise sur les phases de reprise du jeu ont contraint le Mexique à toujours être sur la défensive.

Exploitant avec précision la moindre faille de l'adversaire, la Russie a mérité son succès. Le Mexique n'avait marqué que six buts lors de la phase de groupes et n'a pas fait le poids face à une équipe très complète – auteur quant à elle d'un total de vingt buts lors de ses trois premiers matches – qui comptait dans ses rangs trop de joueurs à surveiller pour la défense mexicaine.

Portugal – Sénégal 4-4 a.p. 3-2 t.a.b. (3-1, 1-2, 0-1, 0-0)

En à peine trois ans, la sélection de beach soccer sénégalaise a acquis ses lettres de noblesse. Les joueurs ont notamment montré une grande capacité à marquer depuis n'importe quel endroit du terrain. Dans ce match très disputé où une main non sifflée dans la surface de réparation aurait pu décider du sort du match, le Portugal a dû avoir recours aux tirs au but pour se qualifier.

Italie – Salvador 5-6 a.p. (1-1, 2-3, 2-1, 0-1)

En battant les Italiens devant leur public, le Salvador a offert le plus bel exemple de la nouvelle donne du beach soccer mondial, symbolisée par l'avènement sur la scène internationale d'un très grand talent en la personne de Frank Velásquez (11), 21 ans, auteur de quatre buts, dont un en prolongation qui a annihilé les espoirs du pays hôte de figurer dans le dernier carré. Les dieux du sable étaient du côté des Salvadoriens lors de ce match, deux tirs du portier italien Stefano Spada (12) finissant leur course sur les montants salvadoriens. Mais l'Italie devra revoir son système offensif car son meilleur atout en attaque n'était autre que son... gardien de but.

Brésil – Nigeria 10-8 a.p. (3-1, 2-4, 3-3, 2-0)

La question que tout le monde se posait était : quand les Brésiliens allaient-ils se réveiller, eux que l'on attendait à un tout autre niveau ? Le Nigeria, comme le Sénégal, possédait des joueurs très athlétiques et combatifs. Disposant d'un banc peu profond, ils n'avaient d'autre choix que de tout donner. Tant et si bien qu'ils ont fait douter les Brésiliens, notamment grâce à une force de frappe qui devrait causer bien des problèmes aux défenses du monde entier dans les années à venir.

Les Nigériens ont marqué beaucoup de buts et ne se sont jamais avoués vaincus ; et alors que la *Seleção* semblait avoir fait le plus dur, ils sont revenus à la marque en inscrivant trois buts de suite pour le plus grand plaisir de la foule en délire. Durant la prolongation, les Brésiliens ont forcé leur talent, notamment celui de leur joueur vedette André (9),

auteur de cinq buts lors de ce match et grand artisan de la qualification brésilienne pour les demi-finales.

Demi-finales

Brésil – Portugal 4-1 (0-1, 2-0, 2-0)

Le Brésil a montré dans ce match qu'il était capable de hausser son niveau de jeu quand il le fallait. Et en quelques minutes, le public a pu se rendre compte que le champion sortant avait à cœur de conserver son titre. Après cinq minutes d'une domination portugaise ponctuée par deux frappes sur le poteau et par un but, les Brésiliens ont pris le contrôle des opérations pour ne plus jamais être inquiétés. Si le beach soccer a beaucoup évolué dans le monde, il n'a pas évolué au Brésil où les joueurs sont toujours capables de marquer quand ils le souhaitent. Le Portugal devra en revanche s'employer à mieux utiliser son nouveau joyau Belchior (10) aux côtés de Madjer (7) et Alan (6). Le Brésil a facilement neutralisé les trois artistes portugais, sans donner l'impression de forcer. Et comme 15 des 29 buts du Portugal l'ont été sur des reprises du jeu, il semble que les Brésiliens s'y soient préparés car aucune de ces balles arrêtées n'a pu être exploitée par leurs adversaires. Le Brésil s'est donc qualifié somme toute facilement pour la finale de la compétition.

Salvador – Russie 3-7 (1-4, 2-2, 0-1)

La spécialité russe consistant à lancer deux lignes d'attaquants sur les reprises du jeu s'est avérée payante face au Salvador. Et lorsqu'une équipe peut marquer sur toutes les phases de jeu et depuis n'importe quel endroit du terrain, cela en fait une équipe très difficile à manœuvrer. Le Salvador a donc beaucoup souffert face à une solide Russie qui possédait beaucoup de cordes à son arc. La qualité de la défense russe et la parfaite exécution de certaines combinaisons, notamment sur corner, ont fait la différence. La Russie a ainsi décroché son billet pour la finale, tandis que le Salvador allait se battre pour la troisième place.

Match pour la troisième place

Salvador – Portugal 2-3 (1-1, 1-1, 0-1)

Si les Salvadoriens peuvent être fiers de leur incroyable campagne, celle des Portugais restera comme une déception. Le Salvador, emmené par un Velásquez éblouissant, futur Ballon de Bronze et Buteur de bronze adidas, a tenu la dragée haute aux Portugais, pourtant bien plus expérimentés, ne perdant que 3-2 et réalisant une impressionnante performance collective.

C'est encore une fois sur des balles arrêtées que le Portugal a marqué ses buts et a pu s'adjuger la troisième place de la compétition.

Finale

Russie – Brésil 12-8 (3-2, 6-2, 3-4)

La Russie mérite toutes les louanges pour avoir démontré sur le terrain sa capacité à maîtriser toutes les phases de jeu. Redoutable techniquement comme tactiquement, l'équipe russe a aussi su profiter au mieux des reprises du jeu et contrôler judicieusement ses offensives de même que sa pression défensive. Forte de cet impressionnant travail collectif, elle s'est hissée au rang de superpuissance du beach soccer pour les années à venir. Ce qui était visible avant le tournoi a été confirmé : la Russie est capable d'annihiler tous les styles de jeu, même ceux des meilleures équipes. À l'inverse, le Brésil n'est pas parvenu à contrecarrer l'équipe russe. Toujours vigilants et très efficaces sur les reprises du jeu, les Russes ont exploité la moindre faille et se sont montrés excellents sur les rentrées de touche, corners, coups francs et relances du gardien. Leur repli défensif était aussi rapide qu'efficace et la concentration des joueurs ainsi que leur discipline ont été la clef de ce titre mondial plus que mérité.

Du côté brésilien au contraire, de nombreuses questions restent sans réponse.

Crónica del torneo

Autor: Ross Ongaro

Partidos de grupo

Grupo A: Italia, Irán, Suiza y Senegal

El grupo A fue, de lejos, el más electrizante de la primera ronda. Con tres partidos definidos únicamente en el tiempo suplementario y una remontada tras otra, los resultados eran inciertos hasta el mismísimo silbato final de cada choque. Italia pasó a la siguiente ronda con tres victorias, dos en la tanda de penales, y Senegal se clasificó merced a la potencia goleadora de la pareja letal Pape Koukpaki (9) y Ndiaga Mbaye (11).

Grupo B: El Salvador, Portugal, Argentina y Omán

Portugal encabezó el grupo B, mientras que el conjunto sorpresa de El Salvador se adjudicó el segundo puesto gracias al gol decisivo de Agustín Ruiz (10) contra Omán, a 25 segundos del término del encuentro. Con 24 goles, Portugal fue una verdadera máquina goleadora, registrando la mayor cifra de anotaciones en la primera ronda.



Grupo C: Tahití, Venezuela, Nigeria y Rusia

Rusia arribó al Mundial en calidad de uno de los favoritos y no defraudó. Con sus tres victorias iniciales, los rusos se hallaban perfectamente encaminados para llegar a la final, mientras que Nigeria asombró a todos: la multitud pedía goles y Nigeria los ofrecía. Por ende, sus 13 tantos le valieron la clasificación para cuartos de final.

Grupo D: Brasil, Ucrania, Japón y México

Brasil partía como el gran favorito para alzarse con su quinto título consecutivo. Sin embargo, con únicamente 11 goles en tres partidos no logró convencer en la primera fase. México se debió emplear a fondo para asegurarse el segundo puesto, conseguido merced al pausado juego de su equipo y al brillante desempeño de su guardameta Miguel Estrada (12).

Resumen de los partidos de grupo

La fase de grupos fue testigo del surgimiento de algunas nuevas potencias en el fútbol playa, logrando la CAF y la CONCACAF clasificar dos equipos para cuartos de final cada una. Por otra parte, equipos consagrados como Suiza, Japón, Argentina, Venezuela y Ucrania no rindieron con la constancia requerida y tuvieron que regresar a casa prematuramente.

Cuartos de final

Rusia - México 5-3 (1-1, 3-0, 1-2)

Si bien México redujo distancias con dos goles tardíos, Rusia llevaba la delantera desde el arranque. La exquisita técnica rusa, sus maniobras de reanudación y su habilidad para aprovechar las debilidades del rival obligaron a los mexicanos a estar constantemente en alerta.

El conjunto ruso hizo gala de finas y precisas maniobras a lo largo de todo el encuentro, no estando México en condición de neutralizar la gran variedad de opciones de gol de su

rival. Los 20 goles rusos de la primera fase significaron para México que había demasiados jugadores en quien concentrarse, además de que las maniobras de reanudación marcaron la diferencia.

Portugal - Senegal 4-4 t. pr. 3-2 t. p. (3-1, 1-2, 0-1, 0-0)

En apenas tres años, la selección de Senegal se convirtió en un contendiente a tener en cuenta en el fútbol playa. Su habilidad para anotar goles desde todos los ángulos posibles fue una pesadilla para sus rivales. En este choque, Portugal se vio envuelto en una lucha sin cuartel, en la cual un penal no cobrado por falta de mano podría haber definido la contienda en el tiempo reglamentario. Es así que el partido debió ir a la lotería de los penales, siendo Portugal la escuadra más afortunada.

Italia - El Salvador 5-6 t. pr. (1-1, 2-3, 2-1, 0-1)

El Salvador es el ejemplo más elocuente del nuevo equilibrio de fuerzas en el fútbol playa con su merecida victoria sobre la poderosa Italia en terreno local. La aparición de la nueva figura Frank Velásquez (11), de 21 años de edad, y sus cuatro goles, destruyeron toda ilusión italiana de figurar entre los mejores cuatro y quizás incluso en la final. En este día, la fortuna le resultó favorable al representante de la CONCACAF y todo parecía haberse aliado contra Italia. Dos remates del portero Stefano Spada (12) se estrellaron contra el poste rival; sin embargo, el hecho de que un arquero fuera el atacante más peligroso es, en sí, una señal para que el equipo italiano reconsidere su sistema ofensivo. Con esta victoria, El Salvador debió enfrentarse a la potente escuadra rusa en semifinales.

Brasil - Nigeria 10-8 t. pr. (3-1, 2-4, 3-3, 2-0)

Los brasileños no demostraban hallarse en la plenitud de su rendimiento habitual, por lo que todos se preguntaban cuándo comenzarían a despabilarse. Los nigerianos –al igual que los senegaleses– desplegaron un extraordinario estado físico y garra. Con limitados recursos en el banco, no tenían

otra opción que luchar infatigablemente. Así y todo, demostraron que la palabra miedo no existía en su vocabulario y que disponían de una habilidad goleadora que causará grandes problemas a muchas escuadras en el avenir.

Los nigerianos anotaron goles a granel. Es más, nunca dieron su brazo a torcer. Cuando Brasil había abierto la senda rumbo al triunfo, Nigeria reaccionó con tres tantos consecutivos para arrancar al público de sus asientos y llevar el encuentro al tiempo suplementario. Sin embargo, no pudieron con la superioridad y habilidad brasileña. Con cinco goles, Andre (9) fue la figura destacada del elenco de la Canarinha, conduciendo así a su escuadra a semifinales, donde resultaba imperativo que hallase su antigua forma para llegar a la final a costa de Portugal.

Semifinales

Brasil - Portugal 4-1 (0-1, 2-0, 2-0)

Brasil demostró hallarse en condición de poner el pie en el acelerador cuando así lo deseaba, y el campeón mundial reinante necesitó muy poco tiempo para demostrar que buscaba el quinto título consecutivo. Tras cinco minutos de dominio lusitano, incluidos dos remates contra el poste y un gol, los brasileños asumieron la batuta para no cederla más. Patentizaron que están en condición de anotar goles a voluntad, mientras que Portugal deberá repasar su libreto y hallar una manera para sacar mayor provecho de sus nuevas figuras estelares Belchior (10), Madjer (7) y Alan (6). El conjunto verdiamarillo neutralizó con facilidad a este trío de astros, convirtiéndolos en meras comparsas, algo que nadie estimaba factible. Aparentemente, Brasil no tuvo dificultad para reducir el rendimiento realizador portugués a un único gol. Cabe recordar que de los 29 goles anotados por Portugal, 15 fueron producto de maniobras de reanudación. Sin embargo, Brasil supo neutralizar esta cualidad lusitana, truncando las innumerables oportunidades de saques de esquina y de banda portuguesas. Si bien hubo



de darse crédito a Brasil por dominar la semifinal, contra Rusia estaba obligado a rendir aún más si deseaba revalidar su título.

El Salvador - Rusia 3-7 (1-4, 2-2, 0-1)

La especialidad rusa de maniobras de reanudación fue un reto insoluble para El Salvador. El exquisito dominio del balón y la variedad de opciones de juego de los rusos causó enormes problemas al conjunto centroamericano a lo largo de todo el encuentro. Su magnífico desempeño y acciones ejemplares, particularmente en los saques de esquina, condujeron a numerosos goles y a una constante presión sobre el rival. Rusia pasó a la final, mientras que El Salvador tenía aún la posibilidad de subir al podio en el partido por el tercer puesto contra Portugal.

Partido por el tercer puesto

El Salvador - Portugal 2-3 (1-1, 1-1, 0-1)

Mientras que El Salvador puede jactarse de una exitosa aventura mundialista, la campaña de Portugal entrará en los anales como un cierto desencanto. El conjunto centroamericano disputó un grandioso partido y su nuevo astro Frank Velásquez subió incluso al podio de trofeos de la FIFA. Su desempeño y sus goles le aportaron la Bota de Bronce de adidas, así como el Balón de Bronce de adidas. Sin embargo, lo más impresionante fue la entrega total del equipo y la apretada derrota por 3 a 2 ante una escuadra mucho más

experimentada, la cual requirió tres acciones de reanudación para conseguir el triunfo.

Final

Rusia - Brasil 12-8 (3-2, 6-2, 3-4)

Felicitaciones a Rusia por demostrar que un sistema que abarca todas las opciones de juego conduce al título mundial. Los rusos exhibieron una amplia gama de habilidades técnicas y tácticas, incluyendo inteligentes acciones de reanudación, ataques controlados, presión defensiva y juego colectivo. Previamente al torneo, se señalaba que los rusos estarían en grado de competir con cualquier equipo gracias a su facultad de neutralizar todo estilo de juego, al contrario de muchas otras escuadras que acusaban dificultades para contrarrestar la táctica de los equipos más avanzados. Brasil, por su parte, no supo adaptarse al estilo ruso. Gracias a su capacidad de reconocer la importancia de las maniobras de reanudación, la delantera rusa aprovechaba cada oportunidad a su favor mediante saques de banda, saques de esquina, tiros libres, así como habilitaciones por parte del portero. Su sistema defensivo, basado en retroceder rápidamente detrás de la pelota, funcionó perfectamente, y su atención a los detalles y responsabilidad defensiva hicieron que fueran meritorios campeones mundiales.

El desempeño de Brasil, por otro lado, generó toda una serie de interrogantes. Una vez, más felicitaciones a la selección nacional rusa y a todos sus seguidores.

Turnier- verlauf

Autor: Ross Ongaro

Gruppenphase

Gruppe A: Italien, Iran, Schweiz, Senegal

Häufige Führungswechsel, entscheidende Tore in letzter Minute und drei Neunmeterschiessen sorgten in dieser Gruppe für Hochspannung bis zum Schluss. Die beiden Viertelfinalplätze sicherten sich Italien mit drei Siegen, zwei davon im Neunmeterschiessen, und Senegal mit seinem kopfballstarken Sturmduo Pape Koukpaki (9) und Ndiaga Mbaye (11).

Gruppe B: El Salvador, Portugal, Argentinien, Oman

Mit 24 Treffern in drei Spielen, dem höchsten Wert der Gruppenphase, gewann Portugal die Gruppe vor dem Überraschungsteam aus El Salvador. Das wichtigste Tor für die Mittelamerikaner schoss Agustín Ruiz (10) zum Sieg gegen Oman 25 Sekunden vor Ende der Partie.

Gruppe C: Tahiti, Venezuela, Nigeria, Russland

Russland galt als Mitfavorit und wurde mit drei klaren Siegen den Erwartungen mehr als gerecht. Der zweite Rang ging an Nigeria, das die Zuschauer mit sehenswertem Offensivfussball und 13 teils herrlich herausgespielten Toren begeisterte.

Gruppe D: Brasilien, Ukraine, Japan, Mexiko

Topfavorit Brasilien, der seinen fünften Titel in Folge anstrebte, gewann zwar alle drei Spiele, vermochte aber dabei mit insgesamt nur elf Treffern nicht zu glänzen. Den letzten Platz im Viertelfinale erkämpften sich die Mexikaner, die stets geduldig auf ihre Chancen lauerten und mit Miguel Estrada (12) über einen brillanten Torhüter verfügten.

Zusammenfassung der Gruppenphase

Bereits in der ersten Hälfte des Turniers wurde die bisherige Hierarchie im Beach-Soccer tüchtig durcheinandergewirbelt. Während die CAF und die CONCACAF überraschend je

zwei Viertelfinalisten stellten, spielten höher eingeschätzte Teams wie die Schweiz, Japan, Argentinien, Venezuela und die Ukraine nicht konstant genug und mussten vorzeitig die Koffer packen.

Viertelfinale

Russland – Mexiko 5:3 (1:1, 3:0, 1:2)

Auch wenn am Ende Mexiko mit zwei späten Toren noch einmal für Spannung sorgte, hatte Russland die Begegnung über weite Strecken sicher im Griff. Die technisch äusserst versierten Osteuropäer blieben über die gesamte Spieldauer hochkonzentriert, nutzten Lücken in der gegnerischen Abwehr geschickt aus und überzeugten insbesondere auch bei Standardsituationen.

Mit 20 Toren, erzielt von vielen verschiedenen Spielern, hatten die Russen schon in der Gruppenphase ihre offensive Schlagkraft demonstriert, und auch das mexikanische Team, das selbst bis dahin nur sechsmal getroffen hatte, war gegen ihre variantenreichen Angriffe machtlos.

Portugal – Senegal 4:4 n. V., 3:2 i. N. (3:1, 1:2, 0:1, 0:0)

Die Senegalesen haben sich in den letzten drei Jahren im Beach-Soccer zu einer ernst zu nehmenden Grösse gemauert und übten in Ravenna dank ihrer Fähigkeit, den Ball aus allen Lagen gefährlich aufs Tor zu bringen, permanent grossen Druck auf ihre Gegner aus. Im hart umkämpften Viertelfinale reklamierten sie kurz vor Schluss ein Handspiel im Strafraum, das aber nicht geahndet wurde, so dass ihnen der vielleicht entscheidende Strafstoss verwehrt blieb. Stattdessen ging die Partie ins Neunmeterschiessen, in dem sich die Portugiesen durchsetzten.

Italien – El Salvador 5:6 n. V. (1:1, 2:3, 2:1, 0:1)

Mit ihrem verdienten Sieg gegen den Gastgeber lieferten die Salvadorianer das beste Beispiel für die derzeit stattfindende Verschiebung der Kräfteverhältnisse im Beach-Soccer.



Überragender Akteur auf dem Platz war der 21-jährige Jungstar Frank Velásquez (11), der mit vier Toren, darunter dem Siegtreffer in der Verlängerung, die italienischen Titelträume vorzeitig zum Platzen brachte und seine Mannschaft fast im Alleingang ins Halbfinale gegen Russland schoss. Die Mittelamerikaner erwischten einen ausgezeichneten Tag und hatten zudem das Glück auf ihrer Seite, als Stefano Spada (12), der Torhüter des Heimteams, zweimal am Pfosten scheiterte. Dass der Schlussmann mit der gefährlichsten Angreifer war, stellte dem Offensivsystem der Italiener allerdings kein gutes Zeugnis aus.

Brasilien – Nigeria 10:8 n. V. (3:1, 2:4, 3:3, 2:0)

Nachdem die Brasilianer in den ersten drei Spielen noch nicht ihr gewohntes Niveau erreicht hatten, war man gespannt, ob sie im Viertelfinale endlich zu alter Stärke zurückfinden würden. Gegner Nigeria verfügte – wie Senegal – über sehr athletische und unermüdlich kämpfende Spieler. Trotz ihrer etwas schwächer besetzten Ersatzbank verlangten die Afrikaner den favorisierten Brasilianern alles ab, spielten furchtlos nach vorne und stellten ihre Torgefährlichkeit unter Beweis, mit der sie in den kommenden Jahren bestimmt noch so mancher Abwehr das Leben schwer machen werden.

Neben ihren Qualitäten im Abschluss zeichneten sich die Nigerianer vor allem dadurch aus, dass sie nie aufgaben. Gegen Brasilien schienen sie bereits vorentscheidend zurückzuliegen, als sie mit drei Treffern innerhalb einer Minute noch den viel umjubelten Ausgleich erzielten und die Verlängerung erzwingen konnten. Schliesslich mussten sie sich dann aber doch der technischen und taktischen Überlegenheit der Brasilianer beugen, die nicht zuletzt dank fünf Toren von André (9) ins Halbfinale einzogen.

Halbfinale

Brasilien – Portugal 4:1 (0:1, 2:0, 2:0)

Die Brasilianer bewiesen einmal mehr, dass sie jederzeit einen Gang höher schalten können, und machten ihre Ambitionen auf den fünften Titelgewinn in Folge rasch deutlich. Zwar begannen die Portugiesen stark und gingen nach je einem Pfosten- und Lattentreffer in der 5. Minute in Führung, doch danach übernahmen die Südamerikaner die Kontrolle und gaben das Spiel bis zum Ende nicht mehr aus der Hand. Insbesondere gelang es ihnen als erstem Team bei dieser WM, Portugals Starttrio mit Madjer (7), Alan (6) und dem jungen Belchior (10) zu neutralisieren und den Iberern nur einen einzigen Treffer zuzugestehen. Dass Portugal bis dahin 15 seiner 29 Tore nach Standardsituationen erzielt hatte, war natürlich auch den Brasilianern nicht entgangen, die ihre Gegenspieler bei Eckbällen und Einwüfen entsprechend eng markierten. Am Ende gewann der Titelverteidiger klar und schien für das Finale gerüstet.

El Salvador – Russland 3:7 (1:4, 2:2, 0:1)

Gegen die Angriffe der Russen, die meist in zwei Reihen nach vorne drängten, fand El Salvador kein Rezept. Die ballsicheren Osteuropäer waren zu jeder Zeit und aus jeder Position torgefährlich – nicht zuletzt auch bei Eckstössen –, setzten den Gegner mit ihrem enorm variablen Spielaufbau ständig unter Druck und liessen auch in der Defensive kaum

Schwächen erkennen. Während Russland ins Finale einzog, blieb El Salvador im Spiel um den dritten Platz gegen Portugal eine weitere Chance, sich eine Medaille zu sichern.

Spiel um den dritten Platz

El Salvador – Portugal 2:3 (1:1, 1:1, 0:1)

Während bei Portugal die Enttäuschung über das Aus im Halbfinale dominierte, durfte sich El Salvador bereits vor diesem Spiel über ein sensationelles Turnier freuen. Das Überraschungsteam zeigte erneut eine hervorragende Partie, allen voran Frank Velásquez, der zum Abschluss erneut traf und für seine Leistungen und Tore mit dem Bronzenen Ball und Schuh von adidas ausgezeichnet wurde. Dank ihrer mannschaftlichen Geschlossenheit konnten die Mittelamerikaner auch den viel erfahreneren Portugiesen Paroli bieten und erreichten mit der knappen 2:3-Niederlage ein sehr respektables Resultat.

Portugal fand zu alter Stärke zurück und erzielte alle drei Treffer aus Standardsituationen.

Finale

Russland – Brasilien 12:8 (3:2, 6:2, 3:4)

Mit Russland gewann das vielseitigste Team dieser Weltmeisterschaft den Titel. Die Russen traten als starke Einheit auf, überzeugten mit ihren ausgeprägten technischen und taktischen Qualitäten, ihrer kontrollierten und druckvollen Spielweise sowohl in der Offensive als auch in der Defensive sowie ihrer Cleverness bei Standardsituationen und dürften auch in den kommenden Jahren zu den führenden Beach-Soccer-Nationen gehören. Unter Experten galten sie bereits vor dem Turnier als Geheimfavorit, und sie bewiesen in Ravenna ihre Fähigkeit, sich auf jeden Gegner optimal einzustellen – im Gegensatz zu vielen anderen Mannschaften, die vor allem gegen erfahrenere Teams oft mit taktischen

Problemen zu kämpfen hatten. Im Angriff nutzten die neuen Weltmeister jeden Einwurf, Eckball, Freistoss oder Abwurf ihres Torhüters, um das Spiel zu beschleunigen und Druck auf das gegnerische Tor zu machen. Ebenso konzentriert agierten sie in der Abwehr, in der jeder Spieler nach einem Ballverlust sofort seine Position einnahm und seine Defensivaufgaben gewissenhaft erfüllte.

Brasilien fand gegen die Spielweise der Osteuropäer nie ein Rezept, so dass es am Ende die russischen Spieler und Fans waren, die ihren ersten Triumph bei einer FIFA Beach-Soccer-Weltmeisterschaft bejubeln konnten.







Technical
and tactical analysis

Technical and tactical analysis

Author: Ross Ongaro

The FIFA Beach Soccer World Cup Ravenna/Italy 2011 answered many questions about where the game is headed and how the rest of the world will follow. The TSG's statistics and observations all point to the fact that the game is making steady progress. This is the third World Cup at which FIFA has collected TSG information and a pattern is definitely emerging, namely the "Russian system" and the "Brazilian system", which represent different ends of the spectrum, and which were both on display in the final.

This year's World Cup final provided an interesting contrast between two teams that are both excellent but represent the new and old schools of the game. Tactically, Brazil and Russia are at two opposite ends of the scale, with Russia utilising all aspects of the game, including restarts (they are by far the best in this area) and long balls with the aim of causing the defensive player to put the ball out of play so they can implement one of their set plays.

Russia also employ a controlled 3-1 system with passes to the pivot followed by criss-cross runs creating space and opportunities to score. Their ability to counter-attack is second to none and their attention to detail is obvious in the execution of corners and throw-ins, which is almost predictable from the stands but almost impossible to stop once the motion begins. Winner of the adidas Golden Ball Ilya Leonov (8) is the master of the restart – reading the defensive set-up, he orchestrates the attack and creates goals from pre-determined set pieces. Russia scored 16 restart goals in this World Cup, including four of their first five goals in the final, which set them on their way to a 12-8 triumph over the Brazilians.

Brazil, on the other hand, simply use corners to pass the ball back into play. It is surprising that a team that is so good at restarts from the middle of the pitch do not make the same effort to score goals from throw-ins or corners. How difficult would the Brazilians be to defeat if they had taken advantage of their restarts to the same extent as Russia?

Statistical data		
Current trends in beach soccer		
	Facts	Basis
1	The teams that progressed scored far more goals from re-starts than the teams that were eliminated.	52 goals were scored by the teams that progressed, and 34 by the teams that were eliminated.
2	The teams that progressed excelled at direct free kicks.	Five goals were scored by the teams that progressed, and four by the teams that were eliminated.
3	The teams that progressed scored more goals following more than two passes than the teams that were eliminated.	31 goals were scored by the teams that progressed, 18 by the teams that were eliminated.
Beach soccer in the future		
	Assumptions	Basis
1	Teams will have to be more disciplined at re-starts.	48% of the goals were scored from re-starts.
2	Teams will have to be able to stop quick attacks.	75% of the goals were scored following fewer than two passes.
3	Teams will have to have a dominant goalkeeper.	65% of the goals were scored in the penalty area.

Brazil instead rely on their uncanny ability to create goals from open play. They simply go 1 v. 1 and if you are able to stop them momentarily as individuals, then they do what no one else in the world can do – score goals by passing the ball repeatedly until an opening appears for a runner to steal into the penalty area to slot home. Their individual technical ability allows them to incorporate a higher level of difficulty into their play. In short, perfection must be achieved in every goal. They do not want anything for free, but rather to earn the goal by making their opponent look lost. Their final pass is lethal and the fact that 24 of their 33 goals were scored from inside the penalty area is evidence of the very highest skill level.

The game's major technical advancements include physical preparation and speed as well as stamina. Many countries now employ fitness trainers and specialist coaches to prepare their teams for the new demands that the game places on them. As a result, there was a major improvement in the level of overall team fitness. Depending on the tactics, this area is now an interesting topic for coaches to discuss. Teams rarely use only five to six players per match, as was the norm five years ago. The old system of playing slowly so your stars can stay on the field is long gone and now a variety of changes in tactics have been observed. From Russia's famous tactic of replacing four players every two to three minutes to the sporadic changing of one player at a time used by Brazil – changing players and looking for mismatches is an area that today's coaches must now deal with. Watching the opponents' line-up changes should affect a coach's player selection on the field. Noticing a line-up of three attacking players on the pitch at one time, as in Portugal's case, creates a need for a more defensive line-up with counter-attacking abilities. When Senegal have Pape Koukpaki (9) and Ndiaga Mbaye (11) on the pitch at the same time, it is necessary to counter them with strong defending due to their aerial dominance, as both players are over 1.9m tall.

"Let's just play" – five years ago the technical skills of the players involved in beach soccer were advanced, but tactically it would have been unthinkable to make your goalkeeper your top attacking performer or to switch four players every two to three minutes for the entire game. Russia have shown that team depth is critical to the up-tempo style of play that has evolved.

The goalkeeper has now evolved into the deadliest attacking weapon. Accounting for three goals and 20 direct assists (ten indirect assists were also registered, as well as eight shots that hit the post or crossbar), the goalkeeper has revolutionised the tactical weapons employed by many nations. Tactically speaking, the evolution of the goalkeeper was foreseen some time ago. Over the past few years, there has been talk of the direct play of many countries who lack the technical abilities needed to play a more controlled system. Getting the ball into the opponents' half eliminates the need to individually develop technical skills such as flicking the ball to pass, making check runs away from the penalty area to create space for the goalkeeper to pass to the defender, etc. With a strong throw from the goalkeeper, it is possible to penetrate the penalty area and cause the opponent to defend in a dangerous area. Not only is a strong arm needed, but also a strong shot. As the fifth attacker in a tactical system, the goalkeeper has become the most important player on the pitch. Nowadays, an effective goalkeeper is not one who can save the most shots on goal but one who can also coordinate the attack and shoot at goal, either to score or to pass to the forward making a diagonal run. The goalkeeper needs to be the player with the best shot in the team. A good example of this was Italy v. El Salvador in the quarter-finals. Italy resorted to allowing Stefano Spada (12) to not only control the tempo, which is a great skill of his, but to systematically and tactically move up the middle of the pitch and shoot at will. After twice hitting the post, he was unlucky not to score, but El Salvador, playing a strict man-to-man defence, remained true to their



system and allowed Italy to use Spada as the number-one attacking threat. El Salvador won because of a superhuman effort by Frank Velasquez (11). Tactically, they won the battle on the score sheet but it is a dangerous system if the aim is to win consistently. Teams are now tactically training

to deal with teams that use the goalkeeper as the fifth attacker. The list of countries that use the goalkeeper as a forward is growing with each tournament. Not only does the goalkeeper play the most minutes, but he also handles the ball far more often than any other player. As the focal

point of the attack, he controls the tempo and decides who gets the ball. Looking for mismatches on the field, he will systematically organise his players until the right formation is found. A quick player switch by the opponents' defensive unit is all that is needed to obtain a mismatch, e.g. the team's strongest forward against possibly the weakest defender in the opponents' side. Looking for these types of situations takes patience and a tactical understanding of the game. What is the opponents' defensive set-up? Many options are available, depending on what the defence reacts to. If the extent of the tactical system is to simply throw the ball down the middle of the field every time, as in Senegal's case, this system is easily contained. With no movement laterally to change the tactical plan, Portugal were able to control and contain the dangerous aerial attacks by Senegal. Senegal have so many dangerous players that they nearly reached the semi-finals based on pure athleticism. The lack of restarts hampered their progress, as well as their lack of tactical know-how.

The statistical evidence obtained by the TSG has once again shown that the game has evolved into a series of quick decisions on the part of the teams and their technical ability to deliver the plans set out by the coaching staff. If a country has the technical ability to lift the ball and pass it repeatedly around the pitch while remaining in control, then it will be able to score using multiple passing sequences. But as the statistics show, scoring goals with more than two passes is an elite skill in beach soccer. Defending with high pressure, as in the case of Ukraine, Japan and Russia, for example, caused more than one team to panic and quickly just throw or kick the ball downfield. Coaches know the limitations of certain players and getting the ball into the opponents' goal area causes many problems for the defending team. Indeed, 61 per cent of all goals are scored in this area. Tactics are used by all teams to manipulate the opponent and hopefully win matches. With 47.5% of all goals being scored from restarts, it is recommended that all countries

start practising them now. This has been the recommendation now for the past three years.

The number of penalty kicks scored (16) compared to goals from just outside the area (40 goals scored < 18m) raises an interesting tactical question for the coaching staff. Where do you position the striker? In the box or just outside the penalty area? Close to the goalkeeper or just to the side? Tactically placing the pivot outside the box will create many more chances to score from direct free kicks, and statistics show that teams that score more goals from free kicks advance to the next round.

Statistically, the teams that advanced scored far more goals from restarts than teams that were eliminated, namely 52 goals to 34. This is a big difference considering that each team only played three games and Brazil do not come into the equation since they do not even try to score from a throw-in. On the other hand, a team like Switzerland (one of the best coached teams in the world) scored five of their eight goals v. Senegal from restarts, two of which were own goals (one from a corner kick). They, like Russia, have learnt the importance of the art of scoring goals using planned tactical systems. Having the technical ability is a must, but these are individual skills that can be learnt then applied to the tactical part of the game.

As we all begin to prepare for the FIFA Beach Soccer World Cup Tahiti 2013, a few topics need to be addressed to improve the countries' ability to not only qualify but to progress in the World Cup.

A concentrated effort to develop and improve the individual technical skills of all players is a must. The game is also faster, hence the need for improved levels of team fitness. Other issues include the role of the goalkeeper and how he fits into the findings of the TSG, the restart success rate of each team, the systems used and potential interchanging of styles of play.

Analyse technico-tactique

Auteur : Ross Ongaro

La Coupe du Monde de Beach Soccer de la FIFA 2011 a répondu à de nombreuses questions sur les nations qui dominent la discipline et sur le niveau de leurs poursuivants. Les observations et statistiques du Groupe d'étude technique de la FIFA concordent pour affirmer que le beach soccer est en progrès constants. Pour la troisième édition consécutive, la FIFA a collecté des informations du Groupe d'étude technique et deux modèles semblent se détacher : le russe et le brésilien, à l'opposé l'un de l'autre et tous deux face à face en finale cette année.

Le contraste était intéressant avec d'un côté la nouvelle vague représentée par la Russie, de l'autre côté l'ancienne école représentée par le Brésil. Tactiquement, la Russie utilisait tous les aspects du jeu et excellait notamment

dans les différents types de reprises du jeu, ainsi que dans les longs ballons visant à contraindre la défense adverse à concéder la touche ou le corner, ce qui permettait alors aux Russes de mettre en œuvre une de leurs combinaisons. La Russie évoluait en 3-1 avec un système de passes vers le pivot et de courses croisées afin de se créer des espaces et donc des occasions de but. Elle était redoutable en contre-attaque et plus précise et minutieuse qu'aucune autre équipe lors des corners et des rentrées de touche, des phases de jeu presque prévisibles depuis les tribunes mais inarrêtables une fois le mouvement lancé. Vainqueur du Ballon d'Or adidas, Ilya Leonov (8) est un artiste de la balle arrêtée, capable d'analyser à merveille l'organisation défensive adverse et de créer le danger en initiant des combinaisons travaillées. La Russie a inscrit 16 buts sur ces phases arrêtées, dont quatre de ses cinq premiers buts de la finale lors de laquelle ils ont battu le Brésil 12-8.

Données statistiques

Tendances actuelles du beach soccer

	Faits	Chiffres
1	Les équipes qui se sont qualifiées à l'issue de la phase de groupes ont inscrit beaucoup plus de buts sur coup d'envoi que celles qui ont été éliminées.	Les équipes qualifiées ont inscrit 52 buts sur coup d'envoi, contre 34 pour celles qui ont été éliminées.
2	Les équipes qualifiées ont excellé sur les coups francs directs.	Les équipes qualifiées ont inscrit 5 buts sur coup franc direct, contre 4 pour celles qui ont été éliminées.
3	Les équipes qui se sont qualifiées à l'issue de la phase de groupes ont inscrit plus de buts après plus de deux passes consécutives que celles qui ont été éliminées.	Les équipes qualifiées ont inscrit 31 buts de la sorte, contre 18 pour celles qui ont été éliminées.

L'avenir du beach soccer

	Hypothèses	Chiffres
1	Les équipes devront être plus disciplinées sur les coups d'envoi.	48% des buts ont été inscrits sur coup d'envoi.
2	Les équipes devront être capables d'enrayer les attaques rapides.	75% des buts ont été inscrits après moins de deux passes.
3	Les équipes devront avoir un gardien dominant.	65% des buts ont été inscrits depuis la surface de réparation.

De son côté, le Brésil s'est contenté de remettre le ballon en jeu sur corner ou sur rentrée de touche. Et il est surprenant qu'une équipe si performante sur les engagements depuis le milieu du terrain ne soit pas plus dangereuse sur les rentrées de touche ou les corners. Si le Brésil avait des reprises du jeu aussi élaborées que la Russie, il aurait été extrêmement difficile à battre. Mais les Brésiliens se sont au contraire contentés de se créer des occasions dans le jeu. Ils cherchaient le un-contre-un et s'ils ne pouvaient prendre le dessus individuellement, ils faisaient alors ce que personne ne fait aussi bien qu'eux : marquer en faisant tourner le ballon jusqu'à ce qu'un espace soit créé et qu'un joueur s'y engouffre et reprenne victorieusement le ballon. Leurs qualités individuelles leur permettaient d'incorporer des éléments d'une grande difficulté technique dans leur jeu. En d'autres termes, chaque but était le fruit d'une action parfaite d'un point de vue technique. Rien n'est laissé au hasard : chaque geste contribue à façonner un but qui donne l'impression que l'adversaire est en perte. Leur dernière passe est souvent une véritable offrande et le fait que 24 de leur 33 buts aient été inscrits depuis l'intérieur de la surface de réparation est le signe de leur grande aisance technique.

Les principales avancées ont pu être constatées du côté de la préparation physique, de la vitesse et de l'endurance. De nombreux pays ont dorénavant recours à des préparateurs physiques et des entraîneurs spécialisés pour préparer les joueurs aux nouvelles exigences du beach soccer. Il en a résulté une amélioration globale de la condition physique des joueurs. Selon les tactiques choisies, cet aspect de la discipline est maintenant un sujet de discussion entre entraîneurs. À Ravenne, les équipes n'utilisaient plus seulement cinq à six joueurs comme c'était la norme il y a cinq ans. La tactique visant à jouer lentement afin que les joueurs vedettes puissent rester un maximum sur le terrain est à présent désuète et de nombreuses variantes tactiques ont été observées avec, là encore, les deux

finalistes à l'opposé l'un de l'autre : la Russie changeait systématiquement ses quatre joueurs toutes les deux à trois minutes, tandis que le Brésil effectuait de temps en temps un remplacement de manière sporadique. Le coaching est réellement devenu une tactique à part entière. Tout entraîneur voyant l'équipe adverse – parfois radicalement – modifiée se doit a priori de revoir lui aussi son équipe. Ainsi, lorsque le Portugal se retrouvait en cours de match avec trois attaquants, l'adversaire se devait de mettre sur le terrain une équipe plus défensive et habile en contre-attaque. Lorsque le Sénégal alignait ensemble ses attaquants Pape Koukpaki (9) et Ndiaga Mbaye (11) – culminant tous deux à plus d'1 m90 – il fallait pouvoir mettre sur le terrain des défenseurs capables de rivaliser avec eux dans les airs.

Il y a cinq ans, les aptitudes des joueurs de beach soccer étaient avancées mais, tactiquement, il était impensable de faire du gardien de but le maître à jouer d'une équipe ou encore de remplacer l'équipe entière toutes les deux à trois minutes.

Or la Russie a démontré que la profondeur du banc est indispensable pour maintenir le rythme du jeu tel qu'il est pratiqué à l'heure actuelle.

Le gardien est quant à lui très souvent l'atout offensif numéro un. Auteurs de trois buts (ainsi que huit tirs sur les montants) et de vingt passes décisives (ainsi que dix passes décisives indirectes), les gardiens sont une révolution tactique pour bon nombre d'équipes. Cette évolution a débuté il y a quelques années déjà, notamment via les équipes contraintes de pratiquer un jeu très direct, faute de posséder les qualités techniques suffisantes à la pratique d'un jeu plus posé. Envoyer la balle dans le camp adverse permet de ne pas avoir à développer les qualités techniques individuelles nécessaires pour éliminer l'adversaire, comme par exemple se lever le ballon pour effectuer une passe. Une longue relance du gardien met en revanche une pression immédiate sur le but adverse. Le gardien moderne dispose

donc d'un bras puissant mais il doit aussi avoir une bonne frappe de balle, car c'est bien souvent le cinquième joueur de champ d'une équipe, celui qui coordonne les offensives, tente parfois de lointaines frappes au but ou effectue de longues passes en profondeur vers un joueur prenant espace. Le gardien doit être le meilleur joueur de l'équipe, celui doté de la meilleure frappe. Un des matches les plus édifiants à cet égard a été le quart de finale entre l'Italie et le Salvador. Le gardien italien Stefano Spada (12) était non seulement celui qui dictait – à merveille – le rythme du jeu mais c'était surtout celui qui prenait de nombreuses initiatives offensives, montant très haut dans le terrain et décochant de nombreuses frappes au but. Il toucha les montants par deux fois dans ce match, et comme le Salvador a conservé son organisation défensive en individuel stricte, l'Italie a pu continuer d'utiliser Spada comme son arme offensive numéro un. Le Salvador s'en est finalement sorti grâce à un quadruplé de Frank Velásquez (11). Si le tableau d'affichage a donné raison aux Salvadoriens sur ce match, c'est un système dangereux sur le long terme. Car être au point tactiquement pour contrer les équipes utilisant ainsi leur gardien est aujourd'hui une nécessité. La liste des pays qui utilisent leur gardien comme arme offensive s'allonge d'année en année. En plus d'être le joueur disposant du plus de temps de jeu, le gardien est aussi celui qui touche de loin le maximum de ballons. Il dicte le rythme du match et distribue le jeu ; il guette les dysfonctionnements défensifs adverses et organise son équipe jusqu'à ce qu'elle soit bien en place. Il cherche également à profiter de tout errement de la défense adverse lors des remplacements. Mais ce rôle de maître à jouer demande patience et vision du jeu. Que faire contre cette tactique axée autour du gardien de but ? Il existe plusieurs options. Si le gardien se contente de lancer de longs ballons plein axe, comme par exemple celui du Sénégal, il n'est pas difficile de défendre. Sans mouvements particuliers de la part des attaquants sénégalais, la défense portugaise n'a pas trop été mise en danger. Assez limité tactiquement et

sur les phases de reprises du jeu, le Sénégal a failli se hisser jusqu'en demi-finales uniquement grâce à sa puissance physique.

Les analyses statistiques du Groupe d'étude technique ont une nouvelle fois démontré que le beach soccer a évolué vers un ensemble de prises de décision rapides par les joueurs et de leur capacité à appliquer sur le terrain les stratégies mises au point par leur équipe technique. Si un pays possède des joueurs capables de se lever le ballon pour le faire circuler et en garder le contrôle, alors l'équipe pourra marquer au terme d'enchaînements de passes. Mais les statistiques montrent que marquer un but après plus de deux passes est l'apanage des tout meilleurs. Défendre en pressant haut, comme l'Ukraine, le Japon ou la Russie par exemple, permet souvent de faire paniquer l'adversaire et de le pousser à la faute. Les entraîneurs sont conscients des limites de certains joueurs et savent qu'envoyer le ballon dans la surface adverse peut s'avérer payant. En effet, 61% des buts ont été inscrits depuis cette zone du terrain. Par ailleurs, 47,5% des buts ayant été inscrits sur des phases arrêtées, les équipes ont tout intérêt à travailler avec précision les différentes manières de reprendre le jeu – une recommandation déjà émise ces trois dernières années.

Le nombre de buts inscrits sur penalty (16) comparé au nombre de buts inscrits depuis les abords immédiats de la surface de réparation soulève une intéressante question pour les entraîneurs : où positionner le buteur ? Dans la surface ou à la limite de celle-ci ? Dans l'axe ou sur un côté ? Positionner le pivot en dehors de la surface augmente les chances de marquer sur des coups francs directs. Et les chiffres montrent que les équipes qui marquent le plus sur coups francs directs parviennent à se qualifier. Il est à noter que les équipes qui se sont qualifiées pour le second tour ont marqué bien plus de buts (52) sur des reprises du jeu que celles qui se sont fait éliminer (34). Il

convient toutefois de considérer que les équipes éliminées n'ont disputé que trois matches et que les Brésiliens n'entrent pas en ligne de compte car ils n'ont même pas essayé de marquer sur des rentrées de touche. À l'inverse, la Suisse (une des équipes les mieux en place) a inscrit face au Sénégal cinq de ses huit buts sur des balles arrêtées, dont deux par des Sénégalais contre leur camp. À l'instar des Russes, les Suisses semblaient conscients de l'importance de mettre au point des combinaisons. Avoir un bagage technique est essentiel, mais les points évoqués ci-dessus peuvent également être appris, acquis, et mis en œuvre dans l'approche tactique de l'équipe.

Alors que se profile au loin la Coupe du Monde de Beach Soccer de la FIFA, Tahiti 2013, certains points devront être travaillés et améliorés afin que les équipes parviennent certes à se qualifier pour la compétition mais aussi à y franchir plusieurs tours.

La technique individuelle doit continuer d'être travaillée avec persévérance. La condition physique aussi. Enfin, d'un point de vue tactique, citons le rôle du gardien de but, les différentes manières de reprendre le jeu et l'optimisation de ces phases de jeu, ainsi que le schéma de base et les éventuels changements dans l'approche et le style de jeu.



Análisis técnico y táctico

Autor: Ross Ongaro

La Copa Mundial de Beach Soccer de la FIFA Rávena/Italia 2011 aportó respuestas a toda una serie de preguntas respecto al rumbo que está tomando la élite del deporte y al camino que seguirá el resto del mundo. El progreso del fútbol playa fue confirmado por las observaciones del Grupo de Estudio Técnico de la FIFA (GET). El presente Mundial fue el tercero de su género en el que la FIFA recabó información a través del GET, pudiéndose observar una tendencia sostenida que viene emergiendo claramente, a saber, el “sistema ruso” y el “sistema brasileño”.

La final generó el enfrentamiento de dos sistemas de juego diametralmente opuestos, con dos excelentes escuadras que representan la antigua y la nueva escuela del juego. Rusia, por una parte, utilizó todos los aspectos del juego, incluyendo las maniobras de reanudación (son los mejo-

res en este aspecto), así como los balones largos con la intención de obligar a la defensa contraria a sacar la pelota fuera del campo para así aplicar sus maniobras estudiadas a balón parado, hasta su controlado sistema 3-1 con pases al delantero pivote, seguidos de carreras diagonales para abrir espacio y crear oportunidades de gol. Sus contraataques son prácticamente incontenibles, y su gran repertorio de maniobras se evidenció en los saques de esquina y de banda. El ganador del Balón de Oro de adidas Ilya Leonov (8) es un verdadero maestro de la volea. Merced a su facultad de leer el planteamiento defensivo contrario, dirigió el despliegue ofensivo de su equipo y anotó goles de maniobras ensayadas a balón parado. Rusia marcó 16 goles de maniobras de reanudación, incluyendo cuatro de sus primeros cinco tantos en la final, los cuales abrieron el sendero de la victoria contra Brasil por 12 a 8.

Brasil, por otra parte, utilizó las situaciones de saque de esquina para devoluciones hacia atrás. Resulta incompre-

Estadísticas		
El fútbol playa en la actualidad		
	Hechos	Fundamentos
1	Los equipos que se clasificaron para la siguiente ronda anotaron muchos más goles tras reanudaciones que las escuadras eliminadas	Los equipos que progresaron, anotaron 52 goles; los eliminados, únicamente 34
2	Los equipos que progresaron destacaron en tiros libre directos	Los equipos que progresaron anotaron 5 goles mientras que los eliminados solo 4
3	Los equipos clasificados anotaron más goles tras más de dos pases que los equipos eliminados	Los equipos clasificados anotaron 31 goles; los eliminados únicamente 18
El fútbol playa en el futuro		
	Suposiciones	Fundamentos
1	Los equipos deberán ser más disciplinados en las reanudaciones	El 48% de los goles fue anotado de reanudaciones
2	Los equipos deberán estar en condición de neutralizar ataques rápidos	El 75% de los goles fue anotado después de menos de dos pases
3	Los equipos deberán disponer de porteros que dominen el área	El 65% de los goles fue anotado desde dentro del área penal

ble que un equipo tan capacitado en las acciones de reinicio desde el centro no utilice la misma técnica para anotar goles desde saques de banda o de esquina. Los brasileños serían prácticamente imbatibles si empleasen dichas maniobras en el mismo grado que los rusos. Sin embargo, la escuela sudamericana se basa en su extraordinaria habilidad de crear situaciones de gol desde el juego propiamente dicho. Buscan el mano a mano y, si el adversario lograra neutralizarlos individualmente, entonces acuden a su repertorio de interminables toques y paredes hasta que se ofrezca un hueco de rápido acceso, a fin de que uno de sus integrantes se infiltre en el área penal contraria para colocar el esférico en las redes. Su habilidad técnica individual les permite multiplicar el grado de dificultad de su juego. Quieren elevar a la perfección el arte de anotar goles, haciendo que sus adversarios se sientan meras comparsas. El último pase es letal, y el hecho de que 24 de los 33 goles brasileños fueran anotados desde el interior del área contraria ratificó claramente la excelencia de su fútbol.

Uno de los principales avances registrados fue la preparación física, así como la velocidad y la resistencia de los equipos. En la actualidad, varias escuadras utilizan preparadores físicos, así como técnicos especializados, a fin de preparar a sus equipos para las nuevas exigencias de esta disciplina. Como consecuencia, el nivel físico de las selecciones constituyó una de las grandes mejoras registradas en el presente Mundial. Según la táctica aplicada, la condición física pasa a ser uno de los aspectos más importantes para los entrenadores. Actualmente, los equipos en general ya no utilizan solo a cinco o seis jugadores por encuentro tal como fuera el caso en el pasado. El antiguo sistema de jugar pausadamente para que las figuras estelares pudiesen permanecer el mayor tiempo posible en la cancha ya no se pone en práctica, pudiéndose observar en la actualidad toda una variedad de nuevos planteamientos tácticos. Desde la llamativa táctica rusa de sustituir cuatro jugadores cada dos o tres minutos, a los cambios esporádicos de un solo jugador en



la escuadra brasileña, el cambio adecuado de jugadores y la constatación de desequilibrios en la alineación contraria son aspectos que todos los entrenadores deben considerar a la hora de mandar a sus jugadores a la cancha. Como ejemplo, cabe citar un encuentro en el que Portugal, al salir a jugar con tres jugadores ofensivos, obligó al conjunto adversario a contrarrestar tal planteo con una alineación más defensiva, conformada para el contraataque. Cuando Senegal alineaba a Pape Koukpaki (9) y Ndiaga Mbaye (11) conjuntamente, el adversario debía responder con sólidos y firmes defensores debido al dominio aéreo de estas dos figuras de 1.90 m de estatura.

Hace cinco años, los jugadores de fútbol playa estaban dotados de una perfecta habilidad técnica; sin embargo, tácticamente era aún inconcebible que el portero se convirtiese en uno de los mejores jugadores ofensivos, o que se cambiase a cuatro jugadores cada dos o tres minutos.

En la edición de 2011, el portero ha sido un arma letal. Con tres goles y 20 pases de gol directos, el guardameta ha revolucionado las estrategias tácticas utilizadas por numerosos conjuntos. Desde el punto de vista táctico, la evolución del portero se venía vislumbrando desde hace algunos años, durante los cuales se hablaba del juego directo de muchos



países carentes de la habilidad técnica necesaria para desarrollar un despliegue controlado. Bombear la pelota a la mitad del campo contrario evita la necesidad de emplear gestos técnicos tales como picar el balón para un pase o realizar desmarques desde el área penal con la finalidad de ofrecer opciones al portero para efectuar un pase. Merced a un saque largo del guardameta, se puede pisar inmediatamente el área contraria y obligar al adversario a defender en esta zona vulnerable. Para ello, no solo se requiere fuerza en los brazos, sino asimismo la capacidad de rematar con potencia. En calidad de quinto atacante en el sistema táctico, el portero se ha convertido en uno de los integrantes más importantes en la cancha. Actualmente, un portero eficaz no es únicamente aquel que logre despejar el mayor número de remates contra su meta, sino igualmente aquel que sepa armar el ataque y rematar a la meta contraria, ya sea para anotar un tanto o para colocar el balón sobre la marcha de un delantero que penetra en el área. El portero habrá de ser el jugador con el remate más preciso del equipo. Un buen ejemplo al respecto fue el choque entre Italia y El Salvador en cuartos de final. El portero italiano Stefano Spada (12) no solo dictó el ritmo de juego de su escua-

dra, sino que subía sistemática y tácticamente, rematando a voluntad. El Salvador –que aplicaba una estricta marcación personal– se atuvo a su sistema, permitiendo así que Spada se desempeñase como el arma ofensiva contraria más peligrosa. Si bien El Salvador ganó el encuentro gracias a un esfuerzo sobrehumano de Frank Velásquez (11), su planteo táctico resultó ser un sistema muy arriesgado si se pretende ganar regularmente. Los mejores equipos están tácticamente preparados para enfrentar a adversarios que emplean al portero como quinto atacante. La lista de países que utilizan al arquero como atacante aumenta en cada torneo. El portero no solo juega el mayor número de minutos, sino que se halla en posesión del balón con mayor frecuencia que cualquier compañero. En calidad de primera línea de ataque, controla el ritmo del juego y decide a quién pasar la pelota. Alerta de toda descompensación del contrario y organiza a sus compañeros hasta percibir tal situación. Descubrir este tipo de situaciones durante el partido requiere paciencia y comprensión táctica del juego. Si el sistema táctico se basa en sacar continuamente el balón hacia el centro de la cancha como en el caso de Senegal, la contratáctica adecuada será muy simple de hallar. De tal modo, Portugal pudo controlar y

neutralizar los ataques aéreos de Senegal debido a la ausencia de despliegues laterales por parte del conjunto africano. Sin embargo, Senegal estuvo a punto de pasar a semifinales merced al magnífico estado atlético de sus jugadores. Fue la incapacidad de desplegar acciones de reanudación y la falta de capacidad táctica lo que impidió avanzar en el torneo.

Los datos estadísticos recabados por el GET han demostrado una vez más que el juego implica ahora toda una serie de decisiones por parte de los equipos, y su capacidad técnica para cumplir las estrategias establecidas por el cuerpo técnico. Si un equipo dispone de la habilidad técnica de levantar el balón de la arena y pasarlo repetidas veces conservando el dominio del mismo, entonces estará en disposición de anotar goles mediante múltiples secuencias de pases. Sin embargo, las estadísticas revelan que anotar goles con más de dos pases requiere de una habilidad extraordinaria en el fútbol playa. Defender ejerciendo presión, como en el caso de Ucrania, Japón y Rusia, inquietó a más de un adversario, obligándolos a lanzar el balón apresuradamente campo abajo. Los entrenadores conocen que las limitaciones técnicas de algunos jugadores y la táctica de jugar el balón directamente al área penal contraria inquietan seriamente al equipo defensor. De hecho, el 61 % de todos los goles se anotaron desde dicha zona. Todos los equipos utilizan diferentes tácticas para superar a los adversarios y ganar el partido. Teniendo en cuenta que el 47.5 % de todos los goles fue producto de acciones de reinicio, se recomienda a todas las selecciones practicar a fondo tal maniobra.

El número de penales convertidos (16), comparado con el número de los goles marcados desde el borde del área penal (40 goles desde menos de 18 m) conlleva una pregunta táctica al cuerpo técnico en cuanto a si posicionar al ariete dentro o fuera del área, cerca del portero rival o a un costado del mismo. Colocar tácticamente al delantero pivote fuera del área de rigor creará muchas más posibilidades de libres directos. Según las estadísticas, los equipos que

anotan más goles de libres directos por lo general pasan a la siguiente ronda.

Estadísticamente, las selecciones que accedieron a la ronda siguiente marcaron más goles de acciones de reinicio que aquellas eliminadas (52 goles frente a 34). Por otra parte, un equipo como Suiza (uno de los conjuntos mejor preparados del mundo), anotó de maniobras de reanudación cinco de sus ocho goles contra Senegal, siendo dos de ellos autogoles. Al igual que Rusia, los suizos aprendieron que el arte de marcar goles reside en las maniobras tácticas ensayadas.

Con miras a la Copa Mundial en Tahití 2013, resulta imperativo esforzarse a fondo para desarrollar y mejorar la habilidad individual de los jugadores, así como su condición física. Según las apreciaciones del GET, otros aspectos de importancia son el papel del guardameta, especialmente en las acciones de reinicio de juego, los sistemas planteados, así como el potencial intercambio de estilos de juego.



Technisch-taktische Analyse

Autor: Ross Ongaro

Die FIFA Beach-Soccer-Weltmeisterschaft Ravenna/Italien 2011 hat deutlich aufgezeigt, in welche Richtung sich der Sport in nächster Zukunft entwickeln dürfte. Dass die spielerische Qualität stetig ansteigt, belegen die Statistiken und Beobachtungen der technischen Studiengruppe der FIFA (TSG), deren Experten zum dritten Mal eine Endrunde der Beach-Soccer-WM unter die Lupe nahmen. Dabei stellten sie unter anderem fest, dass im Finale zwei vollkommen gegensätzliche Spielstile aufeinandertrafen: das „russische System“ und das „brasilianische System“.

Mit den Osteuropäern und den Südamerikanern standen sich zum Abschluss des Turniers je ein Vertreter der neuen und der alten Schule des Beach-Soccer gegenüber, deren taktische Konzepte kaum unterschiedlicher hätten sein können. Die Russen setzten alles daran, aus jedem Aspekt des Spiels das Optimum herauszuholen. Dazu gehörten insbesondere Standardsituationen (bei denen sie das mit

Abstand gefährlichste Team bei dieser WM waren) und lange Bälle mit dem Ziel, den gegnerischen Abwehrspieler dazu zu zwingen, den Ball ins Aus zu befördern, um den daraus resultierenden Eckstoss oder Einwurf als Ausgangspunkt für einen ihrer einstudierten Spielzüge zu nutzen. Die Angriffsauslösung in ihrem soliden 3-1-System erfolgte meist durch einen Pass zum Zentrumsspieler, worauf die anderen Spieler ausschwärmten und kreuzten, um freie Räume zu schaffen und sich in gute Abschlusspositionen zu bringen. Zu überzeugen vermochten sie auch mit ihren erstklassigen Kontern und ihren Spielzügen nach Eckbällen und Einwürfen, die von den Rängen herab oft vorhersehbar wirkten, aber für die Gegner dennoch kaum zu stoppen waren, weil sie so präzise und flüssig vorgetragen wurden. Als Meister der ruhenden Bälle erwies sich Ilya Leonov (8), der Gewinner des Goldenen Balls von adidas, der die gegnerische Defensive hervorragend las und die Angriffe seines Teams souverän dirigierte. Insgesamt erzielten die Russen bei dieser Endrunde 16 Tore aus Standardsituationen, darunter vier ihrer ersten fünf Treffer im Finale, was ihnen

Statistik		
Spiel von heute		
Fakten		Basis
1	Die Viertelfinalisten erzielten mehr Tore aus Standardsituationen.	Die Viertelfinalisten trafen aus Standardsituationen 52 Mal, die übrigen Teams nur 34 Mal.
2	Die Viertelfinalisten erzielten mehr Tore aus direkten Freistößen.	Die Viertelfinalisten erzielten fünf Tore aus direkten Freistößen, die übrigen Teams nur vier.
3	Die Viertelfinalisten erzielten mehr Tore, denen mehr als zwei Pässe vorausgingen.	Die Viertelfinalisten erzielten 31 Tore, denen mehr als zwei Pässe vorausgingen, die übrigen Teams nur 18.
Spiel von morgen		
Annahmen		Basis
1	Teams müssen bei Standardsituationen wachsam sein.	48 % der Tore wurden aus Standardsituationen erzielt.
2	Teams müssen in der Lage sein, schnelle Angriffe zu stoppen.	75 % der Tore gingen weniger als zwei Pässe voraus.
3	Teams müssen einen überragenden Torhüter haben.	65 % der Tore wurden aus dem Strafraum heraus erzielt.



den Weg zum 12:8-Triumph und zum Titelgewinn erheblich erleichterte.

Für die Brasilianer hingegen waren Eckstösse nur dazu da, um den Ball auf möglichst einfache Weise zurück ins Spiel zu bringen. Dass sich ein Team, das so gute Freistösse schießt, nicht stärker bemüht, auch aus Eckbällen oder Einwürfen für Torgefahr zu sorgen, ist durchaus erstaunlich. Stattdessen bauten die Südamerikaner auf ihre verblüffende Fähigkeit, aus dem Spiel heraus Torchancen zu kreieren. Sie suchten immer wieder die Eins-gegen-eins-Situation, oder passten sich den Ball so lange zu, bis sich eine Lücke öffnete, in die ein Spieler vordringen und in den Abschluss gehen konnte. Mit ihren individuellen technischen Fähigkeiten konnten sie den Gegner schwindlig spielen und jedes Tor herauskombinieren. Ihre Spezialität war der letzte, tödliche Pass, was sich auch darin äusserte, dass sie 24 ihrer 33 Treffer von innerhalb des Strafraums erzielten.

Grosse Verbesserungen zeigten sich in Bezug auf die körperliche Vorbereitung, Schnelligkeit und Ausdauer der Spieler.

Viele Nationen beschäftigen mittlerweile Konditionstrainer und andere Spezialisten, um ihre Teams auf die gestiegenen Anforderungen des Sports vorzubereiten. Die verbesserte Fitness eröffnet nicht zuletzt auch mehr taktische Optionen. Dass ein Team in einer Partie nur fünf oder sechs Spieler einsetzt – was vor fünf Jahren noch Standard war –, ist eine Seltenheit geworden. Während früher das Tempo oft niedrig gehalten wurde, damit die besten Spieler möglichst lange auf dem Platz bleiben konnten, wird heute häufiger und nach ganz unterschiedlichen Systemen gewechselt – von der russischen Taktik, alle zwei Minuten vier Spieler auszutauschen, bis zu den sporadischen Wechseln einzelner Spieler, wie es Brasilien praktizierte. Grundsätzlich sollte ein Trainer immer versuchen, durch Spielerwechsel auf die Aufstellung des Gegners zu reagieren. Gegen drei offensive Spieler, wie sie Portugal oft einsetzte, empfiehlt sich eine defensivere Aufstellung mit konterstarken Spielern, während gegen ein Sturmduo wie Senegals Pape Koukpaki (9) und Ndiaga Mbaye (11), die beide über 1,90 m messen, kräftige, kopfballstarke Verteidiger gefragt sind.

Technisch war der Beach-Soccer schon vor fünf Jahren auf einem guten Niveau, doch taktisch hat sich seither einiges getan – den Torhüter permanent ins Angriffsspiel einzubinden oder alle zwei Minuten vier Spieler auszutauschen, war damals noch undenkbar.

Dass die moderne, temporeiche Spielweise nur mit einem breiten Kader möglich ist, haben die Russen besonders gut verstanden.

Zu einer wichtigen Offensivwaffe sind die Torhüter geworden, denen in Ravenna insgesamt 3 Treffer und 20 direkte Torvorlagen gelangen (dazu kamen noch 10 indirekte Vorlagen sowie 8 Pfosten- oder Lattenschüsse). Die taktische Aufwertung der Torhüterposition ist nun schon seit einigen Jahren im Gange. Gerade für technisch etwas schwächere Mannschaften, die sich schwer damit tun, den Ball kontrolliert nach vorne zu spielen oder durch gute Laufwege einen kurzen Pass des Torhüters zu einem Verteidiger zu ermöglichen, sind weite Auswürfe des Schlussmanns eine gute Alternative, um direkt in den gegnerischen Strafraum vorzudringen und dort für Gefahr zu sorgen. Doch ein moderner Torhüter braucht neben einem kräftigen Arm auch einen guten Schuss, damit er in der Vorwärtsbewegung als fünfter Angreifer agieren kann. Vom mittlerweile wichtigsten Spieler auf dem Platz wird nicht mehr nur erwartet, dass er möglichst viele Bälle hält, sondern auch, dass er die Offensive seines Teams dirigiert, mit einem weiten Zuspiel einen Stürmer in gute Abschlussposition bringt oder selbst aufs Tor schießt. Der Torhüter sollte deshalb der schusstärkste Spieler seiner Mannschaft sein. Wie viel Druck der hinterste Mann ausüben kann, demonstrierte Italiens Stefano Spada (12) im Viertelfinale gegen El Salvador, in dem er nicht nur meisterhaft das Tempo kontrollierte, sondern auch immer wieder weit aufrückte, den direkten Abschluss suchte und zweimal nur am Pfosten scheiterte. Die Salvadorianer blieben dennoch bei ihrer strikten Manndeckung, liessen dadurch weitere gefährliche Offensivaktionen von Spada zu und hatten es letztlich nur der Glanzleistung von Frank Velásquez

(11) zu verdanken, dass sie sich gegen den Gastgeber durchsetzen konnten. Viele andere Nationen trainieren bereits intensiv, wie man am besten gegen die immer zahlreicher werdenden Teams mit einem Torhüter als fünftem Angreifer verteidigt. Für dessen offensive Einbindung spricht, dass er im Vergleich zu den Feldspielern länger auf dem Platz steht und deutlich mehr Ballkontakte hat als jeder Feldspieler. Entsprechend häufiger ist es an ihm, das Tempo vorzugeben und zu entscheiden, über wen der nächste Angriff führen soll. Durch konsequentes Dirigieren seiner Mitspieler kann er ein Ungleichgewicht zugunsten seiner Mannschaft herbeiführen, indem er beispielsweise seinen stärksten Stürmer auf die Seite des schwächsten gegnerischen Verteidigers schickt. Allerdings braucht er viel Geduld und gutes taktisches Spielverständnis, um erkennen zu können, welches Defensivkonzept der Gegner verfolgt und wie sein Team darauf am besten reagieren sollte. Zur Angriffsauslösung den Ball einfach durch die Mitte nach vorne zu werfen, wie dies Senegal oft tat, ist kein probates Mittel, um eine Verteidigung auszuhebeln. Dies bekamen die Afrikaner im Viertelfinale gegen Portugal zu spüren, das sich gut auf die Spielweise des Gegners einstellte und im Abwehrzentrum besonders kompakt stand. Die Senegalesen konnten dadurch ihre Kopfballstärke nicht wie gewünscht ausspielen, hätten sich aber alleine dank ihrer Athletik trotzdem fast durchgesetzt. Ihr ungenügendes taktisches Know-how sowie ihre mangelnde Gefährlichkeit bei Standardsituationen verhinderten jedoch den Einzug ins Halbfinale.

Die von der TSG erhobenen Daten zeigen einmal mehr auf, dass die richtige Strategie, eine gute Technik sowie die Fähigkeit, schnelle Entscheidungen zu treffen, zentrale Erfolgsfaktoren darstellen. Ein Team, das in der Lage ist, den Ball über mehrere Stationen kontrolliert hin- und herzuspielen, wird auf diese Weise auch Tore herausspielen. Dennoch sind Treffer, denen mehr als zwei Pässe vorausgehen, immer noch relativ selten. Eine druckvolle Defensive, wie sie zum Beispiel die Ukraine, Japan und Russland praktizierten,



fürte oft dazu, dass der Angreifer in Panik geriet und den Ball planlos nach vorne schlug. Wenn der Ball einmal im gegnerischen Strafraum war, wurde es allerdings oft gefährlich, und tatsächlich wurden nicht weniger als 61 % aller Tore von innerhalb der Neunmeterlinie erzielt. 47,5 % aller Tore fielen aus Standardsituationen – es lohnt sich also, diese einzuüben, so wie dies die TSG schon seit drei Jahren empfiehlt. Der Vergleich der verwandelten Strafstöße (16) mit der Anzahl der Tore, die aus der Zone zwischen der Neunmeter- und der Mittellinie erzielt wurden (40), wirft eine interessante taktische Frage auf: Wo soll der vorderste Mann stehen? Im Strafraum oder knapp ausserhalb? Nahe beim Torhüter oder seitlich versetzt? Mit einem Stürmer, der sich hauptsächlich ausserhalb des Strafraums aufhält, wird ein Team mehr Chancen durch direkte Freistöße erhalten – und wie die Statistik zeigt, gehen diejenigen Mannschaften, die mehr Freistosstore schießen, auch eher als Sieger vom Platz. Die Viertelfinalisten erzielten in ihren Gruppenspielen deutlich mehr Tore aus Standardsituationen als die ausgeschiedenen Mannschaften (52:34). Bei nur drei Spielen pro Team

und angesichts der Tatsache, dass sich Brasilien in diesem Bereich sehr zurückhielt, ist dies ein enormer Unterschied. Zu den Nationen, die erkannt haben, wie wertvoll einstudierte Varianten bei ruhenden Bällen sind, gehört neben Russland auch die Schweiz (eines der am besten gecoachten Teams der Welt), die gegen Senegal fünf ihrer acht Tore nach Standardsituationen erzielte (darunter waren zwei Eigentore, eines davon nach einem Eckball). Durch gezieltes Training könnten auch andere Mannschaften diesen Aspekt des Spiels stärker zu ihrem Vorteil nutzen.

Bis zur nächsten FIFA Beach-Soccer-Weltmeisterschaft 2013 in Tahiti haben nun alle Teams Zeit, sich in verschiedenen Bereichen weiter zu verbessern.

Dazu gehören natürlich die individuellen technischen Fähigkeiten, aber auch – als Reaktion auf das höhere Spieltempo – die körperliche Fitness sowie die Einbindung des Torhüters, die Standardsituationen, das taktische Spielverständnis und die Fähigkeit, je nach Situation und Gegner zwischen verschiedenen Spielstilen hin- und herzuwechseln.





Trends
and remarks

Trends and remarks

Author: Joaquín

In recent years, there has been a notable transformation in the development of beach soccer at all levels and the signs of progress on the pitch, which were first in evidence at the 2009 World Cup in Dubai, were confirmed at this latest tournament in Ravenna.

One example is the progress made by goalkeepers with their footwork, with the majority now able to master the skill of lifting the ball up from the sand to pass or shoot with full confidence, which obliges opponents to set up their defences to guard against actions of this kind.

Furthermore, the TSG observed greater versatility in the players, who are able to play in different positions without losing any effectiveness, as well as the fact that the game is becoming increasingly demanding, which has required the

players to improve their fitness. This higher level of fitness was also observed in the referees, whose good work also contributed to the high level of fair play on display in the tournament.

It was also apparent that coaches study their rivals more closely and adapt their tactics, both offensively and defensively, to events on the pitch, in some cases with continual changes, which helped to reduce the gap between the teams in the competition. In defence, the use of more permanent cover was observed, particularly when the attacker receives the ball, which made overhead kicks – the sport's trademark finish – a less regular occurrence.

In the group stage, there were also differences between the teams at set pieces. While some teams looked dangerous every time they used them (e.g. the Switzerland v. Senegal match, in which five of the eight goals were scored from set





pieces), other teams attached less importance to them as they had other means at their disposal. In the group stage, of the eight nations that qualified for the quarter-finals, only the top teams in Groups B, C and D avoided leaving it until their third match to seal qualification, while all the other slots were decided on the final day.

Tightest of all was Group A, in which nothing was decided until the final day and where Italy, who had won their first two matches (in extra time), could even have gone out if they had lost their final match against Switzerland.

The quarter-finals themselves were the most closely contested and exciting ever, with a variety of different playing styles on display (two of the matches went to extra time and another to penalties). The drive, strength and grit shown by Senegal and Nigeria, whose unfettered and direct play almost earned them a place in the semi-finals at the expense of Portugal and Brazil, was particularly exciting, while Russia were solid against Mexico, despite being run close in the final period. To the disappointment of the home fans, the big surprise was El Salvador's victory over Italy, with no. 11 Frank Velásquez putting in a match-winning performance with four goals, all at decisive moments.

After the semi-finals, in which both Russia and Brazil overcame their opponents with more ease than was

expected, the final was between the winners of the European League and the winners of the last World Cup in Dubai, which also pitted two very different but equally effective playing styles against one another. Russia were the set-piece specialists, dependable and solid and not lacking in quality but also leaving nothing to improvisation, using two different teams in each match with continual pre-arranged substitutions every three minutes. Brazil, meanwhile, provided the magic and expressiveness, as well as improvisation at times, and were always capable of delighting with their play, which was spectacular to watch.

In the end, Russia were the clear winners, imposing their playing style on Brazil with six goals from set pieces and setting a fast pace from the beginning, which eventually saw them run out winners by a comfortable score of 12-8. Having enjoyed an exciting FIFA Beach Soccer World Cup Ravenna/Italy 2011, it is now time to consider what steps could be taken to take beach soccer to the next level. These measures must seek to consolidate the international match calendar, increase and improve domestic competitions and successfully expand the game to new territories, as has been done with the appointment of Tahiti as the host of the 2013 World Cup, thus taking the competition to a new continent. Finally, another key element for the development of the game is women's football, which is already taking its first steps. No future for the game can be envisaged without the presence of a women's competition.

Tendances et remarques

Auteur : Joaquín

Ces dernières années, le beach soccer connaît un changement évident à tous les niveaux de son développement et, sur le plan sportif, cette évolution, qui a commencé à se manifester lors de la précédente Coupe du Monde, à Dubaï en 2009, s'est confirmée cette année à Ravenne.

Les gardiens ont progressé au niveau de leur jeu au pied, la majorité d'entre eux étant désormais capables de se lever le ballon en toute confiance pour effectuer une passe ou une frappe, ce qui oblige l'équipe adverse à adapter sa défense en conséquence.

On observe également une plus grande polyvalence chez les joueurs de champ qui s'adaptent aux différents postes sans perdre en efficacité. Les exigences du beach soccer les ont

par ailleurs contraints à améliorer leur condition physique, ce qui se remarque également chez les arbitres, dont le développement aide indéniablement le tournoi à gagner en sportivité.

Les entraîneurs semblent avoir mieux étudié leurs adversaires et adapté, parfois de manière très répétée, leurs systèmes de jeu offensifs et défensifs en cours de rencontre, ce qui a permis de réduire considérablement l'écart entre les équipes. La défense a assuré une meilleure couverture, ce qui a empêché les attaquants, tout au moins pendant la phase de groupes, d'exécuter le geste emblématique du beach soccer, le ciseau retourné.

Cette première phase a ainsi mis en évidence des différences d'ordre stratégique entre les équipes. Certaines se sont montrées dangereuses à chaque fois qu'elles avaient recours



à des combinaisons travaillées (à l'image de la Suisse qui, contre le Sénégal, a inscrit cinq de ses huit buts sur ce type de phases de jeu), tandis que d'autres y ont peu eu recours, leur préférant d'autres tactiques. Sur les huit équipes qui sont sorties de la phase de groupes, seules les premières des groupes B, C et D se sont qualifiées avant de disputer leur troisième et dernier match de groupe.

Le groupe A s'est avéré particulièrement serré, et rien n'était joué jusqu'à la dernière journée lors de laquelle l'Italie, qui avait remporté ses deux premiers matches aux prolongations, se serait fait éliminer si elle ne s'était pas imposée contre la Suisse.

Les quarts de finale ont été disputés comme jamais et le public a pu se régaler de palpitants moments et de styles de jeu très différents (deux quarts se sont décidés aux prolongations et un troisième aux tirs au but). L'émotion était de la partie lorsque le Sénégal et le Nigeria, avec leur jeu anarchique et direct, ont fait preuve d'une grande combativité et poussé le Portugal et le Brésil jusque dans leurs derniers retranchements, réussissant presque le tour de force de défaire ces géants et d'atteindre les demies. La Russie a comme à son habitude brillé par sa solidité face au Mexique. Le Salvador a quant à lui créé la surprise en éliminant l'Italie, notamment grâce à son numéro 11, Frank Velásquez, auteur de quatre buts et véritable homme du match.

Après des demi-finales remportées haut la main par la Russie et le Brésil, les champions d'Europe et du monde en titre nous ont offert une finale inédite, avec deux jeux diamétralement opposés mais tout aussi efficaces. D'un côté une équipe au jeu très tactique, sérieux et solide, avec deux blocs se remplaçant systématiquement toutes les deux à trois minutes et des joueurs de qualité ne laissant aucune place à l'improvisation ; et de l'autre la magie, l'esthétique, parfois même l'improvisation d'un Brésil cherchant toujours à nous délecter de son jeu spectaculaire.



Au final, la retentissante victoire de la Russie, avec six buts inscrits sur des combinaisons travaillées et un rythme imposé dès le début de la rencontre, s'est conclue sur un score net de 12-8.

Il ressort donc de cette passionnante Coupe du Monde de Beach Soccer de la FIFA, Ravenna/Italie 2011 que, pour que le beach soccer continue de progresser, il faut maintenir le calendrier des matches internationaux déjà consolidé, augmenter et améliorer les compétitions nationales, et continuer de chercher à implanter la discipline sur de nouveaux territoires, comme cela a été fait en attribuant l'édition 2013 de la compétition à un nouveau continent, puisqu'elle se disputera à Tahiti.

Enfin, les premiers pas du beach soccer féminin constituent un autre élément essentiel du développement de la discipline, et on ne saurait imaginer son avenir sans la participation des femmes.

Tendencias de los equipos y observaciones

Autor: Joaquín

En los últimos años, el fútbol playa está experimentado un cambio evidente en su desarrollo a todos los niveles, pero si buscamos ese avance en sus participantes en el aspecto deportivo, podemos observar que esa evolución, que ya empezó a manifestarse en la última Copa Mundial de Dubái 2009, se está confirmando en esta de Rávena 2011.

Estamos viendo el progreso experimentado por los porteros en el juego con el pie; la mayoría es capaz de dominar ese aspecto de la técnica individual de levantar el balón de la arena, para pase o para tiro, con total confianza, lo que obliga a los equipos contrarios a adaptar sus defensas a este tipo de acciones.

También se observa una mayor polivalencia en los jugadores, siendo capaces de adaptarse a jugar en diferentes posiciones sin perder eficacia; igualmente la propia exigencia del juego ha obligado a estos a una mejora en su condición física que vemos reflejada también en una parte fundamental de este deporte que es el arbitraje, ayudando este asimismo con su buen hacer al gran nivel de deportividad del torneo.

Vemos asimismo cómo los entrenadores también estudian más al rival, organizando sus sistemas de juego tanto ofensivo como defensivo en función del momento del partido, en algunos casos con cambios continuos de los mismos, habiéndose acertado mucho en la competición la diferencia entre los equipos. En defensa se aprecian más ayudas permanentes y más coberturas, sobre todo cuando recibe el balón el atacante, lo que en la primera fase ha imposibilitado ver muchos remates de la acción por excelencia de este deporte que es la chilena.

Resaltar que en esta primera fase también hemos visto diferencias entre los equipos en las jugadas de estrategia. Algunos daban sensación de peligro cada vez que hacían uso de ellas (caso de Suiza contra Senegal que de ocho goles

conseguidos, cinco fueron fruto de estrategias), mientras otros no les daban tanta importancia, pues sus armas eran otras. En la fase de grupos, de los ocho equipos que pasaron a cuartos de final, solamente los primeros clasificados de los grupos B, C, y D evitaron llegar al tercer partido jugándose la clasificación, no así los demás la segunda posición, que se decidió el último día.

Donde estuvo realmente apretado fue en el grupo A, donde hasta la última jornada no estaba nada decidido, pudiendo haberse dado la circunstancia, en el caso de Italia, que habiendo ganado dos partidos (en el tiempo extra), si perdía el último contra Suiza quedaba eliminado de dichos cuartos.

Tampoco se habían visto nunca unos cuartos de final tan disputados y emocionantes y con estilos de juego tan diferentes (dos de los partidos se resolvieron en el tiempo extra y otro en la tanda de penaltis). Emoción por el empuje, la fuerza y la garra que pusieron Senegal y Nigeria, que con un juego anárquico y directo, estuvieron a punto ante Portugal y Brasil de pasar a semifinales. Solidez de Rusia, aunque México, que se acercó en el marcador en el tramo final del partido, les hizo temer por el resultado. Y sorpresa la que dio El Salvador para decepción de los seguidores Italianos, donde el jugador n.º 11 Frank Velásquez en momentos decisivos con cuatro goles se erigió en el verdadero protagonista del encuentro.

Después de unas semifinales, donde tanto Rusia como Brasil solventaron sus partidos con más facilidad de la esperada, llegamos a una final inédita: el actual campeón de la Liga Europea frente al campeón de la última Copa Mundial Dubái 2009, dos estilos de juego totalmente diferentes pero eficaces. Por un lado, un equipo especialista en las jugadas de estrategia, solvente y sólido, no exento de calidad, que no deja nada a la improvisación, y donde se pudo observar que sus partidos los juegan dos equipos diferentes con cambios

continuos preestablecidos cada tres minutos. Y por otro, la magia, la plasticidad, así como en ocasiones la improvisación de un Brasil, siempre capaz de deleitarnos con su juego y que es un espectáculo verles jugar.

Al final, victoria rotunda de Rusia, que con seis goles de estrategia supo imponer su estilo marcando un fuerte ritmo desde el principio y consiguiendo un resultado contundente de 12-8.

Lo que sí podemos decir y desear es que después de haber disfrutado de esta Copa Mundial de Beach Soccer de la FIFA Rávena/Italia 2011 tan apasionante, y mirando al futuro, las

tendencias para dar un paso más en el fútbol playa tienen que estar orientadas a seguir manteniendo un calendario de selecciones ya consolidado, aumentar y mejorar las competiciones internas de los países, experimentar la expansión a nuevos territorios con resultados positivos, caso de la nueva designación de Tahití como sede de la próxima Copa Mundial de la FIFA 2013, que lleva la competición a un nuevo continente.

Y por último, otro elemento clave en su desarrollo es el fútbol femenino, que ya está dando los primeros pasos. No se puede entender el futuro sin la presencia de la competición femenina.



Trends und Anmerkungen

Autor: Joaquín

In den letzten Jahren hat der Beach-Soccer in allen Bereichen grosse Fortschritte gemacht, was sich auch in einer stetig steigenden spielerischen Qualität niederschlägt. Diese erfreuliche Entwicklung, die schon bei der letzten FIFA Beach-Soccer-Weltmeisterschaft 2009 in Dubai zu beobachten war, setzte sich auch in Ravenna fort.

Bei den Torhütern fiel besonders auf, dass sie sich im Spiel mit dem Fuss stark verbessert haben. Die meisten von ihnen sind mittlerweile problemlos in der Lage, präzise Pässe zu spielen oder sogar selbst gefährlich aufs Tor zu schiessen, was den Gegner dazu zwingt, sein Defensivverhalten entsprechend anzupassen.



Die Feldspieler zeichneten sich vor allem durch grössere Vielseitigkeit aus, die es ihnen ermöglichte, im Verlauf einer Partie unterschiedliche Positionen einzunehmen. Die temporeichere und dynamischere Spielweise verlangte von allen Beteiligten gute Fitness und Kondition – nicht nur von den Spielern, sondern auch von den Schiedsrichtern, die ihre Aufgabe gut meisterten und wesentlich zur grossen Fairness bei diesem Turnier beitrugen.

Die Trainer bereiteten sich noch intensiver vor und passeten System und Ausrichtung ihrer Mannschaften je nach Spielsituation laufend an, was mit dazu führte, dass die Unterschiede zwischen den Teams im Vergleich zu früheren Turnieren deutlich geringer waren. In der Defensive wurde besser abgesichert, enger gedeckt und bei der Ballannahme energischer gestört, weshalb es zunächst nicht allzu viele der für diesen Sport so typischen Fallrückzieher zu bewundern gab.

Standardsituationen waren für einige Teams unverzichtbarer Bestandteil ihrer Offensivstrategie (die Schweiz erzielte im Gruppenspiel gegen Senegal fünf ihrer acht Tore auf diese Weise), während andere Mannschaften weniger Gewicht auf sie legten und den Torerfolg eher mit anderen Mitteln anstrebten.

Von den acht Teams, die nach der Gruppenphase im Turnier verblieben, standen nur die Tabellenführer der Gruppen B, C und D schon nach zwei Partien als Viertelfinalteilnehmer fest, während alle übrigen Plätze erst am letzten Spieltag vergeben wurden.

Am spannendsten war die Ausgangslage in der Gruppe A, in der vor der Schlussrunde noch alles möglich war. So wäre zum Beispiel Italien trotz zwei Siegen in den ersten beiden Partien (jeweils im Neunmeterschiessen) doch noch ausgeschieden, wenn es sein letztes Gruppenspiel gegen die Schweiz verloren hätte.



Die Viertelfinals, in denen ganz unterschiedliche Spielstile aufeinandertrafen, waren so umkämpft und dramatisch wie nie zuvor (zwei wurden in der Verlängerung entschieden, eines sogar erst im Neunmeterschiessen). Senegal und Nigeria begeisterten mit druckvollem, schnörkellosem Spiel und scheiterten gegen Portugal und Brasilien nur knapp, Russland setzte sich letztlich souverän gegen Mexiko durch, auch wenn es den Gegner in der Schlussphase noch einmal herankommen lassen musste, und El Salvador schaltete zur grossen Enttäuschung der einheimischen Fans überraschend Italien aus. Mann des Spiels war dabei Frank Velásquez (11) mit vier Toren.

In den Halbfinals bekundeten sowohl Russland als auch Brasilien weniger Mühe als erwartet und zogen ins Endspiel ein. Dort standen sich somit der aktuelle Meister der europäischen Liga und der Sieger der letzten Weltmeisterschaft 2009 in Dubai gegenüber – zwei Teams, die auf völlig unterschiedliche, aber ähnlich wirkungsvolle Spielstile setzten. Während sich die Russen auf Standardsituationen spezialisiert hatten, kompakt agierten, nichts dem Zufall

überliessen und mit zwei kompletten Teams spielten, die sich alle drei Minuten ablösten, vertrauten die Brasilianer auf ihre spielerischen Qualitäten und ihre Improvisationsfähigkeit und entzückten die Zuschauer immer wieder mit spektakulären Aktionen.

Die Russen schlugen von Beginn weg ein hohes Tempo an, erzielten sechs Treffer aus Standardsituationen und gewannen am Ende deutlich mit 12:8.

Um auch in Zukunft so mitreissenden Sport bieten zu können, wie er bei dieser WM in Ravenna zu sehen war, muss sich der Beach-Soccer stetig weiterentwickeln, insbesondere durch die kontinuierliche Förderung der Nationalmannschaften, die Ausweitung und Verbesserung nationaler Wettbewerbe sowie die Erschliessung neuer Regionen. Letzteres war ein wichtiger Beweggrund für die Vergabe der nächsten FIFA Beach-Soccer-Weltmeisterschaft, die 2013 in Tahiti und damit erstmals in Ozeanien stattfinden wird. Eine entscheidende Rolle wird auch der Frauen-Beach-Soccer spielen, der zurzeit seine ersten Schritte macht und für die nachhaltige Entwicklung des Sports unverzichtbar ist.





Statistics and
team data

First round

Group A		Italy, Iran, Switzerland, Senegal					
01.09.	Switzerland v. Senegal	8-8 a.e.t. (1-4, 3-4, 4-0, 0-0) 0-1 PSO					
01.09.	Italy v. Iran	6-6 a.e.t. (1-1, 2-3, 3-2, 0-0) 5-4 PSO					
03.09.	Iran v. Switzerland	4-6 (1-5, 1-0, 2-1)					
03.09.	Senegal v. Italy	4-4 a.e.t. (0-2, 0-0, 4-2, 0-0) 2-3 PSO					
05.09.	Iran v. Senegal	3-5 (0-3, 2-1, 1-1)					
05.09.	Italy v. Switzerland	3-2 (0-1, 1-0, 2-1)					
1.	Italy	3	1	2	0	13-12	7
2.	Senegal	3	1	1	1	17-15	5
3.	Switzerland	3	1	0	2	16-15	3
4.	Iran	3	0	0	3	13-17	0

Group B		El Salvador, Portugal, Argentina, Oman					
01.09.	Argentina v. Oman	3-1 (0-1, 2-0, 1-0)					
01.09.	El Salvador v. Portugal	2-11 (0-4, 1-5, 1-2)					
03.09.	Portugal v. Argentina	5-0 (1-0, 3-0, 1-0)					
03.09.	Oman v. El Salvador	3-4 (1-0, 0-1, 2-3)					
05.09.	Portugal v. Oman	8-3 (3-0, 2-1, 3-2)					
05.09.	El Salvador v. Argentina	4-3 (0-0, 2-2, 2-1)					
1.	Portugal	3	3	0	0	24-5	9
2.	El Salvador	3	2	0	1	10-17	6
3.	Argentina	3	1	0	2	6-10	3
4.	Oman	3	0	0	3	7-15	0

Group C		Tahiti, Venezuela, Nigeria, Russia					
02.09.	Nigeria v. Russia	4-8 (1-4, 2-3, 1-1)					
02.09.	Tahiti v. Venezuela	5-2 (1-1, 3-1, 1-0)					
04.09.	Venezuela v. Nigeria	3-5 (1-2, 1-1, 1-2)					
04.09.	Russia v. Tahiti	5-0 (0-0, 1-0, 4-0)					
06.09.	Venezuela v. Russia	3-7 (1-0, 1-4, 1-3)					
06.09.	Tahiti v. Nigeria	1-4 (0-0, 1-3, 0-1)					
1.	Russia	3	3	0	0	20-7	9
2.	Nigeria	3	2	0	1	13-12	6
3.	Tahiti	3	1	0	2	6-11	3
4.	Venezuela	3	0	0	3	8-17	0

Group D		Brazil, Ukraine, Japan, Mexico					
02.09.	Japan v. Mexico	2-3 (1-0, 0-2, 1-1)					
02.09.	Brazil v. Ukraine	3-3 a.e.t. (1-0, 1-3, 1-0, 0-0) 2-1 PSO					
04.09.	Ukraine v. Japan	4-2 (1-0, 2-1, 1-1)					
04.09.	Mexico v. Brazil	2-5 (1-2, 1-3, 0-0)					
06.09.	Ukraine v. Mexico	1-1 a.e.t. (1-0, 0-0, 0-1, 0-0) 0-1 PSO					
06.09.	Brazil v. Japan	3-2 (1-1, 0-1, 2-0)					
1.	Brazil	3	2	1	0	11-7	8
2.	Mexico	3	1	1	1	6-8	5
3.	Ukraine	3	1	0	2	8-6	3
4.	Japan	3	0	0	3	6-10	0



Second round

Quarter-finals		
08.09.	Russia v. Mexico	5-3 (1-1, 3-0, 1-2)
08.09.	Portugal v. Senegal	4-4 a.e.t. (3-1, 1-2, 0-1, 0-0), 3-2 PSO
08.09.	Italy v. El Salvador	5-6 a.e.t. (1-1, 2-3, 2-1, 0-1)
08.09.	Brazil v. Nigeria	10-8 a.e.t. (3-1, 2-4, 3-3, 2-0)
Semi-finals		
10.09.	El Salvador v. Russia	3-7 (1-4, 2-2, 0-1)
10.09.	Brazil v. Portugal	4-1 (0-1, 2-0, 2-0)
Match for third place		
11.09.	El Salvador v. Portugal	2-3 (1-1, 1-1, 0-1)
Final		
11.09.	Russia v. Brazil	12-8 (3-2, 6-2, 3-4)

Overall ranking

1. **Russia**
2. **Brazil**
3. **Portugal**
4. El Salvador
5. Italy
6. Nigeria
7. Senegal
8. Mexico
9. Ukraine
10. Switzerland
11. Argentina
12. Tahiti
13. Iran
14. Japan
15. Oman
16. Venezuela



Venue and stadium



Stadio del Mare

Capacity
Matches

5,500
32

Group A

Switzerland v. Senegal 0-1 PSO, 8-8 a.e.t. (1-4, 3-4, 4-0, 0-0)**2 01.09.2011 17:00 RAVENNA 4,500**

SUI: 1 JUNG*; 6 LEU*, 7 SPACCAROTELLA*, 8 JAEGGY Mo (C)*, 9 STANKOVIC*, 12 JAEGGY Valentin, 2 LUTZ, 3 JAEGGY Kaspar, 4 ZIEGLER, 5 RODRIGUES, 10 MEIER, 11 SCHIRINZI

SEN: 1 NDIAYE*; 2 BA (C)*, 4 SYLLA*, 9 KOUKPAKI*, 10 NDOUR*, 5 THIAM, 6 BAKHOUM, 7 FALL, 8 DIAGNE, 11 MBAYE

Scorers: 0-1 2'56" KOUKPAKI (9), 0-2 3'51" KOUKPAKI (9), 0-3 5'51" MBAYE (11), 1-3 6'40" STANKOVIC (9), 1-4 10'03" SYLLA (4), 1-5 13'09" DIAGNE (8), 2-5 17'16" JAEGGY Mo (8), 2-6 19'47" BAKHOUM (6), 3-6 19'58" STANKOVIC (9), 4-6 21'37" STANKOVIC (9), 4-7 21'52" KOUKPAKI (9), 4-8 23'03" SYLLA (4), 5-8 24'26" NDIAYE (1) own goal, 6-8 27'17" DIAGNE (8) own goal, 7-8 32'24" LEU (6), 8-8 32'45" JAEGGY Mo (8)

Penalty Shoot-out: 0-0 STANKOVIC (9), 0-1 KOUKPAKI (9)

Referee: Juan RODRIGUEZ (ARG)

Assistant Referees: Rene DE LA ROSA (CHI), Hugo PADO (SOL)

Timekeeper: Oscar AROSEMENA (PAN)

Cautions: *SUI:* 23'34" JUNG (1), 27'25" JAEGGY Kaspar (3)

SEN: 19'59" KOUKPAKI (9), 21'36" BAKHOUM (6), PSO NDIAYE (1)

Expulsions: –

* = Starting five

Italy v. Iran 5-4 PSO, 6-6 a.e.t. (1-1, 2-3, 3-2, 0-0)**3 01.09.2011 18:30 RAVENNA 5,000**

ITA: 12 SPADA*; 4 LEGHISSA (C)*, 5 FEUDI*, 8 COROSINITI*, 11 PALMACCI*, 1 DEL MESTRE, 2 MARRUCCI, 3 RAMACCIOTTI, 6 PALMA, 7 DI TULLIO, 9 SORIA, 10 GORI

IRN: 12 GHORBANPOUR*; 3 ABDOLLAHI*, 5 NADERI (C)*, 7 MORSHEDI*, 10 MESIGAR*, 1 RAHAVIEZABADI, 4 HASSANI, 6 MOKHTARI, 8 BOULOKBASHI, 11 AHMADZADEH

Scorers: 0-1 5'40" HASSANI (4) pen., 1-1 7'23" SORIA (9) pen., 1-2 12'42" NADERI (5), 1-3 15'53" ABDOLLAHI (3), 2-3 19'33" MARRUCCI (2), 3-3 19'58" GORI (10), 3-4 21'56" BOULOKBASHI (8), 4-4 26'42" COROSINITI (8), 4-5 27'46" ABDOLLAHI (3), 5-5 28'27" SORIA (9), 6-5 28'57" PALMA (6), 6-6 35'01" BOULOKBASHI (8)

Penalty Shoot-out: 1-0 FEUDI (5), 1-1 MOKHTARI (6), 2-1 SORIA (9), 2-2 NADERI (5), 3-2 PALMA (6), 3-3 BOULOKBASHI (8), 4-3 GORI (10), 4-4 AHMADZADEH (11), 5-4 PALMACCI (11), 5-4 MESIGAR (10)

Referee: Javier BENTANCOR (URU)

Assistant Referees: Ivo DE MORAES (BRA), Miguel LOPEZ (GUA)

Timekeeper: Jose CORTEZ (ECU)

Cautions: *ITA:* 22'11" GORI (10), 32'52" PALMACCI (11), 38'35" ET SORIA (9)

IRN: 20'29" ABDOLLAHI (3), 36'24" ET GHORBANPOUR (12) PSO GHORBANPOUR (12)

Expulsions: *IRN:* PSO GHORBANPOUR (12, 2nd Y)

* = Starting five

Iran v. Switzerland 4-6 (1-5, 1-0, 2-1)**9 03.09.2011 15:30 RAVENNA 3,650**

IRN: 1 RAHAVIEZABADI*; 3 ABDOLLAHI*, 5 NADERI (C)*, 10 MESIGAR*, 11 AHMADZADEH*, 2 AKBARI, 4 HASSANI, 6 MOKHTARI, 7 MORSHEDI, 8 BOULOKBASHI, 9 SAHRAEI

SUI: 12 JAEGGY Valentin*; 6 LEU*, 7 SPACCAROTELLA*, 8 JAEGGY Mo (C)*, 9 STANKOVIC*, 2 LUTZ, 3 JAEGGY Kaspar, 5 RODRIGUES, 10 MEIER, 11 SCHIRINZI

Scorers: 0-1 3'52" JAEGGY Valentin (12), 1-1 8'05" MOKHTARI (6), 1-2 8'09" SPACCAROTELLA (7), 1-3 8'26" JAEGGY Mo (8), 1-4 9'49" RODRIGUES (5), 1-5 10'43" SCHIRINZI (11), 2-5 20'32" MOKHTARI (6), 3-5 28'30" AHMADZADEH (11), 4-5 35'35" ABDOLLAHI (3), 4-6 35'59" LEU (6)

Referee: Ruben EIRIZ (ESP)

Assistant Referees: Tasuku ONODERA (JPN), Ebrahim ALMANSORY (UAE)

Timekeeper: Serdar AKCER (TUR)

Cautions: *SUI:* 20'32" JAEGGY Mo (8)

IRN: 35'59" ABDOLLAHI (3)

* = Starting five

Senegal v. Italy 2-3 PSO, 4-4 a.e.t. (0-2, 0-0, 4-2, 0-0)**11 03.09.2011 18:30 RAVENNA 5,500**

SEN: 1 NDIAYE*; 2 BA (C)*, 4 SYLLA*, 9 KOUKPAKI*, 10 NDOUR*, 3 ASSANE, 6 BAKHOUM, 7 FALL, 8 DIAGNE, 11 MBAYE

ITA: 12 SPADA*; 4 LEGHISSA (C)*, 5 FEUDI*, 8 COROSINITI*, 9 SORIA*, 1 DEL MESTRE, 2 MARRUCCI, 3 RAMACCIOTTI, 6 PALMA, 7 DI TULLIO, 10 GORI, 11 PALMACCI

Scorers: 0-1 0'15" FEUDI (5), 0-2 7'56" PALMACCI (11), 1-2 26'21" MBAYE (11), 2-2 33'58" MBAYE (11), 3-2 35'07" KOUKPAKI (9), 3-3 35'09" PALMACCI (11), 4-3 35'17" KOUKPAKI (9), 4-4 35'20" PALMACCI (11)

Penalty Shoot-out: 0-1 FEUDI (5), 1-1 KOUKPAKI (9), 1-2 SORIA (9), 2-2 FALL (7), 2-3 PALMA (6), 2-3 MBAYE (11)

Referee: Jelili OGUNMUYIWA (NGA)

Assistant Referees: Tomasz WINIARCZYK (POL), Hugo PADO (SOL)

Timekeeper: Oscar VELASQUEZ (SLV)

Cautions: *SEN:* 17'26" DIAGNE (8), 35'46" KOUKPAKI (9)

Expulsions: –

* = Starting five

Iran v. Senegal 3-5 (0-3, 2-1, 1-1)**17 05.09.2011 15:30 RAVENNA 3,500**

IRN: 12 GHORBANPOUR*; 2 AKBARI*, 4 HASSANI*, 10 MESIGAR*, 11 AHMADZADEH*, 1 RAHAVIEZABADI, 5 NADERI (C), 6 MOKHTARI, 7 MORSHEDI, 8 BOULOKBASHI, 9 SAHRAEI

SEN: 1 NDIAYE*; 2 BA (C)*, 4 SYLLA*, 10 NDOUR*, 11 MBAYE*, 6 BAKHOUM, 7 FALL, 8 DIAGNE

Scorers: 0-1 0'06" MBAYE (11), 0-2 3'43" MBAYE (11), 0-3 8'25" GHORBANPOUR (12) own goal, 1-3 15'32" HASSANI (4), 2-3 18'17" MESIGAR (10), 2-4 23'08" BA (2), 3-4 30'49" BOULOKBASHI (8), 3-5 35'41" FALL (7)

Referee: Miguel LOPEZ (GUA)

Assistant Referees: Oscar AROSEMENA (PAN), Serdar AKCER (TUR)

Timekeeper: Alexander BEREZKIN (RUS)

Cautions: *IRN:* 15'33" BOULOKBASHI (8), 35'39" GHORBANPOUR (12)

Expulsions: –

* = Starting five

Italy v. Switzerland 3-2 (0-1, 1-0, 2-1)**19 05.09.2011 18:30 RAVENNA 5,500**

ITA: 12 SPADA*; 4 LEGHISSA (C)*, 5 FEUDI*, 8 COROSINITI*, 11 PALMACCI*, 1 DEL MESTRE, 2 MARRUCCI, 3 RAMACCIOTTI, 6 PALMA, 9 SORIA, 10 GORI

SUI: 12 JAEGGY Valentin*; 6 LEU*, 7 SPACCAROTELLA*, 8 JAEGGY Mo (C)*, 9 STANKOVIC*, 1 JUNG, 2 LUTZ, 3 JAEGGY Kaspar, 4 ZIEGLER, 5 RODRIGUES, 10 MEIER, 11 SCHIRINZI

Scorers: 0-1 8'27" LEU (6), 1-1 23'40" SORIA (9), 2-1 26'43" COROSINITI (8), 2-2 35'02" STANKOVIC (9), 3-2 35'06" COROSINITI (8)

Referee: Istvan MESZAROS (HUN)

Assistant Referees: Michael MEDINA (NED), Juan RODRIGUEZ (ARG)

Timekeeper: Ivo DE MORAES (BRA)

Cautions: *ITA:* 23'43" SORIA (9)

Expulsions: –

* = Starting five

Group B

Argentina v. Oman		3-1 (0-1, 2-0, 1-0)	
1	01.09.2011 15:30 RAVENNA	3,000	
ARG:	1 MENDOZA (C)*; 5 FRANCESCHINI*, 6 GALVAN*, 8 LEVI*, 11 LARRETA*, 2 DALLERA, 3 SPINELLI, 9 DE EZEYZA, 10 VIVAS		
OMA:	1 AL QASMI*; 2 AL WAHAIBI*, 3 AL SINANI*, 4 AL ARAIMI Yahya*, 10 AL DHABAT*, 5 AL MUKHAINI (C), 6 AL RAJHI, 7 AL ARAIMI Haitham, 8 AL ALAWI, 9 AL BALUSHI		
Scorers:	0-1 1'00" AL SINANI (3), 1-1 16'07" VIVAS (10), 2-1 20'03" SPINELLI (3), 3-1 26'06" LARRETA (11)		
Referee:	Ruben EIRIZ (ESP)		
Assistant Referees:	Christian ZIMMERMANN (SUI), Serdar AKCER (TUR)		
Timekeeper:	Alexander BEREZKIN (RUS)		
Cautions:	OMA: 23'08" AL QASMI (1)		
Expulsions:	-		
* = Starting five			

El Salvador v. Portugal		2-11 (0-4, 1-5, 1-2)	
4	01.09.2011 20:00 RAVENNA	2,000	
SLV:	1 PORTILLO*; 2 ALVARADO*, 4 HERNANDEZ*, 7 TORRES*, 10 RUIZ (C)*, 12 GUARDADO, 3 LOBOS, 5 MEMBRENO, 8 ROBLES, 11 VELASQUEZ		
POR:	12 PAULO GRACA*; 2 COIMBRA*, 6 ALAN*, 7 MADJER (C)*, 10 BELCHIOR*, 1 JOAO CARLOS, 3 LUCIO, 4 TORRES, 5 JORDAN, 8 MARINHO, 9 BRUNO NOVO, 11 DUARTE		
Scorers:	0-1 0'07" MADJER (7), 0-2 0'26" BELCHIOR (10) pen., 0-3 1'44" MADJER (7), 0-4 4'57" MADJER (7), 0-5 14'31" COIMBRA (2), 1-5 16'03" RUIZ (10) pen., 1-6 16'14" ALAN (6), 1-7 16'39" ALAN (6), 1-8 21'50" LUCIO (3), 1-9 23'34" BRUNO NOVO (9), 1-10 26'25" COIMBRA (2), 2-10 27'46" VELASQUEZ (11), 2-11 31'08" BELCHIOR (10)		
Referee:	Tasuku ONODERA (JPN)		
Assistant Referees:	Suhaimi MAT HASSAN (MAS), Ebrahim ALMANSORY (UAE)		
Timekeeper:	Suwat WONGSUWAN (THA)		
Cautions:	SLV: 0'25" HERNANDEZ (4), 32'24" RUIZ (10)		
Expulsions:	-		
* = Starting five			

Portugal v. Argentina		5-0 (1-0, 3-0, 1-0)	
10	03.09.2011 17:00 RAVENNA	4,500	
POR:	12 PAULO GRACA*; 2 COIMBRA*, 6 ALAN*, 7 MADJER (C)*, 10 BELCHIOR*, 1 JOAO CARLOS, 3 LUCIO, 4 TORRES, 5 JORDAN, 8 MARINHO, 9 BRUNO NOVO		
ARG:	1 MENDOZA (C)*; 2 DALLERA*, 5 FRANCESCHINI*, 8 LEVI*, 11 LARRETA*, 3 SPINELLI, 4 LOPEZ, 6 GALVAN, 7 MEDERO, 10 VIVAS		
Scorers:	1-0 3'01" MADJER (7), 2-0 16'29" MADJER (7), 3-0 22'18" BELCHIOR (10), 4-0 23'27" MADJER (7), 5-0 33'41" MADJER (7)		
Referee:	Alexander BEREZKIN (RUS)		
Assistant Referees:	Rene DE LA ROSA (CHI), Miguel LOPEZ (GUA)		
Timekeeper:	Oscar AROSEMENA (PAN)		
Cautions:	POR: 4'56" COIMBRA (2), 21'56" BRUNO NOVO (9)		
Expulsions:	-		
* = Starting five			

Oman v. El Salvador		3-4 (1-0, 0-1, 2-3)	
12	03.09.2011 20:00 RAVENNA	1,500	
OMA:	1 AL QASMI*; 3 AL SINANI*, 4 AL ARAIMI Yahya*, 10 AL DHABAT*, 11 AL QASSMI*, 2 AL WAHAIBI, 5 AL MUKHAINI (C), 6 AL RAJHI, 7 AL ARAIMI Haitham, 8 AL ALAWI, 9 AL BALUSHI		
SLV:	1 PORTILLO*; 2 ALVARADO*, 4 HERNANDEZ*, 6 RAMIREZ Elias*, 10 RUIZ (C)*, 3 LOBOS, 5 MEMBRENO, 7 TORRES, 8 ROBLES, 11 VELASQUEZ		
Scorers:	1-0 11'33" AL SINANI (3), 1-1 15'52" RAMIREZ Elias (6), 1-3 24'19" HERNANDEZ (4), 1-4 25'18" AL MUKHAINI (5) own goal, 2-4 33'15" AL DHABAT (10), 3-4 33'26" AL SINANI (3), 3-5 35'34" RUIZ (10)		
Referee:	Said HACHIM (MAD)		
Assistant Referees:	Istvan MESZAROS (HUN), Michael MEDINA (NED)		
Timekeeper:	Jose CORTEZ (ECU)		
Cautions:	-		
Expulsions:	-		
* = Starting five			

Portugal v. Oman		8-3 (3-0, 2-1, 3-2)	
18	05.09.2011 17:00 RAVENNA	4,130	
POR:	12 PAULO GRACA*; 2 COIMBRA*, 6 ALAN*, 7 MADJER (C)*, 10 BELCHIOR*, 1 JOAO CARLOS, 3 LUCIO, 4 TORRES, 5 JORDAN, 8 MARINHO, 9 BRUNO NOVO, 11 DUARTE		
OMA:	12 SHOWAN*; 2 AL WAHAIBI*, 3 AL SINANI*, 10 AL DHABAT*, 11 AL QASSMI*, 4 AL ARAIMI Yahya, 5 AL MUKHAINI (C), 6 AL RAJHI, 7 AL ARAIMI Haitham, 9 AL BALUSHI		
Scorers:	1-0 2'50" MADJER (7), 2-0 8'46" PAULO GRACA (12), 3-0 11'33" LUCIO (3), 4-0 17'46" ALAN (6), 5-0 21'03" DUARTE (11) pen., 5-1 23'33" AL QASSMI (11), 6-1 26'04" BELCHIOR (10), 6-2 27'15" AL MUKHAINI (5), 6-3 30'39" AL RAJHI (6), 7-3 32'10" MADJER (7), 8-3 33'04" LUCIO (3)		
Referee:	Jose CORTEZ (ECU)		
Assistant Referees:	Javier BENTANCOR (URU), Rene DE LA ROSA (CHI)		
Timekeeper:	Tasuku ONODERA (JPN)		
Cautions:	POR: 27'41" BELCHIOR (10) OMA: 28'55" AL MUKHAINI (5), 29'43" AL ARAIMI Yahya (4), 31'20" AL RAJHI (6), 34'37" AL RAJHI (6)		
Expulsions:	OMA: 34'37" AL RAJHI (6, 2 nd Y)		
* = Starting five			

El Salvador v. Argentina		4-3 (0-0, 2-2, 1-1)	
20	05.09.2011 20:00 RAVENNA	1,330	
SLV:	1 PORTILLO*; 2 ALVARADO*, 4 HERNANDEZ*, 6 RAMIREZ Elias*, 10 RUIZ (C)*, 3 LOBOS, 5 MEMBRENO, 7 TORRES, 8 ROBLES, 11 VELASQUEZ		
ARG:	1 MENDOZA (C)*; 2 DALLERA*, 5 FRANCESCHINI*, 8 LEVI*, 11 LARRETA*, 3 SPINELLI, 6 GALVAN, 7 MEDERO, 10 VIVAS		
Scorers:	1-0 18'13" VELASQUEZ (11), 1-1 18'41" FRANCESCHINI (5), 1-2 18'56" LEVI (8), 2-2 23'48" RUIZ (10), 3-2 31'24" MEMBRENO (5), 4-2 35'18" TORRES (7), 4-3 35'50" LEVI (8)		
Referee:	Jelili OGUNMUYIWA (NGA)		
Assistant Referees:	Suwat WONGSUWAN (THA), Tomasz WINIARCZYK (POL)		
Timekeeper:	Ruben EIRIZ (ESP)		
Cautions:	SLV: 31'01" ALVARADO (2), 35'18" TORRES (7) ARG: 17'03" LEVI (8), 35'17" FRANCESCHINI (5)		
Expulsions:	-		
* = Starting five			

Group C

Nigeria v. Russia		4-8 (1-4, 2-3, 1-1)	
5	02.09.2011 15:30 RAVENNA		1,000
<i>NGA:</i>	1 ISA*, 3 OKEMMIRI*, 6 TALE*, 7 OLAWALE (C)*, 11 OKWUOSA*, 12 OLADEPO, 2 NWOSU, 9 NAJARE, 10 IBENEGBU		
<i>RUS:</i>	1 BUKHLITSKIY*, 4 MAKAROV*, 7 SHKARIN*, 8 LEONOV (C)*, 9 SHAYKOV*, 12 FILIMONOV, 2 GORCHINSKIY, 3 ZAIKIN, 5 KRASHENINNIKOV, 6 SHISHIN, 10 PAPOROTNYI, 11 EREMEEV		
<i>Scorers:</i>	0-1 3'00" EREMEEV (11), 0-2 4'03" GORCHINSKIY (2), 1-2 5'00" OLAWALE (7), 1-3 6'51" SHAYKOV (9), 1-4 11'26" SHAYKOV (9), 1-5 18'13" EREMEEV (11), 1-6 22'02" MAKAROV (4), 2-6 23'09" TALE (6), 3-6 23'21" NAJARE (9), 3-7 23'43" LEONOV (8), 4-7 24'51" OKEMMIRI (3), 4-8 35'56" SHKARIN (7)		
<i>Referee:</i>	Jose CORTEZ (ECU)		
<i>Assistant Referees:</i>	Oscar VELASQUEZ (SLV), Rene DE LA ROSA (CHI)		
<i>Timekeeper:</i>	Juan RODRIGUEZ (ARG)		
<i>Cautions:</i>	-		
<i>Expulsions:</i>	-		
* = Starting five			

Tahiti v. Venezuela		5-2 (1-1, 3-1, 1-0)	
8	02.09.2011 20:00 RAVENNA		1,500
<i>TAH:</i>	1 TOROHIA*, 4 TAIARUI*, 6 TAVANAE*, 7 LI FUNG KUEE*, 9 BENNETT (C)*, 3 AMAU, 5 TCHEN, 8 LEHARTEL, 10 LABASTE, 11 ZAVERONI		
<i>VEN:</i>	1 VAZQUEZ*, 2 CARDONE*, 7 QUINTERO (C)*, 9 MONSALVE*, 11 LONGA*, 3 CENTENO, 4 PEREZ, 5 FERREIRA, 6 CAMARGO, 8 LANDAETA, 10 ROMERO		
<i>Scorers:</i>	1-0 6'15" ZAVERONI (11), 1-1 6'17" QUINTERO (7), 2-1 15'22" BENNETT (9), 3-1 17'55" AMAU (3), 4-1 19'06" ZAVERONI (11), 4-2 21'50" LONGA (11), 5-2 32'55" LABASTE (10)		
<i>Referee:</i>	Istvan MESZAROS (HUN)		
<i>Assistant Referees:</i>	Serdar AKCER (TUR), Tasuku ONODERA (JPN)		
<i>Timekeeper:</i>	Suhaimi MAT HASSAN (MAS)		
<i>Cautions:</i>	TAH: 33'29" AMAU (3)		
<i>Expulsions:</i>	-		
* = Starting five			

Venezuela v. Nigeria		3-5 (1-2, 1-1, 1-2)	
14	04.09.2011 17:00 RAVENNA		3,750
<i>VEN:</i>	1 VAZQUEZ*, 7 QUINTERO (C)*, 8 LANDAETA*, 9 MONSALVE*, 11 LONGA*, 2 CARDONE, 3 CENTENO, 4 PEREZ, 5 FERREIRA, 6 CAMARGO, 10 ROMERO		
<i>NGA:</i>	12 OLADEPO*, 3 OKEMMIRI*, 6 TALE*, 7 OLAWALE (C)*, 10 IBENEGBU*, 1 ISA, 2 NWOSU, 9 NAJARE, 11 OKWUOSA		
<i>Scorers:</i>	1-0 5'00" QUINTERO (7), 1-1 8'16" OLAWALE (7), 1-2 11'00" OLAWALE (7), 2-2 18'46" NWOSU (2) own goal, 2-3 23'19" TALE (6), 2-4 26'25" TALE (6), 3-4 26'46" CAMARGO (6), 3-5 35'13" NWOSU (2)		
<i>Referee:</i>	Oscar AROSEMENA (PAN)		
<i>Assistant Referees:</i>	Hugo PADO (SOL), Michael MEDINA (NED)		
<i>Timekeeper:</i>	Javier BENTANCOR (URU)		
<i>Cautions:</i>	VEN: 24'00" MONSALVE (9) NGA: 35'30" OKWUOSA (11)		
<i>Expulsions:</i>	-		
* = Starting five			

Russia v. Tahiti		5-0 (0-0, 1-0, 4-0)	
16	04.09.2011 20:00 RAVENNA		1,000
<i>RUS:</i>	1 BUKHLITSKIY*, 4 MAKAROV*, 7 SHKARIN*, 8 LEONOV (C)*, 9 SHAYKOV*, 12 FILIMONOV, 2 GORCHINSKIY, 3 ZAIKIN, 5 KRASHENINNIKOV, 6 SHISHIN, 10 PAPOROTNYI, 11 EREMEEV		
<i>TAH:</i>	12 REVEL*, 4 TAIARUI*, 6 TAVANAE*, 7 LI FUNG KUEE (C)*, 10 LABASTE*, 11 ZAVERONI		
<i>Scorers:</i>	1-0 17'00" SHAYKOV (9), 2-0 27'05" EREMEEV (11), 3-0 27'39" KRASHENINNIKOV (5), 4-0 29'35" LEONOV (8), 5-0 33'21" MAKAROV (4)		
<i>Referee:</i>	Suwat WONGSUWAN (THA)		
<i>Assistant Referees:</i>	Suhaimi MAT HASSAN (MAS), Ivo DE MORAES (BRA)		
<i>Timekeeper:</i>	Said HACHIM (MAD)		
<i>Cautions:</i>	-		
<i>Expulsions:</i>	-		
* = Starting five			

Venezuela v. Russia		3-7 (1-0, 1-4, 1-3)	
22	06.09.2011 17:00 RAVENNA		2,150
<i>VEN:</i>	1 VAZQUEZ*, 3 CENTENO*, 5 FERREIRA*, 7 QUINTERO (C)*, 10 ROMERO*, 12 FERMIN, 2 CARDONE, 4 PEREZ, 6 CAMARGO, 8 LANDAETA, 9 MONSALVE		
<i>RUS:</i>	1 BUKHLITSKIY*, 4 MAKAROV*, 7 SHKARIN*, 8 LEONOV (C)*, 9 SHAYKOV*, 12 FILIMONOV, 2 GORCHINSKIY, 3 ZAIKIN, 5 KRASHENINNIKOV, 6 SHISHIN, 10 PAPOROTNYI, 11 EREMEEV		
<i>Scorers:</i>	1-0 10'33" MONSALVE (9), 1-1 15'03" SHISHIN (6), 1-2 16'38" SHKARIN (7), 1-3 20'04" SHISHIN (6), 1-4 21'18" SHISHIN (6), 2-4 21'31" LANDAETA (8), 2-5 27'12" LEONOV (8), 2-6 30'14" KRASHENINNIKOV (5), 2-7 34'07" KRASHENINNIKOV (5), 3-7 35'11" CARDONE (2)		
<i>Referee:</i>	Ebrahim ALMANSORY (UAE)		
<i>Assistant Referees:</i>	Said HACHIM (MAD), Jose CORTEZ (ECU)		
<i>Timekeeper:</i>	Christian ZIMMERMANN (SUI)		
<i>Cautions:</i>	VEN: 28'41" CARDONE (2), 32'40" LANDAETA (8) RUS: 10'41" LEONOV (8), 21'30" MAKAROV (4)		
<i>Expulsions:</i>	-		
* = Starting five			

Tahiti v. Nigeria		1-4 (0-0, 1-3, 0-1)	
24	06.09.2011 20:00 RAVENNA		1,740
<i>TAH:</i>	1 TOROHIA*, 3 AMAU*, 5 TCHEN*, 6 TAVANAE*, 9 BENNETT (C)*, 2 BENNETT STEVEN, 4 TAIARUI, 7 LI FUNG KUEE, 8 LEHARTEL, 10 LABASTE, 11 ZAVERONI		
<i>NGA:</i>	1 ISA*, 3 OKEMMIRI*, 6 TALE*, 7 OLAWALE (C)*, 10 IBENEGBU*, 2 NWOSU, 9 NAJARE, 11 OKWUOSA		
<i>Scorers:</i>	0-1 13'16" TALE (6), 1-1 15'37" ZAVERONI (11), 1-2 19'11" TALE (6), 1-3 19'44" NAJARE (9) pen., 1-4 30'26" OKEMMIRI (3)		
<i>Referee:</i>	Ivo DE MORAES (BRA)		
<i>Assistant Referees:</i>	Juan RODRIGUEZ (ARG), Javier BENTANCOR (URU)		
<i>Timekeeper:</i>	Rene DE LA ROSA (CHI)		
<i>Cautions:</i>	-		
<i>Expulsions:</i>	-		
* = Starting five			

Group D

Japan v. Mexico 2-3 (1-0, 0-2, 1-1)**6 02.09.2011 17:00 RAVENNA 3,000**

JPN: 12 GINOZA*; 5 TABATA*, 7 KAWAHARAZUKA (C)*, 8 TOMA*, 11 KOMAKI*, 1 TERUKINA, 2 ARAKAKI, 3 ODA, 4 MAKINO, 6 UEHARA, 9 SUZUKI, 10 YAMAUCHI

MEX: 12 ESTRADA*; 2 RODRIGUEZ*, 4 CATI (C)*, 8 CERVANTES*, 11 PLATA*, 5 MOSCO, 6 NAVARRETE, 7 BARBOSA, 9 VILLALOBOS, 10 ROSALES

Scorers: 1-0 11'01" YAMAUCHI (10), 1-1 21'02" RODRIGUEZ (2) pen., 1-2 23'58" CERVANTES (8), 1-3 29'26" VILLALOBOS (9), 2-3 30'29" SUZUKI (9)

Referee: Tomasz WINIARCZYK (POL)

Assistant Referees: Michael MEDINA (NED), Christian ZIMMERMANN (SUI)

Timekeeper: Said HACHIM (MAD)

Cautions: JPN: 10'25" GINOZA (12)

Expulsions: –

* = Starting five

Brazil v. Ukraine 2-1 PSO, 3-3 a.e.t. (1-0, 1-3, 1-0, 0-0)**7 02.09.2011 18:30 RAVENNA 5,000**

BRA: 1 MAO*; 8 SOUZA*, 9 ANDRE*, 10 BENJAMIN (C)*, 11 BURU*, 2 ANDERSON, 4 BETINHO, 5 BRUNO, 6 JORGINHO, 7 SIDNEY

UKR: 1 SYDORENKO (C)*; 5 BORSUK Igor*, 6 BORSUK Andrii*, 8 PACHEV*, 9 ZBOROVSKYI*, 12 GLADCHENKO, 2 BOZHENKO, 3 MOZGOVYY, 4 BUTKO, 7 NAZARENKO, 10 YEVDOKYMOV, 11 KORNIICHUK

Scorers: 1-0 4'18" BENJAMIN (10), 2-0 15'02" SIDNEY (7), 2-1 15'26" BORSUK Igor (5), 2-2 16'59" ZBOROVSKYI (9), 2-3 23'53" KORNIICHUK (11), 3-3 26'40" SIDNEY (7)

Penalty Shoot-out: 0-1 BORSUK Igor (5), 1-1 ANDRE (9), 1-1 KORNIICHUK (11), 2-1 BRUNO (5)

Referee: Oscar AROSEMENA (PAN)

Assistant Referees: Miguel LOPEZ (GUA), Ruben EIRIZ (ESP)

Timekeeper: Javier BENTANCOR (URU)

Cautions: –

Expulsions: –

* = Starting five

Ukraine v. Japan 4-2 (1-0, 2-1, 1-1)**13 04.09.2011 15:30 RAVENNA 2,870**

UKR: 1 SYDORENKO (C)*; 2 BOZHENKO*, 5 BORSUK Igor*, 8 PACHEV*, 9 ZBOROVSKYI*, 12 GLADCHENKO, 3 MOZGOVYY, 4 BUTKO, 7 NAZARENKO, 10 YEVDOKYMOV, 11 KORNIICHUK

JPN: 1 TERUKINA*; 3 ODA*, 5 TABATA*, 7 KAWAHARAZUKA (C)*, 8 TOMA*, 2 ARAKAKI, 4 MAKINO, 6 UEHARA, 9 SUZUKI, 10 YAMAUCHI, 11 KOMAKI

Scorers: 1-0 0'02" PACHEV (8), 2-0 18'09" BOZHENKO (2), 3-0 19'47" ZBOROVSKYI (9), 3-1 20'39" ODA (3), 3-2 29'06" KOMAKI (11), 4-2 32'41" MOZGOVYY (3)

Referee: Ebrahim ALMANSORY (UAE)

Assistant Referees: Serdar AKCER (TUR), Jelili OGUNMUYIWA (NGA)

Timekeeper: Juan RODRIGUEZ (ARG)

Cautions: –

Expulsions: –

* = Starting five

Mexico v. Brazil 2-5 (1-2, 1-3, 0-0)**15 04.09.2011 18:30 RAVENNA 5,230**

MEX: 12 ESTRADA*; 2 RODRIGUEZ*, 4 CATI (C)*, 9 VILLALOBOS*, 11 PLATA*, 3 FRAGOSO, 5 MOSCO, 6 NAVARRETE, 7 BARBOSA, 8 CERVANTES

BRA: 1 MAO*; 6 JORGINHO*, 8 SOUZA*, 10 BENJAMIN (C)*, 11 BURU*, 2 ANDERSON, 3 FRED, 4 BETINHO, 5 BRUNO, 7 SIDNEY, 9 ANDRE

Scorers: 1-0 2'57" PLATA (11), 1-1 4'18" BENJAMIN (10), 1-2 9'02" BETINHO (4), 1-3 16'28" ANDRE (9) pen., 1-4 20'48" BURU (11), 1-5 23'16" JORGINHO (6), 2-5 23'31" PLATA (11) pen.

Referee: Alexander BEREZKIN (RUS)

Assistant Referees: Christian ZIMMERMANN (SUI), Istvan MESZAROS (HUN)

Timekeeper: Oscar VELASQUEZ (SLV)

Cautions: MEX: 0'44" CATI (4), 13'47" MOSCO (5), 16'27" NAVARRETE (6)

BRA: 34'12" ANDERSON (2)

Expulsions: –

* = Starting five

Ukraine v. Mexico 0-1 PSO, 1-1 a.e.t. (1-0, 0-0, 0-1, 0-0)**21 06.09.2011 15:30 RAVENNA 2,000**

UKR: 12 GLADCHENKO*; 5 BORSUK Igor*, 6 BORSUK Andrii*, 8 PACHEV*, 9 ZBOROVSKYI*, 1 SYDORENKO (C), 2 BOZHENKO, 3 MOZGOVYY, 4 BUTKO, 7 NAZARENKO, 10 YEVDOKYMOV

MEX: 12 ESTRADA*; 2 RODRIGUEZ*, 4 CATI (C)*, 8 CERVANTES*, 11 PLATA*, 1 ROBLES, 3 FRAGOSO, 5 MOSCO, 6 NAVARRETE, 7 BARBOSA, 9 VILLALOBOS, 10 ROSALES

Scorers: 1-0 5'41" BUTKO (4), 1-1 32'29" CATI (4)

Penalty Shoot-out: 0-0 VILLALOBOS (9), 0-0 BORSUK Igor (5), 0-1 RODRIGUEZ (2), 0-1 YEVDOKYMOV (10)

Referee: Tomasz WINIARCZYK (POL)

Assistant Referees: Oscar VELASQUEZ (SLV), Suhaimi MAT HASSAN (MAS)

Timekeeper: Suwat WONGSUWAN (THA)

Cautions: UKR: 11'17" BORSUK Igor (5)

Expulsions: –

* = Starting five

Brazil v. Japan 3-2 (1-1, 0-1, 2-0)**23 06.09.2011 18:30 RAVENNA 4,500**

BRA: 1 MAO*; 6 JORGINHO*, 8 SOUZA*, 10 BENJAMIN (C)*, 11 BURU*, 2 ANDERSON, 4 BETINHO, 5 BRUNO, 7 SIDNEY, 9 ANDRE

JPN: 1 TERUKINA*; 3 ODA*, 5 TABATA*, 7 KAWAHARAZUKA (C)*, 8 TOMA*, 2 ARAKAKI, 4 MAKINO, 6 UEHARA, 9 SUZUKI, 10 YAMAUCHI, 11 KOMAKI

Scorers: 0-1 4'04" YAMAUCHI (10), 1-1 11'57" ANDRE (9), 1-2 18'56" KOMAKI (11) pen., 2-2 24'18" BENJAMIN (10), 3-2 26'12" ANDRE (9)

Referee: Ruben EIRIZ (ESP)

Assistant Referees: Hugo PADO (SOL), Michael MEDINA (NED)

Timekeeper: Jelili OGUNMUYIWA (NGA)

Cautions: –

Expulsions: –

* = Starting five

Standings after group matches

Group A		Italy, Iran, Switzerland, Senegal					
1.	Italy	3	1	2	0	13-12	7
2.	Senegal	3	1	1	1	17-15	5
3.	Switzerland	3	1	0	2	16-15	3
4.	Iran	3	0	0	3	13-17	0
Goals scored					59		
Cautions					16		
Red cards (indirect)					1		
Red cards (direct)					1		

Group B		El Salvador, Portugal, Argentina, Oman					
1.	Portugal	3	3	0	0	24-5	9
2.	El Salvador	3	2	0	1	10-17	6
3.	Argentina	3	1	0	2	6-10	3
4.	Oman	3	0	0	3	7-15	0
Goals scored					47		
Cautions					12		
Red cards (indirect)					1		
Red cards (direct)					0		

Group C		Tahiti, Venezuela, Nigeria, Russia					
1.	Russia	3	3	0	0	20-7	9
2.	Nigeria	3	2	0	1	13-12	6
3.	Tahiti	3	1	0	2	6-11	3
4.	Venezuela	3	0	0	3	8-17	0
Goals scored					47		
Cautions					7		
Red cards (indirect)					0		
Red cards (direct)					0		

Group D		Brazil, Ukraine, Japan, Mexico					
1.	Brazil	3	2	1	0	11-7	8
2.	Mexico	3	1	1	1	6-8	5
3.	Ukraine	3	1	0	2	8-6	3
4.	Japan	3	0	0	3	6-10	0
Goals scored					31		
Cautions					6		
Red cards (indirect)					0		
Red cards (direct)					0		



Quarter- finals

Russia v. Mexico 5-3 (1-1, 3-0, 1-2)

25 08.09.2011 15:30 Ravenna 4,500

RUS: 1 BUKHLITSKIY*, 4 MAKAROV*, 7 SHKARIN*, 8 LEONOV (C)*, 9 SHAYKOV*, 12 FILIMONOV, 2 GORCHINSKIY, 5 KRASHENINNIKOV, 6 SHISHIN, 11 EREMEEV

MEX: 12 ESTRADA*, 2 RODRIGUEZ*, 4 CATI (C)*, 8 CERVANTES*, 11 PLATA*, 3 FRAGOSO, 5 MOSCO, 6 NAVARRETE, 7 BARBOSA, 9 VILLALOBOS, 10 ROSALES

Scorers: 1-0 1'59" LEONOV (8), 1-1 9'34" BARBOSA (7), 2-1 13'18" SHAYKOV (9), 3-1 15'01" KRASHENINNIKOV (5), 4-1 22'10" GORCHINSKIY (2), 5-1 26'21" EREMEEV (11), 5-2 30'05" VILLALOBOS (9), 5-3 31'02" PLATA (11)

Referee: Istvan MESZAROS (HUN)

Assistant Referees: Oscar AROSEMENA (PAN), Jelili OGUNMUYIWA (NGA)

Timekeeper: Ruben EIRIZ (ESP)

Cautions: MEX: 22'10" ESTRADA (12)

Expulsions: –

* = Starting five

Italy v. El Salvador 5-6 a.e.t. (1-1, 2-3, 2-1, 0-1)

27 08.09.2011 18:30 Ravenna 5,500

ITA: 12 SPADA*, 2 MARRUCCI*, 5 FEUDI*, 8 COROSINITI*, 11 PALMACCI*, 1 DEL MESTRE, 3 RAMACCIOTTI, 6 PALMA, 10 GORI

SLV: 1 PORTILLO*, 2 ALVARADO*, 4 HERNANDEZ*, 6 RAMIREZ Elias*, 10 RUIZ (C)*, 3 LOBOS, 5 MEMBRENO, 7 TORRES, 8 ROBLES, 11 VELASQUEZ

Scorers: 1-0 3'30" PALMACCI (11), 1-1 11'12" VELASQUEZ (11), 2-1 14'23" PALMA (6), 2-2 17'04" VELASQUEZ (11), 3-2 17'07" PALMACCI (11), 3-3 21'26" RUIZ (10), 3-4 23'59" HERNANDEZ (4), 4-4 30'19" PALMACCI (11) pen., 4-5 32'39" VELASQUEZ (11), 5-5 33'17" PALMACCI (11), 5-6 37'41" ET VELASQUEZ (11)

Referee: Jose CORTEZ (ECU)

Assistant Referees: Said HACHIM (MAD), Rene DE LA ROSA (CHI)

Timekeeper: Javier BENTANCOR (URU)

Cautions: ITA: 31'49" COROSINITI (8)

SLV: 33'16" RAMIREZ Elias (6)

Expulsions: –

* = Starting five



Portugal v. Senegal 3-2 PSO, 4-4 a.e.t. (3-1, 1-2, 0-1, 0-0)

26 08.09.2011 17:00 Ravenna 5,500

POR: 12 PAULO GRACA*, 2 COIMBRA*, 6 ALAN*, 7 MADJER (C)*, 10 BELCHIOR*, 4 TORRES, 5 JORDAN, 8 MARINHO, 9 BRUNO NOVO

SEN: 1 NDIAYE*, 2 BA (C)*, 4 SYLLA*, 9 KOUKPAKI*, 10 NDOUR*, 6 BAKHOUM, 7 FALL, 8 DIAGNE, 11 MBAYE

Scorers: 0-1 4'25" KOUKPAKI (9), 1-1 4'26" MADJER (7), 2-1 4'53" BELCHIOR (10), 3-1 9'40" TORRES (4), 3-2 12'32" SYLLA (4) pen., 3-3 12'45" SYLLA (4), 4-3 22'35" JORDAN (5), 4-4 35'15" DIAGNE (8) pen.

Penalty Shoot-out: 0-1 KOUKPAKI (9), 1-1 TORRES (4), 1-2 FALL (7), 2-2 BELCHIOR (10), 2-2 BA (2), 3-2 MADJER (7)

Referee: Tasuku ONODERA (JPN)

Assistant Referees: Hugo PADO (SOL), Oscar VELASQUEZ (SLV)

Timekeeper: Suhaimi MAT HASSAN (MAS)

Cautions: POR: 12'32" COIMBRA (2), 35'15" PAULO GRACA (12)

SEN: 35'26" NDIAYE (1)

Expulsions: –

* = Starting five

Brazil v. Nigeria 10-8 a.e.t. (3-1, 2-4, 3-3, 2-0)

28 08.09.2011 20:00 Ravenna 4,320

BRA: 1 MAO*, 4 BETINHO*, 6 JORGINHO*, 10 BENJAMIN (C)*, 11 BURU*, 2 ANDERSON, 5 BRUNO, 7 SIDNEY, 8 SOUZA, 9 ANDRE

NGA: 1 ISA*, 3 OKEMMIRI*, 6 TALE*, 7 OLAWALE (C)*, 10 IBENEGBU*, 2 NWOSU, 9 NAJARE, 11 OKWUOSA

Scorers: 1-0 9'02" ANDRE (9), 1-1 9'05" NAJARE (9), 2-1 10'43" ANDRE (9), 3-1 11'43" ANDRE (9), 3-2 12'43" IBENEGBU (10), 3-3 14'47" OKWUOSA (11), 3-4 15'48" IBENEGBU (10), 4-4 15'51" ANDERSON (2), 4-5 17'08" IBENEGBU (10), 5-5 23'53" BURU (11), 6-5 29'08" ANDRE (9), 7-5 32'30" JORGINHO (6), 8-5 33'46" BENJAMIN (10), 8-6 34'29" OKWUOSA (11), 8-7 35'16" IBENEGBU (10), 8-8 35'28" TALE (6), 9-8 36'12" ET ANDRE (9), 10-8 36'47" ET BRUNO (5) pen.

Referee: Alexander BEREZKIN (RUS)

Assistant Referees: Michael MEDINA (NED), Tomasz WINIARCZYK (POL)

Timekeeper: Suwat WONGSUWAN (THA)

Cautions: NGA: 32'30" NAJARE (9), 36'10" ET IBENEGBU (10)

Expulsions: –

* = Starting five



Semi-finals and finals

El Salvador v. Russia		3-7 (1-4, 2-2, 0-1)	
29	10.09.2011 17:00 Ravenna		5,200
<i>SLV:</i>	1 PORTILLO*, 2 ALVARADO*, 4 HERNANDEZ*, 6 RAMIREZ Elias*, 10 RUIZ (C)*, 3 LOBOS, 5 MEMBRENO, 7 TORRES, 8 ROBLES, 9 RAMIREZ Darwin, 11 VELASQUEZ		
<i>RUS:</i>	1 BUKHLITSKIY*, 4 MAKAROV*, 7 SHKARIN*, 8 LEONOV (C)*, 9 SHAYKOV*, 12 FILIMONOV, 2 GORCHINSKIY, 3 ZAIKIN, 5 KRASHENINNIKOV, 6 SHISHIN, 10 PAPOROTNYI, 11 EREMEEV		
<i>Scorers:</i>	0-1 4'36" SHISHIN (6), 0-2 4'49" LEONOV (8), 1-2 6'22" RUIZ (10), 1-3 8'36" SHAYKOV (9), 1-4 9'47" MAKAROV (4), 2-4 16'45" VELASQUEZ (11), 2-5 18'30" SHAYKOV (9), 3-5 19'27" VELASQUEZ (11), 3-6 21'15" EREMEEV (11), 3-7 34'23" GORCHINSKIY (2)		
<i>Referee:</i>	Jelili OGUNMUYIWA (NGA)		
<i>Assistant Referees:</i>	Suhaimi MAT HASSAN (MAS), Suwat WONGSUWAN (THA)		
<i>Timekeeper:</i>	Said HACHIM (MAD)		
<i>Cautions:</i>	<i>SLV:</i> 4'47" PORTILLO (1)		
<i>Expulsions:</i>	-		
* = Starting five			

Brazil v. Portugal		4-1 (0-1, 2-0, 2-0)	
30	10.09.2011 18:30 Ravenna		5,500
<i>BRA:</i>	1 MAO*, 7 SIDNEY*, 8 SOUZA*, 10 BENJAMIN (C)*, 11 BURU*, 2 ANDERSON, 4 BETINHO, 5 BRUNO, 6 JORGINHO, 9 ANDRE		
<i>POR:</i>	12 PAULO GRACA*, 6 ALAN*, 7 MADJER (C)*, 8 MARINHO*, 10 BELCHIOR*, 3 LUCIO, 4 TORRES, 5 JORDAN, 9 BRUNO NOVO		
<i>Scorers:</i>	0-1 4'57" ALAN (6), 1-1 13'49" BETINHO (4), 2-1 15'47" SIDNEY (7), 3-1 28'48" SIDNEY (7), 4-1 32'21" BRUNO (5)		
<i>Referee:</i>	Ruben EIRIZ (ESP)		
<i>Assistant Referees:</i>	Javier BENTANCOR (URU), Rene DE LA ROSA (CHI)		
<i>Timekeeper:</i>	Tomasz WINIARCZYK (POL)		
<i>Cautions:</i>	<i>BRA:</i> 15'47" ANDERSON (2) <i>POR:</i> 15'04" ALAN (6), 26'30" MADJER (7)		
<i>Expulsions:</i>	-		
* = Starting five			

El Salvador v. Portugal		2-3 (1-1, 1-1, 0-1)	
31	11.09.2011 17:00 Ravenna		5,500
<i>SLV:</i>	1 PORTILLO*, 2 ALVARADO*, 4 HERNANDEZ*, 6 RAMIREZ Elias*, 10 RUIZ (C)*, 3 LOBOS, 5 MEMBRENO, 7 TORRES, 8 ROBLES, 9 RAMIREZ Darwin, 11 VELASQUEZ		
<i>POR:</i>	12 PAULO GRACA*, 2 COIMBRA*, 6 ALAN*, 7 MADJER (C)*, 10 BELCHIOR*, 3 LUCIO, 4 TORRES, 5 JORDAN, 8 MARINHO, 9 BRUNO NOVO		
<i>Scorers:</i>	1-0 1'38" ALVARADO (2), 1-1 5'31" MADJER (7), 1-2 14'28" BELCHIOR (10) pen., 2-2 18'09" VELASQUEZ (11), 2-3 24'19" MADJER (7)		
<i>Referee:</i>	Said HACHIM (MAD)		
<i>Assistant Referees:</i>	Hugo PADO (SOL), Alexander BEREZKIN (RUS)		
<i>Timekeeper:</i>	Tasuku ONODERA (JPN)		
<i>Cautions:</i>	<i>SLV:</i> 5'30" VELASQUEZ (11), 14'28" HERNANDEZ (4) <i>POR:</i> 21'38" TORRES (4)		
<i>Expulsions:</i>	<i>POR:</i> 35'18" MARINHO (8)		
* = Starting five			

Russia v. Brazil		12-8 (3-2, 6-2, 3-4)	
32	11.09.2011 18:30 Ravenna		5,500
<i>RUS:</i>	1 BUKHLITSKIY*, 4 MAKAROV*, 7 SHKARIN*, 8 LEONOV (C)*, 9 SHAYKOV*, 12 FILIMONOV, 2 GORCHINSKIY, 3 ZAIKIN, 5 KRASHENINNIKOV, 6 SHISHIN, 11 EREMEEV		
<i>BRA:</i>	1 MAO*, 7 SIDNEY*, 8 SOUZA*, 10 BENJAMIN (C)*, 11 BURU*, 2 ANDERSON, 4 BETINHO, 5 BRUNO, 6 JORGINHO, 9 ANDRE		
<i>Scorers:</i>	1-0 1'50" SHAYKOV (9), 2-0 5'26" SHAYKOV (9), 3-0 7'19" LEONOV (8), 3-1 7'46" ANDRE (9) pen., 3-2 10'22" ANDRE (9), 4-2 12'14" EREMEEV (11), 5-2 14'19" MAKAROV (4), 5-3 16'03" BETINHO (4), 6-3 18'16" EREMEEV (11), 7-3 19'46" MAKAROV (4), 8-3 20'16" BETINHO (4) own goal, 9-3 20'44" SHISHIN (6), 9-4 21'35" SIDNEY (7), 10-4 24'01" LEONOV (8), 10-5 29'54" ANDRE (9), 11-5 30'25" SHISHIN (6), 12-5 31'02" SHISHIN (6), 12-6 32'39" ANDRE (9), 12-7 33'14" ANDRE (9), 12-8 34'01" ANDRE (9)		
<i>Referee:</i>	Jose CORTEZ (ECU)		
<i>Assistant Referees:</i>	Istvan MESZAROS (HUN), Ruben EIRIZ (ESP)		
<i>Timekeeper:</i>	Javier BENTANCOR (URU)		
<i>Cautions:</i>	<i>RUS:</i> 10'22" MAKAROV (4), 29'53" EREMEEV (11) <i>BRA:</i> 15'15" JORGINHO (6), 27'37" BRUNO (5), 28'01" BETINHO (4), 30'14" MAO (1)		
<i>Expulsions:</i>	-		
* = Starting five			





This award is awarded to the team with the best fair play record, according to a point system and criteria stipulated in the Regulations of the FIFA Beach Soccer World Cup Ravenna/Italy 2011.



The Golden Glove is awarded to the best goalkeeper on the basis of a ranking compiled by the FIFA Technical Study Group present at the FIFA Beach Soccer World Cup Ravenna/Italy 2011.





adidas Golden Scorer



1. **ANDRE (BRA)**
2. MADJER (POR)
3. VELASQUEZ Frank (SLV)

The Golden Scorer is awarded to the player who scores the most goals in the final competition. If two or more players score the same number of goals, the number of assists (as determined by members of the FIFA Technical Study Group) is decisive. If two or more players are still equal, the player receiving fewer yellow/red cards is ranked first.



Overview 2011

	Ravenna 11	Dubai 09
Number of goals scored:	269	284
Average per match:	8.41	8.88
Number of wins:	24	28
Number of wins in extra-time:	2	2
Number of penalty shootouts (PSO):	6	2
Number of penalties awarded:	24	21
Number of penalties converted:	16	16
Highest score:	12-8	14-7
	(RUS v. POR)	(POR v. URU)
Number of wins after conceding 1 st goal:	10	11

Goals scored in FIFA Beach Soccer World Cup 2005-2011

	Total goals	Total matches	Av. per match	Winners
2005 Rio de Janeiro	164	20	8.2	France
2006 Rio de Janeiro	286	32	8.9	Brazil
2007 Rio de Janeiro	261	32	8.2	Brazil
2008 Marseille	259	32	8.1	Brazil
2009 Dubai	284	32	8.88	Brazil
2011 Ravenna	269	32	8.41	Russia

Top goalscorers 2005-2011

2005 Rio de Janeiro

1.	MADJER (POR, 7)	12
2.	NENEM (BRA, 7)	9
3.	MENDY Anthony (FRA, 12)	8

2006 Rio de Janeiro

1.	MADJER (POR, 7)	21
2.	BENJAMIN (BRA, 10)	12
3.	BRUNO (BRA, 6)	10
4.	JUNIOR NÉGAO (BRA, 8)	9
5.	ALAN (POR, 6)	8

2007 Rio de Janeiro

1.	BURU (BRA, 11)	10
2.	PLATA Morgan (MEX, 11)	9
3.	BRUNO (BRA, 6)	8
	MADJER (POR, 7)	8

2008 Marseille

1.	MADJER (POR, 7)	13
2.	AMARELLE (ESP, 10)	11
3.	BELCHIOR (POR, 10)	10
4.	KOUKPAKI Pape (SEN, 3)	8
	NAKA James (SOL, 10)	8

2009 Dubai

1.	STANKOVIC Dejan (SUI, 9)	16
2.	MADJER (POR, 7)	13
3.	ANDRE (BRA, 9)	8
	BRUNO (BRA, 6)	8
	BURU (BRA, 11)	8
	EHOUNOU Ludovic (CIV, 9)	8

2011 Ravenna

1.	ANDRE (BRA, 9)	14
2.	MADJER (POR, 7)	12
3.	VELASQUEZ Frank (SLV, 11)	9

List of goalscorers and assists

	Player	Goals	Assists
1	ANDRE (BRA, 9)	14	0
2	MADJER (POR, 7)	12	2
3	VELASQUEZ Frank (SLV, 11)	9	1
4	SHAYKOV Egor (RUS, 9)	8	3
5	LEONOV Ilya (RUS, 8)	7	4
6	SHISHIN Dmitry (RUS, 6)	7	3
7	PALMACCI Paolo (ITA, 11)	7	1
8	EREMEEV Egor (RUS, 11)	7	1
9	KOUKPAKI Pape (SEN, 9)	6	4
10	BELCHIOR (POR, 10)	6	2
11	TALE Victor (NGA, 6)	6	0
12	SIDNEY (BRA, 7)	5	7
13	MAKAROV Alexey (RUS, 4)	5	3
14	MBAYE Ndiaga (SEN, 11)	5	0
15	RUIZ Agustin (SLV, 10)	5	0
16	ALAN (POR, 6)	4	7
17	KRASHENINNIKOV Yury (RUS, 5)	4	4
18	SYLLA Ngalla (SEN, 4)	4	3
19	BENJAMIN (BRA, 10)	4	3
20	IBENEGBU Bartholomew (NGA, 10)	4	2
21	STANKOVIC Dejan (SUI, 9)	4	0
22	OLAWALE Isiaka (NGA, 7)	3	5
23	LEU Stephan (SUI, 6)	3	4
24	LUCIO (POR, 3)	3	2

25	BETINHO (BRA, 4)	3	2	BRUNO NOVO (POR, 9)	1	1
	GORCHINSKIY Yury (RUS, 2)	3	2	72 BENNETT Naea (TAH, 9)	1	0
27	BOULOKBASHI Farid (IRN, 8)	3	1	DUARTE (POR, 11)	1	0
	JAEGGY Mo (SUI, 8)	3	1	KORNIICHUK Oleksandr (UKR, 11)	1	0
	SORIA Giuseppe (ITA, 9)	3	1	75 AL RAJHI Khalid (OMA, 6)	1	0
30	COROSINITI Francesco (ITA, 8)	3	1	AMAU Marama (TAH, 3)	1	0
31	ABDOLLAHI Hassan (IRN, 3)	3	0	BOZHENKO Sergii (UKR, 2)	1	0
32	AL SINANI Jalal (OMA, 3)	3	0	BUTKO Anton (UKR, 4)	1	0
	ZAVERONI Teva (TAH, 11)	3	0	CAMARGO Kevin (VEN, 6)	1	0
34	NAJARE Musa (NGA, 9)	3	0	CARDONE Gian Luca (VEN, 2)	1	0
	PLATA Morgan (MEX, 11)	3	0	FRANCESCHINI Luciano (ARG, 5)	1	0
36	COIMBRA (POR, 2)	2	4	JAEGGY Valentin (SUI, 12)	1	0
37	BRUNO (BRA, 5)	2	4	LABASTE Tearii (TAH, 10)	1	0
	BURU (BRA, 11)	2	4	LANDAETA Francisco (VEN, 8)	1	0
	SHKARIN Anton (RUS, 7)	2	4	MOZGOVYY Oleg (UKR, 3)	1	0
40	ZBOROVSKIY Oleg (UKR, 9)	2	1	NADERI Ali (IRN, 5)	1	0
41	OKEMMIRI Ogbonnaya (NGA, 3)	2	1	RODRIGUES Michael (SUI, 5)	1	0
	VILLALOBOS Ricardo (MEX, 9)	2	1	SCHIRINZI Angelo (SUI, 11)	1	0
43	HERNANDEZ Tomas (SLV, 4)	2	1	SPACCAROTELLA Sandro (SUI, 7)	1	0
	JORGINHO (BRA, 6)	2	1	SPINELLI German (ARG, 3)	1	0
45	HASSANI Mehdi (IRN, 4)	2	0	SUZUKI Shunta (JPN, 9)	1	0
	KOMAKI Masayuki (JPN, 11)	2	0	VIVAS Javier (ARG, 10)	1	0
	LEVI Jonathan (ARG, 8)	2	0	93 BA Cheikh (SEN, 2)	1	0
	MOKHTARI Mohammad (IRN, 6)	2	0	BAKHOUM Ibrahima (SEN, 6)	1	0
	QUINTERO Edgar (VEN, 7)	2	0	BARBOSA Antonio (MEX, 7)	1	0
	YAMAUCHI Shusei (JPN, 10)	2	0	CATI Francisco (MEX, 4)	1	0
51	DIAGNE Libasse (SEN, 8)	2	0	CERVANTES Jose (MEX, 8)	1	0
	OKWUOSA James (NGA, 11)	2	0	FALL Babacar (SEN, 7)	1	0
	PALMA Franco (ITA, 6)	2	0	GORI Gabriele (ITA, 10)	1	0
54	MESIGAR Moslem (IRN, 10)	1	4	MARRUCCI Matteo (ITA, 2)	1	0
55	FEUDI Simone (ITA, 5)	1	3	NWOSU Nelson (NGA, 2)	1	0
56	PAULO GRACA (POR, 12)	1	3	102 ALVARADO Wilber (SLV, 2)	1	0
	TORRES Walter (SLV, 7)	1	3	JORDAN (POR, 5)	1	0
58	AL DHABAT Hani (OMA, 10)	1	2	MEMBRENO Jose (SLV, 5)	1	0
	AL MUKHAINI Nasser (OMA, 5)	1	2	TORRES (POR, 4)	1	0
	LARRETA Sebastian (ARG, 11)	1	2	106 NDIAYE Al Seyni (SEN, 1)	0	5
61	AL QASSMI Ishaq (OMA, 11)	1	1	107 MEIER Stephan (SUI, 10)	0	3
	LONGA Carlos (VEN, 11)	1	1	108 PORTILLO Jose (SLV, 1)	0	3
63	AHMADZADEH Mohammad (IRN, 11)	1	1	109 NAZARENKO Maksym (UKR, 7)	0	2
	BORSUK Igor (UKR, 5)	1	1	RAHAVIEZABADI Mohammad (IRN, 1)	0	2
	MONSALVE Marcos (VEN, 9)	1	1	TOROHIA Jonathan (TAH, 1)	0	2
	ODA Hirofumi (JPN, 3)	1	1	112 BUKHLITSKIY Andrey (RUS, 1)	0	2
	PACHEV Roman (UKR, 8)	1	1	MARINHO (POR, 8)	0	2
68	RODRIGUEZ Angel (MEX, 2)	1	1	114 GINOZA Tomoya (JPN, 12)	0	1
69	RAMIREZ Elias (SLV, 6)	1	1	115 CENTENO Miguel (VEN, 3)	0	1
70	ANDERSON (BRA, 2)	1	1	FERREIRA Pablo (VEN, 5)	0	1

MENDOZA Cesar (ARG, 1)	0	1
VAZQUEZ Cesar (VEN, 1)	0	1
YEVDOKYMOV Andriy (UKR, 10)	0	1
120 ESTRADA Miguel (MEX, 12)	0	1
ISA Abdullahi (NGA, 1)	0	1
MOSCO Benjamin (MEX, 5)	0	1
NAVARRETE Jose Luis (MEX, 6)	0	1
SPADA Stefano (ITA, 12)	0	1
125 MAO (BRA, 1)	0	1
Own goals:	6	
Total goals scored:	269	
Average per match:	8.41	


How the goals were scored

Group matches (24 matches)	184
From open play	98
Passing run or breakthrough in the middle	29
Pivot pass to wings	10
Wing play	21
– on left side	(7)
– on right side	(14)
Solo performance	27
Scissors kick	6
Own goal	5
From set pieces	86
After a corner kick	9
– from left side	(5)
– from right side	(4)
After a direct free kick	2
After a throw-in/kick-in	8
From a direct free kick	34
Directly after a kick-off	8
From a goalkeeper's pass	15
Penalty	10
Shots	144
Headers	25
Penalties	10
Own goals	5

Quarter-finals (4 matches)	45
From open play	22
Passing run or breakthrough in the middle	5
Pivot pass to wings	0
Wing play	5
– on left side	(2)
– on right side	(3)
Solo performance	9
Scissors kick	3
Own goal	0

From set pieces	23
After a corner kick	2
– from left side	(0)
– from right side	(2)
After a direct free kick	1
After a throw-in/kick-in	3
From a direct free kick	4
Directly after a kick-off	4
From a goalkeeper's pass	5
Penalty	4

Shots	37
Headers	4
Penalties	4
Own goals	0



Semi-finals, match for third place and final (4 matches) 40

From open play 21

Passing run or breakthrough in the middle	9
Pivot pass to wings	0
Wing play	6
– on left side	(5)
– on right side	(1)
Solo performance	5
Scissors kick	0
Own goal	1

From set pieces 19

After a corner kick	4
– from left side	(2)
– from right side	(2)
After a direct free kick	5
After a throw-in/kick-in	1
From a direct free kick	6
Directly after a kick-off	1
From a goalkeeper's pass	0
Penalty	2

Shots 33
Headers 4
Penalties 2
Own goals 1

Overall (32 matches) 269

From open play 141

Passing run or breakthrough in the middle	43
Pivot pass to wings	10
Wing play	32
– on left side	(14)
– on right side	(18)
Solo performance	41
Scissors kick	9
Own goal	6

From set pieces 128

After a corner kick	15
– from left side	(7)
– from right side	(8)
After a direct free kick	8
After a throw-in/kick-in	12

From a direct free kick	44
Directly after a kick-off	13
From a goalkeeper's pass	20
Penalty	16

Shots 214

Headers 33

Penalties 16

Own goals 6

Who scored the goals

Group matches (24 matches) 184

– Attacking pivot/striker	79
– Wing	56
– Defender	42
– Goalkeeper	2
– Own goals	5

Quarter-finals (4 matches) 45

– Attacking pivot/striker	36
– Wing	2
– Defender	7
– Goalkeeper	0
– Own goals	0

Semi-finals, match for third place and final (4 matches) 40

– Attacking pivot/striker	27
– Wing	3
– Defender	9
– Goalkeeper	0
– Own goals	1

Overall (32 matches) 269

– Attacking pivot/striker	142
– Wing	61
– Defender	58
– Goalkeeper	2
– Own goals	6

When the goals were scored

Group matches (24 matches)	184
- 1 st period	49
- 2 nd period	71
- 3 rd period	64
Number of goals scored in extra time	0

Quarter-finals (4 matches)	45
- 1 st period	12
- 2 nd period	17
- 3 rd period	13
Number of goals scored in extra time	3

Semi-finals, match for third place and final (4 matches)	40
- 1 st period	13
- 2 nd period	16
- 3 rd period	11
Number of goals scored in extra time	0

Overall (32 matches)	269
- 1 st period	74
- 2 nd period	104
- 3 rd period	88
Number of goals scored in extra time	3

From what distance the goals were scored

Group matches (24 matches)	184
- Inside penalty area	102
- Adversary's half	51
- Own half	13
- From own goal area	8
- Penalties	10
Quarter-finals (4 matches)	45
- Inside penalty area	24
- Adversary's half	16
- Own half	1
- From own goal area	0
- Penalties	4

Semi-finals, match for third place and final (4 matches)	40
- Inside penalty area	21
- Adversary's half	16
- Own half	0
- From own goal area	1
- Penalties	2

Overall (32 matches)	269
- Inside penalty area	147
- Adversary's half	83
- Own half	14
- From own goal area	9
- Penalties	16

Penalties

Date	Match	No.	Name	
01.09.	SLV v. POR	4	BELCHIOR (POR, 10)	scored
01.09.	ITA v. IRN	3	HASSANI (IRN, 4)	scored
01.09.	ITA v. IRN	3	SORIA (ITA, 9)	scored
01.09.	SLV v. POR	4	RUIZ (SLV, 10)	scored
02.09.	JPN v. MEX	6	RODRIGUEZ (MEX, 2)	scored
04.09.	MEX v. BRA	15	ANDRE (BRA, 9)	scored
04.09.	VEN v. NGA	14	LANDAETA (VEN, 8)	missed
04.09.	MEX v. BRA	15	PLATA (MEX, 11)	scored
04.09.	UKR v. JPN	13	SUZUKI (JPN, 9)	missed
04.09.	VEN v. NGA	14	CENTENO (VEN, 3)	missed
05.09.	SLV v. ARG	20	RUIZ (SLV, 10)	missed
05.09.	POR v. OMA	18	DUARTE (POR, 11)	scored
06.09.	BRA v. JPN	23	KOMAKI (JPN, 11)	scored
06.09.	TAH v. NGA	24	NAJARE (NGA, 9)	scored
06.09.	VEN v. RUS	22	SHKARIN (RUS, 7)	missed
08.09.	POR v. SEN	26	SYLLA (SEN, 4)	scored
08.09.	BRA v. NGA	28	IBENEGBU (NGA, 10)	missed
08.09.	ITA v. SLV	27	PALMACCI (ITA, 11)	scored
08.09.	ITA v. SLV	27	PALMA (ITA, 6)	missed
08.09.	POR v. SEN	26	DIAGNE (SEN, 8)	scored
08.09.	BRA v. NGA	28	BRUNO (BRA, 5)	scored
10.09.	SLV v. RUS	29	RUIZ (SLV, 10)	missed
11.09.	RUS v. BRA	32	ANDRE (BRA, 9)	scored
11.09.	SLV v. POR	31	BELCHIOR (POR, 10)	scored

Number of penalties awarded	24
- converted	16
- missed	3
- saved by goalkeeper	5

Scissors kicks

Date	Match	No.	Name	Result
01.09.	SUI v. SEN	2	KOUKPAKI (SEN, 9)	1-0
01.09.	SLV v. POR	4	MADJER (POR, 7)	4-0
02.09.	NGA v. RUS	5	SHAYKOV (RUS, 9)	1-4
03.09.	POR v. ARG	10	BELCHIOR POR, 10)	3-0
05.09.	IRN v. SEN	17	MESIGAR (IRN, 10)	3-2
05.09.	POR v. OMA	18	LUCIO (POR, 3)	3-0
08.09.	BRA v. NGA	28	ANDRE (BRA, 9)	6-5
08.09.	BRA v. NGA	28	IBENEGBU (NGA, 10)	3-2
08.09.	BRA v. NGA	28	OKWUOSA (NGA, 11)	3-3

Teams and players

Team	Av. age (years/months)	Av. height (cm)
Argentina	26/10	176
Brazil	31/10	176
El Salvador	24/09	170
Iran	25/09	181
Italy	28/04	181
Japan	30/03	176
Mexico	29/09	176
Nigeria	22/07	173
Oman	29/09	172
Portugal	30/04	181
Russia	29/07	184
Senegal	27/10	180
Switzerland	28/07	182
Tahiti	26/10	179
Ukraine	28/03	178
Venezuela	30/02	173

Average of all the teams 28/03 177.3

Youngest player: ABU Azeez (NGA, 8) 31.05.1994

Oldest player: SHOWAN Harib (OMA, 12) 02.02.1967

Smallest: HERNANDEZ Tomas (SLV, 4) 160cm

RAMIREZ Darwin (SLV, 9) 160cm

Tallest: MADJER (POR, 7) 194cm

Actual playing time

Group matches

Date	Venue	Match	Actual playing time
01.09.	Ravenna	Argentina v. Oman	48:00
01.09.	Ravenna	Switzerland v. Senegal	*66:00
01.09.	Ravenna	Italy v. Iran	*66:00
01.09.	Ravenna	El Salvador v. Portugal	60:00
02.09.	Ravenna	Nigeria v. Russia	59:00
02.09.	Ravenna	Japan v. Mexico	47:00
02.09.	Ravenna	Brazil v. Ukraine	*60:00
02.09.	Ravenna	Tahiti v. Venezuela	49:00
03.09.	Ravenna	Iran v. Switzerland	57:00
03.09.	Ravenna	Portugal v. Argentina	57:00
03.09.	Ravenna	Senegal v. Italy	*57:00
03.09.	Ravenna	Oman v. El Salvador	52:00
04.09.	Ravenna	Ukraine v. Japan	47:00
04.09.	Ravenna	Venezuela v. Nigeria	54:00
04.09.	Ravenna	Mexico v. Brazil	55:00
04.09.	Ravenna	Russia v. Tahiti	49:00
05.09.	Ravenna	Iran v. Senegal	55:00
05.09.	Ravenna	Portugal v. Oman	59:00
05.09.	Ravenna	Italy v. Switzerland	50:00
05.09.	Ravenna	El Salvador v. Argentina	56:00
06.09.	Ravenna	Ukraine v. Mexico	*44:00
06.09.	Ravenna	Venezuela v. Russia	55:00
06.09.	Ravenna	Brazil v. Japan	46:00
06.09.	Ravenna	Tahiti v. Nigeria	50:00

Quarter-finals

08.09.	Ravenna	Russia v. Mexico	47:00
08.09.	Ravenna	Portugal v. Senegal	*63:00
08.09.	Ravenna	Italy v. El Salvador	*61:00
08.09.	Ravenna	Brazil v. Nigeria	*57:00

Semi-finals

10.09.	Ravenna	El Salvador v. Russia	51:00
10.09.	Ravenna	Brazil v. Portugal	54:00

Match for third place

11.09.	Ravenna	El Salvador v. Portugal	51:00
--------	---------	-------------------------	-------

Final

11.09.	Ravenna	Russia v. Brazil	71:00
--------	---------	------------------	-------

* = excluding extra time

Average actual playing time – matches 1 to 32 54:47

Yellow and red cards

Yellow cards	Group stage	41
	Knockout stage	22
Red cards (indirect)	Group stage	2
	Knockout stage	0
Red cards (direct)	Group stage	1
	Knockout stage	1
Overall	Yellow cards	63
	Red cards (indirect)	2
	Red cards (direct)	2

Attendances 2005-2011

		Total	Total	Total	Av. per
		teams	matches	spectators	match
2005	Rio de Janeiro	12	20	110,500	5,525
2006	Rio de Janeiro	16	32	179,800	5,619
2007	Rio de Janeiro	16	32	157,300	4,916
2008	Marseille	16	32	176,500	5,516
2009	Dubai	16	32	97,500	3,047
2011	Ravenna	16	32	119,370	3,730
Total		92	180	840,970	4,672



Attendances

Group matches

Date	Venue	Match	Attendance
01.09.	Ravenna	Argentina v. Oman	3,000
01.09.	Ravenna	Switzerland v. Senegal	4,500
01.09.	Ravenna	Italy v. Iran	5,000
01.09.	Ravenna	El Salvador v. Portugal	2,000
02.09.	Ravenna	Nigeria v. Russia	1,000
02.09.	Ravenna	Japan v. Mexico	3,000
02.09.	Ravenna	Brazil v. Ukraine	5,000
02.09.	Ravenna	Tahiti v. Venezuela	1,500
03.09.	Ravenna	Iran v. Switzerland	3,650
03.09.	Ravenna	Portugal v. Argentina	4,500
03.09.	Ravenna	Senegal v. Italy	5,500
03.09.	Ravenna	Oman v. El Salvador	1,500
04.09.	Ravenna	Ukraine v. Japan	2,870
04.09.	Ravenna	Venezuela v. Nigeria	3,750
04.09.	Ravenna	Mexico v. Brazil	5,230
04.09.	Ravenna	Russia v. Tahiti	1,000
05.09.	Ravenna	Iran v. Senegal	3,500
05.09.	Ravenna	Portugal v. Oman	4,130
05.09.	Ravenna	Italy v. Switzerland	5,500
05.09.	Ravenna	El Salvador v. Argentina	1,330
06.09.	Ravenna	Ukraine v. Mexico	2,000
06.09.	Ravenna	Venezuela v. Russia	2,150
06.09.	Ravenna	Brazil v. Japan	4,500
06.09.	Ravenna	Tahiti v. Nigeria	1,740

Quarter-finals

08.09. Ravenna	Russia v. Mexico	4,500
08.09. Ravenna	Portugal v. Senegal	5,500
08.09. Ravenna	Italy v. El Salvador	5,500
08.09. Ravenna	Brazil v. Nigeria	4,320

Semi-finals

10.09. Ravenna	El Salvador v. Russia	5,200
10.09. Ravenna	Brazil v. Portugal	5,500

Match for third place

11.09. Ravenna	El Salvador v. Portugal	5,500
----------------	-------------------------	-------

Final

11.09. Ravenna	Russia v. Brazil	5,500
----------------	------------------	-------

<i>Total attendance – matches 1 to 24</i>	77,850
<i>Average attendance</i>	3,244

<i>Total attendance – matches 25 to 32</i>	41,520
<i>Average attendance</i>	5,190
<i>Total attendance – matches 1 to 32</i>	119,370
<i>Average attendance</i>	3,730



All-time ranking

Rank	Team	MP	W	W+	L	GF	GA	Pts.	Avg. Pts.	Part.	Rio de Janeiro	Rio de Janeiro	Rio de Janeiro	Marseille	Dubai	Ravenna
											2005	2006	2007	2008	2009	2011
1	Brazil	35	30	3	2	248	111	99	2.83	6	3	1	1	1	1	2
2	Portugal	33	19	5	9	193	122	72	2.18	6	2	4	8	3	3	3
3	France	21	12	3	6	97	67	45	2.14	4	1	3	4	8		
4	Uruguay	25	9	5	11	98	97	42	1.68	5	5	2	3	7	4	
5	Russia	17	11	0	6	82	47	33	1.94	4			9	6	7	1
6	Argentina	20	10	1	9	58	58	33	1.65	6	8	5	12	5	9	11
7	Italy	20	6	4	10	75	74	30	1.5	5		15	10	2	8	5
8	Spain	20	9	0	11	82	71	27	1.35	5	7	10	7	4	6	
9	Senegal	11	4	3	4	55	47	21	1.91	3			5	9		7
10	Mexico	13	5	2	6	39	50	21	1.62	3			2	11		8
11	Nigeria	14	5	2	7	65	71	21	1.5	4		9	6		12	6
12	Japan	22	5	1	16	60	101	18	0.82	6	4	8	15	15	5	14
13	Switzerland	9	5	0	4	47	42	15	1.67	2					2	10
14	El Salvador	12	2	1	9	38	71	9	0.75	3				14	14	4
15	Solomon Islands	12	3	0	9	42	90	9	0.75	4		12	16	12	13	
16	Canada	4	1	1	2	12	26	6	1.5	1		7				
17	Ukraine	6	2	0	4	23	17	6	1	2	6					9
18	Bahrain	7	1	1	5	21	38	6	0.86	2		6			16	
19	USA	8	2	0	6	35	52	6	0.75	3	10	13	13			
20	United Arab Emirates	9	2	0	7	37	42	6	0.67	3			14	10	10	
21	Côte d'Ivoire	3	1	0	2	15	18	3	1	1					11	
22	Tahiti	3	1	0	2	6	11	3	1	1						12
23	Poland	3	1	0	2	12	18	3	1	1		11				
24	Cameroon	6	0	1	5	12	35	3	0.5	2		14		16		
25	Iran	12	1	0	11	45	65	3	0.25	4		16	11	13		13
26	Australia	2	0	0	2	2	8	0	0	1	9					
27	Thailand	2	0	0	2	3	13	0	0	1	11					
28	South Africa	2	0	0	2	4	15	0	0	1	12					
29	Oman	3	0	0	3	7	15	0	0	1						15
30	Venezuela	3	0	0	3	8	17	0	0	1						16
31	Costa Rica	3	0	0	3	2	14	0	0	1					15	

Overall matches played 180
 Overall goals scored 1,523
 Avg. goals per match 8.46

MP Matches played

W Wins
 W+ Wins after extra time
 L Losses
 GF Goals for
 GA Goals against

Pts. Points
 Avg. Pts. Average points per match
 Part. Number of participations in competition

Ranking by confederation

	2005	2006	2007	2008	2009	2011
AFC	4	6	11	10	5	13
	5	8	14	13	10	14
			15	15	16	15
CAF	12	9	5	9	11	6
		14	6	16	12	7
CONCACAF	10	7	2	11	14	4
		13	13	14	15	8
CONMEBOL	3	1	1	1	1	2
	5	2	3	5	4	11
	8	5	12	7	9	16
OFC	9	12	16	12		12
UEFA	1	3	4	2	2	1
	2	4	7	3	3	3
	6	10	8	4	6	5
	7	11	9	6	7	9
		15	10	8	8	10

Finals 2005-2011

	Tournament	Final	Result	Referee
2005	Rio de Janeiro (BRA)	France v. Brazil	3-3 a.e.t. 1-0 PSO (1-0, 1-0 1-3)	ROBLES MELLA Carlos Manuel (CHI)
2006	Rio de Janeiro (BRA)	Uruguay v. Brazil	1-4 (0-1, 1-1, 0-2)	HAUBEN Christian (BEL)
2007	Rio de Janeiro (BRA)	Mexico v. Brazil	2-8 (0-2, 1-4, 1-2)	EIRIZ Ruben (ESP)
2008	Marseille (FRA)	Brazil v. Italy	5-3 (1-0, 3-0, 1-3)	MESZAROS Istvan (HUN)
2009	Dubai (UAE)	Brazil v. Switzerland	10-5 (4-1, 4-0, 2-4)	EIRIZ Ruben (ESP)
2011	Ravenna (ITA)	Russia v. Brazil	12-8 (3-2, 6-2, 3-4)	CORTEZ Jose (ECU)

Number of participations

Argentina (6)	2005	2006	2007	2008	2009	2011
Australia (1)	2005					
Bahrain (2)	2006	2009				
Brazil (6)	2005	2006	2007	2008	2009	2011
Cameroon (2)	2006	2008				
Canada (1)	2006					
Costa Rica (1)	2009					
Côte d'Ivoire (1)	2009					
El Salvador (3)	2008	2009	2011			
France (4)	2005	2006	2007	2008		
Iran (4)	2006	2007	2008	2011		
Italy (5)	2006	2007	2008	2009	2011	
Japan (6)	2005	2006	2007	2008	2009	2011
Mexico (3)	2007	2008	2011			
Nigeria (4)	2006	2007	2009	2011		
Oman (1)	2011					
Poland (1)	2006					
Portugal (6)	2005	2006	2007	2008	2009	2011
Russia (4)	2007	2008	2009	2011		
Senegal (3)	2007	2008	2011			
Solomon Islands (4)	2006	2007	2008	2009		
South Africa (1)	2005					
Spain (5)	2005	2006	2007	2008	2009	
Switzerland (2)	2009	2011				
Tahiti (1)	2011					
Thailand (1)	2005					
Ukraine (2)	2005	2011				
United Arab Emirates (3)	2007	2008	2009			
Uruguay (5)	2005	2006	2007	2008	2009	
USA (3)	2005	2006	2007			
Venezuela (1)	2011					



Referees

Confed.	Name	Birthday	Assoc.	Confed.	Name	Birthday	Assoc.
AFC	ALMANSORY Ebrahim	01.09.73	UAE		DE MORAES Ivo	18.05.77	BRA
	MAT HASSAN Suhaimi	24.06.76	MAS		RODRIGUEZ Juan	30.05.74	ARG
	ONODERA Tasuku	11.08.72	JPN	OFC	PADO Hugo	21.04.80	SOL
	WONGSUWAN Suwat	15.10.79	THA		UEFA	AKCER Serdar	04.06.79
CAF	ADOLPHE David	04.02.77	MRI	BEREZKIN Alexander	09.08.80	RUS	
	HACHIM Said	06.03.79	MAD	EIRIZ Ruben	13.11.79	ESP	
	OGUNMUYIWA Jelili	31.03.79	NGA	MEDINA Michael	15.08.84	NED	
CONCACAF	AROSEMENA Oscar	15.09.77	PAN	MESZAROS Istvan	09.04.69	HUN	
	LOPEZ Miguel	24.01.77	GUA	PUNGITORE Roberto	26.06.74	ITA	
	VELASQUEZ Oscar	30.08.75	SLV	WINIARCZYK Tomasz	18.02.83	POL	
CONMEBOL	BENTANCOR Javier	02.12.72	URU	ZIMMERMANN Christian	22.11.76	SUI	
	CORTEZ Jose	09.04.73	ECU				
	DE LA ROSA Rene	24.03.72	CHI				



Preliminary competition

AFC

First stage

Group A

27.02.11	China PR v. Iraq	5-2
27.02.11	Oman v. Kuwait	8-6
28.02.11	China PR v. Kuwait	4-1
28.02.11	Oman v. Iraq	11-3
01.03.11	Iraq v. Kuwait	5-4
01.03.11	Oman v. China PR	1-0

	MP	W	W+	L	Goals	Points
1. Oman	3	3	0	0	20-9	9
2. China PR	3	2	0	1	9-4	6
3. Iraq	3	1	0	2	10-20	3
4. Kuwait	3	0	0	3	11-17	0

Group B

27.02.11	Japan v. Syria	9-4
28.02.11	Iran v. Syria	5-0
01.03.11	Japan v. Iran	4-5

	MP	W	D	L	Goals	Points
1. Iran	2	2	0	0	10-4	6
2. Japan	2	1	0	1	13-9	3
3. Syria	2	0	0	2	4-14	0

Group C

27.02.11	Bahrain v. Uzbekistan	4-3
27.02.11	Indonesia v. United Arab Emirates	1-6
28.02.11	Bahrain v. Indonesia	5-2
28.02.11	United Arab Emirates v. Uzbekistan	2-1
01.03.11	Uzbekistan v. Indonesia	7-3
01.03.11	United Arab Emirates v. Bahrain	4-1

	MP	W	D	L	Goals	Points
1. United Arab Emirates	3	3	0	0	12-3	9
2. Bahrain	3	2	0	1	10-9	6
3. Uzbekistan	3	1	0	2	11-9	3
4. Indonesia	3	0	0	3	6-18	0

Second stage

Quarter-finals

02.03.11	Iran v. Uzbekistan	5-3
02.03.11	Japan v. Bahrain	6-2
02.03.11	United Arab Emirates v. China PR	5-1
02.03.11	Oman v. Syria	5-2

	MP	W	W+	L	Goals	Points
1. Japan	1	1	0	0	6-2	3
2. United Arab Emirates	1	1	0	0	5-1	3
3. Oman	1	1	0	0	5-2	3
4. Iran	1	1	0	0	5-3	3
5. Uzbekistan	1	0	0	1	3-5	0
6. Syria	1	0	0	1	2-5	0
7. Bahrain	1	0	0	1	2-6	0
8. China PR	1	0	0	1	1-5	0

Semi-finals

03.03.11	Japan v. United Arab Emirates	2-1
03.03.11	Oman v. Iran	2-2

Match for third place

04.03.11	Iran v. United Arab Emirates	6-2
----------	------------------------------	-----

Final

04.03.11	Oman v. Japan	1-2
----------	---------------	-----

Qualified for Ravenna 2011:

Iran, Japan, Oman



CAF

First stage

Group A

15.06.11	Senegal v. Algeria	9-4
15.06.11	Nigeria v. Madagascar	5-3
15.06.11	Morocco v. Libya	7-5
16.06.11	Côte d'Ivoire v. Algeria	3-5
16.06.11	Madagascar v. South Africa	3-0
16.06.11	Egypt v. Libya	4-3
17.06.11	Senegal v. Côte d'Ivoire	3-2
17.06.11	Nigeria v. South Africa	8-4
17.06.11	Morocco v. Egypt	0-3

	MP	W	W+	L	Goals	Points
1. Nigeria	2	2	0	0	13-7	6
2. Senegal	2	2	0	0	12-6	6
3. Egypt	2	2	0	0	7-3	6
4. Madagascar	2	1	0	1	6-5	3
5. Morocco	2	1	0	1	7-8	3
6. Algeria	2	1	0	1	9-12	3
7. Libya	2	0	0	2	8-11	0
8. Côte d'Ivoire	2	0	0	2	5-8	0
9. South Africa	2	0	0	2	4-11	0

Second stage

Match for seventh place

18.06.11	Libya v. Côte d'Ivoire	4-6
----------	------------------------	-----

Semi-finals

18.06.11	Nigeria v. Madagascar	7-6
18.06.11	Senegal v. Egypt	4-2

Match for fifth place

19.06.11	Morocco v. Algeria	7-5
----------	--------------------	-----

Match for third place

19.06.11	Madagascar v. Egypt	4:4
----------	---------------------	-----

Final

19.06.11	Nigeria v. Senegal	4:7
----------	--------------------	-----

Qualified for Ravenna 2011:

Nigeria, Senegal

CONCACAF

First stage

Group A

01.12.10	El Salvador v. Canada	6-3
01.12.10	Mexico v. Jamaica	3-2
02.12.10	El Salvador v. Jamaica	10-8
02.12.10	Mexico v. Canada	3-1
03.12.10	Canada v. Jamaica	4-3
03.12.10	Mexico v. El Salvador	3-3

	MP	W	W+	L	Goals	Points
1. El Salvador	3	2	1	0	19-14	8
2. Mexico	3	2	0	1	9-6	6
3. Canada	3	1	0	2	8-12	3
4. Jamaica	3	0	0	3	13-17	0

Group B

01.12.10	Costa Rica v. Bahamas	5-2
01.12.10	Guatemala v. USA	2-6
02.12.10	Costa Rica v. Guatemala	5-2
02.12.10	USA v. Bahamas	6-3
03.12.10	Bahamas v. Guatemala	5-7
03.12.10	USA v. Costa Rica	3-3

	MP	W	W+	L	Goals	Points
1. USA	3	2	1	0	15-8	8
2. Costa Rica	3	2	0	1	13-7	6
3. Guatemala	3	1	0	2	11-16	3
4. Bahamas	3	0	0	3	10-18	0

Second stage

Semi-finals

04.12.10	USA v. Mexico	1-1
04.12.10	El Salvador v. Costa Rica	3-3

Match for third place

05.12.10	USA v. Costa Rica	7-5
----------	-------------------	-----

Final

05.12.10	Mexico v. El Salvador	5-3
----------	-----------------------	-----

Qualified for Ravenna 2011:

El Salvador, Mexico

CONMEBOL

First stage

Group A

31.07.11	Venezuela v. Peru	5-2
31.07.11	Brazil v. Paraguay	14-1
01.08.11	Chile v. Paraguay	6-3
01.08.11	Brazil v. Peru	13-1
02.08.11	Peru v. Paraguay	5-9
02.08.11	Venezuela v. Chile	3-2
03.08.11	Venezuela v. Paraguay	7-8
03.08.11	Brazil v. Chile	10-4
04.08.11	Chile v. Peru	5-5
04.08.11	Brazil v. Venezuela	7-0

	MP	W	W+	L	Goals	Points
1. Brazil	4	4	0	0	44-6	12
2. Venezuela	4	2	0	2	15-19	6
3. Paraguay	4	1	1	2	21-32	5
4. Chile	4	1	0	3	17-21	3
5. Peru	4	0	1	3	13-32	2

Group B

01.08.11	Argentina v. Ecuador	4-3
01.08.11	Colombia v. Uruguay	3-3
02.08.11	Argentina v. Colombia	2-0
02.08.11	Uruguay v. Ecuador	8-2
03.08.11	Ecuador v. Colombia	4-9
03.08.11	Uruguay v. Argentina	3-5

	MP	W	W+	L	Goals	Points
1. Argentina	3	3	0	0	11-6	9
2. Colombia	3	1	1	1	12-9	5
3. Uruguay	3	1	0	2	14-10	3
4. Ecuador	3	0	0	3	9-21	0

Second stage

Semi-finals

06.08.11	Argentina v. Venezuela	3-2
06.08.11	Brazil v. Colombia	6-2

Match for third place

07.08.11	Venezuela v. Colombia	5-2
----------	-----------------------	-----

Final

07.08.11	Brazil v. Argentina	6-2
----------	---------------------	-----

Qualified for Ravenna 2011:

Argentina, Brazil, Venezuela

OFC

First stage

23.02.11	Solomon Islands v. Fiji	9-4
24.02.11	Tahiti v. Fiji	6-5
25.02.11	Tahiti v. Solomon Islands	1-4

	MP	W	W+	L	Goals	Points	
1. Solomon Islands	2	2	0	0	13	5	6
2. Tahiti	2	1	0	1	7	9	3
3. Fiji	2	0	0	2	9	15	0

Second stage

Final

26.02.11	Solomon Islands v. Tahiti	3-4
----------	---------------------------	-----

Qualified for Ravenna 2011:

Tahiti

UEFA

First stage

Group A

11.07.10	Italy v. Turkey	2-1
12.07.10	Germany v. Turkey	3-6
13.07.10	Italy v. Germany	5-2

	MP	W	W+	L	Goals	Points
1. Italy	2	2	0	0	7-3	6
2. Turkey	2	1	0	1	7-5	3
3. Germany	2	0	0	2	5-11	0

Group B

11.07.10	Greece v. Netherlands	6-5
11.07.10	Spain v. Bulgaria	7-0
12.07.10	Greece v. Bulgaria	6-2
12.07.10	Spain v. Netherlands	2-3
13.07.10	Netherlands v. Bulgaria	4-3
13.07.10	Spain v. Greece	6-5

	MP	W	W+	L	Goals	Points
1. Spain	3	2	0	1	15-8	6
2. Greece	3	2	0	1	17-13	6
3. Netherlands	3	2	0	1	12-11	6
4. Bulgaria	3	0	0	3	5-17	0

Group C

11.07.10	Romania v. Andorra	8-2
11.07.10	Russia v. Slovakia	11-1
12.07.10	Romania v. Slovakia	5-3
12.07.10	Russia v. Andorra	11-1
13.07.10	Andorra v. Slovakia	1-4
13.07.10	Russia v. Romania	3-5

	MP	W	W+	L	Goals	Points
1. Romania	3	3	0	0	18-8	9
2. Russia	3	2	0	1	25-7	6
3. Slovakia	3	1	0	2	8-17	3
4. Andorra	3	0	0	3	4-23	0

Group D

11.07.10	England v. Estonia	1-0
11.07.10	Portugal v. Israel	7-3
12.07.10	England v. Israel	2-5
12.07.10	Portugal v. Estonia	6-3
13.07.10	Estonia v. Israel	6-3
13.07.10	Portugal v. England	6-3

	MP	W	W+	L	Goals	Points
1. Portugal	3	3	0	0	19-9	9
2. Estonia	3	1	0	2	9-10	3
3. Israel	3	1	0	2	11-15	3
4. England	3	1	0	2	6-11	3

Group E

11.07.10	Hungary v. Ukraine	7-6
11.07.10	Switzerland v. Belarus	7-3
12.07.10	Hungary v. Belarus	5-5
12.07.10	Switzerland v. Ukraine	5-6
13.07.10	Ukraine v. Belarus	6-2
13.07.10	Switzerland v. Hungary	10-4

	MP	W	W+	L	Goals	Points
1. Switzerland	3	2	0	1	22-13	6
2. Ukraine	3	2	0	1	18-14	6
3. Hungary	3	1	1	1	16-21	5
4. Belarus	3	0	0	3	10-18	0

Group F

11.07.10	Czech Republic v. Azerbaijan	4-5
11.07.10	Kazakhstan v. France	1-5
12.07.10	Czech Republic v. Kazakhstan	8-2
12.07.10	France v. Azerbaijan	10-8
13.07.10	Azerbaijan v. Kazakhstan	9-2
13.07.10	France v. Czech Republic	11-2

	MP	W	W+	L	Goals	Points
1. France	3	3	0	0	26-11	9
2. Azerbaijan	3	2	0	1	22-16	6
3. Czech Republic	3	1	0	2	14-18	3
4. Kazakhstan	3	0	0	3	5-22	0

Group G

11.07.10	Poland v. Moldova	1-1
11.07.10	Norway v. Austria	2-3
12.07.10	Norway v. Moldova	1-3
12.07.10	Poland v. Austria	9-4
13.07.10	Poland v. Norway	8-5
13.07.10	Austria v. Moldova	1-3

	MP	W	W+	L	Goals	Points
1. Moldova	3	2	1	0	7-3	8
2. Poland	3	2	0	1	18-10	6
3. Austria	3	1	0	2	8-14	3
4. Norway	3	0	0	3	8-14	0

Second stage**Round of 16**

15.07.10	Romania v. Estonia	6-2
15.07.10	Ukraine v. Netherlands	6-0
15.07.10	Greece v. Hungary	5-8
15.07.10	Switzerland v. France	6-4
15.07.10	Portugal v. Azerbaijan	5-2
15.07.10	Russia v. Turkey	11-2
15.07.10	Italy v. Poland	3-4
15.07.10	Spain v. Moldova	5-1

	MP	W	W+	L	Goals	Points
1. Russia	1	1	0	0	11-2	3
2. Ukraine	1	1	0	0	6-0	3
3. Romania	1	1	0	0	6-2	3
4. Spain	1	1	0	0	5-1	3
5. Hungary	1	1	0	0	8-5	3
6. Portugal	1	1	0	0	5-2	3
7. Switzerland	1	1	0	0	6-4	3
8. Poland	1	1	0	0	4-3	3
9. Italy	1	0	0	1	3-4	0
10. France	1	0	0	1	4-6	0
11. Greece	1	0	0	1	5-8	0
12. Azerbaijan	1	0	0	1	2-5	0
13. Estonia	1	0	0	1	2-6	0
14. Moldova	1	0	0	1	1-5	0
15. Netherlands	1	0	0	1	0-6	0
16. Turkey	1	0	0	1	2-11	0

Quarter-finals

16.07.10	Ukraine v. Romania	6-3
16.07.10	Switzerland v. Hungary	3-2
16.07.10	Poland v. Portugal	5-5
16.07.10	Russia v. Spain	8-4

	MP	W	W+	L	Goals	Points
1. Russia	1	1	0	0	8-4	3
2. Ukraine	1	1	0	0	6-3	3
3. Switzerland	1	1	0	0	3-2	3
4. Portugal	1	0	1	0	5-5	2
5. Poland	1	0	0	1	5-5	0
6. Hungary	1	0	0	1	2-3	0
7. Romania	1	0	0	1	3-6	0
8. Spain	1	0	0	1	4-8	0

Semi-finals

17.07.10	Ukraine v. Switzerland	3-3
17.07.10	Portugal v. Russia	6-5

Match for third place

18.07.10	Switzerland v. Russia	2-5
----------	-----------------------	-----

Final

18.07.10	Ukraine v. Portugal	4-2
----------	---------------------	-----


Qualified for Ravenna 2011:

Italy (as hosts), Portugal, Russia, Switzerland, Ukraine









Argentina

Final ranking: 11th place



Goals scored



Goals conceded

Preliminary competition

01.08.11	Argentina v. Ecuador	4-3
02.08.11	Argentina v. Colombia	2-0
03.08.11	Uruguay v. Argentina	3-5
06.08.11	Argentina v. Venezuela	3-2
07.08.11	Brazil v. Argentina	6-2

Final competition

01.09.11	Argentina v. Oman	3-1 (0-1, 2-0, 1-0)
03.09.11	Portugal v. Argentina	5-0 (1-0, 3-0, 1-0)
05.09.11	El Salvador v. Argentina	4-3 (0-0, 2-2, 2-1)

Goalscorers

LEVI Jonathan (8)	2
FRANCESCHINI Luciano (5)	1
LARRETA Sebastian (11)	1
SPINELLI German (3)	1
VIVAS Javier (10)	1

Appearances

No.	Pos.	Name	Date of birth		Match 1	Match 2	Match 3					Total
					OMA 3-1	POR 0-5	SLV 3-4					
1	GK	MENDOZA Cesar	10.03.1983	C	PLA*	PLA*	PLA*					3
2	DF	DALLERA Agustin	28.12.1985		PLA	PLA*	PLA*					3
3	DF	SPINELLI German	09.10.1984		PLA	PLA	PLA					3
4	DF	LOPEZ Rodrigo	08.06.1977		RES	PLA	RES					1
5	DF	FRANCESCHINI Luciano	04.04.1983		PLA*	PLA*	PLA*					3
6	DF	GALVAN Matias	27.12.1981		PLA*	PLA	PLA					3
7	W	MEDERO Lucas	13.01.1990		RES	PLA	PLA					2
8	W	LEVI Jonathan	01.05.1986		PLA*	PLA*	PLA*					3
9	P	DE EZEYZA Miguel	08.09.1984		PLA	ABS	ABS					1
10	P	VIVAS Javier	27.05.1985		PLA	PLA	PLA					3
11	P	LARRETA Sebastian	28.03.1986		PLA*	PLA*	PLA*					3
12	GK	POLATTI Sebastian	12.04.1989		RES	RES	RES					0

Key: GK: Goalkeeper; DF: Defender; P: Pivot; W: Wing; PLA: Players; PLA*: Starting five; RES: Substitute; NEL: Not eligible to play; INJ: Injured; ABS: Absent; DNP: Not in line-up

Outstanding players

- 5 FRANCESCHINI Luciano: excellent on the ball, composed under pressure, set-piece specialist
- 10 VIVAS Javier: goalscorer, powerful shot, skilled with aerial balls
- 5 FRANCESCHINI Luciano : excellent balle au pied, bonne résistance à la pression, spécialiste des coups de pied arrêtés
- 10 VIVAS Javier : attaquant doté d'une frappe puissante et à l'aise dans les airs
- 5 FRANCESCHINI Luciano: excelente con el balón, mantiene la calma bajo presión, especialista en jugadas ensayadas
- 10 VIVAS Javier: gran artillero de potente disparo y muy hábil en balones por alto
- 5 FRANCESCHINI Luciano: brillant am Ball, ruhig wenn unter Druck, Spezialist für Standardsituationen
- 10 VIVAS Javier: Torjäger, harter Schuss, stark bei hohen Bällen



PETRASSO
Hector
 9.8.1970
 Argentina

Career as a coach

2005- National team

Average age

26/10

Disciplinary record

Yellow cards	2
Red cards (indirect)	0
Red cards (direct)	0

Key points


- Excellent link-up play between strikers when in possession
- Disciplined, well-organised defence
- Rapid transition from attack to defence
- Accurate short- and long-range passes from the goalkeeper
- Good individual technique
- Players with the ability to flick the ball up and play
- High fitness level
- Good understanding between the players
- Bons enchaînements entre les attaquants
- Défense disciplinée
- Bon repli défensif
- Précision des passes longues et courtes du gardien
- Bonne technique individuelle
- Joueurs capables de se lever le ballon pour jouer
- Bonne condition physique
- Bonne entente entre les joueurs
- Excelentes combinaciones entre delanteros
- Defensa disciplinada y bien organizada
- Rápida transición ataque-defensa
- Precisos pases cortos y largos del guardameta
- Excelente técnica individual
- Jugadores capaces de elevar el balón y seguir jugando
- Buena condición física
- Buen engranaje entre los jugadores
- Hervorragendes Zusammenspiel der Angriffsspieler mit Ball
- Disziplinierte Abwehrorganisation
- Schnelles Umschalten von Angriff auf Abwehr
- Torwart spielt präzise kurze und lange Pässe
- Gute individuelle Technik
- Spieler können Ball lupfen und weiterspielen
- Körperliche Fitness
- Gute Abstimmung zwischen den Spielern

Brazil

Final ranking: 2nd place



Goals scored



Goals conceded

Preliminary competition

31.07.11	Brazil v. Paraguay	14-1
01.08.11	Brazil v. Peru	13-1
03.08.11	Brazil v. Chile	10-4
04.08.11	Brazil v. Venezuela	7-0
06.08.11	Brazil v. Colombia	6-2
07.08.11	Brazil v. Argentina	6-2

Final competition

02.09.11	Brazil v. Ukraine	2-1 PSO, 3-3 a.e.t. (1-0, 1-3, 1-0, 0-0)
04.09.11	Mexico v. Brazil	2-5 (1-2, 1-3, 0-0)
06.09.11	Brazil v. Japan	3-2 (1-1, 0-1, 2-0)
08.09.11	Brazil v. Nigeria	10-8 a.e.t. (3-1, 2-4, 3-3, 2-0)
10.09.11	Brazil v. Portugal	4-1 (0-1, 2-0, 2-0)
11.09.11	Russia v. Brazil	12-8 (3-2, 6-2, 3-4)

Goalscorers

ANDRE (9)	14
SIDNEY (7)	5
BENJAMIN (10)	4
BETINHO (4)	3
BRUNO (5)	2
BURU (11)	2
JORGINHO (6)	2
ANDERSON (2)	1

Appearances

No.	Pos.	Name	Date of birth		Match 1	Match 2	Match 3	Match 4	Match 5	Match 6	Total
					UKR 2-1 PSO	MEX 5-2	JPN 3-2	¼ Final NGA 10-8 a.e.t.	½ Final POR 4-1	Final RUS 8-12	
1	GK	MAO	06.12.1978		PLA*	PLA*	PLA*	PLA*	PLA*	PLA*	6
2	DF	ANDERSON	11.08.1983		PLA	PLA	PLA	PLA	PLA	PLA	6
3	P	FRED	11.02.1989		RES	PLA	RES	RES	RES	RES	1
4	DF	BETINHO	16.12.1977		PLA	PLA	PLA	PLA*	PLA	PLA	6
5	P	BRUNO	29.03.1980		PLA	PLA	PLA	PLA	PLA	PLA	6
6	W	JORGINHO	19.10.1974		PLA	PLA*	PLA*	PLA*	PLA	PLA	6
7	P	SIDNEY	19.06.1980		PLA	PLA	PLA	PLA	PLA*	PLA*	6
8	DF	SOUZA	27.11.1984		PLA*	PLA*	PLA*	PLA	PLA*	PLA*	6
9	P	ANDRE	26.05.1977		PLA*	PLA	PLA	PLA	PLA	PLA	6
10	W	BENJAMIN	29.05.1969	C	PLA*	PLA*	PLA*	PLA*	PLA*	PLA*	6
11	DF	BURU	14.04.1976		PLA*	PLA*	PLA*	PLA*	PLA*	PLA*	6
12	GK	LEANDRO	06.05.1985		RES	RES	RES	RES	RES	RES	0

Key: GK: Goalkeeper; DF: Defender; P: Pivot; W: Wing; PLA: Players; PLA*: Starting five; RES: Substitute; NEL: Not eligible to play; INJ: Injured; ABS: Absent; DNP: Not in line-up

Outstanding players

- 1 MAO: excellent goalkeeper, strong shot-stopper, quick to launch counters
 - 9 ANDRE: goalscorer, quick on the ball, skilful specialist
 - 10 BENJAMIN: very skilful, quick, good passer of the ball
 - 11 BURU: great all-round player, very fast on the ball, confident leader
- 1 MAO : excellent gardien ; relances rapides
 - 9 ANDRE : buteur rapide et très habile balle au pied
 - 10 BENJAMIN : joueur rapide et très technique ; bonne qualité de passes
 - 11 BURU : joueur très complet et rapide balle au pied ; leader de l'équipe
- 1 MAO: excelente guardameta atajando disparos e iniciando contraataques
 - 9 ANDRE: habilidoso goleador muy rápido con el balón en los pies
 - 10 BENJAMIN: jugador que destaca por sus pases, así como por su habilidad y su velocidad
 - 11 BURU: polivalente y rápido futbolista, líder indiscutible del equipo
- 1 MAO: hervorragender Torhüter, starke Schussabwehr, schnelle Gegenstöße
 - 9 ANDRE: Torjäger, schnell am Ball, trickreicher Spezialist
 - 10 BENJAMIN: sehr talentiert, schnell, gute Pässe
 - 11 BURU: in allen Belangen überragend, sehr schnell am Ball, selbstbewusster Leader



SOARES
Alexandre
11.5.1966
Brazil

Career as a coach

2003-2005	Rio de Janeiro
2005	Vasco da Gama
2005-	National team

Average age

31/10

Disciplinary record

Yellow cards	6
Red cards (indirect)	0
Red cards (direct)	0

Key points


- Instinctive build-up play involving outfield players
 - Assured combination play
 - Comfortable in possession when under pressure
 - Attackers with flexibility and movement
 - Attacking power in one-on-one situations
 - Free-kick specialists
 - Influential individual players
 - Players with the ability to shoot directly at goal with the ball on the sand
 - High fitness level
 - Experience and composure
- Automatismes dans la construction du jeu par les joueurs de champ
 - Bonne construction
 - Bonne gestion du pressing adverse
 - Attaquants vifs et mobiles
 - Présence dans les duels offensifs
 - Spécialistes du coup franc
 - Individualités capables de faire la différence
 - Capacité à frapper le ballon au sol
 - Bonne condition physique
 - Expérience et sérénité
- Automatismos en el armado de juego a través de los jugadores de campo
 - Hábil juego de combinaciones
 - Notable dominio del balón bajo presión
 - Atacantes ágiles y escurridizos
 - Hábil en el uno contra uno (ofensivo)
 - Especialistas en tiros libres
 - Solistas capaces de definir un partido
 - Remates directos desde la arena a la meta
 - Buena condición física
 - Experiencia e ingenio
- Automatismen im Spielaufbau durch Feldspieler
 - Sicheres Kombinationsspiel
 - Ballsicherheit unter Druck
 - Wendig- und Beweglichkeit der Angreifer
 - Zweikampfstärke (offensiv)
 - Gute Freistosschützen
 - Spielbestimmende Einzelkötner
 - Spieler schießen direkt aus Sand aufs Tor
 - Körperliche Fitness
 - Erfahrung und Abgeklärtheit

El Salvador

Final ranking: 4th place



Goals scored



Goals conceded

Preliminary competition

01.12.10	El Salvador v. Canada	6-3
02.12.10	El Salvador v. Jamaica	10-8
03.12.10	Mexico v. El Salvador	3-3
04.12.10	El Salvador v. Costa Rica	3-3
05.12.10	Mexico v. El Salvador	5-3

Final competition

01.09.11	El Salvador v. Portugal	2-11 (0-4, 1-5, 1-2)
03.09.11	Oman v. El Salvador	3-4 (1-0, 0-1, 2-3)
05.09.11	El Salvador v. Argentina	4-3 (0-0, 2-2, 2-1)
08.09.11	Italy v. El Salvador	5-6 a.e.t. (1-1, 2-3, 2-1, 0-1)
10.09.11	El Salvador v. Russia	3-7 (1-4, 2-2, 0-1)
11.09.11	El Salvador v. Portugal	2-3 (1-1, 1-1, 0-1)

Goalscorers

VELASQUEZ Frank (11)	9
RUIZ Agustin (10)	5
HERNANDEZ Tomas (4)	2
ALVARADO Wilber (2)	1
MEMBRENO Jose (5)	1
RAMIREZ Elias (6)	1
TORRES Walter (7)	1
own goal (Oman)	1

Appearances

No.	Pos.	Name	Date of birth		Match 1	Match 2	Match 3	Match 4	Match 5	Match 6	Total
					POR 2-11	OMA 4-3	ARG 4-3	¼ Final ITA 6-5 a.e.t.	½ Final RUS 3-7	3 rd Place POR 2-3	
1	GK	PORTILLO Jose	06.05.1989		PLA*	PLA*	PLA*	PLA*	PLA*	PLA*	6
2	DF	ALVARADO Wilber	11.08.1987		PLA*	PLA*	PLA*	PLA*	PLA*	PLA*	6
3	DF	LOBOS Medardo	27.02.1983		PLA	PLA	PLA	PLA	PLA	PLA	6
4	DF	HERNANDEZ Tomas	28.01.1985		PLA*	PLA*	PLA*	PLA*	PLA*	PLA*	6
5	W	MEMBRENO Jose	10.11.1980		PLA	PLA	PLA	PLA	PLA	PLA	6
6	DF	RAMIREZ Elias	04.04.1982		NEL	PLA*	PLA*	PLA*	PLA*	PLA*	5
7	P	TORRES Walter	08.05.1991		PLA*	PLA	PLA	PLA	PLA	PLA	6
8	W	ROBLES Elmer	13.10.1990		PLA	PLA	PLA	PLA	PLA	PLA	6
9	W	RAMIREZ Darwin	19.01.1986		RES	RES	RES	RES	PLA	PLA	2
10	P	RUIZ Agustin	C 01.12.1987		PLA*	PLA*	PLA*	PLA*	PLA*	PLA*	6
11	P	VELASQUEZ Frank	12.02.1990		PLA	PLA	PLA	PLA	PLA	PLA	6
12	GK	GUARDADO Baudilio	25.10.1988		PLA	RES	RES	RES	RES	RES	1

Key: GK: Goalkeeper; DF: Defender; P: Pivot; W: Wing; PLA: Players; PLA*: Starting five; RES: Substitute; NEL: Not eligible to play; INJ: Injured; ABS: Absent; DNP: Not in line-up

Outstanding players

- 1 PORTILLO Jose: very quick, excellent leader, controls the tempo very well
 - 2 ALVARADO Wilber: very quick defender, smart with the ball, excellent positioning
 - 4 HERNANDEZ Tomas: great on the ball, excellent defending
 - 11 VELASQUEZ Frank: potential superstar, goalscorer, strong right- and left-foot shots
- 1 PORTILLO Jose : joueur très rapide dictant bien le rythme du jeu ; leader de l'équipe
 - 2 ALVARADO Wilber : défenseur très rapide et intelligent balle au pied ; excellent placement
 - 4 HERNANDEZ Tomas : excellent défenseur doté d'une bonne technique
 - 11 VELASQUEZ Frank : buteur à l'aise des deux pieds ; énorme talent en devenir
- 1 PORTILLO José: líder del equipo que se mueve con rapidez y sabe leer el partido
 - 2 ALVARADO Wilber: zaguero veloz e inteligente con el balón en los pies; nunca pierde la posición
 - 4 HERNÁNDEZ Tomás: jugador con gran dominio del balón y excelentes dotes defensivas
 - 11 VELASQUEZ Frank: goleador ambidiestro; toda una estrella en ciernes
- 1 PORTILLO José: sehr schnell, herausragender Leader, sehr gute Tempokontrolle
 - 2 ALVARADO Wilber: sehr schneller Verteidiger, intelligent am Ball, herausragendes Stellungsspiel
 - 4 HERNANDEZ Tomas: überragend am Ball, hervorragender Verteidiger
 - 11 VELASQUEZ Frank: kommender Superstar, Torjäger, schussstark mit links und rechts



GONZALEZ Rudis
8.1.1971
El Salvador

Career as a coach

2005	ADFA La Paz
2007-	National team

Average age

24/09

Disciplinary record

Yellow cards	8
Red cards (indirect)	0
Red cards (direct)	0

Key points

- Instinctive build-up play using goalkeeper
 - Instinctive build-up play involving outfield players
 - Counter-attacks
 - Ball-winning ability in one-on-one situations
 - Good individual technique
 - Players with the ability to flick the ball up and play
 - Strong, hard-working players
 - Excellent team spirit
- Automatismes dans la construction du jeu par le gardien
 - Automatismes dans la construction du jeu par les joueurs de champ
 - Bon jeu en contre
 - Présence dans les duels défensifs
 - Bonne technique individuelle
 - Joueurs capables de se lever le ballon pour jouer
 - Joueurs endurants et volontaires
 - Excellent esprit d'équipe
- Automatismo en el armado de juego a través del guardameta
 - Automatismos en el armado de juego a través de los jugadores de campo
 - Contraataque
 - Hábil en el uno contra uno (defensivo)
 - Excelente técnica individual
 - Jugadores capaces de elevar el balón y seguir jugando
 - Impresionante capacidad de carrera de algunos jugadores
 - Excelente espíritu de equipo
- Automatismen im Spielaufbau durch den Torwart
 - Automatismen im Spielaufbau durch Feldspieler
 - Konterspiel
 - Zweikampfstärke (defensiv)
 - Gute individuelle Technik
 - Spieler können Ball lupfen und weiterspielen
 - Grosses Laufvermögen einzelner Spieler
 - Stark ausgeprägter Teamgeist

Iran

Final ranking: 13th place

Preliminary competition

28.02.11	Iran v. Syria	5-0
01.03.11	Japan v. Iran	4-5
02.03.11	Iran v. Uzbekistan	5-3
03.03.11	Oman v. Iran	2-2
04.03.11	Iran v. UAE	6-2

Final competition


01.09.11	Italy v. Iran	5-4 PSO, 6-6 a.e.t. (1-1, 2-3, 3-2, 0-0)
03.09.11	Iran v. Switzerland	4-6 (1-5, 1-0, 2-1)
05.09.11	Iran v. Senegal	3-5 (0-3, 2-1, 1-1)

Goalscorers

ABDOLLAHI Hassan (3)	3
BOULOKBASHI Farid (8)	3
HASSANI Mehdi (4)	2
MOKHTARI Mohammad (6)	2
AHMADZADEH Mohammad (11)	1
MESIGAR Moslem (10)	1
NADERI Ali (5)	1



Goals scored



Goals conceded

Appearances

No.	Pos.	Name	Date of birth		Match 1	Match 2	Match 3					Total
					ITA 4-5 PSO	SUI 4-6	SEN 3-5					
1	GK	RAHAVIEZABADI Mohammad	22.03.1986		PLA	PLA*	PLA					3
2	DF	AKBARI Amir	26.01.1992		RES	PLA	PLA*					2
3	DF	ABDOLLAHI Hassan	11.09.1984		PLA*	PLA*	NEL					2
4	DF	HASSANI Mehdi	29.04.1983		PLA	PLA	PLA*					3
5	DF	NADERI Ali	30.04.1980	C	PLA*	PLA*	PLA					3
6	P	MOKHTARI Mohammad	04.07.1990		PLA	PLA	PLA					3
7	DF	MORSHEDI Mehran	06.03.1990		PLA*	PLA	PLA					3
8	P	BOULOKBASHI Farid	08.06.1983		PLA	PLA	PLA					3
9	P	SAHRAEI Abdollah	31.12.1983		RES	PLA	PLA					2
10	P	MESIGAR Moslem	17.09.1984		PLA*	PLA*	PLA*					3
11	P	AHMADZADEH Mohammad	25.11.1986		PLA	PLA*	PLA*					3
12	GK	GHORBANPOUR Hamed	21.09.1984		PLA*	NEL	PLA*					2

Key: GK: Goalkeeper; DF: Defender; P: Pivot; W: Wing; PLA: Players; PLA*: Starting five; RES: Substitute; NEL: Not eligible to play; INJ: Injured; ABS: Absent; DNP: Not in line-up

Outstanding players

- 3 ABDOLLAHI Hassan: very strong, good one-on-one defending skills, key team player
- 10 MESIGAR Moslem: goalscorer, great target man, excellent all-round player
- 3 ABDOLLAHI Hassan : joueur solide notamment dans les duels défensifs en un-contre-un ; élément clef de l'équipe
- 10 MESIGAR Moslem : attaquant très mobile ; bon rôle de pivot
- 3 ABDOLLAHI Hassan: sólido e insuperable en el uno contra uno en la zaga, pieza clave del equipo
- 10 MESIGAR Moslem: jugador de depurada definición ante la meta contraria y admirable versatilidad
- 3 ABDOLLAHI Hassan: sehr kräftig, in der Defensive zweikampfstark, Schlüsselspieler
- 10 MESIGAR Moslem: Torjäger, grossartige Spitze, hervorragender Allrounder



DADASHZADEH Behzad
22.6.1975
Iran

Career as a coach

2006-2008	National team (assistant coach)
2008-2010	Damash Gilan F.C (assistant coach)
2010-	National team

Average age

25/09

Disciplinary record

Yellow cards	4
Red cards (indirect)	1
Red cards (direct)	1

Key points

- Good coordination among the players on the pitch
- Attackers with flexibility and movement
- Aerial dominance in attack
- Attacking power in one-on-one situations
- Good individual technique
- Influential individual players
- Strong dribbling skills
- Athletic players
- Bonne coordination des joueurs sur le sable
- Attaquants vifs et mobiles
- Bon jeu de tête offensif
- Présence dans les duels offensifs
- Bonne technique individuelle
- Individualités capables de faire la différence
- Dribbles efficaces
- Joueurs athlétiques

- Magnífica capacidad de coordinación sobre la arena
- Atacantes ágiles y escurridizos
- Potencia aérea en el ataque
- Hábil en el uno contra uno (ofensivo)
- Excelente técnica individual
- Solistas capaces de definir un partido
- Habilidad en el regate
- Jugadores atléticos
- Hohe koordinative Fähigkeiten der Spieler auf Sand
- Wendig- und Beweglichkeit der Angreifer
- Kopfballstärke im Abschluss
- Zweikampfstärke (offensiv)
- Gute individuelle Technik
- Spielbestimmende Einzelkötter
- Dribbelstärke
- Gut ausgeprägte Athletik der Spieler

Italy

Final ranking: 5th place

Preliminary competition


Qualified automatically as hosts

Final competition

01.09.11	Italy v. Iran	5-4 PSO, 6-6 a.e.t. (1-1, 2-3, 3-2, 0-0)
03.09.11	Senegal v. Italy	PSO 2-3, 4-4 a.e.t. (0-2, 0-0, 4-2, 0-0)
05.09.11	Italy v. Switzerland	3-2 (0-1, 1-0, 2-1)
08.09.11	Italy v. El Salvador	5-6 a.e.t. (1-1, 2-3, 2-1, 0-1)

Goalscorers

PALMACCI Paolo (11)	7
COROSINITI Francesco (8)	3
SORIA Giuseppe (9)	3
PALMA Franco (6)	2
FEUDI Simone (5)	1
GORI Gabriele (10)	1
MARRUCCI Matteo (2)	1



Appearances

No.	Pos.	Name	Date of birth		Match 1	Match 2	Match 3	Match 4				Total
					IRN 5-4 PSO	SEN 3-2 PSO	SUI 3-2	¼ Final SLV 5-6 a.e.t.				
1	GK	DEL MESTRE Simone	28.08.1983		PLA	PLA	PLA	PLA				4
2	DF	MARRUCCI Matteo	18.10.1983		PLA	PLA	PLA	PLA*				4
3	DF	RAMACCIOTTI Dario	04.10.1987		PLA	PLA	PLA	PLA				4
4	DF	LEGHISSA Michele	C 21.10.1975		PLA*	PLA*	PLA*	RES				3
5	P	FEUDI Simone	05.02.1982		PLA*	PLA*	PLA*	PLA*				4
6	P	PALMA Franco	07.04.1981		PLA	PLA	PLA	PLA				4
7	P	DI TULLIO Sacha	07.01.1988		PLA	PLA	RES	RES				2
8	P	COROSINITI Francesco	06.07.1984		PLA*	PLA*	PLA*	PLA*				4
9	W	SORIA Giuseppe	11.03.1978		PLA	PLA*	PLA	NEL				3
10	W	GORI Gabriele	10.10.1987		PLA	PLA	PLA	PLA				4
11	W	PALMACCI Paolo	17.05.1984		PLA*	PLA	PLA*	PLA*				4
12	GK	SPADA Stefano	02.08.1983		PLA*	PLA*	PLA*	PLA*				4

Key: GK: Goalkeeper; DF: Defender; P: Pivot; W: Wing; PLA: Players; PLA*: Starting five; RES: Substitute; NEL: Not eligible to play; INJ: Injured; ABS: Absent; DNP: Not in line-up

Outstanding players

- 4 LEGHISSA Michele: plays much of the game, good pitch organisation, scores goals from the back
 - 11 PALMACCI Paolo: very fast, good one-on-one skills, key team player
 - 12 SPADA Stefano: very experienced goalkeeper, good footwork, quick reactions
- 4 LEGHISSA Michele : joueur endurant organisant bien le jeu ; buteur depuis l'arrière
 - 11 PALMACCI Paolo : joueur très rapide et excellent en un-contre-un ; élément clef de l'équipe
 - 12 SPADA Stefano : gardien très expérimenté ; bon placement, bons réflexes
- 4 LEGHISSA Michele: casi siempre titular, es el organizador del equipo y tiene mucha llegada
 - 11 PALMACCI Paolo: pieza fundamental de su selección, muy rápido y hábil en el uno contra uno
 - 12 SPADA Stefano: veterano arquero de grandes reflejos que sabe controlar la pelota con los pies
- 4 LEGHISSA Michele: viel Einsatzzeit, gute Feldorganisation, Tore aus der Distanz
 - 11 PALMACCI Paolo: sehr schnell, zweikampfstark, Schlüsselspieler
 - 12 SPADA Stefano: sehr erfahrener Torhüter, gute Fussarbeit, reaktionsschnell



ESPOSITO
Massimiliano
27.5.1972
Italy

Career as a coach

2011- National team

Average age

28/04

Disciplinary record

Yellow cards	5
Red cards (indirect)	0
Red cards (direct)	0

Key points

- Compact defensive play
- Counter-attacks
- Assured combination play
- Goalkeeper heavily involved in build-up play
- Attackers with flexibility and movement
- Influential individual players
- Long-range shots
- Good understanding between the players
- Défense compacte
- Bon jeu en contre
- Bonne construction
- Gardien réellement meneur de jeu
- Attaquants vifs et mobiles
- Individualités capables de faire la différence
- Tirs de loin
- Bonne entente entre les joueurs

- Comportamiento colectivo en la defensa
- Contraataque
- Hábil juego de combinaciones
- El guardameta es el protagonista del armado de juego
- Atacantes ágiles y escurridizos
- Solistas capaces de definir un partido
- Remates de distancia
- Buen engranaje entre los jugadores
- Kompaktes Defensivverhalten des Teams
- Konterspiel
- Sicheres Kombinationsspiel
- Torwart ist zentrale Figur im Spielaufbau
- Wendig- und Beweglichkeit der Angreifer
- Spielbestimmende Einzelkötter
- Distanzschüsse
- Gute Abstimmung zwischen den Spielern

Japan

Final ranking: 14th place

Preliminary competition

27.02.11	Japan v. Syria	9-4
01.03.11	Japan v. Iran	4-5
02.03.11	Japan v. Bahrain	6-2
03.03.11	Japan v. UAE	2-1
04.03.11	Oman v. Japan	1-2

Final competition


02.09.11	Japan v. Mexico	2-3 (1-0, 0-2, 1-1)
04.09.11	Ukraine v. Japan	4-2 (1-0, 2-1, 1-1)
06.09.11	Brazil v. Japan	3-2 (1-1, 0-1, 2-0)

Goalscorers

KOMAKI Masayuki (11)	2
YAMAUCHI Shusei (10)	2
ODA Hirofumi (3)	1
SUZUKI Shunta (9)	1



Goals scored



Goals conceded

Appearances

No.	Pos.	Name	Date of birth		Match 1	Match 2	Match 3					Total
					MEX 2-3	UKR 2-4	BRA 2-3					
1	GK	TERUKINA Shingo	08.09.1984		PLA	PLA*	PLA*					3
2	W	ARAKAKI Takashi	26.05.1979		PLA	PLA	PLA					3
3	W	ODA Hirofumi	30.12.1979		PLA	PLA*	PLA*					3
4	P	MAKINO Shinji	29.05.1976		PLA	PLA	PLA					3
5	P	TABATA Teruki	16.04.1979		PLA*	PLA*	PLA*					3
6	W	UEHARA Tomoya	22.03.1984		PLA	PLA	PLA					3
7	P	KAWAHARAZUKA Takeshi C	01.02.1975		PLA*	PLA*	PLA*					3
8	W	TOMA Masahito	16.03.1981		PLA*	PLA*	PLA*					3
9	W	SUZUKI Shunta	01.01.1984		PLA	PLA	PLA					3
10	P	YAMAUCHI Shusei	09.09.1985		PLA	PLA	PLA					3
11	W	KOMAKI Masayuki	30.08.1982		PLA*	PLA	PLA					3
12	GK	GINOZA Tomoya	02.04.1985		PLA*	RES	RES					1

Key: GK: Goalkeeper; DF: Defender; P: Pivot; W: Wing; PLA: Players; PLA*: Starting five; RES: Substitute; NEL: Not eligible to play; INJ: Injured; ABS: Absent; DNP: Not in line-up

Outstanding players

- 5 TABATA Teruki: plays much of the game, good pitch organisation, scores goals from the back
- 7 KAWAHARAZUKA Takeshi: very skilful, team leader, good in attack and defence
- 5 TABATA Teruki : joueur endurant organisant bien le jeu ; buteur depuis l'arrière
- 7 KAWAHARAZUKA Takeshi : leader d'équipe, aussi précieux en attaque qu'en défense
- 5 TABATA Teruki: organizador del equipo, protagonista de los partidos y con olfato de gol llegando desde atrás
- 7 KAWAHARAZUKA Takeshi: líder del equipo que, gracias a su gran técnica, se maneja bien tanto en defensa como en ataque
- 5 TABATA Teruki: viel Einsatzzeit, gute Feldorganisation, Tore aus der Distanz
- 7 KAWAHARAZUKA Takeshi: sehr talentiert, Teamleader, offensiv wie defensiv stark



RAMOS Ruy
9.2.1957
Japan

Career as a coach

2005- National team

Average age

30/03

Disciplinary record

Yellow cards	1
Red cards (indirect)	0
Red cards (direct)	0

Key points

- Compact defensive play
- Disciplined, well-organised defence
- Immediate pressure after losing possession
- Attackers with flexibility and movement
- High fitness level
- Strong, hard-working players
- Excellent team spirit
- Winning mentality
- Determination
- Good understanding between the players
- Défense compacte
- Défense disciplinée
- Pressing immédiat dès la perte du ballon
- Attaquants vifs et mobiles
- Bonne condition physique
- Joueurs endurants et volontaires
- Excellent esprit d'équipe
- Volonté de gagner
- Grande détermination
- Bonne entente entre les joueurs
- Comportamiento colectivo en la defensa
- Defensa disciplinada y bien organizada
- Acoso directo tras la pérdida del balón
- Atacantes ágiles y escurridizos
- Buena condición física
- Impresionante capacidad de carrera de algunos jugadores
- Excelente espíritu de equipo
- Mentalidad ganadora
- Gran determinación
- Buen engranaje entre los jugadores
- Kompaktes Defensivverhalten des Teams
- Disziplinierte Abwehrorganisation
- Direktes Stören bei Ballverlust
- Wendig- und Beweglichkeit der Angreifer
- Körperliche Fitness
- Grosses Laufvermögen einzelner Spieler
- Stark ausgeprägter Teamgeist
- Siegermentalität
- Grosse Einsatzbereitschaft
- Gute Abstimmung zwischen den Spielern

Mexico

Final ranking: 8th place



Goals scored



Goals conceded

Preliminary competition

01.12.10	Mexico v. Jamaica	3-2
02.12.10	Mexico v. Canada	3-1
03.12.10	Mexico v. El Salvador	3-3
04.12.10	USA v. Mexico	1-1
05.12.10	Mexico v. El Salvador	5-3

Final competition

02.09.11	Japan v. Mexico	2-3 (1-0, 0-2, 1-1)
04.09.11	Mexico v. Brazil	2-5 (1-2, 1-3, 0-0)
06.09.11	Ukraine v. Mexico	0-1 PSO, 1-1 a.e.t. (1-0, 0-0, 0-1, 0-0)
08.09.11	Russia v. Mexico	5-3 (1-1, 3-0, 1-2)

Goalscorers

PLATA Morgan (11)	3
VILLALOBOS Ricardo (9)	2
BARBOSA Antonio (7)	1
CATI Francisco (4)	1
CERVANTES Jose (8)	1
RODRIGUEZ Angel (2)	1

Appearances

No.	Pos.	Name	Date of birth		Match 1	Match 2	Match 3	Match 4				Total
					JPN 3-2	BRA 2-5	UKR 1-0 PSO	¼ Final RUS 3-5				
1	GK	ROBLES Hector	24.04.1981		RES	RES	PLA	RES				1
2	W	RODRIGUEZ Angel	21.02.1985		PLA*	PLA*	PLA*	PLA*				4
3	DF	FRAGOSO Christian	06.03.1985		RES	PLA	PLA	PLA				3
4	DF	CATI Francisco	C 18.12.1981		PLA*	PLA*	PLA*	PLA*				4
5	DF	MOSCO Benjamin	02.09.1985		PLA	PLA	PLA	PLA				4
6	W	NAVARRETE Jose Luis	12.01.1973		PLA	PLA	PLA	PLA				4
7	P	BARBOSA Antonio	13.05.1977		PLA	PLA	PLA	PLA				4
8	P	CERVANTES Jose	27.09.1985		PLA*	PLA	PLA*	PLA*				4
9	P	VILLALOBOS Ricardo	02.02.1981		PLA	PLA*	PLA	PLA				4
10	W	ROSALES Gustavo	26.02.1981		PLA	RES	PLA	PLA				3
11	W	PLATA Morgan	11.12.1981		PLA*	PLA*	PLA*	PLA*				4
12	GK	ESTRADA Miguel	11.07.1983		PLA*	PLA*	PLA*	PLA*				4

Key: GK: Goalkeeper; DF: Defender; P: Pivot; W: Wing; PLA: Players; PLA*: Starting five; RES: Substitute; NEL: Not eligible to play; INJ: Injured; ABS: Absent; DNP: Not in line-up

Outstanding players

- 1 ROBLES Hector: great shot-stopper, calming influence
 - 4 CATI Francisco: excellent leader, great shot, defensive specialist
 - 11 PLATA Morgan: very skilful, calm on the ball, great player
- 1 ROBLES Hector : excellent gardien, très calme
 - 4 CATI Francisco : excellent meneur de jeu, bonne frappe, spécialiste de la défense
 - 11 PLATA Morgan : joueur très technique et calme balle au pied
- 1 ROBLES Hector: sólido guardameta que transmite confianza al equipo
 - 4 CATI Francisco: experimentado defensa de gran disparo; todo un líder
 - 11 PLATA Morgan: futbolista de gran técnica que nunca se precipita con el balón en los pies
- 1 ROBLES Hector: grossartige Schussabwehr, ruhiger Pol
 - 4 CATI Francisco: herausragender Leader, starker Schuss, Abwehrspezialist
 - 11 PLATA Morgan: sehr talentiert, ruhig am Ball, überragend



RAYA
Ramon
8.9.1968
Mexico

Career as a coach

2001	Universidad Anáhuac del Sur
2005	Atlante Naucalpan
2006-	National team

Average age

29/09

Disciplinary record

Yellow cards	4
Red cards (indirect)	0
Red cards (direct)	0

Key points


- Good links between the team lines
 - Disciplined, well-organised defence
 - Instinctive build-up play involving outfield players
 - Assured combination play
 - Goalkeeper heavily involved in build-up play
 - Comfortable in possession when under pressure
 - Good finishing ability
 - Good individual technique
 - Strong dribbling skills
- Bonne entente entre les lignes
 - Défense disciplinée
 - Automatismes dans la construction du jeu par les joueurs de champ
 - Bonne construction
 - Gardien réellement meneur de jeu
 - Bonne gestion du pressing adverse
 - Réalisme devant le but
 - Bonne technique individuelle
 - Dribbles efficaces
- Buen engranaje entre las líneas
 - Defensa disciplinada y bien organizada
 - Automatismos en el armado de juego a través de los jugadores de campo
 - Hábil juego de combinaciones
 - El guardameta es el protagonista del armado de juego
 - Notable dominio del balón bajo presión
 - Buena definición general
 - Excelente técnica individual
 - Habilidad en el regate
- Gute Abstimmung zwischen den Mannschaftsteilen
 - Disziplinierte Abwehrorganisation
 - Automatismen im Spielaufbau durch Feldspieler
 - Sicheres Kombinationsspiel
 - Torwart ist zentrale Figur im Spielaufbau
 - Ballsicherheit unter Druck
 - Generelle Stärke im Abschluss
 - Gute individuelle Technik
 - Dribbelstärke

Nigeria

Final ranking: 6th place



Goals scored



Goals conceded

Preliminary competition

15.06.11	Nigeria v. Madagascar	5-3
17.06.11	Nigeria v. South Africa	8-4
18.06.11	Nigeria v. Madagascar	7-6
19.06.11	Nigeria v. Senegal	4:7

Final competition

02.09.11	Nigeria v. Russia	4-8 (1-4, 2-3, 1-1)
04.09.11	Venezuela v. Nigeria	3-5 (1-2, 1-1, 1-2)
06.09.11	Tahiti v. Nigeria	1-4 (0-0, 1-3, 0-1)
08.09.11	Brazil v. Nigeria	10-8 a.e.t. (3-1, 2-4, 3-3, 2-0)

Goalscorers

TALE Victor (6)	6
IBENEGBU Bartholomew (10)	4
NAJARE Musa (9)	3
OLAWALE Isiaka (7)	3
OKEMMIRI Ogbonnaya (3)	2
OKWUOSA James (11)	2
NWOSU Nelson (2)	1

Appearances

No.	Pos.	Name	Date of birth		Match 1	Match 2	Match 3	Match 4				Total
					RUS 4-8	VEN 5-3	TAH 4-1	¼ Final BRA 8-10 a.e.t.				
1	GK	ISA Abdullahi	10.08.1985		PLA*	PLA	PLA*	PLA*				4
2	P	NWOSU Nelson	19.08.1989		PLA	PLA	PLA	PLA				4
3	DF	OKEMMIRI Ogbonnaya	13.06.1986		PLA*	PLA*	PLA*	PLA*				4
4	DF	MAIJAMA A Shehu	13.11.1989		ABS	ABS	ABS	ABS				0
5	DF	KYANDE Emmanuel	25.08.1989		ABS	ABS	ABS	ABS				0
6	W	TALE Victor	09.09.1989		PLA*	PLA*	PLA*	PLA*				4
7	P	OLAWALE Isiaka C	11.11.1983		PLA*	PLA*	PLA*	PLA*				4
8	DF	ABU Azeez	31.05.1994		ABS	ABS	ABS	ABS				0
9	W	NAJARE Musa	16.01.1992		PLA	PLA	PLA	PLA				4
10	W	IBENEGBU Bartholomew	22.02.1986		PLA	PLA*	PLA*	PLA*				4
11	P	OKWUOSA James	14.09.1990		PLA*	PLA	PLA	PLA				4
12	GK	OLADEPO Olalekan	09.10.1991		PLA	PLA*	RES	RES				2

Key: GK: Goalkeeper; DF: Defender; P: Pivot; W: Wing; PLA: Players; PLA*: Starting five; RES: Substitute; NEL: Not eligible to play; INJ: Injured; ABS: Absent; DNP: Not in line-up

Outstanding players

- 3 OKEMMIRI Ogbonnaya: very strong, good determination, good team organisation
- 6 TALE Victor: goalscorer, very good one-on-one skills, good shot
- 7 OLAWALE Isiaka: goalscorer, very fast with the ball
- 3 OKEMMIRI Ogbonnaya : joueur solide et déterminé ; leader de l'équipe
- 6 TALE Victor : buteur doté d'une grosse frappe de balle ; excellent en un-contre-un
- 7 OLAWALE Isiaka : buteur très rapide balle au pied
- 3 OKEMMIRI Ogbonnaya: jugador de gran físico y determinación; sobre él pivota el equipo
- 6 TALE Victor: gran rematador de notable disparo e imparable en el uno contra uno
- 7 OLAWALE Isiaka: artillero muy rápido con el balón en los pies
- 3 OKEMMIRI Ogbonnaya: sehr stark, entschlossen, Spielorganisator
- 6 TALE Victor: Torjäger, sehr zweikampfstark, guter Schuss
- 7 OLAWALE Isiaka: Torjäger, sehr schnell mit dem Ball



ADAMU Audu
15.8.1964
Nigeria

Career as a coach

2001-2003	Lokoja FC
2002-2004	Bassa United
2006-2007	Ankpa Leopards FC
2007-	National team

Average age

22/07

Disciplinary record

Yellow cards	4
Red cards (indirect)	0
Red cards (direct)	0

Key points


- Disciplined, well-organised defence
- Controlled build-up play involving outfield players
- Instinctive build-up play using goalkeeper
- Accurate short- and long-range passes from the goalkeeper
- Dangerous at set pieces
- Players with the ability to flick the ball up and play
- Strong, hard-working players
- Good understanding between the players
- Défense disciplinée
- Bonne construction par les joueurs de champ
- Automatismes dans la construction du jeu par le gardien
- Précision des passes longues et courtes du gardien
- Dangereux sur balles arrêtées
- Joueurs capables de se lever le ballon pour jouer
- Joueurs endurants et volontaires
- Bonne entente entre les joueurs
- Defensa disciplinada y bien organizada
- Armado de juego técnico concebido jugadores de campo
- Automatismo en el armado de juego a través del guardameta
- Precisos pases cortos y largos del guardameta
- Peligrosos tiros de esquina y tiros libres
- Jugadores capaces de elevar el balón y seguir jugando
- Impresionante capacidad de carrera de algunos jugadores
- Buen engranaje entre los jugadores
- Disziplinierte Abwehrorganisation
- Überlegter Spielaufbau durch Feldspieler
- Automatismen im Spielaufbau durch den Torwart
- Torwart spielt präzise kurze und lange Pässe
- Gefährlich bei stehenden Bällen
- Spieler können Ball lupfen und weiterspielen
- Grosses Laufvermögen einzelner Spieler
- Gute Abstimmung zwischen den Spielern

Oman

Final ranking: 15th place



Goals scored



Goals conceded

Preliminary competition

27.02.11	Oman v. Kuwait	8-6
28.02.11	Oman v. Iraq	11-3
01.03.11	Oman v. China PR	1-0
02.03.11	Oman v. Syria	5-2
03.03.11	Oman v. Iran	2-2
04.03.11	Oman v. Japan	1-2

Final competition

01.09.11	Argentina v. Oman	3-1 (0-1, 2-0, 1-0)
03.09.11	Oman v. El Salvador	3-4 (1-0, 0-1, 2-3)
05.09.11	Portugal v. Oman	8-3 (3-0, 2-1, 3-2)

Goalscorers

AL SINANI Jalal (3)	3
AL DHABAT Hani (10)	1
AL MUKHAINI Nasser (5)	1
AL QASSMI Ishaq (11)	1
AL RAJHI Khalid (6)	1

Appearances

No.	Pos.	Name	Date of birth		Match 1	Match 2	Match 3					Total
					ARG 1-3	SLV 3-4	POR 3-8					
1	GK	AL QASMI Abdullah	10.05.1976		PLA*	PLA*	RES					2
2	DF	AL WAHAIBI Juma	02.03.1980		PLA*	PLA	PLA*					3
3	DF	AL SINANI Jalal	17.11.1986		PLA*	PLA*	PLA*					3
4	DF	AL ARAIMI Yahya	01.05.1984		PLA*	PLA*	PLA					3
5	DF	AL MUKHAINI Nasser C	22.08.1977		PLA	PLA	PLA					3
6	DF	AL RAJHI Khalid	10.06.1980		PLA	PLA	PLA					3
7	W	AL ARAIMI Haitham	06.01.1986		PLA	PLA	PLA					3
8	P	AL ALAWI Yaqoob	08.08.1980		PLA	PLA	RES					2
9	W	AL BALUSHI Faisal	27.08.1980		PLA	PLA	PLA					3
10	P	AL DHABAT Hani	15.10.1979		PLA*	PLA*	PLA*					3
11	W	AL QASSMI Ishaq	10.09.1985		NEL	PLA*	PLA*					2
12	GK	SHOWAN Harib	03.07.1984		RES	RES	PLA*					1

Key: GK: Goalkeeper; DF: Defender; P: Pivot; W: Wing; PLA: Players; PLA*: Starting five; RES: Substitute; NEL: Not eligible to play; INJ: Injured; ABS: Absent; DNP: Not in line-up

Outstanding players

- 3 AL SINANI Jalal: very quick, great shot, key team player
- 5 AL MUKHAINI Nasser: very strong player, great shot, great fitness
- 3 AL SINANI Jalal : joueur rapide doté d'une grosse frappe de balle ; élément clef de l'équipe
- 5 AL MUKHAINI Nasser : joueur solide doté d'une excellente condition physique et d'une grosse frappe de balle
- 3 AL SINANI Jalal: veloz líder del equipo que posee un disparo demoledor
- 5 AL MUKHAINI Nasser: jugador de gran presencia, buena condición física y mejor disparo
- 3 AL SINANI Jalal: sehr schnell, grossartiger Schuss, Schlüsselspieler
- 5 AL MUKHAINI Nasser: sehr starker Spieler, grossartiger Schuss, tolle Fitness



AL THANAWI Talib
27.5.1964
Oman

Career as a coach

- 2000-2005 U-17 national team (assistant coach)
- 2005-2008 U-19 national team
- 2008- National team

Average age

29/09

Disciplinary record

Yellow cards	3
Red cards (indirect)	1
Red cards (direct)	0

Key points

- Good links between the team lines
- Disciplined, well-organised defence
- Good coordination among the players on the pitch
- Attacking power in one-on-one situations
- Instinctive play at attacking corner kicks
- Good individual technique
- High fitness level
- Excellent team spirit
- Bonne entente entre les lignes
- Défense disciplinée
- Bonne coordination des joueurs sur le sable
- Présence dans les duels offensifs
- Automatismes sur coups de pied de coin offensifs
- Bonne technique individuelle
- Bonne condition physique
- Excellent esprit d'équipe


- Buen engranaje entre las líneas
- Defensa disciplinada y bien organizada
- Magnífica capacidad de coordinación sobre la arena
- Hábil en el uno contra uno (ofensivo)
- Jugadas ensayadas desde saques de esquina
- Excelente técnica individual
- Buena condición física
- Excelente espíritu de equipo
- Gute Abstimmung zwischen den Mannschaftsteilen
- Disziplinierte Abwehrorganisation
- Hohe koordinative Fähigkeiten der Spieler auf Sand
- Zweikampfstärke (offensiv)
- Automatismen mit Abschluss bei Eckbällen
- Gute individuelle Technik
- Körperliche Fitness
- Stark ausgeprägter Teamgeist

Portugal

Final ranking: 3rd place



Goals scored



Goals conceded

Preliminary competition

11.07.10	Portugal v. Israel	7-3
12.07.10	Portugal v. Estonia	6-3
13.07.10	Portugal v. England	6-3
15.07.10	Portugal v. Azerbaijan	5-2
16.07.10	Poland v. Portugal	5-5
17.07.10	Portugal v. Russia	6-5
18.07.10	Ukraine v. Portugal	4-2

Final competition

01.09.11	El Salvador v. Portugal	2-11 (0-4, 1-5, 1-2)
03.09.11	Portugal v. Argentina	5-0 (1-0, 3-0, 1-0)
05.09.11	Portugal v. Oman	8-3 (3-0, 2-1, 3-2)
08.09.11	Portugal v. Senegal	3-2 PSO, 4-4 a.e.t. (3-1, 1-2, 0-1, 0-0)
10.09.11	Brazil v. Portugal	4-1 (0-1, 2-0, 2-0)
11.09.11	El Salvador v. Portugal	2-3 (1-1, 1-1, 0-1)

Goalscorers

MADJER (7)	12
BELCHIOR (10)	6
ALAN (6)	4
LUCIO (3)	3
COIMBRA (2)	2
BRUNO NOVO (9)	1
DUARTE (11)	1
JORDAN (5)	1
PAULO GRACA (12)	1
TORRES (4)	1

Appearances

No.	Pos.	Name	Date of birth		Match 1	Match 2	Match 3	Match 4	Match 5	Match 6	Total
					SLV 11-2	ARG 5-0	OMA 8-3	¼ Final SEN 3-2 PSO	½ Final BRA 1-4	3 rd Place SLV 3-2	
1	GK	JOAO CARLOS	23.06.1972		PLA	PLA	PLA	RES	RES	RES	3
2	DF	COIMBRA	14.04.1986		PLA*	PLA*	PLA*	PLA*	NEL	PLA*	5
3	W	LUCIO	09.12.1986		PLA	PLA	PLA	RES	PLA	PLA	5
4	W	TORRES	21.04.1980		PLA	PLA	PLA	PLA	PLA	PLA	6
5	P	JORDAN	02.07.1991		PLA	PLA	PLA	PLA	PLA	PLA	6
6	W	ALAN	21.06.1975		PLA*	PLA*	PLA*	PLA*	PLA*	PLA*	6
7	P	MADJER	C 22.01.1977		PLA*	PLA*	PLA*	PLA*	PLA*	PLA*	6
8	DF	MARINHO	27.08.1972		PLA	PLA	PLA	PLA	PLA*	PLA	6
9	W	BRUNO NOVO	04.05.1982		PLA	PLA	PLA	PLA	PLA	PLA	6
10	P	BELCHIOR	09.10.1982		PLA*	PLA*	PLA*	PLA*	PLA*	PLA*	6
11	P	DUARTE	04.05.1990		PLA	RES	PLA	RES	RES	RES	2
12	GK	PAULO GRACA	13.09.1978		PLA*	PLA*	PLA*	PLA*	PLA*	PLA*	6

Key: GK: Goalkeeper; DF: Defender; P: Pivot; W: Wing; PLA: Players; PLA*: Starting five; RES: Substitute; NEL: Not eligible to play; INJ: Injured; ABS: Absent; DNP: Not in line-up

Outstanding players

- 6 ALAN: leader on the field, excellent passer, very smart
 - 7 MADJER: goalscorer, strong on the ball, re-start shooter from long distances
 - 10 BELCHIOR: strong shot, goalscorer, strong on the ball, acrobatic
 - 12 PAULO GRACA: excellent goalkeeper, leader on the pitch field, quick recovery
- 6 ALAN : bon organisateur doté d'une excellente qualité de passes ; très intelligent
 - 7 MADJER : buteur très doué balle au pied et sur frappes lointaines
 - 10 BELCHIOR : buteur doté d'une frappe très puissante et solide balle au pied ; joueur acrobatique
 - 12 PAULO GRACA : excellent gardien aux qualités de meneur
- 6 ALAN: lidera la escuadra gracias a sus pases medidos y a su astucia
 - 7 MADJER: rematador que no pierde un balón y especialista en volar tras el saque de centro
 - 10 BELCHIOR: acrobático delantero de potente disparo al que resulta imposible arrebatarle el esférico
 - 12 PAULO GRACA: excepcional portero que recupera su posición con rapidez; líder en la cancha
- 6 ALAN: Teamleader, hervorragende Pässe, sehr intelligent
 - 7 MADJER: Torjäger, stark am Ball, Spezialist für Spielfortsetzungen aus der Distanz
 - 10 BELCHIOR: starker Schuss, Torjäger, stark am Ball, akrobatisch
 - 12 PAULO GRACA: hervorragender Torhüter, Teamleader, schnell auf den Beinen



MATEUS Ze Miguel
9.6.1959
Portugal

Career as a coach

2005- National team

Average age

30/04

Disciplinary record

Yellow cards	8
Red cards (indirect)	0
Red cards (direct)	1

Key points

- Disciplined, well-organised defence
 - Good coordination among the players on the pitch
 - Instinctive build-up play involving outfield players
 - Assured combination play
 - Playmaker able to inject pace into the game
 - Good finishing ability
 - Attacking power in one-on-one situations
 - Dangerous at set pieces
 - Free-kick specialists
 - Experience and composure
- Defensa disciplinada y bien organizada
 - Magnífica capacidad de coordinación sobre la arena
 - Automatismos en el armado de juego a través de los jugadores de campo
 - Hábil juego de combinaciones
 - Cambio repentino de juego del orquestador de juego
 - Buena definición general
 - Hábil en el uno contra uno (ofensivo)
 - Peligrosos tiros de esquina y tiros libres
 - Especialistas en tiros libres
 - Experiencia e ingenio
- Défense disciplinée
 - Bonne coordination des joueurs sur le sable
 - Automatismes dans la construction du jeu par les joueurs de champ
 - Bonne construction
 - Meneur de jeu capable d'accélérer le jeu
 - Réalisme devant le but
 - Présence dans les duels offensifs
 - Dangereux sur balles arrêtées
 - Spécialistes du coup franc
 - Expérience et sérénité
- Disziplinierte Abwehrorganisation
 - Hohe koordinative Fähigkeiten der Spieler auf Sand
 - Automatismen im Spielaufbau durch Feldspieler
 - Sicheres Kombinationsspiel
 - Plötzlicher Rhythmuswechsel durch Aufbauspieler
 - Generelle Stärke im Abschluss
 - Zweikampfstärke (offensiv)
 - Gefährlich bei stehenden Bällen
 - Gute Freistosschützen
 - Erfahrung und Abgeklärtheit

Russia

Final ranking: 1st place

Preliminary competition

11.07.10	Russia v. Slovakia	11-1
12.07.10	Russia v. Andorra	11-1
13.07.10	Russia v. Romania	3-5
15.07.10	Russia v. Turkey	11-2
16.07.10	Russia v. Spain	8-4
17.07.10	Portugal v. Russia	6-5
18.07.10	Switzerland v. Russia	2-5

Final competition


02.09.11	Nigeria v. Russia	4-8 (1-4, 2-3, 1-1)
04.09.11	Russia v. Tahiti	5-0 (0-0, 1-0, 4-0)
06.09.11	Venezuela v. Russia	3-7 (1-0, 1-4, 1-3)
08.09.11	Russia v. Mexico	5-3 (1-1, 3-0, 1-2)
10.09.11	El Salvador v. Russia	3-7 (1-4, 2-2, 0-1)
11.09.11	Russia v. Brazil	12-8 (3-2, 6-2, 3-4)

Goalscorers

SHAYKOV Egor (9)	8
EREMEEV Egor (11)	7
LEONOV Ilya (8)	7
SHISHIN Dmitry (6)	7
MAKAROV Alexey (4)	5
KRASHENINNIKOV Yury (5)	4
GORCHINSKIY Yury (2)	3
SHKARIN Anton (7)	2
own goal (Brazil)	1



Goals scored



Goals conceded

Appearances

No.	Pos.	Name	Date of birth		Match 1	Match 2	Match 3	Match 4	Match 5	Match 6	Total
					NGA 8-4	TAH 5-0	VEN 7-3	¼ Final MEX 5-3	½ Final SLV 7-3	Final BRA 12-8	
1	GK	BUKHLITSKIY Andrey	07.02.1982		PLA*	PLA*	PLA*	PLA*	PLA*	PLA*	6
2	DF	GORCHINSKIY Yury	05.05.1977		PLA	PLA	PLA	PLA	PLA	PLA	6
3	DF	ZAIKIN Roman	02.10.1979		PLA	PLA	PLA	RES	PLA	PLA	5
4	DF	MAKAROV Alexey	20.08.1987		PLA*	PLA*	PLA*	PLA*	PLA*	PLA*	6
5	DF	KRASHENINNIKOV Yury	19.12.1984		PLA	PLA	PLA	PLA	PLA	PLA	6
6	W	SHISHIN Dmitry	14.03.1986		PLA	PLA	PLA	PLA	PLA	PLA	6
7	DF	SHKARIN Anton	15.11.1982		PLA*	PLA*	PLA*	PLA*	PLA*	PLA*	6
8	DF	LEONOV Ilya C	21.12.1979		PLA*	PLA*	PLA*	PLA*	PLA*	PLA*	6
9	P	SHAYKOV Egor	23.06.1980		PLA*	PLA*	PLA*	PLA*	PLA*	PLA*	6
10	DF	PAPOROTNYIY Artur	28.11.1985		PLA	PLA	PLA	RES	PLA	RES	4
11	P	EREMEEV Egor	08.12.1984		PLA	PLA	PLA	PLA	PLA	PLA	6
12	GK	FILIMONOV Alexander	15.10.1973		PLA	PLA	PLA	PLA	PLA	PLA	6

Key: GK: Goalkeeper; DF: Defender; P: Pivot; W: Wing; PLA: Players; PLA*: Starting five; RES: Substitute; NEL: Not eligible to play; INJ: Injured; ABS: Absent; DNP: Not in line-up

Outstanding players

- 1 BUKHLITSKIY Andrey: excellent goalkeeper, launches attacks, strong throws, very quick
 - 4 MAKAROV Alexey: very smart, great shot, key team player
 - 8 LEONOV Ilya: team leader, skilful on the ball, excellent defender, re-start specialist
 - 9 SHAYKOV Egor: excellent on the ball, composed under pressure, excellent target man
-
- 1 BUKHLITSKIY Andrey : excellent gardien très vif ; très bonnes relances
 - 4 MAKAROV Alexey : joueur intelligent doté d'une grosse frappe de balle ; élément clef de l'équipe
 - 8 LEONOV Ilya : excellent défenseur doté d'une bonne technique ; leader de l'équipe et spécialiste des coups d'envoi
 - 9 SHAYKOV Egor : excellent pivot doté d'une bonne technique ; calme même sous pression
-
- 1 BUKHLITSKIY Andrey: rápido guardameta capaz de sacar con gran potencia y lanzar así los contraataques
 - 4 MAKAROV Alexey: elemento fundamental de su equipo, muy astuto y con un soberbio disparo
 - 8 LEONOV Ilya: hábil defensor con madera de líder; especialista en volear tras el saque de centro
 - 9 SHAYKOV Egor: jugador que buscan todos sus compañeros; no pierde un balón y sabe jugar bajo presión

- 1 BUKHLITSKIY Andrey: hervorragender Torhüter, gute Angriffsauslösung, starke Abwürfe, sehr schnell
- 4 MAKAROV Alexey: sehr intelligent, grossartiger Schuss, Schlüsselspieler
- 8 LEONOV Ilya: Teamleader, Ballkünstler, hervorragender Verteidiger, Spezialist für Spielfortsetzungen
- 9 SHAYKOV Egor: brillant am Ball, ruhig wenn unter Druck, herausragende Spitze



LIKHACHEV Mikhail
17.5.1978
Russia

Career as a coach

- 2007-2009 National team (assistant coach)
- 2010- National team

Average age

29/07

Disciplinary record

Yellow cards	4
Red cards (indirect)	0
Red cards (direct)	0

Key points


- Disciplined, well-organised defence
 - Immediate pressure after losing possession
 - Rapid transition from defence to attack
 - Goalkeeper heavily involved in build-up play
 - Comfortable in possession when under pressure
 - Dangerous at set pieces
 - High fitness level
 - Strong, hard-working players
 - Experience and composure
 - Tactical flexibility (adapting to the state of play)
-
- Défense disciplinée
 - Pressing immédiat dès la perte du ballon
 - Passage rapide des phases défensives à offensives
 - Gardien réellement meneur de jeu
 - Bonne gestion du pressing adverse
 - Dangereux sur balles arrêtées
 - Bonne condition physique
 - Joueurs endurants et volontaires
 - Expérience et sérénité
 - Flexibilité tactique (adaptation à la situation)
-
- Defensa disciplinada y bien organizada
 - Acoso directo tras la pérdida del balón
 - Rápida transición defensa-ataque
 - El guardameta es el protagonista del armado de juego
 - Notable dominio del balón bajo presión
 - Peligrosos tiros de esquina y tiros libres
 - Buena condición física
 - Impresionante capacidad de carrera de algunos jugadores
 - Experiencia e ingenio
 - Flexibilidad táctica (adaptación a la situación)
-
- Disziplinierte Abwehrorganisation
 - Direktes Stören bei Ballverlust
 - Schnelles Umschalten von Abwehr auf Angriff
 - Torwart ist zentrale Figur im Spielaufbau
 - Ballsicherheit unter Druck
 - Gefährlich bei stehenden Bällen
 - Körperliche Fitness
 - Grosses Laufvermögen einzelner Spieler
 - Erfahrung und Abgeklärtheit
 - Taktische Flexibilität (situative Anpassung)

Senegal

Final ranking: 7th place



Goals scored



Goals conceded

Preliminary competition

15.06.11	Senegal v. Algeria	9-4
17.06.11	Senegal v. Côte d'Ivoire	3-2
18.06.11	Senegal v. Egypt	4-2
19.06.11	Nigeria v. Senegal	4:7

Final competition

01.09.11	Switzerland v. Senegal	0-1 PSO, 8-8 a.e.t. (1-4, 3-4, 4-0, 0-0)
03.09.11	Senegal v. Italy	2-3 PSO, 4-4 a.e.t. (0-2, 0-0, 4-2, 0-0)
05.09.11	Iran v. Senegal	3-5 (0-3, 2-1, 1-1)
08.09.11	Portugal v. Senegal	3-2 PSO, 4-4 a.e.t. (3-1, 1-2, 0-1, 0-0)

Goalscorers

KOUKPAKI Pape (9)	6
MBAYE Ndiaga (11)	5
SYLLA Ngalla (4)	4
DIAGNE Libasse (8)	2
BA Cheikh (2)	1
BAKHOUM Ibrahima (6)	1
FALL Babacar (7)	1
own goal (Iran)	1

Appearances

No.	Pos.	Name	Date of birth		Match 1	Match 2	Match 3	Match 4				Total
					SUI 1-0 PSO	ITA 2-3 PSO	IRN 5-3	¼ Final POR 2-3 PSO				
1	GK	NDIAYE Al Seyni	31.12.1989		PLA*	PLA*	PLA*	PLA*				4
2	DF	BA Cheikh	C 21.03.1973		PLA*	PLA*	PLA*	PLA*				4
3	DF	ASSANE Diakhate	05.08.1983		RES	PLA	RES	ABS				1
4	DF	SYLLA Ngalla	20.03.1986		PLA*	PLA*	PLA*	PLA*				4
5	P	THIAM Isaac	11.11.1989		PLA	RES	RES	RES				1
6	DF	BAKHOUM Ibrahima	02.01.1981		PLA	PLA	PLA	PLA				4
7	W	FALL Babacar	05.03.1989		PLA	PLA	PLA	PLA				4
8	DF	DIAGNE Libasse	11.02.1981		PLA	PLA	PLA	PLA				4
9	P	KOUKPAKI Pape	02.04.1979		PLA*	PLA*	NEL	PLA*				3
10	W	NDOUR Serigne	06.10.1986		PLA*	PLA*	PLA*	PLA*				4
11	P	MBAYE Ndiaga	15.09.1981		PLA	PLA	PLA*	PLA				4
12	GK	DIATTA Eymard	03.03.1984		RES	RES	RES	RES				0

Key: GK: Goalkeeper; DF: Defender; P: Pivot; W: Wing; PLA: Players; PLA*: Starting five; RES: Substitute; NEL: Not eligible to play; INJ: Injured; ABS: Absent; DNP: Not in line-up

Outstanding players

- 2 BA Cheikh: great defender, strong, athletic, excellent reaction time
 - 9 KOUKPAKI Pape: acrobatic goals, good one-on-one skills, team leader, hard shot
 - 11 MBAYE Ndiaga: great on the ball, excellent goalscorer, physical player
- 2 BA Cheikh : excellent défenseur, vif et puissant
 - 9 KOUKPAKI Pape : buteur acrobatique doté d'un grosse frappes de balle et doué en un-contre-un ; leader de l'équipe
 - 11 MBAYE Ndiaga : redoutable attaquant, technique et physique
- 2 BA Cheikh: soberbio zaguero, atlético y de notable capacidad de reacción
 - 9 KOUKPAKI Pape: líder del equipo de gran regate, disparo seco y goles acrobáticos
 - 11 MBAYE Ndiaga: rematador de gran presencia física que no da un balón por perdido
- 2 BA Cheikh: grossartiger Verteidiger, stark, athletisch, hervorragende Reaktionszeit
 - 9 KOUKPAKI Pape: akrobatische Tore, zweikampfstark, Teamleader, harter Schuss
 - 11 MBAYE Ndiaga: stark am Ball, treffsicher, gute Physis



DIOP Amadou
26.12.1964
Senegal

Career as a coach

2000- National team

Average age

27/10

Disciplinary record

Yellow cards	6
Red cards (indirect)	0
Red cards (direct)	0

Key points

- Aerial dominance in defence
 - Immediate pressure after losing possession
 - Rapid transition from defence to attack
 - Counter-attacks
 - Good finishing ability
 - Excellent team spirit
 - Winning mentality
 - Determination
 - Good understanding between the players
- Bon jeu de tête défensif
 - Pressing immédiat dès la perte du ballon
 - Passage rapide des phases défensives à offensives
 - Bon jeu en contre
 - Réalisme devant le but
 - Excellent esprit d'équipe
 - Volonté de gagner
 - Grande détermination
 - Bonne entente entre les joueurs
- Potencia aérea en la defensa
 - Acoso directo tras la pérdida del balón
 - Rápida transición defensa-ataque
 - Contraataque
 - Buena definición general
 - Excelente espíritu de equipo
 - Mentalidad ganadora
 - Gran determinación
 - Buen engranaje entre los jugadores
- Kopfballstärke in der Defensive
 - Direktes Stören bei Ballverlust
 - Schnelles Umschalten von Abwehr auf Angriff
 - Konterspiel
 - Generelle Stärke im Abschluss
 - Stark ausgeprägter Teamgeist
 - Siegermentalität
 - Grosse Einsatzbereitschaft
 - Gute Abstimmung zwischen den Spielern

Switzerland

Final ranking: 10th place

Preliminary competition


11.07.10	Switzerland v. Belarus	7-3
12.07.10	Switzerland v. Ukraine	5-6
13.07.10	Switzerland v. Hungary	10-4
15.07.10	Switzerland v. France	6-4
16.07.10	Switzerland v. Hungary	3-2
17.07.10	Ukraine v. Switzerland	3-3
18.07.10	Switzerland v. Russia	2-5

Final competition

01.09.11	Switzerland v. Senegal	0-1 PSO, 8-8 a.e.t. (1-4, 3-4, 4-0, 0-0)
03.09.11	Iran v. Switzerland	4-6 (1-5, 1-0, 2-1)
05.09.11	Italy v. Switzerland	3-2 (0-1, 1-0, 2-1)

Goalscorers

STANKOVIC Dejan (9)	4
JAEGGY Mo (8)	3
LEU Stephan (6)	3
JAEGGY Valentin (12)	1
RODRIGUES Michael (5)	1
SCHIRINZI Angelo (11)	1
SPACCAROTELLA Sandro (7)	1
own goal (Senegal)	2



Appearances

No.	Pos.	Name	Date of birth		Match 1	Match 2	Match 3					Total
					SEN 0-1 PSO	IRN 6-4	ITA 2-3					
1	GK	JUNG Nico	09.03.1982		PLA*	RES	PLA					2
2	DF	LUTZ Samuel	26.11.1981		PLA	PLA	PLA					3
3	DF	JAEGGY Kaspar	15.05.1984		PLA	PLA	PLA					3
4	DF	ZIEGLER Dominik	18.04.1983		PLA	RES	PLA					2
5	W	RODRIGUES Michael	03.05.1990		PLA	PLA	PLA					3
6	W	LEU Stephan	26.03.1982		PLA*	PLA*	PLA*					3
7	W	SPACCAROTELLA Sandro	05.08.1982		PLA*	PLA*	PLA*					3
8	DF	JAEGGY Mo	01.01.1983	C	PLA*	PLA*	PLA*					3
9	P	STANKOVIC Dejan	25.08.1985		PLA*	PLA*	PLA*					3
10	W	MEIER Stephan	10.12.1981		PLA	PLA	PLA					3
11	P	SCHIRINZI Angelo	05.11.1972		PLA	PLA	PLA					3
12	GK	JAEGGY Valentin	19.10.1986		PLA	PLA*	PLA*					3

Key: GK: Goalkeeper; DF: Defender; P: Pivot; W: Wing; PLA: Players; PLA*: Starting five; RES: Substitute; NEL: Not eligible to play; INJ: Injured; ABS: Absent; DNP: Not in line-up

Outstanding players

- 6 LEU Stephan: very quick defender, smart with the ball, excellent positioning
- 8 JAEGGY Mo: excellent defender, great going forward, strong leader
- 6 LEU Stephan : défenseur très rapide et intelligent balle au pied ; excellent placement
- 8 JAEGGY Mo : excellent défenseur auteur de bons jaillissements offensifs ; meneur d'hommes
- 6 LEU Stephan: rápido zaguero muy inteligente con el balón en los pies que sabe guardar la posición
- 8 JAEGGY Mo: excelente defensa de gran ayuda en tareas ofensivas; líder indiscutible
- 6 LEU Stephan: sehr schneller Verteidiger, intelligent am Ball, herausragendes Stellungsspiel
- 8 JAEGGY Mo: hervorragender Verteidiger, grossartiger Vorwärtsbewegung, starker Leader



SCHIRINZI
Angelo
5.11.1972
Switzerland

Career as a coach

2001- National team

Average age

28/07

Disciplinary record

Yellow cards	3
Red cards (indirect)	0
Red cards (direct)	0

Key points

- Excellent link-up play between strikers when in possession
- Compact defensive play
- Disciplined, well-organised defence
- Good coordination among the players on the pitch
- Assured combination play
- Playmaker able to inject pace into the game
- Attackers with flexibility and movement
- Dangerous at set pieces
- Influential individual players
- Excellent team spirit
- Bons enchaînements entre les attaquants
- Défense compacte
- Défense disciplinée
- Bonne coordination des joueurs sur le sable
- Bonne construction
- Meneur de jeu capable d'accélérer le jeu
- Attaquants vifs et mobiles
- Dangereux sur balles arrêtées
- Individualités capables de faire la différence
- Excellent esprit d'équipe
- Excelentes combinaciones entre delanteros
- Comportamiento colectivo en la defensa
- Defensa disciplinada y bien organizada
- Magnífica capacidad de coordinación sobre la arena
- Hábil juego de combinaciones
- Cambio repentino de juego del orquestador de juego
- Atacantes ágiles y escurridizos
- Peligrosos tiros de esquina y tiros libres
- Solistas capaces de definir un partido
- Excelente espíritu de equipo
- Hervorragendes Zusammenspiel der Angriffsspieler mit Ball
- Kompaktes Defensivverhalten des Teams
- Disziplinierte Abwehrorganisation
- Hohe koordinative Fähigkeiten der Spieler auf Sand
- Sicheres Kombinationsspiel
- Plötzlicher Rhythmuswechsel durch Aufbauspieler
- Wendig- und Beweglichkeit der Angreifer
- Gefährlich bei stehenden Bällen
- Spielbestimmende Einzelkötter
- Stark ausgeprägter Teamgeist

Tahiti

Final ranking: 12th place

Preliminary competition

24.02.11	Tahiti v. Fiji	6-5
25.02.11	Tahiti v. Solomon Islands	1-4
26.02.11	Solomon Islands v. Tahiti	3-4

Final competition

02.09.11	Tahiti v. Venezuela	5-2 (1-1, 3-1, 1-0)
04.09.11	Russia v. Tahiti	5-0 (0-0, 1-0, 4-0)
06.09.11	Tahiti v. Nigeria	1-4 (0-0, 1-3, 0-1)

Goalscorers

ZAVERONI Teva (11)	3
AMAU Marama (3)	1
BENNETT Naea (9)	1
LABASTE Tearii (10)	1



Appearances

No.	Pos.	Name	Date of birth		Match 1	Match 2	Match 3					Total
					VEN 5-2	RUS 0-5	NGA 1-4					
1	GK	TOROHIA Jonathan	22.02.1985		PLA*	PLA	PLA*					3
2	DF	BENNETT Steven	15.06.1975		RES	PLA	PLA					2
3	DF	AMAU Marama	13.01.1991		PLA	PLA	PLA*					3
4	DF	TAIARUI Heimanu	24.08.1986		PLA*	PLA*	PLA					3
5	DF	TCHEN Angelo	08.03.1982		PLA	PLA	PLA*					3
6	W	TAVANAE Heiarii	15.02.1992		PLA*	PLA*	PLA*					3
7	W	LI FUNG KUEE Raimana	C 10.04.1985		PLA*	PLA*	PLA					3
8	W	LEHARTEL Tainui	27.03.1991		PLA	PLA	PLA					3
9	P	BENNETT Naea	C 08.07.1977		PLA*	INJ	PLA*					2
10	P	LABASTE Tearii	19.07.1991		PLA	PLA*	PLA					3
11	P	ZAVERONI Teva	10.10.1975		PLA	PLA	PLA					3
12	GK	REVEL Franck	18.07.1984		RES	PLA*	RES					1

Key: GK: Goalkeeper; DF: Defender; P: Pivot; W: Wing; PLA: Players; PLA*: Starting five; RES: Substitute; NEL: Not eligible to play; INJ: Injured; ABS: Absent; DNP: Not in line-up

Outstanding players

- 3 AMAU Marama: acrobatic, leader on the field, good all-round player
- 11 ZAVERONI Teva: goalscorer, strong on the ball, re-start shooter
- 3 AMAU Marama : joueur spectaculaire et polyvalent ; leader de l'équipe
- 11 ZAVERONI Teva : attaquant doué balle au pied, auteur de bonnes frappes sur les engagements
- 3 AMAU Marama: jugador acrobático y polivalente que asume los galones en el campo
- 11 ZAVERONI Teva: gran goleador que lucha cada balón; volea imparabile tras el saque de centro
- 3 AMAU Marama: akrobatisch, Leader auf dem Platz, überall gut
- 11 ZAVERONI Teva: Torjäger, stark am Ball, Spezialist für Spielfortsetzungen



ZAVERONI Teva
10.10.1975
Tahiti

Career as a coach

2011- National team

Average age

26/10

Disciplinary record

Yellow cards	1
Red cards (indirect)	0
Red cards (direct)	0

Key points


- | | |
|---|--|
| <ul style="list-style-type: none"> • Instinctive build-up play using goalkeeper • Goalkeeper heavily involved in build-up play • Influential individual players • Strong, hard-working players • Excellent team spirit • Determination • Ability to stay focused after falling behind | <ul style="list-style-type: none"> • Automatismes dans la construction du jeu par le gardien • Gardien réellement meneur de jeu • Individualités capables de faire la différence • Joueurs endurants et volontaires • Excellent esprit d'équipe • Grande détermination • Force mentale lorsque menés au score |
| <ul style="list-style-type: none"> • Automatismo en el armado de juego a través del guardameta • El guardameta es el protagonista del armado de juego • Solistas capaces de definir un partido • Impresionante capacidad de carrera de algunos jugadores • Excelente espíritu de equipo • Gran determinación • Fuerza mental en caso de desventaja | <ul style="list-style-type: none"> • Automatismen im Spielaufbau durch den Torwart • Torwart ist zentrale Figur im Spielaufbau • Spielbestimmende Einzelkötter • Grosses Laufvermögen einzelner Spieler • Stark ausgeprägter Teamgeist • Grosse Einsatzbereitschaft • Mentale Stärke bei Rückstand |

Ukraine

Final ranking: 9th place



Goals scored



Goals conceded

Preliminary competition

11.07.10	Hungary v. Ukraine	7-6
12.07.10	Switzerland v. Ukraine	5-6
13.07.10	Ukraine v. Belarus	6-2
15.07.10	Ukraine v. Netherlands	6-0
16.07.10	Ukraine v. Romania	6-3
17.07.10	Ukraine v. Switzerland	3-3
18.07.10	Ukraine v. Portugal	4-2

Final competition

02.09.11	Brazil v. Ukraine	2-1 PSO, 3-3 a.e.t. (1-0, 1-3, 1-0, 0-0)
04.09.11	Ukraine v. Japan	4-2 (1-0, 2-1, 1-1)
06.09.11	Ukraine v. Mexico	0-1 PSO, 1-1 a.e.t. (1-0, 0-0, 0-1, 0-0)

Goalscorers

ZBOROVSKYI Oleg (9)	2
BORSUK Igor (5)	1
BOZHENKO Sergii (2)	1
BUTKO Anton (4)	1
KORNIICHUK Oleksandr (11)	1
MOZGOVYY Oleg (3)	1
PACHEV Roman (8)	1

Appearances

No.	Pos.	Name	Date of birth		Match 1	Match 2	Match 3					Total
					BRA 1-2 PSO	JPN 4-2	MEX 0-1 PSO					
1	GK	SYDORENKO Vitalii	22.12.1981	C	PLA*	PLA*	PLA					3
2	DF	BOZHENKO Sergii	11.06.1979		PLA	PLA*	PLA					3
3	P	MOZGOVYY Oleg	24.03.1982		PLA	PLA	PLA					3
4	DF	BUTKO Anton	05.02.1981		PLA	PLA	PLA					3
5	DF	BORSUK Igor	06.04.1983		PLA*	PLA*	PLA*					3
6	DF	BORSUK Andrii	16.12.1985		PLA*	RES	PLA*					2
7	W	NAZARENKO Maksym	20.10.1983		PLA	PLA	PLA					3
8	W	PACHEV Roman	10.09.1987		PLA*	PLA*	PLA*					3
9	P	ZBOROVSKYI Oleg	31.03.1982		PLA*	PLA*	PLA*					3
10	P	YEVDOKYMov Andriy	29.10.1984		PLA	PLA	PLA					3
11	W	KORNIICHUK Oleksandr	13.08.1983		PLA	PLA	INJ					2
12	GK	GLADCHENKO Volodymyr	14.11.1984		PLA	PLA	PLA*					3

Key: GK: Goalkeeper; DF: Defender; P: Pivot; W: Wing; PLA: Players; PLA*: Starting five; RES: Substitute; NEL: Not eligible to play; INJ: Injured; ABS: Absent; DNP: Not in line-up

Outstanding players

- 5 BORSUK Igor: very strong defender, calm on the ball, great fitness
- 9 ZBOROVSKYI Oleg: very smart, great shot, key team player
- 5 BORSUK Igor : défenseur très solide et calme balle au pied ; très bonne condition physique
- 9 ZBOROVSKYI Oleg : joueur rapide doté d'une grosse frappe de balle ; élément clef de l'équipe
- 5 BORSUK Igor: defensa aguerrido de notable condición física que nunca pierde los nervios
- 9 ZBOROVSKYI Oleg: avispado jugador de prodigioso disparo; esencial en el esquema del equipo
- 5 BORSUK Igor: sehr starker Verteidiger, ruhig am Ball, grossartige Fitness
- 9 ZBOROVSKYI Oleg: sehr intelligent, grossartiger Schuss, Schlüsselspieler



KUCHERENKO
Serhiy
 9.4.1979
 Ukraine

Career as a coach

2009- National team

Average age

28/03

Disciplinary record

Yellow cards	1
Red cards (indirect)	0
Red cards (direct)	0

Key points


- Good links between the team lines
- Disciplined, well-organised defence
- Immediate pressure after losing possession
- Instinctive build-up play involving outfield players
- Assured combination play
- Goalkeeper heavily involved in build-up play
- Comfortable in possession when under pressure
- Good finishing ability
- Good individual technique
- Strong dribbling skills
- Bonne entente entre les lignes
- Défense disciplinée
- Pressing immédiat dès la perte du ballon
- Automatismes dans la construction du jeu par les joueurs de champ
- Bonne construction
- Gardien réellement meneur de jeu
- Bonne gestion du pressing adverse
- Réalisme devant le but
- Bonne technique individuelle
- Dribbles efficaces
- Buen engranaje entre las líneas
- Defensa disciplinada y bien organizada
- Acoso directo tras la pérdida del balón
- Automatismos en el armado de juego a través de los jugadores de campo
- Hábil juego de combinaciones
- El guardameta es el protagonista del armado de juego
- Notable dominio del balón bajo presión
- Buena definición general
- Excelente técnica individual
- Habilidad en el regate
- Gute Abstimmung zwischen den Mannschaftsteilen
- Disziplinierte Abwehrorganisation
- Direktes Stören bei Ballverlust
- Automatismen im Spielaufbau durch Feldspieler
- Sicheres Kombinationsspiel
- Torwart ist zentrale Figur im Spielaufbau
- Ballsicherheit unter Druck
- Generelle Stärke im Abschluss
- Gute individuelle Technik
- Dribbelstärk

Venezuela

Final ranking: 16th place



Goals scored



Goals conceded

Preliminary competition

31.07.11	Venezuela v. Peru	5-2
02.08.11	Venezuela v. Chile	3-2
03.08.11	Venezuela v. Paraguay	7-8
04.08.11	Brazil v. Venezuela	7-0
06.08.11	Argentina v. Venezuela	3-2
07.08.11	Venezuela v. Colombia	5-2

Final competition

02.09.11	Tahiti v. Venezuela	5-2 (1-1, 3-1, 1-0)
04.09.11	Venezuela v. Nigeria	3-5 (1-2, 1-1, 1-2)
06.09.11	Venezuela v. Russia	3-7 (1-0, 1-4, 1-3)

Goalscorers

QUINTERO Edgar (7)	2
LONGA Carlos (11)	1
CAMARGO Kevin (6)	1
CARDONE Gian Luca (2)	1
LANDAETA Francisco (8)	1
MONSALVE Marcos (9)	1
own goal (Nigeria)	1


Appearances

No.	Pos.	Name	Date of birth		Match 1	Match 2	Match 3					Total
					TAH 2-5	NGA 3-5	RUS 3-7					
1	GK	VAZQUEZ Cesar	22.09.1973		PLA*	PLA*	PLA*					3
2	DF	CARDONE Gian Luca	24.09.1979		PLA*	PLA	PLA					3
3	W	CENTENO Miguel	22.09.1986		PLA	PLA	PLA*					3
4	DF	PEREZ Ronald	22.02.1987		PLA	PLA	PLA					3
5	DF	FERREIRA Pablo	24.09.1977		PLA	PLA	PLA*					3
6	W	CAMARGO Kevin	18.08.1984		PLA	PLA	PLA					3
7	DF	QUINTERO Edgar	30.04.1978	C	PLA*	PLA*	PLA*					3
8	W	LANDAETA Francisco	08.07.1980		PLA	PLA*	PLA					3
9	P	MONSALVE Marcos	06.02.1979		PLA*	PLA*	PLA					3
10	P	ROMERO Pedro	13.04.1989		PLA	PLA	PLA*					3
11	W	LONGA Carlos	18.01.1979		PLA*	PLA*	RES					2
12	GK	FERMIN Cesar	27.05.1982		RES	RES	PLA					1

Key: GK: Goalkeeper; DF: Defender; P: Pivot; W: Wing; PLA: Players; PLA*: Starting five; RES: Substitute; NEL: Not eligible to play; INJ: Injured; ABS: Absent; DNP: Not in line-up

Outstanding players

- 7 QUINTERO Edgar: goalscorer, very strong on the ball
- 8 LANDAETA Francisco: very skilful, quick, good passer of the ball
- 7 QUINTERO Edgar : attaquant doué balle au pied
- 8 LANDAETA Francisco : joueur rapide et très technique ; bonne qualité de passes
- 7 QUINTERO Edgar: ve puerta con facilidad y no da un balón por perdido
- 8 LANDAETA Francisco: habilidoso y veloz jugador capaz de dar pases medidos
- 7 QUINTERO Edgar: Torjäger, sehr stark am Ball
- 8 LANDAETA Francisco: sehr talentiert, schnell, gute Pässe



CAVALLO Roberto
28.4.1967
Venezuela

Career as a coach

2008- National team

Average age

30/02

Disciplinary record

Yellow cards	3
Red cards (indirect)	0
Red cards (direct)	0

Key points

- Immediate pressure after losing possession
- Rapid transition from defence to attack
- Counter-attacks
- Ball-winning ability in one-on-one situations
- Good individual technique
- High fitness level
- Athletic players
- Determination

- Pressing immédiat dès la perte du ballon
- Passage rapide des phases défensives à offensives
- Bon jeu en contre
- Présence dans les duels défensifs
- Bonne technique individuelle
- Bonne condition physique
- Joueurs athlétiques
- Grande détermination

- Acoso directo tras la pérdida del balón
- Rápida transición defensa-ataque
- Contraataque
- Hábil en el uno contra uno (defensivo)
- Excelente técnica individual
- Buena condición física
- Jugadores atléticos
- Gran determinación

- Direktes Stören bei Ballverlust
- Schnelles Umschalten von Abwehr auf Angriff
- Konterspiel
- Zweikampfstärke (defensiv)
- Gute individuelle Technik
- Körperliche Fitness
- Gut ausgeprägte Athletik der Spieler
- Grosse Einsatzbereitschaft

The FIFA delegation

FIFA President & Secretary General

President BLATTER Joseph S, FIFA
Secretary General VALCKE Jérôme, FIFA

Organising Committee

Chairman TEIXEIRA Ricardo Terra, Brazil
Deputy chairman LEFKARITIS Marios, Cyprus
Members FIGUEREDO Eugenio, Uruguay
PAILLE Michel, French Polynesia
SEALEY Anton, Bahamas
PISAREV Nicolay, Russia
ESSOMBA EYENGA Antoine,
Cameroon
SALIM Tourqui, Comoros
CUSCO Joan, Spain

Referees' Committee

FIFA Committee Member TAVERGEUX Gilles, New Caledonia

Disciplinary Committee

Disciplinary coordinator BIVOLARU Octavian, FIFA
FIFA Committee Member HACK Raymond, South Africa

Appeal Committee

FIFA Committee Member DE GAUDIO Carlo, Italy

General Coordinators

PONSET Josep, Spain
KHALIL Omar, Egypt

Assistant General Coordinators

SCHUEEPP Marco, FIFA

Executive Office of the President

Assistant to the President MATHIEU Guy Philippe, FIFA

Technical Study Group

TSG members ONGARO Ross, Canada
ALONSO GONZALEZ Joaquin, Spain

Medical Officers

FIFA medical officer DEBRUYNE Jean Marie, France
General medical officer RAMATHESELE Victor, South Africa

Directors

Director Competitions FAHMY Mustapha, FIFA
Director of Marketing WEIL Thierry, FIFA



Secretary General's Office FIFA security officer	DUMORTIER Serge, FIFA	TV FIFA TV Manager	FORCOLIN Vanessa, FIFA
Competitions Project lead Administrators	YARZA Jaime, FIFA SMITH Maryann, FIFA PAONE Giulia, FIFA	Event IT Event IT manager IT support	KADERLI Rolf, FIFA WAGNER Christoph, Switzerland
Refereeing Head of Department Referee coordinator Referee administration	BUSACCA Massimo, FIFA TRESACO GRACIA Fernando, FIFA PILOT Claudio, FIFA	Logistics Logistics	CLEMENTE Jaime, FIFA
Technical Study Group Staff Coordinator TSG	STEINEGGER Prisca, FIFA	Communications & Public Affairs Media/communications manager	HUSER Monika, FIFA
Member Associations & Development Medical coordinator	KELLER Monika, FIFA	Media Media Channel	SAINSBURY David, United Kingdom
Marketing Head of Department FIFA marketing managers HQ	TAKAHASHI Oliver, FIFA NUSSBAUMER Martin, FIFA YEW Kim, FIFA	Content Management Services	POPP Adrian, FIFA
Ticketing & Hospitality	COURCIER Jean Edouard, FIFA	New Media Editors	PFEIFER Tim, FIFA WEISS Michele, Italy SASSI Bruno, Portugal







The Technical Study Group

(f.l.t.r.)

Joaquin Alonso Gonzalez (Spain)

Prisca Steinegger (FIFA)

Ross Ongaro (Canada)

Editorial

Editors

Technical Study Group

Translations

Gabriela Straube (Head)

English: FIFA Translations; Hurst & Freelancers

French: FIFA Translations; Armelle Marolle

Spanish: FIFA Translations; Thomas von Ubrizsy

German: FIFA Translations

Data Management

Matthias Kunz (Head), Adrian Popp

Production and Layout

Hans-Peter Frei (Head), Philipp Mahrer

Pictures

Getty Images

Printing

Bruhlin AG, Freienbach, Switzerland



Fédération Internationale de Football Association

FIFA-Strasse 20 P.O. Box 8044 Zurich Switzerland

Tel.: +41-(0)43-222 7777 Fax: +41-(0)43-222 7878 www.FIFA.com