

平成25年県内の百歳以上 の高齢者の状況について

1 百歳以上高齢者数の推移	P1
2 百歳以上高齢者の年齢別状況	P2
3 百歳以上高齢者の地域分布	P3～4
4 最高齢者の推移等	P5
5 高齢者番付	P6

- ・百歳以上高齢者数について
年齢は9月15日現在。(調査時点は9月1日)
- ・贈呈対象者数について
国：大正2年4月1日から大正3年3月31日の間に生まれ、平成25年9月1日現在存命の方の人数。
県：大正2年4月1日から大正2年9月1日の間に生まれ、知事賀寿を贈呈済の方(贈呈後死亡された方を含む)及び大正2年9月2日から大正3年3月31日の間に生まれ、平成25年9月1日現在存命の方の合計人数。

1 百歳以上高齢者数の推移

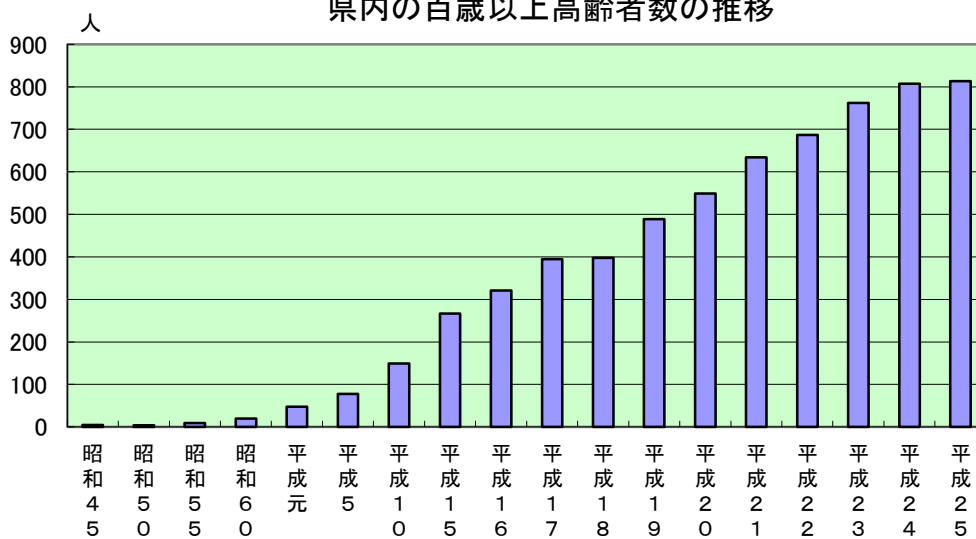
県内の百歳以上高齢者の数は年々増えており、昭和45年はわずか5人でしたが、平成8年には100人を超え、今年は813人になりました。

18年連続で過去最高を更新しています。

表1 福島県と全国の百歳以上高齢者数の推移

年	福島県	全国	年	福島県	全国
昭和45年	5	310	平成4年	55	4,152
昭和46年	2	339	平成5年	78	4,802
昭和47年	3	405	平成6年	91	5,593
昭和48年	4	495	平成7年	88	6,378
昭和49年	1	527	平成8年	103	7,373
昭和50年	4	548	平成9年	125	8,491
昭和51年	6	666	平成10年	149	10,158
昭和52年	8	697	平成11年	163	11,346
昭和53年	8	792	平成12年	168	13,036
昭和54年	11	937	平成13年	208	15,475
昭和55年	9	968	平成14年	239	17,934
昭和56年	17	1,072	平成15年	267	20,561
昭和57年	19	1,200	平成16年	321	23,038
昭和58年	19	1,354	平成17年	395	25,554
昭和59年	20	1,563	平成18年	398	28,395
昭和60年	20	1,740	平成19年	489	32,295
昭和61年	19	1,851	平成20年	549	36,276
昭和62年	30	2,271	平成21年	634	40,399
昭和63年	39	2,668	平成22年	687	44,449
平成元年	48	3,078	平成23年	762	47,756
平成2年	54	3,298	平成24年	807	51,376
平成3年	51	3,625	平成25年	813	54,397

県内の百歳以上高齢者数の推移



2 百歳以上高齢者の年齢別状況

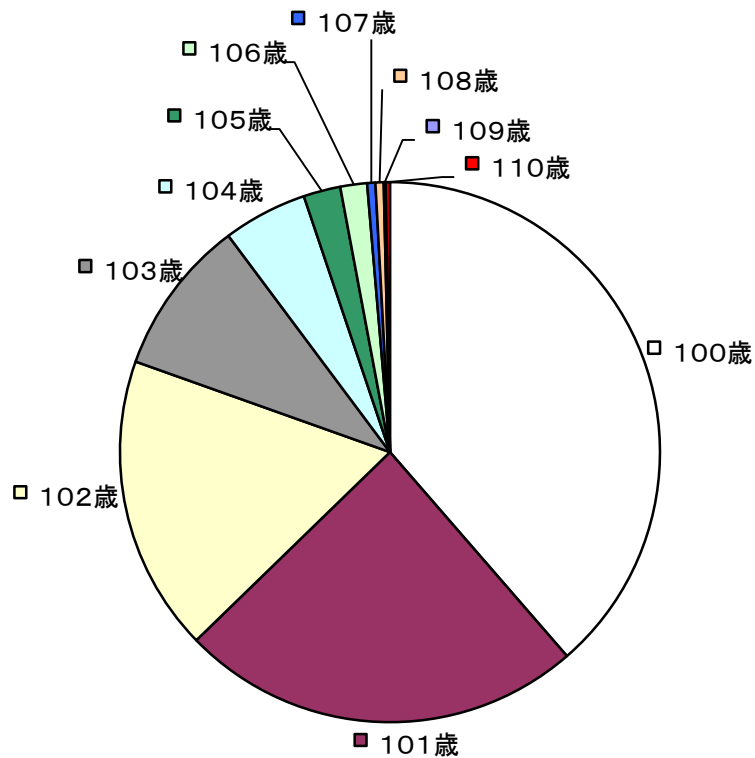
県内の百歳以上高齢者の年齢別状況を見ると、100歳が全体の約39%を占めています。

また、女性が全体の約89%を占めています。

表2 県内の百歳以上高齢者の年齢別状況

年 齢	男 性		女 性		計	
		(昨年比)		(昨年比)		(昨年比)
110歳	0	+ 0	2	+ 2	2	+ 2
109歳	0	+ 0	1	- 1	1	- 1
108歳	0	+ 0	4	+ 0	4	+ 0
107歳	0	+ 0	4	- 5	4	- 5
106歳	0	+ 0	13	+ 6	13	+ 6
105歳	2	+ 1	16	- 3	18	- 2
104歳	4	+ 1	37	+ 5	41	+ 6
103歳	4	- 6	72	- 1	76	- 7
102歳	15	+ 3	129	+ 10	144	+ 13
101歳	22	+ 1	174	- 28	196	- 27
100歳	46	+ 3	268	+ 18	314	+ 21
計	93	+ 3	720	+ 3	813	+ 6

年齢別状況



3 百歳以上高齢者の地域分布

(1) 各地方振興局管内別の分布状況

各地方振興局管内別では、県北が201人で最も多く、県中の172人、会津の151人と続きます。昨年度と比べると、県中・南会津を除く地域で増加しています。

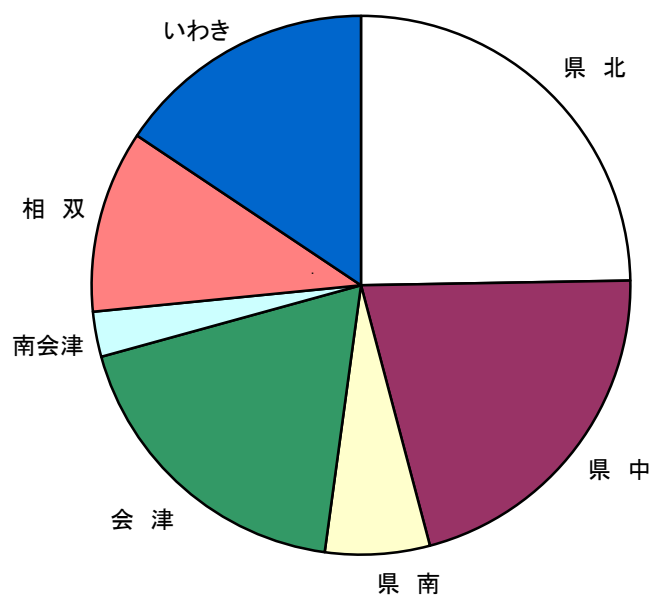
また、10万人あたりの百歳以上の高齢者数を見ると南会津が77.61人で最も多く、次いで会津の59.53人と、会津地方に多いことがわかります。

表3 県内の百歳以上高齢者の管内別分布

管内	百歳以上高齢者数(人)		総人口(人)		人口10万人あたり百歳以上高齢者数(人)		(参考) 高齢化率 (65歳以上)
		(昨年比)		(昨年比)		(昨年比)	
県北	201	+1	478,885	-3,432	41.97	+0.51	27.2%
県中	172	-28	533,060	-2,820	32.27	-5.06	24.1%
県南	51	+8	146,110	-1,035	34.91	+5.68	25.2%
会津	151	+3	253,643	-3,179	59.53	+1.91	30.3%
南会津	22	0	28,347	-575	77.61	+1.54	37.7%
相双	89	+8	180,413	-2,216	49.33	+4.98	28.0%
いわき	127	+14	328,139	-2,356	38.70	+4.51	26.9%
計	813	+6	1,948,597	-15,613	41.72	+0.64	26.8%

(資料)総人口及び高齢化率は、平成25年8月1日現在「福島県現住人口調査結果」による。

各地方振興局管内別の分布状況



(2) 市町村別の分布状況

表4 県内の百歳以上高齢者の市町村別分布

順位	市町村	百歳以上高齢者数 (人)		総人口(人)	人口10万人あたり百歳以上 高齢者数(人)	
			昨年比			順位
1	いわき市	127	+14	328,139	38.70	39
2	福島市	99	+8	283,406	34.93	42
3	郡山市	92	-8	327,742	28.07	47
4	会津若松市	44	-4	123,643	35.59	40
5	喜多方市	35	+3	50,460	69.36	18
6	二本松市	31	-1	56,997	54.39	24
7	伊達市	28	+0	62,889	44.52	34
8	南相馬市	26	+1	64,197	40.50	37
9	須賀川市	20	-10	77,241	25.89	50
9	田村市	20	-7	38,441	52.03	27
11	相馬市	19	+1	35,718	53.19	25
12	白河市	18	+2	62,931	28.60	45
13	本宮市	14	-4	30,711	45.59	32
14	西会津町	13	+2	6,870	189.23	2
14	会津美里町	13	-2	21,659	60.02	20
16	猪苗代町	12	+4	15,248	78.70	14
16	会津坂下町	12	+0	16,746	71.66	16
18	小野町	11	+0	10,554	104.23	7
18	南会津町	11	-1	16,914	65.03	19
20	桑折町	10	-3	12,231	81.76	13
20	三春町	10	+0	17,492	57.17	22
20	金山町	10	+0	2,242	446.03	1
23	石川町	9	-3	17,083	52.68	26
23	浪江町	9	-1	18,862	47.71	31
25	大玉村	8	+1	8,421	95.00	10
25	塙町	8	+3	9,423	84.90	12
25	大熊町	8	+2	10,962	72.98	15
25	双葉町	8	+2	6,242	128.16	4
29	川俣町	7	+2	14,606	47.93	30
29	矢吹町	7	+0	17,996	38.90	38
29	棚倉町	7	+2	14,540	48.14	29
29	新地町	7	+1	7,729	90.57	11
33	磐梯町	6	+0	3,629	165.33	3
33	下郷町	6	+3	6,133	97.83	9
35	只見町	5	-2	4,678	106.88	6
36	国見町	4	-2	9,624	41.56	36
36	西郷村	4	+2	19,820	20.18	52
38	泉崎村	3	-1	6,587	45.54	33
38	中島村	3	+1	5,009	59.89	21
38	北塩原村	3	+1	3,031	98.98	8
38	檜葉町	3	+1	7,206	41.63	35
38	富岡町	3	-3	14,438	20.78	51
38	川内村	3	+1	2,623	114.37	5
38	飯舘村	3	+3	5,937	50.53	28
45	天栄村	2	+0	5,944	33.65	43
45	玉川村	2	+0	7,036	28.43	46
45	平田村	2	+2	6,588	30.36	44
45	古殿町	2	+1	5,659	35.34	41
49	鏡石町	1	-3	12,579	7.95	54
49	浅川町	1	+0	6,701	14.92	53
49	鮫川村	1	+0	3,739	26.75	49
49	柳津町	1	+0	3,724	26.85	48
49	三島町	1	-1	1,772	56.43	23
49	昭和村	1	+0	1,403	71.28	17
	矢祭町	0	-1	6,065	0.00	
	湯川村	0	+0	3,216	0.00	
	檜枝岐村	0	+0	622	0.00	
	広野町	0	+0	5,030	0.00	
	葛尾村	0	+0	1,469	0.00	
	全県	813	6	1,948,597	41.72	

(資料)総人口は、平成25年8月1日現在「福島県現住人口調査結果」による。

4 最高齢者の推移等

今年の最高齢者は、会津若松市の佐藤ステさん(110歳)です。

また、百歳の誕生日を迎えた高齢者をお祝いする百歳高齢者知事賀寿の平成25年度の贈呈対象者数は438人です。

表5 県内の最高齢者の推移等

年度	最年長者氏名	性別	年齢	生年月日	居住地	贈呈対象者数
昭和45年	渡辺 ナヲ	女	101	明治 2年 3月19日	郡山市	3
昭和46年	二丹 フク	女	102	明治 2年 8月15日	福島市	2
昭和47年	高野 カネ	女	101	明治 4年 8月 1日	霊山町	10
昭和48年	本名 キク	女	100	明治 5年 9月19日	会津若松市	1
昭和49年	田代 キイ	女	101	明治 6年 1月28日	白河市	3
昭和50年	田代 キイ	女	102	明治 6年 1月28日	白河市	4
昭和51年	田代 キイ	女	103	明治 6年 1月28日	白河市	6
昭和52年	田代 キイ	女	104	明治 6年 1月28日	白河市	8
昭和53年	鈴木 ムメ	女	103	明治 8年 4月 5日	郡山市	5
昭和54年	吉田 イネ	女	102	明治10年 2月 3日	矢吹町	7
昭和55年	千葉 元吉	男	103	明治10年 8月11日	霊山町	10
昭和56年	斎藤 サイ	女	103	明治10年12月20日	福島市	13
昭和57年	須藤 宇三郎	男	104	明治11年 3月 1日	福島市	14
昭和58年	小関 トメ	女	104	明治12年 4月22日	福島市	8
昭和59年	鈴木 ツル	女	103	明治14年 5月25日	鮫川村	8
昭和60年	鈴木 ツル	女	104	明治14年 5月25日	鮫川村	18
昭和61年	酒井 正五郎	男	104	明治15年 4月28日	南郷村	18
昭和62年	酒井 正五郎	男	105	明治15年 4月28日	南郷村	26
昭和63年	酒井 正五郎	男	106	明治15年 4月28日	南郷村	24
平成元年	酒井 正五郎	男	107	明治15年 4月28日	南郷村	24
平成2年	金子 菊	女	104	明治18年10月 4日	須賀川市	31
平成3年	古和田 チヨ	女	104	明治19年 9月16日	川俣町	26
平成4年	古和田 チヨ	女	105	明治19年 9月16日	川俣町	39
平成5年	古和田 チヨ	女	106	明治19年 9月16日	川俣町	49
平成6年	古和田 チヨ	女	107	明治19年 9月16日	川俣町	53
平成7年	古和田 チヨ	女	108	明治19年 9月16日	川俣町	52
平成8年	古和田 チヨ	女	109	明治19年 9月16日	川俣町	56
平成9年	古和田 チヨ	女	110	明治19年 9月16日	川俣町	79
平成10年	古和田 チヨ	女	111	明治19年 9月16日	川俣町	78
平成11年	矢内 チヨ	女	106	明治26年 4月28日	檜葉町	112
平成12年	遠藤 キセ	女	106	明治26年12月28日	大越町	104
平成13年	遠藤 キセ	女	107	明治26年12月28日	大越町	116
平成14年	遠藤 キセ	女	108	明治26年12月28日	大越町	146
平成15年	遠藤 キセ	女	109	明治26年12月28日	大越町	173
平成16年	遠藤 キセ	女	110	明治26年12月28日	大越町	176
平成17年	守山 マキ	女	108	明治30年 3月28日	福島市	184
平成18年	大越 ハル	女	108	明治31年 3月18日	郡山市	237
平成19年	大越 ハル	女	109	明治31年 3月18日	郡山市	288
平成20年	稲林 こう	女	109	明治31年12月20日	郡山市	321
平成21年	山口 トク	女	110	明治32年 5月24日	喜多方市	347
平成22年	松谷 マキ	女	108	明治35年 7月29日	郡山市	358
平成23年	佐藤 ステ	女	108	明治35年10月15日	会津若松市	385
平成24年	佐藤 ステ	女	109	明治35年10月15日	会津若松市	382
平成25年	佐藤 ステ	女	110	明治35年10月15日	会津若松市	438

(注1)年齢は、各年9月15日現在。

(注2)昭和45年度から平成24年度までの贈呈対象者数は、各年度末における実績。

(注3)平成25年度の贈呈対象者数は平成25年9月1日時点の贈呈予定者数。

5 高齢者番付

表6 県内の男女別高齢者番付(上位5名)

男 性					女 性				
順位	地 方	氏 名	年齢	現住所	順位	地 方	氏 名	年齢	現住所
1	県中	おがわ かつのり	105	須賀川市	1	会津	さとう すて	110	会津若松市
		小川 勝徳					佐藤 ステ		
2	相双	さとう いさむ	105	浪江町	2	県中	(非 公 表)	110	郡山市
		佐藤 勇							
3	県北	さくま すいきち	104	桑折町	3	県北	にへい まつ	109	福島市
		佐久間 末吉					二瓶 マツ		
4	会津	ほし しょうじ	104	金山町	4	相双	こばし きつ	108	南相馬市
		星 正二					小橋 きつ		
5	県中	(非 公 表)	104	郡山市	5	南会津	かんけ さだこ	108	只見町
							菅家 貞子		

・年齢は9月15日現在。(調査時点は9月1日)