

## Bilanz zum 31. Dezember 2011

**Aktiva**


	31.12.2011		31.12.2010	
	TEuro	TEuro	TEuro	TEuro
<b>A. Anlagevermögen</b>				
I. Immaterielle Vermögensgegenstände		4.959		3.935
II. Sachanlagen		24.944		26.228
III. Finanzanlagen		30.580		28.943
		<u>60.483</u>		<u>59.106</u>
<b>B. Umlaufvermögen</b>				
I. Vorräte abzüglich erhaltener Anzahlungen				
1. Roh-, Hilfs- und Betriebsstoffe	6.280		9.308	
2. Unfertige Erzeugnisse, unfertige Leistungen	170.594		147.377	
3. Waren	35		6	
4. Geleistete Anzahlungen	4.222		4.170	
5. Erhaltene Anzahlungen auf Bestellungen	- 91.396		- 64.976	
		89.735		95.885
II. Forderungen und sonstige Vermögensgegenstände				
1. Forderungen aus Lieferungen und Leistungen	32.565		33.414	
--davon mit einer Restlaufzeit von mehr als einem Jahr TEuro 92 (i. Vj. TEuro 979)--				
2. Forderungen gegen verbundene Unternehmen	16.825		59.029	
--davon gegen Gesellschafter TEuro 16.422 (i. Vj. TEuro 53.465)--				
3. Forderungen gegen Unternehmen, mit denen ein Beteiligungsverhältnis besteht	3.986		2.946	
--davon mit einer Restlaufzeit von mehr als einem Jahr TEuro 0 (i. Vj. TEuro 429)--				
4. Sonstige Vermögensgegenstände	1.513		1.766	
--davon mit einer Restlaufzeit von mehr als einem Jahr TEuro 135 (i. Vj. TEuro 139)--				
		54.889		97.155
III. Wertpapiere				
Sonstige Wertpapiere		2.383		2.425
IV. Kassenbestand und Guthaben bei Kreditinstituten		26		24
		<u>147.033</u>		<u>195.489</u>
<b>C. Rechnungsabgrenzungsposten</b>		358		279
		<u>207.874</u>		<u>254.874</u>


		<b>Passiva</b>			
		31.12.2011		31.12.2010	
		TEuro	TEuro	TEuro	TEuro
<b>A. Eigenkapital</b>					
I. Gezeichnetes Kapital		30.000		30.000	
II. Kapitalrücklage		2.058		2.058	
III. Gewinnrücklage		<u>224</u>		<u>224</u>	
			32.282		32.282
<b>B. Rückstellungen</b>					
1. Rückstellungen für Pensionen und ähnliche Verpflichtungen		74.886		71.139	
2. Steuerrückstellungen		0		545	
3. Sonstige Rückstellungen		<u>56.647</u>		<u>79.196</u>	
			131.533		150.880
<b>C. Verbindlichkeiten</b>					
1. Verbindlichkeiten gegenüber Kreditinstituten		0		10.948	
--davon mit einer Restlaufzeit bis zu einem Jahr					
TEuro 0 (i. Vj. TEuro 10.948)--					
2. Verbindlichkeiten aus Lieferungen und Leistungen		35.779		52.177	
--davon mit einer Restlaufzeit bis zu einem Jahr					
TEuro 35.739 (i. Vj. TEuro 51.962)--					
3. Verbindlichkeiten gegenüber verbundenen Unternehmen		2.674		2.684	
--davon mit einer Restlaufzeit bis zu einem Jahr					
TEuro 2.674 (i. Vj. TEuro 2.684)--					
4. Verbindlichkeiten gegenüber Unternehmen, mit denen ein					
Beteiligungsverhältnis besteht		1.467		673	
--davon mit einer Restlaufzeit bis zu einem Jahr					
TEuro 1.467 (i. Vj. TEuro 673)--					
5. Sonstige Verbindlichkeiten		4.139		5.230	
--davon mit einer Restlaufzeit bis zu einem Jahr					
TEuro 3.809 (i. Vj. TEuro 4.790)--					
--davon aus Steuern TEuro 1.891 (i. Vj. TEuro 2.310)--					
--davon im Rahmen der sozialen Sicherheit					
TEuro 497 (i. Vj. TEuro 712)--					
			<u>44.059</u>		<u>71.712</u>
			<u>207.874</u>		<u>254.874</u>
			TEuro		TEuro
<b>Haftungsverhältnisse</b>					
Gewährleistungsverträge			<u>15.280</u>		<u>16.326</u>


**Gewinn- und Verlustrechnung für die Zeit  
vom 1. Januar bis 31. Dezember 2011**

	2011		2010	
	TEuro	TEuro	TEuro	TEuro
1. Umsatzerlöse		287.085		346.418
2. Erhöhung des Bestands an unfertigen Erzeugnissen, unfertigen Leistungen		23.217		18.783
3. Andere aktivierte Eigenleistungen		89		514
<b>4. Betriebsleistung</b>		<b>310.391</b>		<b>365.715</b>
5. Sonstige betriebliche Erträge		20.632		23.041
--davon aus der Währungsumrechnung TEuro 7.826 (i. Vj. TEuro 8.968)--				
6. Materialaufwand				
a) Aufwendungen für Roh-, Hilfs- und Betriebsstoffe und für bezogene Waren	105.337		173.533	
b) Aufwendungen für bezogene Leistungen	41.411		40.865	
		146.748		214.398
7. Personalaufwand				
a) Löhne und Gehälter	91.899		89.317	
b) Soziale Abgaben und Aufwendungen für Altersversorgung und für Unterstützung	15.830		14.334	
--davon für Altersversorgung TEuro 1.980 (i. Vj. TEuro 578)--				
		107.729		103.651
8. Abschreibungen auf immaterielle Vermögensgegenstände des Anlagevermögens und Sachanlagen		4.904		4.240
9. Sonstige betriebliche Aufwendungen		51.818		51.783
--davon aus der Währungsumrechnung TEuro 7.762 (i. Vj. TEuro 8.752)--				
<b>10. Betriebliches Ergebnis</b>		<b>19.824</b>		<b>14.684</b>
11. Erträge aus Beteiligungen		3.612		2.678
12. Abschreibungen auf Finanzanlagen und auf Wertpapiere des Umlaufvermögens		866		0
13. Zinsergebnis				
a) Erträge aus Ausleihungen des Finanzanlagevermögens	228		169	
b) Sonstige Zinsen und ähnliche Erträge	148		112	
--davon aus verbundenen Unternehmen TEuro 107 (i. Vj. TEuro 111)--				
c) Zinsen und ähnliche Aufwendungen	6.062		6.748	
--davon an verbundene Unternehmen TEuro 344 (i. Vj. TEuro 425)--				
--davon aus Aufzinsungen TEuro 5.021 (i. Vj. TEuro 5.406)--				
		- 5.686		- 6.467
<b>14. Finanzergebnis</b>		<b>- 2.940</b>		<b>- 3.789</b>
<b>15. Ergebnis der gewöhnlichen Geschäftstätigkeit</b>		<b>16.884</b>		<b>10.895</b>
16. Außerordentliche Aufwendungen		1.204		1.326
<b>17. Außerordentliches Ergebnis</b>		<b>- 1.204</b>		<b>- 1.326</b>
18. Steuern vom Einkommen und vom Ertrag		3.179		774
19. Auf Grund eines Gewinnabführungsvertrags abgeführte Gewinne		12.501		8.795
<b>20. Jahresüberschuss</b>		<b>0</b>		<b>0</b>

Bremen, den 27. Januar 2012

  
(Ennenga)

  
(Quade)

  
(Sasse)