

بِسْمِ اللَّهِ الرَّحْمَنِ الرَّحِيمِ

استانداری قزوین
معاونت برنامه ریزی
دفتر آمار و اطلاعات

نتایج تفصیلی سرشماری عمومی نفوس و مسکن ۱۳۸۵

شهرستان بوئین زهرا

۲-۱۸-۱

عنوان: نتایج تفصیلی سرشماری عمومی نفوس و مسکن ۱۳۸۵-شهرستان بوئین زهرا

مدیر اجرایی: سید منوچهر حیاتی

مسئول هماهنگی: ابوالفضل طارمی

همکاران: حمیدرضا سامانی پور _ اکرم صادقی

ناشر: استانداری قزوین _ معاونت برنامه ریزی _ دفتر آمار و اطلاعات

تاریخ انتشار: پاییز ۸۸

آدرس: قزوین _ بلوار دانشگاه بین المللی امام خمینی (ره) - ابتدای خیابان نوروزیان

تلفن: ۱۶-۳۶۸۲۸۱۱

دورنگار: ۳۶۸۲۸۹۵

پست الکترونیکی: Email amar@ostan qzr

سایت اینترنتی: www.ostanqzr

تمام حقوق این اثر متعلق به معاونت برنامه ریزی استانداری قزوین می باشد

—	آمار گرد آوری نشده است.
...	آمار در دسترس نیست.
x	ذاتاً یا عملاً وجود ندارد .
xx	جمع و محاسبه غیر ممکن یا بی معنی است .
//	رقم کمتر از نصف واحد است . رقم (نسبت) ناچیز و قابل صرفنظر کردن است .
*	عدد غیر قطعی است .
**	عدد جنبه تخمینی دارد .
⊖	به دلیل حفظ محرمانگی ، رقم قابل انتشار نیست .

اختلاف در سرجمع ها به علت سرراست کردن ارقام است. محاسبه ی نسبت ها و شاخص ها قبل از سرراست کردن ارقام صورت گرفته است.

پیشگفتار

سرشماری عمومی نفوس و مسکن در ایران به موجب قانون هر ده سال یکبار به اجرا در می‌آید. نخستین سرشماری عمومی نفوس و مسکن در سال ۱۳۳۵ به وسیله اداره آمار عمومی و سرشماری‌های بعدی در سال‌های ۱۳۴۵، ۱۳۵۵، ۱۳۶۵ و ۱۳۷۵ به وسیله مرکز آمار ایران اجرا گردید. سرشماری ۱۳۸۵، ششمین سرشماری عمومی نفوس و مسکن کشور است که در تاریخ ششم آبان ۱۳۸۵ در سراسر کشور به اجرا درآمد.

سرشماری با ارایه یک تصویر کلی از اندازه، ساختار و ویژگی‌های جمعیت یکی از منابع اصلی برنامه‌ریزی در زمینه‌های اقتصادی، اجتماعی و فرهنگی به شمار آمده و با ترسیم وضعیت موجود، آگاهی‌های لازم برای تهیه برنامه‌های توسعه را در اختیار سیاستگذاران، برنامه‌ریزان و مسؤولان کشور قرار می‌دهد. همچنین سرشماری عمومی نفوس و مسکن، با ارائه چارچوب‌های آماری لازم برای اجرای طرح‌های آماری نمونه‌ای در حوزه‌های مربوط به جمعیت و خانوار، یکی از ارکان اصلی و زیربنایی نظام آماری کشور محسوب می‌گردد.

سرشماری ۱۳۸۵ دارای ویژگی‌هایی است که آن را از سرشماری‌های پیشین متمایز می‌کند. از نظر شیوه اندازه‌گیری صفات، سرشماری ۱۳۸۵ نخستین سرشماری کشور است که روش «سرشماری همراه با نمونه‌گیری» در آن پیاده شده است. ترکیب فنون نمونه‌گیری با عملیات سرشماری دیدگاهی است که امروزه در جهان گسترش قابل توجهی یافته است. استفاده از این شیوه موجب کاهش چشمگیر حجم فعالیت آماری، صرفه‌جویی در هزینه‌ها و کاهش برخی از خطاهای غیر نمونه‌ای می‌گردد. در عین حال استفاده از این روش محدودیت‌هایی را نیز به همراه دارد که عدم امکان برآورد برخی صفات در سطوح جغرافیایی کوچک و نیز محدود ساختن طبقه‌بندی صفات در جداول تقاطعی از جمله آن‌ها است.

در سرشماری ۱۳۸۵ علاوه بر بررسی برخی موضوعات جدید نسبت به سرشماری‌های گذشته، تغییراتی در تعریف برخی مفاهیم و نحوه طبقه‌بندی موضوعات ایجاد شده است. مورد قابل اشاره در این راستا تغییر در تعریف مفهوم «شاغل» است که به دلیل ارائه تعاریف و دیدگاه‌های جدید از سوی «سازمان بین‌المللی کار»^۱ صورت پذیرفته است. کوشش بر آن بوده است که موضوع «وضع فعالیت» در سرشماری حاضر به گونه‌ای بررسی شود که نوعی هماهنگی و هم‌شکلی - در حد مقدرات و محدودیت‌های سرشماری - بین سرشماری و طرح‌های نمونه‌ای در حوزه فعالیت اقتصادی، اشتغال و بیکاری رعایت شود. روشن است که به دلیل محدودیت‌های ذاتی سرشماری، امکان ایجاد هماهنگی کامل بین سرشماری و طرح‌های نمونه‌ای در این مورد وجود ندارد و وجود تفاوت بین شاخص‌های به‌دست آمده از سرشماری و طرح‌های نمونه‌ای اجتناب‌ناپذیر است.

ویژگی دیگر سرشماری ۱۳۸۵ استفاده از روش «تشخیص هوشمند نویسه‌ها»^۲ در استخراج اطلاعات سرشماری می‌باشد. استفاده از این روش - که شامل تصویربرداری مستقیم از پرسشنامه‌ها و تبدیل تصاویر به داده‌ها می‌باشد - مزایایی در بر دارد که کاهش خطای داده‌آمایی از مهم‌ترین آن‌ها است.

با توجه به استفاده از روش سرشماری همراه با نمونه‌گیری، صفاتی که در سرشماری حاضر بررسی شده‌اند به دو دسته تقسیم می‌شوند: صفاتی که در کل جمعیت بررسی شده‌اند (صفات عمومی) و صفاتی که فقط در جمعیت نمونه مورد مطالعه قرار گرفته‌اند (صفات تفصیلی). اندازه صفات تفصیلی در کل جمعیت با توجه به روش‌های وزن‌دهی برآورد شده است. در جدول‌هایی که از تقاطع صفات عمومی باهم حاصل شده‌اند، جامعه جدول و توزیع‌های حاشیه‌ای مشابه، یکسان است. همچنین در جدول‌های حاصل از تقاطع صفات تفصیلی با یکدیگر سازگاری در جامعه جدول و توزیع‌های حاشیه‌ای وجود دارد. اما در مقایسه جدول‌های عمومی (شامل صفات سرشماری‌شده) با جدول‌های تفصیلی (شامل حداقل یک صفت نمونه‌گیری‌شده) در موضوعات یکسان، جامعه جدول و به تبع آن توزیع‌های حاشیه‌ای یکسان نمی‌باشد. این تفاوت‌ها مربوط به استفاده از فن نمونه‌گیری و برآورد صفات بوده و از طرف مرکز آمار ایران کنترل و تأیید شده است. همچنین فقط در جدول‌های تفصیلی ممکن است مجموع اعداد در سطرها یا ستون‌ها با سطر جمع یا ستون جمع چند واحد اختلاف داشته باشد. این اختلاف به دلیل اعمال ضرایب برآورد و گرد کردن اعداد بوده و مورد توجه و تأیید قرار گرفته است.

در پاره‌ای از جدول‌ها ویژگی‌های جمعیت غیر ساکن به‌طور جداگانه ارائه نشده و در بخش جمعیت کل منظور شده است. بنا بر این در جدول‌هایی که اطلاعات به تفکیک «ساکن در نقاط شهری» و «ساکن در نقاط روستایی» آمده ولی اطلاعات مربوط به جمعیت غیر ساکن داده نشده است جمع ارقام، با رقم مربوط به جمعیت کل برابر نخواهد بود.

۱ - International Labor Organization (ILO)

۲ - Intelligent Character Recognition (IR)

دستاورد این سرشماری، فراهم آمدن اطلاعات وسیعی است که در قالب جدول‌های متعدد و به تناسب نیاز در سطوح جغرافیایی معین قابل ارائه است. گزیده‌ای از مهم‌ترین این اطلاعات در قالب نشریات سرشماری، به شیوه‌های مکتوب و الکترونیک عرضه شده و دیگر اطلاعات مورد نیاز بر حسب تقاضای کاربران از طریق واحد اطلاع‌رسانی مرکز آمار ایران در اختیار استفاده‌کنندگان قرار خواهد گرفت. بدین ترتیب نتایج این سرشماری در قالب یک عنوان نشریه نتایج تفصیلی در سطح استان و ۵ عنوان نشریه نتایج تفصیلی شهرستان‌های استان در یک قالب و با جدول‌های یکسان به صورت مکتوب منتشر می‌شود.

به منظور تسهیل دسترسی عموم به اطلاعات ارزشمند سرشماری عمومی نفوس و مسکن ۱۳۸۵، علاوه بر تمامی نشریات فوق‌الذکر، مجموعه اطلاعات نتایج این سرشماری در قالب نتایج تفصیلی به تفکیک شهرستان‌ها نیز تهیه و در قالب لوح فشرده عرضه خواهد شد. همچنین نسخه الکترونیک تمامی نشریات مزبور در وب سایت استان با نشانی اینترنتی www.ostan-qz.ir در دسترس عموم کاربرانمی باشد.

همکاری‌های ارزنده مردم شریف استان و همراهی مؤثر سازمان‌های شرکت‌کننده در اجرای سرشماری به‌طور قطع، نقشی اساسی در اجرای موفق سرشماری داشته است. معاونت برنامه ریزی استانداری قزوین به این وسیله مراتب سپاس خود را به محضر هم استانی‌های محترم و تمامی افراد و سازمان‌هایی که در اجرای سرشماری مشارکت داشته‌اند، تقدیم می‌دارد.

اصغر حمزه‌ای
معاون برنامه ریزی

فهرست مندرجات

صفحه

عنوان

۸	تعاریف و مفاهیم به کار رفته در سرشماری عمومی نفوس و مسکن ۱۳۸۵
۲۰	شاخص‌های به کار رفته
۲۲	طرح نمونه‌گیری
۲۴	گزیده یافته‌ها

جدول‌های آماری

۵۹	۱- جمعیت بر حسب سن، جنس و وضع سکونت
۶۵	۲- جمعیت بر حسب سن، جنس و نوع خانوار
۶۶	۳- جمعیت ساکن بر حسب جنس، سن و محل تولد
۶۸	۴- برآورد مهاجران وارد شده طی ۱۰ سال گذشته بر حسب جنس، سن و محل اقامت قبلی
۷۱	۵- برآورد مهاجران وارد شده طی ۱۰ سال گذشته بر حسب جنس، شهرستان محل اقامت قبلی و سن
۸۹	۶- مهاجران وارد شده طی ۱۰ سال گذشته بر حسب جنس، سن و مدت اقامت
۹۲	۷- برآورد مهاجران وارد شده طی ۱۰ سال گذشته بر حسب جنس، سن و علت مهاجرت
۹۵	۸- جمعیت ۶ ساله و بیش‌تر بر حسب جنس، سن، وضع سکونت و وضع سواد
۹۸	۹- برآورد جمعیت ۶ ساله و بیش‌تر بر حسب جنس، سن و سطح سواد
۱۰۴	۱۰- برآورد جمعیت در حال تحصیل بر حسب جنس، سن و دوره تحصیلی
۱۱۰	۱۱- برآورد جمعیت در حال تحصیل دوره‌های ابتدایی و راهنمایی داخل کشور بر حسب جنس، سن و پایه تحصیلی
۱۱۹	۱۲- برآورد دانشجویان دانشگاه‌ها و مؤسسات آموزش عالی داخل کشور بر حسب جنس، سن و دوره تحصیلی
۱۲۸	۱۳- برآورد دانشجویان دانشگاه‌ها و مؤسسات آموزش عالی داخل کشور بر حسب جنس، گروه‌های عمده رشته تحصیلی و دوره تحصیلی

- ۱۴- برآورد باسوادانی که در حال حاضر تحصیل نمی‌کنند بر حسب جنس، سن و دوره تحصیلی ۱۳۱
- ۱۵- برآورد دانش‌آموختگان دانشگاه‌ها و مؤسسات آموزش عالی بر حسب جنس، سن و آخرین مدرک تحصیلی ۱۴۰
- ۱۶- برآورد دانش‌آموختگان دانشگاه‌ها و مؤسسات آموزش عالی بر حسب جنس، گروه‌های عمده رشته تحصیلی و آخرین مدرک تحصیلی ۱۴۳
- ۱۷- جمعیت ۱۰ ساله و بیش‌تر بر حسب جنس، سن و وضع فعالیت ۱۴۶
- ۱۸- برآورد شاغلان بر حسب جنس، سن و گروه‌های عمده فعالیت ۱۴۹
- ۱۹- برآورد شاغلان بر حسب جنس، گروه‌های عمده فعالیت و سطح سواد ۱۶۱
- ۲۰- برآورد شاغلان بر حسب جنس، گروه‌های عمده فعالیت و گروه‌های عمده شغلی ۱۷۰
- ۲۱- برآورد شاغلان بر حسب جنس، گروه‌های عمده فعالیت و وضع شغلی ۱۷۹
- ۲۲- برآورد شاغلان ۱۰ ساله و بیش‌تر بر حسب جنس، گروه‌های عمده شغلی و سن ۱۸۵
- ۲۳- برآورد شاغلان بر حسب جنس، گروه‌های عمده شغلی و سطح سواد ۱۹۱
- ۲۴- برآورد شاغلان دارای تحصیلات عالی بر حسب جنس، گروه‌های عمده تحصیلی و گروه‌های عمده شغلی ۱۹۷
- ۲۵- برآورد شاغلان بر حسب جنس، گروه‌های عمده شغلی و وضع شغلی ۲۰۳
- ۲۶- برآورد شاغلان بر حسب جنس، سن و وضع شغلی ۲۰۶
- ۲۷- برآورد شاغلان بر حسب جنس، سطح سواد و وضع شغلی ۲۰۹
- ۲۸- جمعیت شاغل یا محصل ۱۰ ساله و بیش‌تر بر حسب جنس، سن و محل کار یا تحصیل ۲۱۲
- ۲۹- برآورد جمعیت بیکار بر حسب جنس، سن و سطح سواد ۲۱۴
- ۳۰- برآورد جمعیت بیکار دارای تحصیلات عالی بر حسب گروه‌های عمده رشته تحصیلی و دوره تحصیلی ۲۱۷
- ۳۱- جمعیت ۱۰ ساله و بیش‌تر بر حسب سن، جنس و وضع زناشویی ۲۲۰
- ۳۲- جمعیت ۱۰ ساله و بیش‌تر بر حسب جنس، سن، وضع سواد و وضع زناشویی ۲۲۲
- ۳۳- جمعیت ۱۰ ساله و بیش‌تر بر حسب جنس، وضع زناشویی و وضع فعالیت ۲۲۸
- ۳۴- برآورد جمعیت ۱۰ ساله و بیش‌تر حداقل یک‌بار ازدواج کرده بر حسب جنس و سن و تعداد دفعات تغییر وضعیت از بدون همسر به دارای همسر ۲۲۹
- ۳۵- برآورد جمعیت ۱۰ ساله و بیش‌تر یک‌بار ازدواج کرده بر حسب جنس، وضع زناشویی و تعداد دفعات تغییر وضعیت از بدون همسر به دارای همسر ۲۳۲
- ۳۶- برآورد زنان ۱۰ ساله و بیش‌تر بر حسب سن، وضع زناشویی و تعداد و جنس فرزندان زنده به دنیا آورده و در حال حاضر زنده زنان ازدواج کرده ۲۳۳
- ۳۷- برآورد زنان ۱۰ تا ۵۴ ساله بر حسب سن، وضع زناشویی، تعداد و جنس فرزندان زنده به دنیا آورده در ۳۶۵ روز گذشته و فرزندان در حال حاضر زنده زنان ازدواج کرده ۲۳۵
- ۳۸- جمعیت بر حسب جنس، سن و نوع معلولیت ۲۳۷
- ۳۹- برآورد جمعیت معلول بر حسب جنس، سن و تعداد موارد معلولیت ۲۴۳
- ۴۰- جمعیت در خانوارهای معمولی بر حسب جنس، سن و تعداد افراد در خانوار ۲۴۶
- ۴۱- خانوارهای معمولی بر حسب جنس و سن سرپرست و تعداد افراد ۲۴۹
- ۴۲- خانوارهای معمولی بر حسب جنس و وضع فعالیت سرپرست و تعداد افراد ۲۵۲
- ۴۳- خانوارهای معمولی بر حسب جنس، سرپرست خانوار، تعداد افراد، تعداد افراد شاغل و تعداد افراد بیکار ۲۵۵

- ۴۴- خانوارهای معمولی برحسب جنس سرپرست خانوار و تعداد افراد، تعداد افراد باسواد و تعداد افراد بی‌سواد ۲۵۸
- ۴۵- خانوارهای معمولی و گروهی بر حسب تعداد افراد و تعداد افراد در حال تحصیل به تفکیک جنس ۲۶۱
- ۴۶- خانوارهای معمولی ساکن و گروهی بر حسب تعداد افراد و نوع محل سکونت ۲۶۲
- ۴۷- برآورد خانوارهای معمولی و گروهی ساکن در واحدهای مسکونی معمولی بر حسب تعداد افراد و تعداد اتاق در اختیار ۲۶۳
- ۴۸- برآورد خانوارهای معمولی و گروهی ساکن در واحدهای مسکونی معمولی بر حسب امکانات و تسهیلات مورد استفاده و تعداد افراد ۲۶۴
- ۴۹- برآورد خانوارهای معمولی و گروهی ساکن در واحد مسکونی معمولی بر حسب تعداد افراد و نحوه تصرف محل سکونت ۲۶۶
- ۵۰- برآورد خانوارهای معمولی و گروهی ساکن در واحد مسکونی معمولی بر حسب امکانات و تسهیلات مورد استفاده و نحوه تصرف محل سکونت ۲۶۷
- ۵۱- برآورد خانوارهای معمولی و گروهی ساکن در واحدهای مسکونی معمولی برحسب امکانات و تسهیلات مورد استفاده و تعداد اتاق در اختیار ۲۷۰
- ۵۲- برآورد خانوارهای معمولی ساکن و گروهی بر حسب عمده‌ترین سوخت مصرفی برای پخت و پز و ایجاد گرما ۲۷۳
- ۵۳- برآورد خانوارهای معمولی ساکن و گروهی بر حسب عمده‌ترین سوخت مصرفی برای پخت و پز و تهیه آب گرم ۲۷۵
- ۵۴- برآورد خانوارهای معمولی ساکن و گروهی بر حسب عمده‌ترین منبع تأمین آب مصرفی برای آشامیدن و سایر مصارف ۲۷۷
- ۵۵- برآورد خانوارهای معمولی ساکن و گروهی برحسب عمده‌ترین منبع تأمین آب مصرفی برای پخت و پز و سایر مصارف ۲۷۸
- ۵۶- برآورد خانوارهای معمولی ساکن بر حسب تعداد افراد خانوار و در اختیار داشتن موتور سیکلت، خودروی سبک، رایانه و استفاده از اینترنت ۲۷۹
- ۵۷- برآورد خانوارهای معمولی ساکن و گروهی بر حسب عمده‌ترین منبع تأمین آب آشامیدنی خانوار و نوع محل سکونت ۲۸۰
- ۵۸- برآورد واحدهای مسکونی معمولی بر حسب تعداد خانوار ساکن در آن‌ها و تعداد اتاق ۲۸۱
- ۵۹- برآورد واحدهای مسکونی معمولی بر حسب سال اتمام بنا، نوع اسکلت بنا و مصالح عمده به‌کار رفته ۲۸۲
- ۶۰- برآورد واحدهای مسکونی معمولی بر حسب سال اتمام بنا و تعداد اتاق ۲۸۴
- ۶۱- برآورد واحدهای مسکونی معمولی بر حسب نوع اسکلت بنا، مصالح عمده به‌کار رفته و تعداد اتاق ۲۸۵
- ۶۲- برآورد واحدهای مسکونی معمولی بر حسب امکانات و تسهیلات موجود و سال اتمام بنا ۲۸۶
- ۶۳- برآورد واحدهای مسکونی معمولی بر حسب امکانات و تسهیلات موجود و تعداد اتاق ۲۹۲
- ۶۴- واحدهای مسکونی معمولی بر حسب تعداد خانوار ساکن در آن‌ها و مساحت زیربنای واحد مسکونی ۲۹۵
- ۶۵- برآورد واحدهای مسکونی معمولی بر حسب سال اتمام بنا، وضعیت توالی و محل دفع فاضلاب توالی واحد مسکونی ۲۹۶
- ۶۶- برآورد واحدهای مسکونی معمولی بر حسب سال اتمام بنا، وضعیت آشپزخانه و محل دفع فاضلاب آشپزخانه واحد مسکونی ۲۹۷
- ۶۷- برآورد واحدهای مسکونی معمولی بر حسب سال اتمام بنا و محل دفع سایر فاضلاب‌های واحد مسکونی ۲۹۸
- ۶۸- برآورد واحدهای مسکونی معمولی بر حسب امکانات و تسهیلات موجود و نوع اسکلت و مصالح عمده به‌کار رفته ۲۹۹
- ۶۹- برآورد واحدهای مسکونی معمولی بر حسب امکانات و تسهیلات موجود و مساحت زیربنا ۳۰۵
- ۷۰- برآورد واحدهای مسکونی معمولی بر حسب تعداد اتاق و مساحت زیربنا ۳۰۸
- ۷۱- برآورد واحدهای مسکونی معمولی بر حسب مساحت زیربنا و نوع اسکلت و مصالح عمده به‌کار رفته ۳۰۹
- ۷۲- برآورد واحدهای مسکونی معمولی بر حسب سال اتمام بنا و مساحت زیربنا ۳۱۱

نمودارها

- نمودار ۱- توزیع نسبی جمعیت بر حسب وضع سکونت ۲۵
- نمودار ۲- توزیع نسبی جمعیت بر حسب گروه‌های عمده سنی ۲۶
- نمودار ۳- هرم سنی - جنسی جمعیت شهرستان ۲۷
- نمودار ۴- هرم سنی - جنسی جمعیت نقاط شهری ۲۸
- نمودار ۵- هرم سنی - جنسی جمعیت نقاط روستایی ۲۹
- نمودار ۶- تعداد مهاجران وارد شده طی ۱۰ سال گذشته بر حسب مبدأ و مقصد مهاجرت ۳۳
- نمودار ۷- هرم سنی - جنسی مهاجران وارد شده طی ۱۰ سال گذشته به نقاط شهری ۳۴
- نمودار ۸- هرم سنی - جنسی مهاجران وارد شده طی ۱۰ سال گذشته به نقاط روستایی ۳۵
- نمودار ۹- نسبت باسواد جمعیت ۶ ساله و بیش تر به تفکیک جنس و وضع سکونت ۳۷
- نمودار ۱۰- توزیع نسبی جمعیت ۱۰ ساله و بیش تر بر حسب وضع فعالیت ۳۹
- نمودار ۱۱- توزیع نسبی جمعیت ۱۰ ساله و بیش تر بر حسب وضع فعالیت به تفکیک جنس ۳۹
- نمودار ۱۲- توزیع نسبی برآورد شاغلان ۱۰ ساله و بیش تر شهرستان بر حسب بخش‌های فعالیت ۴۰
- نمودار ۱۳- توزیع نسبی برآورد شاغلان ۱۰ ساله و بیش تر نقاط شهری بر حسب بخش‌های فعالیت ۴۱
- نمودار ۱۴- توزیع نسبی برآورد شاغلان ۱۰ ساله و بیش تر نقاط روستایی بر حسب بخش‌های فعالیت ۴۱
- نمودار ۱۵- توزیع نسبی برآورد جمعیت شاغلان ۱۰ ساله و بیش تر بر حسب وضع شغلی ۴۲
- نمودار ۱۶- توزیع نسبی برآورد جمعیت شاغلان ۱۰ ساله و بیش تر بر حسب وضع شغلی به تفکیک جنس ۴۳
- نمودار ۱۷- درصد افراد هرگز ازدواج نکرده، دارای همسر، بی همسر بر اثر فوت همسر و بی همسر بر اثر طلاق در کل شهرستان ۴۵
- نمودار ۱۸- درصد افراد هرگز ازدواج نکرده، دارای همسر، بی همسر بر اثر فوت همسر و بی همسر بر اثر طلاق در نقاط شهری ۴۶
- نمودار ۱۹- درصد افراد هرگز ازدواج نکرده، دارای همسر، بی همسر بر اثر فوت همسر و بی همسر بر اثر طلاق در نقاط روستایی ۴۶
- نمودار ۲۰- تعداد فرزندان زنده به دنیا آمده بر حسب گروه‌های سنی زنان ۱۵-۴۹ ساله شهرستان ۴۸
- نمودار ۲۱- تعداد فرزندان زنده به دنیا آمده بر حسب گروه‌های سنی زنان ۱۵-۴۹ ساله نقاط شهری ۴۸
- نمودار ۲۲- تعداد فرزندان زنده به دنیا آمده بر حسب گروه‌های سنی زنان ۱۵-۴۹ ساله نقاط روستایی ۴۹
- نمودار ۲۳- جمعیت معلول بر حسب نوع معلولیت به تفکیک جنس ۵۱
- نمودار ۲۴- برآورد درصد خانوارهای معمولی ساکن و گروهی در واحدهای مسکونی معمولی بر حسب بهره‌مندی از برخی امکانات و تسهیلات مورد استفاده در محل سکونت خود به تفکیک نقاط شهری / نقاط روستایی ۵۴
- نمودار ۲۵- توزیع نسبی برآورد خانوارهای معمولی ساکن در واحدهای مسکونی معمولی بر حسب نحوه تصرف محل سکونت ۵۵

نقشه ها

نقشه شهرستان بر حسب دهستان ۱۳۸۵ ۷

تعاریف و مفاهیم به کار رفته در این نشریه

جمعیت (جامعه مورد سرشماری)

اعضای همه خانوارهای معمولی ساکن، مؤسسه‌ای و گروهی که اقامتگاه معمولی آنان در زمان سرشماری در ایران قرار دارد و نیز اعضای تمامی خانوارهای معمولی غیرساکن کشور، جامعه مورد سرشماری را تشکیل می‌دهند. اعضای هیئت‌های سیاسی و سفارتخانه‌های خارجی در ایران و افراد خانوار آنان جزو جامعه مورد سرشماری محسوب نمی‌شوند، اما ایرانیان عضو هیئت‌های سیاسی و سفارتخانه‌های ایران در خارج از کشور و افراد خانوار آنان، جزو جامعه مورد سرشماری به حساب می‌آیند.

خانوار معمولی

خانوار معمولی از چند نفر تشکیل می‌شود که با هم در یک اقامتگاه زندگی می‌کنند، با یکدیگر هم‌خرج هستند و معمولاً با هم غذا می‌خورند. در مواردی خانوار معمولی می‌تواند یک نفره باشد.

خانوار معمولی ساکن

خانواری که در اقامتگاه ثابت (مکان‌های محل سکونت ساخته شده از مصالح سخت و نیز چادر ثابت، آلونک، کپر و ...) سکونت دارد، "خانوار معمولی ساکن" نامیده می‌شود.

خانوار معمولی غیر ساکن

خانواری که در زمان سرشماری در اقامتگاه ثابتی سکونت ندارد، "خانوار معمولی غیرساکن" نامیده می‌شود. این دسته از خانوارها سه گروه زیر را در بر می‌گیرد:

- ۱- خانوارهایی که در زمان سرشماری در کوچ به سر می‌برند و یا در خارج شهرها و آبادی‌ها در سرپناه قابل حمل زندگی می‌کنند.
- ۲- خانوارهایی که در محل ثابتی زندگی نمی‌کنند و به طور مداوم محل زندگی خود را تغییر می‌دهند، مانند کولی‌ها.
- ۳- خانوارهایی که محل زندگی مشخصی ندارند و شب‌ها معمولاً در پارک‌ها، خرابه‌ها، زیرپل‌ها و ... بیتوته می‌کنند.

خانوار گروهی^۱

مجموعه افرادی که تمام یا اغلب آنان به دلیل دارا بودن شرایط خاص (به‌طور عمده داشتن ویژگی مشترک) اقامتگاه مشترکی را برای سکونت خود انتخاب کرده‌اند و به طور مشترک امور زندگی در آن اقامتگاه را اداره می‌کنند خانوار گروهی نامیده می‌شود.

خانوار مؤسسه‌ای

مجموع افرادی که به دلیل داشتن هدف یا ویژگی‌های مشترک با هم در یک مؤسسه زندگی می‌کنند و آن مؤسسه بنا بر مجوز یا براساس مقررات و ضوابط معینی مسئولیت منزل دادن (ارائه محل سکونت همراه با خدمات و تسهیلات) به آنان را بر عهده دارد خانوار مؤسسه‌ای نامیده می‌شود نمونه‌های مشخصی از خانوارهای مؤسسه‌ای عبارتند از:

پادگان‌ها و پاسگاه‌های نظامی و انتظامی، خوابگاه‌های دانشجویی که تحت مدیریت یکی از دانشگاه‌ها اداره می‌شود بجز خوابگاه‌های متأهلین، آسایشگاه‌های روانی و ...

اقامتگاه معمولی

اقامتگاه معمولی خانوار، محلی است که خانوار در زمان سرشماری در آن‌جا زندگی می‌کند، مشروط بر این‌که اقامتگاه دیگری نداشته باشد. اقامتگاه معمولی آن دسته از خانوارهای معمولی ساکن که در زمان سرشماری بیش از یک اقامتگاه دارد، محلی است که بیش‌ترین مدت سال را در آن‌جا به سر می‌برند.

^۱- در سرشماری عمومی نفوس و مسکن سال ۱۳۷۵ خانوارهای گروهی به عنوان بخشی از خانوارهای معمولی محسوب شده‌اند.

شهر (نقطه شهری)

منظور از شهر، هر یک از نقاط جغرافیایی است که دارای شهرداری باشد.

آبادی (نقطه روستایی)

آبادی به مجموعه یک یا چند مکان و اراضی به هم پیوسته (اعم از کشاورزی و غیر کشاورزی) گفته می‌شود که خارج از محدوده شهرها واقع شده و دارای محدوده‌ی ثبتی یا عرفی مستقل باشد. اگر آبادی در زمان سرشماری، محل سکونت خانوار یا خانوارهایی باشد، "داری سکنه" و در غیر این صورت، "خالی از سکنه" تلقی می‌شود.

جمعیت ساکن در نقاط شهری

منظور از جمعیت ساکن در نقاط شهری در هریک از محدوده‌های بخش، شهرستان، استان یا کشور، جمعیت تمامی شهرهایی است که در همان محدوده قرار دارد و جمعیت هر شهر، عبارت است از مجموع تعداد اعضای همه خانوارهای معمولی ساکن، مؤسسه‌ای و گروهی که اقامتگاه معمولی آنان در زمان سرشماری در آن شهر واقع است.

جمعیت ساکن در نقاط روستایی

منظور از جمعیت ساکن در نقاط روستایی در هریک از محدوده‌های دهستان، بخش، شهرستان، استان یا کشور، جمعیت تمامی آبادی‌هایی است که در همان محدوده قرار دارد و جمعیت هر آبادی، عبارت است از مجموع تعداد اعضای همه خانوارهای معمولی ساکن، مؤسسه‌ای و گروهی که اقامتگاه معمولی آنان در زمان سرشماری در آن آبادی واقع است.

جمعیت غیر ساکن

منظور از جمعیت غیر ساکن در هریک از محدوده‌های شهرستان، استان یا کشور، جمعیت تمامی خانوارهای معمولی غیر ساکنی است که در همان محدوده سرشماری شده‌اند.

سرپرست خانوار

منظور از "سرپرست خانوار"، عضوی از خانوار است که در خانوار به این عنوان شناخته می‌شود. سرپرست خانوار که معمولاً مسئولیت تأمین تمام یا بخش عمده‌ای از هزینه‌های خانوار یا تصمیم‌گیری در مورد نحوه هزینه کردن درآمدهای خانوار را بر عهده دارد. بدیهی است که در خانوار یک‌نفره، همان شخص سرپرست خانوار است.

ترکیب خانوار

با توجه به نحوه بستگی اعضای خانوار با سرپرست، خانوارهای معمولی به گروه‌های زیر تقسیم می‌شوند:

خانوار یک نفره: خانواری است که تنها دارای یک عضو باشد.

خانوار هسته‌ای: خانواری است که فقط از یک خانواده هسته‌ای ترکیب شده باشد. خانواده هسته‌ای دارای یکی از صورت‌های زیر است:

- یک زوج ازدواج کرده بدون فرزندان.

- یک زوج با یک یا چند فرزند.

- پدر با فرزندان.

- مادر با فرزندان.

خانوار گسترده: خانواری است که یکی از ترکیبات زیر را دارا باشد:

- یک خانواده هسته‌ای به انضمام خویشاوندان.

- دو یا چند خانواده هسته‌ای خویشاوند با یکدیگر بدون وجود افراد دیگر.

- دو یا چند خانواده هسته‌ای خویشاوند با یکدیگر به ضمیمه افراد دیگری که حداقل با یکی از این خانواده‌ها خویشاوند باشند.

- دو یا چند فرد خویشاوند که هیچکدام یک خانواده هسته‌ای را ایجاد نکنند.
- خانوار مرکب:** خانواری است که یکی از ترکیبات زیر را دارا باشد:
- یک خانواده هسته‌ای به انضمام افراد دیگر که برخی از آن‌ها خویشاوند خانواده هسته‌ای هستند و برخی دیگر خویشاوند نیستند.
- یک خانواده هسته‌ای به انضمام افرادی که هیچکدام خویشاوند خانواده هسته‌ای نیستند.
- دو یا چند خانواده هسته‌ای خویشاوند با یکدیگر به انضمام افراد دیگری که برخی از آن‌ها با حداقل یکی از خانواده‌های هسته‌ای خویشاوند هستند و برخی دیگر با هیچ یک از آن‌ها خویشاوند نیستند.
- دو یا چند خانواده هسته‌ای خویشاوند به انضمام افرادی که هیچ یک از آن‌ها خویشاوند هیچکدام از خانواده‌ها نیستند.
- دو یا چند خانواده هسته‌ای غیر خویشاوند با یکدیگر با افراد دیگر یا بدون حضور فرد دیگر.
- دو یا چند فرد که با هم خویشاوند هستند ولی تشکیل خانواده هسته‌ای نمی‌دهند به انضمام افراد غیر خویشاوند.
- خانواری که فقط از افراد غیر خویشاوند ترکیب شده است.
- به بیان دیگر خانوار مرکب هر خانوار معمولی است که حداقل یک عضو آن غیر خویشاوند باشد.

سن

منظور از سن، تعداد سال‌های کاملی است که از زمان تولد فرد گذشته است.

محل تولد

آبادی یا شهری است که در زمان تولد فرد اقامتگاه معمولی مادر او در آن‌جا قرار داشته است. ملاک تشخیص شهر یا آبادی بودن محل تولد، زمان تولد فرد می‌باشد.

مهاجران وارد شده

آن دسته از اعضای خانوارهای معمولی ساکن، گروهی و دستجمعی که شهر یا آبادی محل اقامت خود را در فاصله سال‌های ۱۳۷۵ تا ۱۳۸۵ تغییر داده‌اند، مهاجر شناخته می‌شوند.

محل اقامت قبلی

منظور آخرین اقامتگاه معمولی مهاجران وارد شده طی سال‌های ۱۳۷۵ تا ۱۳۸۵ به هر شهر یا آبادی، قبل از مهاجرت است. شهرستان و استان محل اقامت قبلی بر اساس محدوده فعلی تقسیمات کشوری و وضعیت شهر یا آبادی بودن آن بر اساس وضعیت زمان ترک محل اقامت قبلی تعیین می‌شود.

مدت اقامت

منظور از مدت اقامت در همین شهر یا آبادی، مدت آخرین دوره اقامت پیوسته مختوم به زمان سرشماری فرد مهاجر در شهر یا آبادی محل سرشماری است.

علت مهاجرت

جستجوی کار: افرادی که قبل از ترک محل اقامت قبلی، بیکار بوده و برای جستجوی کار به شهر یا آبادی محل سرشماری وارد شده‌اند و همچنین افرادی که قبل از ترک محل اقامت قبلی بیکار بوده و برای اشتغال به کار مشخص، به شهر یا آبادی محل سرشماری وارد شده در جستجوی کار به حساب آمده‌اند.

جستجوی کار بهتر: افرادی که قبل از ترک محل اقامت قبلی، دارای کار بوده‌اند و به منظور جستجوی کار بهتر به شهر یا آبادی محل سرشماری وارد شده‌اند و همچنین افرادی که قبل از ترک محل اقامت قبلی دارای کار بوده و برای انتقال به کار مشخص بهتر به شهر یا آبادی محل سرشماری وارد شده‌اند. در جستجوی کار بهتر به حساب آمده‌اند.

انتقال شغلی: افرادی که به علت شغلی در مشاغل مزد و حقوق‌بگیری محل اقامت قبلی خود را تغییر داده‌اند و به شهر یا آبادی محل سرشماری وارد شده‌اند.

تحصیل: افراد که محل اقامت قبلی خود را به منظور تحصیل در شهر یا آبادی محل سرشماری تغییر داده‌اند.

پایان تحصیل: افرادی که به علت پایان تحصیل، محل اقامت قبلی فرد را تغییر داده‌اند و به شهر یا آبادی محل سرشماری وارد شده‌اند.

انجام خدمت وظیفه: افرادی که به منظور انجام خدمت وظیفه در شهر یا آبادی محل سرشماری، محل اقامت خود را تغییر داده‌اند.

پایان خدمت وظیفه: افرادی که به علت پایان خدمت وظیفه، محل اقامت قبلی خود را تغییر داده‌اند و به شهر یا آبادی محل سرشماری وارد شده‌اند.

پیروی از خانوار: افرادی که به پیروی از سایر اعضای خانوار محل اقامت خود را تغییر داده‌اند.

سایر: تغییر محل اقامت به علتی غیر از موارد مذکور، مانند شرایط آب و هوایی، استفاده از امکانات بهتر و زندانی شدن و ... در این گروه قرار می‌گیرد.

در حال تحصیل

کسی "در حال تحصیل" تلقی می‌شود که طبق برنامه‌های رسمی آموزشی کشور جمهوری اسلامی ایران به تحصیل مشغول باشد. افرادی که در خارج از کشور به تحصیل اشتغال دارند و همچنین طلاب حوزه‌های علمیه و سوادآموزان نهضت سوادآموزی نیز، در حال تحصیل محسوب می‌شوند.

باسواد

کسانی که می‌توانند به فارسی یا هر زبان دیگری متن ساده‌ای را بخوانند و بنویسند خواه مدرک رسمی داشته یا نداشته باشند، باسواد تلقی می‌شوند.

همه محصلان از جمله نوآموزان سال اول ابتدایی و سوادآموزان نهضت سوادآموزی نیز باسواد به حساب می‌آیند.

پایه، دوره یا مدرک تحصیلی

پایه، دوره یا مدرک تحصیلی برای افراد در حال تحصیل و افراد غیر محصل بر اساس سطوح، چارچوب‌ها و توصیه‌های طبقه‌بندی بین‌المللی سطوح آموزشی و رشته‌های تحصیلی^۱ و انطباق آن با نظام آموزشی کشور در گذشته و حال، تنظیم شده است. مشروح مصادیق سطوح و دوره‌های تحصیلی در نشریه "طبقه‌بندی سطوح آموزشی و رشته‌های تحصیلی ایران بر اساس ISCED-۹۷" موجود است.

گروه عمده رشته تحصیلی

با بررسی رشته‌های تحصیلی موجود در نظام آموزشی کشور و انطباق آن‌ها با طبقه‌بندی بین‌المللی سطوح آموزشی و رشته‌های تحصیلی (ISCED-۹۷) به ۱۰ گروه بزرگ تقسیم شده است. هر یک از این گروه‌ها که در فهرست مزبور با یک عدد (کد) یک رقمی مشخص شده است، گروه عمده رشته تحصیلی نامیده می‌شود.

کار

کار، آن دسته از فعالیت‌های اقتصادی (فکری یا بدنی) است که به منظور کسب درآمد (نقدی یا غیرنقدی) انجام شود و هدف آن تولید کالا یا ارائه خدمت باشد. فعالیت افراد زیر نیز به عنوان مصادیق کار محسوب می‌شود:

- افرادی که بدون دریافت مزد در کسب و کار یکی از اعضای خانوار خود که با وی نسبت خویشاوندی دارند کار می‌کنند (کارکنان فامیلی بدون مزد).

- افرادی که در حال تحصیل انجام خدمت وظیفه هستند.

- افرادی که خدمت در بسیج و مؤسسات خیریه شغل آنان محسوب شده و از این بابت مزد و حقوق دریافت می‌کنند.

- افرادی که به منظور کسب درآمد یا سود در محل سکونت کارهای خدماتی یا تولیدی نظیر قالببافی، خیاطی، آرایشگری، تایپ، تدریس خصوصی، تعمیر وسایل برقی، نگهداری از کودک یا فرد ساخوردده و ... انجام می‌دهند.
- افرادی که برای تولید کالاهای با دوام به فعالیت‌هایی نظیر قالببافی، گلیم‌بافی، حصیربافی، خیاطی و ... برای مصرف خود یا خانوار خود مشغول هستند.
- افرادی که در حال ساختن، بازسازی یا تعمیر اساسی منزل خود هستند.
- افرادی که به عنوان کارآموز، کاری در ارتباط با فعالیت محل کارآموزی انجام می‌دهند، یعنی به طور مستقیم در تولید کالا یا خدمت سهیم هستند، اعم از آن که مزد یا حقوق دریافت کنند یا نه.

وضع فعالیت

- در این سرشماری، وضع فعالیت افراد در ۷ روز پیش از مراجعه مأمور سرشماری مورد نظر است. هریک از افراد از این نظر و با توجه به تعریف کار، در یکی از گروه‌های زیر قرار می‌گیرند:
- شاغل:** فردی که مطابق با تعریف کار و مصادیق آن در ۷ روز پیش از مراجعه مأمور سرشماری حداقل یک ساعت کار کرده، هر چند در شغل معمولی خود کار نکرده باشد، شاغل محسوب می‌شود. علاوه بر این، افراد دارای شرایط زیر نیز شاغل به حساب می‌آیند:
- افرادی که دارای شغلی هستند ولی در ۷ روز پیش از مراجعه مأمور سرشماری حداقل یک ساعت کار نکرده‌اند.
 - افرادی که در فعالیت‌های کشاورزی برای خود کار می‌کنند و به دلیل فصلی بودن کارشان در ۷ روز پیش از مراجعه مأمور سرشماری کار نکرده‌اند.
 - افرادی که به دلیل نوبتی بودن کارشان در ۷ روز پیش از مراجعه مأمور سرشماری سرکار خود نرفته‌اند.
 - افرادی که از سازمان محل کار خود بورسیه تحصیلی گرفته‌اند و مشغول به تحصیل هستند و به این دلیل در ۷ روز پیش از مراجعه مأمور سرشماری کار نکرده‌اند.
 - افرادی که به دلیل مرخصی، تعطیلات، بیماری و مسافرت و ... در ۷ روز پیش از مراجعه مأمور سرشماری سرکار خود نرفته‌اند.
 - افرادی که به دلایلی نظیر تغییرات موقت سازمانی یا خرابی دستگاه‌ها و ماشین‌آلات، نداشتن مشتری یا سفارش کار به طور موقت سرکار نرفته‌اند.
 - افرادی که از کار خود معلق شده‌اند ولی پیوند رسمی شغلی دارند.
- بیکار:** افرادی که در ۷ روز پیش از مراجعه مأمور سرشماری حداقل یک ساعت کار نکرده‌اند و دارای شغلی نیز نبوده‌اند در صورت داشتن دو شرط زیر بیکار محسوب می‌شوند.
- ۱- در ۳۰ روز گذشته برای جستجوی کار، اقدامات مشخصی را نظیر ثبت نام یا پیگیری در مؤسسات کاریابی، پرس و جو از دوستان، تماس با کارفرمایان، مطالعه آگهی‌های استخدامی و ... انجام داده باشند.
 - ۲- آماده به کار باشند، یعنی طی یک دوره ۱۵ روزه شامل ۷ روز گذشته و ۷ روز آینده آمادگی شروع کار را داشته باشند.
- همچنین افراد زیر بیکار محسوب شده‌اند:
- در انتظار شروع کار جدید هستند، یعنی برای آنان کاری مهیا شده و قرار است در آینده به آن کار مشغول شوند و نیز آماده به کار (طبق تعریف) هستند.
 - در انتظار بازگشت به شغل قبلی و نیز آماده به کار (طبق تعریف) هستند. منظور از "در انتظار بازگشت به شغل قبلی" این است که فرد قبلاً دارای کار بوده و به دلایلی کار خود را از دست داده و پیوند رسمی شغلی ندارد ولی در انتظار بازگشت به شغل خود بسر می‌برد.
- محصل:** افرادی که شاغل یا بیکار نباشند و طبق برنامه‌های آموزش رسمی کشور در حال تحصیل هستند یا در خارج از کشور مشغول به تحصیل هستند.
- دارای درآمد بدون کار:** کسانی که شاغل، بیکار (جویای کار) و محصل محسوب نمی‌شوند و دارای درآمد حاصل از بازنشستگی، املاک و مستغلات، سود سهام، سپرده‌ها و ... هستند، دارای درآمد بدون کار محسوب می‌شوند.
- خانه‌دار:** خانه‌دار به کسانی گفته می‌شود که شاغل، بیکار (جویای کار)، محصل و دارای درآمد بدون کار به حساب نمی‌آیند و مشغول انجام وظایف خانه‌داری هستند.

سایر: کسانی که در هیچ‌یک از گروه‌های بالا قابل طبقه‌بندی نیستند، در گروه سایر قرار می‌گیرند.

شغل

نوع کاری است (مطابق با تعریف کار و مصادیق آن) که توسط فرد در طول ۷ روز گذشته انجام شده است. در مورد افرادی که دارای شغل بوده ولی در ۷ روز گذشته به دلایل مختلف کار نکرده‌اند، شغل نوع کاری است که توسط فرد در زمان اشتغال به کار انجام می‌شود.

گروه عمده شغلی

با بررسی مشاغل موجود در کشور و انطباق آن‌ها با طبقه‌بندی بین‌المللی مشاغل (ISCO-۸۸)^۱، تمانی مشاغل به ۱۰ گروه بزرگ تقسیم شده است. هر یک از این گروه‌ها که در فهرست مربوط با یک عدد (کد) یک رقمی مشخص شده است، گروه عمده شغلی نامیده می‌شود.

گروه عمده فعالیت

تمامی فعالیت‌های اقتصادی موجود در کشور با توجه به طبقه‌بندی بین‌المللی فعالیت‌های اقتصادی (ISIC,REV۱)^۲ در ۱۸ گروه بزرگ طبقه‌بندی شده است. هر یک از این گروه‌ها که در فهرست مربوط با یک حرف مشخص شده است، "گروه عمده فعالیت" به حساب می‌آید.

^۱ - International Standard Classification Of Occupations

^۲ - International Standard Industrial Classification Of All Economic Activities, Third Revision - ۱۹۹۰

وضع شغلی

افراد شاغل از نظر وضع شغلی در یکی از گروه‌های زیر قرار می‌گیرند:

کارفرما: کسانی که برای انجام فعالیت‌های شغلی خود حداقل یک نفر مزد و حقوق‌بگیر در استخدام داشته باشند، کارفرما محسوب می‌شوند. کسانی که در انجام فعالیت‌های شغلی خود، فقط از کارکنان فامیلی بدون مزد استفاده می‌کنند و نیز افرادی که خود مزد و حقوق‌بگیر هستند، هرچند که یک یا چند نفر دیگر زیر نظر آنان به کار اشتغال داشته باشند، کارفرما شناخته نمی‌شوند.

کارکن مستقل: کسانی که برای انجام فعالیت‌های شغلی خود مزد و حقوق‌بگیری در استخدام نداشته باشند و خود نیز مزد و حقوق نمی‌گیرند، کارکن مستقل به حساب می‌آیند.

مزد و حقوق‌بگیر بخش عمومی: کسانی که در وزارتخانه‌ها، مؤسسات، سازمان‌ها و شرکت‌های دولتی و نهادهای انقلاب اسلامی و همچنین دیگر مؤسسات عمومی مانند شهرداری‌ها کار می‌کنند و در مقابل کاری که انجام می‌دهند مزد و حقوق (نقدی، غیرنقدی) دریافت می‌دارند، مزد و حقوق‌بگیر بخش عمومی تلقی می‌شوند.

مزد و حقوق‌بگیر بخش خصوصی: کسانی که با دریافت مزد و حقوق (نقدی، غیرنقدی) برای افراد یا مؤسسات خصوصی کار می‌کنند و همچنین مزد و حقوق‌بگیران بخش تعاونی، مزد و حقوق‌بگیر بخش خصوصی شناخته می‌شوند.

کارکن فامیلی بدون مزد: کسی که در کسب و کار یکی از اعضای خانوار خود که با وی نسبت خویشاوندی نیز دارد، کار می‌کند و از این بابت مزد و حقوق دریافت نمی‌کند، کارکن فامیلی بدون مزد به حساب می‌آید.

محل کار یا تحصیل

جمعیت شاغل یا محصل ۱۰ ساله و بیش‌تر ساکن، از نظر وضعیت "محل کار یا تحصیل" نسبت به "محل اقامت" در یکی از دو گروه زیر قرار می‌گیرند:

همین شهر یا آبادی: افرادی که محل کار یا تحصیل آنان در شهر یا آبادی محل اقامت (محل سرشماری) است.

جای دیگر، شهر یا آبادی: افرادی که محل کار یا تحصیل آن‌ها در نقطه دیگر غیر از شهر یا آبادی محل اقامت (محل سرشماری) است.

وضع زناشویی

دارای همسر: زنان یا مردانی که عقد ازدواج بسته‌اند، اعم از این که در هنگام سرشماری با همسر خود زندگی مشترک داشته یا نداشته باشند دارای همسر محسوب می‌شوند.

بی‌همسر بر اثر فوت همسر: زنان یا مردانی که همسرشان فوت کرده است و تا زمان سرشماری مجدداً ازدواج نکرده‌اند، بی‌همسر بر اثر فوت همسر شناخته می‌شوند.

بی‌همسر بر اثر طلاق: زنان یا مردانی که از همسر خود بر اثر طلاق جدا شده و تا زمان سرشماری مجدداً ازدواج نکرده‌اند، بی‌همسر بر اثر طلاق تلقی می‌شوند.

هرگز ازدواج نکرده: زنان یا مردانی که تا زمان سرشماری همسر اختیار نکرده‌اند، هرگز ازدواج نکرده شناخته می‌شوند. زنان یا مردانی که نامزد شده ولی هنوز عقد نکرده‌اند، در این گروه قرار می‌گیرند.

دفعات تغییر وضعیت از بدون همسر به دارای همسر

تعداد دفعاتی است که وضعیت فرد در طول زندگی خود از وضعیت بدون همسر (هرگز ازدواج نکرده، بی‌همسر بر اثر فوت همسر یا طلاق) به وضعیت دارای همسر تغییر می‌کند. برای زنان این مفهوم برابر تعداد دفعات ازدواج در طول زندگی است، اما برای مردان فقط ازدواج‌هایی تحت این عنوان محسوب می‌شوند که فرد به هنگام وقوع ازدواج همسر دیگری نداشته و بدون همسر باشد.

فرزند زنده به دنیا آورده

نوزادی که به هنگام تولد حداقل یکی از آثار حیات (تنفس، دست و یا زدن، گریه کردن و ...) در وی دیده شود، حتی اگر بلافاصله فوت کند، فرزند زنده به دنیا آورده محسوب می‌شود.

فرزند در حال حاضر زنده

فرزندان در حال حاضر زنده برای زنان حداقل یکبار ازدواج کرده فرزندان هستند که از وی متولد شده و در زمان انجام سرشماری در قید حیات هستند، حتی اگر در خانوار دیگری زندگی کنند و یا حاصل از ازدواج‌های متعدد باشند.

معلولیت

در این سرشماری فقط برخی از انواع خاص معلولیت که تعاریف آن در زیر می‌آید بررسی شده‌اند:

نابینا: نابینا به کسی اطلاق می‌شود که بطور کلی دید هر دو چشم خود را از دست داده است، به طوری که حتی با استفاده از وسایل کمکی مانند عینک قادر به دیدن نمی‌باشد، یا این که دید وی به حدی است که فقط می‌تواند وجود نور را در محیط درک کند ولی قادر به تشخیص حرکت اجسام در فاصله بیش از یک متری خود نیست.

ناشنوا: ناشنوا کسی است که حتی با استفاده از وسایل کمک شنوایی نظیر سمعک قادر به شنیدن صدا نمی‌باشد در واقع فرد ناشنوا در برابر صدای بسیار بلند مانند فریاد هم واکنشی نشان نمی‌دهد.

اختلال در گفتار و صدا: منظور از اختلال در گفتار و صدا هر نوع ناتوانی در صحبت کردن یا ناتوانی در تولید صدا به وسیله حنجره به شکل طبیعی و معمول می‌باشد.

مصادیق اختلال در گفتار و صدا به شرح زیر است:

- افرادی که به طور کلی قادر به صحبت کردن نیستند (افراد لال).
- افرادی که گفتار آن‌ها منقطع و نامنظم است (افراد دچار لکنت زبان).
- افرادی که به دلیل نقص حنجره، بیماری یا هر دلیل دیگر قادر به تولید صدای طبیعی از حنجره نیستند یا صدای آن‌ها هنگام صحبت کردن قطع و وصل می‌شود یا صدای آن‌ها نسبت به صدای معمولی کاملاً متفاوت است مثل مردانی که به دلیل جراحی حنجره صدای آن‌ها نازک شده است.
- افرادی که به دلیل مشکلات ذهنی تکلم آن‌ها سلیس و روان نیست.

قطع دست: فقدان انگشت شست یا چهار انگشت دیگر با هم یا قطع دست در هر نقطه از شانه به پایین در هر یک از دو دست قطع دست محسوب می‌شود.

نقص دست: منظور از نقص دست، عدم کارایی یا تغییر شکل دست، ساعد، آرنج، بازو یا شانه در هر یک از دو دست می‌باشد. فلج دست و فقدان انگشت اشاره و هر نوع شکل غیر طبیعی دست (مانند لاغری یا کوتاهی دست نسبت به وضعیت طبیعی و ...) از مصادیق نقص دست هستند.

قطع پا: منظور از قطع پا، فقدان پنجه، ساق، زانو و ران در هر یک از دو پا می‌باشد به عبارت دیگر هر نوع قطع پا از لگن به پایین در هر نقطه و در هر یک از دو پا، قطع پا محسوب می‌شود.

نقص پا: منظور از نقص پا، عدم کارایی یا تغییر شکل پنجه پا، ساق پا، زانو، ران یا لگن در هر یک از دو پا می‌باشد. فلج پا یا هر نوع شکل غیر طبیعی پا مانند لاغری، کوتاهی و یا عدم تعادل در راه رفتن (لنگیدن) از مصادیق نقص پا می‌باشد.

نقص تنه: منظور از تنه قسمتی از بدن شامل گردن، پشت و کمر می‌باشد و منظور از نقص تنه، هر نوع تغییر شکل یا عدم کارایی در ساختار اسکلتی و عضلانی تنه می‌باشد. مصادیق نقص تنه عبارتند از: فلج تنه، هر نوع تغییر شکل یا عدم کارایی ستون مهره‌ها مانند انحراف ستون مهره‌ها به طرفین یا به جلو (قوزی) و افتادگی تنه (ناتوانی در راس نگه داشتن تنه).

اختلال ذهنی: فرد دارای اختلال ذهنی به فردی گفته می‌شود که بهره هوشی او کمتر از حد طبیعی است، به نحوی که دچار کم‌توانی و عقب‌ماندگی ذهنی باشد.

هیچکدام: افرادی که هیچ یک از موارد نه گانه معلولیت مذکور در فوق را ندارند در این طبقه قرار می‌گیرند. این افراد ممکن است کاملاً سالم و یا دچار انواع دیگری از معلولیت‌ها و بیماری‌ها باشند که در این سرشماری مورد بررسی قرار نگرفته است.

اظهار نشده: این طبقه شامل افرادی است که به دلیل نقص اطلاعات موجود، امکان انتساب قطعی آنان به جمعیت معلول یا غیر معلول وجود ندارد. در هر حال این گروه نباید جزء جمعیت معلول منظور شوند.

خودروی سبک

منظور از خودروی سبک، سواری، وانت (یک یا دو کابینه) و ... بوده و شامل اتوبوس و مینی بوس نمی‌باشد.

استفاده از شبکه اینترنت

منظور حداقل یک‌بار در ماه استفاده از شبکه اینترنت در محل سکونت خانوار می‌باشد.

چاه، چشمه، قنات و آب انبار بهسازی شده

منظور از بهسازی اقداماتی است که به منظور حفظ یا بهبود کیفیت آب هر یک از منابع یاد شده صورت می‌گیرد مانند تعمیر و بازسازی فضای داخلی و خارجی چاه یا قنات، پاکسازی نهرهای متصل به آن و اقدامات مختلف برای جلوگیری از ورود آلودگی به این منابع یا تصفیه آب آن‌ها.

واحد مسکونی

مکانی است که در زمان سرشماری یک یا چند خانوار در آن سکونت دارد. منظور از مکان، فضا یا محوطه‌ای محصور است که یک یا چند ورودی مستقل به معبر عمومی (کوچه، خیابان، بازار، میدان و ...) یا معبر اختصاصی (راهروی مشترک، راه پله مشترک و ...) داشته باشد.

نوع محل سکونت خانوار

واحد مسکونی معمولی: آن دسته از مکان‌های مسکونی که از مصالح سخت (آجر، سیمان، سنگ، چوب، خشت و ...) به منظور سکونت ساخته شده است، واحد مسکونی معمولی به حساب می‌آید.

چادر: منظور از چادر، آن دسته از واحدهای مسکونی است که از پارچه پشمی، نخی یا مویی، نایلون، برزنت و غیره ساخته و به کمک تیرک‌های چوبی یا فلزی و طناب برپا می‌شود.

کپر: مکان‌های سکونتی که از حصیر و گاهی همراه با گل یا خشت ساخته شده است، کپر نامیده می‌شود.

آلونک، زاغه و مشابه: خانه‌هایی که در شهرها و یا اطراف شهرها از سرهم‌بندی مصالحی نظیر حلبی، نایلون، برزنت و ... ساخته شده است، آلونک محسوب می‌شود.

محل‌هایی که در دیواره گودها یا تپه‌ها کنده شده و در ساختمان آن‌ها مصالح زیادی به کار نرفته است زاغه نامیده می‌شود. محل‌هایی مانند غار، تنه درخت و ... در صورتی که مورد استفاده خانوار برای سکونت باشد در این گروه قرار می‌گیرد.

سایر: آن دسته از واحدهای مسکونی که با هیچ یک از انواع فوق مطابقت ندارد در این گروه قرار می‌گیرد.

اتاق

در واحدهای مسکونی معمولی، منظور از اتاق فضای محصور مسقفی است که حداقل ۴ مترمربع، مساحت و ۲ متر ارتفاع داشته باشد. فضاهایی مانند گاراژ، حمام، توالت، آب انبار، طویله و کاهدانی، اتاق به شمار نمی‌آید.

نحوه تصرف محل سکونت خانوار

در این سرشماری، اطلاع مربوط به نحوه تصرف محل سکونت خانوار، در قالب طبقه‌بندی زیر گردآوری شده است: **ملکی عرصه و اعیان (زمین و بنا):** این نوع نحوه تصرف مربوط به خانوارهایی است که مالک زمین (عرصه) و بنای (اعیان) واحد مسکونی خود هستند.

ملکی اعیان (بنا): چنانچه خانواری مالک بنای محل سکونت خود باشد ولی صاحب زمین آن نباشد، نحوه تصرف، ملکی اعیان به حساب می‌آید.

اجاره‌ای: خانوارهایی که محل سکونت خود را اجاره، رهن یا اجاره همراه با پرداخت ودیعه کرده‌اند اعم از اینکه به صورت نقدی و یا غیر نقدی می‌پردازند، نحوه تصرف آن‌ها اجاره‌ای منظور می‌شود.

در برابر خدمت: این گونه نحوه تصرف، مربوط به خانوارهایی است که محل سکونت خود را در مقابل کار یک یا چند نفر از اعضای خانوار تصرف کرده‌اند، حتی اگر مبلغی هم به‌طور ماهانه بپردازند.

رایگان: خانواری که محل سکونت خود را به طور رایگان در اختیار دارد و در ازای استفاده از آن، چیزی (نقدی یا غیر نقدی) نمی‌پردازد، در این گروه طبقه‌بندی می‌شود.

سایر: نحوه تصرف محل سکونت خانواری که با هیچ‌یک از موارد پنجگانه فوق قابل انطباق نیست، در این گروه قرار می‌گیرد.

مساحت زیربنای واحد مسکونی

منظور از مساحت زیربنای واحد مسکونی، مجموع سطوح ساخته شده مسقف در بنای واحد مسکونی از قبیل اتاق، آشپزخانه، حمام، توالت، انباری، صندوق‌خانه، پستو و ... است.

در واحدهای مسکونی آپارتمانی منظور از مساحت زیربنا، مساحت زیربنای خالص آپارتمان بدون در نظر گرفتن مشاعات (پارکینگ، پیلوت، راهرو یا راه پله مشترک و ...) در این گونه واحدها فضاهای مستقل مربوط به آپارتمان، حتی اگر بیرون آن واقع باشد، مانند انباری، در مساحت زیربنا منظور می‌شود.

در واحدهای مسکونی غیر آپارتمانی، مساحت تمام سطوح ساخته شده شامل راهروها، راه پله، خرپشته و ... در محاسبه مساحت زیربنا منظور می‌شود.

در مناطق روستایی، فضاهایی که در محل سکونت خانوار به منظور فعالیت‌های مرتبط با کشاورزی یا نگهداری و پرورش دام و طیور پیش‌بینی شده است، مانند انبار وسایل کشاورزی، طویله، کاهدانی و ... در مساحت زیربنای واحد مسکونی منظور نمی‌شود.

اسکلت

منظور از اسکلت بنای واحد مسکونی، مجموعه متصل نگهدارنده (پایه‌ها یا ستون‌ها و تیرها و ...) بنای واحد مسکونی است. واحدهای مسکونی از نظر نوع اسکلت در یکی از سه گروه زیر قرار می‌گیرند:

اسکلت فلزی: این نوع اسکلت با تیر آهن برپا شده است. در این شیوه ساخت تیر آهن‌های به‌کار رفته به یکدیگر متصل شده و اسکلتی یکپارچه را تشکیل داده است که بار بنا را تحمل می‌کند.

بتون آرمه: در این روش ساخت اسکلت بنا از بتون آرمه (بتون همراه با آرماتور و میلگرد) ساخته شده است.

سایر: واحدهای مسکونی که اسکلت آن‌ها با هیچ‌یک از دو مورد فوق مطابقت ندارند در این گروه قرار می‌گیرند.

مصالح عمده بنای واحدهای مسکونی

آن دسته از واحدهای مسکونی که از نظر نوع اسکلت در گروه سایر قرار گرفته‌اند از نظر نوع مصالح عمده به کار رفته در دیوارها و سقف (بجز روکار ساختمان) در گروه‌های زیر طبقه‌بندی می‌شوند:

آجر و آهن یا سنگ و آهن

در بناهایی که با آجر و آهن یا سنگ و آهن ساخته شده است، سقف از تیر آهن و آجر و دیوارها از آجر یا سنگ است و دیوارها (به جای ستون‌های آهنی در بناهای دارای اسکلت فلزی) بار ساختمان را تحمل می‌کند.

آجر و چوب یا سنگ و چوب

در بناهایی که با آجر و چوب یا سنگ و چوب ساخته شده است، سقف از تیر چوبی و تخته و آجر و دیوارهای باربر از آجر یا سنگ است که در نتیجه از محل اتصال تیرها با دیوارها سنگینی سقف به دیوارها منتقل می‌شود و دیوارها بار بنا را تحمل می‌کنند.

بلوک سیمانی (با هر نوع سقف)

در این نوع بناها در دیوارها از بلوک سیمانی استفاده شده است. در سقف این نوع بناها از تیرچه و بلوک یا از چوب استفاده می‌شود.

تمام آجر یا سنگ و آجر

در دیوار و سقف این بناها به طور عمده از آجر، یا سنگ و آجر به صورت توأم استفاده می‌شود. شیوه ساخت سقف به صورتی است که عدم استفاده از تیر آهن یا چوب را امکان‌پذیر می‌سازد مانند سقف گنبدی.

تمام چوب

در این نوع بناها که بیش‌تر در مناطق با آب و هوای مرطوب رایج است به طور عمده چوب در اشکال مختلف، مصالح عمده به کار رفته در ساخت بنا را تشکیل می‌دهد.

خشت و چوب

مهم‌ترین مصالح ساختمانی به کار رفته در بناهایی که با خشت و چوب ساخته شده‌اند، خشت است. در این بناها، در سقف از خشت و چوب و دیوارها از خشت یا خشت و چوب به صورت توأم استفاده می‌شود.

خشت و گل

بناهای خشت و گلی، به طور عمده با خشت ساخته شده‌اند و گل به عنوان ملات و نگاهدارنده خشت‌ها بر روی هم در آن به کار رفته است.

محل دفع فاضلاب واحد مسکونی**شبکه عمومی فاضلاب**

آن دسته از واحدهای مسکونی که فاضلاب آن‌ها متصل به شبکه عمومی فاضلاب شهر یا آبادی است و از طریق آن دفع می‌شود، در این گروه قرار می‌گیرند.

شبکه اختصاصی

منظور شبکه فاضلاب اختصاصی شهرک، مجتمع و نظایر آن است. این نوع شبکه‌ها که ممکن است دارای تصفیه‌خانه نیز باشند، توسط سازندگان شهرک، مجتمع و ... ایجاد شده و به طور معمول زیر نظر شرکت‌های آب و فاضلاب نمی‌باشند.

چاه جذبی

چاههایی است که معمولاً در هنگام احداث ساختمان به منظور دفع فاضلاب حفر می‌شود.

مخزن ویژه فاضلاب (سپتیک تانک)

در تعدادی از واحدهای مسکونی نقاط شهری که به طور معمول در مجموعه‌های بلند مرتبه و برج‌ها قرار دارند، فاضلاب از طریق ورود به مخزن ویژه‌ای که در ساختمان به همین منظور تعبیه شده و به سپتیک تانک معروف است، دفع می‌شود. این نوع مخازن به صورت زهکش‌دار یا بدون زهکش در ساختمان پیش‌بینی می‌شوند و قابل تخلیه هستند.

محیط اطراف

مواردی است که فاضلاب از واحد مسکونی در سطح کوچه، خیابان، مسیل، نهرهای خیابان، رودخانه، اراضی و مزارع و ... به محیط اطراف وارد می‌شود.

سایر

شامل مواردی است که در آنها شیوه دفع فاضلاب با هیچ یک از موارد فوق انطباق ندارد.

شاخص‌های به کار رفته در این نشریه

نسبت جنسی

نسبت جنسی عبارت است از نسبت تعداد مردان به زنان یا زنان به مردان که معمولاً به صورت درصد بیان می‌شود. در این نشریه، نسبت تعداد مردان به زنان ارائه شده است.

$$\text{نسبت جنسی} = \frac{M}{F} \times 100$$

که در آن، M تعداد مردان و F تعداد زنان است.

میانگین سنی

میانگین سنی، متوسط سن افراد یک جامعه است و از تقسیم کردن مجموع حاصل ضرب‌های هر یک از سنین منفرد در فراوانی افراد در آن سن، به کل جمعیت حاصل می‌شود.

یعنی:

$$\text{میانگین سنی} = \frac{\sum_i i.F_i}{\sum_i F_i}$$

که در آن ... و ۳ و ۲ و ۱ عبارت از سنین منفرد و F_i تعداد افراد در سن (i) است.

میانه سنی

سنی که جمعیت را از نظر تعداد به دو گروه مساوی تقسیم کند، میانه سنی نامیده می‌شود.

$$Md = L_i + \left(\frac{\frac{\sum_{i=1} F_i}{2} - FC_{i-1}}{F_i} \right) \times C$$

که در آن:

Md میانه، L_i کرانه پایین گروه میانه‌دار، FC فراوانی تجمعی، F فراوانی مطلق، i شماره طبقه میانه‌دار، k تعداد طبقات و C فاصله طبقات است.

نسبت باسوادی

عبارت است از نسبت تعداد افراد باسواد به جمعیت ۶ سال و بیش تر.

جمعیت باسواد

$$\text{نسبت باسوادی} = \frac{\text{جمعیت باسواد}}{\text{جمعیت ۶ ساله و بیش تر}} \times ۱۰۰$$

جمعیت ۶ ساله و بیش تر

این نسبت در هر سن یا گروه از تقسیم تعداد افراد به کل جمعیت (۶ ساله و بیش تر) در آن سن یا گروه سنی به دست آمده و به صورت درصد بیان می شود.

نرخ فعالیت

عبارت است از نسبت تعداد جمعیت فعال (شاغل و بیکار) به جمعیت ده ساله و بیش تر.

جمعیت فعال (شاغل و بیکار)

$$\text{نرخ فعالیت} = \frac{\text{جمعیت فعال (شاغل و بیکار)}}{\text{جمعیت ده ساله و بیش تر}} \times ۱۰۰$$

جمعیت ده ساله و بیش تر

این میزان در هر سن یا گروه از تقسیم جمعیت فعال (شاغل و بیکار) به کل جمعیت (۱۰ ساله و بیش تر) در آن سن یا گروه به دست آمده و به صورت درصد بیان می شود.

طرح نمونه‌گیری

۱- واحد نمونه‌گیری

واحد نمونه‌گیری خانوارهای معمولی ساکن و گروهی در نقاط شهری یا روستایی شهرستان‌های کشور است. خانوارهای معمولی غیر ساکن و موسسه‌ای از شمول این طرح مستثنی هستند.

۲- چارچوب نمونه‌گیری

چارچوب نمونه‌گیری، فهرست خانوارهای معمولی ساکن و گروهی است که از فرم فهرست‌برداری حین اجرای سرشماری به‌دست می‌آید.

۳- روش نمونه‌گیری

در این طرح از روش نمونه‌گیری سیستماتیک خطی استفاده می‌شود.

۴- روش تعیین اندازه نمونه

به منظور تعیین تعداد خانوارهای نمونه لازم برای برآورد مجموع ویژگی مورد نظر برای نقاط شهری یا نقاط روستایی در هر شهرستان (کوچک‌ترین سطح برآورد) از روابط زیر استفاده می‌شود:

$$n = \frac{n_1}{1 + \frac{n_1 - 1}{N}}$$

که در آن:

P: نسبت ویژگی مورد نظر در نقاط شهری یا نقاط روستایی شهرستان (حداقل برابر ۰/۰۵)

T: خطای نسبی ویژگی مورد نظر در نقاط شهری یا نقاط روستایی شهرستان

Z^2 : چندک ۰/۹۷۵ توزیع نرمال استاندارد

N: تعداد خانوارهای معمولی ساکن و گروهی در نقاط شهری یا روستایی شهرستان

n: اندازه نمونه در نقاط شهری یا نقاط روستایی شهرستان

اندازه نمونه در هر نقطه شهری یا روستایی شهرستان با هدف برآورد ویژگی‌هایی که نسبت آن‌ها در جامعه ۰/۰۵ یا بیش‌تر باشد، به‌دست آمده است. حداقل خطای نسبی در نواحی وزن‌دهی برابر با ۰/۰۱۵ و حداکثر برابر ۰/۰۹ است. به‌طور تقریبی می‌توان گفت که ۱۰٪ از خانوارهای کل کشور در نمونه انتخاب شده‌اند.

۵- روش برآورد و وزن‌دهی

برآورد تعداد برای ویژگی‌های مورد نظر از جمع وزن‌های متناسب به واحدهای آماری مربوط به آن به‌دست می‌آید. فرایند وزن‌دهی در دو مرحله انجام می‌شود. مرحله اول، انتساب وزن‌های پایه (عکس احتمال‌های انتخاب) به واحدهای نمونه است. در مرحله دوم وزن‌های نهایی با استفاده از تعدیل وزن‌های پایه برای ایجاد سازگاری بین جداول سرشماری حاصل از شمارش کامل و برآورد، با استفاده از روش چنگک‌زنی^۱ انجام می‌شود. برای مطالعه جزئیات بیش‌تر در رابطه با روش برآورد و وزن‌دهی، به گزارش فنی سرشماری نفوس و مسکن ۱۳۸۵، بخش برآورد و وزن‌دهی مراجعه کنید.

۶- خطای نمونه‌گیری

از آن جایی که برخی از جداول سرشماری از برآورد اطلاعات نمونه‌ای از خانوارها به دست آمده‌اند، دارای خطای نمونه‌گیری هستند. برای برآورد خطای نمونه‌گیری از روش‌های گروه‌های تصادفی^۱ و تابع تعمیم واریانس^۲ استفاده شده است. ملاک اندازه خطای نمونه‌گیری، خطای استاندارد است که نحوه به‌دست آوردن آن برای هر خانه از جدول در وبگاه مرکز آمار ایران آمده است. برای مطالعه جزئیات بیشتر در رابطه با روش محاسبه خطای نمونه‌گیری به گزارش فنی سرشماری نفوس و مسکن ۱۳۸۵، بخش خطای نمونه‌گیری مراجعه کنید.

^۱-Random groups

^۲- Generalized variance function (GVF)

گزیده یافته‌ها

شهرستان بویین زهرا یکی از شهرستان‌های استان قزوین است که در جنوب استان واقع شده است و مرکز آن شهر بویین زهرا است. این شهرستان دارای ۶ بخش است که شامل ۷ شهر و ۱۴ دهستان و ۲۴۸ آبادی دارای سکنه است. در پایان این بخش تعداد خانوار و جمعیت شهرستان به تفکیک ساکن در نقاط شهری و روستایی و غیر ساکن (جدول ف) ارائه شده است.

الف - تعداد شهرها، دهستان‌ها و آبادی‌های دارای سکنه شهرستان به تفکیک بخش

بخش	شهر	دهستان	آبادی‌های دارای سکنه	کل آبادی‌ها
کل شهرستان بویین زهرا	۷	۱۴	۲۴۸	۳۰۳
بخش آبگرم	۱	۲	۴۵	۵۴
بخش آوج	۱	۳	۵۲	۶۲
بخش دشتایی	۱	۲	۴۲	۴۵
بخش رامند	۱	۲	۱۹	۲۸
بخش شال	۱	۲	۱۶	۲۰
بخش مرکزی	۲	۳	۷۴	۹۴

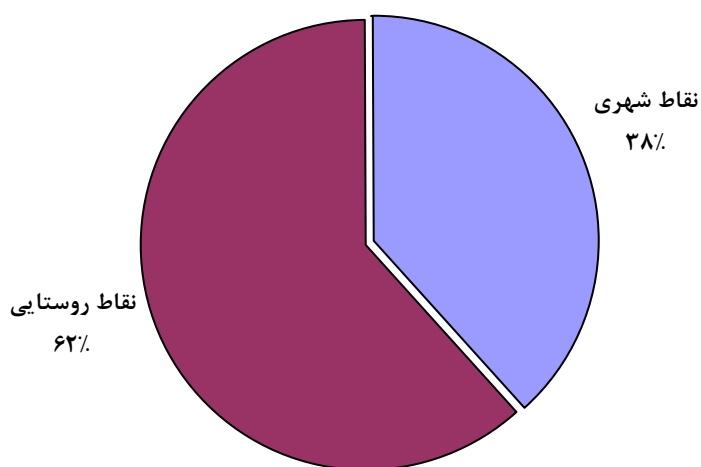
جمعیت و پراکندگی آن

در آبان ماه ۱۳۸۵، جمعیت شهرستان ۱۵۵۸۸۹ نفر بوده است که از این تعداد ۳۸/۳ درصد در نقاط شهری و ۶۱/۷ درصد در نقاط روستایی سکونت داشته و جمعیت غیر ساکن ندارد.

ب- جمعیت بر حسب جنس به تفکیک وضع سکونت

غیر ساکن	ساکن		جمع	جنس
	نقاط روستایی	نقاط شهری		
•	۹۶۲۳۲	۵۹۶۵۷	۱۵۵۸۸۹	مرد وزن
•	۴۸۱۳۱	۳۰۶۶۴	۷۸۷۹۵	مرد
•	۴۸۱۰۱	۲۸۹۹۳	۷۷۰۹۴	زن

نمودار ۱- توزیع نسبی جمعیت بر حسب محل سکونت

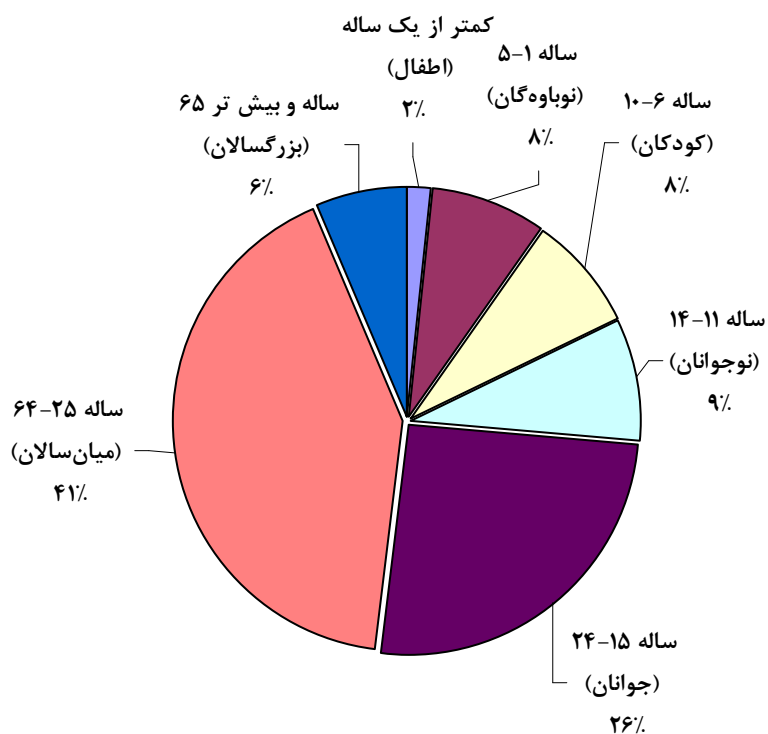


ساخت جنسی و سنی جمعیت

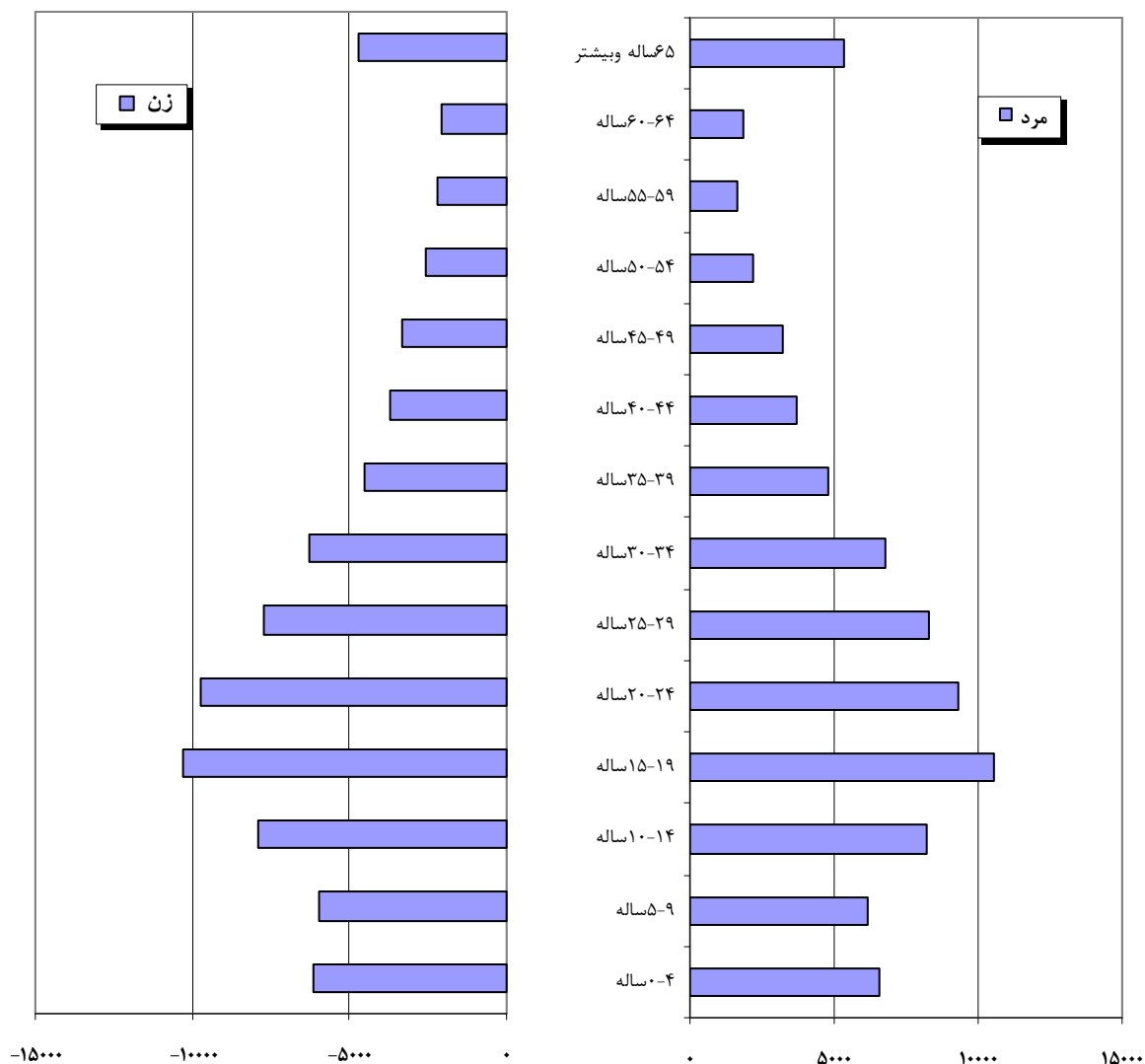
در آبان ماه ۱۳۸۵، از ۱۵۵۸۸۹ نفر جمعیت شهرستان، ۷۸۷۹۳ نفر مرد و ۷۷۰۹۶ نفر زن بوده‌اند که در نتیجه، نسبت جنسی برابر ۱۰۲/۲ به دست می‌آید. به عبارت دیگر، در مقابل هر ۱۰۰ نفر زن، ۱۰۲/۲ نفر مرد وجود داشته است. این نسبت برای اطفال کمتر از یک ساله ۱۰۵/۳ و برای بزرگسالان (۶۵ ساله و بیش‌تر) ۱۱۴/۶ بوده است. نسبت جنسی در نقاط شهری ۱۰۵/۸ و در نقاط روستایی ۱۰۰/۱ بوده است.

از جمعیت شهرستان ۲۶/۳ درصد در گروه سنی کمتر از ۱۵ ساله، ۶۷/۲ درصد در گروه سنی ۱۵-۶۴ ساله و ۶/۴ درصد در گروه سنی ۶۵ ساله و بیش‌تر قرار داشته‌اند.

نمودار ۲- توزیع نسبی جمعیت بر حسب گروه‌های عمده سنی



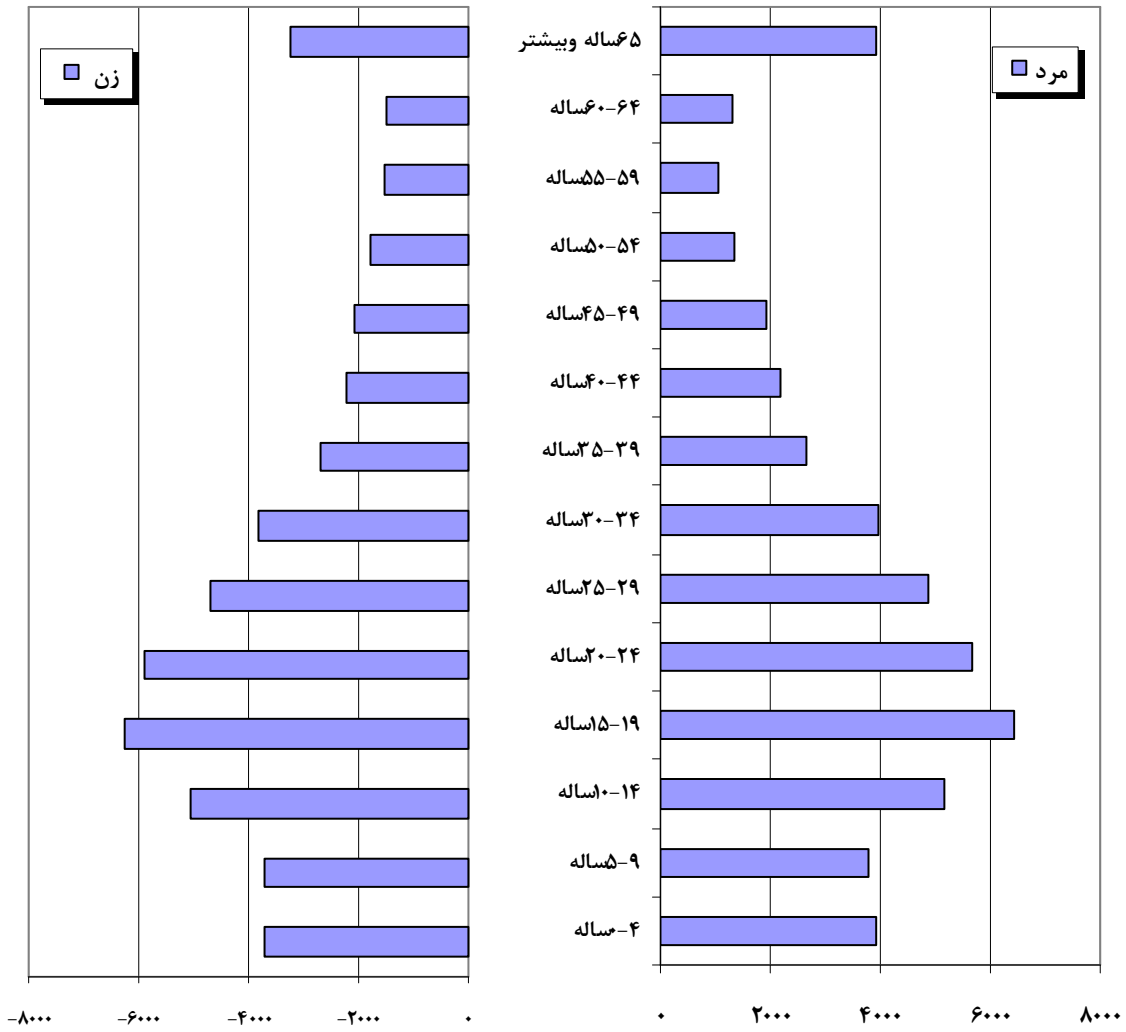
نمودار ۳- هرم سنی - جنسی جمعیت شهرستان



نمودار ۴- هرم سنی - جنسی جمعیت نقاط شهری



نمودار ۵- هرم سنی - جنسی جمعیت نقاط روستایی



پ- جمعیت برحسب سن به تفکیک جنس

نسبت جنسی	زن	مرد	مرد و زن		سن
			تعداد	درصد	
۱۰۲/۲	۷۷۰۹۶	۷۸۷۹۳	۱۰۰	۱۵۵۸۸۹	جمع
۱۰۵/۳	۱۳۰۶	۱۳۷۵	۱/۷	۲۶۸۱	کمتر از یک ساله (اطفال)
۱۰۷/۶	۶۰۳۷	۶۴۹۶	۸/۰	۱۲۵۳۳	۱-۵ ساله (نوباوه‌گان)
۱۰۳/۷	۶۰۸۱	۶۳۰۷	۷/۹	۱۲۳۸۸	۶-۱۰ ساله (کودکان)
۱۰۳/۸	۶۵۹۶	۶۸۴۶	۸/۶	۱۳۴۴۲	۱۱-۱۴ ساله (نوجوانان)
۹۹/۵	۲۰۰۱۰	۱۹۹۰۴	۲۵/۶	۳۹۹۱۴	۱۵-۲۴ ساله (جوانان)
۱۰۰/۴	۳۲۳۸۷	۳۲۵۰۵	۴۱/۶	۶۴۸۹۲	۲۵-۶۴ ساله (میان‌سالان)
۱۱۴/۶	۴۶۷۹	۵۳۶۰	۶/۴	۱۰۰۳۹	۶۵ ساله و بیش تر (بزرگسالان)

در آبان ۱۳۸۵ از کل جمعیت شهرستان ۱۵۳۰۲۳ نفر در خانوار معمولی ساکن و ۸۵۰ نفر در خانوار گروهی و ۲۰۱۶ نفر در خانوار مؤسسه‌ای بوده‌اند.

ت- جمعیت برحسب جنس و نوع خانوار

معمولی غیر ساکن	خانوار ساکن			جمع	جنس
	مؤسسه‌ای	گروهی	معمولی		
۰	۲۰۱۶	۸۵۰	۱۵۳۰۲۳	۱۵۵۸۸۹	مرد و زن
۰	۱۳۵۶	۷۲۹	۷۶۷۰۸	۷۸۷۹۳	مرد
۰	۶۶۰	۱۲۱	۷۶۳۱۵	۷۷۰۹۶	زن

مهاجرت

۱- جمعیت ساکن بر حسب محل تولد

در آبان ماه ۱۳۸۵، از ۱۵۵۸۸۹ نفر جمعیت ساکن شهرستان ۸۳/۲ درصد در شهر یا آبادی محل اقامت خود به دنیا آمده‌اند. این نسبت در نقاط شهری و روستایی به ترتیب ۷۵ و ۸۸/۲ درصد بوده است.

مقایسه محل تولد افراد با محلی که در آن سرشماری شده‌اند نشان می‌دهد که از جمعیت ساکن شهرستان، ۵ درصد از روستا به شهر، ۳/۸ درصد از شهر به شهر، ۳/۴ درصد از روستا به روستا و ۳ درصد از شهر به روستا مهاجرت کرده‌اند.

ث- جمعیت ساکن بر حسب جنس و محل تولد

ساکن در نقاط شهری						جمع	جنس
اظهار نشده	متولد جای دیگر			متولد در شهر محل اقامت	جمع		
	خارج کشور	آبادی	شهر				
۴۵۰	۸۳۰	۷۷۳۸	۵۸۶۸	۴۴۷۷۱	۵۹۶۵۷	۱۵۵۸۸۹	مرد و زن
۲۵۸	۵۰۲	۳۸۸۷	۲۷۷۶	۲۳۲۴۱	۳۰۶۶۴	۷۸۷۹۳	مرد
۱۹۲	۳۲۸	۳۸۵۱	۳۰۹۲	۲۱۵۳۰	۲۸۹۹۳	۷۷۰۹۶	زن

ساکن در نقاط روستایی						جمع	جنس
اظهار نشده	متولد جای دیگر			متولد در آبادی محل اقامت	جمع		
	خارج از کشور	آبادی	شهر				
۵۲۸	۹۳۲	۵۲۶۲	۴۶۲۰	۸۴۸۹۰	۹۶۲۳۲	۹۶۲۳۲	مرد و زن
۳۰۰	۵۶۸	۱۹۲۰	۲۱۳۰	۴۳۲۱۱	۴۸۱۲۹	۴۸۱۲۹	مرد
۲۲۸	۳۶۴	۳۳۴۲	۲۴۹۰	۴۱۶۷۹	۴۸۱۰۳	۴۸۱۰۳	زن

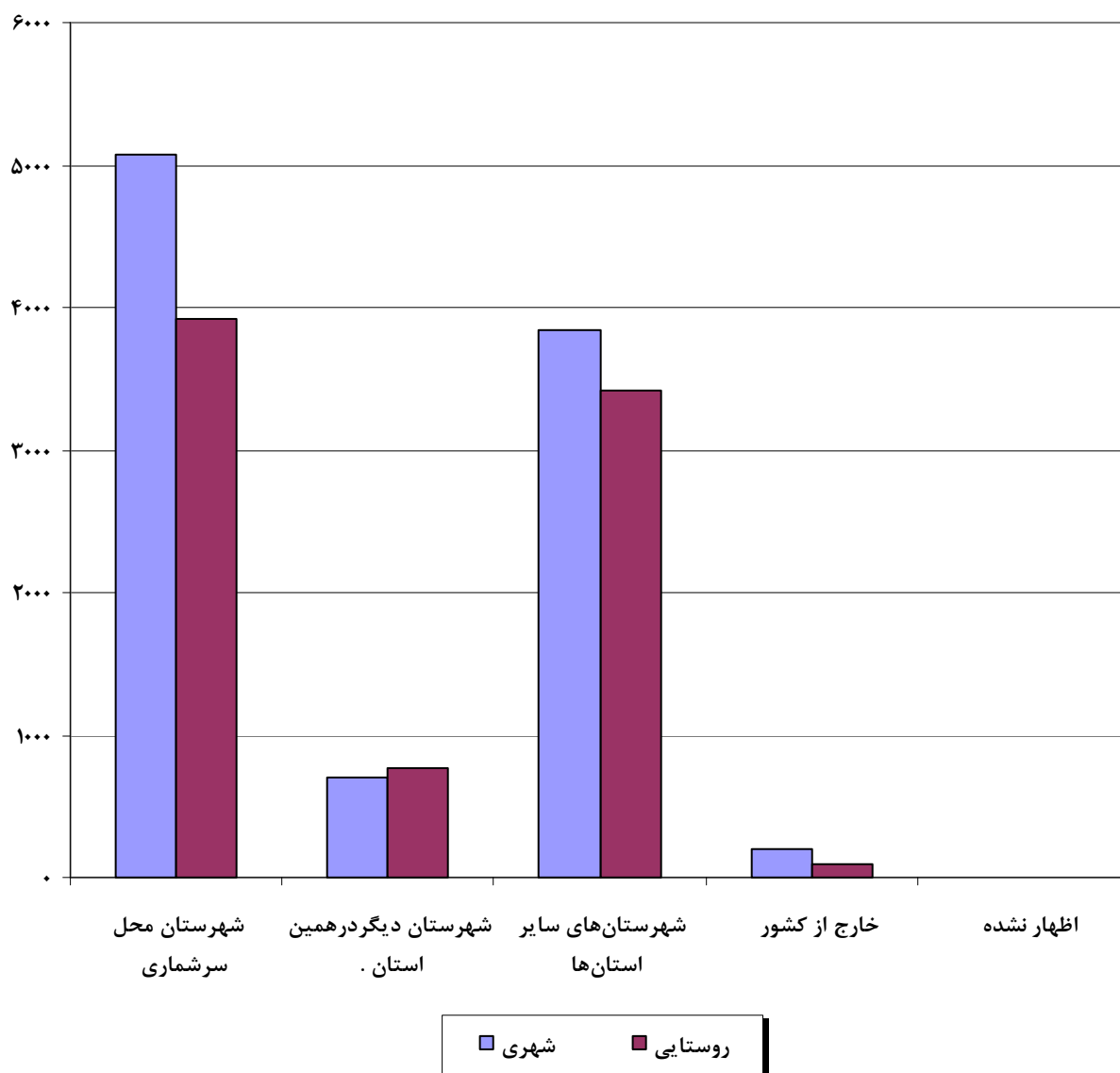
۲- مهاجران وارد شده طی ده سال گذشته بر حسب آخرین محل اقامت قبلی

از آبان ماه ۱۳۷۵ تا آبان ۱۳۸۵، ۱۸۰۳۱ نفر به شهرستان وارد و یا در داخل این شهرستان جابجا شده‌اند. محل اقامت قبلی ۴۰/۳ درصد مهاجران سایر استان‌ها ۸/۱ درصد شهرستان‌های دیگر استان محل سرشماری و ۴۹/۹ درصد شهر یا آبادی دیگری در همین شهرستان بوده است. محل اقامت قبلی بقیه افراد، خارج از کشور یا اظهارنشده بوده است. مقایسه محل اقامت قبلی مهاجران با محلی که در آن سرشماری شده‌اند نشان می‌دهند ۲۵/۱ درصد از روستا به شهر، ۲۸/۲ درصد از شهر به شهر، ۲۰/۵ درصد از روستا به روستا و ۲۴/۵ درصد از شهر به روستا در طی ده سال قبل از سرشماری آبان‌ماه ۱۳۸۵ مهاجرت کرده‌اند.

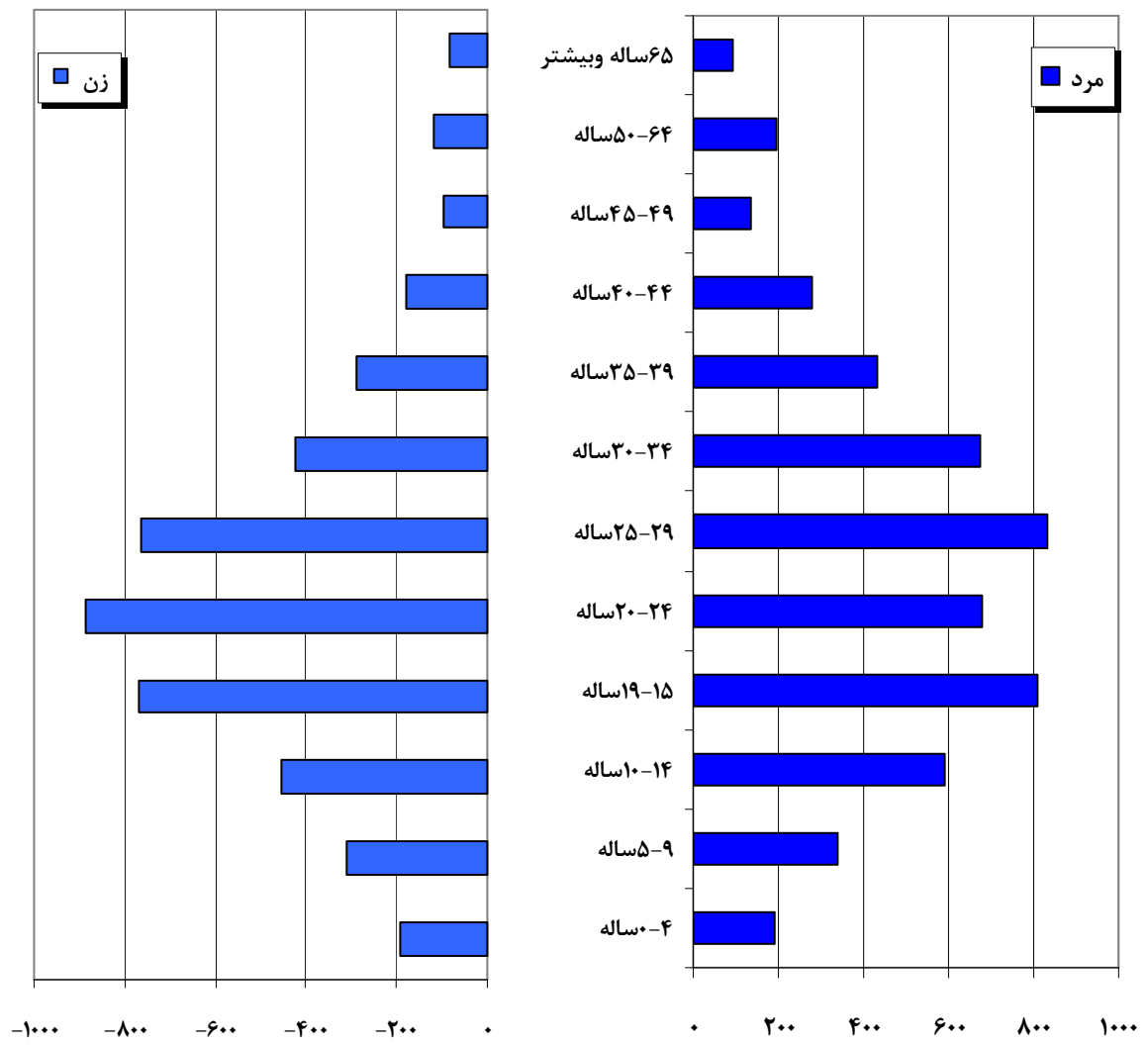
ج- مهاجران وارد شده طی ۱۰ سال گذشته بر حسب آخرین محل اقامت قبلی به تفکیک جنس، نقاط شهری و روستایی

ساکن در نقاط روستایی			ساکن در نقاط شهری			جمع			آخرین محل اقامت قبلی
زن	مرد	مرد و زن	زن	مرد	مرد و زن	زن	مرد	مرد و زن	
۳۶۰۰	۴۶۱۷	۸۲۱۵	۴۵۷۲	۵۲۴۱	۹۸۱۳	۸۱۷۲	۹۸۵۹	۱۸۰۳۱	جمع
۲۰۴۰	۱۸۸۷	۳۹۲۶	۲۴۰۲	۲۶۷۶	۵۰۷۸	۴۴۴۱	۴۵۶۴	۹۰۰۵	شهرستان محل سرشماری
۴۶۵	۴۶۶	۹۳۰	۴۴۰	۵۱۹	۹۵۹	۹۰۴	۹۸۵	۱۸۸۹	شهر
۱۵۷۵	۱۴۲۱	۲۹۹۶	۱۹۶۲	۲۱۵۷	۴۱۱۹	۳۵۳۷	۳۵۷۹	۷۱۱۶	آبادی
۳۰۷	۴۶۶	۷۷۳	۳۱۸	۳۷۸	۶۹۶	۶۲۵	۸۴۴	۱۴۶۹	شهرستان دیگر در همین استان
۲۱۵	۲۸۶	۵۰۱	۲۷۸	۳۳۲	۶۱۰	۴۹۳	۶۱۸	۱۱۱۱	شهر
۹۲	۱۸۰	۲۷۲	۴۰	۴۶	۸۶	۱۳۲	۲۲۶	۳۵۸	آبادی
۱۲۱۵	۲۲۰۴	۳۴۱۸	۱۷۵۷	۲۰۸۲	۳۸۳۹	۲۹۷۳	۴۲۸۵	۷۲۵۸	شهرستان‌های سایر استان‌ها ..
۱۰۲۸	۱۹۶۴	۲۹۹۲	۱۶۲۱	۱۸۹۱	۳۵۱۲	۲۶۵۰	۳۸۵۵	۶۵۰۵	شهر
۱۸۷	۲۴۰	۴۲۶	۱۳۶	۱۹۱	۳۲۷	۳۲۳	۴۳۰	۷۵۳	آبادی
۳۸	۶۰	۹۸	۹۵	۱۰۵	۲۰۰	۱۳۳	۱۶۶	۲۹۹	خارج از کشور
۰	۰	۰	۰	۰	۰	۰	۰	۰	اظهار نشده

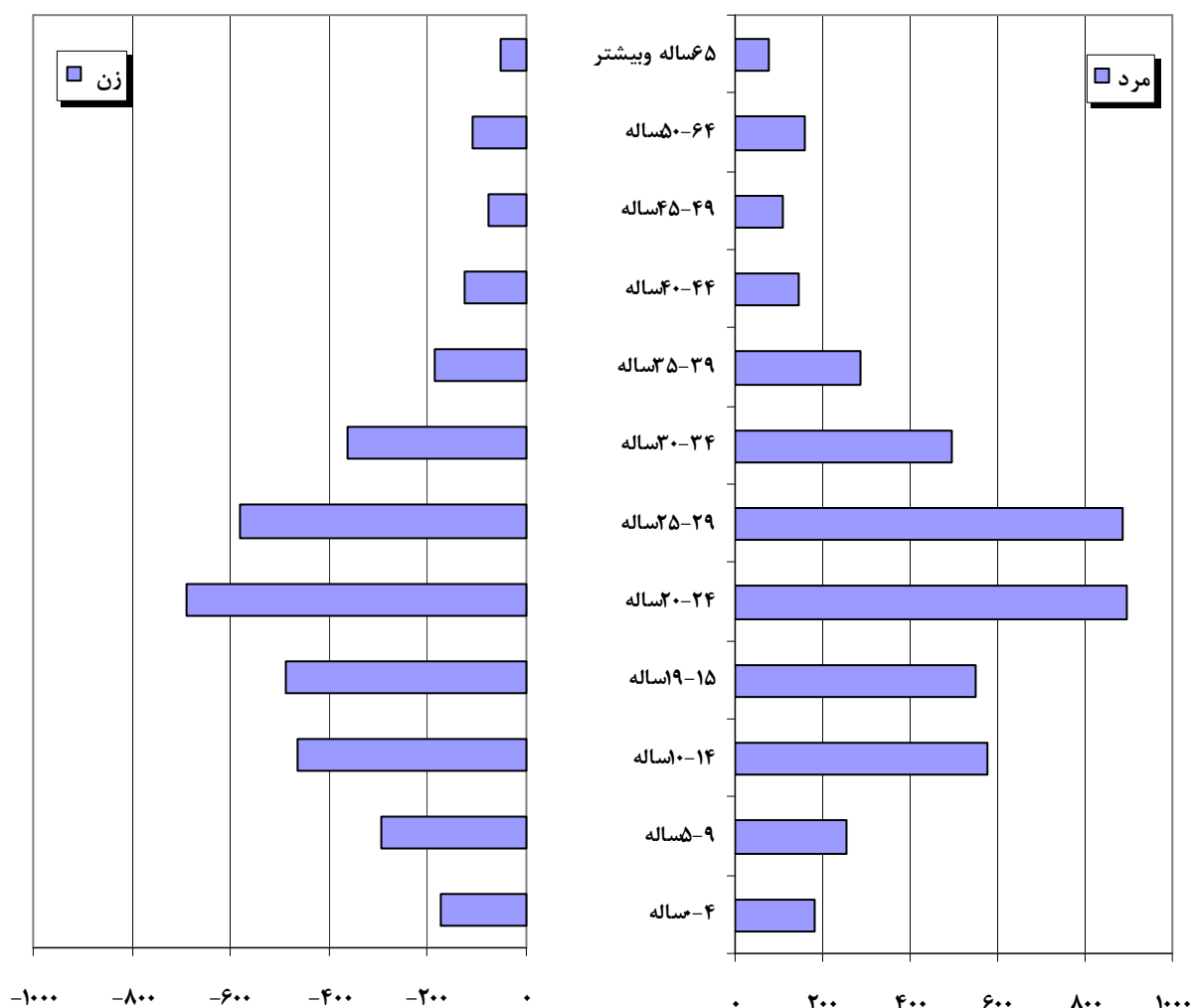
نمودار ۶- تعداد مهاجران وارد شده طی ۱۰ سال گذشته برحسب مبدأ و مقصد مهاجرت



نمودار ۷- هرم سنی - جنسی مهاجران وارد شده طی ۱۰ سال گذشته به نقاط شهری



نمودار ۸- هرم سنی - جنسی مهاجران وارد شده طی ۱۰ سال گذشته به نقاط روستایی



۳- مهاجران وارد شده طی ده سال گذشته بر حسب مدت اقامت در محل سرشماری

بررسی مدت اقامت مهاجران وارد شده از آبان ماه ۱۳۷۵ تا آبان ماه ۱۳۸۵ در محل سرشماری نشان می‌دهد که مدت اقامت ۲۵/۳ درصد از مهاجران کمتر از یک سال و ۳/۶ درصد ۹ سال بوده است. این نسبت‌ها برای نقاط شهری به ترتیب ۲۴ و ۳/۶ درصد و برای نقاط روستایی ۲۶/۷ و ۳/۷ درصد بوده است.

چ- مهاجران وارد شده طی ۱۰ سال گذشته بر حسب مدت اقامت در محل سرشماری به تفکیک نقاط شهری و روستایی

ساکن در نقاط روستایی		ساکن در نقاط شهری		جمع		مدت اقامت در محل سرشماری
درصد	تعداد	درصد	تعداد	درصد	تعداد	
۱۰۰	۸۲۱۷	۱۰۰	۹۱۱۳	۱۰۰	۱۸۰۳۰	جمع
۲۶/۷	۲۱۹۶	۲۴/۰	۲۳۶۰	۲۵/۳	۴۵۵۶	کمتر از یک سال
۱۲/۲	۱۰۰۱	۱۲/۱	۱۱۸۵	۱۲/۱	۲۱۸۶	۱ سال
۱۳/۴	۱۱۰۱	۱۲/۷	۱۲۴۹	۱۳/۰	۲۳۵۰	۲ سال
۹/۸	۸۰۹	۱۳/۰	۱۲۷۷	۱۱/۶	۲۰۸۶	۳ سال
۸/۹	۷۳۴	۸/۶	۸۴۰	۸/۷	۱۵۷۴	۴ سال
۹/۲	۷۵۳	۹/۰	۸۸۴	۹/۱	۱۶۳۷	۵ سال
۵/۷	۴۶۹	۵/۰	۴۹۱	۵/۳	۹۶۰	۶ سال
۵/۱	۴۱۶	۵/۸	۵۷۳	۵/۵	۹۸۹	۷ سال
۵/۱	۴۲۰	۵/۹	۵۷۹	۵/۵	۹۹۹	۸ سال
۳/۷	۳۰۱	۳/۶	۳۵۵	۳/۶	۶۵۶	۹ سال
۰/۲	۱۷	۰/۲	۲۰	۰/۲	۳۷	اظهار نشده

سواد

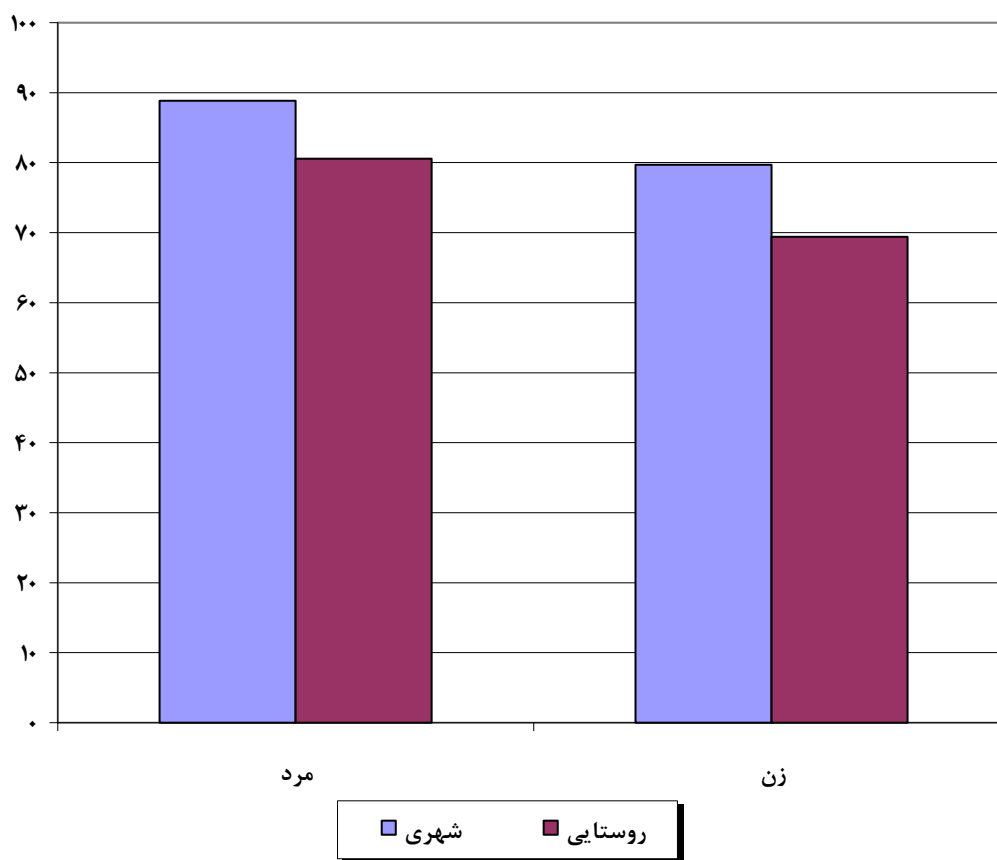
در آبان ماه ۱۳۸۵، از کل جمعیت ۶ ساله و بیش‌تر شهرستان، ۷۸/۶ درصد باسواد بوده‌اند. نسبت باسوادی در گروه سنی ۶ تا ۱۰ ساله ۹۱/۱ درصد، در گروه سنی ۱۵ ساله و بیش‌تر ۷۵ درصد و در گروه سنی ۶۵ ساله و بیش‌تر ۱۵/۴ درصد بوده است.

ح- درصد باسوادان در جمعیت ۶ ساله و بیش‌تر بر حسب سن به تفکیک جنس و وضع سکونت

غیر ساکن		ساکن				جمع			سن
		نقاط روستایی		نقاط شهری					
زن	مرد	زن	مرد	زن	مرد	زن	مرد	مرد و زن	
.	.	۶۹/۵	۸۰/۵	۷۹/۷	۸۸/۹	۷۳/۳	۸۳/۷	۷۸/۶	جمعیت ۶ ساله و بیش‌تر
.	.	۹۰/۰	۹۱/۸	۹۱/۹	۹۱/۰	۹۰/۷	۹۱/۰	۹۱/۱	۱۰-۶ ساله (کودکان)
.	.	۹۷/۳	۹۸/۰	۹۷/۵	۹۷/۱	۹۷/۴	۹۷/۱	۹۷/۵	۱۱-۱۴ ساله (نوجوانان)
.	.	۶۴/۰	۷۷/۱	۷۶/۴	۸۷/۸	۶۸/۷	۸۷/۸	۷۵/۰	جمعیت ۱۵ ساله و بیش‌تر
.	.	۹۶/۷	۹۶/۳	۹۷/۰	۹۷/۴	۹۶/۸	۹۷/۴	۹۶/۸	۲۴-۱۵ ساله (جوانان)
.	.	۵۴/۱	۷۶/۵	۷۱/۲	۸۷/۹	۶۰/۵	۸۷/۹	۷۰/۹	۶۴-۲۵ ساله (میان سالان)
.	.	۳/۸	۲۰/۷	۷/۴	۳۴/۷	۴/۹	۳۴/۷	۱۵/۴	۶۵ ساله و بیش‌تر (بزرگسالان)

در کل شهرستان، نسبت باسوادی در بین مردان ۸۳/۷ در بین زنان ۷۳/۳ درصد بوده است. این نسبت در نقاط شهری برای مردان و زنان به ترتیب ۸۸/۹ و ۷۹/۷ درصد و در نقاط روستایی ۸۰/۵ و ۶۹/۵ درصد بوده است.

نمودار ۹- نمودار ستونی نسبت باسواد جمعیت ۶ ساله و بیش تر به تفکیک جنس و وضع سکونت



آموزش

در آبان ماه ۱۳۸۵، از جمعیت ۶ تا ۲۴ ساله شهرستان ۴۸/۱۷ درصد در حال تحصیل بوده‌اند. این نسبت برای مردان ۵۱/۱۵ درصد و برای زنان ۴۵/۱۷ درصد بوده است.

در کل شهرستان، ۸۸/۴۴ درصد کودکان ۸۲/۷۷ درصد از نوجوانان و ۲۴/۰۳ درصد از جوانان به تحصیل اشتغال داشته‌اند.

خ- درصد جمعیت ۶ تا ۲۴ ساله در حال تحصیل بر حسب سن به تفکیک جنس و وضع سکونت

غیر ساکن		ساکن				جمع			سن
		نقاط روستایی		نقاط شهری					
زن	مرد	زن	مرد	زن	مرد	زن	مرد	مرد و زن	
۰	۰	۳۹/۸۴	۴۸/۲۹	۵۳/۷۳	۵۵/۶۶	۴۵/۱۷	۵۱/۱۵	۴۸/۱۷	جمعیت ۶ تا ۲۴ ساله
۰	۰	۸۶/۹۴	۸۸/۴۴	۹۰/۰۰	۸۹/۳۶	۸۸/۰۸	۸۸/۷۹	۸۸/۴۴	۱۰-۶ ساله (کودکان)
۰	۰	۶۹/۹۵	۸۵/۵۳	۹۰/۷۰	۹۱/۷۶	۷۷/۴۶	۸۷/۸۹	۸۲/۷۷	۱۴-۱۱ ساله (نوجوانان)
۰	۰	۱۴/۵۴	۲۲/۱۸	۳۲/۱۵	۳۳/۳۸	۲۱/۴۸	۲۶/۵۸	۲۴/۰۳	۲۴-۱۵ ساله (جوانان)

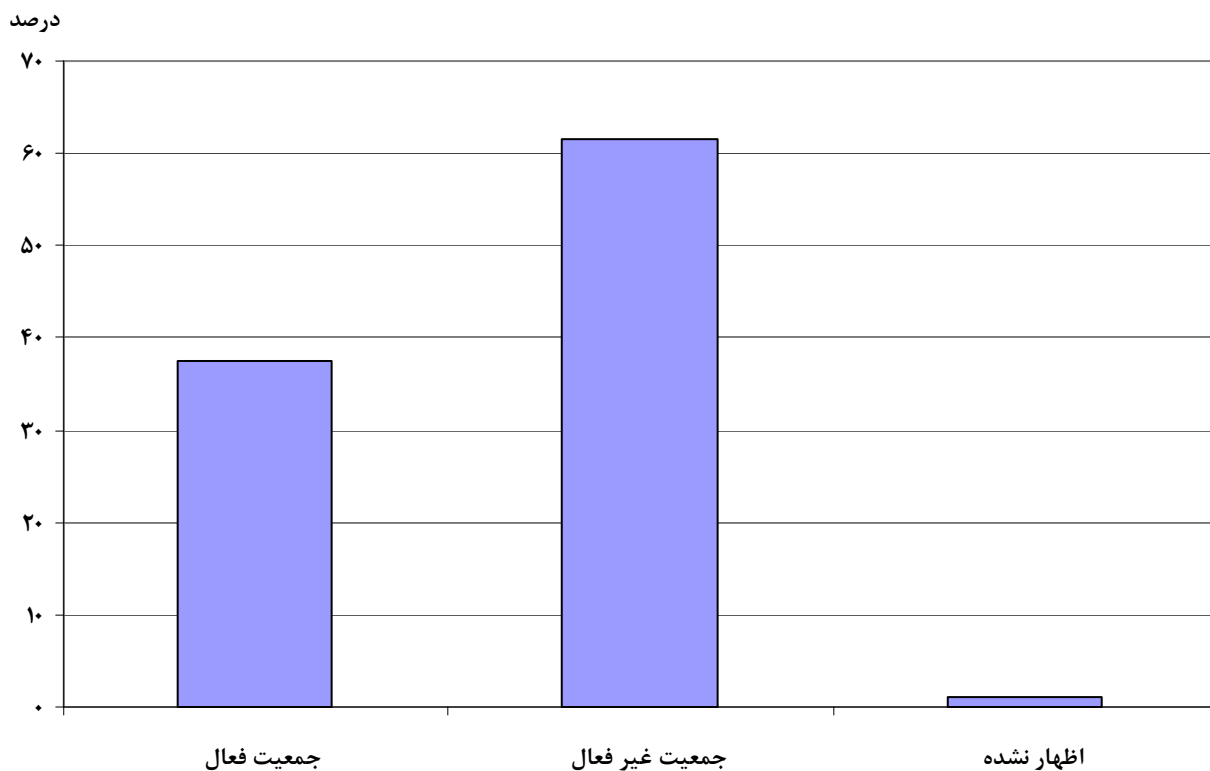
وضع فعالیت

در آبان ماه ۱۳۸۵، جمعیت فعال (افراد شاغل و بیکار) ۳۷/۴ درصد از جمعیت ۱۰ ساله و بیش‌تر شهرستان را تشکیل می‌دهد این نسبت برای مردان و زنان به ترتیب ۷۰ و ۴/۴ درصد بوده است. نرخ فعالیت جمعیت ۱۰ ساله و بیش‌تر در نقاط شهری، ۳۷/۹ درصد و در نقاط روستایی ۳۷/۲ درصد بوده است.

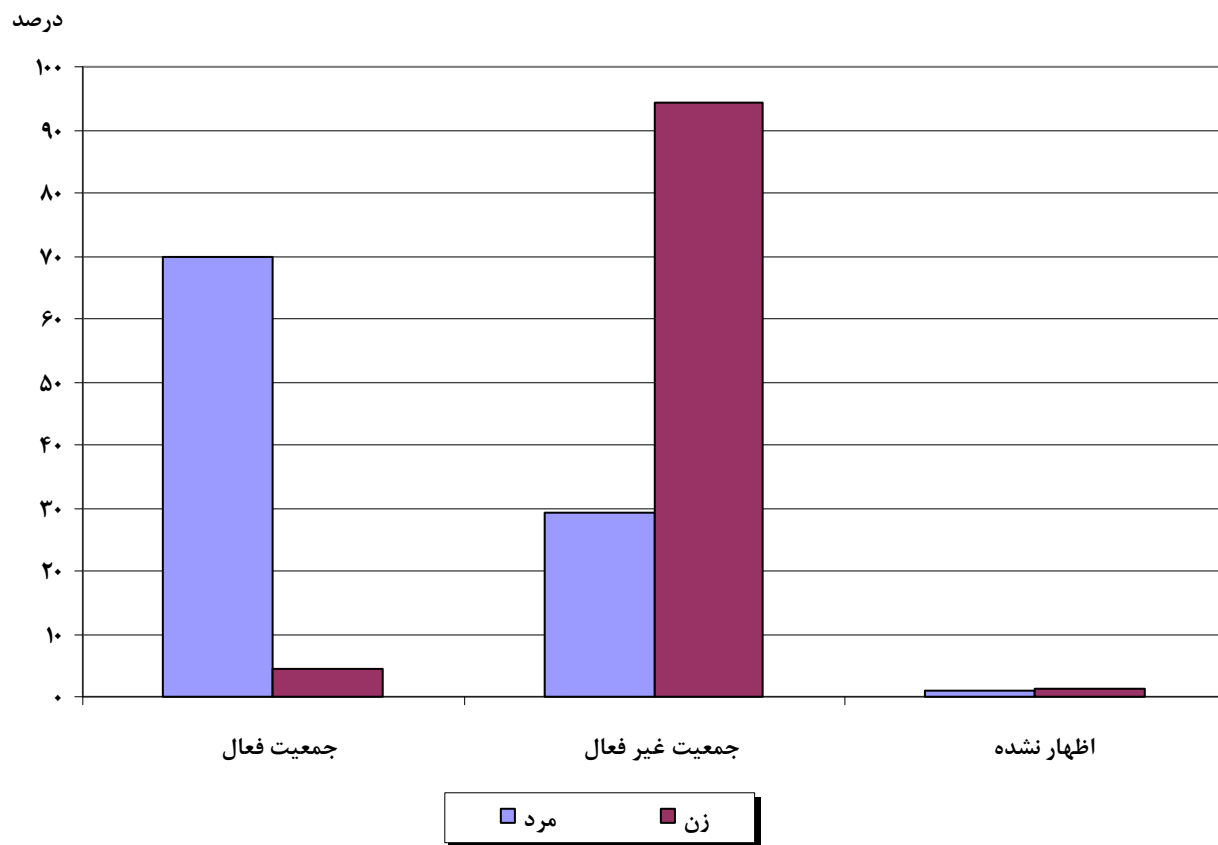
د- توزیع نسبی جمعیت ۱۰ ساله و بیش‌تر بر حسب وضع فعالیت، به تفکیک جنس و وضع سکونت

غیر ساکن			ساکن						جمع			وضع فعالیت
			نقاط روستایی			نقاط شهری						
زن	مرد	مرد و زن	زن	مرد	مرد و زن	زن	مرد	مرد و زن	زن	مرد	مرد و زن	
۰	۰	۰	۱۰۰	۱۰۰	۱۰۰	۱۰۰	۱۰۰	۱۰۰	۱۰۰	۱۰۰	۱۰۰	جمع
۰	۰	۰	۲/۵	۷۲/۰	۳۷/۲	۷/۵	۶۶/۷	۳۷/۹	۴/۴	۷۰/۰	۳۷/۴	جمعیت فعال
۰	۰	۰	۲/۳	۶۷/۳	۳۴/۷	۶/۷	۶۲/۸	۳۵/۵	۳/۹	۶۵/۶	۳۵/۰	شاغل
۰	۰	۰	۰/۳	۴/۷	۲/۵	۰/۹	۳/۸	۲/۴	۰/۵	۴/۴	۲/۵	بیکار(جویای کار)
۰	۰	۰	۹۶/۰	۲۷/۱	۶۱/۷	۹۱/۳	۳۲/۶	۶۱/۲	۹۴/۲	۲۹/۳	۶۱/۵	جمعیت غیر فعال
۰	۰	۰	۱۳/۸	۱۷/۵	۱۵/۶	۲۱/۶	۲۰/۹	۲۱/۳	۱۶/۷	۱۸/۸	۱۷/۸	محصل
۰	۰	۰	۲/۲	۲/۸	۲/۵	۱/۵	۲/۶	۲/۰	۱/۹	۲/۷	۲/۳	دارای درآمد بدون کار ..
۰	۰	۰	۷۲/۱	۰/۶	۳۶/۵	۶۲/۵	۰/۳	۳۰/۶	۶۸/۵	۰/۵	۳۴/۲	خانه‌دار
۰	۰	۰	۸/۰	۶/۳	۷/۱	۵/۷	۸/۸	۷/۳	۷/۱	۷/۲	۷/۲	سایر
۰	۰	۰	۱/۵	۰/۸	۱/۱	۱/۲	۰/۷	۱/۰	۱/۳	۰/۸	۱/۱	اظهار نشده

نمودار ۱۰- توزیع نسبی جمعیت ۱۰ ساله و بیش تر بر حسب وضع فعالیت



نمودار ۱۱- توزیع نسبی جمعیت ۱۰ ساله و بیش تر بر حسب وضع فعالیت به تفکیک جنس



بخش‌های فعالیت

در آبان ماه ۱۳۸۵، از شاغلان ۱۰ ساله و بیش‌تر شهرستان، ۴۳/۴ درصد در بخش کشاورزی، ۲۶/۶ درصد در بخش صنعت و ۲۷/۸ درصد در بخش خدمات به کار اشتغال داشته‌اند. این نسبت‌ها در مناطق شهری به ترتیب ۱۹/۶، ۳۱/۵ و ۴۶/۷ درصد و در مناطق روستایی به‌ترتیب ۵۸/۴، ۲۳/۶ و ۱۵/۸ درصد بوده است.

ذ- توزیع نسبی برآورد شاغلان ۱۰ ساله و بیش‌تر بر حسب بخش‌های کشاورزی، صنعت و خدمات به تفکیک نقاط شهری، روستایی و جنس

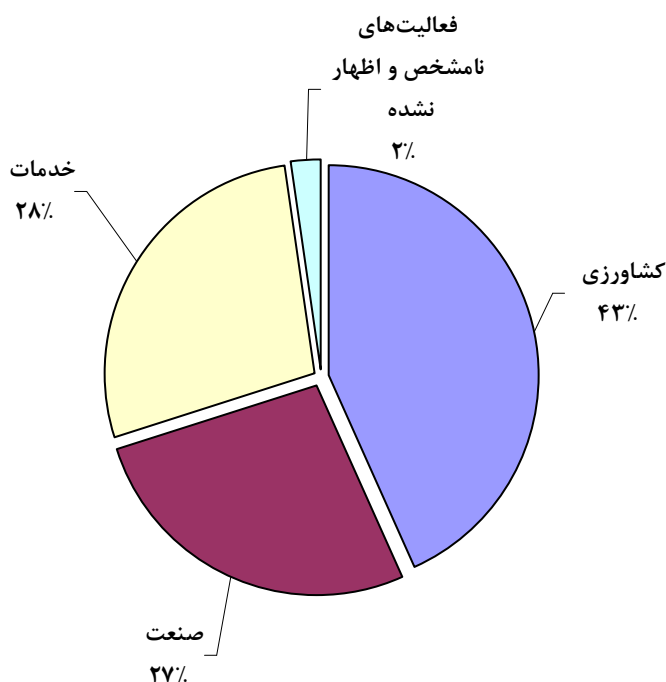
بخش	کل شهرستان			ساکن در نقاط شهری			ساکن در نقاط روستایی		
	مرد و زن	مرد	زن	مرد و زن	مرد	زن	مرد و زن	مرد	زن
جمع	۱۰۰	۱۰۰	۱۰۰	۱۰۰	۱۰۰	۱۰۰	۱۰۰	۱۰۰	۱۰۰
کشاورزی	۴۳/۴	۴۵/۳	۱۱/۹	۱۹/۶	۲۱/۱	۴/۰	۲۵/۹	۵۹/۵	۵۸/۴
صنعت	۲۶/۶	۲۶/۸	۲۳/۴	۳۱/۵	۳۲/۸	۱۸/۴	۳۲/۱	۲۳/۳	۲۳/۶
خدمات	۲۷/۸	۲۵/۸	۶۰/۶	۴۶/۷	۴۳/۸	۷۵/۹	۳۲/۸	۱۵/۲	۱۵/۸
فعالیت‌های نامشخص و اظهار نشده	۲/۲	۲/۱	۴/۱	۲/۳	۲/۳	۱/۷	۸/۲	۱/۹	۲/۱

* بخش کشاورزی شامل گروه‌های عمده فعالیت "کشاورزی، شکار و جنگلداری" و "شیلات".

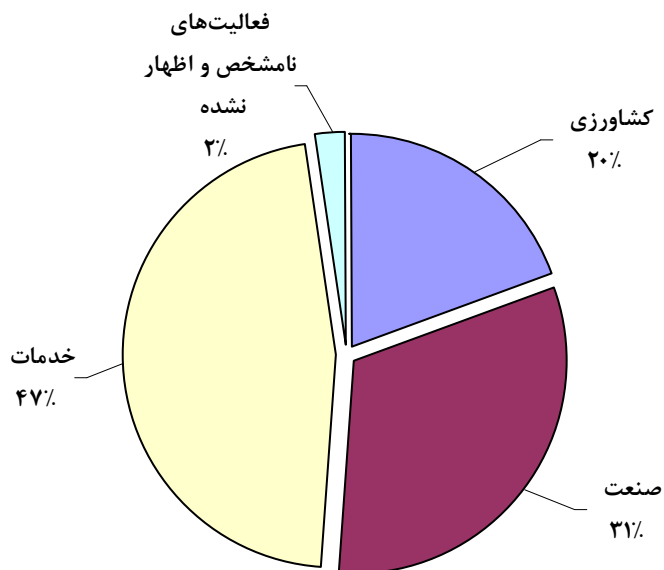
بخش صنعت شامل گروه‌های عمده فعالیت "استخراج معدن"، "صنعت (ساخت)", "تامین برق، گاز و آب" و "ساختمان".

بخش خدمات شامل گروه‌های عمده فعالیت "عمده‌فروشی، خرده‌فروشی، تعمیر وسایل نقلیه موتوری و کالاهای شخصی و خانگی"، "هتل و رستوران"، "حمل و نقل، انبارداری و ارتباطات"، "واسطه‌گری‌های مالی"، "مالی"، "مستغلات، اجاره و فعالیت‌های کسب و کار"، "اداره امور عمومی و دفاع و تامین اجتماعی اجباری"، "آموزش"، "بهداشت و مددکاری اجتماعی"، "سایر فعالیت‌های خدمات عمومی، اجتماعی و شخصی"، "سازمان‌ها و هیئت‌های برون مرزی" و "دفاتر مرکزی".

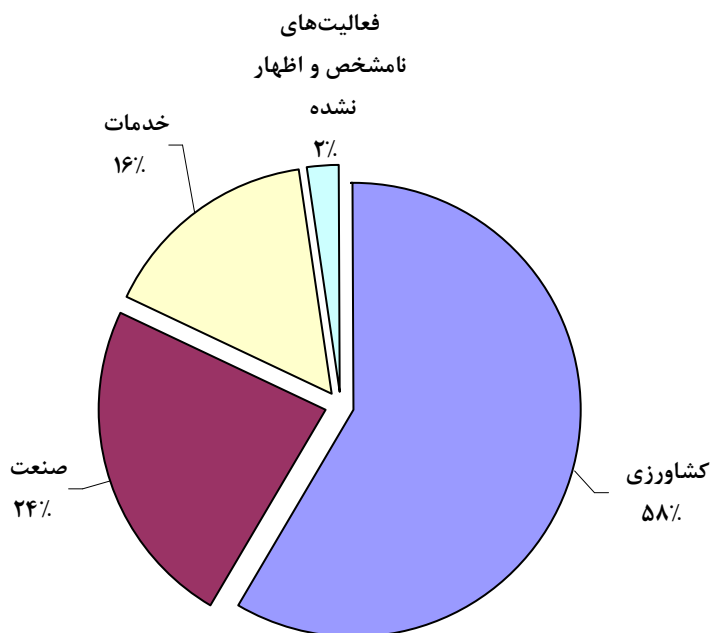
نمودار ۱۲- توزیع نسبی برآورد شاغلان ۱۰ ساله و بیش‌تر شهرستان بر حسب بخش‌های فعالیت



نمودار ۱۳- توزیع نسبی برآورد شاغلان ۱۰ ساله و بیش تر نقاط شهری بر حسب بخش های فعالیت



نمودار ۱۴- توزیع نسبی برآورد شاغلان ۱۰ ساله و بیش تر نقاط روستایی بر حسب بخش های فعالیت



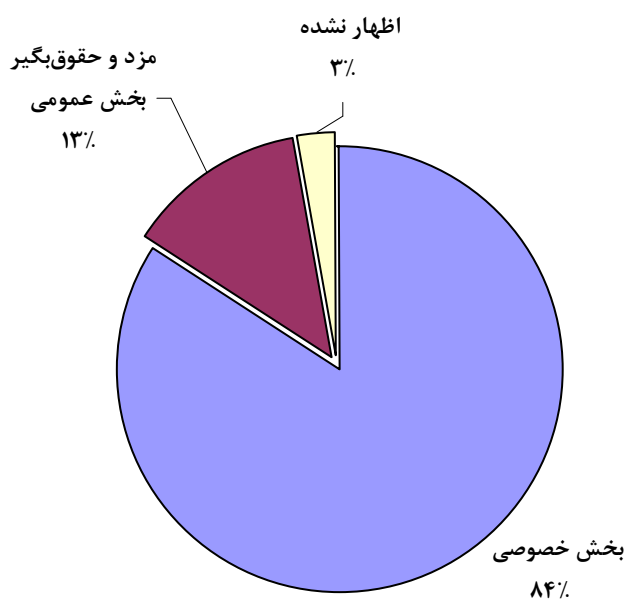
وضع شغلی

در آبان ماه ۱۳۸۵، از جمعیت شاغل ۱۰ ساله و بیش تر شهرستان، ۸۴/۱ درصد در بخش خصوصی ۱۳/۱ درصد در بخش عمومی فعالیت می کردند. این نسبت ها برای نقاط شهری به ترتیب ۷۷/۷ و ۲۰/۰ درصد و برای نقاط روستایی ۸۸/۲ و ۸/۸ درصد بوده است.

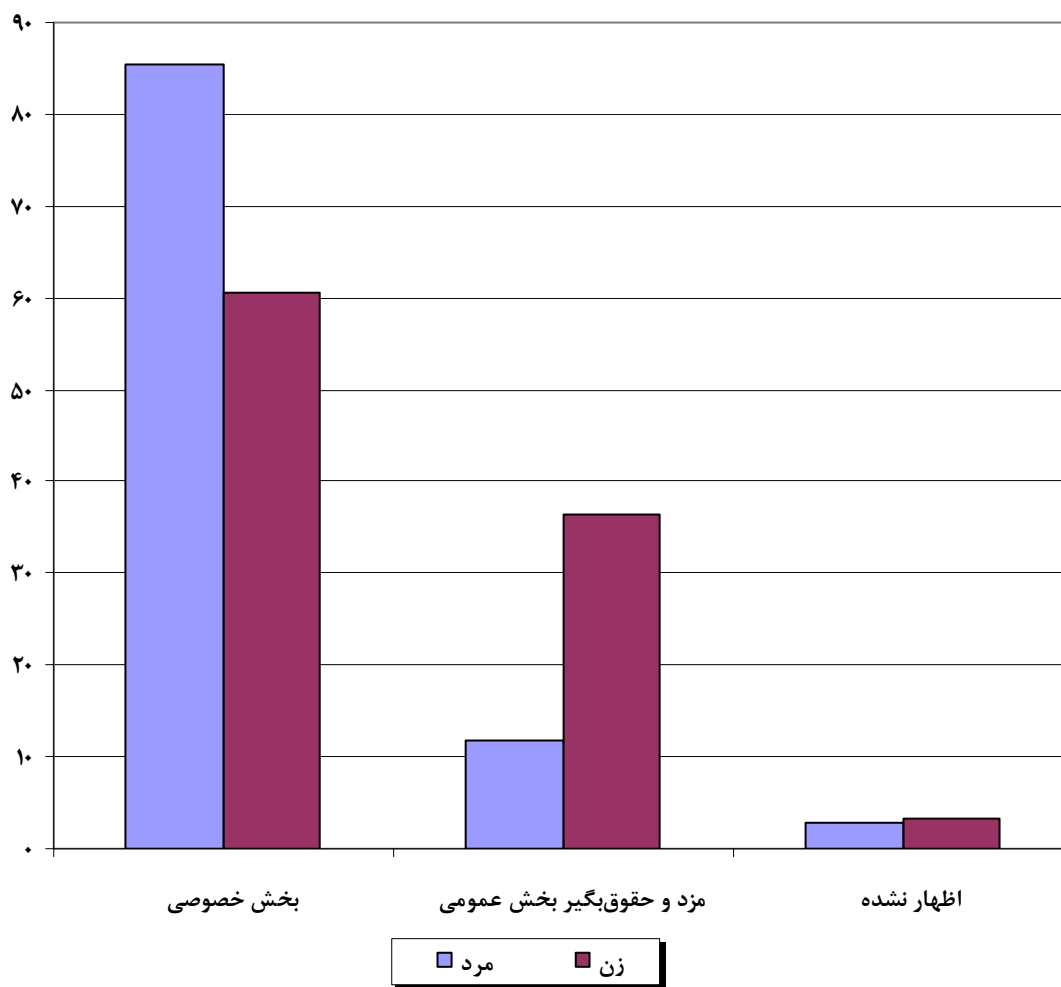
ر- توزیع نسبی برآورد جمعیت شاغلان ۱۰ ساله و بیش تر بر حسب وضع شغلی به تفکیک نقاط شهری و روستایی و جنس

ساکن در نقاط روستایی			ساکن در نقاط شهری			کل شهرستان			وضع شغلی
زن	مرد	مرد و زن	زن	مرد	مرد و زن	زن	مرد	مرد و زن	
۱۰۰	۱۰۰	۱۰۰	۱۰۰	۱۰۰	۱۰۰	۱۰۰	۱۰۰	۱۰۰	جمع
۷۰/۲	۸۸/۸	۸۸/۲	۵۵/۱	۸۰/۰	۷۷/۷	۶۰/۵	۸۵/۵	۸۴/۱	بخش خصوصی
۳/۲	۶/۴	۶/۳	۶/۰	۹/۲	۸/۹	۵/۰	۷/۵	۷/۳	کارفرما
۳۱/۲	۵۹/۵	۵۸/۶	۲۳/۹	۴۴/۳	۴۲/۴	۲۶/۵	۵۳/۹	۵۲/۴	کارکن مستقل
۲۷/۷	۱۸/۹	۱۹/۲	۲۲/۵	۲۴/۵	۲۴/۳	۲۵/۱	۲۱/۰	۲۱/۲	مزد و حقوق بگیر
۶/۲	۳/۹	۴/۰	۲/۷	۲/۰	۲/۰	۳/۹	۳/۲	۳/۳	کارکن فامیلی بدون مزد
۲۳/۸	۸/۲	۸/۸	۴۳/۳	۱۷/۶	۲۰/۰	۶۳/۳	۱۱/۷	۱۳/۱	مزد و حقوق بگیر بخش عمومی
۶/۰	۳/۰	۳/۱	۱/۶	۲/۴	۲/۳	۳/۲	۲/۸	۲/۸	اظهار نشده

نمودار ۱۵- توزیع نسبی برآورد جمعیت شاغلان ۱۰ ساله و بیش تر بر حسب وضع شغلی



نمودار ۱۶- توزیع نسبی برآورد جمعیت شاغلان ۱۰ ساله و بیش تر بر حسب وضع شغلی به تفکیک جنس



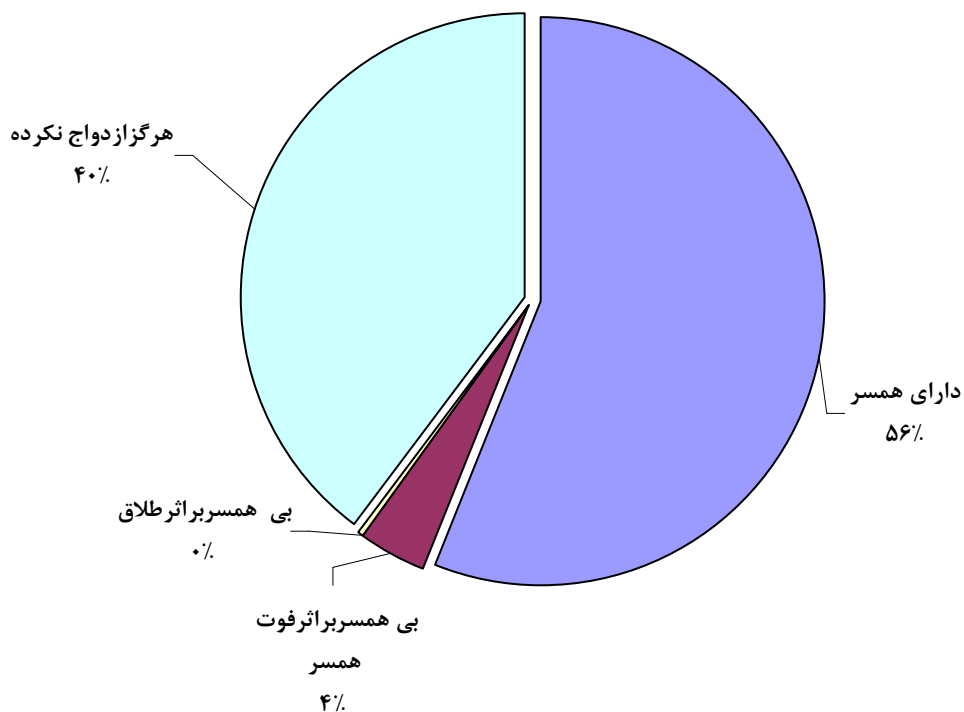
وضع زناشویی

در آبان ماه ۱۳۸۵، در بین جمعیت ۱۵ ساله و بیش تر شهرستان ۶۳/۲ درصد از مردان و ۶۳/۶ درصد از زنان، "دارای همسر" بوده‌اند. این نسبت‌ها برای نقاط شهری به ترتیب ۶۲/۲ و ۶۴/۸ درصد و برای نقاط روستایی ۶۳/۹ و ۶۲/۸ درصد بوده است. نسبت افراد "هرگز ازدواج نکرده" در جمعیت ۱۵ ساله و بیش تر در شهرستان، برای مردان ۳۴/۸ و برای زنان ۲۷/۸ درصد بوده است این نسبت‌ها در نقاط شهری به ترتیب ۳۶/۱ و ۲۷/۰ درصد و در نقاط روستایی ۳۴/۱ و ۲۸/۳ درصد بوده است.

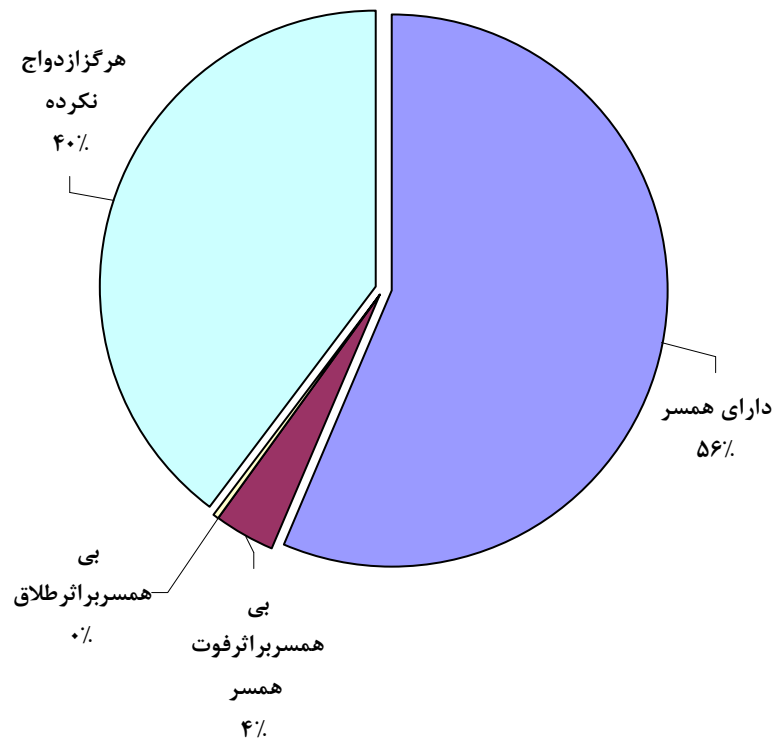
ز- توزیع نسبی جمعیت ۱۵ ساله و بیش تر برحسب وضع زناشویی به تفکیک جنس و وضع سکونت

غیر ساکن		ساکن				جمع		جنس
		نقاط روستایی		نقاط شهری		زن	مرد	
زن	مرد	زن	مرد	زن	مرد			زن
۰	۰	۱۰۰	۱۰۰	۱۰۰	۱۰۰	۱۰۰	۱۰۰	جمع
۰	۰	۷۱/۲	۶۵/۵	۷۲/۴	۶۳/۵	۷۱/۷	۶۴/۷	حداقل یک بار ازدواج کرده
۰	۰	۶۲/۸	۶۳/۹	۶۴/۸	۶۲/۲	۶۳/۶	۶۳/۲	دارای همسر
۰	۰	۷/۹	۱/۴	۷/۰	۱/۰	۷/۶	۱/۳	بی همسر بر اثر فوت همسر
۰	۰	۰/۴	۰/۲	۰/۵	۰/۳	۰/۴	۰/۲	بی همسر بر اثر طلاق
۰	۰	۰/۱	۰	۰/۱	۰	۰/۱	۰	اظهار نشده
۰	۰	۲۸/۳	۳۴/۱	۲۷/۰	۳۶/۱	۲۷/۸	۳۴/۸	هرگز ازدواج نکرده
۰	۰	۰/۵	۰/۵	۰/۵	۰/۴	۰/۵	۰/۵	اظهار نشده

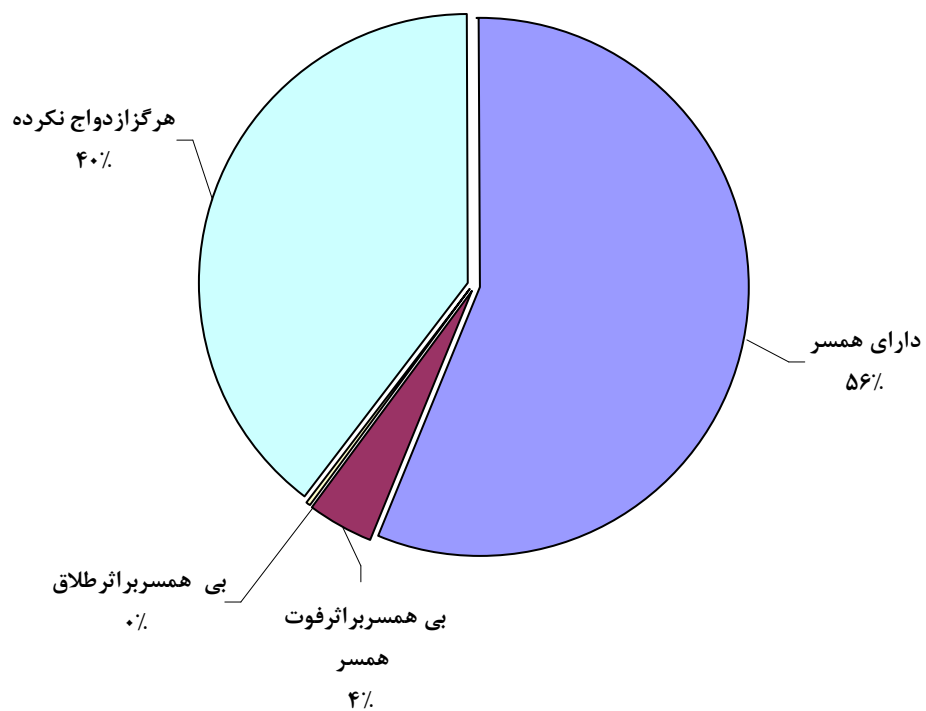
نمودار ۱۷- درصد افراد هرگز ازدواج نکرده، دارای همسر، بی همسر بر اثر فوت همسر و بی همسر بر اثر طلاق در کل شهرستان



نمودار ۱۸- درصد افراد هرگز ازدواج نکرده، دارای همسر، بی همسر بر اثر فوت همسر و بی همسر بر اثر طلاق در نقاط شهری



نمودار ۱۹- درصد افراد هرگز ازدواج نکرده، دارای همسر، بی همسر بر اثر فوت همسر و بی همسر بر اثر طلاق در نقاط روستایی



باروری

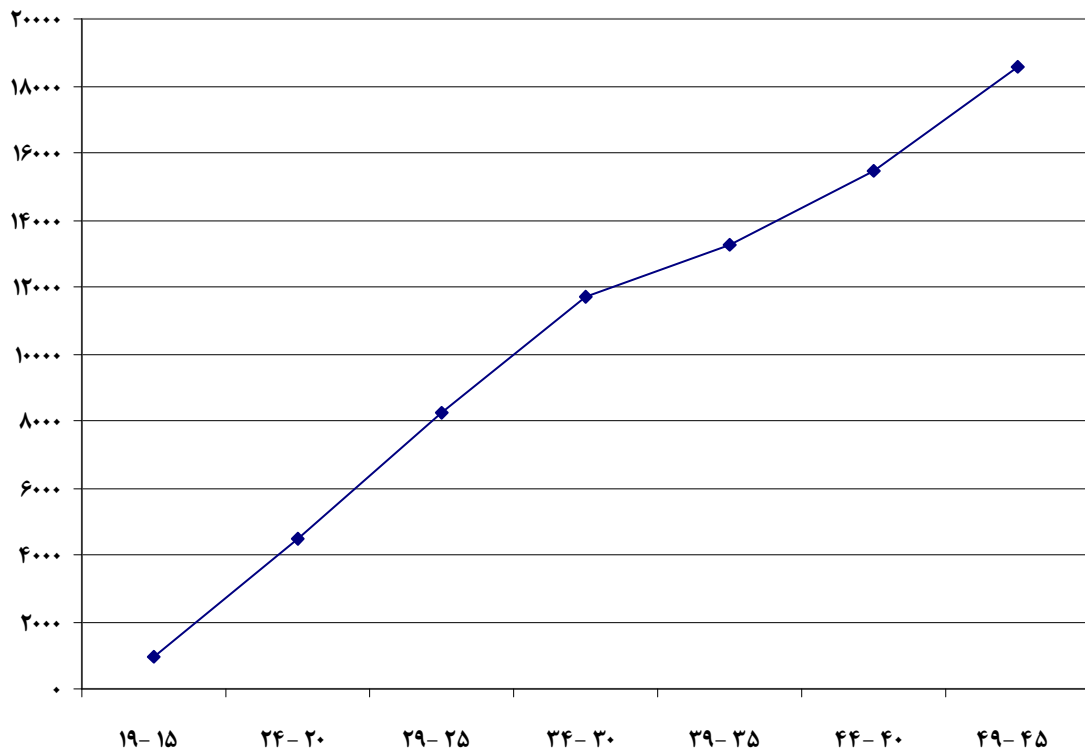
در آبان ماه ۱۳۸۵، میانگین تعداد فرزندان زنده به دنیا آورده در طول زندگی، برای هر یک از زنان ۱۵ تا ۴۹ ساله در کل شهرستان ۱/۶ فرزند و متوسط فرزندان در حال حاضر زنده برای این زنان در کل شهرستان ۱/۵ فرزند بوده است. این شاخص‌ها در نقاط شهری به ترتیب ۱/۶ و ۱/۵ فرزند و در نقاط روستایی ۱/۶ و ۱/۵ فرزند می‌باشد.

میانگین تعداد فرزندان زنده به دنیا آورده در ۳۶۵ روز گذشته برای هر یک از زنان ۱۵ تا ۴۹ ساله در کل شهرستان ۰/۰۵ فرزند، در نقاط شهری ۰/۰۴ فرزند و در نقاط روستایی ۰/۰۵ فرزند بوده است.

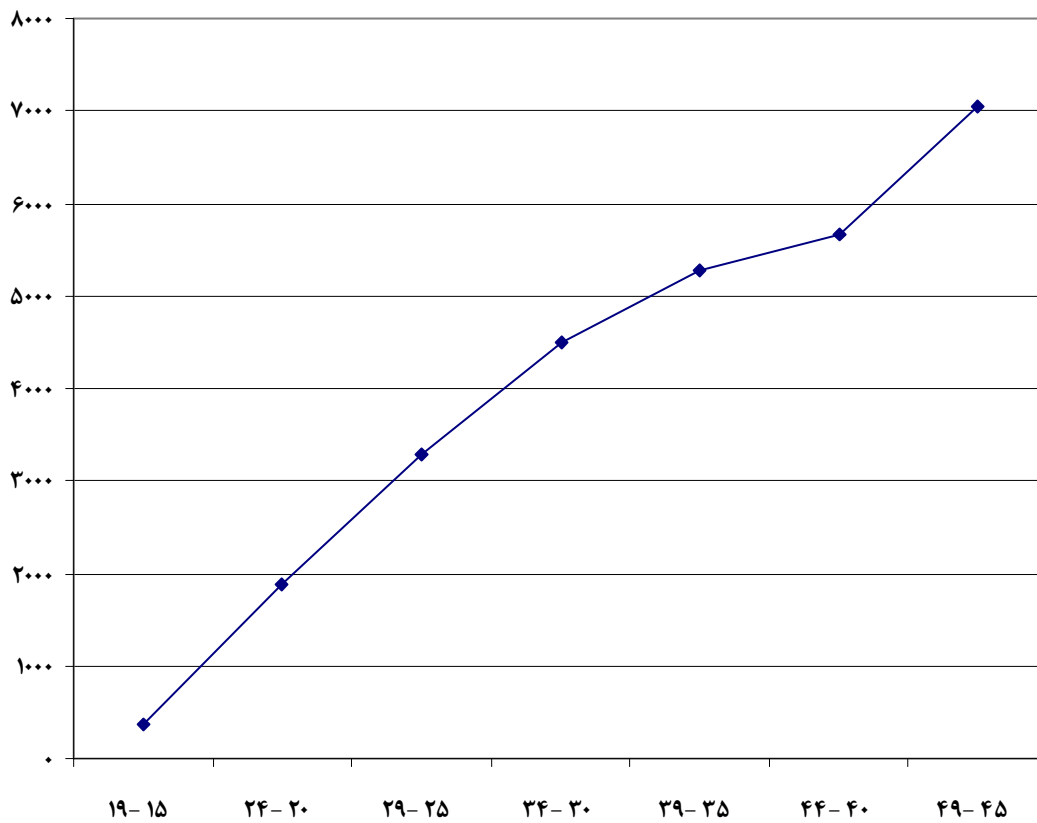
ژ- جمعیت زنان ۱۵ تا ۴۹ ساله بر حسب سن و تعداد فرزندان زنده به دنیا آمده، تعداد فرزندان در حال حاضر زنده و تعداد فرزندان زنده به دنیا آمده در ۳۶۵ روز گذشته به تفکیک سن مادر و مناطق شهری و روستایی

سن	جمعیت زنان	تعداد فرزندان زنده به دنیا آورده	تعداد فرزندان در حال حاضر زنده	تعداد فرزندان زنده به دنیا آورده در ۳۶۵ روز گذشته
کل	۴۵۵۳۸	۷۲۶۷۷	۶۷۲۱۲	۲۰۶۶
..... ۱۵-۱۹	۱۰۲۶۵	۹۵۲	۹۲۳	۳۴۹
..... ۲۰-۲۴	۹۷۴۵	۴۵۰۰	۴۳۵۳	۶۸۴
..... ۲۵-۲۹	۷۷۱۷	۸۲۲۹	۷۸۶۹	۵۰۴
..... ۳۰-۳۴	۶۲۹۲	۱۱۷۰۱	۱۱۰۷۶	۳۲۸
..... ۳۵-۳۹	۴۵۳۷	۱۳۲۶۲	۱۲۳۱۱	۱۶۸
..... ۴۰-۴۴	۳۶۷۲	۱۵۴۷۶	۱۴۲۴۳	۲۵
..... ۴۵-۴۹	۳۳۱۰	۱۸۵۵۷	۱۶۴۳۷	۸
نقاط شهری	۱۷۹۰۶	۲۸۰۰۲	۲۶۱۰۹	۷۸۰
..... ۱۵-۱۹	۴۰۲۵	۳۶۹	۳۶۲	۱۴۱
..... ۲۰-۲۴	۳۸۶۳	۱۸۷۷	۱۸۰۷	۲۴۹
..... ۲۵-۲۹	۳۰۲۶	۳۲۸۷	۳۲۲۲	۱۸۹
..... ۳۰-۳۴	۲۴۶۱	۴۴۹۰	۴۲۹۶	۱۱۵
..... ۳۵-۳۹	۱۸۳۷	۵۲۷۱	۴۹۵۴	۷۰
..... ۴۰-۴۴	۱۴۴۹	۵۶۷۰	۵۲۱۲	۱۶
..... ۴۵-۴۹	۱۲۴۵	۷۰۳۸	۶۲۵۶	۰
نقاط روستایی	۲۷۶۳۲	۴۴۶۷۳	۴۱۱۰۱	۱۲۸۶
..... ۱۵-۱۹	۶۲۴۰	۵۸۳	۵۶۱	۲۰۸
..... ۲۰-۲۴	۵۸۸۲	۲۶۲۲	۲۵۴۶	۴۳۵
..... ۲۵-۲۹	۴۶۹۱	۴۹۴۱	۴۶۴۷	۳۱۵
..... ۳۰-۳۴	۳۸۳۱	۷۲۱۲	۶۷۷۹	۲۱۳
..... ۳۵-۳۹	۲۷۰۰	۷۹۹۰	۷۳۵۶	۹۸
..... ۴۰-۴۴	۲۲۲۳	۹۸۰۶	۹۰۳۱	۹
..... ۴۵-۴۹	۲۰۶۵	۱۱۵۱۹	۱۰۱۸۱	۸

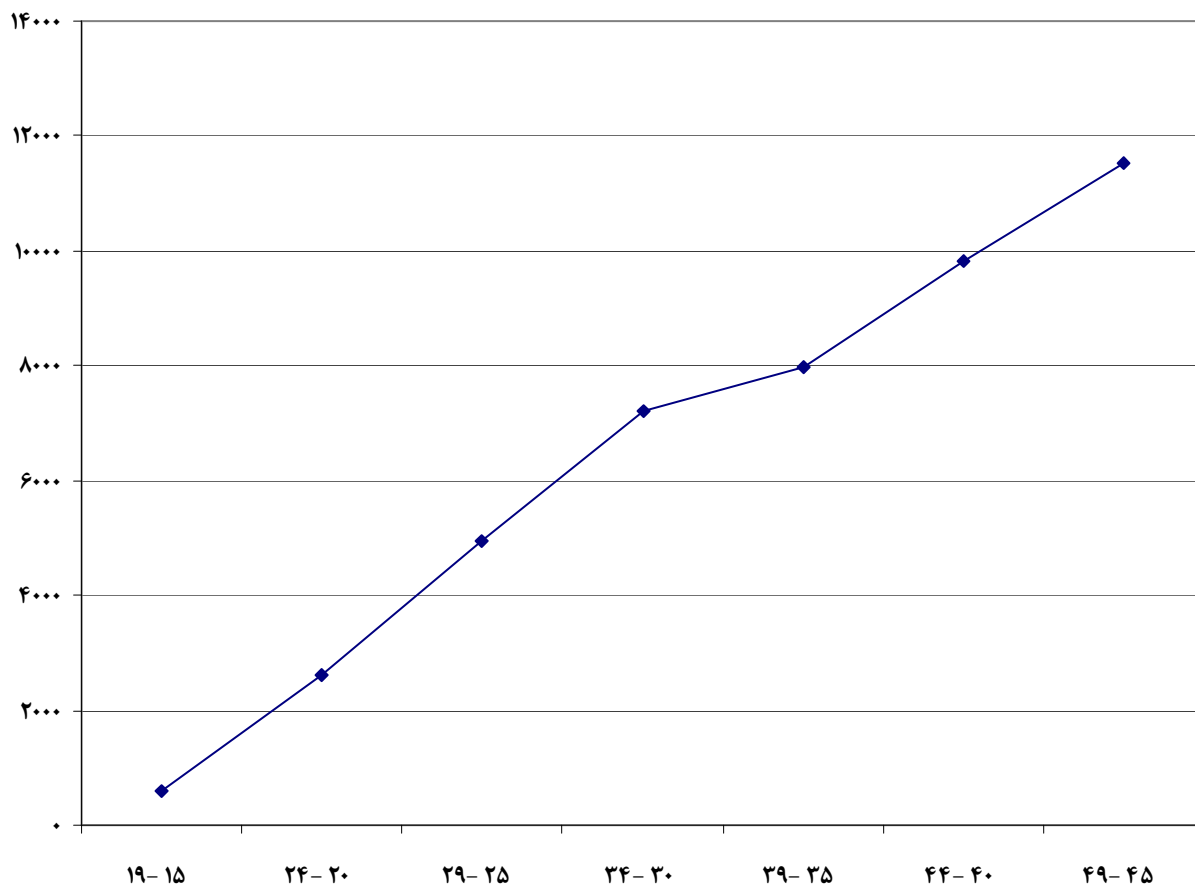
نمودار ۲۰- تعداد فرزندان زنده به دنیا آمده بر حسب گروه‌های سنی زنان ۱۵-۴۹ ساله شهرستان



نمودار ۲۱- تعداد فرزندان زنده به دنیا آمده بر حسب گروه‌های سنی زنان ۱۵-۴۹ ساله نقاط شهری



نمودار ۲۲- تعداد فرزندان زنده به دنیا آمده برحسب گروه‌های سنی زنان ۱۵-۴۹ ساله نقاط روستایی



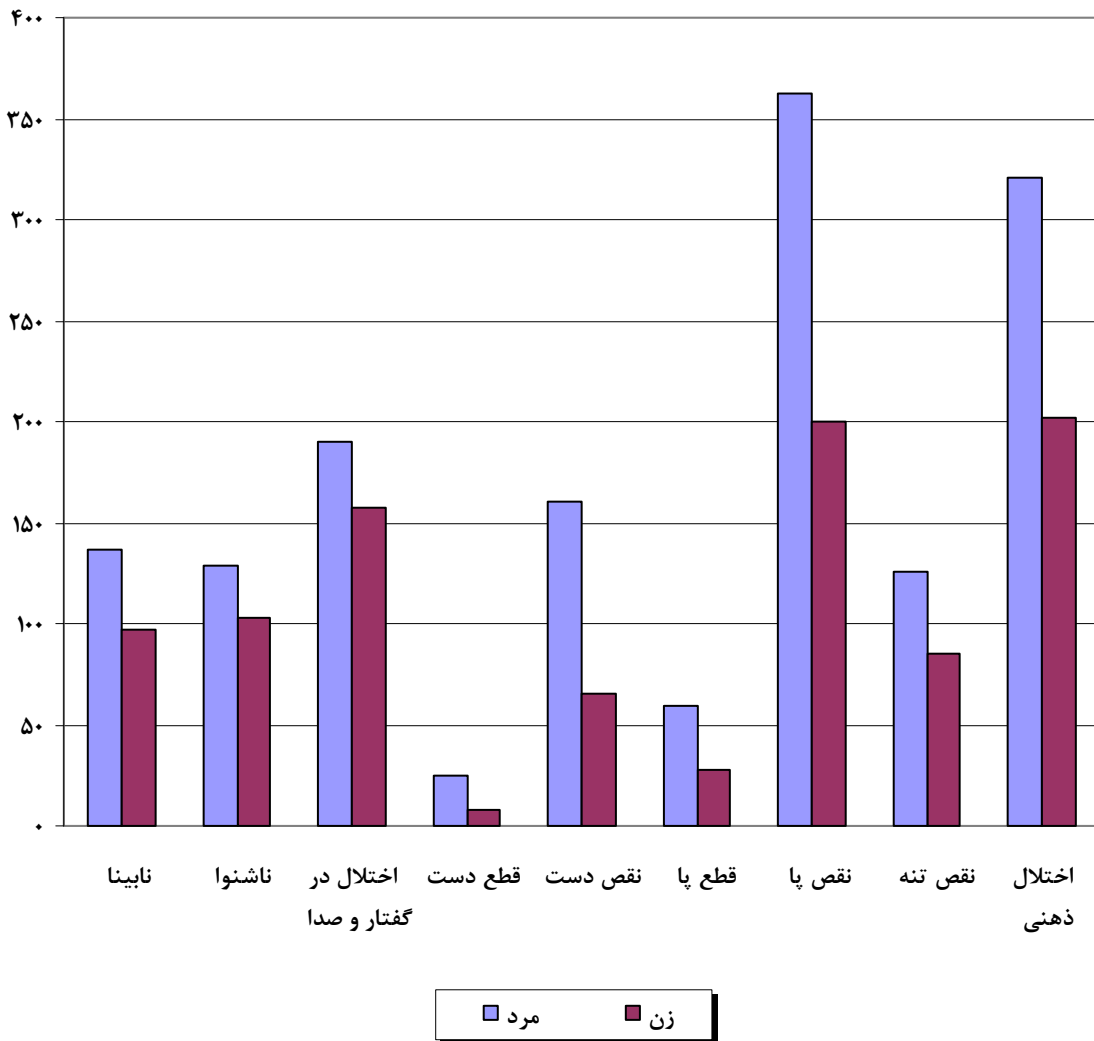
معلولیت

در آبان ماه ۱۳۸۵، از ۱۵۵۸۸۹ نفر جمعیت شهرستان ۲۰۱۶ نفر دارای حداقل یکی از انواع معلولیت های بررسی شده در سرشماری بوده اند. از مجموع موارد معلولیت بررسی شده، ۹/۵ درصد نابینا، ۹/۵ درصد ناشنوا، ۱۴/۱ درصد دچار اختلال در گفتار و صدا، ۱/۳ درصد دچار قطع دست، ۹/۲ درصد دچار نقص دست، ۳/۵ درصد دچار قطع پا، ۲۲/۹ درصد دچار نقص پا، ۸/۶ درصد دارای نقص تنه و ۲۱/۳ درصد مبتلا به اختلال ذهنی بوده اند. همچنین میزان معلولیت در بین مردان ۱/۶ درصد و در بین زنان ۱ درصد می باشد.

س- جمعیت بر حسب نوع معلولیت به تفکیک جنس و وضع سکونت

غیر ساکن		ساکن				جمع			معلولیت
		نقاط روستایی		نقاط شهری					
زن	مرد	زن	مرد	زن	مرد	زن	مرد	مرد و زن	
.	.	۵۷	۸۸	۴۰	۴۹	۹۷	۱۳۷	۲۳۴ نابینا
.	.	۶۹	۸۷	۳۴	۴۲	۱۰۳	۱۲۹	۲۳۲ ناشنوا
.	.	۸۸	۱۱۵	۶۹	۷۵	۱۵۷	۱۹۰	۳۴۷ اختلال در گفتار و صدا
.	.	۶	۱۴	۲	۱۱	۸	۲۵	۳۳ قطع دست
.	.	۴۰	۸۹	۲۵	۷۱	۶۵	۱۶۰	۲۲۵ نقص دست
.	.	۱۸	۳۳	۱۰	۲۶	۲۸	۵۹	۸۷ قطع پا
.	.	۱۲۳	۲۰۰	۷۷	۱۶۲	۲۰۰	۳۶۲	۵۶۲ نقص پا
.	.	۴۵	۷۷	۴۰	۴۹	۸۵	۱۲۶	۲۱۱ نقص تنه
.	.	۱۱۶	۲۰۸	۸۶	۱۱۳	۲۰۲	۳۲۱	۵۲۳ اختلال ذهنی
.	.	۴۷۵۷۰	۴۷۳۱۶	۲۸۵۷۳	۲۹۹۸۰	۷۶۱۴۳	۷۷۲۹۶	۱۵۳۴۳۹ هیچ کدام
.	.	۷۸	۷۰	۹۹	۱۸۷	۱۷۷	۲۵۷	۴۳۴ اظهار نشده

نمودار ۲۳- جمعیت معلول بر حسب نوع معلولیت به تفکیک جنس



نوع خانوار و پراکندگی آن

در آبان ماه ۱۳۸۵، ۳۸۴۱۸ خانوار در شهرستان وجود داشته است که از این تعداد، ۹۹/۳۱ درصد خانوارهای معمولی ۰/۵۹ درصد خانوارهای گروهی و ۰/۱۱ درصد را خانوار مؤسسه‌ای تشکیل می‌دهند. در کل شهرستان، میانگین تعداد افراد در خانوار ۴/۰۶ نفر به‌دست آمده است. این میانگین برای خانوارهای شهری ۴/۰۵ نفر، برای خانوارهای روستایی ۴/۰۶ نفر بوده است.

ش - خانوار بر حسب نوع و به تفکیک وضع سکونت

نوع خانوار	جمع	ساکن		غیر ساکن
		نقاط شهری	نقاط روستایی	
جمع	۳۸۴۱۸	۱۴۷۳۸	۲۳۶۸۰	۰
معمولی	۳۸۱۵۲	۱۴۵۸۱	۲۳۵۷۱	۰
گروهی	۲۲۵	۱۳۱	۹۴	۰
مؤسسه‌ای	۴۱	۲۶	۱۵	۰

سرپرست و تعداد اعضای خانوار

در آبان ماه ۱۳۸۵، از ۳۸۱۵۲ خانوار معمولی شهرستان ۹۲ درصد دارای سرپرست مرد ۸ درصد دارای سرپرست زن بوده‌اند. همچنین از کل خانوارهای معمولی ۶۵/۲ درصد خانوار ۴ نفره و کمتر ۱۵/۷ درصد خانوار ۵ نفره و ۱۹/۲ درصد خانوار ۶ نفره و بیش‌تر هستند. این نسبت برای خانوارهای دارای سرپرست مرد به‌ترتیب ۶۳/۱، ۱۶/۵ و ۲۰/۴ درصد و برای خانوارهای دارای سرپرست زن به‌ترتیب ۸۹/۳، ۵/۷ و ۴/۹۶ درصد بوده است.

ص - خانوارهای معمولی بر حسب جنس سرپرست و تعداد افراد در خانوار

جنس سرپرست	جمع	۱ نفر	۲ نفر	۳ نفر	۴ نفر	جنس سرپرست
مرد	۳۵۱۱۰	۷۳۹	۵۴۸۲	۷۹۵۲	۷۹۷۱	زن
زن	۳۰۴۲	۱۳۹۱	۵۹۱	۴۲۹	۳۰۷	مرد و زن

جنس سرپرست	۵ نفر	۶ نفر	۷ نفر	۸ نفر	۹ نفر	۱۰ نفر و بیش‌تر	جنس سرپرست
مرد	۵۸۰۶	۳۶۳۲	۱۸۰۸	۹۵۴	۴۲۳	۳۴۳	زن
زن	۱۷۳	۹۱	۳۸	۱۰	۷	۵	مرد و زن

نوع محل سکونت خانوار

در آبان ماه ۱۳۸۵، در کل شهرستان از ۳۸۳۷۷ خانوار معمولی ساکن و گروهی، ۹۹/۹۸ درصد در واحد مسکونی معمولی زندگی می‌کرده‌اند. این نسبت در نقاط شهری ۹۹/۹۷ درصد و در نقاط روستایی ۹۹/۹۸ درصد بوده است.

ض - خانوارهای معمولی ساکن و گروهی بر حسب نوع محل سکونت و به تفکیک نقاط شهری و روستایی

ساکن در نقاط روستایی	ساکن در نقاط شهری	جمع	نوع محل سکونت
۲۳۶۶۵	۱۴۷۱۲	۳۸۳۷۷	جمع
۲۳۶۶۱	۱۴۷۰۸	۳۸۳۶۹ واحد مسکونی معمولی
۰	۰	۰ چادر
۱	۰	۱ کپر
۰	۲	۲ آلونک، زاغه یا موارد مشابه
۳	۲	۵ سایر

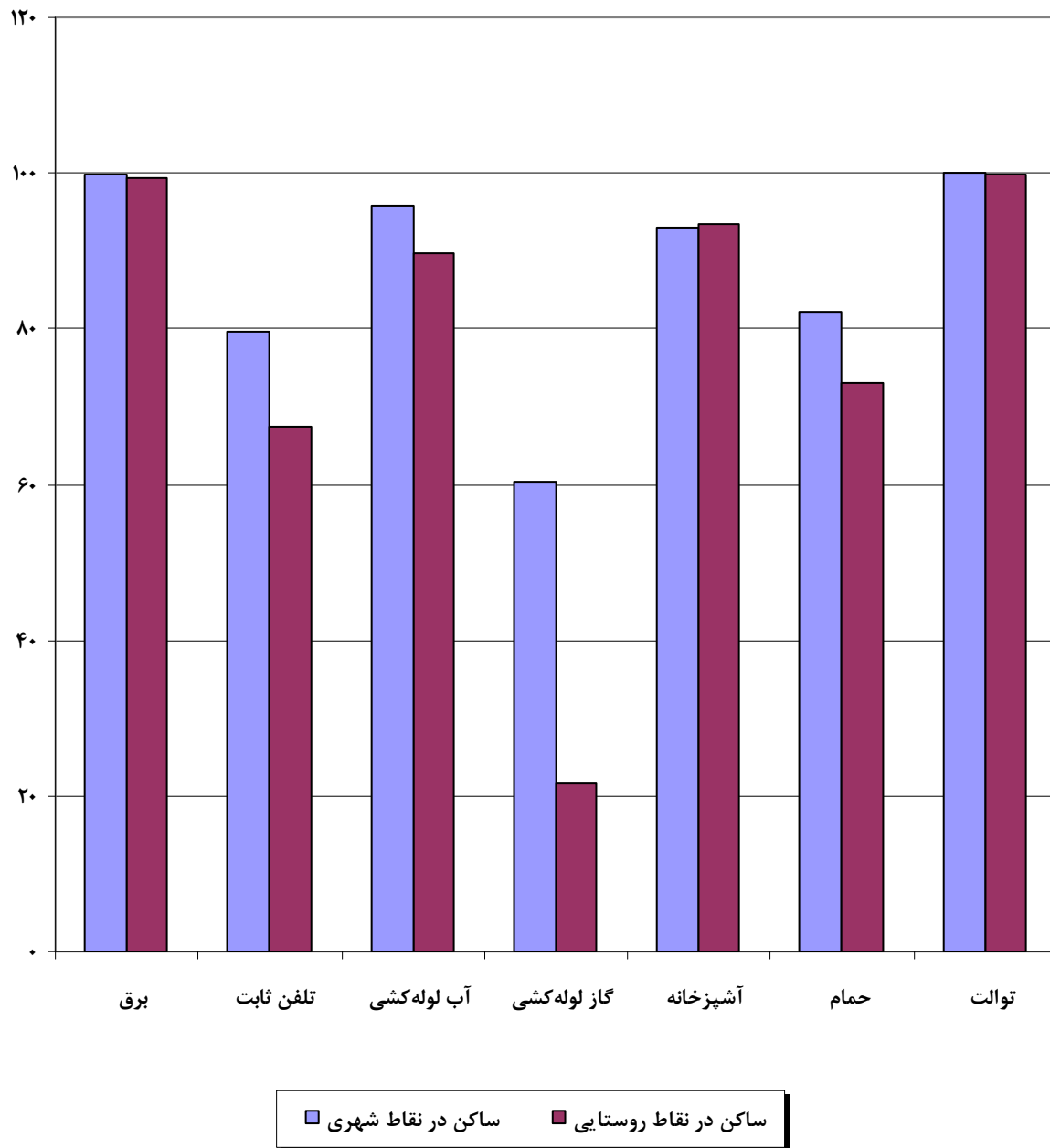
امکانات و تسهیلات مورد استفاده خانوار

در آبان ماه ۱۳۸۵، در کل شهرستان از ۳۸۳۷۷ خانوار معمولی ساکن و گروهی که در واحدهای مسکونی معمولی سکونت داشته‌اند، ۹۹/۵ درصد از برق ۷۲/۱ درصد از تلفن ثابت و ۹۲/۰ درصد از آب لوله‌کشی و ۳۶/۴ درصد از گاز لوله‌کشی در محل سکونت خود استفاده می‌کرده‌اند. این نسبت‌ها در نقاط شهری به ترتیب ۹۹/۷، ۷۹/۵، ۹۵/۷ و ۶۰/۳ درصد و در نقاط روستایی ۹۹/۴، ۶۷/۵، ۸۹/۷ و ۲۱/۶ درصد بوده است.

ط - برآورد درصد خانوارهای معمولی ساکن و گروهی در واحدهای مسکونی معمولی بر حسب بهره‌مندی از برخی امکانات و تسهیلات مورد استفاده در محل سکونت خود به تفکیک نقاط شهری و روستایی

ساکن در نقاط روستایی	ساکن در نقاط شهری	کل	امکانات و تسهیلات
۹۹/۴	۹۹/۷	۹۹/۵ برق
۶۷/۵	۷۹/۵	۷۲/۱ تلفن ثابت
۸۹/۷	۹۵/۷	۹۲/۰ آب لوله‌کشی
۲۱/۶	۶۰/۳	۳۶/۴ گاز لوله‌کشی
۹۳/۵	۹۳/۰	۹۳/۳ آشپزخانه
۷۳/۰	۸۲/۱	۷۶/۵ حمام
۹۹/۹	۱۰۰/۰	۱۰۰/۰ توالت

نمودار ۲۴- برآورد درصد خانوارهای معمولی ساکن و گروهی در واحدهای مسکونی معمولی بر حسب بهره‌مندی از برخی امکانات و تسهیلات مورد استفاده در محل سکونت خود به تفکیک کل / نقاط شهری / نقاط روستایی



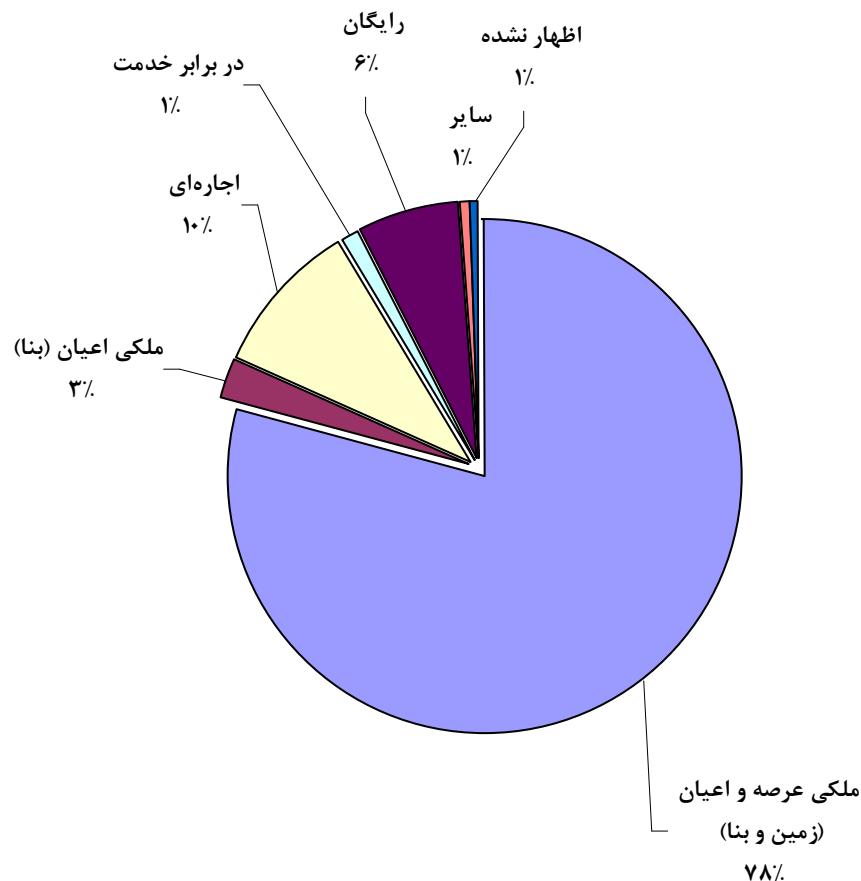
نحوه تصرف محل سکونت خانوار

در آبان ماه ۱۳۸۵، از ۳۸۳۲۷ خانوار معمولی ساکن و گروهی در واحدهای مسکونی معمولی شهرستان، ۷۹/۱ درصد مالک عرصه و اعیان (زمین و بنا) ۲/۵ درصد مالک اعیانی (بنا) محل سکونت خود و ۹/۷ درصد اجاره‌نشین بوده‌اند. این نسبت‌ها در نقاط شهری به‌ترتیب ۶۹/۴، ۲/۴ و ۱۸/۹ درصد و در نقاط روستایی ۸۵/۲، ۲/۵ و ۴/۰ درصد بوده است.

ظ - توزیع نسبی برآورد خانوارهای معمولی ساکن و گروهی در واحدهای مسکونی معمولی بر حسب نحوه تصرف محل سکونت به تفکیک نقاط شهری و روستایی

نحوه تصرف	جمع	ساکن در نقاط شهری	ساکن در نقاط روستایی
جمع	۱۰۰	۱۰۰	۱۰۰
ملکی عرصه و اعیان (زمین و بنا)	۷۹/۱	۶۹/۴	۸۵/۲
ملکی اعیان (بنا)	۲/۵	۲/۴	۲/۵
اجاره‌ای	۹/۷	۱۸/۹	۴/۰
در برابر خدمت	۱/۲	۱/۴	۱/۱
رایگان	۶/۴	۶/۸	۶/۲
سایر	۰/۵	۰/۸	۰/۳
اظهار نشده	۰/۵	۰/۳	۰/۷

نمودار ۲۵ - توزیع نسبی برآورد خانوارهای معمولی ساکن و گروهی در واحدهای مسکونی معمولی بر حسب نحوه تصرف محل سکونت



سوخت مصرفی خانوار

در آبان ماه ۱۳۸۵، از ۳۸۳۷۷ خانوار معمولی ساکن و گروهی شهرستان، ۳۶/۴ درصد از گاز طبیعی (شبکه عمومی) برای پخت و پز و ۳۶/۲ درصد برای ایجاد گرما و ۳۶/۳ درصد برای تهیه آب گرم استفاده می‌کرده‌اند. این نسبت در خانوارهای شهری به ترتیب ۶۰/۳، ۶۰ و ۶۰/۳ درصد و برای خانوارهای روستایی ۲۱/۶، ۲۱/۴ و ۲۱/۴ درصد بوده است.

ع- برآورد خانوارهای معمولی ساکن و گروهی بر حسب نوع سوخت مصرفی برای پخت و پز، ایجاد گرما و تهیه آب گرم به تفکیک نقاط شهری و روستایی

نقاط روستایی			نقاط شهری			کل شهرستان			سوخت مصرفی
تهیه آب گرم	ایجاد گرما	پخت و پز	تهیه آب گرم	ایجاد گرما	پخت و پز	تهیه آب گرم	ایجاد گرما	پخت و پز	
۲۳۶۶۵	۲۳۶۶۵	۲۳۶۶۵	۱۴۷۱۲	۱۴۷۱۲	۱۴۷۱۲	۳۸۳۷۷	۳۸۳۷۷	۳۸۳۷۷	جمع
۱۲۱۰۷	۱۳۱۹۵	۲۳۰۲	۲۷۲۷	۴۶۹۳	۳۲۲	۱۴۸۳۴	۱۷۸۸۸	۲۶۲۴	نفت سفید
۱۸۹۹	۴۶۲۱	۰	۱۴۲	۹۹۱	۰	۲۰۴۱	۵۶۱۲	۰	گازوئیل
۴۰۲۹	۳۳۳	۱۶۱۵۶	۲۸۷۱	۱۲۴	۵۴۴۶	۶۹۰۰	۴۵۷	۲۱۶۰۲	گاز مایع
۵۰۶۲	۵۰۷۱	۵۱۰۳	۸۸۶۷	۸۸۲۴	۸۸۶۷	۱۳۹۲۹	۱۳۸۹۶	۱۳۹۷۰	گاز طبیعی (شبکه عمومی) .
۱۸۵	۶۷	۰	۱۳	۳۰	۰	۱۹۸	۹۷	۰	برق
									سوخت جامد (هیضم،
۳۴۰	۳۳۱	۲۴	۰	۷	۰	۳۴۰	۳۳۸	۲۴	زغال چوب و ...)
۲۳	۱۹	۱۶	۳۵	۲۱	۲۱	۵۸	۴۰	۳۷	سایر سوخت‌ها
۰	۰	۰	۰	۰	۰	۰	۰	۰	هیچ کدام
۲۱	۲۸	۶۴	۵۷	۲۲	۵۶	۷۷	۵۰	۱۲۰	اظهار نشده

مساحت زیر بنای واحدهای مسکونی معمولی

در آبان ماه ۱۳۸۵، ۳۲۷۸۸ واحد مسکونی معمولی در شهرستان وجود داشته است که از این تعداد ۱۸/۸ درصد دارای مساحت ۵۰ مترمربع و کمتر، ۱۸/۵ درصد ۵۱ تا ۷۵ مترمربع و ۱۹/۳ درصد ۸۱ تا ۱۰۰ مترمربع مساحت داشته‌اند. در مناطق شهری این نسبت‌ها به ترتیب ۱۳/۸، ۱۵/۹ و ۲۰/۲ درصد و در مناطق روستایی به ترتیب ۲۱/۸، ۲۰/۱ و ۱۸/۸ درصد بوده است.

غ- واحدهای مسکونی معمولی بر حسب مساحت زیربنا به تفکیک نقاط شهری و روستایی

نقاط روستایی	نقاط شهری	جمع	مساحت زیربنا
۲۰۴۲۵	۱۲۳۶۳	۳۲۷۸۸	جمع
۴۴۴۹	۱۷۰۸	۶۱۵۷	۵۰ مترمربع و کمتر
۴۱۰۶	۱۹۶۹	۶۰۷۵	۷۵-۵۱ مترمربع
۲۸۳۵	۱۳۳۷	۴۱۷۲	۸۰-۷۶ مترمربع
۳۸۳۴	۲۵۰۳	۶۳۳۷	۱۰۰-۸۱ مترمربع
۳۴۵۰	۳۲۲۳	۶۶۷۳	۱۵۰-۱۰۱ مترمربع
۱۱۸۶	۱۱۱۳	۲۲۹۹	۲۰۰-۱۵۱ مترمربع
۵۶۵	۵۱۰	۱۰۷۵	۲۰۱ مترمربع و بیشتر

ف- جمعیت و خانوار شهرستان بر حسب تقسیمات کشوری ۱۳۸۵

خانوار	زن	مرد	جمعیت	شرح
۳۱۴۱۸	۷۷۰۹۴	۷۱۷۹۵	۱۵۵۱۱۹	شهرستان بوئین زهرا.....
۱۴۷۳۸	۲۸۹۹۳	۳۰۶۶۴	۵۹۶۵۷	ساکن در نقاط شهری
۱۰۴۸	۲۰۱۰	۲۱۹۴	۴۲۰۴	شهر آوج
۲۱۴۲	۴۲۹۹	۴۴۰۵	۸۷۰۴	شهر دانشفهان
۳۳۵۰	۷۵۲۸	۷۵۸۷	۱۵۱۱۵	شهر شال
۴۲۶۰	۷۹۵۵	۸۴۶۶	۱۶۴۲۱	شهر بوئین زهرا
۱۳۲۵	۲۳۳۶	۲۶۲۲	۴۹۵۸	شهر سگزآباد.....
۱۳۴۹	۲۵۴۳	۲۸۷۳	۵۴۱۶	شهر آبگرم
۱۲۶۴	۲۳۲۲	۲۵۱۷	۴۸۳۹	شهر ارداق
۲۳۶۸۰	۴۸۱۰۱	۴۸۱۳۱	۹۶۲۳۲	ساکن در نقاط روستایی
۲۱۸۰	۴۵۵۹	۴۶۶۰	۹۲۱۹	دهستان حصارولیعصر
۵۷۵	۱۰۴۴	۱۰۳۷	۲۰۸۱	دهستان خرقان غربی.....
۱۸۱۴	۳۷۳۵	۳۷۱۶	۷۴۵۱	دهستان شهیدآباد.....
۱۰۸۳	۲۰۱۷	۲۲۱۰	۴۲۲۷	دهستان ابراهیم آباد
۱۲۹۷	۲۸۱۸	۲۵۶۱	۵۳۷۹	دهستان رامندجنوبی
۸۷۶	۱۹۹۸	۱۹۶۰	۳۹۵۸	دهستان زین آباد.....
۱۳۰۳	۲۳۰۰	۲۵۷۳	۴۸۷۳	دهستان قلعه هاشم
۳۶۰۰	۶۹۲۷	۷۳۰۵	۱۴۲۳۲	دهستان زهرای بالا
۲۰۸۲	۴۴۴۲	۴۵۰۶	۸۹۴۸	دهستان زهرای پایین
۱۴۶۲	۲۹۱۶	۲۸۳۱	۵۷۴۷	دهستان سگزآباد
۱۳۲۸	۲۷۲۷	۲۴۲۷	۵۱۵۴	دهستان آبگرم
۱۴۶۲	۳۰۱۰	۲۶۴۲	۵۶۵۲	دهستان خرقان شرقی.....
۲۲۴۸	۴۶۹۰	۴۸۶۸	۹۵۵۸	دهستان دشتابی شرقی
۲۳۷۰	۴۹۱۸	۴۸۳۵	۹۷۵۳	دهستان دشتابی غربی

۱- جمعیت بر حسب سن، جنس و وضع سکونت

ساکن در نقاط شهری			جمع			سن
زن	مرد	مرد و زن	زن	مرد	مرد و زن	
۲۸۹۹۳	۳۰۶۶۴	۵۹۶۵۷	۷۷۰۹۶	۷۸۷۹۳	۱۵۵۸۸۹	تمامی سنین
۲۴۳۴	۲۶۳۹	۵۰۷۳	۶۱۳۹	۶۵۸۲	۱۲۷۲۱	۴-۰ ساله
۵۰۸	۵۴۲	۱۰۵۰	۱۳۰۶	۱۳۷۵	۲۶۸۱	کمتر از یک ساله
۴۷۷	۵۶۰	۱۰۳۷	۱۲۳۲	۱۳۱۳	۲۵۴۵	۱ ساله
۵۰۹	۴۹۱	۱۰۰۰	۱۱۸۷	۱۲۷۶	۲۴۶۳	۲ ساله
۴۶۹	۵۲۵	۹۹۴	۱۲۰۳	۱۲۹۴	۲۴۹۷	۳ ساله
۴۷۱	۵۲۱	۹۹۲	۱۲۱۱	۱۳۲۴	۲۵۳۵	۴ ساله
۲۲۴۱	۲۴۲۸	۴۶۶۹	۵۹۵۸	۶۱۹۵	۱۲۱۵۳	۹-۵ ساله
۴۷۶	۵۱۷	۹۹۳	۱۲۰۴	۱۲۸۹	۲۴۹۳	۵ ساله
۳۹۹	۴۹۱	۸۹۰	۱۱۰۵	۱۱۵۵	۲۲۶۰	۶ ساله
۴۷۰	۴۷۳	۹۴۳	۱۲۱۳	۱۲۳۳	۲۴۴۶	۷ ساله
۴۴۰	۴۷۸	۹۱۸	۱۱۷۷	۱۲۴۰	۲۴۱۷	۸ ساله
۴۵۶	۴۶۹	۹۲۵	۱۲۵۹	۱۲۷۸	۲۵۳۷	۹ ساله
۲۸۸۲	۳۰۷۴	۵۹۵۶	۷۹۲۳	۸۲۴۷	۱۶۱۷۰	۱۴-۱۰ ساله
۴۹۵	۴۷۷	۹۷۲	۱۳۲۷	۱۴۰۱	۲۷۲۸	۱۰ ساله
۵۰۰	۵۵۷	۱۰۵۷	۱۴۴۰	۱۵۲۹	۲۹۶۹	۱۱ ساله
۵۶۶	۶۲۴	۱۱۹۰	۱۶۰۴	۱۶۶۹	۳۲۷۳	۱۲ ساله
۶۵۴	۶۷۹	۱۳۳۳	۱۷۶۱	۱۷۸۰	۳۵۴۱	۱۳ ساله
۶۶۷	۷۳۷	۱۴۰۴	۱۷۹۱	۱۸۶۸	۳۶۵۹	۱۴ ساله
۴۰۲۵	۴۱۳۳	۸۱۵۸	۱۰۲۶۵	۱۰۵۵۷	۲۰۸۲۲	۱۹-۱۵ ساله
۷۶۷	۸۴۲	۱۶۰۹	۲۰۳۴	۲۱۳۴	۴۱۶۸	۱۵ ساله
۸۰۲	۸۸۸	۱۶۹۰	۱۹۵۴	۲۱۷۳	۴۱۲۷	۱۶ ساله
۸۴۱	۸۹۳	۱۷۳۴	۲۱۵۸	۲۲۱۱	۴۳۶۹	۱۷ ساله
۸۴۳	۷۴۷	۱۵۹۰	۲۱۲۰	۲۱۰۵	۴۲۲۵	۱۸ ساله
۷۷۲	۷۶۳	۱۵۳۵	۱۹۹۹	۱۹۳۴	۳۹۳۳	۱۹ ساله
۳۸۶۳	۳۶۸۶	۷۵۴۹	۹۷۴۵	۹۳۴۷	۱۹۰۹۲	۲۴-۲۰ ساله
۸۲۲	۷۵۸	۱۵۸۰	۲۲۶۱	۱۸۵۵	۴۱۱۶	۲۰ ساله
۷۸۲	۷۵۲	۱۵۳۴	۱۹۲۶	۱۸۷۴	۳۸۰۰	۲۱ ساله
۸۲۶	۷۸۳	۱۶۰۹	۲۰۴۹	۱۹۴۳	۳۹۹۲	۲۲ ساله
۷۵۴	۷۱۹	۱۴۷۳	۱۸۶۱	۱۹۲۰	۳۷۸۱	۲۳ ساله
۶۷۹	۶۷۴	۱۳۵۳	۱۶۴۸	۱۷۵۵	۳۴۰۳	۲۴ ساله
۳۰۲۶	۳۴۱۲	۶۴۳۸	۷۷۱۷	۸۲۸۶	۱۶۰۰۳	۲۹-۲۵ ساله
۶۷۵	۷۱۵	۱۳۹۰	۱۸۰۲	۱۸۸۷	۳۶۸۹	۲۵ ساله
۵۷۲	۶۴۵	۱۲۱۷	۱۵۲۳	۱۶۲۲	۳۱۴۵	۲۶ ساله
۶۱۵	۷۲۲	۱۳۳۷	۱۵۱۱	۱۶۶۵	۳۱۷۶	۲۷ ساله
۶۱۲	۶۸۳	۱۲۹۵	۱۵۶۶	۱۶۳۴	۳۲۰۰	۲۸ ساله
۵۵۲	۶۴۷	۱۱۹۹	۱۳۱۵	۱۴۷۸	۲۷۹۳	۲۹ ساله
۲۴۶۱	۲۸۳۰	۵۲۹۱	۶۲۹۲	۶۷۸۱	۱۳۰۷۳	۳۴-۳۰ ساله
۵۲۶	۶۶۴	۱۱۹۰	۱۴۴۶	۱۶۲۱	۳۰۶۷	۳۰ ساله
۵۲۰	۶۱۹	۱۱۳۹	۱۲۷۶	۱۴۲۶	۲۷۰۲	۳۱ ساله
۴۹۸	۵۶۵	۱۰۶۳	۱۲۸۱	۱۳۱۴	۲۵۹۵	۳۲ ساله
۴۵۸	۵۲۱	۹۷۹	۱۲۰۲	۱۲۴۰	۲۴۴۲	۳۳ ساله
۴۵۹	۴۶۱	۹۲۰	۱۰۸۷	۱۱۸۰	۲۲۶۷	۳۴ ساله

۱- جمعیت بر حسب سن، جنس و وضع سکونت (دنباله)

غیر ساکن			ساکن در نقاط روستایی			سن
زن	مرد	مرد و زن	زن	مرد	مرد و زن	
.	.	.	۴۸۱۰۳	۴۸۱۲۹	۹۶۲۳۲	تمامی سنین
.	.	.	۳۷۰۵	۳۹۴۳	۷۶۴۸	۰ - ۴ ساله
.	.	.	۷۹۸	۸۳۳	۱۶۳۱	کمتر از یک ساله
.	.	.	۷۵۵	۷۵۳	۱۵۰۸	۱ ساله
.	.	.	۶۷۸	۷۸۵	۱۴۶۳	۲ ساله
.	.	.	۷۳۴	۷۶۹	۱۵۰۳	۳ ساله
.	.	.	۷۴۰	۸۰۳	۱۵۴۳	۴ ساله
.	.	.	۳۷۱۷	۳۷۶۷	۷۴۸۴	۵ - ۹ ساله
.	.	.	۷۲۸	۷۷۲	۱۵۰۰	۵ ساله
.	.	.	۷۰۶	۶۶۴	۱۳۷۰	۶ ساله
.	.	.	۷۴۳	۷۶۰	۱۵۰۳	۷ ساله
.	.	.	۷۳۷	۷۶۲	۱۴۹۹	۸ ساله
.	.	.	۸۰۳	۸۰۹	۱۶۱۲	۹ ساله
.	.	.	۵۰۴۱	۵۱۷۳	۱۰۲۱۴	۱۰ - ۱۴ ساله
.	.	.	۸۳۲	۹۲۴	۱۷۵۶	۱۰ ساله
.	.	.	۹۴۰	۹۷۲	۱۹۱۲	۱۱ ساله
.	.	.	۱۰۳۸	۱۰۴۵	۲۰۸۳	۱۲ ساله
.	.	.	۱۱۰۷	۱۱۰۱	۲۲۰۸	۱۳ ساله
.	.	.	۱۱۲۴	۱۱۳۱	۲۲۵۵	۱۴ ساله
.	.	.	۶۲۴۰	۶۴۲۴	۱۲۶۶۴	۱۵ - ۱۹ ساله
.	.	.	۱۲۶۷	۱۲۹۲	۲۵۵۹	۱۵ ساله
.	.	.	۱۱۵۲	۱۲۸۵	۲۴۳۷	۱۶ ساله
.	.	.	۱۳۱۷	۱۳۱۸	۲۶۳۵	۱۷ ساله
.	.	.	۱۲۷۷	۱۳۵۸	۲۶۳۵	۱۸ ساله
.	.	.	۱۲۲۷	۱۱۷۱	۲۳۹۸	۱۹ ساله
.	.	.	۵۸۸۲	۵۶۶۱	۱۱۵۴۳	۲۰ - ۲۴ ساله
.	.	.	۱۴۳۹	۱۰۹۷	۲۵۳۶	۲۰ ساله
.	.	.	۱۱۴۴	۱۱۲۲	۲۲۶۶	۲۱ ساله
.	.	.	۱۲۲۳	۱۱۶۰	۲۳۸۳	۲۲ ساله
.	.	.	۱۱۰۷	۱۲۰۱	۲۳۰۸	۲۳ ساله
.	.	.	۹۶۹	۱۰۸۱	۲۰۵۰	۲۴ ساله
.	.	.	۴۶۹۱	۴۸۷۴	۹۵۶۵	۲۵ - ۲۹ ساله
.	.	.	۱۱۲۷	۱۱۷۲	۲۲۹۹	۲۵ ساله
.	.	.	۹۵۱	۹۷۷	۱۹۲۸	۲۶ ساله
.	.	.	۸۹۶	۹۴۳	۱۸۳۹	۲۷ ساله
.	.	.	۹۵۴	۹۵۱	۱۹۰۵	۲۸ ساله
.	.	.	۷۶۳	۸۳۱	۱۵۹۴	۲۹ ساله
.	.	.	۳۸۳۱	۳۹۵۱	۷۷۸۲	۳۰ - ۳۴ ساله
.	.	.	۹۲۰	۹۵۷	۱۸۷۷	۳۰ ساله
.	.	.	۷۵۶	۸۰۷	۱۵۶۳	۳۱ ساله
.	.	.	۷۸۳	۷۴۹	۱۵۳۲	۳۲ ساله
.	.	.	۷۴۴	۷۱۹	۱۴۶۳	۳۳ ساله
.	.	.	۶۲۸	۷۱۹	۱۳۴۷	۳۴ ساله

۱- جمعیت بر حسب سن، جنس و وضع سکونت (دنباله)

ساکن در نقاط شهری			جمع			سن
زن	مرد	مرد و زن	زن	مرد	مرد و زن	
۱۸۳۷	۲۱۴۳	۳۹۸۰	۴۵۳۷	۴۷۸۲	۹۳۱۹ ۳۹ - ۳۵ ساله
۴۱۹	۵۳۱	۹۵۰	۱۱۰۳	۱۲۳۴	۲۳۳۷ ۳۵ ساله
۳۷۹	۴۶۷	۸۴۶	۸۷۴	۱۰۶۱	۱۹۳۵ ۳۶ ساله
۳۶۵	۴۴۶	۸۱۱	۹۴۳	۹۷۱	۱۹۱۴ ۳۷ ساله
۳۵۴	۳۷۵	۷۲۹	۸۶۹	۸۴۶	۱۷۱۵ ۳۸ ساله
۳۲۰	۳۲۴	۶۴۴	۷۴۸	۶۷۰	۱۴۱۸ ۳۹ ساله
۱۴۴۹	۱۵۶۲	۳۰۱۱	۳۶۷۲	۳۷۳۰	۷۴۰۲ ۴۴ - ۴۰ ساله
۳۴۵	۳۲۶	۶۷۱	۹۳۶	۷۷۷	۱۷۱۳ ۴۰ ساله
۲۴۱	۲۲۸	۴۶۹	۵۸۶	۵۲۳	۱۱۰۹ ۴۱ ساله
۲۹۶	۳۲۳	۶۱۹	۶۷۹	۷۵۹	۱۴۳۸ ۴۲ ساله
۲۸۷	۳۳۸	۶۲۵	۷۰۶	۸۱۱	۱۵۱۷ ۴۳ ساله
۲۸۰	۳۴۷	۶۲۷	۷۶۵	۸۶۰	۱۶۲۵ ۴۴ ساله
۱۲۴۵	۱۲۹۳	۲۵۳۸	۳۳۱۰	۳۲۱۸	۶۵۲۸ ۴۹ - ۴۵ ساله
۳۱۹	۳۶۵	۶۸۴	۸۹۴	۹۴۶	۱۸۴۰ ۴۵ ساله
۲۴۱	۲۶۶	۵۰۷	۶۷۴	۶۶۸	۱۳۴۲ ۴۶ ساله
۲۴۱	۲۳۷	۴۷۸	۶۳۰	۵۹۱	۱۲۲۱ ۴۷ ساله
۲۳۲	۲۴۷	۴۷۹	۶۱۱	۵۸۰	۱۱۹۱ ۴۸ ساله
۲۱۲	۱۷۸	۳۹۰	۵۰۱	۴۳۳	۹۳۴ ۴۹ ساله
۸۱۵	۸۳۵	۱۶۵۰	۲۵۸۷	۲۱۷۱	۴۷۵۸ ۵۴ - ۵۰ ساله
۲۰۵	۱۹۰	۳۹۵	۶۹۲	۵۶۷	۱۲۵۹ ۵۰ ساله
۱۵۶	۱۶۹	۳۲۵	۴۶۰	۴۳۹	۸۹۹ ۵۱ ساله
۱۶۶	۱۹۶	۳۶۲	۵۳۲	۴۵۲	۹۸۴ ۵۲ ساله
۱۳۶	۱۲۴	۲۶۰	۴۵۸	۳۶۸	۸۲۶ ۵۳ ساله
۱۵۲	۱۵۶	۳۰۸	۴۴۵	۳۴۵	۷۹۰ ۵۴ ساله
۷۰۰	۶۲۲	۱۳۲۲	۲۲۲۱	۱۶۷۷	۳۸۹۸ ۵۹ - ۵۵ ساله
۲۲۸	۱۸۶	۴۱۴	۶۸۲	۴۶۴	۱۱۴۶ ۵۵ ساله
۱۰۸	۱۲۶	۲۳۴	۳۹۳	۳۱۸	۷۱۱ ۵۶ ساله
۱۳۰	۱۱۲	۲۴۲	۴۰۲	۳۲۰	۷۲۲ ۵۷ ساله
۱۰۵	۹۳	۱۹۸	۳۸۵	۲۹۸	۶۸۳ ۵۸ ساله
۱۲۹	۱۰۵	۲۳۴	۳۵۹	۲۷۷	۶۳۶ ۵۹ ساله
۵۷۶	۵۵۹	۱۱۳۵	۲۰۵۱	۱۸۶۰	۳۹۱۱ ۶۴ - ۶۰ ساله
۱۵۰	۱۳۴	۲۸۴	۶۳۹	۵۲۷	۱۱۶۶ ۶۰ ساله
۱۰۸	۱۱۹	۲۲۷	۳۶۳	۳۶۹	۷۳۲ ۶۱ ساله
۱۱۴	۱۱۶	۲۳۰	۳۹۹	۳۶۶	۷۶۵ ۶۲ ساله
۱۱۲	۱۰۸	۲۲۰	۳۶۳	۳۲۷	۶۹۰ ۶۳ ساله
۹۲	۸۲	۱۷۴	۲۸۷	۲۷۱	۵۵۸ ۶۴ ساله

۱- جمعیت بر حسب سن، جنس و وضع سکونت (دنباله)

غیر ساکن			ساکن در نقاط روستایی			سن
زن	مرد	مرد و زن	زن	مرد	مرد و زن	
.	.	.	۲۷۰۰	۲۶۳۹	۵۳۳۹ ۳۹ - ۳۵ ساله
.	.	.	۶۸۴	۷۰۳	۱۳۸۷ ۳۵ ساله
.	.	.	۴۹۵	۵۹۴	۱۰۸۹ ۳۶ ساله
.	.	.	۵۷۸	۵۲۵	۱۱۰۳ ۳۷ ساله
.	.	.	۵۱۵	۴۷۱	۹۸۶ ۳۸ ساله
.	.	.	۴۲۸	۳۴۶	۷۷۴ ۳۹ ساله
.	.	.	۲۲۲۳	۲۱۶۸	۴۳۹۱ ۴۴ - ۴۰ ساله
.	.	.	۵۹۱	۴۵۱	۱۰۴۲ ۴۰ ساله
.	.	.	۳۴۵	۲۹۵	۶۴۰ ۴۱ ساله
.	.	.	۳۸۳	۴۳۶	۸۱۹ ۴۲ ساله
.	.	.	۴۱۹	۴۷۳	۸۹۲ ۴۳ ساله
.	.	.	۴۸۵	۵۱۳	۹۹۸ ۴۴ ساله
.	.	.	۲۰۶۵	۱۹۲۵	۳۹۹۰ ۴۹ - ۴۵ ساله
.	.	.	۵۷۵	۵۸۱	۱۱۵۶ ۴۵ ساله
.	.	.	۴۳۳	۴۰۲	۸۳۵ ۴۶ ساله
.	.	.	۳۸۹	۳۵۴	۷۴۳ ۴۷ ساله
.	.	.	۳۷۹	۳۳۳	۷۱۲ ۴۸ ساله
.	.	.	۲۸۹	۲۵۵	۵۴۴ ۴۹ ساله
.	.	.	۱۷۷۲	۱۳۳۶	۳۱۰۸ ۵۴ - ۵۰ ساله
.	.	.	۴۸۷	۳۷۷	۸۶۴ ۵۰ ساله
.	.	.	۳۰۴	۲۷۰	۵۷۴ ۵۱ ساله
.	.	.	۳۶۶	۲۵۶	۶۲۲ ۵۲ ساله
.	.	.	۳۲۲	۲۴۴	۵۶۶ ۵۳ ساله
.	.	.	۲۹۳	۱۸۹	۴۸۲ ۵۴ ساله
.	.	.	۱۵۲۱	۱۰۵۵	۲۵۷۶ ۵۹ - ۵۵ ساله
.	.	.	۴۵۴	۲۷۸	۷۳۲ ۵۵ ساله
.	.	.	۲۸۵	۱۹۲	۴۷۷ ۵۶ ساله
.	.	.	۲۷۲	۲۰۸	۴۸۰ ۵۷ ساله
.	.	.	۲۸۰	۲۰۵	۴۸۵ ۵۸ ساله
.	.	.	۲۳۰	۱۷۲	۴۰۲ ۵۹ ساله
.	.	.	۱۴۷۵	۱۳۰۱	۲۷۷۶ ۶۴ - ۶۰ ساله
.	.	.	۴۸۹	۳۹۳	۸۸۲ ۶۰ ساله
.	.	.	۲۵۵	۲۵۰	۵۰۵ ۶۱ ساله
.	.	.	۲۸۵	۲۵۰	۵۳۵ ۶۲ ساله
.	.	.	۲۵۱	۲۱۹	۴۷۰ ۶۳ ساله
.	.	.	۱۹۵	۱۸۹	۳۸۴ ۶۴ ساله

۱- جمعیت بر حسب سن، جنس و وضع سکونت (دنباله)

ساکن در نقاط شهری			جمع			سن
زن	مرد	مرد و زن	زن	مرد	مرد و زن	
۴۶۴	۴۱۷	۸۸۱	۱۵۵۹	۱۴۸۴	۳۰۴۳ ۶۵-۶۹ ساله
۱۵۱	۱۰۰	۲۵۱	۵۳۲	۳۷۳	۹۰۵ ۶۵ ساله
۶۴	۶۸	۱۳۲	۲۳۱	۲۴۳	۴۷۴ ۶۶ ساله
۸۷	۸۶	۱۷۳	۲۶۵	۲۶۵	۵۳۰ ۶۷ ساله
۶۶	۷۶	۱۴۲	۲۶۲	۲۸۰	۵۴۲ ۶۸ ساله
۹۶	۸۷	۱۸۳	۲۶۹	۳۲۳	۵۹۲ ۶۹ ساله
۴۱۹	۴۸۱	۹۰۰	۱۴۷۷	۱۷۸۰	۳۲۵۷ ۷۰-۷۴ ساله
۱۳۹	۱۳۸	۲۷۷	۵۱۹	۵۲۰	۱۰۳۹ ۷۰ ساله
۵۹	۸۱	۱۴۰	۲۴۶	۳۳۰	۵۷۶ ۷۱ ساله
۸۴	۸۵	۱۶۹	۲۷۸	۳۴۳	۶۲۱ ۷۲ ساله
۶۷	۸۷	۱۵۴	۲۱۷	۳۰۳	۵۲۰ ۷۳ ساله
۷۰	۹۰	۱۶۰	۲۱۷	۲۸۴	۵۰۱ ۷۴ ساله
۲۷۶	۲۹۶	۵۷۲	۸۵۴	۱۰۸۰	۱۹۳۴ ۷۵-۷۹ ساله
۱۰۹	۱۰۷	۲۱۶	۳۳۹	۳۸۷	۷۲۶ ۷۵ ساله
۵۷	۵۷	۱۱۴	۱۷۸	۲۳۷	۴۱۵ ۷۶ ساله
۴۸	۵۶	۱۰۴	۱۲۲	۱۹۵	۳۱۷ ۷۷ ساله
۳۲	۵۱	۸۳	۱۱۹	۱۵۶	۲۷۵ ۷۸ ساله
۳۰	۲۵	۵۵	۹۶	۱۰۵	۲۰۱ ۷۹ ساله
۱۸۹	۱۷۵	۳۶۴	۵۲۶	۶۶۶	۱۱۹۲ ۸۰-۸۴ ساله
۵۲	۵۷	۱۰۹	۱۶۷	۲۲۲	۳۸۹ ۸۰ ساله
۴۶	۳۴	۸۰	۹۹	۱۴۰	۲۳۹ ۸۱ ساله
۳۸	۲۸	۶۶	۱۰۱	۱۱۳	۲۱۴ ۸۲ ساله
۳۲	۳۸	۷۰	۹۱	۱۲۱	۲۱۲ ۸۳ ساله
۲۱	۱۸	۳۹	۶۸	۷۰	۱۳۸ ۸۴ ساله
۵۵	۵۴	۱۰۹	۱۶۳	۲۳۸	۴۰۱ ۸۵-۸۹ ساله
۲۹	۲۱	۵۰	۸۸	۱۰۹	۱۹۷ ۸۵ ساله
۱۰	۱۲	۲۲	۲۹	۴۳	۷۲ ۸۶ ساله
۶	۱۰	۱۶	۱۶	۴۵	۶۱ ۸۷ ساله
۴	۴	۸	۱۴	۲۳	۳۷ ۸۸ ساله
۶	۷	۱۳	۱۶	۱۸	۳۴ ۸۹ ساله
۲۱	۱۳	۳۴	۶۶	۶۸	۱۳۴ ۹۰-۹۴ ساله
۱۲	۵	۱۷	۴۱	۴۲	۸۳ ۹۰ ساله
۵	۲	۷	۹	۱۳	۲۲ ۹۱ ساله
۲	۱	۳	۸	۳	۱۱ ۹۲ ساله
۲	۵	۷	۷	۱۰	۱۷ ۹۳ ساله
۰	۰	۰	۱	۰	۱ ۹۴ ساله
۱۱	۸	۱۹	۱۹	۲۶	۴۵ ۹۵-۹۹ ساله
۸	۲	۱۰	۱۲	۱۳	۲۵ ۹۵ ساله
۱	۲	۳	۱	۲	۳ ۹۶ ساله
۰	۰	۰	۱	۳	۴ ۹۷ ساله
۱	۱	۲	۲	۳	۵ ۹۸ ساله
۱	۳	۴	۳	۵	۸ ۹۹ ساله
۴	۴	۸	۱۵	۱۸	۳۳ ۱۰۰ ساله و بیش تر
۲۶/۸۶	۲۶/۶۴	۲۶/۷۵	۲۷/۸۸	۲۷/۶۷	۲۷/۷۷ میانگین سنی
۲۳/۷۷	۲۴/۱۵	۲۳/۹۶	۲۴/۲۴	۲۴/۱۸	۲۴/۲۱ میانه سنی

۱- جمعیت بر حسب سن، جنس و وضع سکونت (دنباله)

غیر ساکن			ساکن در نقاط روستایی			سن
زن	مرد	مرد و زن	زن	مرد	مرد و زن	
.	.	.	۱۰۹۵	۱۰۶۷	۲۱۶۲ ۶۹-۶۵ ساله
.	.	.	۳۸۱	۲۷۳	۶۵۴ ۶۵ ساله
.	.	.	۱۶۷	۱۷۵	۳۴۲ ۶۶ ساله
.	.	.	۱۷۸	۱۷۹	۳۵۷ ۶۷ ساله
.	.	.	۱۹۶	۲۰۴	۴۰۰ ۶۸ ساله
.	.	.	۱۷۳	۲۳۶	۴۰۹ ۶۹ ساله
.	.	.	۱۰۵۸	۱۲۹۹	۲۳۵۷ ۷۴-۷۰ ساله
.	.	.	۳۸۰	۳۸۲	۷۶۲ ۷۰ ساله
.	.	.	۱۸۷	۲۴۹	۴۳۶ ۷۱ ساله
.	.	.	۱۹۴	۲۵۸	۴۵۲ ۷۲ ساله
.	.	.	۱۵۰	۲۱۶	۳۶۶ ۷۳ ساله
.	.	.	۱۴۷	۱۹۴	۳۴۱ ۷۴ ساله
.	.	.	۵۷۸	۷۸۴	۱۳۶۲ ۷۹-۷۵ ساله
.	.	.	۲۳۰	۲۸۰	۵۱۰ ۷۵ ساله
.	.	.	۱۲۱	۱۸۰	۳۰۱ ۷۶ ساله
.	.	.	۷۴	۱۳۹	۲۱۳ ۷۷ ساله
.	.	.	۸۷	۱۰۵	۱۹۲ ۷۸ ساله
.	.	.	۶۶	۸۰	۱۴۶ ۷۹ ساله
.	.	.	۳۳۷	۴۹۱	۸۲۸ ۸۴-۸۰ ساله
.	.	.	۱۱۵	۱۶۵	۲۸۰ ۸۰ ساله
.	.	.	۵۳	۱۰۶	۱۵۹ ۸۱ ساله
.	.	.	۶۳	۸۵	۱۴۸ ۸۲ ساله
.	.	.	۵۹	۸۳	۱۴۲ ۸۳ ساله
.	.	.	۴۷	۵۲	۹۹ ۸۴ ساله
.	.	.	۱۰۸	۱۸۴	۲۹۲ ۸۹-۸۵ ساله
.	.	.	۵۹	۸۸	۱۴۷ ۸۵ ساله
.	.	.	۱۹	۳۱	۵۰ ۸۶ ساله
.	.	.	۱۰	۳۵	۴۵ ۸۷ ساله
.	.	.	۱۰	۱۹	۲۹ ۸۸ ساله
.	.	.	۱۰	۱۱	۲۱ ۸۹ ساله
.	.	.	۴۵	۵۵	۱۰۰ ۹۴-۹۰ ساله
.	.	.	۲۹	۳۷	۶۶ ۹۰ ساله
.	.	.	۴	۱۱	۱۵ ۹۱ ساله
.	.	.	۶	۲	۸ ۹۲ ساله
.	.	.	۵	۵	۱۰ ۹۳ ساله
.	.	.	۱	۰	۱ ۹۴ ساله
.	.	.	۸	۱۸	۲۶ ۹۹-۹۵ ساله
.	.	.	۴	۱۱	۱۵ ۹۵ ساله
. ۹۶ ساله
.	.	.	۱	۳	۴ ۹۷ ساله
.	.	.	۱	۲	۳ ۹۸ ساله
.	.	.	۲	۲	۴ ۹۹ ساله
.	.	.	۱۱	۱۴	۲۵ ۱۰۰ ساله و بیش تر
.	.	.	۲۸/۴۹	۲۸/۳۲	۲۸/۴۳ میانگین سنی
.	.	.	۲۴/۵۵	۲۴/۲۰	۲۴/۳۸ میانه سنی

۳- جمعیت ساکن بر حسب جنس، سن و محل تولد

ساکن در نقاط شهری				جمع	جنس و سن		
اظهار نشده	متولد جای دیگر		متولد در شهر				
	خارج از کشور	آبادی	محل اقامت				
۴۵۰	۸۳۰	۷۷۳۸	۵۸۶۸	۴۴۷۷۱	۵۹۶۵۷	۱۵۵۸۸۹	مرد و زن
۲۰	۱۳	۵۹	۲۵۱	۴۷۳۰	۵۰۷۳	۱۲۷۲۱	۰-۴ ساله
۹	۳۴	۱۴۱	۲۸۸	۴۱۹۷	۴۶۶۹	۱۲۱۵۳	۵-۹ ساله
۴۲	۵۹	۶۱۹	۵۲۶	۴۷۱۰	۵۹۵۶	۱۶۱۷۰	۱۰-۱۴ ساله
۷۸	۸۴	۱۲۶۸	۶۳۳	۶۰۹۵	۸۱۵۸	۲۰۸۲۲	۱۵-۱۹ ساله
۶۲	۱۳۰	۷۹۰	۱۰۹۲	۵۴۷۵	۷۵۴۹	۱۹۰۹۲	۲۰-۲۴ ساله
۳۷	۱۳۵	۹۳۱	۹۶۶	۴۳۶۹	۶۴۳۸	۱۶۰۰۳	۲۵-۲۹ ساله
۴۷	۸۳	۸۹۱	۷۰۷	۳۵۶۳	۵۲۹۱	۱۳۰۷۳	۳۰-۳۴ ساله
۲۷	۷۲	۷۷۱	۵۰۲	۲۶۰۸	۳۹۸۰	۹۳۱۹	۳۵-۳۹ ساله
۲۶	۵۸	۶۰۹	۲۹۹	۲۰۱۹	۳۰۱۱	۷۴۰۲	۴۰-۴۴ ساله
۱۸	۵۱	۴۸۳	۲۰۸	۱۷۷۸	۲۵۳۸	۶۵۲۸	۴۵-۴۹ ساله
۱۶	۳۰	۲۸۸	۱۳۷	۱۱۷۹	۱۶۵۰	۴۷۵۸	۵۰-۵۴ ساله
۱۹	۲۵	۲۲۵	۸۹	۹۶۴	۱۳۲۲	۳۸۹۸	۵۵-۵۹ ساله
۱۷	۱۸	۱۹۱	۵۴	۸۵۵	۱۱۳۵	۳۹۱۱	۶۰-۶۴ ساله
۶	۱۲	۱۴۵	۴۸	۶۷۰	۸۸۱	۳۰۴۳	۶۵-۶۹ ساله
۱۶	۱۲	۱۳۸	۲۹	۷۰۵	۹۰۰	۳۲۵۷	۷۰-۷۴ ساله
۱۰	۱۴	۱۸۹	۳۹	۸۵۴	۱۱۰۶	۳۷۳۹	۷۵ ساله و بیش تر
۲۵۸	۵۰۲	۳۸۸۷	۲۷۷۶	۲۳۲۴۱	۳۰۶۶۴	۷۸۷۹۳	مرد
۱۵	۶	۲۹	۱۳۰	۲۴۵۹	۲۶۳۹	۶۵۸۲	۰-۴ ساله
۶	۲۱	۷۴	۱۵۰	۲۱۷۷	۲۴۲۸	۶۱۹۵	۵-۹ ساله
۱۹	۳۱	۳۹۴	۲۵۵	۲۳۷۵	۳۰۷۴	۸۲۴۷	۱۰-۱۴ ساله
۴۱	۴۲	۶۹۸	۲۸۷	۳۰۶۵	۴۱۳۳	۱۰۵۵۷	۱۵-۱۹ ساله
۳۸	۷۷	۳۲۴	۴۵۴	۲۷۹۳	۳۶۸۶	۹۳۴۷	۲۰-۲۴ ساله
۲۱	۸۶	۴۴۷	۴۳۰	۲۴۲۸	۳۴۱۲	۸۲۸۶	۲۵-۲۹ ساله
۳۰	۶۲	۴۶۲	۳۵۹	۱۹۱۷	۲۸۳۰	۶۷۸۱	۳۰-۳۴ ساله
۱۸	۴۳	۳۸۸	۲۷۳	۱۴۲۱	۲۱۴۳	۴۷۸۲	۳۵-۳۹ ساله
۱۷	۳۳	۲۹۵	۱۵۷	۱۰۶۰	۱۵۶۲	۳۷۳۰	۴۰-۴۴ ساله
۱۱	۳۳	۲۴۲	۹۶	۹۱۱	۱۲۹۳	۳۲۱۸	۴۵-۴۹ ساله
۶	۱۸	۱۴۸	۶۱	۶۰۲	۸۳۵	۲۱۷۱	۵۰-۵۴ ساله
۱۱	۱۳	۹۸	۴۶	۴۵۴	۶۲۲	۱۶۷۷	۵۵-۵۹ ساله
۷	۱۱	۸۷	۲۵	۴۲۹	۵۵۹	۱۸۶۰	۶۰-۶۴ ساله
۳	۵	۶۳	۲۴	۳۲۲	۴۱۷	۱۴۸۴	۶۵-۶۹ ساله
۹	۱۰	۶۶	۱۱	۳۸۵	۴۸۱	۱۷۸۰	۷۰-۷۴ ساله
۶	۱۱	۷۲	۱۸	۴۴۳	۵۵۰	۲۰۹۶	۷۵ ساله و بیش تر
۱۹۲	۳۲۸	۳۸۵۱	۳۰۹۲	۲۱۵۳۰	۲۸۹۹۳	۷۷۰۹۶	زن
۵	۷	۳۰	۱۲۱	۲۲۷۱	۲۴۳۴	۶۱۳۹	۰-۴ ساله
۳	۱۳	۶۷	۱۳۸	۲۰۲۰	۲۲۴۱	۵۹۵۸	۵-۹ ساله
۲۳	۲۸	۲۲۵	۲۷۱	۲۳۳۵	۲۸۸۲	۷۹۲۳	۱۰-۱۴ ساله
۳۷	۴۲	۵۷۰	۳۴۶	۳۰۳۰	۴۰۲۵	۱۰۲۶۵	۱۵-۱۹ ساله
۲۴	۵۳	۴۶۶	۶۳۸	۲۶۸۲	۳۸۶۳	۹۷۴۵	۲۰-۲۴ ساله
۱۶	۴۹	۴۸۴	۵۳۶	۱۹۴۱	۳۰۲۶	۷۷۱۷	۲۵-۲۹ ساله
۱۷	۲۱	۴۲۹	۳۴۸	۱۶۴۶	۲۴۶۱	۶۲۹۲	۳۰-۳۴ ساله
۹	۲۹	۳۸۳	۲۲۹	۱۱۸۷	۱۸۳۷	۴۵۳۷	۳۵-۳۹ ساله
۹	۲۵	۳۱۴	۱۴۲	۹۵۹	۱۴۴۹	۳۶۷۲	۴۰-۴۴ ساله
۷	۱۸	۲۴۱	۱۱۲	۸۶۷	۱۲۴۵	۳۳۱۰	۴۵-۴۹ ساله
۱۰	۱۲	۱۴۰	۷۶	۵۷۷	۸۱۵	۲۵۸۷	۵۰-۵۴ ساله
۸	۱۲	۱۲۷	۴۳	۵۱۰	۷۰۰	۲۲۲۱	۵۵-۵۹ ساله
۱۰	۷	۱۰۴	۲۹	۴۲۶	۵۷۶	۲۰۵۱	۶۰-۶۴ ساله
۳	۷	۸۲	۲۴	۳۴۸	۴۶۴	۱۵۵۹	۶۵-۶۹ ساله
۷	۲	۷۲	۱۸	۳۲۰	۴۱۹	۱۴۷۷	۷۰-۷۴ ساله
۴	۳	۱۱۷	۲۱	۴۱۱	۵۵۶	۱۶۴۳	۷۵ ساله و بیش تر



۳- جمعیت ساکن بر حسب جنس، سن و محل تولد (دنباله)

ساکن در نقاط روستایی						جنس و سن
اظهار نشده	متولد جای دیگر			متولد در آبادی	جمع	
	خارج از کشور	آبادی	شهر	محل اقامت		
۵۲۸	۹۳۲	۵۲۶۲	۴۶۲۰	۱۴۱۹۰	۹۶۲۳۲	مرد وزن
۳۴	۱۸	۵۲	۱۸۶	۷۳۵۸	۷۶۴۸ ۰-۴ ساله
۱۲	۶۲	۹۲	۲۵۹	۷۰۵۹	۷۴۸۴ ۵-۹ ساله
۶۸	۹۰	۵۸۲	۶۳۲	۸۸۴۲	۱۰۲۱۴ ۱۰-۱۴ ساله
۷۴	۸۷	۶۰۶	۷۱۱	۱۱۱۸۶	۱۲۶۶۴ ۱۵-۱۹ ساله
۴۲	۱۲۲	۵۸۳	۷۰۷	۱۰۰۸۹	۱۱۵۴۳ ۲۰-۲۴ ساله
۵۰	۱۳۲	۵۹۵	۵۹۳	۸۱۹۵	۹۵۶۵ ۲۵-۲۹ ساله
۵۳	۱۱۰	۵۲۱	۴۷۱	۶۶۲۷	۷۷۸۲ ۳۰-۳۴ ساله
۴۲	۷۴	۴۴۷	۳۰۱	۴۴۷۵	۵۳۳۹ ۳۵-۳۹ ساله
۲۷	۷۰	۳۵۰	۲۱۳	۳۷۳۱	۴۲۹۱ ۴۰-۴۴ ساله
۲۴	۵۶	۳۱۷	۱۴۱	۳۴۵۲	۳۹۹۰ ۴۵-۴۹ ساله
۱۱	۳۷	۲۲۰	۱۲۵	۲۷۱۵	۳۱۰۸ ۵۰-۵۴ ساله
۲۰	۱۵	۱۹۹	۷۵	۲۲۶۷	۲۵۷۶ ۵۵-۵۹ ساله
۱۳	۱۶	۲۰۶	۵۸	۲۴۸۳	۲۷۷۶ ۶۰-۶۴ ساله
۱۵	۱۷	۱۲۳	۵۳	۱۹۵۴	۲۱۶۲ ۶۵-۶۹ ساله
۱۸	۱۵	۱۷۴	۴۳	۲۱۰۷	۲۳۵۷ ۷۰-۷۴ ساله
۲۵	۱۱	۱۹۵	۵۲	۲۳۵۰	۲۶۳۳ ۷۵ ساله و بیش تر
۳۰۰	۵۶۸	۱۹۲۰	۲۱۳۰	۴۳۲۱۱	۴۸۱۲۹	مرد
۲۱	۱۲	۲۷	۸۹	۳۷۹۴	۳۹۴۳ ۰-۴ ساله
۸	۲۵	۴۸	۱۰۶	۳۵۸۰	۳۷۶۷ ۵-۹ ساله
۳۶	۴۳	۳۳۳	۳۲۳	۴۴۳۸	۵۱۷۳ ۱۰-۱۴ ساله
۴۳	۶۱	۳۱۶	۳۶۰	۵۶۴۴	۶۴۲۴ ۱۵-۱۹ ساله
۲۳	۸۰	۱۸۵	۳۰۷	۵۰۶۶	۵۶۶۱ ۲۰-۲۴ ساله
۲۹	۸۲	۱۹۶	۲۷۹	۴۲۸۸	۴۸۷۴ ۲۵-۲۹ ساله
۲۹	۶۰	۱۸۳	۲۲۶	۳۴۵۳	۳۹۵۱ ۳۰-۳۴ ساله
۲۸	۴۴	۱۳۷	۱۳۲	۲۲۹۸	۲۶۳۹ ۳۵-۳۹ ساله
۱۹	۴۷	۱۰۷	۷۹	۱۹۱۶	۲۱۶۸ ۴۰-۴۴ ساله
۱۱	۳۳	۹۱	۶۹	۱۷۲۱	۱۹۲۵ ۴۵-۴۹ ساله
۷	۲۷	۶۸	۵۵	۱۱۷۹	۱۳۳۶ ۵۰-۵۴ ساله
۹	۸	۴۴	۲۵	۹۶۹	۱۰۵۵ ۵۵-۵۹ ساله
۶	۹	۴۰	۲۱	۱۲۲۵	۱۳۰۱ ۶۰-۶۴ ساله
۷	۱۴	۳۱	۲۵	۹۹۰	۱۰۶۷ ۶۵-۶۹ ساله
۱۱	۱۴	۵۲	۱۲	۱۲۱۰	۱۲۹۹ ۷۰-۷۴ ساله
۱۳	۹	۶۲	۲۲	۱۴۴۰	۱۵۴۶ ۷۵ ساله و بیش تر
۲۲۸	۳۶۴	۳۳۴۲	۲۴۹۰	۴۱۶۷۹	۴۸۱۰۳	زن
۱۳	۶	۲۵	۹۷	۳۵۶۴	۳۷۰۵ ۰-۴ ساله
۴	۳۷	۴۴	۱۵۳	۳۴۷۹	۳۷۱۷ ۵-۹ ساله
۳۲	۴۷	۲۴۹	۳۰۹	۴۴۰۴	۵۰۴۱ ۱۰-۱۴ ساله
۳۱	۲۶	۲۹۰	۳۵۱	۵۵۴۲	۶۲۴۰ ۱۵-۱۹ ساله
۱۹	۴۲	۳۹۸	۴۰۰	۵۰۲۳	۵۸۸۲ ۲۰-۲۴ ساله
۲۱	۵۰	۳۹۹	۳۱۴	۳۹۰۷	۴۶۹۱ ۲۵-۲۹ ساله
۲۴	۵۰	۳۳۸	۲۴۵	۳۱۷۴	۳۸۳۱ ۳۰-۳۴ ساله
۱۴	۳۰	۳۱۰	۱۶۹	۲۱۷۷	۲۷۰۰ ۳۵-۳۹ ساله
۸	۲۳	۲۴۳	۱۳۴	۱۸۱۵	۲۲۲۳ ۴۰-۴۴ ساله
۱۳	۲۳	۲۲۶	۷۲	۱۷۳۱	۲۰۶۵ ۴۵-۴۹ ساله
۴	۱۰	۱۵۲	۷۰	۱۵۳۶	۱۷۷۲ ۵۰-۵۴ ساله
۱۱	۷	۱۵۵	۵۰	۱۲۹۸	۱۵۲۱ ۵۵-۵۹ ساله
۷	۷	۱۶۶	۳۷	۱۲۵۸	۱۴۷۵ ۶۰-۶۴ ساله
۸	۳	۹۲	۲۸	۹۶۴	۱۰۹۵ ۶۵-۶۹ ساله
۷	۱	۱۲۲	۳۱	۸۹۷	۱۰۵۸ ۷۰-۷۴ ساله
۱۲	۲	۱۳۳	۳۰	۹۱۰	۱۰۸۷ ۷۵ ساله و بیش تر

۴- برآورد مهاجران وارد شده طی ۱۰ سال گذشته بر حسب جنس، سن و محل اقامت قبلی

(کل)

اظهار نشده	خارج از کشور	شهرستان‌های		سایر		شهرستان		جمع	جنس و سن
		سایر شهرستان‌ها		شهرستان‌های شهرستان		محل سرشماری			
		آبادی	شهر	آبادی	شهر	آبادی	شهر		
•	۲۹۹	۷۵۳	۶۵۰۵	۳۵۸	۱۱۱۱	۷۱۱۶	۱۸۱۹	۱۸۰۳۰	مرد و زن
•	۰	۲۱	۲۹۲	۱۴	۲۶	۲۳۹	۱۴۲	۷۳۵	۰-۴ ساله
•	۳۳	۷۹	۴۶۲	۴۶	۹۹	۳۸۱	۱۰۰	۱۱۹۸	۵-۹ ساله
•	۳۴	۶۶	۵۰۱	۴۱	۴۶	۱۲۶۱	۱۳۷	۲۰۸۶	۱۰-۱۴ ساله
•	۶۹	۶۴	۵۱۲	۷۳	۸۲	۱۵۹۶	۲۱۵	۲۶۱۲	۱۵-۱۹ ساله
•	۲۵	۱۱۰	۱۳۸۲	۴۷	۲۴۴	۹۷۷	۳۶۷	۳۱۵۳	۲۰-۲۴ ساله
•	۴۳	۱۶۲	۱۳۲۳	۶۵	۲۰۱	۸۴۲	۴۲۴	۳۰۶۱	۲۵-۲۹ ساله
•	۲۱	۸۳	۸۷۷	۱۰	۱۹۷	۵۹۲	۱۸۰	۱۹۶۰	۳۰-۳۴ ساله
•	۱۵	۷۸	۴۴۶	۲۱	۱۱۹	۴۵۶	۶۱	۱۱۹۶	۳۵-۳۹ ساله
•	۰	۱۵	۲۹۳	۳۰	۴۰	۲۵۷	۸۹	۷۲۵	۴۰-۴۴ ساله
•	۲۳	۴۱	۱۴۰	۱	۲۹	۱۲۸	۵۶	۴۱۸	۴۵-۴۹ ساله
•	۲۸	۳۴	۲۱۸	۰	۲۷	۲۳۱	۴۶	۵۸۴	۵۰-۶۴ ساله
•	۸	۰	۵۸	۱۰	۰	۱۵۵	۷۱	۳۰۲	۶۵ ساله و بیش‌تر
•	۱۶۶	۴۳۰	۳۸۵۵	۲۲۶	۶۱۸	۳۵۷۹	۹۸۵	۹۸۵۹	مرد
•	۰	۵	۱۳۴	۱۴	۱۸	۱۲۱	۷۸	۳۷۰	۰-۴ ساله
•	۱۷	۵۱	۱۶۰	۴۶	۵۴	۱۸۶	۷۹	۵۹۲	۵-۹ ساله
•	۱۹	۳۰	۲۲۲	۲۰	۱۰	۷۷۸	۹۰	۱۱۶۸	۱۰-۱۴ ساله
•	۱۷	۳۲	۲۶۵	۵۵	۳۳	۸۶۳	۹۲	۱۳۵۸	۱۵-۱۹ ساله
•	۱۹	۷۰	۸۵۲	۱۲	۱۴۱	۳۳۳	۱۴۸	۱۵۷۵	۲۰-۲۴ ساله
•	۳۵	۹۹	۸۸۹	۳۳	۱۴۵	۳۲۶	۱۸۹	۱۷۱۶	۲۵-۲۹ ساله
•	۲۱	۵۴	۵۳۳	۰	۱۰۴	۳۳۹	۱۲۰	۱۱۷۱	۳۰-۳۴ ساله
•	۰	۳۳	۳۱۲	۵	۵۸	۲۷۵	۳۶	۷۲۰	۳۵-۳۹ ساله
•	۰	۱۵	۱۹۴	۳۰	۱۹	۱۰۱	۶۳	۴۲۲	۴۰-۴۴ ساله
•	۸	۲۵	۹۳	۱	۲۲	۶۰	۳۴	۲۴۳	۴۵-۴۹ ساله
•	۲۲	۱۵	۱۵۷	۰	۱۶	۱۳۲	۱۶	۳۵۷	۵۰-۶۴ ساله
•	۸	۰	۴۳	۱۰	۰	۶۷	۴۰	۱۶۷	۶۵ ساله و بیش‌تر
•	۱۳۳	۳۲۳	۲۶۵۰	۱۳۲	۴۹۳	۳۵۳۷	۹۰۴	۸۱۷۱	زن
•	۰	۱۶	۱۵۹	۰	۸	۱۱۸	۶۴	۳۶۵	۰-۴ ساله
•	۱۶	۲۸	۳۰۱	۰	۴۵	۱۹۵	۲۱	۶۰۶	۱۰-۱۴ ساله
•	۱۵	۳۶	۲۷۹	۲۱	۳۷	۴۸۳	۴۷	۹۱۸	۱۵-۱۹ ساله
•	۵۳	۳۲	۲۴۷	۱۷	۴۹	۷۳۴	۱۲۳	۱۲۵۴	۲۰-۲۴ ساله
•	۶	۴۱	۵۳۰	۳۵	۱۰۳	۶۴۴	۲۱۹	۱۵۷۸	۲۵-۲۹ ساله
•	۷	۶۳	۴۳۳	۳۲	۵۶	۵۱۶	۲۳۶	۱۳۴۵	۳۰-۳۴ ساله
•	۰	۲۹	۳۴۴	۱۰	۹۳	۲۵۳	۶۰	۷۸۹	۳۵-۳۹ ساله
•	۱۵	۴۵	۱۳۳	۱۶	۶۱	۱۸۱	۲۵	۴۷۶	۴۰-۴۴ ساله
•	۰	۰	۹۹	۰	۲۱	۱۵۷	۲۷	۳۰۳	۴۵-۴۹ ساله
•	۱۴	۱۵	۴۷	۰	۸	۶۸	۲۲	۱۷۵	۵۰-۶۴ ساله
•	۶	۱۸	۶۲	۰	۱۲	۱۰۰	۲۹	۲۲۷	۶۵ ساله و بیش‌تر



۴- برآورد مهاجران وارد شده طی ۱۰ سال گذشته بر حسب جنس، سن و محل اقامت قبلی (دنباله)

(نقاط شهری)

اظهار نشده	خارج از کشور	شهرستان‌های		سایر		شهرستان		جمع	جنس و سن
		سایر شهرستان‌ها		شهرستان‌های شهرستان		محل سرشماری			
		آبادی	شهر	آبادی	شهر	آبادی	شهر		
*	۲۰۰	۳۲۷	۳۵۱۲	۸۶	۶۱۰	۴۱۱۹	۹۵۹	۹۸۱۳	مرد و زن
*	۰	۲۱	۱۴۷	۰	۱۹	۱۳۴	۵۹	۳۸۰ ۰-۴ ساله
*	۲۲	۳۰	۲۳۸	۱۳	۲۷	۲۸۰	۴۱	۶۵۱ ۵-۹ ساله
*	۱۶	۳۵	۳۰۵	۴	۲۵	۶۰۵	۵۷	۱۰۴۶ ۱۰-۱۴ ساله
*	۵۵	۳۹	۳۰۱	۴	۶۶	۱۰۳۷	۷۳	۱۵۷۵ ۱۵-۱۹ ساله
*	۱۷	۴۲	۶۹۱	۲۳	۱۴۱	۴۴۲	۲۱۰	۱۵۶۵ ۲۰-۲۴ ساله
*	۲۶	۷۰	۶۸۹	۹	۱۰۲	۴۷۷	۲۲۴	۱۵۹۷ ۲۵-۲۹ ساله
*	۲۱	۹	۵۰۰	۹	۹۳	۳۴۹	۱۱۸	۱۰۹۹ ۳۰-۳۴ ساله
*	۶	۵۲	۲۸۹	۰	۵۳	۲۹۱	۳۳	۷۲۳ ۳۵-۳۹ ساله
*	۰	۱۵	۱۲۶	۲۳	۲۸	۲۱۱	۵۲	۴۵۵ ۴۰-۴۴ ساله
*	۸	۱۵	۷۹	۱	۲۹	۸۵	۱۵	۲۳۲ ۴۵-۴۹ ساله
*	۲۱	۰	۱۰۵	۰	۲۷	۱۲۶	۳۵	۳۱۵ ۵۰-۶۴ ساله
*	۸	۰	۴۲	۰	۰	۸۳	۴۲	۱۷۵ ۶۵ ساله و بیش‌تر
*	۱۰۵	۱۹۱	۱۸۹۱	۶۶	۳۳۲	۲۱۵۷	۵۱۹	۵۲۴۲	مرد
*	۰	۵	۷۶	۰	۱۱	۷۰	۲۷	۱۸۹ ۰-۴ ساله
*	۶	۲۶	۹۵	۱۳	۲۰	۱۴۵	۳۳	۳۳۹ ۵-۹ ساله
*	۹	۱۸	۱۲۸	۲	۱۰	۳۹۹	۲۶	۵۹۱ ۱۰-۱۴ ساله
*	۱۷	۳۲	۱۳۹	۳	۳۳	۵۵۰	۳۴	۸۰۸ ۱۵-۱۹ ساله
*	۱۱	۲۳	۳۲۵	۴	۶۸	۱۵۱	۹۶	۶۷۸ ۲۰-۲۴ ساله
*	۱۹	۳۹	۳۸۲	۰	۶۸	۲۰۵	۱۱۷	۸۳۱ ۲۵-۲۹ ساله
*	۲۱	۹	۲۹۷	۰	۳۸	۲۳۱	۷۸	۶۷۴ ۳۰-۳۴ ساله
*	۰	۱۴	۱۹۳	۰	۴۰	۱۶۸	۱۸	۴۳۳ ۳۵-۳۹ ساله
*	۰	۱۵	۹۲	۲۳	۸	۹۴	۴۵	۲۷۷ ۴۰-۴۴ ساله
*	۰	۸	۵۷	۱	۲۲	۴۱	۷	۱۳۵ ۴۵-۴۹ ساله
*	۱۵	۰	۷۵	۰	۱۶	۷۴	۱۶	۱۹۶ ۵۰-۶۴ ساله
*	۸	۰	۳۱	۰	۰	۲۹	۲۳	۹۱ ۶۵ ساله و بیش‌تر
*	۹۵	۱۳۶	۱۶۲۱	۴۰	۲۷۸	۱۹۶۲	۴۴۰	۴۵۷۱	زن
*	۰	۱۶	۷۲	۰	۸	۶۴	۳۲	۱۹۱ ۰-۴ ساله
*	۱۶	۴	۱۴۳	۰	۸	۱۳۴	۸	۳۱۲ ۵-۹ ساله
*	۶	۱۶	۱۷۷	۲	۱۵	۲۰۷	۳۱	۴۵۵ ۱۰-۱۴ ساله
*	۳۸	۷	۱۶۱	۱	۳۳	۴۸۷	۴۰	۷۶۷ ۱۵-۱۹ ساله
*	۶	۱۸	۳۶۶	۱۹	۷۳	۲۹۱	۱۱۴	۸۸۷ ۲۰-۲۴ ساله
*	۷	۳۱	۳۰۷	۹	۳۳	۲۷۲	۱۰۷	۷۶۶ ۲۵-۲۹ ساله
*	۰	۰	۲۰۳	۹	۵۵	۱۱۸	۴۱	۴۲۵ ۳۰-۳۴ ساله
*	۶	۳۷	۹۵	۰	۱۳	۱۲۴	۱۵	۲۹۰ ۳۵-۳۹ ساله
*	۰	۰	۳۴	۰	۲۱	۱۱۷	۷	۱۷۸ ۴۰-۴۴ ساله
*	۸	۷	۲۲	۰	۸	۴۴	۸	۹۷ ۴۵-۴۹ ساله
*	۶	۰	۳۱	۰	۱۲	۵۲	۱۹	۱۱۹ ۵۰-۶۴ ساله
*	۰	۰	۱۱	۰	۰	۵۴	۱۹	۸۴ ۶۵ ساله و بیش‌تر



۴- برآورد مهاجران وارد شده طی ۱۰ سال گذشته بر حسب جنس، سن و محل اقامت قبلی (دنباله) (نقاط روستایی)

اظهار نشده	خارج از کشور	شهرستان‌های		سایر		شهرستان		جمع	جنس و سن
		سایر شهرستان‌ها		شهرستان‌های شهرستان		محل سرشماری			
		آبادی	شهر	آبادی	شهر	آبادی	شهر		
•	۹۱	۴۲۶	۲۹۹۲	۲۷۲	۵۰۱	۲۹۹۶	۹۳۰	۱۲۱۷	مرد و زن
•	•	•	۱۴۵	۱۴	۷	۱۰۵	۸۳	۳۵۵ ۰-۴ ساله
•	۱۰	۴۹	۲۲۴	۳۲	۷۲	۱۰۱	۵۹	۵۴۷ ۵-۹ ساله
•	۱۹	۳۱	۱۹۷	۳۷	۲۲	۶۵۵	۸۰	۱۰۴۰ ۱۰-۱۴ ساله
•	۱۴	۲۵	۲۱۱	۶۹	۱۶	۵۵۹	۱۴۲	۱۰۳۷ ۱۵-۱۹ ساله
•	۸	۶۹	۶۹۱	۲۴	۱۰۳	۵۳۵	۱۵۸	۱۵۸۸ ۲۰-۲۴ ساله
•	۱۷	۹۲	۶۳۳	۵۶	۹۹	۳۶۶	۲۰۰	۱۴۶۴ ۲۵-۲۹ ساله
•	•	۷۵	۳۷۷	۱	۱۰۴	۲۴۳	۶۲	۸۶۱ ۳۰-۳۴ ساله
•	۹	۲۷	۱۵۷	۲۱	۶۶	۱۶۵	۲۸	۴۷۳ ۳۵-۳۹ ساله
•	•	•	۱۶۸	۷	۱۱	۴۷	۳۷	۲۷۰ ۴۰-۴۴ ساله
•	۱۵	۲۶	۶۱	•	•	۴۳	۴۲	۱۸۶ ۴۵-۴۹ ساله
•	۷	۳۴	۱۱۳	•	•	۱۰۵	۱۰	۲۶۹ ۵۰-۶۴ ساله
•	•	•	۱۶	۱۰	•	۷۲	۲۹	۱۲۷ ۶۵ ساله و بیش‌تر
•	۶۰	۲۴۰	۱۹۶۴	۱۸۰	۲۸۶	۱۴۲۱	۴۶۶	۴۶۱۷	مرد
•	•	•	۵۸	۱۴	۷	۵۱	۵۱	۱۸۱ ۰-۴ ساله
•	۱۰	۲۴	۶۵	۳۲	۳۴	۴۱	۴۶	۲۵۳ ۵-۹ ساله
•	۱۰	۱۲	۹۴	۱۸	•	۳۷۹	۶۴	۵۷۷ ۱۰-۱۴ ساله
•	•	•	۱۲۶	۵۲	•	۳۱۳	۵۹	۵۵۰ ۱۵-۱۹ ساله
•	۸	۴۶	۵۲۷	۸	۷۳	۱۸۲	۵۲	۸۹۷ ۲۰-۲۴ ساله
•	۱۷	۶۰	۵۰۷	۳۳	۷۶	۱۲۱	۷۱	۸۸۵ ۲۵-۲۹ ساله
•	•	۴۶	۲۳۵	•	۶۵	۱۰۸	۴۳	۴۹۷ ۳۰-۳۴ ساله
•	•	۱۹	۱۱۹	۵	۱۸	۱۰۸	۱۸	۲۸۷ ۳۵-۳۹ ساله
•	•	•	۱۰۲	۷	۱۱	۷	۱۷	۱۴۵ ۴۰-۴۴ ساله
•	۸	۱۸	۳۶	•	•	۱۹	۲۷	۱۰۸ ۴۵-۴۹ ساله
•	۷	۱۵	۸۲	•	•	۵۷	•	۱۶۱ ۵۰-۶۴ ساله
•	•	•	۱۲	۱۰	•	۳۷	۱۷	۷۶ ۶۵ ساله و بیش‌تر
•	۳۸	۱۸۷	۱۰۲۸	۹۲	۲۱۵	۱۵۷۵	۴۶۵	۳۶۰۰	زن
•	•	•	۸۷	•	•	۵۴	۳۳	۱۷۴ ۰-۴ ساله
•	•	۲۴	۱۵۹	•	۳۷	۶۱	۱۳	۲۹۴ ۵-۹ ساله
•	۹	۲۰	۱۰۲	۱۹	۲۲	۲۷۶	۱۶	۴۶۳ ۱۰-۱۴ ساله
•	۱۴	۲۵	۸۵	۱۶	۱۶	۲۴۶	۸۳	۴۸۷ ۱۵-۱۹ ساله
•	•	۲۲	۱۶۴	۱۶	۳۰	۳۵۳	۱۰۶	۶۹۱ ۲۰-۲۴ ساله
•	•	۳۲	۱۲۶	۲۳	۲۳	۲۴۵	۱۲۹	۵۷۹ ۲۵-۲۹ ساله
•	•	۲۹	۱۴۱	۱	۳۸	۱۳۵	۱۹	۳۶۴ ۳۰-۳۴ ساله
•	۹	۸	۳۸	۱۶	۴۸	۵۷	۱۰	۱۸۶ ۳۵-۳۹ ساله
•	•	•	۶۵	•	•	۴۰	۲۰	۱۲۵ ۴۰-۴۴ ساله
•	۷	۸	۲۵	•	•	۲۴	۱۵	۷۸ ۴۵-۴۹ ساله
•	•	۱۸	۳۱	•	•	۴۸	۱۰	۱۰۸ ۵۰-۶۴ ساله
•	•	•	۴	•	•	۳۵	۱۲	۵۱ ۶۵ ساله و بیش‌تر

۵- برآورد مهاجران وارد شده طی ۱۰ سال گذشته بر حسب جنس، شهرستان محل اقامت قبلی و سن (کل)

جنس و شهرستان محل اقامت قبلی	جمع	۰-۴ ساله	۵-۹ ساله	۱۰-۱۴ ساله	۱۵-۱۹ ساله	۲۰-۲۴ ساله	۲۵-۲۹ ساله
مرد و زن	۱۸۰۳۰	۷۳۵	۱۱۹۸	۲۰۸۶	۲۶۱۲	۳۱۵۳	۳۰۶۱
آذربایجان شرقی	۱۰۱	۰	۰	۰	۲۰	۳۰	۳۱
آذربایجان غربی	۳۲	۰	۰	۰	۰	۰	۱۳
اردبیل	۵۱	۰	۰	۰	۰	۱۵	۱۶
اصفهان	۰	۰	۰	۰	۰	۰	۰
ایلام	۱۴۶۹	۴۰	۱۴۵	۸۷	۱۵۵	۲۹۱	۲۶۶
بوشهر	۳۹۷	۲۲	۳۴	۲۹	۴۳	۸۵	۷۰
تهران	۴۰۲	۲۹	۳۸	۳۳	۲۹	۵۳	۱۱۵
چهارمحال و بختیاری	۹۶	۰	۰	۵۸	۰	۲۰	۰
خراسان جنوبی	۰	۰	۰	۰	۰	۰	۰
خراسان رضوی	۳۶۸	۸	۴۴	۲۴	۲۴	۱۰۰	۶۶
خراسان شمالی	۲۳۱	۰	۰	۶	۲۳	۱۰۷	۳۳
خوزستان	۳۰۳۱	۱۳۰	۲۴۴	۲۳۲	۲۶۲	۶۴۳	۵۲۷
زنجان	۹۵	۱۱	۶	۲۶	۷	۱۲	۰
سمنان	۲۴۱	۰	۱۶	۲۵	۱۳	۵۳	۶۶
سیستان و بلوچستان	۷۱	۱۶	۰	۰	۱	۱۰	۲۵
فارس	۰	۰	۰	۰	۰	۰	۰
قزوین	۹۳۵۲	۳۹۲	۵۰۸	۱۴۱۳	۱۸۴۰	۱۳۸۹	۱۳۶۱
قم	۸۰	۰	۰	۶	۱	۲۶	۲۳
کردستان	۲۷۲	۲۹	۸	۱۶	۲۵	۱۱	۸۹
کرمان	۰	۰	۰	۰	۰	۰	۰
کرمانشاه	۱۶	۰	۰	۰	۰	۰	۱۶
کهگیلویه و بویراحمد	۸۰	۰	۰	۱۲	۱	۲۰	۲۵
گلستان	۲۰	۰	۰	۰	۰	۲۰	۰
گیلان	۶۹۷	۵۱	۹۶	۳۴	۲۷	۱۱۳	۱۸۲
لرستان	۳۳	۰	۶	۰	۰	۱۱	۱۶
مازندران	۵۵	۰	۰	۰	۳	۲۴	۱۷
مرکزی	۳۹۳	۷	۰	۳۰	۶۴	۷۲	۴۳
هرمزگان	۵۰	۰	۱۳	۱۱	۰	۰	۰
همدان	۹۸	۰	۸	۱۱	۶	۲۱	۱۶
یزد	۰	۰	۰	۰	۰	۰	۰
خارج از کشور	۲۹۹	۰	۳۳	۳۴	۶۹	۲۵	۴۳
اظهار نشده	۰	۰	۰	۰	۰	۰	۰

۵- برآورد مهاجران وارد شده طی ۱۰ سال گذشته بر حسب جنس، شهرستان محل اقامت قبلی و سن (دنباله)

(کل)

جنس و شهرستان محل اقامت قبلی	۳۰-۳۴ ساله	۳۵-۳۹ ساله	۴۰-۴۴ ساله	۴۵-۴۹ ساله	۵۰-۶۴ ساله	۶۵ ساله و بیشتر
مرد و زن	۱۹۶۰	۱۱۹۶	۷۲۵	۴۱۸	۵۸۴	۳۰۲
آذربایجان شرقی	۰	۰	۱۰	۰	۹	۰
آذربایجان غربی	۱۹	۰	۰	۰	۰	۰
اردبیل	۱۰	۱۰	۰	۰	۰	۰
اصفهان	۰	۰	۰	۰	۰	۰
ایلام	۲۰۷	۱۴۰	۷۰	۳۰	۲۷	۱۰
بوشهر	۳۷	۱۴	۴۲	۱	۱۹	۰
تهران	۵۱	۲۱	۰	۱۷	۱۷	۰
چهارمحال و بختیاری	۱۰	۷	۰	۰	۰	۰
خراسان جنوبی	۰	۰	۰	۰	۰	۰
خراسان رضوی	۳۸	۱۶	۶	۱۷	۲۵	۰
خراسان شمالی	۲۶	۷	۰	۱۴	۹	۵
خوزستان	۳۷۸	۲۶۱	۱۶۱	۷۷	۱۰۵	۱۲
زنجان	۹	۲۴	۰	۰	۰	۰
سمنان	۸	۲۷	۸	۰	۲۴	۱
سیستان و بلوچستان	۸	۱۱	۰	۰	۰	۰
فارس	۰	۰	۰	۰	۰	۰
قزوین	۸۵۲	۵۱۸	۳۵۳	۱۹۹	۲۹۴	۲۳۴
قم	۱۶	۷	۰	۰	۰	۰
کردستان	۵۶	۷	۰	۷	۵	۱۹
کرمان	۰	۰	۰	۰	۰	۰
کرمانشاه	۰	۰	۰	۰	۰	۰
کهگیلویه و بویراحمد	۱۰	۷	۰	۰	۰	۶
گلستان	۰	۰	۰	۰	۰	۰
گیلان	۱۳۴	۳۰	۷	۰	۱۷	۷
لرستان	۰	۰	۰	۰	۰	۰
مازندران	۱	۱۰	۰	۰	۰	۰
مرکزی	۵۳	۴۱	۵۸	۲۴	۱	۰
هرمزگان	۸	۸	۱۰	۰	۰	۰
همدان	۹	۱۴	۰	۹	۵	۰
یزد	۰	۰	۰	۰	۰	۰
خارج از کشور	۲۱	۱۵	۰	۲۳	۲۸	۸
اظهار نشده	۰	۰	۰	۰	۰	۰

۵- برآورد مهاجران وارد شده طی ۱۰ سال گذشته بر حسب جنس، شهرستان محل اقامت قبلی و سن (دنباله)

(کل)

جنس و شهرستان محل اقامت قبلی	جمع	۰-۴ ساله	۵-۹ ساله	۱۰-۱۴ ساله	۱۵-۱۹ ساله	۲۰-۲۴ ساله	۲۵-۲۹ ساله
مرد	۹۱۵۹	۳۷۰	۵۹۲	۱۱۶۸	۱۳۵۸	۱۵۷۵	۱۷۱۶
آذربایجان شرقی	۷۵	۰	۰	۰	۱۱	۲۴	۳۱
آذربایجان غربی	۳۲	۰	۰	۰	۰	۰	۱۳
اردبیل	۲۴	۰	۰	۰	۰	۱۴	۰
اصفهان	۰	۰	۰	۰	۰	۰	۰
ایلام	۸۴۴	۳۳	۱۰۰	۲۹	۸۹	۱۵۳	۱۷۷
بوشهر	۲۵۲	۱۴	۷	۱۹	۳۶	۳۹	۵۵
تهران	۲۱۹	۱۳	۳۰	۹	۹	۲۷	۶۹
چهارمحال و بختیاری	۲۱	۰	۰	۰	۰	۱۴	۰
خراسان جنوبی	۰	۰	۰	۰	۰	۰	۰
خراسان رضوی	۱۸۳	۰	۰	۱۵	۱۲	۵۱	۵۱
خراسان شمالی	۱۴۳	۰	۰	۰	۰	۹۵	۱۸
خوزستان	۱۷۵۰	۶۸	۱۱۴	۱۱۰	۱۱۸	۳۶۱	۳۸۳
زنجان	۴۴	۰	۶	۹	۰	۱۲	۰
سمنان	۱۶۲	۰	۰	۱۸	۸	۲۹	۵۹
سیستان و بلوچستان	۴۵	۵	۰	۰	۰	۳	۱۷
فارس	۰	۰	۰	۰	۰	۰	۰
قزوین	۴۷۸۵	۲۰۹	۲۶۹	۸۷۷	۹۶۸	۵۲۵	۵۵۴
قم	۳۸	۰	۰	۰	۱	۱۳	۱
کردستان	۱۶۳	۱۳	۰	۹	۲۵	۶	۴۹
کرمان	۰	۰	۰	۰	۰	۰	۰
کرمانشاه	۱۶	۰	۰	۰	۰	۰	۱۶
کهگیلویه و بویراحمد	۴۲	۰	۰	۱۲	۱	۷	۱۵
گلستان	۲۰	۰	۰	۰	۰	۲۰	۰
گیلان	۳۹۸	۷	۴۴	۱۰	۲۱	۶۱	۱۰۳
لرستان	۲۲	۰	۶	۰	۰	۰	۱۶
مازندران	۴۷	۰	۰	۰	۲	۱۷	۱۷
مرکزی	۳۱۵	۷	۰	۳۰	۴۲	۶۴	۳۵
هرمزگان	۱۸	۰	۰	۰	۰	۰	۰
همدان	۳۶	۰	۰	۲	۰	۲۰	۰
یزد	۰	۰	۰	۰	۰	۰	۰
خارج از کشور	۱۶۶	۰	۱۷	۱۹	۱۷	۱۹	۳۵
اظهار نشده	۰	۰	۰	۰	۰	۰	۰

۵- برآورد مهاجران وارد شده طی ۱۰ سال گذشته بر حسب جنس، شهرستان محل اقامت قبلی و سن (دنباله)

(کل)

جنس و شهرستان محل اقامت قبلی	۳۰-۳۴ ساله	۳۵-۳۹ ساله	۴۰-۴۴ ساله	۴۵-۴۹ ساله	۵۰-۶۴ ساله	۶۵ ساله و بیشتر
مرد	۱۱۷۱	۷۲۰	۴۲۲	۲۴۳	۳۵۷	۱۶۷
آذربایجان شرقی	۰	۰	۰	۰	۹	۰
آذربایجان غربی	۱۹	۰	۰	۰	۰	۰
اردبیل	۰	۱۰	۰	۰	۰	۰
اصفهان	۰	۰	۰	۰	۰	۰
ایلام	۱۰۴	۶۳	۴۹	۲۳	۱۶	۱۰
بوشهر	۱۸	۷	۳۵	۱	۱۹	۰
تهران	۲۹	۱۴	۰	۹	۹	۰
چهارمحال و بختیاری	۰	۷	۰	۰	۰	۰
خراسان جنوبی	۰	۰	۰	۰	۰	۰
خراسان رضوی	۸	۱۶	۶	۹	۱۵	۰
خراسان شمالی	۸	۷	۰	۷	۹	۰
خوزستان	۱۹۸	۱۳۶	۱۱۹	۵۴	۸۰	۸
زنجان	۰	۱۶	۰	۰	۰	۰
سمنان	۸	۱۴	۸	۰	۱۷	۱
سیستان و بلوچستان	۸	۱۱	۰	۰	۰	۰
فارس	۰	۰	۰	۰	۰	۰
قزوین	۵۲۹	۳۱۲	۱۶۳	۱۰۹	۱۵۵	۱۱۴
قم	۱۶	۷	۰	۰	۰	۰
کردستان	۲۸	۷	۰	۷	۰	۱۹
کرمان	۰	۰	۰	۰	۰	۰
کرمانشاه	۰	۰	۰	۰	۰	۰
کهگیلویه و بویراحمد	۰	۷	۰	۰	۰	۰
گلستان	۰	۰	۰	۰	۰	۰
گیلان	۱۱۵	۲۴	۰	۰	۷	۷
لرستان	۰	۰	۰	۰	۰	۰
مازندران	۱	۱۰	۰	۰	۰	۰
مرکزی	۵۳	۳۵	۳۲	۱۶	۱	۰
هرمزگان	۸	۰	۱۰	۰	۰	۰
همدان	۰	۱۴	۰	۰	۰	۰
یزد	۰	۰	۰	۰	۰	۰
خارج از کشور	۲۱	۰	۰	۸	۲۲	۸
اظهار نشده	۰	۰	۰	۰	۰	۰

۵- برآورد مهاجران وارد شده طی ۱۰ سال گذشته بر حسب جنس، شهرستان محل اقامت قبلی و سن (دنباله) (کل)

جنس و شهرستان محل اقامت قبلی	جمع	۰-۴ ساله	۵-۹ ساله	۱۰-۱۴ ساله	۱۵-۱۹ ساله	۲۰-۲۴ ساله	۲۵-۲۹ ساله
زن	۱۱۷۱	۳۶۵	۶۰۶	۹۱۸	۱۲۵۴	۱۵۷۸	۱۳۴۵
آذربایجان شرقی	۲۶	۰	۰	۰	۹	۶	۰
آذربایجان غربی	۰	۰	۰	۰	۰	۰	۰
اردبیل	۲۷	۰	۰	۰	۰	۱	۱۶
اصفهان	۰	۰	۰	۰	۰	۰	۰
ایلام	۶۲۵	۸	۴۵	۵۸	۶۷	۱۳۸	۸۹
بوشهر	۱۴۵	۸	۲۸	۱۰	۸	۴۵	۱۵
تهران	۱۸۳	۱۶	۸	۲۴	۲۰	۲۷	۴۶
چهارمحال و بختیاری	۷۴	۰	۰	۵۸	۰	۶	۰
خراسان جنوبی	۰	۰	۰	۰	۰	۰	۰
خراسان رضوی	۱۸۵	۸	۴۴	۹	۱۲	۴۹	۱۵
خراسان شمالی	۸۸	۰	۰	۶	۲۳	۱۲	۱۵
خوزستان	۱۲۸۱	۶۲	۱۳۰	۱۲۲	۱۴۴	۲۸۲	۱۴۴
زنجان	۵۲	۱۱	۰	۱۷	۷	۰	۰
سمنان	۸۰	۰	۱۶	۶	۵	۲۵	۷
سیستان و بلوچستان	۲۷	۱۱	۰	۰	۱	۷	۸
فارس	۰	۰	۰	۰	۰	۰	۰
قزوین	۴۵۶۸	۱۸۲	۲۳۹	۵۳۶	۸۷۱	۸۶۳	۸۰۷
قم	۴۲	۰	۰	۶	۰	۱۳	۲۲
کردستان	۱۰۹	۱۶	۸	۶	۰	۵	۴۰
کرمان	۰	۰	۰	۰	۰	۰	۰
کرمانشاه	۰	۰	۰	۰	۰	۰	۰
کهگیلویه و بویراحمد	۳۸	۰	۰	۰	۰	۱۳	۱۰
گلستان	۰	۰	۰	۰	۰	۰	۰
گیلان	۲۹۹	۴۴	۵۲	۲۴	۶	۵۲	۷۹
لرستان	۱۱	۰	۰	۰	۰	۱۱	۰
مازندران	۸	۰	۰	۰	۱	۷	۰
مرکزی	۷۸	۰	۰	۰	۲۱	۸	۸
هرمزگان	۳۱	۰	۱۳	۱۱	۰	۰	۰
همدان	۶۲	۰	۸	۹	۶	۱	۱۶
یزد	۰	۰	۰	۰	۰	۰	۰
خارج از کشور	۱۳۳	۰	۱۶	۱۵	۵۳	۶	۷
اظهار نشده	۰	۰	۰	۰	۰	۰	۰

۵- برآورد مهاجران وارد شده طی ۱۰ سال گذشته بر حسب جنس، شهرستان محل اقامت قبلی و سن (دنباله)

(کل)

جنس و شهرستان محل اقامت قبلی	۳۰-۳۴ ساله	۳۵-۳۹ ساله	۴۰-۴۴ ساله	۴۵-۴۹ ساله	۵۰-۶۴ ساله	۶۵ ساله و بیشتر
زن	۷۸۹	۴۷۶	۳۰۳	۱۷۵	۲۲۷	۱۳۵
آذربایجان شرقی	۰	۰	۱۰	۰	۰	۰
آذربایجان غربی	۰	۰	۰	۰	۰	۰
اردبیل	۱۰	۰	۰	۰	۰	۰
اصفهان	۰	۰	۰	۰	۰	۰
ایلام	۱۰۳	۷۷	۲۱	۸	۱۲	۰
بوشهر	۱۹	۶	۷	۰	۰	۰
تهران	۲۲	۶	۰	۷	۷	۰
چهارمحال و بختیاری	۱۰	۰	۰	۰	۰	۰
خراسان جنوبی	۰	۰	۰	۰	۰	۰
خراسان رضوی	۳۰	۰	۰	۸	۱۰	۰
خراسان شمالی	۱۸	۰	۰	۸	۰	۵
خوزستان	۱۸۰	۱۲۵	۴۲	۲۳	۲۴	۴
زنجان	۹	۸	۰	۰	۰	۰
سمنان	۰	۱۳	۰	۰	۷	۰
سیستان و بلوچستان	۰	۰	۰	۰	۰	۰
فارس	۰	۰	۰	۰	۰	۰
قزوین	۳۲۳	۲۰۶	۱۹۰	۹۰	۱۳۹	۱۲۰
قم	۰	۰	۰	۰	۰	۰
کردستان	۲۸	۰	۰	۰	۵	۰
کرمان	۰	۰	۰	۰	۰	۰
کرمانشاه	۰	۰	۰	۰	۰	۰
کهگیلویه و بویراحمد	۱۰	۰	۰	۰	۰	۶
گلستان	۰	۰	۰	۰	۰	۰
گیلان	۱۹	۶	۷	۰	۱۰	۰
لرستان	۰	۰	۰	۰	۰	۰
مازندران	۰	۰	۰	۰	۰	۰
مرکزی	۰	۶	۲۶	۷	۰	۰
هرمزگان	۰	۸	۰	۰	۰	۰
همدان	۹	۰	۰	۹	۵	۰
یزد	۰	۰	۰	۰	۰	۰
خارج از کشور	۰	۱۵	۰	۱۴	۶	۰
اظهار نشده	۰	۰	۰	۰	۰	۰

۵- برآورد مهاجران وارد شده طی ۱۰ سال گذشته بر حسب جنس، شهرستان محل اقامت قبلی و سن (دنباله) (نقاط شهری)

جنس و شهرستان محل اقامت قبلی	جمع	۴-۰ ساله	۹-۵ ساله	۱۴-۱۰ ساله	۱۹-۱۵ ساله	۲۴-۲۰ ساله	۲۹-۲۵ ساله
مرد و زن	۹۸۱۳	۳۸۰	۶۵۱	۱۰۴۶	۱۵۷۵	۱۵۶۵	۱۵۹۷
آذربایجان شرقی	۴۰	۰	۰	۰	۰	۱۸	۲۱
آذربایجان غربی	۹	۰	۰	۰	۰	۰	۱
اردبیل	۳۱	۰	۰	۰	۰	۱۵	۱۶
اصفهان	۰	۰	۰	۰	۰	۰	۰
ایلام	۶۹۶	۱۹	۴۱	۲۹	۷۰	۱۶۴	۱۱۱
بوشهر	۱۷۴	۸	۲۳	۹	۱۹	۷	۳۸
تهران	۲۶۲	۲۱	۲۸	۹	۱۲	۳۴	۱۰۴
چهارمحال و بختیاری	۹۶	۰	۰	۵۸	۰	۲۰	۰
خراسان جنوبی	۰	۰	۰	۰	۰	۰	۰
خراسان رضوی	۸۲	۸	۸	۰	۰	۴۴	۷
خراسان شمالی	۱۳۲	۰	۰	۶	۲۳	۳۸	۲۲
خوزستان	۱۶۸۶	۹۴	۱۰۹	۱۳۴	۱۶۴	۳۱۴	۲۷۲
زنجان	۳۸	۰	۰	۱۶	۷	۰	۰
سمنان	۲۲۱	۰	۱۶	۲۵	۱۳	۵۳	۴۶
سیستان و بلوچستان	۳۱	۵	۰	۰	۱	۱۰	۷
فارس	۰	۰	۰	۰	۰	۰	۰
قزوین	۵۳۱۰	۲۰۴	۳۴۷	۶۷۸	۱۱۲۹	۶۹۳	۷۳۹
قم	۸۰	۰	۰	۶	۱	۲۶	۲۳
کردستان	۱۹۲	۲۱	۸	۱۶	۲۵	۱۱	۳۹
کرمان	۰	۰	۰	۰	۰	۰	۰
کرمانشاه	۰	۰	۰	۰	۰	۰	۰
کهگیلویه و بویراحمد	۳۳	۰	۰	۰	۱	۹	۱۷
گلستان	۸	۰	۰	۰	۰	۸	۰
گیلان	۲۴۶	۰	۳۵	۱۶	۲۴	۴۰	۵۷
لرستان	۲۶	۰	۶	۰	۰	۱۱	۹
مازندران	۴۵	۰	۰	۰	۳	۲۳	۱۷
مرکزی	۹۸	۰	۰	۱۸	۲۴	۱	۱۶
هرمزگان	۸	۰	۰	۰	۰	۰	۰
همدان	۶۷	۰	۸	۱۱	۶	۷	۷
یزد	۰	۰	۰	۰	۰	۰	۰
خارج از کشور	۲۰۰	۰	۲۲	۱۶	۵۵	۱۷	۲۶
اظهار نشده	۰	۰	۰	۰	۰	۰	۰

۵- برآورد مهاجران وارد شده طی ۱۰ سال گذشته بر حسب جنس، شهرستان محل اقامت قبلی و سن (دنباله) (نقاط شهری)

جنس و شهرستان محل اقامت قبلی	۳۰-۳۴ ساله	۳۵-۳۹ ساله	۴۰-۴۴ ساله	۴۵-۴۹ ساله	۵۰-۶۴ ساله	۶۵ ساله و بیش تر
مرد وزن	۱۰۹۹	۷۲۳	۴۵۵	۲۳۲	۳۱۵	۱۷۵
آذربایجان شرقی	۰	۰	۰	۰	۰	۰
آذربایجان غربی	۸	۰	۰	۰	۰	۰
اردبیل	۰	۰	۰	۰	۰	۰
اصفهان	۰	۰	۰	۰	۰	۰
ایلام	۱۰۲	۵۳	۵۱	۳۰	۲۷	۰
بوشهر	۱۷	۱۴	۳۱	۱	۹	۰
تهران	۹	۲۱	۰	۷	۱۷	۰
چهارمحال و بختیاری	۱۰	۷	۰	۰	۰	۰
خراسان جنوبی	۰	۰	۰	۰	۰	۰
خراسان رضوی	۸	۷	۰	۰	۰	۰
خراسان شمالی	۱۷	۷	۰	۱۴	۰	۵
خوزستان	۲۲۹	۱۸۵	۸۸	۴۳	۴۵	۸
زنجان	۹	۷	۰	۰	۰	۰
سمنان	۸	۲۷	۸	۰	۲۴	۱
سیستان و بلوچستان	۸	۰	۰	۰	۰	۰
فارس	۰	۰	۰	۰	۰	۰
قزوین	۵۲۶	۳۲۵	۲۷۰	۱۰۷	۱۶۱	۱۳۳
قم	۱۶	۷	۰	۰	۰	۰
کردستان	۴۶	۷	۰	۷	۵	۷
کرمان	۰	۰	۰	۰	۰	۰
کرمانشاه	۰	۰	۰	۰	۰	۰
کهگیلویه و بویراحمد	۰	۰	۰	۰	۰	۶
گلستان	۰	۰	۰	۰	۰	۰
گیلان	۳۸	۲۱	۷	۰	۰	۷
لرستان	۰	۰	۰	۰	۰	۰
مازندران	۱	۱	۰	۰	۰	۰
مرکزی	۱۱	۱۴	۰	۱۴	۱	۰
هرمزگان	۸	۰	۰	۰	۰	۰
همدان	۹	۱۴	۰	۰	۵	۰
یزد	۰	۰	۰	۰	۰	۰
خارج از کشور	۲۱	۶	۰	۸	۲۱	۸
اظهار نشده	۰	۰	۰	۰	۰	۰

۵- برآورد مهاجران وارد شده طی ۱۰ سال گذشته بر حسب جنس، شهرستان محل اقامت قبلی و سن (دنباله) (نقاط شهری)

جنس و شهرستان محل اقامت قبلی	جمع	۰-۴ ساله	۵-۹ ساله	۱۰-۱۴ ساله	۱۵-۱۹ ساله	۲۰-۲۴ ساله	۲۵-۲۹ ساله
مرد	۵۲۴۲	۱۸۹	۳۳۹	۵۹۱	۸۰۸	۶۷۸	۸۳۱
آذربایجان شرقی	۳۳	۰	۰	۰	۰	۱۲	۲۱
آذربایجان غربی	۹	۰	۰	۰	۰	۰	۱
اردبیل	۱۴	۰	۰	۰	۰	۱۴	۰
اصفهان	۰	۰	۰	۰	۰	۰	۰
ایلام	۳۷۸	۱۱	۳۳	۱۱	۳۶	۷۲	۶۸
بوشهر	۱۰۰	۰	۷	۹	۱۲	۱	۲۳
تهران	۱۳۲	۵	۲۰	۹	۰	۷	۵۸
چهارمحال و بختیاری	۲۱	۰	۰	۰	۰	۱۴	۰
خراسان جنوبی	۰	۰	۰	۰	۰	۰	۰
خراسان رضوی	۳۳	۰	۰	۰	۰	۱۸	۰
خراسان شمالی	۵۴	۰	۰	۰	۰	۲۵	۷
خوزستان	۸۹۵	۵۴	۶۶	۵۲	۷۶	۱۰۴	۱۷۴
زنجان	۱۶	۰	۰	۹	۰	۰	۰
سمنان	۱۴۱	۰	۰	۱۸	۸	۲۹	۳۹
سیستان و بلوچستان	۲۳	۵	۰	۰	۰	۳	۷
فارس	۰	۰	۰	۰	۰	۰	۰
قزوین	۲۸۱۸	۱۰۸	۱۸۲	۴۳۴	۵۹۷	۲۸۸	۳۲۲
قم	۳۸	۰	۰	۰	۱	۱۳	۱
کردستان	۱۰۰	۵	۰	۹	۲۵	۶	۱۶
کرمان	۰	۰	۰	۰	۰	۰	۰
کرمانشاه	۰	۰	۰	۰	۰	۰	۰
کهگیلویه و بویراحمد	۱۵	۰	۰	۰	۱	۷	۷
گلستان	۸	۰	۰	۰	۰	۸	۰
گیلان	۱۵۵	۰	۱۹	۱۰	۱۸	۲۳	۳۴
لرستان	۱۵	۰	۶	۰	۰	۰	۹
مازندران	۳۷	۰	۰	۰	۲	۱۶	۱۷
مرکزی	۶۹	۰	۰	۱۸	۱۷	۰	۸
هرمزگان	۸	۰	۰	۰	۰	۰	۰
همدان	۲۲	۰	۰	۲	۰	۶	۰
یزد	۰	۰	۰	۰	۰	۰	۰
خارج از کشور	۱۰۵	۰	۶	۹	۱۷	۱۱	۱۹
اظهار نشده	۰	۰	۰	۰	۰	۰	۰

۵- برآورد مهاجران وارد شده طی ۱۰ سال گذشته بر حسب جنس، شهرستان محل اقامت قبلی و سن (دنباله) (نقاط شهری)

جنس و شهرستان محل اقامت قبلی	۳۰-۳۴ ساله	۳۵-۳۹ ساله	۴۰-۴۴ ساله	۴۵-۴۹ ساله	۵۰-۶۴ ساله	۶۵ ساله و بیش تر
مرد	۶۷۴	۴۳۳	۲۷۷	۱۳۵	۱۹۶	۹۱
آذربایجان شرقی	۰	۰	۰	۰	۰	۰
آذربایجان غربی	۸	۰	۰	۰	۰	۰
اردبیل	۰	۰	۰	۰	۰	۰
اصفهان	۰	۰	۰	۰	۰	۰
ایلام	۳۸	۴۰	۳۰	۲۳	۱۶	۰
بوشهر	۸	۷	۲۴	۱	۹	۰
تهران	۸	۱۴	۰	۰	۹	۰
چهارمحال و بختیاری	۰	۷	۰	۰	۰	۰
خراسان جنوبی	۰	۰	۰	۰	۰	۰
خراسان رضوی	۸	۷	۰	۰	۰	۰
خراسان شمالی	۸	۷	۰	۷	۰	۰
خوزستان	۱۲۰	۹۰	۷۶	۳۶	۳۹	۸
زنجان	۰	۷	۰	۰	۰	۰
سمنان	۸	۱۴	۸	۰	۱۷	۱
سیستان و بلوچستان	۸	۰	۰	۰	۰	۰
فارس	۰	۰	۰	۰	۰	۰
قزوین	۳۵۷	۱۸۶	۱۳۹	۵۵	۹۱	۶۰
قم	۱۶	۷	۰	۰	۰	۰
کردستان	۱۸	۷	۰	۷	۰	۷
کرمان	۰	۰	۰	۰	۰	۰
کرمانشاه	۰	۰	۰	۰	۰	۰
کهگیلویه و بویراحمد	۰	۰	۰	۰	۰	۰
گلستان	۰	۰	۰	۰	۰	۰
گیلان	۲۹	۱۴	۰	۰	۰	۷
لرستان	۰	۰	۰	۰	۰	۰
مازندران	۱	۱	۰	۰	۰	۰
مرکزی	۱۱	۷	۰	۷	۱	۰
هرمزگان	۸	۰	۰	۰	۰	۰
همدان	۰	۱۴	۰	۰	۰	۰
یزد	۰	۰	۰	۰	۰	۰
خارج از کشور	۲۱	۰	۰	۰	۱۵	۸
اظهار نشده	۰	۰	۰	۰	۰	۰

۵- برآورد مهاجران وارد شده طی ۱۰ سال گذشته بر حسب جنس، شهرستان محل اقامت قبلی و سن (دنباله) (نقاط شهری)

جنس و شهرستان محل اقامت قبلی	جمع	۰-۴ ساله	۵-۹ ساله	۱۰-۱۴ ساله	۱۵-۱۹ ساله	۲۰-۲۴ ساله	۲۵-۲۹ ساله
زن	۴۵۷۱	۱۹۱	۳۱۲	۴۵۵	۷۶۷	۱۱۷	۷۶۶
آذربایجان شرقی	۶	۰	۰	۰	۰	۶	۰
آذربایجان غربی	۰	۰	۰	۰	۰	۰	۰
اردبیل	۱۷	۰	۰	۰	۰	۱	۱۶
اصفهان	۰	۰	۰	۰	۰	۰	۰
ایلام	۳۱۸	۸	۸	۱۷	۳۴	۹۲	۴۲
بوشهر	۷۴	۸	۱۶	۰	۷	۶	۱۵
تهران	۱۳۰	۱۶	۸	۰	۱۲	۲۷	۴۶
چهارمحال و بختیاری	۷۴	۰	۰	۵۸	۰	۶	۰
خراسان جنوبی	۰	۰	۰	۰	۰	۰	۰
خراسان رضوی	۴۹	۸	۸	۰	۰	۲۶	۷
خراسان شمالی	۷۸	۰	۰	۶	۲۳	۱۲	۱۵
خوزستان	۷۹۲	۴۰	۴۳	۸۲	۸۸	۲۱۰	۹۹
زنجان	۲۲	۰	۰	۶	۷	۰	۰
سمنان	۸۰	۰	۱۶	۶	۵	۲۵	۷
سیستان و بلوچستان	۸	۰	۰	۰	۱	۷	۰
فارس	۰	۰	۰	۰	۰	۰	۰
قزوین	۲۴۹۲	۹۵	۱۶۶	۲۴۴	۵۳۲	۴۰۵	۴۱۶
قم	۴۲	۰	۰	۶	۰	۱۳	۲۲
کردستان	۹۳	۱۶	۸	۶	۰	۵	۲۳
کرمان	۰	۰	۰	۰	۰	۰	۰
کرمانشاه	۰	۰	۰	۰	۰	۰	۰
کهگیلویه و بویراحمد	۱۸	۰	۰	۰	۰	۲	۱۰
گلستان	۰	۰	۰	۰	۰	۰	۰
گیلان	۹۱	۰	۱۶	۶	۶	۱۷	۲۳
لرستان	۱۱	۰	۰	۰	۰	۱۱	۰
مازندران	۸	۰	۰	۰	۱	۷	۰
مرکزی	۳۰	۰	۰	۰	۷	۱	۸
هرمزگان	۰	۰	۰	۰	۰	۰	۰
همدان	۴۴	۰	۸	۹	۶	۱	۷
یزد	۰	۰	۰	۰	۰	۰	۰
خارج از کشور	۹۵	۰	۱۶	۶	۳۸	۶	۷
اظهار نشده	۰	۰	۰	۰	۰	۰	۰

۵- برآورد مهاجران وارد شده طی ۱۰ سال گذشته بر حسب جنس، شهرستان محل اقامت قبلی و سن (دنباله) (نقاط شهری)

جنس و شهرستان محل اقامت قبلی	۳۰-۳۴ ساله	۳۵-۳۹ ساله	۴۰-۴۴ ساله	۴۵-۴۹ ساله	۵۰-۶۴ ساله	۶۵ ساله و بیش تر
زن	۴۲۵	۲۹۰	۱۷۸	۹۷	۱۱۹	۱۴
آذربایجان شرقی	۰	۰	۰	۰	۰	۰
آذربایجان غربی	۰	۰	۰	۰	۰	۰
اردبیل	۰	۰	۰	۰	۰	۰
اصفهان	۰	۰	۰	۰	۰	۰
ایلام	۶۴	۱۳	۲۱	۸	۱۲	۰
بوشهر	۹	۶	۷	۰	۰	۰
تهران	۱	۶	۰	۷	۷	۰
چهارمحال و بختیاری	۱۰	۰	۰	۰	۰	۰
خراسان جنوبی	۰	۰	۰	۰	۰	۰
خراسان رضوی	۰	۰	۰	۰	۰	۰
خراسان شمالی	۹	۰	۰	۸	۰	۵
خوزستان	۱۰۹	۹۴	۱۳	۷	۶	۰
زنجان	۹	۰	۰	۰	۰	۰
سمنان	۰	۱۳	۰	۰	۷	۰
سیستان و بلوچستان	۰	۰	۰	۰	۰	۰
فارس	۰	۰	۰	۰	۰	۰
قزوین	۱۶۹	۱۳۹	۱۳۰	۵۲	۷۰	۷۳
قم	۰	۰	۰	۰	۰	۰
کردستان	۲۸	۰	۰	۰	۵	۰
کرمان	۰	۰	۰	۰	۰	۰
کرمانشاه	۰	۰	۰	۰	۰	۰
کهگیلویه و بویراحمد	۰	۰	۰	۰	۰	۶
گلستان	۰	۰	۰	۰	۰	۰
گیلان	۹	۶	۷	۰	۰	۰
لرستان	۰	۰	۰	۰	۰	۰
مازندران	۰	۰	۰	۰	۰	۰
مرکزی	۰	۶	۰	۷	۰	۰
هرمزگان	۰	۰	۰	۰	۰	۰
همدان	۹	۰	۰	۰	۵	۰
یزد	۰	۰	۰	۰	۰	۰
خارج از کشور	۰	۶	۰	۸	۶	۰
اظهار نشده	۰	۰	۰	۰	۰	۰

۵- برآورد مهاجران وارد شده طی ۱۰ سال گذشته بر حسب جنس، شهرستان محل اقامت قبلی و سن (دنباله) (نقاط روستایی)

جنس و شهرستان محل اقامت قبلی	جمع	۰-۴ ساله	۵-۹ ساله	۱۰-۱۴ ساله	۱۵-۱۹ ساله	۲۰-۲۴ ساله	۲۵-۲۹ ساله
مرد و زن	۱۲۱۷	۳۵۵	۵۴۷	۱۰۴۰	۱۰۳۷	۱۵۱۱	۱۴۶۴
آذربایجان شرقی	۶۱	۰	۰	۰	۲۰	۱۲	۱۰
آذربایجان غربی	۲۳	۰	۰	۰	۰	۰	۱۲
اردبیل	۲۰	۰	۰	۰	۰	۰	۰
اصفهان	۰	۰	۰	۰	۰	۰	۰
ایلام	۷۷۳	۲۲	۱۰۴	۵۸	۸۵	۱۲۷	۱۵۶
بوشهر	۲۲۳	۱۴	۱۲	۲۰	۲۵	۷۷	۳۳
تهران	۱۴۰	۷	۱۰	۲۴	۱۷	۱۹	۱۰
چهارمحال و بختیاری	۰	۰	۰	۰	۰	۰	۰
خراسان جنوبی	۰	۰	۰	۰	۰	۰	۰
خراسان رضوی	۲۸۶	۰	۳۶	۲۴	۲۴	۵۶	۵۹
خراسان شمالی	۹۹	۰	۰	۰	۰	۶۹	۱۱
خوزستان	۱۳۴۴	۳۶	۱۳۵	۹۸	۹۸	۳۲۹	۲۵۴
زنجان	۵۷	۱۱	۶	۱۱	۰	۱۲	۰
سمنان	۲۰	۰	۰	۰	۰	۰	۲۰
سیستان و بلوچستان	۴۰	۱۱	۰	۰	۰	۰	۱۸
فارس	۰	۰	۰	۰	۰	۰	۰
قزوین	۴۰۴۲	۱۸۸	۱۶۱	۷۳۵	۷۱۱	۶۹۶	۶۲۳
قم	۰	۰	۰	۰	۰	۰	۰
کردستان	۸۰	۷	۰	۰	۰	۰	۵۰
کرمان	۰	۰	۰	۰	۰	۰	۰
کرمانشاه	۱۶	۰	۰	۰	۰	۰	۱۶
کهگیلویه و بویراحمد	۴۷	۰	۰	۱۲	۰	۱۱	۸
گلستان	۱۲	۰	۰	۰	۰	۱۲	۰
گیلان	۴۵۱	۵۱	۶۰	۱۸	۳	۷۲	۱۲۵
لرستان	۷	۰	۰	۰	۰	۰	۷
مازندران	۱۰	۰	۰	۰	۰	۱	۰
مرکزی	۲۹۴	۷	۰	۱۲	۴۰	۷۱	۲۶
هرمزگان	۴۱	۰	۱۳	۱۱	۰	۰	۰
همدان	۳۲	۰	۰	۰	۰	۱۴	۹
یزد	۰	۰	۰	۰	۰	۰	۰
خارج از کشور	۹۸	۰	۱۰	۱۹	۱۴	۸	۱۷
اظهار نشده	۰	۰	۰	۰	۰	۰	۰

۵- برآورد مهاجران وارد شده طی ۱۰ سال گذشته بر حسب جنس، شهرستان محل اقامت قبلی و سن (دنباله) (نقاط روستایی)

جنس و شهرستان محل اقامت قبلی	۳۰-۳۴ ساله	۳۵-۳۹ ساله	۴۰-۴۴ ساله	۴۵-۴۹ ساله	۵۰-۶۴ ساله	۶۵ ساله و بیش تر
مرد و زن	۸۶۱	۴۷۳	۲۷۰	۱۸۶	۲۶۹	۱۲۷
آذربایجان شرقی	۰	۰	۱۰	۰	۹	۰
آذربایجان غربی	۱۱	۰	۰	۰	۰	۰
اردبیل	۱۰	۱۰	۰	۰	۰	۰
اصفهان	۰	۰	۰	۰	۰	۰
ایلام	۱۰۵	۸۸	۱۹	۰	۰	۱۰
بوشهر	۲۱	۰	۱۱	۰	۱۰	۰
تهران	۴۳	۰	۰	۹	۰	۰
چهارمحال و بختیاری	۰	۰	۰	۰	۰	۰
خراسان جنوبی	۰	۰	۰	۰	۰	۰
خراسان رضوی	۳۰	۹	۶	۱۷	۲۵	۰
خراسان شمالی	۱۰	۰	۰	۰	۹	۰
خوزستان	۱۴۸	۷۶	۷۳	۳۳	۶۰	۴
زنجان	۰	۱۷	۰	۰	۰	۰
سمنان	۰	۰	۰	۰	۰	۰
سیستان و بلوچستان	۰	۱۱	۰	۰	۰	۰
فارس	۰	۰	۰	۰	۰	۰
قزوین	۳۲۷	۱۹۳	۸۳	۹۳	۱۳۳	۱۰۱
قم	۰	۰	۰	۰	۰	۰
کردستان	۱۰	۰	۰	۰	۰	۱۲
کرمان	۰	۰	۰	۰	۰	۰
کرمانشاه	۰	۰	۰	۰	۰	۰
کهگیلویه و بویراحمد	۱۰	۷	۰	۰	۰	۰
گلستان	۰	۰	۰	۰	۰	۰
گیلان	۹۶	۹	۰	۰	۱۷	۰
لرستان	۰	۰	۰	۰	۰	۰
مازندران	۰	۹	۰	۰	۰	۰
مرکزی	۴۳	۲۷	۵۸	۹	۰	۰
هرمزگان	۰	۸	۱۰	۰	۰	۰
همدان	۰	۰	۰	۹	۰	۰
یزد	۰	۰	۰	۰	۰	۰
خارج از کشور	۰	۹	۰	۱۵	۷	۰
اظهار نشده	۰	۰	۰	۰	۰	۰

۵- برآورد مهاجران وارد شده طی ۱۰ سال گذشته بر حسب جنس، شهرستان محل اقامت قبلی و سن (دنباله) (نقاط روستایی)

جنس و شهرستان محل اقامت قبلی	جمع	۰-۴ ساله	۵-۹ ساله	۱۰-۱۴ ساله	۱۵-۱۹ ساله	۲۰-۲۴ ساله	۲۵-۲۹ ساله
مرد	۴۶۱۷	۱۸۱	۲۵۳	۵۷۷	۵۵۰	۱۹۷	۱۸۵
آذربایجان شرقی	۴۱	۰	۰	۰	۱۱	۱۲	۱۰
آذربایجان غربی	۲۳	۰	۰	۰	۰	۰	۱۲
اردبیل	۱۰	۰	۰	۰	۰	۰	۰
اصفهان	۰	۰	۰	۰	۰	۰	۰
ایلام	۴۶۶	۲۲	۶۷	۱۸	۵۲	۸۲	۱۰۹
بوشهر	۱۵۲	۱۴	۰	۱۰	۲۴	۳۸	۳۳
تهران	۸۷	۷	۱۰	۰	۹	۱۹	۱۰
چهارمحال و بختیاری	۰	۰	۰	۰	۰	۰	۰
خراسان جنوبی	۰	۰	۰	۰	۰	۰	۰
خراسان رضوی	۱۵۰	۰	۰	۱۵	۱۲	۳۳	۵۱
خراسان شمالی	۸۹	۰	۰	۰	۰	۶۹	۱۱
خوزستان	۸۵۵	۱۴	۴۸	۵۸	۴۲	۲۵۷	۲۰۹
زنجان	۲۷	۰	۶	۰	۰	۱۲	۰
سمنان	۲۰	۰	۰	۰	۰	۰	۲۰
سیستان و بلوچستان	۲۱	۰	۰	۰	۰	۰	۱۰
فارس	۰	۰	۰	۰	۰	۰	۰
قزوین	۱۹۶۶	۱۰۱	۸۷	۴۴۳	۳۷۲	۲۳۷	۲۳۲
قم	۰	۰	۰	۰	۰	۰	۰
کردستان	۶۳	۷	۰	۰	۰	۰	۳۳
کرمان	۰	۰	۰	۰	۰	۰	۰
کرمانشاه	۱۶	۰	۰	۰	۰	۰	۱۶
کهگیلویه و بویراحمد	۲۷	۰	۰	۱۲	۰	۰	۸
گلستان	۱۲	۰	۰	۰	۰	۱۲	۰
گیلان	۲۴۳	۷	۲۴	۰	۳	۳۸	۶۹
لرستان	۷	۰	۰	۰	۰	۰	۷
مازندران	۱۰	۰	۰	۰	۰	۱	۰
مرکزی	۲۴۶	۷	۰	۱۲	۲۵	۶۴	۲۶
هرمزگان	۱۰	۰	۰	۰	۰	۰	۰
همدان	۱۴	۰	۰	۰	۰	۱۴	۰
یزد	۰	۰	۰	۰	۰	۰	۰
خارج از کشور	۶۰	۰	۱۰	۱۰	۰	۸	۱۷
اظهار نشده	۰	۰	۰	۰	۰	۰	۰

۵- برآورد مهاجران وارد شده طی ۱۰ سال گذشته بر حسب جنس، شهرستان محل اقامت قبلی و سن (دنباله) (نقاط روستایی)

جنس و شهرستان محل اقامت قبلی	۳۰-۳۴ ساله	۳۵-۳۹ ساله	۴۰-۴۴ ساله	۴۵-۴۹ ساله	۵۰-۶۴ ساله	۶۵ ساله و بیش تر
مرد	۴۹۷	۲۸۷	۱۴۵	۱۰۸	۱۶۱	۷۶
آذربایجان شرقی	۰	۰	۰	۰	۹	۰
آذربایجان غربی	۱۱	۰	۰	۰	۰	۰
اردبیل	۰	۱۰	۰	۰	۰	۰
اصفهان	۰	۰	۰	۰	۰	۰
ایلام	۶۵	۲۳	۱۹	۰	۰	۱۰
بوشهر	۱۱	۰	۱۱	۰	۱۰	۰
تهران	۲۱	۰	۰	۹	۰	۰
چهارمحال و بختیاری	۰	۰	۰	۰	۰	۰
خراسان جنوبی	۰	۰	۰	۰	۰	۰
خراسان رضوی	۰	۹	۶	۹	۱۵	۰
خراسان شمالی	۰	۰	۰	۰	۹	۰
خوزستان	۷۸	۴۶	۴۴	۱۸	۴۲	۰
زنجان	۰	۹	۰	۰	۰	۰
سمنان	۰	۰	۰	۰	۰	۰
سیستان و بلوچستان	۰	۱۱	۰	۰	۰	۰
فارس	۰	۰	۰	۰	۰	۰
قزوین	۱۷۲	۱۲۶	۲۴	۵۴	۶۴	۵۴
قم	۰	۰	۰	۰	۰	۰
کردستان	۱۰	۰	۰	۰	۰	۱۲
کرمان	۰	۰	۰	۰	۰	۰
کرمانشاه	۰	۰	۰	۰	۰	۰
کهگیلویه و بویراحمد	۰	۷	۰	۰	۰	۰
گلستان	۰	۰	۰	۰	۰	۰
گیلان	۸۶	۹	۰	۰	۷	۰
لرستان	۰	۰	۰	۰	۰	۰
مازندران	۰	۹	۰	۰	۰	۰
مرکزی	۴۳	۲۷	۳۲	۹	۰	۰
هرمزگان	۰	۰	۱۰	۰	۰	۰
همدان	۰	۰	۰	۰	۰	۰
یزد	۰	۰	۰	۰	۰	۰
خارج از کشور	۰	۰	۰	۸	۷	۰
اظهار نشده	۰	۰	۰	۰	۰	۰

۵- برآورد مهاجران وارد شده طی ۱۰ سال گذشته بر حسب جنس، شهرستان محل اقامت قبلی و سن (دنباله) (نقاط روستایی)

جنس و شهرستان محل اقامت قبلی	جمع	۰-۴ ساله	۵-۹ ساله	۱۰-۱۴ ساله	۱۵-۱۹ ساله	۲۰-۲۴ ساله	۲۵-۲۹ ساله
زن	۳۶۰۰	۱۷۴	۲۹۴	۴۶۳	۴۸۷	۶۹۱	۵۷۹
آذربایجان شرقی	۲۰	۰	۰	۰	۹	۰	۰
آذربایجان غربی	۰	۰	۰	۰	۰	۰	۰
اردبیل	۱۰	۰	۰	۰	۰	۰	۰
اصفهان	۰	۰	۰	۰	۰	۰	۰
ایلام	۳۰۷	۰	۳۷	۴۱	۳۳	۴۶	۴۷
بوشهر	۷۱	۰	۱۲	۱۰	۱	۳۹	۰
تهران	۵۳	۰	۰	۲۴	۸	۰	۰
چهارمحال و بختیاری	۰	۰	۰	۰	۰	۰	۰
خراسان جنوبی	۰	۰	۰	۰	۰	۰	۰
خراسان رضوی	۱۳۶	۰	۳۶	۹	۱۲	۲۳	۸
خراسان شمالی	۱۰	۰	۰	۰	۰	۰	۰
خوزستان	۴۸۹	۲۲	۸۶	۴۱	۵۶	۷۲	۴۵
زنجان	۳۰	۱۱	۰	۱۱	۰	۰	۰
سمنان	۰	۰	۰	۰	۰	۰	۰
سیستان و بلوچستان	۱۹	۱۱	۰	۰	۰	۰	۸
فارس	۰	۰	۰	۰	۰	۰	۰
قزوین	۲۰۷۶	۸۷	۷۴	۲۹۲	۳۳۹	۴۵۹	۳۹۱
قم	۰	۰	۰	۰	۰	۰	۰
کردستان	۱۷	۰	۰	۰	۰	۰	۱۷
کرمان	۰	۰	۰	۰	۰	۰	۰
کرمانشاه	۰	۰	۰	۰	۰	۰	۰
کهگیلویه و بویراحمد	۲۱	۰	۰	۰	۰	۱۱	۰
گلستان	۰	۰	۰	۰	۰	۰	۰
گیلان	۲۰۸	۴۴	۳۶	۱۸	۰	۳۴	۵۶
لرستان	۰	۰	۰	۰	۰	۰	۰
مازندران	۰	۰	۰	۰	۰	۰	۰
مرکزی	۴۸	۰	۰	۰	۱۵	۷	۰
هرمزگان	۳۱	۰	۱۳	۱۱	۰	۰	۰
همدان	۱۸	۰	۰	۰	۰	۰	۹
یزد	۰	۰	۰	۰	۰	۰	۰
خارج از کشور	۳۸	۰	۰	۹	۱۴	۰	۰
اظهار نشده	۰	۰	۰	۰	۰	۰	۰

۵- برآورد مهاجران وارد شده طی ۱۰ سال گذشته بر حسب جنس، شهرستان محل اقامت قبلی و سن (دنباله) (نقاط روستایی)

جنس و شهرستان محل اقامت قبلی	۳۰-۳۴ ساله	۳۵-۳۹ ساله	۴۰-۴۴ ساله	۴۵-۴۹ ساله	۵۰-۶۴ ساله	۶۵ ساله و بیش تر
زن	۳۶۴	۱۸۶	۱۲۵	۷۸	۱۰۸	۵۱
آذربایجان شرقی	۰	۰	۱۰	۰	۰	۰
آذربایجان غربی	۰	۰	۰	۰	۰	۰
اردبیل	۱۰	۰	۰	۰	۰	۰
اصفهان	۰	۰	۰	۰	۰	۰
ایلام	۳۹	۶۵	۰	۰	۰	۰
بوشهر	۱۰	۰	۰	۰	۰	۰
تهران	۲۱	۰	۰	۰	۰	۰
چهارمحال و بختیاری	۰	۰	۰	۰	۰	۰
خراسان جنوبی	۰	۰	۰	۰	۰	۰
خراسان رضوی	۳۰	۰	۰	۸	۱۰	۰
خراسان شمالی	۱۰	۰	۰	۰	۰	۰
خوزستان	۷۱	۳۰	۲۹	۱۶	۱۸	۴
زنجان	۰	۸	۰	۰	۰	۰
سمنان	۰	۰	۰	۰	۰	۰
سیستان و بلوچستان	۰	۰	۰	۰	۰	۰
فارس	۰	۰	۰	۰	۰	۰
قزوین	۱۵۴	۶۷	۶۰	۳۹	۶۹	۴۷
قم	۰	۰	۰	۰	۰	۰
کردستان	۰	۰	۰	۰	۰	۰
کرمان	۰	۰	۰	۰	۰	۰
کرمانشاه	۰	۰	۰	۰	۰	۰
کهگیلویه و بویراحمد	۱۰	۰	۰	۰	۰	۰
گلستان	۰	۰	۰	۰	۰	۰
گیلان	۱۰	۰	۰	۰	۱۰	۰
لرستان	۰	۰	۰	۰	۰	۰
مازندران	۰	۰	۰	۰	۰	۰
مرکزی	۰	۰	۲۶	۰	۰	۰
هرمزگان	۰	۸	۰	۰	۰	۰
همدان	۰	۰	۰	۹	۰	۰
یزد	۰	۰	۰	۰	۰	۰
خارج از کشور	۰	۹	۰	۷	۰	۰
اظهار نشده	۰	۰	۰	۰	۰	۰

۶- مهاجران وارد شده طی ۱۰ سال گذشته بر حسب جنس، سن و مدت اقامت (کل)

جنس و سن	جمع	کمتر از یک سال	سال ۱	سال ۲	سال ۳	سال ۴	سال ۵	سال ۶	سال ۷	سال ۸	سال ۹	اظہار نشده
مرد وزن	۱۸۰۳۰	۴۵۵۶	۲۱۸۶	۲۳۵۰	۲۰۸۶	۱۵۷۴	۱۶۳۷	۹۶۰	۹۸۹	۹۹۹	۶۵۶	۳۷
۰-۴ ساله	۷۳۵	۳۹۷	۱۲۱	۱۰۶	۸۰	۲۶	۰	۰	۰	۰	۰	۵
۵-۹ ساله	۱۱۹۸	۳۱۴	۱۱۱	۱۳۲	۱۶۵	۱۳۵	۱۴۲	۷۱	۷۲	۴۵	۹	۲
۱۰-۱۴ ساله	۲۰۸۶	۶۴۴	۲۰۱	۲۷۱	۲۲۱	۱۶۸	۱۷۱	۱۰۱	۱۱۰	۱۰۶	۹۰	۳
۱۵-۱۹ ساله	۲۶۱۲	۶۶۱	۴۷۷	۴۶۱	۳۲۲	۱۴۴	۱۶۴	۹۷	۱۰۷	۹۵	۸۰	۴
۲۰-۲۴ ساله	۳۱۵۳	۸۲۲	۵۱۹	۵۰۱	۴۰۶	۲۶۴	۲۳۴	۹۸	۱۰۲	۱۴۵	۵۶	۶
۲۵-۲۹ ساله	۳۰۶۱	۶۱۱	۳۱۳	۳۵۲	۳۵۵	۳۳۹	۳۵۴	۲۲۳	۲۱۱	۲۰۰	۹۹	۴
۳۰-۳۴ ساله	۱۹۶۰	۴۱۸	۱۸۴	۲۰۶	۲۱۹	۱۸۷	۲۱۰	۱۳۶	۱۴۱	۱۴۲	۱۱۱	۶
۳۵-۳۹ ساله	۱۱۹۶	۲۴۹	۹۶	۱۲۰	۱۱۲	۱۲۸	۱۲۸	۸۴	۷۷	۱۰۸	۹۲	۲
۴۰-۴۴ ساله	۷۲۵	۱۵۴	۵۵	۵۵	۶۴	۷۶	۹۲	۵۳	۵۷	۷۱	۴۷	۱
۴۵-۴۹ ساله	۴۱۸	۸۳	۳۴	۴۴	۴۵	۳۵	۳۵	۳۲	۳۹	۳۷	۳۴	۰
۵۰-۵۴ ساله	۲۷۴	۷۱	۲۴	۳۰	۲۶	۲۳	۳۰	۱۳	۲۲	۲۰	۱۵	۰
۵۵-۵۹ ساله	۱۷۸	۴۰	۱۴	۱۷	۲۸	۱۱	۲۱	۱۱	۱۷	۸	۱۰	۱
۶۰-۶۴ ساله	۱۳۲	۳۱	۱۵	۲۲	۱۰	۳	۱۷	۱۲	۱۱	۵	۶	۰
۶۵-۶۹ ساله	۹۷	۱۹	۹	۱۱	۱۳	۱۰	۱۳	۹	۶	۴	۲	۱
۷۰-۷۴ ساله	۱۰۲	۲۰	۵	۱۱	۱۰	۱۲	۱۵	۱۲	۸	۷	۲	۰
۷۵ ساله و بیشتر	۱۰۳	۲۲	۸	۱۱	۱۰	۱۳	۱۱	۸	۹	۶	۳	۲
مرد	۹۸۵۹	۲۷۳۷	۱۱۴۸	۱۲۸۸	۱۰۹۰	۸۲۲	۸۶۳	۵۰۴	۴۹۱	۵۴۶	۳۵۲	۱۸
۰-۴ ساله	۳۷۰	۲۱۴	۵۸	۴۸	۳۵	۱۱	۰	۰	۰	۰	۰	۴
۵-۹ ساله	۵۹۲	۱۶۰	۶۲	۶۸	۷۵	۶۵	۷۲	۳۴	۲۹	۲۱	۵	۱
۱۰-۱۴ ساله	۱۱۶۸	۳۹۴	۸۸	۱۶۰	۱۲۹	۹۱	۱۰۰	۵۰	۵۰	۵۶	۴۹	۱
۱۵-۱۹ ساله	۱۳۵۸	۳۸۴	۲۰۹	۲۳۲	۱۷۸	۸۶	۸۱	۴۹	۵۵	۴۹	۳۵	۰
۲۰-۲۴ ساله	۱۵۷۵	۴۹۸	۲۹۳	۲۵۲	۱۶۱	۱۰۴	۸۶	۳۰	۳۶	۷۸	۳۴	۳
۲۵-۲۹ ساله	۱۷۱۶	۳۶۵	۱۶۳	۲۱۱	۱۹۶	۱۹۲	۱۹۶	۱۳۳	۱۰۴	۱۱۱	۴۳	۲
۳۰-۳۴ ساله	۱۱۷۱	۲۷۹	۱۰۸	۱۲۸	۱۳۵	۹۴	۱۲۰	۷۴	۷۸	۸۰	۷۱	۴
۳۵-۳۹ ساله	۷۲۰	۱۵۵	۶۸	۷۶	۶۴	۷۲	۸۰	۵۰	۴۶	۶۱	۴۷	۱
۴۰-۴۴ ساله	۴۲۲	۱۰۹	۳۲	۳۱	۳۶	۴۳	۵۳	۲۹	۲۰	۴۰	۲۹	۰
۴۵-۴۹ ساله	۲۴۳	۵۷	۱۹	۲۱	۲۳	۲۱	۱۷	۱۸	۳۱	۱۹	۱۷	۰
۵۰-۵۴ ساله	۱۸۶	۵۰	۱۷	۲۰	۱۸	۱۵	۱۹	۱۰	۱۴	۱۴	۹	۰
۵۵-۵۹ ساله	۹۸	۲۴	۱۱	۱۰	۱۶	۸	۷	۶	۶	۶	۴	۰
۶۰-۶۴ ساله	۷۳	۱۸	۸	۱۶	۵	۱	۷	۷	۶	۱	۴	۰
۶۵-۶۹ ساله	۵۷	۹	۶	۶	۹	۳	۱۰	۲	۵	۴	۲	۱
۷۰-۷۴ ساله	۵۹	۱۳	۲	۴	۷	۷	۸	۷	۶	۳	۲	۰
۷۵ ساله و بیشتر	۵۱	۸	۴	۵	۳	۹	۷	۵	۵	۳	۱	۱
زن	۸۱۷۱	۱۸۱۹	۱۰۳۸	۱۰۶۲	۹۹۶	۷۵۲	۷۷۴	۴۵۶	۴۹۸	۴۵۳	۳۰۴	۱۹
۰-۴ ساله	۲۶۵	۱۸۳	۶۳	۵۸	۴۵	۱۵	۰	۰	۰	۰	۰	۱
۵-۹ ساله	۶۰۶	۱۵۴	۴۹	۶۴	۹۰	۷۰	۷۰	۳۷	۴۳	۲۴	۴	۱
۱۰-۱۴ ساله	۹۱۸	۲۵۰	۱۱۳	۱۱۱	۹۲	۷۷	۷۱	۵۱	۶۰	۵۰	۴۱	۲
۱۵-۱۹ ساله	۱۲۵۴	۲۷۷	۲۶۸	۲۲۹	۱۴۴	۵۸	۸۳	۴۸	۵۲	۴۶	۴۵	۴
۲۰-۲۴ ساله	۱۵۷۸	۳۲۴	۲۲۶	۲۴۹	۲۴۵	۱۶۰	۱۴۸	۶۸	۶۶	۶۷	۲۲	۳
۲۵-۲۹ ساله	۱۳۴۵	۲۴۶	۱۵۰	۱۴۱	۱۵۹	۱۴۷	۱۵۸	۹۰	۱۰۷	۸۹	۵۶	۲
۳۰-۳۴ ساله	۷۸۹	۱۳۹	۷۶	۷۸	۸۴	۹۳	۹۰	۶۲	۶۳	۶۲	۴۰	۲
۳۵-۳۹ ساله	۴۷۶	۹۴	۲۸	۴۴	۴۸	۵۶	۴۸	۳۴	۳۱	۴۷	۴۵	۱
۴۰-۴۴ ساله	۳۰۳	۴۵	۲۳	۲۴	۲۸	۳۳	۳۹	۲۴	۳۷	۳۱	۱۸	۱
۴۵-۴۹ ساله	۱۷۵	۲۶	۱۵	۲۳	۲۲	۱۴	۱۸	۱۴	۸	۱۸	۱۷	۰
۵۰-۵۴ ساله	۸۸	۲۱	۷	۱۰	۸	۸	۱۱	۳	۸	۶	۶	۰
۵۵-۵۹ ساله	۸۰	۱۶	۳	۷	۱۲	۳	۱۴	۵	۱۱	۲	۶	۱
۶۰-۶۴ ساله	۵۹	۱۳	۷	۶	۵	۲	۱۰	۵	۵	۴	۲	۰
۶۵-۶۹ ساله	۴۰	۱۰	۳	۵	۴	۷	۳	۷	۱	۰	۰	۰
۷۰-۷۴ ساله	۴۳	۷	۳	۷	۳	۵	۷	۵	۲	۴	۰	۰
۷۵ ساله و بیشتر	۵۲	۱۴	۴	۶	۷	۴	۴	۳	۴	۳	۲	۱



۶- مهاجران وارد شده طی ۱۰ سال گذشته بر حسب جنس، سن و مدت اقامت (دنباله) (نقاط شهری)

جنس و سن	جمع	کمتر از یک سال	۱ سال	۲ سال	۳ سال	۴ سال	۵ سال	۶ سال	۷ سال	۸ سال	۹ سال	اظهار نشده
مرد و زن	۹۸۱۳	۲۳۶۰	۱۱۸۵	۱۲۴۹	۱۲۷۷	۱۴۰	۱۸۴	۴۹۱	۵۷۳	۵۷۹	۳۵۵	۴۰
..... ۰-۴ ساله	۳۸۰	۱۹۶	۶۴	۴۹	۵۵	۱۴	۲
..... ۵-۹ ساله	۶۵۱	۱۴۷	۵۳	۶۶	۱۰۸	۷۵	۸۲	۴۰	۴۰	۳۲	۷	۱
..... ۱۰-۱۴ ساله	۱۰۴۶	۳۰۲	۷۸	۱۱۵	۱۱۸	۸۹	۹۷	۵۶	۶۴	۶۹	۵۶	۲
..... ۱۵-۱۹ ساله	۱۵۷۵	۳۳۵	۳۲۰	۳۱۶	۲۲۹	۷۴	۷۳	۴۸	۶۷	۶۶	۴۶	۱
..... ۲۰-۲۴ ساله	۱۵۶۵	۴۲۰	۲۶۰	۲۳۶	۲۱۱	۱۲۲	۱۱۰	۴۹	۵۷	۷۰	۲۶	۴
..... ۲۵-۲۹ ساله	۱۵۹۷	۳۵۰	۱۸۰	۱۸۴	۲۱۶	۱۵۹	۱۷۱	۹۴	۱۰۸	۸۸	۴۵	۲
..... ۳۰-۳۴ ساله	۱۰۹۹	۲۲۱	۹۴	۱۱۵	۱۴۴	۱۱۰	۱۳۴	۷۲	۸۳	۷۸	۴۳	۵
..... ۳۵-۳۹ ساله	۷۲۳	۱۴۵	۴۳	۶۲	۶۶	۹۲	۸۰	۴۸	۵۱	۷۴	۶۰	۲
..... ۴۰-۴۴ ساله	۴۵۵	۹۶	۳۶	۳۳	۴۱	۴۸	۵۹	۳۱	۳۷	۴۵	۲۸	۱
..... ۴۵-۴۹ ساله	۲۳۲	۵۰	۱۶	۲۱	۲۳	۱۷	۲۳	۱۷	۱۹	۲۶	۲۰	.
..... ۵۰-۵۴ ساله	۱۴۰	۳۷	۱۱	۱۵	۱۵	۱۴	۱۲	۶	۱۱	۱۲	۷	.
..... ۵۵-۵۹ ساله	۱۰۶	۱۸	۸	۱۱	۲۳	۷	۱۱	۵	۱۰	۵	۸	.
..... ۶۰-۶۴ ساله	۶۹	۱۱	۶	۸	.	.	۱۲	۸	۸	۳	۴	.
..... ۶۵-۶۹ ساله	۶۱	۷	۷	۶	۸	۶	۸	۵	۴	۴	۲	.
..... ۷۰-۷۴ ساله	۵۵	۷	۴	۴	۶	۶	۹	۶	۷	۴	۲	.
..... ۷۵ ساله و بیش تر	۵۹	۱۴	۵	۷	۶	۷	۳	۶	۷	۳	۱	.
مرد	۵۲۴۲	۱۴۳۲	۶۰۵	۶۳۳	۶۵۰	۶۲۳	۶۵۷	۲۵۴	۲۷۸	۳۱۲	۱۸۸	۱۰
..... ۰-۴ ساله	۱۸۹	۱۱۰	۳۱	۱۸	۲۳	۵	۲
..... ۵-۹ ساله	۳۳۹	۷۹	۳۴	۳۴	۵۱	۳۷	۵۱	۱۸	۱۶	۱۴	۴	۱
..... ۱۰-۱۴ ساله	۹۹۱	۱۸۷	۳۱	۶۴	۷۵	۴۵	۵۷	۲۷	۳۱	۳۸	۳۵	۱
..... ۱۵-۱۹ ساله	۸۰۸	۱۸۵	۱۴۰	۱۵۲	۱۳۵	۴۶	۳۴	۲۵	۳۲	۳۸	۲۱	.
..... ۲۰-۲۴ ساله	۶۷۸	۲۵۲	۱۲۹	۸۷	۴۹	۴۰	۳۳	۱۳	۲۲	۳۴	۱۸	۱
..... ۲۵-۲۹ ساله	۸۳۱	۲۱۳	۹۱	۱۰۵	۱۱۴	۸۲	۷۴	۵۳	۴۴	۴۱	۱۳	۱
..... ۳۰-۳۴ ساله	۶۷۴	۱۵۶	۶۲	۷۷	۹۳	۵۲	۸۰	۴۲	۴۴	۴۲	۲۳	۳
..... ۳۵-۳۹ ساله	۴۳۳	۸۶	۲۹	۴۰	۴۰	۵۱	۴۹	۲۸	۳۵	۴۲	۳۲	۱
..... ۴۰-۴۴ ساله	۲۷۷	۷۱	۲۴	۱۸	۲۴	۳۰	۳۳	۱۷	۱۴	۲۹	۱۷	.
..... ۴۵-۴۹ ساله	۱۳۵	۳۴	۸	۶	۱۲	۱۰	۱۳	۱۱	۱۵	۱۴	۱۲	.
..... ۵۰-۵۴ ساله	۹۹	۳۰	۸	۱۱	۹	۱۰	۸	۵	۶	۸	۴	.
..... ۵۵-۵۹ ساله	۵۹	۱۲	۶	۷	۱۲	۶	۵	۳	۲	۳	۳	.
..... ۶۰-۶۴ ساله	۳۸	۷	۲	۸	۳	.	۷	۴	۴	۱	۲	.
..... ۶۵-۶۹ ساله	۳۵	۴	۶	۲	۵	۱	۷	۱	۳	۴	۲	.
..... ۷۰-۷۴ ساله	۳۰	۳	۱	۱	۴	۴	۴	۳	۶	۲	۲	.
..... ۷۵ ساله و بیش تر	۲۶	۳	۳	۱	۳	۴	۲	۴	۴	۲	.	.
زن	۴۵۷۱	۹۲۸	۵۸۰	۶۱۶	۶۲۷	۶۱۷	۶۲۷	۲۳۷	۲۹۵	۲۶۷	۱۶۷	۱۰
..... ۰-۴ ساله	۱۹۱	۸۶	۳۳	۳۱	۳۲	۹
..... ۵-۹ ساله	۳۱۲	۶۸	۱۹	۳۲	۵۷	۳۸	۳۱	۲۲	۲۴	۱۸	۳	.
..... ۱۰-۱۴ ساله	۴۵۵	۱۱۵	۴۷	۵۱	۴۳	۴۴	۴۰	۲۹	۳۳	۳۱	۲۱	۱
..... ۱۵-۱۹ ساله	۷۶۷	۱۵۰	۱۸۰	۱۶۴	۹۴	۲۸	۳۹	۲۳	۳۵	۲۸	۲۵	۱
..... ۲۰-۲۴ ساله	۸۸۷	۱۶۸	۱۳۱	۱۴۹	۱۶۲	۸۲	۷۷	۳۶	۳۵	۳۶	۸	۳
..... ۲۵-۲۹ ساله	۷۶۶	۱۳۷	۸۹	۷۹	۱۰۲	۷۷	۹۷	۴۱	۶۴	۴۷	۳۲	۱
..... ۳۰-۳۴ ساله	۴۲۵	۶۵	۳۲	۳۸	۵۱	۵۸	۵۴	۳۰	۳۹	۳۶	۲۰	۲
..... ۳۵-۳۹ ساله	۲۹۰	۵۹	۱۴	۲۲	۲۶	۴۱	۳۱	۲۰	۱۶	۳۲	۲۸	۱
..... ۴۰-۴۴ ساله	۱۷۸	۲۵	۱۲	۱۵	۱۷	۱۸	۲۶	۱۴	۲۳	۱۶	۱۱	۱
..... ۴۵-۴۹ ساله	۹۷	۱۶	۸	۱۵	۱۱	۷	۱۰	۶	۴	۱۲	۸	.
..... ۵۰-۵۴ ساله	۴۱	۷	۳	۴	۶	۴	۴	۱	۵	۴	۳	.
..... ۵۵-۵۹ ساله	۴۷	۶	۲	۴	۱۱	۱	۶	۲	۸	۲	۵	.
..... ۶۰-۶۴ ساله	۳۱	۴	۴	۱	۵	.	۵	۴	۴	۲	۲	.
..... ۶۵-۶۹ ساله	۲۶	۷	۱	۴	۳	۵	۱	۴	۱	.	.	.
..... ۷۰-۷۴ ساله	۲۵	۴	۳	۳	۲	۲	۵	۳	۱	۲	.	.
..... ۷۵ ساله و بیش تر	۳۳	۱۱	۲	۴	۵	۳	۱	۲	۳	۱	۱	.



۶- مهاجران وارد شده طی ۱۰ سال گذشته بر حسب جنس، سن و مدت اقامت (دنباله) (نقاط روستایی)

جنس و سن	جمع	کمتر از یک سال	۱ سال	۲ سال	۳ سال	۴ سال	۵ سال	۶ سال	۷ سال	۸ سال	۹ سال	اظهار نشده
مرد و زن	۹۸۱۳	۲۳۶۰	۱۱۸۵	۱۲۴۹	۱۲۷۷	۱۴۰	۱۸۴	۴۹۱	۵۷۳	۵۷۹	۳۵۵	۴۰
..... ۴- ۰ ساله	۳۸۰	۱۹۶	۶۴	۴۹	۵۵	۱۴	۰	۰	۰	۰	۰	۲
..... ۹- ۵ ساله	۶۵۱	۱۴۷	۵۳	۶۶	۱۰۸	۷۵	۸۲	۴۰	۴۰	۳۲	۷	۱
..... ۱۴- ۱۰ ساله	۱۰۴۶	۳۰۲	۷۸	۱۱۵	۱۱۸	۸۹	۹۷	۵۶	۶۴	۶۹	۵۶	۲
..... ۱۹- ۱۵ ساله	۱۵۷۵	۳۳۵	۳۲۰	۳۱۶	۲۲۹	۷۴	۷۳	۴۸	۶۷	۶۶	۴۶	۱
..... ۲۴- ۲۰ ساله	۱۵۶۵	۴۲۰	۲۶۰	۲۳۶	۲۱۱	۱۲۲	۱۱۰	۴۹	۵۷	۷۰	۲۶	۴
..... ۲۹- ۲۵ ساله	۱۵۹۷	۳۵۰	۱۸۰	۱۸۴	۲۱۶	۱۵۹	۱۷۱	۹۴	۱۰۸	۸۸	۴۵	۲
..... ۳۴- ۳۰ ساله	۱۰۹۹	۲۲۱	۹۴	۱۱۵	۱۴۴	۱۱۰	۱۳۴	۷۲	۸۳	۷۸	۴۳	۵
..... ۳۹- ۳۵ ساله	۷۲۳	۱۴۵	۴۳	۶۲	۶۶	۹۲	۸۰	۴۸	۵۱	۷۴	۶۰	۲
..... ۴۴- ۴۰ ساله	۴۵۵	۹۶	۳۶	۳۳	۴۱	۴۸	۵۹	۳۱	۳۷	۴۵	۲۸	۱
..... ۴۹- ۴۵ ساله	۲۳۲	۵۰	۱۶	۲۱	۲۳	۱۷	۲۳	۱۷	۱۹	۲۶	۲۰	۰
..... ۵۴- ۵۰ ساله	۱۴۰	۳۷	۱۱	۱۵	۱۵	۱۴	۱۲	۶	۱۱	۱۲	۷	۰
..... ۵۹- ۵۵ ساله	۱۰۶	۱۸	۸	۱۱	۲۳	۷	۱۱	۵	۱۰	۵	۸	۰
..... ۶۴- ۶۰ ساله	۶۹	۱۱	۶	۹	۸	۰	۱۲	۸	۸	۳	۴	۰
..... ۶۹- ۶۵ ساله	۶۱	۱۱	۷	۶	۸	۶	۸	۵	۴	۴	۲	۰
..... ۷۴- ۷۰ ساله	۵۵	۷	۴	۴	۶	۶	۹	۶	۷	۴	۲	۰
..... ۷۵ ساله و بیش تر	۵۹	۱۴	۵	۷	۶	۷	۳	۶	۷	۳	۱	۰
مرد	۵۲۴۲	۱۴۳۲	۶۰۵	۶۳۳	۶۵۰	۴۲۳	۴۵۷	۲۵۴	۲۷۸	۳۱۲	۱۸۸	۱۰
..... ۴- ۰ ساله	۱۸۹	۱۱۰	۳۱	۱۸	۲۳	۵	۰	۰	۰	۰	۰	۲
..... ۹- ۵ ساله	۳۳۹	۷۹	۳۴	۳۴	۵۱	۳۷	۵۱	۱۸	۱۶	۱۴	۴	۱
..... ۱۴- ۱۰ ساله	۵۹۱	۱۸۷	۳۱	۶۴	۷۵	۴۵	۳۷	۲۷	۳۱	۳۸	۳۵	۱
..... ۱۹- ۱۵ ساله	۸۰۸	۱۸۵	۱۴۰	۱۵۲	۱۳۵	۴۶	۳۴	۲۵	۳۲	۳۸	۲۱	۰
..... ۲۴- ۲۰ ساله	۶۷۸	۲۵۲	۱۲۹	۸۷	۴۹	۴۰	۳۳	۱۳	۲۲	۳۴	۱۸	۱
..... ۲۹- ۲۵ ساله	۸۳۱	۲۱۳	۹۱	۱۰۵	۱۱۴	۸۲	۷۴	۵۳	۴۴	۴۱	۱۳	۱
..... ۳۴- ۳۰ ساله	۶۷۴	۱۵۶	۶۲	۷۷	۹۳	۵۲	۸۰	۴۲	۴۴	۴۲	۲۳	۳
..... ۳۹- ۳۵ ساله	۴۳۳	۸۶	۲۹	۴۰	۴۰	۵۱	۴۹	۲۸	۳۵	۴۲	۳۲	۱
..... ۴۴- ۴۰ ساله	۲۷۷	۷۱	۲۴	۱۸	۲۴	۳۰	۳۳	۱۷	۱۴	۲۹	۱۷	۰
..... ۴۹- ۴۵ ساله	۱۳۵	۳۴	۸	۶	۱۲	۱۰	۱۳	۱۱	۱۵	۱۴	۱۲	۰
..... ۵۴- ۵۰ ساله	۹۹	۳۰	۸	۱۱	۹	۱۰	۸	۵	۶	۸	۴	۰
..... ۵۹- ۵۵ ساله	۵۹	۱۲	۶	۷	۱۲	۶	۵	۳	۲	۳	۳	۰
..... ۶۴- ۶۰ ساله	۳۸	۷	۲	۸	۳	۰	۷	۴	۴	۱	۲	۰
..... ۶۹- ۶۵ ساله	۳۵	۴	۶	۲	۵	۱	۷	۱	۳	۴	۲	۰
..... ۷۴- ۷۰ ساله	۳۰	۳	۱	۴	۴	۴	۴	۳	۴	۲	۲	۰
..... ۷۵ ساله و بیش تر	۲۶	۳	۳	۳	۱	۴	۲	۴	۴	۲	۰	۰
زن	۴۵۷۱	۹۲۸	۵۸۰	۶۱۶	۶۲۷	۴۱۷	۴۲۷	۲۳۷	۲۹۵	۲۶۷	۱۶۷	۱۰
..... ۴- ۰ ساله	۱۹۱	۸۶	۳۳	۳۱	۳۲	۹	۰	۰	۰	۰	۰	۰
..... ۹- ۵ ساله	۳۱۲	۶۸	۱۹	۳۲	۵۷	۳۸	۳۱	۲۲	۲۴	۱۸	۳	۰
..... ۱۴- ۱۰ ساله	۴۵۵	۱۱۵	۴۷	۵۱	۴۳	۴۴	۴۰	۲۹	۳۳	۳۱	۲۱	۱
..... ۱۹- ۱۵ ساله	۷۶۷	۱۵۰	۱۸۰	۱۶۴	۹۴	۲۸	۳۹	۲۳	۳۵	۲۸	۲۵	۱
..... ۲۴- ۲۰ ساله	۸۸۷	۱۶۸	۱۳۱	۱۴۹	۱۶۲	۸۲	۷۷	۳۶	۳۵	۳۶	۸	۳
..... ۲۹- ۲۵ ساله	۷۶۶	۱۳۷	۸۹	۷۹	۱۰۲	۷۷	۹۷	۴۱	۶۴	۴۷	۳۲	۱
..... ۳۴- ۳۰ ساله	۴۲۵	۶۵	۳۲	۳۸	۵۱	۵۸	۵۴	۳۰	۳۹	۳۶	۲۰	۲
..... ۳۹- ۳۵ ساله	۲۹۰	۵۹	۱۴	۲۲	۲۶	۴۱	۳۱	۲۰	۱۶	۳۲	۲۸	۱
..... ۴۴- ۴۰ ساله	۱۷۸	۲۵	۱۲	۱۵	۱۷	۱۸	۲۶	۱۴	۲۳	۱۶	۱۱	۱
..... ۴۹- ۴۵ ساله	۹۷	۱۶	۸	۱۵	۱۱	۷	۱۰	۶	۴	۱۲	۸	۰
..... ۵۴- ۵۰ ساله	۴۱	۷	۳	۴	۶	۴	۴	۱	۵	۴	۳	۰
..... ۵۹- ۵۵ ساله	۴۷	۶	۲	۴	۱۱	۱	۶	۲	۸	۲	۵	۰
..... ۶۴- ۶۰ ساله	۳۱	۴	۴	۱	۵	۰	۵	۴	۴	۲	۲	۰
..... ۶۹- ۶۵ ساله	۲۶	۷	۱	۴	۳	۵	۱	۴	۱	۰	۰	۰
..... ۷۴- ۷۰ ساله	۲۵	۴	۳	۳	۲	۲	۵	۳	۱	۲	۰	۰
..... ۷۵ ساله و بیش تر	۳۳	۱۱	۲	۴	۵	۳	۱	۲	۳	۱	۱	۰

۷- برآورد مهاجران وارد شده طی ۱۰ سال گذشته بر حسب جنس، سن و علت مهاجرت (کل)

جنس و سن	جمع	جستجوی کار	جستجوی کار بهتر	انتقال شغلی	تحصیل	پایان تحصیل	انجام خدمت وظیفه	پایان خدمت وظیفه	پیروی از خانوار	سایر	اظهار نشده
مرد و زن	۱۸۰۳۰	۲۳۱۷	۱۶۷	۷۳۳	۲۱۵۹	۱۳۸	۶۰۳	۱۱۷	۷۷۷۴	۱۳۹۷	۱۰۸۵
..... ۰-۴ ساله	۷۳۵	۴۵۵	۲۹	۲۵۲
..... ۵-۹ ساله	۱۱۹۸	.	.	.	۶۱	۴	.	.	۸۷۷	۱۴۵	۱۱۱
..... ۱۰-۱۴ ساله	۲۰۸۶	۴۹	۱	.	۸۳۱	۲۰	.	.	۱۰۲۴	۱۰۴	۵۶
..... ۱۵-۱۹ ساله	۲۶۱۲	۱۴۶	۲۳	۱۸	۱۰۱۰	۳۴	۳۷	.	۱۰۵۰	۱۶۱	۱۳۲
..... ۲۰-۲۴ ساله	۳۱۵۳	۳۴۵	۸۹	۱۵	۱۵۴	۲۱	۳۵۸	۴۲۷	۱۴۶۴	۱۳۵	۱۴۶
..... ۲۵-۲۹ ساله	۳۰۶۱	۶۵۳	۱۷۳	۲۰۲	۴۴	۳۵	۱۶۴	۳۴۶	۱۱۷۳	۱۳۸	۱۳۴
..... ۳۰-۳۴ ساله	۱۹۶۰	۳۷۹	۲۴۵	۱۸۲	۳۰	۲۵	۴۴	۸۱	۶۶۵	۱۸۹	۱۲۰
..... ۳۵-۳۹ ساله	۱۱۹۶	۲۸۷	۱۴۸	۱۵۷	۱۴	.	.	۳۳	۴۱۳	۱۰۳	۴۱
..... ۴۰-۴۴ ساله	۷۲۵	۲۱۹	۷۴	۸۷	۷	.	.	.	۱۹۵	۱۲۹	۱۴
..... ۴۵-۴۹ ساله	۴۱۸	۹۶	۲۹	۴۰	۷	.	.	.	۱۵۴	۹۳	.
..... ۵۰-۶۴ ساله	۵۸۴	۱۶۶	۶۳	۳۲	۱۸۶	۱۰۶	۳۰
..... ۶۵ ساله و بیش تر	۳۰۲	۴۶	۲۲	.	۱	.	.	.	۱۱۸	۶۵	۵۰
مرد	۹۸۵۹	۲۲۱۰	۷۹۰	۶۰۷	۱۳۶۷	۷۹	۶۰۳	۱۱۷	۱۹۷۹	۸۱۶	۵۲۳
..... ۰-۴ ساله	۳۷۰	۲۳۵	۱۳	۱۲۳
..... ۵-۹ ساله	۵۹۲	.	.	.	۳۷	.	.	.	۴۴۰	۷۶	۳۹
..... ۱۰-۱۴ ساله	۱۱۶۸	۳۲	.	.	۵۳۴	۱۳	.	.	۴۸۶	۶۷	۳۶
..... ۱۵-۱۹ ساله	۱۳۵۸	۱۳۰	۲۳	۱۸	۶۸۸	۲۹	۳۷	.	۳۰۵	۷۱	۵۶
..... ۲۰-۲۴ ساله	۱۵۷۵	۳۱۰	۸۹	۳	۳۷	۲۱	۳۵۸	۴۲۷	۲۰۰	۷۰	۶۱
..... ۲۵-۲۹ ساله	۱۷۱۶	۶۰۵	۱۴۷	۱۶۴	۳۳	۹	۱۶۴	۳۴۶	۱۱۷	۷۶	۵۴
..... ۳۰-۳۴ ساله	۱۱۷۱	۳۵۴	۲۴۵	۱۶۳	۱۵	۸	۴۴	۸۱	۵۷	۱۳۱	۷۳
..... ۳۵-۳۹ ساله	۷۲۰	۲۶۷	۱۱۲	۱۴۰	۱۴	.	.	۳۳	۵۱	۷۴	۲۸
..... ۴۰-۴۴ ساله	۴۲۲	۲۰۹	۷۴	۴۷	۸۷	۶
..... ۴۵-۴۹ ساله	۲۴۳	۹۶	۲۹	۴۰	۷	.	.	.	۹	۶۲	.
..... ۵۰-۶۴ ساله	۳۵۷	۱۶۶	۶۳	۳۲	۲۵	۵۸	۱۳
..... ۶۵ ساله و بیش تر	۱۶۷	۴۱	۷	.	۱	.	.	.	۵۴	۳۱	۳۳
زن	۸۱۷۱	۱۷۷	۷۷	۱۲۶	۷۹۳	۵۹	.	.	۵۷۹۵	۵۸۱	۵۶۳
..... ۰-۴ ساله	۳۶۵	۲۲۰	۱۶	۱۲۹
..... ۵-۹ ساله	۶۰۶	.	.	.	۲۴	۴	.	.	۴۳۷	۶۹	۷۲
..... ۱۰-۱۴ ساله	۹۱۸	۱۷	۱	.	۲۹۷	۷	.	.	۵۳۹	۳۷	۲۰
..... ۱۵-۱۹ ساله	۱۲۵۴	۱۶	.	.	۳۲۲	۵	.	.	۷۴۵	۹۰	۷۶
..... ۲۰-۲۴ ساله	۱۵۷۸	۳۵	.	۱۲	۱۱۷	.	.	.	۱۲۶۵	۶۴	۸۵
..... ۲۵-۲۹ ساله	۱۳۴۵	۴۸	۲۵	۳۸	۱۱	۲۶	.	.	۱۰۵۶	۶۲	۸۰
..... ۳۰-۳۴ ساله	۷۸۹	۲۶	.	۱۹	۱۶	۱۷	.	.	۶۰۷	۵۸	۴۷
..... ۳۵-۳۹ ساله	۴۷۶	۲۰	۳۶	۱۷	۳۶۲	۲۹	۱۳
..... ۴۰-۴۴ ساله	۳۰۳	۱۰	.	۴۰	۷	.	.	.	۱۹۵	۴۳	۸
..... ۴۵-۴۹ ساله	۱۷۵	۱۴۴	۳۱	.
..... ۵۰-۶۴ ساله	۲۲۷	۱۶۱	۴۸	۱۷
..... ۶۵ ساله و بیش تر	۱۳۵	۵	۱۵	۶۴	۳۴	۱۷



۷- برآورد مهاجران وارد شده طی ۱۰ سال گذشته بر حسب جنس، سن و علت مهاجرت (دنباله) (نقاط شهری)

جنس و سن	جمع	جستجوی کار	جستجوی کار بهتر	انتقال شغلی	تحصیل	پایان تحصیل	انجام خدمت وظیفه	پایان خدمت وظیفه	پیروی از خانوار	سایر	اظهار نشده
مرد وزن	۹۸۱۳	۱۱۸۴	۵۰۳	۵۱۳	۱۴۱۴	۹۵	۲۰۹	۲۲۱	۴۲۱۲	۹۳۵	۵۲۷
..... ۰-۴ ساله	۳۸۰	۰	۰	۰	۰	۰	۰	۰	۲۳۰	۲۱	۱۲۸
..... ۵-۹ ساله	۶۵۱	۰	۰	۰	۶۱	۴	۰	۰	۴۷۹	۵۲	۵۶
..... ۱۰-۱۴ ساله	۱۰۴۶	۱۶	۰	۰	۲۵۳	۱۸	۰	۰	۵۷۹	۵۸	۲۳
..... ۱۵-۱۹ ساله	۱۵۷۵	۳۰	۸	۸	۷۷۹	۱۱	۳۴	۰	۵۲۷	۱۱۶	۶۲
..... ۲۰-۲۴ ساله	۱۵۶۵	۱۵۲	۵۳	۱۲	۱۴۵	۲۱	۱۴۹	۸۷	۷۲۸	۱۲۷	۹۰
..... ۲۵-۲۹ ساله	۱۵۹۷	۳۸۹	۷۲	۱۴۰	۱۹	۱۷	۲۵	۱۰۵	۶۷۶	۹۱	۶۳
..... ۳۰-۳۴ ساله	۱۰۹۹	۲۲۲	۱۴۹	۱۳۶	۳۰	۲۵	۱	۱۴	۳۷۵	۱۰۸	۳۹
..... ۳۵-۳۹ ساله	۷۲۳	۱۱۴	۱۱۴	۱۲۹	۱۴	۰	۰	۱۴	۲۵۰	۶۰	۲۷
..... ۴۰-۴۴ ساله	۴۵۵	۱۲۱	۴۵	۶۰	۷	۰	۰	۰	۱۱۶	۹۱	۱۴
..... ۴۵-۴۹ ساله	۲۳۲	۴۲	۲۱	۱۳	۷	۰	۰	۰	۸۲	۶۸	۰
..... ۵۰-۶۴ ساله	۳۱۵	۶۶	۳۳	۱۵	۰	۰	۰	۰	۹۸	۸۹	۱۳
..... ۶۵ ساله و بیش تر	۱۷۵	۳۱	۷	۰	۰	۰	۰	۰	۷۲	۵۳	۱۲
مرد	۵۲۴۲	۱۰۶۵	۴۸۳	۴۲۱	۸۰۳	۵۴	۲۰۹	۲۲۱	۱۱۲۹	۵۹۱	۲۶۷
..... ۰-۴ ساله	۱۸۹	۰	۰	۰	۰	۰	۰	۰	۱۱۹	۵	۶۵
..... ۵-۹ ساله	۳۳۹	۰	۰	۰	۳۷	۰	۰	۰	۲۵۰	۲۰	۳۳
..... ۱۰-۱۴ ساله	۵۹۱	۹	۰	۰	۲۲۷	۱۱	۰	۰	۲۸۷	۴۶	۱۱
..... ۱۵-۱۹ ساله	۸۰۸	۲۳	۸	۸	۴۶۷	۵	۳۴	۰	۱۶۵	۷۰	۲۷
..... ۲۰-۲۴ ساله	۶۷۸	۱۲۵	۵۳	۰	۲۸	۲۱	۱۴۹	۸۷	۱۰۲	۷۰	۴۲
..... ۲۵-۲۹ ساله	۸۳۱	۳۴۱	۶۴	۱۰۹	۸	۹	۲۵	۱۰۵	۷۷	۶۸	۲۴
..... ۳۰-۳۴ ساله	۶۷۴	۲۰۵	۱۴۹	۱۱۸	۱۵	۸	۱	۱۴	۴۷	۸۸	۳۰
..... ۳۵-۳۹ ساله	۴۳۳	۱۰۱	۱۰۲	۱۱۲	۱۴	۰	۰	۱۴	۴۲	۳۲	۱۵
..... ۴۰-۴۴ ساله	۲۷۷	۱۲۱	۴۵	۴۶	۰	۰	۰	۰	۰	۵۸	۶
..... ۴۵-۴۹ ساله	۱۳۵	۴۲	۲۱	۱۳	۷	۰	۰	۰	۰	۵۳	۰
..... ۵۰-۶۴ ساله	۱۹۶	۶۶	۳۳	۱۵	۰	۰	۰	۰	۲۵	۵۰	۶
..... ۶۵ ساله و بیش تر	۹۱	۳۱	۷	۰	۰	۰	۰	۰	۱۵	۳۱	۶
زن	۴۵۷۱	۱۱۹	۲۰	۹۱	۶۱۱	۴۱	۰	۰	۳۰۸۳	۳۴۵	۲۶۱
..... ۰-۴ ساله	۱۹۱	۰	۰	۰	۰	۰	۰	۰	۱۱۱	۱۶	۶۴
..... ۵-۹ ساله	۳۱۲	۰	۰	۰	۲۴	۴	۰	۰	۲۲۹	۳۲	۲۳
..... ۱۰-۱۴ ساله	۴۵۵	۶	۰	۰	۱۲۵	۷	۰	۰	۲۹۲	۱۳	۱۱
..... ۱۵-۱۹ ساله	۷۶۷	۷	۰	۰	۳۱۲	۵	۰	۰	۳۶۲	۴۶	۳۵
..... ۲۰-۲۴ ساله	۸۸۷	۲۸	۰	۱۲	۱۱۷	۰	۰	۰	۶۲۶	۵۷	۴۸
..... ۲۵-۲۹ ساله	۷۶۶	۴۸	۸	۳۱	۱۱	۸	۰	۰	۵۹۹	۲۳	۳۹
..... ۳۰-۳۴ ساله	۴۲۵	۱۸	۰	۱۸	۱۶	۱۷	۰	۰	۳۲۸	۲۰	۹
..... ۳۵-۳۹ ساله	۲۹۰	۱۳	۱۲	۱۷	۰	۰	۰	۰	۲۰۸	۲۹	۱۲
..... ۴۰-۴۴ ساله	۱۷۸	۰	۰	۱۴	۷	۰	۰	۰	۱۱۶	۳۳	۸
..... ۴۵-۴۹ ساله	۹۷	۰	۰	۰	۰	۰	۰	۰	۸۲	۱۵	۰
..... ۵۰-۶۴ ساله	۱۱۹	۰	۰	۰	۰	۰	۰	۰	۷۳	۳۹	۷
..... ۶۵ ساله و بیش تر	۸۴	۰	۰	۰	۰	۰	۰	۰	۵۶	۲۲	۵



۷- برآورد مهاجران وارد شده طی ۱۰ سال گذشته بر حسب جنس، سن و علت مهاجرت (دنباله) (نقاط روستایی)

جنس و سن	جمع	جستجوی کار	جستجوی کار بهتر	انتقال شغلی	تحصیل	پایان تحصیل	انجام خدمت وظیفه	پایان خدمت وظیفه	پیروی از خانوار	سایر	اظهار نشده
مرد و زن	۱۲۱۷	۱۲۰۳	۳۶۴	۲۲۱	۷۴۵	۴۴	۳۹۴	۶۶۶	۳۵۶۲	۴۶۲	۵۵۱
..... ۰-۴ ساله	۳۵۵	۰	۰	۰	۰	۰	۰	۰	۲۲۵	۷	۱۲۳
..... ۵-۹ ساله	۵۴۷	۰	۰	۰	۰	۰	۰	۰	۳۹۸	۹۴	۵۵
..... ۱۰-۱۴ ساله	۱۰۴۰	۳۴	۱	۰	۴۷۹	۲	۰	۰	۴۴۵	۴۶	۳۳
..... ۱۵-۱۹ ساله	۱۰۳۷	۱۱۶	۱۵	۱۱	۲۳۱	۲۴	۳	۰	۵۲۳	۴۵	۷۰
..... ۲۰-۲۴ ساله	۱۵۸۸	۱۹۲	۳۶	۳	۹	۰	۲۰۹	۳۴۰	۷۳۷	۷	۵۵
..... ۲۵-۲۹ ساله	۱۴۶۴	۲۶۴	۱۰۰	۶۳	۲۵	۱۸	۱۳۹	۲۴۱	۴۹۷	۴۷	۷۰
..... ۳۰-۳۴ ساله	۸۶۱	۱۵۷	۹۷	۴۶	۰	۰	۴۳	۶۷	۲۹۰	۸۰	۸۱
..... ۳۵-۳۹ ساله	۴۷۳	۱۷۳	۳۴	۲۷	۰	۰	۰	۱۸	۱۶۳	۴۳	۱۴
..... ۴۰-۴۴ ساله	۲۷۰	۹۸	۲۸	۲۷	۰	۰	۰	۰	۷۹	۳۸	۰
..... ۴۵-۴۹ ساله	۱۸۶	۵۴	۸	۲۷	۰	۰	۰	۰	۷۲	۲۵	۰
..... ۵۰-۶۴ ساله	۲۶۹	۹۹	۳۰	۱۷	۰	۰	۰	۰	۸۸	۱۷	۱۷
..... ۶۵ ساله و بیش تر	۱۲۷	۱۵	۱۵	۰	۱	۰	۰	۰	۴۶	۱۲	۳۸
مرد	۴۶۱۷	۱۱۴۵	۳۰۷	۱۸۶	۵۶۳	۲۶	۳۹۴	۶۶۶	۱۵۰	۲۲۶	۲۵۵
..... ۰-۴ ساله	۱۸۱	۰	۰	۰	۰	۰	۰	۰	۱۱۶	۷	۵۸
..... ۵-۹ ساله	۲۵۳	۰	۰	۰	۰	۰	۰	۰	۱۹۰	۵۷	۶
..... ۱۰-۱۴ ساله	۵۷۷	۲۳	۰	۰	۳۰۷	۲	۰	۰	۱۹۹	۲۱	۲۵
..... ۱۵-۱۹ ساله	۵۵۰	۱۰۷	۱۵	۱۱	۲۲۱	۲۴	۳	۰	۱۴۰	۱	۲۹
..... ۲۰-۲۴ ساله	۸۹۷	۱۸۵	۳۶	۳	۹	۰	۲۰۹	۳۴۰	۹۸	۰	۱۸
..... ۲۵-۲۹ ساله	۸۸۵	۲۶۴	۸۳	۵۵	۲۵	۰	۱۳۹	۲۴۱	۴۰	۸	۳۰
..... ۳۰-۳۴ ساله	۴۹۷	۱۴۹	۹۷	۴۵	۰	۰	۴۳	۶۷	۱۱	۴۳	۴۳
..... ۳۵-۳۹ ساله	۲۸۷	۱۶۶	۱۰	۲۷	۰	۰	۰	۱۸	۹	۴۳	۱۳
..... ۴۰-۴۴ ساله	۱۴۵	۸۷	۲۸	۱	۰	۰	۰	۰	۰	۲۸	۰
..... ۴۵-۴۹ ساله	۱۰۸	۵۴	۸	۲۷	۰	۰	۰	۰	۹	۹	۰
..... ۵۰-۶۴ ساله	۱۶۱	۹۹	۳۰	۱۷	۰	۰	۰	۰	۰	۸	۶
..... ۶۵ ساله و بیش تر	۷۶	۱۰	۰	۰	۱	۰	۰	۰	۳۸	۰	۲۷
زن	۳۶۰۰	۵۱	۵۷	۳۵	۱۸۲	۱۸	۰	۰	۲۷۱۲	۲۳۶	۳۰۲
..... ۰-۴ ساله	۱۷۴	۰	۰	۰	۰	۰	۰	۰	۱۰۹	۰	۶۵
..... ۵-۹ ساله	۲۹۴	۰	۰	۰	۰	۰	۰	۰	۲۰۸	۳۷	۴۹
..... ۱۰-۱۴ ساله	۴۶۳	۱۱	۱	۰	۱۷۲	۰	۰	۰	۲۴۶	۲۵	۹
..... ۱۵-۱۹ ساله	۴۸۷	۹	۰	۰	۱۰	۰	۰	۰	۳۸۳	۴۴	۴۰
..... ۲۰-۲۴ ساله	۶۹۱	۷	۰	۰	۰	۰	۰	۰	۶۳۹	۷	۳۷
..... ۲۵-۲۹ ساله	۵۷۹	۰	۱۷	۸	۰	۱۸	۰	۰	۴۵۷	۳۹	۴۱
..... ۳۰-۳۴ ساله	۳۶۴	۸	۰	۱	۰	۰	۰	۰	۲۷۹	۳۷	۳۸
..... ۳۵-۳۹ ساله	۱۸۶	۷	۲۵	۰	۰	۰	۰	۰	۱۵۴	۰	۱
..... ۴۰-۴۴ ساله	۱۲۵	۱۰	۰	۲۶	۰	۰	۰	۰	۷۹	۱۰	۰
..... ۴۵-۴۹ ساله	۷۸	۰	۰	۰	۰	۰	۰	۰	۶۲	۱۶	۰
..... ۵۰-۶۴ ساله	۱۰۸	۰	۰	۰	۰	۰	۰	۰	۸۸	۹	۱۰
..... ۶۵ ساله و بیش تر	۵۱	۵	۱۵	۰	۰	۰	۰	۰	۸	۱۲	۱۱

۸- جمعیت ۶ ساله و بیش تر بر حسب جنس، سن، وضع سکونت و وضع سواد

غیر ساکن			ساکن در نقاط روستایی			ساکن در نقاط شهری			جمع			جنس و سن
بی سواد	با سواد	جمع	بی سواد	با سواد	جمع	بی سواد	با سواد	جمع	بی سواد	با سواد	جمع	
.	.	.	۲۱۷۹۵	۶۵۲۸۹	۸۷۰۸۴	۸۳۵۰	۴۵۲۴۱	۵۳۵۹۱	۳۰۱۴۵	۱۱۰۵۳۰	۱۴۰۶۷۵	مرد و زن
.	.	.	۶۵۳	۵۳۳۱	۵۹۸۴	۳۵۲	۳۳۲۴	۳۶۷۶	۱۰۰۵	۸۶۵۵	۹۶۶۰	۹-۶ ساله
.	.	.	۴۵۵	۹۱۵	۱۳۷۰	۲۵۴	۶۳۶	۸۹۰	۷۰۹	۱۵۵۱	۲۲۶۰	۶ ساله
.	.	.	۹۱	۱۴۱۲	۱۵۰۳	۳۹	۹۰۴	۹۴۳	۱۳۰	۲۳۱۶	۲۴۴۶	۷ ساله
.	.	.	۵۵	۱۴۴۴	۱۴۹۹	۲۹	۸۸۹	۹۱۸	۸۴	۲۳۳۳	۲۴۱۷	۸ ساله
.	.	.	۵۲	۱۵۶۰	۱۶۱۲	۳۰	۸۹۵	۹۲۵	۸۲	۲۴۵۵	۲۵۳۷	۹ ساله
.	.	.	۲۴۹	۹۹۶۵	۱۰۲۱۴	۱۸۲	۵۷۷۴	۵۹۵۶	۴۳۱	۱۵۷۳۹	۱۶۱۷۰	۱۴-۱۰ ساله ..
.	.	.	۵۱	۱۷۰۵	۱۷۵۶	۴۶	۹۲۶	۹۷۲	۹۷	۲۶۳۱	۲۷۲۸	۱۰ ساله
.	.	.	۳۸	۱۸۷۴	۱۹۱۲	۳۱	۱۰۲۶	۱۰۵۷	۶۹	۲۹۰۰	۲۹۶۹	۱۱ ساله
.	.	.	۴۶	۲۰۳۷	۲۰۸۳	۳۸	۱۱۵۲	۱۱۹۰	۸۴	۳۱۸۹	۳۲۷۳	۱۲ ساله
.	.	.	۵۷	۲۱۵۱	۲۲۰۸	۳۳	۱۳۰۰	۱۳۳۳	۹۰	۳۴۵۱	۳۵۴۱	۱۳ ساله
.	.	.	۵۷	۲۱۹۸	۲۲۵۵	۳۴	۱۳۷۰	۱۴۰۴	۹۱	۳۵۶۸	۳۶۵۹	۱۴ ساله
.	.	.	۳۸۰	۱۲۲۸۴	۱۲۶۶۴	۱۹۱	۷۹۶۷	۸۱۵۸	۵۷۱	۲۰۲۵۱	۲۰۸۲۲	۱۹-۱۵ ساله
.	.	.	۴۶۹	۱۱۰۷۴	۱۱۵۴۳	۲۵۵	۷۲۹۴	۷۵۴۹	۷۲۴	۱۸۳۶۸	۱۹۰۹۲	۲۴-۲۰ ساله
.	.	.	۶۷۱	۸۸۹۴	۹۵۶۵	۲۹۹	۶۱۳۹	۶۴۳۸	۹۷۰	۱۵۰۳۳	۱۶۰۰۳	۲۹-۲۵ ساله
.	.	.	۱۱۳۵	۶۶۴۷	۷۷۸۲	۳۳۶	۴۹۵۵	۵۲۹۱	۱۴۷۱	۱۱۶۰۲	۱۳۰۷۳	۳۴-۳۰ ساله
.	.	.	۱۵۶۱	۳۷۷۸	۵۳۳۹	۵۶۶	۳۴۱۴	۳۹۸۰	۲۱۲۷	۷۱۹۲	۹۳۱۹	۳۹-۳۵ ساله
.	.	.	۲۰۴۶	۲۳۴۵	۴۳۹۱	۷۵۷	۲۲۵۴	۳۰۱۱	۲۸۰۳	۴۵۹۹	۷۴۰۲	۴۴-۴۰ ساله
.	.	.	۲۲۰۷	۱۷۸۳	۳۹۹۰	۸۸۲	۱۶۵۶	۲۵۳۸	۳۰۸۹	۳۴۳۹	۶۵۲۸	۴۹-۴۵ ساله
.	.	.	۲۰۵۱	۱۰۵۷	۳۱۰۸	۷۴۲	۹۰۸	۱۶۵۰	۲۷۹۳	۱۹۶۵	۴۷۵۸	۵۴-۵۰ ساله
.	.	.	۱۹۲۲	۶۵۴	۲۵۷۶	۷۴۷	۵۷۵	۱۳۲۲	۲۶۶۹	۱۲۲۹	۳۸۹۸	۵۹-۵۵ ساله
.	.	.	۲۲۳۲	۵۴۴	۲۷۷۶	۷۶۲	۳۷۳	۱۱۳۵	۲۹۹۴	۹۱۷	۳۹۱۱	۶۴-۶۰ ساله
.	.	.	۱۸۱۹	۳۴۳	۲۱۶۲	۶۴۰	۲۴۱	۸۸۱	۲۴۵۹	۵۸۴	۳۰۴۳	۶۹-۶۵ ساله
.	.	.	۲۰۳۰	۳۲۷	۲۳۵۷	۷۰۳	۱۹۷	۹۰۰	۲۷۳۳	۵۲۴	۳۲۵۷	۷۴-۷۰ ساله
.	.	.	۲۳۷۰	۲۶۳	۲۶۳۳	۹۳۶	۱۷۰	۱۱۰۶	۳۳۰۶	۴۳۳	۳۷۳۹	۷۵ ساله و بیش تر



۸- جمعیت ۶ ساله و بیش تر بر حسب جنس، سن، وضع سکونت و وضع سواد (دنباله)

غیر ساکن			ساکن در نقاط روستایی			ساکن در نقاط شهری			جمع			جنس و سن
بی سواد	با سواد	جمع	بی سواد	با سواد	جمع	بی سواد	با سواد	جمع	بی سواد	با سواد	جمع	
.	.	.	۱۶۷۷	۳۴۹۳۷	۴۳۴۱۴	۳۰۴۸	۲۴۴۶۰	۲۷۵۰۸	۱۱۵۲۵	۵۹۳۹۷	۷۰۹۲۲	مرد
.	.	.	۲۹۶	۲۶۹۹	۲۹۹۵	۱۹۴	۱۷۱۷	۱۹۱۱	۴۹۰	۴۴۱۶	۴۹۰۶	۹- ۶ ساله
.	.	.	۲۱۲	۴۵۲	۶۶۴	۱۴۳	۳۴۸	۴۹۱	۳۵۵	۸۰۰	۱۱۵۵	۶ ساله
.	.	.	۳۷	۷۲۳	۷۶۰	۱۷	۴۵۶	۴۷۳	۵۴	۱۱۷۹	۱۲۳۳	۷ ساله
.	.	.	۲۲	۷۴۰	۷۶۲	۲۲	۴۵۶	۴۷۸	۴۴	۱۱۹۶	۱۲۴۰	۸ ساله
.	.	.	۲۵	۷۸۴	۸۰۹	۱۲	۴۵۷	۴۶۹	۳۷	۱۲۴۱	۱۲۷۸	۹ ساله
.	.	.	۱۱۱	۵۰۶۲	۵۱۷۳	۹۶	۲۹۷۸	۳۰۷۴	۲۰۷	۸۰۴۰	۸۲۴۷	۱۴- ۱۰ ساله
.	.	.	۲۵	۸۹۹	۹۲۴	۲۰	۴۵۷	۴۷۷	۴۵	۱۳۵۶	۱۴۰۱	۱۰ ساله
.	.	.	۲۰	۹۵۲	۹۷۲	۲۲	۵۳۵	۵۵۷	۴۲	۱۴۸۷	۱۵۲۹	۱۱ ساله
.	.	.	۲۱	۱۰۲۴	۱۰۴۵	۱۹	۶۰۵	۶۲۴	۴۰	۱۶۲۹	۱۶۶۹	۱۲ ساله
.	.	.	۲۱	۱۰۸۰	۱۱۰۱	۱۶	۶۶۳	۶۷۹	۳۷	۱۷۴۳	۱۷۸۰	۱۳ ساله
.	.	.	۲۴	۱۱۰۷	۱۱۳۱	۱۹	۷۱۸	۷۳۷	۴۳	۱۸۲۵	۱۸۶۸	۱۴ ساله
.	.	.	۲۱۱	۶۲۱۳	۶۴۲۴	۹۶	۴۰۳۷	۴۱۳۳	۳۰۷	۱۰۲۵۰	۱۰۵۵۷	۱۹- ۱۵ ساله
.	.	.	۲۴۱	۵۴۲۰	۵۶۶۱	۱۱۱	۳۵۷۵	۳۶۸۶	۳۵۲	۸۹۹۵	۹۳۴۷	۲۴- ۲۰ ساله
.	.	.	۲۸۰	۴۵۹۴	۴۸۷۴	۱۵۱	۳۲۶۱	۳۴۱۲	۴۳۱	۷۸۵۵	۸۲۸۶	۲۹- ۲۵ ساله
.	.	.	۴۱۰	۳۵۴۱	۳۹۵۱	۱۳۸	۲۶۹۲	۲۸۳۰	۵۴۸	۶۲۳۳	۶۷۸۱	۳۴- ۳۰ ساله
.	.	.	۴۶۰	۲۱۷۹	۲۶۳۹	۱۶۳	۱۹۸۰	۲۱۴۳	۶۲۳	۴۱۵۹	۴۷۸۲	۳۹- ۳۵ ساله
.	.	.	۶۲۹	۱۵۳۹	۲۱۶۸	۲۰۷	۱۳۵۵	۱۵۶۲	۸۳۶	۲۸۹۴	۳۷۳۰	۴۴- ۴۰ ساله
.	.	.	۷۰۳	۱۲۲۲	۱۹۲۵	۲۵۰	۱۰۴۳	۱۲۹۳	۹۵۳	۲۲۶۵	۳۲۱۸	۴۹- ۴۵ ساله
.	.	.	۶۱۸	۷۱۸	۱۳۳۶	۲۱۶	۶۱۹	۸۳۵	۸۳۴	۱۳۳۷	۲۱۷۱	۵۴- ۵۰ ساله
.	.	.	۵۵۹	۴۹۶	۱۰۵۵	۲۱۶	۴۰۶	۶۲۲	۷۷۵	۹۰۲	۱۶۷۷	۵۹- ۵۵ ساله
.	.	.	۸۵۶	۴۴۵	۱۳۰۱	۲۶۴	۲۹۵	۵۵۹	۱۱۲۰	۷۴۰	۱۸۶۰	۶۴- ۶۰ ساله
.	.	.	۷۸۴	۲۸۳	۱۰۶۷	۲۲۷	۱۹۰	۴۱۷	۱۰۱۱	۴۷۳	۱۴۸۴	۶۹- ۶۵ ساله
.	.	.	۱۰۱۰	۲۸۹	۱۲۹۹	۳۱۱	۱۷۰	۴۸۱	۱۳۲۱	۴۵۹	۱۷۸۰	۷۴- ۷۰ ساله
.	.	.	۱۳۰۹	۲۳۷	۱۵۴۶	۴۰۸	۱۴۲	۵۵۰	۱۷۱۷	۳۷۹	۲۰۹۶	۷۵ ساله و بیش تر

۸- جمعیت ۶ ساله و بیش تر بر حسب جنس، سن، وضع سکونت و وضع سواد (دنباله)

غیر ساکن			ساکن در نقاط روستایی			ساکن در نقاط شهری			جمع			جنس و سن
بی سواد	با سواد	جمع	بی سواد	با سواد	جمع	بی سواد	با سواد	جمع	بی سواد	با سواد	جمع	
.	.	.	۱۳۳۱۸	۳۰۳۵۲	۴۳۶۷۰	۵۳۰۲	۲۰۷۸۱	۲۶۰۸۳	۱۸۶۲۰	۵۱۱۳۳	۶۹۷۵۳	زن
.	.	.	۳۵۷	۲۶۳۲	۲۹۸۹	۱۵۸	۱۶۰۷	۱۷۶۵	۵۱۵	۴۲۳۹	۴۷۵۴	۶-۹ ساله
.	.	.	۲۴۳	۴۶۳	۷۰۶	۱۱۱	۲۸۸	۳۹۹	۳۵۴	۷۵۱	۱۱۰۵	۶ ساله
.	.	.	۵۴	۶۸۹	۷۴۳	۲۲	۴۴۸	۴۷۰	۷۶	۱۱۳۷	۱۲۱۳	۷ ساله
.	.	.	۳۳	۷۰۴	۷۳۷	۷	۴۳۳	۴۴۰	۴۰	۱۱۳۷	۱۱۷۷	۸ ساله
.	.	.	۲۷	۷۷۶	۸۰۳	۱۸	۴۳۸	۴۵۶	۴۵	۱۲۱۴	۱۲۵۹	۹ ساله
.	.	.	۱۳۸	۴۹۰۳	۵۰۴۱	۸۶	۲۷۹۶	۲۸۸۲	۲۲۴	۷۶۹۹	۷۹۲۳	۱۰-۱۴ ساله
.	.	.	۲۶	۸۰۶	۸۳۲	۲۶	۴۶۹	۴۹۵	۵۲	۱۲۷۵	۱۳۲۷	۱۰ ساله
.	.	.	۱۸	۹۲۲	۹۴۰	۹	۴۹۱	۵۰۰	۲۷	۱۴۱۳	۱۴۴۰	۱۱ ساله
.	.	.	۲۵	۱۰۱۳	۱۰۳۸	۱۹	۵۴۷	۵۶۶	۴۴	۱۵۶۰	۱۶۰۴	۱۲ ساله
.	.	.	۳۶	۱۰۷۱	۱۱۰۷	۱۷	۶۳۷	۶۵۴	۵۳	۱۷۰۸	۱۷۶۱	۱۳ ساله
.	.	.	۳۳	۱۰۹۱	۱۱۲۴	۱۵	۶۵۲	۶۶۷	۴۸	۱۷۴۳	۱۷۹۱	۱۴ ساله
.	.	.	۱۶۹	۶۰۷۱	۶۲۴۰	۹۵	۳۹۳۰	۴۰۲۵	۲۶۴	۱۰۰۰۱	۱۰۲۶۵	۱۵-۱۹ ساله
.	.	.	۲۲۸	۵۶۵۴	۵۸۸۲	۱۴۴	۳۷۱۹	۳۸۶۳	۳۷۲	۹۳۷۳	۹۷۴۵	۲۰-۲۴ ساله
.	.	.	۳۹۱	۴۳۰۰	۴۶۹۱	۱۴۸	۲۸۷۸	۳۰۲۶	۵۳۹	۷۱۷۸	۷۷۱۷	۲۵-۲۹ ساله
.	.	.	۷۲۵	۳۱۰۶	۳۸۳۱	۱۹۸	۲۲۶۳	۲۴۶۱	۹۲۳	۵۳۶۹	۶۲۹۲	۳۰-۳۴ ساله
.	.	.	۱۱۰۱	۱۵۹۹	۲۷۰۰	۴۰۳	۱۴۳۴	۱۸۳۷	۱۵۰۴	۳۰۳۳	۴۵۳۷	۳۵-۳۹ ساله
.	.	.	۱۴۱۷	۸۰۶	۲۲۲۳	۵۵۰	۸۹۹	۱۴۴۹	۱۹۶۷	۱۷۰۵	۳۶۷۲	۴۰-۴۴ ساله
.	.	.	۱۵۰۴	۵۶۱	۲۰۶۵	۶۳۲	۶۱۳	۱۲۴۵	۲۱۳۶	۱۱۷۴	۳۳۱۰	۴۵-۴۹ ساله
.	.	.	۱۴۳۳	۳۳۹	۱۷۷۲	۵۲۶	۲۸۹	۸۱۵	۱۹۵۹	۶۲۸	۲۵۸۷	۵۰-۵۴ ساله
.	.	.	۱۳۶۳	۱۵۸	۱۵۲۱	۵۳۱	۱۶۹	۷۰۰	۱۸۹۴	۳۲۷	۲۲۲۱	۵۵-۵۹ ساله
.	.	.	۱۳۷۶	۹۹	۱۴۷۵	۴۹۸	۷۸	۵۷۶	۱۸۷۴	۱۷۷	۲۰۵۱	۶۰-۶۴ ساله
.	.	.	۱۰۳۵	۶۰	۱۰۹۵	۴۱۳	۵۱	۴۶۴	۱۴۴۸	۱۱۱	۱۵۵۹	۶۵-۶۹ ساله
.	.	.	۱۰۲۰	۳۸	۱۰۵۸	۳۹۲	۲۷	۴۱۹	۱۴۱۲	۶۵	۱۴۷۷	۷۰-۷۴ ساله
.	.	.	۱۰۶۱	۲۶	۱۰۸۷	۵۲۸	۲۸	۵۵۶	۱۵۸۹	۵۴	۱۶۴۳	۷۵ ساله و بیش تر

۹- برآورد جمعیت ۶ ساله و بیش تر بر حسب جنس، سن و سطح سواد

(کل)

باسواد				جمع	جنس و سن
متوسطه	راهنمایی	ابتدایی	جمع		
۲۳۴۱۱	۳۱۰۲۸	۴۳۳۶۶	۱۱۰۵۲۴	۱۴۰۶۶۹	مرد وزن
.	.	۸۳۳۸	۸۶۵۵	۹۶۶۰	۶-۹ ساله
۱۲۷۹	۸۳۷۰	۵۵۶۰	۱۵۷۳۹	۱۶۱۷۰	۱۰-۱۴ ساله
۱۱۵۵۱	۶۰۶۲	۳۱۷۶	۲۰۲۵۱	۲۰۱۲۲	۱۵-۱۹ ساله
۵۶۷۸	۵۶۰۳	۵۰۹۸	۱۸۳۶۷	۱۹۰۹۱	۲۰-۲۴ ساله
۳۷۳۳	۴۴۳۵	۵۳۲۵	۱۵۰۳۳	۱۶۰۰۳	۲۵-۲۹ ساله
۲۱۴۹	۲۹۴۷	۵۰۴۰	۱۱۶۰۷	۱۳۰۷۸	۳۰-۳۴ ساله
۷۸۲	۱۷۶۰	۳۴۷۲	۷۱۹۷	۹۳۲۴	۳۵-۳۹ ساله
۷۰۱	۱۴۵۷	۳۹۴۸	۸۰۳۲	۱۳۹۲۴	۴۰-۴۹ ساله
۱۹۸	۳۵۴	۲۰۶۵	۴۱۰۱	۱۲۵۵۷	۵۰-۶۴ ساله
۳۳	۴۰	۶۴۳	۱۵۴۳	۱۰۰۴۱	۶۵ ساله و بیش تر
۱۳۱۶۲	۱۸۳۱۰	۲۱۵۳۹	۵۹۳۹۵	۷۰۹۲۰	مرد
.	.	۴۲۹۰	۴۴۱۶	۴۹۰۶	۶-۹ ساله
۶۲۹	۴۳۸۱	۲۷۳۰	۸۰۴۰	۸۲۴۷	۱۰-۱۴ ساله
۴۷۲۵	۳۳۷۱	۱۴۴۰	۱۰۲۵۰	۱۰۵۵۷	۱۵-۱۹ ساله
۳۰۱۹	۳۲۶۵	۱۸۷۰	۸۹۹۵	۹۳۴۷	۲۰-۲۴ ساله
۲۰۹۷	۲۷۵۲	۲۲۹۳	۷۸۵۵	۸۲۸۶	۲۵-۲۹ ساله
۱۴۰۷	۱۸۰۹	۲۱۹۷	۶۲۳۴	۶۷۸۲	۳۰-۳۴ ساله
۵۵۳	۱۱۸۴	۱۹۵۶	۴۱۶۰	۴۷۸۳	۳۵-۳۹ ساله
۵۶۰	۱۱۲۱	۲۶۳۲	۵۱۶۰	۶۹۴۹	۴۰-۴۹ ساله
۱۵۹	۲۸۵	۱۵۹۱	۲۹۷۵	۵۷۰۴	۵۰-۶۴ ساله
۱۲	۴۰	۵۳۹	۱۳۱۲	۵۳۶۱	۶۵ ساله و بیش تر
۱۰۲۴۹	۱۲۸۱۸	۲۱۸۲۷	۵۱۱۳۰	۶۹۷۵۰	زن
.	.	۴۰۴۸	۴۲۳۹	۴۷۵۴	۶-۹ ساله
۶۵۱	۳۹۸۹	۲۸۳۰	۷۶۹۹	۷۹۲۳	۱۰-۱۴ ساله
۴۱۳۳	۲۶۹۱	۲۴۳۷	۱۰۰۰۱	۱۰۲۶۵	۱۵-۱۹ ساله
۲۶۵۸	۲۳۳۷	۳۲۲۸	۹۳۷۳	۹۷۴۵	۲۰-۲۴ ساله
۱۶۳۶	۱۶۸۳	۳۰۳۲	۷۱۷۸	۷۷۱۷	۲۵-۲۹ ساله
۷۴۲	۱۱۳۸	۲۸۴۳	۵۳۷۳	۶۲۹۶	۳۰-۳۴ ساله
۲۲۸	۵۷۶	۱۵۱۶	۳۰۳۷	۴۵۴۱	۳۵-۳۹ ساله
۱۴۱	۳۳۶	۱۳۱۶	۲۸۷۲	۶۹۷۵	۴۰-۴۹ ساله
۳۹	۶۹	۴۷۴	۱۱۲۶	۶۸۵۳	۵۰-۶۴ ساله
۲۱	.	۱۰۴	۲۳۲	۴۶۸۱	۶۵ ساله و بیش تر



۹- برآورد جمعیت ۶ ساله و بیش تر بر حسب جنس، سن و سطح سواد (دنباله)

(کل)

بی سواد	باسواد				جنس و سن
	سایر دوره‌های تحصیلی، دوره تحصیلی نامشخص و اظهار نشده	سوادآموزی بزرگسالان	عالی	پیش دانشگاهی	
۳۰۱۴۵	۳۰۶۰	۳۶۶۵	۴۴۷۰	۱۵۲۵	مرد و زن
۱۰۰۵	۳۰۱	۱۶	۰	۰	۶-۹ ساله
۴۳۱	۵۰۴	۲۵	۰	۰	۱۰-۱۴ ساله
۵۷۱	۱۵۸	۶۲	۳۹۳	۱۴۲	۱۵-۱۹ ساله
۷۲۴	۲۱۰	۸۹	۱۱۸۳	۵۰۶	۲۰-۲۴ ساله
۹۷۰	۱۰۷	۱۶۰	۱۱۴۶	۱۲۷	۲۵-۲۹ ساله
۱۴۷۱	۸۳	۴۳۹	۸۹۹	۵۰	۳۰-۳۴ ساله
۲۱۲۷	۱۱۶	۶۱۸	۴۴۹	۰	۳۵-۳۹ ساله
۵۸۹۲	۴۷۹	۱۱۵۲	۲۹۴	۰	۴۰-۴۹ ساله
۸۴۵۶	۶۱۵	۷۸۱	۸۷	۰	۵۰-۶۴ ساله
۸۴۹۸	۴۸۷	۳۲۲	۱۸	۰	۶۵ ساله و بیش تر
۱۱۵۲۵	۱۸۷۴	۱۲۰۰	۲۷۰۲	۷۰۸	مرد
۴۹۰	۱۲۶	۰	۰	۰	۶-۹ ساله
۲۰۷	۲۹۹	۰	۰	۰	۱۰-۱۴ ساله
۳۰۷	۸۷	۰	۲۳۰	۳۹۸	۱۵-۱۹ ساله
۳۵۲	۵۴	۱۶	۵۴۱	۲۲۹	۲۰-۲۴ ساله
۴۳۱	۵۹	۸	۶۰۱	۴۴	۲۵-۲۹ ساله
۵۴۸	۷۴	۶۱	۶۵۰	۳۷	۳۰-۳۴ ساله
۶۲۳	۳۳	۱۰۴	۳۲۸	۰	۳۵-۳۹ ساله
۱۷۸۹	۲۶۹	۳۳۱	۲۴۷	۰	۴۰-۴۹ ساله
۲۷۲۹	۴۴۴	۴۰۸	۸۷	۰	۵۰-۶۴ ساله
۴۰۴۹	۴۳۰	۲۷۳	۱۸	۰	۶۵ ساله و بیش تر
۱۸۶۲۰	۱۱۸۶	۲۴۶۴	۱۷۶۸	۸۱۷	زن
۵۱۵	۱۷۵	۱۶	۰	۰	۶-۹ ساله
۲۲۴	۲۰۴	۲۵	۰	۰	۱۰-۱۴ ساله
۲۶۴	۷۱	۶۲	۱۶۳	۴۴۳	۱۵-۱۹ ساله
۳۷۲	۱۵۷	۷۳	۶۴۳	۲۷۷	۲۰-۲۴ ساله
۵۳۹	۴۸	۱۵۲	۵۴۵	۸۳	۲۵-۲۹ ساله
۹۲۳	۹	۳۷۸	۲۴۹	۱۴	۳۰-۳۴ ساله
۱۵۰۴	۸۲	۵۱۴	۱۲۱	۰	۳۵-۳۹ ساله
۴۱۰۳	۲۱۱	۸۲۱	۴۷	۰	۴۰-۴۹ ساله
۵۷۲۷	۱۷۲	۳۷۳	۰	۰	۵۰-۶۴ ساله
۴۴۴۹	۵۷	۵۰	۰	۰	۶۵ ساله و بیش تر

۹- برآورد جمعیت ۶ ساله و بیش تر بر حسب جنس، سن و سطح سواد (دنباله)

(نقاط شهری)

باسواد				جمع	جنس و سن
متوسطه	راهنمایی	ابتدایی	جمع		
۱۲۵۳۱	۱۲۹۶۲	۱۳۵۱۶	۴۵۲۳۹	۵۳۵۸۹	مرد وزن
.	.	۳۲۱۱	۳۳۲۴	۳۶۷۶	۶-۹ ساله
۶۸۸	۳۳۴۲	۱۵۳۳	۵۷۷۴	۵۹۵۶	۱۰-۱۴ ساله
۴۵۰۲	۱۹۰۶	۵۹۶	۷۹۶۷	۸۱۵۸	۱۵-۱۹ ساله
۲۹۴۲	۲۲۳۶	۹۱۹	۷۲۹۴	۷۵۴۹	۲۰-۲۴ ساله
۲۰۲۲	۱۹۸۴	۱۲۱۷	۶۱۳۹	۶۴۳۸	۲۵-۲۹ ساله
۱۲۲۹	۱۳۶۷	۱۵۸۴	۴۹۵۷	۵۲۹۳	۳۰-۳۴ ساله
۵۶۴	۹۷۴	۱۳۶۹	۳۴۱۶	۳۹۸۲	۳۵-۳۹ ساله
۴۹۴	۹۲۴	۱۷۳۴	۳۹۱۲	۵۵۵۱	۴۰-۴۹ ساله
۸۴	۲۲۳	۱۰۵۴	۱۸۵۰	۴۱۰۰	۵۰-۶۴ ساله
۷	۷	۲۹۹	۶۰۷	۲۸۸۶	۶۵ ساله و بیش تر
۶۴۷۵	۷۶۲۶	۷۳۴۵	۲۴۴۵۹	۲۷۵۰۷	مرد
.	.	۱۶۵۸	۱۷۱۷	۱۹۱۱	۶-۹ ساله
۳۰۵	۱۷۷۷	۷۷۹	۲۹۷۸	۳۰۷۴	۱۰-۱۴ ساله
۲۱۲۸	۱۱۱۶	۳۵۳	۴۰۳۷	۴۱۳۳	۱۵-۱۹ ساله
۱۴۱۷	۱۲۸۸	۴۲۶	۳۵۷۵	۳۶۸۶	۲۰-۲۴ ساله
۱۰۰۷	۱۲۳۳	۵۸۹	۳۲۶۱	۳۴۱۲	۲۵-۲۹ ساله
۷۵۰	۸۱۲	۶۶۵	۲۶۹۳	۲۸۳۱	۳۰-۳۴ ساله
۴۰۷	۵۷۹	۷۵۱	۱۹۸۱	۲۱۴۴	۳۵-۳۹ ساله
۴۰۷	۶۲۱	۱۰۷۲	۲۳۹۹	۲۸۵۶	۴۰-۴۹ ساله
۵۴	۱۹۳	۷۸۵	۱۳۱۶	۲۰۱۲	۵۰-۶۴ ساله
.	۷	۲۶۷	۵۰۳	۱۴۴۹	۶۵ ساله و بیش تر
۶۰۵۶	۵۳۳۶	۶۱۷۱	۲۰۷۸۰	۲۶۰۸۲	زن
.	.	۱۵۵۳	۱۶۰۷	۱۷۶۵	۶-۹ ساله
۳۸۳	۱۵۶۵	۷۵۴	۲۷۹۶	۲۸۸۲	۱۰-۱۴ ساله
۲۳۷۴	۷۸۹	۲۴۳	۳۹۳۰	۴۰۲۵	۱۵-۱۹ ساله
۱۵۲۵	۹۴۸	۴۹۳	۳۷۱۹	۳۸۶۳	۲۰-۲۴ ساله
۱۰۱۵	۷۵۱	۶۲۸	۲۸۷۸	۳۰۲۶	۲۵-۲۹ ساله
۴۷۹	۵۵۵	۹۱۹	۲۲۶۴	۲۴۶۲	۳۰-۳۴ ساله
۱۵۷	۳۹۵	۶۱۸	۱۴۳۵	۱۸۳۸	۳۵-۳۹ ساله
۸۷	۳۰۳	۶۶۲	۱۵۱۳	۲۶۹۵	۴۰-۴۹ ساله
۲۹	۳۰	۲۶۹	۵۳۳	۲۰۸۸	۵۰-۶۴ ساله
۷	.	۳۱	۱۰۴	۱۴۳۸	۶۵ ساله و بیش تر

(نقاط شهری)

۹- برآورد جمعیت ۶ ساله و بیش تر بر حسب جنس، سن و سطح سواد (دنباله)

بی سواد	باسواد				جنس و سن
	سایر دوره‌های تحصیلی، دوره تحصیلی نامشخص و اظهار نشده	سوادآموزی بزرگسالان	عالی	پیش دانشگاهی	
۱۳۵۰	۱۰۴۴	۱۱۵۲	۳۰۵۵	۹۷۹	مرد و زن
۳۵۲	۹۷	۱۶	۰	۰	۶-۹ ساله
۱۸۲	۱۹۵	۱۵	۰	۰	۱۰-۱۴ ساله
۱۹۱	۱۰۴	۱۵	۲۶۸	۵۷۸	۱۵-۱۹ ساله
۲۵۵	۱۰۰	۱۹	۷۸۹	۲۸۹	۲۰-۲۴ ساله
۲۹۹	۲۹	۲۹	۷۷۶	۸۱	۲۵-۲۹ ساله
۳۳۶	۲۸	۱۱۱	۶۰۷	۳۱	۳۰-۳۴ ساله
۵۶۶	۲۸	۱۵۹	۳۲۲	۰	۳۵-۳۹ ساله
۱۶۳۹	۱۰۱	۴۱۲	۲۴۶	۰	۴۰-۴۹ ساله
۲۲۵۱	۱۸۵	۲۵۸	۴۶	۰	۵۰-۶۴ ساله
۲۲۷۹	۱۷۶	۱۱۸	۰	۰	۶۵ ساله و بیش تر
۳۰۴۸	۶۶۲	۲۷۳	۱۶۸۸	۳۸۹	مرد
۱۹۴	۵۹	۰	۰	۰	۶-۹ ساله
۹۶	۱۱۷	۰	۰	۰	۱۰-۱۴ ساله
۹۶	۶۵	۰	۱۳۹	۲۳۶	۱۵-۱۹ ساله
۱۱۱	۳۴	۷	۲۸۸	۱۱۵	۲۰-۲۴ ساله
۱۵۱	۲۱	۰	۳۹۰	۲۱	۲۵-۲۹ ساله
۱۳۸	۲۸	۵	۴۱۵	۱۷	۳۰-۳۴ ساله
۱۶۳	۶	۲۷	۲۱۱	۰	۳۵-۳۹ ساله
۴۵۷	۴۶	۵۴	۱۹۹	۰	۴۰-۴۹ ساله
۶۹۶	۱۲۷	۱۱۱	۴۶	۰	۵۰-۶۴ ساله
۹۴۶	۱۶۰	۶۹	۰	۰	۶۵ ساله و بیش تر
۵۳۰۲	۳۸۱	۱۷۹	۱۳۶۶	۵۹۰	زن
۱۵۸	۳۸	۱۶	۰	۰	۶-۹ ساله
۸۶	۷۹	۱۵	۰	۰	۱۰-۱۴ ساله
۹۵	۳۹	۱۵	۱۲۸	۳۴۲	۱۵-۱۹ ساله
۱۴۴	۶۶	۱۲	۵۰۱	۱۷۴	۲۰-۲۴ ساله
۱۴۸	۷	۲۹	۳۸۷	۶۱	۲۵-۲۹ ساله
۱۹۸	۰	۱۰۶	۱۹۲	۱۴	۳۰-۳۴ ساله
۴۰۳	۲۱	۱۳۱	۱۱۱	۰	۳۵-۳۹ ساله
۱۱۸۲	۵۶	۳۵۸	۴۷	۰	۴۰-۴۹ ساله
۱۵۵۵	۵۹	۱۴۷	۰	۰	۵۰-۶۴ ساله
۱۳۳۳	۱۷	۵۰	۰	۰	۶۵ ساله و بیش تر

۹- برآورد جمعیت ۶ ساله و بیش تر بر حسب جنس، سن و سطح سواد (دنباله)

(نقاط روستایی)

باسواد				جمع	جنس و سن
متوسطه	راهنمایی	ابتدایی	جمع		
۱۰۸۸۰	۱۸۰۶۶	۲۹۸۴۹	۶۵۲۸۵	۸۷۰۸۰	مرد وزن
.	.	۵۱۲۷	۵۳۳۱	۵۹۸۴	۶-۹ ساله
۵۹۱	۵۰۲۸	۴۰۲۷	۹۹۶۵	۱۰-۱۴	۱۰-۱۴ ساله
۴۳۵۷	۴۱۵۶	۳۲۸۰	۱۲۲۸۴	۱۲۶۶۴	۱۵-۱۹
۲۷۳۶	۳۳۶۷	۴۱۷۹	۱۱۰۷۳	۱۱۵۴۲	۲۰-۲۴
۱۷۱۱	۲۴۵۱	۴۱۰۸	۸۸۹۴	۹۵۶۵	۲۵-۲۹
۹۱۹	۱۵۸۰	۳۴۵۶	۶۶۵۰	۷۷۸۵	۳۰-۳۴
۲۱۸	۷۸۶	۲۱۰۳	۳۷۸۱	۵۳۴۲	۳۵-۳۹
۲۰۸	۵۳۳	۲۲۱۴	۴۱۲۰	۸۳۷۳	۴۰-۴۹
۱۱۵	۱۳۲	۱۰۱۱	۲۲۵۱	۸۴۵۶	۵۰-۶۴
۲۶	۳۳	۳۴۴	۹۳۶	۷۱۵۵	۶۵ ساله و بیش تر
۶۶۸۷	۱۰۵۸۶	۱۴۱۹۴	۳۴۹۳۶	۴۳۴۱۳	مرد
.	.	۲۶۳۲	۲۶۹۹	۲۹۹۵	۶-۹ ساله
۳۲۴	۲۶۰۴	۱۹۵۱	۵۰۶۲	۵۱۷۳	۱۰-۱۴
۲۵۹۷	۲۲۵۵	۱۰۸۷	۶۲۱۳	۶۴۲۴	۱۵-۱۹
۱۶۰۳	۱۹۷۷	۱۴۴۴	۵۴۲۰	۵۶۶۱	۲۰-۲۴
۱۰۹۰	۱۵۱۹	۱۷۰۴	۴۵۹۴	۴۸۷۴	۲۵-۲۹
۶۵۷	۹۹۷	۱۵۳۲	۳۵۴۱	۳۹۵۱	۳۰-۳۴
۱۴۶	۶۰۶	۱۲۰۶	۲۱۷۹	۲۶۳۹	۳۵-۳۹
۱۵۳	۵۰۰	۱۵۶۰	۲۷۶۱	۴۰۹۳	۴۰-۴۹
۱۰۵	۹۲	۸۰۶	۱۶۵۹	۳۶۹۲	۵۰-۶۴
۱۲	۳۳	۲۷۲	۸۰۹	۳۹۱۲	۶۵ ساله و بیش تر
۴۱۹۳	۷۴۸۲	۱۵۶۵۵	۳۰۳۵۰	۴۳۶۶۸	زن
.	.	۲۴۹۵	۲۶۳۲	۲۹۸۹	۶-۹ ساله
۲۶۷	۲۴۲۴	۲۰۷۶	۴۹۰۳	۵۰۴۱	۱۰-۱۴
۱۷۶۰	۱۹۰۲	۲۱۹۴	۶۰۷۱	۶۲۴۰	۱۵-۱۹
۱۱۳۳	۱۳۹۰	۲۷۳۵	۵۶۵۴	۵۸۸۲	۲۰-۲۴
۶۲۱	۹۳۱	۲۴۰۴	۴۳۰۰	۴۶۹۱	۲۵-۲۹
۲۶۲	۵۸۳	۱۹۲۴	۳۱۰۹	۳۸۳۴	۳۰-۳۴
۷۱	۱۸۰	۸۹۷	۱۶۰۲	۲۷۰۳	۳۵-۳۹
۵۴	۳۳	۶۵۴	۱۳۵۹	۴۲۸۰	۴۰-۴۹
۹	۳۹	۲۰۵	۵۹۲	۴۷۶۴	۵۰-۶۴
۱۴	.	۷۲	۱۲۷	۳۲۴۳	۶۵ ساله و بیش تر

(نقاط روستایی)

۹- برآورد جمعیت ۶ ساله و بیش تر بر حسب جنس، سن و سطح سواد (دنباله)

بی سواد	باسواد				جنس و سن
	سایر دوره‌های تحصیلی، دوره تحصیلی نامشخص و اظهار نشده	سوادآموزی بزرگسالان	عالی	پیش دانشگاهی	
۲۱۷۹۵	۲۰۱۷	۲۵۱۳	۱۴۱۵	۵۴۶	مرد و زن
۶۵۳	۲۰۴	.	.	.	۶-۹ ساله
۲۴۹	۳۰۹	۱۰	.	.	۱۰-۱۴ ساله
۳۱۰	۵۴	۴۷	۱۲۵	۲۶۴	۱۵-۱۹ ساله
۴۶۹	۱۱۱	۶۹	۳۹۴	۲۱۷	۲۰-۲۴ ساله
۶۷۱	۷۸	۱۳۱	۳۷۰	۴۵	۲۵-۲۹ ساله
۱۱۳۵	۵۴	۳۲۸	۲۹۲	۲۰	۳۰-۳۴ ساله
۱۵۶۱	۸۸	۴۵۹	۱۲۷	.	۳۵-۳۹ ساله
۴۲۵۳	۳۷۸	۷۴۰	۴۸	.	۴۰-۴۹ ساله
۶۲۰۵	۴۳۰	۵۲۳	۴۱	.	۵۰-۶۴ ساله
۶۲۱۹	۳۱۱	۲۰۴	۱۸	.	۶۵ ساله و بیش تر
۱۴۷۷	۱۴۱۱	۹۲۷	۱۰۱۳	۳۱۹	مرد
۲۹۶	۶۷	.	.	.	۶-۹ ساله
۱۱۱	۱۸۳	.	.	.	۱۰-۱۴ ساله
۲۱۱	۲۲	.	۹۰	۱۶۳	۱۵-۱۹ ساله
۲۴۱	۲۰	۹	۲۵۳	۱۱۴	۲۰-۲۴ ساله
۲۸۰	۳۸	۸	۲۱۱	۲۳	۲۵-۲۹ ساله
۴۱۰	۴۵	۵۶	۲۳۵	۲۰	۳۰-۳۴ ساله
۴۶۰	۲۷	۷۷	۱۱۷	.	۳۵-۳۹ ساله
۱۳۳۲	۲۲۳	۲۷۷	۴۸	.	۴۰-۴۹ ساله
۲۰۳۳	۳۱۷	۲۹۷	۴۱	.	۵۰-۶۴ ساله
۳۱۰۳	۲۷۰	۲۰۴	۱۸	.	۶۵ ساله و بیش تر
۱۳۳۱۸	۱۰۵	۱۵۸۶	۴۰۲	۲۲۶	زن
۳۵۷	۱۳۷	.	.	.	۶-۹ ساله
۱۳۸	۱۲۶	۱۰	.	.	۱۰-۱۴ ساله
۱۶۹	۳۲	۴۷	۳۵	۱۰۱	۱۵-۱۹ ساله
۲۲۸	۹۱	۶۱	۱۴۲	۱۰۳	۲۰-۲۴ ساله
۳۹۱	۴۱	۱۲۳	۱۵۸	۲۲	۲۵-۲۹ ساله
۷۲۵	۹	۲۷۳	۵۸	.	۳۰-۳۴ ساله
۱۱۰۱	۶۱	۳۸۳	۱۰	.	۳۵-۳۹ ساله
۲۹۲۱	۱۵۵	۴۶۳	.	.	۴۰-۴۹ ساله
۴۱۷۲	۱۱۳	۲۲۶	.	.	۵۰-۶۴ ساله
۳۱۱۶	۴۱	.	.	.	۶۵ ساله و بیش تر

(کل)

۱۰- برآورد جمعیت در حال تحصیل بر حسب جنس، سن و دوره تحصیلی

محصلان داخل کشور						جمع	جنس و سن
متوسطه				راهنمایی	ابتدایی		
فنی و حرفه‌ای	نظری	عمومی	جمع				
۵۲۲	۳۰۲۴	۳۰۴۵	۷۴۸۶	۹۰۲۴	۱۲۸۵۰	۳۲۵۶۷	مرد وزن
.	۸۲۴۲	۸۴۲۲	۶-۹ ساله
.	.	۱۲۶۱	۱۲۶۱	۷۶۷۰	۴۳۱۵	۱۳۶۶۰	۱۰-۱۴ ساله
۴۶۲	۲۷۱۰	۱۷۴۳	۵۷۴۱	۱۱۵۵	۱۱۷	۸۱۱۰	۱۵-۱۹ ساله
۶۰	۲۱۹	۸	۳۵۰	۷۹	۴۹	۱۴۷۸	۲۰-۲۴ ساله
.	۴۹	.	۴۹	۴۰	۳۱	۴۴۳	۲۵-۲۹ ساله
.	۴۵	۳۳	۸۶	۸۰	۹۶	۴۵۲	۳۰ ساله و بیش تر
۳۹۷	۱۵۷۲	۱۶۷۷	۴۱۵۴	۴۹۱۴	۶۶۸۲	۱۷۳۸۱	مرد
.	۴۲۴۴	۴۲۹۸	۶-۹ ساله
.	.	۶۲۰	۶۲۰	۴۱۵۸	۲۲۹۱	۷۳۱۹	۱۰-۱۴ ساله
۳۳۷	۱۴۲۰	۱۰۴۴	۳۲۶۷	۶۵۷	۶۶	۴۵۹۲	۱۵-۱۹ ساله
۶۰	۱۰۵	.	۲۰۸	۳۱	۲۴	۶۹۹	۲۰-۲۴ ساله
.	۱۶	.	۱۶	۲۳	۹	۲۰۶	۲۵-۲۹ ساله
.	۳۱	۱۴	۴۴	۴۶	۴۸	۲۶۷	۳۰ ساله و بیش تر
۱۲۵	۱۴۵۲	۱۳۶۸	۳۳۳۲	۴۱۱۰	۶۱۶۸	۱۵۱۸۷	زن
.	۳۹۹۸	۴۱۲۴	۶-۹ ساله
.	.	۶۴۱	۶۴۱	۳۵۱۲	۲۰۲۳	۶۳۴۰	۱۰-۱۴ ساله
۱۲۵	۱۲۹۰	۶۹۹	۲۴۷۴	۴۹۹	۵۱	۳۵۱۹	۱۵-۱۹ ساله
.	۱۱۴	۸	۱۴۲	۴۸	۲۵	۷۸۱	۲۰-۲۴ ساله
.	۳۴	.	۳۴	۱۷	۲۲	۲۳۸	۲۵-۲۹ ساله
.	۱۴	۲۰	۴۱	۳۴	۴۸	۱۸۵	۳۰ ساله و بیش تر

۱۰- برآورد جمعیت در حال تحصیل بر حسب جنس، سن و دوره تحصیلی (دنباله)

(کل)

محصّلین خارج از کشور	محصّلین داخل کشور					متوسطه		جنس و سن
	سایر دوره‌های تحصیلی، دوره تحصیلی نامشخص و اظهار نشده	سواد آموزی بزرگسالان	عالی	پیش دانشگاهی	متوسطه			
					اظهار نشده	کار و دانش		
۱۰	۶۱۴	۱۱۱	۱۶۴۰	۱۳۲	۰	۱۹۵	مرد وزن	
۰	۱۶۴	۱۶	۰	۰	۰	۰ ۶-۹ ساله	
۱	۳۸۸	۲۵	۰	۰	۰	۰ ۱۰-۱۴ ساله	
۰	۵۴	۲۴	۳۷۵	۶۴۵	۰	۸۲۵ ۱۵-۱۹ ساله	
۳	۰	۹	۸۵۸	۱۳۱	۰	۶۲ ۲۰-۲۴ ساله	
۲	۰	۰	۲۸۵	۳۶	۰	۰ ۲۵-۲۹ ساله	
۴	۸	۳۷	۱۲۲	۲۰	۰	۷ ۳۰ ساله و بیش‌تر	
۶	۳۵۳	۱۶	۱۲۳	۴۳۳	۰	۵۰۱	مرد	
۰	۵۴	۰	۰	۰	۰	۰ ۶-۹ ساله	
۱	۲۴۹	۰	۰	۰	۰	۰ ۱۰-۱۴ ساله	
۰	۴۱	۰	۲۱۹	۳۴۳	۰	۴۶۵ ۱۵-۱۹ ساله	
۱	۰	۰	۳۸۶	۴۹	۰	۴۳ ۲۰-۲۴ ساله	
۲	۰	۰	۱۳۵	۲۱	۰	۰ ۲۵-۲۹ ساله	
۲	۸	۱۶	۸۲	۲۰	۰	۰ ۳۰ ساله و بیش‌تر	
۴	۲۶۲	۹۵	۱۱۷	۳۹۹	۰	۳۸۷	زن	
۰	۱۱۰	۱۶	۰	۰	۰	۰ ۶-۹ ساله	
۰	۱۳۹	۲۵	۰	۰	۰	۰ ۱۰-۱۴ ساله	
۰	۱۳	۲۴	۱۵۶	۳۰۲	۰	۳۶۰ ۱۵-۱۹ ساله	
۲	۰	۹	۴۷۲	۸۳	۰	۲۰ ۲۰-۲۴ ساله	
۰	۰	۰	۱۵۰	۱۵	۰	۰ ۲۵-۲۹ ساله	
۲	۰	۲۱	۳۹	۰	۰	۷ ۳۰ ساله و بیش‌تر	



۱۰- برآورد جمعیت در حال تحصیل بر حسب جنس، سن و دوره تحصیلی (دنباله) (نقاط شهری)

محصلان داخل کشور						جمع	جنس و سن
متوسطه				راهنمایی	ابتدایی		
فنی و حرفه‌ای	نظری	عمومی	جمع				
۳۰۶	۱۶۴۱	۱۵۵۰	۴۰۵۵	۳۶۳۴	۴۶۶۷	۱۴۳۱۵	مرد وزن
.	۳۱۹۴	۳۲۶۷	۶-۹ ساله
.	.	۶۷۹	۶۷۹	۳۱۸۱	۱۴۰۸	۵۴۴۹	۱۰-۱۴ ساله
۲۵۸	۱۴۸۵	۸۴۵	۳۱۰۵	۳۸۷	۲۳	۴۲۹۶	۱۵-۱۹ ساله
۴۹	۹۸	.	۱۷۹	۲۰	.	۸۵۱	۲۰-۲۴ ساله
.	۴۱	.	۴۱	۲۵	.	۲۴۷	۲۵-۲۹ ساله
.	۱۸	۲۶	۵۲	۲۲	۴۲	۲۰۷	۳۰ ساله و بیش تر
۲۰۰	۱۰۷	۷۹۴	۲۰۶۹	۱۹۶۶	۲۴۰۳	۷۳۵۰	مرد
.	۱۶۵۴	۱۶۸۹	۶-۹ ساله
.	.	۳۰۵	۳۰۵	۱۷۰۲	۷۱۵	۲۸۲۹	۱۰-۱۴ ساله
۱۵۱	۷۲۵	۴۸۳	۱۶۰۸	۲۳۵	۱۶	۲۲۵۵	۱۵-۱۹ ساله
۴۹	۵۷	.	۱۲۴	.	.	۳۵۶	۲۰-۲۴ ساله
.	۷	.	۷	۸	.	۱۰۶	۲۵-۲۹ ساله
.	۱۸	۷	۲۴	۲۲	۱۸	۱۱۷	۳۰ ساله و بیش تر
۱۰۷	۱۳۴	۷۵۶	۱۹۸۶	۱۶۶۸	۲۲۶۴	۶۹۶۸	زن
.	۱۵۴۰	۱۵۷۸	۶-۹ ساله
.	.	۳۷۴	۳۷۴	۱۴۷۹	۶۹۳	۲۶۲۱	۱۰-۱۴ ساله
۱۰۷	۷۶۰	۳۶۲	۱۴۹۷	۱۵۲	۸	۲۰۴۱	۱۵-۱۹ ساله
.	۴۱	.	۵۴	۲۰	.	۴۹۶	۲۰-۲۴ ساله
.	۳۴	.	۳۴	۱۷	.	۱۴۱	۲۵-۲۹ ساله
.	.	۲۰	۲۷	.	۲۳	۹۱	۳۰ ساله و بیش تر

۱۰- برآورد جمعیت در حال تحصیل بر حسب جنس، سن و دوره تحصیلی (دنباله)

(نقاط شهری)

محلین خارج از کشور	محلین داخل کشور					متوسطه		جنس و سن
	سایر دوره‌های تحصیلی، دوره تحصیلی نامشخص و اظهار نشده	سواد آموزی بزرگسالان	عالی	پیش دانشگاهی	اظهار نشده	کار و دانش		
۵	۲۷۶	۶۹	۱۰۷۸	۵۳۲	۰	۵۵۷	مرد و زن	
۰	۵۷	۱۶	۰	۰	۰	۰	۶-۹ ساله	
۱	۱۶۵	۱۵	۰	۰	۰	۰	۱۰-۱۴ ساله	
۰	۵۴	۱۵	۲۵۷	۴۵۵	۰	۵۱۷	۱۵-۱۹ ساله	
۱	۰	۰	۵۸۸	۶۲	۰	۳۳	۲۰-۲۴ ساله	
۱	۰	۰	۱۷۴	۶	۰	۰	۲۵-۲۹ ساله	
۲	۰	۲۳	۵۸	۹	۰	۷	۳۰ ساله و بیش تر	
۳	۱۸۲	۷	۴۶۲	۲۵۸	۰	۲۶۸	مرد	
۰	۳۵	۰	۰	۰	۰	۰	۶-۹ ساله	
۱	۱۰۶	۰	۰	۰	۰	۰	۱۰-۱۴ ساله	
۰	۴۱	۰	۱۲۸	۲۲۷	۰	۲۴۹	۱۵-۱۹ ساله	
۰	۰	۰	۲۱۵	۱۶	۰	۱۹	۲۰-۲۴ ساله	
۱	۰	۰	۸۴	۶	۰	۰	۲۵-۲۹ ساله	
۱	۰	۷	۳۵	۹	۰	۰	۳۰ ساله و بیش تر	
۲	۹۴	۶۲	۶۱۶	۲۷۵	۰	۲۹۰	زن	
۰	۲۲	۱۶	۰	۰	۰	۰	۶-۹ ساله	
۰	۶۰	۱۵	۰	۰	۰	۰	۱۰-۱۴ ساله	
۰	۱۳	۱۵	۱۲۸	۲۲۸	۰	۲۶۸	۱۵-۱۹ ساله	
۱	۰	۰	۳۷۴	۴۶	۰	۱۴	۲۰-۲۴ ساله	
۰	۰	۰	۹۰	۰	۰	۰	۲۵-۲۹ ساله	
۱	۰	۱۶	۲۴	۰	۰	۷	۳۰ ساله و بیش تر	

۱۰- برآورد جمعیت در حال تحصیل بر حسب جنس، سن و دوره تحصیلی (دنباله)

(نقاط روستایی)

محصلان داخل کشور				جمع	جنس و سن		
متوسطه			ابتدایی			راهنمایی	
فنی و حرفه‌ای	نظری	عمومی	جمع				
۲۱۶	۱۳۸۲	۱۴۹۵	۳۴۳۱	۵۳۹۰	۱۱۱۸۳	۱۸۲۵۲	مرد و زن
.	۵۰۴۷	۵۱۵۵	۶-۹ ساله
.	.	۵۸۲	۵۸۲	۴۴۸۹	۲۹۰۷	۸۲۱۱	۱۰-۱۴ ساله
۲۰۴	۱۲۲۵	۸۹۸	۲۶۳۶	۷۶۸	۹۴	۳۸۱۴	۱۵-۱۹ ساله
۱۲	۱۲۱	۸	۱۷۱	۵۹	۴۹	۶۲۹	۲۰-۲۴ ساله
.	۹	.	۹	۱۵	۳۱	۱۹۷	۲۵-۲۹ ساله
.	۲۷	۷	۳۴	۵۸	۵۴	۲۴۵	۳۰ ساله و بیش تر
۱۹۷	۷۶۵	۱۱۱۳	۲۰۸۵	۲۹۴۸	۴۲۷۹	۱۰۰۳۰	مرد
.	۲۵۹۰	۲۶۰۹	۶-۹ ساله
.	.	۳۱۵	۳۱۵	۲۴۵۶	۱۵۷۶	۴۴۹۱	۱۰-۱۴ ساله
۱۸۶	۶۹۵	۵۶۱	۱۶۵۸	۴۲۲	۵۱	۲۳۳۸	۱۵-۱۹ ساله
۱۲	۴۸	.	۸۳	۳۱	۲۴	۳۴۵	۲۰-۲۴ ساله
.	۹	.	۹	۱۵	۹	۱۰۰	۲۵-۲۹ ساله
.	۱۳	۷	۲۰	۲۴	۳۰	۱۵۱	۳۰ ساله و بیش تر
۱۸	۶۱۸	۶۱۳	۱۳۴۶	۲۴۴۱	۳۹۰۴	۸۲۱۹	زن
.	۲۴۵۸	۲۵۴۶	۶-۹ ساله
.	.	۲۶۷	۲۶۷	۲۰۳۳	۱۳۳۱	۳۷۲۰	۱۰-۱۴ ساله
۱۸	۵۳۰	۳۳۷	۹۷۷	۳۴۶	۴۳	۱۴۷۵	۱۵-۱۹ ساله
.	۷۳	۸	۸۷	۲۹	۲۵	۲۸۵	۲۰-۲۴ ساله
.	۲۲	۹۷	۲۵-۲۹ ساله
.	۱۴	.	۱۴	۳۴	۲۴	۹۴	۳۰ ساله و بیش تر

۱۰- برآورد جمعیت در حال تحصیل بر حسب جنس، سن و دوره تحصیلی (دنباله)

(نقاط روستایی)

محصّلین خارج از کشور	محصّلین داخل کشور					متوسطه		جنس و سن
	سایر دوره‌های تحصیلی، دوره تحصیلی نامشخص و اظهار نشده	سواد آموزی بزرگسالان	عالی	پیش دانشگاهی	اظهار نشده	کار و دانش		
۵	۳۳۱	۴۳	۵۶۲	۳۰۰	۰	۳۳۱	مرد وزن	
۰	۱۰۸	۰	۰	۰	۰	۰	۶-۹ ساله	
۰	۲۲۳	۱۰	۰	۰	۰	۰	۱۰-۱۴ ساله	
۰	۰	۹	۱۱۸	۱۹۰	۰	۳۰۸	۱۵-۱۹ ساله	
۲	۰	۹	۲۷۰	۶۹	۰	۳۰	۲۰-۲۴ ساله	
۱	۰	۰	۱۱۱	۳۰	۰	۰	۲۵-۲۹ ساله	
۲	۸	۱۴	۶۴	۱۱	۰	۰	۳۰ ساله و بیش‌تر	
۳	۱۷۰	۹	۳۶۱	۱۷۵	۰	۲۴۰	مرد	
۰	۱۹	۰	۰	۰	۰	۰	۶-۹ ساله	
۰	۱۴۴	۰	۰	۰	۰	۰	۱۰-۱۴ ساله	
۰	۰	۰	۹۰	۱۱۶	۰	۲۱۷	۱۵-۱۹ ساله	
۱	۰	۰	۱۷۲	۳۳	۰	۲۴	۲۰-۲۴ ساله	
۱	۰	۰	۵۱	۱۵	۰	۰	۲۵-۲۹ ساله	
۱	۸	۹	۴۸	۱۱	۰	۰	۳۰ ساله و بیش‌تر	
۲	۱۶۷	۳۳	۲۰۱	۱۲۵	۰	۹۷	زن	
۰	۸۸	۰	۰	۰	۰	۰	۶-۹ ساله	
۰	۷۹	۱۰	۰	۰	۰	۰	۱۰-۱۴ ساله	
۰	۰	۹	۲۷	۷۴	۰	۹۱	۱۵-۱۹ ساله	
۱	۰	۹	۹۸	۳۶	۰	۶	۲۰-۲۴ ساله	
۰	۰	۰	۶۰	۱۵	۰	۰	۲۵-۲۹ ساله	
۱	۰	۵	۱۶	۰	۰	۰	۳۰ ساله و بیش‌تر	

۱۱- برآورد جمعیت در حال تحصیل دوره‌های ابتدایی و راهنمایی داخل کشور بر حسب جنس، سن و پایه تحصیلی (کل)

جنس و سن	ابتدایی				راهنمایی			
	جمع	اول	دوم	سوم	چهارم	پنجم	اظهار نشده	اظهار نشده
مرد وزن	۱۲۸۵۰	۲۵۰۰	۲۴۸۳	۲۴۷۸	۲۵۹۰	۲۸۰۰	۰	۰
..... ۶ ساله	۱۲۵۹	۱۲۵۹	۰	۰	۰	۰	۰	۰
..... ۷ ساله	۲۲۰۶	۹۵۳	۱۲۵۳	۰	۰	۰	۰	۰
..... ۸ ساله	۲۴۴۳	۱۸۶	۹۴۲	۱۳۱۵	۰	۰	۰	۰
..... ۹ ساله	۲۳۳۳	۳۷	۱۸۶	۸۳۷	۱۲۷۴	۰	۰	۰
..... ۱۰ ساله	۲۴۴۳	۲۸	۲۱	۲۴۲	۸۷۹	۱۲۷۳	۰	۰
..... ۱۱ ساله	۱۱۶۴	۹	۹	۴۰	۳۳۳	۷۷۳	۱۲۳۳	۱۲۳۳
..... ۱۲ ساله	۴۵۵	۱۰	۱۸	۲۲	۴۳	۳۶۲	۱۴۶۶	۸۷۲
..... ۱۳ ساله	۱۴۸	۹	۱۰	۰	۴۰	۸۹	۹۷۷	۴۸۹
..... ۱۴ ساله	۱۰۵	۰	۱۰	۱۹	۱۹	۵۷	۴۸۹	۱۳۵
..... ۱۵ ساله	۵۹	۹	۸	۰	۲	۴۰	۲۰۸	۷۷
..... ۱۶ ساله	۲۸	۰	۱	۰	۰	۲۷	۷۹	۳۴
..... ۱۷ ساله	۲۱	۰	۰	۰	۰	۲۱	۱	۱۸
..... ۱۸ ساله	۰	۰	۰	۰	۰	۰	۱۸	۹
..... ۱۹ ساله	۹	۰	۰	۰	۰	۹	۰	۹
..... ۲۰ ساله	۸	۰	۰	۰	۰	۸	۱۳	۰
..... ۲۱ ساله	۹	۰	۰	۰	۰	۹	۰	۰
..... ۲۲ ساله	۸	۰	۰	۰	۰	۸	۷	۰
..... ۲۳ ساله	۱۵	۰	۰	۰	۰	۱۵	۰	۱۵
..... ۲۴ ساله	۸	۰	۰	۰	۰	۸	۰	۱۰
..... ۲۵ ساله و بیش تر	۱۲۷	۰	۲۴	۴	۰	۹۹	۳۸	۱۲۰

۱۱- برآورد جمعیت در حال تحصیل دوره‌های ابتدایی و راهنمایی داخل کشور بر حسب جنس، سن و پایه تحصیلی (دنباله) (کل)

جنس و سن	ابتدایی				راهنمایی							
	جمع	اول	دوم	سوم	چهارم	پنجم	اظهار نشده	جمع	اول	دوم	سوم	اظهار نشده
مرد	۶۶۸۲	۱۳۳۹	۱۲۹۶	۱۲۷۳	۱۲۹۳	۱۴۸۱	۰	۴۹۱۴	۱۶۸۳	۱۶۹۴	۱۵۳۸	۰
۶ ساله	۶۴۷	۶۴۷	۰	۰	۰	۰	۰	۰	۰	۰	۰	۰
۷ ساله	۱۱۹۰	۵۱۹	۶۷۱	۰	۰	۰	۰	۰	۰	۰	۰	۰
۸ ساله	۱۲۱۳	۱۱۸	۴۵۹	۶۳۶	۰	۰	۰	۰	۰	۰	۰	۰
۹ ساله	۱۱۹۴	۲۸	۱۱۸	۴۴۵	۶۰۳	۰	۰	۰	۰	۰	۰	۰
۱۰ ساله	۱۳۱۹	۹	۱۱	۱۴۱	۴۳۱	۷۲۷	۰	۰	۰	۰	۰	۰
۱۱ ساله	۵۹۴	۹	۹	۳۰	۱۹۶	۳۵۰	۰	۶۷۹	۶۷۹	۰	۰	۰
۱۲ ساله	۲۶۳	۰	۱۸	۹	۲۵	۲۱۱	۰	۱۲۰۵	۴۵۷	۷۴۸	۰	۰
۱۳ ساله	۷۰	۰	۰	۰	۳۷	۳۳	۰	۱۴۵۴	۳۴۳	۴۷۶	۶۳۵	۰
۱۴ ساله	۴۵	۰	۰	۹	۰	۳۶	۰	۸۲۰	۱۰۴	۳۰۰	۴۱۶	۰
۱۵ ساله	۴۲	۹	۰	۰	۲	۳۱	۰	۴۳۲	۵۹	۱۰۶	۲۶۷	۰
۱۶ ساله	۱	۰	۱	۰	۰	۰	۰	۱۴۶	۱۷	۲۸	۱۰۰	۰
۱۷ ساله	۱۵	۰	۰	۰	۰	۱۵	۰	۴۳	۸	۱	۳۴	۰
۱۸ ساله	۰	۰	۰	۰	۰	۰	۰	۲۷	۹	۹	۹	۰
۱۹ ساله	۹	۰	۰	۰	۰	۹	۰	۹	۰	۰	۹	۰
۲۰ ساله	۸	۰	۰	۰	۰	۸	۰	۱۵	۰	۰	۱۵	۰
۲۱ ساله	۰	۰	۰	۰	۰	۰	۰	۰	۰	۰	۰	۰
۲۲ ساله	۰	۰	۰	۰	۰	۰	۰	۰	۰	۰	۰	۰
۲۳ ساله	۱۵	۰	۰	۰	۰	۱۵	۰	۱۵	۰	۰	۱۵	۰
۲۴ ساله	۰	۰	۰	۰	۰	۰	۰	۰	۰	۰	۰	۰
۲۵ ساله و بیش تر	۵۷	۰	۹	۴	۰	۴۴	۰	۶۹	۷	۲۵	۳۷	۰

۱۱- برآورد جمعیت در حال تحصیل دوره‌های ابتدایی و راهنمایی داخل کشور بر حسب جنس، سن و پایه تحصیلی (دنباله) (کل)

جنس و سن	ابتدایی				راهنمایی			
	جمع	اول	دوم	سوم	چهارم	پنجم	اظهار نشده	اظهار نشده
زن	۶۱۶۸	۱۱۶۰	۱۱۸۷	۱۲۰۴	۱۲۹۷	۱۳۱۹	۰	۱۲۸۶
۶ ساله	۶۱۲	۶۱۲	۰	۰	۰	۰	۰	۰
۷ ساله	۱۰۱۶	۴۳۳	۵۸۳	۰	۰	۰	۰	۰
۸ ساله	۱۲۳۰	۶۸	۴۸۳	۶۷۸	۰	۰	۰	۰
۹ ساله	۱۱۴۰	۹	۶۷	۳۹۲	۶۷۱	۰	۰	۰
۱۰ ساله	۱۱۲۴	۱۹	۱۰	۱۰۱	۴۴۸	۵۴۶	۰	۰
۱۱ ساله	۵۷۰	۰	۰	۱۰	۱۳۷	۴۲۲	۰	۰
۱۲ ساله	۱۹۲	۱۰	۰	۱۳	۱۹	۱۵۰	۰	۷۱۸
۱۳ ساله	۷۸	۹	۱۰	۰	۳	۵۶	۰	۵۸۰
۱۴ ساله	۶۰	۰	۱۰	۱۰	۱۹	۲۱	۰	۳۷۹
۱۵ ساله	۱۷	۰	۸	۰	۰	۹	۰	۲۰۹
۱۶ ساله	۲۷	۰	۰	۰	۰	۲۷	۰	۵۲
۱۷ ساله	۷	۰	۰	۰	۰	۷	۰	۱۳
۱۸ ساله	۰	۰	۰	۰	۰	۰	۰	۹
۱۹ ساله	۰	۰	۰	۰	۰	۰	۰	۰
۲۰ ساله	۰	۰	۰	۰	۰	۰	۰	۹
۲۱ ساله	۹	۰	۰	۰	۰	۹	۰	۰
۲۲ ساله	۸	۰	۰	۰	۰	۸	۰	۷
۲۳ ساله	۰	۰	۰	۰	۰	۰	۰	۰
۲۴ ساله	۸	۰	۰	۰	۰	۸	۰	۹
۲۵ ساله و بیش تر	۷۰	۰	۱۶	۰	۰	۵۴	۰	۲۵

۱۱- برآورد جمعیت در حال تحصیل دوره‌های ابتدایی و راهنمایی داخل کشور بر حسب جنس، سن و پایه تحصیلی (دنباله) (نقاط شهری)

جنس و سن	ابتدایی				راهنمایی							
	جمع	اول	دوم	سوم	چهارم	پنجم	اظهار نشده	جمع	اول	دوم	سوم	اظهار نشده
مرد وزن	۴۶۶۷	۱۰۳۹	۹۴۵	۱۷۷	۱۲۹	۹۷۷	۰	۳۶۳۴	۱۲۴۶	۱۳۳۰	۱۰۵۹	۰
۶ ساله	۶۴۲	۶۴۲	۰	۰	۰	۰	۰	۰	۰	۰	۰	۰
۷ ساله	۸۳۷	۳۰۶	۵۳۱	۰	۰	۰	۰	۰	۰	۰	۰	۰
۸ ساله	۹۱۸	۵۸	۳۳۶	۵۲۴	۰	۰	۰	۰	۰	۰	۰	۰
۹ ساله	۷۹۸	۷	۴۴	۲۷۷	۴۷۱	۰	۰	۰	۰	۰	۰	۰
۱۰ ساله	۸۷۵	۱۸	۹	۵۵	۲۶۰	۵۳۳	۰	۰	۰	۰	۰	۰
۱۱ ساله	۳۵۰	۰	۹	۹	۶۵	۲۶۷	۰	۵۶۶	۵۶۶	۰	۰	۰
۱۲ ساله	۱۳۰	۰	۰	۱۲	۱۹	۹۹	۰	۹۷۴	۳۵۳	۶۲۱	۰	۰
۱۳ ساله	۳۶	۹	۰	۰	۳	۲۴	۰	۱۱۲۲	۲۲۱	۳۷۱	۵۳۰	۰
۱۴ ساله	۱۸	۰	۰	۰	۹	۹	۰	۵۱۹	۵۷	۱۹۷	۲۶۵	۰
۱۵ ساله	۲۲	۰	۸	۰	۲	۱۳	۰	۲۳۹	۹	۷۱	۱۶۰	۰
۱۶ ساله	۱	۰	۱	۰	۰	۰	۰	۱۰۲	۱۶	۴۲	۴۴	۰
۱۷ ساله	۰	۰	۰	۰	۰	۰	۰	۳۷	۸	۱	۲۸	۰
۱۸ ساله	۰	۰	۰	۰	۰	۰	۰	۸	۰	۰	۸	۰
۱۹ ساله	۰	۰	۰	۰	۰	۰	۰	۰	۰	۰	۰	۰
۲۰ ساله	۰	۰	۰	۰	۰	۰	۰	۱۳	۰	۱۳	۰	۰
۲۱ ساله	۰	۰	۰	۰	۰	۰	۰	۰	۰	۰	۰	۰
۲۲ ساله	۰	۰	۰	۰	۰	۰	۰	۷	۰	۷	۰	۰
۲۳ ساله	۰	۰	۰	۰	۰	۰	۰	۰	۰	۰	۰	۰
۲۴ ساله	۰	۰	۰	۰	۰	۰	۰	۰	۰	۰	۰	۰
۲۵ ساله و بیش تر	۴۲	۰	۹	۰	۰	۳۳	۰	۴۷	۱۵	۸	۲۴	۰

۱۱- برآورد جمعیت در حال تحصیل دوره‌های ابتدایی و راهنمایی داخل کشور بر حسب جنس، سن و پایه تحصیلی (دنباله)

(نقاط شهری)

راهنمایی					ابتدایی							جنس و سن
اظہار نشده	سوم	دوم	اول	جمع	اظہار نشده	پنجم	چهارم	سوم	دوم	اول	جمع	
۰	۵۶۳	۶۶۷	۷۳۷	۱۹۶۶	۰	۴۶۴	۴۴۰	۴۱۵	۵۰۳	۵۱۱	۲۴۰۳	مرد
۰	۰	۰	۰	۰	۰	۰	۰	۰	۰	۳۵۶	۳۵۶ ۶ ساله
۰	۰	۰	۰	۰	۰	۰	۰	۰	۳۰۳	۱۸۱	۴۸۴ ۷ ساله
۰	۰	۰	۰	۰	۰	۰	۰	۲۵۹	۱۴۴	۲۹	۴۳۲ ۸ ساله
۰	۰	۰	۰	۰	۰	۰	۲۴۵	۱۰۱	۲۹	۷	۳۸۲ ۹ ساله
۰	۰	۰	۰	۰	۰	۲۹۰	۱۳۰	۳۷	۹	۹	۴۷۳ ۱۰ ساله
۰	۰	۰	۲۹۳	۲۹۳	۰	۸۳	۵۳	۹	۹	۰	۱۵۴ ۱۱ ساله
۰	۰	۳۰۲	۱۷۵	۴۷۶	۰	۵۲	۱۰	۹	۰	۰	۷۱ ۱۲ ساله
۰	۲۷۰	۱۸۲	۱۹۱	۶۴۳	۰	۹	۰	۰	۰	۰	۹ ۱۳ ساله
۰	۱۳۷	۱۰۶	۴۶	۲۸۹	۰	۹	۰	۰	۰	۰	۹ ۱۴ ساله
۰	۹۶	۵۹	۹	۱۶۴	۰	۱۳	۲	۰	۰	۰	۱۵ ۱۵ ساله
۰	۲۱	۹	۸	۳۸	۰	۰	۰	۰	۱	۰	۱ ۱۶ ساله
۰	۱۶	۱	۸	۲۵	۰	۰	۰	۰	۰	۰	۰ ۱۷ ساله
۰	۸	۰	۰	۸	۰	۰	۰	۰	۰	۰	۰ ۱۸ ساله
۰	۰	۰	۰	۰	۰	۰	۰	۰	۰	۰	۰ ۱۹ ساله
۰	۰	۰	۰	۰	۰	۰	۰	۰	۰	۰	۰ ۲۰ ساله
۰	۰	۰	۰	۰	۰	۰	۰	۰	۰	۰	۰ ۲۱ ساله
۰	۰	۰	۰	۰	۰	۰	۰	۰	۰	۰	۰ ۲۲ ساله
۰	۰	۰	۰	۰	۰	۰	۰	۰	۰	۰	۰ ۲۳ ساله
۰	۰	۰	۰	۰	۰	۰	۰	۰	۰	۰	۰ ۲۴ ساله
۰	۱۵	۸	۷	۳۰	۰	۱۰	۰	۰	۹	۰	۱۸ ۲۵ ساله و بیش تر

۱۱- برآورد جمعیت در حال تحصیل دوره‌های ابتدایی و راهنمایی داخل کشور بر حسب جنس، سن و پایه تحصیلی (دنباله) (نقاط شهری)

جنس و سن	ابتدایی				راهنمایی							
	جمع	اول	دوم	سوم	چهارم	پنجم	اظهار نشده	جمع	اول	دوم	سوم	اظهار نشده
زن	۲۲۶۴	۴۵۱	۴۴۲	۴۶۲	۳۱۹	۵۱۳	۰	۱۶۶۱	۵۰۹	۶۶۳	۴۹۶	۰
..... ۶ ساله	۲۸۵	۲۸۵	۰	۰	۰	۰	۰	۰	۰	۰	۰	۰
..... ۷ ساله	۳۵۲	۱۲۵	۲۲۷	۰	۰	۰	۰	۰	۰	۰	۰	۰
..... ۸ ساله	۴۸۵	۲۹	۱۹۲	۲۶۴	۰	۰	۰	۰	۰	۰	۰	۰
..... ۹ ساله	۴۱۷	۰	۱۴	۱۷۶	۲۲۶	۰	۰	۰	۰	۰	۰	۰
..... ۱۰ ساله	۴۰۱	۹	۰	۱۸	۱۳۰	۲۴۴	۰	۰	۰	۰	۰	۰
..... ۱۱ ساله	۱۹۶	۰	۰	۰	۱۲	۱۸۴	۰	۲۷۳	۲۷۳	۰	۰	۰
..... ۱۲ ساله	۵۹	۰	۰	۳	۹	۴۷	۰	۴۹۸	۱۷۹	۳۱۹	۰	۰
..... ۱۳ ساله	۲۷	۹	۰	۰	۳	۱۵	۰	۴۷۹	۳۰	۱۸۹	۲۶۰	۰
..... ۱۴ ساله	۹	۰	۰	۰	۹	۰	۰	۲۳۰	۱۱	۹۱	۱۲۸	۰
..... ۱۵ ساله	۸	۰	۸	۰	۰	۰	۰	۷۶	۰	۱۲	۶۴	۰
..... ۱۶ ساله	۰	۰	۰	۰	۰	۰	۰	۶۴	۸	۳۲	۲۴	۰
..... ۱۷ ساله	۰	۰	۰	۰	۰	۰	۰	۱۲	۰	۰	۱۲	۰
..... ۱۸ ساله	۰	۰	۰	۰	۰	۰	۰	۰	۰	۰	۰	۰
..... ۱۹ ساله	۰	۰	۰	۰	۰	۰	۰	۰	۰	۰	۰	۰
..... ۲۰ ساله	۰	۰	۰	۰	۰	۰	۰	۱۳	۰	۱۳	۰	۰
..... ۲۱ ساله	۰	۰	۰	۰	۰	۰	۰	۰	۰	۰	۰	۰
..... ۲۲ ساله	۰	۰	۰	۰	۰	۰	۰	۷	۰	۷	۰	۰
..... ۲۳ ساله	۰	۰	۰	۰	۰	۰	۰	۰	۰	۰	۰	۰
..... ۲۴ ساله	۰	۰	۰	۰	۰	۰	۰	۰	۰	۰	۰	۰
..... ۲۵ ساله و بیش تر	۲۳	۰	۰	۰	۰	۲۳	۰	۱۷	۹	۰	۸	۰

۱۱- برآورد جمعیت در حال تحصیل دوره‌های ابتدایی و راهنمایی داخل کشور بر حسب جنس، سن و پایه تحصیلی (دنباله) (نقاط روستایی)

جنس و سن	ابتدایی				راهنمایی							
	جمع	اول	دوم	سوم	چهارم	پنجم	اظهار نشده	جمع	اول	دوم	سوم	اظهار نشده
مرد وزن	۸۱۸۳	۱۴۶۱	۱۵۳۷	۱۶۰۱	۱۷۶۱	۱۸۲۲	۰	۵۳۹۰	۱۶۶۰	۱۹۶۵	۱۷۶۵	۰
..... ۶ ساله	۶۱۷	۶۱۷	۰	۰	۰	۰	۰	۰	۰	۰	۰	۰
..... ۷ ساله	۱۳۷۰	۶۴۷	۷۲۳	۰	۰	۰	۰	۰	۰	۰	۰	۰
..... ۸ ساله	۱۵۲۵	۱۲۸	۶۰۶	۷۹۱	۰	۰	۰	۰	۰	۰	۰	۰
..... ۹ ساله	۱۵۳۵	۳۰	۱۴۲	۵۵۹	۸۰۳	۰	۰	۰	۰	۰	۰	۰
..... ۱۰ ساله	۱۵۶۸	۱۰	۱۳	۱۸۶	۶۱۹	۷۴۰	۰	۰	۰	۰	۰	۰
..... ۱۱ ساله	۸۱۴	۹	۰	۳۱	۲۶۸	۵۰۶	۰	۶۶۷	۶۶۷	۰	۰	۰
..... ۱۲ ساله	۳۲۵	۱۰	۱۸	۱۰	۲۴	۲۶۳	۰	۱۳۶۴	۵۱۹	۸۴۵	۰	۰
..... ۱۳ ساله	۱۱۲	۰	۱۰	۰	۳۷	۶۵	۰	۱۵۵۸	۲۶۷	۶۰۶	۶۸۵	۰
..... ۱۴ ساله	۸۸	۰	۱۰	۱۹	۱۰	۴۸	۰	۹۰۰	۷۸	۲۹۱	۵۳۰	۰
..... ۱۵ ساله	۳۶	۹	۰	۰	۰	۲۷	۰	۵۲۱	۶۸	۱۳۷	۳۱۶	۰
..... ۱۶ ساله	۲۷	۰	۰	۰	۰	۲۷	۰	۱۶۴	۱۸	۳۷	۱۰۸	۰
..... ۱۷ ساله	۲۱	۰	۰	۰	۰	۲۱	۰	۲۸	۹	۰	۱۹	۰
..... ۱۸ ساله	۰	۰	۰	۰	۰	۰	۰	۳۷	۹	۱۸	۱۰	۰
..... ۱۹ ساله	۹	۰	۰	۰	۰	۹	۰	۱۸	۹	۰	۹	۰
..... ۲۰ ساله	۸	۰	۰	۰	۰	۸	۰	۲۵	۰	۰	۲۵	۰
..... ۲۱ ساله	۹	۰	۰	۰	۰	۹	۰	۰	۰	۰	۰	۰
..... ۲۲ ساله	۸	۰	۰	۰	۰	۸	۰	۰	۰	۰	۰	۰
..... ۲۳ ساله	۱۵	۰	۰	۰	۰	۱۵	۰	۱۵	۰	۰	۱۵	۰
..... ۲۴ ساله	۸	۰	۰	۰	۰	۸	۰	۱۹	۱۰	۰	۹	۰
..... ۲۵ ساله و بیش تر	۸۵	۰	۱۶	۴	۰	۶۶	۰	۷۳	۴	۳۰	۳۸	۰

۱۱- برآورد جمعیت در حال تحصیل دوره‌های ابتدایی و راهنمایی داخل کشور بر حسب جنس، سن و پایه تحصیلی (دنباله) (نقاط روستایی)

جنس و سن	ابتدایی				راهنمایی							
	جمع	اول	دوم	سوم	چهارم	پنجم	اظهار نشده	جمع	اول	دوم	سوم	اظهار نشده
مرد	۴۲۷۹	۷۵۱	۷۹۲	۱۵۹	۱۵۳	۱۰۱۶	۰	۲۹۴۸	۹۴۶	۱۰۲۷	۹۷۵	۰
۶ ساله	۲۹۱	۲۹۱	۰	۰	۰	۰	۰	۰	۰	۰	۰	۰
۷ ساله	۷۰۶	۳۳۹	۳۶۸	۰	۰	۰	۰	۰	۰	۰	۰	۰
۸ ساله	۷۸۱	۸۹	۳۱۵	۳۷۷	۰	۰	۰	۰	۰	۰	۰	۰
۹ ساله	۸۱۲	۲۲	۸۹	۳۴۴	۳۵۸	۰	۰	۰	۰	۰	۰	۰
۱۰ ساله	۸۴۶	۰	۳	۱۰۴	۳۰۲	۴۳۸	۰	۰	۰	۰	۰	۰
۱۱ ساله	۴۴۰	۹	۰	۲۱	۱۴۳	۲۶۷	۰	۳۸۶	۳۸۶	۰	۰	۰
۱۲ ساله	۱۹۲	۰	۱۸	۰	۱۴	۱۵۹	۰	۷۲۸	۲۸۲	۴۴۶	۰	۰
۱۳ ساله	۶۱	۰	۰	۰	۳۷	۲۴	۰	۸۱۱	۱۵۲	۲۹۴	۳۶۵	۰
۱۴ ساله	۳۷	۰	۰	۹	۰	۲۸	۰	۵۳۱	۵۸	۱۹۴	۲۷۹	۰
۱۵ ساله	۲۷	۹	۰	۰	۰	۱۸	۰	۲۶۸	۵۰	۴۷	۱۷۱	۰
۱۶ ساله	۰	۰	۰	۰	۰	۰	۰	۱۰۸	۹	۱۹	۸۰	۰
۱۷ ساله	۱۵	۰	۰	۰	۰	۱۵	۰	۱۸	۰	۰	۱۸	۰
۱۸ ساله	۰	۰	۰	۰	۰	۰	۰	۱۹	۹	۹	۱	۰
۱۹ ساله	۹	۰	۰	۰	۰	۹	۰	۹	۰	۰	۹	۰
۲۰ ساله	۸	۰	۰	۰	۰	۸	۰	۱۵	۰	۰	۱۵	۰
۲۱ ساله	۰	۰	۰	۰	۰	۰	۰	۰	۰	۰	۰	۰
۲۲ ساله	۰	۰	۰	۰	۰	۰	۰	۰	۰	۰	۰	۰
۲۳ ساله	۱۵	۰	۰	۰	۰	۱۵	۰	۱۵	۰	۰	۱۵	۰
۲۴ ساله	۰	۰	۰	۰	۰	۰	۰	۰	۰	۰	۰	۰
۲۵ ساله و بیش تر	۳۸	۰	۰	۴	۰	۳۵	۰	۳۹	۰	۱۸	۲۲	۰

۱۱- برآورد جمعیت در حال تحصیل دوره‌های ابتدایی و راهنمایی داخل کشور بر حسب جنس، سن و پایه تحصیلی (دنباله) (نقاط روستایی)

جنس و سن	ابتدایی				راهنمایی				اظهاری نشده	جمع	اول	دوم	سوم	اظهاری نشده
	جمع	اول	دوم	سوم	چهارم	پنجم	جمع	اول						
زن	۳۹۰۴	۷۰۳	۷۴۵	۷۴۲	۹۰۸	۱۰۶	۲۴۴۱	۷۱۳	۹۳۸	۷۹۰	۰	۰	۰	۰
۶ ساله	۳۲۷	۳۲۷	۰	۰	۰	۰	۰	۰	۰	۰	۰	۰	۰	۰
۷ ساله	۶۶۳	۳۰۸	۳۵۵	۰	۰	۰	۰	۰	۰	۰	۰	۰	۰	۰
۸ ساله	۷۴۵	۳۹	۲۹۱	۴۱۴	۰	۰	۰	۰	۰	۰	۰	۰	۰	۰
۹ ساله	۷۲۳	۹	۵۳	۲۱۶	۴۴۵	۰	۰	۰	۰	۰	۰	۰	۰	۰
۱۰ ساله	۷۲۲	۱۰	۱۰	۸۳	۳۱۷	۳۰۲	۰	۰	۰	۰	۰	۰	۰	۰
۱۱ ساله	۳۷۴	۰	۰	۱۲۵	۲۳۹	۰	۲۸۰	۲۸۰	۰	۰	۰	۰	۰	۰
۱۲ ساله	۱۳۳	۱۰	۰	۱۰	۱۰۳	۰	۲۳۷	۲۳۷	۳۹۹	۰	۰	۰	۰	۰
۱۳ ساله	۵۱	۰	۱۰	۰	۴۱	۰	۱۱۶	۱۱۶	۳۱۲	۳۲۰	۰	۰	۰	۰
۱۴ ساله	۵۱	۰	۱۰	۱۰	۲۱	۰	۲۰	۳۶۹	۹۸	۲۵۱	۰	۰	۰	۰
۱۵ ساله	۹	۰	۰	۰	۹	۰	۱۸	۲۵۳	۸۹	۱۴۵	۰	۰	۰	۰
۱۶ ساله	۲۷	۰	۰	۰	۲۷	۰	۹	۵۶	۱۸	۲۸	۰	۰	۰	۰
۱۷ ساله	۷	۰	۰	۰	۷	۰	۱۰	۱۰	۰	۱	۰	۰	۰	۰
۱۸ ساله	۰	۰	۰	۰	۰	۰	۱۸	۱۸	۹	۹	۰	۰	۰	۰
۱۹ ساله	۰	۰	۰	۰	۰	۰	۹	۹	۰	۰	۰	۰	۰	۰
۲۰ ساله	۰	۰	۰	۰	۰	۰	۹	۹	۰	۹	۰	۰	۰	۰
۲۱ ساله	۹	۰	۰	۰	۹	۰	۰	۰	۰	۰	۰	۰	۰	۰
۲۲ ساله	۸	۰	۰	۰	۸	۰	۰	۰	۰	۰	۰	۰	۰	۰
۲۳ ساله	۰	۰	۰	۰	۰	۰	۰	۰	۰	۰	۰	۰	۰	۰
۲۴ ساله	۸	۰	۰	۰	۸	۰	۱۰	۱۹	۰	۹	۰	۰	۰	۰
۲۵ ساله و بیش تر	۴۷	۰	۱۶	۰	۳۱	۰	۴	۳۴	۱۳	۱۷	۰	۰	۰	۰

۱۲- برآورد دانشجویان دانشگاه‌ها و مؤسسات آموزش عالی داخل کشور بر حسب جنس، سن و دوره تحصیلی (کل)

جنس و سن	جمع	فوق دیپلم	لیسانس	فوق لیسانس ^(۱)	دکتر	اظهار نشده
مرد و زن	۱۶۴۰	۶۳۳	۹۶۷	۳۲	۷	۰
۱۶ ساله و کمتر	۰	۰	۰	۰	۰	۰
۱۷ ساله	۰	۰	۰	۰	۰	۰
۱۸ ساله	۱۶۳	۱۱۹	۴۴	۰	۰	۰
۱۹ ساله	۲۱۲	۱۰۲	۱۱۰	۰	۰	۰
۲۰ ساله	۳۱۹	۱۳۷	۱۸۳	۰	۰	۰
۲۱ ساله	۱۲۰	۲۷	۹۰	۲	۱	۰
۲۲ ساله	۲۳۰	۷۷	۱۴۴	۹	۰	۰
۲۳ ساله	۱۲۵	۳۷	۸۵	۲	۱	۰
۲۴ ساله	۶۴	۱۲	۴۵	۵	۲	۰
۲۵ ساله	۱۰۶	۱۶	۹۰	۰	۱	۰
۲۶ ساله	۵۰	۲۷	۲۳	۰	۱	۰
۲۷ ساله	۴۸	۱۷	۳۰	۰	۰	۰
۲۸ ساله	۵۷	۲۵	۳۲	۰	۰	۰
۲۹ ساله	۲۳	۸	۱۵	۰	۰	۰
۳۰ ساله	۱۷	۰	۱۶	۰	۱	۰
۳۱ ساله	۰	۰	۰	۰	۰	۰
۳۲ ساله	۲۳	۰	۲۳	۰	۰	۰
۳۳ ساله	۲۶	۱۵	۱۰	۰	۰	۰
۳۴ ساله	۹	۰	۹	۰	۰	۰
۳۵ ساله و بیش تر	۴۷	۱۶	۱۸	۱۴	۰	۰

۱۲- برآورد دانشجویان دانشگاه‌ها و مؤسسات آموزش عالی داخل کشور بر حسب جنس، سن و دوره تحصیلی (دنباله) (کل)

جنس و سن	جمع	فوق دیپلم	لیسانس	فوق لیسانس ^(۱)	دکتر	اظهار نشده
مرد	۱۲۳	۳۶۴	۴۴۵	۱۴	.	.
۱۶ ساله و کمتر
۱۷ ساله
۱۸ ساله	۱۱۹	۹۲	۲۷	.	.	.
۱۹ ساله	۱۰۰	۴۹	۵۰	.	.	.
۲۰ ساله	۱۷۱	۸۱	۹۱	.	.	.
۲۱ ساله	۳۷	۱۴	۲۳	.	.	.
۲۲ ساله	۱۰۳	۴۷	۵۶	.	.	.
۲۳ ساله	۵۰	۶	۴۴	.	.	.
۲۴ ساله	۲۵	۱۲	۱۳	.	.	.
۲۵ ساله	۶۰	۱۵	۴۶	.	.	.
۲۶ ساله	۷	۷
۲۷ ساله	۳۸	۱۶	۲۲	.	.	.
۲۸ ساله	۳۰	۱۶	۱۴	.	.	.
۲۹ ساله
۳۰ ساله
۳۱ ساله
۳۲ ساله	۲۳	.	۲۳	.	.	.
۳۳ ساله	۹	.	۹	.	.	.
۳۴ ساله	۹	.	۹	.	.	.
۳۵ ساله و بیش تر	۴۱	۹	۱۸	۱۴	.	.

۱۲- برآورد دانشجویان دانشگاه‌ها و مؤسسات آموزش عالی داخل کشور بر حسب جنس، سن و دوره تحصیلی (دنباله) (کل)

جنس و سن	جمع	فوق دیپلم	لیسانس	فوق لیسانس ^(۱)	دکتر	اظهار نشده
زن	۸۱۷	۲۶۹	۵۲۲	۱۸	۷	۰
۱۶ ساله و کمتر	۰	۰	۰	۰	۰	۰
۱۷ ساله	۰	۰	۰	۰	۰	۰
۱۸ ساله	۴۴	۲۷	۱۷	۰	۰	۰
۱۹ ساله	۱۱۲	۵۲	۶۰	۰	۰	۰
۲۰ ساله	۱۴۸	۵۶	۹۲	۰	۰	۰
۲۱ ساله	۸۳	۱۳	۶۷	۲	۱	۰
۲۲ ساله	۱۲۷	۳۰	۸۸	۹	۰	۰
۲۳ ساله	۷۵	۳۱	۴۲	۲	۱	۰
۲۴ ساله	۳۹	۰	۳۲	۵	۲	۰
۲۵ ساله	۴۶	۱	۴۴	۰	۱	۰
۲۶ ساله	۴۴	۲۰	۲۳	۰	۱	۰
۲۷ ساله	۱۰	۱	۹	۰	۰	۰
۲۸ ساله	۲۷	۹	۱۸	۰	۰	۰
۲۹ ساله	۲۳	۸	۱۵	۰	۰	۰
۳۰ ساله	۱۷	۰	۱۶	۰	۱	۰
۳۱ ساله	۰	۰	۰	۰	۰	۰
۳۲ ساله	۰	۰	۰	۰	۰	۰
۳۳ ساله	۱۶	۱۵	۱	۰	۰	۰
۳۴ ساله	۰	۰	۰	۰	۰	۰
۳۵ ساله و بیش تر	۶	۶	۰	۰	۰	۰

(۱) شامل دکترای حرفه‌ای نیز می‌باشد.

۱۲- برآورد دانشجویان دانشگاه‌ها و مؤسسات آموزش عالی داخل کشور بر حسب جنس، سن و دوره تحصیلی (دنباله) (نقاط شهری)

جنس و سن	جمع	فوق دیپلم	لیسانس	فوق لیسانس ^(۱)	دکتر	اظهار نشده
مرد وزن	۱۰۷۸	۴۱۲	۶۴۳	۱۶	۷	۰
۱۶ ساله و کمتر	۰	۰	۰	۰	۰	۰
۱۷ ساله	۰	۰	۰	۰	۰	۰
۱۸ ساله	۱۰۰	۸۳	۱۷	۰	۰	۰
۱۹ ساله	۱۵۷	۷۴	۸۳	۰	۰	۰
۲۰ ساله	۲۱۱	۸۱	۱۳۱	۰	۰	۰
۲۱ ساله	۱۰۳	۱۹	۸۲	۲	۱	۰
۲۲ ساله	۱۳۵	۳۶	۹۸	۰	۰	۰
۲۳ ساله	۸۴	۲۷	۵۳	۲	۱	۰
۲۴ ساله	۵۵	۱۲	۳۶	۵	۲	۰
۲۵ ساله	۶۰	۷	۵۲	۰	۱	۰
۲۶ ساله	۲۹	۱۹	۹	۰	۱	۰
۲۷ ساله	۳۰	۸	۲۲	۰	۰	۰
۲۸ ساله	۴۷	۱۶	۳۱	۰	۰	۰
۲۹ ساله	۸	۸	۰	۰	۰	۰
۳۰ ساله	۱	۰	۰	۰	۱	۰
۳۱ ساله	۰	۰	۰	۰	۰	۰
۳۲ ساله	۱۰	۰	۱۰	۰	۰	۰
۳۳ ساله	۲۶	۱۵	۱۰	۰	۰	۰
۳۴ ساله	۹	۰	۹	۰	۰	۰
۳۵ ساله و بیش تر	۱۳	۶	۰	۷	۰	۰

۱۲- برآورد دانشجویان دانشگاه‌ها و مؤسسات آموزش عالی داخل کشور بر حسب جنس، سن و دوره تحصیلی (دنباله) (نقاط شهری)

جنس و سن	جمع	فوق دیپلم	لیسانس	فوق لیسانس ^(۱)	دکتر	اظهار نشده
مرد	۴۶۲	۲۰۳	۲۵۳	۷	.	.
۱۶ ساله و کمتر
۱۷ ساله
۱۸ ساله	۵۶	۵۶
۱۹ ساله	۷۳	۴۰	۳۲	.	.	.
۲۰ ساله	۱۰۸	۴۱	۶۷	.	.	.
۲۱ ساله	۳۷	۱۴	۲۳	.	.	.
۲۲ ساله	۲۷	۷	۲۰	.	.	.
۲۳ ساله	۱۸	۶	۱۲	.	.	.
۲۴ ساله	۲۵	۱۲	۱۳	.	.	.
۲۵ ساله	۲۹	۶	۲۳	.	.	.
۲۶ ساله	۷	۷
۲۷ ساله	۲۹	۷	۲۲	.	.	.
۲۸ ساله	۲۰	۷	۱۳	.	.	.
۲۹ ساله
۳۰ ساله
۳۱ ساله
۳۲ ساله	۱۰	.	۱۰	.	.	.
۳۳ ساله	۹	.	۹	.	.	.
۳۴ ساله	۹	.	۹	.	.	.
۳۵ ساله و بیش تر	۷	.	.	۷	.	.

۱۲- برآورد دانشجویان دانشگاه‌ها و مؤسسات آموزش عالی داخل کشور بر حسب جنس، سن و دوره تحصیلی (دنباله) (نقاط شهری)

جنس و سن	جمع	فوق دیپلم	لیسانس	فوق لیسانس ^(۱)	دکتر	اظهار نشده
زن	۶۱۶	۲۰۹	۳۹۰	۹	۷	۰
۱۶ ساله و کمتر	۰	۰	۰	۰	۰	۰
۱۷ ساله	۰	۰	۰	۰	۰	۰
۱۸ ساله	۴۴	۲۷	۱۷	۰	۰	۰
۱۹ ساله	۸۵	۳۴	۵۰	۰	۰	۰
۲۰ ساله	۱۰۳	۳۹	۶۴	۰	۰	۰
۲۱ ساله	۶۶	۵	۵۸	۲	۱	۰
۲۲ ساله	۱۰۸	۳۰	۷۹	۰	۰	۰
۲۳ ساله	۶۶	۲۱	۴۲	۲	۱	۰
۲۴ ساله	۳۰	۰	۲۳	۵	۲	۰
۲۵ ساله	۳۲	۱	۳۰	۰	۱	۰
۲۶ ساله	۲۲	۱۲	۹	۰	۱	۰
۲۷ ساله	۱	۱	۰	۰	۰	۰
۲۸ ساله	۲۷	۹	۱۸	۰	۰	۰
۲۹ ساله	۸	۸	۰	۰	۰	۰
۳۰ ساله	۱	۰	۰	۰	۱	۰
۳۱ ساله	۰	۰	۰	۰	۰	۰
۳۲ ساله	۰	۰	۰	۰	۰	۰
۳۳ ساله	۱۶	۱۵	۱	۰	۰	۰
۳۴ ساله	۰	۰	۰	۰	۰	۰
۳۵ ساله و بیش تر	۶	۶	۰	۰	۰	۰

۱۲- برآورد دانشجویان دانشگاه‌ها و مؤسسات آموزش عالی داخل کشور بر حسب جنس، سن و دوره تحصیلی (دنباله) (نقاط روستایی)

جنس و سن	جمع	فوق دیپلم	لیسانس	فوق لیسانس ^(۱)	دکتر	اظهار نشده
مرد وزن	۵۶۲	۲۲۱	۳۲۴	۱۶	۰	۰
۱۶ ساله و کمتر	۰	۰	۰	۰	۰	۰
۱۷ ساله	۰	۰	۰	۰	۰	۰
۱۸ ساله	۶۳	۳۶	۲۷	۰	۰	۰
۱۹ ساله	۵۵	۲۷	۲۷	۰	۰	۰
۲۰ ساله	۱۰۸	۵۶	۵۲	۰	۰	۰
۲۱ ساله	۱۶	۸	۸	۰	۰	۰
۲۲ ساله	۹۵	۴۰	۴۵	۹	۰	۰
۲۳ ساله	۴۲	۹	۳۲	۰	۰	۰
۲۴ ساله	۹	۰	۹	۰	۰	۰
۲۵ ساله	۴۶	۹	۳۸	۰	۰	۰
۲۶ ساله	۲۲	۸	۱۴	۰	۰	۰
۲۷ ساله	۱۸	۱۰	۹	۰	۰	۰
۲۸ ساله	۱۰	۹	۱	۰	۰	۰
۲۹ ساله	۱۵	۰	۱۵	۰	۰	۰
۳۰ ساله	۱۶	۰	۱۶	۰	۰	۰
۳۱ ساله	۰	۰	۰	۰	۰	۰
۳۲ ساله	۱۳	۰	۱۳	۰	۰	۰
۳۳ ساله	۰	۰	۰	۰	۰	۰
۳۴ ساله	۰	۰	۰	۰	۰	۰
۳۵ ساله و بیش تر	۳۴	۹	۱۸	۷	۰	۰

۱۲- برآورد دانشجویان دانشگاه‌ها و مؤسسات آموزش عالی داخل کشور بر حسب جنس، سن و دوره تحصیلی (دنباله) (نقاط روستایی)

جنس و سن	جمع	فوق دیپلم	لیسانس	فوق لیسانس ^(۱)	دکتر	اظهار نشده
مرد	۳۶۱	۱۶۱	۱۹۳	۷	۰	۰
۱۶ ساله و کمتر	۰	۰	۰	۰	۰	۰
۱۷ ساله	۰	۰	۰	۰	۰	۰
۱۸ ساله	۶۳	۳۶	۲۷	۰	۰	۰
۱۹ ساله	۲۷	۹	۱۸	۰	۰	۰
۲۰ ساله	۶۳	۳۹	۲۴	۰	۰	۰
۲۱ ساله	۰	۰	۰	۰	۰	۰
۲۲ ساله	۷۶	۴۰	۳۶	۰	۰	۰
۲۳ ساله	۳۲	۰	۳۲	۰	۰	۰
۲۴ ساله	۰	۰	۰	۰	۰	۰
۲۵ ساله	۳۲	۹	۲۳	۰	۰	۰
۲۶ ساله	۰	۰	۰	۰	۰	۰
۲۷ ساله	۱۰	۱۰	۰	۰	۰	۰
۲۸ ساله	۱۰	۹	۱	۰	۰	۰
۲۹ ساله	۰	۰	۰	۰	۰	۰
۳۰ ساله	۰	۰	۰	۰	۰	۰
۳۱ ساله	۰	۰	۰	۰	۰	۰
۳۲ ساله	۱۳	۰	۱۳	۰	۰	۰
۳۳ ساله	۰	۰	۰	۰	۰	۰
۳۴ ساله	۰	۰	۰	۰	۰	۰
۳۵ ساله و بیش تر	۳۴	۹	۱۸	۷	۰	۰

۱۲- برآورد دانشجویان دانشگاه‌ها و مؤسسات آموزش عالی داخل کشور بر حسب جنس، سن و دوره تحصیلی (دنباله) (نقاط روستایی)

جنس و سن	جمع	فوق دیپلم	لیسانس	فوق لیسانس ^(۱)	دکتر	اظهار نشده
زن	۲۰۱	۶۰	۱۳۲	۹	۰	۰
۱۶ ساله و کمتر	۰	۰	۰	۰	۰	۰
۱۷ ساله	۰	۰	۰	۰	۰	۰
۱۸ ساله	۰	۰	۰	۰	۰	۰
۱۹ ساله	۲۷	۱۸	۹	۰	۰	۰
۲۰ ساله	۴۵	۱۶	۲۸	۰	۰	۰
۲۱ ساله	۱۶	۸	۸	۰	۰	۰
۲۲ ساله	۱۹	۰	۹	۹	۰	۰
۲۳ ساله	۹	۹	۰	۰	۰	۰
۲۴ ساله	۹	۰	۹	۰	۰	۰
۲۵ ساله	۱۴	۰	۱۴	۰	۰	۰
۲۶ ساله	۲۲	۸	۱۴	۰	۰	۰
۲۷ ساله	۹	۰	۹	۰	۰	۰
۲۸ ساله	۰	۰	۰	۰	۰	۰
۲۹ ساله	۱۵	۰	۱۵	۰	۰	۰
۳۰ ساله	۱۶	۰	۱۶	۰	۰	۰
۳۱ ساله	۰	۰	۰	۰	۰	۰
۳۲ ساله	۰	۰	۰	۰	۰	۰
۳۳ ساله	۰	۰	۰	۰	۰	۰
۳۴ ساله	۰	۰	۰	۰	۰	۰
۳۵ ساله و بیش تر	۰	۰	۰	۰	۰	۰

(۱) شامل دکترای حرفه‌ای نیز می‌باشد.

۱۳- برآورد دانشجویان دانشگاه‌ها و مؤسسات آموزش عالی داخل کشور بر حسب جنس، گروه‌های عمده رشته تحصیلی و دوره تحصیلی (کل)

جنس و گروه‌های عمده رشته تحصیلی	جمع	فوق دیپلم	لیسانس	فوق لیسانس ^(۱)	دکترا	اظهار نشده
مرد وزن	۱۶۴۰	۶۳۳	۹۶۷	۳۲	۷	۰
علوم تربیتی	۸۱	۴۱	۴۰	۰	۰	۰
علوم انسانی و هنر	۲۶۴	۸۵	۱۵۷	۱۶	۷	۰
علوم اجتماعی، بازرگانی و حقوق	۵۸۷	۱۲۵	۴۶۲	۰	۰	۰
علوم، ریاضی و کامپیوتر	۱۹۲	۵۸	۱۱۸	۱۶	۰	۰
مهندسی، تولید و ساخت	۳۸۳	۲۷۶	۱۰۷	۰	۰	۰
کشاورزی و دامپزشکی	۷۰	۲۲	۴۸	۰	۰	۰
بهداشت و رفاه (بهبودی)	۳۳	۲۱	۱۲	۰	۰	۰
خدمات	۱۴	۰	۱۴	۰	۰	۰
نامشخص و اظهار نشده	۱۵	۶	۹	۰	۰	۰
مرد	۱۲۳	۳۶۴	۴۴۵	۱۴	۰	۰
علوم تربیتی	۷	۱	۶	۰	۰	۰
علوم انسانی و هنر	۱۱۲	۴۴	۶۱	۷	۰	۰
علوم اجتماعی، بازرگانی و حقوق	۲۶۵	۵۴	۲۱۱	۰	۰	۰
علوم، ریاضی و کامپیوتر	۸۶	۳۸	۴۱	۷	۰	۰
مهندسی، تولید و ساخت	۲۸۵	۲۰۸	۷۷	۰	۰	۰
کشاورزی و دامپزشکی	۵۳	۱۲	۴۲	۰	۰	۰
بهداشت و رفاه (بهبودی)	۰	۰	۰	۰	۰	۰
خدمات	۸	۰	۸	۰	۰	۰
نامشخص و اظهار نشده	۶	۶	۰	۰	۰	۰
زن	۱۱۷	۲۶۹	۵۲۲	۱۸	۷	۰
علوم تربیتی	۷۴	۴۰	۳۴	۰	۰	۰
علوم انسانی و هنر	۱۵۲	۴۱	۹۶	۹	۷	۰
علوم اجتماعی، بازرگانی و حقوق	۳۲۲	۷۱	۲۵۱	۰	۰	۰
علوم، ریاضی و کامپیوتر	۱۰۶	۲۰	۷۷	۹	۰	۰
مهندسی، تولید و ساخت	۹۸	۶۷	۳۰	۰	۰	۰
کشاورزی و دامپزشکی	۱۶	۱۰	۷	۰	۰	۰
بهداشت و رفاه (بهبودی)	۳۳	۲۱	۱۲	۰	۰	۰
خدمات	۷	۰	۷	۰	۰	۰
نامشخص و اظهار نشده	۹	۰	۹	۰	۰	۰



۱۳- برآورد دانشجویان دانشگاه‌ها و مؤسسات آموزش عالی داخل کشور بر حسب جنس، گروه‌های عمده رشته تحصیلی و دوره

تحصیلی (دنباله) (نقاط شهری)

جنس و گروه‌های عمده رشته تحصیلی	جمع	فوق دیپلم	لیسانس	فوق لیسانس ^(۱)	دکتر	اظهار نشده
مرد وزن	۱۰۷۸	۴۱۲	۶۴۳	۱۶	۷	۰
..... علوم تربیتی	۴۶	۲۲	۲۵	۰	۰	۰
..... علوم انسانی و هنر	۱۵۸	۵۵	۸۸	۹	۷	۰
..... علوم اجتماعی، بازرگانی و حقوق	۴۰۲	۶۹	۳۳۳	۰	۰	۰
..... علوم، ریاضی و کامپیوتر	۱۴۶	۳۳	۱۰۶	۷	۰	۰
..... مهندسی، تولید و ساخت	۲۴۰	۱۹۷	۴۳	۰	۰	۰
..... کشاورزی و دامپزشکی	۳۲	۱۰	۲۲	۰	۰	۰
..... بهداشت و رفاه (بهبودی)	۳۳	۲۱	۱۲	۰	۰	۰
..... خدمات	۱۴	۰	۱۴	۰	۰	۰
..... نامشخص و اظهار نشده	۶	۶	۰	۰	۰	۰
مرد	۴۶۲	۲۰۳	۲۵۳	۷	۰	۰
..... علوم تربیتی	۶	۰	۶	۰	۰	۰
..... علوم انسانی و هنر	۶۲	۲۲	۴۰	۰	۰	۰
..... علوم اجتماعی، بازرگانی و حقوق	۱۵۴	۲۲	۱۳۳	۰	۰	۰
..... علوم، ریاضی و کامپیوتر	۵۰	۱۴	۲۹	۷	۰	۰
..... مهندسی، تولید و ساخت	۱۶۱	۱۳۹	۲۲	۰	۰	۰
..... کشاورزی و دامپزشکی	۱۵	۰	۱۵	۰	۰	۰
..... بهداشت و رفاه (بهبودی)	۰	۰	۰	۰	۰	۰
..... خدمات	۸	۰	۸	۰	۰	۰
..... نامشخص و اظهار نشده	۶	۶	۰	۰	۰	۰
زن	۶۱۶	۲۰۹	۳۹۰	۹	۷	۰
..... علوم تربیتی	۴۰	۲۲	۱۹	۰	۰	۰
..... علوم انسانی و هنر	۹۶	۳۳	۴۸	۹	۷	۰
..... علوم اجتماعی، بازرگانی و حقوق	۲۴۸	۴۷	۲۰۱	۰	۰	۰
..... علوم، ریاضی و کامپیوتر	۹۶	۲۰	۷۷	۰	۰	۰
..... مهندسی، تولید و ساخت	۷۹	۵۸	۲۱	۰	۰	۰
..... کشاورزی و دامپزشکی	۱۶	۱۰	۷	۰	۰	۰
..... بهداشت و رفاه (بهبودی)	۳۳	۲۱	۱۲	۰	۰	۰
..... خدمات	۷	۰	۷	۰	۰	۰
..... نامشخص و اظهار نشده	۰	۰	۰	۰	۰	۰

۱۳- برآورد دانشجویان دانشگاه‌ها و مؤسسات آموزش عالی داخل کشور بر حسب جنس، گروه‌های عمده رشته تحصیلی و دوره

تحصیلی (دنباله) (نقاط روستایی)

جنس و گروه‌های عمده رشته تحصیلی	جمع	فوق دیپلم	لیسانس	فوق لیسانس ^(۱)	دکتر	اظهار نشده
مرد وزن	۵۶۲	۲۲۱	۳۲۴	۱۶	۰	۰
علوم تربیتی	۳۴	۲۰	۱۵	۰	۰	۰
علوم انسانی و هنر	۱۰۶	۳۰	۶۹	۷	۰	۰
علوم اجتماعی، بازرگانی و حقوق	۱۸۵	۵۶	۱۲۹	۰	۰	۰
علوم، ریاضی و کامپیوتر	۴۶	۲۴	۱۲	۹	۰	۰
مهندسی، تولید و ساخت	۱۴۳	۷۸	۶۵	۰	۰	۰
کشاورزی و دامپزشکی	۳۸	۱۲	۲۶	۰	۰	۰
بهداشت و رفاه (بهبودی)	۰	۰	۰	۰	۰	۰
خدمات	۰	۰	۰	۰	۰	۰
نامشخص و اظهار نشده	۹	۰	۹	۰	۰	۰
مرد	۳۶۱	۱۶۱	۱۹۳	۷	۰	۰
علوم تربیتی	۱	۱	۰	۰	۰	۰
علوم انسانی و هنر	۵۰	۲۲	۲۱	۷	۰	۰
علوم اجتماعی، بازرگانی و حقوق	۱۱۱	۳۳	۷۸	۰	۰	۰
علوم، ریاضی و کامپیوتر	۳۶	۲۴	۱۲	۰	۰	۰
مهندسی، تولید و ساخت	۱۲۵	۶۹	۵۵	۰	۰	۰
کشاورزی و دامپزشکی	۳۸	۱۲	۲۶	۰	۰	۰
بهداشت و رفاه (بهبودی)	۰	۰	۰	۰	۰	۰
خدمات	۰	۰	۰	۰	۰	۰
نامشخص و اظهار نشده	۰	۰	۰	۰	۰	۰
زن	۲۰۱	۶۰	۱۳۲	۹	۰	۰
علوم تربیتی	۳۳	۱۹	۱۵	۰	۰	۰
علوم انسانی و هنر	۵۶	۸	۴۸	۰	۰	۰
علوم اجتماعی، بازرگانی و حقوق	۷۵	۲۴	۵۱	۰	۰	۰
علوم، ریاضی و کامپیوتر	۹	۰	۰	۹	۰	۰
مهندسی، تولید و ساخت	۱۹	۹	۹	۰	۰	۰
کشاورزی و دامپزشکی	۰	۰	۰	۰	۰	۰
بهداشت و رفاه (بهبودی)	۰	۰	۰	۰	۰	۰
خدمات	۰	۰	۰	۰	۰	۰
نامشخص و اظهار نشده	۹	۰	۹	۰	۰	۰

(۱) شامل دکترای حرفه‌ای نیز می‌باشد.

۱۴- برآورد با سوادانی که در حال حاضر تحصیل نمی‌کنند بر حسب جنس، سن و دوره تحصیلی^(۱) (کل)

متوسطه				نظام شش ساله	جمع	راهنمایی	ابتدایی	جمع	جنس و سن
نظام چهار ساله									
اظهار نشده	فنی و حرفه‌ای	نظری	جمع						
۰	۱۸۷	۲۹۴۳	۳۱۲۹	۱۰۲	۱۵۹۲۴	۲۲۰۰۳	۳۰۵۱۶	۷۷۹۶۵	مرد وزن
۰	۰	۰	۰	۰	۰	۰	۹۶	۲۳۳ ۶-۹ ساله
۰	۰	۰	۰	۰	۱۸	۷۰۰	۱۲۴۵	۲۰۷۹ ۱۰-۱۴ ساله
۰	۰	۰	۰	۰	۳۱۱۸	۴۹۰۷	۳۷۵۹	۱۲۱۴۰ ۱۵-۱۹ ساله
۰	۰	۱۵۹	۱۵۹	۰	۵۳۲۸	۵۵۲۳	۵۰۴۹	۱۶۸۹۰ ۲۰-۲۴ ساله
۰	۸۳	۸۹۸	۹۸۰	۰	۳۶۸۴	۴۳۹۵	۵۲۹۴	۱۴۵۹۰ ۲۵-۲۹ ساله
۰	۴۷	۹۹۸	۱۰۴۵	۰	۲۱۰۷	۲۹۲۰	۵۰۰۴	۱۱۳۹۱ ۳۰-۳۴ ساله
۰	۲۳	۴۰۰	۴۲۳	۰	۷۶۱	۱۷۲۳	۳۴۴۴	۷۰۸۶ ۳۵-۳۹ ساله
۰	۳۰	۴۱۷	۴۴۷	۴۴	۶۹۳	۱۴۴۲	۳۹۱۶	۷۹۶۹ ۴۰-۴۹ ساله
۰	۰	۷۰	۷۰	۵۸	۱۹۸	۳۵۴	۲۰۶۵	۴۰۸۲ ۵۰-۶۴ ساله
۰	۴	۰	۴	۰	۱۹	۳۹	۶۴۳	۱۵۰۴ ۶۵ ساله و بیش‌تر
۰	۱۶۸	۱۷۲۸	۱۸۹۶	۱۷	۹۰۰۸	۱۳۲۹۵	۱۴۸۵۸	۴۲۰۱۹	مرد
۰	۰	۰	۰	۰	۰	۰	۴۶	۱۱۸ ۶-۹ ساله
۰	۰	۰	۰	۰	۹	۲۲۳	۴۳۹	۷۲۱ ۱۰-۱۴ ساله
۰	۰	۰	۰	۰	۱۴۵۸	۲۷۱۴	۱۳۷۳	۵۶۵۷ ۱۵-۱۹ ساله
۰	۰	۷۰	۷۰	۰	۲۸۱۲	۳۲۳۵	۱۸۴۶	۸۲۹۷ ۲۰-۲۴ ساله
۰	۷۵	۴۴۲	۵۱۷	۰	۲۰۸۲	۲۷۲۹	۲۲۸۴	۷۶۵۰ ۲۵-۲۹ ساله
۰	۴۲	۵۷۴	۶۱۶	۰	۱۳۸۵	۱۷۹۸	۲۱۷۷	۶۱۱۹ ۳۰-۳۴ ساله
۰	۱۷	۲۷۰	۲۸۶	۰	۵۴۰	۱۱۶۴	۱۹۴۶	۴۱۰۱ ۳۵-۳۹ ساله
۰	۳۰	۳۱۸	۳۴۸	۳۶	۵۵۲	۱۱۰۷	۲۶۱۵	۵۱۱۲ ۴۰-۴۹ ساله
۰	۰	۵۵	۵۵	۵۱	۱۵۹	۲۸۵	۱۵۹۱	۲۹۵۶ ۵۰-۶۴ ساله
۰	۴	۰	۴	۰	۱۲	۳۹	۵۳۹	۱۲۸۶ ۶۵ ساله و بیش‌تر
۰	۱۹	۱۲۱۴	۱۲۳۳	۱۵	۶۹۱۶	۸۷۰۸	۱۵۶۵۸	۳۵۹۴۵	زن
۰	۰	۰	۰	۰	۰	۰	۵۰	۱۱۵ ۶-۹ ساله
۰	۰	۰	۰	۰	۹	۴۷۷	۸۰۶	۱۳۵۸ ۱۰-۱۴ ساله
۰	۰	۰	۰	۰	۱۶۵۹	۲۱۹۲	۲۳۸۵	۶۴۸۳ ۱۵-۱۹ ساله
۰	۰	۸۹	۸۹	۰	۲۵۱۶	۲۲۸۸	۳۲۰۳	۸۵۹۲ ۲۰-۲۴ ساله
۰	۸	۴۵۵	۴۶۳	۰	۱۶۰۲	۱۶۶۶	۳۰۰۹	۶۹۴۰ ۲۵-۲۹ ساله
۰	۵	۴۲۵	۴۲۹	۰	۷۲۲	۱۱۲۲	۲۸۲۷	۵۲۷۲ ۳۰-۳۴ ساله
۰	۶	۱۳۱	۱۳۷	۰	۲۲۱	۵۵۹	۱۴۹۹	۲۹۸۵ ۳۵-۳۹ ساله
۰	۰	۹۹	۹۹	۸	۱۴۱	۳۳۶	۱۳۰۱	۲۸۵۷ ۴۰-۴۹ ساله
۰	۰	۱۵	۱۵	۷	۳۹	۶۹	۴۷۴	۱۱۲۶ ۵۰-۶۴ ساله
۰	۰	۰	۰	۰	۷	۰	۱۰۴	۲۱۷ ۶۵ ساله و بیش‌تر

۱۴- برآورد با سوادانی که در حال حاضر تحصیل نمی‌کنند بر حسب جنس، سن و دوره تحصیلی (دنباله)

(کل)

متوسطه							جنس و سن
اظهار نشده	نظام واحدی						
	اظهار نشده	کار و دانش	فنی و حرفه‌ای	نظری	عمومی	جمع	
*	*	۱۸۷۱	۱۸۰۳	۷۳۲۸	۱۶۹۰	۱۲۶۹۳	مرد و زن
.	۶-۹ ساله
.	۱۸	۱۸	۱۰-۱۴ ساله
.	.	۶۴۴	۴۷۳	۱۳۰۸	۶۹۲	۳۱۱۸	۱۵-۱۹ ساله
.	.	۹۱۱	۷۴۲	۳۰۲۲	۴۹۴	۵۱۶۹	۲۰-۲۴ ساله
.	.	۲۱۵	۳۸۱	۱۸۱۱	۲۹۷	۲۷۰۳	۲۵-۲۹ ساله
.	.	۷۳	۱۲۲	۷۴۰	۱۲۶	۱۰۶۱	۳۰-۳۴ ساله
.	.	۱۳	۵۷	۲۵۸	۹	۳۳۷	۳۵-۳۹ ساله
.	.	۱۵	۲۹	۱۲۰	۳۸	۲۰۱	۴۰-۴۹ ساله
.	.	.	.	۶۱	۸	۷۰	۵۰-۶۴ ساله
.	.	.	.	۸	۷	۱۵	۶۵ ساله و بیش تر
*	*	۱۰۱۶	۱۴۱۶	۳۶۶۵	۹۲۸	۷۰۲۵	مرد
.	۶-۹ ساله
.	۹	۹	۱۰-۱۴ ساله
.	.	۲۵۳	۳۰۳	۵۷۳	۳۲۹	۱۴۵۸	۱۵-۱۹ ساله
.	.	۵۳۱	۵۵۷	۱۳۶۶	۲۸۸	۲۷۴۲	۲۰-۲۴ ساله
.	.	۱۴۳	۳۵۹	۸۸۹	۱۷۳	۱۵۶۵	۲۵-۲۹ ساله
.	.	۶۵	۱۱۱	۵۰۱	۹۱	۷۶۹	۳۰-۳۴ ساله
.	.	۸	۵۷	۱۸۰	۹	۲۵۳	۳۵-۳۹ ساله
.	.	۱۵	۲۹	۱۰۳	۲۱	۱۶۷	۴۰-۴۹ ساله
.	.	.	.	۴۵	۸	۵۳	۵۰-۶۴ ساله
.	.	.	.	۸	.	۸	۶۵ ساله و بیش تر
*	*	۸۵۵	۳۸۸	۳۶۶۳	۷۶۲	۵۶۶۸	زن
.	۶-۹ ساله
.	۹	۹	۱۰-۱۴ ساله
.	.	۳۹۱	۱۷۰	۷۳۵	۳۶۴	۱۶۵۹	۱۵-۱۹ ساله
.	.	۳۸۰	۱۸۵	۱۶۵۶	۲۰۶	۲۴۲۷	۲۰-۲۴ ساله
.	.	۷۱	۲۲	۹۲۲	۱۲۴	۱۱۳۹	۲۵-۲۹ ساله
.	.	۷	۱۱	۲۳۹	۳۶	۲۹۳	۳۰-۳۴ ساله
.	.	۵	.	۷۹	.	۸۴	۳۵-۳۹ ساله
.	.	.	.	۱۷	۱۷	۳۴	۴۰-۴۹ ساله
.	.	.	.	۱۶	.	۱۶	۵۰-۶۴ ساله
.	۷	۷	۶۵ ساله و بیش تر

۱۴- برآورد با سوادانی که در حال حاضر تحصیل نمی‌کنند بر حسب جنس، سن و دوره تحصیلی (دنباله)

(کل)

جنس و سن	پیش‌دانشگاهی	عالی	سواد آموزی بزرگسالان	سایر دوره‌های تحصیلی، دوره تحصیلی نامشخص و اظهار نشده
مرد وزن	۶۹۲	۲۸۳۰	۳۵۵۳	۲۴۴۶
..... ۶-۹ ساله	۰	۰	۰	۱۳۷
..... ۱۰-۱۴ ساله	۰	۰	۰	۱۱۶
..... ۱۵-۱۹ ساله	۱۹۷	۱۸	۳۸	۱۰۴
..... ۲۰-۲۴ ساله	۳۷۵	۳۲۵	۷۹	۲۱۰
..... ۲۵-۲۹ ساله	۹۰	۸۶۱	۱۶۰	۱۰۷
..... ۳۰-۳۴ ساله	۳۰	۸۲۵	۴۲۳	۸۳
..... ۳۵-۳۹ ساله	۰	۴۲۹	۶۱۳	۱۱۶
..... ۴۰-۴۹ ساله	۰	۲۹۴	۱۱۵۲	۴۷۲
..... ۵۰-۶۴ ساله	۰	۷۸	۷۷۱	۶۱۵
..... ۶۵ ساله و بیش‌تر	۰	۰	۳۱۶	۴۸۷
مرد	۲۷۴	۱۸۷۹	۱۱۸۴	۱۵۲۱
..... ۶-۹ ساله	۰	۰	۰	۷۲
..... ۱۰-۱۴ ساله	۰	۰	۰	۵۰
..... ۱۵-۱۹ ساله	۵۵	۱۱	۰	۴۵
..... ۲۰-۲۴ ساله	۱۸۱	۱۵۵	۱۶	۵۴
..... ۲۵-۲۹ ساله	۲۲	۴۶۶	۸	۵۹
..... ۳۰-۳۴ ساله	۱۷	۶۰۹	۶۱	۷۴
..... ۳۵-۳۹ ساله	۰	۳۱۴	۱۰۴	۳۳
..... ۴۰-۴۹ ساله	۰	۲۴۷	۳۳۱	۲۶۱
..... ۵۰-۶۴ ساله	۰	۷۸	۳۹۸	۴۴۴
..... ۶۵ ساله و بیش‌تر	۰	۰	۲۶۶	۴۳۰
زن	۴۱۷	۹۵۲	۲۳۶۹	۹۲۵
..... ۶-۹ ساله	۰	۰	۰	۶۵
..... ۱۰-۱۴ ساله	۰	۰	۰	۶۶
..... ۱۵-۱۹ ساله	۱۴۲	۸	۳۸	۵۹
..... ۲۰-۲۴ ساله	۱۹۴	۱۷۱	۶۴	۱۵۷
..... ۲۵-۲۹ ساله	۶۸	۳۹۵	۱۵۲	۴۸
..... ۳۰-۳۴ ساله	۱۴	۲۱۶	۳۶۲	۹
..... ۳۵-۳۹ ساله	۰	۱۱۵	۵۰۹	۸۲
..... ۴۰-۴۹ ساله	۰	۴۷	۸۲۱	۲۱۱
..... ۵۰-۶۴ ساله	۰	۰	۳۷۳	۱۷۲
..... ۶۵ ساله و بیش‌تر	۰	۰	۵۰	۵۷

۱۴- برآورد با سوادانی که در حال حاضر تحصیل نمی‌کنند بر حسب جنس، سن و دوره تحصیلی (دنباله) (نقاط شهری)

متوسطه				نظام شش ساله	جمع	راهنمایی	ابتدایی	جمع	جنس و سن
نظام چهار ساله									
اظهار نشده	فنی و حرفه‌ای	نظری	جمع						
۰	۹۷	۱۹۱۹	۲۰۱۶	۵۵	۱۴۷۶	۹۳۲۶	۱۱۵۰	۳۰۹۲۵	مرد وزن
۰	۰	۰	۰	۰	۰	۰	۱۷	۵۷ ۶-۹ ساله
۰	۰	۰	۰	۰	۹	۱۶۱	۱۲۵	۳۲۵ ۱۰-۱۴ ساله
۰	۰	۰	۰	۰	۱۳۹۷	۱۵۱۹	۵۷۲	۳۶۷۱ ۱۵-۱۹ ساله
۰	۰	۱۰۶	۱۰۶	۰	۲۷۶۳	۲۲۱۵	۹۱۹	۶۴۴۴ ۲۰-۲۴ ساله
۰	۳۴	۵۳۴	۵۶۸	۰	۱۹۸۱	۱۹۵۹	۱۲۱۷	۵۸۹۲ ۲۵-۲۹ ساله
۰	۲۷	۶۷۸	۷۰۶	۰	۱۲۰۰	۱۳۶۷	۱۵۷۴	۴۸۴۷ ۳۰-۳۴ ساله
۰	۱۴	۳۱۵	۳۲۹	۰	۵۵۰	۹۶۱	۱۳۶۱	۳۳۶۷ ۳۵-۳۹ ساله
۰	۲۱	۳۲۷	۳۴۸	۲۵	۴۸۵	۹۱۵	۱۷۱۱	۳۸۷۱ ۴۰-۴۹ ساله
۰	۰	۲۹	۲۹	۳۰	۸۴	۲۲۳	۱۰۵۴	۱۸۵۰ ۵۰-۶۴ ساله
۰	۰	۰	۰	۰	۷	۷	۲۹۹	۶۰۱ ۶۵ ساله و بیش‌تر
۰	۱۶	۱۱۴۸	۱۲۳۳	۴۰	۴۴۰۶	۵۶۶۰	۴۹۴۲	۱۷۱۱۱	مرد
۰	۰	۰	۰	۰	۰	۰	۴	۲۸ ۶-۹ ساله
۰	۰	۰	۰	۰	۰	۷۵	۶۴	۱۵۰ ۱۰-۱۴ ساله
۰	۰	۰	۰	۰	۵۲۰	۸۸۲	۳۳۸	۱۷۸۲ ۱۵-۱۹ ساله
۰	۰	۴۹	۴۹	۰	۱۲۹۲	۱۲۸۸	۴۲۶	۳۲۲۰ ۲۰-۲۴ ساله
۰	۳۴	۲۵۴	۲۸۹	۰	۱۰۰۰	۱۲۲۵	۵۸۹	۳۱۵۵ ۲۵-۲۹ ساله
۰	۲۲	۳۵۶	۳۷۹	۰	۷۴۱	۸۱۲	۶۵۵	۲۶۳۶ ۳۰-۳۴ ساله
۰	۸	۲۱۱	۲۱۹	۰	۴۰۰	۵۶۵	۷۵۱	۱۹۵۴ ۳۵-۳۹ ساله
۰	۲۱	۲۶۳	۲۸۴	۱۷	۳۹۸	۶۱۲	۱۰۶۳	۲۳۷۳ ۴۰-۴۹ ساله
۰	۰	۱۴	۱۴	۲۳	۵۴	۱۹۳	۷۸۵	۱۳۱۶ ۵۰-۶۴ ساله
۰	۰	۰	۰	۰	۰	۷	۲۶۷	۴۹۶ ۶۵ ساله و بیش‌تر
۰	۱۱	۱۴۱	۱۵۲	۱۵	۴۰۷۰	۳۶۶۷	۳۹۰۷	۱۳۸۱۴	زن
۰	۰	۰	۰	۰	۰	۰	۱۳	۲۹ ۶-۹ ساله
۰	۰	۰	۰	۰	۹	۸۵	۶۱	۱۷۵ ۱۰-۱۴ ساله
۰	۰	۰	۰	۰	۸۷۷	۶۳۷	۲۳۵	۱۸۸۹ ۱۵-۱۹ ساله
۰	۰	۵۷	۵۷	۰	۱۴۷۰	۹۲۷	۴۹۳	۳۲۲۴ ۲۰-۲۴ ساله
۰	۰	۲۷۹	۲۷۹	۰	۹۸۱	۷۳۴	۶۲۸	۲۷۳۷ ۲۵-۲۹ ساله
۰	۵	۳۲۲	۳۲۷	۰	۴۶۰	۵۵۵	۹۱۹	۲۲۱۱ ۳۰-۳۴ ساله
۰	۶	۱۰۴	۱۱۰	۰	۱۵۰	۳۹۵	۶۱۰	۱۴۱۳ ۳۵-۳۹ ساله
۰	۰	۶۴	۶۴	۸	۸۷	۳۰۳	۶۴۷	۱۴۹۸ ۴۰-۴۹ ساله
۰	۰	۱۵	۱۵	۷	۲۹	۳۰	۲۶۹	۵۳۳ ۵۰-۶۴ ساله
۰	۰	۰	۰	۰	۷	۰	۳۱	۱۰۴ ۶۵ ساله و بیش‌تر

۱۴- برآورد با سوادانی که در حال حاضر تحصیل نمی‌کنند بر حسب جنس، سن و دوره تحصیلی (دنباله) (نقاط شهری)

متوسطه							جنس و سن
اظهار نشده	نظام واحدی					جمع	
	اظهار نشده	کار و دانش	فنی و حرفه‌ای	نظری	عمومی		
*	*	۱۰۷۵	۷۹۴	۳۶۵۱	۱۰۱	۶۳۳۵	مرد و زن
.	۶-۹ ساله
.	۹	۹	۱۰-۱۴ ساله
.	.	۳۶۶	۲۴۱	۴۸۵	۳۰۴	۱۳۹۷	۱۵-۱۹ ساله
.	.	۵۵۲	۳۰۲	۱۵۶۷	۲۳۶	۲۶۵۷	۲۰-۲۴ ساله
.	.	۹۴	۱۷۲	۹۹۰	۱۵۸	۱۴۱۳	۲۵-۲۹ ساله
.	.	۴۴	۳۰	۳۵۵	۶۶	۴۹۵	۳۰-۳۴ ساله
.	.	۱۳	۳۰	۱۷۸	.	۲۲۱	۳۵-۳۹ ساله
.	.	۷	۲۰	۶۷	۱۹	۱۱۳	۴۰-۴۹ ساله
.	.	.	.	۱۵	۸	۲۴	۵۰-۶۴ ساله
.	۷	۷	۶۵ ساله و بیش‌تر
*	*	۴۷۰	۵۶۰	۱۷۰۰	۴۰۳	۳۱۳۳	مرد
.	۶-۹ ساله
.	۱۰-۱۴ ساله
.	.	۱۰۷	۱۱۹	۱۶۰	۱۳۳	۵۲۰	۱۵-۱۹ ساله
.	.	۲۵۵	۲۱۲	۶۵۷	۱۲۰	۱۲۴۴	۲۰-۲۴ ساله
.	.	۵۶	۱۵۰	۴۰۶	۱۰۰	۷۱۲	۲۵-۲۹ ساله
.	.	۳۷	۳۰	۲۶۵	۳۰	۳۶۲	۳۰-۳۴ ساله
.	.	۸	۳۰	۱۴۴	.	۱۸۱	۳۵-۳۹ ساله
.	.	۷	۲۰	۶۰	۱۲	۹۸	۴۰-۴۹ ساله
.	.	.	.	۸	۸	۱۷	۵۰-۶۴ ساله
.	۶۵ ساله و بیش‌تر
*	*	۶۰۶	۲۳۴	۱۹۵۱	۴۰۵	۳۲۰۲	زن
.	۶-۹ ساله
.	۹	۹	۱۰-۱۴ ساله
.	.	۲۵۹	۱۲۲	۳۲۵	۱۷۱	۸۷۷	۱۵-۱۹ ساله
.	.	۲۹۷	۹۰	۹۱۰	۱۱۶	۱۴۱۳	۲۰-۲۴ ساله
.	.	۳۷	۲۲	۵۸۴	۵۸	۷۰۲	۲۵-۲۹ ساله
.	.	۷	.	۹۰	۳۶	۱۳۳	۳۰-۳۴ ساله
.	.	۵	.	۳۴	.	۴۰	۳۵-۳۹ ساله
.	.	.	.	۷	۷	۱۵	۴۰-۴۹ ساله
.	.	.	.	۷	.	۷	۵۰-۶۴ ساله
.	۷	۷	۶۵ ساله و بیش‌تر

۱۴- برآورد با سوادانی که در حال حاضر تحصیل نمی‌کنند بر حسب جنس، سن و دوره تحصیلی (دنباله) (نقاط شهری)

جنس و سن	پیش‌دانشگاهی	عالی	سواد آموزی بزرگسالان	سایر دوره‌های تحصیلی، دوره تحصیلی نامشخص و اظهار نشده
مرد وزن	۴۴۶	۱۹۷۷	۱۰۸۳	۷۶۷
..... ۶-۹ ساله	۰	۰	۰	۴۰
..... ۱۰-۱۴ ساله	۰	۰	۰	۳۰
..... ۱۵-۱۹ ساله	۱۲۳	۱۱	۰	۵۰
..... ۲۰-۲۴ ساله	۲۲۷	۲۰۱	۱۹	۱۰۰
..... ۲۵-۲۹ ساله	۷۵	۶۰۲	۲۹	۲۹
..... ۳۰-۳۴ ساله	۲۱	۵۶۱	۹۵	۲۸
..... ۳۵-۳۹ ساله	۰	۳۱۰	۱۵۹	۲۸
..... ۴۰-۴۹ ساله	۰	۲۴۶	۴۱۲	۱۰۱
..... ۵۰-۶۴ ساله	۰	۴۶	۲۵۸	۱۸۵
..... ۶۵ ساله و بیش‌تر	۰	۰	۱۱۲	۱۷۶
مرد	۱۳۰	۱۲۲۶	۲۶۷	۴۸۰
..... ۶-۹ ساله	۰	۰	۰	۲۴
..... ۱۰-۱۴ ساله	۰	۰	۰	۱۱
..... ۱۵-۱۹ ساله	۹	۱۱	۰	۲۴
..... ۲۰-۲۴ ساله	۱۰۰	۷۴	۷	۳۴
..... ۲۵-۲۹ ساله	۱۴	۳۰۵	۰	۲۱
..... ۳۰-۳۴ ساله	۸	۳۸۷	۵	۲۸
..... ۳۵-۳۹ ساله	۰	۲۰۴	۲۷	۶
..... ۴۰-۴۹ ساله	۰	۱۹۹	۵۴	۴۶
..... ۵۰-۶۴ ساله	۰	۴۶	۱۱۱	۱۲۷
..... ۶۵ ساله و بیش‌تر	۰	۰	۶۲	۱۶۰
زن	۳۱۶	۷۵۱	۸۱۷	۲۸۷
..... ۶-۹ ساله	۰	۰	۰	۱۶
..... ۱۰-۱۴ ساله	۰	۰	۰	۱۹
..... ۱۵-۱۹ ساله	۱۱۴	۰	۰	۲۶
..... ۲۰-۲۴ ساله	۱۲۸	۱۲۷	۱۲	۶۶
..... ۲۵-۲۹ ساله	۶۱	۲۹۷	۲۹	۷
..... ۳۰-۳۴ ساله	۱۴	۱۷۴	۹۰	۰
..... ۳۵-۳۹ ساله	۰	۱۰۵	۱۳۱	۲۱
..... ۴۰-۴۹ ساله	۰	۴۷	۳۵۸	۵۶
..... ۵۰-۶۴ ساله	۰	۰	۱۴۷	۵۹
..... ۶۵ ساله و بیش‌تر	۰	۰	۵۰	۱۷

۱۴- برآورد با سوادانی که در حال حاضر تحصیل نمی‌کنند بر حسب جنس، سن و دوره تحصیلی (دنباله) (نقاط روستایی)

متوسطه				نظام شش ساله	جمع	راهنمای ی	ابتدایی	جمع	جنس و سن
نظام چهار ساله									
اظهار نشده	فنی و حرفه‌ای	نظری	جمع						
۰	۹۰	۹۵۳	۱۰۴۳	۴۷	۷۴۴۹	۱۲۶۷۷	۲۱۶۶۶	۴۷۰۴۰	مرد وزن
۰	۰	۰	۰	۰	۰	۰	۷۹	۱۷۶ ۶-۹ ساله
۰	۰	۰	۰	۰	۹	۵۳۹	۱۱۲۰	۱۷۵۴ ۱۰-۱۴ ساله
۰	۰	۰	۰	۰	۱۷۲۱	۳۳۸۸	۳۱۸۶	۸۴۶۹ ۱۵-۱۹ ساله
۰	۰	۵۳	۵۳	۰	۲۵۶۵	۳۳۰۷	۴۱۳۰	۱۰۴۴۶ ۲۰-۲۴ ساله
۰	۴۸	۳۶۴	۴۱۲	۰	۱۷۰۲	۲۴۳۶	۴۰۷۷	۸۶۹۸ ۲۵-۲۹ ساله
۰	۲۰	۳۲۰	۳۳۹	۰	۹۰۶	۱۵۵۳	۳۴۳۰	۶۵۴۴ ۳۰-۳۴ ساله
۰	۹	۸۵	۹۴	۰	۲۱۱	۷۶۲	۲۰۸۳	۳۷۱۹ ۳۵-۳۹ ساله
۰	۹	۹۰	۹۹	۲۰	۲۰۸	۵۲۷	۲۲۰۵	۴۰۹۸ ۴۰-۴۹ ساله
۰	۰	۴۱	۴۱	۲۸	۱۱۵	۱۳۲	۱۰۱۱	۲۲۳۳ ۵۰-۶۴ ساله
۰	۴	۰	۴	۰	۱۲	۳۲	۳۴۴	۹۰۳ ۶۵ ساله و بیش‌تر
۰	۸۲	۵۸۰	۶۶۳	۴۷	۴۶۰۲	۷۶۳۶	۹۹۱۵	۲۴۹۰۸ مرد
۰	۰	۰	۰	۰	۰	۰	۴۲	۹۰ ۶-۹ ساله
۰	۰	۰	۰	۰	۹	۱۴۸	۳۷۵	۵۷۱ ۱۰-۱۴ ساله
۰	۰	۰	۰	۰	۹۳۹	۱۸۳۳	۱۰۳۶	۳۸۷۵ ۱۵-۱۹ ساله
۰	۰	۲۱	۲۱	۰	۱۵۱۹	۱۹۴۷	۱۴۲۱	۵۰۷۷ ۲۰-۲۴ ساله
۰	۴۰	۱۸۸	۲۲۸	۰	۱۰۸۱	۱۵۰۴	۱۶۹۶	۴۴۹۵ ۲۵-۲۹ ساله
۰	۲۰	۲۱۷	۲۳۷	۰	۶۴۴	۹۸۶	۱۵۲۱	۳۴۸۳ ۳۰-۳۴ ساله
۰	۹	۵۸	۶۷	۰	۱۳۹	۵۹۹	۱۱۹۵	۲۱۴۷ ۳۵-۳۹ ساله
۰	۹	۵۵	۶۴	۲۰	۱۵۳	۴۹۴	۱۵۵۲	۲۷۳۹ ۴۰-۴۹ ساله
۰	۰	۴۱	۴۱	۲۸	۱۰۵	۹۲	۸۰۶	۱۶۴۰ ۵۰-۶۴ ساله
۰	۴	۰	۴	۰	۱۲	۳۲	۲۷۲	۷۹۰ ۶۵ ساله و بیش‌تر
۰	۸	۳۷۳	۳۸۱	۰	۲۸۶۷	۵۰۴۱	۱۱۷۵۱	۲۲۱۳۱ زن
۰	۰	۰	۰	۰	۰	۰	۳۷	۸۶ ۶-۹ ساله
۰	۰	۰	۰	۰	۰	۳۹۱	۷۴۵	۱۱۸۳ ۱۰-۱۴ ساله
۰	۰	۰	۰	۰	۷۸۳	۱۵۵۵	۲۱۵۰	۴۵۹۴ ۱۵-۱۹ ساله
۰	۰	۳۲	۳۲	۰	۱۰۴۶	۱۳۶۱	۲۷۰۹	۵۳۶۸ ۲۰-۲۴ ساله
۰	۸	۱۷۶	۱۸۴	۰	۶۲۱	۹۳۱	۲۳۸۱	۴۲۰۳ ۲۵-۲۹ ساله
۰	۰	۱۰۳	۱۰۳	۰	۲۶۲	۵۶۷	۱۹۰۹	۳۰۶۱ ۳۰-۳۴ ساله
۰	۰	۲۷	۲۷	۰	۷۱	۱۶۴	۸۸۹	۱۵۷۲ ۳۵-۳۹ ساله
۰	۰	۳۵	۳۵	۰	۵۴	۳۳	۶۵۴	۱۳۵۹ ۴۰-۴۹ ساله
۰	۰	۰	۰	۰	۹	۳۹	۲۰۵	۵۹۲ ۵۰-۶۴ ساله
۰	۰	۰	۰	۰	۰	۰	۷۲	۱۱۳ ۶۵ ساله و بیش‌تر

۱۴- برآورد با سوادانی که در حال حاضر تحصیل نمی‌کنند بر حسب جنس، سن و دوره تحصیلی (دنباله) (نقاط روستایی)

متوسطه							جنس و سن
اظهار نشده	نظام واحدی						
	اظهار نشده	کار و دانش	فنی و حرفه‌ای	نظری	عمومی	جمع	
*	*	۷۹۶	۱۰۰۹	۳۶۷۱	۱۸۱۲	۶۳۵۸	مرد وزن
*	* ۶-۹ ساله
*	*	.	.	.	۹	۹ ۱۰-۱۴ ساله
*	*	۲۷۸	۲۳۲	۸۲۳	۳۸۸	۱۷۲۱ ۱۵-۱۹ ساله
*	*	۳۵۹	۴۴۰	۱۴۵۵	۲۵۹	۲۵۱۲ ۲۰-۲۴ ساله
*	*	۱۲۱	۲۰۹	۸۲۱	۱۳۹	۱۲۹۰ ۲۵-۲۹ ساله
*	*	۲۹	۹۲	۳۸۵	۶۱	۵۶۷ ۳۰-۳۴ ساله
*	*	.	۲۷	۸۰	۹	۱۱۶ ۳۵-۳۹ ساله
*	*	۹	۹	۵۲	۱۸	۸۹ ۴۰-۴۹ ساله
*	*	.	.	۴۶	.	۴۶ ۵۰-۶۴ ساله
*	*	.	.	۸	.	۸ ۶۵ ساله و بیش تر
*	*	۵۴۷	۱۵۵	۱۹۶۵	۵۲۵	۳۸۹۲	مرد
*	* ۶-۹ ساله
*	*	.	.	.	۹	۹ ۱۰-۱۴ ساله
*	*	۱۴۶	۱۸۴	۴۱۳	۱۹۵	۹۳۹ ۱۵-۱۹ ساله
*	*	۲۷۶	۳۴۵	۷۰۹	۱۶۹	۱۴۹۸ ۲۰-۲۴ ساله
*	*	۸۷	۲۰۹	۴۸۴	۷۴	۸۵۳ ۲۵-۲۹ ساله
*	*	۲۹	۸۱	۲۳۶	۶۱	۴۰۷ ۳۰-۳۴ ساله
*	*	.	۲۷	۳۶	۹	۷۲ ۳۵-۳۹ ساله
*	*	۹	۹	۴۳	۹	۷۰ ۴۰-۴۹ ساله
*	*	.	.	۳۷	.	۳۷ ۵۰-۶۴ ساله
*	*	.	.	۸	.	۸ ۶۵ ساله و بیش تر
*	*	۲۴۹	۱۵۴	۱۷۰۵	۳۵۷	۲۴۶۶	زن
*	* ۶-۹ ساله
*	* ۱۰-۱۴ ساله
*	*	۱۳۲	۴۸	۴۱۰	۱۹۲	۷۸۳ ۱۵-۱۹ ساله
*	*	۸۳	۹۵	۷۴۶	۹۰	۱۰۱۴ ۲۰-۲۴ ساله
*	*	۳۴	.	۳۳۷	۶۶	۴۳۷ ۲۵-۲۹ ساله
*	*	.	۱۱	۱۴۹	.	۱۶۰ ۳۰-۳۴ ساله
*	*	.	.	۴۴	.	۴۴ ۳۵-۳۹ ساله
*	*	.	.	۹	۹	۱۹ ۴۰-۴۹ ساله
*	*	.	.	۹	.	۹ ۵۰-۶۴ ساله
*	* ۶۵ ساله و بیش تر

۱۴- برآورد با سوادانی که در حال حاضر تحصیل نمی‌کنند بر حسب جنس، سن و دوره تحصیلی (دنباله) (نقاط روستایی)

جنس و سن	پیش‌دانشگاهی	عالی	سواد آموزی بزرگسالان	سایر دوره‌های تحصیلی، دوره تحصیلی نامشخص و اظهار نشده
مرد وزن	۲۴۶	۱۵۳	۲۴۷۰	۱۶۷۹
..... ۶-۹ ساله	۰	۰	۰	۹۷
..... ۱۰-۱۴ ساله	۰	۰	۰	۸۶
..... ۱۵-۱۹ ساله	۷۴	۸	۳۸	۵۴
..... ۲۰-۲۴ ساله	۱۴۸	۱۲۴	۶۰	۱۱۱
..... ۲۵-۲۹ ساله	۱۵	۲۵۹	۱۳۱	۷۸
..... ۳۰-۳۴ ساله	۹	۲۶۳	۳۲۸	۵۴
..... ۳۵-۳۹ ساله	۰	۱۲۰	۴۵۵	۸۸
..... ۴۰-۴۹ ساله	۰	۴۸	۷۴۰	۳۷۰
..... ۵۰-۶۴ ساله	۰	۳۲	۵۱۳	۴۳۰
..... ۶۵ ساله و بیش‌تر	۰	۰	۲۰۴	۳۱۱
مرد	۱۴۴	۶۵۳	۹۱۷	۱۰۴۱
..... ۶-۹ ساله	۰	۰	۰	۴۸
..... ۱۰-۱۴ ساله	۰	۰	۰	۳۹
..... ۱۵-۱۹ ساله	۴۶	۰	۰	۲۲
..... ۲۰-۲۴ ساله	۸۱	۸۱	۹	۲۰
..... ۲۵-۲۹ ساله	۸	۱۶۰	۸	۳۸
..... ۳۰-۳۴ ساله	۹	۲۲۲	۵۶	۴۵
..... ۳۵-۳۹ ساله	۰	۱۱۰	۷۷	۲۷
..... ۴۰-۴۹ ساله	۰	۴۸	۲۷۷	۲۱۶
..... ۵۰-۶۴ ساله	۰	۳۲	۲۸۷	۳۱۷
..... ۶۵ ساله و بیش‌تر	۰	۰	۲۰۴	۲۷۰
زن	۱۰۲	۲۰۱	۱۵۵۳	۶۳۸
..... ۶-۹ ساله	۰	۰	۰	۴۹
..... ۱۰-۱۴ ساله	۰	۰	۰	۴۷
..... ۱۵-۱۹ ساله	۲۸	۸	۳۸	۳۲
..... ۲۰-۲۴ ساله	۶۷	۴۳	۵۱	۹۱
..... ۲۵-۲۹ ساله	۷	۹۹	۱۲۳	۴۱
..... ۳۰-۳۴ ساله	۰	۴۲	۲۷۳	۹
..... ۳۵-۳۹ ساله	۰	۱۰	۳۷۸	۶۱
..... ۴۰-۴۹ ساله	۰	۰	۴۶۳	۱۵۵
..... ۵۰-۶۴ ساله	۰	۰	۲۲۶	۱۱۳
..... ۶۵ ساله و بیش‌تر	۰	۰	۰	۴۱

(۱) مجموع برآورد باسوادان در جدول ۱۵ و ۱۱ با تعداد باسوادان مندرج در جدول ۱۰ دارای اختلاف است این اختلاف ناشی از ضرایب و روش‌های برآورد می‌باشد. (فقط در شهرستان‌هایی که این اختلاف وجود دارد این زیرنویس درج می‌شود).

۱۵- برآورد دانش‌آموختگان دانشگاه‌ها و مؤسسات آموزش عالی بر حسب جنس، سن و آخرین مدرک تحصیلی^(۱) (کل)

جنس و سن	جمع	فوق‌دیپلم	لیسانس	فوق لیسانس ^(۲)	دکترا	اظهار نشده
مرد وزن	۲۸۳۰	۱۰۷۹	۱۶۶۷	۷۷	۸	۰
..... ۱۶ ساله و کمتر	۰	۰	۰	۰	۰	۰
..... ۱۷-۱۹ ساله	۱۸	۱۱	۸	۰	۰	۰
..... ۲۰-۲۴ ساله	۳۲۵	۱۸۷	۱۳۹	۰	۰	۰
..... ۲۵-۲۹ ساله	۸۶۱	۳۴۲	۵۰۳	۱۷	۰	۰
..... ۳۰-۳۴ ساله	۸۲۵	۲۵۷	۵۳۶	۳۱	۰	۰
..... ۳۵-۳۹ ساله	۴۲۹	۱۰۱	۳۱۳	۷	۸	۰
..... ۴۰-۴۴ ساله	۱۸۷	۶۵	۱۰۰	۲۳	۰	۰
..... ۴۵-۴۹ ساله	۱۰۷	۵۷	۵۰	۰	۰	۰
..... ۵۰-۵۴ ساله	۴۱	۳۴	۷	۰	۰	۰
..... ۵۵-۵۹ ساله	۲۹	۱۷	۱۲	۰	۰	۰
..... ۶۰-۶۴ ساله	۸	۸	۰	۰	۰	۰
..... ۶۵-۶۹ ساله	۰	۰	۰	۰	۰	۰
..... ۷۰-۷۴ ساله	۰	۰	۰	۰	۰	۰
..... ۷۵ ساله و بیش‌تر	۰	۰	۰	۰	۰	۰
مرد	۱۸۷۹	۷۱۶	۱۰۸۶	۶۹	۸	۰
..... ۱۶ ساله و کمتر	۰	۰	۰	۰	۰	۰
..... ۱۷-۱۹ ساله	۱۱	۱۱	۰	۰	۰	۰
..... ۲۰-۲۴ ساله	۱۵۵	۷۸	۷۷	۰	۰	۰
..... ۲۵-۲۹ ساله	۴۶۶	۱۷۶	۲۸۲	۹	۰	۰
..... ۳۰-۳۴ ساله	۶۰۹	۱۹۷	۳۸۱	۳۱	۰	۰
..... ۳۵-۳۹ ساله	۳۱۴	۸۹	۲۱۰	۷	۸	۰
..... ۴۰-۴۴ ساله	۱۴۰	۴۹	۶۸	۲۳	۰	۰
..... ۴۵-۴۹ ساله	۱۰۷	۵۷	۵۰	۰	۰	۰
..... ۵۰-۵۴ ساله	۴۱	۳۴	۷	۰	۰	۰
..... ۵۵-۵۹ ساله	۲۹	۱۷	۱۲	۰	۰	۰
..... ۶۰-۶۴ ساله	۸	۸	۰	۰	۰	۰
..... ۶۵-۶۹ ساله	۰	۰	۰	۰	۰	۰
..... ۷۰-۷۴ ساله	۰	۰	۰	۰	۰	۰
..... ۷۵ ساله و بیش‌تر	۰	۰	۰	۰	۰	۰
زن	۹۵۲	۳۶۳	۵۸۱	۸	۰	۰
..... ۱۶ ساله و کمتر	۰	۰	۰	۰	۰	۰
..... ۱۷-۱۹ ساله	۸	۰	۸	۰	۰	۰
..... ۲۰-۲۴ ساله	۱۷۱	۱۰۹	۶۲	۰	۰	۰
..... ۲۵-۲۹ ساله	۳۹۵	۱۶۶	۲۲۱	۸	۰	۰
..... ۳۰-۳۴ ساله	۲۱۶	۶۱	۱۵۶	۰	۰	۰
..... ۳۵-۳۹ ساله	۱۱۵	۱۲	۱۰۳	۰	۰	۰
..... ۴۰-۴۴ ساله	۴۷	۱۶	۳۱	۰	۰	۰
..... ۴۵-۴۹ ساله	۰	۰	۰	۰	۰	۰
..... ۵۰-۵۴ ساله	۰	۰	۰	۰	۰	۰
..... ۵۵-۵۹ ساله	۰	۰	۰	۰	۰	۰
..... ۶۰-۶۴ ساله	۰	۰	۰	۰	۰	۰
..... ۶۵-۶۹ ساله	۰	۰	۰	۰	۰	۰
..... ۷۰-۷۴ ساله	۰	۰	۰	۰	۰	۰
..... ۷۵ ساله و بیش‌تر	۰	۰	۰	۰	۰	۰

۱۵- برآورد دانش‌آموختگان دانشگاه‌ها و مؤسسات آموزش عالی بر حسب جنس، سن و آخرین مدرک تحصیلی (دنباله) (نقاط شهری)

جنس و سن	جمع	فوق‌دیپلم	لیسانس	فوق لیسانس ^(۲)	دکترا	اظهار نشده
مرد وزن	۱۹۷۷	۷۳۷	۱۱۷۲	۶۰	۸	۰
۱۶ ساله و کمتر	۰	۰	۰	۰	۰	۰
۱۷-۱۹ ساله	۱۱	۱۱	۰	۰	۰	۰
۲۰-۲۴ ساله	۲۰۱	۱۴۳	۵۸	۰	۰	۰
۲۵-۲۹ ساله	۶۰۲	۲۱۹	۳۷۵	۹	۰	۰
۳۰-۳۴ ساله	۵۶۱	۱۵۰	۳۸۱	۳۱	۰	۰
۳۵-۳۹ ساله	۳۱۰	۷۲	۲۲۲	۷	۸	۰
۴۰-۴۴ ساله	۱۴۹	۵۶	۷۹	۱۴	۰	۰
۴۵-۴۹ ساله	۹۷	۴۸	۵۰	۰	۰	۰
۵۰-۵۴ ساله	۳۱	۲۴	۷	۰	۰	۰
۵۵-۵۹ ساله	۷	۷	۰	۰	۰	۰
۶۰-۶۴ ساله	۸	۸	۰	۰	۰	۰
۶۵-۶۹ ساله	۰	۰	۰	۰	۰	۰
۷۰-۷۴ ساله	۰	۰	۰	۰	۰	۰
۷۵ ساله و بیش‌تر	۰	۰	۰	۰	۰	۰
مرد	۱۲۲۶	۴۵۸	۷۰۰	۶۰	۸	۰
۱۶ ساله و کمتر	۰	۰	۰	۰	۰	۰
۱۷-۱۹ ساله	۱۱	۱۱	۰	۰	۰	۰
۲۰-۲۴ ساله	۷۴	۴۲	۳۲	۰	۰	۰
۲۵-۲۹ ساله	۳۰۵	۱۰۶	۱۹۱	۹	۰	۰
۳۰-۳۴ ساله	۳۸۷	۱۱۲	۲۴۴	۳۱	۰	۰
۳۵-۳۹ ساله	۲۰۴	۶۰	۱۲۹	۷	۸	۰
۴۰-۴۴ ساله	۱۰۲	۴۰	۴۸	۱۴	۰	۰
۴۵-۴۹ ساله	۹۷	۴۸	۵۰	۰	۰	۰
۵۰-۵۴ ساله	۳۱	۲۴	۷	۰	۰	۰
۵۵-۵۹ ساله	۷	۷	۰	۰	۰	۰
۶۰-۶۴ ساله	۸	۸	۰	۰	۰	۰
۶۵-۶۹ ساله	۰	۰	۰	۰	۰	۰
۷۰-۷۴ ساله	۰	۰	۰	۰	۰	۰
۷۵ ساله و بیش‌تر	۰	۰	۰	۰	۰	۰
زن	۷۵۱	۲۷۹	۴۷۲	۰	۰	۰
۱۶ ساله و کمتر	۰	۰	۰	۰	۰	۰
۱۷-۱۹ ساله	۰	۰	۰	۰	۰	۰
۲۰-۲۴ ساله	۱۲۷	۱۰۱	۲۶	۰	۰	۰
۲۵-۲۹ ساله	۲۹۷	۱۱۳	۱۸۴	۰	۰	۰
۳۰-۳۴ ساله	۱۷۴	۳۸	۱۳۷	۰	۰	۰
۳۵-۳۹ ساله	۱۰۵	۱۲	۹۳	۰	۰	۰
۴۰-۴۴ ساله	۴۷	۱۶	۳۱	۰	۰	۰
۴۵-۴۹ ساله	۰	۰	۰	۰	۰	۰
۵۰-۵۴ ساله	۰	۰	۰	۰	۰	۰
۵۵-۵۹ ساله	۰	۰	۰	۰	۰	۰
۶۰-۶۴ ساله	۰	۰	۰	۰	۰	۰
۶۵-۶۹ ساله	۰	۰	۰	۰	۰	۰
۷۰-۷۴ ساله	۰	۰	۰	۰	۰	۰
۷۵ ساله و بیش‌تر	۰	۰	۰	۰	۰	۰

۱۵- برآورد دانش‌آموختگان دانشگاه‌ها و مؤسسات آموزش عالی بر حسب جنس، سن و آخرین مدرک تحصیلی (دنباله) (نقاط روستایی)

جنس و سن	جمع	فوق دیپلم	لیسانس	فوق لیسانس ^(۲)	دکتر	اظهار نشده
مرد و زن	۱۵۳	۳۴۱	۴۹۵	۱۷	۰	۰
۱۶ ساله و کمتر	۰	۰	۰	۰	۰	۰
۱۷-۱۹ ساله	۸	۰	۸	۰	۰	۰
۲۰-۲۴ ساله	۱۲۴	۴۴	۸۰	۰	۰	۰
۲۵-۲۹ ساله	۲۵۹	۱۲۳	۱۲۸	۸	۰	۰
۳۰-۳۴ ساله	۲۶۳	۱۰۸	۱۵۶	۰	۰	۰
۳۵-۳۹ ساله	۱۲۰	۲۹	۹۱	۰	۰	۰
۴۰-۴۴ ساله	۳۸	۹	۲۰	۹	۰	۰
۴۵-۴۹ ساله	۹	۹	۰	۰	۰	۰
۵۰-۵۴ ساله	۱۰	۱۰	۰	۰	۰	۰
۵۵-۵۹ ساله	۲۲	۱۰	۱۲	۰	۰	۰
۶۰-۶۴ ساله	۰	۰	۰	۰	۰	۰
۶۵-۶۹ ساله	۰	۰	۰	۰	۰	۰
۷۰-۷۴ ساله	۰	۰	۰	۰	۰	۰
۷۵ ساله و بیش‌تر	۰	۰	۰	۰	۰	۰
مرد	۶۵۳	۲۵۱	۳۸۶	۹	۰	۰
۱۶ ساله و کمتر	۰	۰	۰	۰	۰	۰
۱۷-۱۹ ساله	۰	۰	۰	۰	۰	۰
۲۰-۲۴ ساله	۸۱	۳۶	۴۵	۰	۰	۰
۲۵-۲۹ ساله	۱۶۰	۷۰	۹۱	۰	۰	۰
۳۰-۳۴ ساله	۲۲۲	۸۵	۱۳۷	۰	۰	۰
۳۵-۳۹ ساله	۱۱۰	۲۹	۸۱	۰	۰	۰
۴۰-۴۴ ساله	۳۸	۹	۲۰	۹	۰	۰
۴۵-۴۹ ساله	۹	۹	۰	۰	۰	۰
۵۰-۵۴ ساله	۱۰	۱۰	۰	۰	۰	۰
۵۵-۵۹ ساله	۲۲	۱۰	۱۲	۰	۰	۰
۶۰-۶۴ ساله	۰	۰	۰	۰	۰	۰
۶۵-۶۹ ساله	۰	۰	۰	۰	۰	۰
۷۰-۷۴ ساله	۰	۰	۰	۰	۰	۰
۷۵ ساله و بیش‌تر	۰	۰	۰	۰	۰	۰
زن	۲۰۱	۱۳	۱۰۹	۸	۰	۰
۱۶ ساله و کمتر	۰	۰	۰	۰	۰	۰
۱۷-۱۹ ساله	۸	۰	۸	۰	۰	۰
۲۰-۲۴ ساله	۴۳	۸	۳۶	۰	۰	۰
۲۵-۲۹ ساله	۹۹	۵۳	۳۷	۸	۰	۰
۳۰-۳۴ ساله	۴۲	۲۳	۱۹	۰	۰	۰
۳۵-۳۹ ساله	۱۰	۰	۱۰	۰	۰	۰
۴۰-۴۴ ساله	۰	۰	۰	۰	۰	۰
۴۵-۴۹ ساله	۰	۰	۰	۰	۰	۰
۵۰-۵۴ ساله	۰	۰	۰	۰	۰	۰
۵۵-۵۹ ساله	۰	۰	۰	۰	۰	۰
۶۰-۶۴ ساله	۰	۰	۰	۰	۰	۰
۶۵-۶۹ ساله	۰	۰	۰	۰	۰	۰
۷۰-۷۴ ساله	۰	۰	۰	۰	۰	۰
۷۵ ساله و بیش‌تر	۰	۰	۰	۰	۰	۰

(۱) مجموع برآورد دانشجویان و دانش‌آموختگان دانشگاه‌ها و مؤسسات آموزش عالی در جدول‌های ۱۳ و ۱۶ با افراد دارای تحصیلات عالی مندرج در جدول ۱۰ دارای اختلاف است این اختلاف ناشی از ضرایب و روش‌های برآورد می‌باشد. (فقط در شهرستان‌هایی که این اختلاف وجود دارد این زیرنویس درج می‌شود).

(۲) شامل دکترای حرفه‌ای نیز می‌باشد.

۱۶- برآورد دانش‌آموختگان دانشگاه‌ها و مؤسسات آموزش عالی بر حسب جنس، گروه‌های عمده رشته تحصیلی و آخرین مدرک تحصیلی (کل)

جنس و گروه‌های عمده رشته تحصیلی	جمع	فوق‌دیپلم	لیسانس	فوق لیسانس ^(۱)	دکترا	اظهار نشده
مرد و زن	۲۸۳۰	۱۰۷۹	۱۶۶۷	۷۷	۸	۰
علوم تربیتی	۴۸۷	۱۸۱	۳۰۶	۰	۰	۰
علوم انسانی و هنر	۷۷۹	۲۰۳	۵۶۷	۸	۰	۰
علوم اجتماعی، بازرگانی و حقوق	۶۱۲	۱۸۹	۴۱۵	۷	۰	۰
علوم، ریاضیات و محاسبات	۱۳۹	۵۰	۶۵	۲۴	۰	۰
مهندسی، تولید و ساخت	۲۴۶	۱۷۵	۷۱	۰	۰	۰
کشاورزی و دامپزشکی	۸۵	۳۰	۴۷	۰	۸	۰
بهداشت و رفاه (بهبودی)	۱۷۱	۷۰	۶۳	۳۸	۰	۰
خدمات	۴۹	۲۰	۲۹	۰	۰	۰
نامشخص و اظهار نشده	۲۶۴	۱۶۱	۱۰۴	۰	۰	۰
مرد	۱۸۷۹	۷۱۶	۱۰۸۶	۶۹	۸	۰
علوم تربیتی	۲۷۹	۱۰۴	۱۷۵	۰	۰	۰
علوم انسانی و هنر	۴۶۶	۱۳۵	۳۳۱	۰	۰	۰
علوم اجتماعی، بازرگانی و حقوق	۴۲۵	۱۲۸	۲۹۰	۷	۰	۰
علوم، ریاضیات و محاسبات	۱۲۷	۵۰	۵۳	۲۴	۰	۰
مهندسی، تولید و ساخت	۲۳۱	۱۵۹	۷۱	۰	۰	۰
کشاورزی و دامپزشکی	۷۷	۳۰	۳۹	۰	۸	۰
بهداشت و رفاه (بهبودی)	۷۰	۱۱	۲۲	۳۸	۰	۰
خدمات	۲۱	۱	۲۰	۰	۰	۰
نامشخص و اظهار نشده	۱۸۲	۹۷	۸۵	۰	۰	۰
زن	۹۵۲	۳۶۳	۵۸۱	۸	۰	۰
علوم تربیتی	۲۰۸	۷۷	۱۳۱	۰	۰	۰
علوم انسانی و هنر	۳۱۳	۶۸	۲۳۶	۸	۰	۰
علوم اجتماعی، بازرگانی و حقوق	۱۸۷	۶۱	۱۲۵	۰	۰	۰
علوم، ریاضیات و محاسبات	۱۱	۰	۱۱	۰	۰	۰
مهندسی، تولید و ساخت	۱۵	۱۵	۰	۰	۰	۰
کشاورزی و دامپزشکی	۸	۰	۸	۰	۰	۰
بهداشت و رفاه (بهبودی)	۱۰۰	۵۹	۴۱	۰	۰	۰
خدمات	۲۷	۱۹	۸	۰	۰	۰
نامشخص و اظهار نشده	۸۳	۶۴	۱۹	۰	۰	۰

۱۶- برآورد دانش‌آموختگان دانشگاه‌ها و مؤسسات آموزش عالی بر حسب جنس، گروه‌های عمده رشته تحصیلی و

آخرین مدرک تحصیلی (دنباله) (نقاط شهری)

جنس و گروه‌های عمده رشته تحصیلی	جمع	فوق‌دیپلم	لیسانس	فوق لیسانس ^(۱)	دکترا	اظهار نشده
مرد و زن	۱۹۷۷	۷۳۷	۱۱۷۳	۶۰	۱	۰
علوم تربیتی	۳۶۲	۱۲۱	۲۴۰	۰	۰	۰
علوم انسانی و هنر	۵۱۱	۱۳۱	۳۸۰	۰	۰	۰
علوم اجتماعی، بازرگانی و حقوق	۴۳۴	۱۴۳	۲۸۳	۷	۰	۰
علوم، ریاضیات و محاسبات	۹۴	۲۳	۵۶	۱۵	۰	۰
مهندسی، تولید و ساخت	۱۶۹	۱۲۳	۴۶	۰	۰	۰
کشاورزی و دامپزشکی	۶۹	۳۰	۳۱	۰	۸	۰
بهداشت و رفاه (بهبودی)	۱۵۰	۵۹	۵۴	۳۸	۰	۰
خدمات	۳۸	۹	۲۹	۰	۰	۰
نامشخص و اظهار نشده	۱۵۰	۹۷	۵۳	۰	۰	۰
مرد	۱۲۲۶	۴۵۸	۷۰۰	۶۰	۱	۰
علوم تربیتی	۱۸۶	۶۶	۱۱۹	۰	۰	۰
علوم انسانی و هنر	۲۶۲	۷۳	۱۸۹	۰	۰	۰
علوم اجتماعی، بازرگانی و حقوق	۳۰۷	۹۷	۲۰۳	۷	۰	۰
علوم، ریاضیات و محاسبات	۸۲	۲۳	۴۴	۱۵	۰	۰
مهندسی، تولید و ساخت	۱۵۴	۱۰۸	۴۶	۰	۰	۰
کشاورزی و دامپزشکی	۶۱	۳۰	۲۳	۰	۸	۰
بهداشت و رفاه (بهبودی)	۶۰	۰	۲۲	۳۸	۰	۰
خدمات	۲۰	۰	۲۰	۰	۰	۰
نامشخص و اظهار نشده	۹۳	۶۰	۳۴	۰	۰	۰
زن	۷۵۱	۲۷۹	۴۷۳	۰	۰	۰
علوم تربیتی	۱۷۶	۵۵	۱۲۱	۰	۰	۰
علوم انسانی و هنر	۲۴۹	۵۷	۱۹۱	۰	۰	۰
علوم اجتماعی، بازرگانی و حقوق	۱۲۷	۴۶	۸۱	۰	۰	۰
علوم، ریاضیات و محاسبات	۱۱	۰	۱۱	۰	۰	۰
مهندسی، تولید و ساخت	۱۵	۱۵	۰	۰	۰	۰
کشاورزی و دامپزشکی	۸	۰	۸	۰	۰	۰
بهداشت و رفاه (بهبودی)	۹۱	۵۹	۳۲	۰	۰	۰
خدمات	۱۸	۹	۸	۰	۰	۰
نامشخص و اظهار نشده	۵۷	۳۸	۱۹	۰	۰	۰

۱۶- برآورد دانش‌آموختگان دانشگاه‌ها و مؤسسات آموزش عالی بر حسب جنس، گروه‌های عمده رشته تحصیلی و

آخرین مدرک تحصیلی (دنباله) (نقاط روستایی)

جنس و گروه‌های عمده رشته تحصیلی	جمع	فوق دیپلم	لیسانس	فوق لیسانس ^(۱)	دکترای	اظهار نشده
مرد وزن	۱۵۳	۳۴۱	۴۹۵	۱۷	.	.
علوم تربیتی	۱۲۵	۵۹	۶۶	.	.	.
علوم انسانی و هنر	۲۶۸	۷۳	۱۸۷	۸	.	.
علوم اجتماعی، بازرگانی و حقوق	۱۷۸	۴۶	۱۳۲	.	.	.
علوم، ریاضیات و محاسبات	۴۵	۲۷	۹	۹	.	.
مهندسی، تولید و ساخت	۷۶	۵۱	۲۵	.	.	.
کشاورزی و دامپزشکی	۱۵	.	۱۵	.	.	.
بهداشت و رفاه (بهبزستی)	۲۰	۱۱	۱۰	.	.	.
خدمات	۱۱	۱۱
نامشخص و اظهار نشده	۱۱۴	۶۳	۵۱	.	.	.
مرد	۶۵۳	۲۵۱	۳۸۶	۹	.	.
علوم تربیتی	۹۴	۳۸	۵۶	.	.	.
علوم انسانی و هنر	۲۰۴	۶۲	۱۴۲	.	.	.
علوم اجتماعی، بازرگانی و حقوق	۱۱۸	۳۱	۸۷	.	.	.
علوم، ریاضیات و محاسبات	۴۵	۲۷	۹	۹	.	.
مهندسی، تولید و ساخت	۷۶	۵۱	۲۵	.	.	.
کشاورزی و دامپزشکی	۱۵	.	۱۵	.	.	.
بهداشت و رفاه (بهبزستی)	۱۱	۱۱
خدمات	۱	۱
نامشخص و اظهار نشده	۸۸	۳۸	۵۱	.	.	.
زن	۲۰۱	۱۳	۱۰۹	۱	.	.
علوم تربیتی	۳۲	۲۲	۱۰	.	.	.
علوم انسانی و هنر	۶۴	۱۱	۴۵	۸	.	.
علوم اجتماعی، بازرگانی و حقوق	۶۰	۱۵	۴۵	.	.	.
علوم، ریاضیات و محاسبات
مهندسی، تولید و ساخت
کشاورزی و دامپزشکی
بهداشت و رفاه (بهبزستی)	۱۰	.	۱۰	.	.	.
خدمات	۱۰	۱۰
نامشخص و اظهار نشده	۲۶	۲۶

(۱) شامل دکترای حرفه‌ای نیز می‌باشد.

۱۷- جمعیت ۱۰ ساله و بیش تر بر حسب جنس، سن و وضع فعالیت

(کل)

اظهار نشده	جمعیت غیر فعال					جمعیت فعال			جمع	جنس و سن
	سایر	خانه‌دار	دارای درآمد بدون کار	محصل	جمع	بیکار	شاغل	جمع		
۱۴۰۲	۹۴۱۷	۴۴۸۵۶	۳۰۱۳	۲۳۲۷۸	۱۰۵۶۴	۳۲۱۳	۴۵۸۳۶	۴۹۰۴۹	۱۳۱۰۱۵	مرد وزن
۳۱۹	۸۱۵	۹۱۶	۶	۱۳۵۲۰	۱۵۲۵۷	۱۱۶	۴۷۸	۵۹۴	۱۶۱۷۰ ۱۰-۱۴ ساله
۴۳۲	۲۴۶۷	۴۹۸۲	۲۲	۷۹۵۵	۱۵۴۲۶	۸۹۶	۴۰۶۸	۴۹۶۴	۲۰۸۲۲ ۱۵-۱۹ ساله
۲۱۷	۱۸۱۲	۷۴۴۲	۳۴	۱۳۱۰	۱۰۵۹۸	۱۰۲۸	۷۲۴۹	۸۲۷۷	۱۹۰۹۲ ۲۰-۲۴ ساله
۹۳	۷۷۷	۶۳۸۹	۳۳	۲۹۳	۷۴۹۲	۴۹۳	۷۹۲۵	۸۴۱۸	۱۶۰۰۳ ۲۵-۲۹ ساله
۵۹	۴۶۷	۵۳۴۰	۶۸	۸۷	۵۹۶۲	۲۷۶	۶۷۷۶	۷۰۵۲	۱۳۰۷۳ ۳۰-۳۴ ساله
۳۵	۲۰۸	۴۰۵۰	۹۱	۴۲	۴۳۹۱	۱۵۱	۴۷۴۲	۴۸۹۳	۹۳۱۹ ۳۵-۳۹ ساله
۲۱	۱۵۸	۳۳۸۱	۱۴۲	۲۴	۳۷۰۵	۷۸	۳۵۹۸	۳۶۷۶	۷۴۰۲ ۴۰-۴۴ ساله
۲۸	۱۶۷	۳۰۹۱	۱۷۲	۹	۳۴۳۹	۵۹	۳۰۰۲	۳۰۶۱	۶۵۲۸ ۴۵-۴۹ ساله
۲۳	۱۵۸	۲۳۹۴	۲۳۵	۱۳	۲۸۰۰	۳۲	۱۹۰۳	۱۹۳۵	۴۷۵۸ ۵۰-۵۴ ساله
۱۸	۱۶۸	۲۰۲۰	۲۴۵	۳	۲۴۳۶	۲۳	۱۴۲۱	۱۴۴۴	۳۸۹۸ ۵۵-۵۹ ساله
۳۵	۲۵۴	۱۷۷۴	۳۱۷	۱	۲۳۴۶	۲۵	۱۵۰۵	۱۵۳۰	۳۹۱۱ ۶۰-۶۴ ساله
۱۲۲	۱۹۶۶	۳۰۷۷	۱۶۴۸	۲۱	۶۷۱۲	۳۶	۳۱۶۹	۳۲۰۵	۱۰۰۳۹ ۶۵ ساله و بیشتر
۵۲۵	۴۷۸۴	۳۴۰	۱۷۷۸	۱۲۴۰۹	۱۹۳۱۱	۲۸۸۲	۴۳۲۹۸	۴۶۱۸۰	۶۶۰۱۶	مرد
۱۵۴	۳۲۶	۳۶	۶	۷۲۲۹	۷۵۹۷	۹۵	۴۰۱	۴۹۶	۸۲۴۷ ۱۰-۱۴ ساله
۱۸۹	۱۱۳۴	۸۶	۱۸	۴۴۸۶	۵۷۲۴	۷۹۲	۳۸۵۲	۴۶۴۴	۱۰۵۵۷ ۱۵-۱۹ ساله
۷۹	۸۹۰	۸۲	۲۰	۵۶۹	۱۵۶۱	۹۳۷	۶۷۷۰	۷۷۰۷	۹۳۴۷ ۲۰-۲۴ ساله
۲۷	۳۲۶	۳۱	۲۰	۸۶	۴۶۳	۴۲۹	۷۳۶۷	۷۷۹۶	۸۲۸۶ ۲۵-۲۹ ساله
۱۹	۱۹۲	۱۷	۳۴	۱۳	۲۵۶	۲۴۴	۶۲۶۲	۶۵۰۶	۶۷۸۱ ۳۰-۳۴ ساله
۳	۹۶	۸	۴۱	۵	۱۵۰	۱۴۰	۴۴۸۹	۴۶۲۹	۴۷۸۲ ۳۵-۳۹ ساله
۵	۱۱۰	۷	۸۱	۵	۲۰۳	۷۶	۳۴۴۶	۳۵۲۲	۳۷۳۰ ۴۰-۴۴ ساله
۶	۱۲۶	۵	۱۱۷	۰	۲۴۸	۵۶	۲۹۰۸	۲۹۶۴	۳۲۱۸ ۴۵-۴۹ ساله
۳	۱۱۸	۱۴	۱۵۳	۲	۲۸۷	۳۱	۱۸۵۰	۱۸۸۱	۲۱۷۱ ۵۰-۵۴ ساله
۳	۱۱۷	۱۰	۱۴۰	۳	۲۷۰	۲۲	۱۳۸۲	۱۴۰۴	۱۶۷۷ ۵۵-۵۹ ساله
۸	۱۶۸	۱۵	۱۷۵	۰	۳۵۸	۲۴	۱۴۷۰	۱۴۹۴	۱۸۶۰ ۶۰-۶۴ ساله
۲۹	۱۱۸۱	۲۹	۹۷۳	۱۱	۲۱۹۴	۳۶	۳۱۰۱	۳۱۳۷	۵۳۶۰ ۶۵ ساله و بیشتر
۱۷۷	۴۶۳۳	۴۴۵۱۶	۱۲۳۵	۱۰۸۶۹	۶۱۲۵۳	۳۳۱	۲۵۳۸۱	۲۸۶۹	۶۴۹۹۹	زن
۱۶۵	۴۸۹	۸۸۰	۰	۶۲۹۱	۷۶۶۰	۲۱	۷۷	۹۸	۷۹۲۳ ۱۰-۱۴ ساله
۲۴۳	۱۳۳۳	۴۸۹۶	۴	۳۴۶۹	۹۷۰۲	۱۰۴	۲۱۶	۳۲۰	۱۰۲۶۵ ۱۵-۱۹ ساله
۱۳۸	۹۲۲	۷۳۶۰	۱۴	۷۴۱	۹۰۳۷	۹۱	۴۷۹	۵۷۰	۹۷۴۵ ۲۰-۲۴ ساله
۶۶	۴۵۱	۶۳۵۸	۱۳	۲۰۷	۷۰۲۹	۶۴	۵۵۸	۶۲۲	۷۷۱۷ ۲۵-۲۹ ساله
۴۰	۲۷۵	۵۳۲۳	۳۴	۷۴	۵۷۰۶	۳۲	۵۱۴	۵۴۶	۶۲۹۲ ۳۰-۳۴ ساله
۳۲	۱۱۲	۴۰۴۲	۵۰	۳۷	۴۲۴۱	۱۱	۲۵۳	۲۶۴	۴۵۳۷ ۳۵-۳۹ ساله
۱۶	۴۸	۳۳۷۴	۶۱	۱۹	۳۵۰۲	۲	۱۵۲	۱۵۴	۳۶۷۲ ۴۰-۴۴ ساله
۲۲	۴۱	۳۰۸۶	۵۵	۹	۳۱۹۱	۳	۹۴	۹۷	۳۳۱۰ ۴۵-۴۹ ساله
۲۰	۴۰	۲۳۸۰	۸۲	۱۱	۲۵۱۳	۱	۵۳	۵۴	۲۵۸۷ ۵۰-۵۴ ساله
۱۵	۵۱	۲۰۱۰	۱۰۵	۰	۲۱۶۶	۱	۳۹	۴۰	۲۲۲۱ ۵۵-۵۹ ساله
۲۷	۸۶	۱۷۵۹	۱۴۲	۱	۱۹۸۸	۱	۳۵	۳۶	۲۰۵۱ ۶۰-۶۴ ساله
۹۳	۷۸۵	۳۰۴۸	۶۷۵	۱۰	۴۵۱۸	۰	۶۸	۶۸	۴۶۷۹ ۶۵ ساله و بیشتر



(نقاط شهری)

۱۷- جمعیت ۱۰ ساله و بیش تر بر حسب جنس، سن و وضع فعالیت (دنباله)

اظهار نشده	جمعیت غیر فعال					جمعیت فعال			جمع	جنس و سن
	سایر	خانه‌دار	دارای درآمد بدون کار	محصل	جمع	بیکار	شاغل	جمع		
۴۷۶	۳۶۳۱	۱۵۲۸۸	۱۰۱۸	۱۰۶۰۸	۳۰۵۴۵	۱۱۹۴	۱۷۷۰۰	۱۸۸۹۴	۴۹۹۱۵	مرد وزن
۹۵	۱۸۵	۱۲۹	۱	۵۳۹۹	۵۷۱۴	۲۷	۱۲۰	۱۴۷	۵۹۵۶ ۱۰-۱۴ ساله
۱۳۹	۸۲۸	۱۴۰۰	۲	۴۲۱۸	۶۴۴۸	۳۱۱	۱۲۶۰	۱۵۷۱	۸۱۵۸ ۱۵-۱۹ ساله
۷۹	۷۷۲	۲۶۷۱	۱۳	۷۴۷	۴۲۰۳	۳۶۶	۲۹۰۱	۳۲۶۷	۷۵۴۹ ۲۰-۲۴ ساله
۳۲	۲۹۹	۲۳۳۱	۱۹	۱۵۶	۲۸۰۵	۱۹۴	۳۴۰۷	۳۶۰۱	۶۴۳۸ ۲۵-۲۹ ساله
۲۱	۱۹۸	۱۹۵۲	۲۴	۴۳	۲۲۱۷	۱۲۵	۲۹۲۸	۳۰۵۳	۵۲۹۱ ۳۰-۳۴ ساله
۱۰	۸۶	۱۵۷۰	۳۶	۱۸	۱۷۱۰	۶۶	۲۱۹۴	۲۲۶۰	۳۹۸۰ ۳۵-۳۹ ساله
۹	۷۱	۱۲۹۱	۵۴	۹	۱۴۲۵	۳۵	۱۵۴۲	۱۵۷۷	۳۰۱۱ ۴۰-۴۴ ساله
۱۴	۸۹	۱۱۵۲	۷۰	۴	۱۳۱۵	۳۱	۱۱۷۸	۱۲۰۹	۲۵۳۸ ۴۵-۴۹ ساله
۱۱	۷۷	۷۴۵	۱۱۶	۶	۹۴۴	۱۴	۶۸۱	۶۹۵	۱۶۵۰ ۵۰-۵۴ ساله
۱۰	۹۲	۶۳۳	۹۹	۲	۸۲۶	۱۱	۴۷۵	۴۸۶	۱۳۲۲ ۵۵-۵۹ ساله
۱۴	۱۲۴	۴۹۳	۱۱۰	.	۷۲۷	۷	۳۸۷	۳۹۴	۱۱۳۵ ۶۰-۶۴ ساله
۴۲	۸۱۰	۹۲۱	۴۷۴	۶	۲۲۱۱	۷	۶۲۷	۶۳۴	۲۸۸۷ ۶۵ ساله و بیشتر
۱۹۰	۲۲۴۶	۸۶	۶۶۵	۵۳۴۹	۸۳۴۶	۹۸۳	۱۶۰۷۸	۱۷۰۶۱	۲۵۵۹۷	مرد
۵۰	۱۰۵	۵	۱	۲۸۰۲	۲۹۱۳	۱۶	۹۵	۱۱۱	۳۰۷۴ ۱۰-۱۴ ساله
۶۹	۴۵۰	۱۵	۱	۲۲۰۷	۲۶۷۳	۲۴۲	۱۱۴۹	۱۳۹۱	۴۱۳۳ ۱۵-۱۹ ساله
۳۱	۴۶۱	۲۱	۵	۲۸۴	۷۷۱	۳۰۷	۲۵۷۷	۲۸۸۴	۳۶۸۶ ۲۰-۲۴ ساله
۱۱	۱۸۰	۵	۱۰	۴۰	۲۳۵	۱۵۹	۳۰۰۷	۳۱۶۶	۳۴۱۲ ۲۵-۲۹ ساله
۸	۱۲۳	۷	۱۴	۶	۱۵۰	۱۰۱	۲۵۷۱	۲۶۷۲	۲۸۳۰ ۳۰-۳۴ ساله
۱	۵۴	۳	۲۱	۲	۸۰	۵۹	۲۰۰۳	۲۰۶۲	۲۱۴۳ ۳۵-۳۹ ساله
۲	۶۰	۳	۳۵	۱	۹۹	۳۳	۱۴۲۸	۱۴۶۱	۱۵۶۲ ۴۰-۴۴ ساله
۴	۷۶	۲	۴۹	.	۱۲۷	۲۹	۱۱۳۳	۱۱۶۲	۱۲۹۳ ۴۵-۴۹ ساله
۲	۶۲	۴	۸۳	۱	۱۵۰	۱۳	۶۷۰	۶۸۳	۸۳۵ ۵۰-۵۴ ساله
۲	۸۰	۳	۶۶	۲	۱۵۱	۱۰	۴۵۹	۴۶۹	۶۲۲ ۵۵-۵۹ ساله
۴	۹۱	۶	۷۰	.	۱۶۷	۷	۳۸۱	۳۸۸	۵۵۹ ۶۰-۶۴ ساله
۶	۵۰۴	۱۲	۳۱۰	۴	۸۳۰	۷	۶۰۵	۶۱۲	۱۴۴۸ ۶۵ ساله و بیشتر
۲۸۶	۱۳۸۵	۱۵۲۰۲	۳۵۳	۵۲۵۹	۲۲۱۹۹	۳۱۱	۱۶۲۲	۱۸۳۳	۲۴۳۱۸	زن
۴۵	۸۰	۱۲۴	.	۲۵۹۷	۲۸۰۱	۱۱	۲۵	۳۶	۲۸۸۲ ۱۰-۱۴ ساله
۷۰	۳۷۸	۱۳۸۵	۱	۲۰۱۱	۳۷۷۵	۶۹	۱۱۱	۱۸۰	۴۰۲۵ ۱۵-۱۹ ساله
۴۸	۳۱۱	۲۶۵۰	۸	۴۶۳	۳۴۳۲	۵۹	۳۲۴	۳۸۳	۳۸۶۳ ۲۰-۲۴ ساله
۲۱	۱۱۹	۲۳۲۶	۹	۱۱۶	۲۵۷۰	۳۵	۴۰۰	۴۳۵	۳۰۲۶ ۲۵-۲۹ ساله
۱۳	۷۵	۱۹۴۵	۱۰	۳۷	۲۰۶۷	۲۴	۳۵۷	۳۸۱	۲۴۶۱ ۳۰-۳۴ ساله
۹	۳۲	۱۵۶۷	۱۵	۱۶	۱۶۳۰	۷	۱۹۱	۱۹۸	۱۸۳۷ ۳۵-۳۹ ساله
۷	۱۱	۱۲۸۸	۱۹	۸	۱۳۲۶	۲	۱۱۴	۱۱۶	۱۴۴۹ ۴۰-۴۴ ساله
۱۰	۱۳	۱۱۵۰	۲۱	۴	۱۱۸۸	۲	۴۵	۴۷	۱۲۴۵ ۴۵-۴۹ ساله
۹	۱۵	۷۴۱	۳۳	۵	۷۹۴	۱	۱۱	۱۲	۸۱۵ ۵۰-۵۴ ساله
۸	۱۲	۶۳۰	۳۳	.	۶۷۵	۱	۱۶	۱۷	۷۰۰ ۵۵-۵۹ ساله
۱۰	۳۳	۴۸۷	۴۰	.	۵۶۰	.	۶	۶	۵۷۶ ۶۰-۶۴ ساله
۳۶	۳۰۶	۹۰۹	۱۶۴	۲	۱۳۸۱	.	۲۲	۲۲	۱۴۳۹ ۶۵ ساله و بیشتر

۱۷- جمعیت ۱۰ ساله و بیش تر بر حسب جنس، سن و وضع فعالیت (دنباله)

(نقاط روستایی)

اظهار نشده	جمعیت غیر فعال					جمعیت فعال			جمع	جنس و سن
	سایر	خانه‌دار	دارای درآمد بدون کار	محصل	جمع	بیکار	شاغل	جمع		
۹۲۶	۵۷۸۶	۲۹۵۶۸	۱۹۹۵	۱۲۶۷۰	۵۰۰۱۹	۲۰۱۹	۲۸۱۳۶	۳۰۱۵۵	۸۱۱۰۰	مرد وزن
۲۲۴	۶۳۰	۷۸۷	۵	۸۱۲۱	۹۵۴۳	۸۹	۳۵۸	۴۴۷	۱۰۲۱۴ ۱۰-۱۴ ساله
۲۹۳	۱۶۳۹	۳۵۸۲	۲۰	۳۷۳۷	۸۹۷۸	۵۸۵	۲۸۰۸	۳۳۹۳	۱۲۶۶۴ ۱۵-۱۹ ساله
۱۳۸	۱۰۴۰	۴۷۷۱	۲۱	۵۶۳	۶۳۹۵	۶۶۲	۴۳۴۸	۵۰۱۰	۱۱۵۴۳ ۲۰-۲۴ ساله
۶۱	۴۷۸	۴۰۵۸	۱۴	۱۳۷	۴۶۸۷	۲۹۹	۴۵۱۸	۴۸۱۷	۹۵۶۵ ۲۵-۲۹ ساله
۳۸	۲۶۹	۳۳۸۸	۴۴	۴۴	۳۷۴۵	۱۵۱	۳۸۴۸	۳۹۹۹	۷۷۸۲ ۳۰-۳۴ ساله
۲۵	۱۲۲	۲۴۸۰	۵۵	۲۴	۲۶۸۱	۸۵	۲۵۴۸	۲۶۳۳	۵۳۳۹ ۳۵-۳۹ ساله
۱۲	۸۷	۲۰۹۰	۸۸	۱۵	۲۲۸۰	۴۳	۲۰۵۶	۲۰۹۹	۴۳۹۱ ۴۰-۴۴ ساله
۱۴	۷۸	۱۹۳۹	۱۰۲	۵	۲۱۲۴	۲۸	۱۸۲۴	۱۸۵۲	۳۹۹۰ ۴۵-۴۹ ساله
۱۲	۸۱	۱۶۴۹	۱۱۹	۷	۱۸۵۶	۱۸	۱۲۲۲	۱۲۴۰	۳۱۰۸ ۵۰-۵۴ ساله
۸	۷۶	۱۳۸۷	۱۴۶	۱	۱۶۱۰	۱۲	۹۴۶	۹۵۸	۲۵۷۶ ۵۵-۵۹ ساله
۲۱	۱۳۰	۱۲۸۱	۲۰۷	۱	۱۶۱۹	۱۸	۱۱۱۸	۱۱۳۶	۲۷۷۶ ۶۰-۶۴ ساله
۸۰	۱۱۵۶	۲۱۵۶	۱۱۷۴	۱۵	۴۵۰۱	۲۹	۲۵۴۲	۲۵۷۱	۷۱۵۲ ۶۵ ساله و بیشتر
۳۳۵	۲۵۳۸	۲۵۴	۱۱۱۳	۷۰۶۰	۱۰۹۶۵	۱۸۹۹	۲۷۳۲۰	۲۹۱۱۹	۴۰۴۱۹	مرد
۱۰۴	۲۲۱	۳۱	۵	۴۴۲۷	۴۶۸۴	۷۹	۳۰۶	۳۸۵	۵۱۷۳ ۱۰-۱۴ ساله
۱۲۰	۶۸۴	۷۱	۱۷	۲۲۷۹	۳۰۵۱	۵۵۰	۲۷۰۳	۳۲۵۳	۶۴۲۴ ۱۵-۱۹ ساله
۴۸	۴۲۹	۶۱	۱۵	۲۸۵	۷۹۰	۶۳۰	۴۱۹۳	۴۸۲۳	۵۶۶۱ ۲۰-۲۴ ساله
۱۶	۱۴۶	۲۶	۱۰	۴۶	۲۲۸	۲۷۰	۴۳۶۰	۴۶۳۰	۴۸۷۴ ۲۵-۲۹ ساله
۱۱	۶۹	۱۰	۲۰	۷	۱۰۶	۱۴۳	۳۶۹۱	۳۸۳۴	۳۹۵۱ ۳۰-۳۴ ساله
۲	۴۲	۵	۲۰	۳	۷۰	۸۱	۲۴۸۶	۲۵۶۷	۲۶۳۹ ۳۵-۳۹ ساله
۳	۵۰	۴	۴۶	۴	۱۰۴	۴۳	۲۰۱۸	۲۰۶۱	۲۱۶۸ ۴۰-۴۴ ساله
۲	۵۰	۳	۶۸	۰	۱۲۱	۲۷	۱۷۷۵	۱۸۰۲	۱۹۲۵ ۴۵-۴۹ ساله
۱	۵۶	۱۰	۷۰	۱	۱۳۷	۱۸	۱۱۸۰	۱۱۹۸	۱۳۳۶ ۵۰-۵۴ ساله
۱	۳۷	۷	۷۴	۱	۱۱۹	۱۲	۹۲۳	۹۳۵	۱۰۵۵ ۵۵-۵۹ ساله
۴	۷۷	۹	۱۰۵	۰	۱۹۱	۱۷	۱۰۸۹	۱۱۰۶	۱۳۰۱ ۶۰-۶۴ ساله
۲۳	۶۷۷	۱۷	۶۶۳	۷	۱۳۶۴	۲۹	۲۴۹۶	۲۵۲۵	۳۹۱۲ ۶۵ ساله و بیشتر
۵۹۱	۳۲۴۸	۲۹۳۱۴	۸۸۲	۵۶۱۰	۳۹۰۵۴	۱۲۰	۹۱۶	۱۰۳۶	۴۰۶۸۱	زن
۱۲۰	۴۰۹	۷۵۶	۰	۳۶۹۴	۴۸۵۹	۱۰	۵۲	۶۲	۵۰۴۱ ۱۰-۱۴ ساله
۱۷۳	۹۵۵	۳۵۱۱	۳	۱۴۵۸	۵۹۲۷	۳۵	۱۰۵	۱۴۰	۶۲۴۰ ۱۵-۱۹ ساله
۹۰	۶۱۱	۴۷۱۰	۶	۲۷۸	۵۶۰۵	۳۲	۱۵۵	۱۸۷	۵۸۸۲ ۲۰-۲۴ ساله
۴۵	۳۳۲	۴۰۳۲	۴	۹۱	۴۴۵۹	۲۹	۱۵۸	۱۸۷	۴۶۹۱ ۲۵-۲۹ ساله
۲۷	۲۰۰	۳۳۷۸	۲۴	۳۷	۳۶۳۹	۸	۱۵۷	۱۶۵	۳۸۳۱ ۳۰-۳۴ ساله
۲۳	۸۰	۲۴۷۵	۳۵	۲۱	۲۶۱۱	۴	۶۲	۶۶	۲۷۰۰ ۳۵-۳۹ ساله
۹	۳۷	۲۰۸۶	۴۲	۱۱	۲۱۷۶	۰	۳۸	۳۸	۲۲۲۳ ۴۰-۴۴ ساله
۱۲	۲۸	۱۹۳۶	۳۴	۵	۲۰۰۳	۱	۴۹	۵۰	۲۰۶۵ ۴۵-۴۹ ساله
۱۱	۲۵	۱۶۳۹	۴۹	۶	۱۷۱۹	۰	۴۲	۴۲	۱۷۷۲ ۵۰-۵۴ ساله
۷	۳۹	۱۳۸۰	۷۲	۰	۱۴۹۱	۰	۲۳	۲۳	۱۵۲۱ ۵۵-۵۹ ساله
۱۷	۵۳	۱۲۷۲	۱۰۲	۱	۱۴۲۸	۱	۲۹	۳۰	۱۴۷۵ ۶۰-۶۴ ساله
۵۷	۴۷۹	۲۱۳۹	۵۱۱	۸	۳۱۳۷	۰	۴۶	۴۶	۳۲۴۰ ۶۵ ساله و بیشتر

(کل)

۱۸- برآورد شاغلان بر حسب جنس، سن و گروه‌های عمده فعالیت

صنعت - ساخت	استخراج معدن	شیلات	کشاورزی، شکار و جنگلداری	جمع	جنس و سن
۶۹۴۶	۱۰۹	۰	۱۹۹۰۶	۴۵۱۳۶	مرد وزن
۶۰	۰	۰	۲۸۰	۴۷۸ ۱۰-۱۴ ساله
۵۵۹	۰	۰	۲۰۰۸	۴۰۶۸ ۱۵-۱۹ ساله
۱۵۷۷	۲۰	۰	۲۴۶۴	۷۲۴۹ ۲۰-۲۴ ساله
۱۶۳۱	۴۴	۰	۲۷۲۵	۷۹۲۵ ۲۵-۲۹ ساله
۱۲۷۸	۹	۰	۲۱۸۲	۶۷۷۶ ۳۰-۳۴ ساله
۸۷۴	۱۴	۰	۱۵۵۱	۴۷۴۲ ۳۵-۳۹ ساله
۶۴۸	۱۵	۰	۲۹۰۵	۶۶۰۰ ۴۰-۴۹ ساله
۲۵۰	۷	۰	۳۱۶۰	۴۸۲۹ ۵۰-۶۴ ساله
۶۹	۰	۰	۲۶۳۰	۳۱۶۷ ۶۵ ساله و بیش تر
۶۴۱۰	۱۰۹	۰	۱۹۶۰۴	۴۳۲۹۸	مرد
۴۶	۰	۰	۲۳۰	۴۰۱ ۱۰-۱۴ ساله
۴۸۷	۰	۰	۱۹۵۶	۳۸۵۲ ۱۵-۱۹ ساله
۱۴۵۴	۲۰	۰	۲۴۲۲	۶۷۷۰ ۲۰-۲۴ ساله
۱۵۳۲	۴۴	۰	۲۷۱۹	۷۳۶۷ ۲۵-۲۹ ساله
۱۱۷۵	۹	۰	۲۱۳۴	۶۲۶۲ ۳۰-۳۴ ساله
۸۲۶	۱۴	۰	۱۵۳۸	۴۴۸۹ ۳۵-۳۹ ساله
۳۸۳	۷	۰	۱۴۵۷	۳۴۴۶ ۴۰-۴۴ ساله
۲۰۷	۸	۰	۱۴۰۵	۲۹۰۸ ۴۵-۴۹ ساله
۱۳۹	۰	۰	۱۱۳۶	۱۸۵۰ ۵۰-۵۴ ساله
۵۱	۰	۰	۸۹۱	۱۳۸۲ ۵۵-۵۹ ساله
۳۹	۷	۰	۱۱۱۲	۱۴۷۰ ۶۰-۶۴ ساله
۳۱	۰	۰	۸۴۹	۱۰۷۴ ۶۵-۶۹ ساله
۱۸	۰	۰	۹۴۹	۱۱۳۷ ۷۰-۷۴ ساله
۲۰	۰	۰	۸۰۵	۸۹۰ ۷۵ ساله و بیش تر
۵۳۶	۰	۰	۳۰۳	۲۵۳۸	زن
۱۴	۰	۰	۵۰	۷۷ ۱۰-۱۴ ساله
۷۲	۰	۰	۵۱	۲۱۶ ۱۵-۱۹ ساله
۱۲۳	۰	۰	۴۲	۴۷۹ ۲۰-۲۴ ساله
۹۸	۰	۰	۶	۵۵۸ ۲۵-۲۹ ساله
۱۰۳	۰	۰	۴۸	۵۱۴ ۳۰-۳۴ ساله
۴۸	۰	۰	۱۴	۲۵۳ ۳۵-۳۹ ساله
۵۸	۰	۰	۴۳	۲۴۶ ۴۰-۴۹ ساله
۲۰	۰	۰	۲۱	۱۲۷ ۵۰-۶۴ ساله
۰	۰	۰	۲۸	۶۶ ۶۵ ساله و بیش تر



۱۸- برآورد شاغلان بر حسب جنس، سن و گروه‌های عمده فعالیت (دنباله)

(کل)

جنس و سن	تأمین برق، گاز و آب	ساختمان	عمده‌فروشی، خرده‌فروشی، تعمیر وسایل نقلیه موتوری، موتور سیکلت و کالاهای شخصی و خانگی	هتل و رستوران	حمل و نقل انبارداری و ارتباطات
مرد وزن	۳۰۴	۴۱۵۵	۳۹۴۱	۱۵۵	۳۶۸۲
..... ۱۰-۱۴ ساله	۰	۷۸	۲۸	۰	۹
..... ۱۵-۱۹ ساله	۱۴	۶۱۲	۳۸۲	۸	۱۱۷
..... ۲۰-۲۴ ساله	۳۱	۱۰۱۴	۷۲۹	۰	۴۳۴
..... ۲۵-۲۹ ساله	۲۷	۹۳۷	۶۷۰	۱۴	۶۸۱
..... ۳۰-۳۴ ساله	۸۹	۷۳۵	۵۴۰	۴۵	۷۰۷
..... ۳۵-۳۹ ساله	۲۳	۴۳۶	۴۱۸	۴۵	۵۸۶
..... ۴۰-۴۹ ساله	۶۴	۷۲۵	۴۹۳	۲۱	۷۹۵
..... ۵۰-۶۴ ساله	۱۵	۲۷۷	۴۵۲	۲۲	۲۹۲
..... ۶۵ ساله و بیش‌تر	۴۱	۴۲	۲۲۹	۰	۶۰
مرد	۲۸۹	۴۸۱۳	۳۷۱۴	۱۴۳	۳۶۲۸
..... ۱۰-۱۴ ساله	۰	۶۴	۲۸	۰	۹
..... ۱۵-۱۹ ساله	۱۴	۶۱۱	۳۷۵	۸	۱۰۸
..... ۲۰-۲۴ ساله	۳۱	۹۹۴	۶۷۵	۰	۴۲۴
..... ۲۵-۲۹ ساله	۲۷	۹۲۹	۶۲۷	۱۴	۶۵۵
..... ۳۰-۳۴ ساله	۸۹	۷۳۵	۵۰۲	۳۳	۷۰۷
..... ۳۵-۳۹ ساله	۲۳	۴۳۶	۳۷۱	۴۵	۵۸۶
..... ۴۰-۴۴ ساله	۲۱	۳۰۷	۲۷۶	۱۳	۴۹۴
..... ۴۵-۴۹ ساله	۴۳	۴۱۷	۲۱۱	۸	۳۰۱
..... ۵۰-۵۴ ساله	۸	۱۲۵	۱۷۳	۸	۱۰۴
..... ۵۵-۵۹ ساله	۰	۱۰۰	۱۱۱	۶	۱۲۹
..... ۶۰-۶۴ ساله	۷	۵۲	۱۳۶	۸	۴۹
..... ۶۵-۶۹ ساله	۲۶	۳۳	۸۵	۰	۳۴
..... ۷۰-۷۴ ساله	۰	۸	۱۰۵	۰	۱۸
..... ۷۵ ساله و بیش‌تر	۰	۰	۳۹	۰	۹
زن	۱۵	۴۲	۲۲۷	۱۲	۵۴
..... ۱۰-۱۴ ساله	۰	۱۴	۰	۰	۰
..... ۱۵-۱۹ ساله	۰	۱	۷	۰	۹
..... ۲۰-۲۴ ساله	۰	۲۰	۵۴	۰	۹
..... ۲۵-۲۹ ساله	۰	۸	۴۳	۰	۲۷
..... ۳۰-۳۴ ساله	۰	۰	۳۸	۱۲	۰
..... ۳۵-۳۹ ساله	۰	۰	۴۷	۰	۰
..... ۴۰-۴۹ ساله	۰	۰	۶	۰	۰
..... ۵۰-۶۴ ساله	۰	۰	۳۲	۰	۹
..... ۶۵ ساله و بیش‌تر	۱۵	۰	۰	۰	۰



۱۸- برآورد شاغلان بر حسب جنس، سن و گروه‌های عمده فعالیت (دنباله)

(کل)

جنس و سن	واسطه‌گیری‌های مالی	مستغلات، اجاره و فعالیت‌های کار و کسب	اداره امور عمومی، دفاع و تأمین اجتماعی اجباری	آموزش	بهداشت و مددکاری اجتماعی
مرد وزن	۲۱۱	۲۱۳	۱۵۱۱۱	۱۹۴۷	۵۳۱
..... ۱۰-۱۴ ساله	۰	۰	۰	۰	۰
..... ۱۵-۱۹ ساله	۰	۱۵	۹۸	۱۹	۱۴
..... ۲۰-۲۴ ساله	۲۵	۶۵	۳۹۳	۱۱۵	۷۶
..... ۲۵-۲۹ ساله	۵۸	۴۰	۳۶۷	۳۷۶	۱۳۶
..... ۳۰-۳۴ ساله	۴۶	۵۲	۱۶۵	۵۸۸	۱۴۶
..... ۳۵-۳۹ ساله	۴۷	۱۴	۱۷۳	۳۵۴	۷۹
..... ۴۰-۴۹ ساله	۳۴	۲۷	۲۸۱	۳۸۴	۷۱
..... ۵۰-۶۴ ساله	۰	۰	۱۱۱	۱۰۴	۹
..... ۶۵ ساله و بیش‌تر	۰	۰	۰	۷	۰
مرد	۱۷۹	۱۵۹	۱۴۴۴	۱۲۹۵	۳۶۲
..... ۱۰-۱۴ ساله	۰	۰	۰	۰	۰
..... ۱۵-۱۹ ساله	۰	۱۵	۷۷	۱۲	۰
..... ۲۰-۲۴ ساله	۹	۳۳	۳۶۹	۴۶	۳۴
..... ۲۵-۲۹ ساله	۴۲	۳۳	۳۰۲	۲۰۱	۷۹
..... ۳۰-۳۴ ساله	۴۶	۵۲	۱۳۸	۳۸۶	۱۱۵
..... ۳۵-۳۹ ساله	۴۷	۸	۱۶۷	۲۵۱	۶۱
..... ۴۰-۴۴ ساله	۲۶	۱۸	۱۸۱	۱۴۰	۲۸
..... ۴۵-۴۹ ساله	۸	۰	۱۰۰	۱۴۶	۳۶
..... ۵۰-۵۴ ساله	۰	۰	۵۲	۶۳	۹
..... ۵۵-۵۹ ساله	۰	۰	۳۵	۲۴	۰
..... ۶۰-۶۴ ساله	۰	۰	۲۴	۱۸	۰
..... ۶۵-۶۹ ساله	۰	۰	۰	۷	۰
..... ۷۰-۷۴ ساله	۰	۰	۰	۰	۰
..... ۷۵ ساله و بیش‌تر	۰	۰	۰	۰	۰
زن	۳۲	۵۴	۱۴۴	۶۵۲	۱۶۹
..... ۱۰-۱۴ ساله	۰	۰	۰	۰	۰
..... ۱۵-۱۹ ساله	۰	۰	۲۲	۷	۱۴
..... ۲۰-۲۴ ساله	۱۶	۳۲	۲۴	۶۸	۴۲
..... ۲۵-۲۹ ساله	۱۶	۸	۶۵	۱۷۵	۵۷
..... ۳۰-۳۴ ساله	۰	۰	۲۷	۲۰۲	۳۰
..... ۳۵-۳۹ ساله	۰	۶	۶	۱۰۳	۱۸
..... ۴۰-۴۹ ساله	۰	۹	۰	۹۸	۸
..... ۵۰-۶۴ ساله	۰	۰	۰	۰	۰
..... ۶۵ ساله و بیش‌تر	۰	۰	۰	۰	۰



۱۸- برآورد شاغلان بر حسب جنس، سن و گروه‌های عمده فعالیت (دنباله)

(کل)

فعالیت‌های نامشخص و اظهار نشده	دفاتر مرکزی	سازمان‌ها و هیئت‌های برون مرزی	فعالیت‌های خانوارهای معمولی دارای مستخدم فعالیت‌های تولیدی غیر قابل تفکیک خانوارها	سایر فعالیت‌های خدمات عمومی، اجتماعی و شخصی	جنس و سن
۹۹۳	*	*	*	۴۵۴	مرد وزن
۲۳ ۱۰-۱۴ ساله
۱۷۸	.	.	.	۴۴ ۱۵-۱۹ ساله
۲۱۴	.	.	.	۹۲ ۲۰-۲۴ ساله
۱۲۸	.	.	.	۹۲ ۲۵-۲۹ ساله
۱۰۷	.	.	.	۸۶ ۳۰-۳۴ ساله
۹۲	.	.	.	۳۵ ۳۵-۳۹ ساله
۷۹	.	.	.	۵۷ ۴۰-۴۹ ساله
۹۰	.	.	.	۴۰ ۵۰-۶۴ ساله
۸۱	.	.	.	۸ ۶۵ ساله و بیش‌تر
۱۹۰	*	*	*	۲۶۰	مرد
۲۳ ۱۰-۱۴ ساله
۱۵۸	.	.	.	۳۱ ۱۵-۱۹ ساله
۲۰۷	.	.	.	۵۰ ۲۰-۲۴ ساله
۱۱۸	.	.	.	۴۵ ۲۵-۲۹ ساله
۱۰۶	.	.	.	۳۳ ۳۰-۳۴ ساله
۹۲	.	.	.	۲۳ ۳۵-۳۹ ساله
۵۴	.	.	.	۴۱ ۴۰-۴۴ ساله
۱۷ ۴۵-۴۹ ساله
۱۷	.	.	.	۱۶ ۵۰-۵۴ ساله
۲۴	.	.	.	۱۲ ۵۵-۵۹ ساله
۱۷ ۶۰-۶۴ ساله
۹ ۶۵-۶۹ ساله
۳۱	.	.	.	۸ ۷۰-۷۴ ساله
۱۸ ۷۵ ساله و بیش‌تر
۱۰۳	*	*	*	۱۹۴	زن
. ۱۰-۱۴ ساله
۲۰	.	.	.	۱۳ ۱۵-۱۹ ساله
۷	.	.	.	۴۲ ۲۰-۲۴ ساله
۱۰	.	.	.	۴۷ ۲۵-۲۹ ساله
۱	.	.	.	۵۳ ۳۰-۳۴ ساله
.	.	.	.	۱۱ ۳۵-۳۹ ساله
۹	.	.	.	۱۶ ۴۰-۴۹ ساله
۳۳	.	.	.	۱۲ ۵۰-۶۴ ساله
۲۳ ۶۵ ساله و بیش‌تر

۱۸- برآورد شاغلان بر حسب جنس، سن و گروه‌های عمده فعالیت (دنباله) (نقاط شهری)

جنس و سن	جمع	کشاورزی، شکار و جنگلداری	شیلات	استخراج معدن	صنعت - ساخت
مرد وزن	۱۷۶۹۶	۳۴۶۱	۰	۵۱	۳۳۲۰
..... ۱۰-۱۴ ساله	۱۲۲	۴۴	۰	۰	۱۸
..... ۱۵-۱۹ ساله	۱۲۶۲	۲۳۸	۰	۰	۲۸۴
..... ۲۰-۲۴ ساله	۲۹۰۳	۳۹۴	۰	۹	۶۳۲
..... ۲۵-۲۹ ساله	۳۴۰۹	۵۶۲	۰	۱۹	۷۶۶
..... ۳۰-۳۴ ساله	۲۹۳۰	۴۰۴	۰	۰	۶۰۳
..... ۳۵-۳۹ ساله	۲۱۹۶	۲۸۶	۰	۱۴	۵۰۵
..... ۴۰-۴۹ ساله	۲۷۲۲	۵۵۱	۰	۱۵	۳۴۲
..... ۵۰-۶۴ ساله	۱۵۴۵	۶۶۵	۰	۰	۱۲۷
..... ۶۵ ساله و بیش تر	۶۰۵	۳۱۷	۰	۰	۴۳
مرد	۱۶۰۷۸	۳۳۹۷	۰	۵۱	۳۰۵۴
..... ۱۰-۱۴ ساله	۹۵	۳۱	۰	۰	۱۸
..... ۱۵-۱۹ ساله	۱۱۴۹	۲۳۸	۰	۰	۲۴۵
..... ۲۰-۲۴ ساله	۲۵۷۷	۳۸۵	۰	۹	۵۷۴
..... ۲۵-۲۹ ساله	۳۰۰۷	۵۵۶	۰	۱۹	۷۱۷
..... ۳۰-۳۴ ساله	۲۵۷۱	۳۹۰	۰	۰	۵۴۳
..... ۳۵-۳۹ ساله	۲۰۰۳	۲۷۳	۰	۱۴	۴۸۰
..... ۴۰-۴۴ ساله	۱۴۲۸	۲۵۵	۰	۷	۲۱۴
..... ۴۵-۴۹ ساله	۱۱۳۳	۲۸۹	۰	۸	۹۳
..... ۵۰-۵۴ ساله	۶۷۰	۲۵۰	۰	۰	۶۷
..... ۵۵-۵۹ ساله	۴۵۹	۲۰۲	۰	۰	۳۰
..... ۶۰-۶۴ ساله	۳۸۱	۲۱۳	۰	۰	۳۰
..... ۶۵-۶۹ ساله	۲۳۲	۱۰۸	۰	۰	۱۷
..... ۷۰-۷۴ ساله	۲۲۰	۱۱۴	۰	۰	۶
..... ۷۵ ساله و بیش تر	۱۵۳	۹۴	۰	۰	۲۰
زن	۱۶۱۸	۶۴	۰	۰	۳۶۷
..... ۱۰-۱۴ ساله	۲۷	۱۴	۰	۰	۰
..... ۱۵-۱۹ ساله	۱۱۳	۰	۰	۰	۴۰
..... ۲۰-۲۴ ساله	۳۲۶	۱۰	۰	۰	۵۸
..... ۲۵-۲۹ ساله	۴۰۲	۶	۰	۰	۴۹
..... ۳۰-۳۴ ساله	۳۵۹	۱۴	۰	۰	۶۱
..... ۳۵-۳۹ ساله	۱۹۳	۱۴	۰	۰	۲۵
..... ۴۰-۴۹ ساله	۱۶۱	۷	۰	۰	۳۵
..... ۵۰-۶۴ ساله	۳۵	۰	۰	۰	۰
..... ۶۵ ساله و بیش تر	۰	۰	۰	۰	۰



۱۸- برآورد شاغلان بر حسب جنس، سن و گروه‌های عمده فعالیت (دنباله)

(نقاط شهری)

جنس و سن	تأمین برق، گاز و آب	ساختمان	عمده‌فروشی، خرده‌فروشی، تعمیر وسایل نقلیه موتوری، موتور سیکلت و کالاهای شخصی و خانگی	هتل و رستوران	حمل و نقل انبارداری و ارتباطات
مرد وزن	۱۶۹	۲۰۱۹	۲۶۷۴	۱۱۷	۱۹۰۰
..... ۱۰-۱۴ ساله	۰	۴۱	۱۸	۰	۰
..... ۱۵-۱۹ ساله	۱	۲۴۲	۲۴۴	۸	۴۹
..... ۲۰-۲۴ ساله	۲۰	۴۲۰	۵۲۹	۰	۲۳۳
..... ۲۵-۲۹ ساله	۲۷	۳۵۰	۴۵۰	۶	۳۷۹
..... ۳۰-۳۴ ساله	۳۰	۳۰۷	۳۸۸	۱۵	۳۸۰
..... ۳۵-۳۹ ساله	۲۳	۱۵۲	۲۸۵	۴۵	۳۲۹
..... ۴۰-۴۹ ساله	۵۴	۳۵۱	۳۲۲	۲۱	۳۸۰
..... ۵۰-۶۴ ساله	۸	۱۲۹	۲۸۹	۲۲	۱۱۷
..... ۶۵ ساله و بیش‌تر	۷	۲۶	۱۴۸	۰	۳۳
مرد	۱۶۹	۱۹۸۸	۲۵۱۲	۱۱۷	۱۸۸۳
..... ۱۰-۱۴ ساله	۰	۲۸	۱۸	۰	۰
..... ۱۵-۱۹ ساله	۱	۲۴۲	۲۳۷	۸	۴۹
..... ۲۰-۲۴ ساله	۲۰	۴۱۱	۴۷۶	۰	۲۳۳
..... ۲۵-۲۹ ساله	۲۷	۳۴۲	۴۲۷	۶	۳۶۲
..... ۳۰-۳۴ ساله	۳۰	۳۰۷	۳۶۲	۱۵	۳۸۰
..... ۳۵-۳۹ ساله	۲۳	۱۵۲	۲۶۲	۴۵	۳۲۹
..... ۴۰-۴۴ ساله	۲۱	۱۸۲	۱۷۴	۱۳	۲۲۹
..... ۴۵-۴۹ ساله	۳۳	۱۶۹	۱۴۲	۸	۱۵۲
..... ۵۰-۵۴ ساله	۸	۶۷	۱۱۹	۸	۵۱
..... ۵۵-۵۹ ساله	۰	۴۰	۸۷	۶	۳۵
..... ۶۰-۶۴ ساله	۰	۲۲	۶۱	۸	۳۱
..... ۶۵-۶۹ ساله	۷	۲۶	۴۱	۰	۲۴
..... ۷۰-۷۴ ساله	۰	۰	۶۸	۰	۹
..... ۷۵ ساله و بیش‌تر	۰	۰	۳۹	۰	۰
زن	۰	۳۱	۱۶۲	۰	۱۷
..... ۱۰-۱۴ ساله	۰	۱۴	۰	۰	۰
..... ۱۵-۱۹ ساله	۰	۰	۷	۰	۰
..... ۲۰-۲۴ ساله	۰	۹	۵۴	۰	۰
..... ۲۵-۲۹ ساله	۰	۸	۲۳	۰	۱۷
..... ۳۰-۳۴ ساله	۰	۰	۲۷	۰	۰
..... ۳۵-۳۹ ساله	۰	۰	۲۳	۰	۰
..... ۴۰-۴۹ ساله	۰	۰	۶	۰	۰
..... ۵۰-۶۴ ساله	۰	۰	۲۳	۰	۰
..... ۶۵ ساله و بیش‌تر	۰	۰	۰	۰	۰

۱۸- برآورد شاغلان بر حسب جنس، سن و گروه‌های عمده فعالیت (دنباله) (نقاط شهری)

جنس و سن	واسطه‌گری‌های مالی	مستغلات، اجاره و فعالیت‌های کار و کسب	اداره امور عمومی، دفاع و تأمین اجتماعی اجباری	آموزش	بهداشت و مددکاری اجتماعی
مرد وزن	۱۷۹	۱۷۲	۱۲۲۲	۱۲۴۴	۳۷۶
..... ۱۰-۱۴ ساله	۰	۰	۰	۰	۰
..... ۱۵-۱۹ ساله	۰	۰	۸۲	۷	۱۴
..... ۲۰-۲۴ ساله	۱۸	۵۰	۲۷۹	۷۹	۷۶
..... ۲۵-۲۹ ساله	۴۲	۴۰	۲۹۶	۲۳۰	۸۷
..... ۳۰-۳۴ ساله	۴۶	۵۲	۱۱۷	۳۸۴	۹۵
..... ۳۵-۳۹ ساله	۳۸	۱۴	۱۳۰	۲۴۵	۵۱
..... ۴۰-۴۹ ساله	۳۴	۱۶	۲۳۵	۲۵۷	۵۲
..... ۵۰-۶۴ ساله	۰	۰	۸۵	۴۲	۰
..... ۶۵ ساله و بیش‌تر	۰	۰	۰	۰	۰
مرد	۱۵۴	۱۱۸	۱۰۱۹	۷۱۷	۲۴۱
..... ۱۰-۱۴ ساله	۰	۰	۰	۰	۰
..... ۱۵-۱۹ ساله	۰	۰	۶۰	۰	۰
..... ۲۰-۲۴ ساله	۹	۱۸	۲۵۵	۳۱	۳۴
..... ۲۵-۲۹ ساله	۲۶	۳۳	۲۳۰	۱۱۳	۳۰
..... ۳۰-۳۴ ساله	۴۶	۵۲	۱۰۱	۲۰۴	۸۷
..... ۳۵-۳۹ ساله	۳۸	۸	۱۲۴	۱۴۳	۴۵
..... ۴۰-۴۴ ساله	۲۶	۷	۱۴۵	۶۹	۲۸
..... ۴۵-۴۹ ساله	۸	۰	۹۰	۱۱۶	۱۷
..... ۵۰-۵۴ ساله	۰	۰	۴۲	۳۳	۰
..... ۵۵-۵۹ ساله	۰	۰	۳۵	۰	۰
..... ۶۰-۶۴ ساله	۰	۰	۸	۹	۰
..... ۶۵-۶۹ ساله	۰	۰	۰	۰	۰
..... ۷۰-۷۴ ساله	۰	۰	۰	۰	۰
..... ۷۵ ساله و بیش‌تر	۰	۰	۰	۰	۰
زن	۲۵	۵۴	۱۳۳	۵۲۷	۱۳۵
..... ۱۰-۱۴ ساله	۰	۰	۰	۰	۰
..... ۱۵-۱۹ ساله	۰	۰	۲۲	۷	۱۴
..... ۲۰-۲۴ ساله	۹	۳۲	۲۴	۴۸	۴۲
..... ۲۵-۲۹ ساله	۱۶	۸	۶۵	۱۱۷	۵۷
..... ۳۰-۳۴ ساله	۰	۰	۱۶	۱۸۰	۸
..... ۳۵-۳۹ ساله	۰	۶	۶	۱۰۳	۵
..... ۴۰-۴۹ ساله	۰	۹	۰	۷۲	۸
..... ۵۰-۶۴ ساله	۰	۰	۰	۰	۰
..... ۶۵ ساله و بیش‌تر	۰	۰	۰	۰	۰



۱۸- برآورد شاغلان بر حسب جنس، سن و گروه‌های عمده فعالیت (دنباله)

(نقاط شهری)

فعالیت‌های نامشخص و اظهار نشده	دفاتر مرکزی	سازمان‌ها و هیئت‌های برون مرزی	فعالیت‌های خانوارهای معمولی دارای مستخدم فعالیت‌های تولیدی غیر قابل تفکیک خانوارها	سایر فعالیت‌های خدمات عمومی، اجتماعی و شخصی	جنس و سن
۴۰۱	*	*	*	۳۸۴	مرد وزن
. ۱۰-۱۴ ساله
۵۱	.	.	.	۴۴ ۱۵-۱۹ ساله
۱۰۵	.	.	.	۵۸ ۲۰-۲۴ ساله
۷۴	.	.	.	۸۳ ۲۵-۲۹ ساله
۳۱	.	.	.	۷۷ ۳۰-۳۴ ساله
۴۵	.	.	.	۳۵ ۳۵-۳۹ ساله
۴۴	.	.	.	۴۸ ۴۰-۴۹ ساله
۲۰	.	.	.	۴۰ ۵۰-۶۴ ساله
۳۱ ۶۵ ساله و بیش‌تر
۳۷۳	*	*	*	۲۰۸	مرد
. ۱۰-۱۴ ساله
۴۰	.	.	.	۳۱ ۱۵-۱۹ ساله
۹۸	.	.	.	۲۵ ۲۰-۲۴ ساله
۷۴	.	.	.	۴۵ ۲۵-۲۹ ساله
۳۰	.	.	.	۲۴ ۳۰-۳۴ ساله
۴۵	.	.	.	۲۳ ۳۵-۳۹ ساله
۲۷	.	.	.	۳۲ ۴۰-۴۴ ساله
۸ ۴۵-۴۹ ساله
۸	.	.	.	۱۶ ۵۰-۵۴ ساله
۱۲	.	.	.	۱۲ ۵۵-۵۹ ساله
. ۶۰-۶۴ ساله
۹ ۶۵-۶۹ ساله
۲۳ ۷۰-۷۴ ساله
. ۷۵ ساله و بیش‌تر
۲۸	*	*	*	۱۷۶	زن
. ۱۰-۱۴ ساله
۱۱	.	.	.	۱۳ ۱۵-۱۹ ساله
۷	.	.	.	۳۳ ۲۰-۲۴ ساله
.	.	.	.	۳۸ ۲۵-۲۹ ساله
۱	.	.	.	۵۳ ۳۰-۳۴ ساله
.	.	.	.	۱۱ ۳۵-۳۹ ساله
۹	.	.	.	۱۶ ۴۰-۴۹ ساله
.	.	.	.	۱۲ ۵۰-۶۴ ساله
. ۶۵ ساله و بیش‌تر

(نقاط روستایی)

۱۸- برآورد شاغلان بر حسب جنس، سن و گروه‌های عمده فعالیت (دنباله)

جنس و سن	جمع	کشاورزی، شکار و جنگلداری	شیلات	استخراج معدن	صنعت - ساخت
مرد و زن	۲۸۱۴۰	۱۶۴۴۵	۰	۵۱	۳۶۲۶
..... ۱۰-۱۴ ساله	۳۵۶	۲۳۶	۰	۰	۴۲
..... ۱۵-۱۹ ساله	۲۸۰۶	۱۷۷۰	۰	۰	۲۷۵
..... ۲۰-۲۴ ساله	۴۳۴۶	۲۰۷۰	۰	۱۱	۹۴۵
..... ۲۵-۲۹ ساله	۴۵۱۶	۲۱۶۳	۰	۲۴	۸۶۵
..... ۳۰-۳۴ ساله	۳۸۴۶	۱۷۷۸	۰	۹	۶۷۵
..... ۳۵-۳۹ ساله	۲۵۴۶	۱۲۶۵	۰	۰	۳۶۹
..... ۴۰-۴۹ ساله	۳۸۷۸	۲۳۵۴	۰	۰	۳۰۶
..... ۵۰-۶۴ ساله	۳۲۸۴	۲۴۹۴	۰	۷	۱۲۳
..... ۶۵ ساله و بیش تر	۲۵۶۲	۲۳۱۴	۰	۰	۲۶
مرد	۳۷۳۰	۱۶۲۰۶	۰	۵۱	۳۳۵۶
..... ۱۰-۱۴ ساله	۳۰۶	۱۹۹	۰	۰	۲۸
..... ۱۵-۱۹ ساله	۲۷۰۳	۱۷۱۹	۰	۰	۲۴۳
..... ۲۰-۲۴ ساله	۴۱۹۳	۲۰۳۸	۰	۱۱	۸۸۰
..... ۲۵-۲۹ ساله	۴۳۶۰	۲۱۶۳	۰	۲۴	۸۱۵
..... ۳۰-۳۴ ساله	۳۶۹۱	۱۷۴۵	۰	۹	۶۳۲
..... ۳۵-۳۹ ساله	۲۴۸۶	۱۲۶۵	۰	۰	۳۴۷
..... ۴۰-۴۴ ساله	۲۰۱۸	۱۲۰۲	۰	۰	۱۶۹
..... ۴۵-۴۹ ساله	۱۷۷۵	۱۱۱۶	۰	۰	۱۱۴
..... ۵۰-۵۴ ساله	۱۱۸۰	۸۸۶	۰	۰	۷۲
..... ۵۵-۵۹ ساله	۹۲۳	۶۸۹	۰	۰	۲۱
..... ۶۰-۶۴ ساله	۱۰۸۹	۸۹۹	۰	۷	۹
..... ۶۵-۶۹ ساله	۸۴۲	۷۴۰	۰	۰	۱۴
..... ۷۰-۷۴ ساله	۹۱۷	۸۳۵	۰	۰	۱۲
..... ۷۵ ساله و بیش تر	۷۳۷	۷۱۱	۰	۰	۰
زن	۹۲۰	۲۳۸	۰	۰	۲۶۹
..... ۱۰-۱۴ ساله	۵۰	۳۶	۰	۰	۱۴
..... ۱۵-۱۹ ساله	۱۰۳	۵۱	۰	۰	۳۳
..... ۲۰-۲۴ ساله	۱۵۳	۳۲	۰	۰	۶۵
..... ۲۵-۲۹ ساله	۱۵۶	۰	۰	۰	۵۰
..... ۳۰-۳۴ ساله	۱۵۵	۳۴	۰	۰	۴۳
..... ۳۵-۳۹ ساله	۶۰	۰	۰	۰	۲۳
..... ۴۰-۴۹ ساله	۸۵	۳۶	۰	۰	۲۳
..... ۵۰-۶۴ ساله	۹۲	۲۱	۰	۰	۲۰
..... ۶۵ ساله و بیش تر	۶۶	۲۸	۰	۰	۰



۱۸- برآورد شاغلان بر حسب جنس، سن و گروه‌های عمده فعالیت (دنباله)

(نقاط روستایی)

جنس و سن	تأمین برق، گاز و آب	ساختمان	عمده‌فروشی، خرده‌فروشی، تعمیر وسایل نقلیه موتوری، موتور سیکلت و کالاهای شخصی و خانگی	هتل و رستوران	حمل و نقل انبارداری و ارتباطات
مرد وزن	۱۳۵	۲۸۳۶	۱۲۶۷	۳۸	۱۷۸۲
..... ۱۰-۱۴ ساله	۰	۳۶	۹	۰	۹
..... ۱۵-۱۹ ساله	۱۲	۳۷۰	۱۳۸	۰	۶۹
..... ۲۰-۲۴ ساله	۱۱	۵۹۴	۱۹۹	۰	۲۰۱
..... ۲۵-۲۹ ساله	۰	۵۸۷	۲۲۰	۸	۳۰۳
..... ۳۰-۳۴ ساله	۵۹	۴۲۸	۱۵۲	۳۰	۳۲۷
..... ۳۵-۳۹ ساله	۰	۲۸۴	۱۳۳	۰	۲۵۸
..... ۴۰-۴۹ ساله	۱۰	۳۷۴	۱۷۱	۰	۴۱۵
..... ۵۰-۶۴ ساله	۷	۱۴۷	۱۶۳	۰	۱۷۵
..... ۶۵ ساله و بیش‌تر	۳۴	۱۵	۸۱	۰	۲۷
مرد	۱۲۰	۲۸۲۵	۱۲۰۲	۲۶	۱۷۴۵
..... ۱۰-۱۴ ساله	۰	۳۶	۹	۰	۹
..... ۱۵-۱۹ ساله	۱۲	۳۶۹	۱۳۸	۰	۵۹
..... ۲۰-۲۴ ساله	۱۱	۵۸۳	۱۹۹	۰	۱۹۱
..... ۲۵-۲۹ ساله	۰	۵۸۷	۲۰۰	۸	۲۹۳
..... ۳۰-۳۴ ساله	۵۹	۴۲۸	۱۴۱	۱۸	۳۲۷
..... ۳۵-۳۹ ساله	۰	۲۸۴	۱۰۹	۰	۲۵۸
..... ۴۰-۴۴ ساله	۰	۱۲۶	۱۰۲	۰	۲۶۵
..... ۴۵-۴۹ ساله	۱۰	۲۴۸	۶۹	۰	۱۴۹
..... ۵۰-۵۴ ساله	۰	۵۸	۵۵	۰	۵۳
..... ۵۵-۵۹ ساله	۰	۶۰	۲۴	۰	۹۴
..... ۶۰-۶۴ ساله	۷	۳۰	۷۵	۰	۱۹
..... ۶۵-۶۹ ساله	۱۹	۷	۴۴	۰	۱۰
..... ۷۰-۷۴ ساله	۰	۸	۳۷	۰	۸
..... ۷۵ ساله و بیش‌تر	۰	۰	۰	۰	۹
زن	۱۵	۱۱	۶۵	۱۲	۳۸
..... ۱۰-۱۴ ساله	۰	۰	۰	۰	۰
..... ۱۵-۱۹ ساله	۰	۱	۰	۰	۹
..... ۲۰-۲۴ ساله	۰	۱۱	۰	۰	۹
..... ۲۵-۲۹ ساله	۰	۰	۲۰	۰	۱۰
..... ۳۰-۳۴ ساله	۰	۰	۱۱	۱۲	۰
..... ۳۵-۳۹ ساله	۰	۰	۲۵	۰	۰
..... ۴۰-۴۹ ساله	۰	۰	۰	۰	۰
..... ۵۰-۶۴ ساله	۰	۰	۹	۰	۹
..... ۶۵ ساله و بیش‌تر	۱۵	۰	۰	۰	۰

(نقاط روستایی)

۱۸- برآورد شاغلان بر حسب جنس، سن و گروه‌های عمده فعالیت (دنباله)

جنس و سن	واسطه‌گری‌های مالی	مستغلات، اجاره و فعالیت‌های کار و کسب	اداره امور عمومی، دفاع و تأمین اجتماعی اجباری	آموزش	بهداشت و مددکاری اجتماعی
مرد و زن	۳۲	۴۱	۳۶۶	۲۰۳	۱۵۵
..... ۱۰-۱۴ ساله	۰	۰	۰	۰	۰
..... ۱۵-۱۹ ساله	۰	۱۵	۱۷	۱۲	۰
..... ۲۰-۲۴ ساله	۷	۱۵	۱۱۴	۳۵	۰
..... ۲۵-۲۹ ساله	۱۶	۰	۷۱	۱۴۶	۴۸
..... ۳۰-۳۴ ساله	۰	۰	۴۸	۲۰۳	۵۱
..... ۳۵-۳۹ ساله	۹	۰	۴۳	۱۰۸	۲۹
..... ۴۰-۴۹ ساله	۰	۱۱	۴۶	۱۲۸	۱۹
..... ۵۰-۶۴ ساله	۰	۰	۲۶	۶۳	۹
..... ۶۵ ساله و بیش‌تر	۰	۰	۰	۷	۰
مرد	۲۵	۴۱	۳۵۵	۵۷۸	۱۳۱
..... ۱۰-۱۴ ساله	۰	۰	۰	۰	۰
..... ۱۵-۱۹ ساله	۰	۱۵	۱۷	۱۲	۰
..... ۲۰-۲۴ ساله	۰	۱۵	۱۱۴	۱۵	۰
..... ۲۵-۲۹ ساله	۱۶	۰	۷۱	۸۹	۴۸
..... ۳۰-۳۴ ساله	۰	۰	۳۷	۱۸۱	۲۹
..... ۳۵-۳۹ ساله	۹	۰	۴۳	۱۰۸	۱۶
..... ۴۰-۴۴ ساله	۰	۱۱	۳۶	۷۱	۰
..... ۴۵-۴۹ ساله	۰	۰	۱۰	۳۱	۱۹
..... ۵۰-۵۴ ساله	۰	۰	۱۰	۲۹	۹
..... ۵۵-۵۹ ساله	۰	۰	۰	۲۴	۰
..... ۶۰-۶۴ ساله	۰	۰	۱۷	۹	۰
..... ۶۵-۶۹ ساله	۰	۰	۰	۷	۰
..... ۷۰-۷۴ ساله	۰	۰	۰	۰	۰
..... ۷۵ ساله و بیش‌تر	۰	۰	۰	۰	۰
زن	۷	۰	۱۱	۱۲۵	۳۵
..... ۱۰-۱۴ ساله	۰	۰	۰	۰	۰
..... ۱۵-۱۹ ساله	۰	۰	۰	۰	۰
..... ۲۰-۲۴ ساله	۷	۰	۰	۲۰	۰
..... ۲۵-۲۹ ساله	۰	۰	۰	۵۸	۰
..... ۳۰-۳۴ ساله	۰	۰	۱۱	۲۲	۲۲
..... ۳۵-۳۹ ساله	۰	۰	۰	۰	۱۳
..... ۴۰-۴۹ ساله	۰	۰	۰	۲۶	۰
..... ۵۰-۶۴ ساله	۰	۰	۰	۰	۰
..... ۶۵ ساله و بیش‌تر	۰	۰	۰	۰	۰



۱۸- برآورد شاغلان بر حسب جنس، سن و گروه‌های عمده فعالیت (دنباله)

(نقاط روستایی)

فعالیت‌های نامشخص و اظهار نشده	دفاتر مرکزی	سازمان‌ها و هیئت‌های برون مرزی	فعالیت‌های خانوارهای معمولی دارای مستخدم فعالیت‌های تولیدی غیر قابل تفکیک خانوارها	سایر فعالیت‌های خدمات عمومی، اجتماعی و شخصی	جنس و سن
۵۹۲	*	*	*	۷۰	مرد وزن
۲۳ ۱۰-۱۴ ساله
۱۲۷ ۱۵-۱۹ ساله
۱۰۹	.	.	.	۳۵ ۲۰-۲۴ ساله
۵۴	.	.	.	۹ ۲۵-۲۹ ساله
۷۶	.	.	.	۹ ۳۰-۳۴ ساله
۴۷ ۳۵-۳۹ ساله
۳۶	.	.	.	۹ ۴۰-۴۹ ساله
۷۰ ۵۰-۶۴ ساله
۴۹	.	.	.	۸ ۶۵ ساله و بیش‌تر
۵۱۷	*	*	*	۵۲	مرد
۲۳ ۱۰-۱۴ ساله
۱۱۸ ۱۵-۱۹ ساله
۱۰۹	.	.	.	۲۵ ۲۰-۲۴ ساله
۴۴ ۲۵-۲۹ ساله
۷۶	.	.	.	۹ ۳۰-۳۴ ساله
۴۷ ۳۵-۳۹ ساله
۲۷	.	.	.	۹ ۴۰-۴۴ ساله
۹ ۴۵-۴۹ ساله
۹ ۵۰-۵۴ ساله
۱۲ ۵۵-۵۹ ساله
۱۷ ۶۰-۶۴ ساله
. ۶۵-۶۹ ساله
۸	.	.	.	۸ ۷۰-۷۴ ساله
۱۸ ۷۵ ساله و بیش‌تر
۷۵	*	*	*	۱۸	زن
. ۱۰-۱۴ ساله
۹ ۱۵-۱۹ ساله
.	.	.	.	۹ ۲۰-۲۴ ساله
۱۰	.	.	.	۹ ۲۵-۲۹ ساله
. ۳۰-۳۴ ساله
. ۳۵-۳۹ ساله
. ۴۰-۴۹ ساله
۳۳ ۵۰-۶۴ ساله
۲۳ ۶۵ ساله و بیش‌تر

۱۹- برآورد شاغلان بر حسب جنس، گروه‌های عمده فعالیت و سطح سواد

(کل)

پیش دانشگاهی	باسواد				جمع	جنس و گروه‌های عمده فعالیت
	متوسطه	راهنمایی	ابتدایی	جمع		
۲۶۵	۷۹۱۰	۱۱۳۵۶	۱۳۰۱۴	۳۷۴۳۳	۴۵۸۳۶	مرد و زن
۵۷	۱۷۸۴	۴۱۷۸	۶۲۶۵	۱۳۹۶۱	۱۹۹۰۶	کشاورزی، شکار و جنگلداری
.	شیلات
.	۳۰	۱۵	۴۲	۱۰۲	۱۰۹	استخراج معدن
۹	۱۹۰۵	۲۲۷۲	۱۸۹۶	۶۳۹۲	۶۹۴۶	صنعت - ساخت
.	۱۱۴	۸۱	۲۷	۲۵۸	۳۰۴	تامین برق، گاز و آب
۵۵	۵۹۳	۱۴۳۰	۱۸۴۰	۴۰۱۲	۴۸۵۵	ساختمان
۲۷	۹۷۷	۱۲۸۰	۹۹۸	۳۵۶۴	۳۹۴۱	عمده‌فروشی، خرده‌فروشی و تعمیر وسایل نقلیه موتوری و کالاهای شخصی و خانگی
.	۱۸	۶۳	۵۹	۱۵۰	۱۵۵	هتل و رستوران
۲۳	۷۶۷	۱۲۰۸	۱۱۷۳	۳۴۰۶	۳۶۸۲	حمل و نقل، انبارداری و ارتباطات
.	۱۴۹	۱۳	۸	۲۱۱	۲۱۱	واسطه‌گری‌های مالی
۸	۱۰۷	۴۶	۱۳	۲۱۳	۲۱۳	مستغلات، اجاره و فعالیت‌های کسب و کار
۶۸	۵۴۳	۲۵۳	۱۸۸	۱۴۹۱	۱۵۸۸	اداره امور عمومی و دفاع و تامین اجتماعی اجباری
۸	۳۴۹	۶۶	۱۲۶	۱۹۱۶	۱۹۴۷	آموزش
.	۱۶۳	۵۷	۹۲	۵۲۲	۵۳۱	بهداشت و مددکاری اجتماعی
۱	۱۴۱	۱۱۸	۱۰۷	۴۱۶	۴۵۴	سایر فعالیت‌های خدمات عمومی، اجتماعی و شخصی
.	فعالیت‌های خانوارهای معمولی دارای مستخدم،
.	فعالیت‌های تولیدی غیر قابل تفکیک خانوارها
.	سازمان‌ها و هیئت‌های برون‌مرزی
.	دفاتر مرکزی
۹	۲۷۰	۲۷۴	۱۷۸	۸۲۰	۹۹۳	فعالیت‌های نامشخص و اظهار نشده
۲۵۷	۷۲۲۳	۱۱۰۰۴	۱۲۶۶۷	۳۵۲۳۳	۴۳۲۹۸	مرد
۵۷	۱۷۷۵	۴۱۰۷	۶۱۸۱	۱۳۷۸۰	۱۹۶۰۴	کشاورزی، شکار و جنگلداری
.	شیلات
.	۳۰	۱۵	۴۲	۱۰۲	۱۰۹	استخراج معدن
۹	۱۷۳۰	۲۱۵۷	۱۷۸۳	۵۹۴۶	۶۴۱۰	صنعت - ساخت
.	۱۱۴	۸۱	۲۷	۲۵۸	۲۸۹	تامین برق، گاز و آب
۵۵	۵۷۵	۱۴۳۰	۱۸۲۹	۳۹۸۳	۴۸۱۳	ساختمان
۲۷	۸۷۸	۱۲۵۳	۹۵۹	۳۳۶۶	۳۷۱۴	عمده‌فروشی، خرده‌فروشی و تعمیر وسایل نقلیه موتوری و کالاهای شخصی و خانگی
.	۱۸	۵۲	۵۹	۱۳۸	۱۴۳	هتل و رستوران
۲۳	۷۴۸	۱۱۹۸	۱۱۵۵	۳۳۵۲	۳۶۲۸	حمل و نقل، انبارداری و ارتباطات
.	۱۴۲	۱۳	۸	۱۷۹	۱۷۹	واسطه‌گری‌های مالی
.	۹۸	۴۰	۶	۱۵۹	۱۵۹	مستغلات، اجاره و فعالیت‌های کسب و کار
۶۸	۴۹۹	۲۴۷	۱۸۸	۱۳۴۷	۱۴۴۴	اداره امور عمومی و دفاع و تامین اجتماعی اجباری
۸	۲۱۴	۵۶	۹۱	۱۲۶۳	۱۲۹۵	آموزش
.	۹۶	۳۳	۹۲	۳۵۳	۳۶۲	بهداشت و مددکاری اجتماعی
۱	۶۳	۵۰	۷۹	۲۳۳	۲۶۰	سایر فعالیت‌های خدمات عمومی، اجتماعی و شخصی
.	فعالیت‌های خانوارهای معمولی دارای مستخدم،
.	فعالیت‌های تولیدی غیر قابل تفکیک خانوارها
.	سازمان‌ها و هیئت‌های برون‌مرزی
.	دفاتر مرکزی
۹	۲۴۵	۲۷۰	۱۶۸	۷۶۴	۸۹۰	فعالیت‌های نامشخص و اظهار نشده

۱۹- برآورد شاغلان بر حسب جنس، گروه‌های عمده فعالیت و سطح سواد (دنباله)

بی سواد	باسواد			جنس و گروه‌های عمده فعالیت
	سایر دوره‌های تحصیلی، دوره تحصیلی نامشخص و اظهار نشده	سواد آموزی بزرگسالان	عالی	
۱۴۰۳	۱۱۸۵	۱۱۲۳	۲۵۸۰	مرد و زن
۵۹۴۵	۷۶۸	۷۸۹	۱۲۰	کشاورزی، شکار و جنگلداری
۰	۰	۰	۰	شیلات
۷	۱	۰	۷	استخراج معدن
۵۵۴	۳۳	۸۸	۱۸۸	صنعت - ساخت
۴۶	۱۰	۰	۲۵	تامین برق، گاز و آب
۸۴۳	۲۶	۴۴	۲۴	ساختمان
۳۷۷	۱۵۳	۹۹	۲۹	عمده‌فروشی، خرده‌فروشی و تعمیر وسایل نقلیه
۶	۰	۰	۹	موتوری و کالاهای شخصی و خانگی
۲۷۶	۱۰۸	۵۴	۷۳	هتل و رستوران
۰	۰	۰	۴۱	حمل و نقل، انبارداری و ارتباطات
۰	۰	۰	۳۹	واسطه‌گری‌های مالی
۹۷	۲۲	۲۳	۳۹۴	مستغلات، اجاره و فعالیت‌های کسب و کار
۳۱	۳۲	۰	۱۳۳۵	اداره امور عمومی و دفاع و تامین اجتماعی اجباری
۹	۰	۰	۲۱۰	آموزش
۳۸	۰	۸	۴۰	بهداشت و مددکاری اجتماعی
۰	۰	۰	۰	سایر فعالیت‌های خدمات عمومی، اجتماعی و شخصی
۰	۰	۰	۰	فعالیت‌های خانوارهای معمولی دارای مستخدم، فعالیت‌های تولیدی غیر قابل تفکیک خانوارها
۰	۰	۰	۰	سازمان‌ها و هیئت‌های برون مرزی
۰	۰	۰	۰	دفاتر مرکزی
۱۷۳	۲۴	۱۸	۴۷	فعالیت‌های نامشخص و اظهار نشده
۱۰۷۵	۱۱۵۳	۱۰۵۱	۱۸۶۹	مرد
۵۸۲۴	۷۵۹	۷۸۲	۱۲۰	کشاورزی، شکار و جنگلداری
۰	۰	۰	۰	شیلات
۷	۸	۰	۷	استخراج معدن
۴۶۴	۳۳	۶۵	۱۷۱	صنعت - ساخت
۳۱	۱۰	۰	۲۵	تامین برق، گاز و آب
۸۲۹	۲۶	۴۴	۲۴	ساختمان
۳۴۸	۱۵۳	۷۴	۲۲	عمده‌فروشی، خرده‌فروشی و تعمیر وسایل نقلیه
۶	۰	۰	۸	موتوری و کالاهای شخصی و خانگی
۲۷۶	۱۰۸	۵۴	۶۵	هتل و رستوران
۰	۰	۰	۱۶	حمل و نقل، انبارداری و ارتباطات
۰	۰	۰	۱۵	واسطه‌گری‌های مالی
۹۷	۲۲	۲۳	۳۰۰	مستغلات، اجاره و فعالیت‌های کسب و کار
۳۱	۹	۰	۸۸۶	اداره امور عمومی و دفاع و تامین اجتماعی اجباری
۹	۰	۰	۱۳۲	آموزش
۲۶	۰	۸	۳۲	بهداشت و مددکاری اجتماعی
۰	۰	۰	۰	سایر فعالیت‌های خدمات عمومی، اجتماعی و شخصی
۰	۰	۰	۰	فعالیت‌های خانوارهای معمولی دارای مستخدم، فعالیت‌های تولیدی غیر قابل تفکیک خانوارها
۰	۰	۰	۰	سازمان‌ها و هیئت‌های برون مرزی
۰	۰	۰	۰	دفاتر مرکزی
۱۲۶	۲۴	۰	۴۷	فعالیت‌های نامشخص و اظهار نشده

۱۹- برآورد شاغلان بر حسب جنس، گروه‌های عمده فعالیت و سطح سواد (دنباله)

پیش دانشگاهی	باسواد			جمع	جنس و گروه‌های عمده فعالیت
	متوسطه	راهنمایی	ابتدایی		
۱	۶۸۷	۳۵۲	۳۴۷	۲۲۱۰	۲۵۳۸
۰	۹	۷۱	۸۵	۱۸۱	۳۰۳
۰	۰	۰	۰	۰	۰
۰	۰	۰	۰	۰	۰
۱	۱۷۵	۱۱۶	۱۱۴	۴۴۶	۵۳۶
۰	۰	۰	۰	۰	۱۵
۰	۱۸	۰	۱۱	۲۹	۴۲
۰	۹۹	۲۸	۴۰	۱۹۸	۲۲۷
۰	۰	۱۱	۰	۱۲	۱۲
۰	۱۹	۹	۱۸	۵۴	۵۴
۰	۸	۰	۰	۳۲	۳۲
۸	۹	۶	۷	۵۴	۵۴
۰	۴۳	۶	۰	۱۴۴	۱۴۴
۰	۱۳۵	۱۰	۳۵	۶۵۲	۶۵۲
۰	۶۸	۲۴	۰	۱۶۹	۱۶۹
۰	۷۸	۶۸	۲۸	۱۸۲	۱۹۴
۰	۰	۰	۰	۰	۰
۰	۰	۰	۰	۰	۰
۰	۰	۰	۰	۰	۰
۰	۲۵	۴	۱۰	۵۶	۱۰۳

بی‌سواد	باسواد			عالی	جنس و گروه‌های عمده فعالیت
	سایر دوره‌های تحصیلی، دوره تحصیلی نامشخص و اظهار نشده	سواد آموزی بزرگسالان	سواد		
۳۲۸	۳۲	۷۳	۷۱۱	۷۱۱	زن
۱۲۲	۹	۷	۰	۰	کشاورزی، شکار و جنگلداری
۰	۰	۰	۰	۰	شیلات
۰	۰	۰	۰	۰	استخراج معدن
۹۰	۰	۲۳	۱۷	۱۷	صنعت - ساخت
۱۵	۰	۰	۰	۰	تأمین برق، گاز و آب
۱۴	۰	۰	۰	۰	ساختمان
۲۹	۰	۲۵	۷	۷	عمده‌فروشی، خرده‌فروشی و تعمیر وسایل نقلیه
۰	۰	۰	۰	۰	موتوری و کالاهای شخصی و خانگی
۰	۰	۰	۰	۰	هتل و رستوران
۰	۰	۰	۰	۰	حمل و نقل، انبارداری و ارتباطات
۰	۰	۰	۰	۰	واسطه‌گری‌های مالی
۰	۰	۰	۰	۰	مستغلات، اجاره و فعالیت‌های کسب و کار
۰	۰	۰	۰	۰	اداره امور عمومی و دفاع و تأمین اجتماعی اجباری
۰	۲۳	۰	۴۴۹	۴۴۹	آموزش
۰	۰	۰	۷۸	۷۸	بهداشت و مددکاری اجتماعی
۱۲	۰	۰	۸	۸	سایر فعالیت‌های خدمات عمومی، اجتماعی و شخصی
۰	۰	۰	۰	۰	فعالیت‌های خانوارهای معمولی دارای مستخدم، فعالیت‌های تولیدی غیر قابل تفکیک خانوارها
۰	۰	۰	۰	۰	سازمان‌ها و هیئت‌های برون‌مرزی
۰	۰	۰	۰	۰	دفاتر مرکزی
۴۷	۰	۱۸	۰	۰	فعالیت‌های نامشخص و اظهار نشده

۱۹- برآورد شاغلان بر حسب جنس، گروه‌های عمده فعالیت و سطح سواد (دنباله)

(نقاط شهری)

پیش‌دانشگاهی	باسواد			جمع	جمع	جنس و گروه‌های عمده فعالیت
	متوسطه	راهنمایی	ابتدایی			
۱۲۷	۴۱۶۱	۴۱۰۸	۴۲۷۳	۱۵۱۰۲	۱۷۶۹۶	مرد و زن
۲۲	۳۷۵	۸۸۲	۱۰۱۴	۲۵۷۴	۳۴۶۱	کشاورزی، شکار و جنگلداری
.	شیلات
.	۲۲	۶	۱۴	۵۱	۵۱	استخراج معدن
۲	۹۶۸	۱۱۱۲	۸۵۴	۳۱۲۲	۳۳۲۰	صنعت - ساخت
.	۸۳	۳۹	۸	۱۵۵	۱۶۹	تأمین برق، گاز و آب
.	۳۲۹	۶۶۸	۶۶۵	۱۶۹۰	۲۰۱۹	ساختمان
۹	۷۲۸	۹۰۶	۶۷۷	۲۴۵۱	۲۶۷۴	عمده‌فروشی، خرده‌فروشی و تعمیر وسایل نقلیه موتوری و کالاهای شخصی و خانگی
.	.	۵۲	۵۱	۱۱۲	۱۱۷	هتل و رستوران
۲۳	۴۵۷	۶۴۳	۵۸۸	۱۸۱۳	۱۹۰۰	حمل و نقل، انبارداری و ارتباطات
.	۱۳۳	۱۳	۸	۱۷۹	۱۷۹	واسطه‌گری‌های مالی
۸	۷۷	۳۵	۱۳	۱۷۲	۱۷۲	مستغلات، اجاره و فعالیت‌های کسب و کار
۴۶	۴۰۲	۲۰۸	۱۱۷	۱۱۴۹	۱۲۲۲	اداره امور عمومی و دفاع و تامین اجتماعی اجباری
۸	۲۲۵	۳۷	۶۴	۱۲۳۶	۱۲۴۴	آموزش
.	۱۱۸	۸	۴۰	۳۷۶	۳۷۶	بهداشت و مددکاری اجتماعی
۱	۱۱۴	۹۲	۹۸	۳۵۴	۳۸۴	سایر فعالیت‌های خدمات عمومی، اجتماعی و شخصی
.	فعالیت‌های خانوارهای معمولی دارای مستخدم، فعالیت‌های تولیدی غیر قابل تفکیک خانوارها
.	سازمان‌ها و هیئت‌های برون‌مرزی
.	دفاتر مرکزی
۹	۱۳۱	۱۰۶	۶۱	۳۶۲	۴۰۱	فعالیت‌های نامشخص و اظهار نشده
۱۱۹	۳۶۲۴	۴۶۳۳	۴۱۴۲	۱۴۲۸۷	۱۶۰۷۸	مرد
۲۲	۳۷۵	۸۶۲	۱۰۱۴	۲۵۴۶	۳۳۹۷	کشاورزی، شکار و جنگلداری
.	شیلات
.	۲۲	۶	۱۴	۵۱	۵۱	استخراج معدن
۱	۸۵۵	۱۰۴۱	۸۰۲	۲۸۶۸	۳۰۵۴	صنعت - ساخت
.	۸۳	۳۹	۸	۱۵۵	۱۶۹	تأمین برق، گاز و آب
.	۳۱۱	۶۶۸	۶۶۵	۱۶۷۳	۱۹۸۸	ساختمان
۹	۶۳۸	۸۸۸	۶۵۸	۲۳۱۸	۲۵۱۲	عمده‌فروشی، خرده‌فروشی و تعمیر وسایل نقلیه موتوری و کالاهای شخصی و خانگی
.	.	۵۲	۵۱	۱۱۲	۱۱۷	هتل و رستوران
۲۳	۴۴۸	۶۴۳	۵۸۸	۱۷۹۷	۱۸۸۳	حمل و نقل، انبارداری و ارتباطات
.	۱۲۶	۱۳	۸	۱۵۴	۱۵۴	واسطه‌گری‌های مالی
.	۶۸	۲۹	۶	۱۱۸	۱۱۸	مستغلات، اجاره و فعالیت‌های کسب و کار
۴۶	۳۶۹	۲۰۲	۱۱۷	۱۰۱۷	۱۰۸۹	اداره امور عمومی و دفاع و تامین اجتماعی اجباری
۸	۱۱۶	۳۷	۴۰	۷۰۹	۷۱۷	آموزش
.	۶۱	۸	۴۰	۲۴۱	۲۴۱	بهداشت و مددکاری اجتماعی
۱	۳۶	۴۳	۷۰	۱۹۰	۲۰۸	سایر فعالیت‌های خدمات عمومی، اجتماعی و شخصی
.	فعالیت‌های خانوارهای معمولی دارای مستخدم، فعالیت‌های تولیدی غیر قابل تفکیک خانوارها
.	سازمان‌ها و هیئت‌های برون‌مرزی
.	دفاتر مرکزی
۹	۱۱۵	۱۰۳	۶۱	۳۳۴	۳۷۳	فعالیت‌های نامشخص و اظهار نشده

(نقاط شهری)

۱۹- برآورد شاغلان بر حسب جنس، گروه‌های عمده فعالیت و سطح سواد (دنباله)

بی سواد	باسواد			جنس و گروه‌های عمده فعالیت
	سایر دوره‌های تحصیلی، دوره تحصیلی نامشخص و اظهار نشده	سواد آموزی بزرگسالان	عالی	
۱۱۹۴	۳۳۸	۲۳۸	۱۱۵۷	مرد و زن
۸۸۸	۱۳۱	۱۰۶	۴۴	کشاورزی، شکار و جنگلداری
۰	۰	۰	۰	شیلات
۰	۱	۰	۷	استخراج معدن
۱۹۸	۲۴	۲۰	۱۴۲	صنعت - ساخت
۱۵	۰	۰	۲۵	تأمین برق، گاز و آب
۳۲۹	۰	۱۴	۱۴	ساختمان
۲۲۳	۷۰	۳۳	۲۹	عمده‌فروشی، خرده‌فروشی و تعمیر وسایل نقلیه موتوری و کالاهای شخصی و خانگی
۶	۰	۰	۸	هتل و رستوران
۸۷	۳۵	۲۵	۴۳	حمل و نقل، انبارداری و ارتباطات
۰	۰	۰	۲۴	واسطه‌گری‌های مالی
۰	۰	۰	۳۹	مستغلات، اجاره و فعالیت‌های کسب و کار
۷۳	۲۲	۲۳	۳۳۱	اداره امور عمومی و دفاع و تأمین اجتماعی اجباری
۸	۲۳	۰	۸۷۸	آموزش
۰	۰	۰	۲۱۰	بهداشت و مددکاری اجتماعی
۳۰	۰	۸	۴۰	سایر فعالیت‌های خدمات عمومی، اجتماعی و شخصی
۰	۰	۰	۰	فعالیت‌های خانوارهای معمولی دارای مستخدم، فعالیت‌های تولیدی غیر قابل تفکیک خانوارها
۰	۰	۰	۰	سازمان‌ها و هیئت‌های برون مرزی
۰	۰	۰	۰	دفاتر مرکزی
۳۹	۲۴	۹	۲۲	فعالیت‌های نامشخص و اظهار نشده
۱۷۹۱	۳۱۴	۲۲۲	۱۲۳۳	مرد
۸۵۱	۱۳۱	۹۹	۴۴	کشاورزی، شکار و جنگلداری
۰	۰	۰	۰	شیلات
۰	۱	۰	۷	استخراج معدن
۱۸۶	۲۴	۲۰	۱۲۵	صنعت - ساخت
۱۵	۰	۰	۲۵	تأمین برق، گاز و آب
۳۱۵	۰	۱۴	۱۴	ساختمان
۱۹۴	۷۰	۳۳	۲۲	عمده‌فروشی، خرده‌فروشی و تعمیر وسایل نقلیه موتوری و کالاهای شخصی و خانگی
۶	۰	۰	۸	هتل و رستوران
۸۷	۳۵	۲۵	۳۵	حمل و نقل، انبارداری و ارتباطات
۰	۰	۰	۷	واسطه‌گری‌های مالی
۰	۰	۰	۱۵	مستغلات، اجاره و فعالیت‌های کسب و کار
۷۳	۲۲	۲۳	۲۳۷	اداره امور عمومی و دفاع و تأمین اجتماعی اجباری
۸	۰	۰	۵۰۹	آموزش
۰	۰	۰	۱۳۲	بهداشت و مددکاری اجتماعی
۱۸	۰	۸	۳۲	سایر فعالیت‌های خدمات عمومی، اجتماعی و شخصی
۰	۰	۰	۰	فعالیت‌های خانوارهای معمولی دارای مستخدم، فعالیت‌های تولیدی غیر قابل تفکیک خانوارها
۰	۰	۰	۰	سازمان‌ها و هیئت‌های برون مرزی
۰	۰	۰	۰	دفاتر مرکزی
۳۹	۲۴	۰	۲۲	فعالیت‌های نامشخص و اظهار نشده



۱۹- برآورد شاغلان بر حسب جنس، گروه‌های عمده فعالیت و سطح سواد (دنباله)

(نقاط شهری)

پیش‌دانشگاهی	باسواد			جمع	جنس و گروه‌های عمده فعالیت	
	متوسطه	راهنمایی	ابتدایی			
۱	۵۳۸	۱۷۵	۱۳۱	۱۵۱۵	۱۶۱۸	زن
.	.	۲۰	.	۲۷	۶۴	کشاورزی، شکار و جنگلداری
.	شیلات
.	استخراج معدن
۱	۱۱۳	۷۱	۵۲	۲۵۵	۲۶۷	صنعت - ساخت
.	تأمین برق، گاز و آب
.	۱۷	.	.	۱۷	۳۱	ساختمان
.	۸۹	۱۸	۱۹	۱۳۳	۱۶۲	عمده‌فروشی، خرده‌فروشی و تعمیر وسایل نقلیه
.	موتوری و کالاهای شخصی و خانگی
.	هتل و رستوران
.	۹	.	.	۱۷	۱۷	حمل و نقل، انبارداری و ارتباطات
.	۸	.	.	۲۵	۲۵	واسطه‌گری‌های مالی
۸	۹	۶	۷	۵۴	۵۴	مستغلات، اجاره و فعالیت‌های کسب و کار
.	۳۲	۶	.	۱۳۳	۱۳۳	اداره امور عمومی و دفاع و تأمین اجتماعی اجباری
.	۱۱۰	.	۲۴	۵۲۷	۵۲۷	آموزش
.	۵۷	.	.	۱۳۵	۱۳۵	بهداشت و مددکاری اجتماعی
.	۷۸	۵۰	۲۸	۱۶۴	۱۷۶	سایر فعالیت‌های خدمات عمومی، اجتماعی و شخصی
.	فعالیت‌های خانوارهای معمولی دارای مستخدم،
.	فعالیت‌های تولیدی غیر قابل تفکیک خانوارها
.	سازمان‌ها و هیئت‌های برون‌مرزی
.	دفاتر مرکزی
.	۱۶	۴	.	۲۸	۲۸	فعالیت‌های نامشخص و اظهار نشده

بی‌سواد	باسواد		عالی	جنس و گروه‌های عمده فعالیت
	سایر دوره‌های تحصیلی، دوره تحصیلی نامشخص و اظهار نشده	سواد آموزی بزرگسالان		
۱۰۳	۲۳	۱۶	۶۲۴	زن
۳۷	.	۷	.	کشاورزی، شکار و جنگلداری
.	.	.	.	شیلات
.	.	.	.	استخراج معدن
۱۲	.	.	۱۷	صنعت - ساخت
.	.	.	.	تأمین برق، گاز و آب
۱۴	.	.	.	ساختمان
۲۹	.	.	۷	عمده‌فروشی، خرده‌فروشی و تعمیر وسایل نقلیه
.	.	.	.	موتوری و کالاهای شخصی و خانگی
.	.	.	.	هتل و رستوران
.	.	.	۸	حمل و نقل، انبارداری و ارتباطات
.	.	.	۱۷	واسطه‌گری‌های مالی
.	.	.	۲۴	مستغلات، اجاره و فعالیت‌های کسب و کار
.	.	.	۹۴	اداره امور عمومی و دفاع و تأمین اجتماعی اجباری
.	۲۳	.	۳۷۰	آموزش
.	.	.	۷۸	بهداشت و مددکاری اجتماعی
۱۲	.	.	۸	سایر فعالیت‌های خدمات عمومی، اجتماعی و شخصی
.	.	.	.	فعالیت‌های خانوارهای معمولی دارای مستخدم،
.	.	.	.	فعالیت‌های تولیدی غیر قابل تفکیک خانوارها
.	.	.	.	سازمان‌ها و هیئت‌های برون‌مرزی
.	.	.	.	دفاتر مرکزی
.	.	۹	.	فعالیت‌های نامشخص و اظهار نشده

(نقاط روستایی)

۱۹- برآورد شاغلان بر حسب جنس، گروه‌های عمده فعالیت و سطح سواد (دنباله)

پیش‌دانشگاهی	باسواد				جمع	جنس و گروه‌های عمده فعالیت
	متوسطه	راهنمایی	ابتدایی	جمع		
۱۳۸	۳۷۴۹	۶۵۴۸	۸۷۴۱	۲۱۶۳۱	۲۸۱۴۰	مرد و زن
۳۵	۱۴۰۹	۳۲۹۵	۵۲۵۲	۱۱۳۸۷	۱۶۴۴۵	کشاورزی، شکار و جنگلداری
.	شیلات
.	۱	۹	۲۷	۴۴	۵۱	استخراج معدن
۸	۹۳۷	۱۱۶۰	۱۰۴۲	۳۲۶۹	۳۶۲۶	صنعت - ساخت
.	۳۱	۴۲	۲۰	۱۰۳	۱۳۵	تأمین برق، گاز و آب
۵۵	۲۶۴	۷۶۲	۱۱۷۵	۲۳۲۲	۲۸۳۶	ساخت‌مان
۱۸	۲۴۹	۳۷۵	۳۲۲	۱۱۱۳	۱۲۶۷	عمده‌فروشی، خرده‌فروشی و تعمیر وسایل نقلیه
.	۱۸	۱۱	۸	۳۸	۳۸	موتوری و کالاهای شخصی و خانگی
.	۳۱۰	۵۶۵	۵۸۶	۱۵۹۳	۱۷۸۲	هتل و رستوران
.	۱۶	.	.	۳۲	۳۲	حمل و نقل، انبارداری و ارتباطات
.	۳۰	۱۱	.	۴۱	۴۱	واسطه‌گری‌های مالی
۲۲	۱۴۱	۴۵	۷۰	۳۴۲	۳۶۶	مستغلات، اجاره و فعالیت‌های کسب و کار
.	۱۲۴	۲۹	۶۲	۶۸۰	۷۰۳	اداره امور عمومی و دفاع و تأمین اجتماعی اجباری
.	۴۶	۵۰	۵۱	۱۴۷	۱۵۵	آموزش
.	۲۷	۲۶	۹	۶۲	۷۰	بهداشت و مددکاری اجتماعی
.	سایر فعالیت‌های خدمات عمومی، اجتماعی و شخصی
.	فعالیت‌های خانوارهای معمولی دارای مستخدم، فعالیت‌های تولیدی غیر قابل تفکیک خانوارها
.	سازمان‌ها و هیئت‌های برون‌مرزی
.	دفاتر مرکزی
.	۱۳۹	۱۶۸	۱۱۷	۴۵۸	۵۹۲	فعالیت‌های نامشخص و اظهار نشده
۱۳۸	۳۶۰۰	۶۳۷۱	۸۵۲۵	۲۰۹۳۶	۲۷۲۳۰	مرد
۳۵	۱۳۹۹	۳۲۴۵	۵۱۶۷	۱۱۲۳۳	۱۶۲۰۶	کشاورزی، شکار و جنگلداری
.	شیلات
.	۱	۹	۲۷	۴۴	۵۱	استخراج معدن
۸	۸۷۵	۱۱۱۶	۹۸۱	۳۰۷۸	۳۳۵۶	صنعت - ساخت
.	۳۱	۴۲	۲۰	۱۰۳	۱۲۰	تأمین برق، گاز و آب
۵۵	۲۶۴	۷۶۲	۱۱۶۵	۲۳۱۱	۲۸۲۵	ساخت‌مان
۱۸	۲۳۹	۳۶۵	۳۰۱	۱۰۴۸	۱۲۰۲	عمده‌فروشی، خرده‌فروشی و تعمیر وسایل نقلیه
.	۱۸	.	۸	۲۶	۲۶	موتوری و کالاهای شخصی و خانگی
.	۳۰۰	۵۵۶	۵۶۷	۱۵۵۶	۱۷۴۵	هتل و رستوران
.	۱۶	.	.	۲۵	۲۵	حمل و نقل، انبارداری و ارتباطات
.	۳۰	۱۱	.	۴۱	۴۱	واسطه‌گری‌های مالی
۲۲	۱۳۰	۴۵	۷۰	۳۳۱	۳۵۵	مستغلات، اجاره و فعالیت‌های کسب و کار
.	۹۸	۱۹	۵۱	۵۵۴	۵۷۸	اداره امور عمومی و دفاع و تأمین اجتماعی اجباری
.	۳۵	۲۶	۵۱	۱۱۲	۱۲۱	آموزش
.	۲۷	۸	۹	۴۳	۵۲	بهداشت و مددکاری اجتماعی
.	سایر فعالیت‌های خدمات عمومی، اجتماعی و شخصی
.	فعالیت‌های خانوارهای معمولی دارای مستخدم، فعالیت‌های تولیدی غیر قابل تفکیک خانوارها
.	سازمان‌ها و هیئت‌های برون‌مرزی
.	دفاتر مرکزی
.	۱۳۰	۱۶۸	۱۰۷	۴۳۰	۵۱۷	فعالیت‌های نامشخص و اظهار نشده

۱۹- برآورد شاغلان بر حسب جنس، گروه‌های عمده فعالیت و سطح سواد (دنباله)

(نقاط روستایی)

بی سواد	باسواد			جنس و گروه‌های عمده فعالیت
	سایر دوره‌های تحصیلی، دوره تحصیلی نامشخص و اظهار نشده	سواد آموزی بزرگسالان	عالی	
۶۵۰۹	۱۴۷	۱۱۵	۷۲۳	مرد و زن
۵۰۵۸	۶۳۷	۶۸۳	۷۶	کشاورزی، شکار و جنگلداری
.	.	.	.	شیلات
۷	.	.	.	استخراج معدن
۳۵۶	۹	۶۸	۴۶	صنعت - ساخت
۳۲	۱۰	.	.	تامین برق، گاز و آب
۵۱۴	۲۶	۲۹	۱۰	ساختمان
۱۵۴	۸۳	۶۶	.	عمده‌فروشی، خرده‌فروشی و تعمیر وسایل نقلیه
.	.	.	.	موتوری و کالاهای شخصی و خانگی
.	.	.	۱	هتل و رستوران
۱۸۹	۷۳	۳۰	۳۰	حمل و نقل، انبارداری و ارتباطات
.	.	.	۱۶	واسطه‌گری‌های مالی
.	.	.	.	مستغلات، اجاره و فعالیت‌های کسب و کار
۲۴	.	.	۶۳	اداره امور عمومی و دفاع و تامین اجتماعی اجباری
۲۳	۹	.	۴۵۶	آموزش
۹	.	.	.	بهداشت و مددکاری اجتماعی
۸	.	.	.	سایر فعالیت‌های خدمات عمومی، اجتماعی و شخصی
.	.	.	.	فعالیت‌های خانوارهای معمولی دارای مستخدم، فعالیت‌های تولیدی غیر قابل تفکیک خانوارها
.	.	.	.	سازمان‌ها و هیئت‌های برون‌مرزی
.	.	.	.	دفاتر مرکزی
۱۳۴	.	۹	۲۵	فعالیت‌های نامشخص و اظهار نشده
۶۲۸۴	۱۳۸	۱۲۹	۶۳۶	مرد
۴۹۷۳	۶۲۸	۶۸۳	۷۶	کشاورزی، شکار و جنگلداری
.	.	.	.	شیلات
۷	.	.	.	استخراج معدن
۲۷۸	۹	۴۵	۴۶	صنعت - ساخت
۱۷	۱۰	.	.	تامین برق، گاز و آب
۵۱۴	۲۶	۲۹	۱۰	ساختمان
۱۵۴	۸۳	۴۱	.	عمده‌فروشی، خرده‌فروشی و تعمیر وسایل نقلیه
.	.	.	.	موتوری و کالاهای شخصی و خانگی
.	.	.	.	هتل و رستوران
۱۸۹	۷۳	۳۰	۳۰	حمل و نقل، انبارداری و ارتباطات
.	.	.	۹	واسطه‌گری‌های مالی
.	.	.	.	مستغلات، اجاره و فعالیت‌های کسب و کار
۲۴	.	.	۶۳	اداره امور عمومی و دفاع و تامین اجتماعی اجباری
۲۳	۹	.	۳۷۷	آموزش
۹	.	.	.	بهداشت و مددکاری اجتماعی
۸	.	.	.	سایر فعالیت‌های خدمات عمومی، اجتماعی و شخصی
.	.	.	.	فعالیت‌های خانوارهای معمولی دارای مستخدم، فعالیت‌های تولیدی غیر قابل تفکیک خانوارها
.	.	.	.	سازمان‌ها و هیئت‌های برون‌مرزی
.	.	.	.	دفاتر مرکزی
۸۷	.	.	۲۵	فعالیت‌های نامشخص و اظهار نشده

(نقاط روستایی)

۱۹- برآورد شاغلان بر حسب جنس، گروه‌های عمده فعالیت و سطح سواد (دنباله)

پیش دانشگاهی	باسواد			جمع	جنس و گروه‌های عمده فعالیت	
	متوسطه	راهنمایی	ابتدایی			
۰	۱۴۹	۱۷۷	۲۱۶	۶۹۵	۹۲۰	زن
۰	۹	۵۱	۸۵	۱۵۴	۲۳۸	کشاورزی، شکار و جنگلداری
۰	۰	۰	۰	۰	۰	شیلات
۰	۰	۰	۰	۰	۰	استخراج معدن
۰	۶۲	۴۴	۶۱	۱۹۱	۲۶۹	صنعت - ساخت
۰	۰	۰	۰	۰	۱۵	تأمین برق، گاز و آب
۰	۱	۰	۱۱	۱۱	۱۱	ساختمان
۰	۱۰	۱۰	۲۰	۶۵	۶۵	عمده‌فروشی، خرده‌فروشی و تعمیر وسایل نقلیه
۰	۰	۱۱	۰	۱۲	۱۲	موتوری و کالاهای شخصی و خانگی
۰	۱۰	۹	۱۸	۳۸	۳۸	هتل و رستوران
۰	۰	۰	۰	۷	۷	حمل و نقل، انبارداری و ارتباطات
۰	۰	۰	۰	۰	۰	واسطه‌گری‌های مالی
۰	۱۱	۰	۰	۱۱	۱۱	مستغلات، اجاره و فعالیت‌های کسب و کار
۰	۲۶	۱۰	۱۱	۱۲۵	۱۲۵	اداره امور عمومی و دفاع و تأمین اجتماعی اجباری
۰	۱۱	۲۴	۰	۳۵	۳۵	آموزش
۰	۰	۱۸	۰	۱۸	۱۸	بهداشت و مددکاری اجتماعی
۰	۰	۰	۰	۰	۰	سایر فعالیت‌های خدمات عمومی، اجتماعی و شخصی
۰	۰	۰	۰	۰	۰	فعالیت‌های خانوارهای معمولی دارای مستخدم، فعالیت‌های تولیدی غیر قابل تفکیک خانوارها
۰	۰	۰	۰	۰	۰	سازمان‌ها و هیئت‌های برون‌مرزی
۰	۰	۰	۰	۰	۰	دفاتر مرکزی
۰	۹	۰	۱۰	۲۸	۷۵	فعالیت‌های نامشخص و اظهار نشده

بی‌سواد	باسواد			عالی	جنس و گروه‌های عمده فعالیت
	سایر دوره‌های تحصیلی، دوره تحصیلی نامشخص و اظهار نشده	سواد آموزی بزرگسالان	سواد		
۲۲۵	۹	۵۶	۱۷	۱۷	زن
۸۵	۹	۰	۰	۰	کشاورزی، شکار و جنگلداری
۰	۰	۰	۰	۰	شیلات
۰	۰	۰	۰	۰	استخراج معدن
۷۸	۰	۲۳	۰	۲۳	صنعت - ساخت
۱۵	۰	۰	۰	۰	تأمین برق، گاز و آب
۰	۰	۰	۰	۰	ساختمان
۰	۰	۲۵	۰	۲۵	عمده‌فروشی، خرده‌فروشی و تعمیر وسایل نقلیه
۰	۰	۰	۰	۰	موتوری و کالاهای شخصی و خانگی
۰	۰	۰	۰	۱	هتل و رستوران
۰	۰	۰	۰	۰	حمل و نقل، انبارداری و ارتباطات
۰	۰	۰	۰	۷	واسطه‌گری‌های مالی
۰	۰	۰	۰	۰	مستغلات، اجاره و فعالیت‌های کسب و کار
۰	۰	۰	۰	۰	اداره امور عمومی و دفاع و تأمین اجتماعی اجباری
۰	۰	۰	۰	۷۹	آموزش
۰	۰	۰	۰	۰	بهداشت و مددکاری اجتماعی
۰	۰	۰	۰	۰	سایر فعالیت‌های خدمات عمومی، اجتماعی و شخصی
۰	۰	۰	۰	۰	فعالیت‌های خانوارهای معمولی دارای مستخدم، فعالیت‌های تولیدی غیر قابل تفکیک خانوارها
۰	۰	۰	۰	۰	سازمان‌ها و هیئت‌های برون‌مرزی
۰	۰	۰	۰	۰	دفاتر مرکزی
۴۷	۰	۹	۰	۹	فعالیت‌های نامشخص و اظهار نشده

۲۰- برآورد شاغلان بر حسب جنس، گروه‌های عمده فعالیت و گروه‌های عمده شغلی

(کل)

جنس و گروه‌های عمده فعالیت	جمع	قانونگذاران، مقامات عالی رتبه و مدیران	متخصصان	تکنسین‌ها و دستیاران	کارمندان امور اداری و دفتری	کارکنان خدماتی و فروشندگان
مرد وزن	۴۵۱۳۶	۴۱۴	۱۷۹۷	۱۰۰	۱۰۷۹	۳۵۱۶
کشاورزی، شکار و جنگلداری	۱۹۹۰۶	۱۸	۷	۸	۲۰	۰
شیلات	۰	۰	۰	۰	۰	۰
استخراج معدن	۱۰۹	۰	۰	۰	۰	۰
صنعت - ساخت	۶۹۴۶	۴۹	۲۲	۱۷۶	۱۴۹	۱۱۰
تأمین برق، گاز و آب	۳۰۴	۱۵	۰	۳۱	۶۱	۷
ساختمان	۴۸۵۵	۴۰	۶	۱۵	۱۵	۰
عمده‌فروشی، خرده‌فروشی و تعمیر وسایل نقلیه موتوری و کالاهای شخصی و خانگی	۳۹۴۱	۰	۸	۷۴	۲۳	۲۵۷۸
هتل و رستوران	۱۵۵	۲۱	۰	۰	۱	۱۳۳
حمل و نقل، انبارداری و ارتباطات	۳۶۸۲	۲۲	۹	۱۴	۱۱۲	۸۹
واسطه‌گری‌های مالی	۲۱۱	۲۲	۲۵	۱۴	۱۱۹	۷
مستغلات، اجاره و فعالیت‌های کسب و کار	۲۱۳	۸	۲۱	۱۰۸	۳۳	۲۹
اداره امور عمومی و دفاع و تأمین اجتماعی اجباری	۱۵۸۸	۶۵	۹۳	۱۳۳	۳۲۵	۱۷۸
آموزش	۱۹۴۷	۱۲۵	۱۴۵۲	۱۴	۹۶	۲۶
بهداشت و مددکاری اجتماعی	۵۳۱	۷	۱۰۸	۱۴۹	۱۱۷	۲۴
سایر فعالیت‌های خدمات عمومی، اجتماعی و شخصی ...	۴۵۴	۱۴	۴۶	۳۹	۰	۳۱۱
فعالیت‌های خانوارهای معمولی دارای مستخدم، فعالیت‌های تولیدی غیر قابل تفکیک خانوارها...	۰	۰	۰	۰	۰	۰
سازمان‌ها و هیئت‌های برون‌مرزی	۰	۰	۰	۰	۰	۰
دفاتر مرکزی	۰	۰	۰	۰	۰	۰
فعالیت‌های نامشخص و اظهار نشده	۹۹۳	۷	۰	۲۳	۷	۲۴
مرد	۴۳۲۹۸	۳۶۲	۱۱۷۰	۶۲۶	۸۸۶	۳۰۸۷
کشاورزی، شکار و جنگلداری	۱۹۶۰۴	۱۸	۷	۸	۲۰	۰
شیلات	۰	۰	۰	۰	۰	۰
استخراج معدن	۱۰۹	۰	۰	۰	۰	۰
صنعت - ساخت	۶۴۱۰	۴۹	۲۲	۱۶۰	۱۴۹	۱۱۰
تأمین برق، گاز و آب	۲۸۹	۱۵	۰	۳۱	۶۱	۷
ساختمان	۴۸۱۳	۴۰	۶	۱۵	۷	۰
عمده‌فروشی، خرده‌فروشی و تعمیر وسایل نقلیه موتوری و کالاهای شخصی و خانگی	۳۷۱۴	۰	۸	۷۴	۲۳	۲۳۵۱
هتل و رستوران	۱۴۳	۲۱	۰	۰	۰	۱۲۲
حمل و نقل، انبارداری و ارتباطات	۳۶۲۸	۲۲	۰	۱۴	۹۴	۸۹
واسطه‌گری‌های مالی	۱۷۹	۲۲	۱۷	۷	۱۰۲	۷
مستغلات، اجاره و فعالیت‌های کسب و کار	۱۵۹	۸	۲۱	۸۷	۰	۲۹
اداره امور عمومی و دفاع و تأمین اجتماعی اجباری	۱۴۴۴	۶۵	۷۹	۹۸	۲۶۳	۱۶۲
آموزش	۱۲۹۵	۸۲	۸۹۴	۱۴	۸۹	۲۶
بهداشت و مددکاری اجتماعی	۳۶۲	۷	۶۹	۶۶	۷۰	۲۴
سایر فعالیت‌های خدمات عمومی، اجتماعی و شخصی ...	۲۶۰	۶	۴۶	۲۹	۰	۱۳۵
فعالیت‌های خانوارهای معمولی دارای مستخدم، فعالیت‌های تولیدی غیر قابل تفکیک خانوارها	۰	۰	۰	۰	۰	۰
سازمان‌ها و هیئت‌های برون‌مرزی	۰	۰	۰	۰	۰	۰
دفاتر مرکزی	۰	۰	۰	۰	۰	۰
فعالیت‌های نامشخص و اظهار نشده	۸۹۰	۷	۰	۲۳	۷	۲۴

۲۰- برآورد شاغلان بر حسب جنس، گروه‌های عمده فعالیت و گروه‌های عمده شغلی (دنباله)

(کل)

جنس و گروه‌های عمده فعالیت	کارکنان ماهر کشاورزی، جنگلداری و ماهیگیری	صنعتگران و کارکنان مشاغل مربوط	متصدیان، مونتازکاران ماشین آلات و دستگاه‌ها و رانندگان وسایل نقلیه	کارگران ساده	سایر و اظهارنشده
مرد وزن	۱۸۵۹۳	۷۳۹۲	۵۱۷۲	۵۱۹۹	۱۱۷۳
کشاورزی، شکار و جنگلداری	۱۸۵۳۰	۹	۳۰۷	۹۹۶	۱۰
شیلات
استخراج معدن	.	۷۳	۲۲	۱۵	.
صنعت - ساخت	۱۰	۳۸۰۴	۱۷۵۳	۸۲۱	۵۳
تأمین برق، گاز و آب	.	۷۸	۳۳	۷۸	.
ساختمان	.	۲۲۴۷	۱۷۳	۲۳۵۹	.
عمده‌فروشی، خرده‌فروشی و تعمیر وسایل نقلیه	۱۴	۱۰۷۷	۳۹	۱۲۹	.
موتوری و کالاهای شخصی و خانگی
هتل و رستوران
حمل و نقل، انبارداری و ارتباطات	۷	۲۸	۳۳۴۵	۵۶	.
واسطه‌گری‌های مالی	.	.	.	۲۵	.
مستغلات، اجاره و فعالیت‌های کسب و کار	.	۸	.	۶	.
اداره امور عمومی و دفاع و تأمین اجتماعی اجباری	۱۶	۷	۱۲۲	۲۴۸	۴۰۲
آموزش	.	.	۸	۲۰۲	۲۵
بهداشت و مددکاری اجتماعی	.	۱۷	۳۲	۷۶	.
سایر فعالیت‌های خدمات عمومی، اجتماعی و شخصی	.	.	۸	۳۴	۱
فعالیت‌های خانوارهای معمولی دارای مستخدم،
فعالیت‌های تولیدی غیر قابل تفکیک خانوارها
سازمان‌ها و هیئت‌های برون‌مرزی
دفاتر مرکزی
فعالیت‌های نامشخص و اظهار نشده	۱۶	۴۶	۳۲	۱۵۵	۶۸۳
مرد	۱۸۳۰۵	۷۰۰۶	۵۷۶۸	۵۰۴۲	۱۰۴۵
کشاورزی، شکار و جنگلداری	۱۸۲۴۲	۹	۳۰۷	۹۸۲	۱۰
شیلات
استخراج معدن	.	۷۳	۲۲	۱۵	.
صنعت - ساخت	۱۰	۳۴۲۷	۱۶۷۶	۷۶۳	۴۵
تأمین برق، گاز و آب	.	۷۸	۳۳	۶۴	.
ساختمان	.	۲۲۳۸	۱۷۳	۲۳۳۴	.
عمده‌فروشی، خرده‌فروشی و تعمیر وسایل نقلیه	۱۴	۱۰۷۷	۳۹	۱۲۹	.
موتوری و کالاهای شخصی و خانگی
هتل و رستوران
حمل و نقل، انبارداری و ارتباطات	۷	۲۸	۳۳۱۷	۵۶	.
واسطه‌گری‌های مالی	.	.	.	۲۵	.
مستغلات، اجاره و فعالیت‌های کسب و کار	.	۸	.	۶	.
اداره امور عمومی و دفاع و تأمین اجتماعی اجباری	۱۶	۷	۱۲۲	۲۴۸	۳۸۴
آموزش	.	.	۸	۱۵۷	۲۵
بهداشت و مددکاری اجتماعی	.	۱۷	۳۲	۷۶	.
سایر فعالیت‌های خدمات عمومی، اجتماعی و شخصی	.	.	۸	۳۴	۱
فعالیت‌های خانوارهای معمولی دارای مستخدم،
فعالیت‌های تولیدی غیر قابل تفکیک خانوارها
سازمان‌ها و هیئت‌های برون‌مرزی
دفاتر مرکزی
فعالیت‌های نامشخص و اظهار نشده	۱۶	۴۶	۳۲	۱۵۵	۵۸۰

۲۰- برآورد شاغلان بر حسب جنس، گروه‌های عمده فعالیت و گروه‌های عمده شغلی (دنباله)

(کل)

کارکنان خدماتی و فروشندگان	کارمندان امور اداری و دفتری	تکنسین‌ها و دستیاران	متخصصان	قانونگذاران، مقامات عالی‌رتبه و مدیران	جمع	جنس و گروه‌های عمده فعالیت
۴۲۹	۱۹۳	۱۷۴	۶۲۷	۵۱	۲۵۳۸	زن
.	۳۰۳	کشاورزی، شکار و جنگلداری
.	شیلات
.	استخراج معدن
.	.	۱۶	.	.	۵۳۶	صنعت - ساخت
.	۱۵	تامین برق، گاز و آب
.	۸	.	.	.	۴۲	ساختمان
۲۲۷	۲۲۷	عمده‌فروشی، خرده‌فروشی و تعمیر وسایل نقلیه موتوری و کالاهای شخصی و خانگی
۱۱	۱	.	.	.	۱۲	هتل و رستوران
.	۱۸	.	۹	.	۵۴	حمل و نقل، انبارداری و ارتباطات
.	۱۷	۷	۸	.	۳۲	واسطه‌گری‌های مالی
.	۳۳	۲۱	.	.	۵۴	مستغلات، اجاره و فعالیت‌های کسب و کار
۱۵	۶۲	۳۶	۱۴	.	۱۴۴	اداره امور عمومی و دفاع و تامین اجتماعی اجباری
.	۷	.	۵۵۷	۴۳	۶۵۲	آموزش
.	۴۷	۸۴	۳۸	.	۱۶۹	بهداشت و مددکاری اجتماعی
۱۷۶	.	۱۰	.	۸	۱۹۴	سایر فعالیت‌های خدمات عمومی، اجتماعی و شخصی
.	فعالیت‌های خانوارهای معمولی دارای مستخدم، فعالیت‌های تولیدی غیر قابل تفکیک خانوارها
.	سازمان‌ها و هیئت‌های برون‌مرزی
.	دفاتر مرکزی
.	۱۰۳	فعالیت‌های نامشخص و اظهار نشده

سایر و اظهار نشده	کارگران ساده	متصدیان، مونتازکاران ماشین آلات و دستگاه‌ها و رانندگان وسایل نقلیه	صنعتگران و کارکنان مشاغل مربوط	کارکنان ماهر، کشاورزی، جنگلداری و ماهیگیری	جنس و گروه‌های عمده فعالیت
۱۲۸	۱۵۷	۱۰۵	۳۸۶	۲۸۸	زن
.	۱۵	.	.	۲۸۸	کشاورزی، شکار و جنگلداری
.	شیلات
.	استخراج معدن
۸	۵۸	۷۷	۳۷۷	.	صنعت - ساخت
.	۱۵	.	.	.	تامین برق، گاز و آب
.	۲۵	.	۹	.	ساختمان
.	عمده‌فروشی، خرده‌فروشی و تعمیر وسایل نقلیه موتوری و کالاهای شخصی و خانگی
.	هتل و رستوران
.	.	۲۸	.	.	حمل و نقل، انبارداری و ارتباطات
.	واسطه‌گری‌های مالی
.	مستغلات، اجاره و فعالیت‌های کسب و کار
۱۷	اداره امور عمومی و دفاع و تامین اجتماعی اجباری
.	۴۵	.	.	.	آموزش
.	بهداشت و مددکاری اجتماعی
.	سایر فعالیت‌های خدمات عمومی، اجتماعی و شخصی
.	فعالیت‌های خانوارهای معمولی دارای مستخدم، فعالیت‌های تولیدی غیر قابل تفکیک خانوارها
.	سازمان‌ها و هیئت‌های برون‌مرزی
.	دفاتر مرکزی
۱۰۳	فعالیت‌های نامشخص و اظهار نشده

۲۰- برآورد شاغلان بر حسب جنس، گروه‌های عمده فعالیت و گروه‌های عمده شغلی (دنباله)

(نقاط شهری)

کارکنان خدماتی و فروشندگان	کارمندان امور اداری و دفتری	تکنسین‌ها و دستیاران	متخصصان	قانونگذاران، مقامات عالی رتبه و مدیران	جمع	جنس و گروه‌های عمده فعالیت
۲۴۳۶	۱۰۴	۴۹۱	۱۲۶۷	۳۳۰	۱۷۶۹۶	مرد و زن
.	۲۰	.	۷	۸	۳۴۶۱	کشاورزی، شکار و جنگلداری
.	شیلات
.	۵۸	استخراج معدن
۹۲	۸۷	۸۳	۲۲	۴۹	۳۳۲۰	صنعت - ساخت
۷	۵۲	۲۱	.	۱۵	۱۶۹	تأمین برق، گاز و آب
.	۱۵	۱۵	۶	۲۲	۲۰۱۹	ساختمان
۱۷۳۴	۱۴	۴۷	۸	.	۲۶۷۴	عمده‌فروشی، خرده‌فروشی و تعمیر وسایل نقلیه
۹۶	.	.	.	۲۱	۱۱۷	موتوری و کالاهای شخصی و خانگی
۴۸	۵۹	۵	۹	۲۲	۱۹۰۰	هتل و رستوران
۷	۱۱۱	۷	۱۶	۲۲	۱۷۹	حمل و نقل، انبارداری و ارتباطات
۲۱	۳۳	۷۵	۲۱	۸	۱۷۲	واسطه‌گری‌های مالی
۱۳۶	۲۵۷	۱۰۴	۸۵	۳۷	۱۲۲۲	مستغلات، اجاره و فعالیت‌های کسب و کار
۱۵	۴۷	۱۴	۹۳۹	۹۷	۱۲۴۴	اداره امور عمومی و دفاع و تامین اجتماعی اجباری
۸	۱۰۰	۸۹	۱۰۸	۷	۳۷۶	آموزش
۲۵۶	.	۲۴	۴۶	۱۴	۳۸۴	بهداشت و مددکاری اجتماعی
.	سایر فعالیت‌های خدمات عمومی، اجتماعی و شخصی
.	فعالیت‌های خانوارهای معمولی دارای مستخدم، فعالیت‌های تولیدی غیر قابل تفکیک خانوارها
.	سازمان‌ها و هیئت‌های برون‌مرزی
.	دفاتر مرکزی
۱۵	۷	۱۴	.	۷	۴۰۱	فعالیت‌های نامشخص و اظهار نشده
۲۱۰۱	۶۲۲	۳۷۷	۷۴۵	۲۷۹	۱۶۰۷۸	مرد
.	۲۰	.	۷	۸	۳۳۹۷	کشاورزی، شکار و جنگلداری
.	شیلات
.	۵۸	استخراج معدن
۹۲	۸۷	۶۷	۲۲	۴۹	۳۰۵۴	صنعت - ساخت
۷	۵۲	۲۱	.	۱۵	۱۶۹	تأمین برق، گاز و آب
.	۷	۱۵	۶	۲۲	۱۹۸۸	ساختمان
۱۵۷۲	۱۴	۴۷	۸	.	۲۵۱۲	عمده‌فروشی، خرده‌فروشی و تعمیر وسایل نقلیه
۹۶	.	.	.	۲۱	۱۱۷	موتوری و کالاهای شخصی و خانگی
۴۸	۵۱	۵	.	۲۲	۱۸۸۳	هتل و رستوران
۷	۹۴	۷	۸	۲۲	۱۵۴	حمل و نقل، انبارداری و ارتباطات
۲۱	.	۵۴	۲۱	۸	۱۱۸	واسطه‌گری‌های مالی
۱۲۰	۱۹۶	۸۰	۷۱	۳۷	۱۰۸۹	مستغلات، اجاره و فعالیت‌های کسب و کار
۱۵	۴۰	۱۴	۴۸۷	۵۴	۷۱۷	اداره امور عمومی و دفاع و تامین اجتماعی اجباری
۸	۵۳	۴۰	۶۹	۷	۲۴۱	آموزش
۹۸	.	۱۴	۴۶	۶	۲۰۸	بهداشت و مددکاری اجتماعی
.	سایر فعالیت‌های خدمات عمومی، اجتماعی و شخصی
.	فعالیت‌های خانوارهای معمولی دارای مستخدم، فعالیت‌های تولیدی غیر قابل تفکیک خانوارها
.	سازمان‌ها و هیئت‌های برون‌مرزی
.	دفاتر مرکزی
۱۵	۷	۱۴	.	۷	۳۷۳	فعالیت‌های نامشخص و اظهار نشده

۲۰- برآورد شاغلان بر حسب جنس، گروه‌های عمده فعالیت و گروه‌های عمده شغلی (دنباله)

(نقاط شهری)

سایر و اظهار نشده	کارگران ساده	متصدیان، مونتاژکاران ماشین آلات و دستگاه‌ها و رانندگان وسایل نقلیه	صنعتگران و کارکنان مشاغل مربوط	کارکنان ماهر کشاورزی، جنگلداری و ماهیگیری	جنس و گروه‌های عمده فعالیت
۵۳۲	۲۰۱۲	۲۶۷۳	۴۱۲۳	۲۰۲۱	مرد وزن
.	۳۶۳	۷۹	.	۲۹۸۳	کشاورزی، شکار و جنگلداری
.	شیلات
.	۷	۲۲	۲۹	.	استخراج معدن
۳۰	۲۵۳	۶۲۷	۲۰۷۷	.	صنعت - ساخت
.	۸	۲۳	۴۳	.	تامین برق، گاز و آب
.	۷۶۶	۲۹	۱۱۶۶	.	ساختمان
.	۹۶	۳۹	۷۲۲	۱۴	عمده‌فروشی، خرده‌فروشی و تعمیر وسایل نقلیه
.	موتوری و کالاهای شخصی و خانگی
.	هتل و رستوران
.	۲۹	۱۷۰۴	۱۷	۷	حمل و نقل، انبارداری و ارتباطات
.	۱۶	.	.	.	واسطه‌گری‌های مالی
.	۶	.	۸	.	مستغلات، اجاره و فعالیت‌های کسب و کار
۲۷۲	۲۰۲	۱۱۲	۷	۹	اداره امور عمومی و دفاع و تامین اجتماعی اجباری
۱۷	۱۰۷	۸	.	.	آموزش
.	۳۱	۱۶	۱۷	.	بهداشت و مددکاری اجتماعی
۱	۳۴	۸	.	.	سایر فعالیت‌های خدمات عمومی، اجتماعی و شخصی
.	فعالیت‌های خانوارهای معمولی دارای مستخدم،
.	فعالیت‌های تولیدی غیر قابل تفکیک خانوارها
.	سازمان‌ها و هیئت‌های برون‌مرزی
.	دفاتر مرکزی
۲۱۲	۹۵	۷	۳۷	۸	فعالیت‌های نامشخص و اظهار نشده
۴۷۸	۱۹۵۴	۲۶۵۸	۳۹۰۳	۲۹۶۱	مرد
.	۳۶۰	۷۹	.	۲۹۲۳	کشاورزی، شکار و جنگلداری
.	شیلات
.	۷	۲۲	۲۹	.	استخراج معدن
۲۲	۲۳۶	۶۱۲	۱۸۶۷	.	صنعت - ساخت
.	۸	۲۳	۴۳	.	تامین برق، گاز و آب
.	۷۵۲	۲۹	۱۱۵۶	.	ساختمان
.	۹۶	۳۹	۷۲۲	۱۴	عمده‌فروشی، خرده‌فروشی و تعمیر وسایل نقلیه
.	موتوری و کالاهای شخصی و خانگی
.	هتل و رستوران
.	۲۹	۱۷۰۴	۱۷	۷	حمل و نقل، انبارداری و ارتباطات
.	۱۶	.	.	.	واسطه‌گری‌های مالی
.	۶	.	۸	.	مستغلات، اجاره و فعالیت‌های کسب و کار
۲۵۵	۲۰۲	۱۱۲	۷	۹	اداره امور عمومی و دفاع و تامین اجتماعی اجباری
۱۷	۸۳	۸	.	.	آموزش
.	۳۱	۱۶	۱۷	.	بهداشت و مددکاری اجتماعی
۱	۳۴	۸	.	.	سایر فعالیت‌های خدمات عمومی، اجتماعی و شخصی
.	فعالیت‌های خانوارهای معمولی دارای مستخدم،
.	فعالیت‌های تولیدی غیر قابل تفکیک خانوارها
.	سازمان‌ها و هیئت‌های برون‌مرزی
.	دفاتر مرکزی
۱۸۴	۹۵	۷	۳۷	۸	فعالیت‌های نامشخص و اظهار نشده

(نقاط شهری)

۲۰- برآورد شاغلان بر حسب جنس، گروه‌های عمده فعالیت و گروه‌های عمده شغلی (دنباله)

کارکنان خدماتی و فروشندگان	کارمندان امور اداری و دفتری	تکنسین‌ها و دستیاران	متخصصان	قانونگذاران، مقامات عالی‌رتبه و مدیران	جمع	جنس و گروه‌های عمده فعالیت
۳۳۵	۱۸۲	۱۲۱	۵۲۲	۵۱	۱۶۱۸	زن
.	۶۴	کشاورزی، شکار و جنگلداری
.	شیلات
.	استخراج معدن
.	.	۱۶	.	.	۲۶۷	صنعت - ساخت
.	تامین برق، گاز و آب
.	۸	.	.	.	۳۱	ساختمان
۱۶۲	۱۶۲	عمده‌فروشی، خرده‌فروشی و تعمیر وسایل نقلیه موتوری و کالاهای شخصی و خانگی
.	هتل و رستوران
.	۸	.	۹	.	۱۷	حمل و نقل، انبارداری و ارتباطات
.	۱۷	.	۸	.	۲۵	واسطه‌گری‌های مالی
.	۳۳	۲۱	.	.	۵۴	مستغلات، اجاره و فعالیت‌های کسب و کار
۱۵	۶۲	۲۵	۱۴	.	۱۳۳	اداره امور عمومی و دفاع و تامین اجتماعی اجباری
.	۷	.	۴۵۳	۴۳	۵۲۷	آموزش
.	۴۷	۴۹	۳۸	.	۱۳۵	بهداشت و مددکاری اجتماعی
۱۵۷	.	۱۰	.	۸	۱۷۶	سایر فعالیت‌های خدمات عمومی، اجتماعی و شخصی
.	فعالیت‌های خانوارهای معمولی دارای مستخدم، فعالیت‌های تولیدی غیر قابل تفکیک خانوارها
.	سازمان‌ها و هیئت‌های برون‌مرزی
.	دفاتر مرکزی
.	۲۸	فعالیت‌های نامشخص و اظهار نشده

سایر و اظهار نشده	کارگران ساده	متصدیان، مونتاژکاران ماشین آلات و دستگاه‌ها و رانندگان وسایل نقلیه	صنعتگران و کارکنان مشاغل مربوط	کارکنان ماهر، کشاورزی، جنگلداری و ماهیگیری	جنس و گروه‌های عمده فعالیت
۵۳	۵۱	۱۶	۲۱۹	۶۱	زن
.	۴	.	.	۶۱	کشاورزی، شکار و جنگلداری
.	شیلات
.	استخراج معدن
۸	۱۷	۱۶	۲۱۰	.	صنعت - ساخت
.	تامین برق، گاز و آب
.	۱۴	.	۹	.	ساختمان
.	عمده‌فروشی، خرده‌فروشی و تعمیر وسایل نقلیه موتوری و کالاهای شخصی و خانگی
.	هتل و رستوران
.	حمل و نقل، انبارداری و ارتباطات
.	واسطه‌گری‌های مالی
.	مستغلات، اجاره و فعالیت‌های کسب و کار
۱۷	اداره امور عمومی و دفاع و تامین اجتماعی اجباری
.	۲۴	.	.	.	آموزش
.	بهداشت و مددکاری اجتماعی
.	سایر فعالیت‌های خدمات عمومی، اجتماعی و شخصی
.	فعالیت‌های خانوارهای معمولی دارای مستخدم، فعالیت‌های تولیدی غیر قابل تفکیک خانوارها
.	سازمان‌ها و هیئت‌های برون‌مرزی
.	دفاتر مرکزی
۲۸	فعالیت‌های نامشخص و اظهار نشده

۲۰- برآورد شاغلان بر حسب جنس، گروه‌های عمده فعالیت و گروه‌های عمده شغلی (دنباله) (نقاط روستایی)

جنس و گروه‌های عمده فعالیت	جمع	قانونگذاران، مقامات عالی رتبه و مدیران	متخصصان	تکنسین‌ها و دستیاران	کارمندان امور اداری و دفتری	کارکنان خدماتی و فروشندگان
مرد و زن	۲۸۱۴۰	۱۴	۵۲۹	۳۰۲	۲۷۵	۱۰۸۰
کشاورزی، شکار و جنگلداری	۱۶۴۴۵	۱۰	۰	۸	۰	۰
شیلات	۰	۰	۰	۰	۰	۰
استخراج معدن	۵۱	۰	۰	۰	۰	۰
صنعت - ساخت	۳۶۲۶	۰	۰	۹۳	۶۱	۱۷
تأمین برق، گاز و آب	۱۳۵	۰	۰	۱۱	۹	۰
ساختمان	۲۸۳۶	۱۸	۰	۰	۰	۰
عمده‌فروشی، خرده‌فروشی و تعمیر وسایل نقلیه موتوری و کالاهای شخصی و خانگی	۱۲۶۷	۰	۰	۲۶	۹	۸۴۴
هتل و رستوران	۳۸	۰	۰	۰	۱	۳۷
حمل و نقل، انبارداری و ارتباطات	۱۷۸۲	۰	۰	۹	۵۳	۴۱
واسطه‌گری‌های مالی	۳۲	۰	۹	۷	۸	۰
مستغلات، اجاره و فعالیت‌های کسب و کار	۴۱	۰	۰	۳۳	۰	۸
اداره امور عمومی و دفاع و تأمین اجتماعی اجباری	۳۶۶	۲۸	۸	۲۹	۶۷	۴۲
آموزش	۷۰۳	۲۸	۵۱۳	۰	۴۹	۱۱
بهداشت و مددکاری اجتماعی	۱۵۵	۰	۰	۶۱	۱۷	۱۶
سایر فعالیت‌های خدمات عمومی، اجتماعی و شخصی ...	۷۰	۰	۰	۱۵	۰	۵۵
فعالیت‌های خانوارهای معمولی دارای مستخدم، فعالیت‌های تولیدی غیر قابل تفکیک خانوارها	۰	۰	۰	۰	۰	۰
سازمان‌ها و هیئت‌های برون‌مرزی	۰	۰	۰	۰	۰	۰
دفاتر مرکزی	۰	۰	۰	۰	۰	۰
فعالیت‌های نامشخص و اظهار نشده	۵۹۲	۰	۰	۹	۰	۹
مرد	۲۷۲۲۰	۱۴	۴۲۵	۲۴۹	۲۶۴	۹۸۶
کشاورزی، شکار و جنگلداری	۱۶۲۰۶	۱۰	۰	۸	۰	۰
شیلات	۰	۰	۰	۰	۰	۰
استخراج معدن	۵۱	۰	۰	۰	۰	۰
صنعت - ساخت	۳۳۵۶	۰	۰	۹۳	۶۱	۱۷
تأمین برق، گاز و آب	۱۲۰	۰	۰	۱۱	۹	۰
ساختمان	۲۸۲۵	۱۸	۰	۰	۰	۰
عمده‌فروشی، خرده‌فروشی و تعمیر وسایل نقلیه موتوری و کالاهای شخصی و خانگی	۱۲۰۲	۰	۰	۲۶	۹	۷۷۹
هتل و رستوران	۲۶	۰	۰	۰	۰	۲۶
حمل و نقل، انبارداری و ارتباطات	۱۷۴۵	۰	۰	۹	۴۳	۴۱
واسطه‌گری‌های مالی	۲۵	۰	۹	۰	۸	۰
مستغلات، اجاره و فعالیت‌های کسب و کار	۴۱	۰	۰	۳۳	۰	۸
اداره امور عمومی و دفاع و تأمین اجتماعی اجباری	۳۵۵	۲۸	۸	۱۸	۶۷	۴۲
آموزش	۵۷۸	۲۸	۴۰۸	۰	۴۹	۱۱
بهداشت و مددکاری اجتماعی	۱۲۱	۰	۰	۲۶	۱۷	۱۶
سایر فعالیت‌های خدمات عمومی، اجتماعی و شخصی ...	۵۲	۰	۰	۱۵	۰	۳۷
فعالیت‌های خانوارهای معمولی دارای مستخدم، فعالیت‌های تولیدی غیر قابل تفکیک خانوارها	۰	۰	۰	۰	۰	۰
سازمان‌ها و هیئت‌های برون‌مرزی	۰	۰	۰	۰	۰	۰
دفاتر مرکزی	۰	۰	۰	۰	۰	۰
فعالیت‌های نامشخص و اظهار نشده	۵۱۷	۰	۰	۹	۰	۹

(نقاط روستایی)

۲۰- برآورد شاغلان بر حسب جنس، گروه‌های عمده فعالیت و گروه‌های عمده شغلی (دنباله)

سایر و اظهارنشده	کارگران ساده	متصدیان، مونتاژکاران ماشین آلات و دستگاه‌ها و رانندگان وسایل نقلیه	صنعتگران و کارکنان مشاغل مربوط	کارکنان ماهر کشاورزی، جنگلداری و ماهیگیری	جنس و گروه‌های عمده فعالیت
۶۴۱	۳۱۸۷	۳۱۹۹	۳۲۷۰	۱۵۵۷۲	مرد و زن
۱۰	۶۳۳	۲۲۸	۹	۱۵۵۴۷	کشاورزی، شکار و جنگلداری
.	شیلات
.	۷	.	۴۴	.	استخراج معدن
۲۳	۵۶۹	۱۱۲۵	۱۷۲۶	۱۰	صنعت - ساخت
.	۷۱	۱۰	۳۴	.	تأمین برق، گاز و آب
.	۱۵۹۳	۱۴۳	۱۰۸۲	.	ساختمان
.	۳۳	.	۳۵۵	.	عمده‌فروشی، خرده‌فروشی و تعمیر وسایل نقلیه
.	موتوری و کالاهای شخصی و خانگی
.	هتل و رستوران
.	۲۷	۱۶۴۱	۱۱	.	حمل و نقل، انبارداری و ارتباطات
.	۸	.	.	.	واسطه‌گری‌های مالی
.	مستغلات، اجاره و فعالیت‌های کسب و کار
۱۳۰	۴۶	۹	.	۷	اداره امور عمومی و دفاع و تأمین اجتماعی اجباری
۸	۹۵	.	.	.	آموزش
.	۴۵	۱۷	.	.	بهداشت و مددکاری اجتماعی
.	سایر فعالیت‌های خدمات عمومی، اجتماعی و شخصی
.	فعالیت‌های خانوارهای معمولی دارای مستخدم،
.	فعالیت‌های تولیدی غیر قابل تفکیک خانوارها
.	سازمان‌ها و هیئت‌های برون‌مرزی
.	دفاتر مرکزی
۴۷۱	۶۰	۲۶	۹	۸	فعالیت‌های نامشخص و اظهار نشده
۵۶۶	۳۰۸۸	۳۱۱۰	۳۱۰۳	۱۵۳۴۵	مرد
۱۰	۶۲۲	۲۲۸	۹	۱۵۳۲۰	کشاورزی، شکار و جنگلداری
.	شیلات
.	۷	.	۴۴	.	استخراج معدن
۲۳	۵۲۷	۱۰۶۴	۱۵۶۰	۱۰	صنعت - ساخت
.	۵۶	۱۰	۳۴	.	تأمین برق، گاز و آب
.	۱۵۸۲	۱۴۳	۱۰۸۲	.	ساختمان
.	۳۳	.	۳۵۵	.	عمده‌فروشی، خرده‌فروشی و تعمیر وسایل نقلیه
.	موتوری و کالاهای شخصی و خانگی
.	هتل و رستوران
.	۲۷	۱۶۱۳	۱۱	.	حمل و نقل، انبارداری و ارتباطات
.	۸	.	.	.	واسطه‌گری‌های مالی
.	مستغلات، اجاره و فعالیت‌های کسب و کار
۱۳۰	۴۶	۹	.	۷	اداره امور عمومی و دفاع و تأمین اجتماعی اجباری
۸	۷۴	.	.	.	آموزش
.	۴۵	۱۷	.	.	بهداشت و مددکاری اجتماعی
.	سایر فعالیت‌های خدمات عمومی، اجتماعی و شخصی
.	فعالیت‌های خانوارهای معمولی دارای مستخدم،
.	فعالیت‌های تولیدی غیر قابل تفکیک خانوارها
.	سازمان‌ها و هیئت‌های برون‌مرزی
.	دفاتر مرکزی
۳۹۶	۶۰	۲۶	۹	۸	فعالیت‌های نامشخص و اظهار نشده

۲۰- برآورد شاغلان بر حسب جنس، گروه‌های عمده فعالیت و گروه‌های عمده شغلی (دنباله)

(نقاط روستایی)

کارکنان خدماتی و فروشندگان	کارمندان امور اداری و دفتری	تکنسین‌ها و دستیاران	متخصصان	قانونگذاران، مقامات عالی‌رتبه و مدیران	جمع	جنس و گروه‌های عمده فعالیت
۹۴	۱۱	۵۳	۱۰۵	۰	۹۲۰	زن
۰	۰	۰	۰	۰	۲۳۸	کشاورزی، شکار و جنگلداری
۰	۰	۰	۰	۰	۰	شیلات
۰	۰	۰	۰	۰	۰	استخراج معدن
۰	۰	۰	۰	۰	۲۶۹	صنعت - ساخت
۰	۰	۰	۰	۰	۱۵	تامین برق، گاز و آب
۰	۰	۰	۰	۰	۱۱	ساختمان
۶۵	۰	۰	۰	۰	۶۵	عمده‌فروشی، خرده‌فروشی و تعمیر وسایل نقلیه موتوری و کالاهای شخصی و خانگی
۱۱	۱	۰	۰	۰	۱۲	هتل و رستوران
۰	۱۰	۰	۰	۰	۳۸	حمل و نقل، انبارداری و ارتباطات
۰	۰	۷	۰	۰	۷	واسطه‌گری‌های مالی
۰	۰	۰	۰	۰	۰	مستغلات، اجاره و فعالیت‌های کسب و کار
۰	۰	۱۱	۰	۰	۱۱	اداره امور عمومی و دفاع و تامین اجتماعی اجباری
۰	۰	۰	۱۰۵	۰	۱۲۵	آموزش
۰	۰	۳۵	۰	۰	۳۵	بهداشت و مددکاری اجتماعی
۱۸	۰	۰	۰	۰	۱۸	سایر فعالیت‌های خدمات عمومی، اجتماعی و شخصی
۰	۰	۰	۰	۰	۰	فعالیت‌های خانوارهای معمولی دارای مستخدم، فعالیت‌های تولیدی غیر قابل تفکیک خانوارها
۰	۰	۰	۰	۰	۰	سازمان‌ها و هیئت‌های برون‌مرزی
۰	۰	۰	۰	۰	۰	دفاتر مرکزی
۰	۰	۰	۰	۰	۷۵	فعالیت‌های نامشخص و اظهار نشده

سایر و اظهار نشده	کارگران ساده	متصدیان، مونتاژکاران ماشین آلات و دستگاه‌ها و رانندگان وسایل نقلیه	صنعتگران و کارکنان مشاغل مربوط	کارکنان ماهر کشاورزی، جنگلداری و ماهیگیری	جمع	جنس و گروه‌های عمده فعالیت
۷۵	۹۹	۱۹	۱۶۷	۲۲۸	۲۲۸	زن
۰	۱۱	۰	۰	۰	۲۲۸	کشاورزی، شکار و جنگلداری
۰	۰	۰	۰	۰	۰	شیلات
۰	۰	۰	۰	۰	۰	استخراج معدن
۰	۴۱	۶۱	۱۶۷	۰	۰	صنعت - ساخت
۰	۱۵	۰	۰	۰	۰	تامین برق، گاز و آب
۰	۱۱	۰	۰	۰	۰	ساختمان
۰	۰	۰	۰	۰	۰	عمده‌فروشی، خرده‌فروشی و تعمیر وسایل نقلیه موتوری و کالاهای شخصی و خانگی
۰	۰	۰	۰	۰	۰	هتل و رستوران
۰	۰	۲۸	۰	۰	۰	حمل و نقل، انبارداری و ارتباطات
۰	۰	۰	۰	۰	۰	واسطه‌گری‌های مالی
۰	۰	۰	۰	۰	۰	مستغلات، اجاره و فعالیت‌های کسب و کار
۰	۰	۰	۰	۰	۰	اداره امور عمومی و دفاع و تامین اجتماعی اجباری
۰	۲۱	۰	۰	۰	۰	آموزش
۰	۰	۰	۰	۰	۰	بهداشت و مددکاری اجتماعی
۰	۰	۰	۰	۰	۰	سایر فعالیت‌های خدمات عمومی، اجتماعی و شخصی
۰	۰	۰	۰	۰	۰	فعالیت‌های خانوارهای معمولی دارای مستخدم، فعالیت‌های تولیدی غیر قابل تفکیک خانوارها
۰	۰	۰	۰	۰	۰	سازمان‌ها و هیئت‌های برون‌مرزی
۰	۰	۰	۰	۰	۰	دفاتر مرکزی
۷۵	۰	۰	۰	۰	۰	فعالیت‌های نامشخص و اظهار نشده

(کل)

۲۱- برآورد شاغلان بر حسب جنس، گروه‌های عمده فعالیت و وضع شغلی

نشانده اظهار	مزد و حقوق بگیران بخش عمومی	بخش خصوصی					جمع	جنس و گروه‌های عمده فعالیت
		کارکنان فامیلی بدون مزد	مزد و حقوق بگیران	کارکنان مستقل	کارفرمایان	جمع		
۱۲۷۷	۵۹۹۸	۱۴۹۳	۹۷۱۳	۲۳۹۹۷	۳۳۵۸	۳۸۵۶۱	۴۵۸۳۶	مرد و زن
۴۹۶	۲۵۹	۱۱۵۱	۱۳۱۷	۱۵۲۴۲	۱۴۴۲	۱۹۱۵۲	۱۹۹۰۶	کشاورزی، شکار و جنگلداری
.	شیلات
.	۱۴	.	۸۲	۶	۷	۹۵	۱۰۹	استخراج معدن
۲۷۸	۸۹۵	۶۵	۴۱۶۸	۱۱۷۲	۳۶۷	۵۷۷۲	۶۹۴۶	صنعت - ساخت
۲۲	۲۰۷	.	۵۸	۸	۹	۷۴	۳۰۴	تأمین برق، گاز و آب
۱۴۴	۲۴۵	.	۲۱۴۱	۱۸۸۸	۴۳۷	۴۴۶۶	۴۸۵۵	ساختمان
۱۰۸	۵۶	۱۹۰	۵۴۰	۲۶۲۲	۴۲۴	۳۷۷۷	۳۹۴۱	عمده‌فروشی، خرده‌فروشی و تعمیر وسایل نقلیه موتوری و کالاهای شخصی و خانگی
۸	۱	.	۵۱	۵۷	۳۸	۱۴۶	۱۵۵	هتل و رستوران
۱۰۴	۲۴۵	۴۳	۶۵۷	۲۳۷۶	۲۵۷	۳۳۳۳	۳۶۸۲	حمل و نقل، انبارداری و ارتباطات
۱۴	۱۶۳	.	۳۴	.	.	۳۴	۲۱۱	واسطه‌گری‌های مالی
.	۴۰	.	۲۸	۱۱۵	۳۰	۱۷۳	۲۱۳	مستغلات، اجاره و فعالیت‌های کسب و کار
.	۱۵۸۸	۱۵۸۸	اداره امور عمومی و دفاع و تأمین اجتماعی اجباری
۵۰	۱۶۳۵	.	۱۹۲	۳۰	۳۹	۲۶۱	۱۹۴۷	آموزش
۹	۳۶۳	۹	۹۱	۴۳	۱۶	۱۵۹	۵۳۱	بهداشت و مددکاری اجتماعی
۷	۶۲	۸	۴۹	۲۶۹	۵۹	۳۸۵	۴۵۴	سایر فعالیت‌های خدمات عمومی، اجتماعی و شخصی
.	فعالیت‌های خانوارهای معمولی دارای مستخدم، فعالیت‌های تولیدی غیر قابل تفکیک خانوارها
.	سازمان‌ها و هیئت‌های برون‌مرزی
.	دفاتر مرکزی
۳۵	۲۲۵	۲۷	۳۰۵	۱۶۹	۲۳۴	۷۳۴	۹۹۳	فعالیت‌های نامشخص و اظهار نشده
۱۱۹۶	۵۰۷۸	۱۳۹۴	۹۰۷۶	۲۳۳۳۳	۳۳۳۱	۳۷۰۲۵	۴۳۲۹۸	مرد
۴۴۴	۲۵۹	۱۰۷۰	۱۲۹۹	۱۵۱۰۱	۱۴۳۰	۱۸۹۰۱	۱۹۶۰۴	کشاورزی، شکار و جنگلداری
.	شیلات
.	۱۴	.	۸۲	۶	۷	۹۵	۱۰۹	استخراج معدن
۲۶۸	۸۷۸	۶۵	۳۸۹۲	۹۵۳	۳۵۳	۵۲۶۴	۶۴۱۰	صنعت - ساخت
۲۲	۲۰۷	.	۴۳	۸	۹	۶۰	۲۸۹	تأمین برق، گاز و آب
۱۴۴	۲۴۵	.	۲۱۲۲	۱۸۷۹	۴۲۳	۴۴۲۴	۴۸۱۳	ساختمان
۱۰۳	۵۶	۱۸۱	۴۳۳	۲۵۲۳	۴۱۹	۳۵۵۵	۳۷۱۴	عمده‌فروشی، خرده‌فروشی و تعمیر وسایل نقلیه موتوری و کالاهای شخصی و خانگی
۸	.	.	۴۰	۵۷	۳۸	۱۳۵	۱۴۳	هتل و رستوران
۱۰۴	۲۲۷	۴۳	۶۴۸	۲۳۴۹	۲۵۷	۳۲۹۷	۳۶۲۸	حمل و نقل، انبارداری و ارتباطات
۷	۱۴۸	.	۲۴	.	.	۲۴	۱۷۹	واسطه‌گری‌های مالی
.	۱۴	.	۲۱	۹۴	۳۰	۱۴۵	۱۵۹	مستغلات، اجاره و فعالیت‌های کسب و کار
.	۱۴۴۴	۱۴۴۴	اداره امور عمومی و دفاع و تأمین اجتماعی اجباری
۴۳	۱۱۱۱	.	۱۱۰	۸	۲۳	۱۴۱	۱۲۹۵	آموزش
۹	۲۶۳	.	۳۱	۴۳	۱۶	۹۰	۳۶۲	بهداشت و مددکاری اجتماعی
۷	۵۴	۸	۲۷	۱۴۲	۲۲	۱۹۹	۲۶۰	سایر فعالیت‌های خدمات عمومی، اجتماعی و شخصی
.	فعالیت‌های خانوارهای معمولی دارای مستخدم، فعالیت‌های تولیدی غیر قابل تفکیک خانوارها
.	سازمان‌ها و هیئت‌های برون‌مرزی
.	دفاتر مرکزی
۳۵	۱۵۹	۲۷	۳۰۵	۱۶۰	۲۰۵	۶۹۷	۸۹۰	فعالیت‌های نامشخص و اظهار نشده

۲۱- برآورد شاغلان بر حسب جنس، گروه‌های عمده فعالیت و وضع شغلی (دنباله)

(کل)

اظہار نشده	مزد و حقوق بگیران بخش عمومی	بخش خصوصی					جمع	جنس و گروه‌های عمده فعالیت
		کارکنان فامیلی بدون مزد	مزد و حقوق بگیران	کارکنان مستقل	کارفرمایان	جمع		
۸۱	۹۲۰	۹۹	۶۳۷	۶۷۳	۱۲۶	۱۵۳۶	۲۵۳۸	زن
۵۲	۰	۸۱	۱۸	۱۴۰	۱۲	۲۵۱	۳۰۳	کشاورزی، شکار و جنگلداری
۰	۰	۰	۰	۰	۰	۰	۰	شیلات
۰	۰	۰	۰	۰	۰	۰	۰	استخراج معدن
۱۰	۱۷	۰	۲۷۶	۲۱۹	۱۴	۵۰۹	۵۳۶	صنعت - ساخت
۰	۰	۰	۱۵	۰	۰	۱۵	۱۵	تأمین برق، گاز و آب
۰	۰	۰	۱۹	۹	۱۴	۴۲	۴۲	ساختمان
۵	۰	۹	۱۰۸	۹۹	۶	۲۲۱	۲۲۷	عمده‌فروشی، خرده‌فروشی و تعمیر وسایل نقلیه موتوری و کالاهای شخصی و خانگی
۰	۱	۰	۱۱	۰	۰	۱۱	۱۲	هتل و رستوران
۰	۱۸	۰	۹	۲۸	۰	۳۷	۵۴	حمل و نقل، انبارداری و ارتباطات
۷	۱۶	۰	۹	۰	۰	۹	۳۲	واسطه‌گری‌های مالی
۰	۲۶	۰	۷	۲۱	۰	۲۸	۵۴	مستغلات، اجاره و فعالیت‌های کسب و کار
۰	۱۴۴	۰	۰	۰	۰	۰	۱۴۴	اداره امور عمومی و دفاع و تامین اجتماعی اجباری
۷	۵۲۵	۰	۸۲	۲۲	۱۶	۱۲۱	۶۵۲	آموزش
۰	۱۰۰	۹	۶۰	۰	۰	۶۹	۱۶۹	بهداشت و مددکاری اجتماعی
۰	۸	۰	۲۲	۱۲۷	۳۷	۱۸۶	۱۹۴	سایر فعالیت‌های خدمات عمومی، اجتماعی و شخصی
۰	۰	۰	۰	۰	۰	۰	۰	فعالیت‌های خانوارهای معمولی دارای مستخدم، فعالیت‌های تولیدی غیر قابل تفکیک خانوارها
۰	۰	۰	۰	۰	۰	۰	۰	سازمان‌ها و هیئت‌های برون‌مرزی
۰	۰	۰	۰	۰	۰	۰	۰	دفاتر مرکزی
۰	۶۶	۰	۰	۹	۲۹	۳۷	۱۰۳	فعالیت‌های نامشخص و اظهار نشده

(نقاط شهری)

۲۱- برآورد شاغلان بر حسب جنس، گروه‌های عمده فعالیت و وضع شغلی (دنباله)

اظهار نشده	مزد و حقوق بگیران بخش عمومی	بخش خصوصی					جمع	جنس و گروه‌های عمده فعالیت
		کارکنان فامیلی بدون مزد	مزد و حقوق بگیران	کارکنان مستقل	کارفرمایان	جمع		
۴۱۵	۳۵۳۴	۳۶۲	۴۳۰۵	۷۵۰۲	۱۵۷۸	۱۳۷۴۷	۱۷۶۹۶	مرد و زن
۹۵	۳۷	۱۲۹	۳۵۸	۲۵۱۳	۳۳۰	۳۳۳۰	۳۴۶۱	کشاورزی، شکار و جنگلداری
.	شیلات
.	۱۴	.	۳۱	۶	۷	۴۳	۵۸	استخراج معدن
۶۲	۳۹۳	۴۱	۱۸۱۷	۷۴۲	۲۶۵	۲۸۶۵	۳۳۲۰	صنعت - ساخت
۱۱	۱۲۷	.	۱۵	۸	۹	۳۱	۱۶۹	تأمین برق، گاز و آب
۱۱۶	۷۷	.	۸۳۵	۷۴۱	۲۵۰	۱۸۲۶	۲۰۱۹	ساختمان
۴۴	۳۷	۱۵۳	۳۴۶	۱۷۷۴	۳۲۰	۲۵۹۳	۲۶۷۴	عمده‌فروشی، خرده‌فروشی و تعمیر وسایل نقلیه موتوری و کالاهای شخصی و خانگی
۸	.	.	۲۲	۴۹	۳۸	۱۰۹	۱۱۷	هتل و رستوران
۴۳	۸۱	۲۳	۳۷۷	۱۲۴۸	۱۲۸	۱۷۷۶	۱۹۰۰	حمل و نقل، انبارداری و ارتباطات
۷	۱۳۸	.	۳۴	.	.	۳۴	۱۷۹	واسطه‌گری‌های مالی
.	۳۲	.	۲۱	۱۰۴	۱۵	۱۴۰	۱۷۲	مستغلات، اجاره و فعالیت‌های کسب و کار
.	۱۲۲۲	۱۲۲۲	اداره امور عمومی و دفاع و تأمین اجتماعی اجباری
۲۱	۱۰۲۸	.	۱۴۳	۳۰	۲۲	۱۹۵	۱۲۴۴	آموزش
.	۲۴۲	۹	۸۳	۳۴	۸	۱۳۴	۳۷۶	بهداشت و مددکاری اجتماعی
۷	۵۳	۸	۴۱	۲۱۶	۵۹	۳۲۳	۳۸۴	سایر فعالیت‌های خدمات عمومی، اجتماعی و شخصی ...
.	فعالیت‌های خانوارهای معمولی دارای مستخدم،
.	فعالیت‌های تولیدی غیر قابل تفکیک خانوارها.....
.	سازمان‌ها و هیئت‌های برون‌مرزی
.	دفاتر مرکزی
.	۵۳	.	۱۸۳	۳۸	۱۲۸	۳۴۹	۴۰۱	فعالیت‌های نامشخص و اظهار نشده
۳۸۹	۲۸۳۳	۳۲۰	۲۹۴۱	۷۱۱۵	۱۴۸۱	۱۲۸۵۶	۱۶۰۷۸	مرد
۸۱	۳۷	۱۰۵	۳۵۴	۲۴۹۰	۳۳۰	۳۲۸۰	۳۳۹۷	کشاورزی، شکار و جنگلداری
.	شیلات
.	۱۴	.	۳۱	۶	۷	۴۳	۵۸	استخراج معدن
۶۲	۳۷۷	۴۱	۱۶۹۶	۶۲۷	۲۵۱	۲۶۱۵	۳۰۵۴	صنعت - ساخت
۱۱	۱۲۷	.	۱۵	۸	۹	۳۱	۱۶۹	تأمین برق، گاز و آب
۱۱۶	۷۷	.	۸۲۷	۷۳۱	۲۳۶	۱۷۹۵	۱۹۸۸	ساختمان
۳۹	۳۷	۱۴۳	۲۸۴	۱۶۹۵	۳۱۴	۲۴۳۶	۲۵۱۲	عمده‌فروشی، خرده‌فروشی و تعمیر وسایل نقلیه موتوری و کالاهای شخصی و خانگی
۸	.	.	۲۲	۴۹	۳۸	۱۰۹	۱۱۷	هتل و رستوران
۴۳	۷۳	۲۳	۳۶۸	۱۲۴۸	۱۲۸	۱۷۶۷	۱۸۸۳	حمل و نقل، انبارداری و ارتباطات
۷	۱۲۲	.	۲۴	.	.	۲۴	۱۵۴	واسطه‌گری‌های مالی
.	۶	.	۱۳	۸۳	۱۵	۱۱۲	۱۱۸	مستغلات، اجاره و فعالیت‌های کسب و کار
.	۱۰۸۹	۱۰۸۹	اداره امور عمومی و دفاع و تأمین اجتماعی اجباری
۱۴	۶۰۰	.	۸۲	۸	۱۴	۱۰۴	۷۱۷	آموزش
.	۱۷۶	.	۲۳	۳۴	۸	۶۵	۲۴۱	بهداشت و مددکاری اجتماعی
۷	۴۵	۸	۱۸	۱۰۷	۲۲	۱۵۶	۲۰۸	سایر فعالیت‌های خدمات عمومی، اجتماعی و شخصی ...
.	فعالیت‌های خانوارهای معمولی دارای مستخدم،
.	فعالیت‌های تولیدی غیر قابل تفکیک خانوارها.....
.	سازمان‌ها و هیئت‌های برون‌مرزی
.	دفاتر مرکزی
.	۵۳	.	۱۸۳	۲۹	۱۰۸	۳۲۰	۳۷۳	فعالیت‌های نامشخص و اظهار نشده

۲۱- برآورد شاغلان بر حسب جنس، گروه‌های عمده فعالیت و وضع شغلی (دنباله)

(نقاط شهری)

نشانده اظهار نشده	مزد و حقوق بگیران بخش عمومی	بخش خصوصی					جمع	جنس و گروه‌های عمده فعالیت
		کارکنان فامیلی بدون مزد	مزد و حقوق بگیران	کارکنان مستقل	کارفرمایان	جمع		
۲۶	۷۰۱	۴۳	۳۶۴	۳۱۷	۹۷	۱۹۱	۱۶۱۸	زن
۱۴	۰	۲۴	۴	۲۳	۰	۵۰	۶۴	کشاورزی، شکار و جنگلداری
۰	۰	۰	۰	۰	۰	۰	۰	شیلات
۰	۰	۰	۰	۰	۰	۰	۰	استخراج معدن
۰	۱۷	۰	۱۲۱	۱۱۵	۱۴	۲۵۰	۲۶۷	صنعت - ساخت
۰	۰	۰	۰	۰	۰	۰	۰	تأمین برق، گاز و آب
۰	۰	۰	۸	۹	۱۴	۳۱	۳۱	ساختمان
۵	۰	۹	۶۲	۸۰	۶	۱۵۷	۱۶۲	عمده‌فروشی، خرده‌فروشی و تعمیر وسایل نقلیه موتوری و کالاهای شخصی و خانگی
۰	۰	۰	۰	۰	۰	۰	۰	هتل و رستوران
۰	۸	۰	۹	۰	۰	۹	۱۷	حمل و نقل، انبارداری و ارتباطات
۰	۱۶	۰	۹	۰	۰	۹	۲۵	واسطه‌گری‌های مالی
۰	۲۶	۰	۷	۲۱	۰	۲۸	۵۴	مستغلات، اجاره و فعالیت‌های کسب و کار
۰	۱۳۳	۰	۰	۰	۰	۰	۱۳۳	اداره امور عمومی و دفاع و تامین اجتماعی اجباری
۷	۴۲۹	۰	۶۲	۲۲	۷	۹۱	۵۲۷	آموزش
۰	۶۵	۹	۶۰	۰	۰	۶۹	۱۳۵	بهداشت و مددکاری اجتماعی
۰	۸	۰	۲۲	۱۰۸	۳۷	۱۶۸	۱۷۶	سایر فعالیت‌های خدمات عمومی، اجتماعی و شخصی
۰	۰	۰	۰	۰	۰	۰	۰	فعالیت‌های خانوارهای معمولی دارای مستخدم، فعالیت‌های تولیدی غیر قابل تفکیک خانوارها
۰	۰	۰	۰	۰	۰	۰	۰	سازمان‌ها و هیئت‌های برون‌مرزی
۰	۰	۰	۰	۰	۰	۰	۰	دفاتر مرکزی
۰	۰	۰	۰	۹	۲۰	۲۸	۲۸	فعالیت‌های نامشخص و اظهار نشده



(نقاط روستایی)

۲۱- برآورد شاغلان بر حسب جنس، گروه‌های عمده فعالیت و وضع شغلی (دنباله)

اظهار نشده	مزد و حقوق بگیران بخش عمومی	بخش خصوصی					جمع	جنس و گروه‌های عمده فعالیت
		کارکنان فامیلی بدون مزد	مزد و حقوق بگیران	کارکنان مستقل	کارفرمایان	جمع		
۱۶۲	۲۴۶۴	۱۱۳۱	۵۴۰۹	۱۶۴۹۵	۱۷۸۰	۲۴۸۱۴	۲۸۱۴۰	مرد و زن
۴۰۱	۲۲۲	۱۰۲۳	۹۵۹	۱۲۷۲۸	۱۱۱۱	۱۵۸۲۱	۱۶۴۴۵	کشاورزی، شکار و جنگلداری
.	شیلات
.	.	.	۵۱	.	.	۵۱	۵۱	استخراج معدن
۲۱۶	۵۰۱	۲۳	۲۳۵۲	۴۳۱	۱۰۲	۲۹۰۸	۳۶۲۶	صنعت - ساخت
۱۱	۸۱	.	۴۳	.	.	۴۳	۱۳۵	تأمین برق، گاز و آب
۲۸	۱۶۷	.	۱۳۰۶	۱۱۴۸	۱۸۷	۲۶۴۰	۲۸۳۶	ساختمان
۶۴	۱۹	۳۷	۱۹۴	۸۴۸	۱۰۵	۱۱۸۴	۱۲۶۷	عمده‌فروشی، خرده‌فروشی و تعمیر وسایل نقلیه موتوری و کالاهای شخصی و خانگی
.	۱	.	۲۹	۸	.	۳۷	۳۸	هتل و رستوران
۶۱	۱۶۴	۲۱	۲۸۰	۱۱۲۹	۱۲۹	۱۵۵۸	۱۷۸۲	حمل و نقل، انبارداری و ارتباطات
۷	۲۵	۳۲	واسطه‌گری‌های مالی
.	۸	.	۸	۱۱	۱۵	۳۳	۴۱	مستغلات، اجاره و فعالیت‌های کسب و کار
.	۳۶۶	۳۶۶	اداره امور عمومی و دفاع و تأمین اجتماعی اجباری
۲۹	۶۰۷	.	۴۹	.	۱۸	۶۶	۷۰۳	آموزش
۹	۱۲۱	.	۸	۹	۸	۲۵	۱۵۵	بهداشت و مددکاری اجتماعی
.	۹	.	۸	۵۳	.	۶۱	۷۰	سایر فعالیت‌های خدمات عمومی، اجتماعی و شخصی ...
.	فعالیت‌های خانوارهای معمولی دارای مستخدم، فعالیت‌های تولیدی غیر قابل تفکیک خانوارها...
.	سازمان‌ها و هیئت‌های برون‌مرزی
.	دفاتر مرکزی
۳۵	۱۷۲	۲۷	۱۲۱	۱۳۱	۱۰۶	۳۸۵	۵۹۲	فعالیت‌های نامشخص و اظهار نشده
۱۰۷	۲۲۴۵	۱۰۷۴	۵۱۳۶	۱۶۲۰۸	۱۷۵۰	۲۴۱۶۸	۲۷۲۲۰	مرد
۳۶۳	۲۲۲	۹۶۶	۹۴۵	۱۲۶۱۱	۱۱۰۰	۱۵۶۲۱	۱۶۲۰۶	کشاورزی، شکار و جنگلداری
.	شیلات
.	.	.	۵۱	.	.	۵۱	۵۱	استخراج معدن
۲۰۶	۵۰۱	۲۳	۲۱۹۷	۳۲۶	۱۰۲	۲۶۴۹	۳۳۵۶	صنعت - ساخت
۱۱	۸۱	.	۲۸	.	.	۲۸	۱۲۰	تأمین برق، گاز و آب
۲۸	۱۶۷	.	۱۲۹۵	۱۱۴۸	۱۸۷	۲۶۲۹	۲۸۲۵	ساختمان
۶۴	۱۹	۳۷	۱۴۹	۸۲۹	۱۰۵	۱۱۱۹	۱۲۰۲	عمده‌فروشی، خرده‌فروشی و تعمیر وسایل نقلیه موتوری و کالاهای شخصی و خانگی
.	.	.	۱۸	۸	.	۲۶	۲۶	هتل و رستوران
۶۱	۱۵۴	۲۱	۲۸۰	۱۱۰۱	۱۲۹	۱۵۳۰	۱۷۴۵	حمل و نقل، انبارداری و ارتباطات
.	۲۵	۲۵	واسطه‌گری‌های مالی
.	۸	.	۸	۱۱	۱۵	۳۳	۴۱	مستغلات، اجاره و فعالیت‌های کسب و کار
.	۳۵۵	۳۵۵	اداره امور عمومی و دفاع و تأمین اجتماعی اجباری
۲۹	۵۱۱	.	۲۸	.	۹	۳۷	۵۷۸	آموزش
۹	۸۷	.	۸	۹	۸	۲۵	۱۲۱	بهداشت و مددکاری اجتماعی
.	۹	.	۸	۳۴	.	۴۳	۵۲	سایر فعالیت‌های خدمات عمومی، اجتماعی و شخصی ...
.	فعالیت‌های خانوارهای معمولی دارای مستخدم، فعالیت‌های تولیدی غیر قابل تفکیک خانوارها...
.	سازمان‌ها و هیئت‌های برون‌مرزی
.	دفاتر مرکزی
۳۵	۱۰۶	۲۷	۱۲۱	۱۳۱	۹۷	۳۷۶	۵۱۷	فعالیت‌های نامشخص و اظهار نشده

۲۱- برآورد شاغلان بر حسب جنس، گروه‌های عمده فعالیت و وضع شغلی (دنباله) (نقاط روستایی)

اظهار نشده	مزد و حقوق بگیران بخش عمومی	بخش خصوصی					جمع	جنس و گروه‌های عمده فعالیت
		کارکنان فامیلی بدون مزد	مزد و حقوق بگیران	کارکنان مستقل	کارفرمایان	جمع		
۵۵	۲۱۹	۵۷	۲۷۳	۲۱۷	۲۹	۶۴۶	۹۲۰	زن
۳۸	۰	۵۷	۱۵	۱۱۷	۱۲	۲۰۰	۲۳۸	کشاورزی، شکار و جنگلداری
۰	۰	۰	۰	۰	۰	۰	۰	شیلات
۰	۰	۰	۰	۰	۰	۰	۰	استخراج معدن
۱۰	۰	۰	۱۵۵	۱۰۴	۰	۲۵۹	۲۶۹	صنعت - ساخت
۰	۰	۰	۱۵	۰	۰	۱۵	۱۵	تأمین برق، گاز و آب
۰	۰	۰	۱۱	۰	۰	۱۱	۱۱	ساختمان
۰	۰	۰	۴۶	۱۹	۰	۶۵	۶۵	عمده‌فروشی، خرده‌فروشی و تعمیر وسایل نقلیه موتوری و کالاهای شخصی و خانگی
۰	۱	۰	۱۱	۰	۰	۱۱	۱۲	هتل و رستوران
۰	۱۰	۰	۰	۲۸	۰	۲۸	۳۸	حمل و نقل، انبارداری و ارتباطات
۷	۰	۰	۰	۰	۰	۰	۷	واسطه‌گری‌های مالی
۰	۰	۰	۰	۰	۰	۰	۰	مستغلات، اجاره و فعالیت‌های کسب و کار
۰	۱۱	۰	۰	۰	۰	۰	۱۱	اداره امور عمومی و دفاع و تامین اجتماعی اجباری
۰	۹۶	۰	۲۱	۰	۹	۲۹	۱۲۵	آموزش
۰	۳۵	۰	۰	۰	۰	۰	۳۵	بهداشت و مددکاری اجتماعی
۰	۰	۰	۰	۱۸	۰	۱۸	۱۸	سایر فعالیت‌های خدمات عمومی، اجتماعی و شخصی
۰	۰	۰	۰	۰	۰	۰	۰	فعالیت‌های خانوارهای معمولی دارای مستخدم، فعالیت‌های تولیدی غیر قابل تفکیک خانوارها
۰	۰	۰	۰	۰	۰	۰	۰	سازمان‌ها و هیئت‌های برون‌مرزی
۰	۰	۰	۰	۰	۰	۰	۰	دفاتر مرکزی
۰	۶۶	۰	۰	۰	۹	۹	۷۵	فعالیت‌های نامشخص و اظهار نشده

(کل)

۲۲- برآورد شاغلان ۱۰ ساله و بیش تر بر حسب جنس، گروه‌های عمده شغلی و سن

جنس و گروه‌های عمده شغلی	جمع	۱۰-۱۴ ساله	۱۵-۱۹ ساله	۲۰-۲۴ ساله	۲۵-۲۹ ساله
مرد و زن	۴۵۸۳۶	۴۷۸	۴۰۶۸	۷۲۴۹	۷۹۲۵
..... قانونگذاران، مقامات عالی‌رتبه و مدیران	۴۱۴	۰	۰	۷	۵۴
..... متخصصان	۱۷۹۷	۰	۲۷	۸۱	۴۵۲
..... تکنسین‌ها و دستیاران	۸۰۰	۰	۱۵	۱۶۰	۱۷۷
..... کارمندان امور اداری و دفتری	۱۰۷۹	۰	۴۸	۱۷۰	۳۰۹
..... کارکنان خدماتی و فروشندگان	۳۵۱۶	۱۸	۱۹۹	۶۵۴	۶۵۵
..... کارکنان ماهر کشاورزی، جنگلداری و شیلات	۱۸۵۹۳	۲۵۵	۱۸۷۳	۲۳۱۸	۲۴۷۹
..... صنعتگران و کارکنان مشاغل مربوط کارکنان ساختمانی و استخراج	۷۳۹۲	۷۸	۹۵۳	۱۶۹۴	۱۵۴۰
..... متصدیان و مونتاژ کاران ماشین‌آلات و دستگاه‌ها، و رانندگان وسایل نقلیه	۵۸۷۲	۹	۱۵۹	۸۵۶	۱۲۱۵
..... کارگران ساده	۵۱۹۹	۹۴	۵۸۳	۹۵۲	۸۸۴
..... سایر و اظهار نشده	۱۱۷۳	۲۳	۲۱۲	۳۵۸	۱۶۱
مرد	۴۳۲۹۸	۴۰۱	۳۸۵۲	۶۷۷۰	۷۳۶۷
..... قانونگذاران، مقامات عالی‌رتبه و مدیران	۳۶۲	۰	۰	۰	۴۶
..... متخصصان	۱۱۷۰	۰	۲۰	۳۰	۲۴۶
..... تکنسین‌ها و دستیاران	۶۲۶	۰	۱۵	۱۱۳	۱۲۱
..... کارمندان امور اداری و دفتری	۸۸۶	۰	۱۲	۱۱۲	۲۳۵
..... کارکنان خدماتی و فروشندگان	۳۰۸۷	۱۸	۱۸۰	۵۵۹	۵۴۹
..... کارکنان ماهر کشاورزی، جنگلداری و شیلات	۱۸۳۰۵	۲۰۵	۱۸۲۲	۲۲۷۷	۲۴۷۳
..... صنعتگران و کارکنان مشاغل مربوط کارکنان ساختمانی و استخراج	۷۰۰۶	۶۵	۹۰۴	۱۵۹۶	۱۴۹۵
..... متصدیان و مونتاژ کاران ماشین‌آلات و دستگاه‌ها، و رانندگان وسایل نقلیه	۵۷۶۸	۹	۱۴۰	۸۴۶	۱۱۸۵
..... کارگران ساده	۵۰۴۲	۸۰	۵۶۸	۸۹۷	۸۷۴
..... سایر و اظهار نشده	۱۰۴۵	۲۳	۱۹۱	۳۴۱	۱۴۳
زن	۲۵۳۸	۷۷	۲۱۶	۴۷۹	۵۵۸
..... قانونگذاران، مقامات عالی‌رتبه و مدیران	۵۱	۰	۰	۷	۸
..... متخصصان	۶۲۷	۰	۷	۵۱	۲۰۶
..... تکنسین‌ها و دستیاران	۱۷۴	۰	۰	۴۷	۵۶
..... کارمندان امور اداری و دفتری	۱۹۳	۰	۳۶	۵۸	۷۴
..... کارکنان خدماتی و فروشندگان	۴۲۹	۰	۲۰	۹۶	۱۰۶
..... کارکنان ماهر کشاورزی، جنگلداری و شیلات	۲۸۸	۵۰	۵۱	۴۲	۶
..... صنعتگران و کارکنان مشاغل مربوط کارکنان ساختمانی و استخراج	۳۸۶	۱۴	۴۹	۹۷	۴۴
..... متصدیان و مونتاژ کاران ماشین‌آلات و دستگاه‌ها، و رانندگان وسایل نقلیه	۱۰۵	۰	۱۹	۱۰	۳۰
..... کارگران ساده	۱۵۷	۱۴	۱۵	۵۵	۱۰
..... سایر و اظهار نشده	۱۲۸	۰	۲۰	۱۷	۱۸

(کل)

۲۲- برآورد شاغلان ۱۰ ساله و بیش تر بر حسب جنس، گروه‌های عمده شغلی و سن (دنباله)

جنس و گروه‌های عمده شغلی	۳۰-۳۴ ساله	۳۵-۳۹ ساله	۴۰-۴۹ ساله	۵۰-۵۴ ساله	۶۵ ساله و بیش تر
مرد و زن	۶۷۷۶	۴۷۴۲	۶۶۰۰	۴۸۳۹	۳۱۶۷
قانونگذاران، مقامات عالی‌رتبه و مدیران	۷۸	۱۳۶	۹۵	۳۴	۹
متخصصان	۵۷۴	۳۵۶	۲۷۷	۳۰	۰
تکنسین‌ها و دستیاران	۲۰۱	۱۲۲	۹۳	۳۳	۰
کارمندان امور اداری و دفتری	۲۰۷	۱۴۷	۱۸۴	۱۴	۰
کارکنان خدماتی و فروشندگان	۵۶۰	۳۷۳	۴۴۸	۴۲۵	۱۸۳
کارکنان ماهر کشاورزی، جنگلداری و شیلات	۱۹۲۶	۱۳۸۴	۲۷۰۰	۳۰۵۷	۲۶۰۲
صنعتگران و کارکنان مشاغل مربوط کارکنان ساختمانی و استخراج	۱۰۶۰	۷۷۳	۸۴۶	۳۱۶	۱۳۳
متصدیان و مونتاژ کاران ماشین‌آلات و دستگاه‌ها، و رانندگان وسایل نقلیه	۱۱۸۳	۸۴۶	۱۱۱۴	۴۲۱	۷۰
کارگران ساده	۸۸۶	۵۸۲	۷۳۵	۳۹۴	۸۹
سایر و اظهار نشده	۱۰۲	۲۴	۱۰۸	۱۰۵	۸۱
مرد	۶۲۶۲	۴۴۸۹	۶۳۵۴	۴۷۰۲	۳۱۰۱
قانونگذاران، مقامات عالی‌رتبه و مدیران	۷۰	۱۲۴	۸۰	۳۴	۹
متخصصان	۳۹۷	۲۶۰	۱۸۷	۳۰	۰
تکنسین‌ها و دستیاران	۱۴۹	۱۰۳	۹۳	۳۳	۰
کارمندان امور اداری و دفتری	۱۹۷	۱۴۱	۱۷۵	۱۴	۰
کارکنان خدماتی و فروشندگان	۴۷۶	۳۱۴	۴۲۷	۳۸۱	۱۸۳
کارکنان ماهر کشاورزی، جنگلداری و شیلات	۱۸۸۹	۱۳۷۴	۲۶۵۶	۳۰۳۶	۲۵۷۴
صنعتگران و کارکنان مشاغل مربوط کارکنان ساختمانی و استخراج	۹۸۹	۷۳۲	۷۹۵	۲۹۵	۱۳۳
متصدیان و مونتاژ کاران ماشین‌آلات و دستگاه‌ها، و رانندگان وسایل نقلیه	۱۱۶۰	۸۳۸	۱۱۰۶	۴۱۲	۷۰
کارگران ساده	۸۴۱	۵۷۸	۷۳۵	۳۹۴	۷۵
سایر و اظهار نشده	۹۳	۲۴	۱۰۰	۷۳	۵۷
زن	۵۱۴	۲۵۳	۲۴۶	۱۲۷	۶۶
قانونگذاران، مقامات عالی‌رتبه و مدیران	۸	۱۲	۱۶	۰	۰
متخصصان	۱۷۶	۹۶	۹۰	۰	۰
تکنسین‌ها و دستیاران	۵۲	۱۹	۰	۰	۰
کارمندان امور اداری و دفتری	۱۰	۶	۹	۰	۰
کارکنان خدماتی و فروشندگان	۸۴	۵۹	۲۲	۴۴	۰
کارکنان ماهر کشاورزی، جنگلداری و شیلات	۳۷	۱۰	۴۳	۲۱	۲۸
صنعتگران و کارکنان مشاغل مربوط کارکنان ساختمانی و استخراج	۷۱	۴۱	۵۰	۲۰	۰
متصدیان و مونتاژ کاران ماشین‌آلات و دستگاه‌ها، و رانندگان وسایل نقلیه	۲۳	۷	۷	۹	۰
کارگران ساده	۴۵	۴	۰	۰	۱۵
سایر و اظهار نشده	۹	۰	۹	۳۳	۲۳

(نقاط شهری)

۲۲- برآورد شاغلان ۱۰ ساله و بیش تر بر حسب جنس، گروه‌های عمده شغلی و سن (دنباله)

جنس و گروه‌های عمده شغلی	جمع	۱۰-۱۴ ساله	۱۵-۱۹ ساله	۲۰-۲۴ ساله	۲۵-۲۹ ساله
مرد و زن	۱۷۶۹۶	۱۲۲	۱۲۶۲	۲۹۰۳	۳۶۰۹
..... قانونگذاران، مقامات عالی‌رتبه و مدیران	۳۳۰	۰	۰	۷	۵۴
..... متخصصان	۱۲۶۷	۰	۱۵	۴۸	۳۳۴
..... تکنسین‌ها و دستیاران	۴۹۸	۰	۰	۹۸	۱۳۷
..... کارمندان امور اداری و دفتری	۸۰۴	۰	۴۸	۱۴۸	۲۱۴
..... کارکنان خدماتی و فروشندگان	۲۴۳۶	۱۸	۱۶۲	۴۷۴	۴۳۲
..... کارکنان ماهر کشاورزی، جنگلداری و شیلات	۳۰۲۱	۳۸	۱۸۲	۳۷۵	۴۵۵
..... صنعتگران و کارکنان مشاغل مربوط کارکنان ساختمانی و استخراج	۴۱۲۳	۲۷	۵۳۱	۹۱۹	۸۴۱
..... متصدیان و مونتاژ کاران ماشین‌آلات و دستگاه‌ها، و رانندگان وسایل نقلیه	۲۶۷۳	۰	۶۹	۳۴۵	۵۱۸
..... کارگران ساده	۲۰۱۲	۳۹	۱۷۷	۳۰۹	۳۳۲
..... سایر و اظهار نشده	۵۳۲	۰	۸۰	۱۷۹	۹۱
مرد	۱۶۰۷۸	۹۵	۱۱۴۹	۲۵۷۷	۳۰۰۷
..... قانونگذاران، مقامات عالی‌رتبه و مدیران	۲۷۹	۰	۰	۰	۴۶
..... متخصصان	۱۲۴۵	۰	۱	۷	۱۷۶
..... تکنسین‌ها و دستیاران	۳۷۷	۰	۰	۵۸	۸۱
..... کارمندان امور اداری و دفتری	۶۲۲	۰	۱۲	۹۰	۱۵۰
..... کارکنان خدماتی و فروشندگان	۲۱۰۱	۱۸	۱۴۲	۳۸۸	۳۵۶
..... کارکنان ماهر کشاورزی، جنگلداری و شیلات	۲۹۶۱	۲۴	۱۸۲	۳۶۶	۴۵۰
..... صنعتگران و کارکنان مشاغل مربوط کارکنان ساختمانی و استخراج	۳۹۰۳	۲۷	۴۹۸	۸۵۲	۸۱۶
..... متصدیان و مونتاژ کاران ماشین‌آلات و دستگاه‌ها، و رانندگان وسایل نقلیه	۲۶۵۸	۰	۶۹	۳۴۴	۵۱۸
..... کارگران ساده	۱۹۵۴	۲۵	۱۷۰	۳۰۹	۳۳۲
..... سایر و اظهار نشده	۴۷۸	۰	۶۹	۱۶۳	۸۳
زن	۱۶۱۸	۲۷	۱۱۳	۳۲۶	۴۰۲
..... قانونگذاران، مقامات عالی‌رتبه و مدیران	۵۱	۰	۰	۷	۸
..... متخصصان	۵۲۲	۰	۷	۴۱	۱۵۹
..... تکنسین‌ها و دستیاران	۱۲۱	۰	۰	۴۰	۵۶
..... کارمندان امور اداری و دفتری	۱۸۲	۰	۳۶	۵۸	۶۴
..... کارکنان خدماتی و فروشندگان	۳۳۵	۰	۲۰	۸۶	۷۷
..... کارکنان ماهر کشاورزی، جنگلداری و شیلات	۶۱	۱۴	۰	۱۰	۶
..... صنعتگران و کارکنان مشاغل مربوط کارکنان ساختمانی و استخراج	۲۱۹	۰	۳۳	۶۷	۲۵
..... متصدیان و مونتاژ کاران ماشین‌آلات و دستگاه‌ها، و رانندگان وسایل نقلیه	۱۶	۰	۰	۱	۰
..... کارگران ساده	۵۸	۱۴	۷	۰	۰
..... سایر و اظهار نشده	۵۳	۰	۱۱	۱۷	۸

(نقاط شهری)

۲۲- برآورد شاغلان ۱۰ ساله و بیش تر بر حسب جنس، گروه‌های عمده شغلی و سن (دنباله)

جنس و گروه‌های عمده شغلی	۳۰-۳۴ ساله	۳۵-۳۹ ساله	۴۰-۴۹ ساله	۵۰-۵۹ ساله	۶۵ ساله و بیش تر
مرد و زن	۲۹۳۰	۲۱۹۶	۲۷۲۲	۱۵۴۵	۶۰۵
قانونگذاران، مقامات عالی‌رتبه و مدیران	۶۹	۱۰۹	۶۷	۱۴	۹
متخصصان	۴۰۰	۲۴۸	۲۱۴	۸	۰
تکنسین‌ها و دستیاران	۱۱۰	۶۶	۶۴	۲۳	۰
کارمندان امور اداری و دفتری	۱۴۱	۱۱۱	۱۲۸	۱۴	۰
کارکنان خدماتی و فروشندگان	۳۸۶	۲۴۹	۳۲۲	۲۸۲	۱۱۰
کارکنان ماهر کشاورزی، جنگلداری و شیلات	۳۲۶	۲۳۹	۴۵۷	۶۳۳	۳۱۷
صنعتگران و کارکنان مشاغل مربوط کارکنان ساختمانی و استخراج	۶۰۹	۴۷۲	۴۷۲	۱۶۹	۸۳
متصدیان و مونتاژ کاران ماشین‌آلات و دستگاه‌ها، و رانندگان وسایل نقلیه	۵۲۶	۴۳۵	۵۷۶	۱۷۸	۲۶
کارگران ساده	۳۲۹	۲۵۲	۳۵۸	۱۸۸	۲۹
سایر و اظهار نشده	۳۴	۱۵	۶۵	۳۵	۳۱
مرد	۲۵۷۱	۲۰۰۳	۲۵۶۱	۱۵۱۰	۶۰۵
قانونگذاران، مقامات عالی‌رتبه و مدیران	۶۱	۹۷	۵۱	۱۴	۹
متخصصان	۲۴۶	۱۵۱	۱۵۰	۱	۰
تکنسین‌ها و دستیاران	۹۲	۶۰	۶۴	۲۳	۰
کارمندان امور اداری و دفتری	۱۳۲	۱۰۵	۱۱۹	۱۴	۰
کارکنان خدماتی و فروشندگان	۳۲۵	۲۱۵	۳۰۱	۲۴۶	۱۱۰
کارکنان ماهر کشاورزی، جنگلداری و شیلات	۳۱۱	۲۲۹	۴۴۹	۶۳۳	۳۱۷
صنعتگران و کارکنان مشاغل مربوط کارکنان ساختمانی و استخراج	۵۵۹	۴۵۴	۴۴۴	۱۶۹	۸۳
متصدیان و مونتاژ کاران ماشین‌آلات و دستگاه‌ها، و رانندگان وسایل نقلیه	۵۲۵	۴۲۸	۵۶۹	۱۷۸	۲۶
کارگران ساده	۲۹۵	۲۴۸	۳۵۸	۱۸۸	۲۹
سایر و اظهار نشده	۲۶	۱۵	۵۶	۳۵	۳۱
زن	۳۵۹	۱۹۳	۱۶۱	۳۵	۰
قانونگذاران، مقامات عالی‌رتبه و مدیران	۸	۱۲	۱۶	۰	۰
متخصصان	۱۵۴	۹۶	۶۴	۰	۰
تکنسین‌ها و دستیاران	۱۸	۶	۰	۰	۰
کارمندان امور اداری و دفتری	۹	۶	۹	۰	۰
کارکنان خدماتی و فروشندگان	۶۱	۳۴	۲۲	۳۵	۰
کارکنان ماهر کشاورزی، جنگلداری و شیلات	۱۴	۱۰	۷	۰	۰
صنعتگران و کارکنان مشاغل مربوط کارکنان ساختمانی و استخراج	۵۰	۱۸	۲۸	۰	۰
متصدیان و مونتاژ کاران ماشین‌آلات و دستگاه‌ها، و رانندگان وسایل نقلیه	۱	۷	۷	۰	۰
کارگران ساده	۳۴	۴	۰	۰	۰
سایر و اظهار نشده	۹	۰	۹	۰	۰

(نقاط روستایی)

۲۲- برآورد شاغلان ۱۰ ساله و بیش تر بر حسب جنس، گروه‌های عمده شغلی و سن (دنباله)

جنس و گروه‌های عمده شغلی	جمع	۱۰-۱۴ ساله	۱۵-۱۹ ساله	۲۰-۲۴ ساله	۲۵-۲۹ ساله
مرد و زن	۲۸۱۴۰	۳۵۶	۲۸۰۶	۴۳۴۶	۴۵۱۶
..... قانونگذاران، مقامات عالی‌رتبه و مدیران	۸۴	۰	۰	۰	۰
..... متخصصان	۵۲۹	۰	۱۲	۳۲	۱۱۸
..... تکنسین‌ها و دستیاران	۳۰۲	۰	۱۵	۶۱	۴۰
..... کارمندان امور اداری و دفتری	۲۷۵	۰	۰	۲۲	۹۵
..... کارکنان خدماتی و فروشندگان	۱۰۸۰	۰	۳۷	۱۸۰	۲۲۲
..... کارکنان ماهر کشاورزی، جنگلداری و شیلات	۱۵۵۷۲	۲۱۷	۱۶۹۱	۱۹۴۳	۲۰۲۳
..... صنعتگران و کارکنان مشاغل مربوط کارکنان ساختمانی و استخراج	۳۲۷۰	۵۱	۴۲۲	۷۷۵	۶۹۹
..... متصدیان و مونتاژ کاران ماشین‌آلات و دستگاه‌ها، و رانندگان وسایل نقلیه	۳۱۹۹	۹	۹۰	۵۱۱	۶۹۶
..... کارگران ساده	۳۱۸۷	۵۵	۴۰۶	۶۴۳	۵۵۳
..... سایر و اظهار نشده	۶۴۱	۲۳	۱۳۲	۱۷۸	۶۹
مرد	۲۷۲۲۰	۳۰۶	۲۷۰۳	۴۱۹۳	۴۳۶۰
..... قانونگذاران، مقامات عالی‌رتبه و مدیران	۸۴	۰	۰	۰	۰
..... متخصصان	۴۲۵	۰	۱۲	۲۳	۷۰
..... تکنسین‌ها و دستیاران	۲۴۹	۰	۱۵	۵۴	۴۰
..... کارمندان امور اداری و دفتری	۲۶۴	۰	۰	۲۲	۸۵
..... کارکنان خدماتی و فروشندگان	۹۸۶	۰	۳۷	۱۷۱	۱۹۳
..... کارکنان ماهر کشاورزی، جنگلداری و شیلات	۱۵۳۴۵	۱۸۱	۱۶۴۰	۱۹۱۱	۲۰۲۳
..... صنعتگران و کارکنان مشاغل مربوط کارکنان ساختمانی و استخراج	۳۱۰۳	۳۷	۴۰۶	۷۴۵	۶۷۹
..... متصدیان و مونتاژ کاران ماشین‌آلات و دستگاه‌ها، و رانندگان وسایل نقلیه	۳۱۱۰	۹	۷۲	۵۰۱	۶۶۷
..... کارگران ساده	۳۰۸۸	۵۵	۳۹۸	۵۸۷	۵۴۳
..... سایر و اظهار نشده	۵۶۶	۲۳	۱۲۳	۱۷۸	۶۰
زن	۹۲۰	۵۰	۱۰۳	۱۵۳	۱۵۶
..... قانونگذاران، مقامات عالی‌رتبه و مدیران	۰	۰	۰	۰	۰
..... متخصصان	۱۰۵	۰	۰	۹	۴۸
..... تکنسین‌ها و دستیاران	۵۳	۰	۰	۷	۰
..... کارمندان امور اداری و دفتری	۱۱	۰	۰	۰	۱۰
..... کارکنان خدماتی و فروشندگان	۹۴	۰	۰	۹	۲۹
..... کارکنان ماهر کشاورزی، جنگلداری و شیلات	۲۲۸	۳۶	۵۱	۳۲	۰
..... صنعتگران و کارکنان مشاغل مربوط کارکنان ساختمانی و استخراج	۱۶۷	۱۴	۱۶	۳۱	۲۰
..... متصدیان و مونتاژ کاران ماشین‌آلات و دستگاه‌ها، و رانندگان وسایل نقلیه	۸۹	۰	۱۹	۹	۳۰
..... کارگران ساده	۹۹	۰	۸	۵۵	۱۰
..... سایر و اظهار نشده	۷۵	۰	۹	۰	۱۰

۲۲- برآورد شاغلان ۱۰ ساله و بیش تر بر حسب جنس، گروه‌های عمده شغلی و سن (دنباله) (نقاط روستایی)

جنس و گروه‌های عمده شغلی	۳۰-۳۴ ساله	۳۵-۳۹ ساله	۴۰-۴۹ ساله	۵۰-۶۴ ساله	۶۵ ساله و بیش تر
مرد وزن	۳۸۴۶	۲۵۴۶	۳۱۷۸	۳۲۸۴	۲۵۶۲
..... قانونگذاران، مقامات عالی‌رتبه و مدیران	۹	۲۷	۲۸	۲۰	۰
..... متخصصان	۱۷۴	۱۰۸	۶۳	۲۲	۰
..... تکنسین‌ها و دستیاران	۹۱	۵۶	۳۰	۱۰	۰
..... کارمندان امور اداری و دفتری	۶۶	۳۶	۵۶	۰	۰
..... کارکنان خدماتی و فروشندگان	۱۷۴	۱۲۴	۱۲۶	۱۴۳	۷۳
..... کارکنان ماهر کشاورزی، جنگلداری و شیلات	۱۶۰۰	۱۱۴۵	۲۲۴۳	۲۴۲۴	۲۲۸۶
..... صنعتگران و کارکنان مشاغل مربوط کارکنان ساختمانی و استخراج	۴۵۱	۳۰۱	۳۷۴	۱۴۷	۵۰
..... متصدیان و مونتاژ کاران ماشین‌آلات و دستگاه‌ها، و رانندگان وسایل نقلیه	۶۵۷	۴۱۰	۵۳۸	۲۴۳	۴۴
..... کارگران ساده	۵۵۸	۳۳۰	۳۷۷	۲۰۶	۶۱
..... سایر و اظهار نشده	۶۷	۹	۴۳	۷۰	۴۹
مرد	۳۶۹۱	۲۴۸۶	۳۷۹۳	۳۱۹۲	۲۴۹۶
..... قانونگذاران، مقامات عالی‌رتبه و مدیران	۹	۲۷	۲۸	۲۰	۰
..... متخصصان	۱۵۲	۱۰۱	۳۷	۲۲	۰
..... تکنسین‌ها و دستیاران	۵۸	۴۳	۳۰	۱۰	۰
..... کارمندان امور اداری و دفتری	۶۵	۳۶	۵۶	۰	۰
..... کارکنان خدماتی و فروشندگان	۱۵۱	۱۰۰	۱۲۶	۱۳۴	۷۳
..... کارکنان ماهر کشاورزی، جنگلداری و شیلات	۱۵۷۷	۱۱۴۵	۲۲۰۷	۲۴۰۳	۲۲۵۸
..... صنعتگران و کارکنان مشاغل مربوط کارکنان ساختمانی و استخراج	۴۳۰	۲۷۸	۳۵۱	۱۲۷	۵۰
..... متصدیان و مونتاژ کاران ماشین‌آلات و دستگاه‌ها، و رانندگان وسایل نقلیه	۶۳۵	۴۱۰	۵۳۸	۲۳۴	۴۴
..... کارگران ساده	۵۴۷	۳۳۰	۳۷۷	۲۰۶	۴۶
..... سایر و اظهار نشده	۶۷	۹	۴۳	۳۷	۲۶
زن	۱۵۵	۶۰	۱۵	۹۲	۶۶
..... قانونگذاران، مقامات عالی‌رتبه و مدیران	۰	۰	۰	۰	۰
..... متخصصان	۲۲	۰	۲۶	۰	۰
..... تکنسین‌ها و دستیاران	۳۳	۱۳	۰	۰	۰
..... کارمندان امور اداری و دفتری	۱	۰	۰	۰	۰
..... کارکنان خدماتی و فروشندگان	۲۲	۲۵	۰	۹	۰
..... کارکنان ماهر کشاورزی، جنگلداری و شیلات	۲۳	۰	۳۶	۲۱	۲۸
..... صنعتگران و کارکنان مشاغل مربوط کارکنان ساختمانی و استخراج	۲۰	۲۳	۲۳	۲۰	۰
..... متصدیان و مونتاژ کاران ماشین‌آلات و دستگاه‌ها، و رانندگان وسایل نقلیه	۲۲	۰	۰	۹	۰
..... کارگران ساده	۱۱	۰	۰	۰	۱۵
..... سایر و اظهار نشده	۰	۰	۰	۳۳	۲۳

(کل)

۲۳- برآورد شاغلان بر حسب جنس، گروه‌های عمده شغلی و سطح سواد

پیش دانشگاهی	باسواد				جمع	جنس و گروه‌های عمده شغلی
	متوسطه	راهنمایی	ابتدایی	جمع		
۲۶۵	۷۹۱۰	۱۱۳۵۶	۱۳۰۱۴	۳۷۴۳۳	۴۵۸۱۳۶	مرد و زن
۰	۸۲	۴۰	۸۶	۴۱۴	۴۱۴	قانونگذاران، مقامات عالی‌رتبه و مدیران
۰	۲۶۱	۶	۱۵	۱۷۹۷	۱۷۹۷	متخصصان
۱	۳۶۲	۱۵۰	۴۶	۱۰۰	۱۰۰	تکنسین‌ها و دستیاران
۳۸	۵۸۱	۱۳۵	۹۵	۱۰۷۹	۱۰۷۹	کارمندان امور اداری و دفتری
۳۶	۹۸۵	۱۰۲۶	۸۷۲	۳۲۲۲	۳۵۱۶	کارکنان خدماتی و فروشندگان
۵۷	۱۶۳۲	۳۹۷۲	۵۷۷۵	۱۳۰۷۶	۱۸۵۹۳	کارکنان ماهر کشاورزی، جنگلداری و شیلات
۳۲	۱۶۶۴	۲۵۱۷	۲۱۶۲	۶۵۹۳	۷۳۹۲	صنعتگران و کارکنان مشاغل مربوط کارکنان ساختمانی و استخراج
۲۱	۱۳۸۰	۱۸۷۱	۱۸۶۵	۵۴۷۴	۵۸۷۲	متصدیان و مونتاژ کاران ماشین‌آلات و دستگاه‌ها، و رانندگان وسایل نقلیه
۴۱	۵۳۷	۱۴۳۲	۱۹۳۴	۴۰۱۱	۵۱۹۹	کارگران ساده
۳۳	۴۲۵	۲۰۵	۱۶۴	۹۶۸	۱۱۷۳	سایر و اظهار نشده
۲۵۷	۷۲۲۳	۱۱۰۰۵	۱۲۶۶۸	۳۵۲۲۲	۴۳۲۹۷	مرد
۰	۷۴	۴۰	۸۶	۳۶۲	۳۶۲	قانونگذاران، مقامات عالی‌رتبه و مدیران
۰	۱۳۱	۰	۱۵	۱۱۷۰	۱۱۷۰	متخصصان
۰	۳۱۳	۱۲۱	۳۹	۶۲۶	۶۲۶	تکنسین‌ها و دستیاران
۳۸	۴۸۶	۱۳۵	۹۵	۸۸۶	۸۸۶	کارمندان امور اداری و دفتری
۳۶	۸۱۸	۹۱۹	۸۰۵	۲۸۳۴	۳۰۸۷	کارکنان خدماتی و فروشندگان
۵۷	۱۶۲۳	۳۹۰۱	۵۷۰۲	۱۲۹۰۶	۱۸۳۰۵	کارکنان ماهر کشاورزی، جنگلداری و شیلات
۳۱	۱۵۲۶	۲۴۵۳	۲۰۶۸	۶۲۷۳	۷۰۰۶	صنعتگران و کارکنان مشاغل مربوط کارکنان ساختمانی و استخراج
۲۱	۱۳۴۲	۱۸۳۵	۱۸۳۷	۵۳۶۹	۵۷۶۸	متصدیان و مونتاژ کاران ماشین‌آلات و دستگاه‌ها، و رانندگان وسایل نقلیه
۴۱	۵۳۶	۱۳۹۹	۱۸۶۷	۳۹۰۹	۵۰۴۲	کارگران ساده
۳۳	۳۷۴	۲۰۲	۱۵۴	۸۸۷	۱۰۴۵	سایر و اظهار نشده
۹	۶۸۶	۳۵۳	۳۴۶	۲۲۱۱	۲۵۳۸	زن
۰	۸	۰	۰	۵۱	۵۱	قانونگذاران، مقامات عالی‌رتبه و مدیران
۰	۱۳۰	۶	۰	۶۲۷	۶۲۷	متخصصان
۸	۵۰	۳۰	۷	۱۷۴	۱۷۴	تکنسین‌ها و دستیاران
۰	۹۵	۰	۰	۱۹۳	۱۹۳	کارمندان امور اداری و دفتری
۰	۱۶۷	۱۰۷	۶۷	۳۸۸	۴۲۹	کارکنان خدماتی و فروشندگان
۰	۹	۷۱	۷۴	۱۷۰	۲۸۸	کارکنان ماهر کشاورزی، جنگلداری و شیلات
۱	۱۳۸	۶۴	۹۴	۳۲۰	۳۸۶	صنعتگران و کارکنان مشاغل مربوط کارکنان ساختمانی و استخراج
۰	۳۸	۳۷	۲۸	۱۰۵	۱۰۵	متصدیان و مونتاژ کاران ماشین‌آلات و دستگاه‌ها، و رانندگان وسایل نقلیه
۰	۱	۳۴	۶۶	۱۰۱	۱۵۷	کارگران ساده
۰	۵۰	۴	۱۰	۸۲	۱۲۸	سایر و اظهار نشده

(کل)

۲۳- برآورد شاغلان بر حسب جنس، گروه‌های عمده شغلی و سطح سواد (دنباله)

بی سواد	باسواد			جنس و گروه‌های عمده شغلی
	سایر دوره‌های تحصیلی، دوره تحصیلی نامشخص و اظهار نشده	سواد آموزی بزرگسالان	عالی	
۱۴۰۳	۱۱۸۵	۱۱۲۳	۲۵۸۰	مرد و زن
.	.	.	۲۰۶	قانونگذاران، مقامات عالی‌رتبه و مدیران
.	۳۲	.	۱۴۸۲	متخصصان
.	۱۰	۱	۲۱۵	تکنسین‌ها و دستیاران
.	۲۰	.	۲۱۰	کارمندان امور اداری و دفتری
۲۹۴	۱۱۳	۹۳	۹۷	کارکنان خدماتی و فروشندگان
۵۵۱۷	۷۵۷	۷۶۹	۱۱۳	کارکنان ماهر کشاورزی، جنگلداری و شیلات
۸۰۰	۸۰	۸۶	۵۲	صنعتگران و کارکنان مشاغل مربوط کارکنان ساختمانی و استخراج
۳۹۸	۱۲۸	۱۰۸	۱۰۱	متصدیان و مونتاژ کاران ماشین‌آلات و دستگاه‌ها، و رانندگان وسایل نقلیه
۱۱۸۹	۱۸	۴۱	۸	کارگران ساده
۲۰۵	۲۶	۱۸	۹۸	سایر و اظهار نشده
۸۰۷۵	۱۱۵۲	۱۰۵۰	۱۸۶۹	مرد
.	.	.	۱۶۲	قانونگذاران، مقامات عالی‌رتبه و مدیران
.	۹	.	۱۰۱۴	متخصصان
.	۱۰	۸	۱۳۶	تکنسین‌ها و دستیاران
.	۲۰	.	۱۱۲	کارمندان امور اداری و دفتری
۲۵۳	۱۱۳	۶۸	۷۵	کارکنان خدماتی و فروشندگان
۵۳۹۹	۷۴۸	۷۶۲	۱۱۳	کارکنان ماهر کشاورزی، جنگلداری و شیلات
۷۳۴	۸۰	۶۳	۵۲	صنعتگران و کارکنان مشاغل مربوط کارکنان ساختمانی و استخراج
۳۹۸	۱۲۸	۱۰۸	۹۹	متصدیان و مونتاژ کاران ماشین‌آلات و دستگاه‌ها، و رانندگان وسایل نقلیه
۱۱۳۳	۱۸	۴۱	۸	کارگران ساده
۱۵۸	۲۶	.	۹۸	سایر و اظهار نشده
۳۲۸	۳۲	۷۳	۷۱۰	زن
.	.	.	۴۳	قانونگذاران، مقامات عالی‌رتبه و مدیران
.	۲۳	.	۴۶۷	متخصصان
.	.	.	۷۹	تکنسین‌ها و دستیاران
.	.	.	۹۸	کارمندان امور اداری و دفتری
۴۱	.	۲۵	۲۲	کارکنان خدماتی و فروشندگان
۱۱۸	۹	۷	.	کارکنان ماهر کشاورزی، جنگلداری و شیلات
۶۶	.	۲۳	.	صنعتگران و کارکنان مشاغل مربوط کارکنان ساختمانی و استخراج
.	.	.	۱	متصدیان و مونتاژ کاران ماشین‌آلات و دستگاه‌ها، و رانندگان وسایل نقلیه
۵۶	.	.	.	کارگران ساده
۴۷	.	۱۸	.	سایر و اظهار نشده

(نقاط شهری)

۲۳- برآورد شاغلان بر حسب جنس، گروه‌های عمده شغلی و سطح سواد (دنباله)

پیش دانشگاهی	باسواد				جمع	جنس و گروه‌های عمده شغلی
	متوسطه	راهنمایی	ابتدایی	جمع		
۱۲۷	۴۱۶۱	۴۱۰۸	۴۲۷۳	۱۵۸۰۲	۱۷۶۹۶	مرد و زن
۰	۴۵	۴۰	۵۸	۳۳۰	۳۳۰	قانونگذاران، مقامات عالی‌رتبه و مدیران
۰	۱۸۷	۶	۱۵	۱۲۶۷	۱۲۶۷	متخصصان
۱	۱۹۹	۷۳	۲۹	۴۹۱	۴۹۱	تکنسین‌ها و دستیاران
۲۷	۴۱۰	۱۰۵	۶۰	۸۰۴	۸۰۴	کارمندان امور اداری و دفتری
۲۵	۷۴۳	۷۳۹	۵۸۴	۲۲۶۷	۲۴۳۶	کارکنان خدماتی و فروشندگان
۲۲	۳۴۱	۸۱۷	۸۷۹	۲۳۲۲	۳۰۲۱	کارکنان ماهر کشاورزی، جنگلداری و شیلات
۱	۱۰۶۲	۱۴۵۹	۱۱۹۲	۳۷۹۳	۴۱۲۳	صنعتگران و کارکنان مشاغل مربوط کارکنان ساختمانی و استخراج
۱۴	۶۷۹	۸۸۱	۷۹۸	۲۵۳۷	۲۶۷۳	متصدیان و مونتاز کاران ماشین‌آلات و دستگاه‌ها، و رانندگان وسایل نقلیه
۹	۲۴۵	۵۸۱	۶۲۴	۱۴۸۸	۲۰۱۲	کارگران ساده
۲۲	۲۵۰	۱۰۷	۳۴	۴۹۵	۵۳۲	سایر و اظهار نشده
۱۱۹	۳۶۲۵	۴۶۳۱	۴۱۴۲	۱۴۲۸۷	۱۶۰۷۸	مرد
۰	۳۷	۴۰	۵۸	۲۷۹	۲۷۹	قانونگذاران، مقامات عالی‌رتبه و مدیران
۰	۸۳	۰	۱۵	۷۴۵	۷۴۵	متخصصان
۰	۱۷۲	۶۷	۲۲	۳۷۷	۳۷۷	تکنسین‌ها و دستیاران
۲۷	۳۲۵	۱۰۵	۶۰	۶۲۲	۶۲۲	کارمندان امور اداری و دفتری
۲۵	۵۸۶	۶۷۱	۵۳۷	۱۹۷۳	۲۱۰۱	کارکنان خدماتی و فروشندگان
۲۲	۳۴۱	۷۹۶	۸۷۹	۲۲۹۵	۲۹۶۱	کارکنان ماهر کشاورزی، جنگلداری و شیلات
۰	۹۵۵	۱۴۰۱	۱۱۴۹	۳۵۸۵	۳۹۰۳	صنعتگران و کارکنان مشاغل مربوط کارکنان ساختمانی و استخراج
۱۴	۶۷۲	۸۷۴	۷۹۸	۲۵۲۲	۲۶۵۸	متصدیان و مونتاز کاران ماشین‌آلات و دستگاه‌ها، و رانندگان وسایل نقلیه
۹	۲۴۵	۵۷۴	۵۹۰	۱۴۴۷	۱۹۵۴	کارگران ساده
۲۲	۲۰۹	۱۰۳	۳۴	۴۴۲	۴۷۸	سایر و اظهار نشده
۹	۵۳۶	۱۷۴	۱۳۱	۱۵۱۵	۱۶۱۸	زن
۰	۸	۰	۰	۵۱	۵۱	قانونگذاران، مقامات عالی‌رتبه و مدیران
۰	۱۰۴	۶	۰	۵۲۲	۵۲۲	متخصصان
۸	۲۷	۶	۷	۱۲۱	۱۲۱	تکنسین‌ها و دستیاران
۰	۸۵	۰	۰	۱۸۲	۱۸۲	کارمندان امور اداری و دفتری
۰	۱۵۷	۶۷	۴۷	۲۹۴	۳۳۵	کارکنان خدماتی و فروشندگان
۰	۰	۲۰	۰	۲۷	۶۱	کارکنان ماهر کشاورزی، جنگلداری و شیلات
۱	۱۰۷	۵۷	۴۳	۲۰۸	۲۱۹	صنعتگران و کارکنان مشاغل مربوط کارکنان ساختمانی و استخراج
۰	۷	۷	۰	۱۶	۱۶	متصدیان و مونتاز کاران ماشین‌آلات و دستگاه‌ها، و رانندگان وسایل نقلیه
۰	۰	۷	۳۴	۴۱	۵۸	کارگران ساده
۰	۴۱	۴	۰	۵۳	۵۳	سایر و اظهار نشده

(نقاط شهری)

۲۳- برآورد شاغلان بر حسب جنس، گروه‌های عمده شغلی و سطح سواد (دنباله)

بی سواد	باسواد			جنس و گروه‌های عمده شغلی
	سایر دوره‌های تحصیلی، دوره تحصیلی نامشخص و اظهار نشده	سواد آموزی بزرگسالان	عالی	
۱۸۹۴	۳۳۸	۲۳۸	۱۸۵۷	مرد و زن
۰	۰	۰	۱۸۸ قانونگذاران، مقامات عالی‌رتبه و مدیران
۰	۲۳	۰	۱۰۳۵ متخصصان
۰	۰	۱	۱۱۰ تکنسین‌ها و دستیاران
۰	۲۰	۰	۱۸۱ کارمندان امور اداری و دفتری
۱۶۸	۶۳	۲۷	۸۶ کارکنان خدماتی و فروشندگان
۶۹۹	۱۳۱	۹۷	۳۷ کارکنان ماهر کشاورزی، جنگلداری و شیلات
۳۳۰	۳۱	۲۶	۲۲ صنعتگران و کارکنان مشاغل مربوط کارکنان ساختمانی و استخراج
۱۳۶	۴۴	۴۹	۷۳ متصدیان و مونتاز کاران ماشین‌آلات و دستگاه‌ها، و رانندگان وسایل نقلیه
۵۲۴	۰	۲۲	۸ کارگران ساده
۳۷	۲۶	۹	۴۸ سایر و اظهار نشده
۱۷۹۱	۳۱۵	۲۲۲	۱۲۳۳	مرد
۰	۰	۰	۱۴۴ قانونگذاران، مقامات عالی‌رتبه و مدیران
۰	۰	۰	۶۴۷ متخصصان
۰	۰	۸	۱۰۸ تکنسین‌ها و دستیاران
۰	۲۰	۰	۸۴ کارمندان امور اداری و دفتری
۱۲۷	۶۳	۲۷	۶۴ کارکنان خدماتی و فروشندگان
۶۶۶	۱۳۱	۹۰	۳۷ کارکنان ماهر کشاورزی، جنگلداری و شیلات
۳۱۸	۳۱	۲۶	۲۲ صنعتگران و کارکنان مشاغل مربوط کارکنان ساختمانی و استخراج
۱۳۶	۴۴	۴۹	۷۱ متصدیان و مونتاز کاران ماشین‌آلات و دستگاه‌ها، و رانندگان وسایل نقلیه
۵۰۷	۰	۲۲	۸ کارگران ساده
۳۷	۲۶	۰	۴۸ سایر و اظهار نشده
۱۰۳	۲۳	۱۶	۶۲۳	زن
۰	۰	۰	۴۳ قانونگذاران، مقامات عالی‌رتبه و مدیران
۰	۲۳	۰	۳۸۸ متخصصان
۰	۰	۰	۷۲ تکنسین‌ها و دستیاران
۰	۰	۰	۹۷ کارمندان امور اداری و دفتری
۴۱	۰	۰	۲۲ کارکنان خدماتی و فروشندگان
۳۳	۰	۷	۰ کارکنان ماهر کشاورزی، جنگلداری و شیلات
۱۲	۰	۰	۰ صنعتگران و کارکنان مشاغل مربوط کارکنان ساختمانی و استخراج
۰	۰	۰	۱ متصدیان و مونتاز کاران ماشین‌آلات و دستگاه‌ها، و رانندگان وسایل نقلیه
۱۷	۰	۰	۰ کارگران ساده
۰	۰	۹	۰ سایر و اظهار نشده

۲۳- برآورد شاغلان بر حسب جنس، گروه‌های عمده شغلی و سطح سواد (دنباله)

(نقاط روستایی)

پیش دانشگاهی	باسواد				جمع	جنس و گروه‌های عمده شغلی
	متوسطه	راهنمایی	ابتدایی	جمع		
۱۳۸	۳۷۴۹	۶۵۴۸	۸۷۴۱	۲۱۶۳۱	۲۸۱۴۰	مرد و زن
۰	۳۸	۰	۲۸	۸۴	۸۴	قانونگذاران، مقامات عالی‌رتبه و مدیران
۰	۷۴	۰	۰	۵۲۹	۵۲۹	متخصصان
۰	۱۶۴	۷۷	۱۷	۳۰۲	۳۰۲	تکنسین‌ها و دستیاران
۱۱	۱۷۱	۲۹	۳۵	۲۷۵	۲۷۵	کارمندان امور اداری و دفتری
۱۱	۲۴۱	۲۸۸	۲۸۸	۹۵۵	۱۰۸۰	کارکنان خدماتی و فروشندگان
۳۵	۱۲۹۱	۳۱۵۶	۴۸۹۷	۱۰۷۵۴	۱۵۵۷۲	کارکنان ماهر کشاورزی، جنگلداری و شیلات
۳۱	۶۰۲	۱۰۵۹	۹۶۹	۲۸۰۰	۳۲۷۰	صنعتگران و کارکنان مشاغل مربوط کارکنان ساختمانی و استخراج
۸	۷۰۱	۹۹۰	۱۰۶۷	۲۹۳۷	۳۱۹۹	متصدیان و مونتاژ کاران ماشین‌آلات و دستگاه‌ها، و رانندگان وسایل نقلیه
۳۲	۲۹۳	۸۵۱	۱۳۱۰	۲۵۲۲	۳۱۸۷	کارگران ساده
۱۱	۱۷۵	۹۸	۱۳۰	۴۷۳	۶۴۱	سایر و اظهار نشده
۱۳۹	۳۶۰۰	۶۳۷۰	۸۵۲۳	۲۰۹۳۶	۲۷۲۲۰	مرد
۰	۳۸	۰	۲۸	۸۴	۸۴	قانونگذاران، مقامات عالی‌رتبه و مدیران
۰	۴۸	۰	۰	۴۲۵	۴۲۵	متخصصان
۰	۱۴۱	۵۳	۱۷	۲۴۹	۲۴۹	تکنسین‌ها و دستیاران
۱۱	۱۶۱	۲۹	۳۵	۲۶۴	۲۶۴	کارمندان امور اداری و دفتری
۱۱	۲۳۲	۲۴۸	۲۶۷	۸۶۱	۹۸۶	کارکنان خدماتی و فروشندگان
۳۵	۱۲۸۲	۳۱۰۵	۴۸۲۳	۱۰۶۱۱	۱۵۳۴۵	کارکنان ماهر کشاورزی، جنگلداری و شیلات
۳۱	۵۷۰	۱۰۵۲	۹۱۸	۲۶۸۸	۳۱۰۳	صنعتگران و کارکنان مشاغل مربوط کارکنان ساختمانی و استخراج
۸	۶۷۰	۹۶۱	۱۰۳۸	۲۸۴۷	۳۱۱۰	متصدیان و مونتاژ کاران ماشین‌آلات و دستگاه‌ها، و رانندگان وسایل نقلیه
۳۲	۲۹۲	۸۲۴	۱۲۷۷	۲۴۶۲	۳۰۸۸	کارگران ساده
۱۱	۱۶۶	۹۸	۱۲۰	۴۴۵	۵۶۶	سایر و اظهار نشده
۰	۱۴۹	۱۷۸	۲۱۵	۶۹۵	۹۲۱	زن
۰	۰	۰	۰	۰	۰	قانونگذاران، مقامات عالی‌رتبه و مدیران
۰	۲۶	۰	۰	۱۰۵	۱۰۵	متخصصان
۰	۲۲	۲۴	۰	۵۳	۵۳	تکنسین‌ها و دستیاران
۰	۱۰	۰	۰	۱۱	۱۱	کارمندان امور اداری و دفتری
۰	۱۰	۳۹	۲۰	۹۴	۹۴	کارکنان خدماتی و فروشندگان
۰	۹	۵۱	۷۴	۱۴۳	۲۲۸	کارکنان ماهر کشاورزی، جنگلداری و شیلات
۰	۳۱	۷	۵۱	۱۱۲	۱۶۷	صنعتگران و کارکنان مشاغل مربوط کارکنان ساختمانی و استخراج
۰	۳۱	۳۰	۲۸	۸۹	۸۹	متصدیان و مونتاژ کاران ماشین‌آلات و دستگاه‌ها، و رانندگان وسایل نقلیه
۰	۱	۲۷	۳۲	۶۰	۹۹	کارگران ساده
۰	۹	۰	۱۰	۲۸	۷۵	سایر و اظهار نشده

(نقاط روستایی)

۲۳- برآورد شاغلان بر حسب جنس، گروه‌های عمده شغلی و سطح سواد (دنباله)

بی سواد	باسواد			جنس و گروه‌های عمده شغلی
	سایر دوره‌های تحصیلی، دوره تحصیلی نامشخص و اظهار نشده	سواد آموزی بزرگسالان	عالی	
۶۵۰۹	۱۴۷	۱۱۵	۷۳۳	مرد وزن
.	.	.	۱۸	قانونگذاران، مقامات عالی‌رتبه و مدیران
.	۹	.	۴۴۶	متخصصان
.	۱۰	.	۳۵	تکنسین‌ها و دستیاران
.	.	.	۲۹	کارمندان امور اداری و دفتری
۱۲۵	۵۰	۶۶	۱۱	کارکنان خدماتی و فروشندگان
۴۸۱۸	۶۲۷	۶۷۲	۷۶	کارکنان ماهر کشاورزی، جنگلداری و شیلات
۴۷۰	۴۹	۶۰	۳۰	صنعتگران و کارکنان مشاغل مربوط کارکنان ساختمانی و استخراج
۲۶۲	۸۴	۵۹	۲۸	متصدیان و مونتاز کاران ماشین‌آلات و دستگاه‌ها، و رانندگان وسایل نقلیه
۶۶۵	۱۸	۱۹	.	کارگران ساده
۱۶۸	.	۹	۵۰	سایر و اظهار نشده
۶۲۸۳	۱۳۸	۱۲۸	۶۳۵	مرد
.	.	.	۱۸	قانونگذاران، مقامات عالی‌رتبه و مدیران
.	۹	.	۳۶۷	متخصصان
.	۱۰	.	۲۷	تکنسین‌ها و دستیاران
.	.	.	۲۸	کارمندان امور اداری و دفتری
۱۲۵	۵۰	۴۱	۱۱	کارکنان خدماتی و فروشندگان
۴۷۳۳	۶۱۸	۶۷۲	۷۶	کارکنان ماهر کشاورزی، جنگلداری و شیلات
۴۱۶	۴۹	۳۷	۳۰	صنعتگران و کارکنان مشاغل مربوط کارکنان ساختمانی و استخراج
۲۶۲	۸۴	۵۹	۲۸	متصدیان و مونتاز کاران ماشین‌آلات و دستگاه‌ها، و رانندگان وسایل نقلیه
۶۲۶	۱۸	۱۹	.	کارگران ساده
۱۲۱	.	.	۵۰	سایر و اظهار نشده
۲۲۵	۹	۵۷	۱۷	زن
.	.	.	.	قانونگذاران، مقامات عالی‌رتبه و مدیران
.	.	.	۷۹	متخصصان
.	.	.	۷	تکنسین‌ها و دستیاران
.	.	.	۱	کارمندان امور اداری و دفتری
.	.	۲۵	.	کارکنان خدماتی و فروشندگان
۸۵	۹	.	.	کارکنان ماهر کشاورزی، جنگلداری و شیلات
۵۴	.	۲۳	.	صنعتگران و کارکنان مشاغل مربوط کارکنان ساختمانی و استخراج
.	.	.	.	متصدیان و مونتاز کاران ماشین‌آلات و دستگاه‌ها، و رانندگان وسایل نقلیه
۳۹	.	.	.	کارگران ساده
۴۷	.	۹	.	سایر و اظهار نشده

۲۴- برآورد شاغلان دارای تحصیلات عالی بر حسب جنس، گروه‌های عمده رشته تحصیلی و گروه‌های عمده شغلی (کل)

جنس و گروه‌های عمده رشته تحصیلی	جمع	قانونگذاران، مقامات عالی رتبه و مدیران	متخصصان	تکنسین‌ها و دستیاران	کارمندان امور اداری و دفتری	کارکنان خدماتی و فروشندگان
مرد و زن	۲۵۸۰	۲۰۶	۱۴۸۲	۲۱۵	۲۱۰	۹۷
علوم تربیتی	۴۴۷	۲۹	۳۵۹	۲۵	۱۱	۸
علوم انسانی و هنر	۶۴۴	۲۸	۴۷۳	۹	۴۱	۳۸
علوم اجتماعی، بازرگانی و حقوق	۶۲۱	۶۰	۲۳۳	۶۸	۱۱۶	۲۲
علوم، ریاضی و کامپیوتر	۱۹۱	۲۳	۱۰۲	۱۳	۸	۱۳
مهندسی، تولید و ساخت	۱۹۵	۳۰	۳۶	۲۲	۴	۸
کشاورزی و دامپزشکی	۸۱	۰	۳۹	۷	۰	۰
بهداشت و رفاه (بهبزستی)	۱۳۵	۰	۸۶	۴۱	۰	۸
خدمات	۴۷	۸	۱۵	۰	۲۳	۱
نامشخص و اظهار نشده	۲۱۸	۲۶	۱۳۹	۳۰	۶	۰
مرد	۱۸۶۹	۱۶۲	۱۰۱۴	۱۳۶	۱۱۲	۷۵
علوم تربیتی	۲۷۸	۷	۲۳۷	۱۷	۲	۰
علوم انسانی و هنر	۴۴۵	۲۲	۲۹۷	۹	۲۴	۳۸
علوم اجتماعی، بازرگانی و حقوق	۴۳۷	۵۳	۱۵۷	۳۶	۵۴	۱۵
علوم، ریاضی و کامپیوتر	۱۷۲	۲۳	۸۳	۱۳	۸	۱۳
مهندسی، تولید و ساخت	۱۹۵	۳۰	۳۶	۲۲	۴	۸
کشاورزی و دامپزشکی	۷۳	۰	۳۲	۷	۰	۰
بهداشت و رفاه (بهبزستی)	۷۰	۰	۶۲	۸	۰	۰
خدمات	۲۹	۸	۷	۰	۱۴	۱
نامشخص و اظهار نشده	۱۶۹	۱۸	۱۰۵	۲۳	۶	۰
زن	۷۱۱	۴۳	۴۶۷	۷۹	۹۸	۲۲
علوم تربیتی	۱۶۹	۲۲	۱۲۲	۸	۹	۸
علوم انسانی و هنر	۱۹۹	۶	۱۷۶	۰	۱۷	۰
علوم اجتماعی، بازرگانی و حقوق	۱۸۵	۷	۷۶	۳۲	۶۳	۷
علوم، ریاضی و کامپیوتر	۱۹	۰	۱۹	۰	۰	۰
مهندسی، تولید و ساخت	۰	۰	۰	۰	۰	۰
کشاورزی و دامپزشکی	۸	۰	۸	۰	۰	۰
بهداشت و رفاه (بهبزستی)	۶۴	۰	۲۴	۳۳	۰	۸
خدمات	۱۸	۰	۸	۰	۹	۰
نامشخص و اظهار نشده	۵۰	۸	۳۴	۷	۰	۰

۲۴- برآورد شاغلان دارای تحصیلات عالی بر حسب جنس، گروه‌های عمده رشته تحصیلی و گروه‌های عمده شغلی (دنباله)

(کل)

سایر و اظهار نشده	کارگران ساده	متصدیان، مونتازکاران ماشین آلات و دستگاه‌ها و رانندگان وسایل نقلیه	صنعتگران و کارکنان مشاغل مربوط	کارکنان ماهر کشاورزی، جنگلداری و ماهیگیری	جنس و گروه‌های عمده رشته تحصیلی
۹۱	۱	۱۰۱	۵۲	۱۱۳	مرد و زن
۰	۰	۸	۰	۸	علوم تربیتی
۱۵	۰	۳۲	۰	۸	علوم انسانی و هنر
۴۳	۸	۳۱	۰	۳۹	علوم اجتماعی، بازرگانی و حقوق
۱۶	۰	۰	۷	۹	علوم، ریاضی و کامپیوتر
۱۳	۰	۲۳	۳۶	۲۴	مهندسی، تولید و ساخت
۲	۰	۷	۰	۲۵	کشاورزی و دامپزشکی
۰	۰	۰	۰	۰	بهداشت و رفاه (بهبودی)
۰	۰	۰	۰	۰	خدمات
۸	۰	۰	۹	۰	نامشخص و اظهار نشده
۹۱	۱	۹۹	۵۲	۱۱۳	مرد
۰	۰	۷	۰	۸	علوم تربیتی
۱۵	۰	۳۱	۰	۸	علوم انسانی و هنر
۴۳	۸	۳۱	۰	۳۹	علوم اجتماعی، بازرگانی و حقوق
۱۶	۰	۰	۷	۹	علوم، ریاضی و کامپیوتر
۱۳	۰	۲۳	۳۶	۲۴	مهندسی، تولید و ساخت
۲	۰	۷	۰	۲۵	کشاورزی و دامپزشکی
۰	۰	۰	۰	۰	بهداشت و رفاه (بهبودی)
۰	۰	۰	۰	۰	خدمات
۸	۰	۰	۹	۰	نامشخص و اظهار نشده
۰	۰	۱	۰	۰	زن
۰	۰	۱	۰	۰	علوم تربیتی
۰	۰	۱	۰	۰	علوم انسانی و هنر
۰	۰	۰	۰	۰	علوم اجتماعی، بازرگانی و حقوق
۰	۰	۰	۰	۰	علوم، ریاضی و کامپیوتر
۰	۰	۰	۰	۰	مهندسی، تولید و ساخت
۰	۰	۰	۰	۰	کشاورزی و دامپزشکی
۰	۰	۰	۰	۰	بهداشت و رفاه (بهبودی)
۰	۰	۰	۰	۰	خدمات
۰	۰	۰	۰	۰	نامشخص و اظهار نشده

۲۴- برآورد شاغلان دارای تحصیلات عالی بر حسب جنس، گروه‌های عمده رشته تحصیلی و گروه‌های عمده شغلی (دنباله)

(نقاط شهری)

کارکنان خدماتی و فروشندگان	کارمندان امور اداری و دفتری	تکنسین‌ها و دستیاران	متخصصان	قانونگذاران، مقامات عالی رتبه و مدیران	جمع	جنس و گروه‌های عمده رشته تحصیلی
۱۶	۱۸۱	۱۸۰	۱۰۳۵	۱۸۸	۱۸۵۷	مرد و زن
۸	۸	۱۶	۲۴۵	۲۹	۳۲۱	علوم تربیتی
۲۹	۳۲	۰	۲۷۹	۲۸	۴۰۵	علوم انسانی و هنر
۲۱	۹۹	۶۱	۱۸۷	۶۰	۴۹۴	علوم اجتماعی، بازرگانی و حقوق
۱۳	۸	۱۳	۶۶	۲۳	۱۳۰	علوم، ریاضی و کامپیوتر
۸	۴	۲۲	۳۶	۳۰	۱۳۹	مهندسی، تولید و ساخت
۰	۰	۷	۳۹	۰	۶۳	کشاورزی و دامپزشکی
۸	۰	۴۱	۷۵	۰	۱۲۴	بهداشت و رفاه (بهبیستی)
۰	۲۳	۰	۱۵	۸	۴۶	خدمات
۰	۶	۲۱	۹۳	۸	۱۳۶	نامشخص و اظهار نشده
۶۴	۱۶	۱۰۸	۶۴۷	۱۴۴	۱۲۳۳	مرد
۰	۰	۸	۱۵۳	۷	۱۸۴	علوم تربیتی
۲۹	۱۵	۰	۱۴۲	۲۲	۲۴۴	علوم انسانی و هنر
۱۴	۳۷	۳۶	۱۲۱	۵۳	۳۲۶	علوم اجتماعی، بازرگانی و حقوق
۱۳	۸	۱۳	۴۷	۲۳	۱۱۲	علوم، ریاضی و کامپیوتر
۸	۴	۲۲	۳۶	۳۰	۱۳۹	مهندسی، تولید و ساخت
۰	۰	۷	۳۲	۰	۵۶	کشاورزی و دامپزشکی
۰	۰	۸	۵۲	۰	۶۰	بهداشت و رفاه (بهبیستی)
۰	۱۴	۰	۷	۸	۲۸	خدمات
۰	۶	۱۴	۵۹	۰	۸۶	نامشخص و اظهار نشده
۲۲	۹۷	۷۲	۳۸۸	۴۳	۶۲۴	زن
۸	۸	۸	۹۲	۲۲	۱۳۷	علوم تربیتی
۰	۱۷	۰	۱۳۷	۶	۱۶۱	علوم انسانی و هنر
۷	۶۳	۲۵	۶۶	۷	۱۶۸	علوم اجتماعی، بازرگانی و حقوق
۰	۰	۰	۱۹	۰	۱۹	علوم، ریاضی و کامپیوتر
۰	۰	۰	۰	۰	۰	مهندسی، تولید و ساخت
۰	۰	۰	۸	۰	۸	کشاورزی و دامپزشکی
۸	۰	۳۳	۲۴	۰	۶۴	بهداشت و رفاه (بهبیستی)
۰	۹	۰	۸	۰	۱۸	خدمات
۰	۰	۷	۳۴	۸	۵۰	نامشخص و اظهار نشده

۲۴- برآورد شاغلان دارای تحصیلات عالی بر حسب جنس، گروه‌های عمده رشته تحصیلی و گروه‌های عمده شغلی (دنباله)

(نقاط شهری)

سایر و اظهار نشده	کارگران ساده	متصدیان، مونتازکاران ماشین آلات و دستگاه‌ها و رانندگان وسایل نقلیه	صنعتگران و کارکنان مشاغل مربوط	کارکنان ماهر کشاورزی، جنگلداری و ماهیگیری	جنس و گروه‌های عمده رشته تحصیلی
۴۸	۱	۷۳	۲۲	۳۷	مرد و زن
۰	۰	۸	۰	۸	علوم تربیتی
۱۵	۰	۲۰	۰	۰	علوم انسانی و هنر
۱۸	۸	۳۱	۰	۷	علوم اجتماعی، بازرگانی و حقوق
۱	۰	۰	۷	۰	علوم، ریاضی و کامپیوتر
۴	۰	۶	۱۴	۱۴	مهندسی، تولید و ساخت
۲	۰	۷	۰	۷	کشاورزی و دامپزشکی
۰	۰	۰	۰	۰	بهداشت و رفاه (بهبودی)
۰	۰	۰	۰	۰	خدمات
۸	۰	۰	۰	۰	نامشخص و اظهار نشده
۴۸	۱	۷۱	۲۲	۳۷	مرد
۰	۰	۷	۰	۸	علوم تربیتی
۱۵	۰	۲۰	۰	۰	علوم انسانی و هنر
۱۸	۸	۳۱	۰	۷	علوم اجتماعی، بازرگانی و حقوق
۱	۰	۰	۷	۰	علوم، ریاضی و کامپیوتر
۴	۰	۶	۱۴	۱۴	مهندسی، تولید و ساخت
۲	۰	۷	۰	۷	کشاورزی و دامپزشکی
۰	۰	۰	۰	۰	بهداشت و رفاه (بهبودی)
۰	۰	۰	۰	۰	خدمات
۸	۰	۰	۰	۰	نامشخص و اظهار نشده
۰	۰	۱	۰	۰	زن
۰	۰	۱	۰	۰	علوم تربیتی
۰	۰	۱	۰	۰	علوم انسانی و هنر
۰	۰	۰	۰	۰	علوم اجتماعی، بازرگانی و حقوق
۰	۰	۰	۰	۰	علوم، ریاضی و کامپیوتر
۰	۰	۰	۰	۰	مهندسی، تولید و ساخت
۰	۰	۰	۰	۰	کشاورزی و دامپزشکی
۰	۰	۰	۰	۰	بهداشت و رفاه (بهبودی)
۰	۰	۰	۰	۰	خدمات
۰	۰	۰	۰	۰	نامشخص و اظهار نشده

۲۴- برآورد شاغلان دارای تحصیلات عالی بر حسب جنس، گروه‌های عمده رشته تحصیلی و گروه‌های عمده شغلی (دنباله)

(نقاط روستایی)

کارکنان خدماتی و فروشندگان	کارمندان امور اداری و دفتری	تکنسین‌ها و دستیاران	متخصصان	قانونگذاران، مقامات عالی رتبه و مدیران	جمع	جنس و گروه‌های عمده رشته تحصیلی
۱۱	۲۹	۳۵	۴۴۶	۱۸	۷۲۳	مرد و زن
۰	۳	۹	۱۱۴	۰	۱۲۶	علوم تربیتی
۹	۹	۹	۱۹۳	۰	۲۴۰	علوم انسانی و هنر
۱	۱۷	۷	۴۶	۰	۱۲۸	علوم اجتماعی، بازرگانی و حقوق
۰	۰	۰	۳۶	۰	۶۰	علوم، ریاضی و کامپیوتر
۰	۰	۰	۰	۰	۵۷	مهندسی، تولید و ساخت
۰	۰	۰	۰	۰	۱۸	کشاورزی و دامپزشکی
۰	۰	۰	۱۱	۰	۱۱	بهداشت و رفاه (بهبودی)
۱	۰	۰	۰	۰	۱	خدمات
۰	۰	۹	۴۶	۱۸	۸۲	نامشخص و اظهار نشده
۱۱	۲۸	۲۷	۳۶۷	۱۸	۶۳۶	مرد
۰	۲	۹	۸۴	۰	۹۵	علوم تربیتی
۹	۹	۹	۱۵۵	۰	۲۰۱	علوم انسانی و هنر
۱	۱۷	۰	۳۶	۰	۱۱۱	علوم اجتماعی، بازرگانی و حقوق
۰	۰	۰	۳۶	۰	۶۰	علوم، ریاضی و کامپیوتر
۰	۰	۰	۰	۰	۵۷	مهندسی، تولید و ساخت
۰	۰	۰	۰	۰	۱۸	کشاورزی و دامپزشکی
۰	۰	۰	۱۱	۰	۱۱	بهداشت و رفاه (بهبودی)
۱	۰	۰	۰	۰	۱	خدمات
۰	۰	۹	۴۶	۱۸	۸۲	نامشخص و اظهار نشده
۰	۱	۷	۷۹	۰	۸۷	زن
۰	۱	۰	۳۱	۰	۳۲	علوم تربیتی
۰	۰	۰	۳۹	۰	۳۹	علوم انسانی و هنر
۰	۰	۷	۱۰	۰	۱۷	علوم اجتماعی، بازرگانی و حقوق
۰	۰	۰	۰	۰	۰	علوم، ریاضی و کامپیوتر
۰	۰	۰	۰	۰	۰	مهندسی، تولید و ساخت
۰	۰	۰	۰	۰	۰	کشاورزی و دامپزشکی
۰	۰	۰	۰	۰	۰	بهداشت و رفاه (بهبودی)
۰	۰	۰	۰	۰	۰	خدمات
۰	۰	۰	۰	۰	۰	نامشخص و اظهار نشده

۲۴- برآورد شاغلان دارای تحصیلات عالی بر حسب جنس، گروه‌های عمده رشته تحصیلی و گروه‌های عمده شغلی (دنباله)

(نقاط روستایی)

سایر و اظهار نشده	کارگران ساده	متصدیان، مونتازکاران ماشین آلات و دستگاه‌ها و رانندگان وسایل نقلیه	صنعتگران و کارکنان مشاغل مربوط	کارکنان ماهر کشاورزی، جنگلداری و ماهیگیری	جنس و گروه‌های عمده رشته تحصیلی
۵۰	۰	۲۸	۳۰	۷۶	مرد وزن
۰	۰	۰	۰	۰	علوم تربیتی
۰	۰	۱۱	۰	۸	علوم انسانی و هنر
۲۵	۰	۰	۰	۳۲	علوم اجتماعی، بازرگانی و حقوق
۱۵	۰	۰	۰	۹	علوم، ریاضی و کامپیوتر
۹	۰	۱۷	۲۱	۹	مهندسی، تولید و ساخت
۰	۰	۰	۰	۱۸	کشاورزی و دامپزشکی
۰	۰	۰	۰	۰	بهداشت و رفاه (بهبیستی)
۰	۰	۰	۰	۰	خدمات
۰	۰	۰	۹	۰	نامشخص و اظهار نشده
۵۰	۰	۲۸	۳۰	۷۶	مرد
۰	۰	۰	۰	۰	علوم تربیتی
۰	۰	۱۱	۰	۸	علوم انسانی و هنر
۲۵	۰	۰	۰	۳۲	علوم اجتماعی، بازرگانی و حقوق
۱۵	۰	۰	۰	۹	علوم، ریاضی و کامپیوتر
۹	۰	۱۷	۲۱	۹	مهندسی، تولید و ساخت
۰	۰	۰	۰	۱۸	کشاورزی و دامپزشکی
۰	۰	۰	۰	۰	بهداشت و رفاه (بهبیستی)
۰	۰	۰	۰	۰	خدمات
۰	۰	۰	۹	۰	نامشخص و اظهار نشده
۰	۰	۰	۰	۰	زن
۰	۰	۰	۰	۰	علوم تربیتی
۰	۰	۰	۰	۰	علوم انسانی و هنر
۰	۰	۰	۰	۰	علوم اجتماعی، بازرگانی و حقوق
۰	۰	۰	۰	۰	علوم، ریاضی و کامپیوتر
۰	۰	۰	۰	۰	مهندسی، تولید و ساخت
۰	۰	۰	۰	۰	کشاورزی و دامپزشکی
۰	۰	۰	۰	۰	بهداشت و رفاه (بهبیستی)
۰	۰	۰	۰	۰	خدمات
۰	۰	۰	۰	۰	نامشخص و اظهار نشده

(کل)

۲۵- برآورد شاغلان بر حسب جنس، گروه‌های عمده شغلی و وضع شغلی

اظهار نشده	مزد و حقوق بگیران بخش عمومی	بخش خصوصی					جمع	جنس و گروه‌های عمده شغلی
		کارکنان فامیلی بدون مزد	مزد و حقوق بگیران	کارکنان مستقل	کارفرمایان	جمع		
۱۲۷۷	۵۹۹۱	۱۴۹۳	۹۷۱۳	۲۳۹۹۷	۳۳۵۱	۳۸۵۶۱	۴۵۸۳۶	مرد وزن
۰	۲۲۴	۰	۶۳	۵۶	۷۱	۱۹۰	۴۱۴	قانونگذاران، مقامات عالی‌رتبه و مدیران
۳۵	۱۴۹۵	۰	۱۳۶	۹۱	۴۱	۲۶۷	۱۷۹۷	متخصصان
۲۵	۳۸۰	۹	۲۲۶	۱۲۰	۳۹	۳۹۵	۸۰۰	تکنسین‌ها و دستیاران
۲۰	۷۸۵	۰	۲۵۶	۱۷	۱	۲۷۴	۱۰۷۹	کارمندان امور اداری و دفتری
۱۰۰	۲۴۶	۱۴۷	۴۷۷	۲۱۹۰	۳۵۵	۳۱۶۹	۳۵۱۶	کارکنان خدماتی و فروشندگان
۴۸۴	۱۳۳	۱۱۳۳	۶۹۶	۱۴۷۹۸	۱۳۵۰	۱۷۹۷۷	۱۸۵۹۳	کارکنان ماهر کشاورزی، جنگلداری و شیلات
۲۹۳	۵۴۵	۱۰۸	۲۸۸۴	۲۸۴۱	۷۲۲	۶۵۵۵	۷۳۹۲	صنعتگران و کارکنان مشاغل مربوط کارکنان ساختمانی و استخراج
۱۶۰	۶۷۵	۶۱	۲۰۰۴	۲۶۹۶	۲۷۷	۵۰۳۸	۵۸۷۲	متصدیان و مونتاژ کاران ماشین‌آلات و دستگاه‌ها و رانندگان وسایل نقلیه
۱۴۵	۹۱۰	۸	۲۷۹۹	۱۰۵۳	۲۸۴	۴۱۴۴	۵۱۹۹	کارگران ساده
۱۶	۶۰۵	۲۷	۱۷۳	۱۳۵	۲۱۸	۵۵۲	۱۱۷۳	سایر و اظهار نشده
۱۱۹۶	۵۰۷۸	۱۳۹۶	۹۰۷۶	۲۳۲۲۳	۳۲۳۱	۳۷۰۲۵	۴۳۲۹۱	مرد
۰	۱۸۰	۰	۶۳	۵۶	۶۴	۱۸۲	۳۶۲	قانونگذاران، مقامات عالی‌رتبه و مدیران
۲۸	۹۷۴	۰	۶۸	۶۹	۳۲	۱۶۸	۱۱۷۰	متخصصان
۱۸	۲۷۷	۰	۱۹۳	۹۹	۳۹	۳۳۱	۶۲۶	تکنسین‌ها و دستیاران
۲۰	۶۵۶	۰	۱۹۲	۱۷	۱	۲۱۰	۸۸۶	کارمندان امور اداری و دفتری
۹۵	۲۳۱	۱۳۸	۳۴۶	۱۹۶۵	۳۱۲	۲۷۶۱	۳۰۸۷	کارکنان خدماتی و فروشندگان
۴۳۲	۱۳۳	۱۰۵۲	۶۸۱	۱۴۶۶۹	۱۳۳۸	۱۷۷۴۱	۱۸۳۰۵	کارکنان ماهر کشاورزی، جنگلداری و شیلات
۲۹۳	۵۳۶	۱۰۸	۲۷۴۹	۲۶۱۳	۷۰۸	۶۱۷۸	۷۰۰۶	صنعتگران و کارکنان مشاغل مربوط کارکنان ساختمانی و استخراج
۱۶۰	۶۷۵	۶۱	۱۹۲۷	۲۶۶۸	۲۷۶	۴۹۳۳	۵۷۶۸	متصدیان و مونتاژ کاران ماشین‌آلات و دستگاه‌ها و رانندگان وسایل نقلیه
۱۳۵	۸۹۴	۸	۲۶۹۳	۱۰۴۲	۲۷۱	۴۰۱۴	۵۰۴۲	کارگران ساده
۱۶	۵۲۲	۲۷	۱۶۵	۱۲۶	۱۸۹	۵۰۷	۱۰۴۵	سایر و اظهار نشده
۸۱	۹۲۰	۹۹	۶۳۷	۶۷۳	۱۲۶	۱۵۳۶	۲۵۳۸	زن
۰	۴۴	۰	۰	۰	۷	۷	۵۱	قانونگذاران، مقامات عالی‌رتبه و مدیران
۷	۵۲۱	۰	۶۸	۲۲	۹	۹۹	۶۲۷	متخصصان
۷	۱۰۳	۹	۳۴	۲۱	۰	۶۴	۱۷۴	تکنسین‌ها و دستیاران
۰	۱۲۹	۰	۶۴	۰	۰	۶۴	۱۹۳	کارمندان امور اداری و دفتری
۵	۱۵	۹	۱۳۱	۲۲۶	۴۳	۴۰۸	۴۲۹	کارکنان خدماتی و فروشندگان
۵۲	۰	۸۱	۱۵	۱۲۹	۱۲	۲۳۶	۲۸۸	کارکنان ماهر کشاورزی، جنگلداری و شیلات
۰	۹	۰	۱۳۵	۲۲۸	۱۳	۳۷۷	۳۸۶	صنعتگران و کارکنان مشاغل مربوط کارکنان ساختمانی و استخراج
۰	۰	۰	۷۶	۲۸	۱	۱۰۵	۱۰۵	متصدیان و مونتاژ کاران ماشین‌آلات و دستگاه‌ها و رانندگان وسایل نقلیه
۱۰	۱۷	۰	۱۰۶	۱۱	۱۴	۱۳۱	۱۵۷	کارگران ساده
۰	۸۳	۰	۸	۹	۲۹	۴۵	۱۲۸	سایر و اظهار نشده



۲۵- برآورد شاغلان بر حسب جنس، گروه‌های عمده شغلی و وضع شغلی (دنباله)

(نقاط شهری)

نشانده اظهار	مزد و حقوق بگیران بخش عمومی	بخش خصوصی					جمع	جنس و گروه‌های عمده شغلی
		کارکنان فامیلی بدون مزد	مزد و حقوق بگیران	کارکنان مستقل	کارفرمایان	جمع		
۴۱۵	۳۵۳۴	۳۶۲	۴۳۰۵	۷۵۰۲	۱۵۷۸	۱۳۷۴۷	۱۷۶۹۶	مرد و زن
۰	۱۷۹	۰	۵۳	۳۸	۶۱	۱۵۲	۳۳۰	قانونگذاران، مقامات عالی‌رتبه و مدیران
۱۳	۱۰۱۴	۰	۱۲۶	۹۱	۲۳	۲۳۹	۱۲۶۷	متخصصان
۷	۲۲۴	۹	۱۳۸	۹۴	۲۵	۲۶۶	۴۹۸	تکنسین‌ها و دستیاران
۱۲	۵۷۷	۰	۲۰۶	۸	۱	۲۱۵	۸۰۴	کارمندان امور اداری و دفتری
۴۳	۱۷۷	۱۲۲	۳۰۴	۱۵۱۲	۲۷۷	۲۲۱۵	۲۴۳۶	کارکنان خدماتی و فروشندگان
۹۵	۱۷	۱۲۹	۱۲۵	۲۳۲۸	۳۲۸	۲۹۰۹	۳۰۲۱	کارکنان ماهر کشاورزی، جنگلداری و شیلات
۱۳۹	۲۸۲	۷۲	۱۴۹۷	۱۶۶۶	۴۶۷	۳۷۰۲	۴۱۲۳	صنعتگران و کارکنان مشاغل مربوط کارکنان ساختمانی و استخراج
۴۴	۳۲۸	۳۱	۷۵۳	۱۳۷۴	۱۴۴	۲۳۰۲	۲۶۷۳	متصدیان و مونتاژ کاران ماشین‌آلات و دستگاه‌ها و رانندگان وسایل نقلیه
۶۲	۴۱۱	۰	۱۰۳۹	۳۵۹	۱۴۰	۱۵۳۸	۲۰۱۲	کارگران ساده
۰	۳۲۴	۰	۶۴	۳۲	۱۱۲	۲۰۸	۵۳۲	سایر و اظهار نشده
۳۸۹	۲۸۳۳	۳۲۰	۳۹۶۱	۷۱۱۵	۱۴۸۱	۱۲۸۵۶	۱۶۰۷۸	مرد
۰	۱۳۵	۰	۵۳	۳۸	۵۳	۱۴۴	۲۷۹	قانونگذاران، مقامات عالی‌رتبه و مدیران
۶	۵۹۰	۰	۵۸	۶۹	۲۳	۱۴۹	۷۴۵	متخصصان
۷	۱۶۷	۰	۱۰۵	۷۳	۲۵	۲۰۳	۳۷۷	تکنسین‌ها و دستیاران
۱۲	۴۵۹	۰	۱۴۲	۸	۱	۱۵۱	۶۲۲	کارمندان امور اداری و دفتری
۳۸	۱۶۲	۱۱۳	۲۳۰	۱۳۲۴	۲۳۴	۱۹۰۱	۲۱۰۱	کارکنان خدماتی و فروشندگان
۸۱	۱۷	۱۰۵	۱۲۵	۲۳۰۵	۳۲۸	۲۸۶۲	۲۹۶۱	کارکنان ماهر کشاورزی، جنگلداری و شیلات
۱۳۹	۲۷۳	۷۲	۱۴۲۴	۱۵۴۲	۴۵۳	۳۴۹۱	۳۹۰۳	صنعتگران و کارکنان مشاغل مربوط کارکنان ساختمانی و استخراج
۴۴	۳۲۸	۳۱	۷۳۸	۱۳۷۴	۱۴۴	۲۲۸۶	۲۶۵۸	متصدیان و مونتاژ کاران ماشین‌آلات و دستگاه‌ها و رانندگان وسایل نقلیه
۶۲	۳۹۵	۰	۱۰۱۱	۳۵۹	۱۲۷	۱۴۹۷	۱۹۵۴	کارگران ساده
۰	۳۰۷	۰	۵۶	۲۴	۹۲	۱۷۲	۴۷۸	سایر و اظهار نشده
۲۶	۷۰۱	۴۳	۳۶۴	۳۸۷	۹۷	۱۹۱	۱۶۱۸	زن
۰	۴۴	۰	۰	۰	۷	۷	۵۱	قانونگذاران، مقامات عالی‌رتبه و مدیران
۷	۴۲۴	۰	۶۸	۲۲	۰	۹۰	۵۲۲	متخصصان
۰	۵۷	۹	۳۴	۲۱	۰	۶۴	۱۲۱	تکنسین‌ها و دستیاران
۰	۱۱۸	۰	۶۴	۰	۰	۶۴	۱۸۲	کارمندان امور اداری و دفتری
۵	۱۵	۹	۷۴	۱۸۸	۴۳	۳۱۴	۳۳۵	کارکنان خدماتی و فروشندگان
۱۴	۰	۲۴	۰	۲۳	۰	۴۷	۶۱	کارکنان ماهر کشاورزی، جنگلداری و شیلات
۰	۹	۰	۷۳	۱۲۴	۱۳	۲۱۱	۲۱۹	صنعتگران و کارکنان مشاغل مربوط کارکنان ساختمانی و استخراج
۰	۰	۰	۱۵	۰	۱	۱۶	۱۶	متصدیان و مونتاژ کاران ماشین‌آلات و دستگاه‌ها و رانندگان وسایل نقلیه
۰	۱۷	۰	۲۸	۰	۱۴	۴۲	۵۸	کارگران ساده
۰	۱۷	۰	۸	۹	۲۰	۳۶	۵۳	سایر و اظهار نشده

۲۵- برآورد شاغلان بر حسب جنس، گروه‌های عمده شغلی و وضع شغلی (دنباله)

(نقاط روستایی)

اظهار نشده	مزد و حقوق بگیران بخش عمومی	بخش خصوصی					جمع	جنس و گروه‌های عمده شغلی
		کارکنان فامیلی بدون مزد	مزد و حقوق بگیران	کارکنان مستقل	کارفرمایان	جمع		
۱۶۲	۲۴۶۴	۱۱۳۱	۵۴۰۹	۱۶۴۹۵	۱۷۸۰	۲۴۸۱۴	۲۸۱۴۰	مرد و زن
۰	۴۶	۰	۱۰	۱۸	۱۰	۳۸	۸۴	قانونگذاران، مقامات عالی‌رتبه و مدیران
۲۱	۴۸۰	۰	۱۰	۰	۱۸	۲۸	۵۲۹	متخصصان
۱۸	۱۵۵	۰	۸۸	۲۶	۱۵	۱۲۹	۳۰۲	تکنسین‌ها و دستیاران
۸	۲۰۸	۰	۵۰	۹	۰	۵۹	۲۷۵	کارمندان امور اداری و دفتری
۵۷	۶۹	۲۵	۱۷۳	۶۷۸	۷۸	۹۵۴	۱۰۸۰	کارکنان خدماتی و فروشندگان
۳۸۹	۱۱۶	۱۰۰۴	۵۷۱	۱۲۴۷۰	۱۰۲۲	۱۵۰۶۸	۱۵۵۷۲	کارکنان ماهر کشاورزی، جنگلداری و شیلات
۱۵۴	۲۶۳	۳۶	۱۳۸۷	۱۱۷۵	۲۵۵	۲۸۵۳	۳۲۷۰	صنعتگران و کارکنان مشاغل مربوط کارکنان ساختمانی و استخراج
۱۱۶	۳۴۷	۳۰	۱۲۵۱	۱۳۲۲	۱۳۳	۲۷۳۶	۳۱۹۹	متصدیان و مونتاژ کاران ماشین‌آلات و دستگاه‌ها و رانندگان وسایل نقلیه
۸۳	۴۹۹	۸	۱۷۶۰	۶۹۴	۱۴۴	۲۶۰۶	۳۱۸۷	کارگران ساده
۱۶	۲۸۱	۲۷	۱۰۹	۱۰۲	۱۰۶	۳۴۴	۶۴۱	سایر و اظهار نشده
۱۰۷	۲۲۴۵	۱۰۷۴	۵۱۳۶	۱۶۲۰۸	۱۷۵۰	۲۴۱۶۸	۲۷۲۲۰	مرد
۰	۴۶	۰	۱۰	۱۸	۱۰	۳۸	۸۴	قانونگذاران، مقامات عالی‌رتبه و مدیران
۲۱	۳۸۴	۰	۱۰	۰	۹	۱۹	۴۲۵	متخصصان
۱۱	۱۰۹	۰	۸۸	۲۶	۱۵	۱۲۹	۲۴۹	تکنسین‌ها و دستیاران
۸	۱۹۷	۰	۵۰	۹	۰	۵۹	۲۶۴	کارمندان امور اداری و دفتری
۵۷	۶۹	۲۵	۱۱۶	۶۴۱	۷۸	۸۵۹	۹۸۶	کارکنان خدماتی و فروشندگان
۳۵۱	۱۱۶	۹۴۸	۵۵۷	۱۲۳۶۴	۱۰۱۰	۱۴۸۷۸	۱۵۳۴۵	کارکنان ماهر کشاورزی، جنگلداری و شیلات
۱۵۴	۲۶۳	۳۶	۱۳۲۴	۱۰۷۱	۲۵۵	۲۶۸۶	۳۱۰۳	صنعتگران و کارکنان مشاغل مربوط کارکنان ساختمانی و استخراج
۱۱۶	۳۴۷	۳۰	۱۱۹۰	۱۲۹۴	۱۳۳	۲۶۴۷	۳۱۱۰	متصدیان و مونتاژ کاران ماشین‌آلات و دستگاه‌ها و رانندگان وسایل نقلیه
۷۳	۴۹۹	۸	۱۶۸۲	۶۸۳	۱۴۴	۲۵۱۷	۳۰۸۸	کارگران ساده
۱۶	۲۱۵	۲۷	۱۰۹	۱۰۲	۹۷	۳۳۵	۵۶۶	سایر و اظهار نشده
۵۵	۲۱۹	۵۷	۲۷۳	۲۸۷	۲۹	۶۴۶	۹۲۰	زن
۰	۰	۰	۰	۰	۰	۰	۰	قانونگذاران، مقامات عالی‌رتبه و مدیران
۰	۹۶	۰	۰	۰	۹	۹	۱۰۵	متخصصان
۷	۴۶	۰	۰	۰	۰	۰	۵۳	تکنسین‌ها و دستیاران
۰	۱۱	۰	۰	۰	۰	۰	۱۱	کارمندان امور اداری و دفتری
۰	۰	۰	۵۷	۳۷	۰	۹۴	۹۴	کارکنان خدماتی و فروشندگان
۳۸	۰	۵۷	۱۵	۱۰۶	۱۲	۱۸۹	۲۲۸	کارکنان ماهر کشاورزی، جنگلداری و شیلات
۰	۰	۰	۶۲	۱۰۴	۰	۱۶۷	۱۶۷	صنعتگران و کارکنان مشاغل مربوط کارکنان ساختمانی و استخراج
۰	۰	۰	۶۱	۲۸	۰	۸۹	۸۹	متصدیان و مونتاژ کاران ماشین‌آلات و دستگاه‌ها و رانندگان وسایل نقلیه
۱۰	۰	۰	۷۸	۱۱	۰	۸۹	۹۹	کارگران ساده
۰	۶۶	۰	۰	۰	۹	۹	۷۵	سایر و اظهار نشده

۲۶- برآورد شاغلان بر حسب جنس، سن و وضع شغلی

(کل)

اظہار نشده	مزد و حقوق بگیران بخش عمومی	بخش خصوصی					جمع	جنس و سن
		کارکنان فامیلی بدون مزد	مزد و حقوق بگیران	کارکنان مستقل	کارفرمایان	جمع		
۱۲۷۷	۵۹۹۸	۱۴۹۳	۹۷۱۳	۲۳۹۹۷	۳۳۵۸	۳۸۵۶۱	۴۵۸۳۶	مرد وزن
۵۲	۱۱	۹۳	۱۱۳	۱۵۴	۵۵	۴۱۵	۴۷۸ ۱۰-۱۴ ساله
۲۴۵	۱۶۹	۵۹۹	۱۰۱۸	۱۷۵۲	۲۸۵	۳۶۵۴	۴۰۶۸ ۱۵-۱۹ ساله
۲۸۷	۸۶۱	۵۰۶	۲۰۶۷	۳۱۵۷	۳۷۱	۶۱۰۱	۷۲۴۹ ۲۰-۲۴ ساله
۱۶۴	۱۳۱۷	۱۹۲	۲۱۷۵	۳۵۷۱	۵۰۵	۶۴۴۴	۷۹۲۵ ۲۵-۲۹ ساله
۱۵۶	۱۲۸۶	۴۵	۱۶۷۶	۳۱۱۷	۴۹۷	۵۳۳۵	۶۷۷۶ ۳۰-۳۴ ساله
۱۰۴	۸۳۵	۱۷	۱۱۶۰	۲۲۴۱	۳۸۵	۳۸۰۴	۴۷۴۲ ۳۵-۳۹ ساله
۹۶	۱۱۱۷	۲۳	۹۶۱	۳۹۲۵	۴۷۹	۵۳۸۸	۶۶۰۰ ۴۰-۴۹ ساله
۱۲۲	۳۱۵	۱۰	۴۶۱	۳۴۸۷	۴۳۴	۴۳۹۲	۴۸۲۹ ۵۰-۶۴ ساله
۵۰	۸۷	۹	۸۱	۲۵۹۳	۳۴۷	۳۰۲۹	۳۱۶۷ ۶۵ ساله و بیش تر
۱۱۹۶	۵۰۷۸	۱۳۹۴	۹۰۷۶	۲۳۳۳۳	۳۲۳۱	۳۷۰۲۵	۴۳۳۹۸	مرد
۳۸	۱۱	۸۴	۹۰	۱۳۶	۴۱	۳۵۲	۴۰۱ ۱۰-۱۴ ساله
۲۴۵	۱۴۷	۵۶۲	۹۵۴	۱۶۸۵	۲۵۹	۳۴۶۰	۳۸۵۲ ۱۵-۱۹ ساله
۲۷۰	۷۵۳	۴۶۷	۱۸۸۷	۳۰۳۷	۳۵۶	۵۷۴۶	۶۷۷۰ ۲۰-۲۴ ساله
۱۶۴	۱۰۲۰	۱۹۲	۲۰۲۹	۳۴۷۲	۴۸۹	۶۱۸۳	۷۳۶۷ ۲۵-۲۹ ساله
۱۵۶	۱۰۵۱	۳۰	۱۵۴۶	۳۰۱۰	۴۶۸	۵۰۵۵	۶۲۶۲ ۳۰-۳۴ ساله
۹۱	۷۳۹	۱۷	۱۱۰۲	۲۱۶۱	۳۸۰	۳۶۵۹	۴۴۸۹ ۳۵-۳۹ ساله
۲۶	۵۵۰	۲۳	۶۰۶	۱۹۷۱	۲۷۱	۲۸۷۱	۳۴۴۶ ۴۰-۴۴ ساله
۷۰	۴۶۰	.	۳۴۷	۱۸۴۳	۱۸۷	۲۳۷۸	۲۹۰۸ ۴۵-۴۹ ساله
۴۴	۱۵۹	۱۰	۲۶۵	۱۲۰۵	۱۶۷	۱۶۴۷	۱۸۵۰ ۵۰-۵۴ ساله
۴۲	۷۴	.	۱۳۳	۱۰۱۲	۱۲۲	۱۲۶۶	۱۳۸۲ ۵۵-۵۹ ساله
۲۶	۵۰	.	۵۲	۱۱۹۸	۱۴۵	۱۳۹۴	۱۴۷۰ ۶۰-۶۴ ساله
.	۴۶	.	۳۷	۸۸۳	۱۰۸	۱۰۲۸	۱۰۷۴ ۶۵-۶۹ ساله
۱۷	۹	.	۲۳	۹۵۱	۱۳۷	۱۱۱۱	۱۱۳۷ ۷۰-۷۴ ساله
۶	۹	۹	۶	۷۵۹	۱۰۲	۸۷۵	۸۹۰ ۷۵ ساله و بیش تر
۸۱	۹۲۰	۹۹	۶۳۷	۶۷۳	۱۲۶	۱۵۳۶	۲۵۳۸	زن
۱۴	.	۹	۲۳	۱۸	۱۴	۶۴	۷۷ ۱۰-۱۴ ساله
.	۲۲	۳۷	۶۴	۶۷	۲۶	۱۹۵	۲۱۶ ۱۵-۱۹ ساله
۱۷	۱۰۸	۳۹	۱۸۰	۱۲۰	۱۵	۳۵۴	۴۷۹ ۲۰-۲۴ ساله
.	۲۹۷	.	۱۴۶	۹۹	۱۶	۲۶۱	۵۵۸ ۲۵-۲۹ ساله
.	۲۳۴	۱۴	۱۳۰	۱۰۷	۲۹	۲۸۰	۵۱۴ ۳۰-۳۴ ساله
۱۲	۹۶	.	۵۹	۸۰	۵	۱۴۴	۲۵۳ ۳۵-۳۹ ساله
.	۱۰۷	.	۷	۱۱۱	۲۱	۱۳۹	۲۴۶ ۴۰-۴۹ ساله
۱۰	۳۳	.	۱۲	۷۲	.	۸۴	۱۲۷ ۵۰-۶۴ ساله
۲۸	۲۳	.	۱۵	.	.	۱۵	۶۶ ۶۵ ساله و بیش تر

(نقاط شهری)

۲۶- برآورد شاغلان بر حسب جنس، سن و وضع شغلی (دنباله)

اظہار نشده	مزد و حقوق بگیران بخش عمومی	بخش خصوصی					جمع	جنس و سن
		کارکنان فامیلی بدون مزد	مزد و حقوق بگیران	کارکنان مستقل	کارفرمایان	جمع		
۴۱۵	۳۵۳۴	۳۶۲	۴۳۰۵	۷۵۰۲	۱۵۷۸	۱۳۷۴۷	۱۷۶۹۶	مرد وزن
۲۳	۰	۲۴	۴۰	۹	۲۶	۱۰۰	۱۲۲ ۱۰-۱۴ ساله
۸۵	۱۲۹	۱۱۶	۴۳۴	۴۳۱	۶۷	۱۰۴۹	۱۲۶۲ ۱۵-۱۹ ساله
۷۹	۴۸۷	۱۴۷	۸۹۶	۱۱۰۷	۱۸۷	۲۳۳۷	۲۹۰۳ ۲۰-۲۴ ساله
۸۸	۸۲۷	۴۵	۹۵۴	۱۲۲۴	۲۷۱	۲۴۹۵	۳۴۰۹ ۲۵-۲۹ ساله
۴۶	۶۹۹	۲۳	۷۳۹	۱۱۷۳	۲۵۱	۲۱۸۵	۲۹۳۰ ۳۰-۳۴ ساله
۳۵	۴۸۰	۸	۵۸۵	۸۷۷	۲۱۲	۱۶۸۱	۲۱۹۶ ۳۵-۳۹ ساله
۳۱	۷۴۷	۰	۴۴۸	۱۲۴۵	۲۵۲	۱۹۴۴	۲۷۲۲ ۴۰-۴۹ ساله
۲۳	۱۴۱	۰	۱۸۳	۹۶۹	۲۳۰	۱۳۸۲	۱۵۴۵ ۵۰-۶۴ ساله
۶	۲۴	۰	۲۶	۴۶۷	۸۲	۵۷۵	۶۰۵ ۶۵ ساله و بیش تر
۳۸۹	۲۸۳۳	۳۲۰	۳۹۴۱	۷۱۱۵	۱۴۸۱	۱۲۸۵۶	۱۶۰۷۸	مرد
۹	۰	۲۴	۴۰	۹	۱۲	۸۶	۹۵ ۱۰-۱۴ ساله
۸۵	۱۰۷	۱۱۶	۳۹۹	۳۹۲	۵۰	۹۵۷	۱۱۴۹ ۱۵-۱۹ ساله
۷۹	۳۸۹	۱۱۸	۷۸۳	۱۰۳۷	۱۷۲	۲۱۱۰	۲۵۷۷ ۲۰-۲۴ ساله
۸۸	۵۸۹	۴۵	۸۵۷	۱۱۶۴	۲۶۴	۲۳۳۱	۳۰۰۷ ۲۵-۲۹ ساله
۴۶	۵۲۱	۸	۶۷۴	۱۰۸۸	۲۳۴	۲۰۰۴	۲۵۷۱ ۳۰-۳۴ ساله
۲۳	۳۹۶	۸	۵۵۰	۸۱۹	۲۰۷	۱۵۸۴	۲۰۰۳ ۳۵-۳۹ ساله
۸	۳۶۴	۰	۲۸۲	۶۰۶	۱۶۸	۱۰۵۶	۱۴۲۸ ۴۰-۴۴ ساله
۲۴	۳۰۲	۰	۱۵۹	۵۸۷	۶۲	۸۰۸	۱۱۳۳ ۴۵-۴۹ ساله
۱۷	۸۴	۰	۱۱۰	۳۷۶	۸۳	۵۷۰	۶۷۰ ۵۰-۵۴ ساله
۶	۴۱	۰	۲۴	۳۱۸	۷۰	۴۱۲	۴۵۹ ۵۵-۵۹ ساله
۰	۱۶	۰	۳۷	۲۵۱	۷۷	۳۶۵	۳۸۱ ۶۰-۶۴ ساله
۰	۱۵	۰	۱۳	۱۷۸	۲۶	۲۱۷	۲۳۲ ۶۵-۶۹ ساله
۰	۹	۰	۶	۱۷۷	۲۷	۲۱۱	۲۲۰ ۷۰-۷۴ ساله
۶	۰	۰	۶	۱۱۲	۲۹	۱۴۷	۱۵۳ ۷۵ ساله و بیش تر
۲۶	۷۰۱	۴۳	۳۶۴	۳۸۷	۹۷	۱۹۱	۱۶۱۸	زن
۱۴	۰	۰	۰	۰	۱۴	۱۴	۲۷ ۱۰-۱۴ ساله
۰	۲۲	۰	۳۵	۳۹	۱۷	۹۲	۱۱۳ ۱۵-۱۹ ساله
۰	۹۸	۲۸	۱۱۳	۷۱	۱۵	۲۲۸	۳۲۶ ۲۰-۲۴ ساله
۰	۲۳۸	۰	۹۷	۶۰	۸	۱۶۴	۴۰۲ ۲۵-۲۹ ساله
۰	۱۷۸	۱۴	۶۵	۸۴	۱۷	۱۸۱	۳۵۹ ۳۰-۳۴ ساله
۱۲	۸۴	۰	۳۴	۵۸	۵	۹۷	۱۹۳ ۳۵-۳۹ ساله
۰	۸۱	۰	۷	۵۲	۲۱	۸۰	۱۶۱ ۴۰-۴۹ ساله
۰	۰	۰	۱۲	۲۳	۰	۳۵	۳۵ ۵۰-۶۴ ساله
۰	۰	۰	۰	۰	۰	۰	۰ ۶۵ ساله و بیش تر

۲۶- برآورد شاغلان بر حسب جنس، سن و وضع شغلی (دنباله)

(نقاط روستایی)

اظہار نشده	مزد و حقوق بگیران بخش عمومی	بخش خصوصی				جمع	جمع	جنس و سن
		کارکنان فامیلی بدون مزد	مزد و حقوق بگیران	کارکنان مستقل	کارفرمایان			
۸۶۲	۲۴۶۴	۱۱۳۱	۵۴۰۹	۱۶۴۹۵	۱۷۸۰	۲۴۸۱۴	۲۸۱۴۰	مرد وزن
۲۹	۱۱	۶۹	۷۳	۱۴۵	۲۹	۳۱۶	۳۵۶ ۱۰-۱۴ ساله
۱۶۰	۴۰	۴۸۳	۵۸۴	۱۳۲۱	۲۱۸	۲۶۰۵	۲۸۰۶ ۱۵-۱۹ ساله
۲۰۹	۳۷۴	۳۵۹	۱۱۷۱	۲۰۴۹	۱۸۴	۳۷۶۳	۴۳۴۶ ۲۰-۲۴ ساله
۷۶	۴۹۰	۱۴۸	۱۲۲۱	۲۳۴۷	۲۳۳	۳۹۴۹	۴۵۱۶ ۲۵-۲۹ ساله
۱۱۰	۵۸۷	۲۲	۹۳۷	۱۹۴۴	۲۴۶	۳۱۴۹	۳۸۴۶ ۳۰-۳۴ ساله
۶۹	۳۵۵	۹	۵۷۶	۱۳۶۵	۱۷۳	۲۱۲۲	۲۵۴۶ ۳۵-۳۹ ساله
۶۵	۳۶۹	۲۳	۵۱۳	۲۶۸۰	۲۲۷	۳۴۴۴	۳۸۷۸ ۴۰-۴۹ ساله
۹۹	۱۷۵	۱۰	۲۷۸	۲۵۱۸	۲۰۴	۳۰۱۰	۳۲۸۴ ۵۰-۶۴ ساله
۴۴	۶۳	۹	۵۶	۲۱۲۶	۲۶۵	۲۴۵۵	۲۵۶۲ ۶۵ ساله و بیشتر
۸۰۷	۲۲۴۵	۱۰۷۴	۵۱۳۶	۱۶۲۰۸	۱۷۵۰	۲۴۱۶۸	۲۷۲۲۰	مرد
۲۹	۱۱	۶۰	۵۰	۱۲۷	۲۹	۲۶۶	۳۰۶ ۱۰-۱۴ ساله
۱۶۰	۴۰	۴۴۶	۵۵۵	۱۲۹۳	۲۰۹	۲۵۰۲	۲۷۰۳ ۱۵-۱۹ ساله
۱۹۲	۳۶۵	۳۴۸	۱۱۰۴	۲۰۰۰	۱۸۴	۳۶۳۷	۴۱۹۳ ۲۰-۲۴ ساله
۷۶	۴۳۲	۱۴۸	۱۱۷۲	۲۳۰۸	۲۲۵	۳۸۵۲	۴۳۶۰ ۲۵-۲۹ ساله
۱۱۰	۵۳۰	۲۲	۸۷۲	۱۹۲۲	۲۳۵	۳۰۵۱	۳۶۹۱ ۳۰-۳۴ ساله
۶۹	۳۴۲	۹	۵۵۱	۱۳۴۲	۱۷۳	۲۰۷۵	۲۴۸۶ ۳۵-۳۹ ساله
۱۸	۱۸۵	۲۳	۳۲۴	۱۳۶۵	۱۰۲	۱۸۱۵	۲۰۱۸ ۴۰-۴۴ ساله
۴۷	۱۵۸	.	۱۸۹	۱۲۵۶	۱۲۵	۱۵۷۰	۱۷۷۵ ۴۵-۴۹ ساله
۲۷	۷۶	۱۰	۱۵۵	۸۲۸	۸۴	۱۰۷۷	۱۱۸۰ ۵۰-۵۴ ساله
۳۶	۳۳	.	۱۰۹	۶۹۴	۵۲	۸۵۴	۹۲۳ ۵۵-۵۹ ساله
۲۶	۳۳	.	۱۵	۹۴۷	۶۸	۱۰۳۰	۱۰۸۹ ۶۰-۶۴ ساله
.	۳۰	.	۲۴	۷۰۵	۸۲	۸۱۲	۸۴۲ ۶۵-۶۹ ساله
۱۷	.	.	۱۷	۷۷۴	۱۱۰	۹۰۰	۹۱۷ ۷۰-۷۴ ساله
.	۹	۹	.	۶۴۷	۷۳	۷۲۸	۷۳۷ ۷۵ ساله و بیشتر
۵۵	۲۱۹	۵۷	۲۷۳	۲۸۱۷	۲۹	۶۴۶	۹۲۰	زن
.	.	۹	۲۳	۱۸	.	۵۰	۵۰ ۱۰-۱۴ ساله
.	.	۳۷	۲۹	۲۸	۹	۱۰۳	۱۰۳ ۱۵-۱۹ ساله
۱۷	۹	۱۱	۶۷	۴۹	.	۱۲۷	۱۵۳ ۲۰-۲۴ ساله
.	۵۹	.	۵۰	۳۹	۹	۹۷	۱۵۶ ۲۵-۲۹ ساله
.	۵۶	.	۶۵	۲۲	۱۲	۹۹	۱۵۵ ۳۰-۳۴ ساله
.	۱۳	.	۲۵	۲۳	.	۴۷	۶۰ ۳۵-۳۹ ساله
.	۲۶	.	.	۵۹	.	۵۹	۸۵ ۴۰-۴۹ ساله
۱۰	۳۳	.	.	۴۹	.	۴۹	۹۲ ۵۰-۶۴ ساله
۲۸	۲۳	.	۱۵	.	.	۱۵	۶۶ ۶۵ ساله و بیشتر

۲۷- برآورد شاغلان بر حسب جنس، سطح سواد و وضع شغلی

(کل)

اظهار نشده	مزد و حقوق بگیران بخش عمومی	بخش خصوصی				جمع	جمع	جنس و سطح سواد
		کارکنان فامیلی بدون مزد	مزد و حقوق بگیران	کارکنان مستقل	کارفرمایان			
۱۲۷۷	۵۹۹۸	۱۴۹۳	۹۷۱۳	۲۳۹۹۷	۳۳۵۸	۳۸۵۶۱	۴۵۸۳۶	مرد و زن
۱۱۱۲	۵۶۴۹	۱۴۰۴	۸۴۱۴	۱۸۱۴۳	۲۷۱۱	۳۰۶۷۲	۳۷۴۳۳	با سواد
۳۶۲	۸۷۲	۴۴۷	۲۹۲۸	۷۴۲۳	۹۸۱	۱۱۷۸۰	۱۳۰۱۴	ابتدایی
۴۳۴	۹۰۵	۵۶۵	۲۷۲۶	۵۸۴۸	۸۷۸	۱۰۰۱۷	۱۱۳۵۶	راهنمایی
۱۹۵	۱۶۹۹	۳۷۵	۲۱۸۰	۲۹۸۲	۴۷۹	۶۰۱۶	۷۹۱۰	متوسطه
۰	۶۹	۸	۶۸	۱۱۲	۸	۱۹۶	۲۶۵	پیش دانشگاهی
۵۲	۱۹۳۷	۹	۳۰۳	۱۸۳	۹۷	۵۹۲	۲۵۸۰	عالی
۲۴	۶۱	۰	۱۳۷	۸۱۹	۸۲	۱۰۳۸	۱۱۲۳	سوادآموزی بزرگسالان
۴۶	۱۰۶	۰	۷۱	۷۷۶	۱۸۶	۱۰۳۳	۱۱۸۵	سایر دوره‌های تحصیلی، دوره تحصیلی نامشخص و اظهار نشده
۱۶۵	۳۴۹	۹۰	۱۲۹۹	۵۸۵۴	۶۴۷	۷۸۸۹	۸۴۰۳	بی‌سواد
۱۱۹۶	۵۰۷۸	۱۳۹۴	۹۰۷۶	۲۳۳۲۳	۳۳۳۱	۳۷۰۲۵	۴۳۲۹۸	مرد
۱۰۸۳	۴۷۷۶	۱۳۱۴	۷۸۶۶	۱۷۵۸۱	۲۶۰۴	۲۹۳۶۵	۳۵۲۲۳	با سواد
۳۵۶	۸۳۷	۴۲۰	۲۸۳۹	۷۲۶۶	۹۴۸	۱۱۴۷۳	۱۲۶۶۷	ابتدایی
۴۲۴	۸۷۵	۵۳۰	۲۶۲۰	۵۶۸۷	۸۶۷	۹۷۰۵	۱۱۰۰۴	راهنمایی
۱۹۵	۱۵۰۷	۳۴۷	۱۹۴۲	۲۸۰۰	۴۳۳	۵۵۲۱	۷۲۲۳	متوسطه
۰	۶۹	۸	۶۸	۱۰۴	۸	۱۸۸	۲۵۷	پیش دانشگاهی
۳۷	۱۳۵۳	۹	۲۱۳	۱۷۷	۸۰	۴۷۹	۱۸۶۹	عالی
۲۴	۵۲	۰	۱۱۳	۷۸۰	۸۲	۹۷۵	۱۰۵۱	سوادآموزی بزرگسالان
۴۶	۸۳	۰	۷۱	۷۶۷	۱۸۶	۱۰۲۴	۱۱۵۳	سایر دوره‌های تحصیلی، دوره تحصیلی نامشخص و اظهار نشده
۱۱۳	۳۰۲	۸۰	۱۲۱۱	۵۷۴۲	۶۲۷	۷۶۶۰	۸۰۷۵	بی‌سواد
۸۱	۹۳۰	۹۹	۶۳۷	۶۷۳	۱۲۶	۱۵۳۶	۲۵۳۸	زن
۳۰	۸۷۳	۹۰	۵۴۹	۵۶۲	۱۰۷	۱۳۰۷	۲۲۱۰	با سواد
۵	۳۵	۲۷	۸۹	۱۵۸	۳۳	۳۰۷	۳۴۷	ابتدایی
۱۰	۳۰	۳۴	۱۰۶	۱۶۱	۱۱	۳۱۲	۳۵۲	راهنمایی
۰	۱۹۲	۲۸	۲۳۹	۱۸۲	۴۶	۴۹۵	۶۸۷	متوسطه
۰	۰	۰	۰	۸	۰	۸	۸	پیش دانشگاهی
۱۴	۵۸۵	۰	۹۰	۶	۱۷	۱۱۳	۷۱۱	عالی
۰	۹	۰	۲۵	۳۸	۰	۶۳	۷۲	سوادآموزی بزرگسالان
۰	۲۳	۰	۰	۹	۰	۹	۳۲	سایر دوره‌های تحصیلی، دوره تحصیلی نامشخص و اظهار نشده
۵۲	۴۷	۱۰	۸۹	۱۱۱	۱۹	۲۲۹	۳۲۸	بی‌سواد

۲۷- برآورد شاغلان بر حسب جنس، سطح سواد و وضع شغلی (دنباله)

(نقاط شهری)

اظهار نشده	مزد و حقوق بگیران بخش عمومی	بخش خصوصی				جمع	جمع	جنس و سطح سواد
		کارکنان فامیلی بدون مزد	مزد و حقوق بگیران	کارکنان مستقل	کارفرمایان			
۴۱۵	۳۵۳۴	۳۶۲	۴۳۰۵	۷۵۰۲	۱۵۷۸	۱۳۷۴۷	۱۷۶۹۶	مرد وزن
۳۹۵	۳۳۹۲	۳۲۰	۳۸۳۶	۶۴۹۸	۱۳۶۰	۱۲۰۱۴	۱۵۸۰۲	با سواد
۱۲۲	۳۳۴	۹۹	۱۱۰۲	۲۲۱۱	۴۰۶	۳۸۱۷	۴۲۷۳	ابتدایی
۱۶۹	۴۴۵	۱۴۲	۱۲۲۸	۲۳۱۶	۵۰۸	۴۱۹۴	۴۸۰۸	راهنمایی
۶۴	۱۰۷۲	۸۰	۱۱۷۴	۱۴۹۱	۲۸۰	۳۰۲۵	۴۱۶۱	متوسطه
۰	۴۷	۰	۱۰	۶۱	۸	۸۰	۱۲۷	پیش دانشگاهی
۲۵	۱۴۰۲	۰	۲۵۸	۱۱۱	۶۱	۴۳۰	۱۸۵۷	عالی
۰	۲۳	۰	۳۸	۱۶۲	۱۵	۲۱۵	۲۳۸	سوادآموزی بزرگسالان
۱۵	۶۹	۰	۲۵	۱۴۶	۸۳	۲۵۳	۳۳۸	سایر دوره‌های تحصیلی، دوره تحصیلی نامشخص و اظهار نشده
۲۰	۱۴۲	۴۲	۴۶۹	۱۰۰۴	۲۱۸	۱۷۳۳	۱۸۹۴	بی‌سواد
۳۸۹	۳۸۳۳	۳۲۰	۳۹۴۱	۷۱۱۵	۱۴۸۱	۱۲۸۵۶	۱۶۰۷۸	مرد
۳۸۳	۲۶۹۱	۲۸۷	۳۴۸۷	۶۱۵۶	۱۲۸۲	۱۱۲۱۳	۱۴۲۸۷	با سواد
۱۱۷	۳۰۹	۹۹	۱۰۷۰	۲۱۶۳	۳۸۵	۳۷۱۶	۴۱۴۲	ابتدایی
۱۶۹	۴۳۹	۱۲۸	۱۱۸۷	۲۲۱۳	۴۹۷	۴۰۲۵	۴۶۳۳	راهنمایی
۶۴	۹۳۹	۶۱	۹۸۹	۱۳۲۹	۲۴۲	۲۶۲۱	۳۶۲۴	متوسطه
۰	۴۷	۰	۱۰	۵۳	۸	۷۱	۱۱۹	پیش دانشگاهی
۱۸	۸۸۹	۰	۱۶۸	۱۰۵	۵۳	۳۲۶	۱۲۳۳	عالی
۰	۲۳	۰	۳۸	۱۴۷	۱۵	۱۹۹	۲۲۲	سوادآموزی بزرگسالان
۱۵	۴۶	۰	۲۵	۱۴۶	۸۳	۲۵۳	۳۱۴	سایر دوره‌های تحصیلی، دوره تحصیلی نامشخص و اظهار نشده
۶	۱۴۲	۳۲	۴۵۳	۹۵۹	۱۹۸	۱۶۴۳	۱۷۹۱	بی‌سواد
۲۶	۷۰۱	۴۳	۳۶۴	۳۸۷	۹۷	۱۹۱	۱۶۱۸	زن
۱۲	۷۰۱	۳۳	۳۴۸	۳۴۲	۷۸	۸۰۱	۱۵۱۵	با سواد
۵	۲۵	۰	۳۲	۴۸	۲۲	۱۰۱	۱۳۱	ابتدایی
۰	۶	۱۴	۴۱	۱۰۳	۱۱	۱۶۹	۱۷۵	راهنمایی
۰	۱۳۴	۱۹	۱۸۶	۱۶۲	۳۷	۴۰۴	۵۳۸	متوسطه
۰	۰	۰	۰	۸	۰	۸	۸	پیش دانشگاهی
۷	۵۱۳	۰	۹۰	۶	۸	۱۰۴	۶۲۴	عالی
۰	۰	۰	۰	۱۶	۰	۱۶	۱۶	سوادآموزی بزرگسالان
۰	۲۳	۰	۰	۰	۰	۰	۲۳	سایر دوره‌های تحصیلی، دوره تحصیلی نامشخص و اظهار نشده
۱۴	۰	۱۰	۱۶	۴۵	۱۹	۸۹	۱۰۳	بی‌سواد

(نقاط روستایی)

۲۷- برآورد شاغلان بر حسب جنس، سطح سواد و وضع شغلی (دنباله)

اظهار نشده	مزد و حقوق بگیران بخش عمومی	بخش خصوصی				جمع	جمع	جنس و سطح سواد
		کارکنان فامیلی بدون مزد	مزد و حقوق بگیران	کارکنان مستقل	کارفرمایان			
۸۶۲	۲۴۶۴	۱۱۳۱	۵۴۰۹	۱۶۴۹۵	۱۷۸۰	۲۴۸۱۴	۲۸۱۴۰	مرد و زن
۷۱۷	۲۲۵۶	۱۰۸۳	۴۵۷۸	۱۱۶۴۵	۱۳۵۱	۱۸۶۵۸	۲۱۶۳۱	با سواد
۲۴۰	۵۳۸	۳۴۹	۱۸۲۷	۵۲۱۲	۵۷۵	۷۹۶۳	۸۷۴۱	ابتدایی
۲۶۶	۴۵۹	۴۲۳	۱۴۹۸	۳۵۳۲	۳۷۰	۵۸۲۳	۶۵۴۸	راهنمایی
۱۳۱	۶۲۶	۲۹۵	۱۰۰۶	۱۴۹۱	۱۹۹	۲۹۹۲	۳۷۴۹	متوسطه
۰	۲۲	۸	۵۸	۵۱	۰	۱۱۶	۱۳۸	پیش دانشگاهی
۲۶	۵۳۵	۹	۴۵	۷۲	۳۵	۱۶۲	۷۲۳	عالی
۲۴	۳۹	۰	۹۹	۶۵۶	۶۷	۸۲۳	۸۸۵	سوادآموزی بزرگسالان
۳۱	۳۷	۰	۴۶	۶۳۱	۱۰۳	۷۸۰	۸۴۷	سایر دوره‌های تحصیلی، دوره تحصیلی نامشخص و اظهار نشده
۱۴۵	۲۰۷	۴۸	۸۳۰	۴۸۵۰	۴۲۹	۶۱۵۷	۶۵۰۹	بی‌سواد
۸۰۷	۲۲۴۵	۱۰۷۴	۵۱۳۶	۱۶۲۰۸	۱۷۵۰	۲۴۱۶۸	۲۷۲۳۰	مرد
۷۰۰	۲۰۸۴	۱۰۲۷	۴۳۷۸	۱۱۴۲۵	۱۳۲۲	۱۸۱۵۲	۲۰۹۳۶	با سواد
۲۴۰	۵۲۸	۳۲۱	۱۷۶۹	۵۱۰۲	۵۶۳	۷۷۵۷	۸۵۲۵	ابتدایی
۲۵۶	۴۳۶	۴۰۳	۱۴۳۲	۳۴۷۴	۳۷۰	۵۶۸۰	۶۳۷۱	راهنمایی
۱۳۱	۵۶۸	۲۸۶	۹۵۳	۱۴۷۱	۱۹۰	۲۹۰۰	۳۶۰۰	متوسطه
۰	۲۲	۸	۵۸	۵۱	۰	۱۱۶	۱۳۸	پیش دانشگاهی
۱۹	۴۶۴	۹	۴۵	۷۲	۲۷	۱۵۳	۶۳۶	عالی
۲۴	۲۹	۰	۷۴	۶۳۴	۶۷	۷۷۶	۸۲۹	سوادآموزی بزرگسالان
۳۱	۳۷	۰	۴۶	۶۲۲	۱۰۳	۷۷۱	۸۳۸	سایر دوره‌های تحصیلی، دوره تحصیلی نامشخص و اظهار نشده
۱۰۷	۱۶۰	۴۸	۷۵۷	۴۷۸۳	۴۲۹	۶۰۱۷	۶۲۸۴	بی‌سواد
۵۵	۲۱۹	۵۷	۲۷۳	۲۸۷	۲۹	۶۴۶	۹۲۰	زن
۱۷	۱۷۲	۵۷	۲۰۰	۲۲۰	۲۹	۵۰۶	۶۹۵	با سواد
۰	۱۰	۲۷	۵۷	۱۱۰	۱۲	۲۰۶	۲۱۶	ابتدایی
۱۰	۲۴	۲۰	۶۵	۵۸	۰	۱۴۴	۱۷۷	راهنمایی
۰	۵۸	۹	۵۳	۲۰	۹	۹۱	۱۴۹	متوسطه
۰	۰	۰	۰	۰	۰	۰	۰	پیش دانشگاهی
۷	۷۱	۰	۰	۰	۹	۹	۸۷	عالی
۰	۹	۰	۲۵	۲۳	۰	۴۷	۵۶	سوادآموزی بزرگسالان
۰	۰	۰	۰	۹	۰	۹	۹	سایر دوره‌های تحصیلی، دوره تحصیلی نامشخص و اظهار نشده
۳۸	۴۷	۰	۷۳	۶۷	۰	۱۴۰	۲۲۵	بی‌سواد

۲۸- جمعیت شاغل یا محصل ۱۰ ساله و بیش تر ساکن بر حسب جنس، سن و محل کار یا تحصیل

جمع					جنس و سن
جمع	همین شهر یا آبادی	شهر دیگر	آبادی دیگر	اظهار نشده	
۶۸۶۶۱	۵۷۸۱۲	۷۷۷۸	۱۹۷۲	۱۰۹۹	مرد و زن
۱۳۸۸۴	۱۲۶۳۱	۴۷۶	۴۶۹	۳۰۸ ۱۰-۱۴ ساله
۱۱۹۱۷	۹۵۰۵	۱۸۴۰	۳۱۶	۲۵۶ ۱۵-۱۹ ساله
۸۴۹۸	۶۳۲۱	۱۷۹۹	۲۱۵	۱۶۳ ۲۰-۲۴ ساله
۸۱۸۰	۶۲۷۴	۱۵۱۸	۲۷۷	۱۱۱ ۲۵-۲۹ ساله
۶۸۲۹	۵۵۲۰	۹۶۸	۲۶۸	۷۳ ۳۰-۳۴ ساله
۴۷۵۶	۳۹۶۵	۵۵۳	۱۸۰	۵۸ ۳۵-۳۹ ساله
۳۶۰۶	۳۱۷۱	۳۰۰	۱۱۰	۲۵ ۴۰-۴۴ ساله
۲۹۹۶	۲۷۵۹	۱۵۱	۵۷	۲۹ ۴۵-۴۹ ساله
۱۹۰۶	۱۷۷۰	۷۸	۳۷	۲۱ ۵۰-۵۴ ساله
۱۴۲۱	۱۳۳۷	۵۱	۱۸	۱۵ ۵۵-۵۹ ساله
۱۴۹۸	۱۴۵۸	۲۰	۱۳	۷ ۶۰-۶۴ ساله
۱۱۰۷	۱۰۷۴	۱۵	۶	۱۲ ۶۵-۶۹ ساله
۱۱۵۹	۱۱۳۹	۷	۲	۱۱ ۷۰-۷۴ ساله
۹۰۴	۸۸۸	۲	۴	۱۰ ۷۵ ساله و بیش تر
۵۵۳۷۰	۴۷۰۱۶	۶۲۰۲	۱۶۳۸	۵۱۴	مرد
۷۵۶۳	۶۸۷۲	۲۵۲	۳۰۰	۱۳۹ ۱۰-۱۴ ساله
۸۲۷۵	۶۶۷۴	۱۲۳۶	۲۵۰	۱۱۵ ۱۵-۱۹ ساله
۷۲۸۹	۵۶۳۸	۱۳۸۵	۱۹۳	۷۳ ۲۰-۲۴ ساله
۷۴۱۹	۵۸۱۳	۱۳۰۹	۲۴۸	۴۹ ۲۵-۲۹ ساله
۶۲۴۶	۵۱۰۲	۸۷۸	۲۳۹	۲۷ ۳۰-۳۴ ساله
۴۴۶۷	۳۷۴۴	۵۳۱	۱۶۸	۲۴ ۳۵-۳۹ ساله
۳۴۳۸	۳۰۲۸	۲۹۴	۱۰۴	۱۲ ۴۰-۴۴ ساله
۲۸۹۴	۲۶۶۷	۱۵۱	۵۶	۲۰ ۴۵-۴۹ ساله
۱۸۴۲	۱۷۲۲	۷۴	۳۷	۹ ۵۰-۵۴ ساله
۱۳۸۲	۱۲۹۸	۵۱	۱۸	۱۵ ۵۵-۵۹ ساله
۱۴۶۲	۱۴۲۴	۲۰	۱۳	۵ ۶۰-۶۴ ساله
۱۰۷۴	۱۰۴۸	۱۲	۶	۸ ۶۵-۶۹ ساله
۱۱۳۲	۱۱۱۴	۷	۲	۹ ۷۰-۷۴ ساله
۸۸۷	۸۷۲	۲	۴	۹ ۷۵ ساله و بیش تر
۱۳۲۹۱	۱۰۷۹۶	۱۵۷۶	۳۳۴	۵۸۵	زن
۶۳۲۱	۵۷۵۹	۲۲۴	۱۶۹	۱۶۹ ۱۰-۱۴ ساله
۳۶۴۲	۲۸۳۱	۶۰۴	۶۶	۱۴۱ ۱۵-۱۹ ساله
۱۲۰۹	۶۸۳	۴۱۴	۲۲	۹۰ ۲۰-۲۴ ساله
۷۶۱	۴۶۱	۲۰۹	۲۹	۶۲ ۲۵-۲۹ ساله
۵۸۳	۴۱۸	۹۰	۲۹	۴۶ ۳۰-۳۴ ساله
۲۸۹	۲۲۱	۲۲	۱۲	۳۴ ۳۵-۳۹ ساله
۱۶۸	۱۴۳	۶	۶	۱۳ ۴۰-۴۴ ساله
۱۰۲	۹۲	.	۱	۹ ۴۵-۴۹ ساله
۶۴	۴۸	۴	.	۱۲ ۵۰-۵۴ ساله
۳۹	۳۹ ۵۵-۵۹ ساله
۳۶	۳۴	.	.	۲ ۶۰-۶۴ ساله
۳۳	۲۶	۳	.	۴ ۶۵-۶۹ ساله
۲۷	۲۵	.	.	۲ ۷۰-۷۴ ساله
۱۷	۱۶	.	.	۱ ۷۵ ساله و بیش تر

۲۸- جمعیت شاغل یا محصل ۱۰ ساله و بیش تر ساکن بر حسب جنس، سن و محل کار یا تحصیل (دنباله)

ساکن در نقاط روستایی					ساکن در نقاط شهری					جنس و سن
اظهار نشده	آبادی دیگر	شهر دیگر	همین آبادی	جمع	اظهار نشده	آبادی دیگر	شهر دیگر	همین شهر	جمع	
۵۹۷	۱۵۴۵	۵۰۲۷	۳۳۳۸۳	۴۰۵۵۲	۵۰۲	۴۲۷	۲۷۵۱	۲۴۴۲۹	۲۸۱۰۹	مرد وزن
۱۶۸	۴۶۹	۴۶۵	۷۳۱۱	۸۴۱۳	۱۴۰	۰	۱۱	۵۳۲۰	۵۴۷۱ ۱۰-۱۴ ساله
۱۳۲	۲۹۰	۱۵۱۲	۴۵۵۷	۶۴۹۱	۱۲۴	۲۶	۳۲۸	۴۹۴۸	۵۴۲۶ ۱۵-۱۹ ساله
۸۶	۱۵۸	۱۰۰۷	۳۶۲۴	۴۸۷۵	۷۷	۵۷	۷۹۲	۲۶۹۷	۳۶۲۳ ۲۰-۲۴ ساله
۵۷	۱۸۸	۸۰۵	۳۵۸۹	۴۶۳۹	۵۴	۸۹	۷۱۳	۲۶۸۵	۳۵۴۱ ۲۵-۲۹ ساله
۴۲	۱۸۴	۵۴۶	۳۱۰۴	۳۸۷۶	۳۱	۸۴	۴۲۲	۲۴۱۶	۲۹۵۳ ۳۰-۳۴ ساله
۳۰	۱۰۹	۳۰۲	۲۱۱۳	۲۵۵۴	۲۸	۷۱	۲۵۱	۱۸۵۲	۲۲۰۲ ۳۵-۳۹ ساله
۱۸	۶۶	۱۷۵	۱۸۰۴	۲۰۶۳	۷	۴۴	۱۲۵	۱۳۶۷	۱۵۴۳ ۴۰-۴۴ ساله
۱۹	۳۳	۸۷	۱۶۸۰	۱۸۱۹	۱۰	۲۴	۶۴	۱۰۷۹	۱۱۷۷ ۴۵-۴۹ ساله
۱۰	۲۶	۵۵	۱۱۳۱	۱۲۲۲	۱۱	۱۱	۲۳	۶۳۹	۶۸۴ ۵۰-۵۴ ساله
۹	۱۱	۳۶	۸۹۱	۹۴۷	۶	۷	۱۵	۴۴۶	۴۷۴ ۵۵-۵۹ ساله
۴	۵	۱۷	۱۰۸۶	۱۱۱۲	۳	۸	۳	۳۷۲	۳۸۶ ۶۰-۶۴ ساله
۵	۳	۱۱	۸۴۴	۸۶۳	۷	۳	۴	۲۳۰	۲۴۴ ۶۵-۶۹ ساله
۹	۲	۷	۹۱۹	۹۳۷	۲	۰	۰	۲۲۰	۲۲۲ ۷۰-۷۴ ساله
۸	۱	۲	۷۳۰	۷۴۱	۲	۳	۰	۱۵۸	۱۶۳ ۷۵ ساله و بیش تر
۲۷۰	۱۲۸۸	۴۰۰۸	۲۸۵۲۰	۳۴۰۸۶	۲۴۴	۲۵۰	۲۱۹۴	۱۸۴۹۶	۲۱۲۸۴	مرد
۶۶	۳۰۰	۲۴۶	۴۰۸۶	۴۶۹۸	۷۳	۰	۶	۲۷۸۶	۲۸۶۵ ۱۰-۱۴ ساله
۶۰	۲۲۸	۱۰۱۴	۳۶۴۵	۴۹۴۷	۵۵	۲۲	۲۲۲	۳۰۲۹	۳۳۲۸ ۱۵-۱۹ ساله
۴۰	۱۴۵	۸۳۲	۳۴۲۹	۴۴۴۶	۳۳	۴۸	۵۵۳	۲۲۰۹	۲۸۴۳ ۲۰-۲۴ ساله
۲۴	۱۸۳	۷۳۰	۳۴۵۴	۴۳۹۱	۲۵	۶۵	۵۷۹	۲۳۵۹	۳۰۲۸ ۲۵-۲۹ ساله
۱۵	۱۷۷	۵۱۱	۲۹۸۰	۳۶۸۳	۱۲	۶۲	۳۶۷	۲۱۲۲	۲۵۶۳ ۳۰-۳۴ ساله
۱۰	۱۰۸	۲۹۵	۲۰۵۸	۲۴۷۱	۱۴	۶۰	۲۳۶	۱۶۸۶	۱۹۹۶ ۳۵-۳۹ ساله
۹	۶۶	۱۷۲	۱۷۶۹	۲۰۱۶	۳	۳۸	۱۲۲	۱۲۵۹	۱۴۲۲ ۴۰-۴۴ ساله
۱۴	۳۳	۸۷	۱۶۳۲	۱۷۶۶	۶	۲۳	۶۴	۱۰۳۵	۱۱۲۸ ۴۵-۴۹ ساله
۳	۲۶	۵۱	۱۰۹۴	۱۱۷۴	۶	۱۱	۲۳	۶۲۸	۶۶۸ ۵۰-۵۴ ساله
۹	۱۱	۳۶	۸۶۸	۹۲۴	۶	۷	۱۵	۴۳۰	۴۵۸ ۵۵-۵۹ ساله
۲	۵	۱۷	۱۰۵۸	۱۰۸۲	۳	۸	۳	۳۶۶	۳۸۰ ۶۰-۶۴ ساله
۳	۳	۸	۸۲۵	۸۳۹	۵	۳	۴	۲۲۳	۲۳۵ ۶۵-۶۹ ساله
۷	۲	۷	۸۹۷	۹۱۳	۲	۰	۰	۲۱۷	۲۱۹ ۷۰-۷۴ ساله
۸	۱	۲	۷۲۵	۷۳۶	۱	۳	۰	۱۴۷	۱۵۱ ۷۵ ساله و بیش تر
۳۲۷	۲۵۷	۱۰۱۹	۴۸۶۳	۶۴۶۶	۲۵۸	۷۷	۵۵۷	۵۹۳۳	۶۸۲۵	زن
۱۰۲	۱۶۹	۲۱۹	۳۲۲۵	۳۷۱۵	۶۷	۰	۵	۲۵۳۴	۲۶۰۶ ۱۰-۱۴ ساله
۷۲	۶۲	۴۹۸	۹۱۲	۱۵۴۴	۶۹	۴	۱۰۶	۱۹۱۹	۲۰۹۸ ۱۵-۱۹ ساله
۴۶	۱۳	۱۷۵	۱۹۵	۴۲۹	۴۴	۹	۲۳۹	۴۸۸	۷۸۰ ۲۰-۲۴ ساله
۳۳	۵	۷۵	۱۳۵	۲۴۸	۲۹	۲۴	۱۳۴	۳۲۶	۵۱۳ ۲۵-۲۹ ساله
۲۷	۷	۳۵	۱۲۴	۱۹۳	۱۹	۲۲	۵۵	۲۹۴	۳۹۰ ۳۰-۳۴ ساله
۲۰	۱	۷	۵۵	۸۳	۱۴	۱۱	۱۵	۱۶۶	۲۰۶ ۳۵-۳۹ ساله
۹	۰	۳	۳۵	۴۷	۴	۶	۳	۱۰۸	۱۲۱ ۴۰-۴۴ ساله
۵	۰	۰	۴۸	۵۳	۴	۱	۰	۴۴	۴۹ ۴۵-۴۹ ساله
۷	۰	۴	۳۷	۴۸	۵	۰	۰	۱۱	۱۶ ۵۰-۵۴ ساله
۰	۰	۰	۲۳	۲۳	۰	۰	۰	۱۶	۱۶ ۵۵-۵۹ ساله
۲	۰	۰	۲۸	۳۰	۰	۰	۰	۶	۶ ۶۰-۶۴ ساله
۲	۰	۳	۱۹	۲۴	۲	۰	۰	۷	۹ ۶۵-۶۹ ساله
۲	۰	۰	۲۲	۲۴	۰	۰	۰	۳	۳ ۷۰-۷۴ ساله
۰	۰	۰	۵	۵	۱	۰	۰	۱۱	۱۲ ۷۵ ساله و بیش تر

۲۹- برآورد جمعیت بیکار بر حسب جنس، سن و سطح سواد

(کل)

باسواد				جمع	جنس و سن
متوسطه	راهنمایی	ابتدایی	جمع		
۱۱۵	۱۲۰۴	۷۵۶	۲۹۷۷	۳۲۱۳	مرد وزن
۲۸۰	۴۴۸	۲۲۹	۹۶۵	۱۰۱۲ ۱۰-۱۹ ساله
۳۴۹	۳۶۹	۱۸۴	۱۰۰۳	۱۰۲۸ ۲۰-۲۴ ساله
۱۰۹	۱۹۶	۱۰۷	۴۷۱	۴۹۳ ۲۵-۲۹ ساله
۷۶	۱۹۱	۲۳۶	۵۳۸	۶۸۰ ۳۰ ساله و بیش تر
۷۴۳	۱۰۹۶	۶۷۴	۲۶۶۰	۲۸۸۲	مرد
۲۶۱	۳۸۸	۱۸۷	۸۴۳	۸۸۷ ۱۰-۱۹ ساله
۳۱۶	۳۵۰	۱۶۷	۹۱۴	۹۳۷ ۲۰-۲۴ ساله
۱۰۲	۱۸۳	۹۱	۴۰۸	۴۲۹ ۲۵-۲۹ ساله
۳۲	۹۲	۹۷	۲۲۸	۲۴۴ ۳۰-۳۴ ساله
۲۲	۶۷	۸۶	۱۷۹	۲۱۶ ۳۵-۴۴ ساله
۱۱	۱۷	۴۵	۸۸	۱۶۹ ۴۵ ساله و بیش تر
۷۲	۱۰۸	۸۳	۳۱۷	۳۳۱	زن
۱۹	۶۱	۴۲	۱۲۲	۱۲۵ ۱۰-۱۹ ساله
۳۳	۱۹	۱۷	۸۹	۹۱ ۲۰-۲۴ ساله
۷	۱۳	۱۶	۶۳	۶۴ ۲۵-۲۹ ساله
۱۲	۱۵	۸	۴۳	۵۱ ۳۰ ساله و بیش تر

بی سواد	باسواد				جنس و سن
	سایر دوره‌های تحصیلی، دوره تحصیلی نامشخص و اظهار نشده	سوادآموزی بزرگسالان	عالی	پیش دانشگاهی	
۲۳۶	۲۷	۱۶	۱۱۸	۴۰	مرد وزن
۴۷	۲	۰	۰	۶ ۱۰-۱۹ ساله
۲۵	۱۲	۰	۶۱	۲۸ ۲۰-۲۴ ساله
۲۲	۵	۰	۴۷	۷ ۲۵-۲۹ ساله
۱۴۲	۸	۱۶	۱۱	۰ ۳۰ ساله و بیش تر
۲۲۲	۲۷	۱۲	۶۸	۴۰	مرد
۴۴	۲	۰	۰	۶ ۱۰-۱۹ ساله
۲۳	۱۲	۰	۴۱	۲۸ ۲۰-۲۴ ساله
۲۱	۵	۰	۲۱	۷ ۲۵-۲۹ ساله
۱۶	۰	۰	۷	۰ ۳۰-۳۴ ساله
۳۷	۰	۴	۰	۰ ۳۵-۴۴ ساله
۸۱	۸	۸	۰	۰ ۴۵ ساله و بیش تر
۱۴	۰	۴	۵۰	۰	زن
۳	۰	۰	۰	۰ ۱۰-۱۹ ساله
۲	۰	۰	۲۰	۰ ۲۰-۲۴ ساله
۱	۰	۰	۲۶	۰ ۲۵-۲۹ ساله
۸	۰	۴	۴	۰ ۳۰ ساله و بیش تر



(نقاط شهری)

۲۹- برآورد جمعیت بیکار بر حسب جنس، سن و سطح سواد (دنباله)

باسواد				جمع	جنس و سن
متوسطه	راهنمایی	ابتدایی	جمع		
۳۱۸	۴۵۸	۲۶۸	۱۱۲۸	۱۱۹۴	مرد وزن
۹۸	۱۴۳	۸۰	۳۲۳	۳۳۸ ۱۰-۱۹ ساله
۱۲۷	۱۳۱	۵۹	۳۵۹	۳۶۶ ۲۰-۲۴ ساله
۳۹	۱۱۱	۱۸	۱۸۹	۱۹۴ ۲۵-۲۹ ساله
۵۳	۷۳	۱۱۲	۲۵۷	۲۹۶ ۳۰ ساله و بیش تر
۲۷۱	۳۸۷	۲۲۰	۹۲۸	۹۸۳	مرد
۷۹	۱۰۹	۵۶	۲۴۶	۲۵۸ ۱۰-۱۹ ساله
۱۱۹	۱۱۱	۴۹	۳۰۲	۳۰۷ ۲۰-۲۴ ساله
۳۲	۹۸	۱۱	۱۵۵	۱۵۹ ۲۵-۲۹ ساله
۱۹	۳۸	۳۶	۹۹	۱۰۱ ۳۰-۳۴ ساله
۱۶	۲۶	۳۷	۸۲	۹۲ ۳۵-۴۴ ساله
۶	۶	۳۱	۴۴	۶۶ ۴۵ ساله و بیش تر
۴۷	۷۱	۴۸	۲۰۰	۲۱۱	زن
۱۹	۳۴	۲۴	۷۷	۸۰ ۱۰-۱۹ ساله
۸	۱۹	۱۰	۵۷	۵۹ ۲۰-۲۴ ساله
۷	۱۳	۷	۳۴	۳۵ ۲۵-۲۹ ساله
۱۲	۴	۸	۳۲	۳۷ ۳۰ ساله و بیش تر

بی سواد	باسواد				جنس و سن
	سایر دوره‌های تحصیلی، دوره تحصیلی نامشخص و اظهار نشده	سوادآموزی بزرگسالان	عالی	پیش دانشگاهی	
۶۶	۲	۱	۵۵	۱۹	مرد وزن
۱۵	۲	۰	۰	۰ ۱۰-۱۹ ساله
۷	۰	۰	۳۱	۱۲ ۲۰-۲۴ ساله
۵	۰	۰	۱۴	۷ ۲۵-۲۹ ساله
۳۹	۰	۸	۱۱	۰ ۳۰ ساله و بیش تر
۵۵	۲	۴	۲۵	۱۹	مرد
۱۲	۲	۰	۰	۰ ۱۰-۱۹ ساله
۵	۰	۰	۱۱	۱۲ ۲۰-۲۴ ساله
۴	۰	۰	۷	۷ ۲۵-۲۹ ساله
۲	۰	۰	۷	۰ ۳۰-۳۴ ساله
۱۰	۰	۴	۰	۰ ۳۵-۴۴ ساله
۲۲	۰	۰	۰	۰ ۴۵ ساله و بیش تر
۱۱	۰	۴	۳۱	۰	زن
۳	۰	۰	۰	۰ ۱۰-۱۹ ساله
۲	۰	۰	۲۰	۰ ۲۰-۲۴ ساله
۱	۰	۰	۷	۰ ۲۵-۲۹ ساله
۵	۰	۴	۴	۰ ۳۰ ساله و بیش تر

۲۹- برآورد جمعیت بیکار بر حسب جنس، سن و سطح سواد (دنباله)

(نقاط روستایی)

باسواد				جمع	جنس و سن
متوسطه	راهنمایی	ابتدایی	جمع		
۴۹۷	۷۴۶	۴۸۸	۱۸۴۹	۲۰۱۹	مرد وزن
۱۸۲	۳۰۵	۱۴۹	۶۴۲	۶۷۴ ۱۰-۱۹ ساله
۲۲۲	۲۳۸	۱۲۶	۶۴۴	۶۶۲ ۲۰-۲۴ ساله
۷۰	۸۵	۸۹	۲۸۲	۲۹۹ ۲۵-۲۹ ساله
۲۳	۱۱۸	۱۲۴	۲۸۱	۳۸۴ ۳۰ ساله و بیش تر
۴۷۲	۷۰۹	۴۵۳	۱۷۳۲	۱۸۹۹	مرد
۱۸۲	۲۷۹	۱۳۱	۵۹۷	۶۲۹ ۱۰-۱۹ ساله
۱۹۷	۲۳۸	۱۱۹	۶۱۲	۶۳۰ ۲۰-۲۴ ساله
۷۰	۸۵	۸۰	۲۵۳	۲۷۰ ۲۵-۲۹ ساله
۱۳	۵۵	۶۱	۱۲۹	۱۴۳ ۳۰-۳۴ ساله
۶	۴۲	۴۹	۹۷	۱۲۴ ۳۵-۴۴ ساله
۴	۱۱	۱۳	۴۴	۱۰۳ ۴۵ ساله و بیش تر
۲۵	۳۱	۳۵	۱۱۷	۱۲۰	زن
.	۲۷	۱۸	۴۵	۴۵ ۱۰-۱۹ ساله
۲۵	.	۷	۳۲	۳۲ ۲۰-۲۴ ساله
.	.	۱۰	۲۹	۲۹ ۲۵-۲۹ ساله
.	۱۱	.	۱۱	۱۴ ۳۰ ساله و بیش تر

بی سواد	باسواد				جنس و سن
	سایر دوره‌های تحصیلی، دوره تحصیلی نامشخص و اظهار نشده	سوادآموزی بزرگسالان	عالی	پیش دانشگاهی	
۱۷۰	۲۵	۱	۶۳	۲۲	مرد وزن
۳۲	.	.	.	۶ ۱۰-۱۹ ساله
۱۸	۱۲	.	۳۰	۱۶ ۲۰-۲۴ ساله
۱۷	۵	.	۳۳ ۲۵-۲۹ ساله
۱۰۳	۸	۸ ۳۰ ساله و بیش تر
۱۶۷	۲۵	۱	۴۳	۲۲	مرد
۳۲	.	.	.	۶ ۱۰-۱۹ ساله
۱۸	۱۲	.	۳۰	۱۶ ۲۰-۲۴ ساله
۱۷	۵	.	۱۴ ۲۵-۲۹ ساله
۱۴ ۳۰-۳۴ ساله
۲۷ ۳۵-۴۴ ساله
۵۹	۸	۸ ۴۵ ساله و بیش تر
۳	.	.	۱۹	.	زن
. ۱۰-۱۹ ساله
. ۲۰-۲۴ ساله
.	.	.	۱۹ ۲۵-۲۹ ساله
۳ ۳۰ ساله و بیش تر

۳۰- برآورد جمعیت بیکار دارای تحصیلات عالی بر حسب گروه‌های عمده رشته تحصیلی و دوره تحصیلی (کل)

جنس و گروه‌های عمده رشته تحصیلی	جمع	فوق دیپلم	لیسانس	فوق لیسانس ^(۱)	دکترا	اظهار نشده
مرد وزن	۱۱۸	۷۰	۴۸	.	.	.
..... علوم تربیتی	۰	۰	۰	.	.	.
..... علوم انسانی و هنر	۱۰	۰	۱۰	.	.	.
..... علوم اجتماعی، بازرگانی و حقوق	۳۳	۱۳	۲۰	.	.	.
..... علوم، ریاضیات و محاسبات	۰	۰	۰	.	.	.
..... مهندسی، تولید و ساخت	۲۴	۱۸	۵	.	.	.
..... کشاورزی و دامپزشکی	۷	۰	۷	.	.	.
..... بهداشت و رفاه (بهبودی)	۲۰	۲۰	۰	.	.	.
..... خدمات	۱۰	۱۰	۰	.	.	.
..... نامشخص و اظهار نشده	۱۵	۱۰	۶	.	.	.
مرد	۶۸	۲۴	۴۴	.	.	.
..... علوم تربیتی	۰	۰	۰	.	.	.
..... علوم انسانی و هنر	۱۰	۰	۱۰	.	.	.
..... علوم اجتماعی، بازرگانی و حقوق	۲۹	۱۳	۱۶	.	.	.
..... علوم، ریاضیات و محاسبات	۰	۰	۰	.	.	.
..... مهندسی، تولید و ساخت	۱۷	۱۱	۵	.	.	.
..... کشاورزی و دامپزشکی	۷	۰	۷	.	.	.
..... بهداشت و رفاه (بهبودی)	۰	۰	۰	.	.	.
..... خدمات	۰	۰	۰	.	.	.
..... نامشخص و اظهار نشده	۶	۰	۶	.	.	.
زن	۵۰	۴۶	۴	.	.	.
..... علوم تربیتی	۰	۰	۰	.	.	.
..... علوم انسانی و هنر	۰	۰	۰	.	.	.
..... علوم اجتماعی، بازرگانی و حقوق	۴	۰	۴	.	.	.
..... علوم، ریاضیات و محاسبات	۰	۰	۰	.	.	.
..... مهندسی، تولید و ساخت	۷	۷	۰	.	.	.
..... کشاورزی و دامپزشکی	۰	۰	۰	.	.	.
..... بهداشت و رفاه (بهبودی)	۲۰	۲۰	۰	.	.	.
..... خدمات	۱۰	۱۰	۰	.	.	.
..... نامشخص و اظهار نشده	۱۰	۱۰	۰	.	.	.

۳۰- برآورد جمعیت بیکار دارای تحصیلات عالی بر حسب گروه‌های عمده رشته تحصیلی و دوره تحصیلی (دنباله) (نقاط شهری)

جنس و گروه‌های عمده رشته تحصیلی	جمع	فوق دیپلم	لیسانس	فوق لیسانس ^(۱)	دکتر	اظهار نشده
مرد وزن	۵۵	۳۹	۱۷	.	.	.
..... علوم تربیتی
..... علوم انسانی و هنر
..... علوم اجتماعی، بازرگانی و حقوق	۱۷	۷	۱۰	.	.	.
..... علوم، ریاضیات و محاسبات
..... مهندسی، تولید و ساخت	۱۲	۱۲
..... کشاورزی و دامپزشکی	۷	.	۷	.	.	.
..... بهداشت و رفاه (بهبودی)	۲۰	۲۰
..... خدمات
..... نامشخص و اظهار نشده
مرد	۲۵	۱۲	۱۳	.	.	.
..... علوم تربیتی
..... علوم انسانی و هنر
..... علوم اجتماعی، بازرگانی و حقوق	۱۳	۷	۶	.	.	.
..... علوم، ریاضیات و محاسبات
..... مهندسی، تولید و ساخت	۵	۵
..... کشاورزی و دامپزشکی	۷	.	۷	.	.	.
..... بهداشت و رفاه (بهبودی)
..... خدمات
..... نامشخص و اظهار نشده
زن	۳۱	۲۷	۴	.	.	.
..... علوم تربیتی
..... علوم انسانی و هنر
..... علوم اجتماعی، بازرگانی و حقوق	۴	.	۴	.	.	.
..... علوم، ریاضیات و محاسبات
..... مهندسی، تولید و ساخت	۷	۷
..... کشاورزی و دامپزشکی
..... بهداشت و رفاه (بهبودی)	۲۰	۲۰
..... خدمات
..... نامشخص و اظهار نشده

۳۰- برآورد جمعیت بیکار دارای تحصیلات عالی بر حسب گروه‌های عمده رشته تحصیلی و دوره تحصیلی (دنباله) (نقاط روستایی)

جنس و گروه‌های عمده رشته تحصیلی	جمع	فوق دیپلم	لیسانس	فوق لیسانس ^(۱)	دکتر	اظهار نشده
مرد وزن	۶۳	۳۱	۳۱	۰	۰	۰
..... علوم تربیتی	۰	۰	۰	۰	۰	۰
..... علوم انسانی و هنر	۱۰	۰	۱۰	۰	۰	۰
..... علوم اجتماعی، بازرگانی و حقوق	۱۶	۶	۱۰	۰	۰	۰
..... علوم، ریاضیات و محاسبات	۰	۰	۰	۰	۰	۰
..... مهندسی، تولید و ساخت	۱۲	۶	۵	۰	۰	۰
..... کشاورزی و دامپزشکی	۰	۰	۰	۰	۰	۰
..... بهداشت و رفاه (بهبودی)	۰	۰	۰	۰	۰	۰
..... خدمات	۱۰	۱۰	۰	۰	۰	۰
..... نامشخص و اظهار نشده	۱۵	۱۰	۶	۰	۰	۰
مرد	۶۳	۱۲	۳۱	۰	۰	۰
..... علوم تربیتی	۰	۰	۰	۰	۰	۰
..... علوم انسانی و هنر	۱۰	۰	۱۰	۰	۰	۰
..... علوم اجتماعی، بازرگانی و حقوق	۱۶	۶	۱۰	۰	۰	۰
..... علوم، ریاضیات و محاسبات	۰	۰	۰	۰	۰	۰
..... مهندسی، تولید و ساخت	۱۲	۶	۵	۰	۰	۰
..... کشاورزی و دامپزشکی	۰	۰	۰	۰	۰	۰
..... بهداشت و رفاه (بهبودی)	۰	۰	۰	۰	۰	۰
..... خدمات	۰	۰	۰	۰	۰	۰
..... نامشخص و اظهار نشده	۶	۰	۶	۰	۰	۰
زن	۱۹	۱۹	۰	۰	۰	۰
..... علوم تربیتی	۰	۰	۰	۰	۰	۰
..... علوم انسانی و هنر	۰	۰	۰	۰	۰	۰
..... علوم اجتماعی، بازرگانی و حقوق	۰	۰	۰	۰	۰	۰
..... علوم، ریاضیات و محاسبات	۰	۰	۰	۰	۰	۰
..... مهندسی، تولید و ساخت	۰	۰	۰	۰	۰	۰
..... کشاورزی و دامپزشکی	۰	۰	۰	۰	۰	۰
..... بهداشت و رفاه (بهبودی)	۰	۰	۰	۰	۰	۰
..... خدمات	۱۰	۱۰	۰	۰	۰	۰
..... نامشخص و اظهار نشده	۱۰	۱۰	۰	۰	۰	۰

۳۱- جمعیت ۱۰ ساله و بیش تر بر حسب سن، جنس و وضع زناشویی

مرد								جمع	سن
اظهار نشده	هرگز ازدواج نکرده	حداقل یکبار ازدواج کرده				جمع	جمع		
		اظهار نشده	بی همسر		دارای همسر				
			بر اثر طلاق	بر اثر فوت همسر					
۴۸۷	۲۸۰۹۹	۱۰	۱۳۶	۷۲۸	۳۶۵۵۶	۳۷۴۳۰	۶۶۰۱۶	۱۳۱۰۱۵	کل
۲۲۰	۷۹۷۲	۰	۴	۲	۴۹	۵۵	۸۲۴۷	۱۶۱۷۰ ۱۰-۱۴ ساله
۱۶۶	۱۰۱۷۴	۶	۴	۷	۲۰۰	۲۱۷	۱۰۵۵۷	۲۰۸۲۲ ۱۵-۱۹ ساله
۵۸	۶۷۸۵	۲	۸	۸	۲۴۸۶	۲۵۰۴	۹۳۴۷	۱۹۰۹۲ ۲۰-۲۴ ساله
۲۳	۲۳۲۹	۲	۱۹	۷	۵۹۰۶	۵۹۳۴	۸۲۸۶	۱۶۰۰۳ ۲۵-۲۹ ساله
۵	۵۵۶	۰	۳۰	۱۲	۶۱۷۸	۶۲۲۰	۶۷۸۱	۱۳۰۷۳ ۳۰-۳۴ ساله
۳	۱۵۴	۰	۲۲	۱۷	۴۵۸۶	۴۶۲۵	۴۷۸۲	۹۳۱۹ ۳۵-۳۹ ساله
۱	۴۷	۰	۹	۲۰	۳۶۵۳	۳۶۸۲	۳۷۳۰	۷۴۰۲ ۴۰-۴۴ ساله
۰	۲۶	۰	۱۶	۲۰	۳۱۵۶	۳۱۹۲	۳۲۱۸	۶۵۲۸ ۴۵-۴۹ ساله
۰	۱۴	۰	۳	۲۹	۲۱۲۵	۲۱۵۷	۲۱۷۱	۴۷۵۸ ۵۰-۵۴ ساله
۰	۸	۰	۲	۲۱	۱۶۴۶	۱۶۶۹	۱۶۷۷	۳۸۹۸ ۵۵-۵۹ ساله
۱	۷	۰	۲	۶۰	۱۷۹۰	۱۸۵۲	۱۸۶۰	۳۹۱۱ ۶۰-۶۴ ساله
۱۰	۲۷	۰	۱۷	۵۲۵	۴۷۸۱	۵۳۲۳	۵۳۶۰	۱۰۰۳۹ ۶۵ ساله و بیش تر
۱۹۳	۱۱۰۷۹	۵	۶۲	۲۳۷	۱۶۰۳۱	۱۶۳۲۵	۲۵۵۹۷	۴۹۹۱۵	ساکن در نقاط شهری
۹۴	۲۹۵۷	۰	۲	۲	۱۹	۲۳	۳۰۷۴	۵۹۵۶ ۱۰-۱۴ ساله
۶۲	۴۰۰۵	۳	۰	۱	۶۲	۶۶	۴۱۳۳	۸۱۵۸ ۱۵-۱۹ ساله
۲۰	۲۷۴۶	۱	۳	۲	۹۱۴	۹۲۰	۳۶۸۶	۷۵۴۹ ۲۰-۲۴ ساله
۱۰	۱۰۰۸	۱	۹	۵	۲۳۷۹	۲۳۹۴	۳۴۱۲	۶۴۳۸ ۲۵-۲۹ ساله
۳	۲۶۳	۰	۱۴	۸	۲۵۴۲	۲۵۶۴	۲۸۳۰	۵۲۹۱ ۳۰-۳۴ ساله
۲	۶۱	۰	۱۴	۹	۲۰۵۷	۲۰۸۰	۲۱۴۳	۳۹۸۰ ۳۵-۳۹ ساله
۱	۱۸	۰	۴	۱۱	۱۵۲۸	۱۵۴۳	۱۵۶۲	۳۰۱۱ ۴۰-۴۴ ساله
۰	۹	۰	۹	۶	۱۲۶۹	۱۲۸۴	۱۲۹۳	۲۵۳۸ ۴۵-۴۹ ساله
۰	۶	۰	۱	۹	۸۱۹	۸۲۹	۸۳۵	۱۶۵۰ ۵۰-۵۴ ساله
۰	۳	۰	۰	۶	۶۱۳	۶۱۹	۶۲۲	۱۳۲۲ ۵۵-۵۹ ساله
۰	۰	۰	۰	۲۴	۵۳۵	۵۵۹	۵۵۹	۱۱۳۵ ۶۰-۶۴ ساله
۱	۳	۰	۶	۱۵۴	۱۲۸۴	۱۴۴۴	۱۴۴۸	۲۸۸۷ ۶۵ ساله و بیش تر
۲۹۴	۱۷۰۳۰	۵	۷۴	۴۹۱	۲۲۵۳۵	۲۳۱۰۵	۴۰۴۱۹	۸۱۱۰۰	ساکن در نقاط روستایی ..
۱۲۶	۵۰۱۵	۰	۲	۰	۳۰	۳۲	۵۱۷۳	۱۰۲۱۴ ۱۰-۱۴ ساله
۱۰۴	۶۱۶۹	۳	۴	۶	۱۳۸	۱۵۱	۶۴۲۴	۱۲۶۶۴ ۱۵-۱۹ ساله
۳۸	۴۰۳۹	۱	۵	۶	۱۵۷۲	۱۵۸۴	۵۶۶۱	۱۱۵۴۳ ۲۰-۲۴ ساله
۱۳	۱۳۲۱	۱	۱۰	۲	۳۵۲۷	۳۵۴۰	۴۸۷۴	۹۵۶۵ ۲۵-۲۹ ساله
۲	۲۹۳	۰	۱۶	۴	۳۶۳۶	۳۶۵۶	۳۹۵۱	۷۷۸۲ ۳۰-۳۴ ساله
۱	۹۳	۰	۸	۸	۲۵۲۹	۲۵۴۵	۲۶۳۹	۵۳۳۹ ۳۵-۳۹ ساله
۰	۲۹	۰	۵	۹	۲۱۲۵	۲۱۳۹	۲۱۶۸	۴۳۹۱ ۴۰-۴۴ ساله
۰	۱۷	۰	۷	۱۴	۱۸۸۷	۱۹۰۸	۱۹۲۵	۳۹۹۰ ۴۵-۴۹ ساله
۰	۸	۰	۲	۲۰	۱۳۰۶	۱۳۲۸	۱۳۳۶	۳۱۰۸ ۵۰-۵۴ ساله
۰	۵	۰	۲	۱۵	۱۰۳۳	۱۰۵۰	۱۰۵۵	۲۵۷۶ ۵۵-۵۹ ساله
۱	۷	۰	۲	۳۶	۱۲۵۵	۱۲۹۳	۱۳۰۱	۲۷۷۶ ۶۰-۶۴ ساله
۹	۲۴	۰	۱۱	۳۷۱	۳۴۹۷	۳۸۷۹	۳۹۱۲	۷۱۵۲ ۶۵ ساله و بیش تر

۳۱- جمعیت ۱۰ ساله و بیش تر بر حسب سن، جنس و وضع زناشویی (دنباله)

زن								سن
اظهار نشده	هرگز ازدواج نکرده	حداقل یکبار ازدواج کرده				جمع	جمع	
		اظهار نشده	بی همسر		دارای همسر			
			بر اثر طلاق	بر اثر فوت همسر				
۴۹۳	۲۳۳۹۵	۶۹	۲۴۹	۴۳۲۹	۳۶۴۶۴	۴۱۱۱۱	۶۴۹۹۹	کل
۱۹۱	۷۵۲۵	۱۴	۲	۷	۱۸۴	۲۰۷	۷۹۲۳	۱۰-۱۴ ساله
۱۱۹	۷۴۶۲	۲۶	۱۸	۳	۲۶۳۷	۲۶۸۴	۱۰۲۶۵	۱۵-۱۹ ساله
۶۹	۴۰۶۶	۱۲	۳۶	۲۴	۵۵۳۸	۵۶۱۰	۹۷۴۵	۲۰-۲۴ ساله
۴۶	۲۱۸۹	۶	۴۸	۴۵	۵۳۸۳	۵۴۸۲	۷۷۱۷	۲۵-۲۹ ساله
۱۹	۱۳۰۰	۸	۳۵	۷۸	۴۸۵۲	۴۹۷۳	۶۲۹۲	۳۰-۳۴ ساله
۱۶	۵۴۰	۳	۳۴	۱۱۱	۳۸۳۳	۳۹۸۱	۴۵۳۷	۳۵-۳۹ ساله
۴	۱۵۹	۰	۲۳	۱۶۳	۳۳۲۳	۳۵۰۹	۳۶۷۲	۴۰-۴۴ ساله
۰	۶۴	۰	۱۷	۲۴۲	۲۹۸۷	۳۲۴۶	۳۳۱۰	۴۵-۴۹ ساله
۰	۳۴	۰	۵	۳۳۹	۲۲۰۹	۲۵۵۳	۲۵۸۷	۵۰-۵۴ ساله
۱	۱۲	۰	۸	۳۷۴	۱۸۲۶	۲۲۰۸	۲۲۲۱	۵۵-۵۹ ساله
۱	۷	۰	۶	۵۳۶	۱۵۰۱	۲۰۴۳	۲۰۵۱	۶۰-۶۴ ساله
۲۷	۳۷	۰	۱۷	۲۴۰۷	۲۱۹۱	۴۶۱۵	۴۶۷۹	۶۵ ساله و بیش تر
۱۷۷	۸۵۴۵	۲۹	۱۱۳	۱۴۹۷	۱۳۹۵۷	۱۵۵۹۶	۲۴۳۱۸	ساکن در نقاط شهری
۶۸	۲۷۴۸	۶	۱	۳	۵۶	۶۶	۲۸۸۲	۱۰-۱۴ ساله
۴۵	۲۹۵۵	۹	۹	۱	۱۰۰۶	۱۰۲۵	۴۰۲۵	۱۵-۱۹ ساله
۲۵	۱۴۵۶	۶	۱۶	۱۵	۲۳۴۵	۲۳۸۲	۳۸۶۳	۲۰-۲۴ ساله
۱۱	۷۰۰	۳	۲۴	۲۰	۲۲۶۸	۲۳۱۵	۳۰۲۶	۲۵-۲۹ ساله
۳	۴۰۳	۵	۱۲	۳۰	۲۰۰۸	۲۰۵۵	۲۴۶۱	۳۰-۳۴ ساله
۷	۱۷۵	۰	۱۶	۴۲	۱۵۹۷	۱۶۵۵	۱۸۳۷	۳۵-۳۹ ساله
۴	۵۷	۰	۱۱	۶۵	۱۳۱۲	۱۳۸۸	۱۴۴۹	۴۰-۴۴ ساله
۰	۲۶	۰	۸	۹۴	۱۱۱۷	۱۲۱۹	۱۲۴۵	۴۵-۴۹ ساله
۰	۹	۰	۴	۱۲۳	۶۷۹	۸۰۶	۸۱۵	۵۰-۵۴ ساله
۰	۵	۰	۴	۱۳۰	۵۶۱	۶۹۵	۷۰۰	۵۵-۵۹ ساله
۱	۱	۰	۲	۱۷۱	۴۰۱	۵۷۴	۵۷۶	۶۰-۶۴ ساله
۱۳	۱۰	۰	۶	۸۰۳	۶۰۷	۱۴۱۶	۱۴۳۹	۶۵ ساله و بیش تر
۳۱۶	۱۴۸۵۰	۴۰	۱۳۶	۲۸۳۲	۲۲۵۰۷	۲۵۵۱۵	۴۰۶۸۱	ساکن در نقاط روستایی
۱۲۳	۴۷۷۷	۸	۱	۴	۱۲۸	۱۴۱	۵۰۴۱	۱۰-۱۴ ساله
۷۴	۴۵۰۷	۱۷	۹	۲	۱۶۳۱	۱۶۵۹	۶۲۴۰	۱۵-۱۹ ساله
۴۴	۲۶۱۰	۶	۲۰	۹	۳۱۹۳	۳۲۲۸	۵۸۸۲	۲۰-۲۴ ساله
۳۵	۱۴۸۹	۳	۲۴	۲۵	۳۱۱۵	۳۱۶۷	۴۶۹۱	۲۵-۲۹ ساله
۱۶	۸۹۷	۳	۲۳	۴۸	۲۸۴۴	۲۹۱۸	۳۸۳۱	۳۰-۳۴ ساله
۹	۳۶۵	۳	۱۸	۶۹	۲۲۳۶	۲۳۲۶	۲۷۰۰	۳۵-۳۹ ساله
۰	۱۰۲	۰	۱۲	۹۸	۲۰۱۱	۲۱۲۱	۲۲۲۳	۴۰-۴۴ ساله
۰	۳۸	۰	۹	۱۴۸	۱۸۷۰	۲۰۲۷	۲۰۶۵	۴۵-۴۹ ساله
۰	۲۵	۰	۱	۲۱۶	۱۵۳۰	۱۷۴۷	۱۷۷۲	۵۰-۵۴ ساله
۱	۷	۰	۴	۲۴۴	۱۲۶۵	۱۵۱۳	۱۵۲۱	۵۵-۵۹ ساله
۰	۶	۰	۴	۳۶۵	۱۱۰۰	۱۴۶۹	۱۴۷۵	۶۰-۶۴ ساله
۱۴	۲۷	۰	۱۱	۱۶۰۴	۱۵۸۴	۳۱۹۹	۳۲۴۰	۶۵ ساله و بیش تر

۳۲- جمعیت ۱۰ ساله و بیش تر بر حسب جنس، سن، وضع سواد و وضع زناشویی

(کل)

با سواد						جنس و سن
اظهار نشده	هرگز ازدواج نکرده	بی همسر		دارای همسر	جمع	
		بر اثر طلاق	بر اثر فوت همسر			
۹۵۴	۴۹۵۱۲	۲۱۱	۷۴۳	۵۰۳۷۸	۱۰۱۸۷۵	مرد وزن
۴۵۶	۲۷۱۳۳	۱۰۸	۱۸۱	۲۷۱۰۳	۵۴۹۸۱	مرد
۲۰۴	۷۷۸۴	۲	۲	۴۸	۸۰۴۰ ۱۰-۱۴ ساله
۱۶۴	۹۸۹۲	۴	۶	۱۸۴	۱۰۲۵۰ ۱۵-۱۹ ساله
۵۸	۶۵۵۰	۸	۷	۲۳۷۲	۸۹۹۵ ۲۰-۲۴ ساله
۲۲	۲۲۰۰	۱۸	۶	۵۶۰۹	۷۸۵۵ ۲۵-۲۹ ساله
۵	۵۰۶	۲۸	۱۱	۵۶۸۳	۶۲۳۳ ۳۰-۳۴ ساله
۳	۱۲۴	۲۰	۱۵	۳۹۹۷	۴۱۵۹ ۳۵-۳۹ ساله
۰	۳۱	۷	۹	۲۸۴۷	۲۸۹۴ ۴۰-۴۴ ساله
۰	۱۷	۱۵	۸	۲۲۲۵	۲۲۶۵ ۴۵-۴۹ ساله
۰	۸	۱	۶	۱۳۲۲	۱۳۳۷ ۵۰-۵۴ ساله
۰	۲	۰	۴	۸۹۶	۹۰۲ ۵۵-۵۹ ساله
۰	۳	۰	۱۴	۷۲۳	۷۴۰ ۶۰-۶۴ ساله
۰	۱۶	۵	۹۳	۱۱۹۷	۱۳۱۱ ۶۵ ساله و بیش تر
۴۹۸	۲۲۳۷۹	۱۸۰	۵۶۲	۲۳۲۷۵	۴۶۸۹۴	زن
۱۹۳	۷۳۳۰	۲	۵	۱۶۹	۷۶۹۹ ۱۰-۱۴ ساله
۱۳۹	۷۲۹۲	۱۵	۱	۲۵۵۴	۱۰۰۰۱ ۱۵-۱۹ ساله
۷۶	۳۹۲۴	۳۶	۱۷	۵۳۲۰	۹۳۷۳ ۲۰-۲۴ ساله
۴۸	۲۰۶۴	۴۷	۳۷	۴۹۸۲	۷۱۷۸ ۲۵-۲۹ ساله
۲۶	۱۱۶۷	۳۲	۵۶	۴۰۸۸	۵۳۶۹ ۳۰-۳۴ ساله
۱۳	۴۳۰	۲۶	۶۷	۲۴۹۷	۳۰۳۳ ۳۵-۳۹ ساله
۳	۱۰۳	۱۴	۶۱	۱۵۲۴	۱۷۰۵ ۴۰-۴۴ ساله
۰	۳۶	۴	۸۴	۱۰۵۰	۱۱۷۴ ۴۵-۴۹ ساله
۰	۱۳	۱	۶۵	۵۴۹	۶۲۸ ۵۰-۵۴ ساله
۰	۷	۱	۵۳	۲۶۶	۳۲۷ ۵۵-۵۹ ساله
۰	۱	۰	۲۹	۱۴۷	۱۷۷ ۶۰-۶۴ ساله
۰	۱۲	۲	۸۷	۱۲۹	۲۳۰ ۶۵ ساله و بیش تر

۳۲- جمعیت ۱۰ ساله و بیش تر بر حسب جنس، سن، وضع سواد و وضع زناشویی (دنباله)

(کل)

اظهار نشده	هرگز ازدواج نکرده	بی سواد				جمع	جنس و سن
		بی همسر		دارای همسر	جمع		
		برائتر طلاق	برائتر فوت همسر				
۱۰۵	۱۹۸۲	۹۷	۴۳۱۴	۲۲۶۴۲	۲۹۱۴۰	مرد وزن	
۴۱	۹۶۶	۲۸	۵۴۷	۹۴۵۳	۱۱۰۳۵	مرد	
۱۶	۱۸۸	۲	۰	۱	۲۰۷ ۱۰-۱۴ ساله	
۸	۲۸۲	۰	۱	۱۶	۳۰۷ ۱۵-۱۹ ساله	
۲	۲۳۵	۰	۱	۱۱۴	۳۵۲ ۲۰-۲۴ ساله	
۳	۱۲۹	۱	۱	۲۹۷	۴۳۱ ۲۵-۲۹ ساله	
۰	۵۰	۲	۱	۴۹۵	۵۴۸ ۳۰-۳۴ ساله	
۰	۳۰	۲	۲	۵۸۹	۶۲۳ ۳۵-۳۹ ساله	
۱	۱۶	۲	۱۱	۸۰۶	۸۳۶ ۴۰-۴۴ ساله	
۰	۹	۱	۱۲	۹۳۱	۹۵۳ ۴۵-۴۹ ساله	
۰	۶	۲	۲۳	۸۰۳	۸۳۴ ۵۰-۵۴ ساله	
۰	۶	۲	۱۷	۷۵۰	۷۷۵ ۵۵-۵۹ ساله	
۱	۴	۲	۴۶	۱۰۶۷	۱۱۲۰ ۶۰-۶۴ ساله	
۱۰	۱۱	۱۲	۴۳۲	۳۵۸۴	۴۰۴۹ ۶۵ ساله و بیش تر	
۶۴	۱۰۱۶	۶۹	۳۷۶۷	۱۳۱۸۹	۱۸۱۰۵	زن	
۱۲	۱۹۵	۰	۲	۱۵	۲۲۴ ۱۰-۱۴ ساله	
۶	۱۷۰	۳	۲	۸۳	۲۶۴ ۱۵-۱۹ ساله	
۵	۱۴۲	۰	۷	۲۱۸	۳۷۲ ۲۰-۲۴ ساله	
۴	۱۲۵	۱	۸	۴۰۱	۵۳۹ ۲۵-۲۹ ساله	
۱	۱۳۳	۳	۲۲	۷۶۴	۹۲۳ ۳۰-۳۴ ساله	
۶	۱۱۰	۸	۴۴	۱۳۳۶	۱۵۰۴ ۳۵-۳۹ ساله	
۱	۵۶	۹	۱۰۲	۱۷۹۹	۱۹۶۷ ۴۰-۴۴ ساله	
۰	۲۸	۱۳	۱۵۸	۱۹۳۷	۲۱۳۶ ۴۵-۴۹ ساله	
۰	۲۱	۴	۲۷۴	۱۶۶۰	۱۹۵۹ ۵۰-۵۴ ساله	
۱	۵	۷	۳۲۱	۱۵۶۰	۱۸۹۴ ۵۵-۵۹ ساله	
۱	۶	۶	۵۰۷	۱۳۵۴	۱۸۷۴ ۶۰-۶۴ ساله	
۲۷	۲۵	۱۵	۲۳۲۰	۲۰۶۲	۴۴۴۹ ۶۵ ساله و بیش تر	

۳۲- جمعیت ۱۰ ساله و بیش تر بر حسب جنس، سن، وضع سواد و وضع زناشویی (دنباله)

(نقاط شهری)

با سواد						جنس و سن
اظهار نشده	هرگز ازدواج نکرده	بی همسر		دارای همسر	جمع	
		برائثر طلاق	برائثر فوت همسر			
۳۵۹	۱۱۹۹۵	۱۳۴	۳۵۵	۲۲۰۷۴	۴۱۹۱۷	مرد وزن
۱۸۵	۱۰۷۴۴	۵۳	۷۷	۱۱۶۸۴	۲۲۷۴۳	مرد
۸۷	۲۸۷۰	۰	۲	۱۹	۲۹۷۸ ۱۰-۱۴ ساله
۶۲	۳۹۱۷	۰	۰	۵۸	۴۰۳۷ ۱۵-۱۹ ساله
۲۰	۲۶۷۸	۳	۲	۸۷۲	۳۵۷۵ ۲۰-۲۴ ساله
۱۱	۹۵۵	۹	۴	۲۲۸۲	۳۲۶۱ ۲۵-۲۹ ساله
۳	۲۴۸	۱۳	۷	۲۴۲۱	۲۶۹۲ ۳۰-۳۴ ساله
۲	۵۵	۱۴	۸	۱۹۰۱	۱۹۸۰ ۳۵-۳۹ ساله
۰	۹	۴	۸	۱۳۳۴	۱۳۵۵ ۴۰-۴۴ ساله
۰	۵	۸	۲	۱۰۲۸	۱۰۴۳ ۴۵-۴۹ ساله
۰	۵	۰	۱	۶۱۳	۶۱۹ ۵۰-۵۴ ساله
۰	۰	۰	۱	۴۰۵	۴۰۶ ۵۵-۵۹ ساله
۰	۰	۰	۷	۲۸۸	۲۹۵ ۶۰-۶۴ ساله
۰	۲	۲	۳۵	۴۶۳	۵۰۲ ۶۵ ساله و بیش تر
۱۷۴	۸۲۵۱	۸۱	۲۷۸	۱۰۳۹۰	۱۹۱۷۴	زن
۶۶	۲۶۷۶	۱	۳	۵۰	۲۷۹۶ ۱۰-۱۴ ساله
۴۹	۲۹۰۴	۶	۰	۹۷۱	۳۹۳۰ ۱۵-۱۹ ساله
۳۱	۱۴۰۴	۱۶	۱۱	۲۲۵۷	۳۷۱۹ ۲۰-۲۴ ساله
۱۳	۶۷۲	۲۳	۱۸	۲۱۵۲	۲۸۷۸ ۲۵-۲۹ ساله
۸	۳۷۶	۱۱	۲۴	۱۸۴۴	۲۲۶۳ ۳۰-۳۴ ساله
۴	۱۴۸	۱۲	۲۵	۱۲۴۵	۱۴۳۴ ۳۵-۳۹ ساله
۳	۴۴	۸	۳۷	۸۰۷	۸۹۹ ۴۰-۴۴ ساله
۰	۲۰	۱	۴۵	۵۴۷	۶۱۳ ۴۵-۴۹ ساله
۰	۵	۱	۳۴	۲۴۹	۲۸۹ ۵۰-۵۴ ساله
۰	۱	۱	۲۵	۱۴۲	۱۶۹ ۵۵-۵۹ ساله
۰	۰	۰	۱۱	۶۷	۷۸ ۶۰-۶۴ ساله
۰	۱	۱	۴۵	۵۹	۱۰۶ ۶۵ ساله و بیش تر

۳۲- جمعیت ۱۰ ساله و بیش تر بر حسب جنس، سن، وضع سواد و وضع زناشویی (دنباله)

(نقاط شهری)

اظهار نشده	هرگز ازدواج نکرده	بی سواد				جمع	جنس و سن
		بی همسر		دارای همسر	جمع		
		برائتر طلاق	برائتر فوت همسر				
۴۵	۶۲۹	۴۱	۱۳۷۹	۵۹۰۴	۷۹۹۸	مرد وزن	
۱۳	۳۳۵	۹	۱۶۰	۲۳۳۷	۲۸۵۴	مرد	
۷	۸۷	۲	۰	۰	۹۶ ۱۰-۱۴ ساله	
۳	۸۸	۰	۱	۴	۹۶ ۱۵-۱۹ ساله	
۱	۶۸	۰	۰	۴۲	۱۱۱ ۲۰-۲۴ ساله	
۰	۵۳	۰	۱	۹۷	۱۵۱ ۲۵-۲۹ ساله	
۰	۱۵	۱	۱	۱۲۱	۱۳۸ ۳۰-۳۴ ساله	
۰	۶	۰	۱	۱۵۶	۱۶۳ ۳۵-۳۹ ساله	
۱	۹	۰	۳	۱۹۴	۲۰۷ ۴۰-۴۴ ساله	
۰	۴	۱	۴	۲۴۱	۲۵۰ ۴۵-۴۹ ساله	
۰	۱	۱	۸	۲۰۶	۲۱۶ ۵۰-۵۴ ساله	
۰	۳	۰	۵	۲۰۸	۲۱۶ ۵۵-۵۹ ساله	
۰	۰	۰	۱۷	۲۴۷	۲۶۴ ۶۰-۶۴ ساله	
۱	۱	۴	۱۱۹	۸۲۱	۹۴۶ ۶۵ ساله و بیش تر	
۳۲	۲۹۴	۳۲	۱۲۱۹	۳۵۶۷	۵۱۴۴	زن	
۸	۷۲	۰	۰	۶	۸۶ ۱۰-۱۴ ساله	
۵	۵۱	۳	۱	۳۵	۹۵ ۱۵-۱۹ ساله	
۰	۵۲	۰	۴	۸۸	۱۴۴ ۲۰-۲۴ ساله	
۱	۲۸	۱	۲	۱۱۶	۱۴۸ ۲۵-۲۹ ساله	
۰	۲۷	۱	۶	۱۶۴	۱۹۸ ۳۰-۳۴ ساله	
۳	۲۷	۴	۱۷	۳۵۲	۴۰۳ ۳۵-۳۹ ساله	
۱	۱۳	۳	۲۸	۵۰۵	۵۵۰ ۴۰-۴۴ ساله	
۰	۶	۷	۴۹	۵۷۰	۶۳۲ ۴۵-۴۹ ساله	
۰	۴	۳	۸۹	۴۳۰	۵۲۶ ۵۰-۵۴ ساله	
۰	۴	۳	۱۰۵	۴۱۹	۵۳۱ ۵۵-۵۹ ساله	
۱	۱	۲	۱۶۰	۳۳۴	۴۹۸ ۶۰-۶۴ ساله	
۱۳	۹	۵	۷۵۸	۵۴۸	۱۳۳۳ ۶۵ ساله و بیش تر	

۳۲- جمعیت ۱۰ ساله و بیش تر بر حسب جنس، سن، وضع سواد و وضع زناشویی (دنباله)

(نقاط روستایی)

با سواد						جنس و سن
اظهار نشده	هرگز ازدواج نکرده	بی همسر		دارای همسر	جمع	
		برائتر طلاق	برائتر فوت همسر			
۵۹۵	۳۰۵۱۷	۱۵۴	۳۱۱	۲۱۳۰۴	۵۹۹۵۱	مرد وزن
۲۷۱	۱۶۳۸۹	۵۵	۱۰۴	۱۵۴۱۹	۳۲۳۳۸	مرد
۱۱۷	۴۹۱۴	۲	۰	۲۹	۵۰۶۲ ۱۰-۱۴ ساله
۱۰۲	۵۹۷۵	۴	۶	۱۲۶	۶۲۱۳ ۱۵-۱۹ ساله
۳۸	۳۸۷۲	۵	۵	۱۵۰۰	۵۴۲۰ ۲۰-۲۴ ساله
۱۱	۱۲۴۵	۹	۲	۳۳۲۷	۴۵۹۴ ۲۵-۲۹ ساله
۲	۲۵۸	۱۵	۴	۳۲۶۲	۳۵۴۱ ۳۰-۳۴ ساله
۱	۶۹	۶	۷	۲۰۹۶	۲۱۷۹ ۳۵-۳۹ ساله
۰	۲۲	۳	۱	۱۵۱۳	۱۵۳۹ ۴۰-۴۴ ساله
۰	۱۲	۷	۶	۱۱۹۷	۱۲۲۲ ۴۵-۴۹ ساله
۰	۳	۱	۵	۷۰۹	۷۱۸ ۵۰-۵۴ ساله
۰	۲	۰	۳	۴۹۱	۴۹۶ ۵۵-۵۹ ساله
۰	۳	۰	۷	۴۳۵	۴۴۵ ۶۰-۶۴ ساله
۰	۱۴	۳	۵۸	۷۳۴	۸۰۹ ۶۵ ساله و بیش تر
۳۲۴	۱۴۱۲۸	۹۹	۲۸۴	۱۲۸۸۵	۲۷۷۲۰	زن
۱۲۷	۴۶۵۴	۱	۲	۱۱۹	۴۹۰۳ ۱۰-۱۴ ساله
۹۰	۴۳۸۸	۹	۱	۱۵۸۳	۶۰۷۱ ۱۵-۱۹ ساله
۴۵	۲۵۲۰	۲۰	۶	۳۰۶۳	۵۶۵۴ ۲۰-۲۴ ساله
۳۵	۱۳۹۲	۲۴	۱۹	۲۸۳۰	۴۳۰۰ ۲۵-۲۹ ساله
۱۸	۷۹۱	۲۱	۳۲	۲۲۴۴	۳۱۰۶ ۳۰-۳۴ ساله
۹	۲۸۲	۱۴	۴۲	۱۲۵۲	۱۵۹۹ ۳۵-۳۹ ساله
۰	۵۹	۶	۲۴	۷۱۷	۸۰۶ ۴۰-۴۴ ساله
۰	۱۶	۳	۳۹	۵۰۳	۵۶۱ ۴۵-۴۹ ساله
۰	۸	۰	۳۱	۳۰۰	۳۳۹ ۵۰-۵۴ ساله
۰	۶	۰	۲۸	۱۲۴	۱۵۸ ۵۵-۵۹ ساله
۰	۱	۰	۱۸	۸۰	۹۹ ۶۰-۶۴ ساله
۰	۱۱	۱	۴۲	۷۰	۱۲۴ ۶۵ ساله و بیش تر

۳۲- جمعیت ۱۰ ساله و بیش تر بر حسب جنس، سن، وضع سواد و وضع زناشویی (دنباله) (نقاط روستایی)

اظهار نشده	بی سواد				دارای همسر	جمع	جنس و سن
	هرگز ازدواج نکرده	بی همسر		برای همسر			
		برای طلاق	برای فوت همسر				
۶۰	۱۳۵۳	۵۶	۲۹۳۵	۱۶۷۳۸	۲۱۱۴۲	مرد وزن	
۲۸	۶۳۱	۱۹	۳۸۷	۷۱۱۶	۸۱۸۱	مرد	
۹	۱۰۱	۰	۰	۱	۱۱۱	۱۰-۱۴ ساله	
۵	۱۹۴	۰	۰	۱۲	۲۱۱	۱۵-۱۹ ساله	
۱	۱۶۷	۰	۱	۷۲	۲۴۱	۲۰-۲۴ ساله	
۳	۷۶	۱	۰	۲۰۰	۲۸۰	۲۵-۲۹ ساله	
۰	۳۵	۱	۰	۳۷۴	۴۱۰	۳۰-۳۴ ساله	
۰	۲۴	۲	۱	۴۳۳	۴۶۰	۳۵-۳۹ ساله	
۰	۷	۲	۸	۶۱۲	۶۲۹	۴۰-۴۴ ساله	
۰	۵	۰	۸	۶۹۰	۷۰۳	۴۵-۴۹ ساله	
۰	۵	۱	۱۵	۵۹۷	۶۱۸	۵۰-۵۴ ساله	
۰	۳	۲	۱۲	۵۴۲	۵۵۹	۵۵-۵۹ ساله	
۱	۴	۲	۲۹	۸۲۰	۸۵۶	۶۰-۶۴ ساله	
۹	۱۰	۸	۳۱۳	۲۷۶۳	۳۱۰۳	۶۵ ساله و بیش تر	
۳۲	۷۲۲	۳۷	۲۵۴۸	۹۶۲۲	۱۲۹۶۱	زن	
۴	۱۲۳	۰	۲	۹	۱۳۸	۱۰-۱۴ ساله	
۱	۱۱۹	۰	۱	۴۸	۱۶۹	۱۵-۱۹ ساله	
۵	۹۰	۰	۳	۱۳۰	۲۲۸	۲۰-۲۴ ساله	
۳	۹۷	۰	۶	۲۸۵	۳۹۱	۲۵-۲۹ ساله	
۱	۱۰۶	۲	۱۶	۶۰۰	۷۲۵	۳۰-۳۴ ساله	
۳	۸۳	۴	۲۷	۹۸۴	۱۱۰۱	۳۵-۳۹ ساله	
۰	۴۳	۶	۷۴	۱۲۹۴	۱۴۱۷	۴۰-۴۴ ساله	
۰	۲۲	۶	۱۰۹	۱۳۶۷	۱۵۰۴	۴۵-۴۹ ساله	
۰	۱۷	۱	۱۸۵	۱۲۳۰	۱۴۳۳	۵۰-۵۴ ساله	
۱	۱	۴	۲۱۶	۱۱۴۱	۱۳۶۳	۵۵-۵۹ ساله	
۰	۵	۴	۳۴۷	۱۰۲۰	۱۳۷۶	۶۰-۶۴ ساله	
۱۴	۱۶	۱۰	۱۵۶۲	۱۵۱۴	۳۱۱۶	۶۵ ساله و بیش تر	

۳- جمعیت ۱۰ ساله و بیش تر بر حسب جنس، وضع زناشویی و وضع فعالیت

اظهار نشده	جمعیت غیر فعال					جمعیت فعال			جمع	جنس و وضع زناشویی
	سایر	دارای درآمد بدون کار	خانه‌دار	محصل	جمع	بیکار	شاغل	جمع		
۱۴۰۲	۹۶۱۷	۳۰۱۳	۴۴۸۵۶	۲۳۲۷۸	۸۰۵۶۴	۳۲۱۳	۴۵۸۳۶	۴۹۰۴۹	۱۳۱۰۱۵	کل
۵۲۵	۴۷۸۴	۱۷۷۸	۳۴۰	۱۲۴۰۹	۱۹۳۱۱	۲۸۸۲	۴۳۲۹۸	۴۶۱۸۰	۶۶۰۱۶	مرد
۷۶	۱۸۸۱۹	۱۵۶۶	۷۶	۱۴۰	۳۶۷۱	۹۲۰	۳۱۸۸۹	۳۲۸۰۹	۳۶۵۵۶	دارای همسر
۱۱	۲۳۸	۱۴۵	۵۰	۵	۴۳۸	۴	۲۷۵	۲۷۹	۷۲۸	بی‌همسر بر اثر فوت همسر
۰	۲۱	۱۱	۲	۴	۳۸	۷	۹۱	۹۸	۱۳۶	بی‌همسر بر اثر طلاق
۳۸۶	۲۵۷۲	۵۱	۲۰۸	۱۲۰۲۴	۱۴۸۵۵	۱۹۰۷	۱۰۹۵۱	۱۲۸۵۸	۲۸۰۹۹	هرگز ازدواج نکرده
۵۲	۶۴	۵	۴	۲۳۶	۳۰۹	۴۴	۹۲	۱۳۶	۴۹۷	اظهار نشده
۸۷۷	۴۶۳۳	۱۲۳۵	۴۴۵۱۶	۱۰۸۶۹	۶۱۲۵۳	۳۳۱	۲۵۳۸	۲۸۶۹	۶۴۹۹۹	زن
۲۵۸	۴۳۴	۱۱۷	۳۳۷۳۹	۵۵۲	۳۴۸۴۲	۳۶	۱۳۲۸	۱۳۶۴	۳۶۴۶۴	دارای همسر
۹۷	۸۱۹	۱۰۶۲	۲۲۲۲	۸	۴۱۱۱	۴	۱۱۷	۱۲۱	۴۳۲۹	بی‌همسر بر اثر فوت همسر
۱	۳۷	۲۶	۱۵۲	۱۱	۲۲۶	۲	۲۰	۲۲	۲۴۹	بی‌همسر بر اثر طلاق
۴۶۱	۳۲۶۸	۳۰	۸۲۱۰	۱۰۰۹۰	۲۱۵۹۸	۲۸۳	۱۰۵۳	۱۳۳۶	۲۳۳۹۵	هرگز ازدواج نکرده
۶۰	۷۵	۰	۱۹۳	۲۰۸	۴۷۶	۶	۲۰	۲۶	۵۶۲	اظهار نشده
۴۷۶	۳۶۳۱	۱۰۱۸	۱۵۲۸۸	۱۰۶۰۸	۳۰۵۴۵	۱۱۹۴	۱۷۷۰۰	۱۸۸۹۴	۴۹۹۱۵	ساکن در نقاط شهری ..
۱۹۰	۲۲۴۶	۶۶۵	۸۶	۵۳۴۹	۸۳۴۶	۹۸۳	۱۶۰۷۸	۱۷۰۶۱	۲۵۵۹۷	مرد
۳۵	۹۹۴	۶۰۷	۱۹	۶۱	۱۶۸۱	۳۴۰	۱۱۹۶۵	۱۲۳۰۵	۱۴۰۲۱	دارای همسر
۳	۹۸	۳۹	۲۵	۲	۱۶۴	۰	۷۰	۷۰	۲۳۷	بی‌همسر بر اثر فوت همسر
۰	۱۰	۶	۲	۲	۲۰	۲	۴۰	۴۲	۶۲	بی‌همسر بر اثر طلاق
۱۳۲	۱۱۲۱	۱۲	۳۹	۵۱۸۵	۶۳۵۷	۶۲۳	۳۹۶۷	۴۵۹۰	۱۱۰۷۹	هرگز ازدواج نکرده
۲۰	۲۳	۱	۱	۹۹	۱۲۴	۱۸	۳۶	۵۴	۱۹۸	اظهار نشده
۲۸۶	۱۳۸۵	۳۵۳	۱۵۲۰۲	۵۲۵۹	۲۲۱۹۹	۲۱۱	۱۶۲۲	۱۸۳۳	۲۴۳۱۸	زن
۱۰۹	۱۶۸	۳۹	۱۲۴۱۸	۳۱۹	۱۲۹۴۴	۱۷	۸۸۷	۹۰۴	۱۳۹۵۷	دارای همسر
۳۰	۳۱۳	۳۰۰	۷۹۲	۳	۱۴۰۸	۴	۵۵	۵۹	۱۴۹۷	بی‌همسر بر اثر فوت همسر
۰	۱۷	۱۰	۶۱	۸	۹۶	۲	۱۵	۱۷	۱۱۳	بی‌همسر بر اثر طلاق
۱۲۸	۸۵۷	۴	۱۸۸۴	۴۸۳۹	۷۵۸۴	۱۸۳	۶۵۰	۸۳۳	۸۵۴۵	هرگز ازدواج نکرده
۱۹	۳۰	۰	۴۷	۹۰	۱۶۷	۵	۱۵	۲۰	۲۰۶	اظهار نشده
۹۲۶	۵۷۸۶	۱۹۹۵	۲۹۵۶۸	۱۲۶۷۰	۵۰۰۱۹	۲۰۱۹	۲۸۱۳۶	۳۰۱۵۵	۸۱۱۰۰	ساکن در نقاط روستایی
۳۳۵	۲۵۳۸	۱۱۱۳	۲۵۴	۷۰۶۰	۱۰۹۶۵	۱۸۹۹	۲۷۲۲۰	۲۹۱۱۹	۴۰۴۱۹	مرد
۴۱	۸۹۵	۹۵۹	۵۷	۷۹	۱۹۹۰	۵۸۰	۱۹۹۲۴	۲۰۵۰۴	۲۲۵۳۵	دارای همسر
۸	۱۴۰	۱۰۶	۲۵	۳	۲۷۴	۴	۲۰۵	۲۰۹	۴۹۱	بی‌همسر بر اثر فوت همسر
۰	۱۱	۵	۰	۲	۱۸	۵	۵۱	۵۶	۷۴	بی‌همسر بر اثر طلاق
۲۵۴	۱۴۵۱	۳۹	۱۶۹	۶۸۳۹	۸۴۹۸	۱۲۸۴	۶۹۸۴	۸۲۶۸	۱۷۰۲۰	هرگز ازدواج نکرده
۳۲	۴۱	۴	۳	۱۳۷	۱۸۵	۲۶	۵۶	۸۲	۲۹۹	اظهار نشده
۵۹۱	۳۲۴۸	۸۸۲	۲۹۳۱۴	۵۶۱۰	۳۹۰۵۴	۱۲۰	۹۱۶	۱۰۳۶	۴۰۶۸۱	زن
۱۴۹	۲۶۶	۷۸	۲۱۳۲۱	۲۳۳	۲۱۸۹۸	۱۹	۴۴۱	۴۶۰	۲۲۵۰۷	دارای همسر
۶۷	۵۰۶	۷۶۲	۱۴۳۰	۵	۲۷۰۳	۰	۶۲	۶۲	۲۸۳۲	بی‌همسر بر اثر فوت همسر
۱	۲۰	۱۶	۹۱	۳	۱۳۰	۰	۵	۵	۱۳۶	بی‌همسر بر اثر طلاق
۳۳۳	۲۴۱۱	۲۶	۶۳۲۶	۵۲۵۱	۱۴۰۱۴	۱۰۰	۴۰۳	۵۰۳	۱۴۸۵۰	هرگز ازدواج نکرده
۴۱	۴۵	۰	۱۴۶	۱۱۸	۳۰۹	۱	۵	۶	۳۵۶	اظهار نشده

۳۴- برآورد جمعیت ۱۰ ساله و بیش تر حداقل یک بار ازدواج کرده بر حسب جنس، سن و تعداد دفعات تغییر وضعیت از بدون

همسر به دارای همسر (کل)

جنس و سن	جمع	دفعه ۱	دفعه ۲	دفعه ۳	دفعه ۴ و بیش تر	اظهار نشده
مرد وزن	۷۱۵۴۱	۷۳۳۹۷	۱۷۱۹	۹۱	۱۵	۳۳۱۲
مرد	۳۷۴۳۰	۳۳۸۶۰	۱۱۹۰	۷۷	۱۳	۲۲۹۰
..... ۱۰-۱۹ ساله	۲۷۲	۲۰۴	۰	۰	۳	۶۵
..... ۲۰-۲۴ ساله	۲۵۰۴	۲۳۸۲	۵	۰	۰	۱۱۷
..... ۲۵-۲۹ ساله	۵۹۳۴	۵۴۵۸	۳۰	۷	۰	۴۳۸
..... ۳۰-۳۴ ساله	۶۲۲۰	۵۷۴۵	۱۳۱	۰	۰	۳۴۴
..... ۳۵-۳۹ ساله	۴۶۲۵	۴۲۵۹	۵۴	۰	۰	۳۱۲
..... ۴۰-۴۴ ساله	۳۶۸۲	۳۳۸۲	۱۱۸	۰	۰	۱۸۲
..... ۴۵-۴۹ ساله	۳۱۹۲	۲۸۸۰	۱۰۳	۷	۰	۲۰۲
..... ۵۰-۵۴ ساله	۲۱۵۷	۱۹۶۱	۱۱۲	۰	۰	۸۴
..... ۵۵-۵۹ ساله	۱۶۶۹	۱۵۳۸	۵۰	۶	۱۰	۶۵
..... ۶۰-۶۴ ساله	۱۸۵۲	۱۶۷۳	۸۰	۷	۰	۹۲
..... ۶۵-۶۹ ساله	۱۴۷۲	۱۲۷۹	۱۲۶	۰	۰	۶۷
..... ۷۰-۷۴ ساله	۱۷۷۱	۱۴۹۷	۱۵۰	۱۳	۰	۱۱۱
..... ۷۵ ساله و بیش تر	۲۰۸۰	۱۶۰۱	۲۳۱	۳۸	۰	۲۱۰
زن	۴۱۱۱۱	۳۹۵۳۷	۵۲۹	۲۱	۲	۱۰۲۲
..... ۱۰-۱۴ ساله	۲۰۷	۱۸۲	۰	۰	۰	۲۵
..... ۱۵-۱۹ ساله	۲۶۸۴	۲۵۵۵	۱۴	۰	۲	۱۱۴
..... ۲۰-۲۴ ساله	۵۶۱۰	۵۴۵۳	۰	۰	۰	۱۵۷
..... ۲۵-۲۹ ساله	۵۴۸۲	۵۳۴۸	۴۱	۰	۰	۹۴
..... ۳۰-۳۴ ساله	۴۹۷۳	۴۸۰۱	۶۲	۰	۰	۱۰۹
..... ۳۵-۳۹ ساله	۳۹۸۱	۳۸۹۹	۲۴	۰	۰	۵۷
..... ۴۰-۴۴ ساله	۳۵۰۹	۳۴۰۰	۷۲	۰	۰	۳۷
..... ۴۵-۴۹ ساله	۳۲۴۶	۳۱۵۵	۴۲	۰	۰	۴۹
..... ۵۰-۵۴ ساله	۲۵۵۳	۲۴۶۱	۲۱	۰	۰	۷۱
..... ۵۵-۵۹ ساله	۲۲۰۸	۲۱۶۸	۱۵	۰	۰	۲۶
..... ۶۰-۶۴ ساله	۲۰۴۳	۱۹۱۹	۷۱	۸	۰	۴۵
..... ۶۵-۶۹ ساله	۱۵۴۰	۱۴۲۰	۳۸	۰	۰	۸۲
..... ۷۰-۷۴ ساله	۱۴۵۱	۱۳۴۵	۵۰	۰	۰	۵۶
..... ۷۵ ساله و بیش تر	۱۶۲۴	۱۴۳۳	۷۹	۱۳	۰	۱۰۰

۳۴- برآورد جمعیت ۱۰ ساله و بیش تر حداقل یک بار ازدواج کرده بر حسب جنس، سن و تعداد دفعات تغییر وضعیت از بدون

همسر به دارای همسر (دنباله) (نقاط شهری)

جنس و سن	جمع	دفعه ۱	دفعه ۲	دفعه ۳	دفعه ۴ و بیش تر	اظهار نشده
مرد وزن	۲۹۹۲۱	۲۷۵۹۱	۶۴۱	۳۲	۰	۱۶۵۷
مرد	۱۴۳۲۵	۱۲۷۶۵	۴۲۱	۲۷	۰	۱۱۱۲
..... ۱۰-۱۹ ساله	۸۹	۶۲	۰	۰	۰	۲۷
..... ۲۰-۲۴ ساله	۹۲۰	۸۶۶	۵	۰	۰	۴۹
..... ۲۵-۲۹ ساله	۲۳۹۴	۲۱۶۱	۱۴	۰	۰	۲۱۹
..... ۳۰-۳۴ ساله	۲۵۶۴	۲۳۳۶	۸۲	۰	۰	۱۴۵
..... ۳۵-۳۹ ساله	۲۰۸۰	۱۹۰۴	۳۱	۰	۰	۱۴۵
..... ۴۰-۴۴ ساله	۱۵۴۳	۱۴۰۶	۳۶	۰	۰	۱۰۱
..... ۴۵-۴۹ ساله	۱۲۸۴	۱۱۱۸	۵۵	۷	۰	۱۰۵
..... ۵۰-۵۴ ساله	۸۲۹	۷۴۹	۴۰	۰	۰	۳۹
..... ۵۵-۵۹ ساله	۶۱۹	۵۵۰	۷	۶	۰	۵۶
..... ۶۰-۶۴ ساله	۵۵۹	۴۸۵	۲۲	۷	۰	۴۵
..... ۶۵-۶۹ ساله	۴۱۶	۳۵۱	۴۴	۰	۰	۲۱
..... ۷۰-۷۴ ساله	۴۷۹	۳۵۶	۵۸	۷	۰	۵۸
..... ۷۵ ساله و بیش تر	۵۴۹	۴۲۰	۲۷	۰	۰	۱۰۲
زن	۱۵۵۹۶	۱۴۸۲۶	۲۱۹	۶	۰	۵۴۵
..... ۱۰-۱۴ ساله	۶۶	۵۲	۰	۰	۰	۱۴
..... ۱۵-۱۹ ساله	۱۰۲۵	۹۳۳	۶	۰	۰	۸۶
..... ۲۰-۲۴ ساله	۲۳۸۲	۲۳۰۶	۰	۰	۰	۷۶
..... ۲۵-۲۹ ساله	۲۳۱۵	۲۲۳۳	۲۳	۰	۰	۵۹
..... ۳۰-۳۴ ساله	۲۰۵۵	۱۹۳۱	۵۳	۰	۰	۷۱
..... ۳۵-۳۹ ساله	۱۶۵۵	۱۵۹۴	۷	۰	۰	۵۴
..... ۴۰-۴۴ ساله	۱۳۸۸	۱۳۳۹	۲۹	۰	۰	۲۱
..... ۴۵-۴۹ ساله	۱۲۱۹	۱۱۹۵	۸	۰	۰	۱۶
..... ۵۰-۵۴ ساله	۸۰۶	۷۶۶	۵	۰	۰	۳۵
..... ۵۵-۵۹ ساله	۶۹۵	۶۸۲	۷	۰	۰	۶
..... ۶۰-۶۴ ساله	۵۷۴	۵۲۹	۱۷	۰	۰	۲۸
..... ۶۵-۶۹ ساله	۴۵۸	۴۱۶	۱۶	۰	۰	۲۷
..... ۷۰-۷۴ ساله	۴۱۲	۳۹۲	۱۳	۰	۰	۷
..... ۷۵ ساله و بیش تر	۵۴۶	۴۶۰	۳۶	۶	۰	۴۵

۳۴- برآورد جمعیت ۱۰ ساله و بیش تر حداقل یک بار ازدواج کرده بر حسب جنس، سن و تعداد دفعات تغییر وضعیت از بدون

همسر به دارای همسر (دنباله) (نقاط روستایی)

جنس و سن	جمع	دفعه ۱	دفعه ۲	دفعه ۳	دفعه ۴ و بیش تر	اظهار نشده
مرد وزن	۴۸۶۲۰	۴۵۸۰۷	۱۰۷۸۱	۶۵	۱۵	۱۶۵۵
مرد	۲۳۱۰۵	۲۱۰۹۵	۷۶۸	۵۰	۱۳	۱۱۷۸
..... ۱۰-۱۹ ساله	۱۸۳	۱۴۲	۰	۰	۳	۳۸
..... ۲۰-۲۴ ساله	۱۵۸۴	۱۵۱۶	۰	۰	۰	۶۸
..... ۲۵-۲۹ ساله	۳۵۴۰	۳۲۹۷	۱۶	۷	۰	۲۲۰
..... ۳۰-۳۴ ساله	۳۶۵۶	۳۴۰۹	۴۹	۰	۰	۱۹۹
..... ۳۵-۳۹ ساله	۲۵۴۵	۲۳۵۵	۲۳	۰	۰	۱۶۷
..... ۴۰-۴۴ ساله	۲۱۳۹	۱۹۷۶	۸۳	۰	۰	۸۰
..... ۴۵-۴۹ ساله	۱۹۰۸	۱۷۶۲	۴۸	۰	۰	۹۸
..... ۵۰-۵۴ ساله	۱۳۲۸	۱۲۱۱	۷۲	۰	۰	۴۵
..... ۵۵-۵۹ ساله	۱۰۵۰	۹۸۸	۴۲	۰	۱۰	۹
..... ۶۰-۶۴ ساله	۱۲۹۳	۱۱۸۸	۵۸	۰	۰	۴۷
..... ۶۵-۶۹ ساله	۱۰۵۶	۹۲۸	۸۱	۰	۰	۴۷
..... ۷۰-۷۴ ساله	۱۲۹۲	۱۱۴۱	۹۲	۶	۰	۵۳
..... ۷۵ ساله و بیش تر	۱۵۳۱	۱۱۸۲	۲۰۴	۳۸	۰	۱۰۸
زن	۲۵۵۱۵	۲۴۷۱۱	۳۱۰	۱۵	۲	۴۷۷
..... ۱۰-۱۴ ساله	۱۴۱	۱۳۰	۰	۰	۰	۱۱
..... ۱۵-۱۹ ساله	۱۶۵۹	۱۶۲۲	۸	۰	۲	۲۷
..... ۲۰-۲۴ ساله	۳۲۲۸	۳۱۴۷	۰	۰	۰	۸۱
..... ۲۵-۲۹ ساله	۳۱۶۷	۳۱۱۵	۱۸	۰	۰	۳۵
..... ۳۰-۳۴ ساله	۲۹۱۸	۲۸۷۰	۹	۰	۰	۳۹
..... ۳۵-۳۹ ساله	۲۳۲۶	۲۳۰۶	۱۷	۰	۰	۳
..... ۴۰-۴۴ ساله	۲۱۲۱	۲۰۶۱	۴۳	۰	۰	۱۶
..... ۴۵-۴۹ ساله	۲۰۲۷	۱۹۵۹	۳۴	۰	۰	۳۳
..... ۵۰-۵۴ ساله	۱۷۴۷	۱۶۹۵	۱۷	۰	۰	۳۶
..... ۵۵-۵۹ ساله	۱۵۱۳	۱۴۸۶	۷	۰	۰	۲۰
..... ۶۰-۶۴ ساله	۱۴۶۹	۱۳۹۰	۵۴	۸	۰	۱۷
..... ۶۵-۶۹ ساله	۱۰۸۲	۱۰۰۵	۲۳	۰	۰	۵۵
..... ۷۰-۷۴ ساله	۱۰۳۹	۹۵۳	۳۷	۰	۰	۴۹
..... ۷۵ ساله و بیش تر	۱۰۷۸	۹۷۳	۴۳	۷	۰	۵۴

۳۵- برآورد جمعیت ۱۰ ساله و بیش تر حداقل یک بار ازدواج کرده بر حسب جنس، وضع زناشویی و تعداد دفعات تغییر وضعیت از بدون همسر به دارای همسر

جنس و وضع زناشویی	جمع	دفعه ۱	دفعه ۲	دفعه ۳	دفعه ۴ و بیش تر	اظهار نشده
کل	۷۸۵۴۱	۷۳۳۹۷	۱۷۱۹	۹۸	۱۵	۳۳۱۲
مرد	۳۷۴۳۰	۳۳۸۶۰	۱۱۹۰	۷۷	۱۳	۲۲۹۰
دارای همسر	۳۶۵۵۶	۳۳۲۸۵	۱۱۱۵	۷۷	۱۰	۲۰۶۸
بی همسر بر اثر فوت همسر	۷۲۸	۴۸۸	۷۴	۰	۰	۱۶۶
بی همسر بر اثر طلاق	۱۳۶	۸۰	۰	۰	۰	۵۶
اظهار نشده	۱۰	۷	۰	۰	۳	۰
زن	۴۱۱۱۱	۳۹۵۳۷	۵۲۹	۲۱	۲	۱۰۲۲
دارای همسر	۳۶۴۶۴	۳۵۴۳۴	۳۴۹	۸	۰	۶۷۳
بی همسر بر اثر فوت همسر	۴۳۲۹	۳۸۵۹	۱۸۰	۱۳	۰	۲۷۷
بی همسر بر اثر طلاق	۲۴۹	۲۳۹	۰	۰	۰	۱۰
اظهار نشده	۶۹	۶	۰	۰	۲	۶۱
ساکن در نقاط شهری	۳۹۹۳۱	۳۷۵۹۱	۶۶۱	۳۲	۰	۱۶۵۷
مرد	۱۴۳۲۵	۱۳۷۶۵	۴۲۱	۲۷	۰	۱۱۱۲
دارای همسر	۱۴۰۲۱	۱۳۶۰۵	۴۰۶	۲۷	۰	۹۸۴
بی همسر بر اثر فوت همسر	۲۳۷	۱۲۳	۱۶	۰	۰	۹۸
بی همسر بر اثر طلاق	۶۲	۳۲	۰	۰	۰	۳۰
اظهار نشده	۵	۵	۰	۰	۰	۰
زن	۱۵۵۹۶	۱۴۸۲۶	۲۱۹	۶	۰	۵۴۵
دارای همسر	۱۳۹۵۷	۱۳۴۰۲	۱۴۹	۰	۰	۴۰۶
بی همسر بر اثر فوت همسر	۱۴۹۷	۱۳۰۹	۷۰	۶	۰	۱۱۲
بی همسر بر اثر طلاق	۱۱۳	۱۱۳	۰	۰	۰	۰
اظهار نشده	۲۹	۲	۰	۰	۰	۲۷
ساکن در نقاط روستایی	۴۸۶۱۰	۴۵۸۰۷	۱۰۷۸	۶۵	۱۵	۱۶۵۵
مرد	۲۳۱۰۵	۲۱۰۹۵	۷۶۸	۵۰	۱۳	۱۱۷۸
دارای همسر	۲۲۵۳۵	۲۰۶۸۰	۷۱۰	۵۰	۱۰	۱۰۸۴
بی همسر بر اثر فوت همسر	۴۹۱	۳۶۵	۵۹	۰	۰	۶۸
بی همسر بر اثر طلاق	۷۴	۴۸	۰	۰	۰	۲۶
اظهار نشده	۵	۲	۰	۰	۳	۰
زن	۲۵۵۱۵	۲۴۷۱۱	۳۱۰	۱۵	۲	۴۷۷
دارای همسر	۲۲۵۰۷	۲۲۰۳۲	۲۰۰	۸	۰	۲۶۷
بی همسر بر اثر فوت همسر	۲۸۳۲	۲۵۵۰	۱۱۰	۷	۰	۱۶۵
بی همسر بر اثر طلاق	۱۳۶	۱۲۶	۰	۰	۰	۱۰
اظهار نشده	۴۰	۴	۰	۰	۲	۳۵

۳۶- برآورد زنان ۱۰ساله و بیش تر بر حسب سن، وضع زناشویی و تعداد جنس فرزندان زنده به دنیا آورده و در حال حاضر زنده زنان ازدواج کرده

تعداد کل فرزندان زنده به دنیا آورده			زنان حداقل یک بار ازدواج کرده			زنان ۱۰ساله و بیش تر	سن
دختر	پسر	پسر و دختر	فرزندان زنده به دنیا آورده یا در حال حاضر زنده را اظهار نکرده	فرزندان زنده به دنیا آورده و در حال حاضر زنده را اظهار کرده	جمع		
۷۱۹۵۰	۷۶۸۳۲	۱۴۸۷۸۲	۱۳۷۵	۳۹۷۳۶	۴۱۱۱۱	۶۴۹۹۹	کل
۱۲۷	۱۲۷	۲۵۴	۰	۲۰۷	۲۰۷	۷۹۲۳ ۱۰-۱۴ ساله
۴۷۱	۴۸۱	۹۵۲	۴۶	۲۶۳۸	۲۶۸۴	۱۰۲۶۵ ۱۵-۱۹ ساله
۲۲۶۶	۲۲۳۴	۴۵۰۰	۱۴۵	۵۴۶۵	۵۶۱۰	۹۷۴۵ ۲۰-۲۴ ساله
۳۸۹۸	۴۳۳۱	۸۲۲۹	۱۲۳	۵۳۵۹	۵۴۸۲	۷۷۱۷ ۲۵-۲۹ ساله
۵۶۶۸	۶۰۳۳	۱۱۷۰۱	۲۰۶	۴۷۶۷	۴۹۷۳	۶۲۹۲ ۳۰-۳۴ ساله
۶۴۱۲	۶۸۵۰	۱۳۲۶۲	۱۵۶	۳۸۲۵	۳۹۸۱	۴۵۳۷ ۳۵-۳۹ ساله
۷۴۳۹	۸۰۳۷	۱۵۴۷۶	۹۵	۳۴۱۴	۳۵۰۹	۳۶۷۲ ۴۰-۴۴ ساله
۹۰۹۷	۹۴۶۰	۱۸۵۵۷	۱۱۹	۳۱۲۷	۳۲۴۶	۳۳۱۰ ۴۵-۴۹ ساله
۸۷۷۶	۸۷۵۸	۱۷۵۳۴	۷۱	۲۴۸۲	۲۵۵۳	۲۵۸۷ ۵۰-۵۴ ساله
۷۰۵۰	۸۲۲۸	۱۵۲۷۸	۸۹	۲۱۱۹	۲۲۰۸	۲۲۲۱ ۵۵-۵۹ ساله
۶۷۸۰	۷۲۴۱	۱۴۰۲۱	۸۶	۱۹۵۷	۲۰۴۳	۲۰۵۱ ۶۰-۶۴ ساله
۱۳۹۶۶	۱۵۰۵۲	۲۹۰۱۸	۲۳۹	۴۳۷۶	۴۶۱۵	۴۶۷۹ ۶۵ ساله و بیش تر
۲۳۴۳۵	۲۶۸۳۲	۵۰۲۶۷	۴۶۵	۱۵۱۳۱	۱۵۵۹۶	۲۴۳۱۸	ساکن در نقاط شهری
۰	۰	۰	۰	۶۶	۶۶	۲۸۸۲ ۱۰-۱۴ ساله
۱۳۵	۲۳۴	۳۶۹	۲۳	۱۰۰۲	۱۰۲۵	۴۰۲۵ ۱۵-۱۹ ساله
۸۶۱	۱۰۱۶	۱۸۷۷	۵۷	۲۳۲۵	۲۳۸۲	۳۸۶۳ ۲۰-۲۴ ساله
۱۴۷۲	۱۸۱۵	۳۲۸۷	۴۴	۲۲۷۱	۲۳۱۵	۳۰۲۶ ۲۵-۲۹ ساله
۲۱۱۷	۲۳۷۳	۴۴۹۰	۷۸	۱۹۷۷	۲۰۵۵	۲۴۶۱ ۳۰-۳۴ ساله
۲۵۴۲	۲۷۳۰	۵۲۷۱	۶۷	۱۵۸۸	۱۶۵۵	۱۸۳۷ ۳۵-۳۹ ساله
۲۶۸۸	۲۹۸۳	۵۶۷۰	۳۶	۱۳۵۲	۱۳۸۸	۱۴۴۹ ۴۰-۴۴ ساله
۳۳۳۸	۳۷۰۰	۷۰۳۸	۴۸	۱۱۷۱	۱۲۱۹	۱۲۴۵ ۴۵-۴۹ ساله
۲۶۱۴	۲۷۶۰	۵۳۷۳	۱۳	۷۹۳	۸۰۶	۸۱۵ ۵۰-۵۴ ساله
۲۱۶۳	۲۶۷۹	۴۸۴۲	۶	۶۸۹	۶۹۵	۷۰۰ ۵۵-۵۹ ساله
۱۷۳۸	۱۹۹۵	۳۷۳۳	۲۱	۵۵۳	۵۷۴	۵۷۶ ۶۰-۶۴ ساله
۳۷۶۹	۴۵۴۸	۸۳۱۷	۷۱	۱۳۴۵	۱۴۱۶	۱۴۳۹ ۶۵ ساله و بیش تر
۴۸۵۱۵	۵۰۰۰۰	۹۸۵۱۵	۹۰۹	۲۴۶۰۶	۲۵۵۱۵	۴۰۶۸۱	ساکن در نقاط روستایی
۱۲۷	۱۲۷	۲۵۴	۰	۱۴۱	۱۴۱	۵۰۴۱ ۱۰-۱۴ ساله
۳۳۶	۲۴۷	۵۸۳	۲۳	۱۶۳۶	۱۶۵۹	۶۲۴۰ ۱۵-۱۹ ساله
۱۴۰۵	۱۲۱۸	۲۶۲۲	۸۷	۳۱۴۱	۳۲۲۸	۵۸۸۲ ۲۰-۲۴ ساله
۲۴۲۵	۲۵۱۶	۴۹۴۱	۷۹	۳۰۸۸	۳۱۶۷	۴۶۹۱ ۲۵-۲۹ ساله
۳۵۵۱	۳۶۶۰	۷۲۱۲	۱۲۷	۲۷۹۱	۲۹۱۸	۳۸۳۱ ۳۰-۳۴ ساله
۳۸۷۰	۴۱۲۰	۷۹۹۰	۸۸	۲۲۳۸	۲۳۲۶	۲۷۰۰ ۳۵-۳۹ ساله
۴۷۵۲	۵۰۵۴	۹۸۰۶	۵۹	۲۰۶۲	۲۱۲۱	۲۲۲۳ ۴۰-۴۴ ساله
۵۷۵۹	۵۷۶۰	۱۱۵۱۹	۷۲	۱۹۵۵	۲۰۲۷	۲۰۶۵ ۴۵-۴۹ ساله
۶۱۶۲	۵۹۹۸	۱۲۱۶۱	۵۸	۱۶۸۹	۱۷۴۷	۱۷۷۲ ۵۰-۵۴ ساله
۴۸۸۷	۵۵۵۰	۱۰۴۳۶	۸۳	۱۴۳۰	۱۵۱۳	۱۵۲۱ ۵۵-۵۹ ساله
۵۰۴۲	۵۲۴۶	۱۰۲۸۹	۶۴	۱۴۰۵	۱۴۶۹	۱۴۷۵ ۶۰-۶۴ ساله
۱۰۱۹۸	۱۰۵۰۴	۲۰۷۰۱	۱۶۸	۳۰۳۱	۳۱۹۹	۳۲۴۰ ۶۵ ساله و بیش تر

۳۶- برآورد زنان ۱۰ساله و بیش تر بر حسب سن، وضع زناشویی و تعداد جنس فرزندان زنده به دنیا آورده و در حال حاضر زنده زنان ازدواج کرده (دنباله)

وضع زناشویی اظهار نشده	زنان هرگز ازدواج نکرده	تعداد فرزندان در حال حاضر زنده			سن
		دختر	پسر	پسر و دختر	
۴۹۳	۲۳۳۹۵	۶۳۳۰۴	۶۷۰۵۴	۱۳۰۳۵۹	کل
۱۹۱	۷۵۲۵	۱۲۷	۳۲	۱۵۹ ۱۰-۱۴ ساله
۱۱۹	۷۴۶۲	۴۵۵	۴۶۷	۹۲۳ ۱۵-۱۹ ساله
۶۹	۴۰۶۶	۲۱۷۶	۲۱۷۶	۴۳۵۳ ۲۰-۲۴ ساله
۴۶	۲۱۸۹	۳۶۴۸	۴۲۲۰	۷۸۶۹ ۲۵-۲۹ ساله
۱۹	۱۳۰۰	۵۳۸۳	۵۶۹۳	۱۱۰۷۶ ۳۰-۳۴ ساله
۱۶	۵۴۰	۶۰۰۰	۶۳۱۰	۱۲۳۱۱ ۳۵-۳۹ ساله
۴	۱۵۹	۶۷۸۳	۷۴۶۰	۱۴۲۴۳ ۴۰-۴۴ ساله
۰	۶۴	۷۹۳۶	۸۵۰۱	۱۶۴۳۷ ۴۵-۴۹ ساله
۰	۳۴	۷۸۱۲	۷۶۰۴	۱۵۴۱۶ ۵۰-۵۴ ساله
۱	۱۲	۶۲۲۰	۷۱۴۰	۱۳۳۵۹ ۵۵-۵۹ ساله
۱	۷	۵۷۷۸	۶۰۳۳	۱۱۸۱۱ ۶۰-۶۴ ساله
۲۷	۳۷	۱۰۹۸۵	۱۱۴۱۸	۲۲۴۰۳ ۶۵ ساله و بیش تر
۱۷۷	۸۵۴۵	۲۰۸۵۴	۲۳۹۸۷	۴۴۸۴۱	ساکن در نقاط شهری
۶۸	۲۷۴۸	۰	۰	۰ ۱۰-۱۴ ساله
۴۵	۲۹۵۵	۱۳۵	۲۲۸	۳۶۲ ۱۵-۱۹ ساله
۲۵	۱۴۵۶	۸۰۴	۱۰۰۳	۱۸۰۷ ۲۰-۲۴ ساله
۱۱	۷۰۰	۱۴۲۹	۱۷۹۳	۳۲۲۲ ۲۵-۲۹ ساله
۳	۴۰۳	۱۹۹۸	۲۲۹۹	۴۲۹۶ ۳۰-۳۴ ساله
۷	۱۷۵	۲۴۱۶	۲۵۳۸	۴۹۵۴ ۳۵-۳۹ ساله
۴	۵۷	۲۴۴۶	۲۷۶۶	۵۲۱۲ ۴۰-۴۴ ساله
۰	۲۶	۲۸۳۶	۳۴۲۰	۶۲۵۶ ۴۵-۴۹ ساله
۰	۹	۲۲۹۵	۲۴۳۵	۴۷۳۱ ۵۰-۵۴ ساله
۰	۵	۱۹۵۰	۲۳۵۵	۴۳۰۵ ۵۵-۵۹ ساله
۱	۱	۱۴۸۹	۱۶۷۱	۳۱۶۱ ۶۰-۶۴ ساله
۱۳	۱۰	۳۰۵۷	۳۴۷۸	۶۵۳۵ ۶۵ ساله و بیش تر
۳۱۶	۱۴۸۵۰	۴۲۴۵۰	۴۳۰۶۷	۸۵۵۱۷	ساکن در نقاط روستایی
۱۲۳	۴۷۷۷	۱۲۷	۳۲	۱۵۹ ۱۰-۱۴ ساله
۷۴	۴۵۰۷	۳۲۱	۲۴۰	۵۶۱ ۱۵-۱۹ ساله
۴۴	۲۶۱۰	۱۳۷۳	۱۱۷۳	۲۵۴۶ ۲۰-۲۴ ساله
۳۵	۱۴۸۹	۲۲۲۰	۲۴۲۷	۴۶۴۷ ۲۵-۲۹ ساله
۱۶	۸۹۷	۳۳۸۵	۳۳۹۴	۶۷۷۹ ۳۰-۳۴ ساله
۹	۳۶۵	۳۵۸۴	۳۷۷۲	۷۳۵۶ ۳۵-۳۹ ساله
۰	۱۰۲	۴۳۳۷	۴۶۹۵	۹۰۳۱ ۴۰-۴۴ ساله
۰	۳۸	۵۱۰۰	۵۰۸۱	۱۰۱۸۱ ۴۵-۴۹ ساله
۰	۲۵	۵۵۱۷	۵۱۶۸	۱۰۶۸۵ ۵۰-۵۴ ساله
۱	۷	۴۲۷۰	۴۷۸۴	۹۰۵۴ ۵۵-۵۹ ساله
۰	۶	۴۲۸۹	۴۳۶۲	۸۶۵۰ ۶۰-۶۴ ساله
۱۴	۲۷	۷۹۲۸	۷۹۳۹	۱۵۸۶۸ ۶۵ ساله و بیش تر

۳۷- برآورد زنان ۱۰ تا ۵۴ ساله بر حسب سن، وضع زناشویی، تعداد و جنس فرزندان زنده به دنیا آورده در ۳۶۵ روز گذشته و فرزندان در حال حاضر زنده زنان ازدواج کرده

تعداد فرزندان زنده به دنیا آورده در ۳۶۵ روز گذشته			زنان حداقل یک بار ازدواج کرده	زنان ۱۰-۵۴ ساله	سن
زنده به دنیا آورده					
دختر	پسر	پسر و دختر			
۱۰۳۰	۱۰۴۶	۲۰۷۶	۳۲۲۴۵	۵۶۰۴۱	کل
۰	۰	۰	۲۰۷	۷۹۲۳ ۱۰-۱۴ ساله
۲۱۷	۱۳۳	۳۴۹	۲۶۸۴	۱۰۲۶۵ ۱۵-۱۹ ساله
۳۷۱	۳۱۴	۶۸۴	۵۶۱۰	۹۷۴۵ ۲۰-۲۴ ساله
۲۳۳	۲۷۱	۵۰۴	۵۴۸۲	۷۷۱۷ ۲۵-۲۹ ساله
۱۴۱	۱۸۷	۳۲۸	۴۹۷۳	۶۲۹۲ ۳۰-۳۴ ساله
۵۲	۱۱۶	۱۶۸	۳۹۸۱	۴۵۳۷ ۳۵-۳۹ ساله
۰	۲۵	۲۵	۳۵۰۹	۳۶۷۲ ۴۰-۴۴ ساله
۸	۰	۸	۳۲۴۶	۳۳۱۰ ۴۵-۴۹ ساله
۹	۰	۹	۲۵۵۳	۲۵۸۷ ۵۰-۵۴ ساله
۳۷۸	۴۰۲	۷۸۰	۱۲۹۱۱	۲۱۶۰۳	ساکن در نقاط شهری
۰	۰	۰	۶۶	۲۸۸۲ ۱۰-۱۴ ساله
۶۸	۷۳	۱۴۱	۱۰۲۵	۴۰۲۵ ۱۵-۱۹ ساله
۱۳۳	۱۱۶	۲۴۹	۲۳۸۲	۳۸۶۳ ۲۰-۲۴ ساله
۹۵	۹۴	۱۸۹	۲۳۱۵	۳۰۲۶ ۲۵-۲۹ ساله
۳۹	۷۶	۱۱۵	۲۰۵۵	۲۴۶۱ ۳۰-۳۴ ساله
۴۳	۲۷	۷۰	۱۶۵۵	۱۸۳۷ ۳۵-۳۹ ساله
۰	۱۶	۱۶	۱۳۸۸	۱۴۴۹ ۴۰-۴۴ ساله
۰	۰	۰	۱۲۱۹	۱۲۴۵ ۴۵-۴۹ ساله
۰	۰	۰	۸۰۶	۸۱۵ ۵۰-۵۴ ساله
۶۵۲	۶۴۴	۱۲۹۶	۱۹۳۳۴	۳۴۴۴۵	ساکن در نقاط روستایی
۰	۰	۰	۱۴۱	۵۰۴۱ ۱۰-۱۴ ساله
۱۴۸	۶۰	۲۰۸	۱۶۵۹	۶۲۴۰ ۱۵-۱۹ ساله
۲۳۷	۱۹۸	۴۳۵	۳۲۲۸	۵۸۸۲ ۲۰-۲۴ ساله
۱۳۸	۱۷۷	۳۱۵	۳۱۶۷	۴۶۹۱ ۲۵-۲۹ ساله
۱۰۲	۱۱۱	۲۱۳	۲۹۱۸	۳۸۳۱ ۳۰-۳۴ ساله
۹	۸۸	۹۸	۲۳۲۶	۲۷۰۰ ۳۵-۳۹ ساله
۰	۹	۹	۲۱۲۱	۲۲۲۳ ۴۰-۴۴ ساله
۸	۰	۸	۲۰۲۷	۲۰۶۵ ۴۵-۴۹ ساله
۹	۰	۹	۱۷۴۷	۱۷۷۲ ۵۰-۵۴ ساله

۳۷- برآورد زنان ۱۰ تا ۵۴ ساله بر حسب سن، وضع زناشویی، تعداد و جنس فرزندان زنده به دنیا آورده در ۳۶۵ روز گذشته و فرزندان در حال حاضر زنده زنان ازدواج کرده (دنباله)

وضع زناشویی اظهار نشده	زنان هرگز ازدواج نکرده	تعداد فرزندان زنده به دنیا آورده در ۳۶۵ روز گذشته			سن
		در حال حاضر زنده			
		دختر	پسر	پسر و دختر	
۴۶۴	۲۳۳۳۹	۱۰۰۹	۱۰۲۲	۲۰۳۱	کل
۱۹۱	۷۵۲۵	۰	۰	۰ ۱۰-۱۴ ساله
۱۱۹	۷۴۶۲	۲۱۷	۱۳۳	۳۴۹ ۱۵-۱۹ ساله
۶۹	۴۰۶۶	۳۵۸	۳۰۶	۶۶۴ ۲۰-۲۴ ساله
۴۶	۲۱۸۹	۲۳۳	۲۶۳	۴۹۷ ۲۵-۲۹ ساله
۱۹	۱۳۰۰	۱۴۱	۱۸۷	۳۲۸ ۳۰-۳۴ ساله
۱۶	۵۴۰	۵۲	۱۰۷	۱۵۹ ۳۵-۳۹ ساله
۴	۱۵۹	۰	۲۵	۲۵ ۴۰-۴۴ ساله
۰	۶۴	۰	۰	۰ ۴۵-۴۹ ساله
۰	۳۴	۹	۰	۹ ۵۰-۵۴ ساله
۱۶۳	۱۵۲۹	۳۶۵	۴۰۲	۷۶۷	ساکن در نقاط شهری
۶۸	۲۷۴۱	۰	۰	۰ ۱۰-۱۴ ساله
۴۵	۲۹۵۵	۶۸	۷۳	۱۴۱ ۱۵-۱۹ ساله
۲۵	۱۴۵۶	۱۲۰	۱۱۶	۲۳۶ ۲۰-۲۴ ساله
۱۱	۷۰۰	۹۵	۹۴	۱۸۹ ۲۵-۲۹ ساله
۳	۴۰۳	۳۹	۷۶	۱۱۵ ۳۰-۳۴ ساله
۷	۱۷۵	۴۳	۲۷	۷۰ ۳۵-۳۹ ساله
۴	۵۷	۰	۱۶	۱۶ ۴۰-۴۴ ساله
۰	۲۶	۰	۰	۰ ۴۵-۴۹ ساله
۰	۹	۰	۰	۰ ۵۰-۵۴ ساله
۳۰۱	۱۴۸۱۰	۶۴۴	۶۲۰	۱۲۶۴	ساکن در نقاط روستایی
۱۲۳	۴۷۷۷	۰	۰	۰ ۱۰-۱۴ ساله
۷۴	۴۵۰۷	۱۴۸	۶۰	۲۰۸ ۱۵-۱۹ ساله
۴۴	۲۶۱۰	۲۳۷	۱۹۰	۴۲۷ ۲۰-۲۴ ساله
۳۵	۱۴۸۹	۱۳۸	۱۶۹	۳۰۷ ۲۵-۲۹ ساله
۱۶	۸۹۷	۱۰۲	۱۱۱	۲۱۳ ۳۰-۳۴ ساله
۹	۳۶۵	۹	۸۰	۸۹ ۳۵-۳۹ ساله
۰	۱۰۲	۰	۹	۹ ۴۰-۴۴ ساله
۰	۳۸	۰	۰	۰ ۴۵-۴۹ ساله
۰	۲۵	۹	۰	۹ ۵۰-۵۴ ساله

۳۸- جمعیت بر حسب جنس، سن و نوع معلولیت

(کل)

نقص دست	قطع دست	اختلال در گفتار و صدا	ناشنوا	نابینا	جمعیت ^(۱)	جنس و سن
۲۲۵	۳۳	۳۴۷	۲۳۲	۲۳۴	۱۵۵۱۱۹	مرد و زن
۴	۲	۱۲	۰	۳	۱۲۷۲۱	۰-۴ ساله
۹	۱	۲۵	۱۰	۵	۱۲۱۵۳	۵-۹ ساله
۲۲	۴	۳۵	۱۹	۳	۱۶۱۷۰	۱۰-۱۴ ساله
۱۹	۱	۴۳	۱۹	۸	۲۰۸۲۲	۱۵-۱۹ ساله
۱۴	۴	۴۵	۲۵	۱۶	۱۹۰۹۲	۲۰-۲۴ ساله
۳۴	۵	۴۰	۱۹	۱۱	۱۶۰۰۳	۲۵-۲۹ ساله
۱۳	۱	۳۳	۲۴	۱۳	۱۳۰۷۳	۳۰-۳۴ ساله
۲۰	۲	۳۰	۱۵	۱۰	۹۳۱۹	۳۵-۳۹ ساله
۱۷	۶	۱۸	۱۸	۱۳	۷۴۰۲	۴۰-۴۴ ساله
۱۵	۱	۱۷	۵	۱۸	۶۵۲۸	۴۵-۴۹ ساله
۶	۲	۱۳	۱۱	۱۶	۴۷۵۸	۵۰-۵۴ ساله
۷	۱	۸	۲	۱۴	۳۸۹۸	۵۵-۵۹ ساله
۸	۱	۶	۶	۱۹	۳۹۱۱	۶۰-۶۴ ساله
۷	۰	۸	۸	۱۷	۳۰۴۳	۶۵-۶۹ ساله
۱۱	۲	۳	۱۱	۲۴	۳۲۵۷	۷۰-۷۴ ساله
۱۹	۰	۱۱	۴۰	۴۴	۳۷۳۹	۷۵ ساله و بیش تر
۱۶۰	۲۵	۱۹۰	۱۲۹	۱۳۷	۷۱۷۹۳	مرد
۳	۰	۶	۰	۱	۶۵۸۲	۰-۴ ساله
۶	۰	۱۳	۴	۳	۶۱۹۵	۵-۹ ساله
۱۳	۳	۲۱	۶	۱	۸۲۴۷	۱۰-۱۴ ساله
۱۳	۱	۲۳	۱۴	۵	۱۰۵۵۷	۱۵-۱۹ ساله
۸	۴	۲۵	۱۴	۸	۹۳۴۷	۲۰-۲۴ ساله
۲۶	۵	۲۲	۱۰	۸	۸۲۸۶	۲۵-۲۹ ساله
۷	۰	۲۰	۱۳	۹	۶۷۸۱	۳۰-۳۴ ساله
۱۸	۲	۱۷	۸	۶	۴۷۸۲	۳۵-۳۹ ساله
۱۴	۵	۱۲	۱۳	۱۱	۳۷۳۰	۴۰-۴۴ ساله
۱۳	۰	۷	۳	۱۱	۳۲۱۸	۴۵-۴۹ ساله
۴	۱	۵	۳	۹	۲۱۷۱	۵۰-۵۴ ساله
۱	۱	۴	۱	۷	۱۶۷۷	۵۵-۵۹ ساله
۵	۱	۳	۳	۱۲	۱۸۶۰	۶۰-۶۴ ساله
۶	۰	۶	۵	۱۱	۱۴۸۴	۶۵-۶۹ ساله
۷	۲	۱	۶	۱۳	۱۷۸۰	۷۰-۷۴ ساله
۱۶	۰	۵	۲۶	۲۲	۲۰۹۶	۷۵ ساله و بیش تر
۶۵	۱	۱۵۷	۱۰۳	۹۷	۷۷۰۹۶	زن
۱	۲	۶	۰	۲	۶۱۳۹	۰-۴ ساله
۳	۱	۱۲	۶	۲	۵۹۵۸	۵-۹ ساله
۹	۱	۱۴	۱۳	۲	۷۹۲۳	۱۰-۱۴ ساله
۶	۰	۲۰	۵	۳	۱۰۲۶۵	۱۵-۱۹ ساله
۶	۰	۲۰	۱۱	۸	۹۷۴۵	۲۰-۲۴ ساله
۸	۰	۱۸	۹	۳	۷۷۱۷	۲۵-۲۹ ساله
۶	۱	۱۳	۱۱	۴	۶۲۹۲	۳۰-۳۴ ساله
۲	۰	۱۳	۷	۴	۴۵۳۷	۳۵-۳۹ ساله
۳	۱	۶	۵	۲	۳۶۷۲	۴۰-۴۴ ساله
۲	۱	۱۰	۲	۷	۳۳۱۰	۴۵-۴۹ ساله
۲	۱	۸	۸	۷	۲۵۸۷	۵۰-۵۴ ساله
۶	۰	۴	۱	۷	۲۲۲۱	۵۵-۵۹ ساله
۳	۰	۳	۳	۷	۲۰۵۱	۶۰-۶۴ ساله
۱	۰	۲	۳	۶	۱۵۵۹	۶۵-۶۹ ساله
۴	۰	۲	۵	۱۱	۱۴۷۷	۷۰-۷۴ ساله
۳	۰	۶	۱۴	۲۲	۱۶۴۳	۷۵ ساله و بیش تر

۳۸- جمعیت بر حسب جنس، سن و نوع معلولیت (دنباله)

(کل)

جنس و سن	قطع پا	نقص پا	نقص تنه	اختلال ذهنی	هیچ کدام	اظهار نشده
مرد و زن	۱۷	۵۶۲	۲۱۱	۵۲۳	۱۵۳۴۳۹	۴۳۴
۰-۴ ساله	۳	۷	۷	۱۲	۱۲۶۴۴	۳۹
۵-۹ ساله	۳	۱۶	۶	۲۶	۱۲۰۴۲	۳۱
۱۰-۱۴ ساله	۴	۳۱	۱۶	۷۶	۱۵۸۷۲	۱۳۴
۱۵-۱۹ ساله	۴	۴۷	۲۴	۷۹	۲۰۵۷۵	۵۰
۲۰-۲۴ ساله	۷	۴۶	۱۸	۷۹	۱۸۸۴۵	۴۰
۲۵-۲۹ ساله	۱۲	۶۴	۱۷	۵۷	۱۵۷۶۶	۲۴
۳۰-۳۴ ساله	۶	۶۹	۱۴	۵۳	۱۲۸۶۳	۱۴
۳۵-۳۹ ساله	۶	۳۵	۷	۴۰	۹۱۵۵	۲۴
۴۰-۴۴ ساله	۱۴	۳۹	۱۶	۲۵	۷۲۵۱	۱۶
۴۵-۴۹ ساله	۷	۲۰	۸	۲۵	۶۴۲۳	۷
۵۰-۵۴ ساله	۵	۱۷	۵	۱۴	۴۶۶۹	۱۵
۵۵-۵۹ ساله	۳	۱۲	۷	۹	۳۸۳۵	۸
۶۰-۶۴ ساله	۱	۳۱	۱۲	۵	۳۸۲۹	۵
۶۵-۶۹ ساله	۹	۲۳	۷	۷	۲۹۵۹	۸
۷۰-۷۴ ساله	۱	۳۶	۱۶	۶	۳۱۶۱	۵
۷۵ ساله و بیش تر	۲	۶۹	۳۱	۱۰	۳۵۵۰	۱۴
مرد	۵۹	۳۶۲	۱۲۶	۳۲۱	۷۷۲۹۶	۲۵۷
۰-۴ ساله	۳	۲	۳	۱۰	۶۵۴۱	۱۹
۵-۹ ساله	۳	۸	۳	۱۵	۶۱۳۳	۱۷
۱۰-۱۴ ساله	۱	۲۲	۱۳	۴۱	۸۰۴۸	۱۰۴
۱۵-۱۹ ساله	۲	۳۴	۱۹	۵۳	۱۰۳۹۱	۳۴
۲۰-۲۴ ساله	۵	۳۲	۱۲	۴۸	۹۱۹۷	۲۱
۲۵-۲۹ ساله	۷	۴۶	۱۲	۳۵	۸۱۳۵	۱۳
۳۰-۳۴ ساله	۳	۴۷	۴	۳۵	۶۶۵۵	۵
۳۵-۳۹ ساله	۴	۲۲	۵	۲۵	۴۶۸۳	۹
۴۰-۴۴ ساله	۱۱	۳۲	۱۳	۱۶	۳۶۱۸	۷
۴۵-۴۹ ساله	۵	۱۵	۴	۱۷	۳۱۵۳	۳
۵۰-۵۴ ساله	۴	۱۱	۳	۷	۲۱۲۸	۵
۵۵-۵۹ ساله	۱	۴	۴	۴	۱۶۴۹	۵
۶۰-۶۴ ساله	۰	۱۸	۴	۵	۱۸۱۲	۴
۶۵-۶۹ ساله	۸	۱۳	۲	۳	۱۴۳۴	۴
۷۰-۷۴ ساله	۰	۲۰	۷	۳	۱۷۳۰	۱
۷۵ ساله و بیش تر	۲	۳۶	۱۸	۴	۱۹۸۹	۶
زن	۲۸	۲۰۰	۸۵	۲۰۲	۷۶۱۴۳	۱۷۷
۰-۴ ساله	۰	۵	۴	۲	۶۱۰۳	۲۰
۵-۹ ساله	۰	۸	۳	۱۱	۵۹۰۹	۱۴
۱۰-۱۴ ساله	۳	۹	۳	۳۵	۷۸۲۴	۳۰
۱۵-۱۹ ساله	۲	۱۳	۵	۲۶	۱۰۱۸۴	۱۶
۲۰-۲۴ ساله	۲	۱۴	۶	۳۱	۹۶۴۸	۱۹
۲۵-۲۹ ساله	۵	۱۸	۵	۲۲	۷۶۳۱	۱۱
۳۰-۳۴ ساله	۳	۲۲	۱۰	۱۸	۶۲۰۸	۹
۳۵-۳۹ ساله	۲	۱۳	۲	۱۵	۴۴۷۲	۱۵
۴۰-۴۴ ساله	۳	۷	۳	۹	۳۶۳۳	۹
۴۵-۴۹ ساله	۲	۵	۴	۸	۳۲۷۰	۴
۵۰-۵۴ ساله	۱	۶	۲	۷	۲۵۴۱	۱۰
۵۵-۵۹ ساله	۲	۸	۳	۵	۲۱۸۶	۳
۶۰-۶۴ ساله	۱	۱۳	۸	۰	۲۰۱۷	۱
۶۵-۶۹ ساله	۱	۱۰	۵	۴	۱۵۲۵	۴
۷۰-۷۴ ساله	۱	۱۶	۹	۳	۱۴۳۱	۴
۷۵ ساله و بیش تر	۰	۳۳	۱۳	۶	۱۵۶۱	۸

۳۸- جمعیت بر حسب جنس، سن و نوع معلولیت (دنباله)

(نقاط شهری)

نقص دست	قطع دست	اختلال در گفتار و صدا	ناشنوا	نابینا	جمعیت ^(۱)	جنس و سن
۹۶	۱۳	۱۴۴	۷۶	۱۹	۵۹۶۵۷	مرد وزن
۲	۲	۸	۰	۲	۵۰۷۳	۰-۴ ساله
۳	۰	۱۱	۴	۱	۴۶۶۹	۵-۹ ساله
۱۰	۲	۲۱	۷	۲	۵۹۵۶	۱۰-۱۴ ساله
۷	۱	۲۲	۱۰	۴	۸۱۵۸	۱۵-۱۹ ساله
۶	۰	۲۱	۸	۱۰	۷۵۴۹	۲۰-۲۴ ساله
۱۶	۲	۱۱	۶	۵	۶۴۳۸	۲۵-۲۹ ساله
۸	۰	۱۴	۱۰	۷	۵۲۹۱	۳۰-۳۴ ساله
۱۰	۱	۱۴	۲	۴	۳۹۸۰	۳۵-۳۹ ساله
۸	۳	۶	۶	۲	۳۰۱۱	۴۰-۴۴ ساله
۳	۰	۴	۲	۱۰	۲۵۳۸	۴۵-۴۹ ساله
۱	۰	۶	۲	۷	۱۶۵۰	۵۰-۵۴ ساله
۲	۱	۲	۰	۶	۱۳۲۲	۵۵-۵۹ ساله
۴	۰	۰	۲	۵	۱۱۳۵	۶۰-۶۴ ساله
۴	۰	۲	۲	۵	۸۸۱	۶۵-۶۹ ساله
۵	۱	۰	۴	۸	۹۰۰	۷۰-۷۴ ساله
۷	۰	۲	۱۱	۱۱	۱۱۰۶	۷۵ ساله و بیش تر
۷۱	۱۱	۷۵	۴۲	۴۹	۳۰۶۶۴	مرد
۱	۰	۵	۰	۱	۲۶۳۹	۰-۴ ساله
۲	۰	۷	۳	۱	۲۴۲۸	۵-۹ ساله
۷	۲	۱۱	۴	۱	۳۰۷۴	۱۰-۱۴ ساله
۴	۱	۱۰	۷	۳	۴۱۳۳	۱۵-۱۹ ساله
۳	۰	۱۰	۴	۵	۳۶۸۶	۲۰-۲۴ ساله
۱۴	۲	۴	۱	۳	۳۴۱۲	۲۵-۲۹ ساله
۶	۰	۸	۶	۴	۲۸۳۰	۳۰-۳۴ ساله
۹	۱	۹	۲	۳	۲۱۴۳	۳۵-۳۹ ساله
۶	۳	۶	۵	۲	۱۵۶۲	۴۰-۴۴ ساله
۳	۰	۱	۱	۶	۱۲۹۳	۴۵-۴۹ ساله
۱	۰	۳	۲	۴	۸۳۵	۵۰-۵۴ ساله
۰	۱	۰	۰	۳	۶۲۲	۵۵-۵۹ ساله
۳	۰	۰	۱	۲	۵۵۹	۶۰-۶۴ ساله
۳	۰	۰	۱	۱	۴۱۷	۶۵-۶۹ ساله
۳	۱	۰	۱	۴	۴۸۱	۷۰-۷۴ ساله
۶	۰	۱	۴	۶	۵۵۰	۷۵ ساله و بیش تر
۲۵	۲	۶۹	۳۴	۴۰	۲۸۹۹۳	زن
۱	۲	۳	۰	۱	۲۴۳۴	۰-۴ ساله
۱	۰	۴	۱	۰	۲۲۴۱	۵-۹ ساله
۳	۰	۱۰	۳	۱	۲۸۸۲	۱۰-۱۴ ساله
۳	۰	۱۲	۳	۱	۴۰۲۵	۱۵-۱۹ ساله
۳	۰	۱۱	۴	۵	۳۸۶۳	۲۰-۲۴ ساله
۲	۰	۷	۵	۲	۳۰۲۶	۲۵-۲۹ ساله
۲	۰	۶	۴	۳	۲۴۶۱	۳۰-۳۴ ساله
۱	۰	۵	۰	۱	۱۸۳۷	۳۵-۳۹ ساله
۲	۰	۰	۱	۰	۱۴۴۹	۴۰-۴۴ ساله
۰	۰	۳	۱	۴	۱۲۴۵	۴۵-۴۹ ساله
۰	۰	۳	۰	۳	۸۱۵	۵۰-۵۴ ساله
۲	۰	۲	۰	۳	۷۰۰	۵۵-۵۹ ساله
۱	۰	۰	۱	۳	۵۷۶	۶۰-۶۴ ساله
۱	۰	۲	۱	۴	۴۶۴	۶۵-۶۹ ساله
۲	۰	۰	۳	۴	۴۱۹	۷۰-۷۴ ساله
۱	۰	۱	۷	۵	۵۵۶	۷۵ ساله و بیش تر

۳۸- جمعیت بر حسب جنس، سن و نوع معلولیت (دنباله)

(نقاط شهری)

جنس و سن	قطع پا	نقص پا	نقص تنه	اختلال ذهنی	هیچ کدام	اظهار نشده
مرد و زن	۳۶	۲۳۹	۱۹	۱۹۹	۵۱۵۵۳	۲۱۶
..... ۰-۴ ساله	۲	۴	۴	۸	۵۰۳۲	۱۷
..... ۵-۹ ساله	۲	۵	۵	۱۳	۴۶۲۰	۱۵
..... ۱۰-۱۴ ساله	۲	۱۳	۱۲	۳۹	۵۷۶۵	۱۰۹
..... ۱۵-۱۹ ساله	۳	۱۸	۶	۳۱	۸۰۴۷	۳۰
..... ۲۰-۲۴ ساله	۴	۲۱	۶	۳۱	۷۴۲۴	۳۱
..... ۲۵-۲۹ ساله	۷	۳۱	۶	۲۰	۶۳۳۱	۱۷
..... ۳۰-۳۴ ساله	۱	۳۸	۶	۱۶	۵۱۹۷	۸
..... ۳۵-۳۹ ساله	۲	۱۶	۱	۱۱	۳۹۱۰	۱۴
..... ۴۰-۴۴ ساله	۷	۱۸	۹	۶	۲۹۴۷	۹
..... ۴۵-۴۹ ساله	۲	۹	۵	۷	۲۴۹۵	۵
..... ۵۰-۵۴ ساله	۰	۲	۲	۴	۱۶۲۰	۹
..... ۵۵-۵۹ ساله	۰	۵	۳	۳	۱۲۹۷	۵
..... ۶۰-۶۴ ساله	۰	۱۲	۷	۲	۱۱۰۶	۱
..... ۶۵-۶۹ ساله	۳	۷	۲	۲	۸۵۴	۴
..... ۷۰-۷۴ ساله	۰	۱۴	۵	۳	۸۶۲	۴
..... ۷۵ ساله و بیش تر	۱	۲۶	۱۰	۳	۱۰۴۶	۸
مرد	۲۶	۱۶۲	۴۹	۱۱۳	۲۹۹۸۰	۱۸۷
..... ۰-۴ ساله	۲	۱	۲	۷	۲۶۱۴	۱۱
..... ۵-۹ ساله	۲	۲	۳	۷	۲۴۰۲	۶
..... ۱۰-۱۴ ساله	۱	۱۰	۹	۲۱	۲۹۳۳	۹۱
..... ۱۵-۱۹ ساله	۱	۱۳	۵	۱۸	۴۰۶۲	۲۲
..... ۲۰-۲۴ ساله	۳	۱۵	۳	۱۶	۳۶۱۵	۱۸
..... ۲۵-۲۹ ساله	۵	۲۳	۴	۱۴	۳۳۴۲	۱۰
..... ۳۰-۳۴ ساله	۰	۲۵	۲	۱۱	۲۷۷۲	۴
..... ۳۵-۳۹ ساله	۱	۱۲	۰	۵	۲۱۰۰	۵
..... ۴۰-۴۴ ساله	۶	۱۷	۸	۵	۱۵۰۸	۴
..... ۴۵-۴۹ ساله	۱	۷	۳	۵	۱۲۶۸	۲
..... ۵۰-۵۴ ساله	۰	۲	۰	۱	۸۲۱	۳
..... ۵۵-۵۹ ساله	۰	۱	۲	۰	۶۱۰	۵
..... ۶۰-۶۴ ساله	۰	۷	۲	۲	۵۴۵	۰
..... ۶۵-۶۹ ساله	۳	۵	۰	۰	۴۰۶	۱
..... ۷۰-۷۴ ساله	۰	۸	۳	۱	۴۶۳	۱
..... ۷۵ ساله و بیش تر	۱	۱۴	۳	۰	۵۱۹	۴
زن	۱۰	۷۷	۴۰	۸۶	۲۱۵۷۳	۹۹
..... ۰-۴ ساله	۰	۳	۲	۱	۲۴۱۸	۶
..... ۵-۹ ساله	۰	۳	۲	۶	۲۲۱۸	۹
..... ۱۰-۱۴ ساله	۱	۳	۳	۱۸	۲۸۳۲	۱۸
..... ۱۵-۱۹ ساله	۲	۵	۱	۱۳	۳۹۸۵	۸
..... ۲۰-۲۴ ساله	۱	۶	۳	۱۵	۳۸۰۹	۱۳
..... ۲۵-۲۹ ساله	۲	۸	۲	۶	۲۹۸۹	۷
..... ۳۰-۳۴ ساله	۱	۱۳	۴	۵	۲۴۲۵	۴
..... ۳۵-۳۹ ساله	۱	۴	۱	۶	۱۸۱۰	۹
..... ۴۰-۴۴ ساله	۱	۱	۱	۱	۱۴۳۹	۵
..... ۴۵-۴۹ ساله	۱	۲	۲	۲	۱۲۲۷	۳
..... ۵۰-۵۴ ساله	۰	۰	۲	۳	۷۹۹	۶
..... ۵۵-۵۹ ساله	۰	۴	۱	۳	۶۸۷	۰
..... ۶۰-۶۴ ساله	۰	۵	۵	۰	۵۶۱	۱
..... ۶۵-۶۹ ساله	۰	۲	۲	۲	۴۴۸	۳
..... ۷۰-۷۴ ساله	۰	۶	۲	۲	۳۹۹	۳
..... ۷۵ ساله و بیش تر	۰	۱۲	۷	۳	۵۲۷	۴

۳۸- جمعیت بر حسب جنس، سن و نوع معلولیت (دنباله)

(نقاط روستایی)

نقص دست	قطع دست	اختلال در گفتار و صدا	ناشنوا	نابینا	جمعیت ^(۱)	جنس و سن
۱۲۹	۲۰	۲۰۳	۱۵۶	۱۴۵	۹۶۳۳۲	مرد و زن
۲	۰	۴	۰	۱	۷۶۴۸	۰-۴ ساله
۶	۱	۱۴	۶	۴	۷۴۸۴	۵-۹ ساله
۱۲	۲	۱۴	۱۲	۱	۱۰۲۱۴	۱۰-۱۴ ساله
۱۲	۰	۲۱	۹	۴	۱۲۶۶۴	۱۵-۱۹ ساله
۸	۴	۲۴	۱۷	۶	۱۱۵۴۳	۲۰-۲۴ ساله
۱۸	۳	۲۹	۱۳	۶	۹۵۶۵	۲۵-۲۹ ساله
۵	۱	۱۹	۱۴	۶	۷۷۸۲	۳۰-۳۴ ساله
۱۰	۱	۱۶	۱۳	۶	۵۳۳۹	۳۵-۳۹ ساله
۹	۳	۱۲	۱۲	۱۱	۴۳۹۱	۴۰-۴۴ ساله
۱۲	۱	۱۳	۳	۸	۳۹۹۰	۴۵-۴۹ ساله
۵	۲	۷	۹	۹	۳۱۰۸	۵۰-۵۴ ساله
۵	۰	۶	۲	۸	۲۵۷۶	۵۵-۵۹ ساله
۴	۱	۶	۴	۱۴	۲۷۷۶	۶۰-۶۴ ساله
۳	۰	۶	۶	۱۲	۲۱۶۲	۶۵-۶۹ ساله
۶	۱	۳	۷	۱۶	۲۳۵۷	۷۰-۷۴ ساله
۱۲	۰	۹	۲۹	۳۳	۲۶۳۳	۷۵ ساله و بیش تر
۱۹	۱۴	۱۱۵	۱۷	۱۱	۴۸۱۲۹	مرد
۲	۰	۱	۰	۰	۳۹۴۳	۰-۴ ساله
۴	۰	۶	۱	۲	۳۷۶۷	۵-۹ ساله
۶	۱	۱۰	۲	۰	۵۱۷۳	۱۰-۱۴ ساله
۹	۰	۱۳	۷	۲	۶۴۲۴	۱۵-۱۹ ساله
۵	۴	۱۵	۱۰	۳	۵۶۶۱	۲۰-۲۴ ساله
۱۲	۳	۱۸	۹	۵	۴۸۷۴	۲۵-۲۹ ساله
۱	۰	۱۲	۷	۵	۳۹۵۱	۳۰-۳۴ ساله
۹	۱	۸	۶	۳	۲۶۳۹	۳۵-۳۹ ساله
۸	۲	۶	۸	۹	۲۱۶۸	۴۰-۴۴ ساله
۱۰	۰	۶	۲	۵	۱۹۲۵	۴۵-۴۹ ساله
۳	۱	۲	۱	۵	۱۳۳۶	۵۰-۵۴ ساله
۱	۰	۴	۱	۴	۱۰۵۵	۵۵-۵۹ ساله
۲	۱	۳	۲	۱۰	۱۳۰۱	۶۰-۶۴ ساله
۳	۰	۶	۴	۱۰	۱۰۶۷	۶۵-۶۹ ساله
۴	۱	۱	۵	۹	۱۲۹۹	۷۰-۷۴ ساله
۱۰	۰	۴	۲۲	۱۶	۱۵۴۶	۷۵ ساله و بیش تر
۴۰	۶	۱۱۱	۶۹	۵۷	۴۸۱۰۳	زن
۰	۰	۳	۰	۱	۳۷۰۵	۰-۴ ساله
۲	۱	۸	۵	۲	۳۷۱۷	۵-۹ ساله
۶	۱	۴	۱۰	۱	۵۰۴۱	۱۰-۱۴ ساله
۳	۰	۸	۲	۲	۶۲۴۰	۱۵-۱۹ ساله
۳	۰	۹	۷	۳	۵۸۸۲	۲۰-۲۴ ساله
۶	۰	۱۱	۴	۱	۴۶۹۱	۲۵-۲۹ ساله
۴	۱	۷	۷	۱	۳۸۳۱	۳۰-۳۴ ساله
۱	۰	۸	۷	۳	۲۷۰۰	۳۵-۳۹ ساله
۱	۱	۶	۴	۲	۲۲۲۳	۴۰-۴۴ ساله
۲	۱	۷	۱	۳	۲۰۶۵	۴۵-۴۹ ساله
۲	۱	۵	۸	۴	۱۷۷۲	۵۰-۵۴ ساله
۴	۰	۲	۱	۴	۱۵۲۱	۵۵-۵۹ ساله
۲	۰	۳	۲	۴	۱۴۷۵	۶۰-۶۴ ساله
۰	۰	۰	۲	۲	۱۰۹۵	۶۵-۶۹ ساله
۲	۰	۲	۲	۷	۱۰۵۸	۷۰-۷۴ ساله
۲	۰	۵	۷	۱۷	۱۰۸۷	۷۵ ساله و بیش تر

۳۸- جمعیت بر حسب جنس، سن و نوع معلولیت (دنباله)

(نقاط روستایی)

جنس و سن	قطع پا	نقص پا	نقص تنه	اختلال ذهنی	هیچ کدام	اظهار نشده
مرد و زن	۵۱	۲۲۳	۱۲۲	۲۲۴	۹۴۸۸۶	۱۴۸
۰-۴ ساله	۱	۳	۳	۴	۷۶۱۲	۲۲
۵-۹ ساله	۱	۱۱	۱	۱۳	۷۴۲۲	۱۶
۱۰-۱۴ ساله	۲	۱۸	۴	۳۷	۱۰۱۰۷	۲۵
۱۵-۱۹ ساله	۱	۲۹	۱۸	۴۸	۱۲۵۲۸	۲۰
۲۰-۲۴ ساله	۳	۲۵	۱۲	۴۸	۱۱۴۲۱	۹
۲۵-۲۹ ساله	۵	۳۳	۱۱	۳۷	۹۴۳۵	۷
۳۰-۳۴ ساله	۵	۳۱	۸	۳۷	۷۶۶۶	۶
۳۵-۳۹ ساله	۴	۱۹	۶	۲۹	۵۲۴۵	۱۰
۴۰-۴۴ ساله	۷	۲۱	۷	۱۹	۴۳۰۴	۷
۴۵-۴۹ ساله	۵	۱۱	۳	۱۸	۳۹۲۸	۲
۵۰-۵۴ ساله	۵	۱۵	۳	۱۰	۳۰۴۹	۶
۵۵-۵۹ ساله	۳	۷	۴	۶	۲۵۳۸	۳
۶۰-۶۴ ساله	۱	۱۹	۵	۳	۲۷۲۳	۴
۶۵-۶۹ ساله	۶	۱۶	۵	۵	۲۱۰۵	۴
۷۰-۷۴ ساله	۱	۲۲	۱۱	۳	۲۲۹۹	۱
۷۵ ساله و بیش تر	۱	۴۳	۲۱	۷	۲۵۰۴	۶
مرد	۳۳	۲۰۰	۷۷	۲۰۸	۴۷۳۱۶	۷۰
۰-۴ ساله	۱	۱	۱	۳	۳۹۲۷	۸
۵-۹ ساله	۱	۶	۰	۸	۳۷۳۱	۱۱
۱۰-۱۴ ساله	۰	۱۲	۴	۲۰	۵۱۱۵	۱۳
۱۵-۱۹ ساله	۱	۲۱	۱۴	۳۵	۶۳۲۹	۱۲
۲۰-۲۴ ساله	۲	۱۷	۹	۳۲	۵۵۸۲	۳
۲۵-۲۹ ساله	۲	۲۳	۸	۲۱	۴۷۹۳	۳
۳۰-۳۴ ساله	۳	۲۲	۲	۲۴	۳۸۸۳	۱
۳۵-۳۹ ساله	۳	۱۰	۵	۲۰	۲۵۸۳	۴
۴۰-۴۴ ساله	۵	۱۵	۵	۱۱	۲۱۱۰	۳
۴۵-۴۹ ساله	۴	۸	۱	۱۲	۱۸۸۵	۱
۵۰-۵۴ ساله	۴	۹	۳	۶	۱۳۰۷	۲
۵۵-۵۹ ساله	۱	۳	۲	۴	۱۰۳۹	۰
۶۰-۶۴ ساله	۰	۱۱	۲	۳	۱۲۶۷	۴
۶۵-۶۹ ساله	۵	۸	۲	۳	۱۰۲۸	۳
۷۰-۷۴ ساله	۰	۱۲	۴	۲	۱۲۶۷	۰
۷۵ ساله و بیش تر	۱	۲۲	۱۵	۴	۱۴۷۰	۲
زن	۱۸	۱۲۳	۴۵	۱۱۶	۴۷۵۷۰	۷۸
۰-۴ ساله	۰	۲	۲	۱	۳۶۸۵	۱۴
۵-۹ ساله	۰	۵	۱	۵	۳۶۹۱	۵
۱۰-۱۴ ساله	۲	۶	۰	۱۷	۴۹۹۲	۱۲
۱۵-۱۹ ساله	۰	۸	۴	۱۳	۶۱۹۹	۸
۲۰-۲۴ ساله	۱	۸	۳	۱۶	۵۸۳۹	۶
۲۵-۲۹ ساله	۳	۱۰	۳	۱۶	۴۶۴۲	۴
۳۰-۳۴ ساله	۲	۹	۶	۱۳	۳۷۸۳	۵
۳۵-۳۹ ساله	۱	۹	۱	۹	۲۶۶۲	۶
۴۰-۴۴ ساله	۲	۶	۲	۸	۲۱۹۴	۴
۴۵-۴۹ ساله	۱	۳	۲	۶	۲۰۴۳	۱
۵۰-۵۴ ساله	۱	۶	۰	۴	۱۷۴۲	۴
۵۵-۵۹ ساله	۲	۴	۲	۲	۱۴۹۹	۳
۶۰-۶۴ ساله	۱	۸	۳	۰	۱۴۵۶	۰
۶۵-۶۹ ساله	۱	۸	۳	۲	۱۰۷۷	۱
۷۰-۷۴ ساله	۱	۱۰	۷	۱	۱۰۳۲	۱
۷۵ ساله و بیش تر	۰	۲۱	۶	۳	۱۰۳۴	۴

(۱) جمعیت معلول در این جدول از تفاضل ستون «جمعیت» با مجموع ستون‌های «هیچ‌کدام» و «اظهار نشده» محاسبه می‌شود.

۳۹- جمعیت معلول^(۱) بر حسب جنس، سن و تعداد موارد معلولیت

کل				جنس و سن
سه نوع معلولیت و بیش تر	دو نوع معلولیت	یک نوع معلولیت	جمع	
۱۹	۲۶۰	۱۶۶۷	۲۰۱۶	مرد وزن
۲	۸	۲۸	۳۸	۴-۰ ساله
۵	۱۱	۶۴	۸۰	۹-۵ ساله
۱۲	۲۲	۱۳۰	۱۶۴	۱۴-۱۰ ساله
۱۴	۱۹	۱۶۴	۱۹۷	۱۹-۱۵ ساله
۱۳	۲۱	۱۷۳	۲۰۷	۲۴-۲۰ ساله
۱۰	۲۶	۱۷۷	۲۱۳	۲۹-۲۵ ساله
۳	۲۴	۱۶۹	۱۹۶	۳۴-۳۰ ساله
۲	۲۱	۱۱۷	۱۴۰	۳۹-۳۵ ساله
۶	۱۹	۱۱۰	۱۳۵	۴۴-۴۰ ساله
۲	۱۴	۸۲	۹۸	۴۹-۴۵ ساله
۰	۱۵	۵۹	۷۴	۵۴-۵۰ ساله
۲	۴	۴۹	۵۵	۵۹-۵۵ ساله
۱	۱۰	۶۶	۷۷	۶۴-۶۰ ساله
۰	۱۰	۶۶	۷۶	۶۹-۶۵ ساله
۴	۱۱	۷۶	۹۱	۷۴-۷۰ ساله
۱۳	۲۵	۱۳۷	۱۷۵	۷۵ ساله و بیش تر
۵۱	۱۶۷	۱۰۲۲	۱۲۴۰	مرد
۱	۴	۱۷	۲۲	۴-۰ ساله
۲	۶	۳۷	۴۵	۹-۵ ساله
۷	۱۲	۷۶	۹۵	۱۴-۱۰ ساله
۹	۱۴	۱۰۹	۱۳۲	۱۹-۱۵ ساله
۶	۱۵	۱۰۸	۱۲۹	۲۴-۲۰ ساله
۸	۱۷	۱۱۳	۱۳۸	۲۹-۲۵ ساله
۱	۱۵	۱۰۵	۱۲۱	۳۴-۳۰ ساله
۲	۱۳	۷۵	۹۰	۳۹-۳۵ ساله
۳	۱۶	۸۶	۱۰۵	۴۴-۴۰ ساله
۱	۱۱	۵۰	۶۲	۴۹-۴۵ ساله
۰	۹	۲۹	۳۸	۵۴-۵۰ ساله
۲	۰	۲۱	۲۳	۵۹-۵۵ ساله
۰	۷	۳۷	۴۴	۶۴-۶۰ ساله
۰	۸	۳۸	۴۶	۶۹-۶۵ ساله
۲	۶	۴۱	۴۹	۷۴-۷۰ ساله
۷	۱۴	۸۰	۱۰۱	۷۵ ساله و بیش تر
۳۸	۹۳	۶۴۵	۷۷۶	زن
۱	۴	۱۱	۱۶	۴-۰ ساله
۳	۵	۲۷	۳۵	۹-۵ ساله
۵	۱۰	۵۴	۶۹	۱۴-۱۰ ساله
۵	۵	۵۵	۶۵	۱۹-۱۵ ساله
۷	۶	۶۵	۷۸	۲۴-۲۰ ساله
۲	۹	۶۴	۷۵	۲۹-۲۵ ساله
۲	۹	۶۴	۷۵	۳۴-۳۰ ساله
۰	۸	۴۲	۵۰	۳۹-۳۵ ساله
۳	۳	۲۴	۳۰	۴۴-۴۰ ساله
۱	۳	۳۲	۳۶	۴۹-۴۵ ساله
۰	۶	۳۰	۳۶	۵۴-۵۰ ساله
۰	۴	۲۸	۳۲	۵۹-۵۵ ساله
۱	۳	۲۹	۳۳	۶۴-۶۰ ساله
۰	۲	۲۸	۳۰	۶۹-۶۵ ساله
۲	۵	۳۵	۴۲	۷۴-۷۰ ساله
۶	۱۱	۵۷	۷۴	۷۵ ساله و بیش تر

۳۹- جمعیت معلول^(۱) بر حسب جنس، سن و تعداد موارد معلولیت (دنباله)

ساکن در نقاط شهری				جنس و سن
سه نوع معلولیت و بیش تر	دو نوع معلولیت	یک نوع معلولیت	جمع	
۳۲	۹۹	۶۸۷	۸۱۸	مرد و زن
۲	۴	۱۸	۲۴	۰-۴ ساله
۳	۴	۲۷	۳۴	۵-۹ ساله
۶	۱۴	۶۲	۸۲	۱۰-۱۴ ساله
۷	۷	۶۷	۸۱	۱۵-۱۹ ساله
۴	۵	۸۵	۹۴	۲۰-۲۴ ساله
۴	۶	۸۰	۹۰	۲۵-۲۹ ساله
۲	۱۰	۷۴	۸۶	۳۰-۳۴ ساله
۰	۵	۵۱	۵۶	۳۵-۳۹ ساله
۰	۱۰	۴۵	۵۵	۴۰-۴۴ ساله
۰	۴	۳۴	۳۸	۴۵-۴۹ ساله
۰	۳	۱۸	۲۱	۵۰-۵۴ ساله
۰	۲	۱۸	۲۰	۵۵-۵۹ ساله
۰	۴	۲۴	۲۸	۶۰-۶۴ ساله
۰	۴	۱۹	۲۳	۶۵-۶۹ ساله
۱	۴	۲۹	۳۴	۷۰-۷۴ ساله
۳	۱۳	۳۶	۵۲	۷۵ ساله و بیش تر
۱۸	۶۵	۴۱۴	۴۹۷	مرد
۱	۳	۱۰	۱۴	۰-۴ ساله
۲	۳	۱۵	۲۰	۵-۹ ساله
۴	۸	۳۸	۵۰	۱۰-۱۴ ساله
۴	۵	۴۰	۴۹	۱۵-۱۹ ساله
۱	۴	۴۸	۵۳	۲۰-۲۴ ساله
۳	۴	۵۳	۶۰	۲۵-۲۹ ساله
۱	۶	۴۷	۵۴	۳۰-۳۴ ساله
۰	۴	۳۴	۳۸	۳۵-۳۹ ساله
۰	۸	۴۲	۵۰	۴۰-۴۴ ساله
۰	۴	۱۹	۲۳	۴۵-۴۹ ساله
۰	۲	۹	۱۱	۵۰-۵۴ ساله
۰	۰	۷	۷	۵۵-۵۹ ساله
۰	۳	۱۱	۱۴	۶۰-۶۴ ساله
۰	۳	۷	۱۰	۶۵-۶۹ ساله
۱	۲	۱۴	۱۷	۷۰-۷۴ ساله
۱	۶	۲۰	۲۷	۷۵ ساله و بیش تر
۱۴	۳۴	۲۷۳	۳۲۱	زن
۱	۱	۸	۱۰	۰-۴ ساله
۱	۱	۱۲	۱۴	۵-۹ ساله
۲	۶	۲۴	۳۲	۱۰-۱۴ ساله
۳	۲	۲۷	۳۲	۱۵-۱۹ ساله
۳	۱	۳۷	۴۱	۲۰-۲۴ ساله
۱	۲	۲۷	۳۰	۲۵-۲۹ ساله
۱	۴	۲۷	۳۲	۳۰-۳۴ ساله
۰	۱	۱۷	۱۸	۳۵-۳۹ ساله
۰	۲	۳	۵	۴۰-۴۴ ساله
۰	۰	۱۵	۱۵	۴۵-۴۹ ساله
۰	۱	۹	۱۰	۵۰-۵۴ ساله
۰	۲	۱۱	۱۳	۵۵-۵۹ ساله
۰	۱	۱۳	۱۴	۶۰-۶۴ ساله
۰	۱	۱۲	۱۳	۶۵-۶۹ ساله
۰	۲	۱۵	۱۷	۷۰-۷۴ ساله
۲	۷	۱۶	۲۵	۷۵ ساله و بیش تر

۳۹- جمعیت معلول^(۱) بر حسب جنس، سن و تعداد موارد معلولیت (دنباله)

ساکن در نقاط روستایی				جنس و سن
سه نوع معلولیت و بیش تر	دو نوع معلولیت	یک نوع معلولیت	جمع	
۵۷	۱۶۱	۹۱۰	۱۱۹۱	مرد وزن
۰	۴	۱۰	۱۴ ۰-۴ ساله
۲	۷	۳۷	۴۶ ۵-۹ ساله
۶	۸	۶۸	۸۲ ۱۰-۱۴ ساله
۷	۱۲	۹۷	۱۱۶ ۱۵-۱۹ ساله
۹	۱۶	۸۸	۱۱۳ ۲۰-۲۴ ساله
۶	۲۰	۹۷	۱۲۳ ۲۵-۲۹ ساله
۱	۱۴	۹۵	۱۱۰ ۳۰-۳۴ ساله
۲	۱۶	۶۶	۸۴ ۳۵-۳۹ ساله
۶	۹	۶۵	۸۰ ۴۰-۴۴ ساله
۲	۱۰	۴۸	۶۰ ۴۵-۴۹ ساله
۰	۱۲	۴۱	۵۳ ۵۰-۵۴ ساله
۲	۲	۳۱	۳۵ ۵۵-۵۹ ساله
۱	۶	۴۲	۴۹ ۶۰-۶۴ ساله
۰	۶	۴۷	۵۳ ۶۵-۶۹ ساله
۳	۷	۴۷	۵۷ ۷۰-۷۴ ساله
۱۰	۱۲	۱۰۱	۱۲۳ ۷۵ ساله و بیش تر
۳۳	۱۰۳	۶۰۸	۷۴۳	مرد
۰	۱	۷	۸ ۰-۴ ساله
۰	۳	۲۲	۲۵ ۵-۹ ساله
۳	۴	۳۸	۴۵ ۱۰-۱۴ ساله
۵	۹	۶۹	۸۳ ۱۵-۱۹ ساله
۵	۱۱	۶۰	۷۶ ۲۰-۲۴ ساله
۵	۱۳	۶۰	۷۸ ۲۵-۲۹ ساله
۰	۹	۵۸	۶۷ ۳۰-۳۴ ساله
۲	۹	۴۱	۵۲ ۳۵-۳۹ ساله
۳	۸	۴۴	۵۵ ۴۰-۴۴ ساله
۱	۷	۳۱	۳۹ ۴۵-۴۹ ساله
۰	۷	۲۰	۲۷ ۵۰-۵۴ ساله
۲	۰	۱۴	۱۶ ۵۵-۵۹ ساله
۰	۴	۲۶	۳۰ ۶۰-۶۴ ساله
۰	۵	۳۱	۳۶ ۶۵-۶۹ ساله
۱	۴	۲۷	۳۲ ۷۰-۷۴ ساله
۶	۸	۶۰	۷۴ ۷۵ ساله و بیش تر
۲۴	۵۹	۳۷۲	۴۵۵	زن
۰	۳	۳	۶ ۰-۴ ساله
۲	۴	۱۵	۲۱ ۵-۹ ساله
۳	۴	۳۰	۳۷ ۱۰-۱۴ ساله
۲	۳	۲۸	۳۳ ۱۵-۱۹ ساله
۴	۵	۲۸	۳۷ ۲۰-۲۴ ساله
۱	۷	۳۷	۴۵ ۲۵-۲۹ ساله
۱	۵	۳۷	۴۳ ۳۰-۳۴ ساله
۰	۷	۲۵	۳۲ ۳۵-۳۹ ساله
۳	۱	۲۱	۲۵ ۴۰-۴۴ ساله
۱	۳	۱۷	۲۱ ۴۵-۴۹ ساله
۰	۵	۲۱	۲۶ ۵۰-۵۴ ساله
۰	۲	۱۷	۱۹ ۵۵-۵۹ ساله
۱	۲	۱۶	۱۹ ۶۰-۶۴ ساله
۰	۱	۱۶	۱۷ ۶۵-۶۹ ساله
۲	۳	۲۰	۲۵ ۷۰-۷۴ ساله
۴	۴	۴۱	۴۹ ۷۵ ساله و بیش تر

(۱) شامل نابینایی، ناشنوایی، اختلال در گفتار و صدا، قطع دست، نقص دست، قطع پا، نقص پا، نقص تنه و اختلال ذهنی می‌باشد.

۴۰- جمعیت در خانوارهای معمولی بر حسب جنس، سن و تعداد افراد در خانوار

(کل)

جنس و سن	جمع	۱ نفر	۲ نفر	۳ نفر	۴ نفر	۵ نفر	۶ نفر	۷ نفر	۸ نفر	۹ نفر	۱۰ نفر و بیشتر
مرد و زن	۱۵۳۰۳۳	۲۱۳۰	۱۲۱۴۶	۲۵۱۴۳	۳۳۱۱۲	۲۹۱۹۵	۲۲۳۳۸	۱۲۹۲۲	۷۷۱۲	۳۸۷۰	۳۷۵۵
..... ۰-۴ ساله	۱۲۷۲۱	۰	۴۸	۴۲۶۲	۳۹۹۳	۲۱۲۴	۱۱۲۵	۴۷۴	۲۹۵	۱۵۰	۲۵۰
..... ۵-۹ ساله	۱۲۱۵۳	۰	۳۳	۴۱۷۶	۴۱۷۶	۲۹۰۵	۱۷۹۰	۸۶۶	۴۸۹	۲۲۴	۲۶۲
..... ۱۰-۱۴ ساله	۱۵۴۲۵	۰	۷۲	۵۱۰	۳۰۹۱	۴۴۰۵	۳۳۷۱	۱۸۲۹	۱۱۱۷	۵۵۸	۴۷۲
..... ۱۵-۱۹ ساله	۱۹۷۷۳	۲۰	۱۱۹۴	۲۵۷۷	۲۵۷۷	۴۳۴۹	۴۲۷۶	۲۷۷۳	۱۶۴۸	۸۰۳	۷۰۴
..... ۲۰-۲۴ ساله	۱۸۶۰۷	۹۵	۲۲۹۴	۳۸۷۰	۲۴۹۰	۲۶۴۴	۲۷۱۹	۱۹۱۷	۱۲۶۳	۶۹۰	۶۲۵
..... ۲۵-۲۹ ساله	۱۵۷۱۴	۱۰۶	۲۰۶۴	۴۸۹۴	۳۵۳۷	۱۷۰۹	۱۱۸۵	۸۴۰	۵۸۵	۳۷۰	۴۲۴
..... ۳۰-۳۴ ساله	۱۲۹۴۰	۸۰	۸۳۴	۴۳۱۳	۴۳۱۳	۲۳۶۷	۱۱۵۲	۵۳۷	۲۷۸	۱۵۰	۱۹۷
..... ۳۵-۳۹ ساله	۹۲۴۵	۶۲	۲۸۴	۲۷۶۶	۲۷۶۶	۲۵۸۸	۱۳۹۷	۵۷۳	۲۵۷	۱۱۰	۹۶
..... ۴۰-۴۴ ساله	۷۳۶۹	۵۹	۲۵۶	۵۹۱	۱۴۵۳	۱۹۶۶	۱۵۳۳	۷۹۵	۴۲۰	۱۸۰	۱۱۶
..... ۴۵-۴۹ ساله	۶۵۰۷	۶۹	۲۶۵	۵۵۶	۱۱۵۰	۱۴۵۴	۱۳۲۳	۸۱۱	۴۹۲	۲۱۵	۱۷۲
..... ۵۰-۵۴ ساله	۴۷۳۸	۹۱	۳۵۴	۵۵۲	۸۴۷	۹۷۸	۸۲۹	۵۲۱	۲۸۴	۱۳۹	۱۴۳
..... ۵۵-۵۹ ساله	۳۸۹۴	۹۸	۴۷۱	۶۰۱	۷۵۰	۷۳۵	۵۲۲	۳۲۸	۱۸۴	۱۰۸	۹۷
..... ۶۰-۶۴ ساله	۳۹۰۶	۱۷۰	۷۰۵	۷۵۳	۷۴۵	۶۰۰	۴۲۱	۲۴۹	۱۲۹	۶۸	۶۶
..... ۶۵-۶۹ ساله	۳۰۳۷	۲۳۱	۷۹۹	۵۹۴	۵۰۷	۳۸۴	۲۲۷	۱۲۸	۸۱	۳۸	۴۸
..... ۷۰-۷۴ ساله	۳۲۵۶	۳۵۵	۱۰۸۲	۵۸۷	۴۲۳	۳۷۰	۱۹۳	۱۱۳	۷۸	۱۹	۳۶
..... ۷۵ ساله و بیشتر	۳۷۳۸	۶۹۴	۱۲۹۱	۴۹۲	۲۹۴	۳۱۷	۲۷۵	۱۶۸	۱۱۲	۴۸	۴۷
مرد	۷۶۷۰۸	۷۳۹	۵۷۷۵	۱۲۵۸۷	۱۶۹۶۴	۱۵۳۸۱	۱۱۳۱۶	۶۶۶۷	۳۷۸۵	۱۸۲۲	۱۸۷۲
..... ۰-۴ ساله	۶۵۸۲	۰	۲۱	۲۲۷۳	۲۰۲۵	۱۰۷۹	۵۸۲	۲۳۴	۱۶۵	۶۷	۱۳۶
..... ۵-۹ ساله	۶۱۹۵	۰	۱۴	۲۱۷۷	۲۱۷۷	۱۴۹۷	۸۸۱	۳۹۳	۲۳۲	۱۱۹	۱۳۱
..... ۱۰-۱۴ ساله	۷۷۶۳	۰	۲۳	۲۹۰	۱۶۹۹	۲۲۴۷	۱۶۰۹	۸۶۹	۵۳۱	۲۵۵	۲۴۰
..... ۱۵-۱۹ ساله	۹۸۲۸	۱۴	۱۴۹	۵۱۱	۱۴۹۴	۲۴۶۲	۲۲۵۱	۱۴۵۵	۷۸۱	۳۵۶	۳۵۵
..... ۲۰-۲۴ ساله	۸۹۹۱	۷۹	۹۹۳	۱۰۹۱	۱۱۵۷	۱۵۷۲	۱۶۳۱	۱۱۰۸	۷۰۴	۳۴۳	۳۱۳
..... ۲۵-۲۹ ساله	۸۰۵۳	۸۳	۱۴۸۷	۲۷۷۷	۱۲۵۲	۶۹۹	۵۸۵	۴۴۲	۲۹۶	۱۹۵	۲۳۷
..... ۳۰-۳۴ ساله	۶۶۶۲	۶۶	۵۳۷	۲۱۰۶	۲۲۵۶	۸۸۶	۳۸۴	۱۸۳	۱۰۰	۵۸	۸۶
..... ۳۵-۳۹ ساله	۴۷۰۹	۵۱	۱۷۹	۵۷۶	۱۷۱۳	۱۲۷۰	۵۶۸	۱۹۸	۹۵	۲۸	۳۱
..... ۴۰-۴۴ ساله	۳۶۹۷	۴۵	۹۳	۲۴۵	۷۸۳	۱۱۰۲	۷۸۰	۳۶۳	۱۷۴	۷۱	۴۱
..... ۴۵-۴۹ ساله	۳۱۹۷	۴۲	۹۲	۲۴۰	۵۶۴	۷۶۶	۶۸۷	۴۰۲	۲۳۱	۱۰۲	۷۱
..... ۵۰-۵۴ ساله	۲۱۵۱	۵۱	۱۰۸	۲۰۵	۳۶۵	۴۶۰	۴۱۹	۲۵۰	۱۵۱	۷۴	۶۸
..... ۵۵-۵۹ ساله	۱۶۷۳	۳۱	۱۲۲	۱۹۲	۲۹۰	۳۷۰	۲۸۰	۱۷۴	۹۸	۵۹	۵۷
..... ۶۰-۶۴ ساله	۱۸۵۵	۳۵	۱۹۸	۳۱۰	۳۶۰	۳۲۳	۲۷۶	۱۸۲	۸۱	۵۰	۴۰
..... ۶۵-۶۹ ساله	۱۴۷۸	۳۷	۲۹۵	۲۶۹	۳۰۶	۲۳۷	۱۴۹	۷۹	۵۱	۲۴	۳۱
..... ۷۰-۷۴ ساله	۱۷۷۹	۴۵	۵۴۲	۳۸۸	۳۱۱	۲۳۶	۱۱۵	۶۳	۵۴	۶	۱۹
..... ۷۵ ساله و بیشتر	۲۰۹۵	۱۶۰	۹۲۲	۳۶۳	۲۱۲	۱۷۵	۱۱۹	۷۲	۴۱	۱۵	۱۶
زن	۷۶۳۱۵	۱۳۹۱	۶۳۷۱	۱۲۵۵۶	۱۶۱۴۸	۱۴۵۱۴	۱۱۰۲۲	۶۶۵۵	۳۹۲۷	۲۰۴۸	۱۸۸۳
..... ۰-۴ ساله	۶۱۳۹	۰	۲۷	۱۹۸۹	۱۹۶۸	۱۰۴۵	۵۴۳	۲۴۰	۱۳۰	۸۳	۱۱۴
..... ۵-۹ ساله	۵۹۵۸	۰	۱۹	۶۵۷	۱۹۹۹	۱۴۰۸	۹۰۹	۴۷۳	۲۵۷	۱۰۵	۱۳۱
..... ۱۰-۱۴ ساله	۷۶۶۲	۰	۴۹	۲۲۰	۱۳۹۲	۲۱۵۸	۱۷۶۲	۹۶۰	۵۸۶	۳۰۳	۲۳۲
..... ۱۵-۱۹ ساله	۹۹۴۵	۶	۱۰۴۵	۹۱۸	۱۰۸۳	۱۸۸۷	۲۰۲۵	۱۳۱۸	۸۶۷	۴۴۷	۳۴۹
..... ۲۰-۲۴ ساله	۹۶۱۶	۱۶	۱۳۰۱	۲۷۷۹	۱۳۳۳	۱۰۷۲	۱۰۸۸	۸۰۹	۵۵۹	۳۴۷	۳۱۲
..... ۲۵-۲۹ ساله	۷۶۶۱	۲۳	۵۷۷	۲۱۱۷	۲۲۸۵	۱۰۱۰	۶۰۰	۳۹۸	۲۸۹	۱۷۵	۱۸۷
..... ۳۰-۳۴ ساله	۶۲۷۸	۱۴	۲۹۷	۹۲۶	۲۰۵۷	۱۴۸۱	۷۶۸	۳۵۴	۱۷۸	۹۲	۱۱۱
..... ۳۵-۳۹ ساله	۴۵۳۶	۱۱	۲۰۵	۴۳۶	۱۰۵۳	۱۳۱۸	۸۲۹	۳۷۵	۱۶۲	۸۲	۶۵
..... ۴۰-۴۴ ساله	۳۶۷۲	۱۴	۱۶۳	۳۴۶	۶۷۰	۸۶۴	۷۵۳	۴۳۲	۲۴۶	۱۰۹	۷۵
..... ۴۵-۴۹ ساله	۳۳۱۰	۲۷	۱۷۳	۳۱۶	۵۸۶	۶۸۸	۶۳۶	۴۰۹	۲۶۱	۱۱۳	۱۰۱
..... ۵۰-۵۴ ساله	۲۵۸۷	۴۰	۲۴۶	۳۴۷	۴۸۲	۵۱۸	۴۱۰	۲۷۱	۱۳۳	۶۵	۷۵
..... ۵۵-۵۹ ساله	۲۲۲۱	۶۷	۳۴۹	۴۰۹	۴۶۰	۳۶۵	۲۴۲	۱۵۴	۸۶	۴۹	۴۰
..... ۶۰-۶۴ ساله	۲۰۵۱	۱۳۵	۵۰۷	۴۴۳	۳۸۵	۲۷۷	۱۴۵	۶۷	۴۸	۱۸	۲۶
..... ۶۵-۶۹ ساله	۱۵۵۹	۱۹۴	۵۰۴	۳۲۵	۲۰۱	۱۴۷	۷۸	۴۹	۳۰	۱۴	۱۷
..... ۷۰-۷۴ ساله	۱۴۷۷	۳۱۰	۵۴۰	۱۹۹	۱۱۲	۱۳۴	۷۸	۵۰	۲۴	۱۳	۱۷
..... ۷۵ ساله و بیشتر	۱۶۴۳	۵۳۴	۳۶۹	۱۲۹	۸۲	۱۴۲	۱۵۶	۹۶	۷۱	۳۳	۳۱

(نقاط شهری)

۴۰- جمعیت در خانوارهای معمولی بر حسب جنس، سن و تعداد افراد در خانوار (دنباله)

جنس و سن	جمع	۱ نفر	۲ نفر	۳ نفر	۴ نفر	۵ نفر	۶ نفر	۷ نفر	۸ نفر	۹ نفر	۱۰ نفر و بیش تر
مرد وزن	۵۷۸۴۹	۷۳۴	۴۶۲۲	۱۰۲۱۵	۱۳۲۸۸	۱۱۰۰۰	۸۰۶۴	۴۶۲۰	۲۷۶۰	۱۲۳۳	۱۳۱۳
۰-۴ ساله	۵۰۷۳	۰	۲۴	۱۸۵۹	۱۶۴۴	۸۲۹	۳۶۲	۱۴۷	۸۵	۴۵	۷۸
۵-۹ ساله	۴۶۶۹	۰	۱۹	۶۱۶	۱۷۴۳	۱۱۰۲	۶۱۳	۲۹۱	۱۵۰	۶۰	۷۵
۱۰-۱۴ ساله	۵۶۴۹	۰	۲۸	۲۲۵	۱۳۵۲	۱۵۶۱	۱۱۴۷	۶۵۶	۳۵۵	۱۶۵	۱۶۰
۱۵-۱۹ ساله	۷۳۶۸	۱۰	۴۶۳	۴۹۹	۹۷۱	۱۶۷۱	۱۶۲۰	۱۰۰۴	۶۱۷	۲۵۳	۲۶۰
۲۰-۲۴ ساله	۷۱۸۸	۴۰	۱۰۱۵	۱۴۹۳	۹۳۸	۹۶۸	۱۰۶۰	۷۰۷	۵۱۲	۲۲۴	۲۳۱
۲۵-۲۹ ساله	۶۲۵۵	۵۳	۹۹۹	۱۹۸۳	۱۳۳۹	۶۱۶	۴۴۹	۳۰۵	۲۱۴	۱۴۱	۱۵۶
۳۰-۳۴ ساله	۵۲۱۲	۳۱	۴۳۷	۱۴۳۸	۱۷۰۷	۸۱۳	۳۵۳	۲۰۰	۱۰۹	۵۲	۷۲
۳۵-۳۹ ساله	۳۹۴۱	۲۵	۱۶۹	۴۹۵	۱۳۴۶	۱۰۴۴	۵۱۲	۲۱۵	۷۰	۳۸	۲۷
۴۰-۴۴ ساله	۲۹۹۵	۲۷	۹۷	۲۶۷	۶۹۵	۷۸۲	۶۰۵	۲۸۵	۱۵۹	۴۰	۳۸
۴۵-۴۹ ساله	۲۵۲۴	۲۹	۹۵	۲۴۳	۴۶۳	۵۷۸	۵۰۹	۲۹۲	۱۶۷	۷۶	۷۲
۵۰-۵۴ ساله	۱۶۳۹	۳۶	۹۹	۱۸۳	۲۹۹	۳۳۵	۳۰۲	۱۷۹	۱۰۶	۴۶	۵۴
۵۵-۵۹ ساله	۱۳۱۸	۴۱	۱۳۷	۲۱۷	۲۲۴	۲۳۱	۱۹۲	۱۲۰	۸۳	۴۱	۳۲
۶۰-۶۴ ساله	۱۱۳۲	۵۲	۱۹۸	۲۲۲	۲۱۴	۱۵۹	۱۱۹	۸۱	۴۴	۲۵	۱۸
۶۵-۶۹ ساله	۸۸۰	۶۸	۲۲۰	۱۷۳	۱۴۸	۱۰۷	۷۳	۴۵	۲۸	۷	۱۱
۷۰-۷۴ ساله	۹۰۰	۱۰۴	۲۹۰	۱۵۷	۱۱۷	۱۰۱	۵۰	۳۹	۲۴	۶	۱۲
۷۵ ساله و بیش تر	۱۱۰۶	۲۱۸	۳۳۲	۱۴۵	۸۸	۱۰۳	۹۸	۵۴	۳۷	۱۴	۱۷
مرد	۲۹۴۴۸	۲۵۵	۲۲۰۴	۵۱۶۱	۶۸۸۳	۵۷۲۲	۴۱۸۳	۲۳۹۰	۱۳۸۵	۵۸۸	۶۷۷
۰-۴ ساله	۲۶۳۹	۰	۱۰	۹۹۷	۸۴۴	۴۱۶	۱۹۲	۶۹	۵۱	۲۴	۳۶
۵-۹ ساله	۲۴۲۸	۰	۶	۳۲۱	۹۲۷	۵۸۹	۳۱۱	۱۳۵	۶۸	۳۴	۳۷
۱۰-۱۴ ساله	۳۸۵۹	۰	۱۱	۱۳۶	۷۳۰	۷۹۵	۵۴۶	۳۱۷	۱۶۲	۸۱	۸۱
۱۵-۱۹ ساله	۳۶۵۳	۶	۳۹	۱۸۷	۵۵۵	۹۳۱	۸۶۳	۵۲۷	۲۹۵	۱۰۷	۱۴۳
۲۰-۲۴ ساله	۳۴۵۰	۳۰	۳۷۰	۳۶۴	۴۵۸	۵۸۴	۶۵۷	۴۵۱	۳۰۳	۱۰۸	۱۲۵
۲۵-۲۹ ساله	۳۲۸۲	۳۷	۷۰۹	۱۰۷۷	۴۵۴	۲۷۵	۲۵۸	۱۸۴	۱۱۸	۷۸	۹۲
۳۰-۳۴ ساله	۲۷۶۲	۲۵	۳۱۴	۱۰۱۳	۸۳۸	۲۸۷	۱۱۵	۷۲	۴۲	۲۳	۳۳
۳۵-۳۹ ساله	۲۱۰۵	۲۱	۹۷	۳۱۰	۸۶۴	۴۹۹	۱۹۶	۷۴	۲۳	۱۱	۱۰
۴۰-۴۴ ساله	۱۵۴۶	۲۰	۳۴	۱۱۱	۳۹۰	۴۵۰	۳۱۵	۱۳۴	۶۳	۱۵	۱۴
۴۵-۴۹ ساله	۱۲۷۹	۱۷	۳۳	۱۱۴	۲۴۰	۳۲۵	۲۵۶	۱۵۳	۷۹	۳۲	۳۰
۵۰-۵۴ ساله	۸۲۴	۲۲	۳۸	۷۱	۱۵۰	۱۷۹	۱۶۹	۸۷	۵۴	۲۵	۲۹
۵۵-۵۹ ساله	۶۱۸	۱۲	۳۷	۷۹	۱۰۲	۱۳۵	۱۰۹	۶۲	۴۲	۲۲	۱۸
۶۰-۶۴ ساله	۵۵۶	۷	۵۶	۱۰۳	۱۰۱	۸۲	۸۶	۵۸	۳۱	۲۰	۱۲
۶۵-۶۹ ساله	۴۱۶	۶	۷۵	۸۰	۹۲	۶۲	۴۳	۲۶	۲۳	۲	۷
۷۰-۷۴ ساله	۴۸۱	۵	۱۴۸	۱۰۴	۸۱	۶۴	۳۰	۲۲	۱۸	۳	۶
۷۵ ساله و بیش تر	۵۵۰	۴۷	۲۲۷	۹۴	۵۷	۴۹	۳۷	۱۹	۱۳	۳	۴
زن	۲۸۴۰۱	۴۷۹	۲۴۱۸	۵۰۵۴	۶۴۰۵	۵۲۷۸	۳۸۸۱	۲۲۳۰	۱۳۷۵	۶۴۵	۶۳۶
۰-۴ ساله	۲۴۳۴	۰	۱۴	۸۶۲	۸۰۰	۴۱۳	۱۷۰	۷۸	۳۴	۲۱	۴۲
۵-۹ ساله	۲۲۴۱	۰	۱۳	۲۹۵	۸۱۶	۵۱۳	۳۰۲	۱۵۶	۸۲	۲۶	۳۸
۱۰-۱۴ ساله	۲۷۹۰	۰	۱۷	۸۹	۶۲۲	۷۶۶	۶۰۱	۳۳۹	۱۹۳	۸۴	۷۹
۱۵-۱۹ ساله	۳۷۱۵	۴	۴۲۴	۳۱۲	۴۱۶	۷۴۰	۷۵۷	۴۷۷	۳۲۲	۱۴۶	۱۱۷
۲۰-۲۴ ساله	۳۷۳۸	۱۰	۶۴۵	۱۱۲۹	۴۸۰	۳۸۴	۴۰۳	۲۵۶	۲۰۹	۱۱۶	۱۰۶
۲۵-۲۹ ساله	۲۹۷۳	۱۶	۲۹۰	۹۰۶	۸۸۵	۳۴۱	۱۹۱	۱۲۱	۹۶	۶۳	۶۴
۳۰-۳۴ ساله	۲۴۵۰	۶	۱۲۳	۴۲۵	۸۶۹	۵۲۶	۲۳۸	۱۲۸	۶۷	۲۹	۳۹
۳۵-۳۹ ساله	۱۸۳۶	۴	۷۲	۱۸۵	۴۸۲	۵۴۵	۳۱۶	۱۴۱	۴۷	۲۷	۱۷
۴۰-۴۴ ساله	۱۴۴۹	۷	۶۳	۱۵۶	۳۰۵	۳۳۲	۲۹۰	۱۵۱	۹۶	۲۵	۲۴
۴۵-۴۹ ساله	۱۲۴۵	۱۲	۶۲	۱۲۹	۲۲۳	۲۵۳	۲۵۳	۱۳۹	۸۸	۴۴	۴۲
۵۰-۵۴ ساله	۸۱۵	۱۴	۶۱	۱۱۲	۱۴۹	۱۵۶	۱۳۳	۹۲	۵۲	۲۱	۲۵
۵۵-۵۹ ساله	۷۰۰	۲۹	۱۰۰	۱۳۸	۱۲۲	۹۶	۸۳	۵۸	۴۱	۱۹	۱۴
۶۰-۶۴ ساله	۵۷۶	۴۵	۱۴۲	۱۱۹	۱۱۳	۷۷	۳۳	۲۳	۱۳	۵	۶
۶۵-۶۹ ساله	۴۶۴	۶۲	۱۴۵	۹۳	۵۶	۴۵	۳۰	۱۹	۵	۵	۴
۷۰-۷۴ ساله	۴۱۹	۹۹	۱۴۲	۵۳	۳۶	۳۷	۲۰	۱۷	۶	۳	۶
۷۵ ساله و بیش تر	۵۵۶	۱۷۱	۱۰۵	۵۱	۳۱	۵۴	۶۱	۳۵	۲۴	۱۱	۱۳



۴۰- جمعیت در خانوارهای معمولی بر حسب جنس، سن و تعداد افراد در خانوار (دنباله)

(نقاط روستایی)

جنس و سن	جمع	۱ نفر	۲ نفر	۳ نفر	۴ نفر	۵ نفر	۶ نفر	۷ نفر	۸ نفر	۹ نفر	۱۰ نفر و بیشتر
مرد و زن	۹۵۱۷۴	۱۳۹۶	۷۵۲۴	۱۴۹۲۸	۱۹۸۲۴	۱۸۱۹۵	۱۴۲۷۴	۸۳۰۲	۴۹۵۲	۲۶۲۷	۲۴۴۲
۴- ۰ ساله	۷۶۴۸	۰	۲۴	۲۴۰۳	۲۳۴۹	۱۲۹۵	۷۶۳	۳۲۷	۲۱۰	۱۰۵	۱۷۲
۹- ۵ ساله	۷۴۸۴	۰	۱۴	۷۹۲	۲۴۳۳	۱۸۰۳	۱۱۷۷	۵۷۵	۳۳۹	۱۶۴	۱۸۷
۱۴- ۱۰ ساله	۹۷۷۶	۰	۴۴	۲۸۵	۱۷۳۹	۲۸۴۴	۲۲۲۴	۱۱۷۳	۷۶۲	۳۹۳	۳۱۲
۱۹- ۱۵ ساله	۱۲۴۰۵	۱۰	۷۳۱	۹۳۰	۱۶۰۶	۲۶۷۸	۲۶۵۶	۱۷۶۹	۱۰۳۱	۵۵۰	۴۴۴
۲۴- ۲۰ ساله	۱۱۴۱۹	۵۵	۱۲۷۹	۲۳۷۷	۱۵۵۲	۱۶۷۶	۱۶۵۹	۱۲۱۰	۷۵۱	۴۶۶	۳۹۴
۲۹- ۲۵ ساله	۹۴۵۹	۵۳	۱۰۶۵	۲۹۱۱	۲۱۹۸	۱۰۹۳	۷۳۶	۵۳۵	۳۷۱	۲۲۹	۲۶۸
۳۴- ۳۰ ساله	۷۷۲۸	۴۹	۳۹۷	۱۵۹۴	۲۶۰۶	۱۵۵۴	۷۹۹	۳۳۷	۱۶۹	۹۸	۱۲۵
۳۹- ۳۵ ساله	۵۳۰۴	۳۷	۲۱۵	۵۱۷	۱۴۲۰	۱۵۴۴	۸۸۵	۳۵۸	۱۸۷	۷۲	۶۹
۴۴- ۴۰ ساله	۴۳۷۴	۳۲	۱۵۹	۳۲۴	۷۵۸	۱۱۸۴	۹۲۸	۵۱۰	۲۶۱	۱۴۰	۷۸
۴۹- ۴۵ ساله	۳۹۸۳	۴۰	۱۷۰	۳۱۳	۶۸۷	۸۷۶	۸۱۴	۵۱۹	۳۲۵	۱۳۹	۱۰۰
۵۴- ۵۰ ساله	۳۰۹۹	۵۵	۲۵۵	۳۶۹	۵۴۸	۶۴۳	۵۲۷	۳۴۲	۱۷۸	۹۳	۸۹
۵۹- ۵۵ ساله	۲۵۷۶	۵۷	۳۳۴	۳۸۴	۵۲۶	۵۰۴	۳۳۰	۲۰۸	۱۰۱	۶۷	۶۵
۶۴- ۶۰ ساله	۲۷۷۴	۱۱۸	۵۰۷	۵۳۱	۵۳۱	۴۴۱	۳۰۲	۱۶۸	۸۵	۴۳	۴۸
۶۹- ۶۵ ساله	۲۱۵۷	۱۶۳	۵۷۹	۴۲۱	۳۵۹	۲۷۷	۱۵۴	۸۳	۵۳	۳۱	۳۷
۷۴- ۷۰ ساله	۲۳۵۶	۲۵۱	۷۹۲	۴۳۰	۳۰۶	۲۶۹	۱۴۳	۷۴	۵۴	۱۳	۲۴
۷۵ ساله و بیشتر	۲۶۳۲	۴۷۶	۹۵۹	۳۴۷	۲۰۶	۲۱۴	۱۷۷	۱۱۴	۷۵	۳۴	۳۰
مرد	۴۷۲۶۰	۴۸۴	۲۵۷۱	۷۴۲۶	۱۰۰۸۱	۹۶۵۹	۷۱۳۳	۴۰۷۷	۲۴۰۰	۱۲۳۴	۱۱۹۵
۴- ۰ ساله	۳۹۴۳	۰	۱۱	۱۲۷۶	۱۱۸۱	۶۶۳	۳۹۰	۱۶۵	۱۱۴	۴۳	۱۰۰
۹- ۵ ساله	۳۷۶۷	۰	۸	۴۳۰	۱۲۵۰	۹۰۸	۵۷۰	۲۵۸	۱۶۴	۸۵	۹۴
۱۴- ۱۰ ساله	۴۹۰۴	۰	۱۲	۱۵۴	۹۶۹	۱۴۵۲	۱۰۶۳	۵۵۲	۳۶۹	۱۷۴	۱۵۹
۱۹- ۱۵ ساله	۶۱۷۵	۸	۱۱۰	۳۲۴	۹۳۹	۱۵۳۱	۱۳۸۸	۹۲۸	۴۸۶	۲۴۹	۲۱۲
۲۴- ۲۰ ساله	۵۵۴۱	۴۹	۶۲۳	۷۲۷	۶۹۹	۹۸۸	۹۷۴	۶۵۷	۴۰۱	۲۳۵	۱۸۸
۲۹- ۲۵ ساله	۴۷۷۱	۴۶	۷۷۸	۱۷۰۰	۷۹۸	۴۲۴	۳۲۷	۲۵۸	۱۷۸	۱۱۷	۱۴۵
۳۴- ۳۰ ساله	۳۹۰۰	۴۱	۲۲۳	۱۰۹۳	۱۴۱۸	۵۹۹	۲۶۹	۱۱۱	۵۸	۳۵	۵۳
۳۹- ۳۵ ساله	۲۶۰۴	۳۰	۸۲	۲۶۶	۸۴۹	۷۷۱	۳۷۲	۱۲۴	۷۲	۱۷	۲۱
۴۴- ۴۰ ساله	۲۱۵۱	۲۵	۵۹	۱۳۴	۳۹۳	۶۵۲	۴۶۵	۲۲۹	۱۱۱	۵۶	۲۷
۴۹- ۴۵ ساله	۱۹۱۸	۲۵	۵۹	۱۲۶	۳۲۴	۴۴۱	۴۳۱	۲۴۹	۱۵۲	۷۰	۴۱
۵۴- ۵۰ ساله	۱۳۲۷	۲۹	۷۰	۱۳۴	۲۱۵	۲۸۱	۲۵۰	۱۶۳	۹۷	۴۹	۳۹
۵۹- ۵۵ ساله	۱۰۵۵	۱۹	۸۵	۱۱۳	۱۸۸	۲۳۵	۱۷۱	۱۱۲	۵۶	۳۷	۳۹
۶۴- ۶۰ ساله	۱۲۹۹	۲۸	۱۴۲	۲۰۷	۲۵۹	۲۴۱	۱۹۰	۱۲۴	۵۰	۳۰	۲۸
۶۹- ۶۵ ساله	۱۰۶۲	۳۱	۲۲۰	۱۸۹	۲۱۴	۱۷۵	۱۰۶	۵۳	۲۸	۲۲	۲۴
۷۴- ۷۰ ساله	۱۲۹۸	۴۰	۳۹۴	۲۸۴	۲۳۰	۱۷۲	۸۵	۴۱	۳۶	۳	۱۳
۷۵ ساله و بیشتر	۱۵۴۵	۱۱۳	۶۹۵	۲۶۹	۱۵۵	۱۲۶	۸۲	۵۳	۲۸	۱۲	۱۲
زن	۴۷۹۱۴	۹۱۲	۳۹۵۳	۷۵۰۲	۹۷۴۳	۹۲۳۶	۷۱۴۱	۴۲۲۵	۲۵۵۲	۱۴۰۳	۱۲۴۷
۴- ۰ ساله	۳۷۰۵	۰	۱۳	۱۱۲۷	۱۱۶۸	۶۳۲	۳۷۳	۱۶۲	۹۶	۶۲	۷۲
۹- ۵ ساله	۳۷۱۷	۰	۶	۳۶۲	۱۱۸۳	۸۹۵	۶۰۷	۳۱۷	۱۷۵	۷۹	۹۳
۱۴- ۱۰ ساله	۴۸۷۲	۰	۳۲	۱۳۱	۷۷۰	۱۳۹۲	۱۱۶۱	۶۲۱	۳۹۳	۲۱۹	۱۵۳
۱۹- ۱۵ ساله	۶۲۳۰	۲	۶۲۱	۶۰۶	۶۶۷	۱۱۴۷	۱۲۶۸	۸۴۱	۵۴۵	۳۰۱	۲۳۲
۲۴- ۲۰ ساله	۵۸۷۸	۶	۶۵۶	۱۶۵۰	۸۵۳	۶۸۸	۶۸۵	۵۵۳	۳۵۰	۲۳۱	۲۰۶
۲۹- ۲۵ ساله	۴۶۸۸	۷	۲۸۷	۱۲۱۱	۱۴۰۰	۶۶۹	۴۰۹	۲۷۷	۱۹۳	۱۱۲	۱۲۳
۳۴- ۳۰ ساله	۳۸۲۸	۸	۱۷۴	۵۰۱	۱۱۸۸	۹۵۵	۵۳۰	۲۲۶	۱۱۱	۶۳	۷۲
۳۹- ۳۵ ساله	۲۷۰۰	۷	۱۳۳	۲۵۱	۵۷۱	۷۷۳	۵۱۳	۲۳۴	۱۱۵	۵۵	۴۸
۴۴- ۴۰ ساله	۲۲۲۳	۷	۱۰۰	۳۶۵	۱۹۰	۵۳۲	۴۶۳	۲۸۱	۱۵۰	۸۴	۵۱
۴۹- ۴۵ ساله	۲۰۶۵	۱۵	۱۱۱	۱۸۷	۳۶۳	۴۳۵	۳۸۳	۲۷۰	۱۷۳	۶۹	۵۹
۵۴- ۵۰ ساله	۱۷۷۲	۲۶	۱۸۵	۲۳۵	۳۳۳	۳۶۲	۲۷۷	۱۷۹	۸۱	۴۴	۵۰
۵۹- ۵۵ ساله	۱۵۲۱	۳۸	۲۴۹	۲۷۱	۳۳۸	۲۶۹	۱۵۹	۹۶	۴۵	۳۰	۲۶
۶۴- ۶۰ ساله	۱۴۷۵	۹۰	۳۶۵	۳۲۴	۲۷۲	۲۰۰	۱۱۲	۴۴	۳۵	۱۳	۲۰
۶۹- ۶۵ ساله	۱۰۹۵	۱۳۲	۳۵۹	۲۳۲	۱۴۵	۱۰۲	۴۸	۳۰	۲۵	۹	۱۳
۷۴- ۷۰ ساله	۱۰۵۸	۲۱۱	۳۹۸	۱۴۶	۷۶	۹۷	۵۸	۳۳	۱۸	۱۰	۱۱
۷۵ ساله و بیشتر	۱۰۸۷	۳۶۳	۲۶۴	۷۸	۵۱	۸۸	۹۵	۶۱	۴۷	۲۲	۱۸

(کل)

۴۱- خانوارهای معمولی بر حسب جنس و سن سرپرست و تعداد افراد

جنس و سن سرپرست	جمع	۱ نفر	۲ نفر	۳ نفر	۴ نفر	۵ نفر	۶ نفر	۷ نفر	۸ نفر	۹ نفر	۱۰ نفر و بیش تر
مرد و زن	۳۸۱۵۲	۲۱۳۰	۶۰۷۳	۸۳۸۱	۸۲۷۸	۵۴۹۹	۳۷۲۳	۱۸۴۶	۹۶۴	۴۳۰	۳۴۸
..... کمتر از ۱۵ ساله	۲	۰	۱	۰	۰	۰	۱	۰	۰	۰	۰
..... ۱۵-۱۹ ساله	۱۶۵	۲۰	۸۲	۲۴	۲۳	۹	۵	۱	۰	۰	۰
..... ۲۰-۲۴ ساله	۱۸۵۴	۹۵	۹۲۶	۶۰۸	۱۳۵	۵۲	۲۳	۱۱	۱	۰	۰
..... ۲۵-۲۹ ساله	۵۲۸۱	۱۰۶	۱۴۶۹	۲۵۸۶	۸۴۷	۱۷۹	۶۰	۱۸	۷	۶	۳
..... ۳۰-۳۴ ساله	۶۰۲۷	۸۰	۵۴۱	۲۰۶۳	۲۱۸۵	۷۸۱	۲۵۶	۷۵	۳۰	۹	۷
..... ۳۵-۳۹ ساله	۴۶۶۰	۶۲	۱۹۲	۵۹۱	۱۷۱۶	۱۲۵۸	۵۵۶	۱۷۸	۷۴	۲۳	۱۰
..... ۴۰-۴۴ ساله	۳۷۹۳	۵۹	۱۱۶	۲۷۳	۸۱۰	۱۱۱۹	۷۷۸	۳۶۲	۱۷۲	۶۹	۳۵
..... ۴۵-۴۹ ساله	۳۳۸۰	۶۹	۱۱۵	۲۸۷	۶۱۴	۷۸۱	۷۰۲	۴۱۰	۲۲۷	۱۰۵	۷۰
..... ۵۰-۵۴ ساله	۲۳۸۱	۹۱	۱۵۶	۲۴۴	۴۱۰	۴۸۸	۴۳۴	۲۵۸	۱۵۵	۷۶	۶۹
..... ۵۵-۵۹ ساله	۱۹۴۵	۹۸	۱۹۶	۲۵۲	۳۲۶	۳۹۱	۲۹۰	۱۷۷	۹۹	۵۸	۵۸
..... ۶۰-۶۴ ساله	۲۱۸۱	۱۷۰	۲۸۹	۳۶۹	۳۸۱	۳۳۸	۲۸۲	۱۸۳	۸۱	۴۹	۳۹
..... ۶۵-۶۹ ساله	۱۸۰۶	۲۳۱	۳۷۸	۳۰۷	۳۲۰	۲۳۷	۱۴۸	۷۹	۵۱	۲۴	۳۱
..... ۷۰-۷۴ ساله	۲۱۶۲	۳۵۵	۶۲۴	۴۱۲	۳۰۹	۲۲۶	۱۰۹	۵۷	۴۸	۶	۱۶
..... ۷۵ ساله و بیش تر	۲۵۱۵	۶۹۴	۹۸۸	۳۶۵	۲۰۲	۱۲۰	۷۹	۳۷	۱۹	۵	۶
مرد	۲۵۱۱۰	۷۳۹	۵۴۸۲	۷۹۵۲	۷۹۷۱	۵۸۰۶	۳۶۳۲	۱۸۰۸	۹۵۴	۴۲۳	۳۴۳
..... کمتر از ۱۵ ساله	۲	۰	۱	۰	۰	۰	۱	۰	۰	۰	۰
..... ۱۵-۱۹ ساله	۱۵۱	۱۴	۷۵	۲۴	۲۲	۹	۵	۱	۰	۰	۱
..... ۲۰-۲۴ ساله	۱۸۱۴	۷۹	۹۱۲	۶۰۱	۱۳۴	۵۲	۲۲	۱۰	۱	۰	۰
..... ۲۵-۲۹ ساله	۵۲۰۱	۸۳	۱۴۴۹	۲۵۶۰	۸۳۹	۱۷۶	۶۰	۱۸	۷	۶	۳
..... ۳۰-۳۴ ساله	۵۹۱۰	۶۶	۵۱۶	۲۰۳۲	۲۱۶۱	۷۶۵	۲۴۹	۷۵	۳۰	۹	۷
..... ۳۵-۳۹ ساله	۴۵۲۴	۵۱	۱۷۱	۵۵۴	۱۶۸۳	۱۲۳۴	۵۴۹	۱۷۶	۷۴	۲۳	۹
..... ۴۰-۴۴ ساله	۳۶۳۱	۴۵	۸۷	۲۳۵	۷۷۲	۱۰۹۴	۷۶۹	۳۵۶	۱۷۰	۶۸	۳۵
..... ۴۵-۴۹ ساله	۳۱۶۳	۴۲	۸۹	۲۳۴	۵۶۰	۷۶۱	۶۸۰	۴۰۰	۲۲۶	۱۰۲	۶۹
..... ۵۰-۵۴ ساله	۲۱۳۲	۵۱	۱۰۶	۲۰۵	۳۶۲	۴۵۲	۴۱۷	۲۴۷	۱۵۰	۷۴	۶۸
..... ۵۵-۵۹ ساله	۱۶۶۲	۳۱	۱۲۲	۱۹۰	۲۸۶	۳۷۰	۲۷۹	۱۷۳	۹۷	۵۸	۵۶
..... ۶۰-۶۴ ساله	۱۸۳۵	۳۵	۱۹۶	۳۰۹	۳۵۱	۳۲۲	۲۷۲	۱۸۱	۸۱	۴۹	۳۹
..... ۶۵-۶۹ ساله	۱۴۶۱	۳۷	۲۹۵	۲۶۹	۳۰۱	۲۳۰	۱۴۶	۷۸	۵۱	۲۳	۳۱
..... ۷۰-۷۴ ساله	۱۷۳۲	۴۵	۵۴۲	۳۸۶	۳۰۳	۲۲۳	۱۰۶	۵۷	۴۸	۶	۱۶
..... ۷۵ ساله و بیش تر	۱۸۹۲	۱۶۰	۹۲۱	۳۵۳	۱۹۷	۱۱۸	۷۷	۳۶	۱۹	۵	۶
زن	۳۰۴۲	۱۳۹۱	۵۹۱	۴۲۹	۳۰۷	۱۷۳	۹۱	۳۸	۱۰	۷	۵
..... کمتر از ۱۵ ساله	۰	۰	۰	۰	۰	۰	۰	۰	۰	۰	۰
..... ۱۵-۱۹ ساله	۱۴	۶	۷	۰	۱	۰	۰	۰	۰	۰	۰
..... ۲۰-۲۴ ساله	۴۰	۱۶	۱۴	۷	۱	۰	۱	۱	۰	۰	۰
..... ۲۵-۲۹ ساله	۸۰	۲۳	۲۰	۲۶	۸	۳	۰	۰	۰	۰	۰
..... ۳۰-۳۴ ساله	۱۱۷	۱۴	۲۵	۳۱	۲۴	۱۶	۷	۰	۰	۰	۰
..... ۳۵-۳۹ ساله	۱۳۶	۱۱	۲۱	۳۷	۳۳	۲۴	۷	۲	۰	۰	۱
..... ۴۰-۴۴ ساله	۱۶۲	۱۴	۲۹	۳۸	۳۸	۲۵	۹	۶	۲	۱	۰
..... ۴۵-۴۹ ساله	۲۱۷	۲۷	۲۶	۵۳	۵۴	۲۰	۲۲	۱۰	۱	۳	۱
..... ۵۰-۵۴ ساله	۲۴۹	۴۰	۵۰	۳۹	۴۸	۳۶	۱۷	۱۱	۵	۲	۱
..... ۵۵-۵۹ ساله	۲۸۲	۶۷	۷۴	۶۲	۴۰	۲۱	۱۱	۴	۲	۰	۰
..... ۶۰-۶۴ ساله	۳۴۶	۱۳۵	۹۳	۶۰	۳۰	۱۶	۱۰	۲	۰	۰	۰
..... ۶۵-۶۹ ساله	۳۴۵	۱۹۴	۸۳	۳۸	۱۹	۷	۲	۱	۰	۱	۰
..... ۷۰-۷۴ ساله	۴۳۰	۳۱۰	۸۲	۲۶	۶	۳	۳	۰	۰	۰	۰
..... ۷۵ ساله و بیش تر	۶۲۲	۵۳۴	۶۷	۱۲	۵	۲	۲	۱	۰	۰	۰

۴۱- خانوارهای معمولی بر حسب جنس و سن سرپرست و تعداد افراد (دنباله)

(نقاط شهری)

جنس و سن سرپرست	جمع	۱ نفر	۲ نفر	۳ نفر	۴ نفر	۵ نفر	۶ نفر	۷ نفر	۸ نفر	۹ نفر	۱۰ نفر و بیش تر
مرد و زن	۱۴۵۸۱	۷۳۴	۲۳۱۱	۳۴۰۵	۳۳۲۲	۲۲۰۰	۱۳۴۴	۶۶۰	۳۴۵	۱۳۷	۱۲۳
کمتر از ۱۵ ساله	۰	۰	۰	۰	۰	۰	۰	۰	۰	۰	۰
۱۵-۱۹ ساله	۵۸	۱۰	۲۵	۱۰	۷	۲	۳	۱	۰	۰	۰
۲۰-۲۴ ساله	۶۵۴	۴۰	۳۴۷	۱۹۶	۴۳	۱۳	۹	۵	۱	۰	۰
۲۵-۲۹ ساله	۲۱۶۳	۵۳	۷۰۹	۱۰۰۷	۲۹۶	۶۷	۲۱	۴	۱	۳	۲
۳۰-۳۴ ساله	۲۴۹۹	۳۱	۳۱۲	۹۹۴	۸۱۵	۲۴۷	۶۶	۲۴	۶	۱	۳
۳۵-۳۹ ساله	۲۱۰۰	۲۵	۱۰۴	۳۲۰	۸۶۵	۴۹۷	۱۸۸	۷۰	۱۹	۱۰	۲
۴۰-۴۴ ساله	۱۵۹۴	۲۷	۴۱	۱۲۴	۴۰۳	۴۵۶	۳۱۸	۱۳۲	۶۴	۱۶	۱۳
۴۵-۴۹ ساله	۱۳۶۱	۲۹	۴۴	۱۳۳	۲۵۷	۳۳۴	۲۶۶	۱۵۷	۷۹	۳۳	۲۹
۵۰-۵۴ ساله	۹۱۸	۳۶	۵۲	۹۰	۱۶۹	۱۹۵	۱۷۶	۸۹	۵۶	۲۶	۲۹
۵۵-۵۹ ساله	۷۳۶	۴۱	۶۲	۱۰۶	۱۱۹	۱۴۳	۱۱۶	۶۴	۴۴	۲۲	۱۹
۶۰-۶۴ ساله	۶۷۲	۵۲	۹۱	۱۲۴	۱۰۷	۸۷	۸۹	۵۹	۳۱	۲۰	۱۲
۶۵-۶۹ ساله	۵۳۱	۶۸	۱۰۱	۹۴	۱۰۱	۶۴	۴۴	۲۷	۲۳	۲	۷
۷۰-۷۴ ساله	۶۰۱	۱۰۴	۱۷۰	۱۱۲	۸۳	۶۲	۲۵	۱۹	۱۷	۳	۶
۷۵ ساله و بیش تر	۶۹۴	۲۱۸	۲۵۳	۹۵	۵۷	۳۳	۲۳	۹	۴	۱	۱
مرد	۱۳۴۰۲	۲۵۵	۲۰۸۸	۳۲۰۳	۳۱۹۳	۲۱۲۵	۱۳۰۰	۶۴۶	۳۳۸	۱۳۳	۱۲۱
کمتر از ۱۵ ساله	۰	۰	۰	۰	۰	۰	۰	۰	۰	۰	۰
۱۵-۱۹ ساله	۵۰	۶	۲۱	۱۰	۷	۲	۳	۱	۰	۰	۰
۲۰-۲۴ ساله	۶۲۵	۳۰	۳۳۷	۱۹۰	۴۲	۱۳	۸	۴	۱	۰	۰
۲۵-۲۹ ساله	۲۱۱۰	۳۷	۶۹۸	۹۸۶	۲۹۲	۶۶	۲۱	۴	۱	۳	۲
۳۰-۳۴ ساله	۲۴۳۷	۲۵	۲۹۹	۹۷۸	۸۰۱	۲۳۸	۶۲	۲۴	۶	۱	۳
۳۵-۳۹ ساله	۲۰۳۵	۲۱	۹۴	۲۹۷	۸۵۱	۴۸۶	۱۸۶	۶۹	۱۹	۱۰	۲
۴۰-۴۴ ساله	۱۵۲۳	۲۰	۲۸	۱۰۷	۳۸۵	۴۴۹	۳۱۳	۱۳۱	۶۲	۱۵	۱۳
۴۵-۴۹ ساله	۱۲۶۷	۱۷	۳۱	۱۰۹	۲۳۹	۳۲۴	۲۵۵	۱۵۳	۷۸	۳۲	۲۹
۵۰-۵۴ ساله	۸۱۹	۲۲	۳۷	۷۱	۱۴۹	۱۷۸	۱۶۸	۸۶	۵۴	۲۵	۲۹
۵۵-۵۹ ساله	۶۱۶	۱۲	۳۷	۷۸	۱۰۲	۱۳۵	۱۰۹	۶۲	۴۲	۲۲	۱۷
۶۰-۶۴ ساله	۵۵۴	۷	۵۶	۱۰۳	۱۰۰	۸۲	۸۵	۵۸	۳۱	۲۰	۱۲
۶۵-۶۹ ساله	۴۱۲	۶	۷۵	۸۰	۹۲	۶۰	۴۲	۲۶	۲۳	۱	۷
۷۰-۷۴ ساله	۴۶۸	۵	۱۴۸	۱۰۴	۸۰	۶۱	۲۵	۱۹	۱۷	۳	۶
۷۵ ساله و بیش تر	۴۸۶	۴۷	۲۲۷	۹۰	۵۳	۳۱	۲۳	۹	۴	۱	۱
زن	۱۱۱۷۹	۴۷۹	۲۲۳	۲۰۲	۱۲۹	۷۵	۴۴	۱۴	۷	۴	۲
کمتر از ۱۵ ساله	۰	۰	۰	۰	۰	۰	۰	۰	۰	۰	۰
۱۵-۱۹ ساله	۸	۴	۴	۰	۰	۰	۰	۰	۰	۰	۰
۲۰-۲۴ ساله	۲۹	۱۰	۱۰	۶	۱	۰	۱	۱	۰	۰	۰
۲۵-۲۹ ساله	۵۳	۱۶	۱۱	۲۱	۴	۱	۰	۰	۰	۰	۰
۳۰-۳۴ ساله	۶۲	۶	۱۳	۱۶	۱۴	۹	۴	۰	۰	۰	۰
۳۵-۳۹ ساله	۶۵	۴	۱۰	۲۳	۱۴	۱۱	۲	۱	۰	۰	۰
۴۰-۴۴ ساله	۷۱	۷	۱۳	۱۷	۱۸	۷	۵	۱	۲	۱	۰
۴۵-۴۹ ساله	۹۴	۱۲	۱۳	۲۴	۱۸	۱۰	۱۱	۴	۱	۱	۰
۵۰-۵۴ ساله	۹۹	۱۴	۱۵	۱۹	۲۰	۱۷	۸	۳	۲	۱	۰
۵۵-۵۹ ساله	۱۲۰	۲۹	۲۵	۲۸	۱۷	۸	۷	۲	۲	۰	۲
۶۰-۶۴ ساله	۱۱۸	۴۵	۳۵	۲۱	۷	۵	۴	۱	۰	۰	۰
۶۵-۶۹ ساله	۱۱۹	۶۲	۲۶	۱۴	۹	۴	۲	۰	۰	۰	۰
۷۰-۷۴ ساله	۱۳۳	۹۹	۲۲	۸	۳	۱	۰	۰	۰	۰	۰
۷۵ ساله و بیش تر	۲۰۸	۱۷۱	۲۶	۵	۴	۲	۰	۰	۰	۰	۰



(نقاط روستایی)

۴۱- خانوارهای معمولی بر حسب جنس و سن سرپرست و تعداد افراد (دنباله)

جنس و سن سرپرست	جمع	۱ نفر	۲ نفر	۳ نفر	۴ نفر	۵ نفر	۶ نفر	۷ نفر	۸ نفر	۹ نفر	۱۰ نفر و بیشتر
مرد و زن	۲۳۵۷۱	۱۳۹۶	۳۷۶۲	۴۹۷۶	۴۹۵۶	۳۷۷۹	۲۳۷۹	۱۱۸۶	۶۱۹	۲۹۳	۲۲۵
کمتر از ۱۵ ساله	۲	۰	۱	۰	۰	۱	۰	۰	۰	۰	۰
۱۵-۱۹ ساله	۱۰۷	۱۰	۵۷	۱۴	۱۶	۷	۲	۰	۰	۰	۱
۲۰-۲۴ ساله	۱۲۰۰	۵۵	۵۷۹	۴۱۲	۹۲	۳۹	۱۴	۶	۰	۰	۳
۲۵-۲۹ ساله	۳۱۱۸	۵۳	۷۶۰	۱۵۷۹	۵۵۱	۱۱۲	۳۹	۱۴	۶	۳	۱
۳۰-۳۴ ساله	۳۵۲۸	۴۹	۲۲۹	۱۰۶۹	۱۳۷۰	۵۳۴	۱۹۰	۵۱	۲۴	۸	۴
۳۵-۳۹ ساله	۲۵۶۰	۳۷	۸۸	۲۷۱	۸۵۱	۷۶۱	۳۶۸	۱۰۸	۵۵	۱۳	۸
۴۰-۴۴ ساله	۲۱۹۹	۳۲	۷۵	۱۴۹	۴۰۷	۶۶۳	۴۶۰	۲۳۰	۱۰۸	۵۳	۲۲
۴۵-۴۹ ساله	۲۰۱۹	۴۰	۷۱	۱۵۴	۳۵۷	۴۴۷	۴۳۶	۲۵۳	۱۴۸	۷۲	۴۱
۵۰-۵۴ ساله	۱۴۶۳	۵۵	۱۰۴	۱۵۴	۲۴۱	۲۹۳	۲۵۸	۱۶۹	۹۹	۵۰	۴۰
۵۵-۵۹ ساله	۱۲۰۹	۵۷	۱۳۴	۱۴۶	۲۰۷	۲۴۸	۱۷۴	۱۱۳	۵۵	۳۶	۳۹
۶۰-۶۴ ساله	۱۵۰۹	۱۱۸	۱۹۸	۲۴۵	۲۷۴	۲۵۱	۱۹۳	۱۲۴	۵۰	۲۹	۲۷
۶۵-۶۹ ساله	۱۲۷۵	۱۶۳	۲۷۷	۲۱۳	۲۱۹	۱۷۳	۱۰۴	۵۲	۲۸	۲۲	۲۴
۷۰-۷۴ ساله	۱۵۶۱	۲۵۱	۴۵۴	۳۰۰	۲۲۶	۱۶۴	۸۴	۳۸	۳۱	۳	۱۰
۷۵ ساله و بیشتر	۱۸۲۱	۴۷۶	۷۳۵	۲۷۰	۱۴۵	۸۷	۵۶	۲۸	۱۵	۴	۵
مرد	۲۱۷۰۸	۴۸۴	۳۳۹۴	۴۷۴۹	۴۷۷۸	۳۶۸۱	۲۳۳۲	۱۱۶۲	۶۱۶	۲۹۰	۲۲۲
کمتر از ۱۵ ساله	۲	۰	۱	۰	۰	۱	۰	۰	۰	۰	۰
۱۵-۱۹ ساله	۱۰۱	۸	۵۴	۱۴	۱۵	۷	۲	۰	۰	۰	۱
۲۰-۲۴ ساله	۱۱۸۹	۴۹	۵۷۵	۴۱۱	۹۲	۳۹	۱۴	۶	۰	۰	۳
۲۵-۲۹ ساله	۳۰۹۱	۴۶	۷۵۱	۱۵۷۴	۵۴۷	۱۱۰	۳۹	۱۴	۶	۳	۱
۳۰-۳۴ ساله	۳۴۷۳	۴۱	۲۱۷	۱۰۵۴	۱۳۶۰	۵۲۷	۱۸۷	۵۱	۲۴	۸	۴
۳۵-۳۹ ساله	۲۴۸۹	۳۰	۷۷	۲۵۷	۸۳۲	۷۴۸	۳۶۳	۱۰۷	۵۵	۱۳	۷
۴۰-۴۴ ساله	۲۱۰۸	۲۵	۵۹	۱۲۸	۳۸۷	۶۴۵	۴۵۶	۲۲۵	۱۰۸	۵۳	۲۲
۴۵-۴۹ ساله	۱۸۹۶	۲۵	۵۸	۱۲۵	۳۲۱	۴۳۷	۴۲۵	۲۴۷	۱۴۸	۷۰	۴۰
۵۰-۵۴ ساله	۱۳۱۳	۲۹	۶۹	۱۳۴	۲۱۳	۲۷۴	۲۴۹	۱۶۱	۹۶	۴۹	۳۹
۵۵-۵۹ ساله	۱۰۴۶	۱۹	۸۵	۱۱۲	۱۸۴	۲۳۵	۱۷۰	۱۱۱	۵۵	۳۶	۳۹
۶۰-۶۴ ساله	۱۲۸۱	۲۸	۱۴۰	۲۰۶	۲۵۱	۲۴۰	۱۸۷	۱۲۳	۵۰	۲۹	۲۷
۶۵-۶۹ ساله	۱۰۴۹	۳۱	۲۲۰	۱۸۹	۲۰۹	۱۷۰	۱۰۴	۵۲	۲۸	۲۲	۲۴
۷۰-۷۴ ساله	۱۲۶۴	۴۰	۳۹۴	۲۸۲	۲۲۳	۱۶۲	۸۱	۳۸	۳۱	۳	۱۰
۷۵ ساله و بیشتر	۱۴۰۶	۱۱۳	۶۹۴	۲۶۳	۱۴۴	۸۷	۵۴	۲۷	۱۵	۴	۵
زن	۱۸۶۳	۹۱۲	۳۶۸	۲۲۷	۱۷۸	۹۸	۴۷	۲۴	۳	۳	۳
کمتر از ۱۵ ساله	۰	۰	۰	۰	۰	۰	۰	۰	۰	۰	۰
۱۵-۱۹ ساله	۶	۲	۳	۰	۱	۰	۰	۰	۰	۰	۰
۲۰-۲۴ ساله	۱۱	۶	۴	۱	۰	۰	۰	۰	۰	۰	۰
۲۵-۲۹ ساله	۲۷	۷	۹	۵	۴	۲	۰	۰	۰	۰	۰
۳۰-۳۴ ساله	۵۵	۸	۱۲	۱۵	۱۰	۷	۳	۰	۰	۰	۰
۳۵-۳۹ ساله	۷۱	۷	۱۱	۱۴	۱۹	۱۳	۵	۱	۰	۰	۱
۴۰-۴۴ ساله	۹۱	۷	۱۶	۲۱	۲۰	۱۸	۴	۵	۰	۰	۰
۴۵-۴۹ ساله	۱۲۳	۱۵	۱۳	۲۹	۳۶	۱۰	۱۱	۶	۰	۲	۱
۵۰-۵۴ ساله	۱۵۰	۲۶	۳۵	۲۰	۲۸	۱۹	۹	۸	۳	۱	۱
۵۵-۵۹ ساله	۱۶۳	۳۸	۴۹	۳۴	۲۳	۱۳	۴	۲	۰	۰	۰
۶۰-۶۴ ساله	۲۲۸	۹۰	۵۸	۳۹	۲۳	۱۱	۶	۱	۰	۰	۰
۶۵-۶۹ ساله	۲۲۶	۱۳۲	۵۷	۲۴	۱۰	۳	۰	۰	۰	۰	۰
۷۰-۷۴ ساله	۲۹۷	۲۱۱	۶۰	۱۸	۳	۲	۳	۰	۰	۰	۰
۷۵ ساله و بیشتر	۴۱۵	۳۶۳	۴۱	۷	۱	۰	۲	۱	۰	۰	۰

۴۲- خانوارهای معمولی بر حسب جنس و وضع فعالیت سرپرست و تعداد افراد

(کل)

جنس و وضع فعالیت سرپرست	جمع	نفر ۱	نفر ۲	نفر ۳	نفر ۴	نفر ۵	نفر ۶	نفر ۷	نفر ۸	نفر ۹	۱۰ نفر و بیش تر
مرد وزن	۳۱۱۵۲	۲۱۳۰	۶۰۷۳	۱۳۸۱	۱۲۷۸	۵۹۷۹	۳۷۲۳	۱۸۴۶	۹۶۴	۴۳۰	۳۴۸
شاغل	۳۰۷۴۴	۵۷۹	۴۳۰۴	۷۱۰۸	۷۲۱۶	۵۱۷۳	۳۲۵۶	۱۶۰۴	۸۲۷	۳۸۳	۲۹۴
بیکار	۸۴۶	۱۴	۱۵۳	۲۳۹	۱۹۱	۱۳۱	۶۶	۲۳	۱۷	۶	۶
محصل	۶۶	۱۲	۲۴	۱۳	۱۰	۶	۰	۱	۰	۰	۰
دارای درآمد بدون کار ..	۲۷۸۰	۷۰۱	۷۳۸	۳۹۰	۳۴۵	۲۷۶	۱۷۲	۸۱	۴۴	۱۴	۱۹
خانه‌دار	۱۵۸۲	۵۷۱	۳۱۷	۲۷۱	۱۹۰	۱۲۴	۵۸	۳۱	۱۲	۵	۳
سایر	۲۰۶۴	۲۴۴	۵۲۴	۳۴۹	۳۱۴	۲۵۹	۱۶۷	۱۰۳	۶۱	۲۰	۲۳
اظهار نشده	۷۰	۹	۱۳	۱۱	۱۲	۱۰	۴	۳	۳	۲	۳
مرد	۳۵۱۱۰	۷۳۹	۵۴۸۲	۷۹۵۲	۷۹۷۱	۵۸۰۶	۳۶۳۲	۱۸۰۸	۹۵۴	۴۲۳	۳۴۳
شاغل	۳۰۵۶۰	۵۲۱	۴۲۶۴	۷۰۷۱	۷۱۸۹	۵۱۶۴	۳۲۴۶	۱۶۰۲	۸۲۷	۳۸۳	۲۹۳
بیکار	۸۴۳	۱۴	۱۵۲	۲۳۹	۱۹۰	۱۳۱	۶۵	۲۳	۱۷	۶	۶
محصل	۵۶	۱۰	۱۹	۱۳	۷	۶	۰	۱	۰	۰	۰
دارای درآمد بدون کار ..	۱۶۹۷	۱۰۱	۵۲۶	۲۷۳	۲۶۴	۲۳۴	۱۵۰	۷۴	۴۴	۱۲	۱۹
خانه‌دار	۷۲	۴	۲۵	۱۹	۹	۸	۱	۳	۳	۰	۰
سایر	۱۸۲۲	۸۴	۴۸۵	۳۲۷	۳۰۰	۲۵۵	۱۶۶	۱۰۲	۶۰	۲۰	۲۳
اظهار نشده	۶۰	۵	۱۱	۱۰	۱۲	۸	۴	۳	۳	۲	۲
زن	۳۰۴۲	۱۳۹۱	۵۹۱	۴۲۹	۳۰۷	۱۷۳	۹۱	۳۸	۱۰	۷	۵
شاغل	۱۸۴	۵۸	۴۰	۳۷	۲۷	۹	۱۰	۲	۰	۰	۱
بیکار	۳	۰	۱	۰	۱	۰	۱	۰	۰	۰	۰
محصل	۱۰	۲	۵	۰	۳	۰	۰	۰	۰	۰	۰
دارای درآمد بدون کار ..	۱۰۸۳	۶۰۰	۲۱۲	۱۱۷	۸۱	۴۲	۲۲	۷	۰	۲	۰
خانه‌دار	۱۵۱۰	۵۶۷	۲۹۲	۲۵۲	۱۸۱	۱۱۶	۵۷	۲۸	۹	۵	۳
سایر	۲۴۲	۱۶۰	۳۹	۲۲	۱۴	۴	۱	۱	۱	۰	۰
اظهار نشده	۱۰	۴	۲	۱	۰	۲	۰	۰	۰	۰	۱



(نقاط شهری)

۴۲- خانوارهای معمولی بر حسب جنس و وضع فعالیت سرپرست و تعداد افراد(دنباله)

جنس و وضع فعالیت سرپرست	جمع	۱ نفر	۲ نفر	۳ نفر	۴ نفر	۵ نفر	۶ نفر	۷ نفر	۸ نفر	۹ نفر	۱۰ نفر و بیش تر
مرد و زن	۱۴۵۸۱	۷۳۴	۲۳۱۱	۳۴۰۵	۳۳۲۲	۲۲۰۰	۱۳۴۴	۶۶۰	۳۴۵	۱۳۷	۱۲۳
شاغل	۱۱۵۳۱	۲۰۹	۱۶۷۰	۲۸۳۷	۲۸۵۳	۱۸۳۱	۱۱۱۱	۵۴۰	۲۷۵	۱۱۱	۹۴
بیکار	۳۱۰	۳	۵۵	۸۴	۷۲	۵۰	۳۰	۸	۳	۲	۳
محصل	۳۲	۹	۱۰	۶	۴	۲	۰	۱	۰	۰	۰
دارای درآمد بدون کار..	۹۶۳	۱۹۴	۲۱۹	۱۴۸	۱۴۶	۱۰۹	۸۰	۳۵	۱۷	۶	۹
خانه‌دار	۶۶۰	۱۹۸	۱۲۹	۱۳۴	۸۶	۶۴	۲۷	۱۲	۶	۳	۱
سایر	۱۰۵۵	۱۱۶	۲۲۳	۱۸۹	۱۵۸	۱۴۱	۹۴	۶۲	۴۲	۱۵	۱۵
اظهار نشده	۳۰	۵	۵	۷	۳	۳	۲	۲	۲	۰	۱
مرد	۱۳۴۰۲	۲۵۵	۲۰۸۸	۳۲۰۳	۳۱۹۳	۲۱۲۵	۱۳۰۰	۶۴۶	۳۳۸	۱۳۳	۱۲۱
شاغل	۱۱۴۳۶	۱۸۰	۱۶۴۷	۲۸۱۵	۲۸۴۱	۱۸۲۹	۱۱۰۶	۵۳۹	۲۷۵	۱۱۱	۹۳
بیکار	۳۰۷	۳	۵۴	۸۴	۷۱	۵۰	۲۹	۸	۳	۲	۳
محصل	۲۵	۷	۶	۶	۳	۲	۰	۱	۰	۰	۰
دارای درآمد بدون کار .	۶۴۶	۲۶	۱۵۷	۱۱۱	۱۲۱	۹۷	۷۰	۳۳	۱۷	۵	۹
خانه‌دار	۲۸	۳	۱۰	۷	۳	۴	۰	۱	۰	۰	۰
سایر	۹۳۶	۳۴	۲۱۱	۱۷۴	۱۵۱	۱۴۰	۹۳	۶۲	۴۱	۱۵	۱۵
اظهار نشده	۲۴	۲	۳	۶	۳	۳	۲	۲	۲	۰	۱
زن	۱۱۷۹	۴۷۹	۲۲۳	۲۰۲	۱۲۹	۷۵	۴۴	۱۴	۷	۴	۲
شاغل	۹۵	۲۹	۲۳	۲۲	۱۲	۲	۵	۱	۰	۰	۱
بیکار	۳	۰	۱	۰	۱	۰	۱	۰	۰	۰	۰
محصل	۷	۲	۴	۰	۱	۰	۰	۰	۰	۰	۰
دارای درآمد بدون کار .	۳۱۷	۱۶۸	۶۲	۳۷	۲۵	۱۲	۱۰	۲	۰	۱	۰
خانه‌دار	۶۳۲	۱۹۵	۱۱۹	۱۲۷	۸۳	۶۰	۲۷	۱۱	۶	۳	۱
سایر	۱۱۹	۸۲	۱۲	۱۵	۷	۱	۱	۰	۱	۰	۰
اظهار نشده	۶	۳	۲	۱	۰	۰	۰	۰	۰	۰	۰

۴۲- خانوارهای معمولی بر حسب جنس و وضع فعالیت سرپرست و تعداد افراد(دنباله) (نقاط روستایی)

جنس و وضع فعالیت سرپرست	جمع	۱ نفر	۲ نفر	۳ نفر	۴ نفر	۵ نفر	۶ نفر	۷ نفر	۸ نفر	۹ نفر	۱۰ نفر و بیش تر
مرد و زن	۲۳۵۷۱	۱۳۹۶	۳۷۶۲	۴۹۷۶	۴۹۵۶	۳۷۷۹	۲۳۷۹	۱۱۸۶	۶۱۹	۲۹۳	۲۲۵
شاغل	۱۹۲۱۳	۳۷۰	۲۶۳۴	۴۲۷۱	۴۳۶۳	۳۳۴۲	۲۱۴۵	۱۰۶۴	۵۵۲	۲۷۲	۲۰۰
بیکار	۵۳۶	۱۱	۹۸	۱۵۵	۱۱۹	۸۱	۳۶	۱۵	۱۴	۴	۳
محصل	۳۴	۳	۱۴	۷	۶	۴	۰	۰	۰	۰	۰
دارای درآمد بدون کار..	۱۸۱۷	۵۰۷	۵۱۹	۲۴۲	۱۹۹	۱۶۷	۹۲	۴۶	۲۷	۸	۱۰
خانه‌دار	۹۲۲	۳۷۳	۱۸۸	۱۳۷	۱۰۴	۶۰	۳۱	۱۹	۶	۲	۲
سایر	۱۰۰۹	۱۲۸	۳۰۱	۱۶۰	۱۵۶	۱۱۸	۷۳	۴۱	۱۹	۵	۸
اظهار نشده	۴۰	۴	۸	۴	۹	۷	۲	۱	۱	۲	۲
مرد	۲۱۷۰۸	۴۸۴	۳۳۹۴	۴۷۴۹	۴۷۷۸	۳۶۸۱	۲۳۳۲	۱۱۶۲	۶۱۶	۲۹۰	۲۲۲
شاغل	۱۹۱۲۴	۳۴۱	۲۶۱۷	۴۲۵۶	۴۳۴۸	۳۳۳۵	۲۱۴۰	۱۰۶۳	۵۵۲	۲۷۲	۲۰۰
بیکار	۵۳۶	۱۱	۹۸	۱۵۵	۱۱۹	۸۱	۳۶	۱۵	۱۴	۴	۳
محصل	۳۱	۳	۱۳	۷	۴	۴	۰	۰	۰	۰	۰
دارای درآمد بدون کار .	۱۰۵۱	۷۵	۳۶۹	۱۶۲	۱۴۳	۱۳۷	۸۰	۴۱	۲۷	۷	۱۰
خانه‌دار	۴۴	۱	۱۵	۱۲	۶	۴	۱	۲	۳	۰	۰
سایر	۸۸۶	۵۰	۲۷۴	۱۵۳	۱۴۹	۱۱۵	۷۳	۴۰	۱۹	۵	۸
اظهار نشده	۳۶	۳	۸	۴	۹	۵	۲	۱	۱	۲	۱
زن	۱۸۶۳	۹۱۲	۳۶۸	۲۲۷	۱۷۸	۹۸	۴۷	۲۴	۳	۳	۳
شاغل	۸۹	۲۹	۱۷	۱۵	۱۵	۷	۵	۱	۰	۰	۰
بیکار	۰	۰	۰	۰	۰	۰	۰	۰	۰	۰	۰
محصل	۳	۰	۱	۰	۲	۰	۰	۰	۰	۰	۰
دارای درآمد بدون کار .	۷۶۶	۴۳۲	۱۵۰	۸۰	۵۶	۳۰	۱۲	۵	۰	۱	۰
خانه‌دار	۸۷۸	۳۷۲	۱۷۳	۱۲۵	۹۸	۵۶	۳۰	۱۷	۳	۲	۲
سایر	۱۲۳	۷۸	۲۷	۷	۷	۳	۰	۱	۰	۰	۰
اظهار نشده	۴	۱	۰	۰	۰	۲	۰	۰	۰	۰	۱

۴۳- خانوارهای معمولی بر حسب جنس سرپرست خانوار و تعداد افراد، تعداد افراد شاغل و تعداد افراد بیکار (کل)

جنس سرپرست خانوار و تعداد افراد در خانوار	جمع	شاغل								بیکار			
		ندارد	۱ نفر	۲ نفر	۳ نفر	۴ نفر و بیش تر	ندارد	۱ نفر	۲ نفر	۳ نفر	۴ نفر و بیش تر		
مرد و زن	۳۸۱۵۲	۵۶۱۲	۲۴۲۳۲	۵۴۹۸	۱۹۳۳	۱۷۷	۲۵۶۴۱	۲۰۱۴	۳۵۹	۹۱	۴۷		
۱ نفر	۲۱۳۰	۱۵۵۱	۵۷۹	۰	۰	۲۱۱۶	۱۴	۰	۰	۰			
۲ نفر	۶۰۷۳	۱۶۵۴	۴۱۷۰	۲۴۹	۰	۵۸۷۶	۱۹۷	۰	۰	۰			
۳ نفر	۸۳۸۱	۹۶۵	۶۵۴۲	۸۴۳	۳۱	۸۰۰۰	۳۷۲	۹	۰	۰			
۴ نفر	۸۲۷۸	۶۷۱	۶۰۹۶	۱۲۵۶	۲۴۳	۷۸۳۲	۳۸۵	۵۶	۵	۰			
۵ نفر	۵۹۷۹	۴۳۵	۳۷۷۰	۱۲۳۶	۴۴۶	۵۴۷۱	۴۱۶	۸۲	۷	۳			
۶ نفر	۳۷۲۳	۱۹۶	۱۸۹۱	۹۴۵	۵۲۲	۳۳۰۰	۳۰۸	۸۴	۲۵	۶			
۷ نفر	۱۸۴۶	۷۳	۷۱۵	۵۱۷	۳۳۹	۱۵۸۰	۱۷۸	۶۰	۱۸	۱۰			
۸ نفر	۹۶۴	۴۳	۲۹۷	۲۷۳	۱۸۵	۸۲۳	۷۶	۳۵	۱۷	۱۳			
۹ نفر	۴۳۰	۱۴	۱۱۴	۱۱۶	۹۲	۳۵۰	۴۲	۲۱	۱۲	۵			
۱۰ نفر و بیش تر	۳۴۸	۱۰	۵۸	۶۳	۷۵	۲۹۳	۲۶	۱۲	۷	۱۰			
مرد	۳۵۱۱۰	۳۳۱۳	۲۳۷۳۹	۵۳۱۲	۱۸۸۴	۲۲۷۲۴	۱۹۰۵	۳۴۷	۸۷	۴۷			
۱ نفر	۷۳۹	۲۱۸	۵۲۱	۰	۰	۷۲۵	۱۴	۰	۰	۰			
۲ نفر	۵۴۸۲	۱۱۹۲	۴۰۵۴	۲۳۶	۰	۵۳۱۳	۱۶۹	۰	۰	۰			
۳ نفر	۷۹۵۲	۷۱۹	۶۴۱۰	۷۹۴	۲۹	۷۶۰۰	۳۴۷	۵	۰	۰			
۴ نفر	۷۹۷۱	۵۳۴	۶۰۰۳	۱۱۹۸	۲۲۴	۷۵۴۷	۳۶۶	۵۵	۳	۰			
۵ نفر	۵۸۰۶	۳۵۸	۳۷۱۷	۱۲۰۷	۴۳۴	۵۳۲۱	۳۹۵	۸۰	۷	۳			
۶ نفر	۳۶۳۲	۱۶۱	۱۸۶۵	۹۲۷	۵۱۴	۳۲۱۸	۳۰۳	۸۰	۲۵	۶			
۷ نفر	۱۸۰۸	۶۷	۷۰۴	۵۰۴	۳۳۶	۱۵۵۰	۱۷۱	۵۹	۱۸	۱۰			
۸ نفر	۹۵۴	۴۳	۲۹۵	۲۷۱	۱۸۱	۸۱۴	۷۵	۳۵	۱۷	۱۳			
۹ نفر	۴۲۳	۱۳	۱۱۲	۱۱۳	۹۲	۳۴۶	۴۱	۲۱	۱۰	۵			
۱۰ نفر و بیش تر	۳۴۳	۸	۵۸	۶۲	۷۴	۲۹۰	۲۴	۱۲	۷	۱۰			
زن	۳۰۴۲	۲۲۹۹	۴۹۳	۱۸۶	۴۹	۲۹۱۷	۱۰۹	۱۲	۴	۰			
۱ نفر	۱۳۹۱	۱۳۳۳	۵۸	۰	۰	۱۳۹۱	۰	۰	۰	۰			
۲ نفر	۵۹۱	۴۶۲	۱۱۶	۱۳	۰	۵۶۳	۲۸	۰	۰	۰			
۳ نفر	۴۲۹	۲۴۶	۱۳۲	۴۹	۲	۴۰۰	۲۵	۴	۰	۰			
۴ نفر	۳۰۷	۱۳۷	۹۳	۵۸	۱۹	۲۸۵	۱۹	۱	۲	۰			
۵ نفر	۱۷۳	۷۷	۵۳	۲۹	۱۲	۱۵۰	۲۱	۲	۰	۰			
۶ نفر	۹۱	۳۵	۲۶	۱۸	۸	۸۲	۵	۴	۰	۰			
۷ نفر	۳۸	۶	۱۱	۱۳	۳	۳۰	۷	۱	۰	۰			
۸ نفر	۱۰	۰	۲	۲	۴	۹	۱	۰	۰	۰			
۹ نفر	۷	۱	۲	۳	۰	۴	۱	۰	۲	۰			
۱۰ نفر و بیش تر	۵	۲	۰	۱	۱	۳	۲	۰	۰	۰			



۴۳- خانوارهای معمولی بر حسب جنس سرپرست خانوار و تعداد افراد، تعداد افراد شاغل و تعداد افراد بیکار (دنباله) (نقاط شهری)

جمع	شاغل					بیکار					جنس سرپرست خانوار و تعداد افراد در خانوار
	ندارد	۱ نفر	۲ نفر	۳ نفر	۴ نفر و بیش تر	ندارد	۱ نفر	۲ نفر	۳ نفر	۴ نفر و بیش تر	
۱۴۵۸۱	۲۱۶۱	۹۱۴۹	۲۲۵۸	۶۹۸	۳۱۵	۱۳۶۸۲	۷۱۰	۱۲۲	۴۱	۲۶	مرد و زن
۷۳۴	۵۲۵	۲۰۹	۰	۰	۰	۷۳۱	۳	۰	۰	۰	۱ نفر
۲۳۱۱	۵۸۷	۱۵۶۸	۱۵۶	۰	۰	۲۲۳۱	۸۰	۰	۰	۰	۲ نفر
۳۴۰۵	۴۱۷	۲۵۶۵	۴۱۱	۱۲	۰	۳۲۷۴	۱۲۸	۳	۰	۰	۳ نفر
۳۳۲۲	۲۸۴	۲۳۷۷	۵۶۵	۹۱	۵	۳۱۷۰	۱۳۲	۱۷	۳	۰	۴ نفر
۲۲۰۰	۱۹۱	۱۳۷۷	۴۵۵	۱۵۰	۲۷	۲۰۲۶	۱۵۱	۲۲	۰	۱	۵ نفر
۱۳۴۴	۹۱	۶۵۹	۳۵۵	۱۷۶	۶۳	۱۱۹۴	۱۰۸	۳۲	۱۰	۰	۶ نفر
۶۶۰	۳۵	۲۴۵	۱۶۶	۱۴۱	۷۳	۵۶۸	۵۳	۲۴	۸	۷	۷ نفر
۳۴۵	۲۰	۹۱	۹۵	۶۶	۷۳	۲۸۹	۲۶	۱۲	۹	۹	۸ نفر
۱۳۷	۷	۳۹	۳۶	۳۱	۲۴	۱۰۲	۱۵	۱۰	۷	۳	۹ نفر
۱۲۳	۴	۱۹	۱۹	۳۱	۵۰	۹۷	۱۴	۲	۴	۶	۱۰ نفر و بیش تر
۱۳۴۰۲	۱۳۳۵	۸۹۲۱	۲۱۶۶	۶۷۳	۳۰۷	۱۲۵۶۰	۶۶۳	۱۱۵	۳۸	۲۶	مرد
۲۵۵	۷۵	۱۸۰	۰	۰	۰	۲۵۲	۳	۰	۰	۰	۱ نفر
۲۰۸۸	۴۲۴	۱۵۱۷	۱۴۷	۰	۰	۲۰۲۴	۶۴	۰	۰	۰	۲ نفر
۳۲۰۳	۳۰۷	۲۴۹۷	۲۸۸	۱۱	۰	۳۰۸۳	۱۱۸	۲	۰	۰	۳ نفر
۳۱۹۳	۲۳۱	۲۳۴۲	۵۳۲	۸۳	۵	۳۰۵۲	۱۲۳	۱۶	۲	۰	۴ نفر
۲۱۲۵	۱۶۱	۱۳۵۱	۴۴۴	۱۴۳	۲۶	۱۹۵۹	۱۴۳	۲۲	۰	۱	۵ نفر
۱۳۰۰	۷۳	۶۴۷	۳۴۷	۱۷۱	۶۲	۱۱۵۵	۱۰۷	۲۸	۱۰	۰	۶ نفر
۶۴۶	۳۳	۲۴۰	۱۶۲	۱۴۰	۷۱	۵۵۷	۵۱	۲۳	۸	۷	۷ نفر
۳۳۸	۲۰	۹۰	۹۳	۶۴	۷۱	۲۸۳	۲۵	۱۲	۹	۹	۸ نفر
۱۳۳	۷	۳۸	۳۴	۳۱	۲۳	۱۰۰	۱۵	۱۰	۵	۳	۹ نفر
۱۲۱	۴	۱۹	۱۹	۳۰	۴۹	۹۵	۱۴	۲	۴	۶	۱۰ نفر و بیش تر
۱۱۷۹	۸۲۶	۲۲۸	۹۲	۲۵	۸	۱۱۲۲	۴۷	۷	۳	۰	زن
۴۷۹	۴۵۰	۲۹	۰	۰	۰	۴۷۹	۰	۰	۰	۰	۱ نفر
۲۲۳	۱۶۳	۵۱	۹	۰	۰	۲۰۷	۱۶	۰	۰	۰	۲ نفر
۲۰۲	۱۱۰	۶۸	۲۳	۱	۰	۱۹۱	۱۰	۱	۰	۰	۳ نفر
۱۲۹	۵۳	۳۵	۳۳	۸	۰	۱۱۸	۹	۱	۱	۰	۴ نفر
۷۵	۳۰	۲۶	۱۱	۷	۱	۶۷	۸	۰	۰	۰	۵ نفر
۴۴	۱۸	۱۲	۸	۵	۱	۳۹	۱	۴	۰	۰	۶ نفر
۱۴	۲	۵	۴	۱	۲	۱۱	۲	۱	۰	۰	۷ نفر
۷	۰	۲	۲	۲	۲	۶	۱	۰	۰	۰	۸ نفر
۴	۰	۱	۲	۰	۱	۲	۰	۰	۲	۰	۹ نفر
۲	۰	۰	۰	۱	۱	۲	۰	۰	۰	۰	۱۰ نفر و بیش تر

۴۳- خانوارهای معمولی بر حسب جنس سرپرست خانوار و تعداد افراد، تعداد افراد شاغل و تعداد افراد بیکار (دنباله) (نقاط روستایی)

جمع	شاغل					بیکار					جنس سرپرست خانوار و تعداد افراد در خانوار
	ندارد	۱ نفر	۲ نفر	۳ نفر	۴ نفر و بیش تر	ندارد	۱ نفر	۲ نفر	۳ نفر	۴ نفر و بیش تر	
۲۳۵۷۱	۳۴۵۱	۱۵۰۸۳	۳۲۴۰	۱۲۳۵	۵۶۲	۲۱۹۵۹	۱۳۰۴	۲۳۷	۵۰	۲۱	مرد و زن
۱۳۹۶	۱۰۲۶	۳۷۰	۰	۰	۰	۱۳۸۵	۱۱	۰	۰	۰	۱ نفر
۳۷۶۲	۱۰۶۷	۲۶۰۲	۹۳	۰	۰	۳۶۴۵	۱۱۷	۰	۰	۰	۲ نفر
۴۹۷۶	۵۴۸	۳۹۷۷	۴۳۲	۱۹	۰	۴۷۲۶	۲۴۴	۶	۰	۰	۳ نفر
۴۹۵۶	۳۸۷	۳۷۱۹	۶۹۱	۱۵۲	۷	۴۶۶۲	۲۵۳	۳۹	۲	۰	۴ نفر
۳۷۷۹	۲۴۴	۲۳۹۳	۷۸۱	۲۹۶	۶۵	۳۴۴۵	۲۶۵	۶۰	۷	۲	۵ نفر
۲۳۷۹	۱۰۵	۱۲۳۲	۵۹۰	۳۴۶	۱۰۶	۲۱۰۶	۲۰۰	۵۲	۱۵	۶	۶ نفر
۱۱۸۶	۳۸	۴۷۰	۳۵۱	۱۹۸	۱۲۹	۱۰۱۲	۱۲۵	۳۶	۱۰	۳	۷ نفر
۶۱۹	۲۳	۲۰۶	۱۷۸	۱۱۹	۹۳	۵۳۴	۵۰	۲۳	۸	۴	۸ نفر
۲۹۳	۷	۷۵	۸۰	۶۱	۷۰	۲۴۸	۲۷	۱۱	۵	۲	۹ نفر
۲۲۵	۶	۳۹	۴۴	۴۴	۹۲	۱۹۶	۱۲	۱۰	۳	۴	۱۰ نفر و بیش تر
۲۱۷۰۸	۱۹۷۸	۱۴۸۱۸	۳۱۴۶	۱۲۱۱	۵۵۵	۲۰۱۶۴	۱۲۴۲	۲۳۲	۴۹	۲۱	مرد
۴۸۴	۱۴۳	۳۴۱	۰	۰	۰	۴۷۳	۱۱	۰	۰	۰	۱ نفر
۳۳۹۴	۷۶۸	۲۵۳۷	۸۹	۰	۰	۳۲۸۹	۱۰۵	۰	۰	۰	۲ نفر
۴۷۴۹	۴۱۲	۳۹۱۳	۴۰۶	۱۸	۰	۴۵۱۷	۲۲۹	۳	۰	۰	۳ نفر
۴۷۷۸	۳۰۳	۳۶۶۱	۶۶۶	۱۴۱	۷	۴۴۹۵	۲۴۳	۳۹	۱	۰	۴ نفر
۳۶۸۱	۱۹۷	۲۳۶۶	۷۶۳	۲۹۱	۶۴	۳۳۶۲	۲۵۲	۵۸	۷	۲	۵ نفر
۲۳۳۲	۸۸	۱۲۱۸	۵۸۰	۳۴۳	۱۰۳	۲۰۶۳	۱۹۶	۵۲	۱۵	۶	۶ نفر
۱۱۶۲	۳۴	۴۶۴	۳۴۲	۱۹۶	۱۲۶	۹۹۳	۱۲۰	۳۶	۱۰	۳	۷ نفر
۶۱۶	۲۳	۲۰۵	۱۷۸	۱۱۷	۹۳	۵۳۱	۵۰	۲۳	۸	۴	۸ نفر
۲۹۰	۶	۷۴	۷۹	۶۱	۷۰	۲۴۶	۲۶	۱۱	۵	۲	۹ نفر
۲۲۲	۴	۳۹	۴۳	۴۴	۹۲	۱۹۵	۱۰	۱۰	۳	۴	۱۰ نفر و بیش تر
۱۸۶۳	۱۴۷۳	۲۶۵	۹۴	۲۴	۷	۱۷۹۵	۶۲	۵	۱	۰	زن
۹۱۲	۸۸۳	۲۹	۰	۰	۰	۹۱۲	۰	۰	۰	۰	۱ نفر
۳۶۸	۲۹۹	۶۵	۴	۰	۰	۳۵۶	۱۲	۰	۰	۰	۲ نفر
۲۲۷	۱۳۶	۶۴	۲۶	۱	۰	۲۰۹	۱۵	۳	۰	۰	۳ نفر
۱۷۸	۸۴	۵۸	۲۵	۱۱	۰	۱۶۷	۱۰	۰	۱	۰	۴ نفر
۹۸	۴۷	۲۷	۱۸	۵	۱	۸۳	۱۳	۲	۰	۰	۵ نفر
۴۷	۱۷	۱۴	۱۰	۳	۳	۴۳	۴	۰	۰	۰	۶ نفر
۲۴	۴	۶	۹	۲	۳	۱۹	۵	۰	۰	۰	۷ نفر
۳	۰	۱	۰	۲	۰	۳	۰	۰	۰	۰	۸ نفر
۳	۱	۱	۱	۰	۰	۲	۱	۰	۰	۰	۹ نفر
۳	۲	۰	۱	۰	۰	۱	۲	۰	۰	۰	۱۰ نفر و بیش تر

۴۴- خانوارهای معمولی بر حسب جنس سرپرست خانوار و تعداد افراد، تعداد افراد با سواد و تعداد افراد بی سواد (کل)

جنس سرپرست خانوار و تعداد افراد در خانوار	جمع	باسواد					بی سواد				
		ندارد	۱ نفر	۲ نفر	۳ نفر	۴ نفر و بیش تر	ندارد	۱ نفر	۲ نفر	۳ نفر	۴ نفر و بیش تر
مرد و زن	۳۱۱۵۲	۳۷۶۷	۳۵۹۷	۱۱۷۷۲	۶۹۳۲	۱۲۰۸۴	۱۹۲۴۸	۹۹۰۰	۷۶۸۹	۹۲۶	۳۸۹
۱ نفر	۲۱۳۰	۱۵۵۸	۵۷۲	۰	۰	۰	۵۷۲	۱۵۵۸	۰	۰	۰
۲ نفر	۶۰۷۳	۱۶۷۲	۱۲۶۴	۳۱۳۷	۰	۰	۳۱۳۷	۱۲۶۴	۱۶۶۸	۰	۰
۳ نفر	۸۳۸۱	۲۷۳	۱۲۹۸	۵۵۴۳	۱۲۶۷	۰	۵۵۴۳	۱۲۹۸	۱۱۵۸	۱۶۴	۰
۴ نفر	۸۲۷۸	۱۲۳	۳۰۱	۲۵۰۵	۳۴۲۳	۱۹۲۶	۲۵۰۵	۳۰۱	۱۲۵۸	۱۲۸	۴۸
۵ نفر	۵۹۷۹	۵۷	۸۷	۴۵۶	۱۷۶۷	۳۶۱۲	۴۵۶	۸۷	۱۳۱۶	۱۷۱	۶۱
۶ نفر	۳۷۲۳	۳۸	۴۳	۹۳	۳۸۵	۳۱۶۴	۹۳	۴۳	۱۰۶۷	۱۷۷	۸۳
۷ نفر	۱۸۴۶	۱۴	۱۴	۱۹	۶۸	۱۷۳۱	۱۹	۱۴	۵۸۹	۱۲۰	۶۳
۸ نفر	۹۶۴	۱۳	۱۰	۱۱	۱۴	۹۱۶	۱۱	۱۰	۳۴۳	۸۷	۵۰
۹ نفر	۴۳۰	۸	۲	۶	۵	۴۰۹	۶	۲	۱۶۱	۴۰	۳۱
۱۰ نفر و بیش تر	۳۴۸	۱۱	۶	۲	۳	۳۲۶	۲	۶	۱۲۹	۳۹	۵۳
مرد	۳۵۱۱۰	۲۴۱۵	۲۹۵۴	۱۱۳۹۱	۶۶۱۲	۱۱۷۳۸	۱۸۶۸۲	۷۶۳۹	۷۵۱۴	۸۹۷	۳۷۸
۱ نفر	۷۳۹	۳۱۳	۴۲۶	۰	۰	۰	۴۲۶	۳۱۳	۰	۰	۰
۲ نفر	۵۴۸۲	۱۵۹۲	۸۳۸	۳۰۵۲	۰	۰	۳۰۵۲	۸۳۸	۱۵۹۱	۰	۰
۳ نفر	۷۹۵۲	۲۵۸	۱۲۴۲	۵۲۷۸	۱۱۷۴	۰	۵۲۷۸	۱۲۴۲	۱۱۱۵	۱۵۳	۰
۴ نفر	۷۹۷۱	۱۱۶	۲۸۹	۲۴۸۲	۳۲۲۸	۱۸۵۶	۲۴۸۲	۲۸۹	۱۲۴۱	۱۱۹	۴۵
۵ نفر	۵۸۰۶	۵۵	۸۵	۴۵۱	۱۷۳۶	۳۴۷۹	۴۵۱	۸۵	۱۲۹۹	۱۶۸	۵۷
۶ نفر	۳۶۳۲	۳۶	۴۲	۹۱	۳۸۴	۳۰۷۹	۹۱	۴۲	۱۰۵۴	۱۷۴	۸۱
۷ نفر	۱۸۰۸	۱۴	۱۴	۱۸	۶۸	۱۶۹۴	۱۸	۱۴	۵۸۵	۱۱۸	۶۲
۸ نفر	۹۵۴	۱۳	۱۰	۱۱	۱۴	۹۰۶	۱۱	۱۰	۳۴۲	۸۶	۵۰
۹ نفر	۴۲۳	۸	۲	۶	۵	۴۰۲	۶	۲	۱۶۰	۴۰	۳۱
۱۰ نفر و بیش تر	۳۴۳	۱۰	۶	۲	۳	۳۲۲	۲	۶	۱۲۷	۳۹	۵۲
زن	۳۰۴۲	۱۳۵۲	۶۴۳	۳۸۱	۳۳۰	۳۴۶	۵۶۶	۲۲۶۱	۱۷۵	۲۹	۱۱
۱ نفر	۱۳۹۱	۱۲۴۵	۱۴۶	۰	۰	۰	۱۴۶	۱۲۴۵	۰	۰	۰
۲ نفر	۵۹۱	۸۰	۴۲۶	۸۵	۰	۰	۸۵	۴۲۶	۷۷	۰	۰
۳ نفر	۴۲۹	۱۵	۵۶	۲۶۵	۹۳	۰	۲۶۵	۵۶	۴۳	۱۱	۰
۴ نفر	۳۰۷	۷	۱۲	۲۳	۱۹۵	۷۰	۲۳	۱۲	۱۷	۹	۳
۵ نفر	۱۷۳	۲	۲	۵	۳۱	۱۳۳	۵	۲	۱۷	۳	۴
۶ نفر	۹۱	۲	۱	۲	۱	۸۵	۲	۱	۱۳	۳	۲
۷ نفر	۳۸	۰	۰	۱	۰	۳۷	۱	۰	۴	۲	۱
۸ نفر	۱۰	۰	۰	۰	۱۰	۰	۰	۰	۱	۰	۰
۹ نفر	۷	۰	۰	۰	۷	۱	۰	۰	۱	۰	۰
۱۰ نفر و بیش تر	۵	۱	۰	۰	۰	۴	۰	۰	۲	۰	۱



۴۴- خانوارهای معمولی بر حسب جنس سرپرست خانوار و تعداد افراد، تعداد افراد با سواد و تعداد افراد بی سواد (دنباله) (نقاط شهری)

جمع	باسواد					بی سواد					جنس سرپرست خانوار و تعداد افراد در خانوار
	ندارد	۱ نفر	۲ نفر	۳ نفر	۴ نفر و بیش تر	ندارد	۱ نفر	۲ نفر	۳ نفر	۴ نفر و بیش تر	
۱۴۵۸۱	۱۰۵۶	۱۱۱۹	۴۷۷۵	۲۶۳۱	۵۰۰۰	۹۱۰۲	۳۳۰۸	۱۸۱۷	۲۲۹	۱۲۵	مرد و زن
۷۳۴	۴۸۰	۲۵۴	۰	۰	۰	۲۵۴	۴۸۰	۰	۰	۰	۱ نفر
۲۳۱۱	۳۹۲	۴۱۴	۱۵۰۵	۰	۰	۱۵۳۲	۳۸۸	۳۹۱	۰	۰	۲ نفر
۳۴۰۵	۷۴	۳۳۲	۲۳۴۶	۶۵۳	۰	۲۶۳۱	۴۵۶	۲۷۵	۴۳	۰	۳ نفر
۳۳۲۲	۴۴	۷۲	۷۷۹	۱۴۰۸	۱۰۱۹	۲۳۹۶	۵۸۶	۲۹۶	۲۸	۱۶	۴ نفر
۲۲۰۰	۲۷	۱۵	۱۲۲	۴۶۱	۱۵۷۵	۱۲۹۱	۵۵۷	۲۹۹	۳۸	۱۵	۵ نفر
۱۳۴۴	۱۵	۱۳	۱۵	۸۹	۱۲۱۲	۶۳۴	۳۹۸	۲۴۴	۴۱	۲۷	۶ نفر
۶۶۰	۶	۶	۴	۱۳	۶۳۱	۲۲۵	۲۳۲	۱۴۹	۳۷	۱۷	۷ نفر
۳۴۵	۸	۸	۱	۶	۳۲۲	۹۱	۱۲۰	۸۹	۲۱	۲۴	۸ نفر
۱۳۷	۴	۱	۳	۰	۱۲۹	۳۰	۴۵	۴۰	۱۱	۱۱	۹ نفر
۱۲۳	۶	۴	۰	۱	۱۱۲	۱۸	۴۶	۳۴	۱۰	۱۵	۱۰ نفر و بیش تر
۱۳۴۰۲	۶۱۴	۸۵۹	۴۶۱۲	۲۴۹۳	۴۸۲۴	۸۷۷۹	۲۵۲۸	۱۷۵۷	۲۱۸	۱۲۰	مرد
۲۵۵	۷۷	۱۷۸	۰	۰	۰	۱۷۸	۷۷	۰	۰	۰	۱ نفر
۲۰۸۸	۳۶۷	۲۵۹	۱۴۶۲	۰	۰	۱۴۶۹	۲۵۲	۳۶۷	۰	۰	۲ نفر
۳۲۰۳	۶۶	۳۰۷	۲۲۳۶	۵۹۴	۰	۲۵۴۷	۳۵۹	۲۵۹	۳۸	۰	۳ نفر
۳۱۹۳	۴۰	۶۸	۷۶۹	۱۳۳۸	۹۷۸	۲۳۴۴	۵۲۴	۲۸۸	۲۴	۱۳	۴ نفر
۲۱۲۵	۲۷	۱۵	۱۲۲	۴۵۳	۱۵۰۸	۱۲۶۴	۵۱۳	۲۹۵	۳۸	۱۵	۵ نفر
۱۳۰۰	۱۳	۱۳	۱۵	۸۸	۱۱۷۱	۶۱۸	۳۷۸	۲۳۹	۴۰	۲۵	۶ نفر
۶۴۶	۶	۶	۴	۱۳	۶۱۷	۲۲۲	۲۲۳	۱۴۸	۳۶	۱۷	۷ نفر
۳۳۸	۸	۸	۱	۶	۳۱۵	۹۰	۱۱۵	۸۸	۲۱	۲۴	۸ نفر
۱۳۳	۴	۱	۳	۰	۱۲۵	۲۹	۴۲	۴۰	۱۱	۱۱	۹ نفر
۱۲۱	۶	۴	۰	۱	۱۱۰	۱۸	۴۵	۳۳	۱۰	۱۵	۱۰ نفر و بیش تر
۱۱۷۹	۴۴۲	۲۶۰	۱۶۳	۱۳۸	۱۷۶	۳۲۳	۷۸۰	۶۰	۱۱	۵	زن
۴۷۹	۴۰۳	۷۶	۰	۰	۰	۷۶	۴۰۳	۰	۰	۰	۱ نفر
۲۲۳	۲۵	۱۵۵	۴۳	۰	۰	۶۳	۱۳۶	۲۴	۰	۰	۲ نفر
۲۰۲	۸	۲۵	۱۱۰	۵۹	۰	۸۴	۹۷	۱۶	۵	۰	۳ نفر
۱۲۹	۴	۴	۱۰	۷۰	۴۱	۵۲	۶۲	۸	۴	۳	۴ نفر
۷۵	۰	۰	۰	۸	۶۷	۲۷	۴۴	۴	۰	۰	۵ نفر
۴۴	۲	۰	۰	۱	۴۱	۱۶	۲۰	۵	۱	۲	۶ نفر
۱۴	۰	۰	۰	۰	۱۴	۳	۹	۱	۱	۰	۷ نفر
۷	۰	۰	۰	۰	۷	۱	۵	۱	۰	۰	۸ نفر
۴	۰	۰	۰	۰	۴	۱	۳	۰	۰	۰	۹ نفر
۲	۰	۰	۰	۰	۲	۰	۱	۱	۰	۰	۱۰ نفر و بیش تر



۴۴- خانوارهای معمولی بر حسب جنس سرپرست خانوار و تعداد افراد، تعداد افراد با سواد و تعداد افراد بی سواد (دنباله) (نقاط روستایی)

جمع	باسواد					بی سواد					جنس سرپرست خانوار و تعداد افراد در خانوار
	ندارد	۱ نفر	۲ نفر	۳ نفر	۴ نفر و بیش تر	ندارد	۱ نفر	۲ نفر	۳ نفر	۴ نفر و بیش تر	
۲۳۵۷۱	۲۷۱۱	۲۴۷۸	۶۹۹۷	۴۳۰۱	۷۰۸۴	۱۰۱۴۶	۶۵۹۲	۵۱۷۲	۶۹۷	۲۶۴	مرد و زن
۱۳۹۶	۱۰۷۸	۳۱۸	۰	۰	۰	۳۱۸	۱۰۷۸	۰	۰	۰	۱ نفر
۳۷۶۲	۱۲۸۰	۸۵۰	۱۶۳۲	۰	۰	۱۶۳۲	۸۵۰	۱۲۷۷	۰	۰	۲ نفر
۴۹۷۶	۱۹۹	۹۶۶	۳۱۹۷	۶۱۴	۰	۳۱۹۷	۹۶۶	۸۸۳	۱۲۱	۰	۳ نفر
۴۹۵۶	۷۹	۲۲۹	۱۷۲۶	۲۰۱۵	۹۰۷	۱۷۲۶	۲۲۹	۱۲۳۴	۱۰۰	۳۲	۴ نفر
۳۷۷۹	۳۰	۷۲	۳۳۴	۱۳۰۶	۲۰۳۷	۳۳۴	۷۲	۱۱۴۴	۱۳۳	۴۶	۵ نفر
۲۳۷۹	۲۳	۳۰	۷۸	۲۹۶	۱۹۵۲	۷۸	۳۰	۷۱۷	۱۳۶	۵۶	۶ نفر
۱۱۸۶	۸	۸	۱۵	۵۵	۱۱۰۰	۱۵	۸	۳۹۷	۸۳	۴۶	۷ نفر
۶۱۹	۵	۲	۱۰	۸	۵۹۴	۱۰	۲	۱۷۹	۶۶	۲۶	۸ نفر
۲۹۳	۴	۱	۳	۵	۲۸۰	۳	۱	۸۴	۲۹	۲۰	۹ نفر
۲۲۵	۵	۲	۲	۲	۲۱۴	۲	۲	۴۰	۲۹	۳۸	۱۰ نفر و بیش تر
۲۱۷۰۸	۱۸۰۱	۲۰۹۵	۶۷۷۹	۴۱۱۹	۶۹۱۴	۹۹۰۳	۵۱۱۱	۵۷۵۷	۶۷۹	۲۵۸	مرد
۴۸۴	۲۳۶	۲۴۸	۰	۰	۰	۲۴۸	۲۳۶	۲۳۶	۰	۰	۱ نفر
۳۳۹۴	۱۲۲۵	۵۷۹	۱۵۹۰	۰	۰	۱۵۹۰	۵۷۹	۱۲۲۴	۰	۰	۲ نفر
۴۷۴۹	۱۹۲	۹۳۵	۳۰۴۲	۵۸۰	۰	۳۰۴۲	۹۳۵	۷۴۱	۱۱۵	۰	۳ نفر
۴۷۷۸	۷۶	۲۲۱	۱۷۱۳	۱۸۹۰	۸۷۸	۱۷۱۳	۲۲۱	۱۱۰۷	۹۵	۳۲	۴ نفر
۳۶۸۱	۲۸	۷۰	۳۲۹	۱۲۸۳	۱۹۷۱	۳۲۹	۷۰	۱۰۸۶	۱۳۰	۴۲	۵ نفر
۲۳۳۲	۲۳	۲۹	۷۶	۲۹۶	۱۹۰۸	۷۶	۲۹	۶۸۶	۱۳۴	۵۶	۶ نفر
۱۱۶۲	۸	۸	۱۴	۵۵	۱۰۷۷	۱۴	۸	۳۸۲	۸۲	۴۵	۷ نفر
۶۱۶	۵	۲	۱۰	۸	۵۹۱	۱۰	۲	۱۷۷	۶۵	۲۶	۸ نفر
۲۹۰	۴	۱	۳	۵	۲۷۷	۳	۱	۸۲	۲۹	۲۰	۹ نفر
۲۲۲	۴	۲	۲	۲	۲۱۲	۲	۲	۳۹	۲۹	۳۷	۱۰ نفر و بیش تر
۱۸۶۳	۹۱۰	۳۸۳	۲۱۸	۱۸۲	۱۷۰	۲۴۳	۱۴۸۱	۱۱۵	۱۸	۶	زن
۹۱۲	۸۴۲	۷۰	۰	۰	۰	۷۰	۸۴۲	۸۴۲	۰	۰	۱ نفر
۳۶۸	۵۵	۲۷۱	۴۲	۰	۰	۴۲	۲۷۱	۲۵۶	۰	۰	۲ نفر
۲۲۷	۷	۳۱	۱۵۵	۳۴	۰	۱۵۵	۳۱	۱۴۷	۶	۰	۳ نفر
۱۷۸	۳	۸	۱۳	۱۲۵	۲۹	۱۲۵	۸	۱۲۷	۵	۰	۴ نفر
۹۸	۲	۲	۵	۲۳	۶۶	۲۳	۲	۵۸	۳	۴	۵ نفر
۴۷	۰	۱	۲	۰	۴۴	۰	۱	۳۱	۲	۰	۶ نفر
۲۴	۰	۰	۱	۰	۲۳	۰	۰	۱۵	۱	۱	۷ نفر
۳	۰	۰	۰	۰	۳	۰	۰	۲	۱	۰	۸ نفر
۳	۰	۰	۰	۰	۳	۰	۰	۲	۰	۰	۹ نفر
۳	۱	۰	۰	۰	۲	۰	۰	۱	۰	۱	۱۰ نفر و بیش تر

۴۵- خانوارهای معمولی و گروهی بر حسب تعداد افراد و تعداد افراد در حال تحصیل به تفکیک جنس

تعداد افراد در خانوار	زن					مرد					جمع	
	بیش تر ۴ نفر و	۳ نفر	۲ نفر	۱ نفر	ندارد	بیش تر ۴ نفر و	۳ نفر	۲ نفر	۱ نفر	ندارد		
۱۱۱	۴۸۴	۲۳۳۲	۷۹۴۹	۲۷۵۰۱	۷۳	۵۲۱	۲۷۶۰	۱۹۳۰	۲۶۰۹۳	۳۱۳۷۷	کل	
۰	۰	۰	۵	۲۱۲۵	۰	۰	۰	۲۰	۲۱۱۰	۲۱۳۰ ۱ نفر	
۰	۰	۳	۱۷۰	۵۹۸۴	۰	۰	۵	۱۵۰	۶۰۰۲	۶۱۵۷ ۲ نفر	
۰	۳	۱۴	۷۲۸	۷۶۹۵	۰	۱	۳۲	۹۱۰	۷۴۹۷	۸۴۴۰ ۳ نفر	
۰	۱۲	۳۳۱	۲۴۹۴	۵۴۷۲	۱	۸	۵۱۸	۲۸۶۲	۴۹۲۰	۸۳۰۹ ۴ نفر	
۳	۸۸	۷۲۱	۲۱۷۶	۳۰۰۸	۴	۱۳۳	۹۱۰	۲۳۰۰	۲۶۴۹	۵۹۹۶ ۵ نفر	
۱۸	۱۴۷	۶۲۳	۱۲۲۷	۱۷۱۹	۱۱	۱۵۲	۶۴۸	۱۳۸۲	۱۵۴۱	۳۷۳۴ ۶ نفر	
۲۷	۱۰۱	۳۲۴	۶۰۷	۷۹۵	۱۷	۱۱۱	۳۱۴	۶۷۴	۷۳۸	۱۸۵۴ ۷ نفر	
۲۶	۷۲	۱۷۵	۳۰۹	۳۸۶	۱۱	۶۲	۱۸۷	۳۵۹	۳۴۹	۹۶۸ ۸ نفر	
۲۳	۳۱	۷۹	۱۲۷	۱۷۴	۱۱	۲۶	۷۷	۱۶۱	۱۵۹	۴۳۴ ۹ نفر	
۱۴	۳۰	۶۲	۱۰۶	۱۴۳	۱۸	۲۸	۶۹	۱۱۲	۱۲۸	۳۵۵ ۱۰ نفر و بیش تر	
۵۷	۲۴۰	۱۰۶۹	۳۳۹۲	۹۹۵۴	۴۰	۲۱۲	۱۱۴۲	۳۶۵۹	۹۶۵۹	۱۴۷۱۲	ساکن در نقاط شهری	
۰	۰	۰	۴	۷۳۰	۰	۰	۰	۱۱	۷۲۳	۷۳۴ ۱ نفر	
۰	۰	۲	۱۱۷	۲۲۴۶	۰	۰	۵	۷۲	۲۲۸۸	۲۳۶۵ ۲ نفر	
۰	۳	۱۰	۳۵۰	۳۰۷۵	۰	۱	۱۷	۴۲۱	۲۹۹۹	۳۴۳۸ ۳ نفر	
۰	۵	۱۶۹	۱۱۵۶	۲۰۰۹	۱	۴	۲۴۵	۱۲۶۵	۱۸۲۴	۳۳۳۹ ۴ نفر	
۲	۴۴	۳۳۸	۸۹۹	۹۲۷	۲	۵۴	۳۷۰	۹۲۵	۸۵۹	۲۲۱۰ ۵ نفر	
۱۱	۶۳	۲۷۶	۴۶۹	۵۳۱	۹	۷۰	۲۵۳	۵۲۰	۴۹۸	۱۳۵۰ ۶ نفر	
۱۲	۵۹	۱۴۶	۲۲۳	۲۲۳	۱۰	۴۴	۱۳۳	۲۳۵	۲۴۱	۶۶۳ ۷ نفر	
۱۷	۳۳	۷۴	۱۰۲	۱۲۱	۵	۲۰	۷۴	۱۱۶	۱۳۲	۳۴۷ ۸ نفر	
۹	۱۶	۳۳	۳۸	۴۳	۵	۱۰	۲۶	۵۲	۴۶	۱۳۹ ۹ نفر	
۶	۱۷	۲۱	۳۴	۴۹	۸	۹	۱۹	۴۲	۴۹	۱۲۷ ۱۰ نفر و بیش تر	
۵۴	۲۴۴	۱۲۶۳	۴۵۵۷	۱۷۵۴۷	۳۳	۳۰۹	۱۶۱۸	۵۲۷۱	۱۶۴۳۴	۲۳۶۶۵	ساکن در نقاط روستایی	
۰	۰	۰	۱	۱۳۹۵	۰	۰	۰	۹	۱۳۸۷	۱۳۹۶ ۱ نفر	
۰	۰	۱	۵۳	۳۷۳۸	۰	۰	۰	۷۸	۳۷۱۴	۳۷۹۲ ۲ نفر	
۰	۰	۴	۳۷۸	۴۶۲۰	۰	۰	۱۵	۴۸۹	۴۴۹۸	۵۰۰۲ ۳ نفر	
۰	۷	۱۶۲	۱۳۳۸	۳۴۶۳	۰	۴	۲۷۳	۱۵۹۷	۳۰۹۶	۴۹۷۰ ۴ نفر	
۱	۴۴	۳۸۳	۱۲۷۷	۲۰۸۱	۲	۷۹	۵۴۰	۱۳۷۵	۱۷۹۰	۳۷۸۶ ۵ نفر	
۷	۸۴	۳۴۷	۷۵۸	۱۱۸۸	۲	۸۲	۳۹۵	۸۶۲	۱۰۴۳	۲۳۸۴ ۶ نفر	
۱۵	۴۲	۱۷۸	۳۸۴	۵۷۲	۷	۶۷	۱۸۱	۴۳۹	۴۹۷	۱۱۹۱ ۷ نفر	
۹	۳۹	۱۰۱	۲۰۷	۲۶۵	۶	۴۲	۱۱۳	۲۴۳	۲۱۷	۶۲۱ ۸ نفر	
۱۴	۱۵	۴۶	۸۹	۱۳۱	۶	۱۶	۵۱	۱۰۹	۱۱۳	۲۹۵ ۹ نفر	
۸	۱۳	۴۱	۷۲	۹۴	۱۰	۱۹	۵۰	۷۰	۷۹	۲۲۸ ۱۰ نفر و بیش تر	

۴۶- خانوارهای معمولی ساکن و گروهی بر حسب تعداد افراد و نوع محل سکونت

تعداد افراد در خانوار	جمع	واحد مسکونی معمولی	چادر	کپر	آلونک، زاغه یا موارد مشابه	سایر
جمع	۳۸۳۷۷	۳۸۳۶۹	۰	۱	۲	۵
۱ نفر	۲۱۳۰	۲۱۲۶	۰	۱	۱	۲
۲ نفر	۶۱۵۷	۶۱۵۵	۰	۰	۱	۱
۳ نفر	۸۴۴۰	۸۴۴۰	۰	۰	۰	۰
۴ نفر	۸۳۰۹	۸۳۰۸	۰	۰	۰	۱
۵ نفر	۵۹۹۶	۵۹۹۶	۰	۰	۰	۰
۶ نفر	۳۷۳۴	۳۷۳۴	۰	۰	۰	۰
۷ نفر	۱۸۵۴	۱۸۵۴	۰	۰	۰	۰
۸ نفر	۹۶۸	۹۶۸	۰	۰	۰	۰
۹ نفر	۴۳۴	۴۳۴	۰	۰	۰	۰
۱۰ نفر و بیش تر	۳۵۵	۳۵۴	۰	۰	۰	۱
ساکن در نقاط شهری	۱۴۷۱۲	۱۴۷۰۸	۰	۰	۲	۲
۱ نفر	۷۳۴	۷۳۲	۰	۰	۱	۱
۲ نفر	۲۳۶۵	۲۳۶۴	۰	۰	۱	۰
۳ نفر	۳۴۳۸	۳۴۳۸	۰	۰	۰	۰
۴ نفر	۳۳۳۹	۳۳۳۸	۰	۰	۰	۱
۵ نفر	۲۲۱۰	۲۲۱۰	۰	۰	۰	۰
۶ نفر	۱۳۵۰	۱۳۵۰	۰	۰	۰	۰
۷ نفر	۶۶۳	۶۶۳	۰	۰	۰	۰
۸ نفر	۳۴۷	۳۴۷	۰	۰	۰	۰
۹ نفر	۱۳۹	۱۳۹	۰	۰	۰	۰
۱۰ نفر و بیش تر	۱۲۷	۱۲۷	۰	۰	۰	۰
ساکن در نقاط روستایی	۲۳۶۶۵	۲۳۶۶۱	۰	۱	۰	۳
۱ نفر	۱۳۹۶	۱۳۹۴	۰	۱	۰	۱
۲ نفر	۳۷۹۲	۳۷۹۱	۰	۰	۰	۱
۳ نفر	۵۰۰۲	۵۰۰۲	۰	۰	۰	۰
۴ نفر	۴۹۷۰	۴۹۷۰	۰	۰	۰	۰
۵ نفر	۳۷۸۶	۳۷۸۶	۰	۰	۰	۰
۶ نفر	۲۳۸۴	۲۳۸۴	۰	۰	۰	۰
۷ نفر	۱۱۹۱	۱۱۹۱	۰	۰	۰	۰
۸ نفر	۶۲۱	۶۲۱	۰	۰	۰	۰
۹ نفر	۲۹۵	۲۹۵	۰	۰	۰	۰
۱۰ نفر و بیش تر	۲۲۸	۲۲۷	۰	۰	۰	۱

۴۷- برآورد خانوارهای معمولی و گروهی ساکن در واحد مسکونی معمولی بر حسب تعداد افراد و تعداد اتاق در اختیار

تعداد افراد در خانوار	جمع	کمتر از ۱ اتاق	۱ اتاق	۲ اتاق	۳ اتاق	۴ اتاق	۵ اتاق	۶ اتاق و بیشتر	اظهار نشده
جمع	۳۸۳۷۴	۷	۴۳۴۲	۹۸۳۹	۱۲۴۰۳	۷۹۵۰	۲۴۴۱	۹۹۶	۳۹۶
۱ نفر	۲۱۲۸	۰	۶۶۵	۷۹۱	۵۰۱	۱۱۲	۳۳	۱۳	۱۳
۲ نفر	۶۱۵۵	۷	۱۲۴۱	۲۰۱۴	۱۵۶۶	۹۲۵	۲۱۶	۸۶	۹۹
۳ نفر	۸۴۴۰	۰	۱۴۴۰	۲۴۹۵	۲۴۷۹	۱۵۳۲	۳۱۰	۸۵	۹۹
۴ نفر	۸۳۰۸	۰	۴۷۹	۲۰۲۶	۳۱۳۵	۱۸۶۲	۵۵۱	۱۸۸	۶۸
۵ نفر	۵۹۹۶	۰	۲۸۲	۱۲۹۱	۲۲۱۶	۱۴۸۴	۴۸۵	۲۰۸	۳۱
۶ نفر	۳۷۳۴	۰	۱۵۲	۶۸۵	۱۲۷۸	۹۴۴	۴۳۳	۱۹۹	۴۵
۷ نفر	۱۸۵۴	۰	۶۰	۲۸۹	۶۲۴	۶۲۷	۱۹۰	۴۹	۱۶
۸ نفر	۹۶۸	۰	۷	۱۵۲	۳۳۸	۲۷۸	۱۰۸	۵۹	۲۶
۹ نفر و بیشتر	۷۸۸	۰	۱۶	۹۷	۲۶۵	۱۸۵	۱۱۶	۱۰۹	۰
ساکن در نقاط شهری	۱۴۷۰۹	۰	۲۱۴۳	۳۵۱۷	۴۶۶۹	۳۲۷۶	۶۷۸	۲۹۷	۱۲۹
۱ نفر	۷۳۳	۰	۳۰۱	۲۰۹	۱۵۷	۵۲	۷	۷	۰
۲ نفر	۲۳۶۴	۰	۵۲۴	۷۱۴	۶۲۴	۳۹۸	۴۶	۲۰	۳۹
۳ نفر	۳۴۲۸	۰	۷۵۳	۸۵۶	۹۹۳	۶۹۲	۱۰۹	۱۴	۲۰
۴ نفر	۳۳۳۸	۰	۲۳۵	۸۰۵	۱۲۴۳	۸۳۳	۱۵۰	۵۷	۱۵
۵ نفر	۲۲۱۰	۰	۱۷۶	۴۴۰	۷۹۷	۵۴۴	۱۵۶	۷۵	۲۲
۶ نفر	۱۳۵۰	۰	۹۷	۲۲۱	۴۵۹	۳۷۹	۱۲۴	۵۳	۱۸
۷ نفر	۶۶۳	۰	۳۳	۱۴۷	۲۰۱	۲۲۱	۴۰	۱۳	۷
۸ نفر	۳۴۷	۰	۷	۸۷	۱۰۸	۱۰۱	۱۴	۲۲	۷
۹ نفر و بیشتر	۲۶۶	۰	۱۶	۳۸	۸۷	۵۴	۳۳	۳۸	۰
ساکن در نقاط روستایی	۲۳۶۶۵	۷	۲۱۹۹	۶۳۲۲	۷۷۳۴	۴۶۷۳	۱۷۶۳	۶۹۸	۲۶۸
۱ نفر	۱۳۹۵	۰	۳۶۴	۵۸۲	۳۴۴	۶۰	۲۶	۷	۱۳
۲ نفر	۳۷۹۱	۷	۷۱۷	۱۳۰۰	۹۴۳	۵۲۷	۱۷۱	۶۷	۵۹
۳ نفر	۵۰۰۲	۰	۶۸۶	۱۶۳۸	۱۴۸۶	۸۴۰	۲۰۱	۷۲	۷۹
۴ نفر	۴۹۷۰	۰	۲۴۴	۱۲۲۱	۱۸۹۲	۱۰۲۹	۴۰۱	۱۳۱	۵۲
۵ نفر	۳۷۸۶	۰	۱۰۶	۸۵۱	۱۴۱۹	۹۴۰	۳۲۸	۱۳۳	۹
۶ نفر	۲۳۸۴	۰	۵۵	۴۶۴	۸۱۹	۵۶۴	۳۰۹	۱۴۶	۲۷
۷ نفر	۱۱۹۱	۰	۲۶	۱۴۱	۴۲۴	۴۰۶	۱۵۰	۳۵	۹
۸ نفر	۶۲۱	۰	۰	۶۵	۲۳۰	۱۷۷	۹۳	۳۷	۱۹
۹ نفر و بیشتر	۵۲۲	۰	۰	۵۹	۱۷۸	۱۳۱	۸۳	۷۱	۰

۴۸- برآورد خانوارهای معمولی و گروهی ساکن در واحدهای مسکونی معمولی بر حسب امکانات و تسهیلات مورد استفاده و تعداد افراد

امکانات و تسهیلات	جمع	۱ نفر	۲ نفر	۳ نفر	۴ نفر	۵ نفر	۶ نفر	۷ نفر	۸ نفر	۹ نفر و بیشتر
جمع (ساکن در نقاط شهری و روستایی)	۳۸۳۷۴	۲۱۲۸	۶۱۵۵	۸۴۴۰	۸۳۰۸	۵۹۹۶	۳۷۳۴	۱۸۵۴	۹۶۸	۷۸۸
حداقل برق	۳۸۱۸۷	۲۰۸۹	۶۱۲۷	۸۳۸۴	۸۲۸۵	۵۹۸۷	۳۷۲۵	۱۸۴۵	۹۶۸	۷۷۶
حداقل تلفن ثابت	۲۷۶۵۸	۹۰۸	۳۷۶۰	۵۸۰۳	۶۴۹۴	۴۹۲۹	۲۹۰۳	۱۵۷۱	۶۸۳	۶۰۸
حداقل آب لوله کشی	۳۵۳۱۲	۱۸۶۴	۵۵۸۵	۷۸۰۰	۷۷۷۰	۵۵۳۴	۳۴۰۰	۱۷۴۴	۸۸۳	۷۳۱
حداقل گاز لوله کشی	۱۳۹۷۹	۵۲۵	۲۰۶۷	۳۱۳۷	۳۱۷۰	۲۲۷۸	۱۳۹۳	۷۴۳	۳۵۳	۳۱۳
حداقل دستگاه حرارت مرکزی	۱۱۶	۰	۱۴	۲۱	۲۱	۰	۳۶	۷	۰	۱۷
حداقل دستگاه حرارت و برودت مرکزی	۷۲۴	۳۹	۸۶	۱۷۸	۱۵۴	۱۰۰	۱۰۶	۴۰	۱۴	۵
حداقل آشپزخانه	۳۵۸۱۴	۱۷۴۶	۵۶۵۱	۷۸۷۸	۷۹۶۷	۵۷۲۵	۳۵۱۰	۱۶۹۵	۹۳۵	۷۰۸
حداقل حمام	۲۹۳۴۸	۱۱۰۰	۴۴۳۵	۶۲۶۳	۶۷۳۸	۴۹۲۵	۲۹۸۵	۱۵۲۰	۷۸۰	۶۰۳
حداقل توالت	۳۸۳۵۹	۲۱۲۸	۶۱۴۰	۸۴۴۰	۸۳۰۸	۵۹۹۶	۳۷۳۴	۱۸۵۴	۹۶۸	۷۸۸
حداقل آب لوله کشی و برق	۳۵۲۱۵	۱۸۴۴	۵۵۶۴	۷۷۶۵	۷۷۷۰	۵۵۲۶	۳۴۰۰	۱۷۴۴	۸۸۳	۷۱۹
حداقل آب لوله کشی، برق و تلفن ثابت	۲۶۴۶۷	۸۸۸	۳۵۵۴	۵۶۱۱	۶۲۱۶	۴۶۸۵	۲۸۰۳	۱۴۹۴	۶۴۸	۵۶۸
حداقل آب لوله کشی، حمام و توالت	۲۷۹۹۲	۱۰۲۰	۴۲۱۳	۵۹۸۵	۶۴۶۹	۴۶۶۶	۲۸۴۰	۱۴۶۰	۷۴۵	۵۹۳
حداقل آشپزخانه، حمام و توالت	۲۸۷۶۳	۱۰۶۷	۴۳۵۸	۶۱۲۹	۶۶۷۱	۴۸۱۴	۲۹۳۱	۱۴۵۷	۷۶۲	۵۷۴
حداقل آب لوله کشی، برق تلفن ثابت و گاز	۱۱۶۶۳	۳۵۵	۱۵۰۱	۲۴۵۹	۲۸۱۰	۲۰۸۳	۱۱۹۶	۷۰۰	۳۰۷	۲۵۱
لوله کشی	۴۳	۰	۷	۱۴	۱۴	۰	۹	۰	۰	۰
همه امکانات و تسهیلات فوق ^(۱)	۰	۰	۰	۰	۰	۰	۰	۰	۰	۰
هیچ یک از امکانات و تسهیلات فوق	۰	۰	۰	۰	۰	۰	۰	۰	۰	۰
اظهار نشده	۰	۰	۰	۰	۰	۰	۰	۰	۰	۰

امکانات و تسهیلات	جمع	۱ نفر	۲ نفر	۳ نفر	۴ نفر	۵ نفر	۶ نفر	۷ نفر	۸ نفر	۹ نفر و بیشتر
ساکن در نقاط شهری	۱۴۷۰۹	۷۳۳	۲۳۶۴	۳۴۳۸	۳۳۳۸	۲۲۱۰	۱۳۵۰	۶۶۳	۳۴۷	۲۶۶
حداقل برق	۱۴۶۶۲	۷۲۰	۲۳۵۷	۳۴۲۴	۳۳۲۴	۲۲۱۰	۱۳۵۰	۶۶۳	۳۴۷	۲۶۶
حداقل تلفن ثابت	۱۱۶۸۸	۴۱۹	۱۶۵۶	۲۶۰۱	۲۷۵۳	۱۹۶۷	۱۱۷۴	۶۰۹	۲۸۲	۲۲۸
حداقل آب لوله کشی	۱۴۰۸۳	۶۸۷	۲۲۳۳	۳۳۰۹	۳۲۳۶	۲۱۲۱	۱۲۷۱	۶۵۰	۳۳۳	۲۴۴
حداقل گاز لوله کشی	۸۸۶۷	۳۴۷	۱۳۶۹	۲۰۳۲	۲۰۱۹	۱۳۱۱	۸۵۶	۴۹۶	۲۳۱	۲۰۶
حداقل دستگاه حرارت مرکزی	۸۸	۰	۱۴	۱۴	۲۱	۰	۲۶	۷	۰	۵
حداقل دستگاه حرارت و برودت مرکزی	۶۳۳	۳۳	۸۶	۱۵۶	۱۲۸	۸۲	۸۸	۴۰	۱۴	۵
حداقل آشپزخانه	۱۳۶۸۰	۶۲۸	۲۲۰۱	۳۲۰۷	۳۱۸۰	۲۰۷۱	۱۲۴۴	۵۸۳	۳۳۳	۲۳۳
حداقل حمام	۱۲۰۷۶	۴۳۸	۱۹۲۴	۲۷۴۶	۲۹۴۵	۱۸۴۸	۱۱۷۴	۵۲۲	۲۶۷	۲۱۲
حداقل توالت	۱۴۷۰۹	۷۳۳	۲۳۶۴	۳۴۳۸	۳۳۳۸	۲۲۱۰	۱۳۵۰	۶۶۳	۳۴۷	۲۶۶
حداقل آب لوله کشی و برق	۱۴۰۶۳	۶۸۱	۲۲۲۷	۳۳۰۲	۳۲۳۶	۲۱۲۱	۱۲۷۱	۶۵۰	۳۳۳	۲۴۴
حداقل آب لوله کشی، برق و تلفن ثابت	۱۱۴۵۲	۴۱۹	۱۵۹۰	۲۵۶۰	۲۷۰۲	۱۹۴۵	۱۱۴۷	۶۰۳	۲۷۵	۲۱۲
حداقل آب لوله کشی، حمام و توالت	۱۱۸۳۳	۴۲۵	۱۸۸۵	۲۷۱۲	۲۸۹۴	۱۸۱۰	۱۱۲۹	۵۱۶	۲۶۰	۲۰۱
حداقل آشپزخانه، حمام و توالت	۱۱۸۵۹	۴۳۲	۱۸۸۵	۲۷۰۵	۲۸۹۵	۱۸۲۵	۱۱۴۷	۴۹۶	۲۶۷	۲۰۶
حداقل آب لوله کشی، برق تلفن ثابت و گاز	۷۳۳۴	۲۴۲	۹۹۶	۱۵۶۹	۱۷۵۴	۱۲۱۴	۷۳۲	۴۶۲	۱۹۵	۱۶۸
لوله کشی	۴۳	۰	۷	۱۴	۱۴	۰	۹	۰	۰	۰
همه امکانات و تسهیلات فوق ^(۱)	۰	۰	۰	۰	۰	۰	۰	۰	۰	۰
هیچ یک از امکانات و تسهیلات فوق	۰	۰	۰	۰	۰	۰	۰	۰	۰	۰
اظهار نشده	۰	۰	۰	۰	۰	۰	۰	۰	۰	۰

۴۸- برآورد خانوارهای معمولی و گروهی ساکن در واحدهای مسکونی معمولی بر حسب امکانات و تسهیلات مورد استفاده و تعداد افراد (دنباله)

جمع	نفر ۱	نفر ۲	نفر ۳	نفر ۴	نفر ۵	نفر ۶	نفر ۷	نفر ۸	نفر ۹ و بیشتر	امکانات و تسهیلات
۲۳۶۶۵	۱۳۹۵	۳۷۹۱	۵۰۰۲	۴۹۷۰	۳۷۸۶	۲۳۸۴	۱۱۹۱	۶۲۱	۵۲۲	ساکن در نقاط روستایی
۲۳۵۲۶	۱۳۶۹	۳۷۶۹	۴۹۵۹	۴۹۶۲	۳۷۷۷	۲۳۷۵	۱۱۸۲	۶۲۱	۵۱۰	حداقل برق
۱۵۹۷۰	۴۸۹	۲۱۰۵	۳۲۰۲	۳۷۴۱	۲۹۶۲	۱۷۲۹	۹۶۲	۴۰۱	۳۸۰	حداقل تلفن ثابت
۲۱۲۲۹	۱۱۷۷	۳۳۵۲	۴۴۹۱	۴۵۳۴	۳۴۱۴	۲۱۳۰	۱۰۹۴	۵۵۰	۴۸۷	حداقل آب لوله‌کشی
۵۱۱۱	۱۷۹	۶۹۸	۱۱۰۶	۱۱۵۱	۹۶۷	۵۳۷	۲۴۷	۱۲۱	۱۰۷	حداقل گاز لوله‌کشی
۲۸	۰	۰	۷	۰	۰	۹	۰	۰	۱۲	حداقل دستگاه حرارت مرکزی
۹۰	۷	۰	۲۲	۲۶	۱۸	۱۸	۰	۰	۰	حداقل دستگاه حرارت و برودت مرکزی
۲۲۱۳۴	۱۱۱۷	۳۴۵۰	۴۶۷۱	۴۷۸۷	۳۶۵۳	۲۲۶۶	۱۱۱۲	۶۰۳	۴۷۵	حداقل آشپزخانه
۱۷۲۷۲	۶۶۱	۲۵۱۰	۳۵۱۸	۳۷۹۳	۳۰۷۷	۱۸۱۱	۹۹۷	۵۱۳	۳۹۲	حداقل حمام
۲۳۶۵۰	۱۳۹۵	۳۷۷۶	۵۰۰۲	۴۹۷۰	۳۷۸۶	۲۳۸۴	۱۱۹۱	۶۲۱	۵۲۲	حداقل توالت
۲۱۱۵۱	۱۱۶۴	۳۳۳۷	۴۴۶۲	۴۵۳۴	۳۴۰۵	۲۱۳۰	۱۰۹۴	۵۵۰	۴۷۵	حداقل آب لوله‌کشی و برق
۱۵۰۱۵	۴۶۹	۱۹۶۴	۳۰۵۱	۳۵۱۴	۲۷۴۰	۱۶۵۶	۸۹۱	۳۷۳	۳۵۶	حداقل آب لوله‌کشی، برق و تلفن ثابت
۱۶۱۵۸	۵۹۵	۲۳۲۸	۳۲۷۴	۳۵۷۵	۲۸۵۵	۱۷۱۱	۹۴۴	۴۸۵	۳۹۲	حداقل آب لوله‌کشی، حمام و توالت
۱۶۹۰۴	۶۳۵	۲۴۷۳	۳۴۲۴	۳۷۷۶	۲۹۸۸	۱۷۸۴	۹۶۲	۴۹۴	۳۶۸	حداقل آشپزخانه، حمام و توالت
										حداقل آب لوله‌کشی، برق تلفن ثابت و
۴۳۲۹	۱۱۲	۵۰۵	۸۹۰	۱۰۵۵	۸۶۹	۴۶۴	۲۳۸	۱۱۲	۸۳	گاز لوله‌کشی
۰	۰	۰	۰	۰	۰	۰	۰	۰	۰	همه امکانات و تسهیلات فوق ^(۱)
۰	۰	۰	۰	۰	۰	۰	۰	۰	۰	هیچ‌یک از امکانات و تسهیلات فوق
۰	۰	۰	۰	۰	۰	۰	۰	۰	۰	اظهار نشده

(۱) شامل آب لوله‌کشی، برق و تلفن ثابت، گاز لوله‌کشی، دستگاه حرارت مرکزی یا دستگاه حرارت و برودت مرکزی، آشپزخانه، حمام و توالت می‌باشد.

۴۹- برآورد خانوارهای معمولی و گروهی ساکن در واحد مسکونی معمولی بر حسب تعداد افراد و نحوه تصرف محل سکونت

تعداد افراد در خانوار	جمع	ملکی عرصه و اعیان (زمین و بنا)	ملکی اعیان (بنا)	اجاره‌ای	در برابر خدمت	رایگان	سایر	اظهار نشده
جمع	۳۸۳۷۴	۳۰۳۶۹	۹۴۲	۳۷۳۳	۴۶۶	۲۴۶۰	۱۹۷	۲۰۶
۱ نفر	۲۱۲۸	۱۵۴۳	۳۳	۱۵۷	۹۲	۲۴۴	۵۳	۷
۲ نفر	۶۱۵۵	۴۲۸۷	۱۹۶	۷۹۰	۱۰۳	۶۸۰	۲۷	۷۲
۳ نفر	۸۴۴۰	۵۸۹۲	۲۹۵	۱۱۹۰	۱۱۳	۸۸۸	۲۸	۳۵
۴ نفر	۸۳۰۸	۶۷۹۱	۱۲۷	۸۵۹	۹۵	۳۵۱	۶۰	۲۶
۵ نفر	۵۹۹۶	۵۳۵۸	۱۱۰	۳۴۵	۱۶	۱۴۳	۱۶	۹
۶ نفر	۳۷۳۴	۳۳۰۴	۱۱۷	۱۷۸	۲۷	۸۱	۰	۲۷
۷ نفر	۱۸۵۴	۱۶۸۱	۴۷	۹۱	۰	۲۲	۱۳	۰
۸ نفر	۹۶۸	۸۴۱	۰	۶۰	۷	۴۱	۰	۱۹
۹ نفر و بیش‌تر	۷۸۸	۶۷۴	۱۷	۶۳	۱۲	۱۱	۰	۱۲
ساکن در نقاط شهری	۱۴۷۰۹	۱۰۲۰۸	۳۴۶	۲۷۸۱	۲۱۲	۹۹۶	۱۲۳	۴۴
۱ نفر	۷۳۳	۴۴۵	۷	۱۱۸	۵۲	۸۵	۲۶	۰
۲ نفر	۲۳۶۴	۱۳۳۲	۸۵	۶۰۰	۴۷	۲۶۸	۲۰	۱۳
۳ نفر	۳۴۳۸	۲۰۳۰	۱۱۵	۸۹۱	۵۵	۳۱۹	۱۴	۱۴
۴ نفر	۳۳۳۸	۲۳۴۳	۵۷	۶۵۹	۴۳	۱۸۵	۴۳	۸
۵ نفر	۲۲۱۰	۱۸۵۵	۳۰	۲۳۸	۷	۷۲	۷	۰
۶ نفر	۱۳۵۰	۱۱۵۶	۲۶	۱۲۴	۰	۳۵	۰	۹
۷ نفر	۶۶۳	۵۴۲	۲۰	۷۴	۰	۱۳	۱۳	۰
۸ نفر	۳۴۷	۲۸۲	۰	۵۱	۷	۷	۰	۰
۹ نفر و بیش‌تر	۲۶۶	۲۲۳	۵	۲۷	۰	۱۱	۰	۰
ساکن در نقاط روستایی	۲۳۶۶۵	۲۰۱۶۰	۵۹۶	۹۵۲	۲۵۴	۱۴۶۵	۷۵	۱۶۳
۱ نفر	۱۳۹۵	۱۰۹۸	۲۶	۴۰	۴۰	۱۵۹	۲۶	۷
۲ نفر	۳۷۹۱	۲۹۵۴	۱۱۱	۱۹۰	۵۶	۴۱۳	۷	۵۹
۳ نفر	۵۰۰۲	۳۸۶۲	۱۷۹	۲۹۹	۵۷	۵۶۹	۱۴	۲۲
۴ نفر	۴۹۷۰	۴۴۴۷	۷۰	۲۰۱	۵۲	۱۶۶	۱۷	۱۷
۵ نفر	۳۷۸۶	۳۵۰۳	۸۰	۱۰۶	۹	۷۱	۹	۹
۶ نفر	۲۳۸۴	۲۱۴۸	۹۱	۵۵	۲۷	۴۶	۰	۱۸
۷ نفر	۱۱۹۱	۱۱۳۸	۲۶	۱۸	۰	۹	۰	۰
۸ نفر	۶۲۱	۵۵۹	۰	۹	۰	۳۴	۰	۱۹
۹ نفر و بیش‌تر	۵۲۲	۴۵۱	۱۲	۳۶	۱۲	۰	۰	۱۲

۵۰- برآورد خانوارهای معمولی و گروهی ساکن در واحد مسکونی معمولی بر حسب امکانات و تسهیلات مورد استفاده و نحوه تصرف محل سکونت

امکانات و تسهیلات	جمع	ملکی عرصه و اعیان (زمین و بنا)	ملکی اعیان (بنا)	اجاره‌ای	در برابر خدمت	رایگان	سایر	اظهار نشده
جمع (نقاط شهری و روستایی)	۳۸۳۷۴	۳۰۳۶۹	۹۴۲	۳۷۳۳	۴۶۶	۲۴۶۰	۱۹۷	۲۰۶
حداقل برق	۳۸۱۸۷	۳۰۲۳۴	۹۴۲	۳۷۰۹	۴۴۵	۲۴۵۳	۱۹۷	۲۰۶
حداقل تلفن ثابت	۲۷۶۵۸	۲۲۹۶۱	۶۵۶	۲۲۶۵	۱۸۴	۱۳۱۶	۱۲۰	۱۵۶
حداقل آب لوله‌کشی	۳۵۳۱۲	۲۸۰۷۱	۸۶۸	۳۵۰۲	۳۴۸	۲۱۳۴	۱۹۷	۱۹۱
حداقل گاز لوله‌کشی	۱۳۹۷۹	۱۰۴۱۷	۴۷۲	۱۹۹۸	۶۳	۸۸۲	۸۹	۵۸
حداقل دستگاه حرارت مرکزی	۱۱۶	۸۸	۱۴	۱۴	۰	۰	۰	۰
حداقل دستگاه حرارت و برودت مرکزی	۷۲۴	۴۶۴	۱۴	۱۲۱	۳۸	۸۷	۰	۰
حداقل آشپزخانه	۳۵۸۱۴	۲۸۶۷۸	۸۶۲	۳۴۲۹	۳۹۷	۲۰۹۳	۱۷۱	۱۸۵
حداقل حمام	۲۹۳۴۸	۲۳۸۴۹	۶۷۰	۲۸۰۲	۲۸۹	۱۴۳۹	۱۵۵	۱۴۴
حداقل توالت	۳۸۳۵۹	۳۰۳۶۱	۹۴۲	۳۷۳۳	۴۶۶	۲۴۵۳	۱۹۷	۲۰۶
حداقل آب لوله‌کشی و برق	۳۵۲۱۵	۲۷۹۸۸	۸۶۸	۳۴۹۶	۳۴۸	۲۱۲۷	۱۹۷	۱۹۱
حداقل آب لوله‌کشی، برق و تلفن ثابت	۲۶۴۶۷	۲۱۹۳۷	۶۲۲	۲۱۸۶	۱۵۸	۱۲۸۹	۱۲۰	۱۵۶
حداقل آب لوله‌کشی، حمام و توالت	۲۷۹۹۲	۲۲۶۸۱	۶۴۷	۲۷۳۶	۲۶۵	۱۳۶۳	۱۵۵	۱۴۴
حداقل آشپزخانه، حمام و توالت	۲۸۷۶۳	۲۳۴۲۰	۶۴۷	۲۷۴۷	۲۵۴	۱۴۰۳	۱۴۸	۱۴۴
حداقل آب لوله‌کشی، برق، تلفن ثابت و گاز لوله‌کشی	۱۱۶۶۳	۹۰۴۸	۳۳۹	۱۴۲۹	۴۲	۶۹۹	۶۸	۳۷
همه امکانات و تسهیلات فوق ^(۱)	۴۳	۲۲	۱۴	۷	۰	۰	۰	۰
هیچ‌یک از امکانات و تسهیلات فوق	۰	۰	۰	۰	۰	۰	۰	۰
اظهار نشده	۰	۰	۰	۰	۰	۰	۰	۰

۵۰- برآورد خانوارهای معمولی و گروهی ساکن در واحد مسکونی معمولی بر حسب امکانات و تسهیلات مورد استفاده و نحوه تصرف محل سکونت (دنباله)

امکانات و تسهیلات	جمع	ملکی عرصه و اعیان (زمین و بنا)	ملکی اعیان (بنا)	اجاره‌ای	در برابر خدمت	رایگان	سایر	اظهار نشده
ساکن در نقاط شهری	۱۴۷۰۹	۱۰۲۰۸	۳۴۶	۲۷۸۱	۲۱۲	۹۹۶	۱۲۳	۴۴
حداقل برق	۱۴۶۶۲	۱۰۱۷۴	۳۴۶	۲۷۷۴	۲۰۵	۹۹۶	۱۲۳	۴۴
حداقل تلفن ثابت	۱۱۶۸۸	۸۶۸۲	۲۸۷	۱۷۹۴	۱۰۲	۷۰۴	۹۶	۲۲
حداقل آب لوله‌کشی	۱۴۰۸۳	۹۸۰۴	۳۲۶	۲۶۵۵	۱۷۹	۹۶۲	۱۲۳	۳۵
حداقل گاز لوله‌کشی	۸۸۶۷	۶۰۲۱	۲۵۵	۱۷۸۵	۵۶	۶۳۴	۸۹	۲۹
حداقل دستگاه حرارت مرکزی	۸۸	۵۹	۱۴	۱۴	۰	۰	۰	۰
حداقل دستگاه حرارت و برودت مرکزی	۶۳۳	۴۰۵	۱۴	۱۱۴	۱۴	۸۷	۰	۰
حداقل آشپزخانه	۱۳۶۸۰	۹۶۱۷	۲۹۴	۲۵۵۸	۱۸۵	۸۸۷	۱۱۰	۲۹
حداقل حمام	۱۲۰۷۶	۸۵۱۸	۲۴۰	۲۲۴۱	۱۴۴	۸۰۱	۱۰۳	۲۹
حداقل توالت	۱۴۷۰۹	۱۰۲۰۸	۳۴۶	۲۷۸۱	۲۱۲	۹۹۶	۱۲۳	۴۴
حداقل آب لوله‌کشی و برق	۱۴۰۶۳	۹۷۹۰	۳۲۶	۲۶۴۸	۱۷۹	۹۶۲	۱۲۳	۳۵
حداقل آب لوله‌کشی، برق و تلفن ثابت	۱۱۴۵۲	۸۵۳۵	۲۶۷	۱۷۳۸	۱۰۲	۶۹۱	۹۶	۲۲
حداقل آب لوله‌کشی، حمام و توالت	۱۱۸۳۳	۸۳۵۹	۲۳۳	۲۱۸۳	۱۴۴	۷۸۱	۱۰۳	۲۹
حداقل آشپزخانه، حمام و توالت	۱۱۸۵۹	۸۳۹۹	۲۲۴	۲۱۹۴	۱۳۷	۷۷۴	۱۰۳	۲۹
حداقل آب لوله‌کشی، برق، تلفن ثابت و گاز								
لوله‌کشی	۷۳۳۴	۵۱۹۶	۲۰۵	۱۳۰۶	۴۲	۵۰۱	۶۸	۱۵
همه امکانات و تسهیلات فوق ^(۱)	۴۳	۲۲	۱۴	۷	۰	۰	۰	۰
هیچ‌یک از امکانات و تسهیلات فوق	۰	۰	۰	۰	۰	۰	۰	۰
اظهار نشده	۰	۰	۰	۰	۰	۰	۰	۰

۵۰- برآورد خانوارهای معمولی و گروهی ساکن در واحد مسکونی معمولی بر حسب امکانات و تسهیلات مورد استفاده و نحوه تصرف محل سکونت (دنباله)

امکانات و تسهیلات	جمع	ملکی عرصه و اعیان (زمین و بنا)	ملکی اعیان (بنا)	اجاره‌ای	در برابر خدمت	رایگان	سایر	اظهار نشده
ساکن در نقاط روستایی	۲۳۶۶۵	۲۰۱۶۰	۵۹۶	۹۵۲	۲۵۴	۱۴۶۵	۷۵	۱۶۳
حداقل برق	۲۳۵۲۶	۲۰۰۶۰	۵۹۶	۹۳۵	۲۴۰	۱۴۵۸	۷۵	۱۶۳
حداقل تلفن ثابت	۱۵۹۷۰	۱۴۲۷۹	۳۷۰	۴۷۱	۸۲	۶۱۱	۲۳	۱۳۴
حداقل آب لوله‌کشی	۲۱۲۲۹	۱۸۲۶۸	۵۴۲	۸۴۸	۱۶۹	۱۱۷۳	۷۵	۱۵۵
حداقل گاز لوله‌کشی	۵۱۱۱	۴۳۹۶	۲۱۸	۲۱۳	۷	۲۴۸	۰	۲۹
حداقل دستگاه حرارت مرکزی	۲۸	۲۸	۰	۰	۰	۰	۰	۰
حداقل دستگاه حرارت و برودت مرکزی	۹۰	۵۹	۰	۷	۲۴	۰	۰	۰
حداقل آشپزخانه	۲۲۱۳۴	۱۹۰۶۱	۵۶۸	۸۷۱	۲۱۱	۱۲۰۶	۶۱	۱۵۶
حداقل حمام	۱۷۲۷۲	۱۵۳۳۱	۴۳۰	۵۶۰	۱۴۵	۶۳۸	۵۲	۱۱۵
حداقل توالت	۲۳۶۵۰	۲۰۱۵۳	۵۹۶	۹۵۲	۲۵۴	۱۴۵۷	۷۵	۱۶۳
حداقل آب لوله‌کشی و برق	۲۱۱۵۱	۱۸۱۹۷	۵۴۲	۸۴۸	۱۶۹	۱۱۶۵	۷۵	۱۵۵
حداقل آب لوله‌کشی، برق و تلفن ثابت	۱۵۰۱۵	۱۳۴۰۲	۳۵۵	۴۴۸	۵۶	۵۹۸	۲۳	۱۳۴
حداقل آب لوله‌کشی، حمام و توالت	۱۶۱۵۸	۱۴۳۲۲	۴۱۴	۵۵۳	۱۲۱	۵۸۲	۵۲	۱۱۵
حداقل آشپزخانه، حمام و توالت	۱۶۹۰۴	۱۵۰۲۱	۴۲۳	۵۵۳	۱۱۷	۶۲۹	۴۵	۱۱۵
حداقل آب لوله‌کشی، برق، تلفن ثابت و گاز لوله‌کشی	۴۳۲۹	۳۸۵۲	۱۳۴	۱۲۴	۰	۱۹۸	۰	۲۲
همه امکانات و تسهیلات فوق ^(۱)	۰	۰	۰	۰	۰	۰	۰	۰
هیچ‌یک از امکانات و تسهیلات فوق	۰	۰	۰	۰	۰	۰	۰	۰
اظهار نشده	۰	۰	۰	۰	۰	۰	۰	۰

(۱) شامل آب لوله‌کشی، برق و تلفن ثابت، گاز لوله‌کشی، دستگاه حرارت مرکزی یا دستگاه حرارت و برودت مرکزی، آشپزخانه، حمام و توالت می‌باشد.

۵۱- برآورد خانوارهای معمولی و گروهی ساکن در واحدهای مسکونی معمولی بر حسب امکانات و تسهیلات مورد استفاده و تعداد اتاق در اختیار

امکانات و تسهیلات	جمع	کمتر از ۱ اتاق	۱ اتاق	۲ اتاق	۳ اتاق	۴ اتاق	۵ اتاق	۶ اتاق و بیش تر	اظهار نشده
جمع (ساکن در نقاط شهری و روستایی)	۳۸۳۷۴	۷	۴۳۴۲	۹۸۳۹	۱۲۴۰۳	۷۹۵۰	۲۴۴۱	۹۹۶	۳۹۶
حداقل برق	۳۸۱۸۷	۷	۴۳۰۰	۹۷۶۷	۱۲۳۵۰	۷۹۳۰	۲۴۴۱	۹۹۶	۳۹۶
حداقل تلفن ثابت	۲۷۶۵۸	۷	۲۴۶۰	۶۳۰۵	۹۴۸۵	۶۵۱۱	۱۹۳۸	۷۱۸	۲۳۴
حداقل آب لوله‌کشی	۳۵۳۱۲	۷	۳۸۵۰	۸۹۶۳	۱۱۵۹۷	۷۳۵۲	۲۲۹۰	۹۱۰	۳۴۲
حداقل گاز لوله‌کشی	۱۳۹۷۹	۰	۱۷۷۳	۳۱۹۸	۴۵۴۶	۳۲۳۳	۸۴۰	۳۰۴	۸۴
حداقل دستگاه حرارت مرکزی	۱۱۶	۰	۰	۱۵	۵۱	۱۶	۹	۲۴	۰
حداقل دستگاه حرارت و برودت مرکزی	۷۲۴	۰	۲۶	۱۴۵	۲۸۵	۱۸۰	۴۴	۳۶	۷
حداقل آشپزخانه	۳۵۸۱۴	۷	۳۳۶۷	۸۸۳۶	۱۲۰۳۷	۷۸۰۰	۲۴۱۳	۹۸۹	۳۶۶
حداقل حمام	۲۹۳۴۸	۰	۲۲۳۴	۶۷۱۱	۱۰۱۴۰	۶۸۸۹	۲۱۹۸	۸۸۵	۲۹۰
حداقل توالت	۳۸۳۵۹	۷	۴۳۳۴	۹۸۳۹	۱۲۳۹۵	۷۹۵۰	۲۴۴۱	۹۹۶	۳۹۶
حداقل آب لوله‌کشی و برق	۳۵۲۱۵	۷	۳۸۲۹	۸۹۲۷	۱۱۵۷۶	۷۳۳۳	۲۲۹۰	۹۱۰	۳۴۲
حداقل آب لوله‌کشی، برق و تلفن ثابت	۲۶۴۶۷	۷	۲۳۶۶	۶۰۵۸	۹۰۸۶	۶۱۷۷	۱۸۷۴	۶۸۷	۲۱۱
حداقل آب لوله‌کشی، حمام و توالت	۲۷۹۹۲	۰	۲۰۷۵	۶۳۴۶	۹۷۶۴	۶۵۸۰	۲۱۱۲	۸۴۷	۲۶۷
حداقل آشپزخانه، حمام و توالت	۲۸۷۶۳	۰	۲۰۵۷	۶۴۶۸	۱۰۰۲۲	۶۸۴۴	۲۱۹۸	۸۸۵	۲۹۰
حداقل آب لوله‌کشی، برق، تلفن ثابت و گاز	۱۱۶۶۳	۰	۱۲۱۸	۲۴۵۴	۳۹۲۷	۲۹۵۹	۷۷۷	۲۶۰	۶۸
لوله‌کشی	۴۳	۰	۰	۷	۲۱	۹	۰	۷	۰
همه امکانات و تسهیلات فوق ^(۱)	۰	۰	۰	۰	۰	۰	۰	۰	۰
هیچ‌یک از امکانات و تسهیلات فوق	۰	۰	۰	۰	۰	۰	۰	۰	۰
اظهار نشده	۰	۰	۰	۰	۰	۰	۰	۰	۰

۵۱- برآورد خانوارهای معمولی و گروهی ساکن در واحدهای مسکونی معمولی بر حسب امکانات و تسهیلات مورد استفاده و تعداد اتاق در اختیار (دنباله)

امکانات و تسهیلات	جمع	کمتر از ۱ اتاق	۱ اتاق	۲ اتاق	۳ اتاق	۴ اتاق	۵ اتاق	۶ اتاق و بیشتر	اظهار نشده
ساکن در نقاط شهری	۱۴۷۰۹	۰	۲۱۴۳	۳۵۱۷	۴۶۶۹	۳۲۷۶	۶۷۸	۲۹۷	۱۲۹
حداقل برق	۱۴۶۶۲	۰	۲۱۴۳	۳۴۸۳	۴۶۵۵	۳۲۷۶	۶۷۸	۲۹۷	۱۲۹
حداقل تلفن ثابت	۱۱۶۸۸	۰	۱۳۱۶	۲۴۰۱	۳۹۴۳	۳۰۱۰	۶۵۸	۲۶۹	۹۱
حداقل آب لوله‌کشی	۱۴۰۸۳	۰	۱۹۶۷	۳۳۱۰	۴۵۲۹	۳۲۳۲	۶۵۴	۲۸۵	۱۰۷
حداقل گاز لوله‌کشی	۸۸۶۷	۰	۱۴۷۵	۲۰۹۸	۲۷۴۵	۱۹۲۴	۳۹۶	۱۷۰	۵۹
حداقل دستگاه حرارت مرکزی	۸۸	۰	۰	۱۵	۴۲	۹	۹	۱۳	۰
حداقل دستگاه حرارت و برودت مرکزی	۶۳۳	۰	۲۶	۱۰۵	۲۶۰	۱۵۵	۴۴	۳۶	۷
حداقل آشپزخانه	۱۳۶۸۰	۰	۱۵۹۸	۳۱۹۲	۴۵۷۷	۳۲۳۲	۶۷۸	۲۹۰	۱۱۴
حداقل حمام	۱۲۰۷۶	۰	۱۰۹۸	۲۶۹۰	۴۱۹۷	۳۰۶۹	۶۴۵	۲۷۶	۱۰۱
حداقل توالی	۱۴۷۰۹	۰	۲۱۴۳	۳۵۱۷	۴۶۶۹	۳۲۷۶	۶۷۸	۲۹۷	۱۲۹
حداقل آب لوله‌کشی و برق	۱۴۰۶۳	۰	۱۹۶۷	۳۲۹۰	۴۵۲۹	۳۲۳۲	۶۵۴	۲۸۵	۱۰۷
حداقل آب لوله‌کشی، برق و تلفن ثابت	۱۱۴۵۲	۰	۱۲۷۵	۲۳۳۶	۳۸۶۳	۲۹۹۰	۶۴۲	۲۶۲	۸۴
حداقل آب لوله‌کشی، حمام و توالی	۱۱۸۳۳	۰	۱۰۵۶	۲۶۲۰	۴۱۱۱	۳۰۶۰	۶۲۸	۲۶۴	۹۴
حداقل آشپزخانه، حمام و توالی	۱۱۸۵۹	۰	۹۹۵	۲۶۰۳	۴۱۷۷	۳۰۶۲	۶۴۵	۲۷۶	۱۰۱
حداقل آب لوله‌کشی، برق، تلفن ثابت و گاز لوله‌کشی	۷۳۳۴	۰	۹۸۷	۱۵۷۵	۲۴۲۰	۱۷۷۸	۳۷۴	۱۵۶	۴۳
همه امکانات و تسهیلات فوق ^(۱)	۴۳	۰	۰	۷	۲۱	۹	۰	۷	۰
هیچ‌یک از امکانات و تسهیلات فوق	۰	۰	۰	۰	۰	۰	۰	۰	۰
اظهار نشده	۰	۰	۰	۰	۰	۰	۰	۰	۰

۵۱- برآورد خانوارهای معمولی و گروهی ساکن در واحدهای مسکونی معمولی بر حسب امکانات و تسهیلات مورد استفاده و تعداد اتاق در اختیار (دنباله)

امکانات و تسهیلات	جمع	کمتر از اتاق ۱	اتاق ۱	اتاق ۲	اتاق ۳	اتاق ۴	اتاق ۵	۶ اتاق و بیش تر	اظهار نشده
ساکن در نقاط روستایی	۲۳۶۶۵	۷	۲۱۹۹	۶۳۲۲	۷۷۳۴	۴۶۷۳	۱۷۶۳	۶۹۸	۲۶۸
حداقل برق	۲۳۵۲۶	۷	۲۱۵۶	۶۲۸۴	۷۶۹۵	۴۶۵۴	۱۷۶۳	۶۹۸	۲۶۸
حداقل تلفن ثابت	۱۵۹۷۰	۷	۱۱۴۴	۳۹۰۴	۵۵۴۲	۳۵۰۰	۱۲۸۰	۴۴۹	۱۴۳
حداقل آب لوله‌کشی	۲۱۲۲۹	۷	۱۸۸۴	۵۶۵۳	۷۰۶۸	۴۱۲۱	۱۶۳۶	۶۲۵	۲۳۵
حداقل گاز لوله‌کشی	۵۱۱۱	۰	۲۹۸	۱۱۰۰	۱۸۰۱	۱۳۰۹	۴۴۴	۱۳۴	۲۵
حداقل دستگاه حرارت مرکزی	۲۸	۰	۰	۰	۹	۷	۰	۱۲	۰
حداقل دستگاه حرارت و برودت مرکزی	۹۰	۰	۰	۴۰	۲۵	۲۵	۰	۰	۰
حداقل آشپزخانه	۲۲۱۳۴	۷	۱۷۶۹	۵۶۴۵	۷۴۵۹	۴۵۶۸	۱۷۳۵	۶۹۸	۲۵۲
حداقل حمام	۱۷۲۷۲	۰	۱۱۳۶	۴۰۲۱	۵۹۴۳	۳۸۲۰	۱۵۵۴	۶۰۹	۱۸۹
حداقل توالت	۲۳۶۵۰	۷	۲۱۹۱	۶۳۲۲	۷۷۲۶	۴۶۷۳	۱۷۶۳	۶۹۸	۲۶۸
حداقل آب لوله‌کشی و برق	۲۱۱۵۱	۷	۱۸۶۳	۵۶۳۶	۷۰۴۷	۴۱۰۱	۱۶۳۶	۶۲۵	۲۳۵
حداقل آب لوله‌کشی، برق و تلفن ثابت	۱۵۰۱۵	۷	۱۰۹۱	۳۷۲۲	۵۲۲۳	۳۱۸۷	۱۲۳۲	۴۲۶	۱۲۷
حداقل آب لوله‌کشی، حمام و توالت	۱۶۱۵۸	۰	۱۰۱۹	۳۷۲۷	۵۶۵۳	۳۵۲۰	۱۴۸۳	۵۸۴	۱۷۳
حداقل آشپزخانه، حمام و توالت	۱۶۹۰۴	۰	۱۰۶۲	۳۸۶۴	۵۸۴۵	۳۷۸۱	۱۵۵۴	۶۰۹	۱۸۹
حداقل آب لوله‌کشی، برق، تلفن ثابت و گاز لوله‌کشی	۴۳۲۹	۰	۲۳۱	۸۷۹	۱۵۰۶	۱۱۸۱	۴۰۳	۱۰۴	۲۵
همه امکانات و تسهیلات فوق ^(۱)	۰	۰	۰	۰	۰	۰	۰	۰	۰
هیچ‌یک از امکانات و تسهیلات فوق	۰	۰	۰	۰	۰	۰	۰	۰	۰
اظهار نشده	۰	۰	۰	۰	۰	۰	۰	۰	۰

(۱) شامل آب لوله‌کشی، برق و تلفن ثابت، گاز لوله‌کشی، دستگاه حرارت مرکزی یا دستگاه حرارت و برودت مرکزی، آشپزخانه، حمام و توالت می‌باشد.

۵۲- برآورد خانوارهای معمولی ساکن و گروهی بر حسب عمده‌ترین سوخت مصرفی برای پخت و پز و ایجاد گرما

ایجاد گرما					پخت و پز
گاز طبیعی (شبکه عمومی)	گاز مایع	گازوییل	نفت سفید	جمع	
۱۳۸۹۶	۴۵۷	۵۶۱۲	۱۷۸۸۸۱	۳۸۳۷۷	جمع
.	۲۱	۱۹۳	۲۲۶۵	۲۶۲۴	نفت سفید
۹	۴۳۶	۵۳۶۳	۱۵۴۹۷	۲۱۶۰۲	گاز مایع
۱۳۸۸۷	.	۲۰	۴۹	۱۳۹۷۰	گاز طبیعی (شبکه عمومی)
.	برق
.	.	.	۷	۲۴	سوخت جامد (هیزم، زغال چوب و ...)
.	.	.	۱۶	۳۷	سایر سوخت‌ها
.	.	۳۶	۵۴	۱۲۰	اظهار نشده
۸۸۲۴	۱۲۴	۹۹۱	۴۶۹۳	۱۴۷۱۲	ساکن در نقاط شهری
.	۱۴	.	۳۰۸	۳۲۲	نفت سفید
.	۱۱۰	۹۵۰	۴۳۵۷	۵۴۴۶	گاز مایع
۸۸۲۴	.	۲۰	۱۵	۸۸۶۷	گاز طبیعی (شبکه عمومی)
.	برق
.	سوخت جامد (هیزم، زغال چوب و ...)
.	.	.	.	۲۱	سایر سوخت‌ها
.	.	۲۱	۱۳	۵۶	اظهار نشده
۵۰۷۱	۳۳۳	۴۶۲۱	۱۳۱۹۵	۲۳۶۶۵	ساکن در نقاط روستایی
.	۷	۱۹۳	۱۹۵۶	۲۳۰۲	نفت سفید
۹	۳۲۶	۴۴۱۳	۱۱۱۴۰	۱۶۱۵۶	گاز مایع
۵۰۶۲	.	.	۳۴	۵۱۰۳	گاز طبیعی (شبکه عمومی)
.	برق
.	.	.	۷	۲۴	سوخت جامد (هیزم، زغال چوب و ...)
.	.	.	۱۶	۱۶	سایر سوخت‌ها
.	.	۱۵	۴۱	۶۴	اظهار نشده

۵۲- برآورد خانوارهای معمولی ساکن و گروهی بر حسب عمده‌ترین سوخت مصرفی برای پخت و پز و ایجاد گرما (دنباله)

ایجاد گرما					پخت و پز
اظهار نشده	هیچ کدام	سایر سوخت‌ها	سوخت جامد (هیزم، زغال چوب و ...)	برق	
۵۰	۰	۴۰	۳۳۸	۹۷	جمع
۱۴	۰	۰	۱۱۷	۱۵ نفت سفید
۷	۰	۲۶	۱۹۸	۶۸ گاز مایع
۰	۰	۰	۰	۱۴ گاز طبیعی (شبکه عمومی)
۰	۰	۰	۰	۰ برق
۰	۰	۰	۱۷	۰ سوخت جامد (هیزم، زغال چوب و ...)
۰	۰	۱۴	۷	۰ سایر سوخت‌ها
۳۰	۰	۰	۰	۰ اظهار نشده
۲۲	۰	۲۱	۷	۳۰	ساکن در نقاط شهری
۰	۰	۰	۰	۰ نفت سفید
۰	۰	۷	۰	۲۲ گاز مایع
۰	۰	۰	۰	۸ گاز طبیعی (شبکه عمومی)
۰	۰	۰	۰	۰ برق
۰	۰	۰	۰	۰ سوخت جامد (هیزم، زغال چوب و ...)
۰	۰	۱۴	۷	۰ سایر سوخت‌ها
۲۲	۰	۰	۰	۰ اظهار نشده
۲۸	۰	۱۹	۳۳۱	۶۷	ساکن در نقاط روستایی
۱۴	۰	۰	۱۱۷	۱۵ نفت سفید
۷	۰	۱۹	۱۹۸	۴۵ گاز مایع
۰	۰	۰	۰	۷ گاز طبیعی (شبکه عمومی)
۰	۰	۰	۰	۰ برق
۰	۰	۰	۱۷	۰ سوخت جامد (هیزم، زغال چوب و ...)
۰	۰	۰	۰	۰ سایر سوخت‌ها
۷	۰	۰	۰	۰ اظهار نشده

۵۳- برآورد خانوارهای معمولی ساکن و گروهی بر حسب عمده‌ترین سوخت مصرفی برای پخت و پز و تهیه آب گرم

تهیه آب گرم					پخت و پز
گاز طبیعی (شبکه عمومی)	گاز مایع	گازوییل	نفت سفید	جمع	
۱۳۹۲۹	۶۹۰۰	۲۰۴۱	۱۴۸۳۴	۳۸۳۷۷	جمع
.	۶۴	۱۷۳	۲۲۳۳	۲۶۲۴	نفت سفید
۹	۶۸۲۹	۱۸۲۳	۱۲۵۰۵	۲۱۶۰۲	گاز مایع
۱۳۹۲۰	۷	۹	۳۴	۱۳۹۷۰	گاز طبیعی (شبکه عمومی)
.	برق
.	.	.	.	۲۴	سوخت جامد (هیزم، زغال چوب و ...)
.	.	.	۱۶	۳۷	سایر سوخت‌ها
.	.	۳۶	۴۵	۱۲۰	اظهار نشده
۸۸۶۷	۲۸۷۱	۱۴۲	۲۷۲۷	۱۴۷۱۲	ساکن در نقاط شهری
.	۱۴	.	۳۰۸	۳۲۲	نفت سفید
.	۲۸۵۷	۱۲۲	۲۴۰۶	۵۴۴۶	گاز مایع
۸۸۶۷	.	.	.	۸۸۶۷	گاز طبیعی (شبکه عمومی)
.	برق
.	سوخت جامد (هیزم، زغال چوب و ...)
.	.	.	.	۲۱	سایر سوخت‌ها
.	.	۲۱	۱۳	۵۶	اظهار نشده
۵۰۶۲	۴۰۲۹	۱۸۹۹	۱۲۱۰۷	۲۳۶۶۵	ساکن در نقاط روستایی
.	۵۰	۱۷۳	۱۹۲۴	۲۳۰۲	نفت سفید
۹	۳۹۷۳	۱۷۰۲	۱۰۱۰۰	۱۶۱۵۶	گاز مایع
۵۰۵۳	۷	۹	۳۴	۵۱۰۳	گاز طبیعی (شبکه عمومی)
.	برق
.	.	.	.	۲۴	سوخت جامد (هیزم، زغال چوب و ...)
.	.	.	۱۶	۱۶	سایر سوخت‌ها
.	.	۱۵	۳۲	۶۴	اظهار نشده

۵۳- برآورد خانوارهای معمولی ساکن و گروهی بر حسب عمده‌ترین سوخت مصرفی برای پخت و پز و تهیه آب گرم (دنباله)

تهیه آب گرم				پخت و پز
اظهار نشده	سایر سوخت‌ها	سوخت جامد (هیزم و زغال چوب و...)	برق	
۲۷	۵۱	۳۴۰	۱۹۱	جمع
۷	۰	۱۴۸	۰ نفت سفید
۳۵	۴۴	۱۶۸	۱۸۹ گاز مایع
۰	۰	۰	۰ گاز طبیعی (شبکه عمومی)
۰	۰	۰	۰ برق
۰	۰	۲۴	۰ سوخت جامد (هیزم، زغال چوب و ...)
۷	۱۴	۰	۰ سایر سوخت‌ها
۳۰	۰	۰	۹ اظهار نشده
۵۷	۳۵	۰	۱۳	ساکن در نقاط شهری
۰	۰	۰	۰ نفت سفید
۲۸	۲۱	۰	۱۳ گاز مایع
۰	۰	۰	۰ گاز طبیعی (شبکه عمومی)
۰	۰	۰	۰ برق
۰	۰	۰	۰ سوخت جامد (هیزم، زغال چوب و ...)
۷	۱۴	۰	۰ سایر سوخت‌ها
۲۲	۰	۰	۰ اظهار نشده
۲۱	۲۳	۳۴۰	۱۸۵	ساکن در نقاط روستایی
۷	۰	۱۴۸	۰ نفت سفید
۷	۲۳	۱۶۸	۱۷۶ گاز مایع
۰	۰	۰	۰ گاز طبیعی (شبکه عمومی)
۰	۰	۰	۰ برق
۰	۰	۲۴	۰ سوخت جامد (هیزم، زغال چوب و ...)
۰	۰	۰	۰ سایر سوخت‌ها
۷	۰	۰	۹ اظهار نشده

۵۴- برآورد خانوارهای معمولی ساکن و گروهی بر حسب عمده‌ترین منبع تأمین آب مصرفی برای آشامیدن و سایر مصارف

سایر مصارف								آشامیدن
اظهار نشده	سایر	رودخانه، برکه، جویبار، آب باران و ...	تانکر (ثابت و سیار)	چاه، چشمه، قنات و آب انبار بهسازی نشده	چاه، چشمه، قنات و آب انبار بهسازی شده	شبکه عمومی آبرسانی شهر یا آبادی	جمع	
۰	۷۲	۲۳۴	۱۲	۱۰۶۸	۳۴۱	۳۶۶۵۰	۳۸۳۷۷	جمع
۰	۱۶	۹	۰	۲۲۸	۸۶	۳۵۹۹۰	۳۶۳۲۹	شبکه آبرسانی عمومی شهر یا آبادی
۰	۹	۰	۰	۰	۲۴۸	۱۸۰	۴۳۶	چاه، چشمه، قنات و آب انبار بهسازی شده
۰	۰	۰	۰	۸۳۳	۰	۸۲	۹۱۵	چاه، چشمه، قنات و آب انبار بهسازی نشده
۰	۰	۰	۱۲	۰	۰	۴۹	۶۱	تانکر (ثابت و سیار)
۰	۹	۰	۰	۷	۷	۱۷۶	۱۹۹	آب بسته‌بندی شده (بطری، گالون و ...)
۰	۰	۲۲۶	۰	۰	۰	۰	۲۲۶	رودخانه، برکه، جویبار، آب باران و
۰	۳۸	۰	۰	۰	۰	۰	۳۸	سایر
۰	۰	۰	۰	۰	۰	۱۷۴	۱۷۴	اظهار نشده
۰	۰	۵	۰	۱۶	۲۱	۱۴۶۷۰	۱۴۷۱۲	ساکن در نقاط شهری
۰	۰	۰	۰	۰	۰	۱۴۵۵۴	۱۴۵۵۴	شبکه آبرسانی عمومی شهر یا آبادی
۰	۰	۰	۰	۰	۲۱	۳۷	۵۸	چاه، چشمه، قنات و آب انبار بهسازی شده
۰	۰	۰	۰	۱۶	۰	۰	۱۶	چاه، چشمه، قنات و آب انبار بهسازی نشده
۰	۰	۰	۰	۰	۰	۰	۰	تانکر (ثابت و سیار)
۰	۰	۰	۰	۰	۰	۱۴	۱۴	آب بسته‌بندی شده (بطری، گالون و ...)
۰	۰	۵	۰	۰	۰	۰	۵	رودخانه، برکه، جویبار، آب باران و
۰	۰	۰	۰	۰	۰	۰	۰	سایر
۰	۰	۰	۰	۰	۰	۶۵	۶۵	اظهار نشده
۰	۷۲	۲۲۹	۱۲	۱۰۵۲	۳۲۱	۲۱۹۸۰	۲۳۶۶۵	ساکن در نقاط روستایی
۰	۱۶	۹	۰	۲۲۸	۸۶	۲۱۴۳۶	۲۱۷۷۵	شبکه آبرسانی عمومی شهر یا آبادی
۰	۹	۰	۰	۰	۲۲۷	۱۴۲	۳۷۹	چاه، چشمه، قنات و آب انبار بهسازی شده
۰	۰	۰	۰	۸۱۷	۰	۸۲	۸۹۹	چاه، چشمه، قنات و آب انبار بهسازی نشده
۰	۰	۰	۱۲	۰	۰	۴۹	۶۱	تانکر (ثابت و سیار)
۰	۹	۰	۰	۷	۷	۱۶۲	۱۸۵	آب بسته‌بندی شده (بطری، گالون و ...)
۰	۰	۲۲۰	۰	۰	۰	۰	۲۲۰	رودخانه، برکه، جویبار، آب باران و
۰	۳۸	۰	۰	۰	۰	۰	۳۸	سایر
۰	۰	۰	۰	۰	۰	۱۰۹	۱۰۹	اظهار نشده

۵۵- برآورد خانوارهای معمولی ساکن و گروهی بر حسب عمده‌ترین منبع تأمین آب مصرفی برای پخت و پز و سایر مصارف

سایر مصارف								پخت و پز
اظهار نشده	سایر	رودخانه، برکه، جویبار، آب باران و ...	تانکر (ثابت و سیار)	چاه، چشمه، قنات و آب انبار بهسازی نشده	چاه، چشمه، قنات و آب انبار بهسازی شده	شبکه عمومی آبرسانی شهر یا آبادی	جمع	
۰	۷۲	۲۳۴	۱۲	۱۰۶۸	۳۴۱	۳۶۶۵۰	۳۸۳۷۷	جمع
۰	۲۵	۹	۰	۱۱۷	۷۷	۳۶۱۰۶	۳۶۳۳۴	شبکه آبرسانی عمومی شهر یا آبادی
۰	۰	۰	۰	۰	۲۴۸	۱۱۷	۳۶۵	چاه، چشمه، قنات و آب انبار بهسازی شده
۰	۰	۰	۰	۹۴۴	۰	۵۸	۱۰۰۲	چاه، چشمه، قنات و آب انبار بهسازی نشده
۰	۰	۰	۱۲	۰	۹	۴۰	۶۲	تانکر (ثابت و سیار)
۰	۹	۰	۰	۷	۷	۱۳۱	۱۵۴	آب بسته‌بندی شده (بطری، گالون و ...)
۰	۰	۲۱۷	۰	۰	۰	۰	۲۱۷	رودخانه، برکه، جویبار، آب باران و
۰	۳۸	۰	۰	۰	۰	۰	۳۸	سایر
۰	۰	۹	۰	۰	۰	۱۹۷	۲۰۶	اظهار نشده
۰	۰	۵	۰	۱۶	۲۱	۱۴۶۷۰	۱۴۷۱۲	ساکن در نقاط شهری
۰	۰	۰	۰	۰	۰	۱۴۶۰۵	۱۴۶۰۵	شبکه آبرسانی عمومی شهر یا آبادی
۰	۰	۰	۰	۰	۲۱	۷	۲۸	چاه، چشمه، قنات و آب انبار بهسازی شده
۰	۰	۰	۰	۱۶	۰	۰	۱۶	چاه، چشمه، قنات و آب انبار بهسازی نشده
۰	۰	۰	۰	۰	۰	۰	۰	تانکر (ثابت و سیار)
۰	۰	۰	۰	۰	۰	۰	۰	آب بسته‌بندی شده (بطری، گالون و ...)
۰	۰	۵	۰	۰	۰	۰	۵	رودخانه، برکه، جویبار، آب باران و
۰	۰	۰	۰	۰	۰	۰	۰	سایر
۰	۰	۰	۰	۰	۰	۵۸	۵۸	اظهار نشده
۰	۷۲	۲۲۹	۱۲	۱۰۵۲	۳۲۱	۲۱۹۸۰	۲۳۶۶۵	ساکن در نقاط روستایی
۰	۲۵	۹	۰	۱۱۷	۷۷	۲۱۵۰۲	۲۱۷۲۹	شبکه آبرسانی عمومی شهر یا آبادی
۰	۰	۰	۰	۰	۲۲۷	۱۱۰	۳۳۷	چاه، چشمه، قنات و آب انبار بهسازی شده
۰	۰	۰	۰	۹۲۸	۰	۵۸	۹۸۶	چاه، چشمه، قنات و آب انبار بهسازی نشده
۰	۰	۰	۱۲	۰	۹	۴۰	۶۲	تانکر (ثابت و سیار)
۰	۹	۰	۰	۷	۷	۱۳۱	۱۵۴	آب بسته‌بندی شده (بطری، گالون و ...)
۰	۰	۲۱۱	۰	۰	۰	۰	۲۱۱	رودخانه، برکه، جویبار، آب باران و
۰	۳۸	۰	۰	۰	۰	۰	۳۸	سایر
۰	۰	۹	۰	۰	۰	۱۳۹	۱۴۷	اظهار نشده

۵۶- برآورد خانوارهای معمولی ساکن بر حسب تعداد افراد خانوار و در اختیار داشتن موتور سیکلت، خودروی سبک، رایانه و استفاده از اینترنت

حداقل رایانه		حداقل خودروی سبک (سواری، وانت و ...)	حداقل موتورسیکلت (دنده‌ای و گازی)	تعداد خانوار	تعداد افراد در خانوار
همراه با استفاده حداقل یکی از اعضای خانوار از اینترنت	جمع				
۸۹۸	۳۶۹۳	۷۷۳۷	۱۸۳۶۵	۳۸۱۵۰	جمع
۲۶	۱۳۱	۱۰۵	۱۷۱	۲۱۲۸	۱ نفر
۴۶۵	۱۹۱۳	۴۱۳۷	۱۰۰۷۱	۲۲۷۳۲	۲ تا ۴ نفر
۴۰۷	۱۶۴۸	۳۴۹۵	۸۱۲۳	۱۳۲۹۰	۵ نفر و بیش تر
۶۶۲	۲۲۳۹	۳۵۷۷	۶۸۷۲	۱۴۵۸۰	ساکن در نقاط شهری
۲۶	۸۵	۵۲	۹۲	۷۳۳	۱ نفر
۳۶۵	۱۲۵۳	۲۰۸۰	۳۹۴۱	۹۰۳۸	۲ تا ۴ نفر
۲۷۱	۹۰۱	۱۴۴۵	۲۸۳۹	۴۸۰۹	۵ نفر و بیش تر
۲۳۶	۱۴۵۴	۴۱۶۰	۱۱۴۹۳	۲۳۵۷۰	ساکن در نقاط روستایی
۰	۴۶	۵۳	۷۹	۱۳۹۵	۱ نفر
۱۰۰	۶۶۰	۲۰۵۷	۶۱۳۰	۱۳۶۹۴	۲ تا ۴ نفر
۱۳۵	۷۴۸	۲۰۵۰	۵۲۸۴	۸۴۸۱	۵ نفر و بیش تر

اظهار نشده	هیچ کدام	حداقل رایانه		تعداد افراد در خانوار
		اظهار نشده	بدون استفاده اعضای خانوار از اینترنت	
۴۴	۱۴۶۹۲	۲۶۱	۲۵۳۴	جمع
۰	۱۷۸۶	۰	۱۰۵	۱ نفر
۱۴	۹۵۵۴	۱۲۰	۱۳۲۸	۲ تا ۴ نفر
۳۰	۳۳۵۱	۱۴۱	۱۱۰۱	۵ نفر و بیش تر
۷	۵۰۷۱	۱۰۷	۱۴۶۹	ساکن در نقاط شهری
۰	۵۴۳	۰	۵۹	۱ نفر
۷	۳۴۳۸	۵۶	۸۳۲	۲ تا ۴ نفر
۰	۱۰۹۰	۵۱	۵۷۸	۵ نفر و بیش تر
۳۷	۹۶۲۱	۱۵۳	۱۰۶۵	ساکن در نقاط روستایی
۰	۱۲۴۳	۰	۴۶	۱ نفر
۷	۶۱۱۶	۶۴	۴۹۶	۲ تا ۴ نفر
۳۰	۲۲۶۱	۸۹	۵۲۳	۵ نفر و بیش تر

۵۷- برآورد خانوارهای معمولی ساکن و گروهی بر حسب عمده‌ترین منبع تأمین آب آشامیدنی خانوار و نوع محل سکونت

سایر	واحد مسکونی معمولی	جمع	عمده‌ترین منبع تأمین آب آشامیدنی خانوار
۳	۳۸۳۷۴	۳۸۳۷۷	جمع
۰	۳۶۳۲۹	۳۶۳۲۹	شبکه آبرسانی عمومی شهر یا آبادی
۰	۴۳۶	۴۳۶	چاه، چشمه، قنات و آب انبار بهسازی شده
۳	۹۱۲	۹۱۵	چاه، چشمه، قنات و آب انبار بهسازی نشده
۰	۶۱	۶۱	تانکر (ثابت و سیار)
۰	۱۹۹	۱۹۹	آب بسته‌بندی شده (بطری، گالون و ...)
۰	۲۲۶	۲۲۶	رودخانه، برکه، جویبار، آب باران و ...
۰	۳۸	۳۸	سایر
۰	۱۷۴	۱۷۴	اظهار نشده
۳	۱۴۷۰۹	۱۴۷۱۲	ساکن در نقاط شهری
۰	۱۴۵۵۴	۱۴۵۵۴	شبکه آبرسانی عمومی شهر یا آبادی
۰	۵۸	۵۸	چاه، چشمه، قنات و آب انبار بهسازی شده
۳	۱۳	۱۶	چاه، چشمه، قنات و آب انبار بهسازی نشده
۰	۰	۰	تانکر (ثابت و سیار)
۰	۱۴	۱۴	آب بسته‌بندی شده (بطری، گالون و ...)
۰	۵	۵	رودخانه، برکه، جویبار، آب باران و ...
۰	۰	۰	سایر
۰	۶۵	۶۵	اظهار نشده
۰	۲۳۶۶۵	۲۳۶۶۵	ساکن در نقاط روستایی
۰	۲۱۷۷۵	۲۱۷۷۵	شبکه آبرسانی عمومی شهر یا آبادی
۰	۳۷۹	۳۷۹	چاه، چشمه، قنات و آب انبار بهسازی شده
۰	۸۹۹	۸۹۹	چاه، چشمه، قنات و آب انبار بهسازی نشده
۰	۶۱	۶۱	تانکر (ثابت و سیار)
۰	۱۸۵	۱۸۵	آب بسته‌بندی شده (بطری، گالون و ...)
۰	۲۲۰	۲۲۰	رودخانه، برکه، جویبار، آب باران و ...
۰	۳۸	۳۸	سایر
۰	۱۰۹	۱۰۹	اظهار نشده

۵۸- برآورد واحدهای مسکونی معمولی بر حسب تعداد خانوار ساکن در آنها و تعداد اتاق

اظهار نشده	۶ اتاق و بیش تر	۵ اتاق	۴ اتاق	۳ اتاق	۲ اتاق	۱ اتاق	جمع	تعداد خانوار در واحد مسکونی معمولی
۲۷۱	۲۲۵۴	۳۶۲۱	۱۱۶۶۷	۱۱۲۶۲	۵۵۰۸	۱۰۰۶	۳۲۷۸۸	جمع
۰	۱۲۳۸	۲۷۲۳	۷۵۵۳	۱۰۳۰۴	۵۳۸۸	۱۰۰۶	۲۸۲۱۰	۱ خانوار
۲۲۷	۶۴۶	۷۰۸	۱۱۱۰	۷۶۱	۱۱۷	۰	۳۵۶۹	۲ خانوار
۴۴	۳۷۰	۱۹۱	۲۰۴	۱۹۷	۳	۰	۱۰۰۹	۳ خانوار و بیش تر
۱۰۳	۱۷۵	۱۱۶۶	۳۶۳۲	۴۲۰۷	۱۹۲۶	۴۵۵	۱۲۳۶۳	نقاط شهری
۰	۴۳۷	۸۱۹	۳۱۳۳	۳۸۴۵	۱۸۶۷	۴۵۵	۱۰۵۵۶	۱ خانوار
۸۳	۳۰۳	۲۶۱	۴۰۶	۲۷۹	۵۶	۰	۱۳۸۸	۲ خانوار
۱۹	۱۳۵	۸۶	۹۲	۸۴	۳	۰	۴۱۹	۳ خانوار و بیش تر
۱۶۸	۱۳۷۸	۲۴۵۶	۵۲۳۵	۷۰۵۵	۳۵۸۲	۵۵۱	۲۰۴۲۵	نقاط روستایی
۰	۸۰۱	۱۹۰۴	۴۴۲۰	۶۴۵۹	۳۵۲۱	۵۵۱	۱۷۶۵۴	۱ خانوار
۱۴۴	۳۴۲	۴۴۷	۷۰۴	۴۸۲	۶۱	۰	۲۱۸۱	۲ خانوار
۲۴	۲۳۵	۱۰۵	۱۱۲	۱۱۴	۰	۰	۵۹۰	۳ خانوار و بیش تر

۵۹- برآورد واحدهای مسکونی معمولی بر حسب سال اتمام بنا، نوع اسکلت بنا و مصالح عمده به کار رفته

سال اتمام بنا	جمع	فلزی	بتن آرمه	سایر		
				جمع	آجر و آهن یا سنگ و آهن	آجر و چوب یا سنگ و چوب
جمع	۳۲۷۸۱	۱۱۱۵۴	۱۱۲۵	۲۰۳۷۵	۱۲۴۱۶	۴۴۳۱
سال ۱۳۸۵	۶۱۲	۳۴۱	۷	۲۵۶	۲۲۵	۱۵
سال ۱۳۸۴	۱۲۸۲	۷۴۵	۷۶	۴۵۸	۴۰۶	۴۱
سال ۱۳۸۳	۱۶۶۱	۱۱۶۲	۷۷	۴۲۲	۳۶۸	۴۵
سال ۱۳۸۲	۲۸۱۷	۱۹۵۲	۴۰۹	۴۴۸	۳۲۱	۸۲
سال ۱۳۸۱	۱۷۲۲	۱۲۱۳	۷۱	۴۳۸	۳۸۹	۲۶
سال ۱۳۸۰	۱۶۶۴	۹۳۴	۸۵	۶۴۵	۵۹۴	۴۳
سال‌های ۱۳۷۹ تا ۷۹	۷۴۲۰	۲۴۴۴	۱۰۲	۴۸۵۶	۳۶۸۳	۸۱۶
سال‌های ۱۳۶۵-۷۴	۶۶۳۷	۱۳۶۵	۵۸	۵۲۰۰	۳۱۴۱	۱۳۷۸
سال‌های ۱۳۵۵-۶۴	۳۸۳۵	۵۷۶	۲۰	۳۲۱۹	۱۴۹۷	۹۲۳
قبل از سال ۱۳۵۵	۴۹۹۰	۴۰۲	۲۰۲	۴۳۷۵	۱۷۵۱	۱۰۵۱
اظهار نشده	۱۴۸	۲۲	۱۷	۵۸	۴۰	۱۱
نقاط شهری	۱۲۳۶۱	۴۸۰۷	۴۸۴	۶۹۸۲	۶۰۰۰	۶۹۸
سال ۱۳۸۵	۳۰۹	۱۸۹	۷	۱۱۳	۱۰۷	۶
سال ۱۳۸۴	۴۷۶	۲۸۷	۳۹	۱۴۷	۱۳۹	۰
سال ۱۳۸۳	۶۰۷	۴۳۰	۳۶	۱۴۱	۱۲۸	۱۳
سال ۱۳۸۲	۴۵۲	۲۵۹	۸۸	۱۰۵	۹۶	۶
سال ۱۳۸۱	۵۶۲	۳۸۸	۲۲	۱۵۲	۱۴۰	۶
سال ۱۳۸۰	۶۸۹	۳۷۵	۷۶	۲۳۸	۲۳۲	۶
سال‌های ۱۳۷۵-۷۹	۳۲۶۶	۱۲۸۰	۱۰۲	۱۸۶۶	۱۷۴۷	۹۸
سال‌های ۱۳۶۵-۷۴	۲۹۵۵	۹۲۲	۳۱	۱۹۹۲	۱۷۶۴	۱۸۰
سال‌های ۱۳۵۵-۶۴	۱۳۹۸	۴۵۹	۲۰	۹۰۱	۷۱۶	۱۱۰
قبل از سال ۱۳۵۵	۱۵۸۴	۲۰۵	۶۴	۱۳۰۸	۹۲۱	۲۷۲
اظهار نشده	۶۴	۱۴	۰	۱۸	۱۱	۰
نقاط روستایی	۲۰۴۲۶	۶۳۴۷	۶۴۰	۱۳۳۹۴	۶۴۱۶	۳۷۳۳
سال ۱۳۸۵	۳۰۴	۱۵۲	۰	۱۴۴	۱۱۹	۹
سال ۱۳۸۴	۸۰۷	۴۵۷	۳۸	۳۱۲	۲۶۸	۴۱
سال ۱۳۸۳	۱۰۵۵	۷۳۲	۴۲	۲۸۱	۲۴۰	۳۲
سال ۱۳۸۲	۲۳۶۵	۱۶۹۳	۳۲۱	۳۴۳	۲۲۶	۷۵
سال ۱۳۸۱	۱۱۵۸	۸۲۴	۴۹	۲۸۵	۲۴۹	۲۰
سال ۱۳۸۰	۹۷۲	۵۵۹	۸	۴۰۵	۳۶۱	۳۶
سال‌های ۱۳۷۵-۷۹	۴۱۵۴	۱۱۶۴	۰	۲۹۹۰	۱۹۳۶	۷۱۸
سال‌های ۱۳۶۵-۷۴	۳۶۸۱	۴۴۳	۲۷	۳۲۰۷	۱۳۷۷	۱۱۹۸
سال‌های ۱۳۵۵-۶۴	۲۴۳۵	۱۱۷	۰	۲۳۱۷	۷۸۱	۸۱۳
قبل از سال ۱۳۵۵	۳۴۰۶	۱۹۷	۱۳۸	۳۰۶۷	۸۳۰	۷۷۹
اظهار نشده	۸۴	۸	۱۷	۴۰	۲۹	۱۱

۵۹- برآورد واحدهای مسکونی معمولی بر حسب سال اتمام بنا، نوع اسکلت بنا و مصالح عمده به کار رفته (دنباله)

اظهار نشده	سایر					سال اتمام بنا
	سایر	خشت و گل	خشت و چوب	تمام چوب	تمام آجر یا سنگ و آجر	
۱۳۴	۲۶	۱۷۱	۲۵۴۴	۲۱	۵۱	جمع
۸	۰	۰	۱۶	۰	۰	سال ۱۳۸۵
۳	۰	۸	۳	۰	۰	سال ۱۳۸۴
۰	۰	۰	۰	۰	۹	سال ۱۳۸۳
۸	۰	۰	۴۵	۰	۰	سال ۱۳۸۲
۰	۰	۰	۲۳	۰	۰	سال ۱۳۸۱
۰	۰	۰	۸	۰	۰	سال ۱۳۸۰
۱۸	۰	۵۷	۲۷۷	۰	۱۵	سالهای ۱۳۷۵-۷۹
۱۴	۸	۱۹۵	۴۵۱	۴	۲۳	سالهای ۱۳۶۵-۷۴
۲۰	۱۸	۲۳۵	۵۲۷	۷	۱۲	سالهای ۱۳۵۵-۶۴
۱۱	۰	۳۶۹	۱۱۹۴	۱۰	۰	قبل از سال ۱۳۵۵
۵۱	۰	۷	۰	۰	۰	اظهار نشده
۱۱۱	۳	۵۱	۱۱۱۱	۱۱	۲۴	نقاط شهری
۰	۰	۰	۰	۰	۰	سال ۱۳۸۵
۳	۰	۸	۰	۰	۰	سال ۱۳۸۴
۰	۰	۰	۰	۰	۰	سال ۱۳۸۳
۰	۰	۰	۳	۰	۰	سال ۱۳۸۲
۰	۰	۰	۶	۰	۰	سال ۱۳۸۱
۰	۰	۰	۰	۰	۰	سال ۱۳۸۰
۱۸	۰	۰	۱۴	۰	۷	سالهای ۱۳۷۵-۷۹
۱۰	۰	۶	۲۸	۰	۱۴	سالهای ۱۳۶۵-۷۴
۱۸	۳	۱۹	۴۳	۷	۳	سالهای ۱۳۵۵-۶۴
۷	۰	۱۱	۹۴	۱۰	۰	قبل از سال ۱۳۵۵
۳۲	۰	۷	۰	۰	۰	اظهار نشده
۴۵	۲۳	۱۲۰	۲۳۵۶	۴	۳۴	نقاط روستایی
۸	۰	۰	۱۶	۰	۰	سال ۱۳۸۵
۰	۰	۰	۳	۰	۰	سال ۱۳۸۴
۰	۰	۰	۰	۰	۹	سال ۱۳۸۳
۸	۰	۰	۴۲	۰	۰	سال ۱۳۸۲
۰	۰	۰	۱۶	۰	۰	سال ۱۳۸۱
۰	۰	۰	۸	۰	۰	سال ۱۳۸۰
۰	۰	۵۷	۲۶۳	۰	۸	سالهای ۱۳۷۵-۷۹
۴	۸	۱۸۹	۴۲۳	۴	۸	سالهای ۱۳۶۵-۷۴
۱	۱۵	۲۱۶	۴۸۴	۰	۸	سالهای ۱۳۵۵-۶۴
۴	۰	۳۵۸	۱۱۰۰	۰	۰	قبل از سال ۱۳۵۵
۱۹	۰	۰	۰	۰	۰	اظهار نشده

۶۰- برآورد واحدهای مسکونی معمولی بر حسب سال اتمام بنا و تعداد اتاق

سال اتمام بنا	جمع	۱ اتاق	۲ اتاق	۳ اتاق	۴ اتاق	۵ اتاق	۶ اتاق و بیشتر	اظهار نشده
جمع	۳۲۷۸۸	۱۰۰۶	۵۵۰۸	۱۱۲۶۲	۸۸۶۷	۳۶۲۱	۲۲۵۴	۲۷۱
سال ۱۳۸۵	۶۱۴	۴۱	۱۳۵	۲۳۱	۱۶۳	۲۲	۲۱	۰
سال ۱۳۸۴	۱۲۸۲	۷۲	۲۶۵	۴۴۶	۳۵۳	۱۰۴	۳۵	۷
سال ۱۳۸۳	۱۶۶۱	۵۵	۳۰۳	۴۹۲	۵۱۱	۲۱۵	۷۴	۱۰
سال ۱۳۸۲	۲۸۱۷	۵۰	۵۸۲	۱۰۲۱	۶۵۶	۲۸۹	۲۱۰	۹
سال ۱۳۸۱	۱۷۲۲	۲۸	۲۷۵	۷۲۴	۴۸۹	۱۱۳	۸۸	۶
سال ۱۳۸۰	۱۶۶۳	۸۲	۲۵۲	۶۹۱	۴۵۴	۱۱۴	۶۰	۱۱
سال‌های ۱۳۷۵-۷۹	۷۴۲۰	۲۸۲	۱۲۹۹	۲۵۴۳	۲۱۷۶	۷۵۶	۳۲۱	۴۳
سال‌های ۱۳۶۵-۷۴	۶۶۳۷	۱۴۶	۸۳۹	۲۲۴۶	۱۸۶۷	۸۱۶	۶۵۵	۶۷
سال‌های ۱۳۵۵-۶۴	۳۸۳۶	۱۱۲	۵۴۹	۱۲۱۱	۹۷۸	۵۴۸	۳۹۸	۴۰
قبل از سال ۱۳۵۵	۴۹۸۹	۱۳۸	۹۹۳	۱۶۰۱	۱۱۸۸	۶۱۰	۳۸۱	۷۷
اظهار نشده	۱۴۸	۰	۱۵	۵۷	۳۲	۳۵	۱۰	۰
نقاط شهری	۱۲۳۶۳	۴۵۵	۱۹۲۶	۴۲۰۷	۳۶۳۲	۱۱۶۶	۸۷۵	۱۰۳
سال ۱۳۸۵	۳۰۹	۴۱	۴۶	۱۱۲	۸۰	۱۳	۱۷	۰
سال ۱۳۸۴	۴۷۵	۱۴	۱۱۶	۱۴۰	۱۳۸	۳۰	۳۱	۷
سال ۱۳۸۳	۶۰۷	۱۴	۸۲	۱۷۹	۲۹۴	۱۴	۲۰	۳
سال ۱۳۸۲	۴۵۱	۰	۵۵	۱۹۳	۱۴۶	۳۵	۲۲	۰
سال ۱۳۸۱	۵۶۳	۱۹	۸۴	۲۹۵	۱۳۲	۱۴	۱۸	۰
سال ۱۳۸۰	۶۸۹	۴۰	۱۱۹	۲۷۱	۲۰۱	۳۸	۱۶	۳
سال‌های ۱۳۷۵-۷۹	۳۲۶۵	۱۵۸	۵۴۴	۱۱۰۸	۹۷۵	۳۱۷	۱۵۷	۶
سال‌های ۱۳۶۵-۷۴	۲۹۵۵	۷۹	۳۹۷	۹۵۶	۸۷۴	۳۲۱	۲۹۶	۳۲
سال‌های ۱۳۵۵-۶۴	۱۴۰۱	۴۵	۲۰۷	۴۳۵	۳۸۶	۱۷۵	۱۲۷	۲۶
قبل از سال ۱۳۵۵	۱۵۸۳	۴۶	۲۶۹	۵۰۳	۳۸۰	۱۹۷	۱۶۵	۲۴
اظهار نشده	۶۴	۰	۷	۱۴	۲۵	۱۰	۷	۰
نقاط روستایی	۲۰۴۲۵	۵۵۱	۳۵۸۲	۷۰۵۵	۵۲۳۵	۲۴۵۶	۱۳۷۸	۱۶۸
سال ۱۳۸۵	۳۰۵	۰	۸۹	۱۱۹	۸۳	۹	۴	۰
سال ۱۳۸۴	۸۰۶	۵۸	۱۴۹	۳۰۶	۲۱۵	۷۴	۴	۰
سال ۱۳۸۳	۱۰۵۵	۴۲	۲۲۱	۳۱۳	۲۱۷	۲۰۱	۵۴	۷
سال ۱۳۸۲	۲۳۶۶	۵۰	۵۲۷	۸۲۷	۵۰۹	۲۵۴	۱۸۸	۹
سال ۱۳۸۱	۱۱۵۹	۸	۱۹۱	۴۲۹	۳۵۷	۹۸	۷۰	۶
سال ۱۳۸۰	۹۷۳	۴۲	۱۳۲	۴۱۹	۲۵۳	۷۶	۴۳	۸
سال‌های ۱۳۷۵-۷۹	۴۱۵۵	۱۲۴	۷۵۵	۱۴۳۵	۱۲۰۱	۴۳۹	۱۶۴	۳۶
سال‌های ۱۳۶۵-۷۴	۳۶۸۲	۶۷	۴۴۲	۱۲۹۰	۹۹۴	۴۹۵	۳۶۰	۳۵
سال‌های ۱۳۵۵-۶۴	۲۴۳۵	۶۷	۳۴۲	۷۷۶	۵۹۲	۳۷۲	۲۷۱	۱۴
قبل از سال ۱۳۵۵	۳۴۰۶	۹۲	۷۲۴	۱۰۹۹	۸۰۸	۴۱۳	۲۱۶	۵۳
اظهار نشده	۸۴	۰	۸	۴۲	۷	۲۴	۳	۰

۶۱- برآورد واحدهای مسکونی معمولی بر حسب نوع اسکلت بنا، مصالح عمده به کار رفته و تعداد اتاق

اظهار نشده	۶ اتاق و بیش تر	۵ اتاق	۴ اتاق	۳ اتاق	۲ اتاق	۱ اتاق	جمع	اسکلت بنا و مصالح عمده به کار رفته
۲۷۱	۲۲۵۴	۳۶۲۱	۸۸۶۷	۱۱۲۶۲	۵۵۰۸	۱۰۰۶	۳۲۷۸۸	جمع
۱۱۹	۸۲۰	۱۲۱۴	۳۲۷۹	۳۹۶۳	۱۵۶۸	۱۹۰	۱۱۱۵۴	فلزی
۴	۲۸	۱۵۱	۲۸۰	۳۵۲	۲۹۴	۱۵	۱۱۲۵	بتن آرمه
۱۴۸	۱۳۹۷	۲۲۱۳	۵۲۸۷	۶۹۲۴	۳۶۰۶	۸۰۰	۲۰۳۷۶	سایر
۱۱۵	۸۰۸	۱۳۲۴	۳۴۲۳	۴۱۴۱	۲۱۳۵	۴۷۰	۱۲۴۱۶	آجر و آهن یا سنگ و آهن
۱۸	۳۹۲	۴۶۹	۹۵۴	۱۶۱۱	۷۵۰	۲۳۶	۴۴۳۱	آجر و چوب یا سنگ و چوب
.	۸	.	۸	بلوک سیمانی با هر نوع سقف
.	.	۱۲	۷	۲۲	.	۱۷	۵۸	تمام آجر یا سنگ و آجر
.	۱۸	۴	۲۱	تمام چوب
۱۱	۱۳۶	۲۷۳	۶۱۴	۸۸۵	۵۵۶	۷۰	۲۵۴۴	خشت و چوب
۴	۴۴	۱۲۱	۲۸۲	۲۵۶	۱۵۷	۸	۸۷۱	خشت و گل
.	.	۱۱	۷	۸	.	.	۲۶	سایر
.	۹	۴۳	۲۱	۲۲	۳۹	.	۱۳۴	اظهار نشده
۱۰۳	۸۷۵	۱۱۶۶	۳۶۳۲	۴۲۰۷	۱۹۲۶	۴۵۵	۱۲۳۶۳	نقاط شهری
۳۲	۳۷۴	۴۱۸	۱۵۸۹	۱۷۵۲	۵۷۰	۷۴	۴۸۰۷	فلزی
.	۱۰	۴۲	۱۵۱	۱۹۱	۸۴	۷	۴۸۴	بتن آرمه
۷۱	۴۸۳	۶۷۱	۱۸۸۱	۲۲۵۱	۱۲۵۱	۳۷۵	۶۹۸۳	سایر
۶۱	۴۰۵	۶۰۲	۱۶۹۶	۱۹۱۶	۱۰۴۱	۲۷۸	۶۰۰۰	آجر و آهن یا سنگ و آهن
۷	۴۹	۳۷	۱۲۶	۲۶۴	۱۳۸	۷۷	۶۹۸	آجر و چوب یا سنگ و چوب
.	بلوک سیمانی با هر نوع سقف
.	.	۳	۷	۱۴	.	.	۲۴	تمام آجر یا سنگ و آجر
.	۱۸	۱۸	تمام چوب
۳	۳	۱۳	۳۸	۴۶	۶۵	۱۹	۱۸۸	خشت و چوب
.	۱۰	۱۴	۱۱	۱۰	۶	.	۵۱	خشت و گل
.	.	.	۳	.	.	.	۳	سایر
.	۷	۳۵	۱۰	۱۳	۲۲	.	۸۸	اظهار نشده
۱۶۸	۱۳۷۸	۲۴۵۶	۵۲۳۵	۷۰۵۵	۳۵۸۲	۵۵۱	۲۰۴۲۵	نقاط روستایی
۸۷	۴۴۶	۷۹۶	۱۶۹۰	۲۲۱۲	۹۹۹	۱۱۷	۶۳۴۷	فلزی
۴	۱۸	۱۱۰	۱۲۹	۱۶۱	۲۱۱	۸	۶۴۰	بتن آرمه
۷۷	۹۱۴	۱۵۴۲	۳۴۰۶	۴۶۷۳	۲۳۵۶	۴۲۶	۱۳۳۹۳	سایر
۵۳	۴۰۳	۷۲۱	۱۷۲۷	۲۲۲۵	۱۰۹۴	۱۹۲	۶۴۱۶	آجر و آهن یا سنگ و آهن
۱۱	۳۴۴	۴۳۲	۸۲۸	۱۳۴۷	۶۱۳	۱۵۸	۳۷۳۳	آجر و چوب یا سنگ و چوب
.	۸	.	۸	بلوک سیمانی با هر نوع سقف
.	.	۹	.	۸	.	۱۷	۳۴	تمام آجر یا سنگ و آجر
.	.	۴	۴	تمام چوب
۹	۱۳۳	۲۵۹	۵۷۶	۸۳۸	۴۹۱	۵۰	۲۳۵۶	خشت و چوب
۴	۳۴	۱۰۷	۲۷۱	۲۴۶	۱۵۰	۸	۸۲۰	خشت و گل
.	.	۱۱	۴	۸	.	.	۲۳	سایر
.	۱	۸	۱۰	۹	۱۷	.	۴۵	اظهار نشده

۶۲- برآورد واحدهای مسکونی معمولی بر حسب امکانات و تسهیلات موجود و سال اتمام بنا

سال ۱۳۸۱	سال ۱۳۸۲	سال ۱۳۸۳	سال ۱۳۸۴	سال ۱۳۸۵	جمع	امکانات و تسهیلات
۱۷۲۲	۲۸۱۷	۱۶۶۱	۱۲۸۲	۶۱۴	۳۲۷۸۸	جمع (نقاط شهری و روستایی)
۱۷۰۷	۲۷۹۸	۱۶۶۱	۱۲۷۳	۵۹۴	۳۲۶۲۳	حداقل برق
۱۰۰۰	۱۶۵۶	۱۰۵۸	۹۳۸	۴۲۳	۲۴۰۷۰	حداقل تلفن ثابت
۱۶۲۸	۲۷۰۳	۱۴۹۲	۱۱۲۰	۵۹۰	۳۰۳۷۰	حداقل آب لوله‌کشی
۳۹۳	۴۳۳	۵۵۷	۴۳۲	۲۳۹	۱۲۱۸۷	حداقل گاز لوله‌کشی
.	.	۱۰	.	.	۷۹	حداقل دستگاه حرارت مرکزی
۹	۲۱	۲۱	۲۰	۷	۵۶۸	حداقل دستگاه حرارت و برودت مرکزی
۱۶۱۱	۲۶۳۶	۱۶۱۹	۱۲۱۶	۵۸۶	۳۰۹۰۰	حداقل آشپزخانه
۱۴۵۵	۲۳۱۳	۱۳۳۰	۱۰۴۹	۴۷۸	۲۵۷۳۷	حداقل حمام
۱۷۲۲	۲۸۱۷	۱۶۶۱	۱۲۸۲	۶۱۴	۳۲۷۸۸	حداقل توالت
۱۶۲۱	۲۶۸۴	۱۴۹۲	۱۱۲۰	۵۷۰	۳۰۲۹۰	حداقل آب لوله‌کشی و برق
۹۷۸	۱۶۲۵	۱۰۲۷	۸۴۴	۳۷۹	۲۳۰۱۸	حداقل آب لوله‌کشی، برق و تلفن ثابت
۱۳۹۹	۲۲۴۶	۱۲۴۲	۹۲۵	۴۶۱	۲۴۶۳۰	حداقل آب لوله‌کشی، حمام و توالت
۱۴۲۳	۲۲۷۵	۱۳۱۰	۱۰۲۷	۴۷۸	۲۵۲۸۷	حداقل آشپزخانه، حمام و توالت
						حداقل آب لوله‌کشی، برق، تلفن ثابت و گاز
۳۵۵	۳۷۶	۴۹۵	۳۳۳	۱۸۲	۱۰۳۲۳	لوله‌کشی
.	.	۷	.	.	۲۹	همه امکانات و تسهیلات فوق ^(۱)
.	هیچ‌یک از امکانات و تسهیلات فوق
.	اظهار نشده

۶۲- برآورد واحدهای مسکونی معمولی بر حسب امکانات و تسهیلات موجود و سال اتمام بنا (دنباله)

اظهار نشده	قبل از سال ۱۳۵۵	سال ۶۴-۱۳۵۵	سال ۷۴-۱۳۶۵	سال ۷۹-۱۳۷۵	سال ۱۳۸۰	امکانات و تسهیلات
۱۴۸	۴۹۸۹	۳۸۳۶	۶۶۳۷	۷۴۲۰	۱۶۶۳	جمع (نقاط شهری و روستایی)
۱۴۸	۴۹۷۰	۳۸۲۹	۶۶۱۶	۷۳۶۶	۱۶۶۰	حداقل برق
۹۹	۳۴۶۰	۲۹۲۹	۵۳۶۷	۵۸۳۹	۱۳۰۰	حداقل تلفن ثابت
۱۰۸	۴۵۹۷	۳۵۴۱	۶۱۷۴	۶۸۳۵	۱۵۸۲	حداقل آب لوله‌کشی
۸۸	۱۸۴۳	۱۵۱۵	۲۷۶۵	۳۱۸۴	۷۴۰	حداقل گاز لوله‌کشی
۰	۰	۱۰	۲۲	۲۱	۱۶	حداقل دستگاه حرارت مرکزی
۷	۶۳	۵۰	۱۲۶	۱۹۵	۵۰	حداقل دستگاه حرارت و برودت مرکزی
۱۲۶	۴۶۱۰	۳۵۰۵	۶۲۴۸	۷۱۲۰	۱۶۲۳	حداقل آشپزخانه
۸۷	۳۳۹۹	۲۸۲۱	۵۱۷۶	۶۱۶۷	۱۴۶۳	حداقل حمام
۱۴۸	۴۹۸۹	۳۸۳۶	۶۶۳۷	۷۴۲۰	۱۶۶۳	حداقل توالت
۱۰۸	۴۵۸۹	۳۵۳۴	۶۱۶۵	۶۸۲۸	۱۵۷۹	حداقل آب لوله‌کشی و برق
۹۲	۳۳۰۶	۲۷۸۱	۵۱۵۰	۵۵۵۲	۱۲۸۲	حداقل آب لوله‌کشی، برق و تلفن ثابت
۸۰	۳۲۳۹	۲۶۷۳	۵۰۲۳	۵۹۱۹	۱۴۲۳	حداقل آب لوله‌کشی، حمام و توالت
۸۷	۳۳۳۸	۲۷۱۳	۵۰۹۲	۶۰۹۶	۱۴۴۸	حداقل آشپزخانه، حمام و توالت
۷۰	۱۵۳۱	۱۲۷۹	۲۳۶۲	۲۶۷۱	۶۶۸	حداقل آب لوله‌کشی، برق، تلفن ثابت و گاز لوله‌کشی
۰	۰	۱۰	۳	۱۰	۰	همه امکانات و تسهیلات فوق ^(۱)
۰	۰	۰	۰	۰	۰	هیچ‌یک از امکانات و تسهیلات فوق
۰	۰	۰	۰	۰	۰	اظهار نشده

۶۲- برآورد واحدهای مسکونی معمولی بر حسب امکانات و تسهیلات موجود و سال اتمام بنا (دنباله)

سال ۱۳۸۱	سال ۱۳۸۲	سال ۱۳۸۳	سال ۱۳۸۴	سال ۱۳۸۵	جمع	امکانات و تسهیلات
۵۶۳	۴۵۱	۶۰۷	۴۷۵	۳۰۹	۱۲۳۶۳	نقاط شهری
۵۵۶	۴۵۱	۶۰۷	۴۷۵	۳۰۹	۱۲۳۲۵	حداقل برق
۴۶۳	۳۹۸	۴۹۳	۳۶۴	۲۰۶	۱۰۰۴۸	حداقل تلفن ثابت
۵۵۶	۴۳۷	۵۸۳	۴۴۲	۳۰۲	۱۱۸۵۲	حداقل آب لوله‌کشی
۲۰۸	۲۱۸	۳۳۷	۲۷۰	۱۵۸	۷۳۰۸	حداقل گاز لوله‌کشی
.	.	۱۰	.	.	۶۳	حداقل دستگاه حرارت مرکزی
۹	۲۱	۲۱	۲۰	۷	۴۷۷	حداقل دستگاه حرارت و برودت مرکزی
۵۶۳	۴۴۴	۶۰۰	۴۵۷	۲۹۰	۱۱۶۷۵	حداقل آشپزخانه
۵۴۶	۴۱۰	۵۵۲	۴۳۶	۲۳۵	۱۰۴۷۶	حداقل حمام
۵۶۳	۴۵۱	۶۰۷	۴۷۵	۳۰۹	۱۲۳۶۳	حداقل توالت
۵۵۶	۴۳۷	۵۸۳	۴۴۲	۳۰۲	۱۱۸۳۸	حداقل آب لوله‌کشی و برق
۴۵۶	۳۹۱	۴۹۳	۳۵۱	۱۹۹	۹۸۶۶	حداقل آب لوله‌کشی، برق و تلفن ثابت
۵۳۹	۴۰۳	۵۴۹	۴۰۹	۲۳۵	۱۰۲۶۷	حداقل آب لوله‌کشی، حمام و توالت
۵۴۶	۴۱۰	۵۵۲	۴۳۰	۲۳۵	۱۰۳۲۹	حداقل آشپزخانه، حمام و توالت
						حداقل آب لوله‌کشی، برق، تلفن ثابت و گاز
۱۹۵	۱۹۶	۲۹۵	۲۰۵	۱۱۷	۶۱۸۹	لوله‌کشی
.	.	۷	.	.	۲۹	همه امکانات و تسهیلات فوق ^(۱)
.	هیچ‌یک از امکانات و تسهیلات فوق
.	اظهار نشده

۶۲- برآورد واحدهای مسکونی معمولی بر حسب امکانات و تسهیلات موجود و سال اتمام بنا (دنباله)

اظهار نشده	قبل از سال ۱۳۵۵	سال ۶۴-۱۳۵۵	سال ۷۴-۱۳۶۵	سال ۷۹-۱۳۷۵	سال ۱۳۸۰	امکانات و تسهیلات
۶۴	۱۵۸۳	۱۴۰۱	۲۹۵۵	۳۲۶۵	۶۸۹	تقاط شهری
۶۴	۱۵۸۰	۱۳۹۴	۲۹۵۵	۳۲۴۳	۶۸۹	حداقل برق
۴۳	۱۲۱۷	۱۱۲۸	۲۵۰۵	۲۶۳۰	۶۰۳	حداقل تلفن ثابت
۴۳	۱۵۲۲	۱۳۴۲	۲۸۵۴	۳۰۹۸	۶۷۳	حداقل آب لوله‌کشی
۴۳	۱۱۰۵	۸۷۰	۱۸۴۷	۱۸۲۵	۴۲۸	حداقل گاز لوله‌کشی
۰	۰	۱۰	۱۷	۱۹	۸	حداقل دستگاه حرارت مرکزی
۷	۴۷	۵۰	۱۲۶	۱۲۸	۴۲	حداقل دستگاه حرارت و برودت مرکزی
۵۰	۱۴۳۰	۱۲۳۹	۲۷۹۹	۳۱۲۹	۶۷۳	حداقل آشپزخانه
۵۰	۱۱۴۰	۱۱۴۷	۲۵۵۷	۲۷۸۸	۶۱۵	حداقل حمام
۶۴	۱۵۸۳	۱۴۰۱	۲۹۵۵	۳۲۶۵	۶۸۹	حداقل توالت
۴۳	۱۵۲۲	۱۳۳۵	۲۸۵۴	۳۰۹۱	۶۷۳	حداقل آب لوله‌کشی و برق
۳۵	۱۱۹۸	۱۰۹۴	۲۴۷۲	۲۵۸۱	۵۹۶	حداقل آب لوله‌کشی، برق و تلفن ثابت
۴۳	۱۱۲۷	۱۱۱۴	۲۵۰۶	۲۷۳۴	۶۰۸	حداقل آب لوله‌کشی، حمام و توالت
۵۰	۱۱۲۵	۱۰۷۵	۲۵۲۲	۲۷۶۹	۶۱۵	حداقل آشپزخانه، حمام و توالت
						حداقل آب لوله‌کشی، برق، تلفن ثابت و گاز
۲۸	۹۰۵	۷۴۹	۱۵۷۹	۱۵۱۸	۴۰۲	لوله‌کشی
۰	۰	۱۰	۳	۱۰	۰	همه امکانات و تسهیلات فوق ^(۱)
۰	۰	۰	۰	۰	۰	هیچ‌یک از امکانات و تسهیلات فوق
۰	۰	۰	۰	۰	۰	اظهار نشده

۶۲- برآورد واحدهای مسکونی معمولی بر حسب امکانات و تسهیلات موجود و سال اتمام بنا (دنباله)

سال ۱۳۸۱	سال ۱۳۸۲	سال ۱۳۸۳	سال ۱۳۸۴	سال ۱۳۸۵	جمع	امکانات و تسهیلات
۱۱۵۹	۲۳۶۶	۱۰۵۵	۸۰۶	۳۰۵	۲۰۴۲۵	نقاط روستایی
۱۱۵۱	۲۳۴۷	۱۰۵۵	۷۹۸	۲۸۵	۲۰۲۹۸	حداقل برق
۵۳۸	۱۲۵۸	۵۶۶	۵۷۳	۲۱۷	۱۴۰۲۲	حداقل تلفن ثابت
۱۰۷۲	۲۲۶۶	۹۰۹	۶۷۹	۲۸۸	۱۸۵۱۸	حداقل آب لوله‌کشی
۱۸۵	۲۱۵	۲۱۹	۱۶۲	۸۱	۴۸۷۹	حداقل گاز لوله‌کشی
.	۱۷	حداقل دستگاه حرارت مرکزی
.	۹۱	حداقل دستگاه حرارت و برودت مرکزی
۱۰۴۷	۲۱۹۲	۱۰۱۸	۷۵۸	۲۹۷	۱۹۲۲۵	حداقل آشپزخانه
۹۰۹	۱۹۰۲	۷۷۸	۶۱۲	۲۴۳	۱۵۲۶۱	حداقل حمام
۱۱۵۹	۲۳۶۶	۱۰۵۵	۸۰۶	۳۰۵	۲۰۴۲۵	حداقل توالت
۱۰۶۵	۲۲۴۷	۹۰۹	۶۷۹	۲۶۸	۱۸۴۵۲	حداقل آب لوله‌کشی و برق
۵۲۲	۱۲۳۴	۵۳۴	۴۹۳	۱۸۱	۱۳۱۵۲	حداقل آب لوله‌کشی، برق و تلفن ثابت
۸۶۰	۱۸۴۳	۶۹۴	۵۱۶	۲۲۶	۱۴۳۶۳	حداقل آب لوله‌کشی، حمام و توالت
۸۷۷	۱۸۶۵	۷۵۸	۵۹۷	۲۴۳	۱۴۹۵۸	حداقل آشپزخانه، حمام و توالت
						حداقل آب لوله‌کشی، برق، تلفن ثابت و گاز
۱۶۱	۱۷۹	۲۰۰	۱۲۹	۶۵	۴۱۳۴	لوله‌کشی
.	همه امکانات و تسهیلات فوق ^(۱)
.	هیچ‌یک از امکانات و تسهیلات فوق
.	اظهار نشده

۶۲- برآورد واحدهای مسکونی معمولی بر حسب امکانات و تسهیلات موجود و سال اتمام بنا (دنباله)

امکانات و تسهیلات	سال ۱۳۸۰	سال ۱۳۷۵-۷۹	سال ۱۳۶۵-۷۴	سال ۱۳۵۵-۶۴	قبل از سال ۱۳۵۵	اظهار نشده
نقاط روستایی	۹۷۳	۴۱۵۵	۳۶۸۲	۲۴۳۵	۳۴۰۶	۸۴
حداقل برق	۹۷۰	۴۱۲۲	۳۶۶۰	۲۴۳۵	۳۳۹۰	۸۴
حداقل تلفن ثابت	۶۹۷	۳۲۰۹	۲۸۶۲	۱۸۰۱	۲۲۴۴	۵۷
حداقل آب لوله‌کشی	۹۰۹	۳۷۳۷	۳۳۲۰	۲۱۹۹	۳۰۷۴	۶۵
حداقل گاز لوله‌کشی	۳۱۱	۱۳۶۰	۹۱۸	۶۴۵	۷۳۸	۴۵
حداقل دستگاه حرارت مرکزی	۸	۳	۵	۰	۰	۰
حداقل دستگاه حرارت و برودت مرکزی	۸	۶۷	۰	۰	۱۶	۰
حداقل آشپزخانه	۹۵۰	۳۹۹۱	۳۴۴۹	۲۲۶۶	۳۱۸۰	۷۶
حداقل حمام	۸۴۸	۳۳۸۰	۲۶۱۹	۱۶۷۴	۲۲۵۹	۳۷
حداقل توالت	۹۷۳	۴۱۵۵	۳۶۸۲	۲۴۳۵	۳۴۰۶	۸۴
حداقل آب لوله‌کشی و برق	۹۰۶	۳۷۳۷	۳۳۱۲	۲۱۹۹	۳۰۶۶	۶۵
حداقل آب لوله‌کشی، برق و تلفن ثابت	۶۸۶	۲۹۷۱	۲۶۷۸	۱۶۸۷	۲۱۰۸	۵۷
حداقل آب لوله‌کشی، حمام و توالت	۸۱۴	۳۱۸۵	۲۵۱۷	۱۵۵۹	۲۱۱۳	۳۷
حداقل آشپزخانه، حمام و توالت	۸۳۳	۳۳۲۸	۲۵۷۰	۱۶۳۸	۲۲۱۳	۳۷
حداقل آب لوله‌کشی، برق، تلفن ثابت و گاز لوله‌کشی	۲۶۶	۱۱۵۳	۷۸۳	۵۳۰	۶۲۵	۴۲
همه امکانات و تسهیلات فوق ^(۱)	۰	۰	۰	۰	۰	۰
هیچ‌یک از امکانات و تسهیلات فوق	۰	۰	۰	۰	۰	۰
اظهار نشده	۰	۰	۰	۰	۰	۰

(۱) شامل آب لوله‌کشی، برق و تلفن ثابت، گاز لوله‌کشی، دستگاه حرارت مرکزی و برودت مرکزی، آشپزخانه، حمام و توالت می‌باشد.

۶۳- برآورد واحدهای مسکونی معمولی بر حسب امکانات و تسهیلات موجود و تعداد اتاق

امکانات و تسهیلات	جمع	اتاق ۱	اتاق ۲	اتاق ۳	اتاق ۴	اتاق ۵	اتاق ۶ و بیش تر	اظهار نشده
جمع (نقاط شهری و روستایی)	۳۲۷۸۸	۱۰۰۶	۵۵۰۸	۱۱۲۶۲	۸۸۶۷	۳۶۲۱	۲۲۵۴	۲۷۱
حداقل برق	۳۲۶۲۳	۹۸۹	۵۴۵۶	۱۱۲۰۰	۸۸۳۴	۳۶۱۹	۲۲۵۴	۲۷۱
حداقل تلفن ثابت	۲۴۰۷۰	۴۶۲	۳۳۵۶	۸۴۲۶	۷۰۹۰	۲۸۲۹	۱۶۷۴	۲۳۳
حداقل آب لوله کشی	۳۰۳۷۰	۸۱۳	۴۹۶۹	۱۰۵۷۷	۸۲۸۶	۳۳۷۰	۲۰۹۷	۲۵۸
حداقل گاز لوله کشی	۱۲۱۸۷	۲۹۰	۱۷۵۸	۴۱۴۴	۳۶۴۲	۱۴۱۵	۸۲۳	۱۱۳
حداقل دستگاه حرارت مرکزی	۷۹	۰	۱۴	۳۰	۲	۱۳	۱۲	۸
حداقل دستگاه حرارت و برودت مرکزی	۵۶۸	۰	۷۵	۱۵۴	۱۷۱	۷۵	۹۱	۱
حداقل آشپزخانه	۳۰۹۰۰	۷۷۰	۴۸۷۲	۱۰۷۵۰	۸۵۸۹	۳۴۹۱	۲۱۷۱	۲۵۹
حداقل حمام	۲۵۷۳۷	۴۴۵	۳۶۷۴	۸۹۱۲	۷۵۵۳	۳۰۶۴	۱۸۸۱	۲۰۸
حداقل توالت	۳۲۷۸۸	۱۰۰۶	۵۵۰۸	۱۱۲۶۲	۸۸۶۷	۳۶۲۱	۲۲۵۴	۲۷۱
حداقل آب لوله کشی و برق	۳۰۲۹۰	۸۱۳	۴۹۵۴	۱۰۵۳۷	۸۲۶۱	۳۳۷۰	۲۰۹۷	۲۵۸
حداقل آب لوله کشی، برق و تلفن ثابت	۲۳۰۱۸	۴۲۹	۳۱۸۱	۸۰۸۸	۶۷۲۸	۲۷۳۳	۱۶۲۸	۲۳۱
حداقل آب لوله کشی، حمام و توالت	۲۴۶۳۰	۴۰۵	۳۴۲۶	۸۶۲۵	۷۲۳۷	۲۹۲۶	۱۸۰۶	۲۰۵
حداقل آشپزخانه، حمام و توالت	۲۵۲۸۷	۴۳۹	۳۵۰۴	۸۷۷۰	۷۴۵۹	۳۰۵۰	۱۸۵۸	۲۰۸
حداقل آب لوله کشی، برق، تلفن ثابت و گاز لوله کشی	۱۰۳۲۳	۱۷۹	۱۲۷۴	۳۵۶۲	۳۲۰۳	۱۲۶۵	۷۳۷	۱۰۳
همه امکانات و تسهیلات فوق ^(۱)	۲۹	۰	۶	۸	۲	۳	۱۰	۰
هیچ یک از امکانات و تسهیلات فوق	۰	۰	۰	۰	۰	۰	۰	۰
اظهار نشده	۰	۰	۰	۰	۰	۰	۰	۰

۶۳- برآورد واحدهای مسکونی معمولی بر حسب امکانات و تسهیلات موجود و تعداد اتاق (دنباله)

امکانات و تسهیلات	جمع	اتاق ۱	اتاق ۲	اتاق ۳	اتاق ۴	اتاق ۵	۶ اتاق و بیشتر	اظهار نشده
نقاط شهری	۱۲۳۶۳	۴۵۵	۱۹۲۶	۴۲۰۷	۳۶۳۲	۱۱۶۶	۱۷۵	۱۰۳
حداقل برق	۱۲۳۲۵	۴۵۵	۱۹۱۲	۴۱۹۲	۳۶۲۵	۱۱۶۳	۸۷۵	۱۰۳
حداقل تلفن ثابت	۱۰۰۴۸	۲۲۰	۱۱۹۶	۳۴۶۴	۳۲۴۲	۱۰۳۴	۸۰۹	۸۴
حداقل آب لوله‌کشی	۱۱۸۵۲	۳۷۱	۱۷۸۶	۴۰۶۹	۳۵۴۵	۱۱۲۴	۸۶۰	۹۶
حداقل گاز لوله‌کشی	۷۳۰۸	۲۵۷	۱۰۹۴	۲۴۵۲	۲۱۹۳	۷۰۰	۵۵۷	۵۴
حداقل دستگاه حرارت مرکزی .	۶۳	۰	۱۴	۲۱	۲	۱۰	۱۲	۳
حداقل دستگاه حرارت و برودت								
مرکزی	۴۷۷	۰	۳۳	۱۳۷	۱۳۹	۷۵	۹۱	۱
حداقل آشپزخانه	۱۱۶۷۵	۳۴۵	۱۷۱۶	۴۰۳۱	۳۵۲۶	۱۱۰۸	۸۵۵	۹۴
حداقل حمام	۱۰۴۷۶	۲۲۰	۱۴۲۳	۳۶۰۰	۳۳۱۷	۱۰۱۸	۸۲۴	۷۵
حداقل توالت	۱۲۳۶۳	۴۵۵	۱۹۲۶	۴۲۰۷	۳۶۳۲	۱۱۶۶	۸۷۵	۱۰۳
حداقل آب لوله‌کشی و برق	۱۱۸۳۸	۳۷۱	۱۷۷۹	۴۰۶۹	۳۵۳۸	۱۱۲۴	۸۶۰	۹۶
حداقل آب لوله‌کشی، برق و								
تلفن ثابت	۹۸۶۶	۲۲۰	۱۱۶۶	۳۳۹۹	۳۱۸۹	۱۰۱۴	۷۹۴	۸۴
حداقل آب لوله‌کشی، حمام و								
توالت	۱۰۲۶۷	۲۱۳	۱۳۶۴	۳۵۲۲	۳۲۸۷	۱۰۰۰	۸۰۹	۷۲
حداقل آشپزخانه، حمام و توالت								
حداقل آب لوله‌کشی، برق، تلفن								
ثابت و گاز لوله‌کشی	۶۱۸۹	۱۴۶	۷۵۶	۲۱۵۸	۱۹۳۱	۶۳۱	۵۲۲	۴۵
همه امکانات و تسهیلات فوق ^(۱) ...	۲۹	۰	۶	۸	۲	۳	۱۰	۰
هیچ‌یک از امکانات و تسهیلات								
فوق								
اظهار نشده								

۶۳- برآورد واحدهای مسکونی معمولی بر حسب امکانات و تسهیلات موجود و تعداد اتاق (دنباله)

امکانات و تسهیلات	جمع	اتاق ۱	اتاق ۲	اتاق ۳	اتاق ۴	اتاق ۵	۶ اتاق و بیشتر	اظهار نشده
نقاط روستایی	۲۰۴۲۵	۵۵۱	۳۵۸۲	۷۰۵۵	۵۲۳۵	۲۴۵۶	۱۳۷۸	۱۶۸
حداقل برق	۲۰۲۹۸	۵۳۴	۳۵۴۵	۷۰۰۷	۵۲۰۹	۲۴۵۶	۱۳۷۸	۱۶۸
حداقل تلفن ثابت	۱۴۰۲۲	۲۴۳	۲۱۶۰	۴۹۶۲	۳۸۴۹	۱۷۹۵	۸۶۴	۱۴۹
حداقل آب لوله‌کشی	۱۸۵۱۸	۴۴۲	۳۱۸۳	۶۵۰۸	۴۷۴۰	۲۲۴۶	۱۲۳۶	۱۶۲
حداقل گاز لوله‌کشی	۴۸۷۹	۳۳	۶۶۴	۱۶۹۳	۱۴۴۹	۷۱۵	۲۶۷	۵۹
حداقل دستگاه حرارت مرکزی .	۱۷	۰	۰	۸	۰	۳	۰	۵
حداقل دستگاه حرارت و برودت								
مرکزی	۹۱	۰	۴۲	۱۷	۳۲	۰	۰	۰
حداقل آشپزخانه	۱۹۲۲۵	۴۲۵	۳۱۵۵	۶۷۱۹	۵۰۶۲	۲۳۸۳	۱۳۱۶	۱۶۴
حداقل حمام	۱۵۲۶۱	۲۲۵	۲۲۵۲	۵۳۱۲	۴۲۳۶	۲۰۴۷	۱۰۵۷	۱۳۲
حداقل توالت	۲۰۴۲۵	۵۵۱	۳۵۸۲	۷۰۵۵	۵۲۳۵	۲۴۵۶	۱۳۷۸	۱۶۸
حداقل آب لوله‌کشی و برق	۱۸۴۵۲	۴۴۲	۳۱۷۵	۶۴۶۹	۴۷۲۲	۲۲۴۶	۱۲۳۶	۱۶۲
حداقل آب لوله‌کشی، برق و								
تلفن ثابت	۱۳۱۵۲	۲۰۹	۲۰۱۵	۴۶۸۹	۳۵۳۹	۱۷۱۹	۸۳۴	۱۴۷
حداقل آب لوله‌کشی، حمام و								
توالت	۱۴۳۶۳	۱۹۲	۲۰۶۲	۵۱۰۳	۳۹۵۰	۱۹۲۶	۹۹۷	۱۳۲
حداقل آشپزخانه، حمام و توالت								
حداقل آب لوله‌کشی، برق، تلفن								
ثابت و گاز لوله‌کشی	۴۱۳۴	۳۳	۵۱۷	۱۴۰۴	۱۲۷۲	۶۳۴	۲۱۵	۵۹
همه امکانات و تسهیلات فوق ^(۱) ...	۰	۰	۰	۰	۰	۰	۰	۰
هیچ‌یک از امکانات و تسهیلات								
فوق	۰	۰	۰	۰	۰	۰	۰	۰
اظهار نشده	۰	۰	۰	۰	۰	۰	۰	۰

(۱) شامل آب لوله‌کشی، برق و تلفن ثابت، گاز لوله‌کشی، دستگاه حرارت مرکزی یا دستگاه حرارت و برودت مرکزی، آشپزخانه، حمام و توالت می‌باشد.

۶۴- واحدهای مسکونی معمولی بر حسب تعداد خانوار ساکن در آنها و مساحت زیربنای واحد مسکونی (مترمربع)

۸۱-۱۰۰ مترمربع	۷۶-۸۰ مترمربع	۵۱-۷۵ مترمربع	۵۰ مترمربع و کمتر	جمع	تعداد خانوار در واحد مسکونی معمولی
۶۳۳۷	۴۱۷۲	۶۰۷۵	۶۱۵۷	۳۲۷۸۸	جمع
۵۵۰۶	۳۶۱۰	۵۳۳۲	۵۵۳۴	۲۸۲۱۰	۱ خانوار
۶۵۳	۴۷۹	۶۱۴	۴۸۴	۳۵۶۹	۲ خانوار
۱۴۶	۶۷	۱۰۹	۱۱۳	۸۰۴	۳ خانوار
۳۲	۱۶	۲۰	۲۶	۲۰۵	۴ خانوار و بیش تر
۲۵۰۳	۱۳۳۷	۱۹۶۹	۱۷۰۸	۱۲۳۶۳	نقاط شهری
۲۱۵۰	۱۱۳۷	۱۷۴۰	۱۵۲۳	۱۰۵۵۶	۱ خانوار
۲۶۵	۱۷۳	۱۸۶	۱۴۰	۱۳۸۸	۲ خانوار
۷۰	۲۱	۳۴	۳۵	۳۳۷	۳ خانوار
۱۸	۶	۹	۱۰	۸۲	۴ خانوار و بیش تر
۳۸۳۴	۲۸۳۵	۴۱۰۶	۴۴۴۹	۲۰۴۲۵	نقاط روستایی
۳۳۵۶	۲۴۷۳	۳۵۹۲	۴۰۱۱	۱۷۶۵۴	۱ خانوار
۳۸۸	۳۰۶	۴۲۸	۳۴۴	۲۱۸۱	۲ خانوار
۷۶	۴۶	۷۵	۷۸	۴۶۷	۳ خانوار
۱۴	۱۰	۱۱	۱۶	۱۲۳	۴ خانوار و بیش تر

۵۰۱ مترمربع و بیش تر	۳۰۱-۵۰۰ مترمربع	۲۰۱-۳۰۰ مترمربع	۱۵۱-۲۰۰ مترمربع	۱۰۱-۱۵۰ مترمربع	تعداد خانوار در واحد مسکونی معمولی
۴۵	۱۹۹	۸۳۱	۲۲۹۹	۶۶۷۳	جمع
۲۶	۱۴۱	۶۰۳	۱۷۹۳	۵۶۶۵	۱ خانوار
۱۰	۴۰	۱۴۵	۳۶۶	۷۷۸	۲ خانوار
۷	۱۰	۵۵	۱۰۷	۱۹۰	۳ خانوار
۲	۸	۲۸	۳۳	۴۰	۴ خانوار و بیش تر
۲۲	۷۶	۴۱۲	۱۱۱۳	۳۲۲۳	نقاط شهری
۱۱	۴۸	۳۰۰	۸۷۲	۲۷۷۵	۱ خانوار
۵	۱۹	۷۹	۱۷۹	۳۴۲	۲ خانوار
۵	۷	۲۳	۵۳	۸۹	۳ خانوار
۱	۲	۱۰	۹	۱۷	۴ خانوار و بیش تر
۲۳	۱۲۳	۴۱۹	۱۱۸۶	۳۴۵۰	نقاط روستایی
۱۵	۹۳	۳۰۳	۹۲۱	۲۸۹۰	۱ خانوار
۵	۲۱	۶۶	۱۸۷	۴۳۶	۲ خانوار
۲	۳	۳۲	۵۴	۱۰۱	۳ خانوار
۱	۶	۱۸	۲۴	۲۳	۴ خانوار و بیش تر

۶۵- برآورد واحدهای مسکونی معمولی بر حسب سال اتمام بنا، وضعیت توالیت و محل دفع فاضلاب توالیت واحد مسکونی

فاقد توالیت	دارای توالیت						جمع	سال اتمام	
	اظهار نشده	سایر	مخزن ویژه فاضلاب (سپتیک تانک)	چاه جذبی	شبکه اختصاصی	شبکه عمومی فاضلاب			
۰	۱۰۴	۳۷۴	۴۳	۲۹۳۵۴	۲۴	۲۱۱۹	۳۲۷۱۱	۳۲۷۱۱	جمع
۰	۰	۸	۰	۵۲۴	۰	۸۱	۶۱۴	۶۱۴	سال ۱۳۸۵
۰	۱۲	۷	۰	۱۱۷۴	۰	۸۹	۱۲۸۲	۱۲۸۲	سال ۱۳۸۴
۰	۷	۴۳	۰	۱۴۹۵	۰	۱۱۷	۱۶۶۱	۱۶۶۱	سال ۱۳۸۳
۰	۳	۰	۰	۲۶۸۵	۰	۱۲۹	۲۸۱۷	۲۸۱۷	سال ۱۳۸۲
۰	۰	۲۳	۴	۱۵۹۲	۰	۱۰۳	۱۷۲۲	۱۷۲۲	سال ۱۳۸۱
۰	۰	۱۴	۴	۱۴۹۱	۰	۱۵۴	۱۶۶۳	۱۶۶۳	سال ۱۳۸۰
۰	۱۴	۵۵	۱۴	۶۴۸۷	۱۷	۸۳۳	۷۴۲۰	۷۴۲۰	سال‌های ۷۹-۱۳۷۵
۰	۱۹	۷۵	۸	۶۰۲۰	۷	۵۰۸	۶۶۳۷	۶۶۳۷	سال‌های ۷۴-۱۳۶۵
۰	۱۱	۷۰	۱۳	۳۴۶۶	۰	۲۷۵	۳۸۳۶	۳۸۳۶	سال‌های ۶۴-۱۳۵۵
۰	۱۶	۷۹	۰	۴۳۰۸	۰	۵۸۶	۴۹۸۹	۴۹۸۹	قبل از سال ۱۳۵۵
۰	۲۲	۰	۰	۱۱۲	۰	۱۴	۱۴۸	۱۴۸	اظهار نشده
۰	۴۳	۱۷۱	۶	۱۰۱۸۴	۷	۱۹۵۱	۱۲۳۶۳	۱۲۳۶۳	نقاط شهری
۰	۰	۰	۰	۲۳۶	۰	۷۳	۳۰۹	۳۰۹	سال ۱۳۸۵
۰	۳	۷	۰	۴۰۱	۰	۶۴	۴۷۵	۴۷۵	سال ۱۳۸۴
۰	۷	۷	۰	۴۹۳	۰	۱۰۰	۶۰۷	۶۰۷	سال ۱۳۸۳
۰	۰	۰	۰	۳۸۳	۰	۶۸	۴۵۱	۴۵۱	سال ۱۳۸۲
۰	۰	۷	۰	۴۸۶	۰	۷۰	۵۶۳	۵۶۳	سال ۱۳۸۱
۰	۰	۶	۰	۵۶۲	۰	۱۲۱	۶۸۹	۶۸۹	سال ۱۳۸۰
۰	۱۰	۴۶	۶	۲۶۲۱	۰	۵۸۲	۳۲۶۵	۳۲۶۵	سال‌های ۷۹-۱۳۷۵
۰	۷	۴۲	۰	۲۵۴۲	۷	۳۵۷	۲۹۵۵	۲۹۵۵	سال‌های ۷۴-۱۳۶۵
۰	۳	۵۴	۰	۱۱۷۸	۰	۱۶۶	۱۴۰۱	۱۴۰۱	سال‌های ۶۴-۱۳۵۵
۰	۰	۲	۰	۱۲۴۶	۰	۳۳۵	۱۵۸۳	۱۵۸۳	قبل از سال ۱۳۵۵
۰	۱۴	۰	۰	۳۶	۰	۱۴	۶۴	۶۴	اظهار نشده
۰	۶۱	۲۰۳	۳۷	۱۹۱۷۰	۱۷	۹۳۸	۲۰۴۲۵	۲۰۴۲۵	نقاط روستایی
۰	۰	۸	۰	۲۸۹	۰	۸	۳۰۵	۳۰۵	سال ۱۳۸۵
۰	۹	۰	۰	۷۷۴	۰	۲۴	۸۰۶	۸۰۶	سال ۱۳۸۴
۰	۰	۳۶	۰	۱۰۰۲	۰	۱۷	۱۰۵۵	۱۰۵۵	سال ۱۳۸۳
۰	۳	۰	۰	۲۳۰۲	۰	۶۱	۲۳۶۶	۲۳۶۶	سال ۱۳۸۲
۰	۰	۱۶	۴	۱۱۰۵	۰	۳۳	۱۱۵۹	۱۱۵۹	سال ۱۳۸۱
۰	۰	۸	۴	۹۲۹	۰	۳۳	۹۷۳	۹۷۳	سال ۱۳۸۰
۰	۴	۹	۸	۳۸۶۶	۱۷	۲۵۱	۴۱۵۵	۴۱۵۵	سال‌های ۷۹-۱۳۷۵
۰	۱۳	۳۳	۸	۳۴۷۸	۰	۱۵۱	۳۶۸۲	۳۶۸۲	سال‌های ۷۴-۱۳۶۵
۰	۹	۱۶	۱۳	۲۲۸۸	۰	۱۰۹	۲۴۳۵	۲۴۳۵	سال‌های ۶۴-۱۳۵۵
۰	۱۶	۷۷	۰	۳۰۶۲	۰	۲۵۲	۳۴۰۶	۳۴۰۶	قبل از سال ۱۳۵۵
۰	۸	۰	۰	۷۶	۰	۰	۸۴	۸۴	اظهار نشده

۶۶- برآورد واحدهای مسکونی معمولی بر حسب سال اتمام بنا، وضعیت آشپزخانه و محل دفع فاضلاب آشپزخانه واحد مسکونی

فقد آشپزخانه	دارای آشپزخانه							جمع	سال اتمام	
	اظهار نشده	سایر	محیط اطراف	مخزن ویژه فاضلاب (سپتیک تانک)	چاه جذبی	شبکه اختصاصی	شبکه عمومی فاضلاب			
۱۸۸۸	۳۸	۳۵۴	۱۶۷۶۰	۴۳	۱۰۷۹۸	۲۴	۲۸۸۲	۳۰۹۰۰	۳۲۷۸۸	جمع
۲۷	۰	۲۲	۲۴۹	۰	۲۳۵	۰	۸۱	۵۸۶	۶۱۴	سال ۱۳۸۵
۶۶	۹	۳۶	۶۴۷	۰	۴۳۶	۰	۸۹	۱۲۱۶	۱۲۸۲	سال ۱۳۸۴
۴۳	۰	۲۶	۱۰۷۸	۰	۳۹۸	۰	۱۱۷	۱۶۱۹	۱۶۶۱	سال ۱۳۸۳
۱۸۰	۳	۱۵	۱۹۴۹	۰	۵۴۱	۰	۱۲۹	۲۶۳۶	۲۸۱۷	سال ۱۳۸۲
۱۱۱	۰	۵	۱۱۱۶	۴	۳۸۳	۰	۱۰۳	۱۶۱۱	۱۷۲۲	سال ۱۳۸۱
۳۹	۰	۱۹	۸۰۶	۴	۶۴۱	۰	۱۵۴	۱۶۲۳	۱۶۶۳	سال ۱۳۸۰
۳۰۰	۳	۶۸	۳۲۹۳	۱۴	۲۸۹۴	۱۷	۸۳۰	۷۱۲۰	۷۴۲۰	سال‌های ۱۳۷۵-۷۹
۳۸۹	۴	۵۰	۳۲۸۷	۸	۲۳۸۹	۷	۵۰۴	۶۲۴۸	۶۶۳۷	سال‌های ۱۳۶۵-۷۴
۳۳۱	۱۱	۳۱	۱۹۲۳	۱۳	۱۲۵۱	۰	۲۷۵	۳۵۰۵	۳۸۳۶	سال‌های ۱۳۵۵-۶۴
۳۷۹	۸	۷۶	۲۳۱۷	۰	۱۶۲۳	۰	۵۸۶	۴۶۱۰	۴۹۸۹	قبل از سال ۱۳۵۵
۲۲	۰	۷	۹۶	۰	۹	۰	۱۴	۱۲۶	۱۴۸	اظهار نشده
۶۸۸	۶	۲۰۱	۶۴۷۷	۶	۳۰۳۴	۷	۱۹۴۵	۱۱۶۷۵	۱۲۳۶۳	نقاط شهری
۲۰	۰	۲۲	۱۳۷	۰	۵۸	۰	۷۳	۲۹۰	۳۰۹	سال ۱۳۸۵
۱۸	۰	۲۸	۲۴۶	۰	۱۱۹	۰	۶۴	۴۵۷	۴۷۵	سال ۱۳۸۴
۶	۰	۶	۳۹۱	۰	۱۰۲	۰	۱۰۰	۶۰۰	۶۰۷	سال ۱۳۸۳
۷	۰	۷	۳۲۰	۰	۴۹	۰	۶۸	۴۴۴	۴۵۱	سال ۱۳۸۲
۰	۰	۰	۳۵۳	۰	۱۴۱	۰	۷۰	۵۶۳	۵۶۳	سال ۱۳۸۱
۱۶	۰	۷	۳۵۹	۰	۱۸۶	۰	۱۲۱	۶۷۳	۶۸۹	سال ۱۳۸۰
۱۳۶	۳	۳۹	۱۵۹۴	۶	۹۰۷	۰	۵۷۹	۳۱۲۹	۳۲۶۵	سال‌های ۱۳۷۵-۷۹
۱۵۶	۰	۳۷	۱۵۷۹	۰	۸۲۳	۷	۳۵۴	۲۷۹۹	۲۹۵۵	سال‌های ۱۳۶۵-۷۴
۱۶۱	۳	۲۴	۷۳۶	۰	۳۱۱	۰	۱۶۶	۱۲۳۹	۱۴۰۱	سال‌های ۱۳۵۵-۶۴
۱۵۳	۰	۲۴	۷۳۳	۰	۳۳۹	۰	۳۳۵	۱۴۳۰	۱۵۸۳	قبل از سال ۱۳۵۵
۱۴	۰	۷	۲۹	۰	۰	۰	۱۴	۵۰	۶۴	اظهار نشده
۱۲۰۰	۳۲	۱۵۳	۱۰۲۸۳	۳۷	۷۷۶۴	۱۷	۹۳۸	۱۹۲۲۵	۲۰۴۲۵	نقاط روستایی
۸	۰	۰	۱۱۲	۰	۱۷۷	۰	۸	۲۹۷	۳۰۵	سال ۱۳۸۵
۴۸	۹	۸	۴۰۱	۰	۳۱۷	۰	۲۴	۷۵۸	۸۰۶	سال ۱۳۸۴
۳۶	۰	۲۰	۶۸۷	۰	۲۹۵	۰	۱۷	۱۰۱۸	۱۰۵۵	سال ۱۳۸۳
۱۷۳	۳	۸	۱۶۲۹	۰	۴۹۱	۰	۶۱	۲۱۹۲	۲۳۶۶	سال ۱۳۸۲
۱۱۱	۰	۵	۷۶۳	۴	۲۴۲	۰	۳۳	۱۰۴۷	۱۱۵۹	سال ۱۳۸۱
۲۳	۰	۱۱	۴۴۶	۴	۴۵۵	۰	۳۳	۹۵۰	۹۷۳	سال ۱۳۸۰
۱۶۴	۰	۲۹	۱۶۹۹	۸	۱۹۸۷	۱۷	۲۵۱	۳۹۹۱	۴۱۵۵	سال‌های ۱۳۷۵-۷۹
۲۳۳	۴	۱۳	۱۷۰۸	۸	۱۵۶۵	۰	۱۵۱	۳۴۴۹	۳۶۸۲	سال‌های ۱۳۶۵-۷۴
۱۶۹	۹	۷	۱۱۸۷	۱۳	۹۴۱	۰	۱۰۹	۲۲۶۶	۲۴۳۵	سال‌های ۱۳۵۵-۶۴
۲۲۶	۸	۵۲	۱۵۸۴	۰	۱۲۸۴	۰	۲۵۲	۳۱۸۰	۳۴۰۶	قبل از سال ۱۳۵۵
۸	۰	۰	۶۸	۰	۹	۰	۰	۷۶	۸۴	اظهار نشده

۶۷- برآورد واحدهای مسکونی معمولی بر حسب سال اتمام بنا و محل دفع سایر فاضلاب‌های واحد مسکونی

سال اتمام	جمع	شبکه عمومی فاضلاب	شبکه اختصاصی	چاه جذبی	مخزن ویژه فاضلاب (سپتیک تانک)	محیط اطراف	سایر	اظهار نشده
جمع	۲۹۸۹۹	۲۸۸۹	۲۴	۹۱۸۵	۴۳	۱۹۸۴۷	۷۲۳	۷۷
سال ۱۳۸۵	۵۳۲	۸۱	۰	۲۱۵	۰	۲۸۶	۳۱	۰
سال ۱۳۸۴	۱۱۹۴	۸۹	۰	۳۹۵	۰	۷۴۳	۴۴	۱۲
سال ۱۳۸۳	۱۵۴۴	۱۱۷	۰	۳۶۴	۰	۱۱۴۲	۳۸	۰
سال ۱۳۸۲	۲۶۸۷	۱۲۹	۰	۲۷۰	۰	۲۳۹۲	۲۲	۳
سال ۱۳۸۱	۱۶۱۹	۱۰۳	۰	۳۰۰	۴	۱۲۷۵	۴۰	۰
سال ۱۳۸۰	۱۵۰۹	۱۵۴	۰	۵۱۰	۴	۹۶۸	۲۷	۰
سال‌های ۷۹-۱۳۷۵	۶۵۸۶	۸۳۳	۱۷	۲۴۰۹	۱۴	۴۰۰۷	۱۲۹	۱۰
سال‌های ۷۴-۱۳۶۵	۶۱۲۹	۵۰۸	۷	۲۱۰۶	۸	۳۸۹۱	۱۰۶	۱۱
سال‌های ۶۴-۱۳۵۵	۳۵۶۰	۲۷۵	۰	۱۲۱۵	۱۳	۲۲۳۷	۸۴	۱۱
قبل از سال ۱۳۵۵	۴۴۰۳	۵۸۶	۰	۱۳۸۷	۰	۲۸۱۵	۱۹۳	۸
اظهار نشده	۱۳۴	۱۴	۰	۱۶	۰	۸۹	۷	۲۲
نقاط شهری	۱۰۶۱۲	۱۹۵۱	۷	۲۹۲۱	۶	۷۱۵۰	۲۹۱	۳۷
سال ۱۳۸۵	۲۳۶	۷۳	۰	۷۱	۰	۱۵۰	۱۵	۰
سال ۱۳۸۴	۴۱۱	۶۴	۰	۹۷	۰	۲۸۳	۲۸	۳
سال ۱۳۸۳	۵۰۶	۱۰۰	۰	۸۱	۰	۴۱۵	۱۰	۰
سال ۱۳۸۲	۳۸۳	۶۸	۰	۲۸	۰	۳۴۸	۷	۰
سال ۱۳۸۱	۴۹۳	۷۰	۰	۱۳۴	۰	۳۵۲	۷	۰
سال ۱۳۸۰	۵۶۸	۱۲۱	۰	۱۹۳	۰	۳۶۸	۷	۰
سال‌های ۷۹-۱۳۷۵	۲۶۸۳	۵۸۲	۰	۸۶۵	۶	۱۷۲۶	۷۶	۱۰
سال‌های ۷۴-۱۳۶۵	۲۵۹۸	۳۵۷	۷	۸۰۶	۰	۱۷۳۴	۴۴	۷
سال‌های ۶۴-۱۳۵۵	۱۲۳۶	۱۶۶	۰	۳۵۳	۰	۸۴۰	۴۰	۳
قبل از سال ۱۳۵۵	۱۲۴۸	۳۳۵	۰	۲۸۵	۰	۹۱۳	۵۰	۰
اظهار نشده	۴۹	۱۴	۰	۷	۰	۲۱	۷	۱۴
نقاط روستایی	۱۹۴۸۶	۹۳۸	۱۷	۶۲۶۴	۳۷	۱۲۶۹۶	۴۳۲	۴۰
سال ۱۳۸۵	۲۹۷	۸	۰	۱۴۴	۰	۱۳۶	۱۷	۰
سال ۱۳۸۴	۷۸۲	۲۴	۰	۲۹۷	۰	۴۶۰	۱۶	۹
سال ۱۳۸۳	۱۰۳۷	۱۷	۰	۲۸۲	۰	۷۲۷	۲۸	۰
سال ۱۳۸۲	۲۳۰۵	۶۱	۰	۲۴۲	۰	۲۰۴۵	۱۵	۳
سال ۱۳۸۱	۱۱۲۶	۳۳	۰	۱۶۶	۴	۹۲۳	۳۳	۰
سال ۱۳۸۰	۹۴۱	۳۳	۰	۳۱۷	۴	۶۰۰	۲۰	۰
سال‌های ۷۹-۱۳۷۵	۳۹۰۳	۲۵۱	۱۷	۱۵۴۴	۸	۲۲۸۱	۵۳	۰
سال‌های ۷۴-۱۳۶۵	۳۵۳۱	۱۵۱	۰	۱۳۰۰	۸	۲۱۵۷	۶۲	۴
سال‌های ۶۴-۱۳۵۵	۲۳۲۶	۱۰۹	۰	۸۶۲	۱۳	۱۳۹۸	۴۴	۹
قبل از سال ۱۳۵۵	۳۱۵۵	۲۵۲	۰	۱۱۰۲	۰	۱۹۰۲	۱۴۳	۸
اظهار نشده	۸۵	۰	۰	۹	۰	۶۸	۰	۸

۶۸- برآورد واحدهای مسکونی معمولی بر حسب امکانات و تسهیلات موجود و نوع اسکلت و مصالح عمده به کار رفته

امکانات و تسهیلات	جمع	فلزی	بتن آرمه	سایر		
				جمع	آجر و آهن یا سنگ و آهن	آجر و چوب یا سنگ و چوب
جمع (نقاط شهری و روستایی)	۳۲۷۸۸	۱۱۱۵۴	۱۱۲۵	۲۰۳۷۵	۱۲۴۱۶	۴۴۳۱
حداقل برق	۳۲۶۲۳	۱۱۱۰۹	۱۱۲۵	۲۰۲۵۵	۱۲۳۲۷	۴۴۱۵
حداقل تلفن ثابت	۲۴۰۷۰	۸۰۶۷	۶۱۵	۱۵۲۹۸	۱۰۱۳۸	۳۰۴۴
حداقل آب لوله کشی	۳۰۳۷۰	۱۰۴۷۷	۱۰۳۰	۱۸۷۶۴	۱۱۷۷۲	۴۰۵۴
حداقل گاز لوله کشی	۱۲۱۸۷	۴۷۴۳	۳۶۷	۶۹۸۷	۵۸۱۶	۶۵۱
حداقل دستگاه حرارت مرکزی حداقل دستگاه حرارت و پروتد مرکزی	۷۹	۴۰	۸	۳۲	۳۲	۰
.....	۵۶۸	۳۶۱	۷	۱۹۷	۱۹۴	۳
حداقل آشپزخانه	۳۰۹۰۰	۱۰۸۲۹	۱۰۵۷	۱۸۹۰۳	۱۱۶۲۹	۴۱۳۵
حداقل حمام	۲۵۷۳۷	۹۸۱۵	۸۹۱	۱۴۹۵۰	۹۸۴۵	۲۷۸۸
حداقل توالت	۳۲۷۸۸	۱۱۱۵۴	۱۱۲۵	۲۰۳۷۵	۱۲۴۱۶	۴۴۳۱
حداقل آب لوله کشی و برق	۳۰۲۹۰	۱۰۴۴۷	۱۰۳۰	۱۸۷۱۵	۱۱۷۲۶	۴۰۵۴
حداقل آب لوله کشی، برق و تلفن ثابت	۲۳۰۱۸	۷۸۰۱	۵۸۳	۱۴۵۵۰	۹۹۱۸	۲۸۶۷
حداقل آب لوله کشی، حمام و توالت	۲۴۶۳۰	۹۴۰۲	۸۴۵	۱۴۳۰۹	۹۶۱۴	۲۶۷۵
حداقل آشپزخانه، حمام و توالت	۲۵۲۸۷	۹۶۸۸	۸۷۸	۱۴۶۳۹	۹۷۰۲	۲۷۵۲
حداقل آب لوله کشی، برق، تلفن ثابت و گاز لوله کشی	۱۰۳۲۳	۴۱۰۶	۳۴۳	۵۸۱۷	۴۹۸۰	۴۳۹
همه امکانات و تسهیلات فوق ^(۱) ... هیچ یک از امکانات و تسهیلات فوق	۲۹	۱۵	۰	۱۴	۱۴	۰
.....	۰	۰	۰	۰	۰	۰
.....	۰	۰	۰	۰	۰	۰

۶۸- بر آورد واحدهای مسکونی معمولی بر حسب امکانات و تسهیلات موجود و نوع اسکلت و مصالح عمده به کار رفته (دنباله)

اظهار نشده	سایر					امکانات و تسهیلات
	سایر	خشت و گل	خشت و چوب	تمام چوب	تمام آجر یا سنگ و آجر	
۱۳۴	۲۶	۱۷۱	۲۵۴۴	۲۱	۵۸	جمع (نقاط شهری و روستایی)
۱۳۴	۲۶	۸۶۷	۲۵۳۳	۲۱	۵۸	حداقل برق
۹۰	۲۶	۵۸۰	۱۴۵۶	۲۱	۳۳	حداقل تلفن ثابت
۹۷	۲۶	۶۰۹	۲۲۳۱	۲۱	۴۳	حداقل آب لوله کشی
۸۸	۱۴	۱۵۹	۳۴۷	۰	۰	حداقل گاز لوله کشی
۰	۰	۰	۰	۰	۰	حداقل دستگاه حرارت مرکزی حداقل دستگاه حرارت و پروتد
۳	۰	۰	۰	۰	۰	مرکزی
۱۱۱	۲۶	۶۹۴	۲۳۴۰	۲۱	۵۰	حداقل آشپزخانه
۸۲	۲۳	۴۸۱	۱۷۵۶	۱۸	۳۱	حداقل حمام
۱۳۴	۲۶	۸۷۱	۲۵۴۴	۲۱	۵۸	حداقل توالت
۹۷	۲۶	۶۰۹	۲۲۲۸	۲۱	۴۳	حداقل آب لوله کشی و برق
۸۳	۲۶	۳۵۸	۱۳۲۷	۲۱	۳۳	حداقل آب لوله کشی، برق و تلفن ثابت
۷۵	۲۳	۳۶۲	۱۵۸۵	۱۸	۲۴	حداقل آب لوله کشی، حمام و توالت
۸۲	۲۳	۴۱۷	۱۶۸۸	۱۸	۳۱	حداقل آشپزخانه، حمام و توالت
۵۷	۱۴	۱۳۴	۲۵۰	۰	۰	حداقل آب لوله کشی، برق، تلفن ثابت و گاز لوله کشی
۰	۰	۰	۰	۰	۰	همه امکانات و تسهیلات فوق ^(۱) ...
۰	۰	۰	۰	۰	۰	هیچ یک از امکانات و تسهیلات فوق
۰	۰	۰	۰	۰	۰	اظهار نشده

۶۸- برآورد واحدهای مسکونی معمولی بر حسب امکانات و تسهیلات موجود و نوع اسکلت و مصالح عمده به کار رفته (دنباله)

سایر				بتن آرمه	فلزی	جمع	امکانات و تسهیلات
بلوک سیمانی با هر نوع سقف	آجر و چوب یا سنگ و چوب	آجر و آهن یا سنگ و آهن	جمع				
۰	۶۹۸	۶۰۰۰	۶۹۸۳	۴۸۴	۴۸۰۷	۱۲۳۶۳	نقاط شهری
۰	۶۹۱	۵۹۸۳	۶۹۵۵	۴۸۴	۴۷۹۷	۱۲۳۲۵	حداقل برق
۰	۴۳۴	۴۸۸۱	۵۵۰۳	۴۲۸	۴۰۵۵	۱۰۰۴۸	حداقل تلفن ثابت
۰	۶۶۱	۵۷۲۴	۶۶۴۹	۴۷۸	۴۶۶۱	۱۱۸۵۲	حداقل آب لوله کشی
۰	۲۰۴	۳۸۱۶	۴۱۰۵	۲۸۹	۲۸۵۳	۷۳۰۸	حداقل گاز لوله کشی
۰	۰	۲۰	۲۰	۸	۳۵	۶۳	حداقل دستگاه حرارت مرکزی حداقل دستگاه حرارت و پروتد
۰	۳	۱۴۴	۱۴۷	۷	۳۲۰	۴۷۷	مرکزی
۰	۵۹۸	۵۵۶۰	۶۳۸۴	۴۷۸	۴۷۳۹	۱۱۶۷۵	حداقل آشپزخانه
۰	۴۱۸	۴۸۷۵	۵۴۷۷	۴۴۰	۴۵۰۲	۱۰۴۷۶	حداقل حمام
۰	۶۹۸	۶۰۰۰	۶۹۸۳	۴۸۴	۴۸۰۷	۱۲۳۶۳	حداقل توالت
۰	۶۶۱	۵۷۱۷	۶۶۳۸	۴۷۸	۴۶۵۸	۱۱۸۳۸	حداقل آب لوله کشی و برق
۰	۴۳۱	۴۷۹۰	۵۳۹۸	۴۲۲	۳۹۹۳	۹۸۶۶	حداقل آب لوله کشی، برق و تلفن ثابت
۰	۴۱۱	۴۷۷۰	۵۳۵۰	۴۴۰	۴۴۲۷	۱۰۲۶۷	حداقل آب لوله کشی، حمام و توالت
۰	۴۰۸	۴۷۸۷	۵۳۶۵	۴۴۰	۴۴۶۶	۱۰۳۲۹	حداقل آب لوله کشی، حمام و توالت
۰	۱۴۵	۳۱۹۴	۳۴۱۱	۲۶۹	۲۴۷۳	۶۱۸۹	حداقل آب لوله کشی، برق، تلفن ثابت و گاز لوله کشی
۰	۰	۱۴	۱۴	۰	۱۵	۲۹	همه امکانات و تسهیلات فوق ^(۱) ...
۰	۰	۰	۰	۰	۰	۰	هیچ یک از امکانات و تسهیلات فوق
۰	۰	۰	۰	۰	۰	۰	اظهار نشده

۶۸- برآورد واحدهای مسکونی معمولی بر حسب امکانات و تسهیلات موجود و نوع اسکلت و مصالح عمده به کار رفته (دنباله)

اظهار نشده	سایر					امکانات و تسهیلات
	سایر	خشت و گل	خشت و چوب	تمام چوب	تمام آجر یا سنگ و آجر	
۱۱	۳	۵۱	۱۱۱	۱۱	۲۴	نقاط شهری
۸۸	۳	۵۱	۱۸۵	۱۸	۲۴	حداقل برق
۶۱	۳	۴۵	۱۱۴	۱۸	۷	حداقل تلفن ثابت
۶۴	۳	۵۱	۱۷۴	۱۸	۱۷	حداقل آب لوله‌کشی
۶۰	۳	۲۴	۵۸	۰	۰	حداقل گاز لوله‌کشی
۰	۰	۰	۰	۰	۰	حداقل دستگاه حرارت مرکزی حداقل دستگاه حرارت و برودت
۳	۰	۰	۰	۰	۰	مرکزی
۷۵	۳	۳۹	۱۴۲	۱۸	۲۴	حداقل آشپزخانه
۵۷	۰	۴۵	۱۰۷	۱۸	۱۴	حداقل حمام
۸۸	۳	۵۱	۱۸۸	۱۸	۲۴	حداقل توالت
۶۴	۳	۵۱	۱۷۱	۱۸	۱۷	حداقل آب لوله‌کشی و برق
۵۴	۳	۴۵	۱۰۳	۱۸	۷	حداقل آب لوله‌کشی، برق و تلفن ثابت
۵۰	۰	۴۵	۹۹	۱۸	۷	حداقل آب لوله‌کشی، حمام و توالت
۵۷	۰	۳۹	۹۹	۱۸	۱۴	حداقل آشپزخانه، حمام و توالت
۳۶	۳	۲۴	۴۵	۰	۰	حداقل آب لوله‌کشی، برق، تلفن ثابت و گاز لوله‌کشی
۰	۰	۰	۰	۰	۰	همه امکانات و تسهیلات فوق ^(۱) ...
۰	۰	۰	۰	۰	۰	هیچ‌یک از امکانات و تسهیلات فوق
۰	۰	۰	۰	۰	۰	اظهار نشده

۶۸- برآورد واحدهای مسکونی معمولی بر حسب امکانات و تسهیلات موجود و نوع اسکلت و مصالح عمده به کار رفته (دنباله)

امکانات و تسهیلات	جمع	فلزی	بتن آرمه	سایر		
				جمع	آجر و آهن یا سنگ و آهن	آجر و چوب یا سنگ و چوب
نقاط روستایی	۲۰۴۲۵	۶۳۴۷	۶۴۰	۱۳۳۹۳	۶۴۱۶	۳۷۳۳
حداقل برق	۲۰۲۹۸	۶۳۱۲	۶۴۰	۱۳۳۰۰	۶۳۴۳	۳۷۲۴
حداقل تلفن ثابت	۱۴۰۲۲	۴۰۱۲	۱۸۷	۹۷۹۵	۵۲۵۶	۲۶۰۹
حداقل آب لوله کشی	۱۸۵۱۸	۵۸۱۶	۵۵۲	۱۲۱۱۶	۶۰۴۸	۳۳۹۳
حداقل گاز لوله کشی	۴۸۷۹	۱۸۹۰	۷۸	۲۸۸۳	۲۰۰۰	۴۴۸
حداقل دستگاه حرارت مرکزی	۱۷	۵	۰	۱۱	۱۱	۰
حداقل دستگاه حرارت و پروتد مرکزی	۹۱	۴۱	۰	۵۰	۵۰	۰
حداقل آشپزخانه	۱۹۲۲۵	۶۰۹۰	۵۷۹	۱۲۵۲۰	۶۰۶۹	۳۵۳۸
حداقل حمام	۱۵۲۶۱	۵۳۱۳	۴۵۱	۹۴۷۳	۴۹۷۰	۲۳۷۰
حداقل توالت	۲۰۴۲۵	۶۳۴۷	۶۴۰	۱۳۳۹۳	۶۴۱۶	۳۷۳۳
حداقل آب لوله کشی و برق	۱۸۴۵۲	۵۷۹۰	۵۵۲	۱۲۰۷۷	۶۰۰۹	۳۳۹۳
حداقل آب لوله کشی، برق و تلفن ثابت	۱۳۱۵۲	۳۸۰۸	۱۶۲	۹۱۵۳	۵۱۲۸	۲۴۳۶
حداقل آب لوله کشی، حمام و توالت	۱۴۳۶۳	۴۹۷۵	۴۰۵	۸۹۵۹	۴۸۴۴	۲۲۶۴
حداقل آشپزخانه، حمام و توالت	۱۴۹۵۸	۵۲۲۲	۴۳۸	۹۲۷۳	۴۹۱۵	۲۳۴۳
حداقل آب لوله کشی، برق، تلفن ثابت و گاز لوله کشی	۴۱۳۴	۱۶۳۳	۷۴	۲۴۰۶	۱۷۸۷	۲۹۴
همه امکانات و تسهیلات فوق ^(۱) ...	۰	۰	۰	۰	۰	۰
هیچ یک از امکانات و تسهیلات فوق	۰	۰	۰	۰	۰	۰
اظهار نشده	۰	۰	۰	۰	۰	۰

۶۸- برآورد واحدهای مسکونی معمولی بر حسب امکانات و تسهیلات موجود و نوع اسکلت و مصالح عمده به کار رفته (دنباله)

اظهار نشده	سایر					امکانات و تسهیلات
	سایر	خشت و گل	خشت و چوب	تمام چوب	تمام آجر یا سنگ و آجر	
۴۵	۲۳	۸۲۰	۲۳۵۶	۴	۳۴	تقاط روستایی
۴۵	۲۳	۸۱۶	۲۳۴۸	۴	۳۴	حداقل برق
۲۹	۲۳	۵۳۵	۱۳۴۲	۴	۲۵	حداقل تلفن ثابت
۳۳	۲۳	۵۵۷	۲۰۵۷	۴	۲۵	حداقل آب لوله‌کشی
۲۸	۱۱	۱۳۵	۲۸۹	۰	۰	حداقل گاز لوله‌کشی
۰	۰	۰	۰	۰	۰	حداقل دستگاه حرارت مرکزی
۰	۰	۰	۰	۰	۰	حداقل دستگاه حرارت و برودت
۰	۰	۰	۰	۰	۰	مرکزی
۳۶	۲۳	۶۵۵	۲۱۹۸	۴	۲۵	حداقل آشپزخانه
۲۵	۲۳	۴۳۶	۱۶۴۹	۰	۱۷	حداقل حمام
۴۵	۲۳	۸۲۰	۲۳۵۶	۴	۳۴	حداقل توالت
۳۳	۲۳	۵۵۷	۲۰۵۷	۴	۲۵	حداقل آب لوله‌کشی و برق
۲۹	۲۳	۳۱۳	۱۲۲۴	۴	۲۵	حداقل آب لوله‌کشی، برق و تلفن ثابت
۲۵	۲۳	۳۱۶	۱۴۸۶	۰	۱۷	حداقل آب لوله‌کشی، حمام و توالت
۲۵	۲۳	۳۷۹	۱۵۸۹	۰	۱۷	حداقل آب لوله‌کشی، حمام و توالت
۲۱	۱۱	۱۱۰	۲۰۵	۰	۰	حداقل آب لوله‌کشی، برق، تلفن ثابت و گاز لوله‌کشی
۰	۰	۰	۰	۰	۰	همه امکانات و تسهیلات فوق ^(۱) ...
۰	۰	۰	۰	۰	۰	هیچ‌یک از امکانات و تسهیلات فوق
۰	۰	۰	۰	۰	۰	اظهار نشده

(۱) شامل آب لوله‌کشی، برق و تلفن ثابت، گاز لوله‌کشی، دستگاه حرارت مرکزی یا دستگاه حرارت و برودت مرکزی، آشپزخانه، حمام و توالت می‌باشد.

۶۹- برآورد واحدهای مسکونی معمولی بر حسب امکانات و تسهیلات موجود و مساحت زیربنا (مترمربع)

امکانات و تسهیلات	جمع	۵۰ مترمربع و کمتر	۵۱-۷۵ مترمربع	۷۶-۸۰ مترمربع	۸۱-۱۰۰ مترمربع	۱۰۱-۱۵۰ مترمربع	۱۵۱-۲۰۰ مترمربع	۲۰۱ مترمربع و بیش تر
جمع (نقاط شهری و روستایی)	۳۲۷۸۸	۶۱۵۷	۶۰۷۵	۴۱۷۲	۶۳۳۷	۶۶۷۳	۲۲۹۹	۱۰۷۵
حداقل برق	۳۲۶۲۳	۶۱۰۰	۶۰۲۰	۴۱۵۳	۶۳۲۱	۶۶۵۸	۲۲۹۷	۱۰۷۵
حداقل تلفن ثابت	۲۴۰۷۰	۳۲۷۶	۴۱۰۰	۲۸۵۷	۵۱۳۰	۵۷۴۹	۱۹۹۸	۹۶۰
حداقل آب لوله‌کشی	۳۰۳۷۰	۵۵۸۱	۵۶۱۷	۳۸۱۹	۵۹۷۸	۶۳۳۱	۲۰۷۳	۹۷۱
حداقل گاز لوله‌کشی	۱۲۱۸۷	۱۳۹۷	۱۸۶۴	۱۱۷۴	۲۷۲۶	۳۴۵۵	۱۰۷۷	۴۹۳
حداقل دستگاه حرارت مرکزی	۷۹	۲۱	۰	۱۷	۳	۱۰	۱۹	۸
حداقل دستگاه حرارت و برودت مرکزی	۵۶۸	۸۰	۴۳	۹۵	۱۰۹	۱۰۸	۸۵	۴۹
حداقل آشپزخانه	۳۰۹۰۰	۵۳۳۲	۵۷۵۱	۳۹۴۵	۶۱۵۱	۶۴۷۳	۲۲۰۱	۱۰۴۸
حداقل حمام	۲۵۷۳۷	۳۶۱۶	۴۷۱۵	۳۲۷۷	۵۳۰۲	۵۹۷۵	۱۹۴۷	۹۰۴
حداقل توالت	۳۲۷۸۸	۶۱۵۷	۶۰۷۵	۴۱۷۲	۶۳۳۷	۶۶۷۳	۲۲۹۹	۱۰۷۵
حداقل آب لوله‌کشی و برق	۳۰۲۹۰	۵۵۶۹	۵۵۸۳	۳۸۰۸	۵۹۶۵	۶۳۲۳	۲۰۷۱	۹۷۱
حداقل آب لوله‌کشی، برق و تلفن ثابت	۲۳۰۱۸	۳۱۷۲	۳۹۵۱	۲۶۴۱	۴۹۸۸	۵۵۵۳	۱۸۳۳	۸۸۰
حداقل آب لوله‌کشی، حمام و توالت	۲۴۶۳۰	۳۴۴۷	۴۴۹۵	۳۰۸۱	۵۱۵۱	۵۷۸۲	۱۸۴۰	۸۳۴
حداقل آشپزخانه، حمام و توالت	۲۵۲۸۷	۳۴۴۴	۴۶۳۵	۳۲۱۹	۵۲۵۲	۵۹۲۸	۱۹۱۱	۸۹۸
حداقل آب لوله‌کشی، برق، تلفن ثابت و گاز لوله‌کشی	۱۰۳۲۳	۹۴۶	۱۴۴۷	۹۵۹	۲۳۸۵	۳۱۳۳	۹۹۳	۴۶۰
همه امکانات و تسهیلات فوق ^(۱) ...	۲۹	۶	۰	۱۰	۳	۰	۱۰	۰
هیچ‌یک از امکانات و تسهیلات فوق	۰	۰	۰	۰	۰	۰	۰	۰
اظهار نشده	۰	۰	۰	۰	۰	۰	۰	۰

۶۹- برآورد واحدهای مسکونی معمولی بر حسب امکانات و تسهیلات موجود و مساحت زیربنا (دنباله)								امکانات و تسهیلات
۲۰۱ مترمربع و بیش تر	۱۵۱-۲۰۰ مترمربع	۱۰۱-۱۵۰ مترمربع	۸۱-۱۰۰ مترمربع	۷۶-۸۰ مترمربع	۵۱-۷۵ مترمربع	۵۰ مترمربع و کمتر	جمع	
۵۱۰	۱۱۱۳	۳۲۲۳	۲۵۰۳	۱۳۳۷	۱۹۶۹	۱۷۰۸	۱۲۳۶۳	نقاط شهری
۵۱۰	۱۱۱۳	۳۲۱۶	۲۵۰۰	۱۳۳۴	۱۹۴۴	۱۷۰۸	۱۲۳۲۵	حداقل برق
۴۹۰	۱۰۲۹	۲۸۹۳	۲۱۳۴	۱۰۴۰	۱۴۶۱	۱۰۰۰	۱۰۰۴۸	حداقل تلفن ثابت
۵۰۲	۱۰۸۳	۳۱۵۶	۲۳۹۶	۱۳۱۱	۱۸۴۱	۱۵۶۳	۱۱۸۵۲	حداقل آب لوله‌کشی
۳۲۹	۷۵۲	۲۰۰۶	۱۴۲۶	۷۲۵	۱۱۳۹	۹۳۱	۷۳۰۸	حداقل گاز لوله‌کشی
۳	۱۹	۷	۳	۱۷	۰	۱۳	۶۳	حداقل دستگاه حرارت مرکزی
								حداقل دستگاه حرارت و برودت
۴۹	۶۷	۹۳	۹۲	۸۷	۳۵	۵۵	۴۷۷	مرکزی
۴۹۹	۱۰۸۰	۳۱۴۳	۲۴۱۸	۱۲۶۰	۱۸۶۴	۱۴۱۲	۱۱۶۷۵	حداقل آشپزخانه
۴۵۵	۱۰۱۰	۲۹۶۹	۲۱۳۲	۱۱۵۴	۱۶۵۴	۱۱۰۳	۱۰۴۷۶	حداقل حمام
۵۱۰	۱۱۱۳	۳۲۲۳	۲۵۰۳	۱۳۳۷	۱۹۶۹	۱۷۰۸	۱۲۳۶۳	حداقل توالت
۵۰۲	۱۰۸۳	۳۱۵۶	۲۳۹۶	۱۳۰۸	۱۸۳۰	۱۵۶۳	۱۱۸۳۸	حداقل آب لوله‌کشی و برق
								حداقل آب لوله‌کشی، برق و تلفن
۴۸۶	۱۰۱۲	۲۸۷۳	۲۰۹۴	۱۰۱۴	۱۴۱۰	۹۷۸	۹۸۶۶	ثابت
								حداقل آب لوله‌کشی، حمام و
۴۵۰	۹۸۶	۲۹۳۰	۲۰۷۷	۱۱۴۳	۱۶۰۱	۱۰۸۱	۱۰۲۶۷	توالت
۴۵۲	۱۰۰۲	۲۹۴۵	۲۱۱۹	۱۱۴۷	۱۶۳۴	۱۰۳۱	۱۰۳۲۹	حداقل آشپزخانه، حمام و توالت
								حداقل آب لوله‌کشی، برق، تلفن
۳۲۱	۶۸۴	۱۸۲۵	۱۲۵۹	۶۲۵	۸۷۱	۶۰۵	۶۱۸۹	ثابت و گاز لوله‌کشی
۰	۱۰	۰	۳	۱۰	۰	۶	۲۹	همه امکانات و تسهیلات فوق ^(۱) ...
								هیچ‌یک از امکانات و تسهیلات
۰	۰	۰	۰	۰	۰	۰	۰	فوق
۰	۰	۰	۰	۰	۰	۰	۰	اظهار نشده

۶۹- برآورد واحدهای مسکونی معمولی بر حسب امکانات و تسهیلات موجود و مساحت زیربنا (دنباله) (مترمربع)

۲۰۱ مترمربع و بیش تر	۱۵۱-۲۰۰ مترمربع	۱۰۱-۱۵۰ مترمربع	۸۱-۱۰۰ مترمربع	۷۶-۸۰ مترمربع	۵۱-۷۵ مترمربع	۵۰ مترمربع و کمتر	جمع	امکانات و تسهیلات
۵۶۵	۱۱۸۶	۳۴۵۰	۳۸۳۴	۲۸۳۵	۴۱۰۶	۴۴۴۹	۲۰۴۲۵	نقاط روستایی
۵۶۵	۱۱۸۴	۳۴۴۲	۳۸۲۱	۲۸۱۹	۴۰۷۵	۴۳۹۲	۲۰۲۹۸	حداقل برق
۴۷۰	۹۶۹	۲۸۵۶	۲۹۹۵	۱۸۱۷	۲۶۳۹	۲۲۷۶	۱۴۰۲۲	حداقل تلفن ثابت
۴۶۸	۹۹۱	۳۱۷۵	۳۵۸۲	۲۵۰۸	۳۷۷۶	۴۰۱۷	۱۸۵۱۸	حداقل آب لوله‌کشی
۱۶۵	۳۲۵	۱۴۴۹	۱۳۰۰	۴۴۹	۷۲۵	۴۶۶	۴۸۷۹	حداقل گاز لوله‌کشی
۵	۰	۳	۰	۰	۰	۸	۱۷	حداقل دستگاه حرارت مرکزی
۰	۱۷	۱۵	۱۸	۸	۸	۲۵	۹۱	حداقل دستگاه حرارت و برودت مرکزی
۵۴۸	۱۱۲۱	۳۳۳۰	۳۷۳۳	۲۶۸۵	۳۸۸۷	۳۹۲۰	۱۹۲۲۵	حداقل آشپزخانه
۴۵۰	۹۳۷	۳۰۰۶	۳۱۷۰	۲۱۲۳	۳۰۶۱	۲۵۱۳	۱۵۲۶۱	حداقل حمام
۵۶۵	۱۱۸۶	۳۴۵۰	۳۸۳۴	۲۸۳۵	۴۱۰۶	۴۴۴۹	۲۰۴۲۵	حداقل توالت
۴۶۸	۹۸۹	۳۱۶۷	۳۵۶۹	۲۵۰۱	۳۷۵۳	۴۰۰۶	۱۸۴۵۲	حداقل آب لوله‌کشی و برق
۳۹۴	۸۲۲	۲۶۸۱	۲۸۹۴	۱۶۲۷	۲۵۴۱	۲۱۹۴	۱۳۱۵۲	حداقل آب لوله‌کشی، برق و تلفن ثابت
۳۸۵	۸۵۴	۲۸۵۲	۳۰۷۵	۱۹۳۸	۲۸۹۴	۲۳۶۶	۱۴۳۶۳	حداقل آب لوله‌کشی، حمام و توالت
۴۴۷	۹۰۹	۲۹۸۳	۳۱۳۳	۲۰۷۲	۳۰۰۱	۲۴۱۳	۱۴۹۵۸	حداقل آشپزخانه، حمام و توالت
۱۳۹	۳۰۹	۱۳۰۹	۱۱۲۵	۳۳۴	۵۷۶	۳۴۲	۴۱۳۴	حداقل آب لوله‌کشی، برق، تلفن ثابت و گاز لوله‌کشی
۰	۰	۰	۰	۰	۰	۰	۰	همه امکانات و تسهیلات فوق ^(۱) ...
۰	۰	۰	۰	۰	۰	۰	۰	هیچ‌یک از امکانات و تسهیلات فوق
۰	۰	۰	۰	۰	۰	۰	۰	اظهار نشده

(۱) شامل آب لوله‌کشی، برق و تلفن ثابت، گاز لوله‌کشی، دستگاه حرارت مرکزی یا دستگاه حرارت و برودت مرکزی، آشپزخانه، حمام و توالت می‌باشد.

۷۰- برآورد واحدهای مسکونی معمولی بر حسب تعداد اتاق و مساحت زیربنا

(مترمربع)

تعداد اتاق	جمع	۵۰ مترمربع و کمتر	۵۱-۷۵ مترمربع	۷۶-۸۰ مترمربع	۸۱-۱۰۰ مترمربع	۱۰۱-۱۵۰ مترمربع	۱۵۱-۲۰۰ مترمربع	۲۰۱ مترمربع و بیش تر
جمع	۳۲۷۸۸	۶۱۵۷	۶۰۷۵	۴۱۷۲	۶۳۳۷	۶۶۷۳	۲۲۹۹	۱۰۷۵
۱ اتاق	۱۰۰۶	۸۴۹	۶۶	۲۳	۳۸	۳۰	۰	۰
۲ اتاق	۵۵۰۸	۲۶۵۹	۱۳۰۰	۴۵۶	۶۱۳	۳۶۹	۱۱۱	۰
۳ اتاق	۱۱۲۶۲	۲۲۶۷	۲۶۸۸	۱۷۵۳	۲۴۳۳	۱۵۳۶	۴۳۲	۱۵۳
۴ اتاق	۸۸۶۷	۳۸۲	۱۵۸۲	۱۳۶۹	۱۸۸۸	۲۶۷۹	۷۲۳	۲۴۳
۵ اتاق	۳۶۲۱	۰	۳۴۴	۴۵۸	۹۴۱	۱۱۵۷	۴۴۷	۲۷۴
۶ اتاق و بیش تر	۲۲۵۴	۰	۹۵	۱۱۳	۴۲۴	۷۱۷	۵۴۱	۳۶۳
اظهار نشده	۲۷۱	۰	۰	۰	۰	۱۸۴	۴۴	۴۲
نقاط شهری	۱۲۳۶۳	۱۷۰۸	۱۹۶۹	۱۳۳۷	۲۵۰۳	۳۲۲۳	۱۱۱۳	۵۱۰
۱ اتاق	۴۵۵	۳۵۴	۴۳	۸	۲۱	۳۰	۰	۰
۲ اتاق	۱۹۲۶	۶۷۴	۴۵۰	۲۱۱	۲۶۵	۲۴۹	۷۶	۰
۳ اتاق	۴۲۰۷	۵۵۴	۸۵۷	۶۵۱	۱۰۰۷	۸۱۵	۲۴۵	۷۸
۴ اتاق	۳۶۳۲	۱۲۵	۵۰۹	۳۳۱	۷۴۴	۱۴۲۲	۳۶۴	۱۳۶
۵ اتاق	۱۱۶۶	۰	۷۴	۹۸	۳۱۱	۳۵۶	۱۹۹	۱۲۸
۶ اتاق و بیش تر	۸۷۵	۰	۳۷	۳۹	۱۵۵	۲۷۵	۲۱۷	۱۵۲
اظهار نشده	۱۰۳	۰	۰	۰	۰	۷۶	۱۱	۱۵
نقاط روستایی	۲۰۴۲۵	۴۴۴۹	۴۱۰۶	۲۸۳۵	۳۸۳۴	۳۴۵۰	۱۱۸۶	۵۶۵
۱ اتاق	۵۵۱	۴۹۴	۲۳	۱۶	۱۸	۰	۰	۰
۲ اتاق	۳۵۸۲	۱۹۸۵	۸۵۰	۲۴۵	۳۴۷	۱۲۰	۳۵	۰
۳ اتاق	۷۰۵۵	۱۷۱۳	۱۸۳۱	۱۱۰۲	۱۴۲۷	۷۲۱	۱۸۷	۷۴
۴ اتاق	۵۲۳۵	۲۵۸	۱۰۷۳	۱۰۳۸	۱۱۴۴	۱۲۵۷	۳۵۹	۱۰۷
۵ اتاق	۲۴۵۶	۰	۲۷۰	۳۶۰	۶۳۰	۸۰۲	۲۴۸	۱۴۶
۶ اتاق و بیش تر	۱۳۷۸	۰	۵۹	۷۴	۲۶۹	۴۴۲	۳۲۴	۲۱۱
اظهار نشده	۱۶۸	۰	۰	۰	۰	۱۰۸	۳۳	۲۷

۷۱- برآورد واحدهای مسکونی معمولی بر حسب مساحت زیربنا و نوع اسکلت و مصالح عمده بکار رفته

سایر				بتن آرمه	فلزی	جمع	مساحت زیربنا
بلوک سیمانی با هر نوع سقف	آجر و چوب یا سنگ و چوب	آجر و آهن یا سنگ و آهن	جمع				
۱	۴۴۳۱	۱۲۴۱۶	۲۰۳۷۶	۱۱۲۵	۱۱۱۵۴	۳۲۷۸۸	جمع
۰	۱۲۳۰	۲۱۶۵	۴۳۱۶	۲۹۳	۱۵۳۱	۶۱۵۷	۵۰ مترمربع و کمتر
۰	۸۸۹	۲۲۱۵	۳۸۵۶	۲۲۷	۱۹۸۲	۶۰۷۵	۷۵-۵۰ مترمربع
۸	۶۸۲	۱۲۳۳	۲۴۶۶	۱۵۲	۱۵۲۷	۴۱۷۲	۸۰-۷۶ مترمربع
۰	۷۰۹	۲۴۹۲	۳۷۸۳	۱۵۶	۲۳۵۶	۶۳۳۷	۱۰۰-۸۱ مترمربع
۰	۶۳۲	۲۸۷۷	۳۹۱۴	۲۱۲	۲۵۱۶	۶۶۷۳	۱۵۰-۱۰۱ مترمربع
۰	۱۹۱	۱۰۰۵	۱۴۰۰	۵۹	۸۳۲	۲۲۹۹	۲۰۰-۱۵۱ مترمربع
۰	۹۶	۴۲۸	۶۴۰	۲۵	۴۰۹	۱۰۷۵	۲۰۱ مترمربع و بیش‌تر
۰	۶۹۸	۶۰۰۰	۶۹۸۳	۴۸۴	۴۸۰۷	۱۲۳۶۳	نقاط شهری
۰	۲۴۷	۹۳۶	۱۲۵۳	۵۰	۴۰۵	۱۷۰۸	۵۰ مترمربع و کمتر
۰	۱۰۲	۹۲۹	۱۰۸۰	۸۱	۸۰۱	۱۹۶۹	۷۵-۵۰ مترمربع
۰	۷۸	۵۷۰	۶۸۶	۶۷	۵۶۶	۱۳۳۷	۸۰-۷۶ مترمربع
۰	۱۲۵	۱۱۴۳	۱۳۱۴	۹۳	۱۰۶۲	۲۵۰۳	۱۰۰-۸۱ مترمربع
۰	۱۰۳	۱۶۱۳	۱۷۷۰	۱۶۴	۱۲۶۷	۳۲۲۳	۱۵۰-۱۰۱ مترمربع
۰	۴۳	۵۵۹	۶۲۰	۲۰	۴۶۵	۱۱۱۳	۲۰۰-۱۵۱ مترمربع
۰	۰	۲۵۱	۲۶۰	۹	۲۴۱	۵۱۰	۲۰۱ مترمربع و بیش‌تر
۱	۳۷۳۳	۶۴۱۶	۱۳۳۹۳	۶۴۰	۶۳۴۷	۲۰۴۲۵	نقاط روستایی
۰	۹۸۳	۱۲۲۹	۳۰۶۴	۲۴۳	۱۱۲۶	۴۴۴۹	۵۰ مترمربع و کمتر
۰	۷۸۷	۱۲۸۷	۲۷۷۶	۱۴۶	۱۱۸۰	۴۱۰۶	۷۵-۵۰ مترمربع
۸	۶۰۴	۶۶۳	۱۷۸۰	۸۵	۹۶۱	۲۸۳۵	۸۰-۷۶ مترمربع
۰	۵۸۵	۱۳۴۹	۲۴۶۹	۶۳	۱۲۹۴	۳۸۳۴	۱۰۰-۸۱ مترمربع
۰	۵۳۰	۱۲۶۵	۲۱۴۴	۴۸	۱۲۵۰	۳۴۵۰	۱۵۰-۱۰۱ مترمربع
۰	۱۴۸	۴۴۷	۷۸۰	۳۹	۳۶۷	۱۱۸۶	۲۰۰-۱۵۱ مترمربع
۰	۹۶	۱۷۷	۳۸۰	۱۶	۱۶۹	۵۶۵	۲۰۱ مترمربع و بیش‌تر

۷۱- برآورد واحدهای مسکونی معمولی بر حسب مساحت زیربنا و نوع اسکلت و مصالح عمده بکار رفته (دنباله)

اظهار نشده	سایر					مساحت زیربنا
	سایر	خشت و گل	خشت و چوب	تمام چوب	تمام آجر یا سنگ و آجر	
۱۳۴	۲۶	۱۷۱	۲۵۴۴	۲۱	۵۱	جمع
۱۷	۸	۱۹۲	۶۹۵	۰	۲۵ ۵۰ مترمربع و کمتر
۱۱	۰	۱۲۲	۶۱۶	۰	۱۴ ۵۰-۷۵ مترمربع
۲۶	۰	۷۱	۴۷۳	۰	۰ ۷۶-۸۰ مترمربع
۴۲	۰	۱۲۱	۴۴۱	۱۰	۱۰ ۸۱-۱۰۰ مترمربع
۳۰	۷	۱۸۴	۲۰۲	۱۱	۰ ۱۰۱-۱۵۰ مترمربع
۷	۰	۱۰۵	۹۰	۰	۹ ۱۵۱-۲۰۰ مترمربع
۰	۱۱	۷۷	۲۸	۰	۰ ۲۰۱ مترمربع و بیش تر
۱۱۱	۳	۵۱	۱۱۱۱	۱۱	۲۴	نقاط شهری
۰	۰	۹	۶۰	۰	۰ ۵۰ مترمربع و کمتر
۷	۰	۰	۳۵	۰	۱۴ ۵۰-۷۵ مترمربع
۱۸	۰	۸	۳۰	۰	۰ ۷۶-۸۰ مترمربع
۳۴	۰	۳	۲۳	۱۰	۱۰ ۸۱-۱۰۰ مترمربع
۲۲	۳	۱۸	۲۵	۷	۰ ۱۰۱-۱۵۰ مترمربع
۷	۰	۶	۱۲	۰	۰ ۱۵۱-۲۰۰ مترمربع
۰	۰	۷	۳	۰	۰ ۲۰۱ مترمربع و بیش تر
۴۵	۲۳	۱۲۰	۲۳۵۶	۴	۳۴	نقاط روستایی
۱۷	۸	۱۸۳	۶۳۵	۰	۲۵ ۵۰ مترمربع و کمتر
۴	۰	۱۲۲	۵۸۱	۰	۰ ۵۰-۷۵ مترمربع
۸	۰	۶۳	۴۴۳	۰	۰ ۷۶-۸۰ مترمربع
۹	۰	۱۱۷	۴۱۸	۰	۰ ۸۱-۱۰۰ مترمربع
۸	۴	۱۶۵	۱۷۷	۴	۰ ۱۰۱-۱۵۰ مترمربع
۰	۰	۹۹	۷۸	۰	۹ ۱۵۱-۲۰۰ مترمربع
۰	۱۱	۷۰	۲۵	۰	۰ ۲۰۱ مترمربع و بیش تر

۷۲- برآورد واحدهای مسکونی معمولی بر حسب سال اتمام بنا و مساحت زیربنا

سال اتمام	جمع	۵۰ مترمربع و کمتر	۵۱-۷۵	۷۶-۸۰	۸۱-۱۰۰	۱۰۱-۱۵۰	۱۵۱-۲۰۰	۲۰۱ مترمربع و بیش تر
جمع	۳۲۷۸۸	۶۱۵۷	۶۰۷۵	۶۱۷۲	۶۳۳۷	۶۶۷۳	۲۲۹۹	۱۰۷۵
سال ۱۳۸۵	۶۱۴	۹۹	۱۲۵	۹۳	۱۴۸	۷۵	۵۰	۲۳
سال ۱۳۸۴	۱۲۸۲	۱۹۰	۲۲۴	۱۵۰	۳۲۵	۲۴۳	۱۱۰	۳۹
سال ۱۳۸۳	۱۶۶۱	۳۳۷	۲۹۲	۲۰۴	۲۸۰	۳۵۷	۱۲۲	۶۸
سال ۱۳۸۲	۲۸۱۷	۷۱۲	۶۹۶	۴۰۲	۴۹۳	۳۳۸	۱۱۱	۶۴
سال ۱۳۸۱	۱۷۲۲	۳۶۰	۳۷۳	۳۰۴	۲۹۰	۳۰۱	۶۹	۲۵
سال ۱۳۸۰	۱۶۶۳	۲۳۱	۲۹۵	۲۴۵	۳۲۷	۴۳۴	۱۱۸	۱۱
سالهای ۱۳۷۵-۷۹	۷۴۲۰	۱۱۰۶	۱۳۵۸	۹۴۳	۱۵۹۱	۱۷۰۲	۵۱۷	۲۰۵
سالهای ۱۳۶۵-۷۴	۶۶۳۷	۱۰۶۳	۱۰۱۹	۷۳۲	۱۳۹۰	۱۶۳۴	۴۹۶	۳۰۴
سالهای ۱۳۵۵-۶۴	۳۸۳۶	۷۲۷	۶۵۶	۴۰۷	۶۳۳	۸۷۵	۳۹۵	۱۴۲
قبل از سال ۱۳۵۵	۴۹۸۹	۱۳۰۸	۱۰۰۳	۶۷۱	۸۱۶	۶۹۵	۳۰۳	۱۹۳
اظهار نشده	۱۴۸	۲۵	۳۳	۲۲	۴۳	۱۸	۷	۰
نقاط شهری	۱۲۳۶۳	۱۷۰۸	۱۹۶۹	۱۳۳۷	۲۵۰۳	۳۲۲۳	۱۱۱۳	۵۱۰
سال ۱۳۸۵	۳۰۹	۴۹	۶۴	۳۸	۴۶	۵۲	۳۷	۲۳
سال ۱۳۸۴	۴۷۵	۵۲	۷۰	۳۲	۱۲۴	۱۳۱	۵۴	۱۲
سال ۱۳۸۳	۶۰۷	۷۷	۸۹	۶۳	۱۰۰	۱۹۷	۳۷	۴۳
سال ۱۳۸۲	۴۵۱	۴۱	۹۴	۸۳	۱۱۸	۸۹	۱۹	۷
سال ۱۳۸۱	۵۶۳	۶۴	۱۳۸	۶۰	۱۳۸	۱۳۲	۳۰	۰
سال ۱۳۸۰	۶۸۹	۸۷	۱۲۳	۶۷	۱۴۱	۲۰۶	۵۹	۶
سالهای ۱۳۷۵-۷۹	۳۲۶۵	۴۲۷	۴۸۷	۳۹۶	۶۸۳	۹۰۴	۲۳۷	۱۳۱
سالهای ۱۳۶۵-۷۴	۲۹۵۵	۴۰۰	۴۴۵	۲۸۷	۵۶۰	۷۸۱	۳۱۸	۱۶۴
سالهای ۱۳۵۵-۶۴	۱۴۰۱	۲۲۸	۲۱۵	۹۱	۲۳۱	۳۹۴	۱۷۴	۶۷
قبل از سال ۱۳۵۵	۱۵۸۳	۲۸۴	۲۳۰	۲۰۹	۳۴۳	۳۲۱	۱۴۰	۵۷
اظهار نشده	۶۴	۰	۱۴	۱۱	۱۷	۱۵	۷	۰
نقاط روستایی	۲۰۴۲۵	۴۴۴۹	۴۱۰۶	۲۸۳۵	۳۸۳۴	۳۴۵۰	۱۱۸۶	۵۶۵
سال ۱۳۸۵	۳۰۵	۵۰	۶۲	۵۵	۱۰۱	۲۳	۱۳	۰
سال ۱۳۸۴	۸۰۶	۱۳۸	۱۵۴	۱۱۸	۲۰۱	۱۱۲	۵۷	۲۷
سال ۱۳۸۳	۱۰۵۵	۲۶۰	۲۰۴	۱۴۱	۱۸۰	۱۶۰	۸۴	۲۶
سال ۱۳۸۲	۲۳۶۶	۶۷۱	۶۰۲	۳۱۹	۳۷۵	۲۴۹	۹۲	۵۸
سال ۱۳۸۱	۱۱۵۹	۲۹۶	۲۳۴	۲۴۴	۱۵۲	۱۶۹	۳۹	۲۵
سال ۱۳۸۰	۹۷۳	۱۴۴	۱۷۲	۱۷۸	۱۸۶	۲۲۸	۶۰	۵
سالهای ۱۳۷۵-۷۹	۴۱۵۵	۶۷۹	۸۷۲	۵۴۶	۹۰۷	۷۹۷	۲۸۰	۷۳
سالهای ۱۳۶۵-۷۴	۳۶۸۲	۶۶۳	۵۷۴	۴۴۵	۸۳۰	۸۵۳	۱۷۸	۱۴۰
سالهای ۱۳۵۵-۶۴	۲۴۳۵	۴۹۹	۴۴۱	۳۱۶	۴۰۲	۴۸۱	۲۲۱	۷۵
قبل از سال ۱۳۵۵	۳۴۰۶	۱۰۲۴	۷۷۳	۴۶۳	۴۷۳	۳۷۴	۱۶۳	۱۳۶
اظهار نشده	۸۴	۲۵	۱۹	۱۱	۲۶	۳	۰	۰