

بِسْمِ اللَّهِ الرَّحْمَنِ الرَّحِيمِ

استانداری قزوین
معاونت برنامه ریزی
دفتر آمار و اطلاعات

نتایج تفصیلی سرشماری عمومی نفوس و مسکن ۱۳۸۵

شهرستان آبیک

۲-۱۸-۴

عنوان: نتایج تفصیلی سرشماری عمومی نفوس و مسکن ۱۳۸۵-شهرستان آبیگ

مدیر اجرایی: سید منوچهر حیاتی

مسئول هماهنگی: ابوالفضل طارمی

همکاران: حمیدرضا سامانی پور _ سیمین کریمی _ اکرم صادقی

ناشر: استانداری قزوین _ معاونت برنامه ریزی _ دفتر آمار و اطلاعات

تاریخ انتشار: پاییز ۸۸

آدرس: قزوین _ بلوار دانشگاه بین المللی امام خمینی (ره) - ابتدای خیابان نوروزیان

تلفن: ۱۶-۳۶۱۲۸۱۱

دورنگار: ۳۶۱۲۸۹۵

پست الکترونیکی: Email amar@ostan qzr

سایت اینترنتی: www.ostanqzr

تمام حقوق این اثر متعلق به معاونت برنامه ریزی استانداری قزوین می باشد

—	آمار گرد آوری نشده است.
+++	آمار در دسترس نیست.
x	ذاتاً یا عملاً وجود ندارد .
xx	جمع و محاسبه غیر ممکن یا بی معنی است .
//	رقم کمتر از نصف واحد است . رقم (نسبت) ناچیز و قابل صرفنظر کردن است .
*	عدد غیر قطعی است .
**	عدد جنبه تخمینی دارد .
⊖	به دلیل حفظ محرمانگی ، رقم قابل انتشار نیست .

اختلاف در سرجمع ها به علت سراسر کردن ارقام است. محاسبه ی نسبت ها و شاخص ها قبل از سراسر کردن ارقام صورت گرفته است.

پیشگفتار

سرشماری عمومی نفوس و مسکن در ایران به موجب قانون هر ده سال یکبار به اجرا در می‌آید. نخستین سرشماری عمومی نفوس و مسکن در سال ۱۳۳۵ به وسیله اداره آمار عمومی و سرشماری‌های بعدی در سال‌های ۱۳۴۵، ۱۳۵۵، ۱۳۶۵ و ۱۳۷۵ به وسیله مرکز آمار ایران اجرا گردید. سرشماری ۱۳۸۵، ششمین سرشماری عمومی نفوس و مسکن کشور است که در تاریخ ششم آبان ۱۳۸۵ در سراسر کشور به اجرا درآمد. سرشماری با آرایه یک تصویر کلی از اندازه، ساختار و ویژگی‌های جمعیت یکی از منابع اصلی برنامه‌ریزی در زمینه‌های اقتصادی، اجتماعی و فرهنگی به شمار آمده و با ترسیم وضعیت موجود، آگاهی‌های لازم برای تهیه برنامه‌های توسعه را در اختیار سیاستگذاران، برنامه‌ریزان و مسؤولان کشور قرار می‌دهد. همچنین سرشماری عمومی نفوس و مسکن، با ارائه چارچوب‌های آماری لازم برای اجرای طرح‌های آماری نمونه‌ای در حوزه‌های مربوط به جمعیت و خانوار، یکی از ارکان اصلی و زیربنایی نظام آماری کشور محسوب می‌گردد.

سرشماری ۱۳۸۵ دارای ویژگی‌هایی است که آن را از سرشماری‌های پیشین متمایز می‌کند. از نظر شیوه اندازه‌گیری صفات، سرشماری ۱۳۸۵ نخستین سرشماری کشور است که روش «سرشماری همراه با نمونه‌گیری» در آن پیاده شده است. ترکیب فنون نمونه‌گیری با عملیات سرشماری دیدگاهی است که امروزه در جهان گسترش قابل توجهی یافته است. استفاده از این شیوه موجب کاهش چشمگیر حجم فعالیت آماری، صرفه‌جویی در هزینه‌ها و کاهش برخی از خطاهای غیر نمونه‌ای می‌گردد. در عین حال استفاده از این روش محدودیت‌هایی را نیز به همراه دارد که عدم امکان برآورد برخی صفات در سطوح جغرافیایی کوچک و نیز محدود ساختن طبقه‌بندی صفات در جداول تقاطعی از جمله آن‌ها است.

در سرشماری ۱۳۸۵ علاوه بر بررسی برخی موضوعات جدید نسبت به سرشماری‌های گذشته، تغییراتی در تعریف برخی مفاهیم و نحوه طبقه‌بندی موضوعات ایجاد شده است. مورد قابل اشاره در این راستا تغییر در تعریف مفهوم «شاغل» است که به دلیل ارائه تعاریف و دیدگاه‌های جدید از سوی «سازمان بین‌المللی کار^۱» صورت پذیرفته است. کوشش بر آن بوده است که موضوع «وضع فعالیت» در سرشماری حاضر به گونه‌ای بررسی شود که نوعی هماهنگی و هم‌شکلی - در حد مقدمات و محدودیت‌های سرشماری - بین سرشماری و طرح‌های نمونه‌ای در حوزه فعالیت اقتصادی، اشتغال و بیکاری رعایت شود. روشن است که به دلیل محدودیت‌های ذاتی سرشماری، امکان ایجاد هماهنگی کامل بین سرشماری و طرح‌های نمونه‌ای در این مورد وجود ندارد و وجود تفاوت بین شاخص‌های به‌دست آمده از سرشماری و طرح‌های نمونه‌ای اجتناب‌ناپذیر است.

ویژگی دیگر سرشماری ۱۳۸۵ استفاده از روش «تشخیص هوشمند نویسه‌ها^۲» در استخراج اطلاعات سرشماری می‌باشد. استفاده از این روش - که شامل تصویربرداری مستقیم از پرسشنامه‌ها و تبدیل تصاویر به داده‌ها می‌باشد - مزایایی در بر دارد که کاهش خطای داده‌آمایی از مهم‌ترین آن‌ها است.

با توجه به استفاده از روش سرشماری همراه با نمونه‌گیری، صفاتی که در سرشماری حاضر بررسی شده‌اند به دو دسته تقسیم می‌شوند: صفاتی که در کل جمعیت بررسی شده‌اند (صفات عمومی) و صفاتی که فقط در جمعیت نمونه مورد مطالعه قرار گرفته‌اند (صفات تفصیلی). اندازه صفات تفصیلی در کل جمعیت با توجه به روش‌های وزن‌دهی برآورد شده است. در جدول‌هایی که از تقاطع صفات عمومی باهم حاصل شده‌اند، جامعه جدول و توزیع‌های حاشیه‌ای مشابه، یکسان است. همچنین در جدول‌های حاصل از تقاطع صفات تفصیلی با یکدیگر سازگاری در جامعه جدول و توزیع‌های حاشیه‌ای وجود دارد. اما در مقایسه جدول‌های عمومی (شامل صفات سرشماری‌شده) با جدول‌های تفصیلی (شامل حداقل یک صفت نمونه‌گیری‌شده) در موضوعات یکسان، جامعه جدول و به‌تبع آن توزیع‌های حاشیه‌ای یکسان نمی‌باشد. این تفاوت‌ها مربوط به استفاده از فن نمونه‌گیری و برآورد صفات بوده و از طرف مرکز آمار ایران کنترل و تأیید شده است. همچنین فقط در جدول‌های تفصیلی ممکن است مجموع اعداد در سطرها یا ستون‌ها با سطر جمع یا ستون جمع چند واحد اختلاف داشته باشد. این اختلاف به‌دلیل اعمال ضرایب برآورد و گرد کردن اعداد بوده و مورد توجه و تأیید قرار گرفته است.

در پاره‌ای از جدول‌ها ویژگی‌های جمعیت غیر ساکن به‌طور جداگانه ارائه نشده و در بخش جمعیت کل منظور شده است. بنا بر این در جدول‌هایی که اطلاعات به تفکیک «ساکن در نقاط شهری» و «ساکن در نقاط روستایی» آمده ولی اطلاعات مربوط به جمعیت غیر ساکن داده نشده است جمع ارقام، با رقم مربوط به جمعیت کل برابر نخواهد بود.

^۱ - International Labor Organization (ILO)

^۲ - Intelligent Character Recognition (ICR)

دستاورد این سرشماری، فراهم آمدن اطلاعات وسیعی است که در قالب جدول‌های متعدد و به تناسب نیاز در سطوح جغرافیایی معین قابل ارائه است. گزیده‌ای از مهم‌ترین این اطلاعات در قالب نشریات سرشماری، به شیوه‌های مکتوب و الکترونیک عرضه شده و دیگر اطلاعات مورد نیاز بر حسب تقاضای کاربران از طریق واحد اطلاع‌رسانی مرکز آمار ایران در اختیار استفاده‌کنندگان قرار خواهد گرفت. بدین ترتیب نتایج این سرشماری در قالب یک عنوان نشریه نتایج تفصیلی در سطح استان و ۵ عنوان نشریه نتایج تفصیلی شهرستان‌های استان در یک قالب و با جدول‌های یکسان به صورت مکتوب منتشر می‌شود. به منظور تسهیل دسترسی عموم به اطلاعات ارزشمند سرشماری عمومی نفوس و مسکن ۱۳۸۵، علاوه بر تمامی نشریات فوق‌الذکر، مجموعه اطلاعات نتایج این سرشماری در قالب نتایج تفصیلی به تفکیک شهرستان‌ها نیز تهیه و در قالب لوح فشرده عرضه خواهد شد. همچنین نسخه الکترونیک تمامی نشریات مزبور در وب سایت استان با نشانی اینترنتی www.ostan-qz.ir در دسترس عموم کاربران می‌باشد. همکاری‌های ارزنده مردم شریف استان و همراهی مؤثر سازمان‌های شرکت‌کننده در اجرای سرشماری به‌طور قطع، نقشی اساسی در اجرای موفق سرشماری داشته است. معاونت برنامه ریزی استانداری قزوین به این وسیله مراتب سپاس خود را به محضر هم‌استانی‌های محترم و تمامی افراد و سازمان‌هایی که در اجرای سرشماری مشارکت داشته‌اند، تقدیم می‌دارد.

اصغر حمزه‌ای

معاون برنامه ریزی

فهرست مندرجات

صفحه	عنوان
۸	تعاریف و مفاهیم به کار رفته در سرشماری عمومی نفوس و مسکن ۱۳۸۵
۲۰	شاخص‌های به کار رفته
۲۲	طرح نمونه‌گیری
۲۴	گزیده یافته‌ها

جدول‌های آماری

۶۰	۱- جمعیت بر حسب سن، جنس و وضع سکونت
۶۶	۲- جمعیت بر حسب سن، جنس و نوع خانوار
۶۷	۳- جمعیت ساکن بر حسب جنس، سن و محل تولد
۶۹	۴- برآورد مهاجران وارد شده طی ۱۰ سال گذشته بر حسب جنس، سن و محل اقامت قبلی
۷۲	۵- برآورد مهاجران وارد شده طی ۱۰ سال گذشته بر حسب جنس، شهرستان محل اقامت قبلی و سن
۹۰	۶- مهاجران وارد شده طی ۱۰ سال گذشته بر حسب جنس، سن و مدت اقامت
۹۳	۷- برآورد مهاجران وارد شده طی ۱۰ سال گذشته بر حسب جنس، سن و علت مهاجرت
۹۶	۸- جمعیت ۶ ساله و بیش‌تر بر حسب جنس، سن، وضع سکونت و وضع سواد
۹۹	۹- برآورد جمعیت ۶ ساله و بیش‌تر بر حسب جنس، سن و سطح سواد
۱۰۵	۱۰- برآورد جمعیت در حال تحصیل بر حسب جنس، سن و دوره تحصیلی
۱۱۱	۱۱- برآورد جمعیت در حال تحصیل دوره‌های ابتدایی و راهنمایی داخل کشور بر حسب جنس، سن و پایه تحصیلی
۱۲۰	۱۲- برآورد دانشجویان دانشگاه‌ها و مؤسسات آموزش عالی داخل کشور بر حسب جنس، سن و دوره تحصیلی
۱۲۹	۱۳- برآورد دانشجویان دانشگاه‌ها و مؤسسات آموزش عالی داخل کشور بر حسب جنس، گروه‌های عمده رشته تحصیلی و دوره تحصیلی

- ۱۴- برآورد باسوادانی که در حال حاضر تحصیل نمی‌کنند بر حسب جنس، سن و دوره تحصیلی ۱۳۲
- ۱۵- برآورد دانش‌آموختگان دانشگاه‌ها و مؤسسات آموزش عالی بر حسب جنس، سن و آخرین مدرک تحصیلی ۱۴۱
- ۱۶- برآورد دانش‌آموختگان دانشگاه‌ها و مؤسسات آموزش عالی بر حسب جنس، گروه‌های عمده رشته تحصیلی و آخرین مدرک تحصیلی ۱۴۴
- ۱۷- جمعیت ۱۰ ساله و بیش‌تر بر حسب جنس، سن و وضع فعالیت ۱۴۷
- ۱۸- برآورد شاغلان بر حسب جنس، سن و گروه‌های عمده فعالیت ۱۵۰
- ۱۹- برآورد شاغلان بر حسب جنس، گروه‌های عمده فعالیت و سطح سواد ۱۶۲
- ۲۰- برآورد شاغلان بر حسب جنس، گروه‌های عمده فعالیت و گروه‌های عمده شغلی ۱۷۱
- ۲۱- برآورد شاغلان بر حسب جنس، گروه‌های عمده فعالیت و وضع شغلی ۱۸۰
- ۲۲- برآورد شاغلان ۱۰ ساله و بیش‌تر بر حسب جنس، گروه‌های عمده شغلی و سن ۱۸۶
- ۲۳- برآورد شاغلان بر حسب جنس، گروه‌های عمده شغلی و سطح سواد ۱۹۲
- ۲۴- برآورد شاغلان دارای تحصیلات عالی بر حسب جنس، گروه‌های عمده تحصیلی و گروه‌های عمده شغلی ۱۹۸
- ۲۵- برآورد شاغلان بر حسب جنس، گروه‌های عمده شغلی و وضع شغلی ۲۰۴
- ۲۶- برآورد شاغلان بر حسب جنس، سن و وضع شغلی ۲۰۷
- ۲۷- برآورد شاغلان بر حسب جنس، سطح سواد و وضع شغلی ۲۱۰
- ۲۸- جمعیت شاغل یا محصل ۱۰ ساله و بیش‌تر بر حسب جنس، سن و محل کار یا تحصیل ۲۱۳
- ۲۹- برآورد جمعیت بیکار بر حسب جنس، سن و سطح سواد ۲۱۵
- ۳۰- برآورد جمعیت بیکار دارای تحصیلات عالی بر حسب گروه‌های عمده رشته تحصیلی و دوره تحصیلی ۲۱۸
- ۳۱- جمعیت ۱۰ ساله و بیش‌تر بر حسب سن، جنس و وضع زناشویی ۲۲۱
- ۳۲- جمعیت ۱۰ ساله و بیش‌تر بر حسب جنس، سن، وضع سواد و وضع زناشویی ۲۲۳
- ۳۳- جمعیت ۱۰ ساله و بیش‌تر بر حسب جنس، وضع زناشویی و وضع فعالیت ۲۲۹
- ۳۴- برآورد جمعیت ۱۰ ساله و بیش‌تر حداقل یک‌بار ازدواج کرده بر حسب جنس و سن و تعداد دفعات تغییر وضعیت از بدون همسر به دارای همسر ۲۳۰
- ۳۵- برآورد جمعیت ۱۰ ساله و بیش‌تر یک‌بار ازدواج کرده بر حسب جنس، وضع زناشویی و تعداد دفعات تغییر وضعیت از بدون همسر به دارای همسر ۲۳۳
- ۳۶- برآورد زنان ۱۰ ساله و بیش‌تر بر حسب سن، وضع زناشویی و تعداد و جنس فرزندان زنده به دنیا آورده و در حال حاضر زنده زنان ازدواج کرده ۲۳۴
- ۳۷- برآورد زنان ۱۰ تا ۵۴ ساله بر حسب سن، وضع زناشویی، تعداد و جنس فرزندان زنده به دنیا آورده در ۳۶۵ روز گذشته و فرزندان در حال حاضر زنده زنان ازدواج کرده ۲۳۶
- ۳۸- جمعیت بر حسب جنس، سن و نوع معلولیت ۲۳۸
- ۳۹- برآورد جمعیت معلول^(۱) بر حسب جنس، سن و تعداد موارد معلولیت ۲۴۴
- ۴۰- جمعیت در خانوارهای معمولی بر حسب جنس، سن و تعداد افراد در خانوار ۲۴۷
- ۴۱- خانوارهای معمولی بر حسب جنس و سن سرپرست و تعداد افراد ۲۵۰
- ۴۲- خانوارهای معمولی بر حسب جنس و وضع فعالیت سرپرست و تعداد افراد ۲۵۳
- ۴۳- خانوارهای معمولی بر حسب جنس، سرپرست خانوار، تعداد افراد، تعداد افراد شاغل و تعداد افراد بیکار ۲۵۶

- ۴۴- خانوارهای معمولی برحسب جنس سرپرست خانوار و تعداد افراد، تعداد افراد باسواد و تعداد افراد بی‌سواد ۲۵۹
- ۴۵- خانوارهای معمولی و گروهی بر حسب تعداد افراد و تعداد افراد در حال تحصیل به تفکیک جنس ۲۶۲
- ۴۶- خانوارهای معمولی و گروهی ساکن بر حسب تعداد افراد و نوع محل سکونت ۲۶۳
- ۴۷- برآورد خانوارهای معمولی و گروهی ساکن در واحدهای مسکونی معمولی بر حسب تعداد افراد و تعداد اتاق در اختیار ۲۶۴
- ۴۸- برآورد خانوارهای معمولی ساکن و گروهی در واحدهای مسکونی معمولی بر حسب امکانات و تسهیلات مورد استفاده و تعداد افراد ۲۶۵
- ۴۹- برآورد خانوارهای معمولی و گروهی ساکن در واحد مسکونی معمولی بر حسب تعداد افراد و نحوه تصرف محل سکونت ۲۶۷
- ۵۰- برآورد خانوارهای معمولی و گروهی ساکن در واحد مسکونی معمولی بر حسب امکانات و تسهیلات مورد استفاده و نحوه تصرف محل سکونت ۲۶۸
- ۵۱- برآورد خانوارهای معمولی و گروهی ساکن در واحدهای مسکونی معمولی برحسب امکانات و تسهیلات مورد استفاده و تعداد اتاق در اختیار ۲۷۱
- ۵۲- برآورد خانوارهای معمولی ساکن و گروهی بر حسب عمده‌ترین سوخت مصرفی برای پخت و پز و ایجاد گرما ۲۷۴
- ۵۳- برآورد خانوارهای معمولی ساکن و گروهی بر حسب عمده‌ترین سوخت مصرفی برای پخت و پز و تهیه آب گرم ۲۷۶
- ۵۴- برآورد خانوارهای معمولی ساکن و گروهی بر حسب عمده‌ترین منبع تأمین آب مصرفی برای آشامیدن و سایر مصارف ۲۷۸
- ۵۵- برآورد خانوارهای معمولی ساکن و گروهی برحسب عمده‌ترین منبع تأمین آب مصرفی برای پخت و پز و سایر مصارف ۲۷۹
- ۵۶- برآورد خانوارهای معمولی ساکن بر حسب تعداد افراد خانوار و در اختیار داشتن موتور سیکلت، خودروی سبک، رایانه و استفاده از اینترنت ۲۸۰
- ۵۷- برآورد خانوارهای معمولی ساکن و گروهی بر حسب عمده‌ترین منبع تأمین آب آشامیدنی خانوار و نوع محل سکونت ۲۸۱
- ۵۸- برآورد واحدهای مسکونی معمولی بر حسب تعداد خانوار ساکن در آن‌ها و تعداد اتاق ۲۸۲
- ۵۹- برآورد واحدهای مسکونی معمولی بر حسب سال اتمام بنا، نوع اسکلت بنا و مصالح عمده به‌کار رفته ۲۸۳
- ۶۰- برآورد واحدهای مسکونی معمولی بر حسب سال اتمام بنا و تعداد اتاق ۲۸۵
- ۶۱- برآورد واحدهای مسکونی معمولی بر حسب نوع اسکلت بنا، مصالح عمده به‌کار رفته و تعداد اتاق ۲۸۶
- ۶۱- برآورد واحدهای مسکونی معمولی بر حسب امکانات و تسهیلات موجود و سال اتمام بنا ۲۸۷
- ۶۳- برآورد واحدهای مسکونی معمولی بر حسب امکانات و تسهیلات موجود و تعداد اتاق ۲۹۳
- ۶۴- واحدهای مسکونی معمولی بر حسب تعداد خانوار ساکن در آن‌ها و مساحت زیربنای واحد مسکونی ۲۹۶
- ۶۵- برآورد واحدهای مسکونی معمولی بر حسب سال اتمام بنا، وضعیت توالی و محل دفع فاضلاب توالی واحد مسکونی ۲۹۷
- ۶۶- برآورد واحدهای مسکونی معمولی بر حسب سال اتمام بنا، وضعیت آشپزخانه و محل دفع فاضلاب آشپزخانه واحد مسکونی ۲۹۸
- ۶۷- برآورد واحدهای مسکونی معمولی بر حسب سال اتمام بنا و محل دفع سایر فاضلاب‌های واحد مسکونی ۲۹۹
- ۶۸- برآورد واحدهای مسکونی معمولی بر حسب امکانات و تسهیلات موجود و نوع اسکلت و مصالح عمده به‌کار رفته ۳۰۰
- ۶۹- برآورد واحدهای مسکونی معمولی بر حسب امکانات و تسهیلات موجود و مساحت زیربنا ۳۰۶
- ۷۰- برآورد واحدهای مسکونی معمولی بر حسب تعداد اتاق و مساحت زیربنا ۳۰۹
- ۷۱- برآورد واحدهای مسکونی معمولی بر حسب مساحت زیربنا و نوع اسکلت و مصالح عمده بکار رفته ۳۱۰
- ۷۲- برآورد واحدهای مسکونی معمولی بر حسب سال اتمام بنا و مساحت زیربنا ۳۱۲

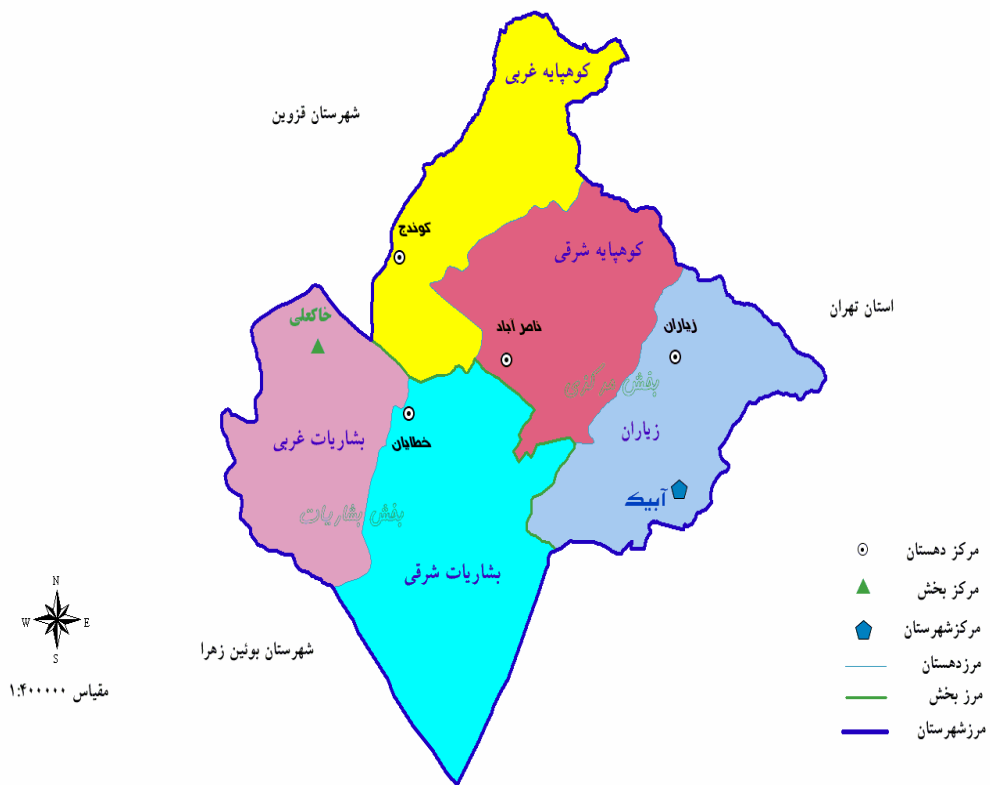
نمودارها

- نمودار ۱- توزیع نسبی جمعیت بر حسب وضع سکونت..... ۲۵
- نمودار ۲- توزیع نسبی جمعیت بر حسب گروه‌های عمده سنی ۲۶
- نمودار ۳- هرم سنی - جنسی جمعیت شهرستان ۲۷
- نمودار ۴- هرم سنی - جنسی جمعیت نقاط شهری ۲۸
- نمودار ۵- هرم سنی - جنسی جمعیت نقاط روستایی ۲۹
- نمودار ۶- تعداد مهاجران وارد شده طی ۱۰ سال گذشته بر حسب مبدأ و مقصد مهاجرت ۳۳
- نمودار ۷- هرم سنی - جنسی مهاجران وارد شده طی ۱۰ سال گذشته به نقاط شهری..... ۳۴
- نمودار ۸- هرم سنی - جنسی مهاجران وارد شده طی ۱۰ سال گذشته به نقاط روستایی..... ۳۵
- نمودار ۹- نسبت باسواد جمعیت ۶ ساله و بیش‌تر به تفکیک جنس و وضع سکونت..... ۳۷
- نمودار ۱۰- توزیع نسبی جمعیت ۱۰ ساله و بیش‌تر بر حسب وضع فعالیت..... ۳۹
- نمودار ۱۱- توزیع نسبی جمعیت ۱۰ ساله و بیش‌تر بر حسب وضع فعالیت به تفکیک جنس..... ۳۹
- نمودار ۱۲- توزیع نسبی برآورد شاغلان ۱۰ ساله و بیش‌تر شهرستان بر حسب بخش‌های فعالیت..... ۴۰
- نمودار ۱۳- توزیع نسبی برآورد شاغلان ۱۰ ساله و بیش‌تر نقاط شهری بر حسب بخش‌های فعالیت..... ۴۱
- نمودار ۱۴- توزیع نسبی برآورد شاغلان ۱۰ ساله و بیش‌تر نقاط روستایی بر حسب بخش‌های فعالیت..... ۴۱
- نمودار ۱۵- توزیع نسبی برآورد جمعیت شاغلان ۱۰ ساله و بیش‌تر بر حسب وضع شغلی..... ۴۲
- نمودار ۱۶- توزیع نسبی برآورد جمعیت شاغلان ۱۰ ساله و بیش‌تر بر حسب وضع شغلی به تفکیک جنس..... ۴۳
- نمودار ۱۷- درصد افراد هرگز ازدواج نکرده، دارای همسر، بی‌همسر بر اثر فوت همسر و بی‌همسر بر اثر طلاق در کل شهرستان..... ۴۵
- نمودار ۱۸- درصد افراد هرگز ازدواج نکرده، دارای همسر، بی‌همسر بر اثر فوت همسر و بی‌همسر بر اثر طلاق در نقاط شهری..... ۴۶
- نمودار ۱۹- درصد افراد هرگز ازدواج نکرده، دارای همسر، بی‌همسر بر اثر فوت همسر و بی‌همسر بر اثر طلاق در نقاط روستایی ۴۶
- نمودار ۲۰- تعداد فرزندان زنده به دنیا آمده بر حسب گروه‌های سنی زنان ۱۵-۴۹ ساله شهرستان..... ۴۸
- نمودار ۲۱- تعداد فرزندان زنده به دنیا آمده بر حسب گروه‌های سنی زنان ۱۵-۴۹ ساله نقاط شهری ۴۸
- نمودار ۲۲- تعداد فرزندان زنده به دنیا آمده بر حسب گروه‌های سنی زنان ۱۵-۴۹ ساله نقاط روستایی..... ۴۹
- نمودار ۲۳- جمعیت معلول بر حسب نوع معلولیت به تفکیک جنس ۵۱
- نمودار ۲۴- برآورد درصد خانوارهای معمولی ساکن و گروهی در واحدهای مسکونی معمولی بر حسب بهره‌مندی از برخی امکانات و تسهیلات مورد استفاده در محل سکونت خود به تفکیک کل / نقاط شهری / نقاط روستایی ۵۴
- نمودار ۲۵- توزیع نسبی برآورد خانوارهای معمولی ساکن در واحدهای مسکونی معمولی بر حسب نحوه تصرف محل سکونت..... ۵۶

نقشه‌ها

- نقشه شهرستان بر حسب دهستان ۸۵-۱۳۷۵..... ۷

نقشه شهرستان بر حسب بخش و دهستان ۱۳۸۵



تعاریف و مفاهیم به کار رفته در این نشریه

جمعیت (جامعه مورد سرشماری)

اعضای همه خانوارهای معمولی ساکن، مؤسسه‌ای و گروهی که اقامتگاه معمولی آنان در زمان سرشماری در ایران قرار دارد و نیز اعضای تمامی خانوارهای معمولی غیرساکن کشور، جامعه مورد سرشماری را تشکیل می‌دهند. اعضای هیئت‌های سیاسی و سفارتخانه‌های خارجی در ایران و افراد خانوار آنان جزو جامعه مورد سرشماری محسوب نمی‌شوند، اما ایرانیان عضو هیئت‌های سیاسی و سفارتخانه‌های ایران در خارج از کشور و افراد خانوار آنان، جزو جامعه مورد سرشماری به حساب می‌آیند.

خانوار معمولی

خانوار معمولی از چند نفر تشکیل می‌شود که با هم در یک اقامتگاه زندگی می‌کنند، با یکدیگر هم‌خرج هستند و معمولاً با هم غذا می‌خورند. در مواردی خانوار معمولی می‌تواند یک نفره باشد.

خانوار معمولی ساکن

خانواری که در اقامتگاه ثابت (مکان‌های محل سکونت ساخته شده از مصالح سخت و نیز چادر ثابت، آلونک، کپر و ...) سکونت دارد، "خانوار معمولی ساکن" نامیده می‌شود.

خانوار معمولی غیر ساکن

خانواری که در زمان سرشماری در اقامتگاه ثابتی سکونت ندارد، "خانوار معمولی غیرساکن" نامیده می‌شود. این دسته از خانوارها سه گروه زیر را در بر می‌گیرد:

- ۱- خانوارهایی که در زمان سرشماری در کوچ به سر می‌برند و یا در خارج شهرها و آبادی‌ها در سرپناه قابل حمل زندگی می‌کنند.
- ۲- خانوارهایی که در محل ثابتی زندگی نمی‌کنند و به طور مداوم محل زندگی خود را تغییر می‌دهند، مانند کولی‌ها.
- ۳- خانوارهایی که محل زندگی مشخصی ندارند و شب‌ها معمولاً در پارک‌ها، خرابه‌ها، زیرپل‌ها و ... بیتوته می‌کنند.

خانوار گروهی^۱

مجموعه افرادی که تمام یا اغلب آنان به دلیل دارا بودن شرایط خاص (به‌طور عمده داشتن ویژگی مشترک) اقامتگاه مشترکی را برای سکونت خود انتخاب کرده‌اند و به طور مشترک امور زندگی در آن اقامتگاه را اداره می‌کنند خانوار گروهی نامیده می‌شود.

خانوار مؤسسه‌ای

مجموع افرادی که به دلیل داشتن هدف یا ویژگی‌های مشترک با هم در یک مؤسسه زندگی می‌کنند و آن مؤسسه بنا بر مجوز یا براساس مقررات و ضوابط معینی مسئولیت منزل دادن (ارائه محل سکونت همراه با خدمات و تسهیلات) به آنان را بر عهده دارد خانوار مؤسسه‌ای نامیده می‌شود نمونه‌های مشخصی از خانوارهای مؤسسه‌ای عبارتند از:

پادگان‌ها و پاسگاه‌های نظامی و انتظامی، خوابگاه‌های دانشجویی که تحت مدیریت یکی از دانشگاه‌ها اداره می‌شود بجز خوابگاه‌های متأهلین، آسایشگاه‌های روانی و ...

اقامتگاه معمولی

^۱- در سرشماری عمومی نفوس و مسکن سال ۱۳۷۵ خانوارهای گروهی به عنوان بخشی از خانوارهای معمولی محسوب شده‌اند.

اقامتگاه معمولی خانوار، محلی است که خانوار در زمان سرشماری در آن جا زندگی می‌کند، مشروط بر این‌که اقامتگاه دیگری نداشته باشد. اقامتگاه معمولی آن دسته از خانوارهای معمولی ساکن که در زمان سرشماری بیش از یک اقامتگاه دارد، محلی است که بیش‌ترین مدت سال را در آن جا به سر می‌برند.

شهر (نقطه شهری)

منظور از شهر، هر یک از نقاط جغرافیایی است که دارای شهرداری باشد.

آبادی (نقطه روستایی)

آبادی به مجموعه یک یا چند مکان و اراضی به هم پیوسته (اعم از کشاورزی و غیر کشاورزی) گفته می‌شود که خارج از محدوده شهرها واقع شده و دارای محدوده‌ی ثبتی یا عرفی مستقل باشد. اگر آبادی در زمان سرشماری، محل سکونت خانوار یا خانوارهایی باشد، "داری سکنه" و در غیر این صورت، "خالی از سکنه" تلقی می‌شود.

جمعیت ساکن در نقاط شهری

منظور از جمعیت ساکن در نقاط شهری در هریک از محدوده‌های بخش، شهرستان، استان یا کشور، جمعیت تمامی شهرهایی است که در همان محدوده قرار دارد و جمعیت هر شهر، عبارت است از مجموع تعداد اعضای همه خانوارهای معمولی ساکن، مؤسسه‌ای و گروهی که اقامتگاه معمولی آنان در زمان سرشماری در آن شهر واقع است.

جمعیت ساکن در نقاط روستایی

منظور از جمعیت ساکن در نقاط روستایی در هریک از محدوده‌های دهستان، بخش، شهرستان، استان یا کشور، جمعیت تمامی آبادی‌هایی است که در همان محدوده قرار دارد و جمعیت هر آبادی، عبارت است از مجموع تعداد اعضای همه خانوارهای معمولی ساکن، مؤسسه‌ای و گروهی که اقامتگاه معمولی آنان در زمان سرشماری در آن آبادی واقع است.

جمعیت غیر ساکن

منظور از جمعیت غیر ساکن در هریک از محدوده‌های شهرستان، استان یا کشور، جمعیت تمامی خانوارهای معمولی غیر ساکنی است که در همان محدوده سرشماری شده‌اند.

سرپرست خانوار

منظور از "سرپرست خانوار"، عضوی از خانوار است که در خانوار به این عنوان شناخته می‌شود. سرپرست خانوار که معمولاً مسئولیت تأمین تمام یا بخش عمده‌ای از هزینه‌های خانوار یا تصمیم‌گیری در مورد نحوه هزینه کردن درآمدهای خانوار را بر عهده دارد. بدیهی است که در خانوار یک‌نفره، همان شخص سرپرست خانوار است.

ترکیب خانوار

با توجه به نحوه بستگی اعضای خانوار با سرپرست، خانوارهای معمولی به گروه‌های زیر تقسیم می‌شوند:

خانوار یک نفره: خانواری است که تنها دارای یک عضو باشد.

خانوار هسته‌ای: خانواری است که فقط از یک خانواده هسته‌ای ترکیب شده باشد. خانواده هسته‌ای دارای یکی از صورت‌های زیر است:

- یک زوج ازدواج کرده بدون فرزندان.

- یک زوج با یک یا چند فرزند.

- پدر با فرزندان.

- مادر با فرزندان.

خانوارگسترده: خانواری است که یکی از ترکیبات زیر را دارا باشد:

- یک خانواده هسته‌ای به انضمام خویشاوندان.

- دو یا چند خانواده هسته‌ای خویشاوند با یکدیگر بدون وجود افراد دیگر.

- دو یا چند خانواده هسته‌ای خویشاوند با یکدیگر به ضمیمه افراد دیگری که حداقل با یکی از این خانواده‌ها خویشاوند باشند.

- دو یا چند فرد خویشاوند که هیچکدام یک خانواده هسته‌ای را ایجاد نکنند.

خانوارمرکب: خانواری است که یکی از ترکیبات زیر را دارا باشد:

- یک خانواده هسته‌ای به انضمام افراد دیگر که برخی از آن‌ها خویشاوند خانواده هسته‌ای هستند و برخی دیگر خویشاوند نیستند.

- یک خانواده هسته‌ای به انضمام افرادی که هیچکدام خویشاوند خانواده هسته‌ای نیستند.

- دو یا چند خانواده هسته‌ای خویشاوند با یکدیگر به انضمام افراد دیگری که برخی از آن‌ها با حداقل یکی از خانواده‌های هسته‌ای

خویشاوند هستند و برخی دیگر با هیچ یک از آن‌ها خویشاوند نیستند.

- دو یا چند خانواده هسته‌ای خویشاوند به انضمام افرادی که هیچ یک از آن‌ها خویشاوند هیچکدام از خانواده‌ها نیستند.

- دو یا چند خانواده هسته‌ای غیر خویشاوند با یکدیگر با افراد دیگر یا بدون حضور فرد دیگر.

- دو یا چند فرد که با هم خویشاوند هستند ولی تشکیل خانواده هسته‌ای نمی‌دهند به انضمام افراد غیر خویشاوند.

- خانواری که فقط از افراد غیر خویشاوند ترکیب شده است.

به بیان دیگر خانوارمرکب هر خانوار معمولی است که حداقل یک عضو آن غیر خویشاوند باشد.

سن

منظور از سن، تعداد سال‌های کاملی است که از زمان تولد فرد گذشته است.

محل تولد

آبادی یا شهری است که در زمان تولد فرد اقامتگاه معمولی مادر او در آن‌جا قرار داشته است. ملاک تشخیص شهر یا آبادی بودن محل تولد، زمان تولد فرد می‌باشد.

مهاجران وارد شده

آن دسته از اعضای خانوارهای معمولی ساکن، گروهی و دستجمعی که شهر یا آبادی محل اقامت خود را در فاصله سال‌های ۱۳۷۵ تا ۱۳۸۵ تغییر داده‌اند، مهاجر شناخته می‌شوند.

محل اقامت قبلی

منظور آخرین اقامتگاه معمولی مهاجران وارد شده طی سال‌های ۱۳۷۵ تا ۱۳۸۵ به هر شهر یا آبادی، قبل از مهاجرت است. شهرستان و استان محل اقامت قبلی بر اساس محدوده فعلی تقسیمات کشوری و وضعیت شهر یا آبادی بودن آن بر اساس وضعیت زمان ترک محل اقامت قبلی تعیین می‌شود.

مدت اقامت

منظور از مدت اقامت در همین شهر یا آبادی، مدت آخرین دوره اقامت پیوسته مختوم به زمان سرشماری فرد مهاجر در شهر یا آبادی محل سرشماری است.

علت مهاجرت

جستجوی کار: افرادی که قبل از ترک محل اقامت قبلی، بیکار بوده و برای جستجوی کار به شهر یا آبادی محل سرشماری وارد شده‌اند و همچنین افرادی که قبل از ترک محل اقامت قبلی بیکار بوده و برای اشتغال به کار مشخص، به شهر یا آبادی محل سرشماری وارد شده در جستجوی کار به حساب آمده‌اند.

جستجوی کار بهتر: افرادی که قبل از ترک محل اقامت قبلی، دارای کار بوده‌اند و به منظور جستجوی کار بهتر به شهر یا آبادی محل سرشماری وارد شده‌اند و همچنین افرادی که قبل از ترک محل اقامت قبلی دارای کار بوده و برای انتقال به کار مشخص بهتر به شهر یا آبادی محل سرشماری وارد شده‌اند. در جستجوی کار بهتر به حساب آمده‌اند.

انتقال شغلی: افرادی که به علت شغلی در مشاغل مزد و حقوق‌گیری محل اقامت قبلی خود را تغییر داده‌اند و به شهر یا آبادی محل سرشماری وارد شده‌اند.

تحصیل: افراد که محل اقامت قبلی خود را به منظور تحصیل در شهر یا آبادی محل سرشماری تغییر داده‌اند.

پایان تحصیل: افرادی که به علت پایان تحصیل، محل اقامت قبلی فرد را تغییر داده‌اند و به شهر یا آبادی محل سرشماری وارد شده‌اند.

انجام خدمت وظیفه: افرادی که به منظور انجام خدمت وظیفه در شهر یا آبادی محل سرشماری، محل اقامت خود را تغییر داده‌اند.

پایان خدمت وظیفه: افرادی که به علت پایان خدمت وظیفه، محل اقامت قبلی خود را تغییر داده‌اند و به شهر یا آبادی محل سرشماری وارد شده‌اند.

پیروی از خانوار: افرادی که به پیروی از سایر اعضای خانوار محل اقامت خود را تغییر داده‌اند.

سایر: تغییر محل اقامت به علتی غیر از موارد مذکور، مانند شرایط آب و هوایی، استفاده از امکانات بهتر و زندانی شدن و ... در این گروه قرار می‌گیرد.

در حال تحصیل

کسی "در حال تحصیل" تلقی می‌شود که طبق برنامه‌های رسمی آموزشی کشور جمهوری اسلامی ایران به تحصیل مشغول باشد. افرادی که در خارج از کشور به تحصیل اشتغال دارند و همچنین طلاب حوزه‌های علمیه و سوادآموزان نهضت سوادآموزی نیز، در حال تحصیل محسوب می‌شوند.

باسواد

کسانی که می‌توانند به فارسی یا هر زبان دیگری متن ساده‌ای را بخوانند و بنویسند خواه مدرک رسمی داشته یا نداشته باشند، باسواد تلقی می‌شوند.

همه محصلان از جمله نوآموزان سال اول ابتدایی و سوادآموزان نهضت سوادآموزی نیز باسواد به حساب می‌آیند.

پایه، دوره یا مدرک تحصیلی

پایه، دوره یا مدرک تحصیلی برای افراد در حال تحصیل و افراد غیر محصل بر اساس سطوح، چارچوب‌ها و توصیه‌های طبقه‌بندی بین‌المللی سطوح آموزشی و رشته‌های تحصیلی^۱ و انطباق آن با نظام آموزشی کشور در گذشته و حال، تنظیم شده است. مشروح مصادیق سطوح و دوره‌های تحصیلی در نشریه "طبقه‌بندی سطوح آموزشی و رشته‌های تحصیلی ایران بر اساس ISCED-۹۷" موجود است.

گروه عمده رشته تحصیلی

با بررسی رشته‌های تحصیلی موجود در نظام آموزشی کشور و انطباق آن‌ها با طبقه‌بندی بین‌المللی سطوح آموزشی و رشته‌های تحصیلی (ISCED-۹۷) به ۱۰ گروه بزرگ تقسیم شده است. هر یک از این گروه‌ها که در فهرست مزبور با یک عدد (کد) یک رقمی مشخص شده است، گروه عمده رشته تحصیلی نامیده می‌شود.

کار

کار، آن دسته از فعالیت‌های اقتصادی (فکری یا بدنی) است که به منظور کسب درآمد (نقدی یا غیرنقدی) انجام شود و هدف آن تولید کالا یا ارائه خدمت باشد. فعالیت افراد زیر نیز به عنوان مصادیق کار محسوب می‌شود:

^۱-International Standard Classification Of Education

- افرادی که بدون دریافت مزد در کسب و کار یکی از اعضای خانوار خود که با وی نسبت خویشاوندی دارند کار می‌کنند (کارکنان فامیلی بدون مزد).
- افرادی که در حال تحصیل انجام خدمت وظیفه هستند.
- افرادی که خدمت در بسیج و مؤسسات خیریه شغل آنان محسوب شده و از این بابت مزد و حقوق دریافت می‌کنند.
- افرادی که به منظور کسب درآمد یا سود در محل سکونت کارهای خدماتی یا تولیدی نظیر قالببافی، خیاطی، آرایشگری، تایپ، تدریس خصوصی، تعمیر وسایل برقی، نگهداری از کودک یا فرد ساخورد و ... انجام می‌دهند.
- افرادی که برای تولید کالاهای با دوام به فعالیت‌هایی نظیر قالببافی، گلیم‌بافی، حصیربافی، خیاطی و ... برای مصرف خود یا خانوار خود مشغول هستند.
- افرادی که در حال ساختن، بازسازی یا تعمیر اساسی منزل خود هستند.
- افرادی که به عنوان کارآموز، کاری در ارتباط با فعالیت محل کارآموزی انجام می‌دهند، یعنی به طور مستقیم در تولید کالا یا خدمت سهیم هستند، اعم از آن که مزد یا حقوق دریافت کنند یا نه.

وضع فعالیت

- در این سرشماری، وضع فعالیت افراد در ۷ روز پیش از مراجعه مأمور سرشماری مورد نظر است. هریک از افراد از این نظر و با توجه به تعریف کار، در یکی از گروه‌های زیر قرار می‌گیرند:
- شاغل:** فردی که مطابق با تعریف کار و مصادیق آن در ۷ روز پیش از مراجعه مأمور سرشماری حداقل یک ساعت کار کرده، هر چند در شغل معمولی خود کار نکرده باشد، شاغل محسوب می‌شود. علاوه بر این، افراد دارای شرایط زیر نیز شاغل به حساب می‌آیند:
- افرادی که دارای شغلی هستند ولی در ۷ روز پیش از مراجعه مأمور سرشماری حداقل یک ساعت کار نکرده‌اند.
 - افرادی که در فعالیت‌های کشاورزی برای خود کار می‌کنند و به دلیل فصلی بودن کارشان در ۷ روز پیش از مراجعه مأمور سرشماری کار نکرده‌اند.
 - افرادی که به دلیل نوبتی بودن کارشان در ۷ روز پیش از مراجعه مأمور سرشماری سرکار خود نرفته‌اند.
 - افرادی که از سازمان محل کار خود بورسیه تحصیلی گرفته‌اند و مشغول به تحصیل هستند و به این دلیل در ۷ روز پیش از مراجعه مأمور سرشماری کار نکرده‌اند.
 - افرادی که به دلیل مرخصی، تعطیلات، بیماری و مسافرت و ... در ۷ روز پیش از مراجعه مأمور سرشماری سرکار خود نرفته‌اند.
 - افرادی که به دلایلی نظیر تغییرات موقت سازمانی یا خرابی دستگاه‌ها و ماشین‌آلات، نداشتن مشتری یا سفارش کار به طور موقت سرکار نرفته‌اند.
 - افرادی که از کار خود معلق شده‌اند ولی پیوند رسمی شغلی دارند.
- بیکار:** افرادی که در ۷ روز پیش از مراجعه مأمور سرشماری حداقل یک ساعت کار نکرده‌اند و دارای شغلی نیز نبوده‌اند در صورت داشتن دو شرط زیر بیکار محسوب می‌شوند.
- ۱- در ۳۰ روز گذشته برای جستجوی کار، اقدامات مشخصی را نظیر ثبت نام یا پیگیری در مؤسسات کاریابی، پرس و جو از دوستان، تماس با کارفرمایان، مطالعه آگهی‌های استخدامی و ... انجام داده باشند.
 - ۲- آماده به کار باشند، یعنی طی یک دوره ۱۵ روزه شامل ۷ روز گذشته و ۷ روز آینده آمادگی شروع کار را داشته باشند.
- همچنین افراد زیر بیکار محسوب شده‌اند:
- در انتظار شروع کار جدید هستند، یعنی برای آنان کاری مهیا شده و قرار است در آینده به آن کار مشغول شوند و نیز آماده به کار (طبق تعریف) هستند.
 - در انتظار بازگشت به شغل قبلی و نیز آماده به کار (طبق تعریف) هستند. منظور از "در انتظار بازگشت به شغل قبلی" این است که فرد قبلاً دارای کار بوده و به دلایلی کار خود را از دست داده و پیوند رسمی شغلی ندارد ولی در انتظار بازگشت به شغل خود بسر می‌برد.
- محصل:** افرادی که شاغل یا بیکار نباشند و طبق برنامه‌های آموزش رسمی کشور در حال تحصیل هستند یا در خارج از کشور مشغول به تحصیل هستند.

دارای درآمد بدون کار: کسانی که شاغل، بیکار (جویای کار) و محصل محسوب نمی‌شوند و دارای درآمد حاصل از بازنشستگی، املاک و مستغلات، سود سهام، سپرده‌ها و... هستند، دارای درآمد بدون کار محسوب می‌شوند.

خانه‌دار: خانه‌دار به کسانی گفته می‌شود که شاغل، بیکار (جویای کار)، محصل و دارای درآمد بدون کار به حساب نمی‌آیند و مشغول انجام وظایف خانه‌داری هستند.

سایر: کسانی که در هیچ‌یک از گروه‌های بالا قابل طبقه‌بندی نیستند، در گروه سایر قرار می‌گیرند.

شغل

نوع کاری است (مطابق با تعریف کار و مصادیق آن) که توسط فرد در طول ۷ روز گذشته انجام شده است. در مورد افرادی که دارای شغل بوده ولی در ۷ روز گذشته به دلایل مختلف کار نکرده‌اند، شغل نوع کاری است که توسط فرد در زمان اشتغال به کار انجام می‌شود.

گروه عمده شغلی

با بررسی مشاغل موجود در کشور و انطباق آن‌ها با طبقه‌بندی بین‌المللی مشاغل (ISCO-۸۸)^۱، تمانی مشاغل به ۱۰ گروه بزرگ تقسیم شده است. هر یک از این گروه‌ها که در فهرست مربوط با یک عدد (کد) یک رقمی مشخص شده است، گروه عمده شغلی نامیده می‌شود.

گروه عمده فعالیت

تمامی فعالیت‌های اقتصادی موجود در کشور با توجه به طبقه‌بندی بین‌المللی فعالیت‌های اقتصادی (ISIC,REV۱)^۲ در ۱۸ گروه بزرگ طبقه‌بندی شده است. هر یک از این گروه‌ها که در فهرست مربوط با یک حرف مشخص شده است، "گروه عمده فعالیت" به حساب می‌آید.

^۱- International Standard Classification Of Occupations

^۲- International Standard Industrial Classification Of All Economic Activities, Third Revision - ۱۹۹۰

وضع شغلی

افراد شاغل از نظر وضع شغلی در یکی از گروه‌های زیر قرار می‌گیرند:

کارفرما: کسانی که برای انجام فعالیت‌های شغلی خود حداقل یک نفر مزد و حقوق‌بگیر در استخدام داشته باشند، کارفرما محسوب می‌شوند. کسانی که در انجام فعالیت‌های شغلی خود، فقط از کارکنان فامیلی بدون مزد استفاده می‌کنند و نیز افرادی که خود مزد و حقوق‌بگیر هستند، هرچند که یک یا چند نفر دیگر زیر نظر آنان به کار اشتغال داشته باشند، کارفرما شناخته نمی‌شوند.

کارکن مستقل: کسانی که برای انجام فعالیت‌های شغلی خود مزد و حقوق‌بگیری در استخدام نداشته باشند و خود نیز مزد و حقوق نمی‌گیرند، کارکن مستقل به حساب می‌آیند.

مزد و حقوق‌بگیر بخش عمومی: کسانی که در وزارتخانه‌ها، مؤسسات، سازمان‌ها و شرکت‌های دولتی و نهادهای انقلاب اسلامی و همچنین دیگر مؤسسات عمومی مانند شهرداری‌ها کار می‌کنند و در مقابل کاری که انجام می‌دهند مزد و حقوق (نقدی، غیرنقدی) دریافت می‌دارند، مزد و حقوق‌بگیر بخش عمومی تلقی می‌شوند.

مزد و حقوق‌بگیر بخش خصوصی: کسانی که با دریافت مزد و حقوق (نقدی، غیرنقدی) برای افراد یا مؤسسات خصوصی کار می‌کنند و همچنین مزد و حقوق‌بگیران بخش تعاونی، مزد و حقوق‌بگیر بخش خصوصی شناخته می‌شوند.

کارکن فامیلی بدون مزد: کسی که در کسب و کار یکی از اعضای خانوار خود که با وی نسبت خویشاوندی نیز دارد، کار می‌کند و از این بابت مزد و حقوق دریافت نمی‌کند، کارکن فامیلی بدون مزد به حساب می‌آید.

محل کار یا تحصیل

جمعیت شاغل یا محصل ۱۰ ساله و بیش‌تر ساکن، از نظر وضعیت "محل کار یا تحصیل" نسبت به "محل اقامت" در یکی از دو گروه زیر قرار می‌گیرند:

همین شهر یا آبادی: افرادی که محل کار یا تحصیل آنان در شهر یا آبادی محل اقامت (محل سرشماری) است.

جای دیگر، شهر یا آبادی: افرادی که محل کار یا تحصیل آن‌ها در نقطه دیگر غیر از شهر یا آبادی محل اقامت (محل سرشماری) است.

وضع زناشویی

دارای همسر: زنان یا مردانی که عقد ازدواج بسته‌اند، اعم از این که در هنگام سرشماری با همسر خود زندگی مشترک داشته یا نداشته باشند دارای همسر محسوب می‌شوند.

بی‌همسر بر اثر فوت همسر: زنان یا مردانی که همسرشان فوت کرده است و تا زمان سرشماری مجدداً ازدواج نکرده‌اند، بی‌همسر بر اثر فوت همسر شناخته می‌شوند.

بی‌همسر بر اثر طلاق: زنان یا مردانی که از همسر خود بر اثر طلاق جدا شده و تا زمان سرشماری مجدداً ازدواج نکرده‌اند، بی‌همسر بر اثر طلاق تلقی می‌شوند.

هرگز ازدواج نکرده: زنان یا مردانی که تا زمان سرشماری همسر اختیار نکرده‌اند، هرگز ازدواج نکرده شناخته می‌شوند. زنان یا مردانی که نامزد شده ولی هنوز عقد نکرده‌اند، در این گروه قرار می‌گیرند.

دفعات تغییر وضعیت از بدون همسر به دارای همسر

تعداد دفعاتی است که وضعیت فرد در طول زندگی خود از وضعیت بدون همسر (هرگز ازدواج نکرده، بی‌همسر بر اثر فوت همسر یا طلاق) به وضعیت دارای همسر تغییر می‌کند. برای زنان این مفهوم برابر تعداد دفعات ازدواج در طول زندگی است، اما برای مردان فقط ازدواج‌هایی تحت این عنوان محسوب می‌شوند که فرد به هنگام وقوع ازدواج همسر دیگری نداشته و بدون همسر باشد.

فرزند زنده به دنیا آورده

نوزادی که به هنگام تولد حداقل یکی از آثار حیات (تنفس، دست و پا زدن، گریه کردن و ...) در وی دیده شود، حتی اگر بلافاصله فوت کند، فرزند زنده به دنیا آورده محسوب می‌شود.

فرزند در حال حاضر زنده

فرزندان در حال حاضر زنده برای زنان حداقل یک‌بار ازدواج کرده فرزندان هستند که از وی متولد شده و در زمان انجام سرشماری در قید حیات هستند، حتی اگر در خانوار دیگری زندگی کنند و یا حاصل از ازدواج‌های متعدد باشند.

معلولیت

در این سرشماری فقط برخی از انواع خاص معلولیت که تعاریف آن در زیر می‌آید بررسی شده‌اند:

نابینا: نابینا به کسی اطلاق می‌شود که بطور کلی دید هر دو چشم خود را از دست داده است، به طوری که حتی با استفاده از وسایل کمکی مانند عینک قادر به دیدن نمی‌باشد، یا این‌که دید وی به حدی است که فقط می‌تواند وجود نور را در محیط درک کند ولی قادر به تشخیص حرکت اجسام در فاصله بیش از یک متری خود نیست.

ناشنوا: ناشنوا کسی است که حتی با استفاده از وسایل کمک شنوایی نظیر سمعک قادر به شنیدن صدا نمی‌باشد در واقع فرد ناشنوا در برابر صدای بسیار بلند مانند فریاد هم واکنشی نشان نمی‌دهد.

اختلال در گفتار و صدا: منظور از اختلال در گفتار و صدا هر نوع ناتوانی در صحبت کردن یا ناتوانی در تولید صدا به وسیله حنجره به شکل طبیعی و معمول می‌باشد.

مصادیق اختلال در گفتار و صدا به شرح زیر است:

- افرادی که به طور کلی قادر به صحبت کردن نیستند (افراد لال).

- افرادی که گفتار آن‌ها منقطع و نامنظم است (افراد دچار لکنت زبان).

- افرادی که به دلیل نقص حنجره، بیماری یا هر دلیل دیگر قادر به تولید صدای طبیعی از حنجره نیستند یا صدای آن‌ها هنگام صحبت کردن قطع و وصل می‌شود یا صدای آن‌ها نسبت به صدای معمولی کاملاً متفاوت است مثل مردانی که به دلیل جراحی حنجره صدای آن‌ها نازک شده است.

- افرادی که به دلیل مشکلات ذهنی تکلم آن‌ها سلیس و روان نیست.

قطع دست: فقدان انگشت شست یا چهار انگشت دیگر با هم یا قطع دست در هر نقطه از شانه به پایین در هر یک از دو دست قطع دست محسوب می‌شود.

نقص دست: منظور از نقص دست، عدم کارایی یا تغییر شکل دست، ساعد، آرنج، بازو یا شانه در هر یک از دو دست می‌باشد. فلج دست و فقدان انگشت اشاره و هر نوع شکل غیر طبیعی دست (مانند لاغری یا کوتاهی دست نسبت به وضعیت طبیعی و ...) از مصادیق نقص دست هستند.

قطع پا: منظور از قطع پا، فقدان پنجه، ساق، زانو و ران در هر یک از دو پا می‌باشد به عبارت دیگر هر نوع قطع پا از لگن به پایین در هر نقطه و در هر یک از دو پا، قطع پا محسوب می‌شود.

نقص پا: منظور از نقص پا، عدم کارایی یا تغییر شکل پنجه پا، ساق پا، زانو، ران یا لگن در هر یک از دو پا می‌باشد. فلج پا یا هر نوع شکل غیر طبیعی پا مانند لاغری، کوتاهی و یا عدم تعادل در راه رفتن (لنگیدن) از مصادیق نقص پا می‌باشد.

نقص تنه: منظور از تنه قسمتی از بدن شامل گردن، پشت و کمر می‌باشد و منظور از نقص تنه، هر نوع تغییر شکل یا عدم کارایی در ساختار اسکلتی و عضلانی تنه می‌باشد. مصادیق نقص تنه عبارتند از: فلج تنه، هر نوع تغییر شکل یا عدم کارایی ستون مهره‌ها مانند انحراف ستون مهره‌ها به طرفین یا به جلو (قوزی) و افتادگی تنه (ناتوانی در راس نگه داشتن تنه).

اختلال ذهنی: فرد دارای اختلال ذهنی به فردی گفته می‌شود که بهره هوشی او کمتر از حد طبیعی است، به نحوی که دچار کم‌توانی و عقب‌ماندگی ذهنی باشد.

هیچکدام: افرادی که هیچ یک از موارد نه گانه معلولیت مذکور در فوق را ندارند در این طبقه قرار می‌گیرند. این افراد ممکن است کاملاً سالم و یا دچار انواع دیگری از معلولیت‌ها و بیماری‌ها باشند که در این سرشماری مورد بررسی قرار نگرفته است.

اظهار نشده: این طبقه شامل افرادی است که به دلیل نقص اطلاعات موجود، امکان انتساب قطعی آنان به جمعیت معلول یا غیر معلول وجود ندارد. در هر حال این گروه نباید جزء جمعیت معلول منظور شوند.

خودروی سبک

منظور از خودروی سبک، سواری، وانت (یک یا دو کابینه) و ... بوده و شامل اتوبوس و مینی بوس نمی‌باشد.

استفاده از شبکه اینترنت

منظور حداقل یک‌بار در ماه استفاده از شبکه اینترنت در محل سکونت خانوار می‌باشد.

چاه، چشمه، قنات و آب انبار بهسازی شده

منظور از بهسازی اقداماتی است که به منظور حفظ یا بهبود کیفیت آب هر یک از منابع یاد شده صورت می‌گیرد مانند تعمیر و بازسازی فضای داخلی و خارجی چاه یا قنات، پاکسازی نهرهای متصل به آن و اقدامات مختلف برای جلوگیری از ورود آلودگی به این منابع یا تصفیه آب آن‌ها.

واحد مسکونی

مکانی است که در زمان سرشماری یک یا چند خانوار در آن سکونت دارد. منظور از مکان، فضا یا محوطه‌ای محصور است که یک یا چند ورودی مستقل به معبر عمومی (کوچه، خیابان، بازار، میدان و ...) یا معبر اختصاصی (راهروی مشترک، راه پله مشترک و ...) داشته باشد.

نوع محل سکونت خانوار

واحد مسکونی معمولی: آن دسته از مکان‌های مسکونی که از مصالح سخت (آجر، سیمان، سنگ، چوب، خشت و ...) به منظور سکونت ساخته شده است، واحد مسکونی معمولی به حساب می‌آید.

چادر: منظور از چادر، آن دسته از واحدهای مسکونی است که از پارچه پشمی، نخی یا مویی، نایلون، برزنت و غیره ساخته و به کمک تیرک‌های چوبی یا فلزی و طناب برپا می‌شود.

کپر: مکان‌های سکونتی که از حصیر و گاهی همراه با گل یا خشت ساخته شده است، کپر نامیده می‌شود.

آلونک، زاغه و مشابه: خانه‌هایی که در شهرها و یا اطراف شهرها از سرهم‌بندی مصالحی نظیر حلبی، نایلون، برزنت و ... ساخته شده است، آلونک محسوب می‌شود.

محل‌هایی که در دیواره گودها یا تپه‌ها کنده شده و در ساختمان آن‌ها مصالح زیادی به کار نرفته است زاغه نامیده می‌شود. محل‌هایی مانند غار، تنه درخت و ... در صورتی که مورد استفاده خانوار برای سکونت باشد در این گروه قرار می‌گیرد.

سایر: آن دسته از واحدهای مسکونی که با هیچ یک از انواع فوق مطابقت ندارد در این گروه قرار می‌گیرد.

اتاق

در واحدهای مسکونی معمولی، منظور از اتاق فضای محصور مسقفی است که حداقل ۴ مترمربع، مساحت و ۲ متر ارتفاع داشته باشد. فضاهایی مانند گاراژ، حمام، توالت، آب انبار، طویله و کاهدانی، اتاق به شمار نمی‌آید.

نحوه تصرف محل سکونت خانوار

در این سرشماری، اطلاع مربوط به نحوه تصرف محل سکونت خانوار، در قالب طبقه‌بندی زیر گردآوری شده است:
ملکی عرصه و اعیان (زمین و بنا): این نوع نحوه تصرف مربوط به خانوارهایی است که مالک زمین (عرصه) و بنای (اعیان) واحد مسکونی خود هستند.

ملکی اعیان (بنا): چنانچه خانواری مالک بنای محل سکونت خود باشد ولی صاحب زمین آن نباشد، نحوه تصرف، ملکی اعیان به حساب می‌آید.

اجاره‌ای: خانوارهایی که محل سکونت خود را اجاره، رهن یا اجاره همراه با پرداخت ودیعه کرده‌اند اعم از اینکه به صورت نقدی و یا غیر نقدی می‌پردازند، نحوه تصرف آن‌ها اجاره‌ای منظور می‌شود.

در برابر خدمت: این گونه نحوه تصرف، مربوط به خانوارهایی است که محل سکونت خود را در مقابل کار یک یا چند نفر از اعضای خانوار تصرف کرده‌اند، حتی اگر مبلغی هم به‌طور ماهانه بپردازند.

رایگان: خانواری که محل سکونت خود را به طور رایگان در اختیار دارد و در ازای استفاده از آن، چیزی (نقدی یا غیر نقدی) نمی‌پردازد، در این گروه طبقه‌بندی می‌شود.

سایر: نحوه تصرف محل سکونت خانواری که با هیچ‌یک از موارد پنجگانه فوق قابل انطباق نیست، در این گروه قرار می‌گیرد.

مساحت زیربنای واحد مسکونی

منظور از مساحت زیربنای واحد مسکونی، مجموع سطوح ساخته شده مسقف در بنای واحد مسکونی از قبیل اتاق، آشپزخانه، حمام، توالی، انباری، صندوق خانه، پستو و ... است.

در واحدهای مسکونی آپارتمانی منظور از مساحت زیربنا، مساحت زیربنای خالص آپارتمان بدون در نظر گرفتن مشاعات (پارکینگ، پیلوت، راهرو یا راه پله مشترک و ...) در این گونه واحدها فضاهای مستقل مربوط به آپارتمان، حتی اگر بیرون آن واقع باشد، مانند انباری، در مساحت زیربنا منظور می‌شود.

در واحدهای مسکونی غیر آپارتمانی، مساحت تمام سطوح ساخته شده شامل راهروها، راه پله، خرپشته و ... در محاسبه مساحت زیربنا منظور می‌شود.

در مناطق روستایی، فضاهایی که در محل سکونت خانوار به منظور فعالیت‌های مرتبط با کشاورزی یا نگهداری و پرورش دام و طیور پیش‌بینی شده است، مانند انبار وسایل کشاورزی، طویله، کاهدانی و ... در مساحت زیربنای واحد مسکونی منظور نمی‌شود.

اسکلت

منظور از اسکلت بنای واحد مسکونی، مجموعه متصل نگهدارنده (پایه‌ها یا ستون‌ها و تیرها و ...) بنای واحد مسکونی است. واحدهای مسکونی از نظر نوع اسکلت در یکی از سه گروه زیر قرار می‌گیرند:

اسکلت فلزی: این نوع اسکلت با تیر آهن برپا شده است. در این شیوه ساخت تیرآهن‌های به‌کار رفته به یکدیگر متصل شده و اسکلتی یکپارچه را تشکیل داده است که بار بنا را تحمل می‌کند.

بتون آرمه: در این روش ساخت اسکلت بنا از بتون آرمه (بتون همراه با آرماتور و میلگرد) ساخته شده است.

سایر: واحدهای مسکونی که اسکلت آن‌ها با هیچ‌یک از دو مورد فوق مطابقت ندارند در این گروه قرار می‌گیرند.

مصالح عمده بنای واحدهای مسکونی

آن دسته از واحدهای مسکونی که از نظر نوع اسکلت در گروه سایر قرار گرفته‌اند از نظر نوع مصالح عمده به کار رفته در دیوارها و سقف (بجز روکار ساختمان) در گروه‌های زیر طبقه‌بندی می‌شوند:

آجر و آهن یا سنگ و آهن

در بناهایی که با آجر و آهن یا سنگ و آهن ساخته شده است، سقف از تیر آهن و آجر و دیوارها از آجر یا سنگ است و دیوارها (به جای ستون‌های آهنی در بناهای دارای اسکلت فلزی) بار ساختمان را تحمل می‌کند.

آجر و چوب یا سنگ و چوب

در بناهایی که با آجر و چوب یا سنگ و چوب ساخته شده است، سقف از تیرچوبی و تخته و آجر و دیوارهای باربر از آجر یا سنگ است که در نتیجه از محل اتصال تیرها با دیوارها سنگینی سقف به دیوارها منتقل می‌شود و دیوارها بار بنا را تحمل می‌کنند.

بلوک سیمانی (با هر نوع سقف)

در این نوع بناها در دیوارها از بلوک سیمانی استفاده شده است. در سقف این نوع بناها از تیرچه و بلوک یا از چوب استفاده می‌شود.

تمام آجر یا سنگ و آجر

در دیوار و سقف این بناها به طور عمده از آجر، یا سنگ و آجر به صورت توأم استفاده می‌شود. شیوه ساخت سقف به صورتی است که عدم استفاده از تیر آهن یا چوب را امکان‌پذیر می‌سازد مانند سقف گنبدی.

تمام چوب

در این نوع بناها که بیش‌تر در مناطق با آب و هوای مرطوب رایج است به طور عمده چوب در اشکال مختلف، مصالح عمده به کار رفته در ساخت بنا را تشکیل می‌دهد.

خشت و چوب

مهم‌ترین مصالح ساختمانی به کار رفته در بناهایی که با خشت و چوب ساخته شده‌اند، خشت است. در این بناها، در سقف از خشت و چوب و دیوارها از خشت یا خشت و چوب به صورت توأم استفاده می‌شود.

خشت و گل

بناهای خشت و گلی، به طور عمده با خشت ساخته شده‌اند و گل به عنوان ملات و نگاهدارنده خشت‌ها بر روی هم در آن به کار رفته است.

محل دفع فاضلاب واحد مسکونی**شبکه عمومی فاضلاب**

آن دسته از واحدهای مسکونی که فاضلاب آن‌ها متصل به شبکه عمومی فاضلاب شهر یا آبادی است و از طریق آن دفع می‌شود، در این گروه قرار می‌گیرند.

شبکه اختصاصی

منظور شبکه فاضلاب اختصاصی شهرک، مجتمع و نظایر آن است. این نوع شبکه‌ها که ممکن است دارای تصفیه‌خانه نیز باشند، توسط سازندگان شهرک، مجتمع و ... ایجاد شده و به طور معمول زیر نظر شرکت‌های آب و فاضلاب نمی‌باشند.

چاه جذبی

چاههایی است که معمولاً در هنگام احداث ساختمان به منظور دفع فاضلاب حفر می‌شود.

مخزن ویژه فاضلاب (سپتیک تانک)

در تعدادی از واحدهای مسکونی نقاط شهری که به طور معمول در مجموعه‌های بلند مرتبه و برج‌ها قرار دارند، فاضلاب از طریق ورود به مخزن ویژه‌ای که در ساختمان به همین منظور تعبیه شده و به سپتیک تانک معروف است، دفع می‌شود. این نوع مخازن به صورت زهکش‌دار یا بدون زهکش در ساختمان پیش‌بینی می‌شوند و قابل تخلیه هستند.

محیط اطراف

مواردی است که فاضلاب از واحد مسکونی در سطح کوچه، خیابان، مسیل، نهرهای خیابان، رودخانه، اراضی و مزارع و ... به محیط اطراف وارد می‌شود.

سایر

شامل مواردی است که در آنها شیوه دفع فاضلاب با هیچ یک از موارد فوق انطباق ندارد.

شاخص‌های به کار رفته در این نشریه

نسبت جنسی

نسبت جنسی عبارت است از نسبت تعداد مردان به زنان یا زنان به مردان که معمولاً به صورت درصد بیان می‌شود. در این نشریه، نسبت تعداد مردان به زنان ارائه شده است.

$$\text{نسبت جنسی} = \frac{M}{F} \times 100$$

که در آن، M تعداد مردان و F تعداد زنان است.

میانگین سنی

میانگین سنی، متوسط سن افراد یک جامعه است و از تقسیم کردن مجموع حاصل ضرب‌های هر یک از سنین منفرد در فراوانی افراد در آن سن، به کل جمعیت حاصل می‌شود.

یعنی:

$$\text{میانگین سنی} = \frac{\sum_i i.F_i}{\sum_i F_i}$$

که در آن ... و ۳ و ۲ و ۱ عبارت از سنین منفرد و F_i تعداد افراد در سن (i) است.

میانه سنی

سنی که جمعیت را از نظر تعداد به دو گروه مساوی تقسیم کند، میانه سنی نامیده می‌شود.

$$Md = L_i + \left(\frac{\frac{\sum_{i=1} F_i}{2} - FC_{i-1}}{F_i} \right) \times C$$

که در آن:

Md میانه، L_i کرانه پایین گروه میانه‌دار، FC فراوانی تجمعی، F فراوانی مطلق، i شماره طبقه میانه‌دار، k تعداد طبقات و C فاصله طبقات است.

نسبت باسوادی

عبارت است از نسبت تعداد افراد باسواد به جمعیت ۶ سال و بیش تر.

جمعیت باسواد

$$\times 100 = \frac{\text{نسبت باسوادی}}{\text{جمعیت باسواد}}$$

جمعیت ۶ ساله و بیش تر

این نسبت در هر سن یا گروه از تقسیم تعداد افراد به کل جمعیت (۶ ساله و بیش تر) در آن سن یا گروه سنی به دست آمده و به صورت درصد بیان می شود.

نرخ فعالیت

عبارت است از نسبت تعداد جمعیت فعال (شاغل و بیکار) به جمعیت ده ساله و بیش تر.

جمعیت فعال (شاغل و بیکار)

$$\times 100 = \frac{\text{نرخ فعالیت}}{\text{جمعیت فعال (شاغل و بیکار)}}$$

جمعیت ده ساله و بیش تر

این میزان در هر سن یا گروه از تقسیم جمعیت فعال (شاغل و بیکار) به کل جمعیت (۱۰ ساله و بیش تر) در آن سن یا گروه به دست آمده و به صورت درصد بیان می شود.

طرح نمونه‌گیری

۱- واحد نمونه‌گیری

واحد نمونه‌گیری خانوارهای معمولی ساکن و گروهی در نقاط شهری یا روستایی شهرستان‌های کشور است. خانوارهای معمولی غیر ساکن و موسسه‌ای از شمول این طرح مستثنی هستند.

۲- چارچوب نمونه‌گیری

چارچوب نمونه‌گیری، فهرست خانوارهای معمولی ساکن و گروهی است که از فرم فهرست‌برداری حین اجرای سرشماری به‌دست می‌آید.

۳- روش نمونه‌گیری

در این طرح از روش نمونه‌گیری سیستماتیک خطی استفاده می‌شود.

۴- روش تعیین اندازه نمونه

به منظور تعیین تعداد خانوارهای نمونه لازم برای برآورد مجموع ویژگی مورد نظر برای نقاط شهری یا نقاط روستایی در هر شهرستان (کوچک‌ترین سطح برآورد) از روابط زیر استفاده می‌شود:

$$n = \frac{n_1}{1 + \frac{n_1 - 1}{N}}$$

که در آن:

P: نسبت ویژگی مورد نظر در نقاط شهری یا نقاط روستایی شهرستان (حداقل برابر ۰/۰۵)

T: خطای نسبی ویژگی مورد نظر در نقاط شهری یا نقاط روستایی شهرستان

Z^2 : چندک ۰/۹۷۵ توزیع نرمال استاندارد

N: تعداد خانوارهای معمولی ساکن و گروهی در نقاط شهری یا روستایی شهرستان

n: اندازه نمونه در نقاط شهری یا نقاط روستایی شهرستان

اندازه نمونه در هر نقطه شهری یا روستایی شهرستان با هدف برآورد ویژگی‌هایی که نسبت آن‌ها در جامعه ۰/۰۵ یا بیش‌تر باشد، به‌دست آمده است. حداقل خطای نسبی در نواحی وزن‌دهی برابر با ۰/۰۱۵ و حداکثر برابر ۰/۰۹ است. به‌طور تقریبی می‌توان گفت که ۱۰٪ از خانوارهای کل کشور در نمونه انتخاب شده‌اند.

۵- روش برآورد و وزن‌دهی

برآورد تعداد برای ویژگی‌های مورد نظر از جمع وزن‌های منتسب به واحدهای آماری مربوط به آن به‌دست می‌آید. فرایند وزن‌دهی در دو مرحله انجام می‌شود. مرحله اول، انتساب وزن‌های پایه (عکس احتمال‌های انتخاب) به واحدهای نمونه است. در مرحله دوم وزن‌های نهایی با استفاده از تعدیل وزن‌های پایه برای ایجاد سازگاری بین جداول سرشماری حاصل از شمارش کامل و برآورد، با استفاده از روش چنگک‌زنی^۱ انجام می‌شود. برای مطالعه جزئیات بیش‌تر در رابطه با روش برآورد و وزن‌دهی، به گزارش فنی سرشماری نفوس و مسکن ۱۳۸۵، بخش برآورد و وزن‌دهی مراجعه کنید.

۶- خطای نمونه‌گیری

^۱-Raking

از آن جایی که برخی از جداول سرشماری از برآورد اطلاعات نمونه‌ای از خانوارها به دست آمده‌اند، دارای خطای نمونه‌گیری هستند. برای برآورد خطای نمونه‌گیری از روش‌های گروه‌های تصادفی^۱ و تابع تعمیم واریانس^۲ استفاده شده است. ملاک اندازه خطای نمونه‌گیری، خطای استاندارد است که نحوه به‌دست آوردن آن برای هر خانه از جدول در وبگاه مرکز آمار ایران آمده است. برای مطالعه جزئیات بیشتر در رابطه با روش محاسبه خطای نمونه‌گیری به گزارش فنی سرشماری نفوس و مسکن ۱۳۸۵، بخش خطای نمونه‌گیری مراجعه کنید.

^۱-Random groups

^۲- Generalized variance function (GVF)

گزیده یافته‌ها

شهرستان آبیک یکی از شهرستان‌های استان قزوین است که در شرق استان واقع شده است و مرکز آن شهر آبیک است. این شهرستان دارای ۲ بخش است که شامل ۲ شهر و ۵ دهستان و ۹۱ آبادی دارای سکنه است. در پایان این بخش تعداد خانوار و جمعیت شهرستان به تفکیک ساکن در نقاط شهری و روستایی و غیر ساکن (جدول ف) ارائه شده است.

الف - تعداد شهرها، دهستان‌ها و آبادی‌های دارای سکنه شهرستان به تفکیک بخش

بخش	شهر	دهستان	آبادی‌های دارای سکنه	کل آبادی‌ها
کل شهرستان آبیک	۲	۵	۹۱	۱۱۴
بخش بشاریات	۱	۲	۳۷	۴۲
بخش مرکزی	۱	۳	۵۴	۷۲

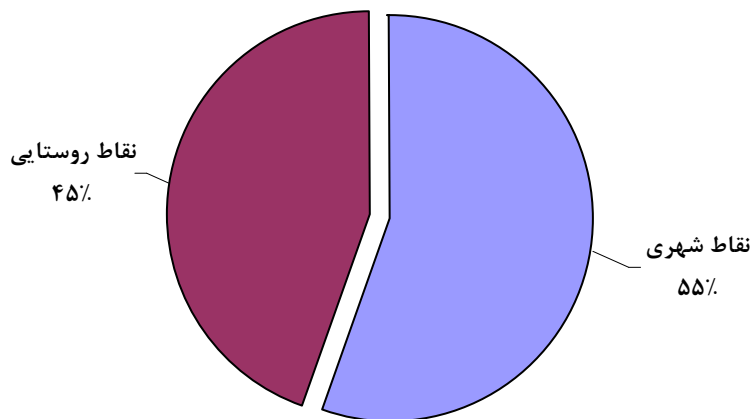
جمعیت و پراکندگی آن

در آبان ماه ۱۳۸۵، جمعیت شهرستان آبیک ۹۱۴۲۱ نفر بوده است که از این تعداد ۵۵/۳۸ درصد در نقاط شهری و ۴۴/۵۹ درصد در نقاط روستایی سکونت داشته و بقیه غیر ساکن بوده‌اند.

ب- جمعیت بر حسب جنس به تفکیک وضع سکونت

غیر ساکن	ساکن		جمع	جنس
	نقاط روستایی	نقاط شهری		
۲۱	۴۰۷۶۷	۵۰۶۳۳	۹۱۴۲۱	مرد وزن
۱۱	۲۱۷۶۴	۲۵۹۸۳	۴۷۷۵۸	مرد
۱۰	۱۹۰۰۳	۲۴۶۵۰	۴۳۶۶۳	زن

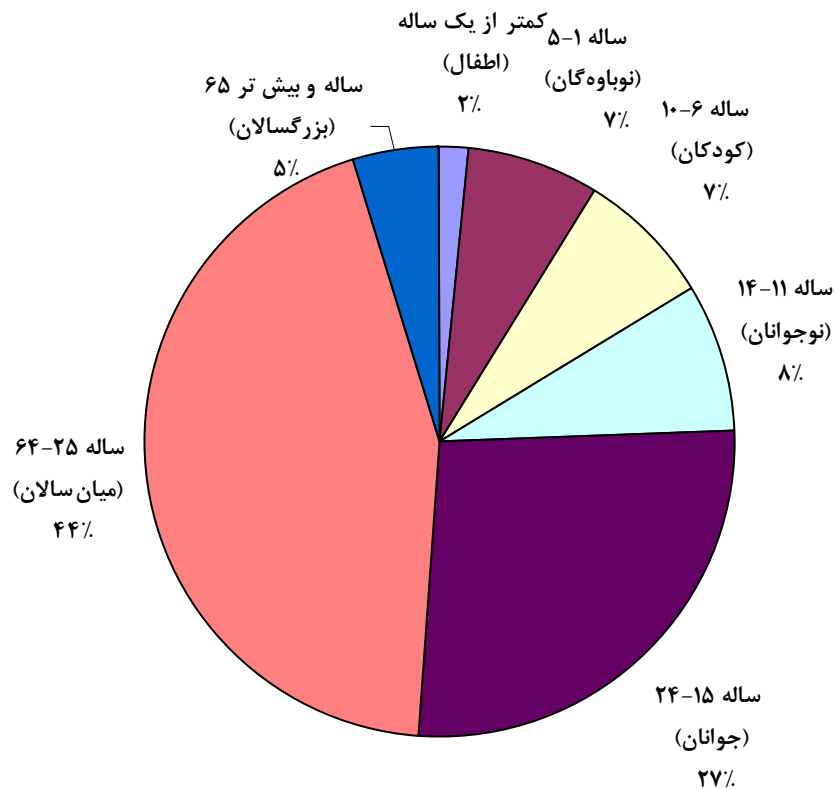
نمودار ۱- توزیع نسبی جمعیت بر حسب محل سکونت



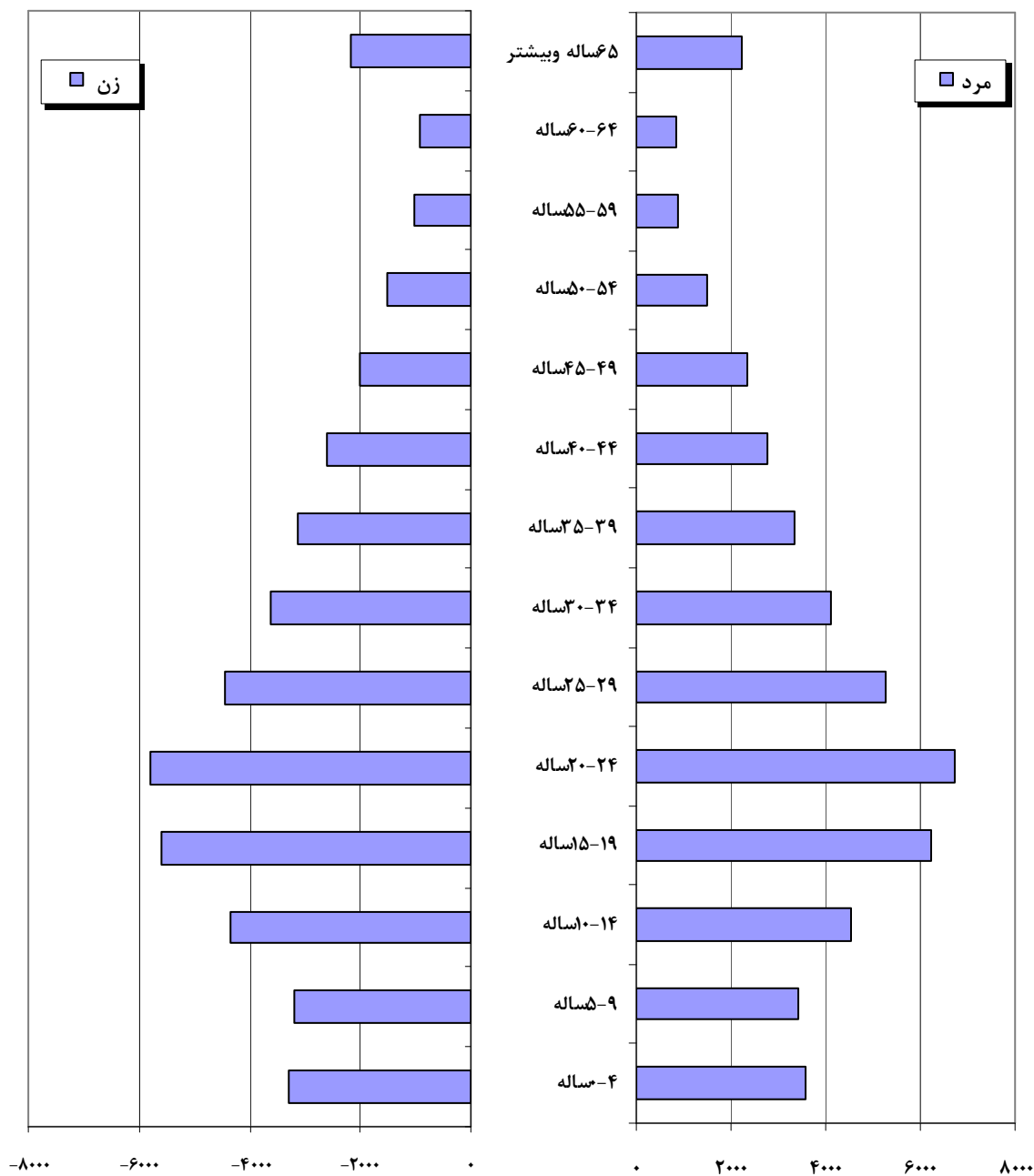
ساخت جنسی و سنی جمعیت

در آبان ماه ۱۳۸۵، از ۹۱۴۲۱ نفر جمعیت شهرستان، ۴۷۷۵۸ نفر مرد و ۴۳۶۶۳ نفر زن بوده‌اند که در نتیجه، نسبت جنسی برابر ۱۰۹/۴ به دست می‌آید. به عبارت دیگر، در مقابل هر ۱۰۰ نفر زن، ۱۰۹ نفر مرد وجود داشته است. این نسبت برای اطفال کمتر از یک ساله ۹۹/۶ و برای بزرگسالان (۶۵ ساله و بیشتر) ۱۰۲/۸ بوده است. نسبت جنسی در نقاط شهری ۱۰۵/۴ و در نقاط روستایی ۱۱۴/۵ بوده است. از جمعیت شهرستان آبیک ۲۴/۴ درصد در گروه سنی کمتر از ۱۵ ساله، ۷۰/۷ درصد در گروه سنی ۱۵-۶۴ ساله و ۴/۸ درصد در گروه سنی ۶۵ ساله و بیشتر قرار داشته‌اند.

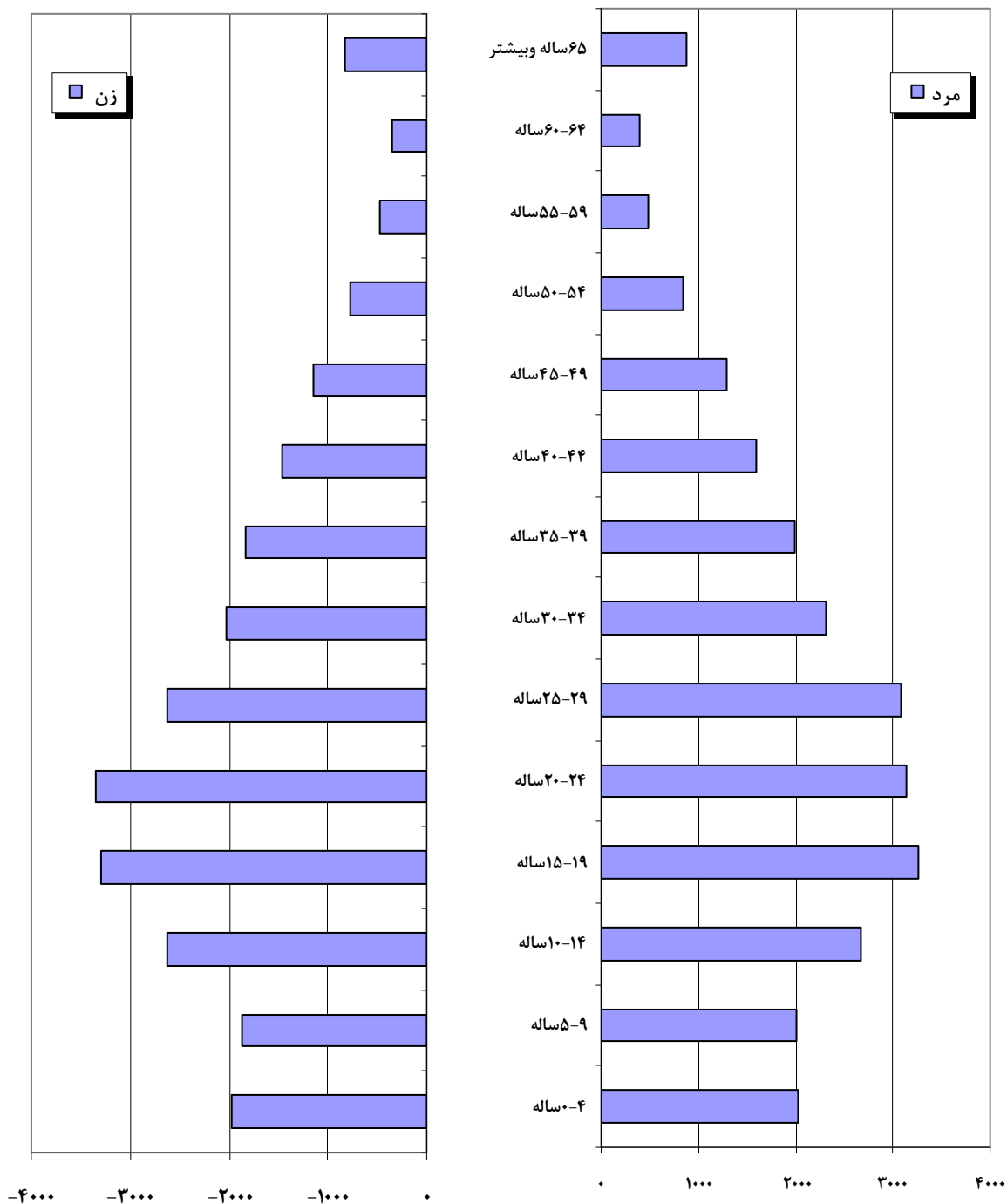
نمودار ۲- توزیع نسبی جمعیت بر حسب گروه‌های عمده سنی



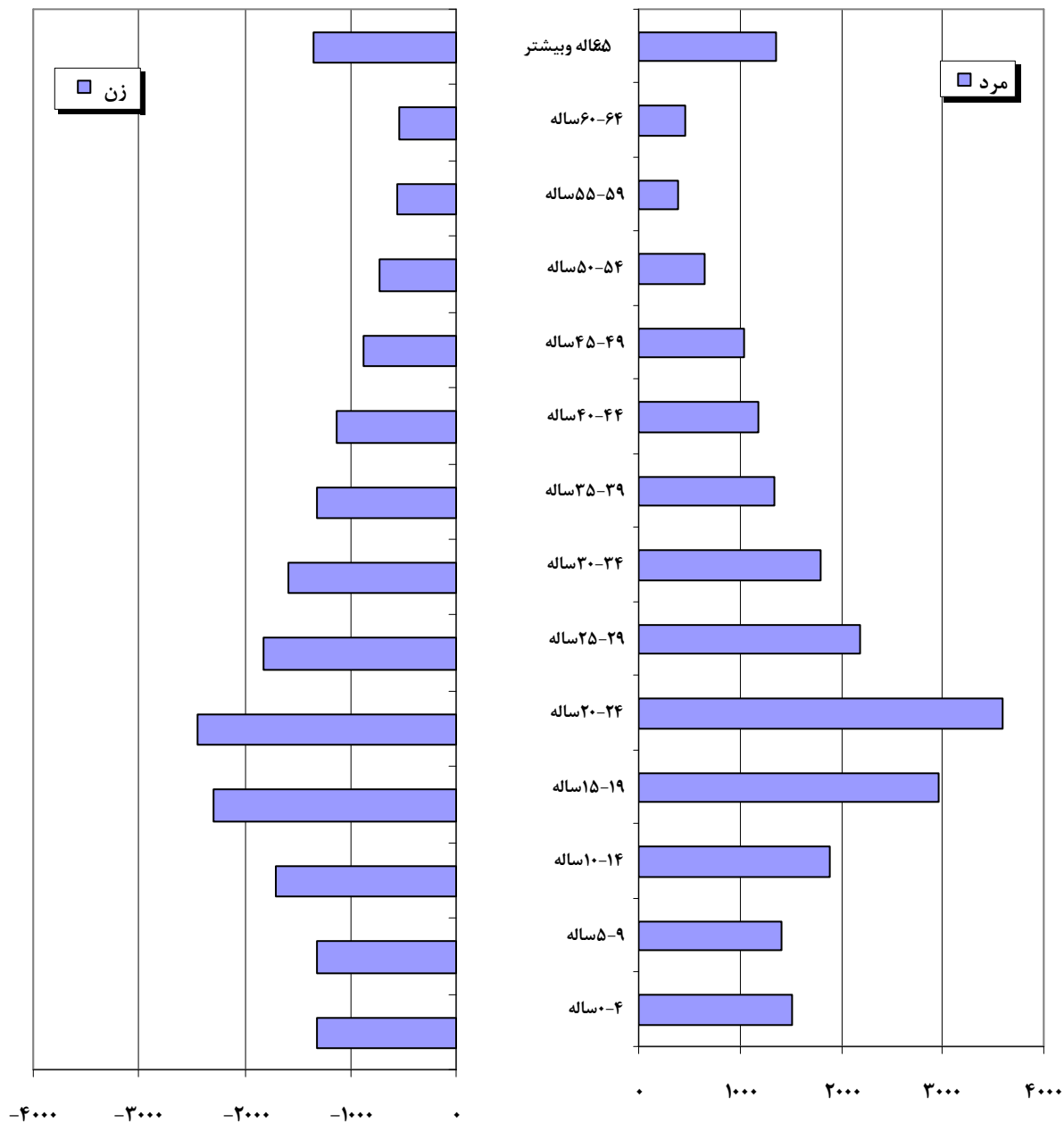
نمودار ۳ - هرم سنی - جنسی جمعیت شهرستان



نمودار ۴- هرم سنی - جنسی جمعیت نقاط شهری



نمودار ۵- هرم سنی - جنسی جمعیت نقاط روستایی



پ- جمعیت بر حسب سن به تفکیک جنس

نسبت جنسی	زن	مرد	مرد و زن		سن
			تعداد	درصد	
۱۰۹/۴	۴۳۶۶۳	۴۷۷۵۸	۱۰۰	۹۱۴۲۱	جمع
۹۹/۶	۷۴۸	۷۴۵	۱/۶	۱۴۹۳	کمتر از یک ساله (اطفال)
۱۱۱/۶	۳۱۶۸	۳۵۳۴	۷/۳	۶۷۰۲	۱-۵ ساله (نوباوه‌گان)
۱۰۶/۴	۳۳۰۰	۳۵۱۱	۷/۵	۶۸۱۱	۶-۱۰ ساله (کودکان)
۱۰۴/۱	۳۵۹۸	۳۷۴۴	۸	۷۳۴۲	۱۱-۱۴ ساله (نوجوانان)
۱۱۳/۷	۱۱۴۰۶	۱۲۹۷۴	۲۶/۷	۲۴۳۸۰	۱۵-۲۴ ساله (جوانان)
۱۰۹/۱	۱۹۲۷۱	۲۱۰۱۷	۴۴/۱	۴۰۲۸۸	۲۵-۶۴ ساله (میان‌سالان)
۱۰۲/۸	۲۱۷۲	۲۲۳۳	۴/۸	۴۴۰۵	۶۵ ساله و بیش تر (بزرگسالان)

در آبان ۱۳۸۵ از کل جمعیت شهرستان ۸۹۰۷۴ نفر در خانوار معمولی ساکن و ۲۶۰ نفر در خانوار گروهی و ۲۰۶۶ نفر در خانوار مؤسسه‌ای و ۲۱ نفر در خانوار معمولی غیر ساکن بوده‌اند.

ت- جمعیت بر حسب جنس و نوع خانوار

معمولی غیر ساکن	خانوار ساکن			جمع	جنس
	مؤسسه‌ای	گروهی	معمولی		
۲۱	۲۰۶۶	۲۶۰	۱۹۰۷۴	۹۱۴۲۱	مرد و زن
۱۱	۱۸۵۲	۲۵۵	۴۵۶۴۰	۴۷۷۵۸	مرد
۱۰	۲۱۴	۵	۴۳۴۳۴	۴۳۶۶۳	زن

مهاجرت

۱- جمعیت ساکن بر حسب محل تولد

در آبان ماه ۱۳۸۵، از ۹۱۴۰۰ نفر جمعیت ساکن شهرستان ۵۶/۴ درصد در شهر یا آبادی محل اقامت خود به دنیا آمده‌اند. این نسبت در نقاط شهری و روستایی به ترتیب ۴۴/۹ و ۷۰/۸ درصد بوده است.

مقایسه محل تولد افراد با محلی که در آن سرشماری شده‌اند نشان می‌دهد که از جمعیت ساکن شهرستان، ۱۸/۲ درصد از روستا به شهر، ۱۱/۵ درصد از شهر به شهر، ۳/۸ درصد از روستا به روستا و ۷/۵ درصد از شهر به روستا مهاجرت کرده‌اند.

ث- جمعیت ساکن بر حسب جنس و محل تولد

ساکن در نقاط شهری						جمع	جنس
اظهار نشده	متولد جای دیگر			متولد در شهر محل اقامت	جمع		
	خارج کشور	آبادی	شهر				
۴۴۳	۳۶۵	۱۶۶۱۴	۱۰۵۰۲	۲۲۷۰۹	۵۰۶۳۳	۹۱۴۰۰	مردوزن
۲۴۱	۲۱۰	۸۴۷۹	۵۱۹۸	۱۱۸۵۵	۲۵۹۸۳	۴۷۷۴۷	مرد
۲۰۲	۱۵۵	۸۱۳۵	۵۳۰۴	۱۰۸۵۴	۲۴۶۵۰	۴۳۶۵۳	زن

ساکن در نقاط روستایی						جمع	جنس
اظهار نشده	متولد جای دیگر			متولد در آبادی محل اقامت	جمع		
	خارج از کشور	آبادی	شهر				
۲۹۹	۱۲۱۱	۳۴۹۱	۶۸۹۷	۲۸۱۶۹	۴۰۷۶۷	۴۰۷۶۷	مردوزن
۲۰۹	۷۱۴	۱۵۱۲	۴۱۳۸	۱۵۱۹۱	۲۱۷۶۴	۲۱۷۶۴	مرد
۹۰	۴۹۷	۱۹۷۹	۲۷۵۹	۱۳۶۷۸	۱۹۰۰۳	۱۹۰۰۳	زن

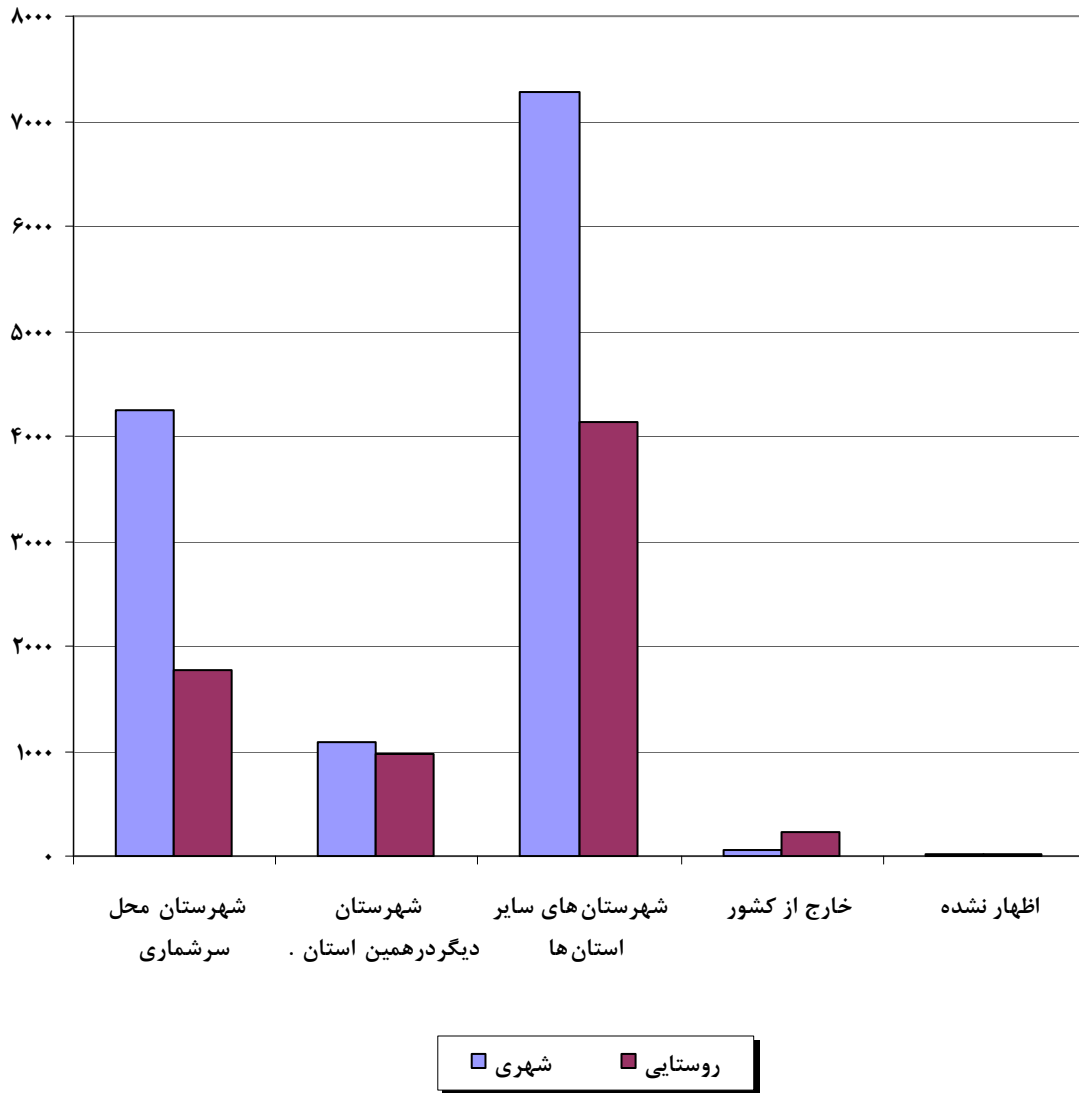
۲- مهاجران وارد شده طی ده سال گذشته بر حسب آخرین محل اقامت قبلی

از آبان ماه ۱۳۷۵ تا آبان ۱۳۸۵، ۱۹۸۱۰ نفر به شهرستان وارد و یا در داخل این شهرستان جابجا شده‌اند. محل اقامت قبلی ۵۷/۶ درصد مهاجران سایر استان‌ها ۱۰/۳ درصد شهرستان‌های دیگر استان محل سرشماری و ۳۰/۴ درصد شهر یا آبادی دیگری در همین شهرستان بوده است. محل اقامت قبلی بقیه افراد، خارج از کشور یا اظهارنشده بوده است. مقایسه محل اقامت قبلی مهاجران با محلی که در آن سرشماری شده‌اند نشان می‌دهند ۲۶/۳ درصد از روستا به شهر، ۳۷/۳ درصد از شهر به شهر، ۸/۵ درصد از روستا به روستا و ۲۶/۲ درصد از شهر به روستا در طی ده سال قبل از سرشماری آبان‌ماه ۱۳۸۵ مهاجرت کرده‌اند.

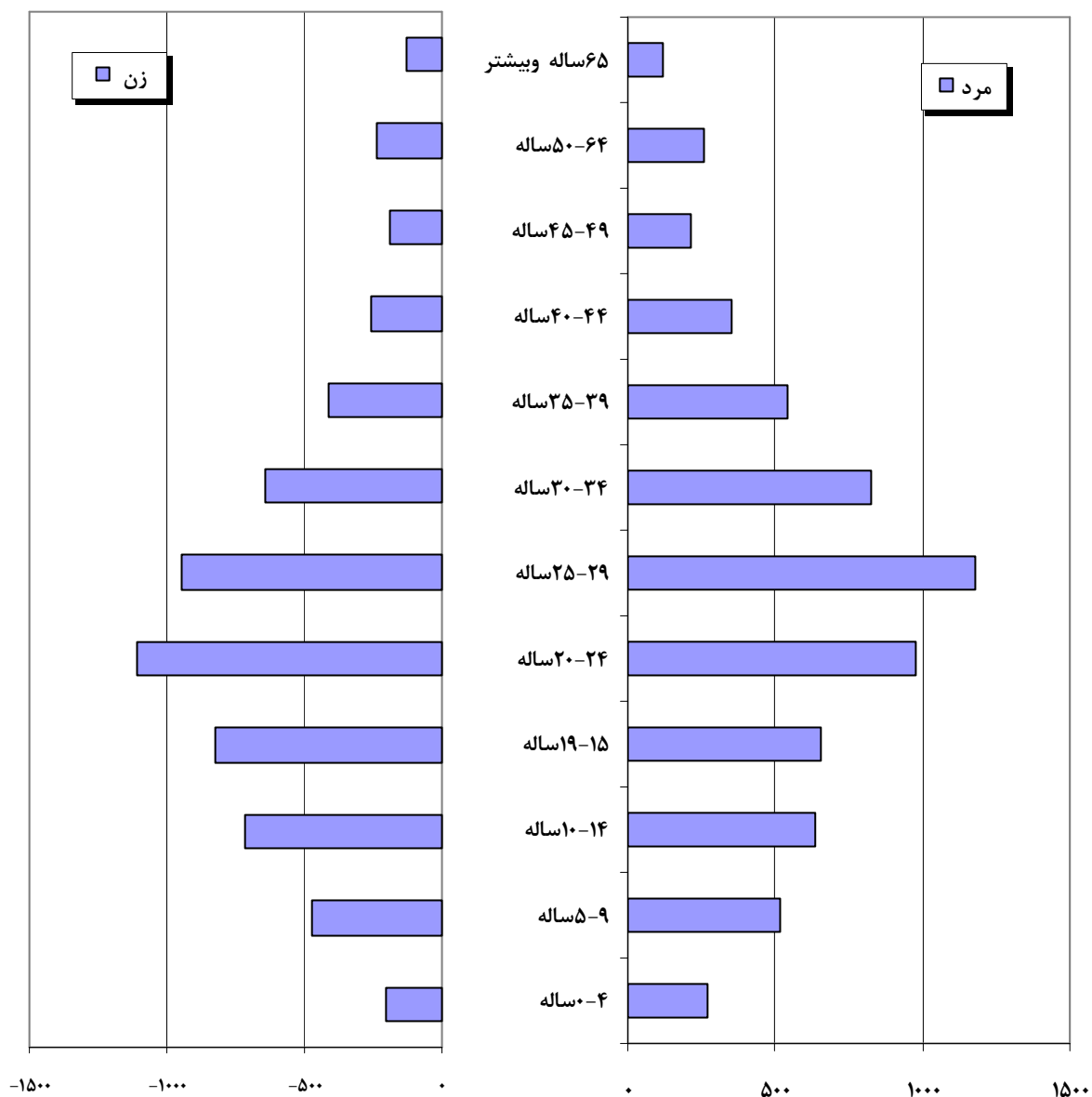
ج- مهاجران وارد شده طی ۱۰ سال گذشته بر حسب آخرین محل اقامت قبلی به تفکیک جنس، نقاط شهری و روستایی

ساکن در نقاط روستایی			ساکن در نقاط شهری			جمع			آخرین محل اقامت قبلی
زن	مرد	مرد و زن	زن	مرد	مرد و زن	زن	مرد	مرد و زن	
۲۳۸۴	۴۷۳۹	۷۱۲۳	۶۱۲۸	۶۵۵۹	۱۲۶۸۷	۸۵۱۲	۱۱۲۹۸	۱۹۸۱۰	جمع
۷۷۶	۹۹۹	۱۷۷۵	۲۱۷۲	۲۰۸۰	۴۲۵۱	۲۹۴۸	۳۰۷۹	۶۰۲۶	شهرستان محل سرشماری
۲۴۰	۴۱۸	۶۵۸	۶۱۸	۶۷۹	۱۲۹۷	۸۵۸	۱۰۹۷	۱۹۵۵	شهر
۵۳۶	۵۸۱	۱۱۱۷	۱۵۵۴	۱۴۰۱	۲۹۵۴	۲۰۹۰	۱۹۸۲	۴۰۷۱	آبادی
۳۸۰	۵۸۳	۹۶۳	۵۷۴	۵۰۳	۱۰۷۸	۹۵۵	۱۰۸۷	۲۰۴۱	شهرستان دیگر در همین استان
۳۰۶	۴۷۴	۷۸۱	۳۸۰	۳۹۷	۷۷۸	۶۸۷	۸۷۲	۱۵۵۸	شهر
۷۴	۱۰۹	۱۸۲	۱۹۴	۱۰۶	۳۰۰	۲۶۸	۲۱۵	۴۸۳	آبادی
۱۱۳۰	۳۰۰۵	۴۱۳۶	۳۳۴۸	۳۹۳۷	۷۲۸۴	۴۴۷۸	۶۹۴۲	۱۱۴۲۰	شهرستان‌های سایر استان‌ها ..
۱۰۱۳	۲۷۳۰	۳۷۴۴	۲۴۲۵	۲۸۹۶	۵۳۲۰	۳۴۳۸	۵۶۲۶	۹۰۶۴	شهر
۱۱۷	۲۷۵	۳۹۲	۹۲۳	۱۰۴۱	۱۹۶۴	۱۰۴۰	۱۳۱۶	۲۳۵۶	آبادی
۹۲	۱۴۱	۲۳۳	۲۹	۳۴	۶۳	۱۲۱	۱۷۵	۲۹۶	خارج از کشور
۶	۱۰	۱۶	۵	۶	۱۱	۱۰	۱۶	۲۶	اظهار نشده


نمودار ۶- نمودار ستونی تعداد مهاجران وارد شده طی ۱۰ سال گذشته بر حسب مبدأ و مقصد مهاجرت



نمودار ۷- هرم سنی - جنسی مهاجران وارد شده طی ۱۰ سال گذشته به نقاط شهری



نمودار ۸- هرم سنی - جنسی مهاجران وارد شده طی ۱۰ سال گذشته به نقاط روستایی



۳- مهاجران وارد شده طی ده سال گذشته بر حسب مدت اقامت در محل سرشماری

بررسی مدت اقامت مهاجران وارد شده از آبان ماه ۱۳۷۵ تا آبان ماه ۱۳۸۵ در محل سرشماری نشان می‌دهد که مدت اقامت ۲۴/۸ درصد از مهاجران کمتر از یک سال و ۳/۶ درصد ۹ سال بوده است. این نسبت‌ها برای نقاط شهری به ترتیب ۱۷/۴ و ۴/۱ درصد و برای نقاط روستایی ۳۷/۹ و ۲/۸ درصد بوده است.

چ- مهاجران وارد شده طی ۱۰ سال گذشته بر حسب مدت اقامت در محل سرشماری به تفکیک نقاط شهری و روستایی

ساکن در نقاط روستایی		ساکن در نقاط شهری		جمع		مدت اقامت در محل سرشماری
درصد	تعداد	درصد	تعداد	درصد	تعداد	
۱۰۰	۷۱۲۳	۱۰۰	۱۲۶۸۷	۱۰۰	۱۹۸۱۰	جمع
۳۷/۹	۲۷۰۱	۱۷/۴	۲۲۰۵	۲۴/۸	۴۹۰۶	کمتر از یک سال
۱۰/۹	۷۷۸	۹/۴	۱۱۹۳	۹/۹	۱۹۷۱	۱ سال
۱۰/۴	۷۳۸	۱۰/۶	۱۳۴۰	۱۰/۵	۲۰۷۸	۲ سال
۸/۷	۶۲۰	۱۱/۶	۱۴۷۵	۱۰/۶	۲۰۹۵	۳ سال
۷	۵۰۱	۱۲	۱۵۱۹	۱۰/۲	۲۰۲۰	۴ سال
۷/۹	۵۶۲	۱۱/۹	۱۵۱۶	۱۰/۵	۲۰۷۸	۵ سال
۶	۴۲۴	۸/۴	۱۰۷۱	۷/۵	۱۴۹۵	۶ سال
۳/۷	۲۶۰	۷/۳	۹۳۱	۶	۱۱۹۱	۷ سال
۴/۵	۳۲۰	۶/۸	۸۶۷	۶	۱۱۸۷	۸ سال
۲/۸	۲۰۳	۴/۱	۵۲۰	۳/۶	۷۲۳	۹ سال
۰/۲	۱۶	۰/۴	۵۰	۰/۳	۶۶	اظهار نشده

سواد

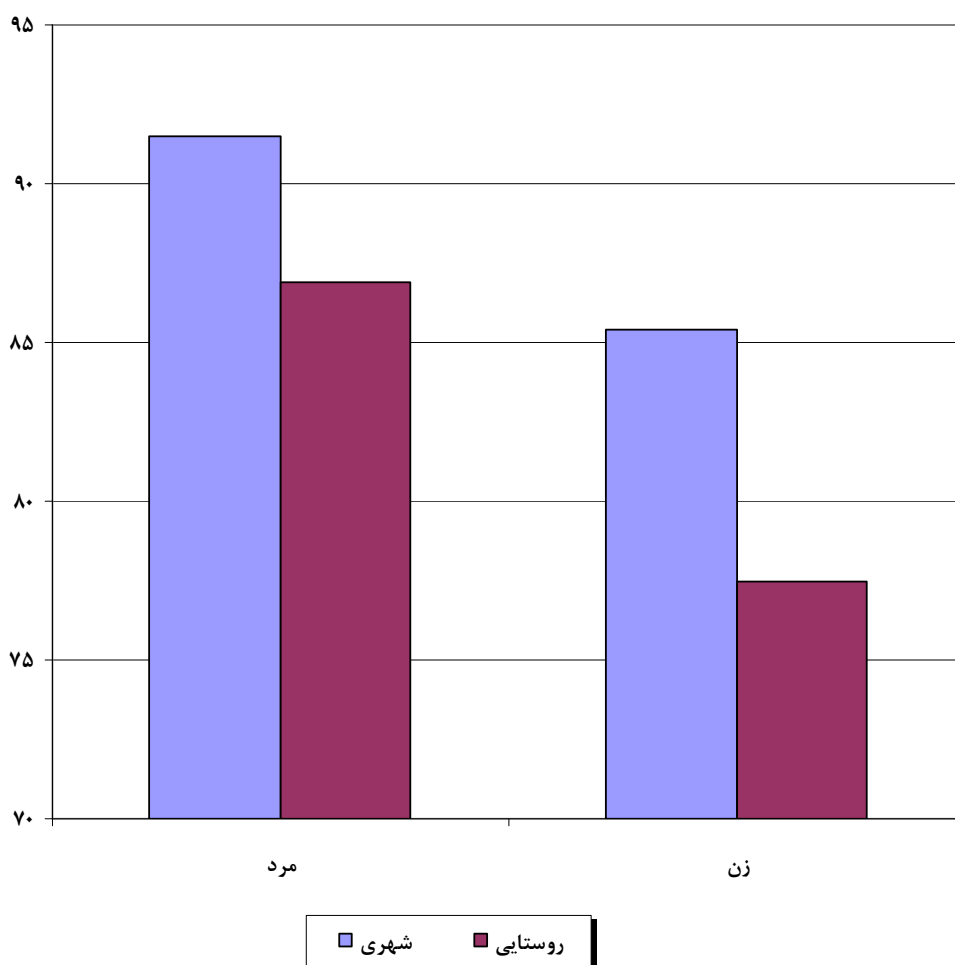
در آبان ماه ۱۳۸۵، از کل جمعیت ۶ ساله و بیش‌تر شهرستان، ۸۵/۸ درصد باسواد بوده‌اند. نسبت باسوادی در گروه سنی ۶ تا ۱۰ ساله ۹۳ درصد، در گروه سنی ۱۵ ساله و بیش‌تر ۸۳/۸ درصد و در گروه سنی ۶۵ ساله و بیش‌تر ۱۸/۴ درصد بوده است.

ح- درصد باسوادان در جمعیت ۶ ساله و بیش تر بر حسب سن به تفکیک جنس و وضع سکونت

غیر ساکن		ساکن				جمع			سن
		نقاط روستایی		نقاط شهری					
زن	مرد	زن	مرد	زن	مرد	زن	مرد	مرد و زن	
•	•	۷۷/۵	۸۶/۹	۸۵/۴	۹۱/۵	۸۲	۸۹/۴	۸۵/۸	جمعیت ۶ ساله و بیش تر
•	•	۹۰/۹	۹۰	۹۴/۹	۹۴/۴	۹۳/۳	۹۲/۸	۹۳	۶-۱۰ ساله (کودکان)
•	•	۹۷/۲	۹۶/۹	۹۹/۷	۹۹/۲	۹۸/۷	۹۸/۲	۹۸/۴	۱۱-۱۴ ساله (نوجوانان)
•	•	۷۴/۴	۸۵/۷	۸۲/۷	۹۰/۳	۷۹	۸۸/۲	۸۳/۸	جمعیت ۱۵ ساله و بیش تر
•	•	۹۶/۸	۹۶/۱	۹۸/۷	۹۸/۶	۹۷/۹	۹۷/۴	۹۷/۶	۱۵-۲۴ ساله (جوانان)
•	•	۷۲/۷	۸۶/۸	۷۸/۴	۹۰/۲	۷۵/۹	۸۸/۷	۸۲/۶	۲۵-۶۴ ساله (میان سالان)
•	•	۶/۶	۲۷/۵	۸/۹	۳۱/۶	۷/۵	۲۹/۱	۱۸/۴	۶۵ ساله و بیش تر (بزرگسالان)

در کل شهرستان، نسبت باسوادی در بین مردان ۸۹/۴ در بین زنان ۸۲ درصد بوده است. این نسبت در نقاط شهری برای مردان و زنان به ترتیب ۹۱/۵ و ۸۵/۴ درصد و در نقاط روستایی ۸۶/۹ و ۷۷/۵ درصد بوده است.

نمودار ۹- نسبت باسوادی جمعیت ۶ ساله و بیش تر به تفکیک جنس و وضع سکونت



آموزش

در آبان ماه ۱۳۸۵، از جمعیت ۶ تا ۲۴ ساله شهرستان ۵۲/۳۵ درصد در حال تحصیل بوده‌اند. این نسبت برای مردان ۵۱/۶۴ درصد و برای زنان ۵۳/۱۴ درصد بوده است.

در کل شهرستان، ۹۱/۴۸ درصد کودکان ۹۱/۴۶ درصد از نوجوانان و ۲۹/۶۴ درصد از جوانان به تحصیل اشتغال داشته‌اند.

خ- درصد جمعیت ۶ تا ۲۴ ساله در حال تحصیل بر حسب سن به تفکیک جنس و وضع سکونت

غیر ساکن		ساکن				جمع			سن
		نقاط روستایی		نقاط شهری					
زن	مرد	زن	مرد	زن	مرد	زن	مرد	مرد و زن	
۲۵/۰۰	۳۳/۳۳	۴۶/۰۵	۴۲/۸۷	۵۸/۰۸	۵۹/۴۷	۵۳/۱۴	۵۱/۶۴	۵۲/۳۵	جمعیت ۶ تا ۲۴ ساله
.	۱۰۰	۸۸/۶۷	۸۸/۴۳	۹۳/۴۱	۹۳/۶۱	۹۱/۴۸	۹۱/۴۸	۹۱/۴۸	۱۰-۶ ساله (کودکان)
۳۳/۳۳	.	۸۳/۱۰	۹۰/۵۸	۹۴/۰۶	۹۴/۹۲	۸۹/۷۲	۹۳/۱۴	۹۱/۴۶	۱۱-۱۴ ساله (نوجوانان)
.	.	۲۳/۰۵	۲۱/۶۴	۳۵/۸۵	۳۶/۲۹	۳۰/۵۱	۲۸/۸۸	۲۹/۶۴	۱۵-۲۴ ساله (جوانان)

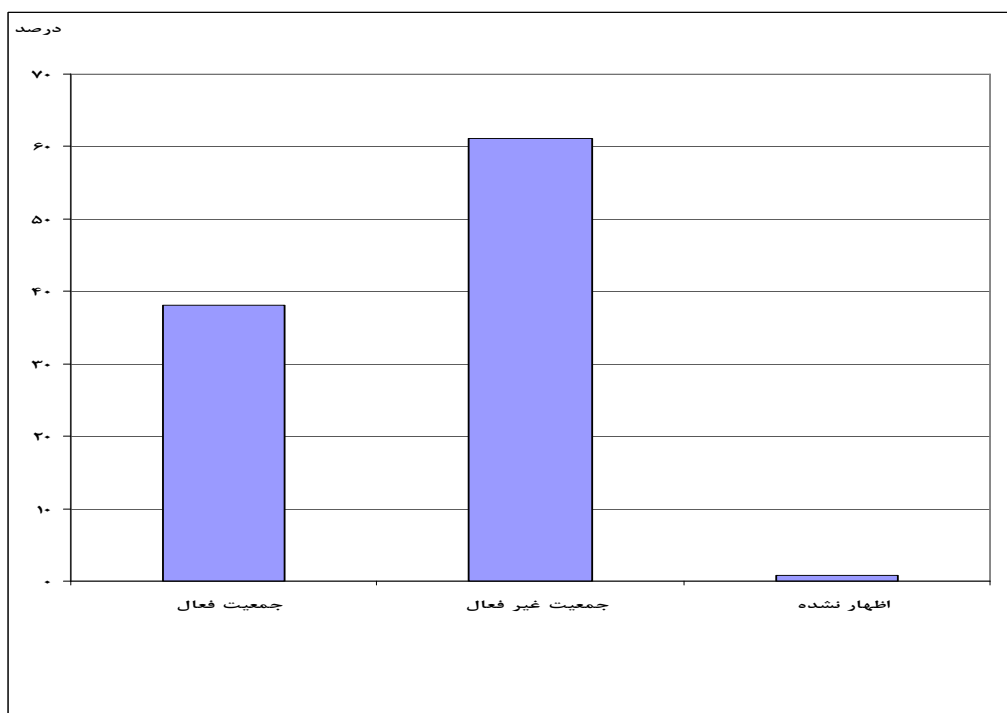
وضع فعالیت

در آبان ماه ۱۳۸۵، جمعیت فعال (افراد شاغل و بیکار) ۳۸/۱ درصد از جمعیت ۱۰ ساله و بیش‌تر شهرستان را تشکیل می‌داده‌اند این نسبت برای مردان و زنان به ترتیب ۶۷/۶ و ۵/۶ درصد بوده است. نرخ فعالیت جمعیت ۱۰ ساله و بیش‌تر در نقاط شهری، ۳۷/۸ درصد و در نقاط روستایی ۳۸/۴ درصد بوده است.

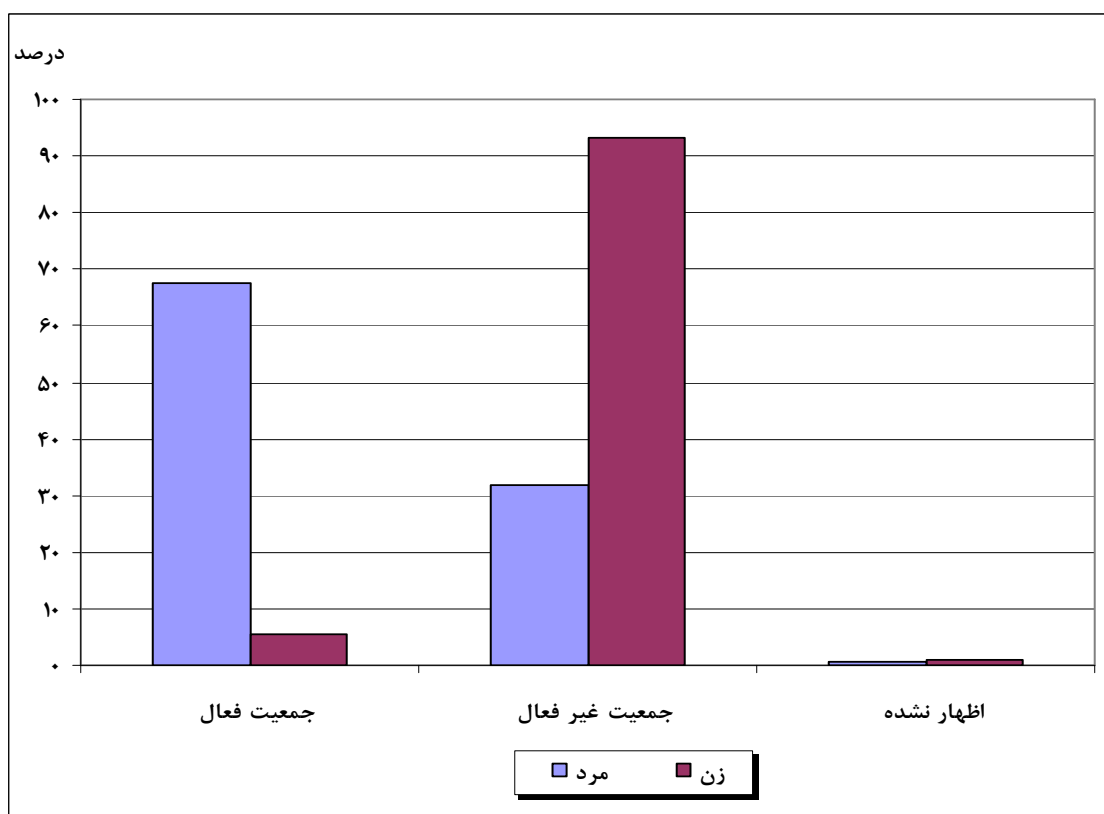
د- توزیع نسبی جمعیت ۱۰ ساله و بیش‌تر بر حسب وضع فعالیت، به تفکیک جنس و وضع سکونت

غیر ساکن			ساکن						جمع			وضع فعالیت
			نقاط روستایی			نقاط شهری						
زن	مرد	مرد و زن	زن	مرد	مرد و زن	زن	مرد	مرد و زن	زن	مرد	مرد و زن	
۱۰۰	۱۰۰	۱۰۰	۱۰۰	۱۰۰	۱۰۰	۱۰۰	۱۰۰	۱۰۰	۱۰۰	۱۰۰	۱۰۰	جمع
.	.	.	۳/۱	۶۹/۱	۳۸/۴	۷/۶	۶۶/۴	۳۷/۸	۵/۶	۶۷/۶	۳۸/۱	جمعیت فعال
.	.	.	۲/۶	۶۱/۸	۳۴/۳	۶/۸	۵۹/۴	۲۳/۸	۵	۶۰/۵	۳۴	شاغل
.	.	.	۰/۵	۷/۳	۴/۱	۰/۸	۶/۹	۶/۹	۰/۷	۷/۱	۴	بیکار(جویای کار)
.	.	.	۹۶/۱	۳۰/۲	۶۰/۹	۹۱/۳	۳۲/۹	۶۱/۳	۹۳/۴	۳۱/۷	۶۱/۱	جمعیت غیر فعال
.	.	.	۱۵/۹	۱۶/۵	۱۶/۲	۲۴/۳	۲۲	۲۳/۱	۲۰/۶	۱۹/۵	۲۰	محصل
.	.	.	۳/۹	۷	۵/۶	۲/۵	۶/۲	۴/۴	۳/۱	۶/۶	۴/۹	دارای درآمد بدون کار ..
.	.	.	۶۶/۴	۰/۲	۳۱	۵۸/۳	۰/۲	۲۸/۵	۶۱/۹	۰/۲	۲۹/۶	خانه‌دار
.	.	.	۹/۹	۶/۵	۸/۱	۶/۲	۴/۶	۵/۳	۷/۸	۷/۸	۶/۶	سایر
.	.	.	۰/۸	۰/۷	۰/۷	۱/۱	۰/۷	۰/۹	۱	۰/۷	۰/۸	اظهار نشده

نمودار ۱۰- توزیع نسبی جمعیت ۱۰ ساله و بیش تر بر حسب وضع فعالیت



نمودار ۱۱- توزیع نسبی جمعیت ۱۰ ساله و بیش تر بر حسب وضع فعالیت به تفکیک جنس



بخش‌های فعالیت

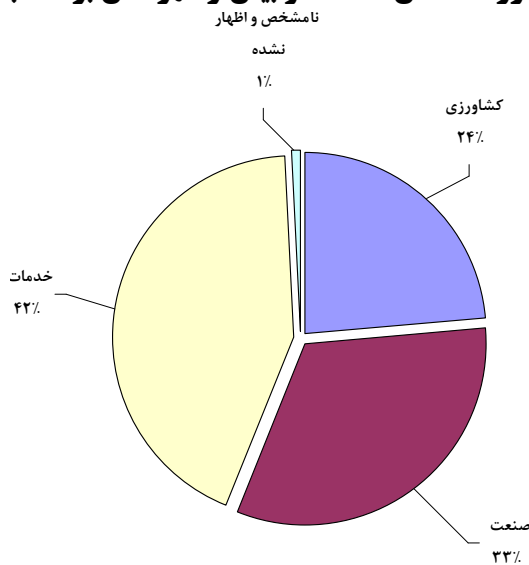
در آبان ماه ۱۳۸۵، از شاغلان ۱۰ ساله و بیش‌تر شهرستان، ۲۳/۶ درصد در بخش کشاورزی، ۳۲/۵ درصد در بخش صنعت و ۴۳ درصد در بخش خدمات به کار اشتغال داشته‌اند. این نسبت‌ها در مناطق شهری به ترتیب ۱۰/۸، ۴۰/۴ و ۴۷/۵ درصد و در مناطق روستایی به‌ترتیب ۳۸/۸، ۲۳/۱ و ۳۷/۶ درصد بوده است.

ذ- توزیع نسبی برآورد شاغلان ۱۰ ساله و بیش‌تر بر حسب بخش‌های کشاورزی، صنعت و خدمات به تفکیک نقاط شهری، روستایی و جنس

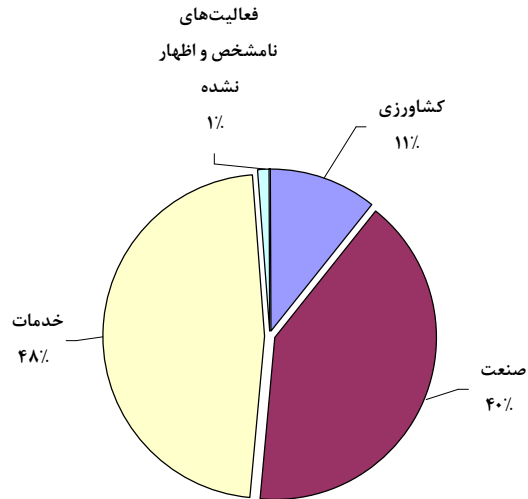
بخش	کل شهرستان			ساکن در نقاط شهری			ساکن در نقاط روستایی		
	مرد و زن	مرد	زن	مرد و زن	مرد	زن	مرد و زن	مرد	زن
جمع	۱۰۰/۰۰	۱۰۰/۰۰	۱۰۰/۰۰	۱۰۰/۰۰	۱۰۰/۰۰	۱۰۰/۰۰	۱۰۰/۰۰	۱۰۰/۰۰	۱۰۰/۰۰
کشاورزی	۲۳/۵۶	۲۴/۸۳	۶/۶۶	۱۰/۸۶	۱۱/۷۱	۳/۰۲	۳۸/۷۹	۳۹/۵۱	۱۸/۷۸
صنعت	۳۲/۵۶	۳۳/۵۴	۱۹/۳۷	۴۰/۴۵	۴۲/۶۳	۲۰/۳۹	۲۳/۱۱	۲۳/۳۷	۱۵/۹۶
خدمات	۴۳/۰۱	۴۱/۰۱	۶۹/۷۵	۴۷/۵۴	۴۴/۷۴	۷۳/۳۵	۳۷/۵۹	۳۶/۸۵	۵۷/۹۸
فعالیت‌های نامشخص و اظهار نشده	۰/۸۷	۰/۶۲	۴/۱۷	۱/۱۵	۰/۹۳	۳/۲۳	۰/۵۲	۰/۲۷	۷/۵۱

* بخش کشاورزی شامل گروه‌های عمده فعالیت "کشاورزی، شکار و جنگلداری" و "شیلات".
 بخش صنعت شامل گروه‌های عمده فعالیت "استخراج معدن"، "صنعت (ساخت)", "تامین برق، گاز و آب" و "ساختمان".
 بخش خدمات شامل گروه‌های عمده فعالیت "عمده‌فروشی، خرده‌فروشی، تعمیر وسایل نقلیه موتوری و کالاهای شخصی و خانگی"، "هتل و رستوران"، "حمل و نقل، انبارداری و ارتباطات"، "واسطه‌گری‌های مالی"، "مالی"، "مستغلات، اجاره و فعالیت‌های کسب و کار"، اداره امور عمومی و دفاع و تامین اجتماعی اجباری"، "آموزش"، "بهداشت و مددکاری اجتماعی"، "سایر فعالیت‌های خدمات عمومی، اجتماعی و شخصی"، سازمان‌ها و هیئت‌های بیرون مرزی" و "دفاتر مرکزی".

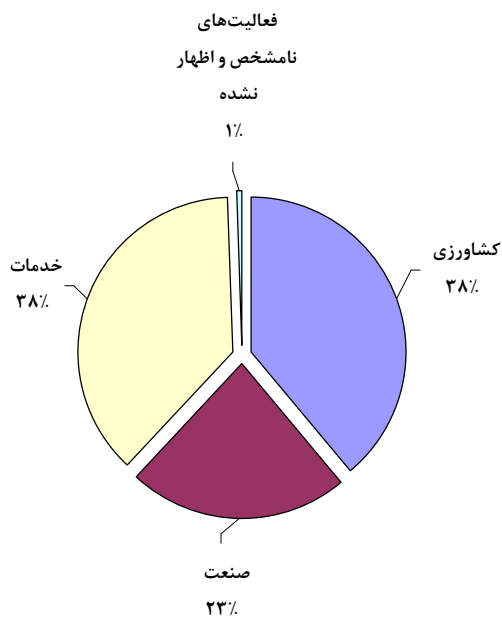
نمودار ۱۲- توزیع نسبی برآورد شاغلان ۱۰ ساله و بیش‌تر شهرستان بر حسب بخش‌های فعالیت



نمودار ۱۳- توزیع نسبی برآورد شاغلان ۱۰ ساله و بیش تر نقاط شهری بر حسب بخش های فعالیت



نمودار ۱۴- توزیع نسبی برآورد شاغلان ۱۰ ساله و بیش تر نقاط روستایی بر حسب بخش های فعالیت



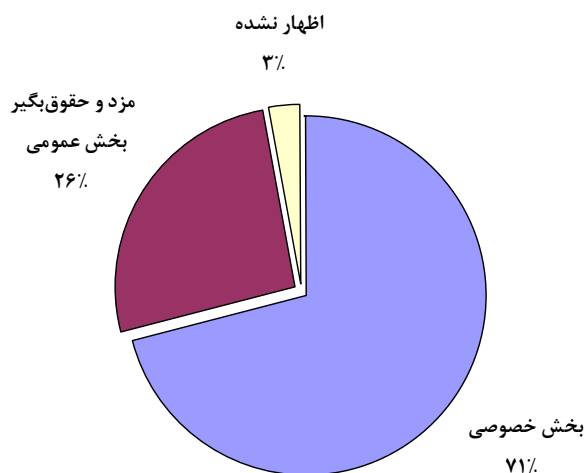
وضع شغلی

در آبان ماه ۱۳۸۵، از جمعیت شاغل ۱۰ ساله و بیش تر شهرستان، ۷۱ درصد در بخش خصوصی ۲۶/۴ درصد در بخش عمومی فعالیت می کردند. این نسبت ها برای نقاط شهری به ترتیب ۷۳/۶ و ۲۳/۱ درصد و برای نقاط روستایی ۶۷/۸ و ۳۰/۲ درصد بوده است.

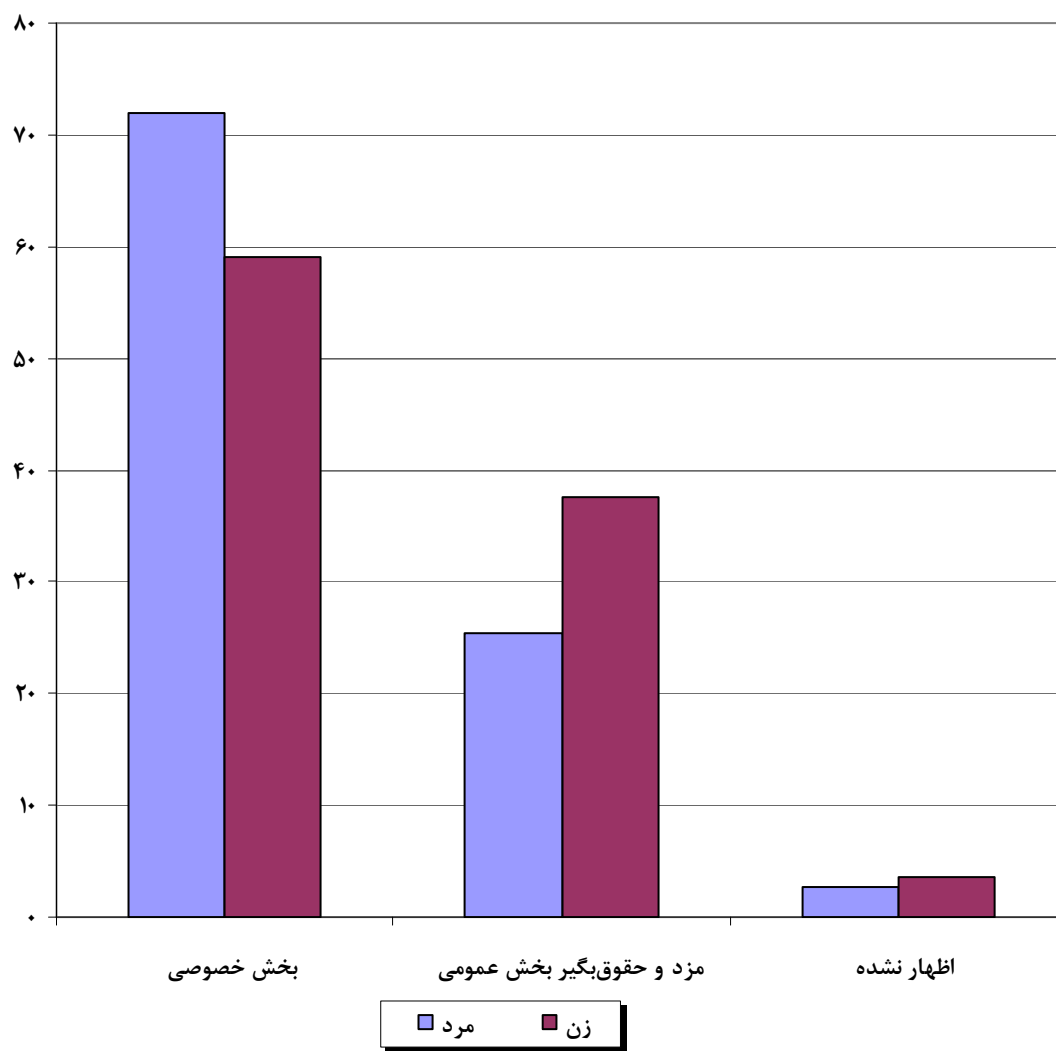
ر- توزیع نسبی برآورد جمعیت شاغلان ۱۰ ساله و بیش تر بر حسب وضع شغلی به تفکیک نقاط شهری و روستایی و جنس

ساکن در نقاط روستایی			ساکن در نقاط شهری			کل شهرستان			وضع شغلی
زن	مرد	مرد و زن	زن	مرد	مرد و زن	زن	مرد	مرد و زن	
۱۰۰	۱۰۰	۱۰۰	۱۰۰	۱۰۰	۱۰۰	۱۰۰	۱۰۰	۱۰۰	جمع
۵۹/۶	۶۸/۱	۶۷/۸	۵۸/۹	۷۵/۲	۷۳/۶	۵۹	۷۱/۹	۷۱	بخش خصوصی
۸	۴/۳	۴/۴	۳	۶/۷	۶/۳	۴/۱	۵/۵	۵/۴	کارفرما
۳۰/۳	۴۰/۷	۴۰/۴	۱۷/۲	۳۴/۴	۳۲/۸	۲۰/۲	۳۷/۴	۳۶/۲	کارکن مستقل
۱۹/۵	۲۱/۲	۲۱/۱	۳۷/۱	۳۲/۸	۳۳/۲	۳۳/۱	۲۷/۳	۲۷/۷	مزد و حقوق بگیر
۱/۹	۱/۹	۱/۹	۱/۵	۱/۳	۱/۳	۱/۶	۱/۶	۱/۶	کارکن فامیلی بدون مزد
۳۴/۳	۳۰/۱	۳۰/۲	۳۸/۵	۲۱/۵	۲۳/۱	۳۷/۵	۲۵/۵	۲۶/۴	مزد و حقوق بگیر بخش عمومی
۶/۱	۱/۸	۲	۲/۷	۳/۳	۳/۲	۳/۵	۲/۶	۲/۷	اظهار نشده

نمودار ۱۵- توزیع نسبی برآورد جمعیت شاغلان ۱۰ ساله و بیش تر بر حسب وضع شغلی



نمودار ۱۶- توزیع نسبی برآورد جمعیت شاغلان ۱۰ ساله و بیش‌تر بر حسب وضع شغلی به تفکیک جنس



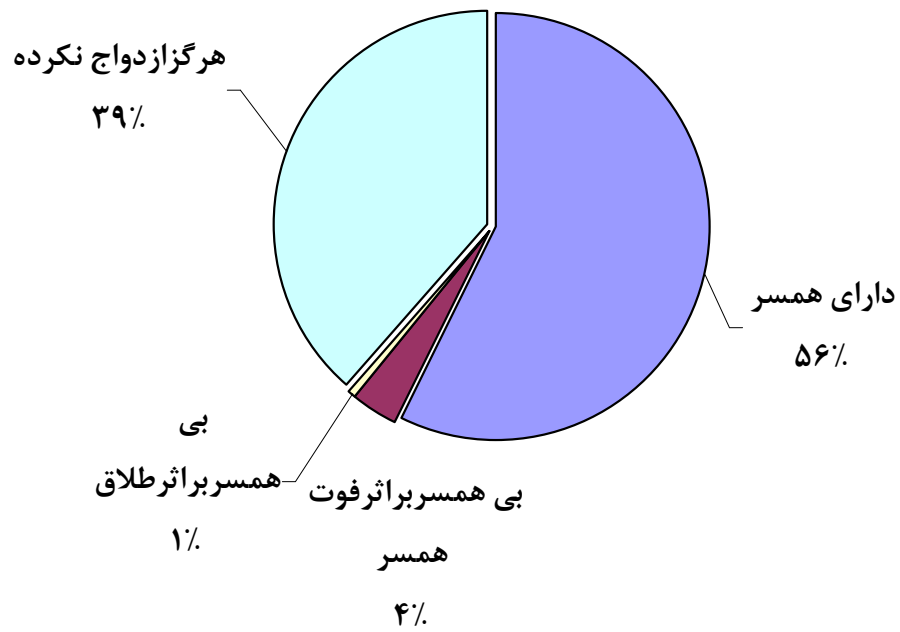
وضع زناشویی

در آبان ماه ۱۳۸۵، در بین جمعیت ۱۵ ساله و بیش تر شهرستان ۶۱/۳ درصد از مردان و ۶۶/۹ درصد از زنان، "دارای همسر" بوده‌اند. این نسبت‌ها برای نقاط شهری به ترتیب ۶۴/۸ و ۶۸/۶ درصد و برای نقاط روستایی ۲۷/۴ و ۶۴/۹ درصد بوده است. نسبت افراد "هرگز ازدواج نکرده" در جمعیت ۱۵ ساله و بیش تر در شهرستان، برای مردان ۳۶/۸ و برای زنان ۲۴/۷ درصد بوده است این نسبت‌ها در نقاط شهری به ترتیب ۳۳/۵ و ۲۴/۴ درصد و در نقاط روستایی ۴۰/۶ و ۲۵ درصد بوده است.

ز - توزیع نسبی جمعیت ۱۵ ساله و بیش تر بر حسب وضع زناشویی به تفکیک جنس و وضع سکونت

غیر ساکن		ساکن				جمع		جنس
		نقاط روستایی		نقاط شهری		زن	مرد	
زن	مرد	زن	مرد	زن	مرد			زن
۱۰۰	۱۰۰	۱۰۰	۱۰۰	۱۰۰	۱۰۰	۱۰۰	۱۰۰	جمع
۸۰	۴۲/۹	۷۴/۷	۵۹/۱	۷۵/۲	۶۶/۲	۷۵	۶۲/۹	حداقل یک بار ازدواج کرده
۸۰	۴۲/۹	۶۴/۹	۵۷/۴	۶۸/۶	۶۴/۸	۶۶/۹	۶۱/۳	دارای همسر
۰	۰	۹	۱/۳	۵/۷	۰/۹	۷/۲	۱	بی همسر بر اثر فوت همسر
۰	۰	۰/۷	۰/۴	۰/۸	۰/۵	۰/۸	۰/۴	بی همسر بر اثر طلاق
۰	۰	۰/۱	۰/۱	۰/۱	۰	۰/۱	۰	اظهار نشده
۲۰	۵۷/۱	۲۵	۴۰/۶	۲۴/۴	۳۳/۵	۲۴/۷	۳۶/۸	هرگز ازدواج نکرده
۰	۰	۰/۳	۰/۴	۰/۴	۰/۵	۰/۴	۰/۵	اظهار نشده

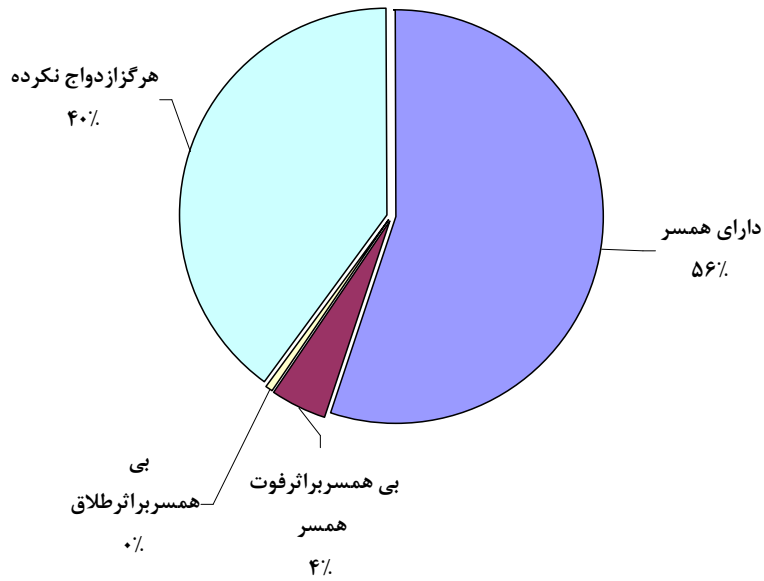
نمودار ۱۷ - درصد افراد هرگز ازدواج نکرده، دارای همسر، بی همسر بر اثر فوت همسر و بی همسر بر اثر طلاق



نمودار ۱۸- درصد افراد هرگز ازدواج نکرده، دارای همسر، بی همسر بر اثر فوت همسر و بی همسر بر اثر طلاق در نقاط شهری



نمودار ۱۹- درصد افراد هرگز ازدواج نکرده، دارای همسر، بی همسر بر اثر فوت همسر و بی همسر بر اثر طلاق در نقاط روستایی



باروری

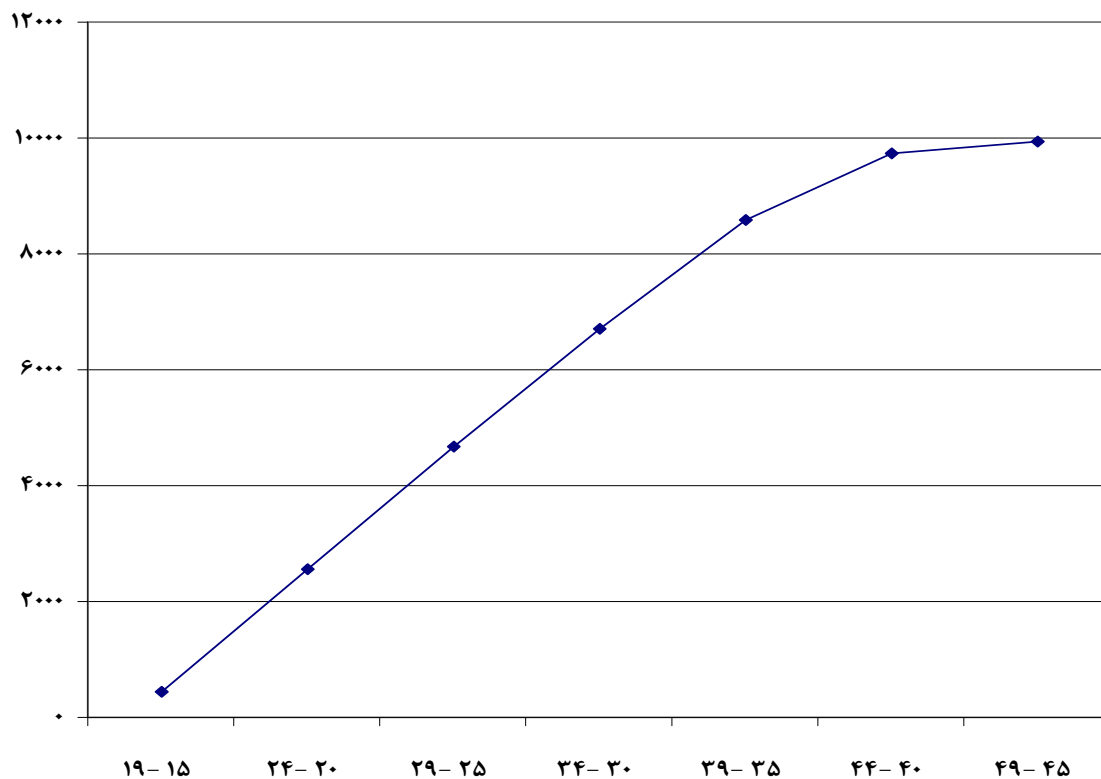
در آبان ماه ۱۳۸۵، میانگین تعداد فرزندان زنده به دنیا آورده در طول زندگی، برای هر یک از زنان ۱۵ تا ۴۹ ساله در کل شهرستان ۱/۶ فرزند و متوسط فرزندان در حال حاضر زنده برای این زنان در کل شهرستان ۱/۵ فرزند بوده است. این شاخص‌ها در نقاط شهری به ترتیب ۱/۶ و ۱/۵ فرزند و در نقاط روستایی ۱/۵ و ۱/۵ فرزند می‌باشد.

میانگین تعداد فرزندان زنده به دنیا آورده در ۳۶۵ روز گذشته برای هر یک از زنان ۱۵ تا ۴۹ ساله در کل شهرستان ۰/۰۴ فرزند، در نقاط شهری ۰/۰۴ فرزند و در نقاط روستایی ۰/۰۴ فرزند بوده است.

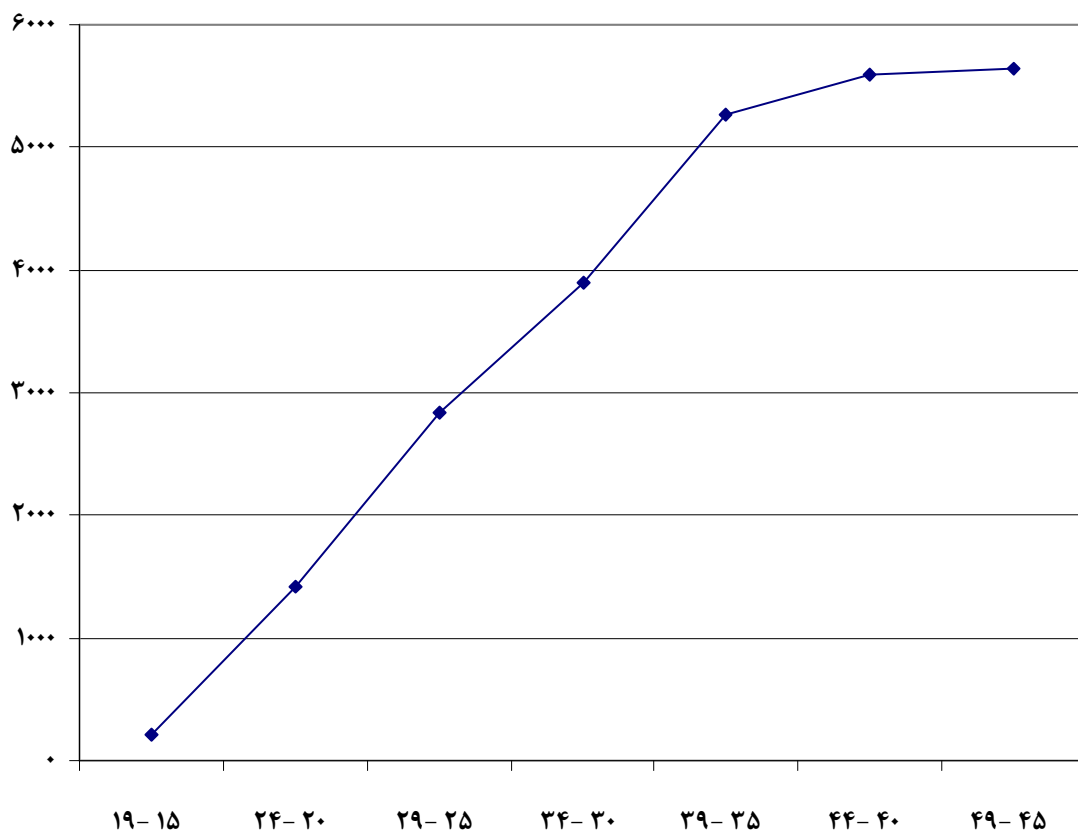
ژ- جمعیت زنان ۱۵ تا ۴۹ ساله بر حسب سن و تعداد فرزندان زنده به دنیا آمده، تعداد فرزندان در حال حاضر زنده و تعداد فرزندان زنده به دنیا آمده در ۳۶۵ روز گذشته به تفکیک سن مادر و مناطق شهری و روستایی

سن	جمعیت زن ان	تعداد فرزندان زنده به دنیا آورده	تعداد فرزندان در حال حاضر زنده	تعداد فرزندان زنده به دنیا آورده در ۳۶۵ روز گذشته
کل	۲۷۲۴۶	۴۲۶۵۴	۴۰۲۶۷	۱۱۹۷
..... ۱۵-۱۹	۵۶۰۶	۴۳۱	۴۲۲	۱۵۲
..... ۲۰-۲۴	۵۸۰۶	۲۵۴۶	۲۴۱۷	۳۹۳
..... ۲۵-۲۹	۴۴۶۳	۴۶۸۰	۴۶۰۱	۳۳۵
..... ۳۰-۳۴	۳۶۲۰	۶۷۰۰	۶۵۱۹	۱۸۰
..... ۳۵-۳۹	۳۱۴۲	۸۵۹۴	۸۱۶۵	۱۳۲
..... ۴۰-۴۴	۲۵۹۱	۹۷۴۸	۹۰۳۹	۵
..... ۴۵-۴۹	۲۰۱۸	۹۹۵۵	۹۱۰۴	۰
نقاط شهری	۱۵۷۵۱	۲۴۸۶۲	۲۳۳۹۱	۷۰۶
..... ۱۵-۱۹	۳۳۰۳	۲۱۴	۲۰۸	۸۱
..... ۲۰-۲۴	۳۳۵۳	۱۴۲۳	۱۳۳۳	۱۸۵
..... ۲۵-۲۹	۲۶۳۵	۲۸۳۷	۲۸۰۱	۲۱۶
..... ۳۰-۳۴	۲۰۲۷	۳۸۹۶	۳۷۹۸	۱۳۱
..... ۳۵-۳۹	۱۸۳۳	۵۲۶۱	۴۹۸۶	۸۸
..... ۴۰-۴۴	۱۴۵۹	۵۵۹۰	۵۱۵۳	۵
..... ۴۵-۴۹	۱۱۴۸	۵۶۴۱	۵۱۱۲	۰
نقاط روستایی	۱۱۴۸۴	۱۷۷۸۲	۱۶۸۶۹	۴۸۷
..... ۱۵-۱۹	۲۳۰۲	۲۱۸	۲۱۴	۷۰
..... ۲۰-۲۴	۲۴۵۳	۱۱۲۳	۱۰۸۴	۲۰۸
..... ۲۵-۲۹	۱۸۲۶	۱۸۴۱	۱۷۹۹	۱۱۸
..... ۳۰-۳۴	۱۵۹۲	۲۷۹۷	۲۷۱۴	۴۸
..... ۳۵-۳۹	۱۳۰۹	۳۳۳۳	۳۱۷۹	۴۳
..... ۴۰-۴۴	۱۱۳۲	۴۱۵۷	۳۸۸۶	۰
..... ۴۵-۴۹	۸۷۰	۴۳۱۳	۳۹۹۳	۰

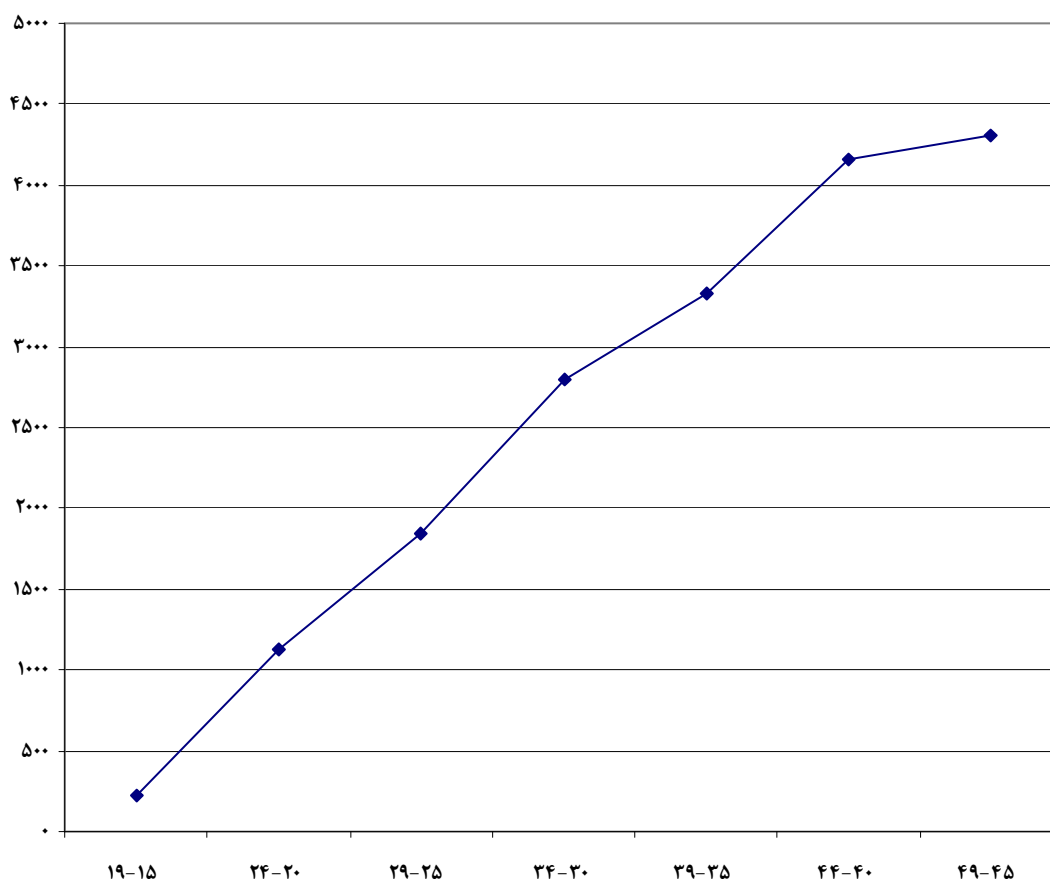
نمودار ۲۰- تعداد فرزندان زنده به دنیا آمده بر حسب گروه‌های سنی زنان ۱۵-۴۹ ساله شهرستان



نمودار ۲۱- تعداد فرزندان زنده به دنیا آمده بر حسب گروه‌های سنی زنان ۱۵-۴۹ ساله نقاط شهری



نمودار ۲۲- تعداد فرزندان زنده به دنیا آمده بر حسب گروه‌های سنی زنان ۱۵-۴۹ ساله نقاط روستایی



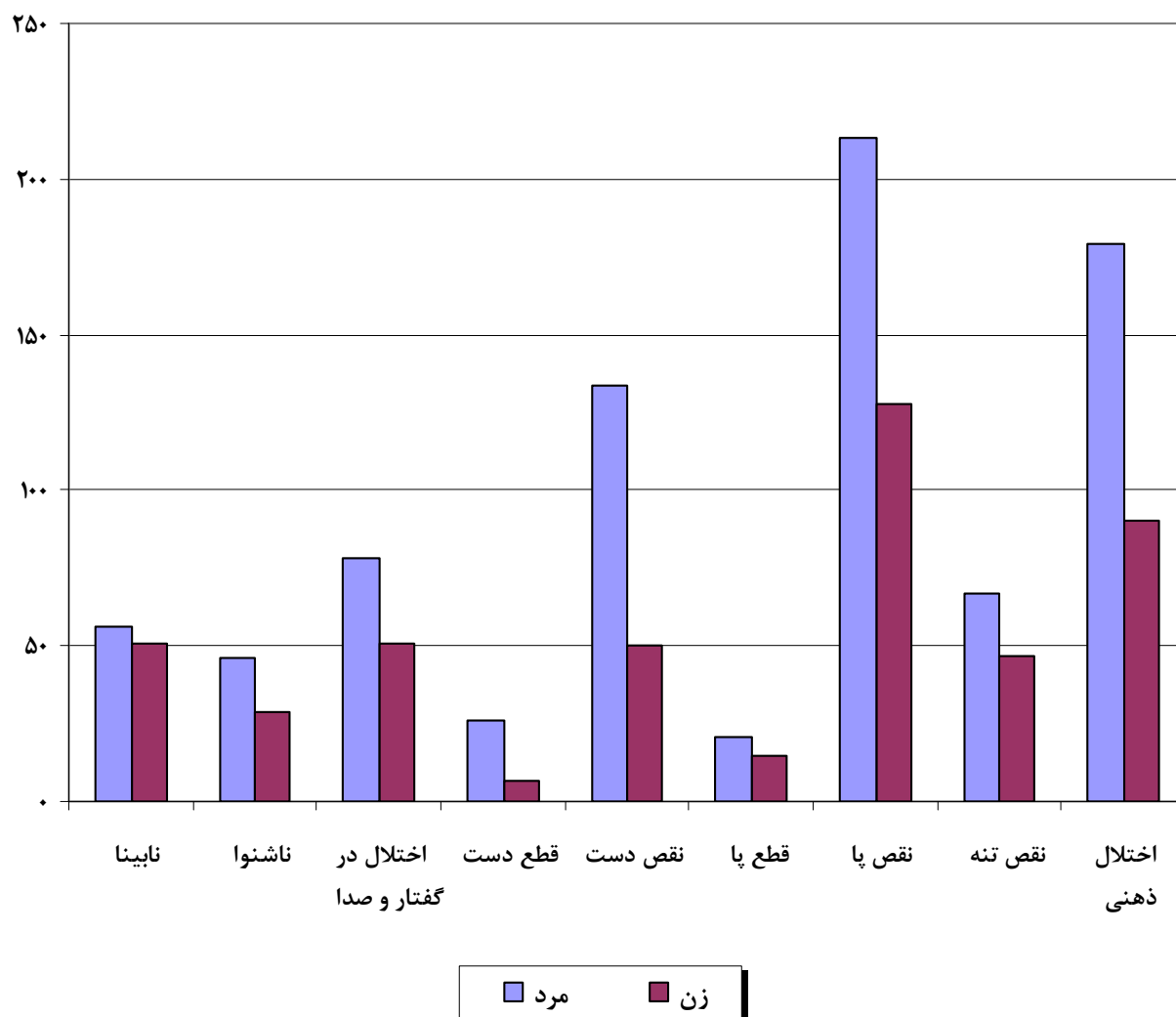
معلولیت

در آبان ماه ۱۳۸۵، از ۹۱۴۲۱ نفر جمعیت شهرستان ۱۰۳۶ نفر دارای حداقل یکی از انواع معلولیت های بررسی شده در سرشماری بوده اند. از مجموع موارد معلولیت بررسی شده، ۸/۳ درصد نابینا، ۵/۸ درصد ناشنوا، ۱۰ درصد دچار اختلال در گفتار و صدا، ۲/۴ درصد دچار قطع دست، ۱۴/۳ درصد دچار نقص دست، ۲/۸ درصد دچار قطع پا، ۲۶/۵ درصد دچار نقص پا، ۸/۹ درصد دارای نقص تنه و ۲۰/۹ درصد مبتلا به اختلال ذهنی بوده اند. همچنین میزان معلولیت در بین مردان ۱/۴ درصد و در بین زنان ۰/۹ درصد می باشد.

س- جمعیت بر حسب نوع معلولیت به تفکیک جنس و وضع سکونت

غیر ساکن		ساکن				جمع			معلولیت
		نقاط روستایی		نقاط شهری					
زن	مرد	زن	مرد	زن	مرد	زن	مرد	مرد و زن	
۰	۰	۳۶	۲۳	۱۵	۳۳	۵۱	۵۶	۱۰۷ نابینا
۰	۰	۱۶	۲۱	۱۳	۲۵	۲۹	۴۶	۷۵ ناشنوا
۰	۰	۳۰	۳۴	۲۱	۴۴	۵۱	۷۸	۱۲۹ اختلال در گفتار و صدا
۰	۰	۵	۸	۲	۱۶	۷	۲۶	۳۱ قطع دست
۰	۰	۱۸	۴۵	۳۲	۸۹	۵۰	۱۳۴	۱۸۴ نقص دست
۰	۰	۹	۹	۶	۱۲	۱۵	۲۱	۳۶ قطع پا
۰	۰	۷۴	۱۰۴	۵۴	۱۰۹	۱۲۸	۲۱۳	۳۴۱ نقص پا
۰	۰	۲۸	۳۵	۱۹	۳۲	۴۷	۶۷	۱۱۴ نقص تنه
۰	۰	۴۴	۸۶	۴۶	۹۳	۹۰	۱۷۹	۲۶۹ اختلال ذهنی
۱۰	۱۱	۱۸۷۵۴	۲۰۴۱۴	۲۴۴۳۶	۲۵۵۷۹	۴۳۲۰۰	۴۶۰۰۴	۸۹۲۰۴ هیچ کدام
۰	۰	۴۱	۱۰۵۰	۴۸	۴۲	۸۹	۱۰۹۲	۱۱۸۱ اظهار نشده

نمودار ۲۳- جمعیت معلول بر حسب نوع معلولیت به تفکیک جنس



نوع خانوار و پراکندگی آن

در آبان ماه ۱۳۸۵، ۲۳۱۵۱ خانوار در شهرستان وجود داشته است که از این تعداد، ۹۹/۶۳ درصد خانوارهای معمولی ۰/۳ درصد خانوارهای گروهی و ۰/۰۷ درصد را خانوار مؤسسه‌ای تشکیل می‌داده‌اند. از کل خانوارهای معمولی ۹۹/۹۹ درصد خانوار معمولی ساکن بوده‌اند. در کل شهرستان، میانگین تعداد افراد در خانوار ۳/۹۵ نفر به‌دست آمده است. این میانگین برای خانوارهای شهری ۳/۹۶ نفر، برای خانوارهای روستایی ۳/۹۳ نفر و برای خانوارهای غیر ساکن ۷ نفر بوده است.

ش - خانوار بر حسب نوع و به تفکیک وضع سکونت

نوع خانوار	جمع	ساکن		غیر ساکن
		نقاط شهری	نقاط روستایی	
جمع	۲۳۱۵۱	۱۲۷۸۶	۱۰۳۶۲	۳
معمولی	۲۳۰۶۵	۱۲۷۴۸	۱۰۳۱۴	۳
گروهی	۷۰	۳۱	۳۹	۰
مؤسسه‌ای	۱۶	۷	۹	۰

سرپرست و تعداد اعضای خانوار

در آبان ماه ۱۳۸۵، از ۲۳۰۶۵ خانوار معمولی شهرستان ۹۲/۳ درصد دارای سرپرست مرد ۷/۷ درصد دارای سرپرست زن بوده‌اند. همچنین از کل خانوارهای معمولی ۶۹/۷ درصد خانوار ۴ نفره و کمتر ۱۵/۶ درصد خانوار ۵ نفره و ۱۴/۶ درصد خانوار ۶ نفره و بیش‌تر هستند. این نسبت برای خانوارهای دارای سرپرست مرد به‌ترتیب ۶۸/۲، ۱۶/۳ و ۱۵/۵ درصد و برای خانوارهای دارای سرپرست زن به‌ترتیب ۸۸/۴، ۷/۲ و ۴/۴ درصد بوده است.

ص - خانوارهای معمولی بر حسب جنس سرپرست و تعداد افراد در خانوار

جنس سرپرست	جمع	۱ نفر	۲ نفر	۳ نفر	۴ نفر
مرد وزن	۲۳۰۶۵	۱۰۵۶	۳۵۸۴	۵۷۴۵	۵۷۰۱
مرد	۲۱۲۹۴	۳۵۰	۳۲۷۲	۵۴۲۱	۵۴۷۸
زن	۱۷۷۱	۷۰۶	۳۱۲	۳۲۴	۲۲۳

جنس سرپرست	۵ نفر	۶ نفر	۷ نفر	۸ نفر	۹ نفر	۱۰ نفر و بیش‌تر
مرد وزن	۳۶۰۲	۱۱۹۹	۱۵۶	۳۵۵	۱۵۲	۱۱۵
مرد	۳۴۷۴	۱۸۵۵	۸۳۵	۳۴۷	۱۴۹	۱۱۳
زن	۱۲۸	۴۴	۲۱	۸	۳	۲

نوع محل سکونت خانوار

در آبان ماه ۱۳۸۵، در کل شهرستان از ۲۳۱۳۲ خانوار معمولی ساکن و گروهی، ۹۹/۹۹ درصد در واحد مسکونی معمولی زندگی می‌کرده‌اند. این نسبت در نقاط شهری ۱۰۰ درصد و در نقاط روستایی ۹۹/۹۸ درصد بوده است.

ض - خانوارهای معمولی ساکن و گروهی بر حسب نوع محل سکونت و به تفکیک نقاط شهری و روستایی

ساکن در نقاط روستایی	ساکن در نقاط شهری	جمع	نوع محل سکونت
۱۰۳۵۳	۱۲۷۷۹	۲۳۱۳۲	جمع
۱۰۳۵۱	۱۲۷۷۹	۲۳۱۳۰	واحد مسکونی معمولی
۰	۰	۰	چادر
۰	۰	۰	کپر
۱	۰	۱	آلونک، زاغه یا موارد مشابه
۱	۰	۱	سایر

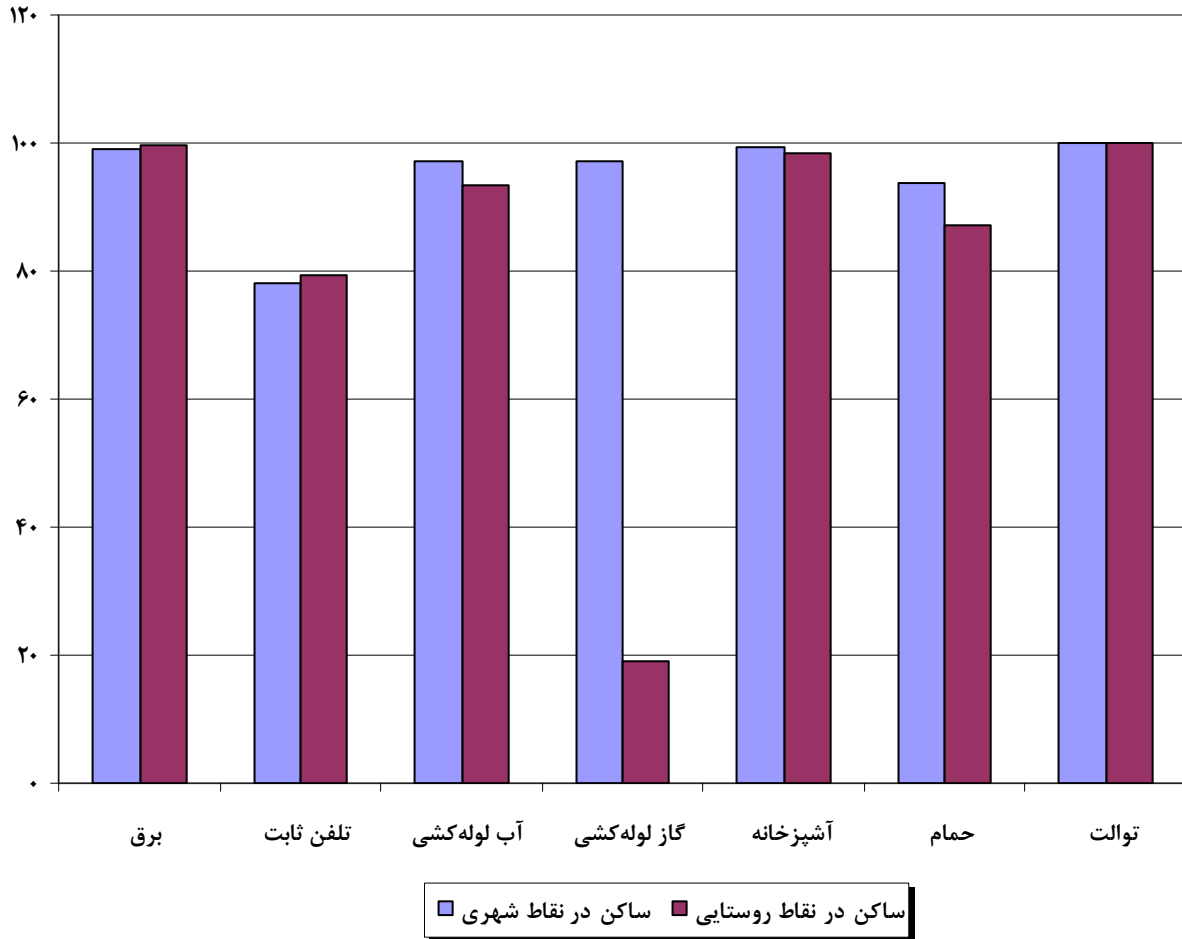
امکانات و تسهیلات مورد استفاده خانوار

در آبان ماه ۱۳۸۵، در کل شهرستان از ۲۳۱۳۰ خانوار معمولی ساکن و گروهی که در واحدهای مسکونی معمولی سکونت داشته‌اند، ۹۹/۳ درصد از برق ۸۳/۷ درصد از تلفن ثابت و ۹۵/۵ درصد از آب لوله‌کشی و ۶۲/۲ درصد از گاز لوله‌کشی در محل سکونت خود استفاده می‌کرده‌اند. این نسبت‌ها در نقاط شهری به ترتیب ۹۹، ۷۸/۱، ۹۷/۱ و ۹۷/۲ درصد و در نقاط روستایی ۹۹/۷، ۷۹/۴، ۹۳/۵ و ۱۹ درصد بوده است.

ط - برآورد درصد خانوارهای معمولی ساکن و گروهی در واحدهای مسکونی معمولی بر حسب بهره‌مندی از برخی امکانات و تسهیلات مورد استفاده در محل سکونت خود به تفکیک نقاط شهری و روستایی

ساکن در نقاط روستایی	ساکن در نقاط شهری	کل	امکانات و تسهیلات
۹۹/۷	۹۹	۹۹/۳	برق
۷۹/۴	۷۸/۱	۸۳/۷	تلفن ثابت
۹۳/۵	۹۷/۱	۹۵/۵	آب لوله‌کشی
۱۹	۹۷/۲	۶۲/۲	گاز لوله‌کشی
۹۸/۴	۹۹/۴	۹۹	آشپزخانه
۸۷/۳	۹۳/۹	۹۱	حمام
۱۰۰	۱۰۰	۱۰۰	توالت

نمودار ۲۴- برآورد درصد خانوارهای معمولی ساکن و گروهی در واحدهای مسکونی معمولی بر حسب بهره‌مندی از برخی امکانات و تسهیلات مورد استفاده در محل سکونت خود به تفکیک نقاط شهری / نقاط روستایی



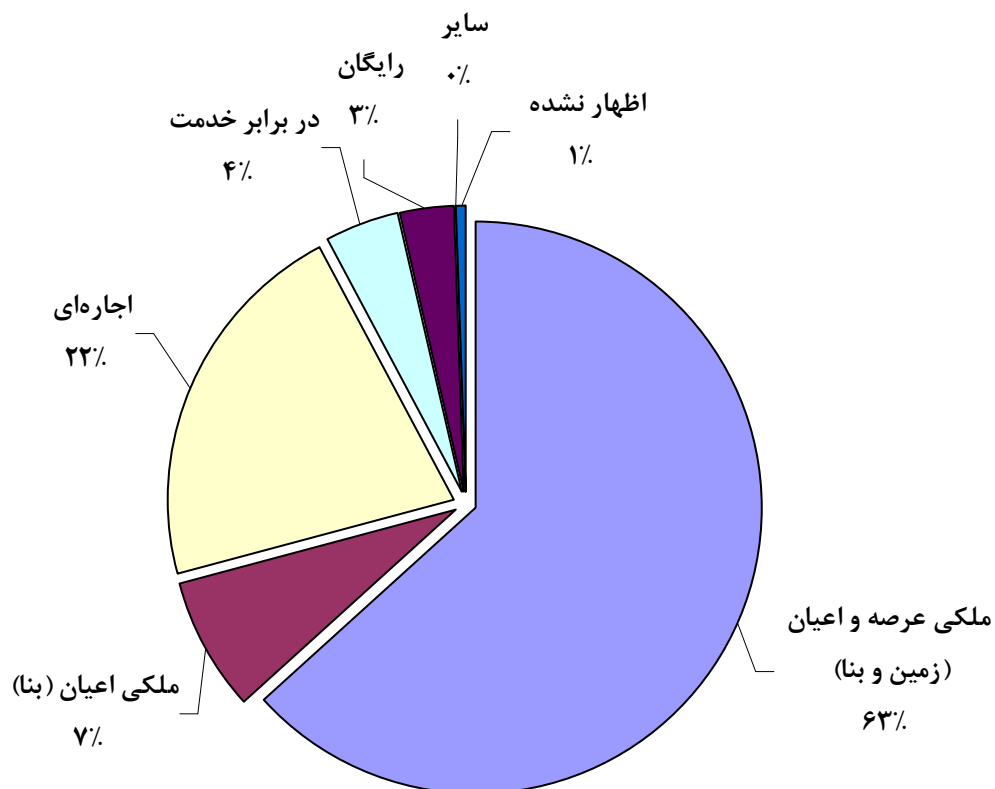
نحوه تصرف محل سکونت خانوار

در آبان ماه ۱۳۸۵، از ۲۳۱۳۰ خانوار معمولی ساکن و گروهی در واحدهای مسکونی معمولی شهرستان، ۶۳ درصد مالک عرصه و اعیان (زمین و بنا) ۷/۴ درصد مالک اعیانی (بنا) محل سکونت خود و ۲۱/۴ درصد اجاره‌نشین بوده‌اند. این نسبت‌ها در نقاط شهری به ترتیب ۵۷/۹، ۴/۶ و ۳۲/۹ درصد و در نقاط روستایی ۶۹/۲، ۱۱ و ۷/۱ درصد بوده است.

ظ - توزیع نسبی برآورد خانوارهای معمولی ساکن و گروهی در واحدهای مسکونی معمولی بر حسب نحوه تصرف محل سکونت به تفکیک نقاط شهری و روستایی

نحوه تصرف	جمع	ساکن در نقاط شهری	ساکن در نقاط روستایی
جمع	۱۰۰	۱۰۰	۱۰۰
ملکی عرصه و اعیان (زمین و بنا)	۶۳	۵۷/۹	۶۹/۲
ملکی اعیان (بنا)	۷/۴	۴/۶	۱۱
اجاره‌ای	۲۱/۴	۳۲/۹	۷/۱
در برابر خدمت	۴	۰/۲	۸/۷
رایگان	۳/۱	۳/۲	۲/۹
سایر	۰/۶	۰/۶	۰/۷
اظهار نشده	۰/۵	۰/۶	۰/۴

نمودار ۲۵- توزیع نسبی برآورد خانوارهای معمولی ساکن و گروهی در واحدهای مسکونی معمولی بر حسب نحوه تصرف محل سکونت



سوخت مصرفی خانوار

در آبان ماه ۱۳۸۵، از ۲۳۱۳۲ خانوار معمولی ساکن و گروهی شهرستان، ۶۲/۱ درصد از گاز طبیعی (شبکه عمومی) برای پخت و پز و ۶۱/۹ درصد برای ایجاد گرما و ۶۲/۱ درصد برای تهیه آب گرم استفاده می‌کرده‌اند. این نسبت در خانوارهای شهری به ترتیب ۹۷/۱، ۹۷/۱ و ۹۷/۱ درصد و برای خانوارهای روستایی ۱۹، ۱۸/۶ و ۱۸/۹ درصد بوده است.

ع- برآورد خانوارهای معمولی ساکن و گروهی بر حسب نوع سوخت مصرفی برای پخت و پز، ایجاد گرما و تهیه آب گرم به تفکیک نقاط شهری و روستایی

نقاط روستایی			نقاط شهری			کل شهرستان			سوخت مصرفی
تهیه آب گرم	ایجاد گرما	پخت و پز	تهیه آب گرم	ایجاد گرما	پخت و پز	تهیه آب گرم	ایجاد گرما	پخت و پز	
۱۰۳۵۳	۱۰۳۵۳	۱۰۳۵۳	۱۲۷۷۹	۱۲۷۷۹	۱۲۷۷۹	۲۳۱۳۲	۲۳۱۳۲	۲۳۱۳۲	جمع
۴۶۳۱	۶۳۶۱	۳۰۲	۳۶	۹۷	۰	۴۶۶۷	۶۴۵۸	۳۰۲	نفت سفید
۹۸۹	۱۵۹۴	۰	۶	۱۲	۰	۹۹۵	۱۶۰۶	۰	گازوئیل
۲۶۶۲	۳۸۹	۸۰۴۰	۲۶۲	۱۶۷	۳۱۱	۲۹۲۵	۵۵۶	۸۳۵۱	گاز مایع
۱۹۶۱	۱۹۲۹	۱۹۶۶	۱۲۴۱۳	۱۲۴۰۱	۱۲۴۰۷	۱۴۳۷۴	۱۴۳۳۰	۱۴۳۷۳	گاز طبیعی (شبکه عمومی) .
۵۹	۱۳	۵	۲۴	۷۲	۳۷	۸۴	۸۵	۴۲	برق
۳۶	۴۶	۵	۰	۰	۰	۳۶	۴۶	۵	سوخت جامد (هیزم، زغال چوب و ...)
۹	۱۵	۰	۰	۰	۰	۹	۱۵	۰	سایر سوخت‌ها
۰	۰	۰	۰	۰	۰	۰	۰	۰	هیچ کدام
۵	۵	۳۵	۳۷	۳۰	۲۴	۴۲	۳۵	۵۹	اظهار نشده

مساحت زیر بنای واحدهای مسکونی معمولی

در آبان ماه ۱۳۸۵، ۲۱۶۸۱ واحد مسکونی معمولی در شهرستان وجود داشته است که از این تعداد ۱۵/۶ درصد دارای مساحت ۵۰ مترمربع و کمتر، ۲۰/۴ درصد ۵۱ تا ۷۵ مترمربع و ۲۰/۶ درصد ۸۱ تا ۱۰۰ مترمربع مساحت داشته‌اند. در مناطق شهری این نسبت‌ها به ترتیب ۱۸/۲، ۲۳/۴ و ۲۰ درصد و در مناطق روستایی به ترتیب ۱۲/۳، ۱۶/۵ و ۲۱/۳ درصد بوده است.

غ- واحدهای مسکونی معمولی بر حسب مساحت زیربنا به تفکیک نقاط شهری و روستایی

نقاط روستایی	نقاط شهری	جمع	مساحت زیربنا
۹۴۸۳	۱۳۱۹۸	۲۱۶۸۱	جمع
۱۱۶۸	۲۲۲۲	۳۳۹۰	۵۰ مترمربع و کمتر
۱۵۶۳	۲۸۵۸	۴۴۲۱	۵۱-۷۵ مترمربع
۱۱۰۹	۱۳۶۰	۲۴۶۹	۷۶-۸۰ مترمربع
۲۰۱۷	۲۴۴۴	۴۴۶۱	۸۱-۱۰۰ مترمربع
۲۸۹۲	۲۵۶۶	۵۴۵۸	۱۰۱-۱۵۰ مترمربع
۵۴۱	۵۶۳	۱۱۰۴	۱۵۱-۲۰۰ مترمربع
۱۹۳	۱۸۵	۳۷۸	۲۰۱ مترمربع و بیشتر

ف- جمعیت و خانوار شهرستان بر حسب تقسیمات کشوری ۱۳۸۵

خانوار	زن	مرد	جمعیت	شرح
۲۳۱۵۱	۴۳۶۶۳	۴۷۷۵۱	۹۱۴۲۱	کل شهرستان
۱۲۷۸۶	۲۴۶۵۰	۲۵۹۸۳	۵۰۶۳۳	ساکن در نقاط شهری
۱۱۹۹۶	۲۳۱۳۴	۲۴۳۵۳	۴۷۴۸۷	آبیک
۷۹۰	۱۵۱۶	۱۶۳۰	۳۱۴۶	خاکعلی
۱۰۳۶۲	۱۹۰۰۳	۲۱۷۶۴	۴۰۷۶۷	ساکن در نقاط روستایی
۱۸۶۵	۳۵۱۴	۳۷۶۸	۷۲۸۲	دهستان بشاریات شرقی
۲۵۶۶	۵۰۷۸	۵۴۷۸	۱۰۵۵۶	دهستان بشاریات غربی
۳۳۰۶	۵۸۴۰	۶۸۵۱	۱۲۶۹۱	دهستان زیاران
۱۳۹۷	۲۴۷۲	۳۶۰۷	۶۰۷۹	دهستان کوهپایه شرقی
۱۲۲۸	۲۰۹۹	۲۰۶۰	۴۱۵۹	دهستان کوهپایه غربی
۳	۱۰	۱۱	۲۱	غیر ساکن

۱- جمعیت بر حسب سن، جنس و وضع سکونت

ساکن در نقاط شهری			جمع			سن
زن	مرد	مرد و زن	زن	مرد	مرد و زن	
۲۴۶۵۰	۲۵۸۱۳	۵۰۶۳۳	۴۳۶۶۳	۴۷۷۵۸	۹۱۴۲۱	تمامی سنین
۱۹۷۴	۲۰۳۵	۴۰۰۹	۳۲۹۰	۳۵۵۹	۶۸۴۹	۴ - ۰ ساله
۴۷۶	۴۲۳	۸۹۹	۷۴۸	۷۴۵	۱۴۹۳	کمتر از یک ساله
۴۰۷	۴۳۴	۸۴۱	۶۵۵	۷۴۲	۱۳۹۷	۱ ساله
۳۷۲	۴۰۶	۷۷۸	۶۲۳	۷۰۶	۱۳۲۹	۲ ساله
۳۶۳	۳۷۵	۷۳۸	۶۳۶	۶۴۰	۱۲۷۶	۳ ساله
۳۵۶	۳۹۷	۷۵۳	۶۲۸	۷۲۶	۱۳۵۴	۴ ساله
۱۸۷۳	۲۰۰۴	۳۸۷۷	۳۱۹۲	۳۴۲۰	۶۶۱۲	۹ - ۵ ساله
۳۶۰	۴۱۰	۷۷۰	۶۲۶	۷۲۰	۱۳۴۶	۵ ساله
۳۲۴	۳۶۴	۶۸۸	۵۴۵	۶۱۴	۱۱۵۹	۶ ساله
۳۶۲	۴۰۷	۷۶۹	۶۲۰	۶۸۶	۱۳۰۶	۷ ساله
۴۲۹	۳۹۹	۸۲۸	۷۱۸	۶۸۰	۱۳۹۸	۸ ساله
۳۹۸	۴۲۴	۸۲۲	۶۸۳	۷۲۰	۱۴۰۳	۹ ساله
۲۶۳۲	۲۶۷۷	۵۳۰۹	۴۳۳۲	۴۵۵۵	۸۸۸۷	۱۴ - ۱۰ ساله
۴۴۵	۴۷۲	۹۱۷	۷۳۴	۸۱۱	۱۵۴۵	۱۰ ساله
۵۱۷	۴۸۱	۹۹۸	۸۰۷	۸۲۶	۱۶۳۳	۱۱ ساله
۵۱۱	۵۳۲	۱۰۴۳	۸۳۲	۹۰۴	۱۷۳۶	۱۲ ساله
۵۳۰	۶۰۵	۱۱۳۵	۹۰۷	۱۰۲۶	۱۹۳۳	۱۳ ساله
۶۲۹	۵۸۷	۱۲۱۶	۱۰۵۲	۹۸۸	۲۰۴۰	۱۴ ساله
۳۳۰۰	۳۲۷۰	۶۵۷۰	۵۶۰۳	۶۲۲۷	۱۱۸۳۰	۱۹ - ۱۵ ساله
۶۷۵	۶۷۶	۱۳۵۱	۱۰۷۹	۱۱۲۱	۲۲۰۰	۱۵ ساله
۶۳۱	۶۶۰	۱۲۹۱	۱۰۷۵	۱۱۳۱	۲۲۰۶	۱۶ ساله
۶۷۹	۶۹۰	۱۳۶۹	۱۱۴۴	۱۲۶۳	۲۴۰۷	۱۷ ساله
۶۲۸	۶۵۴	۱۲۸۲	۱۱۶۴	۱۱۷۷	۲۳۴۱	۱۸ ساله
۶۸۷	۵۹۰	۱۲۷۷	۱۱۴۱	۱۵۳۵	۲۶۷۶	۱۹ ساله
۳۳۵۰	۳۱۴۷	۶۴۹۷	۵۸۰۳	۶۷۴۷	۱۲۵۵۰	۲۴ - ۲۰ ساله
۷۴۱	۵۸۲	۱۳۲۳	۱۲۹۴	۱۵۸۲	۲۸۷۶	۲۰ ساله
۶۸۰	۵۹۸	۱۲۷۸	۱۱۸۲	۱۳۸۰	۲۵۶۲	۲۱ ساله
۷۱۴	۶۷۲	۱۳۸۶	۱۲۶۱	۱۳۴۵	۲۶۰۶	۲۲ ساله
۶۱۸	۶۷۲	۱۲۹۰	۱۰۷۳	۱۲۵۹	۲۳۳۲	۲۳ ساله
۵۹۷	۶۲۳	۱۲۲۰	۹۹۳	۱۱۸۱	۲۱۷۴	۲۴ ساله
۲۶۳۲	۲۰۷۹	۵۷۱۱	۴۴۶۰	۵۲۶۳	۹۷۲۳	۲۹ - ۲۵ ساله
۵۹۱	۶۶۹	۱۲۶۰	۱۰۴۵	۱۲۲۵	۲۲۷۰	۲۵ ساله
۵۳۷	۶۳۱	۱۱۶۸	۹۱۶	۱۰۷۹	۱۹۹۵	۲۶ ساله
۵۵۷	۶۷۳	۱۲۳۰	۹۱۳	۱۰۸۱	۱۹۹۴	۲۷ ساله
۴۹۹	۵۶۵	۱۰۶۴	۸۴۴	۹۹۵	۱۸۳۹	۲۸ ساله
۴۴۸	۵۴۱	۹۸۹	۷۴۲	۸۸۳	۱۶۲۵	۲۹ ساله
۲۰۲۴	۲۳۰۹	۴۳۳۳	۳۶۱۷	۴۱۱۲	۷۷۲۹	۳۴ - ۳۰ ساله
۴۳۲	۵۱۶	۹۴۸	۷۹۷	۹۷۱	۱۷۶۸	۳۰ ساله
۴۴۳	۴۸۷	۹۳۰	۷۴۶	۸۳۴	۱۵۸۰	۳۱ ساله
۳۹۹	۴۶۷	۸۶۶	۷۲۳	۸۲۳	۱۵۴۶	۳۲ ساله
۳۸۶	۳۹۵	۷۸۱	۶۹۷	۷۱۸	۱۴۱۵	۳۳ ساله
۳۶۴	۴۴۴	۸۰۸	۶۵۴	۷۶۶	۱۴۲۰	۳۴ ساله



۱- جمعیت بر حسب سن، جنس و وضع سکونت (دنباله)

غیر ساکن			ساکن در نقاط روستایی			سن
زن	مرد	مرد و زن	زن	مرد	مرد و زن	
						تمامی سنین
۱۰	۱۱	۲۱	۱۹۰۰۳	۲۱۷۶۴	۴۰۷۶۷	۴-۰ ساله
۲	۲	۴	۱۳۱۴	۱۵۲۲	۲۸۳۶	کمتر از یک ساله
۱	۱	۲	۲۷۱	۳۲۱	۵۹۲	۱ ساله
۰	۰	۰	۲۴۸	۳۰۸	۵۵۶	۲ ساله
۱	۱	۲	۲۵۰	۲۹۹	۵۴۹	۳ ساله
۰	۰	۰	۲۷۳	۲۶۵	۵۳۸	۴ ساله
۰	۰	۰	۲۷۲	۳۲۹	۶۰۱	۵-۹ ساله
۰	۲	۲	۱۳۱۹	۱۴۱۴	۲۷۳۳	۵ ساله
۰	۰	۰	۲۶۶	۳۱۰	۵۷۶	۶ ساله
۰	۰	۰	۲۲۱	۲۵۰	۴۷۱	۷ ساله
۰	۰	۰	۲۵۸	۲۷۹	۵۳۷	۸ ساله
۰	۱	۱	۲۸۹	۲۸۰	۵۶۹	۹ ساله
۰	۱	۱	۲۸۵	۲۹۵	۵۸۰	۱۰-۱۴ ساله
۳	۰	۳	۱۶۹۷	۱۸۷۸	۳۵۷۵	۱۰ ساله
۰	۰	۰	۲۸۹	۳۳۹	۶۲۸	۱۱ ساله
۰	۰	۰	۲۹۰	۳۴۵	۶۳۵	۱۲ ساله
۱	۰	۱	۳۲۰	۳۷۲	۶۹۲	۱۳ ساله
۱	۰	۱	۳۷۶	۴۲۱	۷۹۷	۱۴ ساله
۱	۰	۱	۴۲۲	۴۰۱	۸۲۳	۱۵-۱۹ ساله
۱	۲	۳	۲۳۰۲	۲۹۵۵	۵۲۵۷	۱۵ ساله
۰	۰	۰	۴۰۴	۴۴۵	۸۴۹	۱۶ ساله
۱	۱	۲	۴۴۳	۴۷۰	۹۱۳	۱۷ ساله
۰	۰	۰	۴۶۵	۵۷۳	۱۰۳۸	۱۸ ساله
۰	۰	۰	۵۳۶	۵۲۳	۱۰۵۹	۱۹ ساله
۰	۱	۱	۴۵۴	۹۴۴	۱۳۹۸	۲۰-۲۴ ساله
۰	۲	۲	۲۴۵۳	۳۵۹۸	۶۰۵۱	۲۰ ساله
۰	۰	۰	۵۵۳	۱۰۰۰	۱۵۵۳	۲۱ ساله
۰	۱	۱	۵۰۲	۷۸۱	۱۲۸۳	۲۲ ساله
۰	۰	۰	۵۴۷	۶۷۳	۱۲۲۰	۲۳ ساله
۰	۱	۱	۴۵۵	۵۸۶	۱۰۴۱	۲۴ ساله
۰	۰	۰	۳۹۶	۵۵۸	۹۵۴	۲۵-۲۹ ساله
۲	۱	۳	۱۸۲۶	۲۱۸۳	۴۰۰۹	۲۵ ساله
۱	۰	۱	۴۵۲	۵۵۶	۱۰۰۹	۲۶ ساله
۱	۰	۱	۳۷۸	۴۴۸	۸۲۶	۲۷ ساله
۰	۰	۰	۳۵۶	۴۰۸	۷۶۴	۲۸ ساله
۰	۰	۰	۳۴۵	۴۳۰	۷۷۵	۲۹ ساله
۰	۱	۱	۲۹۴	۳۴۱	۶۳۵	۳۰-۳۴ ساله
۱	۰	۱	۱۵۹۲	۱۸۰۳	۳۳۹۵	۳۰ ساله
۰	۰	۰	۳۶۵	۴۵۵	۸۲۰	۳۱ ساله
۱	۰	۱	۳۰۲	۳۴۷	۶۴۹	۳۲ ساله
۰	۰	۰	۳۲۴	۳۵۶	۶۸۰	۳۳ ساله
۰	۰	۰	۳۱۱	۳۲۳	۶۳۴	۳۴ ساله
۰	۰	۰	۲۹۰	۳۲۲	۶۱۲	



۱- جمعیت بر حسب سن، جنس و وضع سکونت (دنباله)

ساکن در نقاط شهری			جمع			سن
زن	مرد	مرد و زن	زن	مرد	مرد و زن	
۱۸۳۰	۱۹۸۸	۳۸۱۸	۳۱۳۹	۳۳۳۶	۶۴۷۵ ۳۵ - ۲۹ ساله
۴۳۴	۵۱۲	۹۴۶	۷۸۶	۸۹۴	۱۶۸۰ ۳۵ ساله
۳۶۸	۴۱۸	۷۸۶	۶۱۶	۶۸۷	۱۳۰۳ ۳۶ ساله
۳۸۷	۳۷۰	۷۵۷	۶۴۴	۶۲۰	۱۲۶۴ ۳۷ ساله
۳۲۵	۳۶۹	۶۹۴	۵۹۴	۶۰۱	۱۱۹۵ ۳۸ ساله
۳۱۶	۳۱۹	۶۳۵	۴۹۹	۵۳۴	۱۰۳۳ ۳۹ ساله
۱۴۵۶	۱۵۹۵	۳۰۵۱	۲۵۸۸	۲۷۶۹	۵۳۵۷ ۴۴ - ۴۰ ساله
۳۰۷	۳۴۴	۶۵۱	۵۹۹	۶۲۳	۱۲۲۲ ۴۰ ساله
۲۹۰	۲۸۰	۵۷۰	۴۷۸	۴۶۸	۹۴۶ ۴۱ ساله
۲۹۳	۳۴۷	۶۴۰	۵۱۲	۵۶۷	۱۰۷۹ ۴۲ ساله
۲۹۹	۳۴۴	۶۴۳	۵۳۳	۶۲۰	۱۱۵۳ ۴۳ ساله
۲۶۷	۲۸۰	۵۴۷	۴۶۶	۴۹۱	۹۵۷ ۴۴ ساله
۱۱۴۵	۱۲۹۳	۲۴۳۸	۲۰۱۵	۲۳۳۸	۴۳۵۳ ۴۹ - ۴۵ ساله
۲۶۵	۲۹۵	۵۶۰	۴۹۵	۵۹۷	۱۰۹۲ ۴۵ ساله
۲۴۴	۲۸۲	۵۲۶	۴۱۰	۴۷۲	۸۸۲ ۴۶ ساله
۲۳۵	۲۵۱	۴۸۶	۳۹۱	۴۶۲	۸۵۳ ۴۷ ساله
۲۱۰	۲۵۲	۴۶۲	۳۹۰	۴۳۰	۸۲۰ ۴۸ ساله
۱۹۱	۲۱۳	۴۰۴	۳۲۹	۳۷۷	۷۰۶ ۴۹ ساله
۷۸۲	۸۳۵	۱۶۱۷	۱۵۱۳	۱۴۹۳	۳۰۰۶ ۵۴ - ۵۰ ساله
۱۸۱	۱۹۸	۳۷۹	۳۸۳	۳۶۶	۷۴۹ ۵۰ ساله
۱۵۵	۱۸۹	۳۴۴	۲۸۶	۳۲۴	۶۱۰ ۵۱ ساله
۱۷۹	۱۷۲	۳۵۱	۳۳۰	۳۰۹	۶۳۹ ۵۲ ساله
۱۲۷	۱۴۲	۲۶۹	۲۵۲	۲۵۵	۵۰۷ ۵۳ ساله
۱۴۰	۱۳۴	۲۷۴	۲۶۲	۲۳۹	۵۰۱ ۵۴ ساله
۴۷۱	۴۷۹	۹۵۰	۱۰۳۳	۸۶۷	۱۹۰۰ ۵۹ - ۵۵ ساله
۱۲۶	۱۳۸	۲۶۴	۲۹۱	۲۶۰	۵۵۱ ۵۵ ساله
۸۷	۹۵	۱۸۲	۱۹۹	۱۶۵	۳۶۴ ۵۶ ساله
۱۰۴	۱۰۰	۲۰۴	۲۱۱	۱۶۰	۳۷۱ ۵۷ ساله
۸۹	۶۵	۱۵۴	۱۸۲	۱۴۳	۳۲۵ ۵۸ ساله
۶۵	۸۱	۱۴۶	۱۵۰	۱۳۹	۲۸۹ ۵۹ ساله
۳۶۱	۳۸۹	۷۵۰	۹۰۶	۸۳۹	۱۷۴۵ ۶۴ - ۶۰ ساله
۹۴	۱۰۴	۱۹۸	۲۸۳	۲۲۶	۵۰۹ ۶۰ ساله
۷۵	۸۴	۱۵۹	۱۸۹	۱۶۵	۳۵۴ ۶۱ ساله
۷۹	۷۲	۱۵۱	۱۵۸	۱۶۶	۳۲۴ ۶۲ ساله
۶۰	۶۲	۱۲۲	۱۴۳	۱۴۰	۲۸۳ ۶۳ ساله
۵۳	۶۷	۱۲۰	۱۳۳	۱۴۲	۲۷۵ ۶۴ ساله



۱- جمعیت بر حسب سن، جنس و وضع سکونت (دنباله)

غیر ساکن			ساکن در نقاط روستایی			سن
زن	مرد	مرد و زن	زن	مرد	مرد و زن	
*	*	*	۱۳۰۹	۱۳۴۸	۲۶۵۷ ۳۵ - ۲۹ ساله
.	.	.	۳۵۲	۳۸۲	۷۳۴ ۳۵ ساله
.	.	.	۲۴۸	۲۶۹	۵۱۷ ۳۶ ساله
.	.	.	۲۵۷	۲۵۰	۵۰۷ ۳۷ ساله
.	.	.	۲۶۹	۲۳۲	۵۰۱ ۳۸ ساله
.	.	.	۱۸۳	۲۱۵	۳۹۸ ۳۹ ساله
*	۱	۱	۱۱۳۲	۱۱۷۳	۲۳۰۵ ۴۰ - ۴۴ ساله
.	۱	۱	۲۹۲	۲۷۸	۵۷۰ ۴۰ ساله
.	.	.	۱۸۸	۱۸۸	۳۷۶ ۴۱ ساله
.	.	.	۲۱۹	۲۲۰	۴۳۹ ۴۲ ساله
.	.	.	۲۳۴	۲۷۶	۵۱۰ ۴۳ ساله
.	.	.	۱۹۹	۲۱۱	۴۱۰ ۴۴ ساله
*	*	*	۸۷۰	۱۰۴۵	۱۹۱۵ ۴۵ - ۴۹ ساله
.	.	.	۲۳۰	۳۰۲	۵۳۲ ۴۵ ساله
.	.	.	۱۶۶	۱۹۰	۳۵۶ ۴۶ ساله
.	.	.	۱۵۶	۲۱۱	۳۶۷ ۴۷ ساله
.	.	.	۱۸۰	۱۷۸	۳۵۸ ۴۸ ساله
.	.	.	۱۳۸	۱۶۴	۳۰۲ ۴۹ ساله
*	*	*	۷۳۱	۶۵۸	۱۳۸۹ ۵۰ - ۵۴ ساله
.	.	.	۲۰۲	۱۶۸	۳۷۰ ۵۰ ساله
.	.	.	۱۳۱	۱۳۵	۲۶۶ ۵۱ ساله
.	.	.	۱۵۱	۱۳۷	۲۸۸ ۵۲ ساله
.	.	.	۱۲۵	۱۱۳	۲۳۸ ۵۳ ساله
.	.	.	۱۲۲	۱۰۵	۲۲۷ ۵۴ ساله
*	*	*	۵۶۲	۳۸۸	۹۵۰ ۵۵ - ۵۹ ساله
.	.	.	۱۶۵	۱۲۲	۲۸۷ ۵۵ ساله
.	.	.	۱۱۲	۷۰	۱۸۲ ۵۶ ساله
.	.	.	۱۰۷	۶۰	۱۶۷ ۵۷ ساله
.	.	.	۹۳	۷۸	۱۷۱ ۵۸ ساله
.	.	.	۸۵	۵۸	۱۴۳ ۵۹ ساله
*	*	*	۵۴۵	۴۵۰	۹۹۵ ۶۰ - ۶۴ ساله
.	.	.	۱۸۹	۱۲۲	۳۱۱ ۶۰ ساله
.	.	.	۱۱۴	۸۱	۱۹۵ ۶۱ ساله
.	.	.	۷۹	۹۴	۱۷۳ ۶۲ ساله
.	.	.	۸۳	۷۸	۱۶۱ ۶۳ ساله
.	.	.	۸۰	۷۵	۱۵۵ ۶۴ ساله

۱- جمعیت بر حسب سن، جنس و وضع سکونت (دنباله)

ساکن در نقاط شهری			جمع			سن
زن	مرد	مرد و زن	زن	مرد	مرد و زن	
۲۹۷	۲۸۳	۵۸۰	۷۲۵	۶۸۴	۱۴۰۹ ۶۵-۶۹ ساله
۹۰	۷۰	۱۶۰	۲۳۹	۱۷۴	۴۱۳ ۶۵ ساله
۵۴	۶۲	۱۱۶	۱۲۳	۱۲۴	۲۴۷ ۶۶ ساله
۵۱	۵۰	۱۰۱	۱۲۱	۱۲۹	۲۵۰ ۶۷ ساله
۴۸	۵۵	۱۰۳	۱۰۵	۱۳۰	۲۳۵ ۶۸ ساله
۵۴	۴۶	۱۰۰	۱۳۷	۱۲۷	۲۶۴ ۶۹ ساله
۲۵۸	۲۰۴	۵۶۲	۷۰۲	۷۶۶	۱۴۶۸ ۷۰-۷۴ ساله
۸۱	۸۲	۱۶۳	۲۰۵	۲۰۵	۴۱۰ ۷۰ ساله
۵۸	۵۱	۱۰۹	۱۴۲	۱۴۰	۲۸۲ ۷۱ ساله
۴۰	۶۶	۱۰۶	۱۲۳	۱۵۷	۲۸۰ ۷۲ ساله
۴۸	۵۷	۱۰۵	۱۳۳	۱۴۵	۲۷۸ ۷۳ ساله
۳۱	۴۸	۷۹	۹۹	۱۱۹	۲۱۸ ۷۴ ساله
۱۴۶	۱۶۴	۳۱۰	۳۷۶	۳۷۹	۷۵۵ ۷۵-۷۹ ساله
۵۱	۵۲	۱۰۳	۱۴۱	۱۳۶	۲۷۷ ۷۵ ساله
۳۰	۳۷	۶۷	۸۷	۷۸	۱۶۵ ۷۶ ساله
۲۴	۲۲	۴۶	۵۷	۶۹	۱۲۶ ۷۷ ساله
۲۳	۲۷	۵۰	۵۴	۵۲	۱۰۶ ۷۸ ساله
۱۸	۲۶	۴۴	۳۷	۴۴	۸۱ ۷۹ ساله
۸۰	۹۳	۱۷۳	۲۳۹	۲۷۰	۵۰۹ ۸۰-۸۴ ساله
۲۳	۲۹	۵۲	۹۴	۸۷	۱۸۱ ۸۰ ساله
۱۹	۱۸	۳۷	۴۱	۵۸	۹۹ ۸۱ ساله
۱۵	۱۱	۲۶	۴۱	۴۶	۸۷ ۸۲ ساله
۱۱	۱۸	۲۹	۳۹	۴۵	۸۴ ۸۳ ساله
۱۲	۱۷	۲۹	۲۴	۳۴	۵۸ ۸۴ ساله
۲۵	۲۹	۵۴	۷۹	۹۵	۱۷۴ ۸۵-۸۹ ساله
۱۸	۱۳	۳۱	۴۶	۴۷	۹۳ ۸۵ ساله
۴	۵	۹	۲۰	۱۹	۳۹ ۸۶ ساله
۱	۷	۸	۳	۱۵	۱۸ ۸۷ ساله
۱	۳	۴	۶	۱۰	۱۶ ۸۸ ساله
۱	۱	۲	۴	۴	۸ ۸۹ ساله
۱۱	۵	۱۶	۳۳	۲۴	۵۷ ۹۰-۹۴ ساله
۵	۲	۷	۲۱	۱۲	۳۳ ۹۰ ساله
۲	۱	۳	۳	۲	۵ ۹۱ ساله
۳	۱	۴	۴	۴	۸ ۹۲ ساله
۱	۰	۱	۴	۴	۸ ۹۳ ساله
۰	۱	۱	۱	۲	۳ ۹۴ ساله
۳	۱	۴	۱۱	۸	۱۹ ۹۵-۹۹ ساله
۳	۱	۴	۷	۴	۱۱ ۹۵ ساله
۰	۰	۰	۱	۰	۱ ۹۶ ساله
۰	۰	۰	۱	۱	۲ ۹۷ ساله
۰	۰	۰	۱	۲	۳ ۹۸ ساله
۰	۰	۰	۱	۱	۲ ۹۹ ساله
۰	۴	۴	۷	۷	۱۴ ۱۰۰ساله و بیش تر
۲۶/۱۶	۲۶/۶۰	۲۶/۳۹	۲۷/۶۸	۲۷/۲۸	۲۷/۴۷ میانگین سنی
۲۳/۸۰	۲۴/۷۸	۲۴/۲۷	۲۴/۶۷	۲۴/۵۳	۲۴/۵۹ میانه سنی



۱- جمعیت بر حسب سن، جنس و وضع سکونت (دنباله)

غیر ساکن			ساکن در نقاط روستایی			سن
زن	مرد	مرد و زن	زن	مرد	مرد و زن	
*	*	*	۴۲۸	۴۰۱	۸۲۹ ۶۹-۶۵ ساله
.	.	.	۱۴۹	۱۰۴	۲۵۳ ۶۵ ساله
.	.	.	۶۹	۶۲	۱۳۱ ۶۶ ساله
.	.	.	۷۰	۷۹	۱۴۹ ۶۷ ساله
.	.	.	۵۷	۷۵	۱۳۲ ۶۸ ساله
.	.	.	۸۳	۸۱	۱۶۴ ۶۹ ساله
*	*	۱	۴۴۲	۴۶۲	۹۰۵ ۷۴-۷۰ ساله
.	.	۱	۱۲۳	۱۲۳	۲۴۶ ۷۰ ساله
.	.	.	۸۴	۸۹	۱۷۳ ۷۱ ساله
.	.	.	۸۳	۹۱	۱۷۴ ۷۲ ساله
.	.	.	۸۵	۸۸	۱۷۳ ۷۳ ساله
.	.	.	۶۸	۷۱	۱۳۹ ۷۴ ساله
*	*	*	۲۳۰	۲۱۵	۴۴۵ ۷۹-۷۵ ساله
.	.	.	۹۰	۸۴	۱۷۴ ۷۵ ساله
.	.	.	۵۷	۴۱	۹۸ ۷۶ ساله
.	.	.	۳۳	۴۷	۸۰ ۷۷ ساله
.	.	.	۳۱	۲۵	۵۶ ۷۸ ساله
.	.	.	۱۹	۱۸	۳۷ ۷۹ ساله
*	۱	۱	۱۵۹	۱۷۶	۳۳۵ ۸۴-۸۰ ساله
.	.	.	۷۱	۵۸	۱۲۹ ۸۰ ساله
.	.	.	۲۲	۴۰	۶۲ ۸۱ ساله
.	۱	۱	۲۶	۳۴	۶۰ ۸۲ ساله
.	.	.	۲۸	۲۷	۵۵ ۸۳ ساله
.	.	.	۱۲	۱۷	۲۹ ۸۴ ساله
*	*	*	۵۴	۶۶	۱۲۰ ۸۹-۸۵ ساله
.	.	.	۲۸	۳۴	۶۲ ۸۵ ساله
.	.	.	۱۶	۱۴	۳۰ ۸۶ ساله
.	.	.	۲	۸	۱۰ ۸۷ ساله
.	.	.	۵	۷	۱۲ ۸۸ ساله
.	.	.	۳	۳	۶ ۸۹ ساله
*	*	*	۲۲	۱۹	۴۱ ۹۴-۹۰ ساله
.	.	.	۱۶	۱۰	۲۶ ۹۰ ساله
.	.	.	۱	۱	۲ ۹۱ ساله
.	.	.	۱	۳	۴ ۹۲ ساله
.	.	.	۳	۴	۷ ۹۳ ساله
.	.	.	۱	۱	۲ ۹۴ ساله
*	*	*	۸	۷	۱۵ ۹۹-۹۵ ساله
.	.	.	۴	۳	۷ ۹۵ ساله
.	.	.	۱		۱ ۹۶ ساله
.	.	.	۱	۱	۲ ۹۷ ساله
.	.	.	۱	۲	۳ ۹۸ ساله
.	.	.	۱	۱	۲ ۹۹ ساله
.	*	*	۷	۳	۱۰ ۱۰۰ساله و بیش تر
۲۰/۹	۲۲/۶۴	۲۱/۸۱	۲۹/۶۷	۲۸/۰۹	۲۸/۸۳ میانگین سنی
۱۰	۱۸/۷۵	۱۷/۵	۲۶/۱۴	۲۴/۳۳	۲۴/۹۴ میانه سنی

۲- جمعیت بر حسب سن، جنس و نوع خانوار

خانوار معمولی غیر ساکن			خانوار ساکن									جمع	سن
			موسسه‌ای			گروهی			معمولی				
زن	مرد	مرد و زن	زن	مرد	مرد و زن	زن	مرد	مرد و زن	زن	مرد	مرد و زن		
۱۰	۱۱	۲۱	۲۱۴	۱۸۵۲	۲۰۶۶	۵	۲۵۵	۲۶۰	۴۳۴۳۴	۴۵۶۶۰	۸۹۰۷۴	۹۱۴۲۱	جمع
۲	۲	۴	۳۲۸۸	۳۵۵۷	۶۸۴۵	۶۸۴۹	۰-۴ ساله
.	۲	۲	.	۲	۲	.	.	.	۳۱۹۲	۳۴۱۶	۶۶۰۸	۶۶۱۲	۵-۹ ساله
۳	.	۳	۱۱۳	۶۵	۱۷۸	.	۱	۱	۴۲۱۶	۴۴۸۹	۸۷۰۵	۸۸۸۷	۱۰-۱۴ ساله
۱	۲	۳	۱۰۰	۵۳۶	۶۳۶	۲	۳۸	۴۰	۵۵۰۰	۵۶۵۱	۱۱۱۵۱	۱۱۸۳۰	۱۵-۱۹ ساله
.	۲	۲	۱	۱۱۵۴	۱۱۵۵	۱	۷۹	۸۰	۵۸۰۱	۵۵۱۲	۱۱۳۱۳	۱۲۵۵۰	۲۰-۲۴ ساله
۲	۱	۳	.	۸۹	۸۹	.	۶۷	۶۷	۴۴۵۸	۵۱۰۶	۹۵۶۴	۹۷۲۳	۲۵-۲۹ ساله
۱	.	۱	.	۳	۳	.	۲۵	۲۵	۳۶۱۶	۴۰۸۴	۷۷۰۰	۷۷۲۹	۳۰-۳۴ ساله
.	۲	۱۸	۲۰	۳۱۳۷	۳۳۱۸	۶۴۵۵	۶۴۷۵	۳۵-۳۹ ساله
.	۱	۱	.	۲	۲	.	۶	۶	۲۵۸۸	۲۷۶۰	۵۳۴۸	۵۳۵۷	۴۰-۴۴ ساله
.	۸	۸	۲۰۱۵	۲۲۳۰	۴۲۴۵	۴۳۵۳	۴۵-۴۹ ساله
.	.	.	.	۱	۱	.	۵	۵	۱۵۱۳	۱۴۸۷	۳۰۰۰	۳۰۰۶	۵۰-۵۴ ساله
.	۱	۱	۱۰۳۳	۸۶۶	۱۸۹۹	۱۹۰۰	۵۵-۵۹ ساله
.	۶	۶	۹۰۶	۸۳۳	۱۷۳۹	۱۷۴۵	۶۰-۶۴ ساله
.	۱	۱	۷۲۵	۶۸۳	۱۴۰۸	۱۴۰۹	۶۵-۶۹ ساله
۱	.	۱	۷۰۱	۷۶۶	۱۴۶۷	۱۴۶۸	۷۰-۷۴ ساله
.	۱	۱	۷۴۵	۷۸۲	۱۵۲۷	۱۵۲۸	۷۵ ساله و بیش تر
.	.	.	۲۱۴	۶۰	۲۵۴	۵	۱۱۳	۱۱۸	۲۴۴۳۱	۲۵۸۳۰	۵۰۲۶۱	۵۰۶۳۳	ساکن در نقاط شهری
.	۱۹۷۴	۲۰۳۵	۴۰۰۹	۴۰۰۹	۰-۴ ساله
.	۱۸۷۳	۲۰۰۴	۳۸۷۷	۳۸۷۷	۵-۹ ساله
.	.	.	۱۱۳	۳	۱۱۶	.	.	.	۲۵۱۹	۲۶۷۴	۵۱۹۳	۵۲۰۹	۱۰-۱۴ ساله
.	.	.	۱۰۰	۲۲	۱۲۲	۲	۱۷	۱۹	۳۱۹۸	۳۲۳۱	۶۴۲۹	۶۵۷۰	۱۵-۱۹ ساله
.	.	.	۱	۱۵	۱۶	۱	۳۷	۳۸	۳۴۴۸	۳۰۹۵	۶۴۴۳	۶۴۹۷	۲۰-۲۴ ساله
.	۳۴	۳۴	۲۶۳۲	۳۰۴۵	۵۶۷۷	۵۷۱۱	۲۵-۲۹ ساله
.	۱۴	۱۴	۲۰۲۴	۲۲۹۵	۴۳۱۹	۴۳۳۳	۳۰-۳۴ ساله
.	۲	۵	۷	۱۸۲۸	۱۹۸۳	۳۸۱۱	۳۸۱۸	۳۵-۳۹ ساله
.	۲	۲	۱۴۵۶	۱۵۹۳	۳۰۴۹	۳۰۵۱	۴۰-۴۴ ساله
.	۲	۲	۱۱۴۵	۱۲۹۱	۲۴۳۶	۲۴۳۸	۴۵-۴۹ ساله
.	۲	۲	۷۸۲	۸۳۳	۱۶۱۵	۱۶۱۷	۵۰-۵۴ ساله
.	۴۷۱	۴۷۹	۹۵۰	۹۵۰	۵۵-۵۹ ساله
.	۳۶۱	۳۸۹	۷۵۰	۷۵۰	۶۰-۶۴ ساله
.	۲۹۷	۲۸۳	۵۸۰	۵۸۰	۶۵-۶۹ ساله
.	۲۵۸	۳۰۴	۵۶۲	۵۶۲	۷۰-۷۴ ساله
.	۲۶۵	۲۹۶	۵۶۱	۵۶۱	۷۵ ساله و بیش تر
.	.	.	.	۱۸۱۲	۱۸۱۲	.	۱۴۲	۱۴۲	۱۹۰۰۳	۱۹۸۱۰	۳۸۸۱۳	۴۰۷۶۷	ساکن در نقاط روستایی
.	۱۳۱۴	۱۵۲۲	۲۸۳۶	۲۸۳۶	۰-۴ ساله
.	.	.	.	۲	۲	.	.	.	۱۳۱۹	۱۴۱۲	۲۷۳۱	۲۷۳۳	۵-۹ ساله
.	.	.	.	۶۲	۶۲	.	۱	۱	۱۶۹۷	۱۸۱۵	۳۵۱۲	۳۵۷۵	۱۰-۱۴ ساله
.	.	.	.	۵۱۴	۵۱۴	.	۲۱	۲۱	۲۳۰۲	۲۴۲۰	۴۷۲۲	۵۲۵۷	۱۵-۱۹ ساله
.	.	.	۱۱۳۹	۱۱۳۹	.	۴۲	۴۲	۲۴۵۳	۲۴۱۷	۴۸۷۰	۶۰۵۱	۶۰۵۱	۲۰-۲۴ ساله
.	.	.	.	۸۹	۸۹	.	۳۳	۳۳	۱۸۲۶	۲۰۶۱	۳۸۸۷	۴۰۰۹	۲۵-۲۹ ساله
.	.	.	.	۳	۳	.	۱۱	۱۱	۱۵۹۲	۱۷۸۹	۳۳۸۱	۳۳۹۵	۳۰-۳۴ ساله
.	۱۳	۱۳	۱۳۰۹	۱۳۳۵	۲۶۴۴	۲۶۵۷	۳۵-۳۹ ساله
.	.	.	.	۲	۲	.	۴	۴	۱۱۳۲	۱۱۶۷	۲۲۹۹	۲۳۰۵	۴۰-۴۴ ساله
.	۶	۶	۸۷۰	۱۰۳۹	۱۹۰۹	۱۹۱۵	۴۵-۴۹ ساله
.	.	.	.	۱	۱	.	۳	۳	۷۳۱	۶۵۴	۱۲۸۵	۱۳۸۹	۵۰-۵۴ ساله
.	۱	۱	۵۶۲	۳۸۷	۹۴۹	۹۵۰	۵۵-۵۹ ساله
.	۶	۶	۵۴۵	۴۴۴	۹۸۹	۹۹۵	۶۰-۶۴ ساله
.	۱	۱	۴۲۸	۴۰۰	۸۲۸	۸۲۹	۶۵-۶۹ ساله
.	۴۴۳	۴۶۲	۹۰۵	۹۰۵	۷۰-۷۴ ساله
.	۴۸۰	۴۸۶	۹۶۶	۹۶۶	۷۵ ساله و بیش تر

۳- جمعیت ساکن بر حسب جنس، سن و محل تولد

اظہار نشده	ساکن در نقاط شهری			متولد در شهر محل اقامت	جمع	جمع	جنس و سن
	متولد جای دیگر						
	خارج از کشور	آبادی	شهر				
۴۴۳	۳۶۵	۱۶۶۱۴	۱۰۵۰۲	۲۲۷۰۹	۵۰۶۳۳	۹۱۴۰۰	مرد وزن
۲	۱۳	۸۸	۲۱۷	۲۶۸۹	۴۰۰۹	۶۸۴۵	۰-۴ ساله
۳	۲۷	۲۷۴	۴۳۴	۳۱۳۹	۳۸۷۷	۶۶۱۰	۵-۹ ساله
۸۱	۳۳	۶۷۱	۸۴۴	۳۶۸۰	۵۳۰۹	۸۸۸۴	۱۰-۱۴ ساله
۷۵	۳۲	۱۳۰۲	۱۲۰۱	۳۹۶۰	۶۵۷۰	۱۱۸۲۷	۱۵-۱۹ ساله
۴۲	۴۲	۱۶۴۳	۱۶۷۲	۳۰۹۸	۶۴۹۷	۱۲۵۴۸	۲۰-۲۴ ساله
۳۶	۶۴	۲۱۰۵	۱۶۷۵	۱۸۳۱	۵۷۱۱	۹۷۲۰	۲۵-۲۹ ساله
۳۶	۳۲	۲۱۱۳	۱۱۹۲	۹۶۰	۴۳۳۳	۷۷۲۸	۳۰-۳۴ ساله
۴۳	۳۱	۲۰۷۱	۹۹۱	۶۸۲	۳۸۱۸	۶۴۷۵	۳۵-۳۹ ساله
۳۵	۳۳	۱۷۱۶	۷۴۹	۵۱۸	۳۰۵۱	۵۳۵۶	۴۰-۴۴ ساله
۲۹	۱۵	۱۴۱۲	۵۹۲	۳۹۰	۲۴۳۸	۴۳۵۳	۴۵-۴۹ ساله
۱۷	۱۸	۹۷۸	۳۴۶	۲۵۸	۱۶۱۷	۳۰۰۶	۵۰-۵۴ ساله
۱۲	۱۰	۶۰۳	۱۹۵	۱۳۰	۹۵۰	۱۹۰۰	۵۵-۵۹ ساله
۹	۴	۴۸۶	۱۳۵	۱۱۶	۷۵۰	۱۷۴۵	۶۰-۶۴ ساله
۹	۲	۳۹۱	۹۸	۸۰	۵۸۰	۱۴۰۹	۶۵-۶۹ ساله
۴	۲	۳۸۵	۸۱	۹۰	۵۶۲	۱۴۶۷	۷۰-۷۴ ساله
۱۰	۷	۳۷۶	۸۰	۸۸	۵۶۱	۱۵۲۷	۷۵ ساله و بیشتر
۲۴۱	۲۱۰	۸۴۷۹	۵۱۹۸	۱۱۸۵۵	۲۵۹۸۳	۶۷۷۴۷	مرد
۱	۶	۵۳	۱۱۷	۱۸۵۸	۲۰۳۵	۳۵۵۷	۰-۴ ساله
۲	۸	۱۴۴	۲۳۱	۱۶۱۹	۲۰۰۴	۳۴۱۸	۵-۹ ساله
۲۴	۲۳	۳۳۰	۴۲۴	۱۸۷۶	۲۶۷۷	۴۵۵۵	۱۰-۱۴ ساله
۳۱	۱۸	۶۱۲	۵۶۹	۲۰۴۰	۳۲۷۰	۶۲۲۵	۱۵-۱۹ ساله
۲۳	۲۷	۷۶۰	۷۴۷	۱۵۹۰	۳۱۴۷	۶۷۴۵	۲۰-۲۴ ساله
۲۷	۳۶	۱۱۰۵	۸۵۷	۱۰۵۴	۳۰۷۹	۵۲۶۲	۲۵-۲۹ ساله
۲۷	۱۷	۱۱۲۲	۶۱۳	۵۳۰	۲۳۰۹	۴۱۱۲	۳۰-۳۴ ساله
۲۸	۲۲	۱۰۷۸	۴۷۰	۳۹۰	۱۹۸۸	۳۳۳۶	۳۵-۳۹ ساله
۲۰	۱۸	۹۰۲	۳۷۱	۲۸۴	۱۵۹۵	۲۷۶۸	۴۰-۴۴ ساله
۲۰	۹	۷۴۶	۳۰۰	۲۱۸	۱۲۹۳	۲۳۳۸	۴۵-۴۹ ساله
۱۱	۱۱	۴۸۹	۱۸۶	۱۳۸	۸۳۵	۱۴۹۳	۵۰-۵۴ ساله
۷	۵	۲۹۲	۱۰۲	۷۳	۴۷۹	۸۶۷	۵۵-۵۹ ساله
۵	۴	۲۳۶	۷۸	۶۶	۳۸۹	۸۳۹	۶۰-۶۴ ساله
۸	۱	۱۹۷	۴۶	۳۱	۲۸۳	۶۸۴	۶۵-۶۹ ساله
۳	۱	۲۱۰	۴۵	۴۵	۳۰۴	۷۶۶	۷۰-۷۴ ساله
۴	۴	۲۰۳	۴۲	۴۲	۲۹۶	۷۸۲	۷۵ ساله و بیشتر
۲۰۲	۱۵۵	۸۱۲۵	۵۳۰۴	۱۰۸۵۴	۲۴۶۵۰	۶۳۶۵۳	زن
۱	۷	۳۵	۱۰۰	۱۸۳۱	۱۹۷۴	۳۲۸۸	۰-۴ ساله
۱	۱۹	۱۳۰	۲۰۲	۱۵۲۰	۱۸۷۳	۳۱۹۲	۵-۹ ساله
۵۷	۱۰	۳۴۱	۴۲۰	۱۸۰۴	۲۶۳۲	۴۳۲۹	۱۰-۱۴ ساله
۴۴	۱۴	۶۹۰	۶۳۲	۱۹۲۰	۳۳۰۰	۵۶۰۲	۱۵-۱۹ ساله
۱۹	۱۵	۸۸۳	۹۲۵	۱۵۰۸	۳۳۵۰	۵۸۰۳	۲۰-۲۴ ساله
۹	۲۸	۱۰۰۰	۸۱۸	۷۷۷	۲۶۳۲	۴۴۵۸	۲۵-۲۹ ساله
۹	۱۵	۹۹۱	۵۷۹	۴۳۰	۲۰۲۴	۳۶۱۶	۳۰-۳۴ ساله
۱۵	۹	۹۹۳	۵۲۱	۲۹۲	۱۸۳۰	۳۱۳۹	۳۵-۳۹ ساله
۱۵	۱۵	۸۱۴	۳۷۸	۲۳۴	۱۴۵۶	۲۵۸۸	۴۰-۴۴ ساله
۹	۶	۶۶۶	۲۹۲	۱۷۲	۱۱۴۵	۲۰۱۵	۴۵-۴۹ ساله
۶	۷	۴۸۹	۱۶۰	۱۲۰	۷۸۲	۱۵۱۳	۵۰-۵۴ ساله
۵	۵	۳۱۱	۹۳	۵۷	۴۷۱	۱۰۳۳	۵۵-۵۹ ساله
۴		۲۵۰	۵۷	۵۰	۳۶۱	۹۰۶	۶۰-۶۴ ساله
۱	۱	۱۹۴	۵۲	۴۹	۲۹۷	۷۲۵	۶۵-۶۹ ساله
۱	۱	۱۷۵	۳۶	۴۵	۲۵۸	۷۰۱	۷۰-۷۴ ساله
۶	۳	۱۷۳	۳۸	۴۵	۲۶۵	۷۴۵	۷۵ ساله و بیشتر

۳- جمعیت ساکن بر حسب جنس، سن و محل تولد (دنباله)

اطهار نشده	ساکن در نقاط روستایی				جمع	جنس و سن
	متولد جای دیگر			متولد در آبادی محل اقامت		
	خارج از کشور	آبادی	شهر			
۲۹۹	۱۲۱۱	۳۴۹۱	۶۸۹۷	۲۸۸۶۹	۴۰۷۶۷	مرد وزن
۶	۲۵	۳۶	۱۲۲	۲۶۴۷	۲۸۳۶	۰-۴ ساله
۲	۷۳	۵۶	۲۱۴	۲۳۸۸	۲۷۳۳	۵-۹ ساله
۲۵	۱۰۳	۱۵۷	۵۳۹	۲۷۵۱	۳۵۷۵	۱۰-۱۴ ساله
۴۹	۱۳۱	۲۸۰	۱۱۷۹	۳۶۱۸	۵۲۵۷	۱۵-۱۹ ساله
۶۳	۱۷۹	۴۱۲	۱۸۳۱	۳۵۶۶	۶۰۵۱	۲۰-۲۴ ساله
۲۸	۱۴۹	۳۶۲	۷۴۸	۲۷۲۲	۴۰۰۹	۲۵-۲۹ ساله
۲۴	۱۲۴	۳۸۰	۵۷۴	۲۲۹۳	۳۳۹۵	۳۰-۳۴ ساله
۲۳	۱۰۴	۳۳۸	۴۷۵	۱۷۱۷	۲۶۵۷	۳۵-۳۹ ساله
۱۷	۱۰۰	۲۹۳	۴۰۴	۱۴۹۱	۲۳۰۵	۴۰-۴۴ ساله
۱۱	۷۸	۲۷۱	۳۱۹	۱۲۳۶	۱۹۱۵	۴۵-۴۹ ساله
۱۲	۴۰	۲۰۲	۱۶۸	۹۶۷	۱۲۸۹	۵۰-۵۴ ساله
۷	۳۵	۱۳۸	۹۴	۶۷۶	۹۵۰	۵۵-۵۹ ساله
۵	۲۶	۱۴۶	۸۴	۷۳۴	۹۹۵	۶۰-۶۴ ساله
۹	۱۹	۱۳۵	۵۹	۶۰۷	۸۳۹	۶۵-۶۹ ساله
۱۱	۱۱	۱۴۲	۴۶	۶۹۵	۹۰۵	۷۰-۷۴ ساله
۷	۱۴	۱۴۳	۴۱	۷۶۱	۹۶۶	۷۵ ساله و بیش تر
۳۰۹	۷۱۴	۱۵۱۲	۴۱۳۸	۱۵۱۹۱	۲۱۷۶۴	مرد
۵	۱۵	۱۵	۶۲	۱۴۲۵	۱۵۲۲	۰-۴ ساله
۲	۳۷	۲۳	۱۱۵	۱۲۳۷	۱۴۱۴	۵-۹ ساله
۱۸	۶۰	۱۰۵	۲۸۸	۱۴۰۷	۱۸۷۸	۱۰-۱۴ ساله
۳۱	۸۰	۱۴۶	۷۷۶	۱۹۲۲	۲۹۵۵	۱۵-۱۹ ساله
۵۱	۱۰۷	۱۷۴	۱۳۹۰	۱۸۷۶	۳۵۹۸	۲۰-۲۴ ساله
۲۰	۷۳	۱۵۶	۳۹۲	۱۵۴۲	۲۱۸۲	۲۵-۲۹ ساله
۱۳	۷۴	۱۵۱	۲۶۵	۱۳۰۰	۱۸۰۳	۳۰-۳۴ ساله
۱۷	۶۶	۱۲۴	۲۱۵	۹۲۶	۱۳۴۸	۳۵-۳۹ ساله
۱۱	۶۱	۱۲۰	۲۰۱	۷۸۰	۱۱۷۳	۴۰-۴۴ ساله
۹	۴۹	۱۳۴	۱۸۴	۶۶۹	۱۰۴۵	۴۵-۴۹ ساله
۸	۲۶	۶۷	۸۵	۴۷۲	۶۵۸	۵۰-۵۴ ساله
۳	۲۱	۳۷	۴۶	۲۸۱	۳۸۸	۵۵-۵۹ ساله
۲	۱۴	۵۷	۴۰	۳۳۷	۴۵۰	۶۰-۶۴ ساله
۵	۱۵	۵۸	۲۵	۲۹۸	۴۰۱	۶۵-۶۹ ساله
۸	۷	۷۳	۳۲	۳۴۲	۴۶۲	۷۰-۷۴ ساله
۶	۹	۷۲	۲۲	۳۷۷	۴۸۶	۷۵ ساله و بیش تر
۹۰	۴۹۷	۱۹۷۹	۲۷۵۹	۱۳۶۷۸	۱۹۰۰۳	زن
۱	۱۰	۲۱	۶۰	۱۲۲۲	۱۲۱۴	۰-۴ ساله
	۳۶	۳۳	۹۹	۱۱۵۱	۱۲۱۹	۵-۹ ساله
۷	۴۳	۵۲	۲۵۱	۱۳۴۴	۱۶۹۷	۱۰-۱۴ ساله
۱۸	۵۱	۱۳۴	۴۰۳	۱۶۹۶	۲۳۰۲	۱۵-۱۹ ساله
۱۲	۷۲	۲۳۸	۴۴۱	۱۶۹۰	۲۴۵۳	۲۰-۲۴ ساله
۸	۷۶	۲۰۶	۳۵۶	۱۱۸۰	۱۸۲۶	۲۵-۲۹ ساله
۱۱	۵۰	۲۲۹	۳۰۹	۹۹۳	۱۵۹۲	۳۰-۳۴ ساله
۶	۳۸	۲۱۴	۲۶۰	۷۹۱	۱۳۰۹	۳۵-۳۹ ساله
۶	۳۹	۱۷۳	۲۰۳	۷۱۱	۱۱۳۲	۴۰-۴۴ ساله
۲	۲۹	۱۳۷	۱۳۵	۵۶۷	۸۷۰	۴۵-۴۹ ساله
۴	۱۴	۱۳۵	۸۳	۴۹۵	۷۳۱	۵۰-۵۴ ساله
۴	۱۴	۱۰۱	۴۸	۳۹۵	۵۶۲	۵۵-۵۹ ساله
۳	۱۲	۸۹	۴۴	۳۹۷	۵۴۵	۶۰-۶۴ ساله
۴	۴	۷۷	۳۴	۳۰۹	۴۲۸	۶۵-۶۹ ساله
۳	۴	۶۹	۱۴	۳۵۳	۴۴۳	۷۰-۷۴ ساله
۱	۵	۷۱	۱۹	۳۸۴	۴۸۰	۷۵ ساله و بیش تر

۴- برآورد مهاجران وارد شده طی ۱۰ سال گذشته بر حسب جنس، سن و محل اقامت قبلی (کل)

اظهار نشده	خارج از کشور	شهرستان‌های سایر شهرستان‌ها		سایر شهرستان‌های شهرستان		شهرستان محل سرشماری		جمع	جنس و سن
		آبادی	شهر	آبادی	شهر	آبادی	شهر		
۲۶	۲۹۶	۲۳۵۶	۹۰۶۴	۴۸۳	۱۵۵۸	۴۰۷۱	۱۹۵۵	۱۹۸۱۰	مرد وزن
.	۲۴	۸۶	۲۹۹	۱۱	۳۳	۱۶۲	۱۳۶	۷۵۰	۰-۴ ساله
.	۱۷	۱۴۷	۶۴۶	۱۷	۱۱۳	۲۹۰	۱۹۰	۱۴۲۱	۵-۹ ساله
.	۵۵	۲۶۱	۷۴۳	۷۰	۷۱	۵۰۶	۱۷۱	۱۸۷۷	۱۰-۱۴ ساله
۱	۳۸	۳۷۵	۱۱۱۵	۹۸	۲۳۳	۵۲۱	۱۸۳	۲۵۶۴	۱۵-۱۹ ساله
۱۵	۴۷	۴۲۹	۲۲۷۹	۹۳	۴۶۰	۵۵۰	۳۶۰	۴۲۳۲	۲۰-۲۴ ساله
.	۳۴	۳۵۵	۱۵۹۱	۳۲	۲۳۷	۵۷۰	۳۰۹	۳۱۲۹	۲۵-۲۹ ساله
.	.	۲۶۰	۸۶۳	۳۲	۱۴۴	۵۰۳	۲۳۰	۲۰۳۲	۳۰-۳۴ ساله
.	۱۶	۱۲۳	۵۳۲	۱۶	۱۰۸	۳۵۷	۱۶۵	۱۳۱۷	۳۵-۳۹ ساله
.	۲۲	۶۷	۴۱۹	۴۷	۷۶	۱۸۰	۷۰	۸۸۱	۴۰-۴۴ ساله
.	۱۳	۸۲	۲۱۵	۵	۴۵	۱۴۲	۶۹	۵۷۰	۴۵-۴۹ ساله
۱۰	۱۲	۸۸	۲۸۳	۲۴	۲۷	۱۸۵	۵۰	۶۸۰	۵۰-۵۴ ساله
.	۱۹	۸۴	۸۰	۳۵	۱۰	۱۰۵	۲۴	۳۵۷	۶۵ ساله و بیش‌تر
۱۶	۱۷۵	۱۳۱۶	۵۶۲۶	۲۱۵	۸۷۲	۱۹۸۲	۱۰۹۷	۱۱۲۹۸	مرد
.	۱۹	۳۵	۱۷۷	۶	۱۳	۱۰۶	۵۹	۴۱۵	۰-۴ ساله
.	۷	۹۵	۳۱۰	۱۳	۶۴	۱۳۸	۱۱۰	۷۳۶	۵-۹ ساله
.	۲۴	۱۲۳	۳۶۵	۲۶	۲۹	۲۸۵	۱۰۰	۹۵۱	۱۰-۱۴ ساله
۱	۲۷	۲۰۴	۷۸۳	۲۵	۱۱۱	۱۹۹	۷۷	۱۴۲۷	۱۵-۱۹ ساله
۹	۲۵	۲۹۰	۱۶۱۸	۵۳	۲۹۶	۱۹۴	۱۹۹	۲۶۸۴	۲۰-۲۴ ساله
.	۲۲	۲۲۶	۹۷۱	۱۷	۱۳۷	۲۵۹	۱۸۰	۱۸۱۳	۲۵-۲۹ ساله
.	.	۱۱۲	۴۹۰	۱۸	۸۲	۲۵۶	۱۸۴	۱۱۴۳	۳۰-۳۴ ساله
.	۸	۷۱	۳۱۱	.	۵۴	۲۱۲	۹۱	۷۴۷	۳۵-۳۹ ساله
.	۲۲	۳۱	۲۵۸	۲۴	۴۲	۱۰۵	۲۶	۵۰۹	۴۰-۴۴ ساله
.	۹	۳۱	۱۴۰	.	۱۸	۸۸	۳۳	۳۱۹	۴۵-۴۹ ساله
۶	۶	۵۰	۱۶۳	۱۱	۲۲	۹۴	۱۷	۳۶۸	۵۰-۵۴ ساله
.	۸	۴۸	۳۹	۲۰	۴	۴۶	۲۰	۱۸۶	۶۵ ساله و بیش‌تر
۱۰	۱۲۱	۱۰۴۰	۳۴۳۸	۲۶۸	۶۸۷	۲۰۹۰	۸۵۸	۸۵۱۲	زن
.	۵	۵۱	۱۲۲	۵	۲۰	۵۶	۷۶	۳۳۵	۰-۴ ساله
.	۱۰	۵۳	۳۳۶	۵	۵۰	۱۵۲	۷۹	۶۸۵	۵-۹ ساله
.	۳۱	۱۳۸	۳۷۸	۴۵	۴۲	۲۲۱	۷۱	۹۲۶	۱۰-۱۴ ساله
.	۱۱	۱۷۲	۳۳۲	۷۲	۱۲۲	۳۲۲	۱۰۵	۱۱۳۷	۱۵-۱۹ ساله
۶	۲۲	۱۳۸	۶۶۱	۴۰	۱۶۴	۳۵۶	۱۶۱	۱۵۴۸	۲۰-۲۴ ساله
.	۱۲	۱۲۹	۶۱۹	۱۵	۱۰۱	۳۱۱	۱۲۸	۱۳۱۶	۲۵-۲۹ ساله
.	.	۱۴۸	۳۷۲	۱۳	۶۱	۲۴۷	۴۶	۸۸۹	۳۰-۳۴ ساله
.	۸	۵۲	۲۲۰	۱۶	۵۴	۱۴۶	۷۴	۵۷۰	۳۵-۳۹ ساله
.	.	۳۶	۱۶۱	۲۳	۳۴	۷۵	۴۴	۳۷۲	۴۰-۴۴ ساله
.	۴	۵۰	۷۵	۵	۲۷	۵۴	۳۶	۲۵۱	۴۵-۴۹ ساله
۵	۶	۳۸	۱۲۱	۱۳	۶	۹۱	۳۳	۳۱۲	۵۰-۵۴ ساله
.	۱۱	۳۶	۴۱	۱۵	۶	۵۹	۴	۱۷۱	۶۵ ساله و بیش‌تر

۴- برآورد مهاجران وارد شده طی ۱۰ سال گذشته بر حسب جنس، سن و محل اقامت قبلی (دنباله)

نقاط شهری	خارج از کشور	شهرستان‌های سایر شهرستان‌ها		سایر شهرستان‌های شهرستان		شهرستان محل سرشماری		جمع	جنس و سن
		آبادی	شهر	آبادی	شهر	آبادی	شهر		
۱۰	۶۳	۱۹۶۴	۵۳۳۰	۳۰۰	۷۷۸	۲۹۵۴	۱۲۹۷	۱۲۶۸۷	مرد وزن
.	۶	۵۹	۱۹۷	.	۱۰	۱۰۵	۱۰۱	۴۷۷	۰-۴ ساله
.	۶	۱۲۹	۴۴۴	۱۳	۷۳	۱۸۲	۱۴۳	۹۹۰	۵-۹ ساله
.	۲۸	۲۵۵	۵۰۹	۶۸	۲۴	۳۴۹	۱۱۸	۱۳۵۲	۱۰-۱۴ ساله
.	.	۲۹۷	۵۰۹	۶۹	۱۱۱	۳۷۷	۱۱۵	۱۴۷۹	۱۵-۱۹ ساله
.	۷	۲۹۳	۹۵۷	۳۸	۱۹۳	۳۸۲	۲۱۶	۲۰۸۶	۲۰-۲۴ ساله
.	۵	۲۹۴	۱۰۴۹	۱۱	۱۰۸	۴۵۴	۲۰۲	۲۱۲۴	۲۵-۲۹ ساله
.	.	۲۱۸	۶۰۴	۱۵	۱۰۰	۳۶۵	۱۶۶	۱۴۶۷	۳۰-۳۴ ساله
.	.	۱۱۲	۳۷۷	۱۱	۵۷	۲۹۲	۱۱۰	۹۵۹	۳۵-۳۹ ساله
.	.	۶۱	۲۷۵	۴۱	۴۸	۱۵۱	۳۶	۶۱۱	۴۰-۴۴ ساله
.	.	۸۲	۱۳۲	۵	۲۴	۱۱۲	۴۴	۴۰۰	۴۵-۴۹ ساله
۱۰	۶	۸۸	۲۰۰	۱۱	۲۲	۱۲۵	۳۰	۴۹۲	۵۰-۶۴ ساله
.	۶	۷۷	۶۷	۱۸	۶	۶۱	۱۶	۲۵۰	۶۵ ساله و بیش‌تر
۶	۳۴	۱۰۴۱	۲۸۹۶	۱۰۶	۳۹۷	۱۴۰۱	۶۷۹	۶۵۵۹	مرد
.	۶	۲۸	۱۲۵	.	.	۷۴	۴۰	۲۷۳	۰-۴ ساله
.	.	۸۱	۲۰۸	۱۳	۴۳	۹۷	۷۷	۵۱۹	۵-۹ ساله
.	۱۶	۱۲۳	۲۳۸	۲۳	۹	۱۶۶	۶۱	۶۳۶	۱۰-۱۴ ساله
.	.	۱۴۲	۲۹۰	۷	۴۷	۱۲۷	۴۱	۶۵۴	۱۵-۱۹ ساله
.	۷	۱۸۱	۴۶۱	۹	۸۵	۱۳۴	۱۰۳	۹۸۰	۲۰-۲۴ ساله
.	.	۱۸۳	۶۱۳	۱۱	۶۳	۱۹۶	۱۱۴	۱۱۸۰	۲۵-۲۹ ساله
.	.	۸۷	۳۴۳	۷	۶۷	۱۹۴	۱۳۰	۸۲۷	۳۰-۳۴ ساله
.	.	۶۵	۲۲۴	.	۲۹	۱۶۳	۶۴	۵۴۵	۳۵-۳۹ ساله
.	.	۲۵	۱۶۶	۱۸	۳۰	۹۵	۱۷	۳۵۱	۴۰-۴۴ ساله
.	.	۳۱	۹۲	.	۸	۷۰	۱۲	۲۱۴	۴۵-۴۹ ساله
۶	۶	۵۰	۹۹	۱۱	۱۶	۶۵	۵	۲۵۸	۵۰-۶۴ ساله
.	.	۴۵	۳۶	۷	.	۱۹	۱۶	۱۲۲	۶۵ ساله و بیش‌تر
۵	۲۹	۹۲۳	۲۴۲۵	۱۹۴	۳۸۰	۱۵۵۴	۶۱۸	۶۱۲۸	زن
.	.	۳۱	۷۱	.	۱۰	۳۱	۶۱	۲۰۴	۰-۴ ساله
.	۶	۴۸	۲۳۶	.	۳۰	۸۴	۶۶	۴۷۱	۵-۹ ساله
.	۱۲	۱۳۳	۲۷۱	۴۵	۱۵	۱۸۳	۵۷	۷۱۶	۱۰-۱۴ ساله
.	.	۱۵۵	۲۲۰	۶۲	۶۴	۲۵۰	۷۴	۸۲۵	۱۵-۱۹ ساله
.	.	۱۱۱	۴۹۶	۲۹	۱۰۸	۲۴۸	۱۱۳	۱۱۰۶	۲۰-۲۴ ساله
.	۵	۱۱۲	۴۳۶	.	۴۵	۲۵۸	۸۹	۹۴۴	۲۵-۲۹ ساله
.	.	۱۳۱	۲۶۱	۸	۳۳	۱۷۱	۳۵	۶۴۰	۳۰-۳۴ ساله
.	.	۴۷	۱۵۲	۱۱	۲۹	۱۲۸	۴۶	۴۱۴	۳۵-۳۹ ساله
.	.	۳۶	۱۰۹	۲۳	۱۸	۵۶	۱۸	۲۶۰	۴۰-۴۴ ساله
.	.	۵۰	۴۰	۵	۱۶	۴۳	۳۲	۱۸۶	۴۵-۴۹ ساله
۵	.	۳۸	۱۰۱	.	۶	۶۰	۲۵	۲۳۴	۵۰-۶۴ ساله
.	۶	۳۲	۳۱	۱۱	۶	۴۲	.	۱۲۸	۶۵ ساله و بیش‌تر

۴- برآورد مهاجران وارد شده طی ۱۰ سال گذشته بر حسب جنس، سن و محل اقامت قبلی (دنباله) (نقاط روستایی)

اظهار نشده	خارج از کشور	شهرستان‌های		سایر		شهرستان		جمع	جنس و سن
		سایر شهرستان‌ها		شهرستان‌های شهرستان		محل سرشماری			
		آبادی	شهر	آبادی	شهر	آبادی	شهر		
۱۶	۲۳۳	۳۹۲	۳۷۴۴	۱۸۲	۷۸۱	۱۱۱۷	۶۵۸	۷۱۲۳	مرد وزن
.	۱۸	۲۷	۱۰۲	۱۱	۲۳	۵۷	۳۴	۲۷۳ ۰-۴ ساله
.	۱۱	۱۸	۲۰۲	۵	۴۰	۱۰۸	۴۷	۴۳۱ ۵-۹ ساله
.	۲۷	۵	۲۳۴	۳	۴۷	۱۵۷	۵۲	۵۲۵ ۱۰-۱۴ ساله
۱	۳۸	۷۸	۶۰۶	۲۹	۱۲۲	۱۴۴	۶۷	۱۰۸۵ ۱۵-۱۹ ساله
۱۵	۴۰	۱۳۶	۱۳۲۲	۵۶	۲۶۶	۱۶۸	۱۴۳	۲۱۴۶ ۲۰-۲۴ ساله
.	۳۰	۶۱	۵۴۲	۲۱	۱۳۰	۱۱۶	۱۰۶	۱۰۰۵ ۲۵-۲۹ ساله
.	.	۴۲	۲۵۹	۱۷	۴۴	۱۳۸	۶۵	۵۶۵ ۳۰-۳۴ ساله
.	۱۶	۱۱	۱۵۵	۵	۵۱	۶۶	۵۵	۳۵۸ ۳۵-۳۹ ساله
.	۲۲	۶	۱۴۵	۶	۲۸	۲۹	۳۴	۲۷۰ ۴۰-۴۴ ساله
.	۱۳	.	۸۳	.	۲۰	۲۹	۲۵	۱۷۰ ۴۵-۴۹ ساله
.	۶	.	۸۳	۱۳	۶	۶۰	۲۰	۱۸۸ ۵۰-۶۴ ساله
.	۱۲	۸	۱۳	۱۸	۴	۴۴	۸	۱۰۷ ۶۵ ساله و بیش‌تر
۱۰	۱۴۱	۲۷۵	۲۷۳۰	۱۰۹	۴۷۴	۵۸۱	۴۱۸	۴۷۳۹	مرد
.	۱۳	۶	۵۲	۶	۱۳	۳۲	۱۹	۱۴۲ ۰-۴ ساله
.	۷	۱۳	۱۰۲	.	۲۰	۴۱	۳۴	۲۱۷ ۵-۹ ساله
.	۸	.	۱۲۶	۳	۲۰	۱۱۹	۳۹	۳۱۵ ۱۰-۱۴ ساله
۱	۲۷	۶۲	۴۹۳	۱۸	۶۴	۷۲	۳۶	۷۷۳ ۱۵-۱۹ ساله
۹	۱۷	۱۰۹	۱۱۵۷	۴۵	۲۱۱	۵۹	۹۶	۱۷۰۴ ۲۰-۲۴ ساله
.	۲۲	۴۳	۳۵۸	۶	۷۴	۶۳	۶۶	۶۳۳ ۲۵-۲۹ ساله
.	.	۲۵	۱۴۸	۱۲	۱۶	۶۲	۵۴	۳۱۶ ۳۰-۳۴ ساله
.	۸	۶	۸۷	.	۲۶	۴۸	۲۷	۲۰۲ ۳۵-۳۹ ساله
.	۲۲	۶	۹۲	۶	۱۲	۱۰	۹	۱۵۸ ۴۰-۴۴ ساله
.	۹	.	۴۸	.	۹	۱۸	۲۱	۱۰۵ ۴۵-۴۹ ساله
.	.	.	۶۳	.	۶	۲۹	۱۲	۱۱۰ ۵۰-۶۴ ساله
.	۸	۳	۳	۱۳	۴	۲۷	۴	۶۴ ۶۵ ساله و بیش‌تر
۶	۹۲	۱۱۷	۱۰۱۳	۷۴	۳۰۶	۵۳۶	۲۴۰	۲۳۸۴	زن
.	۵	۲۰	۵۰	۵	۱۰	۲۵	۱۵	۱۳۱ ۰-۴ ساله
.	۴	۴	۱۰۰	۵	۲۰	۶۸	۱۳	۲۱۴ ۵-۹ ساله
.	۱۹	۵	۱۰۸	.	۲۷	۳۸	۱۴	۲۱۰ ۱۰-۱۴ ساله
.	۱۱	۱۶	۱۱۲	۱۱	۵۸	۷۲	۳۱	۳۱۲ ۱۵-۱۹ ساله
۶	۲۲	۲۷	۱۶۴	۱۱	۵۵	۱۰۹	۴۸	۴۴۲ ۲۰-۲۴ ساله
.	۷	۱۷	۱۸۳	۱۵	۵۶	۵۳	۴۰	۳۷۲ ۲۵-۲۹ ساله
.	.	۱۷	۱۱۱	۵	۲۸	۷۶	۱۱	۲۴۹ ۳۰-۳۴ ساله
.	۸	۵	۶۸	۵	۲۵	۱۸	۲۸	۱۵۶ ۳۵-۳۹ ساله
.	.	.	۵۲	.	۱۶	۱۹	۲۵	۱۱۲ ۴۰-۴۴ ساله
.	۴	.	۳۵	.	۱۱	۱۱	۴	۶۵ ۴۵-۴۹ ساله
.	۶	.	۲۰	۱۳	.	۳۱	۸	۷۸ ۵۰-۶۴ ساله
.	۴	۴	۱۰	۴	.	۱۷	۴	۴۳ ۶۵ ساله و بیش‌تر

۵- بر آورد مهاجران وارد شده طی ۱۰ سال گذشته بر حسب جنس، شهرستان محل اقامت قبلی و سن (کل)

جنس و شهرستان محل اقامت قبلی	جمع	۰-۴ ساله	۵-۹ ساله	۱۰-۱۴ ساله	۱۵-۱۹ ساله	۲۰-۲۴ ساله	۲۵-۲۹ ساله
مرد و زن	۱۹۸۱۰	۷۵۰	۱۴۲۱	۱۸۷۷	۲۵۴	۴۲۳۲	۳۱۲۹
آذربایجان شرقی	۳۹۲	۶	۱۱	۱۱	۱۵۶	۱۲۴	۳۱
آذربایجان غربی	۴۷	۰	۰	۰	۱۲	۷	۱۶
اردبیل	۸۱	۰	۰	۷	۱۲	۳۲	۱۳
اصفهان	۲	۰	۰	۰	۰	۱	۱
ایلام	۲۰۴۱	۴۵	۱۳۱	۱۴۱	۳۳۱	۵۵۳	۲۷۰
بوشهر	۵۷۵	۴۹	۵۹	۳۳	۳۶	۱۰۷	۱۶۸
تهران	۷۴۶	۲۴	۶۷	۳۳	۷۹	۲۱۴	۱۶۳
چهارمحال و بختیاری	۱۱	۰	۰	۰	۰	۳	۸
خراسان جنوبی	۱۶	۰	۰	۰	۱	۹	۷
خراسان رضوی	۲۱۱	۰	۱۸	۵	۱۳	۶۸	۴۱
خراسان شمالی	۲۱۹	۶	۵	۰	۲۹	۱۰۳	۳۶
خوزستان	۴۶۵۹	۱۶۴	۳۳۴	۴۲۲	۵۵۶	۱۰۴۰	۷۸۰
زنجان	۶۰	۰	۰	۰	۱۲	۴۶	۲
سمنان	۴۸۹	۲۰	۳۴	۴۴	۴۹	۹۸	۱۲۹
سیستان و بلوچستان	۲۲۷	۵	۲۳	۱۴	۱۲	۴۳	۶۵
فارس	۳۲	۰	۶	۱۳	۰	۰	۶
قزوین	۶۰۶۱	۲۹۷	۴۸۰	۶۷۷	۷۱۶	۹۲۷	۸۸۵
قم	۱۸۷	۳۱	۶	۱۸	۲۲	۶۷	۱۳
کردستان	۱۱۲۷	۳۲	۷۵	۱۷۵	۱۷۲	۱۹۰	۱۳۶
کرمان	۱۵۳	۰	۰	۰	۳۹	۹۷	۱۲
کرمانشاه	۱۰	۰	۰	۰	۰	۴	۶
کهگیلویه و بویراحمد	۱۸۰	۱۵	۶	۲۷	۳۱	۲۲	۱۴
گلستان	۳۶	۰	۰	۰	۷	۱۰	۱۹
گیلان	۱۹۶	۶	۱۱	۲۰	۴	۴۷	۳۷
لرستان	۱۰۳	۵	۱۱	۰	۲	۳۱	۳۴
مازندران	۱۲۸	۰	۲۶	۱۸	۹	۲۶	۸
مرکزی	۱۲۸۵	۱۶	۷۹	۱۳۶	۲۲۰	۲۴۳	۱۵۸
هرمزگان	۱۳۹	۶	۰	۱۱	۴	۵۱	۲۵
همدان	۵	۰	۰	۰	۱	۱	۳
یزد	۶۷	۰	۲۴	۱۶	۰	۷	۱۱
خارج از کشور	۲۹۶	۲۴	۱۷	۵۵	۳۸	۴۷	۳۴
اظهار نشده	۲۶	۰	۰	۰	۱	۱۵	۰

۵- برآورد مهاجران وارد شده طی ۱۰ سال گذشته بر حسب جنس، شهرستان محل اقامت قبلی و سن (دنباله) (کل)

جنس و شهرستان محل اقامت قبلی	۳۰-۳۴ ساله	۳۵-۳۹ ساله	۴۰-۴۴ ساله	۴۵-۴۹ ساله	۵۰-۶۴ ساله	۶۵ ساله و بیش تر
مرد وزن	۲۰۳۲	۱۳۱۷	۸۸۱	۵۷۰	۶۸۰	۳۵۷
آذربایجان شرقی	۰	۱۳	۲۶	۰	۶	۹
آذربایجان غربی	۰	۸	۰	۰	۵	۰
اردبیل	۸	۰	۰	۹	۰	۰
اصفهان	۰	۰	۰	۰	۰	۰
ایلام	۱۷۶	۱۲۵	۱۲۳	۵۰	۵۱	۴۵
بوشهر	۷۵	۲۷	۰	۰	۱۱	۱۰
تهران	۶۸	۴۳	۴۶	۸	۱	۰
چهارمحال و بختیاری	۰	۰	۰	۰	۰	۰
خراسان جنوبی	۰	۰	۰	۰	۰	۰
خراسان رضوی	۴۶	۴	۸	۰	۷	۰
خراسان شمالی	۶	۰	۰	۱۳	۲۱	۰
خوزستان	۳۸۲	۳۲۵	۲۶۸	۱۴۴	۱۸۴	۶۰
زنجان	۰	۰	۰	۰	۰	۰
سمنان	۶۶	۸	۲۴	۷	۱۱	۰
سیستان و بلوچستان	۳۲	۵	۱۹	۹	۰	۰
فارس	۰	۸	۰	۰	۰	۰
قزوین	۷۳۴	۵۲۲	۲۵۰	۲۱۱	۲۳۵	۱۲۹
قم	۱۵	۸	۰	۸	۰	۰
کردستان	۱۳۶	۶۹	۴۶	۳۳	۴۱	۲۳
کرمان	۵	۰	۰	۰	۰	۰
کرمانشاه	۰	۰	۰	۰	۰	۰
کهگیلویه و بویراحمد	۱۹	۲۱	۶	۰	۸	۱۲
گلستان	۰	۰	۰	۰	۰	۰
گیلان	۵۵	۱۸	۰	۰	۰	۰
لرستان	۲۰	۰	۰	۰	۰	۰
مازندران	۱۱	۲۰	۰	۱۲	۰	۰
مرکزی	۱۵۵	۶۵	۴۳	۴۷	۷۲	۵۰
هرمزگان	۲۷	۶	۰	۵	۵	۰
همدان	۰	۰	۰	۰	۰	۰
یزد	۰	۹	۰	۰	۰	۰
خارج از کشور	۰	۱۶	۲۲	۱۳	۱۲	۱۹
اظهار نشده	۰	۰	۰	۰	۱۰	۰

۵- برآورد مهاجران وارد شده طی ۱۰ سال گذشته بر حسب جنس، شهرستان محل اقامت قبلی و سن (دنباله) (کل)

جنس و شهرستان محل اقامت قبلی	جمع	۰-۴ ساله	۵-۹ ساله	۱۰-۱۴ ساله	۱۵-۱۹ ساله	۲۰-۲۴ ساله	۲۵-۲۹ ساله
مرد	۱۱۲۹۸	۴۱۵	۷۳۶	۹۵۱	۱۴۲۷	۲۶۸۴	۱۸۱۳
آذربایجان شرقی	۳۰۹	۶	۰	۰	۱۴۲	۱۰۹	۲۴
آذربایجان غربی	۳۹	۰	۰	۰	۱۲	۷	۱۶
اردبیل	۵۰	۰	۰	۷	۱	۲۳	۶
اصفهان	۲	۰	۰	۰	۰	۱	۱
ایلام	۱۰۸۶	۱۹	۷۶	۵۵	۱۳۷	۳۴۹	۱۵۴
بوشهر	۳۳۵	۲۴	۳۳	۰	۲۷	۷۷	۱۰۳
تهران	۴۹۳	۲۴	۲۵	۲۲	۶۹	۱۶۶	۹۰
چهارمحال و بختیاری	۱۱	۰	۰	۰	۰	۳	۸
خراسان جنوبی	۱۱	۰	۰	۰	۱	۳	۷
خراسان رضوی	۱۴۰	۰	۷	۰	۸	۵۱	۲۶
خراسان شمالی	۱۵۸	۶	۰	۰	۱۷	۸۷	۳۱
خوزستان	۲۷۹۸	۱۲۳	۱۸۸	۲۲۹	۳۴۶	۶۸۴	۴۴۳
زنجان	۶۰	۰	۰	۰	۱۲	۴۶	۲
سمنان	۲۶۱	۰	۱۲	۱۴	۱۹	۶۸	۷۶
سیستان و بلوچستان	۱۳۶	۰	۱۳	۱۴	۶	۱۶	۴۵
فارس	۲۰	۰	۶	۷	۰	۰	۰
قزوین	۳۱۱۴	۱۶۵	۲۴۸	۳۸۵	۲۸۸	۴۰۹	۴۴۵
قم	۱۱۹	۰	۰	۷	۲۲	۶۱	۱۳
کردستان	۶۰۴	۱۱	۳۳	۸۸	۱۰۶	۹۷	۹۳
کرمان	۱۴۷	۰	۰	۰	۳۹	۹۱	۱۲
کرمانشاه	۱۰	۰	۰	۰	۰	۴	۶
کهگیلویه و بویراحمد	۸۱	۰	۶	۲۲	۱۴	۵	۱
گلستان	۳۱	۰	۰	۰	۷	۵	۱۹
گیلان	۱۲۱	۶	۰	۷	۴	۳۵	۳۲
لرستان	۷۰	۰	۶	۰	۲	۲۰	۲۹
مازندران	۷۸	۰	۲۰	۰	۲	۲۶	۸
مرکزی	۶۹۵	۶	۴۳	۶۷	۱۱۳	۱۶۵	۸۰
هرمزگان	۹۸	۶	۰	۴	۴	۴۰	۱۳
همدان	۵	۰	۰	۰	۱	۱	۳
یزد	۲۶	۰	۱۲	۰	۰	۰	۶
خارج از کشور	۱۷۵	۱۹	۷	۲۴	۲۷	۲۵	۲۲
اظهار نشده	۱۶	۰	۰	۰	۱	۹	۰

۵- برآورد مهاجران وارد شده طی ۱۰ سال گذشته بر حسب جنس، شهرستان محل اقامت قبلی و سن (دنباله)

جنس و شهرستان محل اقامت قبلی	۳۰-۳۴ ساله	۳۵-۳۹ ساله	۴۰-۴۴ ساله	۴۵-۴۹ ساله	۵۰-۶۴ ساله	۶۵ ساله و بیش تر
مرد	۱۱۴۳	۷۴۷	۵۰۹	۳۱۹	۳۶۱	۱۸۶
آذربایجان شرقی	۰	۸	۱۲	۰	۰	۹
آذربایجان غربی	۰	۰	۰	۰	۵	۰
اردبیل	۸	۰	۰	۵	۰	۰
اصفهان	۰	۰	۰	۰	۰	۰
ایلام	۱۰۱	۵۴	۶۶	۱۸	۳۳	۲۴
بوشهر	۳۷	۱۸	۰	۰	۶	۱۰
تهران	۴۴	۲۹	۱۹	۴	۱	۰
چهارمحال و بختیاری	۰	۰	۰	۰	۰	۰
خراسان جنوبی	۰	۰	۰	۰	۰	۰
خراسان رضوی	۳۵	۴	۸	۰	۰	۰
خراسان شمالی	۶	۰	۰	۰	۱۱	۰
خوزستان	۱۹۶	۱۸۴	۱۷۳	۹۲	۱۱۱	۲۸
زنجان	۰	۰	۰	۰	۰	۰
سمنان	۴۵	۸	۶	۷	۶	۰
سیستان و بلوچستان	۲۴	۰	۱۲	۵	۰	۰
فارس	۰	۸	۰	۰	۰	۰
قزوین	۴۴۰	۳۰۲	۱۳۱	۱۲۱	۱۱۱	۶۶
قم	۰	۸	۰	۸	۰	۰
کردستان	۵۴	۴۱	۲۸	۱۷	۲۴	۱۲
کرمان	۵	۰	۰	۰	۰	۰
کرمانشاه	۰	۰	۰	۰	۰	۰
کهگیلویه و بویراحمد	۶	۸	۶	۰	۸	۶
گلستان	۰	۰	۰	۰	۰	۰
گیلان	۲۴	۱۳	۰	۰	۰	۰
لرستان	۱۳	۰	۰	۰	۰	۰
مازندران	۰	۱۴	۰	۸	۰	۰
مرکزی	۸۷	۲۶	۲۵	۲۳	۳۸	۲۳
هرمزگان	۱۹	۶	۰	۰	۵	۰
همدان	۰	۰	۰	۰	۰	۰
یزد	۰	۹	۰	۰	۰	۰
خارج از کشور	۰	۸	۲۲	۹	۶	۸
اظهار نشده	۰	۰	۰	۰	۶	۰

۵- برآورد مهاجران وارد شده طی ۱۰ سال گذشته بر حسب جنس، شهرستان محل اقامت قبلی و سن (دنباله)

جنس و شهرستان محل اقامت قبلی	جمع	۰-۴ ساله	۵-۹ ساله	۱۰-۱۴ ساله	۱۵-۱۹ ساله	۲۰-۲۴ ساله	۲۵-۲۹ ساله
زن	۱۵۱۲	۳۳۵	۶۸۵	۹۲۶	۱۱۳۷	۱۵۴۸	۱۳۱۶
آذربایجان شرقی	۸۳	۰	۱۱	۱۱	۱۳	۱۶	۶
آذربایجان غربی	۸	۰	۰	۰	۰	۰	۰
اردبیل	۳۱	۰	۰	۰	۱۱	۹	۸
اصفهان	۰	۰	۰	۰	۰	۰	۰
ایلام	۹۵۵	۲۵	۵۵	۸۷	۱۹۵	۲۰۴	۱۱۶
بوشهر	۲۴۰	۲۵	۲۶	۳۳	۹	۳۰	۶۴
تهران	۲۵۴	۰	۴۲	۱۱	۱۰	۴۸	۷۳
چهارمحال و بختیاری	۰	۰	۰	۰	۰	۰	۰
خراسان جنوبی	۶	۰	۰	۰	۰	۶	۰
خراسان رضوی	۷۱	۰	۱۱	۵	۵	۱۷	۱۵
خراسان شمالی	۶۱	۰	۵	۰	۱۲	۱۵	۵
خوزستان	۱۸۶۱	۴۰	۱۴۶	۱۹۴	۲۱۱	۲۵۶	۳۳۷
زنجان	۰	۰	۰	۰	۰	۰	۰
سمنان	۲۲۸	۲۰	۲۲	۲۹	۳۰	۳۰	۵۳
سیستان و بلوچستان	۹۰	۵	۱۰	۰	۶	۲۷	۲۰
فارس	۱۲	۰	۰	۶	۰	۰	۶
قزوین	۲۹۴۷	۱۳۲	۲۳۱	۲۹۲	۴۲۸	۵۱۷	۴۴۹
قم	۶۸	۳۱	۶	۱۱	۰	۶	۰
کردستان	۵۲۳	۲۰	۴۲	۸۷	۶۶	۹۳	۴۴
کرمان	۶	۰	۰	۰	۰	۶	۰
کرمانشاه	۰	۰	۰	۰	۰	۰	۰
کهگیلویه و بویراحمد	۱۰۰	۱۵	۰	۶	۱۶	۱۷	۱۳
گلستان	۶	۰	۰	۰	۰	۶	۰
گیلان	۷۵	۰	۱۱	۱۳	۰	۱۱	۵
لرستان	۳۳	۵	۴	۰	۰	۱۱	۵
مازندران	۵۰	۰	۶	۱۸	۷	۰	۰
مرکزی	۵۹۰	۱۰	۳۵	۷۰	۱۰۸	۷۸	۷۸
هرمزگان	۴۲	۰	۰	۷	۰	۱۱	۱۱
همدان	۰	۰	۰	۰	۰	۰	۰
یزد	۴۱	۰	۱۲	۱۶	۰	۷	۵
خارج از کشور	۱۲۱	۵	۱۰	۳۱	۱۱	۲۲	۱۲
اظهار نشده	۱۰	۰	۰	۰	۰	۶	۰

۵- برآورد مهاجران وارد شده طی ۱۰ سال گذشته بر حسب جنس، شهرستان محل اقامت قبلی و سن (دنباله)

جنس و شهرستان محل اقامت قبلی	۳۰-۳۴ ساله	۳۵-۳۹ ساله	۴۰-۴۴ ساله	۴۵-۴۹ ساله	۵۰-۶۴ ساله	۶۵ ساله و بیش تر	(کل)
زن	۱۱۹	۵۷۰	۳۷۲	۲۵۱	۳۱۲	۱۷۱	
آذربایجان شرقی	۰	۶	۱۴	۰	۶	۰	
آذربایجان غربی	۰	۸	۰	۰	۰	۰	
اردبیل	۰	۰	۰	۴	۰	۰	
اصفهان	۰	۰	۰	۰	۰	۰	
ایلام	۷۵	۷۰	۵۷	۳۲	۱۸	۲۱	
بوشهر	۳۸	۹	۰	۰	۶	۰	
تهران	۲۴	۱۴	۲۸	۴	۰	۰	
چهارمحال و بختیاری	۰	۰	۰	۰	۰	۰	
خراسان جنوبی	۰	۰	۰	۰	۰	۰	
خراسان رضوی	۱۱	۰	۰	۰	۷	۰	
خراسان شمالی	۰	۰	۰	۱۳	۱۰	۰	
خوزستان	۱۸۶	۱۴۰	۹۵	۵۲	۷۳	۳۲	
زنجان	۰	۰	۰	۰	۰	۰	
سمنان	۲۱	۰	۱۸	۰	۶	۰	
سیستان و بلوچستان	۷	۵	۶	۴	۰	۰	
فارس	۰	۰	۰	۰	۰	۰	
قزوین	۲۹۴	۲۲۰	۱۱۸	۹۰	۱۲۴	۶۳	
قم	۱۵	۰	۰	۰	۰	۰	
کردستان	۸۲	۲۸	۱۸	۱۶	۱۷	۱۱	
کرمان	۰	۰	۰	۰	۰	۰	
کرمانشاه	۰	۰	۰	۰	۰	۰	
کهگیلویه و بویراحمد	۱۳	۱۴	۰	۰	۰	۶	
گلستان	۰	۰	۰	۰	۰	۰	
گیلان	۳۱	۵	۰	۰	۰	۰	
لرستان	۷	۰	۰	۰	۰	۰	
مازندران	۱۱	۶	۰	۴	۰	۰	
مرکزی	۶۸	۳۹	۱۸	۲۴	۳۴	۲۷	
هرمزگان	۷	۰	۰	۵	۰	۰	
همدان	۰	۰	۰	۰	۰	۰	
یزد	۰	۰	۰	۰	۰	۰	
خارج از کشور	۰	۸	۰	۴	۶	۱۱	
اظهار نشده	۰	۰	۰	۰	۵	۰	

۵- بر آورد مهاجران وارد شده طی ۱۰ سال گذشته بر حسب جنس، شهرستان محل اقامت قبلی و سن (دنباله) (نقاط شهری)

جنس و شهرستان محل اقامت قبلی	جمع	۰-۴ ساله	۵-۹ ساله	۱۰-۱۴ ساله	۱۵-۱۹ ساله	۲۰-۲۴ ساله	۲۵-۲۹ ساله
مرد و زن	۱۲۶۸۷	۴۷۷	۹۹۰	۱۳۵۲	۱۴۷۹	۲۰۸۶	۲۱۲۴
آذربایجان شرقی	۱۲۳	۶	۶	۶	۲۰	۴۰	۱۲
آذربایجان غربی	۴۲	۰	۰	۰	۱۲	۷	۱۰
اردبیل	۲۵	۰	۰	۰	۰	۵	۱۳
اصفهان	۰	۰	۰	۰	۰	۰	۰
ایلام	۱۰۷۸	۱۰	۸۶	۹۲	۱۸۱	۲۳۱	۱۱۹
بوشهر	۲۹۹	۲۷	۱۸	۲۲	۱۳	۶۸	۸۰
تهران	۳۹۶	۱۱	۶۰	۳۳	۱۵	۵۵	۹۸
چهارمحال و بختیاری	۶	۰	۰	۰	۰	۰	۶
خراسان جنوبی	۱۱	۰	۰	۰	۰	۶	۶
خراسان رضوی	۶۶	۰	۶	۰	۵	۱۹	۱۷
خراسان شمالی	۱۲۷	۰	۰	۰	۲۶	۶۲	۱۶
خوزستان	۲۹۶۵	۱۰۱	۲۳۸	۲۸۱	۲۸۴	۴۹۴	۵۷۹
زنجان	۷	۰	۰	۰	۰	۷	۰
سمنان	۳۶۵	۲۰	۲۴	۳۷	۴۵	۵۴	۹۳
سیستان و بلوچستان	۶۲	۰	۶	۰	۰	۱۹	۲۳
فارس	۳۲	۰	۶	۱۳	۰	۰	۶
قزوین	۴۲۶۷	۲۰۶	۳۲۴	۴۶۷	۴۹۳	۶۰۷	۶۶۲
قم	۱۰۵	۳۱	۶	۱۸	۰	۱۳	۶
کردستان	۱۰۶۸	۳۲	۷۵	۱۶۶	۱۶۳	۱۵۷	۱۳۶
کرمان	۷	۰	۰	۰	۰	۷	۰
کرمانشاه	۶	۰	۰	۰	۰	۰	۶
کهگیلویه و بویراحمد	۱۲۷	۰	۶	۲۷	۲۳	۱۱	۱۳
گلستان	۲۰	۰	۰	۰	۷	۰	۱۴
گیلان	۵۶	۶	۶	۰	۰	۷	۱۶
لرستان	۴۳	۰	۶	۰	۰	۶	۱۷
مازندران	۸۶	۰	۱۲	۱۸	۸	۱۵	۷
مرکزی	۱۰۹۱	۱۶	۷۴	۱۱۷	۱۸۵	۱۷۸	۱۴۱
هرمزگان	۶۵	۶	۰	۱۱	۰	۵	۱۲
همدان	۰	۰	۰	۰	۰	۰	۰
یزد	۶۷	۰	۲۴	۱۶	۰	۷	۱۱
خارج از کشور	۶۳	۶	۶	۲۸	۰	۷	۵
اظهار نشده	۱۰	۰	۰	۰	۰	۰	۰

۵- برآورد مهاجران وارد شده طی ۱۰ سال گذشته بر حسب جنس، شهرستان محل اقامت قبلی و سن (دنباله) (نقاط شهری)

جنس و شهرستان محل اقامت قبلی	۳۰-۳۴ ساله	۳۵-۳۹ ساله	۴۰-۴۴ ساله	۴۵-۴۹ ساله	۵۰-۶۴ ساله	۶۵ ساله و بیش تر
مرد و زن	۱۴۶۷	۹۵۹	۶۱۱	۴۰۰	۴۹۲	۲۵۰
آذربایجان شرقی	۰	۱۳	۶	۰	۶	۹
آذربایجان غربی	۰	۸	۰	۰	۵	۰
اردبیل	۷	۰	۰	۰	۰	۰
اصفهان	۰	۰	۰	۰	۰	۰
ایلام	۱۱۵	۶۹	۸۹	۲۹	۳۳	۲۴
بوشهر	۳۳	۱۶	۰	۰	۱۱	۱۰
تهران	۴۶	۳۳	۴۰	۴	۰	۰
چهارمحال و بختیاری	۰	۰	۰	۰	۰	۰
خراسان جنوبی	۰	۰	۰	۰	۰	۰
خراسان رضوی	۱۹	۰	۰	۰	۰	۰
خراسان شمالی	۰	۰	۰	۱۳	۱۰	۰
خوزستان	۲۸۶	۲۴۳	۱۸۷	۱۰۶	۱۲۸	۳۹
زنجان	۰	۰	۰	۰	۰	۰
سمنان	۴۹	۸	۱۸	۷	۱۱	۰
سیستان و بلوچستان	۱۴	۰	۰	۰	۰	۰
فارس	۰	۸	۰	۰	۰	۰
قزوین	۵۳۱	۴۰۲	۱۸۶	۱۵۷	۱۵۵	۷۷
قم	۱۵	۸	۰	۸	۰	۰
کردستان	۱۳۶	۶۴	۴۲	۳۳	۴۱	۲۳
کرمان	۰	۰	۰	۰	۰	۰
کرمانشاه	۰	۰	۰	۰	۰	۰
کهگیلویه و بویراحمد	۷	۲۱	۶	۰	۰	۱۲
گلستان	۰	۰	۰	۰	۰	۰
گیلان	۲۲	۰	۰	۰	۰	۰
لرستان	۱۴	۰	۰	۰	۰	۰
مازندران	۵	۱۳	۰	۸	۰	۰
مرکزی	۱۴۹	۴۵	۳۷	۲۸	۷۲	۵۰
هرمزگان	۲۱	۰	۰	۵	۵	۰
همدان	۰	۰	۰	۰	۰	۰
یزد	۰	۹	۰	۰	۰	۰
خارج از کشور	۰	۰	۰	۰	۶	۶
اظهار نشده	۰	۰	۰	۰	۱۰	۰

۵- برآورد مهاجران وارد شده طی ۱۰ سال گذشته بر حسب جنس، شهرستان محل اقامت قبلی و سن (دنباله) (نقاط شهری)

جنس و شهرستان محل اقامت قبلی	جمع	۰-۴ ساله	۵-۹ ساله	۱۰-۱۴ ساله	۱۵-۱۹ ساله	۲۰-۲۴ ساله	۲۵-۲۹ ساله
مرد	۶۵۵۹	۲۷۳	۵۱۹	۶۳۶	۶۵۴	۹۱۰	۱۱۱۰
آذربایجان شرقی	۶۵	۶	۰	۰	۰	۲۴	۶
آذربایجان غربی	۳۴	۰	۰	۰	۱۲	۷	۱۰
اردبیل	۱۳	۰	۰	۰	۰	۰	۶
اصفهان	۰	۰	۰	۰	۰	۰	۰
ایلام	۵۰۳	۰	۵۶	۳۲	۵۴	۹۴	۷۴
بوشهر	۱۷۱	۱۷	۶	۰	۱۳	۴۸	۵۰
تهران	۲۲۱	۱۱	۱۸	۲۲	۱۵	۲۹	۵۳
چهارمحال و بختیاری	۶	۰	۰	۰	۰	۰	۶
خراسان جنوبی	۶	۰	۰	۰	۰	۰	۶
خراسان رضوی	۳۸	۰	۰	۰	۰	۸	۱۷
خراسان شمالی	۹۲	۰	۰	۰	۱۴	۵۷	۱۶
خوزستان	۱۶۲۳	۹۱	۱۳۴	۱۵۲	۱۵۲	۲۰۹	۳۰۹
زنجان	۷	۰	۰	۰	۰	۷	۰
سمنان	۱۷۷	۰	۱۲	۷	۱۹	۳۰	۵۵
سیستان و بلوچستان	۴۴	۰	۶	۰	۰	۸	۲۳
فارس	۲۰	۰	۶	۷	۰	۰	۰
قزوین	۲۰۹۵	۱۱۴	۱۷۴	۲۲۷	۱۶۹	۲۴۶	۳۱۶
قم	۳۶	۰	۰	۷	۰	۸	۶
کردستان	۵۶۴	۱۱	۳۳	۸۸	۹۷	۷۰	۹۳
کرمان	۷	۰	۰	۰	۰	۷	۰
کرمانشاه	۶	۰	۰	۰	۰	۰	۶
کهگیلویه و بویراحمد	۵۳	۰	۶	۲۲	۶	۰	۰
گلستان	۲۰	۰	۰	۰	۷	۰	۱۴
گیلان	۳۵	۶	۰	۰	۰	۷	۱۶
لرستان	۳۰	۰	۶	۰	۰	۰	۱۷
مازندران	۴۵	۰	۶	۰	۱	۱۵	۷
مرکزی	۵۴۷	۶	۴۳	۵۲	۸۸	۱۰۰	۶۳
هرمزگان	۳۴	۶	۰	۴	۰	۰	۶
همدان	۰	۰	۰	۰	۰	۰	۰
یزد	۲۶	۰	۱۲	۰	۰	۰	۶
خارج از کشور	۳۴	۶	۰	۱۶	۰	۷	۰
اظهار نشده	۶	۰	۰	۰	۰	۰	۰

۵- برآورد مهاجران وارد شده طی ۱۰ سال گذشته بر حسب جنس، شهرستان محل اقامت قبلی و سن (دنباله) (نقاط شهری)

جنس و شهرستان محل اقامت قبلی	۳۰-۳۴ ساله	۳۵-۳۹ ساله	۴۰-۴۴ ساله	۴۵-۴۹ ساله	۵۰-۶۴ ساله	۶۵ ساله و بیش تر
مرد	۱۲۷	۵۴۵	۳۵۱	۲۱۴	۲۵۱	۱۲۲
آذربایجان شرقی	۰	۸	۶	۰	۰	۹
آذربایجان غربی	۰	۰	۰	۰	۵	۰
اردبیل	۷	۰	۰	۰	۰	۰
اصفهان	۰	۰	۰	۰	۰	۰
ایلام	۷۳	۲۹	۴۸	۸	۲۷	۷
بوشهر	۱۳	۸	۰	۰	۶	۱۰
تهران	۳۳	۲۳	۱۳	۴	۰	۰
چهارمحال و بختیاری	۰	۰	۰	۰	۰	۰
خراسان جنوبی	۰	۰	۰	۰	۰	۰
خراسان رضوی	۱۳	۰	۰	۰	۰	۰
خراسان شمالی	۰	۰	۰	۰	۶	۰
خوزستان	۱۵۶	۱۴۹	۱۲۴	۶۶	۶۱	۲۱
زنجان	۰	۰	۰	۰	۰	۰
سمنان	۳۴	۸	۰	۷	۶	۰
سیستان و بلوچستان	۷	۰	۰	۰	۰	۰
فارس	۰	۸	۰	۰	۰	۰
قزوین	۳۲۴	۲۲۷	۱۱۲	۸۲	۷۰	۳۵
قم	۰	۸	۰	۸	۰	۰
کردستان	۵۴	۴۱	۲۴	۱۷	۲۴	۱۲
کرمان	۰	۰	۰	۰	۰	۰
کرمانشاه	۰	۰	۰	۰	۰	۰
کهگیلویه و بویراحمد	۰	۸	۶	۰	۰	۶
گلستان	۰	۰	۰	۰	۰	۰
گیلان	۷	۰	۰	۰	۰	۰
لرستان	۷	۰	۰	۰	۰	۰
مازندران	۰	۸	۰	۸	۰	۰
مرکزی	۸۷	۱۵	۱۹	۱۲	۳۸	۲۳
هرمزگان	۱۳	۰	۰	۰	۵	۰
همدان	۰	۰	۰	۰	۰	۰
یزد	۰	۹	۰	۰	۰	۰
خارج از کشور	۰	۰	۰	۰	۶	۰
اظهار نشده	۰	۰	۰	۰	۶	۰

۵- برآورد مهاجران وارد شده طی ۱۰ سال گذشته بر حسب جنس، شهرستان محل اقامت قبلی و سن (دنباله) (نقاط شهری)

جنس و شهرستان محل اقامت قبلی	جمع	۰-۴ ساله	۵-۹ ساله	۱۰-۱۴ ساله	۱۵-۱۹ ساله	۲۰-۲۴ ساله	۲۵-۲۹ ساله
زن	۶۱۲۸	۲۰۴	۴۷۱	۷۱۶	۸۲۵	۱۱۰۶	۹۴۴
آذربایجان شرقی	۵۸	۰	۶	۶	۱۳	۱۶	۶
آذربایجان غربی	۸	۰	۰	۰	۰	۰	۰
اردبیل	۱۳	۰	۰	۰	۰	۵	۸
اصفهان	۰	۰	۰	۰	۰	۰	۰
ایلام	۵۷۵	۱۰	۳۰	۶۰	۱۲۶	۱۳۷	۴۵
بوشهر	۱۲۷	۱۰	۱۲	۲۲	۰	۱۹	۲۹
تهران	۱۷۵	۰	۴۲	۱۱	۰	۲۶	۴۵
چهارمحال و بختیاری	۰	۰	۰	۰	۰	۰	۰
خراسان جنوبی	۶	۰	۰	۰	۰	۶	۰
خراسان رضوی	۲۸	۰	۶	۰	۵	۱۱	۰
خراسان شمالی	۳۵	۰	۰	۰	۱۲	۶	۰
خوزستان	۱۳۴۲	۱۰	۱۰۴	۱۲۹	۱۳۲	۲۸۵	۲۷۰
زنجان	۰	۰	۰	۰	۰	۰	۰
سمنان	۱۸۸	۲۰	۱۲	۲۹	۲۵	۲۴	۳۸
سیستان و بلوچستان	۱۹	۰	۰	۰	۰	۱۱	۰
فارس	۱۲	۰	۰	۶	۰	۰	۶
قزوین	۲۱۷۱	۹۲	۱۵۰	۲۴۰	۳۲۴	۳۶۱	۳۴۷
قم	۶۸	۳۱	۶	۱۱	۰	۶	۰
کردستان	۵۰۴	۲۰	۴۲	۷۹	۶۶	۸۷	۴۴
کرمان	۰	۰	۰	۰	۰	۰	۰
کرمانشاه	۰	۰	۰	۰	۰	۰	۰
کهگیلویه و بویراحمد	۷۳	۰	۰	۶	۱۶	۱۱	۱۳
گلستان	۰	۰	۰	۰	۰	۰	۰
گیلان	۲۱	۰	۶	۰	۰	۰	۰
لرستان	۱۳	۰	۰	۰	۰	۶	۰
مازندران	۴۱	۰	۶	۱۸	۷	۰	۰
مرکزی	۵۴۵	۱۰	۳۰	۶۵	۹۷	۷۷	۷۸
هرمزگان	۳۱	۰	۰	۷	۰	۵	۶
همدان	۰	۰	۰	۰	۰	۰	۰
یزد	۴۱	۰	۱۲	۱۶	۰	۷	۵
خارج از کشور	۲۹	۰	۶	۱۲	۰	۰	۵
اظهار نشده	۵	۰	۰	۰	۰	۰	۰

۵- برآورد مهاجران وارد شده طی ۱۰ سال گذشته بر حسب جنس، شهرستان محل اقامت قبلی و سن (دنباله) (نقاط شهری)

جنس و شهرستان محل اقامت قبلی	۳۰-۳۴ ساله	۳۵-۳۹ ساله	۴۰-۴۴ ساله	۴۵-۴۹ ساله	۵۰-۶۴ ساله	۶۵ ساله و بیش تر
زن	۶۴۰	۴۱۴	۲۶۰	۱۸۶	۲۳۴	۱۲۸
آذربایجان شرقی	۰	۶	۰	۰	۶	۰
آذربایجان غربی	۰	۸	۰	۰	۰	۰
اردبیل	۰	۰	۰	۰	۰	۰
اصفهان	۰	۰	۰	۰	۰	۰
ایلام	۴۲	۴۰	۴۱	۲۱	۶	۱۷
بوشهر	۲۰	۹	۰	۰	۶	۰
تهران	۱۳	۱۱	۲۸	۰	۰	۰
چهارمحال و بختیاری	۰	۰	۰	۰	۰	۰
خراسان جنوبی	۰	۰	۰	۰	۰	۰
خراسان رضوی	۵	۰	۰	۰	۰	۰
خراسان شمالی	۰	۰	۰	۱۳	۴	۰
خوزستان	۱۳۰	۹۴	۶۳	۴۰	۶۶	۱۸
زنجان	۰	۰	۰	۰	۰	۰
سمنان	۱۵	۰	۱۸	۰	۶	۰
سیستان و بلوچستان	۷	۰	۰	۰	۰	۰
فارس	۰	۰	۰	۰	۰	۰
قزوین	۲۰۶	۱۷۴	۷۴	۷۵	۸۵	۴۲
قم	۱۵	۰	۰	۰	۰	۰
کردستان	۸۲	۲۳	۱۸	۱۶	۱۷	۱۱
کرمان	۰	۰	۰	۰	۰	۰
کرمانشاه	۰	۰	۰	۰	۰	۰
کهگیلویه و بویراحمد	۷	۱۴	۰	۰	۰	۶
گلستان	۰	۰	۰	۰	۰	۰
گیلان	۱۵	۰	۰	۰	۰	۰
لرستان	۷	۰	۰	۰	۰	۰
مازندران	۵	۶	۰	۰	۰	۰
مرکزی	۶۳	۳۰	۱۸	۱۶	۳۴	۲۷
هرمزگان	۷	۰	۰	۵	۰	۰
همدان	۰	۰	۰	۰	۰	۰
یزد	۰	۰	۰	۰	۰	۰
خارج از کشور	۰	۰	۰	۰	۰	۶
اظهار نشده	۰	۰	۰	۰	۵	۰

۵- بر آورد مهاجران وارد شده طی ۱۰ سال گذشته بر حسب جنس، شهرستان محل اقامت قبلی و سن (دنباله) (نقاط روستایی)

جنس و شهرستان محل اقامت قبلی	جمع	۰-۴ ساله	۵-۹ ساله	۱۰-۱۴ ساله	۱۵-۱۹ ساله	۲۰-۲۴ ساله	۲۵-۲۹ ساله
مرد و زن	۷۱۲۳	۲۷۳	۴۳۱	۵۲۵	۱۰۸۵	۲۱۴۶	۱۰۰۵
آذربایجان شرقی	۲۶۹	۰	۵	۵	۱۳۶	۸۴	۱۸
آذربایجان غربی	۶	۰	۰	۰	۰	۰	۶
اردبیل	۵۶	۰	۰	۷	۱۲	۲۷	۰
اصفهان	۲	۰	۰	۰	۰	۱	۱
ایلام	۹۶۳	۳۴	۴۵	۴۹	۱۵۱	۳۲۲	۱۵۱
بوشهر	۲۷۶	۲۲	۴۱	۱۱	۲۴	۴۰	۸۸
تهران	۳۵۰	۱۳	۷	۰	۶۴	۱۵۹	۶۵
چهارمحال و بختیاری	۵	۰	۰	۰	۰	۳	۲
خراسان جنوبی	۵	۰	۰	۰	۱	۳	۱
خراسان رضوی	۱۴۵	۰	۱۲	۵	۸	۴۹	۲۴
خراسان شمالی	۹۲	۶	۵	۰	۳	۴۰	۲۰
خوزستان	۱۶۹۳	۶۳	۹۷	۱۴۱	۲۷۲	۵۴۶	۲۰۱
زنجان	۵۳	۰	۰	۰	۱۲	۳۹	۲
سمنان	۱۲۴	۰	۱۰	۷	۵	۴۴	۳۶
سیستان و بلوچستان	۱۶۴	۵	۱۶	۱۴	۱۲	۲۵	۴۲
فارس	۰	۰	۰	۰	۰	۰	۰
قزوین	۱۷۹۴	۹۲	۱۵۵	۲۰۹	۲۲۲	۳۱۹	۲۲۳
قم	۸۳	۰	۰	۰	۲۲	۵۴	۷
کردستان	۶۰	۰	۰	۹	۹	۳۳	۰
کرمان	۱۴۶	۰	۰	۰	۳۹	۹۰	۱۲
کرمانشاه	۴	۰	۰	۰	۰	۴	۰
کهگیلویه و بویراحمد	۵۴	۱۵	۰	۰	۸	۱۱	۱
گلستان	۱۶	۰	۰	۰	۰	۱۰	۶
گیلان	۱۴۰	۰	۵	۲۰	۴	۴۰	۲۱
لرستان	۶۰	۵	۴	۰	۲	۲۶	۱۷
مازندران	۴۲	۰	۱۴	۰	۱	۱۱	۱
مرکزی	۱۹۳	۰	۵	۲۰	۳۵	۶۶	۱۷
هرمزگان	۷۵	۰	۰	۰	۴	۴۶	۱۳
همدان	۵	۰	۰	۰	۱	۱	۳
یزد	۰	۰	۰	۰	۰	۰	۰
خارج از کشور	۲۳۳	۱۸	۱۱	۲۷	۳۸	۴۰	۳۰
اظهار نشده	۱۶	۰	۰	۰	۱	۱۵	۰

۵- برآورد مهاجران وارد شده طی ۱۰ سال گذشته بر حسب جنس، شهرستان محل اقامت قبلی و سن (دنباله) (نقاط روستایی)

جنس و شهرستان محل اقامت قبلی	۳۰-۳۴ ساله	۳۵-۳۹ ساله	۴۰-۴۴ ساله	۴۵-۴۹ ساله	۵۰-۶۴ ساله	۶۵ ساله و بیش تر
مرد و زن	۵۶۵	۳۵۱	۲۷۰	۱۷۰	۱۸۱	۱۰۷
آذربایجان شرقی	۰	۰	۲۰	۰	۰	۰
آذربایجان غربی	۰	۰	۰	۰	۰	۰
اردبیل	۱	۰	۰	۹	۰	۰
اصفهان	۰	۰	۰	۰	۰	۰
ایلام	۶۱	۵۶	۳۴	۲۰	۱۸	۲۲
بوشهر	۴۲	۱۰	۰	۰	۰	۰
تهران	۲۲	۱۰	۶	۴	۱	۰
چهارمحال و بختیاری	۰	۰	۰	۰	۰	۰
خراسان جنوبی	۰	۰	۰	۰	۰	۰
خراسان رضوی	۲۷	۴	۸	۰	۷	۰
خراسان شمالی	۶	۰	۰	۰	۱۱	۰
خوزستان	۹۶	۸۲	۸۱	۳۷	۵۶	۲۱
زنجان	۰	۰	۰	۰	۰	۰
سمنان	۱۷	۰	۶	۰	۰	۰
سیستان و بلوچستان	۱۸	۵	۱۹	۹	۰	۰
فارس	۰	۰	۰	۰	۰	۰
قزوین	۲۰۳	۱۲۰	۶۳	۵۴	۸۰	۵۲
قم	۰	۰	۰	۰	۰	۰
کردستان	۰	۵	۴	۰	۰	۰
کرمان	۵	۰	۰	۰	۰	۰
کرمانشاه	۰	۰	۰	۰	۰	۰
کهگیلویه و بویراحمد	۱۱	۰	۰	۰	۸	۰
گلستان	۰	۰	۰	۰	۰	۰
گیلان	۳۴	۱۸	۰	۰	۰	۰
لرستان	۶	۰	۰	۰	۰	۰
مازندران	۶	۶	۰	۴	۰	۰
مرکزی	۶	۲۰	۶	۱۹	۰	۰
هرمزگان	۶	۶	۰	۰	۰	۰
همدان	۰	۰	۰	۰	۰	۰
یزد	۰	۰	۰	۰	۰	۰
خارج از کشور	۰	۱۶	۲۲	۱۳	۶	۱۲
اظهار نشده	۰	۰	۰	۰	۰	۰

۵- برآورد مهاجران وارد شده طی ۱۰ سال گذشته بر حسب جنس، شهرستان محل اقامت قبلی و سن (دنباله) (نقاط روستایی)

جنس و شهرستان محل اقامت قبلی	جمع	۰-۴ ساله	۵-۹ ساله	۱۰-۱۴ ساله	۱۵-۱۹ ساله	۲۰-۲۴ ساله	۲۵-۲۹ ساله
مرد	۴۷۳۹	۱۴۲	۲۱۷	۳۱۵	۷۷۳	۱۷۰۴	۶۳۳
آذربایجان شرقی	۲۴۵	۰	۰	۰	۱۳۶	۸۴	۱۸
آذربایجان غربی	۶	۰	۰	۰	۰	۰	۶
اردبیل	۳۷	۰	۰	۷	۱	۲۳	۰
اصفهان	۲	۰	۰	۰	۰	۱	۱
ایلام	۵۸۳	۱۹	۲۰	۲۲	۸۲	۲۵۶	۷۹
بوشهر	۱۶۴	۶	۲۷	۰	۱۴	۲۹	۵۳
تهران	۲۷۱	۱۳	۷	۰	۵۴	۱۳۶	۳۷
چهارمحال و بختیاری	۵	۰	۰	۰	۰	۳	۲
خراسان جنوبی	۵	۰	۰	۰	۱	۳	۱
خراسان رضوی	۱۰۱	۰	۷	۰	۸	۴۴	۹
خراسان شمالی	۶۵	۶	۰	۰	۳	۳۱	۱۵
خوزستان	۱۱۷۵	۳۲	۵۴	۷۶	۱۹۴	۴۷۵	۱۳۴
زنجان	۵۳	۰	۰	۰	۱۲	۳۹	۲
سمنان	۸۴	۰	۰	۷	۰	۳۸	۲۱
سیستان و بلوچستان	۹۳	۰	۷	۱۴	۶	۹	۲۲
فارس	۰	۰	۰	۰	۰	۰	۰
قزوین	۱۰۱۸	۵۲	۷۴	۱۵۸	۱۱۹	۱۶۳	۱۳۰
قم	۸۳	۰	۰	۰	۲۲	۵۴	۷
کردستان	۴۰	۰	۰	۰	۹	۲۷	۰
کرمان	۱۴۰	۰	۰	۰	۳۹	۸۴	۱۲
کرمانشاه	۴	۰	۰	۰	۰	۴	۰
کهگیلویه و بویراحمد	۲۷	۰	۰	۰	۸	۵	۱
گلستان	۱۰	۰	۰	۰	۰	۵	۶
گیلان	۸۶	۰	۰	۷	۴	۲۹	۱۶
لرستان	۴۰	۰	۰	۰	۲	۲۰	۱۲
مازندران	۳۳	۰	۱۴	۰	۱	۱۱	۱
مرکزی	۱۴۸	۰	۰	۱۴	۲۵	۶۵	۱۷
هرمزگان	۶۴	۰	۰	۰	۴	۴۰	۸
همدان	۵	۰	۰	۰	۱	۱	۳
یزد	۰	۰	۰	۰	۰	۰	۰
خارج از کشور	۱۴۱	۱۳	۷	۸	۲۷	۱۷	۲۲
اظهار نشده	۱۰	۰	۰	۰	۱	۹	۰

۵- برآورد مهاجران وارد شده طی ۱۰ سال گذشته بر حسب جنس، شهرستان محل اقامت قبلی و سن (دنباله) (نقاط روستایی)

جنس و شهرستان محل اقامت قبلی	۳۰-۳۴ ساله	۳۵-۳۹ ساله	۴۰-۴۴ ساله	۴۵-۴۹ ساله	۵۰-۶۴ ساله	۶۵ ساله و بیش تر
مرد	۳۱۶	۲۰۲	۱۵۱	۱۰۵	۱۱۰	۶۴
آذربایجان شرقی	۰	۰	۶	۰	۰	۰
آذربایجان غربی	۰	۰	۰	۰	۰	۰
اردبیل	۱	۰	۰	۵	۰	۰
اصفهان	۰	۰	۰	۰	۰	۰
ایلام	۲۸	۲۶	۱۸	۹	۶	۱۸
بوشهر	۲۴	۱۰	۰	۰	۰	۰
تهران	۱۱	۶	۶	۰	۱	۰
چهارمحال و بختیاری	۰	۰	۰	۰	۰	۰
خراسان جنوبی	۰	۰	۰	۰	۰	۰
خراسان رضوی	۲۱	۴	۸	۰	۰	۰
خراسان شمالی	۶	۰	۰	۰	۵	۰
خوزستان	۴۰	۳۶	۵۰	۲۶	۵۰	۷
زنجان	۰	۰	۰	۰	۰	۰
سمنان	۱۱	۰	۶	۰	۰	۰
سیستان و بلوچستان	۱۸	۰	۱۲	۵	۰	۰
فارس	۰	۰	۰	۰	۰	۰
قزوین	۱۱۶	۷۵	۱۹	۳۹	۴۱	۳۱
قم	۰	۰	۰	۰	۰	۰
کردستان	۰	۰	۴	۰	۰	۰
کرمان	۵	۰	۰	۰	۰	۰
کرمانشاه	۰	۰	۰	۰	۰	۰
کهگیلویه و بویراحمد	۶	۰	۰	۰	۸	۰
گلستان	۰	۰	۰	۰	۰	۰
گیلان	۱۸	۱۳	۰	۰	۰	۰
لرستان	۶	۰	۰	۰	۰	۰
مازندران	۰	۶	۰	۰	۰	۰
مرکزی	۰	۱۱	۶	۱۱	۰	۰
هرمزگان	۶	۶	۰	۰	۰	۰
همدان	۰	۰	۰	۰	۰	۰
یزد	۰	۰	۰	۰	۰	۰
خارج از کشور	۰	۸	۲۲	۹	۰	۸
اظهار نشده	۰	۰	۰	۰	۰	۰

۵- برآورد مهاجران وارد شده طی ۱۰ سال گذشته بر حسب جنس، شهرستان محل اقامت قبلی و سن (دنباله) (نقاط روستایی)

جنس و شهرستان محل اقامت قبلی	جمع	۰-۴ ساله	۵-۹ ساله	۱۰-۱۴ ساله	۱۵-۱۹ ساله	۲۰-۲۴ ساله	۲۵-۲۹ ساله
زن	۲۳۸۴	۱۳۱	۲۱۴	۲۱۰	۳۱۲	۴۴۲	۳۷۲
آذربایجان شرقی	۲۴	۰	۵	۵	۰	۰	۰
آذربایجان غربی	۰	۰	۰	۰	۰	۰	۰
اردبیل	۱۹	۰	۰	۰	۱۱	۴	۰
اصفهان	۰	۰	۰	۰	۰	۰	۰
ایلام	۳۸۰	۱۵	۲۴	۲۷	۶۹	۶۶	۷۱
بوشهر	۱۱۳	۱۵	۱۴	۱۱	۹	۱۱	۳۵
تهران	۷۹	۰	۰	۰	۱۰	۲۲	۲۸
چهارمحال و بختیاری	۰	۰	۰	۰	۰	۰	۰
خراسان جنوبی	۰	۰	۰	۰	۰	۰	۰
خراسان رضوی	۴۳	۰	۵	۵	۰	۶	۱۵
خراسان شمالی	۲۶	۰	۵	۰	۰	۱۰	۵
خوزستان	۵۱۸	۳۰	۴۲	۶۵	۷۸	۷۱	۶۷
زنجان	۰	۰	۰	۰	۰	۰	۰
سمنان	۴۰	۰	۱۰	۰	۵	۶	۱۴
سیستان و بلوچستان	۷۲	۵	۱۰	۰	۶	۱۶	۲۰
فارس	۰	۰	۰	۰	۰	۰	۰
قزوین	۷۷۶	۴۰	۸۱	۵۱	۱۰۳	۱۵۶	۹۳
قم	۰	۰	۰	۰	۰	۰	۰
کردستان	۱۹	۰	۰	۹	۰	۶	۰
کرمان	۶	۰	۰	۰	۰	۶	۰
کرمانشاه	۰	۰	۰	۰	۰	۰	۰
کهگیلویه و بویراحمد	۲۶	۱۵	۰	۰	۰	۶	۰
گلستان	۶	۰	۰	۰	۰	۶	۰
گیلان	۵۴	۰	۵	۱۳	۰	۱۱	۵
لرستان	۲۰	۵	۴	۰	۰	۶	۵
مازندران	۹	۰	۰	۰	۰	۰	۰
مرکزی	۴۵	۰	۵	۵	۱۰	۱	۰
هرمزگان	۱۱	۰	۰	۰	۰	۶	۵
همدان	۰	۰	۰	۰	۰	۰	۰
یزد	۰	۰	۰	۰	۰	۰	۰
خارج از کشور	۹۲	۵	۴	۱۹	۱۱	۲۲	۷
اظهار نشده	۶	۰	۰	۰	۰	۶	۰

۵- برآورد مهاجران وارد شده طی ۱۰ سال گذشته بر حسب جنس، شهرستان محل اقامت قبلی و سن (دنباله) (نقاط روستایی)

جنس و شهرستان محل اقامت قبلی	۳۰-۳۴ ساله	۳۵-۳۹ ساله	۴۰-۴۴ ساله	۴۵-۴۹ ساله	۵۰-۶۴ ساله	۶۵ ساله و بیش تر
زن	۲۴۹	۱۵۶	۱۱۲	۶۵	۷۱	۴۳
آذربایجان شرقی	۰	۰	۱۴	۰	۰	۰
آذربایجان غربی	۰	۰	۰	۰	۰	۰
اردبیل	۰	۰	۰	۴	۰	۰
اصفهان	۰	۰	۰	۰	۰	۰
ایلام	۳۳	۳۰	۱۶	۱۱	۱۳	۴
بوشهر	۱۸	۰	۰	۰	۰	۰
تهران	۱۱	۳	۰	۴	۰	۰
چهارمحال و بختیاری	۰	۰	۰	۰	۰	۰
خراسان جنوبی	۰	۰	۰	۰	۰	۰
خراسان رضوی	۶	۰	۰	۰	۷	۰
خراسان شمالی	۰	۰	۰	۰	۶	۰
خوزستان	۵۶	۴۶	۳۱	۱۱	۶	۱۴
زنجان	۰	۰	۰	۰	۰	۰
سمنان	۶	۰	۰	۰	۰	۰
سیستان و بلوچستان	۰	۵	۶	۴	۰	۰
فارس	۰	۰	۰	۰	۰	۰
قزوین	۸۷	۴۵	۴۴	۱۵	۳۹	۲۱
قم	۰	۰	۰	۰	۰	۰
کردستان	۰	۵	۰	۰	۰	۰
کرمان	۰	۰	۰	۰	۰	۰
کرمانشاه	۰	۰	۰	۰	۰	۰
کهگیلویه و بویراحمد	۶	۰	۰	۰	۰	۰
گلستان	۰	۰	۰	۰	۰	۰
گیلان	۱۶	۵	۰	۰	۰	۰
لرستان	۰	۰	۰	۰	۰	۰
مازندران	۶	۰	۰	۴	۰	۰
مرکزی	۶	۱۰	۰	۸	۰	۰
هرمزگان	۰	۰	۰	۰	۰	۰
همدان	۰	۰	۰	۰	۰	۰
یزد	۰	۰	۰	۰	۰	۰
خارج از کشور	۰	۸	۰	۴	۶	۴
اظهار نشده	۰	۰	۰	۰	۰	۰

۶- مهاجران وارد شده طی ۱۰ سال گذشته بر حسب جنس، سن و مدت اقامت

(کل)

جنس و سن	جمع	کمتر از یک سال	۱ سال	۲ سال	۳ سال	۴ سال	۵ سال	۶ سال	۷ سال	۸ سال	۹ سال	اظہار نشده
مرد و زن	۱۹۸۱۰	۴۹۰۶	۱۹۷۱	۲۰۷۸	۲۰۹۵	۲۰۲۰	۲۰۷۸	۱۴۹۵	۱۱۹۱	۱۱۸۷	۷۲۳	۶۶
..... ۰-۴ ساله	۷۵۰	۳۸۱	۱۳۰	۱۱۶	۸۳	۳۲	۸
..... ۵-۹ ساله	۱۴۲۱	۲۶۰	۱۳۹	۱۵۴	۱۸۰	۲۰۵	۱۸۷	۱۳۷	۸۴	۵۸	۱۲	۵
..... ۱۰-۱۴ ساله	۱۸۷۷	۳۵۲	۱۳۱	۱۹۵	۱۹۱	۱۹۰	۲۴۰	۱۷۸	۱۴۸	۱۵۹	۸۷	۶
..... ۱۵-۱۹ ساله	۲۵۶۴	۹۴۵	۱۷۶	۲۳۹	۲۰۹	۱۸۷	۲۴۵	۱۶۷	۱۴۹	۱۴۴	۹۷	۶
..... ۲۰-۲۴ ساله	۴۲۳۲	۱۵۳۰	۶۵۰	۴۹۱	۴۳۵	۳۱۹	۲۹۸	۱۷۹	۱۲۴	۱۲۰	۷۹	۷
..... ۲۵-۲۹ ساله	۳۱۲۹	۵۴۶	۳۲۷	۳۱۸	۳۷۰	۳۹۵	۳۹۱	۲۷۵	۲۰۳	۱۸۴	۱۱۰	۱۰
..... ۳۰-۳۴ ساله	۲۰۳۲	۲۹۵	۱۶۱	۲۲۵	۲۳۳	۲۳۲	۲۲۴	۱۸۷	۱۵۸	۱۸۶	۱۲۵	۶
..... ۳۵-۳۹ ساله	۱۳۱۷	۱۸۷	۹۲	۱۲۲	۱۴۵	۱۶۶	۱۶۴	۱۲۲	۱۱۲	۱۲۴	۸۰	۳
..... ۴۰-۴۴ ساله	۸۸۱	۱۱۹	۵۵	۷۶	۹۸	۱۱۱	۱۲۲	۸۲	۸۳	۶۹	۶۴	۲
..... ۴۵-۴۹ ساله	۵۷۰	۸۸	۳۲	۴۷	۵۸	۷۱	۶۷	۶۴	۵۴	۵۹	۲۹	۱
..... ۵۰-۵۴ ساله	۳۱۳	۵۹	۳۴	۲۸	۲۵	۳۲	۴۵	۳۷	۱۶	۲۴	۱۳	.
..... ۵۵-۵۹ ساله	۱۹۹	۳۸	۱۲	۱۷	۱۸	۲۱	۳۵	۱۴	۲۱	۱۵	۶	۲
..... ۶۰-۶۴ ساله	۱۶۸	۳۲	۵	۱۸	۱۵	۱۷	۲۵	۲۵	۱۲	۸	۶	۵
..... ۶۵-۶۹ ساله	۱۲۶	۲۶	۹	۱۲	۹	۱۴	۱۳	۱۰	۱۱	۱۴	۷	۱
..... ۷۰-۷۴ ساله	۱۱۲	۲۵	۶	۱۴	۷	۱۷	۹	۹	۷	۱۲	۴	۲
..... ۷۵ ساله و بیش تر	۱۱۹	۲۳	۱۲	۶	۱۹	۱۱	۱۳	۹	۹	۱۱	۴	۲
مرد	۱۱۲۹۸	۳۲۹۰	۱۱۵۳	۱۱۴۱	۱۱۲۱	۱۰۷۶	۱۰۹۵	۸۱۳	۶۰۸	۶۰۳	۳۶۳	۳۶
..... ۰-۴ ساله	۴۱۵	۲۰۸	۷۰	۶۶	۴۸	۱۸	۵
..... ۵-۹ ساله	۷۳۶	۱۴۲	۷۷	۷۶	۱۰۲	۹۴	۹۱	۷۸	۳۷	۳۱	۴	۴
..... ۱۰-۱۴ ساله	۹۵۱	۱۴۵	۷۱	۱۱۹	۹۴	۱۰۳	۱۲۸	۹۷	۷۳	۷۸	۴۱	۲
..... ۱۵-۱۹ ساله	۱۴۲۷	۶۷۹	۵۵	۹۵	۸۱	۱۰۱	۱۲۷	۸۸	۷۷	۷۲	۵۰	۲
..... ۲۰-۲۴ ساله	۲۶۸۴	۱۲۲۱	۴۵۲	۲۸۲	۲۴۳	۱۴۰	۱۱۷	۸۲	۵۳	۵۴	۳۵	۵
..... ۲۵-۲۹ ساله	۱۸۱۳	۳۵۹	۱۸۴	۱۷۵	۱۹۸	۲۳۱	۲۴۷	۱۶۴	۱۱۳	۸۷	۵۰	۵
..... ۳۰-۳۴ ساله	۱۱۴۳	۱۸۴	۱۰۰	۱۳۰	۱۳۴	۱۲۹	۱۲۰	۹۶	۷۳	۱۰۲	۷۰	۵
..... ۳۵-۳۹ ساله	۷۴۷	۱۱۹	۵۵	۷۴	۸۷	۹۳	۹۱	۶۷	۶۰	۶۳	۳۷	۱
..... ۴۰-۴۴ ساله	۵۰۹	۶۴	۳۴	۴۳	۵۵	۶۷	۶۲	۴۸	۵۶	۴۱	۳۸	۱
..... ۴۵-۴۹ ساله	۳۱۹	۴۹	۱۴	۳۲	۳۴	۴۳	۴۳	۳۲	۲۷	۲۷	۱۷	۱
..... ۵۰-۵۴ ساله	۱۶۳	۳۷	۱۷	۱۵	۱۱	۱۷	۲۱	۱۵	۷	۱۵	۸	.
..... ۵۵-۵۹ ساله	۱۰۷	۲۱	۷	۸	۱۱	۹	۲۰	۸	۱۳	۸	۲	.
..... ۶۰-۶۴ ساله	۹۸	۲۱	۲	۱۰	۹	۹	۱۴	۱۷	۸	۴	۳	۱
..... ۶۵-۶۹ ساله	۶۷	۱۴	۳	۶	۵	۶	۱۱	۶	۳	۸	۴	۱
..... ۷۰-۷۴ ساله	۵۸	۱۶	۳	۷	۳	۱۰	۴	۲	۴	۶	۲	۱
..... ۷۵ ساله و بیش تر	۶۱	۱۱	۹	۳	۶	۶	۵	۶	۴	۷	۲	۲
زن	۸۵۱۲	۱۶۱۶	۸۱۸	۹۲۷	۹۷۶	۹۴۴	۹۸۳	۶۸۳	۵۸۳	۵۸۶	۳۶۰	۳۰
..... ۰-۴ ساله	۳۳۵	۱۷۳	۶۰	۵۰	۳۵	۱۴	۳
..... ۵-۹ ساله	۶۸۵	۱۱۸	۶۲	۷۸	۷۸	۱۱۱	۹۶	۵۹	۴۷	۲۷	۸	۱
..... ۱۰-۱۴ ساله	۹۲۶	۲۰۷	۶۰	۷۶	۹۷	۸۷	۱۱۲	۸۱	۷۵	۸۱	۴۶	۴
..... ۱۵-۱۹ ساله	۱۱۳۷	۲۶۶	۱۲۱	۱۴۴	۱۲۸	۸۶	۱۱۸	۷۹	۷۲	۷۲	۴۷	۴
..... ۲۰-۲۴ ساله	۱۵۴۸	۳۰۹	۱۹۸	۲۰۹	۱۹۲	۱۷۹	۱۸۱	۹۷	۷۱	۶۶	۴۴	۲
..... ۲۵-۲۹ ساله	۱۳۱۶	۱۸۷	۱۴۳	۱۴۳	۱۷۲	۱۶۴	۱۴۴	۱۱۱	۹۰	۹۷	۶۰	۵
..... ۳۰-۳۴ ساله	۸۸۹	۱۱۱	۶۱	۹۵	۹۹	۱۰۳	۱۰۴	۹۱	۸۵	۸۴	۵۵	۱
..... ۳۵-۳۹ ساله	۵۷۰	۶۸	۳۷	۴۸	۵۸	۷۳	۷۳	۵۵	۵۲	۶۱	۴۳	۲
..... ۴۰-۴۴ ساله	۳۷۲	۵۵	۲۱	۳۳	۴۳	۴۴	۶۰	۳۴	۲۷	۲۸	۲۶	۱
..... ۴۵-۴۹ ساله	۲۵۱	۳۹	۱۸	۱۵	۲۴	۲۸	۲۴	۲۴	۲۷	۳۲	۱۲	.
..... ۵۰-۵۴ ساله	۱۵۰	۲۲	۱۷	۱۳	۱۴	۱۵	۳۰	۱۶	۹	۹	۵	.
..... ۵۵-۵۹ ساله	۹۲	۱۷	۵	۹	۷	۱۲	۱۵	۶	۸	۷	۴	۲
..... ۶۰-۶۴ ساله	۷۰	۱۱	۳	۸	۶	۸	۱۱	۸	۴	۴	۳	۴
..... ۶۵-۶۹ ساله	۵۹	۱۲	۶	۶	۴	۸	۲	۴	۸	۶	۳	.
..... ۷۰-۷۴ ساله	۵۴	۹	۳	۷	۴	۷	۵	۷	۳	۶	۲	۱
..... ۷۵ ساله و بیش تر	۵۸	۱۲	۳	۳	۱۳	۵	۸	۳	۵	۴	۲	.

(نقاط شهری)

۶- مهاجران وارد شده طی ۱۰ سال گذشته بر حسب جنس، سن و مدت اقامت (دنباله)

جنس و سن	جمع	کمتر از یک سال	۱ سال	۲ سال	۳ سال	۴ سال	۵ سال	۶ سال	۷ سال	۸ سال	۹ سال	اظہار نشده
مرد وزن	۱۲۶۸۷	۲۲۰۵	۱۱۹۳	۱۳۴۰	۱۴۷۵	۱۵۱۹	۱۵۱۶	۱۰۷۱	۹۳۱	۸۶۷	۵۲۰	۵۰
..... ۰-۴ ساله	۴۷۷	۲۲۸	۹۶	۶۷	۵۹	۲۲	۰	۰	۰	۰	۰	۵
..... ۵-۹ ساله	۹۹۰	۱۶۶	۸۷	۱۰۰	۱۲۵	۱۵۶	۱۳۸	۹۲	۶۷	۴۵	۹	۵
..... ۱۰-۱۴ ساله	۱۳۵۲	۲۵۰	۹۱	۱۰۹	۱۳۷	۱۴۹	۱۷۹	۱۲۳	۱۲۲	۱۲۳	۶۳	۶
..... ۱۵-۱۹ ساله	۱۴۷۹	۲۸۹	۱۱۶	۱۶۲	۱۵۴	۱۶۷	۱۷۸	۱۲۸	۱۲۳	۱۰۵	۷۲	۵
..... ۲۰-۲۴ ساله	۲۰۸۶	۴۲۱	۲۸۳	۲۸۸	۲۸۷	۲۲۲	۲۱۴	۱۳۱	۹۳	۸۶	۵۵	۶
..... ۲۵-۲۹ ساله	۲۱۲۴	۳۱۰	۲۳۲	۲۲۶	۲۶۶	۲۹۰	۲۷۸	۱۸۰	۱۳۵	۱۲۱	۷۸	۸
..... ۳۰-۳۴ ساله	۱۴۶۷	۱۷۹	۱۰۷	۱۶۱	۱۷۴	۱۶۸	۱۶۸	۱۴۹	۱۳۰	۱۳۵	۹۲	۴
..... ۳۵-۳۹ ساله	۹۵۹	۱۱۷	۶۸	۸۱	۱۰۳	۱۳۲	۱۱۹	۹۰	۸۸	۹۹	۶۰	۲
..... ۴۰-۴۴ ساله	۶۱۱	۷۶	۳۴	۴۷	۶۹	۸۴	۸۹	۵۷	۶۶	۴۷	۴۰	۲
..... ۴۵-۴۹ ساله	۴۰۰	۵۰	۲۰	۳۰	۴۰	۶۰	۴۷	۴۵	۴۵	۳۹	۲۳	۱
..... ۵۰-۵۴ ساله	۲۲۴	۲۳	۲۰	۲۰	۲۰	۲۶	۳۵	۲۵	۱۳	۱۹	۱۰	۰
..... ۵۵-۵۹ ساله	۱۵۰	۲۳	۱۰	۱۲	۱۴	۱۷	۲۹	۱۲	۱۸	۱۰	۴	۱
..... ۶۰-۶۴ ساله	۱۱۸	۲۰	۴	۱۲	۹	۱۰	۲۰	۱۷	۹	۸	۵	۴
..... ۶۵-۶۹ ساله	۸۰	۱۱	۷	۷	۳	۱۳	۷	۸	۱۰	۱۱	۳	۰
..... ۷۰-۷۴ ساله	۸۵	۱۵	۵	۱۳	۴	۱۴	۷	۹	۵	۹	۳	۱
..... ۷۵ ساله و بیش تر	۸۵	۱۷	۱۰	۵	۱۱	۹	۸	۵	۷	۱۰	۳	۰
مرد	۶۵۵۹	۱۱۱۷	۶۱۵	۷۰۱	۷۷۱	۸۰۲	۸۰۰	۵۷۰	۴۶۹	۴۳۲	۲۵۵	۲۷
..... ۰-۴ ساله	۲۷۳	۱۲۱	۵۵	۴۰	۳۹	۱۴	۰	۰	۰	۰	۰	۴
..... ۵-۹ ساله	۵۱۹	۹۱	۵۰	۵۲	۷۶	۷۱	۷۰	۴۸	۲۷	۲۶	۴	۴
..... ۱۰-۱۴ ساله	۶۳۶	۷۹	۴۴	۵۵	۶۷	۸۴	۹۴	۶۷	۶۲	۵۵	۲۷	۲
..... ۱۵-۱۹ ساله	۶۵۴	۱۰۷	۳۵	۶۴	۵۴	۷۶	۹۳	۶۹	۶۵	۵۳	۳۷	۱
..... ۲۰-۲۴ ساله	۹۸۰	۲۱۹	۱۳۳	۱۴۰	۱۴۵	۹۶	۷۹	۶۰	۴۱	۳۸	۲۵	۴
..... ۲۵-۲۹ ساله	۱۱۸۰	۱۸۷	۱۳۵	۱۲۲	۱۳۷	۱۶۴	۱۷۵	۱۰۱	۶۷	۵۴	۳۴	۴
..... ۳۰-۳۴ ساله	۸۲۷	۱۱۲	۶۴	۹۶	۱۰۱	۹۷	۹۲	۷۶	۶۲	۷۴	۵۰	۳
..... ۳۵-۳۹ ساله	۵۴۵	۶۹	۴۲	۵۱	۶۱	۷۳	۷۲	۵۱	۴۸	۵۰	۲۷	۱
..... ۴۰-۴۴ ساله	۳۵۱	۴۲	۱۹	۲۸	۴۳	۴۹	۴۰	۳۵	۴۲	۲۹	۲۳	۱
..... ۴۵-۴۹ ساله	۲۱۴	۲۵	۹	۱۹	۲۲	۳۵	۳۱	۲۰	۲۳	۱۶	۱۳	۱
..... ۵۰-۵۴ ساله	۱۱۴	۲۰	۱۲	۱۰	۷	۱۴	۱۳	۱۴	۶	۱۲	۶	۰
..... ۵۵-۵۹ ساله	۷۸	۱۱	۵	۵	۱۰	۱۶	۷	۱۱	۱۱	۵	۲	۰
..... ۶۰-۶۴ ساله	۶۶	۱۳	۱	۴	۵	۱۳	۱۱	۱۱	۶	۴	۳	۱
..... ۶۵-۶۹ ساله	۴۱	۵	۲	۵	۲	۶	۶	۵	۳	۶	۱	۰
..... ۷۰-۷۴ ساله	۴۱	۹	۲	۶	۱	۸	۳	۲	۳	۴	۲	۱
..... ۷۵ ساله و بیش تر	۴۰	۷	۳	۲	۲	۴	۳	۴	۳	۶	۱	۰
زن	۶۱۲۸	۱۰۸۱	۵۷۸	۶۳۹	۷۰۴	۷۱۷	۷۱۶	۵۰۱	۴۶۲	۴۲۵	۲۶۵	۲۳
..... ۰-۴ ساله	۲۰۴	۱۰۷	۴۱	۲۷	۲۰	۸	۰	۰	۰	۰	۰	۱
..... ۵-۹ ساله	۴۷۱	۷۵	۳۷	۴۸	۴۹	۸۵	۶۸	۴۴	۴۰	۱۹	۵	۱
..... ۱۰-۱۴ ساله	۷۱۶	۱۷۱	۴۷	۵۴	۷۰	۶۵	۸۵	۵۶	۶۰	۶۸	۳۶	۴
..... ۱۵-۱۹ ساله	۸۲۵	۱۸۲	۸۱	۹۸	۱۰۰	۷۱	۸۵	۵۹	۵۸	۵۲	۳۵	۴
..... ۲۰-۲۴ ساله	۱۱۰۶	۲۰۲	۱۵۰	۱۴۸	۱۴۲	۱۲۶	۱۳۵	۷۱	۵۲	۴۸	۳۰	۲
..... ۲۵-۲۹ ساله	۹۴۴	۱۲۳	۹۷	۱۰۴	۱۲۹	۱۲۶	۱۰۳	۷۹	۶۸	۶۷	۴۴	۴
..... ۳۰-۳۴ ساله	۶۴۰	۶۷	۴۳	۶۵	۷۳	۷۱	۷۶	۷۳	۶۸	۶۱	۴۲	۱
..... ۳۵-۳۹ ساله	۴۱۴	۴۸	۲۶	۳۰	۴۲	۵۹	۴۷	۳۹	۴۰	۴۹	۳۳	۱
..... ۴۰-۴۴ ساله	۲۶۰	۳۴	۱۵	۱۹	۲۶	۳۵	۴۹	۲۲	۲۴	۱۸	۱۷	۱
..... ۴۵-۴۹ ساله	۱۸۶	۲۵	۱۱	۱۱	۱۸	۲۵	۱۶	۲۵	۲۲	۲۳	۱۰	۰
..... ۵۰-۵۴ ساله	۱۱۰	۱۳	۱۱	۱۰	۱۳	۱۲	۲۲	۱۱	۷	۷	۴	۰
..... ۵۵-۵۹ ساله	۷۲	۱۲	۵	۷	۴	۱۱	۱۳	۵	۷	۵	۲	۱
..... ۶۰-۶۴ ساله	۵۲	۷	۳	۷	۵	۷	۷	۶	۳	۴	۲	۳
..... ۶۵-۶۹ ساله	۳۹	۶	۵	۲	۱	۷	۳	۳	۷	۵	۲	۰
..... ۷۰-۷۴ ساله	۴۴	۶	۳	۷	۳	۶	۴	۷	۲	۵	۱	۰
..... ۷۵ ساله و بیش تر	۴۵	۱۰	۳	۲	۹	۵	۵	۱	۴	۴	۲	۰

۶- مهاجران وارد شده طی ۱۰ سال گذشته بر حسب جنس، سن و مدت اقامت (دنباله) (نقاط روستایی)

جنس و سن	جمع	کمتر از یک سال	سال ۱	سال ۲	سال ۳	سال ۴	سال ۵	سال ۶	سال ۷	سال ۸	سال ۹	اظہار نشده
مرد وزن	۷۱۲۳	۲۷۰۱	۷۷۸	۷۲۸	۶۲۰	۵۰۱	۵۶۲	۴۲۴	۲۶۰	۳۲۰	۲۰۳	۱۶
..... ۰-۴ ساله	۲۷۳	۱۵۳	۳۴	۲۴	۴۹	۲۴	۱۰	۰	۰	۰	۰	۳
..... ۵-۹ ساله	۴۳۱	۹۴	۵۲	۵۴	۵۵	۴۹	۴۹	۴۵	۱۷	۱۳	۳	۰
..... ۱۰-۱۴ ساله	۵۲۵	۱۰۲	۴۰	۸۶	۵۴	۴۱	۶۱	۵۵	۲۶	۳۶	۲۴	۰
..... ۱۵-۱۹ ساله	۱۰۸۵	۶۵۶	۶۰	۷۷	۵۵	۴۰	۶۷	۳۹	۲۶	۳۹	۲۵	۱
..... ۲۰-۲۴ ساله	۲۱۴۶	۱۱۰۹	۳۶۷	۲۰۳	۱۴۸	۹۷	۸۴	۴۸	۳۱	۳۴	۲۴	۱
..... ۲۵-۲۹ ساله	۱۰۰۵	۲۳۶	۹۵	۹۲	۱۰۴	۱۰۵	۱۱۳	۹۵	۶۸	۶۳	۳۲	۲
..... ۳۰-۳۴ ساله	۵۶۵	۱۱۶	۵۴	۶۴	۵۹	۶۴	۵۶	۳۸	۲۸	۵۱	۳۳	۲
..... ۳۵-۳۹ ساله	۳۵۸	۷۰	۲۴	۴۱	۴۲	۳۴	۴۵	۳۲	۲۴	۲۵	۲۰	۱
..... ۴۰-۴۴ ساله	۲۷۰	۴۳	۲۱	۲۹	۲۹	۲۷	۳۳	۲۵	۱۷	۲۲	۲۴	۰
..... ۴۵-۴۹ ساله	۱۷۰	۳۸	۱۲	۱۷	۱۸	۱۱	۲۰	۱۹	۹	۲۰	۶	۰
..... ۵۰-۵۴ ساله	۸۹	۲۶	۱۱	۸	۵	۶	۱۰	۱۲	۳	۵	۳	۰
..... ۵۵-۵۹ ساله	۴۹	۱۵	۲	۵	۴	۴	۶	۲	۳	۵	۲	۱
..... ۶۰-۶۴ ساله	۵۰	۱۲	۱	۶	۶	۷	۵	۸	۳	۰	۱	۱
..... ۶۵-۶۹ ساله	۴۶	۱۵	۲	۵	۶	۱	۶	۲	۱	۳	۴	۱
..... ۷۰-۷۴ ساله	۲۷	۱۰	۱	۱	۳	۲	۲	۰	۲	۳	۱	۱
..... ۷۵ ساله و بیشتر	۳۴	۶	۲	۱	۸	۲	۵	۴	۲	۱	۱	۲
مرد	۴۷۳۹	۲۱۷۳	۵۳۸	۴۴۰	۳۵۰	۲۷۴	۲۹۵	۲۴۲	۱۳۹	۱۷۱	۱۰۸	۹
..... ۰-۴ ساله	۱۴۲	۸۷	۱۵	۲۶	۹	۴	۰	۰	۰	۰	۰	۱
..... ۵-۹ ساله	۲۱۷	۵۱	۲۷	۲۴	۲۶	۲۳	۲۱	۳۰	۱۰	۵	۰	۰
..... ۱۰-۱۴ ساله	۳۱۵	۶۶	۲۷	۶۴	۲۷	۱۹	۳۴	۳۰	۱۱	۲۳	۱۴	۰
..... ۱۵-۱۹ ساله	۷۷۳	۵۷۲	۲۰	۳۱	۲۷	۲۵	۳۴	۱۹	۱۲	۱۹	۱۳	۱
..... ۲۰-۲۴ ساله	۱۷۰۴	۱۰۰۲	۳۱۹	۱۴۲	۹۸	۴۴	۳۸	۲۲	۱۲	۱۶	۱۰	۱
..... ۲۵-۲۹ ساله	۶۳۳	۱۷۲	۴۹	۵۳	۶۱	۶۷	۷۲	۶۳	۴۶	۳۳	۱۶	۱
..... ۳۰-۳۴ ساله	۳۱۶	۷۲	۳۶	۳۴	۳۳	۳۲	۲۸	۲۰	۱۱	۲۸	۲۰	۲
..... ۳۵-۳۹ ساله	۲۰۲	۵۰	۱۳	۲۳	۲۶	۲۰	۱۹	۱۶	۱۲	۱۳	۱۰	۰
..... ۴۰-۴۴ ساله	۱۵۸	۲۲	۱۵	۱۵	۱۲	۱۸	۲۲	۱۳	۱۴	۱۲	۱۵	۰
..... ۴۵-۴۹ ساله	۱۰۵	۲۴	۵	۱۳	۱۲	۸	۱۲	۱۲	۴	۱۱	۴	۰
..... ۵۰-۵۴ ساله	۴۹	۱۷	۵	۵	۴	۳	۲	۷	۱	۳	۲	۰
..... ۵۵-۵۹ ساله	۲۹	۱۰	۲	۳	۱	۳	۴	۱	۲	۳	۰	۰
..... ۶۰-۶۴ ساله	۳۲	۸	۱	۵	۵	۴	۱	۶	۲	۰	۰	۰
..... ۶۵-۶۹ ساله	۲۶	۹	۱	۱	۳	۰	۵	۱	۰	۲	۳	۱
..... ۷۰-۷۴ ساله	۱۷	۷	۱	۱	۲	۲	۱	۰	۱	۲	۰	۰
..... ۷۵ ساله و بیشتر	۲۱	۴	۲	۰	۴	۲	۲	۲	۱	۱	۱	۲
زن	۲۳۸۴	۵۲۸	۲۴۰	۲۹۸	۲۷۰	۲۲۷	۲۶۷	۱۸۲	۱۲۱	۱۴۹	۹۵	۷
..... ۰-۴ ساله	۱۳۱	۶۶	۱۹	۲۳	۱۵	۶	۰	۰	۰	۰	۰	۲
..... ۵-۹ ساله	۲۱۴	۴۳	۲۵	۳۰	۲۹	۲۶	۲۸	۱۵	۷	۸	۳	۰
..... ۱۰-۱۴ ساله	۲۱۰	۳۶	۱۳	۲۲	۲۷	۲۲	۲۷	۲۵	۱۵	۱۳	۱۰	۰
..... ۱۵-۱۹ ساله	۳۱۲	۸۴	۴۰	۴۶	۲۸	۱۵	۳۳	۲۰	۱۴	۲۰	۱۲	۰
..... ۲۰-۲۴ ساله	۴۴۲	۱۰۷	۴۸	۶۱	۵۰	۵۳	۴۶	۲۶	۱۹	۱۸	۱۴	۰
..... ۲۵-۲۹ ساله	۳۷۲	۶۴	۴۶	۳۹	۴۳	۳۸	۴۱	۳۲	۲۲	۳۰	۱۶	۱
..... ۳۰-۳۴ ساله	۲۴۹	۴۴	۱۸	۳۰	۲۶	۳۲	۲۸	۱۸	۱۷	۲۳	۱۳	۰
..... ۳۵-۳۹ ساله	۱۵۶	۲۰	۱۱	۱۸	۱۶	۱۴	۲۶	۱۶	۱۲	۱۲	۱۰	۱
..... ۴۰-۴۴ ساله	۱۱۲	۲۱	۶	۱۴	۱۷	۹	۱۱	۱۲	۳	۱۰	۹	۰
..... ۴۵-۴۹ ساله	۶۵	۱۴	۷	۴	۶	۳	۸	۷	۵	۹	۲	۰
..... ۵۰-۵۴ ساله	۴۰	۹	۶	۳	۱	۳	۸	۵	۲	۲	۱	۰
..... ۵۵-۵۹ ساله	۲۰	۵	۰	۲	۱	۱	۲	۱	۱	۲	۲	۱
..... ۶۰-۶۴ ساله	۱۸	۴	۰	۱	۱	۳	۴	۲	۱	۰	۱	۱
..... ۶۵-۶۹ ساله	۲۰	۶	۱	۴	۳	۱	۱	۱	۱	۱	۱	۰
..... ۷۰-۷۴ ساله	۱۰	۳	۰	۰	۱	۱	۱	۰	۱	۱	۱	۱
..... ۷۵ ساله و بیشتر	۱۳	۲	۰	۱	۴	۰	۳	۲	۱	۰	۰	۰

۷- برآورد مهاجران وارد شده طی ۱۰ سال گذشته بر حسب جنس، سن و علت مهاجرت (کل)

جنس و سن	جمع	جستجوی کار	جستجوی کار بهتر	انتقال شغلی	تحصیل	پایان تحصیل	انجام خدمت وظیفه	پایان خدمت وظیفه	پیروی از خانوار	سایر	اظهار نشده
مرد وزن	۱۹۸۱۰	۲۲۷۷	۹۶۷	۱۴۳	۵۵۲	۷۷	۱۸۵۶	۹۱۷	۹۶۹۵	۱۶۲۹	۹۹۶
..... ۰-۴ ساله	۷۵۰	۵۸۰	۳۴	۱۳۷
..... ۵-۹ ساله	۱۴۲۱	.	.	.	۱۲	۶	.	.	۱۲۲۲	۱۰۴	۷۶
..... ۱۰-۱۴ ساله	۱۸۷۷	۶۱	۱۵	.	۲۰۴	۱۴	.	.	۱۴۳۹	۶۰	۸۵
..... ۱۵-۱۹ ساله	۲۵۶۴	۱۳۳	۵۹	۷	۱۹۲	۱۵	۵۰۲	۳	۱۴۳۶	۹۶	۱۲۰
..... ۲۰-۲۴ ساله	۴۲۳۲	۲۹۰	۸۳	۱۳۰	۶۲	۲۵	۱۱۷۵	۵۲۲	۱۶۵۴	۱۶۰	۱۳۳
..... ۲۵-۲۹ ساله	۳۱۲۹	۶۱۰	۱۸۰	۱۹۰	۵۰	۶	۱۷۸	۳۷۰	۱۱۹۰	۲۴۵	۱۱۱
..... ۳۰-۳۴ ساله	۲۰۳۲	۴۱۸	۲۴۰	۲۱۳	۱۳	.	۲	۱۵	۸۱۶	۱۸۴	۱۳۱
..... ۳۵-۳۹ ساله	۱۳۱۷	۳۲۵	۱۲۵	۱۱۷	۱۳	.	.	۶	۴۴۲	۲۲۷	۶۱
..... ۴۰-۴۴ ساله	۸۸۱	۱۴۳	۱۰۰	۱۲۴	۶	.	.	.	۳۴۷	۱۴۰	۲۱
..... ۴۵-۴۹ ساله	۵۷۰	۱۰۸	۶۲	۳۹	.	۵	.	.	۲۳۳	۸۲	۴۱
..... ۵۰-۶۴ ساله	۶۸۰	۱۳۲	۷۹	۱۸	.	۶	.	.	۲۳۳	۱۷۶	۳۶
..... ۶۵ ساله و بیش تر	۳۵۷	۵۷	۲۳	۶	۱۰۵	۱۲۲	۴۴
مرد	۱۱۲۹۸	۲۰۶۳	۸۷۸	۷۶۶	۲۱۰	۴۰	۱۸۵۶	۹۱۷	۳۰۴۹	۹۷۳	۵۴۵
..... ۰-۴ ساله	۴۱۵	۳۲۱	۱۹	۷۵
..... ۵-۹ ساله	۷۳۶	.	.	.	۶	۶	.	.	۶۲۶	۵۳	۴۴
..... ۱۰-۱۴ ساله	۹۵۱	۳۱	۴	.	۸۸	۷	.	.	۷۵۰	۳۶	۳۵
..... ۱۵-۱۹ ساله	۱۴۲۷	۱۰۴	۴۶	۲	۶۲	.	۵۰۲	۳	۶۲۴	۳۰	۵۴
..... ۲۰-۲۴ ساله	۲۶۸۴	۲۷۱	۶۰	۱۲۴	۲۳	۱۵	۱۱۷۵	۵۲۲	۳۵۳	۴۱	۹۹
..... ۲۵-۲۹ ساله	۱۸۱۳	۵۶۲	۱۸۰	۱۵۴	۵	۶	۱۷۸	۳۷۰	۱۵۳	۱۳۹	۶۷
..... ۳۰-۳۴ ساله	۱۱۴۳	۴۰۷	۲۱۹	۱۸۹	۱۳	.	۲	۱۵	۹۶	۱۲۱	۸۰
..... ۳۵-۳۹ ساله	۷۴۷	۲۷۴	۱۲۵	۱۱۱	۸	.	.	۶	۲۳	۱۶۷	۳۴
..... ۴۰-۴۴ ساله	۵۰۹	۱۲۵	۱۰۰	۱۲۴	۶	.	.	.	۳۶	۱۱۲	۶
..... ۴۵-۴۹ ساله	۳۱۹	۱۰۸	۵۲	۳۹	۳۷	۶۴	۱۹
..... ۵۰-۶۴ ساله	۳۶۸	۱۲۳	۶۹	۱۸	.	۶	.	.	۲۳	۱۱۷	۱۲
..... ۶۵ ساله و بیش تر	۱۸۶	۵۷	۲۳	۶	۶	۷۴	۲۰
زن	۸۵۱۲	۲۱۶	۸۸	۷۷	۳۴۲	۳۶	.	.	۶۶۴۷	۶۵۶	۴۵۲
..... ۰-۴ ساله	۳۳۵	۲۵۹	۱۵	۶۱
..... ۵-۹ ساله	۶۸۵	.	.	.	۶	.	.	.	۵۹۶	۵۱	۳۲
..... ۱۰-۱۴ ساله	۹۲۶	۳۰	۱۰	.	۱۱۶	۶	.	.	۶۸۹	۲۴	۵۰
..... ۱۵-۱۹ ساله	۱۱۳۷	۳۰	۱۳	۵	۱۳۰	۱۵	.	.	۸۱۲	۶۵	۶۶
..... ۲۰-۲۴ ساله	۱۵۴۸	۱۸	۲۳	۶	۳۸	۹	.	.	۱۳۰۰	۱۱۹	۳۴
..... ۲۵-۲۹ ساله	۱۳۱۶	۴۸	.	۳۶	۴۵	.	.	.	۱۰۳۶	۱۰۶	۴۵
..... ۳۰-۳۴ ساله	۸۸۹	۱۱	۲۱	۲۴	۷۲۰	۶۳	۵۱
..... ۳۵-۳۹ ساله	۵۷۰	۵۱	.	۶	۶	.	.	.	۴۱۹	۶۱	۲۷
..... ۴۰-۴۴ ساله	۳۷۲	۱۸	۳۱۱	۲۸	۱۵
..... ۴۵-۴۹ ساله	۲۵۱	.	۱۰	.	.	۵	.	.	۱۹۶	۱۸	۲۲
..... ۵۰-۶۴ ساله	۳۱۲	۸	۱۰	۲۱۰	۵۹	۲۴
..... ۶۵ ساله و بیش تر	۱۷۱	۹۹	۴۸	۲۵

۷- برآورد مهاجران وارد شده طی ۱۰ سال گذشته بر حسب جنس، سن و علت مهاجرت (دنباله) (نقاط شهری)

جنس و سن	جمع	جستجوی کار	جستجوی کار بهتر	انتقال شغلی	تحصیل	پایان تحصیل	انجام خدمت وظیفه	پایان خدمت وظیفه	پیروی از خانوار	سایر	اظهار نشده
مرد وزن	۱۲۶۸۷	۱۶۰۱	۷۴۶	۴۱۴	۴۸۴	۷۳	۱۸۱	۵۱۱	۶۸۶۲	۱۱۳۵	۶۸۰
..... ۰-۴ ساله	۴۷۷	۳۴۸	۱۶	۱۱۴
..... ۵-۹ ساله	۹۹۰	.	.	.	۱۲	۶	.	.	۸۴۶	۶۳	۶۲
..... ۱۰-۱۴ ساله	۱۳۵۲	۳۱	۴	.	۱۴۸	۱۴	.	.	۱۰۴۶	۳۸	۷۲
..... ۱۵-۱۹ ساله	۱۴۷۹	۹۵	۲۶	۵	۱۸۰	۱۵	۶	۳	۱۰۴۶	۲۹	۷۲
..... ۲۰-۲۴ ساله	۲۰۸۶	۲۱۷	۵۰	۳۶	۶۲	۲۱	۹۸	۲۹۳	۱۱۶۷	۹۷	۴۷
..... ۲۵-۲۹ ساله	۲۱۲۴	۴۳۰	۱۳۴	۱۰۸	۵۰	۶	۷۷	۲۱۵	۸۴۳	۱۷۱	۹۱
..... ۳۰-۳۴ ساله	۱۴۶۷	۳۰۷	۲۱۳	۱۱۶	۱۳	.	.	.	۵۷۷	۱۵۱	۸۹
..... ۳۵-۳۹ ساله	۹۵۹	۲۴۲	۹۰	۸۵	۱۳	.	.	.	۳۲۳	۱۷۲	۳۴
..... ۴۰-۴۴ ساله	۶۱۱	۱۰۴	۹۵	۳۵	۶	.	.	.	۲۵۱	۱۰۶	۱۵
..... ۴۵-۴۹ ساله	۴۰۰	۵۴	۵۲	۱۸	.	۵	.	.	۱۷۰	۶۵	۳۶
..... ۵۰-۶۴ ساله	۴۹۲	۸۰	۶۳	۱۱	.	۶	.	.	۱۶۶	۱۴۳	۲۴
..... ۶۵ ساله و بیش تر	۲۵۰	۴۱	۱۹	۷۹	۸۵	۲۵
مرد	۶۵۵۹	۱۴۲۴	۶۸۸	۳۵۲	۱۴۲	۴۰	۱۸۱	۵۱۱	۲۲۰۸	۷۰۲	۳۱۰
..... ۰-۴ ساله	۲۷۳	۲۰۵	۶	۶۳
..... ۵-۹ ساله	۵۱۹	.	.	.	۶	۶	.	.	۴۳۶	۲۷	۴۴
..... ۱۰-۱۴ ساله	۶۳۶	۱۴	۴	.	۳۲	۷	.	.	۵۲۸	۲۹	۲۲
..... ۱۵-۱۹ ساله	۶۵۴	۷۰	۱۹	.	۵۰	۶	۶	۳	۴۸۹	.	۱۷
..... ۲۰-۲۴ ساله	۹۸۰	۱۹۹	۲۹	۳۰	۲۳	۱۵	۹۸	۲۹۳	۲۵۳	۲۷	۱۳
..... ۲۵-۲۹ ساله	۱۱۸۰	۳۹۷	۱۳۴	۸۷	۵	۶	۷۷	۲۱۵	۱۱۲	۱۰۰	۴۶
..... ۳۰-۳۴ ساله	۸۲۷	۲۹۶	۱۹۸	۹۳	۱۳	.	.	.	۷۸	۹۹	۴۹
..... ۳۵-۳۹ ساله	۵۴۵	۱۹۵	۹۰	۷۹	۸	.	.	.	۲۳	۱۳۵	۱۶
..... ۴۰-۴۴ ساله	۳۵۱	۸۶	۹۵	۳۵	۶	.	.	.	۳۶	۸۸	۶
..... ۴۵-۴۹ ساله	۲۱۴	۵۴	۴۲	۱۸	۳۲	۵۴	۱۴
..... ۵۰-۶۴ ساله	۲۵۸	۷۱	۵۷	۱۱	.	۶	.	.	۱۰	۹۱	۱۲
..... ۶۵ ساله و بیش تر	۱۲۲	۴۱	۱۹	۶	۴۷	۹
زن	۶۱۲۸	۱۷۷	۵۸	۶۲	۳۴۲	۳۲	.	.	۴۶۵۴	۴۳۳	۳۷۰
..... ۰-۴ ساله	۲۰۴	۱۴۳	۱۰	۵۱
..... ۵-۹ ساله	۴۷۱	.	.	.	۶	.	.	.	۴۱۰	۳۶	۱۸
..... ۱۰-۱۴ ساله	۷۱۶	۱۷	.	.	۱۱۶	۶	.	.	۵۱۷	۹	۵۰
..... ۱۵-۱۹ ساله	۸۲۵	۲۵	۷	۵	۱۳۰	۱۵	.	.	۵۵۷	۲۹	۵۵
..... ۲۰-۲۴ ساله	۱۱۰۶	۱۸	۲۰	۶	۳۸	۵	.	.	۹۱۴	۷۰	۳۴
..... ۲۵-۲۹ ساله	۹۴۴	۳۲	.	۲۱	۴۵	.	.	.	۷۳۰	۷۱	۴۵
..... ۳۰-۳۴ ساله	۶۴۰	۱۱	۱۵	۲۴	۴۹۹	۵۲	۳۹
..... ۳۵-۳۹ ساله	۴۱۴	۴۷	.	۶	۶	.	.	.	۳۰۱	۳۷	۱۸
..... ۴۰-۴۴ ساله	۲۶۰	۱۸	۲۱۴	۱۸	۹
..... ۴۵-۴۹ ساله	۱۸۶	.	۱۰	.	.	۵	.	.	۱۳۸	۱۱	۲۲
..... ۵۰-۶۴ ساله	۲۳۴	۸	۶	۱۵۶	۵۲	۱۲
..... ۶۵ ساله و بیش تر	۱۲۸	۷۴	۳۸	۱۶

۷- برآورد مهاجران وارد شده طی ۱۰ سال گذشته بر حسب جنس، سن و علت مهاجرت (دنباله) (نقاط روستایی)

جنس و سن	جمع	جستجوی کار	جستجوی کار بهتر	انتقال شغلی	تحصیل	پایان تحصیل	انجام خدمت وظیفه	پایان خدمت وظیفه	پیروی از خانوار	سایر	اظهار نشده
مرد وزن	۷۱۲۳	۶۷۶	۲۲۱	۴۲۹	۶۸	۴	۱۶۷۵	۴۰۶	۲۸۳۴	۴۹۴	۳۱۶
..... ۰-۴ ساله	۲۷۳	۲۳۲	۱۸	۲۳
..... ۵-۹ ساله	۴۳۱	۳۷۶	۴۱	۱۴
..... ۱۰-۱۴ ساله	۵۲۵	۳۰	۱۰	.	۵۶	.	.	.	۳۹۴	۲۲	۱۳
..... ۱۵-۱۹ ساله	۱۰۸۵	۳۸	۳۳	۲	۱۲	.	۴۹۶	.	۳۹۰	۶۶	۴۸
..... ۲۰-۲۴ ساله	۲۱۴۶	۷۳	۳۳	۹۴	.	۴	۱۰۷۷	۲۳۰	۴۸۷	۶۳	۸۶
..... ۲۵-۲۹ ساله	۱۰۰۵	۱۸۰	۴۶	۸۱	.	.	۱۰۰	۱۵۵	۳۴۷	۷۵	۲۱
..... ۳۰-۳۴ ساله	۵۶۵	۱۱۱	۲۷	۹۶	.	.	۲	۱۵	۲۳۸	۳۳	۴۲
..... ۳۵-۳۹ ساله	۳۵۸	۸۴	۳۵	۳۲	.	.	.	۶	۱۱۹	۵۵	۲۷
..... ۴۰-۴۴ ساله	۲۷۰	۳۹	۵	۸۹	۹۶	۳۴	۶
..... ۴۵-۴۹ ساله	۱۷۰	۵۴	۱۰	۲۱	۶۳	۱۷	۵
..... ۵۰-۶۴ ساله	۱۸۸	۵۲	۱۶	۷	۶۷	۳۳	۱۲
..... ۶۵ ساله و بیش تر	۱۰۷	۱۶	۴	۶	۲۵	۳۷	۱۹
مرد	۴۷۳۹	۶۳۹	۱۹۰	۴۱۴	۶۸	.	۱۶۷۵	۴۰۶	۸۴۱	۲۷۱	۲۳۴
..... ۰-۴ ساله	۱۴۲	۱۱۶	۱۳	۱۳
..... ۵-۹ ساله	۲۱۷	۱۹۰	۲۷	.
..... ۱۰-۱۴ ساله	۳۱۵	۱۷	.	.	۵۶	.	.	.	۲۲۲	۷	۱۳
..... ۱۵-۱۹ ساله	۷۷۳	۳۳	۲۷	۲	۱۲	.	۴۹۶	.	۱۳۵	۳۰	۳۷
..... ۲۰-۲۴ ساله	۱۷۰۴	۷۳	۳۰	۹۴	.	.	۱۰۷۷	۲۳۰	۱۰۱	۱۴	۸۶
..... ۲۵-۲۹ ساله	۶۳۳	۱۶۴	۴۶	۶۷	.	.	۱۰۰	۱۵۵	۴۱	۳۹	۲۱
..... ۳۰-۳۴ ساله	۳۱۶	۱۱۱	۲۱	۹۶	.	.	۲	۱۵	۱۸	۲۲	۳۱
..... ۳۵-۳۹ ساله	۲۰۲	۸۰	۳۵	۳۲	.	.	.	۶	.	۳۲	۱۷
..... ۴۰-۴۴ ساله	۱۵۸	۳۹	۵	۸۹	۲۴	.
..... ۴۵-۴۹ ساله	۱۰۵	۵۴	۱۰	۲۱	۵	۱۰	۵
..... ۵۰-۶۴ ساله	۱۱۰	۵۲	۱۲	۷	۱۳	۲۶	.
..... ۶۵ ساله و بیش تر	۶۴	۱۶	۴	۶	۲۷	۱۱
زن	۲۳۸۴	۳۷	۳۰	۱۵	.	۴	.	.	۱۹۹۳	۲۲۳	۸۲
..... ۰-۴ ساله	۱۳۱	۱۱۶	۵	۱۰
..... ۵-۹ ساله	۲۱۴	۱۸۶	۱۴	۱۴
..... ۱۰-۱۴ ساله	۲۱۰	۱۳	۱۰	۱۷۲	۱۵	.
..... ۱۵-۱۹ ساله	۳۱۲	۵	۶	۲۵۵	۳۶	۱۰
..... ۲۰-۲۴ ساله	۴۴۲	.	۳	.	.	۴	.	.	۳۸۶	۴۹	.
..... ۲۵-۲۹ ساله	۳۷۲	۱۶	.	۱۵	۳۰۶	۳۵	.
..... ۳۰-۳۴ ساله	۲۴۹	.	۶	۲۲۰	۱۱	۱۱
..... ۳۵-۳۹ ساله	۱۵۶	۴	۱۱۹	۲۴	۹
..... ۴۰-۴۴ ساله	۱۱۲	۹۶	۱۰	۶
..... ۴۵-۴۹ ساله	۶۵	۵۸	۷	.
..... ۵۰-۶۴ ساله	۷۸	.	۵	۵۴	۷	۱۲
..... ۶۵ ساله و بیش تر	۴۳	۲۵	۱۰	۸

۸- جمعیت ۶ ساله و بیش تر بر حسب جنس، سن، وضع سکونت و وضع سواد

غیر ساکن			ساکن در نقاط روستایی			ساکن در نقاط شهری			جمع			جنس و سن
بی سواد	با سواد	جمع	بی سواد	با سواد	جمع	بی سواد	با سواد	جمع	بی سواد	با سواد	جمع	
.	.	.	۶۵۳۵	۳۰۱۲۰	۳۷۳۵۵	۵۲۳۹	۴۰۶۱۵	۴۵۸۵۴	۱۱۷۸۱	۷۱۴۴۵	۸۳۲۲۶	مرد وزن
.	.	.	۲۳۹	۱۹۱۸	۲۱۵۷	۲۰۰	۲۹۰۷	۳۱۰۷	۴۳۹	۴۸۲۷	۵۲۶۶	۹-۶ ساله
.	.	.	۱۴۴	۳۲۷	۴۷۱	۱۶۸	۵۲۰	۶۸۸	۳۱۲	۸۴۷	۱۱۵۹	۶ ساله
.	.	.	۵۲	۴۸۵	۵۳۷	۱۰	۷۵۹	۷۶۹	۶۲	۱۲۴۴	۱۳۰۶	۷ ساله
.	.	.	۲۵	۵۴۴	۵۶۹	۱۷	۸۱۱	۸۲۸	۴۲	۱۳۵۶	۱۳۹۸	۸ ساله
.	.	.	۱۸	۵۶۲	۵۸۰	۵	۸۱۷	۸۲۲	۲۳	۱۳۸۰	۱۴۰۳	۹ ساله
.	.	.	۱۱۵	۳۴۶۰	۳۵۷۵	۳۴	۵۲۷۵	۵۳۰۹	۱۵۰	۸۷۳۷	۸۸۸۷	۱۴-۱۰ ساله
.	.	.	۲۷	۶۰۱	۶۲۸	۹	۹۰۸	۹۱۷	۳۶	۱۵۰۹	۱۵۴۵	۱۰ ساله
.	.	.	۱۱	۶۲۴	۶۳۵	۴	۹۹۴	۹۹۸	۱۵	۱۶۱۸	۱۶۳۳	۱۱ ساله
.	.	.	۲۴	۶۶۸	۶۹۲	۵	۱۰۳۸	۱۰۴۳	۲۹	۱۷۰۷	۱۷۳۶	۱۲ ساله
.	.	.	۲۳	۷۷۴	۷۹۷	۸	۱۱۲۷	۱۱۳۵	۳۱	۱۹۰۲	۱۹۳۳	۱۳ ساله
.	.	.	۳۰	۷۹۳	۸۲۳	۸	۱۲۰۸	۱۲۱۶	۳۹	۲۰۰۱	۲۰۴۰	۱۴ ساله
.	.	.	۱۹۴	۵۰۶۳	۵۲۵۷	۶۱	۶۵۰۹	۶۵۷۰	۲۵۵	۱۱۵۷۵	۱۱۸۳۰	۱۹-۱۵ ساله
.	.	.	۲۱۲	۵۸۳۹	۶۰۵۱	۱۱۶	۶۳۸۱	۶۴۹۷	۳۲۸	۱۲۲۲۲	۱۲۵۵۰	۲۴-۲۰ ساله
.	.	.	۱۸۶	۳۸۲۳	۴۰۰۹	۱۶۰	۵۵۵۱	۵۷۱۱	۳۴۸	۹۳۷۵	۹۷۲۳	۲۹-۲۵ ساله
.	.	.	۲۳۹	۳۱۵۶	۳۳۹۵	۲۴۶	۴۰۸۷	۴۳۳۳	۴۸۶	۷۲۴۳	۷۷۲۹	۳۴-۳۰ ساله
.	.	.	۳۳۳	۲۳۲۴	۲۶۵۷	۴۳۲	۳۳۸۶	۳۸۱۸	۷۶۵	۵۷۱۰	۶۴۷۵	۳۹-۳۵ ساله
.	.	.	۴۸۹	۱۸۱۶	۲۳۰۵	۵۷۲	۲۴۷۹	۳۰۵۱	۱۰۶۲	۴۲۹۵	۵۳۵۷	۴۴-۴۰ ساله
.	.	.	۵۲۲	۱۳۹۳	۱۹۱۵	۶۰۱	۱۸۳۷	۲۴۴۸	۱۱۲۳	۳۲۳۰	۴۳۵۳	۴۹-۴۵ ساله
.	.	.	۵۲۹	۸۶۰	۱۳۸۹	۵۴۳	۱۰۷۴	۱۶۱۷	۱۰۷۲	۱۹۳۴	۳۰۰۶	۵۴-۵۰ ساله
.	.	.	۵۵۰	۴۰۰	۹۵۰	۴۶۷	۴۸۳	۹۵۰	۱۰۱۷	۸۸۳	۱۹۰۰	۵۹-۵۵ ساله
.	.	.	۶۸۷	۳۰۸	۹۹۵	۴۵۶	۲۹۴	۷۵۰	۱۱۴۳	۶۰۲	۱۷۴۵	۶۴-۶۰ ساله
.	.	.	۶۵۸	۱۷۱	۸۲۹	۴۱۷	۱۶۳	۵۸۰	۱۰۷۵	۳۳۴	۱۴۰۹	۶۹-۶۵ ساله
.	.	.	۷۵۷	۱۴۸	۹۰۵	۴۴۵	۱۱۷	۵۶۲	۱۲۰۳	۲۶۵	۱۴۶۸	۷۴-۷۰ ساله
.	.	.	۸۲۵	۱۴۱	۹۶۶	۴۸۹	۷۲	۵۶۱	۱۳۱۵	۲۱۳	۱۵۲۸	۷۵ ساله و بیش تر



۸- جمعیت ۶ ساله و بیش تر بر حسب جنس، سن، وضع سکونت و وضع سواد (دنباله)

غیر ساکن			ساکن در نقاط روستایی			ساکن در نقاط شهری			جمع			جنس و سن
بی سواد	با سواد	جمع	بی سواد	با سواد	جمع	بی سواد	با سواد	جمع	بی سواد	با سواد	جمع	
.	.	.	۲۶۱۷	۱۷۳۱۵	۱۹۹۳۲	۱۹۹۱	۲۱۵۴۷	۲۳۵۳۸	۴۶۱۱	۳۸۸۶۸	۴۳۴۷۹	مرد
.	.	.	۱۲۶	۹۷۸	۱۱۰۴	۱۰۴	۱۴۹۰	۱۵۹۴	۲۳۰	۲۴۷۰	۲۷۰۰	۹- ۶ ساله
.	.	.	۷۸	۱۷۲	۲۵۰	۹۳	۲۷۱	۳۶۴	۱۷۱	۴۴۳	۶۱۴	۶ ساله
.	.	.	۲۷	۲۵۲	۲۷۹	۶	۴۰۱	۴۰۷	۳۳	۶۵۳	۶۸۶	۷ ساله
.	.	.	۱۳	۲۶۷	۲۸۰	۳	۳۹۶	۳۹۹	۱۶	۶۶۴	۶۸۰	۸ ساله
.	.	.	۸	۲۸۷	۲۹۵	۲	۴۲۲	۴۲۴	۱۰	۷۱۰	۷۲۰	۹ ساله
.	.	.	۶۶	۱۸۱۲	۱۸۷۸	۲۳	۲۶۵۴	۲۶۷۷	۸۹	۴۴۶۶	۴۵۵۵	۱۴- ۱۰ ساله
.	.	.	۱۸	۳۲۱	۳۳۹	۵	۴۶۷	۴۷۲	۲۳	۷۸۸	۸۱۱	۱۰ ساله
.	.	.	۴	۳۴۱	۳۴۵	۳	۴۷۸	۴۸۱	۷	۸۱۹	۸۲۶	۱۱ ساله
.	.	.	۱۱	۳۶۱	۳۷۲	۴	۵۲۸	۵۳۲	۱۵	۸۸۹	۹۰۴	۱۲ ساله
.	.	.	۱۵	۴۰۶	۴۲۱	۶	۵۹۹	۶۰۵	۲۱	۱۰۰۵	۱۰۲۶	۱۳ ساله
.	.	.	۱۸	۳۸۳	۴۰۱	۵	۵۸۲	۵۸۷	۲۳	۹۶۵	۹۸۸	۱۴ ساله
.	.	.	۱۲۲	۲۸۳۳	۲۹۵۵	۳۷	۳۲۳۳	۳۲۷۰	۱۵۹	۶۰۶۸	۶۲۲۷	۱۹- ۱۵ ساله
.	.	.	۱۳۱	۳۴۶۷	۳۵۹۸	۵۳	۳۰۹۴	۳۱۴۷	۱۸۴	۶۵۶۳	۶۷۴۷	۲۴- ۲۰ ساله
.	.	.	۹۰	۲۰۹۳	۲۱۸۳	۶۹	۳۰۱۰	۳۰۷۹	۱۶۰	۵۱۰۳	۵۲۶۳	۲۹- ۲۵ ساله
.	.	.	۱۱۳	۱۶۹۰	۱۸۰۳	۷۹	۲۲۳۰	۲۳۰۹	۱۹۲	۳۹۲۰	۴۱۱۲	۳۴- ۳۰ ساله
.	.	.	۱۳۰	۱۲۱۸	۱۳۴۸	۱۴۱	۱۸۴۷	۱۹۸۸	۲۷۱	۳۰۶۵	۳۳۳۶	۳۹- ۳۵ ساله
.	.	.	۱۶۳	۱۰۱۰	۱۱۷۳	۱۶۵	۱۴۳۰	۱۵۹۵	۳۲۹	۲۴۴۰	۲۷۶۹	۴۴- ۴۰ ساله
.	.	.	۱۸۵	۸۶۰	۱۰۴۵	۲۲۰	۱۰۷۳	۱۲۹۳	۴۰۵	۱۹۳۳	۲۳۳۸	۴۹- ۴۵ ساله
.	.	.	۱۴۷	۵۱۱	۶۵۸	۱۷۶	۶۵۹	۸۳۵	۳۲۳	۱۱۷۰	۱۴۹۳	۵۴- ۵۰ ساله
.	.	.	۱۴۹	۲۳۹	۳۸۸	۱۵۰	۳۲۹	۴۷۹	۲۹۹	۵۶۸	۸۶۷	۵۹- ۵۵ ساله
.	.	.	۲۱۷	۲۳۳	۴۵۰	۱۷۰	۲۱۹	۳۸۹	۳۸۷	۴۵۲	۸۳۹	۶۴- ۶۰ ساله
.	.	.	۲۷۳	۱۲۸	۴۰۱	۱۵۴	۱۲۹	۲۸۳	۴۲۷	۲۵۷	۶۸۴	۶۹- ۶۵ ساله
.	.	.	۳۳۷	۱۲۵	۴۶۲	۲۰۹	۹۵	۳۰۴	۵۴۶	۲۲۰	۷۶۶	۷۴- ۷۰ ساله
.	.	.	۳۶۸	۱۱۸	۴۸۶	۲۴۱	۵۵	۲۹۶	۶۱۰	۱۷۳	۷۸۳	۷۵ ساله و بیش تر



۸- جمعیت ۶ ساله و بیش تر بر حسب جنس، سن، وضع سکونت و وضع سواد (دنباله)

غیر ساکن			ساکن در نقاط روستایی			ساکن در نقاط شهری			جمع			جنس و سن
بی سواد	با سواد	جمع	بی سواد	با سواد	جمع	بی سواد	با سواد	جمع	بی سواد	با سواد	جمع	
.	.	.	۳۹۱۸	۱۳۵۰۵	۱۷۴۲۳	۳۲۴۸	۱۹۰۶۸	۲۲۳۱۶	۷۱۷۰	۳۲۵۷۷	۳۹۷۴۷	زن
.	.	.	۱۱۳	۹۴۰	۱۰۵۳	۹۶	۱۴۱۷	۱۵۱۳	۲۰۹	۲۳۵۷	۲۵۶۶	۹- ۶ ساله
.	.	.	۶۶	۱۵۵	۲۲۱	۷۵	۲۴۹	۳۲۴	۱۴۱	۴۰۴	۵۴۵	۶ ساله
.	.	.	۲۵	۲۳۳	۲۵۸	۴	۳۵۸	۳۶۲	۲۹	۵۹۱	۶۲۰	۷ ساله
.	.	.	۱۲	۲۷۷	۲۸۹	۱۴	۴۱۵	۴۲۹	۲۶	۶۹۲	۷۱۸	۸ ساله
.	.	.	۱۰	۲۷۵	۲۸۵	۳	۳۹۵	۳۹۸	۱۳	۶۷۰	۶۸۳	۹ ساله
.	.	.	۴۹	۱۶۴۸	۱۶۹۷	۱۱	۲۶۲۱	۲۶۳۲	۶۱	۴۲۷۱	۴۳۳۲	۱۴- ۱۰ ساله
.	.	.	۹	۲۸۰	۲۸۹	۴	۴۴۱	۴۴۵	۱۳	۷۲۱	۷۳۴	۱۰ ساله
.	.	.	۷	۲۸۳	۲۹۰	۱	۵۱۶	۵۱۷	۸	۷۹۹	۸۰۷	۱۱ ساله
.	.	.	۱۳	۳۰۷	۳۲۰	۱	۵۱۰	۵۱۱	۱۴	۸۱۸	۸۳۲	۱۲ ساله
.	.	.	۸	۳۶۸	۳۷۶	۲	۵۲۸	۵۳۰	۱۰	۸۹۷	۹۰۷	۱۳ ساله
.	.	.	۱۲	۴۱۰	۴۲۲	۳	۶۲۶	۶۲۹	۱۶	۱۰۳۶	۱۰۵۲	۱۴ ساله
.	.	.	۷۲	۲۲۳۰	۲۳۰۲	۲۴	۳۲۷۶	۳۳۰۰	۹۶	۵۵۰۷	۵۶۰۳	۱۹- ۱۵ ساله
.	.	.	۸۱	۲۳۷۲	۲۴۵۳	۶۳	۳۲۸۷	۳۳۵۰	۱۴۴	۵۶۵۹	۵۸۰۳	۲۴- ۲۰ ساله
.	.	.	۹۶	۱۷۳۰	۱۸۲۶	۹۱	۲۵۴۱	۲۶۳۲	۱۸۸	۴۲۷۲	۴۴۶۰	۲۹- ۲۵ ساله
.	.	.	۱۲۶	۱۴۶۶	۱۵۹۲	۱۶۷	۱۸۵۷	۲۰۲۴	۲۹۴	۳۳۲۳	۳۶۱۷	۳۴- ۳۰ ساله
.	.	.	۲۰۳	۱۱۰۶	۱۳۰۹	۲۹۱	۱۵۳۹	۱۸۳۰	۴۹۴	۲۶۴۵	۳۱۳۹	۳۹- ۳۵ ساله
.	.	.	۳۲۶	۸۰۶	۱۱۳۲	۴۰۷	۱۰۴۹	۱۴۵۶	۷۳۳	۱۸۵۵	۲۵۸۸	۴۴- ۴۰ ساله
.	.	.	۳۳۷	۵۳۳	۸۷۰	۳۸۱	۷۶۴	۱۱۴۵	۷۱۸	۱۲۹۷	۲۰۱۵	۴۹- ۴۵ ساله
.	.	.	۳۸۲	۳۴۹	۷۳۱	۳۶۷	۴۱۵	۷۸۲	۷۴۹	۷۶۴	۱۵۱۳	۵۴- ۵۰ ساله
.	.	.	۴۰۱	۱۶۱	۵۶۲	۳۱۷	۱۵۴	۴۷۱	۷۱۸	۳۱۵	۱۰۳۳	۵۹- ۵۵ ساله
.	.	.	۴۷۰	۷۵	۵۴۵	۲۸۶	۷۵	۳۶۱	۷۵۶	۱۵۰	۹۰۶	۶۴- ۶۰ ساله
.	.	.	۳۸۵	۴۳	۴۲۸	۲۶۳	۳۴	۲۹۷	۶۴۸	۷۷	۷۲۵	۶۹- ۶۵ ساله
.	.	.	۴۲۰	۲۳	۴۴۳	۲۳۶	۲۲	۲۵۸	۶۵۷	۴۵	۷۰۲	۷۴- ۷۰ ساله
.	.	.	۴۵۷	۲۳	۴۸۰	۲۴۸	۱۷	۲۶۵	۷۰۵	۴۰	۷۴۵	۷۵ ساله و بیش تر

۹- برآورد جمعیت ۶ ساله و بیش تر بر حسب جنس، سن و سطح سواد

(کل)

باسواد				جمع	جنس و سن
متوسطه	راهنمایی	ابتدایی	جمع		
۱۸۱۹۳	۱۸۶۷۹	۲۳۷۷۳	۷۱۴۴۲	۱۳۲۲۳	مرد وزن
.	.	۴۷۲۹	۴۸۲۷	۵۲۶۶	۶-۹ ساله
۹۴۴	۴۸۸۰	۲۵۱۹	۸۷۳۷	۸۸۸۷	۱۰-۱۴ ساله
۶۰۹۵	۳۰۰۰	۱۱۰۶	۱۱۵۷۵	۱۱۸۳۰	۱۵-۱۹ ساله
۴۹۸۷	۳۱۴۰	۱۸۷۶	۱۲۲۲۲	۱۲۵۵۰	۲۰-۲۴ ساله
۳۱۸۰	۲۶۱۹	۲۱۸۵	۹۳۷۵	۹۷۲۳	۲۵-۲۹ ساله
۱۶۰۱	۲۰۲۸	۲۶۰۵	۷۲۴۶	۷۷۳۲	۳۰-۳۴ ساله
۹۰۹	۱۲۸۷	۲۶۱۱	۵۷۰۷	۶۴۷۲	۳۵-۳۹ ساله
۹۰۳	۱۳۹۲	۳۷۵۸	۷۵۲۸	۹۷۱۳	۴۰-۴۹ ساله
۲۴۳	۲۸۹	۱۹۷۵	۳۴۱۷	۶۶۴۹	۵۰-۶۴ ساله
۳۱	۴۵	۴۰۸	۸۰۹	۴۴۰۲	۶۵ ساله و بیش تر
۱۰۵۰۸	۱۰۹۸۵	۱۲۵۲۲	۳۸۸۶۶	۴۳۴۷۷	مرد
.	.	۲۴۲۸	۲۴۷۰	۲۷۰۰	۶-۹ ساله
۴۲۹	۲۵۰۰	۱۳۴۸	۴۴۶۶	۴۵۵۵	۱۰-۱۴ ساله
۳۲۲۶	۱۷۷۸	۵۵۵	۶۰۶۸	۶۲۲۷	۱۵-۱۹ ساله
۲۶۷۷	۱۸۹۷	۹۰۶	۶۵۶۳	۶۷۴۷	۲۰-۲۴ ساله
۱۷۶۴	۱۵۶۴	۱۰۱۸	۵۱۰۳	۵۲۶۳	۲۵-۲۹ ساله
۱۰۰۹	۱۲۵۰	۱۱۹۶	۳۹۲۳	۴۱۱۵	۳۰-۳۴ ساله
۵۵۳	۷۹۵	۱۲۴۴	۳۰۶۱	۳۳۳۲	۳۵-۳۹ ساله
۶۳۶	۹۳۴	۲۱۶۸	۴۳۷۶	۵۱۱۰	۴۰-۴۹ ساله
۱۹۰	۲۳۰	۱۳۰۷	۲۱۸۹	۳۱۹۸	۵۰-۶۴ ساله
۲۵	۳۸	۳۵۲	۶۴۸	۲۲۳۲	۶۵ ساله و بیش تر
۸۳۸۵	۷۶۹۴	۱۱۲۵۱	۳۲۵۷۶	۳۹۷۴۶	زن
.	.	۲۳۰۱	۲۳۵۷	۲۵۶۶	۶-۹ ساله
۵۱۵	۲۳۸۰	۱۱۷۱	۴۲۷۱	۴۳۳۲	۱۰-۱۴ ساله
۲۸۷۰	۱۲۲۲	۵۵۱	۵۵۰۷	۵۶۰۳	۱۵-۱۹ ساله
۲۳۱۰	۱۲۴۳	۹۷۰	۵۶۵۹	۵۸۰۳	۲۰-۲۴ ساله
۱۴۱۶	۱۰۵۵	۱۱۶۷	۴۲۷۲	۴۴۶۰	۲۵-۲۹ ساله
۵۹۲	۷۷۸	۱۴۰۹	۳۳۲۴	۳۶۱۸	۳۰-۳۴ ساله
۳۵۶	۴۹۲	۱۳۶۸	۲۶۴۶	۳۱۴۰	۳۵-۳۹ ساله
۲۶۷	۴۵۸	۱۵۹۰	۳۱۵۳	۴۶۰۴	۴۰-۴۹ ساله
۵۲	۵۹	۶۶۸	۱۲۲۸	۳۴۵۰	۵۰-۶۴ ساله
۶	۶	۵۶	۱۶۰	۲۱۷۰	۶۵ ساله و بیش تر



۹- برآورد جمعیت ۶ ساله و بیش تر بر حسب جنس، سن و سطح سواد (دنباله)

(کل)

بی سواد	باسواد				جنس و سن
	سایر دوره‌های تحصیلی، دوره تحصیلی نامشخص و اظهار نشده	سوادآموزی بزرگسالان	عالی	پیش دانشگاهی	
۱۱۷۸۱	۱۷۰۷	۲۳۷۸	۴۴۸۰	۱۵۳۳	مرد وزن
۴۳۹	۹۸	۰	۰	۰	۶-۹ ساله
۱۵۰	۳۶۴	۳۰	۰	۰	۱۰-۱۴ ساله
۲۵۵	۱۵۳	۲۷	۳۴۰	۸۵۳	۱۵-۱۹ ساله
۳۲۸	۱۲۷	۳۷	۱۵۶۶	۴۸۸	۲۰-۲۴ ساله
۳۴۸	۹۱	۷۶	۱۰۹۰	۱۳۵	۲۵-۲۹ ساله
۴۸۶	۱۳۸	۱۸۴	۶۶۹	۲۰	۳۰-۳۴ ساله
۷۶۵	۱۱۴	۳۷۰	۴۰۹	۶	۳۵-۳۹ ساله
۲۱۸۵	۱۹۷	۹۴۱	۳۰۸	۳۰	۴۰-۴۹ ساله
۳۲۳۲	۲۲۶	۵۹۹	۸۵	۰	۵۰-۶۴ ساله
۳۵۹۳	۲۰۰	۱۱۳	۱۲	۰	۶۵ ساله و بیش تر
۴۶۱۱	۹۱۸	۷۷۶	۲۶۴۵	۵۱۱	مرد
۲۳۰	۴۲	۰	۰	۰	۶-۹ ساله
۸۹	۱۸۹	۰	۰	۰	۱۰-۱۴ ساله
۱۵۹	۸۳	۰	۱۸۵	۲۴۱	۱۵-۱۹ ساله
۱۸۴	۴۰	۱۰	۸۶۴	۱۶۹	۲۰-۲۴ ساله
۱۶۰	۴۸	۲۹	۶۱۴	۶۶	۲۵-۲۹ ساله
۱۹۲	۶۱	۱۷	۳۷۹	۱۱	۳۰-۳۴ ساله
۲۷۱	۷۳	۱۱۷	۲۸۰	۰	۳۵-۳۹ ساله
۷۳۴	۱۱۱	۲۷۱	۲۳۱	۲۴	۴۰-۴۹ ساله
۱۰۰۹	۱۳۷	۲۴۵	۷۹	۰	۵۰-۶۴ ساله
۱۵۸۳	۱۳۳	۸۷	۱۲	۰	۶۵ ساله و بیش تر
۷۱۷۰	۷۸۹	۱۶۰۱	۱۸۳۴	۱۰۲۲	زن
۲۰۹	۵۶	۰	۰	۰	۶-۹ ساله
۶۱	۱۷۴	۳۰	۰	۰	۱۰-۱۴ ساله
۹۶	۷۰	۲۷	۱۵۵	۶۱۲	۱۵-۱۹ ساله
۱۴۴	۸۷	۲۷	۷۰۳	۳۲۰	۲۰-۲۴ ساله
۱۸۸	۴۲	۴۸	۴۷۶	۶۹	۲۵-۲۹ ساله
۲۹۴	۷۷	۱۶۷	۲۹۰	۱۰	۳۰-۳۴ ساله
۴۹۴	۴۱	۲۵۴	۱۲۹	۶	۳۵-۳۹ ساله
۱۴۵۱	۸۵	۶۷۰	۷۶	۶	۴۰-۴۹ ساله
۲۲۲۳	۸۹	۳۵۴	۶	۰	۵۰-۶۴ ساله
۲۰۱۰	۶۷	۲۶	۰	۰	۶۵ ساله و بیش تر

۹- برآورد جمعیت ۶ ساله و بیش تر بر حسب جنس، سن و سطح سواد (دنباله) (نقاط شهری)

باسواد				جمع	جنس و سن
متوسطه	راهنمایی	ابتدایی	جمع		
۱۱۸۰۷	۱۰۱۰۸	۱۲۳۷۴	۴۰۶۱۴	۴۵۸۵۳	مرد وزن
.	.	۲۸۵۴	۲۹۰۷	۳۱۰۷	۶-۹ ساله
۵۵۴	۲۹۸۶	۱۵۲۵	۵۲۷۵	۵۳۰۹	۱۰-۱۴ ساله
۳۷۵۷	۱۴۱۴	۴۲۶	۶۵۰۹	۶۵۷۰	۱۵-۱۹ ساله
۲۸۳۵	۱۴۳۶	۷۳۷	۶۳۸۱	۶۴۹۷	۲۰-۲۴ ساله
۲۲۳۱	۱۳۵۹	۱۰۲۹	۵۵۵۱	۵۷۱۱	۲۵-۲۹ ساله
۱۰۷۷	۱۰۶۱	۱۲۵۹	۴۰۸۸	۴۳۳۴	۳۰-۳۴ ساله
۵۸۵	۷۵۶	۱۳۸۵	۳۳۸۷	۳۸۱۹	۳۵-۳۹ ساله
۵۵۹	۸۸۱	۱۹۴۰	۴۳۱۷	۵۴۹۰	۴۰-۴۹ ساله
۱۷۸	۱۹۸	۱۰۳۲	۱۸۴۸	۳۳۱۴	۵۰-۶۴ ساله
۳۱	۱۷	۱۸۷	۳۵۱	۱۷۰۲	۶۵ ساله و بیش تر
۶۲۳۷	۵۷۸۳	۶۶۳۷	۲۱۵۴۶	۲۳۵۳۷	مرد
.	.	۱۴۶۶	۱۴۹۰	۱۵۹۴	۶-۹ ساله
۲۰۴	۱۵۱۴	۸۳۷	۲۶۵۴	۲۶۷۷	۱۰-۱۴ ساله
۱۹۰۴	۸۳۰	۱۹۹	۳۲۳۳	۳۲۷۰	۱۵-۱۹ ساله
۱۳۳۰	۸۳۶	۳۵۶	۳۰۹۴	۳۱۴۷	۲۰-۲۴ ساله
۱۲۶۴	۷۶۷	۵۲۲	۳۰۱۰	۳۰۷۹	۲۵-۲۹ ساله
۶۳۸	۶۳۹	۶۳۰	۲۲۳۱	۲۳۱۰	۳۰-۳۴ ساله
۳۶۵	۴۵۰	۶۶۹	۱۸۴۸	۱۹۸۹	۳۵-۳۹ ساله
۳۷۶	۵۶۵	۱۱۴۶	۲۵۰۴	۲۸۸۹	۴۰-۴۹ ساله
۱۳۱	۱۶۵	۶۴۹	۱۲۰۴	۱۷۰۰	۵۰-۶۴ ساله
۲۵	۱۷	۱۶۲	۲۷۸	۸۸۲	۶۵ ساله و بیش تر
۵۵۷۰	۴۳۲۵	۵۷۳۷	۱۹۰۶۸	۲۲۳۱۶	زن
.	.	۱۳۸۸	۱۴۱۷	۱۵۱۳	۶-۹ ساله
۳۵۰	۱۴۷۲	۶۸۸	۲۶۲۱	۲۶۳۲	۱۰-۱۴ ساله
۱۸۵۴	۵۸۴	۲۲۷	۳۲۷۶	۳۳۰۰	۱۵-۱۹ ساله
۱۵۰۵	۶۰۰	۳۸۱	۳۲۸۷	۳۳۵۰	۲۰-۲۴ ساله
۹۶۷	۵۹۲	۵۰۷	۲۵۴۱	۲۶۳۲	۲۵-۲۹ ساله
۴۳۹	۴۲۳	۶۲۸	۱۸۵۷	۲۰۲۴	۳۰-۳۴ ساله
۲۲۰	۳۰۶	۷۱۶	۱۵۳۹	۱۸۳۰	۳۵-۳۹ ساله
۱۸۳	۳۱۵	۷۹۴	۱۸۱۳	۲۶۰۱	۴۰-۴۹ ساله
۴۷	۳۳	۳۸۳	۶۴۴	۱۶۱۴	۵۰-۶۴ ساله
۶	.	۲۵	۷۳	۸۲۰	۶۵ ساله و بیش تر



۹- برآورد جمعیت ۶ ساله و بیش تر بر حسب جنس، سن و سطح سواد (دنباله)

(نقاط شهری)

بی سواد	باسواد				جنس و سن
	سایر دوره‌های تحصیلی، دوره تحصیلی نامشخص و اظهار نشده	سوادآموزی بزرگسالان	عالی	پیش دانشگاهی	
۵۲۳۹	۱۰۲	۱۴۱۴	۳۰۹۹	۱۰۱۰	مرد وزن
۲۰۰	۵۳	۰	۰	۰	۶-۹ ساله
۳۴	۱۹۳	۱۷	۰	۰	۱۰-۱۴ ساله
۶۱	۹۹	۲۷	۲۴۰	۵۴۵	۱۵-۱۹ ساله
۱۱۶	۶۸	۱۷	۹۶۵	۳۲۲	۲۰-۲۴ ساله
۱۶۰	۳۶	۴۹	۷۵۵	۹۲	۲۵-۲۹ ساله
۲۴۶	۸۵	۱۰۰	۴۹۱	۱۵	۳۰-۳۴ ساله
۴۳۲	۵۳	۲۳۹	۳۶۴	۶	۳۵-۳۹ ساله
۱۱۷۳	۱۲۴	۵۷۳	۲۱۰	۳۰	۴۰-۴۹ ساله
۱۴۶۶	۵۴	۳۲۵	۶۲	۰	۵۰-۶۴ ساله
۱۳۵۱	۳۷	۶۷	۱۲	۰	۶۵ ساله و بیش تر
۱۹۹۱	۴۱۳	۴۸۳	۱۶۸۹	۳۰۳	مرد
۱۰۴	۲۴	۰	۰	۰	۶-۹ ساله
۲۳	۹۸	۰	۰	۰	۱۰-۱۴ ساله
۳۷	۵۰	۰	۱۱۱	۱۳۸	۱۵-۱۹ ساله
۵۳	۹	۰	۴۶۵	۹۸	۲۰-۲۴ ساله
۶۹	۲۴	۱۸	۳۷۸	۳۷	۲۵-۲۹ ساله
۷۹	۳۹	۱۱	۲۶۸	۶	۳۰-۳۴ ساله
۱۴۱	۲۹	۸۵	۲۵۰	۰	۳۵-۳۹ ساله
۳۸۵	۸۳	۱۶۰	۱۴۸	۲۴	۴۰-۴۹ ساله
۴۹۶	۳۷	۱۶۷	۵۶	۰	۵۰-۶۴ ساله
۶۰۴	۲۰	۴۱	۱۲	۰	۶۵ ساله و بیش تر
۳۲۴۸	۳۸۹	۹۳۱	۱۴۱۰	۷۰۶	زن
۹۶	۲۹	۰	۰	۰	۶-۹ ساله
۱۱	۹۵	۱۷	۰	۰	۱۰-۱۴ ساله
۲۴	۴۹	۲۷	۱۲۹	۴۰۷	۱۵-۱۹ ساله
۶۳	۵۹	۱۷	۵۰۱	۲۲۵	۲۰-۲۴ ساله
۹۱	۱۲	۳۱	۳۷۷	۵۴	۲۵-۲۹ ساله
۱۶۷	۴۶	۸۹	۲۲۳	۱۰	۳۰-۳۴ ساله
۲۹۱	۲۴	۱۵۴	۱۱۴	۶	۳۵-۳۹ ساله
۷۸۸	۴۰	۴۱۳	۶۲	۶	۴۰-۴۹ ساله
۹۷۰	۱۷	۱۵۸	۶	۰	۵۰-۶۴ ساله
۷۴۷	۱۶	۲۶	۰	۰	۶۵ ساله و بیش تر

۹- برآورد جمعیت ۶ ساله و بیش تر بر حسب جنس، سن و سطح سواد (دنباله) (نقاط روستایی)

باسواد				جمع	جنس و سن
متوسطه	راهنمایی	ابتدایی	جمع		
۷۰۸۶	۱۵۷۱	۱۱۳۹۹	۳۰۸۲۸	۳۷۳۷۰	مرد وزن
.	.	۱۸۷۵	۱۹۲۰	۲۱۵۹	۶-۹ ساله
۳۹۰	۱۸۹۴	۹۹۴	۳۴۶۲	۳۵۷۸	۱۰-۱۴ ساله
۲۳۳۸	۱۵۸۵	۶۸۰	۵۰۶۶	۵۲۶۰	۱۵-۱۹ ساله
۲۱۵۲	۱۷۰۴	۱۱۳۹	۵۸۴۱	۶۰۵۳	۲۰-۲۴ ساله
۹۴۹	۱۲۶۰	۱۱۵۶	۳۸۲۴	۴۰۱۲	۲۵-۲۹ ساله
۵۲۵	۹۶۷	۱۳۴۷	۳۱۵۸	۳۳۹۸	۳۰-۳۴ ساله
۳۲۵	۵۳۱	۱۲۲۶	۲۳۲۰	۲۶۵۳	۳۵-۳۹ ساله
۳۴۳	۵۱۱	۱۸۱۸	۳۲۱۱	۴۲۲۳	۴۰-۴۹ ساله
۶۵	۹۱	۹۴۳	۱۵۶۸	۳۳۳۴	۵۰-۶۴ ساله
.	۲۸	۲۲۱	۴۵۸	۲۷۰۰	۶۵ ساله و بیش تر
۴۲۷۱	۵۲۰۲	۵۸۸۵	۱۷۳۲۰	۱۹۹۴۰	مرد
.	.	۹۶۲	۹۸۰	۱۱۰۶	۶-۹ ساله
۲۲۴	۹۸۶	۵۱۱	۱۸۱۲	۱۸۷۸	۱۰-۱۴ ساله
۱۳۲۲	۹۴۷	۳۵۵	۲۸۳۵	۲۹۵۷	۱۵-۱۹ ساله
۱۳۴۷	۱۰۶۱	۵۵۰	۳۴۶۹	۳۶۰۰	۲۰-۲۴ ساله
۵۰۰	۷۹۷	۴۹۶	۲۰۹۳	۲۱۸۴	۲۵-۲۹ ساله
۳۷۱	۶۱۱	۵۶۶	۱۶۹۲	۱۸۰۵	۳۰-۳۴ ساله
۱۸۸	۳۴۵	۵۷۵	۱۲۱۳	۱۳۴۳	۳۵-۳۹ ساله
۲۵۹	۳۶۸	۱۰۲۲	۱۸۷۲	۲۲۲۱	۴۰-۴۹ ساله
۶۰	۶۵	۶۵۹	۹۸۵	۱۴۹۸	۵۰-۶۴ ساله
.	۲۱	۱۹۱	۳۷۰	۱۳۵۰	۶۵ ساله و بیش تر
۲۸۱۵	۳۳۶۹	۵۵۱۴	۱۳۵۰۸	۱۷۴۳۰	زن
.	.	۹۱۳	۹۴۰	۱۰۵۳	۶-۹ ساله
۱۶۶	۹۰۸	۴۸۳	۱۶۵۰	۱۷۰۰	۱۰-۱۴ ساله
۱۰۱۶	۶۳۸	۳۲۴	۲۲۳۱	۲۳۰۳	۱۵-۱۹ ساله
۸۰۵	۶۴۳	۵۹۰	۲۳۷۲	۲۴۵۳	۲۰-۲۴ ساله
۴۴۸	۴۶۳	۶۶۰	۱۷۳۱	۱۸۲۸	۲۵-۲۹ ساله
۱۵۴	۳۵۶	۷۸۱	۱۴۶۷	۱۵۹۴	۳۰-۳۴ ساله
۱۳۷	۱۸۶	۶۵۱	۱۱۰۷	۱۳۱۰	۳۵-۳۹ ساله
۸۴	۱۴۳	۷۹۷	۱۳۴۰	۲۰۰۳	۴۰-۴۹ ساله
۵	۲۶	۲۸۴	۵۸۴	۱۸۳۶	۵۰-۶۴ ساله
.	۶	۳۱	۸۸	۱۳۵۰	۶۵ ساله و بیش تر



۹- برآورد جمعیت ۶ ساله و بیش تر بر حسب جنس، سن و سطح سواد (دنباله) (نقاط روستایی)

بی سواد	باسواد				جنس و سن
	سایر دوره‌های تحصیلی، دوره تحصیلی نامشخص و اظهار نشده	سوادآموزی بزرگسالان	عالی	پیش دانشگاهی	
۶۵۴۲	۹۰۶	۹۶۳	۱۳۱۰	۵۲۳	مرد وزن
۲۳۹	۴۵	۰	۰	۰	۶-۹ ساله
۱۱۶	۱۷۰	۱۳	۰	۰	۱۰-۱۴ ساله
۱۹۴	۵۴	۰	۱۰۰	۳۰۸	۱۵-۱۹ ساله
۲۱۲	۵۹	۲۰	۶۰۱	۱۶۶	۲۰-۲۴ ساله
۱۸۸	۵۵	۲۷	۳۳۵	۴۳	۲۵-۲۹ ساله
۲۴۰	۵۳	۸۴	۱۷۸	۵	۳۰-۳۴ ساله
۳۳۳	۶۱	۱۳۱	۴۶	۰	۳۵-۳۹ ساله
۱۰۱۲	۷۳	۳۶۸	۹۸	۰	۴۰-۴۹ ساله
۱۷۶۶	۱۷۲	۲۷۴	۲۳	۰	۵۰-۶۴ ساله
۲۲۴۲	۱۶۳	۴۶	۰	۰	۶۵ ساله و بیش تر
۲۶۲۰	۵۰۶	۲۹۳	۹۵۶	۲۰۸	مرد
۱۲۶	۱۸	۰	۰	۰	۶-۹ ساله
۶۶	۹۱	۰	۰	۰	۱۰-۱۴ ساله
۱۲۲	۳۳	۰	۷۴	۱۰۳	۱۵-۱۹ ساله
۱۳۱	۳۱	۱۰	۳۹۹	۷۱	۲۰-۲۴ ساله
۹۱	۲۵	۱۱	۲۳۶	۲۹	۲۵-۲۹ ساله
۱۱۳	۲۲	۵	۱۱۱	۵	۳۰-۳۴ ساله
۱۳۰	۴۴	۳۱	۳۰	۰	۳۵-۳۹ ساله
۳۴۹	۲۸	۱۱۱	۸۳	۰	۴۰-۴۹ ساله
۵۱۳	۱۰۰	۷۸	۲۳	۰	۵۰-۶۴ ساله
۹۷۹	۱۱۳	۴۶	۰	۰	۶۵ ساله و بیش تر
۳۹۲۲	۴۰۰	۶۷۰	۴۲۴	۳۱۵	زن
۱۱۳	۲۷	۰	۰	۰	۶-۹ ساله
۵۰	۷۹	۱۳	۰	۰	۱۰-۱۴ ساله
۷۲	۲۱	۰	۲۶	۲۰۶	۱۵-۱۹ ساله
۸۱	۲۷	۱۰	۲۰۲	۹۵	۲۰-۲۴ ساله
۹۷	۳۰	۱۶	۹۹	۱۴	۲۵-۲۹ ساله
۱۲۷	۳۱	۷۸	۶۷	۰	۳۰-۳۴ ساله
۲۰۳	۱۷	۱۰۰	۱۶	۰	۳۵-۳۹ ساله
۶۶۳	۴۵	۲۵۷	۱۴	۰	۴۰-۴۹ ساله
۱۲۵۳	۷۲	۱۹۶	۰	۰	۵۰-۶۴ ساله
۱۲۶۳	۵۰	۰	۰	۰	۶۵ ساله و بیش تر

۱۰- برآورد جمعیت در حال تحصیل بر حسب جنس، سن و دوره تحصیلی

(کل)

محصلان داخل کشور				جمع	جمع	جنس و سن	
متوسطه			راهنمایی				ابتدایی
فنی و حرفه‌ای	نظری	عمومی		جمع			
۹۹۱	۲۱۷۶	۱۹۳۳	۵۴۳۷	۵۳۳۸	۷۱۴۲	۲۰۸۵۰	مرد وزن
.	۴۶۹۵	۴۷۵۵	۶-۹ ساله
.	.	۹۳۱	۹۳۱	۴۶۲۲	۲۳۲۷	۸۱۹۰	۱۰-۱۴ ساله
۸۶۷	۱۹۳۴	۹۶۳	۴۰۸۲	۶۴۰	۴۲	۵۷۷۰	۱۵-۱۹ ساله
۸۷	۱۸۳	۳۲	۳۱۴	۱۸	۱۸	۱۴۵۸	۲۰-۲۴ ساله
۱۵	۴۸	.	۷۱	۱۱	۸	۳۵۴	۲۵-۲۹ ساله
۲۱	۱۱	۷	۳۹	۴۷	۵۰	۳۲۱	۳۰ ساله و بیش تر
۷۵۶	۸۰۸	۱۱۱۲	۲۹۰۰	۲۸۴۹	۳۷۶۵	۱۰۷۵۲	مرد
.	۲۴۲۱	۲۴۳۹	۶-۹ ساله
.	.	۴۲۴	۴۲۴	۲۳۹۸	۱۲۸۰	۴۲۶۰	۱۰-۱۴ ساله
۶۷۱	۶۹۴	۶۶۲	۲۲۳۵	۴۲۵	۲۳	۳۰۳۹	۱۵-۱۹ ساله
۶۴	۹۲	۱۹	۱۸۳	.	۱۴	۷۰۷	۲۰-۲۴ ساله
۸	۱۷	.	۳۳	۷	.	۱۶۷	۲۵-۲۹ ساله
۱۴	۵	۷	۲۶	۱۸	۲۷	۱۳۸	۳۰ ساله و بیش تر
۲۳۴	۱۳۶۸	۸۲۱	۲۵۳۶	۲۴۸۹	۳۳۷۶	۱۰۰۹۷	زن
.	۲۲۷۴	۲۳۱۶	۶-۹ ساله
.	.	۵۰۷	۵۰۷	۲۲۲۴	۱۰۴۷	۳۹۳۰	۱۰-۱۴ ساله
۱۹۷	۱۲۴۰	۳۰۱	۱۸۴۷	۲۱۴	۱۸	۲۷۲۹	۱۵-۱۹ ساله
۲۴	۹۱	۱۲	۱۳۲	۱۸	۵	۷۵۲	۲۰-۲۴ ساله
۷	۳۲	.	۳۸	۴	۸	۱۸۸	۲۵-۲۹ ساله
۷	۵	.	۱۲	۲۸	۲۳	۱۸۲	۳۰ ساله و بیش تر



۱۰- برآورد جمعیت در حال تحصیل بر حسب جنس، سن و دوره تحصیلی (دنباله)

(کل)

محصّلین خارج از کشور	محصّلین داخل کشور					متوسطه		جنس و سن
	سایر دوره‌های تحصیلی، دوره تحصیلی نامشخص و اظهار نشده	سواد آموزی بزرگسالان	عالی	پیش دانشگاهی	متوسطه			
					اظهار نشده	کار و دانش		
۳	۴۰۱	۱۰۷	۱۵۱۱	۱۳۴	۰	۳۳۷	مرد وزن	
۰	۶۰	۰	۰	۰	۰	۰ ۶-۹ ساله	
۱	۳۰۴	۵	۰	۰	۰	۰ ۱۰-۱۴ ساله	
۱	۳۸	۲۷	۳۱۸	۶۲۳	۰	۳۱۷ ۱۵-۱۹ ساله	
۱	۰	۵	۹۷۰	۱۳۲	۰	۱۲ ۲۰-۲۴ ساله	
۰	۰	۷	۲۲۲	۳۵	۰	۸ ۲۵-۲۹ ساله	
۰	۰	۶۳	۷۸	۴۴	۰	۰ ۳۰ ساله و بیش تر	
۲	۲۰۰	۰	۷۹۰	۲۴۶	۰	۲۲۴	مرد	
۰	۱۸	۰	۰	۰	۰	۰ ۶-۹ ساله	
۱	۱۵۷	۰	۰	۰	۰	۰ ۱۰-۱۴ ساله	
۰	۲۴	۰	۱۶۹	۱۶۳	۰	۲۰۸ ۱۵-۱۹ ساله	
۱	۰	۰	۴۷۲	۳۸	۰	۷ ۲۰-۲۴ ساله	
۰	۰	۰	۱۱۱	۱۶	۰	۸ ۲۵-۲۹ ساله	
۰	۰	۰	۳۸	۲۹	۰	۰ ۳۰ ساله و بیش تر	
۱	۲۰۲	۱۰۷	۷۹۸	۵۸۸	۰	۱۱۳	زن	
۰	۴۲	۰	۰	۰	۰	۰ ۶-۹ ساله	
۰	۱۴۷	۵	۰	۰	۰	۰ ۱۰-۱۴ ساله	
۱	۱۳	۲۷	۱۴۹	۴۶۰	۰	۱۰۹ ۱۵-۱۹ ساله	
۰	۰	۵	۴۹۸	۹۴	۰	۵ ۲۰-۲۴ ساله	
۰	۰	۷	۱۱۱	۱۹	۰	۰ ۲۵-۲۹ ساله	
۰	۰	۶۳	۴۰	۱۶	۰	۰ ۳۰ ساله و بیش تر	

۱۰- برآورد جمعیت در حال تحصیل بر حسب جنس، سن و دوره تحصیلی (دنباله) (نقاط شهری)

محصلان داخل کشور						جمع	جنس و سن
متوسطه				راهنمایی	ابتدایی		
فنی و حرفه‌ای	نظری	عمومی	جمع				
۶۲۸	۱۴۷۳	۱۱۶۴	۳۴۹۹	۳۲۵۹	۴۳۴۸	۱۳۰۸۶	مرد وزن
.	۲۸۳۳	۲۸۷۱	۶-۹ ساله
.	.	۵۴۶	۵۴۶	۲۸۷۲	۱۴۵۳	۵۰۴۱	۱۰-۱۴ ساله
۵۶۶	۱۳۲۴	۵۹۰	۲۷۰۸	۳۴۴	۲۶	۳۷۵۱	۱۵-۱۹ ساله
۵۵	۱۰۳	۲۱	۱۷۸	۱۳	.	۹۶۲	۲۰-۲۴ ساله
۷	۴۰	.	۵۵	.	.	۲۳۷	۲۵-۲۹ ساله
.	۵	۷	۱۲	۳۰	۳۶	۲۲۳	۳۰ ساله و بیش تر
۴۶۳	۵۱۰	۶۲۵	۱۷۴۴	۱۷۰۵	۲۲۹۰	۶۵۴۳	مرد
.	۱۴۶۲	۱۴۷۵	۶-۹ ساله
.	.	۲۰۴	۲۰۴	۱۴۶۲	۸۰۳	۲۵۵۱	۱۰-۱۴ ساله
۴۲۷	۴۵۰	۴۰۱	۱۴۱۶	۲۳۷	۱۳	۱۸۹۰	۱۵-۱۹ ساله
۳۵	۴۴	۱۳	۹۲	.	.	۴۴۰	۲۰-۲۴ ساله
.	۱۷	.	۲۵	.	.	۹۹	۲۵-۲۹ ساله
.	.	۷	۷	۶	۱۳	۸۸	۳۰ ساله و بیش تر
۱۶۵	۹۶۳	۵۳۹	۱۷۵۵	۱۵۵۴	۲۰۵۸	۶۵۴۳	زن
.	۱۳۷۱	۱۳۹۶	۶-۹ ساله
.	.	۳۴۲	۳۴۲	۱۴۱۰	۶۵۰	۲۴۹۰	۱۰-۱۴ ساله
۱۳۹	۸۷۵	۱۸۹	۱۲۹۱	۱۰۷	۱۳	۱۸۶۲	۱۵-۱۹ ساله
۱۹	۵۹	۸	۸۶	۱۳	.	۵۲۱	۲۰-۲۴ ساله
۷	۲۴	.	۳۰	.	.	۱۳۹	۲۵-۲۹ ساله
.	۵	.	۵	۲۴	۲۳	۱۳۵	۳۰ ساله و بیش تر



۱۰- برآورد جمعیت در حال تحصیل بر حسب جنس، سن و دوره تحصیلی (دنباله) (نقاط شهری)

محصّلین خارج از کشور	محصّلین داخل کشور					متوسطه		جنس و سن
	سایر دوره‌های تحصیلی، دوره تحصیلی نامشخص و اظهار نشده	سواد آموزی بزرگسالان	عالی	پیش دانشگاهی	متوسطه			
					اظهار نشده	کار و دانش		
۱	۲۳۵	۶۵	۱۱۴۴	۵۳۴	۰	۲۳۵	مرد وزن	
۰	۳۸	۰	۰	۰	۰	۰ ۶-۹ ساله	
۰	۱۷۰	۰	۰	۰	۰	۰ ۱۰-۱۴ ساله	
۰	۲۶	۲۷	۲۲۹	۳۹۲	۰	۲۲۷ ۱۵-۱۹ ساله	
۱	۰	۰	۶۸۰	۸۹	۰	۰ ۲۰-۲۴ ساله	
۰	۰	۷	۱۶۱	۱۴	۰	۸ ۲۵-۲۹ ساله	
۰	۰	۳۲	۷۴	۳۹	۰	۰ ۳۰ ساله و بیش تر	
۱	۱۱۵	۰	۵۲۸	۱۵۹	۰	۱۴۷	مرد	
۰	۱۳	۰	۰	۰	۰	۰ ۶-۹ ساله	
۰	۸۲	۰	۰	۰	۰	۰ ۱۰-۱۴ ساله	
۰	۱۹	۰	۱۰۰	۱۰۴	۰	۱۳۹ ۱۵-۱۹ ساله	
۱	۰	۰	۳۱۶	۳۱	۰	۰ ۲۰-۲۴ ساله	
۰	۰	۰	۷۴	۰	۰	۸ ۲۵-۲۹ ساله	
۰	۰	۰	۳۸	۲۴	۰	۰ ۳۰ ساله و بیش تر	
۰	۱۲۰	۶۵	۶۱۵	۳۷۶	۰	۸۸	زن	
۰	۲۵	۰	۰	۰	۰	۰ ۶-۹ ساله	
۰	۸۸	۰	۰	۰	۰	۰ ۱۰-۱۴ ساله	
۰	۷	۲۷	۱۲۹	۲۸۸	۰	۸۸ ۱۵-۱۹ ساله	
۰	۰	۰	۳۶۴	۵۸	۰	۰ ۲۰-۲۴ ساله	
۰	۰	۷	۸۷	۱۴	۰	۰ ۲۵-۲۹ ساله	
۰	۰	۳۲	۳۵	۱۶	۰	۰ ۳۰ ساله و بیش تر	

۱۰- برآورد جمعیت در حال تحصیل بر حسب جنس، سن و دوره تحصیلی (دنباله)

(نقاط روستایی)

محصلان داخل کشور				جمع	جمع	جنس و سن	
متوسطه			راهنمایی				ابتدایی
فنی و حرفه‌ای	نظری	عمومی		جمع			
۳۶۳	۷۰۳	۷۷۰	۱۹۳۸	۲۰۷۹	۲۷۹۳	۷۷۶۴	مرد وزن
.	۱۸۶۳	۱۸۸۴	۶-۹ ساله
.	.	۳۸۵	۳۸۵	۱۷۵۰	۸۷۴	۳۱۴۹	۱۰-۱۴ ساله
۳۰۱	۶۱۰	۳۷۳	۱۳۷۴	۲۹۶	۱۶	۲۰۱۸	۱۵-۱۹ ساله
۳۳	۸۰	۱۱	۱۳۶	۵	۱۸	۴۹۷	۲۰-۲۴ ساله
۸	۸	.	۱۶	۱۱	۸	۱۱۷	۲۵-۲۹ ساله
۲۱	۵	.	۲۷	۱۷	۱۴	۹۹	۳۰ ساله و بیش تر
۲۹۴	۲۹۸	۴۸۷	۱۱۵۶	۱۱۴۴	۱۴۷۵	۴۲۱۰	مرد
.	۹۵۹	۹۶۴	۶-۹ ساله
.	.	۲۱۹	۲۱۹	۹۳۶	۴۷۷	۱۷۰۸	۱۰-۱۴ ساله
۲۴۳	۲۴۵	۲۶۱	۸۱۹	۱۸۸	۱۱	۱۱۵۱	۱۵-۱۹ ساله
۲۸	۴۸	۷	۹۱	.	۱۴	۲۶۸	۲۰-۲۴ ساله
۸	.	.	۸	۷	.	۶۷	۲۵-۲۹ ساله
۱۴	۵	.	۱۹	۱۳	۱۴	۵۱	۳۰ ساله و بیش تر
۶۹	۴۰۵	۲۸۲	۷۸۲	۹۳۵	۱۳۱۸	۳۵۵۴	زن
.	۹۰۳	۹۲۰	۶-۹ ساله
.	.	۱۶۶	۱۶۶	۸۱۴	۳۹۷	۱۴۴۱	۱۰-۱۴ ساله
۵۸	۳۶۶	۱۱۲	۵۵۶	۱۰۷	۵	۸۶۸	۱۵-۱۹ ساله
۵	۳۲	۵	۴۵	۵	۵	۲۳۱	۲۰-۲۴ ساله
.	۸	.	۸	۴	۸	۴۸	۲۵-۲۹ ساله
۷	.	.	۷	۵	.	۴۹	۳۰ ساله و بیش تر



۱۰- برآورد جمعیت در حال تحصیل بر حسب جنس، سن و دوره تحصیلی (دنباله) (نقاط روستایی)

محصّلین خارج از کشور	محصّلین داخل کشور						جنس و سن
	سایر دوره‌های تحصیلی، دوره تحصیلی نامشخص و اظهار نشده	سواد آموزی بزرگسالان	عالی	پیش دانشگاهی	متوسطه		
					اظهار نشده	کار و دانش	
۲	۱۶۷	۴۱	۴۴۴	۳۰۰	۰	۱۰۲	مرد وزن
۰	۲۱	۰	۰	۰	۰	۰ ۶-۹ ساله
۱	۱۳۴	۵	۰	۰	۰	۰ ۱۰-۱۴ ساله
۱	۱۱	۰	۸۹	۲۳۱	۰	۹۰ ۱۵-۱۹ ساله
۰	۰	۵	۲۹۰	۴۳	۰	۱۲ ۲۰-۲۴ ساله
۰	۰	۰	۶۱	۲۱	۰	۰ ۲۵-۲۹ ساله
۰	۰	۳۲	۵	۵	۰	۰ ۳۰ ساله و بیش تر
۱	۸۵	۰	۲۶۲	۸۷	۰	۷۷	مرد
۰	۵	۰	۰	۰	۰	۰ ۶-۹ ساله
۱	۷۵	۰	۰	۰	۰	۰ ۱۰-۱۴ ساله
۰	۵	۰	۶۹	۵۹	۰	۷۰ ۱۵-۱۹ ساله
۰	۰	۰	۱۵۷	۷	۰	۷ ۲۰-۲۴ ساله
۰	۰	۰	۳۶	۱۶	۰	۰ ۲۵-۲۹ ساله
۰	۰	۰	۰	۵	۰	۰ ۳۰ ساله و بیش تر
۱	۸۲	۴۱	۱۸۳	۲۱۳	۰	۲۵	زن
۰	۱۷	۰	۰	۰	۰	۰ ۶-۹ ساله
۰	۵۹	۵	۰	۰	۰	۰ ۱۰-۱۴ ساله
۱	۶	۰	۲۰	۱۷۳	۰	۲۰ ۱۵-۱۹ ساله
۰	۰	۵	۱۳۳	۳۶	۰	۵ ۲۰-۲۴ ساله
۰	۰	۰	۲۴	۴	۰	۰ ۲۵-۲۹ ساله
۰	۰	۳۲	۵	۰	۰	۰ ۳۰ ساله و بیش تر

۱۱- برآورد جمعیت در حال تحصیل دوره‌های ابتدایی و راهنمایی داخل کشور بر حسب جنس، سن و پایه تحصیلی (کل)

جنس و سن	ابتدایی				راهنمایی							
	جمع	اول	دوم	سوم	چهارم	پنجم	اظهار نشده	جمع	اول	دوم	سوم	اظهار نشده
مرد و زن	۷۱۴۲	۱۳۲۰	۱۳۶۰	۱۳۴۰	۱۴۴۹	۱۶۷۴	۰	۵۳۳۸	۱۶۱۲	۱۶۲۶	۲۰۹۹	۰
..... ۶ ساله	۸۴۴	۸۴۴	۰	۰	۰	۰	۰	۰	۰	۰	۰	۰
..... ۷ ساله	۱۱۸۱	۴۱۴	۷۶۷	۰	۰	۰	۰	۰	۰	۰	۰	۰
..... ۸ ساله	۱۲۷۴	۳۶	۴۳۴	۸۰۴	۰	۰	۰	۰	۰	۰	۰	۰
..... ۹ ساله	۱۳۹۷	۶	۹۴	۴۳۷	۸۵۹	۰	۰	۰	۰	۰	۰	۰
..... ۱۰ ساله	۱۵۳۱	۵	۱۹	۷۶	۴۲۰	۱۰۱۱	۰	۰	۰	۰	۰	۰
..... ۱۱ ساله	۴۸۸	۷	۱۸	۱۳	۱۰۵	۳۴۵	۹۲۲	۹۲۲	۹۲۲	۰	۰	۰
..... ۱۲ ساله	۱۷۳	۰	۵	۰	۲۳	۱۴۶	۸۷۰	۱۳۲۵	۴۵۵	۱۷۰	۰	۰
..... ۱۳ ساله	۱۰۲	۷	۷	۵	۱۱	۷۳	۵۰۹	۱۷۲۲	۱۷۰	۱۰۴۳	۰	۰
..... ۱۴ ساله	۳۲	۰	۵	۰	۱۰	۱۷	۱۵۱	۶۵۳	۳۰	۴۷۲	۰	۰
..... ۱۵ ساله	۱۸	۰	۶	۰	۰	۱۲	۵۶	۳۵۸	۱۶	۲۸۶	۰	۰
..... ۱۶ ساله	۰	۰	۰	۰	۰	۰	۱۱	۱۴۹	۵	۱۳۳	۰	۰
..... ۱۷ ساله	۷	۰	۰	۰	۰	۷	۱۰	۴۶	۰	۳۵	۰	۰
..... ۱۸ ساله	۱۲	۰	۰	۰	۶	۵	۵	۴۱	۷	۲۹	۰	۰
..... ۱۹ ساله	۵	۰	۰	۰	۵	۰	۰	۴۵	۶	۳۹	۰	۰
..... ۲۰ ساله	۵	۰	۰	۰	۵	۵	۰	۵	۰	۵	۰	۰
..... ۲۱ ساله	۱۴	۰	۰	۰	۰	۱۴	۷	۷	۰	۰	۰	۰
..... ۲۲ ساله	۰	۰	۰	۰	۰	۰	۰	۷	۰	۷	۰	۰
..... ۲۳ ساله	۰	۰	۰	۰	۰	۰	۰	۰	۰	۰	۰	۰
..... ۲۴ ساله	۰	۰	۰	۰	۰	۰	۰	۰	۰	۰	۰	۰
..... ۲۵ ساله و بیش تر	۵۹	۰	۵	۴	۹	۴۰	۸	۵۸	۰	۵۰	۰	۰



۱۱- برآورد جمعیت در حال تحصیل دوره‌های ابتدایی و راهنمایی داخل کشور بر حسب جنس، سن و پایه تحصیلی (دنباله)

(کل)

راهنمایی					ابتدایی							جنس و سن
اظهار نشده	سوم	دوم	اول	جمع	اظهار نشده	پنجم	چهارم	سوم	دوم	اول	جمع	
۰	۱۰۱۵	۹۰۱	۱۵۷	۲۱۴۹	۰	۹۴۱	۷۲۱	۶۶۴	۷۲۳	۷۱۶	۳۷۶۵	مرد
۰	۰	۰	۰	۰	۰	۰	۰	۰	۰	۴۷۰	۴۷۰ ۶ ساله
۰	۰	۰	۰	۰	۰	۰	۰	۰	۴۳۸	۲۰۲	۶۴۰ ۷ ساله
۰	۰	۰	۰	۰	۰	۰	۰	۳۵۸	۲۰۲	۲۵	۵۸۵ ۸ ساله
۰	۰	۰	۰	۰	۰	۰	۴۳۳	۲۴۶	۴۶	۰	۷۲۵ ۹ ساله
۰	۰	۰	۰	۰	۰	۵۹۹	۱۸۹	۴۸	۷	۵	۸۴۸ ۱۰ ساله
۰	۰	۰	۵۱۴	۵۱۴	۰	۱۶۹	۷۱	۷	۱۵	۷	۲۷۰ ۱۱ ساله
۰	۰	۴۴۰	۲۰۶	۶۴۶	۰	۹۲	۷	۰	۰	۰	۹۹ ۱۲ ساله
۰	۵۱۵	۲۷۹	۹۷	۸۹۱	۰	۴۳	۰	۵	۲	۷	۵۸ ۱۳ ساله
۰	۲۱۴	۱۱۷	۱۷	۳۴۸	۰	۵	۰	۰	۰	۰	۵ ۱۴ ساله
۰	۱۹۳	۴۲	۱۱	۲۴۶	۰	۵	۰	۰	۶	۰	۱۲ ۱۵ ساله
۰	۶۹	۱۱	۵	۸۵	۰	۰	۰	۰	۰	۰	۰ ۱۶ ساله
۰	۲۳	۵	۰	۲۹	۰	۰	۰	۰	۰	۰	۰ ۱۷ ساله
۰	۲۶	۵	۰	۳۱	۰	۰	۶	۰	۰	۰	۶ ۱۸ ساله
۰	۲۹	۰	۶	۳۵	۰	۰	۵	۰	۰	۰	۵ ۱۹ ساله
۰	۰	۰	۰	۰	۰	۰	۰	۰	۰	۰	۰ ۲۰ ساله
۰	۰	۰	۰	۰	۰	۱۴	۰	۰	۰	۰	۱۴ ۲۱ ساله
۰	۰	۰	۰	۰	۰	۰	۰	۰	۰	۰	۰ ۲۲ ساله
۰	۰	۰	۰	۰	۰	۰	۰	۰	۰	۰	۰ ۲۳ ساله
۰	۰	۰	۰	۰	۰	۰	۰	۰	۰	۰	۰ ۲۴ ساله
۰	۱۸	۸	۰	۲۵	۰	۱۳	۹	۰	۵	۰	۲۷ ۲۵ ساله و بیش تر



۱۱- برآورد جمعیت در حال تحصیل دوره‌های ابتدایی و راهنمایی داخل کشور بر حسب جنس، سن و پایه تحصیلی (دنباله)

(کل)

راهنمایی					ابتدایی							جنس و سن
اظہار نشده	سوم	دوم	اول	جمع	اظہار نشده	پنجم	چهارم	سوم	دوم	اول	جمع	
.	۱۰۱۴	۷۱۹	۷۵۵	۲۴۸۹	.	۷۳۳	۷۲۷	۶۷۵	۶۳۷	۶۰۳	۳۳۷۶	زن
.	۳۷۴	۳۷۴	۶ ساله
.	۳۲۹	۲۱۲	۵۴۱	۷ ساله
.	۴۴۶	۲۳۱	۱۱	۶۸۸	۸ ساله
.	۴۲۷	۱۹۱	۴۷	۶	۶۷۱	۹ ساله
.	۴۱۲	۲۳۱	۲۸	۱۲	.	۶۸۳	۱۰ ساله
.	.	.	۴۰۹	۴۰۹	.	۱۷۶	۳۴	۶	۳	.	۲۱۹	۱۱ ساله
.	.	۴۳۰	۲۴۹	۶۷۹	.	۵۳	۱۵	.	۵	.	۷۴	۱۲ ساله
.	۵۲۹	۲۲۹	۷۳	۸۳۱	.	۲۹	۱۱	.	۵	.	۴۵	۱۳ ساله
.	۲۵۸	۳۴	۱۳	۳۰۵	.	۱۱	۱۰	.	۵	.	۲۷	۱۴ ساله
.	۹۳	۱۴	۵	۱۱۲	.	۷	۷	۱۵ ساله
.	۶۴	.	.	۶۴	۱۶ ساله
.	۱۲	۵	.	۱۷	.	۷	۷	۱۷ ساله
.	۴	.	۷	۱۱	.	۵	۵	۱۸ ساله
.	۱۰	.	.	۱۰	۱۹ ساله
.	۵	.	.	۵	.	۵	۵	۲۰ ساله
.	.	۷	.	۷	۲۱ ساله
.	۷	.	.	۷	۲۲ ساله
.	۲۳ ساله
.	۲۴ ساله
.	۳۳	.	.	۳۳	.	۲۷	.	۴	.	.	۳۲	۲۵ ساله و بیش تر

۱۱- برآورد جمعیت در حال تحصیل دوره‌های ابتدایی و راهنمایی داخل کشور بر حسب جنس، سن و پایه تحصیلی (دنباله)
(نقاط شهری)

راهنمایی					ابتدایی							جنس و سن
اظهار نشده	سوم	دوم	اول	جمع	اظهار نشده	پنجم	چهارم	سوم	دوم	اول	جمع	
۰	۱۳۳۶	۹۸۳	۹۶۱	۳۲۵۹	۰	۱۱۰۸	۸۳۷	۷۹۳	۸۲۲	۷۸۸	۴۳۴۸	مرد وزن
۰	۰	۰	۰	۰	۰	۰	۰	۰	۰	۵۲۶	۵۲۶ ۶ ساله
۰	۰	۰	۰	۰	۰	۰	۰	۰	۵۱۴	۲۴۳	۷۵۶ ۷ ساله
۰	۰	۰	۰	۰	۰	۰	۰	۵۲۹	۲۲۸	۶	۷۶۴ ۸ ساله
۰	۰	۰	۰	۰	۰	۰	۵۱۱	۲۱۳	۵۶	۶	۷۸۷ ۹ ساله
۰	۰	۰	۰	۰	۰	۷۱۳	۲۴۵	۳۴	۱۳	۰	۱۰۰۴ ۱۰ ساله
۰	۰	۰	۵۸۳	۵۸۳	۰	۲۰۶	۶۰	۱۳	۳	۰	۲۸۲ ۱۱ ساله
۰	۰	۶۱۱	۲۷۲	۸۸۳	۰	۹۱	۹	۰	۰	۰	۱۰۰ ۱۲ ساله
۰	۷۰۲	۲۹۹	۵۸	۱۰۶۰	۰	۴۷	۰	۰	۲	۷	۵۶ ۱۳ ساله
۰	۲۹۰	۳۷	۲۰	۳۴۶	۰	۶	۵	۰	۰	۰	۱۱ ۱۴ ساله
۰	۱۶۶	۲۹	۰	۱۹۵	۰	۷	۰	۰	۶	۰	۱۳ ۱۵ ساله
۰	۷۸	۰	۰	۷۸	۰	۰	۰	۰	۰	۰	۰ ۱۶ ساله
۰	۲۰	۰	۰	۲۰	۰	۷	۰	۰	۰	۰	۷ ۱۷ ساله
۰	۲۰	۰	۱	۲۱	۰	۰	۶	۰	۰	۰	۶ ۱۸ ساله
۰	۲۳	۰	۶	۳۰	۰	۰	۰	۰	۰	۰	۰ ۱۹ ساله
۰	۰	۰	۰	۰	۰	۰	۰	۰	۰	۰	۰ ۲۰ ساله
۰	۰	۷	۰	۷	۰	۰	۰	۰	۰	۰	۰ ۲۱ ساله
۰	۷	۰	۰	۷	۰	۰	۰	۰	۰	۰	۰ ۲۲ ساله
۰	۰	۰	۰	۰	۰	۰	۰	۰	۰	۰	۰ ۲۳ ساله
۰	۰	۰	۰	۰	۰	۰	۰	۰	۰	۰	۰ ۲۴ ساله
۰	۳۰	۰	۰	۳۰	۰	۳۲	۰	۴	۰	۰	۳۶ ۲۵ ساله و بیش تر



۱۱- برآورد جمعیت در حال تحصیل دوره‌های ابتدایی و راهنمایی داخل کشور بر حسب جنس، سن و پایه تحصیلی (دنباله)

(نقاط شهری)

راهنمایی					ابتدایی							جنس و سن
اظهار نشده	سوم	دوم	اول	جمع	اظهار نشده	پنجم	چهارم	سوم	دوم	اول	جمع	
۰	۶۷۹	۵۷۱	۴۵۶	۱۷۰۵	۰	۶۱۵	۴۱۳	۳۹۵	۴۵۴	۴۱۳	۲۲۹۰	مرد
۰	۰	۰	۰	۰	۰	۰	۰	۰	۰	۳۰۱	۳۰۱ ۶ ساله
۰	۰	۰	۰	۰	۰	۰	۰	۰	۳۰۸	۱۰۵	۴۱۳ ۷ ساله
۰	۰	۰	۰	۰	۰	۰	۰	۲۴۲	۱۱۰	۰	۳۵۳ ۸ ساله
۰	۰	۰	۰	۰	۰	۰	۲۵۰	۱۲۵	۲۰	۰	۳۹۵ ۹ ساله
۰	۰	۰	۰	۰	۰	۴۳۱	۱۱۴	۲۱	۷	۰	۵۷۴ ۱۰ ساله
۰	۰	۰	۳۰۳	۳۰۳	۰	۹۳	۴۳	۷	۰	۰	۱۴۲ ۱۱ ساله
۰	۰	۳۴۲	۱۱۱	۴۵۴	۰	۵۰	۰	۰	۰	۰	۵۰ ۱۲ ساله
۰	۳۳۲	۱۶۹	۲۸	۵۲۹	۰	۲۸	۰	۰	۲	۷	۳۷ ۱۳ ساله
۰	۱۳۶	۳۴	۷	۱۷۷	۰	۰	۰	۰	۰	۰	۰ ۱۴ ساله
۰	۱۰۹	۲۶	۰	۱۳۵	۰	۰	۰	۰	۶	۰	۶ ۱۵ ساله
۰	۳۹	۰	۰	۳۹	۰	۰	۰	۰	۰	۰	۰ ۱۶ ساله
۰	۱۳	۰	۰	۱۳	۰	۰	۰	۰	۰	۰	۰ ۱۷ ساله
۰	۲۰	۰	۰	۲۰	۰	۰	۶	۰	۰	۰	۶ ۱۸ ساله
۰	۲۳	۰	۶	۳۰	۰	۰	۰	۰	۰	۰	۰ ۱۹ ساله
۰	۰	۰	۰	۰	۰	۰	۰	۰	۰	۰	۰ ۲۰ ساله
۰	۰	۰	۰	۰	۰	۰	۰	۰	۰	۰	۰ ۲۱ ساله
۰	۰	۰	۰	۰	۰	۰	۰	۰	۰	۰	۰ ۲۲ ساله
۰	۰	۰	۰	۰	۰	۰	۰	۰	۰	۰	۰ ۲۳ ساله
۰	۰	۰	۰	۰	۰	۰	۰	۰	۰	۰	۰ ۲۴ ساله
۰	۶	۰	۰	۶	۰	۱۳	۰	۰	۰	۰	۱۳ ۲۵ ساله و بیش تر



۱۱- برآورد جمعیت در حال تحصیل دوره‌های ابتدایی و راهنمایی داخل کشور بر حسب جنس، سن و پایه تحصیلی (دنباله)

(نقاط شهری)

راهنمایی					ابتدایی							جنس و سن
اظهار نشده	سوم	دوم	اول	جمع	اظهار نشده	پنجم	چهارم	سوم	دوم	اول	جمع	
.	۶۵۷	۴۱۲	۴۸۵	۱۵۵۴	.	۴۹۴	۴۲۴	۳۹۷	۳۶۸	۳۷۵	۲۰۵۱	زن
.	۲۲۵	۲۲۵	۶ ساله
.	۲۰۶	۱۳۷	۳۴۳	۷ ساله
.	۲۸۷	۱۱۸	۶	۴۱۱	۸ ساله
.	۲۶۲	۸۸	۳۷	۶	۳۹۲	۹ ساله
.	۲۸۲	۱۳۱	۱۲	۶	.	۴۳۰	۱۰ ساله
.	.	.	۲۸۰	۲۸۰	.	۱۱۳	۱۷	۶	۳	.	۱۴۰	۱۱ ساله
.	.	۲۶۸	۱۶۱	۴۲۹	.	۴۱	۹	.	.	.	۵۰	۱۲ ساله
.	۳۷۰	۱۳۱	۳۱	۵۳۱	.	۱۹	۱۹	۱۳ ساله
.	۱۵۴	۳	۱۳	۱۷۰	.	۶	۵	.	.	.	۱۱	۱۴ ساله
.	۵۷	۳	.	۶۰	.	۷	۷	۱۵ ساله
.	۳۹	.	.	۳۹	۱۶ ساله
.	۷	.	.	۷	.	۷	۷	۱۷ ساله
.	.	.	۱	۱	۱۸ ساله
.	۱۹ ساله
.	۲۰ ساله
.	.	۷	.	۷	۲۱ ساله
.	۷	.	.	۷	۲۲ ساله
.	۲۳ ساله
.	۲۴ ساله
.	۲۴	.	.	۲۴	.	۱۹	.	۴	.	.	۲۳	۲۵ ساله و بیش تر

۱۱- برآورد جمعیت در حال تحصیل دوره‌های ابتدایی و راهنمایی داخل کشور بر حسب جنس، سن و پایه تحصیلی (دنباله)

(نقاط روستایی)

راهنمایی					ابتدایی							جنس و سن
اظهار نشده	سوم	دوم	اول	جمع	اظهار نشده	پنجم	چهارم	سوم	دوم	اول	جمع	
۰	۷۶۴	۶۴۴	۶۷۱	۲۰۷۹	۰	۵۶۵	۶۱۲	۵۴۷	۵۳۸	۵۳۱	۲۷۹۳	مرد وزن
۰	۰	۰	۰	۰	۰	۰	۰	۰	۰	۳۱۸	۳۱۸ ۶ ساله
۰	۰	۰	۰	۰	۰	۰	۰	۰	۲۵۴	۱۷۱	۴۲۵ ۷ ساله
۰	۰	۰	۰	۰	۰	۰	۰	۲۷۵	۲۰۶	۳۰	۵۱۰ ۸ ساله
۰	۰	۰	۰	۰	۰	۰	۳۴۸	۲۲۴	۳۷	۰	۶۱۰ ۹ ساله
۰	۰	۰	۰	۰	۰	۲۹۸	۱۷۵	۴۲	۶	۵	۵۲۷ ۱۰ ساله
۰	۰	۰	۳۳۹	۳۳۹	۰	۱۳۹	۴۵	۰	۱۵	۷	۲۰۶ ۱۱ ساله
۰	۰	۲۵۹	۱۸۳	۴۴۲	۰	۵۴	۱۳	۰	۵	۰	۷۳ ۱۲ ساله
۰	۳۴۱	۲۰۹	۱۱۱	۶۶۲	۰	۲۶	۱۱	۵	۵	۰	۴۷ ۱۳ ساله
۰	۱۸۲	۱۱۵	۱۱	۳۰۷	۰	۱۱	۵	۰	۵	۰	۲۱ ۱۴ ساله
۰	۱۲۱	۲۷	۱۶	۱۶۳	۰	۵	۰	۰	۰	۰	۵ ۱۵ ساله
۰	۵۵	۱۱	۵	۷۱	۰	۰	۰	۰	۰	۰	۰ ۱۶ ساله
۰	۱۶	۱۰	۰	۲۶	۰	۰	۰	۰	۰	۰	۰ ۱۷ ساله
۰	۹	۵	۶	۲۰	۰	۵	۰	۰	۰	۰	۵ ۱۸ ساله
۰	۱۵	۰	۰	۱۵	۰	۰	۵	۰	۰	۰	۵ ۱۹ ساله
۰	۵	۰	۰	۵	۰	۵	۰	۰	۰	۰	۵ ۲۰ ساله
۰	۰	۰	۰	۰	۰	۱۴	۰	۰	۰	۰	۱۴ ۲۱ ساله
۰	۰	۰	۰	۰	۰	۰	۰	۰	۰	۰	۰ ۲۲ ساله
۰	۰	۰	۰	۰	۰	۰	۰	۰	۰	۰	۰ ۲۳ ساله
۰	۰	۰	۰	۰	۰	۰	۰	۰	۰	۰	۰ ۲۴ ساله
۰	۲۱	۸	۰	۲۹	۰	۸	۹	۰	۵	۰	۲۳ ۲۵ ساله و بیش تر



۱۱- برآورد جمعیت در حال تحصیل دوره‌های ابتدایی و راهنمایی داخل کشور بر حسب جنس، سن و پایه تحصیلی (دنباله)

(نقاط روستایی)

راهنمایی					ابتدایی							جنس و سن
اظهار نشده	سوم	دوم	اول	جمع	اظهار نشده	پنجم	چهارم	سوم	دوم	اول	جمع	
۰	۴۰۶	۳۳۷	۴۰۱	۱۱۴۴	۰	۳۲۶	۳۰۸	۲۶۹	۲۶۹	۳۰۳	۱۴۷۵	مرد
۰	۰	۰	۰	۰	۰	۰	۰	۰	۰	۱۶۹	۱۶۹ ۶ ساله
۰	۰	۰	۰	۰	۰	۰	۰	۰	۱۳۰	۹۷	۲۲۷ ۷ ساله
۰	۰	۰	۰	۰	۰	۰	۰	۱۱۶	۹۲	۲۵	۲۳۳ ۸ ساله
۰	۰	۰	۰	۰	۰	۰	۱۸۳	۱۲۱	۲۷	۰	۳۳۱ ۹ ساله
۰	۰	۰	۰	۰	۰	۱۶۸	۷۵	۲۷	۰	۵	۲۷۴ ۱۰ ساله
۰	۰	۰	۲۱۰	۲۱۰	۰	۷۷	۲۸	۰	۱۵	۷	۱۲۷ ۱۱ ساله
۰	۰	۹۷	۹۵	۱۹۲	۰	۴۲	۷	۰	۰	۰	۴۹ ۱۲ ساله
۰	۱۸۲	۱۱۱	۶۹	۳۶۲	۰	۱۵	۰	۵	۰	۰	۲۱ ۱۳ ساله
۰	۷۸	۸۳	۱۱	۱۷۲	۰	۵	۰	۰	۰	۰	۵ ۱۴ ساله
۰	۸۴	۱۶	۱۱	۱۱۱	۰	۵	۰	۰	۰	۰	۵ ۱۵ ساله
۰	۲۹	۱۱	۵	۴۵	۰	۰	۰	۰	۰	۰	۰ ۱۶ ساله
۰	۱۱	۵	۰	۱۶	۰	۰	۰	۰	۰	۰	۰ ۱۷ ساله
۰	۵	۵	۰	۱۱	۰	۰	۰	۰	۰	۰	۰ ۱۸ ساله
۰	۵	۰	۰	۵	۰	۰	۵	۰	۰	۰	۵ ۱۹ ساله
۰	۰	۰	۰	۰	۰	۰	۰	۰	۰	۰	۰ ۲۰ ساله
۰	۰	۰	۰	۰	۰	۱۴	۰	۰	۰	۰	۱۴ ۲۱ ساله
۰	۰	۰	۰	۰	۰	۰	۰	۰	۰	۰	۰ ۲۲ ساله
۰	۰	۰	۰	۰	۰	۰	۰	۰	۰	۰	۰ ۲۳ ساله
۰	۰	۰	۰	۰	۰	۰	۰	۰	۰	۰	۰ ۲۴ ساله
۰	۱۲	۸	۰	۲۰	۰	۰	۹	۰	۵	۰	۱۴ ۲۵ ساله و بیش تر

۱۱- برآورد جمعیت در حال تحصیل دوره‌های ابتدایی و راهنمایی داخل کشور بر حسب جنس، سن و پایه تحصیلی (دنباله)

(نقاط روستایی)

راهنمایی					ابتدایی							جنس و سن
اظهار نشده	سوم	دوم	اول	جمع	اظهار نشده	پنجم	چهارم	سوم	دوم	اول	جمع	
۰	۳۵۸	۳۰۷	۲۷۰	۹۳۵	۰	۲۳۹	۳۰۴	۲۷۸	۲۶۹	۲۲۸	۱۳۱۸	زن
۰	۰	۰	۰	۰	۰	۰	۰	۰	۰	۱۴۹	۱۴۹	۶ ساله
۰	۰	۰	۰	۰	۰	۰	۰	۰	۱۲۳	۷۵	۱۹۸	۷ ساله
۰	۰	۰	۰	۰	۰	۰	۰	۱۵۹	۱۱۴	۵	۲۷۷	۸ ساله
۰	۰	۰	۰	۰	۰	۰	۱۶۵	۱۰۴	۱۰	۰	۲۷۹	۹ ساله
۰	۰	۰	۰	۰	۰	۱۳۱	۱۰۰	۱۶	۶	۰	۲۵۲	۱۰ ساله
۰	۰	۰	۱۲۹	۱۲۹	۰	۶۳	۱۶	۰	۰	۰	۷۹	۱۱ ساله
۰	۰	۱۶۲	۸۹	۲۵۰	۰	۱۲	۶	۰	۵	۰	۲۴	۱۲ ساله
۰	۱۵۹	۹۹	۴۲	۲۹۹	۰	۱۱	۱۱	۰	۵	۰	۲۶	۱۳ ساله
۰	۱۰۴	۳۱	۰	۱۳۵	۰	۵	۵	۰	۵	۰	۱۶	۱۴ ساله
۰	۳۶	۱۰	۵	۵۲	۰	۰	۰	۰	۰	۰	۰	۱۵ ساله
۰	۲۶	۰	۰	۲۶	۰	۰	۰	۰	۰	۰	۰	۱۶ ساله
۰	۵	۵	۰	۱۰	۰	۰	۰	۰	۰	۰	۰	۱۷ ساله
۰	۴	۰	۶	۱۰	۰	۵	۰	۰	۰	۰	۵	۱۸ ساله
۰	۱۰	۰	۰	۱۰	۰	۰	۰	۰	۰	۰	۰	۱۹ ساله
۰	۵	۰	۰	۵	۰	۵	۰	۰	۰	۰	۵	۲۰ ساله
۰	۰	۰	۰	۰	۰	۰	۰	۰	۰	۰	۰	۲۱ ساله
۰	۰	۰	۰	۰	۰	۰	۰	۰	۰	۰	۰	۲۲ ساله
۰	۰	۰	۰	۰	۰	۰	۰	۰	۰	۰	۰	۲۳ ساله
۰	۰	۰	۰	۰	۰	۰	۰	۰	۰	۰	۰	۲۴ ساله
۰	۹	۰	۰	۹	۰	۸	۰	۰	۰	۰	۸	۲۵ ساله و بیش تر

۱۲- برآورد دانشجویان دانشگاه‌ها و مؤسسات آموزش عالی داخل کشور بر حسب جنس، سن و دوره تحصیلی (کل)

جنس و سن	جمع	فوق دیپلم	لیسانس	فوق لیسانس ^(۱)	دکتر	اظهار نشده
مرد وزن	۱۵۱۱۱	۶۳۴	۹۲۱	۳۳	.	.
۱۶ ساله و کمتر
۱۷ ساله
۱۸ ساله	۹۹	۶۷	۳۲	.	.	.
۱۹ ساله	۲۱۹	۱۲۳	۹۶	.	.	.
۲۰ ساله	۳۱۳	۱۲۶	۱۸۷	.	.	.
۲۱ ساله	۲۱۶	۷۹	۱۳۷	.	.	.
۲۲ ساله	۲۲۰	۶۰	۱۴۹	۱۱	.	.
۲۳ ساله	۸۹	۵۳	۳۵	.	.	.
۲۴ ساله	۱۳۲	۳۰	۹۵	۸	.	.
۲۵ ساله	۸۴	۲۱	۵۵	۸	.	.
۲۶ ساله	۵۴	۲۴	۳۰	.	.	.
۲۷ ساله	۶۱	۱۴	۴۸	.	.	.
۲۸ ساله	۱۵	.	۱۵	.	.	.
۲۹ ساله	۸	۸
۳۰ ساله	۷	۳	۳	.	.	.
۳۱ ساله	۱۰	.	۵	۶	.	.
۳۲ ساله
۳۳ ساله	۱۶	۱۰	۶	.	.	.
۳۴ ساله	۱۰	۵	۵	.	.	.
۳۵ ساله و بیش تر	۳۶	۱۲	۲۴	.	.	.



۱۲- برآورد دانشجویان دانشگاه‌ها و مؤسسات آموزش عالی داخل کشور بر حسب جنس، سن و دوره تحصیلی (دنباله) (کل)

جنس و سن	جمع	فوق دیپلم	لیسانس	فوق لیسانس ^(۱)	دکتر	اظهار نشده
مرد	۷۹۰	۳۹۱	۳۶۳	۲۸	.	.
۱۶ ساله و کمتر
۱۷ ساله
۱۸ ساله	۵۳	۴۱	۱۲	.	.	.
۱۹ ساله	۱۱۶	۷۸	۳۸	.	.	.
۲۰ ساله	۱۵۶	۸۹	۶۷	.	.	.
۲۱ ساله	۱۰۱	۵۵	۴۷	.	.	.
۲۲ ساله	۱۰۱	۴۰	۵۴	۷	.	.
۲۳ ساله	۴۱	۲۸	۱۳	.	.	.
۲۴ ساله	۷۲	۲۶	۳۹	۸	.	.
۲۵ ساله	۵۷	۹	۴۰	۸	.	.
۲۶ ساله	۱۱	۱۱
۲۷ ساله	۲۹	۷	۲۲	.	.	.
۲۸ ساله	۶	.	۶	.	.	.
۲۹ ساله	۸	۸
۳۰ ساله
۳۱ ساله	۶	.	.	۶	.	.
۳۲ ساله
۳۳ ساله	۱۲	۷	۶	.	.	.
۳۴ ساله	۵	.	۵	.	.	.
۳۵ ساله و بیش تر	۱۵	.	۱۵	.	.	.



۱۲- برآورد دانشجویان دانشگاه‌ها و مؤسسات آموزش عالی داخل کشور بر حسب جنس، سن و دوره تحصیلی (دنباله) (کل)

جنس و سن	جمع	فوق دیپلم	لیسانس	فوق لیسانس ^(۱)	دکتر	اظهار نشده
زن	۷۹۸	۲۳۶	۵۵۱	۵	.	.
۱۶ ساله و کمتر
۱۷ ساله
۱۸ ساله	۴۶	۲۵	۲۱	.	.	.
۱۹ ساله	۱۰۳	۴۵	۵۸	.	.	.
۲۰ ساله	۱۵۷	۳۷	۱۲۰	.	.	.
۲۱ ساله	۱۱۵	۲۵	۹۰	.	.	.
۲۲ ساله	۱۱۹	۲۰	۹۵	۵	.	.
۲۳ ساله	۴۷	۲۵	۲۲	.	.	.
۲۴ ساله	۶۰	۴	۵۶	.	.	.
۲۵ ساله	۲۷	۱۱	۱۵	.	.	.
۲۶ ساله	۴۳	۱۳	۳۰	.	.	.
۲۷ ساله	۳۳	۷	۲۶	.	.	.
۲۸ ساله	۸	.	۸	.	.	.
۲۹ ساله
۳۰ ساله	۷	۳	۳	.	.	.
۳۱ ساله	۵	.	۵	.	.	.
۳۲ ساله
۳۳ ساله	۳	۳
۳۴ ساله	۵	۵
۳۵ ساله و بیش تر	۲۱	۱۲	۹	.	.	.

(۱) شامل دکترای حرفه‌ای نیز می‌باشد.

۱۲- برآورد دانشجویان دانشگاه‌ها و مؤسسات آموزش عالی داخل کشور بر حسب جنس، سن و دوره تحصیلی (دنباله)

(نقاط شهری)

جنس و سن	جمع	فوق دیپلم	لیسانس	فوق لیسانس ^(۱)	دکترا	اظهار نشده
مرد وزن	۱۱۴۴	۴۵۹	۶۵۷	۲۸	.	.
۱۶ ساله و کمتر
۱۷ ساله
۱۸ ساله	۷۳	۴۶	۲۷	.	.	.
۱۹ ساله	۱۵۶	۹۱	۶۵	.	.	.
۲۰ ساله	۲۰۳	۱۰۰	۱۰۴	.	.	.
۲۱ ساله	۱۵۹	۵۴	۱۰۵	.	.	.
۲۲ ساله	۱۶۵	۴۶	۱۱۲	۷	.	.
۲۳ ساله	۵۴	۲۸	۲۶	.	.	.
۲۴ ساله	۹۸	۱۹	۷۲	۸	.	.
۲۵ ساله	۵۴	۸	۳۸	۸	.	.
۲۶ ساله	۴۲	۲۰	۲۲	.	.	.
۲۷ ساله	۵۱	۱۴	۳۷	.	.	.
۲۸ ساله	۶	.	۶	.	.	.
۲۹ ساله	۸	۸
۳۰ ساله	۷	۳	۳	.	.	.
۳۱ ساله	۱۰	.	۵	۶	.	.
۳۲ ساله
۳۳ ساله	۱۶	۱۰	۶	.	.	.
۳۴ ساله	۵	.	۵	.	.	.
۳۵ ساله و بیش تر	۳۶	۱۲	۲۴	.	.	.



۱۲- برآورد دانشجویان دانشگاه‌ها و مؤسسات آموزش عالی داخل کشور بر حسب جنس، سن و دوره تحصیلی (دنباله)

(نقاط شهری)

جنس و سن	جمع	فوق دیپلم	لیسانس	فوق لیسانس ^(۱)	دکتر	اظهار نشده
مرد	۵۲۸	۲۷۵	۲۲۵	۲۸	.	.
۱۶ ساله و کمتر
۱۷ ساله
۱۸ ساله	۳۲	۲۶	۶	.	.	.
۱۹ ساله	۶۸	۵۱	۱۷	.	.	.
۲۰ ساله	۸۹	۶۹	۲۰	.	.	.
۲۱ ساله	۶۷	۳۴	۳۳	.	.	.
۲۲ ساله	۸۰	۳۴	۴۰	۷	.	.
۲۳ ساله	۲۸	۱۴	۱۳	.	.	.
۲۴ ساله	۵۲	۱۹	۲۵	۸	.	.
۲۵ ساله	۳۱	.	۲۳	۸	.	.
۲۶ ساله	۷	۷
۲۷ ساله	۲۲	۷	۱۵	.	.	.
۲۸ ساله	۶	.	۶	.	.	.
۲۹ ساله	۸	۸
۳۰ ساله
۳۱ ساله	۶	.	.	۶	.	.
۳۲ ساله
۳۳ ساله	۱۳	۷	۶	.	.	.
۳۴ ساله	۵	.	۵	.	.	.
۳۵ ساله و بیش تر	۱۵	.	۱۵	.	.	.



۱۲- برآورد دانشجویان دانشگاه‌ها و مؤسسات آموزش عالی داخل کشور بر حسب جنس، سن و دوره تحصیلی (دنباله)

(نقاط شهری)

جنس و سن	جمع	فوق دیپلم	لیسانس	فوق لیسانس ^(۱)	دکتر	اظهار نشده
زن	۶۱۵	۱۸۳	۴۳۲	.	.	.
۱۶ ساله و کمتر
۱۷ ساله
۱۸ ساله	۴۱	۲۰	۲۱	.	.	.
۱۹ ساله	۸۸	۴۰	۴۸	.	.	.
۲۰ ساله	۱۱۵	۳۱	۸۴	.	.	.
۲۱ ساله	۹۲	۲۰	۷۲	.	.	.
۲۲ ساله	۸۵	۱۲	۷۲	.	.	.
۲۳ ساله	۲۷	۱۳	۱۳	.	.	.
۲۴ ساله	۴۷	.	۴۷	.	.	.
۲۵ ساله	۲۳	۸	۱۵	.	.	.
۲۶ ساله	۳۵	۱۳	۲۲	.	.	.
۲۷ ساله	۲۹	۷	۲۲	.	.	.
۲۸ ساله
۲۹ ساله
۳۰ ساله	۷	۳	۳	.	.	.
۳۱ ساله	۵	.	۵	.	.	.
۳۲ ساله
۳۳ ساله	۳	۳
۳۴ ساله
۳۵ ساله و بیش تر	۲۱	۱۲	۹	.	.	.

۱۲- برآورد دانشجویان دانشگاه‌ها و مؤسسات آموزش عالی داخل کشور بر حسب جنس، سن و دوره تحصیلی (دنباله)

(نقاط روستایی)

جنس و سن	جمع	فوق دیپلم	لیسانس	فوق لیسانس ^(۱)	دکتر	اظهار نشده
مرد وزن	۴۴۴	۱۷۶	۲۶۴	۵	.	.
۱۶ ساله و کمتر
۱۷ ساله
۱۸ ساله	۲۶	۲۱	۵	.	.	.
۱۹ ساله	۶۳	۳۲	۳۱	.	.	.
۲۰ ساله	۱۱۰	۲۶	۸۳	.	.	.
۲۱ ساله	۵۷	۲۵	۳۲	.	.	.
۲۲ ساله	۵۶	۱۴	۳۷	۵	.	.
۲۳ ساله	۳۴	۲۵	۹	.	.	.
۲۴ ساله	۳۴	۱۱	۲۳	.	.	.
۲۵ ساله	۳۰	۱۳	۱۷	.	.	.
۲۶ ساله	۱۱	۴	۸	.	.	.
۲۷ ساله	۱۱	.	۱۱	.	.	.
۲۸ ساله	۸	.	۸	.	.	.
۲۹ ساله
۳۰ ساله
۳۱ ساله
۳۲ ساله
۳۳ ساله
۳۴ ساله	۵	۵
۳۵ ساله و بیش تر



۱۲- برآورد دانشجویان دانشگاه‌ها و مؤسسات آموزش عالی داخل کشور بر حسب جنس، سن و دوره تحصیلی (دنباله)

(نقاط روستایی)

جنس و سن	جمع	فوق دیپلم	لیسانس	فوق لیسانس ^(۱)	دکتر	اظهار نشده
مرد	۲۶۲	۱۳۳	۱۳۹	.	.	.
۱۶ ساله و کمتر
۱۷ ساله
۱۸ ساله	۲۱	۱۶	۵	.	.	.
۱۹ ساله	۴۸	۲۶	۲۱	.	.	.
۲۰ ساله	۶۷	۲۰	۴۷	.	.	.
۲۱ ساله	۳۴	۲۰	۱۴	.	.	.
۲۲ ساله	۲۱	۷	۱۵	.	.	.
۲۳ ساله	۱۴	۱۴
۲۴ ساله	۲۰	۷	۱۴	.	.	.
۲۵ ساله	۲۶	۹	۱۷	.	.	.
۲۶ ساله	۴	۴
۲۷ ساله	۷	.	۷	.	.	.
۲۸ ساله
۲۹ ساله
۳۰ ساله
۳۱ ساله
۳۲ ساله
۳۳ ساله
۳۴ ساله
۳۵ ساله و بیش تر

۱۲- برآورد دانشجویان دانشگاه‌ها و مؤسسات آموزش عالی داخل کشور بر حسب جنس، سن و دوره تحصیلی (دنباله)

(نقاط روستایی)

جنس و سن	جمع	فوق دیپلم	لیسانس	فوق لیسانس ^(۱)	دکتر	اظهار نشده
زن	۱۸۳	۵۳	۱۲۶	۵	.	.
۱۶ ساله و کمتر
۱۷ ساله
۱۸ ساله	۵	۵
۱۹ ساله	۱۵	۵	۱۰	.	.	.
۲۰ ساله	۴۲	۶	۳۶	.	.	.
۲۱ ساله	۲۳	۵	۱۸	.	.	.
۲۲ ساله	۳۴	۷	۲۳	۵	.	.
۲۳ ساله	۲۱	۱۲	۹	.	.	.
۲۴ ساله	۱۳	۴	۹	.	.	.
۲۵ ساله	۴	۴
۲۶ ساله	۸	.	۸	.	.	.
۲۷ ساله	۴	.	۴	.	.	.
۲۸ ساله	۸	.	۸	.	.	.
۲۹ ساله
۳۰ ساله
۳۱ ساله
۳۲ ساله
۳۳ ساله
۳۴ ساله	۵	۵
۳۵ ساله و بیش تر

(۱) شامل دکترای حرفه‌ای نیز می‌باشد.

۱۳- برآورد دانشجویان دانشگاه‌ها و مؤسسات آموزش عالی داخل کشور بر حسب جنس، گروه‌های عمده رشته تحصیلی و دوره تحصیلی (کل)

جنس و گروه‌های عمده رشته تحصیلی	جمع	فوق دیپلم	لیسانس	فوق لیسانس ^(۱)	دکتر	اظهار نشده
مرد وزن	۱۵۱۱۱	۶۳۴	۹۲۱	۳۳	.	.
علوم تربیتی	۵۰	۱۷	۳۳	.	.	.
علوم انسانی و هنر	۱۷۸	۲۹	۱۴۹	.	.	.
علوم اجتماعی، بازرگانی و حقوق	۵۴۲	۱۵۹	۳۶۴	۱۹	.	.
علوم، ریاضی و کامپیوتر	۸۳	۳۲	۵۱	.	.	.
مهندسی، تولید و ساخت	۵۵۳	۲۸۹	۲۵۹	۶	.	.
کشاورزی و دامپزشکی	۸۴	۴۰	۳۶	۸	.	.
بهداشت و رفاه (بهبودی)	۴۸	۱۸	۳۰	.	.	.
خدمات	۱۶	۱۶
نامشخص و اظهار نشده	۳۵	۳۵
مرد	۷۹۰	۳۹۸	۳۶۳	۲۸	.	.
علوم تربیتی	۷	۷
علوم انسانی و هنر	۶۸	۱۵	۵۳	.	.	.
علوم اجتماعی، بازرگانی و حقوق	۱۸۰	۵۹	۱۰۷	۱۴	.	.
علوم، ریاضی و کامپیوتر	۲۴	۱۴	۱۰	.	.	.
مهندسی، تولید و ساخت	۴۲۶	۲۴۴	۱۷۶	۶	.	.
کشاورزی و دامپزشکی	۶۵	۴۰	۱۷	۸	.	.
بهداشت و رفاه (بهبودی)
خدمات	۱۳	۱۳
نامشخص و اظهار نشده	۸	۸
زن	۷۹۸	۲۳۶	۵۵۸	۵	.	.
علوم تربیتی	۴۴	۱۱	۳۳	.	.	.
علوم انسانی و هنر	۱۱۰	۱۴	۹۶	.	.	.
علوم اجتماعی، بازرگانی و حقوق	۳۶۱	۱۰۰	۲۵۷	۵	.	.
علوم، ریاضی و کامپیوتر	۵۹	۱۸	۴۱	.	.	.
مهندسی، تولید و ساخت	۱۲۷	۴۵	۸۲	.	.	.
کشاورزی و دامپزشکی	۱۹	.	۱۹	.	.	.
بهداشت و رفاه (بهبودی)	۴۸	۱۸	۳۰	.	.	.
خدمات	۳	۳
نامشخص و اظهار نشده	۲۷	۲۷

۱۳- برآورد دانشجویان دانشگاه‌ها و مؤسسات آموزش عالی داخل کشور بر حسب جنس، گروه‌های عمده رشته تحصیلی و دوره

تحصیلی (دنباله)						جنس و گروه‌های عمده رشته تحصیلی
نقاط شهری)	دکتر	فوق لیسانس ^(۱)	لیسانس	فوق دیپلم	جمع	
•	•	۲۸	۶۵۷	۴۵۹	۱۱۴۴	مرد و زن
•	•	•	۲۰	۱۷	۳۷	علوم تربیتی
•	•	•	۱۱۳	۲۹	۱۴۲	علوم انسانی و هنر
•	•	۱۴	۲۷۷	۱۰۰	۳۹۲	علوم اجتماعی، بازرگانی و حقوق
•	•	•	۲۷	۷	۳۳	علوم، ریاضی و کامپیوتر
•	•	۶	۱۸۶	۲۱۳	۴۰۴	مهندسی، تولید و ساخت
•	•	۸	۱۴	۲۴	۴۶	کشاورزی و دامپزشکی
•	•	•	۲۱	۱۸	۳۸	بهداشت و رفاه (بهبودی)
•	•	•	•	۱۶	۱۶	خدمات
•	•	•	•	۳۵	۳۵	نامشخص و اظهار نشده
•	•	۲۸	۲۲۵	۲۷۵	۵۲۸	مرد
•	•	•	•	۷	۷	علوم تربیتی
•	•	•	۳۹	۱۵	۵۳	علوم انسانی و هنر
•	•	۱۴	۸۳	۲۹	۱۲۶	علوم اجتماعی، بازرگانی و حقوق
•	•	•	•	•	•	علوم، ریاضی و کامپیوتر
•	•	۶	۱۰۳	۱۸۰	۲۸۹	مهندسی، تولید و ساخت
•	•	۸	•	۲۴	۳۲	کشاورزی و دامپزشکی
•	•	•	•	•	•	بهداشت و رفاه (بهبودی)
•	•	•	•	۱۳	۱۳	خدمات
•	•	•	•	۸	۸	نامشخص و اظهار نشده
•	•	•	۴۳۲	۱۸۳	۶۱۵	زن
•	•	•	۲۰	۱۱	۳۱	علوم تربیتی
•	•	•	۷۴	۱۴	۸۸	علوم انسانی و هنر
•	•	•	۱۹۴	۷۱	۲۶۵	علوم اجتماعی، بازرگانی و حقوق
•	•	•	۲۷	۷	۳۳	علوم، ریاضی و کامپیوتر
•	•	•	۸۲	۳۳	۱۱۵	مهندسی، تولید و ساخت
•	•	•	۱۴	•	۱۴	کشاورزی و دامپزشکی
•	•	•	۲۱	۱۸	۳۸	بهداشت و رفاه (بهبودی)
•	•	•	•	۳	۳	خدمات
•	•	•	•	۲۷	۲۷	نامشخص و اظهار نشده

۱۳- برآورد دانشجویان دانشگاه‌ها و مؤسسات آموزش عالی داخل کشور بر حسب جنس، گروه‌های عمده رشته تحصیلی و دوره تحصیلی (دنباله)

(نقاط روستایی)

جنس و گروه‌های عمده رشته تحصیلی	جمع	فوق دیپلم	لیسانس	فوق لیسانس ^(۱)	دکتر	اظهار نشده
مرد وزن	۴۴۴	۱۷۶	۲۶۴	۵	۰	۰
علوم تربیتی	۱۳	۰	۱۳	۰	۰	۰
علوم انسانی و هنر	۳۷	۰	۳۷	۰	۰	۰
علوم اجتماعی، بازرگانی و حقوق	۱۵۰	۵۹	۸۷	۵	۰	۰
علوم، ریاضی و کامپیوتر	۴۹	۲۵	۲۴	۰	۰	۰
مهندسی، تولید و ساخت	۱۴۹	۷۶	۷۳	۰	۰	۰
کشاورزی و دامپزشکی	۳۷	۱۶	۲۱	۰	۰	۰
بهداشت و رفاه (بهبودی)	۹	۰	۹	۰	۰	۰
خدمات	۰	۰	۰	۰	۰	۰
نامشخص و اظهار نشده	۰	۰	۰	۰	۰	۰
مرد	۲۶۲	۱۲۳	۱۳۹	۰	۰	۰
علوم تربیتی	۰	۰	۰	۰	۰	۰
علوم انسانی و هنر	۱۵	۰	۱۵	۰	۰	۰
علوم اجتماعی، بازرگانی و حقوق	۵۴	۳۰	۲۴	۰	۰	۰
علوم، ریاضی و کامپیوتر	۲۴	۱۴	۱۰	۰	۰	۰
مهندسی، تولید و ساخت	۱۳۷	۶۴	۷۳	۰	۰	۰
کشاورزی و دامپزشکی	۳۳	۱۶	۱۷	۰	۰	۰
بهداشت و رفاه (بهبودی)	۰	۰	۰	۰	۰	۰
خدمات	۰	۰	۰	۰	۰	۰
نامشخص و اظهار نشده	۰	۰	۰	۰	۰	۰
زن	۱۸۳	۵۳	۱۲۶	۵	۰	۰
علوم تربیتی	۱۳	۰	۱۳	۰	۰	۰
علوم انسانی و هنر	۲۲	۰	۲۲	۰	۰	۰
علوم اجتماعی، بازرگانی و حقوق	۹۶	۲۹	۶۳	۵	۰	۰
علوم، ریاضی و کامپیوتر	۲۶	۱۱	۱۴	۰	۰	۰
مهندسی، تولید و ساخت	۱۲	۱۲	۰	۰	۰	۰
کشاورزی و دامپزشکی	۵	۰	۵	۰	۰	۰
بهداشت و رفاه (بهبودی)	۹	۰	۹	۰	۰	۰
خدمات	۰	۰	۰	۰	۰	۰
نامشخص و اظهار نشده	۰	۰	۰	۰	۰	۰

(۱) شامل دکترای حرفه‌ای نیز می‌باشد.

۱۴- برآورد با سوادانی که در حال حاضر تحصیل نمی‌کنند بر حسب جنس، سن و دوره تحصیلی^(۱) (کل)

متوسطه				جمع	راه‌نمایی	ابتدایی	جمع	جنس و سن	
نظام چهار ساله			نظام						
ظهار نشده	فنی و حرفه‌ای	نظری	جمع	شش ساله					
•	۲۱۵	۳۲۶۶	۳۴۸۱	۱۵۸	۱۳۴۵۶	۱۳۳۴۱	۱۶۶۳۱	۵۰۵۹۶	مرد وزن
•	•	•	•	•	•	•	۳۳	۷۲ ۶-۹ ساله
•	•	•	•	•	۱۳	۲۵۸	۱۹۱	۵۴۶ ۱۰-۱۴ ساله
•	•	•	•	•	۲۰۱۴	۲۳۶۰	۱۰۶۴	۵۸۰۵ ۱۵-۱۹ ساله
•	•	۱۶۶	۱۶۶	•	۴۶۷۳	۳۱۲۲	۱۸۵۸	۱۰۷۶۵ ۲۰-۲۴ ساله
•	۶۵	۹۵۷	۱۰۲۲	•	۳۱۰۹	۲۶۰۷	۲۱۷۷	۹۰۲۱ ۲۵-۲۹ ساله
•	۴۱	۹۵۳	۹۹۴	•	۱۵۸۴	۲۰۰۵	۲۵۸۵	۷۱۱۱ ۳۰-۳۴ ساله
•	۶۱	۵۲۴	۵۸۵	•	۸۹۷	۱۲۸۱	۲۵۹۵	۵۶۱۵ ۳۵-۳۹ ساله
•	۴۱	۵۶۶	۶۰۶	۵۶	۹۰۳	۱۳۷۵	۳۷۴۹	۷۴۵۳ ۴۰-۴۹ ساله
•	۷	۸۴	۹۱	۹۶	۲۳۴	۲۸۹	۱۹۷۰	۳۳۹۸ ۵۰-۶۴ ساله
•	•	۱۷	۱۷	۶	۳۱	۴۵	۴۰۸	۸۰۹ ۶۵ ساله و بیش‌تر
•	۲۱۰	۱۷۵۵	۱۹۶۵	۱۰۹	۷۶۰۸	۸۱۳۶	۸۷۵۶	۲۸۱۱۶	مرد
•	•	•	•	•	•	•	۷	۳۱ ۶-۹ ساله
•	•	•	•	•	۵	۱۰۱	۶۸	۲۰۶ ۱۰-۱۴ ساله
•	•	•	•	•	۹۹۱	۱۳۵۲	۵۳۱	۳۰۲۸ ۱۵-۱۹ ساله
•	•	۵۲	۵۲	•	۲۴۹۴	۱۸۹۷	۸۹۲	۵۸۵۶ ۲۰-۲۴ ساله
•	۶۵	۳۹۷	۴۶۲	•	۱۷۳۱	۱۵۵۷	۱۰۱۸	۴۹۳۶ ۲۵-۲۹ ساله
•	۴۱	۵۶۱	۶۰۲	•	۹۹۲	۱۲۴۵	۱۱۸۴	۳۸۵۵ ۳۰-۳۴ ساله
•	۶۱	۲۸۷	۳۴۹	•	۵۵۳	۷۸۹	۱۲۳۸	۳۰۳۴ ۳۵-۳۹ ساله
•	۳۵	۳۶۹	۴۰۴	۴۱	۶۳۶	۹۲۶	۲۱۵۹	۴۳۴۰ ۴۰-۴۹ ساله
•	۷	۷۳	۸۰	۶۷	۱۸۱	۲۳۰	۱۳۰۷	۲۱۸۰ ۵۰-۶۴ ساله
•	•	۱۷	۱۷	•	۲۵	۳۸	۳۵۲	۶۴۸ ۶۵ ساله و بیش‌تر
•	۶	۱۵۱۰	۱۵۱۶	۵۰	۵۸۴۸	۵۲۰۶	۷۸۷۵	۲۲۴۸۰	زن
•	•	•	•	•	•	•	۲۶	۴۱ ۶-۹ ساله
•	•	•	•	•	۸	۱۵۷	۱۲۴	۳۴۰ ۱۰-۱۴ ساله
•	•	•	•	•	۱۰۲۳	۱۰۰۸	۵۳۳	۲۷۷۷ ۱۵-۱۹ ساله
•	•	۱۱۳	۱۱۳	•	۲۱۷۹	۱۲۲۵	۹۶۶	۴۹۰۹ ۲۰-۲۴ ساله
•	•	۵۶۰	۵۶۰	•	۱۳۷۷	۱۰۵۰	۱۱۵۹	۴۰۸۵ ۲۵-۲۹ ساله
•	•	۳۹۲	۳۹۲	•	۵۹۲	۷۶۰	۱۴۰۱	۳۲۵۵ ۳۰-۳۴ ساله
•	•	۲۳۶	۲۳۶	•	۳۴۴	۴۹۲	۱۳۵۷	۲۵۸۱ ۳۵-۳۹ ساله
•	۶	۱۹۷	۲۰۲	۱۵	۲۶۷	۴۴۹	۱۵۹۰	۳۱۱۲ ۴۰-۴۹ ساله
•	•	۱۱	۱۱	۲۹	۵۲	۵۹	۶۶۳	۱۲۱۸ ۵۰-۶۴ ساله
•	•	•	•	۶	۶	۶	۵۶	۱۶۰ ۶۵ ساله و بیش‌تر

۱۴- برآورد با سوادانی که در حال حاضر تحصیل نمی‌کنند بر حسب جنس، سن و دوره تحصیلی (دنباله)

متوسطه							جنس و سن
اظهار نشده	نظام واحدی						
	اظهار نشده	کار و دانش	فنی و حرفه‌ای	نظری	عمومی	جمع	
*	*	۱۰۱۰	۲۱۷۶	۵۶۱۳	۱۰۱۸	۹۸۱۷	مرد و زن
.	۶-۹ ساله
.	۱۳	۱۳	۱۰-۱۴ ساله
.	.	۲۳۹	۵۴۳	۹۲۴	۳۰۸	۲۰۱۴	۱۵-۱۹ ساله
.	.	۵۱۱	۱۰۰۷	۲۵۵۴	۴۳۶	۴۵۰۷	۲۰-۲۴ ساله
.	.	۲۰۷	۳۷۵	۱۳۳۰	۱۷۶	۲۰۸۷	۲۵-۲۹ ساله
.	.	۱۷	۱۰۸	۴۲۸	۳۷	۵۹۰	۳۰-۳۴ ساله
.	.	۶	۶۶	۲۲۳	۱۷	۳۱۲	۳۵-۳۹ ساله
.	.	۳۰	۶۱	۱۳۲	۱۸	۲۴۰	۴۰-۴۹ ساله
.	.	.	۱۷	۲۳	۶	۴۶	۵۰-۶۴ ساله
.	۸	۸	۶۵ ساله و بیش‌تر
*	*	۶۳۷	۱۷۲۲	۲۵۳۵	۶۴۰	۵۵۳۴	مرد
.	۶-۹ ساله
.	۵	۵	۱۰-۱۴ ساله
.	.	۱۱۳	۳۹۲	۳۰۹	۱۷۷	۹۹۱	۱۵-۱۹ ساله
.	.	۳۲۴	۷۹۸	۱۰۲۸	۲۹۱	۲۴۴۲	۲۰-۲۴ ساله
.	.	۱۴۶	۳۲۲	۶۸۴	۱۱۸	۱۲۶۹	۲۵-۲۹ ساله
.	.	۱۷	۸۹	۲۷۳	۱۱	۳۹۰	۳۰-۳۴ ساله
.	.	۶	۴۹	۱۳۷	۱۲	۲۰۴	۳۵-۳۹ ساله
.	.	۳۰	۵۵	۹۳	۱۳	۱۹۰	۴۰-۴۹ ساله
.	.	.	۱۷	۱۱	۶	۳۴	۵۰-۶۴ ساله
.	۸	۸	۶۵ ساله و بیش‌تر
*	*	۳۷۳	۴۵۴	۳۰۷۹	۳۷۷	۴۲۸۳	زن
.	۶-۹ ساله
.	۸	۸	۱۰-۱۴ ساله
.	.	۱۲۶	۱۵۱	۶۱۵	۱۳۱	۱۰۲۳	۱۵-۱۹ ساله
.	.	۱۸۶	۲۰۹	۱۵۲۶	۱۴۴	۲۰۶۵	۲۰-۲۴ ساله
.	.	۶۱	۵۳	۶۴۶	۵۸	۸۱۷	۲۵-۲۹ ساله
.	.	.	۲۰	۱۵۵	۲۶	۲۰۰	۳۰-۳۴ ساله
.	.	.	۱۶	۸۶	۵	۱۰۸	۳۵-۳۹ ساله
.	.	.	۶	۳۹	۵	۵۰	۴۰-۴۹ ساله
.	.	.	.	۱۲	.	۱۲	۵۰-۶۴ ساله
.	۶۵ ساله و بیش‌تر



۱۴- برآورد با سوادانی که در حال حاضر تحصیل نمی‌کنند بر حسب جنس، سن و دوره تحصیلی (دنباله)

جنس و سن	پیش‌دانشگاهی	عالی	سواد آموزی بزرگسالان	سایر دوره‌های تحصیلی، دوره تحصیلی نامشخص و اظهار نشده
مرد وزن	۶۹۹	۲۱۹۲	۲۲۷۱	۱۳۰۶
۶-۹ ساله	۰	۰	۰	۳۹
۱۰-۱۴ ساله	۰	۰	۲۴	۵۹
۱۵-۱۹ ساله	۲۳۰	۲۲	۰	۱۱۶
۲۰-۲۴ ساله	۳۵۷	۵۹۶	۳۳	۱۲۷
۲۵-۲۹ ساله	۱۰۰	۸۶۸	۶۹	۹۱
۳۰-۳۴ ساله	۵	۶۲۷	۱۶۶	۱۳۸
۳۵-۳۹ ساله	۰	۳۸۱	۳۴۷	۱۱۴
۴۰-۴۹ ساله	۶	۳۰۰	۹۲۳	۱۹۷
۵۰-۶۴ ساله	۰	۸۵	۵۹۵	۲۲۶
۶۵ ساله و بیش‌تر	۰	۱۲	۱۱۳	۲۰۰
مرد	۲۶۵	۱۸۵۵	۷۷۶	۷۱۹
۶-۹ ساله	۰	۰	۰	۲۴
۱۰-۱۴ ساله	۰	۰	۰	۳۲
۱۵-۱۹ ساله	۷۸	۱۷	۰	۵۹
۲۰-۲۴ ساله	۱۳۱	۳۹۱	۱۰	۴۰
۲۵-۲۹ ساله	۵۰	۵۰۳	۲۹	۴۸
۳۰-۳۴ ساله	۰	۳۵۶	۱۷	۶۱
۳۵-۳۹ ساله	۰	۲۶۵	۱۱۷	۷۳
۴۰-۴۹ ساله	۶	۲۳۱	۲۷۱	۱۱۱
۵۰-۶۴ ساله	۰	۷۹	۲۴۵	۱۳۷
۶۵ ساله و بیش‌تر	۰	۱۲	۸۷	۱۳۳
زن	۴۳۳	۱۰۳۶	۱۴۹۵	۵۸۷
۶-۹ ساله	۰	۰	۰	۱۵
۱۰-۱۴ ساله	۰	۰	۲۴	۲۷
۱۵-۱۹ ساله	۱۵۲	۵	۰	۵۷
۲۰-۲۴ ساله	۲۲۶	۲۰۵	۲۲	۸۷
۲۵-۲۹ ساله	۵۰	۳۶۵	۴۱	۴۲
۳۰-۳۴ ساله	۵	۲۷۰	۱۵۰	۷۷
۳۵-۳۹ ساله	۰	۱۱۶	۲۳۱	۴۱
۴۰-۴۹ ساله	۰	۶۹	۶۵۲	۸۵
۵۰-۶۴ ساله	۰	۶	۳۴۹	۸۹
۶۵ ساله و بیش‌تر	۰	۰	۲۶	۶۷

۱۴- برآورد با سوادانی که در حال حاضر تحصیل نمی‌کنند بر حسب جنس، سن و دوره تحصیلی (دنباله) (نقاط شهری)

متوسطه				جمع	راهنمایی	ابتدایی	جمع	جنس و سن	
نظام چهار ساله			نظام						
نظری	فنی و حرفه‌ای	اطهار نشده	جمع	شش ساله					
۰	۱۷۵	۲۲۳۹	۲۴۱۴	۱۳۸	۸۳۰۸	۶۸۴۹	۸۰۲۶	۲۷۵۳۰	مرد وزن
۰	۰	۰	۰	۰	۰	۰	۲۱	۳۶ ۶-۹ ساله
۰	۰	۰	۰	۰	۸	۱۱۴	۷۱	۲۳۳ ۱۰-۱۴ ساله
۰	۰	۰	۰	۰	۱۰۴۹	۱۰۷۰	۴۰۰	۲۷۵۷ ۱۵-۱۹ ساله
۰	۰	۱۲۱	۱۲۱	۰	۲۶۵۷	۱۴۲۳	۷۳۷	۵۴۲۰ ۲۰-۲۴ ساله
۰	۶۰	۷۰۷	۷۶۷	۰	۲۱۷۶	۱۳۵۹	۱۰۲۹	۵۳۱۴ ۲۵-۲۹ ساله
۰	۴۱	۶۲۷	۶۶۹	۰	۱۰۷۰	۱۰۴۷	۱۲۴۴	۴۰۰۰ ۳۰-۳۴ ساله
۰	۵۰	۳۲۱	۳۷۱	۰	۵۸۰	۷۵۰	۱۳۶۹	۳۳۱۱ ۳۵-۳۹ ساله
۰	۲۴	۳۷۸	۴۰۱	۴۷	۵۵۹	۸۷۱	۱۹۴۰	۴۲۶۸ ۴۰-۴۹ ساله
۰	۰	۶۹	۶۹	۸۵	۱۷۸	۱۹۸	۱۰۲۸	۱۸۴۰ ۵۰-۶۴ ساله
۰	۰	۱۷	۱۷	۶	۳۱	۱۷	۱۸۷	۳۵۱ ۶۵ ساله و بیش‌تر
۰	۱۶۹	۱۱۷۵	۱۳۴۴	۸۸	۴۴۹۳	۴۰۷۸	۴۳۴۷	۱۵۰۰۵	مرد
۰	۰	۰	۰	۰	۰	۰	۴	۱۵ ۶-۹ ساله
۰	۰	۰	۰	۰	۰	۵۲	۳۴	۱۰۲ ۱۰-۱۴ ساله
۰	۰	۰	۰	۰	۴۸۷	۵۹۳	۱۸۷	۱۳۴۳ ۱۵-۱۹ ساله
۰	۰	۲۹	۲۹	۰	۱۲۳۸	۸۳۶	۳۵۶	۲۶۵۵ ۲۰-۲۴ ساله
۰	۶۰	۳۰۹	۳۶۹	۰	۱۲۳۹	۷۶۷	۵۲۲	۲۹۱۱ ۲۵-۲۹ ساله
۰	۴۱	۳۴۲	۳۸۳	۰	۶۳۱	۶۳۹	۶۲۴	۲۱۸۹ ۳۰-۳۴ ساله
۰	۵۰	۱۷۸	۲۲۸	۰	۳۶۵	۴۴۴	۶۶۳	۱۸۲۱ ۳۵-۳۹ ساله
۰	۱۸	۲۴۲	۲۶۰	۳۲	۳۷۶	۵۶۵	۱۱۴۶	۲۴۸۶ ۴۰-۴۹ ساله
۰	۰	۵۸	۵۸	۵۶	۱۳۱	۱۶۵	۶۴۹	۱۲۰۴ ۵۰-۶۴ ساله
۰	۰	۱۷	۱۷	۰	۲۵	۱۷	۱۶۲	۲۷۸ ۶۵ ساله و بیش‌تر
۰	۶	۱۰۶۴	۱۰۷۰	۵۰	۳۸۱۵	۲۷۷۱	۳۶۷۹	۱۲۵۲۵	زن
۰	۰	۰	۰	۰	۰	۰	۱۷	۲۱ ۶-۹ ساله
۰	۰	۰	۰	۰	۸	۶۲	۳۷	۱۳۱ ۱۰-۱۴ ساله
۰	۰	۰	۰	۰	۵۶۲	۴۷۷	۲۱۴	۱۴۱۴ ۱۵-۱۹ ساله
۰	۰	۹۱	۹۱	۰	۱۴۱۹	۵۸۷	۳۸۱	۲۷۶۵ ۲۰-۲۴ ساله
۰	۰	۳۹۷	۳۹۷	۰	۹۳۷	۵۹۲	۵۰۷	۲۴۰۳ ۲۵-۲۹ ساله
۰	۰	۲۸۵	۲۸۵	۰	۴۳۹	۴۰۸	۶۲۰	۱۸۱۱ ۳۰-۳۴ ساله
۰	۰	۱۴۳	۱۴۳	۰	۲۱۵	۳۰۶	۷۰۶	۱۴۹۰ ۳۵-۳۹ ساله
۰	۶	۱۳۶	۱۴۲	۱۵	۱۸۳	۳۰۶	۷۹۴	۱۷۸۲ ۴۰-۴۹ ساله
۰	۰	۱۱	۱۱	۲۹	۴۷	۳۳	۳۷۹	۶۳۵ ۵۰-۶۴ ساله
۰	۰	۰	۰	۶	۶	۰	۲۵	۷۳ ۶۵ ساله و بیش‌تر



۱۴- برآورد با سوادانی که در حال حاضر تحصیل نمی‌کنند بر حسب جنس، سن و دوره تحصیلی (دنباله) (نقاط شهری)

متوسطه							جنس و سن
اظهار نشده	نظام واحدی					جمع	
	اظهار نشده	کار و دانش	فنی و حرفه‌ای	نظری	عمومی		
*	*	۵۷۹	۱۲۹۲	۳۳۸۸	۴۹۸	۵۷۵۷	مرد وزن
.	۶-۹ ساله
.	۸	۸	۱۰-۱۴ ساله
.	.	۱۲۳	۳۲۵	۴۹۲	۱۱۰	۱۰۴۹	۱۵-۱۹ ساله
.	.	۲۷۳	۵۳۹	۱۵۲۸	۱۹۶	۲۵۳۶	۲۰-۲۴ ساله
.	.	۱۶۵	۲۹۸	۸۲۷	۱۲۰	۱۴۱۰	۲۵-۲۹ ساله
.	.	۶	۷۰	۲۹۹	۲۷	۴۰۱	۳۰-۳۴ ساله
.	.	.	۳۷	۱۵۵	۱۷	۲۰۹	۳۵-۳۹ ساله
.	.	۱۲	۱۷	۶۹	۱۳	۱۱۱	۴۰-۴۹ ساله
.	.	.	۶	۱۸	.	۲۴	۵۰-۶۴ ساله
.	۸	۸	۶۵ ساله و بیش تر
*	*	۳۰۷	۱۰۲۰	۱۴۴۲	۲۹۲	۳۰۶۱	مرد
.	۶-۹ ساله
.	۱۰-۱۴ ساله
.	.	۵۰	۲۲۲	۱۵۴	۶۱	۴۸۷	۱۵-۱۹ ساله
.	.	۱۳۰	۴۳۴	۵۲۸	۱۱۶	۱۲۰۹	۲۰-۲۴ ساله
.	.	۱۰۹	۲۶۰	۴۲۵	۷۶	۸۷۰	۲۵-۲۹ ساله
.	.	۶	۵۶	۱۸۰	۶	۲۴۸	۳۰-۳۴ ساله
.	.	.	۳۱	۹۴	۱۲	۱۳۷	۳۵-۳۹ ساله
.	.	۱۲	۱۲	۴۹	۱۳	۸۵	۴۰-۴۹ ساله
.	.	.	۶	۱۱	.	۱۷	۵۰-۶۴ ساله
.	۸	۸	۶۵ ساله و بیش تر
*	*	۲۷۲	۲۷۲	۱۹۴۵	۲۰۶	۲۶۹۵	زن
.	۶-۹ ساله
.	۸	۸	۱۰-۱۴ ساله
.	.	۷۳	۱۰۳	۳۳۷	۴۸	۵۶۲	۱۵-۱۹ ساله
.	.	۱۴۳	۱۰۵	۹۹۹	۸۰	۱۳۲۷	۲۰-۲۴ ساله
.	.	۵۶	۳۸	۴۰۲	۴۳	۵۴۰	۲۵-۲۹ ساله
.	.	.	۱۴	۱۱۸	۲۱	۱۵۴	۳۰-۳۴ ساله
.	.	.	۶	۶۰	۵	۷۲	۳۵-۳۹ ساله
.	.	.	۶	۲۱	.	۲۶	۴۰-۴۹ ساله
.	.	.	.	۷	.	۷	۵۰-۶۴ ساله
.	۶۵ ساله و بیش تر



۱۴- برآورد با سوادانی که در حال حاضر تحصیل نمی‌کنند بر حسب جنس، سن و دوره تحصیلی (دنباله)

جنس و سن	پیش دانشگاهی	عالی	سواد آموزی بزرگسالان	سایر دوره‌های تحصیلی، دوره تحصیلی نامشخص و اظهار نشده
مرد وزن	۴۷۵	۱۹۵۶	۱۳۴۹	۵۶۷
..... ۶-۹ ساله	۰	۰	۰	۱۵
..... ۱۰-۱۴ ساله	۰	۰	۱۷	۲۳
..... ۱۵-۱۹ ساله	۱۵۳	۱۱	۰	۷۳
..... ۲۰-۲۴ ساله	۲۳۳	۲۸۵	۱۷	۶۸
..... ۲۵-۲۹ ساله	۷۷	۵۹۴	۴۲	۳۶
..... ۳۰-۳۴ ساله	۵	۴۵۳	۹۶	۸۵
..... ۳۵-۳۹ ساله	۰	۳۳۵	۲۲۴	۵۳
..... ۴۰-۴۹ ساله	۶	۲۰۳	۵۶۵	۱۲۴
..... ۵۰-۶۴ ساله	۰	۶۲	۳۲۱	۵۴
..... ۶۵ ساله و بیش‌تر	۰	۱۲	۶۷	۳۷
مرد	۱۴۴	۱۱۶۱	۴۸۳	۲۹۸
..... ۶-۹ ساله	۰	۰	۰	۱۱
..... ۱۰-۱۴ ساله	۰	۰	۰	۱۶
..... ۱۵-۱۹ ساله	۳۴	۱۱	۰	۳۱
..... ۲۰-۲۴ ساله	۶۷	۱۴۹	۰	۹
..... ۲۵-۲۹ ساله	۳۷	۳۰۴	۱۸	۲۴
..... ۳۰-۳۴ ساله	۰	۲۴۵	۱۱	۳۹
..... ۳۵-۳۹ ساله	۰	۲۳۵	۸۵	۲۹
..... ۴۰-۴۹ ساله	۶	۱۴۸	۱۶۰	۸۳
..... ۵۰-۶۴ ساله	۰	۵۶	۱۶۷	۳۷
..... ۶۵ ساله و بیش‌تر	۰	۱۲	۴۱	۲۰
زن	۳۳۱	۷۹۵	۸۶۶	۲۷۰
..... ۶-۹ ساله	۰	۰	۰	۴
..... ۱۰-۱۴ ساله	۰	۰	۱۷	۷
..... ۱۵-۱۹ ساله	۱۱۹	۰	۰	۴۲
..... ۲۰-۲۴ ساله	۱۶۶	۱۳۶	۱۷	۵۹
..... ۲۵-۲۹ ساله	۴۰	۲۹۰	۲۵	۱۲
..... ۳۰-۳۴ ساله	۵	۲۰۸	۸۵	۴۶
..... ۳۵-۳۹ ساله	۰	۱۰۰	۱۳۹	۲۴
..... ۴۰-۴۹ ساله	۰	۵۵	۴۰۵	۴۰
..... ۵۰-۶۴ ساله	۰	۶	۱۵۳	۱۷
..... ۶۵ ساله و بیش‌تر	۰	۰	۲۶	۱۶

۱۴- برآورد با سوادانی که در حال حاضر تحصیل نمی‌کنند بر حسب جنس، سن و دوره تحصیلی (دنباله) (نقاط روستایی)

متوسطه				جمع	راه‌نمایی	ابتدایی	جمع	جنس و سن	
نظام چهار ساله			نظام						
ظهار نشده	فنی و حرفه‌ای	نظری	جمع	شش ساله					
۰	۴۰	۱۰۲۷	۱۰۶۷	۲۱	۵۱۴۸	۶۴۹۲	۸۶۰۶	۲۳۰۶۶	مرد وزن
۰	۰	۰	۰	۰	۰	۰	۱۲	۳۶ ۶-۹ ساله
۰	۰	۰	۰	۰	۵	۱۴۴	۱۲۰	۳۱۳ ۱۰-۱۴ ساله
۰	۰	۰	۰	۰	۹۶۴	۱۲۸۹	۶۶۴	۳۰۴۸ ۱۵-۱۹ ساله
۰	۰	۴۵	۴۵	۰	۲۰۱۶	۱۶۹۹	۱۱۲۱	۵۳۴۵ ۲۰-۲۴ ساله
۰	۵	۲۵۰	۲۵۶	۰	۹۳۲	۱۲۴۸	۱۱۴۸	۳۷۰۷ ۲۵-۲۹ ساله
۰	۰	۳۲۶	۳۲۶	۰	۵۱۴	۹۵۸	۱۳۴۲	۳۱۱۱ ۳۰-۳۴ ساله
۰	۱۱	۲۰۳	۲۱۴	۰	۳۱۷	۵۳۱	۱۲۲۶	۲۳۰۴ ۳۵-۳۹ ساله
۰	۱۷	۱۸۸	۲۰۵	۱۰	۳۴۳	۵۰۴	۱۸۰۹	۳۱۸۵ ۴۰-۴۹ ساله
۰	۷	۱۵	۲۲	۱۱	۵۶	۹۱	۹۴۳	۱۵۵۹ ۵۰-۶۴ ساله
۰	۰	۰	۰	۰	۰	۲۸	۲۲۱	۴۵۸ ۶۵ ساله و بیش‌تر
۰	۴۰	۵۸۱	۶۲۱	۲۱	۳۱۱۵	۴۰۵۸	۴۴۱۰	۱۳۱۱۱	مرد
۰	۰	۰	۰	۰	۰	۰	۳	۱۶ ۶-۹ ساله
۰	۰	۰	۰	۰	۵	۴۹	۳۴	۱۰۴ ۱۰-۱۴ ساله
۰	۰	۰	۰	۰	۵۰۳	۷۵۹	۳۴۵	۱۶۸۵ ۱۵-۱۹ ساله
۰	۰	۲۳	۲۳	۰	۱۲۵۶	۱۰۶۱	۵۳۶	۳۲۰۱ ۲۰-۲۴ ساله
۰	۵	۸۸	۹۳	۰	۴۹۲	۷۹۰	۴۹۶	۲۰۲۵ ۲۵-۲۹ ساله
۰	۰	۲۱۸	۲۱۸	۰	۳۶۱	۶۰۷	۵۶۱	۱۶۶۶ ۳۰-۳۴ ساله
۰	۱۱	۱۰۹	۱۲۱	۰	۱۸۸	۳۴۵	۵۷۵	۱۲۱۳ ۳۵-۳۹ ساله
۰	۱۷	۱۲۷	۱۴۴	۱۰	۲۵۹	۳۶۱	۱۰۱۲	۱۸۵۴ ۴۰-۴۹ ساله
۰	۷	۱۵	۲۲	۱۱	۵۰	۶۵	۶۵۹	۹۷۵ ۵۰-۶۴ ساله
۰	۰	۰	۰	۰	۰	۲۱	۱۹۱	۳۷۰ ۶۵ ساله و بیش‌تر
۰	۰	۴۴۶	۴۴۶	۰	۲۰۳۴	۲۴۳۵	۴۱۹۶	۹۹۵۵	زن
۰	۰	۰	۰	۰	۰	۰	۹	۲۰ ۶-۹ ساله
۰	۰	۰	۰	۰	۰	۹۵	۸۶	۲۰۹ ۱۰-۱۴ ساله
۰	۰	۰	۰	۰	۴۶۱	۵۳۱	۳۱۹	۱۳۶۳ ۱۵-۱۹ ساله
۰	۰	۲۲	۲۲	۰	۷۶۰	۶۳۸	۵۸۵	۲۱۴۴ ۲۰-۲۴ ساله
۰	۰	۱۶۳	۱۶۳	۰	۴۴۱	۴۵۸	۶۵۲	۱۶۸۲ ۲۵-۲۹ ساله
۰	۰	۱۰۷	۱۰۷	۰	۱۵۴	۳۵۱	۷۸۱	۱۴۴۴ ۳۰-۳۴ ساله
۰	۰	۹۴	۹۴	۰	۱۲۹	۱۸۶	۶۵۱	۱۰۹۱ ۳۵-۳۹ ساله
۰	۰	۶۱	۶۱	۰	۸۴	۱۴۳	۷۹۷	۱۳۳۰ ۴۰-۴۹ ساله
۰	۰	۰	۰	۰	۵	۲۶	۲۸۴	۵۸۴ ۵۰-۶۴ ساله
۰	۰	۰	۰	۰	۰	۶	۳۱	۸۸ ۶۵ ساله و بیش‌تر

۱۴- برآورد با سوادانی که در حال حاضر تحصیل نمی‌کنند بر حسب جنس، سن و دوره تحصیلی (دنباله) (نقاط روستایی)

متوسطه		نظام واحدی					جنس و سن
اظهار نشده	اظهار نشده	کار و دانش	فنی و حرفه‌ای	نظری	عمومی	جمع	
*	*	۴۳۱	۱۱۴	۲۲۲۵	۵۲۰	۴۰۶۰	مرد و زن
.	۶-۹ ساله
.	۵	۵	۱۰-۱۴ ساله
.	.	۱۱۶	۲۱۷	۴۳۲	۱۹۸	۹۶۴	۱۵-۱۹ ساله
.	.	۲۳۷	۴۶۸	۱۰۲۷	۲۴۰	۱۹۷۱	۲۰-۲۴ ساله
.	.	۴۲	۷۶	۵۰۲	۵۶	۶۷۷	۲۵-۲۹ ساله
.	.	۱۱	۳۸	۱۲۹	۱۰	۱۸۸	۳۰-۳۴ ساله
.	.	۶	۲۹	۶۸	.	۱۰۳	۳۵-۳۹ ساله
.	.	۱۸	۴۴	۶۲	۵	۱۲۹	۴۰-۴۹ ساله
.	.	.	۱۱	۵	۶	۲۳	۵۰-۶۴ ساله
.	۶۵ ساله و بیش تر
*	*	۳۳۰	۷۰۲	۱۰۹۲	۳۴۸	۲۴۷۳	مرد
.	۶-۹ ساله
.	۵	۵	۱۰-۱۴ ساله
.	.	۶۴	۱۷۰	۱۵۴	۱۱۶	۵۰۳	۱۵-۱۹ ساله
.	.	۱۹۴	۳۶۴	۵۰۰	۱۷۵	۱۲۳۳	۲۰-۲۴ ساله
.	.	۳۷	۶۲	۲۵۹	۴۱	۳۹۹	۲۵-۲۹ ساله
.	.	۱۱	۳۳	۹۳	۵	۱۴۲	۳۰-۳۴ ساله
.	.	۶	۱۹	۴۳	.	۶۷	۳۵-۳۹ ساله
.	.	۱۸	۴۴	۴۴	.	۱۰۵	۴۰-۴۹ ساله
.	.	.	۱۱	.	۶	۱۷	۵۰-۶۴ ساله
.	۶۵ ساله و بیش تر
*	*	۱۰۱	۱۸۲	۱۱۳۳	۱۷۲	۱۵۸۷	زن
.	۶-۹ ساله
.	۱۰-۱۴ ساله
.	.	۵۲	۴۸	۲۷۸	۸۳	۴۶۱	۱۵-۱۹ ساله
.	.	۴۳	۱۰۴	۵۲۷	۶۵	۷۳۸	۲۰-۲۴ ساله
.	.	۵	۱۵	۲۴۳	۱۵	۲۷۸	۲۵-۲۹ ساله
.	.	.	۵	۳۶	۵	۴۶	۳۰-۳۴ ساله
.	.	.	۱۰	۲۵	.	۳۶	۳۵-۳۹ ساله
.	.	.	.	۱۸	۵	۲۳	۴۰-۴۹ ساله
.	.	.	.	۵	.	۵	۵۰-۶۴ ساله
.	۶۵ ساله و بیش تر



۱۴- برآورد با سوادانی که در حال حاضر تحصیل نمی‌کنند بر حسب جنس، سن و دوره تحصیلی (دنباله) (نقاط روستایی)

جنس و سن	پیش‌دانشگاهی	عالی	سواد آموزی بزرگسالان	سایر دوره‌های تحصیلی، دوره تحصیلی نامشخص و اظهار نشده
مرد وزن	۲۲۳	۹۳۶	۹۲۲	۷۳۹
۶-۹ ساله	۰	۰	۰	۲۴
۱۰-۱۴ ساله	۰	۰	۸	۳۶
۱۵-۱۹ ساله	۷۷	۱۱	۰	۴۳
۲۰-۲۴ ساله	۱۲۳	۳۱۱	۱۶	۵۹
۲۵-۲۹ ساله	۲۳	۲۷۴	۲۷	۵۵
۳۰-۳۴ ساله	۰	۱۷۳	۷۰	۵۳
۳۵-۳۹ ساله	۰	۴۶	۱۲۳	۶۱
۴۰-۴۹ ساله	۰	۹۸	۳۵۸	۷۳
۵۰-۶۴ ساله	۰	۲۳	۲۷۴	۱۷۲
۶۵ ساله و بیش‌تر	۰	۰	۴۶	۱۶۳
مرد	۱۲۱	۶۹۵	۲۹۳	۴۲۱
۶-۹ ساله	۰	۰	۰	۱۳
۱۰-۱۴ ساله	۰	۰	۰	۱۶
۱۵-۱۹ ساله	۴۴	۶	۰	۲۸
۲۰-۲۴ ساله	۶۴	۲۴۲	۱۰	۳۱
۲۵-۲۹ ساله	۱۳	۱۹۹	۱۱	۲۵
۳۰-۳۴ ساله	۰	۱۱۱	۵	۲۲
۳۵-۳۹ ساله	۰	۳۰	۳۱	۴۴
۴۰-۴۹ ساله	۰	۸۳	۱۱۱	۲۸
۵۰-۶۴ ساله	۰	۲۳	۷۸	۱۰۰
۶۵ ساله و بیش‌تر	۰	۰	۴۶	۱۱۳
زن	۱۰۲	۲۴۱	۶۲۹	۳۱۸
۶-۹ ساله	۰	۰	۰	۱۱
۱۰-۱۴ ساله	۰	۰	۸	۲۰
۱۵-۱۹ ساله	۳۳	۵	۰	۱۵
۲۰-۲۴ ساله	۵۹	۶۹	۵	۲۷
۲۵-۲۹ ساله	۱۰	۷۵	۱۶	۳۰
۳۰-۳۴ ساله	۰	۶۲	۶۵	۳۱
۳۵-۳۹ ساله	۰	۱۶	۹۱	۱۷
۴۰-۴۹ ساله	۰	۱۴	۲۴۷	۴۵
۵۰-۶۴ ساله	۰	۰	۱۹۶	۷۲
۶۵ ساله و بیش‌تر	۰	۰	۰	۵۰

(۱) مجموع برآورد باسوادان در جدول ۱۵ و ۱۱ با تعداد باسوادان مندرج در جدول ۱۰ دارای اختلاف است این اختلاف ناشی از ضرایب و روش‌های برآورد می‌باشد. (فقط در شهرستان‌هایی که این اختلاف وجود دارد این زیرنویس درج می‌شود).

۱۵- برآورد دانش‌آموختگان دانشگاه‌ها و مؤسسات آموزش عالی بر حسب جنس، سن و آخرین مدرک تحصیلی^(۱) (کل)

جنس و سن	جمع	فوق‌دیپلم	لیسانس	فوق لیسانس ^(۲)	دکترا	اظهار نشده
مرد وزن	۲۱۹۲	۱۳۶۷	۱۵۰۲	۱۲۳	*	*
۱۶ ساله و کمتر
۱۷-۱۹ ساله	۲۲	۲۲
۲۰-۲۴ ساله	۵۹۶	۴۰۵	۱۸۹	۲	.	.
۲۵-۲۹ ساله	۸۶۸	۳۲۵	۴۷۱	۷۲	.	.
۳۰-۳۴ ساله	۶۲۷	۱۶۸	۴۲۱	۳۸	.	.
۳۵-۳۹ ساله	۳۸۱	۱۳۹	۲۴۲	.	.	.
۴۰-۴۴ ساله	۲۱۳	۱۱۳	۹۴	۶	.	.
۴۵-۴۹ ساله	۸۸	۴۶	۳۷	۵	.	.
۵۰-۵۴ ساله	۸۵	۴۶	۳۹	.	.	.
۵۵-۵۹ ساله
۶۰-۶۴ ساله
۶۵-۶۹ ساله	۱۲	۴	۸	.	.	.
۷۰-۷۴ ساله
۷۵ ساله و بیش‌تر
مرد	۱۸۵۵	۸۰۴	۹۴۷	۱۰۵	*	*
۱۶ ساله و کمتر
۱۷-۱۹ ساله	۱۷	۱۷
۲۰-۲۴ ساله	۳۹۱	۲۷۵	۱۱۴	۲	.	.
۲۵-۲۹ ساله	۵۰۳	۱۷۰	۲۷۹	۵۴	.	.
۳۰-۳۴ ساله	۳۵۶	۱۰۷	۲۱۲	۳۸	.	.
۳۵-۳۹ ساله	۲۶۵	۸۶	۱۷۹	.	.	.
۴۰-۴۴ ساله	۱۴۴	۶۰	۷۷	۶	.	.
۴۵-۴۹ ساله	۸۸	۴۶	۳۷	۵	.	.
۵۰-۵۴ ساله	۷۹	۴۰	۳۹	.	.	.
۵۵-۵۹ ساله
۶۰-۶۴ ساله
۶۵-۶۹ ساله	۱۲	۴	۸	.	.	.
۷۰-۷۴ ساله
۷۵ ساله و بیش‌تر
زن	۱۰۳۶	۴۶۳	۵۵۵	۱۸	*	*
۱۶ ساله و کمتر
۱۷-۱۹ ساله	۵	۵
۲۰-۲۴ ساله	۲۰۵	۱۳۰	۷۵	.	.	.
۲۵-۲۹ ساله	۳۶۵	۱۵۵	۱۹۲	۱۸	.	.
۳۰-۳۴ ساله	۲۷۰	۶۲	۲۰۹	.	.	.
۳۵-۳۹ ساله	۱۱۶	۵۳	۶۳	.	.	.
۴۰-۴۴ ساله	۶۹	۵۳	۱۶	.	.	.
۴۵-۴۹ ساله
۵۰-۵۴ ساله	۶	۶
۵۵-۵۹ ساله
۶۰-۶۴ ساله
۶۵-۶۹ ساله
۷۰-۷۴ ساله
۷۵ ساله و بیش‌تر

۱۵- برآورد دانش‌آموختگان دانشگاه‌ها و مؤسسات آموزش عالی بر حسب جنس، سن و آخرین مدرک تحصیلی (دنباله)

(نقاط شهری)

جنس و سن	جمع	فوق‌دیپلم	لیسانس	فوق لیسانس ^(۲)	دکتر	اظهار نشده
مرد وزن	۱۹۵۶	۱۴۶	۱۰۶۴	۴۶	.	.
۱۶ ساله و کمتر
۱۷-۱۹ ساله	۱۱	۱۱
۲۰-۲۴ ساله	۲۸۵	۱۸۹	۹۶	.	.	.
۲۵-۲۹ ساله	۵۹۴	۲۵۷	۳۱۶	۲۰	.	.
۳۰-۳۴ ساله	۴۵۳	۱۴۲	۲۹۲	۲۰	.	.
۳۵-۳۹ ساله	۳۳۵	۱۱۹	۲۱۶	.	.	.
۴۰-۴۴ ساله	۱۵۰	۸۱	۶۴	۶	.	.
۴۵-۴۹ ساله	۵۲	۲۱	۳۲	.	.	.
۵۰-۵۴ ساله	۶۲	۲۳	۳۹	.	.	.
۵۵-۵۹ ساله
۶۰-۶۴ ساله
۶۵-۶۹ ساله	۱۲	۴	۸	.	.	.
۷۰-۷۴ ساله
۷۵ ساله و بیش‌تر
مرد	۱۱۶۱	۴۸۵	۶۳۸	۲۸	.	.
۱۶ ساله و کمتر
۱۷-۱۹ ساله	۱۱	۱۱
۲۰-۲۴ ساله	۱۴۹	۹۹	۵۰	.	.	.
۲۵-۲۹ ساله	۳۰۴	۱۳۷	۱۵۵	۱۲	.	.
۳۰-۳۴ ساله	۲۴۵	۸۰	۱۴۶	۲۰	.	.
۳۵-۳۹ ساله	۲۳۵	۷۵	۱۶۰	.	.	.
۴۰-۴۴ ساله	۹۶	۴۲	۴۷	۶	.	.
۴۵-۴۹ ساله	۵۲	۲۱	۳۲	.	.	.
۵۰-۵۴ ساله	۵۶	۱۷	۳۹	.	.	.
۵۵-۵۹ ساله
۶۰-۶۴ ساله
۶۵-۶۹ ساله	۱۲	۴	۸	.	.	.
۷۰-۷۴ ساله
۷۵ ساله و بیش‌تر
زن	۷۹۵	۲۶۱	۴۲۶	۸	.	.
۱۶ ساله و کمتر
۱۷-۱۹ ساله
۲۰-۲۴ ساله	۱۳۶	۹۰	۴۶	.	.	.
۲۵-۲۹ ساله	۲۹۰	۱۲۰	۱۶۲	۸	.	.
۳۰-۳۴ ساله	۲۰۸	۶۲	۱۴۶	.	.	.
۳۵-۳۹ ساله	۱۰۰	۴۴	۵۶	.	.	.
۴۰-۴۴ ساله	۵۵	۳۸	۱۶	.	.	.
۴۵-۴۹ ساله
۵۰-۵۴ ساله	۶	۶
۵۵-۵۹ ساله
۶۰-۶۴ ساله
۶۵-۶۹ ساله
۷۰-۷۴ ساله
۷۵ ساله و بیش‌تر

۱۵- برآورد دانش‌آموختگان دانشگاه‌ها و مؤسسات آموزش عالی بر حسب جنس، سن و آخرین مدرک تحصیلی (دنباله) (نقاط روستایی)

جنس و سن	جمع	فوق دیپلم	لیسانس	فوق لیسانس ^(۲)	دکتر	اظهار نشده
مرد وزن	۹۳۶	۴۲۲	۴۳۷	۷۷	.	.
۱۶ ساله و کمتر
۱۷-۱۹ ساله	۱۱	۱۱
۲۰-۲۴ ساله	۳۱۱	۲۱۶	۹۳	۲	.	.
۲۵-۲۹ ساله	۲۷۴	۶۸	۱۵۵	۵۲	.	.
۳۰-۳۴ ساله	۱۷۳	۲۷	۱۲۹	۱۸	.	.
۳۵-۳۹ ساله	۴۶	۲۰	۲۶	.	.	.
۴۰-۴۴ ساله	۶۲	۳۲	۳۰	.	.	.
۴۵-۴۹ ساله	۳۵	۲۵	۵	۵	.	.
۵۰-۵۴ ساله	۲۳	۲۳
۵۵-۵۹ ساله
۶۰-۶۴ ساله
۶۵-۶۹ ساله
۷۰-۷۴ ساله
۷۵ ساله و بیشتر
مرد	۶۹۵	۳۱۹	۳۰۸	۶۷	.	.
۱۶ ساله و کمتر
۱۷-۱۹ ساله	۶	۶
۲۰-۲۴ ساله	۲۴۲	۱۷۶	۶۴	۲	.	.
۲۵-۲۹ ساله	۱۹۹	۳۳	۱۲۴	۴۲	.	.
۳۰-۳۴ ساله	۱۱۱	۲۷	۶۶	۱۸	.	.
۳۵-۳۹ ساله	۳۰	۱۱	۱۹	.	.	.
۴۰-۴۴ ساله	۴۸	۱۸	۳۰	.	.	.
۴۵-۴۹ ساله	۳۵	۲۵	۵	۵	.	.
۵۰-۵۴ ساله	۲۳	۲۳
۵۵-۵۹ ساله
۶۰-۶۴ ساله
۶۵-۶۹ ساله
۷۰-۷۴ ساله
۷۵ ساله و بیشتر
زن	۲۴۱	۱۰۳	۱۲۹	۱۰	.	.
۱۶ ساله و کمتر
۱۷-۱۹ ساله	۵	۵
۲۰-۲۴ ساله	۶۹	۴۰	۲۹	.	.	.
۲۵-۲۹ ساله	۷۵	۳۵	۳۰	۱۰	.	.
۳۰-۳۴ ساله	۶۲	.	۶۲	.	.	.
۳۵-۳۹ ساله	۱۶	۸	۷	.	.	.
۴۰-۴۴ ساله	۱۴	۱۴
۴۵-۴۹ ساله
۵۰-۵۴ ساله
۵۵-۵۹ ساله
۶۰-۶۴ ساله
۶۵-۶۹ ساله
۷۰-۷۴ ساله
۷۵ ساله و بیشتر

(۱) مجموع برآورد دانشجویان و دانش‌آموختگان دانشگاه‌ها و مؤسسات آموزش عالی در جدول‌های ۱۳ و ۱۶ با افراد دارای تحصیلات عالی مندرج در جدول

۱۰ دارای اختلاف است این اختلاف ناشی از ضرایب و روش‌های برآورد می‌باشد. (فقط در شهرستان‌هایی که این اختلاف وجود دارد این زیرنویس درج می‌شود).

(۲) شامل دکترای حرفه‌ای نیز می‌باشد.

۱۶- برآورد دانش‌آموختگان دانشگاه‌ها و مؤسسات آموزش عالی بر حسب جنس، گروه‌های عمده رشته تحصیلی و آخرین مدرک تحصیلی

جنس و گروه‌های عمده رشته تحصیلی	جمع	فوق دیپلم	لیسانس	فوق لیسانس ^(۱)	دکتر	اظهار نشده (کل)
مرد وزن	۲۸۹۲	۱۲۶۷	۱۵۰۲	۱۲۳	.	.
علوم تربیتی	۳۴۶	۱۷۲	۱۷۳	۱	.	.
علوم انسانی و هنر	۴۷۷	۱۳۶	۳۲۹	۱۲	.	.
علوم اجتماعی، بازرگانی و حقوق	۷۵۷	۲۳۹	۴۸۳	۳۵	.	.
علوم، ریاضیات و محاسبات	۲۰۵	۴۳	۱۵۰	۱۳	.	.
مهندسی، تولید و ساخت	۶۷۳	۴۵۸	۱۷۹	۳۵	.	.
کشاورزی و دامپزشکی	۱۳۳	۴۰	۸۶	۶	.	.
بهداشت و رفاه (بهبودی)	۱۴۷	۷۳	۵۶	۱۹	.	.
خدمات	۵۶	۲۱	۳۳	۲	.	.
نامشخص و اظهار نشده	۹۷	۸۵	۱۲	.	.	.
مرد	۱۸۵۵	۸۰۴	۹۴۷	۱۰۵	.	.
علوم تربیتی	۱۴۵	۶۰	۸۴	۱	.	.
علوم انسانی و هنر	۲۴۳	۷۱	۱۵۹	۱۲	.	.
علوم اجتماعی، بازرگانی و حقوق	۴۹۱	۱۵۳	۳۰۳	۳۵	.	.
علوم، ریاضیات و محاسبات	۱۱۷	۲۳	۸۱	۱۳	.	.
مهندسی، تولید و ساخت	۵۹۱	۳۸۴	۱۷۳	۳۵	.	.
کشاورزی و دامپزشکی	۱۲۸	۴۰	۸۱	۶	.	.
بهداشت و رفاه (بهبودی)	۳۶	۸	۲۷	۱	.	.
خدمات	۵۰	۱۵	۳۳	۲	.	.
نامشخص و اظهار نشده	۵۵	۴۹	۶	.	.	.
زن	۱۰۳۶	۴۶۳	۵۵۵	۱۸	.	.
علوم تربیتی	۲۰۱	۱۱۱	۸۹	.	.	.
علوم انسانی و هنر	۲۳۴	۶۵	۱۶۹	.	.	.
علوم اجتماعی، بازرگانی و حقوق	۲۶۶	۸۶	۱۸۰	.	.	.
علوم، ریاضیات و محاسبات	۸۸	۲۰	۶۹	.	.	.
مهندسی، تولید و ساخت	۸۱	۷۵	۷	.	.	.
کشاورزی و دامپزشکی	۶	.	۶	.	.	.
بهداشت و رفاه (بهبودی)	۱۱۱	۶۵	۲۹	۱۸	.	.
خدمات	۶	۶
نامشخص و اظهار نشده	۴۲	۳۶	۶	.	.	.

۱۶- برآورد دانش‌آموختگان دانشگاه‌ها و مؤسسات آموزش عالی بر حسب جنس، گروه‌های عمده رشته تحصیلی و آخرین مدرک تحصیلی (دنباله)

نقاط شهری	اظهار نشده	دکتر	فوق لیسانس ^(۱)	لیسانس	فوق دیپلم	جمع	جنس و گروه‌های عمده رشته تحصیلی
•	•	•	۴۶	۱۰۶۴	۱۴۶	۱۹۵۶	مرد وزن
•	•	•	•	۱۳۹	۱۵۲	۲۹۱	علوم تربیتی
•	•	•	۶	۲۵۲	۱۱۲	۳۷۰	علوم انسانی و هنر
•	•	•	۱۳	۳۲۹	۱۵۰	۴۹۲	علوم اجتماعی، بازرگانی و حقوق
•	•	•	•	۱۲۳	۳۰	۱۵۳	علوم، ریاضیات و محاسبات
•	•	•	۱۳	۱۰۰	۲۳۶	۳۴۹	مهندسی، تولید و ساخت
•	•	•	۶	۵۵	۲۷	۸۹	کشاورزی و دامپزشکی
•	•	•	۸	۳۵	۳۴	۷۷	بهداشت و رفاه (بهبودی)
•	•	•	•	۲۴	۱۸	۴۲	خدمات
•	•	•	•	۶	۸۵	۹۱	نامشخص و اظهار نشده
•	•	•	۳۸	۶۳۸	۴۸۵	۱۱۶۱	مرد
•	•	•	•	۶۶	۵۵	۱۲۲	علوم تربیتی
•	•	•	۶	۱۲۴	۵۲	۱۸۱	علوم انسانی و هنر
•	•	•	۱۳	۲۰۹	۹۹	۳۲۰	علوم اجتماعی، بازرگانی و حقوق
•	•	•	•	۶۰	۱۱	۷۱	علوم، ریاضیات و محاسبات
•	•	•	۱۳	۹۳	۱۸۱	۲۸۷	مهندسی، تولید و ساخت
•	•	•	۶	۵۵	۲۷	۸۹	کشاورزی و دامپزشکی
•	•	•	•	۶	•	۶	بهداشت و رفاه (بهبودی)
•	•	•	•	۲۴	۱۲	۳۶	خدمات
•	•	•	•	•	۴۹	۴۹	نامشخص و اظهار نشده
•	•	•	۸	۴۲۶	۳۶۱	۷۹۵	زن
•	•	•	•	۷۲	۹۷	۱۷۰	علوم تربیتی
•	•	•	•	۱۲۸	۶۱	۱۸۹	علوم انسانی و هنر
•	•	•	•	۱۲۱	۵۲	۱۷۲	علوم اجتماعی، بازرگانی و حقوق
•	•	•	•	۶۳	۲۰	۸۳	علوم، ریاضیات و محاسبات
•	•	•	•	۷	۵۵	۶۲	مهندسی، تولید و ساخت
•	•	•	•	•	•	•	کشاورزی و دامپزشکی
•	•	•	۸	۲۹	۳۴	۷۱	بهداشت و رفاه (بهبودی)
•	•	•	•	•	۶	۶	خدمات
•	•	•	•	۶	۳۶	۴۲	نامشخص و اظهار نشده

۱۶- برآورد دانش‌آموختگان دانشگاه‌ها و مؤسسات آموزش عالی بر حسب جنس، گروه‌های عمده رشته تحصیلی و آخرین مدرک تحصیلی (دنباله)

جنس و گروه‌های عمده رشته تحصیلی	جمع	فوق دیپلم	لیسانس	فوق لیسانس ^(۱)	دکتر	اظهار نشده
مرد وزن	۹۳۶	۴۲۲	۴۳۷	۷۷	.	.
علوم تربیتی	۵۵	۱۹	۳۴	۱	.	.
علوم انسانی و هنر	۱۰۶	۲۳	۷۶	۷	.	.
علوم اجتماعی، بازرگانی و حقوق	۲۶۵	۸۹	۱۵۴	۲۲	.	.
علوم، ریاضیات و محاسبات	۵۲	۱۲	۲۷	۱۳	.	.
مهندسی، تولید و ساخت	۳۲۴	۲۲۲	۸۰	۲۲	.	.
کشاورزی و دامپزشکی	۴۵	۱۴	۳۱	.	.	.
بهداشت و رفاه (بهبودی)	۷۰	۳۸	۲۱	۱۱	.	.
خدمات	۱۴	۳	۹	۲	.	.
نامشخص و اظهار نشده	۶	.	۶	.	.	.
مرد	۶۹۵	۳۱۹	۳۰۸	۶۷	.	.
علوم تربیتی	۲۴	۵	۱۷	۱	.	.
علوم انسانی و هنر	۶۲	۲۰	۳۵	۷	.	.
علوم اجتماعی، بازرگانی و حقوق	۱۷۰	۵۴	۹۴	۲۲	.	.
علوم، ریاضیات و محاسبات	۴۶	۱۲	۲۱	۱۳	.	.
مهندسی، تولید و ساخت	۳۰۴	۲۰۳	۸۰	۲۲	.	.
کشاورزی و دامپزشکی	۳۹	۱۴	۲۵	.	.	.
بهداشت و رفاه (بهبودی)	۳۰	۸	۲۱	۱	.	.
خدمات	۱۴	۳	۹	۲	.	.
نامشخص و اظهار نشده	۶	.	۶	.	.	.
زن	۲۴۱	۱۰۳	۱۲۹	۱۰	.	.
علوم تربیتی	۳۱	۱۴	۱۷	.	.	.
علوم انسانی و هنر	۴۵	۴	۴۱	.	.	.
علوم اجتماعی، بازرگانی و حقوق	۹۴	۳۵	۶۰	.	.	.
علوم، ریاضیات و محاسبات	۶	.	۶	.	.	.
مهندسی، تولید و ساخت	۱۹	۱۹
کشاورزی و دامپزشکی	۶	.	۶	.	.	.
بهداشت و رفاه (بهبودی)	۴۰	۳۰	.	۱۰	.	.
خدمات
نامشخص و اظهار نشده

(۱) شامل دکترای حرفه‌ای نیز می‌باشد.

۱۷- جمعیت ۱۰ ساله و بیش تر بر حسب جنس، سن و وضع فعالیت

(کل)

اظهار نشده	جمعیت غیر فعال					جمعیت فعال			جمع	جنس و سن
	سایر	خانه‌دار	دارای درآمد بدون کار	محصل	جمع	بیکار	شاغل	جمع		
۶۳۶	۵۱۳۱	۲۳۰۸۳	۳۸۵۹	۱۵۵۹۳	۴۷۶۵۶	۳۱۳۶	۲۶۵۳۲	۲۹۶۶۸	۷۷۹۶۰	مرد و زن
۱۳۱	۲۸۷	۱۴۸	.	۸۱۳۲	۸۵۶۷	۴۹	۱۴۰	۱۸۹	۸۸۸۷	۱۰-۱۴ ساله
۱۷۲	۱۶۰۳	۱۶۸۴	۴	۵۶۹۱	۸۹۸۲	۷۰۶	۱۹۷۰	۲۶۷۶	۱۱۸۳۰	۱۵-۱۹ ساله
۱۳۱	۱۳۴۳	۳۷۹۹	۱۸	۱۳۲۹	۶۴۸۹	۱۰۴۹	۴۸۸۱	۵۹۳۰	۱۲۵۵۰	۲۰-۲۴ ساله
۵۵	۴۹۵	۲۵۰۲	۶۳	۲۵۸	۴۳۱۸	۵۷۷	۴۷۷۳	۵۳۵۰	۹۷۲۳	۲۵-۲۹ ساله
۳۱	۲۵۴	۲۹۶۹	۸۹	۶۸	۳۳۸۰	۲۸۶	۴۰۳۲	۴۳۱۸	۷۷۲۹	۳۰-۳۴ ساله
۱۴	۱۲۶	۲۷۲۳	۱۳۶	۵۳	۳۰۳۸	۱۷۲	۳۲۵۱	۳۴۲۳	۶۴۷۵	۳۵-۳۹ ساله
۱۸	۸۴	۲۳۰۸	۲۳۹	۱۸	۲۶۴۹	۱۰۴	۲۵۸۶	۲۶۹۰	۵۳۵۷	۴۰-۴۴ ساله
۱۸	۶۹	۱۷۷۳	۳۶۳	۱۸	۲۲۲۳	۸۶	۲۰۲۶	۲۱۱۲	۴۳۵۳	۴۵-۴۹ ساله
۸	۶۷	۱۳۲۳	۴۲۶	۸	۱۸۲۴	۴۰	۱۱۳۴	۱۱۷۴	۳۰۰۶	۵۰-۵۴ ساله
۴	۷۹	۸۹۸	۳۲۷	۸	۱۳۱۲	۲۶	۵۵۸	۵۸۴	۱۹۰۰	۵۵-۵۹ ساله
۱۰	۹۸	۷۱۵	۴۶۹	۵	۱۲۸۷	۲۰	۴۲۸	۴۴۸	۱۷۴۵	۶۰-۶۴ ساله
۴۴	۶۱۶	۱۲۴۱	۱۷۲۵	۵	۳۵۸۷	۲۱	۷۵۳	۷۷۴	۴۴۰۵	۶۵ ساله و بیش تر
۲۸۱	۲۲۲۲	۷۳	۲۶۸۸	۷۹۴۱	۱۲۹۲۴	۲۸۹۰	۲۴۶۸۴	۲۷۵۷۴	۴۰۷۷۹	مرد
۶۴	۱۰۰	۳	.	۴۲۲۶	۴۳۲۹	۴۴	۱۱۸	۱۶۲	۴۵۵۵	۱۰-۱۴ ساله
۹۴	۶۵۱	۱۰	۱	۲۹۸۰	۳۶۴۲	۶۶۵	۱۸۲۶	۲۴۹۱	۶۲۲۷	۱۵-۱۹ ساله
۶۳	۵۹۵	۱۳	۱۲	۶۱۳	۱۲۳۳	۹۴۳	۴۵۰۸	۵۴۵۱	۶۷۴۷	۲۰-۲۴ ساله
۲۸	۱۹۹	۸	۴۹	۹۱	۳۴۷	۵۱۳	۴۳۷۵	۴۸۸۸	۵۲۶۳	۲۵-۲۹ ساله
۱۰	۸۵	۷	۵۵	۱۱	۱۵۸	۲۶۴	۳۶۸۰	۳۹۴۴	۴۱۱۲	۳۰-۳۴ ساله
۲	۵۰	۳	۹۰	۴	۱۴۷	۱۶۶	۳۰۲۱	۳۱۸۷	۳۳۳۶	۳۵-۳۹ ساله
۲	۴۶	۳	۱۶۸	۵	۲۲۲	۱۰۲	۲۴۴۳	۲۵۴۵	۲۷۶۹	۴۰-۴۴ ساله
۶	۴۵	۵	۲۶۸	.	۳۱۸	۸۶	۱۹۲۸	۲۰۱۴	۲۳۳۸	۴۵-۴۹ ساله
.	۵۰	۸	۳۰۱	۲	۳۶۱	۴۰	۱۰۹۲	۱۱۳۲	۱۴۹۳	۵۰-۵۴ ساله
۲	۵۲	۳	۲۳۴	۳	۲۹۲	۲۶	۵۴۷	۵۷۳	۸۶۷	۵۵-۵۹ ساله
.	۴۸	۴	۳۴۱	۴	۳۹۷	۲۰	۴۲۲	۴۴۲	۸۳۹	۶۰-۶۴ ساله
۱۰	۳۰۱	۶	۱۱۶۹	۲	۱۴۷۸	۲۱	۷۲۴	۷۴۵	۲۲۲۳	۶۵ ساله و بیش تر
۳۵۵	۲۸۹۹	۲۳۰۱۰	۱۱۷۱	۷۶۵۲	۳۴۷۳۲	۲۴۶	۱۸۴۸	۲۰۹۴	۳۷۱۸۱	زن
۶۷	۱۸۷	۱۴۵	.	۳۹۰۶	۴۲۳۸	۵	۲۲	۲۷	۴۳۳۲	۱۰-۱۴ ساله
۷۸	۹۵۲	۱۶۷۴	۳	۲۷۱۱	۵۳۴۰	۴۱	۱۴۴	۱۸۵	۵۶۰۳	۱۵-۱۹ ساله
۶۸	۷۴۸	۳۷۸۶	۶	۷۱۶	۵۲۵۶	۱۰۶	۳۷۳	۴۷۹	۵۸۰۳	۲۰-۲۴ ساله
۲۷	۲۹۶	۳۴۹۴	۱۴	۱۶۷	۳۹۷۱	۶۴	۳۹۸	۴۶۲	۴۴۶۰	۲۵-۲۹ ساله
۲۱	۱۶۹	۲۹۶۲	۳۴	۵۷	۳۲۲۲	۲۲	۳۵۲	۳۷۴	۳۶۱۷	۳۰-۳۴ ساله
۱۲	۷۶	۲۷۲۰	۴۶	۴۹	۲۸۹۱	۶	۲۳۰	۲۳۶	۳۱۳۹	۳۵-۳۹ ساله
۱۶	۳۸	۲۳۰۵	۷۱	۱۳	۲۴۲۷	۲	۱۴۳	۱۴۵	۲۵۸۸	۴۰-۴۴ ساله
۱۲	۲۴	۱۷۶۸	۹۵	۱۸	۱۹۰۵	.	۹۸	۹۸	۲۰۱۵	۴۵-۴۹ ساله
۸	۱۷	۱۳۱۵	۱۲۵	۶	۱۴۶۳	.	۴۲	۴۲	۱۵۱۳	۵۰-۵۴ ساله
۲	۲۷	۸۹۵	۹۳	۵	۱۰۲۰	.	۱۱	۱۱	۱۰۳۳	۵۵-۵۹ ساله
۱۰	۵۰	۷۱۱	۱۲۸	۱	۸۹۰	.	۶	۶	۹۰۶	۶۰-۶۴ ساله
۳۴	۳۱۵	۱۲۳۵	۵۵۶	۳	۲۱۰۹	.	۲۹	۲۹	۲۱۷۲	۶۵ ساله و بیش تر

۱۷- جمعیت ۱۰ ساله و بیش تر بر حسب جنس، سن و وضع فعالیت (دنباله)

(نقاط شهری)

اظهار نشده	جمعیت غیر فعال					جمعیت فعال			جمع	جنس و سن
	سایر	خانه‌دار	دارای درآمد بدون کار	محصل	جمع	بیکار	شاغل	جمع		
۳۷۶	۲۲۸۳	۱۲۱۷۵	۱۸۹۱	۹۸۷۶	۲۶۳۲۵	۱۶۸۵	۱۴۴۶۱	۱۶۱۴۶	۴۲۷۴۷	مرد و زن
۷۸	۸۸	۴۳	۰	۵۰۰۲	۵۱۳۳	۲۸	۷۰	۹۸	۵۳۰۹ ۱۰-۱۴ ساله
۱۱۱	۷۰۶	۸۳۰	۲	۳۷۰۲	۵۲۴۰	۳۹۱	۸۲۸	۱۲۱۹	۶۵۷۰ ۱۵-۱۹ ساله
۸۲	۶۰۸	۲۱۱۳	۱۲	۸۷۵	۳۶۰۸	۵۵۶	۲۲۵۱	۲۸۰۷	۶۴۹۷ ۲۰-۲۴ ساله
۳۴	۲۰۸	۲۰۰۸	۴۷	۱۶۸	۲۴۳۱	۳۰۸	۲۹۳۸	۳۲۴۶	۵۷۱۱ ۲۵-۲۹ ساله
۱۹	۸۳	۱۶۰۹	۶۱	۴۶	۱۷۹۹	۱۴۲	۲۳۷۳	۲۵۱۵	۴۳۳۳ ۳۰-۳۴ ساله
۸	۴۶	۱۵۴۲	۸۶	۳۹	۱۷۱۳	۸۶	۲۰۱۱	۲۰۹۷	۳۸۱۸ ۳۵-۳۹ ساله
۵	۳۷	۱۲۷۸	۱۳۴	۱۵	۱۴۶۴	۵۴	۱۵۲۸	۱۵۸۲	۳۰۵۱ ۴۰-۴۴ ساله
۶	۳۶	۹۷۵	۲۱۳	۱۳	۱۲۳۷	۵۱	۱۱۴۴	۱۱۹۵	۲۴۳۸ ۴۵-۴۹ ساله
۲	۳۹	۶۷۴	۲۲۹	۶	۹۴۸	۲۴	۶۴۳	۶۶۷	۱۶۱۷ ۵۰-۵۴ ساله
۳	۴۳	۳۹۸	۱۹۲	۵	۶۳۸	۲۱	۲۸۸	۳۰۹	۹۵۰ ۵۵-۵۹ ساله
۳	۵۴	۲۷۷	۲۲۷	۳	۵۶۱	۱۳	۱۷۳	۱۸۶	۷۵۰ ۶۰-۶۴ ساله
۲۵	۳۳۵	۴۲۸	۶۸۸	۲	۱۴۵۳	۱۱	۲۱۴	۲۲۵	۱۷۰۳ ۶۵ ساله و بیش تر
۱۵۵	۱۰۰۰	۴۱	۱۳۶۱	۴۸۲۷	۷۲۲۹	۱۵۲۱	۱۳۰۳۹	۱۴۵۶۰	۲۱۹۴۴	مرد
۳۸	۳۰	۱	۰	۲۵۲۹	۲۵۶۰	۲۶	۵۳	۷۹	۲۶۷۷ ۱۰-۱۴ ساله
۵۷	۲۶۴	۵	۰	۱۸۵۳	۲۱۲۲	۳۶۸	۷۲۳	۱۰۹۱	۳۲۷۰ ۱۵-۱۹ ساله
۳۵	۲۷۱	۹	۸	۳۷۸	۶۶۶	۴۸۲	۱۹۶۴	۲۴۴۶	۳۱۴۷ ۲۰-۲۴ ساله
۱۳	۹۲	۵	۳۹	۴۶	۱۸۲	۲۶۰	۲۶۲۴	۲۸۸۴	۳۰۷۹ ۲۵-۲۹ ساله
۵	۲۵	۴	۳۸	۸	۷۵	۱۲۹	۲۱۰۰	۲۲۲۹	۲۳۰۹ ۳۰-۳۴ ساله
۱	۲۰	۲	۵۸	۳	۸۳	۸۳	۱۸۲۱	۱۹۰۴	۱۹۸۸ ۳۵-۳۹ ساله
۱	۲۶	۱	۹۶	۳	۱۲۶	۵۳	۱۴۱۵	۱۴۶۸	۱۵۹۵ ۴۰-۴۴ ساله
۱	۲۳	۴	۱۵۱	۰	۱۷۸	۵۱	۱۰۶۳	۱۱۱۴	۱۲۹۳ ۴۵-۴۹ ساله
۰	۳۳	۴	۱۵۶	۱	۱۹۴	۲۴	۶۱۷	۶۴۱	۸۳۵ ۵۰-۵۴ ساله
۱	۲۹	۱	۱۴۳	۲	۱۷۵	۲۱	۲۸۲	۳۰۳	۴۷۹ ۵۵-۵۹ ساله
۰	۳۰	۲	۱۷۲	۲	۲۰۶	۱۳	۱۷۰	۱۸۳	۳۸۹ ۶۰-۶۴ ساله
۳	۱۵۷	۳	۵۰۰	۲	۶۶۲	۱۱	۲۰۷	۲۱۸	۸۸۳ ۶۵ ساله و بیش تر
۲۲۱	۱۲۸۳	۱۲۱۳۴	۵۳۰	۵۰۴۹	۱۸۹۹۶	۱۶۴	۱۴۲۲	۱۵۸۶	۲۰۸۰۳	زن
۴۰	۵۸	۴۲	۰	۲۴۷۳	۲۵۷۳	۲	۱۷	۱۹	۲۶۳۲ ۱۰-۱۴ ساله
۵۴	۴۴۲	۸۲۵	۲	۱۸۴۹	۳۱۱۸	۲۳	۱۰۵	۱۲۸	۳۳۰۰ ۱۵-۱۹ ساله
۴۷	۳۳۷	۲۱۰۴	۴	۴۹۷	۲۹۴۲	۷۴	۲۸۷	۳۶۱	۳۳۵۰ ۲۰-۲۴ ساله
۲۱	۱۱۶	۲۰۰۳	۸	۱۲۲	۲۲۴۹	۴۸	۳۱۴	۳۶۲	۲۶۳۲ ۲۵-۲۹ ساله
۱۴	۵۸	۱۶۰۵	۲۳	۳۸	۱۷۲۴	۱۳	۲۷۳	۲۸۶	۲۰۲۴ ۳۰-۳۴ ساله
۷	۲۶	۱۵۴۰	۲۸	۳۶	۱۶۳۰	۳	۱۹۰	۱۹۳	۱۸۳۰ ۳۵-۳۹ ساله
۴	۱۱	۱۲۷۷	۳۸	۱۲	۱۳۳۸	۱	۱۱۳	۱۱۴	۱۴۵۶ ۴۰-۴۴ ساله
۵	۱۳	۹۷۱	۶۲	۱۳	۱۰۵۹	۰	۸۱	۸۱	۱۱۴۵ ۴۵-۴۹ ساله
۲	۶	۶۷۰	۷۳	۵	۷۵۴	۰	۲۶	۲۶	۷۸۲ ۵۰-۵۴ ساله
۲	۱۴	۳۹۷	۴۹	۳	۴۶۳	۰	۶	۶	۴۷۱ ۵۵-۵۹ ساله
۳	۲۴	۲۷۵	۵۵	۱	۳۵۵	۰	۳	۳	۳۶۱ ۶۰-۶۴ ساله
۲۲	۱۷۸	۴۲۵	۱۸۸	۰	۷۹۱	۰	۷	۷	۸۲۰ ۶۵ ساله و بیش تر

(نقاط روستایی)

۱۷- جمعیت ۱۰ ساله و بیش تر بر حسب جنس، سن و وضع فعالیت (دنباله)

اظهار نشده	جمعیت غیر فعال					جمعیت فعال			جمع	جنس و سن
	سایر	خانه‌دار	دارای درآمد بدون کار	محصل	جمع	بیکار	شاغل	جمع		
۲۶۰	۲۸۳۸	۱۰۹۰۸	۱۹۶۸	۵۷۱۷	۲۱۴۳۱	۱۴۵۱	۱۲۰۷۱	۱۳۵۲۲	۲۵۲۱۳	مرد و زن
۵۳	۱۹۹	۱۰۵	۰	۳۱۳۰	۳۴۳۴	۲۱	۷۰	۹۱	۳۵۷۸ ۱۰-۱۴ ساله
۶۱	۸۹۷	۸۵۴	۲	۱۹۸۹	۳۷۴۲	۳۱۵	۱۱۴۲	۱۴۵۷	۵۲۶۰ ۱۵-۱۹ ساله
۴۹	۷۳۵	۱۶۸۶	۶	۴۵۴	۲۸۸۱	۴۹۳	۲۶۳۰	۳۱۲۳	۶۰۵۳ ۲۰-۲۴ ساله
۲۱	۲۸۷	۱۴۹۴	۱۶	۹۰	۱۸۸۷	۲۶۹	۱۸۳۵	۲۱۰۴	۴۰۱۲ ۲۵-۲۹ ساله
۱۲	۱۷۱	۱۳۶۰	۲۸	۲۲	۱۵۸۱	۱۴۴	۱۶۵۹	۱۸۰۳	۳۳۹۶ ۳۰-۳۴ ساله
۶	۸۰	۱۱۸۱	۵۰	۱۴	۱۳۲۵	۸۶	۱۲۴۰	۱۳۲۶	۲۶۵۷ ۳۵-۳۹ ساله
۱۳	۴۷	۱۰۳۰	۱۰۵	۳	۱۱۸۵	۵۰	۱۰۵۸	۱۱۰۸	۲۳۰۶ ۴۰-۴۴ ساله
۱۲	۳۳	۷۹۸	۱۵۰	۵	۹۸۶	۳۵	۸۸۲	۹۱۷	۱۹۱۵ ۴۵-۴۹ ساله
۶	۲۸	۶۴۹	۱۹۷	۲	۸۷۶	۱۶	۴۹۱	۵۰۷	۱۳۸۹ ۵۰-۵۴ ساله
۱	۳۶	۵۰۰	۱۳۵	۳	۶۷۴	۵	۲۷۰	۲۷۵	۹۵۰ ۵۵-۵۹ ساله
۷	۴۴	۴۳۸	۲۴۲	۲	۷۲۶	۷	۲۵۵	۲۶۲	۹۹۵ ۶۰-۶۴ ساله
۱۹	۲۸۱	۸۱۳	۱۰۳۷	۳	۲۱۳۴	۱۰	۵۳۹	۵۴۹	۲۷۰۲ ۶۵ ساله و بیش تر
۱۲۶	۱۲۲۲	۳۲	۱۳۲۷	۳۱۱۴	۵۶۹۵	۱۳۶۹	۱۱۶۴۵	۱۳۰۱۴	۱۸۸۳۵	مرد
۲۶	۷۰	۲	۰	۱۶۹۷	۱۷۶۹	۱۸	۶۵	۸۳	۱۸۷۸ ۱۰-۱۴ ساله
۳۷	۳۸۷	۵	۱	۱۱۲۷	۱۵۲۰	۲۹۷	۱۱۰۳	۱۴۰۰	۲۹۵۷ ۱۵-۱۹ ساله
۲۸	۳۲۴	۴	۴	۲۳۵	۵۶۷	۴۶۱	۲۵۴۴	۳۰۰۵	۳۶۰۰ ۲۰-۲۴ ساله
۱۵	۱۰۷	۳	۱۰	۴۵	۱۶۵	۲۵۳	۱۷۵۱	۲۰۰۴	۲۱۸۴ ۲۵-۲۹ ساله
۵	۶۰	۳	۱۷	۳	۸۳	۱۳۵	۱۵۸۰	۱۷۱۵	۱۸۰۳ ۳۰-۳۴ ساله
۱	۳۰	۱	۳۲	۱	۶۴	۸۳	۱۲۰۰	۱۲۸۳	۱۳۴۸ ۳۵-۳۹ ساله
۱	۲۰	۲	۷۲	۲	۹۶	۴۹	۱۰۲۸	۱۰۷۷	۱۱۷۴ ۴۰-۴۴ ساله
۵	۲۲	۱	۱۱۷	۰	۱۴۰	۳۵	۸۶۵	۹۰۰	۱۰۴۵ ۴۵-۴۹ ساله
۰	۱۷	۴	۱۴۵	۱	۱۶۷	۱۶	۴۷۵	۴۹۱	۶۵۸ ۵۰-۵۴ ساله
۱	۲۳	۲	۹۱	۱	۱۱۷	۵	۲۶۵	۲۷۰	۳۸۸ ۵۵-۵۹ ساله
۰	۱۸	۲	۱۶۹	۲	۱۹۱	۷	۲۵۲	۲۵۹	۴۵۰ ۶۰-۶۴ ساله
۷	۱۴۴	۳	۶۶۹	۰	۸۱۶	۱۰	۵۱۷	۵۲۷	۱۳۵۰ ۶۵ ساله و بیش تر
۱۳۴	۱۶۱۶	۱۰۸۷۶	۶۴۱	۲۶۰۳	۱۵۷۳۶	۸۲	۴۲۶	۵۰۸	۱۶۳۷۸	زن
۲۷	۱۲۹	۱۰۳	۰	۱۴۳۳	۱۶۶۵	۳	۵	۸	۱۷۰۰ ۱۰-۱۴ ساله
۲۴	۵۱۰	۸۴۹	۱	۸۶۲	۲۲۲۲	۱۸	۳۹	۵۷	۲۳۰۳ ۱۵-۱۹ ساله
۲۱	۴۱۱	۱۶۸۲	۲	۲۱۹	۲۳۱۴	۳۲	۸۶	۱۱۸	۲۴۵۳ ۲۰-۲۴ ساله
۶	۱۸۰	۱۴۹۱	۶	۴۵	۱۷۲۲	۱۶	۸۴	۱۰۰	۱۸۲۸ ۲۵-۲۹ ساله
۷	۱۱۱	۱۳۵۷	۱۱	۱۹	۱۴۹۸	۹	۷۹	۸۸	۱۵۹۳ ۳۰-۳۴ ساله
۵	۵۰	۱۱۸۰	۱۸	۱۳	۱۲۶۱	۳	۴۰	۴۳	۱۳۰۹ ۳۵-۳۹ ساله
۱۲	۲۷	۱۰۲۸	۳۳	۱	۱۰۸۹	۱	۳۰	۳۱	۱۱۳۲ ۴۰-۴۴ ساله
۷	۱۱	۷۹۷	۳۳	۵	۸۴۶	۰	۱۷	۱۷	۸۷۰ ۴۵-۴۹ ساله
۶	۱۱	۶۴۵	۵۲	۱	۷۰۹	۰	۱۶	۱۶	۷۳۱ ۵۰-۵۴ ساله
۰	۱۳	۴۹۸	۴۴	۲	۵۵۷	۰	۵	۵	۵۶۲ ۵۵-۵۹ ساله
۷	۲۶	۴۳۶	۷۳	۰	۵۳۵	۰	۳	۳	۵۴۵ ۶۰-۶۴ ساله
۱۲	۱۳۷	۸۱۰	۳۶۸	۳	۱۳۱۸	۰	۲۲	۲۲	۱۳۵۲ ۶ ساله و بیش تر

۱۸- برآورد شاغلان بر حسب جنس، سن و گروه‌های عمده فعالیت

(کل)

جنس و سن	جمع	کشاورزی، شکار و جنگلداری	شیلات	استخراج معدن	صنعت - ساخت
مرد وزن	۲۶۵۳۲	۶۲۵۱	۰	۴۷	۵۱۰۱
..... ۱۰-۱۴ ساله	۱۴۰	۷۳	.	.	۹
..... ۱۵-۱۹ ساله	۱۹۷۰	۳۶۰	.	.	۲۶۸
..... ۲۰-۲۴ ساله	۴۸۸۱	۷۱۵	.	۱۲	۸۱۱
..... ۲۵-۲۹ ساله	۴۷۷۳	۸۴۶	.	۱۷	۱۴۵۰
..... ۳۰-۳۴ ساله	۴۰۳۲	۹۵۸	.	.	۸۹۶
..... ۳۵-۳۹ ساله	۳۲۵۱	۷۶۹	.	۴	۷۸۳
..... ۴۰-۴۹ ساله	۴۶۱۲	۱۲۴۳	.	.	۵۵۳
..... ۵۰-۶۴ ساله	۲۱۲۰	۸۰۲	.	۸	۳۱۷
..... ۶۵ ساله و بیش تر	۷۵۳	۴۸۵	.	۷	۱۵
مرد	۲۴۶۸۴	۶۱۲۸	۰	۴۷	۴۷۵۸
..... ۱۰-۱۴ ساله	۱۱۸	۶۵	.	.	.
..... ۱۵-۱۹ ساله	۱۸۲۶	۳۴۴	.	.	۲۳۷
..... ۲۰-۲۴ ساله	۴۵۰۸	۶۹۶	.	۱۲	۷۶۶
..... ۲۵-۲۹ ساله	۴۳۷۵	۸۳۴	.	۱۷	۱۳۴۳
..... ۳۰-۳۴ ساله	۳۶۸۰	۹۴۰	.	.	۸۳۷
..... ۳۵-۳۹ ساله	۳۰۲۱	۷۵۳	.	۴	۷۴۵
..... ۴۰-۴۴ ساله	۲۴۴۳	۶۷۸	.	.	۲۹۲
..... ۴۵-۴۹ ساله	۱۹۲۸	۵۵۸	.	.	۲۱۳
..... ۵۰-۵۴ ساله	۱۰۹۲	۳۶۹	.	.	۱۸۸
..... ۵۵-۵۹ ساله	۵۴۷	۲۱۰	.	.	۷۳
..... ۶۰-۶۴ ساله	۴۲۲	۲۱۳	.	۸	۴۹
..... ۶۵-۶۹ ساله	۲۸۸	۱۵۴	.	۷	۱۵
..... ۷۰-۷۴ ساله	۲۶۹	۲۱۱	.	.	.
..... ۷۵ ساله و بیش تر	۱۶۷	۱۰۳	.	.	.
زن	۱۸۴۸	۱۲۳	۰	۰	۳۴۳
..... ۱۰-۱۴ ساله	۲۲	۸	.	.	۹
..... ۱۵-۱۹ ساله	۱۴۴	۱۶	.	.	۳۱
..... ۲۰-۲۴ ساله	۳۷۳	۱۹	.	.	۴۴
..... ۲۵-۲۹ ساله	۳۹۸	۱۲	.	.	۱۰۷
..... ۳۰-۳۴ ساله	۳۵۲	۱۸	.	.	۵۹
..... ۳۵-۳۹ ساله	۲۳۰	۱۶	.	.	۳۸
..... ۴۰-۴۹ ساله	۲۴۱	۶	.	.	۴۸
..... ۵۰-۶۴ ساله	۵۹	۱۰	.	.	۷
..... ۶۵ ساله و بیش تر	۲۹	۱۷	.	.	.

۱۸- برآورد شاغلان بر حسب جنس، سن و گروه‌های عمده فعالیت (دنباله)

(کل)

جنس و سن	تأمین برق، گاز و آب	ساختمان	عمده‌فروشی، خرده‌فروشی، تعمیر وسایل نقلیه موتوری، موتور سیکلت و کالاهای شخصی و خانگی	هتل و رستوران	حمل و نقل انبارداری و ارتباطات
مرد وزن	۳۴۲	۳۱۴۸	۳۰۶۳	۱۷۸	۲۷۶۷
..... ۱۰-۱۴ ساله	۰	۹	۴۴	۰	۳
..... ۱۵-۱۹ ساله	۱۵	۳۵۶	۲۵۰	۱۸	۴۵
..... ۲۰-۲۴ ساله	۶۴	۵۸۸	۵۵۱	۳۰	۳۱۳
..... ۲۵-۲۹ ساله	۳۱	۶۲۷	۵۸۳	۴۳	۴۷۵
..... ۳۰-۳۴ ساله	۵۱	۴۹۶	۴۰۰	۵	۴۸۱
..... ۳۵-۳۹ ساله	۴۸	۳۳۵	۳۰۲	۲۹	۳۵۹
..... ۴۰-۴۹ ساله	۹۱	۴۶۵	۵۷۱	۳۸	۸۰۲
..... ۵۰-۶۴ ساله	۴۳	۲۲۴	۲۱۴	۱۴	۲۷۸
..... ۶۵ ساله و بیش‌تر	۰	۴۷	۱۴۹	۰	۱۰
مرد	۳۳۶	۳۱۳۹	۲۸۸۸	۱۶۸	۲۷۲۴
..... ۱۰-۱۴ ساله	۰	۹	۴۴	۰	۰
..... ۱۵-۱۹ ساله	۱۵	۳۵۶	۲۳۳	۱۸	۳۳
..... ۲۰-۲۴ ساله	۶۴	۵۷۹	۴۸۴	۳۰	۳۱۳
..... ۲۵-۲۹ ساله	۲۴	۶۲۷	۵۶۲	۳۷	۴۶۱
..... ۳۰-۳۴ ساله	۵۱	۴۹۶	۳۷۵	۵	۴۷۶
..... ۳۵-۳۹ ساله	۴۸	۳۳۵	۲۸۳	۲۵	۳۵۹
..... ۴۰-۴۴ ساله	۴۸	۲۶۹	۳۲۷	۲۴	۴۴۶
..... ۴۵-۴۹ ساله	۴۳	۱۹۶	۲۲۲	۱۴	۳۵۶
..... ۵۰-۵۴ ساله	۲۰	۹۶	۹۶	۷	۱۷۵
..... ۵۵-۵۹ ساله	۱۷	۷۴	۸۵	۰	۵۹
..... ۶۰-۶۴ ساله	۶	۵۴	۲۸	۸	۳۷
..... ۶۵-۶۹ ساله	۰	۳۶	۴۸	۰	۱۰
..... ۷۰-۷۴ ساله	۰	۱۱	۴۷	۰	۰
..... ۷۵ ساله و بیش‌تر	۰	۰	۵۴	۰	۰
زن	۶	۹	۱۷۵	۱۰	۴۳
..... ۱۰-۱۴ ساله	۰	۰	۰	۰	۳
..... ۱۵-۱۹ ساله	۰	۰	۱۷	۰	۱۳
..... ۲۰-۲۴ ساله	۰	۹	۶۷	۰	۰
..... ۲۵-۲۹ ساله	۶	۰	۲۱	۶	۱۵
..... ۳۰-۳۴ ساله	۰	۰	۲۵	۰	۵
..... ۳۵-۳۹ ساله	۰	۰	۱۹	۴	۰
..... ۴۰-۴۹ ساله	۰	۰	۲۲	۰	۰
..... ۵۰-۶۴ ساله	۰	۰	۵	۰	۸
..... ۶۵ ساله و بیش‌تر	۰	۰	۰	۰	۰



۱۸- برآورد شاغلان بر حسب جنس، سن و گروه‌های عمده فعالیت (دنباله)

(کل)

جنس و سن	واسطه‌گیری‌های مالی	مستغلات، اجاره و فعالیت‌های کار و کسب	اداره امور عمومی، دفاع و تأمین اجتماعی اجباری	آموزش	بهداشت و مددکاری اجتماعی
مرد وزن	۱۵۹	۲۶۲	۳۲۵۱	۱۰۷۲	۲۴۶
..... ۱۰-۱۴ ساله	۰	۰	۰	۰	۰
..... ۱۵-۱۹ ساله	۰	۳۲	۵۵۵	۱۵	۰
..... ۲۰-۲۴ ساله	۲۷	۶۴	۱۳۸۲	۱۰۵	۳۰
..... ۲۵-۲۹ ساله	۲۳	۴۳	۲۸۱	۱۲۷	۹۰
..... ۳۰-۳۴ ساله	۲۴	۵۶	۲۳۹	۲۸۸	۶۲
..... ۳۵-۳۹ ساله	۴۸	۴	۲۵۵	۲۲۵	۴۵
..... ۴۰-۴۹ ساله	۳۶	۳۸	۴۴۸	۲۵۷	۱۱
..... ۵۰-۶۴ ساله	۰	۲۴	۹۶	۵۱	۹
..... ۶۵ ساله و بیش تر	۰	۰	۴	۶	۰
مرد	۱۵۱	۱۸۱	۳۱۲۸	۵۲۰	۱۴۱
..... ۱۰-۱۴ ساله	۰	۰	۰	۰	۰
..... ۱۵-۱۹ ساله	۰	۲۰	۵۴۶	۰	۰
..... ۲۰-۲۴ ساله	۱۹	۳۳	۱۳۵۰	۳۴	۸
..... ۲۵-۲۹ ساله	۲۳	۲۹	۲۴۳	۶۱	۳۰
..... ۳۰-۳۴ ساله	۲۴	۳۶	۲۲۰	۱۲۶	۴۸
..... ۳۵-۳۹ ساله	۴۸	۰	۲۲۸	۱۱۵	۴۵
..... ۴۰-۴۴ ساله	۳۶	۱۲	۲۴۴	۵۵	۶
..... ۴۵-۴۹ ساله	۰	۲۶	۲۰۴	۷۹	۵
..... ۵۰-۵۴ ساله	۰	۷	۶۹	۴۵	۰
..... ۵۵-۵۹ ساله	۰	۹	۲۱	۰	۰
..... ۶۰-۶۴ ساله	۰	۹	۰	۰	۰
..... ۶۵-۶۹ ساله	۰	۰	۴	۶	۰
..... ۷۰-۷۴ ساله	۰	۰	۰	۰	۰
..... ۷۵ ساله و بیش تر	۰	۰	۰	۰	۰
زن	۸	۸۱	۱۳۰	۵۵۲	۱۰۶
..... ۱۰-۱۴ ساله	۰	۰	۰	۰	۰
..... ۱۵-۱۹ ساله	۰	۱۲	۹	۱۵	۰
..... ۲۰-۲۴ ساله	۸	۳۱	۳۲	۷۱	۲۲
..... ۲۵-۲۹ ساله	۰	۱۴	۳۸	۶۷	۶۰
..... ۳۰-۳۴ ساله	۰	۲۱	۱۹	۱۶۱	۱۴
..... ۳۵-۳۹ ساله	۰	۴	۲۷	۱۰۹	۰
..... ۴۰-۴۹ ساله	۰	۰	۰	۱۲۳	۰
..... ۵۰-۶۴ ساله	۰	۰	۶	۶	۹
..... ۶۵ ساله و بیش تر	۰	۰	۰	۰	۰

۱۸- برآورد شاغلان بر حسب جنس، سن و گروه‌های عمده فعالیت (دنباله)

(کل)

فعالیت‌های نامشخص و اظهار نشده	دفاتر مرکزی	سازمان‌ها و هیئت‌های برون مرزی	فعالیت‌های خانوارهای معمولی دارای مستخدم فعالیت‌های تولیدی غیر قابل تفکیک خانوارها	سایر فعالیت‌های خدمات عمومی، اجتماعی و شخصی	جنس و سن
۲۳۰	•	•	•	۴۰۶	مرد وزن
۱	•	•	•	۰ ۱۰-۱۴ ساله
۴۱	•	•	•	۱۴ ۱۵-۱۹ ساله
۶۰	•	•	•	۱۳۱ ۲۰-۲۴ ساله
۲۹	•	•	•	۱۰۷ ۲۵-۲۹ ساله
۲۹	•	•	•	۴۵ ۳۰-۳۴ ساله
۱۴	•	•	•	۳۴ ۳۵-۳۹ ساله
۲۰	•	•	•	۴۰ ۴۰-۴۹ ساله
۲۰	•	•	•	۲۰ ۵۰-۶۴ ساله
۱۷	•	•	•	۱۴ ۶۵ ساله و بیش‌تر
۱۵۳	•	•	•	۲۲۱	مرد
۰	•	•	•	۰ ۱۰-۱۴ ساله
۲۳	•	•	•	۰ ۱۵-۱۹ ساله
۴۵	•	•	•	۷۵ ۲۰-۲۴ ساله
۲۳	•	•	•	۶۱ ۲۵-۲۹ ساله
۱۸	•	•	•	۲۶ ۳۰-۳۴ ساله
۱۴	•	•	•	۲۱ ۳۵-۳۹ ساله
۶	•	•	•	۰ ۴۰-۴۴ ساله
۵	•	•	•	۷ ۴۵-۴۹ ساله
۷	•	•	•	۱۲ ۵۰-۵۴ ساله
۰	•	•	•	۰ ۵۵-۵۹ ساله
۸	•	•	•	۵ ۶۰-۶۴ ساله
۵	•	•	•	۴ ۶۵-۶۹ ساله
۰	•	•	•	۰ ۷۰-۷۴ ساله
۰	•	•	•	۱۰ ۷۵ ساله و بیش‌تر
۷۷	•	•	•	۱۸۴	زن
۱	•	•	•	۰ ۱۰-۱۴ ساله
۱۸	•	•	•	۱۴ ۱۵-۱۹ ساله
۱۴	•	•	•	۵۶ ۲۰-۲۴ ساله
۶	•	•	•	۴۶ ۲۵-۲۹ ساله
۱۱	•	•	•	۱۹ ۳۰-۳۴ ساله
۰	•	•	•	۱۳ ۳۵-۳۹ ساله
۸	•	•	•	۳۳ ۴۰-۴۹ ساله
۵	•	•	•	۳ ۵۰-۶۴ ساله
۱۲	•	•	•	۰ ۶۵ ساله و بیش‌تر

۱۸- برآورد شاغلان بر حسب جنس، سن و گروه‌های عمده فعالیت (دنباله)

(نقاط شهری)

جنس و سن	جمع	کشاورزی، شکار و جنگلداری	شیلات	استخراج معدن	صنعت - ساخت
مرد وزن	۱۴۴۶۱	۱۵۷۰	۰	۲۷	۳۳۸۴
..... ۱۰-۱۴ ساله	۷۰	۶	۰	۰	۷
..... ۱۵-۱۹ ساله	۸۲۸	۴۶	۰	۰	۱۶۶
..... ۲۰-۲۴ ساله	۲۲۵۱	۱۰۳	۰	۷	۵۲۳
..... ۲۵-۲۹ ساله	۲۹۳۸	۲۷۶	۰	۱۲	۱۰۰۴
..... ۳۰-۳۴ ساله	۲۳۷۳	۳۰۹	۰	۰	۶۱۶
..... ۳۵-۳۹ ساله	۲۰۱۱	۲۴۶	۰	۰	۵۳۳
..... ۴۰-۴۹ ساله	۲۶۷۲	۳۷۵	۰	۰	۳۱۹
..... ۵۰-۶۴ ساله	۱۱۰۴	۱۵۵	۰	۸	۲۱۲
..... ۶۵ ساله و بیش تر	۲۱۴	۵۲	۰	۰	۴
مرد	۱۳۰۳۹	۱۵۲۷	۰	۲۷	۳۱۰۰
..... ۱۰-۱۴ ساله	۵۳	۰	۰	۰	۰
..... ۱۵-۱۹ ساله	۷۲۳	۳۸	۰	۰	۱۴۲
..... ۲۰-۲۴ ساله	۱۹۶۴	۹۶	۰	۷	۴۷۸
..... ۲۵-۲۹ ساله	۲۶۲۴	۲۶۴	۰	۱۲	۹۲۶
..... ۳۰-۳۴ ساله	۲۱۰۰	۳۰۹	۰	۰	۵۵۷
..... ۳۵-۳۹ ساله	۱۸۲۱	۲۳۷	۰	۰	۴۹۹
..... ۴۰-۴۴ ساله	۱۴۱۵	۲۴۳	۰	۰	۱۵۳
..... ۴۵-۴۹ ساله	۱۰۶۳	۱۳۲	۰	۰	۱۳۳
..... ۵۰-۵۴ ساله	۶۱۷	۹۲	۰	۰	۱۳۵
..... ۵۵-۵۹ ساله	۲۸۲	۳۴	۰	۰	۵۰
..... ۶۰-۶۴ ساله	۱۷۰	۲۹	۰	۸	۲۳
..... ۶۵-۶۹ ساله	۹۸	۱۳	۰	۰	۴
..... ۷۰-۷۴ ساله	۷۶	۳۴	۰	۰	۰
..... ۷۵ ساله و بیش تر	۳۳	۵	۰	۰	۰
زن	۱۴۲۲	۴۳	۰	۰	۲۸۴
..... ۱۰-۱۴ ساله	۱۷	۶	۰	۰	۷
..... ۱۵-۱۹ ساله	۱۰۵	۸	۰	۰	۲۴
..... ۲۰-۲۴ ساله	۲۸۷	۷	۰	۰	۴۴
..... ۲۵-۲۹ ساله	۳۱۴	۱۲	۰	۰	۷۸
..... ۳۰-۳۴ ساله	۲۷۳	۰	۰	۰	۵۹
..... ۳۵-۳۹ ساله	۱۹۰	۹	۰	۰	۳۴
..... ۴۰-۴۹ ساله	۱۹۴	۰	۰	۰	۳۳
..... ۵۰-۶۴ ساله	۳۵	۰	۰	۰	۴
..... ۶۵ ساله و بیش تر	۷	۰	۰	۰	۰

۱۸- برآورد شاغلان بر حسب جنس، سن و گروه‌های عمده فعالیت (دنباله) (نقاط شهری)

جنس و سن	تأمین برق، گاز و آب	ساختمان	عمده‌فروشی، خرده‌فروشی، تعمیر وسایل نقلیه موتوری، موتور سیکلت و کالاهای شخصی و خانگی	هتل و رستوران	حمل و نقل انبارداری و ارتباطات
مرد وزن	۲۲۳	۲۲۱۵	۲۴۷۱	۱۳۵	۱۸۰۱
..... ۱۰-۱۴ ساله	۰	۹	۴۴	۰	۳
..... ۱۵-۱۹ ساله	۰	۲۵۲	۲۱۷	۱۳	۲۱
..... ۲۰-۲۴ ساله	۴۱	۴۳۱	۴۳۳	۲۰	۲۲۵
..... ۲۵-۲۹ ساله	۲۴	۴۰۵	۴۹۲	۳۲	۳۱۷
..... ۳۰-۳۴ ساله	۱۹	۳۵۶	۳۰۲	۰	۲۶۸
..... ۳۵-۳۹ ساله	۳۶	۲۶۲	۲۳۲	۲۵	۲۱۴
..... ۴۰-۴۹ ساله	۷۰	۳۳۳	۴۵۲	۳۲	۵۵۳
..... ۵۰-۶۴ ساله	۳۲	۱۵۰	۱۸۷	۱۴	۱۹۵
..... ۶۵ ساله و بیش‌تر	۰	۱۶	۱۱۳	۰	۴
مرد	۲۱۷	۲۲۱۵	۲۳۰۵	۱۲۹	۱۷۷۸
..... ۱۰-۱۴ ساله	۰	۹	۴۴	۰	۰
..... ۱۵-۱۹ ساله	۰	۲۵۲	۲۰۰	۱۳	۲۱
..... ۲۰-۲۴ ساله	۴۱	۴۳۱	۳۷۵	۲۰	۲۲۵
..... ۲۵-۲۹ ساله	۱۸	۴۰۵	۴۷۱	۲۵	۳۰۳
..... ۳۰-۳۴ ساله	۱۹	۳۵۶	۲۷۷	۰	۲۶۴
..... ۳۵-۳۹ ساله	۳۶	۲۶۲	۲۱۳	۲۵	۲۱۴
..... ۴۰-۴۴ ساله	۴۲	۲۰۱	۲۵۸	۱۸	۲۷۵
..... ۴۵-۴۹ ساله	۲۹	۱۳۲	۱۷۲	۱۴	۲۷۷
..... ۵۰-۵۴ ساله	۲۰	۶۳	۸۰	۷	۱۱۹
..... ۵۵-۵۹ ساله	۱۱	۵۰	۷۵	۰	۴۵
..... ۶۰-۶۴ ساله	۰	۳۷	۲۸	۸	۳۰
..... ۶۵-۶۹ ساله	۰	۱۶	۴۸	۰	۴
..... ۷۰-۷۴ ساله	۰	۰	۴۲	۰	۰
..... ۷۵ ساله و بیش‌تر	۰	۰	۲۳	۰	۰
زن	۶	۰	۱۶۷	۶	۲۳
..... ۱۰-۱۴ ساله	۰	۰	۰	۰	۳
..... ۱۵-۱۹ ساله	۰	۰	۱۷	۰	۰
..... ۲۰-۲۴ ساله	۰	۰	۵۹	۰	۰
..... ۲۵-۲۹ ساله	۶	۰	۲۱	۶	۱۵
..... ۳۰-۳۴ ساله	۰	۰	۲۵	۰	۵
..... ۳۵-۳۹ ساله	۰	۰	۱۹	۰	۰
..... ۴۰-۴۹ ساله	۰	۰	۲۲	۰	۰
..... ۵۰-۶۴ ساله	۰	۰	۵	۰	۰
..... ۶۵ ساله و بیش‌تر	۰	۰	۰	۰	۰

۱۸- برآورد شاغلان بر حسب جنس، سن و گروه‌های عمده فعالیت (دنباله) (نقاط شهری)

جنس و سن	واسطه‌گری‌های مالی	مستغلات، اجاره و فعالیت‌های کار و کسب	اداره امور عمومی، دفاع و تأمین اجتماعی اجباری	آموزش	بهداشت و مددکاری اجتماعی
مرد وزن	۱۳۷	۲۲۱	۷۳۹	۹۰۲	۱۶۵
..... ۱۰-۱۴ ساله	۰	۰	۰	۰	۰
..... ۱۵-۱۹ ساله	۰	۳۲	۲۴	۹	۰
..... ۲۰-۲۴ ساله	۲۷	۶۴	۱۴۵	۹۱	۳۰
..... ۲۵-۲۹ ساله	۱۳	۳۹	۶۶	۱۰۵	۴۹
..... ۳۰-۳۴ ساله	۱۹	۴۲	۱۱۶	۲۲۳	۴۰
..... ۳۵-۳۹ ساله	۴۲	۰	۱۳۹	۲۱۴	۳۲
..... ۴۰-۴۹ ساله	۳۶	۳۳	۱۸۸	۲۲۱	۶
..... ۵۰-۶۴ ساله	۰	۱۲	۵۸	۴۰	۹
..... ۶۵ ساله و بیش‌تر	۰	۰	۴	۰	۰
مرد	۱۲۹	۱۵۳	۶۴۸	۴۳۲	۹۰
..... ۱۰-۱۴ ساله	۰	۰	۰	۰	۰
..... ۱۵-۱۹ ساله	۰	۲۰	۱۵	۰	۰
..... ۲۰-۲۴ ساله	۱۹	۳۳	۱۲۲	۲۹	۸
..... ۲۵-۲۹ ساله	۱۳	۲۵	۴۵	۳۸	۱۹
..... ۳۰-۳۴ ساله	۱۹	۳۰	۱۰۶	۹۲	۲۶
..... ۳۵-۳۹ ساله	۴۲	۰	۱۱۵	۱۱۵	۳۲
..... ۴۰-۴۴ ساله	۳۶	۱۲	۱۱۰	۵۵	۶
..... ۴۵-۴۹ ساله	۰	۲۱	۷۸	۶۹	۰
..... ۵۰-۵۴ ساله	۰	۷	۴۱	۳۴	۰
..... ۵۵-۵۹ ساله	۰	۵	۱۲	۰	۰
..... ۶۰-۶۴ ساله	۰	۰	۰	۰	۰
..... ۶۵-۶۹ ساله	۰	۰	۴	۰	۰
..... ۷۰-۷۴ ساله	۰	۰	۰	۰	۰
..... ۷۵ ساله و بیش‌تر	۰	۰	۰	۰	۰
زن	۸	۶۸	۹۱	۴۷۰	۷۵
..... ۱۰-۱۴ ساله	۰	۰	۰	۰	۰
..... ۱۵-۱۹ ساله	۰	۱۲	۹	۹	۰
..... ۲۰-۲۴ ساله	۸	۳۱	۲۳	۶۲	۲۲
..... ۲۵-۲۹ ساله	۰	۱۴	۲۱	۶۷	۳۰
..... ۳۰-۳۴ ساله	۰	۱۱	۱۰	۱۳۰	۱۴
..... ۳۵-۳۹ ساله	۰	۰	۲۳	۹۸	۰
..... ۴۰-۴۹ ساله	۰	۰	۰	۹۷	۰
..... ۵۰-۶۴ ساله	۰	۰	۶	۶	۹
..... ۶۵ ساله و بیش‌تر	۰	۰	۰	۰	۰

۱۸- برآورد شاغلان بر حسب جنس، سن و گروه‌های عمده فعالیت (دنباله) (نقاط شهری)

فعالیت‌های نامشخص و اظهار نشده	دفاتر مرکزی	سازمان‌ها و هیئت‌های برون مرزی	فعالیت‌های خانوارهای معمولی دارای مستخدم فعالیت‌های تولیدی غیر قابل تفکیک خانوارها	سایر فعالیت‌های خدمات عمومی، اجتماعی و شخصی	جنس و سن
۱۶۷	*	*	*	۳۰۴	مرد وزن
. ۱۰-۱۴ ساله
۴۰	.	.	.	۸ ۱۵-۱۹ ساله
۳۰	.	.	.	۸۰ ۲۰-۲۴ ساله
۱۸	.	.	.	۸۸ ۲۵-۲۹ ساله
۱۸	.	.	.	۴۵ ۳۰-۳۴ ساله
۱۴	.	.	.	۲۲ ۳۵-۳۹ ساله
۱۵	.	.	.	۴۰ ۴۰-۴۹ ساله
۲۰	.	.	.	۱۲ ۵۰-۶۴ ساله
۱۲	.	.	.	۹ ۶۵ ساله و بیش‌تر
۱۲۱	*	*	*	۱۶۹	مرد
. ۱۰-۱۴ ساله
۲۲ ۱۵-۱۹ ساله
۳۰	.	.	.	۵۰ ۲۰-۲۴ ساله
۱۲	.	.	.	۴۹ ۲۵-۲۹ ساله
۱۸	.	.	.	۲۶ ۳۰-۳۴ ساله
۱۴	.	.	.	۱۵ ۳۵-۳۹ ساله
۶ ۴۰-۴۴ ساله
.	.	.	.	۷ ۴۵-۴۹ ساله
۷	.	.	.	۱۲ ۵۰-۵۴ ساله
. ۵۵-۵۹ ساله
۸ ۶۰-۶۴ ساله
۵	.	.	.	۴ ۶۵-۶۹ ساله
. ۷۰-۷۴ ساله
.	.	.	.	۵ ۷۵ ساله و بیش‌تر
۴۶	*	*	*	۱۳۵	زن
. ۱۰-۱۴ ساله
۱۸	.	.	.	۸ ۱۵-۱۹ ساله
.	.	.	.	۳۰ ۲۰-۲۴ ساله
۶	.	.	.	۳۸ ۲۵-۲۹ ساله
.	.	.	.	۱۹ ۳۰-۳۴ ساله
.	.	.	.	۷ ۳۵-۳۹ ساله
۸	.	.	.	۳۳ ۴۰-۴۹ ساله
۵ ۵۰-۶۴ ساله
۷ ۶۵ ساله و بیش‌تر

۱۸- برآورد شاغلان بر حسب جنس، سن و گروه‌های عمده فعالیت (دنباله) (نقاط روستایی)

جنس و سن	جمع	کشاورزی، شکار و جنگلداری	شیلات	استخراج معدن	صنعت - ساخت
مرد وزن	۱۲۰۷۱	۴۶۸۲	۰	۲۱	۱۷۱۷
..... ۱۰-۱۴ ساله	۷۰	۶۷	۰	۰	۲
..... ۱۵-۱۹ ساله	۱۱۴۲	۳۱۴	۰	۰	۱۰۲
..... ۲۰-۲۴ ساله	۲۶۳۰	۶۱۲	۰	۵	۲۸۸
..... ۲۵-۲۹ ساله	۱۸۳۵	۵۷۰	۰	۵	۴۴۶
..... ۳۰-۳۴ ساله	۱۶۵۹	۶۴۹	۰	۰	۲۷۹
..... ۳۵-۳۹ ساله	۱۲۴۰	۵۲۳	۰	۴	۲۵۰
..... ۴۰-۴۹ ساله	۱۹۴۰	۸۶۸	۰	۰	۲۳۴
..... ۵۰-۶۴ ساله	۱۰۱۶	۶۴۶	۰	۰	۱۰۵
..... ۶۵ ساله و بیش تر	۵۳۹	۴۳۳	۰	۷	۱۱
مرد	۱۱۶۴۵	۴۶۰۱	۰	۲۱	۱۶۵۸
..... ۱۰-۱۴ ساله	۶۵	۶۵	۰	۰	۰
..... ۱۵-۱۹ ساله	۱۱۰۳	۳۰۶	۰	۰	۹۶
..... ۲۰-۲۴ ساله	۲۵۴۴	۶۰۰	۰	۵	۲۸۸
..... ۲۵-۲۹ ساله	۱۷۵۱	۵۷۰	۰	۵	۴۱۷
..... ۳۰-۳۴ ساله	۱۵۸۰	۶۳۱	۰	۰	۲۷۹
..... ۳۵-۳۹ ساله	۱۲۰۰	۵۱۵	۰	۴	۲۴۶
..... ۴۰-۴۴ ساله	۱۰۲۸	۴۳۵	۰	۰	۱۳۹
..... ۴۵-۴۹ ساله	۸۶۵	۴۲۶	۰	۰	۸۰
..... ۵۰-۵۴ ساله	۴۷۵	۲۷۷	۰	۰	۵۲
..... ۵۵-۵۹ ساله	۲۶۵	۱۷۵	۰	۰	۲۳
..... ۶۰-۶۴ ساله	۲۵۲	۱۸۴	۰	۰	۲۶
..... ۶۵-۶۹ ساله	۱۹۰	۱۴۱	۰	۷	۱۱
..... ۷۰-۷۴ ساله	۱۹۳	۱۷۷	۰	۰	۰
..... ۷۵ ساله و بیش تر	۱۳۴	۹۸	۰	۰	۰
زن	۴۲۶	۸۰	۰	۰	۵۹
..... ۱۰-۱۴ ساله	۵	۲	۰	۰	۲
..... ۱۵-۱۹ ساله	۳۹	۸	۰	۰	۷
..... ۲۰-۲۴ ساله	۸۶	۱۱	۰	۰	۰
..... ۲۵-۲۹ ساله	۸۴	۰	۰	۰	۲۹
..... ۳۰-۳۴ ساله	۷۹	۱۸	۰	۰	۰
..... ۳۵-۳۹ ساله	۴۰	۷	۰	۰	۴
..... ۴۰-۴۹ ساله	۴۷	۶	۰	۰	۱۵
..... ۵۰-۶۴ ساله	۲۴	۱۰	۰	۰	۳
..... ۶۵ ساله و بیش تر	۲۲	۱۷	۰	۰	۰

۱۸- برآورد شاغلان بر حسب جنس، سن و گروه‌های عمده فعالیت (دنباله) (نقاط روستایی)

جنس و سن	تأمین برق، گاز و آب	ساختمان	عمده‌فروشی، خرده‌فروشی، تعمیر وسایل نقلیه موتوری، موتور سیکلت و کالاهای شخصی و خانگی	هتل و رستوران	حمل و نقل انبارداری و ارتباطات
مرد وزن	۱۱۹	۹۳۳	۵۹۲	۴۳	۹۶۷
..... ۱۰-۱۴ ساله	۰	۰	۰	۰	۰
..... ۱۵-۱۹ ساله	۱۵	۱۰۴	۳۴	۶	۲۴
..... ۲۰-۲۴ ساله	۲۲	۱۵۷	۱۱۸	۱۰	۸۸
..... ۲۵-۲۹ ساله	۷	۲۲۲	۹۱	۱۲	۱۵۸
..... ۳۰-۳۴ ساله	۳۲	۱۴۰	۹۸	۵	۲۱۳
..... ۳۵-۳۹ ساله	۱۱	۷۳	۷۰	۴	۱۴۵
..... ۴۰-۴۹ ساله	۲۱	۱۳۲	۱۱۹	۶	۲۴۹
..... ۵۰-۶۴ ساله	۱۱	۷۴	۲۷	۰	۸۳
..... ۶۵ ساله و بیش‌تر	۰	۳۱	۳۶	۰	۶
مرد	۱۱۹	۹۲۴	۵۸۳	۳۹	۹۴۶
..... ۱۰-۱۴ ساله	۰	۰	۰	۰	۰
..... ۱۵-۱۹ ساله	۱۵	۱۰۴	۳۴	۶	۱۱
..... ۲۰-۲۴ ساله	۲۲	۱۴۸	۱۰۹	۱۰	۸۸
..... ۲۵-۲۹ ساله	۷	۲۲۲	۹۱	۱۲	۱۵۸
..... ۳۰-۳۴ ساله	۳۲	۱۴۰	۹۸	۵	۲۱۳
..... ۳۵-۳۹ ساله	۱۱	۷۳	۷۰	۰	۱۴۵
..... ۴۰-۴۴ ساله	۶	۶۸	۶۹	۶	۱۷۱
..... ۴۵-۴۹ ساله	۱۵	۶۴	۵۰	۰	۷۸
..... ۵۰-۵۴ ساله	۰	۳۳	۱۶	۰	۵۶
..... ۵۵-۵۹ ساله	۵	۲۴	۱۱	۰	۱۴
..... ۶۰-۶۴ ساله	۶	۱۷	۰	۰	۶
..... ۶۵-۶۹ ساله	۰	۲۰	۰	۰	۶
..... ۷۰-۷۴ ساله	۰	۱۱	۵	۰	۰
..... ۷۵ ساله و بیش‌تر	۰	۰	۳۱	۰	۰
زن	۰	۹	۹	۴	۲۱
..... ۱۰-۱۴ ساله	۰	۰	۰	۰	۰
..... ۱۵-۱۹ ساله	۰	۰	۰	۰	۱۳
..... ۲۰-۲۴ ساله	۰	۹	۹	۰	۰
..... ۲۵-۲۹ ساله	۰	۰	۰	۰	۰
..... ۳۰-۳۴ ساله	۰	۰	۰	۰	۰
..... ۳۵-۳۹ ساله	۰	۰	۰	۴	۰
..... ۴۰-۴۹ ساله	۰	۰	۰	۰	۰
..... ۵۰-۶۴ ساله	۰	۰	۰	۰	۸
..... ۶۵ ساله و بیش‌تر	۰	۰	۰	۰	۰

۱۸- برآورد شاغلان بر حسب جنس، سن و گروه‌های عمده فعالیت (دنباله) (نقاط روستایی)

جنس و سن	واسطه‌گیری‌های مالی	مستغلات، اجاره و فعالیت‌های کار و کسب	اداره امور عمومی، دفاع و تأمین اجتماعی اجباری	آموزش	بهداشت و مددکاری اجتماعی
مرد وزن	۲۲	۴۱	۲۵۲۰	۱۷۰	۸۱
..... ۱۰-۱۴ ساله	۰	۰	۰	۰	۰
..... ۱۵-۱۹ ساله	۰	۰	۵۳۱	۵	۰
..... ۲۰-۲۴ ساله	۰	۰	۱۲۳۷	۱۳	۰
..... ۲۵-۲۹ ساله	۱۱	۵	۲۱۵	۲۳	۴۱
..... ۳۰-۳۴ ساله	۵	۱۵	۱۲۳	۶۵	۲۳
..... ۳۵-۳۹ ساله	۶	۴	۱۱۶	۱۱	۱۲
..... ۴۰-۴۹ ساله	۰	۵	۲۶۰	۳۶	۵
..... ۵۰-۶۴ ساله	۰	۱۳	۳۸	۱۱	۰
..... ۶۵ ساله و بیش‌تر	۰	۰	۰	۶	۰
مرد	۲۲	۲۸	۲۴۸۱	۸۸	۵۱
..... ۱۰-۱۴ ساله	۰	۰	۰	۰	۰
..... ۱۵-۱۹ ساله	۰	۰	۵۳۱	۰	۰
..... ۲۰-۲۴ ساله	۰	۰	۱۲۲۸	۵	۰
..... ۲۵-۲۹ ساله	۱۱	۵	۱۹۸	۲۳	۱۱
..... ۳۰-۳۴ ساله	۵	۵	۱۱۴	۳۴	۲۳
..... ۳۵-۳۹ ساله	۶	۰	۱۱۲	۰	۱۲
..... ۴۰-۴۴ ساله	۰	۰	۱۳۴	۰	۰
..... ۴۵-۴۹ ساله	۰	۵	۱۲۶	۱۰	۵
..... ۵۰-۵۴ ساله	۰	۰	۲۸	۱۱	۰
..... ۵۵-۵۹ ساله	۰	۴	۹	۰	۰
..... ۶۰-۶۴ ساله	۰	۹	۰	۰	۰
..... ۶۵-۶۹ ساله	۰	۰	۰	۶	۰
..... ۷۰-۷۴ ساله	۰	۰	۰	۰	۰
..... ۷۵ ساله و بیش‌تر	۰	۰	۰	۰	۰
زن	۰	۱۳	۳۹	۸۲	۳۰
..... ۱۰-۱۴ ساله	۰	۰	۰	۰	۰
..... ۱۵-۱۹ ساله	۰	۰	۰	۵	۰
..... ۲۰-۲۴ ساله	۰	۰	۹	۹	۰
..... ۲۵-۲۹ ساله	۰	۰	۱۷	۰	۳۰
..... ۳۰-۳۴ ساله	۰	۹	۹	۳۱	۰
..... ۳۵-۳۹ ساله	۰	۴	۴	۱۱	۰
..... ۴۰-۴۹ ساله	۰	۰	۰	۲۶	۰
..... ۵۰-۶۴ ساله	۰	۰	۰	۰	۰
..... ۶۵ ساله و بیش‌تر	۰	۰	۰	۰	۰

۱۸- برآورد شاغلان بر حسب جنس، سن و گروه‌های عمده فعالیت (دنباله) (نقاط روستایی)

فعالیت‌های نامشخص و اظهار نشده	دفاتر مرکزی	سازمان‌ها و هیئت‌های برون مرزی	فعالیت‌های خانوارهای معمولی دارای مستخدم فعالیت‌های تولیدی غیر قابل تفکیک خانوارها	سایر فعالیت‌های خدمات عمومی، اجتماعی و شخصی	جنس و سن
۶۳	*	*	*	۱۰۲	مرد وزن
۱	*	*	*	۰ ۱۰-۱۴ ساله
۱	*	*	*	۷ ۱۵-۱۹ ساله
۲۹	*	*	*	۵۱ ۲۰-۲۴ ساله
۱۱	*	*	*	۱۹ ۲۵-۲۹ ساله
۱۱	*	*	*	۰ ۳۰-۳۴ ساله
۰	*	*	*	۱۳ ۳۵-۳۹ ساله
۵	*	*	*	۰ ۴۰-۴۹ ساله
۰	*	*	*	۸ ۵۰-۶۴ ساله
۵	*	*	*	۵ ۶۵ ساله و بیش‌تر
۳۱	*	*	*	۵۳	مرد
۰	*	*	*	۰ ۱۰-۱۴ ساله
۱	*	*	*	۰ ۱۵-۱۹ ساله
۱۵	*	*	*	۲۵ ۲۰-۲۴ ساله
۱۱	*	*	*	۱۲ ۲۵-۲۹ ساله
۰	*	*	*	۰ ۳۰-۳۴ ساله
۰	*	*	*	۶ ۳۵-۳۹ ساله
۰	*	*	*	۰ ۴۰-۴۴ ساله
۵	*	*	*	۰ ۴۵-۴۹ ساله
۰	*	*	*	۰ ۵۰-۵۴ ساله
۰	*	*	*	۰ ۵۵-۵۹ ساله
۰	*	*	*	۵ ۶۰-۶۴ ساله
۰	*	*	*	۰ ۶۵-۶۹ ساله
۰	*	*	*	۰ ۷۰-۷۴ ساله
۰	*	*	*	۵ ۷۵ ساله و بیش‌تر
۳۲	*	*	*	۴۹	زن
۱	*	*	*	۰ ۱۰-۱۴ ساله
۰	*	*	*	۷ ۱۵-۱۹ ساله
۱۴	*	*	*	۲۶ ۲۰-۲۴ ساله
۰	*	*	*	۷ ۲۵-۲۹ ساله
۱۱	*	*	*	۰ ۳۰-۳۴ ساله
۰	*	*	*	۷ ۳۵-۳۹ ساله
۰	*	*	*	۰ ۴۰-۴۹ ساله
۰	*	*	*	۳ ۵۰-۶۴ ساله
۵	*	*	*	۰ ۶۵ ساله و بیش‌تر

(کل)

۱۹- برآورد شاغلان بر حسب جنس، گروه‌های عمده فعالیت و سطح سواد

پیش دانشگاهی	باسواد			جمع	جمع	جنس و گروه‌های عمده فعالیت
	متوسطه	راهنمایی	ابتدایی			
۲۸۱	۶۵۷۴	۶۵۵۵	۷۱۰۲	۲۳۹۳۷	۲۶۵۳۳	مرد و زن
۱۰	۷۶۱	۱۴۹۸	۲۲۸۰	۵۰۲۷	۶۲۵۱	کشاورزی، شکار و جنگلداری
.	شیلات
.	۱۲	۱۱	۱۴	۳۶	۴۷	استخراج معدن
۷۰	۱۶۲۹	۱۴۰۷	۱۲۸۵	۴۸۸۵	۵۱۰۱	صنعت - ساخت
.	۱۰۲	۷۳	۶۲	۲۹۷	۳۴۲	تامین برق، گاز و آب
.	۴۵۷	۹۲۴	۱۰۹۵	۲۶۵۱	۳۱۴۸	ساختمان
۵۰	۹۲۸	۷۲۰	۸۴۶	۲۷۴۹	۳۰۶۳	عمده‌فروشی، خرده‌فروشی و تعمیر وسایل نقلیه موتوری وکالاهای شخصی و خانگی
.	۴۶	۶۸	۶۴	۱۷۸	۱۷۸	هتل و رستوران
۱۶	۵۸۰	۸۷۸	۱۰۰۲	۲۶۱۹	۲۷۶۷	حمل و نقل، انبارداری و ارتباطات
.	۹۸	۵	۱۲	۱۵۹	۱۵۹	واسطه‌گری‌های مالی
۷	۱۱۹	۳۵	۴۱	۲۴۸	۲۶۲	مستغلات، اجاره و فعالیت‌های کسب و کار
۱۱۱	۱۳۴۹	۷۵۵	۲۶۷	۳۲۲۰	۳۲۵۸	اداره امور عمومی و دفاع و تامین اجتماعی اجباری آموزش
۶	۲۰۶	۱۶	۶	۱۰۴۸	۱۰۷۲	بهداشت و مددکاری اجتماعی
.	۸۴	۱۸	۲۲	۲۴۶	۲۴۶	سایر فعالیت‌های خدمات عمومی، اجتماعی و شخصی
۱۲	۱۴۶	۱۱۰	۵۶	۳۷۴	۴۰۶	فعالیت‌های خانوارهای معمولی دارای مستخدم، فعالیت‌های تولیدی غیر قابل تفکیک خانوارها
.	سازمان‌ها و هیئت‌های برون‌مرزی
.	دفاتر مرکزی
.	۵۷	۳۶	۵۱	۲۰۰	۲۳۰	فعالیت‌های نامشخص و اظهار نشده
۲۰۴	۶۰۳۲	۶۳۵۶	۶۹۰۰	۲۲۲۲۲	۲۴۶۸۴	مرد
۱۰	۷۶۱	۱۴۸۰	۲۲۳۴	۴۹۵۰	۶۱۲۸	کشاورزی، شکار و جنگلداری
.	شیلات
.	۱۲	۱۱	۱۴	۳۶	۴۷	استخراج معدن
۴۷	۱۵۰۲	۱۳۱۸	۱۲۴۲	۴۵۸۲	۴۷۵۸	صنعت - ساخت
.	۱۰۲	۷۳	۶۲	۲۹۱	۳۳۶	تامین برق، گاز و آب
.	۴۵۷	۹۲۴	۱۰۹۵	۲۶۴۲	۳۱۳۹	ساختمان
۴۳	۸۴۹	۶۹۸	۸۰۶	۲۵۷۴	۲۸۸۸	عمده‌فروشی، خرده‌فروشی و تعمیر وسایل نقلیه موتوری وکالاهای شخصی و خانگی
.	۴۶	۶۸	۵۳	۱۶۸	۱۶۸	هتل و رستوران
۱۶	۵۸۰	۸۷۸	۹۸۴	۲۵۹۰	۲۷۲۴	حمل و نقل، انبارداری و ارتباطات
.	۸۹	۵	۱۲	۱۵۱	۱۵۱	واسطه‌گری‌های مالی
.	۷۲	۳۵	۴۱	۱۶۷	۱۸۱	مستغلات، اجاره و فعالیت‌های کسب و کار
۸۹	۱۲۹۹	۷۴۹	۲۶۷	۳۰۹۰	۳۱۲۸	اداره امور عمومی و دفاع و تامین اجتماعی اجباری آموزش
.	۱۰۸	۶	۶	۵۰۸	۵۲۰	بهداشت و مددکاری اجتماعی
.	۵۲	۱۳	۱۷	۱۴۱	۱۴۱	سایر فعالیت‌های خدمات عمومی، اجتماعی و شخصی
.	۶۳	۶۱	۳۶	۱۹۲	۲۲۱	فعالیت‌های خانوارهای معمولی دارای مستخدم، فعالیت‌های تولیدی غیر قابل تفکیک خانوارها
.	سازمان‌ها و هیئت‌های برون‌مرزی
.	دفاتر مرکزی
.	۳۹	۳۶	۳۱	۱۴۰	۱۵۳	فعالیت‌های نامشخص و اظهار نشده



۱۹- برآورد شاغلان بر حسب جنس، گروه‌های عمده فعالیت و سطح سواد (دنباله)

بی سواد	باسواد			جنس و گروه‌های عمده فعالیت
	سایر دوره‌های تحصیلی، دوره تحصیلی نامشخص و اظهار نشده	سواد آموزی بزرگسالان	عالی	
۲۵۹۵	۵۲۳	۵۵۰	۲۳۵۲	مرد وزن
۱۲۲۴	۲۲۲	۱۹۸	۵۹	کشاورزی، شکار و جنگلداری
.	.	.	.	شیلات
۱۱	.	.	.	استخراج معدن
۲۱۶	۸۴	۱۰۳	۳۰۵	صنعت - ساخت
۴۵	۶	.	۵۴	تأمین برق، گاز و آب
۴۹۷	۵۶	۹۲	۲۶	ساختمان
۳۱۵	۳۵	۸۰	۸۹	عمده‌فروشی، خرده‌فروشی و تعمیر وسایل نقلیه موتوری و کالاهای شخصی و خانگی
.	.	.	.	هتل و رستوران
۱۴۸	۴۳	۵۱	۴۹	حمل و نقل، انبارداری و ارتباطات
.	.	.	۴۵	واسطه‌گری‌های مالی
۱۴	.	.	۴۷	مستغلات، اجاره و فعالیت‌های کسب و کار
۳۹	۲۶	۱۳	۶۸۹	اداره امور عمومی و دفاع و تأمین اجتماعی اجباری
۲۴	۱۰	.	۸۰۵	آموزش
.	۶	.	۱۱۶	بهداشت و مددکاری اجتماعی
۳۲	۱۶	۱۲	۲۲	سایر فعالیت‌های خدمات عمومی، اجتماعی و شخصی ...
.	.	.	.	فعالیت‌های خانوارهای معمولی دارای مستخدم،
.	.	.	.	فعالیت‌های تولیدی غیر قابل تفکیک خانوارها
.	.	.	.	سازمان‌ها و هیئت‌های برون‌مرزی
.	.	.	.	دفاتر مرکزی
۳۰	۱۰	.	۴۵	فعالیت‌های نامشخص و اظهار نشده
۲۴۶۲	۵۰۹	۵۱۰	۱۷۱۰	مرد
۱۱۷۸	۲۲۲	۱۸۴	۵۹	کشاورزی، شکار و جنگلداری
.	.	.	.	شیلات
۱۱	.	.	.	استخراج معدن
۱۷۶	۸۴	۱۰۳	۲۸۵	صنعت - ساخت
۴۵	۶	.	۴۸	تأمین برق، گاز و آب
۴۹۷	۵۶	۹۲	۱۸	ساختمان
۳۱۵	۳۰	۶۷	۸۱	عمده‌فروشی، خرده‌فروشی و تعمیر وسایل نقلیه موتوری و کالاهای شخصی و خانگی
.	.	.	.	هتل و رستوران
۱۳۴	۴۳	۵۱	۳۸	حمل و نقل، انبارداری و ارتباطات
.	.	.	۴۵	واسطه‌گری‌های مالی
۱۴	.	.	۱۹	مستغلات، اجاره و فعالیت‌های کسب و کار
۳۹	۲۶	۱۳	۶۳۷	اداره امور عمومی و دفاع و تأمین اجتماعی اجباری
۱۳	.	.	۳۸۸	آموزش
.	۶	.	۵۳	بهداشت و مددکاری اجتماعی
۲۹	۱۶	.	۱۶	سایر فعالیت‌های خدمات عمومی، اجتماعی و شخصی ...
.	.	.	.	فعالیت‌های خانوارهای معمولی دارای مستخدم،
.	.	.	.	فعالیت‌های تولیدی غیر قابل تفکیک خانوارها
.	.	.	.	سازمان‌ها و هیئت‌های برون‌مرزی
.	.	.	.	دفاتر مرکزی
۱۳	۱۰	.	۲۴	فعالیت‌های نامشخص و اظهار نشده



۱۹- برآورد شاغلان بر حسب جنس، گروه‌های عمده فعالیت و سطح سواد (دنباله)

(کل)

باسواد					جمع	جنس و گروه‌های عمده فعالیت
پیش دانشگاهی	متوسطه	راهنمایی	ابتدایی	جمع		
۷۷	۵۴۲	۱۹۹	۲۰۲	۱۷۱۵	۱۸۴۸	زن
.	.	۱۷	۴۵	۷۷	۱۲۳	کشاورزی، شکار و جنگلداری
.	شیلات
.	استخراج معدن
۲۳	۱۲۷	۸۹	۴۴	۳۰۲	۳۴۳	صنعت - ساخت
.	.	.	.	۶	۶	تأمین برق، گاز و آب
.	.	.	.	۹	۹	ساختمان
۷	۷۹	۲۳	۴۰	۱۷۵	۱۷۵	عمده‌فروشی، خرده‌فروشی و تعمیر وسایل نقلیه موتوری وکالاهای شخصی و خانگی
.	.	.	۱۰	۱۰	۱۰	هتل و رستوران
.	.	.	۱۸	۲۹	۴۳	حمل و نقل، انبارداری و ارتباطات
.	۸	.	.	۸	۸	واسطه‌گری‌های مالی
۷	۴۶	.	.	۸۱	۸۱	مستغلات، اجاره و فعالیت‌های کسب و کار
۲۲	۵۰	۶	.	۱۳۰	۱۳۰	اداره امور عمومی و دفاع و تأمین اجتماعی اجباری
۶	۹۸	۱۰	.	۵۴۰	۵۵۲	آموزش
.	۳۲	۵	۴	۱۰۶	۱۰۶	بهداشت و مددکاری اجتماعی
۱۲	۸۲	۴۹	۲۰	۱۸۲	۱۸۴	سایر فعالیت‌های خدمات عمومی، اجتماعی و شخصی ...
.	فعالیت‌های خانوارهای معمولی دارای مستخدم،
.	فعالیت‌های تولیدی غیر قابل تفکیک خانوارها
.	سازمان‌ها و هیئت‌های برون‌مرزی
.	دفاتر مرکزی
.	۱۸	.	۲۰	۶۰	۷۷	فعالیت‌های نامشخص و اظهار نشده

بی‌سواد	باسواد			عالی	جنس و گروه‌های عمده فعالیت
	سایر دوره‌های تحصیلی، دوره تحصیلی نامشخص و اظهار نشده	سواد آموزی بزرگسالان			
۱۳۳		۱۴	۳۹	۶۴۲	زن
۴۶		.	۱۴	.	کشاورزی، شکار و جنگلداری
.		.	.	.	شیلات
.		.	.	.	استخراج معدن
۴۱		.	.	۲۰	صنعت - ساخت
.		.	.	۶	تأمین برق، گاز و آب
.		.	.	۹	ساختمان
.		۵	۱۴	۸	عمده‌فروشی، خرده‌فروشی و تعمیر وسایل نقلیه موتوری وکالاهای شخصی و خانگی
.		.	.	.	هتل و رستوران
۱۴		.	.	۱۲	حمل و نقل، انبارداری و ارتباطات
.		.	.	.	واسطه‌گری‌های مالی
.		.	.	۲۸	مستغلات، اجاره و فعالیت‌های کسب و کار
.		.	.	۵۲	اداره امور عمومی و دفاع و تأمین اجتماعی اجباری
۱۲		۱۰	.	۴۱۷	آموزش
.		.	.	۶۴	بهداشت و مددکاری اجتماعی
۳		.	۱۲	۶	سایر فعالیت‌های خدمات عمومی، اجتماعی و شخصی ...
.		.	.	.	فعالیت‌های خانوارهای معمولی دارای مستخدم،
.		.	.	.	فعالیت‌های تولیدی غیر قابل تفکیک خانوارها
.		.	.	.	سازمان‌ها و هیئت‌های برون‌مرزی
.		.	.	.	دفاتر مرکزی
۱۷		.	.	۲۱	فعالیت‌های نامشخص و اظهار نشده

۱۹- برآورد شاغلان بر حسب جنس، گروه‌های عمده فعالیت و سطح سواد (دنباله)

پیش‌دانشگاهی	باسواد				جمع	جنس و گروه‌های عمده فعالیت
	متوسطه	راهنمایی	ابتدایی	جمع		
۱۸۳	۳۹۵۷	۳۳۷۹	۳۶۵۴	۱۳۳۹۲	۱۴۴۶۱	مرد و زن
.	۲۶۳	۴۷۳	۵۶۴	۱۴۴۰	۱۵۷۰	کشاورزی، شکار و جنگلداری
.	شیلات
.	۶	۶	۷	۱۹	۲۷	استخراج معدن
۶۰	۱۲۳۳	۸۱۴	۷۵۶	۳۲۵۳	۳۳۸۴	صنعت - ساخت
.	۷۵	۵۷	۴۰	۲۱۵	۲۲۳	تامین برق، گاز و آب
.	۳۴۶	۶۲۸	۷۷۱	۱۸۷۶	۲۲۱۵	ساختمان
۳۹	۷۴۷	۵۷۷	۶۴۵	۲۱۹۶	۲۴۷۱	عمده‌فروشی، خرده‌فروشی و تعمیر وسایل نقلیه موتوری
.	۳۱	۵۰	۵۵	۱۳۵	۱۳۵	وکالاها و شخصی‌وخانگی
۱۲	۴۵۴	۵۳۹	۶۰۱	۱۷۲۰	۱۸۰۱	هتل و رستوران
.	۹۳	.	۱۲	۱۳۷	۱۳۷	حمل و نقل، انبارداری و ارتباطات
۷	۱۱۵	۲۵	۳۲	۲۱۶	۲۲۱	واسطه‌گری‌های مالی
۵۳	۲۰۳	۷۶	۷۷	۷۰۹	۷۳۹	مستغلات، اجاره و فعالیت‌های کسب و کار
۶	۱۶۲	۱۶	۶	۸۸۶	۹۰۲	اداره امور عمومی و دفاع و تامین اجتماعی اجباری
.	۵۷	۱۳	۱۶	۱۶۵	۱۶۵	آموزش
۵	۱۱۵	۸۰	۳۹	۲۸۰	۳۰۴	بهداشت و مددکاری اجتماعی
.	سایر فعالیت‌های خدمات عمومی، اجتماعی و شخصی
.	فعالیت‌های خانوارهای معمولی دارای مستخدم،
.	فعالیت‌های تولیدی غیر قابل تفکیک خانوارها
.	سازمان‌ها و هیئت‌های برون‌مرزی
.	دفاتر مرکزی
.	۵۷	۲۶	۳۴	۱۴۲	۱۶۷	فعالیت‌های نامشخص و اظهار نشده
۱۱۲	۳۵۲۷	۲۲۳۳	۳۵۰۶	۱۲۰۳۹	۱۳۰۳۹	مرد
.	۲۶۳	۴۷۳	۵۳۸	۱۴۱۱	۱۵۲۷	کشاورزی، شکار و جنگلداری
.	شیلات
.	۶	۶	۷	۱۹	۲۷	استخراج معدن
۳۷	۱۱۲۹	۷۵۲	۷۱۶	۳۰۰۳	۳۱۰۰	صنعت - ساخت
.	۷۵	۵۷	۴۰	۲۰۹	۲۱۷	تامین برق، گاز و آب
.	۳۴۶	۶۲۸	۷۷۱	۱۸۷۶	۲۲۱۵	ساختمان
۳۲	۶۷۷	۵۵۵	۶۰۵	۲۰۳۰	۲۳۰۵	عمده‌فروشی، خرده‌فروشی و تعمیر وسایل نقلیه موتوری
.	۳۱	۵۰	۴۹	۱۲۹	۱۲۹	وکالاها و شخصی‌وخانگی
۱۲	۴۵۴	۵۳۹	۵۸۹	۱۶۹۸	۱۷۷۸	هتل و رستوران
.	۸۵	.	۱۲	۱۲۹	۱۲۹	حمل و نقل، انبارداری و ارتباطات
.	۷۲	۲۵	۳۲	۱۴۸	۱۵۳	واسطه‌گری‌های مالی
۳۱	۱۸۸	۷۰	۷۷	۶۱۸	۶۴۸	مستغلات، اجاره و فعالیت‌های کسب و کار
.	۸۵	۶	۶	۴۲۵	۴۳۲	اداره امور عمومی و دفاع و تامین اجتماعی اجباری
.	۲۴	۸	۱۲	۹۰	۹۰	آموزش
.	۵۳	۳۹	۲۶	۱۴۴	۱۶۹	بهداشت و مددکاری اجتماعی
.	سایر فعالیت‌های خدمات عمومی، اجتماعی و شخصی
.	فعالیت‌های خانوارهای معمولی دارای مستخدم،
.	فعالیت‌های تولیدی غیر قابل تفکیک خانوارها
.	سازمان‌ها و هیئت‌های برون‌مرزی
.	دفاتر مرکزی
.	۳۹	۲۶	۲۶	۱۰۹	۱۲۱	فعالیت‌های نامشخص و اظهار نشده

۱۹- برآورد شاغلان بر حسب جنس، گروه‌های عمده فعالیت و سطح سواد (دنباله)

بی سواد	باسواد			جنس و گروه‌های عمده فعالیت
	سایر دوره‌های تحصیلی، دوره تحصیلی نامشخص و اظهار نشده	سواد آموزی بزرگسالان	عالی	
۱۰۶۹	۲۲۳	۳۶۷	۱۶۳۰	مرد وزن
۱۲۹	۳۴	۷۷	۲۹	کشاورزی، شکار و جنگلداری
.	.	.	.	شیلات
۸	.	.	.	استخراج معدن
۱۳۱	۵۶	۵۷	۲۷۷	صنعت - ساخت
۸	.	.	۴۳	تأمین برق، گاز و آب
۳۳۹	۴۴	۸۷	.	ساختمان
۲۷۵	۲۴	۸۰	۸۴	عمده‌فروشی، خرده‌فروشی و تعمیر وسایل نقلیه موتوری و کالاهای شخصی و خانگی
.	.	.	.	هتل و رستوران
۸۰	۲۶	۴۵	۴۲	حمل و نقل، انبارداری و ارتباطات
.	.	.	۳۳	واسطه‌گری‌های مالی
۵	.	.	۳۷	مستغلات، اجاره و فعالیت‌های کسب و کار
۳۰	۱۲	۱۲	۲۷۷	اداره امور عمومی و دفاع و تأمین اجتماعی اجباری
۱۶	۱۰	.	۶۸۸	آموزش
.	۶	.	۷۴	بهداشت و مددکاری اجتماعی
۲۴	۱۱	۸	۲۲	سایر فعالیت‌های خدمات عمومی، اجتماعی و شخصی ...
.	.	.	.	فعالیت‌های خانوارهای معمولی دارای مستخدم،
.	.	.	.	فعالیت‌های تولیدی غیر قابل تفکیک خانوارها
.	.	.	.	سازمان‌ها و هیئت‌های برون‌مرزی
.	.	.	.	دفاتر مرکزی
۲۵	.	.	۲۴	فعالیت‌های نامشخص و اظهار نشده
۱۰۰۰	۲۰۹	۳۴۲	۱۱۱۱	مرد
۱۱۵	۳۴	۷۴	۲۹	کشاورزی، شکار و جنگلداری
.	.	.	.	شیلات
۸	.	.	.	استخراج معدن
۹۷	۵۶	۵۷	۲۵۶	صنعت - ساخت
۸	.	.	۳۷	تأمین برق، گاز و آب
۳۳۹	۴۴	۸۷	.	ساختمان
۲۷۵	۱۹	۶۷	۷۶	عمده‌فروشی، خرده‌فروشی و تعمیر وسایل نقلیه موتوری و کالاهای شخصی و خانگی
.	.	.	.	هتل و رستوران
۸۰	۲۶	۴۵	۳۱	حمل و نقل، انبارداری و ارتباطات
.	.	.	۳۳	واسطه‌گری‌های مالی
۵	.	.	۱۹	مستغلات، اجاره و فعالیت‌های کسب و کار
۳۰	۱۲	۱۲	۲۲۹	اداره امور عمومی و دفاع و تأمین اجتماعی اجباری
۷	.	.	۳۲۷	آموزش
.	۶	.	۴۰	بهداشت و مددکاری اجتماعی
۲۴	۱۱	.	۱۶	سایر فعالیت‌های خدمات عمومی، اجتماعی و شخصی ...
.	.	.	.	فعالیت‌های خانوارهای معمولی دارای مستخدم،
.	.	.	.	فعالیت‌های تولیدی غیر قابل تفکیک خانوارها
.	.	.	.	سازمان‌ها و هیئت‌های برون‌مرزی
.	.	.	.	دفاتر مرکزی
۱۳	.	.	۱۸	فعالیت‌های نامشخص و اظهار نشده

(نقاط شهری)

۱۹- برآورد شاغلان بر حسب جنس، گروه‌های عمده فعالیت و سطح سواد (دنباله)

جمع	باسواد				جمع	جنس و گروه‌های عمده فعالیت
	پیش‌دانشگاهی	متوسطه	راهنمایی	ابتدایی		
۱۴۲۲	۷۰	۴۳۰	۱۴۶	۱۴۸	۱۳۵۳	زن
۴۳	.	.	.	۲۵	۲۹	کشاورزی، شکار و جنگلداری
.	شیلات
.	استخراج معدن
۲۸۴	۲۳	۱۰۵	۶۲	۴۰	۲۵۰	صنعت - ساخت
۶	۶	تأمین برق، گاز و آب
.	ساختمان
۱۶۷	۷	۷۰	۲۳	۴۰	۱۶۷	عمده‌فروشی، خرده‌فروشی و تعمیر وسایل نقلیه موتوری
۶	.	.	.	۶	۶	وکالاهای شخصی و خانگی
۲۳	.	.	.	۱۱	۲۳	هتل و رستوران
۸	.	۸	.	.	۸	حمل و نقل، انبارداری و ارتباطات
۶۸	۷	۴۳	.	.	۶۸	واسطه‌گری‌های مالی
۹۱	۲۲	۱۵	۶	.	۹۱	مستغلات، اجاره و فعالیت‌های کسب و کار
۴۷۰	۶	۷۷	۱۰	.	۴۶۲	اداره امور عمومی و دفاع و تأمین اجتماعی اجباری
۷۵	.	۳۲	۵	۴	۷۵	آموزش
۱۳۵	۵	۶۲	۴۱	۱۳	۱۳۵	بهداشت و مددکاری اجتماعی
.	سایر فعالیت‌های خدمات عمومی، اجتماعی و شخصی ...
.	فعالیت‌های خانوارهای معمولی دارای مستخدم،
.	فعالیت‌های تولیدی غیر قابل تفکیک خانوارها
.	سازمان‌ها و هیئت‌های برون‌مرزی
.	دفاتر مرکزی
۴۶	.	۱۸	.	۸	۳۳	فعالیت‌های نامشخص و اظهار نشده

بی‌سواد	باسواد			جمع	جنس و گروه‌های عمده فعالیت
	سایر دوره‌های تحصیلی، دوره تحصیلی نامشخص و اظهارنشده	سواد آموزی بزرگسالان	عالی		
۶۹	۱۴	۲۵	۵۱۹	زن	
۱۴	.	۳	.	کشاورزی، شکار و جنگلداری	
.	.	.	.	شیلات	
.	.	.	.	استخراج معدن	
۳۴	.	.	۲۰	صنعت - ساخت	
.	.	.	۶	تأمین برق، گاز و آب	
.	.	.	.	ساختمان	
.	۵	۱۴	۸	عمده‌فروشی، خرده‌فروشی و تعمیر وسایل نقلیه موتوری	
.	.	.	.	وکالاهای شخصی و خانگی	
.	.	.	.	هتل و رستوران	
.	.	.	۱۲	حمل و نقل، انبارداری و ارتباطات	
.	.	.	.	واسطه‌گری‌های مالی	
.	.	.	۱۸	مستغلات، اجاره و فعالیت‌های کسب و کار	
.	.	.	۴۸	اداره امور عمومی و دفاع و تأمین اجتماعی اجباری	
۸	۱۰	.	۳۶۰	آموزش	
.	.	.	۳۳	بهداشت و مددکاری اجتماعی	
.	.	۸	۶	سایر فعالیت‌های خدمات عمومی، اجتماعی و شخصی ...	
.	.	.	.	فعالیت‌های خانوارهای معمولی دارای مستخدم،	
.	.	.	.	فعالیت‌های تولیدی غیر قابل تفکیک خانوارها	
.	.	.	.	سازمان‌ها و هیئت‌های برون‌مرزی	
.	.	.	.	دفاتر مرکزی	
۱۲	.	.	۶	فعالیت‌های نامشخص و اظهار نشده	

۱۹- برآورد شاغلان بر حسب جنس، گروه‌های عمده فعالیت و سطح سواد (دنباله)

پیش‌دانشگاهی	باسواد				جمع	جنس و گروه‌های عمده فعالیت
	متوسطه	راهنمایی	ابتدایی	جمع		
۹۸	۲۶۱۷	۳۱۷۶	۳۴۴۸	۱۰۵۴۵	۱۲۰۷۱	مرد و زن
۱۰	۴۹۸	۱۰۲۵	۱۷۱۶	۳۵۸۷	۴۶۸۲	کشاورزی، شکار و جنگلداری
.	شیلات
.	۵	۵	۷	۱۷	۲۱	استخراج معدن
۱۰	۳۹۵	۵۹۳	۵۳۰	۱۶۳۱	۱۷۱۷	صنعت - ساخت
.	۲۷	۱۷	۲۲	۸۲	۱۱۹	تامین برق، گاز و آب
.	۱۱۱	۲۹۶	۳۲۴	۷۷۵	۹۲۳	ساختمان
۱۱	۱۸۱	۱۴۳	۲۰۲	۵۵۲	۵۹۲	عمده‌فروشی، خرده‌فروشی و تعمیر وسایل نقلیه موتوری
.	۱۶	۱۸	۹	۴۳	۴۳	وکالاهای شخصی و خانگی
.	۱۲۶	۳۳۹	۴۰۱	۸۹۹	۹۶۷	هتل و رستوران
۴	۱۲۶	۳۳۹	۴۰۱	۸۹۹	۹۶۷	حمل و نقل، انبارداری و ارتباطات
.	۴	۵	.	۲۲	۲۲	واسطه‌گری‌های مالی
.	۴	۱۰	۹	۳۲	۴۱	مستغلات، اجاره و فعالیت‌های کسب و کار
۵۸	۱۱۴۷	۶۷۹	۱۹۰	۲۵۱۰	۲۵۲۰	اداره امور عمومی و دفاع و تامین اجتماعی اجباری
.	۴۴	.	.	۱۶۲	۱۷۰	آموزش
.	۲۷	۶	۵	۸۱	۸۱	بهداشت و مددکاری اجتماعی
۷	۳۱	۳۱	۱۷	۹۴	۱۰۲	سایر فعالیت‌های خدمات عمومی، اجتماعی و شخصی
.	فعالیت‌های خانوارهای معمولی دارای مستخدم،
.	فعالیت‌های تولیدی غیر قابل تفکیک خانوارها
.	سازمان‌ها و هیئت‌های برون‌مرزی
.	دفاتر مرکزی
.	.	۱۰	۱۷	۵۸	۶۳	فعالیت‌های نامشخص و اظهار نشده
۹۲	۲۵۰۵	۳۱۲۴	۳۳۹۴	۱۰۱۸۳	۱۱۶۴۵	مرد
۱۰	۴۹۸	۱۰۰۷	۱۶۹۶	۳۵۳۹	۴۶۰۱	کشاورزی، شکار و جنگلداری
.	شیلات
.	۵	۵	۷	۱۷	۲۱	استخراج معدن
۱۰	۳۷۳	۵۶۶	۵۲۶	۱۵۷۹	۱۶۵۸	صنعت - ساخت
.	۲۷	۱۷	۲۲	۸۲	۱۱۹	تامین برق، گاز و آب
.	۱۱۱	۲۹۶	۳۲۴	۷۶۶	۹۲۴	ساختمان
۱۱	۱۷۲	۱۴۳	۲۰۲	۵۴۴	۵۸۳	عمده‌فروشی، خرده‌فروشی و تعمیر وسایل نقلیه موتوری
.	۱۶	۱۸	۵	۳۹	۳۹	وکالاهای شخصی و خانگی
.	۱۲۶	۳۳۹	۳۹۴	۸۹۲	۹۴۶	هتل و رستوران
۴	۱۲۶	۳۳۹	۳۹۴	۸۹۲	۹۴۶	حمل و نقل، انبارداری و ارتباطات
.	۴	۵	.	۲۲	۲۲	واسطه‌گری‌های مالی
.	.	۱۰	۹	۱۹	۲۸	مستغلات، اجاره و فعالیت‌های کسب و کار
۵۸	۱۱۱۲	۶۷۹	۱۹۰	۲۴۷۱	۲۴۸۱	اداره امور عمومی و دفاع و تامین اجتماعی اجباری
.	۲۲	.	.	۸۳	۸۸	آموزش
.	۲۷	۶	۵	۵۱	۵۱	بهداشت و مددکاری اجتماعی
.	۱۱	۲۲	۱۰	۴۸	۵۳	سایر فعالیت‌های خدمات عمومی، اجتماعی و شخصی
.	فعالیت‌های خانوارهای معمولی دارای مستخدم،
.	فعالیت‌های تولیدی غیر قابل تفکیک خانوارها
.	سازمان‌ها و هیئت‌های برون‌مرزی
.	دفاتر مرکزی
.	.	۱۰	۵	۳۱	۳۱	فعالیت‌های نامشخص و اظهار نشده

۱۹- برآورد شاغلان بر حسب جنس، گروه‌های عمده فعالیت و سطح سواد (دنباله)

بی سواد	باسواد			جنس و گروه‌های عمده فعالیت
	سایر دوره‌های تحصیلی، دوره تحصیلی نامشخص و اظهار نشده	سواد آموزی بزرگسالان	عالی	
۱۵۲۶	۳۰۰	۱۸۳	۷۲۳	مرد وزن
۱۰۹۵	۱۸۸	۱۲۱	۳۰	کشاورزی، شکار و جنگلداری
.	.	.	.	شیلات
۴	.	.	.	استخراج معدن
۸۶	۲۸	۴۶	۲۹	صنعت - ساخت
۳۷	۶	.	۱۱	تأمین برق، گاز و آب
۱۵۸	۱۱	۵	۲۶	ساختمان
۴۰	۱۱	.	۵	عمده‌فروشی، خرده‌فروشی و تعمیر وسایل نقلیه موتوری و کالاهای شخصی و خانگی
.	.	.	.	هتل و رستوران
۶۸	۱۶	۶	۷	حمل و نقل، انبارداری و ارتباطات
.	.	.	۱۲	واسطه‌گری‌های مالی
۹	.	.	۹	مستغلات، اجاره و فعالیت‌های کسب و کار
۹	۲۵	۱	۴۱۱	اداره امور عمومی و دفاع و تأمین اجتماعی اجباری
۹	.	.	۱۱۸	آموزش
.	.	.	۴۳	بهداشت و مددکاری اجتماعی
۸	۵	۴	.	سایر فعالیت‌های خدمات عمومی، اجتماعی و شخصی ...
.	.	.	.	فعالیت‌های خانوارهای معمولی دارای مستخدم،
.	.	.	.	فعالیت‌های تولیدی غیر قابل تفکیک خانوارها
.	.	.	.	سازمان‌ها و هیئت‌های برون‌مرزی
.	.	.	.	دفاتر مرکزی
۵	۱۰	.	۲۱	فعالیت‌های نامشخص و اظهار نشده
۱۴۶۲	۳۰۰	۱۶۹	۵۹۹	مرد
۱۰۶۲	۱۸۸	۱۱۰	۳۰	کشاورزی، شکار و جنگلداری
.	.	.	.	شیلات
۴	.	.	.	استخراج معدن
۷۹	۲۸	۴۶	۲۹	صنعت - ساخت
۳۷	۶	.	۱۱	تأمین برق، گاز و آب
۱۵۸	۱۱	۵	۱۸	ساختمان
۴۰	۱۱	.	۵	عمده‌فروشی، خرده‌فروشی و تعمیر وسایل نقلیه موتوری و کالاهای شخصی و خانگی
.	.	.	.	هتل و رستوران
۵۴	۱۶	۶	۷	حمل و نقل، انبارداری و ارتباطات
.	.	.	۱۲	واسطه‌گری‌های مالی
۹	.	.	.	مستغلات، اجاره و فعالیت‌های کسب و کار
۹	۲۵	۱	۴۰۸	اداره امور عمومی و دفاع و تأمین اجتماعی اجباری
۶	.	.	۶۱	آموزش
.	.	.	۱۲	بهداشت و مددکاری اجتماعی
۵	۵	.	.	سایر فعالیت‌های خدمات عمومی، اجتماعی و شخصی ...
.	.	.	.	فعالیت‌های خانوارهای معمولی دارای مستخدم،
.	.	.	.	فعالیت‌های تولیدی غیر قابل تفکیک خانوارها
.	.	.	.	سازمان‌ها و هیئت‌های برون‌مرزی
.	.	.	.	دفاتر مرکزی
.	۱۰	.	۷	فعالیت‌های نامشخص و اظهار نشده

۱۹- برآورد شاغلان بر حسب جنس، گروه‌های عمده فعالیت و سطح سواد (دنباله)

(نقاط روستایی)

باسواد					جمع	جنس و گروه‌های عمده فعالیت
پیش‌دانشگاهی	متوسطه	راهنمایی	ابتدایی	جمع		
۷	۱۱۲	۵۲	۵۴	۳۶۲	۴۲۶	زن
۰	۰	۱۷	۲۰	۴۸	۸۰	کشاورزی، شکار و جنگلداری
۰	۰	۰	۰	۰	۰	شیلات
۰	۰	۰	۰	۰	۰	استخراج معدن
۰	۲۲	۲۷	۴	۵۲	۵۹	صنعت - ساخت
۰	۰	۰	۰	۰	۰	تأمین برق، گاز و آب
۰	۰	۰	۰	۹	۹	ساختمان
۰	۹	۰	۰	۹	۹	عمده‌فروشی، خرده‌فروشی و تعمیر وسایل نقلیه موتوری
۰	۰	۰	۴	۴	۴	وکالاهای شخصی و خانگی
۰	۰	۰	۷	۷	۲۱	هتل و رستوران
۰	۰	۰	۰	۰	۰	حمل و نقل، انبارداری و ارتباطات
۰	۴	۰	۰	۱۳	۱۳	واسطه‌گری‌های مالی
۰	۳۵	۰	۰	۳۹	۳۹	مستغلات، اجاره و فعالیت‌های کسب و کار
۰	۲۲	۰	۰	۷۹	۸۲	اداره امور عمومی و دفاع و تأمین اجتماعی اجباری
۰	۰	۰	۰	۳۰	۳۰	آموزش
۰	۰	۰	۰	۳۰	۳۰	بهداشت و مددکاری اجتماعی
۷	۲۰	۹	۷	۴۷	۴۹	سایر فعالیت‌های خدمات عمومی، اجتماعی و شخصی ...
۰	۰	۰	۰	۰	۰	فعالیت‌های خانوارهای معمولی دارای مستخدم،
۰	۰	۰	۰	۰	۰	فعالیت‌های تولیدی غیر قابل تفکیک خانوارها
۰	۰	۰	۰	۰	۰	سازمان‌ها و هیئت‌های برون‌مرزی
۰	۰	۰	۰	۰	۰	دفاتر مرکزی
۰	۰	۰	۱۲	۲۶	۳۲	فعالیت‌های نامشخص و اظهار نشده

بی‌سواد	باسواد			عالی	جنس و گروه‌های عمده فعالیت
	سایر دوره‌های تحصیلی، دوره تحصیلی نامشخص و اظهار نشده	سواد آموزی بزرگسالان	سواد		
۶۴	۰	۱۴	۱۲۴	۱۲۴	زن
۳۲	۰	۱۰	۰	۰	کشاورزی، شکار و جنگلداری
۰	۰	۰	۰	۰	شیلات
۰	۰	۰	۰	۰	استخراج معدن
۷	۰	۰	۰	۰	صنعت - ساخت
۰	۰	۰	۰	۰	تأمین برق، گاز و آب
۰	۰	۰	۰	۹	ساختمان
۰	۰	۰	۰	۰	عمده‌فروشی، خرده‌فروشی و تعمیر وسایل نقلیه موتوری
۰	۰	۰	۰	۰	وکالاهای شخصی و خانگی
۰	۰	۰	۰	۰	هتل و رستوران
۱۴	۰	۰	۰	۰	حمل و نقل، انبارداری و ارتباطات
۰	۰	۰	۰	۰	واسطه‌گری‌های مالی
۰	۰	۰	۰	۹	مستغلات، اجاره و فعالیت‌های کسب و کار
۰	۰	۰	۰	۴	اداره امور عمومی و دفاع و تأمین اجتماعی اجباری
۳	۰	۰	۰	۵۷	آموزش
۰	۰	۰	۰	۳۰	بهداشت و مددکاری اجتماعی
۳	۰	۴	۰	۰	سایر فعالیت‌های خدمات عمومی، اجتماعی و شخصی ...
۰	۰	۰	۰	۰	فعالیت‌های خانوارهای معمولی دارای مستخدم،
۰	۰	۰	۰	۰	فعالیت‌های تولیدی غیر قابل تفکیک خانوارها
۰	۰	۰	۰	۰	سازمان‌ها و هیئت‌های برون‌مرزی
۰	۰	۰	۰	۰	دفاتر مرکزی
۵	۰	۰	۰	۱۴	فعالیت‌های نامشخص و اظهار نشده

۲۰- برآورد شاغلان بر حسب جنس، گروه‌های عمده فعالیت و گروه‌های عمده شغلی (کل)

کارکنان خدماتی و فروشنده‌گان	کارمندان امور اداری و دفتری	تکنسین‌ها و دستیاران	متخصصان	قانونگذاران، مقامات عالی رتبه و مدیران	جمع	جنس و گروه‌های عمده فعالیت
۲۶۴۶	۹۲۲	۹۰۳	۱۳۰۶	۴۱۳	۲۶۵۳۲	مرد وزن
۲۱	۶۹	۳۵	۱۶	۳۰	۶۲۵۱	کشاورزی، شکار و جنگلداری
.	شیلات
۱۴	۴۷	استخراج معدن
۱۴۵	۱۹۰	۲۴۳	۷۹	۵۶	۵۱۰۱	صنعت - ساخت
۱۸	۵۶	۶۶	.	۱۸	۳۴۲	تأمین برق، گاز و آب
.	۲۶	۱۲	.	۶۵	۳۱۴۸	ساختمان
۱۹۳۴	۱۱	۸۲	.	.	۳۰۶۳	عمده‌فروشی، خرده‌فروشی و تعمیر وسایل نقلیه موتوری و کالاهای شخصی و خانگی
۱۵۲	.	.	.	۲۰	۱۷۸	هتل و رستوران
۵۳	۱۰۲	۲۴	.	۳۱	۲۷۶۷	حمل و نقل، انبارداری و ارتباطات
۵	۸۲	۱۸	۳۱	۱۲	۱۵۹	واسطه‌گری‌های مالی
۱۴	۷۲	۱۳۰	۱۴	۶	۲۶۲	مستغلات، اجاره و فعالیت‌های کسب و کار
۹۳	۲۱۷	۶۴	۱۳۵	۵۱	۳۲۵۸	اداره امور عمومی و دفاع و تأمین اجتماعی اجباری
.	۲۷	۲۵	۸۵۵	۱۰۶	۱۰۷۲	آموزش
۱۱	۶۰	۱۰۴	۴۲	۱۱	۲۴۶	بهداشت و مددکاری اجتماعی
۱۸۷	۶	۹۸	۳۵	۹	۴۰۶	سایر فعالیت‌های خدمات عمومی، اجتماعی و شخصی ...
.	فعالیت‌های خانوارهای معمولی دارای مستخدم،
.	فعالیت‌های تولیدی غیر قابل تفکیک خانوارها
.	سازمان‌ها و هیئت‌های برون‌مرزی
.	دفاتر مرکزی
.	۶	.	.	.	۲۳۰	فعالیت‌های نامشخص و اظهار نشده
۲۳۷۳	۷۱۹	۷۵۲	۶۵۵	۳۳	۲۴۶۸۴	مرد
۲۱	۶۷	۳۵	۱۶	۳۰	۶۱۲۸	کشاورزی، شکار و جنگلداری
.	شیلات
۱۴	۴۷	استخراج معدن
۱۴۵	۱۶۶	۲۳۲	۶۷	۵۶	۴۷۵۸	صنعت - ساخت
۱۸	۴۹	۶۶	.	۱۸	۳۳۶	تأمین برق، گاز و آب
.	۱۷	۱۲	.	۶۵	۳۱۳۹	ساختمان
۱۸۱۷	۶	۷۵	.	.	۲۸۸۸	عمده‌فروشی، خرده‌فروشی و تعمیر وسایل نقلیه موتوری و کالاهای شخصی و خانگی
۱۴۲	.	.	.	۲۰	۱۶۸	هتل و رستوران
۵۳	۸۴	۲۴	.	۳۱	۲۷۲۴	حمل و نقل، انبارداری و ارتباطات
۵	۸۲	۱۰	۳۱	۱۲	۱۵۱	واسطه‌گری‌های مالی
۱۴	۳۹	۹۶	۶	.	۱۸۱	مستغلات، اجاره و فعالیت‌های کسب و کار
۸۴	۱۴۳	۶۴	۱۰۲	۵۱	۳۱۲۸	اداره امور عمومی و دفاع و تأمین اجتماعی اجباری
.	۱۹	۶	۳۹۹	۵۵	۵۲۰	آموزش
۵	۳۶	۶۹	۶	۶	۱۴۱	بهداشت و مددکاری اجتماعی
۵۵	۶	۶۴	۲۸	.	۲۲۱	سایر فعالیت‌های خدمات عمومی، اجتماعی و شخصی ...
.	فعالیت‌های خانوارهای معمولی دارای مستخدم،
.	فعالیت‌های تولیدی غیر قابل تفکیک خانوارها
.	سازمان‌ها و هیئت‌های برون‌مرزی
.	دفاتر مرکزی
.	۶	.	.	.	۱۵۳	فعالیت‌های نامشخص و اظهار نشده

۲۰- برآورد شاغلان بر حسب جنس، گروه‌های عمده فعالیت و گروه‌های عمده شغلی (دنباله) (کل)

سایر و اظهار نشده	کارگران ساده	متصدیان، مونتازکاران ماشین آلات و دستگاه‌ها و رانندگان وسایل نقلیه	صنعتگران و کارکنان مشاغل مربوط	کارکنان ماهر کشاورزی، جنگلداری و ماهیگیری	جنس و گروه‌های عمده فعالیت
۲۷۸۴	۴۰۶۴	۳۸۶۹	۵۲۴۹	۴۴۷۵	مرد وزن
۱۵	۱۳۹۰	۱۷۱	۹۳	۴۴۱۲	کشاورزی، شکار و جنگلداری
.	شیلات
.	.	۱۶	۱۸	.	استخراج معدن
.	۶۱۴	۱۰۶۷	۲۶۶۲	۴۵	صنعت - ساخت
.	۶۴	۵۷	۶۴	.	تامین برق، گاز و آب
.	۱۴۳۵	۵۴	۱۵۵۶	.	ساختمان
.	۲۴۴	۴۰	۷۵۳	.	عمده‌فروشی، خرده‌فروشی و تعمیر وسایل نقلیه
.	۶	.	.	.	موتوری و کالاهای شخصی و خانگی
.	۱۱۲	۲۴۰۱	۴۴	.	هتل و رستوران
.	۱۱	.	.	.	حمل و نقل، انبارداری و ارتباطات
۴	۱۵	.	۷	.	واسطه‌گری‌های مالی
۲۵۷۲	۶۷	۱۷	۳۱	۱۱	مستغلات، اجاره و فعالیت‌های کسب و کار
.	۳۳	۱۲	۷	۷	اداره امور عمومی و دفاع و تامین اجتماعی اجباری
.	۱۳	۶	.	.	آموزش
.	۴۳	۲۸	.	.	بهداشت و مددکاری اجتماعی
.	سایر فعالیت‌های خدمات عمومی، اجتماعی و شخصی .
.	فعالیت‌های خانوارهای معمولی دارای مستخدم،
.	فعالیت‌های تولیدی غیر قابل تفکیک خانوارها
.	سازمان‌ها و هیئت‌های برون‌مرزی
.	دفاتر مرکزی
۱۹۲	۱۶	.	۱۶	.	فعالیت‌های نامشخص و اظهار نشده
۲۶۹۳	۳۸۸۶	۳۸۲۶	۵۰۳۱	۴۴۰۷	مرد
۱۵	۱۳۳۷	۱۷۱	۹۳	۴۳۴۴	کشاورزی، شکار و جنگلداری
.	شیلات
.	.	۱۶	۱۸	.	استخراج معدن
.	۵۶۰	۱۰۳۳	۲۴۵۵	۴۵	صنعت - ساخت
.	۶۴	۵۷	۶۴	.	تامین برق، گاز و آب
.	۱۴۳۵	۵۴	۱۵۵۶	.	ساختمان
.	۲۰۸	۳۴	۷۴۸	.	عمده‌فروشی، خرده‌فروشی و تعمیر وسایل نقلیه
.	۶	.	.	.	موتوری و کالاهای شخصی و خانگی
.	۹۰	۲۳۹۸	۴۴	.	هتل و رستوران
.	۱۱	.	.	.	حمل و نقل، انبارداری و ارتباطات
۴	۱۵	.	۷	.	واسطه‌گری‌های مالی
۲۵۵۹	۶۷	۱۷	۳۱	۱۱	مستغلات، اجاره و فعالیت‌های کسب و کار
.	۲۲	۱۲	.	۷	اداره امور عمومی و دفاع و تامین اجتماعی اجباری
.	۱۳	۶	.	.	آموزش
.	۴۰	۲۸	.	.	بهداشت و مددکاری اجتماعی
.	سایر فعالیت‌های خدمات عمومی، اجتماعی و شخصی .
.	فعالیت‌های خانوارهای معمولی دارای مستخدم،
.	فعالیت‌های تولیدی غیر قابل تفکیک خانوارها
.	سازمان‌ها و هیئت‌های برون‌مرزی
.	دفاتر مرکزی
۱۱۵	۱۶	.	۱۶	.	فعالیت‌های نامشخص و اظهار نشده



۲۰- برآورد شاغلان بر حسب جنس، گروه‌های عمده فعالیت و گروه‌های عمده شغلی (دنباله)

کارکنان خدماتی و فروشندگان	کارمندان امور اداری و دفتری	تکنسین‌ها و دستیاران	متخصصان	قانونگذاران، مقامات عالی‌رتبه و مدیران	جمع	جنس و گروه‌های عمده فعالیت
۲۷۳	۲۰۳	۱۵۰	۵۵۱	۷۱	۱۸۴۸	زن
.	۲	.	.	.	۱۲۳	کشاورزی، شکار و جنگلداری
.	شیلات
.	استخراج معدن
.	۲۵	۱۱	۱۳	.	۳۴۳	صنعت - ساخت
.	۶	.	.	.	۶	تأمین برق، گاز و آب
.	۹	.	.	.	۹	ساختمان
۱۱۷	۵	۷	.	.	۱۷۵	عمده‌فروشی، خرده‌فروشی و تعمیر وسایل نقلیه موتوری و کالاهای شخصی و خانگی
۱۰	۱۰	هتل و رستوران
.	۱۸	.	.	.	۴۳	حمل و نقل، انبارداری و ارتباطات
.	.	۸	.	.	۸	واسطه‌گری‌های مالی
.	۳۳	۳۵	۷	۶	۸۱	مستغلات، اجاره و فعالیت‌های کسب و کار
۹	۷۴	.	۳۳	.	۱۳۰	اداره امور عمومی و دفاع و تأمین اجتماعی اجباری
.	۷	۱۹	۴۵۶	۵۱	۵۵۲	آموزش
۵	۲۴	۳۵	۳۶	۵	۱۰۶	بهداشت و مددکاری اجتماعی
۱۳۲	.	۳۵	۶	۹	۱۸۴	سایر فعالیت‌های خدمات عمومی، اجتماعی و شخصی
.	فعالیت‌های خانوارهای معمولی دارای مستخدم، فعالیت‌های تولیدی غیر قابل تفکیک خانوارها
.	سازمان‌ها و هیئت‌های برون‌مرزی
.	دفاتر مرکزی
.	۷۷	فعالیت‌های نامشخص و اظهار نشده

سایر و اظهار نشده	کارگران ساده	متصدیان، مونتاژکاران ماشین آلات و دستگاه‌ها و رانندگان وسایل نقلیه	صنعتگران و کارکنان مشاغل مربوط	کارکنان ماهر کشاورزی، جنگلداری و ماهیگیری	جمع	جنس و گروه‌های عمده فعالیت
۹۲	۱۷۹	۴۳	۲۱۸	۶۸	۶۸	زن
.	۵۳	.	.	.	۶۸	کشاورزی، شکار و جنگلداری
.	شیلات
.	استخراج معدن
.	۵۴	۳۴	۲۰۷	.	.	صنعت - ساخت
.	تأمین برق، گاز و آب
.	ساختمان
.	۳۵	۶	۵	.	.	عمده‌فروشی، خرده‌فروشی و تعمیر وسایل نقلیه موتوری و کالاهای شخصی و خانگی
.	هتل و رستوران
.	۲۲	۳	.	.	.	حمل و نقل، انبارداری و ارتباطات
.	واسطه‌گری‌های مالی
.	مستغلات، اجاره و فعالیت‌های کسب و کار
۱۵	اداره امور عمومی و دفاع و تأمین اجتماعی اجباری
.	۱۲	.	۷	.	.	آموزش
.	بهداشت و مددکاری اجتماعی
.	۳	سایر فعالیت‌های خدمات عمومی، اجتماعی و شخصی
.	فعالیت‌های خانوارهای معمولی دارای مستخدم، فعالیت‌های تولیدی غیر قابل تفکیک خانوارها
.	سازمان‌ها و هیئت‌های برون‌مرزی
.	دفاتر مرکزی
۷۷	فعالیت‌های نامشخص و اظهار نشده

۲۰- برآورد شاغلان بر حسب جنس، گروه‌های عمده فعالیت و گروه‌های عمده شغلی (دنباله) (نقاط شهری)

کارکنان خدماتی و فروشنده‌گان	کارمندان امور اداری و دفتری	تکنسین‌ها و دستیاران	متخصصان	قانونگذاران، مقامات عالی رتبه و مدیران	جمع	جنس و گروه‌های عمده فعالیت
۲۰۶۳	۶۸۱	۷۱۰	۹۹۷	۳۴۵	۱۴۴۶۱	مرد وزن
۱۷	۳۶	۲۹	۱۶	۱۴	۱۵۷۰	کشاورزی، شکار و جنگلداری
.	شیلات
۱۴	۲۷	استخراج معدن
۸۹	۱۱۹	۱۸۷	۷۹	۵۶	۳۳۸۴	صنعت - ساخت
۱۲	۳۹	۴۳	.	۱۳	۲۲۳	تأمین برق، گاز و آب
.	۱۲	۶	.	۴۳	۲۲۱۵	ساختمان
۱۵۳۴	۱۱	۷۲	.	.	۲۴۷۱	عمده‌فروشی، خرده‌فروشی و تعمیر وسایل نقلیه موتوری و کالاهای شخصی و خانگی
۱۱۶	.	.	.	۲۰	۱۳۵	هتل و رستوران
۵۳	۵۸	۱۲	.	۲۰	۱۸۰۱	حمل و نقل، انبارداری و ارتباطات
.	۷۶	۱۴	۲۴	۱۲	۱۳۷	واسطه‌گری‌های مالی
۱۴	۵۹	۱۱۷	۱۴	۶	۲۲۱	مستغلات، اجاره و فعالیت‌های کسب و کار
۷۹	۱۸۴	۶۴	۱۰۷	۴۵	۷۳۹	اداره امور عمومی و دفاع و تأمین اجتماعی اجباری
.	۲۷	۲۵	۷۰۸	۹۷	۹۰۲	آموزش
۵	۴۹	۷۸	۱۵	۱۱	۱۶۵	بهداشت و مددکاری اجتماعی
۱۳۰	۶	۶۲	۳۵	۹	۳۰۴	سایر فعالیت‌های خدمات عمومی، اجتماعی و شخصی ...
.	فعالیت‌های خانوارهای معمولی دارای مستخدم،
.	فعالیت‌های تولیدی غیر قابل تفکیک خانوارها
.	سازمان‌ها و هیئت‌های برون‌مرزی
.	دفاتر مرکزی
.	۶	.	.	.	۱۶۷	فعالیت‌های نامشخص و اظهار نشده
۱۸۵۸	۵۳۵	۵۸۰	۵۴۵	۲۷۸	۱۳۰۳۹	مرد
۱۷	۳۶	۲۹	۱۶	۱۴	۱۵۲۷	کشاورزی، شکار و جنگلداری
.	شیلات
۱۴	۲۷	استخراج معدن
۸۹	۱۰۵	۱۸۷	۶۷	۵۶	۳۱۰۰	صنعت - ساخت
۱۲	۳۳	۴۳	.	۱۳	۲۱۷	تأمین برق، گاز و آب
.	۱۲	۶	.	۴۳	۲۲۱۵	ساختمان
۱۴۲۵	۶	۶۴	.	.	۲۳۰۵	عمده‌فروشی، خرده‌فروشی و تعمیر وسایل نقلیه موتوری و کالاهای شخصی و خانگی
۱۰۹	.	.	.	۲۰	۱۲۹	هتل و رستوران
۵۳	۴۷	۱۲	.	۲۰	۱۷۷۸	حمل و نقل، انبارداری و ارتباطات
.	۷۶	۶	۲۴	۱۲	۱۲۹	واسطه‌گری‌های مالی
۱۴	۳۹	۸۲	۶	.	۱۵۳	مستغلات، اجاره و فعالیت‌های کسب و کار
۷۹	۱۲۷	۶۴	۷۸	۴۵	۶۴۸	اداره امور عمومی و دفاع و تأمین اجتماعی اجباری
.	۱۹	۶	۳۲۷	۵۰	۴۳۲	آموزش
.	۲۴	۵۲	.	۶	۹۰	بهداشت و مددکاری اجتماعی
۴۵	۶	۲۷	۲۸	.	۱۶۹	سایر فعالیت‌های خدمات عمومی، اجتماعی و شخصی ...
.	فعالیت‌های خانوارهای معمولی دارای مستخدم،
.	فعالیت‌های تولیدی غیر قابل تفکیک خانوارها
.	سازمان‌ها و هیئت‌های برون‌مرزی
.	دفاتر مرکزی
.	۶	.	.	.	۱۲۱	فعالیت‌های نامشخص و اظهار نشده

۲۰- برآورد شاغلان بر حسب جنس، گروه‌های عمده فعالیت و گروه‌های عمده شغلی (دنباله)

(نقاط شهری)

سایر و اظهار نشده	کارگران ساده	متصدیان، مونتازکاران ماشین آلات و دستگاه‌ها و رانندگان وسایل نقلیه	صنعتگران و کارکنان مشاغل مربوط	کارکنان ماهر کشاورزی، جنگلداری و ماهیگیری	جنس و گروه‌های عمده فعالیت
۳۰۱	۲۴۵۳	۲۳۵۳	۳۸۰۲	۷۵۵	مرد وزن
۱۵	۶۲۵	۷۷	۲۹	۷۱۲	کشاورزی، شکار و جنگلداری
.	شیلات
.	.	۷	۶	.	استخراج معدن
.	۳۶۷	۵۵۴	۱۹۰۴	۲۹	صنعت - ساخت
.	۳۸	۱۹	۵۸	.	تأمین برق، گاز و آب
.	۱۰۱۳	۴۹	۱۰۹۲	.	ساختمان
.	۲۰۵	۳۰	۶۲۰	.	عمده‌فروشی، خرده‌فروشی و تعمیر وسایل نقلیه
.	موتوری و کالاهای شخصی و خانگی
.	هتل و رستوران
.	۴۹	۱۵۷۱	۳۷	.	حمل و نقل، انبارداری و ارتباطات
.	۱۱	.	.	.	واسطه‌گری‌های مالی
.	۵	.	۷	.	مستغلات، اجاره و فعالیت‌های کسب و کار
۱۴۲	۶۷	۱۲	۳۱	۷	اداره امور عمومی و دفاع و تأمین اجتماعی اجباری
.	۲۰	۱۲	۷	۷	آموزش
.	۸	.	.	.	بهداشت و مددکاری اجتماعی
.	۴۰	۲۲	.	.	سایر فعالیت‌های خدمات عمومی، اجتماعی و شخصی
.	فعالیت‌های خانوارهای معمولی دارای مستخدم
.	فعالیت‌های تولیدی غیر قابل تفکیک خانوارها
.	سازمان‌ها و هیئت‌های برون‌مرزی
.	دفاتر مرکزی
۱۴۴	۶	.	۱۱	.	فعالیت‌های نامشخص و اظهار نشده
۲۵۱	۲۳۲۵	۲۳۱۳	۳۶۲۲	۷۳۲	مرد
۱۵	۶۰۵	۷۷	۲۹	۶۸۹	کشاورزی، شکار و جنگلداری
.	شیلات
.	.	۷	۶	.	استخراج معدن
.	۳۱۳	۵۲۰	۱۷۳۴	۲۹	صنعت - ساخت
.	۳۸	۱۹	۵۸	.	تأمین برق، گاز و آب
.	۱۰۱۳	۴۹	۱۰۹۲	.	ساختمان
.	۱۷۰	۲۴	۶۱۵	.	عمده‌فروشی، خرده‌فروشی و تعمیر وسایل نقلیه
.	موتوری و کالاهای شخصی و خانگی
.	هتل و رستوران
.	۳۷	۱۵۷۱	۳۷	.	حمل و نقل، انبارداری و ارتباطات
.	۱۱	.	.	.	واسطه‌گری‌های مالی
.	۵	.	۷	.	مستغلات، اجاره و فعالیت‌های کسب و کار
۱۳۷	۶۷	۱۲	۳۱	۷	اداره امور عمومی و دفاع و تأمین اجتماعی اجباری
.	۱۱	۱۲	.	۷	آموزش
.	۸	.	.	.	بهداشت و مددکاری اجتماعی
.	۴۰	۲۲	.	.	سایر فعالیت‌های خدمات عمومی، اجتماعی و شخصی
.	فعالیت‌های خانوارهای معمولی دارای مستخدم
.	فعالیت‌های تولیدی غیر قابل تفکیک خانوارها
.	سازمان‌ها و هیئت‌های برون‌مرزی
.	دفاتر مرکزی
۹۹	۶	.	۱۱	.	فعالیت‌های نامشخص و اظهار نشده



۲۰- برآورد شاغلان بر حسب جنس، گروه‌های عمده فعالیت و گروه‌های عمده شغلی (دنباله) (نقاط شهری)

کارکنان خدماتی و فروشندگان	کارمندان امور اداری و دفتری	تکنسین‌ها و دستیاران	متخصصان	قانونگذاران، مقامات عالی‌رتبه و مدیران	جمع	جنس و گروه‌های عمده فعالیت
۲۰۶	۱۴۶	۱۳۰	۴۵۲	۶۷	۱۴۲۲	زن
.	۴۳	کشاورزی، شکار و جنگلداری
.	شیلات
.	استخراج معدن
.	۱۴	.	۱۳	.	۲۸۴	صنعت- ساخت
.	۶	.	.	.	۶	تامین برق، گاز و آب
.	ساختمان
۱۰۸	۵	۷	.	.	۱۶۷	عمده‌فروشی، خرده‌فروشی و تعمیر وسایل نقلیه موتوری و کالاهای شخصی و خانگی
۶	۶	هتل و رستوران
.	۱۲	.	.	.	۲۳	حمل و نقل، انبارداری و ارتباطات
.	.	۸	.	.	۸	واسطه‌گری‌های مالی
.	۲۰	۳۵	۷	۶	۶۸	مستغلات، اجاره و فعالیت‌های کسب و کار
.	۵۷	.	۲۹	.	۹۱	اداره امور عمومی و دفاع و تامین اجتماعی اجباری
.	۷	۱۹	۳۸۱	۴۷	۴۷۰	آموزش
۵	۲۴	۲۶	۱۵	۵	۷۵	بهداشت و مددکاری اجتماعی
۸۵	.	۳۵	۶	۹	۱۳۵	سایر فعالیت‌های خدمات عمومی، اجتماعی و شخصی
.	فعالیت‌های خانوارهای معمولی دارای مستخدم، فعالیت‌های تولیدی غیر قابل تفکیک خانوارها
.	سازمان‌ها و هیئت‌های برون‌مرزی
.	دفاتر مرکزی
.	۴۶	فعالیت‌های نامشخص و اظهار نشده

سایر و اظهارنشده	کارگران ساده	متصدیان، مونتازکاران ماشین آلات و دستگاه‌ها و رانندگان وسایل نقلیه	صنعتگران و کارکنان مشاغل مربوط	کارکنان ماهر کشاورزی، جنگلداری و ماهیگیری	جمع	جنس و گروه‌های عمده فعالیت
۵۰	۱۲۹	۴۰	۱۸۱	۲۳	۲۳	زن
.	۲۰	.	.	.	۲۳	کشاورزی، شکار و جنگلداری
.	شیلات
.	استخراج معدن
.	۵۴	۳۴	۱۷۰	.	.	صنعت - ساخت
.	تامین برق، گاز و آب
.	ساختمان
.	۳۵	۶	۵	.	.	عمده‌فروشی، خرده‌فروشی و تعمیر وسایل نقلیه موتوری و کالاهای شخصی و خانگی
.	هتل و رستوران
.	۱۱	حمل و نقل، انبارداری و ارتباطات
.	واسطه‌گری‌های مالی
.	مستغلات، اجاره و فعالیت‌های کسب و کار
۵	اداره امور عمومی و دفاع و تامین اجتماعی اجباری
.	۸	.	.	۷	.	آموزش
.	بهداشت و مددکاری اجتماعی
.	سایر فعالیت‌های خدمات عمومی، اجتماعی و شخصی
.	فعالیت‌های خانوارهای معمولی دارای مستخدم، فعالیت‌های تولیدی غیر قابل تفکیک خانوارها
.	سازمان‌ها و هیئت‌های برون‌مرزی
.	دفاتر مرکزی
۴۶	فعالیت‌های نامشخص و اظهار نشده

۲۰- برآورد شاغلان بر حسب جنس، گروه‌های عمده فعالیت و گروه‌های عمده شغلی (دنباله) (نقاط روستایی)

کارکنان خدماتی و فروشدگان	کارمندان امور اداری و دفتری	تکنسین‌ها و دستیاران	متخصصان	قانونگذاران، مقامات عالی رتبه و مدیران	جمع	جنس و گروه‌های عمده فعالیت
						مرد وزن
۵۱۳	۲۴۱	۱۹۳	۲۰۹	۶۹	۱۲۰۷۱	کشاورزی، شکار و جنگلداری
۴	۳۳	۶	۰	۱۶	۴۶۸۲	شیلات
۰	۰	۰	۰	۰	۰	استخراج معدن
۰	۰	۰	۰	۰	۲۱	صنعت - ساخت
۵۶	۷۲	۵۶	۰	۰	۱۷۱۷	تأمین برق، گاز و آب
۵	۱۷	۲۳	۰	۵	۱۱۹	ساختمان
۰	۱۴	۵	۰	۲۲	۹۳۳	عمده‌فروشی، خرده‌فروشی و تعمیر وسایل نقلیه موتوری و کالاهای شخصی و خانگی
۴۰۰	۰	۱۰	۰	۰	۵۹۲	هتل و رستوران
۳۷	۰	۰	۰	۰	۴۳	حمل و نقل، انبارداری و ارتباطات
۰	۴۳	۱۲	۰	۱۱	۹۶۷	واسطه‌گری‌های مالی
۵	۶	۴	۷	۰	۲۲	مستغلات، اجاره و فعالیت‌های کسب و کار
۰	۱۳	۱۴	۰	۰	۴۱	اداره امور عمومی و دفاع و تأمین اجتماعی اجباری
۱۴	۳۳	۰	۲۸	۵	۲۵۲۰	آموزش
۰	۰	۰	۱۴۷	۹	۱۷۰	بهداشت و مددکاری اجتماعی
۵	۱۱	۲۶	۲۷	۰	۸۱	سایر فعالیت‌های خدمات عمومی، اجتماعی و شخصی ...
۵۷	۰	۳۷	۰	۰	۱۰۲	فعالیت‌های خانوارهای معمولی دارای مستخدم، فعالیت‌های تولیدی غیر قابل تفکیک خانوارها...
۰	۰	۰	۰	۰	۰	سازمان‌ها و هیئت‌های برون‌مرزی
۰	۰	۰	۰	۰	۰	دفاتر مرکزی
۰	۰	۰	۰	۰	۶۳	فعالیت‌های نامشخص و اظهار نشده
۵۱۵	۱۸۳	۱۷۲	۱۱۰	۶۵	۱۱۶۴۵	مرد
۴	۳۱	۶	۰	۱۶	۴۶۰۱	کشاورزی، شکار و جنگلداری
۰	۰	۰	۰	۰	۰	شیلات
۰	۰	۰	۰	۰	۲۱	استخراج معدن
۵۶	۶۱	۴۵	۰	۰	۱۶۵۸	صنعت - ساخت
۵	۱۷	۲۳	۰	۵	۱۱۹	تأمین برق، گاز و آب
۰	۵	۵	۰	۲۲	۹۲۴	ساختمان
۳۹۱	۰	۱۰	۰	۰	۵۸۳	عمده‌فروشی، خرده‌فروشی و تعمیر وسایل نقلیه موتوری و کالاهای شخصی و خانگی
۳۳	۰	۰	۰	۰	۳۹	هتل و رستوران
۰	۳۷	۱۲	۰	۱۱	۹۴۶	حمل و نقل، انبارداری و ارتباطات
۵	۶	۴	۷	۰	۲۲	واسطه‌گری‌های مالی
۰	۰	۱۴	۰	۰	۲۸	مستغلات، اجاره و فعالیت‌های کسب و کار
۵	۱۶	۰	۲۴	۵	۲۴۸۱	اداره امور عمومی و دفاع و تأمین اجتماعی اجباری
۰	۰	۰	۷۳	۵	۸۸	آموزش
۵	۱۱	۱۶	۶	۰	۵۱	بهداشت و مددکاری اجتماعی
۱۰	۰	۳۷	۰	۰	۵۳	سایر فعالیت‌های خدمات عمومی، اجتماعی و شخصی ...
۰	۰	۰	۰	۰	۰	فعالیت‌های خانوارهای معمولی دارای مستخدم، فعالیت‌های تولیدی غیر قابل تفکیک خانوارها...
۰	۰	۰	۰	۰	۰	سازمان‌ها و هیئت‌های برون‌مرزی
۰	۰	۰	۰	۰	۰	دفاتر مرکزی
۰	۰	۰	۰	۰	۳۱	فعالیت‌های نامشخص و اظهار نشده

۲۰- برآورد شاغلان بر حسب جنس، گروه‌های عمده فعالیت و گروه‌های عمده شغلی (دنباله) (نقاط روستایی)

سایر و اظهار نشده	کارگران ساده	متصدیان، مونتازکاران ماشین آلات و دستگاه‌ها و رانندگان وسایل نقلیه	صنعتگران و کارکنان مشاغل مربوط	کارکنان ماهر کشاورزی، جنگلداری و ماهیگیری	جنس و گروه‌های عمده فعالیت
۲۴۸۳	۱۶۱۱	۱۵۱۶	۱۴۴۷	۳۷۲۰	مرد وزن
.	۷۶۵	۹۴	۶۳	۳۷۰۰	کشاورزی، شکار و جنگلداری
.	شیلات
.	.	۹	۱۲	.	استخراج معدن
.	۲۴۸	۵۱۳	۷۵۸	۱۶	صنعت - ساخت
.	۲۶	۳۸	۶	.	تامین برق، گاز و آب
.	۴۲۳	۵	۴۶۳	.	ساختمان
.	۳۸	۱۰	۱۳۳	.	عمده‌فروشی، خرده‌فروشی و تعمیر وسایل نقلیه
.	۶	.	.	.	موتوری و کالاهای شخصی و خانگی
.	۶۳	۸۳۰	۷	.	هتل و رستوران
.	حمل و نقل، انبارداری و ارتباطات
.	واسطه‌گری‌های مالی
۴	۱۰	.	.	.	مستغلات، اجاره و فعالیت‌های کسب و کار
۲۴۳۱	.	۵	.	۴	اداره امور عمومی و دفاع و تامین اجتماعی اجباری
.	۱۴	.	.	.	آموزش
.	۶	۶	.	.	بهداشت و مددکاری اجتماعی
.	۳	۶	.	.	سایر فعالیت‌های خدمات عمومی، اجتماعی و شخصی .
.	فعالیت‌های خانوارهای معمولی دارای مستخدم،
.	فعالیت‌های تولیدی غیر قابل تفکیک خانوارها
.	سازمان‌ها و هیئت‌های برون‌مرزی
.	دفاتر مرکزی
۴۸	۱۰	.	۵	.	فعالیت‌های نامشخص و اظهار نشده
۲۴۴۲	۱۵۶۱	۱۵۱۳	۱۴۱۰	۳۶۷۵	مرد
.	۷۳۲	۹۴	۶۳	۳۶۵۵	کشاورزی، شکار و جنگلداری
.	شیلات
.	.	۹	۱۲	.	استخراج معدن
.	۲۴۸	۵۱۳	۷۲۰	۱۶	صنعت - ساخت
.	۲۶	۳۸	۶	.	تامین برق، گاز و آب
.	۴۲۳	۵	۴۶۳	.	ساختمان
.	۳۸	۱۰	۱۳۳	.	عمده‌فروشی، خرده‌فروشی و تعمیر وسایل نقلیه
.	۶	.	.	.	موتوری و کالاهای شخصی و خانگی
.	۵۲	۸۲۷	۷	.	هتل و رستوران
.	حمل و نقل، انبارداری و ارتباطات
.	واسطه‌گری‌های مالی
۴	۱۰	.	.	.	مستغلات، اجاره و فعالیت‌های کسب و کار
۲۴۲۱	.	۵	.	۴	اداره امور عمومی و دفاع و تامین اجتماعی اجباری
.	۱۰	.	.	.	آموزش
.	۶	۶	.	.	بهداشت و مددکاری اجتماعی
.	.	۶	.	.	سایر فعالیت‌های خدمات عمومی، اجتماعی و شخصی .
.	فعالیت‌های خانوارهای معمولی دارای مستخدم،
.	فعالیت‌های تولیدی غیر قابل تفکیک خانوارها
.	سازمان‌ها و هیئت‌های برون‌مرزی
.	دفاتر مرکزی
۱۷	۱۰	.	۵	.	فعالیت‌های نامشخص و اظهار نشده



۲۰- برآورد شاغلان بر حسب جنس، گروه‌های عمده فعالیت و گروه‌های عمده شغلی (دنباله)

(نقاط روستایی)

کارکنان خدماتی و فروشندگان	کارمندان امور اداری و دفتری	تکنسین‌ها و دستیاران	متخصصان	قانونگذاران، مقامات عالی‌رتبه و مدیران	جمع	جنس و گروه‌های عمده فعالیت
۶۸	۵۸	۲۱	۹۹	۴	۴۲۶	زن
.	۲	.	.	.	۸۰	کشاورزی، شکار و جنگلداری
.	شیلات
.	استخراج معدن
.	۱۱	۱۱	.	.	۵۹	صنعت - ساخت
.	تامین برق، گاز و آب
.	۹	.	.	.	۹	ساختمان
۹	۹	عمده‌فروشی، خرده‌فروشی و تعمیر وسایل نقلیه موتوری و کالاهای شخصی و خانگی
۴	۴	هتل و رستوران
.	۷	.	.	.	۲۱	حمل و نقل، انبارداری و ارتباطات
.	واسطه‌گری‌های مالی
.	۱۳	.	.	.	۱۳	مستغلات، اجاره و فعالیت‌های کسب و کار
۹	۱۷	.	۴	.	۳۹	اداره امور عمومی و دفاع و تامین اجتماعی اجباری
.	.	.	۷۵	۴	۸۲	آموزش
.	.	۱۰	۲۱	.	۳۰	بهداشت و مددکاری اجتماعی
۴۷	۴۹	سایر فعالیت‌های خدمات عمومی، اجتماعی و شخصی
.	فعالیت‌های خانوارهای معمولی دارای مستخدم، فعالیت‌های تولیدی غیر قابل تفکیک خانوارها
.	سازمان‌ها و هیئت‌های برون‌مرزی
.	دفاتر مرکزی
.	۳۲	فعالیت‌های نامشخص و اظهار نشده

سایر و اظهارنشده	کارگران ساده	متصدیان، مونتاژکاران ماشین آلات و دستگاه‌ها و رانندگان وسایل نقلیه	صنعتگران و کارکنان مشاغل مربوط	کارکنان ماهر کشاورزی، جنگلداری و ماهیگیری	جمع	جنس و گروه‌های عمده فعالیت
۴۱	۵۰	۳	۳۷	۴۵	۴۵	زن
.	۳۳	.	.	.	۴۵	کشاورزی، شکار و جنگلداری
.	شیلات
.	استخراج معدن
.	.	.	۳۷	.	.	صنعت - ساخت
.	تامین برق، گاز و آب
.	ساختمان
.	عمده‌فروشی، خرده‌فروشی و تعمیر وسایل نقلیه موتوری و کالاهای شخصی و خانگی
.	هتل و رستوران
.	۱۱	۳	.	.	.	حمل و نقل، انبارداری و ارتباطات
.	واسطه‌گری‌های مالی
.	مستغلات، اجاره و فعالیت‌های کسب و کار
۱۰	اداره امور عمومی و دفاع و تامین اجتماعی اجباری
.	۳	آموزش
.	بهداشت و مددکاری اجتماعی
.	۳	سایر فعالیت‌های خدمات عمومی، اجتماعی و شخصی
.	فعالیت‌های خانوارهای معمولی دارای مستخدم، فعالیت‌های تولیدی غیر قابل تفکیک خانوارها
.	سازمان‌ها و هیئت‌های برون‌مرزی
.	دفاتر مرکزی
۳۲	فعالیت‌های نامشخص و اظهار نشده

(کل)

۲۱- برآورد شاغلان بر حسب جنس، گروه‌های عمده فعالیت و وضع شغلی

اظهار نشده	مزد و حقوق بگیران بخش عمومی	بخش خصوصی					جمع	جنس و گروه‌های عمده فعالیت
		کارکنان فامیلی بدون مزد	مزد و حقوق بگیران	کارکنان مستقل	کارفرمایان	جمع		
۷۰۵	۶۹۹۵	۴۱۷	۷۳۵۹	۹۶۱۰	۱۴۴۵	۱۸۸۳۲	۲۶۵۳۲	مرد وزن
۱۲۲	۵۵۵	۲۲۸	۱۶۱۰	۳۴۲۳	۳۱۳	۵۵۷۴	۶۲۵۱	کشاورزی، شکار و جنگلداری
.	شیلات
.	.	.	۲۲	۱۹	۷	۴۷	۴۷	استخراج معدن
۲۱۴	۱۰۵۱	۲۶	۲۹۲۱	۶۱۰	۲۷۹	۳۸۳۶	۵۱۰۱	صنعت - ساخت
۱۳	۳۰۶	.	۱۷	.	۷	۲۳	۳۴۲	تأمین برق، گاز و آب
۱۰۴	۱۳۴	۴۰	۱۲۰۳	۱۴۲۲	۲۴۶	۲۹۱۰	۳۱۴۸	ساختمان
۵۰	۷۵	۸۶	۵۴۶	۱۹۹۸	۳۱۰	۲۹۳۹	۳۰۶۳	عمده‌فروشی، خرده‌فروشی و تعمیر وسایل نقلیه موتوری و کالاهای شخصی و خانگی
۱۳	.	.	۸۵	۸۰	.	۱۶۵	۱۷۸	هتل و رستوران
۷۱	۲۹۲	۲۱	۵۴۸	۱۶۸۴	۱۵۲	۲۴۰۴	۲۷۶۷	حمل و نقل، انبارداری و ارتباطات
۵	۱۲۹	.	۲۵	.	.	۲۵	۱۵۹	واسطه‌گری‌های مالی
۳۰	۲۷	.	۷۶	۹۲	۳۶	۲۰۴	۲۶۲	مستغلات، اجاره و فعالیت‌های کسب و کار
.	۳۲۵۸	۳۲۵۸	اداره امور عمومی و دفاع و تأمین اجتماعی اجباری
۶۶	۸۷۴	.	۱۱۱	۱۱	۱۱	۱۳۲	۱۰۷۲	آموزش
.	۱۶۹	.	۷۱	۶	.	۷۸	۲۴۶	بهداشت و مددکاری اجتماعی
۱۲	۶۹	۱۶	۶۷	۲۲۸	۱۵	۳۲۵	۴۰۶	سایر فعالیت‌های خدمات عمومی، اجتماعی و شخصی ...
.	فعالیت‌های خانوارهای معمولی دارای مستخدم،
.	فعالیت‌های تولیدی غیر قابل تفکیک خانوارها
.	سازمان‌ها و هیئت‌های برون‌مرزی
.	دفاتر مرکزی
۵	۵۴	۱	۶۰	۳۸	۷۱	۱۷۱	۲۳۰	فعالیت‌های نامشخص و اظهار نشده
۶۴۱	۶۳۰۱	۳۸۸	۶۷۴۸	۹۲۳۶	۱۳۶۹	۱۷۷۴۱	۲۴۶۸۴	مرد
۱۲۲	۵۵۳	۲۲۱	۱۵۳۸	۳۳۹۲	۳۰۳	۵۴۵۳	۶۱۲۸	کشاورزی، شکار و جنگلداری
.	شیلات
.	.	.	۲۲	۱۹	۷	۴۷	۴۷	استخراج معدن
۲۰۸	۱۰۲۴	۲۰	۲۷۴۶	۴۸۱	۲۷۹	۳۵۲۶	۴۷۵۸	صنعت - ساخت
۱۳	۳۰۰	.	۱۷	.	۷	۲۳	۳۳۶	تأمین برق، گاز و آب
۱۰۴	۱۳۴	۴۰	۱۱۹۴	۱۴۲۲	۲۴۶	۲۹۰۱	۳۱۳۹	ساختمان
۵۰	۷۵	۸۶	۴۲۸	۱۹۵۴	۲۹۶	۲۷۶۴	۲۸۸۸	عمده‌فروشی، خرده‌فروشی و تعمیر وسایل نقلیه موتوری و کالاهای شخصی و خانگی
۱۳	.	.	۷۵	۸۰	.	۱۵۵	۱۶۸	هتل و رستوران
۷۱	۲۷۸	۲۱	۵۱۹	۱۶۸۴	۱۵۲	۳۳۷۵	۲۷۲۴	حمل و نقل، انبارداری و ارتباطات
۵	۱۲۱	.	۲۵	.	.	۲۵	۱۵۱	واسطه‌گری‌های مالی
۱۹	۱۸	.	۳۶	۷۷	۳۰	۱۴۳	۱۸۱	مستغلات، اجاره و فعالیت‌های کسب و کار
.	۳۱۲۸	۳۱۲۸	اداره امور عمومی و دفاع و تأمین اجتماعی اجباری
۲۰	۴۶۳	.	۳۱	.	۶	۳۷	۵۲۰	آموزش
.	۱۱۷	.	۱۷	۶	.	۲۴	۱۴۱	بهداشت و مددکاری اجتماعی
۱۲	۵۵	.	۴۸	۱۰۱	۶	۱۵۴	۲۲۱	سایر فعالیت‌های خدمات عمومی، اجتماعی و شخصی ...
.	فعالیت‌های خانوارهای معمولی دارای مستخدم،
.	فعالیت‌های تولیدی غیر قابل تفکیک خانوارها
.	سازمان‌ها و هیئت‌های برون‌مرزی
.	دفاتر مرکزی
۵	۳۵	.	۵۴	۲۱	۳۸	۱۱۳	۱۵۳	فعالیت‌های نامشخص و اظهار نشده



۲۱- برآورد شاغلان بر حسب جنس، گروه‌های عمده فعالیت و وضع شغلی (دنباله)

(کل)

اظهار نشده	مزد و حقوق بگیران بخش عمومی	بخش خصوصی					جمع	جنس و گروه‌های عمده فعالیت
		کارکنان فامیلی بدون مزد	مزد و حقوق بگیران	کارکنان مستقل	کارفرمایان	جمع		
۶۴	۶۹۳	۳۰	۶۱۱	۳۷۴	۷۶	۱۰۹۱	۱۸۴۸	زن
۰	۲	۷	۷۲	۳۱	۱۰	۱۲۱	۱۲۳	کشاورزی، شکار و جنگلداری
۰	۰	۰	۰	۰	۰	۰	۰	شیلات
۰	۰	۰	۰	۰	۰	۰	۰	استخراج معدن
۶	۲۷	۵	۱۷۵	۱۳۰	۰	۳۰۹	۳۴۳	صنعت - ساخت
۰	۶	۰	۰	۰	۰	۰	۶	تأمین برق، گاز و آب
۰	۰	۰	۹	۰	۰	۹	۹	ساختمان
۰	۰	۰	۱۱۸	۴۴	۱۳	۱۷۵	۱۷۵	عمده‌فروشی، خرده‌فروشی و تعمیر وسایل نقلیه موتوری و کالاهای شخصی و خانگی
۰	۰	۰	۱۰	۰	۰	۱۰	۱۰	هتل و رستوران
۰	۱۴	۰	۲۹	۰	۰	۲۹	۴۳	حمل و نقل، انبارداری و ارتباطات
۰	۸	۰	۰	۰	۰	۰	۸	واسطه‌گری‌های مالی
۱۱	۹	۰	۴۱	۱۴	۶	۶۰	۸۱	مستغلات، اجاره و فعالیت‌های کسب و کار
۰	۱۳۰	۰	۰	۰	۰	۰	۱۳۰	اداره امور عمومی و دفاع و تامین اجتماعی اجباری
۴۶	۴۱۲	۰	۷۹	۱۱	۵	۹۵	۵۵۲	آموزش
۰	۵۲	۰	۵۴	۰	۰	۵۴	۱۰۶	بهداشت و مددکاری اجتماعی
۰	۱۴	۱۶	۱۹	۱۲۷	۹	۱۷۱	۱۸۴	سایر فعالیت‌های خدمات عمومی، اجتماعی و شخصی
۰	۰	۰	۰	۰	۰	۰	۰	فعالیت‌های خانوارهای معمولی دارای مستخدم، فعالیت‌های تولیدی غیر قابل تفکیک خانوارها
۰	۰	۰	۰	۰	۰	۰	۰	سازمان‌ها و هیئت‌های برون‌مرزی
۰	۰	۰	۰	۰	۰	۰	۰	دفاتر مرکزی
۰	۱۹	۱	۶	۱۸	۳۳	۵۸	۷۷	فعالیت‌های نامشخص و اظهار نشده

۲۱- برآورد شاغلان بر حسب جنس، گروه‌های عمده فعالیت و وضع شغلی (دنباله) (نقاط شهری)

اظهار نشده	مزد و حقوق بگیران بخش عمومی	بخش خصوصی					جمع	جنس و گروه‌های عمده فعالیت
		کارکنان فAMILI بدون مزد	مزد و حقوق بگیران	کارکنان مستقل	کارفرمایان	جمع		
۴۶۹	۳۳۴۴	۱۸۹	۴۸۰۸	۴۷۳۶	۹۱۵	۱۰۶۴۷	۱۴۴۶۱	مرد وزن
۴۹	۳۵۵	۶	۶۴۷	۴۱۰	۱۰۲	۱۱۶۶	۱۵۷۰	کشاورزی، شکار و جنگلداری
.	شیلات
.	.	.	۱۳	۱۴	.	۲۷	۲۷	استخراج معدن
۱۴۹	۵۹۷	۲۶	۲۰۱۳	۴۴۸	۱۵۳	۲۶۳۹	۳۳۸۴	صنعت - ساخت
۶	۲۰۳	.	۷	.	۷	۱۳	۲۲۳	تأمین برق، گاز و آب
۹۳	۹۵	۴۰	۷۸۹	۹۹۸	۲۰۱	۲۰۲۷	۲۲۱۵	ساختمان
۳۳	۵۸	۸۶	۴۹۹	۱۵۵۰	۲۴۵	۲۳۸۰	۲۴۷۱	عمده‌فروشی، خرده‌فروشی و تعمیر وسایل نقلیه موتوری و کالاهای شخصی و خانگی
۷	.	.	۶۵	۶۳	.	۱۲۹	۱۳۵	هتل و رستوران
۶۰	۲۱۶	۱۵	۴۰۳	۱۰۰۵	۱۰۱	۱۵۲۵	۱۸۰۱	حمل و نقل، انبارداری و ارتباطات
.	۱۱۳	.	۲۵	.	.	۲۵	۱۳۷	واسطه‌گری‌های مالی
۲۷	۱۳	.	۷۱	۷۸	۳۲	۱۸۱	۲۲۱	مستغلات، اجاره و فعالیت‌های کسب و کار
.	۷۳۹	۷۳۹	اداره امور عمومی و دفاع و تأمین اجتماعی اجباری
۳۸	۷۴۸	.	۱۰۵	.	۱۱	۱۱۶	۹۰۲	آموزش
.	۱۱۰	.	۵۵	.	.	۵۵	۱۶۵	بهداشت و مددکاری اجتماعی
۷	۵۸	۱۶	۶۷	۱۴۱	۱۵	۲۳۹	۳۰۴	سایر فعالیت‌های خدمات عمومی، اجتماعی و شخصی ...
.	فعالیت‌های خانوارهای معمولی دارای مستخدم،
.	فعالیت‌های تولیدی غیر قابل تفکیک خانوارها
.	سازمان‌ها و هیئت‌های برون‌مرزی
.	دفاتر مرکزی
.	۳۹	.	۵۰	۲۸	۵۰	۱۲۸	۱۶۷	فعالیت‌های نامشخص و اظهار نشده
۴۳۱	۲۷۹۷	۱۶۷	۴۲۸۰	۴۴۹۱	۸۷۳	۹۸۱۱	۱۳۰۳۹	مرد
۴۹	۳۵۵	۶	۶۰۵	۴۱۰	۱۰۲	۱۱۲۳	۱۵۲۷	کشاورزی، شکار و جنگلداری
.	شیلات
.	.	.	۱۳	۱۴	.	۲۷	۲۷	استخراج معدن
۱۴۲	۵۸۷	۲۰	۱۸۵۲	۳۴۵	۱۵۳	۲۳۷۱	۳۱۰۰	صنعت - ساخت
۶	۱۹۷	.	۷	.	۷	۱۳	۲۱۷	تأمین برق، گاز و آب
۹۳	۹۵	۴۰	۷۸۹	۹۹۸	۲۰۱	۲۰۲۷	۲۲۱۵	ساختمان
۳۳	۵۸	۸۶	۳۸۱	۱۵۰۶	۲۴۱	۲۲۱۳	۲۳۰۵	عمده‌فروشی، خرده‌فروشی و تعمیر وسایل نقلیه موتوری و کالاهای شخصی و خانگی
۷	.	.	۵۹	۶۳	.	۱۲۲	۱۲۹	هتل و رستوران
۶۰	۲۱۲	۱۵	۳۸۵	۱۰۰۵	۱۰۱	۱۵۰۷	۱۷۷۸	حمل و نقل، انبارداری و ارتباطات
.	۱۰۵	.	۲۵	.	.	۲۵	۱۲۹	واسطه‌گری‌های مالی
۱۹	۱۳	.	۳۱	۶۴	۲۶	۱۲۱	۱۵۳	مستغلات، اجاره و فعالیت‌های کسب و کار
.	۶۴۸	۶۴۸	اداره امور عمومی و دفاع و تأمین اجتماعی اجباری
۱۴	۳۸۰	.	۳۱	.	۶	۳۷	۴۳۲	آموزش
.	۷۸	.	۱۲	.	.	۱۲	۹۰	بهداشت و مددکاری اجتماعی
۷	۴۵	.	۴۸	۶۴	۶	۱۱۷	۱۶۹	سایر فعالیت‌های خدمات عمومی، اجتماعی و شخصی ...
.	فعالیت‌های خانوارهای معمولی دارای مستخدم،
.	فعالیت‌های تولیدی غیر قابل تفکیک خانوارها
.	سازمان‌ها و هیئت‌های برون‌مرزی
.	دفاتر مرکزی
.	۲۵	.	۴۴	۲۱	۳۲	۹۶	۱۲۱	فعالیت‌های نامشخص و اظهار نشده



۲۱- برآورد شاغلان بر حسب جنس، گروه‌های عمده فعالیت و وضع شغلی (دنباله)

(نقاط شهری)

نشانده اظهار نشده	مزد و حقوق بگیران بخش عمومی	بخش خصوصی					جمع	جنس و گروه‌های عمده فعالیت
		کارکنان فامیلی بدون مزد	مزد و حقوق بگیران	کارکنان مستقل	کارفرمایان	جمع		
۳۸	۵۴۸	۲۱	۵۲۸	۲۴۵	۴۳	۸۳۷	۱۴۲۲	زن
.	.	.	۴۳	.	.	۴۳	۴۳	کشاورزی، شکار و جنگلداری
.	شیلات
.	استخراج معدن
۶	۱۰	۵	۱۶۰	۱۰۲	.	۲۶۸	۲۸۴	صنعت - ساخت
.	۶	۶	تأمین برق، گاز و آب
.	ساختمان
.	.	.	۱۱۸	۴۴	۵	۱۶۷	۱۶۷	عمده‌فروشی، خرده‌فروشی و تعمیر وسایل نقلیه موتوری و کالاهای شخصی و خانگی
.	.	.	۶	.	.	۶	۶	هتل و رستوران
.	۵	.	۱۸	.	.	۱۸	۲۳	حمل و نقل، انبارداری و ارتباطات
.	۸	۸	واسطه‌گری‌های مالی
۷	.	.	۴۱	۱۴	۶	۶۰	۶۸	مستغلات، اجاره و فعالیت‌های کسب و کار
.	۹۱	۹۱	اداره امور عمومی و دفاع و تامین اجتماعی اجباری
۲۴	۳۶۸	.	۷۴	.	۵	۷۹	۴۷۰	آموزش
.	۳۲	.	۴۳	.	.	۴۳	۷۵	بهداشت و مددکاری اجتماعی
.	۱۴	۱۶	۱۹	۷۷	۹	۱۲۱	۱۳۵	سایر فعالیت‌های خدمات عمومی، اجتماعی و شخصی
.	فعالیت‌های خانوارهای معمولی دارای مستخدم، فعالیت‌های تولیدی غیر قابل تفکیک خانوارها
.	سازمان‌ها و هیئت‌های برون‌مرزی
.	دفاتر مرکزی
.	۱۴	.	۶	۷	۱۸	۳۲	۴۶	فعالیت‌های نامشخص و اظهار نشده

۲۱- برآورد شاغلان بر حسب جنس، گروه‌های عمده فعالیت و وضع شغلی (دنباله) (نقاط روستایی)

اظهار نشده	مزد و حقوق بگیران بخش عمومی	بخش خصوصی					جمع	جنس و گروه‌های عمده فعالیت
		کارکنان فامیلی بدون مزد	مزد و حقوق بگیران	کارکنان مستقل	کارفرمایان	جمع		
۲۳۶	۳۶۵۰	۲۲۹	۲۵۵۲	۴۱۷۵	۵۳۰	۱۱۱۸۵	۱۲۰۷۱	مرد وزن
۷۳	۲۰۰	۲۲۲	۹۶۳	۳۰۱۳	۲۱۱	۴۴۰۹	۴۶۸۲	کشاورزی، شکار و جنگلداری
.	شیلات
.	.	.	۹	۵	۷	۲۱	۲۱	استخراج معدن
۶۶	۴۵۴	.	۹۰۸	۱۶۳	۱۲۶	۱۱۹۷	۱۷۱۷	صنعت - ساخت
۶	۱۰۳	.	۱۰	.	.	۱۰	۱۱۹	تأمین برق، گاز و آب
۱۱	۳۹	.	۴۱۴	۴۲۴	۴۵	۸۸۳	۹۳۳	ساختمان
۱۷	۱۶	.	۴۷	۴۴۸	۶۴	۵۵۹	۵۹۲	عمده‌فروشی، خرده‌فروشی و تعمیر وسایل نقلیه موتوری و کالاهای شخصی و خانگی
۶	.	.	۲۰	۱۷	.	۳۷	۴۳	هتل و رستوران
۱۲	۷۶	۶	۱۴۵	۶۷۸	۵۱	۸۷۹	۹۶۷	حمل و نقل، انبارداری و ارتباطات
۵	۱۶	۲۲	واسطه‌گری‌های مالی
۴	۱۵	.	۵	۱۴	۴	۲۲	۴۱	مستغلات، اجاره و فعالیت‌های کسب و کار
.	۲۵۲۰	۲۵۲۰	اداره امور عمومی و دفاع و تأمین اجتماعی اجباری
۲۸	۱۲۶	.	۵	۱۱	.	۱۶	۱۷۰	آموزش
.	۵۸	.	۱۶	۶	.	۲۳	۸۱	بهداشت و مددکاری اجتماعی
۵	۱۱	.	.	۸۶	.	۸۶	۱۰۲	سایر فعالیت‌های خدمات عمومی، اجتماعی و شخصی ...
.	فعالیت‌های خانوارهای معمولی دارای مستخدم،
.	فعالیت‌های تولیدی غیر قابل تفکیک خانوارها...
.	سازمان‌ها و هیئت‌های برون‌مرزی
.	دفاتر مرکزی
۵	۱۵	۱	۱۰	۱۱	۲۱	۴۳	۶۳	فعالیت‌های نامشخص و اظهار نشده
۲۱۰	۳۵۰۵	۲۲۰	۲۴۶۹	۴۷۴۵	۴۹۶	۷۹۳۰	۱۱۶۴۵	مرد
۷۳	۱۹۸	۲۱۵	۹۳۳	۲۹۸۱	۲۰۱	۴۳۳۰	۴۶۰۱	کشاورزی، شکار و جنگلداری
.	شیلات
.	.	.	۹	۵	۷	۲۱	۲۱	استخراج معدن
۶۶	۴۳۷	.	۸۹۴	۱۳۵	۱۲۶	۱۱۵۶	۱۶۵۸	صنعت - ساخت
۶	۱۰۳	.	۱۰	.	.	۱۰	۱۱۹	تأمین برق، گاز و آب
۱۱	۳۹	.	۴۰۵	۴۲۴	۴۵	۸۷۴	۹۲۴	ساختمان
۱۷	۱۶	.	۴۷	۴۴۸	۵۶	۵۵۰	۵۸۳	عمده‌فروشی، خرده‌فروشی و تعمیر وسایل نقلیه موتوری و کالاهای شخصی و خانگی
۶	.	.	۱۷	۱۷	.	۳۳	۳۹	هتل و رستوران
۱۲	۶۶	۶	۱۳۴	۶۷۸	۵۱	۸۶۸	۹۴۶	حمل و نقل، انبارداری و ارتباطات
۵	۱۶	۲۲	واسطه‌گری‌های مالی
.	۵	.	۵	۱۴	۴	۲۲	۲۸	مستغلات، اجاره و فعالیت‌های کسب و کار
.	۲۴۸۱	۲۴۸۱	اداره امور عمومی و دفاع و تأمین اجتماعی اجباری
۶	۸۳	۸۸	آموزش
.	۳۹	.	۵	۶	.	۱۲	۵۱	بهداشت و مددکاری اجتماعی
۵	۱۱	.	.	۳۷	.	۳۷	۵۳	سایر فعالیت‌های خدمات عمومی، اجتماعی و شخصی ...
.	فعالیت‌های خانوارهای معمولی دارای مستخدم،
.	فعالیت‌های تولیدی غیر قابل تفکیک خانوارها...
.	سازمان‌ها و هیئت‌های برون‌مرزی
.	دفاتر مرکزی
۵	۱۰	.	۱۰	.	۷	۱۷	۳۱	فعالیت‌های نامشخص و اظهار نشده

۲۱- برآورد شاغلان بر حسب جنس، گروه‌های عمده فعالیت و وضع شغلی (دنباله) (نقاط روستایی)

اظہار نشده	مزد و حقوق بگیران بخش عمومی	بخش خصوصی					جمع	جنس و گروه‌های عمده فعالیت
		کارکنان فامیلی بدون مزد	مزد و حقوق بگیران	کارکنان مستقل	کارفرمایان	جمع		
۲۶	۱۴۶	۸	۸۳	۱۲۹	۳۴	۲۵۴	۴۲۶	زن
۰	۲	۷	۲۹	۳۱	۱۰	۷۸	۸۰	کشاورزی، شکار و جنگلداری
۰	۰	۰	۰	۰	۰	۰	۰	شیلات
۰	۰	۰	۰	۰	۰	۰	۰	استخراج معدن
۰	۱۷	۰	۱۴	۲۷	۰	۴۲	۵۹	صنعت - ساخت
۰	۰	۰	۰	۰	۰	۰	۰	تأمین برق، گاز و آب
۰	۰	۰	۹	۰	۰	۹	۹	ساختمان
۰	۰	۰	۰	۰	۹	۹	۹	عمده‌فروشی، خرده‌فروشی و تعمیر وسایل نقلیه موتوری و کالاهای شخصی و خانگی
۰	۰	۰	۴	۰	۰	۴	۴	هتل و رستوران
۰	۱۰	۰	۱۱	۰	۰	۱۱	۲۱	حمل و نقل، انبارداری و ارتباطات
۰	۰	۰	۰	۰	۰	۰	۰	واسطه‌گری‌های مالی
۴	۹	۰	۰	۰	۰	۰	۱۳	مستغلات، اجاره و فعالیت‌های کسب و کار
۰	۳۹	۰	۰	۰	۰	۰	۳۹	اداره امور عمومی و دفاع و تامین اجتماعی اجباری
۲۲	۴۴	۰	۵	۱۱	۰	۱۶	۸۲	آموزش
۰	۲۰	۰	۱۱	۰	۰	۱۱	۳۰	بهداشت و مددکاری اجتماعی
۰	۰	۰	۰	۰	۰	۰	۰	سایر فعالیت‌های خدمات عمومی، اجتماعی و شخصی
۰	۰	۰	۰	۴۹	۰	۴۹	۴۹	فعالیت‌های خانوارهای معمولی دارای مستخدم، فعالیت‌های تولیدی غیر قابل تفکیک خانوارها
۰	۰	۰	۰	۰	۰	۰	۰	سازمان‌ها و هیئت‌های برون‌مرزی
۰	۰	۰	۰	۰	۰	۰	۰	دفاتر مرکزی
۰	۵	۱	۰	۱۱	۱۴	۲۶	۳۲	فعالیت‌های نامشخص و اظهار نشده

۲- برآورد شاغلان ۱۰ ساله و بیش تر بر حسب جنس، گروه‌های عمده شغلی و سن (کل)

جنس و گروه‌های عمده شغلی	جمع	۱۴-۱۰ ساله	۱۹-۱۵ ساله	۲۴-۲۰ ساله	۲۹-۲۵ ساله
مرد و زن	۲۶۵۳۲	۱۴۰	۱۹۷۰	۴۸۸۱	۴۷۷۳
..... قانونگذاران، مقامات عالی‌رتبه و مدیران	۴۱۳	۰	۰	۲۴	۳۱
..... متخصصان	۱۲۰۶	۰	۱۶	۱۱۴	۲۴۸
..... تکنسین‌ها و دستیاران	۹۰۳	۰	۱۹	۱۴۴	۲۳۲
..... کارمندان امور اداری و دفتری	۹۲۲	۲	۴۰	۱۷۷	۲۲۳
..... کارکنان خدماتی و فروشندگان	۲۶۴۶	۱۸	۱۴۳	۵۳۶	۵۳۸
..... کارکنان ماهر کشاورزی، جنگلداری و شیلات	۴۴۷۵	۲۸	۲۶۵	۴۹۸	۵۷۷
..... صنعتگران و کارکنان مشاغل مربوط کارکنان ساختمانی و استخراج	۵۲۴۹	۳۵	۴۱۴	۹۱۷	۱۰۸۰
..... متصدیان و مونتاژ کاران ماشین‌آلات و دستگاه‌ها، و رانندگان وسایل نقلیه	۳۸۶۹	۰	۹۴	۴۹۱	۷۸۴
..... کارگران ساده	۴۰۶۴	۵۶	۳۹۳	۶۵۰	۸۳۶
..... سایر و اظهار نشده	۲۷۸۴	۱	۵۸۶	۱۳۳۰	۲۲۵
مرد	۲۴۶۸۴	۱۱۸	۱۸۲۶	۴۵۰۸	۴۳۷۵
..... قانونگذاران، مقامات عالی‌رتبه و مدیران	۳۴۳	۰	۰	۲۴	۳۱
..... متخصصان	۶۵۵	۰	۱	۴۳	۱۲۴
..... تکنسین‌ها و دستیاران	۷۵۲	۰	۷	۹۰	۱۸۴
..... کارمندان امور اداری و دفتری	۷۱۹	۰	۲۵	۱۲۳	۱۵۰
..... کارکنان خدماتی و فروشندگان	۲۳۷۳	۱۸	۱۲۰	۴۲۶	۴۸۳
..... کارکنان ماهر کشاورزی، جنگلداری و شیلات	۴۴۰۷	۲۵	۲۵۵	۴۹۸	۵۶۵
..... صنعتگران و کارکنان مشاغل مربوط کارکنان ساختمانی و استخراج	۵۰۳۱	۲۶	۴۰۰	۸۸۹	۱۰۴۶
..... متصدیان و مونتاژ کاران ماشین‌آلات و دستگاه‌ها، و رانندگان وسایل نقلیه	۳۸۲۶	۰	۸۶	۴۸۲	۷۷۷
..... کارگران ساده	۳۸۸۶	۴۹	۳۶۳	۶۱۶	۸۰۶
..... سایر و اظهار نشده	۲۶۹۳	۰	۵۶۸	۱۳۱۶	۲۰۹
زن	۱۸۴۸	۲۲	۱۴۴	۳۷۳	۳۹۸
..... قانونگذاران، مقامات عالی‌رتبه و مدیران	۷۱	۰	۰	۰	۰
..... متخصصان	۵۵۱	۰	۱۵	۷۱	۱۲۴
..... تکنسین‌ها و دستیاران	۱۵۰	۰	۱۲	۵۴	۴۷
..... کارمندان امور اداری و دفتری	۲۰۳	۲	۱۵	۵۴	۷۳
..... کارکنان خدماتی و فروشندگان	۲۷۳	۰	۲۲	۱۱۰	۵۴
..... کارکنان ماهر کشاورزی، جنگلداری و شیلات	۶۸	۳	۱۰	۰	۱۲
..... صنعتگران و کارکنان مشاغل مربوط کارکنان ساختمانی و استخراج	۲۱۸	۹	۱۴	۲۸	۳۴
..... متصدیان و مونتاژ کاران ماشین‌آلات و دستگاه‌ها، و رانندگان وسایل نقلیه	۴۳	۰	۸	۸	۷
..... کارگران ساده	۱۷۹	۷	۳۰	۳۳	۳۰
..... سایر و اظهار نشده	۹۲	۱	۱۸	۱۴	۱۶

۲۲- برآورد شاغلان ۱۰ ساله و بیش تر بر حسب جنس، گروه‌های عمده شغلی و سن (دنباله)

جنس و گروه‌های عمده شغلی	۳۰-۳۴ ساله	۳۵-۳۹ ساله	۴۰-۴۹ ساله	۵۰-۵۹ ساله	۶۵ ساله و بیش تر
مرد وزن	۴۰۳۲	۳۲۵۱	۴۶۱۲	۲۱۲۰	۷۵۳
..... قانونگذاران، مقامات عالی‌رتبه و مدیران	۴۶	۱۱۰	۱۱۹	۸۳	۰
..... متخصصان	۳۱۵	۲۰۳	۲۵۸	۵۲	۰
..... تکنسین‌ها و دستیاران	۱۸۰	۱۳۵	۱۲۲	۵۷	۱۴
..... کارمندان امور اداری و دفتری	۱۹۴	۱۴۴	۱۰۸	۳۵	۰
..... کارکنان خدماتی و فروشندگان	۴۲۳	۲۴۹	۴۰۸	۱۹۰	۱۴۱
..... کارکنان ماهر کشاورزی، جنگلداری و شیلات	۵۹۳	۵۱۷	۸۳۰	۶۹۱	۴۷۷
..... صنعتگران و کارکنان مشاغل مربوط کارکنان ساختمانی و استخراج	۷۷۲	۶۹۵	۹۳۸	۳۵۴	۴۵
..... متصدیان و مونتاز کاران ماشین‌آلات و دستگاه‌ها، و رانندگان وسایل نقلیه	۷۲۱	۵۷۳	۸۸۱	۳۱۵	۱۰
..... کارگران ساده	۶۶۳	۴۸۱	۶۵۷	۲۷۸	۵۰
..... سایر و اظهار نشده	۱۲۴	۱۴۳	۲۹۲	۶۵	۱۷
مرد	۳۶۸۰	۳۰۲۱	۴۳۷۱	۲۰۶۱	۷۲۴
..... قانونگذاران، مقامات عالی‌رتبه و مدیران	۴۱	۸۱	۹۴	۷۲	۰
..... متخصصان	۱۵۹	۱۱۴	۱۶۳	۵۲	۰
..... تکنسین‌ها و دستیاران	۱۶۱	۱۲۴	۱۱۴	۵۷	۱۴
..... کارمندان امور اداری و دفتری	۱۵۵	۱۳۴	۱۰۸	۲۵	۰
..... کارکنان خدماتی و فروشندگان	۳۸۹	۲۲۶	۳۸۴	۱۸۵	۱۴۱
..... کارکنان ماهر کشاورزی، جنگلداری و شیلات	۵۸۶	۵۱۳	۸۲۴	۶۸۰	۴۶۰
..... صنعتگران و کارکنان مشاغل مربوط کارکنان ساختمانی و استخراج	۷۳۴	۶۵۶	۸۸۹	۳۴۷	۴۵
..... متصدیان و مونتاز کاران ماشین‌آلات و دستگاه‌ها، و رانندگان وسایل نقلیه	۷۱۰	۵۶۸	۸۸۱	۳۱۲	۱۰
..... کارگران ساده	۶۳۶	۴۶۲	۶۳۲	۲۷۱	۵۰
..... سایر و اظهار نشده	۱۰۹	۱۴۳	۲۸۳	۶۰	۵
زن	۳۵۲	۲۳۰	۲۴۱	۵۹	۲۹
..... قانونگذاران، مقامات عالی‌رتبه و مدیران	۶	۲۹	۲۵	۱۱	۰
..... متخصصان	۱۵۷	۹۰	۹۵	۰	۰
..... تکنسین‌ها و دستیاران	۱۸	۱۱	۸	۰	۰
..... کارمندان امور اداری و دفتری	۳۹	۱۰	۰	۱۰	۰
..... کارکنان خدماتی و فروشندگان	۳۴	۲۳	۲۵	۵	۰
..... کارکنان ماهر کشاورزی، جنگلداری و شیلات	۶	۴	۶	۱۰	۱۷
..... صنعتگران و کارکنان مشاغل مربوط کارکنان ساختمانی و استخراج	۳۹	۳۹	۴۸	۷	۰
..... متصدیان و مونتاز کاران ماشین‌آلات و دستگاه‌ها، و رانندگان وسایل نقلیه	۱۱	۵	۰	۳	۰
..... کارگران ساده	۲۷	۱۹	۲۵	۷	۰
..... سایر و اظهار نشده	۱۵	۰	۸	۵	۱۲

۲- برآورد شاغلان ۱۰ ساله و بیش تر بر حسب جنس، گروه‌های عمده شغلی و سن (دنباله)

(نقاط شهری)

جنس و گروه‌های عمده شغلی	جمع	۱۰-۱۴ ساله	۱۵-۱۹ ساله	۲۰-۲۴ ساله	۲۵-۲۹ ساله
مرد و زن	۱۴۴۶۱	۷۰	۱۲۸	۲۲۵۱	۲۹۳۸
..... قانونگذاران، مقامات عالی‌رتبه و مدیران	۳۴۵	۰	۰	۹	۳۱
..... متخصصان	۹۹۷	۰	۱۰	۱۰۵	۱۹۲
..... تکنسین‌ها و دستیاران	۷۱۰	۰	۱۹	۱۲۴	۱۷۱
..... کارمندان امور اداری و دفتری	۶۸۱	۰	۲۸	۱۴۴	۱۷۱
..... کارکنان خدماتی و فروشندگان	۲۰۶۳	۱۸	۱۰۳	۳۹۳	۴۳۱
..... کارکنان ماهر کشاورزی، جنگلداری و شیلات	۷۵۵	۳	۴۶	۴۸	۱۴۳
..... صنعتگران و کارکنان مشاغل مربوط کارکنان ساختمانی و استخراج	۳۸۰۲	۳۳	۲۸۹	۶۸۲	۷۶۵
..... متصدیان و مونتاز کاران ماشین‌آلات و دستگاه‌ها، و رانندگان وسایل نقلیه	۲۳۵۳	۰	۴۰	۳۱۴	۴۸۲
..... کارگران ساده	۲۴۵۳	۱۶	۲۳۸	۳۴۸	۵۲۹
..... سایر و اظهار نشده	۳۰۱	۰	۵۵	۸۳	۲۴
مرد	۱۳۰۳۹	۵۳	۷۲۳	۱۹۶۴	۲۶۲۴
..... قانونگذاران، مقامات عالی‌رتبه و مدیران	۲۷۸	۰	۰	۹	۳۱
..... متخصصان	۵۴۵	۰	۱	۴۳	۸۸
..... تکنسین‌ها و دستیاران	۵۸۰	۰	۷	۷۰	۱۴۵
..... کارمندان امور اداری و دفتری	۵۳۵	۰	۱۹	۹۸	۱۱۶
..... کارکنان خدماتی و فروشندگان	۱۸۵۸	۱۸	۸۷	۳۲۷	۳۸۴
..... کارکنان ماهر کشاورزی، جنگلداری و شیلات	۷۳۲	۰	۳۸	۴۸	۱۳۱
..... صنعتگران و کارکنان مشاغل مربوط کارکنان ساختمانی و استخراج	۳۶۲۲	۲۶	۲۸۲	۶۵۴	۷۳۸
..... متصدیان و مونتاز کاران ماشین‌آلات و دستگاه‌ها، و رانندگان وسایل نقلیه	۲۳۱۳	۰	۳۲	۳۰۶	۴۷۴
..... کارگران ساده	۲۳۲۵	۹	۲۲۱	۳۲۶	۴۹۸
..... سایر و اظهار نشده	۲۵۱	۰	۳۶	۸۳	۱۸
زن	۱۴۲۲	۱۷	۱۰۵	۲۸۷	۳۱۴
..... قانونگذاران، مقامات عالی‌رتبه و مدیران	۶۷	۰	۰	۰	۰
..... متخصصان	۴۵۲	۰	۹	۶۲	۱۰۳
..... تکنسین‌ها و دستیاران	۱۳۰	۰	۱۲	۵۴	۲۷
..... کارمندان امور اداری و دفتری	۱۴۶	۰	۹	۴۶	۵۵
..... کارکنان خدماتی و فروشندگان	۲۰۶	۰	۱۶	۶۷	۴۷
..... کارکنان ماهر کشاورزی، جنگلداری و شیلات	۲۳	۳	۸	۰	۱۲
..... صنعتگران و کارکنان مشاغل مربوط کارکنان ساختمانی و استخراج	۱۸۱	۷	۷	۲۸	۲۷
..... متصدیان و مونتاز کاران ماشین‌آلات و دستگاه‌ها، و رانندگان وسایل نقلیه	۴۰	۰	۸	۸	۷
..... کارگران ساده	۱۲۹	۷	۱۷	۲۲	۳۰
..... سایر و اظهار نشده	۵۰	۰	۱۸	۰	۶

۲۲- برآورد شاغلان ۱۰ ساله و بیش تر بر حسب جنس، گروه‌های عمده شغلی و سن (دنباله)

جنس و گروه‌های عمده شغلی	۳۴- ۳۰ ساله	۳۹- ۳۵ ساله	۴۹- ۴۰ ساله	۶۴- ۵۰ ساله	۶۵ ساله و بیش تر
مرد وزن	۲۳۷۳	۲۰۱۱	۲۶۷۲	۱۱۰۴	۲۱۴
..... قانونگذاران، مقامات عالی‌رتبه و مدیران	۳۵	۱۰۰	۹۷	۷۲	۰
..... متخصصان	۲۴۴	۱۸۶	۲۱۹	۴۱	۰
..... تکنسین‌ها و دستیاران	۱۴۷	۱۱۷	۸۹	۳۳	۹
..... کارمندان امور اداری و دفتری	۱۲۰	۱۰۶	۷۷	۳۵	۰
..... کارکنان خدماتی و فروشندگان	۳۲۰	۲۰۱	۳۲۸	۱۶۴	۱۰۵
..... کارکنان ماهر کشاورزی، جنگلداری و شیلات	۱۰۸	۱۰۹	۱۴۸	۹۸	۵۲
..... صنعتگران و کارکنان مشاغل مربوط کارکنان ساختمانی و استخراج	۵۸۴	۵۰۱	۶۹۴	۲۳۸	۱۶
..... متصدیان و مونتاژ کاران ماشین‌آلات و دستگاه‌ها، و رانندگان وسایل نقلیه	۳۹۳	۳۳۹	۵۵۶	۲۲۶	۴
..... کارگران ساده	۴۰۴	۳۲۰	۴۱۲	۱۷۰	۱۶
..... سایر و اظهار نشده	۱۷	۳۱	۵۲	۲۷	۱۲
مرد	۲۱۰۰	۱۸۲۱	۲۴۷۸	۱۰۶۹	۲۰۷
..... قانونگذاران، مقامات عالی‌رتبه و مدیران	۲۹	۷۵	۷۱	۶۲	۰
..... متخصصان	۱۱۸	۱۰۷	۱۴۷	۴۱	۰
..... تکنسین‌ها و دستیاران	۱۲۹	۱۰۶	۸۱	۳۳	۹
..... کارمندان امور اداری و دفتری	۱۰۰	۱۰۰	۷۷	۲۵	۰
..... کارکنان خدماتی و فروشندگان	۲۸۶	۱۸۸	۳۰۳	۱۵۹	۱۰۵
..... کارکنان ماهر کشاورزی، جنگلداری و شیلات	۱۰۸	۱۰۹	۱۴۸	۹۸	۵۲
..... صنعتگران و کارکنان مشاغل مربوط کارکنان ساختمانی و استخراج	۵۴۶	۴۶۵	۶۶۱	۲۳۴	۱۶
..... متصدیان و مونتاژ کاران ماشین‌آلات و دستگاه‌ها، و رانندگان وسایل نقلیه	۳۸۲	۳۳۳	۵۵۶	۲۲۶	۴
..... کارگران ساده	۳۸۹	۳۰۵	۳۹۰	۱۷۰	۱۶
..... سایر و اظهار نشده	۱۲	۳۱	۴۴	۲۲	۵
زن	۲۷۳	۱۹۰	۱۹۴	۳۵	۷
..... قانونگذاران، مقامات عالی‌رتبه و مدیران	۶	۲۵	۲۵	۱۱	۰
..... متخصصان	۱۲۵	۷۹	۷۲	۰	۰
..... تکنسین‌ها و دستیاران	۱۸	۱۱	۸	۰	۰
..... کارمندان امور اداری و دفتری	۲۰	۷	۰	۱۰	۰
..... کارکنان خدماتی و فروشندگان	۳۴	۱۳	۲۵	۵	۰
..... کارکنان ماهر کشاورزی، جنگلداری و شیلات	۰	۰	۰	۰	۰
..... صنعتگران و کارکنان مشاغل مربوط کارکنان ساختمانی و استخراج	۳۹	۳۵	۳۳	۴	۰
..... متصدیان و مونتاژ کاران ماشین‌آلات و دستگاه‌ها، و رانندگان وسایل نقلیه	۱۱	۵	۰	۰	۰
..... کارگران ساده	۱۵	۱۵	۲۲	۰	۰
..... سایر و اظهار نشده	۵	۰	۸	۵	۷

۲- برآورد شاغلان ۱۰ ساله و بیش تر بر حسب جنس، گروه‌های عمده شغلی و سن (دنباله) (نقاط روستایی)

جنس و گروه‌های عمده شغلی	جمع	۱۴-۱۰ ساله	۱۹-۱۵ ساله	۲۴-۲۰ ساله	۲۹-۲۵ ساله
مرد و زن	۱۲۰۷۱	۷۰	۱۱۴۲	۲۶۳۰	۱۸۳۵
قانونگذاران، مقامات عالی‌رتبه و مدیران	۶۹	۰	۰	۱۵	۰
متخصصان	۲۰۹	۰	۵	۹	۵۷
تکنسین‌ها و دستیاران	۱۹۳	۰	۰	۲۰	۶۰
کارمندان امور اداری و دفتری	۲۴۱	۲	۱۲	۳۳	۵۱
کارکنان خدماتی و فروشندگان	۵۸۳	۰	۴۰	۱۴۳	۱۰۶
کارکنان ماهر کشاورزی، جنگلداری و شیلات	۳۷۲۰	۲۵	۲۱۹	۴۵۰	۴۳۴
صنعتگران و کارکنان مشاغل مربوط کارکنان ساختمانی و استخراج	۱۴۴۷	۲	۱۲۵	۲۳۵	۳۱۵
متصدیان و مونتاز کاران ماشین‌آلات و دستگاه‌ها، و رانندگان وسایل نقلیه	۱۵۱۶	۰	۵۴	۱۷۶	۳۰۲
کارگران ساده	۱۶۱۱	۴۰	۱۵۵	۳۰۲	۳۰۸
سایر و اظهار نشده	۲۴۸۳	۱	۵۳۲	۱۲۴۸	۲۰۱
مرد	۱۱۶۴۵	۶۵	۱۱۰۳	۲۵۴۴	۱۷۵۱
قانونگذاران، مقامات عالی‌رتبه و مدیران	۶۵	۰	۰	۱۵	۰
متخصصان	۱۱۰	۰	۰	۰	۳۶
تکنسین‌ها و دستیاران	۱۷۲	۰	۰	۲۰	۴۰
کارمندان امور اداری و دفتری	۱۸۳	۰	۶	۲۵	۳۳
کارکنان خدماتی و فروشندگان	۵۱۵	۰	۳۴	۱۰۰	۹۹
کارکنان ماهر کشاورزی، جنگلداری و شیلات	۳۶۷۵	۲۵	۲۱۷	۴۵۰	۴۳۴
صنعتگران و کارکنان مشاغل مربوط کارکنان ساختمانی و استخراج	۱۴۱۰	۰	۱۱۸	۲۳۵	۳۰۷
متصدیان و مونتاز کاران ماشین‌آلات و دستگاه‌ها، و رانندگان وسایل نقلیه	۱۵۱۳	۰	۵۴	۱۷۶	۳۰۲
کارگران ساده	۱۵۶۱	۴۰	۱۴۲	۲۹۰	۳۰۸
سایر و اظهار نشده	۲۴۴۲	۰	۵۳۲	۱۲۳۳	۱۹۱
زن	۴۴۲۶	۵	۳۹	۸۶	۸۴
قانونگذاران، مقامات عالی‌رتبه و مدیران	۴	۰	۰	۰	۰
متخصصان	۹۹	۰	۵	۹	۲۱
تکنسین‌ها و دستیاران	۲۱	۰	۰	۰	۲۱
کارمندان امور اداری و دفتری	۵۸	۲	۷	۹	۱۸
کارکنان خدماتی و فروشندگان	۶۸	۰	۷	۴۳	۷
کارکنان ماهر کشاورزی، جنگلداری و شیلات	۴۵	۰	۱	۰	۰
صنعتگران و کارکنان مشاغل مربوط کارکنان ساختمانی و استخراج	۳۷	۲	۷	۰	۷
متصدیان و مونتاز کاران ماشین‌آلات و دستگاه‌ها، و رانندگان وسایل نقلیه	۳	۰	۰	۰	۰
کارگران ساده	۵۰	۰	۱۳	۱۱	۰
سایر و اظهار نشده	۴۱	۱	۰	۱۴	۱۰

(نقاط روستایی)

۲- برآورد شاغلان ۱۰ ساله و بیش تر بر حسب جنس، گروه‌های عمده شغلی و سن (دنباله)

جنس و گروه‌های عمده شغلی	۳۰-۳۴ ساله	۳۵-۳۹ ساله	۴۰-۴۹ ساله	۵۰-۶۴ ساله	۶۵ ساله و بیش تر
مرد و زن	۱۶۵۹	۱۲۴۰	۱۹۴۰	۱۰۱۶	۵۳۹
..... قانونگذاران، مقامات عالی‌رتبه و مدیران	۱۱	۱۰	۲۲	۱۱	۰
..... متخصصان	۷۲	۱۷	۳۹	۱۱	۰
..... تکنسین‌ها و دستیاران	۳۳	۱۸	۳۳	۲۴	۵
..... کارمندان امور اداری و دفتری	۷۴	۳۷	۳۱	۰	۰
..... کارکنان خدماتی و فروشندگان	۱۰۳	۴۸	۸۰	۲۶	۳۶
..... کارکنان ماهر کشاورزی، جنگلداری و شیلات	۴۸۴	۴۰۸	۶۸۲	۵۹۳	۴۲۵
..... صنعتگران و کارکنان مشاغل مربوط کارکنان ساختمانی و استخراج	۱۸۸	۱۹۴	۲۴۴	۱۱۶	۲۸
..... متصدیان و مونتاز کاران ماشین‌آلات و دستگاه‌ها، و رانندگان وسایل نقلیه	۳۲۸	۲۳۴	۳۲۵	۸۹	۶
..... کارگران ساده	۲۵۹	۱۶۱	۲۴۵	۱۰۸	۳۴
..... سایر و اظهار نشده	۱۰۷	۱۱۲	۲۳۹	۳۸	۵
مرد	۱۵۸۰	۱۲۰۰	۱۸۹۳	۹۹۲	۵۱۷
..... قانونگذاران، مقامات عالی‌رتبه و مدیران	۱۱	۶	۲۲	۱۱	۰
..... متخصصان	۴۰	۶	۱۶	۱۱	۰
..... تکنسین‌ها و دستیاران	۳۳	۱۸	۳۳	۲۴	۵
..... کارمندان امور اداری و دفتری	۵۵	۳۴	۳۱	۰	۰
..... کارکنان خدماتی و فروشندگان	۱۰۳	۳۸	۸۰	۲۶	۳۶
..... کارکنان ماهر کشاورزی، جنگلداری و شیلات	۴۷۸	۴۰۴	۶۷۵	۵۸۲	۴۰۸
..... صنعتگران و کارکنان مشاغل مربوط کارکنان ساختمانی و استخراج	۱۸۸	۱۹۱	۲۲۹	۱۱۳	۲۸
..... متصدیان و مونتاز کاران ماشین‌آلات و دستگاه‌ها، و رانندگان وسایل نقلیه	۳۲۸	۲۳۴	۳۲۵	۸۶	۶
..... کارگران ساده	۲۴۷	۱۵۷	۲۴۲	۱۰۱	۳۴
..... سایر و اظهار نشده	۹۷	۱۱۲	۲۳۹	۳۸	۰
زن	۷۹	۴۰	۴۷	۲۴	۲۲
..... قانونگذاران، مقامات عالی‌رتبه و مدیران	۰	۴	۰	۰	۰
..... متخصصان	۳۱	۱۱	۲۳	۰	۰
..... تکنسین‌ها و دستیاران	۰	۰	۰	۰	۰
..... کارمندان امور اداری و دفتری	۱۹	۴	۰	۰	۰
..... کارکنان خدماتی و فروشندگان	۰	۱۱	۰	۰	۰
..... کارکنان ماهر کشاورزی، جنگلداری و شیلات	۶	۴	۶	۱۰	۱۷
..... صنعتگران و کارکنان مشاغل مربوط کارکنان ساختمانی و استخراج	۰	۴	۱۵	۳	۰
..... متصدیان و مونتاز کاران ماشین‌آلات و دستگاه‌ها، و رانندگان وسایل نقلیه	۰	۰	۰	۳	۰
..... کارگران ساده	۱۲	۴	۳	۷	۰
..... سایر و اظهار نشده	۱۱	۰	۰	۰	۵

(کل)

۲۳- برآورد شاغلان بر حسب جنس، گروه‌های عمده شغلی و سطح سواد

پیش دانشگاهی	باسواد				جمع	جنس و گروه‌های عمده شغلی
	متوسطه	راهنمایی	ابتدایی	جمع		
۲۸۱	۶۵۷۴	۶۵۵۵	۷۱۰۲	۲۳۹۳۷	۲۶۵۳۲	مرد وزن
۵	۱۱۰	۴۷	۶۴	۴۰۶	۴۱۳	قانونگذاران، مقامات عالی‌رتبه و مدیران
۱۱	۲۱۸	۱۹	۰	۱۲۰۶	۱۲۰۶	متخصصان
۷	۴۰۵	۱۱۰	۸۶	۸۹۴	۹۰۳	تکنسین‌ها و دستیاران
۲۳	۳۶۴	۱۶۰	۱۰۰	۹۲۲	۹۲۲	کارمندان امور اداری و دفتری
۵۶	۹۳۲	۵۷۱	۶۶۰	۲۴۲۸	۲۶۴۶	کارکنان خدماتی و فروشندگان
۵	۵۱۲	۱۰۷۰	۱۶۲۳	۳۵۳۲	۴۴۷۵	کارکنان ماهر کشاورزی، جنگلداری و شیلات
۲۶	۱۲۲۰	۱۵۹۵	۱۶۳۵	۴۸۱۳	۵۲۴۹	صنعتگران و کارکنان مشاغل مربوط کارکنان ساختمانی و استخراج
۴۰	۹۴۷	۱۲۸۱	۱۲۳۸	۳۶۵۹	۳۸۶۹	متصدیان و مونتاژ کاران ماشین‌آلات و دستگاه‌ها، و رانندگان وسایل نقلیه
۲۶	۶۴۱	۹۸۳	۱۴۶۲	۳۳۴۷	۴۰۶۴	کارگران ساده
۸۲	۱۲۲۷	۷۱۸	۲۳۴	۲۷۳۰	۲۷۸۴	سایر و اظهار نشده
۲۰۴	۶۰۳۳	۶۳۵۵	۶۹۰۰	۲۲۲۲۴	۲۴۶۸۵	مرد
۵	۹۶	۴۷	۶۴	۳۳۶	۳۴۳	قانونگذاران، مقامات عالی‌رتبه و مدیران
۰	۱۳۶	۱۰	۰	۶۵۵	۶۵۵	متخصصان
۰	۳۱۳	۱۰۴	۸۶	۷۴۴	۷۵۲	تکنسین‌ها و دستیاران
۶	۲۸۸	۱۴۱	۸۴	۷۱۹	۷۱۹	کارمندان امور اداری و دفتری
۳۶	۸۰۹	۵۰۰	۶۱۶	۲۱۵۵	۲۳۷۳	کارکنان خدماتی و فروشندگان
۵	۵۱۲	۱۰۷۰	۱۶۰۰	۳۴۹۹	۴۴۰۷	کارکنان ماهر کشاورزی، جنگلداری و شیلات
۱۹	۱۱۵۸	۱۵۲۲	۱۶۰۰	۴۶۳۶	۵۰۳۱	صنعتگران و کارکنان مشاغل مربوط کارکنان ساختمانی و استخراج
۴۰	۹۱۵	۱۲۸۱	۱۲۳۰	۳۶۱۹	۳۸۲۶	متصدیان و مونتاژ کاران ماشین‌آلات و دستگاه‌ها، و رانندگان وسایل نقلیه
۱۱	۶۰۷	۹۶۲	۱۴۰۶	۳۲۰۵	۳۸۸۶	کارگران ساده
۸۲	۱۱۹۹	۷۱۸	۲۱۴	۲۶۵۶	۲۶۹۳	سایر و اظهار نشده
۷۷	۵۴۳	۲۰۰	۲۰۱	۱۷۱۴	۱۸۴۸	زن
۰	۱۴	۰	۰	۷۱	۷۱	قانونگذاران، مقامات عالی‌رتبه و مدیران
۱۱	۸۲	۱۰	۰	۵۵۱	۵۵۱	متخصصان
۷	۹۲	۷	۰	۱۵۰	۱۵۰	تکنسین‌ها و دستیاران
۱۷	۷۷	۱۸	۱۶	۲۰۳	۲۰۳	کارمندان امور اداری و دفتری
۱۹	۱۲۳	۷۱	۴۴	۲۷۳	۲۷۳	کارکنان خدماتی و فروشندگان
۰	۰	۰	۲۳	۳۳	۶۸	کارکنان ماهر کشاورزی، جنگلداری و شیلات
۷	۶۲	۷۳	۳۵	۱۷۷	۲۱۸	صنعتگران و کارکنان مشاغل مربوط کارکنان ساختمانی و استخراج
۰	۳۲	۰	۸	۴۰	۴۳	متصدیان و مونتاژ کاران ماشین‌آلات و دستگاه‌ها، و رانندگان وسایل نقلیه
۱۶	۳۳	۲۱	۵۵	۱۴۲	۱۷۹	کارگران ساده
۰	۲۸	۰	۲۰	۷۴	۹۲	سایر و اظهار نشده

۲۳- برآورد شاغلان بر حسب جنس، گروه‌های عمده شغلی و سطح سواد (دنباله)

(کل)

بی سواد	باسواد			جنس و گروه‌های عمده شغلی
	سایر دوره‌های تحصیلی، دوره تحصیلی نامشخص و اظهار نشده	سواد آموزی بزرگسالان	عالی	
۲۵۹۵	۵۳۳	۵۵۰	۲۳۵۲	مرد و زن
۷	۰	۰	۱۸۱	قانونگذاران، مقامات عالی‌رتبه و مدیران
۰	۱۰	۰	۹۴۸	متخصصان
۹	۳۰	۸	۲۴۸	تکنسین‌ها و دستیاران
۰	۲۹	۱۱	۲۳۵	کارمندان امور اداری و دفتری
۲۱۷	۴۱	۷۱	۹۸	کارکنان خدماتی و فروشندگان
۹۴۳	۱۷۴	۱۱۲	۳۷	کارکنان ماهر کشاورزی، جنگلداری و شیلات
۴۳۶	۹۲	۱۳۷	۱۰۷	صنعتگران و کارکنان مشاغل مربوط کارکنان ساختمانی و استخراج
۲۱۰	۴۲	۷۵	۳۵	متصدیان و مونتاژ کاران ماشین‌آلات و دستگاه‌ها، و رانندگان وسایل نقلیه
۷۱۸	۷۱	۱۳۴	۲۹	کارگران ساده
۵۴	۳۵	۱	۴۳۳	سایر و اظهار نشده
۲۴۶۱	۵۱۰	۵۱۰	۱۷۱۰	مرد
۷	۰	۰	۱۲۴	قانونگذاران، مقامات عالی‌رتبه و مدیران
۰	۰	۰	۵۰۹	متخصصان
۹	۳۰	۰	۲۱۱	تکنسین‌ها و دستیاران
۰	۲۹	۱۱	۱۶۰	کارمندان امور اداری و دفتری
۲۱۷	۳۷	۶۷	۹۰	کارکنان خدماتی و فروشندگان
۹۰۸	۱۷۴	۱۰۲	۳۷	کارکنان ماهر کشاورزی، جنگلداری و شیلات
۳۹۶	۹۲	۱۳۷	۱۰۷	صنعتگران و کارکنان مشاغل مربوط کارکنان ساختمانی و استخراج
۲۰۷	۴۲	۷۵	۳۵	متصدیان و مونتاژ کاران ماشین‌آلات و دستگاه‌ها، و رانندگان وسایل نقلیه
۶۸۱	۷۱	۱۱۷	۲۹	کارگران ساده
۳۶	۳۵	۱	۴۰۸	سایر و اظهار نشده
۱۳۳	۱۵	۳۹	۶۴۳	زن
۰	۰	۰	۵۷	قانونگذاران، مقامات عالی‌رتبه و مدیران
۰	۱۰	۰	۴۳۹	متخصصان
۰	۰	۸	۳۷	تکنسین‌ها و دستیاران
۰	۰	۰	۷۶	کارمندان امور اداری و دفتری
۰	۵	۴	۸	کارکنان خدماتی و فروشندگان
۳۵	۰	۱۰	۰	کارکنان ماهر کشاورزی، جنگلداری و شیلات
۴۱	۰	۰	۰	صنعتگران و کارکنان مشاغل مربوط کارکنان ساختمانی و استخراج
۳	۰	۰	۰	متصدیان و مونتاژ کاران ماشین‌آلات و دستگاه‌ها، و رانندگان وسایل نقلیه
۳۷	۰	۱۷	۰	کارگران ساده
۱۷	۰	۰	۲۶	سایر و اظهار نشده

۲۳- برآورد شاغلان بر حسب جنس، گروه‌های عمده شغلی و سطح سواد (دنباله)

(نقاط شهری)

پیش دانشگاهی	باسواد				جمع	جنس و گروه‌های عمده شغلی
	متوسطه	راهنمایی	ابتدایی	جمع		
۱۸۳	۳۹۵۷	۳۳۷۹	۳۶۵۴	۱۳۳۹۲	۱۴۴۶۱	مرد وزن
۰	۹۴	۳۶	۴۲	۳۳۷	۳۴۵	قانونگذاران، مقامات عالی‌رتبه و مدیران
۱۱	۱۸۴	۱۹	۰	۹۹۷	۹۹۷	متخصصان
۷	۳۳۹	۶۷	۶۲	۷۰۶	۷۱۰	تکنسین‌ها و دستیاران
۲۳	۳۰۲	۸۲	۶۶	۶۸۱	۶۸۱	کارمندان امور اداری و دفتری
۳۸	۷۲۱	۴۱۹	۵۱۵	۱۸۸۹	۲۰۶۳	کارکنان خدماتی و فروشندگان
۰	۱۳۰	۲۴۶	۲۴۹	۶۷۰	۷۵۵	کارکنان ماهر کشاورزی، جنگلداری و شیلات
۲۶	۹۴۰	۱۱۰۰	۱۱۷۳	۳۵۲۱	۳۸۰۲	صنعتگران و کارکنان مشاغل مربوط کارکنان ساختمانی و استخراج
۳۱	۶۸۵	۷۴۰	۶۹۱	۲۲۶۱	۲۳۵۳	متصدیان و مونتاژ کاران ماشین‌آلات و دستگاه‌ها، و رانندگان وسایل نقلیه
۲۱	۴۴۶	۶۲۶	۸۱۸	۲۰۶۸	۲۴۵۳	کارگران ساده
۲۴	۱۱۶	۴۵	۳۷	۲۶۱	۳۰۱	سایر و اظهار نشده
۱۱۲	۳۵۲۸	۳۲۲۳	۳۵۰۶	۱۲۰۴۰	۱۳۰۳۹	مرد
۰	۸۰	۳۶	۴۲	۲۷۱	۲۷۸	قانونگذاران، مقامات عالی‌رتبه و مدیران
۰	۱۲۴	۱۰	۰	۵۴۵	۵۴۵	متخصصان
۰	۲۵۸	۶۰	۶۲	۵۷۶	۵۸۰	تکنسین‌ها و دستیاران
۶	۲۴۶	۷۶	۵۷	۵۳۵	۵۳۵	کارمندان امور اداری و دفتری
۲۶	۶۳۶	۳۵۷	۴۸۲	۱۶۸۴	۱۸۵۸	کارکنان خدماتی و فروشندگان
۰	۱۳۰	۲۴۶	۲۳۱	۶۵۲	۷۳۲	کارکنان ماهر کشاورزی، جنگلداری و شیلات
۱۹	۸۹۰	۱۰۴۳	۱۱۴۲	۳۳۷۵	۳۶۲۲	صنعتگران و کارکنان مشاغل مربوط کارکنان ساختمانی و استخراج
۳۱	۶۵۴	۷۴۰	۶۸۳	۲۲۲۱	۲۳۱۳	متصدیان و مونتاژ کاران ماشین‌آلات و دستگاه‌ها، و رانندگان وسایل نقلیه
۶	۴۱۲	۶۲۰	۷۷۸	۱۹۵۷	۲۳۲۵	کارگران ساده
۲۴	۹۸	۴۵	۲۹	۲۲۴	۲۵۱	سایر و اظهار نشده
۷۱	۴۳۰	۱۴۷	۱۴۸	۱۳۵۵	۱۴۲۴	زن
۰	۱۴	۰	۰	۶۷	۶۷	قانونگذاران، مقامات عالی‌رتبه و مدیران
۱۱	۶۰	۱۰	۰	۴۵۲	۴۵۲	متخصصان
۷	۸۱	۷	۰	۱۳۰	۱۳۰	تکنسین‌ها و دستیاران
۱۷	۵۶	۶	۹	۱۴۶	۱۴۶	کارمندان امور اداری و دفتری
۱۳	۸۵	۶۲	۳۳	۲۰۶	۲۰۶	کارکنان خدماتی و فروشندگان
۰	۰	۰	۱۸	۱۸	۲۳	کارکنان ماهر کشاورزی، جنگلداری و شیلات
۷	۵۱	۵۷	۳۲	۱۴۷	۱۸۱	صنعتگران و کارکنان مشاغل مربوط کارکنان ساختمانی و استخراج
۰	۳۲	۰	۸	۴۰	۴۰	متصدیان و مونتاژ کاران ماشین‌آلات و دستگاه‌ها، و رانندگان وسایل نقلیه
۱۶	۳۳	۵	۴۰	۱۱۱	۱۲۹	کارگران ساده
۰	۱۸	۰	۸	۳۸	۵۰	سایر و اظهار نشده

(نقاط شهری)

۲۳- برآورد شاغلان بر حسب جنس، گروه‌های عمده شغلی و سطح سواد (دنباله)

بی سواد	باسواد			جنس و گروه‌های عمده شغلی
	سایر دوره‌های تحصیلی، دوره تحصیلی نامشخص و اظهارنشده	سواد آموزی بزرگسالان	عالی	
۱۰۶۹	۲۲۳	۳۶۷	۱۶۳۰	مرد و زن
۷	۰	۰	۱۶۶	قانونگذاران، مقامات عالی‌رتبه و مدیران
۰	۱۰	۰	۷۷۳	متخصصان
۴	۱۹	۸	۲۰۴	تکنسین‌ها و دستیاران
۰	۱۳	۶	۱۸۹	کارمندان امور اداری و دفتری
۱۷۴	۳۶	۶۱	۹۸	کارکنان خدماتی و فروشندگان
۸۵	۸	۲۴	۱۳	کارکنان ماهر کشاورزی، جنگلداری و شیلات
۲۸۱	۶۸	۱۲۰	۹۴	صنعتگران و کارکنان مشاغل مربوط کارکنان ساختمانی و استخراج
۹۲	۲۵	۵۸	۳۰	متصدیان و مونتاژ کاران ماشین‌آلات و دستگاه‌ها، و رانندگان وسایل نقلیه
۳۸۶	۴۴	۹۰	۲۴	کارگران ساده
۴۰	۰	۰	۳۹	سایر و اظهار نشده
۹۹۹	۲۰۸	۳۴۲	۱۱۱۲	مرد
۷	۰	۰	۱۱۳	قانونگذاران، مقامات عالی‌رتبه و مدیران
۰	۰	۰	۴۱۲	متخصصان
۴	۱۹	۰	۱۷۶	تکنسین‌ها و دستیاران
۰	۱۳	۶	۱۳۲	کارمندان امور اداری و دفتری
۱۷۴	۳۱	۶۱	۹۰	کارکنان خدماتی و فروشندگان
۸۰	۸	۲۴	۱۳	کارکنان ماهر کشاورزی، جنگلداری و شیلات
۲۴۷	۶۸	۱۲۰	۹۴	صنعتگران و کارکنان مشاغل مربوط کارکنان ساختمانی و استخراج
۹۲	۲۵	۵۸	۳۰	متصدیان و مونتاژ کاران ماشین‌آلات و دستگاه‌ها، و رانندگان وسایل نقلیه
۳۶۸	۴۴	۷۳	۲۴	کارگران ساده
۲۷	۰	۰	۲۸	سایر و اظهار نشده
۶۸	۱۵	۲۵	۵۱۸	زن
۰	۰	۰	۵۳	قانونگذاران، مقامات عالی‌رتبه و مدیران
۰	۱۰	۰	۳۶۱	متخصصان
۰	۰	۸	۲۷	تکنسین‌ها و دستیاران
۰	۰	۰	۵۸	کارمندان امور اداری و دفتری
۰	۵	۰	۸	کارکنان خدماتی و فروشندگان
۵	۰	۰	۰	کارکنان ماهر کشاورزی، جنگلداری و شیلات
۳۴	۰	۰	۰	صنعتگران و کارکنان مشاغل مربوط کارکنان ساختمانی و استخراج
۰	۰	۰	۰	متصدیان و مونتاژ کاران ماشین‌آلات و دستگاه‌ها، و رانندگان وسایل نقلیه
۱۷	۰	۱۷	۰	کارگران ساده
۱۲	۰	۰	۱۱	سایر و اظهار نشده

۲۳- برآورد شاغلان بر حسب جنس، گروه‌های عمده شغلی و سطح سواد (دنباله)

(نقاط روستایی)

پیش دانشگاهی	باسواد				جمع	جنس و گروه‌های عمده شغلی
	متوسطه	راهنمایی	ابتدایی	جمع		
۹۸	۲۶۱۷	۳۱۷۶	۳۴۴۸	۱۰۵۴۵	۱۲۰۷۱	مرد وزن
۵	۱۵	۱۱	۲۲	۶۹	۶۹	قانونگذاران، مقامات عالی‌رتبه و مدیران
۰	۳۴	۰	۰	۲۰۹	۲۰۹	متخصصان
۰	۶۶	۴۳	۲۴	۱۸۸	۱۹۳	تکنسین‌ها و دستیاران
۰	۶۲	۷۸	۳۴	۲۴۱	۲۴۱	کارمندان امور اداری و دفتری
۱۷	۲۱۰	۱۵۲	۱۴۵	۵۳۹	۵۸۳	کارکنان خدماتی و فروشندگان
۵	۳۸۲	۸۲۴	۱۳۷۳	۲۸۶۲	۳۷۲۰	کارکنان ماهر کشاورزی، جنگلداری و شیلات
۰	۲۷۹	۴۹۵	۴۶۲	۱۲۹۲	۱۴۴۷	صنعتگران و کارکنان مشاغل مربوط کارکنان ساختمانی و استخراج
۹	۲۶۲	۵۴۲	۵۴۷	۱۳۹۸	۱۵۱۶	متصدیان و مونتاژ کاران ماشین‌آلات و دستگاه‌ها، و رانندگان وسایل نقلیه
۵	۱۹۵	۳۵۷	۶۴۴	۱۲۷۹	۱۶۱۱	کارگران ساده
۵۸	۱۱۱۱	۶۷۴	۱۹۷	۲۴۶۹	۲۴۸۳	سایر و اظهار نشده
۹۳	۲۵۰۵	۳۱۲۳	۳۳۹۶	۱۰۱۸۴	۱۱۶۴۶	مرد
۵	۱۵	۱۱	۲۲	۶۵	۶۵	قانونگذاران، مقامات عالی‌رتبه و مدیران
۰	۱۲	۰	۰	۱۱۰	۱۱۰	متخصصان
۰	۵۵	۴۳	۲۴	۱۶۷	۱۷۲	تکنسین‌ها و دستیاران
۰	۴۲	۶۵	۲۷	۱۸۳	۱۸۳	کارمندان امور اداری و دفتری
۱۱	۱۷۳	۱۴۳	۱۳۴	۴۷۲	۵۱۵	کارکنان خدماتی و فروشندگان
۵	۳۸۲	۸۲۴	۱۳۶۸	۲۸۴۷	۳۶۷۵	کارکنان ماهر کشاورزی، جنگلداری و شیلات
۰	۲۶۸	۴۷۹	۴۵۸	۱۲۶۱	۱۴۱۰	صنعتگران و کارکنان مشاغل مربوط کارکنان ساختمانی و استخراج
۹	۲۶۲	۵۴۲	۵۴۷	۱۳۹۸	۱۵۱۳	متصدیان و مونتاژ کاران ماشین‌آلات و دستگاه‌ها، و رانندگان وسایل نقلیه
۵	۱۹۵	۳۴۲	۶۲۹	۱۲۴۸	۱۵۶۱	کارگران ساده
۵۸	۱۱۰۱	۶۷۴	۱۸۵	۲۴۳۳	۲۴۴۲	سایر و اظهار نشده
۷	۱۱۳	۵۳	۵۴	۳۶۳	۴۲۶	زن
۰	۰	۰	۰	۴	۴	قانونگذاران، مقامات عالی‌رتبه و مدیران
۰	۲۲	۰	۰	۹۹	۹۹	متخصصان
۰	۱۱	۰	۰	۲۱	۲۱	تکنسین‌ها و دستیاران
۰	۲۱	۱۳	۷	۵۸	۵۸	کارمندان امور اداری و دفتری
۷	۳۸	۹	۱۱	۶۸	۶۸	کارکنان خدماتی و فروشندگان
۰	۰	۰	۵	۱۵	۴۵	کارکنان ماهر کشاورزی، جنگلداری و شیلات
۰	۱۱	۱۶	۴	۳۱	۳۷	صنعتگران و کارکنان مشاغل مربوط کارکنان ساختمانی و استخراج
۰	۰	۰	۰	۰	۳	متصدیان و مونتاژ کاران ماشین‌آلات و دستگاه‌ها، و رانندگان وسایل نقلیه
۰	۰	۱۵	۱۵	۳۱	۵۰	کارگران ساده
۰	۱۰	۰	۱۲	۳۶	۴۱	سایر و اظهار نشده

(نقاط روستایی)

۲۳- برآورد شاغلان بر حسب جنس، گروه‌های عمده شغلی و سطح سواد (دنباله)

بی سواد	باسواد			جنس و گروه‌های عمده شغلی
	سایر دوره‌های تحصیلی، دوره تحصیلی نامشخص و اظهار نشده	سواد آموزی بزرگسالان	عالی	
۱۵۲۶	۳۰۰	۱۸۳	۷۲۳	مرد و زن
۰	۰	۰	۱۵	قانونگذاران، مقامات عالی‌رتبه و مدیران
۰	۰	۰	۱۷۵	متخصصان
۵	۱۱	۰	۴۴	تکنسین‌ها و دستیاران
۰	۱۶	۵	۴۶	کارمندان امور اداری و دفتری
۴۴	۵	۱۰	۰	کارکنان خدماتی و فروشندگان
۸۵۸	۱۶۶	۸۸	۲۴	کارکنان ماهر کشاورزی، جنگلداری و شیلات
۱۵۵	۲۴	۱۸	۱۴	صنعتگران و کارکنان مشاغل مربوط کارکنان ساختمانی و استخراج
۱۱۸	۱۶	۱۷	۵	متصدیان و مونتاژ کاران ماشین‌آلات و دستگاه‌ها، و رانندگان وسایل نقلیه
۳۳۲	۲۸	۴۵	۵	کارگران ساده
۱۴	۳۵	۱	۳۹۴	سایر و اظهار نشده
۱۴۶۳	۳۰۱	۱۶۹	۵۹۹	مرد
۰	۰	۰	۱۱	قانونگذاران، مقامات عالی‌رتبه و مدیران
۰	۰	۰	۹۷	متخصصان
۵	۱۱	۰	۳۵	تکنسین‌ها و دستیاران
۰	۱۶	۵	۲۸	کارمندان امور اداری و دفتری
۴۴	۵	۶	۰	کارکنان خدماتی و فروشندگان
۸۲۸	۱۶۶	۷۷	۲۴	کارکنان ماهر کشاورزی، جنگلداری و شیلات
۱۴۹	۲۴	۱۸	۱۴	صنعتگران و کارکنان مشاغل مربوط کارکنان ساختمانی و استخراج
۱۱۵	۱۶	۱۷	۵	متصدیان و مونتاژ کاران ماشین‌آلات و دستگاه‌ها، و رانندگان وسایل نقلیه
۳۱۳	۲۸	۴۵	۵	کارگران ساده
۹	۳۵	۱	۳۸۰	سایر و اظهار نشده
۶۴	۰	۱۴	۱۲۳	زن
۰	۰	۰	۴	قانونگذاران، مقامات عالی‌رتبه و مدیران
۰	۰	۰	۷۷	متخصصان
۰	۰	۰	۱۰	تکنسین‌ها و دستیاران
۰	۰	۰	۱۸	کارمندان امور اداری و دفتری
۰	۰	۴	۰	کارکنان خدماتی و فروشندگان
۳۰	۰	۱۰	۰	کارکنان ماهر کشاورزی، جنگلداری و شیلات
۷	۰	۰	۰	صنعتگران و کارکنان مشاغل مربوط کارکنان ساختمانی و استخراج
۳	۰	۰	۰	متصدیان و مونتاژ کاران ماشین‌آلات و دستگاه‌ها، و رانندگان وسایل نقلیه
۱۹	۰	۰	۰	کارگران ساده
۵	۰	۰	۱۴	سایر و اظهار نشده

۲۴- برآورد شاغلان دارای تحصیلات عالی بر حسب جنس، گروه‌های عمده رشته تحصیلی و گروه‌های عمده شغلی (کل)

کارکنان خدماتی و فروشندگان	کارمندان امور اداری و دفتری	تکنسین‌ها و دستیاران	متخصصان	قانونگذاران، مقامات عالی رتبه و مدیران	جمع	جنس و گروه‌های عمده رشته تحصیلی
۹۸	۲۳۵	۲۴۸	۹۴۸	۱۸۱	۲۳۵۲	مرد و زن
۰	۷	۱۸	۲۳۳	۳۶	۳۱۷	علوم تربیتی
۱۱	۳۱	۳۳	۲۲۷	۳۱	۳۶۶	علوم انسانی و هنر
۳۷	۸۰	۴۶	۱۶۸	۶۷	۵۳۴	علوم اجتماعی، بازرگانی و حقوق
۶	۱۳	۰	۹۵	۱۸	۱۶۹	علوم، ریاضی و کامپیوتر
۲۰	۷۳	۸۶	۷۵	۲۴	۵۹۵	مهندسی، تولید و ساخت
۹	۱۳	۲۰	۳۶	۰	۱۳۱	کشاورزی و دامپزشکی
۸	۷	۲۶	۵۷	۰	۱۱۷	بهداشت و رفاه (بهبیستی)
۶	۶	۱۳	۹	۰	۵۴	خدمات
۰	۶	۶	۴۹	۷	۶۹	نامشخص و اظهار نشده
۹۰	۱۶۰	۲۱۱	۵۰۹	۱۲۴	۱۷۱۰	مرد
۰	۷	۶	۹۶	۱۳	۱۴۵	علوم تربیتی
۱۱	۱۲	۳۳	۱۳۰	۱۹	۲۳۷	علوم انسانی و هنر
۳۷	۵۵	۴۱	۱۱۶	۵۰	۴۳۶	علوم اجتماعی، بازرگانی و حقوق
۶	۱۳	۰	۴۱	۱۲	۹۲	علوم، ریاضی و کامپیوتر
۲۰	۴۸	۸۶	۴۸	۲۴	۵۳۶	مهندسی، تولید و ساخت
۹	۱۳	۲۰	۳۶	۰	۱۳۱	کشاورزی و دامپزشکی
۰	۰	۶	۶	۰	۳۱	بهداشت و رفاه (بهبیستی)
۶	۶	۱۳	۶	۰	۵۰	خدمات
۰	۶	۶	۳۱	۷	۵۰	نامشخص و اظهار نشده
۸	۷۶	۳۷	۴۳۹	۵۷	۶۴۲	زن
۰	۰	۱۲	۱۳۷	۲۳	۱۷۲	علوم تربیتی
۰	۲۰	۰	۹۷	۱۲	۱۲۹	علوم انسانی و هنر
۰	۲۴	۵	۵۲	۱۶	۹۸	علوم اجتماعی، بازرگانی و حقوق
۰	۰	۰	۵۳	۶	۷۷	علوم، ریاضی و کامپیوتر
۰	۲۵	۰	۲۷	۰	۵۹	مهندسی، تولید و ساخت
۰	۰	۰	۰	۰	۰	کشاورزی و دامپزشکی
۸	۷	۲۱	۵۱	۰	۸۶	بهداشت و رفاه (بهبیستی)
۰	۰	۰	۳	۰	۳	خدمات
۰	۰	۰	۱۸	۰	۱۸	نامشخص و اظهار نشده

۲۴- برآورد شاغلان دارای تحصیلات عالی بر حسب جنس، گروه‌های عمده رشته تحصیلی و گروه‌های عمده شغلی (دنباله)

(کل)

سایر و اظهار نشده	کارگران ساده	متصدیان، مونتازکاران ماشین آلات و دستگاه‌ها وراندگان وسایل نقلیه	صنعتگران و کارکنان مشاغل مربوط	کارکنان ماهر کشاورزی، جنگلداری و ماهیگیری	جنس و گروه‌های عمده رشته تحصیلی
۴۳۳	۲۹	۳۵	۱۰۷	۳۷	مرد و زن
۱	۰	۱۰	۷	۷	علوم تربیتی
۲۱	۰	۶	۶	۰	علوم انسانی و هنر
۹۳	۱۳	۰	۱۴	۱۷	علوم اجتماعی، بازرگانی و حقوق
۳۷	۰	۰	۰	۰	علوم، ریاضی و کامپیوتر
۲۲۶	۵	۱۹	۶۹	۰	مهندسی، تولید و ساخت
۲۳	۱۱	۰	۶	۱۳	کشاورزی و دامپزشکی
۱۹	۰	۰	۰	۰	بهداشت و رفاه (بهبیستی)
۱۴	۰	۰	۶	۰	خدمات
۰	۰	۰	۰	۰	نامشخص و اظهار نشده
۴۰۸	۲۹	۳۵	۱۰۷	۳۷	مرد
۱	۰	۱۰	۷	۷	علوم تربیتی
۲۱	۰	۶	۶	۰	علوم انسانی و هنر
۹۳	۱۳	۰	۱۴	۱۷	علوم اجتماعی، بازرگانی و حقوق
۱۹	۰	۰	۰	۰	علوم، ریاضی و کامپیوتر
۲۱۸	۵	۱۹	۶۹	۰	مهندسی، تولید و ساخت
۲۳	۱۱	۰	۶	۱۳	کشاورزی و دامپزشکی
۱۹	۰	۰	۰	۰	بهداشت و رفاه (بهبیستی)
۱۴	۰	۰	۶	۰	خدمات
۰	۰	۰	۰	۰	نامشخص و اظهار نشده
۲۶	۰	۰	۰	۰	زن
۰	۰	۰	۰	۰	علوم تربیتی
۰	۰	۰	۰	۰	علوم انسانی و هنر
۰	۰	۰	۰	۰	علوم اجتماعی، بازرگانی و حقوق
۱۸	۰	۰	۰	۰	علوم، ریاضی و کامپیوتر
۷	۰	۰	۰	۰	مهندسی، تولید و ساخت
۰	۰	۰	۰	۰	کشاورزی و دامپزشکی
۰	۰	۰	۰	۰	بهداشت و رفاه (بهبیستی)
۰	۰	۰	۰	۰	خدمات
۰	۰	۰	۰	۰	نامشخص و اظهار نشده

۲۴- برآورد شاغلان دارای تحصیلات عالی بر حسب جنس، گروه‌های عمده رشته تحصیلی و گروه‌های عمده شغلی (دنباله)

(نقاط شهری)

کارکنان خدماتی و فروشندگان	کارمندان امور اداری و دفتری	تکنسین‌ها و دستیاران	متخصصان	قانونگذاران، مقامات عالی رتبه و مدیران	جمع	جنس و گروه‌های عمده رشته تحصیلی
۹۸	۱۸۹	۲۰۴	۷۷۳	۱۶۶	۱۶۳۰	مرد و زن
۰	۷	۱۸	۱۹۴	۳۶	۲۷۱	علوم تربیتی
۱۱	۲۶	۳۳	۱۸۷	۳۱	۳۰۰	علوم انسانی و هنر
۳۷	۴۵	۴۱	۱۳۷	۶۳	۳۵۱	علوم اجتماعی، بازرگانی و حقوق
۶	۱۳	۰	۷۹	۱۸	۱۲۷	علوم، ریاضی و کامپیوتر
۲۰	۶۷	۶۲	۶۳	۱۲	۳۱۴	مهندسی، تولید و ساخت
۹	۱۳	۲۰	۲۴	۰	۱۰۲	کشاورزی و دامپزشکی
۸	۷	۱۱	۳۶	۰	۶۲	بهداشت و رفاه (بهبودی)
۶	۶	۱۳	۹	۰	۴۰	خدمات
۰	۶	۶	۴۳	۷	۶۳	نامشخص و اظهار نشده
۹۰	۱۳۲	۱۷۶	۴۱۲	۱۱۳	۱۱۱۱	مرد
۰	۷	۶	۸۰	۱۳	۱۲۲	علوم تربیتی
۱۱	۶	۳۳	۱۰۷	۱۹	۱۸۹	علوم انسانی و هنر
۳۷	۳۸	۳۶	۹۶	۵۰	۲۸۶	علوم اجتماعی، بازرگانی و حقوق
۶	۱۳	۰	۲۶	۱۲	۵۷	علوم، ریاضی و کامپیوتر
۲۰	۴۲	۶۲	۴۲	۱۲	۲۶۷	مهندسی، تولید و ساخت
۹	۱۳	۲۰	۲۴	۰	۱۰۲	کشاورزی و دامپزشکی
۰	۰	۰	۶	۰	۶	بهداشت و رفاه (بهبودی)
۶	۶	۱۳	۶	۰	۳۶	خدمات
۰	۶	۶	۲۵	۷	۴۴	نامشخص و اظهار نشده
۸	۵۸	۲۷	۳۶۱	۵۳	۵۱۹	زن
۰	۰	۱۲	۱۱۴	۲۳	۱۴۹	علوم تربیتی
۰	۲۰	۰	۸۰	۱۲	۱۱۱	علوم انسانی و هنر
۰	۶	۵	۴۱	۱۲	۶۴	علوم اجتماعی، بازرگانی و حقوق
۰	۰	۰	۵۳	۶	۷۰	علوم، ریاضی و کامپیوتر
۰	۲۵	۰	۲۱	۰	۴۶	مهندسی، تولید و ساخت
۰	۰	۰	۰	۰	۰	کشاورزی و دامپزشکی
۸	۷	۱۱	۳۰	۰	۵۶	بهداشت و رفاه (بهبودی)
۰	۰	۰	۳	۰	۳	خدمات
۰	۰	۰	۱۸	۰	۱۸	نامشخص و اظهار نشده

۲۴- برآورد شاغلان دارای تحصیلات عالی بر حسب جنس، گروه‌های عمده رشته تحصیلی و گروه‌های عمده شغلی (دنباله)

(نقاط شهری)

سایر و اظهار نشده	کارگران ساده	متصدیان، مونتازکاران ماشین آلات و دستگاه‌ها و رانندگان وسایل نقلیه	صنعتگران و کارکنان مشاغل مربوط	کارکنان ماهر کشاورزی، جنگلداری و ماهیگیری	جنس و گروه‌های عمده رشته تحصیلی
۳۹	۲۴	۳۰	۹۴	۱۳	مرد و زن
.	.	۱۰	۷	.	علوم تربیتی
.	.	۶	۶	.	علوم انسانی و هنر
۹	۱۳	.	۷	.	علوم اجتماعی، بازرگانی و حقوق
۱۱	علوم، ریاضی و کامپیوتر
۱۳	.	۱۳	۶۲	.	مهندسی، تولید و ساخت
۶	۱۱	.	۶	۱۳	کشاورزی و دامپزشکی
.	بهداشت و رفاه (بهبیستی)
.	.	.	۶	.	خدمات
.	نامشخص و اظهار نشده
۲۸	۲۴	۳۰	۹۴	۱۳	مرد
.	.	۱۰	۷	.	علوم تربیتی
.	.	۶	۶	.	علوم انسانی و هنر
۹	۱۳	.	۷	.	علوم اجتماعی، بازرگانی و حقوق
.	علوم، ریاضی و کامپیوتر
۱۳	.	۱۳	۶۲	.	مهندسی، تولید و ساخت
۶	۱۱	.	۶	۱۳	کشاورزی و دامپزشکی
.	بهداشت و رفاه (بهبیستی)
.	.	.	۶	.	خدمات
.	نامشخص و اظهار نشده
۱۱	زن
.	علوم تربیتی
.	علوم انسانی و هنر
.	علوم اجتماعی، بازرگانی و حقوق
۱۱	علوم، ریاضی و کامپیوتر
.	مهندسی، تولید و ساخت
.	کشاورزی و دامپزشکی
.	بهداشت و رفاه (بهبیستی)
.	خدمات
.	نامشخص و اظهار نشده

۲۴- برآورد شاغلان دارای تحصیلات عالی بر حسب جنس، گروه‌های عمده رشته تحصیلی و گروه‌های عمده شغلی (دنباله)
(نقاط روستایی)

کارکنان خدماتی و فروشندگان	کارمندان امور اداری و دفتری	تکنسین‌ها و دستیاران	متخصصان	قانونگذاران، مقامات عالی رتبه و مدیران	جمع	جنس و گروه‌های عمده رشته تحصیلی
۰	۴۶	۴۴	۱۷۵	۱۵	۷۲۳	مرد و زن
۰	۰	۰	۳۹	۰	۴۶	علوم تربیتی
۰	۵	۰	۴۰	۰	۴۶	علوم انسانی و هنر
۰	۳۵	۵	۳۱	۴	۱۸۳	علوم اجتماعی، بازرگانی و حقوق
۰	۰	۰	۱۶	۰	۴۲	علوم، ریاضی و کامپیوتر
۰	۶	۲۳	۱۱	۱۱	۲۸۱	مهندسی، تولید و ساخت
۰	۰	۰	۱۲	۰	۲۹	کشاورزی و دامپزشکی
۰	۰	۱۶	۲۱	۰	۵۵	بهداشت و رفاه (بهبیستی)
۰	۰	۰	۰	۰	۱۴	خدمات
۰	۰	۰	۶	۰	۶	نامشخص و اظهار نشده
۰	۲۸	۳۵	۹۷	۱۱	۵۹۹	مرد
۰	۰	۰	۱۶	۰	۲۴	علوم تربیتی
۰	۵	۰	۲۲	۰	۴۸	علوم انسانی و هنر
۰	۱۷	۵	۲۰	۰	۱۵۰	علوم اجتماعی، بازرگانی و حقوق
۰	۰	۰	۱۶	۰	۳۵	علوم، ریاضی و کامپیوتر
۰	۶	۲۳	۶	۱۱	۲۶۹	مهندسی، تولید و ساخت
۰	۰	۰	۱۲	۰	۲۹	کشاورزی و دامپزشکی
۰	۰	۶	۰	۰	۲۵	بهداشت و رفاه (بهبیستی)
۰	۰	۰	۰	۰	۱۴	خدمات
۰	۰	۰	۶	۰	۶	نامشخص و اظهار نشده
۰	۱۸	۱۰	۷۷	۴	۱۲۴	زن
۰	۰	۰	۲۳	۰	۲۳	علوم تربیتی
۰	۰	۰	۱۷	۰	۱۷	علوم انسانی و هنر
۰	۱۸	۰	۱۱	۴	۳۳	علوم اجتماعی، بازرگانی و حقوق
۰	۰	۰	۰	۰	۷	علوم، ریاضی و کامپیوتر
۰	۰	۰	۵	۰	۱۳	مهندسی، تولید و ساخت
۰	۰	۰	۰	۰	۰	کشاورزی و دامپزشکی
۰	۰	۱۰	۲۱	۰	۳۰	بهداشت و رفاه (بهبیستی)
۰	۰	۰	۰	۰	۰	خدمات
۰	۰	۰	۰	۰	۰	نامشخص و اظهار نشده

۲۴- برآورد شاغلان دارای تحصیلات عالی بر حسب جنس، گروه‌های عمده رشته تحصیلی و گروه‌های عمده شغلی (دنباله)

(نقاط روستایی)

سایر و اظهار نشده	کارگران ساده	متصدیان، مونتازکاران ماشین آلات و دستگاه‌ها و رانندگان وسایل نقلیه	صنعتگران و کارکنان مشاغل مربوط	کارکنان ماهر کشاورزی، جنگلداری و ماهیگیری	جنس و گروه‌های عمده رشته تحصیلی
۳۹۴	۵	۵	۱۴	۲۴	مرد و زن
۱	.	.	.	۷	علوم تربیتی
۲۱	علوم انسانی و هنر
۸۴	.	.	۷	۱۷	علوم اجتماعی، بازرگانی و حقوق
۲۶	علوم، ریاضی و کامپیوتر
۲۱۳	۵	۵	۷	.	مهندسی، تولید و ساخت
۱۷	کشاورزی و دامپزشکی
۱۹	بهداشت و رفاه (بهبیستی)
۱۴	خدمات
.	نامشخص و اظهار نشده
۳۸۰	۵	۵	۱۴	۲۴	مرد
۱	.	.	.	۷	علوم تربیتی
۲۱	علوم انسانی و هنر
۸۴	.	.	۷	۱۷	علوم اجتماعی، بازرگانی و حقوق
۱۹	علوم، ریاضی و کامپیوتر
۲۰۵	۵	۵	۷	.	مهندسی، تولید و ساخت
۱۷	کشاورزی و دامپزشکی
۱۹	بهداشت و رفاه (بهبیستی)
۱۴	خدمات
.	نامشخص و اظهار نشده
۱۴	زن
.	علوم تربیتی
.	علوم انسانی و هنر
.	علوم اجتماعی، بازرگانی و حقوق
۷	علوم، ریاضی و کامپیوتر
۷	مهندسی، تولید و ساخت
.	کشاورزی و دامپزشکی
.	بهداشت و رفاه (بهبیستی)
.	خدمات
.	نامشخص و اظهار نشده

۲۵- برآورد شاغلان بر حسب جنس، گروه‌های عمده شغلی و وضع شغلی

(کل)

اظهار نشده	مزد و حقوق بگیران بخش عمومی	بخش خصوصی					جمع	جنس و گروه‌های عمده شغلی
		کارکنان فامیلی بدون مزد	مزد و حقوق بگیران	کارکنان مستقل	کارفرمایان	جمع		
۷۰۵	۶۹۹۵	۴۱۷	۷۳۵۹	۹۶۱۰	۱۴۴۵	۱۸۸۳۲	۲۶۵۳۲	مرد وزن
۴	۱۷۶	.	۹۱	۴۴	۹۸	۲۳۳	۴۱۳	قانونگذاران، مقامات عالی‌رتبه و مدیران
۶۱	۹۵۰	.	۱۳۴	۴۹	۱۰	۱۹۴	۱۲۰۶	متخصصان
۱۳	۳۴۸	۸	۳۳۹	۱۵۲	۴۳	۵۴۲	۹۰۳	تکنسین‌ها و دستیاران
۵۶	۵۷۴	.	۲۶۰	۲۵	۷	۲۹۱	۹۲۲	کارمندان امور اداری و دفتری
۷۹	۲۱۵	۷۹	۴۱۶	۱۶۶۳	۱۹۴	۲۳۵۲	۲۶۴۶	کارکنان خدماتی و فروشندگان
۶۰	۱۷۸	۲۱۸	۴۶۷	۳۲۷۷	۲۷۴	۴۲۳۷	۴۴۷۵	کارکنان ماهر کشاورزی، جنگلداری و شیلات
۱۹۳	۵۴۳	۴۹	۲۱۳۸	۱۷۹۹	۵۲۷	۴۵۱۳	۵۲۴۹	صنعتگران و کارکنان مشاغل مربوط کارکنان ساختمانی و استخراج
۱۲۵	۶۳۰	۱۸	۱۲۴۵	۱۶۹۲	۱۶۰	۳۱۱۵	۳۸۶۹	متصدیان و مونتاژ کاران ماشین‌آلات و دستگاه‌ها و رانندگان وسایل نقلیه
۱۱۳	۷۵۶	۴۵	۲۲۲۳	۸۷۰	۵۷	۳۱۹۵	۴۰۶۴	کارگران ساده
.	۲۶۲۴	۱	۴۶	۳۸	۷۵	۱۶۱	۲۷۸۴	سایر و اظهار نشده
۶۴۱	۶۳۰۱	۳۸۸	۶۷۴۸	۹۲۳۶	۱۳۶۹	۱۷۷۴۱	۲۴۶۸۴	مرد
.	۱۲۹	.	۸۶	۴۴	۸۳	۲۱۳	۳۴۳	قانونگذاران، مقامات عالی‌رتبه و مدیران
۲۷	۵۴۶	.	۴۵	۳۱	۶	۸۲	۶۵۵	متخصصان
۱۳	۲۹۰	.	۲۶۲	۱۴۵	۴۳	۴۵۰	۷۵۲	تکنسین‌ها و دستیاران
۳۱	۴۶۲	.	۱۹۴	۲۵	۷	۲۲۶	۷۱۹	کارمندان امور اداری و دفتری
۷۹	۲۰۶	۷۱	۳۳۶	۱۴۹۹	۱۸۱	۲۰۸۷	۲۳۷۳	کارکنان خدماتی و فروشندگان
۶۰	۱۷۸	۲۱۱	۴۴۴	۳۲۵۰	۲۶۴	۴۱۶۸	۴۴۰۷	کارکنان ماهر کشاورزی، جنگلداری و شیلات
۱۹۳	۵۲۶	۴۴	۲۰۷۷	۱۶۶۴	۵۲۷	۴۳۱۲	۵۰۳۱	صنعتگران و کارکنان مشاغل مربوط کارکنان ساختمانی و استخراج
۱۲۵	۶۲۷	۱۸	۱۲۰۵	۱۶۹۲	۱۶۰	۳۰۷۵	۳۸۲۶	متصدیان و مونتاژ کاران ماشین‌آلات و دستگاه‌ها و رانندگان وسایل نقلیه
۱۱۳	۷۴۸	۴۵	۲۰۵۹	۸۶۴	۵۷	۳۰۲۵	۳۸۸۶	کارگران ساده
.	۲۵۹۰	.	۳۹	۲۱	۴۲	۱۰۳	۲۶۹۳	سایر و اظهار نشده
۶۴	۶۹۳	۳۰	۶۱۱	۳۷۴	۷۶	۱۰۹۱	۱۸۴۸	زن
۴	۴۷	.	۵	.	۱۵	۲۰	۷۱	قانونگذاران، مقامات عالی‌رتبه و مدیران
۳۴	۴۰۴	.	۸۹	۱۸	۵	۱۱۲	۵۵۱	متخصصان
.	۵۸	۸	۷۷	۷	.	۹۲	۱۵۰	تکنسین‌ها و دستیاران
۲۵	۱۱۲	.	۶۶	.	.	۶۶	۲۰۳	کارمندان امور اداری و دفتری
.	۹	۸	۸۰	۱۶۳	۱۳	۲۶۵	۲۷۳	کارکنان خدماتی و فروشندگان
.	.	۷	۲۳	۲۸	۱۰	۶۸	۶۸	کارکنان ماهر کشاورزی، جنگلداری و شیلات
.	۱۸	۵	۶۱	۱۳۴	.	۲۰۰	۲۱۸	صنعتگران و کارکنان مشاغل مربوط کارکنان ساختمانی و استخراج
.	۳	.	۴۰	.	.	۴۰	۴۳	متصدیان و مونتاژ کاران ماشین‌آلات و دستگاه‌ها و رانندگان وسایل نقلیه
.	۸	.	۱۶۴	۶	.	۱۷۰	۱۷۹	کارگران ساده
.	۳۳	۱	۶	۱۸	۳۳	۵۸	۹۲	سایر و اظهار نشده

۲۵- برآورد شاغلان بر حسب جنس، گروه‌های عمده شغلی و وضع شغلی (دنباله)

(نقاط شهری)

اظہار نشده	مزد و حقوق بگیران بخش عمومی	بخش خصوصی					جمع	جنس و گروه‌های عمده شغلی
		کارکنان فامیلی بدون مزد	مزد و حقوق بگیران	کارکنان مستقل	کارفرمایان	جمع		
۴۶۹	۳۳۴۴	۱۸۹	۴۸۰۸	۴۷۳۶	۹۱۵	۱۰۶۴۷	۱۴۴۶۱	مرد و زن
.	۱۶۱	.	۸۰	۳۳	۷۱	۱۸۴	۳۴۵	قانونگذاران، مقامات عالی‌رتبه و مدیران
۳۸	۷۹۹	.	۱۱۸	۳۲	۱۰	۱۶۱	۹۹۷	متخصصان
۸	۲۶۸	۸	۲۹۳	۱۰۱	۳۱	۴۳۴	۷۱۰	تکنسین‌ها و دستیاران
۵۳	۴۳۵	.	۱۶۷	۱۹	۷	۱۹۳	۶۸۱	کارمندان امور اداری و دفتری
۵۲	۱۶۸	۷۹	۳۴۸	۱۲۷۵	۱۴۱	۱۸۴۳	۲۰۶۳	کارکنان خدماتی و فروشندگان
۵	۱۲۴	۶	۱۶۴	۳۷۱	۸۴	۶۲۵	۷۵۵	کارکنان ماهر کشاورزی، جنگلداری و شیلات
۱۴۲	۳۹۳	۴۹	۱۵۷۱	۱۲۹۳	۳۵۴	۳۲۶۷	۳۸۰۲	صنعتگران و کارکنان مشاغل مربوط کارکنان ساختمانی و استخراج
۸۷	۳۳۸	۶	۷۹۴	۱۰۱۳	۱۱۴	۱۹۲۸	۲۳۵۳	متصدیان و مونتاژ کاران ماشین‌آلات و دستگاه‌ها و رانندگان وسایل نقلیه
۸۵	۴۸۱	۴۰	۱۲۲۶	۵۷۰	۵۲	۱۸۸۸	۲۴۵۳	کارگران ساده
.	۱۷۸	.	۴۶	۲۸	۵۰	۱۲۳	۳۰۱	سایر و اظهار نشده
۴۳۱	۲۷۹۷	۱۶۷	۴۲۸۰	۴۴۹۱	۸۷۳	۹۸۱۱	۱۳۰۲۹	مرد
.	۱۱۴	.	۷۵	۳۳	۵۶	۱۶۴	۲۷۸	قانونگذاران، مقامات عالی‌رتبه و مدیران
۲۱	۴۴۹	.	۴۵	۲۵	۶	۷۵	۵۴۵	متخصصان
۸	۲۳۰	.	۲۱۶	۹۵	۳۱	۳۴۲	۵۸۰	تکنسین‌ها و دستیاران
۳۱	۳۵۷	.	۱۲۱	۱۹	۷	۱۴۷	۵۳۵	کارمندان امور اداری و دفتری
۵۲	۱۶۸	۷۱	۲۷۲	۱۱۵۸	۱۳۷	۱۶۳۸	۱۸۵۸	کارکنان خدماتی و فروشندگان
۵	۱۲۴	۶	۱۴۱	۳۷۱	۸۴	۶۰۲	۷۳۲	کارکنان ماهر کشاورزی، جنگلداری و شیلات
۱۴۲	۳۸۲	۴۴	۱۵۱۳	۱۱۸۶	۳۵۴	۳۰۹۷	۳۶۲۲	صنعتگران و کارکنان مشاغل مربوط کارکنان ساختمانی و استخراج
۸۷	۳۳۸	۶	۷۵۴	۱۰۱۳	۱۱۴	۱۸۸۸	۲۳۱۳	متصدیان و مونتاژ کاران ماشین‌آلات و دستگاه‌ها و رانندگان وسایل نقلیه
۸۵	۴۷۵	۴۰	۱۱۰۳	۵۷۰	۵۲	۱۷۶۵	۲۳۲۵	کارگران ساده
.	۱۵۹	.	۳۹	۲۱	۳۲	۹۲	۲۵۱	سایر و اظهار نشده
۳۸	۵۴۸	۲۱	۵۲۸	۲۴۵	۴۳	۸۳۷	۱۴۲۲	زن
.	۴۷	.	۵	.	۱۵	۲۰	۶۷	قانونگذاران، مقامات عالی‌رتبه و مدیران
۱۶	۳۵۰	.	۷۳	۷	۵	۸۵	۴۵۲	متخصصان
.	۳۷	۸	۷۷	۷	.	۹۲	۱۳۰	تکنسین‌ها و دستیاران
۲۱	۷۸	.	۴۶	.	.	۴۶	۱۴۶	کارمندان امور اداری و دفتری
.	.	۸	۷۶	۱۱۷	۵	۲۰۶	۲۰۶	کارکنان خدماتی و فروشندگان
.	.	.	۲۳	.	.	۲۳	۲۳	کارکنان ماهر کشاورزی، جنگلداری و شیلات
.	۱۱	۵	۵۷	۱۰۷	.	۱۷۰	۱۸۱	صنعتگران و کارکنان مشاغل مربوط کارکنان ساختمانی و استخراج
.	.	.	۴۰	.	.	۴۰	۴۰	متصدیان و مونتاژ کاران ماشین‌آلات و دستگاه‌ها و رانندگان وسایل نقلیه
.	۵	.	۱۲۳	.	.	۱۲۳	۱۲۹	کارگران ساده
.	۱۹	.	۶	۷	۱۸	۳۲	۵۰	سایر و اظهار نشده

۲۵- برآورد شاغلان بر حسب جنس، گروه‌های عمده شغلی و وضع شغلی (دنباله)

(نقاط روستایی)

نشانده اظهار شده	مزد و حقوق بگیران بخش عمومی	بخش خصوصی					جمع	جنس و گروه‌های عمده شغلی
		کارکنان فامیلی بدون مزد	مزد و حقوق بگیران مستقل	کارکنان مستقل	کارفرمایان	جمع		
۲۳۶	۳۶۵۰	۲۲۹	۲۵۵۲	۴۸۷۵	۵۳۰	۸۱۸۵	۱۲۰۷۱	مرد و زن
۴	۱۶	۰	۱۱	۱۱	۲۷	۴۹	۶۹	قانونگذاران، مقامات عالی‌رتبه و مدیران
۲۴	۱۵۲	۰	۱۶	۱۷	۰	۳۳	۲۰۹	متخصصان
۵	۸۰	۰	۴۶	۵۰	۱۲	۱۰۸	۱۹۳	تکنسین‌ها و دستیاران
۴	۱۳۹	۰	۹۳	۵	۰	۹۸	۲۴۱	کارمندان امور اداری و دفتری
۲۸	۴۷	۰	۶۸	۳۸۸	۵۳	۵۰۸	۵۸۳	کارکنان خدماتی و فروشندگان
۵۵	۵۴	۲۱۲	۳۰۳	۲۹۰۶	۱۹۰	۳۶۱۱	۳۷۲۰	کارکنان ماهر کشاورزی، جنگلداری و شیلات
۵۱	۱۵۰	۰	۵۶۸	۵۰۶	۱۷۳	۱۲۴۶	۱۴۴۷	صنعتگران و کارکنان مشاغل مربوط کارکنان ساختمانی و استخراج
۳۸	۲۹۱	۱۱	۴۵۱	۶۷۹	۴۵	۱۱۸۷	۱۵۱۶	متصدیان و مونتاژ کاران ماشین‌آلات و دستگاه‌ها و رانندگان وسایل نقلیه
۲۸	۲۷۶	۵	۹۹۶	۳۰۱	۵	۱۳۰۷	۱۶۱۱	کارگران ساده
۰	۲۴۴۶	۱	۰	۱۱	۲۵	۳۷	۲۴۸۳	سایر و اظهار نشده
۲۱۰	۳۵۰۵	۲۲۰	۲۴۶۹	۴۷۴۵	۴۹۶	۷۹۳۰	۱۱۶۴۵	مرد
۰	۱۶	۰	۱۱	۱۱	۲۷	۴۹	۶۵	قانونگذاران، مقامات عالی‌رتبه و مدیران
۶	۹۷	۰	۰	۶	۰	۶	۱۱۰	متخصصان
۵	۵۹	۰	۴۶	۵۰	۱۲	۱۰۸	۱۷۲	تکنسین‌ها و دستیاران
۰	۱۰۵	۰	۷۳	۵	۰	۷۹	۱۸۳	کارمندان امور اداری و دفتری
۲۸	۳۸	۰	۶۴	۳۴۱	۴۴	۴۴۹	۵۱۵	کارکنان خدماتی و فروشندگان
۵۵	۵۴	۲۰۴	۳۰۳	۲۸۷۹	۱۸۰	۳۵۶۶	۳۶۷۵	کارکنان ماهر کشاورزی، جنگلداری و شیلات
۵۱	۱۴۴	۰	۵۶۴	۴۷۹	۱۷۳	۱۲۱۵	۱۴۱۰	صنعتگران و کارکنان مشاغل مربوط کارکنان ساختمانی و استخراج
۳۸	۲۸۸	۱۱	۴۵۱	۶۷۹	۴۵	۱۱۸۷	۱۵۱۳	متصدیان و مونتاژ کاران ماشین‌آلات و دستگاه‌ها و رانندگان وسایل نقلیه
۲۸	۲۷۳	۵	۹۵۶	۲۹۴	۵	۱۲۶۰	۱۵۶۱	کارگران ساده
۰	۲۴۳۱	۰	۰	۰	۱۱	۱۱	۲۴۴۲	سایر و اظهار نشده
۲۶	۱۴۶	۸	۸۳	۱۲۹	۳۴	۲۵۴	۴۲۶	زن
۴	۰	۰	۰	۰	۰	۰	۴	قانونگذاران، مقامات عالی‌رتبه و مدیران
۱۸	۵۴	۰	۱۶	۱۱	۰	۲۷	۹۹	متخصصان
۰	۲۱	۰	۰	۰	۰	۰	۲۱	تکنسین‌ها و دستیاران
۴	۳۵	۰	۱۹	۰	۰	۱۹	۵۸	کارمندان امور اداری و دفتری
۰	۹	۰	۴	۴۷	۹	۵۹	۶۸	کارکنان خدماتی و فروشندگان
۰	۰	۷	۰	۲۸	۱۰	۴۵	۴۵	کارکنان ماهر کشاورزی، جنگلداری و شیلات
۰	۷	۰	۳	۲۷	۰	۳۱	۳۷	صنعتگران و کارکنان مشاغل مربوط کارکنان ساختمانی و استخراج
۰	۳	۰	۰	۰	۰	۰	۳	متصدیان و مونتاژ کاران ماشین‌آلات و دستگاه‌ها و رانندگان وسایل نقلیه
۰	۳	۰	۴۰	۶	۰	۴۷	۵۰	کارگران ساده
۰	۱۵	۱	۰	۱۱	۱۴	۲۶	۴۱	سایر و اظهار نشده

۲۶- برآورد شاغلان بر حسب جنس، سن و وضع شغلی

(کل)

اظہار نشده	مزد و حقوق بگیران بخش عمومی	بخش خصوصی				جمع	جمع	جنس و سن
		کارکنان فامیلی بدون مزد	مزد و حقوق بگیران	کارکنان مستقل	کارفرمایان			
۷۰۵	۶۹۹۵	۴۱۷	۷۳۵۹	۹۶۱۰	۱۴۴۵	۱۸۸۳۲	۲۶۵۳۲	مرد و زن
۶	۱۱	۴۰	۶۷	۱۵	۰	۱۲۳	۱۴۰ ۱۰-۱۴ ساله
۲۶	۶۴۹	۱۴۳	۶۵۰	۴۲۷	۷۴	۱۲۹۵	۱۹۷۰ ۱۵-۱۹ ساله
۱۶۸	۱۷۶۰	۱۵۶	۱۳۳۵	۱۳۰۵	۱۵۶	۲۹۵۲	۴۸۸۱ ۲۰-۲۴ ساله
۱۳۹	۹۶۸	۴۳	۱۷۵۳	۱۶۷۴	۱۹۶	۳۶۶۶	۴۷۷۳ ۲۵-۲۹ ساله
۸۷	۹۵۸	۱۶	۱۲۴۱	۱۴۸۱	۲۴۸	۲۹۸۶	۴۰۳۲ ۳۰-۳۴ ساله
۱۱۰	۹۶۵	۵	۸۹۱	۱۰۴۴	۲۳۶	۲۱۷۷	۳۲۵۱ ۳۵-۳۹ ساله
۷۸	۱۳۳۱	۸	۹۳۰	۱۹۶۵	۲۹۹	۳۲۰۳	۴۶۱۲ ۴۰-۴۹ ساله
۷۹	۳۳۳	۰	۴۴۷	۱۰۸۵	۱۷۶	۱۷۰۷	۲۱۲۰ ۵۰-۶۴ ساله
۱۱	۱۹	۶	۴۵	۶۱۲	۵۹	۷۲۳	۷۵۳ ۶۵ ساله و بیش تر
۶۴۱	۶۳۰۱	۳۸۸	۶۷۴۸	۹۲۳۶	۱۳۶۹	۱۷۷۴۱	۲۴۶۸۴	مرد
۶	۹	۳۹	۵۷	۶	۰	۱۰۳	۱۱۸ ۱۰-۱۴ ساله
۲۶	۶۱۸	۱۴۲	۵۷۱	۴۱۳	۵۶	۱۱۸۲	۱۸۲۶ ۱۵-۱۹ ساله
۱۴۵	۱۶۷۵	۱۴۸	۱۱۵۱	۱۲۵۷	۱۳۳	۲۶۸۹	۴۵۰۸ ۲۰-۲۴ ساله
۱۲۶	۸۳۱	۴۳	۱۵۸۶	۱۵۹۳	۱۹۶	۳۴۱۸	۴۳۷۵ ۲۵-۲۹ ساله
۶۸	۷۹۲	۱۱	۱۱۶۰	۱۴۱۵	۲۳۳	۲۸۱۹	۳۶۸۰ ۳۰-۳۴ ساله
۱۰۲	۸۴۵	۵	۸۴۸	۹۸۵	۲۳۶	۲۰۷۴	۳۰۲۱ ۳۵-۳۹ ساله
۶	۶۷۶	۰	۶۱۱	۹۷۹	۱۷۱	۱۷۶۲	۲۴۴۳ ۴۰-۴۴ ساله
۷۲	۵۳۳	۰	۲۸۶	۹۱۹	۱۱۹	۱۳۲۴	۱۹۲۸ ۴۵-۴۹ ساله
۳۸	۲۰۴	۰	۲۵۷	۴۹۹	۹۴	۸۵۰	۱۰۹۲ ۵۰-۵۴ ساله
۱۶	۶۴	۰	۱۱۵	۳۰۰	۵۳	۴۶۷	۵۴۷ ۵۵-۵۹ ساله
۲۵	۴۲	۰	۶۱	۲۷۶	۱۹	۳۵۶	۴۲۲ ۶۰-۶۴ ساله
۰	۱۴	۰	۳۶	۲۰۲	۳۷	۲۷۴	۲۸۸ ۶۵-۶۹ ساله
۶	۰	۰	۵	۲۴۵	۱۳	۲۶۳	۲۶۹ ۷۰-۷۴ ساله
۵	۰	۰	۵	۱۴۸	۹	۱۶۲	۱۶۷ ۷۵ ساله و بیش تر
۶۴	۶۹۳	۳۰	۶۱۱	۳۷۴	۷۶	۱۰۹۱	۱۸۴۸	زن
۰	۲	۱	۱۰	۹	۰	۲۰	۲۲ ۱۰-۱۴ ساله
۰	۳۱	۱	۷۹	۱۴	۱۸	۱۱۳	۱۴۴ ۱۵-۱۹ ساله
۲۴	۸۶	۸	۱۸۴	۴۸	۲۳	۲۶۴	۳۷۳ ۲۰-۲۴ ساله
۱۳	۱۳۷	۰	۱۶۷	۸۱	۰	۲۴۸	۳۹۸ ۲۵-۲۹ ساله
۱۹	۱۶۶	۵	۸۰	۶۶	۱۵	۱۶۷	۳۵۲ ۳۰-۳۴ ساله
۸	۱۱۹	۰	۴۳	۵۹	۰	۱۰۳	۲۳۰ ۳۵-۳۹ ساله
۰	۱۲۳	۸	۳۳	۶۸	۹	۱۱۸	۲۴۱ ۴۰-۴۹ ساله
۰	۲۴	۰	۱۴	۱۰	۱۰	۳۵	۵۹ ۵۰-۶۴ ساله
۰	۵	۶	۰	۱۸	۰	۲۴	۲۹ ۶۵ ساله و بیش تر

۲۶- برآورد شاغلان بر حسب جنس، سن و وضع شغلی (دنباله)

(نقاط شهری)

اظہار نشده	مزد و حقوق بگیران بخش عمومی	بخش خصوصی				جمع	جمع	جنس و سن
		کارکنان فامیلی بدون مزد	مزد و حقوق بگیران	کارکنان مستقل	کارفرمایان			
۴۶۹	۳۳۴۴	۱۱۹	۴۸۰۸	۴۷۳۶	۹۱۵	۱۰۶۴۷	۱۴۴۶۱	مرد و زن
.	۹	۲۷	۲۷	۷	.	۶۱	۷۰ ۱۰-۱۴ ساله
۶	۷۸	۶۸	۴۱۲	۲۱۹	۴۶	۷۴۴	۸۲۸ ۱۵-۱۹ ساله
۱۰۹	۴۰۸	۶۹	۸۶۰	۷۴۰	۶۶	۱۷۳۴	۲۲۵۱ ۲۰-۲۴ ساله
۱۱۳	۴۹۹	۱۳	۱۲۱۸	۹۳۵	۱۶۲	۲۳۲۷	۲۹۳۸ ۲۵-۲۹ ساله
۴۶	۵۸۷	۵	۸۲۶	۷۳۸	۱۷۱	۱۷۴۰	۲۳۷۳ ۳۰-۳۴ ساله
۸۲	۶۸۲	.	۵۶۶	۵۰۶	۱۷۵	۱۲۴۷	۲۰۱۱ ۳۵-۳۹ ساله
۶۸	۸۳۹	۸	۵۹۷	۹۹۱	۱۶۹	۱۷۶۵	۲۶۷۲ ۴۰-۴۹ ساله
۴۶	۲۳۵	.	۲۷۳	۴۴۸	۱۰۲	۸۲۳	۱۱۰۴ ۵۰-۶۴ ساله
.	۸	.	۲۹	۱۵۱	۲۵	۲۰۶	۲۱۴ ۶۵ ساله و بیش تر
۴۳۱	۲۷۹۷	۱۶۷	۴۲۸۰	۴۴۹۱	۸۷۳	۹۸۱۱	۱۳۰۳۹	مرد
.	۹	۲۷	۱۷	.	.	۴۴	۵۳ ۱۰-۱۴ ساله
۶	۶۰	۶۸	۳۵۱	۲۱۱	۲۷	۶۵۷	۷۲۳ ۱۵-۱۹ ساله
۹۴	۳۳۱	۶۱	۶۹۵	۷۱۸	۶۶	۱۵۳۹	۱۹۶۴ ۲۰-۲۴ ساله
۹۹	۴۱۰	۱۳	۱۰۷۲	۸۶۸	۱۶۲	۲۱۱۵	۲۶۲۴ ۲۵-۲۹ ساله
۳۶	۴۵۱	.	۷۵۸	۶۹۹	۱۵۶	۱۶۱۳	۲۱۰۰ ۳۰-۳۴ ساله
۸۲	۵۷۳	.	۵۲۶	۴۶۵	۱۷۵	۱۱۶۶	۱۸۲۱ ۳۵-۳۹ ساله
۶	۴۲۴	.	۳۹۰	۵۰۵	۹۰	۹۸۵	۱۴۱۵ ۴۰-۴۴ ساله
۶۲	۳۱۸	.	۱۷۸	۴۳۶	۷۰	۶۸۴	۱۰۶۳ ۴۵-۴۹ ساله
۳۳	۱۳۳	.	۱۶۵	۲۲۶	۶۱	۴۵۲	۶۱۷ ۵۰-۵۴ ساله
۶	۴۵	.	۶۲	۱۳۷	۳۳	۲۳۱	۲۸۲ ۵۵-۵۹ ساله
۸	۳۶	.	۳۸	۸۱	۸	۱۲۷	۱۷۰ ۶۰-۶۴ ساله
.	۸	.	۲۵	۵۳	۱۲	۹۰	۹۸ ۶۵-۶۹ ساله
.	.	.	.	۶۸	۸	۷۶	۷۶ ۷۰-۷۴ ساله
.	.	.	۵	۲۴	۵	۳۳	۳۳ ۷۵ ساله و بیش تر
۳۸	۵۴۸	۲۱	۵۲۸	۲۴۵	۴۳	۸۳۷	۱۴۲۲	زن
.	.	.	۱۰	۷	.	۱۷	۱۷ ۱۰-۱۴ ساله
.	۱۸	.	۶۱	۸	۱۸	۸۷	۱۰۵ ۱۵-۱۹ ساله
۱۵	۷۷	۸	۱۶۵	۲۲	.	۱۹۵	۲۸۷ ۲۰-۲۴ ساله
۱۳	۸۹	.	۱۴۵	۶۶	.	۲۱۲	۳۱۴ ۲۵-۲۹ ساله
۱۰	۱۳۶	۵	۶۹	۳۸	۱۵	۱۲۷	۲۷۳ ۳۰-۳۴ ساله
.	۱۰۹	.	۴۰	۴۱	.	۸۱	۱۹۰ ۳۵-۳۹ ساله
.	۹۷	۸	۳۰	۵۰	۹	۹۷	۱۹۴ ۴۰-۴۹ ساله
.	۲۱	.	۹	۵	.	۱۴	۳۵ ۵۰-۶۴ ساله
.	.	.	.	۷	.	۷	۷ ۶۵ ساله و بیش تر

۲۶- برآورد شاغلان بر حسب جنس، سن و وضع شغلی (دنباله)

(نقاط روستایی)

اظہار نشده	مزد و حقوق بگیران بخش عمومی	بخش خصوصی					جمع	جنس و سن
		کارکنان فامیلی بدون مزد	مزد و حقوق بگیران	کارکنان مستقل	کارفرمایان	جمع		
۲۳۶	۳۶۵۰	۲۲۹	۲۵۵۲	۴۸۷۵	۵۳۰	۸۱۸۵	۱۲۰۷۱	مرد و زن
۶	۲	۱۴	۴۰	۸	۰	۶۲	۷۰ ۱۰-۱۴ ساله
۲۰	۵۷۱	۷۵	۲۳۹	۲۰۸	۲۹	۵۵۱	۱۱۴۲ ۱۵-۱۹ ساله
۶۰	۱۳۵۲	۸۷	۴۷۶	۵۶۵	۹۰	۱۲۱۸	۲۶۳۰ ۲۰-۲۴ ساله
۲۶	۴۶۹	۳۰	۵۳۵	۷۴۰	۳۴	۱۳۴۰	۱۸۳۵ ۲۵-۲۹ ساله
۴۱	۳۷۱	۱۱	۴۱۵	۷۴۴	۷۷	۱۲۴۶	۱۶۵۹ ۳۰-۳۴ ساله
۲۸	۲۸۳	۵	۳۲۵	۵۳۸	۶۱	۹۲۹	۱۲۴۰ ۳۵-۳۹ ساله
۱۰	۴۹۲	۰	۳۳۳	۹۷۴	۱۳۱	۱۴۳۸	۱۹۴۰ ۴۰-۴۹ ساله
۳۳	۹۹	۰	۱۷۳	۶۳۷	۷۴	۸۸۴	۱۰۱۶ ۵۰-۶۴ ساله
۱۱	۱۱	۶	۱۶	۴۶۱	۳۴	۵۱۷	۵۳۹ ۶۵ ساله و بیش تر
۲۱۰	۳۵۰۵	۲۲۰	۲۴۶۹	۴۷۴۵	۴۹۶	۷۹۳۰	۱۱۶۴۵	مرد
۶	۰	۱۳	۴۰	۶	۰	۵۹	۶۵ ۱۰-۱۴ ساله
۲۰	۵۵۸	۷۴	۲۲۰	۲۰۲	۲۹	۵۲۵	۱۱۰۳ ۱۵-۱۹ ساله
۵۱	۱۳۴۴	۸۷	۴۵۶	۵۳۹	۶۷	۱۱۴۹	۲۵۴۴ ۲۰-۲۴ ساله
۲۶	۴۲۱	۳۰	۵۱۴	۷۲۵	۳۴	۱۳۰۳	۱۷۵۱ ۲۵-۲۹ ساله
۳۲	۳۴۱	۱۱	۴۰۳	۷۱۶	۷۷	۱۲۰۷	۱۵۸۰ ۳۰-۳۴ ساله
۲۰	۲۷۲	۵	۳۲۲	۵۲۰	۶۱	۹۰۷	۱۲۰۰ ۳۵-۳۹ ساله
۰	۲۵۱	۰	۲۲۱	۴۷۴	۸۱	۷۷۷	۱۰۲۸ ۴۰-۴۴ ساله
۱۰	۲۱۵	۰	۱۰۸	۴۸۳	۴۹	۶۴۰	۸۶۵ ۴۵-۴۹ ساله
۵	۷۱	۰	۹۲	۲۷۳	۳۳	۳۹۸	۴۷۵ ۵۰-۵۴ ساله
۱۰	۱۹	۰	۵۳	۱۶۳	۲۰	۲۳۶	۲۶۵ ۵۵-۵۹ ساله
۱۷	۶	۰	۲۳	۱۹۴	۱۱	۲۲۹	۲۵۲ ۶۰-۶۴ ساله
۰	۶	۰	۱۱	۱۴۹	۲۵	۱۸۴	۱۹۰ ۶۵-۶۹ ساله
۶	۰	۰	۵	۱۷۷	۵	۱۸۷	۱۹۳ ۷۰-۷۴ ساله
۵	۰	۰	۰	۱۲۴	۴	۱۲۹	۱۳۴ ۷۵ ساله و بیش تر
۲۶	۱۴۶	۸	۸۳	۱۲۹	۳۴	۲۵۴	۴۲۶	زن
۰	۲	۱	۰	۲	۰	۳	۵ ۱۰-۱۴ ساله
۰	۱۳	۱	۱۸	۷	۰	۲۶	۳۹ ۱۵-۱۹ ساله
۹	۹	۰	۲۰	۲۶	۲۳	۶۹	۸۶ ۲۰-۲۴ ساله
۰	۴۸	۰	۲۱	۱۵	۰	۳۶	۸۴ ۲۵-۲۹ ساله
۹	۳۰	۰	۱۲	۲۸	۰	۳۹	۷۹ ۳۰-۳۴ ساله
۸	۱۱	۰	۴	۱۸	۰	۲۲	۴۰ ۳۵-۳۹ ساله
۰	۲۶	۰	۳	۱۸	۰	۲۱	۴۷ ۴۰-۴۹ ساله
۰	۳	۰	۵	۶	۱۰	۲۱	۲۴ ۵۰-۶۴ ساله
۰	۵	۶	۰	۱۱	۰	۱۷	۲۲ ۶۵ ساله و بیش تر

۲۷- برآورد شاغلان بر حسب جنس، سطح سواد و وضع شغلی

(کل)

اظہار نشده	مزد و حقوق بگیران بخش عمومی	بخش خصوصی					جمع	جنس و سطح سواد
		کارکنان فامیلی بدون مزد	مزد و حقوق بگیران	کارکنان مستقل	کارفرمایان	جمع		
۷۰۵	۶۹۹۵	۴۱۷	۷۳۵۹	۹۶۱۰	۱۴۴۵	۱۸۸۳۲	۲۶۵۳۲	مرد وزن
۶۶۹	۶۷۲۴	۴۱۲	۶۵۶۷	۸۱۹۲	۱۳۷۳	۱۶۵۴۴	۲۳۹۳۷	با سواد
۲۱۲	۱۰۳۶	۱۳۰	۱۹۳۷	۳۲۸۹	۴۹۹	۵۸۵۵	۷۱۰۲	ابتدایی
۱۵۰	۱۴۴۰	۱۷۲	۲۰۵۳	۲۳۹۹	۳۴۱	۴۹۶۵	۶۵۵۵	راهنمایی
۱۹۶	۲۲۴۸	۹۵	۱۸۲۷	۱۸۲۵	۳۸۲	۴۱۲۹	۶۵۷۴	متوسطه
۱۳	۱۳۸	۰	۵۸	۶۷	۵	۱۳۰	۲۸۱	پیش دانشگاهی
۵۷	۱۶۸۱	۶	۳۶۹	۱۴۹	۹۰	۶۱۵	۲۳۵۲	عالی
۶	۹۴	۸	۲۰۸	۲۱۲	۲۲	۴۵۰	۵۵۰	سوادآموزی بزرگسالان
								سایر دوره‌های تحصیلی، دوره تحصیلی نامشخص و اظهار نشده
۳۵	۸۷	۰	۱۱۶	۲۵۰	۳۵	۴۰۱	۵۲۳	بی‌سواد
۳۶	۲۷۰	۶	۷۹۲	۱۴۱۹	۷۲	۲۲۸۸	۲۵۹۵	مرد
۶۴۱	۶۳۰۱	۳۸۸	۶۷۴۸	۹۲۳۶	۱۳۶۹	۱۷۷۴۱	۲۴۶۸۴	با سواد
۶۰۵	۶۰۴۸	۳۸۸	۶۰۰۴	۷۸۸۰	۱۲۹۷	۱۵۵۶۹	۲۲۲۲۲	ابتدایی
۲۱۲	۱۰۱۶	۱۲۷	۱۸۲۱	۳۲۲۵	۴۹۹	۵۶۷۲	۶۹۰۰	راهنمایی
۱۵۰	۱۴۱۱	۱۷۲	۱۹۷۷	۲۳۰۵	۳۴۱	۴۷۹۵	۶۳۵۶	متوسطه
۱۶۹	۲۰۹۲	۸۲	۱۶۲۳	۱۷۲۵	۳۴۱	۳۷۷۱	۶۰۳۲	پیش دانشگاهی
۱۳	۱۱۱	۰	۲۸	۴۸	۵	۸۱	۲۰۴	عالی
۲۵	۱۲۴۱	۶	۲۴۹	۱۲۳	۶۵	۴۴۳	۱۷۱۰	سوادآموزی بزرگسالان
۶	۹۴	۰	۱۹۱	۲۰۸	۱۲	۴۱۱	۵۱۰	سایر دوره‌های تحصیلی، دوره تحصیلی نامشخص و اظهار نشده
۳۰	۸۳	۰	۱۱۶	۲۴۶	۳۵	۳۹۶	۵۰۹	بی‌سواد
۳۶	۲۵۴	۰	۷۴۵	۱۳۵۶	۷۲	۲۱۷۲	۲۴۶۲	زن
۶۴	۶۹۳	۳۰	۶۱۱	۳۷۴	۷۶	۱۰۹۱	۱۸۴۸	با سواد
۶۴	۶۷۷	۲۴	۵۶۴	۳۱۱	۷۶	۹۷۵	۱۷۱۵	ابتدایی
۰	۱۹	۳	۱۱۶	۶۴	۰	۱۸۳	۲۰۲	راهنمایی
۰	۲۹	۰	۷۶	۹۳	۰	۱۷۰	۱۹۹	متوسطه
۲۷	۱۵۷	۱۳	۲۰۴	۱۰۰	۴۱	۳۵۸	۵۴۲	پیش دانشگاهی
۰	۲۸	۰	۳۰	۱۹	۰	۴۹	۷۷	عالی
۳۲	۴۳۹	۰	۱۲۰	۲۶	۲۵	۱۷۲	۶۴۲	سوادآموزی بزرگسالان
۰	۰	۸	۱۷	۴	۱۰	۳۹	۳۹	سایر دوره‌های تحصیلی، دوره تحصیلی نامشخص و اظهار نشده
۵	۵	۰	۰	۵	۰	۵	۱۴	بی‌سواد
۰	۱۷	۶	۴۷	۶۳	۰	۱۱۶	۱۳۳	

۲۷- برآورد شاغلان بر حسب جنس، سطح سواد و وضع شغلی (دنباله)

(نقاط شهری)

اظهار نشده	مزد و حقوق بگیران بخش عمومی	بخش خصوصی				جمع	جمع	جنس و سطح سواد
		کارکنان فامیلی بدون مزد	مزد و حقوق بگیران	کارکنان مستقل	کارفرمایان			
۴۶۹	۳۳۴۴	۱۸۹	۴۸۰۸	۴۷۳۶	۹۱۵	۱۰۶۴۷	۱۴۴۶۱	مرد و زن
۴۴۶	۳۱۹۴	۱۸۹	۴۴۷۲	۴۲۰۱	۸۹۰	۹۷۵۲	۱۳۳۹۲	با سواد
۱۴۹	۵۳۶	۳۸	۱۱۰۶	۱۵۱۸	۳۰۶	۲۹۶۹	۳۶۵۴	ابتدایی
۸۷	۵۳۰	۶۸	۱۲۶۸	۱۲۲۰	۲۰۶	۲۷۶۲	۳۳۷۹	راهنمایی
۱۴۶	۸۱۵	۶۸	۱۵۲۶	۱۱۱۷	۲۸۵	۲۹۹۶	۳۹۵۷	متوسطه
۱۳	۷۷	۰	۴۳	۵۰	۰	۹۳	۱۸۳	پیش دانشگاهی
۳۹	۱۱۲۲	۶	۳۰۳	۱۰۲	۵۸	۴۶۹	۱۶۳۰	عالی
۰	۷۷	۸	۱۳۹	۱۳۱	۱۲	۲۹۰	۳۶۷	سوادآموزی بزرگسالان
								سایر دوره‌های تحصیلی، دوره تحصیلی نامشخص
۱۲	۳۷	۰	۸۷	۶۴	۲۳	۱۷۴	۲۲۳	و اظهار نشده
۲۳	۱۵۱	۰	۳۳۶	۵۳۴	۲۵	۸۹۵	۱۰۶۹	بی‌سواد
۴۳۱	۲۷۹۷	۱۶۷	۴۲۸۰	۴۴۹۱	۸۷۳	۹۸۱۱	۱۳۰۳۹	مرد
۴۰۸	۲۶۵۲	۱۶۷	۳۹۷۴	۳۹۹۰	۸۴۸	۸۹۷۹	۱۲۰۳۹	با سواد
۱۴۹	۵۲۳	۳۸	۱۰۰۹	۱۴۷۹	۳۰۶	۲۸۳۳	۳۵۰۶	ابتدایی
۸۷	۵۱۰	۶۸	۱۲۱۴	۱۱۴۸	۲۰۶	۲۶۳۶	۳۲۳۳	راهنمایی
۱۳۲	۷۱۷	۵۴	۱۳۲۲	۱۰۴۸	۲۵۳	۲۶۷۸	۳۵۲۷	متوسطه
۱۳	۴۹	۰	۱۳	۳۸	۰	۵۰	۱۱۲	پیش دانشگاهی
۲۰	۷۴۴	۶	۲۰۷	۸۶	۴۷	۳۴۷	۱۱۱۱	عالی
۰	۷۷	۰	۱۲۲	۱۳۱	۱۲	۲۶۵	۳۴۲	سوادآموزی بزرگسالان
								سایر دوره‌های تحصیلی، دوره تحصیلی نامشخص
۷	۳۲	۰	۸۷	۵۹	۲۳	۱۷۰	۲۰۹	و اظهار نشده
۲۳	۱۴۵	۰	۳۰۵	۵۰۱	۲۵	۸۳۱	۱۰۰۰	بی‌سواد
۳۸	۵۴۸	۲۱	۵۲۸	۲۴۵	۴۳	۸۳۷	۱۴۲۲	زن
۳۸	۵۴۲	۲۱	۴۹۸	۲۱۱	۴۳	۷۷۳	۱۳۵۳	با سواد
۰	۱۳	۰	۹۷	۳۹	۰	۱۳۶	۱۴۸	ابتدایی
۰	۲۱	۰	۵۴	۷۲	۰	۱۲۶	۱۴۶	راهنمایی
۱۴	۹۸	۱۳	۲۰۴	۶۹	۳۲	۳۱۸	۴۳۰	متوسطه
۰	۲۸	۰	۳۰	۱۲	۰	۴۲	۷۰	پیش دانشگاهی
۱۹	۳۷۸	۰	۹۶	۱۵	۱۱	۱۲۲	۵۱۹	عالی
۰	۰	۸	۱۷	۰	۰	۲۵	۲۵	سوادآموزی بزرگسالان
								سایر دوره‌های تحصیلی، دوره تحصیلی نامشخص
۵	۵	۰	۰	۵	۰	۵	۱۴	و اظهار نشده
۰	۵	۰	۳۰	۳۳	۰	۶۴	۶۹	بی‌سواد

۲۷- برآورد شاغلان بر حسب جنس، سطح سواد و وضع شغلی (دنباله) (نقاط روستایی)

اظہار نشده	مزد و حقوق بگیران بخش عمومی	بخش خصوصی					جمع	جنس و سطح سواد
		کارکنان فامیلی بدون مزد	مزد و حقوق بگیران	کارکنان مستقل	کارفرمایان	جمع		
۲۳۶	۳۶۵۰	۲۲۹	۲۵۵۲	۴۱۷۵	۵۳۰	۱۱۱۸۵	۱۲۰۷۱	مرد وزن
۲۲۳	۳۵۳۰	۲۲۳	۲۰۹۵	۳۹۹۰	۴۸۳	۶۷۹۲	۱۰۵۴۵	با سواد
۶۲	۵۰۰	۹۲	۸۳۱	۱۷۷۱	۱۹۲	۲۸۸۶	۳۴۴۸	ابتدایی
۶۴	۹۱۰	۱۰۴	۷۸۵	۱۱۷۹	۱۳۵	۲۲۰۳	۳۱۷۶	راهنمایی
۵۰	۱۴۳۳	۲۸	۳۰۱	۷۰۸	۹۷	۱۱۳۳	۲۶۱۷	متوسطه
۰	۶۱	۰	۱۵	۱۷	۵	۳۷	۹۸	پیش دانشگاهی
۱۸	۵۵۹	۰	۶۶	۴۷	۳۲	۱۴۶	۷۲۳	عالی
۶	۱۷	۰	۶۹	۸۱	۱۰	۱۶۰	۱۸۳	سوادآموزی بزرگسالان
								سایر دوره‌های تحصیلی، دوره تحصیلی نامشخص
۲۳	۵۱	۰	۲۹	۱۸۶	۱۱	۲۲۷	۳۰۰	و اظهار نشده
۱۳	۱۲۰	۶	۴۵۶	۸۸۴	۴۷	۱۳۹۳	۱۵۲۶	بی‌سواد
۲۱۰	۳۵۰۵	۲۲۰	۲۴۶۹	۴۷۴۵	۴۹۶	۷۹۳۰	۱۱۶۴۵	مرد
۱۹۷	۳۳۹۶	۲۲۰	۲۰۲۹	۳۸۹۱	۴۵۰	۶۵۹۰	۱۰۱۸۳	با سواد
۶۲	۴۹۳	۸۹	۸۱۲	۱۷۴۶	۱۹۲	۲۸۳۹	۳۳۹۴	ابتدایی
۶۴	۹۰۱	۱۰۴	۷۶۳	۱۱۵۷	۱۳۵	۲۱۵۹	۳۱۲۴	راهنمایی
۳۷	۱۳۷۵	۲۸	۳۰۱	۶۷۷	۸۸	۱۰۹۳	۲۵۰۵	متوسطه
۰	۶۱	۰	۱۵	۱۱	۵	۳۱	۹۲	پیش دانشگاهی
۶	۴۹۷	۰	۴۱	۳۷	۱۸	۹۶	۵۹۹	عالی
۶	۱۷	۰	۶۹	۷۷	۰	۱۴۶	۱۶۹	سوادآموزی بزرگسالان
								سایر دوره‌های تحصیلی، دوره تحصیلی نامشخص
۲۳	۵۱	۰	۲۹	۱۸۶	۱۱	۲۲۷	۳۰۰	و اظهار نشده
۱۳	۱۰۸	۰	۴۳۹	۸۵۵	۴۷	۱۳۴۱	۱۴۶۲	بی‌سواد
۲۶	۱۴۶	۸	۸۳	۱۲۹	۳۴	۲۵۴	۴۲۶	زن
۲۶	۱۳۴	۳	۶۶	۱۰۰	۳۴	۲۰۲	۳۶۲	با سواد
۰	۷	۳	۱۹	۲۶	۰	۴۷	۵۴	ابتدایی
۰	۸	۰	۲۲	۲۲	۰	۴۴	۵۲	راهنمایی
۱۳	۵۸	۰	۰	۳۲	۹	۴۰	۱۱۲	متوسطه
۰	۰	۰	۰	۷	۰	۷	۷	پیش دانشگاهی
۱۳	۶۱	۰	۲۵	۱۱	۱۴	۵۰	۱۲۴	عالی
۰	۰	۰	۰	۴	۱۰	۱۴	۱۴	سوادآموزی بزرگسالان
								سایر دوره‌های تحصیلی، دوره تحصیلی نامشخص
۰	۰	۰	۰	۰	۰	۰	۰	و اظهار نشده
۰	۱۱	۶	۱۷	۳۰	۰	۵۳	۶۴	بی‌سواد

۲۸- جمعیت شاغل یا محصل ۱۰ ساله و بیش تر ساکن بر حسب جنس، سن و محل کار یا تحصیل

جمع					جنس و سن
اظهار نشده	آبادی دیگر	شهر دیگر	همین شهر یا آبادی	جمع	
۶۳۱	۱۹۰۸	۵۵۷۹	۳۳۸۵۸	۴۱۹۷۶	مرد وزن
۱۳۶	۲۴۱	۳۸۴	۷۴۸۰	۸۲۴۱ ۱۰-۱۴ ساله
۱۵۹	۲۲۴	۱۴۱۰	۵۸۳۷	۷۶۳۰ ۱۵-۱۹ ساله
۹۳	۲۱۴	۱۴۲۰	۴۴۶۷	۶۱۹۴ ۲۰-۲۴ ساله
۵۹	۳۱۲	۸۳۶	۳۸۱۳	۵۰۲۰ ۲۵-۲۹ ساله
۵۱	۲۹۸	۵۵۴	۳۱۸۰	۴۰۸۳ ۳۰-۳۴ ساله
۴۷	۲۰۳	۴۱۴	۲۶۳۱	۳۲۹۵ ۳۵-۳۹ ساله
۲۶	۱۷۱	۲۴۳	۲۱۵۴	۲۵۹۴ ۴۰-۴۴ ساله
۲۳	۱۱۶	۱۵۹	۱۷۳۶	۲۰۳۴ ۴۵-۴۹ ساله
۱۲	۴۸	۸۲	۹۹۶	۱۱۲۸ ۵۰-۵۴ ساله
۷	۳۳	۴۵	۴۷۸	۵۶۳ ۵۵-۵۹ ساله
۹	۱۳	۱۸	۳۹۲	۴۳۲ ۶۰-۶۴ ساله
۶	۱۸	۸	۲۷۲	۳۰۴ ۶۵-۶۹ ساله
۲	۱۲	۵	۲۶۰	۲۷۹ ۷۰-۷۴ ساله
۱	۵	۱	۱۶۲	۱۶۹ ۷۵ ساله و بیش تر
۲۷۴	۱۶۹۶	۳۹۹۶	۲۶۵۴۰	۳۲۵۰۶	مرد
۶۱	۱۴۶	۱۹۱	۳۹۳۰	۴۳۲۸ ۱۰-۱۴ ساله
۸۰	۱۵۹	۸۵۷	۳۶۹۰	۴۷۸۶ ۱۵-۱۹ ساله
۳۲	۲۰۱	۸۸۲	۳۹۹۱	۵۱۰۶ ۲۰-۲۴ ساله
۲۳	۳۰۲	۶۵۳	۳۴۷۷	۴۴۵۵ ۲۵-۲۹ ساله
۲۰	۲۸۴	۴۸۶	۲۸۸۵	۳۶۷۵ ۳۰-۳۴ ساله
۱۴	۱۹۷	۳۸۵	۲۴۲۱	۳۰۱۷ ۳۵-۳۹ ساله
۱۵	۱۶۶	۲۳۳	۲۰۲۴	۲۴۳۸ ۴۰-۴۴ ساله
۷	۱۱۳	۱۵۴	۱۶۴۵	۱۹۱۹ ۴۵-۴۹ ساله
۶	۴۸	۷۸	۹۵۸	۱۰۹۰ ۵۰-۵۴ ساله
۳	۳۳	۴۵	۴۶۶	۵۴۷ ۵۵-۵۹ ساله
۶	۱۳	۱۸	۳۸۸	۴۲۵ ۶۰-۶۴ ساله
۶	۱۷	۸	۲۵۷	۲۸۸ ۶۵-۶۹ ساله
۱	۱۲	۵	۲۵۰	۲۶۸ ۷۰-۷۴ ساله
۰	۵	۱	۱۵۸	۱۶۴ ۷۵ ساله و بیش تر
۳۵۷	۲۱۲	۱۵۸۳	۷۳۱۸	۹۴۷۰	زن
۷۵	۹۵	۱۹۳	۳۵۵۰	۳۹۱۳ ۱۰-۱۴ ساله
۷۹	۶۵	۵۵۳	۲۱۴۷	۲۸۴۴ ۱۵-۱۹ ساله
۶۱	۱۳	۵۳۸	۴۷۶	۱۰۸۸ ۲۰-۲۴ ساله
۳۶	۱۰	۱۸۳	۳۳۶	۵۶۵ ۲۵-۲۹ ساله
۳۱	۱۴	۶۸	۲۹۵	۴۰۸ ۳۰-۳۴ ساله
۳۳	۶	۲۹	۲۱۰	۲۷۸ ۳۵-۳۹ ساله
۱۱	۵	۱۰	۱۳۰	۱۵۶ ۴۰-۴۴ ساله
۱۶	۳	۵	۹۱	۱۱۵ ۴۵-۴۹ ساله
۶	۰	۴	۳۸	۴۸ ۵۰-۵۴ ساله
۴	۰	۰	۱۲	۱۶ ۵۵-۵۹ ساله
۳	۰	۰	۴	۷ ۶۰-۶۴ ساله
۰	۱	۰	۱۵	۱۶ ۶۵-۶۹ ساله
۱	۰	۰	۱۰	۱۱ ۷۰-۷۴ ساله
۱	۰	۰	۴	۵ ۷۵ ساله و بیش تر

۲۸- جمعیت شاغل یا محصل ۱۰ ساله و بیش تر ساکن بر حسب جنس، سن و محل کار یا تحصیل (دنباله)

ساکن در نقاط روستایی					ساکن در نقاط شهری					جنس و سن
اظهار نشده	آبادی دیگر	شهر دیگر	همین آبادی	جمع	اظهار نشده	آبادی دیگر	شهر دیگر	همین شهر	جمع	
۱۹۳	۱۲۵۰	۲۸۵۹	۱۳۴۴۰	۱۷۷۲۱	۴۳۹	۶۵۸	۲۷۲۰	۲۰۴۳۸	۲۴۴۵۵	مرد وزن
۲۹	۲۳۹	۳۷۱	۲۵۴۹	۳۱۸۸	۱۰۷	۲	۱۳	۴۹۳۱	۵۰۵۳ ۱۰-۱۴ ساله
۴۵	۲۰۳	۱۰۰۳	۱۸۶۵	۲۱۱۶	۱۱۴	۲۱	۴۰۷	۳۹۷۲	۴۵۱۴ ۱۵-۱۹ ساله
۳۴	۱۳۸	۵۹۲	۲۳۱۲	۳۰۷۶	۵۹	۷۶	۸۲۸	۲۱۵۵	۳۱۱۸ ۲۰-۲۴ ساله
۲۱	۱۹۰	۲۹۸	۱۴۱۱	۱۹۲۰	۳۸	۱۲۲	۵۳۸	۲۴۰۲	۳۱۰۰ ۲۵-۲۹ ساله
۲۰	۱۸۳	۲۲۰	۱۲۴۹	۱۶۷۲	۳۱	۱۱۵	۳۳۴	۱۹۳۱	۲۴۱۱ ۳۰-۳۴ ساله
۱۲	۱۰۲	۱۶۲	۹۷۶	۱۲۵۲	۳۵	۱۰۱	۲۵۲	۱۶۵۵	۲۰۴۳ ۳۵-۳۹ ساله
۸	۸۸	۸۵	۸۷۷	۱۰۵۸	۱۸	۸۳	۱۵۸	۱۲۷۷	۱۵۳۶ ۴۰-۴۴ ساله
۹	۵۷	۶۱	۷۵۸	۸۸۵	۱۴	۵۹	۹۸	۹۷۸	۱۱۴۹ ۴۵-۴۹ ساله
۴	۲۵	۳۳	۴۲۹	۴۹۱	۸	۲۳	۴۹	۵۶۷	۶۴۷ ۵۰-۵۴ ساله
۳	۱۰	۲۴	۲۳۳	۲۷۰	۴	۲۳	۲۱	۲۴۵	۲۹۳ ۵۵-۵۹ ساله
۵	۲	۵	۲۴۴	۲۵۶	۴	۱۱	۱۳	۱۴۸	۱۷۶ ۶۰-۶۴ ساله
۱	۹	۳	۱۸۷	۲۰۰	۵	۹	۵	۸۵	۱۰۴ ۶۵-۶۹ ساله
۱	۳	۱	۱۹۷	۲۰۲	۱	۹	۴	۶۳	۷۷ ۷۰-۷۴ ساله
.	۱	۱	۱۳۳	۱۳۵	۱	۴	.	۲۹	۳۴ ۷۵ ساله و بیش تر
۸۵	۱۰۷۸	۱۹۹۲	۱۱۵۴۹	۱۴۷۰۴	۱۸۹	۶۱۸	۲۰۰۴	۱۴۹۹۱	۱۷۸۰۲	مرد
۱۰	۱۴۴	۱۸۳	۱۴۱۹	۱۷۵۶	۵۱	۲	۸	۲۵۱۱	۲۵۷۲ ۱۰-۱۴ ساله
۲۹	۱۳۹	۶۰۷	۱۴۴۶	۲۲۲۱	۵۱	۲۰	۲۵۰	۲۲۴۴	۲۵۶۵ ۱۵-۱۹ ساله
۱۳	۱۳۵	۳۹۸	۲۲۲۵	۲۷۷۱	۱۹	۶۶	۴۸۴	۱۷۶۶	۲۳۳۵ ۲۰-۲۴ ساله
۸	۱۸۶	۲۵۰	۱۳۴۷	۱۷۹۱	۱۵	۱۱۶	۴۰۳	۲۱۳۰	۲۶۶۴ ۲۵-۲۹ ساله
۵	۱۸۲	۱۹۵	۱۱۹۲	۱۵۷۴	۱۵	۱۰۲	۲۹۱	۱۶۹۳	۲۱۰۱ ۳۰-۳۴ ساله
۱	۱۰۱	۱۵۱	۹۴۶	۱۱۹۹	۱۳	۹۶	۲۳۴	۱۴۷۵	۱۸۱۸ ۳۵-۳۹ ساله
۷	۸۶	۸۱	۸۵۳	۱۰۲۷	۸	۸۰	۱۵۲	۱۱۷۱	۱۴۱۱ ۴۰-۴۴ ساله
۴	۵۶	۶۱	۷۴۲	۸۶۳	۳	۵۷	۹۳	۹۰۳	۱۰۵۶ ۴۵-۴۹ ساله
۳	۲۵	۳۲	۴۱۴	۴۷۴	۳	۲۳	۴۶	۵۴۴	۶۱۶ ۵۰-۵۴ ساله
۱	۱۰	۲۴	۲۲۸	۲۶۳	۲	۲۳	۲۱	۲۳۸	۲۸۴ ۵۵-۵۹ ساله
۳	۲	۵	۲۴۳	۲۵۳	۳	۱۱	۱۳	۱۴۵	۱۷۲ ۶۰-۶۴ ساله
۱	۸	۳	۱۷۸	۱۹۰	۵	۹	۵	۷۹	۹۸ ۶۵-۶۹ ساله
.	۳	۱	۱۸۷	۱۹۱	۱	۹	۴	۶۳	۷۷ ۷۰-۷۴ ساله
.	۱	۱	۱۲۹	۱۳۱	.	۴	.	۲۹	۳۳ ۷۵ ساله و بیش تر
۱۰۷	۱۷۲	۸۶۷	۱۸۷۱	۳۰۱۷	۲۵۰	۴۰	۷۱۶	۵۴۴۷	۶۴۵۳	زن
۱۹	۹۵	۱۸۸	۱۱۳۰	۱۴۳۲	۵۶	.	۵	۲۴۲۰	۲۴۸۱ ۱۰-۱۴ ساله
۱۶	۶۴	۳۹۶	۴۱۹	۸۹۵	۶۳	۱	۱۵۷	۱۷۲۸	۱۹۴۹ ۱۵-۱۹ ساله
۲۱	۳	۱۹۴	۸۷	۳۰۵	۴۰	۱۰	۳۴۴	۳۸۹	۷۸۳ ۲۰-۲۴ ساله
۱۳	۴	۴۸	۶۴	۱۲۹	۲۳	۶	۱۳۵	۲۷۲	۴۳۶ ۲۵-۲۹ ساله
۱۵	۱	۲۵	۵۷	۹۸	۱۶	۱۳	۴۳	۲۳۸	۳۱۰ ۳۰-۳۴ ساله
۱۱	۱	۱۱	۳۰	۵۳	۲۲	۵	۱۸	۱۸۰	۲۲۵ ۳۵-۳۹ ساله
۱	۲	۴	۲۴	۳۱	۱۰	۳	۶	۱۰۶	۱۲۵ ۴۰-۴۴ ساله
۵	۱	.	۱۶	۲۲	۱۱	۲	۵	۷۵	۹۳ ۴۵-۴۹ ساله
۱	.	۱	۱۵	۱۷	۵	.	۳	۲۳	۳۱ ۵۰-۵۴ ساله
۲	.	.	۵	۷	۲	.	.	۷	۹ ۵۵-۵۹ ساله
۲	.	.	۱	۳	۱	.	.	۳	۴ ۶۰-۶۴ ساله
.	۱	.	۹	۱۰	.	.	.	۶	۶ ۶۵-۶۹ ساله
۱	.	.	۱۰	۱۱ ۷۰-۷۴ ساله
.	.	.	۴	۴	۱	.	.	.	۱ ۷۵ ساله و بیش تر

۲۹- برآورد جمعیت بیکار بر حسب جنس، سن و سطح سواد

(کل)

جنس و سن	جمع	باسواد		
		جمع	ابتدایی	راهنمایی
مرد وزن	۳۱۳۶	۲۹۴۱	۶۵۸	۱۰۱۹
..... ۱۰-۱۹ ساله	۷۵۵	۷۲۲	۱۱۵	۳۲۶
..... ۲۰-۲۴ ساله	۱۰۴۹	۱۰۳۳	۱۵۳	۳۲۷
..... ۲۵-۲۹ ساله	۵۷۷	۵۶۱	۱۱۷	۱۸۳
..... ۳۰ ساله و بیش تر	۷۵۵	۶۲۵	۲۷۳	۱۸۳
مرد	۲۸۹۰	۲۷۰۲	۶۱۶	۹۷۶
..... ۱۰-۱۹ ساله	۷۰۹	۶۷۷	۱۱۰	۳۱۳
..... ۲۰-۲۴ ساله	۹۴۳	۹۲۹	۱۴۵	۳۱۱
..... ۲۵-۲۹ ساله	۵۱۳	۵۰۰	۱۰۲	۱۷۵
..... ۳۰-۳۴ ساله	۲۶۴	۲۴۰	۵۴	۸۹
..... ۳۵-۴۴ ساله	۲۶۸	۲۳۴	۱۴۰	۶۳
..... ۴۵ ساله و بیش تر	۱۹۳	۱۲۲	۶۴	۲۴
زن	۲۴۶	۲۳۹	۴۲	۴۳
..... ۱۰-۱۹ ساله	۴۶	۴۵	۵	۱۳
..... ۲۰-۲۴ ساله	۱۰۶	۱۰۴	۸	۱۶
..... ۲۵-۲۹ ساله	۶۴	۶۱	۱۵	۸
..... ۳۰ ساله و بیش تر	۳۰	۲۹	۱۴	۶

جنس و سن	پیش دانشگاهی	عالی	باسواد	
			سوادآموزی بزرگسالان	سایر دوره‌های تحصیلی، دوره تحصیلی نامشخص و اظهار نشده
مرد وزن	۶۵	۱۵۲	۳۸	۳۱
..... ۱۰-۱۹ ساله	۲۳	۶	۰	۱۳
..... ۲۰-۲۴ ساله	۲۸	۴۰	۴	۴
..... ۲۵-۲۹ ساله	۱۴	۶۶	۰	۱۰
..... ۳۰ ساله و بیش تر	۰	۴۰	۳۴	۴
مرد	۴۶	۱۱۲	۳۸	۳۱
..... ۱۰-۱۹ ساله	۲۳	۶	۰	۱۳
..... ۲۰-۲۴ ساله	۱۷	۳۲	۴	۴
..... ۲۵-۲۹ ساله	۶	۴۴	۰	۱۰
..... ۳۰-۳۴ ساله	۰	۳۲	۰	۰
..... ۳۵-۴۴ ساله	۰	۰	۸	۴
..... ۴۵ ساله و بیش تر	۰	۰	۲۵	۰
زن	۱۹	۳۹	۰	۰
..... ۱۰-۱۹ ساله	۰	۰	۰	۰
..... ۲۰-۲۴ ساله	۱۱	۸	۰	۰
..... ۲۵-۲۹ ساله	۸	۲۳	۰	۰
..... ۳۰ ساله و بیش تر	۰	۸	۰	۰

۲۹- برآورد جمعیت بیکار بر حسب جنس، سن و سطح سواد (دنباله)

(نقاط شهری)

باسواد				جمع	جنس و سن
متوسطه	راهنمایی	ابتدایی	جمع		
۶۲۵	۴۹۷	۲۹۴	۱۵۱۱	۱۶۸۵	مرد وزن
۱۴۸	۱۷۳	۵۱	۴۰۸	۴۱۹ ۱۰-۱۹ ساله
۲۸۱	۱۵۳	۶۰	۵۴۵	۵۵۶ ۲۰-۲۴ ساله
۱۴۱	۸۰	۴۱	۳۰۱	۳۰۸ ۲۵-۲۹ ساله
۵۵	۹۰	۱۴۲	۳۲۷	۴۰۲ ۳۰ ساله و بیش تر
۵۴۳	۴۷۷	۲۷۷	۱۴۲۱	۱۵۲۱	مرد
۱۳۲	۱۶۵	۵۱	۳۸۴	۳۹۴ ۱۰-۱۹ ساله
۲۲۴	۱۴۹	۶۰	۴۷۳	۴۸۲ ۲۰-۲۴ ساله
۱۳۳	۷۳	۳۳	۲۵۴	۲۶۰ ۲۵-۲۹ ساله
۳۳	۴۵	۲۱	۱۱۶	۱۲۹ ۳۰-۳۴ ساله
۱۸	۲۹	۷۰	۱۱۷	۱۳۶ ۳۵-۴۴ ساله
۴	۱۷	۴۳	۷۷	۱۲۰ ۴۵ ساله و بیش تر
۸۲	۱۹	۱۶	۱۶۰	۱۶۴	زن
۱۶	۸	۰	۲۴	۲۵ ۱۰-۱۹ ساله
۵۸	۴	۰	۷۲	۷۴ ۲۰-۲۴ ساله
۸	۸	۸	۴۷	۴۸ ۲۵-۲۹ ساله
۰	۰	۸	۱۷	۱۷ ۳۰ ساله و بیش تر

بی سواد	باسواد				جنس و سن
	سایر دوره‌های تحصیلی، دوره تحصیلی نامشخص و اظهار نشده	سوادآموزی بزرگسالان	عالی	پیش دانشگاهی	
۱۰۴	۱۸	۱۳	۷۵	۵۹	مرد وزن
۱۱	۱۳	۰	۰	۲۳ ۱۰-۱۹ ساله
۱۱	۰	۰	۲۳	۲۸ ۲۰-۲۴ ساله
۷	۵	۰	۲۶	۸ ۲۵-۲۹ ساله
۷۵	۰	۱۳	۲۷	۰ ۳۰ ساله و بیش تر
۱۰۰	۱۸	۱۳	۵۱	۴۰	مرد
۱۰	۱۳	۰	۰	۲۳ ۱۰-۱۹ ساله
۹	۰	۰	۲۳	۱۷ ۲۰-۲۴ ساله
۶	۵	۰	۱۰	۰ ۲۵-۲۹ ساله
۱۳	۰	۰	۱۸	۰ ۳۰-۳۴ ساله
۱۹	۰	۰	۰	۰ ۳۵-۴۴ ساله
۴۳	۰	۱۳	۰	۰ ۴۵ ساله و بیش تر
۴	۰	۰	۲۴	۱۹	زن
۱	۰	۰	۰	۰ ۱۰-۱۹ ساله
۲	۰	۰	۰	۱۱ ۲۰-۲۴ ساله
۱	۰	۰	۱۶	۸ ۲۵-۲۹ ساله
۰	۰	۰	۸	۰ ۳۰ ساله و بیش تر

۲۹- برآورد جمعیت بیکار بر حسب جنس، سن و سطح سواد (دنباله)

(نقاط روستایی)

باسواد				جمع	جنس و سن
متوسطه	راهنمایی	ابتدایی	جمع		
۳۵۴	۵۲۲	۳۶۴	۱۳۶۰	۱۴۵۱	مرد وزن
۹۰	۱۵۲	۶۵	۳۱۴	۳۳۶ ۱۰-۱۹ ساله
۱۹۶	۱۷۴	۹۳	۴۸۸	۴۹۳ ۲۰-۲۴ ساله
۳۰	۱۰۲	۷۶	۲۶۰	۲۶۹ ۲۵-۲۹ ساله
۳۷	۹۲	۱۳۱	۲۹۸	۳۵۳ ۳۰ ساله و بیش تر
۲۳۹	۴۹۹	۳۳۸	۱۲۸۱	۱۳۶۹	مرد
۸۰	۱۴۸	۶۰	۲۹۳	۳۱۵ ۱۰-۱۹ ساله
۱۹۲	۱۶۲	۸۵	۴۵۶	۴۶۱ ۲۰-۲۴ ساله
۳۰	۱۰۲	۶۹	۲۴۶	۲۵۳ ۲۵-۲۹ ساله
۳۳	۴۴	۳۴	۱۲۴	۱۳۵ ۳۰-۳۴ ساله
۰	۳۴	۷۰	۱۱۷	۱۳۲ ۳۵-۴۴ ساله
۵	۷	۲۱	۴۵	۷۳ ۴۵ ساله و بیش تر
۱۴	۲۳	۲۶	۷۹	۸۲	زن
۱۰	۵	۵	۲۱	۲۱ ۱۰-۱۹ ساله
۴	۱۲	۸	۳۲	۳۲ ۲۰-۲۴ ساله
۰	۰	۷	۱۴	۱۶ ۲۵-۲۹ ساله
۰	۶	۶	۱۲	۱۳ ۳۰ ساله و بیش تر

بی سواد	باسواد				جنس و سن
	سایر دوره‌های تحصیلی، دوره تحصیلی نامشخص و اظهار نشده	سوادآموزی بزرگسالان	عالی	پیش دانشگاهی	
۹۱	۱۳	۲۵	۷۶	۶	مرد وزن
۲۲	۰	۰	۶	۰ ۱۰-۱۹ ساله
۵	۴	۴	۱۷	۰ ۲۰-۲۴ ساله
۹	۵	۰	۴۱	۶ ۲۵-۲۹ ساله
۵۵	۴	۲۰	۱۳	۰ ۳۰ ساله و بیش تر
۸۸	۱۳	۲۵	۶۱	۶	مرد
۲۲	۰	۰	۶	۰ ۱۰-۱۹ ساله
۵	۴	۴	۹	۰ ۲۰-۲۴ ساله
۷	۵	۰	۳۴	۶ ۲۵-۲۹ ساله
۱۱	۰	۰	۱۳	۰ ۳۰-۳۴ ساله
۱۵	۴	۸	۰	۰ ۳۵-۴۴ ساله
۲۸	۰	۱۲	۰	۰ ۴۵ ساله و بیش تر
۳	۰	۰	۱۵	۰	زن
۰	۰	۰	۰	۰ ۱۰-۱۹ ساله
۰	۰	۰	۸	۰ ۲۰-۲۴ ساله
۲	۰	۰	۷	۰ ۲۵-۲۹ ساله
۱	۰	۰	۰	۰ ۳۰ ساله و بیش تر

۳۰- برآورد جمعیت بیکار دارای تحصیلات عالی بر حسب گروه‌های عمده رشته تحصیلی و دوره تحصیلی (کل)

جنس و گروه‌های عمده رشته تحصیلی	جمع	فوق دیپلم	لیسانس	فوق لیسانس ^(۱)	دکتر	اظهار نشده
مرد وزن	۱۵۲	۵۷	۸۱	۱۳	.	.
..... علوم تربیتی	۴	.	۴	.	.	.
..... علوم انسانی و هنر	۲۴	.	۲۴	.	.	.
..... علوم اجتماعی، بازرگانی و حقوق	۴۷	۲۱	۲۷	.	.	.
..... علوم، ریاضیات و محاسبات	۱۶	.	۱۱	۶	.	.
..... مهندسی، تولید و ساخت	۴۹	۳۷	۵	۷	.	.
..... کشاورزی و دامپزشکی	۶	.	۶	.	.	.
..... بهداشت و رفاه (بهبودی)	۵	.	۵	.	.	.
..... خدمات
..... نامشخص و اظهار نشده
مرد	۱۱۲	۵۳	۴۶	۱۳	.	.
..... علوم تربیتی
..... علوم انسانی و هنر	۱۰	.	۱۰	.	.	.
..... علوم اجتماعی، بازرگانی و حقوق	۳۱	۲۱	۱۱	.	.	.
..... علوم، ریاضیات و محاسبات	۱۶	.	۱۱	۶	.	.
..... مهندسی، تولید و ساخت	۴۵	۳۳	۵	۷	.	.
..... کشاورزی و دامپزشکی	۶	.	۶	.	.	.
..... بهداشت و رفاه (بهبودی)	۵	.	۵	.	.	.
..... خدمات
..... نامشخص و اظهار نشده
زن	۳۹	۴	۳۵	.	.	.
..... علوم تربیتی	۴	.	۴	.	.	.
..... علوم انسانی و هنر	۱۵	.	۱۵	.	.	.
..... علوم اجتماعی، بازرگانی و حقوق	۱۶	.	۱۶	.	.	.
..... علوم، ریاضیات و محاسبات
..... مهندسی، تولید و ساخت	۴	۴
..... کشاورزی و دامپزشکی
..... بهداشت و رفاه (بهبودی)
..... خدمات
..... نامشخص و اظهار نشده

۳۰- برآورد جمعیت بیکار دارای تحصیلات عالی بر حسب گروه‌های عمده رشته تحصیلی و دوره تحصیلی (دنباله)

(نقاط شهری)

جنس و گروه‌های عمده رشته تحصیلی	جمع	فوق دیپلم	لیسانس	فوق لیسانس ^(۱)	دکترا	اظهار نشده
مرد وزن	۷۵	۲۹	۳۹	۷	۰	۰
علوم تربیتی	۰	۰	۰	۰	۰	۰
علوم انسانی و هنر	۸	۰	۸	۰	۰	۰
علوم اجتماعی، بازرگانی و حقوق	۳۳	۱۱	۲۱	۰	۰	۰
علوم، ریاضیات و محاسبات	۵	۰	۵	۰	۰	۰
مهندسی، تولید و ساخت	۲۹	۱۷	۵	۷	۰	۰
کشاورزی و دامپزشکی	۰	۰	۰	۰	۰	۰
بهداشت و رفاه (بهبزستی)	۰	۰	۰	۰	۰	۰
خدمات	۰	۰	۰	۰	۰	۰
نامشخص و اظهار نشده	۰	۰	۰	۰	۰	۰
مرد	۵۱	۲۹	۱۵	۷	۰	۰
علوم تربیتی	۰	۰	۰	۰	۰	۰
علوم انسانی و هنر	۰	۰	۰	۰	۰	۰
علوم اجتماعی، بازرگانی و حقوق	۱۶	۱۱	۵	۰	۰	۰
علوم، ریاضیات و محاسبات	۵	۰	۵	۰	۰	۰
مهندسی، تولید و ساخت	۲۹	۱۷	۵	۷	۰	۰
کشاورزی و دامپزشکی	۰	۰	۰	۰	۰	۰
بهداشت و رفاه (بهبزستی)	۰	۰	۰	۰	۰	۰
خدمات	۰	۰	۰	۰	۰	۰
نامشخص و اظهار نشده	۰	۰	۰	۰	۰	۰
زن	۲۴	۰	۲۴	۰	۰	۰
علوم تربیتی	۰	۰	۰	۰	۰	۰
علوم انسانی و هنر	۸	۰	۸	۰	۰	۰
علوم اجتماعی، بازرگانی و حقوق	۱۶	۰	۱۶	۰	۰	۰
علوم، ریاضیات و محاسبات	۰	۰	۰	۰	۰	۰
مهندسی، تولید و ساخت	۰	۰	۰	۰	۰	۰
کشاورزی و دامپزشکی	۰	۰	۰	۰	۰	۰
بهداشت و رفاه (بهبزستی)	۰	۰	۰	۰	۰	۰
خدمات	۰	۰	۰	۰	۰	۰
نامشخص و اظهار نشده	۰	۰	۰	۰	۰	۰

۳۰- برآورد جمعیت بیکار دارای تحصیلات عالی بر حسب گروه‌های عمده رشته تحصیلی و دوره تحصیلی (دنباله)

(نقاط روستایی)

جنس و گروه‌های عمده رشته تحصیلی	جمع	فوق دیپلم	لیسانس	فوق لیسانس ^(۱)	دکتر	اظهار نشده
مرد وزن	۷۶	۲۹	۴۲	۶	۰	۰
علوم تربیتی	۴	۰	۴	۰	۰	۰
علوم انسانی و هنر	۱۷	۰	۱۷	۰	۰	۰
علوم اجتماعی، بازرگانی و حقوق	۱۵	۹	۶	۰	۰	۰
علوم، ریاضیات و محاسبات	۱۱	۰	۶	۶	۰	۰
مهندسی، تولید و ساخت	۲۰	۲۰	۰	۰	۰	۰
کشاورزی و دامپزشکی	۶	۰	۶	۰	۰	۰
بهداشت و رفاه (بهبودی)	۵	۰	۵	۰	۰	۰
خدمات	۰	۰	۰	۰	۰	۰
نامشخص و اظهار نشده	۰	۰	۰	۰	۰	۰
مرد	۶۱	۲۵	۳۱	۶	۰	۰
علوم تربیتی	۰	۰	۰	۰	۰	۰
علوم انسانی و هنر	۱۰	۰	۱۰	۰	۰	۰
علوم اجتماعی، بازرگانی و حقوق	۱۵	۹	۶	۰	۰	۰
علوم، ریاضیات و محاسبات	۱۱	۰	۶	۶	۰	۰
مهندسی، تولید و ساخت	۱۶	۱۶	۰	۰	۰	۰
کشاورزی و دامپزشکی	۶	۰	۶	۰	۰	۰
بهداشت و رفاه (بهبودی)	۵	۰	۵	۰	۰	۰
خدمات	۰	۰	۰	۰	۰	۰
نامشخص و اظهار نشده	۰	۰	۰	۰	۰	۰
زن	۱۵	۴	۱۱	۰	۰	۰
علوم تربیتی	۴	۰	۴	۰	۰	۰
علوم انسانی و هنر	۷	۰	۷	۰	۰	۰
علوم اجتماعی، بازرگانی و حقوق	۰	۰	۰	۰	۰	۰
علوم، ریاضیات و محاسبات	۰	۰	۰	۰	۰	۰
مهندسی، تولید و ساخت	۴	۴	۰	۰	۰	۰
کشاورزی و دامپزشکی	۰	۰	۰	۰	۰	۰
بهداشت و رفاه (بهبودی)	۰	۰	۰	۰	۰	۰
خدمات	۰	۰	۰	۰	۰	۰
نامشخص و اظهار نشده	۰	۰	۰	۰	۰	۰

۳۱- جمعیت ۱۰ ساله و بیش تر بر حسب سن، جنس و وضع زناشویی

اظهار نشده	هرگز ازدواج نکرده	مرد					جمع	جمع	سن
		حداقل یکبار ازدواج کرده							
		اظهار نشده	بی همسر		دارای همسر	جمع			
بر اثر فوت همسر	بر اثر طلاق								
۱۹۴	۱۷۷۵۷	۱۷	۱۵۷	۳۸۱	۲۲۲۷۳	۲۲۸۵۴	۴۰۷۷۹	۷۷۹۶۰	کل
۸۵	۴۴۱۹	۰	۰	۱	۵۰	۵۱	۴۵۵۵	۸۸۸۷ ۱۰ - ۱۴ ساله
۵۶	۶۰۴۵	۵	۲	۲	۱۱۷	۱۲۶	۶۲۲۷	۱۱۸۳۰ ۱۵ - ۱۹ ساله
۲۲	۵۱۷۴	۵	۱۷	۳	۱۵۲۶	۱۵۵۱	۶۷۴۷	۱۲۵۵۰ ۲۰ - ۲۴ ساله
۱۳	۱۵۷۲	۴	۳۲	۷	۳۶۳۵	۳۶۷۸	۵۲۶۳	۹۷۲۳ ۲۵ - ۲۹ ساله
۵	۳۶۷	۳	۳۳	۵	۳۶۹۹	۳۷۴۰	۴۱۱۲	۷۷۲۹ ۳۰ - ۳۴ ساله
۰	۱۰۹	۰	۲۴	۱۰	۳۱۹۳	۳۲۲۷	۳۳۳۶	۶۴۷۵ ۳۵ - ۳۹ ساله
۱	۳۶	۰	۱۳	۷	۲۷۱۲	۲۷۳۲	۲۷۶۹	۵۲۵۷ ۴۰ - ۴۴ ساله
۲	۱۰	۰	۱۱	۲۱	۲۲۹۴	۲۳۲۶	۲۳۳۸	۴۳۵۳ ۴۵ - ۴۹ ساله
۲	۶	۰	۱۰	۲۴	۱۴۵۱	۱۴۸۵	۱۴۹۳	۳۰۰۶ ۵۰ - ۵۴ ساله
۰	۹	۰	۴	۱۵	۸۳۹	۸۵۸	۸۶۷	۱۹۰۰ ۵۵ - ۵۹ ساله
۰	۷	۰	۳	۳۱	۷۹۸	۸۳۲	۸۳۹	۱۷۴۵ ۶۰ - ۶۴ ساله
۸	۳	۰	۸	۲۵۵	۱۹۵۹	۲۲۲۲	۲۲۳۳	۴۴۰۵ ۶۵ ساله و بیش تر
۱۲۲	۹۰۲۷	۷	۸۹	۱۶۸	۱۲۵۳۱	۱۲۷۹۵	۲۱۹۴۴	۴۲۷۴۷	ساکن در نقاط شهری
۵۴	۲۵۸۱	۰	۰	۰	۴۲	۴۲	۲۶۷۷	۵۳۰۹ ۱۰ - ۱۴ ساله
۳۵	۳۱۵۴	۱	۲	۱	۷۷	۸۱	۳۲۷۰	۶۵۷۰ ۱۵ - ۱۹ ساله
۱۵	۲۳۰۴	۳	۱۳	۲	۸۱۰	۸۲۸	۳۱۴۷	۶۴۹۷ ۲۰ - ۲۴ ساله
۷	۷۷۶	۱	۲۲	۶	۲۲۶۷	۲۲۹۶	۳۰۷۹	۵۷۱۱ ۲۵ - ۲۹ ساله
۲	۱۴۸	۲	۱۵	۴	۲۱۲۸	۲۱۵۹	۲۳۰۹	۴۲۳۳ ۳۰ - ۳۴ ساله
۰	۴۰	۰	۱۴	۸	۱۹۲۶	۱۹۴۸	۱۹۸۸	۳۸۱۸ ۳۵ - ۳۹ ساله
۱	۱۵	۰	۴	۵	۱۵۷۰	۱۵۷۹	۱۵۹۵	۳۰۵۱ ۴۰ - ۴۴ ساله
۰	۲	۰	۵	۸	۱۲۷۸	۱۲۹۱	۱۲۹۳	۲۴۳۸ ۴۵ - ۴۹ ساله
۲		۰	۵	۱۲	۸۱۶	۸۳۳	۸۳۵	۱۶۱۷ ۵۰ - ۵۴ ساله
۰	۳	۰	۲	۱۳	۴۶۱	۴۷۶	۴۷۹	۹۵۰ ۵۵ - ۵۹ ساله
۰	۲	۰	۱	۱۲	۳۷۴	۳۸۷	۳۸۹	۷۵۰ ۶۰ - ۶۴ ساله
۶	۲	۰	۶	۹۷	۷۷۲	۸۷۵	۸۸۳	۱۷۰۳ ۶۵ ساله و بیش تر
۷۲	۸۷۲۶	۱۰	۶۸	۲۱۳	۹۷۳۹	۱۰۰۳۰	۱۸۸۲۸	۳۵۱۹۸	ساکن در نقاط روستایی
۳۱	۱۸۳۸	۰	۰	۱	۸	۹	۱۸۷۸	۳۵۷۵ ۱۰ - ۱۴ ساله
۲۱	۲۸۸۹	۴		۱	۴۰	۴۵	۲۹۵۵	۵۲۵۷ ۱۵ - ۱۹ ساله
۷	۲۸۶۸	۲	۴	۱	۷۱۶	۷۲۳	۳۵۹۸	۶۰۵۱ ۲۰ - ۲۴ ساله
۶	۷۹۶	۳	۱۰	۱	۱۳۶۷	۱۳۸۱	۲۱۸۳	۴۰۰۹ ۲۵ - ۲۹ ساله
۳	۲۱۹	۱	۱۸	۱	۱۵۶۱	۱۵۸۱	۱۸۰۳	۳۳۹۵ ۳۰ - ۳۴ ساله
۰	۶۹	۰	۱۰	۲	۱۲۶۷	۱۲۷۹	۱۳۴۸	۲۶۵۷ ۳۵ - ۳۹ ساله
۰	۲۱	۰	۹	۲	۱۱۴۱	۱۱۵۲	۱۱۷۳	۲۳۰۵ ۴۰ - ۴۴ ساله
۲	۸	۰	۶	۱۳	۱۰۱۶	۱۰۳۵	۱۰۴۵	۱۹۱۵ ۴۵ - ۴۹ ساله
۰	۶	۰	۵	۱۲	۶۳۵	۶۵۲	۶۵۸	۱۳۸۹ ۵۰ - ۵۴ ساله
۰	۶	۰	۲	۲	۳۷۸	۳۸۲	۳۸۸	۹۵۰ ۵۵ - ۵۹ ساله
۰	۵	۰	۲	۱۹	۴۲۴	۴۴۵	۴۵۰	۹۹۵ ۶۰ - ۶۴ ساله
۲	۱	۰	۲	۱۵۸	۱۱۸۶	۱۳۴۶	۱۳۴۹	۲۷۰۰ ۶۵ ساله و بیش تر

۳۱- جمعیت ۱۰ ساله و بیش تر بر حسب سن، جنس و وضع زناشویی (دنباله)

زن								سن
اظهار نشده	هرگز ازدواج نکرده	حداقل یکبار ازدواج کرده				جمع	جمع	
		اظهار نشده	بی همسر		دارای همسر			
			بر اثر طلاق	بر اثر فوت همسر				
۲۱۲	۱۲۲۲۵	۴۲	۲۵۵	۲۳۶۸	۲۲۰۷۹	۲۴۷۴۴	۳۷۱۸۱	کل
۹۳	۴۱۲۵	۱۷	۵	۱	۹۱	۱۱۴	۴۳۳۲ ۱۰-۱۴ ساله
۴۵	۴۲۳۴	۱۱	۱۶	۱	۱۲۹۶	۱۳۲۴	۵۶۰۳ ۱۵-۱۹ ساله
۲۷	۲۱۷۰	۸	۴۶	۱۸	۳۵۳۴	۳۶۰۶	۵۸۰۳ ۲۰-۲۴ ساله
۱۵	۸۷۶	۳	۴۱	۲۸	۳۴۹۷	۳۵۶۹	۴۴۶۰ ۲۵-۲۹ ساله
۴	۴۵۴	۱	۳۸	۴۷	۳۰۷۳	۳۱۵۹	۳۶۱۷ ۳۰-۳۴ ساله
۱	۲۱۰	۲	۲۸	۷۲	۲۸۲۶	۲۹۲۸	۳۱۳۹ ۳۵-۳۹ ساله
۳	۸۸	۰	۲۲	۱۱۰	۲۳۶۵	۲۴۹۷	۲۵۸۸ ۴۰-۴۴ ساله
۴	۳۱	۰	۲۵	۱۶۵	۱۷۹۰	۱۹۸۰	۲۰۱۵ ۴۵-۴۹ ساله
۳	۱۰	۰	۱۰	۲۱۳	۱۲۷۷	۱۵۰۰	۱۵۱۳ ۵۰-۵۴ ساله
۲	۸	۰	۶	۱۹۷	۸۲۰	۱۰۲۳	۱۰۳۳ ۵۵-۵۹ ساله
۳	۶	۰	۸	۲۷۲	۶۱۷	۸۹۷	۹۰۶ ۶۰-۶۴ ساله
۱۲	۱۳	۰	۱۰	۱۲۴۴	۸۹۳	۲۱۴۷	۲۱۷۲ ۶۵ ساله و بیش تر
۱۴۱	۶۹۲۵	۲۱	۱۵۵	۱۰۴۳	۱۲۵۱۸	۱۳۷۳۷	۲۰۸۰۳	ساکن در نقاط شهری
۶۵	۲۵۰۰	۸	۲		۵۷	۶۷	۲۶۳۲ ۱۰-۱۴ ساله
۳۱	۲۵۵۳	۴	۱۰	۱	۷۰۱	۷۱۶	۳۳۰۰ ۱۵-۱۹ ساله
۱۴	۱۱۹۰	۵	۳۱	۱۲	۲۰۹۸	۲۱۴۶	۳۳۵۰ ۲۰-۲۴ ساله
۹	۴۲۶	۲	۲۸	۱۹	۲۱۴۸	۲۱۹۷	۲۶۳۲ ۲۵-۲۹ ساله
۲	۱۶۷	۰	۲۱	۲۷	۱۸۰۷	۱۸۵۵	۲۰۲۴ ۳۰-۳۴ ساله
۱	۶۳	۲	۲۰	۴۵	۱۶۹۹	۱۷۶۶	۱۸۳۰ ۳۵-۳۹ ساله
۲	۱۲	۰	۱۳	۵۴	۱۳۷۵	۱۴۴۲	۱۴۵۶ ۴۰-۴۴ ساله
۲	۷	۰	۱۳	۹۴	۱۰۲۹	۱۱۳۶	۱۱۴۵ ۴۵-۴۹ ساله
۳	۳	۰	۴	۱۰۷	۶۶۵	۷۷۶	۷۸۲ ۵۰-۵۴ ساله
۲	۱	۰	۴	۸۶	۳۷۸	۴۶۸	۴۷۱ ۵۵-۵۹ ساله
۱	۱	۰	۵	۱۰۵	۲۴۹	۳۵۹	۳۶۱ ۶۰-۶۴ ساله
۹	۲	۰	۴	۴۹۳	۳۱۲	۸۰۹	۸۲۰ ۶۵ ساله و بیش تر
۷۱	۵۲۹۶	۲۱	۱۰۰	۱۳۲۵	۹۵۵۷	۱۱۰۰۳	۱۶۳۷۰	ساکن در نقاط روستایی
۲۸	۱۶۲۲	۹	۳	۱	۳۴	۴۷	۱۶۹۷ ۱۰-۱۴ ساله
۱۴	۱۶۸۰	۷	۶		۵۹۵	۶۰۸	۲۳۰۲ ۱۵-۱۹ ساله
۱۳	۹۸۰	۳	۱۵	۶	۱۴۳۶	۱۴۶۰	۲۴۵۳ ۲۰-۲۴ ساله
۶	۴۵۰	۱	۱۳	۹	۱۳۴۷	۱۳۷۰	۱۸۲۶ ۲۵-۲۹ ساله
۲	۲۸۷	۱	۱۷	۲۰	۱۲۶۵	۱۳۰۳	۱۵۹۲ ۳۰-۳۴ ساله
۰	۱۴۷	۰	۸	۲۷	۱۱۲۷	۱۱۶۲	۱۳۰۹ ۳۵-۳۹ ساله
۱	۷۶	۰	۹	۵۶	۹۹۰	۱۰۵۵	۱۱۳۲ ۴۰-۴۴ ساله
۲	۲۴	۰	۱۲	۷۱	۷۶۱	۸۴۴	۸۷۰ ۴۵-۴۹ ساله
۰	۷	۰	۶	۱۰۶	۶۱۲	۷۲۴	۷۳۱ ۵۰-۵۴ ساله
۰	۷	۰	۲	۱۱۱	۴۴۲	۵۵۵	۵۶۲ ۵۵-۵۹ ساله
۲	۵	۰	۳	۱۶۷	۳۶۸	۵۳۸	۵۴۵ ۶۰-۶۴ ساله
۳	۱۱	۰	۶	۷۵۱	۵۸۰	۱۳۳۷	۱۳۵۱ ۶۵ ساله و بیش تر

۳۲- جمعیت ۱۰ ساله و بیش تر بر حسب جنس، سن، وضع سواد و وضع زناشویی (کل)

اظهار نشده	با سواد				دارای همسر	جمع	جنس و سن
	هرگز ازدواج نکرده	بی همسر		برای همسر			
		برای طلاق	برای فوت همسر				
۴۲۲	۲۹۱۹۶	۳۴۶	۶۷۲	۳۵۹۱۲	۶۶۶۱۸	مرد وزن	
۱۹۳	۱۷۲۶۷	۱۳۴	۱۲۹	۱۸۶۷۵	۳۶۳۹۸	مرد	
۸۱	۴۳۳۵	۰	۱	۴۹	۴۴۶۶ ۱۰-۱۴ ساله	
۵۹	۵۸۹۴	۲	۲	۱۱۱	۶۰۶۸ ۱۵-۱۹ ساله	
۲۶	۵۰۴۸	۱۶	۲	۱۴۷۱	۶۵۶۳ ۲۰-۲۴ ساله	
۱۴	۱۵۱۹	۳۱	۵	۳۵۳۴	۵۱۰۳ ۲۵-۲۹ ساله	
۸	۳۳۵	۲۸	۴	۳۵۴۵	۳۹۲۰ ۳۰-۳۴ ساله	
۰	۹۶	۲۳	۸	۲۹۳۸	۳۰۶۵ ۳۵-۳۹ ساله	
۰	۳۰	۱۲	۵	۲۳۹۳	۲۴۴۰ ۴۰-۴۴ ساله	
۲	۱	۱۰	۱۸	۱۹۰۲	۱۹۳۳ ۴۵-۴۹ ساله	
۲	۴	۹	۱۳	۱۱۴۲	۱۱۷۰ ۵۰-۵۴ ساله	
۰	۲	۲	۹	۵۵۵	۵۶۸ ۵۵-۵۹ ساله	
۰	۳	۱	۱۴	۴۳۴	۴۵۲ ۶۰-۶۴ ساله	
۱	۰	۰	۴۸	۶۰۱	۶۵۰ ۶۵ ساله و بیش تر	
۲۲۹	۱۱۹۲۹	۲۱۲	۵۴۳	۱۷۳۰۷	۳۰۲۲۰	زن	
۱۰۸	۴۰۶۸	۵	۱	۸۹	۴۲۷۱ ۱۰-۱۴ ساله	
۵۶	۴۱۸۴	۱۶	۱	۱۲۵۰	۵۵۰۷ ۱۵-۱۹ ساله	
۳۵	۲۱۲۴	۴۵	۱۸	۳۴۳۷	۵۶۵۹ ۲۰-۲۴ ساله	
۱۸	۸۴۷	۴۰	۲۷	۳۳۴۰	۴۲۷۲ ۲۵-۲۹ ساله	
۴	۴۲۳	۳۷	۳۷	۲۸۲۲	۳۳۲۳ ۳۰-۳۴ ساله	
۳	۱۸۵	۲۴	۵۴	۲۳۷۹	۲۶۴۵ ۳۵-۳۹ ساله	
۳	۷۰	۱۹	۶۹	۱۶۹۴	۱۸۵۵ ۴۰-۴۴ ساله	
۲	۱۵	۱۸	۹۲	۱۱۷۰	۱۲۹۷ ۴۵-۴۹ ساله	
۰	۷	۳	۹۱	۶۶۳	۷۶۴ ۵۰-۵۴ ساله	
۰	۱	۴	۴۶	۲۶۴	۳۱۵ ۵۵-۵۹ ساله	
۰	۱	۱	۳۱	۱۱۷	۱۵۰ ۶۰-۶۴ ساله	
۰	۴	۰	۷۶	۸۲	۱۶۲ ۶۵ ساله و بیش تر	



۳۲- جمعیت ۱۰ ساله و بیش تر بر حسب جنس، سن، وضع سواد و وضع زناشویی (دنباله)

(کل)

اظهار نشده	بی سواد				دارای همسر	جمع	جنس و سن
	هرگز ازدواج نکرده	بی همسر		برائرت فوت همسر			
		برائرت طلاق					
۴۳	۷۸۶	۶۶	۲۰۷۷	۱۳۷۰	۱۱۳۴۲	مرد وزن	
۱۸	۴۹۰	۲۳	۲۵۲	۳۵۹۸	۴۳۸۱	مرد	
۴	۸۴	۰	۰	۱	۸۹	۱۰-۱۴ ساله	
۲	۱۵۱	۰	۰	۶	۱۵۹	۱۵-۱۹ ساله	
۱	۱۲۶	۱	۱	۵۵	۱۸۴	۲۰-۲۴ ساله	
۳	۵۳	۱	۲	۱۰۱	۱۶۰	۲۵-۲۹ ساله	
۰	۳۲	۵	۱	۱۵۴	۱۹۲	۳۰-۳۴ ساله	
۰	۱۳	۱	۲	۲۵۵	۲۷۱	۳۵-۳۹ ساله	
۱	۶	۱	۲	۳۱۹	۳۲۹	۴۰-۴۴ ساله	
۰	۹	۱	۳	۳۹۲	۴۰۵	۴۵-۴۹ ساله	
۰	۲	۱	۱۱	۳۰۹	۳۲۳	۵۰-۵۴ ساله	
۰	۷	۲	۶	۲۸۴	۲۹۹	۵۵-۵۹ ساله	
۰	۴	۲	۱۷	۳۶۴	۳۸۷	۶۰-۶۴ ساله	
۷	۳	۸	۲۰۷	۱۳۵۸	۱۵۸۳	۶۵ ساله و بیش تر	
۲۵	۲۹۶	۴۳	۱۸۲۵	۴۷۷۲	۶۹۶۱	زن	
۲	۵۷	۰	۰	۲	۶۱	۱۰-۱۴ ساله	
۰	۵۰	۰	۰	۴۶	۹۶	۱۵-۱۹ ساله	
۰	۴۶	۱	۰	۹۷	۱۴۴	۲۰-۲۴ ساله	
۰	۲۹	۱	۱	۱۵۷	۱۸۸	۲۵-۲۹ ساله	
۱	۳۱	۱	۱۰	۲۵۱	۲۹۴	۳۰-۳۴ ساله	
۰	۲۵	۴	۱۸	۴۴۷	۴۹۴	۳۵-۳۹ ساله	
۰	۱۸	۳	۴۱	۶۷۱	۷۳۳	۴۰-۴۴ ساله	
۲	۱۶	۷	۷۳	۶۲۰	۷۱۸	۴۵-۴۹ ساله	
۳	۳	۷	۱۲۲	۶۱۴	۷۴۹	۵۰-۵۴ ساله	
۲	۷	۲	۱۵۱	۵۵۶	۷۱۸	۵۵-۵۹ ساله	
۳	۵	۷	۲۴۱	۵۰۰	۷۵۶	۶۰-۶۴ ساله	
۱۲	۹	۱۰	۱۱۶۸	۸۱۱	۲۰۱۰	۶۵ ساله و بیش تر	

۳۲- جمعیت ۱۰ ساله و بیش تر بر حسب جنس، سن، وضع سواد و وضع زناشویی (دنباله)

نقاط شهری	با سواد				دارای همسر	جمع	جنس و سن
	هرگز ازدواج نکرده	بی همسر		برای همسر			
		برای طلاق	برای فوت همسر				
۲۶۳	۱۵۷۳۰	۲۱۱	۳۷۰	۲۱۱۳۴	۳۷۷۰۸	مرد و زن	
۱۱۹	۸۸۸۵	۷۹	۶۵	۱۰۹۰۹	۲۰۰۵۷	مرد	
۵۳	۲۵۵۹	۰	۰	۴۲	۲۶۵۴	۱۰-۱۴ ساله	
۳۵	۳۱۱۹	۲	۱	۷۶	۳۲۳۳	۱۵-۱۹ ساله	
۱۷	۲۲۶۶	۱۳	۲	۷۹۶	۳۰۹۴	۲۰-۲۴ ساله	
۷	۷۵۰	۲۱	۵	۲۲۲۷	۳۰۱۰	۲۵-۲۹ ساله	
۴	۱۴۱	۱۴	۳	۲۰۶۸	۲۲۳۰	۳۰-۳۴ ساله	
۰	۳۶	۱۳	۶	۱۷۹۲	۱۸۴۷	۳۵-۳۹ ساله	
۰	۱۲	۴	۳	۱۴۱۱	۱۴۳۰	۴۰-۴۴ ساله	
۰	۰	۵	۶	۱۰۶۲	۱۰۷۳	۴۵-۴۹ ساله	
۲	۰	۵	۷	۶۴۵	۶۵۹	۵۰-۵۴ ساله	
۰	۱	۱	۷	۳۲۰	۳۲۹	۵۵-۵۹ ساله	
۰	۱	۱	۷	۲۱۰	۲۱۹	۶۰-۶۴ ساله	
۱	۰	۰	۱۸	۲۶۰	۲۷۹	۶۵ ساله و بیش تر	
۱۴۴	۶۸۴۵	۱۳۲	۳۰۵	۱۰۲۵۵	۱۷۶۵۱	زن	
۷۲	۲۴۹۰	۲	۰	۵۷	۲۶۲۱	۱۰-۱۴ ساله	
۳۵	۲۵۴۱	۱۰	۱	۶۸۹	۳۲۷۶	۱۵-۱۹ ساله	
۱۹	۱۱۶۸	۳۰	۱۲	۲۰۵۸	۳۲۸۷	۲۰-۲۴ ساله	
۱۱	۴۱۵	۲۷	۱۹	۲۰۶۹	۲۵۴۱	۲۵-۲۹ ساله	
۱	۱۵۷	۲۱	۲۲	۱۶۵۶	۱۸۵۷	۳۰-۳۴ ساله	
۳	۵۶	۱۷	۳۱	۱۴۳۲	۱۵۳۹	۳۵-۳۹ ساله	
۲	۱۱	۱۱	۳۵	۹۹۰	۱۰۴۹	۴۰-۴۴ ساله	
۱	۵	۸	۵۴	۶۹۶	۷۶۴	۴۵-۴۹ ساله	
۰	۲	۲	۵۵	۳۵۶	۴۱۵	۵۰-۵۴ ساله	
۰	۰	۳	۲۱	۱۳۰	۱۵۴	۵۵-۵۹ ساله	
۰	۰	۱	۱۹	۵۵	۷۵	۶۰-۶۴ ساله	
۰	۰	۰	۳۶	۳۷	۷۳	۶۵ ساله و بیش تر	



۳۲- جمعیت ۱۰ ساله و بیش تر بر حسب جنس، سن، وضع سواد و وضع زناشویی (دنباله)

(نقاط شهری)

اظهار نشده	بی سواد				دارای همسر	جمع	جنس و سن
	هرگز ازدواج نکرده	بی همسر		برائرت فوت همسر			
		برائرت طلاق					
۲۸	۲۲۲	۳۳	۱۴۱	۳۹۱۵	۵۰۳۹	مرد وزن	
۱۰	۱۴۲	۱۰	۱۰۳	۱۶۲۲	۱۸۸۷	مرد	
۱	۲۲	۰	۰	۰	۲۳	۱۰-۱۴ ساله	
۱	۳۵	۰	۰	۱	۳۷	۱۵-۱۹ ساله	
۱	۳۸	۰	۰	۱۴	۵۳	۲۰-۲۴ ساله	
۱	۲۶	۱	۱	۴۰	۶۹	۲۵-۲۹ ساله	
۰	۷	۱	۱	۷۰	۷۹	۳۰-۳۴ ساله	
۰	۴	۱	۲	۱۳۴	۱۴۱	۳۵-۳۹ ساله	
۱	۳	۰	۲	۱۵۹	۱۶۵	۴۰-۴۴ ساله	
۰	۲	۰	۲	۲۱۶	۲۲۰	۴۵-۴۹ ساله	
۰	۰	۰	۵	۱۷۱	۱۷۶	۵۰-۵۴ ساله	
۰	۲	۱	۶	۱۴۱	۱۵۰	۵۵-۵۹ ساله	
۰	۱	۰	۵	۱۶۴	۱۷۰	۶۰-۶۴ ساله	
۵	۲	۶	۷۹	۵۱۲	۶۰۴	۶۵ ساله و بیش تر	
۱۸	۸۰	۲۳	۷۳۸	۲۲۹۳	۳۱۵۲	زن	
۱	۱۰	۰	۰	۰	۱۱	۱۰-۱۴ ساله	
۰	۱۲	۰	۰	۱۲	۲۴	۱۵-۱۹ ساله	
۰	۲۲	۱	۰	۴۰	۶۳	۲۰-۲۴ ساله	
۰	۱۱	۱	۰	۷۹	۹۱	۲۵-۲۹ ساله	
۱	۱۰	۰	۵	۱۵۱	۱۶۷	۳۰-۳۴ ساله	
۰	۷	۳	۱۴	۲۶۷	۲۹۱	۳۵-۳۹ ساله	
۰	۱	۲	۱۹	۳۸۵	۴۰۷	۴۰-۴۴ ساله	
۱	۲	۵	۴۰	۳۳۳	۳۸۱	۴۵-۴۹ ساله	
۳	۱	۲	۵۲	۳۰۹	۳۶۷	۵۰-۵۴ ساله	
۲	۱	۱	۶۵	۲۴۸	۳۱۷	۵۵-۵۹ ساله	
۱	۱	۴	۸۶	۱۹۴	۲۸۶	۶۰-۶۴ ساله	
۹	۲	۴	۴۵۷	۲۷۵	۷۴۷	۶۵ ساله و بیش تر	

۳۲- جمعیت ۱۰ ساله و بیش تر بر حسب جنس، سن، وضع سواد و وضع زناشویی (دنباله)

با سواد						جنس و سن
اظهار نشده	هرگز ازدواج نکرده	بی همسر		دارای همسر	جمع	
		بر اثر طلاق	بر اثر فوت همسر			
۱۵۹	۱۳۴۶۶	۱۳۵	۳۰۲	۱۴۱۴۱	۲۸۹۱۰	مرد وزن
۷۴	۸۳۸۲	۵۵	۶۴	۷۷۶۶	۱۶۳۴۱	مرد
۲۸	۱۷۷۶	۰	۱	۷	۱۸۱۲ ۱۰-۱۴ ساله
۲۴	۲۷۷۵	۰	۱	۳۵	۲۸۳۵ ۱۵-۱۹ ساله
۹	۲۷۸۲	۳	۰	۶۷۵	۳۴۶۹ ۲۰-۲۴ ساله
۷	۷۶۹	۱۰	۰	۱۳۰۷	۲۰۹۳ ۲۵-۲۹ ساله
۴	۱۹۴	۱۴	۱	۱۴۷۷	۱۶۹۰ ۳۰-۳۴ ساله
۰	۶۰	۱۰	۲	۱۱۴۶	۱۲۱۸ ۳۵-۳۹ ساله
۰	۱۸	۸	۲	۹۸۲	۱۰۱۰ ۴۰-۴۴ ساله
۲	۱	۵	۱۲	۸۴۰	۸۶۰ ۴۵-۴۹ ساله
۰	۴	۴	۶	۴۹۷	۵۱۱ ۵۰-۵۴ ساله
۰	۱	۱	۲	۲۳۵	۲۳۹ ۵۵-۵۹ ساله
۰	۲	۰	۷	۲۲۴	۲۳۳ ۶۰-۶۴ ساله
۰	۰	۰	۳۰	۳۴۱	۳۷۱ ۶۵ ساله و بیش تر
۸۵	۵۰۸۴	۸۰	۲۳۸	۷۰۸۲	۱۲۵۶۹	زن
۳۶	۱۵۷۸	۳	۱	۳۲	۱۶۵۰ ۱۰-۱۴ ساله
۲۱	۱۶۴۳	۶	۰	۵۶۱	۲۲۳۱ ۱۵-۱۹ ساله
۱۶	۹۵۶	۱۵	۶	۱۳۷۹	۲۳۷۲ ۲۰-۲۴ ساله
۷	۴۳۲	۱۳	۸	۱۲۷۱	۱۷۳۱ ۲۵-۲۹ ساله
۳	۲۶۶	۱۶	۱۵	۱۱۶۶	۱۴۶۶ ۳۰-۳۴ ساله
۰	۱۲۹	۷	۲۳	۹۴۷	۱۱۰۶ ۳۵-۳۹ ساله
۱	۵۹	۸	۳۴	۷۰۴	۸۰۶ ۴۰-۴۴ ساله
۱	۱۰	۱۰	۳۸	۴۷۴	۵۳۳ ۴۵-۴۹ ساله
۰	۵	۱	۳۶	۳۰۷	۳۴۹ ۵۰-۵۴ ساله
۰	۱	۱	۲۵	۱۳۴	۱۶۱ ۵۵-۵۹ ساله
۰	۱	۰	۱۲	۶۲	۷۵ ۶۰-۶۴ ساله
۰	۴	۰	۴۰	۴۵	۸۹ ۶۵ ساله و بیش تر



۳۲- جمعیت ۱۰ ساله و بیش تر بر حسب جنس، سن، وضع سواد و وضع زناشویی (دنباله)

(نقاط روستایی)

اظهار نشده	بی سواد				دارای همسر	جمع	جنس و سن
	هرگز ازدواج نکرده	بی همسر		برائرت فوت همسر			
		برائرت طلاق					
۱۵	۵۶۴	۳۳	۱۲۳۶	۴۴۵۵	۶۳۰۳	مرد وزن	
۸	۳۴۸	۱۳	۱۴۹	۱۹۷۶	۲۴۹۴	مرد	
۳	۶۲	۰	۰	۱	۶۶	۱۰-۱۴ ساله	
۱	۱۱۶	۰	۰	۵	۱۲۲	۱۵-۱۹ ساله	
۰	۸۸	۱	۱	۴۱	۱۳۱	۲۰-۲۴ ساله	
۲	۲۷	۰	۱	۶۱	۹۱	۲۵-۲۹ ساله	
۰	۲۵	۴	۰	۸۴	۱۱۳	۳۰-۳۴ ساله	
۰	۹	۰	۰	۱۲۱	۱۳۰	۳۵-۳۹ ساله	
۰	۳	۱	۰	۱۶۰	۱۶۴	۴۰-۴۴ ساله	
۰	۷	۱	۱	۱۷۶	۱۸۵	۴۵-۴۹ ساله	
۰	۲	۱	۶	۱۳۸	۱۴۷	۵۰-۵۴ ساله	
۰	۵	۱	۰	۱۴۳	۱۴۹	۵۵-۵۹ ساله	
۰	۳	۲	۱۲	۲۰۰	۲۱۷	۶۰-۶۴ ساله	
۲	۱	۲	۱۲۸	۸۴۶	۹۷۹	۶۵ ساله و بیش تر	
۷	۲۱۶	۲۰	۱۰۸۷	۲۴۷۹	۳۸۰۹	زن	
۱	۴۷	۰	۰	۲	۵۰	۱۰-۱۴ ساله	
۰	۳۸	۰	۰	۳۴	۷۲	۱۵-۱۹ ساله	
۰	۲۴	۰	۰	۵۷	۸۱	۲۰-۲۴ ساله	
۰	۱۸	۰	۱	۷۸	۹۷	۲۵-۲۹ ساله	
۰	۲۱	۱	۵	۱۰۰	۱۲۷	۳۰-۳۴ ساله	
۰	۱۸	۱	۴	۱۸۰	۲۰۳	۳۵-۳۹ ساله	
۰	۱۷	۱	۲۲	۲۸۶	۳۲۶	۴۰-۴۴ ساله	
۱	۱۴	۲	۳۳	۲۸۷	۳۳۷	۴۵-۴۹ ساله	
۰	۲	۵	۷۰	۳۰۵	۳۸۲	۵۰-۵۴ ساله	
۰	۶	۱	۸۶	۳۰۸	۴۰۱	۵۵-۵۹ ساله	
۲	۴	۳	۱۵۵	۳۰۶	۴۷۰	۶۰-۶۴ ساله	
۳	۷	۶	۷۱۱	۵۳۶	۱۲۶۳	۶۵ ساله و بیش تر	

۳- جمعیت ۱۰ ساله و بیش تر بر حسب جنس، وضع زناشویی و وضع فعالیت

اظهار نشده	جمعیت غیر فعال					جمعیت فعال			جمع	جنس و وضع زناشویی
	سایر	دارای درآمد بدون کار	خانه‌دار	محصل	جمع	بیکار	شاغل	جمع		
۶۳۶	۵۱۲۱	۳۸۵۹	۲۳۰۸۳	۱۵۵۹۳	۴۷۶۵۶	۳۱۳۶	۲۶۵۳۲	۲۹۶۶۸	۷۷۹۶۰	کل
۲۸۱	۲۲۲۲	۲۶۸۸	۷۳	۷۹۴۱	۱۲۹۲۴	۲۸۹۰	۲۴۶۸۴	۲۷۵۷۴	۴۰۷۷۹	مرد
۴۴	۶۱۰	۲۴۸۲	۲۲	۱۴۵	۳۲۵۹	۹۱۲	۱۸۰۵۸	۱۸۹۷۰	۲۲۲۷۳	دارای همسر
۴	۸۵	۱۷۴	۱۷	۳	۲۷۹	۶	۹۲	۹۸	۳۸۱	بی‌همسر بر اثر فوت همسر
۱	۲۶	۸	۳	۳	۴۰	۳۷	۷۹	۱۱۶	۱۵۷	بی‌همسر بر اثر طلاق
۲۱۶	۱۴۷۳	۱۸	۳۱	۷۶۸۷	۹۲۰۹	۱۹۱۰	۶۴۲۲	۸۳۳۲	۱۷۷۵۷	هرگز ازدواج نکرده
۱۶	۲۸	۶	۰	۱۰۳	۱۳۷	۲۵	۳۳	۵۸	۲۱۱	اظهار نشده
۳۵۵	۲۸۹۹	۱۱۷۱	۲۳۰۱۰	۷۶۵۲	۳۴۷۳۲	۲۴۶	۱۸۴۸	۲۰۹۴	۳۷۱۸۱	زن
۱۴۵	۳۵۵	۱۰۹	۱۹۸۷۶	۴۷۰	۲۰۸۱۰	۳۳	۱۰۹۱	۱۱۲۴	۲۲۰۷۹	دارای همسر
۳۰	۳۶۸	۹۹۵	۸۷۰	۱۲	۲۲۴۵	۶	۸۷	۹۳	۲۳۶۸	بی‌همسر بر اثر فوت همسر
۰	۴۶	۴۷	۹۴	۱۹	۲۰۶	۱۱	۳۸	۴۹	۲۵۵	بی‌همسر بر اثر طلاق
۱۵۵	۲۰۹۳	۱۸	۲۱۲۵	۷۰۲۴	۱۱۲۶۰	۱۸۹	۶۲۱	۸۱۰	۱۲۲۲۵	هرگز ازدواج نکرده
۲۵	۳۷	۲	۴۵	۱۲۷	۲۱۱	۷	۱۱	۱۸	۲۵۴	اظهار نشده
۳۷۶	۲۲۸۳	۱۸۹۱	۱۲۱۷۵	۹۸۷۶	۲۶۲۲۵	۱۶۸۵	۱۴۴۶۱	۱۶۱۴۶	۴۲۷۴۷	ساکن در نقاط شهری
۱۵۵	۱۰۰۰	۱۳۶۱	۴۱	۴۸۲۷	۷۲۲۹	۱۵۲۱	۱۳۰۳۹	۱۴۵۶۰	۲۱۹۴۴	مرد
۱۷	۳۰۰	۱۲۷۷	۱۶	۱۱۳	۱۷۰۶	۵۰۱	۱۰۳۰۷	۱۰۸۰۸	۱۲۵۳۱	دارای همسر
۱	۵۰	۶۸	۷	۱	۱۲۶	۴	۳۷	۴۱	۱۶۸	بی‌همسر بر اثر فوت همسر
۰	۱۷	۳	۳	۳	۲۶	۱۸	۴۵	۶۳	۸۹	بی‌همسر بر اثر طلاق
۱۲۸	۶۱۴	۸	۱۵	۴۶۴۸	۵۲۸۵	۹۸۲	۲۶۳۲	۳۶۱۴	۹۰۲۷	هرگز ازدواج نکرده
۹	۱۹	۵	۰	۶۲	۸۶	۱۶	۱۸	۳۴	۱۲۹	اظهار نشده
۲۲۱	۱۲۸۳	۵۳۰	۱۲۱۳۴	۵۰۴۹	۱۸۹۹۶	۱۶۴	۱۴۲۲	۱۵۸۶	۲۰۸۰۳	زن
۸۶	۱۸۱	۶۳	۱۰۸۸۹	۳۶۰	۱۱۴۹۳	۲۹	۹۱۰	۹۳۹	۱۲۵۱۸	دارای همسر
۱۶	۲۰۵	۴۳۱	۳۳۴	۱۱	۹۸۱	۳	۴۳	۴۶	۱۰۴۳	بی‌همسر بر اثر فوت همسر
۰	۲۳	۲۹	۵۰	۱۲	۱۱۴	۱۱	۳۰	۴۱	۱۵۵	بی‌همسر بر اثر طلاق
۱۰۴	۸۴۹	۵	۸۳۵	۴۵۸۲	۶۲۷۱	۱۱۸	۴۳۲	۵۵۰	۶۹۲۵	هرگز ازدواج نکرده
۱۵	۲۵	۲	۲۶	۸۴	۱۳۷	۳	۷	۱۰	۱۶۲	اظهار نشده
۲۶۰	۲۸۳۶	۱۹۶۸	۱۰۹۰۳	۵۷۱۶	۲۱۴۲۳	۱۴۵۱	۱۳۰۶۴	۱۳۵۱۵	۳۵۱۹۸	ساکن در نقاط روستایی
۱۲۶	۱۲۲۲	۱۳۲۷	۳۲	۳۱۱۴	۵۶۹۵	۱۳۶۹	۱۱۶۳۸	۱۳۰۰۷	۱۸۸۲۸	مرد
۲۷	۳۱۰	۱۲۰۵	۶	۳۲	۱۵۵۳	۴۱۱	۷۷۴۸	۸۱۵۹	۹۷۳۹	دارای همسر
۳	۳۵	۱۰۶	۱۰	۲	۱۵۳	۲	۵۵	۵۷	۲۱۳	بی‌همسر بر اثر فوت همسر
۱	۹	۵	۰	۰	۱۴	۱۹	۳۴	۵۳	۶۸	بی‌همسر بر اثر طلاق
۸۸	۸۵۹	۱۰	۱۶	۳۰۳۹	۳۹۲۴	۹۲۸	۳۷۸۶	۴۷۱۴	۸۷۲۶	هرگز ازدواج نکرده
۷	۹	۱	۰	۴۱	۵۱	۹	۱۵	۲۴	۸۲	اظهار نشده
۱۳۴	۱۶۱۴	۶۴۱	۱۰۸۷۱	۲۶۰۲	۱۵۷۲۸	۸۲	۴۲۶	۵۰۸	۱۶۳۷۰	زن
۵۹	۱۷۳	۴۶	۸۹۸۴	۱۱۰	۹۳۱۳	۴	۱۸۱	۱۸۵	۹۵۵۷	دارای همسر
۱۴	۱۶۳	۵۶۴	۵۳۶	۱	۱۲۶۴	۳	۴۴	۴۷	۱۳۲۵	بی‌همسر بر اثر فوت همسر
۰	۲۳	۱۸	۴۴	۷	۹۲	۰	۸	۸	۱۰۰	بی‌همسر بر اثر طلاق
۵۱	۱۲۴۳	۱۳	۱۲۸۸	۲۴۴۱	۴۹۸۵	۷۱	۱۸۹	۲۶۰	۵۲۹۶	هرگز ازدواج نکرده
۱۰	۱۲	۰	۱۹	۴۳	۷۴	۴	۴	۸	۹۲	اظهار نشده

۳۴- برآورد جمعیت ۱۰ ساله و بیش تر حداقل یک بار ازدواج کرده بر حسب جنس، سن و تعداد دفعات تغییر وضعیت از بدون همسر به دارای همسر

جنس و سن	جمع	دفعه ۱	دفعه ۲	دفعه ۳	دفعه ۴ و بیش تر	اظهار نشده
مرد و زن	۴۷۵۸۶	۴۴۹۶۴	۱۲۹۱	۹۸	۳۴	۱۳۰۰
مرد	۲۲۸۲۸	۲۱۱۶۴	۷۴۳	۶۷	۲۲	۸۳۳
..... ۱۰-۱۹ ساله	۱۷۷	۹۵	۰	۰	۱	۸۱
..... ۲۰-۲۴ ساله	۱۵۵۱	۱۴۶۴	۰	۰	۰	۸۷
..... ۲۵-۲۹ ساله	۳۶۷۸	۳۵۰۲	۱۰	۰	۰	۱۶۶
..... ۳۰-۳۴ ساله	۳۷۴۰	۳۵۶۱	۵۷	۰	۰	۱۲۱
..... ۳۵-۳۹ ساله	۳۲۲۷	۳۰۲۵	۸۹	۸	۰	۱۰۵
..... ۴۰-۴۴ ساله	۲۷۳۲	۲۵۴۶	۱۱۰	۰	۰	۷۶
..... ۴۵-۴۹ ساله	۲۳۲۶	۲۱۵۶	۸۸	۹	۷	۶۷
..... ۵۰-۵۴ ساله	۱۴۸۵	۱۴۲۴	۲۹	۷	۰	۲۵
..... ۵۵-۵۹ ساله	۸۵۸	۷۵۷	۵۶	۴	۰	۴۱
..... ۶۰-۶۴ ساله	۸۳۲	۷۵۹	۵۱	۱۲	۰	۱۰
..... ۶۵-۶۹ ساله	۶۸۳	۵۹۸	۶۶	۰	۴	۱۵
..... ۷۰-۷۴ ساله	۷۶۱	۶۴۲	۹۹	۱۰	۰	۱۰
..... ۷۵ ساله و بیش تر	۷۷۸	۶۳۵	۸۷	۱۷	۱۰	۳۰
زن	۲۴۷۵۸	۲۳۸۰۰	۵۴۷	۳۱	۱۲	۳۶۸
..... ۱۰-۱۴ ساله	۹۱	۴۱	۰	۰	۰	۵۰
..... ۱۵-۱۹ ساله	۱۳۲۷	۱۲۹۲	۶	۰	۱	۲۸
..... ۲۰-۲۴ ساله	۳۶۰۹	۳۵۴۳	۳۵	۰	۰	۳۲
..... ۲۵-۲۹ ساله	۳۵۷۲	۳۴۹۶	۴۱	۰	۰	۳۵
..... ۳۰-۳۴ ساله	۳۱۶۲	۳۰۷۴	۴۶	۰	۰	۴۲
..... ۳۵-۳۹ ساله	۲۹۳۱	۲۸۶۹	۲۵	۰	۰	۳۶
..... ۴۰-۴۴ ساله	۲۵۰۰	۲۴۵۳	۳۶	۰	۰	۱۱
..... ۴۵-۴۹ ساله	۱۹۸۳	۱۹۰۹	۶۸	۰	۰	۶
..... ۵۰-۵۴ ساله	۱۵۰۳	۱۴۴۲	۴۱	۰	۰	۲۰
..... ۵۵-۵۹ ساله	۱۰۲۶	۹۶۶	۵۶	۰	۰	۴
..... ۶۰-۶۴ ساله	۹۰۰	۸۲۵	۳۸	۱۱	۵	۲۲
..... ۶۵-۶۹ ساله	۷۲۰	۶۴۹	۵۶	۰	۰	۱۵
..... ۷۰-۷۴ ساله	۶۹۸	۶۳۳	۴۲	۹	۰	۱۴
..... ۷۵ ساله و بیش تر	۷۳۸	۶۱۰	۵۸	۱۱	۶	۵۳

۳-۴ برآورد جمعیت ۱۰ ساله و بیش تر حداقل یک بار ازدواج کرده بر حسب جنس، سن و تعداد دفعات تغییر وضعیت از بدون همسر به دارای همسر (دنباله)

جنس و سن	جمع	دفعه ۱	دفعه ۲	دفعه ۳	دفعه ۴ و بیش تر	اظهار نشده
مرد و زن	۲۶۵۴۶	۲۴۹۱۱	۷۹۷	۵۹	۲۳	۷۵۶
مرد	۱۲۷۹۵	۱۱۷۵۷	۴۶۶	۳۷	۱۲	۵۲۲
۱۰-۱۹ ساله	۱۲۳	۵۰	۰	۰	۰	۷۳
۲۰-۲۴ ساله	۸۲۸	۷۶۲	۰	۰	۰	۶۶
۲۵-۲۹ ساله	۲۲۹۶	۲۲۰۰	۰	۰	۰	۹۶
۳۰-۳۴ ساله	۲۱۵۹	۲۰۵۲	۳۱	۰	۰	۷۵
۳۵-۳۹ ساله	۱۹۴۸	۱۷۹۲	۸۰	۸	۰	۶۹
۴۰-۴۴ ساله	۱۵۷۹	۱۴۷۷	۶۵	۰	۰	۳۷
۴۵-۴۹ ساله	۱۲۹۱	۱۱۸۰	۵۰	۴	۷	۵۰
۵۰-۵۴ ساله	۸۳۳	۷۹۲	۲۴	۷	۰	۱۰
۵۵-۵۹ ساله	۴۷۶	۴۰۸	۴۵	۰	۰	۲۳
۶۰-۶۴ ساله	۳۸۷	۳۳۸	۴۲	۸	۰	۰
۶۵-۶۹ ساله	۲۸۲	۲۳۵	۳۹	۰	۰	۸
۷۰-۷۴ ساله	۳۰۱	۲۴۲	۵۳	۶	۰	۰
۷۵ ساله و بیش تر	۲۹۲	۲۲۹	۳۶	۶	۵	۱۵
زن	۱۳۷۵۱	۱۳۱۵۳	۳۳۰	۲۲	۱۱	۲۳۴
۱۰-۱۴ ساله	۴۴	۰	۰	۰	۰	۴۴
۱۵-۱۹ ساله	۷۱۹	۶۹۹	۶	۰	۰	۱۵
۲۰-۲۴ ساله	۲۱۴۹	۲۱۱۴	۲۳	۰	۰	۱۱
۲۵-۲۹ ساله	۲۲۰۰	۲۱۴۵	۳۱	۰	۰	۲۴
۳۰-۳۴ ساله	۱۸۵۸	۱۸۰۳	۲۹	۰	۰	۲۵
۳۵-۳۹ ساله	۱۷۶۹	۱۷۲۳	۲۰	۰	۰	۲۶
۴۰-۴۴ ساله	۱۴۴۵	۱۴۰۸	۳۱	۰	۰	۵
۴۵-۴۹ ساله	۱۱۳۹	۱۰۸۲	۵۱	۰	۰	۶
۵۰-۵۴ ساله	۷۷۹	۷۴۹	۱۵	۰	۰	۱۵
۵۵-۵۹ ساله	۴۷۱	۴۴۳	۲۸	۰	۰	۰
۶۰-۶۴ ساله	۳۶۲	۳۱۵	۲۱	۱۱	۵	۹
۶۵-۶۹ ساله	۲۹۶	۲۵۲	۳۸	۰	۰	۶
۷۰-۷۴ ساله	۲۵۸	۲۲۵	۱۸	۵	۰	۱۰
۷۵ ساله و بیش تر	۲۶۴	۱۹۳	۲۰	۶	۶	۳۸

۳۴- برآورد جمعیت ۱۰ ساله و بیش تر حداقل یک بار ازدواج کرده بر حسب جنس، سن و تعداد دفعات تغییر وضعیت از بدون همسر به دارای همسر (دنباله)

جنس و سن	جمع	دفعه ۱	دفعه ۲	دفعه ۳	دفعه ۴ و بیش تر	اظهار نشده
مرد و زن	۲۱۰۴۰	۲۰۰۵۳	۴۹۴	۳۹	۱۱	۴۴۴
مرد	۱۰۰۳۳	۹۴۰۶	۲۷۷	۳۰	۱۰	۳۱۱
۱۰-۱۹ ساله	۵۴	۴۵	۰	۰	۱	۸
۲۰-۲۴ ساله	۷۲۳	۷۰۲	۰	۰	۰	۲۱
۲۵-۲۹ ساله	۱۳۸۲	۱۳۰۲	۱۰	۰	۰	۷۰
۳۰-۳۴ ساله	۱۵۸۱	۱۵۰۹	۲۶	۰	۰	۴۶
۳۵-۳۹ ساله	۱۲۷۹	۱۲۳۳	۹	۰	۰	۳۶
۴۰-۴۴ ساله	۱۱۵۳	۱۰۶۹	۴۵	۰	۰	۳۹
۴۵-۴۹ ساله	۱۰۳۵	۹۷۶	۳۸	۵	۰	۱۶
۵۰-۵۴ ساله	۶۵۲	۶۳۲	۵	۰	۰	۱۵
۵۵-۵۹ ساله	۳۸۲	۳۴۹	۱۰	۴	۰	۱۸
۶۰-۶۴ ساله	۴۴۵	۴۲۱	۹	۵	۰	۱۰
۶۵-۶۹ ساله	۴۰۱	۳۶۳	۲۷	۰	۴	۷
۷۰-۷۴ ساله	۴۶۰	۴۰۰	۴۶	۴	۰	۱۰
۷۵ ساله و بیش تر	۴۸۶	۴۰۵	۵۱	۱۱	۴	۱۵
زن	۱۱۰۰۷	۱۰۶۴۷	۲۱۷	۹	۱	۱۳۳
۱۰-۱۴ ساله	۴۷	۴۱	۰	۰	۰	۶
۱۵-۱۹ ساله	۶۰۸	۵۹۳	۰	۰	۱	۱۴
۲۰-۲۴ ساله	۱۴۶۰	۱۴۲۸	۱۱	۰	۰	۲۰
۲۵-۲۹ ساله	۱۳۷۲	۱۳۵۱	۱۰	۰	۰	۱۱
۳۰-۳۴ ساله	۱۳۰۴	۱۲۷۱	۱۶	۰	۰	۱۷
۳۵-۳۹ ساله	۱۱۶۲	۱۱۴۶	۶	۰	۰	۱۰
۴۰-۴۴ ساله	۱۰۵۵	۱۰۴۵	۵	۰	۰	۵
۴۵-۴۹ ساله	۸۴۴	۸۲۷	۱۷	۰	۰	۰
۵۰-۵۴ ساله	۷۲۴	۶۹۳	۲۶	۰	۰	۵
۵۵-۵۹ ساله	۵۵۵	۵۲۲	۲۸	۰	۰	۴
۶۰-۶۴ ساله	۵۳۸	۵۰۹	۱۶	۰	۰	۱۲
۶۵-۶۹ ساله	۴۲۴	۳۹۷	۱۸	۰	۰	۹
۷۰-۷۴ ساله	۴۴۰	۴۰۸	۲۳	۴	۰	۴
۷۵ ساله و بیش تر	۴۷۴	۴۱۶	۳۹	۵	۰	۱۴

۳۵- برآورد جمعیت ۱۰ ساله و بیش تر حداقل یک بار ازدواج کرده بر حسب جنس، وضع زناشویی و تعداد دفعات تغییر وضعیت از بدون همسر به دارای همسر

جنس و وضع زناشویی	جمع	دفعه ۱	دفعه ۲	دفعه ۳	دفعه ۴ و بیش تر	اظهار نشده
کل	۴۷۵۸۶	۴۴۹۶۴	۱۲۹۱	۹۸	۳۴	۱۳۰۰
مرد	۲۲۸۲۸	۲۱۱۶۴	۷۴۳	۶۷	۲۲	۸۳۳
دارای همسر	۲۲۲۷۳	۲۰۷۱۲	۶۹۳	۶۱	۲۰	۷۸۷
بی همسر بر اثر فوت همسر	۳۸۱	۳۱۸	۳۹	۶	۰	۱۸
بی همسر بر اثر طلاق	۱۵۷	۱۱۸	۱۱	۰	۰	۲۸
اظهار نشده	۱۷	۱۶	۰	۰	۱	۰
زن	۲۴۷۵۸	۲۳۸۰۰	۵۴۷	۳۱	۱۲	۳۶۸
دارای همسر	۲۲۰۷۶	۲۱۵۳۱	۳۴۳	۱۶	۵	۱۸۱
بی همسر بر اثر فوت همسر	۲۳۶۵	۲۰۵۳	۱۷۴	۱۶	۶	۱۱۷
بی همسر بر اثر طلاق	۲۵۲	۲۱۵	۳۰	۰	۰	۷
اظهار نشده	۶۵	۱	۰	۰	۱	۶۳
ساکن در نقاط شهری	۲۶۵۴۶	۲۴۹۱۱	۷۹۷	۵۹	۲۳	۷۵۶
مرد	۱۲۷۹۵	۱۱۷۵۷	۴۶۶	۳۷	۱۲	۵۲۲
دارای همسر	۱۲۵۳۱	۱۱۵۴۴	۴۴۵	۳۷	۱۲	۴۹۲
بی همسر بر اثر فوت همسر	۱۶۸	۱۴۰	۱۵	۰	۰	۱۲
بی همسر بر اثر طلاق	۸۹	۶۶	۶	۰	۰	۱۸
اظهار نشده	۷	۷	۰	۰	۰	۰
زن	۱۳۷۵۱	۱۳۱۵۳	۳۳۰	۲۲	۱۱	۲۳۴
دارای همسر	۱۲۵۱۵	۱۲۱۴۸	۲۳۰	۱۶	۵	۱۱۷
بی همسر بر اثر فوت همسر	۱۰۴۰	۸۸۵	۷۵	۶	۶	۶۷
بی همسر بر اثر طلاق	۱۵۲	۱۲۰	۲۵	۰	۰	۷
اظهار نشده	۴۴	۰	۰	۰	۰	۴۴
ساکن در نقاط روستایی	۲۱۰۳۳	۲۰۰۶۶	۴۹۴	۳۹	۱۱	۴۴۴
مرد	۱۰۰۳۰	۹۴۰۳	۲۷۷	۳۰	۱۰	۳۱۱
دارای همسر	۹۷۳۹	۹۱۶۵	۲۴۸	۲۳	۹	۲۹۴
بی همسر بر اثر فوت همسر	۲۱۳	۱۷۷	۲۴	۶	۰	۶
بی همسر بر اثر طلاق	۶۸	۵۳	۵	۰	۰	۱۰
اظهار نشده	۱۰	۹	۰	۰	۱	۰
زن	۱۱۰۰۳	۱۰۶۴۳	۲۱۷	۹	۱	۱۳۳
دارای همسر	۹۵۵۷	۹۳۷۹	۱۱۳	۰	۰	۶۴
بی همسر بر اثر فوت همسر	۱۳۲۵	۱۱۶۸	۹۸	۹	۰	۵۰
بی همسر بر اثر طلاق	۱۰۰	۹۵	۵	۰	۰	۰
اظهار نشده	۲۱	۱	۰	۰	۱	۱۹

۳۶- برآورد زنان ۱۰ساله و بیش تر بر حسب سن، وضع زناشویی و تعداد جنس فرزندان زنده به دنیا آورده و در حال حاضر زنده زنان ازدواج کرده

تعداد کل فرزندان زنده به دنیا آورده			زنان حداقل یک بار ازدواج کرده			زنان ۱۰ساله و بیش تر	سن
دختر	پسر	پسر و دختر	فرزندان زنده به دنیا آورده یا در حال حاضر زنده را اظهار نکرده	فرزندان زنده به دنیا آورده و در حال حاضر زنده را اظهار کرده	جمع		
۳۷۳۴۵	۶۱۰۳۰	۷۸۳۷۵	۵۸۹	۲۴۱۶۹	۲۴۷۵۸	۳۷۱۹۵	کل
.	۳	۳	۵	۸۶	۹۱	۴۳۰۹ ۱۰-۱۴ ساله
۲۳۱	۲۰۰	۴۳۱	۱۴	۱۳۱۳	۱۳۲۷	۵۶۰۶ ۱۵-۱۹ ساله
۱۱۹۸	۱۳۴۸	۲۵۴۶	۵۶	۳۵۵۳	۳۶۰۹	۵۸۰۶ ۲۰-۲۴ ساله
۲۱۹۷	۲۴۸۴	۴۶۸۰	۸۵	۳۴۸۷	۳۵۷۲	۴۴۶۳ ۲۵-۲۹ ساله
۳۲۱۱	۳۴۸۹	۶۷۰۰	۴۷	۳۱۱۴	۳۱۶۲	۳۶۲۰ ۳۰-۳۴ ساله
۴۱۹۸	۴۳۹۶	۸۵۹۴	۶۴	۲۸۶۷	۲۹۳۱	۳۱۴۲ ۳۵-۳۹ ساله
۴۷۸۸	۴۹۶۰	۹۷۴۸	۹۳	۲۴۰۷	۲۵۰۰	۲۵۹۱ ۴۰-۴۴ ساله
۴۶۸۸	۵۲۶۶	۹۹۵۵	۶۰	۱۹۳۳	۱۹۸۳	۲۰۱۸ ۴۵-۴۹ ساله
۴۴۲۴	۴۷۵۷	۹۱۸۱	۲۱	۱۴۸۲	۱۵۰۳	۱۵۱۶ ۵۰-۵۴ ساله
۳۰۴۷	۳۵۲۷	۶۵۷۴	۳۸	۹۸۸	۱۰۲۶	۱۰۳۶ ۵۵-۵۹ ساله
۲۷۲۰	۳۱۶۷	۵۸۸۷	۴۵	۸۵۵	۹۰۰	۹۰۹ ۶۰-۶۴ ساله
۶۶۴۱	۷۴۳۴	۱۴۰۷۶	۶۱	۲۰۹۵	۲۱۵۶	۲۱۸۱ ۶۵ ساله و بیش تر
۱۹۰۴۰	۲۰۸۲۳	۳۹۸۶۳	۳۲۲	۱۳۴۳۰	۱۳۷۵۱	۲۰۸۱۷	ساکن در نقاط شهری
.	.	.	۵	۳۹	۴۴	۲۶۰۹ ۱۰-۱۴ ساله
۱۳۲	۸۲	۲۱۴	۶	۷۱۳	۷۱۹	۳۳۰۳ ۱۵-۱۹ ساله
۶۹۶	۷۲۸	۱۴۲۳	۲۳	۲۱۲۵	۲۱۴۹	۳۳۵۳ ۲۰-۲۴ ساله
۱۳۴۹	۱۴۸۸	۲۸۳۷	۴۳	۲۱۵۷	۲۲۰۰	۲۶۳۵ ۲۵-۲۹ ساله
۱۸۸۵	۲۰۱۱	۳۸۹۶	۵	۱۸۵۳	۱۸۵۸	۲۰۲۷ ۳۰-۳۴ ساله
۲۵۰۸	۲۷۵۳	۵۲۶۱	۴۴	۱۷۲۵	۱۷۶۹	۱۸۳۳ ۳۵-۳۹ ساله
۲۷۱۲	۲۸۷۹	۵۵۹۰	۵۵	۱۳۹۰	۱۴۴۵	۱۴۵۹ ۴۰-۴۴ ساله
۲۶۹۷	۲۹۴۴	۵۶۴۱	۴۵	۱۰۹۴	۱۱۳۹	۱۱۴۸ ۴۵-۴۹ ساله
۲۱۹۸	۲۴۴۶	۴۶۴۴	۸	۷۷۱	۷۷۹	۷۸۵ ۵۰-۵۴ ساله
۱۳۷۵	۱۶۰۳	۲۹۷۸	۲۴	۴۴۶	۴۷۱	۴۷۴ ۵۵-۵۹ ساله
۱۰۴۶	۱۲۴۲	۲۲۸۹	۲۴	۳۳۸	۳۶۲	۳۶۴ ۶۰-۶۴ ساله
۲۴۴۲	۲۶۴۸	۵۰۸۹	۴۰	۷۷۷	۸۱۸	۸۲۹ ۶۵ ساله و بیش تر
۱۸۲۹۶	۲۰۱۹۳	۳۸۴۸۸	۲۶۷	۱۰۷۳۶	۱۱۰۰۳	۱۶۳۷۰	ساکن در نقاط روستایی
.	۳	۳	.	۴۷	۴۷	۱۶۹۷ ۱۰-۱۴ ساله
۹۹	۱۱۸	۲۱۸	۸	۶۰۰	۶۰۸	۲۳۰۲ ۱۵-۱۹ ساله
۵۰۲	۶۲۱	۱۱۲۳	۳۳	۱۴۲۷	۱۴۶۰	۲۴۵۳ ۲۰-۲۴ ساله
۸۴۷	۹۹۴	۱۸۴۱	۴۲	۱۳۲۸	۱۳۷۰	۱۸۲۶ ۲۵-۲۹ ساله
۱۳۲۲	۱۴۷۵	۲۷۹۷	۴۳	۱۲۶۰	۱۳۰۳	۱۵۹۲ ۳۰-۳۴ ساله
۱۶۹۰	۱۶۴۳	۳۳۳۳	۲۱	۱۱۴۱	۱۱۶۲	۱۳۰۹ ۳۵-۳۹ ساله
۲۰۷۶	۲۰۸۱	۴۱۵۷	۳۸	۱۰۱۷	۱۰۵۵	۱۱۳۲ ۴۰-۴۴ ساله
۱۹۹۱	۲۳۲۲	۴۳۱۳	۱۵	۸۲۹	۸۴۴	۸۷۰ ۴۵-۴۹ ساله
۲۲۲۶	۲۳۱۱	۴۵۳۷	۱۳	۷۱۱	۷۲۴	۷۳۱ ۵۰-۵۴ ساله
۱۶۷۲	۱۹۲۴	۳۵۹۶	۱۴	۵۴۱	۵۵۵	۵۶۲ ۵۵-۵۹ ساله
۱۶۷۴	۱۹۲۴	۳۵۹۸	۲۱	۵۱۷	۵۳۸	۵۴۵ ۶۰-۶۴ ساله
۴۱۹۶	۴۷۷۵	۸۹۷۱	۲۰	۱۳۱۷	۱۳۳۷	۱۳۵۱ ۶۵ ساله و بیش تر

۳۶- برآورد زنان ۱۰ساله و بیش تر بر حسب سن، وضع زناشویی و تعداد جنس فرزندان زنده به دنیا آورده و در حال حاضر زنده زنان ازدواج کرده (دنباله)

وضع زناشویی اظهار نشده	زنان هرگز ازدواج نکرده	تعداد فرزندان در حال حاضر زنده			سن
		دختر	پسر	پسر و دختر	
					کل
۲۱۲	۱۲۲۲۵	۳۴۰۷۴	۳۶۹۶۲	۷۱۰۳۷	
۹۳	۴۱۲۵	۰	۳	۳ ۱۰-۱۴ ساله
۴۵	۴۲۳۴	۲۲۲	۲۰۰	۴۲۲ ۱۵-۱۹ ساله
۲۷	۲۱۷۰	۱۱۰۹	۱۳۰۸	۲۴۱۷ ۲۰-۲۴ ساله
۱۵	۸۷۶	۲۱۶۴	۲۴۳۷	۴۶۰۱ ۲۵-۲۹ ساله
۴	۴۵۴	۳۱۲۵	۳۳۹۴	۶۵۱۹ ۳۰-۳۴ ساله
۱	۲۱۰	۴۰۱۷	۴۱۴۸	۸۱۶۵ ۳۵-۳۹ ساله
۳	۸۸	۴۴۷۱	۴۵۶۸	۹۰۳۹ ۴۰-۴۴ ساله
۴	۳۱	۴۲۳۰	۴۸۷۴	۹۱۰۴ ۴۵-۴۹ ساله
۳	۱۰	۳۹۳۹	۴۲۰۹	۸۱۴۸ ۵۰-۵۴ ساله
۲	۸	۲۷۲۱	۳۰۶۷	۵۷۸۸ ۵۵-۵۹ ساله
۳	۶	۲۴۸۴	۲۷۷۶	۵۲۶۱ ۶۰-۶۴ ساله
۱۲	۱۳	۵۵۹۲	۵۹۷۶	۱۱۵۶۸ ۶۵ ساله و بیش تر
۱۴۱	۶۹۲۵	۱۷۲۰۹	۱۸۷۹۹	۳۶۰۰۹	ساکن در نقاط شهری
۶۵	۲۵۰۰	۰	۰	۰ ۱۰-۱۴ ساله
۳۱	۲۵۵۳	۱۲۶	۸۲	۲۰۸ ۱۵-۱۹ ساله
۱۴	۱۱۹۰	۶۳۴	۶۹۹	۱۳۳۳ ۲۰-۲۴ ساله
۹	۴۲۶	۱۳۳۷	۱۴۶۴	۲۸۰۱ ۲۵-۲۹ ساله
۲	۱۶۷	۱۸۲۶	۱۹۷۲	۳۷۹۸ ۳۰-۳۴ ساله
۱	۶۳	۲۳۸۷	۲۵۹۹	۴۹۸۶ ۳۵-۳۹ ساله
۲	۱۲	۲۵۱۰	۲۶۴۳	۵۱۵۳ ۴۰-۴۴ ساله
۲	۷	۲۴۰۲	۲۷۱۰	۵۱۱۲ ۴۵-۴۹ ساله
۳	۳	۱۸۸۵	۲۱۶۰	۴۰۴۵ ۵۰-۵۴ ساله
۲	۱	۱۱۹۱	۱۳۴۵	۲۵۳۵ ۵۵-۵۹ ساله
۱	۱	۹۴۹	۱۱۱۱	۲۰۵۹ ۶۰-۶۴ ساله
۹	۲	۱۹۶۲	۲۰۱۵	۳۹۷۸ ۶۵ ساله و بیش تر
۷۱	۵۲۹۶	۱۶۸۵۷	۱۸۱۵۰	۳۵۰۰۷	ساکن در نقاط روستایی
۲۸	۱۶۲۲	۰	۳	۳ ۱۰-۱۴ ساله
۱۴	۱۶۸۰	۹۵	۱۱۸	۲۱۴ ۱۵-۱۹ ساله
۱۳	۹۸۰	۴۷۵	۶۰۹	۱۰۸۴ ۲۰-۲۴ ساله
۶	۴۵۰	۸۲۷	۹۷۲	۱۷۹۹ ۲۵-۲۹ ساله
۲	۲۸۷	۱۲۹۵	۱۴۱۹	۲۷۱۴ ۳۰-۳۴ ساله
۰	۱۴۷	۱۶۳۰	۱۵۴۹	۳۱۷۹ ۳۵-۳۹ ساله
۱	۷۶	۱۹۶۱	۱۹۲۶	۳۸۸۶ ۴۰-۴۴ ساله
۲	۲۴	۱۸۲۸	۲۱۶۴	۳۹۹۳ ۴۵-۴۹ ساله
۰	۷	۲۰۵۴	۲۰۴۹	۴۱۰۳ ۵۰-۵۴ ساله
۰	۷	۱۵۳۱	۱۷۲۲	۳۲۵۳ ۵۵-۵۹ ساله
۲	۵	۱۵۳۶	۱۶۶۵	۳۲۰۱ ۶۰-۶۴ ساله
۳	۱۱	۳۶۲۷	۳۹۵۲	۷۵۷۹ ۶۵ ساله و بیش تر

۳۷- برآورد زنان ۱۰ تا ۵۴ ساله بر حسب سن، وضع زناشویی، تعداد و جنس فرزندان زنده به دنیا آورده در ۳۶۵ روز گذشته و فرزندان در حال حاضر زنده زنان ازدواج کرده

تعداد فرزندان زنده به دنیا آورده در ۳۶۵ روز گذشته			زنان حداقل یک بار ازدواج کرده	زنان ۱۰-۵۴ ساله	سن
زنده به دنیا آورده					
دختر	پسر	پسر و دختر			
۶۵۸	۵۶۳	۱۲۰۰	۲۰۶۷۷	۳۳۰۷۰	کل
۰	۳	۳	۹۱	۴۳۰۹ ۱۰-۱۴ ساله
۸۸	۶۳	۱۵۲	۱۳۲۷	۵۶۰۶ ۱۵-۱۹ ساله
۲۰۴	۱۸۹	۳۹۳	۳۶۰۹	۵۸۰۶ ۲۰-۲۴ ساله
۱۷۶	۱۵۹	۳۳۵	۳۵۷۲	۴۴۶۳ ۲۵-۲۹ ساله
۱۰۴	۷۶	۱۸۰	۳۱۶۲	۳۶۲۰ ۳۰-۳۴ ساله
۸۵	۴۶	۱۳۲	۲۹۳۱	۳۱۴۲ ۳۵-۳۹ ساله
۰	۵	۵	۲۵۰۰	۲۵۹۱ ۴۰-۴۴ ساله
۰	۰	۰	۱۹۸۳	۲۰۱۸ ۴۵-۴۹ ساله
۰	۰	۰	۱۵۰۳	۱۵۱۶ ۵۰-۵۴ ساله
۳۹۷	۳۱۰	۷۰۷	۱۲۱۰۱	۱۹۱۵۱	ساکن در نقاط شهری
۰	۰	۰	۴۴	۲۶۰۹ ۱۰-۱۴ ساله
۵۹	۲۲	۸۱	۷۱۹	۳۳۰۳ ۱۵-۱۹ ساله
۹۵	۹۱	۱۸۵	۲۱۴۹	۳۳۵۳ ۲۰-۲۴ ساله
۱۱۵	۱۰۲	۲۱۶	۲۲۰۰	۲۶۳۵ ۲۵-۲۹ ساله
۸۲	۴۹	۱۳۱	۱۸۵۸	۲۰۲۷ ۳۰-۳۴ ساله
۴۷	۴۲	۸۸	۱۷۶۹	۱۸۳۳ ۳۵-۳۹ ساله
۰	۵	۵	۱۴۴۵	۱۴۵۹ ۴۰-۴۴ ساله
۰	۰	۰	۱۱۳۹	۱۱۴۸ ۴۵-۴۹ ساله
۰	۰	۰	۷۷۹	۷۸۵ ۵۰-۵۴ ساله
۲۶۰	۲۳۱	۴۹۱	۸۵۷۳	۱۳۹۱۲	ساکن در نقاط روستایی
۰	۳	۳	۴۷	۱۶۹۷ ۱۰-۱۴ ساله
۲۹	۴۱	۷۰	۶۰۸	۲۳۰۲ ۱۵-۱۹ ساله
۱۱۰	۹۸	۲۰۸	۱۴۶۰	۲۴۵۳ ۲۰-۲۴ ساله
۶۰	۵۸	۱۱۸	۱۳۷۰	۱۸۲۶ ۲۵-۲۹ ساله
۲۱	۲۷	۴۸	۱۳۰۳	۱۵۹۲ ۳۰-۳۴ ساله
۳۹	۵	۴۳	۱۱۶۲	۱۳۰۹ ۳۵-۳۹ ساله
۰	۰	۰	۱۰۵۵	۱۱۳۲ ۴۰-۴۴ ساله
۰	۰	۰	۸۴۴	۸۷۰ ۴۵-۴۹ ساله
۰	۰	۰	۷۲۴	۷۳۱ ۵۰-۵۴ ساله

۳۷- برآورد زنان ۱۰ تا ۵۴ ساله بر حسب سن، وضع زناشویی، تعداد و جنس فرزندان زنده به دنیا آورده در ۳۶۵ روز گذشته و فرزندان در حال حاضر زنده زنان ازدواج کرده (دنباله)

وضع زناشویی اطهار نشده	زنان هرگز ازدواج نکرده	تعداد فرزندان زنده به دنیا آورده در ۳۶۵ روز گذشته			سن
		در حال حاضر زنده			
		دختر	پسر	پسر و دختر	
۱۹۵	۱۲۱۹۱	۶۵۱	۵۳۷	۱۱۹۴	کل
۹۳	۴۱۲۵	۰	۳	۳ ۱۰-۱۴ ساله
۴۵	۴۲۳۴	۸۸	۶۳	۱۵۲ ۱۵-۱۹ ساله
۲۷	۲۱۷۰	۲۰۴	۱۸۹	۳۹۳ ۲۰-۲۴ ساله
۱۵	۸۷۶	۱۷۶	۱۵۹	۳۳۵ ۲۵-۲۹ ساله
۴	۴۵۴	۱۰۴	۷۶	۱۸۰ ۳۰-۳۴ ساله
۱	۲۱۰	۸۵	۴۰	۱۲۶ ۳۵-۳۹ ساله
۳	۸۸	۰	۵	۵ ۴۰-۴۴ ساله
۴	۳۱	۰	۰	۰ ۴۵-۴۹ ساله
۳	۱۰	۰	۰	۰ ۵۰-۵۴ ساله
۱۲۹	۶۹۲۱	۳۹۷	۳۰۴	۷۰۱	ساکن در نقاط شهری
۶۵	۲۵۰۰	۰	۰	۰ ۱۰-۱۴ ساله
۳۱	۲۵۵۳	۵۹	۲۲	۸۱ ۱۵-۱۹ ساله
۱۴	۱۱۹۰	۹۵	۹۱	۱۸۵ ۲۰-۲۴ ساله
۹	۴۲۶	۱۱۵	۱۰۲	۲۱۶ ۲۵-۲۹ ساله
۲	۱۶۷	۸۲	۴۹	۱۳۱ ۳۰-۳۴ ساله
۱	۶۳	۴۷	۳۶	۸۲ ۳۵-۳۹ ساله
۲	۱۲	۰	۵	۵ ۴۰-۴۴ ساله
۲	۷	۰	۰	۰ ۴۵-۴۹ ساله
۳	۳	۰	۰	۰ ۵۰-۵۴ ساله
۶۶	۵۲۷۳	۲۶۰	۲۳۱	۴۹۱	ساکن در نقاط روستایی
۲۸	۱۶۲۲	۰	۳	۳ ۱۰-۱۴ ساله
۱۴	۱۶۸۰	۲۹	۴۱	۷۰ ۱۵-۱۹ ساله
۱۳	۹۸۰	۱۱۰	۹۸	۲۰۸ ۲۰-۲۴ ساله
۶	۴۵۰	۶۰	۵۸	۱۱۸ ۲۵-۲۹ ساله
۲	۲۸۷	۲۱	۲۷	۴۸ ۳۰-۳۴ ساله
۰	۱۴۷	۳۹	۵	۴۳ ۳۵-۳۹ ساله
۱	۷۶	۰	۰	۰ ۴۰-۴۴ ساله
۲	۲۴	۰	۰	۰ ۴۵-۴۹ ساله
۰	۷	۰	۰	۰ ۵۰-۵۴ ساله

۳۸- جمعیت بر حسب جنس، سن و نوع معلولیت

(کل)

نقص دست	قطع دست	اختلال در گفتار و صدا	ناشنوا	نابینا	جمعیت ^(۱)	جنس و سن
۱۸۴	۳۱	۱۲۹	۷۵	۱۰۷	۹۱۴۲۱	مرد وزن
۳	۰	۷	۳	۰	۶۸۴۹ ۰-۴ ساله
۲	۰	۱۱	۲	۲	۶۶۱۲ ۵-۹ ساله
۱۰	۱	۱۸	۷	۴	۸۸۸۷ ۱۰-۱۴ ساله
۱۵	۳	۱۱	۹	۶	۱۱۸۳۰ ۱۵-۱۹ ساله
۲۰	۴	۲۱	۶	۳	۱۲۵۵۰ ۲۰-۲۴ ساله
۲۰	۲	۱۶	۳	۶	۹۷۲۳ ۲۵-۲۹ ساله
۱۵	۴	۱۰	۴	۵	۷۷۲۹ ۳۰-۳۴ ساله
۱۶	۵	۹	۱۱	۳	۶۴۷۵ ۳۵-۳۹ ساله
۱۸	۱	۴	۳	۴	۵۳۵۷ ۴۰-۴۴ ساله
۱۸	۱	۱۰	۸	۹	۴۳۵۳ ۴۵-۴۹ ساله
۹	۰	۰	۰	۷	۳۰۰۶ ۵۰-۵۴ ساله
۱۰	۴	۲	۱	۸	۱۹۰۰ ۵۵-۵۹ ساله
۷	۰	۳	۵	۷	۱۷۴۵ ۶۰-۶۴ ساله
۴	۱	۲	۴	۱۱	۱۴۰۹ ۶۵-۶۹ ساله
۶	۴	۳	۳	۱۳	۱۴۶۸ ۷۰-۷۴ ساله
۱۱	۱	۲	۶	۱۹	۱۵۲۸ ۷۵ ساله و بیش تر
۱۳۴	۲۴	۷۸	۴۶	۵۶	۴۷۷۵۸ مرد
۱	۰	۴	۱	۰	۳۵۵۹ ۰-۴ ساله
۱	۰	۹	۱	۲	۳۴۲۰ ۵-۹ ساله
۶	۱	۹	۴	۲	۴۵۵۵ ۱۰-۱۴ ساله
۱۲	۳	۱۰	۷	۳	۶۲۲۷ ۱۵-۱۹ ساله
۱۶	۴	۱۵	۴	۳	۶۷۴۷ ۲۰-۲۴ ساله
۱۳	۲	۹	۳	۴	۵۲۶۳ ۲۵-۲۹ ساله
۱۵	۲	۷	۱	۳	۴۱۱۲ ۳۰-۳۴ ساله
۱۴	۵	۶	۸	۲	۳۳۳۶ ۳۵-۳۹ ساله
۱۵	۰	۲	۱	۳	۲۷۶۹ ۴۰-۴۴ ساله
۱۵	۰	۳	۵	۵	۲۳۳۸ ۴۵-۴۹ ساله
۵	۰	۰	۰	۴	۱۴۹۳ ۵۰-۵۴ ساله
۹	۳	۰	۰	۲	۸۶۷ ۵۵-۵۹ ساله
۵	۰	۱	۲	۴	۸۳۹ ۶۰-۶۴ ساله
۲	۱	۱	۲	۶	۶۸۴ ۶۵-۶۹ ساله
۲	۲	۲	۳	۸	۷۶۶ ۷۰-۷۴ ساله
۳	۱	۰	۴	۵	۷۸۳ ۷۵ ساله و بیش تر
۵۰	۷	۵۱	۲۹	۵۱	۴۳۶۶۳ زن
۲	۰	۳	۲	۰	۳۲۹۰ ۰-۴ ساله
۱	۰	۲	۱	۰	۳۱۹۲ ۵-۹ ساله
۴	۰	۹	۳	۲	۴۳۳۲ ۱۰-۱۴ ساله
۳	۰	۱	۲	۳	۵۶۰۳ ۱۵-۱۹ ساله
۴	۰	۶	۲	۰	۵۸۰۳ ۲۰-۲۴ ساله
۷	۰	۷	۰	۲	۴۴۶۰ ۲۵-۲۹ ساله
۰	۲	۳	۳	۲	۳۶۱۷ ۳۰-۳۴ ساله
۲	۰	۳	۳	۱	۳۱۳۹ ۳۵-۳۹ ساله
۳	۱	۲	۲	۱	۲۵۸۸ ۴۰-۴۴ ساله
۳	۱	۷	۳	۴	۲۰۱۵ ۴۵-۴۹ ساله
۴	۰	۰	۰	۳	۱۵۱۳ ۵۰-۵۴ ساله
۱	۱	۲	۱	۶	۱۰۳۳ ۵۵-۵۹ ساله
۲	۰	۲	۳	۳	۹۰۶ ۶۰-۶۴ ساله
۲	۰	۱	۲	۵	۷۲۵ ۶۵-۶۹ ساله
۴	۲	۱	۰	۵	۷۰۲ ۷۰-۷۴ ساله
۸	۰	۲	۲	۱۴	۷۴۵ ۷۵ ساله و بیش تر



۳۸- جمعیت بر حسب جنس، سن و نوع معلولیت (دنباله)

(کل)

جنس و سن	قطع پا	نقص پا	نقص تنه	اختلال ذهنی	هیچ کدام	اظهار نشده
مرد وزن	۳۶	۳۴۱	۱۱۴	۲۶۹	۸۹۲۰۴	۱۱۸۱
..... ساله ۰-۴	۱	۶	۵	۷	۶۸۱۰	۱۶
..... ساله ۵-۹	۱	۷	۶	۱۹	۶۵۵۲	۲۳
..... ساله ۱۰-۱۴	۱	۲۰	۸	۳۲	۸۷۸۵	۲۶
..... ساله ۱۵-۱۹	۱	۱۷	۶	۴۲	۱۱۳۵۷	۳۸۴
..... ساله ۲۰-۲۴	۶	۲۷	۱۱	۳۷	۱۱۸۴۷	۵۹۶
..... ساله ۲۵-۲۹	۴	۳۶	۶	۳۹	۹۵۴۵	۷۷
..... ساله ۳۰-۳۴	۴	۳۵	۶	۲۳	۷۶۲۲	۱۳
..... ساله ۳۵-۳۹	۴	۲۶	۱۱	۲۳	۶۳۶۵	۱۵
..... ساله ۴۰-۴۴	۳	۱۶	۶	۱۱	۵۲۸۵	۱۲
..... ساله ۴۵-۴۹	۳	۱۶	۹	۱۰	۴۲۸۲	۷
..... ساله ۵۰-۵۴	۰	۱۱	۴	۳	۲۹۷۷	۲
..... ساله ۵۵-۵۹	۲	۱۲	۴	۱۰	۱۸۵۵	۲
..... ساله ۶۰-۶۴	۱	۸	۴	۶	۱۷۱۳	۲
..... ساله ۶۵-۶۹	۰	۱۳	۵	۱	۱۳۷۲	۲
..... ساله ۷۰-۷۴	۲	۳۰	۵	۳	۱۴۰۷	۲
..... ساله ۷۵ و بیشتر تر	۳	۶۱	۱۸	۳	۱۴۳۰	۲
مرد	۲۱	۲۱۳	۶۷	۱۷۹	۴۶۰۰۴	۱۰۹۲
..... ساله ۰-۴	۰	۲	۳	۶	۳۵۳۸	۹
..... ساله ۵-۹	۱	۵	۳	۷	۳۳۹۱	۹
..... ساله ۱۰-۱۴	۰	۱۳	۴	۱۷	۴۴۹۹	۱۴
..... ساله ۱۵-۱۹	۰	۱۲	۵	۲۸	۵۷۹۱	۳۷۳
..... ساله ۲۰-۲۴	۳	۲۴	۹	۲۴	۶۰۷۴	۵۹۲
..... ساله ۲۵-۲۹	۲	۲۴	۴	۲۹	۵۱۲۲	۷۱
..... ساله ۳۰-۳۴	۲	۲۱	۴	۱۸	۴۰۴۶	۴
..... ساله ۳۵-۳۹	۴	۱۶	۹	۱۷	۳۴۶۲	۳
..... ساله ۴۰-۴۴	۲	۱۲	۵	۸	۲۷۲۱	۵
..... ساله ۴۵-۴۹	۲	۱۴	۷	۷	۲۲۸۹	۵
..... ساله ۵۰-۵۴	۰	۷	۲	۲	۱۴۷۵	۱
..... ساله ۵۵-۵۹	۲	۸	۲	۷	۸۳۹	۲
..... ساله ۶۰-۶۴	۰	۵	۲	۵	۸۲۱	۱
..... ساله ۶۵-۶۹	۰	۵	۱	۱	۶۶۷	۰
..... ساله ۷۰-۷۴	۲	۱۵	۳	۳	۷۳۰	۲
..... ساله ۷۵ و بیشتر تر	۱	۳۰	۴	۰	۷۳۹	۱
زن	۱۵	۱۲۸	۴۷	۹۰	۴۳۲۰۰	۸۹
..... ساله ۰-۴	۱	۴	۲	۱	۳۲۷۲	۷
..... ساله ۵-۹	۰	۲	۳	۱۲	۳۱۶۱	۱۴
..... ساله ۱۰-۱۴	۱	۷	۴	۱۵	۴۲۸۶	۱۲
..... ساله ۱۵-۱۹	۱	۵	۱	۱۴	۵۵۶۶	۱۱
..... ساله ۲۰-۲۴	۳	۳	۲	۱۳	۵۷۷۳	۴
..... ساله ۲۵-۲۹	۲	۱۲	۲	۱۰	۴۴۲۳	۶
..... ساله ۳۰-۳۴	۲	۱۴	۲	۵	۳۵۷۶	۹
..... ساله ۳۵-۳۹	۰	۱۰	۲	۶	۳۱۰۳	۱۲
..... ساله ۴۰-۴۴	۱	۴	۱	۳	۳۵۶۴	۷
..... ساله ۴۵-۴۹	۱	۲	۲	۳	۱۹۹۳	۲
..... ساله ۵۰-۵۴	۰	۴	۲	۱	۱۵۰۲	۱
..... ساله ۵۵-۵۹	۰	۴	۲	۳	۱۰۱۶	۰
..... ساله ۶۰-۶۴	۱	۳	۲	۱	۸۹۲	۱
..... ساله ۶۵-۶۹	۰	۸	۴	۰	۷۰۵	۲
..... ساله ۷۰-۷۴	۰	۱۵	۲	۰	۶۷۷	۰
..... ساله ۷۵ و بیشتر تر	۲	۳۱	۱۴	۳	۶۹۱	۱

۳۸- جمعیت بر حسب جنس، سن و نوع معلولیت (دنباله)

(نقاط شهری)

نقص دست	قطع دست	اختلال در گفتار و صدا	ناشنوا	نابینا	جمعیت ^(۱)	جنس و سن
۱۲۱	۱۸	۶۵	۳۸	۴۸	۵۰۶۳۳	مرد وزن
۲	۰	۳	۲	۰	۴۰۰۹ ۰-۴ ساله
۲	۰	۶	۲	۲	۳۸۷۷ ۵-۹ ساله
۶	۱	۸	۳	۳	۵۳۰۹ ۱۰-۱۴ ساله
۱۱	۱	۷	۷	۳	۶۵۷۰ ۱۵-۱۹ ساله
۱۳	۲	۱۰	۴	۱	۶۴۹۷ ۲۰-۲۴ ساله
۱۳	۱	۱۱	۲	۲	۵۷۱۱ ۲۵-۲۹ ساله
۱۱	۲	۴	۲	۱	۴۳۳۳ ۳۰-۳۴ ساله
۱۰	۳	۵	۶	۲	۳۸۱۸ ۳۵-۳۹ ساله
۱۵	۰	۲	۲	۴	۳۰۵۱ ۴۰-۴۴ ساله
۱۵	۰	۳	۳	۴	۲۴۳۸ ۴۵-۴۹ ساله
۵	۰	۰	۰	۴	۱۶۱۷ ۵۰-۵۴ ساله
۵	۴	۲	۰	۳	۹۵۰ ۵۵-۵۹ ساله
۴	۰	۱	۱	۴	۷۵۰ ۶۰-۶۴ ساله
۲	۱	۱	۲	۳	۵۸۰ ۶۵-۶۹ ساله
۱	۲	۱	۲	۷	۵۶۲ ۷۰-۷۴ ساله
۶	۱	۱	۰	۵	۵۶۱ ۷۵ ساله و بیش تر
۸۹	۱۶	۴۴	۲۵	۳۳	۲۵۹۸۳ مرد
۱	۰	۲	۱	۰	۲۰۳۵ ۰-۴ ساله
۱	۰	۵	۱	۲	۲۰۰۴ ۵-۹ ساله
۴	۱	۵	۲	۲	۲۶۷۷ ۱۰-۱۴ ساله
۸	۱	۶	۶	۲	۳۲۷۰ ۱۵-۱۹ ساله
۱۰	۲	۷	۲	۱	۳۱۴۷ ۲۰-۲۴ ساله
۸	۱	۸	۲	۱	۳۰۷۹ ۲۵-۲۹ ساله
۱۱	۱	۳	۱	۱	۲۳۰۹ ۳۰-۳۴ ساله
۹	۳	۳	۴	۲	۱۹۸۸ ۳۵-۳۹ ساله
۱۲	۰	۲	۱	۳	۱۵۹۵ ۴۰-۴۴ ساله
۱۲	۰	۱	۲	۳	۱۲۹۳ ۴۵-۴۹ ساله
۳	۰	۰	۰	۲	۸۳۵ ۵۰-۵۴ ساله
۵	۳	۰	۰	۱	۴۷۹ ۵۵-۵۹ ساله
۳	۰	۱	۱	۳	۳۸۹ ۶۰-۶۴ ساله
۰	۱	۰	۰	۲	۲۸۳ ۶۵-۶۹ ساله
۱	۲	۱	۲	۶	۳۰۴ ۷۰-۷۴ ساله
۱	۱	۰	۰	۲	۲۹۶ ۷۵ ساله و بیش تر
۳۲	۲	۲۱	۱۳	۱۵	۲۴۶۵۰ زن
۱	۰	۱	۱	۰	۱۹۷۴ ۰-۴ ساله
۱	۰	۱	۱	۰	۱۸۷۳ ۵-۹ ساله
۲	۰	۳	۱	۱	۲۶۳۲ ۱۰-۱۴ ساله
۳	۰	۱	۱	۱	۳۳۰۰ ۱۵-۱۹ ساله
۳	۰	۳	۲	۰	۳۳۵۰ ۲۰-۲۴ ساله
۵	۰	۳	۰	۱	۲۶۳۲ ۲۵-۲۹ ساله
۰	۱	۱	۱	۰	۲۰۲۴ ۳۰-۳۴ ساله
۱	۰	۲	۲	۰	۱۸۳۰ ۳۵-۳۹ ساله
۳	۰	۰	۱	۱	۱۴۵۶ ۴۰-۴۴ ساله
۳	۰	۲	۱	۱	۱۱۴۵ ۴۵-۴۹ ساله
۲	۰	۰	۰	۲	۷۸۲ ۵۰-۵۴ ساله
۰	۱	۲	۰	۲	۴۷۱ ۵۵-۵۹ ساله
۱	۰	۰	۰	۱	۳۶۱ ۶۰-۶۴ ساله
۲	۰	۱	۲	۱	۲۹۷ ۶۵-۶۹ ساله
۰	۰	۰	۰	۱	۲۵۸ ۷۰-۷۴ ساله
۵	۰	۱	۰	۳	۲۶۵ ۷۵ ساله و بیش تر



۳۸- جمعیت بر حسب جنس، سن و نوع معلولیت (دنباله)

(نقاط شهری)

جنس و سن	قطع پا	نقص پا	نقص تنه	اختلال ذهنی	هیچ کدام	اظهار نشده
مرد وزن	۱۸	۱۶۳	۵۱	۱۳۹	۵۰۰۱۵	۹۰
..... ۰-۴ ساله	۰	۴	۳	۳	۳۹۸۷	۱۰
..... ۵-۹ ساله	۱	۶	۶	۱۱	۳۸۴۱	۱۱
..... ۱۰-۱۴ ساله	۰	۱۲	۴	۱۲	۵۲۵۷	۱۴
..... ۱۵-۱۹ ساله	۱	۱۰	۵	۲۷	۶۴۹۵	۱۸
..... ۲۰-۲۴ ساله	۳	۱۴	۴	۱۷	۶۴۳۶	۶
..... ۲۵-۲۹ ساله	۲	۲۱	۴	۲۵	۵۶۴۷	۳
..... ۳۰-۳۴ ساله	۲	۱۶	۲	۱۰	۴۲۸۲	۷
..... ۳۵-۳۹ ساله	۳	۱۴	۵	۱۲	۳۷۵۹	۶
..... ۴۰-۴۴ ساله	۲	۵	۲	۶	۳۰۰۸	۶
..... ۴۵-۴۹ ساله	۱	۱۲	۳	۵	۲۳۹۹	۳
..... ۵۰-۵۴ ساله	۰	۶	۲	۱	۱۶۰۳	۱
..... ۵۵-۵۹ ساله	۱	۶	۱	۳	۹۲۹	۱
..... ۶۰-۶۴ ساله	۱	۵	۲	۳	۷۳۵	۱
..... ۶۵-۶۹ ساله	۰	۳	۲	۱	۵۶۷	۱
..... ۷۰-۷۴ ساله	۱	۹	۳	۲	۵۳۸	۱
..... ۷۵ ساله و بیش تر	۰	۲۰	۳	۱	۵۳۲	۱
مرد	۱۲	۱۰۹	۳۲	۹۳	۲۵۵۷۹	۴۲
..... ۰-۴ ساله	۰	۲	۲	۳	۲۰۲۱	۷
..... ۵-۹ ساله	۱	۴	۳	۱	۱۹۸۸	۵
..... ۱۰-۱۴ ساله	۰	۹	۳	۸	۲۶۴۵	۶
..... ۱۵-۱۹ ساله	۰	۷	۴	۱۶	۳۲۲۱	۱۰
..... ۲۰-۲۴ ساله	۳	۱۱	۳	۱۰	۳۱۰۴	۳
..... ۲۵-۲۹ ساله	۰	۱۵	۳	۲۱	۳۰۳۲	۱
..... ۳۰-۳۴ ساله	۰	۹	۱	۸	۲۲۷۸	۱
..... ۳۵-۳۹ ساله	۳	۸	۴	۹	۱۹۴۷	۲
..... ۴۰-۴۴ ساله	۲	۳	۱	۶	۱۵۶۶	۰
..... ۴۵-۴۹ ساله	۱	۱۱	۳	۴	۱۲۶۲	۳
..... ۵۰-۵۴ ساله	۰	۴	۱	۰	۸۲۶	۱
..... ۵۵-۵۹ ساله	۱	۵	۱	۲	۴۶۴	۱
..... ۶۰-۶۴ ساله	۰	۴	۱	۲	۳۸۰	۰
..... ۶۵-۶۹ ساله	۰	۱	۰	۱	۲۷۸	۰
..... ۷۰-۷۴ ساله	۱	۷	۲	۲	۲۸۴	۱
..... ۷۵ ساله و بیش تر	۰	۹	۰	۰	۲۸۳	۱
زن	۶	۵۴	۱۹	۴۶	۲۴۴۳۶	۴۸
..... ۰-۴ ساله	۰	۲	۱	۰	۱۹۶۶	۳
..... ۵-۹ ساله	۰	۲	۳	۱۰	۱۸۵۳	۶
..... ۱۰-۱۴ ساله	۰	۳	۱	۴	۲۶۱۲	۸
..... ۱۵-۱۹ ساله	۱	۳	۱	۱۱	۳۲۷۴	۸
..... ۲۰-۲۴ ساله	۰	۳	۱	۷	۳۳۳۲	۳
..... ۲۵-۲۹ ساله	۲	۶	۱	۴	۲۶۱۵	۲
..... ۳۰-۳۴ ساله	۲	۷	۱	۲	۲۰۰۴	۶
..... ۳۵-۳۹ ساله	۰	۶	۱	۳	۱۸۱۲	۴
..... ۴۰-۴۴ ساله	۰	۲	۱	۰	۱۴۴۲	۶
..... ۴۵-۴۹ ساله	۰	۱	۰	۱	۱۱۳۷	۰
..... ۵۰-۵۴ ساله	۰	۲	۱	۱	۷۷۷	۰
..... ۵۵-۵۹ ساله	۰	۱	۰	۱	۴۶۵	۰
..... ۶۰-۶۴ ساله	۱	۱	۱	۱	۳۵۵	۱
..... ۶۵-۶۹ ساله	۰	۲	۲	۰	۲۸۹	۱
..... ۷۰-۷۴ ساله	۰	۲	۱	۰	۲۵۴	۰
..... ۷۵ ساله و بیش تر	۰	۱۱	۳	۱	۲۴۹	۰

۳۸- جمعیت بر حسب جنس، سن و نوع معلولیت (دنباله)

(نقاط روستایی)

نقص دست	قطع دست	اختلال در گفتار و صدا	ناشنوا	نابینا	جمعیت ^(۱)	جنس و سن
۶۳	۱۳	۶۴	۳۷	۵۹	۶۰۷۶۷	مرد وزن
۱	۰	۴	۱	۰	۲۸۳۶ ۰-۴ ساله
۰	۰	۵	۰	۰	۲۷۳۳ ۵-۹ ساله
۴	۰	۱۰	۴	۱	۳۵۷۵ ۱۰-۱۴ ساله
۴	۲	۴	۲	۳	۵۲۵۷ ۱۵-۱۹ ساله
۷	۲	۱۱	۲	۲	۶۰۵۱ ۲۰-۲۴ ساله
۷	۱	۵	۱	۴	۴۰۰۹ ۲۵-۲۹ ساله
۴	۲	۶	۲	۴	۳۳۹۵ ۳۰-۳۴ ساله
۶	۲	۴	۵	۱	۲۶۵۷ ۳۵-۳۹ ساله
۳	۱	۲	۱	۰	۲۳۰۵ ۴۰-۴۴ ساله
۳	۱	۷	۵	۵	۱۹۱۵ ۴۵-۴۹ ساله
۴	۰	۰	۰	۳	۱۳۸۹ ۵۰-۵۴ ساله
۵	۰	۰	۱	۵	۹۵۰ ۵۵-۵۹ ساله
۳	۰	۲	۴	۳	۹۹۵ ۶۰-۶۴ ساله
۲	۰	۱	۲	۸	۸۲۹ ۶۵-۶۹ ساله
۵	۲	۲	۱	۶	۹۰۵ ۷۰-۷۴ ساله
۵	۰	۱	۶	۱۴	۹۶۶ ۷۵ ساله و بیش تر
۴۵	۸	۳۴	۲۱	۲۳	۲۱۷۶۴	مرد
۰	۰	۲	۰	۰	۱۵۲۲ ۰-۴ ساله
۰	۰	۴	۰	۰	۱۴۱۴ ۵-۹ ساله
۲	۰	۴	۲	۰	۱۸۷۸ ۱۰-۱۴ ساله
۴	۲	۴	۱	۱	۲۹۵۵ ۱۵-۱۹ ساله
۶	۲	۸	۲	۲	۳۵۹۸ ۲۰-۲۴ ساله
۵	۱	۱	۱	۳	۲۱۸۳ ۲۵-۲۹ ساله
۴	۱	۴	۰	۲	۱۸۰۳ ۳۰-۳۴ ساله
۵	۲	۳	۴	۰	۱۳۴۸ ۳۵-۳۹ ساله
۳	۰	۰	۰	۰	۱۱۷۳ ۴۰-۴۴ ساله
۳	۰	۲	۳	۲	۱۰۴۵ ۴۵-۴۹ ساله
۲	۰	۰	۰	۲	۶۵۸ ۵۰-۵۴ ساله
۴	۰	۰	۰	۱	۳۸۸ ۵۵-۵۹ ساله
۲	۰	۰	۱	۱	۴۵۰ ۶۰-۶۴ ساله
۲	۰	۱	۲	۴	۴۰۱ ۶۵-۶۹ ساله
۱	۰	۱	۱	۲	۴۶۲ ۷۰-۷۴ ساله
۲	۰	۰	۴	۳	۴۸۶ ۷۵ ساله و بیش تر
۱۸	۵	۳۰	۱۶	۳۶	۱۹۰۰۳	زن
۱	۰	۲	۱	۰	۱۳۱۴ ۰-۴ ساله
۰	۰	۱	۰	۰	۱۳۱۹ ۵-۹ ساله
۲	۰	۶	۲	۱	۱۶۹۷ ۱۰-۱۴ ساله
۰	۰	۰	۱	۲	۲۳۰۲ ۱۵-۱۹ ساله
۱	۰	۳	۰	۰	۲۴۵۳ ۲۰-۲۴ ساله
۲	۰	۴	۰	۱	۱۸۲۶ ۲۵-۲۹ ساله
۰	۱	۲	۲	۲	۱۵۹۲ ۳۰-۳۴ ساله
۱	۰	۱	۱	۱	۱۳۰۹ ۳۵-۳۹ ساله
۰	۱	۲	۱	۰	۱۱۳۲ ۴۰-۴۴ ساله
۰	۱	۵	۲	۳	۸۷۰ ۴۵-۴۹ ساله
۲	۰	۰	۰	۱	۷۳۱ ۵۰-۵۴ ساله
۱	۰	۰	۱	۴	۵۶۲ ۵۵-۵۹ ساله
۱	۰	۲	۳	۲	۵۴۵ ۶۰-۶۴ ساله
۰	۰	۰	۰	۴	۴۲۸ ۶۵-۶۹ ساله
۴	۲	۱	۰	۴	۴۴۳ ۷۰-۷۴ ساله
۳	۰	۱	۲	۱۱	۴۸۰ ۷۵ ساله و بیش تر

۳۸- جمعیت بر حسب جنس، سن و نوع معلولیت (دنباله)

(نقاط روستایی)

جنس و سن	قطع یا	نقص پا	نقص تنه	اختلال ذهنی	هیچ کدام	اظهار نشده
مرد وزن	۱۸	۱۷۸	۶۳	۱۳۰	۳۹۱۶۸	۱۰۹۱
..... ۰-۴ ساله	۱	۲	۲	۴	۲۸۱۹	۶
..... ۵-۹ ساله	۰	۱	۰	۸	۲۷۰۹	۱۲
..... ۱۰-۱۴ ساله	۱	۸	۴	۲۰	۳۵۲۵	۱۲
..... ۱۵-۱۹ ساله	۰	۷	۱	۱۵	۴۸۵۹	۳۶۶
..... ۲۰-۲۴ ساله	۳	۱۳	۷	۲۰	۵۴۰۹	۵۹۰
..... ۲۵-۲۹ ساله	۲	۱۵	۲	۱۴	۳۸۹۵	۷۴
..... ۳۰-۳۴ ساله	۲	۱۹	۴	۱۳	۳۳۳۹	۶
..... ۳۵-۳۹ ساله	۱	۱۲	۶	۱۱	۲۶۰۶	۹
..... ۴۰-۴۴ ساله	۱	۱۱	۴	۵	۲۲۷۶	۶
..... ۴۵-۴۹ ساله	۲	۴	۶	۵	۱۸۸۳	۴
..... ۵۰-۵۴ ساله	۰	۵	۲	۲	۱۳۷۴	۱
..... ۵۵-۵۹ ساله	۱	۶	۳	۷	۹۳۶	۱
..... ۶۰-۶۴ ساله	۰	۳	۲	۳	۹۷۸	۱
..... ۶۵-۶۹ ساله	۰	۱۰	۳	۰	۸۰۵	۱
..... ۷۰-۷۴ ساله	۱	۲۱	۲	۱	۸۶۸	۱
..... ۷۵ ساله و بیش تر	۳	۴۱	۱۵	۲	۸۹۷	۱
مرد.....	۹	۱۰۴	۳۵	۸۶	۲۰۴۱۴	۱۰۵۰
..... ۰-۴ ساله	۰	۰	۱	۳	۱۵۱۵	۲
..... ۵-۹ ساله	۰	۱	۰	۶	۱۴۰۱	۴
..... ۱۰-۱۴ ساله	۰	۴	۱	۹	۱۸۵۴	۸
..... ۱۵-۱۹ ساله	۰	۵	۱	۱۲	۲۵۶۸	۳۶۳
..... ۲۰-۲۴ ساله	۰	۱۳	۶	۱۴	۲۹۶۸	۵۸۹
..... ۲۵-۲۹ ساله	۲	۹	۱	۸	۲۰۸۹	۷۰
..... ۳۰-۳۴ ساله	۲	۱۲	۳	۱۰	۱۷۶۸	۳
..... ۳۵-۳۹ ساله	۱	۸	۵	۸	۱۳۱۵	۱
..... ۴۰-۴۴ ساله	۰	۹	۴	۲	۱۱۵۴	۵
..... ۴۵-۴۹ ساله	۱	۳	۴	۳	۱۰۲۷	۲
..... ۵۰-۵۴ ساله	۰	۳	۱	۲	۶۴۹	۰
..... ۵۵-۵۹ ساله	۱	۳	۱	۵	۳۷۵	۱
..... ۶۰-۶۴ ساله	۰	۱	۱	۳	۴۴۱	۱
..... ۶۵-۶۹ ساله	۰	۴	۱	۰	۳۸۹	۰
..... ۷۰-۷۴ ساله	۱	۸	۱	۱	۴۴۶	۱
..... ۷۵ ساله و بیش تر	۱	۲۱	۴	۰	۴۵۵	۰
زن	۹	۷۴	۲۸	۴۴	۱۸۷۵۴	۴۱
..... ۰-۴ ساله	۱	۲	۱	۱	۱۳۰۴	۴
..... ۵-۹ ساله	۰	۰	۰	۲	۱۳۰۸	۸
..... ۱۰-۱۴ ساله	۱	۴	۳	۱۱	۱۶۷۱	۴
..... ۱۵-۱۹ ساله	۰	۲	۰	۳	۲۲۹۱	۳
..... ۲۰-۲۴ ساله	۳	۰	۱	۶	۲۴۴۱	۱
..... ۲۵-۲۹ ساله	۰	۶	۱	۶	۱۸۰۶	۴
..... ۳۰-۳۴ ساله	۰	۷	۱	۳	۱۵۷۱	۳
..... ۳۵-۳۹ ساله	۰	۴	۱	۳	۱۲۹۱	۸
..... ۴۰-۴۴ ساله	۱	۲	۰	۳	۱۱۲۲	۱
..... ۴۵-۴۹ ساله	۱	۱	۳	۲	۸۵۶	۲
..... ۵۰-۵۴ ساله	۰	۲	۱	۰	۷۲۵	۱
..... ۵۵-۵۹ ساله	۰	۳	۲	۲	۵۵۱	۰
..... ۶۰-۶۴ ساله	۰	۲	۱	۰	۵۳۷	۰
..... ۶۵-۶۹ ساله	۰	۶	۲	۰	۴۱۶	۱
..... ۷۰-۷۴ ساله	۰	۱۳	۱	۰	۴۲۲	۰
..... ۷۵ ساله و بیش تر	۲	۲۰	۱۱	۲	۴۴۲	۱

(۱) جمعیت معلول در این جدول از تفاضل ستون «جمعیت» با مجموع ستون‌های «هیچ‌کدام» و «اظهار نشده» محاسبه می‌شود.

۳۹- جمعیت معلول^(۱) بر حسب جنس، سن و تعداد موارد معلولیت

کل				جنس و سن
سه نوع معلولیت و بیش تر	دو نوع معلولیت	یک نوع معلولیت	جمع	
۵۲	۱۴۶	۸۳۸	۱۰۳۶	مرد وزن
۳	۳	۱۷	۲۳ ۰-۴ ساله
۴	۵	۲۸	۳۷ ۵-۹ ساله
۶	۱۳	۵۷	۷۶ ۱۰-۱۴ ساله
۵	۱۱	۷۳	۸۹ ۱۵-۱۹ ساله
۶	۱۶	۸۵	۱۰۷ ۲۰-۲۴ ساله
۹	۱۳	۷۹	۱۰۱ ۲۵-۲۹ ساله
۱	۱۰	۸۳	۹۴ ۳۰-۳۴ ساله
۲	۹	۸۴	۹۵ ۳۵-۳۹ ساله
۱	۴	۵۵	۶۰ ۴۰-۴۴ ساله
۴	۱۲	۴۸	۶۴ ۴۵-۴۹ ساله
۱	۵	۲۱	۲۷ ۵۰-۵۴ ساله
۳	۴	۳۶	۴۳ ۵۵-۵۹ ساله
۲	۷	۲۱	۳۰ ۶۰-۶۴ ساله
۱	۴	۳۰	۳۵ ۶۵-۶۹ ساله
۰	۱۰	۴۹	۵۹ ۷۰-۷۴ ساله
۴	۲۰	۷۲	۹۶ ۷۵ ساله و بیش تر
۲۸	۱۰۰	۵۲۴	۶۶۲	مرد
۲	۱	۹	۱۲ ۰-۴ ساله
۲	۵	۱۳	۲۰ ۵-۹ ساله
۲	۱۰	۳۰	۴۲ ۱۰-۱۴ ساله
۳	۱۱	۴۹	۶۳ ۱۵-۱۹ ساله
۵	۱۱	۶۵	۸۱ ۲۰-۲۴ ساله
۵	۱۰	۵۵	۷۰ ۲۵-۲۹ ساله
۱	۹	۵۲	۶۲ ۳۰-۳۴ ساله
۱	۸	۶۲	۷۱ ۳۵-۳۹ ساله
۱	۳	۳۹	۴۳ ۴۰-۴۴ ساله
۲	۱۰	۳۲	۴۴ ۴۵-۴۹ ساله
۰	۳	۱۴	۱۷ ۵۰-۵۴ ساله
۲	۳	۲۱	۲۶ ۵۵-۵۹ ساله
۲	۳	۱۲	۱۷ ۶۰-۶۴ ساله
۰	۲	۱۵	۱۷ ۶۵-۶۹ ساله
۰	۶	۲۸	۳۴ ۷۰-۷۴ ساله
۰	۵	۳۸	۴۳ ۷۵ ساله و بیش تر
۲۴	۴۶	۲۰۴	۲۷۴	زن
۱	۲	۸	۱۱ ۰-۴ ساله
۲	۰	۱۵	۱۷ ۵-۹ ساله
۴	۳	۲۷	۳۴ ۱۰-۱۴ ساله
۲	۰	۲۴	۲۶ ۱۵-۱۹ ساله
۱	۵	۲۰	۲۶ ۲۰-۲۴ ساله
۴	۳	۲۴	۳۱ ۲۵-۲۹ ساله
۰	۱	۳۱	۳۲ ۳۰-۳۴ ساله
۱	۱	۲۲	۲۴ ۳۵-۳۹ ساله
۰	۱	۱۶	۱۷ ۴۰-۴۴ ساله
۲	۲	۱۶	۲۰ ۴۵-۴۹ ساله
۱	۲	۷	۱۰ ۵۰-۵۴ ساله
۱	۱	۱۵	۱۷ ۵۵-۵۹ ساله
۰	۴	۹	۱۳ ۶۰-۶۴ ساله
۱	۲	۱۵	۱۸ ۶۵-۶۹ ساله
۰	۴	۲۱	۲۵ ۷۰-۷۴ ساله
۴	۱۵	۳۴	۵۳ ۷۵ ساله و بیش تر

۳۹- جمعیت معلول^(۱) بر حسب جنس، سن و تعداد موارد معلولیت (دنباله)

ساکن در نقاط شهری				جمع	جنس و سن
سه نوع معلولیت و بیش‌تر	دو نوع معلولیت	یک نوع معلولیت	جمع		
۳۳	۶۹	۴۲۷	۵۲۸	مرد وزن	
۲	۱	۹	۱۲ ۰-۴ ساله	
۴	۳	۱۸	۲۵ ۵-۹ ساله	
۲	۷	۲۹	۳۸ ۱۰-۱۴ ساله	
۴	۷	۴۶	۵۷ ۱۵-۱۹ ساله	
۳	۷	۴۵	۵۵ ۲۰-۲۴ ساله	
۸	۴	۴۹	۶۱ ۲۵-۲۹ ساله	
۰	۶	۳۸	۴۴ ۳۰-۳۴ ساله	
۰	۷	۴۶	۵۳ ۳۵-۳۹ ساله	
۰	۱	۳۶	۳۷ ۴۰-۴۴ ساله	
۲	۶	۲۸	۳۶ ۴۵-۴۹ ساله	
۱	۳	۹	۱۳ ۵۰-۵۴ ساله	
۱	۳	۱۶	۲۰ ۵۵-۵۹ ساله	
۲	۳	۹	۱۴ ۶۰-۶۴ ساله	
۱	۱	۱۰	۱۲ ۶۵-۶۹ ساله	
۰	۵	۱۸	۲۳ ۷۰-۷۴ ساله	
۲	۵	۲۱	۲۸ ۷۵ ساله و بیش‌تر	
۱۹	۵۳	۲۹۰	۳۶۲	مرد.....	
۲	۰	۵	۷ ۰-۴ ساله	
۲	۳	۶	۱۱ ۵-۹ ساله	
۱	۶	۱۹	۲۶ ۱۰-۱۴ ساله	
۲	۷	۳۰	۳۹ ۱۵-۱۹ ساله	
۲	۵	۳۳	۴۰ ۲۰-۲۴ ساله	
۵	۳	۳۸	۴۶ ۲۵-۲۹ ساله	
۰	۵	۲۵	۳۰ ۳۰-۳۴ ساله	
۰	۶	۳۳	۳۹ ۳۵-۳۹ ساله	
۰	۱	۲۸	۲۹ ۴۰-۴۴ ساله	
۲	۵	۲۱	۲۸ ۴۵-۴۹ ساله	
۰	۲	۶	۸ ۵۰-۵۴ ساله	
۱	۲	۱۱	۱۴ ۵۵-۵۹ ساله	
۲	۲	۵	۹ ۶۰-۶۴ ساله	
۰	۰	۵	۵ ۶۵-۶۹ ساله	
۰	۵	۱۴	۱۹ ۷۰-۷۴ ساله	
۰	۱	۱۱	۱۲ ۷۵ ساله و بیش‌تر	
۱۳	۱۶	۱۳۷	۱۶۶	زن.....	
۰	۱	۴	۵ ۰-۴ ساله	
۲	۰	۱۲	۱۴ ۵-۹ ساله	
۱	۱	۱۰	۱۲ ۱۰-۱۴ ساله	
۲	۰	۱۶	۱۸ ۱۵-۱۹ ساله	
۱	۲	۱۲	۱۵ ۲۰-۲۴ ساله	
۳	۱	۱۱	۱۵ ۲۵-۲۹ ساله	
۰	۱	۱۳	۱۴ ۳۰-۳۴ ساله	
۰	۱	۱۳	۱۴ ۳۵-۳۹ ساله	
۰	۰	۸	۸ ۴۰-۴۴ ساله	
۰	۱	۷	۸ ۴۵-۴۹ ساله	
۱	۱	۳	۵ ۵۰-۵۴ ساله	
۰	۱	۵	۶ ۵۵-۵۹ ساله	
۰	۱	۴	۵ ۶۰-۶۴ ساله	
۱	۱	۵	۷ ۶۵-۶۹ ساله	
۰	۰	۴	۴ ۷۰-۷۴ ساله	
۲	۴	۱۰	۱۶ ۷۵ ساله و بیش‌تر	

۳۹- جمعیت معلول^(۱) بر حسب جنس، سن و تعداد موارد معلولیت (دنباله)

ساکن در نقاط روستایی				جمع	جنس و سن
سه نوع معلولیت و بیش تر	دو نوع معلولیت	یک نوع معلولیت	جمع		
۴۰	۷۷	۴۱۱	۵۰۸	مرد وزن	
۱	۲	۸	۱۱ ۰-۴ ساله	
۰	۲	۱۰	۱۲ ۵-۹ ساله	
۴	۶	۲۸	۳۸ ۱۰-۱۴ ساله	
۱	۴	۲۷	۳۲ ۱۵-۱۹ ساله	
۳	۹	۴۰	۵۲ ۲۰-۲۴ ساله	
۱	۹	۳۰	۴۰ ۲۵-۲۹ ساله	
۱	۴	۴۵	۵۰ ۳۰-۳۴ ساله	
۲	۲	۳۸	۴۲ ۳۵-۳۹ ساله	
۱	۳	۱۹	۲۳ ۴۰-۴۴ ساله	
۲	۶	۲۰	۲۸ ۴۵-۴۹ ساله	
۰	۲	۱۲	۱۴ ۵۰-۵۴ ساله	
۲	۱	۲۰	۲۳ ۵۵-۵۹ ساله	
۰	۴	۱۲	۱۶ ۶۰-۶۴ ساله	
۰	۳	۲۰	۲۳ ۶۵-۶۹ ساله	
۰	۵	۳۱	۳۶ ۷۰-۷۴ ساله	
۲	۱۵	۵۱	۶۸ ۷۵ ساله و بیش تر	
۹	۴۷	۲۴۴	۳۰۰	مرد	
۰	۱	۴	۵ ۰-۴ ساله	
۰	۲	۷	۹ ۵-۹ ساله	
۱	۴	۱۱	۱۶ ۱۰-۱۴ ساله	
۱	۴	۱۹	۲۴ ۱۵-۱۹ ساله	
۳	۶	۳۲	۴۱ ۲۰-۲۴ ساله	
۰	۷	۱۷	۲۴ ۲۵-۲۹ ساله	
۱	۴	۲۷	۳۲ ۳۰-۳۴ ساله	
۱	۲	۲۹	۳۲ ۳۵-۳۹ ساله	
۱	۲	۱۱	۱۴ ۴۰-۴۴ ساله	
۰	۵	۱۱	۱۶ ۴۵-۴۹ ساله	
۰	۱	۸	۹ ۵۰-۵۴ ساله	
۱	۱	۱۰	۱۲ ۵۵-۵۹ ساله	
۰	۱	۷	۸ ۶۰-۶۴ ساله	
۰	۲	۱۰	۱۲ ۶۵-۶۹ ساله	
۰	۱	۱۴	۱۵ ۷۰-۷۴ ساله	
۰	۴	۲۷	۳۱ ۷۵ ساله و بیش تر	
۱۱	۳۰	۱۶۷	۲۰۸	زن	
۱	۱	۴	۶ ۰-۴ ساله	
۰	۰	۳	۳ ۵-۹ ساله	
۳	۲	۱۷	۲۲ ۱۰-۱۴ ساله	
۰	۰	۸	۸ ۱۵-۱۹ ساله	
۰	۳	۸	۱۱ ۲۰-۲۴ ساله	
۱	۲	۱۳	۱۶ ۲۵-۲۹ ساله	
۰	۰	۱۸	۱۸ ۳۰-۳۴ ساله	
۱	۰	۹	۱۰ ۳۵-۳۹ ساله	
۰	۱	۸	۹ ۴۰-۴۴ ساله	
۲	۱	۹	۱۲ ۴۵-۴۹ ساله	
۰	۱	۴	۵ ۵۰-۵۴ ساله	
۱	۰	۱۰	۱۱ ۵۵-۵۹ ساله	
۰	۳	۵	۸ ۶۰-۶۴ ساله	
۰	۱	۱۰	۱۱ ۶۵-۶۹ ساله	
۰	۴	۱۷	۲۱ ۷۰-۷۴ ساله	
۲	۱۱	۲۴	۳۷ ۷۵ ساله و بیش تر	

(۱) شامل نابینایی، ناشنوایی، اختلال در گفتار و صدا، قطع دست، نقص دست، قطع پا، نقص پا، نقص تنه و اختلال ذهنی می باشد.

۴۰- جمعیت در خانوارهای معمولی بر حسب جنس، سن و تعداد افراد در خانوار (کل)

جنس و سن	جمع	۱ نفر	۲ نفر	۳ نفر	۴ نفر	۵ نفر	۶ نفر	۷ نفر	۸ نفر	۹ نفر	۱۰ نفر و بیش‌تر
مرد وزن	۱۹۰۹۵	۱۰۵۶	۷۱۶۸	۱۷۲۳۵	۲۲۸۰۶	۱۸۰۱۰	۱۱۳۹۴	۵۹۹۲	۲۸۴۰	۱۳۶۸	۱۲۲۸
..... ۰-۴ ساله	۶۸۴۹	۰	۱۱	۲۷۷۷	۲۱۹۱	۹۳۲	۴۲۰	۲۲۵	۱۱۱	۸۹	۹۳
..... ۵-۹ ساله	۶۶۱۰	۰	۱۹	۱۱۳۵	۲۶۳۸	۱۴۶۵	۷۲۲	۳۳۷	۱۳۷	۷۷	۸۰
..... ۱۰-۱۴ ساله	۸۷۰۸	۳	۴۵	۴۹۸	۲۵۹۲	۲۵۴۴	۱۵۹۲	۷۷۸	۳۵۷	۱۶۴	۱۳۵
..... ۱۵-۱۹ ساله	۱۱۱۵۴	۱۶	۵۶۵	۸۶۴	۲۱۱۹	۲۹۸۵	۲۳۱۷	۱۲۰۹	۶۰۱	۲۶۰	۲۱۸
..... ۲۰-۲۴ ساله	۱۱۳۱۵	۵۱	۱۶۲۱	۲۴۴۷	۱۵۹۹	۱۹۸۳	۱۶۱۴	۹۹۵	۵۲۱	۲۶۱	۲۲۳
..... ۲۵-۲۹ ساله	۹۵۶۷	۷۹	۱۴۷۳	۳۴۱۹	۱۹۴۱	۹۳۱	۶۸۱	۴۹۴	۲۶۶	۱۳۷	۱۴۶
..... ۳۰-۳۴ ساله	۷۷۰۱	۲۵	۵۷۹	۲۲۸۸	۲۸۳۳	۱۱۱۹	۴۱۶	۲۱۵	۹۸	۶۰	۶۸
..... ۳۵-۳۹ ساله	۶۴۵۵	۳۳	۲۴۸	۹۶۳	۲۴۶۶	۱۶۱۶	۷۱۶	۲۵۳	۹۴	۳۸	۲۸
..... ۴۰-۴۴ ساله	۵۳۴۹	۳۲	۲۰۱	۵۰۲	۱۵۲۶	۱۵۴۴	۹۵۰	۳۶۴	۱۳۲	۶۵	۵۳
..... ۴۵-۴۹ ساله	۴۳۴۵	۲۷	۲۲۶	۵۱۲	۹۴۸	۱۱۴۰	۷۸۸	۴۰۱	۱۸۸	۶۶	۴۹
..... ۵۰-۵۴ ساله	۳۰۰۰	۴۴	۲۲۴	۴۱۴	۶۶۵	۶۸۸	۴۳۸	۲۸۰	۱۴۷	۴۹	۵۱
..... ۵۵-۵۹ ساله	۱۸۹۹	۴۰	۲۲۹	۳۳۹	۴۰۶	۳۷۰	۲۴۱	۱۳۹	۶۵	۴۴	۲۶
..... ۶۰-۶۴ ساله	۱۷۳۹	۸۸	۳۶۷	۳۶۰	۳۱۹	۲۵۹	۱۷۵	۱۰۰	۴۱	۱۵	۱۵
..... ۶۵-۶۹ ساله	۱۴۰۸	۱۱۹	۲۵۳	۲۷۶	۲۳۵	۱۸۰	۱۲۰	۶۶	۲۶	۱۷	۱۶
..... ۷۰-۷۴ ساله	۱۴۶۸	۱۹۴	۴۸۸	۲۶۳	۱۸۸	۱۲۲	۱۰۰	۵۲	۲۴	۱۴	۱۳
..... ۷۵ ساله و بیش‌تر	۱۵۲۸	۳۰۵	۵۱۹	۱۷۸	۱۳۸	۱۲۲	۱۰۴	۸۴	۳۲	۱۲	۱۴
مرد	۴۵۶۵۱	۳۵۰	۳۴۷۵	۸۷۴۱	۱۱۸۵۴	۹۴۷۰	۵۹۱۲	۳۰۶۰	۱۴۶۰	۶۸۸	۶۴۱
..... ۰-۴ ساله	۳۵۵۹	۰	۶	۱۴۶۳	۱۱۱۵	۴۸۵	۲۲۲	۱۱۹	۴۹	۳۸	۶۲
..... ۵-۹ ساله	۳۴۱۸	۰	۹	۵۸۹	۱۳۹۶	۷۴۳	۳۷۴	۱۶۱	۶۸	۴۲	۳۶
..... ۱۰-۱۴ ساله	۴۴۸۹	۲	۳۳	۲۷۴	۱۳۹۰	۱۳۰۷	۷۷۷	۳۷۸	۱۸۵	۷۸	۷۵
..... ۱۵-۱۹ ساله	۵۶۵۳	۱۳	۵۳	۳۵۹	۱۱۹۹	۱۶۵۷	۱۲۱۶	۶۱۳	۳۰۳	۱۳۸	۱۰۲
..... ۲۰-۲۴ ساله	۵۵۱۴	۴۷	۶۳۶	۶۵۷	۸۵۵	۱۲۴۰	۹۷۶	۵۶۹	۲۸۳	۱۲۹	۱۲۲
..... ۲۵-۲۹ ساله	۵۱۰۷	۶۵	۱۰۱۸	۱۸۲۱	۶۸۵	۵۰۷	۴۰۵	۲۷۴	۱۶۵	۸۳	۸۴
..... ۳۰-۳۴ ساله	۴۰۸۴	۲۰	۴۰۳	۱۶۱۹	۱۳۳۰	۳۶۴	۱۴۰	۹۷	۴۸	۲۶	۳۷
..... ۳۵-۳۹ ساله	۳۳۱۸	۲۳	۱۴۴	۶۰۸	۱۴۰۸	۷۲۳	۲۷۱	۹۱	۳۰	۱۰	۱۰
..... ۴۰-۴۴ ساله	۲۷۶۱	۲۰	۷۶	۲۳۵	۹۱۶	۸۱۶	۴۵۶	۱۴۷	۴۹	۲۹	۱۷
..... ۴۵-۴۹ ساله	۲۳۳۰	۱۵	۷۹	۲۲۷	۵۴۱	۶۶۴	۴۳۶	۲۱۹	۹۱	۳۲	۲۶
..... ۵۰-۵۴ ساله	۱۴۸۷	۱۷	۸۱	۱۸۲	۳۲۲	۳۷۹	۲۴۵	۱۴۱	۷۱	۲۵	۲۴
..... ۵۵-۵۹ ساله	۸۶۶	۱۱	۷۴	۱۲۱	۱۹۰	۱۷۳	۱۲۹	۸۳	۴۲	۲۷	۱۶
..... ۶۰-۶۴ ساله	۸۳۳	۱۸	۱۲۳	۱۷۰	۱۵۸	۱۵۹	۱۰۱	۶۰	۲۸	۷	۹
..... ۶۵-۶۹ ساله	۶۸۳	۱۶	۱۳۶	۱۳۱	۱۳۲	۷۸	۴۹	۲۷	۱۷	۱۰	۱۱
..... ۷۰-۷۴ ساله	۷۶۶	۲۱	۲۶۰	۱۶۴	۱۳۱	۸۸	۴۹	۲۷	۱۴	۸	۴
..... ۷۵ ساله و بیش‌تر	۷۸۲	۶۲	۳۵۴	۱۲۱	۸۶	۶۲	۳۷	۳۲	۱۷	۶	۶
زن	۴۳۴۴۴	۷۰۶	۳۶۹۳	۸۴۹۴	۱۰۹۵۰	۸۵۴۰	۵۴۸۲	۲۹۳۲	۱۳۸۰	۶۸۰	۵۸۷
..... ۰-۴ ساله	۳۲۹۰	۰	۵	۱۲۱۴	۱۰۷۶	۴۴۷	۱۹۸	۱۰۶	۶۲	۵۱	۳۱
..... ۵-۹ ساله	۳۱۹۲	۰	۱۰	۵۴۶	۱۲۴۲	۷۲۲	۳۴۸	۱۷۶	۶۹	۳۵	۴۴
..... ۱۰-۱۴ ساله	۴۲۱۹	۱	۲۲	۲۲۴	۱۲۰۲	۱۲۲۷	۸۱۵	۴۰۰	۱۷۲	۸۶	۶۰
..... ۱۵-۱۹ ساله	۵۵۰۱	۳	۵۱۲	۵۰۵	۹۲۰	۱۳۲۸	۱۱۰۱	۵۹۶	۲۹۸	۱۲۲	۱۱۶
..... ۲۰-۲۴ ساله	۵۸۰۱	۴	۹۸۵	۱۷۹۰	۷۴۴	۷۴۳	۶۳۸	۴۲۶	۲۳۸	۱۳۲	۱۰۱
..... ۲۵-۲۹ ساله	۴۴۶۰	۱۴	۴۵۵	۱۵۹۸	۱۲۵۶	۴۲۴	۲۷۶	۲۲۰	۱۰۱	۵۴	۶۲
..... ۳۰-۳۴ ساله	۳۶۱۷	۵	۱۷۶	۶۶۹	۱۵۰۳	۷۵۵	۲۷۶	۱۱۸	۵۰	۳۴	۳۱
..... ۳۵-۳۹ ساله	۳۱۳۷	۱۰	۱۰۴	۳۵۵	۱۰۵۸	۸۹۳	۴۴۵	۱۶۲	۶۴	۲۸	۱۸
..... ۴۰-۴۴ ساله	۲۵۸۸	۱۲	۱۲۵	۲۶۷	۶۱۰	۷۰۸	۴۹۴	۲۱۷	۸۳	۳۶	۳۶
..... ۴۵-۴۹ ساله	۲۰۱۵	۱۲	۱۴۷	۲۸۵	۴۰۷	۴۷۶	۳۵۲	۱۸۲	۹۷	۳۴	۲۳
..... ۵۰-۵۴ ساله	۱۵۱۳	۲۷	۱۴۳	۲۳۲	۳۴۳	۳۰۹	۱۹۳	۱۳۹	۷۶	۲۴	۲۷
..... ۵۵-۵۹ ساله	۱۰۳۳	۲۹	۱۵۵	۲۱۸	۲۱۶	۱۹۷	۱۱۲	۵۶	۲۳	۱۷	۱۰
..... ۶۰-۶۴ ساله	۹۰۶	۷۰	۲۴۴	۱۹۰	۱۶۱	۱۰۰	۷۴	۴۰	۱۳	۸	۶
..... ۶۵-۶۹ ساله	۷۲۵	۱۰۳	۲۱۷	۱۴۵	۱۰۳	۷۷	۴۲	۱۷	۹	۷	۵
..... ۷۰-۷۴ ساله	۷۰۲	۱۷۳	۲۲۸	۹۹	۵۷	۴۴	۵۱	۲۵	۱۰	۶	۹
..... ۷۵ ساله و بیش‌تر	۷۴۵	۲۴۳	۱۶۵	۵۷	۵۲	۸۰	۶۷	۵۲	۱۵	۶	۸

۴۰- جمعیت در خانوارهای معمولی بر حسب جنس، سن و تعداد افراد در خانوار (دنباله)

جنس و سن	جمع	۱ نفر	۲ نفر	۳ نفر	۴ نفر	۵ نفر	۶ نفر	۷ نفر	۸ نفر	۹ نفر	۱۰ نفر و بیشتر
مرد وزن	۵۰۲۶۱	۳۶۰	۳۷۳۶	۹۹۶۹	۱۲۷۶۶	۱۰۳۷۰	۶۴۰۸	۳۵۶۳	۱۶۵۶	۷۹۲	۶۴۳
..... ۰-۴ ساله	۴۰۰۹	۰	۹	۱۷۰۱	۱۲۸۳	۴۸۹	۲۳۰	۱۳۹	۶۲	۴۳	۵۳
..... ۵-۹ ساله	۳۸۷۷	۰	۱۳	۷۰۷	۱۵۴۹	۸۴۹	۴۰۱	۱۸۸	۸۱	۴۵	۴۴
..... ۱۰-۱۴ ساله	۵۱۹۳	۱	۱۷	۲۹۹	۱۴۹۵	۱۵۲۳	۹۴۸	۵۰۹	۲۲۴	۹۵	۸۲
..... ۱۵-۱۹ ساله	۶۴۲۹	۵	۳۰۱	۴۷۲	۱۱۵۳	۱۷۹۱	۱۳۳۰	۷۲۹	۳۷۰	۱۶۴	۱۱۴
..... ۲۰-۲۴ ساله	۶۴۴۳	۲۷	۱۰۲۰	۱۳۸۵	۸۳۷	۱۱۰۸	۹۰۸	۵۸۵	۳۰۷	۱۵۷	۱۰۹
..... ۲۵-۲۹ ساله	۵۶۷۷	۴۷	۹۴۵	۲۱۴۲	۱۱۰۱	۵۰۶	۳۶۴	۲۸۶	۱۳۱	۸۲	۷۳
..... ۳۰-۳۴ ساله	۴۳۱۹	۱۴	۳۴۰	۱۳۵۶	۱۵۹۶	۵۹۸	۲۱۱	۱۰۷	۴۶	۲۲	۲۹
..... ۳۵-۳۹ ساله	۳۸۱۱	۱۳	۱۲۱	۵۷۲	۱۴۳۳	۹۸۸	۴۳۱	۱۵۵	۵۹	۲۰	۱۹
..... ۴۰-۴۴ ساله	۳۰۴۹	۹	۷۳	۲۷۴	۸۵۹	۸۹۵	۵۵۳	۲۲۹	۸۷	۴۲	۲۸
..... ۴۵-۴۹ ساله	۲۴۳۶	۹	۹۷	۲۸۵	۵۲۲	۶۶۲	۴۲۸	۲۴۳	۱۱۶	۴۳	۳۱
..... ۵۰-۵۴ ساله	۱۶۱۵	۱۴	۱۱۳	۲۰۸	۳۵۴	۴۰۶	۲۳۰	۱۵۸	۷۷	۳۰	۲۵
..... ۵۵-۵۹ ساله	۹۵۰	۱۴	۹۴	۱۶۴	۲۰۹	۲۰۱	۱۲۳	۸۱	۴۰	۲۱	۳
..... ۶۰-۶۴ ساله	۷۵۰	۳۲	۱۴۳	۱۵۱	۱۳۹	۱۱۵	۹۵	۴۴	۱۵	۷	۹
..... ۶۵-۶۹ ساله	۵۸۰	۳۸	۱۳۳	۹۹	۱۰۲	۹۰	۵۹	۳۴	۱۱	۶	۸
..... ۷۰-۷۴ ساله	۵۶۲	۶۳	۱۶۶	۹۰	۸۰	۶۸	۴۲	۲۵	۱۲	۹	۷
..... ۷۵ ساله و بیشتر تر	۵۶۱	۷۴	۱۵۱	۶۴	۵۲	۸۱	۵۵	۵۱	۱۸	۶	۹
مرد	۲۵۸۳۰	۱۳۲	۱۸۳۴	۵۰۷۳	۶۶۱۸	۵۴۵۹	۳۳۴۵	۱۸۱۲	۸۲۹	۳۹۴	۳۳۴
..... ۰-۴ ساله	۲۰۳۵	۰	۵	۸۷۸	۶۳۱	۲۵۰	۱۳۳	۶۶	۲۸	۲۰	۳۴
..... ۵-۹ ساله	۲۰۰۴	۰	۶	۳۷۲	۸۱۵	۴۲۴	۲۱۳	۹۱	۴۰	۲۳	۲۰
..... ۱۰-۱۴ ساله	۲۶۷۴	۱	۶	۱۶۲	۸۱۰	۷۹۷	۴۵۶	۲۵۱	۱۰۸	۴۰	۴۳
..... ۱۵-۱۹ ساله	۳۲۳۱	۴	۲۲	۱۹۸	۶۳۷	۹۹۱	۷۱۴	۳۵۶	۱۷۱	۸۵	۵۳
..... ۲۰-۲۴ ساله	۳۰۹۵	۲۳	۳۷۸	۳۵۱	۴۶۲	۶۹۹	۵۴۱	۳۴۰	۱۶۰	۷۸	۶۳
..... ۲۵-۲۹ ساله	۳۰۴۵	۳۷	۶۴۸	۱۱۴۱	۳۷۵	۲۸۳	۲۲۰	۱۶۱	۸۹	۵۰	۴۱
..... ۳۰-۳۴ ساله	۲۲۹۵	۱۰	۲۴۵	۹۴۵	۷۴۱	۱۹۳	۷۰	۴۳	۲۳	۱۱	۱۴
..... ۳۵-۳۹ ساله	۱۹۸۳	۱۰	۷۶	۳۷۹	۸۲۸	۴۲۲	۱۷۰	۵۹	۱۷	۴	۸
..... ۴۰-۴۴ ساله	۱۵۹۳	۵	۳۴	۱۳۵	۵۲۲	۴۷۴	۲۶۸	۹۴	۳۵	۱۶	۱۰
..... ۴۵-۴۹ ساله	۱۲۹۱	۳	۳۵	۱۲۳	۲۹۲	۳۶۹	۲۳۷	۱۳۰	۵۹	۲۵	۱۸
..... ۵۰-۵۴ ساله	۸۳۳	۶	۳۱	۱۰۰	۱۸۱	۲۳۶	۱۲۴	۸۸	۳۸	۱۶	۱۳
..... ۵۵-۵۹ ساله	۴۷۹	۴	۳۶	۵۸	۱۱۰	۱۰۵	۷۵	۴۹	۲۸	۱۲	۲
..... ۶۰-۶۴ ساله	۳۸۹	۵	۴۹	۷۷	۷۰	۸۰	۶۲	۲۶	۱۲	۳	۵
..... ۶۵-۶۹ ساله	۲۸۲	۴	۴۹	۵۰	۵۷	۴۵	۳۸	۲۵	۷	۴	۴
..... ۷۰-۷۴ ساله	۳۰۴	۵	۱۰۲	۵۸	۵۴	۴۵	۱۴	۱۴	۶	۴	۲
..... ۷۵ ساله و بیشتر تر	۲۹۶	۱۵	۱۱۲	۴۶	۳۳	۲۶	۲۰	۱۹	۸	۳	۴
زن	۲۴۴۳۱	۲۲۸	۱۹۰۲	۴۸۹۶	۶۱۴۶	۴۹۱۱	۳۰۶۳	۱۷۵۱	۸۲۷	۳۹۸	۳۰۹
..... ۰-۴ ساله	۱۹۷۴	۰	۴	۸۲۳	۶۵۲	۲۲۹	۱۰۷	۷۳	۳۴	۲۳	۱۹
..... ۵-۹ ساله	۱۸۷۳	۰	۷	۳۳۵	۷۳۴	۴۲۵	۱۸۸	۹۷	۴۱	۲۲	۲۴
..... ۱۰-۱۴ ساله	۲۵۱۹	۰	۱۱	۱۳۷	۶۸۵	۷۲۶	۴۹۲	۲۵۸	۱۱۶	۵۵	۳۹
..... ۱۵-۱۹ ساله	۳۱۹۸	۱	۲۷۹	۲۷۴	۵۱۶	۸۰۰	۶۱۶	۳۷۳	۱۹۹	۷۹	۶۱
..... ۲۰-۲۴ ساله	۳۳۴۸	۴	۶۴۲	۱۰۳۴	۳۷۵	۴۰۹	۳۶۷	۲۴۵	۱۴۷	۷۹	۴۶
..... ۲۵-۲۹ ساله	۲۶۳۲	۱۰	۲۹۷	۱۰۰۱	۷۲۶	۲۲۳	۱۴۴	۱۲۵	۴۲	۳۲	۳۲
..... ۳۰-۳۴ ساله	۲۰۲۴	۴	۹۵	۴۱۱	۸۵۵	۴۰۵	۱۴۱	۶۴	۲۳	۱۱	۱۵
..... ۳۵-۳۹ ساله	۱۸۲۸	۳	۴۵	۱۹۳	۶۰۵	۵۵۶	۲۶۱	۹۶	۴۲	۱۶	۱۱
..... ۴۰-۴۴ ساله	۱۴۵۶	۴	۳۹	۱۳۹	۳۳۷	۴۲۱	۲۸۵	۱۳۵	۵۲	۲۶	۱۸
..... ۴۵-۴۹ ساله	۱۱۴۵	۶	۶۲	۱۶۲	۲۳۰	۲۹۳	۱۹۱	۱۱۳	۵۷	۱۸	۱۳
..... ۵۰-۵۴ ساله	۷۸۲	۸	۸۲	۱۰۸	۱۷۳	۱۷۰	۱۰۶	۷۰	۳۹	۱۴	۱۲
..... ۵۵-۵۹ ساله	۴۷۱	۱۰	۵۸	۱۰۶	۹۹	۹۶	۴۸	۳۲	۱۲	۹	۱
..... ۶۰-۶۴ ساله	۳۶۱	۲۷	۹۴	۷۴	۶۹	۳۵	۳۳	۱۸	۳	۴	۴
..... ۶۵-۶۹ ساله	۲۹۷	۳۴	۸۴	۴۹	۴۵	۴۵	۲۱	۹	۴	۲	۴
..... ۷۰-۷۴ ساله	۲۵۸	۵۸	۶۴	۳۲	۲۶	۲۳	۲۸	۱۱	۶	۵	۵
..... ۷۵ ساله و بیشتر تر	۲۶۵	۵۹	۳۹	۱۸	۱۹	۴۵	۳۲	۳۲	۱۰	۳	۵

۴۰- جمعیت در خانوارهای معمولی بر حسب جنس، سن و تعداد افراد در خانوار (دنباله) (نقاط روستایی)

جنس و سن	جمع	۱ نفر	۲ نفر	۳ نفر	۴ نفر	۵ نفر	۶ نفر	۷ نفر	۸ نفر	۹ نفر	۱۰ نفر و بیش‌تر
مرد وزن	۳۸۸۳۴	۶۹۶	۳۴۳۲	۷۲۶۶	۱۰۰۴۰	۷۶۴۰	۴۹۸۶	۲۴۲۹	۱۱۸۴	۵۷۶	۵۸۵
..... ۰-۴ ساله	۲۸۴۰	۰	۲	۱۰۷۶	۹۰۸	۴۴۳	۱۹۰	۸۶	۴۹	۴۶	۴۰
..... ۵-۹ ساله	۲۷۳۳	۰	۶	۴۲۸	۱۰۸۹	۶۱۶	۳۲۱	۱۴۹	۵۶	۳۲	۳۶
..... ۱۰-۱۴ ساله	۳۵۱۵	۲	۲۸	۱۹۹	۱۰۹۷	۱۰۲۱	۶۴۴	۲۶۹	۱۳۳	۶۹	۵۳
..... ۱۵-۱۹ ساله	۴۷۲۵	۱۱	۲۶۴	۳۹۲	۹۶۶	۱۱۹۴	۹۸۷	۴۸۰	۲۳۱	۹۶	۱۰۴
..... ۲۰-۲۴ ساله	۴۸۷۲	۲۴	۶۰۱	۱۰۶۲	۷۶۲	۸۷۵	۷۰۶	۴۱۰	۲۱۴	۱۰۴	۱۱۴
..... ۲۵-۲۹ ساله	۳۸۹۰	۳۲	۵۲۸	۱۲۷۷	۸۴۰	۴۲۵	۳۱۷	۲۰۸	۱۳۵	۵۵	۷۳
..... ۳۰-۳۴ ساله	۳۳۸۲	۱۱	۳۳۹	۹۳۲	۱۲۳۷	۵۲۱	۲۰۵	۱۰۸	۵۲	۳۸	۳۹
..... ۳۵-۳۹ ساله	۲۶۴۴	۲۰	۱۲۷	۳۹۱	۱۰۳۳	۶۲۸	۲۸۵	۹۸	۳۵	۱۸	۹
..... ۴۰-۴۴ ساله	۲۳۰۰	۲۳	۱۲۸	۲۲۸	۶۶۷	۶۲۹	۳۹۷	۱۳۵	۴۵	۲۳	۲۵
..... ۴۵-۴۹ ساله	۱۹۰۹	۱۸	۱۲۹	۲۲۷	۴۲۶	۴۷۸	۳۶۰	۱۵۸	۷۲	۲۳	۱۸
..... ۵۰-۵۴ ساله	۱۳۸۵	۳۰	۱۱۱	۲۰۶	۳۱۱	۲۸۲	۲۰۸	۱۲۲	۷۰	۱۹	۲۶
..... ۵۵-۵۹ ساله	۹۴۹	۲۶	۱۳۵	۱۷۵	۱۹۷	۱۶۹	۱۱۸	۵۸	۲۵	۲۳	۲۳
..... ۶۰-۶۴ ساله	۹۸۹	۵۶	۲۲۴	۲۰۹	۱۸۰	۱۴۴	۸۰	۵۶	۲۶	۸	۶
..... ۶۵-۶۹ ساله	۸۲۸	۸۱	۲۲۰	۱۷۷	۱۳۳	۹۰	۶۱	۳۲	۱۵	۱۱	۸
..... ۷۰-۷۴ ساله	۹۰۶	۱۳۱	۳۲۲	۱۷۳	۱۰۸	۶۴	۵۸	۲۷	۱۲	۵	۶
..... ۷۵ ساله و بیش‌تر	۹۶۷	۲۳۱	۳۶۸	۱۱۴	۸۶	۶۱	۴۹	۳۳	۱۴	۶	۵
مرد	۱۹۸۲۱	۲۱۸	۱۶۴۱	۳۶۶۸	۵۲۳۶	۴۰۱۱	۲۵۶۷	۱۲۴۸	۶۳۱	۲۹۴	۳۰۷
..... ۰-۴ ساله	۱۵۲۴	۰	۱	۵۸۵	۴۸۴	۲۳۵	۹۹	۵۳	۲۱	۱۸	۲۸
..... ۵-۹ ساله	۱۴۱۴	۰	۳	۲۱۷	۵۸۱	۳۱۹	۱۶۱	۷۰	۲۸	۱۹	۱۶
..... ۱۰-۱۴ ساله	۱۸۱۵	۱	۱۷	۱۱۲	۵۸۰	۵۱۰	۳۲۱	۱۲۷	۷۷	۳۸	۳۲
..... ۱۵-۱۹ ساله	۲۴۲۲	۹	۳۱	۱۶۱	۵۶۲	۶۶۶	۵۰۲	۲۵۷	۱۳۲	۵۳	۴۹
..... ۲۰-۲۴ ساله	۲۴۱۹	۲۴	۲۵۸	۳۰۶	۳۹۳	۵۴۱	۴۳۵	۲۲۹	۱۲۳	۵۱	۵۹
..... ۲۵-۲۹ ساله	۲۰۶۲	۲۸	۳۷۰	۶۸۰	۳۱۰	۲۲۴	۱۸۵	۱۱۳	۷۶	۳۳	۴۳
..... ۳۰-۳۴ ساله	۱۷۸۹	۱۰	۱۵۸	۶۷۴	۵۸۹	۱۷۱	۷۰	۵۴	۲۵	۱۵	۲۳
..... ۳۵-۳۹ ساله	۱۳۳۵	۱۳	۶۸	۲۲۹	۵۸۰	۲۹۱	۱۰۱	۳۲	۱۳	۶	۲
..... ۴۰-۴۴ ساله	۱۱۶۸	۱۵	۴۲	۱۰۰	۳۹۴	۳۳۲	۱۸۸	۵۳	۱۴	۱۳	۷
..... ۴۵-۴۹ ساله	۱۰۳۹	۱۲	۴۴	۱۰۴	۲۴۹	۲۹۵	۱۹۹	۸۹	۳۲	۷	۸
..... ۵۰-۵۴ ساله	۶۵۴	۱۱	۵۰	۸۲	۱۴۱	۱۴۳	۱۲۱	۵۳	۳۳	۹	۱۱
..... ۵۵-۵۹ ساله	۳۸۷	۷	۳۸	۶۳	۸۰	۶۸	۵۴	۳۴	۱۴	۱۵	۱۴
..... ۶۰-۶۴ ساله	۴۴۴	۱۳	۷۴	۹۳	۸۸	۷۹	۳۹	۳۴	۱۶	۴	۴
..... ۶۵-۶۹ ساله	۴۰۰	۱۲	۸۷	۸۱	۷۵	۵۸	۴۰	۲۴	۱۰	۶	۷
..... ۷۰-۷۴ ساله	۴۶۲	۱۶	۱۵۸	۱۰۶	۷۷	۴۳	۳۵	۱۳	۸	۴	۲
..... ۷۵ ساله و بیش‌تر	۴۸۷	۴۷	۲۴۲	۷۵	۵۲	۲۶	۱۷	۱۳	۹	۳	۲
زن	۱۹۰۱۳	۴۷۸	۱۷۹۱	۳۵۹۸	۴۸۰۴	۳۶۲۹	۲۴۱۹	۱۱۸۱	۵۵۳	۲۸۲	۲۷۸
..... ۰-۴ ساله	۱۳۱۶	۰	۱	۴۹۱	۴۲۴	۲۰۸	۹۱	۳۳	۲۸	۲۸	۱۲
..... ۵-۹ ساله	۱۳۱۹	۰	۳	۲۱۱	۵۰۸	۲۹۷	۱۶۰	۷۹	۲۸	۱۳	۲۰
..... ۱۰-۱۴ ساله	۱۷۰۰	۱	۱۱	۸۷	۵۱۷	۵۱۱	۳۲۳	۱۴۲	۵۶	۳۱	۲۱
..... ۱۵-۱۹ ساله	۲۳۰۳	۲	۲۳۳	۲۳۱	۴۰۴	۵۲۸	۴۸۵	۲۲۳	۹۹	۴۳	۵۵
..... ۲۰-۲۴ ساله	۲۴۵۳	۰	۳۴۳	۷۵۶	۳۶۹	۳۳۴	۲۷۱	۱۸۱	۹۱	۵۳	۵۵
..... ۲۵-۲۹ ساله	۱۸۲۸	۴	۱۵۸	۵۹۷	۵۳۰	۲۰۱	۱۳۲	۹۵	۵۹	۲۲	۳۰
..... ۳۰-۳۴ ساله	۱۵۹۳	۱	۸۱	۲۵۸	۶۴۸	۳۵۰	۱۳۵	۵۴	۲۷	۲۳	۱۶
..... ۳۵-۳۹ ساله	۱۳۰۹	۷	۵۹	۱۶۲	۴۵۳	۳۳۷	۱۸۴	۶۶	۲۲	۱۲	۷
..... ۴۰-۴۴ ساله	۱۱۳۲	۸	۸۶	۱۲۸	۲۷۳	۲۸۷	۲۰۹	۸۲	۳۱	۱۰	۱۸
..... ۴۵-۴۹ ساله	۸۷۰	۶	۸۵	۱۲۳	۱۷۷	۱۸۳	۱۶۱	۶۹	۴۰	۱۶	۱۰
..... ۵۰-۵۴ ساله	۷۳۱	۱۹	۶۱	۱۲۴	۱۷۰	۱۲۹	۸۷	۶۹	۳۷	۱۰	۱۵
..... ۵۵-۵۹ ساله	۵۶۲	۱۹	۹۷	۱۱۲	۱۱۷	۱۰۱	۶۴	۲۴	۱۱	۸	۹
..... ۶۰-۶۴ ساله	۵۴۵	۴۳	۱۵۰	۱۱۶	۹۲	۶۵	۴۱	۲۲	۱۰	۴	۲
..... ۶۵-۶۹ ساله	۴۲۸	۶۹	۱۳۳	۹۶	۵۸	۳۲	۲۱	۸	۵	۵	۱
..... ۷۰-۷۴ ساله	۴۴۴	۱۱۵	۱۶۴	۶۷	۳۱	۲۱	۲۳	۱۴	۴	۱	۴
..... ۷۵ ساله و بیش‌تر	۴۸۰	۱۸۴	۱۲۶	۳۹	۳۳	۳۵	۲۰	۲۰	۵	۳	۳

۴۱- خانوارهای معمولی بر حسب جنس و سن سرپرست و تعداد افراد (کل)

جنس و سن سرپرست	جمع	۱ نفر	۲ نفر	۳ نفر	۴ نفر	۵ نفر	۶ نفر	۷ نفر	۸ نفر	۹ نفر	۱۰ نفر و بیش تر
مرد وزن	۲۳۰۶۵	۱۰۵۶	۳۵۸۴	۵۷۴۵	۵۷۰۱	۳۶۰۲	۱۸۹۹	۸۵۶	۳۵۵	۱۵۲	۱۱۵
کمتر از ۱۵ ساله	۵	۳	۱	۰	۱	۰	۰	۰	۰	۰	۰
۱۵-۱۹ ساله	۵۵	۱۶	۱۸	۸	۵	۳	۵	۰	۰	۰	۰
۲۰-۲۴ ساله	۱۰۴۸	۵۱	۵۸۲	۳۱۷	۵۲	۲۲	۱۴	۸	۱	۱	۰
۲۵-۲۹ ساله	۳۲۳۷	۷۹	۱۰۰۰	۱۶۵۸	۳۶۳	۸۷	۲۷	۱۲	۸	۲	۱
۳۰-۳۴ ساله	۳۶۵۹	۲۵	۴۰۱	۱۵۸۲	۱۲۵۷	۲۸۲	۷۶	۲۴	۸	۳	۱
۳۵-۳۹ ساله	۳۲۶۵	۳۳	۱۴۵	۶۱۰	۱۴۱۲	۷۰۴	۲۵۲	۷۶	۲۰	۷	۶
۴۰-۴۴ ساله	۲۸۳۵	۳۲	۹۴	۲۵۶	۹۳۹	۸۲۵	۴۵۴	۱۴۱	۴۹	۲۹	۱۶
۴۵-۴۹ ساله	۲۴۸۱	۲۷	۱۰۵	۲۷۱	۵۶۸	۶۸۴	۴۵۰	۲۲۵	۹۱	۳۴	۲۶
۵۰-۵۴ ساله	۱۶۶۲	۴۴	۱۱۵	۲۲۳	۳۵۹	۴۱۰	۲۴۶	۱۴۳	۷۳	۲۵	۲۴
۵۵-۵۹ ساله	۱۰۰۳	۴۰	۱۰۲	۱۵۰	۲۱۵	۱۹۲	۱۳۴	۸۶	۴۲	۲۷	۱۵
۶۰-۶۴ ساله	۱۰۰۰	۸۸	۱۵۸	۲۰۶	۱۷۶	۱۰۲	۱۶۶	۵۹	۲۹	۸	۸
۶۵-۶۹ ساله	۸۵۶	۱۱۹	۱۷۱	۱۵۶	۱۳۹	۱۰۶	۷۸	۴۸	۱۷	۱۰	۱۲
۷۰-۷۴ ساله	۹۷۵	۱۹۴	۲۹۹	۱۷۸	۱۳۶	۷۸	۴۷	۲۲	۱۲	۵	۴
۷۵ ساله و بیش تر	۹۸۴	۳۰۵	۳۹۳	۱۳۰	۷۹	۴۳	۱۴	۱۲	۵	۱	۲
مرد	۲۱۲۹۴	۳۵۰	۳۲۷۲	۵۴۲۱	۵۴۷۸	۳۴۷۴	۱۸۵۵	۸۳۵	۳۴۷	۱۴۹	۱۱۳
کمتر از ۱۵ ساله	۴	۲	۱	۰	۱	۰	۰	۰	۰	۰	۰
۱۵-۱۹ ساله	۵۱	۱۳	۱۸	۸	۴	۳	۵	۰	۰	۰	۰
۲۰-۲۴ ساله	۱۰۳۲	۴۷	۵۷۶	۳۱۴	۵۰	۲۲	۱۴	۷	۱	۱	۰
۲۵-۲۹ ساله	۳۱۸۹	۶۵	۹۸۹	۱۶۴۲	۳۶۱	۸۲	۲۷	۱۲	۸	۲	۱
۳۰-۳۴ ساله	۳۵۹۴	۲۰	۳۸۸	۱۵۵۳	۱۲۴۳	۲۸۰	۷۴	۲۴	۸	۳	۱
۳۵-۳۹ ساله	۳۱۶۸	۲۳	۱۳۲	۵۷۸	۱۳۸۲	۶۹۴	۲۵۰	۷۵	۲۰	۷	۶
۴۰-۴۴ ساله	۲۷۱۵	۲۰	۶۹	۲۲۷	۹۱۰	۸۰۸	۴۴۸	۱۴۱	۴۸	۲۹	۱۵
۴۵-۴۹ ساله	۲۳۱۴	۱۵	۷۵	۲۲۳	۵۳۸	۶۶۲	۴۳۵	۲۱۸	۹۰	۳۲	۲۶
۵۰-۵۴ ساله	۱۴۷۳	۱۷	۷۹	۱۸۲	۳۱۹	۳۷۶	۲۴۲	۱۳۹	۷۰	۲۵	۲۴
۵۵-۵۹ ساله	۸۵۶	۱۱	۷۴	۱۱۹	۱۸۹	۱۷۳	۱۲۶	۸۱	۴۱	۲۷	۱۵
۶۰-۶۴ ساله	۸۲۰	۱۸	۱۲۲	۱۶۹	۱۵۷	۹۷	۹۷	۵۸	۲۸	۷	۸
۶۵-۶۹ ساله	۶۶۹	۱۶	۱۳۶	۱۲۹	۱۲۵	۷۷	۷۷	۴۷	۱۶	۱۰	۱۱
۷۰-۷۴ ساله	۷۳۱	۲۱	۲۶۰	۱۵۹	۱۲۷	۷۶	۴۶	۲۱	۱۲	۵	۴
۷۵ ساله و بیش تر	۶۷۸	۶۲	۳۵۳	۱۱۸	۷۱	۴۰	۱۴	۱۲	۵	۱	۲
زن	۱۷۷۱	۷۰۶	۳۱۲	۳۲۴	۲۲۳	۱۲۸	۴۴	۲۱	۸	۳	۲
کمتر از ۱۵ ساله	۱	۱	۰	۰	۰	۰	۰	۰	۰	۰	۰
۱۵-۱۹ ساله	۴	۳	۰	۰	۱	۰	۰	۰	۰	۰	۰
۲۰-۲۴ ساله	۱۶	۴	۶	۳	۲	۰	۰	۱	۰	۰	۰
۲۵-۲۹ ساله	۴۸	۱۴	۱۱	۱۶	۲	۵	۰	۰	۰	۰	۰
۳۰-۳۴ ساله	۶۵	۵	۱۳	۲۹	۱۴	۲	۲	۰	۰	۰	۰
۳۵-۳۹ ساله	۹۷	۱۰	۱۳	۳۲	۲۹	۱۰	۲	۱	۰	۰	۰
۴۰-۴۴ ساله	۱۲۰	۱۲	۲۵	۲۹	۲۹	۱۷	۶	۰	۱	۰	۱
۴۵-۴۹ ساله	۱۶۷	۱۲	۳۰	۴۸	۳۰	۲۲	۱۵	۷	۱	۲	۰
۵۰-۵۴ ساله	۱۸۹	۲۷	۳۶	۴۱	۴۰	۳۴	۴	۴	۳	۰	۰
۵۵-۵۹ ساله	۱۴۷	۲۹	۲۸	۳۱	۲۶	۱۹	۸	۵	۱	۰	۰
۶۰-۶۴ ساله	۱۸۰	۷۰	۳۶	۳۷	۱۹	۱۰	۵	۱	۱	۱	۰
۶۵-۶۹ ساله	۱۸۷	۱۰۳	۳۵	۲۷	۱۴	۴	۱	۱	۱	۰	۱
۷۰-۷۴ ساله	۲۴۴	۱۷۳	۳۹	۱۹	۹	۲	۱	۱	۰	۰	۰
۷۵ ساله و بیش تر	۳۰۶	۲۴۳	۴۰	۱۲	۸	۳	۰	۰	۰	۰	۰

۴۱- خانوارهای معمولی بر حسب جنس و سن سرپرست و تعداد افراد (دنباله) (نقاط شهری)

جنس و سن سرپرست	جمع	۱ نفر	۲ نفر	۳ نفر	۴ نفر	۵ نفر	۶ نفر	۷ نفر	۸ نفر	۹ نفر	۱۰ نفر و بیش تر
مرد وزن	۱۲۷۴۸	۳۶۰	۱۸۶۸	۳۳۲۳	۳۱۹۱	۲۰۷۴	۱۰۶۸	۵۰۹	۲۰۷	۸۸	۶۰
کمتر از ۱۵ ساله	۱	۱	۰	۰	۰	۰	۰	۰	۰	۰	۰
۱۵-۱۹ ساله	۲۵	۵	۹	۵	۳	۲	۱	۰	۰	۰	۰
۲۰-۲۴ ساله	۶۱۱	۲۷	۳۵۰	۱۷۷	۳۱	۱۲	۸	۴	۱	۱	۰
۲۵-۲۹ ساله	۲۰۴۷	۴۷	۶۴۴	۱۰۵۹	۲۲۲	۴۹	۱۵	۶	۲	۲	۱
۳۰-۳۴ ساله	۲۱۳۸	۱۴	۲۴۶	۹۳۸	۷۱۷	۱۵۷	۴۴	۱۳	۶	۲	۱
۳۵-۳۹ ساله	۱۹۸۲	۱۳	۸۱	۳۸۲	۸۳۸	۴۲۱	۱۶۳	۵۳	۱۳	۳	۵
۴۰-۴۴ ساله	۱۶۳۸	۹	۴۶	۱۴۹	۵۳۲	۴۷۹	۲۷۰	۹۲	۳۶	۱۶	۸
۴۵-۴۹ ساله	۱۳۹۱	۹	۴۶	۱۵۹	۳۰۸	۳۸۳	۲۴۷	۱۳۴	۶۰	۲۷	۱۸
۵۰-۵۴ ساله	۹۲۵	۱۴	۵۴	۱۲۰	۱۹۹	۲۵۷	۱۲۵	۹۰	۳۷	۱۶	۱۳
۵۵-۵۹ ساله	۵۴۰	۱۴	۴۶	۷۵	۱۲۲	۱۱۴	۷۵	۵۳	۲۷	۱۲	۲
۶۰-۶۴ ساله	۴۴۷	۲۲	۵۸	۹۰	۷۵	۸۳	۶۴	۲۵	۱۲	۴	۴
۶۵-۶۹ ساله	۳۴۸	۳۸	۶۲	۵۹	۶۲	۴۸	۳۸	۲۴	۸	۴	۵
۷۰-۷۴ ساله	۳۵۹	۶۳	۱۱۱	۶۳	۵۴	۳۷	۱۴	۹	۵	۱	۲
۷۵ ساله و بیش تر	۲۹۶	۷۴	۱۱۵	۴۷	۲۷	۲۲	۴	۶	۰	۰	۱
مرد	۱۱۹۷۹	۱۳۲	۱۷۴۳	۳۱۴۴	۳۰۸۰	۱۹۹۴	۱۰۴۱	۴۹۷	۲۰۴	۸۵	۵۹
کمتر از ۱۵ ساله	۱	۱	۰	۰	۰	۰	۰	۰	۰	۰	۰
۱۵-۱۹ ساله	۲۳	۴	۹	۵	۲	۲	۱	۰	۰	۰	۰
۲۰-۲۴ ساله	۵۹۹	۲۳	۳۴۶	۱۷۵	۳۰	۱۲	۸	۳	۱	۱	۰
۲۵-۲۹ ساله	۲۰۱۰	۳۷	۶۳۴	۱۰۴۶	۲۲۲	۴۵	۱۵	۶	۲	۲	۱
۳۰-۳۴ ساله	۲۰۹۴	۱۰	۲۳۹	۹۱۶	۷۰۸	۱۵۶	۴۳	۱۳	۶	۲	۱
۳۵-۳۹ ساله	۱۹۲۰	۱۰	۷۳	۳۶۲	۸۱۹	۴۲۱	۱۶۱	۵۳	۱۳	۳	۵
۴۰-۴۴ ساله	۱۵۷۷	۵	۳۱	۱۳۵	۵۱۹	۴۷۰	۲۶۶	۹۲	۳۵	۱۶	۸
۴۵-۴۹ ساله	۱۲۸۶	۳	۳۳	۱۲۳	۲۹۱	۳۶۸	۲۳۷	۱۲۹	۵۹	۲۵	۱۸
۵۰-۵۴ ساله	۸۲۸	۶	۳۱	۱۰۰	۱۸۰	۲۳۴	۱۲۳	۸۸	۳۷	۱۶	۱۳
۵۵-۵۹ ساله	۴۷۵	۴	۳۶	۵۸	۱۰۹	۱۰۵	۷۳	۴۹	۲۷	۱۲	۲
۶۰-۶۴ ساله	۳۸۲	۵	۴۹	۷۶	۶۹	۷۹	۶۰	۲۵	۱۲	۳	۴
۶۵-۶۹ ساله	۲۷۷	۴	۴۹	۴۸	۵۵	۴۵	۳۷	۲۴	۷	۴	۴
۷۰-۷۴ ساله	۲۷۹	۵	۱۰۲	۵۵	۵۱	۳۶	۱۳	۹	۵	۱	۲
۷۵ ساله و بیش تر	۲۲۸	۱۵	۱۱۱	۴۵	۲۵	۲۱	۴	۶	۰	۰	۱
زن	۷۶۹	۲۲۸	۱۲۵	۱۷۹	۱۱۱	۸۰	۲۷	۱۲	۳	۳	۱
کمتر از ۱۵ ساله	۰	۰	۰	۰	۰	۰	۰	۰	۰	۰	۰
۱۵-۱۹ ساله	۲	۱	۰	۰	۱	۰	۰	۰	۰	۰	۰
۲۰-۲۴ ساله	۱۲	۴	۴	۲	۱	۰	۰	۱	۰	۰	۰
۲۵-۲۹ ساله	۳۷	۱۰	۱۰	۱۳	۰	۴	۰	۰	۰	۰	۰
۳۰-۳۴ ساله	۴۴	۴	۷	۲۲	۹	۱	۱	۰	۰	۰	۰
۳۵-۳۹ ساله	۶۲	۳	۸	۲۰	۱۹	۱۰	۲	۰	۰	۰	۰
۴۰-۴۴ ساله	۶۱	۴	۱۵	۱۴	۱۴	۹	۴	۰	۱	۰	۰
۴۵-۴۹ ساله	۱۰۵	۶	۱۳	۳۶	۱۷	۱۵	۱۰	۵	۱	۲	۰
۵۰-۵۴ ساله	۹۷	۸	۲۳	۲۰	۱۹	۲۳	۲	۲	۰	۰	۰
۵۵-۵۹ ساله	۶۵	۱۰	۱۰	۱۷	۱۳	۹	۲	۴	۰	۰	۰
۶۰-۶۴ ساله	۶۵	۲۷	۹	۱۴	۶	۴	۴	۰	۰	۱	۰
۶۵-۶۹ ساله	۷۱	۳۴	۱۳	۱۱	۷	۳	۱	۰	۱	۰	۱
۷۰-۷۴ ساله	۸۰	۵۸	۹	۸	۳	۱	۱	۰	۰	۰	۰
۷۵ ساله و بیش تر	۶۸	۵۹	۴	۲	۲	۱	۰	۰	۰	۰	۰

۴۱- خانوارهای معمولی بر حسب جنس و سن سرپرست و تعداد افراد (دنباله) (نقاط روستایی)

جنس و سن سرپرست	جمع	نفر ۱	نفر ۲	نفر ۳	نفر ۴	نفر ۵	نفر ۶	نفر ۷	نفر ۸	نفر ۹	۱۰ نفر و بیش تر
مرد وزن	۱۰۳۱۷	۶۹۶	۱۷۱۶	۲۴۲۲	۲۵۱۰	۱۵۲۸	۸۳۱	۲۴۷	۱۴۸	۶۴	۵۵
کمتر از ۱۵ ساله	۴	۲	۱	۰	۱	۰	۰	۰	۰	۰	۰
۱۵-۱۹ ساله	۳۰	۱۱	۹	۳	۲	۱	۴	۰	۰	۰	۰
۲۰-۲۴ ساله	۴۳۷	۲۴	۲۳۲	۱۴۰	۲۱	۱۰	۶	۴	۰	۰	۰
۲۵-۲۹ ساله	۱۱۹۰	۳۲	۳۵۶	۵۹۹	۱۴۱	۳۸	۱۲	۶	۶	۰	۰
۳۰-۳۴ ساله	۱۵۲۱	۱۱	۱۵۵	۶۴۴	۵۴۰	۱۲۵	۳۲	۱۱	۲	۱	۰
۳۵-۳۹ ساله	۱۲۸۳	۲۰	۶۴	۲۲۸	۵۷۴	۲۷۳	۸۹	۲۳	۷	۴	۱
۴۰-۴۴ ساله	۱۱۹۷	۲۳	۴۸	۱۰۷	۴۰۶	۳۴۶	۱۸۴	۴۹	۱۳	۱۳	۸
۴۵-۴۹ ساله	۱۰۹۰	۱۸	۵۹	۱۱۲	۲۶۰	۳۰۱	۲۰۳	۹۱	۳۱	۷	۸
۵۰-۵۴ ساله	۷۳۷	۳۰	۶۱	۱۰۳	۱۶۰	۱۵۳	۱۲۱	۵۳	۳۶	۹	۱۱
۵۵-۵۹ ساله	۴۶۳	۲۶	۵۶	۷۵	۹۳	۷۸	۵۹	۳۳	۱۵	۱۵	۱۳
۶۰-۶۴ ساله	۵۵۳	۵۶	۱۰۰	۱۱۶	۱۰۱	۸۳	۳۸	۳۴	۱۷	۴	۴
۶۵-۶۹ ساله	۵۰۸	۸۱	۱۰۹	۹۷	۷۷	۵۸	۴۰	۲۴	۹	۶	۷
۷۰-۷۴ ساله	۶۱۶	۱۳۱	۱۸۸	۱۱۵	۸۲	۴۱	۳۳	۱۳	۷	۴	۲
۷۵ ساله و بیش تر	۶۸۸	۲۳۱	۲۷۸	۸۳	۵۲	۲۱	۱۰	۶	۵	۱	۱
مرد	۹۳۱۵	۲۱۸	۱۵۲۹	۲۲۷۷	۲۳۹۸	۱۴۸۰	۸۱۴	۳۳۸	۱۴۳	۶۴	۵۴
کمتر از ۱۵ ساله	۳	۱	۱	۰	۱	۰	۰	۰	۰	۰	۰
۱۵-۱۹ ساله	۲۸	۹	۹	۳	۲	۱	۴	۰	۰	۰	۰
۲۰-۲۴ ساله	۴۳۳	۲۴	۲۳۰	۱۳۹	۲۰	۱۰	۶	۴	۰	۰	۰
۲۵-۲۹ ساله	۱۱۷۹	۲۸	۳۵۵	۵۹۶	۱۳۹	۳۷	۱۲	۶	۶	۰	۰
۳۰-۳۴ ساله	۱۵۰۰	۱۰	۱۴۹	۶۳۷	۵۳۵	۱۲۴	۳۱	۱۱	۲	۱	۰
۳۵-۳۹ ساله	۱۲۴۸	۱۳	۵۹	۲۱۶	۵۶۴	۲۷۳	۸۹	۲۲	۷	۴	۱
۴۰-۴۴ ساله	۱۱۳۸	۱۵	۳۸	۹۲	۳۹۱	۳۳۸	۱۸۲	۴۹	۱۳	۱۳	۷
۴۵-۴۹ ساله	۱۰۲۸	۱۲	۴۲	۱۰۰	۲۴۷	۲۹۴	۱۹۸	۸۹	۳۱	۷	۸
۵۰-۵۴ ساله	۶۴۵	۱۱	۴۸	۸۲	۱۳۹	۱۴۲	۱۱۹	۵۱	۳۳	۹	۱۱
۵۵-۵۹ ساله	۳۸۱	۷	۳۸	۶۱	۸۰	۶۸	۵۳	۳۲	۱۴	۱۵	۱۳
۶۰-۶۴ ساله	۴۳۸	۱۳	۷۳	۹۳	۸۸	۷۷	۳۷	۳۳	۱۶	۴	۴
۶۵-۶۹ ساله	۳۹۲	۱۲	۸۷	۸۱	۷۰	۵۷	۴۰	۲۳	۹	۶	۷
۷۰-۷۴ ساله	۴۵۲	۱۶	۱۵۸	۱۰۴	۷۶	۴۰	۳۳	۱۲	۷	۴	۲
۷۵ ساله و بیش تر	۴۵۰	۴۷	۲۴۲	۷۳	۴۶	۱۹	۱۰	۶	۵	۱	۱
زن	۱۰۰۲	۴۷۸	۱۸۷	۱۴۵	۱۱۲	۴۸	۱۷	۹	۵	۰	۱
کمتر از ۱۵ ساله	۱	۱	۰	۰	۰	۰	۰	۰	۰	۰	۰
۱۵-۱۹ ساله	۲	۲	۰	۰	۰	۰	۰	۰	۰	۰	۰
۲۰-۲۴ ساله	۴	۰	۲	۱	۱	۰	۰	۰	۰	۰	۰
۲۵-۲۹ ساله	۱۱	۴	۱	۳	۲	۱	۰	۰	۰	۰	۰
۳۰-۳۴ ساله	۲۱	۱	۶	۷	۵	۱	۱	۰	۰	۰	۰
۳۵-۳۹ ساله	۳۵	۷	۵	۱۲	۱۰	۰	۰	۱	۰	۰	۰
۴۰-۴۴ ساله	۵۹	۸	۱۰	۱۵	۱۵	۸	۲	۰	۰	۰	۱
۴۵-۴۹ ساله	۶۲	۶	۱۷	۱۲	۱۳	۷	۵	۲	۰	۰	۰
۵۰-۵۴ ساله	۹۲	۱۹	۱۳	۲۱	۲۱	۱۱	۲	۲	۳	۰	۰
۵۵-۵۹ ساله	۸۲	۱۹	۱۸	۱۴	۱۳	۱۰	۶	۱	۱	۰	۰
۶۰-۶۴ ساله	۱۱۵	۴۳	۲۷	۲۳	۱۳	۶	۱	۱	۱	۰	۰
۶۵-۶۹ ساله	۱۱۶	۶۹	۲۲	۱۶	۷	۱	۰	۱	۰	۰	۰
۷۰-۷۴ ساله	۱۶۴	۱۱۵	۳۰	۱۱	۶	۱	۰	۱	۰	۰	۰
۷۵ ساله و بیش تر	۲۳۸	۱۸۴	۳۶	۱۰	۶	۲	۰	۰	۰	۰	۰

۴۲- خانوارهای معمولی بر حسب جنس و وضع فعالیت سرپرست و تعداد افراد (کل)

جنس و وضع فعالیت سرپرست	جمع	۱ نفر	۲ نفر	۳ نفر	۴ نفر	۵ نفر	۶ نفر	۷ نفر	۸ نفر	۹ نفر	۱۰ نفر و بیش تر
مرد و زن	۲۳۰۶۵	۱۰۵۶	۲۵۸۱۴	۵۷۴۵	۵۷۰۱	۳۶۰۲	۱۸۹۹	۱۵۶	۳۵۵	۱۵۲	۱۱۵
شاغل	۱۷۳۹۵	۲۶۲	۲۴۵۲	۴۶۱۸	۴۶۲۷	۲۸۱۱	۱۴۹۹	۶۵۴	۲۷۱	۱۱۵	۸۶
بیکار	۸۰۹	۱۲	۱۲۳	۲۲۹	۱۹۶	۱۴۱	۶۵	۲۳	۱۱	۳	۶
محصل	۵۴	۱۰	۱۲	۱۳	۷	۹	۳	۰	۰	۰	۰
دارای درآمد بدون کار ..	۳۷۲۹	۶۰۴	۸۰۵	۶۷۲	۶۵۷	۴۹۰	۲۶۹	۱۳۴	۵۶	۲۵	۱۷
خانه‌دار	۴۶۵	۱۱۲	۸۸	۱۱۰	۷۶	۵۵	۱۴	۳	۳	۲	۲
سایر	۵۷۸	۵۴	۹۸	۹۴	۱۳۲	۸۹	۴۵	۴۲	۱۳	۷	۴
اظهار نشده	۳۵	۲	۶	۹	۶	۷	۴	۰	۱	۰	۰
مرد	۲۱۲۹۴	۳۵۰	۲۲۷۲	۵۴۲۱	۵۴۷۸	۳۴۷۴	۱۸۵۵	۸۳۵	۳۴۷	۱۴۹	۱۱۳
شاغل	۱۷۲۳۹	۲۲۳	۲۴۲۴	۴۵۷۳	۴۶۰۵	۲۸۰۰	۱۴۹۳	۶۵۰	۲۷۰	۱۱۵	۸۶
بیکار	۸۰۱	۱۱	۱۲۲	۲۲۸	۱۹۴	۱۳۸	۶۵	۲۳	۱۱	۳	۶
محصل	۴۰	۴	۱۰	۱۲	۵	۶	۳	۰	۰	۰	۰
دارای درآمد بدون کار .	۲۶۴۵	۹۲	۶۱۶	۵۰۵	۵۳۸	۴۳۵	۲۴۵	۱۲۱	۵۲	۲۴	۱۷
خانه‌دار	۲۴	۲	۷	۹	۳	۳	۰	۰	۰	۰	۰
سایر	۵۱۳	۱۶	۸۹	۸۶	۱۲۷	۸۵	۴۵	۴۱	۱۳	۷	۴
اظهار نشده	۳۲	۲	۴	۸	۶	۷	۴	۰	۱	۰	۰
زن	۱۷۷۱	۷۰۶	۳۱۲	۳۲۴	۲۲۳	۱۲۸	۴۴	۲۱	۸	۳	۲
شاغل	۱۵۶	۳۹	۲۸	۴۵	۲۲	۱۱	۶	۴	۱	۰	۰
بیکار	۸	۱	۱	۱	۲	۳	۰	۰	۰	۰	۰
محصل	۱۴	۶	۲	۱	۲	۳	۰	۰	۰	۰	۰
دارای درآمد بدون کار .	۱۰۸۴	۵۱۲	۱۸۹	۱۶۷	۱۱۹	۵۵	۲۴	۱۳	۴	۱	۰
خانه‌دار	۴۴۱	۱۱۰	۸۱	۱۰۱	۷۳	۵۲	۱۴	۳	۳	۲	۲
سایر	۶۵	۳۸	۹	۸	۵	۴	۰	۱	۰	۰	۰
اظهار نشده	۳	۰	۲	۱	۰	۰	۰	۰	۰	۰	۰

۴- خانوارهای معمولی بر حسب جنس و وضع فعالیت سرپرست و تعداد افراد(دنباله) (نقاط شهری)

جنس و وضع فعالیت سرپرست	جمع	۱ نفر	۲ نفر	۳ نفر	۴ نفر	۵ نفر	۶ نفر	۷ نفر	۸ نفر	۹ نفر	۱۰ نفر و بیش تر
مرد وزن	۱۲۷۴۸	۳۶۰	۱۸۶۸	۳۳۳۳	۳۱۹۱	۲۰۷۴	۱۰۶۸	۵۰۹	۲۰۷	۸۸	۶۰
شاغل	۱۰۰۱۷	۱۱۴	۱۴۰۸	۲۷۳۸	۲۶۳۱	۱۶۱۵	۸۴۷	۳۸۴	۱۶۶	۶۷	۴۷
بیکار	۴۳۹	۴	۶۴	۱۱۴	۹۴	۹۲	۳۴	۲۰	۹	۲	۶
محصل	۳۳	۸	۷	۷	۴	۶	۱	۰	۰	۰	۰
دارای درآمد بدون کار..	۱۸۱۴	۱۹۶	۳۱۸	۳۸۱	۳۵۵	۲۹۰	۱۵۸	۷۴	۲۳	۱۳	۶
خانه‌دار	۱۶۴	۲۰	۲۹	۴۷	۲۹	۳۰	۵	۰	۱	۲	۱
سایر	۲۶۷	۱۷	۴۰	۳۲	۷۳	۴۰	۲۲	۳۱	۸	۴	۰
اظهار نشده	۱۴	۱	۲	۴	۵	۱	۱	۰	۰	۰	۰
مرد	۱۱۹۷۹	۱۳۲	۱۷۴۳	۳۱۴۴	۳۰۸۰	۱۹۹۴	۱۰۴۱	۴۹۷	۲۰۴	۸۵	۵۹
شاغل	۹۹۲۲	۹۵	۱۳۸۹	۲۷۰۷	۲۶۱۹	۱۶۰۸	۸۴۳	۳۸۲	۱۶۵	۶۷	۴۷
بیکار	۴۳۳	۳	۶۳	۱۱۳	۹۳	۹۰	۳۴	۲۰	۹	۲	۶
محصل	۲۳	۴	۵	۶	۳	۴	۱	۰	۰	۰	۰
دارای درآمد بدون کار .	۱۳۳۶	۲۴	۲۴۵	۲۸۴	۲۸۸	۲۵۰	۱۴۰	۶۵	۲۲	۱۲	۶
خانه‌دار	۱۳	۱	۳	۴	۲	۳	۰	۰	۰	۰	۰
سایر	۲۴۰	۴	۳۷	۲۷	۷۰	۳۸	۲۲	۳۰	۸	۴	۰
اظهار نشده	۱۲	۱	۱	۳	۵	۱	۱	۰	۰	۰	۰
زن	۷۶۹	۲۲۸	۱۲۵	۱۷۹	۱۱۱	۸۰	۲۷	۱۲	۳	۳	۱
شاغل	۹۵	۱۹	۱۹	۳۱	۱۲	۷	۴	۲	۱	۰	۰
بیکار	۶	۱	۱	۱	۱	۲	۰	۰	۰	۰	۰
محصل	۱۰	۴	۲	۱	۱	۲	۰	۰	۰	۰	۰
دارای درآمد بدون کار .	۴۷۸	۱۷۲	۷۳	۹۷	۶۷	۴۰	۱۸	۹	۱	۱	۰
خانه‌دار	۱۵۱	۱۹	۲۶	۴۳	۲۷	۲۷	۵	۰	۱	۲	۱
سایر	۲۷	۱۳	۳	۵	۳	۲	۰	۱	۰	۰	۰
اظهار نشده	۲	۰	۱	۱	۰	۰	۰	۰	۰	۰	۰

۴۳- خانوارهای معمولی بر حسب جنس سرپرست خانوار و تعداد افراد، تعداد افراد شاغل و تعداد افراد بیکار (کل)

جنس سرپرست خانوار و تعداد افراد در خانوار	جمع	شاغل								بیکار			
		ندارد	۱ نفر	۲ نفر	۳ نفر	۴ نفر و بیش‌تر	ندارد	۱ نفر	۲ نفر	۳ نفر	۴ نفر و بیش‌تر		
مرد و زن	۲۳۰۶۵	۶۰۹۱	۱۴۱۹۰	۲۹۹۳	۱۰۴	۲۸۷	۲۰۶۰۰	۱۹۵۴	۳۹۸	۱۵	۲۸		
۱ نفر	۱۰۵۶	۷۹۴	۲۶۲	۰	۰	۱۰۴۴	۱۲	۰	۰	۰	۰		
۲ نفر	۳۵۸۴	۱۰۴۷	۲۳۳۵	۲۰۲	۰	۳۴۱۷	۱۶۴	۳	۰	۰	۰		
۳ نفر	۵۷۴۵	۸۸۲	۴۳۶۶	۴۸۰	۱۷	۵۳۲۷	۴۰۱	۱۷	۰	۰	۰		
۴ نفر	۵۷۰۱	۶۸۲	۴۲۱۹	۷۰۳	۹۰	۵۱۷۷	۴۴۹	۷۱	۴	۰	۰		
۵ نفر	۳۶۰۲	۴۱۸	۲۲۴۵	۷۰۸	۱۹۵	۳۰۲۶	۴۳۴	۱۲۱	۲۰	۱	۰		
۶ نفر	۱۸۹۹	۱۶۷	۹۹۵	۴۶۸	۲۰۳	۱۵۱۱	۲۶۴	۹۷	۲۳	۴	۰		
۷ نفر	۸۵۶	۶۴	۳۰۱	۲۶۵	۱۶۲	۶۴۵	۱۴۴	۴۶	۱۴	۷	۰		
۸ نفر	۳۵۵	۲۳	۱۱۲	۱۰۱	۷۵	۲۵۷	۵۱	۲۷	۱۳	۷	۰		
۹ نفر	۱۵۲	۷	۳۸	۴۳	۳۵	۱۱۰	۲۴	۱۰	۷	۱	۰		
۱۰ نفر و بیش‌تر	۱۱۵	۷	۱۷	۲۳	۲۷	۸۶	۱۱	۶	۴	۸	۰		
مرد	۲۱۲۹۴	۲۸۷۲	۱۴۵۰۱	۲۸۶۶	۷۷۸	۱۹۰۱۷	۱۸۱۰	۳۶۰	۸۳	۲۴	۰		
۱ نفر	۳۵۰	۱۲۷	۲۲۳	۰	۰	۳۳۹	۱۱	۰	۰	۰	۰		
۲ نفر	۳۲۷۲	۸۲۵	۲۲۵۰	۱۹۷	۰	۳۱۳۸	۱۳۲	۲	۰	۰	۰		
۳ نفر	۵۴۲۱	۷۰۴	۴۲۵۵	۴۴۷	۱۵	۵۰۵۳	۳۶۰	۸	۰	۰	۰		
۴ نفر	۵۴۷۸	۵۹۱	۴۱۲۷	۶۶۷	۸۷	۴۹۹۹	۴۱۵	۶۰	۴	۰	۰		
۵ نفر	۳۴۷۴	۳۷۲	۲۲۰۵	۶۷۸	۱۸۷	۲۹۳۳	۴۱۳	۱۰۸	۱۹	۱	۰		
۶ نفر	۱۸۵۵	۱۵۹	۹۸۰	۴۵۶	۱۹۷	۱۴۷۶	۲۶۰	۹۵	۲۲	۲	۰		
۷ نفر	۸۳۵	۶۰	۲۹۹	۲۵۶	۱۵۷	۶۳۳	۱۳۸	۴۵	۱۴	۵	۰		
۸ نفر	۳۴۷	۲۱	۱۱۰	۹۹	۷۴	۲۵۱	۴۹	۲۷	۱۳	۷	۰		
۹ نفر	۱۴۹	۶	۳۶	۴۳	۳۵	۱۰۹	۲۳	۹	۷	۱	۰		
۱۰ نفر و بیش‌تر	۱۱۳	۷	۱۶	۲۳	۲۶	۸۶	۹	۶	۴	۸	۰		
زن	۱۷۷۱	۱۲۱۹	۳۸۹	۱۲۷	۲۶	۱۵۸۳	۱۴۴	۳۸	۲	۴	۰		
۱ نفر	۷۰۶	۶۶۷	۳۹	۰	۰	۷۰۵	۱	۰	۰	۰	۰		
۲ نفر	۳۱۲	۲۲۲	۸۵	۵	۰	۲۷۹	۳۲	۱	۰	۰	۰		
۳ نفر	۳۲۴	۱۷۸	۱۱۱	۳۳	۲	۲۷۴	۴۱	۹	۰	۰	۰		
۴ نفر	۲۲۳	۹۱	۹۲	۳۶	۳	۱۷۸	۳۴	۱۱	۰	۰	۰		
۵ نفر	۱۲۸	۴۶	۴۰	۳۰	۸	۹۳	۲۱	۱۳	۱	۰	۰		
۶ نفر	۴۴	۸	۱۵	۱۲	۶	۳۵	۴	۲	۱	۲	۰		
۷ نفر	۲۱	۴	۲	۹	۵	۱۲	۶	۱	۰	۲	۰		
۸ نفر	۸	۲	۲	۲	۱	۶	۲	۰	۰	۰	۰		
۹ نفر	۳	۱	۲	۰	۰	۱	۱	۱	۰	۰	۰		
۱۰ نفر و بیش‌تر	۲	۰	۱	۰	۱	۰	۲	۰	۰	۰	۰		

۴۳- خانوارهای معمولی بر حسب جنس سرپرست خانوار و تعداد افراد، تعداد افراد شاغل و تعداد افراد بیکار (دنباله)

(نقاط شهری)

بیکار					شاغل					جمع	جنس سرپرست خانوار و تعداد افراد در خانوار
۴ نفر و بیش تر	۳ نفر	۲ نفر	۱ نفر	ندارد	۴ نفر و بیش تر	۳ نفر	۲ نفر	۱ نفر	ندارد		
۱۵	۴۱	۲۱۶	۱۰۶۲	۱۱۶۱۴	۱۶۱	۴۸۲	۱۹۲۳	۸۳۶۲	۱۸۲۰	۱۲۷۴۸	مرد و زن
۰	۰	۰	۴	۳۵۶	۰	۰	۰	۱۱۴	۲۴۶	۳۶۰	۱ نفر
۰	۰	۲	۸۲	۱۷۸۴	۰	۰	۱۶۴	۱۲۸۳	۴۲۱	۱۸۶۸	۲ نفر
۰	۰	۸	۱۹۰	۳۱۲۵	۰	۹	۳۲۲	۲۵۵۳	۴۳۹	۳۳۲۳	۳ نفر
۰	۴	۲۶	۲۲۴	۲۹۳۷	۴	۴۰	۴۵۲	۲۳۶۰	۳۳۵	۳۱۹۱	۴ نفر
۱	۱۱	۶۹	۲۵۶	۱۷۳۷	۲۲	۱۲۲	۴۴۱	۱۲۵۸	۲۳۱	۲۰۷۴	۵ نفر
۱	۷	۴۸	۱۵۴	۸۵۸	۳۵	۱۲۹	۲۸۴	۵۳۲	۸۸	۱۰۶۸	۶ نفر
۳	۷	۳۳	۹۲	۳۷۴	۳۹	۱۰۴	۱۵۶	۱۷۲	۳۸	۵۰۹	۷ نفر
۵	۹	۱۹	۳۷	۱۳۷	۲۳	۴۰	۶۶	۶۴	۱۴	۲۰۷	۸ نفر
۱	۱	۸	۱۶	۶۲	۱۴	۲۵	۲۶	۱۹	۴	۸۸	۹ نفر
۴	۲	۳	۷	۴۴	۲۴	۱۳	۱۲	۷	۴	۶۰	۱۰ نفر و بیش تر
۱۳	۴۰	۱۹۲	۹۸۹	۱۰۷۴۵	۱۵۵	۴۶۸	۱۸۵۶	۸۱۴۶	۱۳۵۴	۱۱۹۷۹	مرد
۰	۰	۰	۳	۱۲۹	۰	۰	۰	۹۵	۳۷	۱۳۲	۱ نفر
۰	۰	۱	۷۱	۱۶۷۱	۰	۰	۱۶۲	۱۲۴۱	۳۴۰	۱۷۴۳	۲ نفر
۰	۰	۱	۱۷۲	۲۹۷۱	۰	۸	۳۰۳	۲۴۸۲	۳۵۱	۳۱۴۴	۳ نفر
۰	۴	۲۲	۲۰۷	۲۸۴۷	۳	۴۰	۴۳۵	۲۳۱۲	۲۹۰	۳۰۸۰	۴ نفر
۱	۱۰	۶۱	۲۴۰	۱۶۸۲	۱۹	۱۱۷	۴۲۷	۱۲۳۴	۱۹۷	۱۹۹۴	۵ نفر
۰	۷	۴۶	۱۵۱	۸۳۷	۳۴	۱۲۵	۲۷۶	۵۲۴	۸۲	۱۰۴۱	۶ نفر
۲	۷	۳۲	۸۸	۳۶۸	۳۹	۱۰۰	۱۵۰	۱۷۱	۳۷	۴۹۷	۷ نفر
۵	۹	۱۹	۳۶	۱۳۵	۲۲	۴۰	۶۵	۶۴	۱۳	۲۰۴	۸ نفر
۱	۱	۷	۱۵	۶۱	۱۴	۲۵	۲۶	۱۷	۳	۸۵	۹ نفر
۴	۲	۳	۶	۴۴	۲۴	۱۳	۱۲	۶	۴	۵۹	۱۰ نفر و بیش تر
۲	۱	۲۴	۷۳	۶۶۹	۶	۱۴	۶۷	۲۱۶	۴۶۶	۷۶۹	زن
۰	۰	۰	۱	۲۲۷	۰	۰	۰	۱۹	۲۰۹	۲۲۸	۱ نفر
۰	۰	۱	۱۱	۱۱۳	۰	۰	۲	۴۲	۸۱	۱۲۵	۲ نفر
۰	۰	۷	۱۸	۱۵۴	۰	۱	۱۹	۷۱	۸۸	۱۷۹	۳ نفر
۰	۰	۴	۱۷	۹۰	۱	۰	۱۷	۴۸	۴۵	۱۱۱	۴ نفر
۰	۱	۸	۱۶	۵۵	۳	۵	۱۴	۲۴	۳۴	۸۰	۵ نفر
۱	۰	۲	۳	۲۱	۱	۴	۸	۸	۶	۲۷	۶ نفر
۱	۰	۱	۴	۶	۰	۴	۶	۱	۱	۱۲	۷ نفر
۰	۰	۰	۱	۲	۱	۰	۱	۰	۱	۳	۸ نفر
۰	۰	۱	۱	۱	۰	۰	۰	۲	۱	۳	۹ نفر
۰	۰	۰	۱	۰	۰	۰	۰	۱	۰	۱	۱۰ نفر و بیش تر

۴۳- خانوارهای معمولی بر حسب جنس سرپرست خانوار و تعداد افراد، تعداد افراد شاغل و تعداد افراد بیکار (دنباله)

(نقاط روستایی)

بیکار					شاغل					جمع	جنس سرپرست خانوار و تعداد افراد در خانوار
۴ نفر و بیش تر	۳ نفر	۲ نفر	۱ نفر	ندارد	۴ نفر و بیش تر	۳ نفر	۲ نفر	۱ نفر	ندارد		
۱۳	۴۴	۱۸۲	۱۹۲	۹۱۸۶	۱۲۶	۳۲۲	۱۰۷۰	۶۵۲۸	۲۲۷۱	۱۰۳۱۷	مرد و زن
۰	۰	۰	۸	۶۸۸	۰	۰	۰	۱۴۸	۵۴۸	۶۹۶	۱ نفر
۰	۰	۱	۸۲	۱۶۳۳	۰	۰	۳۸	۱۰۵۲	۶۲۶	۱۷۱۶	۲ نفر
۰	۰	۹	۲۱۱	۲۲۰۲	۰	۸	۱۵۸	۱۸۱۳	۴۴۳	۲۴۲۲	۳ نفر
۰	۰	۴۵	۲۲۵	۲۲۴۰	۳	۵۰	۲۵۱	۱۸۵۹	۳۴۷	۲۵۱۰	۴ نفر
۰	۹	۵۲	۱۷۸	۱۲۸۹	۱۴	۷۳	۲۶۷	۹۸۷	۱۸۷	۱۵۲۸	۵ نفر
۳	۱۶	۴۹	۱۱۰	۶۵۳	۳۱	۷۴	۱۸۴	۴۶۳	۷۹	۸۳۱	۶ نفر
۴	۷	۱۳	۵۲	۲۷۱	۲۵	۵۸	۱۰۹	۱۲۹	۲۶	۳۴۷	۷ نفر
۲	۴	۸	۱۴	۱۲۰	۲۱	۳۵	۳۵	۴۸	۹	۱۴۸	۸ نفر
۰	۶	۲	۸	۴۸	۱۵	۱۰	۱۷	۱۹	۳	۶۴	۹ نفر
۴	۲	۳	۴	۴۲	۱۷	۱۴	۱۱	۱۰	۳	۵۵	۱۰ نفر و بیش تر
۱۱	۴۳	۱۶۸	۸۲۱	۸۲۷۲	۱۲۲	۳۱۰	۱۰۱۰	۶۳۵۵	۱۵۱۸	۹۳۱۵	مرد
۰	۰	۰	۸	۲۱۰	۰	۰	۰	۱۲۸	۹۰	۲۱۸	۱ نفر
۰	۰	۱	۶۱	۱۴۶۷	۰	۰	۳۵	۱۰۰۹	۴۸۵	۱۵۲۹	۲ نفر
۰	۰	۷	۱۸۸	۲۰۸۲	۰	۷	۱۴۴	۱۷۷۳	۳۵۳	۲۲۷۷	۳ نفر
۰	۰	۳۸	۲۰۸	۲۱۵۲	۳	۴۷	۲۳۲	۱۸۱۵	۳۰۱	۲۳۹۸	۴ نفر
۰	۹	۴۷	۱۷۳	۱۲۵۱	۱۳	۷۰	۲۵۱	۹۷۱	۱۷۵	۱۴۸۰	۵ نفر
۲	۱۵	۴۹	۱۰۹	۶۳۹	۲۹	۷۲	۱۸۰	۴۵۶	۷۷	۸۱۴	۶ نفر
۳	۷	۱۳	۵۰	۲۶۵	۲۴	۵۷	۱۰۶	۱۲۸	۲۳	۳۳۸	۷ نفر
۲	۴	۸	۱۳	۱۱۶	۲۱	۳۴	۳۴	۴۶	۸	۱۴۳	۸ نفر
۰	۶	۲	۸	۴۸	۱۵	۱۰	۱۷	۱۹	۳	۶۴	۹ نفر
۴	۲	۳	۳	۴۲	۱۷	۱۳	۱۱	۱۰	۳	۵۴	۱۰ نفر و بیش تر
۲	۱	۱۴	۷۱	۹۱۴	۴	۱۲	۶۰	۱۷۳	۷۵۳	۱۰۰۲	زن
۰	۰	۰	۰	۴۷۸	۰	۰	۰	۲۰	۴۵۸	۴۷۸	۱ نفر
۰	۰	۰	۲۱	۱۶۶	۰	۰	۳	۴۳	۱۴۱	۱۸۷	۲ نفر
۰	۰	۲	۲۳	۱۲۰	۰	۱	۱۴	۴۰	۹۰	۱۴۵	۳ نفر
۰	۰	۷	۱۷	۸۸	۰	۳	۱۹	۴۴	۴۶	۱۱۲	۴ نفر
۰	۰	۵	۵	۳۸	۱	۳	۱۶	۱۶	۱۲	۴۸	۵ نفر
۱	۱	۰	۱	۱۴	۲	۲	۴	۷	۲	۱۷	۶ نفر
۱	۰	۰	۲	۶	۱	۱	۳	۱	۳	۹	۷ نفر
۰	۰	۰	۱	۴	۰	۱	۱	۲	۱	۵	۸ نفر
۰	۰	۰	۰	۰	۰	۰	۰	۰	۰	۰	۹ نفر
۰	۰	۰	۱	۰	۰	۱	۰	۰	۰	۱	۱۰ نفر و بیش تر

۴۴- خانوارهای معمولی بر حسب جنس سرپرست خانوار و تعداد افراد، تعداد افراد با سواد و تعداد افراد بی سواد (کل)

جنس سرپرست خانوار و تعداد افراد در خانوار	جمع	باسواد					بی سواد				
		ندارد	۱ نفر	۲ نفر	۳ نفر	۴ نفر و بیش تر	ندارد	۱ نفر	۲ نفر	۳ نفر	۴ نفر و بیش تر
مرد و زن	۲۳۰۶۵	۱۵۶۴	۱۵۲۹	۷۲۲۵	۴۵۴۰	۱۲۰۷	۱۵۲۶۴	۴۶۴۹	۲۷۱۶	۲۸۹	۱۴۷
۱ نفر	۱۰۵۶	۷۳۶	۳۲۰	۰	۰	۰	۳۲۰	۷۳۶	۰	۰	۰
۲ نفر	۳۵۸۴	۶۶۳	۵۸۱	۲۳۴۰	۰	۰	۲۳۴۰	۵۸۱	۶۶۳	۰	۰
۳ نفر	۵۷۴۵	۷۴	۴۵۸	۳۶۴۸	۱۵۶۵	۰	۱۵۶۵	۳۶۴۸	۴۵۸	۷۴	۴۳
۴ نفر	۵۷۰۱	۳۱	۱۱۲	۱۰۴۹	۲۱۳۹	۲۳۷۰	۲۱۳۹	۱۰۴۹	۱۱۲	۳۱	۱۴
۵ نفر	۳۶۰۲	۲۶	۲۶	۱۴۷	۶۷۶	۲۷۲۷	۲۷۲۷	۱۴۷	۲۶	۲۶	۲۲
۶ نفر	۱۸۹۹	۹	۱۶	۲۵	۱۲۴	۱۷۲۵	۱۲۴	۲۵	۱۶	۹	۲۸
۷ نفر	۸۵۶	۱۲	۵	۱۲	۲۴	۸۰۳	۲۴	۱۲	۵	۱۲	۲۵
۸ نفر	۳۵۵	۴	۷	۴	۵	۳۳۵	۵	۴	۷	۴	۲۴
۹ نفر	۱۵۲	۳	۱	۰	۴	۱۴۴	۴	۰	۱	۳	۱۴
۱۰ نفر و بیش تر	۱۱۵	۶	۳	۰	۳	۱۰۳	۳	۰	۳	۶	۲۰
مرد	۲۱۲۹۴	۹۲۱	۱۲۰۷	۶۹۴۶	۴۲۷۱	۷۹۴۹	۴۲۷۱	۶۹۴۶	۱۲۰۷	۹۲۱	۱۴۴
۱ نفر	۳۵۰	۱۳۳	۲۱۷	۰	۰	۰	۰	۲۱۷	۱۳۳	۳۵۰	۰
۲ نفر	۳۲۷۲	۶۳۵	۳۹۰	۲۲۴۷	۰	۰	۲۲۴۷	۳۹۰	۶۳۵	۳۲۷۲	۰
۳ نفر	۵۴۲۱	۶۵	۴۳۸	۳۴۸۸	۱۴۳۰	۰	۱۴۳۰	۳۴۸۸	۴۳۸	۶۵	۰
۴ نفر	۵۴۷۸	۳۱	۱۰۵	۱۰۲۷	۲۰۲۹	۲۲۸۶	۲۰۲۹	۱۰۲۷	۱۰۵	۳۱	۱۴
۵ نفر	۳۴۷۴	۲۴	۲۶	۱۴۳	۶۵۶	۲۶۲۵	۲۶۲۵	۱۴۳	۲۶	۲۴	۲۲
۶ نفر	۱۸۵۵	۹	۱۶	۲۵	۱۲۲	۱۶۸۳	۱۲۲	۲۵	۱۶	۹	۲۸
۷ نفر	۸۳۵	۱۱	۵	۱۲	۲۲	۷۸۵	۲۲	۱۲	۵	۱۱	۲۳
۸ نفر	۳۴۷	۴	۶	۴	۵	۳۲۸	۵	۴	۶	۴	۲۳
۹ نفر	۱۴۹	۳	۱	۰	۴	۱۴۱	۴	۰	۱	۳	۱۴
۱۰ نفر و بیش تر	۱۱۳	۶	۳	۰	۳	۱۰۱	۳	۰	۳	۶	۲۰
زن	۱۷۷۱	۶۴۳	۳۲۲	۲۷۹	۲۶۹	۲۵۸	۲۶۹	۲۷۹	۳۲۲	۶۴۳	۳
۱ نفر	۷۰۶	۶۰۳	۱۰۳	۰	۰	۰	۰	۱۰۳	۶۰۳	۷۰۶	۰
۲ نفر	۳۱۲	۲۸	۱۹۱	۹۳	۰	۰	۹۳	۱۹۱	۲۸	۳۱۲	۰
۳ نفر	۳۲۴	۹	۲۰	۱۶۰	۱۳۵	۰	۱۳۵	۱۶۰	۲۰	۳۲۴	۰
۴ نفر	۲۲۳	۰	۷	۲۲	۱۱۰	۸۴	۱۱۰	۲۲	۷	۲۲۳	۰
۵ نفر	۱۲۸	۲	۰	۴	۲۰	۱۰۲	۲۰	۴	۰	۱۲۸	۰
۶ نفر	۴۴	۰	۰	۰	۲	۴۲	۲	۰	۰	۴۴	۰
۷ نفر	۲۱	۱	۰	۰	۲	۱۸	۲	۰	۰	۲۱	۲
۸ نفر	۸	۰	۱	۰	۰	۷	۰	۰	۱	۸	۱
۹ نفر	۳	۰	۰	۰	۳	۱	۰	۰	۰	۳	۰
۱۰ نفر و بیش تر	۲	۰	۰	۰	۰	۱	۰	۰	۰	۲	۰

۴۴- خانوارهای معمولی بر حسب جنس سرپرست خانوار و تعداد افراد، تعداد افراد با سواد و تعداد افراد بی سواد (دنباله)

(نقاط شهری)

بی سواد					باسواد					جمع	جنس سرپرست خانوار و تعداد افراد در خانوار
۴ نفر و بیش تر	۳ نفر	۲ نفر	۱ نفر	ندارد	۴ نفر و بیش تر	۳ نفر	۲ نفر	۱ نفر	ندارد		
۳۳	۱۲۴	۱۲۴۷	۲۲۰۳	۹۱۴۱	۴۸۳۴	۲۵۸۸	۴۲۲۰	۶۴۹	۴۵۷	۱۲۷۴۸	مرد و زن
۰	۰	۰	۱۹۹	۱۶۱	۰	۰	۰	۱۶۱	۱۹۹	۳۶۰	۱ نفر
۰	۰	۲۲۴	۲۲۴	۱۴۲۰	۰	۰	۱۴۱۰	۲۳۳	۲۲۵	۱۸۶۸	۲ نفر
۰	۱۱	۱۳۴	۳۳۶	۲۸۴۲	۰	۹۷۷	۲۱۴۳	۱۸۳	۲۰	۳۳۲۳	۳ نفر
۳	۱۷	۲۱۶	۴۵۹	۲۴۹۶	۱۳۸۰	۱۱۶۹	۵۷۹	۵۵	۸	۳۱۹۱	۴ نفر
۶	۲۴	۲۵۴	۴۳۸	۱۳۵۲	۱۶۲۳	۳۶۱	۷۸	۱۰	۲	۲۰۷۴	۵ نفر
۴	۲۱	۱۸۱	۲۹۹	۵۶۳	۹۹۳	۶۳	۸	۳	۱	۱۰۶۸	۶ نفر
۵	۲۷	۱۳۷	۱۳۲	۲۰۸	۴۹۰	۱۵	۱	۲	۱	۵۰۹	۷ نفر
۶	۵	۵۸	۷۱	۶۷	۲۰۴	۱	۱	۱	۰	۲۰۷	۸ نفر
۲	۷	۲۹	۳۰	۲۰	۸۷	۱	۰	۰	۰	۸۸	۹ نفر
۷	۱۲	۱۴	۱۵	۱۲	۵۷	۱	۰	۱	۱	۶۰	۱۰ نفر و بیش تر
۳۳	۱۱۷	۱۲۲۰	۱۷۹۳	۸۸۱۶	۴۶۸۰	۲۴۲۸	۴۰۸۰	۵۱۷	۲۷۴	۱۱۹۷۹	مرد
۰	۰	۰	۲۵	۱۰۷	۰	۰	۰	۱۰۷	۲۵	۱۳۲	۱ نفر
۰	۰	۲۲۰	۱۶۶	۱۳۵۷	۰	۰	۱۳۵۶	۱۶۷	۲۲۰	۱۷۴۳	۲ نفر
۰	۱۰	۱۲۹	۲۷۳	۲۷۳۲	۰	۸۸۲	۲۰۷۰	۱۷۵	۱۷	۳۱۴۴	۳ نفر
۳	۱۶	۲۱۰	۴۰۴	۲۴۴۷	۱۳۳۵	۱۱۱۷	۵۶۹	۵۱	۸	۳۰۸۰	۴ نفر
۶	۲۱	۲۴۸	۳۹۸	۱۳۲۱	۱۵۵۸	۳۵۰	۷۵	۱۰	۱	۱۹۹۴	۵ نفر
۴	۲۰	۱۷۸	۲۸۹	۵۵۰	۹۶۸	۶۱	۸	۳	۱	۱۰۴۱	۶ نفر
۵	۲۷	۱۳۶	۱۲۵	۲۰۴	۴۷۸	۱۵	۱	۲	۱	۴۹۷	۷ نفر
۶	۵	۵۶	۷۰	۶۷	۲۰۱	۱	۱	۱	۰	۲۰۴	۸ نفر
۲	۷	۲۹	۲۸	۱۹	۸۴	۱	۰	۰	۰	۸۵	۹ نفر
۷	۱۱	۱۴	۱۵	۱۲	۵۶	۱	۰	۱	۱	۵۹	۱۰ نفر و بیش تر
۰	۷	۲۷	۴۱۰	۳۲۵	۱۵۴	۱۶۰	۱۴۰	۱۳۲	۱۸۳	۷۶۹	زن
۰	۰	۰	۱۷۴	۵۴	۰	۰	۰	۵۴	۱۷۴	۲۲۸	۱ نفر
۰	۰	۴	۵۸	۶۳	۰	۰	۵۴	۶۶	۵	۱۲۵	۲ نفر
۰	۱	۵	۶۳	۱۱۰	۰	۹۵	۷۳	۸	۳	۱۷۹	۳ نفر
۰	۱	۶	۵۵	۴۹	۴۵	۵۲	۱۰	۴	۰	۱۱۱	۴ نفر
۰	۳	۶	۴۰	۳۱	۶۵	۱۱	۳	۰	۱	۸۰	۵ نفر
۰	۱	۳	۱۰	۱۳	۲۵	۲	۰	۰	۰	۲۷	۶ نفر
۰	۰	۱	۷	۴	۱۲	۰	۰	۰	۰	۱۲	۷ نفر
۰	۰	۲	۱	۰	۳	۰	۰	۰	۰	۳	۸ نفر
۰	۰	۰	۲	۱	۳	۰	۰	۰	۰	۳	۹ نفر
۰	۱	۰	۰	۰	۱	۰	۰	۰	۰	۱	۱۰ نفر و بیش تر

۴۴- خانوارهای معمولی بر حسب جنس سرپرست خانوار و تعداد افراد، تعداد افراد با سواد و تعداد افراد بی سواد (دنباله)

(نقاط روستایی)

بی سواد					باسواد					جمع	جنس سرپرست خانوار و تعداد افراد در خانوار
۴ نفر و بیش تر	۳ نفر	۲ نفر	۱ نفر	ندارد	۴ نفر و بیش تر	۳ نفر	۲ نفر	۱ نفر	ندارد		
۱۱۴	۱۶۵	۱۴۶۹	۲۴۴۶	۶۱۳۳	۳۳۷۳	۱۹۵۲	۳۰۰۵	۱۱۱۰	۱۱۰۷	۱۰۳۱۷	مرد و زن
.	.	.	۵۳۷	۱۵۹	.	.	.	۱۵۹	۵۳۷	۶۹۶	۱ نفر
.	.	۴۳۸	۳۴۵	۹۳۳	.	.	۹۳۰	۳۴۸	۴۳۸	۱۷۱۶	۲ نفر
.	۳۲	۲۶۵	۳۸۱	۱۷۴۴	.	۵۸۸	۱۵۰۵	۲۷۵	۵۴	۲۴۲۲	۳ نفر
۱۱	۲۴	۲۳۹	۴۷۲	۱۷۶۴	۹۹۰	۹۷۰	۴۷۰	۵۷	۲۳	۲۵۱۰	۴ نفر
۱۶	۳۵	۲۱۷	۳۲۶	۹۳۴	۱۱۰۴	۳۱۵	۶۹	۱۶	۲۴	۱۵۲۸	۵ نفر
۲۴	۳۴	۱۴۶	۲۲۹	۳۹۸	۷۳۲	۶۱	۱۷	۱۳	۸	۸۳۱	۶ نفر
۲۰	۲۲	۹۷	۸۹	۱۱۹	۳۱۳	۹	۱۱	۳	۱۱	۳۴۷	۷ نفر
۱۸	۱۱	۳۱	۴۵	۴۳	۱۳۱	۴	۳	۶	۴	۱۴۸	۸ نفر
۱۲	۳	۱۶	۱۸	۱۵	۵۷	۳	.	۱	۳	۶۴	۹ نفر
۱۳	۴	۲۰	۴	۱۴	۴۶	۲	.	۲	۵	۵۵	۱۰ نفر و بیش تر
۱۱۱	۱۵۶	۱۴۲۲	۱۷۱۸	۵۹۰۸	۳۲۶۹	۱۸۴۳	۲۸۶۶	۶۹۰	۶۴۷	۹۳۱۵	مرد
.	.	.	۱۰۸	۱۱۰	.	.	.	۱۱۰	۱۰۸	۲۱۸	۱ نفر
.	.	۴۱۵	۲۲۲	۸۹۲	.	.	۸۹۱	۲۲۳	۴۱۵	۱۵۲۹	۲ نفر
.	۲۷	۲۵۳	۳۰۲	۱۶۹۵	.	۵۴۸	۱۴۱۸	۲۶۳	۴۸	۲۲۷۷	۳ نفر
۱۱	۲۲	۲۳۱	۴۱۶	۱۷۱۸	۹۵۱	۹۱۲	۴۵۸	۵۴	۲۳	۲۳۹۸	۴ نفر
۱۶	۳۳	۲۱۵	۳۰۳	۹۱۳	۱۰۶۷	۳۰۶	۶۸	۱۶	۲۳	۱۴۸۰	۵ نفر
۲۴	۳۴	۱۴۶	۲۱۹	۳۹۱	۷۱۵	۶۱	۱۷	۱۳	۸	۸۱۴	۶ نفر
۱۸	۲۲	۹۶	۸۳	۱۱۹	۳۰۷	۷	۱۱	۳	۱۰	۳۳۸	۷ نفر
۱۷	۱۱	۳۰	۴۳	۴۲	۱۲۷	۴	۳	۵	۴	۱۴۳	۸ نفر
۱۲	۳	۱۶	۱۸	۱۵	۵۷	۳	.	۱	۳	۶۴	۹ نفر
۱۳	۴	۲۰	۴	۱۳	۴۵	۲	.	۲	۵	۵۴	۱۰ نفر و بیش تر
۳	۹	۴۷	۷۲۸	۲۱۵	۱۰۴	۱۰۹	۱۳۹	۱۹۰	۴۶۰	۱۰۰۲	زن
.	.	.	۴۲۹	۴۹	.	.	.	۴۹	۴۲۹	۴۷۸	۱ نفر
.	.	۲۳	۱۲۳	۴۱	.	.	۳۹	۱۲۵	۲۳	۱۸۷	۲ نفر
.	۵	۱۲	۷۹	۴۹	.	۴۰	۸۷	۱۲	۶	۱۴۵	۳ نفر
.	۲	۸	۵۶	۴۶	۳۹	۵۸	۱۲	۳	.	۱۱۲	۴ نفر
.	۲	۲	۲۳	۲۱	۳۷	۹	۱	.	۱	۴۸	۵ نفر
.	.	.	۱۰	۷	۱۷	۱۷	۶ نفر
۲	.	۱	۶	.	۶	۲	.	.	۱	۹	۷ نفر
۱	.	۱	۲	۱	۴	.	.	۱	.	۵	۸ نفر
.	۹ نفر
.	.	.	.	۱	۱	۱	۱۰ نفر و بیش تر

۴۵- خانوارهای معمولی و گروهی بر حسب تعداد افراد و تعداد افراد در حال تحصیل به تفکیک جنس

تعداد افراد در خانوار	جمع	مرد					زن				
		ندارد	۱ نفر	۲ نفر	۳ نفر	۴ نفر و بیش‌تر	ندارد	۱ نفر	۲ نفر	۳ نفر	۴ نفر و بیش‌تر
کل	۲۳۱۳۵	۱۵۰۵۱	۵۱۱۱۵	۱۸۵۷	۳۰۰	۴۲	۱۵۶۴۴	۵۵۴۴	۱۵۵۶	۳۲۹	۶۲
۱ نفر	۱۰۵۶	۱۰۴۷	۹	۰	۰	۰	۱۰۵۰	۶	۰	۰	۰
۲ نفر	۳۶۰۵	۳۵۰۶	۹۹	۰	۰	۰	۳۴۴۳	۱۶۰	۲	۰	۰
۳ نفر	۵۷۶۷	۴۸۵۷	۸۸۲	۲۷	۱	۰	۴۹۹۹	۷۳۶	۳۱	۱	۰
۴ نفر	۵۷۱۳	۲۹۳۱	۲۲۲۹	۵۴۴	۶	۳	۳۲۵۰	۲۰۸۴	۳۶۰	۱۹	۰
۵ نفر	۳۶۰۹	۱۴۴۰	۱۳۹۳	۶۷۱	۱۰۳	۲	۱۵۲۸	۱۴۴۴	۵۵۶	۷۹	۲
۶ نفر	۱۹۰۰	۷۴۴	۶۹۴	۳۴۶	۱۰۴	۱۲	۷۶۵	۶۵۵	۳۴۴	۱۲۱	۱۵
۷ نفر	۸۵۸	۳۱۰	۳۵۷	۱۴۰	۴۰	۱۱	۳۳۷	۲۸۴	۱۵۵	۵۹	۲۳
۸ نفر	۳۵۷	۱۲۶	۱۲۹	۷۴	۲۰	۸	۱۵۲	۹۸	۶۵	۲۹	۱۳
۹ نفر	۱۵۲	۴۷	۶۰	۲۹	۱۳	۳	۶۳	۴۳	۲۸	۱۴	۴
۱۰ نفر و بیش‌تر	۱۱۸	۴۳	۳۳	۲۶	۱۳	۳	۵۷	۳۴	۱۵	۷	۵
ساکن در نقاط شهری	۱۲۷۷۹	۷۹۰۲	۳۴۹۳	۱۱۵۲	۲۰۲	۳۰	۸۰۷۹	۳۴۰۰	۱۰۰۸	۲۴۷	۴۵
۱ نفر	۳۶۰	۳۵۱	۹	۰	۰	۰	۳۵۶	۴	۰	۰	۰
۲ نفر	۱۸۷۵	۱۸۱۶	۵۹	۰	۰	۰	۱۷۴۹	۱۲۴	۲	۰	۰
۳ نفر	۳۳۳۵	۲۷۷۱	۵۴۸	۱۵	۱	۰	۲۸۲۷	۴۸۵	۲۲	۱	۰
۴ نفر	۳۱۹۸	۱۵۷۷	۱۲۷۹	۳۳۶	۳	۳	۱۷۱۸	۱۲۳۱	۲۳۷	۱۲	۰
۵ نفر	۲۰۷۶	۷۶۳	۸۳۰	۴۱۳	۶۹	۱	۷۸۵	۸۸۵	۳۴۶	۵۸	۲
۶ نفر	۱۰۶۸	۳۵۵	۴۲۲	۲۱۰	۷۲	۹	۳۶۶	۳۹۰	۲۱۶	۸۷	۹
۷ نفر	۵۰۹	۱۵۸	۲۲۰	۹۴	۲۸	۹	۱۶۴	۱۷۲	۱۱۰	۴۸	۱۵
۸ نفر	۲۰۸	۶۵	۷۹	۵۰	۹	۵	۶۵	۶۳	۴۴	۲۵	۱۱
۹ نفر	۸۸	۲۵	۳۲	۱۹	۱۱	۱	۲۷	۲۵	۲۱	۱۱	۴
۱۰ نفر و بیش‌تر	۶۲	۲۱	۱۵	۱۵	۹	۲	۲۲	۲۱	۱۰	۵	۴
ساکن در نقاط روستایی	۱۰۳۵۶	۷۱۴۹	۲۳۹۲	۷۰۵	۹۸	۱۲	۷۵۶۵	۲۱۴۴	۵۴۸	۸۲	۱۷
۱ نفر	۶۹۶	۶۹۶	۰	۰	۰	۰	۶۹۴	۲	۰	۰	۰
۲ نفر	۱۷۳۰	۱۶۹۰	۴۰	۰	۰	۰	۱۶۹۴	۳۶	۰	۰	۰
۳ نفر	۲۴۳۲	۲۰۸۶	۳۳۴	۱۲	۰	۰	۲۱۷۲	۲۵۱	۹	۰	۰
۴ نفر	۲۵۱۵	۱۳۵۴	۹۵۰	۲۰۸	۳	۰	۱۵۳۲	۸۵۳	۱۲۳	۷	۰
۵ نفر	۱۵۳۳	۶۷۷	۵۶۳	۲۵۸	۳۴	۱	۷۴۳	۵۵۹	۲۱۰	۲۱	۰
۶ نفر	۸۳۲	۳۸۹	۲۷۲	۱۳۶	۳۲	۳	۳۹۹	۲۶۵	۱۲۸	۳۴	۶
۷ نفر	۳۴۹	۱۵۲	۱۳۷	۴۶	۱۲	۲	۱۷۳	۱۱۲	۴۵	۱۱	۸
۸ نفر	۱۴۹	۶۱	۵۰	۲۴	۱۱	۳	۸۷	۳۵	۲۱	۴	۲
۹ نفر	۶۴	۲۲	۲۸	۱۰	۲	۲	۳۶	۱۸	۷	۳	۰
۱۰ نفر و بیش‌تر	۵۶	۲۲	۱۸	۱۱	۴	۱	۳۵	۱۳	۵	۲	۱

۴۶- خانوارهای معمولی ساکن و گروهی بر حسب تعداد افراد و نوع محل سکونت

تعداد افراد در خانوار	جمع	واحد مسکونی معمولی	چادر	کپر	آلونک، زاغه یا موارد مشابه	سایر
جمع	۲۳۱۳۲	۲۳۱۳۰	.	.]]
۱ نفر	۱۰۵۶	۱۰۵۴	.	.]]
۲ نفر	۳۶۰۵	۳۶۰۵
۳ نفر	۵۷۶۷	۵۷۶۷
۴ نفر	۵۷۱۲	۵۷۱۲
۵ نفر	۳۶۰۹	۳۶۰۹
۶ نفر	۱۹۰۰	۱۹۰۰
۷ نفر	۸۵۸	۸۵۸
۸ نفر	۳۵۶	۳۵۶
۹ نفر	۱۵۱	۱۵۱
۱۰ نفر و بیش تر	۱۱۸	۱۱۸
ساکن در نقاط شهری	۱۲۷۷۹	۱۲۷۷۹
۱ نفر	۳۶۰	۳۶۰
۲ نفر	۱۸۷۵	۱۸۷۵
۳ نفر	۳۳۳۵	۳۳۳۵
۴ نفر	۳۱۹۸	۳۱۹۸
۵ نفر	۲۰۷۶	۲۰۷۶
۶ نفر	۱۰۶۸	۱۰۶۸
۷ نفر	۵۰۹	۵۰۹
۸ نفر	۲۰۸	۲۰۸
۹ نفر	۸۸	۸۸
۱۰ نفر و بیش تر	۶۲	۶۲
ساکن در نقاط روستایی	۱۰۳۵۳	۱۰۳۵۱	.	.]]
۱ نفر	۶۹۶	۶۹۴	.	.]]
۲ نفر	۱۷۳۰	۱۷۳۰
۳ نفر	۲۴۳۲	۲۴۳۲
۴ نفر	۲۵۱۴	۲۵۱۴
۵ نفر	۱۵۳۳	۱۵۳۳
۶ نفر	۸۳۲	۸۳۲
۷ نفر	۳۴۹	۳۴۹
۸ نفر	۱۴۸	۱۴۸
۹ نفر	۶۳	۶۳
۱۰ نفر و بیش تر	۵۶	۵۶

۴۷- برآورد خانوارهای معمولی و گروهی ساکن در واحد مسکونی معمولی بر حسب تعداد افراد و تعداد اتاق در اختیار

تعداد افراد در خانوار	جمع	کمتر از ۱ اتاق	۱ اتاق	۲ اتاق	۳ اتاق	۴ اتاق	۵ اتاق	۶ اتاق و بیش تر	اظهار نشده
جمع	۲۳۱۳۲	۰	۱۵۰۸	۴۹۶۰	۱۷۵۳	۵۶۶۰	۱۵۶۱	۴۹۶	۱۹۳
۱ نفر	۱۰۵۵	۰	۱۹۹	۳۵۴	۳۱۰	۱۴۹	۲۹	۴	۱۰
۲ نفر	۳۶۰۵	۰	۳۶۴	۱۰۵۷	۱۴۶۹	۴۹۶	۱۲۶	۴۱	۵۱
۳ نفر	۵۷۶۷	۰	۴۷۴	۱۴۵۲	۲۱۹۳	۱۲۴۵	۲۹۳	۵۷	۵۳
۴ نفر	۵۷۱۲	۰	۳۰۰	۱۱۷۶	۲۱۵۴	۱۵۶۹	۳۳۰	۱۲۰	۶۳
۵ نفر	۳۶۰۹	۰	۹۶	۴۶۸	۱۴۳۳	۱۱۰۸	۳۷۱	۱۲۳	۱۱
۶ نفر	۱۹۰۰	۰	۴۷	۳۰۹	۶۸۹	۶۰۱	۱۸۴	۶۴	۶
۷ نفر	۸۵۸	۰	۲۲	۹۸	۲۷۳	۳۲۲	۹۸	۴۵	۰
۸ نفر	۳۵۶	۰	۰	۲۲	۱۶۲	۸۹	۵۹	۲۲	۰
۹ نفر و بیش تر	۲۶۹	۰	۷	۲۳	۶۹	۸۲	۶۹	۲۰	۰
ساکن در نقاط شهری	۱۲۷۷۹	۰	۹۰۳	۲۷۰۰	۴۹۸۲	۳۰۷۶	۷۷۱	۲۱۳	۱۳۴
۱ نفر	۳۶۰	۰	۶۷	۹۸	۱۱۶	۶۷	۶	۰	۶
۲ نفر	۱۸۷۵	۰	۲۰۶	۵۱۱	۷۷۷	۲۶۱	۶۵	۲۷	۲۷
۳ نفر	۳۳۳۵	۰	۳۰۹	۸۷۱	۱۳۲۴	۶۳۷	۱۳۹	۲۵	۳۲
۴ نفر	۳۱۹۸	۰	۱۸۵	۶۳۹	۱۲۴۵	۸۶۲	۱۶۰	۵۱	۵۷
۵ نفر	۲۰۷۶	۰	۸۷	۳۰۰	۷۹۶	۶۵۷	۱۸۵	۴۶	۶
۶ نفر	۱۰۶۸	۰	۳۱	۱۹۱	۳۸۳	۳۲۷	۹۳	۳۷	۶
۷ نفر	۵۰۹	۰	۱۲	۷۰	۱۷۰	۱۷۶	۷۰	۱۲	۰
۸ نفر	۲۰۸	۰	۰	۸	۱۳۳	۳۸	۱۵	۱۵	۰
۹ نفر و بیش تر	۱۵۰	۰	۷	۱۳	۳۹	۵۲	۳۹	۰	۰
ساکن در نقاط روستایی	۱۰۳۵۳	۰	۶۰۵	۲۲۶۰	۳۷۷۱	۲۵۸۴	۷۹۰	۲۸۳	۵۹
۱ نفر	۶۹۵	۰	۱۳۲	۲۵۶	۱۹۴	۸۲	۲۳	۴	۴
۲ نفر	۱۷۳۰	۰	۱۵۸	۵۴۶	۶۹۲	۲۳۵	۶۱	۱۴	۲۴
۳ نفر	۲۴۳۲	۰	۱۶۵	۵۸۱	۸۶۹	۶۰۸	۱۵۵	۳۲	۲۱
۴ نفر	۲۵۱۴	۰	۱۱۴	۵۳۷	۹۱۰	۷۰۸	۱۷۰	۶۹	۵
۵ نفر	۱۵۳۳	۰	۱۰	۱۶۸	۶۳۷	۴۵۰	۱۸۷	۷۷	۵
۶ نفر	۸۳۲	۰	۱۶	۱۱۸	۳۰۶	۲۷۴	۹۱	۲۷	۰
۷ نفر	۳۴۹	۰	۱۰	۲۸	۱۰۴	۱۴۶	۲۸	۳۳	۰
۸ نفر	۱۴۸	۰	۰	۱۵	۳۰	۵۲	۴۴	۷	۰
۹ نفر و بیش تر	۱۱۹	۰	۰	۱۰	۳۰	۳۰	۳۰	۲۰	۰

۴۸- برآورد خانوارهای معمولی و گروهی ساکن در واحدهای مسکونی معمولی بر حسب امکانات و تسهیلات مورد استفاده و تعداد افراد (دنباله)

امکانات و تسهیلات	جمع	۱ نفر	۲ نفر	۳ نفر	۴ نفر	۵ نفر	۶ نفر	۷ نفر	۸ نفر	۹ نفر و بیش تر
ساکن در نقاط روستایی	۱۰۳۵۳	۶۹۵	۱۷۳۰	۲۴۳۲	۲۵۱۴	۱۵۳۳	۸۳۲	۳۴۹	۱۴۸	۱۱۹
حداقل برق	۱۰۳۲۴	۶۹۱	۱۷۲۱	۲۴۲۱	۲۵۱۴	۱۵۳۳	۸۳۲	۳۴۴	۱۴۸	۱۱۹
حداقل تلفن ثابت	۸۲۱۸	۳۵۳	۱۱۷۲	۱۸۶۷	۲۱۶۸	۱۴۱۳	۷۳۰	۲۹۲	۱۱۸	۱۰۴
حداقل آب لوله‌کشی	۹۶۸۲	۶۳۳	۱۵۹۴	۲۲۸۸	۲۳۵۴	۱۴۳۲	۸۰۰	۳۲۱	۱۴۱	۱۱۹
حداقل گاز لوله‌کشی	۱۹۶۶	۹۳	۳۰۶	۵۳۹	۴۷۴	۲۹۷	۱۵۶	۴۲	۳۰	۳۰
حداقل دستگاه حرارت مرکزی	۶۰۵	۰	۶۱	۱۶۵	۲۰۸	۱۲۵	۳۲	۱۴	۰	۰
حداقل دستگاه حرارت و برودت مرکزی ...	۶۴	۴	۲۴	۱۱	۱۶	۱۰	۰	۰	۰	۰
حداقل آشپزخانه	۱۰۱۹۰	۶۵۶	۱۷۰۷	۲۳۸۴	۲۴۸۸	۱۵۲۸	۸۱۶	۳۴۴	۱۴۸	۱۱۹
حداقل حمام	۹۰۴۲	۴۶۶	۱۴۷۶	۲۱۱۷	۲۲۵۹	۱۴۳۲	۷۵۷	۳۳۰	۱۱۱	۹۴
حداقل توالت	۱۰۳۴۹	۶۹۱	۱۷۳۰	۲۴۳۲	۲۵۱۴	۱۵۳۳	۸۳۲	۳۴۹	۱۴۸	۱۱۹
حداقل آب لوله‌کشی و برق	۹۶۵۷	۶۳۳	۱۵۸۴	۲۲۷۷	۲۳۵۴	۱۴۳۲	۸۰۰	۳۱۶	۱۴۱	۱۱۹
حداقل آب لوله‌کشی، برق و تلفن ثابت	۷۸۸۶	۳۴۲	۱۱۲۵	۱۷۹۲	۲۰۶۷	۱۳۶۰	۷۰۹	۲۶۹	۱۱۸	۱۰۴
حداقل آب لوله‌کشی، حمام و توالت	۸۶۰۴	۴۲۷	۱۳۹۱	۲۰۲۷	۲۱۴۷	۱۳۶۵	۷۳۵	۳۰۶	۱۱۱	۹۴
حداقل آشپزخانه، حمام و توالت	۸۹۹۶	۴۵۴	۱۴۶۲	۲۱۱۲	۲۲۵۹	۱۴۲۷	۷۵۲	۳۲۵	۱۱۱	۹۴
حداقل آب لوله‌کشی، برق تلفن ثابت و گاز لوله‌کشی	۱۶۹۷	۵۸	۲۶۸	۴۴۳	۴۲۰	۲۸۳	۱۴۵	۴۲	۲۲	۱۵
همه امکانات و تسهیلات فوق ^(۱)	۵	۰	۰	۰	۵	۰	۰	۰	۰	۰
هیچ‌یک از امکانات و تسهیلات فوق	۰	۰	۰	۰	۰	۰	۰	۰	۰	۰
اظهار نشده	۰	۰	۰	۰	۰	۰	۰	۰	۰	۰

(۱) شامل آب لوله‌کشی، برق و تلفن ثابت، گاز لوله‌کشی، دستگاه حرارت مرکزی یا دستگاه حرارت و برودت مرکزی، آشپزخانه، حمام و توالت می‌باشد.

۴۹- برآورد خانوارهای معمولی و گروهی ساکن در واحد مسکونی معمولی بر حسب تعداد افراد و نحوه تصرف محل سکونت

تعداد افراد در خانوار	جمع	ملکی عرصه و اعیان (زمین و بنا)	ملکی اعیان (بنا)	اجاره‌ای	در برابر خدمت	رایگان	سایر	اظهار نشده
جمع	۲۳۱۳۲	۱۴۵۶۹	۱۷۲۰	۴۹۴۹	۹۲۵	۷۰۶	۱۴۷	۱۱۶
۱ نفر	۱۰۵۵	۶۹۲	۱۰۲	۱۴۱	۵۷	۳۶	۱۰	۱۸
۲ نفر	۳۶۰۵	۱۹۶۳	۲۴۱	۱۰۰۸	۸۹	۲۴۴	۴۹	۱۰
۳ نفر	۵۷۶۷	۲۹۶۳	۴۳۱	۱۷۹۱	۲۳۶	۲۳۶	۶۴	۴۸
۴ نفر	۵۷۱۲	۳۶۹۴	۵۱۴	۱۰۳۱	۳۱۸	۱۲۳	۱۳	۱۹
۵ نفر	۳۶۰۹	۲۶۰۲	۲۶۷	۵۳۰	۱۴۵	۳۸	۱۲	۱۶
۶ نفر	۱۹۰۰	۱۵۳۵	۹۱	۲۰۲	۴۳	۲۹	.	.
۷ نفر	۸۵۸	۶۰۴	۶۸	۱۵۸	۲۴	.	.	۵
۸ نفر	۳۵۶	۲۷۶	۷	۵۸	۱۵	.	.	.
۹ نفر و بیش تر	۲۶۹	۲۴۰	.	۲۹
ساکن در نقاط شهری	۱۲۷۷۹	۷۴۰۰	۵۸۳	۴۲۰۸	۲۵	۴۱۱	۷۸	۷۴
۱ نفر	۳۶۰	۱۹۵	۱۲	۱۲۲	۶	۱۲	۶	۶
۲ نفر	۱۸۷۵	۷۵۵	۷۶	۸۸۶	.	۱۳۶	۱۶	۵
۳ نفر	۳۳۳۵	۱۴۰۶	۱۶۴	۱۵۵۱	۶	۱۴۵	۳۲	۳۲
۴ نفر	۳۱۹۸	۲۰۲۳	۱۷۹	۸۸۸	۶	۷۰	۱۳	۱۹
۵ نفر	۲۰۷۶	۱۴۷۶	۱۰۴	۴۳۸	۶	۲۹	۱۲	۱۲
۶ نفر	۱۰۶۸	۸۶۴	۳۷	۱۴۸	.	۱۹	.	.
۷ نفر	۵۰۹	۳۹۲	۱۲	۱۰۵
۸ نفر	۲۰۸	۱۵۸	.	۵۰
۹ نفر و بیش تر	۱۵۰	۱۳۰	.	۲۰
ساکن در نقاط روستایی	۱۰۳۵۳	۷۱۶۹	۱۱۳۶	۷۴۰	۹۰۱	۲۹۶	۶۹	۴۲
۱ نفر	۶۹۵	۴۹۷	۸۹	۱۹	۵۰	۲۳	۴	۱۲
۲ نفر	۱۷۳۰	۱۲۰۸	۱۶۵	۱۲۲	۸۹	۱۰۸	۳۳	۵
۳ نفر	۲۴۳۲	۱۵۵۷	۲۶۷	۲۴۰	۲۲۹	۹۱	۳۲	۱۶
۴ نفر	۲۵۱۴	۱۶۷۱	۳۳۵	۱۴۴	۳۱۱	۵۳	.	.
۵ نفر	۱۵۳۳	۱۱۲۵	۱۶۳	۹۲	۱۳۹	۱۰	.	۵
۶ نفر	۸۳۲	۶۷۱	۵۴	۵۴	۴۳	۱۱	.	.
۷ نفر	۳۴۹	۲۱۲	۵۷	۵۲	۲۴	.	.	۵
۸ نفر	۱۴۸	۱۱۸	۷	۷	۱۵	.	.	.
۹ نفر و بیش تر	۱۱۹	۱۰۹	.	۱۰

۵۰- برآورد خانوارهای معمولی و گروهی ساکن در واحد مسکونی معمولی بر حسب امکانات و تسهیلات مورد استفاده و نحوه تصرف محل سکونت

امکانات و تسهیلات	جمع	ملکی عرصه و اعیان (زمین و بنا)	ملکی اعیان (بنا)	اجاره‌ای	در برابر خدمت	رایگان	سایر	اظهار نشده
جمع (نقاط شهری و روستایی)	۲۳۱۳۲	۱۴۵۶۹	۱۷۲۰	۴۹۴۹	۹۲۵	۷۰۶	۱۴۷	۱۱۶
حداقل برق	۲۲۹۷۰	۱۴۴۶۲	۱۶۹۸	۴۹۲۵	۹۲۱	۷۰۱	۱۴۷	۱۱۶
حداقل تلفن ثابت	۱۹۳۵۰	۱۲۵۹۲	۱۵۷۷	۳۷۵۶	۷۱۰	۵۱۷	۹۹	۹۹
حداقل آب لوله‌کشی	۲۲۰۸۸	۱۴۰۳۱	۱۴۷۸	۴۷۸۱	۸۶۷	۶۹۱	۱۴۲	۱۰۰
حداقل گاز لوله‌کشی	۱۴۳۸۶	۸۸۴۵	۵۷۱	۴۲۵۱	۳۹	۴۵۹	۱۳۲	۸۹
حداقل دستگاه حرارت مرکزی	۶۵۴	۴۷	۳۰	۵	۵۶۵	۶	۰	۰
حداقل دستگاه حرارت و برودت مرکزی	۱۰۶	۶۱	۲۰	۶	۱۹	۰	۰	۰
حداقل آشپزخانه	۲۲۸۹۷	۱۴۴۵۱	۱۷۰۸	۴۸۷۶	۹۱۷	۶۸۶	۱۴۷	۱۱۲
حداقل حمام	۲۱۰۴۴	۱۳۳۱۴	۱۵۹۸	۴۴۳۷	۸۳۵	۶۴۱	۱۲۷	۹۱
حداقل توالت	۲۳۱۲۸	۱۴۵۶۹	۱۷۲۰	۴۹۴۹	۹۲۱	۷۰۶	۱۴۷	۱۱۶
حداقل آب لوله‌کشی و برق	۲۱۹۴۳	۱۳۹۳۰	۱۴۵۶	۴۷۵۸	۸۶۷	۶۹۱	۱۴۲	۱۰۰
حداقل آب لوله‌کشی، برق و تلفن ثابت	۱۸۸۵۰	۱۲۴۰۵	۱۳۵۴	۳۷۱۸	۶۸۶	۵۰۶	۹۹	۸۳
حداقل آب لوله‌کشی، حمام و توالت	۲۰۵۲۳	۱۳۱۰۹	۱۳۷۶	۴۳۹۲	۸۰۷	۶۲۵	۱۲۷	۸۶
حداقل آشپزخانه، حمام و توالت	۲۰۹۶۸	۱۳۲۷۷	۱۵۹۸	۴۴۰۸	۸۳۵	۶۳۲	۱۲۷	۹۱
حداقل آب لوله‌کشی، برق، تلفن ثابت و گاز لوله‌کشی	۱۲۴۳۹	۸۰۶۴	۵۱۸	۳۳۴۰	۲۳	۳۳۳	۸۹	۷۳
همه امکانات و تسهیلات فوق ^(۱)	۵	۵	۰	۰	۰	۰	۰	۰
هیچ‌یک از امکانات و تسهیلات فوق	۰	۰	۰	۰	۰	۰	۰	۰
اظهار نشده	۰	۰	۰	۰	۰	۰	۰	۰



۵۰- برآورد خانوارهای معمولی و گروهی ساکن در واحد مسکونی معمولی بر حسب امکانات و تسهیلات مورد استفاده و نحوه تصرف محل سکونت (دنباله)

امکانات و تسهیلات	جمع	ملکی عرصه و اعیان (زمین و بنا)	ملکی اعیان (بنا)	اجاره‌ای	در برابر خدمت	رایگان	سایر	اظهار نشده
ساکن در نقاط شهری	۱۲۷۷۹	۷۴۰۰	۵۸۳	۴۲۰۸	۲۵	۴۱۱	۷۸	۷۴
حداقل برق	۱۲۶۴۶	۷۳۰۳	۵۷۷	۴۱۸۵	۲۵	۴۰۵	۷۸	۷۴
حداقل تلفن ثابت	۱۱۱۳۲	۶۸۴۲	۵۳۰	۳۳۰۸	۱۸	۳۱۰	۵۵	۶۸
حداقل آب لوله‌کشی	۱۲۴۰۷	۷۱۷۹	۵۷۷	۴۰۸۲	۱۸	۴۰۵	۷۸	۶۸
حداقل گاز لوله‌کشی	۱۲۴۲۰	۷۱۹۵	۵۷۱	۴۰۷۸	۱۹	۴۰۴	۷۸	۷۴
حداقل دستگاه حرارت مرکزی	۴۹	۳۷	۰	۵	۰	۶	۰	۰
حداقل دستگاه حرارت و برودت مرکزی	۴۳	۳۶	۰	۶	۰	۰	۰	۰
حداقل آشپزخانه	۱۲۷۰۶	۷۳۸۳	۵۷۷	۴۱۶۰	۲۵	۴۱۱	۷۸	۷۴
حداقل حمام	۱۲۰۰۲	۷۰۳۵	۵۵۸	۳۸۶۴	۱۸	۳۸۶	۷۸	۶۳
حداقل توالت	۱۲۷۷۹	۷۴۰۰	۵۸۳	۴۲۰۸	۲۵	۴۱۱	۷۸	۷۴
حداقل آب لوله‌کشی و برق	۱۲۲۸۶	۷۰۸۸	۵۷۱	۴۰۵۸	۱۸	۴۰۵	۷۸	۶۸
حداقل آب لوله‌کشی، برق و تلفن ثابت	۱۰۹۶۴	۶۷۰۹	۵۳۰	۳۲۸۶	۱۸	۳۰۴	۵۵	۶۳
حداقل آب لوله‌کشی، حمام و توالت	۱۱۹۱۹	۶۹۸۷	۵۵۸	۳۸۳۴	۱۸	۳۸۰	۷۸	۶۳
حداقل آشپزخانه، حمام و توالت	۱۱۹۷۲	۷۰۳۰	۵۵۸	۳۸۳۹	۱۸	۳۸۶	۷۸	۶۳
حداقل آب لوله‌کشی، برق، تلفن ثابت و گاز لوله‌کشی	۱۰۷۴۲	۶۵۶۴	۵۱۸	۳۲۳۳	۱۳	۲۹۸	۵۵	۶۳
همه امکانات و تسهیلات فوق ^(۱)	۰	۰	۰	۰	۰	۰	۰	۰
هیچ‌یک از امکانات و تسهیلات فوق	۰	۰	۰	۰	۰	۰	۰	۰
اظهار نشده	۰	۰	۰	۰	۰	۰	۰	۰



۵۰- برآورد خانوارهای معمولی و گروهی ساکن در واحد مسکونی معمولی بر حسب امکانات و تسهیلات مورد استفاده و نحوه تصرف محل سکونت (دنباله)

امکانات و تسهیلات	جمع	ملکی عرصه و اعیان (زمین و بنا)	ملکی اعیان (بنا)	اجاره‌ای	در برابر خدمت	رایگان	سایر	اظهار نشده
ساکن در نقاط روستایی	۱۰۳۵۳	۷۱۶۹	۱۱۳۶	۷۴۰	۹۰۱	۲۹۶	۶۹	۴۲
حداقل برق	۱۰۳۲۴	۷۱۵۹	۱۱۲۱	۷۴۰	۸۹۷	۲۹۶	۶۹	۴۲
حداقل تلفن ثابت	۸۲۱۸	۵۷۵۰	۱۰۴۸	۴۴۸	۶۹۲	۲۰۷	۴۴	۳۰
حداقل آب لوله‌کشی	۹۶۸۲	۶۸۵۲	۹۰۱	۷۰۰	۸۴۸	۲۸۶	۶۴	۳۲
حداقل گاز لوله‌کشی	۱۹۶۶	۱۶۵۰	.	۱۷۲	۲۰	۵۵	۵۴	۱۵
حداقل دستگاه حرارت مرکزی	۶۰۵	۱۰	۳۰	.	۵۶۵	.	.	.
حداقل دستگاه حرارت و برودت مرکزی	۶۴	۲۵	۲۰	.	۱۹	.	.	.
حداقل آشپزخانه	۱۰۱۹۰	۷۰۶۸	۱۱۳۱	۷۱۷	۸۹۲	۲۷۶	۶۹	۳۸
حداقل حمام	۹۰۴۲	۶۲۷۹	۱۰۴۰	۵۷۴	۸۱۷	۲۵۵	۴۹	۲۹
حداقل توالت	۱۰۳۴۹	۷۱۶۹	۱۱۳۶	۷۴۰	۸۹۷	۲۹۶	۶۹	۴۲
حداقل آب لوله‌کشی و برق	۹۶۵۷	۶۸۴۳	۸۸۵	۷۰۰	۸۴۸	۲۸۶	۶۴	۳۲
حداقل آب لوله‌کشی، برق و تلفن ثابت	۷۸۸۶	۵۶۹۶	۸۲۴	۴۳۲	۶۶۸	۲۰۳	۴۴	۲۰
حداقل آب لوله‌کشی، حمام و توالت	۸۶۰۴	۶۱۲۲	۸۱۸	۵۵۸	۷۸۸	۲۴۵	۴۹	۲۴
حداقل آشپزخانه، حمام و توالت	۸۹۹۶	۶۲۴۷	۱۰۴۰	۵۶۸	۸۱۷	۲۴۶	۴۹	۲۹
حداقل آب لوله‌کشی، برق، تلفن ثابت و گاز لوله‌کشی	۱۶۹۷	۱۵۰۰	.	۱۰۷	۱۰	۳۵	۳۴	۱۰
همه امکانات و تسهیلات فوق ^(۱)	۵	۵
هیچ‌یک از امکانات و تسهیلات فوق
اظهار نشده

(۱) شامل آب لوله‌کشی، برق و تلفن ثابت، گاز لوله‌کشی، دستگاه حرارت مرکزی یا دستگاه حرارت و برودت مرکزی، آشپزخانه، حمام و توالت می‌باشد.

۵۱- برآورد خانوارهای معمولی و گروهی ساکن در واحدهای مسکونی معمولی بر حسب امکانات و تسهیلات مورد استفاده و تعداد اتاق در اختیار

امکانات و تسهیلات	جمع	کمتر از ۱ اتاق	۱ اتاق	۲ اتاق	۳ اتاق	۴ اتاق	۵ اتاق	۶ اتاق و بیش تر	اظهار نشده
جمع (ساکن در نقاط شهری و روستایی)	۲۳۱۳۲	۰	۱۵۰۸	۴۹۶۰	۸۷۵۳	۵۶۶۰	۱۵۶۱	۴۹۶	۱۹۳
حداقل برق	۲۲۹۷۰	۰	۱۴۹۶	۴۹۰۵	۸۶۹۴	۵۶۲۸	۱۵۶۱	۴۹۲	۱۹۳
حداقل تلفن ثابت	۱۹۳۵۰	۰	۱۰۲۸	۳۵۷۰	۷۴۷۳	۵۱۵۱	۱۴۹۴	۴۶۳	۱۷۱
حداقل آب لوله‌کشی	۲۲۰۸۸	۰	۱۴۷۰	۴۷۴۵	۸۳۹۱	۵۴۱۱	۱۴۵۰	۴۳۳	۱۸۸
حداقل گاز لوله‌کشی	۱۴۳۸۶	۰	۹۶۴	۳۰۰۴	۵۶۷۳	۳۴۵۶	۸۹۲	۲۳۸	۱۵۹
حداقل دستگاه حرارت مرکزی	۶۵۴	۰	۰	۶۴	۷۰	۴۹۰	۱۰	۲۰	۰
حداقل دستگاه حرارت و برودت مرکزی	۱۰۶	۰	۰	۲۶	۱۴	۳۴	۲۳	۱۰	۰
حداقل آشپزخانه	۲۲۸۹۷	۰	۱۴۱۲	۴۸۸۷	۸۷۲۱	۵۶۲۷	۱۵۶۱	۴۹۶	۱۹۳
حداقل حمام	۲۱۰۴۴	۰	۱۱۵۷	۴۲۳۰	۸۱۵۲	۵۳۷۵	۱۴۸۷	۴۷۳	۱۷۱
حداقل توالت	۲۳۱۲۸	۰	۱۵۰۴	۴۹۶۰	۸۷۵۳	۵۶۶۰	۱۵۶۱	۴۹۶	۱۹۳
حداقل آب لوله‌کشی و برق	۲۱۹۴۳	۰	۱۴۵۸	۴۶۹۰	۸۳۴۹	۵۳۸۰	۱۴۵۰	۴۲۸	۱۸۸
حداقل آب لوله‌کشی، برق و تلفن ثابت	۱۸۸۵۰	۰	۱۰۱۳	۳۴۸۸	۷۳۳۶	۵۰۱۳	۱۴۱۰	۴۱۸	۱۷۱
حداقل آب لوله‌کشی، حمام و توالت	۲۰۵۲۳	۰	۱۱۴۰	۴۱۳۵	۸۰۰۸	۵۲۳۱	۱۴۰۹	۴۲۸	۱۷۱
حداقل آشپزخانه، حمام و توالت	۲۰۹۶۸	۰	۱۱۲۴	۴۲۱۴	۸۱۴۰	۵۳۵۹	۱۴۸۷	۴۷۳	۱۷۱
حداقل آب لوله‌کشی، برق، تلفن ثابت و گاز									
لوله‌کشی	۱۲۴۳۹	۰	۶۸۳	۲۲۹۰	۵۰۵۴	۳۲۰۵	۸۵۶	۲۰۹	۱۴۱
همه امکانات و تسهیلات فوق ^(۱)	۵	۰	۰	۰	۰	۰	۰	۵	۰
هیچ‌یک از امکانات و تسهیلات فوق	۰	۰	۰	۰	۰	۰	۰	۰	۰
اظهار نشده	۰	۰	۰	۰	۰	۰	۰	۰	۰



۵۱- برآورد خانوارهای معمولی و گروهی ساکن در واحدهای مسکونی معمولی بر حسب امکانات و تسهیلات مورد استفاده و تعداد اتاق در اختیار (دنباله)

امکانات و تسهیلات	جمع	کمتر از ۱ اتاق	۱ اتاق	۲ اتاق	۳ اتاق	۴ اتاق	۵ اتاق	۶ اتاق و بیش تر	اظهار نشده
ساکن در نقاط شهری	۱۲۷۷۹	۰	۹۰۳	۲۷۰۰	۴۹۸۲	۳۰۷۶	۷۷۱	۲۱۳	۱۳۴
حداقل برق	۱۲۶۴۶	۰	۸۹۱	۲۶۵۰	۴۹۲۷	۳۰۵۹	۷۷۱	۲۱۳	۱۳۴
حداقل تلفن ثابت	۱۱۱۳۲	۰	۶۵۵	۲۱۱۹	۴۴۴۳	۲۸۷۵	۷۳۴	۱۹۰	۱۱۶
حداقل آب لوله‌کشی	۱۲۴۰۷	۰	۸۹۱	۲۶۳۳	۴۸۲۰	۲۹۹۱	۷۴۸	۱۹۵	۱۲۹
حداقل گاز لوله‌کشی	۱۲۴۲۰	۰	۸۳۸	۲۵۸۵	۴۸۷۹	۳۰۱۶	۷۶۰	۲۰۸	۱۳۴
حداقل دستگاه حرارت مرکزی	۴۹	۰	۰	۱۸	۱۹	۱۲	۰	۰	۰
حداقل دستگاه حرارت و برودت مرکزی	۴۳	۰	۰	۶	۰	۲۴	۱۳	۰	۰
حداقل آشپزخانه	۱۲۷۰۶	۰	۸۷۹	۲۶۷۵	۴۹۷۰	۳۰۶۴	۷۷۱	۲۱۳	۱۳۴
حداقل حمام	۱۲۰۰۲	۰	۷۸۰	۲۴۳۶	۴۷۷۱	۲۹۶۱	۷۳۶	۱۹۵	۱۲۳
حداقل توالت	۱۲۷۷۹	۰	۹۰۳	۲۷۰۰	۴۹۸۲	۳۰۷۶	۷۷۱	۲۱۳	۱۳۴
حداقل آب لوله‌کشی و برق	۱۲۲۸۶	۰	۸۷۹	۲۵۸۴	۴۷۷۷	۲۹۷۴	۷۴۸	۱۹۵	۱۲۹
حداقل آب لوله‌کشی، برق و تلفن ثابت	۱۰۹۶۴	۰	۶۵۰	۲۰۷۶	۴۳۷۱	۲۸۳۴	۷۲۹	۱۹۰	۱۱۶
حداقل آب لوله‌کشی، حمام و توالت	۱۱۹۱۹	۰	۷۸۰	۲۴۱۳	۴۷۳۰	۲۹۴۳	۷۳۶	۱۹۵	۱۲۳
حداقل آشپزخانه، حمام و توالت	۱۱۹۷۲	۰	۷۶۸	۲۴۲۹	۴۷۶۵	۲۹۵۵	۷۳۶	۱۹۵	۱۲۳
حداقل آب لوله‌کشی، برق، تلفن ثابت و گاز									
لوته‌کشی	۱۰۷۴۲	۰	۶۰۳	۲۰۰۳	۴۳۲۳	۲۷۹۱	۷۲۴	۱۸۴	۱۱۶
همه امکانات و تسهیلات فوق ^(۱)	۰	۰	۰	۰	۰	۰	۰	۰	۰
هیچ‌یک از امکانات و تسهیلات فوق	۰	۰	۰	۰	۰	۰	۰	۰	۰
اظهار نشده	۰	۰	۰	۰	۰	۰	۰	۰	۰

۵۱- برآورد خانوارهای معمولی و گروهی ساکن در واحدهای مسکونی معمولی بر حسب امکانات و تسهیلات مورد استفاده و تعداد اتاق در اختیار (دنباله)

امکانات و تسهیلات	جمع	کمتر از ۱ اتاق	۱ اتاق	۲ اتاق	۳ اتاق	۴ اتاق	۵ اتاق	۶ اتاق و بیش تر	اظهار نشده
ساکن در نقاط روستایی	۱۰۳۵۳	۰	۶۰۵	۲۲۶۰	۳۷۷۱	۲۵۸۴	۷۹۰	۲۸۳	۵۹
حداقل برق	۱۰۳۲۴	۰	۶۰۵	۲۲۵۵	۳۷۶۸	۲۵۶۹	۷۹۰	۲۷۸	۵۹
حداقل تلفن ثابت	۸۲۱۸	۰	۳۷۳	۱۴۵۱	۳۰۳۱	۲۲۷۶	۷۵۹	۲۷۳	۵۵
حداقل آب لوله‌کشی	۹۶۸۲	۰	۵۷۹	۲۱۱۲	۳۵۷۱	۲۴۲۰	۷۰۲	۲۳۸	۵۹
حداقل گاز لوله‌کشی	۱۹۶۶	۰	۱۲۵	۴۱۹	۷۹۴	۴۳۹	۱۳۳	۳۱	۲۵
حداقل دستگاه حرارت مرکزی	۶۰۵	۰	۰	۴۵	۵۱	۴۷۸	۱۰	۲۰	۰
حداقل دستگاه حرارت و برودت مرکزی	۶۴	۰	۰	۱۹	۱۴	۱۰	۱۰	۱۰	۰
حداقل آشپزخانه	۱۰۱۹۰	۰	۵۳۳	۲۲۱۲	۳۷۵۱	۲۵۶۴	۷۹۰	۲۸۳	۵۹
حداقل حمام	۹۰۴۲	۰	۳۷۷	۱۷۹۴	۳۳۸۰	۲۴۱۴	۷۵۱	۲۷۸	۴۸
حداقل توالت	۱۰۳۴۹	۰	۶۰۱	۲۲۶۰	۳۷۷۱	۲۵۸۴	۷۹۰	۲۸۳	۵۹
حداقل آب لوله‌کشی و برق	۹۶۵۷	۰	۵۷۹	۲۱۰۶	۳۵۷۱	۲۴۰۵	۷۰۲	۲۳۴	۵۹
حداقل آب لوله‌کشی، برق و تلفن ثابت	۷۸۸۶	۰	۳۶۴	۱۴۱۲	۲۹۶۶	۲۱۸۰	۶۸۲	۲۲۹	۵۵
حداقل آب لوله‌کشی، حمام و توالت	۸۶۰۴	۰	۳۶۰	۱۷۲۳	۳۲۷۹	۲۲۸۸	۶۷۳	۲۳۳	۴۸
حداقل آشپزخانه، حمام و توالت	۸۹۹۶	۰	۳۵۶	۱۷۸۴	۳۳۷۶	۲۴۰۳	۷۵۱	۲۷۸	۴۸
حداقل آب لوله‌کشی، برق، تلفن ثابت و گاز									
لوته‌کشی	۱۶۹۷	۰	۸۱	۲۸۸	۷۳۱	۴۱۴	۱۳۳	۲۶	۲۵
همه امکانات و تسهیلات فوق ^(۱)	۵	۰	۰	۰	۰	۰	۰	۵	۰
هیچ‌یک از امکانات و تسهیلات فوق	۰	۰	۰	۰	۰	۰	۰	۰	۰
اظهار نشده	۰	۰	۰	۰	۰	۰	۰	۰	۰

(۱) شامل آب لوله‌کشی، برق و تلفن ثابت، گاز لوله‌کشی، دستگاه حرارت مرکزی یا دستگاه حرارت و برودت مرکزی، آشپزخانه، حمام و توالت می‌باشد.

۵۲- برآورد خانوارهای معمولی ساکن و گروهی بر حسب عمده‌ترین سوخت مصرفی برای پخت و پز و ایجاد گرما

ایجاد گرما					پخت و پز
گاز طبیعی (شبکه عمومی)	گاز مایع	گازوییل	نفت سفید	جمع	
۱۴۳۳۰	۵۵۶	۱۶۰۶	۶۴۵۱	۲۳۱۳۲	جمع
.	.	.	۲۹۲	۳۰۲	نفت سفید
.	۵۵۰	۱۵۸۰	۶۱۲۶	۸۳۵۱	گاز مایع
۱۴۳۳۰	۵	۱۱	۲۱	۱۴۳۷۳	گاز طبیعی (شبکه عمومی)
.	.	.	۵	۴۲	برق
.	.	.	.	۵	سوخت جامد (هیزم، زغال چوب و ...)
.	سایر سوخت‌ها
.	.	۱۵	۱۵	۵۹	اظهار نشده
۱۲۴۰۱	۱۶۷	۱۲	۹۷	۱۲۷۷۹	ساکن در نقاط شهری
.	نفت سفید
.	۱۶۷	۱۲	۹۷	۳۱۱	گاز مایع
۱۲۴۰۱	.	.	.	۱۲۴۰۷	گاز طبیعی (شبکه عمومی)
.	.	.	.	۳۷	برق
.	سوخت جامد (هیزم، زغال چوب و ...)
.	سایر سوخت‌ها
.	.	.	.	۲۴	اظهار نشده
۱۹۲۹	۳۸۹	۱۵۹۴	۶۳۶۱	۱۰۳۵۳	ساکن در نقاط روستایی
.	.	.	۲۹۲	۳۰۲	نفت سفید
.	۳۸۴	۱۵۶۸	۶۰۲۹	۸۰۴۰	گاز مایع
۱۹۲۹	۵	۱۱	۲۱	۱۹۶۶	گاز طبیعی (شبکه عمومی)
.	.	.	۵	۵	برق
.	.	.	.	۵	سوخت جامد (هیزم، زغال چوب و ...)
.	سایر سوخت‌ها
.	.	۱۵	۱۵	۳۵	اظهار نشده

۵۲- برآورد خانوارهای معمولی ساکن و گروهی بر حسب عمده‌ترین سوخت مصرفی برای پخت و پز و ایجاد گرما (دنباله)

ایجاد گرما					پخت و پز
اظهار نشده	هیچ کدام	سایر سوخت‌ها	سوخت جامد (هیزم، زغال چوب و ...)	برق	
۳۵	۰	۱۵	۴۶	۱۵	جمع
۰	۰	۰	۱۰	۰ نفت سفید
۵	۰	۱۵	۳۱	۴۲ گاز مایع
۰	۰	۰	۰	۶ گاز طبیعی (شبکه عمومی)
۰	۰	۰	۰	۳۷ برق
۰	۰	۰	۵	۰ سوخت جامد (هیزم، زغال چوب و ...)
۰	۰	۰	۰	۰ سایر سوخت‌ها
۳۰	۰	۰	۰	۰ اظهار نشده
۳۰	۰	۰	۰	۷۲	ساکن در نقاط شهری
۰	۰	۰	۰	۰ نفت سفید
۵	۰	۰	۰	۲۹ گاز مایع
۰	۰	۰	۰	۶ گاز طبیعی (شبکه عمومی)
۰	۰	۰	۰	۳۷ برق
۰	۰	۰	۰	۰ سوخت جامد (هیزم، زغال چوب و ...)
۰	۰	۰	۰	۰ سایر سوخت‌ها
۲۴	۰	۰	۰	۰ اظهار نشده
۵	۰	۱۵	۴۶	۱۳	ساکن در نقاط روستایی
۰	۰	۰	۱۰	۰ نفت سفید
۰	۰	۱۵	۳۱	۱۳ گاز مایع
۰	۰	۰	۰	۰ گاز طبیعی (شبکه عمومی)
۰	۰	۰	۰	۰ برق
۰	۰	۰	۵	۰ سوخت جامد (هیزم، زغال چوب و ...)
۰	۰	۰	۰	۰ سایر سوخت‌ها
۵	۰	۰	۰	۰ اظهار نشده

۵۳- برآورد خانوارهای معمولی ساکن و گروهی بر حسب عمده‌ترین سوخت مصرفی برای پخت و پز و تهیه آب گرم

تهیه آب گرم					پخت و پز
گاز طبیعی (شبکه عمومی)	گاز مایع	گازوییل	نفت سفید	جمع	
۱۴۳۷۴	۲۹۲۵	۹۹۵	۴۶۶۷	۲۳۱۳۲	جمع
.	.	.	۲۹۴	۳۰۲	نفت سفید
۶	۲۹۱۸	۹۷۶	۴۳۶۳	۸۳۵۱	گاز مایع
۱۴۳۶۱	۶	۵	.	۱۴۳۷۳	گاز طبیعی (شبکه عمومی)
۶	.	۵	.	۴۲	برق
.	.	.	.	۵	سوخت جامد (هیزم، زغال چوب و ...)
.	سایر سوخت‌ها
.	.	۹	۱۰	۵۹	اظهار نشده
۱۲۴۱۳	۲۶۲	۶	۳۶	۱۲۷۷۹	ساکن در نقاط شهری
.	نفت سفید
۶	۲۵۶	۶	۳۶	۳۱۱	گاز مایع
۱۲۴۰۱	۶	.	.	۱۲۴۰۷	گاز طبیعی (شبکه عمومی)
۶	.	.	.	۳۷	برق
.	سوخت جامد (هیزم، زغال چوب و ...)
.	سایر سوخت‌ها
.	.	.	.	۲۴	اظهار نشده
۱۹۶۱	۲۶۶۲	۹۸۹	۴۶۳۱	۱۰۳۵۳	ساکن در نقاط روستایی
.	.	.	۲۹۴	۳۰۲	نفت سفید
.	۲۶۶۲	۹۷۰	۴۳۲۷	۸۰۴۰	گاز مایع
۱۹۶۱	.	۵	.	۱۹۶۶	گاز طبیعی (شبکه عمومی)
.	.	۵	.	۵	برق
.	.	.	.	۵	سوخت جامد (هیزم، زغال چوب و ...)
.	سایر سوخت‌ها
.	.	۹	۱۰	۳۵	اظهار نشده

۵۳- برآورد خانوارهای معمولی ساکن و گروهی بر حسب عمده‌ترین سوخت مصرفی برای پخت و پز و تهیه آب گرم (دنباله)

تهیه آب گرم				پخت و پز	
اظهار نشده	سایر سوخت‌ها	سوخت جامد (هیزم و زغال چوب و...)	برق		
					جمع
۴۲	۹	۳۶	۱۴		نفت سفید
۰	۰	۵	۴		گاز مایع
۷	۹	۲۲	۵۰		گاز طبیعی (شبکه عمومی)
۰	۰	۰	۰		برق
۶	۰	۰	۲۴		سوخت جامد (هیزم، زغال چوب و ...)
۰	۰	۵	۰		سایر سوخت‌ها
۰	۰	۰	۰		اظهار نشده
۳۰	۰	۵	۵		
۲۷	۰	۰	۲۴		ساکن در نقاط شهری
۰	۰	۰	۰		نفت سفید
۷	۰	۰	۰		گاز مایع
۰	۰	۰	۰		گاز طبیعی (شبکه عمومی)
۶	۰	۰	۲۴		برق
۰	۰	۰	۰		سوخت جامد (هیزم، زغال چوب و ...)
۰	۰	۰	۰		سایر سوخت‌ها
۲۴	۰	۰	۰		اظهار نشده
۵	۹	۳۶	۵۹		ساکن در نقاط روستایی
۰	۰	۵	۴		نفت سفید
۰	۹	۲۲	۵۰		گاز مایع
۰	۰	۰	۰		گاز طبیعی (شبکه عمومی)
۰	۰	۰	۰		برق
۰	۰	۵	۰		سوخت جامد (هیزم، زغال چوب و ...)
۰	۰	۰	۰		سایر سوخت‌ها
۵	۰	۵	۵		اظهار نشده

۵۴- برآورد خانوارهای معمولی ساکن و گروهی بر حسب عمده‌ترین منبع تأمین آب مصرفی برای آشامیدن و سایر مصارف

سایر مصارف							جمع	آشامیدن
اظهار نشده	سایر	رودخانه، برکه، جویبار، آب باران و ...	تانکر (ثابت و سیار)	چاه، چشمه، قنات و آب انبار بهسازی نشده	چاه، چشمه، قنات و آب انبار بهسازی شده	شبکه عمومی آبرسانی شهر یا آبادی		
							جمع	
۰	۱۹	۰	۱۶	۷۸	۳۲۶	۲۲۶۹۲	۲۳۱۳۲	شبکه آبرسانی عمومی شهر یا آبادی
۰	۵	۰	۰	۵	۱۵	۲۲۲۸۰	۲۲۳۰۶	چاه، چشمه، قنات و آب انبار بهسازی شده
۰	۰	۰	۰	۰	۳۱۰	۲۶۸	۵۷۸	چاه، چشمه، قنات و آب انبار بهسازی نشده
۰	۰	۰	۰	۷۴	۰	۶۶	۱۴۰	تانکر (ثابت و سیار)
۰	۰	۰	۱۶	۰	۰	۰	۱۶	آب بسته‌بندی شده (بطری، گالون و ...)
۰	۰	۰	۰	۰	۰	۰	۰	رودخانه، برکه، جویبار، آب باران و
۰	۱۴	۰	۰	۰	۰	۰	۱۴	سایر
۰	۰	۰	۰	۰	۰	۷۸	۷۸	اظهار نشده
							ساکن در نقاط شهری	
۰	۰	۰	۶	۰	۶	۱۲۷۶۶	۱۲۷۷۹	شبکه آبرسانی عمومی شهر یا آبادی
۰	۰	۰	۰	۰	۰	۱۲۶۲۷	۱۲۶۲۷	چاه، چشمه، قنات و آب انبار بهسازی شده
۰	۰	۰	۰	۰	۶	۹۲	۹۸	چاه، چشمه، قنات و آب انبار بهسازی نشده
۰	۰	۰	۰	۰	۰	۰	۰	تانکر (ثابت و سیار)
۰	۰	۰	۶	۰	۰	۰	۶	آب بسته‌بندی شده (بطری، گالون و ...)
۰	۰	۰	۰	۰	۰	۰	۰	رودخانه، برکه، جویبار، آب باران و
۰	۰	۰	۰	۰	۰	۰	۰	سایر
۰	۰	۰	۰	۰	۰	۴۸	۴۸	اظهار نشده
							ساکن در نقاط روستایی	
۰	۱۹	۰	۱۰	۷۸	۳۱۹	۹۹۲۶	۱۰۳۵۳	شبکه آبرسانی عمومی شهر یا آبادی
۰	۵	۰	۰	۵	۱۵	۹۶۵۴	۹۶۷۹	چاه، چشمه، قنات و آب انبار بهسازی شده
۰	۰	۰	۰	۰	۳۰۴	۱۷۶	۴۸۰	چاه، چشمه، قنات و آب انبار بهسازی نشده
۰	۰	۰	۰	۷۴	۰	۶۶	۱۴۰	تانکر (ثابت و سیار)
۰	۰	۰	۱۰	۰	۰	۰	۱۰	آب بسته‌بندی شده (بطری، گالون و ...)
۰	۰	۰	۰	۰	۰	۰	۰	رودخانه، برکه، جویبار، آب باران و
۰	۱۴	۰	۰	۰	۰	۰	۱۴	سایر
۰	۰	۰	۰	۰	۰	۳۰	۳۰	اظهار نشده

۵۵- برآورد خانوارهای معمولی ساکن و گروهی بر حسب عمده‌ترین منبع تأمین آب مصرفی برای پخت و پز و سایر مصارف

سایر مصارف								پخت و پز
جمع	شبکه عمومی آبرسانی شهر یا آبادی	چاه، چشمه، قنات و آب انبار بهسازی شده	چاه، چشمه، قنات و آب انبار بهسازی نشده	تانکر (ثابت و سیار)	رودخانه، برکه، جویبار، آب باران و ...	سایر	اظهاری نشده	
جمع	۲۳۱۳۲	۲۲۶۹۲	۳۲۶	۷۸	۱۶	۱۹	۰	
شبکه آبرسانی عمومی شهر یا آبادی	۲۲۳۱۲	۲۲۲۹۶	۵	۵	۰	۵	۰	
چاه، چشمه، قنات و آب انبار بهسازی شده	۵۸۲	۲۶۲	۳۲۰	۰	۰	۰	۰	
چاه، چشمه، قنات و آب انبار بهسازی نشده	۱۳۸	۶۵	۰	۷۴	۰	۰	۰	
تانکر (ثابت و سیار)	۱۶	۰	۰	۱۶	۰	۰	۰	
آب بسته‌بندی شده (بطری)، گالون و	۰	۰	۰	۰	۰	۰	۰	
رودخانه، برکه، جویبار، آب باران و	۰	۰	۰	۰	۰	۰	۰	
سایر	۱۴	۰	۰	۰	۰	۱۴	۰	
اظهاری نشده	۷۰	۷۰	۰	۰	۰	۰	۰	
ساکن در نقاط شهری	۱۲۷۷۹	۱۲۷۶۶	۶	۰	۶	۰	۰	
شبکه آبرسانی عمومی شهر یا آبادی	۱۲۶۴۵	۱۲۶۴۵	۰	۰	۰	۰	۰	
چاه، چشمه، قنات و آب انبار بهسازی شده	۹۲	۸۶	۶	۰	۰	۰	۰	
چاه، چشمه، قنات و آب انبار بهسازی نشده	۰	۰	۰	۰	۰	۰	۰	
تانکر (ثابت و سیار)	۶	۰	۰	۶	۰	۰	۰	
آب بسته‌بندی شده (بطری)، گالون و	۰	۰	۰	۰	۰	۰	۰	
رودخانه، برکه، جویبار، آب باران و	۰	۰	۰	۰	۰	۰	۰	
سایر	۰	۰	۰	۰	۰	۰	۰	
اظهاری نشده	۳۶	۳۶	۰	۰	۰	۰	۰	
ساکن در نقاط روستایی	۱۰۳۵۳	۹۹۲۶	۳۱۹	۷۸	۱۰	۱۹	۰	
شبکه آبرسانی عمومی شهر یا آبادی	۹۶۶۷	۹۶۵۱	۵	۵	۰	۵	۰	
چاه، چشمه، قنات و آب انبار بهسازی شده	۴۹۰	۱۷۶	۳۱۴	۰	۰	۰	۰	
چاه، چشمه، قنات و آب انبار بهسازی نشده	۱۳۸	۶۵	۰	۷۴	۰	۰	۰	
تانکر (ثابت و سیار)	۱۰	۰	۰	۰	۱۰	۰	۰	
آب بسته‌بندی شده (بطری)، گالون و	۰	۰	۰	۰	۰	۰	۰	
رودخانه، برکه، جویبار، آب باران و	۰	۰	۰	۰	۰	۰	۰	
سایر	۱۴	۰	۰	۰	۰	۱۴	۰	
اظهاری نشده	۳۴	۳۴	۰	۰	۰	۰	۰	

۵۶- برآورد خانوارهای معمولی ساکن بر حسب تعداد افراد خانوار و در اختیار داشتن موتورسیکلت، خودروی سبک، رایانه و استفاده از اینترنت

حداقل رایانه		حداقل خودروی سبک (سواری، وانت و ...)	حداقل موتورسیکلت (دنده‌ای و گازی)	تعداد خانوار	تعداد افراد در خانوار
همراه با استفاده حداقل یکی از اعضای خانوار از اینترنت	جمع				
۱۲۰۱	۳۲۴۷	۶۵۶۴	۷۰۹۰	۲۳۰۶۱	جمع
۶	۱۴	۴۰	۵۷	۱۰۵۵	۱ نفر
۷۰۱	۱۸۴۴	۴۰۵۶	۴۲۴۴	۱۵۰۲۹	۲ تا ۴ نفر
۴۹۵	۱۳۸۹	۲۴۶۸	۲۷۹۰	۶۹۷۷	۵ نفر و بیش تر
۹۵۰	۲۳۰۷	۳۹۳۰	۲۵۳۹	۱۲۷۴۸	ساکن در نقاط شهری
۶	۶	۲۴	۶	۳۶۰	۱ نفر
۵۵۹	۱۳۳۱	۲۴۶۵	۱۵۱۲	۸۳۸۲	۲ تا ۴ نفر
۳۸۵	۹۶۹	۱۴۴۰	۱۰۲۰	۴۰۰۶	۵ نفر و بیش تر
۲۵۱	۹۴۰	۲۶۳۴	۴۵۵۱	۱۰۳۱۳	ساکن در نقاط روستایی
۰	۸	۱۶	۵۰	۶۹۵	۱ نفر
۱۴۲	۵۱۳	۱۵۹۱	۲۷۳۱	۶۶۴۷	۲ تا ۴ نفر
۱۰۹	۴۱۹	۱۰۲۸	۱۷۶۹	۲۹۷۱	۵ نفر و بیش تر

اظهار نشده	هیچ کدام	حداقل رایانه		تعداد افراد در خانوار
		اظهار نشده	بدون استفاده اعضای خانوار از اینترنت	
۱۳	۱۰۴۴۱	۲۰۷	۱۸۳۹	جمع
۰	۹۵۲	۰	۸	۱ نفر
۶	۷۱۶۰	۱۳۶	۱۰۰۷	۲ تا ۴ نفر
۷	۲۳۳۶	۷۱	۸۲۴	۵ نفر و بیش تر
۱۳	۶۱۹۱	۱۰۰	۱۲۵۷	ساکن در نقاط شهری
۰	۳۲۳	۰	۰	۱ نفر
۶	۴۳۱۹	۶۹	۷۰۳	۲ تا ۴ نفر
۷	۱۵۴۹	۳۱	۵۵۳	۵ نفر و بیش تر
۰	۴۲۵۷	۱۰۷	۵۸۲	ساکن در نقاط روستایی
۰	۶۲۹	۰	۸	۱ نفر
۰	۲۸۴۱	۶۷	۳۰۴	۲ تا ۴ نفر
۰	۷۸۷	۴۰	۲۷۰	۵ نفر و بیش تر

۵۷- برآورد خانوارهای معمولی ساکن و گروهی بر حسب عمده‌ترین منبع تأمین آب آشامیدنی خانوار و نوع محل سکونت

عمده‌ترین منبع تأمین آب آشامیدنی خانوار	جمع	واحد مسکونی معمولی	سایر
جمع	۲۳۱۳۲	۲۳۱۳۲	
شبکه آبرسانی عمومی شهر یا آبادی	۲۲۳۰۶	۲۲۳۰۶	.
چاه، چشمه، قنات و آب انبار بهسازی شده	۵۷۸	۵۷۸	.
چاه، چشمه، قنات و آب انبار بهسازی نشده	۱۴۰	۱۴۰	.
تانکر (ثابت و سیار)	۱۶	۱۶	.
آب بسته‌بندی شده (بطری، گالون و ...)
رودخانه، برکه، جویبار، آب باران و
سایر	۱۴	۱۴	.
اظهار نشده	۷۸	۷۸	.
ساکن در نقاط شهری	۱۲۷۷۹	۱۲۷۷۹	
شبکه آبرسانی عمومی شهر یا آبادی	۱۲۶۲۷	۱۲۶۲۷	.
چاه، چشمه، قنات و آب انبار بهسازی شده	۹۸	۹۸	.
چاه، چشمه، قنات و آب انبار بهسازی نشده
تانکر (ثابت و سیار)	۶	۶	.
آب بسته‌بندی شده (بطری، گالون و ...)
رودخانه، برکه، جویبار، آب باران و
سایر
اظهار نشده	۴۸	۴۸	.
ساکن در نقاط روستایی	۱۰۳۵۳	۱۰۳۵۳	
شبکه آبرسانی عمومی شهر یا آبادی	۹۶۷۹	۹۶۷۹	.
چاه، چشمه، قنات و آب انبار بهسازی شده	۴۸۰	۴۸۰	.
چاه، چشمه، قنات و آب انبار بهسازی نشده	۱۴۰	۱۴۰	.
تانکر (ثابت و سیار)	۱۰	۱۰	.
آب بسته‌بندی شده (بطری، گالون و ...)
رودخانه، برکه، جویبار، آب باران و
سایر	۱۴	۱۴	.
اظهار نشده	۳۰	۳۰	.

۵۸- برآورد واحدهای مسکونی معمولی بر حسب تعداد خانوار ساکن در آنها و تعداد اتاق

تعداد خانوار در واحد مسکونی معمولی	جمع	اتاق ۱	اتاق ۲	اتاق ۳	اتاق ۴	اتاق ۵	۶ اتاق و بیش تر	اظهار نشده
جمع	۲۱۶۸۱	۶۲۰	۳۶۱۱	۱۴۵۳	۶۰۲۸	۱۹۸۷	۷۹۸	۱۸۵
۱ خانوار	۲۰۳۵۱	۶۲۰	۳۵۹۸	۸۱۹۰	۵۶۴۵	۱۶۷۷	۶۰۴	۱۷
۲ خانوار	۱۱۴۶	۰	۱۳	۲۲۳	۳۳۷	۲۷۴	۱۵۲	۱۴۸
۳ خانوار و بیش تر	۱۸۴	۰	۰	۴۰	۴۶	۳۶	۴۲	۲۰
نقاط شهری	۱۲۱۹۸	۳۶۷	۲۰۲۵	۵۱۴۷	۳۳۶۸	۹۲۷	۲۹۳	۶۹
۱ خانوار	۱۱۶۳۹	۳۶۷	۲۰۱۷	۵۰۰۵	۳۱۸۳	۸۱۲	۲۴۲	۱۲
۲ خانوار	۴۹۳	۰	۸	۱۱۴	۱۶۰	۱۰۸	۴۹	۵۳
۳ خانوار و بیش تر	۶۶	۰	۰	۲۸	۲۵	۷	۲	۳
نقاط روستایی	۹۴۸۳	۲۵۳	۱۵۸۶	۳۳۰۶	۲۶۶۰	۱۰۵۹	۵۰۴	۱۱۶
۱ خانوار	۸۷۱۲	۲۵۳	۱۵۸۱	۳۱۸۵	۲۴۶۲	۸۶۵	۳۶۲	۵
۲ خانوار	۶۵۳	۰	۵	۱۰۸	۱۷۷	۱۶۵	۱۰۳	۹۵
۳ خانوار و بیش تر	۱۱۸	۰	۰	۱۳	۲۱	۲۹	۳۹	۱۶

۵۹- برآورد واحدهای مسکونی معمولی بر حسب سال اتمام بنا، نوع اسکلت بنا و مصالح عمده به کار رفته

سایر				بتن آرمه	فلزی	جمع	سال اتمام بنا
بلوک سیمانی (با هر نوع سقف)	آجر و چوب یا سنگ و چوب	آجر و آهن یا سنگ و آهن	جمع				
۶۹	۱۳۲۹	۱۱۴۵۰	۱۴۰۷۴	۱۱۱۲	۶۳۹۵	۲۱۶۸۱	جمع
۰	۵	۱۴۵	۱۵۰	۵۱	۲۹۳	۴۹۴ سال ۱۳۸۵
۰	۵	۳۴۴	۳۵۹	۳۱	۴۹۱	۸۸۱ سال ۱۳۸۴
۷	۵	۳۶۲	۳۷۴	۳۲	۵۰۹	۹۱۵ سال ۱۳۸۳
۰	۱۵	۴۰۱	۴۲۶	۵۶	۴۱۱	۹۰۰ سال ۱۳۸۲
۰	۱۰	۳۱۶	۳۳۱	۳۱	۳۶۹	۷۳۷ سال ۱۳۸۱
۵	۲۲	۵۷۹	۶۲۴	۱۴۲	۶۱۳	۱۳۸۵ سال ۱۳۸۰
۵	۱۰۳	۲۵۵۵	۲۶۹۳	۱۲۱	۱۶۱۴	۴۴۵۲ سال‌های ۷۹-۱۳۷۵
۲۱	۴۲۳	۴۲۴۳	۴۹۴۱	۵۹	۱۴۹۲	۶۵۰۹ سال‌های ۷۴-۱۳۶۵
۲۳	۴۴۲	۲۰۴۲	۲۸۹۵	۵۶	۴۷۱	۳۴۳۶ سال‌های ۶۴-۱۳۵۵
۹	۲۹۹	۳۹۱	۱۱۹۸	۵۲۶	۹۰	۱۸۳۴ قبل از سال ۱۳۵۵
۰	۰	۷۳	۸۳	۶	۴۲	۱۳۷ اظهار نشده
۴۴	۹۸	۶۵۴۱	۶۸۲۱	۵۲۷	۴۷۸۰	۱۲۱۹۷	نقاط شهری
۰	۰	۶۶	۶۶	۴۶	۲۴۸	۳۶۰ سال ۱۳۸۵
۰	۰	۱۵۲	۱۵۲	۲۵	۳۸۶	۵۶۳ سال ۱۳۸۴
۰	۰	۲۲۳	۲۲۳	۲۸	۴۲۰	۶۷۱ سال ۱۳۸۳
۰	۶	۲۱۰	۲۲۲	۵۶	۳۵۴	۶۳۹ سال ۱۳۸۲
۰	۰	۲۱۳	۲۱۳	۳۱	۳۱۸	۵۶۸ سال ۱۳۸۱
۰	۰	۳۵۲	۳۵۸	۱۴۲	۵۱۳	۱۰۱۹ سال ۱۳۸۰
۰	۶	۱۴۳۱	۱۴۴۴	۱۲۱	۱۲۴۸	۲۸۳۷ سال‌های ۷۹-۱۳۷۵
۲۱	۲۳	۲۶۱۲	۲۶۸۶	۴۲	۹۵۸	۳۶۹۸ سال‌های ۷۴-۱۳۶۵
۱۸	۵۱	۱۰۶۶	۱۱۸۲	۳۰	۲۶۰	۱۴۸۱ سال‌های ۶۴-۱۳۵۵
۶	۱۲	۱۶۳	۲۲۵	۰	۳۸	۲۶۳ قبل از سال ۱۳۵۵
۰	۰	۵۳	۵۳	۶	۳۷	۱۰۲ اظهار نشده
۲۵	۱۲۳۱	۴۹۱۰	۷۲۵۳	۵۸۵	۱۶۱۵	۹۴۸۳	نقاط روستایی
۰	۵	۷۹	۸۴	۵	۴۵	۱۳۴ سال ۱۳۸۵
۰	۵	۱۹۲	۲۰۷	۶	۱۰۵	۳۱۸ سال ۱۳۸۴
۷	۵	۱۳۸	۱۵۰	۵	۸۹	۲۴۴ سال ۱۳۸۳
۰	۹	۱۹۱	۲۰۴	۰	۵۷	۲۶۱ سال ۱۳۸۲
۰	۱۰	۱۰۳	۱۱۸	۰	۵۱	۱۶۹ سال ۱۳۸۱
۵	۲۲	۲۲۷	۲۶۶	۰	۱۰۰	۳۶۶ سال ۱۳۸۰
۵	۹۷	۱۱۲۴	۱۲۴۹	۰	۳۶۶	۱۶۱۵ سال‌های ۷۹-۱۳۷۵
۰	۳۹۹	۱۶۳۱	۲۲۵۴	۱۸	۵۳۴	۲۸۱۱ سال‌های ۷۴-۱۳۶۵
۵	۳۹۱	۹۷۶	۱۷۱۳	۲۶	۲۱۱	۱۹۵۵ سال‌های ۶۴-۱۳۵۵
۳	۲۸۷	۲۲۹	۹۷۴	۵۲۶	۵۲	۱۵۷۲ قبل از سال ۱۳۵۵
۰	۰	۱۹	۲۹	۰	۵	۳۴ اظهار نشده



۵۹- برآورد واحدهای مسکونی معمولی بر حسب سال اتمام بنا، نوع اسکلت بنا و مصالح عمده به کار رفته (دنباله)

اظهار نشده	سایر					سال اتمام بنا
	سایر	خشت و گل	خشت و چوب	تمام چوب	تمام آجر یا سنگ و آجر	
۱۰۰	۳	۲۳۹	۱۶۸	۱۶	۱۰۰	جمع
۰	۰	۰	۰	۰	۰ سال ۱۳۸۵
۰	۰	۰	۰	۶	۴ سال ۱۳۸۴
۰	۰	۰	۰	۰	۰ سال ۱۳۸۳
۷	۰	۴	۰	۰	۶ سال ۱۳۸۲
۶	۰	۰	۵	۰	۰ سال ۱۳۸۱
۶	۰	۴	۴	۰	۱۰ سال ۱۳۸۰
۲۴	۰	۰	۱۹	۰	۱۱ سالهای ۱۳۷۵-۷۹
۱۷	۰	۲۲	۱۸۰	۴	۴۸ سالهای ۱۳۶۵-۷۴
۱۴	۰	۹۰	۲۷۶	۶	۱۶ سالهای ۱۳۵۵-۶۴
۲۰	۳	۱۰۸	۳۸۴	۰	۴ قبل از سال ۱۳۵۵
۶	۰	۱۰	۰	۰	۰ اظهار نشده
۶۹	۳	۵۲	۴۰	۶	۳۷	نقاط شهری
۰	۰	۰	۰	۰	۰ سال ۱۳۸۵
۰	۰	۰	۰	۰	۰ سال ۱۳۸۴
۰	۰	۰	۰	۰	۰ سال ۱۳۸۳
۷	۰	۰	۰	۰	۶ سال ۱۳۸۲
۶	۰	۰	۰	۰	۰ سال ۱۳۸۱
۶	۰	۰	۰	۰	۶ سال ۱۳۸۰
۲۴	۰	۰	۰	۰	۷ سالهای ۱۳۷۵-۷۹
۱۲	۰	۱۲	۶	۰	۱۲ سالهای ۱۳۶۵-۷۴
۹	۰	۳۵	۰	۶	۶ سالهای ۱۳۵۵-۶۴
۰	۳	۶	۳۵	۰	۰ قبل از سال ۱۳۵۵
۶	۰	۰	۰	۰	۰ اظهار نشده
۳۰	۰	۱۸۷	۸۲۷	۱۰	۶۳	نقاط روستایی
۰	۰	۰	۰	۰	۰ سال ۱۳۸۵
۰	۰	۰	۰	۶	۴ سال ۱۳۸۴
۰	۰	۰	۰	۰	۰ سال ۱۳۸۳
۰	۰	۴	۰	۰	۰ سال ۱۳۸۲
۰	۰	۰	۵	۰	۰ سال ۱۳۸۱
۰	۰	۴	۴	۰	۴ سال ۱۳۸۰
۰	۰	۰	۱۹	۰	۴ سالهای ۱۳۷۵-۷۹
۵	۰	۱۰	۱۷۴	۴	۳۶ سالهای ۱۳۶۵-۷۴
۵	۰	۵۶	۲۷۶	۰	۹ سالهای ۱۳۵۵-۶۴
۲۰	۰	۱۰۲	۳۴۹	۰	۴ قبل از سال ۱۳۵۵
۰	۰	۱۰	۰	۰	۰ اظهار نشده

۶۰- برآورد واحدهای مسکونی معمولی بر حسب سال اتمام بنا و تعداد اتاق

سال اتمام بنا	جمع	۱ اتاق	۲ اتاق	۳ اتاق	۴ اتاق	۵ اتاق	۶ اتاق و بیشتر	اظهار نشده
جمع	۲۱۶۸۱	۶۲۰	۳۶۱۱	۸۴۵۳	۶۰۲۸	۱۹۸۷	۷۹۸	۱۸۵
سال ۱۳۸۵	۴۹۴	۱۵	۱۱۶	۲۰۷	۱۱۲	۱۹	۲۲	۳
سال ۱۳۸۴	۸۸۱	۴۱	۱۳۸	۳۶۰	۲۴۵	۶۱	۳۰	۷
سال ۱۳۸۳	۹۱۵	۴۳	۱۸۴	۳۸۷	۲۴۳	۴۱	۱۵	۳
سال ۱۳۸۲	۸۹۹	۷۰	۱۷۳	۳۱۰	۲۶۰	۵۹	۱۴	۱۳
سال ۱۳۸۱	۷۳۷	۳۰	۱۴۸	۳۴۷	۱۶۵	۳۱	۱۱	۵
سال ۱۳۸۰	۱۳۸۶	۲۷	۲۸۸	۷۲۳	۲۵۹	۶۲	۱۹	۸
سال‌های ۱۳۷۵-۷۹	۴۴۵۲	۱۰۲	۸۰۰	۱۹۳۸	۱۱۴۰	۳۲۰	۱۰۹	۴۲
سال‌های ۱۳۶۵-۷۴	۶۵۰۹	۱۶۲	۹۳۰	۲۴۵۵	۱۸۱۶	۷۸۳	۲۹۷	۶۶
سال‌های ۱۳۵۵-۶۴	۳۴۳۶	۶۳	۵۲۸	۱۱۰۹	۹۴۸	۵۲۶	۲۳۲	۳۱
قبل از سال ۱۳۵۵	۱۸۳۵	۶۳	۲۷۰	۵۵۵	۸۱۲	۸۵	۴۱	۸
اظهار نشده	۱۳۷	۴	۳۵	۶۲	۲۹	۰	۶	۰
نقاط شهری	۱۲۱۹۸	۳۶۷	۲۰۲۵	۵۱۴۷	۳۳۶۸	۹۲۷	۲۹۳	۶۹
سال ۱۳۸۵	۳۶۰	۶	۷۶	۱۶۵	۸۰	۱۶	۱۶	۳
سال ۱۳۸۴	۵۶۴	۲۲	۸۳	۲۴۴	۱۷۴	۳۳	۶	۰
سال ۱۳۸۳	۶۷۱	۲۹	۱۲۷	۲۶۹	۲۰۵	۲۸	۱۰	۳
سال ۱۳۸۲	۶۳۷	۴۶	۱۰۰	۲۴۴	۱۹۹	۲۹	۱۳	۷
سال ۱۳۸۱	۵۶۷	۲۴	۱۱۹	۲۷۲	۱۳۴	۶	۱۰	۳
سال ۱۳۸۰	۱۰۱۹	۱۷	۲۳۹	۵۵۵	۱۸۶	۱۸	۰	۳
سال‌های ۱۳۷۵-۷۹	۲۸۳۶	۸۰	۵۲۳	۱۲۷۹	۷۳۰	۱۵۷	۵۳	۱۵
سال‌های ۱۳۶۵-۷۴	۳۶۹۷	۱۰۳	۴۹۲	۱۵۲۸	۱۱۰۷	۳۶۶	۷۷	۲۵
سال‌های ۱۳۵۵-۶۴	۱۴۸۱	۳۴	۱۹۶	۴۵۹	۴۴۲	۲۴۰	۱۰۰	۹
قبل از سال ۱۳۵۵	۲۶۲	۶	۴۰	۸۵	۹۱	۳۴	۳	۳
اظهار نشده	۱۰۳	۰	۳۰	۴۷	۱۹	۰	۶	۰
نقاط روستایی	۹۴۸۳	۲۵۳	۱۵۸۶	۳۳۰۶	۲۶۶۰	۱۰۵۹	۵۰۴	۱۱۶
سال ۱۳۸۵	۱۳۴	۹	۴۰	۴۲	۳۲	۳	۷	۰
سال ۱۳۸۴	۳۱۸	۱۸	۵۵	۱۱۶	۷۰	۲۸	۲۴	۷
سال ۱۳۸۳	۲۴۵	۱۴	۵۷	۱۱۸	۳۷	۱۳	۵	۰
سال ۱۳۸۲	۲۶۲	۲۴	۷۳	۶۶	۶۱	۳۰	۲	۵
سال ۱۳۸۱	۱۶۹	۶	۲۹	۷۵	۳۱	۲۴	۲	۲
سال ۱۳۸۰	۳۶۷	۹	۴۹	۱۶۷	۷۳	۴۴	۱۹	۵
سال‌های ۱۳۷۵-۷۹	۱۶۱۶	۲۲	۲۷۷	۶۵۹	۴۱۰	۱۶۴	۵۶	۲۷
سال‌های ۱۳۶۵-۷۴	۲۸۱۱	۵۹	۴۳۸	۹۲۷	۷۰۹	۴۱۷	۲۲۰	۴۱
سال‌های ۱۳۵۵-۶۴	۱۹۵۵	۲۹	۳۳۱	۶۵۰	۵۰۵	۲۸۵	۱۳۱	۲۲
قبل از سال ۱۳۵۵	۱۵۷۳	۵۸	۲۳۱	۴۷۰	۷۲۱	۵۱	۳۸	۵
اظهار نشده	۳۴	۴	۵	۱۵	۱۰	۰	۰	۰

۶۱- برآورد واحدهای مسکونی معمولی بر حسب نوع اسکلت بنا، مصالح عمده به کار رفته و تعداد اتاق

اظهار نشده	۶ اتاق و بیش تر	۵ اتاق	۴ اتاق	۳ اتاق	۲ اتاق	۱ اتاق	جمع	اسکلت بنا و مصالح عمده به کار رفته
۱۸۵	۷۹۸	۱۹۸۷	۶۰۲۸	۸۴۵۳	۳۶۱۱	۶۲۰	۲۱۶۸۱	جمع
۴۸	۱۸۸	۴۸۵	۱۵۵۴	۲۸۱۲	۱۱۳۲	۱۷۶	۶۳۹۵	فلزی
۳	۱۲	۳۰	۶۳۲	۳۲۸	۹۶	۱۱	۱۱۱۲	بتن آرمه
۱۳۱	۵۹۷	۱۴۶۷	۳۷۹۹	۵۲۷۵	۲۳۷۸	۴۲۶	۱۴۰۷۴	سایر
۱۱۲	۵۰۹	۱۳۰۳	۳۲۸۹	۴۲۳۲	۱۶۷۸	۳۲۷	۱۱۴۵۰	آجر و آهن یا سنگ و آهن ...
۱۷	۴۰	۸۹	۲۷۶	۵۱۶	۳۴۸	۴۳	۱۳۲۹	آجر و چوب یا سنگ و چوب
۰	۹	۹	۱۲	۲۴	۱۵	۰	۶۹	بلوک سیمانی با هر نوع سقف
۰	۵	۱۱	۴	۲۸	۴۶	۴	۱۰۰	تمام آجر یا سنگ و آجر
۰	۰	۰	۶	۶	۴	۰	۱۶	تمام چوب
۳	۳۱	۵۲	۱۸۸	۳۹۱	۱۶۷	۳۷	۸۶۸	خشت و چوب
۰	۰	۳	۲۴	۷۹	۱۱۸	۱۵	۲۳۹	خشت و گل
۰	۳	۰	۰	۰	۰	۰	۳	سایر
۳	۰	۵	۴۲	۳۸	۶	۶	۱۰۰	اظهار نشده
۶۹	۲۹۳	۹۲۷	۳۳۶۸	۵۱۴۷	۲۰۲۵	۳۶۷	۱۲۱۹۸	نقاط شهری
۱۶	۱۰۹	۳۰۵	۱۲۲۴	۲۱۴۴	۸۳۴	۱۴۹	۴۷۸۰	فلزی
۳	۹	۲۵	۱۵۱	۲۶۸	۵۹	۱۱	۵۲۷	بتن آرمه
۴۸	۱۷۵	۵۹۷	۱۹۶۱	۲۷۱۲	۱۱۲۷	۲۰۱	۶۸۲۱	سایر
۴۸	۱۵۵	۵۸۵	۱۹۱۷	۲۶۱۳	۱۰۴۰	۱۸۴	۶۵۴۱	آجر و آهن یا سنگ و آهن ...
۰	۹	۰	۱۲	۴۳	۲۸	۶	۹۸	آجر و چوب یا سنگ و چوب
۰	۹	۶	۱۲	۱۱	۶	۰	۴۴	بلوک سیمانی با هر نوع سقف
۰	۰	۶	۰	۱۳	۱۸	۰	۳۷	تمام آجر یا سنگ و آجر
۰	۰	۰	۰	۶	۰	۰	۶	تمام چوب
۰	۰	۰	۱۲	۱۱	۱۱	۶	۴۰	خشت و چوب
۰	۰	۰	۸	۱۵	۲۴	۶	۵۲	خشت و گل
۰	۳	۰	۰	۰	۰	۰	۳	سایر
۳	۰	۰	۳۲	۲۳	۶	۶	۶۹	اظهار نشده
۱۱۶	۵۰۴	۱۰۵۹	۲۶۶۰	۳۳۰۶	۱۵۸۶	۲۵۳	۹۴۸۳	نقاط روستایی
۳۲	۷۹	۱۷۹	۳۳۰	۶۶۸	۲۹۸	۲۸	۱۶۱۵	فلزی
۰	۳	۵	۴۸۱	۵۹	۳۶	۰	۵۸۵	بتن آرمه
۸۳	۴۲۲	۸۷۰	۱۸۳۸	۲۵۶۳	۱۲۵۱	۲۲۵	۷۲۵۳	سایر
۶۴	۳۵۵	۷۱۹	۱۳۷۳	۱۶۱۸	۶۳۸	۱۴۳	۴۹۱۰	آجر و آهن یا سنگ و آهن ...
۱۷	۳۱	۸۹	۲۶۴	۴۷۳	۳۲۰	۳۷	۱۲۳۱	آجر و چوب یا سنگ و چوب
۰	۰	۳	۰	۱۲	۹	۰	۲۵	بلوک سیمانی با هر نوع سقف
۰	۵	۵	۴	۱۶	۲۸	۴	۶۳	تمام آجر یا سنگ و آجر
۰	۰	۰	۶	۰	۴	۰	۱۰	تمام چوب
۳	۳۱	۵۲	۱۷۶	۳۷۹	۱۵۶	۳۱	۸۲۷	خشت و چوب
۰	۰	۳	۱۶	۶۵	۹۵	۹	۱۸۷	خشت و گل
۰	۰	۰	۰	۰	۰	۰	۰	سایر
۰	۰	۵	۱۰	۱۵	۰	۰	۳۰	اظهار نشده

۶۲- برآورد واحدهای مسکونی معمولی بر حسب امکانات و تسهیلات موجود و سال اتمام بنا

سال ۱۳۸۱	سال ۱۳۸۲	سال ۱۳۸۳	سال ۱۳۸۴	سال ۱۳۸۵	جمع	امکانات و تسهیلات
۷۳۷	۸۹۹	۹۱۵	۸۸۱	۴۹۴	۲۱۶۸۱	جمع (نقاط شهری و روستایی)
۷۳۷	۸۷۵	۸۹۷	۸۷۰	۴۸۳	۲۱۵۲۶	حداقل برق
۶۸۰	۷۹۲	۸۲۶	۷۷۵	۴۱۷	۱۸۶۱۱	حداقل تلفن ثابت
۷۱۲	۸۷۴	۸۷۳	۸۵۹	۴۸۳	۲۰۷۶۷	حداقل آب لوله‌کشی
۶۲۳	۷۰۰	۷۱۰	۶۱۴	۳۲۵	۱۳۷۴۲	حداقل گاز لوله‌کشی
.	.	.	۷	.	۶۲۴	حداقل دستگاه حرارت مرکزی
۱۲	.	۵	۸	.	۱۰۴	حداقل دستگاه حرارت و برودت مرکزی
۷۳۷	۸۹۹	۸۹۹	۸۷۷	۴۹۴	۲۱۴۹۱	حداقل آشپزخانه
۷۱۶	۸۳۶	۸۶۱	۸۲۶	۴۶۲	۱۹۸۰۴	حداقل حمام
۷۳۷	۸۹۹	۹۱۵	۸۷۷	۴۹۴	۲۱۶۷۷	حداقل توالت
۷۱۲	۸۵۰	۸۵۵	۸۴۸	۴۷۱	۲۰۶۲۲	حداقل آب لوله‌کشی و برق
۶۵۵	۷۶۲	۷۹۹	۷۶۴	۴۰۰	۱۸۱۷۵	حداقل آب لوله‌کشی، برق و تلفن ثابت
۶۹۱	۸۲۰	۸۴۱	۸۲۱	۴۵۷	۱۹۳۷۱	حداقل آب لوله‌کشی، حمام و توالت
۷۱۶	۸۳۶	۸۵۶	۸۲۶	۴۶۲	۱۹۷۴۷	حداقل آشپزخانه، حمام و توالت
						حداقل آب لوله‌کشی، برق، تلفن ثابت و گاز
۵۹۰	۶۲۵	۶۴۷	۵۶۶	۲۸۶	۱۲۲۴۸	لوله‌کشی
.	۶	همه امکانات و تسهیلات فوق ^(۱)
.	هیچ‌یک از امکانات و تسهیلات فوق
.	اظهار نشده



۶۲- برآورد واحدهای مسکونی معمولی بر حسب امکانات و تسهیلات موجود و سال اتمام بنا (دنباله)

امکانات و تسهیلات	سال ۱۳۸۰	سال ۷۹-۱۳۷۵	سال ۷۴-۱۳۶۵	سال ۶۴-۱۳۵۵	قبل از سال ۱۳۵۵	اظهار نشده
جمع (نقاط شهری و روستایی)	۱۳۸۶	۴۴۵۲	۶۵۰۹	۳۴۳۶	۱۸۳۵	۱۳۷
حداقل برق	۱۳۷۰	۴۴۲۲	۶۴۸۲	۳۴۲۳	۱۸۲۹	۱۳۷
حداقل تلفن ثابت	۱۲۴۴	۳۹۱۰	۵۶۳۵	۲۷۸۹	۱۴۱۹	۱۲۶
حداقل آب لوله‌کشی	۱۳۶۸	۴۲۵۲	۶۲۰۳	۳۲۹۲	۱۷۲۶	۱۲۵
حداقل گاز لوله‌کشی	۱۱۱۳	۳۱۵۸	۴۲۱۳	۱۸۱۸	۳۶۰	۱۰۸
حداقل دستگاه حرارت مرکزی	۶	۱۱	۴۱	۳۷	۵۲۲	۰
حداقل دستگاه حرارت و برودت مرکزی	۰	۱۲	۳۸	۲۳	۰	۷
حداقل آشپزخانه	۱۳۷۶	۴۴۳۲	۶۴۶۲	۳۳۹۲	۱۷۸۵	۱۳۷
حداقل حمام	۱۲۹۲	۴۱۵۶	۵۹۴۳	۳۰۵۱	۱۵۳۷	۱۲۴
حداقل توالت	۱۳۸۶	۴۴۵۲	۶۵۰۹	۳۴۳۶	۱۸۳۵	۱۳۷
حداقل آب لوله‌کشی و برق	۱۳۵۲	۴۲۲۲	۶۱۸۱	۳۲۸۵	۱۷۲۰	۱۲۵
حداقل آب لوله‌کشی، برق و تلفن ثابت	۱۲۱۸	۳۸۱۵	۵۴۹۸	۲۷۶۵	۱۳۸۶	۱۱۴
حداقل آب لوله‌کشی، حمام و توالت	۱۲۷۴	۴۰۷۳	۵۸۰۷	۲۹۸۸	۱۴۸۰	۱۱۹
حداقل آشپزخانه، حمام و توالت	۱۲۸۷	۴۱۵۶	۵۹۲۹	۳۰۳۷	۱۵۱۸	۱۲۴
حداقل آب لوله‌کشی، برق، تلفن ثابت و گاز لوله‌کشی	۱۰۲۵	۲۷۸۷	۳۷۰۷	۱۶۱۷	۳۰۸	۹۰
همه امکانات و تسهیلات فوق ^(۱)	۰	۰	۶	۰	۰	۰
هیچ‌یک از امکانات و تسهیلات فوق	۰	۰	۰	۰	۰	۰
اظهار نشده	۰	۰	۰	۰	۰	۰

۶۲- برآورد واحدهای مسکونی معمولی بر حسب امکانات و تسهیلات موجود و سال اتمام بنا (دنباله)

سال ۱۳۸۱	سال ۱۳۸۲	سال ۱۳۸۳	سال ۱۳۸۴	سال ۱۳۸۵	جمع	امکانات و تسهیلات
۵۶۷	۶۳۷	۶۷۱	۵۶۴	۳۶۰	۱۲۱۹۸	نقاط شهری
۵۶۷	۶۱۳	۶۵۳	۵۵۸	۳۴۹	۱۲۰۶۹	حداقل برق
۵۴۵	۵۸۷	۶۲۵	۵۱۵	۳۲۲	۱۱۰۱۱	حداقل تلفن ثابت
۵۶۷	۶۲۲	۶۴۶	۵۵۱	۳۵۴	۱۱۸۵۸	حداقل آب لوله‌کشی
۵۶۱	۶۱۹	۶۳۵	۵۲۸	۳۱۲	۱۱۹۴۰	حداقل گاز لوله‌کشی
.	.	.	۷	.	۴۲	حداقل دستگاه حرارت مرکزی
۶	۴۴	حداقل دستگاه حرارت و برودت مرکزی
۵۶۷	۶۳۷	۶۶۴	۵۶۴	۳۶۰	۱۲۱۳۸	حداقل آشپزخانه
۵۵۹	۶۱۳	۶۳۹	۵۵۱	۳۴۳	۱۱۵۰۸	حداقل حمام
۵۶۷	۶۳۷	۶۷۱	۵۶۴	۳۶۰	۱۲۱۹۸	حداقل توالت
۵۶۷	۵۹۸	۶۲۸	۵۴۵	۳۴۲	۱۱۷۳۵	حداقل آب لوله‌کشی و برق
۵۴۵	۵۶۳	۶۰۷	۵۰۹	۳۱۰	۱۰۸۴۱	حداقل آب لوله‌کشی، برق و تلفن ثابت
۵۵۹	۶۰۷	۶۳۳	۵۵۱	۳۴۳	۱۱۴۳۴	حداقل آب لوله‌کشی، حمام و توالت
۵۵۹	۶۱۳	۶۳۹	۵۵۱	۳۴۳	۱۱۴۸۷	حداقل آشپزخانه، حمام و توالت
۵۳۹	۵۵۱	۵۸۹	۴۸۰	۲۷۴	۱۰۶۸۲	حداقل آب لوله‌کشی، برق، تلفن ثابت و گاز لوله‌کشی
.	همه امکانات و تسهیلات فوق ^(۱)
.	هیچ‌یک از امکانات و تسهیلات فوق
.	اظهار نشده

۶۲- برآورد واحدهای مسکونی معمولی بر حسب امکانات و تسهیلات موجود و سال اتمام بنا (دنباله)

امکانات و تسهیلات	سال ۱۳۸۰	سال ۷۹-۱۳۷۵	سال ۷۴-۱۳۶۵	سال ۶۴-۱۳۵۵	قبل از سال ۱۳۵۵	اظهار نشده
تقاط شهری	۱۰۱۹	۲۸۳۶	۳۶۹۷	۱۴۸۱	۲۶۲	۱۰۳
حداقل برق	۱۰۰۸	۲۸۰۷	۳۶۸۰	۱۴۷۶	۲۵۷	۱۰۳
حداقل تلفن ثابت	۹۳۷	۲۵۲۳	۳۳۰۳	۱۳۲۵	۲۳۴	۹۷
حداقل آب لوله‌کشی	۱۰۱۹	۲۷۴۳	۳۵۷۳	۱۴۴۹	۲۴۴	۹۱
حداقل گاز لوله‌کشی	۱۰۰۷	۲۸۰۱	۳۶۸۶	۱۴۵۸	۲۲۸	۱۰۳
حداقل دستگاه حرارت مرکزی	۶	۱۱	۶	۱۲	۰	۰
حداقل دستگاه حرارت و برودت مرکزی	۰	۶	۱۲	۱۲	۰	۷
حداقل آشپزخانه	۱۰۱۳	۲۸۳۰	۳۶۸۹	۱۴۵۹	۲۵۱	۱۰۳
حداقل حمام	۹۶۲	۲۶۹۹	۳۴۵۰	۱۳۷۸	۲۲۴	۹۰
حداقل توالت	۱۰۱۹	۲۸۳۶	۳۶۹۷	۱۴۸۱	۲۶۲	۱۰۳
حداقل آب لوله‌کشی و برق	۱۰۰۸	۲۷۱۳	۳۵۵۵	۱۴۴۹	۲۳۸	۹۱
حداقل آب لوله‌کشی، برق و تلفن ثابت	۹۲۶	۲۴۸۱	۳۲۸۱	۱۳۱۹	۲۱۵	۸۵
حداقل آب لوله‌کشی، حمام و توالت	۹۶۲	۲۶۶۹	۳۴۳۶	۱۳۷۳	۲۱۸	۸۵
حداقل آشپزخانه، حمام و توالت	۹۵۶	۲۶۹۹	۳۴۵۰	۱۳۷۴	۲۱۳	۹۰
حداقل آب لوله‌کشی، برق، تلفن ثابت و گاز لوله‌کشی	۹۲۰	۲۴۵۸	۳۲۸۱	۱۳۰۷	۱۹۸	۸۵
همه امکانات و تسهیلات فوق ^(۱)	۰	۰	۰	۰	۰	۰
هیچ‌یک از امکانات و تسهیلات فوق	۰	۰	۰	۰	۰	۰
اظهار نشده	۰	۰	۰	۰	۰	۰

۶۲- برآورد واحدهای مسکونی معمولی بر حسب امکانات و تسهیلات موجود و سال اتمام بنا (دنباله)

سال ۱۳۸۱	سال ۱۳۸۲	سال ۱۳۸۳	سال ۱۳۸۴	سال ۱۳۸۵	جمع	امکانات و تسهیلات
۱۶۹	۲۶۲	۲۴۵	۳۱۸	۱۳۴	۹۴۸۳	نقاط روستایی
۱۶۹	۲۶۲	۲۴۵	۳۱۲	۱۳۴	۹۴۵۷	حداقل برق
۱۳۵	۲۰۴	۲۰۱	۲۶۱	۹۵	۷۶۰۰	حداقل تلفن ثابت
۱۴۵	۲۵۲	۲۲۷	۳۰۹	۱۲۹	۸۹۰۹	حداقل آب لوله‌کشی
۶۱	۸۱	۷۵	۸۶	۱۳	۱۸۰۳	حداقل گاز لوله‌کشی
.	۵۸۲	حداقل دستگاه حرارت مرکزی
۵	.	۵	۸	.	۶۰	حداقل دستگاه حرارت و برودت مرکزی
۱۶۹	۲۶۲	۲۳۵	۳۱۴	۱۳۴	۹۳۵۳	حداقل آشپزخانه
۱۵۷	۲۲۳	۲۲۳	۲۷۵	۱۲۰	۸۲۹۶	حداقل حمام
۱۶۹	۲۶۲	۲۴۵	۳۱۴	۱۳۴	۹۴۷۹	حداقل توالت
۱۴۵	۲۵۲	۲۲۷	۳۰۳	۱۲۹	۸۸۸۷	حداقل آب لوله‌کشی و برق
۱۱۰	۲۰۰	۱۹۱	۲۵۵	۹۰	۷۳۳۵	حداقل آب لوله‌کشی، برق و تلفن ثابت
۱۳۲	۲۱۳	۲۰۸	۲۷۰	۱۱۵	۷۹۳۷	حداقل آب لوله‌کشی، حمام و توالت
۱۵۷	۲۲۳	۲۱۸	۲۷۵	۱۲۰	۸۲۶۰	حداقل آشپزخانه، حمام و توالت
۵۱	۷۳	۵۸	۸۶	۱۳	۱۵۶۶	حداقل آب لوله‌کشی، برق، تلفن ثابت و گاز لوله‌کشی
.	۶	همه امکانات و تسهیلات فوق ^(۱)
.	هیچ‌یک از امکانات و تسهیلات فوق
.	اظهار نشده



۶۲- برآورد واحدهای مسکونی معمولی بر حسب امکانات و تسهیلات موجود و سال اتمام بنا (دنباله)

امکانات و تسهیلات	سال ۱۳۸۰	سال ۷۹-۱۳۷۵	سال ۷۴-۱۳۶۵	سال ۶۴-۱۳۵۵	قبل از سال ۱۳۵۵	اظهار نشده
نقاط روستایی	۳۶۷	۱۶۱۶	۲۸۱۱	۱۹۵۵	۱۵۷۳	۳۴
حداقل برق	۳۶۲	۱۶۱۶	۲۸۰۳	۱۹۴۸	۱۵۷۳	۳۴
حداقل تلفن ثابت	۳۰۷	۱۳۸۷	۲۳۳۲	۱۴۶۴	۱۱۸۵	۲۹
حداقل آب لوله‌کشی	۳۴۹	۱۵۰۹	۲۶۳۰	۱۸۴۳	۱۴۸۲	۳۴
حداقل گاز لوله‌کشی	۱۰۶	۳۵۶	۵۲۸	۳۶۰	۱۳۳	۵
حداقل دستگاه حرارت مرکزی	۰	۰	۳۵	۲۵	۵۲۲	۰
حداقل دستگاه حرارت و برودت مرکزی	۰	۶	۲۵	۱۱	۰	۰
حداقل آشپزخانه	۳۶۲	۱۶۰۲	۲۷۷۳	۱۹۳۳	۱۵۳۴	۳۴
حداقل حمام	۳۳۰	۱۴۵۶	۲۴۹۳	۱۶۷۳	۱۳۱۲	۳۴
حداقل توالت	۳۶۷	۱۶۱۶	۲۸۱۱	۱۹۵۵	۱۵۷۳	۳۴
حداقل آب لوله‌کشی و برق	۳۴۴	۱۵۰۹	۲۶۲۶	۱۸۳۶	۱۴۸۲	۳۴
حداقل آب لوله‌کشی، برق و تلفن ثابت	۲۹۲	۱۳۳۴	۲۲۱۷	۱۴۴۶	۱۱۷۱	۲۹
حداقل آب لوله‌کشی، حمام و توالت	۳۱۲	۱۴۰۳	۲۳۷۱	۱۶۱۶	۱۲۶۲	۳۴
حداقل آشپزخانه، حمام و توالت	۳۳۰	۱۴۵۶	۲۴۷۹	۱۶۶۳	۱۳۰۵	۳۴
حداقل آب لوله‌کشی، برق، تلفن ثابت و گاز لوله‌کشی	۱۰۶	۳۲۹	۴۲۶	۳۰۹	۱۱۰	۵
همه امکانات و تسهیلات فوق ^(۱)	۰	۰	۶	۰	۰	۰
هیچ‌یک از امکانات و تسهیلات فوق	۰	۰	۰	۰	۰	۰
اظهار نشده	۰	۰	۰	۰	۰	۰

(۱) شامل آب لوله‌کشی، برق و تلفن ثابت، گاز لوله‌کشی، دستگاه حرارت مرکزی و برودت مرکزی، آشپزخانه، حمام و توالت می‌باشد.

۶۳- برآورد واحدهای مسکونی معمولی بر حسب امکانات و تسهیلات موجود و تعداد اتاق

امکانات و تسهیلات	جمع	اتاق ۱	اتاق ۲	اتاق ۳	اتاق ۴	اتاق ۵	۶ اتاق و بیش تر	اظهار نشده
جمع (نقاط شهری و روستایی)	۲۱۶۸۱	۶۲۰	۳۶۱۱	۸۴۵۳	۶۰۲۸	۱۹۸۷	۷۹۸	۱۸۵
حداقل برق	۲۱۵۲۶	۶۰۸	۳۵۶۰	۸۳۹۶	۵۹۹۹	۱۹۸۷	۷۹۱	۱۸۵
حداقل تلفن ثابت	۱۸۶۱۱	۴۰۹	۲۶۷۵	۷۳۰۹	۵۴۸۱	۱۸۵۶	۷۲۶	۱۵۵
حداقل آب لوله‌کشی	۲۰۷۶۷	۵۹۶	۳۴۳۱	۸۱۴۲	۵۸۰۶	۱۸۶۲	۷۵۷	۱۷۲
حداقل گاز لوله‌کشی	۱۳۷۴۲	۳۵۷	۲۱۹۲	۵۶۷۴	۳۸۵۲	۱۱۵۴	۴۱۸	۹۵
حداقل دستگاه حرارت مرکزی	۶۲۴	۰	۴۸	۷۰	۴۷۲	۸	۲۶	۰
حداقل دستگاه حرارت و برودت مرکزی	۱۰۴	۰	۲۲	۱۰	۳۸	۲۳	۱۰	۱
حداقل آشپزخانه	۲۱۴۹۱	۵۸۳	۳۵۵۲	۸۴۰۶	۵۹۹۹	۱۹۷۹	۷۹۱	۱۸۱
حداقل حمام	۱۹۸۰۴	۴۱۳	۳۰۲۲	۷۸۱۵	۵۷۰۹	۱۹۰۱	۷۷۷	۱۶۶
حداقل توالت	۲۱۶۷۷	۶۱۵	۳۶۱۱	۸۴۵۳	۶۰۲۸	۱۹۸۷	۷۹۸	۱۸۵
حداقل آب لوله‌کشی و برق	۲۰۶۲۲	۵۸۵	۳۳۸۰	۸۰۹۵	۵۷۷۷	۱۸۶۲	۷۵۱	۱۷۲
حداقل آب لوله‌کشی، برق و تلفن ثابت	۱۸۱۷۵	۳۹۹	۲۶۰۲	۷۱۸۵	۵۳۷۰	۱۷۷۱	۶۹۳	۱۵۵
حداقل آب لوله‌کشی، حمام و توالت	۱۹۳۷۱	۴۰۰	۲۹۳۸	۷۷۰۷	۵۵۹۰	۱۸۲۸	۷۴۲	۱۶۶
حداقل آشپزخانه، حمام و توالت	۱۹۷۴۷	۴۰۹	۳۰۰۸	۷۸۰۱	۵۶۹۲	۱۸۹۹	۷۷۵	۱۶۴
حداقل آب لوله‌کشی، برق، تلفن ثابت و گاز لوله‌کشی	۱۲۲۴۸	۲۵۸	۱۷۴۵	۵۱۰۷	۳۵۸۳	۱۰۹۱	۳۸۸	۷۷
همه امکانات و تسهیلات فوق ^(۱)	۶	۰	۰	۰	۰	۰	۶	۰
هیچ‌یک از امکانات و تسهیلات فوق	۰	۰	۰	۰	۰	۰	۰	۰
اظهار نشده	۰	۰	۰	۰	۰	۰	۰	۰



۶۳- برآورد واحدهای مسکونی معمولی بر حسب امکانات و تسهیلات موجود و تعداد اتاق (دنباله)

امکانات و تسهیلات	جمع	اتاق ۱	اتاق ۲	اتاق ۳	اتاق ۴	اتاق ۵	۶ اتاق و بیشتر	اظهار نشده
نقاط شهری	۱۲۱۹۸	۳۶۷	۲۰۲۵	۵۱۴۷	۳۳۶۸	۹۲۷	۲۹۳	۶۹
حداقل برق	۱۲۰۶۹	۳۵۵	۱۹۸۰	۵۰۹۴	۳۳۴۹	۹۲۷	۲۹۳	۶۹
حداقل تلفن ثابت	۱۱۰۱۱	۲۶۹	۱۶۷۱	۴۶۹۲	۳۱۷۳	۸۷۷	۲۷۵	۵۴
حداقل آب لوله‌کشی	۱۱۸۵۸	۳۶۱	۱۹۷۲	۴۹۹۰	۳۲۸۷	۹۰۲	۲۸۷	۵۹
حداقل گاز لوله‌کشی	۱۱۹۴۰	۳۱۴	۱۹۵۲	۵۰۵۲	۳۳۳۸	۹۲۱	۲۹۳	۶۹
حداقل دستگاه حرارت مرکزی .	۴۲	۰	۱۲	۲۱	۶	۳	۰	۰
حداقل دستگاه حرارت و برودت								
مرکزی	۴۴	۰	۷	۰	۲۵	۱۲	۰	۰
حداقل آشپزخانه	۱۲۱۳۸	۳۶۱	۲۰۰۳	۵۱۳۰	۳۳۵۴	۹۲۷	۲۹۳	۶۹
حداقل حمام	۱۱۵۰۸	۲۸۷	۱۸۳۸	۴۹۱۴	۳۲۲۹	۸۹۶	۲۸۷	۵۸
حداقل توالت	۱۲۱۹۸	۳۶۷	۲۰۲۵	۵۱۴۷	۳۳۶۸	۹۲۷	۲۹۳	۶۹
حداقل آب لوله‌کشی و برق	۱۱۷۳۵	۳۵۰	۱۹۲۷	۴۹۴۳	۳۲۶۸	۹۰۲	۲۸۷	۵۹
حداقل آب لوله‌کشی، برق و								
تلفن ثابت	۱۰۸۴۱	۲۶۴	۱۶۳۱	۴۶۱۸	۳۱۲۹	۸۷۰	۲۷۵	۵۴
حداقل آب لوله‌کشی، حمام و								
توالت	۱۱۴۳۴	۲۸۷	۱۸۲۱	۴۸۷۶	۳۲۱۰	۸۹۶	۲۸۷	۵۸
حداقل آشپزخانه، حمام و توالت								
حداقل آب لوله‌کشی، برق، تلفن								
ثابت و گاز لوله‌کشی	۱۰۶۸۲	۲۲۹	۱۵۷۹	۴۵۶۴	۳۱۱۷	۸۶۴	۲۷۵	۵۴
همه امکانات و تسهیلات فوق ^(۱) ...	۰	۰	۰	۰	۰	۰	۰	۰
هیچ‌یک از امکانات و تسهیلات								
فوق	۰	۰	۰	۰	۰	۰	۰	۰
اظهار نشده	۰	۰	۰	۰	۰	۰	۰	۰



۶۳- برآورد واحدهای مسکونی معمولی بر حسب امکانات و تسهیلات موجود و تعداد اتاق (دنباله)

امکانات و تسهیلات	جمع	اتاق ۱	اتاق ۲	اتاق ۳	اتاق ۴	اتاق ۵	۶ اتاق و بیشتر	اظهار نشده
نقاط روستایی	۹۴۸۳	۲۵۳	۱۵۸۶	۳۳۰۶	۲۶۶۰	۱۰۵۹	۵۰۴	۱۱۶
حداقل برق	۹۴۵۷	۲۵۲	۱۵۸۰	۳۳۰۱	۲۶۵۰	۱۰۵۹	۴۹۸	۱۱۶
حداقل تلفن ثابت	۷۶۰۰	۱۴۰	۱۰۰۴	۲۶۱۷	۲۳۰۸	۹۷۹	۴۵۰	۱۰۱
حداقل آب لوله‌کشی	۸۹۰۹	۲۳۵	۱۴۵۹	۳۱۵۲	۲۵۱۹	۹۶۱	۴۷۰	۱۱۳
حداقل گاز لوله‌کشی	۱۸۰۳	۴۳	۲۴۰	۶۲۲	۵۱۵	۲۳۳	۱۲۴	۲۶
حداقل دستگاه حرارت مرکزی .	۵۸۲	۰	۳۷	۴۹	۴۶۵	۵	۲۶	۰
حداقل دستگاه حرارت و برودت								
مرکزی	۶۰	۰	۱۵	۱۰	۱۳	۱۰	۱۰	۱
حداقل آشپزخانه	۹۳۵۳	۲۲۲	۱۵۵۰	۳۲۷۶	۲۶۴۴	۱۰۵۲	۴۹۸	۱۱۱
حداقل حمام	۸۲۹۶	۱۲۶	۱۱۸۵	۲۹۰۱	۲۴۸۱	۱۰۰۶	۴۹۰	۱۰۹
حداقل توالت	۹۴۷۹	۲۴۸	۱۵۸۶	۳۳۰۶	۲۶۶۰	۱۰۵۹	۵۰۴	۱۱۶
حداقل آب لوله‌کشی و برق	۸۸۸۷	۲۳۵	۱۴۵۳	۳۱۵۲	۲۵۰۹	۹۶۱	۴۶۴	۱۱۳
حداقل آب لوله‌کشی، برق و								
تلفن ثابت	۷۳۳۵	۱۳۶	۹۷۱	۲۵۶۷	۲۲۴۱	۹۰۱	۴۱۸	۱۰۱
حداقل آب لوله‌کشی، حمام و								
توالت	۷۹۳۷	۱۱۳	۱۱۱۷	۲۸۳۱	۲۳۸۰	۹۳۳	۴۵۵	۱۰۹
حداقل آشپزخانه، حمام و توالت								
حداقل آب لوله‌کشی، برق، تلفن								
ثابت و گاز لوله‌کشی	۱۵۶۶	۲۹	۱۶۵	۵۴۳	۴۶۶	۲۲۷	۱۱۲	۲۳
همه امکانات و تسهیلات فوق ^(۱) ...	۶	۰	۰	۰	۰	۰	۶	۰
هیچ‌یک از امکانات و تسهیلات								
فوق	۰	۰	۰	۰	۰	۰	۰	۰
اظهار نشده	۰	۰	۰	۰	۰	۰	۰	۰

(۱) شامل آب لوله‌کشی، برق و تلفن ثابت، گاز لوله‌کشی، دستگاه حرارت مرکزی یا دستگاه حرارت و برودت مرکزی، آشپزخانه، حمام و توالت می‌باشد.

۶۴- واحدهای مسکونی معمولی بر حسب تعداد خانوار ساکن در آن‌ها و مساحت زیربنای واحد مسکونی (مترمربع)

تعداد خانوار در واحد مسکونی معمولی	جمع	۵۰ مترمربع و کمتر	۵۱-۷۵ مترمربع	۷۶-۸۰ مترمربع	۸۱-۱۰۰ مترمربع
جمع	۲۱۶۸۱	۳۳۹۰	۴۴۲۱	۲۴۶۹	۴۴۶۱
۱ خانوار	۲۰۳۵۱	۳۲۲۴	۴۲۳۰	۲۳۷۳	۴۱۸۴
۲ خانوار	۱۱۴۶	۱۳۱	۱۷۲	۸۶	۲۵۶
۳ خانوار	۱۵۸	۳۲	۱۵	۱۰	۱۹
۴ خانوار و بیش تر	۲۶	۳	۴	۰	۲
نقاط شهری	۱۲۱۹۸	۲۲۲۲	۲۸۵۸	۱۳۶۰	۲۴۴۴
۱ خانوار	۱۱۶۳۹	۲۱۲۵	۲۷۵۷	۱۳۱۷	۲۳۳۹
۲ خانوار	۴۹۳	۷۶	۹۱	۴۰	۹۹
۳ خانوار	۵۷	۲۰	۸	۳	۵
۴ خانوار و بیش تر	۹	۱	۲	۰	۱
نقاط روستایی	۹۴۸۳	۱۱۶۸	۱۵۶۳	۱۱۰۹	۲۰۱۷
۱ خانوار	۸۷۱۲	۱۰۹۹	۱۴۷۳	۱۰۵۶	۱۸۴۵
۲ خانوار	۶۵۳	۵۵	۸۱	۴۶	۱۵۷
۳ خانوار	۱۰۱	۱۲	۷	۷	۱۴
۴ خانوار و بیش تر	۱۷	۲	۲	۰	۱

تعداد خانوار در واحد مسکونی معمولی	۱۰۱-۱۵۰ مترمربع	۱۵۱-۲۰۰ مترمربع	۲۰۱-۳۰۰ مترمربع	۳۰۱-۵۰۰ مترمربع	۵۰۱ مترمربع و بیش تر
جمع	۵۴۵۱	۱۱۰۴	۳۱۸	۵۴	۶
۱ خانوار	۵۰۴۷	۹۷۹	۲۶۴	۴۷	۳
۲ خانوار	۳۵۹	۹۷	۳۹	۴	۲
۳ خانوار	۴۲	۲۴	۱۲	۳	۱
۴ خانوار و بیش تر	۱۰	۴	۳	۰	۰
نقاط شهری	۲۵۶۶	۵۶۳	۱۵۶	۲۷	۲
۱ خانوار	۲۴۱۵	۵۱۹	۱۴۱	۲۵	۱
۲ خانوار	۱۳۸	۳۵	۱۴	۰	۰
۳ خانوار	۱۰	۷	۱	۲	۱
۴ خانوار و بیش تر	۳	۲	۰	۰	۰
نقاط روستایی	۲۸۹۲	۵۴۱	۱۶۲	۲۷	۴
۱ خانوار	۲۶۳۲	۴۶۰	۱۲۳	۲۲	۲
۲ خانوار	۲۲۱	۶۲	۲۵	۴	۲
۳ خانوار	۳۲	۱۷	۱۱	۱	۰
۴ خانوار و بیش تر	۷	۲	۳	۰	۰

۶۵- برآورد واحدهای مسکونی معمولی بر حسب سال اتمام بنا، وضعیت توالیت و محل دفع فاضلاب توالیت واحد مسکونی

سال اتمام	جمع	دارای توالیت						فایده توالیت	
		جمع	شبکه عمومی فاضلاب	شبکه اختصاصی	چاه جذبی	مخزن ویژه فاضلاب (سپتیک تانک)	سایر		اظهار نشده
جمع	۲۱۶۸۱	۲۱۶۷۷	۴۴۱	۷۶	۲۰۷۵۶	۲۶۷	۶۷	۶۹	۴
سال ۱۳۸۵	۴۹۴	۴۹۴	۲۳	۶	۴۵۶	۶	۰	۳	۰
سال ۱۳۸۴	۸۸۱	۸۷۷	۱۳	۶	۸۴۰	۱۸	۰	۰	۴
سال ۱۳۸۳	۹۱۵	۹۱۵	۱۵	۵	۸۸۲	۰	۱۲	۰	۰
سال ۱۳۸۲	۸۹۹	۸۹۹	۱۸	۱۲	۸۵۶	۶	۷	۰	۰
سال ۱۳۸۱	۷۳۷	۷۳۷	۳۷	۰	۶۸۳	۱۷	۰	۰	۰
سال ۱۳۸۰	۱۳۸۶	۱۳۸۶	۳۶	۰	۱۲۵۸	۸۸	۵	۰	۰
سالهای ۷۹-۱۳۷۵	۴۴۵۲	۴۴۵۲	۵۹	۱۲	۴۲۵۸	۶۹	۸	۴۶	۰
سالهای ۷۴-۱۳۶۵	۶۵۰۹	۶۵۰۹	۸۲	۱۶	۶۳۵۹	۳۱	۶	۱۵	۰
سالهای ۶۴-۱۳۵۵	۳۴۳۶	۳۴۳۶	۱۰۱	۱۴	۳۲۶۷	۲۱	۲۹	۵	۰
قبل از سال ۱۳۵۵	۱۸۳۵	۱۸۳۵	۴۵	۵	۱۷۷۹	۶	۰	۰	۰
اظهار نشده	۱۳۷	۱۳۷	۱۳	۰	۱۱۸	۶	۰	۰	۰
نقاط شهری	۱۲۱۹۸	۱۲۱۹۸	۲۳۶	۴۶	۱۱۶۱۱	۲۱۴	۶۲	۲۹	۰
سال ۱۳۸۵	۳۶۰	۳۶۰	۶	۶	۳۴۰	۶	۰	۳	۰
سال ۱۳۸۴	۵۶۴	۵۶۴	۱۳	۶	۵۳۱	۱۳	۰	۰	۰
سال ۱۳۸۳	۶۷۱	۶۷۱	۶	۰	۶۵۲	۰	۱۲	۰	۰
سال ۱۳۸۲	۶۳۷	۶۳۷	۱۳	۱۲	۵۹۹	۶	۷	۰	۰
سال ۱۳۸۱	۵۶۷	۵۶۷	۳۲	۰	۵۲۴	۱۲	۰	۰	۰
سال ۱۳۸۰	۱۰۱۹	۱۰۱۹	۳۶	۰	۸۹۶	۸۸	۰	۰	۰
سالهای ۷۹-۱۳۷۵	۲۸۳۶	۲۸۳۶	۴۹	۷	۲۶۹۲	۵۴	۸	۲۶	۰
سالهای ۷۴-۱۳۶۵	۳۶۹۷	۳۶۹۷	۴۳	۶	۳۶۱۹	۲۳	۶	۰	۰
سالهای ۶۴-۱۳۵۵	۱۴۸۱	۱۴۸۱	۲۶	۹	۱۴۱۲	۶	۲۹	۰	۰
قبل از سال ۱۳۵۵	۲۶۲	۲۶۲	۰	۰	۲۶۲	۰	۰	۰	۰
اظهار نشده	۱۰۳	۱۰۳	۱۳	۰	۸۴	۶	۰	۰	۰
نقاط روستایی	۹۴۸۳	۹۴۷۹	۲۰۶	۳۰	۹۱۴۵	۵۴	۵	۴۰	۴
سال ۱۳۸۵	۱۳۴	۱۳۴	۱۸	۰	۱۱۶	۰	۰	۰	۰
سال ۱۳۸۴	۳۱۸	۳۱۴	۰	۰	۳۰۹	۵	۰	۰	۴
سال ۱۳۸۳	۲۴۵	۲۴۵	۹	۵	۲۳۰	۰	۰	۰	۰
سال ۱۳۸۲	۲۶۲	۲۶۲	۵	۰	۲۵۶	۰	۰	۰	۰
سال ۱۳۸۱	۱۶۹	۱۶۹	۵	۰	۱۵۹	۵	۰	۰	۰
سال ۱۳۸۰	۳۶۷	۳۶۷	۰	۰	۳۶۲	۰	۵	۰	۰
سالهای ۷۹-۱۳۷۵	۱۶۱۶	۱۶۱۶	۱۰	۵	۱۵۶۶	۱۵	۰	۲۰	۰
سالهای ۷۴-۱۳۶۵	۲۸۱۱	۲۸۱۱	۳۹	۱۰	۲۷۳۹	۸	۰	۱۵	۰
سالهای ۶۴-۱۳۵۵	۱۹۵۵	۱۹۵۵	۷۴	۵	۱۸۵۶	۱۵	۰	۵	۰
قبل از سال ۱۳۵۵	۱۵۷۳	۱۵۷۳	۴۵	۵	۱۵۱۷	۶	۰	۰	۰
اظهار نشده	۳۴	۳۴	۰	۰	۳۴	۰	۰	۰	۰

۶۶- برآورد واحدهای مسکونی معمولی بر حسب سال اتمام بنا، وضعیت آشپزخانه و محل دفع فاضلاب آشپزخانه واحد مسکونی

فایده آشپزخانه	دارای آشپزخانه							جمع	سال اتمام		
	اظهار نشده	سایر	محیط اطراف	مخزن ویژه فاضلاب (سپتیک تانک)	چاه جذبی	شبکه اختصاصی	شبکه عمومی فاضلاب				
	۱۹۰	۳۶	۲۸۴	۱۲۶۱۱	۲۶۷	۷۷۷۴	۷۶	۴۴۱	۲۱۴۹۱	۲۱۶۸۱	جمع
	۰	۳	۰	۳۱۱	۶	۱۴۶	۶	۲۳	۴۹۴	۴۹۴	سال ۱۳۸۵
	۴	۰	۲۱	۵۴۵	۱۸	۲۷۴	۶	۱۳	۸۷۷	۸۸۱	سال ۱۳۸۴
	۱۶	۰	۳۰	۵۸۶	۰	۲۶۳	۵	۱۵	۸۹۹	۹۱۵	سال ۱۳۸۳
	۰	۰	۱۹	۶۴۹	۶	۱۹۵	۱۲	۱۸	۸۹۹	۸۹۹	سال ۱۳۸۲
	۰	۰	۹	۵۱۱	۱۷	۱۶۳	۰	۳۷	۷۳۷	۷۳۷	سال ۱۳۸۱
	۱۰	۰	۱۱	۹۶۰	۸۸	۲۸۱	۰	۳۶	۱۳۷۶	۱۳۸۶	سال ۱۳۸۰
	۲۰	۱۹	۳۰	۲۷۳۱	۶۹	۱۵۱۳	۱۲	۵۹	۴۴۳۲	۴۴۵۲	سالهای ۱۳۷۵-۷۹
	۴۷	۱۵	۸۳	۳۷۹۰	۳۱	۲۴۴۵	۱۶	۸۲	۶۴۶۲	۶۵۰۹	سالهای ۱۳۶۵-۷۴
	۴۴	۰	۴۵	۱۷۵۲	۲۱	۱۴۶۰	۱۴	۱۰۱	۳۳۹۲	۳۴۳۶	سالهای ۱۳۵۵-۶۴
	۵۰	۰	۳۶	۶۷۹	۶	۱۰۱۵	۵	۴۵	۱۷۸۵	۱۸۳۵	قبل از سال ۱۳۵۵
	۰	۰	۰	۹۷	۶	۲۱	۰	۱۳	۱۳۷	۱۳۷	اظهار نشده
	۶۰	۱۷	۱۸۹	۹۱۵۴	۲۱۴	۲۲۸۳	۴۶	۲۳۶	۱۲۱۳۸	۱۲۱۹۸	نقاط شهری
	۰	۳	۰	۲۶۵	۶	۷۵	۶	۶	۳۶۰	۳۶۰	سال ۱۳۸۵
	۰	۰	۱۸	۴۳۰	۱۳	۸۴	۶	۱۳	۵۶۴	۵۶۴	سال ۱۳۸۴
	۷	۰	۳۰	۴۹۸	۰	۱۲۹	۰	۶	۶۶۴	۶۷۱	سال ۱۳۸۳
	۰	۰	۱۹	۵۲۶	۶	۶۰	۱۲	۱۳	۶۳۷	۶۳۷	سال ۱۳۸۲
	۰	۰	۰	۴۴۷	۱۲	۷۶	۰	۳۲	۵۶۷	۵۶۷	سال ۱۳۸۱
	۶	۰	۶	۷۶۸	۸۸	۱۱۵	۰	۳۶	۱۰۱۳	۱۰۱۹	سال ۱۳۸۰
	۶	۱۴	۲۱	۲۲۳۹	۵۴	۴۴۷	۷	۴۹	۲۸۳۰	۲۸۳۶	سالهای ۱۳۷۵-۷۹
	۸	۰	۴۸	۲۸۵۳	۲۳	۷۱۶	۶	۴۳	۳۶۸۹	۳۶۹۷	سالهای ۱۳۶۵-۷۴
	۲۲	۰	۴۱	۸۸۶	۶	۴۹۱	۹	۲۶	۱۴۵۹	۱۴۸۱	سالهای ۱۳۵۵-۶۴
	۱۱	۰	۶	۱۶۴	۰	۸۲	۰	۰	۲۵۱	۲۶۲	قبل از سال ۱۳۵۵
	۰	۰	۰	۷۸	۶	۶	۰	۱۳	۱۰۳	۱۰۳	اظهار نشده
	۱۳۰	۱۹	۹۵	۳۴۵۷	۵۴	۵۴۹۲	۳۰	۲۰۶	۹۳۵۳	۹۴۸۳	نقاط روستایی
	۰	۰	۰	۴۶	۰	۷۰	۰	۱۸	۱۳۴	۱۳۴	سال ۱۳۸۵
	۴	۰	۳	۱۱۶	۵	۱۹۰	۰	۰	۳۱۴	۳۱۸	سال ۱۳۸۴
	۹	۰	۰	۸۸	۰	۱۳۳	۵	۹	۲۳۵	۲۴۵	سال ۱۳۸۳
	۰	۰	۰	۱۲۲	۰	۱۳۴	۰	۵	۲۶۲	۲۶۲	سال ۱۳۸۲
	۰	۰	۹	۶۴	۵	۸۶	۰	۵	۱۶۹	۱۶۹	سال ۱۳۸۱
	۴	۰	۵	۱۹۲	۰	۱۶۶	۰	۰	۳۶۲	۳۶۷	سال ۱۳۸۰
	۱۴	۴	۹	۴۹۲	۱۵	۱۰۶۶	۵	۱۰	۱۶۰۲	۱۶۱۶	سالهای ۱۳۷۵-۷۹
	۳۸	۱۵	۳۵	۹۳۸	۸	۱۷۲۹	۱۰	۳۹	۲۷۷۳	۲۸۱۱	سالهای ۱۳۶۵-۷۴
	۲۱	۰	۴	۸۶۶	۱۵	۹۶۹	۵	۷۴	۱۹۳۳	۱۹۵۵	سالهای ۱۳۵۵-۶۴
	۳۸	۰	۳۰	۵۱۵	۶	۹۳۳	۵	۴۵	۱۵۳۴	۱۵۷۳	قبل از سال ۱۳۵۵
	۰	۰	۰	۱۹	۰	۱۵	۰	۰	۳۴	۳۴	اظهار نشده

۶۷- برآورد واحدهای مسکونی معمولی بر حسب سال اتمام بنا و محل دفع سایر فاضلاب‌های واحد مسکونی

سال اتمام	جمع	شبکه عمومی فاضلاب	شبکه اختصاصی	چاه جذبی	مخزن ویژه فاضلاب (سپتیک تانک)	محیط اطراف	سایر	اظهار نشده
جمع	۲۱۶۸۰	۴۴۱	۷۶	۶۵۷۱	۲۶۷	۱۳۸۷۴	۴۰۴	۴۷
سال ۱۳۸۵	۴۹۵	۲۳	۶	۱۲۷	۶	۳۲۳	۷	۳
سال ۱۳۸۴	۸۸۲	۱۳	۶	۲۶۶	۱۸	۵۵۹	۲۰	۰
سال ۱۳۸۳	۹۱۵	۱۵	۵	۱۹۰	۰	۶۷۵	۳۰	۰
سال ۱۳۸۲	۸۹۸	۱۸	۱۲	۱۹۵	۶	۶۴۸	۱۹	۰
سال ۱۳۸۱	۷۳۷	۳۷	۰	۱۳۹	۱۷	۵۴۰	۴	۰
سال ۱۳۸۰	۱۳۸۶	۳۶	۰	۱۹۱	۸۸	۱۰۵۵	۱۶	۰
سال‌های ۱۳۷۵-۷۹	۴۴۵۳	۵۹	۱۲	۱۲۰۴	۶۹	۳۰۵۶	۲۳	۳۰
سال‌های ۱۳۶۵-۷۴	۶۵۰۹	۸۲	۱۶	۲۰۶۹	۳۱	۴۱۸۸	۱۰۸	۱۵
سال‌های ۱۳۵۵-۶۴	۳۴۳۷	۱۰۱	۱۴	۱۱۶۷	۲۱	۲۰۱۷	۱۱۷	۰
قبل از سال ۱۳۵۵	۱۸۳۵	۴۵	۵	۱۰۰۹	۶	۷۱۰	۶۰	۰
اظهار نشده	۱۳۷	۱۳	۰	۱۵	۶	۱۰۳	۰	۰
نقاط شهری	۱۲۱۹۸	۲۳۶	۴۶	۱۷۰۵	۲۱۴	۹۷۷۹	۱۹۵	۲۳
سال ۱۳۸۵	۳۶۱	۶	۶	۷۲	۶	۲۶۱	۷	۳
سال ۱۳۸۴	۵۶۳	۱۳	۶	۷۷	۱۳	۴۴۲	۱۲	۰
سال ۱۳۸۳	۶۷۱	۶	۰	۶۹	۰	۵۶۶	۳۰	۰
سال ۱۳۸۲	۶۳۷	۱۳	۱۲	۶۶	۶	۵۲۱	۱۹	۰
سال ۱۳۸۱	۵۶۷	۳۲	۰	۵۷	۱۲	۴۶۶	۰	۰
سال ۱۳۸۰	۱۰۱۹	۳۶	۰	۶۳	۸۸	۸۲۶	۶	۰
سال‌های ۱۳۷۵-۷۹	۲۸۳۶	۴۹	۷	۳۰۳	۵۴	۲۳۸۹	۱۴	۲۰
سال‌های ۱۳۶۵-۷۴	۳۶۹۸	۴۳	۶	۵۶۰	۲۳	۳۰۰۵	۶۱	۰
سال‌های ۱۳۵۵-۶۴	۱۴۸۱	۲۶	۹	۳۵۳	۶	۱۰۴۱	۴۶	۰
قبل از سال ۱۳۵۵	۲۶۲	۰	۰	۸۴	۰	۱۷۸	۰	۰
اظهار نشده	۱۰۳	۱۳	۰	۰	۶	۸۴	۰	۰
نقاط روستایی	۹۴۸۴	۲۰۶	۳۰	۴۸۶۶	۵۴	۴۰۹۵	۲۰۹	۲۴
سال ۱۳۸۵	۱۳۵	۱۸	۰	۵۵	۰	۶۲	۰	۰
سال ۱۳۸۴	۳۱۸	۰	۰	۱۸۸	۵	۱۱۷	۸	۰
سال ۱۳۸۳	۲۴۴	۹	۵	۱۲۱	۰	۱۰۹	۰	۰
سال ۱۳۸۲	۲۶۱	۵	۰	۱۲۹	۰	۱۲۷	۰	۰
سال ۱۳۸۱	۱۶۹	۵	۰	۸۲	۵	۷۳	۴	۰
سال ۱۳۸۰	۳۶۷	۰	۰	۱۲۸	۰	۲۲۹	۱۰	۰
سال‌های ۱۳۷۵-۷۹	۱۶۱۵	۱۰	۵	۹۰۰	۱۵	۶۶۷	۹	۹
سال‌های ۱۳۶۵-۷۴	۲۸۱۱	۳۹	۱۰	۱۵۰۹	۸	۱۱۸۳	۴۷	۱۵
سال‌های ۱۳۵۵-۶۴	۱۹۵۵	۷۴	۵	۸۱۵	۱۵	۹۷۵	۷۱	۰
قبل از سال ۱۳۵۵	۱۵۷۳	۴۵	۵	۹۲۵	۶	۵۳۲	۶۰	۰
اظهار نشده	۳۴	۰	۰	۱۵	۰	۱۹	۰	۰

۶۸- برآورد واحدهای مسکونی معمولی بر حسب امکانات و تسهیلات موجود و نوع اسکلت و مصالح عمده به کار رفته

سایر				بتن آرمه	فلزی	جمع	امکانات و تسهیلات
بلوک سیمانی با هر نوع سقف	آجر و چوب یا سنگ و چوب	آجر و آهن یا سنگ و آهن	جمع				
جمع (نقاط شهری و روستایی)							
۶۹	۱۳۲۹	۱۱۴۵۰	۱۴۰۷۴	۱۱۱۲	۶۳۹۵	۲۱۶۸۱
۶۹	۱۳۱۹	۱۱۳۹۵	۱۴۰۰۲	۱۱۰۶	۶۳۱۹	۲۱۵۲۶
۵۱	۸۱۰	۱۰۱۳۲	۱۱۷۴۲	۱۰۵۹	۵۷۴۳	۱۸۶۱۱
۶۶	۱۲۱۹	۱۰۹۲۸	۱۳۳۷۰	۱۱۰۱	۶۲۱۳	۲۰۷۶۷
۴۹	۲۵۷	۷۶۲۸	۸۱۱۸	۵۳۰	۵۰۱۹	۱۳۷۴۲
۰	۰	۵۱	۵۱	۵۳۷	۳۶	۶۲۴
۰	۰	۷۴	۷۴	۰	۳۰	۱۰۴
۶۵	۱۳۰۰	۱۱۳۷۷	۱۳۹۰۰	۱۱۱۲	۶۳۸۴	۲۱۴۹۱
۵۷	۹۹۴	۱۰۶۹۲	۱۲۶۳۰	۱۰۷۷	۶۰۳۰	۱۹۸۰۴
۶۹	۱۳۲۹	۱۱۴۵۰	۱۴۰۷۴	۱۱۱۲	۶۳۹۱	۲۱۶۷۷
۶۶	۱۲۰۹	۱۰۸۸۲	۱۳۳۰۷	۱۰۹۶	۶۱۳۶	۲۰۶۲۲
۵۱	۷۹۶	۹۸۴۲	۱۱۴۱۸	۱۰۵۳	۵۶۳۶	۱۸۱۷۵
۵۷	۹۳۳	۱۰۴۲۹	۱۲۲۶۲	۱۰۷۷	۵۹۶۵	۱۹۳۷۱
۵۷	۹۹۴	۱۰۶۶۴	۱۲۵۷۷	۱۰۷۷	۶۰۲۵	۱۹۷۴۷
۴۴	۱۷۷	۶۸۹۴	۷۲۳۸	۴۹۱	۴۴۶۷	۱۲۲۴۸
۰	۰	۶	۶	۰	۰	۶
۰	۰	۰	۰	۰	۰	۰
۰	۰	۰	۰	۰	۰	۰

۶۸- برآورد واحدهای مسکونی معمولی بر حسب امکانات و تسهیلات موجود و نوع اسکلت و مصالح عمده به کار رفته (دنباله)

اظهار نشده	سایر				تمام آجر یا سنگ و آجر	امکانات و تسهیلات
	سایر	خشت و گل	خشت و چوب	تمام چوب		
						جمع (نقاط شهری و روستایی)
۱۰۰	۳	۲۳۹	۱۶۸	۱۶	۱۰۰	حداقل برق
۱۰۰	۳	۲۳۴	۱۶۶	۱۶	۱۰۰	حداقل تلفن ثابت
۶۷	۳	۱۴۴	۵۲۵	۱۶	۶۱	حداقل آب لوله‌کشی
۸۴	۳	۲۰۹	۱۳۵	۱۶	۹۴	حداقل گاز لوله‌کشی
۷۵	۳	۳۹	۹۴	۶	۴۲	حداقل دستگاه حرارت مرکزی
۰	۰	۰	۰	۰	۰	حداقل دستگاه حرارت و پرودت مرکزی
۰	۰	۰	۰	۰	۰	حداقل آشپزخانه
۹۵	۳	۲۱۷	۸۲۷	۱۶	۹۵	حداقل حمام
۶۸	۳	۱۸۱	۶۰۷	۱۲	۸۴	حداقل توالت
۱۰۰	۳	۲۳۹	۸۶۸	۱۶	۱۰۰	حداقل آب لوله‌کشی و برق
۸۴	۳	۲۰۴	۸۳۳	۱۶	۹۴	حداقل آب لوله‌کشی، برق و تلفن ثابت
۶۷	۳	۱۳۹	۵۱۰	۱۶	۶۱	حداقل آب لوله‌کشی، حمام و توالت
۶۸	۳	۱۵۶	۵۸۸	۱۲	۸۴	حداقل آشپزخانه، حمام و توالت
۶۸	۳	۱۷۶	۵۸۷	۱۲	۸۴	حداقل آب لوله‌کشی، برق، تلفن ثابت و گاز لوله‌کشی
۵۳	۳	۲۴	۵۹	۶	۳۱	همه امکانات و تسهیلات فوق ^(۱) ...
۰	۰	۰	۰	۰	۰	هیچ‌یک از امکانات و تسهیلات فوق
۰	۰	۰	۰	۰	۰	اظهار نشده

۶۸- برآورد واحدهای مسکونی معمولی بر حسب امکانات و تسهیلات موجود و نوع اسکلت و مصالح عمده به کار رفته (دنباله)

سایر				بتن آرمه	فلزی	جمع	امکانات و تسهیلات
بلوک سیمانی با هر نوع سقف	آجر و چوب یا سنگ و چوب	آجر و آهن یا سنگ و آهن	جمع				
۴۴	۹۸	۶۵۴۱	۶۸۲۱	۵۲۷	۴۷۸۰	۱۲۱۹۸	نقاط شهری
۴۴	۹۲	۶۴۹۵	۶۷۶۴	۵۲۷	۴۷۰۹	۱۲۰۶۹	حداقل برق
۳۹	۶۳	۵۹۶۱	۶۱۵۱	۴۹۱	۴۳۱۶	۱۱۰۱۱	حداقل تلفن ثابت
۴۴	۹۸	۶۳۶۳	۶۶۳۸	۵۲۰	۴۶۳۶	۱۱۸۵۸	حداقل آب لوله کشی
۴۴	۸۰	۶۴۷۲	۶۶۹۴	۵۲۱	۴۶۵۵	۱۱۹۴۰	حداقل گاز لوله کشی
۰	۰	۱۱	۱۱	۰	۳۱	۴۲	حداقل دستگاه حرارت مرکزی حداقل دستگاه حرارت و پروت
۰	۰	۳۷	۳۷	۰	۷	۴۴	مرکزی
۴۴	۹۲	۶۵۲۷	۶۷۶۸	۵۲۷	۴۷۷۴	۱۲۱۳۸	حداقل آشپزخانه
۴۴	۷۴	۶۲۲۴	۶۴۴۲	۴۹۶	۴۵۱۲	۱۱۵۰۸	حداقل حمام
۴۴	۹۸	۶۵۴۱	۶۸۲۱	۵۲۷	۴۷۸۰	۱۲۱۹۸	حداقل توالت
۴۴	۹۲	۶۳۲۳	۶۵۸۶	۵۲۰	۴۵۶۵	۱۱۷۳۵	حداقل آب لوله کشی و برق
۳۹	۶۳	۵۸۸۳	۶۰۷۳	۴۹۱	۴۲۲۳	۱۰۸۴۱	حداقل آب لوله کشی، برق و تلفن ثابت
۴۴	۷۴	۶۱۹۴	۶۴۱۱	۴۹۶	۴۴۶۹	۱۱۴۳۴	حداقل آب لوله کشی، حمام و توالت
۴۴	۷۴	۶۲۱۹	۶۴۲۰	۴۹۶	۴۵۱۲	۱۱۴۸۷	حداقل آشپزخانه، حمام و توالت
۳۹	۵۷	۵۸۴۳	۶۰۰۵	۴۸۵	۴۱۳۹	۱۰۶۸۲	حداقل آب لوله کشی، برق، تلفن ثابت و گاز لوله کشی
۰	۰	۰	۰	۰	۰	۰	همه امکانات و تسهیلات فوق ^(۱) ...
۰	۰	۰	۰	۰	۰	۰	هیچ یک از امکانات و تسهیلات فوق
۰	۰	۰	۰	۰	۰	۰	اظهار نشده



۶۸- بر آورد واحدهای مسکونی معمولی بر حسب امکانات و تسهیلات موجود و نوع اسکلت و مصالح عمده به کار رفته (دنباله)

اظهار نشده	سایر				تمام آجر یا سنگ و آجر	امکانات و تسهیلات
	سایر	خشت و گل	خشت و چوب	تمام چوب		
۶۹	۳	۵۲	۴۰	۶	۳۷	نقاط شهری
۶۹	۳	۴۷	۴۰	۶	۳۷	حداقل برق
۵۳	۳	۳۰	۲۴	۶	۲۶	حداقل تلفن ثابت
۶۴	۳	۵۲	۴۰	۶	۳۱	حداقل آب لوله کشی
۶۹	۳	۲۹	۲۴	۶	۳۷	حداقل گاز لوله کشی
.	حداقل دستگاه حرارت مرکزی حداقل دستگاه حرارت و برودت
.	مرکزی
۶۹	۳	۳۰	۲۹	۶	۳۷	حداقل آشپزخانه
۵۸	۳	۳۵	۲۹	۶	۲۶	حداقل حمام
۶۹	۳	۵۲	۴۰	۶	۳۷	حداقل توالت
۶۴	۳	۴۷	۴۰	۶	۳۱	حداقل آب لوله کشی و برق
۵۳	۳	۳۰	۲۴	۶	۲۶	حداقل آب لوله کشی، برق و تلفن ثابت
۵۸	۳	۳۵	۲۹	۶	۲۶	حداقل آب لوله کشی، حمام و توالت
۵۸	۳	۳۰	۱۸	۶	۲۶	حداقل آب لوله کشی، حمام و توالت
۵۳	۳	۱۸	۱۲	۶	۲۶	حداقل آب لوله کشی، برق، تلفن ثابت و گاز لوله کشی
.	همه امکانات و تسهیلات فوق ^(۱) ...
.	هیچ یک از امکانات و تسهیلات فوق
.	اظهار نشده



۶۸- برآورد واحدهای مسکونی معمولی بر حسب امکانات و تسهیلات موجود و نوع اسکلت و مصالح عمده به کار رفته (دنباله)

سایر				بتن آرمه	فلزی	جمع	امکانات و تسهیلات
بلوک سیمانی با هر نوع سقف	آجر و چوب یا سنگ و چوب	آجر و آهن یا سنگ و آهن	جمع				
۲۵	۱۲۳۱	۴۹۱۰	۷۲۵۳	۵۸۵	۱۶۱۵	۹۴۸۳	نقاط روستایی
۲۵	۱۲۲۷	۴۹۰۰	۷۲۳۷	۵۸۰	۱۶۰۹	۹۴۵۷	حداقل برق
۱۲	۷۴۷	۴۱۷۱	۵۵۹۰	۵۶۷	۱۴۲۷	۷۶۰۰	حداقل تلفن ثابت
۲۲	۱۱۲۱	۴۵۶۴	۶۷۳۲	۵۸۱	۱۵۷۷	۸۹۰۹	حداقل آب لوله کشی
۵	۱۷۷	۱۱۵۶	۱۴۲۵	۹	۳۶۳	۱۸۰۳	حداقل گاز لوله کشی
۰	۰	۴۰	۴۰	۵۳۷	۵	۵۸۲	حداقل دستگاه حرارت مرکزی حداقل دستگاه حرارت و پروتد
۰	۰	۳۷	۳۷	۰	۲۳	۶۰	مرکزی
۲۰	۱۲۰۸	۴۸۵۰	۷۱۳۳	۵۸۵	۱۶۱۰	۹۳۵۳	حداقل آشپزخانه
۱۲	۹۲۰	۴۴۶۷	۶۱۸۸	۵۸۱	۱۵۱۷	۸۲۹۶	حداقل حمام
۲۵	۱۲۳۱	۴۹۱۰	۷۲۵۳	۵۸۵	۱۶۱۰	۹۴۷۹	حداقل توالت
۲۲	۱۱۱۷	۴۵۵۹	۶۷۲۱	۵۷۵	۱۵۷۱	۸۸۸۷	حداقل آب لوله کشی و برق
۱۲	۷۳۳	۳۹۵۹	۵۳۴۵	۵۶۱	۱۴۱۳	۷۳۳۵	حداقل آب لوله کشی، برق و تلفن ثابت
۱۲	۸۵۹	۴۲۳۵	۵۸۵۰	۵۸۱	۱۴۹۶	۷۹۳۷	حداقل آب لوله کشی، حمام و توالت
۱۲	۹۲۰	۴۴۴۵	۶۱۵۷	۵۸۱	۱۵۱۲	۸۲۶۰	حداقل آشپزخانه، حمام و توالت
۵	۱۲۰	۱۰۵۱	۱۲۳۴	۵	۳۲۷	۱۵۶۶	حداقل آب لوله کشی، برق، تلفن ثابت و گاز لوله کشی
۰	۰	۶	۶	۰	۰	۶	همه امکانات و تسهیلات فوق ^(۱) ...
۰	۰	۰	۰	۰	۰	۰	هیچ یک از امکانات و تسهیلات فوق
۰	۰	۰	۰	۰	۰	۰	اظهار نشده

۶۸- برآورد واحدهای مسکونی معمولی بر حسب امکانات و تسهیلات موجود و نوع اسکلت و مصالح عمده به کار رفته (دنباله)

اظهار نشده	سایر				امکانات و تسهیلات	
	سایر	خشت و گل	خشت و چوب	تمام چوب		تمام آجر یا سنگ و آجر
۳۰	۰	۱۸۷	۱۲۷	۱۰	۶۳	نقاط روستایی
۳۰	۰	۱۸۷	۸۲۶	۱۰	۶۳	حداقل برق
۱۵	۰	۱۱۳	۵۰۲	۱۰	۳۶	حداقل تلفن ثابت
۲۰	۰	۱۵۷	۷۹۴	۱۰	۶۳	حداقل آب لوله‌کشی
۶	۰	۱۰	۷۱	۰	۵	حداقل گاز لوله‌کشی
۰	۰	۰	۰	۰	۰	حداقل دستگاه حرارت مرکزی
۰	۰	۰	۰	۰	۰	حداقل دستگاه حرارت و برودت مرکزی
۲۵	۰	۱۸۷	۷۹۸	۱۰	۵۸	حداقل آشپزخانه
۱۰	۰	۱۴۶	۵۷۸	۶	۵۸	حداقل حمام
۳۰	۰	۱۸۷	۸۲۷	۱۰	۶۳	حداقل توالت
۲۰	۰	۱۵۷	۷۹۳	۱۰	۶۳	حداقل آب لوله‌کشی و برق
۱۵	۰	۱۰۹	۴۸۶	۱۰	۳۶	حداقل آب لوله‌کشی، برق و تلفن ثابت
۱۰	۰	۱۲۱	۵۵۹	۶	۵۸	حداقل آب لوله‌کشی، حمام و توالت
۱۰	۰	۱۴۶	۵۶۹	۶	۵۸	حداقل آشپزخانه، حمام و توالت
۰	۰	۵	۴۷	۰	۵	حداقل آب لوله‌کشی، برق، تلفن ثابت و گاز لوله‌کشی
۰	۰	۰	۰	۰	۰	همه امکانات و تسهیلات فوق ^(۱) ...
۰	۰	۰	۰	۰	۰	هیچ‌یک از امکانات و تسهیلات فوق
۰	۰	۰	۰	۰	۰	اظهار نشده

(۱) شامل آب لوله‌کشی، برق و تلفن ثابت، گاز لوله‌کشی، دستگاه حرارت مرکزی یا دستگاه حرارت و برودت مرکزی، آشپزخانه، حمام و توالت می‌باشد.

۶۹- برآورد واحدهای مسکونی معمولی بر حسب امکانات و تسهیلات موجود و مساحت زیربنا (مترمربع)

امکانات و تسهیلات	جمع	۵۰ مترمربع و کمتر	۷۵-۵۱ مترمربع	۸۰-۷۶ مترمربع	۱۰۰-۸۱ مترمربع	۱۵۰-۱۰۱ مترمربع	۲۰۰-۱۵۱ مترمربع	۲۰۱ مترمربع و بیش تر
جمع (نقاط شهری و روستایی)	۲۱۶۸۱	۳۳۹۰	۴۴۲۱	۲۴۶۹	۴۴۶۱	۵۴۵۸	۱۱۰۴	۳۷۸
حداقل برق	۲۱۵۲۶	۳۳۰۸	۴۴۰۳	۲۴۳۹	۴۴۴۸	۵۴۴۷	۱۱۰۳	۳۷۸
حداقل تلفن ثابت	۱۸۶۱۱	۲۴۱۲	۳۷۰۳	۲۰۲۸	۳۹۶۱	۵۱۰۶	۱۰۳۵	۳۶۶
حداقل آب لوله‌کشی	۲۰۷۶۷	۳۲۱۲	۴۲۶۸	۲۳۶۲	۴۲۸۸	۵۲۵۳	۱۰۲۰	۳۶۵
حداقل گاز لوله‌کشی	۱۳۷۴۲	۲۲۴۸	۲۹۷۳	۱۵۷۸	۲۸۴۱	۳۱۵۳	۷۰۶	۲۴۴
حداقل دستگاه حرارت مرکزی	۶۲۴	۳۴	۱۷	۶	۱۰	۵۴۶	۱۱	۰
حداقل دستگاه حرارت و برودت مرکزی	۱۰۴	۰	۲۹	۰	۱۲	۴۶	۱۱	۷
حداقل آشپزخانه	۲۱۴۹۱	۳۲۷۱	۴۴۰۲	۲۴۶۶	۴۴۳۰	۵۴۴۷	۱۰۹۸	۳۷۶
حداقل حمام	۱۹۸۰۴	۲۷۲۸	۴۰۳۸	۲۲۶۶	۴۱۵۶	۵۲۱۰	۱۰۴۹	۳۵۷
حداقل توالت	۲۱۶۷۷	۳۳۸۶	۴۴۲۱	۲۴۶۹	۴۴۶۱	۵۴۵۸	۱۱۰۴	۳۷۸
حداقل آب لوله‌کشی و برق	۲۰۶۲۲	۳۱۴۱	۴۲۵۰	۲۳۳۲	۴۲۷۴	۵۲۴۱	۱۰۱۹	۳۶۵
حداقل آب لوله‌کشی، برق و تلفن ثابت	۱۸۱۷۵	۲۲۹۶	۳۶۷۰	۱۹۷۵	۳۹۰۰	۴۹۸۹	۹۸۷	۳۵۹
حداقل آب لوله‌کشی، حمام و توالت	۱۹۳۷۱	۲۶۳۸	۳۹۶۷	۲۲۲۶	۴۰۹۰	۵۰۹۴	۱۰۰۵	۳۵۲
حداقل آشپزخانه، حمام و توالت	۱۹۷۴۷	۲۶۸۹	۴۰۳۸	۲۲۶۶	۴۱۴۳	۵۲۰۸	۱۰۴۹	۳۵۵
حداقل آب لوله‌کشی، برق، تلفن ثابت و گاز لوله‌کشی	۱۲۲۴۸	۱۷۱۳	۲۷۰۹	۱۳۸۱	۲۵۹۵	۲۹۴۷	۶۶۳	۲۴۰
همه امکانات و تسهیلات فوق ^(۱) ...	۶	۰	۰	۰	۰	۰	۶	۰
هیچ‌یک از امکانات و تسهیلات فوق	۰	۰	۰	۰	۰	۰	۰	۰
اظهار نشده	۰	۰	۰	۰	۰	۰	۰	۰



۶۹- برآورد واحدهای مسکونی معمولی بر حسب امکانات و تسهیلات موجود و مساحت زیربنا (دنباله) (مترمربع)

امکانات و تسهیلات	جمع	۵۰ مترمربع و کمتر	۷۵ - ۵۱ مترمربع	۸۰ - ۷۶ مترمربع	۱۰۰ - ۸۱ مترمربع	۱۵۰ - ۱۰۱ مترمربع	۲۰۰ - ۱۵۱ مترمربع	۲۰۱ مترمربع و بیش تر
نقاط شهری	۱۲۱۹۸	۲۲۲۲	۲۸۵۸	۱۳۶۰	۲۴۴۴	۲۵۶۶	۵۶۳	۱۸۵
حداقل برق	۱۲۰۶۹	۲۱۴۹	۲۸۴۰	۱۳۴۱	۲۴۳۱	۲۵۶۰	۵۶۳	۱۸۵
حداقل تلفن ثابت	۱۱۰۱۱	۱۷۷۰	۲۶۰۴	۱۲۲۰	۲۲۷۰	۲۴۲۳	۵۴۳	۱۸۲
حداقل آب لوله‌کشی	۱۱۸۵۸	۲۱۴۸	۲۸۰۴	۱۳۳۶	۲۳۶۰	۲۴۹۰	۵۳۹	۱۸۲
حداقل گاز لوله‌کشی	۱۱۹۴۰	۲۰۹۹	۲۷۶۸	۱۳۴۱	۲۴۲۴	۲۵۶۰	۵۶۳	۱۸۵
حداقل دستگاه حرارت مرکزی	۴۲	۸	۱۲	۶	۱۰	۶	.	.
حداقل دستگاه حرارت و برودت مرکزی	۴۴	.	۶	.	۷	۳۱	.	.
حداقل آشپزخانه	۱۲۱۳۸	۲۱۸۷	۲۸۴۶	۱۳۶۰	۲۴۳۷	۲۵۶۶	۵۵۷	۱۸۵
حداقل حمام	۱۱۵۰۸	۱۹۸۷	۲۷۲۳	۱۳۳۰	۲۲۸۶	۲۴۷۵	۵۲۷	۱۸۰
حداقل توالت	۱۲۱۹۸	۲۲۲۲	۲۸۵۸	۱۳۶۰	۲۴۴۴	۲۵۶۶	۵۶۳	۱۸۵
حداقل آب لوله‌کشی و برق	۱۱۷۳۵	۲۰۸۱	۲۷۸۶	۱۳۱۷	۲۳۴۷	۲۴۸۳	۵۳۹	۱۸۲
حداقل آب لوله‌کشی، برق و تلفن ثابت	۱۰۸۴۱	۱۷۰۰	۲۵۸۶	۱۱۹۶	۲۲۳۶	۲۴۰۴	۵۳۷	۱۸۲
حداقل آب لوله‌کشی، حمام و توالت	۱۱۴۳۴	۱۹۵۶	۲۷۰۵	۱۳۲۴	۲۲۷۹	۲۴۶۳	۵۲۷	۱۸۰
حداقل آشپزخانه، حمام و توالت	۱۱۴۸۷	۱۹۶۶	۲۷۲۳	۱۳۳۰	۲۲۸۶	۲۴۷۵	۵۲۷	۱۸۰
حداقل آب لوله‌کشی، برق، تلفن ثابت و گاز لوله‌کشی	۱۰۶۸۲	۱۶۲۲	۲۵۳۷	۱۱۸۳	۲۲۲۳	۲۳۹۸	۵۳۷	۱۸۲
همه امکانات و تسهیلات فوق ^(۱)
هیچ‌یک از امکانات و تسهیلات فوق
اظهار نشده



۶۹- برآورد واحدهای مسکونی معمولی بر حسب امکانات و تسهیلات موجود و مساحت زیربنا (دنباله) (مترمربع)

امکانات و تسهیلات	جمع	۵۰ مترمربع و کمتر	۷۵-۵۱ مترمربع	۸۰-۷۶ مترمربع	۱۰۰-۸۱ مترمربع	۱۵۰-۱۰۱ مترمربع	۲۰۰-۱۵۱ مترمربع	۲۰۱ مترمربع و بیش تر
نقاط روستایی	۹۴۸۳	۱۱۶۸	۱۵۶۳	۱۱۰۹	۲۰۱۷	۲۸۹۲	۵۴۱	۱۹۳
حداقل برق	۹۴۵۷	۱۱۵۹	۱۵۶۳	۱۰۹۸	۲۰۱۷	۲۸۸۷	۵۴۰	۱۹۳
حداقل تلفن ثابت	۷۶۰۰	۶۴۲	۱۰۹۹	۸۰۸	۱۶۹۱	۲۶۸۴	۴۹۲	۱۸۴
حداقل آب لوله‌کشی	۸۹۰۹	۱۰۶۴	۱۴۶۴	۱۰۲۶	۱۹۲۸	۲۷۶۳	۴۸۱	۱۸۳
حداقل گاز لوله‌کشی	۱۸۰۳	۱۴۹	۲۰۵	۲۳۷	۴۱۷	۵۹۳	۱۴۳	۵۹
حداقل دستگاه حرارت مرکزی	۵۸۲	۲۶	۵	۰	۰	۵۳۹	۱۱	۰
حداقل دستگاه حرارت و برودت مرکزی	۶۰	۰	۲۳	۰	۵	۱۵	۱۱	۷
حداقل آشپزخانه	۹۳۵۳	۱۰۸۴	۱۵۵۶	۱۱۰۶	۱۹۹۳	۲۸۸۱	۵۴۱	۱۹۱
حداقل حمام	۸۲۹۶	۷۴۱	۱۳۱۵	۹۳۶	۱۸۷۰	۲۷۳۵	۵۲۲	۱۷۷
حداقل توالت	۹۴۷۹	۱۱۶۴	۱۵۶۳	۱۱۰۹	۲۰۱۷	۲۸۹۲	۵۴۱	۱۹۳
حداقل آب لوله‌کشی و برق	۸۸۸۷	۱۰۶۰	۱۴۶۴	۱۰۱۵	۱۹۲۸	۲۷۵۸	۴۸۰	۱۸۳
حداقل آب لوله‌کشی، برق و تلفن ثابت	۷۳۳۵	۵۹۶	۱۰۸۴	۷۸۰	۱۶۶۴	۲۵۸۵	۴۵۰	۱۷۷
حداقل آب لوله‌کشی، حمام و توالت	۷۹۳۷	۶۸۱	۱۲۶۲	۹۰۲	۱۸۱۱	۲۶۳۱	۴۷۸	۱۷۲
حداقل آشپزخانه، حمام و توالت	۸۲۶۰	۷۲۳	۱۳۱۵	۹۳۶	۱۸۵۷	۲۷۳۲	۵۲۲	۱۷۵
حداقل آب لوله‌کشی، برق، تلفن ثابت و گاز لوله‌کشی	۱۵۶۶	۹۱	۱۷۲	۱۹۷	۳۷۲	۵۵۰	۱۲۶	۵۸
همه امکانات و تسهیلات فوق ^(۱) ...	۶	۰	۰	۰	۰	۰	۶	۰
هیچ‌یک از امکانات و تسهیلات فوق	۰	۰	۰	۰	۰	۰	۰	۰
اظهار نشده	۰	۰	۰	۰	۰	۰	۰	۰

(۱) شامل آب لوله‌کشی، برق و تلفن ثابت، گاز لوله‌کشی، دستگاه حرارت مرکزی یا دستگاه حرارت و برودت مرکزی، آشپزخانه، حمام و توالت می‌باشد.

۷۰- برآورد واحدهای مسکونی معمولی بر حسب تعداد اتاق و مساحت زیربنا (مترمربع)

تعداد اتاق	جمع	۵۰ مترمربع و کمتر	۵۱-۷۵ مترمربع	۷۶-۸۰ مترمربع	۸۱-۱۰۰ مترمربع	۱۰۱-۱۵۰ مترمربع	۱۵۱-۲۰۰ مترمربع	۲۰۱ مترمربع و بیش تر
جمع	۲۱۶۸۱	۳۳۹۰	۴۴۲۱	۲۴۶۹	۴۴۶۱	۵۴۵۸	۱۱۰۴	۳۷۸
۱ اتاق	۶۲۰	۴۳۸	۱۱۴	۳۰	۲۷	۶	۶	۰
۲ اتاق	۳۶۱۱	۱۳۷۵	۱۱۰۰	۴۱۱	۴۲۶	۲۸۱	۱۸	۰
۳ اتاق	۸۴۵۳	۱۲۹۰	۲۳۷۷	۱۲۹۹	۱۹۵۷	۱۳۷۲	۱۱۵	۴۳
۴ اتاق	۶۰۲۸	۲۸۷	۶۸۶	۶۱۰	۱۴۹۷	۲۴۱۹	۴۴۷	۸۱
۵ اتاق	۱۹۸۷	۰	۱۲۳	۹۶	۴۸۵	۹۰۸	۲۸۱	۹۵
۶ اتاق و بیش تر	۷۹۸	۰	۲۲	۲۳	۷۰	۳۳۱	۲۰۰	۱۵۲
اظهار نشده	۱۸۵	۰	۰	۰	۰	۱۴۱	۳۸	۷
نقاط شهری	۱۲۱۹۸	۲۲۲۲	۲۸۵۸	۱۳۶۰	۲۴۴۴	۲۵۶۶	۵۶۳	۱۸۵
۱ اتاق	۳۶۷	۲۵۷	۷۸	۱۹	۷	۶	۰	۰
۲ اتاق	۲۰۲۵	۸۶۴	۶۱۴	۲۱۰	۱۹۸	۱۲۷	۱۲	۰
۳ اتاق	۵۱۴۷	۹۴۱	۱۶۳۵	۷۲۷	۱۰۸۹	۶۸۰	۵۵	۲۱
۴ اتاق	۳۳۶۸	۱۵۹	۴۵۷	۳۴۷	۸۸۷	۱۲۰۲	۲۶۶	۴۹
۵ اتاق	۹۲۷	۰	۶۵	۴۹	۲۳۷	۳۹۷	۱۲۷	۵۳
۶ اتاق و بیش تر	۲۹۳	۰	۹	۹	۲۶	۱۰۹	۸۴	۵۶
اظهار نشده	۶۹	۰	۰	۰	۰	۴۴	۱۹	۶
نقاط روستایی	۹۴۸۳	۱۱۶۸	۱۵۶۳	۱۱۰۹	۲۰۱۷	۲۸۹۲	۵۴۱	۱۹۳
۱ اتاق	۲۵۳	۱۸۱	۳۵	۱۱	۲۰	۰	۶	۰
۲ اتاق	۱۵۸۶	۵۱۱	۴۸۷	۲۰۲	۲۲۷	۱۵۳	۶	۰
۳ اتاق	۳۳۰۶	۳۴۹	۷۴۲	۵۷۲	۸۶۸	۶۹۳	۶۱	۲۲
۴ اتاق	۲۶۶۰	۱۲۷	۲۲۸	۲۶۴	۶۱۰	۱۲۱۷	۱۸۱	۳۲
۵ اتاق	۱۰۵۹	۰	۵۸	۴۷	۲۴۹	۵۱۱	۱۵۴	۴۱
۶ اتاق و بیش تر	۵۰۴	۰	۱۳	۱۴	۴۴	۲۲۱	۱۱۶	۹۷
اظهار نشده	۱۱۶	۰	۰	۰	۰	۹۶	۱۸	۱

۷۱- برآورد واحدهای مسکونی معمولی بر حسب مساحت زیربنا و نوع اسکلت و مصالح عمده بکار رفته

سایر				بتن آرمه	فلزی	جمع	مساحت زیربنا
بلوک سیمانی با هر نوع سقف	آجر و چوب یا سنگ و چوب	آجر و آهن یا سنگ و آهن	جمع				
۶۹	۱۳۲۹	۱۱۴۵۰	۱۴۰۷۴	۱۱۱۲	۶۳۹۵	۲۱۶۸۱	جمع
۱۶	۲۲۹	۱۷۴۱	۲۳۷۲	۱۲۰	۸۷۶	۳۳۹۰ ۵۰ مترمربع و کمتر
۱۷	۳۳۱	۲۱۱۵	۲۷۸۱	۲۳۶	۱۳۹۹	۴۴۲۱ ۵۰-۷۵ مترمربع
۰	۲۶۹	۱۱۶۷	۱۵۹۰	۵۴	۸۰۷	۲۴۶۹ ۷۶-۸۰ مترمربع
۰	۲۳۶	۲۵۴۶	۳۰۰۸	۶۹	۱۳۴۷	۴۴۶۱ ۸۱-۱۰۰ مترمربع
۲۲	۲۰۳	۳۰۱۹	۳۳۶۸	۵۹۷	۱۴۸۴	۵۴۵۸ ۱۰۱-۱۵۰ مترمربع
۱۲	۴۹	۶۷۹	۷۴۴	۲۴	۳۳۱	۱۱۰۴ ۱۵۱-۲۰۰ مترمربع
۳	۱۳	۱۸۳	۲۱۲	۱۳	۱۵۳	۳۷۸ ۲۰۱ مترمربع و بیش‌تر
۴۴	۹۸	۶۵۴۱	۶۸۲۱	۵۲۷	۴۷۸۰	۱۲۱۹۸	نقاط شهری
۱۱	۳۴	۱۲۲۴	۱۳۳۵	۸۹	۷۷۵	۲۲۲۲ ۵۰ مترمربع و کمتر
۱۲	۲۴	۱۳۸۱	۱۴۵۳	۲۲۵	۱۱۷۳	۲۸۵۸ ۵۰-۷۵ مترمربع
۰	۶	۶۶۵	۶۷۱	۳۷	۶۳۳	۱۳۶۰ ۷۶-۸۰ مترمربع
۰	۷	۱۳۸۳	۱۴۱۶	۶۴	۹۵۱	۲۴۴۴ ۸۱-۱۰۰ مترمربع
۹	۱۲	۱۴۸۲	۱۵۰۶	۷۸	۹۷۳	۲۵۶۶ ۱۰۱-۱۵۰ مترمربع
۱۲	۱۵	۳۳۱	۳۵۸	۲۱	۱۸۴	۵۶۳ ۱۵۱-۲۰۰ مترمربع
۰	۰	۷۴	۸۱	۱۳	۹۲	۱۸۵ ۲۰۱ مترمربع و بیش‌تر
۲۵	۱۲۳۱	۴۹۱۰	۷۲۵۳	۵۸۵	۱۶۱۵	۹۴۸۳	نقاط روستایی
۴	۱۹۶	۵۱۶	۱۰۳۶	۳۱	۱۰۱	۱۱۶۸ ۵۰ مترمربع و کمتر
۵	۳۰۶	۷۳۴	۱۳۲۷	۱۰	۲۲۵	۱۵۶۳ ۵۰-۷۵ مترمربع
۰	۲۶۳	۵۰۲	۹۱۹	۱۷	۱۷۴	۱۱۰۹ ۷۶-۸۰ مترمربع
۰	۲۲۹	۱۱۶۳	۱۵۹۱	۵	۳۹۶	۲۰۱۷ ۸۱-۱۰۰ مترمربع
۱۲	۱۹۰	۱۵۳۸	۱۸۶۲	۵۲۰	۵۱۱	۲۸۹۲ ۱۰۱-۱۵۰ مترمربع
۰	۳۴	۳۴۸	۳۸۶	۳	۱۴۷	۵۴۱ ۱۵۱-۲۰۰ مترمربع
۳	۱۳	۱۰۹	۱۳۲	۰	۶۱	۱۹۳ ۲۰۱ مترمربع و بیش‌تر



۷۱- برآورد واحدهای مسکونی معمولی بر حسب مساحت زیربنا و نوع اسکلت و مصالح عمده بکار رفته (دنباله)

اظهار نشده	سایر					مساحت زیربنا
	سایر	خشت و گل	خشت و چوب	تمام چوب	تمام آجر یا سنگ و آجر	
						جمع
۱۰۰	۳	۲۳۹	۱۶۸	۱۶	۱۰۰	۵۰ مترمربع و کمتر
۲۲	۰	۹۲	۲۵۲	۴	۳۸	۵۰-۷۵ مترمربع
۶	۰	۸۵	۲۰۶	۶	۲۱	۸۰-۷۶ مترمربع
۱۹	۰	۲۲	۱۱۴	۶	۱۱	۱۰۰-۸۱ مترمربع
۳۸	۰	۲۷	۱۸۶	۰	۱۳	۱۵۰-۱۰۱ مترمربع
۹	۳	۵	۱۰۶	۰	۱۰	۲۰۰-۱۵۱ مترمربع
۶	۰	۳	۱	۰	۰	۲۰۱ مترمربع و بیش تر
۰	۰	۵	۲	۰	۶	
۶۹	۳	۵۲	۴۰	۶	۳۷	نقاط شهری
۲۲	۰	۲۱	۳۴	۰	۱۱	۵۰ مترمربع و کمتر
۶	۰	۲۴	۰	۶	۶	۵۰-۷۵ مترمربع
۱۹	۰	۰	۰	۰	۰	۸۰-۷۶ مترمربع
۱۳	۰	۷	۷	۰	۱۳	۱۰۰-۸۱ مترمربع
۹	۳	۰	۰	۰	۰	۱۵۰-۱۰۱ مترمربع
۰	۰	۰	۰	۰	۰	۲۰۰-۱۵۱ مترمربع
۰	۰	۰	۰	۰	۶	۲۰۱ مترمربع و بیش تر
۳۰	۰	۱۸۷	۸۲۷	۱۰	۶۳	نقاط روستایی
۰	۰	۷۰	۲۱۹	۴	۲۶	۵۰ مترمربع و کمتر
۰	۰	۶۱	۲۰۶	۰	۱۵	۵۰-۷۵ مترمربع
۰	۰	۲۲	۱۱۴	۶	۱۱	۸۰-۷۶ مترمربع
۲۵	۰	۲۰	۱۷۹	۰	۰	۱۰۰-۸۱ مترمربع
۰	۰	۵	۱۰۶	۰	۱۰	۱۵۰-۱۰۱ مترمربع
۶	۰	۳	۱	۰	۰	۲۰۰-۱۵۱ مترمربع
۰	۰	۵	۲	۰	۰	۲۰۱ مترمربع و بیش تر

۷۲- برآورد واحدهای مسکونی معمولی بر حسب سال اتمام بنا و مساحت زیربنا

سال اتمام	جمع	۵۰ مترمربع و کمتر	۷۵-۵۱ مترمربع	۸۰-۷۶ مترمربع	۱۰۰-۸۱ مترمربع	۱۵۰-۱۰۱ مترمربع	۲۰۰-۱۵۱ مترمربع	۲۰۱ مترمربع و بیش تر
جمع	۲۱۶۸۱	۳۳۹۰	۴۴۲۱	۲۴۶۹	۴۴۶۱	۵۴۵۸	۱۱۰۴	۳۷۸
سال ۱۳۸۵	۴۹۴	۸۴	۹۹	۳۶	۱۶۰	۱۰۷	۸	۰
سال ۱۳۸۴	۸۸۱	۱۲۲	۲۱۹	۱۱۶	۱۹۸	۱۸۹	۲۹	۹
سال ۱۳۸۳	۹۱۵	۱۴۸	۲۰۳	۶۷	۲۸۳	۱۷۱	۳۰	۱۴
سال ۱۳۸۲	۸۹۹	۱۵۰	۲۱۵	۱۲۷	۱۵۰	۲۲۳	۲۶	۸
سال ۱۳۸۱	۷۳۷	۱۰۷	۱۷۱	۷۷	۱۳۹	۲۰۷	۲۴	۱۲
سال ۱۳۸۰	۱۳۸۶	۲۷۱	۳۷۷	۱۸۷	۲۸۸	۲۳۹	۲۰	۴
سال‌های ۱۳۷۵-۷۹	۴۴۵۲	۶۷۹	۱۰۲۵	۶۱۲	۹۵۳	۸۷۳	۲۳۱	۷۹
سال‌های ۱۳۶۵-۷۴	۶۵۰۹	۹۶۵	۱۱۷۱	۶۶۱	۱۳۰۴	۱۸۵۰	۴۳۲	۱۲۶
سال‌های ۱۳۵۵-۶۴	۳۴۳۶	۵۰۱	۶۲۹	۳۶۸	۷۰۷	۸۵۱	۲۶۳	۱۱۸
قبل از سال ۱۳۵۵	۱۸۳۵	۳۳۷	۲۶۴	۲۰۱	۲۶۵	۷۱۷	۴۲	۹
اظهار نشده	۱۳۷	۲۷	۴۶	۱۹	۱۳	۳۲	۰	۰
نقاط شهری	۱۲۱۹۸	۲۲۲۲	۲۸۵۸	۱۳۶۰	۲۴۴۴	۲۵۶۶	۵۶۳	۱۸۵
سال ۱۳۸۵	۳۶۰	۷۵	۷۶	۲۵	۱۰۰	۸۱	۳	۰
سال ۱۳۸۴	۵۶۴	۹۵	۱۲۵	۶۸	۱۲۴	۱۳۱	۱۲	۹
سال ۱۳۸۳	۶۷۱	۱۰۸	۱۶۲	۵۶	۲۱۱	۱۰۹	۲۴	۰
سال ۱۳۸۲	۶۳۷	۱۱۹	۱۴۴	۱۰۲	۱۰۱	۱۵۱	۱۵	۶
سال ۱۳۸۱	۵۶۷	۸۹	۱۴۶	۵۵	۱۰۴	۱۶۱	۶	۶
سال ۱۳۸۰	۱۰۱۹	۲۱۸	۳۰۴	۱۴۸	۲۰۱	۱۴۰	۶	۳
سال‌های ۱۳۷۵-۷۹	۲۸۳۶	۵۱۶	۸۰۶	۳۹۳	۵۱۳	۴۴۷	۱۱۷	۴۴
سال‌های ۱۳۶۵-۷۴	۳۶۹۷	۶۴۸	۷۷۷	۳۴۰	۷۱۴	۹۳۹	۲۲۰	۶۱
سال‌های ۱۳۵۵-۶۴	۱۴۸۱	۲۴۵	۲۳۴	۱۴۵	۳۱۵	۳۳۸	۱۵۱	۵۳
قبل از سال ۱۳۵۵	۲۶۲	۸۵	۴۸	۱۲	۴۷	۵۸	۹	۳
اظهار نشده	۱۰۳	۲۲	۳۶	۱۹	۱۳	۱۲	۰	۰
نقاط روستایی	۹۴۸۳	۱۱۶۸	۱۵۶۳	۱۱۰۹	۲۰۱۷	۲۸۹۲	۵۴۱	۱۹۳
سال ۱۳۸۵	۱۳۴	۹	۲۳	۱۱	۶۰	۲۶	۶	۰
سال ۱۳۸۴	۳۱۸	۲۶	۹۴	۴۸	۷۴	۵۹	۱۷	۰
سال ۱۳۸۳	۲۴۵	۴۰	۴۱	۱۱	۷۲	۶۲	۶	۱۴
سال ۱۳۸۲	۲۶۲	۳۱	۷۱	۲۵	۴۹	۷۲	۱۱	۲
سال ۱۳۸۱	۱۶۹	۱۸	۲۵	۲۲	۳۵	۴۶	۱۸	۵
سال ۱۳۸۰	۳۶۷	۵۳	۷۴	۳۹	۸۷	۹۹	۱۴	۱
سال‌های ۱۳۷۵-۷۹	۱۶۱۶	۱۶۳	۲۱۹	۲۱۹	۴۴۱	۴۲۶	۱۱۴	۳۵
سال‌های ۱۳۶۵-۷۴	۲۸۱۱	۳۱۷	۳۹۵	۳۲۱	۵۹۰	۹۱۰	۲۱۲	۶۵
سال‌های ۱۳۵۵-۶۴	۱۹۵۵	۲۵۵	۳۹۶	۲۲۳	۳۹۲	۵۱۳	۱۱۱	۶۴
قبل از سال ۱۳۵۵	۱۵۷۳	۲۵۲	۲۱۶	۱۸۸	۲۱۸	۶۵۹	۳۳	۷
اظهار نشده	۳۴	۴	۱۰	۰	۰	۲۰	۰	۰