

۱۳-۱- توزیع مهاجران وارد شده به استان طی ۱۰ سال گذشته بر حسب آخرین محل اقامت قبلی و محل اقامت فعلی - ۱۳۸۵

محل اقامت فعلی				استان		آخرین محل اقامت قبلی
ساکن در نقاط روستایی		ساکن در نقاط شهری		درصد	تعداد	
درصد	تعداد	درصد	تعداد			
۲۶/۳۹	۱۵۵۳۲۰	۷۳/۶۱	۴۳۳۲۲۴	۱۰۰	۵۱۱۵۴۴	کل مهاجرین
۲۶/۳۶	۱۵۴۹۹۶	۷۳/۶۴	۴۳۳۰۰۲	۱۰۰	۵۸۲۰۴۱	داخل کشور
۲۱/۹۱	۹۵۴۴۰	۷۸/۰۹	۳۴۰۰۹۵	۱۰۰	۴۳۵۵۳۴	شهر
۳۹/۵۶	۵۷۹۵۹	۶۰/۴۴	۸۸۵۴۷	۱۰۰	۱۴۶۵۰۷	آبادی
۵۹/۳۴	۳۲۴	۴۰/۶۶	۲۲۲	۱۰۰	۵۴۶	خارج از کشور
۲۶/۷۹	۱۵۹۶	۷۳/۱۹	۴۳۶۰	۱۰۰	۵۹۵۷	اظهار نشده

۱۴-۱- توزیع مهاجران وارد شده به استان طی ۱۰ سال گذشته بر حسب مدت اقامت و ساکن در نقاط شهری و روستایی - ۱۳۸۵

ساکن در نقاط روستایی		ساکن در نقاط شهری		استان		مدت اقامت در محل سرشماری (سال تمام)
درصد	تعداد	درصد	تعداد	درصد	تعداد	
۱۰۰/۰۰	۱۵۵۳۲۰	۱۰۰/۰۰	۴۳۳۲۲۴	۱۰۰/۰۰	۵۱۱۵۴۴	جمع
۲۴/۶۵	۳۸۲۸۱	۱۹/۹۵	۸۶۴۳۹	۲۱/۱۹	۱۲۴۷۲۰	کمتر از یک سال
۱۲/۲۳	۱۸۹۹۳	۱۱/۹۶	۵۱۸۲۳	۱۲/۰۳	۷۰۸۱۶	یک سال
۱۲/۱۵	۱۸۸۶۵	۱۳/۱۹	۵۷۱۲۸	۱۲/۹۱	۷۵۹۹۳	دو سال
۱۰/۹۸	۱۷۰۵۸	۱۱/۶۳	۵۰۳۷۲	۱۱/۴۶	۶۷۴۳۰	سه سال
۹/۵۴	۱۴۸۲۴	۹/۷۹	۴۲۴۰۷	۹/۷۲	۵۷۲۳۱	چهار سال
۸/۸۳	۱۳۷۰۷	۹/۹۵	۴۳۱۱۱	۹/۶۵	۵۶۸۱۸	پنج سال
۶/۶۴	۱۰۳۱۸	۶/۸۴	۲۹۶۴۸	۶/۷۹	۳۹۹۶۶	شش سال
۵/۹۸	۹۲۸۷	۶/۰۳	۲۶۱۳۹	۶/۰۲	۳۵۴۲۶	هفت سال
۵/۲۳	۸۱۳۰	۶/۱۲	۲۶۴۹۵	۵/۸۸	۳۴۶۲۵	هشت سال
۳/۱۶	۴۹۰۸	۴/۱۸	۱۸۱۰۶	۳/۹۱	۲۳۰۱۴	نه سال
۰/۶۱	۹۴۹	۰/۳۶	۱۵۵۶	۰/۴۳	۲۵۰۵	اظهار نشده

۱۵-۱- توزیع جمعیت ۱۰ ساله و بیش تر استان بر حسب وضع فعالیت در نقاط شهری و روستایی - ۱۳۸۵

سال	جمعیت ۱۰ ساله و بیش تر	فعال (درصد)	غیر فعال (درصد)	اظهار نشده (درصد)
استان ^(۱)	۳۵۳۰۰۶۴	۳۴٫۸۲	۶۴٫۱۲	۱٫۰۶
شهری	۲۴۱۰۴۳۳	۳۵٫۱۴	۶۳٫۸۳	۱٫۰۳
روستایی	۱۱۰۶۶۰۳	۳۴٫۰۳	۶۴٫۸۴	۱٫۱۳

(۱) جمعیت غیر ساکن در سطر استان منظور شده است.

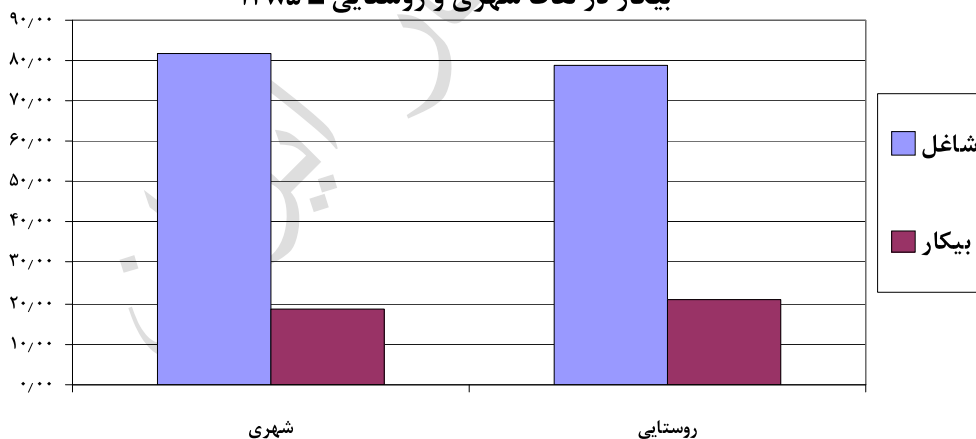
۱۶-۱- توزیع جمعیت فعال ۱۰ ساله و بیش تر بر حسب شاغل و بیکار در نقاط شهری و روستایی - ۱۳۸۵

سال	جمعیت ۱۰ ساله و بیش تر	شاغل (درصد)	بیکار (درصد)
استان ^(۱)	۱۲۲۹۳۴۴	۸۰٫۷۰	۱۹٫۳۰
شهری	۸۴۷۰۳۷	۸۱٫۴۷	۱۸٫۵۳
روستایی	۳۷۶۵۸۳	۷۸٫۹۸	۲۱٫۰۲

(۱) جمعیت غیر ساکن در سطر استان منظور شده است.

نمودار ۳- توزیع جمعیت فعال ۱۰ ساله و بیش تر استان بر حسب شاغل و

بیکار در نقاط شهری و روستایی - ۱۳۸۵



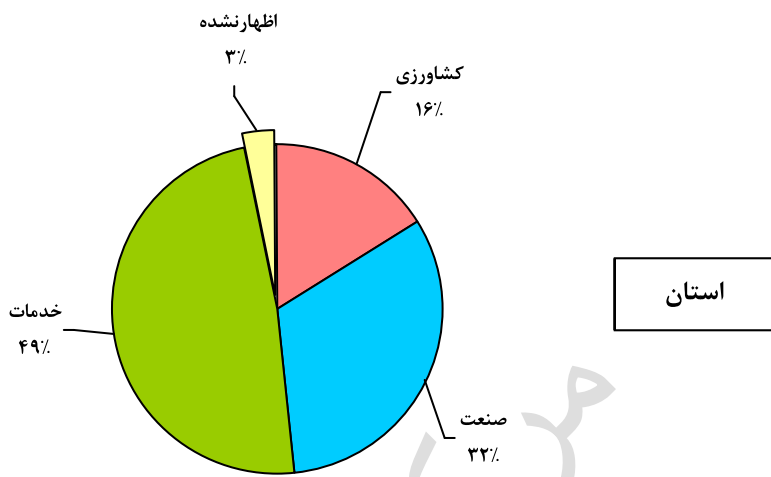
۱۷-۱- توزیع شاغلان ۱۰ ساله و بیش تر استان بر حسب سه بخش عمده فعالیت اقتصادی - ۱۳۸۵ (درصد)

بخش‌های عمده فعالیت	کل	شهری	روستایی
جمع ^(۱)	۱۰۰	۱۰۰	۱۰۰
کشاورزی	۱۶٫۰۷	۴٫۱۷	۴۲٫۳۶
صنعت ^(۲)	۳۲٫۳۲	۳۴٫۲۶	۲۸٫۳۱
خدمات	۴۸٫۵۳	۵۸٫۲۶	۲۶٫۷۲
فعالیت‌های نامشخص و اظهار نشده	۳٫۰۸	۳٫۳۱	۲٫۶۱

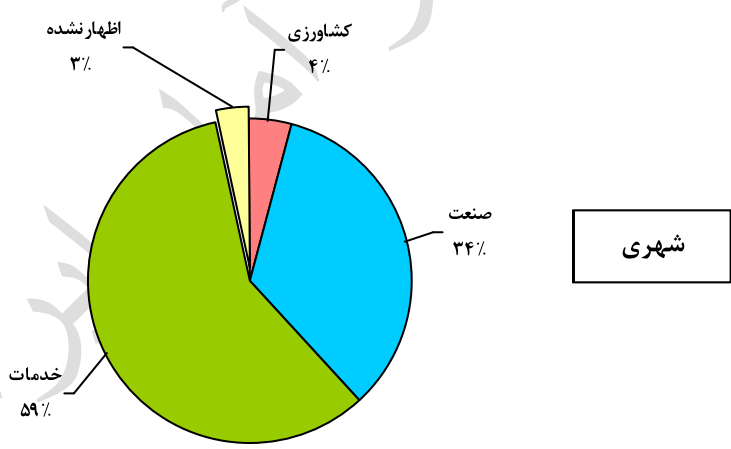
(۱) غیر ساکن در کل منظور شده است.

(۲) شامل استخراج معدن، صنعت، آب، برق، گاز و ساختمان.

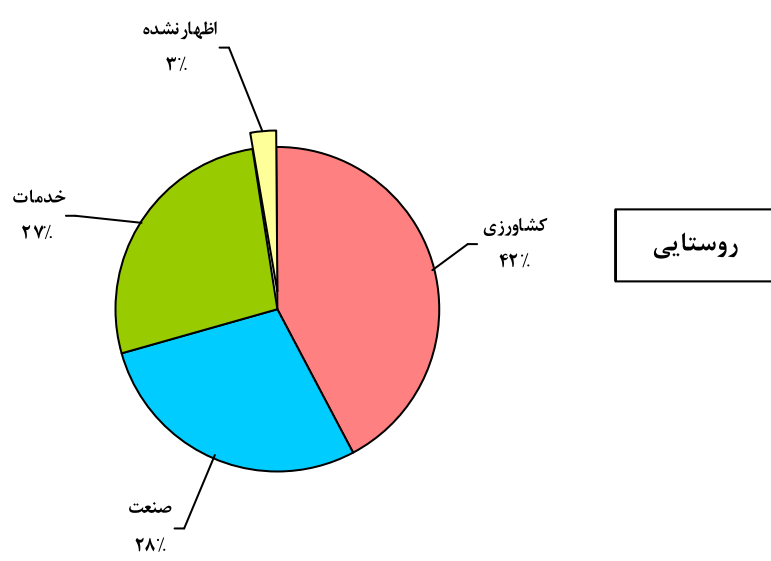
نمودار ۴- توزیع شاغلان ۱۰ ساله و بیش تر استان برحسب سه بخش عمده فعالیت اقتصادی در نقاط شهری و روستایی - ۱۳۸۵



استان



شهری



روستایی

۱۸-۱- توزیع شاغلان ۱۰ ساله و بیش تر استان بر حسب بخش‌های عمومی و خصوصی - ۱۳۸۵ (درصد)

سال	شاغلان	بخش خصوصی	بخش عمومی	اظهار نشده
کل ^(۱)	۹۹۲۰۳۱	۶۲/۴۵	۳۴/۹۹	۲/۵۶
شهری	۶۹۰۱۳۰	۵۶/۸۸	۴۰/۶۹	۲/۴۳
روستایی	۲۹۶۶۶۱	۷۴/۷۶	۲۲/۳۵	۲/۸۹

(۱) غیر ساکن در کل منظور شده است.

۱۹-۱- توزیع واحدهای مسکونی معمولی استان بر حسب تعداد خانوار ساکن در آن‌ها - ۱۳۸۵ (درصد)

سال	تعداد واحد مسکونی معمولی	۱ خانوار	۲ خانوار	۳ خانوار	۴ خانوار و بیش تر
استان	۷۵۴۴۴۳	۹۰/۲۱	۷/۲۴	۱/۹۶	۰/۵۹
شهری	۵۵۱۹۹۴	۹۲/۱۹	۶/۱۳	۱/۳۶	۰/۳۲
روستایی	۲۰۲۴۴۹	۸۴/۸۴	۱۰/۲۴	۳/۶۱	۱/۳۱

۲۰-۱- خانوارهای گروهی و معمولی ساکن در واحدهای مسکونی معمولی بر حسب امکانات و تسهیلات مورد استفاده موجود در واحد مسکونی در نقاط شهری و روستایی استان - ۱۳۸۵ (درصد)

شرح	۱۳۸۵		
	استان	شهری	روستایی
حداقل برق	۹۹/۰۲	۹۹/۸۳	۹۷/۰۴
حداقل تلفن ثابت	۷۲/۲۵	۸۰/۸۵	۵۱/۱۲
حداقل آب لوله‌کشی	۹۱/۹۴	۹۵/۳۱	۸۳/۶۷
حداقل گاز لوله‌کشی	۵۰/۱۹	۶۵/۱۷	۱۳/۴۲
حمام	۹۱/۴۷	۹۴/۵۰	۸۴/۰۱

۲۱-۱- توزیع خانوارهای معمولی ساکن و گروهی برحسب نوع سوخت مصرفی برای پخت و پز، ایجاد گرما و تهیه آب گرم در نقاط شهری و روستایی استان - ۱۳۸۵ (درصد)

تهیه آب گرم	ایجاد گرما	پخت و پز	نوع سوخت مصرفی
۱۰۰/۰۰	۱۰۰/۰۰	۱۰۰/۰۰	استان
۸/۰۰	۱۴/۷۸	۱/۱۰	نفت سفید
۰/۰۶	۰/۰۵	x	گازوییل
۱۴/۴۸	۱۰/۴۵	۴۶/۳۰	گاز مایع
۴۸/۷۳	۴۸/۲۱	۴۹/۷۷	گاز لوله کشی
۲۵/۷۵	۲۴/۰۵	۰/۳۸	برق
۲/۵۴	۲/۱۴	۱/۷۳	هیزم و زغال چوب
۰/۴۳	۰/۳۳	۰/۷۲	سایر و اظهار نشده
۱۰۰/۰۰	۱۰۰/۰۰	۱۰۰/۰۰	شهری
۲/۹۸	۷/۱۳	۰/۵۲	نفت سفید
۰/۰۳	۰/۰۲	x	گازوییل
۱۲/۴۳	۹/۵۶	۳۳/۵۳	گاز مایع
۶۳/۸۸	۶۳/۰۷	۶۴/۹۵	گاز لوله کشی
۲۰/۲۸	۱۹/۹۰	۰/۳۵	برق
۰/۰۵	۰/۰۷	۰/۰۳	هیزم و زغال چوب
۰/۳۴	۰/۲۴	۰/۶۳	سایر و اظهار نشده
۱۰۰/۰۰	۱۰۰/۰۰	۱۰۰/۰۰	روستایی
۲۰/۲۰	۳۳/۳۷	۲/۵۰	نفت سفید
۰/۱۲	۰/۱۱	x	گازوییل
۱۹/۴۵	۱۲/۶۰	۷۷/۳۵	گاز مایع
۱۱/۹۳	۱۲/۰۷	۱۲/۸۶	گاز لوله کشی
۳۹/۰۵	۳۴/۱۳	۰/۴۸	برق
۸/۵۹	۷/۱۶	۵/۸۸	هیزم و زغال چوب
۰/۶۶	۰/۵۵	۰/۹۴	سایر و اظهار نشده

فصل دوم

اطلاعات تطبیقی سرشماری عمومی نفوس و مسکن

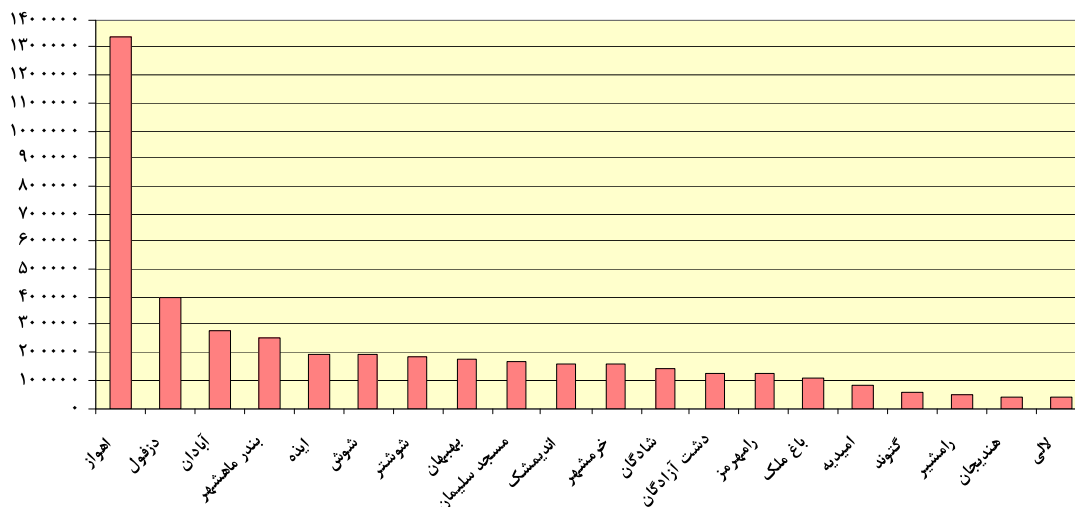
۱۳۷۵-۸۵

مركز آمار ايران

۲-۱- جمعیت استان به تفکیک شهرستان طی سال‌های ۸۵-۱۳۷۵

۱۳۸۵		۱۳۷۵		شهرستان
درصد	تعداد	درصد	تعداد	
۱۰۰	۴۲۷۴۹۷۹	۱۰۰	۳۷۴۶۷۷۲	استان
۶,۴۹	۲۷۷۲۶۱	۶,۷۳	۲۵۲۰۴۷	آبادان.....
۲,۰۲	۸۶۲۰۱	-	-	امیدیه.....
۳,۷۷	۱۶۱۱۸۵	۴,۱۵	۱۵۵۵۹۴	اندیمشک.....
۳۱,۳۰	۱۳۳۸۱۲۶	۲۹,۶۴	۱۱۱۰۵۳۱	اهواز.....
۴,۵۶	۱۹۵۰۱۸	۴,۵۹	۱۷۲۰۲۷	ایذه.....
۲,۴۴	۱۰۴۱۷۸	۲,۴۰	۹۰۱۰۶	باغ ملک.....
۵,۹۱	۲۵۲۵۸۷	۷,۹۵	۲۹۷۸۴۷	بندر ماهشهر.....
۴,۱۰	۱۷۵۳۷۳	۴,۳۸	۱۶۴۰۷۴	بهبهان.....
۳,۶۹	۱۵۷۵۵۵	۳,۴۵	۱۲۹۳۴۶	خرمشهر.....
۹,۳۹	۴۰۱۵۵۸	۹,۳۹	۳۵۱۹۴۲	دزفول.....
۳,۰۲	۱۲۸۹۴۱	۳,۳۶	۱۲۵۸۲۵	دشت آزادگان.....
۱,۱۹	۵۱۰۸۱	-	-	رامشیر.....
۲,۹۰	۱۲۳۹۳۰	۴,۵۶	۱۷۰۸۸۲	رامهرمز.....
۳,۲۵	۱۳۸۹۱۵	۳,۲۳	۱۲۱۰۰۰	شادگان.....
۴,۵۰	۱۹۲۱۶۲	۴,۶۲	۱۷۳۲۳۲	شوش.....
۴,۳۸	۱۸۷۳۳۷	۵,۶۱	۲۱۰۱۰۸	شوشتر.....
۱,۳۹	۵۹۲۶۱	-	-	گتوند.....
۰,۸۵	۳۶۱۷۳	-	-	لالی.....
۴,۰۲	۱۷۱۷۷۸	۵,۹۳	۲۲۲۲۱۱	مسجد سلیمان.....
۰,۸۵	۳۶۳۵۹	-	-	هندیجان.....

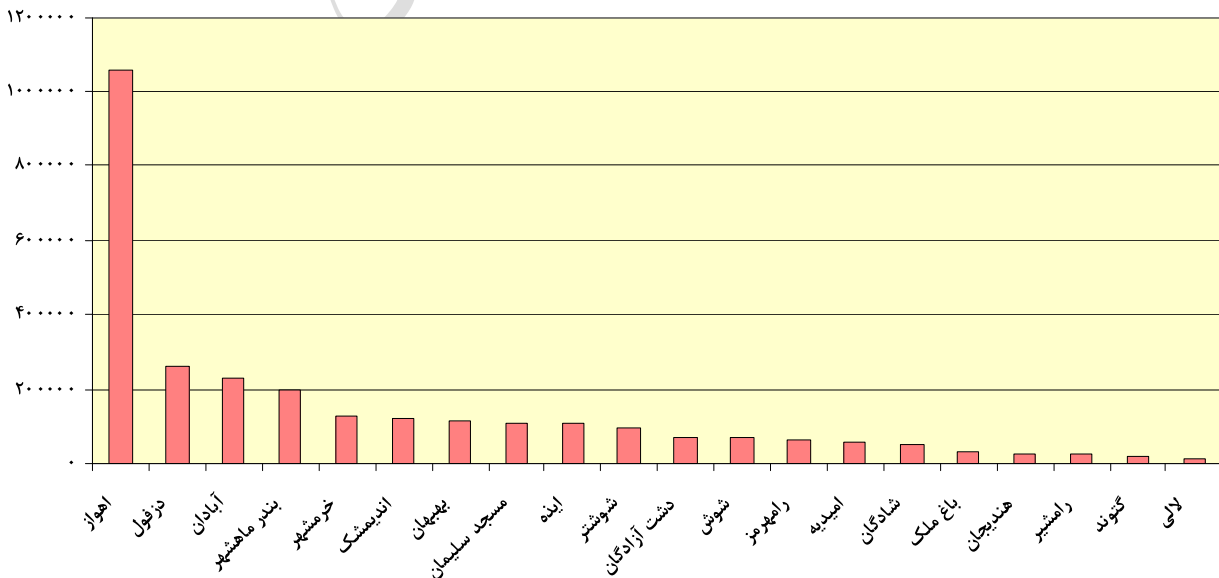
نمودار ۵- جمعیت استان به تفکیک شهرستان - ۱۳۸۵



۲-۲- جمعیت نقاط شهری استان به تفکیک شهرستان طی سال های ۸۵-۱۳۷۵

۱۳۸۵		۱۳۷۵		شهرستان
درصد	تعداد	درصد	تعداد	
۱۰۰	۲۸۱۳۵۶۴	۱۰۰	۲۳۴۲۵۱۴	نقاط شهری
۷,۹۹	۲۲۹۵۴۴	۹,۰۷	۲۱۲۴۵۰	آبادان.....
۲,۱۱	۶۰۶۲۰	-	-	امیدیه.....
۴,۲۵	۱۲۲۱۱۲	۴,۵۶	۱۰۶۹۲۳	اندیشک.....
۳۶,۸۷	۱۰۵۹۴۶۱	۳۵,۶۷	۸۳۵۴۷۴	اهواز.....
۳,۷۷	۱۰۸۲۳۲	۳,۴۷	۸۱۲۸۸	ایذه.....
۱,۲۴	۳۵۵۸۰	۰,۶۹	۱۶۰۸۱	باغ ملک.....
۶,۸۷	۱۹۷۴۶۶	۹,۴۴	۲۲۱۰۸۹	بندر ماهشهر.....
۴,۱۶	۱۱۹۴۲۰	۴,۳۹	۱۰۲۷۲۱	بهبهان.....
۴,۴۲	۱۲۷۰۶۹	۴,۵۱	۱۰۵۶۳۶	خرمشهر.....
۹,۲۳	۲۶۵۳۵۴	۸,۶۵	۲۰۲۶۳۹	دزفول.....
۲,۴۳	۶۹۷۶۷	۲,۵۹	۶۰۵۶۲	دشت آزادگان.....
۰,۸۶	۲۴۸۰۸	-	-	رامشیر.....
۲,۳۰	۶۶۰۳۸	۳,۲۲	۷۵۳۳۷	رامهرمز.....
۱,۷۱	۴۹۱۷۱	۱,۷۹	۴۱۸۳۶	شادگان.....
۲,۳۷	۶۸۰۹۶	۲,۲۲	۵۲۰۵۷	شوش.....
۳,۳۷	۹۶۷۳۲	۴,۱۱	۹۶۳۷۰	شوشتر.....
۰,۷۵	۲۱۵۴۷	-	-	گتوند.....
۰,۵۷	۱۶۴۵۸	-	-	لالی.....
۳,۸۱	۱۰۹۵۹۷	۵,۶۴	۱۳۲۰۵۱	مسجد سلیمان.....
۰,۹۲	۲۶۴۹۲	-	-	هندیجان.....

نمودار ۶- جمعیت نقاط شهری استان به تفکیک شهرستان - ۱۳۸۵

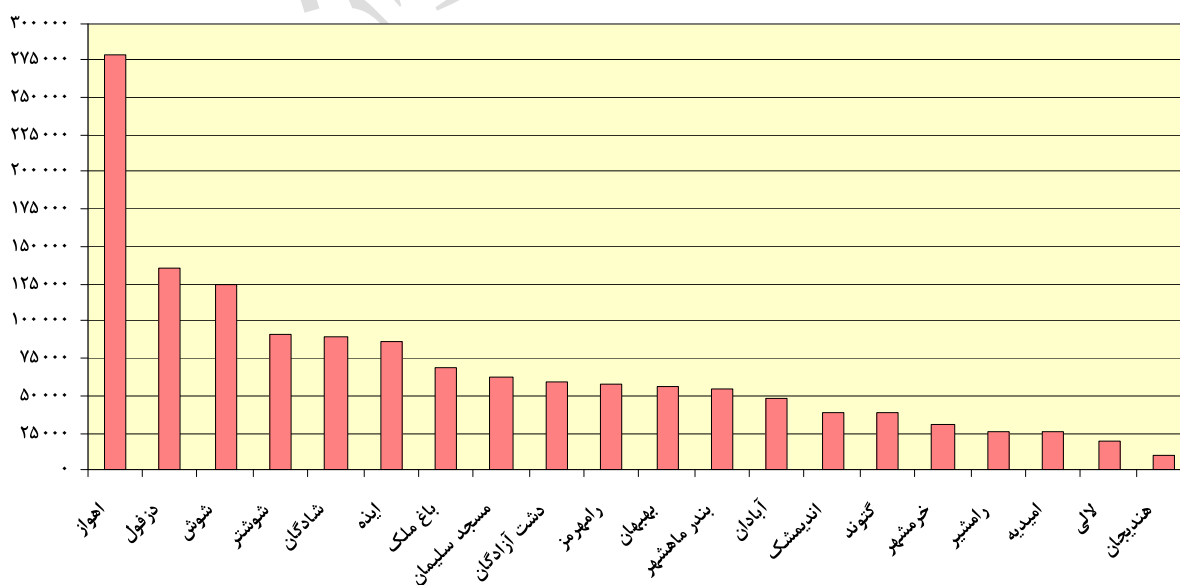


۲-۳- جمعیت نقاط روستایی^(۱) استان به تفکیک شهرستان طی سال‌های ۸۵-۱۳۷۵

۱۳۸۵		۱۳۷۵		شهرستان
درصد	تعداد	درصد	تعداد	
۱۰۰	۱۴۰۱۴۱۵	۱۰۰	۱۴۰۴۲۵۸	نقاط روستایی
۳,۴۰	۴۷۷۱۷	۲,۸۲	۳۹۵۹۷	آبادان.....
۱,۸۳	۲۵۵۸۱	-	-	امیدیه.....
۲,۷۹	۳۹۰۷۳	۳,۴۷	۴۸۶۷۱	اندیمشک.....
۱۹,۸۸	۲۷۸۶۶۵	۱۹,۵۹	۲۷۵۰۵۷	اهواز.....
۶,۱۹	۸۶۷۸۶	۶,۴۶	۹۰۷۳۹	ایذه.....
۴,۸۹	۶۸۵۹۸	۵,۲۷	۷۴۰۲۵	باغ ملک.....
۳,۹۳	۵۵۱۲۱	۵,۴۷	۷۶۷۵۸	بندر ماهشهر.....
۳,۹۹	۵۵۹۵۳	۴,۳۷	۶۱۳۵۳	بهبهان.....
۲,۱۸	۳۰۴۸۶	۱,۶۹	۲۳۷۱۰	خرمشهر.....
۹,۷۲	۱۳۶۲۰۴	۱۰,۶۳	۱۴۹۳۰۳	دزفول.....
۴,۲۲	۵۹۱۷۴	۴,۶۵	۶۵۲۶۳	دشت آزادگان.....
۱,۸۷	۲۶۲۷۳	-	-	رامشیر.....
۴,۱۳	۵۷۸۹۲	۶,۸۰	۹۵۵۴۵	رامهرمز.....
۶,۴۰	۸۹۷۴۴	۵,۶۴	۷۹۱۶۴	شادگان.....
۸,۸۵	۱۲۴۰۶۶	۸,۶۳	۱۲۱۱۷۵	شوش.....
۶,۴۷	۹۰۶۰۵	۸,۱۰	۱۱۳۷۳۸	شوشتر.....
۲,۶۹	۳۷۷۱۴	-	-	گتوند.....
۱,۴۱	۱۹۷۱۵	-	-	لالی.....
۴,۴۴	۶۲۱۸۱	۶,۴۲	۹۰۱۶۰	مسجد سلیمان.....
۰,۷۰	۹۸۶۷	-	-	هندیجان.....

(۱) جمعیت غیر ساکن به جمعیت روستایی اضافه شده است.

نمودار ۷- جمعیت نقاط روستایی استان به تفکیک شهرستان - ۱۳۸۵



(درصد)

۲-۴- میزان شهرنشینی استان به تفکیک شهرستان طی سال‌های ۸۵-۱۳۷۵

۱۳۸۵	۱۳۷۵	شهرستان
۶۷,۲۲	۶۲,۵۲	استان
۸۲,۷۹	۸۴,۲۹	آبادان
۷۰,۳۲	-	امیدیه
۷۵,۷۶	۶۸,۷۲	اندیمشک
۷۹,۱۷	۷۵,۲۳	اهواز
۵۵,۵۰	۴۷,۲۵	ایذه
۳۴,۱۵	۱۷,۸۵	باغ ملک
۷۸,۱۸	۷۴,۲۳	بندر ماهشهر
۶۸,۰۹	۶۲,۶۱	بهبهان
۸۰,۶۵	۸۱,۶۷	خرمشهر
۶۶,۰۸	۵۷,۵۸	دزفول
۵۴,۱۱	۴۸,۱۳	دشت آزادگان
۴۸,۵۷	-	رامشیر
۵۳,۲۹	۴۴,۰۹	رامهرمز
۳۵,۴۰	۳۴,۵۸	شادگان
۳۵,۴۴	۳۰,۰۵	شوش
۵۱,۶۴	۴۵,۸۷	شوشتر
۳۶,۳۶	-	گتوند
۴۵,۵۰	-	لالی
۶۳,۸۰	۵۹,۴۳	مسجد سلیمان
۷۲,۸۶	-	هندیجان

۲-۵- نسبت جنسی استان به تفکیک شهرستان طی سال‌های ۸۵-۱۳۷۵

۱۳۸۵	۱۳۷۵	شهرستان
۱۰۵	۱۰۴	استان
۱۰۱	۱۰۳	آبادان
۱۰۶	-	امیدیه
۱۰۶	۱۰۷	اندیمشک
۱۰۵	۱۰۵	اهواز
۹۹	۱۰۲	ایذه
۱۰۱	۱۰۰	باغ ملک
۱۰۸	۱۰۱	بندر ماهشهر
۱۰۳	۱۰۳	بهبهان
۱۰۲	۱۰۳	خرمشهر
۱۰۹	۱۱۱	دزفول
۱۰۴	۱۰۶	دشت آزادگان
۱۰۷	-	رامشیر
۱۰۳	۱۰۱	رامهرمز
۱۰۳	۹۹	شادگان
۱۰۴	۱۰۴	شوش
۱۰۵	۱۰۳	شوشتر
۱۰۷	-	گتوند
۱۰۷	-	لالی
۱۰۴	۱۰۴	مسجد سلیمان
۱۰۰	-	هندیجان

۶-۲- متوسط بعد خانوار استان به تفکیک شهرستان طی سال‌های ۸۵-۱۳۷۵

۱۳۸۵	۱۳۷۵	شهرستان
۴,۹۳	۵,۸۱	استان
۴,۷۰	۵,۲۶	آبادان
۴,۹۰	-	امیدیه
۴,۷۳	۵,۷۰	اندیمشک
۴,۸۷	۵,۷۱	اهواز
۵,۳۹	۶,۳۸	ایذه
۵,۲۵	۶,۱۰	باغ ملک
۴,۷۲	۵,۷۳	بندر ماهشهر
۴,۴۲	۵,۳۶	بهبهان
۴,۸۳	۵,۶۷	خرمشهر
۴,۵۴	۵,۴۲	دزفول
۵,۸۴	۷,۲۲	دشت آزادگان
۵,۴۹	-	رامشیر
۴,۸۲	۵,۹۵	رامهرمز
۵,۸۳	۷,۲۲	شادگان
۵,۷۴	۶,۵۳	شوش
۴,۹۳	۵,۷۴	شوشتر
۵,۱۴	-	گتوند
۵,۶۶	-	لالی
۵,۰۸	۶,۰۰	مسجد سلیمان
۵,۰۰	-	هندیجان

فصل سوم

جدول های شهرستانی

مركز آمار ايران

۳-۱- جمعیت استان خوزستان بر حسب جنس در نقاط شهری و روستایی به تفکیک شهرستان - ۱۳۸۵

نقاط شهری			کل			شهرستان
زن	مرد	مرد و زن	زن	مرد	مرد و زن	
۱۴۰۷۸۰۴	۱۴۶۵۷۶۰	۲۸۷۳۵۶۴	۲۰۹۰۰۴۸	۲۱۸۴۹۳۱	۴۲۷۴۹۷۹	استان
۱۱۳۹۴۱	۱۱۵۶۰۳	۲۲۹۵۴۴	۱۳۷۶۳۶	۱۳۹۶۲۵	۲۷۷۲۶۱	آبادان.....
۲۹۰۹۵	۳۱۵۲۵	۶۰۶۲۰	۴۱۷۶۸	۴۴۴۳۳	۸۶۲۰۱	امیدیه.....
۶۰۰۶۵	۶۲۰۴۷	۱۲۲۱۱۲	۷۸۱۷۹	۸۳۰۰۶	۱۶۱۱۸۵	اندیمشک.....
۵۱۸۳۰۱	۵۴۱۱۶۰	۱۰۵۹۴۶۱	۶۵۳۴۸۴	۶۸۴۶۴۲	۱۳۳۸۱۲۶	اهواز.....
۵۴۸۲۶	۵۳۴۰۶	۱۰۸۲۳۲	۹۷۸۵۳	۹۷۱۶۵	۱۹۵۰۱۸	ایذه.....
۱۷۶۲۶	۱۷۹۵۴	۳۵۵۸۰	۵۱۸۲۴	۵۲۳۵۴	۱۰۴۱۷۸	باغ ملک.....
۹۵۳۶۰	۱۰۲۱۰۶	۱۹۷۴۶۶	۱۲۱۱۴۵	۱۳۱۴۴۲	۲۵۲۵۸۷	بندر ماهشهر.....
۵۸۸۱۵	۶۰۶۰۵	۱۱۹۴۲۰	۸۶۴۸۰	۸۸۸۹۳	۱۷۵۳۷۳	بهبهان.....
۶۲۸۲۸	۶۴۲۴۱	۱۲۷۰۶۹	۷۸۰۱۵	۷۹۵۴۰	۱۵۷۵۵۵	خرمشهر.....
۱۲۷۴۷۵	۱۳۷۸۱۹	۲۶۵۳۵۴	۱۹۲۰۸۰	۲۰۹۴۷۸	۴۰۱۵۵۸	دزفول.....
۳۴۴۲۱	۳۵۳۴۶	۶۹۷۶۷	۶۳۰۸۹	۶۵۸۵۲	۱۲۸۹۴۱	دشت آزادگان.....
۱۲۴۵۶	۱۲۳۵۲	۲۴۸۰۸	۲۴۶۸۱	۲۶۴۰۰	۵۱۰۸۱	رامشیر.....
۳۲۴۰۴	۳۳۶۳۴	۶۶۰۳۸	۶۱۰۶۳	۶۲۸۶۷	۱۲۳۹۳۰	رامهرمز.....
۲۴۱۹۴	۲۴۹۷۷	۴۹۱۷۱	۶۸۵۶۸	۷۰۳۴۷	۱۳۸۹۱۵	شادگان.....
۳۳۶۲۱	۳۴۴۷۵	۶۸۰۹۶	۹۴۲۹۳	۹۷۸۶۹	۱۹۲۱۶۲	شوش.....
۴۷۲۸۶	۴۹۴۴۶	۹۶۷۳۲	۹۱۳۷۰	۹۵۹۶۷	۱۸۷۳۳۷	شوشتر.....
۱۰۳۵۶	۱۱۱۹۱	۲۱۵۴۷	۲۸۶۵۶	۳۰۶۰۵	۵۹۲۶۱	گتوند.....
۷۸۶۳	۸۵۹۵	۱۶۴۵۸	۱۷۴۴۳	۱۸۷۳۰	۳۶۱۷۳	لالی.....
۵۳۲۲۵	۵۵۸۱۲	۱۰۹۵۹۷	۸۴۲۷۸	۸۷۵۰۰	۱۷۱۷۷۸	مسجد سلیمان.....
۱۳۱۴۶	۱۳۳۴۶	۲۶۴۹۲	۱۸۱۴۳	۱۸۲۱۶	۳۶۳۵۹	هندیجان.....

غیر ساکن			نقاط روستایی			شهرستان
زن	مرد	مرد و زن	زن	مرد	مرد و زن	
۸۴۰۳	۹۰۶۶	۱۷۴۶۹	۶۷۳۸۴۱	۷۱۰۱۰۵	۱۳۸۳۹۴۶	استان
.	.	.	۲۳۶۹۵	۲۴۰۲۲	۴۷۷۱۷	آبادان.....
.	.	.	۱۲۶۷۳	۱۲۹۰۸	۲۵۵۸۱	امیدیه.....
۲۱۵۴	۲۴۲۳	۴۵۷۷	۱۵۹۶۰	۱۸۵۳۶	۳۴۴۹۶	اندیمشک.....
۱۸	۴۰	۵۸	۱۳۵۱۶۵	۱۴۳۴۴۲	۲۷۸۶۰۷	اهواز.....
.	.	.	۴۳۰۲۷	۴۳۷۵۹	۸۶۷۸۶	ایذه.....
.	.	.	۳۴۱۹۸	۳۴۴۰۰	۶۸۵۹۸	باغ ملک.....
.	.	.	۲۵۷۸۵	۲۹۳۳۶	۵۵۱۲۱	بندر ماهشهر.....
۱۰۶	۱۱۶	۲۲۲	۲۷۵۵۹	۲۸۱۷۲	۵۵۷۳۱	بهبهان.....
.	.	.	۱۵۱۸۷	۱۵۲۹۹	۳۰۴۸۶	خرمشهر.....
۲۸۲۲	۳۱۲۰	۵۹۴۲	۶۱۷۸۳	۶۸۴۷۹	۱۳۰۲۶۲	دزفول.....
۲۳	۲۵	۴۸	۲۸۶۴۵	۳۰۴۸۱	۵۹۱۲۶	دشت آزادگان.....
.	.	.	۱۲۲۲۵	۱۴۰۴۸	۲۶۲۷۳	رامشیر.....
۷۵۲	۷۸۸	۱۵۴۰	۲۷۹۰۷	۲۸۴۴۵	۵۶۳۵۲	رامهرمز.....
.	.	.	۴۴۳۷۴	۴۵۳۷۰	۸۹۷۴۴	شادگان.....
۴۸۰	۴۷۴	۹۵۴	۶۰۱۹۲	۶۲۹۲۰	۱۲۳۱۱۲	شوش.....
۸۵۱	۸۶۲	۱۷۱۳	۴۳۲۳۳	۴۵۶۵۹	۸۸۸۹۲	شوشتر.....
۲۲۳	۲۴۹	۴۷۲	۱۸۰۷۷	۱۹۱۶۵	۳۷۲۴۲	گتوند.....
۱۳۷	۱۲۲	۲۵۹	۹۴۴۳	۱۰۰۱۳	۱۹۴۵۶	لالی.....
۷۶۳	۷۹۵	۱۵۵۸	۲۹۷۹۰	۳۰۸۳۳	۶۰۶۲۳	مسجد سلیمان.....
۷۴	۵۲	۱۲۶	۴۹۲۳	۴۸۱۸	۹۷۴۱	هندیجان.....

۲-۳- جمعیت استان خوزستان برحسب سن و جنس به تفکیک شهرستان - ۱۳۸۵

مرد و زن								جمع	شهرستان
۳۵-۳۹	۳۰-۳۴	۲۵-۲۹	۲۰-۲۴	۱۵-۱۹	۱۰-۱۴	۵-۹	۰-۴		
ساله	ساله	ساله	ساله	ساله	ساله	ساله	ساله		
۲۷۵۶۳۰	۳۲۰۸۲۷	۴۳۰۱۵۵	۵۶۷۲۸۹	۵۸۱۹۷۴	۴۷۶۳۴۲	۳۷۱۷۷۱	۳۷۳۱۴۴	۴۲۷۴۹۷۹	استان
۱۹۷۰۳	۲۰۸۲۸	۲۷۴۱۰	۳۶۵۱۵	۳۶۴۶۹	۲۹۲۸۶	۲۲۲۱۳	۲۲۶۱۴	۲۷۷۲۶۱	آبادان
۵۴۸۹	۶۵۱۹	۹۰۸۱	۱۲۶۰۱	۱۲۰۲۴	۹۱۰۹	۶۵۴۹	۶۹۳۲	۸۶۲۰۱	امیدیه
۱۰۸۰۸	۱۲۷۷۵	۱۶۸۳۴	۲۲۶۶۸	۲۳۴۱۸	۱۷۴۷۲	۱۱۷۳۹	۱۲۰۳۷	۱۶۱۱۸۵	اندیمشک
۸۹۵۰۲	۱۰۱۸۰۶	۱۳۷۰۹۹	۱۸۱۹۰۰	۱۷۵۲۵۳	۱۴۰۲۶۹	۱۱۴۵۲۷	۱۱۵۸۱۲	۱۳۳۸۱۲۶	اهواز
۱۰۶۸۹	۱۳۲۷۵	۱۷۲۸۶	۲۲۱۵۵	۲۸۷۰۱	۲۶۶۴۹	۱۹۸۴۲	۱۸۳۶۵	۱۹۵۰۱۸	ایذه
۵۲۶۶	۶۹۸۲	۹۴۱۳	۱۱۹۳۸	۱۵۰۵۵	۱۴۶۲۰	۱۱۰۱۴	۱۱۰۶۴	۱۰۴۱۷۸	باغ ملک
۱۸۲۰۱	۲۱۴۶۴	۲۹۵۵۷	۳۴۲۲۱	۳۰۴۸۸	۲۵۶۶۵	۲۲۱۳۵	۲۳۳۴۵	۲۵۲۵۸۷	بندر ماهشهر
۱۱۹۳۰	۱۳۱۴۴	۱۷۵۳۶	۲۳۳۸۵	۲۳۹۸۶	۱۶۷۸۶	۱۲۴۱۶	۱۲۶۳۷	۱۷۵۳۷۳	بهبهان
۱۰۴۵۴	۱۲۴۱۶	۱۵۸۷۰	۲۱۲۴۷	۲۰۵۰۰	۱۶۷۱۴	۱۳۳۴۴	۱۵۰۸۶	۱۵۷۵۵۵	خرمشهر
۲۶۵۰۷	۲۹۳۵۰	۳۹۲۱۸	۵۵۱۴۴	۵۶۰۱۷	۴۳۵۴۷	۳۳۲۶۸	۳۲۶۹۲	۴۰۱۵۵۸	دزفول
۶۸۷۰	۸۴۷۷	۱۱۸۶۸	۱۶۹۵۰	۱۹۴۶۷	۱۷۲۳۲	۱۳۳۲۵	۱۲۵۶۴	۱۲۸۹۴۱	دشت آزادگان
۲۸۲۴	۳۷۸۴	۵۶۱۹	۸۰۱۸	۶۹۲۴	۵۸۲۸	۴۴۴۵	۴۹۱۷	۵۱۰۸۱	رامشیر
۷۹۸۲	۹۵۸۳	۱۱۹۳۸	۱۵۸۱۱	۱۷۵۲۱	۱۴۱۸۲	۱۰۶۷۵	۱۰۵۸۲	۱۲۳۹۳۰	رامهرمز
۷۸۸۶	۹۱۶۱	۱۳۳۴۵	۱۶۸۶۱	۲۰۳۰۹	۱۸۷۰۵	۱۴۹۷۱	۱۴۲۴۶	۱۳۸۹۱۵	شادگان
۱۱۴۰۷	۱۳۹۸۳	۱۹۲۹۶	۲۴۰۹۲	۲۸۴۱۹	۲۴۴۱۹	۱۷۸۰۸	۱۷۰۶۴	۱۹۲۱۶۲	شوش
۱۲۱۷۷	۱۴۶۲۱	۱۸۶۶۱	۲۴۸۵۶	۲۵۵۹۴	۲۰۶۱۱	۱۶۸۷۱	۱۶۶۸۹	۱۸۷۳۳۷	شوشتر
۳۴۴۸	۵۰۶۱	۶۶۶۴	۷۶۱۳	۸۲۶۵	۶۵۹۴	۴۹۱۱	۵۲۲۲	۵۹۲۶۱	گتوند
۱۷۹۱	۲۲۷۳	۳۲۵۴	۴۴۳۹	۵۳۶۱	۵۱۱۳	۳۴۴۸	۳۴۷۶	۳۶۱۷۳	لالی
۱۰۲۹۴	۱۲۴۳۷	۱۶۴۱۴	۲۲۲۵۲	۲۳۴۲۳	۱۹۷۷۲	۱۴۹۹۵	۱۴۶۸۱	۱۷۱۷۷۸	مسجد سلیمان
۲۴۰۲	۲۸۸۸	۳۷۹۲	۴۶۲۳	۴۷۸۰	۳۷۶۹	۳۲۷۵	۳۱۱۹	۳۶۳۵۹	هندیجان

مرد و زن									شهرستان
۸۰ ساله و بیشتر	۷۵-۷۹	۷۰-۷۴	۶۵-۶۹	۶۰-۶۴	۵۵-۵۹	۵۰-۵۴	۴۵-۴۹	۴۰-۴۴	
ساله	ساله	ساله	ساله	ساله	ساله	ساله	ساله	ساله	
۲۶۰۳۱	۳۱۸۵۷	۴۹۴۳۷	۵۴۴۳۲	۶۶۸۶۷	۹۴۹۸۷	۱۴۶۸۸۲	۱۸۸۱۵۸۵	۲۱۸۱۷۶۹	استان
۱۴۲۱	۱۸۹۴	۲۹۰۶	۳۴۹۳	۴۷۲۸	۷۲۸۵	۱۱۲۲۶	۱۳۳۲۸	۱۵۹۴۲	آبادان
۴۸۱	۶۰۴	۹۰۵	۱۰۰۱	۱۰۲۷	۲۰۶۵	۳۵۳۹	۳۹۹۱	۴۲۸۴	امیدیه
۱۰۷۵	۱۲۵۹	۱۸۵۸	۲۳۹۴	۳۳۱۱	۳۴۰۸	۵۷۱۳	۷۵۰۱	۷۹۱۵	اندیمشک
۶۷۷۵	۷۹۰۸	۱۳۲۴۹	۱۵۴۱۸	۲۰۸۹۱	۳۱۶۸۸	۴۹۳۴۳	۶۲۶۲۶	۷۴۰۶۰	اهواز
۱۶۷۶	۲۱۹۰	۲۹۰۴	۲۴۹۹	۲۵۴۰	۳۷۹۱	۵۳۹۴	۸۱۲۸	۸۹۳۴	ایذه
۶۷۹	۱۰۹۶	۱۵۶۶	۱۴۳۴	۱۱۸۵	۲۲۰۶	۳۰۲۳	۳۸۶۱	۳۷۷۶	باغ ملک
۱۰۱۶	۱۳۴۲	۲۰۱۱	۲۵۹۳	۳۴۶۷	۵۴۴۲	۸۱۸۷	۱۰۲۴۱	۱۳۲۱۲	بندر ماهشهر
۱۵۹۲	۲۰۰۳	۲۸۲۸	۳۲۰۳	۳۵۶۶	۴۶۴۵	۷۲۵۱	۸۹۰۰	۹۵۵۵	بهبهان
۹۱۰	۱۰۵۴	۱۸۳۵	۲۱۵۸	۲۵۷۴	۳۶۵۳	۵۳۴۴	۶۲۷۰	۸۱۲۶	خرمشهر
۲۹۸۱	۳۲۶۵	۵۱۲۵	۵۶۰۳	۶۳۴۹	۸۰۶۴	۱۳۸۴۱	۱۸۱۷۷۸	۲۱۸۰۹	دزفول
۶۲۱	۷۶۴	۱۳۲۳	۱۴۶۲	۲۲۵۷	۲۳۶۱	۳۲۴۲	۴۶۴۶	۵۵۱۲	دشت آزادگان
۲۹۳	۴۰۳	۵۰۷	۵۵۹	۶۷۴	۱۰۰۷	۱۴۴۸	۱۷۵۲	۲۰۷۹	رامشیر
۹۰۹	۱۱۲۳	۱۹۵۷	۱۹۰۶	۲۰۱۶	۲۷۶۵	۴۱۲۶	۴۹۸۵	۵۸۶۹	رامهرمز
۷۳۰	۸۶۰	۱۳۲۳	۱۵۵۸	۲۴۴۷	۲۳۱۰	۳۵۷۲	۴۸۶۳	۵۷۶۸	شادگان
۱۱۶۲	۱۳۱۲	۱۹۸۱	۲۰۳۵	۳۰۵۹	۳۳۴۶	۵۷۲۷	۷۸۷۱	۹۱۸۱	شوش
۱۱۷۳	۱۳۵۲	۲۲۷۲	۲۴۶۳	۲۹۶۱	۳۶۳۹	۵۹۴۳	۸۱۲۶	۹۳۲۸	شوشتر
۴۶۹	۵۲۳	۸۹۵	۹۳۴	۹۷۵	۱۱۵۲	۱۷۶۶	۲۲۴۳	۲۵۲۶	گتوند
۳۱۱	۴۳۲	۵۸۲	۵۲۳	۶۲۰	۸۲۷	۱۰۲۱	۱۳۹۰	۱۳۱۲	لالی
۱۴۲۰	۲۱۰۸	۲۸۷۵	۲۵۳۵	۲۵۴۸	۴۳۵۳	۶۰۶۴	۷۶۷۶	۷۹۳۱	مسجد سلیمان
۳۳۷	۳۶۵	۵۲۵	۶۶۱	۶۷۲	۹۸۰	۱۱۱۲	۱۴۰۹	۱۶۵۰	هندیجان



۳-۲- جمعیت استان خوزستان برحسب سن و جنس به تفکیک شهرستان - ۱۳۸۵ (دنباله)

مرد								جمع	شهرستان
۳۵-۳۹	۳۰-۳۴	۲۵-۲۹	۲۰-۲۴	۱۵-۱۹	۱۰-۱۴	۵-۹	۰-۴		
ساله	ساله	ساله	ساله	ساله	ساله	ساله	ساله		
۱۴۱۱۵۰	۱۶۳۹۵۳	۲۱۸۰۵۶	۲۸۷۱۹۳	۲۹۷۶۳۵	۲۴۵۰۲۷	۱۹۰۷۷۱	۱۹۱۷۱۴	۲۱۸۴۹۳۱	استان
۱۰۰۹۱	۱۰۱۴۸	۱۳۷۹۲	۱۸۰۳۸	۱۸۴۰۶	۱۴۷۸۵	۱۱۲۷۴	۱۱۵۱۵	۱۳۹۶۲۵	آبادان
۲۷۷۵	۳۳۲۵	۴۶۸۵	۶۷۲۸	۶۲۱۴	۴۷۲۳	۳۳۹۷	۳۵۲۸	۴۴۴۳۳	امیدیه
۵۴۹۷	۶۴۱۱	۸۴۱۸	۱۲۰۵۴	۱۲۱۴۶	۹۰۴۷	۶۰۶۸	۶۲۴۰	۸۳۰۰۶	اندیمشک
۴۵۷۴۴	۵۲۰۴۵	۶۹۱۴۶	۹۱۴۶۲	۸۹۴۹۷	۷۲۰۷۴	۵۹۰۴۲	۵۹۵۰۳	۶۸۴۶۴۲	اهواز
۵۳۴۴	۶۵۶۳	۸۵۲۸	۱۰۱۹۴	۱۴۳۶۸	۱۳۵۳۵	۱۰۱۰۱	۹۴۵۷	۹۷۱۶۵	ایذه
۲۶۲۶	۳۵۲۸	۴۷۵۸	۵۷۰۶	۷۴۸۵	۷۵۸۷	۵۶۰۰	۵۶۸۰	۵۲۳۵۴	باغ ملک
۹۹۶۲	۱۱۵۵۱	۱۵۵۱۸	۱۷۴۹۷	۱۵۶۴۳	۱۳۱۷۴	۱۱۲۷۸	۱۱۹۳۵	۱۳۱۴۴۲	بندر ماهشهر
۶۰۶۸	۶۶۹۴	۸۹۴۶	۱۱۴۶۶	۱۲۲۵۲	۸۶۱۸	۶۳۲۵	۶۴۷۸	۸۸۸۹۳	بهبهان
۵۳۶۷	۶۳۱۹	۷۹۵۴	۱۰۶۹۹	۱۰۲۴۱	۸۶۳۷	۶۷۵۰	۷۷۵۸	۷۹۵۴۰	خرمشهر
۱۳۶۱۷	۱۵۳۸۷	۲۰۲۹۷	۲۹۲۰۲	۲۹۵۱۵	۲۲۶۱۶	۱۷۱۱۸	۱۶۸۶۸	۲۰۹۴۷۸	دزفول
۳۴۱۹	۴۲۲۱	۶۰۱۶	۹۰۶۱	۹۸۸۴	۸۹۶۰	۶۸۱۰	۶۴۶۲	۶۵۸۵۲	دشت آزادگان
۱۴۱۴	۱۸۷۱	۲۹۴۴	۴۶۲۵	۳۵۶۱	۲۹۷۵	۲۲۶۳	۲۵۳۱	۲۶۴۰۰	رامشیر
۴۰۵۷	۴۸۷۷	۶۰۵۹	۷۷۳۰	۹۰۹۸	۷۳۰۱	۵۴۷۵	۵۴۳۸	۶۲۸۶۷	رامهرمز
۳۹۶۰	۴۶۳۷	۶۶۳۰	۸۴۶۰	۱۰۴۴۹	۹۴۷۷	۷۶۶۴	۷۳۳۸	۷۰۳۴۴	شادگان
۵۶۵۲	۷۰۵۸	۹۶۱۳	۱۲۰۶۳	۱۴۳۹۸	۱۲۷۷۳	۹۱۹۴	۸۷۱۰	۹۷۸۶۹	شوش
۶۳۶۱	۷۶۲۶	۹۲۳۷	۱۲۳۴۶	۱۳۱۱۹	۱۰۵۹۰	۸۷۴۴	۸۶۷۷	۹۵۹۶۷	شوشتر
۱۸۵۳	۲۶۸۷	۳۵۸۱	۳۸۳۲	۴۲۱۱	۳۵۰۲	۲۵۲۶	۲۶۷۵	۳۰۶۰۵	گتوند
۸۶۰	۱۱۶۱	۱۷۶۲	۲۳۲۲	۲۷۹۱	۲۷۰۹	۱۷۷۵	۱۷۸۷	۱۸۷۳۰	لالی
۵۲۴۸	۶۳۵۹	۸۲۴۵	۱۱۳۸۶	۱۱۹۸۸	۱۰۰۱۰	۷۶۸۲	۷۵۳۹	۸۷۵۰۰	مسجد سلیمان
۱۲۳۵	۱۴۸۵	۱۹۲۷	۲۳۲۲	۲۳۶۹	۱۹۳۴	۱۶۸۵	۱۵۹۵	۱۸۲۱۶	هندیجان

مرد								جمع	شهرستان
۸۰ ساله	۷۵-۷۹	۷۰-۷۴	۶۵-۶۹	۶۰-۶۴	۵۵-۵۹	۵۰-۵۴	۴۵-۴۹		
و بیش تر	ساله	ساله	ساله	ساله	ساله	ساله	ساله	ساله	
۱۲۸۸۵	۱۷۹۰۴	۲۷۰۲۱	۲۸۸۰۰	۳۲۳۲۵	۴۶۲۳۹	۷۴۵۱۲	۹۷۴۳۷	۱۱۲۴۰۹	استان
۶۱۶	۹۰۵	۱۴۵۶	۱۷۲۱	۲۳۳۳	۳۷۲۷	۵۷۰۲	۶۸۴۶	۸۲۷۰	آبادان
۲۴۷	۳۲۸	۴۸۹	۴۹۷	۴۴۴	۱۰۰۸	۱۹۰۵	۲۰۲۵	۲۱۱۵	امیدیه
۵۸۲	۷۴۸	۱۰۸۶	۱۳۴۰	۱۱۷۲	۱۶۵۰	۲۷۳۵	۳۸۶۱	۳۹۵۱	اندیمشک
۳۲۰۷	۴۲۴۴	۶۹۶۹	۸۱۲۸	۱۰۴۹۱	۱۶۴۰۹	۲۶۰۶۴	۳۲۴۶۴	۳۸۱۵۳	اهواز
۹۲۴	۱۳۳۶	۱۷۶۱	۱۴۱۹	۱۱۹۲	۱۶۵۶	۲۵۱۳	۳۹۳۶	۴۳۳۸	ایذه
۳۵۰	۶۸۲	۹۳۱	۷۹۲	۴۸۳	۹۳۶	۱۳۸۱	۱۹۴۵	۱۸۸۴	باغ ملک
۴۷۴	۷۲۶	۱۰۲۸	۱۳۶۷	۱۶۹۰	۲۶۷۹	۴۲۰۸	۵۴۴۱	۷۲۷۱	بندر ماهشهر
۷۹۰	۱۱۰۵	۱۵۱۱	۱۶۳۷	۱۶۰۱	۲۱۰۲	۳۷۸۱	۴۶۸۶	۴۸۳۳	بهبهان
۴۳۱	۵۴۷	۹۱۹	۱۱۰۱	۱۲۰۰	۱۶۵۰	۲۶۴۳	۳۲۲۴	۴۱۰۰	خرمشهر
۱۴۷۶	۱۸۲۳	۲۸۷۹	۳۱۲۰	۳۱۴۴	۳۹۲۹	۷۱۵۳	۹۹۷۹	۱۱۳۵۵	دزفول
۲۹۲	۴۶۴	۷۴۲	۷۶۶	۱۰۵۱	۱۰۶۱	۱۵۴۶	۲۳۲۷	۲۷۷۰	دشت آزادگان
۱۵۳	۲۱۰	۲۷۷	۳۱۸	۲۸۸	۳۹۷	۶۵۸	۸۸۸	۱۰۲۷	رامشیر
۴۵۲	۶۵۲	۱۰۸۳	۹۴۷	۹۰۲	۱۱۹۴	۲۰۳۱	۲۵۷۹	۲۹۹۲	رامهرمز
۴۱۷	۵۳۲	۸۰۵	۸۷۶	۱۲۵۰	۱۰۱۲	۱۵۸۲	۲۳۵۵	۲۹۰۳	شادگان
۵۹۶	۷۶۱	۱۱۲۴	۱۱۱۱	۱۵۲۲	۱۶۲۱	۲۸۲۶	۴۱۴۴	۴۷۰۳	شوش
۵۶۵	۷۸۵	۱۲۴۸	۱۳۳۲	۱۳۶۰	۱۷۲۷	۳۰۳۹	۴۲۶۳	۴۹۴۸	شوشتر
۲۵۰	۳۲۰	۵۲۵	۴۶۸	۴۳۲	۵۱۸	۷۴۲	۱۱۶۰	۱۳۲۳	گتوند
۱۵۴	۲۸۱	۳۶۲	۲۸۱	۲۷۰	۴۱۷	۴۶۸	۶۹۳	۶۳۷	لالی
۷۳۵	۱۲۶۰	۱۵۶۹	۱۲۸۹	۱۱۳۳	۲۱۳۱	۳۰۳۳	۳۹۰۷	۳۹۸۶	مسجد سلیمان
۱۷۴	۱۹۵	۲۵۷	۲۹۰	۲۶۷	۴۱۵	۵۰۲	۷۱۴	۸۵۰	هندیجان



۳-۲- جمعیت استان خوزستان برحسب سن و جنس به تفکیک شهرستان - ۱۳۸۵ (دنباله)

زن								جمع	شهرستان
۳۵-۳۹	۳۰-۳۴	۲۵-۲۹	۲۰-۲۴	۱۵-۱۹	۱۰-۱۴	۵-۹	۰-۴		
ساله	ساله	ساله	ساله	ساله	ساله	ساله	ساله		
۱۳۴۴۸۰	۱۵۶۱۷۴	۲۱۲۰۹۹	۲۸۰۰۹۶	۲۸۴۳۳۹	۲۳۱۳۱۵	۱۸۱۰۰۰	۱۸۱۴۳۰	۲۰۹۰۰۴۸	استان
۹۶۱۲	۱۰۶۸۰	۱۳۶۱۸	۱۸۴۷۷	۱۸۰۶۳	۱۴۵۰۱	۱۰۹۳۹	۱۱۰۹۹	۱۳۷۶۳۶	آبادان
۲۷۱۴	۳۱۹۴	۴۳۹۶	۵۸۷۳	۵۸۱۰	۴۳۸۶	۳۱۵۲	۳۴۰۴	۴۱۷۶۸	امیدیه
۵۳۱۱	۶۳۶۴	۸۴۱۶	۱۰۶۱۴	۱۱۲۷۲	۸۴۲۵	۵۶۷۱	۵۷۹۷	۷۸۱۷۹	اندیمشک
۴۳۷۵۸	۴۹۷۶۱	۶۷۹۵۳	۹۰۴۳۸	۸۵۷۵۶	۶۸۱۹۵	۵۵۴۸۵	۵۶۳۰۹	۶۵۳۴۸۴	اهواز
۵۳۴۵	۶۷۱۲	۸۷۵۸	۱۱۹۶۱	۱۴۳۳۳	۱۳۱۱۴	۹۷۴۱	۸۹۰۸	۹۷۸۵۳	ایذه
۲۶۴۰	۳۴۵۴	۴۶۵۵	۶۲۳۲	۷۵۷۰	۷۰۳۳	۵۴۱۴	۵۳۸۴	۵۱۸۲۴	باغ ملک
۸۲۳۹	۹۹۱۳	۱۴۰۳۹	۱۶۷۲۴	۱۴۸۴۵	۱۲۴۹۱	۱۰۸۵۷	۱۱۴۱۰	۱۲۱۱۴۵	بندر ماهشهر
۵۸۶۲	۶۴۵۰	۸۵۹۰	۱۱۹۱۹	۱۱۷۳۴	۸۱۶۸	۶۰۹۱	۶۱۵۹	۸۶۴۸۰	بهبهان
۵۰۸۷	۶۰۹۷	۷۹۱۶	۱۰۵۴۸	۱۰۲۵۹	۸۰۷۷	۶۵۹۴	۷۳۲۸	۷۸۰۱۵	خرمشهر
۱۲۸۹۰	۱۳۹۶۳	۱۸۹۲۱	۲۵۹۴۲	۲۶۵۰۲	۲۰۹۳۱	۱۶۱۵۰	۱۵۸۲۴	۱۹۲۰۸۰	دزفول
۳۴۵۱	۴۲۵۶	۵۸۵۲	۷۸۸۹	۹۵۸۳	۸۲۷۲	۶۵۱۵	۶۱۰۲	۶۳۰۸۹	دشت آزادگان
۱۴۱۰	۱۹۱۳	۲۶۷۵	۳۳۹۳	۳۳۶۳	۲۸۵۳	۲۱۸۲	۲۳۸۶	۲۴۶۸۱	رامشیر
۳۹۲۵	۴۷۰۶	۵۸۷۹	۸۰۸۱	۸۴۲۳	۶۸۸۱	۵۲۰۰	۵۱۴۴	۶۱۰۶۳	رامهرمز
۳۹۲۶	۴۵۲۴	۶۷۱۵	۸۴۰۱	۹۸۶۰	۹۲۲۸	۷۳۰۷	۶۹۰۸	۶۸۵۶۸	شادگان
۵۷۵۵	۶۹۲۵	۹۶۸۳	۱۲۰۲۹	۱۴۰۲۱	۱۱۶۴۶	۸۶۱۴	۸۳۵۴	۹۴۲۹۳	شوش
۵۸۱۶	۶۹۹۵	۹۴۲۴	۱۲۵۱۰	۱۲۴۷۵	۱۰۰۲۱	۸۱۲۷	۸۰۱۲	۹۱۳۷۰	شوشتر
۱۵۹۵	۲۳۷۴	۳۰۸۳	۳۷۸۱	۴۰۵۴	۳۰۹۲	۲۳۸۵	۲۵۴۷	۲۸۶۵۶	گتوند
۹۳۱	۱۱۱۲	۱۴۹۲	۲۱۱۷	۲۵۷۰	۲۴۰۴	۱۶۷۳	۱۶۸۹	۱۷۴۴۳	لالی
۵۰۴۶	۶۰۷۸	۸۱۶۹	۱۰۸۶۶	۱۱۴۳۵	۹۷۶۲	۷۳۱۳	۷۱۴۲	۸۴۲۷۸	مسجد سلیمان
۱۱۶۷	۱۴۰۳	۱۸۶۵	۲۳۰۱	۲۴۱۱	۱۸۳۵	۱۵۹۰	۱۵۲۴	۱۸۱۴۳	هندیجان

زن								جمع	شهرستان
۸۰ ساله	۷۵-۷۹	۷۰-۷۴	۶۵-۶۹	۶۰-۶۴	۵۵-۵۹	۵۰-۵۴	۴۵-۴۹		
ساله	ساله	ساله	ساله	ساله	ساله	ساله	ساله	ساله	
۱۳۱۴۶	۱۳۹۵۳	۲۲۴۱۶	۲۵۶۳۲	۳۴۶۴۲	۴۸۱۷۴۸	۷۲۳۷۰	۹۱۱۴۸	۱۰۶۳۶۰	استان
۸۰۵	۹۸۹	۱۴۵۰	۱۷۷۲	۲۳۹۵	۳۵۵۸	۵۵۲۴	۶۴۸۲	۷۶۷۲	آبادان
۲۳۴	۲۷۶	۴۱۶	۵۰۴	۵۸۳	۱۰۵۷	۱۶۳۴	۱۹۶۶	۲۱۶۹	امیدیه
۴۹۳	۵۱۱	۷۷۲	۱۰۵۴	۱۱۳۹	۱۷۵۸	۲۹۷۸	۳۶۴۰	۳۹۶۴	اندیمشک
۳۵۶۸	۳۶۶۴	۶۲۸۰	۷۲۹۰	۱۰۴۰۰	۱۵۲۷۹	۲۳۲۷۹	۳۰۱۶۲	۳۵۹۰۷	اهواز
۷۵۲	۸۵۴	۱۱۴۳	۱۰۸۰	۱۳۴۸	۲۱۳۵	۲۸۸۱	۴۱۹۲	۴۵۹۶	ایذه
۳۲۹	۴۱۴	۶۳۵	۶۴۲	۷۰۲	۱۲۷۰	۱۶۴۲	۱۹۱۶	۱۸۹۲	باغ ملک
۵۴۲	۶۱۶	۹۸۳	۱۲۲۶	۱۷۷۷	۲۷۶۳	۳۹۷۹	۴۸۰۰	۵۹۴۱	بندر ماهشهر
۸۰۲	۸۹۸	۱۳۲۷	۱۵۶۶	۱۹۶۵	۲۵۴۳	۳۴۷۰	۴۲۱۴	۴۷۲۲	بهبهان
۴۷۹	۵۰۷	۹۱۶	۱۰۵۷	۱۳۷۴	۲۰۰۳	۲۷۰۱	۳۰۴۶	۴۰۲۶	خرمشهر
۱۵۰۵	۱۴۴۲	۲۲۴۶	۲۴۸۳	۳۲۰۵	۴۱۳۵	۶۶۸۸	۸۷۹۹	۱۰۴۵۴	دزفول
۳۲۹	۳۰۰	۵۸۱	۶۹۶	۱۲۰۶	۱۳۰۰	۱۶۹۶	۲۳۱۹	۲۷۴۲	دشت آزادگان
۱۴۰	۱۹۳	۲۳۰	۲۴۱	۳۸۶	۶۱۰	۷۹۰	۸۶۴	۱۰۵۲	رامشیر
۴۵۷	۴۷۱	۸۷۴	۹۵۹	۱۱۱۴	۱۵۷۱	۲۰۹۵	۲۴۰۶	۲۸۷۷	رامهرمز
۳۱۳	۳۲۸	۵۱۸	۶۸۲	۱۱۹۷	۱۲۹۸	۱۹۹۰	۲۵۰۸	۲۸۶۵	شادگان
۵۶۶	۵۵۱	۸۵۷	۹۲۴	۱۵۳۷	۱۷۲۵	۲۹۰۱	۳۷۲۷	۴۴۷۸	شوش
۶۰۸	۵۶۷	۱۰۲۴	۱۱۳۱	۱۶۰۱	۱۹۱۲	۲۹۰۴	۳۸۶۳	۴۳۸۰	شوشتر
۲۱۹	۲۰۳	۳۷۰	۴۶۶	۵۴۳	۶۳۴	۱۰۲۴	۱۰۸۳	۱۲۰۳	گتوند
۱۵۷	۱۵۱	۲۲۰	۲۴۲	۳۵۰	۴۱۰	۵۵۳	۶۹۷	۶۷۵	لالی
۶۸۵	۸۴۸	۱۳۰۶	۱۲۴۶	۱۴۱۵	۲۲۲۲	۳۰۳۱	۳۷۶۹	۳۹۴۵	مسجد سلیمان
۱۶۳	۱۷۰	۲۶۸	۳۷۱	۴۰۵	۵۶۵	۶۱۰	۶۹۵	۸۰۰	هندیجان



۳-۲- جمعیت استان خوزستان برحسب سن و جنس به تفکیک شهرستان - ۱۳۸۵ (دنباله)

مرد و زن								جمع	شهرستان
۳۵-۳۹	۳۰-۳۴	۲۵-۲۹	۲۰-۲۴	۱۵-۱۹	۱۰-۱۴	۵-۹	۰-۴		
ساله	ساله	ساله	ساله	ساله	ساله	ساله	ساله		
۱۹۹۱۲۴	۲۲۱۴۶۸	۲۹۲۳۸۳	۳۹۰۳۶۵	۳۸۲۱۹۶	۲۹۵۰۳۷	۲۳۰۱۱۰	۲۳۳۰۲۱	۲۸۱۳۵۶۴	نقاط شهری.....
۱۶۸۰۸	۱۷۴۹۳	۲۲۷۴۲	۳۰۱۴۱	۲۹۷۲۱	۲۳۶۲۹	۱۷۸۱۰	۱۸۱۷۲	۲۲۹۵۴۴	آبادان.....
۴۰۱۷	۴۴۰۴	۶۱۴۹	۹۳۰۴	۸۵۵۷	۶۱۴۸	۴۳۷۸	۴۵۱۵	۶۰۶۲۰	امیدیه.....
۸۵۵۰	۹۸۶۲	۱۲۹۶۷	۱۶۶۸۱	۱۷۵۵۹	۱۲۷۳۹	۸۵۸۲	۸۹۶۲	۱۲۲۱۱۲	اندیمشک.....
۷۴۶۷۳	۸۱۹۲۵	۱۰۸۷۵۰	۱۴۵۶۸۷	۱۳۶۴۱۱	۱۰۴۸۲۳	۸۴۸۷۷	۸۵۵۰۸	۱۰۵۹۴۶۱	اهواز.....
۶۶۲۵	۷۷۲۵	۹۷۲۷	۱۲۴۴۶	۱۶۱۹۸	۱۴۱۸۶	۱۰۷۳۷	۱۰۳۲۹	۱۰۸۲۳۲	ایذه.....
۲۱۰۳	۲۶۴۵	۳۳۴۵	۴۲۱۸	۵۳۱۹	۴۸۲۸	۳۵۴۹	۳۵۶۹	۳۵۵۸۰	باغ ملک.....
۱۴۱۶۱	۱۶۶۸۳	۲۳۲۶۵	۲۷۱۱۱	۲۳۹۶۰	۱۹۲۹۶	۱۶۴۳۳	۱۷۵۴۹	۱۹۷۴۶۶	بندر ماهشهر.....
۸۷۱۵	۸۷۹۰	۱۱۳۷۱	۱۵۶۱۹	۱۵۵۳۴	۱۰۸۴۹	۸۴۰۶	۸۱۳۱	۱۱۹۴۲۰	بهبهان.....
۸۶۳۸	۱۰۱۸۴	۱۲۹۸۵	۱۷۲۷۰	۱۶۲۶۹	۱۳۰۵۵	۱۰۳۱۰	۱۱۶۸۶	۱۲۷۰۶۹	خرمشهر.....
۱۸۶۸۳	۱۹۹۹۸	۲۶۳۳۶	۳۷۹۵۸	۳۴۹۰۰	۲۵۱۳۴	۱۹۵۷۳	۱۹۵۰۳	۲۶۵۳۵۴	دزفول.....
۴۰۰۷	۴۷۰۰	۶۵۰۲	۸۹۲۳	۱۰۸۲۷	۹۱۱۱	۶۶۸۹	۶۴۶۷	۶۹۷۶۷	دشت آزادگان.....
۱۵۹۱	۱۸۱۶	۲۴۵۲	۳۲۰۳	۳۵۲۱	۳۱۰۰	۲۱۳۸	۲۲۲۷	۲۴۸۰۸	رامشیر.....
۴۸۱۴	۵۲۲۳	۶۱۶۹	۸۴۹۱	۹۳۴۷	۷۳۱۸	۵۴۷۳	۵۱۵۴	۶۶۰۳۸	رامهرمز.....
۳۱۳۶	۳۴۸۱	۴۷۸۴	۶۲۱۰	۷۲۴۹	۶۱۶۳	۴۶۶۲	۴۴۹۴	۴۹۱۷۱	شادگان.....
۴۳۶۲	۵۲۲۱	۷۱۰۳	۹۲۲۵	۱۰۱۸۸	۷۴۲۳	۵۲۸۵	۵۳۰۰	۶۸۰۹۶	شوش.....
۶۹۰۸	۷۶۵۱	۹۸۸۶	۱۴۲۷۵	۱۲۶۹۳	۸۹۱۱	۷۴۳۲	۷۳۸۹	۹۶۷۳۲	شوشتر.....
۱۳۹۱	۱۹۵۳	۲۴۰۸	۲۷۴۴	۳۰۰۸	۲۲۷۳	۱۷۱۶	۱۸۹۹	۲۱۵۴۷	گتوند.....
۹۰۶	۱۱۷۸	۱۷۲۱	۲۳۶۹	۲۵۱۹	۲۰۷۰	۱۱۵۲	۱۲۹۵	۱۶۴۵۸	لالی.....
۷۱۷۳	۸۴۴۷	۱۱۰۶۳	۱۵۲۳۹	۱۴۸۶۷	۱۱۱۹۲	۸۴۰۲	۸۵۵۹	۱۰۹۵۹۷	مسجد سلیمان.....
۱۸۶۳	۲۰۸۹	۲۶۵۸	۳۲۵۱	۳۵۴۹	۲۷۸۹	۲۵۰۶	۲۳۱۳	۲۶۴۹۲	هندیجان.....

مرد و زن								جمع	شهرستان
۸۰ ساله	۷۵-۷۹	۷۰-۷۴	۶۵-۶۹	۶۰-۶۴	۵۵-۵۹	۵۰-۵۴	۴۵-۴۹		
ساله و بیشتر	ساله	ساله	ساله	ساله	ساله	ساله	ساله	ساله	
۱۷۱۸۰	۲۰۸۲۱	۳۲۵۵۸	۳۶۹۱۴	۴۵۳۱۸	۶۹۵۳۳	۱۰۸۳۹۴	۱۳۷۸۱۷	۱۶۱۲۷۱	نقاط شهری.....
۱۱۶۸	۱۴۶۸	۲۳۳۷	۲۹۰۱	۳۸۷۳	۶۴۲۳	۹۷۲۴	۱۱۴۰۵	۱۳۷۲۹	آبادان.....
۳۰۴	۳۶۵	۵۴۴	۵۸۷	۶۳۹	۱۵۵۲	۲۶۷۹	۳۰۹۴	۳۳۸۴	امیدیه.....
۷۹۳	۹۶۸	۱۳۹۱	۱۷۹۵	۱۷۰۷	۲۷۶۳	۴۵۴۳	۵۹۴۵	۶۳۰۵	اندیمشک.....
۵۴۲۱	۶۴۸۹	۱۰۸۰۸	۱۲۷۰۳	۱۶۹۲۴	۲۷۰۲۴	۴۲۰۳۸	۵۳۰۱۳	۶۲۳۸۷	اهواز.....
۸۰۳	۱۰۳۴	۱۳۲۱	۱۲۰۹	۱۱۷۶	۱۹۳۸	۲۹۵۶	۴۵۸۹	۵۲۳۳	ایذه.....
۱۷۶	۲۶۳	۴۳۴	۴۱۲	۳۳۷	۶۶۷	۹۶۸	۱۳۲۸	۱۴۱۹	باغ ملک.....
۸۱۶	۱۰۸۱	۱۶۰۱	۲۱۵۰	۲۸۳۵	۴۶۶۱	۶۹۳۸	۸۴۱۷	۱۰۵۰۹	بندر ماهشهر.....
۱۱۲۴	۱۳۶۷	۲۰۱۹	۲۱۴۹	۲۴۸۵	۳۴۴۵	۵۳۹۳	۶۶۱۹	۷۴۰۴	بهبهان.....
۷۶۲	۸۷۵	۱۵۱۰	۱۷۸۲	۲۱۱۳	۳۰۸۵	۴۵۱۴	۵۲۳۹	۶۷۹۲	خرمشهر.....
۲۱۷۸	۲۲۷۴	۳۶۸۰	۳۹۴۷	۴۵۵۷	۶۰۳۷	۱۰۴۲۷	۱۳۹۲۶	۱۶۲۴۳	دزفول.....
۳۴۵	۴۰۲	۷۰۸	۷۷۵	۱۲۳۱	۱۳۱۱	۱۸۳۳	۲۷۲۰	۳۲۱۶	دشت آزادگان.....
۱۴۰	۲۰۵	۲۶۶	۲۸۵	۳۸۵	۵۲۴	۷۵۱	۹۷۵	۱۲۲۹	رامشیر.....
۴۲۰	۵۲۳	۸۷۹	۸۹۳	۹۶۳	۱۴۹۴	۲۲۸۳	۲۹۵۱	۳۶۴۳	رامهرمز.....
۲۵۰	۳۱۳	۴۸۰	۵۴۱	۸۸۱	۸۷۹	۱۳۷۳	۱۹۳۴	۲۳۴۱	شادگان.....
۴۴۲	۵۱۵	۷۶۳	۸۵۵	۱۱۰۸	۱۳۵۳	۲۳۸۸	۳۰۹۶	۳۴۶۹	شوش.....
۶۲۴	۷۲۷	۱۲۰۷	۱۳۵۲	۱۴۹۹	۲۰۶۲	۳۶۶۷	۴۹۱۹	۵۵۳۰	شوشتر.....
۱۷۵	۲۰۳	۳۰۰	۳۰۵	۳۲۷	۴۱۴	۶۰۸	۸۴۱	۹۸۲	گتوند.....
۱۲۶	۲۱۱	۲۳۵	۲۲۳	۲۶۲	۴۰۶	۴۹۴	۶۵۹	۶۳۲	لالی.....
۹۱۰	۱۲۸۸	۱۷۲۴	۱۶۰۹	۱۵۵۹	۲۸۴۱	۴۰۴۲	۵۱۳۸	۵۵۴۴	مسجد سلیمان.....
۲۰۳	۲۵۰	۳۵۱	۴۴۱	۴۵۷	۶۵۴	۷۷۵	۱۰۶۳	۱۲۸۰	هندیجان.....



۳-۲- جمعیت استان خوزستان برحسب سن و جنس به تفکیک شهرستان - ۱۳۸۵ (دنباله)

مرد								جمع	شهرستان
۳۵-۳۹	۳۰-۳۴	۲۵-۲۹	۲۰-۲۴	۱۵-۱۹	۱۰-۱۴	۵-۹	۰-۴		
ساله	ساله	ساله	ساله	ساله	ساله	ساله	ساله		
۱۰۲۱۹۵	۱۱۲۸۷۶	۱۴۷۴۷۱	۱۹۴۸۱۰	۱۹۴۴۵۴	۱۵۱۴۰۵	۱۱۷۹۷۲	۱۱۹۷۵۷	۱۴۶۵۷۶۰	نقاط شهری.....
۸۶۷۵	۸۴۴۱	۱۱۳۸۵	۱۴۷۷۴	۱۵۰۴۴	۱۱۹۲۰	۹۰۹۴	۹۲۴۴	۱۱۵۶۰۳	آبادان.....
۲۰۰۷	۲۲۳۸	۳۱۲۵	۵۱۰۱	۴۵۱۸	۳۱۹۵	۲۲۴۸	۲۳۲۹	۳۱۵۲۵	امیدیه.....
۴۳۸۲	۴۹۲۲	۶۳۸۳	۸۳۴۵	۸۹۴۱	۶۵۹۳	۴۴۳۹	۴۶۳۰	۶۲۰۴۷	اندیمشک.....
۳۸۰۹۳	۴۱۷۵۱	۵۴۷۱۰	۷۲۲۰۲	۶۹۲۹۰	۵۳۹۴۴	۴۳۷۵۴	۴۳۸۴۸	۵۴۱۱۶۰	اهواز.....
۳۳۸۱	۳۸۰۷	۴۶۲۰	۵۵۳۵	۷۹۶۸	۷۱۲۳	۵۴۱۸	۵۳۷۰	۵۳۴۰۶	ایذه.....
۱۰۷۳	۱۳۶۰	۱۶۶۱	۱۹۵۲	۲۶۲۰	۲۵۸۳	۱۸۲۲	۱۸۱۹	۱۷۹۵۴	باغ ملک.....
۷۶۵۱	۸۹۸۶	۱۲۲۷۳	۱۳۴۷۶	۱۲۲۳۸	۹۸۹۱	۸۳۵۳	۸۹۷۳	۱۰۲۱۰۶	بندر ماهشهر.....
۴۴۶۱	۴۴۳۸	۵۷۰۶	۷۷۲۴	۷۹۸۸	۵۵۲۶	۴۲۷۴	۴۱۵۶	۶۰۶۰۵	بهبهان.....
۴۴۶۰	۵۱۴۰	۶۵۰۴	۸۶۷۵	۸۱۴۲	۶۷۷۴	۵۲۲۲	۶۰۷۳	۶۴۲۴۱	خرمشهر.....
۹۵۴۱	۱۰۴۱۸	۱۳۵۸۱	۲۰۱۱۳	۱۷۹۳۸	۱۲۹۰۳	۱۰۰۸۱	۱۰۰۴۸	۱۳۷۸۷۹	دزفول.....
۱۹۶۹	۲۳۶۲	۳۲۷۹	۴۴۴۹	۵۴۴۵	۴۸۲۱	۳۴۰۶	۳۳۳۵	۳۵۳۴۶	دشت آزادگان.....
۸۰۷	۸۸۶	۱۲۱۸	۱۵۷۶	۱۸۰۲	۱۵۵۳	۱۰۴۰	۱۱۴۱	۱۲۳۵۲	رامشیر.....
۲۴۵۸	۲۶۶۲	۳۰۴۶	۴۲۴۰	۴۸۶۰	۳۷۷۷	۲۷۶۲	۲۶۳۳	۳۳۶۳۴	رامهرمز.....
۱۵۷۳	۱۷۶۸	۲۳۸۵	۳۱۴۰	۳۷۴۲	۳۰۷۷	۲۳۸۰	۲۳۷۰	۲۴۹۷۷	شادگان.....
۲۱۸۸	۲۶۴۸	۳۶۲۳	۴۴۳۳	۵۱۷۴	۳۸۲۸	۲۷۱۰	۲۶۸۰	۳۴۴۷۵	شوش.....
۳۵۹۲	۳۹۵۴	۴۸۴۸	۷۱۱۸	۶۴۷۵	۴۴۹۳	۳۸۶۴	۳۸۲۰	۴۹۴۴۶	شوشتر.....
۷۶۵	۱۰۳۴	۱۲۷۰	۱۳۷۷	۱۵۵۱	۱۲۲۹	۸۷۵	۹۷۴	۱۱۱۹۱	گتوند.....
۴۳۶	۶۵۲	۹۵۵	۱۲۴۱	۱۳۲۳	۱۱۱۵	۸۵۹	۶۶۵	۸۵۹۵	لالی.....
۳۷۲۴	۴۳۱۷	۵۵۳۶	۷۷۸۲	۷۶۵۵	۵۶۲۳	۴۳۵۴	۴۴۵۴	۵۵۸۷۲	مسجد سلیمان.....
۹۵۹	۱۰۹۲	۱۳۶۳	۱۶۲۷	۱۷۴۰	۱۴۳۷	۱۲۸۷	۱۱۹۵	۱۳۳۴۶	هندیجان.....

مرد								جمع	شهرستان
۸۰ ساله و بیشتر	۷۵-۷۹	۷۰-۷۴	۶۵-۶۹	۶۰-۶۴	۵۵-۵۹	۵۰-۵۴	۴۵-۴۹		
ساله	ساله	ساله	ساله	ساله	ساله	ساله	ساله	ساله	
۸۱۰۹	۱۱۱۸۲	۱۷۱۷۸	۱۹۴۴۸	۲۲۰۱۰	۳۴۸۵۱	۵۶۶۳۴	۷۱۹۸۷	۸۳۳۶۱	نقاط شهری.....
۴۸۶	۶۶۴	۱۱۵۵	۱۴۵۱	۱۹۳۹	۳۳۶۴	۴۹۹۶	۵۸۴۴	۷۱۲۷	آبادان.....
۱۳۷	۱۷۹	۲۸۳	۲۹۰	۲۸۸	۸۱۲	۱۵۰۶	۱۵۹۵	۱۶۷۴	امیدیه.....
۴۰۴	۵۶۸	۷۹۵	۹۹۴	۸۶۸	۱۳۵۵	۲۲۲۰	۳۰۴۰	۳۱۶۸	اندیمشک.....
۲۵۲۶	۳۴۲۴	۵۶۴۴	۶۷۱۹	۸۵۷۸	۱۴۲۰۲	۲۲۵۰۶	۲۷۶۹۲	۳۲۲۷۷	اهواز.....
۳۸۰	۵۷۵	۷۵۱	۶۹۴	۵۶۴	۸۷۸	۱۴۷۰	۲۲۷۳	۲۵۹۹	ایذه.....
۹۳	۱۵۸	۲۴۳	۲۲۴	۱۲۰	۲۹۸	۴۷۰	۷۰۹	۷۴۹	باغ ملک.....
۳۶۹	۵۶۹	۸۰۳	۱۱۲۰	۱۳۹۵	۲۳۱۴	۳۵۸۳	۴۴۶۳	۵۶۴۹	بندر ماهشهر.....
۵۳۴	۷۰۵	۱۰۳۳	۱۰۹۳	۱۱۲۶	۱۶۴۲	۲۹۰۷	۳۴۹۴	۳۷۹۸	بهبهان.....
۳۵۴	۴۵۵	۷۶۲	۹۱۱	۹۹۷	۱۴۰۵	۲۲۴۷	۲۶۸۳	۳۴۳۷	خرمشهر.....
۱۰۷۰	۱۲۳۹	۲۰۲۸	۲۱۹۳	۲۲۰۴	۳۰۰۰	۵۵۳۳	۷۵۲۰	۸۴۶۹	دزفول.....
۱۵۵	۲۴۵	۳۷۰	۴۰۲	۵۷۳	۵۹۹	۹۱۳	۱۳۸۳	۱۶۴۰	دشت آزادگان.....
۵۸	۱۱۲	۱۴۵	۱۶۵	۱۷۵	۲۰۹	۳۵۸	۴۹۳	۶۱۴	رامشیر.....
۲۰۱	۲۸۲	۴۸۱	۴۶۵	۴۱۹	۶۷۶	۱۱۶۳	۱۵۹۶	۱۹۱۳	رامهرمز.....
۱۳۵	۱۷۸	۲۷۸	۲۹۴	۴۴۶	۴۱۱	۶۶۱	۹۵۹	۱۱۸۰	شادگان.....
۲۲۹	۳۰۲	۴۱۹	۴۸۹	۵۵۲	۶۱۲	۱۱۸۱	۱۶۴۶	۱۷۶۱	شوش.....
۲۸۳	۴۲۳	۶۴۳	۷۱۳	۶۷۷	۹۹۳	۱۹۷۸	۲۶۰۶	۲۹۶۶	شوشتر.....
۹۷	۱۲۲	۱۶۸	۱۴۹	۱۴۱	۱۸۱	۲۵۸	۴۶۵	۵۳۵	گتوند.....
۶۲	۱۲۸	۱۲۳	۱۱۵	۱۱۳	۲۱۵	۲۲۳	۳۳۰	۳۱۰	لالی.....
۴۴۵	۷۲۰	۸۸۵	۷۷۶	۶۵۷	۱۳۹۴	۲۰۹۴	۲۶۳۹	۲۸۱۷	مسجد سلیمان.....
۹۱	۱۳۴	۱۶۹	۱۹۱	۱۷۸	۲۹۱	۳۵۷	۵۵۷	۶۷۸	هندیجان.....



۳-۲- جمعیت استان خوزستان برحسب سن و جنس به تفکیک شهرستان - ۱۳۸۵ (دنباله)

شهرستان	جمع	زن						
		۰-۴ ساله	۵-۹ ساله	۱۰-۱۴ ساله	۱۵-۱۹ ساله	۲۰-۲۴ ساله	۲۵-۲۹ ساله	۳۰-۳۹ ساله
نقاط شهری.....	۱۴۰۷۸۰۴	۱۱۳۲۶۴	۱۱۲۱۳۸	۱۴۳۶۳۲	۱۸۱۷۷۴۲	۱۹۵۴۸۵	۱۴۴۹۱۲	۱۰۸۵۹۲
آبادان.....	۱۱۳۹۴۱	۸۹۲۸	۸۷۱۶	۱۱۷۰۹	۱۴۶۷۷	۱۵۳۶۷	۱۱۳۵۷	۹۰۵۲
امیدیه.....	۲۹۰۹۵	۲۱۸۶	۲۱۳۰	۲۹۵۳	۴۰۲۹	۴۲۰۳	۳۰۲۴	۲۱۶۶
اندیمشک.....	۶۰۰۶۵	۴۳۳۲	۴۱۴۳	۶۱۴۶	۸۶۱۸	۸۳۳۶	۶۵۸۴	۴۹۴۰
اهواز.....	۵۱۸۳۰۱	۴۱۶۶۰	۴۱۱۲۳	۵۰۸۷۹	۶۷۱۲۱	۷۳۴۸۵	۵۴۰۴۰	۴۰۱۷۴
ایذه.....	۵۴۸۲۶	۴۹۵۹	۵۳۱۹	۷۰۶۳	۸۲۳۰	۶۹۱۱	۵۱۰۷	۳۹۱۸
باغ ملک.....	۱۷۶۲۶	۱۷۵۰	۱۷۲۷	۲۲۴۵	۲۶۹۹	۲۲۶۶	۱۶۸۴	۱۲۸۵
بندر ماهشهر.....	۹۵۳۶۰	۸۵۷۶	۸۰۸۰	۹۴۰۵	۱۱۷۲۲	۱۳۶۳۵	۱۰۹۹۲	۷۶۹۷
بهبهان.....	۵۸۸۱۵	۳۹۷۵	۴۱۳۲	۵۳۲۳	۷۵۴۶	۷۸۹۵	۵۶۶۵	۴۳۵۲
خرمشهر.....	۶۲۸۲۸	۵۶۱۳	۵۰۸۸	۶۲۸۱	۸۱۲۷	۸۵۹۵	۶۴۸۱	۵۰۴۴
دزفول.....	۱۲۷۴۷۵	۹۴۵۵	۹۴۹۲	۱۲۲۳۱	۱۶۹۶۲	۱۷۸۴۵	۱۲۷۵۵	۹۵۸۰
دشت آزادگان.....	۳۴۴۲۱	۳۱۳۲	۳۲۸۳	۴۲۹۰	۵۲۸۲	۴۴۷۴	۳۲۲۳	۲۳۳۸
رامشیر.....	۱۲۴۵۶	۱۰۸۶	۱۰۹۸	۱۵۴۷	۱۷۱۹	۱۶۲۷	۱۲۳۴	۹۳۰
رامهرمز.....	۳۲۴۰۴	۲۵۲۱	۲۷۱۱	۳۵۴۱	۴۴۸۷	۴۲۵۱	۳۱۲۳	۲۵۶۱
شادگان.....	۲۴۱۹۴	۲۱۲۴	۲۲۸۲	۳۰۸۶	۳۵۰۷	۳۰۷۰	۲۳۹۹	۱۷۱۳
شوش.....	۳۳۶۲۱	۲۶۲۰	۲۵۷۵	۳۵۹۵	۵۰۱۴	۴۷۹۲	۳۴۸۰	۲۵۷۳
شوشتر.....	۴۷۲۸۶	۳۵۶۹	۳۵۶۸	۴۴۱۸	۶۲۱۸	۷۱۵۷	۵۰۳۸	۳۶۹۷
گتوند.....	۱۰۳۵۶	۹۲۵	۸۴۱	۱۰۴۴	۱۴۵۷	۱۳۶۷	۱۱۳۸	۹۱۹
لالی.....	۷۸۶۳	۶۳۰	۵۶۳	۹۵۵	۱۱۹۶	۱۱۲۸	۷۶۶	۵۲۶
مسجد سلیمان.....	۵۳۷۲۵	۴۱۰۵	۴۰۴۸	۵۵۶۹	۷۲۱۲	۷۴۵۷	۵۵۲۷	۴۱۳۰
هندیجان.....	۱۳۱۴۶	۱۱۱۸	۱۲۱۹	۱۳۵۲	۱۸۰۹	۱۶۲۴	۱۲۹۵	۹۹۷

شهرستان	جمع	زن						
		۴۰-۴۴ ساله	۴۵-۴۹ ساله	۵۰-۵۴ ساله	۵۵-۵۹ ساله	۶۰-۶۴ ساله	۶۵-۶۹ ساله	۷۰-۷۴ ساله
نقاط شهری.....	۷۷۹۱۰	۶۵۸۸۴	۵۱۷۷۰	۳۴۶۸۲	۲۳۳۰۸	۱۷۴۶۶	۱۵۳۸۰	۹۶۳۹
آبادان.....	۶۶۰۲	۵۵۶۱	۴۷۲۸	۳۰۵۹	۱۹۳۴	۱۴۵۰	۱۱۸۲	۸۰۴
امیدیه.....	۱۷۱۰	۱۴۹۹	۱۱۷۳	۷۴۰	۳۵۱	۲۹۷	۲۶۱	۱۸۶
اندیمشک.....	۳۱۳۷	۲۹۰۵	۲۳۲۳	۱۴۰۸	۸۳۹	۸۰۱	۵۹۶	۴۰۰
اهواز.....	۳۰۱۱۰	۲۵۳۲۱	۱۹۵۳۲	۱۲۸۲۲	۸۳۴۶	۵۹۸۴	۵۱۶۴	۳۰۶۵
ایذه.....	۲۶۳۴	۲۳۱۶	۱۴۸۶	۱۰۶۰	۶۱۲	۵۱۵	۵۷۰	۴۵۹
باغ ملک.....	۶۷۰	۶۱۹	۴۹۸	۳۶۹	۲۱۷	۱۸۸	۱۹۱	۱۰۵
بندر ماهشهر.....	۴۸۶۰	۳۹۵۴	۳۳۵۵	۲۳۴۷	۱۴۴۰	۱۰۳۰	۷۹۸	۵۱۲
بهبهان.....	۳۶۰۶	۳۱۲۵	۲۴۸۶	۱۸۰۳	۱۳۵۹	۱۰۵۶	۹۸۶	۶۶۲
خرمشهر.....	۳۳۵۵	۲۵۵۶	۲۲۶۷	۱۶۸۰	۱۱۱۶	۸۷۱	۷۴۸	۴۲۰
دزفول.....	۷۷۷۴	۶۴۰۶	۴۸۹۴	۳۰۳۷	۲۳۵۳	۱۷۵۴	۱۶۵۲	۱۰۳۵
دشت آزادگان.....	۱۵۷۶	۱۳۳۷	۹۲۰	۷۱۲	۶۵۸	۳۷۳	۳۳۸	۱۵۷
رامشیر.....	۶۱۵	۴۸۲	۳۹۳	۳۱۵	۲۱۰	۱۲۰	۱۲۱	۹۳
رامهرمز.....	۱۷۳۰	۱۳۵۵	۱۱۲۰	۸۱۸	۵۴۴	۴۲۸	۳۹۸	۲۴۱
شادگان.....	۱۱۶۱	۹۷۵	۷۱۲	۴۶۸	۴۳۵	۲۴۷	۲۰۲	۱۳۵
شوش.....	۱۷۰۸	۱۴۵۰	۱۲۰۷	۷۴۱	۵۵۶	۳۶۶	۳۴۴	۲۱۳
شوشتر.....	۲۵۶۴	۲۳۱۳	۱۶۸۹	۱۰۶۹	۸۲۲	۶۳۹	۵۶۴	۳۰۴
گتوند.....	۴۴۷	۳۷۶	۳۵۰	۲۳۳	۱۸۶	۱۵۶	۱۳۲	۸۱
لالی.....	۳۲۲	۳۲۹	۲۷۱	۱۹۱	۱۴۹	۱۰۸	۱۱۲	۸۳
مسجد سلیمان.....	۲۷۲۷	۲۴۹۹	۱۹۴۸	۱۴۴۷	۹۰۲	۸۳۳	۸۳۹	۵۶۸
هندیجان.....	۶۰۲	۵۰۶	۴۱۸	۳۶۳	۲۷۹	۲۵۰	۱۸۲	۱۱۶



۳-۲- جمعیت استان خوزستان بر حسب سن و جنس به تفکیک شهرستان - ۱۳۸۵ (دنباله)

مرد و زن								جمع	شهرستان
۳۵-۳۹	۳۰-۳۴	۲۵-۲۹	۲۰-۲۴	۱۵-۱۹	۱۰-۱۴	۵-۹	۰-۴		
ساله	ساله	ساله	ساله	ساله	ساله	ساله	ساله		
۷۵۶۶۳	۹۸۲۷۶	۱۳۶۳۶۹	۱۷۵۱۴۳	۱۹۷۳۸۰	۱۷۸۱۸۵	۱۳۹۶۳۱	۱۳۷۹۱۲	۱۳۸۳۹۶۶	نقاط روستایی.....
۲۸۹۵	۳۳۳۵	۴۶۶۸	۶۳۷۴	۶۷۴۸	۵۶۵۷	۴۴۰۳	۴۴۴۲	۴۷۷۱۷	آبادان.....
۱۴۷۲	۲۱۱۵	۲۹۳۲	۳۲۹۷	۳۴۶۷	۲۹۶۱	۲۱۷۱	۲۴۱۷	۲۵۵۸۱	امیدیه.....
۲۰۲۷	۲۶۲۷	۳۴۸۷	۵۴۷۳	۵۲۰۲	۴۰۷۷	۲۶۲۸	۲۵۸۳	۳۴۴۹۶	اندیمشک.....
۱۴۸۲۱	۱۹۸۷۴	۲۸۳۴۲	۳۶۲۰۶	۳۸۸۲۸	۳۵۴۴۲	۲۹۶۴۶	۳۰۳۰۰	۲۷۸۶۰۷	اهواز.....
۴۰۶۴	۵۵۵۰	۷۵۵۹	۹۷۰۹	۱۲۵۰۳	۱۲۴۶۳	۹۱۰۵	۸۰۳۶	۸۶۷۸۶	ایذه.....
۳۱۶۳	۴۳۳۷	۶۰۶۸	۷۷۲۰	۹۷۳۶	۹۷۹۲	۷۴۶۵	۷۴۹۵	۶۸۵۹۸	باغ ملک.....
۴۰۴۰	۴۷۸۱	۶۲۹۲	۷۱۱۰	۶۵۲۸	۶۳۶۹	۵۷۰۲	۵۷۹۶	۵۵۱۲۱	بندر ماهشهر.....
۳۲۰۴	۴۳۳۲	۶۱۴۹	۷۷۴۵	۸۴۱۲	۵۹۱۴	۳۹۹۳	۴۴۸۰	۵۵۷۳۱	بهبهان.....
۱۸۱۶	۲۲۳۲	۲۸۸۵	۳۹۷۷	۴۲۳۱	۳۶۵۹	۳۰۳۴	۳۴۰۰	۳۰۴۸۶	خرمشهر.....
۷۵۴۰	۹۰۰۴	۱۲۴۰۱	۱۶۶۱۲	۲۰۳۲۱	۱۷۴۷۴	۱۲۸۵۷	۱۲۴۲۸	۱۳۰۲۶۲	دزفول.....
۲۸۵۹	۳۷۷۵	۵۳۶۲	۸۰۲۳	۸۶۳۴	۸۱۱۲	۶۶۳۱	۶۰۹۱	۵۹۱۲۶	دشت آزادگان.....
۱۲۳۳	۱۹۶۸	۳۱۶۷	۴۸۱۵	۳۴۰۳	۲۷۲۸	۲۳۰۷	۲۶۹۰	۲۶۲۷۳	رامشیر.....
۳۰۸۷	۴۲۵۳	۵۶۴۹	۷۱۸۶	۷۹۶۸	۶۶۷۱	۵۰۰۹	۵۱۹۸	۵۶۳۵۲	رامهرمز.....
۴۷۵۰	۵۶۸۰	۸۵۶۱	۱۰۶۵۱	۱۳۰۶۰	۱۲۵۴۲	۱۰۳۰۹	۹۷۵۲	۸۹۷۴۴	شادگان.....
۶۹۹۸	۸۷۱۰	۱۲۱۲۱	۱۴۷۸۰	۱۸۰۷۶	۱۶۸۶۰	۱۲۴۰۵	۱۱۶۵۴	۱۲۳۱۱۲	شوش.....
۵۱۹۸	۶۸۶۸	۸۶۴۸	۱۰۳۹۲	۱۲۶۶۹	۱۱۴۷۳	۹۲۰۴	۹۰۶۲	۸۸۸۹۲	شوشتر.....
۲۰۴۳	۳۰۷۷	۴۲۱۴	۴۸۰۵	۵۱۹۲	۴۲۵۴	۳۱۵۴	۳۲۷۰	۳۷۲۴۲	گتوند.....
۸۷۵	۱۰۷۷	۱۵۱۶	۲۰۵۰	۲۸۰۸	۳۰۱۲	۲۲۵۹	۲۱۳۳	۱۹۴۵۶	لالی.....
۳۰۴۳	۳۸۹۰	۵۲۲۷	۶۸۶۲	۸۳۷۰	۸۳۶۷	۶۳۹۵	۵۸۹۰	۶۰۶۲۳	مسجد سلیمان.....
۵۳۵	۷۹۱	۱۱۲۱	۱۳۵۶	۱۲۱۴	۹۵۸	۷۵۴	۷۹۵	۹۷۴۱	هنديجان.....

مرد و زن								جمع	شهرستان
۸۰ ساله و بیشتر	۷۵-۷۹	۷۰-۷۴	۶۵-۶۹	۶۰-۶۴	۵۵-۵۹	۵۰-۵۴	۴۵-۴۹		
ساله	ساله	ساله	ساله	ساله	ساله	ساله	ساله	ساله	
۸۷۶۱	۱۰۹۵۶	۱۶۶۶۹	۱۷۳۲۵	۲۱۱۷۵	۲۵۱۲۵	۳۷۹۹۲	۵۰۱۵۹	۵۶۸۲۵	نقاط روستایی.....
۲۵۳	۴۲۶	۵۶۹	۵۹۲	۸۵۵	۸۶۲	۱۵۰۲	۱۹۲۳	۲۲۱۳	آبادان.....
۱۷۷	۲۳۹	۳۶۱	۴۱۴	۳۸۸	۵۱۳	۸۶۰	۸۹۷	۹۰۰	امیدیه.....
۲۴۵	۲۷۰	۴۰۸	۵۴۳	۴۹۲	۵۶۱	۱۰۴۴	۱۴۰۵	۱۴۲۴	اندیمشک.....
۱۳۵۲	۱۴۱۹	۲۴۳۹	۲۷۱۵	۳۹۶۵	۴۶۶۳	۷۳۰۳	۹۶۱۱	۱۱۶۷۱	اهواز.....
۸۷۳	۱۱۵۶	۱۵۸۳	۱۲۹۰	۱۳۶۴	۱۸۵۳	۲۴۳۸	۳۵۳۹	۳۷۰۱	ایذه.....
۵۰۳	۸۳۳	۱۱۳۲	۱۰۲۲	۸۴۸	۱۵۳۹	۲۰۵۵	۲۵۳۳	۲۳۵۷	باغ ملک.....
۲۰۰	۲۶۱	۴۱۰	۴۴۳	۶۳۲	۷۸۱	۱۲۴۹	۱۸۲۴	۲۷۰۳	بندر ماهشهر.....
۴۶۵	۶۳۶	۸۱۵	۱۰۵۱	۱۰۷۶	۱۱۹۷	۱۸۵۰	۲۲۷۰	۲۱۴۲	بهبهان.....
۱۴۸	۱۷۹	۳۲۵	۳۷۶	۴۶۱	۵۶۸	۸۳۰	۱۰۳۱	۱۳۳۴	خرمشهر.....
۷۸۴	۹۶۶	۱۳۸۷	۱۵۹۵	۱۶۸۳	۱۹۲۵	۳۲۶۴	۴۶۸۵	۵۳۳۶	دزفول.....
۲۷۵	۳۶۲	۶۱۴	۶۸۷	۱۰۲۴	۱۰۴۹	۱۴۰۷	۱۹۲۵	۲۲۹۶	دشت آزادگان.....
۱۵۳	۱۹۸	۲۴۱	۲۷۴	۲۸۹	۴۸۳	۶۹۷	۷۷۷	۸۵۰	رامشیر.....
۴۸۵	۵۹۶	۱۰۶۲	۹۹۷	۱۰۳۲	۱۲۴۱	۱۷۷۵	۱۹۸۱	۲۱۶۲	رامهرمز.....
۴۸۰	۵۴۷	۸۴۳	۱۰۱۷	۱۵۶۶	۱۴۳۱	۲۱۹۹	۲۹۲۹	۳۴۲۷	شادگان.....
۷۱۲	۷۹۳	۱۲۰۸	۱۱۷۳	۱۹۲۲	۱۹۸۰	۳۳۰۳	۴۷۴۵	۵۶۷۲	شوش.....
۵۳۷	۶۱۵	۱۰۴۲	۱۰۹۲	۱۴۱۸	۱۵۴۳	۲۲۴۱	۳۱۴۷	۳۷۴۳	شوشتر.....
۲۹۱	۳۲۰	۵۸۹	۶۲۴	۶۳۸	۷۲۳	۱۱۴۲	۱۳۸۰	۱۵۲۶	گتوند.....
۱۸۴	۲۱۸	۳۴۵	۲۹۵	۳۵۵	۴۱۵	۵۲۲	۷۲۱	۶۷۱	لالی.....
۵۱۰	۸۰۷	۱۱۲۴	۹۰۵	۹۵۶	۱۴۷۴	۱۹۷۹	۲۴۹۲	۲۳۳۲	مسجد سلیمان.....
۱۳۴	۱۱۵	۱۷۲	۲۲۰	۲۱۱	۳۲۴	۳۳۲	۳۴۴	۳۶۵	هنديجان.....



۳-۲- جمعیت استان خوزستان بر حسب سن و جنس به تفکیک شهرستان - ۱۳۸۵ (دنباله)

مرد								جمع	شهرستان
۳۵-۳۹	۳۰-۳۴	۲۵-۲۹	۲۰-۲۴	۱۵-۱۹	۱۰-۱۴	۵-۹	۰-۴		
ساله	ساله	ساله	ساله	ساله	ساله	ساله	ساله		
۳۱۵۲۲	۵۰۵۲۱	۶۹۸۵۹	۹۱۳۹۵	۱۰۱۹۰۵	۹۲۳۳۱	۷۱۶۹۰	۷۰۸۴۵	۷۱۰۱۰۵	نقاط روستایی.....
۱۴۱۶	۱۷۰۷	۲۴۰۷	۳۲۶۴	۳۳۶۲	۲۸۶۵	۲۱۸۰	۲۲۷۱	۲۴۰۲۲	آبادان.....
۷۶۸	۱۰۸۷	۱۵۶۰	۱۶۲۷	۱۶۹۶	۱۵۲۸	۱۱۴۹	۱۱۹۹	۱۲۹۰۸	امیدیه.....
۱۰۱۲	۱۳۴۴	۱۸۱۰	۳۴۱۹	۲۸۵۴	۲۱۱۵	۱۳۶۴	۱۳۵۹	۱۸۵۳۶	اندیمشک.....
۷۶۴۳	۱۰۲۸۹	۱۴۴۳۰	۱۹۲۵۷	۲۰۲۰۴	۱۸۱۲۸	۱۵۲۸۶	۱۵۶۵۳	۱۴۳۴۴۲	اهواز.....
۱۹۶۳	۲۷۵۶	۳۹۰۸	۴۶۵۹	۶۴۰۰	۶۴۱۲	۴۶۸۳	۴۰۸۷	۴۳۷۵۹	ایذه.....
۱۵۵۳	۲۱۶۸	۳۰۹۷	۳۷۵۴	۴۸۶۵	۵۰۰۴	۳۷۷۸	۳۸۶۱	۳۴۴۰۰	باغ ملک.....
۲۳۱۱	۲۵۶۵	۳۲۴۵	۴۰۲۱	۳۴۰۵	۳۲۸۳	۲۹۲۵	۲۹۶۲	۲۹۳۳۶	بندر ماهشهر.....
۱۶۰۳	۲۲۴۵	۳۲۳۱	۳۷۳۲	۴۲۳۶	۳۰۸۴	۲۰۴۳	۲۳۱۴	۲۸۱۷۲	بهبهان.....
۹۰۷	۱۱۷۹	۱۴۵۰	۲۰۲۴	۲۰۹۹	۱۸۶۳	۱۵۲۸	۱۶۸۵	۱۵۲۹۹	خرمشهر.....
۳۹۲۱	۴۷۹۱	۶۴۸۵	۸۷۹۰	۱۱۱۲۹	۹۲۱۰	۶۶۰۸	۶۴۴۲	۶۸۴۷۹	دزفول.....
۱۴۴۷	۱۸۵۹	۲۷۳۶	۴۶۱۰	۴۴۴۵	۴۱۳۵	۳۴۰۱	۳۱۲۳	۳۰۴۸۱	دشت آزادگان.....
۶۰۷	۹۸۵	۱۷۲۶	۳۰۴۹	۱۷۵۹	۱۴۲۲	۱۲۲۳	۱۳۰۰	۱۴۰۴۸	رامشیر.....
۱۵۵۵	۲۱۶۵	۲۹۵۵	۳۴۲۳	۴۱۳۱	۳۴۳۸	۲۶۲۰	۲۶۷۹	۲۸۴۴۵	رامهرمز.....
۲۳۸۷	۲۸۶۹	۴۲۴۵	۵۳۲۰	۶۷۰۷	۶۴۰۰	۵۲۸۴	۴۹۶۸	۴۵۳۷۰	شادگان.....
۳۴۴۵	۴۳۸۳	۵۹۵۲	۷۵۹۱	۹۱۴۶	۸۸۸۱	۶۴۲۷	۵۹۷۶	۶۲۹۲۰	شوش.....
۲۷۳۴	۳۶۱۵	۴۳۳۱	۵۱۳۱	۶۵۲۸	۵۹۸۲	۴۷۷۴	۴۷۳۹	۴۵۶۵۹	شوشتر.....
۱۰۸۰	۱۶۳۸	۲۲۸۳	۲۴۲۴	۲۶۲۴	۲۲۴۲	۱۶۲۹	۱۶۶۹	۱۹۱۶۵	گتوند.....
۴۲۰	۴۹۹	۸۰۰	۱۰۷۰	۱۴۵۴	۱۵۷۹	۱۱۶۸	۱۱۰۲	۱۰۰۱۳	لالی.....
۱۴۷۷	۱۹۸۶	۲۶۴۸	۳۵۳۶	۴۲۴۱	۴۲۶۹	۳۲۳۰	۲۹۷۴	۳۰۸۳۳	مسجد سلیمان.....
۲۷۳	۳۹۱	۵۶۰	۶۹۴	۶۲۰	۴۹۱	۳۹۰	۳۹۲	۴۸۱۸	هندیجان.....

مرد								جمع	شهرستان
۸۰ ساله و بیش تر	۷۵-۷۹	۷۰-۷۴	۶۵-۶۹	۶۰-۶۴	۵۵-۵۹	۵۰-۵۴	۴۵-۴۹		
ساله	ساله	ساله	ساله	ساله	ساله	ساله	ساله	ساله	
۴۷۱۷	۶۶۶۲	۹۷۰۳	۹۲۲۹	۹۹۸۷	۱۱۲۰۲	۱۷۶۵۲	۲۵۱۷۱	۲۸۱۷۱۴	نقاط روستایی.....
۱۳۰	۲۴۱	۳۰۱	۲۷۰	۳۹۴	۳۶۳	۷۰۶	۱۰۰۲	۱۱۴۳	آبادان.....
۱۱۰	۱۴۹	۲۰۶	۲۰۷	۱۵۶	۱۹۶	۳۹۹	۴۳۰	۴۴۱	امیدیه.....
۱۵۱	۱۶۵	۲۵۶	۳۱۵	۲۳۵	۲۴۳	۴۶۰	۷۴۱	۶۹۳	اندیمشک.....
۶۷۹	۸۲۰	۱۳۲۴	۱۴۰۹	۱۹۱۱	۲۲۰۷	۳۵۵۷	۴۷۷۰	۵۸۷۵	اهواز.....
۵۴۴	۷۶۱	۱۰۱۰	۷۲۵	۶۲۸	۷۷۸	۱۰۴۳	۱۶۶۳	۱۷۳۹	ایذه.....
۲۵۷	۵۲۴	۶۸۸	۵۶۸	۳۶۳	۶۳۸	۹۱۱	۱۲۳۶	۱۱۳۵	باغ ملک.....
۱۰۵	۱۵۷	۲۲۵	۲۴۷	۲۹۵	۳۶۵	۶۲۵	۹۷۸	۱۶۲۲	بندر ماهشهر.....
۲۵۳	۴۰۰	۴۷۶	۵۴۱	۴۷۱	۴۵۸	۸۷۰	۱۱۸۶	۱۰۲۹	بهبهان.....
۷۷	۹۲	۱۵۷	۱۹۰	۲۰۳	۲۴۵	۳۹۶	۵۴۱	۶۶۳	خرمشهر.....
۳۹۵	۵۶۵	۸۱۰	۸۸۹	۸۷۴	۸۶۶	۱۵۴۱	۲۳۸۷	۲۷۶۶	دزفول.....
۱۳۷	۲۱۹	۳۷۱	۳۶۴	۴۷۷	۴۶۲	۶۳۲	۹۴۳	۱۱۳۰	دشت آزادگان.....
۹۵	۹۸	۱۳۲	۱۵۳	۱۱۳	۱۸۸	۳۰۰	۳۹۵	۴۱۳	رامشیر.....
۲۴۸	۳۶۷	۵۸۹	۴۷۱	۴۶۹	۵۰۲	۸۳۰	۹۵۳	۱۰۵۰	رامهرمز.....
۲۸۲	۳۵۴	۵۲۷	۵۸۲	۸۰۴	۶۰۱	۹۲۱	۱۳۹۶	۱۷۲۳	شادگان.....
۳۶۱	۴۵۶	۷۰۱	۶۱۵	۹۵۳	۱۰۰۱	۱۶۲۷	۲۴۸۳	۲۹۲۲	شوش.....
۲۷۷	۳۵۵	۵۸۶	۶۰۸	۶۵۵	۷۱۹	۱۰۴۴	۱۶۲۷	۱۹۵۴	شوشتر.....
۱۵۱	۱۹۸	۳۵۳	۳۱۵	۲۸۵	۳۲۹	۴۸۰	۶۸۳	۷۸۲	گتوند.....
۹۲	۱۵۱	۲۳۸	۱۶۲	۱۵۵	۱۹۹	۲۴۳	۳۵۸	۳۲۳	لالی.....
۲۹۰	۵۲۹	۶۶۷	۴۹۹	۴۶۱	۷۱۸	۹۲۴	۱۲۴۳	۱۱۴۱	مسجد سلیمان.....
۸۳	۶۱	۸۶	۹۹	۸۵	۱۲۴	۱۴۳	۱۵۶	۱۷۰	هندیجان.....



۳-۲- جمعیت استان خوزستان بر حسب سن و جنس به تفکیک شهرستان - ۱۳۸۵ (دنباله)

شهرستان	جمع	زن							
		۰-۴ ساله	۵-۹ ساله	۱۰-۱۴ ساله	۱۵-۱۹ ساله	۲۰-۲۴ ساله	۲۵-۲۹ ساله	۳۰-۳۹ ساله	
نقاط روستایی.....	۶۷۳۸۴۱	۶۷۰۶۷	۶۷۷۴۱	۸۶۴۵۴	۹۵۴۷۵	۱۳۷۴۸	۶۶۵۱۰	۴۷۷۵۵	۳۷۱۴۱
آبادان.....	۲۳۶۹۵	۲۱۷۱	۲۲۲۳	۲۷۹۲	۳۳۸۶	۳۱۱۰	۲۲۶۱	۱۶۲۸	۱۴۷۹
امیدیه.....	۱۲۶۷۳	۱۲۱۸	۱۰۲۲	۱۴۳۳	۱۷۷۱	۱۶۷۰	۱۳۷۲	۱۰۲۸	۷۰۴
اندیمشک.....	۱۵۹۶۰	۱۲۲۴	۱۲۶۴	۱۹۶۲	۲۳۴۸	۲۰۵۴	۱۶۷۷	۱۲۸۳	۱۰۱۵
اهواز.....	۱۳۵۱۶۵	۱۴۶۴۷	۱۴۳۶۰	۱۷۳۱۴	۱۸۶۳۴	۱۶۹۴۹	۱۳۹۱۲	۹۵۸۵	۷۱۷۸
ایذه.....	۴۳۰۲۷	۳۹۴۹	۴۴۲۲	۶۰۵۱	۶۱۰۳	۵۰۵۰	۳۶۵۱	۲۷۹۴	۲۱۰۱
باغ ملک.....	۳۴۱۹۸	۳۶۳۴	۳۶۸۷	۴۷۸۸	۴۸۷۱	۳۹۶۶	۲۹۷۱	۲۱۶۹	۱۶۱۰
بندر ماهشهر.....	۲۵۷۸۵	۲۸۳۴	۲۷۷۷	۳۰۸۶	۳۱۲۳	۳۰۸۹	۳۰۴۷	۲۲۱۶	۱۷۲۹
بهبهان.....	۲۷۵۵۹	۲۱۶۶	۱۹۵۰	۲۸۳۰	۴۱۷۶	۴۰۱۳	۲۹۱۸	۲۰۸۷	۱۶۰۱
خرمشهر.....	۱۵۱۸۷	۱۷۱۵	۱۵۰۶	۱۷۹۶	۲۱۲۲	۱۹۵۳	۱۴۳۵	۱۰۵۳	۹۰۹
دزفول.....	۶۱۷۸۳	۵۹۸۶	۶۲۴۹	۸۲۶۴	۹۱۸۲	۷۸۲۲	۵۹۱۶	۴۲۱۳	۳۶۱۹
دشت آزادگان.....	۲۸۶۴۵	۲۹۶۸	۳۲۳۰	۳۹۷۷	۴۱۹۹	۳۴۱۳	۲۶۲۶	۱۹۱۶	۱۴۱۲
رامشیر.....	۱۲۲۲۵	۱۳۰۰	۱۰۸۴	۱۳۰۶	۱۶۴۴	۱۷۶۶	۱۴۴۱	۹۸۳	۶۲۶
رامهرمز.....	۲۷۹۰۷	۲۵۱۹	۲۳۸۹	۳۲۳۳	۳۸۳۷	۳۷۶۳	۲۶۹۴	۲۰۸۸	۱۵۳۲
شادگان.....	۴۴۳۷۴	۴۷۸۴	۵۰۲۵	۶۱۴۲	۶۳۵۳	۵۳۳۱	۴۳۱۶	۲۸۱۱	۲۳۶۳
شوش.....	۶۰۱۹۲	۵۶۷۸	۵۹۷۸	۷۹۷۹	۸۹۳۰	۷۱۸۹	۶۱۶۹	۴۳۲۷	۳۵۵۳
شوشتر.....	۴۳۲۳۳	۴۳۲۳	۴۴۳۰	۵۴۹۱	۶۱۴۱	۵۲۶۱	۴۳۱۷	۳۲۵۳	۲۴۶۴
گتوند.....	۱۸۰۷۷	۱۶۰۱	۱۵۲۵	۲۰۱۲	۲۵۶۸	۲۳۸۱	۱۹۳۱	۱۴۳۹	۹۶۳
لالی.....	۹۴۴۳	۱۰۳۱	۱۰۹۱	۱۴۳۳	۱۳۵۴	۹۸۰	۷۱۶	۵۷۸	۴۵۵
مسجد سلیمان.....	۲۹۷۹۰	۲۹۱۶	۳۱۶۵	۴۰۹۸	۴۱۲۹	۳۳۲۶	۲۵۷۹	۱۹۰۴	۱۵۶۶
هندیجان.....	۴۹۲۳	۴۰۳	۳۶۴	۴۶۷	۵۹۴	۶۶۲	۵۶۱	۴۰۰	۲۶۲

شهرستان	جمع	زن							
		۴۰-۴۴ ساله	۴۵-۴۹ ساله	۵۰-۵۴ ساله	۵۵-۵۹ ساله	۶۰-۶۴ ساله	۶۵-۶۹ ساله	۷۰-۷۴ ساله	۷۵-۷۹ ساله و بیش تر
نقاط روستایی.....	۲۸۱۱۱	۲۴۹۸۸	۲۰۳۴۰	۱۳۹۲۳	۱۱۱۸۸	۱۰۹۶	۶۹۶۶	۴۲۹۴	۴۰۴۴
آبادان.....	۱۰۷۰	۹۲۱	۷۹۶	۴۹۹	۴۶۱	۳۲۲	۲۶۸	۱۸۵	۱۲۳
امیدیه.....	۴۵۹	۴۶۷	۴۶۱	۳۱۷	۲۳۲	۲۰۷	۱۵۵	۹۰	۶۷
اندیمشک.....	۷۳۱	۶۶۴	۵۸۴	۳۱۸	۲۵۷	۲۲۸	۱۵۲	۱۰۵	۹۴
اهواز.....	۵۷۹۶	۴۸۴۱	۳۷۴۶	۲۴۵۶	۲۰۵۴	۱۳۰۶	۱۱۱۵	۵۹۹	۶۷۳
ایذه.....	۱۹۶۲	۱۸۷۶	۱۳۹۵	۱۰۷۵	۷۳۶	۵۶۵	۵۷۳	۳۹۵	۳۲۹
باغ ملک.....	۱۲۲۲	۱۲۹۷	۱۱۴۴	۹۰۱	۴۸۵	۴۵۴	۴۴۴	۳۰۹	۲۴۶
بندر ماهشهر.....	۱۰۸۱	۸۴۶	۶۲۴	۴۱۶	۳۳۷	۱۹۶	۱۸۵	۱۰۴	۹۵
بهبهان.....	۱۱۱۳	۱۰۸۴	۹۸۰	۷۳۹	۶۰۵	۵۱۰	۳۳۹	۲۳۶	۲۱۲
خرمشهر.....	۶۷۱	۴۹۰	۴۳۴	۳۲۳	۲۵۸	۱۸۶	۱۶۸	۸۷	۷۱
دزفول.....	۲۵۷۰	۲۲۹۸	۱۷۲۳	۱۰۵۹	۸۰۹	۷۰۶	۵۷۷	۴۰۱	۳۸۹
دشت آزادگان.....	۱۱۶۶	۹۸۲	۷۷۵	۵۸۷	۵۴۷	۳۲۳	۲۴۳	۱۴۳	۱۳۸
رامشیر.....	۴۳۷	۳۸۲	۳۹۷	۲۹۵	۱۷۶	۱۲۱	۱۰۹	۱۰۰	۵۸
رامهرمز.....	۱۱۱۲	۱۰۲۸	۹۴۵	۷۳۹	۵۶۳	۵۲۶	۴۷۳	۲۲۹	۲۳۷
شادگان.....	۱۷۰۴	۱۵۳۳	۱۲۷۸	۸۳۰	۷۶۲	۴۳۵	۳۱۶	۱۹۳	۱۹۸
شوش.....	۲۷۵۰	۲۲۶۲	۱۶۷۶	۹۷۹	۹۶۹	۵۵۸	۵۰۷	۳۳۷	۳۵۱
شوشتر.....	۱۷۸۹	۱۵۲۰	۱۱۹۷	۸۲۴	۷۶۳	۴۸۴	۴۵۶	۲۶۰	۲۶۰
گتوند.....	۷۴۴	۶۹۷	۶۶۲	۳۹۴	۳۵۳	۳۰۹	۲۳۶	۱۲۲	۱۴۰
لالی.....	۳۴۸	۳۶۳	۲۷۹	۲۱۶	۲۰۰	۱۳۳	۱۰۷	۶۷	۹۲
مسجد سلیمان.....	۱۱۹۱	۱۲۴۹	۱۰۵۵	۷۵۶	۴۹۵	۴۰۶	۴۵۷	۲۷۸	۲۲۰
هندیجان.....	۱۹۵	۱۸۸	۱۸۹	۲۰۰	۱۲۶	۱۲۱	۸۶	۵۴	۵۱

۳-۳- تعداد خانوارهای استان خوزستان بر حسب نقاط شهری و روستایی به تفکیک شهرستان - ۱۳۸۵

شهرستان	کل	نقاط شهری	نقاط روستایی ^(۱)
استان	۱۶۶۹۱۴	۶۱۱۷۹۷	۲۵۵۱۱۷
آبادان.....	۵۸۹۳۰	۴۹۹۹۸	۸۹۳۲
امیدیه.....	۱۷۵۹۳	۱۲۶۱۰	۴۹۸۳
اندیمشک.....	۳۴۰۹۸	۲۶۵۶۸	۷۵۳۰
اهواز.....	۲۷۴۵۶۳	۲۲۵۳۳۰	۴۹۲۲۳
ایذه.....	۳۶۱۵۶	۲۰۷۹۶	۱۵۳۶۰
باغ ملک.....	۱۹۸۴۶	۶۷۱۳	۱۳۱۳۳
بندر ماهشهر.....	۵۳۵۴۷	۴۲۸۰۸	۱۰۷۳۹
بهبهان.....	۳۹۷۰۹	۲۸۲۵۷	۱۱۴۵۲
خرمشهر.....	۳۲۶۱۸	۲۶۶۷۰	۵۹۴۸
دزفول.....	۸۸۴۱۶	۶۲۲۵۲	۲۶۱۶۴
دشت آزادگان.....	۲۲۰۷۳	۱۲۲۹۴	۹۷۷۹
رامشیر.....	۹۳۰۳	۴۶۰۹	۴۶۹۴
رامهرمز.....	۲۵۷۱۸	۱۴۱۴۴	۱۱۵۷۴
شادگان.....	۲۳۸۳۱	۸۶۱۳	۱۵۲۱۸
شوش.....	۳۳۴۹۹	۱۳۱۷۲	۲۰۳۲۷
شوشتر.....	۳۸۰۱۸	۲۱۵۵۳	۱۶۴۶۵
گتوند.....	۱۱۵۳۳	۴۴۲۶	۷۱۰۷
لالی.....	۶۳۸۸	۳۰۴۷	۳۳۴۱
مسجد سلیمان.....	۳۳۸۰۸	۲۲۶۰۸	۱۱۲۰۰
هندیجان.....	۷۲۶۷	۵۳۲۹	۱۹۳۸

(۱) خانوارهای غیر ساکن به خانوارهای روستایی اضافه شده است.

۳-۴- جمعیت استان خوزستان بر حسب جنس و نوع خانوار به تفکیک شهرستان - ۱۳۸۵

شهرستان	مرد و زن	خانوار ساکن				
		معمولی		گروهی		
		مرد	زن	مرد و زن	مرد	زن
استان	۴۲۷۴۹۷۹	۲۱۰۶۹۷۴	۲۰۶۴۱۳۳	۲۱۴۹۱	۱۹۷۰۵	۱۷۸۶
آبادان.....	۲۷۷۲۶۱	۱۳۷۳۸۵	۱۳۷۱۳۰	۶۱۱	۵۷۰	۴۱
امیدیه.....	۸۶۲۰۱	۴۲۰۷۶	۴۱۳۲۹	۱۷۹۰	۱۷۵۳	۳۷
اندیمشک.....	۱۶۱۱۸۵	۷۷۷۰۶	۷۵۶۸۸	۶۸۷	۶۵۶	۳۱
اهواز.....	۱۳۳۸۱۲۶	۶۶۴۶۸۰	۶۴۶۶۲۸	۶۰۶۹	۵۴۰۰	۶۶۹
ایذه.....	۱۹۵۰۱۸	۹۵۸۶۸	۹۷۱۱۸	۵۲۴	۴۹۵	۲۹
باغ ملک.....	۱۰۴۱۷۸	۵۱۶۰۰	۵۱۳۸۰	۲۳۷	۱۷۱	۶۶
بندر ماهشهر.....	۲۵۲۵۸۷	۱۲۳۵۳۴	۱۲۰۳۷۶	۳۸۹۴	۳۸۳۶	۵۸
بهبهان.....	۱۷۵۳۷۳	۸۵۸۴۲	۸۴۹۶۵	۱۷۹۰	۱۶۵۶	۱۳۴
خرمشهر.....	۱۵۷۵۵۵	۷۷۰۳۵	۷۷۵۳۸	۶۵۱	۵۶۹	۸۲
دزفول.....	۴۰۱۵۵۸	۳۸۳۸۰۹	۱۸۷۷۲۰	۱۰۴۲	۹۱۹	۱۲۳
دشت آزادگان.....	۱۲۸۹۴۱	۶۳۸۱۷	۶۲۸۹۷	۱۵۱	۱۴۷	۴
رامشیر.....	۵۱۰۸۱	۲۴۵۳۸	۲۴۶۶۷	۳۳	۱۹	۱۴
رامهرمز.....	۱۲۳۹۳۰	۵۹۸۲۶	۵۹۵۲۷	۸۴۱	۷۰۰	۱۴۱
شادگان.....	۱۳۸۹۱۵	۱۳۸۱۲۲	۶۹۸۶۳	۱۰۴	۸۲	۲۲
شوش.....	۱۹۲۱۶۲	۹۵۷۱۴	۹۳۷۸۶	۲۹۳	۲۸۵	۸
شوشتر.....	۱۸۷۳۳۷	۹۱۹۷۸	۸۸۷۶۸	۱۵۳۶	۱۳۸۵	۱۵۱
گتوند.....	۵۹۲۶۱	۲۹۷۱۸	۲۸۴۲۴	۱۶۹	۱۶۰	۹
لالی.....	۳۶۱۷۳	۱۸۲۲۴	۱۷۲۴۴	۸۱	۴۶	۳۵
مسجد سلیمان.....	۱۷۱۷۷۸	۸۳۷۳۴	۸۲۶۴۸	۸۴۴	۷۴۰	۱۰۴
هندیجان.....	۳۶۳۵۹	۱۷۷۴۷	۱۸۰۴۱	۱۴۴	۱۱۶	۲۸



۳-۴- جمعیت استان خوزستان بر حسب جنس و نوع خانوار به تفکیک شهرستان - ۱۳۸۵ (دنباله)

خانوار معمولی غیر ساکن			خانوار ساکن			شهرستان
			مؤسسه‌ای			
زن	مرد	مرد و زن	زن	مرد	مرد و زن	
۱۴۰۳	۹۰۶۶	۱۷۴۶۹	۱۵۷۲۶	۴۹۱۸۶	۶۴۹۱۲	استان
.	.	.	۴۶۵	۱۶۷۰	۲۱۳۵	آبادان
.	.	.	۴۰۲	۶۰۴	۱۰۰۶	امیدیه
۲۱۵۴	۲۴۲۳	۴۵۷۷	۳۰۶	۲۲۲۱	۲۵۲۷	اندیمشک
۱۸	۴۰	۵۸	۶۱۶۹	۱۴۵۲۲	۲۰۶۹۱	اهواز
.	.	.	۷۰۶	۸۰۲	۱۵۰۸	ایذه
.	.	.	۳۷۸	۵۸۳	۹۶۱	باغ ملک
.	.	.	۷۱۱	۴۰۷۲	۴۷۸۳	بندر ماهشهر
۱۰۶	۱۱۶	۲۲۲	۱۲۷۵	۱۲۷۹	۲۵۵۴	بهبهان
.	.	.	۳۹۵	۱۹۳۶	۲۳۳۱	خرمشهر
۲۸۲۲	۳۱۲۰	۵۹۴۲	۱۴۱۵	۹۳۵۰	۱۰۷۶۵	دزفول
۲۳	۲۵	۴۸	۱۶۵	۱۸۶۳	۲۰۲۸	دشت آزادگان
.	.	.	.	۱۸۴۳	۱۸۴۳	رامشیر
۷۵۲	۷۸۸	۱۵۴۰	۶۴۳	۱۵۵۳	۲۱۹۶	رامهرمز
.	.	.	۲۸۷	۴۰۲	۶۸۹	شادگان
۴۸۰	۴۷۴	۹۵۴	۱۹	۱۲۹۶	۱۴۱۵	شوش
۸۵۱	۸۶۲	۱۷۱۳	۱۶۰۰	۱۷۴۲	۳۳۴۲	شوشتر
۲۲۳	۲۴۹	۴۷۲	.	۴۷۸	۴۷۸	گتوند
۱۳۷	۱۲۲	۲۵۹	۲۷	۳۳۸	۳۶۵	لالی
۷۶۳	۷۹۵	۱۵۵۸	۷۶۳	۲۲۳۱	۲۹۹۴	مسجد سلیمان
۷۴	۵۲	۱۲۶	.	۳۰۱	۳۰۱	هندیجان

خانوار ساکن					مرد و زن	شهرستان
گروهی			معمولی			
زن	مرد	مرد و زن	زن	مرد	مرد و زن	
۱۷۱۴	۱۷۹۰۱	۱۹۶۱۵	۱۳۹۱۱۹۶	۱۴۱۹۰۹۳	۲۸۱۰۲۸۹	نقاط شهری
۴۱	۵۴۹	۵۹۰	۱۱۳۴۳۵	۱۱۳۷۲۴	۲۲۷۱۵۹	آبادان
۳۳	۱۷۱۳	۱۷۴۶	۲۸۶۶۰	۲۹۵۱۷	۵۸۱۷۷	امیدیه
۳۱	۵۸۱	۶۱۲	۵۹۷۲۸	۶۰۹۴۵	۱۲۰۶۷۳	اندیمشک
۶۶۹	۵۱۱۱	۵۷۸۰	۵۱۱۵۸۹	۵۲۵۶۶۵	۱۰۳۷۲۵۴	اهواز
۲۷	۴۱۵	۴۴۲	۵۴۲۴۱	۵۲۶۲۲	۱۰۶۸۶۳	ایذه
۵۵	۱۰۶	۱۶۱	۱۷۱۹۷	۱۷۵۲۹	۳۴۷۲۶	باغ ملک
۴۵	۳۶۳۳	۳۶۷۸	۹۴۶۹۴	۹۷۱۵۲	۱۹۱۸۴۶	بندر ماهشهر
۱۳۱	۱۴۹۹	۱۶۳۰	۵۷۴۷۶	۵۸۲۲۲	۱۱۵۶۹۸	بهبهان
۸۲	۵۶۲	۶۴۴	۶۲۳۵۱	۶۲۰۸۱	۱۲۴۴۳۲	خرمشهر
۱۲۳	۸۱۶	۹۳۹	۱۲۶۰۵۸	۱۳۰۷۷۳	۲۵۶۸۳۱	دزفول
۴	۱۳۸	۱۴۲	۳۴۲۵۲	۳۴۷۴۳	۶۸۹۹۵	دشت آزادگان
۱۴	۱۴	۲۸	۱۲۴۴۲	۱۲۳۱۲	۲۴۷۵۴	رامشیر
۱۳۸	۴۶۵	۶۰۳	۳۱۸۸۳	۳۲۰۷۱	۶۳۹۵۴	رامهرمز
۲۰	۳۵	۵۵	۲۳۸۹۵	۲۴۶۹۲	۴۸۵۸۷	شادگان
۶	۹۱	۹۷	۳۳۵۹۶	۳۴۱۴۳	۶۷۷۳۹	شوش
۱۵۱	۱۳۰۵	۱۴۵۶	۴۵۵۴۳	۴۷۱۲۵	۹۲۶۶۸	شوشتر
۲	۱۱۶	۱۱۸	۱۰۳۵۴	۱۰۹۵۶	۲۱۳۱۰	گتوند
۳۰	۳۷	۶۷	۷۸۰۶	۸۳۴۰	۱۶۱۴۶	لالی
۸۴	۶۱۸	۷۰۲	۵۲۸۷۸	۵۳۳۴۲	۱۰۶۲۲۰	مسجد سلیمان
۲۸	۹۷	۱۲۵	۱۳۱۱۸	۱۳۱۳۹	۲۶۲۵۷	هندیجان



۳-۴- جمعیت استان خوزستان بر حسب جنس و نوع خانوار به تفکیک شهرستان - ۱۳۸۵ (دنباله)

خانوار ساکن			شهرستان
مؤسسه‌ای			
زن	مرد	مرد و زن	
۱۴۸۹۴	۲۸۱۶۶	۴۳۰۶۰	نقاط شهری.....
۴۶۵	۱۳۳۰	۱۷۹۵	آبادان.....
۴۰۲	۲۹۵	۶۹۷	امیدیه.....
۳۰۶	۵۲۱	۸۲۷	اندیمشک.....
۶۰۴۳	۱۰۳۸۴	۱۶۴۲۷	اهواز.....
۵۵۸	۳۶۹	۹۲۷	ایذه.....
۳۷۴	۳۱۹	۶۹۳	باغ ملک.....
۶۲۱	۱۳۲۱	۱۹۴۲	بندر ماهشهر.....
۱۲۰۸	۸۸۴	۲۰۹۲	بهبهان.....
۳۹۵	۱۵۹۸	۱۹۹۳	خرمشهر.....
۱۲۹۴	۶۲۹۰	۷۵۸۴	دزفول.....
۱۶۵	۴۶۵	۶۳۰	دشت آزادگان.....
۰	۲۶	۲۶	رامشیر.....
۳۸۳	۱۰۹۸	۱۴۸۱	رامهرمز.....
۲۷۹	۲۵۰	۵۲۹	شادگان.....
۱۹	۲۴۱	۲۶۰	شوش.....
۱۵۹۲	۱۰۱۶	۲۶۰۸	شوشتر.....
۰	۱۱۹	۱۱۹	گتوند.....
۲۷	۲۱۸	۲۴۵	لالی.....
۷۶۳	۱۹۱۲	۲۶۷۵	مسجد سلیمان.....
۰	۱۱۰	۱۱۰	هندیجان.....

خانوار ساکن						مرد و زن	شهرستان
گروهی			معمولی				
زن	مرد	مرد و زن	زن	مرد	مرد و زن		
۷۲	۱۸۰۴	۱۸۷۶	۶۷۲۹۳۷	۶۸۱۷۸۱	۱۳۶۰۸۱۸	۱۳۸۳۹۴۶	نقاط روستایی.....
۰	۲۱	۲۱	۲۳۶۹۵	۲۳۶۶۱	۴۷۳۵۶	۴۷۷۱۷	آبادان.....
۴	۴۰	۴۴	۱۲۶۶۹	۱۲۵۵۹	۲۵۲۲۸	۲۵۵۸۱	امیدیه.....
۰	۷۵	۷۵	۱۵۹۶۰	۱۶۷۶۱	۳۲۷۲۱	۳۴۴۹۶	اندیمشک.....
۰	۲۸۹	۲۸۹	۱۳۵۰۳۹	۱۳۹۰۱۵	۲۷۴۰۵۴	۲۷۸۶۰۷	اهواز.....
۲	۸۰	۸۲	۴۲۸۷۷	۴۳۲۴۶	۸۶۱۲۳	۸۶۷۸۶	ایذه.....
۱۱	۶۵	۷۶	۳۴۱۸۳	۳۴۰۷۱	۶۸۲۵۴	۶۸۵۹۸	باغ ملک.....
۱۳	۲۰۳	۲۱۶	۲۵۶۸۲	۲۶۳۸۲	۵۲۰۶۴	۵۵۱۲۱	بندر ماهشهر.....
۳	۱۵۷	۱۶۰	۲۷۴۸۹	۲۷۶۲۰	۵۵۱۰۹	۵۵۷۳۱	بهبهان.....
۰	۷	۷	۱۵۱۸۷	۱۴۹۵۴	۳۰۱۴۱	۳۰۴۸۶	خرمشهر.....
۰	۱۰۳	۱۰۳	۶۱۶۶۲	۶۵۳۱۶	۱۲۶۹۷۸	۱۳۰۲۶۲	دزفول.....
۰	۹	۹	۲۸۶۴۵	۲۹۰۷۴	۵۷۷۱۹	۵۹۱۲۶	دشت آزادگان.....
۰	۵	۵	۱۲۲۲۵	۱۲۲۲۶	۲۴۴۵۱	۲۶۲۷۳	رامشیر.....
۳	۲۳۵	۲۳۸	۲۷۶۴۴	۲۷۷۵۵	۵۵۳۹۹	۵۶۳۵۲	رامهرمز.....
۲	۴۷	۴۹	۴۴۳۶۴	۴۵۱۷۱	۸۹۵۳۵	۸۹۷۴۴	شادگان.....
۲	۱۹۴	۱۹۶	۶۰۱۹۰	۶۱۵۷۱	۱۲۱۷۶۱	۱۲۳۱۱۲	شوش.....
۰	۸۰	۸۰	۴۳۲۲۵	۴۴۸۵۳	۸۸۰۷۸	۸۸۸۹۲	شوشتر.....
۷	۴۴	۵۱	۱۸۰۷۰	۱۸۷۶۲	۳۶۸۳۲	۳۷۲۴۲	گتوند.....
۵	۹	۱۴	۹۴۳۸	۹۸۸۴	۱۹۳۲۲	۱۹۴۵۶	لالی.....
۲۰	۱۲۲	۱۴۲	۲۹۷۷۰	۳۰۳۹۲	۶۰۱۶۲	۶۰۶۲۳	مسجد سلیمان.....
۰	۱۹	۱۹	۴۹۲۳	۴۶۰۸	۹۵۳۱	۹۷۴۱	هندیجان.....



۳-۴- جمعیت استان خوزستان بر حسب جنس و نوع خانوار به تفکیک شهرستان - ۱۳۸۵ (دنباله)

خانوار معمولی غیر ساکن			خانوار ساکن			شهرستان
			مؤسسه‌ای			
زن	مرد	مرد و زن	زن	مرد	مرد و زن	
۱۴۰۳	۹۰۶۶	۱۷۴۶۹	۱۳۲	۲۰۴۲۰	۲۱۲۵۲	نقاط روستایی.....
.	.	.	.	۳۴۰	۳۴۰	آبادان.....
.	.	.	.	۳۰۹	۳۰۹	امیدیه.....
۲۱۵۴	۲۴۲۳	۴۵۷۷	.	۱۷۰۰	۱۷۰۰	اندیمشک.....
۱۸	۴۰	۵۸	۱۲۶	۴۱۳۸	۴۲۶۴	اهواز.....
.	.	.	۱۴۸	۴۳۳	۵۸۱	ایذه.....
.	.	.	۴	۲۶۴	۲۶۸	باغ ملک.....
.	.	.	۹۰	۲۷۵۱	۲۸۴۱	بندر ماهشهر.....
۱۰۶	۱۱۶	۲۲۲	۶۷	۳۹۵	۴۶۲	بهبهان.....
.	.	.	.	۳۳۸	۳۳۸	خرمشهر.....
۲۸۲۲	۳۱۲۰	۵۹۴۲	۱۲۱	۳۰۶۰	۳۱۸۱	دزفول.....
۲۳	۲۵	۴۸	.	۱۳۹۸	۱۳۹۸	دشت آزادگان.....
.	.	.	.	۱۸۱۷	۱۸۱۷	رامشیر.....
۷۵۲	۷۸۸	۱۵۴۰	۲۶۰	۴۵۵	۷۱۵	رامهرمز.....
.	.	.	۸	۱۵۲	۱۶۰	شادگان.....
۴۸۰	۴۷۴	۹۵۴	.	۱۱۵۵	۱۱۵۵	شوش.....
۸۵۱	۸۶۲	۱۷۱۳	۸	۷۲۶	۷۳۴	شوشتر.....
۲۲۳	۲۴۹	۴۷۲	.	۳۵۹	۳۵۹	گتوند.....
۱۳۷	۱۲۲	۲۵۹	.	۱۲۰	۱۲۰	لالی.....
۷۶۳	۷۹۵	۱۵۵۸	.	۳۱۹	۳۱۹	مسجد سلیمان.....
۷۴	۵۲	۱۲۶	.	۱۹۱	۱۹۱	هنديجان.....

۵-۳- جمعیت ساکنان استان خوزستان بر حسب محل تولد به تفکیک شهرستان - ۱۳۸۵

ساکنان در نقاط شهری					جمع	شهرستان
اظهار نشده	متولد جای دیگر			متولد در شهر		
	خارج از کشور	آبادی	شهر	محل اقامت		
۱۶۸۴۲	۱۷۶۳۷	۱۸۴۵۱۷	۷۲۷۷۱۰	۱۹۲۶۸۵۸	۲۸۱۷۳۵۶۴	۴۲۵۷۵۱۰
۱۴۴۸	۷۸۶	۴۱۴۵	۹۲۵۱۰	۱۳۰۶۵۵	۲۲۹۵۴۴	۲۷۷۲۶۱
۶۵۲	۱۰۵	۷۳۲۵	۲۱۴۶۵	۳۱۰۷۳	۶۰۶۲۰	۸۶۲۰۱
۴۹۸	۴۹۶	۱۷۰۸۹	۲۹۱۱۱	۷۴۹۱۸	۱۲۲۱۱۲	۱۵۶۶۰۸
۶۲۴۵	۸۲۵۷	۴۷۸۲۰	۳۰۹۴۰۸	۶۸۷۷۳۱	۱۰۵۹۴۶۱	۱۳۳۸۰۶۸
۵۷۹	۱۳۱	۱۲۴۵۴	۷۶۲۵	۸۷۴۴۳	۱۰۸۲۳۲	۱۹۵۰۱۸
۱۶۸	۱۰	۸۳۰۶	۲۷۷۲	۲۴۳۲۴	۳۵۵۸۰	۱۰۴۱۷۸
۹۱۷	۸۳۲	۱۳۴۱۳	۷۹۶۹۴	۱۰۲۶۱۰	۱۹۷۴۶۶	۲۵۲۵۸۷
۵۰۲	۹۸۶	۶۰۶۳	۱۴۲۴۲	۹۷۶۲۷	۱۱۹۴۲۰	۱۷۵۱۵۱
۶۲۴	۲۵۵۸	۳۴۵۳	۵۵۸۸۶	۶۴۵۴۸	۱۲۷۰۶۹	۱۵۷۵۵۵
۱۰۱۹	۵۲۱	۱۹۲۶۰	۳۹۲۲۶	۲۰۵۳۲۸	۲۶۵۳۵۴	۳۹۵۶۱۶
۴۲۳	۷۱۲	۲۸۵۸	۶۰۳۲	۵۹۷۴۲	۶۹۷۶۷	۱۲۸۸۹۳
۲۳۱	۸۱	۸۸۲	۳۷۳۶	۱۹۸۷۸	۲۴۸۰۸	۵۱۰۸۱
۴۸۹	۲۰۵	۱۳۶۷۸	۱۱۸۱۱	۳۹۸۵۵	۶۶۰۳۸	۱۲۲۳۹۰
۶۱۴	۳۵۷	۱۵۳	۳۴۰۰	۴۴۶۴۷	۴۹۱۷۱	۱۳۸۹۱۵
۴۶۹	۱۲۴۰	۸۰۶۳	۸۱۴۸	۵۰۱۷۶	۶۸۰۹۶	۱۹۱۲۰۸
۴۶۸	۱۹۶	۳۴۷۰	۱۹۵۰۴	۷۳۰۹۴	۹۶۷۳۲	۱۸۵۶۲۴
۱۰۲	۴۳	۱۱۳۸	۲۰۴۷	۱۸۲۱۷	۲۱۵۴۷	۵۸۷۸۹
۱۴۲	۲۲	۱۴۴۳	۲۲۴۴	۱۲۶۰۷	۱۶۴۵۸	۳۵۹۱۴
۱۰۵۴	۴۰	۱۱۶۱۱	۱۴۱۰۹	۸۲۷۸۳	۱۰۹۵۹۷	۱۷۰۲۲۰
۱۹۸	۵۹	۱۸۹۳	۴۷۴۰	۱۹۶۰۲	۲۶۴۹۲	۳۶۲۳۳

ساکنان در نقاط روستایی					جمع	شهرستان
اظهار نشده	متولد جای دیگر			متولد در آبادی		
	خارج از کشور	آبادی	شهر	محل اقامت		
۷۵۷۴	۶۲۹۹	۱۴۲۵۶۸	۱۵۵۵۹۹	۱۰۷۱۹۰۶	۱۳۸۱۳۹۴۶ استان
۱۸۴	۵۲	۲۹۷	۱۴۷۷۲	۳۲۴۱۲	۴۷۷۱۷	آبادان.....
۱۸۲	۲۷	۲۵۹۷	۳۶۶۳	۱۹۱۱۲	۲۵۵۸۱	امیدیه.....
۱۲۳	۶۳	۶۸۸۳	۴۶۴۴	۲۲۷۸۳	۳۴۴۹۶	اندیشک.....
۱۴۴۸	۱۷۷۳	۱۷۸۴۶	۳۷۳۸۲	۲۲۰۱۵۸	۲۷۸۶۰۷	اهواز.....
۴۴۲	۲	۵۷۷۲	۱۹۵۴	۷۸۶۱۶	۸۶۷۸۶	ایذه.....
۳۶۲	۱۴	۱۲۱۶۲	۱۲۶۹	۵۴۷۹۱	۶۸۵۹۸	باغ ملک.....
۲۶۴	۱۴۸	۴۵۰۴	۱۷۳۵۱	۳۲۸۵۴	۵۵۱۲۱	بندر ماهشهر.....
۱۷۵	۲۵۳	۸۹۳۷	۴۹۳۸	۴۱۴۲۸	۵۵۷۳۱	بهبهان.....
۱۰۸	۱۷۸۴	۵۶۱	۹۹۱۳	۱۸۱۲۰	۳۰۴۸۶	خرمشهر.....
۷۵۲	۳۵۹	۲۴۴۳۵	۱۵۳۰۸	۸۹۴۰۸	۱۳۰۲۶۲	دزفول.....
۲۹۲	۲۶۶	۳۴۱۱	۴۶۵۵	۵۰۵۰۲	۵۹۱۲۶	دشت آزادگان.....
۳۰۶	۸	۳۴۱	۴۰۳۵	۲۱۵۸۳	۲۶۲۷۳	رامشیر.....
۳۸۸	۵۸	۸۱۰۷	۳۹۱۶	۴۳۸۸۳	۵۶۳۵۲	رامهرمز.....
۵۱۶	۷۱	۳۴۴	۳۰۹۷	۸۵۷۱۶	۸۹۷۴۴	شادگان.....
۵۸۸	۱۱۵۹	۱۵۶۱۰	۱۴۷۶۴	۹۰۹۹۱	۱۲۳۱۱۲	شوش.....
۵۲۹	۱۴۱	۱۲۶۵۹	۸۳۶۱	۶۷۲۰۲	۸۸۸۹۲	شوشتر.....
۲۳۱	۱۰۰	۷۲۹۶	۲۳۵۵	۲۷۲۶۰	۳۷۲۴۲	گتوند.....
۱۱۹	۰	۲۷۸۶	۷۳۰	۱۵۸۲۱	۱۹۴۵۶	لالی.....
۵۳۷	۶	۷۵۰۸	۱۷۴۶	۵۰۸۲۶	۶۰۶۲۳	مسجد سلیمان.....
۲۸	۱۵	۵۱۲	۷۴۶	۸۴۴۰	۹۷۴۱	هندیجان.....

۳-۶- برآورد مهاجران وارد شده طی ۱۰ سال گذشته استان خوزستان بر حسب شهرستان محل اقامت فعلی و محل اقامت

قبلی - ۱۳۸۵

محل اقامت قبلی								جمع	شهرستان محل اقامت فعلی
اظهاری نشده	خارج از کشور	شهرستان‌های سایر استان‌ها		سایر شهرستان‌های استان		شهرستان محل سرشماری			
		آبادی	شهر	آبادی	شهر	آبادی	شهر		
۵۹۵۷	۵۴۶	۱۷۰۰۳	۱۵۳۴۵۱	۲۹۳۸۳	۱۹۳۷۹۵	۱۰۰۱۲۱	۸۱۲۸۸	۵۸۱۸۵۴۴	استان.....
۱۰۶۲	۲۲	۸۲۵	۱۲۹۲۴	۱۲۱۵	۱۳۱۴۹	۲۵۲۲	۴۳۳۶	۳۶۰۵۵	آبادان.....
۱۵۳	.	۵۲۷	۳۷۰۲	۱۴۵۴	۵۷۹۴	۱۸۶۹	۱۷۷۶	۱۵۲۷۵	امیدیه.....
۲۵۸	۱	۱۳۷۲	۸۲۴۵	۴۶۲	۵۵۹۹	۴۴۶۲	۲۳۲۸	۲۲۷۲۷	اندیمشک.....
۱۳۵۷	۵۷	۳۲۲۸	۴۲۰۴۰	۹۹۰۴	۶۵۹۷۶	۱۹۶۵۷	۳۵۰۵۹	۱۷۷۲۷۹	اهواز.....
۱۲۴	.	۳۹۳	۲۹۸۱	۴۱۵	۳۵۹۶	۹۲۵۵	۲۶۲۷	۱۹۳۹۱	ایذه.....
۱۵۸	.	۱۴۴	۸۵۱	۳۵۲	۲۳۲۶	۸۹۶۷	۱۶۲۸	۱۴۴۲۵	باغ ملک.....
۷۶۴	۱۵	۱۲۴۰	۱۶۰۹۷	۲۵۷۱	۱۹۷۷۴	۳۹۲۰	۸۰۰۷	۵۲۳۸۷	بندر ماهشهر.....
۳۱۳	.	۲۰۳۶	۸۳۵۷	۴۰۶	۷۶۰۹	۴۵۵۵	۲۲۸۵	۲۵۵۶۰	بهبهان.....
۱۰۴	۱	۷۸۰	۱۱۳۳۶	۱۱۱۶	۱۴۹۵۸	۱۷۹۰	۱۷۰۹	۳۱۷۹۳	خرمشهر.....
۱۴۸	۲۷۱	۳۶۳۴	۲۱۴۹۴	۱۷۳۹	۱۸۰۶۶	۱۱۱۶۶	۸۱۲۰	۶۴۶۳۸	دزفول.....
۱۷۴	.	۱۳۳	۱۵۰۸	۱۲۰	۱۸۵۶	۲۲۹۴	۱۸۷۱	۷۹۵۵	دشت آزادگان.....
۱۲۱	۴۰	۸۹	۲۸۰۶	۱۸۲	۱۸۵۶	۳۷۱	۹۰۹	۶۳۷۴	رامشیر.....
۱۰۵	۳۲	۷۴۴	۲۰۱۹	۳۶۷۳	۶۸۹۶	۵۳۵۴	۲۵۷۰	۲۱۳۹۳	رامهرمز.....
۱۲۰	۱	.	۲۹۹	۱۶۱	۱۳۷۴	۲۰۳۹	۲۳۹۳	۶۳۸۷	شادگان.....
۲۶۶	۳۹	۴۲۱	۶۰۵۱	۹۹۶	۶۲۲۰	۹۲۵۸	۵۴۹۸	۲۸۸۴۹	شوش.....
۳۰۷	۵۳	۵۵۲	۴۹۵۵	۳۰۹۸	۱۰۲۸۴	۵۲۴۰	۲۵۷۶	۲۷۰۶۵	شوشتر.....
۱۳۹	۳	۲۴۰	۱۳۲۸	۸۴۹	۲۲۸۰	۱۱۱۶	۶۴۰	۶۵۹۶	گتوند.....
۱۰	۳	۹۹	۶۲۲	۳۹	۷۱۵	۱۱۲۲	۴۹۰	۳۱۰۰	لالی.....
۲۵۰	.	۴۳۲	۵۰۳۳	۵۰۲	۳۸۷۵	۴۳۲۰	۳۰۲۴	۱۷۴۲۶	مسجد سلیمان.....
۲۴	۷	۱۱۳	۸۰۱	۱۳۰	۱۵۹۶	۷۴۵	۴۴۳	۳۸۵۹	هندیجان.....

محل اقامت قبلی								جمع	شهرستان محل اقامت فعلی
اظهاری نشده	خارج از کشور	شهرستان‌های سایر استان‌ها		سایر شهرستان‌های استان		شهرستان محل سرشماری			
		آبادی	شهر	آبادی	شهر	آبادی	شهر		
۴۳۶۰	۲۲۲	۱۰۳۸۰	۱۲۰۰۵۸	۲۱۴۰۵	۱۶۳۰۹۶	۵۶۷۶۲	۵۶۹۴۱	۴۳۳۲۲۴	نقاط شهری.....
۸۸۴	۱۷	۷۶۹	۱۱۷۱۸	۱۱۷۱	۱۱۶۵۷	۲۰۹۶	۳۰۰۰	۳۱۳۱۲	آبادان.....
۶۲	.	۲۱۰	۲۷۰۳	۹۹۰	۴۶۳۸	۱۴۲۱	۱۱۲۰	۱۱۱۴۴	امیدیه.....
۲۵۸	.	۱۰۷۸	۶۴۰۹	۲۷۸	۴۸۵۳	۳۴۷۸	۶۳۶	۱۶۹۸۹	اندیمشک.....
۹۸۴	۵۶	۲۸۵۳	۳۷۴۸۳	۹۲۷۲	۶۱۹۷۶	۱۳۸۹۵	۲۹۲۸۹	۱۵۵۸۰۸	اهواز.....
۱۲۴	.	۳۶۴	۲۲۰۴	۳۹۳	۳۰۷۰	۵۹۸۴	۱۵۱۴	۱۳۶۵۴	ایذه.....
۲۰	.	۲۳	۵۵۰	۷۴	۱۵۱۵	۴۰۴۴	۷۵۷	۶۹۸۴	باغ ملک.....
۶۴۴	۱۵	۹۶۷	۱۲۲۲۷	۲۳۵۵	۱۶۰۹۰	۲۸۷۶	۵۰۵۱	۴۰۲۲۶	بندر ماهشهر.....
۱۷۱	.	۹۱۹	۶۰۸۵	۲۱۹	۶۳۸۵	۲۷۶۹	۱۳۷۴	۱۷۹۲۳	بهبهان.....
۹۹	۱	۷۷۷	۱۰۶۶۵	۱۰۲۹	۱۲۷۵۵	۹۰۱	۷۲۹	۲۶۹۵۶	خرمشهر.....
۱۱۹	۲۲	۱۲۵۶	۱۵۶۷۳	۹۹۰	۱۵۲۵۱	۳۹۸۰	۳۲۳۶	۴۰۵۲۷	دزفول.....
۱۶۰	.	۶۸	۳۴۵	۱۰۸	۱۴۸۵	۱۶۳۳	۱۳۹۶	۵۱۹۴	دشت آزادگان.....
۱۰۷	۴۰	۱۸	۱۵۵	۱۵۵	۸۵۷	۲۳۱	۷۹۳	۲۳۵۶	رامشیر.....
۱۰۳	۱۵	۴۲۴	۱۴۹۱	۲۴۹۶	۵۳۱۹	۳۵۸۹	۱۴۵۱	۱۴۸۸۷	رامهرمز.....
۱۰۶	۱	.	۱۹۴	۱۳۳	۹۰۰	۱۰۰۳	۱۵۴۷	۲۸۸۴	شادگان.....
۱۰۶	۶	۷۰	۲۰۳۲	۲۷۰	۲۲۷۵	۳۰۲۸	۱۱۲۲	۸۹۰۹	شوش.....
۸۱	۴۳	۸۶	۳۸۷۲	۷۵۸	۷۶۸۰	۱۵۴۴	۶۷۳	۱۴۷۳۷	شوشتر.....
۷۲	۳	۳۰	۴۷۷	۹۷	۱۰۸۳	۴۳۰	۲۹۹	۶۹۹۱	گتوند.....
۳	۳	۹۰	۴۸۵	۳۵	۶۲۰	۷۰۲	۳۵۰	۲۲۸۹	لالی.....
۲۳۶	.	۲۹۱	۴۷۳۶	۴۸۴	۳۵۷۳	۲۵۲۹	۲۲۸۹	۱۴۱۳۹	مسجد سلیمان.....
۲۱	.	۸۵	۵۵۴	۹۶	۱۱۱۶	۶۲۸	۳۱۵	۲۸۱۵	هندیجان.....



۳-۶- برآورد مهاجران وارد شده طی ۱۰ سال گذشته استان خوزستان بر حسب شهرستان محل اقامت فعلی و محل اقامت قبلی - ۱۳۸۵ (دنباله)

شهرستان محل اقامت فعلی	جمع	محل اقامت قبلی					
		شهرستان محل سرشماری		سایر شهرستان‌های استان		شهرستان‌های سایر استان‌ها	
		شهر	آبادی	شهر	آبادی	شهر	آبادی
نقاط روستایی.....							
آبادان.....	۴۷۴۳	۱۳۳۶	۴۲۶	۱۴۹۲	۴۳	۱۲۰۶	۵۶
امیدیه.....	۴۱۳۱	۶۵۶	۴۴۸	۱۱۵۶	۴۶۳	۱۰۰۰	۳۱۸
اندیمشک.....	۵۷۳۸	۱۶۹۲	۹۸۴	۷۴۶	۱۸۵	۱۸۳۷	۲۹۴
اهواز.....	۲۱۴۷۱	۵۷۷۰	۵۷۶۲	۴۰۰۰	۶۳۲	۴۵۵۷	۳۷۵
ایذه.....	۵۷۳۷	۱۱۱۳	۳۲۷۱	۵۲۶	۲۳	۷۷۶	۲۹
باغ ملک.....	۷۴۴۱	۸۷۱	۴۹۲۳	۸۱۱	۲۷۷	۳۰۱	۱۲۱
بندر ماهشهر.....	۱۲۱۶۱	۲۹۵۶	۱۰۴۳	۳۶۸۳	۲۱۶	۳۸۷۰	۲۷۳
بهبهان.....	۷۶۳۷	۹۱۱	۱۷۸۵	۱۲۲۴	۱۸۶	۲۲۷۲	۱۱۱۶
خرمشهر.....	۴۸۳۷	۹۸۰	۸۸۹	۲۲۰۳	۸۷	۶۷۰	۳
دزفول.....	۲۴۱۱۱	۴۸۸۴	۷۱۸۵	۲۸۱۵	۷۴۹	۵۸۲۱	۲۳۷۸
دشت آزادگان.....	۲۷۶۱	۴۷۵	۶۶۱	۳۷۱	۱۲	۱۱۶۳	۶۴
رامشیر.....	۴۰۱۸	۱۱۵	۱۴۰	۹۹۹	۲۶	۲۶۵۲	۷۱
رامهرمز.....	۶۵۰۶	۱۱۲۰	۱۷۶۵	۱۵۷۷	۱۱۷۶	۵۲۹	۳۲۰
شادگان.....	۲۵۰۳	۸۴۶	۱۰۳۶	۴۷۴	۲۸	۱۰۵	.
شوش.....	۱۹۹۹۰	۴۳۷۶	۶۳۳۰	۳۹۴۵	۷۲۶	۴۰۲۰	۳۵۱
شوشتر.....	۱۲۳۲۸	۱۹۰۲	۳۶۹۶	۲۶۰۴	۲۳۴۱	۱۰۸۳	۴۶۶
گتوند.....	۴۱۰۵	۳۴۱	۶۸۶	۱۱۹۷	۷۵۲	۸۵۱	۲۱۰
لالی.....	۸۱۱	۱۴۰	۴۲۰	۹۵	۴	۱۳۶	۹
مسجد سلیمان.....	۳۲۹۷	۷۳۵	۱۷۹۱	۳۰۲	۱۸	۲۹۷	۱۴۱
هندیجان.....	۱۰۴۴	۱۲۸	۱۱۷	۴۸۰	۳۴	۲۴۷	۲۸

۳-۷- مهاجران وارد شده طی ۱۰ سال گذشته استان خوزستان بر حسب شهرستان محل اقامت و مدت اقامت - ۱۳۸۵

شهرستان	جمع	کمتر از یک سال	۱ سال	۲ سال	۳ سال	۴ سال
استان.....						
آبادان.....	۳۶۰۵۵	۶۰۲۳	۳۲۵۸	۳۷۷۲	۳۶۵۸	۳۶۱۳
امیدیه.....	۱۵۲۷۵	۳۰۰۲	۱۸۰۶	۲۲۳۷	۱۷۷۸	۱۴۷۵
اندیمشک.....	۲۲۷۲۷	۴۹۶۰	۲۸۲۴	۲۹۷۱	۲۵۵۵	۲۰۵۰
اهواز.....	۱۷۷۲۷۹	۳۷۰۷۱	۲۱۲۷۳	۲۲۸۳۳	۲۱۲۰۱	۱۷۳۲۹
ایذه.....	۱۹۳۹۱	۳۸۹۱	۲۲۶۷	۲۹۰۴	۲۲۲۲	۲۱۴۳
باغ ملک.....	۱۴۴۲۵	۳۲۲۴	۱۴۵۶	۱۹۴۷	۱۴۸۲	۱۰۳۵
بندر ماهشهر.....	۵۲۳۸۷	۹۸۰۵	۶۵۰۱	۷۵۰۷	۶۸۶۱	۵۵۲۱
بهبهان.....	۲۵۵۶۰	۵۸۶۰	۳۲۰۵	۳۵۰۰	۲۹۷۷	۲۴۹۰
خرمشهر.....	۳۱۷۹۳	۵۶۸۵	۳۰۶۰	۳۳۰۳	۳۸۶۸	۳۴۳۸
دزفول.....	۶۴۶۳۸	۱۵۳۹۳	۸۳۱۷	۸۲۹۱	۶۵۵۴	۶۱۸۶
دشت آزادگان.....	۷۹۵۵	۲۰۰۴	۱۵۱۹	۹۸۹	۷۴۳	۶۱۱
رامشیر.....	۶۳۷۴	۱۶۹۱	۱۱۲۱	۶۴۶	۷۰۴	۶۸۲
رامهرمز.....	۲۱۳۹۳	۴۸۴۴	۲۵۵۲	۲۵۹۷	۲۳۲۳	۱۹۱۴
شادگان.....	۶۳۸۷	۱۷۶۰	۸۵۵	۷۴۰	۸۵۷	۵۶۴
شوش.....	۲۸۸۴۹	۵۶۰۵	۳۴۲۱	۳۷۷۷	۳۳۴۳	۲۹۸۰
شوشتر.....	۲۷۰۶۵	۵۷۵۲	۳۳۳۹	۳۶۹۰	۲۹۷۱	۲۵۰۷
گتوند.....	۶۵۹۶	۱۶۱۲	۶۸۷	۷۴۳	۸۰۴	۶۵۲
لالی.....	۳۱۰۰	۶۹۰	۵۰۰	۶۳۰	۲۳۹	۲۸۱
مسجد سلیمان.....	۱۷۴۳۶	۵۰۱۹	۲۴۰۲	۲۳۹۸	۱۸۳۶	۱۴۱۷
هندیجان.....	۳۸۵۹	۸۲۹	۴۵۳	۵۱۸	۴۵۴	۳۴۳



۷-۳- مهاجران وارد شده طی ۱۰ سال گذشته استان خوزستان بر حسب شهرستان محل اقامت و مدت اقامت - ۱۳۸۵ (دنباله)

شهرستان	۵ سال	۶ سال	۷ سال	۸ سال	۹ سال	اظهار نشده
استان.....	۵۶۸۱۸	۳۹۹۶۶	۳۵۴۲۶	۳۴۶۲۵	۳۳۰۱۴	۲۵۰۵
آبادان.....	۳۸۲۱	۳۲۳۲	۲۹۶۳	۳۱۹۱	۲۳۹۲	۱۳۲
امیدیه.....	۱۴۳۳	۱۰۰۶	۸۵۳	۹۲۷	۶۱۱	۱۴۷
اندیمشک.....	۲۱۷۵	۱۵۱۲	۱۲۶۳	۱۴۰۷	۹۴۹	۶۱
اهواز.....	۱۸۱۳۱	۱۱۷۴۴	۱۰۴۳۹	۱۰۰۵۸	۶۶۷۱	۵۲۹
ایذه.....	۱۷۵۶	۱۳۳۹	۱۰۲۹	۱۰۸۵	۶۹۱	۶۴
باغ ملک.....	۱۳۸۵	۱۰۳۰	۹۷۵	۱۱۵۶	۶۱۵	۱۲۰
بندر ماهشهر.....	۵۰۴۹	۳۴۷۹	۲۷۷۳	۲۷۵۴	۱۹۷۴	۱۶۳
بهبهان.....	۲۱۴۳	۱۷۴۳	۱۴۷۸	۱۲۸۴	۸۵۳	۲۷
خرمشهر.....	۳۵۴۲	۲۳۰۷	۲۴۰۷	۲۵۰۶	۱۶۵۰	۲۷
دزفول.....	۵۶۸۸	۴۳۲۳	۳۸۸۰	۳۵۲۴	۲۲۸۳	۱۹۹
دشت آزادگان.....	۶۳۹	۴۳۷	۳۶۷	۲۱۸	۱۹۵	۲۳۳
رامشیر.....	۵۵۴	۲۶۵	۱۹۱	۲۴۷	۱۹۹	۷۴
رامهرمز.....	۲۱۱۲	۱۷۰۹	۱۲۳۰	۱۳۱۶	۶۸۵	۱۱۱
شادگان.....	۴۰۴	۳۰۸	۳۶۴	۲۴۶	۱۷۸	۱۱۱
شوش.....	۲۸۷۴	۲۰۹۳	۱۹۸۲	۱۴۹۷	۱۱۵۴	۱۲۳
شوشتر.....	۲۴۷۶	۱۷۰۱	۱۷۰۲	۱۷۸۸	۱۰۸۴	۵۵
گتوند.....	۶۵۷	۴۳۳	۳۷۹	۳۸۵	۱۹۷	۴۷
لالی.....	۲۶۱	۱۰۸	۱۰۶	۱۵۱	۴۴	۹۰
مسجد سلیمان.....	۱۳۹۷	۹۱۶	۸۱۲	۶۳۸	۴۶۷	۱۳۴
هندیجان.....	۳۲۱	۲۸۱	۲۳۳	۲۴۷	۱۲۲	۵۸

شهرستان	جمع	کمتر از یک سال	۱ سال	۲ سال	۳ سال	۴ سال
نقاط شهری.....	۴۳۳۲۲۴	۱۶۴۳۹	۵۱۸۲۳	۵۷۱۲۸	۵۰۳۷۲	۴۲۴۰۷
آبادان.....	۳۱۳۱۲	۵۱۴۲	۲۷۶۱	۳۲۰۱	۳۱۴۳	۳۱۱۱
امیدیه.....	۱۱۱۴۴	۲۲۴۵	۱۳۵۰	۱۷۴۷	۱۲۴۸	۱۰۳۹
اندیمشک.....	۱۶۹۸۹	۳۰۶۵	۱۸۰۹	۲۳۲۱	۱۹۲۹	۱۶۹۴
اهواز.....	۱۵۵۸۰۸	۳۰۹۰۲	۱۸۲۹۵	۲۰۵۷۶	۱۸۸۴۵	۱۵۵۹۳
ایذه.....	۱۳۶۵۴	۲۵۷۵	۱۶۳۱	۲۱۳۸	۱۵۶۹	۱۴۴۶
باغ ملک.....	۶۹۸۴	۱۶۳۹	۶۹۰	۹۲۵	۷۵۳	۵۴۴
بندر ماهشهر.....	۴۰۲۲۶	۷۳۵۳	۴۷۵۸	۵۷۳۶	۵۲۱۲	۴۱۴۵
بهبهان.....	۱۷۹۲۳	۴۰۸۷	۲۳۳۱	۲۴۸۷	۲۱۲۸	۱۷۴۴
خرمشهر.....	۲۶۹۵۶	۴۷۴۳	۲۶۰۷	۲۷۶۱	۳۰۴۹	۲۸۳۷
دزفول.....	۴۰۵۲۷	۸۵۵۴	۶۲۷۱	۵۶۰۲	۴۲۴۶	۳۷۸۷
دشت آزادگان.....	۵۱۹۴	۹۰۱	۸۱۰	۸۴۳	۵۶۲	۴۳۶
رامشیر.....	۲۳۵۶	۴۲۱	۱۴۱	۲۳۵	۲۸۴	۳۰۷
رامهرمز.....	۱۴۸۸۷	۳۲۴۰	۱۸۷۰	۱۷۸۸	۱۶۵۴	۱۳۸۷
شادگان.....	۳۸۸۴	۱۱۷۹	۵۳۴	۴۴۶	۵۷۵	۳۲۶
شوش.....	۸۹۰۹	۱۶۶۳	۱۰۰۰	۱۱۳۱	۱۰۸۸	۷۷۵
شوشتر.....	۱۴۷۳۷	۳۲۹۷	۱۹۷۶	۲۰۵۰	۱۶۳۲	۱۳۹۷
گتوند.....	۲۴۹۱	۵۶۳	۳۰۳	۲۸۹	۳۲۶	۲۲۱
لالی.....	۲۲۸۹	۴۸۲	۳۸۱	۴۵۶	۱۸۶	۲۱۷
مسجد سلیمان.....	۱۴۱۳۹	۳۸۵۷	۲۰۱۰	۲۰۲۱	۱۶۱۳	۱۱۵۱
هندیجان.....	۲۸۱۵	۵۳۱	۲۹۵	۳۷۵	۳۳۰	۲۵۰



۳-۷- مهاجران وارد شده طی ۱۰ سال گذشته استان خوزستان بر حسب شهرستان محل اقامت و مدت اقامت - ۱۳۸۵ (دنباله)

شهرستان	۵ سال	۶ سال	۷ سال	۸ سال	۹ سال	اظهار نشده
نقاط شهری.....	۴۳۱۱۱	۲۹۶۴۱	۲۶۱۳۹	۲۶۴۹۵	۱۸۱۰۶	۱۵۵۶
آبادان.....	۳۲۷۷	۲۸۵۶	۲۶۵۳	۲۹۰۱	۲۱۸۷	۸۰
امیدیه.....	۹۸۳	۶۹۷	۵۸۴	۷۰۹	۴۷۹	۶۳
اندیمشک.....	۱۸۳۹	۱۲۱۶	۱۰۴۳	۱۲۴۳	۷۹۵	۳۵
اهواز.....	۱۶۴۲۴	۱۰۴۱۹	۹۲۵۹	۸۹۸۶	۶۰۶۷	۴۴۲
ایذه.....	۱۲۰۲	۸۶۹	۷۱۷	۸۸۶	۵۸۵	۳۶
باغ ملک.....	۷۰۱	۴۳۵	۴۵۴	۴۹۵	۲۷۱	۷۷
بندر ماهشهر.....	۳۹۶۲	۲۸۵۹	۲۲۶۴	۲۲۲۲	۱۶۶۰	۵۵
بهبهان.....	۱۴۹۸	۱۲۱۴	۹۹۵	۸۲۹	۵۹۷	۱۳
خرمشهر.....	۳۰۷۱	۲۰۸۳	۲۰۶۳	۲۳۱۰	۱۴۱۳	۱۹
دزفول.....	۳۵۱۲	۲۴۹۵	۲۲۳۴	۲۱۵۶	۱۵۱۷	۱۵۳
دشت آزادگان.....	۵۱۵	۳۳۸	۲۸۶	۱۷۶	۱۶۵	۱۶۲
رامشیر.....	۳۳۲	۱۴۵	۱۲۹	۱۶۵	۱۵۰	۴۷
رامهرمز.....	۱۴۴۹	۱۱۷۲	۸۳۹	۹۰۸	۵۴۰	۴۰
شادگان.....	۲۳۲	۱۶۳	۲۱۰	۹۴	۶۸	۵۷
شوش.....	۹۳۸	۶۹۰	۶۴۱	۵۲۱	۴۱۴	۴۸
شوشتر.....	۱۲۵۳	۸۷۹	۷۲۱	۸۷۹	۶۳۰	۲۳
گتوند.....	۲۵۳	۱۴۲	۹۷	۱۹۸	۸۱	۱۸
لالی.....	۲۰۸	۷۷	۷۰	۱۳۵	۲۵	۵۲
مسجد سلیمان.....	۱۲۰۱	۶۷۱	۶۸۱	۴۹۴	۳۵۸	۸۲
هندیجان.....	۲۶۱	۲۲۸	۱۹۹	۱۸۸	۱۰۴	۵۴

شهرستان	جمع	کمتر از یک سال	۱ سال	۲ سال	۳ سال	۴ سال
نقاط روستایی.....	۱۵۵۳۲۰	۳۸۲۸۱	۱۸۹۹۳	۱۸۸۶۵	۱۷۰۵۸	۱۴۸۲۴
آبادان.....	۴۷۴۳	۸۸۱	۴۹۷	۵۷۱	۵۱۵	۵۰۲
امیدیه.....	۴۱۳۱	۷۵۷	۴۵۶	۴۹۰	۵۳۰	۴۳۶
اندیمشک.....	۵۷۳۸	۱۸۹۵	۱۰۱۵	۶۵۰	۶۲۶	۳۵۶
اهواز.....	۲۱۴۷۱	۶۱۶۹	۲۹۷۸	۲۲۵۷	۲۳۵۶	۱۷۳۶
ایذه.....	۵۷۳۷	۱۳۱۶	۶۳۶	۷۶۶	۶۵۳	۶۹۷
باغ ملک.....	۷۴۴۱	۱۵۸۵	۷۶۶	۱۰۲۲	۷۲۹	۴۹۱
بندر ماهشهر.....	۱۲۱۶۱	۲۴۵۲	۱۷۴۳	۱۷۷۱	۱۶۴۹	۱۳۷۶
بهبهان.....	۷۶۳۷	۱۷۷۳	۸۷۴	۱۰۱۳	۸۴۹	۷۴۶
خرمشهر.....	۴۸۳۷	۹۴۲	۴۵۳	۵۴۲	۸۱۹	۶۰۱
دزفول.....	۲۴۱۱۱	۶۸۳۹	۲۰۴۶	۲۶۸۹	۲۳۰۸	۲۳۹۹
دشت آزادگان.....	۲۷۶۱	۱۱۰۳	۷۰۹	۱۴۶	۱۸۱	۱۷۵
رامشیر.....	۴۰۱۸	۱۲۷۰	۹۸۰	۴۱۱	۴۲۰	۳۷۵
رامهرمز.....	۶۵۰۶	۱۶۰۴	۶۸۲	۸۰۹	۶۶۹	۵۲۷
شادگان.....	۲۵۰۳	۵۸۱	۳۲۱	۲۹۴	۲۸۲	۲۳۸
شوش.....	۱۹۹۴۰	۳۹۴۲	۲۴۲۱	۲۶۴۶	۲۲۵۵	۲۲۰۵
شوشتر.....	۱۲۳۲۸	۲۴۵۵	۱۳۶۳	۱۶۴۰	۱۳۳۹	۱۱۱۰
گتوند.....	۴۱۰۵	۱۰۴۹	۳۸۴	۴۵۴	۴۷۸	۴۳۱
لالی.....	۸۱۱	۲۰۸	۱۱۹	۱۷۴	۵۳	۶۴
مسجد سلیمان.....	۳۲۹۷	۱۱۶۲	۳۹۲	۳۷۷	۲۲۳	۲۶۶
هندیجان.....	۱۰۴۴	۲۹۸	۱۵۸	۱۴۳	۱۲۴	۹۳

۳-۷- مهاجران وارد شده طی ۱۰ سال گذشته استان خوزستان بر حسب شهرستان محل اقامت و مدت اقامت - ۱۳۸۵ (دنباله)

شهرستان	۵ سال	۶ سال	۷ سال	۸ سال	۹ سال	اظهار نشده
نقاط روستایی.....	۱۳۷۰۷	۱۰۳۱۸	۹۲۸۷	۸۱۳۰	۴۹۰۸	۹۴۹
آبادان.....	۵۴۴	۳۷۶	۳۱۰	۲۹۰	۲۰۵	۵۲
امیدیه.....	۴۵۰	۳۰۹	۲۶۹	۲۱۸	۱۳۲	۸۴
اندیشک.....	۳۳۶	۲۹۶	۲۲۰	۱۶۴	۱۵۴	۲۶
اهواز.....	۱۷۰۷	۱۳۲۵	۱۱۸۰	۱۰۷۲	۶۰۴	۸۷
ایذه.....	۵۵۴	۴۷۰	۳۱۲	۱۹۹	۱۰۶	۲۸
باغ ملک.....	۶۸۴	۵۹۵	۵۲۱	۶۶۱	۳۴۴	۴۳
بندر ماهشهر.....	۱۰۸۷	۶۲۰	۵۰۹	۵۳۲	۳۱۴	۱۰۸
بهبهان.....	۶۴۵	۵۲۹	۴۸۳	۴۵۵	۲۵۶	۱۴
خرمشهر.....	۴۷۱	۲۲۴	۳۴۴	۱۹۶	۲۳۷	۸
دزفول.....	۲۱۷۶	۱۸۲۸	۱۶۴۶	۱۳۶۸	۷۶۶	۴۶
دشت آزادگان.....	۱۲۴	۹۹	۸۱	۴۲	۳۰	۷۱
رامشیر.....	۲۲۲	۱۲۰	۶۲	۸۲	۴۹	۲۷
رامهرمز.....	۶۶۳	۵۳۷	۳۹۱	۴۰۸	۱۴۵	۷۱
شادگان.....	۱۷۲	۱۴۵	۱۵۴	۱۵۲	۱۱۰	۵۴
شوش.....	۱۹۳۶	۱۴۰۳	۱۳۴۱	۹۷۶	۷۴۰	۷۵
شوشتر.....	۱۲۲۳	۸۲۲	۹۸۱	۹۰۹	۴۵۴	۳۲
گتوند.....	۴۰۴	۲۹۱	۲۸۲	۱۸۷	۱۱۶	۲۹
لالی.....	۵۳	۳۱	۳۶	۱۶	۱۹	۳۸
مسجد سلیمان.....	۱۹۶	۲۴۵	۱۳۱	۱۴۴	۱۰۹	۵۲
هنديجان.....	۶۰	۵۳	۳۴	۵۹	۱۸	۴

۳-۸- برآورد مهاجران وارد شده طی ۱۰ سال گذشته استان خوزستان بر حسب علت مهاجرت به تفکیک شهرستان - ۱۳۸۵

شهرستان	جمع	جستجوی کار	جستجوی کار بهتر	انتقال شغلی	تحصیل	پایان تحصیل	انجام خدمت وظیفه	پایان خدمت وظیفه	پیروی از خانوار	سایر	اظهار نشده
استان.....	۵۸۸۵۴۴	۴۷۷۲۷	۲۴۷۴۱	۳۶۷۰۰	۴۶۷۲۵	۴۸۷۲	۳۲۷۵۹	۳۴۳۷۴	۲۷۰۴۰۳	۵۱۸۵۲	۳۸۳۹۲
آبادان.....	۳۶۰۵۵	۲۷۱۷	۱۴۴۷	۲۱۶۸	۱۱۷۷	۱۳۰	۱۲۰۹	۱۷۳۰	۱۸۴۱۲	۴۰۱۶	۳۰۵۰
امیدیه.....	۱۵۲۷۵	۱۳۰۳	۶۴۴	۶۹۵	۲۲۱۴	۱۹۳	۲۷۳	۱۴۴۰	۶۲۴۷	۱۱۵۶	۱۱۱۰
اندیشک.....	۲۲۷۲۷	۱۸۲۳	۶۲۷	۱۵۸۲	۱۷۵۲	۳۳۶	۱۸۱۵	۹۸۷	۱۰۶۶۳	۲۵۹۵	۵۴۶
اهواز.....	۱۷۷۲۷۹	۱۵۲۶۰	۸۱۴۴	۱۳۶۰۰	۱۵۳۴۰	۹۰۰	۷۲۵۲	۳۰۳۵	۸۴۱۲۸	۱۴۹۳۰	۱۴۶۹۰
ایذه.....	۱۹۳۹۱	۱۱۶۶	۱۲۸۳	۶۱۳	۲۶۹۴	۲۴۱	۵۲۰	۱۵۱۱	۷۶۱۵	۲۵۵۴	۱۱۹۳
باغ ملک.....	۱۴۴۲۵	۱۱۳۶	۶۰۶	۶۸۵	۱۳۰۴	۱۲۷	۱۹۵	۴۲۸	۷۷۷۱	۱۱۱۸	۱۰۵۴
بندر ماهشهر.....	۵۲۳۸۷	۸۸۷۳	۳۲۰۶	۲۸۰۲	۲۵۶۲	۳۵۳	۲۷۱۶	۲۵۳۰	۲۳۹۱۷	۲۷۴۸	۲۶۷۹
بهبهان.....	۲۵۵۶۰	۱۳۴۹	۱۱۶۴	۱۴۳۱	۳۴۰۸	۸۸۳	۱۰۲۷	۳۷۱۱	۹۶۷۷	۱۸۶۱	۱۰۴۹
خرمشهر.....	۳۱۷۹۳	۲۲۱۰	۱۴۲۶	۱۶۲۵	۷۲۹	۲۹	۱۴۵۶	۷۲۵	۱۸۳۲۵	۴۱۲۸	۱۱۴۰
دزفول.....	۶۴۶۳۸	۳۱۳۲	۱۷۰۴	۴۱۵۷	۴۴۵۵	۸۹۸	۷۲۹۰	۸۳۱۶	۲۵۷۷۳	۶۵۹۵	۲۳۱۹
دشت آزادگان.....	۷۹۵۵	۵۴۲	۱۵۷	۳۹۱	۶۰۱	۰	۱۴۸۴	۲۷	۳۴۲۱	۸۷۴	۴۵۹
رامشیر.....	۶۳۷۴	۲۴۸	۸۵	۱۳۶۴	۵۴	۰	۱۴۰۶	۰	۲۴۹۰	۲۶۵	۴۶۲
رامهرمز.....	۲۱۳۹۳	۱۵۷۶	۱۰۲۹	۹۳۳	۲۴۴۴	۱۵۲	۵۸۵	۷۲۳	۱۱۰۶۹	۱۹۶۰	۹۲۳
شادگان.....	۶۳۸۷	۵۰۷	۲۸۶	۴۰۷	۳۴۲	۶	۱۷۱	۱۲۹	۲۵۲۷	۶۰۶	۱۴۰۶
شوش.....	۲۸۸۴۹	۱۱۴۴	۵۶۵	۱۰۷۳	۶۶۰	۲۷۳	۱۷۱۵	۵۱۴۳	۱۳۹۱۱	۲۶۶۸	۱۶۹۶
شوشتر.....	۲۷۰۶۵	۱۷۲۳	۸۴۳	۱۰۲۴	۴۱۸۴	۱۶۵	۱۳۰۶	۲۱۴۸	۱۲۱۲۷	۲۰۳۴	۱۵۱۰
گتوند.....	۶۵۹۶	۱۰۷۰	۲۵۳	۱۸۳	۱۵۳	۵۵	۲۵۳	۵۹۵	۳۴۲۶	۲۵۰	۳۵۹
لالی.....	۳۱۰۰	۱۶۲	۱۰۳	۱۲۷	۴۸۸	۱۲	۳۶۰	۱۵۷	۱۰۵۳	۲۸۰	۳۵۹
مسجد سلیمان.....	۱۷۴۳۶	۱۴۲۶	۱۰۸۸	۱۵۹۴	۲۱۰۵	۶۸	۱۴۳۹	۵۴۸	۶۰۸۳	۱۰۷۷	۲۰۰۸
هنديجان.....	۳۸۵۹	۳۶۲	۸۱	۲۴۵	۵۸	۵۰	۲۸۸	۴۹۰	۱۷۷۰	۱۳۶	۳۸۰



۳-۸- برآورد مهاجران وارد شده طی ۱۰ سال گذشته استان خوزستان بر حسب علت مهاجرت به تفکیک شهرستان - ۱۳۸۵ (دنباله)

شهرستان	جمع	جستجوی کار	جستجوی کار بهتر	انتقال شغلی	تحصیل	پایان تحصیل	انجام خدمت وظیفه	پایان خدمت وظیفه	پیروی از خانوار	سایر	اظهار نشده
نقاط شهری.....	۴۳۳۲۲۴	۳۴۵۹۱	۱۹۱۶۸	۳۰۸۳۴	۴۲۰۳۸	۴۵۰۵	۱۷۲۹۹	۲۱۳۳۴	۱۹۸۵۲۶	۳۶۹۰۳	۲۸۰۲۶
آبادان.....	۳۱۳۱۲	۲۴۱۹	۱۳۱۶	۱۹۹۲	۱۱۵۸	۱۳۰	۸۷۷	۱۲۸۹	۱۶۱۲۹	۳۴۳۲	۲۵۷۰
امیدیه.....	۱۱۱۴۴	۸۱۷	۳۴۳	۶۶۲	۲۱۹۸	۱۷۵	۲۱۱	۷۴۹	۴۳۹۱	۷۳۳	۸۶۴
اندیمشک.....	۱۶۹۸۹	۱۰۴۵	۵۷۵	۱۳۰۷	۱۶۱۳	۳۳۶	۲۴۵	۷۲۵	۸۴۸۷	۲۲۲۶	۴۳۱
اهواز.....	۱۵۵۸۰۸	۱۳۴۹۱	۷۴۷۸	۱۲۶۸۵	۱۴۵۷۹	۸۹۹	۴۴۸۱	۲۲۱۴	۷۴۶۸۶	۱۲۶۱۰	۱۲۶۸۶
ایذه.....	۱۳۶۵۴	۸۲۵	۸۷۹	۳۶۹	۲۱۷۶	۲۱۹	۳۰۵	۹۲۶	۵۵۷۰	۱۷۷۴	۶۱۰
باغ ملک.....	۶۹۸۴	۶۸۰	۲۳۶	۴۸۴	۱۰۱۸	۸۱	۱۴۹	۴۹	۳۴۰۴	۴۰۷	۴۷۶
بندر ماهشهر.....	۴۰۲۲۶	۶۴۳۱	۲۵۲۷	۲۲۲۵	۲۵۱۷	۳۴۰	۱۵۷۶	۱۹۶۰	۱۸۸۳۴	۱۸۶۳	۱۹۵۳
بهبهان.....	۱۷۹۲۳	۸۳۸	۸۳۳	۹۶۰	۳۰۷۱	۸۴۸	۵۶۴	۲۴۱۲	۶۴۸۴	۱۱۷۴	۷۳۸
خرمشهر.....	۲۶۹۵۶	۲۰۵۸	۱۲۹۸	۱۵۸۱	۷۲۹	۲۹	۱۱۷۴	۶۳۰	۱۵۴۶۶	۳۱۶۸	۸۲۳
دزفول.....	۴۰۵۲۷	۱۴۵۴	۸۵۲	۳۹۶۷	۴۱۲۵	۸۲۰	۳۸۶۶	۵۴۱۵	۱۴۷۵۴	۳۹۵۳	۱۳۴۴
دشت آزادگان.....	۵۱۹۴	۳۷۰	۱۲۶	۳۵۹	۶۰۱	۰	۱۲۸	۴	۲۶۸۴	۶۵۸	۲۶۵
رامشیر.....	۲۳۵۶	۲۰۳	۶۷	۱۸۷	۲۲	۰	۲۲	۰	۱۳۲۱	۲۶۵	۲۶۹
رامهرمز.....	۱۴۸۸۷	۸۷۶	۶۸۹	۸۰۳	۱۷۷۳	۱۱۷	۴۸۳	۴۷۸	۷۵۳۶	۱۶۲۷	۵۰۴
شادگان.....	۲۸۸۴	۳۱۸	۱۰۶	۳۴۸	۳۴۲	۶	۱۳۱	۱۰	۱۶۵۸	۲۶۱	۷۰۴
شوش.....	۸۹۰۹	۲۸۳	۲۳۳	۴۲۳	۴۰۰	۲۲۹	۳۶۹	۲۲۱۹	۳۰۸۸	۷۸۶	۸۷۹
شوشتر.....	۱۴۷۳۷	۷۹۹	۳۵۵	۸۲۶	۳۴۱۱	۱۲۳	۸۰۷	۱۱۱۶	۵۸۷۰	۶۹۰	۷۳۹
گتوند.....	۲۴۹۱	۲۴۸	۱۳۳	۱۲۴	۱۳۸	۵۵	۱۲۴	۲۷۶	۱۱۷۱	۶۷	۱۵۵
لالی.....	۲۲۸۹	۱۴۱	۷۴	۹۲	۳۶۹	۹	۲۵۷	۱۱۸	۷۷۱	۲۴۱	۲۱۹
مسجد سلیمان.....	۱۴۱۳۹	۱۰۵۹	۹۹۵	۱۲۵۲	۱۷۵۰	۴۲	۱۳۴۸	۴۷۰	۴۹۲۲	۸۵۷	۱۴۴۴
هندیجان.....	۲۸۱۵	۲۳۴	۵۶	۲۰۹	۴۹	۴۹	۱۸۲	۲۷۴	۱۲۹۹	۱۱۰	۳۵۴

شهرستان	جمع	جستجوی کار	جستجوی کار بهتر	انتقال شغلی	تحصیل	پایان تحصیل	انجام خدمت وظیفه	پایان خدمت وظیفه	پیروی از خانوار	سایر	اظهار نشده
نقاط روستایی.....	۱۵۵۳۲۰	۱۳۱۳۶	۵۵۷۳	۵۸۶۵	۴۶۸۷	۳۶۷	۱۵۴۶۱	۱۳۰۴۰	۷۱۸۱۸۱	۱۴۹۴۹	۱۰۳۶۵
آبادان.....	۴۷۴۳	۲۹۷	۱۳۲	۱۷۶	۱۹	۰	۳۳۲	۴۴۱	۲۲۸۳	۵۸۳	۴۸۰
امیدیه.....	۴۱۳۱	۴۸۶	۳۰۱	۳۴	۱۶	۱۸	۶۲	۶۹۱	۱۸۵۵	۴۲۳	۲۴۶
اندیمشک.....	۵۷۳۸	۷۷۸	۵۲	۲۷۵	۱۴۰	۰	۱۵۶۹	۲۶۳	۲۱۷۷	۳۶۹	۱۱۶
اهواز.....	۲۱۴۷۱	۱۷۶۹	۶۶۶	۹۱۵	۷۶۲	۱	۲۷۷۱	۸۲۲	۹۴۴۱	۲۳۲۰	۲۰۰۴
ایذه.....	۵۷۳۷	۳۴۰	۴۰۵	۲۴۴	۵۱۸	۲۳	۲۱۴	۵۸۵	۲۰۴۵	۷۸۰	۵۸۳
باغ ملک.....	۷۴۴۱	۴۵۶	۳۷۰	۲۰۲	۲۸۷	۴۶	۴۶	۳۷۹	۴۳۶۷	۷۱۱	۵۷۸
بندر ماهشهر.....	۱۲۱۶۱	۲۴۴۲	۶۸۰	۵۷۷	۴۵	۱۳	۱۱۴۱	۵۷۰	۵۰۸۳	۸۸۵	۷۲۶
بهبهان.....	۷۶۳۷	۵۱۰	۳۳۱	۴۷۱	۳۳۶	۳۵	۴۶۴	۱۲۹۹	۳۱۹۲	۶۸۷	۳۱۱
خرمشهر.....	۴۸۳۷	۱۵۲	۱۲۷	۴۴	۰	۰	۲۸۲	۹۵	۲۸۵۹	۹۶۰	۳۱۷
دزفول.....	۲۴۱۱۱	۱۶۷۸	۸۵۳	۲۱۰	۳۳۱	۷۸	۳۴۲۵	۲۹۰۱	۱۱۰۱۹	۲۶۴۱	۹۷۵
دشت آزادگان.....	۲۷۶۱	۱۷۲	۳۱	۳۲	۰	۰	۱۳۵۶	۲۳	۷۳۸	۲۱۶	۱۹۳
رامشیر.....	۴۰۱۸	۴۵	۱۹	۱۱۷۸	۳۲	۰	۱۳۸۴	۰	۱۱۶۸	۰	۱۹۳
رامهرمز.....	۶۵۰۶	۷۰۰	۳۴۰	۱۳۰	۶۷۰	۳۵	۱۰۲	۲۴۶	۳۵۳۲	۳۳۳	۴۱۹
شادگان.....	۲۵۰۳	۱۸۹	۱۷۹	۵۹	۰	۰	۴۰	۱۱۹	۸۶۹	۳۴۵	۷۰۲
شوش.....	۱۹۹۴۰	۸۶۱	۳۳۲	۶۵۰	۲۶۰	۴۵	۱۳۴۷	۲۹۲۴	۱۰۸۲۳	۱۸۸۲	۸۱۷
شوشتر.....	۱۲۳۲۸	۹۲۴	۴۸۸	۱۹۸	۷۷۳	۴۳	۴۹۹	۱۰۳۲	۶۲۵۷	۱۳۴۳	۷۷۲
گتوند.....	۴۱۰۵	۸۲۲	۱۲۰	۵۹	۱۵	۰	۱۲۹	۳۱۹	۲۲۵۵	۱۸۳	۲۰۴
لالی.....	۸۱۱	۲۱	۳۰	۳۵	۱۱۹	۳	۱۰۳	۳۹	۲۸۲	۳۹	۱۴۰
مسجد سلیمان.....	۳۲۹۷	۳۶۸	۹۴	۳۴۲	۳۵۵	۲۶	۹۱	۷۷	۱۱۶۱	۲۲۱	۵۶۴
هندیجان.....	۱۰۴۴	۱۲۸	۲۵	۳۶	۹	۱	۱۰۶	۲۱۶	۴۷۱	۲۶	۲۶

۳-۹- جمعیت ۶ ساله و بیش تر استان خوزستان بر حسب جنس، وضع سکونت و وضع سواد به تفکیک شهرستان - ۱۳۸۵

مرد و زن			شهرستان
بی سواد	با سواد	جمع	
۶۲۶۸۳۱	۳۱۹۹۰۶۳	۲۸۲۵۸۹۴	استان
۳۰۹۶۹	۲۱۹۲۸۲	۲۵۰۲۵۱	آبادان
۱۰۰۵۷	۶۷۸۹۴	۷۷۹۵۱	امیدیه
۲۱۲۲۷	۱۲۵۴۸۸	۱۴۶۷۱۵	اندیمشک
۱۶۵۴۲۹	۱۰۳۳۳۷۲	۱۱۹۸۸۰۱	اهواز
۳۸۴۷۷	۱۳۴۱۸۵	۱۷۲۶۶۲	ایذه
۲۱۶۵۴	۶۹۳۱۲	۹۰۹۶۶	باغ ملک
۲۶۷۲۹	۱۹۷۹۱۲	۲۲۴۶۴۱	بندر ماهشهر
۲۲۸۲۰	۱۳۷۴۳۴	۱۶۰۲۵۴	بهبهان
۲۰۸۵۳	۱۱۸۸۰۴	۱۳۹۶۵۷	خرمشهر
۵۵۷۷۷	۳۰۶۴۷۰	۳۶۲۲۴۷	دزفول
۲۹۳۶۹	۸۴۱۵۹	۱۱۳۵۲۸	دشت آزادگان
۸۵۲۴	۳۶۷۶۹	۴۵۲۹۳	رامشیر
۱۹۳۸۱	۹۱۸۱۶	۱۱۱۱۹۷	رامهرمز
۳۳۷۰۳	۸۷۸۴۲	۱۲۱۵۴۵	شادگان
۳۸۵۸۰	۱۳۲۹۳۷	۱۷۱۵۱۷	شوش
۲۸۱۳۱	۱۳۸۹۶۷	۱۶۷۰۹۸	شوشتر
۹۶۹۱	۴۳۲۷۹	۵۲۹۷۰	گتوند
۸۴۰۸	۲۳۵۷۹	۳۱۹۸۷	لالی
۳۱۱۷۲	۱۲۲۸۴۴	۱۵۴۰۱۶	مسجد سلیمان
۵۸۸۰	۲۶۷۱۸	۳۲۵۹۸	هندیجان

زن			مرد			شهرستان
بی سواد	با سواد	جمع	بی سواد	با سواد	جمع	
۳۹۳۵۱۹	۱۴۷۷۹۷۸	۱۸۷۱۴۹۷	۲۳۳۳۱۲	۱۷۲۱۰۸۵	۱۹۵۴۳۹۷	استان
۱۹۶۱۵	۱۰۴۷۵۱	۱۲۴۳۶۶	۱۱۳۵۴	۱۱۴۵۳۱	۱۲۵۸۸۵	آبادان
۶۵۵۴	۳۱۱۶۷	۳۷۷۲۱	۲۵۰۳	۳۶۷۲۷	۴۰۲۳۰	امیدیه
۱۲۷۹۸	۵۸۳۸۶	۷۱۱۸۴	۸۴۲۹	۶۷۱۰۲	۷۵۵۳۱	اندیمشک
۱۰۷۴۷۵	۴۷۸۳۰۵	۵۸۵۷۸۰	۵۷۹۵۴	۵۵۵۰۶۷	۶۱۳۰۲۱	اهواز
۲۳۰۴۹	۶۳۹۵۴	۸۷۰۰۳	۱۵۴۲۸	۷۰۲۳۱	۸۵۶۵۹	ایذه
۱۳۴۶۶	۳۱۹۱۵	۴۵۳۸۱	۸۱۸۸	۳۷۳۹۷	۴۵۵۸۵	باغ ملک
۱۷۱۴۰	۹۰۳۱۵	۱۰۷۴۵۵	۹۵۸۹	۱۰۷۵۹۷	۱۱۷۱۸۶	بندر ماهشهر
۱۴۲۱۵	۶۴۸۷۱	۷۹۰۸۶	۸۶۰۵	۷۲۵۶۳	۸۱۱۶۸	بهبهان
۱۳۴۵۶	۵۵۸۶۶	۶۹۳۲۲	۷۳۹۷	۶۲۹۳۸	۷۰۳۳۵	خرمشهر
۳۲۱۶۶	۱۴۰۸۲۹	۱۷۲۹۹۵	۲۳۶۱۱	۱۶۵۶۴۱	۱۸۹۲۵۲	دزفول
۱۹۴۶۰	۳۶۱۳۳	۵۵۵۹۳	۹۹۰۹	۴۸۰۲۶	۵۷۹۳۵	دشت آزادگان
۵۵۳۱	۱۶۳۵۲	۲۱۸۸۳	۲۹۹۳	۲۰۴۱۷	۲۳۴۱۰	رامشیر
۱۲۱۵۶	۴۲۷۱۶	۵۴۸۷۲	۷۲۲۵	۴۹۱۰۰	۵۶۳۳۵	رامهرمز
۲۱۴۳۸	۳۸۶۹۸	۶۰۱۳۶	۱۲۲۶۵	۴۹۱۴۴	۶۱۴۰۹	شادگان
۲۴۷۰۹	۵۹۴۸۶	۸۴۱۹۵	۱۳۸۷۱	۷۳۴۵۱	۸۷۳۲۲	شوش
۱۷۲۱۳	۶۴۳۹۶	۸۱۶۰۹	۱۰۹۱۸	۷۴۵۷۱	۸۵۴۸۹	شوشتر
۵۸۴۹	۱۹۷۳۵	۲۵۵۸۴	۳۸۴۲	۲۳۵۴۴	۲۷۲۸۶	گتوند
۴۹۸۰	۱۰۴۳۸	۱۵۴۱۸	۳۴۲۸	۱۳۱۴۱	۱۶۵۶۹	لالی
۱۸۵۰۰	۵۷۰۹۷	۷۵۵۹۷	۱۲۶۷۲	۶۵۷۴۷	۷۸۴۱۹	مسجد سلیمان
۳۷۴۹	۱۲۵۶۸	۱۶۳۱۷	۲۱۳۱	۱۴۱۵۰	۱۶۲۸۱	هندیجان



۳-۹- جمعیت ۶ ساله و بیش تر استان خوزستان بر حسب جنس، وضع سکونت و وضع سواد به تفکیک شهرستان - ۱۳۸۵ (دنباله)

مرد و زن			شهرستان
بی سواد	با سواد	جمع	
۳۰۴۱۷۲	۲۲۱۹۵۸۲	۲۵۹۳۷۵۴	نقاط شهری
۲۱۹۴۷	۱۸۵۹۰۴	۲۰۷۸۵۱	آبادان
۵۱۱۹	۵۰۱۲۹	۵۵۲۴۸	امیدیه
۱۳۳۵۱	۹۸۰۰۲	۱۱۱۳۵۳	اندیمشک
۹۹۸۷۴	۸۵۶۷۸۸	۹۵۶۶۶۲	اهواز
۱۴۰۹۵	۸۱۶۹۸	۹۵۷۹۳	ایذه
۴۹۴۹	۲۶۳۵۴	۳۱۳۰۳	باغ ملک
۱۸۹۳۲	۱۵۷۶۰۴	۱۷۶۵۳۶	بندر ماهشهر
۱۳۰۰۷	۹۶۶۳۳	۱۰۹۶۴۰	بهبهان
۱۴۸۵۶	۹۸۳۷۰	۱۱۳۲۲۶	خرمشهر
۲۶۱۹۳	۲۱۵۷۱۸	۴۷۷۷۱	دزفول
۱۱۸۷۵	۵۰۰۲۴	۶۱۸۹۹	دشت آزادگان
۳۹۵۳	۱۸۲۳۹	۲۲۱۹۲	رامشیر
۶۷۳۵	۵۳۰۵۱	۵۹۷۸۶	رامهرمز
۸۶۸۶	۳۴۹۷۴	۴۳۶۶۰	شادگان
۹۲۶۵	۵۲۴۲۸	۶۱۶۹۳	شوش
۸۹۴۹	۷۸۸۳۲	۸۷۷۸۱	شوشتر
۲۵۶۲	۱۶۷۱۵	۱۹۲۷۷	گتوند
۲۷۳۱	۱۲۲۰۸	۱۴۹۳۹	لالی
۱۳۳۹۷	۸۵۹۰۱	۹۹۲۹۸	مسجد سلیمان
۳۶۹۶	۲۰۰۱۰	۲۳۷۰۶	هندیجان

زن			مرد			شهرستان
بی سواد	با سواد	جمع	بی سواد	با سواد	جمع	
۱۹۴۲۰۳	۱۰۷۷۵۲۰	۱۲۷۱۷۲۳	۱۰۹۹۶۹	۱۲۱۲۰۶۲	۱۳۲۲۰۳۱	نقاط شهری
۱۴۱۲۴	۸۹۱۷۰	۱۰۳۲۹۴	۷۸۲۳	۹۶۷۳۴	۱۰۴۵۵۷	آبادان
۳۳۷۹	۲۳۰۹۶	۲۶۴۷۵	۱۷۴۰	۲۷۰۳۳	۲۸۷۷۳	امیدیه
۸۲۴۰	۴۶۶۱۱	۵۴۸۵۱	۵۱۱۱	۵۱۳۹۱	۵۶۵۰۲	اندیمشک
۶۵۰۰۵	۴۰۳۲۷۰	۴۶۸۲۷۵	۳۴۸۶۹	۴۵۳۵۱۸	۴۸۸۳۸۷	اهواز
۸۹۲۶	۳۹۹۱۲	۴۸۸۳۸	۵۱۶۹	۴۱۷۸۶	۴۶۹۵۵	ایذه
۳۱۴۲	۱۲۳۷۸	۱۵۵۲۰	۱۸۰۷	۱۳۹۷۶	۱۵۷۸۳	باغ ملک
۱۲۲۸۸	۷۲۸۱۰	۸۵۰۹۸	۶۶۴۴	۸۴۷۹۴	۹۱۴۳۸	بندر ماهشهر
۸۲۲۷	۴۵۷۸۹	۵۴۰۱۶	۴۷۸۰	۵۰۸۴۴	۵۵۶۲۴	بهبهان
۹۶۵۳	۴۶۵۲۴	۵۶۱۷۷	۵۲۰۳	۵۱۸۴۶	۵۷۰۴۹	خرمشهر
۱۵۲۸۰	۱۰۰۷۹۳	۱۱۶۰۷۳	۱۰۹۱۳	۱۱۴۹۲۵	۱۲۵۸۳۸	دزفول
۸۰۳۲	۲۲۵۵۰	۳۰۵۸۲	۳۸۴۳	۲۷۴۷۴	۳۱۳۱۷	دشت آزادگان
۲۵۸۵	۸۵۹۲	۱۱۱۷۷	۱۳۶۸	۹۶۴۷	۱۱۰۱۵	رامشیر
۴۳۲۸	۲۴۹۹۹	۲۹۳۲۷	۲۴۰۷	۲۸۰۵۲	۳۰۴۵۹	رامهرمز
۵۵۶۹	۱۶۰۲۳	۲۱۵۹۲	۳۱۱۷	۱۸۹۵۱	۲۲۰۶۸	شادگان
۶۱۰۹	۲۴۳۶۶	۳۰۴۷۵	۳۱۵۶	۲۸۰۶۲	۳۱۲۱۸	شوش
۵۴۸۷	۳۷۴۹۷	۴۲۹۸۴	۳۴۶۲	۴۱۳۳۵	۴۴۷۹۷	شوشتر
۱۶۱۰	۷۶۴۳	۹۲۵۳	۹۵۲	۹۰۷۲	۱۰۰۲۴	گتوند
۱۶۵۶	۵۴۶۴	۷۱۲۰	۱۰۷۵	۶۷۴۴	۷۸۱۹	لالی
۸۱۸۲	۴۰۶۰۶	۴۸۷۸۸	۵۲۱۵	۴۵۲۹۵	۵۰۵۱۰	مسجد سلیمان
۲۳۸۱	۹۴۲۷	۱۱۸۰۸	۱۳۱۵	۱۰۵۸۳	۱۱۸۹۸	هندیجان



۹-۳- جمعیت ۶ ساله و بیش تر استان خوزستان بر حسب جنس، وضع سکونت و وضع سواد به تفکیک شهرستان - ۱۳۸۵

(دنباله)

مرد و زن			شهرستان	
بی سواد	با سواد	جمع		
۳۱۴۱۸۵	۹۰۳۱۸۱	۱۲۱۷۳۶۶	نقاط روستایی	
۹۰۲۲	۳۳۳۷۸	۴۲۴۰۰	آبادان.....	
۴۹۳۸	۱۷۷۶۵	۲۲۷۰۳	امیدیه.....	
۶۱۷۹	۲۵۲۱۴	۳۱۳۹۳	اندیمشک.....	
۶۵۵۲۸	۱۷۶۵۵۷	۲۴۲۰۸۵	اهواز.....	
۲۴۳۸۲	۵۲۴۸۷	۷۶۸۶۹	ایذه.....	
۱۶۷۰۵	۴۲۹۵۸	۵۹۶۶۳	باغ ملک.....	
۷۷۹۷	۴۰۳۰۸	۴۸۱۰۵	بندر ماهشهر.....	
۹۶۶۱	۴۰۷۵۹	۵۰۴۲۰	بهبهان.....	
۵۹۹۷	۲۰۴۳۴	۲۶۴۳۱	خرمشهر.....	
۲۶۷۱۲	۸۸۶۱۱	۱۱۵۳۲۳	دزفول.....	
۱۷۴۵۲	۳۴۱۳۵	۵۱۵۸۷	دشت آزادگان.....	
۴۵۷۱	۱۸۵۳۰	۲۳۱۰۱	رامشیر.....	
۱۱۸۷۸	۳۸۲۷۳	۵۰۱۵۱	رامهرمز.....	
۲۵۰۱۷	۵۲۸۶۸	۷۷۸۸۵	شادگان.....	
۲۸۶۷۰	۸۰۳۳۳	۱۰۹۰۰۳	شوش.....	
۱۸۱۵۶	۵۹۷۴۱	۷۷۸۹۷	شوشتر.....	
۶۸۷۱	۲۶۴۱۶	۳۳۲۸۷	گتوند.....	
۵۵۸۱	۱۱۲۶۹	۱۶۸۵۰	لالی.....	
۱۶۹۸۹	۳۶۴۴۴	۵۳۴۳۳	مسجد سلیمان.....	
۲۰۷۹	۶۷۰۱	۸۷۸۰	هندیجان.....	

زن			مرد			شهرستان
بی سواد	با سواد	جمع	بی سواد	با سواد	جمع	
۱۹۴۶۳۹	۳۹۸۰۷۵	۵۹۲۷۱۴	۱۱۹۵۴۶	۵۰۵۱۰۶	۶۲۴۶۵۲	نقاط روستایی
۵۴۹۱	۱۵۵۸۱	۲۱۰۷۲	۳۵۳۱	۱۷۷۹۷	۲۱۳۲۸	آبادان.....
۳۱۷۵	۸۰۷۱	۱۱۲۴۶	۱۷۶۳	۹۶۹۴	۱۱۴۵۷	امیدیه.....
۳۵۷۶	۱۰۹۰۶	۱۴۴۸۲	۲۶۰۳	۱۴۳۰۸	۱۶۹۱۱	اندیمشک.....
۴۲۴۵۶	۷۵۰۳۳	۱۱۷۴۸۹	۲۳۰۷۲	۱۰۱۵۲۴	۱۲۴۵۹۶	اهواز.....
۱۴۱۲۳	۲۴۰۴۲	۳۸۱۶۵	۱۰۲۵۹	۲۸۴۴۵	۳۸۷۰۴	ایذه.....
۱۰۳۲۴	۱۹۵۳۷	۲۹۸۶۱	۶۳۸۱	۲۳۴۲۱	۲۹۸۰۲	باغ ملک.....
۴۸۵۲	۱۷۵۰۵	۲۲۳۵۷	۲۹۴۵	۲۲۸۰۳	۲۵۷۴۸	بندر ماهشهر.....
۵۹۱۴	۱۹۰۶۹	۲۴۹۸۳	۳۷۴۷	۲۱۶۹۰	۲۵۴۳۷	بهبهان.....
۳۸۰۳	۹۳۴۲	۱۳۱۴۵	۲۱۹۴	۱۱۰۹۲	۱۳۲۸۶	خرمشهر.....
۱۵۳۴۸	۳۹۲۱۲	۵۴۵۶۰	۱۱۳۶۴	۴۹۳۹۹	۶۰۷۶۳	دزفول.....
۱۱۴۰۷	۱۳۵۸۳	۲۴۹۹۰	۶۰۴۵	۲۰۵۵۲	۲۶۵۹۷	دشت آزادگان.....
۲۹۴۶	۷۷۶۰	۱۰۷۰۶	۱۶۲۵	۱۰۷۷۰	۱۲۳۹۵	رامشیر.....
۷۳۸۷	۱۷۵۳۶	۲۴۹۲۳	۴۴۹۱	۲۰۷۳۷	۲۵۲۲۸	رامهرمز.....
۱۵۸۶۹	۲۲۶۷۵	۳۸۵۴۴	۹۱۴۸	۳۰۱۹۳	۳۹۳۴۱	شادگان.....
۱۸۲۳۹	۳۵۰۶۸	۵۳۳۰۷	۱۰۴۳۱	۴۵۲۶۵	۵۵۶۹۶	شوش.....
۱۱۱۸۷	۲۶۷۴۰	۳۷۹۲۷	۶۹۶۹	۳۳۰۰۱	۳۹۹۷۰	شوشتر.....
۴۰۹۲	۱۲۰۴۲	۱۶۱۳۴	۲۷۷۹	۱۴۳۷۴	۱۷۱۵۳	گتوند.....
۳۲۶۸	۴۹۲۷	۸۱۹۵	۲۳۱۳	۶۳۴۲	۸۶۵۵	لالی.....
۹۸۸۰	۱۶۳۰۸	۲۶۱۸۸	۷۱۰۹	۲۰۱۳۶	۲۷۲۴۵	مسجد سلیمان.....
۱۳۰۲	۳۱۳۸	۴۴۴۰	۷۷۷	۳۵۶۳	۴۳۴۰	هندیجان.....

