

بسم الله الرحمن الرحيم

معاونت برنامه ریزی و نظارت راهبردی ریاست جمهوری
مرکز آمار ایران

استانداری کیلان
معاونت برنامه ریزی
دفتر آمار و اطلاعات

نتایج تفصیلی سرشماری عمومی نفوس و مسکن ۱۳۸۵

شهرستان رودسر

۲-۲۴-۷

مرکز آمار ایران . استانداری گیلان . معاونت برنامه ریزی . دفتر آمار و اطلاعات
سرشماری عمومی نفوس و مسکن - ۱۳۸۵ : نتایج تفصیلی استان گیلان ، شهرستان
رودسر . - رشت : معاونت برنامه ریزی استانداری گیلان ، ۱۳۸۸ .
۳۱۹ص : نقشه ، جدول، نمودار . - (سرشماری عمومی نفوس و مسکن - ۱۳۸۵ ؛ ۵۲۵)

۱. رودسر - سرشماری ، ۱۳۸۵ . ۲. رودسر - جمعیت - آمار .
۳. مسکن - رودسر - آمار . الف . عنوان ب . عنوان : نتایج تفصیلی شهرستان
رودسر - ۱۳۸۵ . ج . استانداری گیلان . د . معاونت برنامه ریزی ، دفتر آمار و اطلاعات .
R HA ۴۵۷۰ /۲ /۲۴س۵۲ ۱۳۸۵

عنوان : نتایج تفصیلی سرشماری عمومی نفوس و مسکن ۱۳۸۵ رودسر

مدیر اجرایی : فرشته طالبی انساندوست

مجری : صادق اکبری

با همکاری : سیده کبری ثنائی، وحید طیفوری، سیدحسن هاشمی اشکاء ،

حمیده بکا، زهرا بنا رضائی، محدثه محوعلی همتی، طاهره شجاع

ناشر : استانداری گیلان (معاونت برنامه ریزی - دفتر آمار و اطلاعات)

تاریخ انتشار : تابستان ۱۳۸۸ شمارگان : ۵۰ شماره نشریه : ۵۲۵

آدرس : رشت ، خیابان ۱۵ خرداد ، روبروی بیمارستان دکتر حشمت ، معاونت برنامه ریزی استانداری

تلفن : ۱۶-۱۴-۶۶۶۴۰۱۳۱+

دورنگار : ۶۶۶۸۲۵۶

سایت اینترنتی : <http://guilan.ir>

پست الکترونیکی : gmpo@mpo-gl.ir

تمام حقوق این اثر متعلق به معاونت برنامه ریزی استانداری گیلان می باشد .

فهرست مندرجات

صفحه

عنوان

۱۷	تعاریف و مفاهیم به کار رفته در سرشماری عمومی نفوس و مسکن ۱۳۸۵
۲۸	شاخص‌های به کار رفته
۳۰	طرح نمونه‌گیری
۳۳	گزیده یافته‌ها

جدول‌های آماری

۶۷	۱- جمعیت بر حسب سن، جنس و وضع سکونت
۷۳	۲- جمعیت بر حسب سن، جنس و نوع خانوار
۷۴	۳- جمعیت ساکن بر حسب جنس، سن و محل تولد
۷۶	۴- برآورد مهاجران وارد شده طی ۱۰ سال گذشته بر حسب جنس، سن و محل اقامت قبلی
۷۹	۵- برآورد مهاجران وارد شده طی ۱۰ سال گذشته بر حسب جنس، استان محل اقامت قبلی و سن
۹۷	۶- مهاجران وارد شده طی ۱۰ سال گذشته بر حسب جنس، سن و مدت اقامت
۱۰۰	۷- برآورد مهاجران وارد شده طی ۱۰ سال گذشته بر حسب جنس، سن و علت مهاجرت
۱۰۳	۸- جمعیت ۶ ساله و بیش‌تر بر حسب جنس، سن، وضع سکونت و وضع سواد
۱۰۶	۹- برآورد جمعیت ۶ ساله و بیش‌تر بر حسب جنس، سن و سطح سواد
۱۱۲	۱۰- برآورد جمعیت در حال تحصیل بر حسب جنس، سن و دوره تحصیلی
۱۱۸	۱۱- برآورد جمعیت در حال تحصیل دوره‌های ابتدایی و راهنمایی داخل کشور بر حسب جنس، سن و پایه تحصیلی
۱۲۷	۱۲- برآورد دانشجویان دانشگاه‌ها و مؤسسات آموزش عالی داخل کشور بر حسب جنس، سن و دوره تحصیلی
۱۳۶	۱۳- برآورد دانشجویان دانشگاه‌ها و مؤسسات آموزش عالی داخل کشور بر حسب جنس، گروه‌های عمده رشته تحصیلی و دوره تحصیلی
۱۳۹	۱۴- برآورد باسوادانی که در حال حاضر تحصیل نمی‌کنند بر حسب جنس، سن و دوره تحصیلی

- ۱۵- برآورد دانش‌آموختگان دانشگاه‌ها و مؤسسات آموزش عالی بر حسب جنس، سن و آخرین مدرک تحصیلی ۱۴۸
- ۱۶- برآورد دانش‌آموختگان دانشگاه‌ها و مؤسسات آموزش عالی بر حسب جنس، گروه‌های عمده رشته تحصیلی و آخرین مدرک تحصیلی ۱۵۱
- ۱۷- جمعیت ۱۰ ساله و بیش‌تر بر حسب جنس، سن و وضع فعالیت ۱۵۴
- ۱۸- برآورد شاغلان بر حسب جنس، سن و گروه‌های عمده فعالیت ۱۵۷
- ۱۹- برآورد شاغلان بر حسب جنس، گروه‌های عمده فعالیت و سطح سواد ۱۶۹
- ۲۰- برآورد شاغلان بر حسب جنس، گروه‌های عمده فعالیت و گروه‌های عمده شغلی ۱۷۸
- ۲۱- برآورد شاغلان بر حسب جنس، گروه‌های عمده فعالیت و وضع شغلی ۱۸۷
- ۲۲- برآورد شاغلان ۱۰ ساله و بیش‌تر بر حسب جنس، گروه‌های عمده شغلی و سن ۱۹۳
- ۲۳- برآورد شاغلان بر حسب جنس، گروه‌های عمده شغلی و سطح سواد ۱۹۹
- ۲۴- برآورد شاغلان دارای تحصیلات عالی بر حسب جنس، گروه‌های عمده رشته تحصیلی و گروه‌های عمده شغلی ۲۰۵
- ۲۵- برآورد شاغلان بر حسب جنس، گروه‌های عمده شغلی و وضع شغلی ۲۱۱
- ۲۶- برآورد شاغلان بر حسب جنس، سن و وضع شغلی ۲۱۴
- ۲۷- برآورد شاغلان بر حسب جنس، سطح سواد و وضع شغلی ۲۱۷
- ۲۸- جمعیت شاغل یا محصل ۱۰ ساله و بیش‌تر بر حسب جنس، سن و محل کار یا تحصیل ۲۲۰
- ۲۹- برآورد جمعیت بیکار بر حسب جنس، سن و سطح سواد ۲۲۲
- ۳۰- برآورد جمعیت بیکار دارای تحصیلات عالی بر حسب گروه‌های عمده رشته تحصیلی و دوره تحصیلی ۲۲۵
- ۳۱- جمعیت ۱۰ ساله و بیش‌تر بر حسب سن، جنس و وضع زناشویی ۲۲۸
- ۳۲- جمعیت ۱۰ ساله و بیش‌تر بر حسب جنس، سن، وضع سواد و وضع زناشویی ۲۳۰
- ۳۳- جمعیت ۱۰ ساله و بیش‌تر بر حسب جنس، وضع زناشویی و وضع فعالیت ۲۳۶
- ۳۴- برآورد جمعیت ۱۰ ساله و بیش‌تر حداقل یک‌بار ازدواج کرده بر حسب جنس، سن و تعداد دفعات تغییر وضعیت از بدون همسر به دارای همسر ۲۳۷
- ۳۵- برآورد جمعیت ۱۰ ساله و بیش‌تر حداقل یک‌بار ازدواج کرده بر حسب جنس، وضع زناشویی و تعداد دفعات تغییر وضعیت از بدون همسر به دارای همسر ۲۴۰
- ۳۶- برآورد زنان ۱۰ ساله و بیش‌تر بر حسب سن، وضع زناشویی، تعداد و جنس فرزندان زنده به دنیا آورده و در حال حاضر زنده زنان ازدواج کرده ۲۴۱
- ۳۷- برآورد زنان ۱۰ تا ۵۴ ساله بر حسب سن، وضع زناشویی، تعداد و جنس فرزندان زنده به دنیا آورده در ۳۶۵ روز گذشته و فرزندان در حال حاضر زنده زنان ازدواج کرده ۲۴۳
- ۳۸- جمعیت بر حسب جنس، سن و نوع معلولیت ۲۴۵
- ۳۹- جمعیت معلول بر حسب جنس، سن و تعداد موارد معلولیت ۲۵۱
- ۴۰- جمعیت در خانوارهای معمولی بر حسب جنس، سن و تعداد افراد در خانوار ۲۵۴
- ۴۱- خانوارهای معمولی بر حسب جنس و سن سرپرست و تعداد افراد ۲۵۷
- ۴۲- خانوارهای معمولی بر حسب جنس و وضع فعالیت سرپرست و تعداد افراد ۲۶۰
- ۴۳- خانوارهای معمولی بر حسب جنس سرپرست خانوار، تعداد افراد، تعداد افراد شاغل و تعداد افراد بیکار ۲۶۳

- ۴۴- خانوارهای معمولی برحسب جنس سرپرست خانوار و تعداد افراد، تعداد افراد باسواد و تعداد افراد بی‌سواد ۲۶۶
- ۴۵- خانوارهای معمولی و گروهی بر حسب تعداد افراد و تعداد افراد در حال تحصیل به تفکیک جنس ۲۶۹
- ۴۶- خانوارهای معمولی ساکن و گروهی بر حسب تعداد افراد و نوع محل سکونت ۲۷۰
- ۴۷- برآورد خانوارهای معمولی ساکن و گروهی در واحدهای مسکونی معمولی بر حسب تعداد افراد و تعداد اتاق در اختیار ۲۷۱
- ۴۸- برآورد خانوارهای معمولی ساکن و گروهی در واحدهای مسکونی معمولی بر حسب امکانات و تسهیلات مورد استفاده و تعداد افراد ۲۷۲
- ۴۹- برآورد خانوارهای معمولی ساکن و گروهی در واحد مسکونی معمولی بر حسب تعداد افراد و نحوه تصرف محل سکونت ۲۷۴
- ۵۰- برآورد خانوارهای معمولی ساکن و گروهی در واحد مسکونی معمولی بر حسب امکانات و تسهیلات مورد استفاده و نحوه تصرف محل سکونت ۲۷۵
- ۵۱- برآورد خانوارهای معمولی ساکن و گروهی در واحدهای مسکونی معمولی برحسب امکانات و تسهیلات مورد استفاده و تعداد اتاق در اختیار ۲۷۸
- ۵۲- برآورد خانوارهای معمولی ساکن و گروهی بر حسب عمده‌ترین سوخت مصرفی برای پخت و پز و ایجاد گرما ۲۸۱
- ۵۳- برآورد خانوارهای معمولی ساکن و گروهی بر حسب عمده‌ترین سوخت مصرفی برای پخت و پز و تهیه آب گرم ۲۸۳
- ۵۴- برآورد خانوارهای معمولی ساکن و گروهی بر حسب عمده‌ترین منبع تأمین آب مصرفی برای آشامیدن و سایر مصارف ۲۸۵
- ۵۵- برآورد خانوارهای معمولی ساکن و گروهی برحسب عمده‌ترین منبع تأمین آب مصرفی برای پخت و پز و سایر مصارف ۲۸۶
- ۵۶- برآورد خانوارهای معمولی ساکن بر حسب تعداد افراد خانوار و در اختیار داشتن موتور سیکلت، خودروی سبک، رایانه و استفاده از اینترنت ۲۸۷
- ۵۷- برآورد خانوارهای معمولی ساکن و گروهی بر حسب عمده‌ترین منبع تأمین آب آشامیدنی خانوار و نوع محل سکونت ۲۸۸
- ۵۸- برآورد واحدهای مسکونی معمولی بر حسب تعداد خانوار ساکن در آن‌ها و تعداد اتاق ۲۸۹
- ۵۹- برآورد واحدهای مسکونی معمولی بر حسب سال اتمام بنا، نوع اسکلت بنا و مصالح عمده به‌کار رفته ۲۹۰
- ۶۰- برآورد واحدهای مسکونی معمولی بر حسب سال اتمام بنا و تعداد اتاق ۲۹۲
- ۶۱- برآورد واحدهای مسکونی معمولی بر حسب نوع اسکلت بنا، مصالح عمده به‌کار رفته و تعداد اتاق ۲۹۳
- ۶۲- برآورد واحدهای مسکونی معمولی بر حسب امکانات و تسهیلات موجود و سال اتمام بنا ۲۹۴
- ۶۳- برآورد واحدهای مسکونی معمولی بر حسب امکانات و تسهیلات موجود و تعداد اتاق ۳۰۰
- ۶۴- واحدهای مسکونی معمولی بر حسب تعداد خانوار ساکن در آن‌ها و مساحت زیربنای واحد مسکونی ۳۰۳
- ۶۵- برآورد واحدهای مسکونی معمولی بر حسب سال اتمام بنا، وضعیت توالی و محل دفع فاضلاب توالی واحد مسکونی ۳۰۴
- ۶۶- برآورد واحدهای مسکونی معمولی بر حسب سال اتمام بنا، وضعیت آشپزخانه و محل دفع فاضلاب آشپزخانه واحد مسکونی ۳۰۵
- ۶۷- برآورد واحدهای مسکونی معمولی بر حسب سال اتمام بنا و محل دفع سایر فاضلاب‌های واحد مسکونی ۳۰۶
- ۶۸- برآورد واحدهای مسکونی معمولی بر حسب امکانات و تسهیلات موجود و نوع اسکلت و مصالح عمده به‌کار رفته ۳۰۷
- ۶۹- برآورد واحدهای مسکونی معمولی بر حسب امکانات و تسهیلات موجود و مساحت زیربنا ۳۱۳
- ۷۰- برآورد واحدهای مسکونی معمولی بر حسب تعداد اتاق و مساحت زیربنا ۳۱۶
- ۷۱- برآورد واحدهای مسکونی معمولی بر حسب مساحت زیربنا و نوع اسکلت و مصالح عمده بکار رفته ۳۱۷
- ۷۲- برآورد واحدهای مسکونی معمولی بر حسب سال اتمام بنا و مساحت زیربنا ۳۱۹

نمودارها

- ۱- توزیع نسبی جمعیت بر حسب وضع سکونت ۳۴
- ۲- توزیع نسبی جمعیت بر حسب گروه‌های عمده سنی ۳۵
- ۳- هرم سنی - جنسی جمعیت شهرستان ۳۶
- ۴- هرم سنی - جنسی جمعیت نقاط شهری ۳۷
- ۵- هرم سنی - جنسی جمعیت نقاط روستایی ۳۷
- ۶- مهاجران وارد شده طی ۱۰ سال گذشته بر حسب مبدأ و مقصد مهاجرت ۴۱
- ۷- هرم سنی - جنسی مهاجران وارد شده طی ۱۰ سال گذشته به نقاط شهری ۴۲
- ۸- هرم سنی - جنسی مهاجران وارد شده طی ۱۰ سال گذشته به نقاط روستایی ۴۲
- ۹- نسبت باسواد جمعیت ۶ ساله و بیش‌تر به تفکیک جنس و وضع سکونت ۴۴
- ۱۰- توزیع نسبی جمعیت ۱۰ ساله و بیش‌تر بر حسب وضع فعالیت ۴۵
- ۱۱- توزیع نسبی جمعیت ۱۰ ساله و بیش‌تر بر حسب وضع فعالیت به تفکیک جنس ۴۶
- ۱۲- توزیع نسبی برآورد شاغلان ۱۰ ساله و بیش‌تر شهرستان بر حسب بخش‌های فعالیت ۴۷
- ۱۳- توزیع نسبی برآورد شاغلان ۱۰ ساله و بیش‌تر نقاط شهری بر حسب بخش‌های فعالیت ۴۸
- ۱۴- توزیع نسبی برآورد شاغلان ۱۰ ساله و بیش‌تر نقاط روستایی بر حسب بخش‌های فعالیت ۴۸
- ۱۵- توزیع نسبی برآورد جمعیت شاغلان ۱۰ ساله و بیش‌تر بر حسب وضع شغلی ۵۰
- ۱۶- توزیع نسبی برآورد جمعیت شاغلان ۱۰ ساله و بیش‌تر بر حسب وضع شغلی به تفکیک جنس ۵۰
- ۱۷- توزیع نسبی جمعیت ۱۵ ساله و بیش‌تر بر حسب وضع زناشویی در شهرستان ۵۱
- ۱۸- توزیع نسبی جمعیت ۱۵ ساله و بیش‌تر بر حسب وضع زناشویی در نقاط شهری ۵۲
- ۱۹- توزیع نسبی جمعیت ۱۵ ساله و بیش‌تر بر حسب وضع زناشویی در نقاط روستایی ۵۲
- ۲۰- میانگین تعداد فرزندان زنده به دنیا آمده برای هر یک از زنان ۱۵ تا ۴۹ ساله به تفکیک نقاط شهری و روستایی ۵۴
- ۲۱- جمعیت معلول بر حسب نوع معلولیت به تفکیک جنس ۵۶
- ۲۲- برآورد درصد خانوارهای معمولی ساکن و گروهی در واحدهای مسکونی معمولی بر حسب بهره‌مندی از برخی امکانات و تسهیلات
مورد استفاده در محل سکونت خود به تفکیک نقاط شهری و روستایی ۵۹
- ۲۳- توزیع نسبی برآورد خانوارهای معمولی ساکن و گروهی در واحدهای مسکونی معمولی بر حسب نحوه تصرف محل سکونت ۶۰

نقشه‌ها

- نقشه استانی جمهوری اسلامی ایران - ۱۳۸۵
- نقشه شهرستان‌های استان گیلان - ۱۳۷۵
- نقشه شهرستان‌های استان گیلان - ۱۳۸۵

نقشه شهرستانهای استان گیلان در سال ۱۳۸۵

نقشه تقسیمات سیاسی استان گیلان
معاونت برنامه ریزی استانداری گیلان
دفتر آمار و اطلاعات



نقشه شهرستان رودسر به تفکیک بخش و دهستان (۱۳۷۵)

معاونت برنامه ریزی استانداری گیلان
دفتر آمار و اطلاعات
گروه تهیه نقشه و GIS

علامت	
—————	مرز دهستان
—————	مرز بخش
—————	مرز شهرستان
—————	مرز استان
=====	مرز کشور
—————	مرز دریا

N
شمال



نقشه شهرستان رودسر به تفکیک بخش و دهستان (۱۳۸۵)

معاونت برنامه ریزی استانداری گیلان
دفتر آمار و اطلاعات
گروه تهیه نقشه و GIS

علامت	
—————	مرز دهستان
—————	مرز بخش
—————	مرز شهرستان
—————	مرز استان
=====	مرز کشور
—————	مرز دریا

N
شمال



گزیده یافته‌ها

شهرستان رودسر یکی از شهرستان‌های استان گیلان که در جنوب شرقی استان واقع شده است و مرکز آن شهر رودسر است. این شهرستان دارای ۴ بخش است که شامل ۵ شهر و ۱۰ دهستان و ۴۰۰ آبادی دارای سکنه می باشد. در پایان این بخش تعداد خانوار و جمعیت شهرستان به تفکیک ساکن در نقاط شهری و روستایی و غیر ساکن (جدول ف) ارائه شده است.

الف - تعداد شهرها، دهستان‌ها و آبادی‌های دارای سکنه شهرستان به تفکیک بخش

بخش	شهر	دهستان	آبادی‌های دارای سکنه	کل آبادی‌ها
کل شهرستان	۵	۱۰	۴۰۰	۴۲۷
بخش چابکسر	۱	۲	۵۱	۶۱
بخش رحیم آباد	۱	۴	۲۰۲	۲۱۹
بخش کلاچای	۲	۲	۷۳	۷۳
بخش مرکزی	۱	۲	۷۴	۷۴

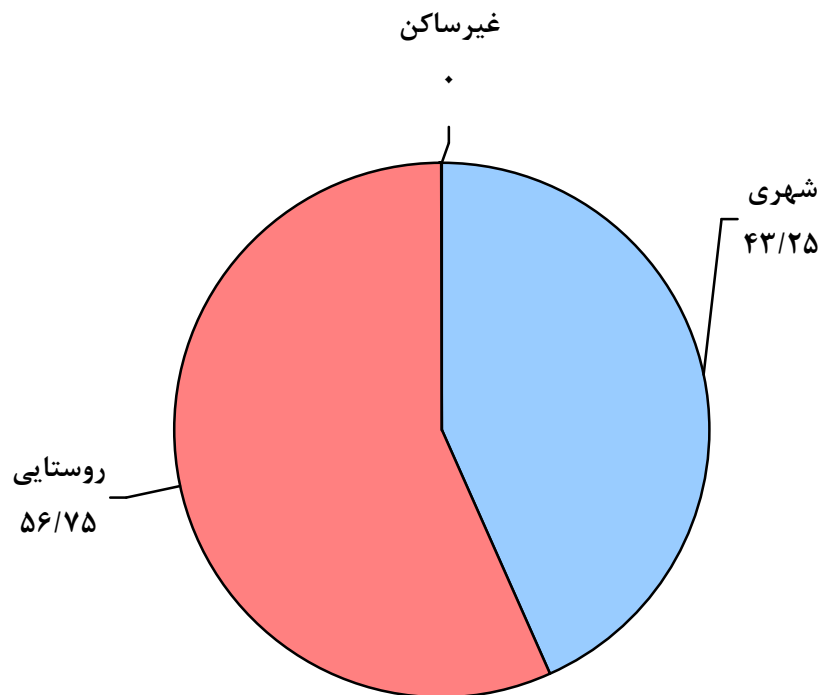
جمعیت و پراکندگی آن

در آبان ماه ۱۳۸۵، جمعیت شهرستان، ۱۴۶۰۵۷ نفر بوده است که از این تعداد ۴۳/۲۵ درصد در نقاط شهری و ۵۶/۷۵ درصد در نقاط روستایی سکونت داشته اند.

ب- جمعیت بر حسب جنس به تفکیک وضع سکونت

غیر ساکن	ساکن		جمع	جنس
	نقاط روستایی	نقاط شهری		
۰	۸۲۸۹۲	۶۳۱۶۵	۱۴۶۰۵۷	مرد و زن
۰	۴۰۴۵۲	۳۱۵۶۶	۷۲۰۱۸	مرد
۰	۴۲۴۴۰	۳۱۵۹۹	۷۴۰۳۹	زن

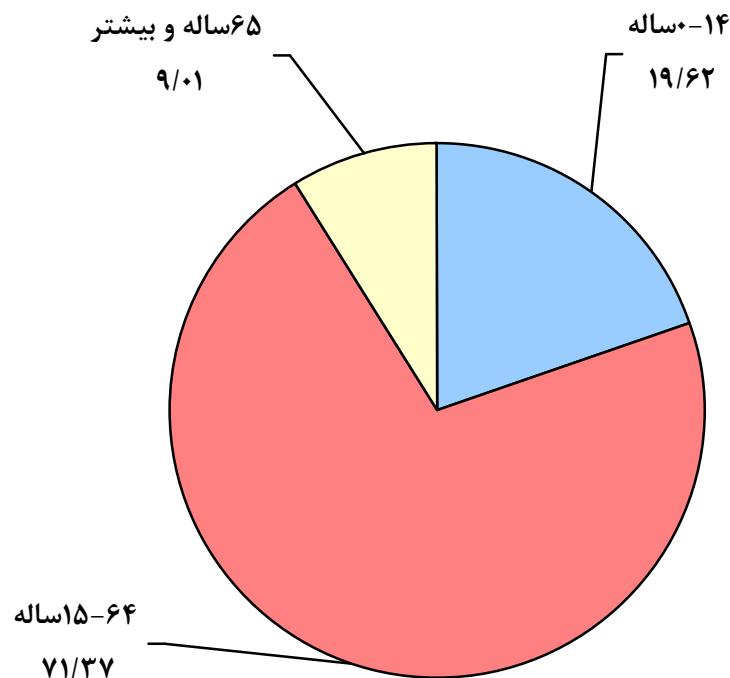
نمودار ۱- توزیع نسبی جمعیت بر حسب وضع سکونت (درصد)



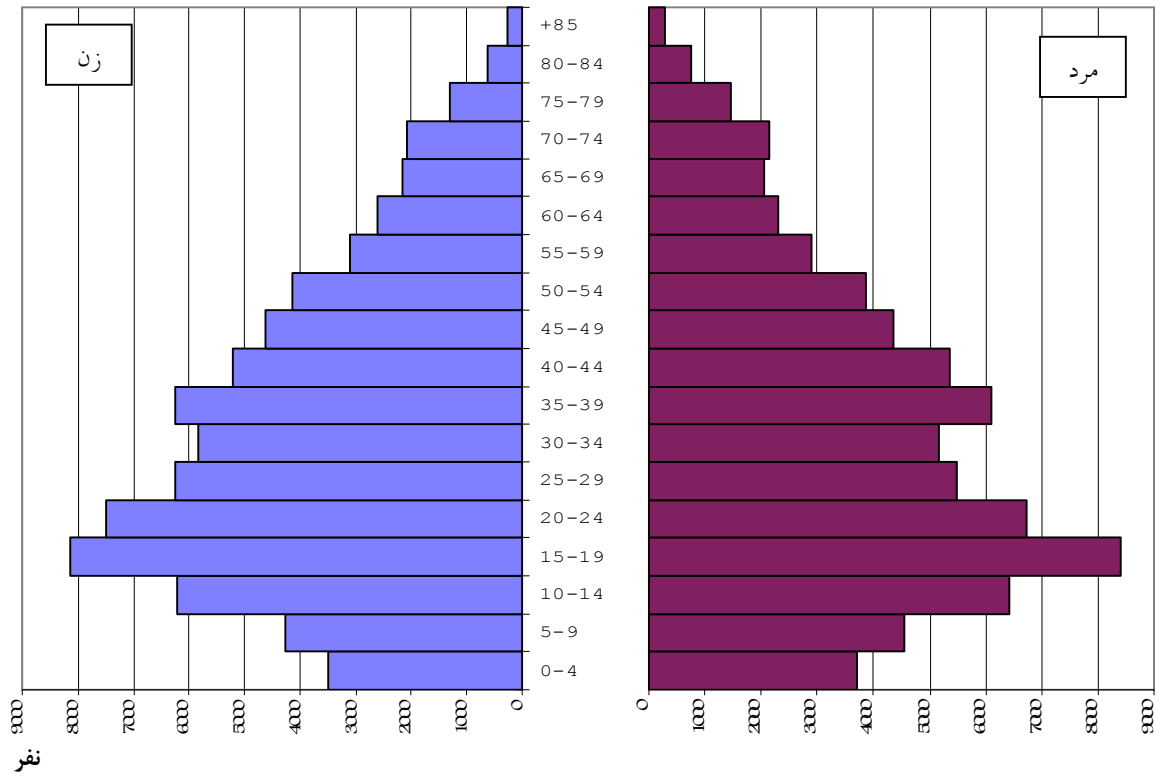
ساخت جنسی و سنی جمعیت

در آبان ماه ۱۳۸۵، از ۱۴۶۰۵۷ نفر جمعیت شهرستان، ۷۲۰۱۸ نفر مرد و ۷۴۰۳۹ نفر زن بوده‌اند که در نتیجه، نسبت جنسی برابر ۹۷/۲۷ به دست می‌آید. به عبارت دیگر، در مقابل هر ۱۰۰ نفر زن، ۹۷ نفر مرد وجود داشته است. این نسبت برای اطفال کمتر از یک ساله ۱۰۸/۲۱ و برای بزرگسالان (۶۵ ساله و بیش‌تر) ۱۰۴/۱۶ بوده است. نسبت جنسی در نقاط شهری ۹۹/۹۰ و در نقاط روستایی ۹۵/۳۲ بوده است. از جمعیت شهرستان، ۱۹/۶۲ درصد در گروه سنی کمتر از ۱۵ ساله، ۷۱/۳۷ درصد در گروه سنی ۱۵-۶۴ ساله و ۹/۰۱ درصد در گروه سنی ۶۵ ساله و بیش‌تر قرار داشته‌اند.

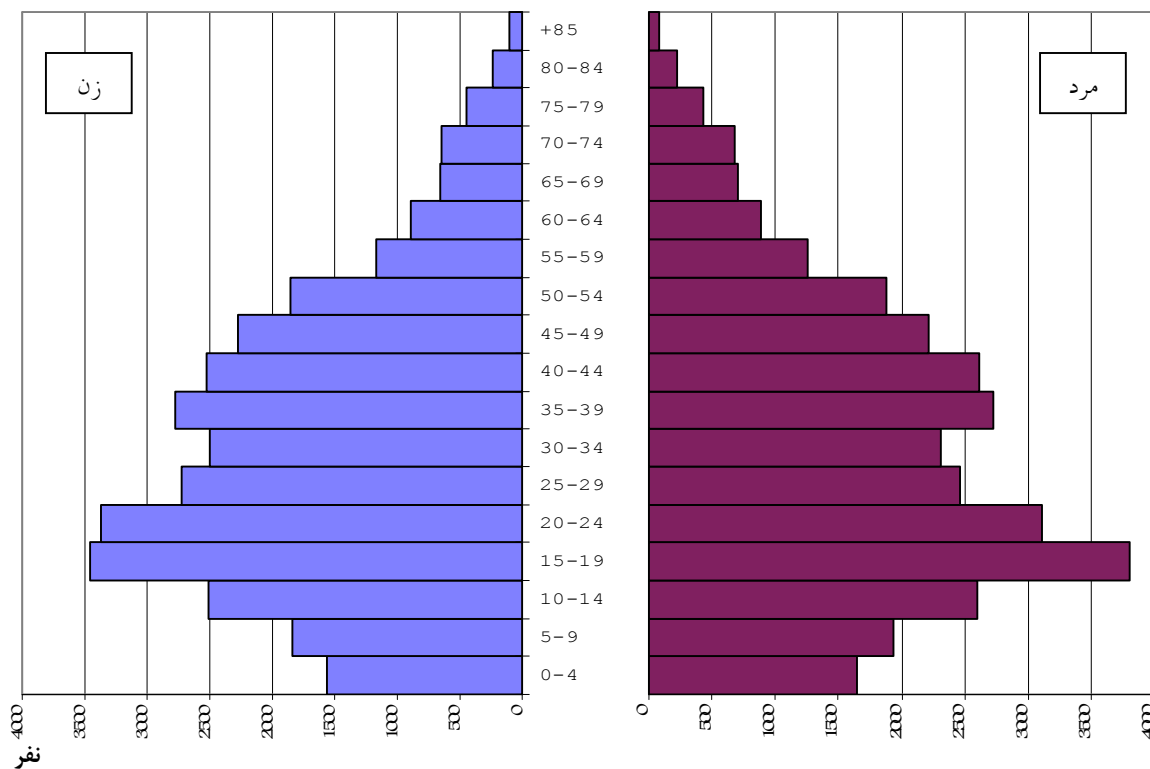
نمودار ۲- توزیع نسبی جمعیت بر حسب گروه‌های عمده سنی (درصد)



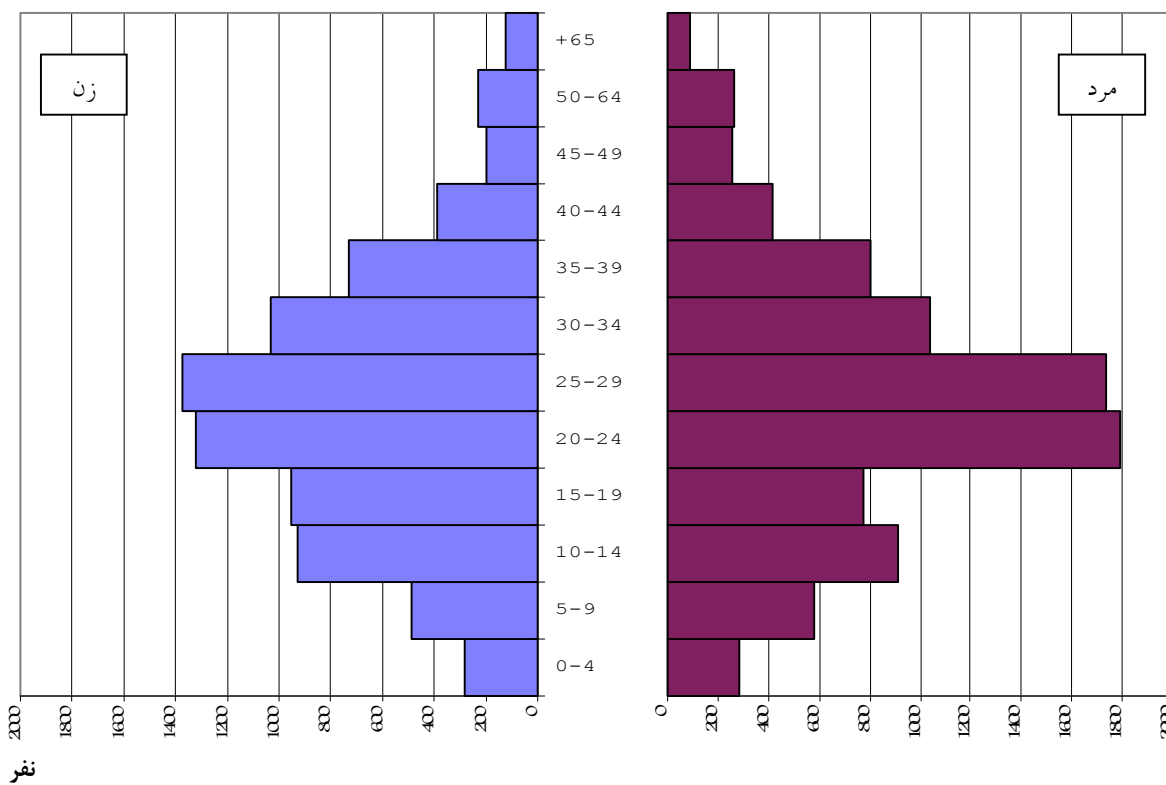
نمودار ۳- هرم سنی - جنسی جمعیت شهرستان



نمودار ۴- هرم سنی - جنسی جمعیت نقاط شهری



نمودار ۵- هرم سنی - جنسی جمعیت نقاط روستایی



پ- جمعیت برحسب سن به تفکیک جنس

نسبت جنسی	زن	مرد	مرد و زن		سن
			درصد	تعداد	
۹۷/۲۷	۷۴۰۳۹	۷۲۰۱۸	۱۰۰	۱۴۶۰۵۷	جمع
۱۰۸/۲۱	۶۷۰	۷۲۵	۰/۹۶	۱۳۹۵	کمتر از یک ساله (اطفال)
۱۰۵/۴۶	۳۶۴۴	۳۸۴۳	۵/۱۳	۷۴۸۷	۱-۵ ساله (نوباوه‌گان)
۱۰۴/۵۸	۴۴۹۵	۴۷۰۱	۶/۳۰	۹۱۹۶	۶-۱۰ ساله (کودکان)
۱۰۴/۵۳	۵۱۶۳	۵۳۹۷	۷/۲۳	۱۰۵۶۰	۱۱-۱۴ ساله (نوجوانان)
۹۶/۷۶	۱۵۶۴۱	۱۵۱۳۴	۲۱/۰۷	۳۰۷۷۵	۱۵-۲۴ ساله (جوانان)
۹۳/۴۸	۳۷۹۸۱	۳۵۵۰۵	۵۰/۳۱	۷۳۴۸۶	۲۵-۶۴ ساله (میان‌سالان)
۱۰۴/۱۶	۶۴۴۵	۶۷۱۳	۹/۰۱	۱۳۱۵۸	۶۵ ساله و بیش تر (بزرگسالان)

در آبان ۱۳۸۵ از کل جمعیت شهرستان ۱۴۴۱۶۶ نفر در خانوار معمولی ساکن ، ۴۱۰ نفر در خانوار گروهی و ۱۴۸۱ نفر در خانوار مؤسسه‌ای ساکن بوده‌اند.

ت- جمعیت برحسب جنس و نوع خانوار

معمولی غیر ساکن	خانوار ساکن			جمع	جنس
	مؤسسه‌ای	گروهی	معمولی		
۰	۱۴۸۱	۴۱۰	۱۴۴۱۶۶	۱۴۶۰۵۷	مرد و زن
۰	۹۳۷	۳۲۲	۷۰۷۵۹	۷۲۰۱۸	مرد
۰	۵۴۴	۸۸	۷۳۴۰۷	۷۴۰۳۹	زن

مهاجرت

۱- جمعیت ساکن بر حسب محل تولد

در آبان ماه ۱۳۸۵، از ۱۴۶۰۵۷ نفر جمعیت ساکن شهرستان، ۶۵/۶۸ درصد در شهر یا آبادی محل اقامت خود به دنیا آمده‌اند. این نسبت در نقاط شهری و روستایی به ترتیب ۵۸/۷۸ و ۷۰/۹۵ درصد بوده است.

مقایسه محل تولد افراد با محلی که در آن سرشماری شده‌اند نشان می‌دهد که از جمعیت ساکن شهرستان، ۲۴/۶۲ درصد از روستا به شهر، ۱۵/۸۵ درصد از شهر به شهر، ۲۱/۲۹ درصد از روستا به روستا و ۷/۲۷ درصد از شهر به روستا مهاجرت کرده‌اند.

ث- جمعیت ساکن بر حسب جنس و محل تولد

ساکن در نقاط شهری						جمع	جنس
اظهار نشده	متولد جای دیگر			متولد در شهر محل اقامت	جمع		
	خارج از کشور	آبادی	شهر				
۴۴۱	۳۰	۱۵۵۵۵	۱۰۰۱۲	۳۷۱۲۷	۶۳۱۶۵	۱۴۶۰۵۷	مردوزن
۲۲۴	۱۹	۷۴۵۴	۴۵۸۶	۱۹۲۸۳	۳۱۵۶۶	۷۲۰۱۸	مرد
۲۱۷	۱۱	۸۱۰۱	۵۴۲۶	۱۷۸۴۴	۳۱۵۹۹	۷۴۰۳۹	زن

ساکن در نقاط روستایی						جمع	جنس
اظهار نشده	متولد جای دیگر			متولد در آبادی محل اقامت	جمع		
	خارج از کشور	آبادی	شهر				
۳۷۱	۳۴	۱۷۶۵۰	۶۰۲۷	۵۸۸۱۰	۸۲۸۹۲	۱۲۸۹۲	مردوزن
۱۹۶	۲۷	۵۹۲۴	۲۴۹۹	۳۱۸۰۶	۴۰۴۵۲	۴۰۴۵۲	مرد
۱۷۵	۷	۱۱۷۲۶	۳۵۲۸	۲۷۰۰۴	۴۲۴۴۰	۴۲۴۴۰	زن

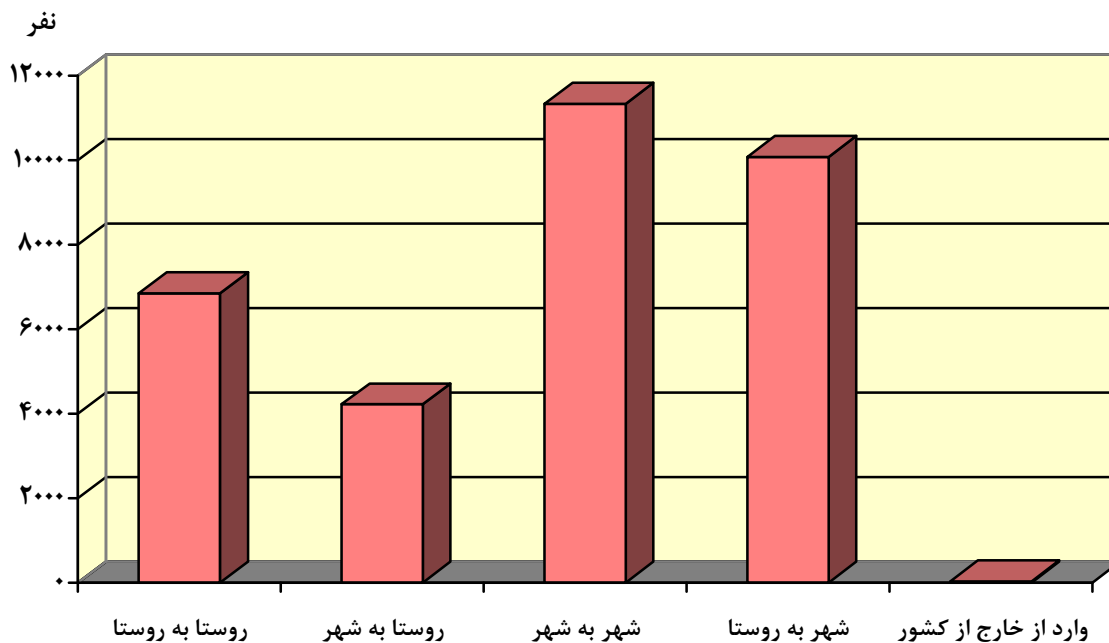
۲- مهاجران وارد شده طی ده سال گذشته بر حسب آخرین محل اقامت قبلی

از آبان ماه ۱۳۷۵ تا آبان ۱۳۸۵، ۳۲۵۸۲ نفر به شهرستان وارد و یا در داخل این شهرستان جابجا شده‌اند. محل اقامت قبلی ۳۸/۱۵ درصد از مهاجران، سایر استان‌ها، ۱۳/۴۱ درصد شهرستان‌های دیگر استان محل سرشماری و ۴۸/۱۵ درصد شهر یا آبادی دیگری در همین شهرستان بوده است. محل اقامت قبلی بقیه افراد، خارج از کشور یا اظهارنشده بوده است. مقایسه محل اقامت قبلی مهاجران با محلی که در آن سرشماری شده‌اند نشان می‌دهد که ۱۲/۹۴ درصد از روستا به شهر، ۳۴/۸۰ درصد از شهر به شهر، ۲۱/۰۴ درصد از روستا به روستا و ۳۰/۹۴ درصد از شهر به روستا در طی ده سال قبل از سرشماری آبان‌ماه ۱۳۸۵ مهاجرت کرده‌اند.

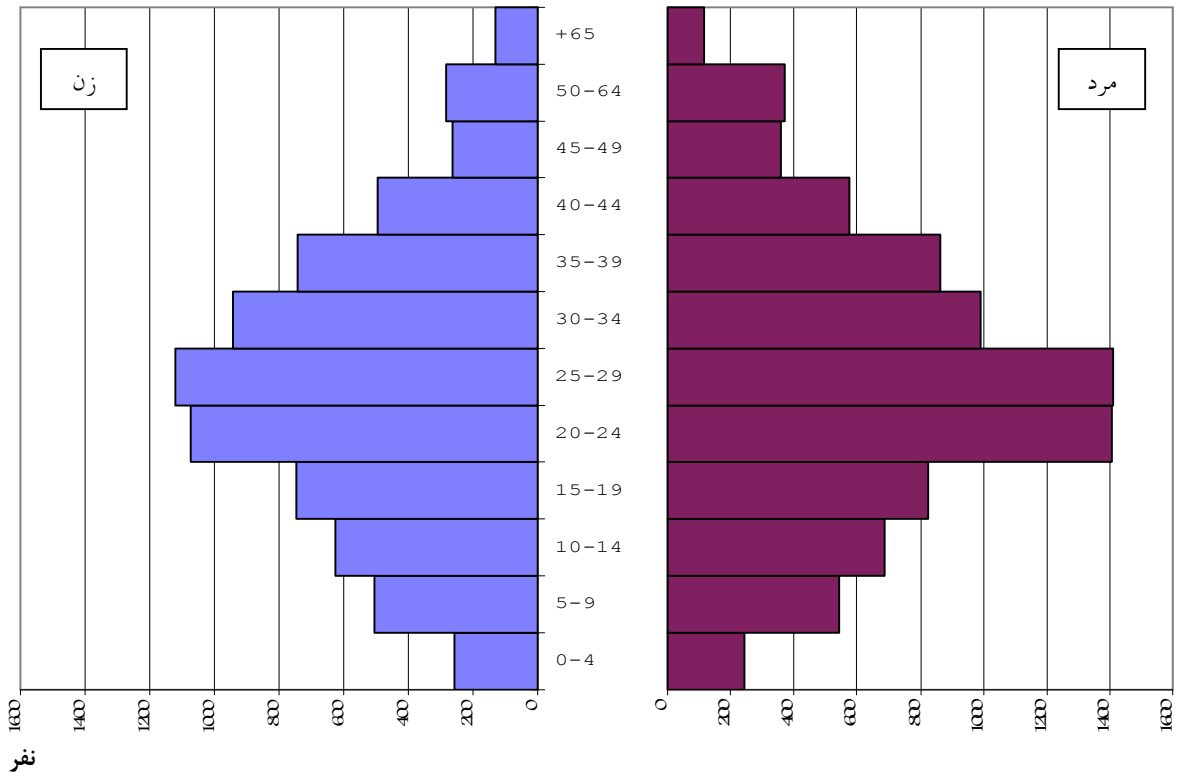
ج- مهاجران وارد شده طی ۱۰ سال گذشته بر حسب آخرین محل اقامت قبلی به تفکیک جنس، نقاط شهری و روستایی شهرستان رودسر

ساکن در نقاط روستایی			ساکن در نقاط شهری			جمع			آخرین محل اقامت قبلی
زن	مرد	مرد و زن	زن	مرد	مرد و زن	زن	مرد	مرد و زن	
۱۰۵۲	۸۹۴۶	۱۶۹۹۸	۷۱۹۴	۸۳۹۰	۱۵۵۸۴	۱۵۲۴۶	۱۷۳۳۶	۳۲۵۸۲	جمع
۵۵۵۰	۴۳۳۴	۹۸۸۴	۳۰۸۳	۲۷۲۲	۵۸۰۵	۸۶۳۳	۷۰۵۶	۱۵۶۸۹	شهرستان محل سرشماری
۱۸۷۲	۱۸۱۸	۳۶۹۰	۱۲۵۷	۱۰۸۲	۲۳۳۹	۳۱۲۹	۲۹۰۰	۶۰۲۹	شهر
۳۶۷۸	۲۵۱۶	۶۱۹۴	۱۸۲۶	۱۶۴۰	۳۴۶۶	۵۵۰۴	۴۱۵۶	۹۶۶۰	آبادی
									شهرستان دیگر در همین
۷۸۳	۷۷۷	۱۵۶۰	۱۴۱۲	۱۳۹۶	۲۸۰۸	۲۱۹۴	۲۱۷۴	۴۳۶۹	استان
۵۴۰	۶۱۸	۱۱۵۸	۱۲۶۵	۱۱۴۳	۲۴۰۸	۱۸۰۵	۱۷۶۲	۳۵۶۷	شهر
۲۴۳	۱۵۹	۴۰۲	۱۴۷	۲۵۳	۴۰۰	۳۸۹	۴۱۲	۸۰۲	آبادی
۱۷۰۶	۳۷۸۳	۵۴۹۰	۲۶۸۶	۴۲۵۵	۶۹۴۲	۴۳۹۳	۸۰۳۸	۱۲۴۳۱	شهرستان‌های سایر استان‌ها
۱۶۱۵	۳۶۱۶	۵۲۳۲	۲۵۱۴	۴۰۷۶	۶۵۹۱	۴۱۳۰	۷۶۹۲	۱۱۸۲۲	شهر
۹۱	۱۶۷	۲۵۸	۱۷۲	۱۷۹	۳۵۱	۲۶۳	۳۴۶	۶۰۹	آبادی
۰	۲۳	۲۳	۰	۱	۱	۰	۲۴	۲۴	خارج از کشور
۱۴	۲۸	۴۱	۱۳	۱۵	۲۹	۲۷	۴۳	۷۰	اظهار نشده

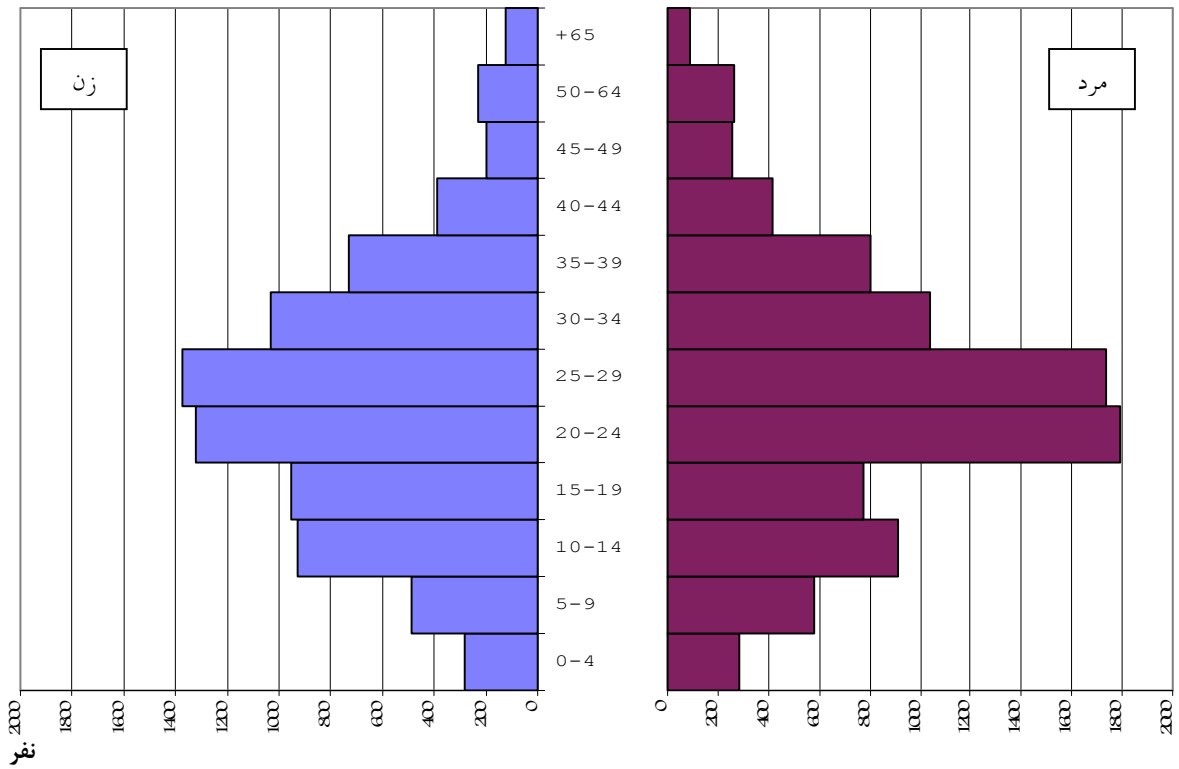
نمودار ۶- تعداد مهاجران وارد شده طی ۱۰ سال گذشته برحسب مبدأ و مقصد مهاجرت



نمودار ۷- هرم سنی - جنسی مهاجران وارد شده طی ۱۰ سال گذشته به نقاط شهری



نمودار ۸- هرم سنی - جنسی مهاجران وارد شده طی ۱۰ سال گذشته به نقاط روستایی



۳- مهاجران وارد شده طی ده سال گذشته بر حسب مدت اقامت در محل سرشماری

بررسی مدت اقامت مهاجران وارد شده از آبان ماه ۱۳۷۵ تا آبان ماه ۱۳۸۵ در محل سرشماری نشان می‌دهد که مدت اقامت ۱۹/۱۹ درصد از مهاجران، کمتر از یک سال و ۴/۴۸ درصد ۹ سال بوده است. این نسبت‌ها برای نقاط شهری به ترتیب ۱۸/۷۴ و ۵/۱۷ درصد و برای نقاط روستایی ۳/۸۵ و ۱۹/۶۰ درصد بوده است.

چ- مهاجران وارد شده طی ۱۰ سال گذشته بر حسب مدت اقامت در محل سرشماری به تفکیک نقاط شهری و روستایی

ساکن در نقاط روستایی		ساکن در نقاط شهری		جمع		مدت اقامت در محل سرشماری
درصد	تعداد	درصد	تعداد	درصد	تعداد	
۱۰۰	۱۶۹۹۸	۱۰۰	۱۵۵۸۴	۱۰۰	۳۲۵۸۲	جمع
۱۹/۶۰	۳۳۳۲	۱۸/۷۴	۲۹۲۰	۱۹/۱۹	۶۲۵۲	کمتر از یک سال
۱۱/۷۱	۱۹۹۱	۱۰/۹۵	۱۷۰۶	۱۱/۳۵	۳۶۹۷	۱ سال
۱۳/۸۲	۲۳۴۹	۱۲/۶۷	۱۹۷۵	۱۳/۲۷	۴۳۲۴	۲ سال
۱۲/۳۷	۲۱۰۲	۱۲/۱۷	۱۸۹۶	۱۲/۲۷	۳۹۹۸	۳ سال
۱۰/۰۵	۱۷۰۸	۱۰/۲۴	۱۵۹۶	۱۰/۱۴	۳۳۰۴	۴ سال
۹/۹۶	۱۶۹۳	۱۰/۷۶	۱۶۷۷	۱۰/۳۴	۳۳۷۰	۵ سال
۶/۳۸	۱۰۸۴	۶/۶۲	۱۰۳۲	۶/۴۹	۲۱۱۶	۶ سال
۵/۷۱	۹۷۰	۶/۰۴	۹۴۱	۵/۸۷	۱۹۱۱	۷ سال
۶/۵۰	۱۱۰۵	۶/۵۴	۱۰۱۹	۶/۵۲	۲۱۲۴	۸ سال
۳/۸۵	۶۵۴	۵/۱۷	۸۰۶	۴/۴۸	۱۴۶۰	۹ سال
۰/۰۶	۱۰	۰/۱۰	۱۶	۰/۰۸	۲۶	اظهار نشده

سواد

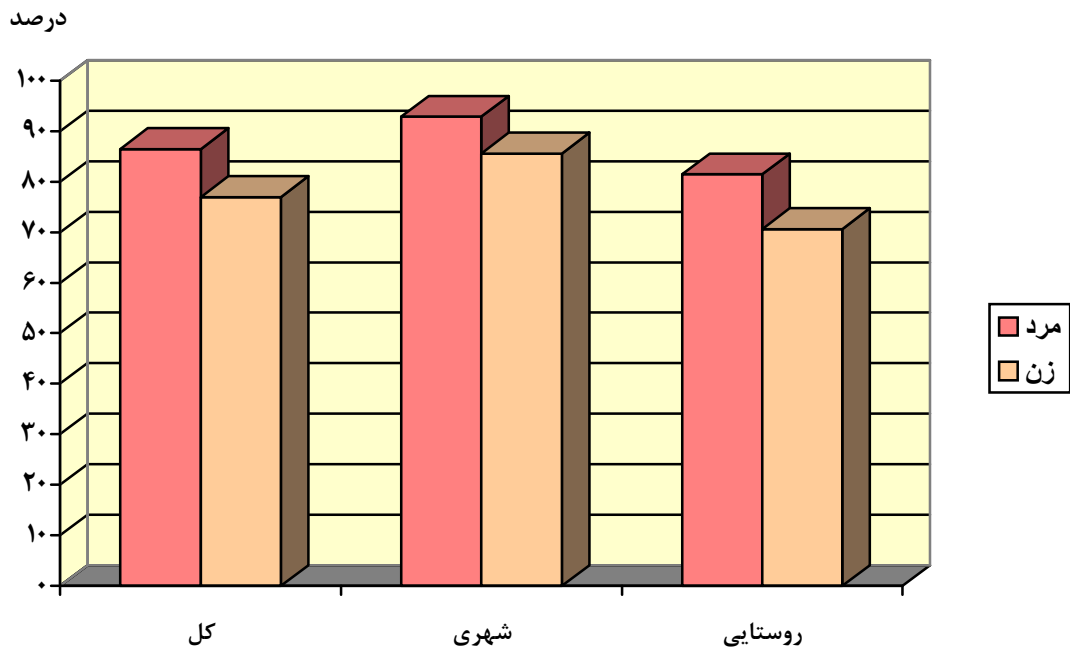
در آبان ماه ۱۳۸۵، از کل جمعیت ۶ ساله و بیش‌تر شهرستان، ۸۱/۶۹ درصد باسواد بوده‌اند. نسبت باسوادی در گروه سنی ۶ تا ۱۰ ساله ۹۵/۸۹ درصد، در گروه سنی ۱۵ ساله و بیش‌تر ۷۸/۹۹ درصد و در گروه سنی ۶۵ ساله و بیش‌تر ۲۲/۰۲ درصد بوده است.

ح- درصد باسوادان در جمعیت ۶ ساله و بیش‌تر بر حسب سن به تفکیک جنس و وضع سکونت

غیر ساکن		ساکن				جمع			سن
		نقاط روستایی		نقاط شهری					
زن	مرد	زن	مرد	زن	مرد	زن	مرد	مرد و زن	
۰/۰۰	۰/۰۰	۷۰/۶۷	۸۱/۵۲	۸۵/۶۰	۹۲/۸۹	۷۷/۰۲	۸۶/۵۱	۸۱/۶۹	جمعیت ۶ ساله و بیش‌تر
۰/۰۰	۰/۰۰	۹۵/۹۳	۹۵/۹۰	۹۶/۳۵	۹۵/۳۹	۹۶/۱۱	۹۵/۶۸	۹۵/۸۹	۱۰-۶ ساله (کودکان)
۰/۰۰	۰/۰۰	۹۹/۰۶	۹۹/۳۱	۹۹/۵۲	۹۹/۵۴	۹۹/۲۴	۹۹/۴۱	۹۹/۳۳	۱۴-۱۱ ساله (نوجوانان)
۰/۰۰	۰/۰۰	۶۶/۲۳	۷۸/۵۲	۸۳/۶۷	۹۲/۱۲	۷۳/۶۸	۸۴/۵۴	۷۸/۹۹	جمعیت ۱۵ ساله و بیش‌تر
۰/۰۰	۰/۰۰	۹۸/۴۹	۹۸/۴۷	۹۹/۳۰	۹۸/۷۳	۹۸/۸۴	۹۸/۵۹	۹۸/۷۲	۲۴-۱۵ ساله (جوانان)
۰/۰۰	۰/۰۰	۶۵/۵۳	۸۲/۸۶	۸۵/۲۴	۹۴/۲۳	۷۴/۲۱	۸۸/۱۰	۸۰/۹۲	۶۴-۲۵ ساله (میان سالان)
۰/۰۰	۰/۰۰	۴/۴۸	۲۴/۸۵	۱۹/۹۴	۵۴/۱۲	۹/۵۰	۳۴/۰۵	۲۲/۰۲	۶۵ ساله و بیش‌تر (بزرگسالان)

در کل شهرستان، نسبت باسوادی در بین مردان ۸۶/۵۱ و در بین زنان ۷۷/۰۲ درصد بوده است. این نسبت در نقاط شهری برای مردان و زنان به ترتیب ۹۲/۸۹ و ۸۵/۶۰ درصد و در نقاط روستایی ۸۱/۵۲ و ۷۰/۶۷ درصد بوده است.

نمودار ۹- نسبت باسوادی جمعیت ۶ساله و بیش تر به تفکیک جنس و وضع سکونت



آموزش

در آبان ماه ۱۳۸۵، از جمعیت ۶ تا ۲۴ ساله شهرستان، ۶۲/۷۳ درصد در حال تحصیل بوده‌اند. این نسبت برای مردان ۶۳/۳۹ درصد و برای زنان ۶۲/۰۶ درصد بوده است.

در کل شهرستان، ۲۷/۳۷ درصد از کودکان، ۳۱/۵۱ درصد از نوجوانان و ۴۱/۱۳ درصد از جوانان به تحصیل اشتغال داشته‌اند.

خ- درصد جمعیت ۶ تا ۲۴ ساله در حال تحصیل بر حسب سن به تفکیک جنس و وضع سکونت

غیر ساکن	ساکن				جمع			سن	
	نقاط روستایی		نقاط شهری		مرد و زن	مرد	زن		
مرد	زن	مرد	زن	مرد				زن	مرد
۰	۰	۸۳۹۲	۸۵۴۶	۷۳۱۰	۷۴۵۰	۱۵۷۰۲	۱۵۹۹۶	۳۱۶۹۸	جمعیت ۶ تا ۲۴ ساله
۰/۰۰	۰/۰۰	۲۹/۰۵	۲۹/۷۸	۲۴/۸۰	۲۵/۲۲	۲۷/۰۷	۲۷/۶۶	۲۷/۳۷	۱۰-۶ ساله (کودکان)
۰/۰۰	۰/۰۰	۳۳/۷۲	۳۵/۱۲	۲۷/۸۷	۲۸/۴۴	۳۱/۰۰	۳۲/۰۱	۳۱/۵۱	۱۴-۱۱ ساله (نوجوانان)
۰/۰۰	۰/۰۰	۳۷/۲۳	۳۵/۱۰	۴۷/۳۳	۴۶/۳۴	۴۱/۹۳	۴۰/۳۴	۴۱/۱۳	۲۴-۱۵ ساله (جوانان)

وضع فعالیت

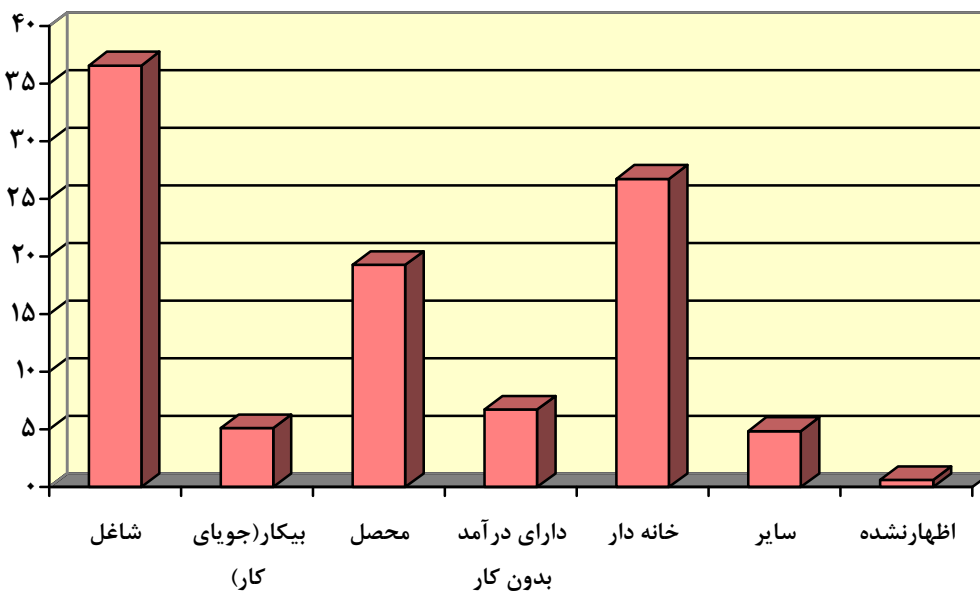
در آبان ماه ۱۳۸۵، جمعیت فعال (افراد شاغل و بیکار)، ۴۱/۷۰ درصد از جمعیت ۱۰ ساله و بیش تر شهرستان را تشکیل می‌داده‌اند. این نسبت برای مردان و زنان به ترتیب ۶۷/۶۶ و ۱۶/۷۲ درصد بوده است. نرخ فعالیت جمعیت ۱۰ ساله و بیش تر در نقاط شهری، ۴۰/۱۹ درصد و در نقاط روستایی ۴۲/۸۵ درصد بوده است.

د- توزیع نسبی جمعیت ۱۰ ساله و بیش تر بر حسب وضع فعالیت، به تفکیک جنس و وضع سکونت

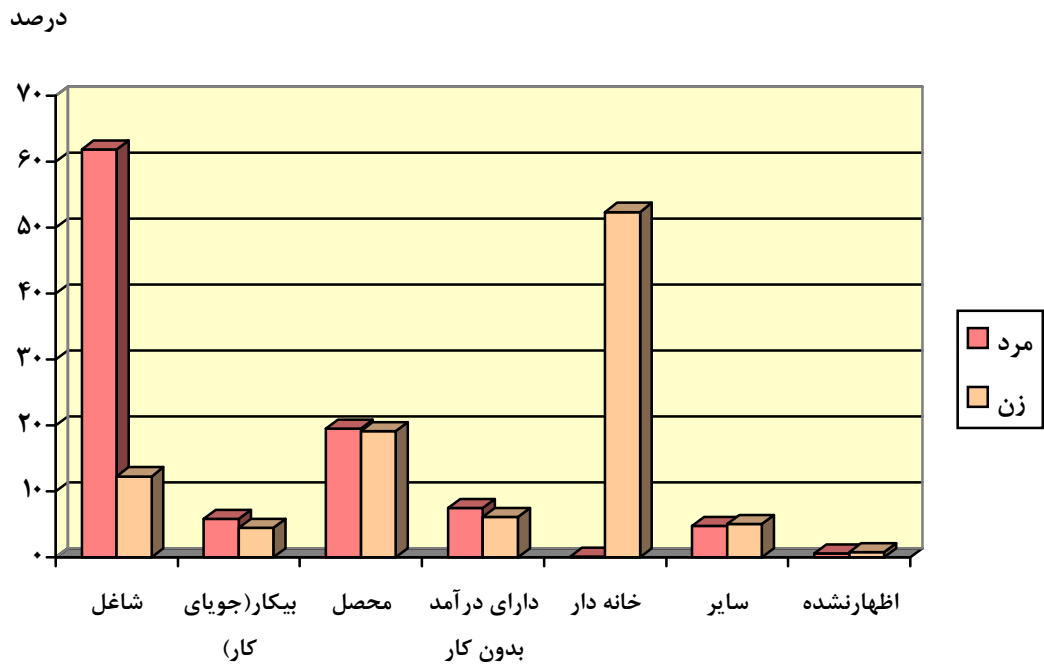
غیر ساکن			ساکن						جمع			وضع فعالیت
			نقاط روستایی			نقاط شهری						
زن	مرد	مرد و زن	زن	مرد	مرد و زن	زن	مرد	مرد و زن	زن	مرد	مرد و زن	
۰	۰	۰	۱۰۰	۱۰۰	۱۰۰	۱۰۰	۱۰۰	۱۰۰	۱۰۰	۱۰۰	۱۰۰	جمع
۰/۰۰	۰/۰۰	۰/۰۰	۱۶/۶۶	۷۰/۷۴	۴۲/۸۵	۱۶/۸۰	۶۳/۷۳	۴۰/۱۹	۱۶/۷۲	۶۷/۶۶	۴۱/۷۰	جمعیت فعال
۰/۰۰	۰/۰۰	۰/۰۰	۱۲/۵۴	۶۵/۳۱	۳۸/۱۰	۱۱/۸۶	۵۷/۴۳	۳۴/۵۷	۱۲/۲۵	۶۱/۸۵	۳۶/۵۷	شاغل
۰/۰۰	۰/۰۰	۰/۰۰	۴/۱۲	۵/۴۳	۴/۷۵	۴/۹۴	۶/۳۱	۵/۶۲	۴/۴۷	۵/۸۱	۵/۱۳	بیکار(جویای کار)
۰/۰۰	۰/۰۰	۰/۰۰	۸۲/۶۹	۲۸/۸۱	۵۶/۵۹	۸۲/۳۳	۳۵/۶۴	۵۹/۰۷	۸۲/۵۴	۳۱/۸۰	۵۷/۶۶	جمعیت غیر فعال
۰/۰۰	۰/۰۰	۰/۰۰	۱۷/۳۴	۱۸/۱۵	۱۷/۷۳	۲۱/۴۰	۲۱/۳۰	۲۱/۳۵	۱۹/۰۷	۱۹/۵۳	۱۹/۲۹	محصل
۰/۰۰	۰/۰۰	۰/۰۰	۵/۷۶	۶/۱۳	۵/۹۴	۶/۴۷	۹/۰۹	۷/۷۷	۶/۰۶	۷/۴۳	۶/۷۳	دارای درآمد بدون کار
۰/۰۰	۰/۰۰	۰/۰۰	۵۴/۱۹	۰/۱۲	۲۸/۰۰	۵۰/۰۲	۰/۰۹	۲۵/۱۴	۵۲/۴۱	۰/۱۰	۲۶/۷۶	خانه دار
۰/۰۰	۰/۰۰	۰/۰۰	۵/۴۱	۴/۴۱	۴/۹۲	۴/۴۴	۵/۱۷	۴/۸۰	۴/۹۹	۴/۷۴	۴/۸۷	سایر
۰/۰۰	۰/۰۰	۰/۰۰	۰/۶۵	۰/۴۶	۰/۵۶	۰/۸۷	۰/۶۳	۰/۷۵	۰/۷۴	۰/۵۳	۰/۶۴	اظهار نشده

نمودار ۱- توزیع نسبی جمعیت ۱۰ساله و بیش تر بر حسب وضع فعالیت

درصد



نمودار ۱۱- توزیع نسبی جمعیت ۱۰ساله و بیش تر بر حسب وضع فعالیت به تفکیک جنس



بخش‌های فعالیت

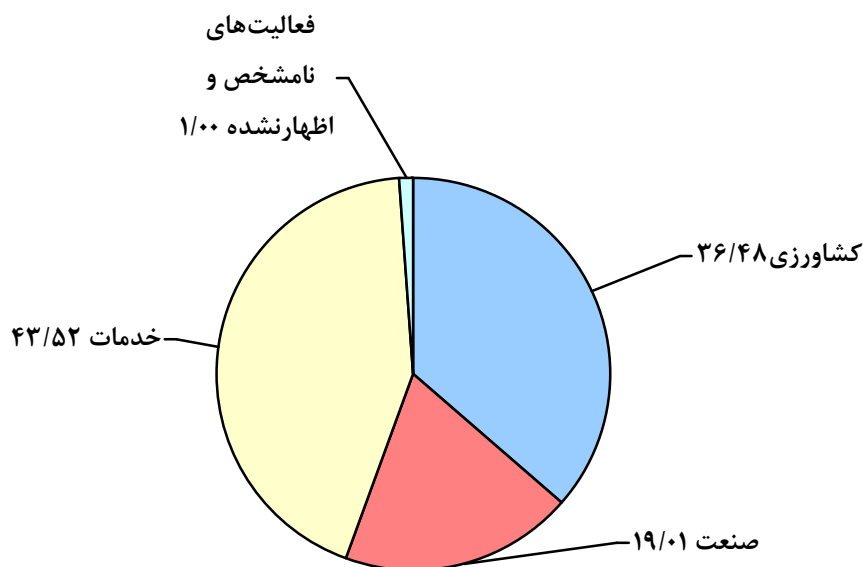
در آبان ماه ۱۳۸۵، از شاغلان ۱۰ ساله و بیش‌تر شهرستان، ۳۶/۴۸ درصد در بخش کشاورزی، ۱۹/۰۱ درصد در بخش صنعت و ۴۳/۵۲ درصد در بخش خدمات به کار اشتغال داشته‌اند. این نسبت‌ها در مناطق شهری به ترتیب ۹/۸۴، ۲۱/۸۵ و ۶۶/۸۸ درصد و در مناطق روستایی به ترتیب ۵۴/۸۶، ۱۷/۰۴ و ۲۷/۳۹ درصد بوده است.

ذ- توزیع نسبی برآورد شاغلان ۱۰ ساله و بیش‌تر بر حسب بخش‌های کشاورزی، صنعت و خدمات به تفکیک نقاط شهری، روستایی و جنس

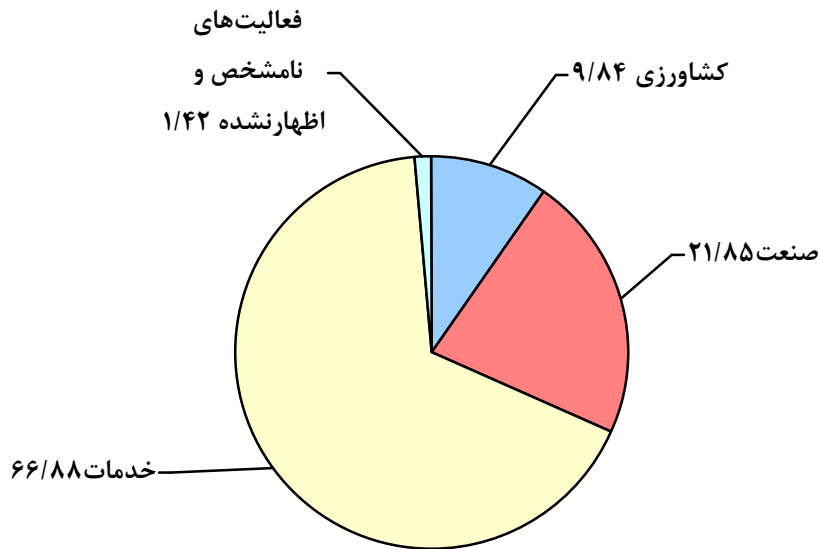
بخش	کل شهرستان			ساکن در نقاط شهری			ساکن در نقاط روستایی		
	مرد و زن	مرد	زن	مرد و زن	مرد	زن	مرد و زن	مرد	زن
جمع	۱۰۰	۱۰۰	۱۰۰	۱۰۰	۱۰۰	۱۰۰	۱۰۰	۱۰۰	۱۰۰
کشاورزی	۳۶/۴۸	۳۶/۰۸	۳۸/۴۴	۹/۸۴	۱۰/۷۰	۵/۶۸	۵۴/۸۶	۵۳/۵۳	۶۱/۳۷
صنعت	۱۹/۰۱	۲۰/۰۴	۱۳/۹۷	۲۱/۸۵	۲۳/۵۹	۱۳/۴۹	۱۷/۰۴	۱۷/۶۰	۱۴/۳۰
خدمات	۴۳/۵۲	۴۳/۱۵	۴۵/۳۳	۶۶/۸۸	۶۴/۵۷	۷۸/۰۴	۲۷/۳۹	۲۸/۴۲	۲۲/۴۲
فعالیت‌های نامشخص و اظهار نشده ...	۱/۰۰	۰/۷۴	۲/۲۷	۱/۴۲	۱/۱۴	۲/۷۵	۰/۷۰	۰/۴۵	۱/۹۳

* بخش کشاورزی شامل گروه‌های عمده فعالیت "کشاورزی، شکار و جنگلداری" و "شیلات".
 بخش صنعت شامل گروه‌های عمده فعالیت "استخراج معدن"، "صنعت (ساخت)", "تامین برق، گاز و آب" و "ساختمان".
 بخش خدمات شامل گروه‌های عمده فعالیت "عمده‌فروشی، خرده‌فروشی، تعمیر وسایل نقلیه موتوری و کالاهای شخصی و خانگی"، "هتل و رستوران"، "حمل و نقل، انبارداری و ارتباطات"، "واسطه‌گری‌های مالی"، "مالی"، "مستغلات، اجاره و فعالیت‌های کسب و کار"، "اداره امور عمومی و دفاع و تامین اجتماعی اجباری"، "آموزش"، "بهداشت و مددکاری اجتماعی"، "سایر فعالیت‌های خدمات عمومی، اجتماعی و شخصی"، "سازمان‌ها و هیئت‌های بیرون مرزی" و "دفاتر مرکزی".

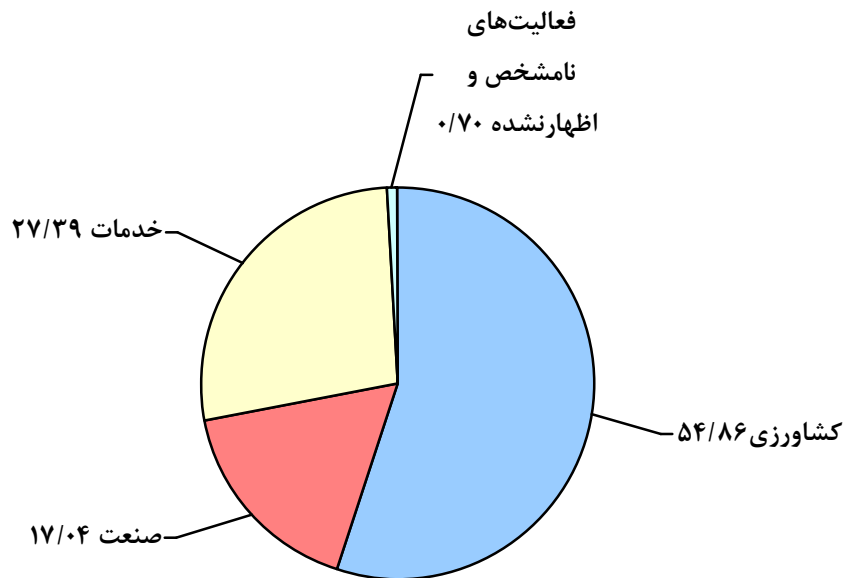
نمودار ۱۲- توزیع نسبی برآورد شاغلان ۱۰ساله و بیش‌تر شهرستان بر حسب بخش‌های فعالیت (درصد)



نمودار ۱۳- توزیع نسبی برآورد شاغلان ۱۰ساله و بیش تر نقاط شهری
برحسب بخش های فعالیت (درصد)



نمودار ۱۴- توزیع نسبی برآورد شاغلان ۱۰ساله و بیش تر نقاط روستایی
برحسب بخش های فعالیت (درصد)



وضع شغلی

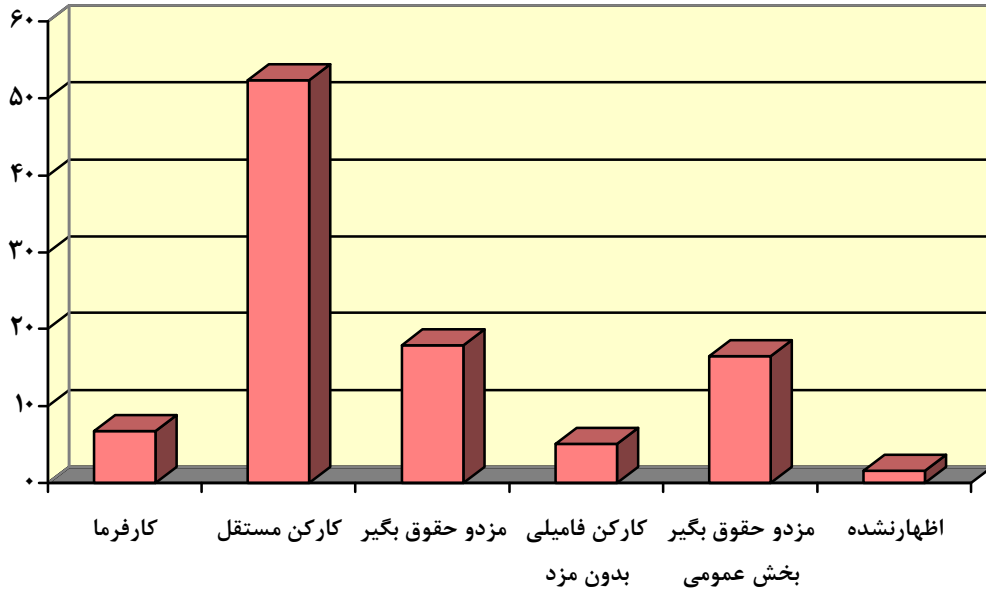
در آبان ماه ۱۳۸۵، از جمعیت شاغل ۱۰ ساله و بیش تر شهرستان، ۸۱/۹۷ درصد در بخش خصوصی و ۱۶/۴۴ درصد در بخش عمومی فعالیت می کردند. این نسبت ها برای نقاط شهری به ترتیب ۷۰/۵۸ و ۲۸/۰۱ درصد و برای نقاط روستایی ۸۹/۸۲ و ۸/۴۶ درصد بوده است.

ر - توزیع نسبی برآورد جمعیت شاغلان ۱۰ ساله و بیش تر بر حسب وضع شغلی به تفکیک نقاط شهری و روستایی و جنس

ساکن در نقاط روستایی			ساکن در نقاط شهری			کل شهرستان			وضع شغلی
زن	مرد	مرد و زن	زن	مرد	مرد و زن	زن	مرد	مرد و زن	
۱۰۰	۱۰۰	۱۰۰	۱۰۰	۱۰۰	۱۰۰	۱۰۰	۱۰۰	۱۰۰	جمع
۸۵/۰۷	۹۰/۷۹	۸۹/۸۲	۴۶/۶۹	۷۵/۵۵	۷۰/۵۸	۶۹/۲۷	۸۴/۵۹	۸۱/۹۷	بخش خصوصی
۳/۸۳	۶/۴۲	۵/۹۸	۳/۵۶	۸/۷۶	۷/۸۷	۳/۷۱	۷/۳۸	۶/۷۵	کارفرما
۳۷/۴۶	۶۳/۴۹	۵۹/۰۷	۲۱/۸۷	۴۶/۸۷	۴۲/۵۷	۳۱/۰۴	۵۶/۷۲	۵۲/۳۳	کارکن مستقل
۱۳/۷۶	۱۷/۴۲	۱۶/۸۰	۱۹/۵۶	۱۹/۳۶	۱۹/۳۹	۱۶/۱۳	۱۸/۲۱	۱۷/۸۶	مزد و حقوق بگیر
۳۰/۰۵	۳/۴۶	۷/۹۷	۱/۷۱	۰/۵۷	۰/۷۷	۱۸/۳۶	۲/۲۸	۵/۰۳	کارکن فامیلی بدون مزد
۱۰/۶۴	۸/۰۱	۸/۴۶	۵۰/۴۳	۲۳/۳۵	۲۸/۰۱	۲۷/۰۲	۱۴/۲۶	۱۶/۴۴	مزد و حقوق بگیر بخش عمومی
۴/۲۹	۱/۱۹	۱/۷۲	۲/۹۰	۱/۱۰	۱/۴۰	۳/۷۲	۱/۱۵	۱/۵۹	اظهار نشده

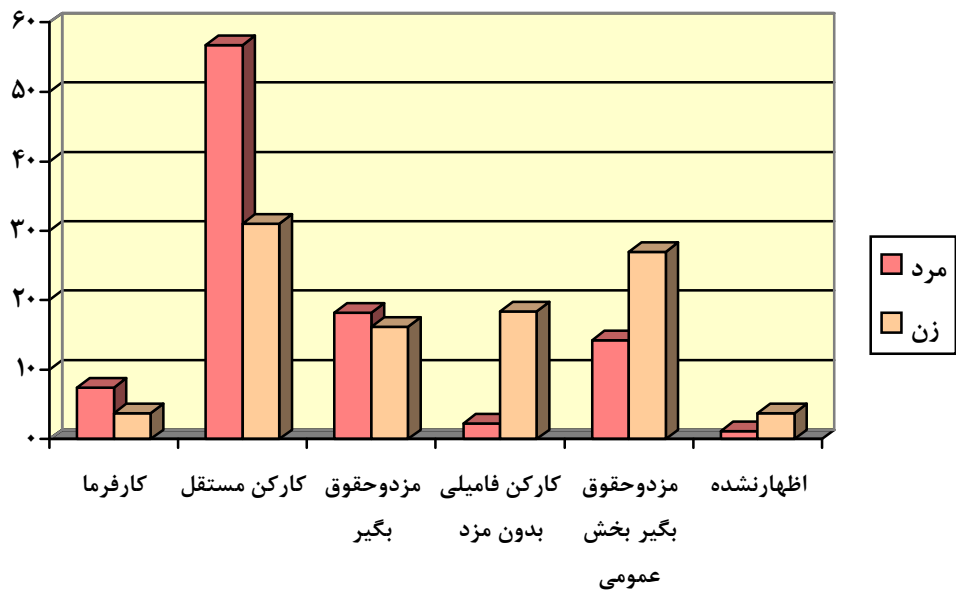
نمودار ۱۵- توزیع نسبی برآورد جمعیت شاغلان ۱۰ساله و بیش تر برحسب وضع شغلی

درصد



نمودار ۱۶- توزیع نسبی برآورد جمعیت شاغلان ۱۰ساله و بیش تر برحسب وضع شغلی به تفکیک جنس

درصد



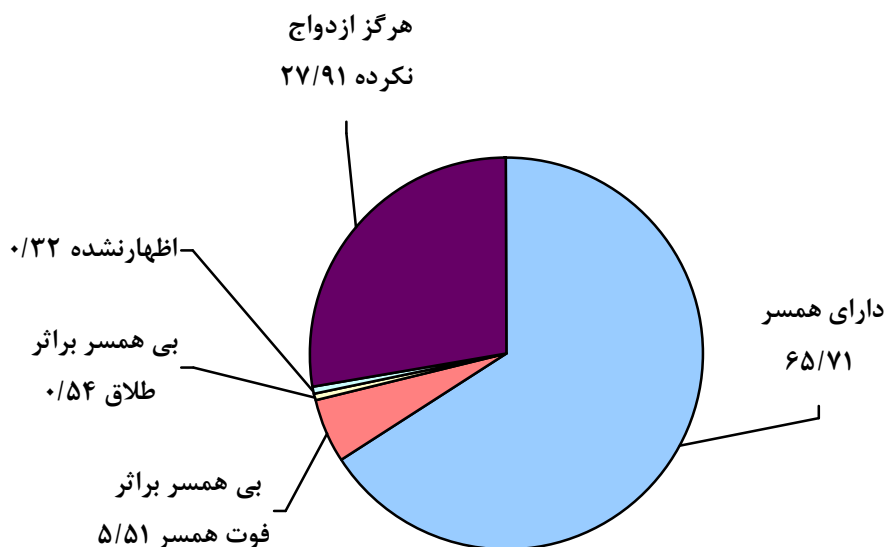
وضع زناشویی

در آبان ماه ۱۳۸۵، در بین جمعیت ۱۵ ساله و بیش تر شهرستان، ۹۶/۲۱ درصد از مردان و ۷۸/۲۸ درصد از زنان، "دارای همسر" بوده‌اند. این نسبت‌ها برای نقاط شهری به ترتیب ۹۶/۸۵ و ۸۸/۲۰ درصد و برای نقاط روستایی ۹۵/۷۳ و ۸۶/۵۹ درصد بوده است. نسبت افراد "هرگز ازدواج نکرده" در جمعیت ۱۵ ساله و بیش تر در شهرستان، برای مردان ۳۰/۳۷ و برای زنان ۲۵/۵۷ درصد بوده است. این نسبت‌ها در نقاط شهری به ترتیب ۳۲/۰۳ و ۲۵/۳۲ درصد و در نقاط روستایی ۲۹/۰۴ و ۲۵/۷۵ درصد بوده است.

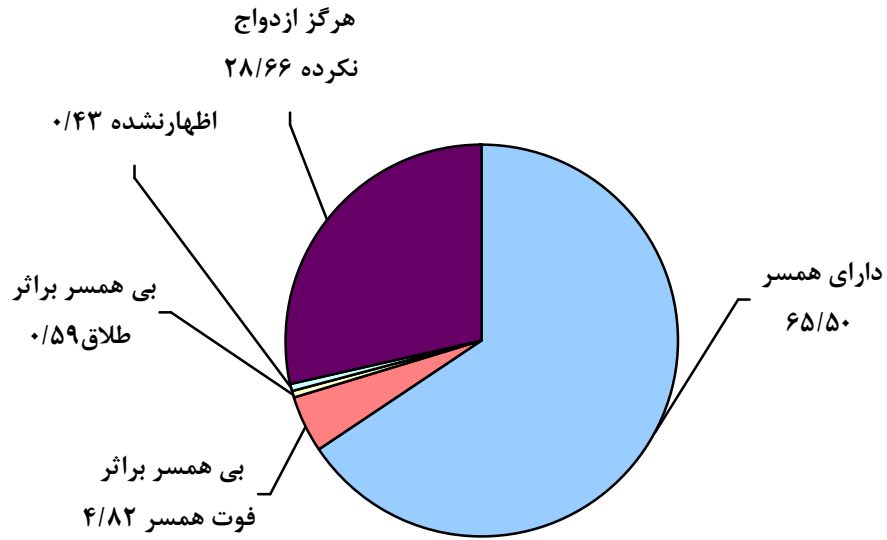
ز- توزیع نسبی جمعیت ۱۵ ساله و بیش تر بر حسب وضع زناشویی به تفکیک جنس و وضع سکونت

غیر ساکن		ساکن				جمع		شرح
		نقاط روستایی		نقاط شهری		زن	مرد	
زن	مرد	زن	مرد	زن	مرد			زن
۰/۰۰	۰/۰۰	۱۰۰/۰۰	۱۰۰/۰۰	۱۰۰/۰۰	۱۰۰/۰۰	۱۰۰/۰۰	۱۰۰/۰۰	جمع
۰/۰۰	۰/۰۰	۷۴/۰۶	۷۰/۷۸	۷۴/۲۸	۶۷/۶۱	۷۴/۱۶	۶۹/۳۸	حداقل یک بار ازدواج کرده
۰/۰۰	۰/۰۰	۶۴/۱۳	۶۷/۷۵	۶۵/۵۱	۶۵/۴۸	۶۴/۷۲	۶۶/۷۵	دارای همسر
۰/۰۰	۰/۰۰	۹/۳۴	۲/۵۰	۸/۰۰	۱/۶۱	۸/۷۷	۲/۱۰	بی همسر بر اثر فوت همسر
۰/۰۰	۰/۰۰	۰/۵۱	۰/۵۰	۰/۶۹	۰/۴۹	۰/۵۹	۰/۵۰	بی همسر بر اثر طلاق
۰/۰۰	۰/۰۰	۰/۰۸	۰/۰۳	۰/۰۸	۰/۰۳	۰/۰۸	۰/۰۳	اظهار نشده
۰/۰۰	۰/۰۰	۲۵/۷۵	۲۹/۰۴	۲۵/۳۲	۳۲/۰۳	۲۵/۵۷	۳۰/۳۷	هرگز ازدواج نکرده
۰/۰۰	۰/۰۰	۰/۱۹	۰/۱۸	۰/۳۹	۰/۳۵	۰/۲۸	۰/۲۶	اظهار نشده

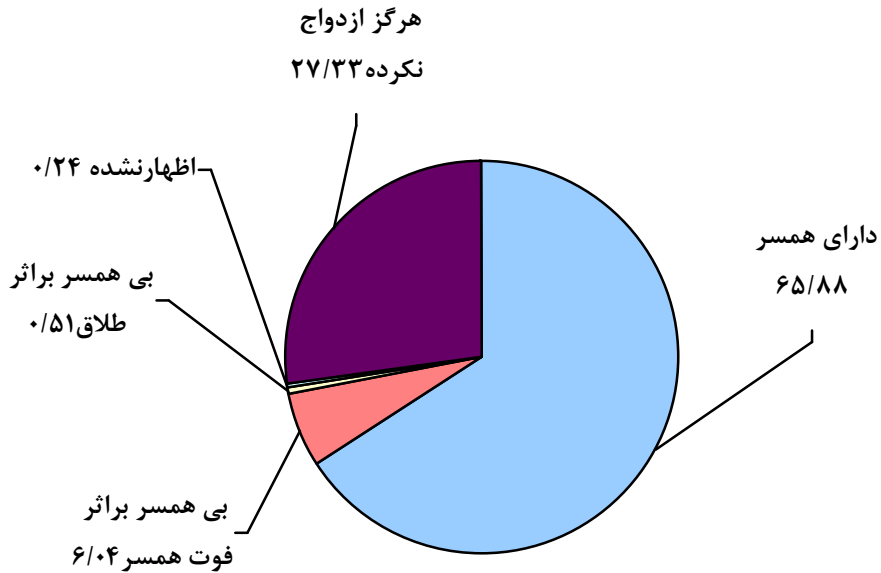
نمودار ۱۷- توزیع نسبی جمعیت ۱۵ ساله و بیش تر بر حسب وضع زناشویی در شهرستان (درصد)



نمودار ۱۸- توزیع نسبی جمعیت ۱۵ساله و بیش تر برحسب وضع زناشویی در نقاط شهری (درصد)



نمودار ۱۹- توزیع نسبی جمعیت ۱۵ساله و بیش تر برحسب وضع زناشویی در نقاط روستایی (درصد)



باروری

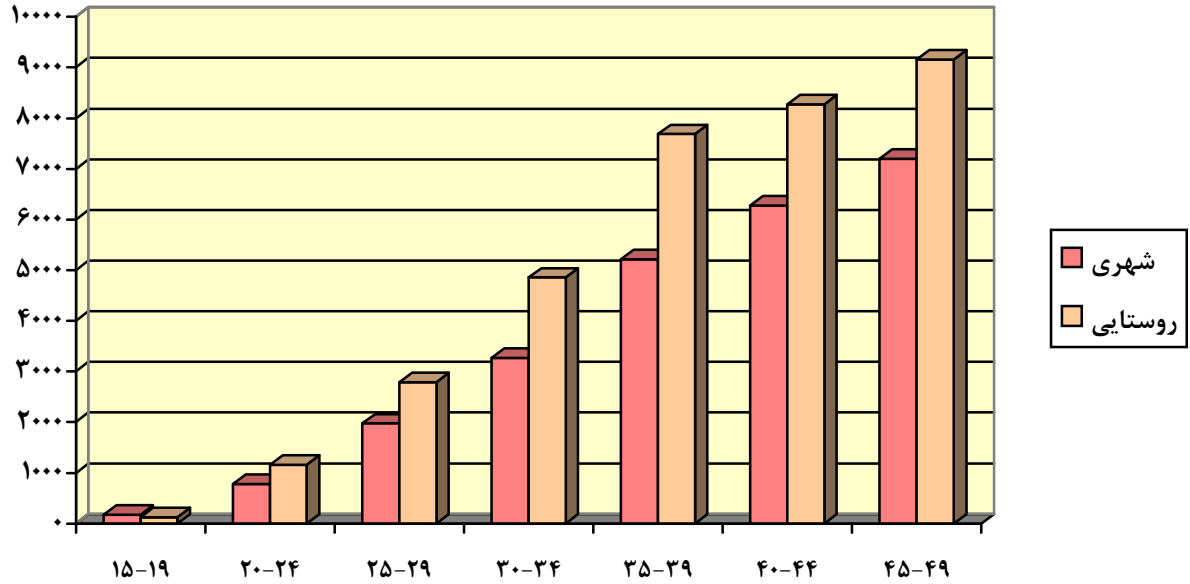
در آبان ماه ۱۳۸۵، میانگین تعداد فرزندان زنده به دنیا آورده در طول زندگی، برای هر یک از زنان ۱۵ تا ۴۹ ساله در کل شهرستان، ۱/۳۵ فرزند و متوسط فرزندان در حال حاضر زنده برای این زنان در کل شهرستان، ۱/۲۷ فرزند بوده است. این شاخص‌ها در نقاط شهری به ترتیب ۱/۲۷ و ۱/۲۰ فرزند و در نقاط روستایی ۱/۴۱ و ۱/۳۳ فرزند می‌باشد.

میانگین تعداد فرزندان زنده به دنیا آورده در ۳۶۵ روز گذشته برای هر یک از زنان ۱۵ تا ۴۹ ساله در کل شهرستان، ۰/۰۳ فرزند و در نقاط شهری و نقاط روستایی نیز ۰/۰۳ فرزند بوده است.

ژ- جمعیت زنان ۱۵ تا ۴۹ ساله بر حسب سن و تعداد فرزندان زنده به دنیا آمده، تعداد فرزندان در حال حاضر زنده و تعداد فرزندان زنده به دنیا آمده و در حال حاضر زنده در ۳۶۵ روز گذشته به تفکیک سن مادر و مناطق شهری و روستایی

تعداد فرزندان در ۳۶۵ روز گذشته		تعداد کل فرزندان		جمعیت زنان	سن
در حال حاضر زنده	زنده به دنیا آمده	در حال حاضر زنده	زنده به دنیا آمده		
۱۱۹۱	۱۲۲۸	۵۵۶۹۲	۵۸۹۳۱	۴۳۷۷۳	کل
۹۳	۹۳	۳۰۰	۳۰۰	۸۱۵۳ ۱۵-۱۹
۳۰۶	۳۲۱	۱۸۱۴	۱۹۳۹	۷۴۸۸ ۲۰-۲۴
۴۰۶	۴۰۶	۴۵۴۱	۴۷۶۴	۶۲۴۰ ۲۵-۲۹
۲۶۲	۲۸۴	۷۸۷۴	۸۱۲۱	۵۸۳۴ ۳۰-۳۴
۱۲۴	۱۲۴	۱۲۳۲۸	۱۲۸۹۵	۶۲۵۷ ۳۵-۳۹
.	.	۱۳۶۸۵	۱۴۵۴۶	۵۱۹۶ ۴۰-۴۴
.	.	۱۵۱۵۰	۱۶۳۶۶	۴۶۰۵ ۴۵-۴۹
۵۱۹	۵۴۳	۲۳۵۶۱	۲۴۸۸۸	۱۹۶۴۲	نقاط شهری
۵۲	۵۲	۱۷۸	۱۷۸	۳۴۶۶ ۱۵-۱۹
۱۲۹	۱۳۷	۶۸۹	۷۷۹	۳۳۷۳ ۲۰-۲۴
۱۹۰	۱۹۰	۱۸۶۶	۱۹۷۳	۲۷۱۹ ۲۵-۲۹
۹۹	۱۱۵	۳۱۵۱	۳۲۶۹	۲۵۰۳ ۳۰-۳۴
۴۹	۴۹	۵۰۳۱	۵۲۰۹	۲۷۷۳ ۳۵-۳۹
.	.	۵۸۶۸	۶۲۷۵	۲۵۲۶ ۴۰-۴۴
.	.	۶۷۷۸	۷۲۰۵	۲۲۸۲ ۴۵-۴۹
۶۷۱	۶۸۴	۳۲۱۲۹	۳۴۰۴۳	۲۴۱۳۱	نقاط روستایی
۴۱	۴۱	۱۲۲	۱۲۲	۴۶۸۷ ۱۵-۱۹
۱۷۷	۱۸۳	۱۱۲۴	۱۱۶۰	۴۱۱۵ ۲۰-۲۴
۲۱۵	۲۱۵	۲۶۷۵	۲۷۹۰	۳۵۲۱ ۲۵-۲۹
۱۶۲	۱۶۹	۴۷۲۳	۴۸۵۲	۳۳۳۱ ۳۰-۳۴
۷۶	۷۶	۷۲۹۷	۷۶۸۶	۳۴۸۴ ۳۵-۳۹
.	.	۷۸۱۶	۸۲۷۲	۲۶۷۰ ۴۰-۴۴
.	.	۸۳۷۲	۹۱۶۱	۲۳۲۳ ۴۵-۴۹

نمودار ۲۰- میانگین تعداد فرزندان زنده به دنیا آمده برای هر یک از زنان ۱۵ تا ۴۹ ساله به تفکیک نقاط شهری و روستایی



معلولیت

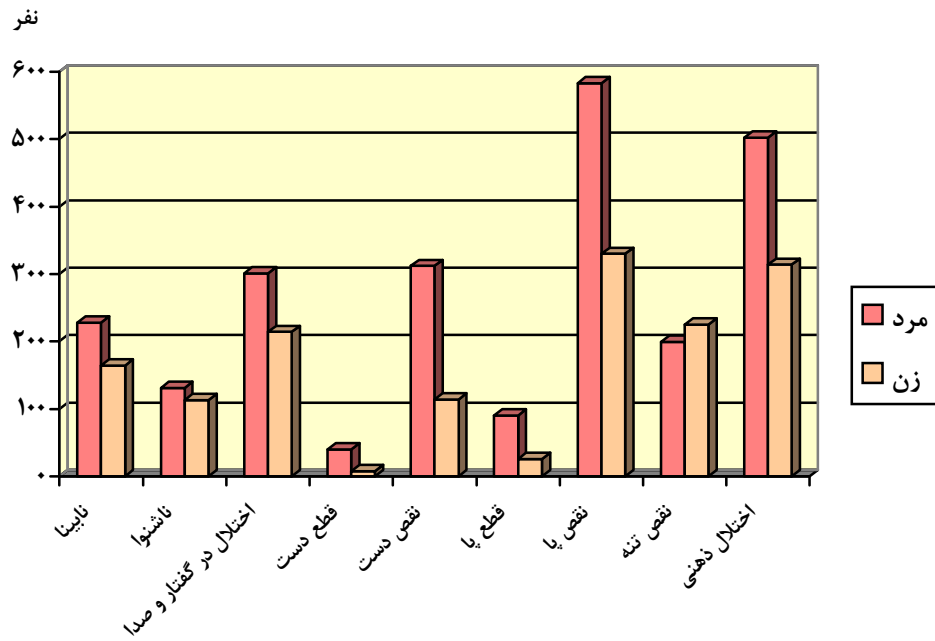
در آبان ماه ۱۳۸۵، از ۱۴۶۰۵۷ نفر جمعیت شهرستان، ۳۸۹۴ نفر دارای حداقل یکی از انواع معلولیت های بررسی شده در سرشماری بوده اند. از این تعداد ۱۰/۰۷ درصد نابینا، ۶/۲۷ درصد ناشنوا، ۱۳/۲۲ درصد دچار اختلال در گفتار و صدا، ۱/۲۳ درصد دچار قطع دست، ۱۰/۹۴ درصد دچار نقص دست، ۲/۹۸ درصد دچار قطع پا، ۲۳/۴۵ درصد دچار نقص پا، ۱۰/۸۹ درصد دارای نقص تنه و ۲۰/۹۵ درصد مبتلا به اختلال ذهنی بوده اند^۱. همچنین میزان معلولیت در بین مردان ۶۱/۲۷ درصد و در بین زنان ۳۸/۷۳ درصد می باشد.

س - جمعیت بر حسب نوع معلولیت به تفکیک جنس و وضع سکونت

غیر ساکن		ساکن				جمع			معلولیت
		نقاط روستایی		نقاط شهری					
زن	مرد	زن	مرد	زن	مرد	زن	مرد	مرد و زن	
.	.	۱۲۷	۱۷۱	۳۷	۵۷	۱۶۴	۲۲۸	۳۹۲ نابینا
.	.	۸۷	۹۳	۲۶	۳۸	۱۱۳	۱۳۱	۲۴۴ ناشنوا
.	.	۱۴۹	۲۰۱	۶۵	۱۰۰	۲۱۴	۳۰۱	۵۱۵ اختلال در گفتار و صدا
.	.	۷	۱۷	۱	۲۳	۸	۴۰	۴۸ قطع دست
.	.	۷۹	۱۹۲	۳۵	۱۲۰	۱۱۴	۳۱۲	۴۲۶ نقص دست
.	.	۱۶	۳۸	۱۰	۵۲	۲۶	۹۰	۱۱۶ قطع پا
.	.	۲۱۶	۳۵۵	۱۱۴	۲۲۸	۳۳۰	۵۸۳	۹۱۳ نقص پا
.	.	۱۶۵	۱۲۲	۶۰	۷۷	۲۲۵	۱۹۹	۴۲۴ نقص تنه
.	.	۱۹۲	۲۶۱	۱۲۲	۲۴۱	۳۱۴	۵۰۲	۸۱۶ اختلال ذهنی
.	.	۴۰۹۷۳	۳۹۰۰۵	۳۱۱۱۳	۳۰۷۵۵	۷۲۰۸۶	۶۹۷۶۰	۱۴۱۸۴۶ هیچ کدام
.	.	۶۶۴	۲۹۱	۱۰۶	۷۱	۷۷۰	۳۶۲	۱۱۳۲ اظهار نشده

^۱ - به دلیل وجود افراد دارای بیش از یک نوع معلولیت مجموع نسبت های فوق لزوماً برابر با ۱۰۰ نمی شود.

نمودار ۲۱- جمعیت معلول بر حسب نوع معلولیت به تفکیک جنس



نوع خانوار و پراکندگی آن

در آبان ماه ۱۳۸۵، ۴۲۰۴۲ خانوار در شهرستان وجود داشته است که از این تعداد، ۹۹/۶۲ درصد خانوارهای معمولی، ۰/۲۹ درصد خانوارهای گروهی و ۰/۰۹ درصد را خانوار مؤسسه‌ای تشکیل می‌دهد. در کل شهرستان، میانگین تعداد افراد در خانوار ۳/۴۷ نفر به‌دست آمده است. این میانگین برای خانوارهای شهری ۳/۴۵ نفر و برای خانوارهای روستایی ۳/۴۹ نفر بوده است.

ش - خانوار بر حسب نوع و به تفکیک وضع سکونت

نوع خانوار	جمع	ساکن		غیر ساکن
		نقاط شهری	نقاط روستایی	
جمع	۴۲۰۴۲	۱۸۳۱۱	۲۳۷۳۱	۰
معمولی	۴۱۸۸۴	۱۸۱۸۳	۲۳۷۰۱	۰
گروهی	۱۲۰	۱۰۱	۱۹	۰
مؤسسه‌ای	۳۸	۲۷	۱۱	۰

سرپرست و تعداد اعضای خانوار

در آبان ماه ۱۳۸۵، از ۴۱۸۸۴ خانوار معمولی شهرستان، ۸۹/۱۶ درصد دارای سرپرست مرد و ۱۰/۸۴ درصد دارای سرپرست زن بوده‌اند. همچنین از کل خانوارهای معمولی، ۸۰/۰۳ درصد خانوار ۴ نفره و کمتر، ۱۲/۹۶ درصد خانوار ۵ نفره و ۷/۰۱ درصد خانوار ۶ نفره و بیش‌تر هستند. این نسبت برای خانوارهای دارای سرپرست مرد به‌ترتیب ۷۸/۲۱، ۱۴/۱۵ و ۷/۶۴ درصد و برای خانوارهای دارای سرپرست زن به‌ترتیب ۹۵/۰، ۳/۱۳ و ۱/۸۷ درصد بوده است.

ص - خانوارهای معمولی بر حسب جنس سرپرست و تعداد افراد در خانوار

جنس سرپرست	جمع	۱ نفر	۲ نفر	۳ نفر	۴ نفر
مرد و زن	۴۱۸۸۴	۳۰۳۸	۸۰۲۴	۱۱۰۲۷	۱۱۴۲۹
مرد	۳۷۳۴۵	۹۳۳	۶۹۳۶	۱۰۲۷۹	۱۱۰۵۸
زن	۴۵۳۹	۲۱۰۵	۱۰۸۸	۷۴۸	۳۷۱

جنس سرپرست	۵ نفر	۶ نفر	۷ نفر	۸ نفر	۹ نفر	۱۰ نفر و بیش‌تر
مرد و زن	۵۴۲۸	۱۹۴۰	۶۵۸	۲۲۳	۷۸	۳۹
مرد	۵۲۸۶	۱۸۸۵	۶۳۵	۲۲۱	۷۴	۳۸
زن	۱۴۲	۵۵	۲۳	۲	۴	۱

نوع محل سکونت خانوار

در آبان ماه ۱۳۸۵، در کل شهرستان از ۴۲۰۰۴ خانوار معمولی ساکن و گروهی، ۹۹/۹۸ درصد در واحد مسکونی معمولی زندگی می‌کرده‌اند. این نسبت در نقاط شهری ۹۹/۹۷ درصد و در نقاط روستایی ۹۹/۹۹ درصد بوده است.

ض - خانوارهای معمولی ساکن و گروهی بر حسب نوع محل سکونت و به تفکیک نقاط شهری و روستایی

نوع محل سکونت	جمع	ساکن در نقاط شهری	ساکن در نقاط روستایی
جمع	۴۲۰۰۴	۱۸۲۸۶	۲۳۷۲۰
واحد مسکونی معمولی	۴۱۹۹۶	۱۸۲۷۸	۲۳۷۱۸
چادر	۲	۱	۱
کپر	۰	۰	۰
آلونک، زاغه یا موارد مشابه	۲	۲	۰
سایر	۴	۳	۱

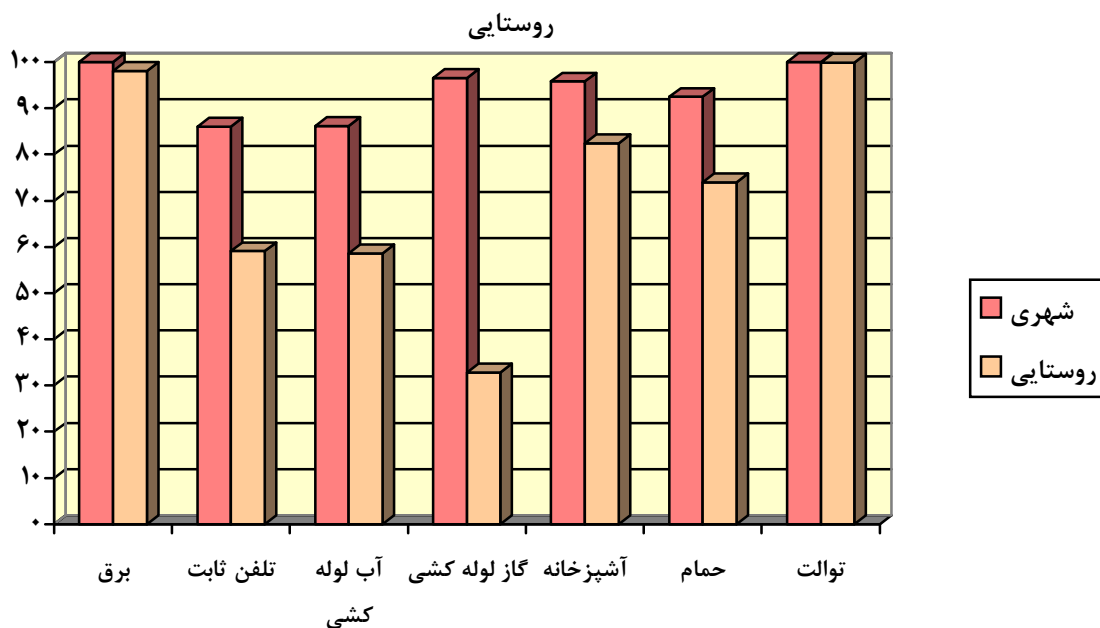
امکانات و تسهیلات مورد استفاده خانوار

در آبان ماه ۱۳۸۵، در کل شهرستان از ۴۱۹۹۶ خانوار معمولی ساکن و گروهی که در واحدهای مسکونی معمولی سکونت داشته‌اند، ۹۸/۹۲ درصد از برق، ۷۰/۸۲ درصد از تلفن ثابت و ۷۰/۶۳ درصد از آب لوله‌کشی و ۶۰/۵۴ درصد از گاز لوله‌کشی در محل سکونت خود استفاده می‌کرده‌اند. این نسبت‌ها در نقاط شهری به ترتیب ۱۰۰، ۸۶/۰۲، ۸۶/۱۶ و ۹۶/۵۱ درصد و در نقاط روستایی ۹۸/۰۹، ۵۹/۰۹، ۵۸/۶۶ و ۳۲/۸۱ درصد بوده است.

ط - برآورد درصد خانوارهای معمولی ساکن و گروهی در واحدهای مسکونی معمولی بر حسب بهره‌مندی از برخی امکانات و تسهیلات مورد استفاده در محل سکونت خود به تفکیک نقاط شهری و روستایی

امکانات و تسهیلات	کل	ساکن در نقاط شهری	ساکن در نقاط روستایی
برق	۹۸/۹۲	۱۰۰/۰۰	۹۸/۰۹
تلفن ثابت	۷۰/۸۲	۸۶/۰۲	۵۹/۰۹
آب لوله‌کشی	۷۰/۶۳	۸۶/۱۶	۵۸/۶۶
گاز لوله‌کشی	۶۰/۵۴	۹۶/۵۱	۳۲/۸۱
آشپزخانه	۸۸/۲۲	۹۵/۷۷	۸۲/۴۰
حمام	۸۲/۰۳	۹۲/۴۷	۷۳/۹۹
توالت	۹۹/۹۲	۱۰۰/۰۰	۹۹/۸۵

نمودار ۲۲- برآورد درصد خانوارهای معمولی ساکن و گروهی در واحدهای مسکونی معمولی برحسب بهره مندی از برخی امکانات و تسهیلات مورد استفاده در محل سکونت خود به تفکیک نقاط شهری و روستایی



نحوه تصرف محل سکونت خانوار

در آبان ماه ۱۳۸۵، از ۴۱۹۹۶ خانوار معمولی ساکن و گروهی در واحدهای مسکونی معمولی شهرستان، ۷۷/۸۸ درصد مالک عرصه و اعیان (زمین و بنا)، ۲/۶۱ درصد مالک اعیانی (بنا) محل سکونت خود و ۱۱/۷۷ درصد اجاره‌نشین بوده‌اند. این نسبت‌ها در نقاط شهری به ترتیب ۶۹/۲۱، ۴/۳۱ و ۱۹/۱۸ درصد و در نقاط روستایی ۱/۲۹، ۶/۰۶ و ۱/۲۹، ۸۴/۵۶ درصد بوده است.

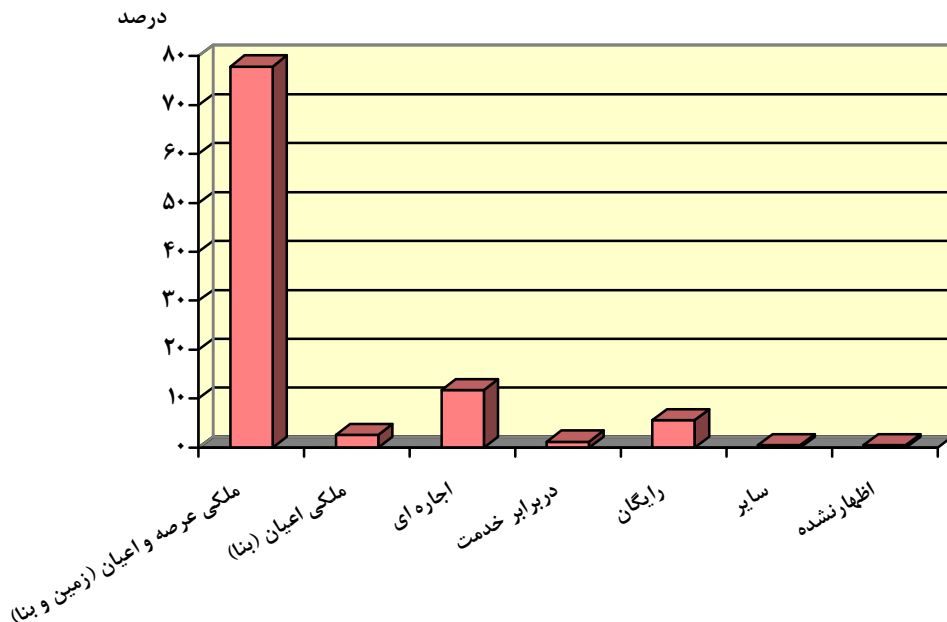
ظ - توزیع نسبی برآورد خانوارهای معمولی ساکن و گروهی در واحدهای مسکونی معمولی بر حسب نحوه تصرف محل سکونت به

تفکیک نقاط شهری و روستایی

نحوه تصرف	جمع	ساکن در نقاط شهری	ساکن در نقاط روستایی
جمع	۱۰۰	۱۰۰	۱۰۰
ملکی عرصه و اعیان (زمین و بنا)	۷۷/۸۸	۶۹/۲۱	۸۴/۵۶
ملکی اعیان (بنا)	۲/۶۱	۴/۳۱	۱/۲۹
اجاره‌ای	۱۱/۷۷	۱۹/۱۸	۶/۰۶
در برابر خدمت	۱/۲۰	۱/۶۳	۰/۸۶
رایگان	۵/۵۸	۴/۸۵	۶/۱۵
سایر	۰/۴۸	۰/۳۵	۰/۵۹
اظهار نشده	۰/۴۸	۰/۴۷	۰/۴۹

نمودار ۲۳ - توزیع نسبی برآورد خانوارهای معمولی ساکن و گروهی در واحدهای مسکونی معمولی

بر حسب نحوه تصرف محل سکونت



سوخت مصرفی خانوار

در آبان ماه ۱۳۸۵، از ۴۲۰۰۴ خانوار معمولی ساکن و گروهی شهرستان، ۶۰/۵۰ درصد از گاز طبیعی (شبکه عمومی) برای پخت و پز، ۶۰/۴۵ درصد برای ایجاد گرما و ۶۰/۳۴ درصد برای تهیه آب گرم استفاده می‌کرده‌اند. این نسبت در خانوارهای شهری به ترتیب ۴۲/۰۱، ۴۱/۹۷ و ۴۱/۹۴ درصد و برای خانوارهای روستایی ۱۸/۴۹، ۱۸/۴۸ و ۱۸/۴۱ درصد بوده است.

ع- برآورد خانوارهای معمولی ساکن و گروهی بر حسب نوع سوخت مصرفی برای پخت و پز، ایجاد گرما و تهیه آب گرم به

تفکیک نقاط شهری و روستایی

نقاط روستایی			نقاط شهری			کل شهرستان			سوخت مصرفی
تهیه آب گرم	ایجاد گرما	پخت و پز	تهیه آب گرم	ایجاد گرما	پخت و پز	تهیه آب گرم	ایجاد گرما	پخت و پز	
۲۳۷۲۰	۲۳۷۲۰	۲۳۷۲۰	۱۸۲۸۴	۱۸۲۸۴	۱۸۲۸۴	۴۲۰۰۴	۴۲۰۰۴	۴۲۰۰۴	جمع
۱۰۲۸۹	۱۳۶۲۱	۲۲۰۹	۱۹۸	۳۱۱	۱۲۷	۱۰۴۸۷	۱۳۹۳۲	۲۳۳۵	نفت سفید
۱۱۲	۹۰	۰	۱۶	۱۷	۰	۱۲۹	۱۰۷	۰	گازوئیل
۳۱۲۸	۲۷۹	۱۳۵۱۶	۳۹۷	۲۷۷	۴۷۰	۳۵۲۵	۵۵۷	۱۳۹۸۷	گاز مایع
۷۷۳۱	۷۷۶۲	۷۷۶۵	۱۷۶۱۷	۱۷۶۳۰	۱۷۶۴۷	۲۵۳۴۷	۲۵۳۹۲	۲۵۴۱۲	گاز طبیعی (شبکه عمومی)
۱۰۳	۲۱	۰	۷	۰	۰	۱۱۱	۲۱	۰	برق
									سوخت جامد (هیزم، زغال چوب و ...)
۲۱۵۸	۱۹۰۱	۱۹۷	۸	۸	۸	۲۱۶۶	۱۹۰۹	۲۰۵	سایر سوخت‌ها
۱۷۹	۱۳	۰	۱۸	۱۸	۹	۱۹۶	۳۱	۹	هیچ‌کدام
۰	۰	۰	۰	۰	۰	۰	۰	۰	اظهار نشده
۱۹	۳۳	۳۳	۲۳	۲۳	۲۳	۴۳	۵۶	۵۶	

مساحت زیر بنای واحدهای مسکونی معمولی

در آبان ماه ۱۳۸۵، ۳۷۷۸۲ واحد مسکونی معمولی در شهرستان وجود داشته است که از این تعداد، ۱۰/۱۹ درصد دارای مساحت ۵۰ مترمربع و کمتر، ۲۳/۹۳ درصد ۵۱ تا ۷۵ مترمربع و ۲۶/۱۲ درصد ۸۱ تا ۱۰۰ مترمربع مساحت داشته‌اند. در مناطق شهری این نسبت‌ها به ترتیب ۹/۳۰، ۱۷/۲۹ و ۲۸/۷۴ درصد و در مناطق روستایی به ترتیب ۱۰/۸۶، ۲۸/۹۷ و ۲۴/۱۴ درصد بوده است.

غ- واحدهای مسکونی معمولی بر حسب مساحت زیربنا به تفکیک نقاط شهری و روستایی

نقاط روستایی	نقاط شهری	جمع	مساحت زیربنا
۲۱۴۹۷	۱۶۲۸۵	۳۷۷۸۲	جمع
۲۳۳۵	۱۵۱۵	۳۸۵۰	۵۰ مترمربع و کمتر
۶۲۲۸	۲۸۱۵	۹۰۴۳	۵۱ - ۷۵ مترمربع
۴۳۴۲	۱۷۴۵	۶۰۸۷	۷۶ - ۸۰ مترمربع
۵۱۸۹	۴۶۸۰	۹۸۶۹	۸۱ - ۱۰۰ مترمربع
۳۰۵۰	۴۵۰۹	۷۵۵۹	۱۰۱ - ۱۵۰ مترمربع
۲۵۷	۶۴۶	۹۰۳	۱۵۱ - ۲۰۰ مترمربع
۹۶	۳۷۵	۴۷۱	۲۰۱ مترمربع و بیشتر

ف - جمعیت و خانوار شهرستان بر حسب تقسیمات کشوری ۱۳۸۵

خانوار	زن	مرد	جمعیت	شرح
۴۲۰۴۲	۷۴۰۳۸	۷۲۰۱۹	۱۴۶۰۵۷	کل شهرستان
۱۸۳۱۱	۳۱۵۹۹	۳۱۵۶۶	۶۳۱۶۵	ساکن در نقاط شهری
۲۰۴۵	۳۵۸۵	۳۴۲۲	۷۰۰۷	شهر رحیم آباد
۹۷۵۷	۱۶۷۹۶	۱۷۱۵۵	۳۳۹۵۱	شهر رودسر
۲۲۷۵	۳۹۹۵	۳۹۲۰	۷۹۱۵	شهر چابکسر
۳۳۴۰	۵۷۲۳	۵۵۹۲	۱۱۳۱۵	شهر کلاچای
۸۹۴	۱۵۰۰	۱۴۷۷	۲۹۷۷	شهر واجارگاه
۲۳۷۳۱	۴۲۴۳۹	۴۰۴۵۳	۸۲۸۹۲	ساکن در نقاط روستایی
۱۴۵۰	۲۵۵۸	۲۵۹۷	۵۱۵۵	دهستان اشکورسفلی
۷۹۵	۱۳۸۹	۱۰۸۹	۲۴۷۸	دهستان سیارستاق بیلاقی
۲۶۰۰	۵۵۸۵	۵۰۴۳	۱۰۶۲۸	دهستان رحیم آباد
۹۴۰	۱۷۴۰	۱۴۱۳	۳۱۵۳	دهستان شوئیل
۳۳۷۲	۵۸۷۰	۵۷۹۱	۱۱۶۶۱	دهستان چینی جان
۳۸۶۳	۶۴۴۹	۶۰۸۶	۱۲۵۳۵	دهستان رضامحله
۳۲۱۶	۵۶۷۴	۵۵۹۵	۱۱۲۶۹	دهستان اوشیان
۱۸۴۶	۳۰۴۳	۲۹۷۲	۶۰۱۵	دهستان سیاهکلرود
۳۴۳۸	۶۰۹۶	۵۹۸۲	۱۲۰۷۸	دهستان بی بالان
۲۲۱۱	۴۰۳۵	۳۸۸۵	۷۹۲۰	دهستان ماچیان
.	.	.	.	غیر ساکن

جدول های آماری

۱- جمعیت بر حسب سن، جنس و وضع سکونت

ساکن در نقاط شهری			جمع			سن
زن	مرد	مرد و زن	زن	مرد	مرد و زن	
۳۱۵۹۹	۳۱۵۶۶	۶۳۱۶۵	۷۴۰۳۹	۷۲۰۱۸	۱۴۶۰۵۷	تمامی سنین
۱۵۷۲	۱۶۴۱	۳۲۱۳	۳۴۹۱	۳۶۹۹	۷۱۹۰	۰ - ۴ ساله
۳۰۶	۳۰۴	۶۱۰	۶۷۰	۷۲۵	۱۳۹۵	کمتر از یک ساله
۳۲۳	۳۰۱	۶۲۴	۶۷۲	۷۰۲	۱۳۷۴	۱ ساله
۳۱۹	۳۳۲	۶۵۱	۶۷۷	۷۰۳	۱۳۸۰	۲ ساله
۳۰۸	۳۲۴	۶۳۲	۷۱۳	۷۴۸	۱۴۶۱	۳ ساله
۳۱۶	۳۸۰	۶۹۶	۷۵۹	۸۲۱	۱۵۸۰	۴ ساله
۱۸۴۵	۱۹۳۸	۳۷۸۳	۴۲۷۳	۴۵۴۷	۸۸۲۰	۵ - ۹ ساله
۳۶۱	۳۵۸	۷۱۹	۸۲۳	۸۶۹	۱۶۹۲	۵ ساله
۳۵۳	۳۹۹	۷۵۲	۸۳۴	۹۲۴	۱۷۵۸	۶ ساله
۳۸۲	۳۷۹	۷۶۱	۸۳۲	۸۶۹	۱۷۰۱	۷ ساله
۳۶۶	۳۸۵	۷۵۱	۸۶۳	۹۲۷	۱۷۹۰	۸ ساله
۳۸۳	۴۱۷	۸۰۰	۹۲۱	۹۵۸	۱۸۷۹	۹ ساله
۲۵۱۹	۲۶۰۷	۵۱۲۶	۶۲۰۸	۶۴۲۰	۱۲۶۲۸	۱۰ - ۱۴ ساله
۴۳۲	۴۱۵	۸۴۷	۱۰۴۵	۱۰۲۳	۲۰۶۸	۱۰ ساله
۴۵۶	۴۴۵	۹۰۱	۱۰۹۸	۱۰۹۴	۲۱۹۲	۱۱ ساله
۴۸۳	۴۹۴	۹۷۷	۱۲۱۲	۱۲۹۵	۲۵۰۷	۱۲ ساله
۵۵۵	۵۸۵	۱۱۴۰	۱۳۸۹	۱۴۲۶	۲۸۱۵	۱۳ ساله
۵۹۳	۶۶۸	۱۲۶۱	۱۴۶۴	۱۵۸۲	۳۰۴۶	۱۴ ساله
۳۴۶۶	۳۸۰۰	۷۲۶۶	۸۱۵۳	۸۴۱۷	۱۶۵۷۰	۱۵ - ۱۹ ساله
۶۵۷	۷۸۹	۱۴۴۶	۱۶۰۸	۱۷۵۱	۳۳۵۹	۱۵ ساله
۷۵۰	۸۳۸	۱۵۸۸	۱۷۰۳	۱۸۲۳	۳۵۲۶	۱۶ ساله
۷۱۹	۸۰۶	۱۵۲۵	۱۶۵۷	۱۷۵۶	۳۴۱۳	۱۷ ساله
۶۹۱	۷۳۸	۱۴۲۹	۱۶۲۳	۱۷۱۳	۳۳۳۶	۱۸ ساله
۶۴۹	۶۲۹	۱۲۷۸	۱۵۶۲	۱۳۷۴	۲۹۳۶	۱۹ ساله
۳۳۷۳	۳۱۱۸	۶۴۹۱	۷۴۸۸	۶۷۱۷	۱۴۲۰۵	۲۰ - ۲۴ ساله
۶۹۰	۵۸۷	۱۲۷۷	۱۵۹۸	۱۲۰۷	۲۸۰۵	۲۰ ساله
۶۹۶	۶۷۴	۱۳۷۰	۱۵۲۴	۱۴۶۵	۲۹۸۹	۲۱ ساله
۷۴۸	۶۶۳	۱۴۱۱	۱۶۰۸	۱۴۵۲	۳۰۶۰	۲۲ ساله
۶۳۸	۶۳۲	۱۲۷۰	۱۴۲۶	۱۳۴۹	۲۷۷۵	۲۳ ساله
۶۰۱	۵۶۲	۱۱۶۳	۱۳۳۲	۱۲۴۴	۲۵۷۶	۲۴ ساله
۲۷۱۹	۲۴۶۶	۵۱۸۵	۶۲۴۰	۵۴۹۶	۱۱۷۳۶	۲۵ - ۲۹ ساله
۶۴۸	۵۸۱	۱۲۲۹	۱۴۱۳	۱۲۷۲	۲۶۸۵	۲۵ ساله
۶۰۵	۵۰۰	۱۱۰۵	۱۳۲۱	۱۱۴۸	۲۴۶۹	۲۶ ساله
۵۱۴	۴۷۳	۹۸۷	۱۲۴۵	۱۰۶۲	۲۳۰۷	۲۷ ساله
۵۲۹	۴۹۴	۱۰۲۳	۱۲۰۶	۱۱۱۵	۲۳۲۱	۲۸ ساله
۴۲۳	۴۱۸	۸۴۱	۱۰۵۵	۸۹۹	۱۹۵۴	۲۹ ساله
۲۵۰۳	۲۳۱۲	۴۸۱۵	۵۸۳۴	۵۱۵۸	۱۰۹۹۲	۳۰ - ۳۴ ساله
۵۴۶	۴۶۰	۱۰۰۶	۱۲۷۱	۱۰۴۶	۲۳۱۷	۳۰ ساله
۴۹۶	۴۳۰	۹۲۶	۱۱۳۳	۱۰۰۸	۲۱۴۱	۳۱ ساله
۴۸۶	۴۷۰	۹۵۶	۱۱۶۵	۱۰۶۰	۲۲۲۵	۳۲ ساله
۵۱۷	۴۷۵	۹۹۲	۱۲۰۳	۱۰۴۱	۲۲۴۴	۳۳ ساله
۴۵۸	۴۷۷	۹۳۵	۱۰۶۲	۱۰۰۳	۲۰۶۵	۳۴ ساله



۱- جمعیت بر حسب سن، جنس و وضع سکونت (دنباله)

ساکن در نقاط روستایی			ساکن در نقاط شهری			سن
مرد و زن	مرد	زن	مرد و زن	مرد	زن	
.	.	.	۴۲۴۴۰	۴۰۴۵۲	۸۲۸۹۲	تمامی سنین
.	.	.	۱۹۱۹	۲۰۵۸	۳۹۷۷	۰ - ۴ ساله
.	.	.	۳۶۴	۴۲۱	۷۸۵	کمتر از یک ساله
.	.	.	۳۴۹	۴۰۱	۷۵۰	۱ ساله
.	.	.	۳۵۸	۳۷۱	۷۲۹	۲ ساله
.	.	.	۴۰۵	۴۲۴	۸۲۹	۳ ساله
.	.	.	۴۴۳	۴۴۱	۸۸۴	۴ ساله
.	.	.	۲۴۲۸	۲۶۰۹	۵۰۳۷	۵ - ۹ ساله
.	.	.	۴۶۲	۵۱۱	۹۷۳	۱۰ - ۱۴ ساله
.	.	.	۴۸۱	۵۲۵	۱۰۰۶	۱۰ ساله
.	.	.	۴۵۰	۴۹۰	۹۴۰	۱۱ ساله
.	.	.	۴۹۷	۵۴۲	۱۰۳۹	۱۲ ساله
.	.	.	۵۳۸	۵۴۱	۱۰۷۹	۱۳ ساله
.	.	.	۳۶۸۹	۳۸۱۳	۷۵۰۲	۱۴ - ۱۵ ساله
.	.	.	۶۱۳	۶۰۸	۱۲۲۱	۱۵ ساله
.	.	.	۶۴۲	۶۴۹	۱۲۹۱	۱۶ ساله
.	.	.	۷۲۹	۸۰۱	۱۵۳۰	۱۷ ساله
.	.	.	۸۳۴	۸۴۱	۱۶۷۵	۱۸ ساله
.	.	.	۸۷۱	۹۱۴	۱۷۸۵	۱۹ ساله
.	.	.	۴۶۸۷	۴۶۱۷	۹۳۰۴	۲۰ - ۲۴ ساله
.	.	.	۹۵۱	۹۶۲	۱۹۱۳	۲۰ ساله
.	.	.	۹۵۳	۹۸۵	۱۹۳۸	۲۱ ساله
.	.	.	۹۳۸	۹۵۰	۱۸۸۸	۲۲ ساله
.	.	.	۹۳۲	۹۷۵	۱۹۰۷	۲۳ ساله
.	.	.	۹۱۳	۷۴۵	۱۶۵۸	۲۴ ساله
.	.	.	۴۱۱۵	۳۵۹۹	۷۷۱۴	۲۵ - ۲۹ ساله
.	.	.	۹۰۸	۶۲۰	۱۵۲۸	۲۵ ساله
.	.	.	۸۲۸	۷۹۱	۱۶۱۹	۲۶ ساله
.	.	.	۸۶۰	۷۸۹	۱۶۴۹	۲۷ ساله
.	.	.	۷۸۸	۷۱۷	۱۵۰۵	۲۸ ساله
.	.	.	۷۳۱	۶۸۲	۱۴۱۳	۲۹ ساله
.	.	.	۳۵۲۱	۳۰۳۰	۶۵۵۱	۳۰ - ۳۴ ساله
.	.	.	۷۶۵	۶۹۱	۱۴۵۶	۳۰ ساله
.	.	.	۷۱۶	۶۴۸	۱۳۶۴	۳۱ ساله
.	.	.	۷۳۱	۵۸۹	۱۳۲۰	۳۲ ساله
.	.	.	۶۷۷	۶۲۱	۱۲۹۸	۳۳ ساله
.	.	.	۶۳۲	۴۸۱	۱۱۱۳	۳۴ ساله
.	.	.	۳۳۳۱	۲۸۴۶	۶۱۷۷	۳۵ - ۳۹ ساله
.	.	.	۷۲۵	۵۸۶	۱۳۱۱	۳۵ ساله
.	.	.	۶۳۷	۵۷۸	۱۲۱۵	۳۶ ساله
.	.	.	۶۷۹	۵۹۰	۱۲۶۹	۳۷ ساله
.	.	.	۶۸۶	۵۶۶	۱۲۵۲	۳۸ ساله
.	.	.	۶۰۴	۵۲۶	۱۱۳۰	۳۹ ساله



۱- جمعیت بر حسب سن، جنس و وضع سکونت (دنباله)

ساکن در نقاط شهری			جمع			سن
زن	مرد	مرد و زن	زن	مرد	مرد و زن	
۲۷۷۳	۲۷۲۷	۵۵۰۰	۶۲۵۷	۶۱۰۸	۱۲۳۶۵ ۳۵ - ۳۹ ساله
۵۱۲	۵۳۳	۱۰۴۵	۱۲۳۴	۱۲۶۷	۲۵۰۱ ۳۵ ساله
۵۸۵	۵۱۶	۱۱۰۱	۱۳۱۵	۱۲۰۲	۲۵۱۷ ۳۶ ساله
۵۷۲	۵۳۸	۱۱۱۰	۱۳۱۱	۱۲۴۷	۲۵۵۸ ۳۷ ساله
۵۵۴	۶۱۱	۱۱۶۵	۱۲۳۴	۱۲۸۵	۲۵۱۹ ۳۸ ساله
۵۵۰	۵۲۹	۱۰۷۹	۱۱۶۳	۱۱۰۷	۲۲۷۰ ۳۹ ساله
۲۵۲۶	۲۶۱۸	۵۱۴۴	۵۱۹۶	۵۳۴۸	۱۰۵۴۴ ۴۰ - ۴۴ ساله
۵۵۶	۵۵۷	۱۱۱۳	۱۱۸۲	۱۱۸۰	۲۳۶۲ ۴۰ ساله
۴۷۱	۴۷۷	۹۴۸	۹۸۰	۱۰۲۶	۲۰۰۶ ۴۱ ساله
۵۰۶	۵۰۲	۱۰۰۸	۱۰۳۹	۱۰۵۲	۲۰۹۱ ۴۲ ساله
۵۰۷	۵۵۲	۱۰۵۹	۱۰۴۸	۱۰۹۷	۲۱۴۵ ۴۳ ساله
۴۸۶	۵۳۰	۱۰۱۶	۹۴۷	۹۹۳	۱۹۴۰ ۴۴ ساله
۲۲۸۲	۲۲۱۰	۴۴۹۲	۴۶۰۵	۴۳۴۵	۸۹۵۰ ۴۵ - ۴۹ ساله
۴۷۰	۴۸۲	۹۵۲	۹۴۱	۹۵۳	۱۸۹۴ ۴۵ ساله
۴۴۳	۴۴۱	۸۸۴	۸۸۰	۸۴۹	۱۷۲۹ ۴۶ ساله
۴۵۸	۴۲۵	۸۸۳	۹۲۴	۸۴۸	۱۷۷۲ ۴۷ ساله
۴۹۱	۴۳۹	۹۳۰	۹۶۷	۸۸۶	۱۸۵۳ ۴۸ ساله
۴۲۰	۴۲۳	۸۴۳	۸۹۳	۸۰۹	۱۷۰۲ ۴۹ ساله
۱۸۶۰	۱۸۸۰	۳۷۴۰	۴۱۴۸	۳۸۶۴	۸۰۱۲ ۵۰ - ۵۴ ساله
۴۳۸	۴۰۳	۸۴۱	۹۷۳	۸۶۳	۱۸۳۶ ۵۰ ساله
۳۵۵	۳۹۳	۷۴۸	۸۱۶	۷۹۶	۱۶۱۲ ۵۱ ساله
۳۸۸	۴۱۰	۷۹۸	۸۱۴	۷۹۷	۱۶۱۱ ۵۲ ساله
۳۴۳	۳۳۵	۶۷۸	۸۱۲	۶۸۴	۱۴۹۶ ۵۳ ساله
۳۳۶	۳۳۹	۶۷۵	۷۳۳	۷۲۴	۱۴۵۷ ۵۴ ساله
۱۱۷۶	۱۲۵۵	۲۴۳۱	۳۱۰۰	۲۸۸۳	۵۹۸۳ ۵۵ - ۵۹ ساله
۳۱۶	۳۲۹	۶۴۵	۸۰۸	۷۸۳	۱۵۹۱ ۵۵ ساله
۲۱۹	۲۶۰	۴۷۹	۵۸۰	۵۹۳	۱۱۷۳ ۵۶ ساله
۲۳۵	۲۳۷	۴۷۲	۶۱۴	۵۳۹	۱۱۵۳ ۵۷ ساله
۱۹۸	۲۰۴	۴۰۲	۵۵۶	۵۰۶	۱۰۶۲ ۵۸ ساله
۲۰۸	۲۲۵	۴۳۳	۵۴۲	۴۶۲	۱۰۰۴ ۵۹ ساله
۸۹۴	۸۸۴	۱۷۷۸	۲۶۰۱	۲۳۰۳	۴۹۰۴ ۶۰ - ۶۴ ساله
۲۵۱	۲۱۹	۴۷۰	۷۷۷	۵۵۰	۱۳۲۷ ۶۰ ساله
۱۶۸	۲۰۲	۳۷۰	۴۸۳	۵۱۸	۱۰۰۱ ۶۱ ساله
۱۷۴	۱۴۱	۳۱۵	۴۸۱	۴۲۱	۹۰۲ ۶۲ ساله
۱۵۰	۱۵۸	۳۰۸	۴۶۸	۴۱۸	۸۸۶ ۶۳ ساله
۱۵۱	۱۶۴	۳۱۵	۳۹۲	۳۹۶	۷۸۸ ۶۴ ساله



۱- جمعیت بر حسب سن، جنس و وضع سکونت (دنباله)

غیر ساکن			ساکن در نقاط روستایی			سن
زن	مرد	مرد و زن	زن	مرد	مرد و زن	
.	.	.	۳۴۸۴	۳۳۸۱	۶۸۶۵ ۳۹ - ۳۵ ساله
.	.	.	۷۲۲	۷۳۴	۱۴۵۶ ۳۵ ساله
.	.	.	۷۳۰	۶۸۶	۱۴۱۶ ۳۶ ساله
.	.	.	۷۳۹	۷۰۹	۱۴۴۸ ۳۷ ساله
.	.	.	۶۸۰	۶۷۴	۱۳۵۴ ۳۸ ساله
.	.	.	۶۱۳	۵۷۸	۱۱۹۱ ۳۹ ساله
.	.	.	۲۶۷۰	۲۷۳۰	۵۴۰۰ ۴۴ - ۴۰ ساله
.	.	.	۶۲۶	۶۲۳	۱۲۴۹ ۴۰ ساله
.	.	.	۵۰۹	۵۴۹	۱۰۵۸ ۴۱ ساله
.	.	.	۵۳۳	۵۵۰	۱۰۸۳ ۴۲ ساله
.	.	.	۵۴۱	۵۴۵	۱۰۸۶ ۴۳ ساله
.	.	.	۴۶۱	۴۶۳	۹۲۴ ۴۴ ساله
.	.	.	۲۳۲۳	۲۱۳۵	۴۴۵۸ ۴۹ - ۴۵ ساله
.	.	.	۴۷۱	۴۷۱	۹۴۲ ۴۵ ساله
.	.	.	۴۳۷	۴۰۸	۸۴۵ ۴۶ ساله
.	.	.	۴۶۶	۴۲۳	۸۸۹ ۴۷ ساله
.	.	.	۴۷۶	۴۴۷	۹۲۳ ۴۸ ساله
.	.	.	۴۷۳	۳۸۶	۸۵۹ ۴۹ ساله
.	.	.	۲۲۸۸	۱۹۸۴	۴۲۷۲ ۵۴ - ۵۰ ساله
.	.	.	۵۳۵	۴۶۰	۹۹۵ ۵۰ ساله
.	.	.	۴۶۱	۴۰۳	۸۶۴ ۵۱ ساله
.	.	.	۴۲۶	۳۸۷	۸۱۳ ۵۲ ساله
.	.	.	۴۶۹	۳۴۹	۸۱۸ ۵۳ ساله
.	.	.	۳۹۷	۳۸۵	۷۸۲ ۵۴ ساله
.	.	.	۱۹۲۴	۱۶۲۸	۳۵۵۲ ۵۹ - ۵۵ ساله
.	.	.	۴۹۲	۴۵۴	۹۴۶ ۵۵ ساله
.	.	.	۳۶۱	۳۳۳	۶۹۴ ۵۶ ساله
.	.	.	۳۷۹	۳۰۲	۶۸۱ ۵۷ ساله
.	.	.	۳۵۸	۳۰۲	۶۶۰ ۵۸ ساله
.	.	.	۳۳۴	۲۳۷	۵۷۱ ۵۹ ساله
.	.	.	۱۷۰۷	۱۴۱۹	۳۱۲۶ ۶۴ - ۶۰ ساله
.	.	.	۵۲۶	۳۳۱	۸۵۷ ۶۰ ساله
.	.	.	۳۱۵	۳۱۶	۶۳۱ ۶۱ ساله
.	.	.	۳۰۷	۲۸۰	۵۸۷ ۶۲ ساله
.	.	.	۳۱۸	۲۶۰	۵۷۸ ۶۳ ساله
.	.	.	۲۴۱	۲۳۲	۴۷۳ ۶۴ ساله



۱- جمعیت بر حسب سن، جنس و وضع سکونت (دنباله)

ساکن در نقاط شهری			جمع			سن
زن	مرد	مرد و زن	زن	مرد	مرد و زن	
۶۶۲	۷۰۸	۱۳۷۰	۲۱۶۵	۲۰۵۱	۴۲۱۶ ۶۹-۶۵ ساله
۱۷۲	۱۵۸	۳۳۰	۶۱۵	۴۶۰	۱۰۷۵ ۶۵ ساله
۱۱۳	۱۰۹	۲۲۲	۳۴۷	۳۳۰	۶۷۷ ۶۶ ساله
۱۲۴	۱۳۱	۲۵۵	۴۱۳	۳۷۷	۷۹۰ ۶۷ ساله
۱۲۸	۱۵۵	۲۸۳	۴۰۷	۴۲۲	۸۲۹ ۶۸ ساله
۱۲۵	۱۵۵	۲۸۰	۳۸۳	۴۶۲	۸۴۵ ۶۹ ساله
۶۴۵	۶۷۳	۱۳۱۸	۲۰۶۸	۲۱۵۹	۴۲۲۷ ۷۴-۷۰ ساله
۲۲۶	۱۹۹	۴۲۵	۶۶۱	۶۵۴	۱۳۱۵ ۷۰ ساله
۱۰۶	۱۴۴	۲۵۰	۳۸۶	۴۱۸	۸۰۴ ۷۱ ساله
۹۸	۱۰۳	۲۰۱	۳۶۷	۳۵۲	۷۱۹ ۷۲ ساله
۱۲۸	۱۲۲	۲۵۰	۳۶۳	۳۷۰	۷۳۳ ۷۳ ساله
۸۷	۱۰۵	۱۹۲	۲۹۱	۳۶۵	۶۵۶ ۷۴ ساله
۴۵۰	۴۲۶	۸۷۶	۱۳۰۶	۱۴۷۵	۲۷۸۱ ۷۹-۷۵ ساله
۱۵۵	۱۱۹	۲۷۴	۴۳۴	۴۱۰	۸۴۴ ۷۵ ساله
۸۱	۹۶	۱۷۷	۲۶۷	۳۳۳	۶۰۰ ۷۶ ساله
۸۳	۸۱	۱۶۴	۲۲۷	۲۷۰	۴۹۷ ۷۷ ساله
۸۱	۷۳	۱۵۴	۲۲۳	۲۵۷	۴۸۰ ۷۸ ساله
۵۰	۵۷	۱۰۷	۱۵۵	۲۰۵	۳۶۰ ۷۹ ساله
۲۳۵	۲۲۶	۴۶۱	۶۳۲	۷۵۶	۱۳۸۸ ۸۴-۸۰ ساله
۸۷	۸۳	۱۷۰	۲۶۰	۳۰۹	۵۶۹ ۸۰ ساله
۵۰	۵۲	۱۰۲	۱۲۴	۱۵۰	۲۷۴ ۸۱ ساله
۴۸	۴۶	۹۴	۱۱۸	۱۵۲	۲۷۰ ۸۲ ساله
۲۷	۲۷	۵۴	۶۶	۸۳	۱۴۹ ۸۳ ساله
۲۳	۱۸	۴۱	۶۴	۶۲	۱۲۶ ۸۴ ساله
۶۷	۴۹	۱۱۶	۱۷۶	۱۶۴	۳۴۰ ۸۹-۸۵ ساله
۳۳	۲۱	۵۴	۹۰	۷۷	۱۶۷ ۸۵ ساله
۱۶	۶	۲۲	۳۸	۲۸	۶۶ ۸۶ ساله
۹	۵	۱۴	۲۴	۱۹	۴۳ ۸۷ ساله
۴	۸	۱۲	۱۶	۲۱	۳۷ ۸۸ ساله
۵	۹	۱۴	۸	۱۹	۲۷ ۸۹ ساله
۱۸	۱۴	۳۲	۶۰	۵۷	۱۱۷ ۹۴-۹۰ ساله
۸	۶	۱۴	۳۳	۲۸	۶۱ ۹۰ ساله
۳	۱	۴	۵	۶	۱۱ ۹۱ ساله
۱	۳	۴	۷	۷	۱۴ ۹۲ ساله
۴	۲	۶	۱۰	۹	۱۹ ۹۳ ساله
۲	۲	۴	۵	۷	۱۲ ۹۴ ساله
۶	۷	۱۳	۲۱	۲۸	۴۹ ۹۹-۹۵ ساله
۱	۵	۶	۹	۱۴	۲۳ ۹۵ ساله
۱	۰	۱	۲	۴	۶ ۹۶ ساله
۰	۰	۰	۴	۱	۵ ۹۷ ساله
۱	۰	۱	۲	۲	۴ ۹۸ ساله
۳	۲	۵	۴	۷	۱۱ ۹۹ ساله
۸	۷	۱۵	۱۷	۲۳	۴۰ ۱۰۰ ساله و بیش تر
۳۲،۲۴	۳۲،۱۰	۳۲،۱۷	۳۳،۱۴	۳۲،۹۱	۳۳،۰۳ میانگین سنی
۳۰،۳۴	۳۰،۲۹		۳۰،۷۰	۳۰،۵۳	۳۰،۶۲ میانه سنی



۱- جمعیت بر حسب سن، جنس و وضع سکونت (دنباله)

غیر ساکن			ساکن در نقاط روستایی			سن
زن	مرد	مرد و زن	زن	مرد	مرد و زن	
.	.	.	۱۵۰۳	۱۳۴۳	۲۸۴۶ ۶۹-۶۵ ساله
.	.	.	۴۴۳	۳۰۲	۷۴۵ ۶۵ ساله
.	.	.	۲۳۴	۲۲۱	۴۵۵ ۶۶ ساله
.	.	.	۲۸۹	۲۴۶	۵۳۵ ۶۷ ساله
.	.	.	۲۷۹	۲۶۷	۵۴۶ ۶۸ ساله
.	.	.	۲۵۸	۳۰۷	۵۶۵ ۶۹ ساله
.	.	.	۱۴۲۳	۱۴۸۶	۲۹۰۹ ۷۴-۷۰ ساله
.	.	.	۴۳۵	۴۵۵	۸۹۰ ۷۰ ساله
.	.	.	۲۸۰	۲۷۴	۵۵۴ ۷۱ ساله
.	.	.	۲۶۹	۲۴۹	۵۱۸ ۷۲ ساله
.	.	.	۲۳۵	۲۴۸	۴۸۳ ۷۳ ساله
.	.	.	۲۰۴	۲۶۰	۴۶۴ ۷۴ ساله
.	.	.	۸۵۶	۱۰۴۹	۱۹۰۵ ۷۹-۷۵ ساله
.	.	.	۲۷۹	۲۹۱	۵۷۰ ۷۵ ساله
.	.	.	۱۸۶	۲۳۷	۴۲۳ ۷۶ ساله
.	.	.	۱۴۴	۱۸۹	۳۳۳ ۷۷ ساله
.	.	.	۱۴۲	۱۸۴	۳۲۶ ۷۸ ساله
.	.	.	۱۰۵	۱۴۸	۲۵۳ ۷۹ ساله
.	.	.	۳۹۷	۵۳۰	۹۲۷ ۸۴-۸۰ ساله
.	.	.	۱۷۳	۲۲۶	۳۹۹ ۸۰ ساله
.	.	.	۷۴	۹۸	۱۷۲ ۸۱ ساله
.	.	.	۷۰	۱۰۶	۱۷۶ ۸۲ ساله
.	.	.	۳۹	۵۶	۹۵ ۸۳ ساله
.	.	.	۴۱	۴۴	۸۵ ۸۴ ساله
.	.	.	۱۰۹	۱۱۵	۲۲۴ ۸۹-۸۵ ساله
.	.	.	۵۷	۵۶	۱۱۳ ۸۵ ساله
.	.	.	۲۲	۲۲	۴۴ ۸۶ ساله
.	.	.	۱۵	۱۴	۲۹ ۸۷ ساله
.	.	.	۱۲	۱۳	۲۵ ۸۸ ساله
.	.	.	۳	۱۰	۱۳ ۸۹ ساله
.	.	.	۴۲	۴۳	۸۵ ۹۴-۹۰ ساله
.	.	.	۲۵	۲۲	۴۷ ۹۰ ساله
.	.	.	۲	۵	۷ ۹۱ ساله
.	.	.	۶	۴	۱۰ ۹۲ ساله
.	.	.	۶	۷	۱۳ ۹۳ ساله
.	.	.	۳	۵	۸ ۹۴ ساله
.	.	.	۱۵	۲۱	۳۶ ۹۹-۹۵ ساله
.	.	.	۸	۹	۱۷ ۹۵ ساله
.	.	.	۱	۴	۵ ۹۶ ساله
.	.	.	۴	۱	۵ ۹۷ ساله
.	.	.	۱	۲	۳ ۹۸ ساله
.	.	.	۱	۵	۶ ۹۹ ساله
.	.	.	۹	۱۶	۲۵ ۱۰۰ ساله و بیش تر
			۳۳،۸۱	۳۳،۵۴	۳۳،۶۸ میانگین سنی
			۳۱،۰۰	۳۰،۷۲	 میانه سنی

۳- جمعیت ساکن بر حسب جنس، سن و محل تولد

اظهار نشده	ساکن در نقاط شهری				جمع	جمع	جنس و سن
	متولد جای دیگر			متولد در شهر محل اقامت			
	خارج از کشور	آبادی	شهر				
۴۴۱	۳۰	۱۵۵۵۵	۱۰۰۱۲	۳۷۱۲۷	۶۳۱۶۵	۱۴۶۰۵۷	مرد و زن
۱۵	.	۷۳	۲۳۸	۲۸۱۷	۳۲۱۳	۷۱۹۰	۰-۴ ساله
۲۷	.	۲۱۸	۴۳۴	۳۱۰۴	۳۷۸۳	۸۸۲۰	۵-۹ ساله
۳۸	۱	۵۹۵	۸۲۶	۳۶۶۶	۵۱۲۶	۱۲۶۲۸	۱۰-۱۴ ساله
۶۵	۱	۹۹۶	۱۲۶۲	۴۹۴۲	۷۲۶۶	۱۶۵۷۰	۱۵-۱۹ ساله
۴۶	۲	۹۷۲	۱۳۰۵	۴۱۶۶	۶۴۹۱	۱۴۲۰۵	۲۰-۲۴ ساله
۲۹	.	۱۱۰۹	۱۰۹۸	۲۹۴۹	۵۱۸۵	۱۱۷۳۶	۲۵-۲۹ ساله
۳۵	۳	۱۵۸۸	۹۰۶	۲۲۸۳	۴۸۱۵	۱۰۹۹۲	۳۰-۳۴ ساله
۳۲	۶	۲۰۶۰	۸۷۳	۲۵۲۹	۵۵۰۰	۱۲۳۶۵	۳۵-۳۹ ساله
۲۶	۳	۱۹۸۳	۷۵۳	۲۳۷۹	۵۱۴۴	۱۰۵۴۴	۴۰-۴۴ ساله
۲۶	۱	۱۷۱۹	۶۱۱	۲۱۳۵	۴۴۹۲	۸۹۵۰	۴۵-۴۹ ساله
۳۰	۶	۱۴۰۰	۵۱۰	۱۷۹۴	۳۷۴۰	۸۰۱۲	۵۰-۵۴ ساله
۱۷	۳	۸۴۶	۳۴۴	۱۲۲۱	۲۴۳۱	۵۹۸۳	۵۵-۵۹ ساله
۱۵	.	۵۷۰	۲۸۷	۹۰۶	۱۷۷۸	۴۹۰۴	۶۰-۶۴ ساله
۱۰	.	۴۷۱	۲۱۰	۶۷۹	۱۳۷۰	۴۲۱۶	۶۵-۶۹ ساله
۸	۲	۴۳۴	۱۶۸	۷۰۶	۱۳۱۸	۴۲۲۷	۷۰-۷۴ ساله
۲۲	۲	۵۲۱	۱۸۷	۷۸۱	۱۵۱۳	۴۷۱۵	۷۵ ساله و بیش تر
۲۲۴	۱۹	۷۴۵۴	۴۵۸۶	۱۹۲۸۳	۳۱۵۶۶	۷۲۰۱۸	مرد
۷	.	۳۸	۱۱۲	۱۴۸۴	۱۶۴۱	۳۶۹۹	۰-۴ ساله
۹	.	۱۲۱	۲۲۵	۱۵۸۳	۱۹۳۸	۴۵۴۷	۵-۹ ساله
۱۹	.	۳۱۵	۴۲۳	۱۸۵۰	۲۶۰۷	۶۴۲۰	۱۰-۱۴ ساله
۳۵	.	۵۵۵	۶۴۷	۲۵۶۳	۳۸۰۰	۸۴۱۷	۱۵-۱۹ ساله
۲۰	۱	۳۶۲	۶۲۰	۲۱۱۵	۳۱۱۸	۶۷۱۷	۲۰-۲۴ ساله
۱۲	.	۴۶۶	۴۴۲	۱۵۴۶	۲۴۶۶	۵۴۹۶	۲۵-۲۹ ساله
۲۰	۱	۷۰۰	۳۷۴	۱۲۱۷	۲۳۱۲	۵۱۵۸	۳۰-۳۴ ساله
۱۹	۵	۹۶۴	۳۶۹	۱۳۷۰	۲۷۲۷	۶۱۰۸	۳۵-۳۹ ساله
۱۵	۲	۹۷۲	۳۵۱	۱۲۷۸	۲۶۱۸	۵۳۴۸	۴۰-۴۴ ساله
۱۷	۱	۸۶۵	۲۴۲	۱۰۸۵	۲۲۱۰	۴۳۴۵	۴۵-۴۹ ساله
۱۶	۵	۶۸۵	۲۲۵	۹۴۹	۱۸۸۰	۳۸۶۴	۵۰-۵۴ ساله
۱۰	۲	۴۳۲	۱۵۳	۶۵۸	۱۲۵۵	۲۸۸۳	۵۵-۵۹ ساله
۶	.	۲۸۰	۱۳۸	۴۶۰	۸۸۴	۲۳۰۳	۶۰-۶۴ ساله
۸	.	۲۳۳	۱۰۵	۳۶۲	۷۰۸	۲۰۵۱	۶۵-۶۹ ساله
۳	۱	۲۱۸	۸۳	۳۶۸	۶۷۳	۲۱۵۹	۷۰-۷۴ ساله
۸	۱	۲۴۸	۷۷	۳۹۵	۷۲۹	۲۵۰۳	۷۵ ساله و بیش تر
۲۱۷	۱۱	۸۱۰۱	۵۴۲۶	۱۷۸۴۴	۳۱۵۹۹	۷۴۰۳۹	زن
۸	.	۳۵	۱۲۶	۱۴۰۳	۱۵۷۲	۳۴۹۱	۰-۴ ساله
۱۸	.	۹۷	۲۰۹	۱۵۲۱	۱۸۴۵	۴۲۷۳	۵-۹ ساله
۱۹	۱	۲۸۰	۴۰۳	۱۸۱۶	۲۵۱۹	۶۲۰۸	۱۰-۱۴ ساله
۳۰	۱	۴۴۱	۶۱۵	۲۳۷۹	۳۴۶۶	۸۱۵۳	۱۵-۱۹ ساله
۲۶	۱	۶۱۰	۶۸۵	۲۰۵۱	۳۳۷۳	۷۴۸۸	۲۰-۲۴ ساله
۱۷	.	۶۴۳	۶۵۶	۱۴۰۳	۲۷۱۹	۶۲۴۰	۲۵-۲۹ ساله
۱۵	۲	۸۸۸	۵۳۲	۱۰۶۶	۲۵۰۳	۵۸۳۴	۳۰-۳۴ ساله
۱۳	۱	۱۰۹۶	۵۰۴	۱۱۵۹	۲۷۷۳	۶۲۵۷	۳۵-۳۹ ساله
۱۱	۱	۱۰۱۱	۴۰۲	۱۱۰۱	۲۵۲۶	۵۱۹۶	۴۰-۴۴ ساله
۹	.	۸۵۴	۳۶۹	۱۰۵۰	۲۲۸۲	۴۶۰۵	۴۵-۴۹ ساله
۱۴	۱	۷۱۵	۲۸۵	۸۴۵	۱۸۶۰	۴۱۴۸	۵۰-۵۴ ساله
۷	۱	۴۱۴	۱۹۱	۵۶۳	۱۱۷۶	۳۱۰۰	۵۵-۵۹ ساله
۹	.	۲۹۰	۱۴۹	۴۴۶	۸۹۴	۲۶۰۱	۶۰-۶۴ ساله
۲	.	۲۳۸	۱۰۵	۳۱۷	۶۶۲	۲۱۶۵	۶۵-۶۹ ساله
۵	۱	۲۱۶	۸۵	۳۳۸	۶۴۵	۲۰۶۸	۷۰-۷۴ ساله
۱۴	۱	۲۷۳	۱۱۰	۳۸۶	۷۸۴	۲۲۱۲	۷۵ ساله و بیش تر



۳- جمعیت ساکن بر حسب جنس، سن و محل تولد (دنباله)

اظهار نشده	ساکن در نقاط روستایی				جمع	جنس و سن
	متولد جای دیگر			متولد در آبادی محل اقامت		
	خارج از کشور	آبادی	شهر			
۳۷۱	۳۴	۱۷۶۵۰	۶۰۲۷	۵۸۸۱۰	۸۲۸۹۲	مرد و زن
۱۱	۰	۱۳۸	۲۳۴	۳۵۹۴	۳۹۷۷	۰-۴ ساله
۱۲	۰	۲۷۵	۴۱۷	۴۳۳۳	۵۰۳۷	۵-۹ ساله
۲۱	۱	۱۰۹۷	۷۲۳	۵۶۶۰	۷۵۰۲	۱۰-۱۴ ساله
۳۴	۹	۱۱۳۳	۸۳۶	۷۳۹۲	۹۳۰۴	۱۵-۱۹ ساله
۴۶	۴	۱۱۳۸	۷۳۷	۵۷۸۹	۷۷۱۴	۲۰-۲۴ ساله
۳۲	۷	۱۵۸۵	۵۸۲	۴۳۴۵	۶۵۵۱	۲۵-۲۹ ساله
۳۱	۱	۱۹۳۲	۵۰۹	۳۷۰۴	۶۱۷۷	۳۰-۳۴ ساله
۲۷	۱	۲۰۶۰	۵۲۲	۴۲۵۵	۶۸۶۵	۳۵-۳۹ ساله
۲۲	۲	۱۵۹۷	۳۶۳	۳۴۱۶	۵۴۰۰	۴۰-۴۴ ساله
۳۰	۳	۱۳۱۹	۳۲۴	۲۷۸۲	۴۴۵۸	۴۵-۴۹ ساله
۲۰	۱	۱۲۶۲	۲۵۶	۲۷۳۳	۴۲۷۲	۵۰-۵۴ ساله
۲۵	۳	۱۰۲۸	۱۵۷	۲۳۳۹	۳۵۵۲	۵۵-۵۹ ساله
۱۶	۰	۸۳۴	۱۱۴	۲۱۶۲	۳۱۲۶	۶۰-۶۴ ساله
۱۶	۰	۷۲۰	۱۰۲	۲۰۰۸	۲۸۴۶	۶۵-۶۹ ساله
۱۴	۱	۷۳۷	۷۹	۲۰۷۸	۲۹۰۹	۷۰-۷۴ ساله
۱۴	۱	۷۹۵	۷۲	۲۳۲۰	۳۲۰۲	۷۵ ساله و بیش تر
۱۹۶	۲۷	۵۹۲۴	۲۴۹۹	۳۱۸۰۶	۴۰۴۵۲	مرد
۶	۰	۷۶	۱۱۵	۱۸۶۱	۲۰۵۸	۰-۴ ساله
۴	۰	۱۴۹	۲۲۷	۲۳۲۹	۲۶۰۹	۵-۹ ساله
۷	۱	۵۲۰	۳۹۳	۲۸۹۲	۳۸۱۳	۱۰-۱۴ ساله
۱۸	۷	۴۷۸	۳۹۵	۳۷۱۹	۴۶۱۷	۱۵-۱۹ ساله
۲۵	۴	۳۳۰	۲۸۱	۲۹۵۹	۳۵۹۹	۲۰-۲۴ ساله
۱۷	۶	۴۴۵	۱۷۷	۲۳۸۵	۳۰۳۰	۲۵-۲۹ ساله
۱۸	۱	۵۹۸	۱۶۷	۲۰۶۲	۲۸۴۶	۳۰-۳۴ ساله
۱۶	۱	۶۵۷	۱۹۰	۲۵۱۸	۳۳۸۱	۳۵-۳۹ ساله
۱۳	۱	۵۵۶	۱۳۷	۲۰۲۳	۲۷۳۰	۴۰-۴۴ ساله
۱۵	۲	۴۱۱	۱۲۳	۱۵۸۴	۲۱۳۵	۴۵-۴۹ ساله
۱۳	۱	۳۸۰	۸۶	۱۵۰۴	۱۹۸۴	۵۰-۵۴ ساله
۱۴	۳	۳۰۸	۶۷	۱۲۳۶	۱۶۲۸	۵۵-۵۹ ساله
۷	۰	۲۳۵	۴۵	۱۱۳۲	۱۴۱۹	۶۰-۶۴ ساله
۷	۰	۲۱۷	۲۹	۱۰۹۰	۱۳۴۳	۶۵-۶۹ ساله
۱۰	۰	۲۵۳	۳۶	۱۱۸۷	۱۴۸۶	۷۰-۷۴ ساله
۶	۱	۳۱۱	۳۱	۱۴۲۵	۱۷۷۴	۷۵ ساله و بیش تر
۱۷۵	۷	۱۱۷۲۶	۳۵۲۸	۲۷۰۰۴	۴۲۴۴۰	زن
۵	۰	۶۲	۱۱۹	۱۷۳۳	۱۹۱۹	۰-۴ ساله
۸	۰	۱۲۶	۱۹۰	۲۱۰۴	۲۴۲۸	۵-۹ ساله
۱۴	۰	۵۷۷	۳۳۰	۲۷۶۸	۳۶۸۹	۱۰-۱۴ ساله
۱۶	۲	۶۵۵	۴۴۱	۳۵۷۳	۴۶۸۷	۱۵-۱۹ ساله
۲۱	۰	۸۰۸	۴۵۶	۲۸۳۰	۴۱۱۵	۲۰-۲۴ ساله
۱۵	۱	۱۱۴۰	۴۰۵	۱۹۶۰	۳۵۲۱	۲۵-۲۹ ساله
۱۳	۰	۱۳۳۴	۳۴۲	۱۶۴۲	۳۳۳۱	۳۰-۳۴ ساله
۱۱	۱	۱۴۰۳	۳۳۲	۱۷۳۷	۳۴۸۴	۳۵-۳۹ ساله
۹	۱	۱۰۴۱	۲۲۶	۱۳۹۳	۲۶۷۰	۴۰-۴۴ ساله
۱۵	۱	۹۰۸	۲۰۱	۱۱۹۸	۲۳۲۳	۴۵-۴۹ ساله
۷	۰	۸۸۲	۱۷۰	۱۲۲۹	۲۲۸۸	۵۰-۵۴ ساله
۱۱	۰	۷۲۰	۹۰	۱۱۰۳	۱۹۲۴	۵۵-۵۹ ساله
۹	۰	۵۹۹	۶۹	۱۰۳۰	۱۷۰۷	۶۰-۶۴ ساله
۹	۰	۵۰۳	۷۳	۹۱۸	۱۵۰۳	۶۵-۶۹ ساله
۴	۱	۴۸۴	۴۳	۸۹۱	۱۴۲۳	۷۰-۷۴ ساله
۸	۰	۴۸۴	۴۱	۸۹۵	۱۴۲۸	۷۵ ساله و بیش تر

۴- برآورد مهاجران وارد شده طی ۱۰ سال گذشته بر حسب جنس، سن و محل اقامت قبلی (کل)

اظهار نشده	خارج از کشور	شهرستان‌های سایر استان‌ها		سایر شهرستان‌های استان		شهرستان محل سرشماری		جمع	جنس و سن
		آبادی	شهر	آبادی	شهر	آبادی	شهر		
۷۰	۲۴	۶۰۹	۱۱۸۲۲	۸۰۲	۳۵۶۷	۹۶۶۰	۶۰۲۹	۳۲۵۸۲	مرد و زن
۰	۰	۱۴	۲۹۷	۲۱	۸۷	۳۹۰	۲۵۴	۱۰۶۳	۰-۴ ساله
۷	۰	۵۲	۶۵۸	۳۱	۲۴۶	۶۵۲	۴۶۵	۲۱۱۲	۵-۹ ساله
۰	۰	۳۴	۷۰۹	۷۹	۱۹۸	۱۵۰۸	۶۲۵	۳۱۵۲	۱۰-۱۴ ساله
۰	۶	۵۱	۸۶۹	۱۹۰	۳۴۴	۱۱۴۹	۶۹۵	۳۳۰۴	۱۵-۱۹ ساله
۷	۵	۱۱۲	۲۶۹۸	۱۰۸	۷۱۷	۱۱۸۳	۷۶۵	۵۵۹۵	۲۰-۲۴ ساله
۳۰	۱۱	۱۴۰	۲۶۲۳	۱۱۱	۶۸۳	۱۳۰۶	۷۴۶	۵۶۵۱	۲۵-۲۹ ساله
۶	۰	۷۰	۱۳۲۶	۱۰۹	۵۳۳	۱۲۰۸	۷۵۰	۴۰۰۱	۳۰-۳۴ ساله
۶	۰	۹۴	۹۸۶	۷۳	۳۴۲	۹۵۶	۶۸۳	۳۱۴۰	۳۵-۳۹ ساله
۰	۱	۱۶	۵۶۵	۴۱	۱۷۹	۶۰۳	۴۷۲	۱۸۷۷	۴۰-۴۴ ساله
۰	۰	۰	۴۵۳	۱۶	۱۳۲	۲۵۸	۲۱۷	۱۰۷۵	۴۵-۴۹ ساله
۰	۰	۲۴	۵۰۷	۱۳	۷۴	۲۴۰	۲۹۳	۱۱۵۱	۵۰-۶۴ ساله
۱۳	۰	۰	۱۳۰	۱۲	۳۳	۲۰۶	۶۵	۴۶۱	۶۵ ساله و بیش‌تر
۴۳	۲۴	۳۴۶	۷۶۹۲	۴۱۲	۱۷۶۲	۴۱۵۶	۲۹۰۰	۱۷۳۳۶	مرد
۰	۰	۷	۱۴۲	۱۳	۴۱	۲۰۵	۱۱۶	۵۲۴	۰-۴ ساله
۰	۰	۲۲	۳۴۹	۱۷	۱۴۳	۳۸۴	۲۰۹	۱۱۲۴	۵-۹ ساله
۰	۰	۰	۳۹۶	۶۲	۵۸	۸۰۷	۲۷۵	۱۵۹۸	۱۰-۱۴ ساله
۰	۶	۱۶	۴۸۹	۱۰۸	۱۰۹	۵۰۴	۳۶۵	۱۵۹۷	۱۵-۱۹ ساله
۷	۵	۸۷	۲۰۵۵	۲۸	۴۳۲	۲۱۹	۳۶۵	۳۱۹۸	۲۰-۲۴ ساله
۲۳	۱۱	۱۰۱	۱۹۵۳	۳۷	۳۵۲	۳۹۰	۲۸۳	۳۱۵۱	۲۵-۲۹ ساله
۶	۰	۳۰	۸۳۷	۵۸	۲۳۴	۵۲۰	۳۴۱	۲۰۲۷	۳۰-۳۴ ساله
۰	۰	۵۸	۵۴۱	۳۵	۱۷۷	۴۹۵	۳۶۱	۱۶۶۸	۳۵-۳۹ ساله
۰	۱	۱۶	۲۷۴	۳۲	۸۳	۳۰۰	۲۸۲	۹۸۹	۴۰-۴۴ ساله
۰	۰	۰	۲۸۲	۹	۶۲	۱۵۷	۱۰۷	۶۱۶	۴۵-۴۹ ساله
۰	۰	۸	۲۹۷	۶	۵۲	۱۱۸	۱۵۸	۶۳۸	۵۰-۶۴ ساله
۷	۰	۰	۷۸	۶	۱۹	۵۷	۳۹	۲۰۶	۶۵ ساله و بیش‌تر
۲۷	۰	۲۶۳	۴۱۳۰	۳۸۹	۱۸۰۵	۵۵۰۴	۳۱۲۹	۱۵۲۴۶	زن
۰	۰	۷	۱۵۴	۷	۴۶	۱۸۵	۱۳۸	۵۳۹	۰-۴ ساله
۷	۰	۳۰	۳۱۰	۱۴	۱۰۳	۲۶۸	۲۵۶	۹۸۸	۵-۹ ساله
۰	۰	۳۴	۳۱۳	۱۶	۱۴۰	۷۰۱	۳۴۹	۱۵۵۴	۱۰-۱۴ ساله
۰	۰	۳۶	۳۸۰	۸۲	۲۳۴	۶۴۵	۳۳۰	۱۷۰۷	۱۵-۱۹ ساله
۰	۰	۲۵	۶۴۴	۷۹	۲۸۴	۹۶۵	۴۰۰	۲۳۹۷	۲۰-۲۴ ساله
۷	۰	۳۹	۶۷۰	۷۴	۳۳۱	۹۱۶	۴۶۳	۲۵۰۰	۲۵-۲۹ ساله
۰	۰	۴۰	۴۸۸	۵۱	۲۹۸	۶۸۸	۴۰۹	۱۹۷۴	۳۰-۳۴ ساله
۶	۰	۳۶	۴۴۵	۳۷	۱۶۵	۴۶۱	۳۲۲	۱۴۷۲	۳۵-۳۹ ساله
۰	۰	۰	۲۹۱	۸	۹۵	۳۰۳	۱۹۰	۸۸۸	۴۰-۴۴ ساله
۰	۰	۰	۱۷۱	۷	۷۰	۱۰۱	۱۱۰	۴۵۹	۴۵-۴۹ ساله
۰	۰	۱۶	۲۱۰	۷	۲۳	۱۲۲	۱۳۵	۵۱۳	۵۰-۶۴ ساله
۷	۰	۰	۵۲	۶	۱۴	۱۴۹	۲۶	۲۵۵	۶۵ ساله و بیش‌تر



۴- برآورد مهاجران وارد شده طی ۱۰ سال گذشته بر حسب جنس، سن و محل اقامت قبلی (دنباله) (نقاط شهری)

اظهار نشده	کشور	شهرستان‌های سایر استان‌ها		سایر شهرستان‌های استان		شهرستان محل سرشماری		جمع	جنس و سن
		آبادی	شهر	آبادی	شهر	آبادی	شهر		
۲۹	۱	۳۵۱	۶۵۹۱	۴۰۰	۲۴۰۸	۳۴۶۶	۲۳۳۹	۱۵۵۸۴	مرد و زن
.	.	.	۱۷۴	۱۳	۵۸	۱۵۵	۹۶	۴۹۷	۰-۴ ساله
.	.	۳۰	۳۸۹	۹	۱۸۱	۲۲۷	۲۱۱	۱۰۴۷	۵-۹ ساله
.	.	۱۹	۴۵۱	۳۹	۱۴۴	۴۱۶	۲۴۳	۱۳۱۲	۱۰-۱۴ ساله
.	.	۲۹	۵۳۵	۹۸	۲۵۵	۴۶۰	۱۹۸	۱۵۷۵	۱۵-۱۹ ساله
.	.	۶۸	۱۳۴۳	۳۳	۴۱۵	۴۰۰	۲۲۱	۲۴۸۱	۲۰-۲۴ ساله
۱۵	.	۹۰	۱۲۹۴	۸۰	۴۰۳	۳۶۶	۲۸۶	۲۵۲۵	۲۵-۲۹ ساله
.	.	۴۱	۷۴۹	۴۹	۳۷۲	۴۰۰	۳۲۳	۱۹۳۴	۳۰-۳۴ ساله
.	.	۴۰	۶۳۴	۲۶	۲۵۲	۳۴۵	۳۰۹	۱۶۰۶	۳۵-۳۹ ساله
.	۱	۹	۳۵۷	۳۳	۱۳۸	۳۰۱	۲۳۱	۱۰۷۱	۴۰-۴۴ ساله
.	.	.	۲۸۳	.	۱۰۳	۱۶۷	۷۱	۶۲۴	۴۵-۴۹ ساله
.	.	۲۴	۳۰۶	۷	۶۲	۱۲۹	۱۲۸	۶۵۶	۵۰-۶۴ ساله
۱۳	.	.	۷۶	۱۲	۲۵	۹۷	۲۱	۲۴۶	۶۵ ساله و بیش تر
۱۵	۱	۱۷۹	۴۰۷۶	۲۵۳	۱۱۴۳	۱۶۴۰	۱۰۸۲	۸۳۹۰	مرد
.	.	.	۸۷	۱۳	۲۷	۷۴	۴۰	۲۴۱	۰-۴ ساله
.	.	.	۲۳۱	۹	۱۰۰	۱۳۱	۷۲	۵۴۳	۵-۹ ساله
.	.	.	۲۶۵	۳۹	۴۱	۲۴۲	۹۹	۶۸۶	۱۰-۱۴ ساله
.	.	۱	۳۰۵	۸۷	۷۲	۲۴۴	۱۱۷	۸۲۵	۱۵-۱۹ ساله
.	.	۴۹	۹۵۵	۱	۲۲۸	۷۴	۹۹	۱۴۰۸	۲۰-۲۴ ساله
۹	.	۶۳	۸۶۲	۳۰	۱۹۷	۱۵۸	۹۳	۱۴۱۲	۲۵-۲۹ ساله
.	.	۲۴	۴۲۱	۳۴	۱۵۸	۱۸۵	۱۶۸	۹۹۰	۳۰-۳۴ ساله
.	.	۲۴	۳۵۱	۸	۱۴۳	۲۰۳	۱۳۵	۸۶۴	۳۵-۳۹ ساله
.	۱	۹	۱۹۴	۲۵	۶۲	۱۴۶	۱۳۷	۵۷۴	۴۰-۴۴ ساله
.	.	.	۱۶۴	.	۶۱	۱۰۱	۳۵	۳۶۰	۴۵-۴۹ ساله
.	.	۸	۱۸۷	.	۴۴	۵۹	۷۴	۳۷۳	۵۰-۶۴ ساله
۷	.	.	۵۴	۶	۱۱	۲۳	۱۳	۱۱۴	۶۵ ساله و بیش تر
۱۳	.	۱۷۲	۲۵۱۴	۱۴۷	۱۲۶۵	۱۸۲۶	۱۲۵۷	۷۱۹۴	زن
.	.	.	۸۷	.	۳۱	۸۱	۵۶	۲۵۶	۰-۴ ساله
.	.	۳۰	۱۵۸	.	۸۲	۹۶	۱۳۹	۵۰۴	۵-۹ ساله
.	.	۱۹	۱۸۶	.	۱۰۳	۱۷۴	۱۴۴	۶۲۶	۱۰-۱۴ ساله
.	.	۲۸	۲۳۱	۱۱	۱۸۳	۲۱۷	۸۱	۷۵۰	۱۵-۱۹ ساله
.	.	۱۹	۳۸۸	۳۲	۱۸۷	۳۲۶	۱۲۲	۱۰۷۳	۲۰-۲۴ ساله
۷	.	۲۷	۴۳۲	۴۹	۲۰۶	۲۰۸	۱۹۴	۱۱۲۳	۲۵-۲۹ ساله
.	.	۱۷	۳۲۷	۱۶	۲۱۴	۲۱۶	۱۵۵	۹۴۴	۳۰-۳۴ ساله
.	.	۱۷	۲۸۳	۱۸	۱۰۸	۱۴۳	۱۷۴	۷۴۲	۳۵-۳۹ ساله
.	.	.	۱۶۳	۸	۷۷	۱۵۶	۹۴	۴۹۷	۴۰-۴۴ ساله
.	.	.	۱۲۰	.	۴۲	۶۵	۳۷	۲۶۴	۴۵-۴۹ ساله
.	.	۱۶	۱۱۸	۷	۱۸	۷۰	۵۴	۲۸۳	۵۰-۶۴ ساله
۷	.	.	۲۲	۶	۱۴	۷۴	۸	۱۳۲	۶۵ ساله و بیش تر



۴- برآورد مهاجران وارد شده طی ۱۰ سال گذشته بر حسب جنس، سن و محل اقامت قبلی (دنباله) (نقاط روستایی)

اظهار نشده	خارج از کشور	شهرستان‌های سایر استان‌ها		سایر شهرستان‌های استان		شهرستان محل سرشماری		جمع	جنس و سن
		آبادی	شهر	آبادی	شهر	آبادی	شهر		
۴۱	۲۳	۲۵۸	۵۲۳۲	۴۰۲	۱۱۵۸	۶۱۹۴	۳۶۹۰	۱۶۹۹۸	مرد و زن
.	.	۱۴	۱۲۲	۷	۲۹	۲۳۵	۱۵۸	۵۶۶	۰-۴ ساله
۷	.	۲۲	۲۷۰	۲۱	۶۵	۴۲۴	۲۵۴	۱۰۶۵	۵-۹ ساله
.	.	۱۵	۲۵۸	۴۰	۵۴	۱۰۹۲	۳۸۲	۱۸۴۰	۱۰-۱۴ ساله
.	۶	۲۳	۳۳۴	۹۲	۸۹	۶۸۹	۴۹۷	۱۷۲۹	۱۵-۱۹ ساله
۷	۵	۴۴	۱۳۵۵	۷۵	۳۰۲	۷۸۳	۵۴۳	۳۱۱۴	۲۰-۲۴ ساله
۱۵	۱۱	۵۰	۱۳۳۹	۳۱	۲۸۰	۹۴۰	۴۵۹	۳۱۱۶	۲۵-۲۹ ساله
۶	.	۲۹	۵۷۷	۶۰	۱۶۱	۸۰۸	۴۲۷	۲۰۶۷	۳۰-۳۴ ساله
۶	.	۵۴	۳۵۲	۴۷	۹۰	۶۱۱	۳۷۴	۱۵۳۴	۳۵-۳۹ ساله
.	.	۷	۲۰۸	۷	۴۰	۳۰۲	۲۴۱	۸۰۶	۴۰-۴۴ ساله
.	.	.	۱۷۰	۱۶	۲۹	۹۱	۱۴۶	۴۵۱	۴۵-۴۹ ساله
.	.	.	۲۰۲	۶	۱۳	۱۱۰	۱۶۵	۴۹۵	۵۰-۶۴ ساله
.	.	.	۵۴	.	۸	۱۰۹	۴۴	۲۱۵	۶۵ ساله و بیش تر
۲۸	۲۳	۱۶۷	۳۶۱۶	۱۵۹	۶۱۸	۲۵۱۶	۱۸۱۸	۸۹۴۶	مرد
.	.	۷	۵۵	.	۱۴	۱۳۱	۷۶	۲۸۳	۰-۴ ساله
.	.	۲۲	۱۱۸	۷	۴۴	۲۵۳	۱۳۷	۵۸۱	۵-۹ ساله
.	.	.	۱۳۱	۲۳	۱۷	۵۶۵	۱۷۶	۹۱۲	۱۰-۱۴ ساله
.	۶	۱۵	۱۸۴	۲۱	۳۸	۲۶۱	۲۴۸	۷۷۲	۱۵-۱۹ ساله
۷	۵	۳۸	۱۰۹۹	۲۷	۲۰۴	۱۴۴	۲۶۵	۱۷۹۰	۲۰-۲۴ ساله
۱۵	۱۱	۳۸	۱۰۹۱	۷	۱۵۴	۲۳۲	۱۹۱	۱۷۳۹	۲۵-۲۹ ساله
۶	.	۶	۴۱۶	۲۵	۷۶	۳۳۵	۱۷۲	۱۰۲۷	۳۰-۳۴ ساله
.	.	۳۴	۱۹۰	۲۷	۳۴	۲۹۳	۲۲۶	۸۰۴	۳۵-۳۹ ساله
.	.	۷	۸۰	۷	۲۲	۱۵۵	۱۴۵	۴۱۵	۴۰-۴۴ ساله
.	.	.	۱۱۸	۹	۱	۵۵	۷۲	۲۵۶	۴۵-۴۹ ساله
.	.	.	۱۱۰	۶	۸	۵۸	۸۴	۲۶۵	۵۰-۶۴ ساله
.	.	.	۲۴	.	۸	۳۴	۲۶	۹۲	۶۵ ساله و بیش تر
۱۴	.	۹۱	۱۶۱۵	۲۴۳	۵۴۰	۳۶۷۸	۱۸۷۲	۸۰۵۲	زن
.	.	۷	۶۷	۷	۱۵	۱۰۴	۸۲	۲۸۳	۰-۴ ساله
۷	.	.	۱۵۲	۱۴	۲۱	۱۷۱	۱۱۸	۴۸۴	۵-۹ ساله
.	.	۱۵	۱۲۷	۱۶	۳۷	۵۲۷	۲۰۵	۹۲۸	۱۰-۱۴ ساله
.	.	۸	۱۵۰	۷۱	۵۱	۴۲۸	۲۴۹	۹۵۷	۱۵-۱۹ ساله
.	.	۶	۲۵۶	۴۸	۹۷	۶۳۹	۲۷۸	۱۳۲۴	۲۰-۲۴ ساله
.	.	۱۲	۲۳۸	۲۵	۱۲۵	۷۰۸	۲۶۹	۱۳۷۷	۲۵-۲۹ ساله
.	.	۲۳	۱۶۱	۳۵	۸۵	۴۷۲	۲۵۴	۱۰۳۰	۳۰-۳۴ ساله
۶	.	۱۹	۱۶۲	۲۰	۵۷	۳۱۸	۱۴۸	۷۳۰	۳۵-۳۹ ساله
.	.	.	۱۲۹	.	۱۹	۱۴۷	۹۶	۳۹۱	۴۰-۴۴ ساله
.	.	.	۵۱	۷	۲۸	۳۶	۷۴	۱۹۵	۴۵-۴۹ ساله
.	.	.	۹۲	.	۵	۵۲	۸۱	۲۳۰	۵۰-۶۴ ساله
.	.	.	۳۰	.	.	۷۵	۱۸	۱۲۳	۶۵ ساله و بیش تر

۵- برآورد مهاجران وارد شده طی ۱۰ سال گذشته بر حسب جنس، استان محل اقامت قبلی و سن (کل)

جنس و استان محل اقامت قبلی	جمع	۰-۴ ساله	۵-۹ ساله	۱۰-۱۴ ساله	۱۵-۱۹ ساله	۲۰-۲۴ ساله	۲۵-۲۹ ساله
مرد و زن	۳۲۵۸۲	۱۰۶۳	۲۱۱۲	۳۱۵۲	۳۳۰۴	۵۵۹۵	۵۶۵۱
آذربایجان شرقی	۳۵۴	۰	۰	۳۰	۰	۱۲۰	۱۲۸
آذربایجان غربی	۴۲۵	۷	۱۵	۰	۰	۲۵۰	۱۰۹
اردبیل	۴۰۰	۱۹	۴۵	۱۷	۳۴	۱۱۲	۴۹
اصفهان	۲۸۸	۰	۰	۱۵	۱۵	۸۷	۷۶
ایلام	۱۳۱	۰	۰	۱۵	۷	۹	۷۲
بوشهر	۱۱۶	۰	۱۴	۸	۸	۳۱	۲۲
تهران	۳۹۲۴	۸۸	۲۸۴	۲۳۶	۳۶۹	۸۴۵	۶۸۸
چهارمحال و بختیاری	۶۸	۰	۱۸	۰	۰	۱۸	۸
خراسان جنوبی	۸۲	۰	۰	۰	۰	۱۵	۴۰
خراسان رضوی	۴۱۶	۲۰	۱۴	۱۰	۵۳	۹۶	۹۶
خراسان شمالی	۵۵	۰	۰	۰	۰	۹	۴۵
خوزستان	۳۵۶	۰	۱۵	۱۸	۱۶	۵۶	۱۴۲
زنجان	۲۰۶	۰	۰	۲۷	۱۰	۴۶	۶۰
سمنان	۱۱۷	۷	۰	۰	۹	۳۲	۳۶
سیستان و بلوچستان	۳۰۹	۷	۰	۱۸	۳۹	۷۸	۶۳
فارس	۱۲۸	۰	۰	۰	۱۸	۴۰	۶
قزوین	۱۱۷۴	۴۸	۴۸	۵۹	۱۱۰	۲۴۱	۲۶۶
قم	۳۹۸	۷	۵۱	۶۸	۶۶	۳۹	۱۵
کردستان	۲۲۲	۱۳	۰	۱۰	۱۹	۹۰	۶۰
کرمان	۱۲	۰	۰	۰	۰	۰	۶
کرمانشاه	۲۶۳	۰	۹	۱۹	۸	۷۹	۸۵
کهگیلویه و بویراحمد	۱۵	۰	۰	۰	۰	۰	۷
گلستان	۱۵۷	۰	۰	۰	۰	۶۵	۷۵
گیلان	۲۰۰۵۷	۷۵۲	۱۳۹۴	۲۴۰۹	۲۳۷۷	۲۷۷۲	۲۸۴۶
لرستان	۸۷	۰	۸	۰	۰	۴۴	۱۰
مازندران	۱۸۰۰	۵۶	۱۴۴	۱۳۲	۹۱	۲۴۶	۴۱۸
مرکزی	۴۴۳	۱۴	۳۸	۲۵	۱۶	۶۸	۱۱۱
هرمزگان	۳۱۹	۲۶	۸	۳۶	۱۹	۴۰	۳۹
همدان	۱۰۸	۰	۰	۰	۸	۳۲	۲۸
یزد	۵۵	۰	۰	۰	۸	۲۴	۷
خارج از کشور	۲۴	۰	۰	۰	۶	۵	۱۱
اظهار نشده	۷۰	۰	۷	۰	۰	۷	۳۰



۵- برآورد مهاجران وارد شده طی ۱۰ سال گذشته بر حسب جنس، استان محل اقامت قبلی و سن (دنباله)

جنس و استان محل اقامت قبلی	۳۰-۳۴ ساله	۳۵-۳۹ ساله	۴۰-۴۴ ساله	۴۵-۴۹ ساله	۵۰-۶۴ ساله	۶۵ ساله و بیش تر
مرد و زن	۴۰۰۱	۳۱۴۰	۱۸۷۷	۱۰۷۵	۱۱۵۱	۴۶۱
آذربایجان شرقی	۵۹	۱۷	۰	۰	۰	۰
آذربایجان غربی	۲۱	۷	۱۷	۰	۰	۰
اردبیل	۷۴	۱۹	۷	۸	۱۷	۰
اصفهان	۴۷	۳۱	۰	۱۶	۰	۰
ایلام	۰	۸	۱۴	۰	۶	۰
بوشهر	۹	۰	۷	۱۳	۵	۰
تهران	۳۷۲	۳۷۸	۲۲۷	۱۶۷	۱۸۹	۸۲
چهارمحال و بختیاری	۸	۰	۱۷	۰	۰	۰
خراسان جنوبی	۱۴	۱۳	۰	۰	۰	۰
خراسان رضوی	۴۶	۲۲	۱۰	۲۱	۱۸	۱۱
خراسان شمالی	۰	۰	۰	۱	۰	۰
خوزستان	۳۱	۲۵	۸	۹	۳۷	۰
زنجان	۴۰	۱۵	۹	۰	۰	۰
سمنان	۳۴	۰	۰	۰	۰	۰
سیستان و بلوچستان	۳۱	۳۸	۲۴	۰	۱۲	۰
فارس	۱۴	۱۷	۰	۳۳	۰	۰
قزوین	۹۶	۸۹	۷۸	۵۳	۸۰	۸
قم	۳۵	۶۴	۳۳	۸	۶	۶
کردستان	۱۵	۸	۸	۰	۰	۰
کرمان	۶	۰	۰	۰	۰	۰
کرمانشاه	۲۲	۱۸	۹	۸	۶	۰
کهگیلویه و بویراحمد	۸	۰	۰	۰	۰	۰
گلستان	۰	۰	۰	۰	۰	۱۸
گیلان	۲۵۹۹	۲۰۵۳	۱۲۹۵	۶۲۲	۶۲۰	۳۱۷
لرستان	۱	۸	۸	۱۰	۰	۰
مازندران	۳۱۳	۱۵۲	۶۱	۷۴	۱۰۷	۶
مرکزی	۵۰	۸۵	۲۴	۵	۸	۰
هرمزگان	۳۷	۵۸	۱۵	۱۶	۲۵	۰
همدان	۱۳	۰	۷	۱۳	۸	۰
یزد	۰	۸	۰	۰	۸	۰
خارج از کشور	۰	۰	۱	۰	۰	۰
اظهار نشده	۶	۶	۰	۰	۰	۱۳



۵- برآورد مهاجران وارد شده طی ۱۰ سال گذشته بر حسب جنس، استان محل اقامت قبلی و سن (دنباله)

جنس و استان محل اقامت قبلی	جمع	۰-۴ ساله	۵-۹ ساله	۱۰-۱۴ ساله	۱۵-۱۹ ساله	۲۰-۲۴ ساله	۲۵-۲۹ ساله
مرد	۱۷۳۳۶	۵۲۴	۱۱۲۴	۱۵۹۸	۱۵۹۷	۳۱۹۸	۳۱۵۱
آذربایجان شرقی	۳۰۶	۰	۰	۲۰	۰	۱۱۴	۱۲۰
آذربایجان غربی	۳۹۱	۷	۱۵	۰	۰	۲۴۱	۱۰۹
اردبیل	۱۹۲	۰	۷	۰	۱۸	۶۶	۳۱
اصفهان	۲۲۴	۰	۰	۸	۷	۸۰	۵۷
ایلام	۱۰۸	۰	۰	۸	۷	۹	۷۲
بوشهر	۷۱	۰	۷	۸	۸	۲۵	۵
تهران	۲۵۱۴	۲۷	۱۴۲	۱۱۷	۲۰۴	۶۸۴	۴۹۷
چهارمحال و بختیاری	۶۰	۰	۱۸	۰	۰	۱۸	۸
خراسان جنوبی	۷۶	۰	۰	۰	۰	۱۵	۳۳
خراسان رضوی	۲۹۸	۱۴	۷	۱۰	۲۵	۷۰	۸۳
خراسان شمالی	۵۵	۰	۰	۰	۰	۹	۴۵
خوزستان	۲۸۵	۰	۰	۱۸	۸	۴۷	۱۴۲
زنجان	۹۸	۰	۰	۰	۱	۲۳	۴۴
سمنان	۹۰	۷	۰	۰	۹	۱۸	۲۹
سیستان و بلوچستان	۲۱۷	۷	۰	۱۰	۲۳	۷۰	۴۲
فارس	۸۹	۰	۰	۰	۹	۳۲	۰
قزوین	۷۴۴	۴۱	۲۶	۴۴	۷۰	۱۴۹	۱۹۹
قم	۱۹۸	۷	۳۷	۲۰	۳۸	۱۵	۱۵
کردستان	۱۶۳	۷	۰	۰	۰	۸۲	۶۰
کرمان	۱۲	۰	۰	۰	۰	۰	۶
کرمانشاه	۱۹۸	۰	۹	۰	۸	۷۲	۷۹
کهگیلویه و بویراحمد	۷	۰	۰	۰	۰	۰	۷
گلستان	۱۲۴	۰	۰	۰	۰	۴۱	۷۵
گیلان	۹۲۳۱	۳۷۵	۷۵۳	۱۲۰۲	۱۰۸۷	۱۰۴۴	۱۰۶۲
لرستان	۷۱	۰	۰	۰	۰	۴۴	۱۰
مازندران	۹۱۹	۲۰	۹۴	۸۵	۵۴	۱۰۰	۱۷۹
مرکزی	۲۱۴	۱۴	۷	۱۰	۰	۳۲	۵۷
هرمزگان	۱۸۵	۰	۰	۳۶	۰	۳۳	۳۱
همدان	۸۸	۰	۰	۰	۸	۳۲	۲۲
یزد	۴۰	۰	۰	۰	۸	۲۴	۰
خارج از کشور	۲۴	۰	۰	۰	۶	۵	۱۱
اظهار نشده	۴۳	۰	۰	۰	۰	۷	۲۳



۵- برآورد مهاجران وارد شده طی ۱۰ سال گذشته بر حسب جنس، استان محل اقامت قبلی و سن (دنباله)

(کل)

جنس و استان محل اقامت قبلی	۳۰-۳۴ ساله	۳۵-۳۹ ساله	۴۰-۴۴ ساله	۴۵-۴۹ ساله	۵۰-۶۴ ساله	۶۵ ساله و بیش تر
مرد	۲۰۲۷	۱۶۶۸	۹۸۹	۶۱۶	۶۳۸	۲۰۶
آذربایجان شرقی	۴۳	۸	۰	۰	۰	۰
آذربایجان غربی	۱۲	۰	۸	۰	۰	۰
اردبیل	۳۳	۱۹	۱	۸	۹	۰
اصفهان	۴۰	۲۳	۰	۹	۰	۰
ایلام	۰	۰	۷	۰	۶	۰
بوشهر	۹	۰	۰	۵	۵	۰
تهران	۲۴۱	۲۲۶	۱۲۰	۱۱۳	۹۲	۵۱
چهارمحال و بختیاری	۸	۰	۸	۰	۰	۰
خراسان جنوبی	۱۴	۱۳	۰	۰	۰	۰
خراسان رضوی	۴۶	۷	۲	۱۳	۱۸	۴
خراسان شمالی	۰	۰	۰	۱	۰	۰
خوزستان	۳۱	۸	۱	۹	۲۱	۰
زنجان	۱۵	۱۵	۰	۰	۰	۰
سمنان	۲۸	۰	۰	۰	۰	۰
سیستان و بلوچستان	۱۴	۲۲	۲۴	۰	۶	۰
فارس	۱۴	۱۷	۰	۱۷	۰	۰
قزوین	۵۷	۵۱	۳۰	۲۹	۴۰	۸
قم	۱۲	۲۴	۲۴	۰	۶	۰
کردستان	۶	۰	۸	۰	۰	۰
کرمان	۶	۰	۰	۰	۰	۰
کرمانشاه	۶	۹	۹	۰	۶	۰
کهگیلویه و بویراحمد	۰	۰	۰	۰	۰	۰
گلستان	۰	۰	۰	۰	۰	۹
گیلان	۱۱۵۴	۱۰۶۸	۶۹۸	۳۳۴	۳۳۳	۱۲۱
لرستان	۱	۸	۰	۱۰	۰	۰
مازندران	۱۷۸	۶۹	۳۰	۵۱	۵۳	۶
مرکزی	۲۰	۵۲	۹	۵	۸	۰
هرمزگان	۲۰	۲۹	۸	۹	۱۹	۰
همدان	۱۳	۰	۰	۶	۸	۰
یزد	۰	۰	۰	۰	۸	۰
خارج از کشور	۰	۰	۱	۰	۰	۰
اظهار نشده	۶	۰	۰	۰	۰	۷



۵- برآورد مهاجران وارد شده طی ۱۰ سال گذشته بر حسب جنس، استان محل اقامت قبلی و سن (دنباله)

جنس و استان محل اقامت قبلی	جمع	۰-۴ ساله	۵-۹ ساله	۱۰-۱۴ ساله	۱۵-۱۹ ساله	۲۰-۲۴ ساله	۲۵-۲۹ ساله
زن	۱۵۲۴۶	۵۳۹	۹۸۸	۱۵۵۴	۱۷۰۷	۲۳۹۷	۲۵۰۰
آذربایجان شرقی	۴۸	۰	۰	۱۰	۰	۶	۹
آذربایجان غربی	۳۴	۰	۰	۰	۰	۹	۰
اردبیل	۲۰۸	۱۹	۳۷	۱۷	۱۶	۴۶	۱۷
اصفهان	۶۳	۰	۰	۷	۸	۷	۱۸
ایلام	۲۳	۰	۰	۷	۰	۰	۰
بوشهر	۴۵	۰	۷	۰	۰	۶	۱۷
تهران	۱۴۱۰	۶۱	۱۴۲	۱۱۹	۱۶۵	۱۶۱	۱۹۰
چهارمحال و بختیاری	۸	۰	۰	۰	۰	۰	۰
خراسان جنوبی	۷	۰	۰	۰	۰	۰	۷
خراسان رضوی	۱۱۸	۶	۷	۰	۲۸	۲۶	۱۳
خراسان شمالی	۰	۰	۰	۰	۰	۰	۰
خوزستان	۷۱	۰	۱۵	۰	۹	۹	۰
زنجان	۱۰۹	۰	۰	۲۷	۹	۲۴	۱۵
سمنان	۲۷	۰	۰	۰	۰	۱۴	۷
سیستان و بلوچستان	۹۲	۰	۰	۷	۱۶	۸	۲۱
فارس	۳۹	۰	۰	۰	۹	۸	۶
قزوین	۴۳۱	۷	۲۲	۱۵	۴۰	۹۲	۶۷
قم	۲۰۰	۰	۱۴	۴۸	۲۸	۲۴	۰
کردستان	۵۹	۶	۰	۱۰	۱۹	۸	۰
کرمان	۰	۰	۰	۰	۰	۰	۰
کرمانشاه	۶۵	۰	۰	۱۹	۰	۷	۷
کهگیلویه و بویراحمد	۸	۰	۰	۰	۰	۰	۰
گلستان	۳۳	۰	۰	۰	۰	۲۴	۰
گیلان	۱۰۸۲۷	۳۷۷	۶۴۱	۱۲۰۷	۱۲۹۱	۱۷۲۸	۱۷۸۴
لرستان	۱۶	۰	۸	۰	۰	۰	۰
مازندران	۸۸۰	۳۶	۵۰	۴۷	۳۷	۱۴۶	۲۳۹
مرکزی	۲۲۹	۰	۳۰	۱۵	۱۶	۳۶	۵۴
هرمزگان	۱۳۵	۲۶	۸	۰	۱۹	۷	۹
همدان	۲۰	۰	۰	۰	۰	۰	۶
یزد	۱۵	۰	۰	۰	۰	۰	۷
خارج از کشور	۰	۰	۰	۰	۰	۰	۰
اظهار نشده	۲۷	۰	۷	۰	۰	۰	۷



۵- برآورد مهاجران وارد شده طی ۱۰ سال گذشته بر حسب جنس، استان محل اقامت قبلی و سن (دنباله)

(کل)

جنس و استان محل اقامت قبلی	۳۰-۳۴ ساله	۳۵-۳۹ ساله	۴۰-۴۴ ساله	۴۵-۴۹ ساله	۵۰-۶۴ ساله	۶۵ ساله و بیش تر
زن	۱۹۷۴	۱۴۷۲	۸۸۸	۴۵۹	۵۱۳	۲۵۵
آذربایجان شرقی	۱۶	۸	۰	۰	۰	۰
آذربایجان غربی	۹	۷	۹	۰	۰	۰
اردبیل	۴۲	۰	۶	۰	۸	۰
اصفهان	۷	۸	۰	۷	۰	۰
ایلام	۰	۸	۷	۰	۰	۰
بوشهر	۰	۰	۷	۸	۰	۰
تهران	۱۳۰	۱۵۳	۱۰۷	۵۴	۹۷	۳۱
چهارمحال و بختیاری	۰	۰	۸	۰	۰	۰
خراسان جنوبی	۰	۰	۰	۰	۰	۰
خراسان رضوی	۰	۱۵	۸	۸	۰	۷
خراسان شمالی	۰	۰	۰	۰	۰	۰
خوزستان	۰	۱۷	۷	۰	۱۶	۰
زنجان	۲۵	۰	۹	۰	۰	۰
سمنان	۶	۰	۰	۰	۰	۰
سیستان و بلوچستان	۱۷	۱۷	۰	۰	۶	۰
فارس	۰	۰	۰	۱۶	۰	۰
قزوین	۳۹	۳۸	۴۸	۲۴	۴۰	۰
قم	۲۳	۴۱	۹	۸	۰	۶
کردستان	۹	۸	۰	۰	۰	۰
کرمان	۰	۰	۰	۰	۰	۰
کرمانشاه	۱۶	۸	۰	۸	۰	۰
کهگیلویه و بویراحمد	۸	۰	۰	۰	۰	۰
گلستان	۰	۰	۰	۰	۰	۹
گیلان	۱۴۴۶	۹۸۵	۵۹۷	۲۸۸	۲۸۷	۱۹۶
لرستان	۰	۰	۸	۰	۰	۰
مازندران	۱۳۶	۸۳	۳۰	۲۳	۵۴	۰
مرکزی	۳۰	۳۳	۱۵	۰	۰	۰
هرمزگان	۱۷	۲۹	۷	۸	۶	۰
همدان	۰	۰	۷	۷	۰	۰
یزد	۰	۸	۰	۰	۰	۰
خارج از کشور	۰	۰	۰	۰	۰	۰
اظهار نشده	۰	۶	۰	۰	۰	۷



۵- برآورد مهاجران وارد شده طی ۱۰ سال گذشته بر حسب جنس، استان محل اقامت قبلی و سن (دنباله) (نقاط شهری)

جنس و استان محل اقامت قبلی	جمع	۰-۴ ساله	۵-۹ ساله	۱۰-۱۴ ساله	۱۵-۱۹ ساله	۲۰-۲۴ ساله	۲۵-۲۹ ساله
مرد و زن	۱۵۵۸۴	۴۹۷	۱۰۴۷	۱۳۱۲	۱۵۷۵	۲۴۸۱	۲۵۳۵
آذربایجان شرقی	۱۸۸	۰	۰	۳۰	۰	۴۳	۴۶
آذربایجان غربی	۱۹۹	۷	۷	۰	۰	۹۵	۶۴
اردبیل	۲۸۹	۱۹	۴۵	۱۰	۱۰	۷۱	۴۹
اصفهان	۸۳	۰	۰	۰	۰	۲۱	۲۲
ایلام	۳۰	۰	۰	۰	۰	۰	۲۲
بوشهر	۷۷	۰	۷	۰	۸	۱۹	۲۲
تهران	۲۳۰۷	۳۸	۱۶۸	۱۵۷	۲۱۲	۴۴۰	۳۷۲
چهارمحال و بختیاری	۵۹	۰	۱۸	۰	۰	۹	۸
خراسان جنوبی	۳۸	۰	۰	۰	۰	۰	۱۷
خراسان رضوی	۲۵۷	۶	۷	۱۰	۳۹	۵۰	۶۱
خراسان شمالی	۱۵	۰	۰	۰	۰	۰	۱۵
خوزستان	۱۹۶	۰	۰	۱۰	۱۶	۲۷	۶۳
زنجان	۱۳۱	۰	۰	۱۹	۲	۲۷	۳۸
سمنان	۷۶	۷	۰	۰	۹	۲۵	۱۴
سیستان و بلوچستان	۱۸۵	۷	۰	۱۰	۳۲	۵۷	۲۱
فارس	۱۲۱	۰	۰	۰	۱۸	۳۹	۶
قزوین	۴۸۸	۲۷	۲۶	۲۰	۴۳	۱۰۶	۹۰
قم	۳۷۲	۷	۵۱	۶۸	۶۶	۳۳	۱۵
کردستان	۱۳۰	۱۳	۰	۱۰	۱۹	۳۴	۳۰
کرمان	۰	۰	۰	۰	۰	۰	۰
کرمانشاه	۱۸۲	۰	۹	۱۹	۸	۴۷	۴۲
کهگیلویه و بویراحمد	۸	۰	۰	۰	۰	۰	۰
گلستان	۶۷	۰	۰	۰	۰	۴۳	۲۴
گیلان	۸۶۱۳	۳۲۳	۶۲۹	۸۴۲	۱۰۱۱	۱۰۷۰	۱۱۳۵
لرستان	۶۳	۰	۸	۰	۰	۳۰	۹
مازندران	۹۴۶	۲۶	۵۰	۷۵	۵۵	۱۳۰	۲۵۰
مرکزی	۱۷۲	۰	۱۵	۱۰	۰	۴۳	۳۹
هرمزگان	۱۹۶	۱۹	۸	۲۰	۱۹	۱۰	۱۷
همدان	۳۴	۰	۰	۰	۱	۱۱	۲۲
یزد	۳۱	۰	۰	۰	۸	۰	۷
خارج از کشور	۱	۰	۰	۰	۰	۰	۰
اظهار نشده	۲۹	۰	۰	۰	۰	۰	۱۵



۵- برآورد مهاجران وارد شده طی ۱۰ سال گذشته بر حسب جنس، استان محل اقامت قبلی و سن (دنباله) (نقاط شهری)

جنس و استان محل اقامت قبلی	۳۰-۳۴ ساله	۳۵-۳۹ ساله	۴۰-۴۴ ساله	۴۵-۴۹ ساله	۵۰-۶۴ ساله	۶۵ ساله و بیش تر
مرد و زن	۱۹۳۴	۱۶۰۶	۱۰۷۱	۶۲۴	۶۵۶	۲۴۶
آذربایجان شرقی	۵۳	۱۷	۰	۰	۰	۰
آذربایجان غربی	۹	۰	۱۷	۰	۰	۰
اردبیل	۵۲	۱۸	۰	۰	۱۶	۰
اصفهان	۱۶	۲۵	۰	۰	۰	۰
ایلام	۰	۸	۰	۰	۰	۰
بوشهر	۹	۰	۰	۸	۵	۰
تهران	۲۲۹	۲۵۶	۱۴۷	۱۰۹	۱۲۷	۵۴
چهارمحال و بختیاری	۸	۰	۱۷	۰	۰	۰
خراسان جنوبی	۱۴	۷	۰	۰	۰	۰
خراسان رضوی	۲۱	۸	۱۰	۱۶	۱۷	۱۱
خراسان شمالی	۰	۰	۰	۰	۰	۰
خوزستان	۱۳	۲۵	۱	۹	۳۱	۰
زنجان	۲۷	۸	۹	۰	۰	۰
سمنان	۲۱	۰	۰	۰	۰	۰
سیستان و بلوچستان	۸	۲۵	۲۴	۰	۰	۰
فارس	۸	۱۷	۰	۳۳	۰	۰
قزوین	۳۳	۵۱	۴۲	۳۳	۱۷	۰
قم	۲۸	۵۱	۳۳	۸	۶	۶
کردستان	۹	۸	۸	۰	۰	۰
کرمان	۰	۰	۰	۰	۰	۰
کرمانشاه	۱۶	۱۸	۹	۸	۶	۰
کهگیلویه و بویراحمد	۸	۰	۰	۰	۰	۰
گلستان	۰	۰	۰	۰	۰	۰
گیلان	۱۱۴۴	۹۳۲	۷۰۴	۳۴۱	۳۲۶	۱۵۶
لرستان	۰	۰	۸	۹	۰	۰
مازندران	۱۵۵	۶۷	۱۸	۳۵	۸۰	۶
مرکزی	۲۴	۱۷	۱۵	۰	۸	۰
هرمزگان	۳۱	۳۹	۸	۱۶	۸	۰
همدان	۰	۰	۰	۰	۰	۰
یزد	۰	۸	۰	۰	۸	۰
خارج از کشور	۰	۰	۱	۰	۰	۰
اظهار نشده	۰	۰	۰	۰	۰	۱۳



۵- برآورد مهاجران وارد شده طی ۱۰ سال گذشته بر حسب جنس، استان محل اقامت قبلی و سن (دنباله) (نقاط شهری)

جنس و استان محل اقامت قبلی	جمع	۰-۴ ساله	۵-۹ ساله	۱۰-۱۴ ساله	۱۵-۱۹ ساله	۲۰-۲۴ ساله	۲۵-۲۹ ساله
مرد	۸۳۹۰	۲۴۱	۵۴۳	۶۸۶	۸۲۵	۱۴۰۸	۱۴۱۲
آذربایجان شرقی	۱۴۵	۰	۰	۲۰	۰	۴۳	۳۷
آذربایجان غربی	۱۷۲	۷	۷	۰	۰	۸۵	۶۴
اردبیل	۱۲۵	۰	۷	۰	۱	۳۹	۳۱
اصفهان	۶۸	۰	۰	۰	۰	۲۱	۱۵
ایلام	۲۲	۰	۰	۰	۰	۰	۲۲
بوشهر	۴۵	۰	۰	۰	۸	۱۹	۵
تهران	۱۴۵۴	۷	۹۸	۷۷	۱۳۱	۳۵۴	۲۴۸
چهارمحال و بختیاری	۵۱	۰	۱۸	۰	۰	۹	۸
خراسان جنوبی	۳۱	۰	۰	۰	۰	۰	۱۰
خراسان رضوی	۱۶۰	۰	۰	۱۰	۱۲	۳۲	۵۴
خراسان شمالی	۱۵	۰	۰	۰	۰	۰	۱۵
خوزستان	۱۴۷	۰	۰	۱۰	۸	۱۹	۶۳
زنجان	۵۱	۰	۰	۰	۱	۱۰	۲۳
سمنان	۶۲	۷	۰	۰	۹	۱۸	۸
سیستان و بلوچستان	۱۲۹	۷	۰	۱۰	۲۳	۴۹	۰
فارس	۸۲	۰	۰	۰	۹	۳۱	۰
قزوین	۳۰۸	۲۷	۱۸	۲۰	۲۵	۵۹	۶۷
قم	۱۸۵	۷	۳۷	۲۰	۳۸	۹	۱۵
کردستان	۷۱	۷	۰	۰	۰	۲۶	۳۰
کرمان	۰	۰	۰	۰	۰	۰	۰
کرمانشاه	۱۲۴	۰	۹	۰	۸	۴۷	۲۵
کهگیلویه و بویراحمد	۰	۰	۰	۰	۰	۰	۰
گلستان	۴۹	۰	۰	۰	۰	۲۶	۲۴
گیلان	۴۱۱۹	۱۵۴	۳۱۲	۴۲۱	۵۱۹	۴۰۳	۴۷۸
لرستان	۴۷	۰	۰	۰	۰	۳۰	۹
مازندران	۴۹۰	۲۰	۳۵	۶۶	۲۶	۴۰	۱۰۴
مرکزی	۷۸	۰	۰	۱۰	۰	۲۰	۱۵
هرمزگان	۱۰۱	۰	۰	۲۰	۰	۱۰	۹
همدان	۲۸	۰	۰	۰	۱	۱۱	۱۶
یزد	۱۶	۰	۰	۰	۸	۰	۰
خارج از کشور	۱	۰	۰	۰	۰	۰	۰
اظهار نشده	۱۵	۰	۰	۰	۰	۰	۹



۵- برآورد مهاجران وارد شده طی ۱۰ سال گذشته بر حسب جنس، استان محل اقامت قبلی و سن (دنباله) (نقاط شهری)

جنس و استان محل اقامت قبلی	۳۰-۳۴ ساله	۳۵-۳۹ ساله	۴۰-۴۴ ساله	۴۵-۴۹ ساله	۵۰-۶۴ ساله	۶۵ ساله و بیش تر
مرد	۹۹۰	۸۶۴	۵۷۴	۳۶۰	۳۷۳	۱۱۴
آذربایجان شرقی	۳۷	۸	۰	۰	۰	۰
آذربایجان غربی	۰	۰	۸	۰	۰	۰
اردبیل	۲۰	۱۸	۰	۰	۸	۰
اصفهان	۱۶	۱۶	۰	۰	۰	۰
ایلام	۰	۰	۰	۰	۰	۰
بوشهر	۹	۰	۰	۰	۵	۰
تهران	۱۲۷	۱۴۹	۸۷	۶۹	۶۵	۴۳
چهارمحال و بختیاری	۸	۰	۸	۰	۰	۰
خراسان جنوبی	۱۴	۷	۰	۰	۰	۰
خراسان رضوی	۲۱	۰	۲	۹	۱۷	۴
خراسان شمالی	۰	۰	۰	۰	۰	۰
خوزستان	۱۳	۸	۱	۹	۱۶	۰
زنجان	۹	۸	۰	۰	۰	۰
سمنان	۲۱	۰	۰	۰	۰	۰
سیستان و بلوچستان	۸	۸	۲۴	۰	۰	۰
فارس	۸	۱۷	۰	۱۷	۰	۰
قزوین	۱۶	۲۶	۱۶	۱۶	۱۷	۰
قم	۱۲	۱۷	۲۴	۰	۶	۰
کردستان	۰	۰	۸	۰	۰	۰
کرمان	۰	۰	۰	۰	۰	۰
کرمانشاه	۰	۹	۹	۰	۶	۰
کهگیلویه و بویراحمد	۰	۰	۰	۰	۰	۰
گلستان	۰	۰	۰	۰	۰	۰
گیلان	۵۴۵	۴۸۹	۳۷۰	۱۹۶	۱۷۷	۵۳
لرستان	۰	۰	۰	۹	۰	۰
مازندران	۸۶	۴۲	۸	۲۷	۳۱	۶
مرکزی	۸	۱۷	۰	۰	۸	۰
هرمزگان	۱۴	۲۳	۸	۹	۸	۰
همدان	۰	۰	۰	۰	۰	۰
یزد	۰	۰	۰	۰	۸	۰
خارج از کشور	۰	۰	۱	۰	۰	۰
اظهار نشده	۰	۰	۰	۰	۰	۷



۵- برآورد مهاجران وارد شده طی ۱۰ سال گذشته بر حسب جنس، استان محل اقامت قبلی و سن (دنباله) (نقاط شهری)

جنس و استان محل اقامت قبلی	جمع	۰-۴ ساله	۵-۹ ساله	۱۰-۱۴ ساله	۱۵-۱۹ ساله	۲۰-۲۴ ساله	۲۵-۲۹ ساله
زن	۷۱۹۴	۲۵۶	۵۰۴	۶۲۶	۷۵۰	۱۰۷۳	۱۱۲۳
آذربایجان شرقی	۴۲	۰	۰	۱۰	۰	۰	۹
آذربایجان غربی	۲۷	۰	۰	۰	۰	۹	۰
اردبیل	۱۶۵	۱۹	۳۷	۱۰	۹	۳۲	۱۷
اصفهان	۱۵	۰	۰	۰	۰	۰	۷
ایلام	۸	۰	۰	۰	۰	۰	۰
بوشهر	۳۲	۰	۷	۰	۰	۰	۱۷
تهران	۸۵۳	۳۱	۷۰	۸۰	۸۱	۸۶	۱۲۴
چهارمحال و بختیاری	۸	۰	۰	۰	۰	۰	۰
خراسان جنوبی	۷	۰	۰	۰	۰	۰	۷
خراسان رضوی	۹۷	۶	۷	۰	۲۸	۱۸	۷
خراسان شمالی	۰	۰	۰	۰	۰	۰	۰
خوزستان	۵۰	۰	۰	۰	۹	۹	۰
زنجان	۸۰	۰	۰	۱۹	۱	۱۷	۱۵
سمنان	۱۴	۰	۰	۰	۰	۸	۷
سیستان و بلوچستان	۵۵	۰	۰	۰	۹	۸	۲۱
فارس	۳۹	۰	۰	۰	۹	۸	۶
قزوین	۱۸۱	۰	۸	۰	۱۸	۴۷	۲۴
قم	۱۸۷	۰	۱۴	۴۸	۲۸	۲۴	۰
کردستان	۵۹	۶	۰	۱۰	۱۹	۸	۰
کرمان	۰	۰	۰	۰	۰	۰	۰
کرمانشاه	۵۸	۰	۰	۱۹	۰	۰	۷
کهگیلویه و بویراحمد	۸	۰	۰	۰	۰	۰	۰
گلستان	۱۸	۰	۰	۰	۰	۱۸	۰
گیلان	۴۴۹۴	۱۶۹	۳۱۷	۴۲۱	۴۹۱	۶۶۷	۶۵۷
لرستان	۱۶	۰	۸	۰	۰	۰	۰
مازندران	۴۵۶	۶	۱۵	۱۰	۲۹	۹۰	۱۴۶
مرکزی	۹۴	۰	۱۵	۰	۰	۲۴	۲۴
هرمزگان	۹۵	۱۹	۸	۰	۱۹	۰	۹
همدان	۶	۰	۰	۰	۰	۰	۶
یزد	۱۵	۰	۰	۰	۰	۰	۷
خارج از کشور	۰	۰	۰	۰	۰	۰	۰
اظهار نشده	۱۳	۰	۰	۰	۰	۰	۷



۵- برآورد مهاجران وارد شده طی ۱۰ سال گذشته بر حسب جنس، استان محل اقامت قبلی و سن (دنباله) (نقاط شهری)

جنس و استان محل اقامت قبلی	۳۰-۳۴ ساله	۳۵-۳۹ ساله	۴۰-۴۴ ساله	۴۵-۴۹ ساله	۵۰-۶۴ ساله	۶۵ ساله و بیش تر
زن	۹۴۴	۷۴۲	۴۹۷	۲۶۴	۲۸۳	۱۳۲
آذربایجان شرقی	۱۶	۸	۰	۰	۰	۰
آذربایجان غربی	۹	۰	۹	۰	۰	۰
اردبیل	۳۲	۰	۰	۰	۸	۰
اصفهان	۰	۸	۰	۰	۰	۰
ایلام	۰	۸	۰	۰	۰	۰
بوشهر	۰	۰	۰	۸	۰	۰
تهران	۱۰۲	۱۰۷	۶۰	۴۰	۶۲	۱۰
چهارمحال و بختیاری	۰	۰	۸	۰	۰	۰
خراسان جنوبی	۰	۰	۰	۰	۰	۰
خراسان رضوی	۰	۸	۸	۸	۰	۷
خراسان شمالی	۰	۰	۰	۰	۰	۰
خوزستان	۰	۱۷	۰	۰	۱۶	۰
زنجان	۱۸	۰	۹	۰	۰	۰
سمنان	۰	۰	۰	۰	۰	۰
سیستان و بلوچستان	۰	۱۷	۰	۰	۰	۰
فارس	۰	۰	۰	۱۶	۰	۰
قزوین	۱۷	۲۵	۲۶	۱۶	۰	۰
قم	۱۶	۳۴	۹	۸	۰	۶
کردستان	۹	۸	۰	۰	۰	۰
کرمان	۰	۰	۰	۰	۰	۰
کرمانشاه	۱۶	۸	۰	۸	۰	۰
کهگیلویه و بویراحمد	۸	۰	۰	۰	۰	۰
گلستان	۰	۰	۰	۰	۰	۰
گیلان	۵۹۹	۴۴۲	۳۳۴	۱۴۴	۱۴۹	۱۰۳
لرستان	۰	۰	۸	۰	۰	۰
مازندران	۶۹	۲۵	۱۰	۸	۴۹	۰
مرکزی	۱۶	۰	۱۵	۰	۰	۰
هرمزگان	۱۷	۱۷	۰	۸	۰	۰
همدان	۰	۰	۰	۰	۰	۰
یزد	۰	۸	۰	۰	۰	۰
خارج از کشور	۰	۰	۰	۰	۰	۰
اظهار نشده	۰	۰	۰	۰	۰	۷



۵- برآورد مهاجران وارد شده طی ۱۰ سال گذشته بر حسب جنس، استان محل اقامت قبلی و سن (دنباله) (نقاط روستایی)

جنس و استان محل اقامت قبلی	جمع	۰-۴ ساله	۵-۹ ساله	۱۰-۱۴ ساله	۱۵-۱۹ ساله	۲۰-۲۴ ساله	۲۵-۲۹ ساله
مرد و زن	۱۶۹۹۸	۵۶۶	۱۰۶۵	۱۸۴۰	۱۷۲۹	۳۱۱۴	۳۱۱۶
آذربایجان شرقی	۱۶۶	۰	۰	۰	۰	۷۷	۸۳
آذربایجان غربی	۲۲۶	۰	۷	۰	۰	۱۵۵	۴۵
اردبیل	۱۱۰	۰	۰	۷	۲۴	۴۱	۰
اصفهان	۲۰۵	۰	۰	۱۵	۱۵	۶۶	۵۴
ایلام	۱۰۱	۰	۰	۱۵	۷	۹	۵۰
بوشهر	۳۹	۰	۷	۸	۰	۱۲	۰
تهران	۱۶۱۷	۵۰	۱۱۶	۷۹	۱۵۷	۴۰۵	۳۱۶
چهارمحال و بختیاری	۹	۰	۰	۰	۰	۹	۰
خراسان جنوبی	۴۴	۰	۰	۰	۰	۱۵	۲۳
خراسان رضوی	۱۵۹	۱۴	۷	۰	۱۳	۴۶	۲۵
خراسان شمالی	۴۰	۰	۰	۰	۰	۹	۳۰
خوزستان	۱۶۰	۰	۱۵	۸	۰	۲۸	۷۸
زنجان	۷۶	۰	۰	۷	۸	۱۹	۲۱
سمنان	۴۱	۰	۰	۰	۰	۷	۲۲
سیستان و بلوچستان	۱۲۴	۰	۰	۷	۶	۲۱	۴۲
فارس	۷	۰	۰	۰	۰	۱	۰
قزوین	۶۸۶	۲۱	۲۱	۳۸	۶۷	۱۳۵	۱۷۵
قم	۲۶	۰	۰	۰	۰	۶	۰
کردستان	۹۲	۰	۰	۰	۰	۵۶	۲۹
کرمان	۱۲	۰	۰	۰	۰	۰	۶
کرمانشاه	۸۱	۰	۰	۰	۰	۳۱	۴۴
کهگیلویه و بویراحمد	۷	۰	۰	۰	۰	۰	۷
گلستان	۹۰	۰	۰	۰	۰	۲۲	۵۱
گیلان	۱۱۴۴۴	۴۲۹	۷۶۵	۱۵۶۷	۱۳۶۷	۱۷۰۳	۱۷۱۱
لرستان	۲۴	۰	۰	۰	۰	۱۳	۱
مازندران	۸۵۴	۳۰	۹۵	۵۷	۳۶	۱۱۶	۱۶۷
مرکزی	۲۷۱	۱۴	۲۲	۱۵	۱۶	۲۵	۷۲
هرمزگان	۱۲۴	۷	۰	۱۶	۰	۲۹	۲۲
همدان	۷۵	۰	۰	۰	۷	۲۱	۶
یزد	۲۴	۰	۰	۰	۰	۲۴	۰
خارج از کشور	۲۳	۰	۰	۰	۶	۵	۱۱
اظهار نشده	۴۱	۰	۷	۰	۰	۷	۱۵



۵- برآورد مهاجران وارد شده طی ۱۰ سال گذشته بر حسب جنس، استان محل اقامت قبلی و سن (دنباله) (نقاط روستایی)

جنس و استان محل اقامت قبلی	۳۰-۳۴ ساله	۳۵-۳۹ ساله	۴۰-۴۴ ساله	۴۵-۴۹ ساله	۵۰-۶۴ ساله	۶۵ ساله و بیش تر
مرد و زن	۲۰۶۷	۱۵۳۴	۸۰۶	۴۵۱	۴۹۵	۲۱۵
آذربایجان شرقی	۶	۰	۰	۰	۰	۰
آذربایجان غربی	۱۲	۷	۰	۰	۰	۰
اردبیل	۲۲	۱	۷	۸	۱	۰
اصفهان	۳۲	۷	۰	۱۶	۰	۰
ایلام	۰	۰	۱۴	۰	۶	۰
بوشهر	۰	۰	۷	۵	۰	۰
تهران	۱۴۳	۱۲۲	۸۰	۵۸	۶۲	۲۹
چهارمحال و بختیاری	۰	۰	۰	۰	۰	۰
خراسان جنوبی	۰	۷	۰	۰	۰	۰
خراسان رضوی	۲۵	۱۳	۰	۵	۱	۰
خراسان شمالی	۰	۰	۰	۱	۰	۰
خوزستان	۱۸	۰	۷	۰	۶	۰
زنجان	۱۳	۷	۰	۰	۰	۰
سمنان	۱۳	۰	۰	۰	۰	۰
سیستان و بلوچستان	۲۳	۱۳	۰	۰	۱۲	۰
فارس	۶	۰	۰	۰	۰	۰
قزوین	۶۳	۳۸	۳۶	۲۰	۶۳	۸
قم	۷	۱۳	۰	۰	۰	۰
کردستان	۶	۰	۰	۰	۰	۰
کرمان	۶	۰	۰	۰	۰	۰
کرمانشاه	۶	۰	۰	۰	۰	۰
کهگیلویه و بویراحمد	۰	۰	۰	۰	۰	۰
گلستان	۰	۰	۰	۰	۰	۱۸
گیلان	۱۴۵۵	۱۱۲۲	۵۹۱	۲۸۱	۲۹۳	۱۶۱
لرستان	۱	۸	۰	۱	۰	۰
مازندران	۱۵۹	۸۵	۴۳	۳۹	۲۷	۰
مرکزی	۲۶	۶۸	۹	۵	۰	۰
هرمزگان	۶	۱۹	۷	۰	۱۷	۰
همدان	۱۳	۰	۷	۱۳	۸	۰
یزد	۰	۰	۰	۰	۰	۰
خارج از کشور	۰	۰	۰	۰	۰	۰
اظهار نشده	۶	۶	۰	۰	۰	۰



۵- برآورد مهاجران وارد شده طی ۱۰ سال گذشته بر حسب جنس، استان محل اقامت قبلی و سن (دنباله) (نقاط روستایی)

جنس و استان محل اقامت قبلی	جمع	۰-۴ ساله	۵-۹ ساله	۱۰-۱۴ ساله	۱۵-۱۹ ساله	۲۰-۲۴ ساله	۲۵-۲۹ ساله
مرد	۸۹۴۶	۲۸۳	۵۸۱	۹۱۲	۷۷۲	۱۷۹۰	۱۷۳۹
آذربایجان شرقی	۱۶۰	۰	۰	۰	۰	۷۲	۸۳
آذربایجان غربی	۲۲۰	۰	۷	۰	۰	۱۵۵	۴۵
اردبیل	۶۷	۰	۰	۰	۱۷	۲۷	۰
اصفهان	۱۵۶	۰	۰	۸	۷	۵۹	۴۲
ایلام	۸۷	۰	۰	۸	۷	۹	۵۰
بوشهر	۲۶	۰	۷	۸	۰	۶	۰
تهران	۱۰۶۰	۲۱	۴۴	۴۱	۷۳	۳۳۰	۲۴۹
چهارمحال و بختیاری	۹	۰	۰	۰	۰	۹	۰
خراسان جنوبی	۴۴	۰	۰	۰	۰	۱۵	۲۳
خراسان رضوی	۱۳۹	۱۴	۷	۰	۱۳	۳۸	۲۹
خراسان شمالی	۴۰	۰	۰	۰	۰	۹	۳۰
خوزستان	۱۳۸	۰	۰	۸	۰	۲۸	۷۸
زنجان	۴۷	۰	۰	۰	۰	۱۳	۲۱
سمنان	۲۸	۰	۰	۰	۰	۰	۲۲
سیستان و بلوچستان	۸۸	۰	۰	۰	۰	۲۱	۴۲
فارس	۷	۰	۰	۰	۰	۱	۰
قزوین	۴۳۶	۱۴	۷	۲۳	۴۵	۹۰	۱۳۲
قم	۱۳	۰	۰	۰	۰	۶	۰
کردستان	۹۲	۰	۰	۰	۰	۵۶	۲۹
کرمان	۱۲	۰	۰	۰	۰	۰	۶
کرمانشاه	۷۴	۰	۰	۰	۰	۲۴	۴۴
کهگیلویه و بویراحمد	۷	۰	۰	۰	۰	۰	۷
گلستان	۷۵	۰	۰	۰	۰	۱۵	۵۱
گیلان	۵۱۱۲	۲۲۱	۴۴۱	۷۸۱	۵۶۷	۶۴۱	۵۸۴
لرستان	۲۴	۰	۰	۰	۰	۱۳	۱
مازندران	۴۳۰	۰	۵۹	۲۰	۲۸	۶۱	۷۴
مرکزی	۱۳۶	۱۴	۷	۰	۰	۱۲	۴۲
هرمزگان	۸۴	۰	۰	۱۶	۰	۲۲	۲۲
همدان	۶۱	۰	۰	۰	۷	۲۱	۶
یزد	۲۴	۰	۰	۰	۰	۲۴	۰
خارج از کشور	۲۳	۰	۰	۰	۶	۵	۱۱
اظهار نشده	۲۸	۰	۰	۰	۰	۷	۱۵



۵- برآورد مهاجران وارد شده طی ۱۰ سال گذشته بر حسب جنس، استان محل اقامت قبلی و سن (دنباله) (نقاط روستایی)

جنس و استان محل اقامت قبلی	۳۰-۳۴ ساله	۳۵-۳۹ ساله	۴۰-۴۴ ساله	۴۵-۴۹ ساله	۵۰-۶۴ ساله	۶۵ ساله و بیش تر
مرد	۱۰۳۷	۸۰۴	۴۱۵	۲۵۶	۲۶۵	۹۲
آذربایجان شرقی	۶	۰	۰	۰	۰	۰
آذربایجان غربی	۱۲	۰	۰	۰	۰	۰
اردبیل	۱۲	۱	۱	۸	۱	۰
اصفهان	۲۵	۷	۰	۹	۰	۰
ایلام	۰	۰	۷	۰	۶	۰
بوشهر	۰	۰	۰	۵	۰	۰
تهران	۱۱۴	۷۶	۳۳	۴۴	۲۷	۸
چهارمحال و بختیاری	۰	۰	۰	۰	۰	۰
خراسان جنوبی	۰	۷	۰	۰	۰	۰
خراسان رضوی	۲۵	۷	۰	۵	۱	۰
خراسان شمالی	۰	۰	۰	۱	۰	۰
خوزستان	۱۸	۰	۰	۰	۶	۰
زنجان	۶	۷	۰	۰	۰	۰
سمنان	۷	۰	۰	۰	۰	۰
سیستان و بلوچستان	۶	۱۳	۰	۰	۶	۰
فارس	۶	۰	۰	۰	۰	۰
قزوین	۴۱	۲۵	۱۴	۱۳	۲۳	۸
قم	۰	۷	۰	۰	۰	۰
کردستان	۶	۰	۰	۰	۰	۰
کرمان	۶	۰	۰	۰	۰	۰
کرمانشاه	۶	۰	۰	۰	۰	۰
کهگیلویه و بویراحمد	۰	۰	۰	۰	۰	۰
گلستان	۰	۰	۰	۰	۰	۹
گیلان	۶۰۹	۵۷۹	۳۲۸	۱۳۸	۱۵۵	۶۸
لرستان	۱	۸	۰	۱	۰	۰
مازندران	۹۲	۲۷	۲۳	۲۴	۲۲	۰
مرکزی	۱۲	۳۵	۹	۵	۰	۰
هرمزگان	۶	۷	۰	۰	۱۱	۰
همدان	۱۳	۰	۰	۶	۸	۰
یزد	۰	۰	۰	۰	۰	۰
خارج از کشور	۰	۰	۰	۰	۰	۰
اظهار نشده	۶	۰	۰	۰	۰	۰



۵- برآورد مهاجران وارد شده طی ۱۰ سال گذشته بر حسب جنس، استان محل اقامت قبلی و سن (دنباله) (نقاط روستایی)

جنس و استان محل اقامت قبلی	جمع	۰-۴ ساله	۵-۹ ساله	۱۰-۱۴ ساله	۱۵-۱۹ ساله	۲۰-۲۴ ساله	۲۵-۲۹ ساله
زن	۸۰۵۲	۲۸۳	۴۸۴	۹۲۸	۹۵۷	۱۳۲۴	۱۳۷۷
آذربایجان شرقی	۶	۰	۰	۰	۰	۶	۰
آذربایجان غربی	۷	۰	۰	۰	۰	۰	۰
اردبیل	۴۳	۰	۰	۷	۶	۱۴	۰
اصفهان	۴۸	۰	۰	۷	۸	۷	۱۱
ایلام	۱۴	۰	۰	۷	۰	۰	۰
بوشهر	۱۳	۰	۰	۰	۰	۶	۰
تهران	۵۵۷	۳۰	۷۳	۳۸	۸۴	۷۵	۶۷
چهارمحال و بختیاری	۰	۰	۰	۰	۰	۰	۰
خراسان جنوبی	۰	۰	۰	۰	۰	۰	۰
خراسان رضوی	۲۱	۰	۰	۰	۰	۸	۶
خراسان شمالی	۰	۰	۰	۰	۰	۰	۰
خوزستان	۲۲	۰	۱۵	۰	۰	۰	۰
زنجان	۲۹	۰	۰	۷	۸	۶	۰
سمنان	۱۳	۰	۰	۰	۰	۷	۰
سیستان و بلوچستان	۳۶	۰	۰	۷	۶	۰	۰
فارس	۰	۰	۰	۰	۰	۰	۰
قزوین	۲۵۰	۷	۱۴	۱۵	۲۲	۴۵	۴۳
قم	۱۳	۰	۰	۰	۰	۰	۰
کردستان	۰	۰	۰	۰	۰	۰	۰
کرمان	۰	۰	۰	۰	۰	۰	۰
کرمانشاه	۷	۰	۰	۰	۰	۷	۰
کهگیلویه و بویراحمد	۰	۰	۰	۰	۰	۰	۰
گلستان	۱۵	۰	۰	۰	۰	۶	۰
گیلان	۶۳۳۲	۲۰۹	۳۲۴	۷۸۶	۷۹۹	۱۰۶۲	۱۱۲۷
لرستان	۰	۰	۰	۰	۰	۰	۰
مازندران	۴۲۴	۳۰	۳۵	۳۷	۸	۵۵	۹۳
مرکزی	۱۳۵	۰	۱۵	۱۵	۱۶	۱۳	۳۰
هرمزگان	۴۰	۷	۰	۰	۰	۷	۰
همدان	۱۴	۰	۰	۰	۰	۰	۰
یزد	۰	۰	۰	۰	۰	۰	۰
خارج از کشور	۰	۰	۰	۰	۰	۰	۰
اظهار نشده	۱۴	۰	۷	۰	۰	۰	۰



۵- برآورد مهاجران وارد شده طی ۱۰ سال گذشته بر حسب جنس، استان محل اقامت قبلی و سن (دنباله) (نقاط روستایی)

جنس و استان محل اقامت قبلی	۳۰-۳۴ ساله	۳۵-۳۹ ساله	۴۰-۴۴ ساله	۴۵-۴۹ ساله	۵۰-۶۴ ساله	۶۵ ساله و بیش تر
زن	۱۰۳۰	۷۳۰	۳۹۱	۱۹۵	۲۳۰	۱۲۳
آذربایجان شرقی	۰	۰	۰	۰	۰	۰
آذربایجان غربی	۰	۷	۰	۰	۰	۰
اردبیل	۹	۰	۶	۰	۰	۰
اصفهان	۷	۰	۰	۷	۰	۰
ایلام	۰	۰	۷	۰	۰	۰
بوشهر	۰	۰	۷	۰	۰	۰
تهران	۲۸	۴۵	۴۷	۱۴	۳۵	۲۱
چهارمحال و بختیاری	۰	۰	۰	۰	۰	۰
خراسان جنوبی	۰	۰	۰	۰	۰	۰
خراسان رضوی	۰	۷	۰	۰	۰	۰
خراسان شمالی	۰	۰	۰	۰	۰	۰
خوزستان	۰	۰	۷	۰	۰	۰
زنجان	۷	۰	۰	۰	۰	۰
سمنان	۶	۰	۰	۰	۰	۰
سیستان و بلوچستان	۱۷	۰	۰	۰	۶	۰
فارس	۰	۰	۰	۰	۰	۰
قزوین	۲۲	۱۳	۲۲	۷	۴۰	۰
قم	۷	۶	۰	۰	۰	۰
کردستان	۰	۰	۰	۰	۰	۰
کرمان	۰	۰	۰	۰	۰	۰
کرمانشاه	۰	۰	۰	۰	۰	۰
کهگیلویه و بویراحمد	۰	۰	۰	۰	۰	۰
گلستان	۰	۰	۰	۰	۰	۹
گیلان	۸۴۶	۵۴۳	۲۶۲	۱۴۴	۱۳۸	۹۳
لرستان	۰	۰	۰	۰	۰	۰
مازندران	۶۷	۵۸	۲۰	۱۵	۶	۰
مرکزی	۱۴	۳۳	۰	۰	۰	۰
هرمزگان	۰	۱۲	۷	۰	۶	۰
همدان	۰	۰	۷	۷	۰	۰
یزد	۰	۰	۰	۰	۰	۰
خارج از کشور	۰	۰	۰	۰	۰	۰
اظهار نشده	۰	۶	۰	۰	۰	۰

۶- مهاجران وارد شده طی ۱۰ سال گذشته بر حسب جنس، سن و مدت اقامت (کل)

جنس و سن	جمع	کمتر از یک سال	سال ۱	سال ۲	سال ۳	سال ۴	سال ۵	سال ۶	سال ۷	سال ۸	سال ۹	اظهار نشده
مرد و زن	۳۲۵۸۲	۶۲۵۲	۳۶۹۷	۴۳۲۴	۳۹۹۸	۳۳۰۴	۳۳۷۰	۲۱۱۶	۱۹۱۱	۲۱۲۴	۱۴۶۰	۲۶
۰ - ۴ ساله	۱۰۶۳	۵۲۴	۲۰۹	۱۶۹	۱۲۸	۲۹	۰	۰	۰	۰	۰	۴
۵ - ۹ ساله	۲۱۱۲	۳۹۴	۲۱۰	۲۸۷	۳۰۲	۲۷۹	۲۸۵	۱۵۷	۹۵	۸۴	۱۶	۳
۱۰ - ۱۴ ساله	۳۱۵۲	۵۷۶	۳۵۲	۳۶۹	۳۸۴	۲۸۴	۳۲۲	۲۱۵	۲۱۷	۲۵۶	۱۷۴	۳
۱۵ - ۱۹ ساله	۳۳۰۴	۶۲۸	۳۸۵	۴۱۷	۳۷۸	۳۳۲	۳۸۶	۱۷۳	۱۸۵	۲۴۷	۱۷۱	۲
۲۰ - ۲۴ ساله	۵۵۹۵	۱۶۱۵	۹۶۹	۱۱۲۷	۶۹۸	۳۹۷	۲۹۸	۱۴۹	۱۳۰	۱۱۵	۹۴	۳
۲۵ - ۲۹ ساله	۵۶۵۱	۸۵۱	۵۵۶	۷۲۴	۷۵۸	۷۰۵	۷۱۴	۴۶۸	۳۷۳	۳۳۰	۱۶۷	۵
۳۰ - ۳۴ ساله	۴۰۰۱	۵۸۸	۳۶۳	۴۶۴	۴۷۱	۴۴۷	۴۲۰	۳۲۷	۲۹۹	۳۴۴	۲۷۷	۱
۳۵ - ۳۹ ساله	۳۱۴۰	۴۳۳	۲۸۶	۳۳۷	۳۳۶	۳۳۱	۳۸۲	۲۵۲	۲۷۱	۳۰۸	۲۰۱	۳
۴۰ - ۴۴ ساله	۱۸۷۷	۲۲۵	۱۲۹	۱۵۸	۲۰۲	۲۱۱	۲۳۵	۱۸۱	۱۶۸	۲۰۶	۱۶۱	۱
۴۵ - ۴۹ ساله	۱۰۷۵	۱۵۰	۹۰	۹۲	۱۲۲	۱۱۶	۱۳۰	۸۱	۸۴	۱۱۷	۹۳	۰
۵۰ - ۵۴ ساله	۶۳۷	۹۷	۵۷	۷۹	۸۶	۶۹	۸۲	۴۵	۳۳	۴۳	۴۶	۰
۵۵ - ۵۹ ساله	۳۰۰	۳۹	۲۶	۳۶	۳۷	۳۴	۴۸	۱۶	۲۴	۲۱	۱۸	۱
۶۰ - ۶۴ ساله	۲۱۴	۴۵	۲۵	۱۶	۳۳	۲۳	۲۰	۱۷	۷	۱۵	۱۳	۰
۶۵ - ۶۹ ساله	۱۲۶	۲۲	۱۰	۱۰	۱۹	۱۶	۱۱	۱۳	۱۱	۶	۸	۰
۷۰ - ۷۴ ساله	۱۴۲	۲۲	۱۱	۱۶	۲۱	۱۴	۱۳	۱۴	۵	۱۶	۱۰	۰
۷۵ ساله و بیش تر	۱۹۳	۴۳	۱۹	۲۳	۲۳	۱۷	۲۴	۸	۹	۱۶	۱۱	۰
مرد	۱۷۳۳۶	۳۴۹۳	۲۰۲۷	۲۴۲۷	۲۰۹۰	۱۶۷۰	۱۶۶۱	۱۰۹۸	۹۹۷	۱۱۲۶	۷۲۶	۱۱
۰ - ۴ ساله	۵۲۴	۲۶۳	۹۹	۷۸	۶۸	۱۵	۰	۰	۰	۰	۰	۱
۵ - ۹ ساله	۱۱۲۴	۲۱۱	۱۲۲	۱۵۳	۱۶۰	۱۴۶	۱۴۵	۸۵	۴۹	۴۳	۷	۳
۱۰ - ۱۴ ساله	۱۵۹۸	۳۳۰	۱۸۱	۱۸۷	۱۶۱	۱۴۴	۱۵۵	۱۱۷	۱۰۹	۱۲۵	۸۹	۰
۱۵ - ۱۹ ساله	۱۵۹۷	۳۱۲	۲۰۳	۲۱۱	۱۸۶	۱۱۷	۱۵۶	۸۷	۹۶	۱۵۳	۷۴	۲
۲۰ - ۲۴ ساله	۳۱۹۸	۱۰۱۲	۶۱۱	۷۳۲	۳۸۹	۱۶۹	۹۳	۴۹	۴۳	۵۳	۴۶	۱
۲۵ - ۲۹ ساله	۳۱۵۱	۴۴۵	۲۷۰	۳۸۷	۴۱۸	۴۲۷	۴۱۹	۲۸۸	۲۳۱	۱۸۴	۸۱	۱
۳۰ - ۳۴ ساله	۲۰۲۷	۳۳۳	۱۸۱	۲۵۴	۲۳۸	۲۰۳	۱۹۴	۱۴۶	۱۴۴	۱۸۲	۱۵۱	۱
۳۵ - ۳۹ ساله	۱۶۶۸	۲۳۷	۱۷۱	۱۸۹	۱۷۹	۱۸۲	۲۰۰	۱۳۰	۱۳۹	۱۵۳	۸۷	۱
۴۰ - ۴۴ ساله	۹۸۹	۱۲۲	۶۳	۹۰	۱۰۷	۱۰۸	۱۲۸	۹۰	۹۶	۱۰۳	۸۱	۱
۴۵ - ۴۹ ساله	۶۱۶	۸۳	۵۵	۵۱	۶۲	۷۱	۷۵	۵۳	۴۷	۶۷	۵۲	۰
۵۰ - ۵۴ ساله	۳۵۸	۶۰	۳۱	۴۷	۵۳	۳۷	۴۰	۲۱	۱۵	۲۵	۲۹	۰
۵۵ - ۵۹ ساله	۱۷۷	۲۹	۱۶	۲۱	۲۰	۱۷	۲۴	۱۱	۱۴	۱۵	۱۰	۰
۶۰ - ۶۴ ساله	۱۰۳	۲۳	۱۴	۵	۱۹	۱۱	۱۰	۷	۳	۶	۵	۰
۶۵ - ۶۹ ساله	۶۰	۸	۴	۵	۱۲	۹	۴	۶	۴	۳	۵	۰
۷۰ - ۷۴ ساله	۷۰	۸	۸	۸	۱۱	۸	۶	۶	۴	۷	۴	۰
۷۵ ساله و بیش تر	۷۶	۱۷	۸	۹	۷	۶	۱۲	۲	۳	۷	۵	۰
زن	۱۵۲۴۶	۲۷۵۹	۱۶۶۰	۱۸۹۷	۱۹۰۸	۱۶۳۴	۱۷۰۹	۱۰۱۸	۹۱۴	۹۹۸	۷۳۴	۱۵
۰ - ۴ ساله	۵۳۹	۲۶۱	۱۱۰	۹۱	۶۰	۱۴	۰	۰	۰	۰	۰	۳
۵ - ۹ ساله	۹۸۸	۱۸۳	۸۸	۱۳۴	۱۴۲	۱۳۳	۱۴۰	۷۲	۴۶	۴۱	۹	۰
۱۰ - ۱۴ ساله	۱۵۵۴	۲۴۶	۱۷۱	۱۸۲	۲۲۳	۱۴۰	۱۶۷	۹۸	۱۰۸	۱۳۱	۸۵	۳
۱۵ - ۱۹ ساله	۱۷۰۷	۳۱۶	۱۸۲	۲۰۶	۱۹۲	۲۱۵	۲۳۰	۸۶	۸۹	۹۴	۹۷	۰
۲۰ - ۲۴ ساله	۲۳۹۷	۶۰۳	۳۵۸	۳۹۵	۳۰۹	۲۲۸	۲۰۵	۱۰۰	۸۷	۶۲	۴۸	۲
۲۵ - ۲۹ ساله	۲۵۰۰	۴۰۶	۲۸۶	۳۳۷	۳۴۰	۲۷۸	۲۹۵	۱۸۰	۱۴۲	۱۴۶	۸۶	۴
۳۰ - ۳۴ ساله	۱۹۷۴	۲۵۵	۱۸۲	۲۱۰	۲۳۳	۲۴۴	۲۲۶	۱۸۱	۱۵۵	۱۶۲	۱۲۶	۰
۳۵ - ۳۹ ساله	۱۴۷۲	۱۹۶	۱۱۵	۱۴۸	۱۵۷	۱۴۹	۱۸۲	۱۲۲	۱۳۲	۱۵۵	۱۱۴	۲
۴۰ - ۴۴ ساله	۸۸۸	۱۰۳	۶۶	۶۸	۹۵	۱۰۳	۱۰۷	۹۱	۷۲	۱۰۳	۸۰	۰
۴۵ - ۴۹ ساله	۴۵۹	۶۷	۳۵	۴۱	۶۰	۴۵	۵۵	۲۸	۳۷	۵۰	۴۱	۰
۵۰ - ۵۴ ساله	۲۷۹	۳۷	۲۶	۳۲	۳۳	۳۲	۴۲	۲۴	۱۸	۱۸	۱۷	۰
۵۵ - ۵۹ ساله	۱۲۳	۱۰	۱۰	۱۵	۱۷	۱۷	۲۴	۵	۱۰	۶	۸	۱
۶۰ - ۶۴ ساله	۱۱۱	۲۲	۱۱	۱۱	۱۴	۱۲	۷	۷	۷	۳	۳	۰
۶۵ - ۶۹ ساله	۶۶	۱۴	۶	۵	۷	۷	۷	۷	۷	۳	۳	۰
۷۰ - ۷۴ ساله	۷۲	۱۴	۳	۸	۱۰	۶	۷	۸	۱	۹	۶	۰
۷۵ ساله و بیش تر	۱۱۷	۲۶	۱۱	۱۴	۱۶	۱۱	۱۲	۶	۶	۹	۶	۰



۶- مهاجران وارد شده طی ۱۰ سال گذشته بر حسب جنس، سن و مدت اقامت (دنباله)

نقاط شهری	۹ سال	۸ سال	۷ سال	۶ سال	۵ سال	۴ سال	۳ سال	۲ سال	۱ سال	کمتر از یک سال	جمع	جنس و سن
مرد وزن	۱۶	۸۰۶	۱۰۱۹	۹۴۱	۱۰۳۲	۱۶۷۷	۱۵۹۶	۱۸۹۶	۱۹۷۵	۱۷۰۶	۲۹۲۰	۱۵۵۸۴
..... ۰ - ۴ ساله	۳	۱۵	۵۶	۸۴	۹۴	۲۴۵	۴۹۷
..... ۵ - ۹ ساله	۱	۱۰	۴۱	۴۷	۸۵	۱۵۰	۱۳۹	۱۴۳	۱۴۹	۹۹	۱۸۳	۱۰۴۷
..... ۱۰ - ۱۴ ساله	.	۱۰۳	۱۲۲	۱۰۶	۱۰۷	۱۵۳	۱۳۵	۱۳۱	۱۲۸	۹۷	۲۳۰	۱۳۱۲
..... ۱۵ - ۱۹ ساله	۱	۱۰۱	۱۲۹	۹۸	۹۳	۱۸۷	۱۴۶	۱۵۹	۱۸۹	۱۸۷	۲۸۵	۱۵۷۵
..... ۲۰ - ۲۴ ساله	۳	۵۶	۵۷	۵۹	۶۳	۱۴۳	۱۶۵	۳۰۵	۴۳۳	۴۲۷	۷۷۰	۲۴۸۱
..... ۲۵ - ۲۹ ساله	۴	۷۸	۱۱۹	۱۴۳	۱۸۵	۳۰۱	۳۰۳	۳۸۸	۳۵۹	۲۶۸	۲۸۷	۲۵۳۵
..... ۳۰ - ۳۴ ساله	۱	۱۳۷	۱۵۶	۱۵۴	۱۴۱	۲۱۵	۲۳۲	۲۳۶	۲۲۷	۱۷۴	۲۶۱	۱۹۳۴
..... ۳۵ - ۳۹ ساله	۲	۱۰۲	۱۶۴	۱۳۶	۱۳۲	۲۰۰	۱۷۷	۱۷۲	۱۶۸	۱۳۶	۲۱۷	۱۶۰۶
..... ۴۰ - ۴۴ ساله	.	۱۰۴	۱۰۵	۹۲	۱۱۷	۱۳۳	۱۱۳	۱۱۲	۸۸	۷۸	۱۲۹	۱۰۷۱
..... ۴۵ - ۴۹ ساله	.	۵۴	۶۷	۵۵	۴۹	۸۳	۶۸	۶۹	۵۱	۵۳	۷۵	۶۲۴
..... ۵۰ - ۵۴ ساله	.	۳۲	۱۷	۲۰	۲۹	۵۱	۴۳	۴۷	۴۵	۳۴	۶۰	۳۷۸
..... ۵۵ - ۵۹ ساله	۱	۸	۱۳	۱۲	۹	۲۶	۱۶	۱۸	۱۸	۱۸	۱۶	۱۵۵
..... ۶۰ - ۶۴ ساله	.	۷	۱۰	۵	۵	۱۱	۱۵	۲۰	۹	۱۹	۲۲	۱۲۳
..... ۶۵ - ۶۹ ساله	.	۴	۲	۵	۵	۴	۱۰	۱۲	۶	۵	۱۰	۶۳
..... ۷۰ - ۷۴ ساله	.	۶	۱۰	۱	۱۱	۷	۹	۱۱	۹	۶	۸	۷۸
..... ۷۵ ساله و بیش تر	.	۴	۷	۸	۱	۱۳	۱۰	۱۷	۱۲	۱۱	۲۲	۱۰۵
مرد	۷	۴۲۰	۵۴۶	۴۹۹	۵۴۷	۸۶۴	۸۲۷	۱۰۱۳	۱۰۷۳	۹۴۴	۱۶۵۰	۸۳۹۰
..... ۰ - ۴ ساله	۱	۸	۲۷	۳۹	۴۱	۱۲۵	۲۴۱
..... ۵ - ۹ ساله	۱	۵	۲۱	۲۴	۴۶	۷۳	۷۲	۶۶	۸۴	۶۰	۹۱	۵۴۳
..... ۱۰ - ۱۴ ساله	.	۵۳	۵۶	۴۹	۶۳	۸۰	۷۳	۶۵	۶۰	۵۳	۱۳۴	۶۸۶
..... ۱۵ - ۱۹ ساله	۱	۴۲	۸۲	۵۰	۴۲	۹۵	۶۱	۸۸	۹۵	۱۱۳	۱۵۶	۸۲۵
..... ۲۰ - ۲۴ ساله	۱	۳۳	۲۶	۲۴	۲۶	۴۳	۶۸	۱۷۹	۲۶۸	۲۵۱	۴۸۹	۱۴۰۸
..... ۲۵ - ۲۹ ساله	۱	۴۸	۶۶	۹۲	۱۱۶	۱۸۳	۱۸۰	۲۰۹	۱۷۸	۱۳۷	۲۰۲	۱۴۱۲
..... ۳۰ - ۳۴ ساله	۱	۷۰	۸۵	۷۴	۶۲	۱۰۰	۱۱۰	۱۲۰	۱۲۳	۹۰	۱۵۵	۹۹۰
..... ۳۵ - ۳۹ ساله	۱	۵۱	۸۴	۷۴	۶۹	۱۰۸	۱۰۳	۹۰	۹۸	۷۸	۱۰۸	۸۶۴
..... ۴۰ - ۴۴ ساله	.	۵۳	۵۴	۵۲	۵۹	۷۵	۵۸	۶۶	۵۰	۳۵	۷۲	۵۷۴
..... ۴۵ - ۴۹ ساله	.	۳۰	۳۸	۳۲	۳۴	۵۰	۴۰	۳۴	۲۶	۳۱	۴۵	۳۶۰
..... ۵۰ - ۵۴ ساله	.	۲۱	۱۲	۱۰	۱۳	۲۵	۲۵	۲۸	۲۹	۲۰	۳۷	۲۲۰
..... ۵۵ - ۵۹ ساله	.	۵	۸	۹	۷	۱۳	۸	۱۱	۸	۱۱	۱۰	۹۰
..... ۶۰ - ۶۴ ساله	.	۲	۵	۳	۳	۶	۶	۱۲	۳	۱۲	۱۱	۶۳
..... ۶۵ - ۶۹ ساله	.	۳	۲	۳	۲	۲	۶	۶	۴	۳	۴	۳۵
..... ۷۰ - ۷۴ ساله	.	۲	۳	۱	۵	۵	۵	۷	۴	۵	۳	۴۰
..... ۷۵ ساله و بیش تر	.	۲	۴	۲	.	۶	۴	۵	۴	۴	۸	۳۹
زن	۹	۳۸۶	۴۷۳	۴۴۲	۴۸۵	۸۱۳	۷۶۹	۸۸۳	۹۰۲	۷۶۲	۱۲۷۰	۷۱۹۴
..... ۰ - ۴ ساله	۲	۷	۲۹	۴۵	۵۳	۱۲۰	۲۵۶
..... ۵ - ۹ ساله	.	۵	۲۰	۲۳	۳۹	۷۷	۶۷	۷۷	۶۵	۳۹	۹۲	۵۰۴
..... ۱۰ - ۱۴ ساله	.	۵۰	۶۶	۵۷	۴۴	۷۳	۶۲	۶۶	۶۸	۴۴	۹۶	۶۲۶
..... ۱۵ - ۱۹ ساله	.	۵۹	۴۷	۴۸	۵۱	۹۲	۸۵	۷۱	۹۴	۷۴	۱۲۹	۷۵۰
..... ۲۰ - ۲۴ ساله	۲	۲۳	۳۱	۲۵	۳۷	۱۰۰	۹۷	۱۲۶	۱۶۵	۱۷۶	۲۸۱	۱۰۷۳
..... ۲۵ - ۲۹ ساله	۳	۳۰	۵۳	۵۱	۶۹	۱۱۸	۱۲۳	۱۱۹	۱۸۱	۱۳۱	۱۸۵	۱۱۲۳
..... ۳۰ - ۳۴ ساله	.	۶۷	۷۱	۸۰	۷۹	۱۱۵	۱۲۲	۱۱۶	۱۰۴	۸۴	۱۰۶	۹۴۴
..... ۳۵ - ۳۹ ساله	۱	۵۱	۸۰	۶۲	۶۳	۹۲	۷۴	۸۲	۷۰	۵۸	۱۰۹	۷۴۲
..... ۴۰ - ۴۴ ساله	.	۵۱	۵۱	۴۰	۵۸	۵۸	۵۵	۴۶	۳۸	۴۳	۵۷	۴۹۷
..... ۴۵ - ۴۹ ساله	.	۲۴	۲۹	۲۳	۱۵	۳۳	۲۸	۳۵	۲۵	۲۲	۳۰	۲۶۴
..... ۵۰ - ۵۴ ساله	.	۱۱	۵	۱۰	۱۶	۲۶	۱۸	۱۹	۱۶	۱۴	۲۳	۱۵۸
..... ۵۵ - ۵۹ ساله	۱	۳	۵	۳	۲	۱۳	۸	۷	۱۰	۷	۶	۶۵
..... ۶۰ - ۶۴ ساله	.	۵	۵	۲	۲	۵	۹	۸	۶	۷	۱۱	۶۰
..... ۶۵ - ۶۹ ساله	.	۱	.	۲	۳	۲	۴	۶	۲	۲	۶	۲۸
..... ۷۰ - ۷۴ ساله	.	۴	۷	.	۶	۲	۴	۴	۵	۱	۵	۳۸
..... ۷۵ ساله و بیش تر	.	۲	۳	۶	۱	۷	۶	۱۲	۸	۷	۱۴	۶۶



۶- مهاجران وارد شده طی ۱۰ سال گذشته بر حسب جنس، سن و مدت اقامت (دنباله)

نقاط روستایی	۹ سال	۸ سال	۷ سال	۶ سال	۵ سال	۴ سال	۳ سال	۲ سال	۱ سال	کمتر از یک سال	جمع	جنس و سن
۱۰	۶۵۴	۱۱۰۵	۹۷۰	۱۰۸۴	۱۶۹۳	۱۷۰۸	۲۱۰۲	۲۳۴۹	۱۹۹۱	۳۳۳۲	۱۶۹۹۸	مرد و زن
۱	۱۴	۷۲	۸۵	۱۱۵	۲۷۹	۵۶۶ ۰-۴ ساله
۲	۶	۴۳	۴۸	۷۲	۱۳۵	۱۴۰	۱۵۹	۱۳۸	۱۱۱	۲۱۱	۱۰۶۵ ۵-۹ ساله
۳	۷۱	۱۳۴	۱۱۱	۱۰۸	۱۶۹	۱۴۹	۲۵۳	۲۴۱	۲۵۵	۳۴۶	۱۸۴۰ ۱۰-۱۴ ساله
۱	۷۰	۱۱۸	۸۷	۸۰	۱۹۹	۱۸۶	۲۱۹	۲۲۸	۱۹۸	۳۴۳	۱۷۲۹ ۱۵-۱۹ ساله
.	۳۸	۵۸	۷۱	۸۶	۱۵۵	۲۳۲	۳۹۳	۶۹۴	۵۴۲	۸۴۵	۳۱۱۴ ۲۰-۲۴ ساله
۱	۸۹	۲۱۱	۲۳۰	۲۸۳	۴۱۳	۴۰۲	۳۷۰	۳۶۵	۲۸۸	۴۶۴	۳۱۱۶ ۲۵-۲۹ ساله
.	۱۴۰	۱۸۸	۱۴۵	۱۸۶	۲۰۵	۲۱۵	۲۳۵	۲۳۷	۱۸۹	۳۲۷	۲۰۶۷ ۳۰-۳۴ ساله
۱	۹۹	۱۴۴	۱۳۵	۱۲۰	۱۸۲	۱۵۴	۱۶۴	۱۶۹	۱۵۰	۲۱۶	۱۵۳۴ ۳۵-۳۹ ساله
۱	۵۷	۱۰۱	۷۶	۶۴	۱۰۲	۹۸	۹۰	۷۰	۵۱	۹۶	۸۰۶ ۴۰-۴۴ ساله
.	۳۹	۵۰	۲۹	۳۲	۴۷	۴۸	۵۳	۴۱	۳۷	۷۵	۴۵۱ ۴۵-۴۹ ساله
.	۱۴	۲۶	۱۳	۱۶	۳۱	۲۶	۳۹	۳۴	۲۳	۳۷	۲۵۹ ۵۰-۵۴ ساله
.	۱۰	۸	۱۲	۷	۲۲	۱۸	۱۹	۱۸	۸	۲۳	۱۴۵ ۵۵-۵۹ ساله
.	۶	۵	۲	۱۲	۹	۸	۱۳	۷	۶	۲۳	۹۱ ۶۰-۶۴ ساله
.	۴	۴	۶	۸	۷	۶	۷	۴	۵	۱۲	۶۳ ۶۵-۶۹ ساله
.	۴	۶	۴	۳	۶	۵	۱۰	۷	۵	۱۴	۶۴ ۷۰-۷۴ ساله
.	۷	۹	۱	۷	۱۱	۷	۶	۱۱	۸	۲۱	۸۸ ۷۵ ساله و بیش تر
۴	۳۰۶	۵۸۰	۴۹۸	۵۵۱	۷۹۷	۸۴۳	۱۰۷۷	۱۳۵۴	۱۰۹۳	۱۸۴۳	۸۹۴۶	مرد
.	۷	۴۱	۳۹	۵۸	۱۳۸	۲۸۳ ۰-۴ ساله
۲	۲	۲۲	۲۵	۳۹	۷۲	۷۴	۹۴	۹۶	۶۲	۱۲۰	۵۸۱ ۵-۹ ساله
.	۳۶	۶۹	۶۰	۵۴	۷۵	۷۱	۹۶	۱۲۷	۱۲۸	۱۹۶	۹۱۲ ۱۰-۱۴ ساله
۱	۳۲	۷۱	۴۶	۴۵	۶۱	۵۶	۹۸	۱۱۶	۹۰	۱۵۶	۷۷۲ ۱۵-۱۹ ساله
.	۱۳	۲۷	۱۹	۲۳	۵۰	۱۰۱	۲۱۰	۴۶۴	۳۶۰	۵۲۳	۱۷۹۰ ۲۰-۲۴ ساله
.	۳۳	۱۱۸	۱۳۹	۱۷۲	۲۳۶	۲۳۷	۲۰۹	۲۰۹	۱۳۳	۲۴۳	۱۷۳۹ ۲۵-۲۹ ساله
.	۸۱	۹۷	۷۰	۸۴	۹۴	۹۳	۱۱۸	۱۳۱	۹۱	۱۷۸	۱۰۳۷ ۳۰-۳۴ ساله
.	۳۶	۶۹	۶۵	۶۱	۹۲	۷۹	۸۹	۹۱	۹۳	۱۲۹	۸۰۴ ۳۵-۳۹ ساله
۱	۲۸	۴۹	۴۴	۳۱	۵۳	۵۰	۴۱	۴۰	۲۸	۵۰	۴۱۵ ۴۰-۴۴ ساله
.	۲۲	۲۹	۱۵	۱۹	۲۵	۳۱	۲۸	۲۵	۲۴	۳۸	۲۵۶ ۴۵-۴۹ ساله
.	۸	۱۳	۵	۸	۱۵	۱۲	۲۵	۱۸	۱۱	۲۳	۱۳۸ ۵۰-۵۴ ساله
.	۵	۷	۵	۴	۱۱	۹	۹	۱۳	۵	۱۹	۸۷ ۵۵-۵۹ ساله
.	۳	۱	.	۴	۴	۵	۷	۲	۲	۱۲	۴۰ ۶۰-۶۴ ساله
.	۲	۱	۱	۴	۲	۳	۶	۱	۱	۴	۲۵ ۶۵-۶۹ ساله
.	۲	۴	۳	۱	۱	۳	۴	۴	۳	۵	۳۰ ۷۰-۷۴ ساله
.	۳	۳	۱	۲	۶	۲	۲	۵	۴	۹	۳۷ ۷۵ ساله و بیش تر
۶	۳۴۸	۵۲۵	۴۷۲	۵۳۳	۸۹۶	۸۶۵	۱۰۲۵	۹۹۵	۸۹۸	۱۴۸۹	۸۰۵۲	زن
۱	۷	۳۱	۴۶	۵۷	۱۴۱	۲۸۳ ۰-۴ ساله
.	۴	۲۱	۲۳	۳۳	۶۳	۶۶	۶۵	۶۹	۴۹	۹۱	۴۸۴ ۵-۹ ساله
۳	۳۵	۶۵	۵۱	۵۴	۹۴	۷۸	۱۵۷	۱۱۴	۱۲۷	۱۵۰	۹۲۸ ۱۰-۱۴ ساله
.	۳۸	۴۷	۴۱	۳۵	۱۳۸	۱۳۰	۱۲۱	۱۱۲	۱۰۸	۱۸۷	۹۵۷ ۱۵-۱۹ ساله
.	۲۵	۳۱	۵۲	۶۳	۱۰۵	۱۳۱	۱۸۳	۲۳۰	۱۸۲	۳۲۲	۱۳۲۴ ۲۰-۲۴ ساله
۱	۵۶	۹۳	۹۱	۱۱۱	۱۷۷	۱۵۵	۱۶۱	۱۵۶	۱۵۵	۲۲۱	۱۳۷۷ ۲۵-۲۹ ساله
.	۵۹	۹۱	۷۵	۱۰۲	۱۱۱	۱۲۲	۱۱۷	۱۰۶	۹۸	۱۴۹	۱۰۳۰ ۳۰-۳۴ ساله
۱	۶۳	۷۵	۷۰	۵۹	۹۰	۷۵	۷۵	۷۸	۵۷	۸۷	۷۳۰ ۳۵-۳۹ ساله
.	۲۹	۵۲	۳۲	۳۳	۴۹	۴۸	۴۹	۳۰	۲۳	۴۶	۳۹۱ ۴۰-۴۴ ساله
.	۱۷	۲۱	۱۴	۱۳	۲۲	۱۷	۲۵	۱۶	۱۳	۳۷	۱۹۵ ۴۵-۴۹ ساله
.	۶	۱۳	۸	۸	۱۶	۱۴	۱۴	۱۶	۱۲	۱۴	۱۲۱ ۵۰-۵۴ ساله
.	۵	۱	۷	۳	۱۱	۹	۱۰	۵	۳	۴	۵۸ ۵۵-۵۹ ساله
.	۳	۴	۲	۸	۵	۳	۶	۵	۴	۱۱	۵۱ ۶۰-۶۴ ساله
.	۲	۳	۵	۴	۵	۳	۱	۳	۴	۸	۳۸ ۶۵-۶۹ ساله
.	۲	۲	۱	۲	۵	۲	۶	۳	۲	۹	۳۴ ۷۰-۷۴ ساله
.	۴	۶	.	۵	۵	۵	۴	۶	۴	۱۲	۵۱ ۷۵ ساله و بیش تر

۷- برآورد مهاجران وارد شده طی ۱۰ سال گذشته بر حسب جنس، سن و علت مهاجرت (کل)

جنس و سن	جمع	جستجوی کار	جستجوی کار بهتر	انتقال شغلی	تحصیل	پایان تحصیل	انجام خدمت وظیفه	پایان خدمت وظیفه	پایان خدمت وظیفه	پیروی از خانوار	سایر	اظهار نشده
مرد و زن	۳۲۵۸۲	۱۱۸۸	۱۷۳۶	۱۳۶۷	۱۷۶۷	۱۷۶۵	۶۳۲	۳۲۹۶	۱۵۷۷۰	۳۸۶۸	۱۱۹۲	
..... ۰-۴ ساله	۱۰۶۳	۸۸۲	۵۳	۱۲۸	
..... ۵-۹ ساله	۲۱۱۲	.	.	.	۴۹	.	.	.	۱۸۶۹	۵۲	۱۴۲	
..... ۱۰-۱۴ ساله	۳۱۵۲	۲۰	۷	۷	۷۸۱	.	.	.	۲۱۷۱	۱۱۹	۴۵	
..... ۱۵-۱۹ ساله	۳۳۰۴	۲۱	۷۲	۱۵	۵۶۱	۲۹۴	۶	.	۲۰۸۱	۱۴۸	۱۰۶	
..... ۲۰-۲۴ ساله	۵۵۹۵	۱۰۴	۹۰	۶۲	۲۲۷	۷۲۶	۳۵۵	۱۵۴۶	۲۰۹۹	۲۴۹	۱۳۷	
..... ۲۵-۲۹ ساله	۵۶۵۱	۲۷۴	۳۲۵	۱۲۲	۹۰	۴۷۱	۲۰۰	۱۴۵۸	۲۰۵۲	۵۲۳	۱۲۶	
..... ۳۰-۳۴ ساله	۴۰۰۱	۲۶۱	۳۵۳	۲۶۷	۲۰	۲۲۹	۶۵	۲۷۱	۱۶۳۹	۷۴۶	۱۴۹	
..... ۳۵-۳۹ ساله	۳۱۴۰	۲۴۰	۴۳۷	۴۱۱	۲۹	۳۵	۷	۲۱	۱۳۱۹	۵۵۷	۸۴	
..... ۴۰-۴۴ ساله	۱۸۷۷	۱۵۱	۱۹۶	۱۹۹	.	۹	.	.	۷۱۸	۵۰۷	۹۸	
..... ۴۵-۴۹ ساله	۱۰۷۵	۵۰	۱۱۱	۱۸۳	۹	.	.	.	۳۶۸	۲۸۹	۶۵	
..... ۵۰-۶۴ ساله	۱۱۵۱	۳۹	۱۱۵	۹۲	۴۳۳	۴۱۷	۵۵	
..... ۶۵ ساله و بیش تر	۴۶۱	۲۸	۳۲	۷	۲	.	.	.	۱۳۸	۱۹۷	۵۷	
مرد	۱۷۳۳۶	۱۱۰۶	۱۶۶۲	۱۱۶۰	۹۵۶	۷۱۹	۶۳۲	۳۲۹۶	۴۳۹۸	۲۸۰۷	۶۰۱	
..... ۰-۴ ساله	۵۲۴	۴۲۹	۴۱	۵۴	
..... ۵-۹ ساله	۱۱۲۴	.	.	.	۳۳	.	.	.	۹۹۲	۳۷	۶۲	
..... ۱۰-۱۴ ساله	۱۵۹۸	۸	.	.	۳۹۶	.	.	.	۱۱۱۷	۶۲	۱۶	
..... ۱۵-۱۹ ساله	۱۵۹۷	۲۱	۷۲	۱	۲۹۸	۱۲۴	۶	.	۹۳۱	۷۸	۶۶	
..... ۲۰-۲۴ ساله	۳۱۹۸	۹۸	۸۲	۳۹	۱۵۶	۲۶۸	۳۵۵	۱۵۴۶	۴۶۱	۱۲۳	۷۰	
..... ۲۵-۲۹ ساله	۳۱۵۱	۲۵۷	۳۱۰	۹۴	۳۷	۱۹۸	۲۰۰	۱۴۵۸	۱۷۸	۳۴۲	۷۷	
..... ۳۰-۳۴ ساله	۲۰۲۷	۲۴۴	۳۳۷	۲۲۶	۱۲	۱۰۸	۶۵	۲۷۱	۹۰	۶۰۰	۷۴	
..... ۳۵-۳۹ ساله	۱۶۶۸	۲۲۴	۴۲۲	۳۶۷	۱۵	۲۰	۷	۲۱	۷۹	۴۵۷	۵۷	
..... ۴۰-۴۴ ساله	۹۸۹	۱۴۴	۱۸۹	۱۸۲	۲۴	۳۹۹	۵۲	
..... ۴۵-۴۹ ساله	۶۱۶	۵۰	۱۰۴	۱۵۹	۹	.	.	.	۳۵	۲۲۷	۳۴	
..... ۵۰-۶۴ ساله	۶۳۸	۳۹	۱۱۵	۸۵	۴۱	۳۳۴	۲۵	
..... ۶۵ ساله و بیش تر	۲۰۶	۲۲	۳۲	۷	۲۲	۱۰۸	۱۵	
زن	۱۵۲۴۶	۸۳	۷۴	۲۰۷	۸۱۲	۱۰۴۶	.	.	۱۱۳۷۲	۱۰۶۱	۵۹۲	
..... ۰-۴ ساله	۵۳۹	۴۵۳	۱۲	۷۳	
..... ۵-۹ ساله	۹۸۸	.	.	.	۱۵	.	.	.	۸۷۷	۱۵	۸۰	
..... ۱۰-۱۴ ساله	۱۵۵۴	۱۲	۷	۷	۳۸۵	.	.	.	۱۰۵۵	۵۸	۳۰	
..... ۱۵-۱۹ ساله	۱۷۰۷	.	.	۱۴	۲۶۲	۱۷۰	.	.	۱۱۵۰	۷۰	۴۰	
..... ۲۰-۲۴ ساله	۲۳۹۷	۶	۸	۲۳	۷۱	۴۵۸	.	.	۱۶۳۷	۱۲۶	۶۷	
..... ۲۵-۲۹ ساله	۲۵۰۰	۱۸	۱۵	۲۸	۵۴	۲۷۳	.	.	۱۸۷۴	۱۹۱	۴۹	
..... ۳۰-۳۴ ساله	۱۹۷۴	۱۷	۱۶	۴۰	۸	۱۲۲	.	.	۱۵۵۰	۱۴۶	۷۶	
..... ۳۵-۳۹ ساله	۱۴۷۲	۱۷	۱۵	۴۴	۱۴	۱۵	.	.	۱۲۴۰	۱۰۰	۲۷	
..... ۴۰-۴۴ ساله	۸۸۸	۷	۷	۱۸	.	۹	.	.	۶۹۴	۱۰۸	۴۶	
..... ۴۵-۴۹ ساله	۴۵۹	.	۷	۲۵	۳۳۳	۶۲	۳۱	
..... ۵۰-۶۴ ساله	۵۱۳	.	.	۷	۳۹۳	۸۳	۳۰	
..... ۶۵ ساله و بیش تر	۲۵۵	۶	.	.	۲	.	.	.	۱۱۶	۸۹	۴۲	



۷- برآورد مهاجران وارد شده طی ۱۰ سال گذشته بر حسب جنس، سن و علت مهاجرت (دنباله)

نقاط شهری	سایر	پیروی از خانوار	پایان خدمت وظیفه	انجام خدمت وظیفه	پایان تحصیل	تحصیل	انتقال شغلی	جستجوی کار بهتر	جستجوی کار	جمع	جنس و سن
۵۴۶	۱۸۵۸	۷۶۶۹	۱۲۳۱	۳۶۲	۷۲۲	۷۸۱	۱۰۳۰	۷۹۹	۵۸۶	۱۵۵۸۴	مرد و زن
۷۷	۲۶	۳۹۴	۴۹۷	۰-۴ ساله
۷۷	۱۵	۹۲۱	.	.	.	۳۴	.	.	.	۱۰۴۷	۵-۹ ساله
.	۵۰	۱۰۳۹	.	.	.	۲۱۹	.	.	۴	۱۳۱۲	۱۰-۱۴ ساله
۵۸	۷۹	۱۱۳۰	.	۵	.	۲۸۰	.	۲۳	.	۱۵۷۵	۱۵-۱۹ ساله
۶۱	۱۳۲	۸۶۱	۶۰۶	۲۲۸	۲۷۴	۱۸۶	۳۷	۳۵	۵۹	۲۴۸۱	۲۰-۲۴ ساله
۵۶	۲۹۵	۸۶۰	۵۱۶	۱۰۷	۲۶۰	۳۷	۱۰۶	۱۴۶	۱۵۱	۲۵۳۵	۲۵-۲۹ ساله
۷۲	۳۰۱	۸۱۹	۸۸	۲۲	۱۶۶	۸	۱۸۶	۱۴۴	۱۲۹	۱۹۳۴	۳۰-۳۴ ساله
۲۴	۲۰۵	۶۸۲	۲۱	.	۲۲	۸	۳۱۷	۲۱۸	۱۰۹	۱۶۰۶	۳۵-۳۹ ساله
۴۳	۲۵۵	۴۲۶	۱۵۵	۱۱۴	۷۸	۱۰۷۱	۴۰-۴۴ ساله
۴۱	۱۱۴	۲۱۷	.	.	.	۹	۱۵۲	۶۶	۲۶	۶۲۴	۴۵-۴۹ ساله
۲۳	۲۶۱	۲۳۷	۷۱	۴۷	۱۷	۶۵۶	۵۰-۶۴ ساله
۱۳	۱۲۶	۸۱	۷	۵	۱۳	۲۴۶	۶۵ ساله و بیش تر
۲۴۷	۱۳۳۶	۲۲۴۴	۱۲۳۱	۳۶۲	۳۱۰	۵۰۰	۸۸۸	۷۵۴	۵۱۷	۸۳۹۰	مرد
۳۳	۱۳	۱۹۴	۲۴۱	۰-۴ ساله
۱۸	۷	۴۹۹	.	.	.	۱۸	.	.	.	۵۴۳	۵-۹ ساله
.	۳۱	۵۲۷	.	.	.	۱۲۹	.	.	.	۶۸۶	۱۰-۱۴ ساله
۴۰	۴۳	۵۰۸	.	۵	.	۲۰۶	.	۲۳	.	۸۲۵	۱۵-۱۹ ساله
۲۰	۵۲	۱۷۴	۶۰۶	۲۲۸	۹۷	۱۱۵	۲۹	۲۷	۵۹	۱۴۰۸	۲۰-۲۴ ساله
۳۱	۱۸۵	۹۷	۵۱۶	۱۰۷	۱۱۱	۱۴	۷۷	۱۴۰	۱۳۴	۱۴۱۲	۲۵-۲۹ ساله
۴۸	۲۵۸	۷۷	۸۸	۲۲	۹۵	.	۱۶۲	۱۲۸	۱۱۲	۹۹۰	۳۰-۳۴ ساله
۹	۱۷۲	۵۹	۲۱	.	۷	۸	۲۸۶	۲۱۰	۹۳	۸۶۴	۳۵-۳۹ ساله
۱۶	۲۱۱	۲۴	۱۳۷	۱۱۴	۷۱	۵۷۴	۴۰-۴۴ ساله
۱۷	۸۸	۳۵	.	.	.	۹	۱۲۷	۵۹	۲۶	۳۶۰	۴۵-۴۹ ساله
۸	۲۰۷	۳۰	۶۳	۴۷	۱۷	۳۷۳	۵۰-۶۴ ساله
۵	۶۷	۲۲	۷	۵	۷	۱۱۴	۶۵ ساله و بیش تر
۲۹۹	۵۲۲	۵۴۲۴	.	.	۴۱۲	۲۸۱	۱۴۱	۴۶	۶۹	۷۱۹۴	زن
۴۴	۱۲	۲۰۰	۲۵۶	۰-۴ ساله
۵۹	۸	۴۲۲	.	.	.	۱۵	.	.	.	۵۰۴	۵-۹ ساله
.	۱۹	۵۱۳	.	.	.	۹۰	.	.	۴	۶۲۶	۱۰-۱۴ ساله
۱۸	۳۶	۶۲۳	.	.	.	۷۴	.	.	.	۷۵۰	۱۵-۱۹ ساله
۴۱	۸۰	۶۸۸	.	.	۱۷۷	۷۱	۸	۸	.	۱۰۷۳	۲۰-۲۴ ساله
۲۵	۱۱۰	۷۶۳	.	.	۱۵۰	۲۳	۲۸	۷	۱۸	۱۱۲۳	۲۵-۲۹ ساله
۲۴	۴۲	۷۴۲	.	.	۷۱	۸	۲۴	۱۶	۱۷	۹۴۴	۳۰-۳۴ ساله
۱۵	۳۳	۶۲۳	.	.	۱۵	.	۳۱	۸	۱۷	۷۴۲	۳۵-۳۹ ساله
۲۷	۴۳	۴۰۲	۱۸	.	۷	۴۹۷	۴۰-۴۴ ساله
۲۴	۲۶	۱۸۳	۲۵	۷	.	۲۶۴	۴۵-۴۹ ساله
۱۵	۵۴	۲۰۷	۷	.	.	۲۸۳	۵۰-۶۴ ساله
۸	۵۹	۵۹	۶	۱۳۲	۶۵ ساله و بیش تر



۷- برآورد مهاجران وارد شده طی ۱۰ سال گذشته بر حسب جنس، سن و علت مهاجرت (دنباله) (نقاط روستایی)

جنس و سن	جمع	جستجوی کار	جستجوی کار بهتر	انتقال شغلی	تحصیل	پایان تحصیل	انجام خدمت وظیفه	پایان خدمت وظیفه	پیروی از خانوار	سایر	اظهار نشده
مرد و زن	۱۶۹۹۸	۶۰۲	۹۳۷	۳۳۷	۹۸۷	۱۰۴۲	۲۷۰	۲۰۶۵	۸۱۰۲	۲۰۱۰	۶۴۶
..... ۰-۴ ساله	۵۶۶	۴۸۸	۲۸	۵۰
..... ۵-۹ ساله	۱۰۶۵	.	.	.	۱۵	.	.	.	۹۴۸	۳۷	۶۵
..... ۱۰-۱۴ ساله	۱۸۴۰	۱۶	۷	۷	۵۶۳	.	.	.	۱۱۳۲	۷۰	۴۵
..... ۱۵-۱۹ ساله	۱۷۲۹	۲۱	۴۹	۱۵	۲۸۱	۲۹۴	۱	.	۹۵۱	۷۰	۴۸
..... ۲۰-۲۴ ساله	۳۱۱۴	۴۵	۵۵	۲۴	۴۱	۴۵۲	۱۲۷	۹۴۰	۱۲۳۷	۱۱۷	۷۶
..... ۲۵-۲۹ ساله	۳۱۱۶	۱۲۳	۱۷۸	۱۶	۵۳	۲۱۱	۹۳	۹۴۲	۱۱۹۲	۲۳۸	۶۹
..... ۳۰-۳۴ ساله	۲۰۶۷	۱۳۲	۲۰۹	۸۱	۱۲	۶۴	۴۳	۱۸۳	۸۲۰	۴۴۵	۷۷
..... ۳۵-۳۹ ساله	۱۵۳۴	۱۳۱	۲۱۸	۹۴	۲۰	۱۳	۷	.	۶۳۷	۳۵۳	۶۰
..... ۴۰-۴۴ ساله	۸۰۶	۷۲	۸۱	۴۴	.	۹	.	.	۲۹۲	۲۵۲	۵۵
..... ۴۵-۴۹ ساله	۴۵۱	۲۴	۴۵	۳۲	۱۵۱	۱۷۵	۲۵
..... ۵۰-۶۴ ساله	۴۹۵	۲۲	۶۷	۲۲	۱۹۶	۱۵۶	۳۲
..... ۶۵ ساله و بیش تر	۲۱۵	۱۶	۲۶	.	۲	.	.	.	۵۷	۷۱	۴۴
مرد	۸۹۴۶	۵۸۸	۹۰۸	۲۷۱	۴۵۶	۴۰۸	۲۷۰	۲۰۶۵	۲۱۵۴	۱۴۷۱	۳۵۳
..... ۰-۴ ساله	۲۸۳	۲۳۵	۲۸	۲۱
..... ۵-۹ ساله	۵۸۱	.	.	.	۱۵	.	.	.	۴۹۳	۲۹	۴۴
..... ۱۰-۱۴ ساله	۹۱۲	۸	.	.	۲۶۷	.	.	.	۵۹۰	۳۱	۱۶
..... ۱۵-۱۹ ساله	۷۷۲	۲۱	۴۹	۱	۹۲	۱۲۴	۱	.	۴۲۳	۳۵	۲۶
..... ۲۰-۲۴ ساله	۱۷۹۰	۳۹	۵۵	۱۰	۴۱	۱۷۱	۱۲۷	۹۴۰	۲۸۸	۷۱	۵۰
..... ۲۵-۲۹ ساله	۱۷۳۹	۱۲۳	۱۷۰	۱۶	۲۲	۸۸	۹۳	۹۴۲	۸۲	۱۵۷	۴۵
..... ۳۰-۳۴ ساله	۱۰۳۷	۱۳۲	۲۰۹	۶۵	۱۲	۱۲	۴۳	۱۸۳	۱۲	۳۴۲	۲۶
..... ۳۵-۳۹ ساله	۸۰۴	۱۳۱	۲۱۲	۸۱	۷	۱۳	۷	.	۲۰	۲۸۵	۴۸
..... ۴۰-۴۴ ساله	۴۱۵	۷۲	۷۵	۴۴	۱۸۷	۳۶
..... ۴۵-۴۹ ساله	۲۵۶	۲۴	۴۵	۳۲	۱۳۸	۱۷
..... ۵۰-۶۴ ساله	۲۶۵	۲۲	۶۷	۲۲	۱۱	۱۲۶	۱۶
..... ۶۵ ساله و بیش تر	۹۲	۱۶	۲۶	۴۱	۹
زن	۸۰۵۲	۱۴	۲۸	۶۶	۵۳۱	۶۳۴	.	.	۵۹۴۸	۵۳۹	۲۹۳
..... ۰-۴ ساله	۲۸۳	۲۵۳	.	۳۰
..... ۵-۹ ساله	۴۸۴	۴۵۵	۷	۲۱
..... ۱۰-۱۴ ساله	۹۲۸	۷	۷	۷	۲۹۶	.	.	.	۵۴۲	۳۸	۳۰
..... ۱۵-۱۹ ساله	۹۵۷	.	.	۱۴	۱۸۹	۱۷۰	.	.	۵۲۸	۳۴	۲۲
..... ۲۰-۲۴ ساله	۱۳۲۴	۶	.	۱۵	.	۲۸۱	.	.	۹۴۹	۴۶	۲۶
..... ۲۵-۲۹ ساله	۱۳۷۷	.	۸	.	۳۱	۱۲۳	.	.	۱۱۱۰	۸۱	۲۴
..... ۳۰-۳۴ ساله	۱۰۳۰	.	.	۱۶	.	۵۱	.	.	۸۰۸	۱۰۳	۵۱
..... ۳۵-۳۹ ساله	۷۳۰	.	۷	۱۳	۱۴	.	.	.	۶۱۷	۶۷	۱۲
..... ۴۰-۴۴ ساله	۳۹۱	.	۷	.	.	۹	.	.	۲۹۲	۶۵	۱۹
..... ۴۵-۴۹ ساله	۱۹۵	۱۵۱	۳۶	۸
..... ۵۰-۶۴ ساله	۲۳۰	۱۸۵	۲۹	۱۵
..... ۶۵ ساله و بیش تر	۱۲۳	.	.	.	۲	.	.	.	۵۷	۳۰	۳۴

۸- جمعیت ۶ ساله و بیش تر بر حسب جنس، سن، وضع سکونت و وضع سواد

غیر ساکن			ساکن در نقاط روستایی			ساکن در نقاط شهری			جمع			جنس و سن
بی سواد	با سواد	جمع	بی سواد	با سواد	جمع	بی سواد	با سواد	جمع	بی سواد	با سواد	جمع	
.	.	.	۱۸۷۵۱	۵۹۱۹۱	۷۷۹۴۲	۶۳۷۲	۵۲۸۶۱	۵۹۲۳۳	۲۵۱۲۳	۱۱۲۰۵۲	۱۳۷۱۷۵	مرد و زن
.	.	.	۲۰۹	۳۸۵۵	۴۰۶۴	۱۵۸	۲۹۰۶	۳۰۶۴	۳۶۷	۶۷۶۱	۷۱۲۸	۹- ۶ ساله
.	.	.	۱۸۷	۸۱۹	۱۰۰۶	۱۴۳	۶۰۹	۷۵۲	۳۳۰	۱۴۲۸	۱۷۵۸	۶ ساله
.	.	.	۷	۹۳۳	۹۴۰	۶	۷۵۵	۷۶۱	۱۳	۱۶۸۸	۱۷۰۱	۷ ساله
.	.	.	۹	۱۰۳۰	۱۰۳۹	۷	۷۴۴	۷۵۱	۱۶	۱۷۷۴	۱۷۹۰	۸ ساله
.	.	.	۶	۱۰۷۳	۱۰۷۹	۲	۷۹۸	۸۰۰	۸	۱۸۷۱	۱۸۷۹	۹ ساله
.	.	.	۵۸	۷۴۴۴	۷۵۰۲	۲۴	۵۱۰۲	۵۱۲۶	۸۲	۱۲۵۴۶	۱۲۶۲۸	۱۴- ۱۰ ساله
.	.	.	۷	۱۲۱۴	۱۲۲۱	۴	۸۴۳	۸۴۷	۱۱	۲۰۵۷	۲۰۶۸	۱۰ ساله
.	.	.	۱۰	۱۲۸۱	۱۲۹۱	۶	۸۹۵	۹۰۱	۱۶	۲۱۷۶	۲۱۹۲	۱۱ ساله
.	.	.	۱۳	۱۵۱۷	۱۵۳۰	۷	۹۷۰	۹۷۷	۲۰	۲۴۸۷	۲۵۰۷	۱۲ ساله
.	.	.	۱۰	۱۶۶۵	۱۶۷۵	۴	۱۱۳۶	۱۱۴۰	۱۴	۲۸۰۱	۲۸۱۵	۱۳ ساله
.	.	.	۱۸	۱۷۶۷	۱۷۸۵	۳	۱۲۵۸	۱۲۶۱	۲۱	۳۰۲۵	۳۰۴۶	۱۴ ساله
.	.	.	۱۱۴	۹۱۹۰	۹۳۰۴	۴۴	۷۲۲۲	۷۲۶۶	۱۵۸	۱۶۴۱۲	۱۶۵۷۰	۱۹- ۱۵ ساله
.	.	.	۱۴۵	۷۵۶۹	۷۷۱۴	۹۲	۶۳۹۹	۶۴۹۱	۲۳۷	۱۳۹۶۸	۱۴۲۰۵	۲۴- ۲۰ ساله
.	.	.	۲۷۳	۶۲۷۸	۶۵۵۱	۱۰۳	۵۰۸۲	۵۱۸۵	۳۷۶	۱۱۳۶۰	۱۱۷۳۶	۲۹- ۲۵ ساله
.	.	.	۴۴۵	۵۷۳۲	۶۱۷۷	۱۶۷	۴۶۴۸	۴۸۱۵	۶۱۲	۱۰۳۸۰	۱۰۹۹۲	۳۴- ۳۰ ساله
.	.	.	۷۷۰	۶۰۹۵	۶۸۶۵	۲۲۶	۵۲۷۴	۵۵۰۰	۹۹۶	۱۱۳۶۹	۱۲۳۶۵	۳۹- ۳۵ ساله
.	.	.	۱۰۷۵	۴۳۲۵	۵۴۰۰	۲۸۱	۴۸۶۳	۵۱۴۴	۱۳۵۶	۹۱۸۸	۱۰۵۴۴	۴۴- ۴۰ ساله
.	.	.	۱۵۲۳	۲۹۳۵	۴۴۵۸	۴۵۵	۴۰۳۷	۴۴۹۲	۱۹۷۸	۶۹۷۲	۸۹۵۰	۴۹- ۴۵ ساله
.	.	.	۲۰۸۴	۲۱۸۸	۴۲۷۲	۷۵۶	۲۹۸۴	۳۷۴۰	۲۸۴۰	۵۱۷۲	۸۰۱۲	۵۴- ۵۰ ساله
.	.	.	۲۱۹۴	۱۳۵۸	۳۵۵۲	۷۰۹	۱۷۲۲	۲۴۳۱	۲۹۰۳	۳۰۸۰	۵۹۸۳	۵۹- ۵۵ ساله
.	.	.	۲۲۴۳	۸۸۳	۳۱۲۶	۷۱۵	۱۰۶۳	۱۷۷۸	۲۹۵۸	۱۹۴۶	۴۹۰۴	۶۴- ۶۰ ساله
.	.	.	۲۳۱۵	۵۳۱	۲۸۴۶	۷۰۹	۶۶۱	۱۳۷۰	۳۰۲۴	۱۱۹۲	۴۲۱۶	۶۹- ۶۵ ساله
.	.	.	۲۴۹۹	۴۱۰	۲۹۰۹	۸۴۵	۴۷۳	۱۳۱۸	۳۳۴۴	۸۸۳	۴۲۲۷	۷۴- ۷۰ ساله
.	.	.	۲۸۰۴	۳۹۸	۳۲۰۲	۱۰۸۸	۴۲۵	۱۵۱۳	۳۸۹۲	۸۲۳	۴۷۱۵	۷۵ ساله و بیش تر



۸- جمعیت ۶ ساله و بیش تر بر حسب جنس، سن، وضع سکونت و وضع سواد (دنباله)

غیر ساکن			ساکن در نقاط روستایی			ساکن در نقاط شهری			جمع			جنس و سن
بی سواد	با سواد	جمع	بی سواد	با سواد	جمع	بی سواد	با سواد	جمع	بی سواد	با سواد	جمع	
.	.	.	۷۰۰۰	۳۰۸۸۳	۳۷۸۸۳	۲۱۰۱	۲۷۴۶۶	۲۹۵۶۷	۹۱۰۱	۵۸۳۴۹	۶۷۴۵۰	مرد
.	.	.	۱۰۶	۱۹۹۲	۲۰۹۸	۹۱	۱۴۸۹	۱۵۸۰	۱۹۷	۳۴۸۱	۳۶۷۸ ۹- ۶ ساله
.	.	.	۹۵	۴۳۰	۵۲۵	۸۵	۳۱۴	۳۹۹	۱۸۰	۷۴۴	۹۲۴ ۶ ساله
.	.	.	۴	۴۸۶	۴۹۰	۳	۳۷۶	۳۷۹	۷	۸۶۲	۸۶۹ ۷ ساله
.	.	.	۴	۵۳۸	۵۴۲	۲	۳۸۳	۳۸۵	۶	۹۲۱	۹۲۷ ۸ ساله
.	.	.	۳	۵۳۸	۵۴۱	۱	۴۱۶	۴۱۷	۴	۹۵۴	۹۵۸ ۹ ساله
.	.	.	۲۷	۳۷۸۶	۳۸۱۳	۱۱	۲۵۹۶	۲۶۰۷	۳۸	۶۳۸۲	۶۴۲۰ ۱۰- ۱۴ ساله
.	.	.	۵	۶۰۳	۶۰۸	۱	۴۱۴	۴۱۵	۶	۱۰۱۷	۱۰۲۳ ۱۰ ساله
.	.	.	۷	۶۴۲	۶۴۹	۳	۴۴۲	۴۴۵	۱۰	۱۰۸۴	۱۰۹۴ ۱۱ ساله
.	.	.	۴	۷۹۷	۸۰۱	۴	۴۹۰	۴۹۴	۸	۱۲۸۷	۱۲۹۵ ۱۲ ساله
.	.	.	۴	۸۳۷	۸۴۱	۱	۵۸۴	۵۸۵	۵	۱۴۲۱	۱۴۲۶ ۱۳ ساله
.	.	.	۷	۹۰۷	۹۱۴	۲	۶۶۶	۶۶۸	۹	۱۵۷۳	۱۵۸۲ ۱۴ ساله
.	.	.	۶۰	۴۵۵۷	۴۶۱۷	۲۹	۳۷۷۱	۳۸۰۰	۸۹	۸۳۲۸	۸۴۱۷ ۱۵- ۱۹ ساله
.	.	.	۶۶	۲۵۳۳	۲۵۹۹	۵۹	۳۰۵۹	۳۱۱۸	۱۲۵	۶۵۹۲	۶۷۱۷ ۲۰- ۲۴ ساله
.	.	.	۱۱۲	۲۹۱۸	۳۰۳۰	۴۵	۲۴۲۱	۲۴۶۶	۱۵۷	۵۳۳۹	۵۴۹۶ ۲۵- ۲۹ ساله
.	.	.	۱۳۳	۲۷۱۳	۲۸۴۶	۷۳	۲۲۳۹	۲۳۱۲	۲۰۶	۴۹۵۲	۵۱۵۸ ۳۰- ۳۴ ساله
.	.	.	۲۴۶	۳۱۳۵	۳۳۸۱	۸۷	۲۶۴۰	۲۷۲۷	۳۳۳	۵۷۷۵	۶۱۰۸ ۳۵- ۳۹ ساله
.	.	.	۳۰۹	۲۴۲۱	۲۷۳۰	۸۴	۲۵۳۴	۲۶۱۸	۳۹۳	۴۹۵۵	۵۳۴۸ ۴۰- ۴۴ ساله
.	.	.	۴۴۳	۱۶۹۲	۲۱۳۵	۹۸	۲۱۱۲	۲۲۱۰	۵۴۱	۳۸۰۴	۴۳۴۵ ۴۵- ۴۹ ساله
.	.	.	۶۲۷	۱۳۵۷	۱۹۸۴	۱۸۴	۱۶۹۶	۱۸۸۰	۸۱۱	۳۰۵۳	۳۸۶۴ ۵۰- ۵۴ ساله
.	.	.	۶۶۴	۹۶۴	۱۶۲۸	۱۷۷	۱۰۷۸	۱۲۵۵	۸۴۱	۲۰۴۲	۲۸۸۳ ۵۵- ۵۹ ساله
.	.	.	۷۴۸	۶۷۱	۱۴۱۹	۱۹۵	۶۸۹	۸۸۴	۹۴۳	۱۳۶۰	۲۳۰۳ ۶۰- ۶۴ ساله
.	.	.	۹۱۷	۴۲۶	۱۳۴۳	۲۳۸	۴۷۰	۷۰۸	۱۱۵۵	۸۹۶	۲۰۵۱ ۶۵- ۶۹ ساله
.	.	.	۱۱۲۴	۳۶۲	۱۴۸۶	۳۲۷	۳۴۶	۶۷۳	۱۴۵۱	۷۰۸	۲۱۵۹ ۷۰- ۷۴ ساله
.	.	.	۱۴۱۸	۳۵۶	۱۷۷۴	۴۰۳	۳۲۶	۷۲۹	۱۸۲۱	۶۸۲	۲۵۰۳ ۷۵ ساله و بیش تر



۸- جمعیت ۶ ساله و بیش تر بر حسب جنس، سن، وضع سکونت و وضع سواد (دنباله)

غیر ساکن			ساکن در نقاط روستایی			ساکن در نقاط شهری			جمع			جنس و سن
بی سواد	با سواد	جمع	بی سواد	با سواد	جمع	بی سواد	با سواد	جمع	بی سواد	با سواد	جمع	
.	.	.	۱۱۷۵۱	۲۸۳۰۸	۴۰۰۵۹	۴۲۷۱	۲۵۳۹۵	۲۹۶۶۶	۱۶۰۲۲	۵۳۷۰۳	۶۹۷۲۵	زن
.	.	.	۱۰۳	۱۸۶۳	۱۹۶۶	۶۷	۱۴۱۷	۱۴۸۴	۱۷۰	۳۲۸۰	۳۴۵۰	۹-۶ ساله
.	.	.	۹۲	۳۸۹	۴۸۱	۵۸	۲۹۵	۳۵۳	۱۵۰	۶۸۴	۸۳۴	۶ ساله
.	.	.	۳	۴۴۷	۴۵۰	۳	۳۷۹	۳۸۲	۶	۸۲۶	۸۳۲	۷ ساله
.	.	.	۵	۴۹۲	۴۹۷	۵	۳۶۱	۳۶۶	۱۰	۸۵۳	۸۶۳	۸ ساله
.	.	.	۳	۵۳۵	۵۳۸	۱	۳۸۲	۳۸۳	۴	۹۱۷	۹۲۱	۹ ساله
.	.	.	۳۱	۳۶۵۸	۳۶۸۹	۱۳	۲۵۰۶	۲۵۱۹	۴۴	۶۱۶۴	۶۲۰۸	۱۴-۱۰ ساله
.	.	.	۲	۶۱۱	۶۱۳	۳	۴۲۹	۴۳۲	۵	۱۰۴۰	۱۰۴۵	۱۰ ساله
.	.	.	۳	۶۳۹	۶۴۲	۳	۴۵۳	۴۵۶	۶	۱۰۹۲	۱۰۹۸	۱۱ ساله
.	.	.	۹	۷۲۰	۷۲۹	۳	۴۸۰	۴۸۳	۱۲	۱۲۰۰	۱۲۱۲	۱۲ ساله
.	.	.	۶	۸۲۸	۸۳۴	۳	۵۵۲	۵۵۵	۹	۱۳۸۰	۱۳۸۹	۱۳ ساله
.	.	.	۱۱	۸۶۰	۸۷۱	۱	۵۹۲	۵۹۳	۱۲	۱۴۵۲	۱۴۶۴	۱۴ ساله
.	.	.	۵۴	۴۶۳۳	۴۶۸۷	۱۵	۳۴۵۱	۳۴۶۶	۶۹	۸۰۸۴	۸۱۵۳	۱۹-۱۵ ساله
.	.	.	۷۹	۴۰۳۶	۴۱۱۵	۳۳	۳۳۴۰	۳۳۷۳	۱۱۲	۷۳۷۶	۷۴۸۸	۲۴-۲۰ ساله
.	.	.	۱۶۱	۳۳۶۰	۳۵۲۱	۵۸	۲۶۶۱	۲۷۱۹	۲۱۹	۶۰۲۱	۶۲۴۰	۲۹-۲۵ ساله
.	.	.	۳۱۲	۳۰۱۹	۳۳۳۱	۹۴	۲۴۰۹	۲۵۰۳	۴۰۶	۵۴۲۸	۵۸۳۴	۳۴-۳۰ ساله
.	.	.	۵۲۴	۲۹۶۰	۳۴۸۴	۱۳۹	۲۶۳۴	۲۷۷۳	۶۶۳	۵۵۹۴	۶۲۵۷	۳۹-۳۵ ساله
.	.	.	۷۶۶	۱۹۰۴	۲۶۷۰	۱۹۷	۲۳۲۹	۲۵۲۶	۹۶۳	۴۲۳۳	۵۱۹۶	۴۴-۴۰ ساله
.	.	.	۱۰۸۰	۱۲۴۳	۲۳۲۳	۳۵۷	۱۹۲۵	۲۲۸۲	۱۴۳۷	۳۱۶۸	۴۶۰۵	۴۹-۴۵ ساله
.	.	.	۱۴۵۷	۸۳۱	۲۲۸۸	۵۷۲	۱۲۸۸	۱۸۶۰	۲۰۲۹	۲۱۱۹	۴۱۴۸	۵۴-۵۰ ساله
.	.	.	۱۵۳۰	۳۹۴	۱۹۲۴	۵۳۲	۶۴۴	۱۱۷۶	۲۰۶۲	۱۰۳۸	۳۱۰۰	۵۹-۵۵ ساله
.	.	.	۱۴۹۵	۲۱۲	۱۷۰۷	۵۲۰	۳۷۴	۸۹۴	۲۰۱۵	۵۸۶	۲۶۰۱	۶۴-۶۰ ساله
.	.	.	۱۳۹۸	۱۰۵	۱۵۰۳	۴۷۱	۱۹۱	۶۶۲	۱۸۶۹	۲۹۶	۲۱۶۵	۶۹-۶۵ ساله
.	.	.	۱۳۷۵	۴۸	۱۴۲۳	۵۱۸	۱۲۷	۶۴۵	۱۸۹۳	۱۷۵	۲۰۶۸	۷۴-۷۰ ساله
.	.	.	۱۳۸۶	۴۲	۱۴۲۸	۶۸۵	۹۹	۷۸۴	۲۰۷۱	۱۴۱	۲۲۱۲	۷۵ ساله و بیش تر

۹- برآورد جمعیت ۶ ساله و بیش تر بر حسب جنس، سن و سطح سواد (کل)

باسواد				جمع	جنس و سن
متوسطه	راهنمایی	ابتدایی	جمع		
۳۶۳۸۱	۲۷۳۰۱	۲۵۲۰۴	۱۱۲۰۵۰	۱۳۷۱۷۳	مرد وزن
.	.	۶۵۸۲	۶۷۶۱	۷۱۲۸ ۶ ساله
۲۰۴۳	۷۱۲۳	۲۹۳۴	۱۲۵۴۶	۱۲۶۲۸ ۱۰ - ۱۴ ساله
۱۰۰۱۵	۲۳۵۴	۸۳۸	۱۶۴۱۲	۱۶۵۷۰ ۱۵ - ۱۹ ساله
۵۱۸۱	۲۸۳۶	۱۲۴۹	۱۳۹۶۸	۱۴۲۰۵ ۲۰ - ۲۴ ساله
۴۰۰۸	۲۹۴۴	۱۶۳۷	۱۱۳۶۰	۱۱۷۳۶ ۲۵ - ۲۹ ساله
۳۰۲۸	۳۳۰۳	۲۰۶۶	۱۰۳۸۱	۱۰۹۹۳ ۳۰ - ۳۴ ساله
۲۸۹۶	۴۰۹۵	۲۴۳۹	۱۱۳۷۰	۱۲۳۶۶ ۳۵ - ۳۹ ساله
۶۲۹۹	۳۲۲۸	۲۹۹۵	۱۶۱۶۱	۱۹۴۹۵ ۴۰ - ۴۹ ساله
۲۶۷۳	۱۲۰۷	۳۱۳۶	۱۰۱۹۹	۱۸۹۰۰ ۵۰ - ۶۴ ساله
۲۳۷	۲۱۰	۱۳۳۹	۲۸۹۱	۱۳۱۵۱ ۶۵ ساله و بیش تر
۱۹۴۹۳	۱۴۳۸۲	۱۳۵۳۲	۵۸۳۴۸	۶۷۴۴۹	مرد
.	.	۳۴۰۲	۳۴۸۱	۳۶۷۸ ۶ ساله
۹۹۷	۳۶۲۸	۱۶۰۳	۶۳۸۲	۶۴۲۰ ۱۰ - ۱۴ ساله
۵۱۹۲	۱۳۵۹	۳۹۴	۸۳۲۸	۸۴۱۷ ۱۵ - ۱۹ ساله
۲۵۳۸	۱۵۲۹	۶۳۵	۶۵۹۲	۶۷۱۷ ۲۰ - ۲۴ ساله
۱۸۴۱	۱۵۹۵	۷۷۷	۵۳۳۹	۵۴۹۶ ۲۵ - ۲۹ ساله
۱۵۷۶	۱۴۸۷	۹۹۷	۴۹۵۳	۵۱۵۹ ۳۰ - ۳۴ ساله
۱۴۲۲	۲۰۹۶	۱۲۶۶	۵۷۷۶	۶۱۰۹ ۳۵ - ۳۹ ساله
۳۷۱۱	۱۷۳۳	۱۴۶۱	۸۷۶۰	۹۶۹۴ ۴۰ - ۴۹ ساله
۱۹۹۸	۷۹۲	۱۸۹۳	۶۴۵۶	۹۰۵۱ ۵۰ - ۶۴ ساله
۲۱۷	۱۶۲	۱۱۰۵	۲۲۸۳	۶۷۱۰ ۶۵ ساله و بیش تر
۱۶۸۸۸	۱۲۹۱۹	۱۱۶۷۲	۵۳۷۰۱	۶۹۷۲۳	زن
.	.	۳۱۸۰	۳۲۸۰	۳۴۵۰ ۶ ساله
۱۰۴۶	۳۴۹۶	۱۳۳۱	۶۱۶۴	۶۲۰۸ ۱۰ - ۱۴ ساله
۴۸۲۳	۹۹۴	۴۴۵	۸۰۸۴	۸۱۵۳ ۱۵ - ۱۹ ساله
۲۶۴۳	۱۳۰۷	۶۱۴	۷۳۷۶	۷۴۸۸ ۲۰ - ۲۴ ساله
۲۱۶۷	۱۳۴۹	۸۶۰	۶۰۲۱	۶۲۴۰ ۲۵ - ۲۹ ساله
۱۴۵۲	۱۸۱۶	۱۰۶۹	۵۴۲۹	۵۸۳۵ ۳۰ - ۳۴ ساله
۱۴۷۳	۱۹۹۹	۱۱۷۳	۵۵۹۵	۶۲۵۸ ۳۵ - ۳۹ ساله
۲۵۸۸	۱۴۹۵	۱۵۳۴	۷۴۰۲	۹۸۰۲ ۴۰ - ۴۹ ساله
۶۷۵	۴۱۵	۱۲۴۳	۳۷۴۴	۹۸۵۰ ۵۰ - ۶۴ ساله
۲۰	۴۸	۲۲۳	۶۰۸	۶۴۴۱ ۶۵ ساله و بیش تر



۹- برآورد جمعیت ۶ ساله و بیش تر بر حسب جنس، سن و سطح سواد (دنباله)

بی سواد	باسواد				جنس و سن
	سایر دوره‌های تحصیلی، دوره تحصیلی نامشخص و اظهار نشده	سوادآموزی بزرگسالان	عالی	پیش دانشگاهی	
۲۵۱۲۳	۳۵۵۷	۳۸۳۷	۱۳۲۰۵	۲۵۶۵	مرد وزن
۳۶۷	۱۷۹	.	.	.	۶-۹ ساله
۸۲	۴۳۱	۱۵	.	.	۱۰-۱۴ ساله
۱۵۸	۳۲۰	۸	۱۱۹۵	۱۶۸۲	۱۵-۱۹ ساله
۲۳۷	۱۸۰	۳۵	۳۸۵۵	۶۳۱	۲۰-۲۴ ساله
۳۷۶	۱۲۷	۱۰۷	۲۳۴۵	۱۹۲	۲۵-۲۹ ساله
۶۱۲	۱۱۱	۲۴۷	۱۶۰۴	۲۲	۳۰-۳۴ ساله
۹۹۶	۲۴۸	۳۶۴	۱۳۰۵	۲۴	۳۵-۳۹ ساله
۳۳۳۴	۸۶۷	۱۱۰۸	۱۶۴۸	۱۵	۴۰-۴۹ ساله
۸۷۰۱	۵۳۱	۱۵۳۱	۱۱۲۰	.	۵۰-۶۴ ساله
۱۰۲۶۰	۵۶۲	۴۲۱	۱۳۲	.	۶۵ ساله و بیش تر
۹۱۰۱	۱۹۸۳	۱۰۸۸	۶۹۴۴	۹۲۶	مرد
۱۹۷	۷۹	.	.	.	۶-۹ ساله
۳۸	۱۵۴	.	.	.	۱۰-۱۴ ساله
۸۹	۱۲۹	.	۵۷۱	۶۸۳	۱۵-۱۹ ساله
۱۲۵	۷۸	.	۱۶۳۳	۱۷۹	۲۰-۲۴ ساله
۱۵۷	۵۱	۱۷	۱۰۱۹	۴۰	۲۵-۲۹ ساله
۲۰۶	۳۱	۵۲	۸۰۹	۱	۳۰-۳۴ ساله
۳۳۳	۱۱۹	۷۴	۷۷۴	۲۴	۳۵-۳۹ ساله
۹۳۴	۴۸۸	۲۳۵	۱۱۳۱	.	۴۰-۴۹ ساله
۲۵۹۵	۳۷۷	۵۱۲	۸۸۳	.	۵۰-۶۴ ساله
۴۴۲۷	۴۷۷	۱۹۸	۱۲۳	.	۶۵ ساله و بیش تر
۱۶۰۲۲	۱۵۷۳	۲۷۴۹	۶۲۶۱	۱۶۳۹	زن
۱۷۰	۱۰۰	.	.	.	۶-۹ ساله
۴۴	۲۷۶	۱۵	.	.	۱۰-۱۴ ساله
۶۹	۱۹۱	۸	۶۲۳	۹۹۹	۱۵-۱۹ ساله
۱۱۲	۱۰۳	۳۵	۲۲۲۲	۴۵۲	۲۰-۲۴ ساله
۲۱۹	۷۶	۹۰	۱۳۲۶	۱۵۲	۲۵-۲۹ ساله
۴۰۶	۸۰	۱۹۶	۷۹۵	۲۱	۳۰-۳۴ ساله
۶۶۳	۱۲۹	۲۹۰	۵۳۲	.	۳۵-۳۹ ساله
۲۴۰۰	۳۷۹	۸۷۳	۵۱۷	۱۵	۴۰-۴۹ ساله
۶۱۰۶	۱۵۴	۱۰۱۹	۲۳۷	.	۵۰-۶۴ ساله
۵۸۳۳	۸۵	۲۲۳	۹	.	۶۵ ساله و بیش تر



۹- برآورد جمعیت ۶ ساله و بیش تر بر حسب جنس، سن و سطح سواد (دنباله)

باسواد				جمع	جنس و سن
متوسطه	راهنمایی	ابتدایی	جمع		
۱۹۱۸۸	۱۰۶۵۲	۹۵۳۴	۵۲۸۶۰	۵۹۲۳۲	مرد وزن
.	.	۲۸۳۹	۲۹۰۶	۳۰۶۴	۶-۹ ساله
۹۴۷	۲۸۷۸	۱۱۰۸	۵۱۰۲	۵۱۲۶	۱۰-۱۴ ساله
۴۶۲۰	۶۵۰	۹۵	۷۲۲۲	۷۲۶۶	۱۵-۱۹ ساله
۲۵۱۷	۸۱۳	۱۹۵	۶۳۹۹	۶۴۹۱	۲۰-۲۴ ساله
۲۰۵۸	۹۵۷	۳۹۹	۵۰۸۲	۵۱۸۵	۲۵-۲۹ ساله
۱۵۲۴	۱۲۲۴	۵۹۶	۴۶۴۸	۴۸۱۵	۳۰-۳۴ ساله
۱۶۷۱	۱۶۱۶	۷۴۹	۵۲۷۴	۵۵۰۰	۳۵-۳۹ ساله
۳۸۴۷	۱۶۲۵	۱۲۷۲	۸۹۰۰	۹۶۳۶	۴۰-۴۹ ساله
۱۸۰۹	۷۲۵	۱۵۸۶	۵۷۶۹	۷۹۴۹	۵۰-۶۴ ساله
۱۹۴	۱۶۴	۶۹۵	۱۵۵۸	۴۲۰۰	۶۵ ساله و بیش تر
۱۰۳۷۹	۵۶۲۳	۴۹۶۴	۲۷۴۶۶	۲۹۵۶۷	مرد
.	.	۱۴۶۹	۱۴۸۹	۱۵۸۰	۶-۹ ساله
۴۳۹	۱۴۷۸	۶۰۱	۲۵۹۶	۲۶۰۷	۱۰-۱۴ ساله
۲۵۰۶	۳۸۵	۷۰	۳۷۷۱	۳۸۰۰	۱۵-۱۹ ساله
۱۲۸۶	۴۶۸	۱۳۴	۳۰۵۹	۳۱۱۸	۲۰-۲۴ ساله
۹۷۳	۵۴۶	۱۹۹	۲۴۲۱	۲۴۶۶	۲۵-۲۹ ساله
۷۶۰	۵۷۶	۲۸۱	۲۲۳۹	۲۳۱۲	۳۰-۳۴ ساله
۷۹۲	۸۲۹	۳۷۳	۲۶۴۰	۲۷۲۷	۳۵-۳۹ ساله
۲۱۳۴	۷۹۵	۵۲۷	۴۶۴۶	۴۸۲۸	۴۰-۴۹ ساله
۱۳۱۴	۴۲۱	۷۸۳	۳۴۶۳	۴۰۱۹	۵۰-۶۴ ساله
۱۷۵	۱۲۵	۵۲۸	۱۱۴۲	۲۱۱۰	۶۵ ساله و بیش تر
۸۸۰۹	۵۰۲۹	۴۵۷۱	۲۵۳۹۴	۲۹۶۶۵	زن
.	.	۱۳۷۰	۱۴۱۷	۱۴۸۴	۶-۹ ساله
۵۰۸	۱۴۰۰	۵۰۷	۲۵۰۶	۲۵۱۹	۱۰-۱۴ ساله
۲۱۱۴	۲۶۵	۲۵	۳۴۵۱	۳۴۶۶	۱۵-۱۹ ساله
۱۲۳۰	۳۴۵	۶۲	۳۳۴۰	۳۳۷۳	۲۰-۲۴ ساله
۱۰۸۶	۴۱۱	۲۰۰	۲۶۶۱	۲۷۱۹	۲۵-۲۹ ساله
۷۶۴	۶۴۹	۳۱۵	۲۴۰۹	۲۵۰۳	۳۰-۳۴ ساله
۸۸۰	۷۸۶	۳۷۶	۲۶۳۴	۲۷۷۳	۳۵-۳۹ ساله
۱۷۱۳	۸۳۰	۷۴۵	۴۲۵۴	۴۸۰۸	۴۰-۴۹ ساله
۴۹۵	۳۰۴	۸۰۳	۲۳۰۶	۳۹۳۰	۵۰-۶۴ ساله
۱۹	۳۸	۱۶۷	۴۱۶	۲۰۹۰	۶۵ ساله و بیش تر



۹- برآورد جمعیت ۶ ساله و بیش تر بر حسب جنس، سن و سطح سواد (دنباله) (نقاط شهری)

بی سواد	باسواد				جنس و سن
	سایر دوره‌های تحصیلی، دوره تحصیلی نامشخص و اظهار نشده	سوادآموزی بزرگسالان	عالی	پیش دانشگاهی	
۶۳۷۲	۱۶۱۳	۱۳۳۷	۹۱۶۵	۱۳۷۱	مرد وزن
۱۵۸	۶۷	.	.	.	۶-۹ ساله
۲۴	۱۶۸	.	.	.	۱۰-۱۴ ساله
۴۴	۱۶۶	۸	۷۱۹	۹۶۳	۱۵-۱۹ ساله
۹۲	۹۳	۱۶	۲۴۷۲	۲۹۲	۲۰-۲۴ ساله
۱۰۳	۶۶	۱۹	۱۴۷۶	۱۰۸	۲۵-۲۹ ساله
۱۶۷	۶۶	۲۴	۱۲۱۳	۱	۳۰-۳۴ ساله
۲۲۶	۱۴۱	۹۵	۱۰۰۲	.	۳۵-۳۹ ساله
۷۳۶	۴۸۱	۴۰۳	۱۲۶۴	۷	۴۰-۴۹ ساله
۲۱۸۰	۱۸۶	۵۵۵	۹۰۸	.	۵۰-۶۴ ساله
۲۶۴۲	۱۷۹	۲۱۷	۱۱۰	.	۶۵ ساله و بیش تر
۲۱۰۱	۸۰۹	۳۵۷	۴۸۱۶	۵۱۹	مرد
۹۱	۲۰	.	.	.	۶-۹ ساله
۱۱	۷۸	.	.	.	۱۰-۱۴ ساله
۲۹	۷۵	.	۳۳۲	۴۰۳	۱۵-۱۹ ساله
۵۹	۳۸	.	۱۰۴۰	۹۳	۲۰-۲۴ ساله
۴۵	۲۷	۸	۶۴۷	۲۳	۲۵-۲۹ ساله
۷۳	۲۵	.	۵۹۷	۱	۳۰-۳۴ ساله
۸۷	۶۸	۹	۵۷۰	.	۳۵-۳۹ ساله
۱۸۲	۲۴۳	۱۰۴	۸۴۳	.	۴۰-۴۹ ساله
۵۵۶	۱۲۱	۱۳۹	۶۸۶	.	۵۰-۶۴ ساله
۹۶۸	۱۱۵	۹۸	۱۰۱	.	۶۵ ساله و بیش تر
۴۲۷۱	۸۰۴	۹۸۰	۴۳۴۹	۸۵۲	زن
۶۷	۴۷	.	.	.	۶-۹ ساله
۱۳	۹۰	.	.	.	۱۰-۱۴ ساله
۱۵	۹۲	۸	۳۸۷	۵۶۰	۱۵-۱۹ ساله
۳۳	۵۵	۱۶	۱۴۳۲	۲۰۰	۲۰-۲۴ ساله
۵۸	۳۹	۱۱	۸۲۹	۸۵	۲۵-۲۹ ساله
۹۴	۴۱	۲۴	۶۱۷	.	۳۰-۳۴ ساله
۱۳۹	۷۳	۸۷	۴۳۲	.	۳۵-۳۹ ساله
۵۵۴	۲۳۸	۲۹۸	۴۲۱	۷	۴۰-۴۹ ساله
۱۶۲۴	۶۵	۴۱۷	۲۲۲	.	۵۰-۶۴ ساله
۱۶۷۴	۶۴	۱۱۹	۹	.	۶۵ ساله و بیش تر



۹- برآورد جمعیت ۶ ساله و بیش تر بر حسب جنس، سن و سطح سواد (دنباله)

باسواد				جمع	جنس و سن
متوسطه	راهنمایی	ابتدایی	جمع		
۱۷۱۹۳	۱۶۶۴۹	۱۵۶۷۰	۵۹۱۸۹	۷۷۹۴۰	مرد وزن
.	.	۳۷۴۲	۳۸۵۵	۴۰۶۴	۶-۹ ساله
۱۰۹۶	۴۲۴۵	۱۸۲۵	۷۴۴۴	۷۵۰۲	۱۰-۱۴ ساله
۵۳۹۶	۱۷۰۴	۷۴۳	۹۱۹۰	۹۳۰۴	۱۵-۱۹ ساله
۲۶۶۵	۲۰۲۲	۱۰۵۴	۷۵۶۹	۷۷۱۴	۲۰-۲۴ ساله
۱۹۴۹	۱۹۸۸	۱۲۳۸	۶۲۷۸	۶۵۵۱	۲۵-۲۹ ساله
۱۵۰۴	۲۰۷۸	۱۴۷۰	۵۷۳۳	۶۱۷۸	۳۰-۳۴ ساله
۱۲۲۴	۲۴۸۰	۱۶۹۰	۶۰۹۶	۶۸۶۶	۳۵-۳۹ ساله
۲۴۵۲	۱۶۰۳	۱۷۲۳	۷۲۶۱	۹۸۵۹	۴۰-۴۹ ساله
۸۶۴	۴۸۳	۱۵۵۰	۴۴۳۰	۱۰۹۵۱	۵۰-۶۴ ساله
۴۳	۴۷	۶۳۴	۱۳۳۴	۸۹۵۲	۶۵ ساله و بیش تر
۹۱۱۴	۸۷۵۹	۸۵۶۹	۳۰۸۸۲	۳۷۸۸۲	مرد
.	.	۱۹۳۳	۱۹۹۲	۲۰۹۸	۶-۹ ساله
۵۵۸	۲۱۵۰	۱۰۰۲	۳۷۸۶	۳۸۱۳	۱۰-۱۴ ساله
۲۶۸۶	۹۷۴	۳۳۳	۴۵۵۷	۴۶۱۷	۱۵-۱۹ ساله
۱۲۵۲	۱۰۶۰	۵۰۱	۳۵۳۳	۳۵۹۹	۲۰-۲۴ ساله
۸۶۸	۱۰۵۰	۵۷۸	۲۹۱۸	۳۰۳۰	۲۵-۲۹ ساله
۸۱۶	۹۱۱	۷۱۶	۲۷۱۴	۲۸۴۷	۳۰-۳۴ ساله
۶۳۱	۱۲۶۷	۸۹۳	۳۱۳۶	۳۳۸۲	۳۵-۳۹ ساله
۱۵۷۷	۹۳۹	۹۳۴	۴۱۱۴	۴۸۶۶	۴۰-۴۹ ساله
۶۸۴	۳۷۲	۱۱۱۰	۲۹۹۳	۵۰۳۲	۵۰-۶۴ ساله
۴۲	۳۶	۵۷۸	۱۱۴۱	۴۶۰۰	۶۵ ساله و بیش تر
۸۰۷۹	۷۸۹۰	۷۱۰۲	۲۸۳۰۷	۴۰۰۵۸	زن
.	.	۱۸۰۹	۱۸۶۳	۱۹۶۶	۶-۹ ساله
۵۳۸	۲۰۹۵	۸۲۳	۳۶۵۸	۳۶۸۹	۱۰-۱۴ ساله
۲۷۰۹	۷۲۹	۴۱۹	۴۶۳۳	۴۶۸۷	۱۵-۱۹ ساله
۱۴۱۳	۹۶۲	۵۵۳	۴۰۳۶	۴۱۱۵	۲۰-۲۴ ساله
۱۰۸۲	۹۳۸	۶۶۰	۳۳۶۰	۳۵۲۱	۲۵-۲۹ ساله
۶۸۸	۱۱۶۷	۷۵۴	۳۰۱۹	۳۳۳۱	۳۰-۳۴ ساله
۵۹۴	۱۲۱۲	۷۹۷	۲۹۶۰	۳۴۸۴	۳۵-۳۹ ساله
۸۷۵	۶۶۵	۷۸۹	۳۱۴۷	۳۹۹۳	۴۰-۴۹ ساله
۱۸۰	۱۱۱	۴۴۰	۱۴۴۷	۵۹۱۹	۵۰-۶۴ ساله
۱	۱۰	۵۶	۱۹۲	۴۳۵۲	۶۵ ساله و بیش تر



۹- برآورد جمعیت ۶ ساله و بیش تر بر حسب جنس، سن و سطح سواد (دنباله) (نقاط روستایی)

بی سواد	باسواد				جنس و سن
	سایر دوره‌های تحصیلی، دوره تحصیلی نامشخص و اظهار نشده	سوادآموزی بزرگسالان	عالی	پیش دانشگاهی	
۱۸۷۵۱	۱۹۴۳	۲۵۰۰	۴۰۴۰	۱۱۹۴	مرد وزن
۲۰۹	۱۱۳	.	.	.	۶-۹ ساله
۵۸	۲۶۳	۱۵	.	.	۱۰-۱۴ ساله
۱۱۴	۱۵۳	.	۴۷۵	۷۱۹	۱۵-۱۹ ساله
۱۴۵	۸۷	۱۹	۱۳۸۳	۳۳۹	۲۰-۲۴ ساله
۲۷۳	۶۱	۸۸	۸۶۹	۸۴	۲۵-۲۹ ساله
۴۴۵	۴۵	۲۲۳	۳۹۱	۲۱	۳۰-۳۴ ساله
۷۷۰	۱۰۶	۲۶۹	۳۰۳	۲۴	۳۵-۳۹ ساله
۲۵۹۸	۳۸۶	۷۰۶	۳۸۴	۷	۴۰-۴۹ ساله
۶۵۲۱	۳۴۵	۹۷۶	۲۱۲	.	۵۰-۶۴ ساله
۷۶۱۸	۳۸۴	۲۰۴	۲۲	.	۶۵ ساله و بیش تر
۷۰۰۰	۱۱۷۴	۷۳۱	۲۱۲۸	۴۰۸	مرد
۱۰۶	۵۹	.	.	.	۶-۹ ساله
۲۷	۷۶	.	.	.	۱۰-۱۴ ساله
۶۰	۵۴	.	۲۳۹	۲۸۰	۱۵-۱۹ ساله
۶۶	۴۰	.	۵۹۳	۸۷	۲۰-۲۴ ساله
۱۱۲	۲۴	۹	۳۷۲	۱۷	۲۵-۲۹ ساله
۱۳۳	۶	۵۲	۲۱۲	.	۳۰-۳۴ ساله
۲۴۶	۵۱	۶۶	۲۰۴	۲۴	۳۵-۳۹ ساله
۷۵۲	۲۴۵	۱۳۱	۲۸۸	.	۴۰-۴۹ ساله
۲۰۳۹	۲۵۶	۳۷۳	۱۹۷	.	۵۰-۶۴ ساله
۳۴۵۹	۳۶۳	۱۰۰	۲۲	.	۶۵ ساله و بیش تر
۱۱۷۵۱	۷۶۹	۱۷۶۹	۱۹۱۲	۷۸۶	زن
۱۰۳	۵۴	.	.	.	۶-۹ ساله
۳۱	۱۸۶	۱۵	.	.	۱۰-۱۴ ساله
۵۴	۱۰۰	.	۲۳۶	۴۳۹	۱۵-۱۹ ساله
۷۹	۴۷	۱۹	۷۹۰	۲۵۲	۲۰-۲۴ ساله
۱۶۱	۳۷	۷۹	۴۹۷	۶۷	۲۵-۲۹ ساله
۳۱۲	۳۹	۱۷۲	۱۷۹	۲۱	۳۰-۳۴ ساله
۵۲۴	۵۵	۲۰۳	۹۹	.	۳۵-۳۹ ساله
۱۸۴۶	۱۴۱	۵۷۵	۹۶	۷	۴۰-۴۹ ساله
۴۴۸۲	۸۹	۶۰۲	۱۵	.	۵۰-۶۴ ساله
۴۱۵۹	۲۱	۱۰۴	.	.	۶۵ ساله و بیش تر

۱۰- برآورد جمعیت در حال تحصیل بر حسب جنس، سن و دوره تحصیلی (کل)

محصلان داخل کشور				راهنمایی	ابتدایی	جمع	جنس و سن
متوسطه			جمع				
فنی و حرفه‌ای	نظری	عمومی		جمع			
۱۶۱۶	۳۴۰۱	۳۳۹۰	۹۶۱۸	۷۳۵۵	۹۴۱۳	۳۲۶۴۳	مرد وزن
.	۶۵۷۳	۶۶۷۹	۶-۹ ساله
.	.	۲۰۲۳	۲۰۲۳	۶۹۰۹	۲۶۹۰	۱۱۹۸۴	۱۰-۱۴ ساله
۱۴۹۸	۳۳۳۸	۱۳۴۳	۷۱۸۲	۴۰۵	۱۶	۱۰۱۹۲	۱۵-۱۹ ساله
۱۱۰	۱۲۱	.	۳۱۶	۹	۹	۲۸۴۵	۲۰-۲۴ ساله
.	۱۶	۱۱	۳۶	.	۱۴	۴۰۶	۲۵-۲۹ ساله
۸	۲۶	۱۳	۶۱	۳۲	۱۱۲	۵۴۰	۳۰ ساله و بیش تر
۱۱۰۳	۱۴۴۸	۱۷۸۱	۵۰۳۲	۳۷۸۶	۴۹۵۵	۱۶۴۶۸	مرد
.	۳۳۹۳	۳۴۴۱	۶-۹ ساله
.	.	۹۹۲	۹۹۲	۳۵۰۱	۱۴۸۷	۶۱۰۳	۱۰-۱۴ ساله
۱۰۲۰	۱۳۵۴	۷۸۱	۳۷۹۰	۲۶۳	۸	۵۲۲۵	۱۵-۱۹ ساله
۸۴	۷۰	.	۲۰۳	.	.	۱۲۲۷	۲۰-۲۴ ساله
.	۱۶	.	۱۶	.	.	۱۸۳	۲۵-۲۹ ساله
.	۸	۸	۳۱	۲۲	۶۸	۲۸۹	۳۰ ساله و بیش تر
۵۱۳	۱۹۵۳	۱۶۰۹	۴۵۸۶	۳۵۶۹	۴۴۵۸	۱۶۱۷۵	زن
.	۳۱۸۰	۳۲۳۸	۶-۹ ساله
.	.	۱۰۳۱	۱۰۳۱	۳۴۰۸	۱۲۰۳	۵۸۸۱	۱۰-۱۴ ساله
۴۷۸	۱۸۸۴	۵۶۲	۳۳۹۲	۱۴۲	۹	۴۹۶۸	۱۵-۱۹ ساله
۲۷	۵۲	.	۱۱۳	۹	۹	۱۶۱۸	۲۰-۲۴ ساله
.	.	۱۱	۲۰	.	۱۴	۲۲۲	۲۵-۲۹ ساله
۸	۱۸	۵	۳۰	۱۰	۴۴	۲۵۱	۳۰ ساله و بیش تر



۱۰- برآورد جمعیت در حال تحصیل بر حسب جنس، سن و دوره تحصیلی (دنباله)

محصّلین خارج از کشور	محصّلین داخل کشور						جنس و سن
	سایر دوره‌های تحصیلی، دوره تحصیلی نامشخص و اظهار نشده	سواد آموزی بزرگسالان	عالی	پیش دانشگاهی	متوسطه		
					اظهار نشده	کار و دانش	
۹	۵۵۴	۶۱	۴۲۴۰	۱۳۹۳	۲۴	۱۱۸۷	مرد وزن
۱	۱۰۵	۰	۰	۰	۰	۰	۶-۹ ساله
۱	۳۴۶	۱۵	۰	۰	۰	۰	۱۰-۱۴ ساله
۲	۱۰۳	۰	۱۱۸۶	۱۲۹۸	۲۴	۱۰۷۹	۱۵-۱۹ ساله
۰	۰	۰	۲۴۴۶	۶۵	۰	۸۵	۲۰-۲۴ ساله
۰	۰	۰	۳۴۲	۱۴	۰	۹	۲۵-۲۹ ساله
۵	۰	۴۶	۲۶۶	۱۷	۰	۱۵	۳۰ ساله و بیش‌تر
۴	۲۳۱	۰	۱۸۹۴	۵۶۶	۲۴	۶۷۶	مرد
۰	۴۸	۰	۰	۰	۰	۰	۶-۹ ساله
۰	۱۲۳	۰	۰	۰	۰	۰	۱۰-۱۴ ساله
۱	۶۰	۰	۵۷۱	۵۳۲	۲۴	۶۱۱	۱۵-۱۹ ساله
۰	۰	۰	۱۰۰۷	۱۶	۰	۵۰	۲۰-۲۴ ساله
۰	۰	۰	۱۶۷	۰	۰	۰	۲۵-۲۹ ساله
۳	۰	۰	۱۴۸	۱۷	۰	۱۵	۳۰ ساله و بیش‌تر
۵	۳۲۳	۶۱	۲۳۴۶	۸۲۷	۰	۵۱۱	زن
۱	۵۷	۰	۰	۰	۰	۰	۶-۹ ساله
۱	۲۲۳	۱۵	۰	۰	۰	۰	۱۰-۱۴ ساله
۱	۴۳	۰	۶۱۵	۷۶۶	۰	۴۶۸	۱۵-۱۹ ساله
۰	۰	۰	۱۴۳۹	۴۸	۰	۳۴	۲۰-۲۴ ساله
۰	۰	۰	۱۷۴	۱۴	۰	۹	۲۵-۲۹ ساله
۲	۰	۴۶	۱۱۸	۰	۰	۰	۳۰ ساله و بیش‌تر



۱۰- برآورد جمعیت در حال تحصیل بر حسب جنس، سن و دوره تحصیلی (دنباله) (نقاط شهری)

محصلان داخل کشور				راهنمایی	ابتدایی	جمع	جنس و سن
متوسطه			جمع				
فنی و حرفه‌ای	نظری	عمومی		جمع			
۸۳۷	۱۵۶۳	۱۵۴۱	۴۵۱۷	۲۹۸۳	۳۹۷۳	۱۵۳۱۲	مرد وزن
.	۲۸۳۹	۲۸۶۸	۶-۹ ساله
.	.	۹۴۷	۹۴۷	۲۷۹۷	۱۰۸۶	۴۹۸۱	۱۰-۱۴ ساله
۷۷۸	۱۵۰۸	۵۸۶	۳۳۹۰	۱۶۵	۱۶	۵۱۴۱	۱۵-۱۹ ساله
۵۱	۴۳	.	۱۲۸	۹	.	۱۷۷۱	۲۰-۲۴ ساله
.	۱	.	۱۰	.	.	۲۳۲	۲۵-۲۹ ساله
۸	۱۱	۸	۴۲	۱۲	۳۲	۳۲۱	۳۰ ساله و بیش تر
۵۶۳	۷۱۲	۸۳۸	۲۴۲۶	۱۵۲۰	۲۰۸۷	۷۷۲۹	مرد
.	۱۴۶۹	۱۴۷۹	۶-۹ ساله
.	.	۴۳۹	۴۳۹	۱۴۲۳	۵۹۷	۲۵۱۹	۱۰-۱۴ ساله
۵۲۱	۶۸۹	۳۹۲	۱۸۸۳	۸۴	۸	۲۶۸۸	۱۵-۱۹ ساله
۴۲	۲۲	.	۸۰	.	.	۷۶۵	۲۰-۲۴ ساله
.	۱	.	۱	.	.	۱۰۱	۲۵-۲۹ ساله
.	.	۸	۲۳	۱۲	۱۳	۱۷۷	۳۰ ساله و بیش تر
۲۷۴	۸۵۲	۷۰۲	۲۰۹۱	۱۴۶۳	۱۸۸۶	۷۵۸۴	زن
.	۱۳۷۰	۱۳۸۹	۶-۹ ساله
.	.	۵۰۸	۵۰۸	۱۳۷۴	۴۸۹	۲۴۶۱	۱۰-۱۴ ساله
۲۵۷	۸۲۰	۱۹۴	۱۵۰۷	۸۰	۹	۲۴۵۵	۱۵-۱۹ ساله
۹	۲۱	.	۴۸	۹	.	۱۰۰۶	۲۰-۲۴ ساله
.	.	.	۹	.	.	۱۳۱	۲۵-۲۹ ساله
۸	۱۱	.	۱۹	.	۱۸	۱۴۳	۳۰ ساله و بیش تر



۱۰- برآورد جمعیت در حال تحصیل بر حسب جنس، سن و دوره تحصیلی (دنباله)

محلین خارج از کشور	محلین داخل کشور						جنس و سن
	سایر دوره‌های تحصیلی، دوره تحصیلی نامشخص و اظهار نشده	سواد آموزی بزرگسالان	عالی	پیش دانشگاهی	متوسطه		
					اظهار نشده	کار و دانش	
۶	۲۴۰	۲۰	۲۷۲۱	۸۵۲	۹	۵۶۷	مرد وزن
۱	۲۸	۰	۰	۰	۰	۰	۶-۹ ساله
۱	۱۵۰	۰	۰	۰	۰	۰	۱۰-۱۴ ساله
۱	۶۳	۰	۷۱۱	۷۹۵	۹	۵۰۹	۱۵-۱۹ ساله
۰	۰	۰	۱۵۹۱	۴۳	۰	۳۴	۲۰-۲۴ ساله
۰	۰	۰	۲۰۸	۱۴	۰	۹	۲۵-۲۹ ساله
۳	۰	۲۰	۲۱۱	۱	۰	۱۵	۳۰ ساله و بیش تر
۳	۱۱۶	۰	۱۲۳۵	۳۴۲	۹	۳۰۴	مرد
۰	۱۰	۰	۰	۰	۰	۰	۶-۹ ساله
۰	۶۰	۰	۰	۰	۰	۰	۱۰-۱۴ ساله
۱	۴۵	۰	۳۳۲	۳۳۴	۹	۲۷۳	۱۵-۱۹ ساله
۰	۰	۰	۶۷۷	۸	۰	۱۶	۲۰-۲۴ ساله
۰	۰	۰	۱۰۰	۰	۰	۰	۲۵-۲۹ ساله
۲	۰	۰	۱۲۶	۱	۰	۱۵	۳۰ ساله و بیش تر
۳	۱۲۵	۲۰	۱۴۸۶	۵۱۰	۰	۲۶۳	زن
۱	۱۸	۰	۰	۰	۰	۰	۶-۹ ساله
۱	۸۹	۰	۰	۰	۰	۰	۱۰-۱۴ ساله
۰	۱۸	۰	۳۷۹	۴۶۱	۰	۲۳۷	۱۵-۱۹ ساله
۰	۰	۰	۹۱۴	۳۵	۰	۱۸	۲۰-۲۴ ساله
۰	۰	۰	۱۰۸	۱۴	۰	۹	۲۵-۲۹ ساله
۱	۰	۲۰	۸۵	۰	۰	۰	۳۰ ساله و بیش تر



۱۰- برآورد جمعیت در حال تحصیل بر حسب جنس، سن و دوره تحصیلی (دنباله) (نقاط روستایی)

محصلان داخل کشور				راهنمایی	ابتدایی	جمع	جنس و سن
متوسطه			جمع				
فنی و حرفه‌ای	نظری	عمومی		جمع			
۷۷۹	۱۸۳۸	۱۸۴۹	۵۱۰۱	۴۳۷۲	۵۴۴۰	۱۷۳۳۲	مرد وزن
.	۳۷۳۴	۳۸۱۱	۶-۹ ساله
.	.	۱۰۷۶	۱۰۷۶	۴۱۱۲	۱۶۰۴	۷۰۰۳	۱۰-۱۴ ساله
۷۲۰	۱۷۳۰	۷۵۷	۳۷۹۱	۲۴۰	.	۵۰۵۱	۱۵-۱۹ ساله
۵۹	۷۹	.	۱۸۸	.	۹	۱۰۷۳	۲۰-۲۴ ساله
.	۱۵	۱۱	۲۶	.	۱۴	۱۷۴	۲۵-۲۹ ساله
.	۱۵	۵	۲۰	۲۰	۸۰	۲۱۹	۳۰ ساله و بیش تر
۵۴۰	۷۳۶	۹۴۳	۲۶۰۷	۲۲۶۶	۲۸۶۹	۸۷۴۱	مرد
.	۱۹۲۴	۱۹۶۲	۶-۹ ساله
.	.	۵۵۳	۵۵۳	۲۰۷۹	۸۹۰	۳۵۸۵	۱۰-۱۴ ساله
۴۹۸	۶۶۵	۳۹۰	۱۹۰۷	۱۷۸	.	۲۵۲۹	۱۵-۱۹ ساله
۴۲	۴۸	.	۱۲۳	.	.	۴۶۳	۲۰-۲۴ ساله
.	۱۵	.	۱۵	.	.	۸۲	۲۵-۲۹ ساله
.	۸	.	۸	۱۰	۵۵	۱۱۲	۳۰ ساله و بیش تر
۲۳۹	۱۱۰۲	۹۰۶	۲۴۹۵	۲۱۰۶	۲۵۷۲	۸۵۹۱	زن
.	۱۸۰۹	۱۸۴۹	۶-۹ ساله
.	.	۵۲۳	۵۲۳	۲۰۳۴	۷۱۴	۳۴۱۹	۱۰-۱۴ ساله
۲۲۱	۱۰۶۵	۳۶۸	۱۸۸۴	۶۲	.	۲۵۱۴	۱۵-۱۹ ساله
۱۸	۳۱	.	۶۵	.	۹	۶۱۳	۲۰-۲۴ ساله
.	.	۱۱	۱۱	.	۱۴	۹۲	۲۵-۲۹ ساله
.	۷	۵	۱۱	۱۰	۲۶	۱۰۷	۳۰ ساله و بیش تر



۱۰- برآورد جمعیت در حال تحصیل بر حسب جنس، سن و دوره تحصیلی (دنباله)

محلین خارج از کشور	محلین داخل کشور						جنس و سن
	سایر دوره‌های تحصیلی، دوره تحصیلی نامشخص و اظهار نشده	سواد آموزی بزرگسالان	عالی	پیش دانشگاهی	متوسطه		
					اظهار نشده	کار و دانش	
۳	۳۱۴	۴۱	۱۵۱۹	۵۴۱	۱۶	۶۲۰	مرد وزن
۰	۷۷	۰	۰	۰	۰	۰	۶-۹ ساله
۰	۱۹۶	۱۵	۰	۰	۰	۰	۱۰-۱۴ ساله
۱	۴۰	۰	۴۷۵	۵۰۳	۱۶	۵۶۹	۱۵-۱۹ ساله
۰	۰	۰	۸۵۵	۲۱	۰	۵۰	۲۰-۲۴ ساله
۰	۰	۰	۱۳۴	۰	۰	۰	۲۵-۲۹ ساله
۲	۰	۲۶	۵۵	۱۶	۰	۰	۳۰ ساله و بیش تر
۱	۱۱۵	۰	۶۵۹	۲۲۴	۱۶	۳۷۲	مرد
۰	۳۸	۰	۰	۰	۰	۰	۶-۹ ساله
۰	۶۳	۰	۰	۰	۰	۰	۱۰-۱۴ ساله
۰	۱۵	۰	۲۳۹	۱۹۹	۱۶	۳۳۹	۱۵-۱۹ ساله
۰	۰	۰	۳۳۰	۹	۰	۳۴	۲۰-۲۴ ساله
۰	۰	۰	۶۷	۰	۰	۰	۲۵-۲۹ ساله
۱	۰	۰	۲۲	۱۶	۰	۰	۳۰ ساله و بیش تر
۲	۱۹۹	۴۱	۸۵۹	۳۱۸	۰	۲۴۷	زن
۰	۴۰	۰	۰	۰	۰	۰	۶-۹ ساله
۰	۱۳۳	۱۵	۰	۰	۰	۰	۱۰-۱۴ ساله
۱	۲۵	۰	۲۳۶	۳۰۵	۰	۲۳۱	۱۵-۱۹ ساله
۰	۰	۰	۵۲۵	۱۳	۰	۱۷	۲۰-۲۴ ساله
۰	۰	۰	۶۷	۰	۰	۰	۲۵-۲۹ ساله
۱	۰	۲۶	۳۲	۰	۰	۰	۳۰ ساله و بیش تر

۱۱- برآورد جمعیت در حال تحصیل دوره‌های ابتدایی و راهنمایی داخل کشور بر حسب جنس، سن و پایه تحصیلی (کل)

راهنمایی					ابتدایی							جنس و سن
اظہار نشده	سوم	دوم	اول	جمع	اظہار نشده	پنجم	چهارم	سوم	دوم	اول	جمع	
۸	۲۷۱۴	۲۳۲۱	۲۳۱۱	۷۳۵۵	۰	۲۰۲۹	۱۹۶۹	۱۹۳۴	۱۷۳۸	۱۷۴۴	۹۴۱۳	مرد وزن
.	۱۲۴۳	۱۲۴۳ ۶ ساله
.	۱۱۸۳	۴۵۱	۱۶۳۴ ۷ ساله
.	۱۲۸۴	۴۴۴	۲۵	۱۷۵۳ ۸ ساله
.	۱۳۴۹	۵۲۲	۵۵	۱۷	۱۹۴۲ ۹ ساله
.	۱۴۰۴	۵۶۰	۴۰	۱۵	.	۲۰۱۸ ۱۰ ساله
.	.	.	۱۵۴۱	۱۵۴۱	.	۴۴۲	۳۰	۱۳	۱۵	.	۵۰۰ ۱۱ ساله
۸	.	۱۴۵۰	۵۲۹	۱۹۸۷	.	۷۴	۱۰	.	.	۸	۹۲ ۱۲ ساله
.	۱۶۵۲	۷۰۴	۱۱۹	۲۴۷۵	.	۳۲	.	۲۴	۸	.	۶۵ ۱۳ ساله
.	۷۵۲	۹۶	۵۸	۹۰۶	.	۱۵	۱۵ ۱۴ ساله
.	۱۸۴	۴۳	۲۶	۲۵۴ ۱۵ ساله
.	۶۶	۱۷	۸	۹۱ ۱۶ ساله
.	۳۶	.	۷	۴۳	۹	.	۹ ۱۷ ساله
.	.	.	۹	۹	.	.	.	۸	.	.	۸ ۱۸ ساله
.	۹	.	.	۹ ۱۹ ساله
.	۹	۹ ۲۰ ساله
. ۲۱ ساله
. ۲۲ ساله
.	۹	.	.	۹ ۲۳ ساله
. ۲۴ ساله
.	۷	۱۰	۱۵	۳۲	.	۵۴	۱۹	۴۴	۸	.	۱۲۶ ۲۵ ساله و بیش تر



۱۱- برآورد جمعیت در حال تحصیل دوره‌های ابتدایی و راهنمایی داخل کشور بر حسب جنس، سن و پایه تحصیلی (دنباله)

(کل)

راهنمایی					ابتدایی							جنس و سن
اظہار نشده	سوم	دوم	اول	جمع	اظہار نشده	پنجم	چهارم	سوم	دوم	اول	جمع	
.	۱۳۷۷	۱۲۵۴	۱۱۵۵	۳۷۸۶	.	۱۱۰۴	۱۰۰۸	۱۰۴۸	۸۵۱	۹۴۴	۴۹۵۵	مرد
.	۶۸۸	۶۸۸ ۶ ساله
.	۵۸۵	۲۴۲	۸۲۷ ۷ ساله
.	۷۷۲	۲۲۱	۷	۱۰۰۰ ۸ ساله
.	۶۴۴	۲۱۲	۲۳	.	۸۷۸ ۹ ساله
.	۷۱۰	۳۳۰	۸	۸	.	۱۰۵۵ ۱۰ ساله
.	.	.	۸۰۳	۸۰۳	.	۲۶۳	۱۵	۱۳	۱۵	.	۳۰۶ ۱۱ ساله
.	.	۸۰۷	۲۳۲	۱۰۳۹	.	۵۳	۱۰	.	.	۸	۷۱ ۱۲ ساله
.	۷۷۰	۳۵۶	۳۹	۱۱۶۵	.	۳۲	.	۱۶	.	.	۴۸ ۱۳ ساله
.	۴۱۵	۴۷	۳۲	۴۹۴	.	۸	۸ ۱۴ ساله
.	۱۱۵	۱۷	۱۶	۱۴۸ ۱۵ ساله
.	۴۹	۱۷	۸	۷۳ ۱۶ ساله
.	۲۵	.	۷	۳۲ ۱۷ ساله
.	.	.	۹	۹	.	.	.	۸	.	.	۸ ۱۸ ساله
. ۱۹ ساله
. ۲۰ ساله
. ۲۱ ساله
. ۲۲ ساله
. ۲۳ ساله
. ۲۴ ساله
.	۳	۹	۱۰	۲۲	.	۳۹	۹	۱۹	.	.	۶۸ ۲۵ ساله و بیش تر



۱۱- برآورد جمعیت در حال تحصیل دوره‌های ابتدایی و راهنمایی داخل کشور بر حسب جنس، سن و پایه تحصیلی (دنباله)

(کل)

جنس و سن	ابتدایی				راهنمایی			
	جمع	اول	دوم	سوم	اظهار نشده	پنجم	چهارم	سوم
زن	۴۴۵۸	۸۰۰	۸۸۷	۸۸۶	۹۶۰	۹۲۵	۰	۳۵۶۹
۶ ساله	۵۵۵	۵۵۵	۰	۰	۰	۰	۰	۰
۷ ساله	۸۰۸	۲۱۰	۵۹۸	۰	۰	۰	۰	۰
۸ ساله	۷۵۳	۱۸	۲۲۴	۵۱۱	۰	۰	۰	۰
۹ ساله	۱۰۶۴	۱۷	۳۲	۳۱۰	۷۰۵	۰	۰	۰
۱۰ ساله	۹۶۴	۰	۸	۳۲	۲۳۰	۶۹۴	۰	۰
۱۱ ساله	۱۹۴	۰	۰	۰	۱۵	۱۷۹	۰	۷۳۸
۱۲ ساله	۲۱	۰	۰	۰	۰	۲۱	۰	۲۹۶
۱۳ ساله	۱۷	۰	۸	۸	۰	۰	۰	۱۳۱۰
۱۴ ساله	۸	۰	۰	۰	۸	۰	۰	۴۱۲
۱۵ ساله	۰	۰	۰	۰	۰	۰	۰	۱۰۶
۱۶ ساله	۰	۰	۰	۰	۰	۰	۰	۱۷
۱۷ ساله	۹	۰	۹	۰	۰	۰	۰	۱۰
۱۸ ساله	۰	۰	۰	۰	۰	۰	۰	۰
۱۹ ساله	۰	۰	۰	۰	۰	۰	۰	۹
۲۰ ساله	۹	۰	۰	۰	۹	۰	۰	۰
۲۱ ساله	۰	۰	۰	۰	۰	۰	۰	۰
۲۲ ساله	۰	۰	۰	۰	۰	۰	۰	۰
۲۳ ساله	۰	۰	۰	۰	۰	۰	۰	۹
۲۴ ساله	۰	۰	۰	۰	۰	۰	۰	۰
۲۵ ساله و بیش تر	۵۸	۰	۸	۲۵	۱۰	۱۵	۰	۱۰



۱۱- برآورد جمعیت در حال تحصیل دوره‌های ابتدایی و راهنمایی داخل کشور بر حسب جنس، سن و پایه تحصیلی (دنباله)

(نقاط شهری)

راهنمایی					ابتدایی							جنس و سن
اظهار نشده	سوم	دوم	اول	جمع	اظهار نشده	پنجم	چهارم	سوم	دوم	اول	جمع	
۸	۱۲۲۰	۹۰۴	۸۵۰	۲۹۸۳	۰	۸۲۷	۸۱۰	۸۳۷	۷۸۸	۷۱۱	۳۹۷۳	مرد وزن
۰	۰	۰	۰	۰	۰	۰	۰	۰	۰	۴۹۶	۴۹۶ ۶ ساله
۰	۰	۰	۰	۰	۰	۰	۰	۰	۶۲۰	۱۸۸	۸۰۹ ۷ ساله
۰	۰	۰	۰	۰	۰	۰	۰	۵۵۵	۱۵۰	۱۸	۷۲۳ ۸ ساله
۰	۰	۰	۰	۰	۰	۰	۵۷۳	۲۳۰	۰	۹	۸۱۱ ۹ ساله
۰	۰	۰	۰	۰	۰	۵۷۵	۲۱۷	۱۷	۰	۰	۸۰۹ ۱۰ ساله
۰	۰	۰	۵۶۲	۵۶۲	۰	۲۱۱	۰	۰	۰	۰	۲۱۱ ۱۱ ساله
۸	۰	۵۶۶	۲۰۸	۷۸۳	۰	۱۳	۱۰	۰	۰	۰	۲۴ ۱۲ ساله
۰	۸۰۸	۲۵۱	۳۷	۱۰۹۶	۰	۱۷	۰	۱۷	۸	۰	۴۲ ۱۳ ساله
۰	۳۰۴	۲۵	۲۶	۳۵۶	۰	۰	۰	۰	۰	۰	۰ ۱۴ ساله
۰	۵۳	۴۳	۹	۱۰۶	۰	۰	۰	۰	۰	۰	۰ ۱۵ ساله
۰	۱۶	۹	۸	۳۲	۰	۰	۰	۰	۰	۰	۰ ۱۶ ساله
۰	۱۸	۰	۰	۱۸	۰	۰	۰	۰	۹	۰	۹ ۱۷ ساله
۰	۰	۰	۰	۰	۰	۰	۰	۸	۰	۰	۸ ۱۸ ساله
۰	۹	۰	۰	۹	۰	۰	۰	۰	۰	۰	۰ ۱۹ ساله
۰	۰	۰	۰	۰	۰	۰	۰	۰	۰	۰	۰ ۲۰ ساله
۰	۰	۰	۰	۰	۰	۰	۰	۰	۰	۰	۰ ۲۱ ساله
۰	۰	۰	۰	۰	۰	۰	۰	۰	۰	۰	۰ ۲۲ ساله
۰	۹	۰	۰	۹	۰	۰	۰	۰	۰	۰	۰ ۲۳ ساله
۰	۰	۰	۰	۰	۰	۰	۰	۰	۰	۰	۰ ۲۴ ساله
۰	۳	۹	۰	۱۲	۰	۱۲	۱۰	۱۰	۰	۰	۳۲ ۲۵ ساله و بیش تر



۱۱- برآورد جمعیت در حال تحصیل دوره‌های ابتدایی و راهنمایی داخل کشور بر حسب جنس، سن و پایه تحصیلی (دنباله)

(نقاط شهری)

جنس و سن	ابتدایی				راهنمایی			
	جمع	اول	دوم	سوم	اظهار نشده	پنجم	چهارم	سوم
مرد	۲۰۸۷	۴۱۰	۴۰۷	۴۳۲	۳۸۸	۴۴۹	۰	۵۸۳
۶ ساله	۲۸۱	۲۸۱	۰	۰	۰	۰	۰	۰
۷ ساله	۴۳۶	۱۲۹	۳۰۷	۰	۰	۰	۰	۰
۸ ساله	۴۳۷	۰	۱۰۰	۳۳۷	۰	۰	۰	۰
۹ ساله	۳۱۴	۰	۰	۶۹	۲۴۵	۰	۰	۰
۱۰ ساله	۴۳۰	۰	۰	۰	۱۳۲	۲۹۷	۰	۰
۱۱ ساله	۱۳۲	۰	۰	۰	۰	۱۳۲	۰	۰
۱۲ ساله	۱۰	۰	۰	۰	۱۰	۰	۰	۳۶۶
۱۳ ساله	۲۵	۰	۰	۸	۰	۱۷	۰	۳۵۸
۱۴ ساله	۰	۰	۰	۰	۰	۰	۰	۱۷۱
۱۵ ساله	۰	۰	۰	۰	۰	۰	۰	۲۷
۱۶ ساله	۰	۰	۰	۰	۰	۰	۰	۱۶
۱۷ ساله	۰	۰	۰	۰	۰	۰	۰	۹
۱۸ ساله	۸	۰	۰	۸	۰	۰	۰	۰
۱۹ ساله	۰	۰	۰	۰	۰	۰	۰	۰
۲۰ ساله	۰	۰	۰	۰	۰	۰	۰	۰
۲۱ ساله	۰	۰	۰	۰	۰	۰	۰	۰
۲۲ ساله	۰	۰	۰	۰	۰	۰	۰	۰
۲۳ ساله	۰	۰	۰	۰	۰	۰	۰	۰
۲۴ ساله	۰	۰	۰	۰	۰	۰	۰	۰
۲۵ ساله و بیش تر	۱۳	۰	۰	۱۰	۰	۳	۰	۳



۱۱- برآورد جمعیت در حال تحصیل دوره‌های ابتدایی و راهنمایی داخل کشور بر حسب جنس، سن و پایه تحصیلی (دنباله)

(نقاط شهری)

جنس و سن	ابتدایی				راهنمایی							
	جمع	اول	دوم	سوم	اظهار نشده	پنجم	چهارم	سوم	اول	دوم	سوم	اظهار نشده
زن	۱۸۸۶	۳۰۱	۳۸۰	۴۰۵	۴۲۲	۳۷۸	.	۱۴۶۳	۴۶۳	۳۵۴	۶۳۷	۸
۶ ساله	۲۱۵	۲۱۵
۷ ساله	۳۷۳	۵۹	۳۱۳
۸ ساله	۲۸۶	۱۸	۴۹	۲۱۹
۹ ساله	۴۹۷	۹	.	۱۶۱	۳۲۷
۱۰ ساله	۳۸۰	.	.	۱۷	۸۵	۲۷۸
۱۱ ساله	۷۹	۷۹	.	۲۸۹	۲۸۹	.	.	.
۱۲ ساله	۱۳	۱۳	.	۱۲۹	۳۳۹	۲۰۱	.	۸
۱۳ ساله	۱۷	.	۸	۸	.	.	.	۲۷	۵۸۶	۱۱۰	۴۵۰	.
۱۴ ساله	۱۰	۱۶۰	۱۷	۱۳۳	.
۱۵ ساله	۹	۶۲	۲۶	۲۷	.
۱۶ ساله
۱۷ ساله	۹	.	۹	۹	.	۹	.
۱۸ ساله
۱۹ ساله	۹	.	۹	.
۲۰ ساله
۲۱ ساله
۲۲ ساله
۲۳ ساله	۹	.	۹	.
۲۴ ساله
۲۵ ساله و بیش تر	۱۸	.	.	.	۱۰	۹



۱۱- برآورد جمعیت در حال تحصیل دوره‌های ابتدایی و راهنمایی داخل کشور بر حسب جنس، سن و پایه تحصیلی (دنباله)

(نقاط روستایی)

راهنمایی					ابتدایی							جنس و سن
اظهار نشده	سوم	دوم	اول	جمع	اظهار نشده	پنجم	چهارم	سوم	دوم	اول	جمع	
.	۱۴۹۴	۱۴۱۷	۱۴۶۱	۴۳۷۲	.	۱۲۰۲	۱۱۵۸	۱۰۹۷	۹۵۰	۱۰۳۳	۵۴۴۰	مرد وزن
.	۷۴۷	۷۴۷ ۶ ساله
.	۵۶۳	۲۶۳	۸۲۵ ۷ ساله
.	۷۲۸	۲۹۵	۷	۱۰۳۰ ۸ ساله
.	۷۷۶	۲۹۲	۵۵	۸	۱۱۳۱ ۹ ساله
.	۸۲۹	۳۴۲	۲۳	۱۵	.	۱۲۰۹ ۱۰ ساله
.	.	.	۹۷۹	۹۷۹	.	۲۳۱	۳۰	۱۳	۱۵	.	۲۸۹ ۱۱ ساله
.	.	۸۸۳	۳۲۱	۱۲۰۴	.	۶۰	.	.	.	۸	۶۸ ۱۲ ساله
.	۸۴۴	۴۵۴	۸۲	۱۳۷۹	.	۱۵	.	۸	.	.	۲۳ ۱۳ ساله
.	۴۴۸	۷۱	۳۱	۵۵۰	.	۱۵	۱۵ ۱۴ ساله
.	۱۳۰	.	۱۸	۱۴۸ ۱۵ ساله
.	۵۰	۹	.	۵۹ ۱۶ ساله
.	۱۸	.	۷	۲۵ ۱۷ ساله
.	.	.	۹	۹ ۱۸ ساله
. ۱۹ ساله
.	۹	۹ ۲۰ ساله
. ۲۱ ساله
. ۲۲ ساله
. ۲۳ ساله
. ۲۴ ساله
.	۴	۱	۱۵	۲۰	.	۴۳	۹	۳۴	۸	.	۹۴ ۲۵ ساله و بیش تر



۱۱- برآورد جمعیت در حال تحصیل دوره‌های ابتدایی و راهنمایی داخل کشور بر حسب جنس، سن و پایه تحصیلی (دنباله)

(نقاط روستایی)

راهنمایی					ابتدایی							جنس و سن
اظهار نشده	سوم	دوم	اول	جمع	اظهار نشده	پنجم	چهارم	سوم	دوم	اول	جمع	
.	۷۹۳	۷۰۴	۷۶۹	۲۲۶۶	.	۶۵۵	۶۲۰	۶۱۶	۴۴۴	۵۳۴	۲۸۶۹	مرد
.	۴۰۶	۴۰۶ ۶ ساله
.	۲۷۸	۱۱۳	۳۹۱ ۷ ساله
.	۴۳۶	۱۲۰	۷	۵۶۴ ۸ ساله
.	۳۹۸	۱۴۳	۲۳	.	۵۶۴ ۹ ساله
.	۴۱۳	۱۹۷	۸	۸	.	۶۲۵ ۱۰ ساله
.	.	.	۵۳۰	۵۳۰	.	۱۳۱	۱۵	۱۳	۱۵	.	۱۷۴ ۱۱ ساله
.	.	۴۴۱	۱۵۴	۵۹۵	.	۵۳	.	.	.	۸	۶۰ ۱۲ ساله
.	۴۱۲	۲۱۵	۲۹	۶۵۵	.	۱۵	.	۸	.	.	۲۳ ۱۳ ساله
.	۲۴۴	۳۹	۱۵	۲۹۸	.	۸	۸ ۱۴ ساله
.	۸۹	.	۱۶	۱۰۴ ۱۵ ساله
.	۳۲	۹	.	۴۱ ۱۶ ساله
.	۱۷	.	۷	۲۴ ۱۷ ساله
.	.	.	۹	۹ ۱۸ ساله
. ۱۹ ساله
. ۲۰ ساله
. ۲۱ ساله
. ۲۲ ساله
. ۲۳ ساله
. ۲۴ ساله
.	.	.	۱۰	۱۰	.	۳۶	۹	۹	.	.	۵۵ ۲۵ ساله و بیش تر



۱۱- برآورد جمعیت در حال تحصیل دوره‌های ابتدایی و راهنمایی داخل کشور بر حسب جنس، سن و پایه تحصیلی (دنباله)

(نقاط روستایی)

جنس و سن	ابتدایی				راهنمایی							
	جمع	اول	دوم	سوم	اظهار نشده	پنجم	چهارم	سوم	اول	دوم	سوم	اظهار نشده
زن	۲۵۷۲	۴۹۹	۵۰۷	۴۸۲	۵۳۸	۵۴۷	.	۲۱۰۶	۶۹۲	۷۱۳	۷۰۱	.
۶ ساله	۳۴۱	۳۴۱
۷ ساله	۴۳۵	۱۵۰	۲۸۴
۸ ساله	۴۶۷	.	۱۷۴	۲۹۲
۹ ساله	۵۶۷	۸	۳۲	۱۴۹	۳۷۸
۱۰ ساله	۵۸۴	.	۸	۱۵	۱۴۵	۴۱۶
۱۱ ساله	۱۱۵	.	.	.	۱۵	۱۰۰	.	۴۴۹	۴۴۹	.	.	.
۱۲ ساله	۸	۸	.	۱۶۷	۴۴۲	.	.	.
۱۳ ساله	۵۳	۲۳۹	۴۳۲	.	.
۱۴ ساله	۸	۸	.	۱۶	۳۲	۲۰۴	.	.
۱۵ ساله	۲	.	۴۲	.	.
۱۶ ساله	۱۷	.	۱۷	.	.
۱۷ ساله	۱	.	۱	.	.
۱۸ ساله
۱۹ ساله
۲۰ ساله	۹	۹
۲۱ ساله
۲۲ ساله
۲۳ ساله
۲۴ ساله
۲۵ ساله و بیش تر	۴۰	.	۸	۲۵	.	۷	.	۱۰	۵	۱	۴	.

۱۲- برآورد دانشجویان دانشگاه‌ها و مؤسسات آموزش عالی داخل کشور بر حسب جنس، سن و دوره تحصیلی (کل)

جنس و سن	جمع	فوق دیپلم	لیسانس	فوق لیسانس ^(۱)	دکتر	اظهار نشده
مرد و زن	۴۲۴۰	۱۳۵۶	۲۸۰۶	۶۱	۱۷	.
۱۶ ساله و کمتر
۱۷ ساله
۱۸ ساله	۴۶۵	۲۲۲	۲۴۳	.	.	.
۱۹ ساله	۷۲۱	۳۰۰	۴۲۲	.	.	.
۲۰ ساله	۷۹۵	۲۷۸	۵۱۷	.	.	.
۲۱ ساله	۶۳۹	۱۲۵	۵۰۶	.	۹	.
۲۲ ساله	۴۵۰	۱۲۲	۳۲۰	۸	.	.
۲۳ ساله	۳۳۷	۸۹	۲۲۲	۱۷	۹	.
۲۴ ساله	۲۲۶	۳۳	۱۸۴	۹	.	.
۲۵ ساله	۱۳۸	۲۷	۱۱۰	.	.	.
۲۶ ساله	۴۹	۲۲	۲۰	۷	.	.
۲۷ ساله	۵۶	۹	۳۳	۱۴	.	.
۲۸ ساله	۶۹	۸	۶۲	.	.	.
۲۹ ساله	۳۰	۱۳	۱۷	.	.	.
۳۰ ساله	۴۰	.	۴۰	.	.	.
۳۱ ساله	۱۰	.	۱۰	.	.	.
۳۲ ساله	۲۱	۱۱	۱۰	.	.	.
۳۳ ساله	۱۲	.	۱۲	.	.	.
۳۴ ساله	۱۷	۷	۱۰	.	.	.
۳۵ ساله و بیش تر	۱۶۷	۹۰	۶۹	۸	.	.



۱۲- برآورد دانشجویان دانشگاه‌ها و مؤسسات آموزش عالی داخل کشور بر حسب جنس، سن و دوره تحصیلی (دنباله) (کل)

جنس و سن	جمع	فوق دیپلم	لیسانس	فوق لیسانس ^(۱)	دکتر	اظهار نشده
مرد	۱۸۹۴	۷۹۱	۱۰۵۹	۴۴	.	.
۱۶ ساله و کمتر
۱۷ ساله
۱۸ ساله	۲۶۴	۱۶۰	۱۰۵	.	.	.
۱۹ ساله	۳۰۷	۱۴۷	۱۶۰	.	.	.
۲۰ ساله	۳۰۶	۱۶۷	۱۳۹	.	.	.
۲۱ ساله	۲۵۷	۶۹	۱۸۸	.	.	.
۲۲ ساله	۲۲۵	۱۰۱	۱۲۴	.	.	.
۲۳ ساله	۱۳۷	۴۷	۸۲	۸	.	.
۲۴ ساله	۸۲	۱۶	۵۸	۹	.	.
۲۵ ساله	۷۳	۲۶	۴۶	.	.	.
۲۶ ساله	۲۲	۷	۹	۷	.	.
۲۷ ساله	۲۲	.	۸	۱۴	.	.
۲۸ ساله	۲۷	۷	۲۰	.	.	.
۲۹ ساله	۲۴	۷	۱۷	.	.	.
۳۰ ساله	۲۳	.	۲۳	.	.	.
۳۱ ساله	۱۰	.	۱۰	.	.	.
۳۲ ساله	۲۱	۱۱	۱۰	.	.	.
۳۳ ساله
۳۴ ساله	۱۰	.	۱۰	.	.	.
۳۵ ساله و بیش تر	۸۵	۲۵	۵۲	۸	.	.



۱۲- برآورد دانشجویان دانشگاه‌ها و مؤسسات آموزش عالی داخل کشور بر حسب جنس، سن و دوره تحصیلی (دنباله) (کل)

جنس و سن	جمع	فوق دیپلم	لیسانس	فوق لیسانس ^(۱)	دکتر	اظهار نشده
زن	۲۳۴۵	۵۶۵	۱۷۴۶	۱۷	۱۷	.
۱۶ساله و کمتر
۱۷ ساله
۱۸ ساله	۲۰۱	۶۲	۱۳۸	.	.	.
۱۹ ساله	۴۱۴	۱۵۲	۲۶۲	.	.	.
۲۰ ساله	۴۸۸	۱۱۱	۳۷۷	.	.	.
۲۱ ساله	۳۸۲	۵۶	۳۱۸	.	۹	.
۲۲ ساله	۲۲۴	۲۱	۱۹۶	۸	.	.
۲۳ ساله	۲۰۰	۴۲	۱۴۱	۹	۹	.
۲۴ ساله	۱۴۴	۱۷	۱۲۷	.	.	.
۲۵ ساله	۶۵	۱	۶۴	.	.	.
۲۶ ساله	۲۷	۱۵	۱۱	.	.	.
۲۷ ساله	۳۳	۹	۲۴	.	.	.
۲۸ ساله	۴۳	۱	۴۲	.	.	.
۲۹ ساله	۶	۶
۳۰ ساله	۱۷	.	۱۷	.	.	.
۳۱ ساله
۳۲ ساله
۳۳ ساله	۱۲	.	۱۲	.	.	.
۳۴ ساله	۷	۷
۳۵ ساله و بیش تر	۸۲	۶۵	۱۷	.	.	.

۱۲- برآورد دانشجویان دانشگاه‌ها و مؤسسات آموزش عالی داخل کشور بر حسب جنس، سن و دوره تحصیلی (دنباله)

(نقاط شهری)

جنس و سن	جمع	فوق‌دیپلم	لیسانس	فوق لیسانس ^(۱)	دکتر	اظهار نشده
مرد وزن	۲۷۲۱	۹۸۷	۱۶۹۵	۴۰	.	.
۱۶ ساله و کمتر
۱۷ ساله
۱۸ ساله	۲۷۴	۱۵۲	۱۲۲	.	.	.
۱۹ ساله	۴۳۸	۲۱۲	۲۲۶	.	.	.
۲۰ ساله	۵۲۰	۲۰۱	۳۱۹	.	.	.
۲۱ ساله	۴۰۳	۹۹	۳۰۴	.	.	.
۲۲ ساله	۳۰۸	۸۹	۲۱۱	۸	.	.
۲۳ ساله	۱۹۴	۵۵	۱۲۳	۱۷	.	.
۲۴ ساله	۱۶۶	۲۵	۱۴۱	.	.	.
۲۵ ساله	۷۳	۲۰	۵۴	.	.	.
۲۶ ساله	۴۲	۲۲	۲۰	.	.	.
۲۷ ساله	۴۱	۹	۲۴	۸	.	.
۲۸ ساله	۲۸	۸	۲۰	.	.	.
۲۹ ساله	۲۴	۱۳	۱۱	.	.	.
۳۰ ساله	۲۱	.	۲۱	.	.	.
۳۱ ساله
۳۲ ساله	۲۱	۱۱	۱۰	.	.	.
۳۳ ساله	۱۲	.	۱۲	.	.	.
۳۴ ساله	۱۰	.	۱۰	.	.	.
۳۵ ساله و بیش تر	۱۴۸	۷۱	۶۹	۸	.	.



۱۲- برآورد دانشجویان دانشگاه‌ها و مؤسسات آموزش عالی داخل کشور بر حسب جنس، سن و دوره تحصیلی (دنباله)

(نقاط شهری)

جنس و سن	جمع	فوق‌دیپلم	لیسانس	فوق لیسانس ^(۱)	دکتر	اظهار نشده
مرد	۱۲۳۵	۵۴۱	۶۷۱	۲۳	.	.
۱۶ساله و کمتر
۱۷ ساله
۱۸ ساله	۱۵۷	۹۸	۵۹	.	.	.
۱۹ ساله	۱۷۵	۸۵	۹۰	.	.	.
۲۰ ساله	۲۱۴	۱۲۴	۹۰	.	.	.
۲۱ ساله	۱۷۲	۵۲	۱۲۱	.	.	.
۲۲ ساله	۱۴۸	۶۸	۷۹	.	.	.
۲۳ ساله	۹۴	۳۰	۵۶	۸	.	.
۲۴ ساله	۵۰	۸	۴۲	.	.	.
۲۵ ساله	۴۷	۱۹	۲۸	.	.	.
۲۶ ساله	۱۶	۷	۹	.	.	.
۲۷ ساله	۸	.	.	۸	.	.
۲۸ ساله	۱۲	۷	۶	.	.	.
۲۹ ساله	۱۷	۷	۱۱	.	.	.
۳۰ ساله	۱۰	.	۱۰	.	.	.
۳۱ ساله
۳۲ ساله	۲۱	۱۱	۱۰	.	.	.
۳۳ ساله
۳۴ ساله	۱۰	.	۱۰	.	.	.
۳۵ ساله و بیش تر	۸۵	۲۵	۵۲	۸	.	.



۱۲- برآورد دانشجویان دانشگاه‌ها و مؤسسات آموزش عالی داخل کشور بر حسب جنس، سن و دوره تحصیلی (دنباله)

(نقاط شهری)

جنس و سن	جمع	فوق‌دیپلم	لیسانس	فوق لیسانس ^(۱)	دکتر	اظهار نشده
زن	۱۴۸۶	۴۴۶	۱۰۲۳	۱۷	.	.
۱۶ساله و کمتر
۱۷ ساله
۱۸ ساله	۱۱۷	۵۴	۶۳	.	.	.
۱۹ ساله	۲۶۳	۱۲۷	۱۳۶	.	.	.
۲۰ ساله	۳۰۶	۷۷	۲۲۹	.	.	.
۲۱ ساله	۲۳۱	۴۷	۱۸۴	.	.	.
۲۲ ساله	۱۶۱	۲۱	۱۳۲	۸	.	.
۲۳ ساله	۱۰۰	۲۵	۶۷	۹	.	.
۲۴ ساله	۱۱۶	۱۷	۹۹	.	.	.
۲۵ ساله	۲۶	۱	۲۵	.	.	.
۲۶ ساله	۲۷	۱۵	۱۱	.	.	.
۲۷ ساله	۳۳	۹	۲۴	.	.	.
۲۸ ساله	۱۵	۱	۱۴	.	.	.
۲۹ ساله	۶	۶
۳۰ ساله	۱۱	.	۱۱	.	.	.
۳۱ ساله
۳۲ ساله
۳۳ ساله	۱۲	.	۱۲	.	.	.
۳۴ ساله
۳۵ ساله و بیش‌تر	۶۳	۴۶	۱۷	.	.	.



۱۲- برآورد دانشجویان دانشگاه‌ها و مؤسسات آموزش عالی داخل کشور بر حسب جنس، سن و دوره تحصیلی (دنباله)

(نقاط روستایی)

جنس و سن	جمع	فوق‌دیپلم	لیسانس	فوق لیسانس ^(۱)	دکتر	اظهار نشده
مرد وزن	۱۵۱۹	۳۶۹	۱۱۱۱	۲۱	۱۷	.
۱۶ ساله و کمتر
۱۷ ساله
۱۸ ساله	۱۹۲	۷۰	۱۲۲	.	.	.
۱۹ ساله	۲۸۳	۸۸	۱۹۶	.	.	.
۲۰ ساله	۲۷۵	۷۷	۱۹۸	.	.	.
۲۱ ساله	۲۳۶	۲۶	۲۰۲	.	۹	.
۲۲ ساله	۱۴۱	۳۳	۱۰۸	.	.	.
۲۳ ساله	۱۴۳	۳۴	۱۰۰	.	۹	.
۲۴ ساله	۶۰	۸	۴۴	۹	.	.
۲۵ ساله	۶۵	۸	۵۷	.	.	.
۲۶ ساله	۷	.	.	۷	.	.
۲۷ ساله	۱۵	.	۸	۶	.	.
۲۸ ساله	۴۲	.	۴۲	.	.	.
۲۹ ساله	۶	.	۶	.	.	.
۳۰ ساله	۲۰	.	۲۰	.	.	.
۳۱ ساله	۱۰	.	۱۰	.	.	.
۳۲ ساله
۳۳ ساله
۳۴ ساله	۷	۷
۳۵ ساله و بیش تر	۱۹	۱۹



۱۲- برآورد دانشجویان دانشگاه‌ها و مؤسسات آموزش عالی داخل کشور بر حسب جنس، سن و دوره تحصیلی (دنباله)

(نقاط روستایی)

جنس و سن	جمع	فوق‌دیپلم	لیسانس	فوق لیسانس ^(۱)	دکتر	اظهار نشده
مرد	۶۵۹	۲۵۰	۳۸۸	۲۱	.	.
۱۶ ساله و کمتر
۱۷ ساله
۱۸ ساله	۱۰۸	۶۲	۴۶	.	.	.
۱۹ ساله	۱۳۲	۶۲	۶۹	.	.	.
۲۰ ساله	۹۳	۴۳	۵۰	.	.	.
۲۱ ساله	۸۵	۱۷	۶۷	.	.	.
۲۲ ساله	۷۸	۳۳	۴۵	.	.	.
۲۳ ساله	۴۳	۱۷	۲۶	.	.	.
۲۴ ساله	۳۲	۸	۱۶	۹	.	.
۲۵ ساله	۲۶	۸	۱۸	.	.	.
۲۶ ساله	۷	.	.	۷	.	.
۲۷ ساله	۱۵	.	۸	۶	.	.
۲۸ ساله	۱۴	.	۱۴	.	.	.
۲۹ ساله	۶	.	۶	.	.	.
۳۰ ساله	۱۳	.	۱۳	.	.	.
۳۱ ساله	۱۰	.	۱۰	.	.	.
۳۲ ساله
۳۳ ساله
۳۴ ساله
۳۵ ساله و بیش تر



۱۲- برآورد دانشجویان دانشگاه‌ها و مؤسسات آموزش عالی داخل کشور بر حسب جنس، سن و دوره تحصیلی (دنباله)

(نقاط روستایی)

جنس و سن	جمع	فوق‌دیپلم	لیسانس	فوق لیسانس ^(۱)	دکتر	اظهار نشده
زن	۸۵۹	۱۱۹	۷۲۳	.	۱۷	.
۱۶ساله و کمتر
۱۷ ساله
۱۸ ساله	۸۴	۸	۷۶	.	.	.
۱۹ ساله	۱۵۲	۲۵	۱۲۶	.	.	.
۲۰ ساله	۱۸۲	۳۴	۱۴۸	.	.	.
۲۱ ساله	۱۵۱	۹	۱۳۴	.	۹	.
۲۲ ساله	۶۴	.	۶۴	.	.	.
۲۳ ساله	۱۰۰	۱۷	۷۴	.	۹	.
۲۴ ساله	۲۸	.	۲۸	.	.	.
۲۵ ساله	۳۹	.	۳۹	.	.	.
۲۶ ساله
۲۷ ساله
۲۸ ساله	۲۷	.	۲۷	.	.	.
۲۹ ساله
۳۰ ساله	۷	.	۷	.	.	.
۳۱ ساله
۳۲ ساله
۳۳ ساله
۳۴ ساله	۷	۷
۳۵ ساله و بیش‌تر	۱۹	۱۹

(۱) شامل دکترای حرفه‌ای نیز می‌باشد.

۱۳- برآورد دانشجویان دانشگاه‌ها و مؤسسات آموزش عالی داخل کشور بر حسب جنس، گروه‌های عمده رشته تحصیلی و دوره تحصیلی (کل)

جنس و گروه‌های عمده رشته تحصیلی	جمع	فوق دیپلم	لیسانس	فوق لیسانس ^(۱)	دکتر	اظهار نشده
مرد وزن	۴۲۴۰	۱۳۵۶	۲۸۰۶	۶۱	۱۷	۰
علوم تربیتی	۱۶۷	۸۷	۸۱	۰	۰	۰
علوم انسانی و هنر	۵۰۷	۶۳	۴۰۴	۲۳	۱۷	۰
علوم اجتماعی، بازرگانی و حقوق	۱۴۳۲	۳۲۶	۱۰۹۹	۷	۰	۰
علوم، ریاضی و کامپیوتر	۵۱۹	۸۵	۴۱۸	۱۷	۰	۰
مهندسی، تولید و ساخت	۱۱۹۱	۶۷۸	۵۰۵	۸	۰	۰
کشاورزی و دامپزشکی	۱۶۴	۳۷	۱۲۷	۰	۰	۰
بهداشت و رفاه (بهبودی)	۱۳۰	۳۶	۸۷	۸	۰	۰
خدمات	۶۸	۸	۶۰	۰	۰	۰
نامشخص و اظهار نشده	۶۲	۳۶	۲۶	۰	۰	۰
مرد	۱۸۹۴	۷۹۱	۱۰۵۹	۴۴	۰	۰
علوم تربیتی	۳۵	۰	۳۵	۰	۰	۰
علوم انسانی و هنر	۱۵۷	۱۸	۱۲۵	۱۵	۰	۰
علوم اجتماعی، بازرگانی و حقوق	۵۰۱	۱۳۶	۳۵۸	۷	۰	۰
علوم، ریاضی و کامپیوتر	۱۵۸	۳۷	۱۱۳	۸	۰	۰
مهندسی، تولید و ساخت	۸۴۶	۵۳۵	۳۰۳	۸	۰	۰
کشاورزی و دامپزشکی	۱۱۰	۲۸	۸۲	۰	۰	۰
بهداشت و رفاه (بهبودی)	۳۴	۲۷	۰	۸	۰	۰
خدمات	۴۳	۰	۴۳	۰	۰	۰
نامشخص و اظهار نشده	۱۰	۱۰	۰	۰	۰	۰
زن	۲۳۴۶	۵۶۵	۱۷۴۶	۱۷	۱۷	۰
علوم تربیتی	۱۳۲	۸۷	۴۵	۰	۰	۰
علوم انسانی و هنر	۳۵۰	۴۵	۲۷۹	۸	۱۷	۰
علوم اجتماعی، بازرگانی و حقوق	۹۳۱	۱۹۰	۷۴۰	۰	۰	۰
علوم، ریاضی و کامپیوتر	۳۶۱	۴۷	۳۰۵	۹	۰	۰
مهندسی، تولید و ساخت	۳۴۵	۱۴۲	۲۰۲	۰	۰	۰
کشاورزی و دامپزشکی	۵۴	۹	۴۴	۰	۰	۰
بهداشت و رفاه (بهبودی)	۹۶	۹	۸۷	۰	۰	۰
خدمات	۲۵	۸	۱۷	۰	۰	۰
نامشخص و اظهار نشده	۵۳	۲۷	۲۶	۰	۰	۰

۱۳- برآورد دانشجویان دانشگاه‌ها و مؤسسات آموزش عالی داخل کشور بر حسب جنس، گروه‌های عمده رشته تحصیلی و دوره تحصیلی (دنباله)
(نقاط شهری)

جنس و گروه‌های عمده رشته تحصیلی	جمع	فوق دیپلم	لیسانس	فوق لیسانس ^(۱)	دکتر	اظهار نشده
مرد و زن	۲۷۲۱	۹۸۷	۱۶۹۵	۴۰	.	.
علوم تربیتی	۱۳۴	۶۱	۷۳	.	.	.
علوم انسانی و هنر	۲۹۶	۴۶	۲۴۲	۸	.	.
علوم اجتماعی، بازرگانی و حقوق	۸۵۰	۲۱۷	۶۳۲	.	.	.
علوم، ریاضی و کامپیوتر	۳۰۰	۶۸	۲۱۵	۱۷	.	.
مهندسی، تولید و ساخت	۸۷۶	۵۱۷	۳۵۱	۸	.	.
کشاورزی و دامپزشکی	۱۱۶	۲۹	۸۷	.	.	.
بهداشت و رفاه (بهبودی)	۷۲	۲۰	۴۴	۸	.	.
خدمات	۴۲	.	۴۲	.	.	.
نامشخص و اظهار نشده	۳۷	۲۸	۹	.	.	.
مرد	۱۲۳۵	۵۴۱	۶۷۱	۲۳	.	.
علوم تربیتی	۲۷	.	۲۷	.	.	.
علوم انسانی و هنر	۷۴	۹	۶۵	.	.	.
علوم اجتماعی، بازرگانی و حقوق	۳۰۸	۸۷	۲۲۱	.	.	.
علوم، ریاضی و کامپیوتر	۱۰۲	۲۹	۶۵	۸	.	.
مهندسی، تولید و ساخت	۵۹۹	۳۷۵	۲۱۷	۸	.	.
کشاورزی و دامپزشکی	۷۱	۲۰	۵۱	.	.	.
بهداشت و رفاه (بهبودی)	۱۹	۱۱	.	۸	.	.
خدمات	۲۵	.	۲۵	.	.	.
نامشخص و اظهار نشده	۱۰	۱۰
زن	۱۴۸۶	۴۴۶	۱۰۲۳	۱۷	.	.
علوم تربیتی	۱۰۷	۶۱	۴۵	.	.	.
علوم انسانی و هنر	۲۲۱	۳۷	۱۷۷	۸	.	.
علوم اجتماعی، بازرگانی و حقوق	۵۴۲	۱۳۱	۴۱۱	.	.	.
علوم، ریاضی و کامپیوتر	۱۹۸	۳۹	۱۵۰	۹	.	.
مهندسی، تولید و ساخت	۲۷۷	۱۴۲	۱۳۵	.	.	.
کشاورزی و دامپزشکی	۴۵	۹	۳۶	.	.	.
بهداشت و رفاه (بهبودی)	۵۳	۹	۴۴	.	.	.
خدمات	۱۷	.	۱۷	.	.	.
نامشخص و اظهار نشده	۲۷	۱۸	۹	.	.	.

۱۳- برآورد دانشجویان دانشگاه‌ها و مؤسسات آموزش عالی داخل کشور بر حسب جنس، گروه‌های عمده رشته تحصیلی و دوره تحصیلی (دنباله)

جنس و گروه‌های عمده رشته تحصیلی	جمع	فوق دیپلم	لیسانس	فوق لیسانس ^(۱)	دکتر	اظهار نشده
مرد و زن	۱۵۱۹	۳۶۹	۱۱۱۱	۲۱	۱۷	۰
علوم تربیتی	۳۴	۲۶	۸	۰	۰	۰
علوم انسانی و هنر	۲۱۱	۱۷	۱۶۲	۱۵	۱۷	۰
علوم اجتماعی، بازرگانی و حقوق	۵۸۲	۱۰۹	۴۶۷	۷	۰	۰
علوم، ریاضی و کامپیوتر	۲۲۰	۱۶	۲۰۳	۰	۰	۰
مهندسی، تولید و ساخت	۳۱۵	۱۶۱	۱۵۴	۰	۰	۰
کشاورزی و دامپزشکی	۴۸	۸	۴۰	۰	۰	۰
بهداشت و رفاه (بهبودی)	۵۸	۱۶	۴۳	۰	۰	۰
خدمات	۲۶	۸	۱۸	۰	۰	۰
نامشخص و اظهار نشده	۲۶	۹	۱۷	۰	۰	۰
مرد	۶۵۹	۲۵۰	۳۸۸	۲۱	۰	۰
علوم تربیتی	۸	۰	۸	۰	۰	۰
علوم انسانی و هنر	۸۳	۹	۵۹	۱۵	۰	۰
علوم اجتماعی، بازرگانی و حقوق	۱۹۳	۴۹	۱۳۷	۷	۰	۰
علوم، ریاضی و کامپیوتر	۵۶	۸	۴۸	۰	۰	۰
مهندسی، تولید و ساخت	۲۴۷	۱۶۱	۸۶	۰	۰	۰
کشاورزی و دامپزشکی	۳۹	۸	۳۲	۰	۰	۰
بهداشت و رفاه (بهبودی)	۱۶	۱۶	۰	۰	۰	۰
خدمات	۱۸	۰	۱۸	۰	۰	۰
نامشخص و اظهار نشده	۰	۰	۰	۰	۰	۰
زن	۸۵۹	۱۱۹	۷۲۳	۰	۱۷	۰
علوم تربیتی	۲۶	۲۶	۰	۰	۰	۰
علوم انسانی و هنر	۱۲۸	۹	۱۰۳	۰	۱۷	۰
علوم اجتماعی، بازرگانی و حقوق	۳۸۹	۶۰	۳۲۹	۰	۰	۰
علوم، ریاضی و کامپیوتر	۱۶۴	۹	۱۵۵	۰	۰	۰
مهندسی، تولید و ساخت	۶۸	۰	۶۸	۰	۰	۰
کشاورزی و دامپزشکی	۸	۰	۸	۰	۰	۰
بهداشت و رفاه (بهبودی)	۴۳	۰	۴۳	۰	۰	۰
خدمات	۸	۸	۰	۰	۰	۰
نامشخص و اظهار نشده	۲۶	۹	۱۷	۰	۰	۰

(۱) شامل دکترای حرفه‌ای نیز می‌باشد.

۱۴- برآورد با سوادانی که در حال حاضر تحصیل نمی‌کنند بر حسب جنس، سن و دوره تحصیلی^(۱) (کل)

جنس و سن	جمع	ابتدایی	راهنمایی	جمع	نظام شش ساله	متوسطه			
						نظام چهار ساله			ظهور نشده
						نظری	فنی و حرفه‌ای	جمع	
مرد وزن	۷۹۴۱۰	۱۵۷۹۱	۱۹۹۴۶	۲۶۷۶۳	۳۰۵۷	۱۲۴۴۲	۱۱۲۲۵	۱۲۰۱	۱۷
..... ۶-۹ ساله	۸۲	۹
..... ۱۰-۱۴ ساله	۵۶۳	۲۴۴	۲۱۵	۲۰
..... ۱۵-۱۹ ساله	۶۲۲۰	۸۲۲	۱۹۴۹	۲۸۳۴
..... ۲۰-۲۴ ساله	۱۱۱۲۴	۱۲۴۱	۲۸۲۷	۴۸۶۵	.	۲۴۹	۲۴۹	.	.
..... ۲۵-۲۹ ساله	۱۰۹۵۵	۱۶۲۳	۲۹۴۴	۳۹۷۲	.	۱۶۲۹	۱۵۲۴	۱۰۵	.
..... ۳۰-۳۴ ساله	۱۰۲۲۱	۲۰۴۲	۳۲۹۳	۳۰۰۳	.	۲۴۶۹	۲۲۳۱	۲۲۸	۱۰
..... ۳۵-۳۹ ساله	۱۱۲۳۷	۲۴۲۰	۴۰۷۷	۲۸۸۴	.	۲۶۰۲	۲۳۳۸	۲۶۴	.
..... ۴۰-۴۹ ساله	۱۵۹۹۶	۲۹۶۸	۳۲۲۸	۶۲۸۳	۸۷۳	۴۸۶۱	۴۲۸۲	۵۷۲	۷
..... ۵۰-۶۴ ساله	۱۰۱۳۰	۳۰۹۷	۱۲۰۷	۲۶۶۶	۱۹۹۶	۵۸۴	۵۵۳	۳۱	.
..... ۶۵ ساله و بیش تر	۲۸۸۳	۱۳۲۶	۲۰۶	۲۳۶	۱۸۸	۴۸	۴۸	.	.
مرد	۴۱۸۸۱	۸۵۷۷	۱۰۵۹۶	۱۴۴۶۱	۲۱۸۲	۶۶۵۰	۵۸۱۵	۸۳۵	.
..... ۶-۹ ساله	۴۰	۹
..... ۱۰-۱۴ ساله	۲۷۹	۱۱۶	۱۲۶	۵
..... ۱۵-۱۹ ساله	۳۱۰۳	۳۸۶	۱۰۹۷	۱۴۰۲
..... ۲۰-۲۴ ساله	۵۳۶۵	۶۳۵	۱۵۲۹	۲۳۳۵	.	۱۰۲	۱۰۲	.	.
..... ۲۵-۲۹ ساله	۵۱۵۶	۷۷۷	۱۵۹۵	۱۸۲۵	.	۶۷۵	۶۱۹	۵۶	.
..... ۳۰-۳۴ ساله	۴۸۶۹	۹۹۷	۱۴۷۷	۱۵۶۹	.	۱۲۵۵	۱۱۰۴	۱۵۱	.
..... ۳۵-۳۹ ساله	۵۶۹۶	۱۲۵۱	۲۰۸۷	۱۴۲۲	.	۱۳۰۲	۱۱۴۸	۱۵۴	.
..... ۴۰-۴۹ ساله	۸۶۷۸	۱۴۴۲	۱۷۳۳	۳۶۹۵	۵۴۲	۲۸۰۱	۲۳۵۹	۴۴۳	.
..... ۵۰-۶۴ ساله	۶۴۱۶	۱۸۶۱	۷۹۲	۱۹۹۰	۱۴۷۱	۴۶۷	۴۳۶	۳۱	.
..... ۶۵ ساله و بیش تر	۲۲۷۷	۱۱۰۲	۱۵۹	۲۱۷	۱۶۹	۴۸	۴۸	.	.
زن	۳۷۵۳۰	۷۲۱۴	۹۳۵۰	۱۲۳۰۲	۸۷۵	۵۷۹۳	۵۴۱۰	۳۶۶	۱۷
..... ۶-۹ ساله	۴۲
..... ۱۰-۱۴ ساله	۲۸۴	۱۲۸	۸۸	۱۵
..... ۱۵-۱۹ ساله	۳۱۱۷	۴۳۶	۸۵۲	۱۴۳۱
..... ۲۰-۲۴ ساله	۵۷۵۹	۶۰۶	۱۲۹۸	۲۵۳۱	.	۱۴۷	۱۴۷	.	.
..... ۲۵-۲۹ ساله	۵۷۹۹	۸۴۶	۱۳۴۹	۲۱۴۷	.	۹۵۵	۹۰۶	۴۹	.
..... ۳۰-۳۴ ساله	۵۳۵۱	۱۰۴۵	۱۸۱۶	۱۴۳۴	.	۱۲۱۳	۱۱۲۷	۷۷	۱۰
..... ۳۵-۳۹ ساله	۵۵۴۰	۱۱۶۹	۱۹۸۹	۱۴۶۱	.	۱۳۰۰	۱۱۹۰	۱۱۰	.
..... ۴۰-۴۹ ساله	۷۳۱۷	۱۵۲۶	۱۴۹۵	۲۵۸۸	۳۳۱	۲۰۵۹	۱۹۲۳	۱۲۹	۷
..... ۵۰-۶۴ ساله	۳۷۱۳	۱۲۳۶	۴۱۵	۶۷۵	۵۲۵	۱۱۸	۱۱۸	.	.
..... ۶۵ ساله و بیش تر	۶۰۶	۲۲۳	۴۷	۱۹	۱۹



۱۴- برآورد با سوادانی که در حال حاضر تحصیل نمی کنند بر حسب جنس، سن و دوره تحصیلی^(۱) (دنباله)

متوسطه							جنس و سن
اظهار نشده	نظام واحدی						
	اظهار نشده	کار و دانش	فنی و حرفه‌ای	نظری	عمومی	جمع	
۳۱	۸	۲۲۴۳	۳۳۴۳	۴۷۰۷	۹۳۱	۱۱۲۳۳	مرد وزن
.	۶-۹ ساله
.	۲۰	۲۰	۱۰-۱۴ ساله
.	۸	۶۵۲	۱۱۳۳	۶۸۹	۳۵۱	۲۸۳۴	۱۵-۱۹ ساله
.	.	۱۰۰۶	۱۲۷۵	۲۱۰۱	۲۳۴	۴۶۱۶	۲۰-۲۴ ساله
.	.	۴۱۲	۴۹۰	۱۲۸۷	۱۵۳	۲۳۴۳	۲۵-۲۹ ساله
۸	.	۶۳	۱۵۰	۲۳۸	۷۶	۵۲۶	۳۰-۳۴ ساله
۱۵	.	۳۶	۷۹	۱۱۴	۳۷	۲۶۷	۳۵-۳۹ ساله
۷	.	۶۵	۱۶۵	۲۵۳	۶۰	۵۴۲	۴۰-۴۹ ساله
.	.	۹	۵۱	۲۵	.	۸۵	۵۰-۶۴ ساله
.	۶۵ ساله و بیش تر
۱۵	۸	۱۱۴۱	۲۲۷۹	۱۸۱۵	۳۶۹	۵۶۱۴	مرد
.	۶-۹ ساله
.	۵	۵	۱۰-۱۴ ساله
.	۸	۲۸۳	۷۱۹	۲۰۶	۱۸۶	۱۴۰۲	۱۵-۱۹ ساله
.	.	۵۵۰	۸۳۹	۷۴۸	۹۶	۲۲۳۳	۲۰-۲۴ ساله
.	.	۱۸۲	۴۱۴	۵۲۲	۳۳	۱۱۵۰	۲۵-۲۹ ساله
.	.	۴۸	۱۳۴	۱۱۲	۲۰	۳۱۴	۳۰-۳۴ ساله
۱۵	.	۱۴	۳۶	۵۶	.	۱۰۵	۳۵-۳۹ ساله
.	.	۵۶	۱۰۳	۱۶۲	۳۱	۳۵۱	۴۰-۴۹ ساله
.	.	۹	۳۴	۱۰	.	۵۳	۵۰-۶۴ ساله
.	۶۵ ساله و بیش تر
۱۶	.	۱۱۰۱	۱۰۶۴	۲۸۹۲	۵۶۱	۵۶۱۹	زن
.	۶-۹ ساله
.	۱۵	۱۵	۱۰-۱۴ ساله
.	.	۳۶۹	۴۱۴	۴۸۳	۱۶۵	۱۴۳۱	۱۵-۱۹ ساله
.	.	۴۵۶	۴۳۶	۱۳۵۳	۱۳۸	۲۳۸۳	۲۰-۲۴ ساله
.	.	۲۳۱	۷۶	۷۶۵	۱۲۰	۱۱۹۲	۲۵-۲۹ ساله
۸	.	۱۵	۱۵	۱۲۶	۵۶	۲۱۲	۳۰-۳۴ ساله
.	.	۲۲	۴۴	۵۸	۳۷	۱۶۱	۳۵-۳۹ ساله
۷	.	۹	۶۲	۹۱	۳۰	۱۹۱	۴۰-۴۹ ساله
.	.	.	۱۷	۱۵	.	۳۲	۵۰-۶۴ ساله
.	۶۵ ساله و بیش تر



۱۴- برآورد با سوادانی که در حال حاضر تحصیل نمی کنند بر حسب جنس، سن و دوره تحصیلی^(۱) (دنباله) (کل)

جنس و سن	پیش دانشگاهی	عالی	سواد آموزی بزرگسالان	سایر دوره های تحصیلی، دوره تحصیلی نامشخص و اظهار نشده
مرد وزن	۱۱۷۲	۸۹۶۳	۳۷۷۶	۳۰۰۰
..... ۶-۹ ساله	۰	۰	۰	۷۳
..... ۱۰-۱۴ ساله	۰	۰	۰	۸۴
..... ۱۵-۱۹ ساله	۳۸۴	۸	۸	۲۱۶
..... ۲۰-۲۴ ساله	۵۶۷	۱۴۰۹	۳۵	۱۸۰
..... ۲۵-۲۹ ساله	۱۷۸	۲۰۰۴	۱۰۷	۱۲۷
..... ۳۰-۳۴ ساله	۲۱	۱۵۰۳	۲۴۷	۱۱۱
..... ۳۵-۳۹ ساله	۷	۱۲۳۸	۳۶۴	۲۴۸
..... ۴۰-۴۹ ساله	۱۵	۱۵۴۹	۱۰۸۵	۸۶۷
..... ۵۰-۶۴ ساله	۰	۱۱۲۰	۱۵۰۸	۵۳۱
..... ۶۵ ساله و بیش تر	۰	۱۳۲	۴۲۱	۵۶۲
مرد	۳۶۰	۵۰۴۸	۱۰۸۸	۱۷۵۲
..... ۶-۹ ساله	۰	۰	۰	۳۱
..... ۱۰-۱۴ ساله	۰	۰	۰	۳۲
..... ۱۵-۱۹ ساله	۱۵۰	۰	۰	۶۸
..... ۲۰-۲۴ ساله	۱۶۳	۶۲۶	۰	۷۸
..... ۲۵-۲۹ ساله	۴۰	۸۵۱	۱۷	۵۱
..... ۳۰-۳۴ ساله	۰	۷۴۴	۵۲	۳۱
..... ۳۵-۳۹ ساله	۷	۷۳۵	۷۴	۱۱۹
..... ۴۰-۴۹ ساله	۰	۱۰۸۵	۲۳۵	۴۸۸
..... ۵۰-۶۴ ساله	۰	۸۸۳	۵۱۲	۳۷۷
..... ۶۵ ساله و بیش تر	۰	۱۲۳	۱۹۸	۴۷۷
زن	۸۱۱	۳۹۱۵	۲۶۸۸	۱۲۴۸
..... ۶-۹ ساله	۰	۰	۰	۴۲
..... ۱۰-۱۴ ساله	۰	۰	۰	۵۳
..... ۱۵-۱۹ ساله	۲۳۳	۸	۸	۱۴۸
..... ۲۰-۲۴ ساله	۴۰۴	۷۸۳	۳۵	۱۰۳
..... ۲۵-۲۹ ساله	۱۳۹	۱۱۵۲	۹۰	۷۶
..... ۳۰-۳۴ ساله	۲۱	۷۵۹	۱۹۶	۸۰
..... ۳۵-۳۹ ساله	۰	۵۰۳	۲۹۰	۱۲۹
..... ۴۰-۴۹ ساله	۱۵	۴۶۴	۸۵۰	۳۷۹
..... ۵۰-۶۴ ساله	۰	۲۳۷	۹۹۶	۱۵۴
..... ۶۵ ساله و بیش تر	۰	۹	۲۲۳	۸۵



۱۴- برآورد با سوادانی که در حال حاضر تحصیل نمی‌کنند بر حسب جنس، سن و دوره تحصیلی^(۱) (دنباله) (نقاط شهری)

متوسطه				نظام شش ساله	جمع	راهنمایی	ابتدایی	جمع	جنس و سن
نظام چهار ساله			ظهور نشده						
ظهور نشده	فنی و حرفه‌ای	نظری		جمع					
۱۰	۸۶۶	۶۴۴۱	۷۳۱۷	۲۱۶۹	۱۴۶۷۱	۷۶۶۹	۵۵۶۱	۳۷۵۵۰	مرد و زن
.	۳۸ ۶-۹ ساله
.	۸۲	۲۲	۱۲۲ ۱۰-۱۴ ساله
.	۱۲۲۹	۴۸۶	۷۹	۲۰۸۱ ۱۵-۱۹ ساله
.	.	۱۳۷	۱۳۷	.	۲۳۸۹	۸۰۴	۱۹۵	۴۶۲۸ ۲۰-۲۴ ساله
.	۹۰	۸۵۵	۹۴۵	.	۲۰۴۹	۹۵۷	۳۹۹	۴۸۵۱ ۲۵-۲۹ ساله
۱۰	۱۰۷	۱۱۸۵	۱۳۰۱	.	۱۵۰۶	۱۲۲۴	۵۸۶	۴۵۵۴ ۳۰-۳۴ ساله
.	۲۱۳	۱۳۳۰	۱۵۴۳	.	۱۶۶۴	۱۶۰۶	۷۴۹	۵۱۹۴ ۳۵-۳۹ ساله
.	۴۲۵	۲۵۵۴	۲۹۷۹	۶۳۴	۳۸۴۰	۱۶۲۵	۱۲۶۴	۸۷۹۱ ۴۰-۴۹ ساله
.	۳۱	۳۳۲	۳۶۳	۱۳۸۹	۱۸۰۲	۷۲۵	۱۵۷۶	۵۷۴۰ ۵۰-۶۴ ساله
.	.	۴۸	۴۸	۱۴۶	۱۹۴	۱۶۱	۶۹۲	۱۵۵۲ ۶۵ ساله و بیش تر
.	۵۷۸	۳۱۸۲	۳۷۶۰	۱۵۰۱	۷۹۵۳	۴۱۰۳	۲۸۷۷	۱۹۷۳۸	مرد
.	۱۰ ۶-۹ ساله
.	۵۵	۴	۷۷ ۱۰-۱۴ ساله
.	۶۲۳	۳۰۱	۶۳	۱۰۸۴ ۱۵-۱۹ ساله
.	.	۷۷	۷۷	.	۱۲۰۶	۴۶۸	۱۳۴	۲۲۹۴ ۲۰-۲۴ ساله
.	۴۸	۳۳۳	۳۸۱	.	۹۷۲	۵۴۶	۱۹۹	۲۳۲۰ ۲۵-۲۹ ساله
.	۶۶	۵۷۳	۶۳۹	.	۷۵۳	۵۷۶	۲۸۱	۲۱۸۸ ۳۰-۳۴ ساله
.	۱۰۲	۶۴۰	۷۴۲	.	۷۹۲	۸۲۰	۲۷۳	۲۵۹۲ ۳۵-۳۹ ساله
.	۳۳۱	۱۲۶۴	۱۵۹۵	۳۷۹	۲۱۲۶	۷۹۵	۵۲۷	۴۵۹۲ ۴۰-۴۹ ساله
.	۳۱	۲۴۷	۲۷۸	۹۹۶	۱۳۰۶	۴۲۱	۷۷۳	۳۴۴۵ ۵۰-۶۴ ساله
.	.	۴۸	۴۸	۱۲۷	۱۷۵	۱۲۲	۵۲۵	۱۱۳۶ ۶۵ ساله و بیش تر
۱۰	۲۸۸	۳۲۵۹	۳۵۵۷	۶۶۷	۶۷۱۸	۳۵۶۶	۲۶۸۴	۱۷۸۱۲	زن
.	۲۸ ۶-۹ ساله
.	۲۷	۱۸	۴۵ ۱۰-۱۴ ساله
.	۶۰۶	۱۸۵	۱۶	۹۹۷ ۱۵-۱۹ ساله
.	.	۶۰	۶۰	.	۱۱۸۲	۳۳۶	۶۲	۲۳۳۴ ۲۰-۲۴ ساله
.	۴۲	۵۲۲	۵۶۴	.	۱۰۷۷	۴۱۱	۲۰۰	۲۵۳۱ ۲۵-۲۹ ساله
۱۰	۴۱	۶۱۲	۶۶۲	.	۷۵۳	۶۴۹	۳۰۵	۲۳۶۶ ۳۰-۳۴ ساله
.	۱۱۰	۶۹۰	۸۰۱	.	۸۷۲	۷۸۶	۳۷۶	۲۶۰۲ ۳۵-۳۹ ساله
.	۹۴	۱۲۹۰	۱۳۸۴	۲۵۵	۱۷۱۳	۸۳۰	۷۳۶	۴۱۹۹ ۴۰-۴۹ ساله
.	.	۸۶	۸۶	۳۹۳	۴۹۵	۳۰۴	۸۰۳	۲۲۹۵ ۵۰-۶۴ ساله
.	.	.	.	۱۹	۱۹	۳۸	۱۶۷	۴۱۶ ۶۵ ساله و بیش تر



۱۴- برآورد با سوادانی که در حال حاضر تحصیل نمی کنند بر حسب جنس، سن و دوره تحصیلی^(۱) (دنباله)

متوسطه							جنس و سن
اظهار نشده	نظام واحدی						
	اظهار نشده	کار و دانش	فنی و حرفه‌ای	نظری	عمومی	جمع	
۲۴	.	۱۰۷۷	۱۶۶۸	۲۰۵۰	۳۶۷	۵۱۶۲	مرد وزن
.	۶-۹ ساله
.	۱۰-۱۴ ساله
.	.	۲۶۸	۵۱۹	۲۷۷	۱۶۶	۱۲۲۹	۱۵-۱۹ ساله
.	.	۵۱۶	۶۳۷	۱۰۲۶	۷۲	۲۲۵۲	۲۰-۲۴ ساله
.	.	۲۰۳	۲۶۱	۵۵۸	۸۲	۱۱۰۴	۲۵-۲۹ ساله
۸	.	۳۳	۷۴	۶۷	۲۳	۱۹۶	۳۰-۳۴ ساله
۹	.	۱۶	۴۷	۴۱	۸	۱۱۲	۳۵-۳۹ ساله
۷	.	۳۳	۹۸	۷۱	۱۷	۲۱۹	۴۰-۴۹ ساله
.	.	۹	۳۱	۱۰	.	۵۰	۵۰-۶۴ ساله
.	۶۵ ساله و بیش تر
۹	.	۵۷۲	۱۱۳۵	۸۱۰	۱۶۶	۲۶۸۳	مرد
.	۶-۹ ساله
.	۱۰-۱۴ ساله
.	.	۱۲۹	۳۱۵	۷۲	۱۰۸	۶۲۳	۱۵-۱۹ ساله
.	.	۳۰۹	۴۱۱	۳۹۱	۱۹	۱۱۳۰	۲۰-۲۴ ساله
.	.	۷۶	۲۴۱	۲۵۶	۱۷	۵۹۱	۲۵-۲۹ ساله
.	.	۲۵	۶۵	۱۰	۱۴	۱۱۴	۳۰-۳۴ ساله
۹	.	.	۲۴	۱۷	.	۴۱	۳۵-۳۹ ساله
.	.	۲۴	۶۵	۵۵	۸	۱۵۲	۴۰-۴۹ ساله
.	.	۹	۱۴	۱۰	.	۳۳	۵۰-۶۴ ساله
.	۶۵ ساله و بیش تر
۱۶	.	۵۰۵	۵۳۳	۱۲۳۹	۲۰۱	۲۴۷۸	زن
.	۶-۹ ساله
.	۱۰-۱۴ ساله
.	.	۱۳۹	۲۰۴	۲۰۶	۵۸	۶۰۶	۱۵-۱۹ ساله
.	.	۲۰۸	۲۲۷	۶۳۵	۵۳	۱۱۲۲	۲۰-۲۴ ساله
.	.	۱۲۷	۲۰	۳۰۱	۶۵	۵۱۳	۲۵-۲۹ ساله
۸	.	۸	۸	۵۷	۸	۸۲	۳۰-۳۴ ساله
.	.	۱۶	۲۴	۲۴	۸	۷۱	۳۵-۳۹ ساله
۷	.	۹	۳۳	۱۶	۹	۶۷	۴۰-۴۹ ساله
.	.	.	۱۷	.	.	۱۷	۵۰-۶۴ ساله
.	۶۵ ساله و بیش تر



۱۴- برآورد با سوادانی که در حال حاضر تحصیل نمی کنند بر حسب جنس، سن و دوره تحصیلی^(۱) (دنباله) (نقاط شهری)

جنس و سن	پیش دانشگاهی	عالی	سواد آموزی بزرگسالان	سایر دوره های تحصیلی، دوره تحصیلی نامشخص و اظهار نشده
مرد وزن	۵۱۹	۶۴۴۲	۱۳۱۷	۱۳۷۰
..... ۶-۹ ساله	۰	۰	۰	۳۸
..... ۱۰-۱۴ ساله	۰	۰	۰	۱۸
..... ۱۵-۱۹ ساله	۱۶۸	۸	۸	۱۰۳
..... ۲۰-۲۴ ساله	۲۴۹	۸۱	۱۶	۹۳
..... ۲۵-۲۹ ساله	۹۴	۱۲۶۹	۱۹	۶۶
..... ۳۰-۳۴ ساله	۰	۱۱۴۸	۲۴	۶۶
..... ۳۵-۳۹ ساله	۰	۹۳۹	۹۵	۱۴۱
..... ۴۰-۴۹ ساله	۷	۱۱۸۰	۳۹۴	۴۸۱
..... ۵۰-۶۴ ساله	۰	۹۰۸	۵۴۴	۱۸۶
..... ۶۵ ساله و بیش تر	۰	۱۱۰	۲۱۷	۱۷۹
مرد	۱۷۶	۳۵۷۹	۳۵۷	۶۹۳
..... ۶-۹ ساله	۰	۰	۰	۱۰
..... ۱۰-۱۴ ساله	۰	۰	۰	۱۸
..... ۱۵-۱۹ ساله	۶۹	۰	۰	۲۹
..... ۲۰-۲۴ ساله	۸۵	۳۶۳	۰	۳۸
..... ۲۵-۲۹ ساله	۲۳	۵۴۷	۸	۲۷
..... ۳۰-۳۴ ساله	۰	۵۵۴	۰	۲۵
..... ۳۵-۳۹ ساله	۰	۵۳۱	۹	۶۸
..... ۴۰-۴۹ ساله	۰	۷۹۷	۱۰۴	۲۴۳
..... ۵۰-۶۴ ساله	۰	۶۸۶	۱۳۹	۱۲۱
..... ۶۵ ساله و بیش تر	۰	۱۰۱	۹۸	۱۱۵
زن	۳۴۳	۲۸۶۳	۹۶۰	۶۷۸
..... ۶-۹ ساله	۰	۰	۰	۲۸
..... ۱۰-۱۴ ساله	۰	۰	۰	۰
..... ۱۵-۱۹ ساله	۹۹	۸	۸	۷۴
..... ۲۰-۲۴ ساله	۱۶۵	۵۱۸	۱۶	۵۵
..... ۲۵-۲۹ ساله	۷۱	۷۲۲	۱۱	۳۹
..... ۳۰-۳۴ ساله	۰	۵۹۴	۲۴	۴۱
..... ۳۵-۳۹ ساله	۰	۴۰۷	۸۷	۷۳
..... ۴۰-۴۹ ساله	۷	۳۸۳	۲۹۰	۲۳۸
..... ۵۰-۶۴ ساله	۰	۲۲۲	۴۰۵	۶۵
..... ۶۵ ساله و بیش تر	۰	۹	۱۱۹	۶۴



۱۴- برآورد با سوادانی که در حال حاضر تحصیل نمی‌کنند بر حسب جنس، سن و دوره تحصیلی^(۱) (دنباله) (نقاط روستایی)

متوسطه				نظام شش ساله	جمع	راهنمایی	ابتدایی	جمع	جنس و سن
نظام چهار ساله			ظواهر نشده						
ظواهر نشده	فنی و حرفه‌ای	نظری	جمع						
۷	۳۳۴	۴۷۸۴	۵۱۲۶	۸۸۸	۱۲۰۹۲	۱۲۲۷۷	۱۰۲۳۰	۴۱۸۶۱	مرد و زن
.	۹	۴۴ ۶-۹ ساله
.	۲۰	۱۳۳	۲۲۲	۴۴۱ ۱۰-۱۴ ساله
.	۱۶۰۴	۱۴۶۳	۷۴۳	۴۱۳۹ ۱۵-۱۹ ساله
.	.	۱۱۲	۱۱۲	.	۲۴۷۶	۲۰۲۲	۱۰۴۵	۶۴۹۶ ۲۰-۲۴ ساله
.	۱۵	۶۶۹	۶۸۵	.	۱۹۲۴	۱۹۸۸	۱۲۲۴	۶۱۰۴ ۲۵-۲۹ ساله
.	۱۲۱	۱۰۴۶	۱۱۶۷	.	۱۴۹۷	۲۰۶۹	۱۴۵۷	۵۶۶۷ ۳۰-۳۴ ساله
.	۵۲	۱۰۰۷	۱۰۵۹	.	۱۲۲۰	۲۴۷۰	۱۶۷۱	۶۰۴۳ ۳۵-۳۹ ساله
۷	۱۴۶	۱۷۲۸	۱۸۸۱	۲۳۹	۲۴۴۴	۱۶۰۳	۱۷۰۴	۷۲۰۵ ۴۰-۴۹ ساله
.	.	۲۲۱	۲۲۱	۶۰۷	۸۶۴	۴۸۳	۱۵۲۱	۴۳۹۰ ۵۰-۶۴ ساله
.	.	.	.	۴۲	۴۲	۴۶	۶۳۴	۱۳۳۲ ۶۵ ساله و بیش تر
.	۲۵۶	۲۶۳۴	۲۸۹۰	۶۸۱	۶۵۰۸	۶۴۹۲	۵۷۰۰	۲۲۱۴۳	مرد
.	۹	۳۰ ۶-۹ ساله
.	۵	۷۱	۱۱۲	۲۰۲ ۱۰-۱۴ ساله
.	۷۷۹	۷۹۶	۳۲۳	۲۰۱۹ ۱۵-۱۹ ساله
.	.	۲۵	۲۵	.	۱۱۲۸	۱۰۶۰	۵۰۱	۳۰۷۱ ۲۰-۲۴ ساله
.	۸	۲۸۶	۲۹۴	.	۸۵۳	۱۰۵۰	۵۷۸	۲۸۳۶ ۲۵-۲۹ ساله
.	۸۵	۵۳۱	۶۱۶	.	۸۱۶	۹۰۱	۷۱۶	۲۶۸۱ ۳۰-۳۴ ساله
.	۵۲	۵۰۸	۵۵۹	.	۶۳۱	۱۲۶۷	۸۷۹	۳۱۰۴ ۳۵-۳۹ ساله
.	۱۱۲	۱۰۹۵	۱۲۰۶	۱۶۴	۱۵۶۹	۹۳۹	۹۱۵	۴۰۸۶ ۴۰-۴۹ ساله
.	.	۱۸۹	۱۸۹	۴۷۵	۶۸۴	۳۷۲	۱۰۸۹	۲۹۷۱ ۵۰-۶۴ ساله
.	.	.	.	۴۲	۴۲	۳۶	۵۷۸	۱۱۴۱ ۶۵ ساله و بیش تر
۷	۷۸	۲۱۵۱	۲۲۳۶	۲۰۸	۵۵۸۴	۵۷۸۴	۴۵۳۰	۱۹۷۱۸	زن
.	۱۴ ۶-۹ ساله
.	۱۵	۶۲	۱۰۹	۲۳۹ ۱۰-۱۴ ساله
.	۸۲۵	۶۶۷	۴۱۹	۲۱۲۰ ۱۵-۱۹ ساله
.	.	۸۷	۸۷	.	۱۳۴۸	۹۶۲	۵۴۴	۳۴۲۵ ۲۰-۲۴ ساله
.	۷	۳۸۳	۳۹۱	.	۱۰۷۰	۹۳۸	۶۴۶	۳۲۶۸ ۲۵-۲۹ ساله
.	۳۶	۵۱۵	۵۵۱	.	۶۸۱	۱۱۶۷	۷۴۰	۲۹۸۶ ۳۰-۳۴ ساله
.	.	۵۰۰	۵۰۰	.	۵۹۰	۱۲۰۳	۷۹۳	۲۹۳۹ ۳۵-۳۹ ساله
۷	۳۵	۶۳۳	۶۷۵	۷۶	۸۷۵	۶۶۵	۷۸۹	۳۱۱۹ ۴۰-۴۹ ساله
.	.	۳۲	۳۲	۱۳۲	۱۸۰	۱۱۱	۴۳۳	۱۴۱۹ ۵۰-۶۴ ساله
.	۹	۵۶	۱۹۰ ۶۵ ساله و بیش تر



۱۴- برآورد با سوادانی که در حال حاضر تحصیل نمی کنند بر حسب جنس، سن و دوره تحصیلی^(۱) (دنباله) (نقاط روستایی)

متوسطه							جنس و سن
اظهار نشده	نظام واحدی						
	اظهار نشده	کار و دانش	فنی و حرفه‌ای	نظری	عمومی	جمع	
۷	۸	۱۱۶۵	۱۶۷۶	۲۶۵۸	۵۶۴	۶۰۷۱	مرد وزن
.	۶-۹ ساله
.	۲۰	۲۰	۱۰-۱۴ ساله
.	۸	۳۸۴	۶۱۵	۴۱۱	۱۸۵	۱۶۰۴	۱۵-۱۹ ساله
.	.	۴۹۰	۶۳۷	۱۰۷۵	۱۶۲	۲۳۶۴	۲۰-۲۴ ساله
.	.	۲۰۹	۲۳۰	۷۲۹	۷۱	۱۲۳۹	۲۵-۲۹ ساله
.	.	۳۰	۷۶	۱۷۱	۵۳	۳۳۰	۳۰-۳۴ ساله
۷	.	۲۱	۳۲	۷۴	۲۹	۱۵۵	۳۵-۳۹ ساله
.	.	۳۲	۶۶	۱۸۲	۴۳	۳۲۳	۴۰-۴۹ ساله
.	.	.	۲۰	۱۵	.	۳۶	۵۰-۶۴ ساله
.	۶۵ ساله و بیش تر
۷	۸	۵۶۹	۱۱۴۴	۱۰۰۵	۲۰۳	۲۹۳۰	مرد
.	۶-۹ ساله
.	۵	۵	۱۰-۱۴ ساله
.	۸	۱۵۴	۴۰۵	۱۳۴	۷۸	۷۷۹	۱۵-۱۹ ساله
.	.	۲۴۱	۴۲۸	۳۵۷	۷۷	۱۱۰۳	۲۰-۲۴ ساله
.	.	۱۰۵	۱۷۳	۲۶۵	۱۶	۵۵۹	۲۵-۲۹ ساله
.	.	۲۳	۶۹	۱۰۲	۶	۲۰۰	۳۰-۳۴ ساله
۷	.	۱۴	۱۲	۳۹	.	۶۵	۳۵-۳۹ ساله
.	.	۳۲	۳۸	۱۰۷	۲۲	۱۹۹	۴۰-۴۹ ساله
.	.	.	۲۰	.	.	۲۰	۵۰-۶۴ ساله
.	۶۵ ساله و بیش تر
.	.	۵۹۶	۵۳۱	۱۶۵۳	۳۶۰	۳۱۴۱	زن
.	۶-۹ ساله
.	۱۵	۱۵	۱۰-۱۴ ساله
.	.	۲۳۰	۲۱۰	۲۷۷	۱۰۸	۸۲۵	۱۵-۱۹ ساله
.	.	۲۴۸	۲۰۹	۷۱۸	۸۵	۱۲۶۱	۲۰-۲۴ ساله
.	.	۱۰۴	۵۶	۴۶۴	۵۵	۶۸۰	۲۵-۲۹ ساله
.	.	۷	۷	۶۹	۴۷	۱۳۰	۳۰-۳۴ ساله
.	.	۷	۲۰	۳۵	۲۹	۹۰	۳۵-۳۹ ساله
.	.	.	۲۹	۷۴	۲۱	۱۲۴	۴۰-۴۹ ساله
.	.	.	.	۱۵	.	۱۵	۵۰-۶۴ ساله
.	۶۵ ساله و بیش تر



۱۴- برآورد با سوادانی که در حال حاضر تحصیل نمی کنند بر حسب جنس، سن و دوره تحصیلی^(۱) (دنباله) (نقاط روستایی)

جنس و سن	پیش دانشگاهی	عالی	سواد آموزی بزرگسالان	سایر دوره های تحصیلی، دوره تحصیلی نامشخص و اظهار نشده
مرد و زن	۶۵۳	۲۵۲۱	۲۴۵۹	۱۶۳۰
..... ۶-۹ ساله	۰	۰	۰	۳۵
..... ۱۰-۱۴ ساله	۰	۰	۰	۶۷
..... ۱۵-۱۹ ساله	۲۱۶	۰	۰	۱۱۳
..... ۲۰-۲۴ ساله	۳۱۷	۵۲۹	۱۹	۸۷
..... ۲۵-۲۹ ساله	۸۴	۷۳۵	۸۸	۶۱
..... ۳۰-۳۴ ساله	۲۱	۳۵۵	۲۲۳	۴۵
..... ۳۵-۳۹ ساله	۷	۲۹۹	۲۶۹	۱۰۶
..... ۴۰-۴۹ ساله	۷	۳۶۹	۶۹۱	۳۸۶
..... ۵۰-۶۴ ساله	۰	۲۱۲	۹۶۵	۳۴۵
..... ۶۵ ساله و بیش تر	۰	۲۲	۲۰۴	۳۸۴
مرد	۱۸۴	۱۴۶۹	۷۳۱	۱۰۵۹
..... ۶-۹ ساله	۰	۰	۰	۲۱
..... ۱۰-۱۴ ساله	۰	۰	۰	۱۴
..... ۱۵-۱۹ ساله	۸۱	۰	۰	۳۹
..... ۲۰-۲۴ ساله	۷۸	۲۶۳	۰	۴۰
..... ۲۵-۲۹ ساله	۱۷	۳۰۵	۹	۲۴
..... ۳۰-۳۴ ساله	۰	۱۹۰	۵۲	۶
..... ۳۵-۳۹ ساله	۷	۲۰۴	۶۶	۵۱
..... ۴۰-۴۹ ساله	۰	۲۸۸	۱۳۱	۲۴۵
..... ۵۰-۶۴ ساله	۰	۱۹۷	۳۷۳	۲۵۶
..... ۶۵ ساله و بیش تر	۰	۲۲	۱۰۰	۳۶۳
زن	۴۶۹	۱۰۵۲	۱۷۲۸	۵۷۱
..... ۶-۹ ساله	۰	۰	۰	۱۴
..... ۱۰-۱۴ ساله	۰	۰	۰	۵۳
..... ۱۵-۱۹ ساله	۱۳۴	۰	۰	۷۴
..... ۲۰-۲۴ ساله	۲۳۹	۲۶۶	۱۹	۴۷
..... ۲۵-۲۹ ساله	۶۷	۴۳۰	۷۹	۳۷
..... ۳۰-۳۴ ساله	۲۱	۱۶۵	۱۷۲	۳۹
..... ۳۵-۳۹ ساله	۰	۹۵	۲۰۳	۵۵
..... ۴۰-۴۹ ساله	۷	۸۱	۵۶۰	۱۴۱
..... ۵۰-۶۴ ساله	۰	۱۵	۵۹۱	۸۹
..... ۶۵ ساله و بیش تر	۰	۰	۱۰۴	۲۱

(۱) مجموع برآورد باسوادان در جدول ۱۴ و ۱۰ با تعداد باسوادان مندرج در جدول ۹ دارای اختلاف است این اختلاف ناشی از ضرایب و روش های برآورد می باشد.

۱۵- برآورد دانش‌آموختگان دانشگاه‌ها و مؤسسات آموزش عالی بر حسب جنس، سن و آخرین مدرک تحصیلی^(۱) (کل)

جنس و سن	جمع	فوق دیپلم	لیسانس	فوق لیسانس ^(۲)	دکترا	اظهار نشده
مرد وزن	۸۹۶۳	۳۵۰۹	۵۰۱۸	۴۰۷	۱۴	۱۵
۱۶ ساله و کمتر	۰	۰	۰	۰	۰	۰
۱۷-۱۹ ساله	۸	۰	۸	۰	۰	۰
۲۰-۲۴ ساله	۱۴۰۹	۷۴۹	۶۵۲	۸	۰	۰
۲۵-۲۹ ساله	۲۰۰۴	۵۸۰	۱۳۱۷	۱۰۷	۰	۰
۳۰-۳۴ ساله	۱۵۰۳	۳۷۳	۱۰۴۹	۸۱	۰	۰
۳۵-۳۹ ساله	۱۲۳۸	۳۰۱	۸۷۱	۶۵	۰	۰
۴۰-۴۴ ساله	۸۱۰	۳۸۶	۳۴۸	۷۵	۰	۰
۴۵-۴۹ ساله	۷۴۰	۳۷۷	۳۵۴	۹	۰	۰
۵۰-۵۴ ساله	۶۸۱	۴۸۱	۱۹۳	۷	۰	۰
۵۵-۵۹ ساله	۳۲۷	۱۷۰	۱۳۸	۱۹	۰	۰
۶۰-۶۴ ساله	۱۱۳	۳۶	۴۵	۱۷	۷	۷
۶۵-۶۹ ساله	۶۱	۳۹	۲۲	۰	۰	۰
۷۰-۷۴ ساله	۳۲	۱۶	۶	۹	۰	۰
۷۵ ساله و بیش‌تر	۳۹	۰	۱۵	۹	۷	۷
مرد	۵۰۴۸	۲۱۷۵	۲۵۴۶	۳۰۵	۷	۱۵
۱۶ ساله و کمتر	۰	۰	۰	۰	۰	۰
۱۷-۱۹ ساله	۰	۰	۰	۰	۰	۰
۲۰-۲۴ ساله	۶۲۶	۳۸۳	۲۴۳	۰	۰	۰
۲۵-۲۹ ساله	۸۵۱	۲۹۷	۴۹۸	۵۶	۰	۰
۳۰-۳۴ ساله	۷۴۴	۱۹۶	۴۹۲	۵۶	۰	۰
۳۵-۳۹ ساله	۷۳۵	۲۰۹	۴۶۱	۶۵	۰	۰
۴۰-۴۴ ساله	۵۶۶	۲۵۶	۲۵۳	۵۷	۰	۰
۴۵-۴۹ ساله	۵۱۹	۲۶۸	۲۴۲	۹	۰	۰
۵۰-۵۴ ساله	۵۰۷	۳۴۱	۱۵۹	۷	۰	۰
۵۵-۵۹ ساله	۲۷۱	۱۳۴	۱۱۸	۱۹	۰	۰
۶۰-۶۴ ساله	۱۰۶	۳۶	۴۵	۱۷	۷	۷
۶۵-۶۹ ساله	۵۳	۳۹	۱۴	۰	۰	۰
۷۰-۷۴ ساله	۳۲	۱۶	۶	۹	۰	۰
۷۵ ساله و بیش‌تر	۳۹	۰	۱۵	۹	۷	۷
زن	۳۹۱۵	۱۳۳۴	۲۴۷۳	۱۰۲	۷	۰
۱۶ ساله و کمتر	۰	۰	۰	۰	۰	۰
۱۷-۱۹ ساله	۸	۰	۸	۰	۰	۰
۲۰-۲۴ ساله	۷۸۳	۳۶۶	۴۰۹	۸	۰	۰
۲۵-۲۹ ساله	۱۱۵۲	۲۸۳	۸۱۹	۵۱	۰	۰
۳۰-۳۴ ساله	۷۵۹	۱۷۷	۵۵۷	۲۵	۰	۰
۳۵-۳۹ ساله	۵۰۳	۹۳	۴۱۰	۰	۰	۰
۴۰-۴۴ ساله	۲۴۴	۱۳۱	۹۵	۱۸	۰	۰
۴۵-۴۹ ساله	۲۲۱	۱۰۹	۱۱۲	۰	۰	۰
۵۰-۵۴ ساله	۱۷۴	۱۴۰	۳۴	۰	۰	۰
۵۵-۵۹ ساله	۵۶	۳۶	۲۰	۰	۰	۰
۶۰-۶۴ ساله	۷	۰	۰	۰	۷	۰
۶۵-۶۹ ساله	۹	۰	۹	۰	۰	۰
۷۰-۷۴ ساله	۰	۰	۰	۰	۰	۰
۷۵ ساله و بیش‌تر	۰	۰	۰	۰	۰	۰

۱۵- برآورد دانش‌آموختگان دانشگاه‌ها و مؤسسات آموزش عالی بر حسب جنس، سن و آخرین مدرک تحصیلی^(۱) (دنباله)

(نقاط شهری)

جنس و سن	جمع	فوق دیپلم	لیسانس	فوق لیسانس ^(۲)	دکترا	اظهار نشده
مرد و زن	۶۴۴۲	۲۴۲۲	۳۶۸۳	۳۲۹	۷	.
۱۶ ساله و کمتر
۱۷-۱۹ ساله	۸	.	۸	.	.	.
۲۰-۲۴ ساله	۸۸۱	۴۶۰	۴۱۳	۸	.	.
۲۵-۲۹ ساله	۱۲۶۹	۳۰۶	۸۹۹	۶۴	.	.
۳۰-۳۴ ساله	۱۱۴۸	۲۴۸	۸۳۳	۶۸	.	.
۳۵-۳۹ ساله	۹۳۹	۲۰۳	۶۷۶	۵۹	.	.
۴۰-۴۴ ساله	۶۲۸	۳۲۸	۲۲۵	۷۵	.	.
۴۵-۴۹ ساله	۵۵۲	۲۵۶	۲۸۸	۹	.	.
۵۰-۵۴ ساله	۵۵۴	۳۹۸	۱۵۵	.	.	.
۵۵-۵۹ ساله	۲۹۸	۱۵۲	۱۲۷	۱۹	.	.
۶۰-۶۴ ساله	۵۶	۱۵	۲۳	۱۰	۷	.
۶۵-۶۹ ساله	۶۱	۳۹	۲۲	.	.	.
۷۰-۷۴ ساله	۳۲	۱۶	۶	۹	.	.
۷۵ ساله و بیش تر	۱۷	.	۸	۹	.	.
مرد	۳۵۷۹	۱۴۷۶	۱۸۵۸	۲۴۵	.	.
۱۶ ساله و کمتر
۱۷-۱۹ ساله
۲۰-۲۴ ساله	۳۶۳	۲۰۶	۱۵۷	.	.	.
۲۵-۲۹ ساله	۵۴۷	۱۷۳	۳۴۳	۳۱	.	.
۳۰-۳۴ ساله	۵۵۴	۱۰۷	۴۰۴	۴۳	.	.
۳۵-۳۹ ساله	۵۳۱	۱۵۲	۳۲۰	۵۹	.	.
۴۰-۴۴ ساله	۴۲۴	۲۱۲	۱۵۵	۵۷	.	.
۴۵-۴۹ ساله	۳۷۳	۱۷۱	۱۹۴	۹	.	.
۵۰-۵۴ ساله	۳۹۰	۲۶۸	۱۲۲	.	.	.
۵۵-۵۹ ساله	۲۴۸	۱۱۶	۱۱۳	۱۹	.	.
۶۰-۶۴ ساله	۴۹	۱۵	۲۳	۱۰	.	.
۶۵-۶۹ ساله	۵۲	۳۹	۱۴	.	.	.
۷۰-۷۴ ساله	۳۲	۱۶	۶	۹	.	.
۷۵ ساله و بیش تر	۱۷	.	۸	۹	.	.
زن	۲۸۶۳	۹۴۶	۱۸۲۶	۸۴	۷	.
۱۶ ساله و کمتر
۱۷-۱۹ ساله	۸	.	۸	.	.	.
۲۰-۲۴ ساله	۵۱۸	۲۵۵	۲۵۵	۸	.	.
۲۵-۲۹ ساله	۷۲۲	۱۳۳	۵۵۶	۳۳	.	.
۳۰-۳۴ ساله	۵۹۴	۱۴۰	۴۲۹	۲۵	.	.
۳۵-۳۹ ساله	۴۰۷	۵۱	۳۵۶	.	.	.
۴۰-۴۴ ساله	۲۰۴	۱۱۶	۷۰	۱۸	.	.
۴۵-۴۹ ساله	۱۷۹	۸۵	۹۴	.	.	.
۵۰-۵۴ ساله	۱۶۴	۱۳۰	۳۴	.	.	.
۵۵-۵۹ ساله	۵۱	۳۶	۱۵	.	.	.
۶۰-۶۴ ساله	۷	.	.	.	۷	.
۶۵-۶۹ ساله	۹	.	۹	.	.	.
۷۰-۷۴ ساله
۷۵ ساله و بیش تر

۱۵- برآورد دانش‌آموختگان دانشگاه‌ها و مؤسسات آموزش عالی بر حسب جنس، سن و آخرین مدرک تحصیلی^(۱) (دنباله)

(نقاط روستایی)

جنس و سن	جمع	فوق‌دیپلم	لیسانس	فوق لیسانس ^(۲)	دکتر	اظهار نشده
مرد وزن	۲۵۲۱	۱۰۸۷	۱۳۳۵	۷۸	۷	۱۵
۱۶ ساله و کمتر
۱۷-۱۹ ساله
۲۰-۲۴ ساله	۵۲۹	۲۸۹	۲۴۰	.	.	.
۲۵-۲۹ ساله	۷۳۵	۳۷۴	۴۱۸	۴۳	.	.
۳۰-۳۴ ساله	۳۵۵	۱۲۵	۲۱۶	۱۳	.	.
۳۵-۳۹ ساله	۲۹۹	۹۸	۱۹۵	۷	.	.
۴۰-۴۴ ساله	۱۸۲	۵۹	۱۲۳	.	.	.
۴۵-۴۹ ساله	۱۸۸	۱۲۱	۶۶	.	.	.
۵۰-۵۴ ساله	۱۲۷	۸۲	۳۷	۷	.	.
۵۵-۵۹ ساله	۲۹	۱۸	۱۱	.	.	.
۶۰-۶۴ ساله	۵۷	۲۱	۲۱	۷	.	۷
۶۵-۶۹ ساله
۷۰-۷۴ ساله
۷۵ ساله و بیش‌تر	۲۲	.	۷	.	۷	۷
مرد	۱۴۶۹	۶۹۹	۶۸۸	۶۰	۷	۱۵
۱۶ ساله و کمتر
۱۷-۱۹ ساله
۲۰-۲۴ ساله	۲۶۳	۱۷۷	۸۶	.	.	.
۲۵-۲۹ ساله	۳۰۵	۱۲۴	۱۵۵	۲۵	.	.
۳۰-۳۴ ساله	۱۹۰	۸۸	۸۸	۱۳	.	.
۳۵-۳۹ ساله	۲۰۴	۵۶	۱۴۱	۷	.	.
۴۰-۴۴ ساله	۱۴۲	۴۴	۹۸	.	.	.
۴۵-۴۹ ساله	۱۴۶	۹۸	۴۸	.	.	.
۵۰-۵۴ ساله	۱۱۸	۷۳	۳۷	۷	.	.
۵۵-۵۹ ساله	۲۳	۱۸	۵	.	.	.
۶۰-۶۴ ساله	۵۷	۲۱	۲۱	۷	.	۷
۶۵-۶۹ ساله
۷۰-۷۴ ساله
۷۵ ساله و بیش‌تر	۲۲	.	۷	.	۷	۷
زن	۱۰۵۲	۳۸۸	۶۴۷	۱۸	.	.
۱۶ ساله و کمتر
۱۷-۱۹ ساله
۲۰-۲۴ ساله	۲۶۶	۱۱۱	۱۵۴	.	.	.
۲۵-۲۹ ساله	۴۳۰	۱۵۰	۲۶۳	۱۸	.	.
۳۰-۳۴ ساله	۱۶۵	۳۷	۱۲۸	.	.	.
۳۵-۳۹ ساله	۹۵	۴۲	۵۳	.	.	.
۴۰-۴۴ ساله	۴۰	۱۵	۲۵	.	.	.
۴۵-۴۹ ساله	۴۲	۲۴	۱۸	.	.	.
۵۰-۵۴ ساله	۹	۹
۵۵-۵۹ ساله	۶	.	۶	.	.	.
۶۰-۶۴ ساله
۶۵-۶۹ ساله
۷۰-۷۴ ساله
۷۵ ساله و بیش‌تر

(۱) مجموع برآورد دانشجویان و دانش‌آموختگان دانشگاه‌ها و مؤسسات آموزش عالی در جدول‌های ۱۲ و ۱۵ با افراد دارای تحصیلات عالی مندرج در جدول ۹ دارای اختلاف است این اختلاف ناشی از ضرایب و روش‌های برآورد می‌باشد.

(۲) شامل دکترای حرفه‌ای نیز می‌باشد.

۱۶- برآورد دانش آموختگان دانشگاه‌ها و مؤسسات آموزش عالی بر حسب جنس، گروه‌های عمده رشته تحصیلی و آخرین مدرک تحصیلی (کل)

جنس و گروه‌های عمده رشته تحصیلی	جمع	فوق دیپلم	لیسانس	فوق لیسانس ^(۱)	دکتر	اظهار نشده
مرد و زن	۸۹۶۳	۳۵۰۹	۵۰۱۸	۴۰۷	۱۴	۱۵
..... علوم تربیتی	۱۰۰۹	۵۹۹	۴۱۰	.	.	.
..... علوم انسانی و هنر	۱۹۸۶	۵۴۴	۱۳۳۸	۸۲	۷	۱۵
..... علوم اجتماعی، بازرگانی و حقوق	۲۰۱۳	۶۱۷	۱۳۰۶	۸۲	۷	.
..... علوم، ریاضیات و محاسبات	۸۷۳	۲۱۶	۶۲۲	۳۵	.	.
..... مهندسی، تولید و ساخت	۱۲۰۴	۷۵۹	۴۲۲	۲۳	.	.
..... کشاورزی و دامپزشکی	۵۰۷	۱۵۸	۳۰۴	۴۵	.	.
..... بهداشت و رفاه (بهبودی)	۸۰۱	۲۶۸	۴۰۲	۱۳۲	.	.
..... خدمات	۳۳۷	۱۶۹	۱۶۸	.	.	.
..... نامشخص و اظهار نشده	۲۳۴	۱۷۹	۴۷	۹	.	.
مرد	۵۰۴۸	۲۱۷۵	۲۵۴۶	۳۰۵	۷	۱۵
..... علوم تربیتی	۵۳۹	۲۹۲	۲۴۸	.	.	.
..... علوم انسانی و هنر	۹۲۰	۲۵۰	۵۸۱	۶۷	۷	۱۵
..... علوم اجتماعی، بازرگانی و حقوق	۱۱۳۸	۳۴۳	۷۲۹	۶۷	.	.
..... علوم، ریاضیات و محاسبات	۳۹۷	۱۲۸	۲۵۳	۱۶	.	.
..... مهندسی، تولید و ساخت	۱۰۵۱	۷۰۵	۳۲۳	۲۳	.	.
..... کشاورزی و دامپزشکی	۴۳۳	۱۳۲	۲۵۶	۴۵	.	.
..... بهداشت و رفاه (بهبودی)	۲۵۶	۱۰۵	۷۲	۷۸	.	.
..... خدمات	۱۶۷	۹۸	۶۹	.	.	.
..... نامشخص و اظهار نشده	۱۴۷	۱۲۲	۱۶	۹	.	.
زن	۳۹۱۵	۱۳۳۴	۲۴۷۳	۱۰۲	۷	.
..... علوم تربیتی	۴۷۰	۳۰۸	۱۶۳	.	.	.
..... علوم انسانی و هنر	۱۰۶۶	۲۹۴	۷۵۷	۱۵	.	.
..... علوم اجتماعی، بازرگانی و حقوق	۸۷۴	۲۷۵	۵۷۸	۱۵	۷	.
..... علوم، ریاضیات و محاسبات	۴۷۵	۸۸	۳۶۹	۱۸	.	.
..... مهندسی، تولید و ساخت	۱۵۳	۵۴	۹۹	.	.	.
..... کشاورزی و دامپزشکی	۷۴	۲۶	۴۸	.	.	.
..... بهداشت و رفاه (بهبودی)	۵۴۶	۱۶۳	۳۲۹	۵۳	.	.
..... خدمات	۱۷۰	۷۱	۹۹	.	.	.
..... نامشخص و اظهار نشده	۸۸	۵۶	۳۲	.	.	.



۱۶- برآورد دانش‌آموختگان دانشگاه‌ها و مؤسسات آموزش عالی بر حسب جنس، گروه‌های عمده رشته تحصیلی و آخرین مدرک تحصیلی (دنباله)

جنس و گروه‌های عمده رشته تحصیلی	جمع	فوق دیپلم	لیسانس	فوق لیسانس ^(۱)	دکتر	اظهار نشده
مرد و زن	۶۴۴۲	۲۴۲۲	۳۶۸۳	۳۲۹	۷	.
علوم تربیتی	۷۰۵	۴۱۰	۲۹۵	.	.	.
علوم انسانی و هنر	۱۳۸۸	۳۰۲	۱۰۱۸	۶۹	.	.
علوم اجتماعی، بازرگانی و حقوق	۱۳۷۷	۴۴۲	۸۷۵	۵۳	۷	.
علوم، ریاضیات و محاسبات	۶۲۰	۱۶۳	۴۲۸	۲۹	.	.
مهندسی، تولید و ساخت	۹۲۹	۵۲۴	۳۸۲	۲۳	.	.
کشاورزی و دامپزشکی	۳۳۶	۱۰۳	۲۰۸	۲۵	.	.
بهداشت و رفاه (بهبودی)	۶۱۵	۲۰۱	۲۹۲	۱۲۳	.	.
خدمات	۲۵۹	۱۱۳	۱۴۶	.	.	.
نامشخص و اظهار نشده	۲۱۲	۱۶۳	۴۰	۹	.	.
مرد	۳۵۷۹	۱۴۷۶	۱۸۵۸	۲۴۵	.	.
علوم تربیتی	۳۷۲	۱۸۳	۱۹۰	.	.	.
علوم انسانی و هنر	۶۱۵	۱۴۹	۴۰۶	۶۰	.	.
علوم اجتماعی، بازرگانی و حقوق	۷۷۸	۲۲۷	۵۰۷	۴۳	.	.
علوم، ریاضیات و محاسبات	۲۷۱	۸۱	۱۷۳	۱۶	.	.
مهندسی، تولید و ساخت	۷۹۲	۴۸۶	۲۸۳	۲۳	.	.
کشاورزی و دامپزشکی	۳۰۱	۱۰۳	۱۷۳	۲۵	.	.
بهداشت و رفاه (بهبودی)	۲۲۱	۸۸	۶۳	۷۰	.	.
خدمات	۱۰۶	۵۲	۵۴	.	.	.
نامشخص و اظهار نشده	۱۲۴	۱۰۷	۸	۹	.	.
زن	۲۸۶۳	۹۴۶	۱۸۲۶	۸۴	۷	.
علوم تربیتی	۳۳۳	۲۲۷	۱۰۶	.	.	.
علوم انسانی و هنر	۷۷۳	۱۵۳	۶۱۱	۹	.	.
علوم اجتماعی، بازرگانی و حقوق	۶۰۰	۲۱۵	۳۶۸	۹	۷	.
علوم، ریاضیات و محاسبات	۳۵۰	۸۲	۲۵۵	۱۳	.	.
مهندسی، تولید و ساخت	۱۳۷	۳۸	۹۹	.	.	.
کشاورزی و دامپزشکی	۳۵	.	۳۵	.	.	.
بهداشت و رفاه (بهبودی)	۳۹۵	۱۱۳	۲۲۸	۵۳	.	.
خدمات	۱۵۳	۶۱	۹۲	.	.	.
نامشخص و اظهار نشده	۸۸	۵۶	۳۲	.	.	.



۱۶- برآورد دانش آموختگان دانشگاه‌ها و مؤسسات آموزش عالی بر حسب جنس، گروه‌های عمده رشته تحصیلی و آخرین مدرک تحصیلی (دنباله)
(نقاط روستایی)

جنس و گروه‌های عمده رشته تحصیلی	جمع	فوق دیپلم	لیسانس	فوق لیسانس ^(۱)	دکتر	اظهار نشده
مرد و زن	۲۵۲۱	۱۰۸۷	۱۳۳۵	۷۸	۷	۱۵
علوم تربیتی	۳۰۴	۱۸۹	۱۱۵	۰	۰	۰
علوم انسانی و هنر	۵۹۸	۲۴۲	۳۲۰	۱۴	۷	۱۵
علوم اجتماعی، بازرگانی و حقوق	۶۳۵	۱۷۵	۴۳۱	۲۹	۰	۰
علوم، ریاضیات و محاسبات	۲۵۲	۵۳	۱۹۳	۶	۰	۰
مهندسی، تولید و ساخت	۲۷۵	۲۳۵	۴۰	۰	۰	۰
کشاورزی و دامپزشکی	۱۷۱	۵۵	۹۶	۲۰	۰	۰
بهداشت و رفاه (بهبودی)	۱۸۶	۶۸	۱۱۰	۹	۰	۰
خدمات	۷۷	۵۶	۲۲	۰	۰	۰
نامشخص و اظهار نشده	۲۳	۱۵	۷	۰	۰	۰
مرد	۱۴۶۹	۶۹۹	۶۸۸	۶۰	۷	۱۵
علوم تربیتی	۱۶۷	۱۰۹	۵۸	۰	۰	۰
علوم انسانی و هنر	۳۰۵	۱۰۱	۱۷۵	۷	۷	۱۵
علوم اجتماعی، بازرگانی و حقوق	۳۶۱	۱۱۵	۲۲۱	۲۴	۰	۰
علوم، ریاضیات و محاسبات	۱۲۶	۴۷	۸۰	۰	۰	۰
مهندسی، تولید و ساخت	۲۵۹	۲۱۹	۴۰	۰	۰	۰
کشاورزی و دامپزشکی	۱۳۲	۲۹	۸۳	۲۰	۰	۰
بهداشت و رفاه (بهبودی)	۳۵	۱۷	۹	۹	۰	۰
خدمات	۶۱	۴۶	۱۴	۰	۰	۰
نامشخص و اظهار نشده	۲۳	۱۵	۷	۰	۰	۰
زن	۱۰۵۲	۳۸۸	۶۴۷	۱۸	۰	۰
علوم تربیتی	۱۳۷	۸۰	۵۷	۰	۰	۰
علوم انسانی و هنر	۲۹۲	۱۴۱	۱۴۶	۶	۰	۰
علوم اجتماعی، بازرگانی و حقوق	۲۷۵	۶۰	۲۰۹	۶	۰	۰
علوم، ریاضیات و محاسبات	۱۲۶	۶	۱۱۴	۶	۰	۰
مهندسی، تولید و ساخت	۱۶	۱۶	۰	۰	۰	۰
کشاورزی و دامپزشکی	۳۹	۲۶	۱۳	۰	۰	۰
بهداشت و رفاه (بهبودی)	۱۵۱	۵۰	۱۰۱	۰	۰	۰
خدمات	۱۷	۹	۷	۰	۰	۰
نامشخص و اظهار نشده	۰	۰	۰	۰	۰	۰

(۱) شامل دکترای حرفه‌ای نیز می‌باشد.

۱۷- جمعیت ۱۰ ساله و بیش تر بر حسب جنس، سن و وضع فعالیت (کل)

اظهار نشده	جمعیت غیر فعال					جمعیت فعال			جمع	جنس و سن
	سایر	خانه‌دار	دارای درآمد بدون کار	محصل	جمع	بیکار	شاغل	جمع		
۸۳۱	۶۳۳۴	۳۴۸۰۴	۸۷۵۵	۲۵۰۹۲	۷۴۹۸۵	۶۶۶۹	۴۷۵۶۲	۵۴۲۳۱	۱۳۰۰۴۷	مرد وزن
۱۹۲	۱۲۰	۹۹	۵	۱۱۸۶۹	۱۲۰۹۳	۴۶	۲۹۷	۳۴۳	۱۲۶۲۸ ۱۰-۱۴ ساله
۲۱۵	۱۹۴۶	۱۱۱۱	۲۹	۱۰۰۴۸	۱۳۱۳۴	۱۲۲۷	۱۹۹۴	۳۲۲۱	۱۶۵۷۰ ۱۵-۱۹ ساله
۱۳۵	۱۵۱۸	۲۹۲۷	۴۱	۲۶۹۷	۷۱۸۳	۲۷۵۵	۴۱۳۲	۶۸۸۷	۱۴۲۰۵ ۲۰-۲۴ ساله
۶۳	۶۳۱	۳۷۴۸	۸۲	۳۰۳	۴۷۶۴	۱۵۹۹	۵۳۱۰	۶۹۰۹	۱۱۷۳۶ ۲۵-۲۹ ساله
۳۲	۳۰۹	۴۱۶۴	۱۳۰	۶۴	۴۶۶۷	۵۴۶	۵۷۴۷	۶۲۹۳	۱۰۹۹۲ ۳۰-۳۴ ساله
۳۱	۲۰۹	۴۷۷۸	۲۴۵	۲۶	۵۲۵۸	۲۳۸	۶۸۳۸	۷۰۷۶	۱۲۳۶۵ ۳۵-۳۹ ساله
۲۲	۱۱۶	۳۹۵۰	۳۴۶	۲۳	۴۴۳۵	۹۷	۵۹۹۰	۶۰۸۷	۱۰۵۴۴ ۴۰-۴۴ ساله
۱۹	۷۵	۳۴۶۵	۴۷۶	۱۸	۴۰۳۴	۵۱	۴۸۴۶	۴۸۹۷	۸۹۵۰ ۴۵-۴۹ ساله
۱۷	۷۳	۳۰۷۷	۱۰۹۶	۱۰	۴۲۵۶	۴۰	۳۶۹۹	۳۷۳۹	۸۰۱۲ ۵۰-۵۴ ساله
۱۳	۸۷	۲۳۴۶	۹۹۱	۱۳	۳۴۳۷	۲۱	۲۵۱۲	۲۵۳۳	۵۹۸۳ ۵۵-۵۹ ساله
۱۹	۱۲۹	۱۸۲۳	۱۰۰۸	۹	۲۹۶۹	۱۷	۱۸۹۹	۱۹۱۶	۴۹۰۴ ۶۰-۶۴ ساله
۷۳	۱۱۲۱	۳۳۱۶	۴۳۰۶	۱۲	۸۷۵۵	۳۲	۴۲۹۸	۴۳۳۰	۱۳۱۵۸ ۶۵ ساله و بیش تر
۳۴۰	۳۰۲۴	۶۶	۴۷۳۶	۱۲۴۵۶	۲۰۲۸۲	۳۷۰۷	۳۹۴۴۳	۴۳۱۵۰	۶۳۷۷۲	مرد
۹۶	۵۵	۲	۲	۶۰۴۵	۶۱۰۴	۳۰	۱۹۰	۲۲۰	۶۴۲۰ ۱۰-۱۴ ساله
۹۸	۱۰۴۲	۱۱	۱۵	۵۱۳۳	۶۲۰۱	۶۶۵	۱۴۵۳	۲۱۱۸	۸۴۱۷ ۱۵-۱۹ ساله
۶۱	۷۸۵	۶	۱۶	۱۱۲۸	۱۹۳۵	۱۵۵۹	۳۱۶۲	۴۷۲۱	۶۷۱۷ ۲۰-۲۴ ساله
۲۰	۲۶۷	۱۳	۳۳	۱۱۹	۴۳۲	۸۲۹	۴۲۱۵	۵۰۴۴	۵۴۹۶ ۲۵-۲۹ ساله
۱۱	۱۶۶	۳	۴۲	۱۵	۲۲۶	۲۷۷	۴۶۴۴	۴۹۲۱	۵۱۵۸ ۳۰-۳۴ ساله
۱۳	۹۶	۲	۱۲۸	۲	۲۲۸	۱۳۶	۵۷۳۱	۵۸۶۷	۶۱۰۸ ۳۵-۳۹ ساله
۹	۶۹	۶	۱۸۰	۴	۲۵۹	۶۹	۵۰۱۱	۵۰۸۰	۵۳۴۸ ۴۰-۴۴ ساله
۶	۴۵	۴	۲۳۴	۱	۲۸۴	۴۷	۴۰۰۸	۴۰۵۵	۴۳۴۵ ۴۵-۴۹ ساله
۴	۳۷	۷	۶۳۵	۳	۶۸۲	۳۴	۳۱۴۴	۳۱۷۸	۳۸۶۴ ۵۰-۵۴ ساله
۰	۳۸	۱	۶۲۲	۱	۶۶۲	۱۸	۲۲۰۳	۲۲۲۱	۲۸۸۳ ۵۵-۵۹ ساله
۴	۴۲	۳	۵۵۴	۲	۶۰۱	۱۳	۱۶۸۵	۱۶۹۸	۲۳۰۳ ۶۰-۶۴ ساله
۱۸	۲۸۲	۸	۲۲۷۵	۳	۲۶۶۸	۳۰	۳۹۹۷	۴۰۲۷	۶۷۱۳ ۶۵ ساله و بیش تر
۴۹۱	۳۳۱۰	۳۴۷۳۸	۴۰۱۹	۱۲۶۳۶	۵۴۷۰۳	۲۹۶۲	۸۱۱۹	۱۱۰۸۱	۶۶۲۷۵	زن
۹۶	۶۵	۹۷	۳	۵۸۲۴	۵۹۸۹	۱۶	۱۰۷	۱۲۳	۶۲۰۸ ۱۰-۱۴ ساله
۱۱۷	۹۰۴	۱۱۰۰	۱۴	۴۹۱۵	۶۹۳۳	۵۶۲	۵۴۱	۱۱۰۳	۸۱۵۳ ۱۵-۱۹ ساله
۷۴	۷۳۳	۲۹۲۱	۲۵	۱۵۶۹	۵۲۴۸	۱۱۹۶	۹۷۰	۲۱۶۶	۷۴۸۸ ۲۰-۲۴ ساله
۴۳	۳۶۴	۳۷۳۵	۴۹	۱۸۴	۴۳۳۲	۷۷۰	۱۰۹۵	۱۸۶۵	۶۲۴۰ ۲۵-۲۹ ساله
۲۱	۱۴۳	۴۱۶۱	۸۸	۴۹	۴۴۴۱	۲۶۹	۱۱۰۳	۱۲۷۲	۵۸۳۴ ۳۰-۳۴ ساله
۱۸	۱۱۳	۴۷۷۶	۱۱۷	۲۴	۵۰۳۰	۱۰۲	۱۱۰۷	۱۲۰۹	۶۲۵۷ ۳۵-۳۹ ساله
۱۳	۴۷	۳۹۴۴	۱۶۶	۱۹	۴۱۷۶	۲۸	۹۷۹	۱۰۰۷	۵۱۹۶ ۴۰-۴۴ ساله
۱۳	۳۰	۳۴۶۱	۲۴۲	۱۷	۳۷۵۰	۴	۸۳۸	۸۴۲	۴۶۰۵ ۴۵-۴۹ ساله
۱۳	۳۶	۳۰۷۰	۴۶۱	۷	۳۵۷۴	۶	۵۵۵	۵۶۱	۴۱۴۸ ۵۰-۵۴ ساله
۱۳	۴۹	۲۳۴۵	۳۶۹	۱۲	۲۷۷۵	۳	۳۰۹	۳۱۲	۳۱۰۰ ۵۵-۵۹ ساله
۱۵	۸۷	۱۸۲۰	۴۵۴	۷	۲۳۶۸	۴	۲۱۴	۲۱۸	۲۶۰۱ ۶۰-۶۴ ساله
۵۵	۷۳۹	۳۳۰۸	۲۰۳۱	۹	۶۰۸۷	۲	۳۰۱	۳۰۳	۶۴۴۵ ۶۵ ساله و بیش تر

۱۷- جمعیت ۱۰ ساله و بیش تر بر حسب جنس، سن و وضع فعالیت (دنباله) (نقاط شهری)

اظهار نشده	جمعیت غیر فعال					جمعیت فعال			جمع	جنس و سن
	سایر	خانه‌دار	دارای درآمد بدون کار	محصل	جمع	بیکار	شاغل	جمع		
۴۲۰	۲۶۹۷	۱۴۱۲۱	۴۳۶۷	۱۱۹۹۲	۳۳۱۷۷	۳۱۵۷	۱۹۴۱۵	۲۲۵۷۲	۵۶۱۶۹	مرد وزن
۸۱	۲۸	۵	۱	۴۹۵۶	۴۹۹۰	۱۲	۴۳	۵۵	۵۱۲۶ ۱۰-۱۴ ساله
۱۲۳	۸۶۵	۲۹۲	۱۶	۵۰۸۵	۶۲۵۸	۴۸۳	۴۰۲	۸۸۵	۷۲۶۶ ۱۵-۱۹ ساله
۸۶	۷۳۴	۱۱۳۴	۱۷	۱۶۹۱	۳۵۷۶	۱۲۹۶	۱۵۳۳	۲۸۲۹	۶۴۹۱ ۲۰-۲۴ ساله
۳۰	۳۱۶	۱۵۷۰	۲۸	۱۸۰	۲۰۹۴	۸۰۹	۲۲۵۲	۳۰۶۱	۵۱۸۵ ۲۵-۲۹ ساله
۱۷	۱۵۶	۱۶۸۸	۶۹	۳۶	۱۹۴۹	۲۷۴	۲۵۷۵	۲۸۴۹	۴۸۱۵ ۳۰-۳۴ ساله
۲۰	۷۸	۲۰۱۹	۱۳۷	۹	۲۲۴۳	۱۳۴	۳۱۰۳	۳۲۳۷	۵۵۰۰ ۳۵-۳۹ ساله
۷	۶۶	۱۸۴۹	۲۰۷	۹	۲۱۳۱	۶۰	۲۹۴۶	۳۰۰۶	۵۱۴۴ ۴۰-۴۴ ساله
۱۱	۳۸	۱۶۳۸	۲۸۵	۹	۱۹۷۰	۳۱	۲۴۸۰	۲۵۱۱	۴۴۹۲ ۴۵-۴۹ ساله
۷	۳۲	۱۳۱۹	۷۵۰	۷	۲۱۰۸	۲۳	۱۶۰۲	۱۶۲۵	۳۷۴۰ ۵۰-۵۴ ساله
۵	۳۳	۸۵۵	۶۵۱	۴	۱۵۴۳	۱۳	۸۷۰	۸۸۳	۲۴۳۱ ۵۵-۵۹ ساله
۶	۳۲	۶۴۲	۵۳۳	۳	۱۲۱۰	۹	۵۵۳	۵۶۲	۱۷۷۸ ۶۰-۶۴ ساله
۲۷	۳۱۹	۱۱۱۰	۱۶۷۳	۳	۳۱۰۵	۱۳	۱۰۵۶	۱۰۶۹	۴۲۰۱ ۶۵ ساله و بیش تر
۱۷۶	۱۴۴۷	۲۴	۲۵۴۳	۵۹۶۰	۹۹۷۴	۱۷۶۵	۱۶۰۷۲	۱۷۸۳۷	۲۷۹۸۷	مرد
۴۶	۱۴	۰	۱	۲۵۰۶	۲۵۲۱	۶	۳۴	۴۰	۲۶۰۷ ۱۰-۱۴ ساله
۵۶	۴۶۱	۱	۹	۲۶۵۷	۳۱۲۸	۲۸۲	۳۳۴	۶۱۶	۳۸۰۰ ۱۵-۱۹ ساله
۳۴	۴۱۵	۳	۷	۷۱۴	۱۱۳۹	۷۰۴	۱۲۴۱	۱۹۴۵	۳۱۱۸ ۲۰-۲۴ ساله
۱۴	۱۶۳	۲	۶	۶۸	۲۳۹	۴۲۳	۱۷۹۰	۲۲۱۳	۲۴۶۶ ۲۵-۲۹ ساله
۴	۹۹	۱	۲۳	۸	۱۳۱	۱۴۹	۲۰۲۸	۲۱۷۷	۲۳۱۲ ۳۰-۳۴ ساله
۱۰	۴۵	۱	۶۷	۱	۱۱۴	۷۵	۲۵۲۸	۲۶۰۳	۲۷۲۷ ۳۵-۳۹ ساله
۳	۴۲	۲	۱۱۹	۱	۱۶۴	۴۳	۲۴۰۸	۲۴۵۱	۲۶۱۸ ۴۰-۴۴ ساله
۴	۲۷	۴	۱۳۸	۰	۱۶۹	۲۹	۲۰۰۸	۲۰۳۷	۲۲۱۰ ۴۵-۴۹ ساله
۱	۲۶	۵	۴۴۴	۲	۴۷۷	۲۲	۱۳۸۰	۱۴۰۲	۱۸۸۰ ۵۰-۵۴ ساله
۰	۱۷	۱	۴۲۸	۱	۴۴۷	۱۱	۷۹۷	۸۰۸	۱۲۵۵ ۵۵-۵۹ ساله
۰	۱۵	۱	۳۴۲	۱	۳۵۹	۸	۵۱۷	۵۲۵	۸۸۴ ۶۰-۶۴ ساله
۴	۱۲۳	۳	۹۵۹	۱	۱۰۸۶	۱۳	۱۰۰۷	۱۰۲۰	۲۱۱۰ ۶۵ ساله و بیش تر
۲۴۴	۱۲۵۰	۱۴۰۹۷	۱۸۲۴	۶۰۳۲	۲۳۲۰۳	۱۳۹۲	۳۳۴۳	۴۷۳۵	۲۸۱۸۲	زن
۳۵	۱۴	۵	۰	۲۴۵۰	۲۴۶۹	۶	۹	۱۵	۲۵۱۹ ۱۰-۱۴ ساله
۶۷	۴۰۴	۲۹۱	۷	۲۴۲۸	۳۱۳۰	۲۰۱	۶۸	۲۶۹	۳۴۶۶ ۱۵-۱۹ ساله
۵۲	۳۱۹	۱۱۳۱	۱۰	۹۷۷	۲۴۳۷	۵۹۲	۲۹۲	۸۸۴	۳۳۷۳ ۲۰-۲۴ ساله
۱۶	۱۵۳	۱۵۶۸	۲۲	۱۱۲	۱۸۵۵	۳۸۶	۴۶۲	۸۴۸	۲۷۱۹ ۲۵-۲۹ ساله
۱۳	۵۷	۱۶۸۷	۴۶	۲۸	۱۸۱۸	۱۲۵	۵۴۷	۶۷۲	۲۵۰۳ ۳۰-۳۴ ساله
۱۰	۳۳	۲۰۱۸	۷۰	۸	۲۱۲۹	۵۹	۵۷۵	۶۳۴	۲۷۷۳ ۳۵-۳۹ ساله
۴	۲۴	۱۸۴۷	۸۸	۸	۱۹۶۷	۱۷	۵۳۸	۵۵۵	۲۵۲۶ ۴۰-۴۴ ساله
۷	۱۱	۱۶۳۴	۱۴۷	۹	۱۸۰۱	۲	۴۷۲	۴۷۴	۲۲۸۲ ۴۵-۴۹ ساله
۶	۶	۱۳۱۴	۳۰۶	۵	۱۶۳۱	۱	۲۲۲	۲۲۳	۱۸۶۰ ۵۰-۵۴ ساله
۵	۱۶	۸۵۴	۲۲۳	۳	۱۰۹۶	۲	۷۳	۷۵	۱۱۷۶ ۵۵-۵۹ ساله
۶	۱۷	۶۴۱	۱۹۱	۲	۸۵۱	۱	۳۶	۳۷	۸۹۴ ۶۰-۶۴ ساله
۲۳	۱۹۶	۱۱۰۷	۷۱۴	۲	۲۰۱۹	۰	۴۹	۴۹	۲۰۹۱ ۶۵ ساله و بیش تر



۱۷- جمعیت ۱۰ ساله و بیش تر بر حسب جنس، سن و وضع فعالیت (دنباله)

(نقاط روستایی)

اظهار نشده	جمعیت غیر فعال					جمعیت فعال			جمع	جنس و سن
	سایر	خانه‌دار	دارای درآمد بدون کار	محصل	جمع	بیکار	شاغل	جمع		
۴۱۱	۳۶۳۷	۲۰۶۸۳	۴۳۸۸	۱۳۱۰۰	۴۱۸۰۸	۳۵۱۲	۲۸۱۴۷	۳۱۶۵۹	۷۳۸۷۸	مرد وزن
۱۱۱	۹۲	۹۴	۴	۶۹۱۳	۷۱۰۳	۳۴	۲۵۴	۲۸۸	۷۵۰۲ ۱۰-۱۴ ساله
۹۲	۱۰۸۱	۸۱۹	۱۳	۴۹۶۳	۶۸۷۶	۷۴۴	۱۵۹۲	۲۳۳۶	۹۳۰۴ ۱۵-۱۹ ساله
۴۹	۷۸۴	۱۷۹۳	۲۴	۱۰۰۶	۳۶۰۷	۱۴۵۹	۲۵۹۹	۴۰۵۸	۷۷۱۴ ۲۰-۲۴ ساله
۳۳	۳۱۵	۲۱۷۸	۵۴	۱۲۳	۲۶۷۰	۷۹۰	۳۰۵۸	۳۸۴۸	۶۵۵۱ ۲۵-۲۹ ساله
۱۵	۱۵۳	۲۴۷۶	۶۱	۲۸	۲۷۱۸	۲۷۲	۳۱۷۲	۳۴۴۴	۶۱۷۷ ۳۰-۳۴ ساله
۱۱	۱۳۱	۲۷۵۹	۱۰۸	۱۷	۳۰۱۵	۱۰۴	۳۷۳۵	۳۸۳۹	۶۸۶۵ ۳۵-۳۹ ساله
۱۵	۵۰	۲۱۰۱	۱۳۹	۱۴	۲۳۰۴	۳۷	۳۰۴۴	۳۰۸۱	۵۴۰۰ ۴۰-۴۴ ساله
۸	۳۷	۱۸۲۷	۱۹۱	۹	۲۰۶۴	۲۰	۲۳۶۶	۲۳۸۶	۴۴۵۸ ۴۵-۴۹ ساله
۱۰	۴۱	۱۷۵۸	۳۴۶	۳	۲۱۴۸	۱۷	۲۰۹۷	۲۱۱۴	۴۲۷۲ ۵۰-۵۴ ساله
۸	۵۴	۱۴۹۱	۳۴۰	۹	۱۸۹۴	۸	۱۶۴۲	۱۶۵۰	۳۵۵۲ ۵۵-۵۹ ساله
۱۳	۹۷	۱۱۸۱	۴۷۵	۶	۱۷۵۹	۸	۱۳۴۶	۱۳۵۴	۳۱۲۶ ۶۰-۶۴ ساله
۴۶	۸۰۲	۲۲۰۶	۲۶۳۳	۹	۵۶۵۰	۱۹	۳۲۴۲	۳۲۶۱	۸۹۵۷ ۶۵ ساله و بیش تر
۱۶۴	۱۵۷۷	۴۲	۲۱۹۳	۶۴۹۶	۱۰۳۰۸	۱۹۴۲	۲۳۳۷۱	۲۵۳۱۳	۳۵۷۸۵	مرد
۵۰	۴۱	۲	۱	۳۵۳۹	۳۵۸۳	۲۴	۱۵۶	۱۸۰	۳۸۱۳ ۱۰-۱۴ ساله
۴۲	۵۸۱	۱۰	۶	۲۴۷۶	۳۰۷۳	۳۸۳	۱۱۱۹	۱۵۰۲	۴۶۱۷ ۱۵-۱۹ ساله
۲۷	۳۷۰	۳	۹	۴۱۴	۷۹۶	۸۵۵	۱۹۲۱	۲۷۷۶	۳۵۹۹ ۲۰-۲۴ ساله
۶	۱۰۴	۱۱	۲۷	۵۱	۱۹۳	۴۰۶	۲۴۲۵	۲۸۳۱	۳۰۳۰ ۲۵-۲۹ ساله
۷	۶۷	۲	۱۹	۷	۹۵	۱۲۸	۲۶۱۶	۲۷۴۴	۲۸۴۶ ۳۰-۳۴ ساله
۳	۵۱	۱	۶۱	۱	۱۱۴	۶۱	۳۲۰۳	۳۲۶۴	۳۳۸۱ ۳۵-۳۹ ساله
۶	۲۷	۴	۶۱	۳	۹۵	۲۶	۲۶۰۳	۲۶۲۹	۲۷۳۰ ۴۰-۴۴ ساله
۲	۱۸	۰	۹۶	۱	۱۱۵	۱۸	۲۰۰۰	۲۰۱۸	۲۱۳۵ ۴۵-۴۹ ساله
۳	۱۱	۲	۱۹۱	۱	۲۰۵	۱۲	۱۷۶۴	۱۷۷۶	۱۹۸۴ ۵۰-۵۴ ساله
۰	۲۱	۰	۱۹۴	۰	۲۱۵	۷	۱۴۰۶	۱۴۱۳	۱۶۸۸ ۵۵-۵۹ ساله
۴	۲۷	۲	۲۱۲	۱	۲۴۲	۵	۱۱۶۸	۱۱۷۳	۱۴۱۹ ۶۰-۶۴ ساله
۱۴	۲۵۹	۵	۱۳۱۶	۲	۱۵۸۲	۱۷	۲۹۹۰	۳۰۰۷	۴۶۰۳ ۶۵ ساله و بیش تر
۲۴۷	۲۰۶۰	۲۰۶۴۱	۲۱۹۵	۶۶۰۴	۳۱۵۰۰	۱۵۷۰	۴۷۷۶	۶۳۴۶	۳۸۰۹۳	زن
۶۱	۵۱	۹۲	۳	۳۳۷۴	۳۵۲۰	۱۰	۹۸	۱۰۸	۳۶۸۹ ۱۰-۱۴ ساله
۵۰	۵۰۰	۸۰۹	۷	۲۴۸۷	۳۸۰۳	۳۶۱	۴۷۳	۸۳۴	۴۶۸۷ ۱۵-۱۹ ساله
۲۲	۴۱۴	۱۷۹۰	۱۵	۵۹۲	۲۸۱۱	۶۰۴	۶۷۸	۱۲۸۲	۴۱۱۵ ۲۰-۲۴ ساله
۲۷	۲۱۱	۲۱۶۷	۲۷	۷۲	۲۴۷۷	۳۸۴	۶۳۳	۱۰۱۷	۳۵۲۱ ۲۵-۲۹ ساله
۸	۸۶	۲۴۷۴	۴۲	۲۱	۲۶۲۳	۱۴۴	۵۵۶	۷۰۰	۳۳۳۱ ۳۰-۳۴ ساله
۸	۸۰	۲۷۵۸	۴۷	۱۶	۲۹۰۱	۴۳	۵۳۲	۵۷۵	۳۴۸۴ ۳۵-۳۹ ساله
۹	۲۳	۲۰۹۷	۷۸	۱۱	۲۲۰۹	۱۱	۴۴۱	۴۵۲	۲۶۷۰ ۴۰-۴۴ ساله
۶	۱۹	۱۸۲۷	۹۵	۸	۱۹۴۹	۲	۳۶۶	۳۶۸	۲۳۲۳ ۴۵-۴۹ ساله
۷	۳۰	۱۷۵۶	۱۵۵	۲	۱۹۴۳	۵	۳۳۳	۳۳۸	۲۲۸۸ ۵۰-۵۴ ساله
۸	۳۳	۱۴۹۱	۱۴۶	۹	۱۶۷۹	۱	۲۳۶	۲۳۷	۱۹۲۴ ۵۵-۵۹ ساله
۹	۷۰	۱۱۷۹	۲۶۳	۵	۱۵۱۷	۳	۱۷۸	۱۸۱	۱۷۰۷ ۶۰-۶۴ ساله
۳۲	۵۴۳	۲۲۰۱	۱۳۱۷	۷	۴۰۶۸	۲	۲۵۲	۲۵۴	۴۳۵۴ ۶۵ ساله و بیش تر

۱۸- برآورد شاغلان بر حسب جنس، سن و گروه‌های عمده فعالیت (کل)

صنعت - ساخت	استخراج معدن	شیلات	کشاورزی، شکار و جنگلداری	جمع	جنس و سن
۴۶۴۰	۹	۵۶۶	۱۶۷۸۶	۴۷۵۶۲	مرد و زن
۲۸	۰	۰	۱۳۲	۲۹۷	۱۰-۱۴ ساله
۲۰۴	۰	۰	۷۵۴	۱۹۹۴	۱۵-۱۹ ساله
۶۸۰	۰	۱۰	۱۱۵۷	۴۱۳۲	۲۰-۲۴ ساله
۵۵۹	۰	۶۳	۱۳۳۳	۵۳۱۰	۲۵-۲۹ ساله
۶۵۴	۰	۴۲	۱۶۲۹	۵۷۴۷	۳۰-۳۴ ساله
۸۱۳	۹	۹۲	۱۷۰۹	۶۸۳۸	۳۵-۳۹ ساله
۸۸۸	۰	۱۹۰	۳۰۶۳	۱۰۸۳۶	۴۰-۴۹ ساله
۶۶۰	۰	۱۲۰	۳۷۸۴	۸۱۱۰	۵۰-۶۴ ساله
۱۵۲	۰	۴۸	۳۳۲۵	۴۲۹۸	۶۵ ساله و بیش تر
۳۵۲۳	۹	۵۶۶	۱۳۶۶۵	۳۹۴۴۳	مرد
۲۴	۰	۰	۷۷	۱۹۰	۱۰-۱۴ ساله
۱۴۱	۰	۰	۴۳۹	۱۴۵۳	۱۵-۱۹ ساله
۴۰۵	۰	۱۰	۸۵۲	۳۱۶۲	۲۰-۲۴ ساله
۳۸۸	۰	۶۳	۱۰۳۴	۴۲۱۵	۲۵-۲۹ ساله
۴۸۰	۰	۴۲	۱۲۸۷	۴۶۴۴	۳۰-۳۴ ساله
۶۶۸	۹	۹۲	۱۳۸۳	۵۷۳۱	۳۵-۳۹ ساله
۴۵۳	۰	۹۴	۱۳۲۲	۵۰۱۱	۴۰-۴۴ ساله
۲۶۴	۰	۹۶	۱۱۴۰	۴۰۰۸	۴۵-۴۹ ساله
۲۵۵	۰	۷۸	۱۱۵۲	۳۱۴۴	۵۰-۵۴ ساله
۱۹۲	۰	۳۵	۱۰۳۸	۲۲۰۳	۵۵-۵۹ ساله
۱۱۸	۰	۷	۹۶۲	۱۶۸۵	۶۰-۶۴ ساله
۲۴	۰	۱۶	۱۰۳۷	۱۴۵۳	۶۵-۶۹ ساله
۵۲	۰	۱۹	۱۰۹۸	۱۴۱۳	۷۰-۷۴ ساله
۶۰	۰	۱۳	۸۴۲	۱۱۳۱	۷۵ ساله و بیش تر
۱۱۱۶	۰	۰	۳۱۲۱	۸۱۱۹	زن
۴	۰	۰	۵۵	۱۰۷	۱۰-۱۴ ساله
۶۲	۰	۰	۳۱۴	۵۴۱	۱۵-۱۹ ساله
۲۷۵	۰	۰	۳۰۵	۹۷۰	۲۰-۲۴ ساله
۱۷۱	۰	۰	۲۹۹	۱۰۹۵	۲۵-۲۹ ساله
۱۷۴	۰	۰	۳۴۲	۱۱۰۳	۳۰-۳۴ ساله
۱۴۶	۰	۰	۳۲۶	۱۱۰۷	۳۵-۳۹ ساله
۱۷۱	۰	۰	۶۰۱	۱۸۱۷	۴۰-۴۹ ساله
۹۶	۰	۰	۶۳۳	۱۰۷۸	۵۰-۶۴ ساله
۱۶	۰	۰	۲۴۷	۳۰۱	۶۵ ساله و بیش تر



۱۸- برآورد شاغلان بر حسب جنس، سن و گروه‌های عمده فعالیت (دنباله)

جنس و سن	تأمین برق، گاز و آب	ساختمان	عمده‌فروشی، خرده‌فروشی، تعمیر وسایل نقلیه موتوری، موتور سیکلت و کالاهای شخصی و خانگی	هتل و رستوران	حمل و نقل انبارداری و ارتباطات
مرد و زن	۲۶۶	۴۱۲۵	۶۴۲۶	۴۹۵	۴۸۰۹
..... ۱۰-۱۴ ساله	۰	۸	۵۱	۰	۲
..... ۱۵-۱۹ ساله	۰	۳۴۹	۴۳۰	۰	۴۳
..... ۲۰-۲۴ ساله	۱۴	۶۱۰	۶۰۸	۲۱	۲۹۵
..... ۲۵-۲۹ ساله	۵۵	۵۱۷	۷۶۷	۱۰۵	۷۵۸
..... ۳۰-۳۴ ساله	۴۰	۵۱۲	۸۸۶	۶۶	۶۳۹
..... ۳۵-۳۹ ساله	۸۸	۷۵۲	۸۷۹	۸۷	۷۳۵
..... ۴۰-۴۹ ساله	۳۲	۸۳۱	۱۴۷۴	۱۱۴	۱۲۸۲
..... ۵۰-۶۴ ساله	۳۷	۴۶۹	۸۴۸	۵۷	۹۶۹
..... ۶۵ ساله و بیش تر	۰	۷۸	۴۸۳	۴۶	۸۷
مرد	۲۶۰	۴۱۱۳	۶۰۲۹	۴۱۲	۴۷۳۳
..... ۱۰-۱۴ ساله	۰	۸	۵۱	۰	۰
..... ۱۵-۱۹ ساله	۰	۳۳۷	۴۲۲	۰	۳۲
..... ۲۰-۲۴ ساله	۱۴	۶۱۰	۵۴۴	۲۱	۲۸۴
..... ۲۵-۲۹ ساله	۵۵	۵۱۷	۷۳۵	۸۸	۷۳۴
..... ۳۰-۳۴ ساله	۴۰	۵۱۲	۷۹۳	۶۶	۶۳۹
..... ۳۵-۳۹ ساله	۸۱	۷۵۲	۸۶۴	۵۷	۷۲۲
..... ۴۰-۴۴ ساله	۱۶	۴۸۱	۸۰۵	۴۰	۷۴۲
..... ۴۵-۴۹ ساله	۱۷	۳۵۰	۵۶۵	۴۸	۵۲۴
..... ۵۰-۵۴ ساله	۱۷	۲۶۱	۲۹۶	۹	۵۱۲
..... ۵۵-۵۹ ساله	۱۹	۱۴۰	۲۷۴	۲۷	۲۴۴
..... ۶۰-۶۴ ساله	۰	۶۷	۲۱۷	۱۰	۲۱۳
..... ۶۵-۶۹ ساله	۰	۵۷	۱۶۵	۱۴	۵۹
..... ۷۰-۷۴ ساله	۰	۲۱	۱۳۱	۳۱	۱۵
..... ۷۵ ساله و بیش تر	۰	۰	۱۶۷	۰	۱۴
زن	۶	۱۲	۳۹۷	۸۳	۷۷
..... ۱۰-۱۴ ساله	۰	۰	۰	۰	۲
..... ۱۵-۱۹ ساله	۰	۱۲	۸	۰	۱۱
..... ۲۰-۲۴ ساله	۰	۰	۶۴	۰	۱۱
..... ۲۵-۲۹ ساله	۰	۰	۳۲	۱۷	۲۴
..... ۳۰-۳۴ ساله	۰	۰	۹۳	۰	۰
..... ۳۵-۳۹ ساله	۶	۰	۱۴	۲۹	۱۳
..... ۴۰-۴۹ ساله	۰	۰	۱۰۵	۲۶	۱۶
..... ۵۰-۶۴ ساله	۰	۰	۶۱	۱۲	۰
..... ۶۵ ساله و بیش تر	۰	۰	۲۰	۰	۰



۱۸- برآورد شاغلان بر حسب جنس، سن و گروه‌های عمده فعالیت (دنباله)

بهداشت و مددکاری اجتماعی	آموزش	اداره امور عمومی، دفاع و تأمین اجتماعی اجباری	مستغلات، اجاره و فعالیت‌های کار و کسب	واسطه‌گری‌های مالی	جنس و سن
۱۱۲۱	۳۳۷۶	۲۵۴۴	۴۶۰	۳۸۸	مرد و زن
.	۲۸ ۱۰-۱۴ ساله
.	.	۳۳	۱۵ ۱۵-۱۹ ساله
۶۰	۹۹	۲۷۳	۶۳	۲۶ ۲۰-۲۴ ساله
۱۹۹	۲۷۲	۲۷۷	۵۹	۹۸ ۲۵-۲۹ ساله
۱۳۹	۵۲۹	۲۵۱	۴۸	۶۱ ۳۰-۳۴ ساله
۲۶۵	۶۹۶	۴۲۳	۷۸	۵۷ ۳۵-۳۹ ساله
۳۱۵	۱۱۵۰	۹۹۴	۱۱۷	۱۳۸ ۴۰-۴۹ ساله
۱۲۵	۵۸۵	۲۸۴	۵۵	۸ ۵۰-۶۴ ساله
۱۸	۱۶	۹	۲۵ ۶۵ ساله و بیش‌تر
۵۰۹	۱۸۰۰	۲۲۴۶	۳۹۰	۳۵۹	مرد
.	۱۳ ۱۰-۱۴ ساله
.	.	۳۳	۷ ۱۵-۱۹ ساله
۱۰	۳۸	۲۴۵	۴۴	۱۷ ۲۰-۲۴ ساله
۵۸	۷۳	۲۱۳	۴۳	۸۶ ۲۵-۲۹ ساله
۴۰	۲۸۸	۲۰۷	۳۱	۶۱ ۳۰-۳۴ ساله
۱۴۲	۳۷۴	۳۴۸	۷۰	۵۷ ۳۵-۳۹ ساله
۸۸	۲۵۸	۴۶۰	۹۴	۱۱۳ ۴۰-۴۴ ساله
۸۹	۳۱۶	۴۸۰	۲۳	۱۶ ۴۵-۴۹ ساله
۶۵	۲۶۱	۱۷۳	۲۶	۸ ۵۰-۵۴ ساله
۱۰	۱۳۹	۳۷	۲۸ ۵۵-۵۹ ساله
.	۲۵	۴۱ ۶۰-۶۴ ساله
.	۹	۹	۱۶ ۶۵-۶۹ ساله
۹	۷	.	۹ ۷۰-۷۴ ساله
. ۷۵ ساله و بیش‌تر
۶۱۱	۱۵۷۶	۲۹۸	۶۹	۳۰	زن
.	۱۵ ۱۰-۱۴ ساله
.	.	.	۹ ۱۵-۱۹ ساله
۵۱	۶۱	۲۸	۱۹	۹ ۲۰-۲۴ ساله
۱۴۱	۱۹۹	۶۴	۱۶	۱۲ ۲۵-۲۹ ساله
۹۹	۲۴۱	۴۴	۱۷ ۳۰-۳۴ ساله
۱۲۳	۳۲۲	۷۵	۸ ۳۵-۳۹ ساله
۱۳۹	۵۷۶	۵۵	.	۹ ۴۰-۴۹ ساله
۵۰	۱۶۱	۳۲ ۵۰-۶۴ ساله
۹ ۶۵ ساله و بیش‌تر



۱۸- برآورد شاغلان بر حسب جنس، سن و گروه‌های عمده فعالیت (دنباله)

(کل)

فعالیت‌های نامشخص و اظهار نشده	دفاتر مرکزی	سازمان‌ها و هیئت‌های برون مرزی	فعالیت‌های خانوارهای معمولی دارای مستخدم فعالیت‌های تولیدی غیر قابل تفکیک خانوارها	سایر فعالیت‌های خدمات عمومی، اجتماعی و شخصی	جنس و سن
۴۷۴	.	.	۶۲	۱۰۱۷	مرد و زن
۳۷	.	.	.	۱۱ ۱۰-۱۴ ساله
۵۲	.	.	.	۱۱۴ ۱۵-۱۹ ساله
۹۲	.	.	.	۱۲۵ ۲۰-۲۴ ساله
۲۹	.	.	۷	۲۱۲ ۲۵-۲۹ ساله
۴۹	.	.	۹	۱۹۳ ۳۰-۳۴ ساله
۴۳	.	.	۲۰	۹۳ ۳۵-۳۹ ساله
۵۲	.	.	۹	۱۸۷ ۴۰-۴۹ ساله
۶۰	.	.	۷	۴۱ ۵۰-۶۴ ساله
۵۸	.	.	۹	۴۲ ۶۵ ساله و بیش تر
۲۹۰	.	.	۴۸	۴۹۳	مرد
۱۷ ۱۰-۱۴ ساله
۳۰	.	.	.	۱۱ ۱۵-۱۹ ساله
۳۸	.	.	.	۳۱ ۲۰-۲۴ ساله
۲۹	.	.	۷	۹۲ ۲۵-۲۹ ساله
۳۱	.	.	۹	۱۱۷ ۳۰-۳۴ ساله
۴۳	.	.	۶	۶۴ ۳۵-۳۹ ساله
.	.	.	.	۴۷ ۴۰-۴۴ ساله
۲۵	.	.	۹	۴۸ ۴۵-۴۹ ساله
۱۶	.	.	۷	۶ ۵۰-۵۴ ساله
۱۰	.	.	.	۱۰ ۵۵-۵۹ ساله
.	.	.	.	۲۵ ۶۰-۶۴ ساله
۲۴	.	.	۹	۱۳ ۶۵-۶۹ ساله
۲۰ ۷۰-۷۴ ساله
۶	.	.	.	۲۹ ۷۵ ساله و بیش تر
۱۸۴	.	.	۱۴	۵۲۵	زن
۲۰	.	.	.	۱۱ ۱۰-۱۴ ساله
۲۲	.	.	.	۱۰۳ ۱۵-۱۹ ساله
۵۵	.	.	.	۹۳ ۲۰-۲۴ ساله
.	.	.	.	۱۲۰ ۲۵-۲۹ ساله
۱۸	.	.	.	۷۶ ۳۰-۳۴ ساله
.	.	.	۱۴	۲۹ ۳۵-۳۹ ساله
۲۷	.	.	.	۹۲ ۴۰-۴۹ ساله
۳۴ ۵۰-۶۴ ساله
۸ ۶۵ ساله و بیش تر



۱۸- برآورد شاغلان بر حسب جنس، سن و گروه‌های عمده فعالیت (دنباله) (نقاط شهری)

جنس و سن	جمع	کشاورزی، شکار و جنگلداری	شیلات	استخراج معدن	صنعت - ساخت
مرد وزن	۱۹۴۱۵	۱۶۷۱	۲۳۹	۹	۲۱۱۴
..... ۱۰-۱۴ ساله	۴۳	۰	۰	۰	۴
..... ۱۵-۱۹ ساله	۴۰۲	۹	۰	۰	۷۸
..... ۲۰-۲۴ ساله	۱۵۳۳	۱۱۱	۰	۰	۲۱۳
..... ۲۵-۲۹ ساله	۲۲۵۲	۷۲	۲۴	۰	۲۱۷
..... ۳۰-۳۴ ساله	۲۵۷۵	۱۱۸	۹	۰	۳۰۲
..... ۳۵-۳۹ ساله	۳۱۰۳	۲۰۵	۴۹	۹	۳۶۱
..... ۴۰-۴۹ ساله	۵۴۲۶	۳۹۱	۸۹	۰	۴۷۶
..... ۵۰-۶۴ ساله	۳۰۲۵	۳۷۹	۵۲	۰	۳۵۳
..... ۶۵ ساله و بیش تر	۱۰۵۶	۳۸۶	۱۶	۰	۱۱۰
مرد	۱۶۰۷۲	۱۴۸۱	۲۳۹	۹	۱۶۶۹
..... ۱۰-۱۴ ساله	۳۴	۰	۰	۰	۰
..... ۱۵-۱۹ ساله	۳۳۴	۹	۰	۰	۶۱
..... ۲۰-۲۴ ساله	۱۲۴۱	۱۰۳	۰	۰	۱۳۹
..... ۲۵-۲۹ ساله	۱۷۹۰	۶۶	۲۴	۰	۱۶۳
..... ۳۰-۳۴ ساله	۲۰۲۸	۹۲	۹	۰	۲۴۸
..... ۳۵-۳۹ ساله	۲۵۲۸	۱۸۰	۴۹	۹	۲۸۴
..... ۴۰-۴۴ ساله	۲۴۰۸	۱۴۸	۶۴	۰	۲۲۲
..... ۴۵-۴۹ ساله	۲۰۰۸	۱۶۳	۲۴	۰	۱۲۹
..... ۵۰-۵۴ ساله	۱۳۸۰	۱۸۷	۴۳	۰	۱۵۴
..... ۵۵-۵۹ ساله	۷۹۷	۹۴	۹	۰	۹۷
..... ۶۰-۶۴ ساله	۵۱۷	۷۷	۰	۰	۷۰
..... ۶۵-۶۹ ساله	۴۰۳	۱۵۲	۹	۰	۱۶
..... ۷۰-۷۴ ساله	۳۳۷	۱۲۸	۰	۰	۲۵
..... ۷۵ ساله و بیش تر	۲۶۷	۷۴	۷	۰	۶۰
زن	۳۳۴۳	۱۹۰	۰	۰	۴۴۵
..... ۱۰-۱۴ ساله	۹	۰	۰	۰	۴
..... ۱۵-۱۹ ساله	۶۸	۰	۰	۰	۱۷
..... ۲۰-۲۴ ساله	۲۹۲	۹	۰	۰	۷۴
..... ۲۵-۲۹ ساله	۴۶۲	۶	۰	۰	۵۴
..... ۳۰-۳۴ ساله	۵۴۷	۲۶	۰	۰	۵۴
..... ۳۵-۳۹ ساله	۵۷۵	۲۵	۰	۰	۷۸
..... ۴۰-۴۹ ساله	۱۰۱۰	۸۱	۰	۰	۱۲۴
..... ۵۰-۶۴ ساله	۳۳۱	۲۱	۰	۰	۳۲
..... ۶۵ ساله و بیش تر	۴۹	۲۳	۰	۰	۹



۱۸- برآورد شاغلان بر حسب جنس، سن و گروه‌های عمده فعالیت (دنباله)

جنس و سن	تأمین برق، گاز و آب	ساختمان	عمده‌فروشی، خرده‌فروشی، تعمیر وسایل نقلیه موتوری، موتور سیکلت و کالاهای شخصی و خانگی	هتل و رستوران	حمل و نقل انبارداری و ارتباطات
مرد و زن	۱۸۵	۱۹۳۴	۴۲۲۵	۳۵۲	۲۱۸۹
..... ۱۰-۱۴ ساله	۰	۰	۱۷	۰	۰
..... ۱۵-۱۹ ساله	۰	۷۹	۱۴۰	۰	۱۵
..... ۲۰-۲۴ ساله	۰	۲۶۰	۴۲۶	۱۱	۸۷
..... ۲۵-۲۹ ساله	۳۱	۲۸۴	۵۴۲	۸۲	۲۷۹
..... ۳۰-۳۴ ساله	۳۴	۲۶۵	۵۸۰	۵۲	۲۴۸
..... ۳۵-۳۹ ساله	۶۶	۳۵۲	۵۲۱	۵۸	۲۷۹
..... ۴۰-۴۹ ساله	۱۷	۴۲۹	۱۰۶۰	۸۳	۶۹۵
..... ۵۰-۶۴ ساله	۳۷	۲۲۶	۵۸۳	۴۰	۵۵۳
..... ۶۵ ساله و بیش تر	۰	۴۰	۳۵۶	۲۵	۳۴
مرد	۱۷۹	۱۹۳۴	۳۹۷۷	۲۹۰	۲۱۷۴
..... ۱۰-۱۴ ساله	۰	۰	۱۷	۰	۰
..... ۱۵-۱۹ ساله	۰	۷۹	۱۳۲	۰	۱۵
..... ۲۰-۲۴ ساله	۰	۲۶۰	۳۸۴	۱۱	۸۷
..... ۲۵-۲۹ ساله	۳۱	۲۸۴	۵۱۸	۶۵	۲۷۹
..... ۳۰-۳۴ ساله	۳۴	۲۶۵	۵۰۷	۵۲	۲۴۸
..... ۳۵-۳۹ ساله	۶۰	۳۵۲	۵۱۳	۴۳	۲۷۲
..... ۴۰-۴۴ ساله	۸	۲۶۱	۵۶۵	۲۵	۳۶۹
..... ۴۵-۴۹ ساله	۹	۱۶۸	۴۴۵	۴۰	۳۱۶
..... ۵۰-۵۴ ساله	۱۷	۱۳۹	۲۰۷	۹	۲۷۷
..... ۵۵-۵۹ ساله	۱۹	۵۷	۲۰۴	۱۰	۱۲۶
..... ۶۰-۶۴ ساله	۰	۳۰	۱۳۹	۱۰	۱۵۰
..... ۶۵-۶۹ ساله	۰	۲۶	۱۲۶	۰	۲۷
..... ۷۰-۷۴ ساله	۰	۱۴	۱۰۹	۲۵	۰
..... ۷۵ ساله و بیش تر	۰	۰	۱۱۲	۰	۷
زن	۶	۰	۲۴۷	۶۲	۱۵
..... ۱۰-۱۴ ساله	۰	۰	۰	۰	۰
..... ۱۵-۱۹ ساله	۰	۰	۸	۰	۰
..... ۲۰-۲۴ ساله	۰	۰	۴۲	۰	۰
..... ۲۵-۲۹ ساله	۰	۰	۲۴	۱۷	۰
..... ۳۰-۳۴ ساله	۰	۰	۷۳	۰	۰
..... ۳۵-۳۹ ساله	۶	۰	۸	۱۶	۶
..... ۴۰-۴۹ ساله	۰	۰	۵۰	۱۸	۹
..... ۵۰-۶۴ ساله	۰	۰	۳۳	۱۲	۰
..... ۶۵ ساله و بیش تر	۰	۰	۹	۰	۰



۱۸- برآورد شاغلان بر حسب جنس، سن و گروه‌های عمده فعالیت (دنباله) (نقاط شهری)

جنس و سن	واسطه‌گری‌های مالی	مستغلات، اجاره و فعالیت‌های کار و کسب	اداره امور عمومی، دفاع و تأمین اجتماعی اجباری	آموزش	بهداشت و مددکاری اجتماعی
مرد وزن	۳۴۲	۳۶۵	۱۶۵۴	۲۵۰۷	۸۳۱
..... ۱۰-۱۴ ساله	۰	۰	۰	۰	۰
..... ۱۵-۱۹ ساله	۰	۹	۱۴	۰	۰
..... ۲۰-۲۴ ساله	۱۷	۳۶	۱۶۱	۶۴	۲۶
..... ۲۵-۲۹ ساله	۹۸	۴۰	۱۳۵	۲۲۴	۱۴۸
..... ۳۰-۳۴ ساله	۶۱	۴۲	۱۷۲	۴۴۲	۸۷
..... ۳۵-۳۹ ساله	۳۵	۵۰	۳۰۵	۵۰۵	۲۰۶
..... ۴۰-۴۹ ساله	۱۲۳	۱۰۹	۷۰۹	۸۱۴	۲۶۱
..... ۵۰-۶۴ ساله	۸	۵۵	۱۴۹	۴۴۱	۸۵
..... ۶۵ ساله و بیش‌تر	۰	۲۵	۹	۱۶	۱۸
مرد	۳۱۳	۳۱۶	۱۴۳۹	۱۱۹۴	۳۹۶
..... ۱۰-۱۴ ساله	۰	۰	۰	۰	۰
..... ۱۵-۱۹ ساله	۰	۰	۱۴	۰	۰
..... ۲۰-۲۴ ساله	۸	۲۷	۱۴۴	۲۳	۰
..... ۲۵-۲۹ ساله	۸۶	۳۳	۹۸	۵۶	۴۱
..... ۳۰-۳۴ ساله	۶۱	۲۵	۱۴۷	۲۱۱	۲۸
..... ۳۵-۳۹ ساله	۳۵	۴۱	۲۴۲	۲۵۶	۱۱۳
..... ۴۰-۴۴ ساله	۹۸	۸۶	۳۱۷	۱۳۸	۸۱
..... ۴۵-۴۹ ساله	۱۶	۲۳	۳۵۱	۱۸۷	۸۰
..... ۵۰-۵۴ ساله	۸	۲۶	۸۶	۱۸۳	۳۵
..... ۵۵-۵۹ ساله	۰	۲۸	۱۰	۱۱۳	۱۰
..... ۶۰-۶۴ ساله	۰	۰	۲۰	۱۰	۰
..... ۶۵-۶۹ ساله	۰	۱۶	۹	۹	۰
..... ۷۰-۷۴ ساله	۰	۹	۰	۷	۹
..... ۷۵ ساله و بیش‌تر	۰	۰	۰	۰	۰
زن	۳۰	۴۹	۲۱۵	۱۳۱۴	۴۳۵
..... ۱۰-۱۴ ساله	۰	۰	۰	۰	۰
..... ۱۵-۱۹ ساله	۰	۹	۰	۰	۰
..... ۲۰-۲۴ ساله	۹	۹	۱۷	۴۱	۲۶
..... ۲۵-۲۹ ساله	۱۲	۷	۳۸	۱۶۹	۱۰۷
..... ۳۰-۳۴ ساله	۰	۱۷	۲۵	۲۳۰	۵۹
..... ۳۵-۳۹ ساله	۰	۸	۶۲	۲۴۹	۹۳
..... ۴۰-۴۹ ساله	۹	۰	۴۱	۴۸۹	۱۰۰
..... ۵۰-۶۴ ساله	۰	۰	۳۲	۱۳۵	۴۱
..... ۶۵ ساله و بیش‌تر	۰	۰	۰	۰	۹



۱۸- برآورد شاغلان بر حسب جنس، سن و گروه‌های عمده فعالیت (دنباله)

فعالیت‌های نامشخص و اظهار نشده	دفاتر مرکزی	سازمان‌ها و هیئت‌های برون مرزی	فعالیت‌های خانوارهای معمولی دارای مستخدم فعالیت‌های تولیدی غیر قابل تفکیک خانوارها	سایر فعالیت‌های خدمات عمومی، اجتماعی و شخصی	جنس و سن
۲۷۶	.	.	۲۵	۴۹۵	مرد و زن
۲۲ ۱۰-۱۴ ساله
۲۲	.	.	.	۳۵ ۱۵-۱۹ ساله
۵۶	.	.	.	۶۶ ۲۰-۲۴ ساله
۱۳	.	.	.	۶۳ ۲۵-۲۹ ساله
۴۳	.	.	۹	۱۱۲ ۳۰-۳۴ ساله
۳۵	.	.	۸	۵۸ ۳۵-۳۹ ساله
۳۶	.	.	۹	۱۲۷ ۴۰-۴۹ ساله
۴۳	.	.	.	۲۰ ۵۰-۶۴ ساله
۷	.	.	.	۱۳ ۶۵ ساله و بیش تر
۱۸۴	.	.	۱۸	۲۶۰	مرد
۱۷ ۱۰-۱۴ ساله
۱۳	.	.	.	۱۰ ۱۵-۱۹ ساله
۳۸	.	.	.	۱۸ ۲۰-۲۴ ساله
۱۳	.	.	.	۳۴ ۲۵-۲۹ ساله
۲۵	.	.	۹	۶۷ ۳۰-۳۴ ساله
۳۵	.	.	.	۴۳ ۳۵-۳۹ ساله
.	.	.	.	۲۴ ۴۰-۴۴ ساله
۱۷	.	.	۹	۳۲ ۴۵-۴۹ ساله
۹ ۵۰-۵۴ ساله
۱۰	.	.	.	۱۰ ۵۵-۵۹ ساله
.	.	.	.	۱۰ ۶۰-۶۴ ساله
۷	.	.	.	۵ ۶۵-۶۹ ساله
. ۷۰-۷۴ ساله
.	.	.	.	۷ ۷۵ ساله و بیش تر
۹۲	.	.	۸	۲۳۴	زن
۵ ۱۰-۱۴ ساله
۹	.	.	.	۲۵ ۱۵-۱۹ ساله
۱۸	.	.	.	۴۸ ۲۰-۲۴ ساله
.	.	.	.	۲۹ ۲۵-۲۹ ساله
۱۸	.	.	.	۴۶ ۳۰-۳۴ ساله
.	.	.	۸	۱۶ ۳۵-۳۹ ساله
۱۸	.	.	.	۷۱ ۴۰-۴۹ ساله
۲۵ ۵۰-۶۴ ساله
. ۶۵ ساله و بیش تر



(نقاط روستایی)

۱۸- برآورد شاغلان بر حسب جنس، سن و گروه‌های عمده فعالیت (دنباله)

صنعت - ساخت	استخراج معدن	شیلات	کشاورزی، شکار و جنگلداری	جمع	جنس و سن
۲۵۲۵	.	۳۲۷	۱۵۱۱۵	۲۸۱۴۷	مرد وزن
۲۴	.	.	۱۳۲	۲۵۴ ۱۰-۱۴ ساله
۱۲۵	.	.	۷۴۵	۱۵۹۲ ۱۵-۱۹ ساله
۴۶۷	.	۱۰	۱۰۴۶	۲۵۹۹ ۲۰-۲۴ ساله
۳۴۳	.	۴۰	۱۲۶۱	۳۰۵۸ ۲۵-۲۹ ساله
۳۵۳	.	۳۳	۱۵۱۱	۳۱۷۲ ۳۰-۳۴ ساله
۴۵۲	.	۴۳	۱۵۰۴	۳۷۳۵ ۳۵-۳۹ ساله
۴۱۲	.	۱۰۲	۲۶۷۲	۵۴۱۰ ۴۰-۴۹ ساله
۳۰۷	.	۶۸	۳۴۰۵	۵۰۸۵ ۵۰-۶۴ ساله
۴۲	.	۳۲	۲۸۳۹	۳۲۴۲ ۶۵ ساله و بیش تر
۱۸۵۴	.	۳۲۷	۱۲۱۸۴	۲۳۳۷۱	مرد
۲۴	.	.	۷۷	۱۵۶ ۱۰-۱۴ ساله
۸۰	.	.	۴۳۰	۱۱۱۹ ۱۵-۱۹ ساله
۲۶۶	.	۱۰	۷۵۰	۱۹۲۱ ۲۰-۲۴ ساله
۲۲۵	.	۴۰	۹۶۸	۲۴۲۵ ۲۵-۲۹ ساله
۲۳۲	.	۳۳	۱۱۹۵	۲۶۱۶ ۳۰-۳۴ ساله
۳۸۴	.	۴۳	۱۲۰۳	۳۲۰۳ ۳۵-۳۹ ساله
۲۳۱	.	۳۰	۱۱۷۴	۲۶۰۳ ۴۰-۴۴ ساله
۱۳۵	.	۷۲	۹۷۸	۲۰۰۰ ۴۵-۴۹ ساله
۱۰۱	.	۳۵	۹۶۵	۱۷۶۴ ۵۰-۵۴ ساله
۹۵	.	۲۶	۹۴۴	۱۴۰۶ ۵۵-۵۹ ساله
۴۷	.	۷	۸۸۵	۱۱۶۸ ۶۰-۶۴ ساله
۷	.	۷	۸۸۵	۱۰۵۰ ۶۵-۶۹ ساله
۲۷	.	۱۹	۹۶۱	۱۰۷۶ ۷۰-۷۴ ساله
.	.	۶	۷۶۸	۸۶۴ ۷۵ ساله و بیش تر
۶۷۱	.	.	۲۹۳۱	۴۷۷۶	زن
.	.	.	۵۵	۹۸ ۱۰-۱۴ ساله
۴۵	.	.	۳۱۴	۴۷۳ ۱۵-۱۹ ساله
۲۰۱	.	.	۲۹۶	۶۷۸ ۲۰-۲۴ ساله
۱۱۸	.	.	۲۹۳	۶۳۳ ۲۵-۲۹ ساله
۱۲۱	.	.	۳۱۵	۵۵۶ ۳۰-۳۴ ساله
۶۸	.	.	۳۰۱	۵۳۲ ۳۵-۳۹ ساله
۴۶	.	.	۵۲۰	۸۰۷ ۴۰-۴۹ ساله
۶۴	.	.	۶۱۱	۷۴۷ ۵۰-۶۴ ساله
۸	.	.	۲۲۴	۲۵۲ ۶۵ ساله و بیش تر



۱۸- برآورد شاغلان بر حسب جنس، سن و گروه‌های عمده فعالیت (دنباله)

(نقاط روستایی)

جنس و سن	تأمین برق، گاز و آب	ساختمان	عمده‌فروشی، خرده‌فروشی، تعمیر وسایل نقلیه موتوری، موتور سیکلت و کالاهای شخصی و خانگی	هتل و رستوران	حمل و نقل انبارداری و ارتباطات
مرد و زن	۸۱	۲۱۹۰	۲۲۰۱	۱۴۲	۲۶۲۰
..... ۱۰-۱۴ ساله	۰	۸	۳۴	۰	۲
..... ۱۵-۱۹ ساله	۰	۲۶۹	۲۹۰	۰	۲۸
..... ۲۰-۲۴ ساله	۱۴	۳۴۹	۱۸۱	۱۰	۲۰۸
..... ۲۵-۲۹ ساله	۲۴	۲۳۳	۲۲۵	۲۳	۴۷۹
..... ۳۰-۳۴ ساله	۶	۲۴۷	۳۰۶	۱۴	۳۹۲
..... ۳۵-۳۹ ساله	۲۱	۴۰۰	۳۵۸	۲۹	۴۵۶
..... ۴۰-۴۹ ساله	۱۶	۴۰۲	۴۱۵	۳۰	۵۸۷
..... ۵۰-۶۴ ساله	۰	۲۴۴	۲۶۵	۱۷	۴۱۶
..... ۶۵ ساله و بیش تر	۰	۳۹	۱۲۷	۲۱	۵۳
مرد	۸۱	۲۱۷۹	۲۰۵۱	۱۲۱	۲۵۵۹
..... ۱۰-۱۴ ساله	۰	۸	۳۴	۰	۰
..... ۱۵-۱۹ ساله	۰	۲۵۷	۲۹۰	۰	۱۷
..... ۲۰-۲۴ ساله	۱۴	۳۴۹	۱۶۰	۱۰	۱۹۷
..... ۲۵-۲۹ ساله	۲۴	۲۳۳	۲۱۷	۲۳	۴۵۴
..... ۳۰-۳۴ ساله	۶	۲۴۷	۲۸۶	۱۴	۳۹۲
..... ۳۵-۳۹ ساله	۲۱	۴۰۰	۳۵۱	۱۵	۴۵۰
..... ۴۰-۴۴ ساله	۸	۲۲۰	۲۴۰	۱۵	۳۷۲
..... ۴۵-۴۹ ساله	۸	۱۸۲	۱۲۰	۸	۲۰۸
..... ۵۰-۵۴ ساله	۰	۱۲۲	۸۹	۰	۲۳۵
..... ۵۵-۵۹ ساله	۰	۸۴	۷۱	۱۷	۱۱۸
..... ۶۰-۶۴ ساله	۰	۳۸	۷۸	۰	۶۳
..... ۶۵-۶۹ ساله	۰	۳۱	۳۹	۱۴	۳۲
..... ۷۰-۷۴ ساله	۰	۷	۲۲	۶	۱۵
..... ۷۵ ساله و بیش تر	۰	۰	۵۵	۰	۶
زن	۰	۱۲	۱۵۰	۲۱	۶۲
..... ۱۰-۱۴ ساله	۰	۰	۰	۰	۲
..... ۱۵-۱۹ ساله	۰	۱۲	۰	۰	۱۱
..... ۲۰-۲۴ ساله	۰	۰	۲۲	۰	۱۱
..... ۲۵-۲۹ ساله	۰	۰	۷	۰	۲۴
..... ۳۰-۳۴ ساله	۰	۰	۲۰	۰	۰
..... ۳۵-۳۹ ساله	۰	۰	۷	۱۴	۷
..... ۴۰-۴۹ ساله	۰	۰	۵۵	۷	۷
..... ۵۰-۶۴ ساله	۰	۰	۲۸	۰	۰
..... ۶۵ ساله و بیش تر	۰	۰	۱۲	۰	۰



۱۸- برآورد شاغلان بر حسب جنس، سن و گروه‌های عمده فعالیت (دنباله) (نقاط روستایی)

جنس و سن	واسطه‌گری‌های مالی	مستغلات، اجاره و فعالیت‌های کار و کسب	اداره امور عمومی، دفاع و تأمین اجتماعی اجباری	آموزش	بهداشت و مددکاری اجتماعی
مرد وزن	۴۶	۹۴	۸۹۰	۸۶۹	۲۹۰
..... ۱۰-۱۴ ساله	۰	۰	۰	۲۸	۰
..... ۱۵-۱۹ ساله	۰	۷	۱۹	۰	۰
..... ۲۰-۲۴ ساله	۱۰	۲۷	۱۱۲	۳۵	۳۵
..... ۲۵-۲۹ ساله	۰	۱۹	۱۴۱	۴۷	۵۱
..... ۳۰-۳۴ ساله	۰	۶	۷۹	۸۷	۵۲
..... ۳۵-۳۹ ساله	۲۱	۲۸	۱۱۹	۱۹۱	۵۹
..... ۴۰-۴۹ ساله	۱۵	۸	۲۸۵	۳۳۶	۵۴
..... ۵۰-۶۴ ساله	۰	۰	۱۳۵	۱۴۴	۳۹
..... ۶۵ ساله و بیش‌تر	۰	۰	۰	۰	۰
مرد	۴۶	۷۴	۸۰۷	۶۰۷	۱۱۴
..... ۱۰-۱۴ ساله	۰	۰	۰	۱۳	۰
..... ۱۵-۱۹ ساله	۰	۷	۱۹	۰	۰
..... ۲۰-۲۴ ساله	۱۰	۱۶	۱۰۱	۱۶	۱۰
..... ۲۵-۲۹ ساله	۰	۹	۱۱۵	۱۷	۱۷
..... ۳۰-۳۴ ساله	۰	۶	۶۰	۷۷	۱۲
..... ۳۵-۳۹ ساله	۲۱	۲۸	۱۰۶	۱۱۸	۲۹
..... ۴۰-۴۴ ساله	۱۵	۸	۱۴۲	۱۱۹	۸
..... ۴۵-۴۹ ساله	۰	۰	۱۲۹	۱۲۹	۸
..... ۵۰-۵۴ ساله	۰	۰	۸۷	۷۹	۳۰
..... ۵۵-۵۹ ساله	۰	۰	۲۷	۲۶	۰
..... ۶۰-۶۴ ساله	۰	۰	۲۱	۱۴	۰
..... ۶۵-۶۹ ساله	۰	۰	۰	۰	۰
..... ۷۰-۷۴ ساله	۰	۰	۰	۰	۰
..... ۷۵ ساله و بیش‌تر	۰	۰	۰	۰	۰
زن	۰	۲۰	۸۳	۲۶۲	۱۷۶
..... ۱۰-۱۴ ساله	۰	۰	۰	۱۵	۰
..... ۱۵-۱۹ ساله	۰	۰	۰	۰	۰
..... ۲۰-۲۴ ساله	۰	۱۱	۱۱	۲۰	۲۵
..... ۲۵-۲۹ ساله	۰	۹	۲۶	۳۰	۳۴
..... ۳۰-۳۴ ساله	۰	۰	۱۹	۱۰	۴۰
..... ۳۵-۳۹ ساله	۰	۰	۱۳	۷۳	۳۰
..... ۴۰-۴۹ ساله	۰	۰	۱۴	۸۸	۳۹
..... ۵۰-۶۴ ساله	۰	۰	۰	۲۶	۹
..... ۶۵ ساله و بیش‌تر	۰	۰	۰	۰	۰



۱۸- برآورد شاغلان بر حسب جنس، سن و گروه‌های عمده فعالیت (دنباله)

(نقاط روستایی)

فعالیت‌های نامشخص و اظهار نشده	دفاتر مرکزی	سازمان‌ها و هیئت‌های برون مرزی	فعالیت‌های خانوارهای معمولی دارای مستخدم فعالیت‌های تولیدی غیر قابل تفکیک خانوارها	سایر فعالیت‌های خدمات عمومی، اجتماعی و شخصی	جنس و سن
۱۹۷	.	.	۳۶	۵۲۲	مرد و زن
۱۵	.	.	.	۱۱ ۱۰-۱۴ ساله
۳۰	.	.	.	۷۹ ۱۵-۱۹ ساله
۳۷	.	.	.	۵۹ ۲۰-۲۴ ساله
۱۷	.	.	۷	۱۴۹ ۲۵-۲۹ ساله
۶	.	.	.	۸۱ ۳۰-۳۴ ساله
۷	.	.	۱۲	۳۵ ۳۵-۳۹ ساله
۱۷	.	.	.	۶۰ ۴۰-۴۹ ساله
۱۷	.	.	۷	۲۱ ۵۰-۶۴ ساله
۵۱	.	.	۹	۲۹ ۶۵ ساله و بیش تر
۱۰۶	.	.	۳۰	۲۳۲	مرد
. ۱۰-۱۴ ساله
۱۷	.	.	.	۱ ۱۵-۱۹ ساله
.	.	.	.	۱۴ ۲۰-۲۴ ساله
۱۷	.	.	۷	۵۸ ۲۵-۲۹ ساله
۶	.	.	.	۵۰ ۳۰-۳۴ ساله
۷	.	.	۶	۲۱ ۳۵-۳۹ ساله
.	.	.	.	۲۳ ۴۰-۴۴ ساله
۸	.	.	.	۱۶ ۴۵-۴۹ ساله
۷	.	.	۷	۶ ۵۰-۵۴ ساله
. ۵۵-۵۹ ساله
.	.	.	.	۱۴ ۶۰-۶۴ ساله
۱۷	.	.	۹	۷ ۶۵-۶۹ ساله
۲۰ ۷۰-۷۴ ساله
۶	.	.	.	۲۲ ۷۵ ساله و بیش تر
۹۲	.	.	۷	۲۹۰	زن
۱۵	.	.	.	۱۱ ۱۰-۱۴ ساله
۱۳	.	.	.	۷۸ ۱۵-۱۹ ساله
۳۷	.	.	.	۴۵ ۲۰-۲۴ ساله
.	.	.	.	۹۱ ۲۵-۲۹ ساله
.	.	.	.	۳۱ ۳۰-۳۴ ساله
.	.	.	۷	۱۴ ۳۵-۳۹ ساله
۹	.	.	.	۲۱ ۴۰-۴۹ ساله
۹ ۵۰-۶۴ ساله
۸ ۶۵ ساله و بیش تر

۱۹- برآورد شاغلان بر حسب جنس، گروه‌های عمده فعالیت و سطح سواد (کل)

پیش‌دانشگاهی	باسواد				جمع	جنس و گروه‌های عمده فعالیت
	متوسطه	راهنمایی	ابتدایی	جمع		
۳۰۹	۱۲۳۹۲	۱۰۱۲۰	۸۲۲۳	۳۹۶۵۲	۴۷۵۶۲	مرد و زن
۱۰۱	۲۴۳۳	۳۰۵۰	۳۳۷۶	۱۰۸۳۲	۱۶۷۸۶	کشاورزی، شکار و جنگلداری
۰	۱۱۴	۱۷۶	۱۴۳	۴۵۸	۵۶۶	شیلات
۰	۰	۹	۰	۹	۹	استخراج معدن
۳۵	۱۴۷۶	۱۲۳۰	۱۰۱۵	۴۲۷۴	۴۶۴۰	صنعت - ساخت
۰	۱۵۰	۴۱	۸	۲۶۶	۲۶۶	تامین برق، گاز و آب
۲۶	۹۸۸	۱۳۵۱	۸۵۸	۳۶۰۹	۴۱۲۵	ساختمان
۱۷	۲۳۹۴	۱۶۷۴	۱۲۲۰	۵۹۶۹	۶۴۲۶	عمده‌فروشی، خرده‌فروشی و تعمیر وسایل نقلیه
۰	۱۵۳	۱۱۶	۸۶	۴۲۲	۴۹۵	موتوری و کالاهای شخصی و خانگی
۱۱	۱۷۵۱	۱۴۱۰	۱۰۲۲	۴۵۷۲	۴۸۰۹	هتل و رستوران
۸	۱۴۲	۳۸	۲۴	۳۸۸	۳۸۸	حمل و نقل، انبارداری و ارتباطات
۹	۲۱۴	۷۵	۳۴	۴۴۳	۴۶۰	واسطه‌گری‌های مالی
۵۳	۸۴۶	۳۵۰	۱۶۱	۲۵۲۴	۲۵۴۴	مستغلات، اجاره و فعالیت‌های کسب و کار
۸	۷۵۳	۹۷	۷۵	۳۳۴۱	۳۳۷۶	اداره امور عمومی و دفاع و تامین اجتماعی اجباری
۱۶	۴۸۶	۷۷	۱۸	۱۱۲۱	۱۱۲۱	آموزش
۲۷	۳۵۹	۳۵۴	۱۱۹	۹۹۱	۱۰۱۷	بهداشت و مددکاری اجتماعی
۰	۱۷	۲۲	۱۴	۵۳	۶۲	سایر فعالیت‌های خدمات عمومی، اجتماعی و شخصی
۰	۰	۰	۰	۰	۰	فعالیت‌های خانوارهای معمولی دارای مستخدم،
۰	۰	۰	۰	۰	۰	فعالیت‌های تولیدی غیر قابل تفکیک خانوارها
۰	۰	۰	۰	۰	۰	سازمان‌ها و هیئت‌های برون‌مرزی
۰	۱۱۸	۵۰	۴۹	۳۸۲	۴۷۴	دفاتر مرکزی
۱۶۱	۱۰۲۶۰	۹۰۴۲	۷۴۲۹	۳۳۰۸۴	۳۹۴۴۳	فعالیت‌های نامشخص و اظهار نشده
۶۰	۲۱۴۹	۲۵۵۳	۲۸۷۴	۹۰۶۴	۱۳۶۶۵	مرد
۰	۱۱۴	۱۷۶	۱۴۳	۴۵۸	۵۶۶	کشاورزی، شکار و جنگلداری
۰	۰	۹	۰	۹	۹	شیلات
۰	۹۵۵	۹۶۷	۸۹۷	۳۲۱۱	۳۵۲۳	استخراج معدن
۰	۱۵۰	۴۱	۸	۲۶۰	۲۶۰	صنعت - ساخت
۲۶	۹۷۶	۱۳۵۱	۸۵۸	۳۵۹۷	۴۱۱۳	تامین برق، گاز و آب
۱۷	۲۲۲۲	۱۶۲۳	۱۱۵۴	۵۶۱۱	۶۰۲۹	ساختمان
۰	۱۴۴	۱۰۸	۷۲	۳۷۶	۴۱۲	عمده‌فروشی، خرده‌فروشی و تعمیر وسایل نقلیه
۰	۱۷۱۹	۱۴۰۲	۱۰۲۲	۴۴۹۵	۴۷۳۳	موتوری و کالاهای شخصی و خانگی
۸	۱۳۳	۳۸	۲۴	۳۵۹	۳۵۹	هتل و رستوران
۰	۱۹۵	۵۸	۳۴	۳۷۴	۳۹۰	حمل و نقل، انبارداری و ارتباطات
۴۲	۷۴۹	۳۵۰	۱۶۱	۲۲۲۶	۲۲۴۶	واسطه‌گری‌های مالی
۸	۳۲۴	۶۷	۶۰	۱۷۷۷	۱۸۰۰	مستغلات، اجاره و فعالیت‌های کسب و کار
۰	۲۷۳	۴۳	۰	۵۰۹	۵۰۹	اداره امور عمومی و دفاع و تامین اجتماعی اجباری
۰	۸۸	۲۱۱	۸۱	۴۶۶	۴۹۳	آموزش
۰	۹	۲۲	۷	۳۸	۴۸	بهداشت و مددکاری اجتماعی
۰	۰	۰	۰	۰	۰	سایر فعالیت‌های خدمات عمومی، اجتماعی و شخصی
۰	۰	۰	۰	۰	۰	فعالیت‌های خانوارهای معمولی دارای مستخدم،
۰	۵۹	۲۵	۳۴	۲۵۵	۲۹۰	فعالیت‌های تولیدی غیر قابل تفکیک خانوارها
۰	۰	۰	۰	۰	۰	سازمان‌ها و هیئت‌های برون‌مرزی
۰	۰	۰	۰	۰	۰	دفاتر مرکزی
۰	۰	۰	۰	۰	۰	فعالیت‌های نامشخص و اظهار نشده

۱۹- برآورد شاغلان بر حسب جنس، گروه‌های عمده فعالیت و سطح سواد (دنباله)

بی سواد	باسواد			جنس و گروه‌های عمده فعالیت
	سایر دوره‌های تحصیلی، دوره تحصیلی نامشخص و اظهار نشده	سواد آموزی بزرگسالان	عالی	
۷۹۱۰	۱۵۰۹	۱۴۱۲	۵۶۸۶	مرد و زن
۵۹۵۴	۵۹۷	۸۷۶	۳۹۸	کشاورزی، شکار و جنگلداری
۱۰۹	۷	۱۸	۰	شیلات
۰	۰	۰	۰	استخراج معدن
۳۶۶	۱۱۱	۱۳۵	۲۷۲	صنعت - ساخت
۰	۰	۰	۶۷	تأمین برق، گاز و آب
۵۱۶	۹۷	۱۱۶	۱۷۳	ساختمان
۴۵۷	۱۸۰	۱۵۶	۳۲۸	عمده‌فروشی، خرده‌فروشی و تعمیر وسایل نقلیه
۷۲	۱۰	۲۵	۳۱	موتوری و کالاهای شخصی و خانگی
۲۳۷	۱۳۵	۴۱	۲۰۲	هتل و رستوران
۰	۸	۰	۱۶۹	حمل و نقل، انبارداری و ارتباطات
۱۶	۹	۰	۱۰۳	واسطه‌گری‌های مالی
۲۰	۱۲۴	۱۶	۹۷۵	مستغلات، اجاره و فعالیت‌های کسب و کار
۳۵	۴۲	۱۱	۲۳۵۴	اداره امور عمومی و دفاع و تأمین اجتماعی اجباری
۰	۶۵	۱۱	۴۴۸	آموزش
۲۶	۱۸	۷	۱۰۷	بهداشت و مددکاری اجتماعی
۹	۰	۰	۰	سایر فعالیت‌های خدمات عمومی، اجتماعی و شخصی
۰	۰	۰	۰	فعالیت‌های خانوارهای معمولی دارای مستخدم، فعالیت‌های تولیدی غیر قابل تفکیک خانوارها
۰	۰	۰	۰	سازمان‌ها و هیئت‌های برون‌مرزی
۹۲	۱۰۶	۰	۵۹	دفاتر مرکزی
۶۳۵۹	۱۳۱۷	۹۷۵	۳۹۰۰	فعالیت‌های نامشخص و اظهار نشده
۴۶۰۱	۵۴۳	۵۳۷	۳۴۷	مرد
۱۰۹	۷	۱۸	۰	کشاورزی، شکار و جنگلداری
۰	۰	۰	۰	شیلات
۳۱۲	۸۸	۹۱	۲۱۳	استخراج معدن
۰	۰	۰	۶۱	صنعت - ساخت
۵۱۶	۹۷	۱۱۶	۱۷۳	تأمین برق، گاز و آب
۴۱۸	۱۶۰	۱۳۱	۳۰۳	ساختمان
۳۵	۱۰	۱۸	۲۴	عمده‌فروشی، خرده‌فروشی و تعمیر وسایل نقلیه
۲۳۷	۱۳۵	۴۱	۱۷۷	موتوری و کالاهای شخصی و خانگی
۰	۸	۰	۱۴۸	هتل و رستوران
۱۶	۰	۰	۸۷	حمل و نقل، انبارداری و ارتباطات
۲۰	۱۱۷	۱۶	۷۹۱	واسطه‌گری‌های مالی
۲۴	۲۱	۰	۱۲۹۶	مستغلات، اجاره و فعالیت‌های کسب و کار
۰	۲۴	۰	۱۷۰	اداره امور عمومی و دفاع و تأمین اجتماعی اجباری
۲۶	۰	۷	۸۰	آموزش
۹	۰	۰	۰	بهداشت و مددکاری اجتماعی
۰	۰	۰	۰	سایر فعالیت‌های خدمات عمومی، اجتماعی و شخصی
۰	۰	۰	۰	فعالیت‌های خانوارهای معمولی دارای مستخدم، فعالیت‌های تولیدی غیر قابل تفکیک خانوارها
۰	۰	۰	۰	سازمان‌ها و هیئت‌های برون‌مرزی
۳۵	۱۰۶	۰	۳۰	دفاتر مرکزی
				فعالیت‌های نامشخص و اظهار نشده

۱۹- برآورد شاغلان بر حسب جنس، گروه‌های عمده فعالیت و سطح سواد (دنباله)

جنس و گروه‌های عمده فعالیت	جمع	باسواد			
		جمع	ابتدایی	راهنمایی	متوسطه
زن	۸۱۱۹	۶۵۶۸	۷۹۴	۱۰۷۸	۲۱۳۳
کشاورزی، شکار و جنگلداری	۳۱۲۱	۱۷۶۸	۵۰۲	۴۹۷	۲۸۴
شیلات
استخراج معدن
صنعت - ساخت	۱۱۱۶	۱۰۶۲	۱۱۸	۲۶۳	۵۲۱
تأمین برق، گاز و آب	۶	۶	.	.	.
ساختمان	۱۲	۱۲	.	.	۱۲
عمده‌فروشی، خرده‌فروشی و تعمیر وسایل نقلیه	۳۹۷	۳۵۹	۶۶	۵۲	۱۷۱
موتوری و کالاهای شخصی و خانگی	۸۳	۴۶	۱۴	۸	۹
هتل و رستوران	۷۷	۷۷	.	۹	۳۲
حمل و نقل، انبارداری و ارتباطات	۳۰	۳۰	.	.	۹
واسطه‌گری‌های مالی	۶۹	۶۹	.	۱۷	۱۹
مستغلات، اجاره و فعالیت‌های کسب و کار	۲۹۸	۲۹۸	.	.	۹۷
اداره امور عمومی و دفاع و تامین اجتماعی اجباری	۱۵۷۶	۱۵۶۴	۱۵	۳۰	۴۲۸
آموزش	۶۱۱	۶۱۱	۱۸	۳۴	۲۱۳
بهداشت و مددکاری اجتماعی	۵۲۵	۵۲۵	۳۹	۱۴۴	۲۷۱
سایر فعالیت‌های خدمات عمومی، اجتماعی و شخصی	۱۴	۱۴	۷	.	۸
فعالیت‌های خانوارهای معمولی دارای مستخدم، فعالیت‌های تولیدی غیر قابل تفکیک خانوارها
سازمان‌ها و هیئت‌های برون‌مرزی
دفاتر مرکزی
فعالیت‌های نامشخص و اظهار نشده	۱۸۴	۱۲۷	۱۵	۲۴	۵۹

جنس و گروه‌های عمده فعالیت	عالی	باسواد	
		سواد آموزی بزرگسالان	سایر دوره‌های تحصیلی، دوره تحصیلی نامشخص و اظهار نشده
زن	۱۷۸۶	۴۳۷	۱۹۲
کشاورزی، شکار و جنگلداری	۵۱	۳۳۸	۵۴
شیلات	.	.	.
استخراج معدن	.	.	.
صنعت - ساخت	۶۰	۴۴	۲۳
تأمین برق، گاز و آب	۶	.	.
ساختمان	.	.	.
عمده‌فروشی، خرده‌فروشی و تعمیر وسایل نقلیه	۲۴	۲۶	۲۰
موتوری و کالاهای شخصی و خانگی	۸	۷	.
هتل و رستوران	۲۵	.	.
حمل و نقل، انبارداری و ارتباطات	۲۱	.	.
واسطه‌گری‌های مالی	۱۵	.	۹
مستغلات، اجاره و فعالیت‌های کسب و کار	۱۸۴	.	۷
اداره امور عمومی و دفاع و تامین اجتماعی اجباری	۱۰۵۸	۱۱	۲۱
آموزش	۲۷۸	۱۱	۴۱
بهداشت و مددکاری اجتماعی	۲۷	.	۱۸
سایر فعالیت‌های خدمات عمومی، اجتماعی و شخصی	.	.	.
فعالیت‌های خانوارهای معمولی دارای مستخدم، فعالیت‌های تولیدی غیر قابل تفکیک خانوارها	.	.	.
سازمان‌ها و هیئت‌های برون‌مرزی	.	.	.
دفاتر مرکزی	.	.	.
فعالیت‌های نامشخص و اظهار نشده	۲۹	.	.

۱۹- برآورد شاغلان بر حسب جنس، گروه‌های عمده فعالیت و سطح سواد (دنباله)

پیش‌دانشگاهی	باسواد				جمع	جنس و گروه‌های عمده فعالیت
	متوسطه	راهنمایی	ابتدایی	جمع		
۱۰۴	۶۶۳۸	۳۶۳۹	۲۴۹۹	۱۸۰۷۵	۱۹۴۱۵	مرد و زن
۰	۳۶۸	۳۱۹	۳۲۳	۱۲۴۹	۱۶۷۱	کشاورزی، شکار و جنگلداری
۰	۵۶	۷۳	۶۰	۱۹۸	۲۳۹	شیلات
۰	۰	۹	۰	۹	۹	استخراج معدن
۱۶	۷۶۸	۴۸۱	۳۹۷	۱۹۶۰	۲۱۱۴	صنعت - ساخت
۰	۸۴	۲۶	۸	۱۸۵	۱۸۵	تامین برق، گاز و آب
۸	۴۸۶	۶۲۹	۳۷۴	۱۷۷۰	۱۹۲۴	ساخت‌مان
۱۷	۱۸۶۷	۹۱۶	۶۲۵	۳۹۰۵	۴۲۲۵	عمده‌فروشی، خرده‌فروشی و تعمیر وسایل نقلیه موتوری و کالاهای شخصی و خانگی
۰	۱۳۸	۸۴	۳۴	۳۱۵	۳۵۲	هتل و رستوران
۰	۹۰۹	۵۳۵	۴۱۶	۲۰۸۶	۲۱۸۹	حمل و نقل، انبارداری و ارتباطات
۸	۱۳۴	۱۶	۱۶	۳۴۲	۳۴۲	واسطه‌گری‌های مالی
۹	۱۶۵	۶۲	۳۴	۳۴۹	۳۶۵	مستغلات، اجاره و فعالیت‌های کسب و کار
۳۱	۵۴۴	۱۹۸	۶۸	۱۶۵۴	۱۶۵۴	اداره امور عمومی و دفاع و تامین اجتماعی اجباری آموزش
۸	۵۲۳	۳۷	۳۲	۲۴۸۰	۲۵۰۷	بهداشت و مددکاری اجتماعی
۰	۳۴۹	۳۵	۱۸	۸۳۱	۸۳۱	سایر فعالیت‌های خدمات عمومی، اجتماعی و شخصی
۸	۱۶۷	۱۷۷	۶۰	۴۸۲	۴۹۵	فعالیت‌های خانوارهای معمولی دارای مستخدم، فعالیت‌های تولیدی غیر قابل تفکیک خانوارها
۰	۱۷	۹	۰	۲۵	۲۵	سازمان‌ها و هیئت‌های برون‌مرزی
۰	۰	۰	۰	۰	۰	دفاتر مرکزی
۰	۶۳	۳۴	۳۴	۲۳۵	۲۷۶	فعالیت‌های نامشخص و اظهار نشده
۷۱	۵۴۵۰	۳۴۲۰	۲۳۴۴	۱۴۸۹۲	۱۶۰۷۲	مرد
۰	۳۱۷	۲۹۴	۳۱۵	۱۱۳۰	۱۴۸۱	کشاورزی، شکار و جنگلداری
۰	۵۶	۷۳	۶۰	۱۹۸	۲۳۹	شیلات
۰	۰	۹	۰	۹	۹	استخراج معدن
۰	۵۳۱	۴۰۷	۳۵۰	۱۵۲۶	۱۶۶۹	صنعت - ساخت
۰	۸۴	۲۶	۸	۱۷۹	۱۷۹	تامین برق، گاز و آب
۸	۴۸۶	۶۲۹	۳۷۴	۱۷۷۰	۱۹۲۴	ساخت‌مان
۱۷	۱۷۳۱	۸۹۲	۵۹۹	۳۶۶۹	۳۹۷۷	عمده‌فروشی، خرده‌فروشی و تعمیر وسایل نقلیه موتوری و کالاهای شخصی و خانگی
۰	۱۲۹	۷۶	۲۷	۲۸۳	۲۹۰	هتل و رستوران
۰	۹۰۹	۵۳۵	۴۱۶	۲۰۷۰	۲۱۷۴	حمل و نقل، انبارداری و ارتباطات
۸	۱۲۶	۱۶	۱۶	۳۱۳	۳۱۳	واسطه‌گری‌های مالی
۰	۱۵۶	۴۴	۳۴	۳۰۰	۳۱۶	مستغلات، اجاره و فعالیت‌های کسب و کار
۳۱	۴۵۳	۱۹۸	۶۸	۱۴۳۹	۱۴۳۹	اداره امور عمومی و دفاع و تامین اجتماعی اجباری آموزش
۸	۱۸۵	۲۹	۱۷	۱۱۷۸	۱۱۹۴	بهداشت و مددکاری اجتماعی
۰	۲۰۹	۲۸	۰	۳۹۶	۳۹۶	سایر فعالیت‌های خدمات عمومی، اجتماعی و شخصی
۰	۳۳	۱۳۰	۴۲	۲۴۸	۲۶۰	فعالیت‌های خانوارهای معمولی دارای مستخدم، فعالیت‌های تولیدی غیر قابل تفکیک خانوارها
۰	۹	۹	۰	۱۸	۱۸	سازمان‌ها و هیئت‌های برون‌مرزی
۰	۰	۰	۰	۰	۰	دفاتر مرکزی
۰	۳۷	۲۵	۱۸	۱۶۷	۱۸۴	فعالیت‌های نامشخص و اظهار نشده

۱۹- برآورد شاغلان بر حسب جنس، گروه‌های عمده فعالیت و سطح سواد (دنباله)

(نقاط شهری)

بی سواد	باسواد			جنس و گروه‌های عمده فعالیت
	سایر دوره‌های تحصیلی، دوره تحصیلی نامشخص و اظهار نشده	سواد آموزی بزرگسالان	عالی	
۱۳۴۰	۵۷۹	۳۷۰	۴۲۴۶	مرد و زن
۴۲۲	۶۴	۸۰	۹۵	کشاورزی، شکار و جنگلداری
۴۱	.	۹	.	شیلات
.	.	.	.	استخراج معدن
۱۵۵	۶۲	۵۵	۱۸۰	صنعت - ساخت
.	.	.	۶۷	تامین برق، گاز و آب
۱۶۵	۵۰	۷۹	۱۴۳	ساختمان
۳۲۰	۱۰۹	۸۰	۲۹۰	عمده‌فروشی، خرده‌فروشی و تعمیر وسایل نقلیه
۳۷	۱۰	۱۸	۳۱	موتوری و کالاهای شخصی و خانگی
۱۰۴	۶۰	۱۸	۱۴۷	هتل و رستوران
.	۸	.	۱۶۰	حمل و نقل، انبارداری و ارتباطات
۱۶	.	.	۸۰	واسطه‌گری‌های مالی
.	۹۳	۸	۷۱۲	مستغلات، اجاره و فعالیت‌های کسب و کار
۲۷	۱۴	۱۱	۱۸۵۵	اداره امور عمومی و دفاع و تامین اجتماعی اجباری
.	۵۰	۱۱	۳۶۷	آموزش
۱۳	.	.	۷۰	بهداشت و مددکاری اجتماعی
.	.	.	.	سایر فعالیت‌های خدمات عمومی، اجتماعی و شخصی
.	.	.	.	فعالیت‌های خانوارهای معمولی دارای مستخدم، فعالیت‌های تولیدی غیر قابل تفکیک خانوارها
.	.	.	.	سازمان‌ها و هیئت‌های برون‌مرزی
۴۱	۵۷	.	۴۸	دفاتر مرکزی
۱۱۸۰	۵۰۹	۲۹۴	۲۸۰۴	فعالیت‌های نامشخص و اظهار نشده
۳۵۱	۵۶	۵۴	۹۵	مرد
۴۱	.	۹	.	کشاورزی، شکار و جنگلداری
.	.	.	.	شیلات
۱۴۳	۵۷	۴۵	۱۳۷	استخراج معدن
.	.	.	۶۱	صنعت - ساخت
۱۶۵	۵۰	۷۹	۱۴۳	تامین برق، گاز و آب
۳۰۸	۱۰۱	۶۴	۲۶۶	ساختمان
۷	۱۰	۱۸	۲۴	عمده‌فروشی، خرده‌فروشی و تعمیر وسایل نقلیه
۱۰۴	۶۰	۱۸	۱۳۲	موتوری و کالاهای شخصی و خانگی
.	۸	.	۱۳۹	هتل و رستوران
۱۶	.	.	۶۵	حمل و نقل، انبارداری و ارتباطات
.	۹۳	۸	۵۸۸	واسطه‌گری‌های مالی
۱۶	.	.	۹۳۹	مستغلات، اجاره و فعالیت‌های کسب و کار
.	۱۷	.	۱۴۳	اداره امور عمومی و دفاع و تامین اجتماعی اجباری
۱۳	.	.	۴۳	آموزش
.	.	.	.	بهداشت و مددکاری اجتماعی
.	.	.	.	سایر فعالیت‌های خدمات عمومی، اجتماعی و شخصی
.	.	.	.	فعالیت‌های خانوارهای معمولی دارای مستخدم، فعالیت‌های تولیدی غیر قابل تفکیک خانوارها
.	.	.	.	سازمان‌ها و هیئت‌های برون‌مرزی
۱۶	۵۷	.	۳۰	دفاتر مرکزی
				فعالیت‌های نامشخص و اظهار نشده



۱۹- برآورد شاغلان بر حسب جنس، گروه‌های عمده فعالیت و سطح سواد (دنباله)

باسواد					جمع	جنس و گروه‌های عمده فعالیت
پیش دانشگاهی	متوسطه	راهنمایی	ابتدایی	جمع		
۳۳	۱۱۸۷	۲۲۰	۱۵۵	۳۱۸۳	۳۳۴۳	زن
.	۵۰	۲۵	۸	۱۱۹	۱۹۰	کشاورزی، شکار و جنگلداری
.	شیلات
.	استخراج معدن
۱۶	۲۳۸	۷۴	۴۷	۴۳۴	۴۴۵	صنعت - ساخت
.	.	.	.	۶	۶	تأمین برق، گاز و آب
.	ساختمان
.	۱۳۶	۲۴	۲۶	۲۳۵	۲۴۷	عمده‌فروشی، خرده‌فروشی و تعمیر وسایل نقلیه
.	۹	۸	۸	۳۲	۶۲	موتوری و کالاهای شخصی و خانگی
.	.	.	.	۱۵	۱۵	هتل و رستوران
.	۹	.	.	۳۰	۳۰	حمل و نقل، انبارداری و ارتباطات
.	.	.	.	۳۰	۳۰	واسطه‌گری‌های مالی
۹	۸	۱۷	.	۴۹	۴۹	مستغلات، اجاره و فعالیت‌های کسب و کار
.	۹۱	.	.	۲۱۵	۲۱۵	اداره امور عمومی و دفاع و تأمین اجتماعی اجباری
.	۳۳۸	۸	۱۵	۱۳۰۲	۱۳۱۴	آموزش
.	۱۴۰	۸	۱۸	۴۳۵	۴۳۵	بهداشت و مددکاری اجتماعی
.	سایر فعالیت‌های خدمات عمومی، اجتماعی و شخصی
۸	۱۳۴	۴۷	۱۸	۲۳۴	۲۳۴	فعالیت‌های خانوارهای معمولی دارای مستخدم، فعالیت‌های تولیدی غیر قابل تفکیک خانوارها
.	۸	.	.	۸	۸	سازمان‌ها و هیئت‌های برون‌مرزی
.	دفاتر مرکزی
.	۲۶	۹	۱۵	۶۸	۹۲	فعالیت‌های نامشخص و اظهار نشده

بی‌سواد	باسواد			عالی	جنس و گروه‌های عمده فعالیت
	سایر دوره‌های تحصیلی، دوره تحصیلی نامشخص و اظهار نشده	سواد آموزی بزرگسالان	سواد		
۱۶۰	۶۹	۷۶	۱۴۴۳		زن
۷۱	۹	۲۷	.	.	کشاورزی، شکار و جنگلداری
.	شیلات
.	استخراج معدن
۱۱	۶	۱۰	۴۳	۴۳	صنعت - ساخت
.	.	.	۶	۶	تأمین برق، گاز و آب
.	ساختمان
۱۲	۸	۱۷	۲۴	۲۴	عمده‌فروشی، خرده‌فروشی و تعمیر وسایل نقلیه
۳۰	.	.	۸	۸	موتوری و کالاهای شخصی و خانگی
.	.	.	۱۵	۱۵	هتل و رستوران
.	.	.	۱۵	۱۵	حمل و نقل، انبارداری و ارتباطات
.	.	.	۲۱	۲۱	واسطه‌گری‌های مالی
.	.	.	۱۵	۱۵	مستغلات، اجاره و فعالیت‌های کسب و کار
.	.	.	۱۲۴	۱۲۴	اداره امور عمومی و دفاع و تأمین اجتماعی اجباری
۱۲	۱۴	۱۱	۹۱۶	۹۱۶	آموزش
.	۳۳	۱۱	۲۲۵	۲۲۵	بهداشت و مددکاری اجتماعی
.	.	.	۲۷	۲۷	سایر فعالیت‌های خدمات عمومی، اجتماعی و شخصی
.	فعالیت‌های خانوارهای معمولی دارای مستخدم، فعالیت‌های تولیدی غیر قابل تفکیک خانوارها
.	سازمان‌ها و هیئت‌های برون‌مرزی
.	دفاتر مرکزی
۲۴	.	.	۱۸	۱۸	فعالیت‌های نامشخص و اظهار نشده

۱۹- برآورد شاغلان بر حسب جنس، گروه‌های عمده فعالیت و سطح سواد (دنباله)

پیش‌دانشگاهی	باسواد				جمع	جنس و گروه‌های عمده فعالیت
	متوسطه	راهنمایی	ابتدایی	جمع		
۲۰۵	۵۷۵۵	۶۴۸۱	۵۷۲۴	۲۱۵۷۷	۲۸۱۴۷	مرد و زن
۱۰۱	۲۰۶۵	۲۷۳۲	۳۰۵۴	۹۵۸۳	۱۵۱۱۵	کشاورزی، شکار و جنگلداری
.	۵۷	۱۰۳	۸۳	۲۶۰	۳۲۷	شیلات
.	استخراج معدن
۱۸	۷۰۸	۷۵۰	۶۱۸	۲۳۱۴	۲۵۲۵	صنعت - ساخت
.	۶۶	۱۵	.	۸۱	۸۱	تامین برق، گاز و آب
۱۸	۵۰۱	۷۲۲	۴۸۴	۱۸۳۹	۲۱۹۰	ساختمان
.	۵۲۷	۷۵۸	۵۹۵	۲۰۶۴	۲۲۰۱	عمده‌فروشی، خرده‌فروشی و تعمیر وسایل نقلیه
.	۱۵	۳۲	۵۲	۱۰۷	۱۴۲	موتوری و کالاهای شخصی و خانگی
۱۱	۸۴۲	۸۷۵	۶۰۶	۲۴۸۷	۲۶۲۰	هتل و رستوران
.	۸	۲۱	۷	۴۶	۴۶	حمل و نقل، انبارداری و ارتباطات
.	۴۹	۱۳	.	۹۴	۹۴	واسطه‌گری‌های مالی
۲۲	۳۰۲	۱۵۲	۹۳	۸۷۰	۸۹۰	مستغلات، اجاره و فعالیت‌های کسب و کار
.	۲۳۰	۶۰	۴۳	۸۶۱	۸۶۹	اداره امور عمومی و دفاع و تامین اجتماعی اجباری
۱۶	۱۳۸	۴۱	.	۲۹۰	۲۹۰	آموزش
۱۹	۱۹۱	۱۷۸	۵۹	۵۰۹	۵۲۲	بهداشت و مددکاری اجتماعی
.	.	۱۳	۱۴	۲۷	۳۶	سایر فعالیت‌های خدمات عمومی، اجتماعی و شخصی
.	فعالیت‌های خانوارهای معمولی دارای مستخدم، فعالیت‌های تولیدی غیر قابل تفکیک خانوارها
.	سازمان‌ها و هیئت‌های برون‌مرزی
.	۵۵	۱۵	۱۶	۱۴۶	۱۹۷	دفاتر مرکزی
۸۹	۴۸۰۹	۵۶۲۳	۵۰۸۵	۱۸۱۹۲	۲۳۳۷۱	فعالیت‌های نامشخص و اظهار نشده
۶۰	۱۸۳۲	۲۲۵۹	۲۵۶۰	۷۹۳۴	۱۲۱۸۴	مرد
.	۵۷	۱۰۳	۸۳	۲۶۰	۳۲۷	کشاورزی، شکار و جنگلداری
.	شیلات
.	۴۲۵	۵۶۱	۵۴۷	۱۶۸۵	۱۸۵۴	استخراج معدن
.	۶۶	۱۵	.	۸۱	۸۱	صنعت - ساخت
۱۸	۴۹۰	۷۲۲	۴۸۴	۱۸۲۷	۲۱۷۹	تامین برق، گاز و آب
.	۴۹۲	۷۳۱	۵۵۵	۱۹۴۱	۲۰۵۱	ساختمان
.	۱۵	۳۲	۴۵	۹۳	۱۲۱	عمده‌فروشی، خرده‌فروشی و تعمیر وسایل نقلیه
.	۸۰۹	۸۶۶	۶۰۶	۲۴۲۵	۲۵۵۹	موتوری و کالاهای شخصی و خانگی
.	۸	۲۱	۷	۴۶	۴۶	هتل و رستوران
.	۳۹	۱۳	.	۷۴	۷۴	حمل و نقل، انبارداری و ارتباطات
۱۱	۲۹۶	۱۵۲	۹۳	۷۸۶	۸۰۷	واسطه‌گری‌های مالی
.	۱۴۰	۳۸	۴۳	۵۹۹	۶۰۷	مستغلات، اجاره و فعالیت‌های کسب و کار
.	۶۴	۱۵	.	۱۱۴	۱۱۴	اداره امور عمومی و دفاع و تامین اجتماعی اجباری
.	۵۴	۸۱	۳۹	۲۱۹	۲۳۲	آموزش
.	.	۱۳	۷	۲۱	۳۰	بهداشت و مددکاری اجتماعی
.	سایر فعالیت‌های خدمات عمومی، اجتماعی و شخصی
.	فعالیت‌های خانوارهای معمولی دارای مستخدم، فعالیت‌های تولیدی غیر قابل تفکیک خانوارها
.	سازمان‌ها و هیئت‌های برون‌مرزی
.	۲۲	.	۱۶	۸۷	۱۰۶	دفاتر مرکزی
.	فعالیت‌های نامشخص و اظهار نشده



۱۹- برآورد شاغلان بر حسب جنس، گروه‌های عمده فعالیت و سطح سواد (دنباله)

بی سواد	باسواد			جنس و گروه‌های عمده فعالیت
	سایر دوره‌های تحصیلی، دوره تحصیلی نامشخص و اظهار نشده	سواد آموزی بزرگسالان	عالی	
۶۵۷۰	۹۳۱	۱۰۴۲	۱۴۴۰	مرد و زن
۵۵۳۲	۵۳۳	۷۹۵	۳۰۳	کشاورزی، شکار و جنگلداری
۶۷	۷	۹	۰	شیلات
۰	۰	۰	۰	استخراج معدن
۲۱۱	۴۸	۸۰	۹۲	صنعت - ساخت
۰	۰	۰	۰	تأمین برق، گاز و آب
۳۵۲	۴۷	۳۷	۳۰	ساختمان
۱۳۷	۷۱	۷۶	۳۷	عمده‌فروشی، خرده‌فروشی و تعمیر وسایل نقلیه
۳۵	۰	۷	۰	موتوری و کالاهای شخصی و خانگی
۱۳۴	۷۵	۲۳	۵۵	هتل و رستوران
۰	۰	۰	۱۰	حمل و نقل، انبارداری و ارتباطات
۰	۹	۰	۲۲	واسطه‌گری‌های مالی
۲۰	۳۰	۷	۲۶۳	مستغلات، اجاره و فعالیت‌های کسب و کار
۸	۲۹	۰	۵۰۰	اداره امور عمومی و دفاع و تأمین اجتماعی اجباری
۰	۱۵	۰	۸۰	آموزش
۱۴	۱۸	۷	۳۷	بهداشت و مددکاری اجتماعی
۹	۰	۰	۰	سایر فعالیت‌های خدمات عمومی، اجتماعی و شخصی
۰	۰	۰	۰	فعالیت‌های خانوارهای معمولی دارای مستخدم، فعالیت‌های تولیدی غیر قابل تفکیک خانوارها
۰	۰	۰	۰	سازمان‌ها و هیئت‌های برون‌مرزی
۵۱	۴۹	۰	۱۱	دفاتر مرکزی
۵۱۷۹	۸۰۸	۶۸۱	۱۰۹۶	فعالیت‌های نامشخص و اظهار نشده
۴۲۵۰	۴۸۸	۴۸۴	۲۵۲	مرد
۶۷	۷	۹	۰	کشاورزی، شکار و جنگلداری
۰	۰	۰	۰	شیلات
۱۶۹	۳۱	۴۶	۷۵	استخراج معدن
۰	۰	۰	۰	صنعت - ساخت
۳۵۲	۴۷	۳۷	۳۰	تأمین برق، گاز و آب
۱۱۰	۵۹	۶۷	۳۷	ساختمان
۲۸	۰	۰	۰	عمده‌فروشی، خرده‌فروشی و تعمیر وسایل نقلیه
۱۳۴	۷۵	۲۳	۴۶	موتوری و کالاهای شخصی و خانگی
۰	۰	۰	۱۰	هتل و رستوران
۰	۰	۰	۲۲	حمل و نقل، انبارداری و ارتباطات
۲۰	۲۴	۷	۲۰۳	واسطه‌گری‌های مالی
۸	۲۱	۰	۳۵۷	مستغلات، اجاره و فعالیت‌های کسب و کار
۰	۷	۰	۲۷	اداره امور عمومی و دفاع و تأمین اجتماعی اجباری
۱۴	۰	۷	۳۷	آموزش
۹	۰	۰	۰	بهداشت و مددکاری اجتماعی
۰	۰	۰	۰	سایر فعالیت‌های خدمات عمومی، اجتماعی و شخصی
۰	۰	۰	۰	فعالیت‌های خانوارهای معمولی دارای مستخدم، فعالیت‌های تولیدی غیر قابل تفکیک خانوارها
۰	۰	۰	۰	سازمان‌ها و هیئت‌های برون‌مرزی
۱۹	۴۹	۰	۰	دفاتر مرکزی
				فعالیت‌های نامشخص و اظهار نشده

۱۹- برآورد شاغلان بر حسب جنس، گروه‌های عمده فعالیت و سطح سواد (دنباله)

(نقاط روستایی)

جنس و گروه‌های عمده فعالیت	جمع	باسواد			
		جمع	ابتدایی	راهنمایی	متوسطه
زن	۴۷۷۶	۳۳۸۵	۶۳۸	۸۵۸	۹۴۵
کشاورزی، شکار و جنگلداری	۲۹۳۱	۱۶۴۹	۴۹۴	۴۷۲	۲۳۳
شیلات
استخراج معدن
صنعت - ساخت	۶۷۱	۶۲۸	۷۱	۱۸۹	۲۸۳
تأمین برق، گاز و آب
ساختمان	۱۲	۱۲	.	.	۱۲
عمده‌فروشی، خرده‌فروشی و تعمیر وسایل نقلیه	۱۵۰	۱۲۳	۴۰	۲۸	۳۵
موتوری و کالاهای شخصی و خانگی	۲۱	۱۴	۷	.	.
هتل و رستوران	۶۲	۶۲	.	۹	۳۲
حمل و نقل، انبارداری و ارتباطات
واسطه‌گری‌های مالی	۲۰	۲۰	.	.	۱۱
مستغلات، اجاره و فعالیت‌های کسب و کار	۸۳	۸۳	.	.	۶
اداره امور عمومی و دفاع و تأمین اجتماعی اجباری	۲۶۲	۲۶۲	.	۲۲	۹۰
آموزش	۱۷۶	۱۷۶	.	۲۶	۷۳
بهداشت و مددکاری اجتماعی	۲۹۰	۲۹۰	۲۰	۹۶	۱۳۷
سایر فعالیت‌های خدمات عمومی، اجتماعی و شخصی	۷	۷	۷	.	.
فعالیت‌های خانوارهای معمولی دارای مستخدم، فعالیت‌های تولیدی غیر قابل تفکیک خانوارها
سازمان‌ها و هیئت‌های برون‌مرزی
دفاتر مرکزی
فعالیت‌های نامشخص و اظهار نشده	۹۲	۵۹	.	۱۵	۳۳

جنس و گروه‌های عمده فعالیت	عالی	باسواد	
		سواد آموزی بزرگسالان	سایر دوره‌های تحصیلی، دوره تحصیلی نامشخص و اظهار نشده
زن	۳۴۴	۳۶۱	۱۲۲
کشاورزی، شکار و جنگلداری	۵۱	۳۱۲	۴۵
شیلات	.	.	.
استخراج معدن	.	.	.
صنعت - ساخت	۱۷	۳۴	۱۷
تأمین برق، گاز و آب	.	.	.
ساختمان	.	.	.
عمده‌فروشی، خرده‌فروشی و تعمیر وسایل نقلیه	.	۹	۱۲
موتوری و کالاهای شخصی و خانگی	.	۷	.
هتل و رستوران	۹	.	.
حمل و نقل، انبارداری و ارتباطات	.	.	.
واسطه‌گری‌های مالی	.	.	.
مستغلات، اجاره و فعالیت‌های کسب و کار	۶۰	.	۹
اداره امور عمومی و دفاع و تأمین اجتماعی اجباری	۱۴۲	.	۷
آموزش	۵۴	.	۷
بهداشت و مددکاری اجتماعی	.	.	.
سایر فعالیت‌های خدمات عمومی، اجتماعی و شخصی	.	.	۱۸
فعالیت‌های خانوارهای معمولی دارای مستخدم، فعالیت‌های تولیدی غیر قابل تفکیک خانوارها	.	.	.
سازمان‌ها و هیئت‌های برون‌مرزی	.	.	.
دفاتر مرکزی	.	.	.
فعالیت‌های نامشخص و اظهار نشده	۱۱	.	.

۲۰- برآورد شاغلان بر حسب جنس، گروه‌های عمده فعالیت و گروه‌های عمده شغلی (کل)

جنس و گروه‌های عمده فعالیت	جمع	قانونگذاران، مقامات عالی رتبه و مدیران	متخصصان	تکنسین‌ها و دستیاران	کارمندان امور اداری و دفتری	کارکنان خدماتی و فروشندگان
مرد وزن	۴۷۵۶۲	۱۰۹۶	۳۷۰۹	۱۹۷۳	۱۱۷۷	۵۹۶۰
کشاورزی، شکار و جنگلداری	۱۶۷۸۶	۹	۲۳	۲۶	۳۶	۱۷
شیلات	۵۶۶	.	.	۸	.	۲۳
استخراج معدن	۹
صنعت - ساخت	۴۶۴۰	۱۲۴	۱۰۵	۱۴۵	۷۵	۱۸۱
تأمین برق، گاز و آب	۲۶۶	۱۰	۸	۱۰۳	۲۲	.
ساختمان	۴۱۲۵	۱۱۲	۵۵	۸۹	۲۸	.
عمده‌فروشی، خرده‌فروشی و تعمیر وسایل نقلیه	۶۴۲۶	۸۸	۹	۱۹۶	.	۴۱۲۳
موتوری و کالاهای شخصی و خانگی	۴۹۵	۳۴	۸	۲۵	۱۶	۳۸۸
هتل و رستوران	۴۸۰۹	۸۳	۱۵	۸۳	۱۶۲	۴۶
حمل و نقل، انبارداری و ارتباطات	۳۸۸	۴۸	۴۲	۶۱	۱۸۳	۲۴
واسطه‌گری‌های مالی	۴۶۰	۸	۷۲	۳۰۸	۴۲	.
مستغلات، اجاره و فعالیت‌های کسب و کار	۲۵۴۴	۱۶۳	۳۵۷	۲۶۴	۳۴۰	۳۲۲
اداره امور عمومی و دفاع و تأمین اجتماعی اجباری	۳۳۷۶	۳۳۰	۲۶۳۹	۷۰	۱۱۵	۲۹
آموزش	۱۱۲۱	۴۱	۲۸۹	۴۸۰	۱۳۰	۸۸
بهداشت و مددکاری اجتماعی	۱۰۱۷	۴۱	۷۶	۹۸	.	۶۹۴
سایر فعالیت‌های خدمات عمومی، اجتماعی و شخصی	۶۲
فعالیت‌های خانوارهای معمولی دارای مستخدم، فعالیت‌های تولیدی غیر قابل تفکیک خانوارها
سازمان‌ها و هیئت‌های برون‌مرزی
دفاتر مرکزی	۴۷۴	۶	۱۳	۱۶	۲۹	۲۶
فعالیت‌های نامشخص و اظهار نشده	۳۹۴۴۳	۸۹۰	۲۰۵۲	۱۴۵۳	۸۷۷	۴۹۴۴
مرد	۱۳۶۶۵	۹	۲۳	۱۸	۲۷	۱۷
کشاورزی، شکار و جنگلداری	۵۶۶	.	.	۸	.	۲۳
شیلات	۹
استخراج معدن	۳۵۲۳	۱۱۶	۷۴	۱۲۹	۶۸	۱۵۰
صنعت - ساخت	۲۶۰	۱۰	۸	۱۰۳	۱۵	.
تأمین برق، گاز و آب	۴۱۱۳	۱۱۲	۵۵	۸۹	۱۶	.
ساختمان	۶۰۲۹	۸۸	۹	۱۹۶	.	۳۷۳۴
عمده‌فروشی، خرده‌فروشی و تعمیر وسایل نقلیه	۴۱۲	۱۷	۸	۲۵	۱۶	۳۳۸
موتوری و کالاهای شخصی و خانگی	۴۷۳۳	۷۶	۹	۷۲	۱۱۸	۴۶
هتل و رستوران	۳۵۹	۴۸	۴۲	۵۲	۱۶۲	۲۴
حمل و نقل، انبارداری و ارتباطات	۳۹۰	۸	۵۷	۲۶۲	۳۳	.
واسطه‌گری‌های مالی	۲۲۴۶	۱۵۱	۲۴۱	۲۱۰	۲۵۵	۳۰۵
مستغلات، اجاره و فعالیت‌های کسب و کار	۱۸۰۰	۱۸۲	۱۳۴۳	۳۱	۹۲	۱۳
اداره امور عمومی و دفاع و تأمین اجتماعی اجباری	۵۰۹	۳۳	۹۷	۱۶۹	۶۵	۵۷
آموزش	۴۹۳	۳۴	۷۶	۸۱	.	۲۱۱
بهداشت و مددکاری اجتماعی	۴۸
سایر فعالیت‌های خدمات عمومی، اجتماعی و شخصی
فعالیت‌های خانوارهای معمولی دارای مستخدم، فعالیت‌های تولیدی غیر قابل تفکیک خانوارها
سازمان‌ها و هیئت‌های برون‌مرزی
دفاتر مرکزی	۲۹۰	۶	۱۳	۷	۸	۲۶
فعالیت‌های نامشخص و اظهار نشده						



۲۰- برآورد شاغلان بر حسب جنس، گروه‌های عمده فعالیت و گروه‌های عمده شغلی (دنباله)

سایر و اظهارننده	کارگران ساده	متصدیان، مونتازکاران ماشین آلات و دستگاه‌ها و رانندگان وسایل نقلیه	صنعتگران و کارکنان مشاغل مربوط	کارکنان ماهر کشاورزی، جنگلداری و ماهیگیری	جنس و گروه‌های عمده فعالیت
۱۱۴۳	۴۷۶۵	۵۳۹۵	۶۵۷۹	۱۵۷۶۴	مرد و زن
.	۱۶۰۰	۱۶	.	۱۵۰۶۰	کشاورزی، شکار و جنگلداری
.	۲۵	۱۰	.	۵۰۰	شیلات
.	.	۹	.	.	استخراج معدن
۱۵	۲۹۸	۶۴۰	۲۹۵۹	۹۹	صنعت - ساخت
.	۴۵	۲۳	۵۶	.	تامین برق، گاز و آب
.	۱۶۶۵	۶۸	۲۱۰۸	.	ساختمان
۵۱	۵۲۵	۳۴	۱۳۳۸	۶۲	عمده‌فروشی، خرده‌فروشی و تعمیر وسایل نقلیه
.	۲۴	.	.	.	موتوری و کالاهای شخصی و خانگی
.	۵۵	۴۳۰۴	۴۶	.	هتل و رستوران
۷	۲۳	.	.	۹	حمل و نقل، انبارداری و ارتباطات
۷	۲۳	.	.	.	واسطه‌گری‌های مالی
.	۲۳	.	۷	.	مستغلات، اجاره و فعالیت‌های کسب و کار
۶۶۶	۱۵۵	۲۰۱	۴۹	۲۷	اداره امور عمومی و دفاع و تامین اجتماعی
۳۲	۱۲۴	۲۹	.	۸	اجباری
۹	۵۱	۳۲	.	.	آموزش
.	۸۳	۱۶	.	.	بهداشت و مددکاری اجتماعی
۹	سایر فعالیت‌های خدمات عمومی، اجتماعی و شخصی
.	۶۲	.	.	.	فعالیت‌های خانوارهای معمولی دارای مستخدم،
.	فعالیت‌های تولیدی غیر قابل تفکیک خانوارها
.	سازمان‌ها و هیئت‌های برون‌مرزی
.	دفاتر مرکزی
۳۴۶	۹	۱۳	۱۶	.	فعالیت‌های نامشخص و اظهار نشده
۹۶۰	۴۲۲۴	۵۲۶۱	۵۷۵۴	۱۳۰۲۸	مرد
.	۱۱۹۳	۱۶	.	۱۲۳۶۴	کشاورزی، شکار و جنگلداری
.	۲۵	۱۰	.	۵۰۰	شیلات
.	.	۹	.	.	استخراج معدن
۱۵	۲۴۲	۵۲۷	۲۱۳۵	۶۷	صنعت - ساخت
.	۴۵	۲۳	۵۶	.	تامین برق، گاز و آب
.	۱۶۶۵	۶۸	۲۱۰۸	.	ساختمان
۵۱	۵۲۵	۳۴	۱۳۳۸	۵۳	عمده‌فروشی، خرده‌فروشی و تعمیر وسایل نقلیه
.	۸	.	.	.	موتوری و کالاهای شخصی و خانگی
.	۵۵	۴۲۹۵	۴۶	.	هتل و رستوران
۷	۲۳	.	.	۹	حمل و نقل، انبارداری و ارتباطات
۷	۲۳	.	.	.	واسطه‌گری‌های مالی
.	۲۳	.	۷	.	مستغلات، اجاره و فعالیت‌های کسب و کار
۶۵۲	۱۵۵	۲۰۱	۴۹	۲۷	اداره امور عمومی و دفاع و تامین اجتماعی
۲۱	۸۹	۲۲	.	۸	اجباری
۹	۴۷	۳۲	.	.	آموزش
.	۷۵	۱۶	.	.	بهداشت و مددکاری اجتماعی
.	سایر فعالیت‌های خدمات عمومی، اجتماعی و شخصی
.	۴۸	.	.	.	فعالیت‌های خانوارهای معمولی دارای مستخدم،
.	فعالیت‌های تولیدی غیر قابل تفکیک خانوارها
.	سازمان‌ها و هیئت‌های برون‌مرزی
.	دفاتر مرکزی
۱۹۷	۹	۸	۱۶	.	فعالیت‌های نامشخص و اظهار نشده

۲۰- برآورد شاغلان بر حسب جنس، گروه‌های عمده فعالیت و گروه‌های عمده شغلی (دنباله)

کارکنان خدماتی و فروشندگان	کارمندان امور اداری و دفتری	تکنسین‌ها و دستیاران	متخصصان	قانونگذاران، مقامات عالی‌رتبه و مدیران	جمع	جنس و گروه‌های عمده فعالیت
۱۰۱۷	۳۰۱	۵۲۰	۱۶۵۶	۲۰۷	۸۱۱۹	زن
.	۹	۹	.	.	۳۱۲۱	کشاورزی، شکار و جنگلداری
.	شیلات
.	استخراج معدن
۳۰	۷	۱۶	۳۱	۷	۱۱۱۶	صنعت- ساخت
.	۶	.	.	.	۶	تأمین برق، گاز و آب
.	۱۲	.	.	.	۱۲	ساختمان
۳۸۹	۳۹۷	عمده‌فروشی، خرده‌فروشی و تعمیر وسایل نقلیه
۵۰	.	.	.	۱۷	۸۳	موتوری و کالاهای شخصی و خانگی
.	۴۳	۱۱	۶	۷	۷۷	هتل و رستوران
.	۲۱	۹	.	.	۳۰	حمل و نقل، انبارداری و ارتباطات
.	۹	۴۶	۱۵	.	۶۹	واسطه‌گری‌های مالی
۱۷	۸۴	۵۴	۱۱۶	۱۱	۲۹۸	مستغلات، اجاره و فعالیت‌های کسب و کار
۱۵	۲۳	۳۸	۱۲۹۶	۱۴۹	۱۵۷۶	اداره امور عمومی و دفاع و تأمین اجتماعی اجباری
۳۱	۶۵	۳۱۱	۱۹۲	۸	۶۱۱	آموزش
۴۸۴	.	۱۷	.	۷	۵۲۵	بهداشت و مددکاری اجتماعی
.	سایر فعالیت‌های خدمات عمومی، اجتماعی و شخصی
.	فعالیت‌های خانوارهای معمولی دارای مستخدم،
.	۱۴	فعالیت‌های تولیدی غیر قابل تفکیک خانوارها
.	سازمان‌ها و هیئت‌های برون‌مرزی
.	دفاتر مرکزی
.	۲۲	۹	.	.	۱۸۴	فعالیت‌های نامشخص و اظهار نشده

سایر و اظهارنشده	کارگران ساده	متصدیان، مونتازکاران ماشین آلات و دستگاه‌ها و رانندگان وسایل نقلیه	صنعتگران و کارکنان مشاغل مربوط	کارکنان ماهر، کشاورزی، جنگلداری و ماهیگیری	جمع	جنس و گروه‌های عمده فعالیت
۱۸۳	۵۴۱	۱۳۴	۸۲۵	۲۲۳۷	۲۶۹۶	زن
.	۴۰۷	.	.	.	۲۶۹۶	کشاورزی، شکار و جنگلداری
.	شیلات
.	استخراج معدن
.	۵۶	۱۱۳	۸۲۵	۳۲	۳۲	صنعت - ساخت
.	تأمین برق، گاز و آب
.	ساختمان
.	عمده‌فروشی، خرده‌فروشی و تعمیر وسایل نقلیه موتوری
.	.	.	.	۹	۹	وکالاهای شخصی و خانگی
.	۱۶	هتل و رستوران
.	.	۹	.	.	.	حمل و نقل، انبارداری و ارتباطات
.	واسطه‌گری‌های مالی
.	مستغلات، اجاره و فعالیت‌های کسب و کار
۱۴	اداره امور عمومی و دفاع و تأمین اجتماعی اجباری
۱۲	۳۶	۷	.	.	.	آموزش
.	۴	بهداشت و مددکاری اجتماعی
۹	۸	سایر فعالیت‌های خدمات عمومی، اجتماعی و شخصی
.	۱۴	فعالیت‌های خانوارهای معمولی دارای مستخدم،
.	فعالیت‌های تولیدی غیر قابل تفکیک خانوارها
.	سازمان‌ها و هیئت‌های برون‌مرزی
.	دفاتر مرکزی
۱۴۸	.	۵	.	.	.	فعالیت‌های نامشخص و اظهار نشده

۲۰- برآورد شاغلان بر حسب جنس، گروه‌های عمده فعالیت و گروه‌های عمده شغلی (دنباله)

کارکنان خدماتی و فروشندگان	کارمندان امور اداری و دفتری	تکنسین‌ها و دستیاران	متخصصان	قانونگذاران، مقامات عالی رتبه و مدیران	جمع	جنس و گروه‌های عمده فعالیت
						مرد و زن
۴۱۲۴	۸۳۸	۱۴۰۱	۲۷۹۲	۷۹۳	۱۹۴۱۵	کشاورزی، شکار و جنگلداری
۱۷	۱۹	۱۹	۱۶	۹	۱۶۷۱	شیلات
۸	.	۸	.	.	۲۳۹	استخراج معدن
.	۹	صنعت - ساخت
۱۲۶	۴۷	۶۹	۴۳	۸۷	۲۱۱۴	تأمین برق، گاز و آب
.	۱۴	۸۷	۸	۱۰	۱۸۵	ساختمان
.	۸	۶۰	۴۱	۹۴	۱۹۳۴	عمده‌فروشی، خرده‌فروشی و تعمیر وسایل نقلیه
۳۰۰۷	.	۱۳۵	۹	۶۰	۴۲۲۵	موتوری و کالاهای شخصی و خانگی
۲۶۹	۸	۲۵	۸	۲۶	۳۵۲	هتل و رستوران
۳۱	۸۹	۴۸	۱۵	۴۶	۲۱۸۹	حمل و نقل، انبارداری و ارتباطات
۱۷	۱۷۵	۵۴	۳۲	۴۸	۳۴۲	واسطه‌گری‌های مالی
.	۳۵	۲۴۱	۵۷	۸	۳۶۵	مستغلات، اجاره و فعالیت‌های کسب و کار
۲۵۰	۲۲۴	۱۷۸	۲۷۵	۱۰۳	۱۶۵۴	اداره امور عمومی و دفاع و تأمین اجتماعی اجباری
۱۵	۹۳	۲۷	۲۰۰۵	۲۴۵	۲۵۰۷	آموزش
۵۱	۱۱۷	۳۴۸	۲۳۸	۴۱	۸۳۱	بهداشت و مددکاری اجتماعی
۳۰۷	.	۸۳	۳۱	۱۷	۴۹۵	سایر فعالیت‌های خدمات عمومی، اجتماعی و شخصی
.	۲۵	فعالیت‌های خانوارهای معمولی دارای مستخدم، فعالیت‌های تولیدی غیر قابل تفکیک خانوارها
.	سازمان‌ها و هیئت‌های برون‌مرزی
.	دفاتر مرکزی
۲۶	۸	۹	۱۳	.	۲۷۶	فعالیت‌های نامشخص و اظهار نشده
۳۵۷۹	۶۶۴	۱۰۳۷	۱۴۳۲	۶۳۹	۱۶۰۷۲	مرد
۱۷	۱۰	۱۰	۱۶	۹	۱۴۸۱	کشاورزی، شکار و جنگلداری
۸	.	۸	.	.	۲۳۹	شیلات
.	۹	استخراج معدن
۱۰۷	۴۰	۶۰	۴۳	۸۷	۱۶۶۹	صنعت - ساخت
.	۸	۸۷	۸	۱۰	۱۷۹	تأمین برق، گاز و آب
.	۸	۶۰	۴۱	۹۴	۱۹۳۴	ساختمان
۲۷۵۹	.	۱۳۵	۹	۶۰	۳۹۷۷	عمده‌فروشی، خرده‌فروشی و تعمیر وسایل نقلیه
۲۳۲	۸	۲۵	۸	۹	۲۹۰	موتوری و کالاهای شخصی و خانگی
۳۱	۸۹	۴۸	۹	۴۶	۲۱۷۴	هتل و رستوران
۱۷	۱۵۵	۴۵	۳۲	۴۸	۳۱۳	حمل و نقل، انبارداری و ارتباطات
.	۲۷	۲۱۶	۴۲	۸	۳۱۶	واسطه‌گری‌های مالی
۲۴۲	۱۸۳	۱۳۳	۱۷۴	۹۱	۱۴۳۹	مستغلات، اجاره و فعالیت‌های کسب و کار
.	۷۱	۸	۹۱۶	۱۲۷	۱۱۹۴	اداره امور عمومی و دفاع و تأمین اجتماعی اجباری
۴۳	۵۸	۱۳۶	۹۱	۳۳	۳۹۶	آموزش
۹۷	.	۶۶	۳۱	۱۷	۲۶۰	بهداشت و مددکاری اجتماعی
.	سایر فعالیت‌های خدمات عمومی، اجتماعی و شخصی
.	۱۸	فعالیت‌های خانوارهای معمولی دارای مستخدم، فعالیت‌های تولیدی غیر قابل تفکیک خانوارها
.	سازمان‌ها و هیئت‌های برون‌مرزی
.	دفاتر مرکزی
۲۶	۸	.	۱۳	.	۱۸۴	فعالیت‌های نامشخص و اظهار نشده



۲۰- برآورد شاغلان بر حسب جنس، گروه‌های عمده فعالیت و گروه‌های عمده شغلی (دنباله)

سایر و اظهاری نشده	کارگران ساده	متصدیان، مونتاژکاران ماشین آلات و دستگاه‌ها و رانندگان وسایل نقلیه	صنعتگران و کارکنان مشاغل مربوط	کارکنان ماهر کشاورزی، جنگلداری و ماهیگیری	جنس و گروه‌های عمده فعالیت
					مرد و زن
۶۶۹	۱۳۹۹	۲۳۹۰	۳۲۹۷	۱۷۱۲
.	۹۵	۹	.	۱۴۸۸	کشاورزی، شکار و جنگلداری
.	۱۶	۱۰	.	۱۹۷	شیلات
.	.	۹	.	.	استخراج معدن
۸	۸۲	۲۵۹	۱۳۹۲	.	صنعت - ساخت
.	۸	۲۳	۳۵	.	تامین برق، گاز و آب
.	۶۲۹	۲۶	۱۰۷۶	.	ساختمان
۹	۲۸۳	۹	۷۱۴	.	عمده‌فروشی، خرده‌فروشی و تعمیر وسایل نقلیه
.	۱۶	.	.	.	موتوری و کالاهای شخصی و خانگی
.	۱۸	۱۹۰۴	۳۱	۹	هتل و رستوران
.	۱۶	.	.	.	حمل و نقل، انبارداری و ارتباطات
.	۱۷	.	۷	.	واسطه‌گری‌های مالی
.	مستغلات، اجاره و فعالیت‌های کسب و کار
۴۳۵	۳۴	۹۵	۴۱	۱۸	اداره امور عمومی و دفاع و تامین اجتماعی
۱۹	۸۵	۸	.	.	اجباری
.	۱۸	۱۷	.	.	آموزش
.	بهداشت و مددکاری اجتماعی
.	۴۸	۹	.	.	سایر فعالیت‌های خدمات عمومی، اجتماعی و
.	شخصی
.	۲۵	.	.	.	فعالیت‌های خانوارهای معمولی دارای مستخدم،
.	فعالیت‌های تولیدی غیر قابل تفکیک خانوارها
.	سازمان‌ها و هیئت‌های برون‌مرزی
.	دفاتر مرکزی
۱۹۸	۹	۱۳	۱	.	فعالیت‌های نامشخص و اظهار نشده
۵۷۱	۱۳۳۰	۲۳۳۴	۲۹۴۵	۱۵۴۰	مرد
.	۹۵	۹	.	۱۳۱۶	کشاورزی، شکار و جنگلداری
.	۱۶	۱۰	.	۱۹۷	شیلات
.	.	۹	.	.	استخراج معدن
۸	۶۷	۲۱۷	۱۰۴۰	.	صنعت - ساخت
.	۸	۲۳	۳۵	.	تامین برق، گاز و آب
.	۶۲۹	۲۶	۱۰۷۶	.	ساختمان
۹	۲۸۳	۹	۷۱۴	.	عمده‌فروشی، خرده‌فروشی و تعمیر وسایل نقلیه
.	۸	.	.	.	موتوری و کالاهای شخصی و خانگی
.	۱۸	۱۸۹۵	۳۱	۹	هتل و رستوران
.	۱۶	.	.	.	حمل و نقل، انبارداری و ارتباطات
.	۱۷	.	۷	.	واسطه‌گری‌های مالی
.	مستغلات، اجاره و فعالیت‌های کسب و کار
۴۲۷	۳۴	۹۵	۴۱	۱۸	اداره امور عمومی و دفاع و تامین اجتماعی
۸	۵۶	۸	.	.	اجباری
.	۱۸	۱۷	.	.	آموزش
.	۴۰	۹	.	.	بهداشت و مددکاری اجتماعی
.	سایر فعالیت‌های خدمات عمومی، اجتماعی و
.	شخصی
.	۱۸	.	.	.	فعالیت‌های خانوارهای معمولی دارای مستخدم،
.	فعالیت‌های تولیدی غیر قابل تفکیک خانوارها
.	سازمان‌ها و هیئت‌های برون‌مرزی
.	دفاتر مرکزی
۱۲۰	۹	۸	۱	.	فعالیت‌های نامشخص و اظهار نشده



۲۰- برآورد شاغلان بر حسب جنس، گروه‌های عمده فعالیت و گروه‌های عمده شغلی (دنباله) (نقاط شهری)

کارکنان خدماتی و فروشندگان	کارمندان امور اداری و دفتری	تکنسین‌ها و دستیاران	متخصصان	قانونگذاران، مقامات عالی‌رتبه و مدیران	جمع	جنس و گروه‌های عمده فعالیت
۵۴۴	۱۷۴	۳۶۴	۱۳۶۰	۱۵۳	۳۳۴۳	زن
.	۹	۹	.	.	۱۹۰	کشاورزی، شکار و جنگلداری
.	شیلات
.	استخراج معدن
۱۹	۷	۹	.	.	۴۴۵	صنعت- ساخت
.	۶	.	.	.	۶	تامین برق، گاز و آب
.	ساختمان
۲۴۷	۲۴۷	عمده‌فروشی، خرده‌فروشی و تعمیر وسایل نقلیه
۳۷	.	.	.	۱۷	۶۲	موتوری و کالاهای شخصی و خانگی
.	.	.	۶	.	۱۵	هتل و رستوران
.	۲۱	۹	.	.	۳۰	حمل و نقل، انبارداری و ارتباطات
.	۹	۲۵	۱۵	.	۳۰	واسطه‌گری‌های مالی
۸	۴۱	۴۵	۱۰۲	۱۱	۲۱۵	مستغلات، اجاره و فعالیت‌های کسب و کار
۱۵	۲۳	۲۹	۱۰۸۹	۱۱۷	۱۳۱۴	اداره امور عمومی و دفاع و تامین اجتماعی اجباری
۸	۵۹	۲۱۲	۱۴۸	۸	۴۳۵	آموزش
۲۱۰	.	۱۷	.	.	۳۳۴	بهداشت و مددکاری اجتماعی
.	سایر فعالیت‌های خدمات عمومی، اجتماعی و شخصی
.	۸	فعالیت‌های خانوارهای معمولی دارای مستخدم،
.	فعالیت‌های تولیدی غیر قابل تفکیک خانوارها
.	سازمان‌ها و هیئت‌های برون‌مرزی
.	دفاتر مرکزی
.	.	۹	.	.	۹۲	فعالیت‌های نامشخص و اظهار نشده

سایر و اظهار نشده	کارگران ساده	متصدیان، مونتازکاران ماشین آلات و دستگاه‌ها و رانندگان وسایل نقلیه	صنعتگران و کارکنان مشاغل مربوط	کارکنان ماهر کشاورزی، جنگلداری و ماهیگیری	جمع	جنس و گروه‌های عمده فعالیت
۹۸	۶۹	۵۶	۳۵۳	۱۷۲	۱۷۲	زن
.	کشاورزی، شکار و جنگلداری
.	شیلات
.	استخراج معدن
.	۱۵	۴۲	۳۵۳	.	.	صنعت - ساخت
.	تامین برق، گاز و آب
.	ساختمان
.	عمده‌فروشی، خرده‌فروشی و تعمیر وسایل نقلیه موتوری
.	و کالاهای شخصی و خانگی
.	۹	هتل و رستوران
.	.	۹	.	.	.	حمل و نقل، انبارداری و ارتباطات
.	واسطه‌گری‌های مالی
.	مستغلات، اجاره و فعالیت‌های کسب و کار
۸	اداره امور عمومی و دفاع و تامین اجتماعی اجباری
۱۲	۲۹	آموزش
.	بهداشت و مددکاری اجتماعی
.	۸	سایر فعالیت‌های خدمات عمومی، اجتماعی و شخصی
.	۸	فعالیت‌های خانوارهای معمولی دارای مستخدم،
.	فعالیت‌های تولیدی غیر قابل تفکیک خانوارها
.	سازمان‌ها و هیئت‌های برون‌مرزی
.	دفاتر مرکزی
۷۹	.	۵	.	.	.	فعالیت‌های نامشخص و اظهار نشده

۲۰- برآورد شاغلان بر حسب جنس، گروه‌های عمده فعالیت و گروه‌های عمده شغلی (دنباله) (نقاط روستایی)

جنس و گروه‌های عمده فعالیت	جمع	قانونگذاران، مقامات عالی رتبه و مدیران	متخصصان	تکنسین‌ها و دستیاران	کارمندان امور اداری و دفتری	کارکنان خدماتی و فروشندگان
مرد و زن	۲۸۱۴۷	۳۰۴	۹۱۶	۵۷۲	۳۳۹	۱۸۳۷
کشاورزی، شکار و جنگلداری	۱۵۱۱۵	۰	۷	۸	۱۷	۰
شیلات	۳۲۷	۰	۰	۰	۰	۱۵
استخراج معدن	۰	۰	۰	۰	۰	۰
صنعت - ساخت	۲۵۲۵	۳۶	۶۱	۷۶	۲۸	۵۴
تأمین برق، گاز و آب	۸۱	۰	۰	۱۶	۷	۰
ساختمان	۲۱۹۰	۱۸	۱۴	۳۰	۲۰	۰
عمده‌فروشی، خرده‌فروشی و تعمیر وسایل نقلیه	۲۲۰۱	۲۸	۰	۶۰	۰	۱۱۱۶
موتوری و کالاهای شخصی و خانگی	۱۴۲	۸	۰	۰	۷	۱۲۰
هتل و رستوران	۲۶۲۰	۳۷	۰	۳۵	۷۳	۱۵
حمل و نقل، انبارداری و ارتباطات	۴۶	۰	۱۰	۸	۷	۷
واسطه‌گری‌های مالی	۹۴	۰	۱۵	۶۷	۷	۰
مستغلات، اجاره و فعالیت‌های کسب و کار	۸۹۰	۶۰	۸۱	۸۷	۱۱۶	۷۲
اداره امور عمومی و دفاع و تأمین اجتماعی اجباری	۸۶۹	۸۵	۶۳۴	۳۳	۲۱	۱۳
آموزش	۲۹۰	۰	۵۱	۱۳۲	۱۳	۳۷
بهداشت و مددکاری اجتماعی	۵۲۲	۲۴	۴۴	۱۵	۰	۳۸۸
سایر فعالیت‌های خدمات عمومی، اجتماعی و شخصی	۳۶	۰	۰	۰	۰	۰
فعالیت‌های خانوارهای معمولی دارای مستخدم، فعالیت‌های تولیدی غیر قابل تفکیک خانوارها	۰	۰	۰	۰	۰	۰
سازمان‌ها و هیئت‌های برون‌مرزی	۰	۰	۰	۰	۰	۰
دفاتر مرکزی	۱۹۷	۶	۰	۷	۲۲	۰
فعالیت‌های نامشخص و اظهار نشده	۲۳۳۷۱	۲۵۰	۶۲۰	۴۱۶	۲۱۳	۱۳۶۴
مرد	۱۲۱۸۴	۰	۷	۸	۱۷	۰
کشاورزی، شکار و جنگلداری	۳۲۷	۰	۰	۰	۰	۱۵
شیلات	۰	۰	۰	۰	۰	۰
استخراج معدن	۱۸۵۴	۲۹	۳۰	۶۹	۲۸	۴۴
صنعت - ساخت	۸۱	۰	۰	۱۶	۷	۰
تأمین برق، گاز و آب	۲۱۷۹	۱۸	۱۴	۳۰	۸	۰
ساختمان	۲۰۵۱	۲۸	۰	۶۰	۰	۹۷۵
عمده‌فروشی، خرده‌فروشی و تعمیر وسایل نقلیه	۱۲۱	۸	۰	۰	۷	۱۰۶
موتوری و کالاهای شخصی و خانگی	۲۵۵۹	۳۰	۰	۲۴	۳۰	۱۵
هتل و رستوران	۴۶	۰	۱۰	۸	۷	۷
حمل و نقل، انبارداری و ارتباطات	۷۴	۰	۱۵	۴۶	۷	۰
واسطه‌گری‌های مالی	۸۰۷	۶۰	۶۷	۷۷	۷۲	۶۳
مستغلات، اجاره و فعالیت‌های کسب و کار	۶۰۷	۵۴	۴۲۷	۲۳	۲۱	۱۳
اداره امور عمومی و دفاع و تأمین اجتماعی اجباری	۱۱۴	۰	۶	۳۳	۷	۱۴
آموزش	۲۳۲	۱۷	۴۴	۱۵	۰	۱۱۴
بهداشت و مددکاری اجتماعی	۳۰	۰	۰	۰	۰	۰
سایر فعالیت‌های خدمات عمومی، اجتماعی و شخصی	۰	۰	۰	۰	۰	۰
فعالیت‌های خانوارهای معمولی دارای مستخدم، فعالیت‌های تولیدی غیر قابل تفکیک خانوارها	۰	۰	۰	۰	۰	۰
سازمان‌ها و هیئت‌های برون‌مرزی	۰	۰	۰	۰	۰	۰
دفاتر مرکزی	۱۰۶	۶	۰	۷	۰	۰
فعالیت‌های نامشخص و اظهار نشده						



۲۰- برآورد شاغلان بر حسب جنس، گروه‌های عمده فعالیت و گروه‌های عمده شغلی (دنباله)

(نقاط روستایی)

سایر و اظهاری نشده	کارگران ساده	متصدیان، مونتازکاران ماشین آلات و دستگاه‌ها و رانندگان وسایل نقلیه	صنعتگران و کارکنان مشاغل مربوط	کارکنان ماهر کشاورزی، جنگلداری و ماهیگیری	جنس و گروه‌های عمده فعالیت
					مرد و زن
۴۷۴	۳۳۶۶	۳۰۰۵	۳۲۸۲	۱۴۰۵۳	کشاورزی، شکار و جنگلداری
.	۱۵۰۵	۷	.	۱۳۵۷۲	شیلات
.	۹	.	.	۳۰۳	استخراج معدن
.	صنعت - ساخت
۷	۲۱۶	۳۸۱	۱۵۶۷	۹۹	تامین برق، گاز و آب
.	۳۶	.	۲۱	.	ساختمان
.	۱۰۳۵	۴۲	۱۰۳۲	.	عمده‌فروشی، خرده‌فروشی و تعمیر وسایل نقلیه
۴۳	۲۴۳	۲۵	۶۲۴	۶۲	موتوری و کالاهای شخصی و خانگی
.	۷	.	.	.	هتل و رستوران
۷	۳۷	۲۴۰۰	۱۵	.	حمل و نقل، انبارداری و ارتباطات
۷	۷	.	.	.	واسطه‌گری‌های مالی
.	۶	.	.	.	مستغلات، اجاره و فعالیت‌های کسب و کار
۳۳۱	۱۲۱	۱۰۶	۷	۹	اداره امور عمومی و دفاع و تامین اجتماعی
۱۳	۴۰	۲۱	.	۸	اجباری
۹	۳۳	۱۵	.	.	آموزش
.	بهداشت و مددکاری اجتماعی
۹	۳۵	۷	.	.	سایر فعالیت‌های خدمات عمومی، اجتماعی و شخصی
.	۳۶	.	.	.	فعالیت‌های خانوارهای معمولی دارای مستخدم، فعالیت‌های تولیدی غیر قابل تفکیک خانوارها
.	سازمان‌ها و هیئت‌های برون‌مرزی
.	دفاتر مرکزی
۱۴۷	.	.	۱۵	.	فعالیت‌های نامشخص و اظهار نشده
۳۸۸	۲۸۹۴	۲۹۲۷	۲۸۱۰	۱۱۴۸۸	مرد
.	۱۰۹۸	۷	.	۱۱۰۴۸	کشاورزی، شکار و جنگلداری
.	۹	.	.	۳۰۳	شیلات
.	استخراج معدن
۷	۱۷۵	۳۱۰	۱۰۹۵	۶۷	صنعت - ساخت
.	۳۶	.	۲۱	.	تامین برق، گاز و آب
.	۱۰۳۵	۴۲	۱۰۳۲	.	ساختمان
۴۳	۲۴۳	۲۵	۶۲۴	۵۳	عمده‌فروشی، خرده‌فروشی و تعمیر وسایل نقلیه
.	موتوری و کالاهای شخصی و خانگی
۷	۳۷	۲۴۰۰	۱۵	.	هتل و رستوران
۷	۷	.	.	.	حمل و نقل، انبارداری و ارتباطات
.	۶	.	.	.	واسطه‌گری‌های مالی
۲۲۴	۱۲۱	۱۰۶	۷	۹	مستغلات، اجاره و فعالیت‌های کسب و کار
۱۳	۳۳	۱۴	.	۸	اداره امور عمومی و دفاع و تامین اجتماعی
۹	۲۹	۱۵	.	.	اجباری
.	۳۵	۷	.	.	آموزش
.	بهداشت و مددکاری اجتماعی
.	۳۰	.	.	.	سایر فعالیت‌های خدمات عمومی، اجتماعی و شخصی
.	فعالیت‌های خانوارهای معمولی دارای مستخدم، فعالیت‌های تولیدی غیر قابل تفکیک خانوارها
.	سازمان‌ها و هیئت‌های برون‌مرزی
.	دفاتر مرکزی
۷۸	.	.	۱۵	.	فعالیت‌های نامشخص و اظهار نشده



۲۰- برآورد شاغلان بر حسب جنس، گروه‌های عمده فعالیت و گروه‌های عمده شغلی (دنباله) (نقاط روستایی)

کارکنان خدماتی و فروشندگان	کارمندان امور اداری و دفتری	تکنسین‌ها و دستیاران	متخصصان	قانونگذاران، مقامات عالی‌رتبه و مدیران	جمع	جنس و گروه‌های عمده فعالیت
۴۷۲	۱۲۷	۱۵۶	۲۹۷	۵۳	۴۷۷۶	زن
.	۲۹۳۱	کشاورزی، شکار و جنگلداری
.	شیلات
.	استخراج معدن
۱۱	.	۷	۳۱	۷	۶۷۱	صنعت- ساخت
.	تامین برق، گاز و آب
.	۱۲	.	.	.	۱۲	ساختمان
۱۴۱	۱۵۰	عمده‌فروشی، خرده‌فروشی و تعمیر وسایل نقلیه
۱۴	۲۱	موتوری و کالاهای شخصی و خانگی
.	۴۳	۱۱	.	۷	۶۲	هتل و رستوران
.	حمل و نقل، انبارداری و ارتباطات
.	واسطه‌گری‌های مالی
۹	۴۴	۹	۱۴	.	۲۰	مستغلات، اجاره و فعالیت‌های کسب و کار
.	.	۹	۲۰۷	۳۱	۸۳	اداره امور عمومی و دفاع و تامین اجتماعی اجباری
۲۳	۶	۹۹	۴۵	.	۱۷۶	آموزش
۲۷۴	.	.	.	۷	۲۹۰	بهداشت و مددکاری اجتماعی
.	سایر فعالیت‌های خدمات عمومی، اجتماعی و شخصی
.	۷	فعالیت‌های خانوارهای معمولی دارای مستخدم،
.	فعالیت‌های تولیدی غیر قابل تفکیک خانوارها
.	سازمان‌ها و هیئت‌های برون‌مرزی
.	دفاتر مرکزی
.	۲۲	.	.	.	۹۲	فعالیت‌های نامشخص و اظهار نشده

سایر و اظهار نشده	کارگران ساده	متصدیان، مونتازکاران ماشین آلات و دستگاه‌ها و رانندگان وسایل نقلیه	صنعتگران و کارکنان مشاغل مربوط	کارکنان ماهر کشاورزی، جنگلداری و ماهیگیری	جمع	جنس و گروه‌های عمده فعالیت
۸۵	۴۷۲	۷۸	۴۷۲	۲۵۶۴	۲۵۶۴	زن
.	۴۰۷	.	.	۲۵۲۴	.	کشاورزی، شکار و جنگلداری
.	شیلات
.	استخراج معدن
.	۴۰	۷۰	۴۷۲	۳۲	۳۲	صنعت - ساخت
.	تامین برق، گاز و آب
.	ساختمان
.	۹	عمده‌فروشی، خرده‌فروشی و تعمیر وسایل نقلیه موتوری و کالاهای شخصی و خانگی
.	۷	هتل و رستوران
.	حمل و نقل، انبارداری و ارتباطات
.	واسطه‌گری‌های مالی
.	مستغلات، اجاره و فعالیت‌های کسب و کار
۷	اداره امور عمومی و دفاع و تامین اجتماعی اجباری
.	۷	۷	.	.	.	آموزش
.	۴	بهداشت و مددکاری اجتماعی
۹	سایر فعالیت‌های خدمات عمومی، اجتماعی و شخصی
.	۷	فعالیت‌های خانوارهای معمولی دارای مستخدم،
.	فعالیت‌های تولیدی غیر قابل تفکیک خانوارها
.	سازمان‌ها و هیئت‌های برون‌مرزی
.	دفاتر مرکزی
۷۰	فعالیت‌های نامشخص و اظهار نشده

۲۱- برآورد شاغلان بر حسب جنس، گروه‌های عمده فعالیت و وضع شغلی (کل)

اظهار نشده	مزد و حقوق بگیران بخش عمومی	بخش خصوصی					جمع	جنس و گروه‌های عمده فعالیت
		کارکنان فامیلی بدون مزد	مزد و حقوق بگیران	کارکنان مستقل	کارفرمایان	جمع		
۷۵۶	۷۸۱۹	۲۳۹۱	۸۴۹۴	۲۴۸۹۱	۳۲۱۰	۳۸۹۸۷	۴۷۵۶۲	مرد و زن
۳۱۹	۸۰	۲۱۴۶	۱۳۰۴	۱۱۵۸۰	۱۳۵۶	۱۶۳۸۶	۱۶۷۸۶	کشاورزی، شکار و جنگلداری
.	۷۴	.	۱۵۹	۳۲۴	۹	۴۹۳	۵۶۶	شیلات
.	.	.	۹	.	.	۹	۹	استخراج معدن
۹۶	۱۷۹	۳۳	۲۰۴۸	۱۸۶۳	۴۲۰	۴۳۶۴	۴۶۴۰	صنعت - ساخت
.	۱۸۵	.	۸۱	.	.	۸۱	۲۶۶	تأمین برق، گاز و آب
۴۰	۱۰۶	.	۱۸۵۷	۱۷۴۲	۳۷۹	۳۹۷۸	۴۱۲۵	ساختمان
۷۳	۹۱	۱۵۸	۱۱۳۰	۴۳۳۲	۶۴۲	۶۲۶۲	۶۴۲۶	عمده‌فروشی، خرده‌فروشی و تعمیر وسایل نقلیه
.	۳۲	۸	۱۴۷	۲۵۷	۵۱	۴۶۳	۴۹۵	موتوری و کالاهای شخصی و خانگی
۶۸	۲۱۵	۱۶	۵۹۹	۳۷۹۷	۱۱۴	۴۵۲۶	۴۸۰۹	هتل و رستوران
۷	۲۹۳	.	۷۹	۸	.	۸۸	۳۸۸	حمل و نقل، انبارداری و ارتباطات
۷	۳۰	۸	۱۲۶	۲۳۹	۵۰	۴۲۲	۴۶۰	واسطه‌گری‌های مالی
.	۲۵۴۴	۲۵۴۴	مستغلات، اجاره و فعالیت‌های کسب و کار
۵۰	۲۸۹۲	.	۳۲۳	۸۳	۲۸	۴۳۴	۳۳۷۶	اداره امور عمومی و دفاع و تامین اجتماعی اجباری
۲۷	۸۵۷	.	۱۵۷	۴۰	۳۹	۲۳۶	۱۱۲۱	آموزش
۹	۹۷	.	۲۹۴	۵۵۰	۶۷	۹۱۱	۱۰۱۷	بهداشت و مددکاری اجتماعی
.	.	.	۵۵	.	۷	۶۲	۶۲	سایر فعالیت‌های خدمات عمومی، اجتماعی و شخصی
.	فعالیت‌های خانوارهای معمولی دارای مستخدم،
.	فعالیت‌های تولیدی غیر قابل تفکیک خانوارها
.	سازمان‌ها و هیئت‌های برون مرزی
۵۹	۱۴۳	۲۳	۱۲۴	۷۶	۴۹	۲۷۱	۴۷۴	دفاتر مرکزی
۴۵۴	۵۶۲۶	۹۰۰	۷۱۸۴	۲۲۳۷۱	۲۹۰۹	۳۳۳۶۳	۳۹۴۴۳	فعالیت‌های نامشخص و اظهار نشده
۱۲۵	۷۱	۷۵۲	۱۱۰۷	۱۰۴۱۹	۱۱۹۱	۱۳۴۶۹	۱۳۶۶۵	مرد
.	۷۴	.	۱۵۹	۳۲۴	۹	۴۹۳	۵۶۶	کشاورزی، شکار و جنگلداری
.	.	.	۹	.	.	۹	۹	شیلات
۵۲	۱۷۲	.	۱۷۵۲	۱۱۳۵	۴۱۳	۳۲۹۹	۳۵۲۳	استخراج معدن
.	۱۷۹	.	۸۱	.	.	۸۱	۲۶۰	صنعت - ساخت
۴۰	۱۰۶	.	۱۸۴۵	۱۷۴۲	۳۷۹	۳۹۶۶	۴۱۱۳	تأمین برق، گاز و آب
۶۲	۹۱	۱۱۶	۱۰۰۸	۴۱۲۷	۶۲۵	۵۸۱۷۶	۶۰۲۹	ساختمان
.	۳۲	۸	۸۲	۲۳۹	۵۱	۳۸۰	۴۱۲	عمده‌فروشی، خرده‌فروشی و تعمیر وسایل نقلیه
۶۸	۱۷۱	۱۶	۵۸۱	۳۷۹۰	۱۰۷	۴۴۹۳	۴۷۲۳	موتوری و کالاهای شخصی و خانگی
۷	۲۷۰	.	۷۳	۸	.	۸۲	۳۵۹	هتل و رستوران
۷	۳۰	.	۸۰	۲۲۳	۵۰	۳۵۳	۳۹۰	حمل و نقل، انبارداری و ارتباطات
.	۲۲۴۶	۲۲۴۶	واسطه‌گری‌های مالی
۴۴	۱۵۹۹	.	۱۱۹	۳۹	.	۱۵۸	۱۸۰۰	مستغلات، اجاره و فعالیت‌های کسب و کار
۹	۴۰۳	.	۴۹	۳۳	۱۶	۹۷	۵۰۹	اداره امور عمومی و دفاع و تامین اجتماعی اجباری
.	۸۰	.	۱۱۸	۲۴۵	۵۰	۴۱۳	۴۹۳	آموزش
.	.	.	۴۸	.	.	۴۸	۴۸	بهداشت و مددکاری اجتماعی
.	سایر فعالیت‌های خدمات عمومی، اجتماعی و شخصی
.	فعالیت‌های خانوارهای معمولی دارای مستخدم،
.	فعالیت‌های تولیدی غیر قابل تفکیک خانوارها
.	سازمان‌ها و هیئت‌های برون مرزی
.	دفاتر مرکزی
۴۰	۱۰۲	۸	۷۴	۴۷	۱۸	۱۴۸	۲۹۰	فعالیت‌های نامشخص و اظهار نشده



۲۱- برآورد شاغلان بر حسب جنس، گروه‌های عمده فعالیت و وضع شغلی (دنباله)

اظهار نشده	مزد و حقوق بگیران بخش عمومی	بخش خصوصی					جمع	جنس و گروه‌های عمده فعالیت
		کارکنان فامیلی بدون مزد	مزد و حقوق بگیران	کارکنان مستقل	کارفرمایان	جمع		
۳۰۲	۲۱۹۴	۱۴۹۱	۱۳۱۰	۲۵۲۰	۳۰۱	۵۶۲۴	۸۱۱۹	زن
۱۹۴	۹	۱۳۹۴	۱۹۸	۱۱۶۱	۱۶۵	۲۹۱۷	۳۱۲۱	کشاورزی، شکار و جنگلداری
.	شیلات
.	استخراج معدن
۴۴	۷	۳۳	۲۹۷	۷۲۸	۷	۱۰۶۵	۱۱۱۶	صنعت - ساخت
.	۶	۶	تأمین برق، گاز و آب
.	.	.	۱۲	.	.	۱۲	۱۲	ساختمان
								عمده‌فروشی، خرده‌فروشی و تعمیر وسایل نقلیه
۱۱	.	۴۲	۱۲۲	۲۰۵	۱۷	۳۸۶	۳۹۷	موتوری و کالاهای شخصی و خانگی
.	.	.	۶۵	۱۸	.	۸۳	۸۳	هتل و رستوران
.	۴۴	.	۱۹	۷	۷	۳۳	۷۷	حمل و نقل، انبارداری و ارتباطات
.	۲۴	.	۶	.	.	۶	۳۰	واسطه‌گری‌های مالی
.	.	۸	۴۶	۱۶	.	۶۹	۶۹	مستغلات، اجاره و فعالیت‌های کسب و کار
								اداره امور عمومی و دفاع و تامین اجتماعی
.	۲۹۸	۲۹۸	اجباری
۶	۱۲۹۳	.	۲۰۵	۴۴	۲۸	۲۷۶	۱۵۷۶	آموزش
۱۸	۴۵۴	.	۱۰۸	۷	۲۳	۱۳۹	۶۱۱	بهداشت و مددکاری اجتماعی
								سایر فعالیت‌های خدمات عمومی، اجتماعی و شخصی
۹	۱۸	.	۱۷۶	۳۰۵	۱۷	۴۹۸	۵۲۵	فعالیت‌های خانوارهای معمولی دارای مستخدم،
.	.	.	۸	.	۷	۱۴	۱۴	فعالیت‌های تولیدی غیر قابل تفکیک خانوارها
.	سازمان‌ها و هیئت‌های برون‌مرزی
.	دفاتر مرکزی
۲۰	۴۱	۱۴	۵۰	۲۹	۳۱	۱۲۳	۱۸۴	فعالیت‌های نامشخص و اظهار نشده



۲۱- برآورد شاغلان بر حسب جنس، گروه‌های عمده فعالیت و وضع شغلی (دنباله)

نقاط شهری	مزد و حقوق بگیران بخش عمومی	بخش خصوصی					جمع	جنس و گروه‌های عمده فعالیت
		کارکنان فامیلی بدون مزد	مزد و حقوق بگیران	کارکنان مستقل	کارفرمایان	جمع		
۲۷۲	۵۴۳۹	۱۴۹	۳۷۶۵	۸۲۶۴	۱۵۲۷	۱۳۷۰۴	۱۹۴۱۵	مرد و زن
۵۰	۴۳	۴۱	۱۵۶	۱۲۳۲	۱۴۹	۱۵۷۷	۱۶۷۱	کشاورزی، شکار و جنگلداری
.	۲۶	.	۵۷	۱۴۷	۹	۲۱۳	۲۳۹	شیلات
.	.	.	۹	.	.	۹	۹	استخراج معدن
۴۶	۸۲	۱۰	۸۲۰	۸۹۱	۲۶۵	۱۹۸۶	۲۱۱۴	صنعت - ساخت
.	۱۴۴	.	۴۱	.	.	۴۱	۱۸۵	تأمین برق، گاز و آب
۲۸	۷۸	.	۶۶۱	۸۷۵	۲۹۳	۱۸۲۸	۱۹۳۴	ساختمان
۲۷	۶۱	۶۶	۷۱۵	۲۸۴۵	۵۱۰	۴۱۳۶	۴۲۲۵	عمده‌فروشی، خرده‌فروشی و تعمیر وسایل نقلیه موتوری و کالاهای شخصی و خانگی
.	۲۵	.	۱۰۲	۱۹۰	۳۶	۳۲۸	۳۵۲	هتل و رستوران
۳۵	۱۱۰	۹	۴۲۲	۱۵۳۴	۷۹	۲۰۴۴	۲۱۸۹	حمل و نقل، انبارداری و ارتباطات
.	۲۷۲	.	۶۲	۸	.	۷۱	۳۴۲	واسطه‌گری‌های مالی
۷	۱۶	۸	۷۷	۲۰۸	۵۰	۳۴۲	۳۶۵	مستغلات، اجاره و فعالیت‌های کسب و کار
.	۱۶۵۴	۱۶۵۴	اداره امور عمومی و دفاع و تامین اجتماعی اجباری
۱۵	۲۱۴۷	.	۲۷۳	۴۴	۲۸	۳۴۵	۲۵۰۷	آموزش
۱۶	۶۱۵	.	۱۳۵	۲۵	۳۹	۱۹۹	۸۳۱	بهداشت و مددکاری اجتماعی
۹	۸۳	.	۱۴۰	۲۲۰	۴۳	۴۰۳	۴۹۵	سایر فعالیت‌های خدمات عمومی، اجتماعی و شخصی
.	.	.	۲۵	.	.	۲۵	۲۵	فعالیت‌های خانوارهای معمولی دارای مستخدم، فعالیت‌های تولیدی غیر قابل تفکیک خانوارها
.	سازمان‌ها و هیئت‌های برون مرزی
.	دفاتر مرکزی
۳۸	۸۱	۱۴	۷۰	۴۴	۲۸	۱۵۷	۲۷۶	فعالیت‌های نامشخص و اظهار نشده
۱۷۶	۳۷۵۳	۹۲	۳۱۱۱	۷۵۳۳	۱۴۰۸	۱۲۱۴۳	۱۶۰۷۲	مرد
۸	۳۴	۱۷	۱۳۸	۱۱۶۲	۱۲۳	۱۴۳۹	۱۴۸۱	کشاورزی، شکار و جنگلداری
.	۲۶	.	۵۷	۱۴۷	۹	۲۱۳	۲۳۹	شیلات
.	.	.	۹	.	.	۹	۹	استخراج معدن
۲۰	۷۵	.	۷۲۹	۵۸۰	۲۶۵	۱۵۷۴	۱۶۶۹	صنعت - ساخت
.	۱۳۸	.	۴۱	.	.	۴۱	۱۷۹	تأمین برق، گاز و آب
۲۸	۷۸	.	۶۶۱	۸۷۵	۲۹۳	۱۸۲۸	۱۹۳۴	ساختمان
۲۷	۶۱	۶۶	۶۲۵	۲۷۰۵	۴۹۳	۳۸۱۹	۳۹۷۷	عمده‌فروشی، خرده‌فروشی و تعمیر وسایل نقلیه موتوری و کالاهای شخصی و خانگی
.	۲۵	.	۵۲	۱۷۸	۳۶	۲۶۶	۲۹۰	هتل و رستوران
۳۵	۱۰۴	۹	۴۱۳	۱۵۳۴	۷۹	۲۰۳۵	۲۱۷۴	حمل و نقل، انبارداری و ارتباطات
.	۲۴۸	.	۵۶	۸	.	۶۵	۳۱۳	واسطه‌گری‌های مالی
۷	۱۶	.	۵۱	۱۹۲	۵۰	۲۹۳	۳۱۶	مستغلات، اجاره و فعالیت‌های کسب و کار
.	۱۴۳۹	۱۴۳۹	اداره امور عمومی و دفاع و تامین اجتماعی اجباری
۹	۱۰۶۶	.	۱۰۳	۱۶	.	۱۱۹	۱۱۹۴	آموزش
۹	۳۰۴	.	۴۲	۲۵	۱۶	۸۳	۳۹۶	بهداشت و مددکاری اجتماعی
.	۶۵	.	۷۵	۸۵	۳۶	۱۹۵	۲۶۰	سایر فعالیت‌های خدمات عمومی، اجتماعی و شخصی
.	.	.	۱۸	.	.	۱۸	۱۸	فعالیت‌های خانوارهای معمولی دارای مستخدم، فعالیت‌های تولیدی غیر قابل تفکیک خانوارها
.	سازمان‌ها و هیئت‌های برون مرزی
.	دفاتر مرکزی
۳۳	۷۳	.	۴۲	۲۵	۱۰	۷۷	۱۸۴	فعالیت‌های نامشخص و اظهار نشده



۲۱- برآورد شاغلان بر حسب جنس، گروه‌های عمده فعالیت و وضع شغلی (دنباله)

(نقاط شهری)

نقطه نشانده اظهار	مزد و حقوق بگیران بخش عمومی	بخش خصوصی					جمع	جنس و گروه‌های عمده فعالیت
		کارکنان فامیلی بدون مزد	مزد و حقوق بگیران	کارکنان مستقل	کارفرمایان	جمع		
۹۷	۱۶۸۶	۵۷	۶۵۴	۷۳۱	۱۱۹	۱۵۶۱	۳۳۴۳	زن
۴۳	۹	۲۴	۱۸	۷۰	۲۶	۱۳۸	۱۹۰	کشاورزی، شکار و جنگلداری
۰	۰	۰	۰	۰	۰	۰	۰	شیلات
۰	۰	۰	۰	۰	۰	۰	۰	استخراج معدن
۲۶	۷	۱۰	۹۰	۳۱۱	۰	۴۱۲	۴۴۵	صنعت - ساخت
۰	۶	۰	۰	۰	۰	۰	۶	تأمین برق، گاز و آب
۰	۰	۰	۰	۰	۰	۰	۰	ساختمان
۰	۰	۰	۹۰	۱۴۰	۱۷	۲۴۷	۲۴۷	عمده‌فروشی، خرده‌فروشی و تعمیر وسایل نقلیه موتوری و کالاهای شخصی و خانگی
۰	۰	۰	۵۱	۱۲	۰	۶۲	۶۲	هتل و رستوران
۰	۶	۰	۹	۰	۰	۹	۱۵	حمل و نقل، انبارداری و ارتباطات
۰	۲۴	۰	۶	۰	۰	۶	۳۰	واسطه‌گری‌های مالی
۰	۰	۸	۲۶	۱۶	۰	۴۹	۴۹	مستغلات، اجاره و فعالیت‌های کسب و کار
۰	۲۱۵	۰	۰	۰	۰	۰	۲۱۵	اداره امور عمومی و دفاع و تامین اجتماعی اجباری
۶	۱۰۸۱	۰	۱۷۰	۲۸	۲۸	۲۲۶	۱۳۱۴	آموزش
۸	۳۱۱	۰	۹۲	۰	۲۳	۱۱۶	۴۳۵	بهداشت و مددکاری اجتماعی
۹	۱۸	۰	۶۶	۱۳۵	۷	۲۰۸	۲۳۴	سایر فعالیت‌های خدمات عمومی، اجتماعی و شخصی
۰	۰	۰	۸	۰	۰	۸	۸	فعالیت‌های خانوارهای معمولی دارای مستخدم، فعالیت‌های تولیدی غیر قابل تفکیک خانوارها
۰	۰	۰	۰	۰	۰	۰	۰	سازمان‌ها و هیئت‌های برون‌مرزی
۰	۰	۰	۰	۰	۰	۰	۰	دفاتر مرکزی
۵	۸	۱۴	۲۸	۱۹	۱۸	۷۹	۹۲	فعالیت‌های نامشخص و اظهار نشده



۲۱- برآورد شاغلان بر حسب جنس، گروه‌های عمده فعالیت و وضع شغلی (دنباله)

نقاط روستایی	مزد و حقوق بگیران بخش عمومی	بخش خصوصی					جمع	جنس و گروه‌های عمده فعالیت
		کارکنان فامیلی بدون مزد	مزد و حقوق بگیران	کارکنان مستقل	کارفرمایان	جمع		
۴۸۴	۲۳۸۱	۲۲۴۳	۴۷۲۹	۱۶۶۲۷	۱۶۸۳	۲۵۲۸۳	۲۸۱۴۷	مرد و زن
۲۶۹	۳۷	۲۱۰۵	۱۱۴۹	۱۰۳۴۸	۱۲۰۷	۱۴۸۰۹	۱۵۱۱۵	کشاورزی، شکار و جنگلداری
.	۴۷	.	۱۰۲	۱۷۸	.	۲۸۰	۳۲۷	شیلات
.	استخراج معدن
۴۹	۹۷	۲۳	۱۲۲۸	۹۷۲	۱۵۵	۲۳۷۸	۲۵۲۵	صنعت - ساخت
.	۴۱	.	۳۹	.	.	۳۹	۸۱	تأمین برق، گاز و آب
۱۲	۲۸	.	۱۱۹۷	۸۶۷	۸۶	۲۱۵۰	۲۱۹۰	ساختمان
۴۶	۲۹	۹۲	۴۱۵	۱۴۸۷	۱۳۲	۲۱۲۶	۲۲۰۱	عمده‌فروشی، خرده‌فروشی و تعمیر وسایل نقلیه
.	۷	۸	۴۵	۶۷	۱۶	۱۳۵	۱۴۲	موتوری و کالاهای شخصی و خانگی
۳۳	۱۰۵	۷	۱۷۸	۲۲۶۳	۳۵	۲۴۸۳	۲۶۲۰	هتل و رستوران
۷	۲۲	.	۱۷	.	.	۱۷	۴۶	حمل و نقل، انبارداری و ارتباطات
.	۱۴	.	۴۹	۳۱	.	۸۰	۹۴	واسطه‌گری‌های مالی
.	۸۹۰	۸۹۰	مستغلات، اجاره و فعالیت‌های کسب و کار
۳۵	۷۴۴	.	۵۰	۳۹	.	۸۹	۸۶۹	اداره امور عمومی و دفاع و تامین اجتماعی اجباری
۱۰	۲۴۲	.	۲۳	۱۵	.	۳۷	۲۹۰	آموزش
.	۱۴	.	۱۵۳	۳۳۰	۲۵	۵۰۸	۵۲۲	بهداشت و مددکاری اجتماعی
.	.	.	۳۰	.	۷	۳۶	۳۶	سایر فعالیت‌های خدمات عمومی، اجتماعی و شخصی
.	فعالیت‌های خانوارهای معمولی دارای مستخدم،
.	فعالیت‌های تولیدی غیر قابل تفکیک خانوارها
.	سازمان‌ها و هیئت‌های برون مرزی
.	دفاتر مرکزی
۲۱	۶۲	۸	۵۴	۳۱	۲۰	۱۱۴	۱۹۷	فعالیت‌های نامشخص و اظهار نشده
۲۷۸	۱۸۷۳	۸۰۸	۴۰۷۲	۱۴۸۳۸	۱۵۰۱	۲۱۲۱۹	۲۳۳۷۱	مرد
۱۱۷	۳۷	۷۳۵	۹۶۹	۹۲۵۷	۱۰۶۸	۱۲۰۳۰	۱۲۱۸۴	کشاورزی، شکار و جنگلداری
.	۴۷	.	۱۰۲	۱۷۸	.	۲۸۰	۳۲۷	شیلات
.	استخراج معدن
۳۲	۹۷	.	۱۰۲۲	۵۵۴	۱۴۸	۱۷۲۵	۱۸۵۴	صنعت - ساخت
.	۴۱	.	۳۹	.	.	۳۹	۸۱	تأمین برق، گاز و آب
۱۲	۲۸	.	۱۱۸۵	۸۶۷	۸۶	۲۱۳۹	۲۱۷۹	ساختمان
۳۵	۲۹	۴۹	۳۸۳	۱۴۲۲	۱۳۲	۱۹۸۷	۲۰۵۱	عمده‌فروشی، خرده‌فروشی و تعمیر وسایل نقلیه
.	۷	۸	۳۱	۶۰	۱۶	۱۱۴	۱۲۱	موتوری و کالاهای شخصی و خانگی
۳۳	۶۷	۷	۱۶۸	۲۲۵۶	۲۸	۲۴۵۹	۲۵۵۹	هتل و رستوران
۷	۲۲	.	۱۷	.	.	۱۷	۴۶	حمل و نقل، انبارداری و ارتباطات
.	۱۴	.	۲۹	۳۱	.	۶۰	۷۴	واسطه‌گری‌های مالی
.	۸۰۷	۸۰۷	مستغلات، اجاره و فعالیت‌های کسب و کار
۳۵	۵۳۳	.	۱۵	۲۳	.	۳۸	۶۰۷	اداره امور عمومی و دفاع و تامین اجتماعی اجباری
.	۹۹	.	۷	۷	.	۱۴	۱۱۴	آموزش
.	۱۴	.	۴۳	۱۶۰	۱۵	۲۱۸	۲۳۲	بهداشت و مددکاری اجتماعی
.	.	.	۳۰	.	.	۳۰	۳۰	سایر فعالیت‌های خدمات عمومی، اجتماعی و شخصی
.	فعالیت‌های خانوارهای معمولی دارای مستخدم،
.	فعالیت‌های تولیدی غیر قابل تفکیک خانوارها
.	سازمان‌ها و هیئت‌های برون مرزی
.	دفاتر مرکزی
۶	۲۹	۸	۳۲	۲۲	۷	۷۰	۱۰۶	فعالیت‌های نامشخص و اظهار نشده



۲۱- برآورد شاغلان بر حسب جنس، گروه‌های عمده فعالیت و وضع شغلی (دنباله)

(نقاط روستایی)

اظہار نشده	مزد و حقوق بگیران بخش عمومی	بخش خصوصی					جمع	جنس و گروه‌های عمده فعالیت
		کارکنان فامیلی بدون مزد	مزد و حقوق بگیران	کارکنان مستقل	کارفرمایان	جمع		
۲۰۵	۵۰۸	۱۴۳۵	۶۵۷	۱۷۸۹	۱۸۳	۴۰۶۳	۴۷۷۶	زن
۱۵۲	۰	۱۳۶۹	۱۸۰	۱۰۹۱	۱۳۹	۲۷۷۹	۲۹۳۱	کشاورزی، شکار و جنگلداری
۰	۰	۰	۰	۰	۰	۰	۰	شیلات
۰	۰	۰	۰	۰	۰	۰	۰	استخراج معدن
۱۷	۰	۲۳	۲۰۶	۴۱۷	۷	۶۵۳	۶۷۱	صنعت - ساخت
۰	۰	۰	۰	۰	۰	۰	۰	تأمین برق، گاز و آب
۰	۰	۰	۱۲	۰	۰	۱۲	۱۲	ساختمان
								عمده‌فروشی، خرده‌فروشی و تعمیر وسایل نقلیه
۱۱	۰	۴۲	۳۲	۶۵	۰	۱۳۹	۱۵۰	موتوری و کالاهای شخصی و خانگی
۰	۰	۰	۱۴	۷	۰	۲۱	۲۱	هتل و رستوران
۰	۳۷	۰	۹	۷	۷	۲۴	۶۲	حمل و نقل، انبارداری و ارتباطات
۰	۰	۰	۰	۰	۰	۰	۰	واسطه‌گری‌های مالی
۰	۰	۰	۲۰	۰	۰	۲۰	۲۰	مستغلات، اجاره و فعالیت‌های کسب و کار
								اداره امور عمومی و دفاع و تامین اجتماعی
۰	۸۳	۰	۰	۰	۰	۰	۸۳	اجباری
۰	۲۱۱	۰	۳۵	۱۵	۰	۵۰	۲۶۲	آموزش
۱۰	۱۴۳	۰	۱۶	۷	۰	۲۳	۱۷۶	بهداشت و مددکاری اجتماعی
								سایر فعالیت‌های خدمات عمومی، اجتماعی و شخصی
۰	۰	۰	۱۱۰	۱۷۰	۱۰	۲۹۰	۲۹۰	فعالیت‌های خانوارهای معمولی دارای مستخدم،
۰	۰	۰	۰	۰	۷	۷	۷	فعالیت‌های تولیدی غیر قابل تفکیک خانوارها
۰	۰	۰	۰	۰	۰	۰	۰	سازمان‌ها و هیئت‌های برون‌مرزی
۰	۰	۰	۰	۰	۰	۰	۰	دفاتر مرکزی
۱۵	۳۳	۰	۲۲	۹	۱۳	۴۴	۹۲	فعالیت‌های نامشخص و اظهار نشده

۲۲- برآورد شاغلان ۱۰ ساله و بیش تر بر حسب جنس، گروه‌های عمده شغلی و سن (کل)

جنس و گروه‌های عمده شغلی	جمع	۱۰-۱۴ ساله	۱۵-۱۹ ساله	۲۰-۲۴ ساله	۲۵-۲۹ ساله
مرد و زن	۴۷۵۶۲	۲۹۷	۱۹۹۴	۴۱۳۲	۵۳۱۰
قانونگذاران، مقامات عالی‌رتبه و مدیران	۱۰۹۶	۰	۱	۱۹	۶۸
متخصصان	۳۷۰۹	۱۵	۱۱	۱۴۶	۳۹۹
تکنسین‌ها و دستیاران	۱۹۷۳	۰	۲۶	۱۷۲	۳۲۳
کارمندان امور اداری و دفتری	۱۱۷۷	۲	۲۳	۱۱۷	۲۰۶
کارکنان خدماتی و فروشندگان	۵۹۶۰	۴۵	۲۰۵	۵۲۴	۷۷۶
کارکنان ماهر کشاورزی، جنگلداری و شیلات	۱۵۷۶۴	۹۳	۵۸۴	۹۲۲	۱۲۰۹
صنعتگران و کارکنان مشاغل مربوط کارکنان ساختمانی و استخراج	۶۵۷۹	۶۲	۶۲۹	۱۰۷۲	۷۷۷
متصدیان و مونتاز کاران ماشین‌آلات و دستگاه‌ها، و رانندگان وسایل نقلیه	۵۳۹۵	۵	۲۸	۳۴۳	۸۲۰
کارگران ساده	۴۷۶۵	۴۷	۴۱۱	۵۷۲	۵۶۷
سایر و اظهار نشده	۱۱۴۳	۲۸	۷۷	۲۴۵	۱۶۵
مرد	۳۹۴۴۳	۱۹۰	۱۴۵۳	۳۱۶۲	۴۲۱۵
قانونگذاران، مقامات عالی‌رتبه و مدیران	۸۹۰	۰	۱	۱۹	۴۳
متخصصان	۲۰۵۲	۰	۰	۵۹	۱۴۷
تکنسین‌ها و دستیاران	۱۴۵۳	۰	۱۷	۸۱	۲۴۳
کارمندان امور اداری و دفتری	۸۷۷	۰	۰	۵۸	۹۳
کارکنان خدماتی و فروشندگان	۴۹۴۴	۳۴	۹۴	۳۷۴	۶۰۵
کارکنان ماهر کشاورزی، جنگلداری و شیلات	۱۳۰۲۸	۵۹	۳۵۲	۶۹۳	۹۲۲
صنعتگران و کارکنان مشاغل مربوط کارکنان ساختمانی و استخراج	۵۷۵۴	۵۸	۵۸۹	۸۹۲	۶۷۷
متصدیان و مونتاز کاران ماشین‌آلات و دستگاه‌ها، و رانندگان وسایل نقلیه	۵۲۶۱	۰	۲۸	۲۹۹	۷۸۸
کارگران ساده	۴۲۲۴	۲۶	۳۱۷	۴۷۵	۵۳۳
سایر و اظهار نشده	۹۶۰	۱۳	۵۵	۲۱۳	۱۶۵
زن	۸۱۱۹	۱۰۷	۵۴۱	۹۷۰	۱۰۹۵
قانونگذاران، مقامات عالی‌رتبه و مدیران	۲۰۷	۰	۰	۰	۲۴
متخصصان	۱۶۵۶	۱۵	۱۱	۸۷	۲۵۲
تکنسین‌ها و دستیاران	۵۲۰	۰	۹	۹۱	۸۰
کارمندان امور اداری و دفتری	۳۰۱	۲	۲۳	۵۹	۱۱۳
کارکنان خدماتی و فروشندگان	۱۰۱۷	۱۱	۱۱۱	۱۵۰	۱۷۱
کارکنان ماهر کشاورزی، جنگلداری و شیلات	۲۷۳۷	۳۴	۲۳۲	۲۲۹	۲۸۸
صنعتگران و کارکنان مشاغل مربوط کارکنان ساختمانی و استخراج	۸۲۵	۴	۴۰	۱۸۱	۱۰۰
متصدیان و مونتاز کاران ماشین‌آلات و دستگاه‌ها، و رانندگان وسایل نقلیه	۱۳۴	۵	۰	۴۳	۳۳
کارگران ساده	۵۴۱	۲۱	۹۴	۹۶	۳۴
سایر و اظهار نشده	۱۸۳	۱۵	۲۲	۳۳	۰



۲۲- برآورد شاغلان ۱۰ ساله و بیش تر بر حسب جنس، گروه‌های عمده شغلی و سن (دنباله)

جنس و گروه‌های عمده شغلی	۳۰ - ۳۴ ساله	۳۵ - ۳۹ ساله	۴۰ - ۴۹ ساله	۵۰ - ۵۹ ساله	۶۵ ساله و بیش تر
مرد و زن	۵۷۴۷	۶۸۳۸	۱۰۸۳۶	۸۱۱۰	۴۲۹۸
قانونگذاران، مقامات عالی‌رتبه و مدیران	۱۲۹	۱۶۴	۵۱۹	۱۸۵	۱۲
متخصصان	۶۲۵	۸۰۸	۱۱۹۱	۴۴۸	۶۵
تکنسین‌ها و دستیاران	۲۵۱	۳۴۵	۵۸۲	۲۴۳	۳۱
کارمندان امور اداری و دفتری	۱۷۶	۲۰۲	۲۷۴	۱۶۸	۹
کارکنان خدماتی و فروشندگان	۸۷۵	۷۳۳	۱۵۷۲	۷۳۰	۵۰۲
کارکنان ماهر کشاورزی، جنگلداری و شیلات	۱۵۳۰	۱۵۸۳	۳۰۱۷	۳۶۷۹	۳۱۴۷
صنعتگران و کارکنان مشاغل مربوط کارکنان ساختمانی و استخراج	۷۵۳	۱۱۹۶	۱۱۲۵	۷۸۷	۱۷۷
متصدیان و مونتاژ کاران ماشین‌آلات و دستگاه‌ها، و رانندگان وسایل نقلیه	۷۷۶	۸۷۹	۱۳۷۹	۱۰۸۱	۸۴
کارگران ساده	۵۴۴	۸۳۲	۸۸۷	۶۹۴	۲۱۱
سایر و اظهار نشده	۸۶	۹۵	۲۹۰	۹۶	۶۰
مرد	۴۶۴۴	۵۷۳۱	۹۰۱۹	۷۰۳۲	۳۹۹۷
قانونگذاران، مقامات عالی‌رتبه و مدیران	۱۰۳	۱۳۶	۴۲۳	۱۵۲	۱۲
متخصصان	۳۶۶	۴۱۲	۶۷۲	۳۴۰	۵۶
تکنسین‌ها و دستیاران	۱۷۰	۲۷۸	۴۶۰	۱۷۲	۳۱
کارمندان امور اداری و دفتری	۱۴۹	۱۶۸	۲۴۰	۱۵۸	۹
کارکنان خدماتی و فروشندگان	۷۰۶	۶۶۲	۱۳۴۱	۶۴۷	۴۸۲
کارکنان ماهر کشاورزی، جنگلداری و شیلات	۱۲۱۹	۱۲۸۲	۲۴۹۷	۳۰۸۲	۲۹۲۳
صنعتگران و کارکنان مشاغل مربوط کارکنان ساختمانی و استخراج	۶۰۸	۱۰۵۶	۱۰۰۳	۷۱۱	۱۶۰
متصدیان و مونتاژ کاران ماشین‌آلات و دستگاه‌ها، و رانندگان وسایل نقلیه	۷۵۶	۸۷۴	۱۳۵۲	۱۰۸۱	۸۴
کارگران ساده	۴۹۷	۷۸۲	۷۶۷	۶۳۸	۱۸۸
سایر و اظهار نشده	۶۸	۸۱	۲۶۳	۵۱	۵۱
زن	۱۱۰۳	۱۱۰۷	۱۸۱۷	۱۰۷۸	۳۰۱
قانونگذاران، مقامات عالی‌رتبه و مدیران	۲۶	۲۸	۹۶	۳۲	۰
متخصصان	۲۶۰	۳۹۶	۵۱۹	۱۰۸	۹
تکنسین‌ها و دستیاران	۸۱	۶۷	۱۲۲	۷۱	۰
کارمندان امور اداری و دفتری	۲۷	۳۴	۳۴	۱۰	۰
کارکنان خدماتی و فروشندگان	۱۶۹	۷۱	۲۳۱	۸۳	۲۰
کارکنان ماهر کشاورزی، جنگلداری و شیلات	۳۱۱	۳۰۲	۵۱۹	۵۹۷	۲۲۴
صنعتگران و کارکنان مشاغل مربوط کارکنان ساختمانی و استخراج	۱۴۵	۱۴۰	۱۲۲	۷۶	۱۶
متصدیان و مونتاژ کاران ماشین‌آلات و دستگاه‌ها، و رانندگان وسایل نقلیه	۲۰	۶	۲۷	۰	۰
کارگران ساده	۴۷	۵۰	۱۲۰	۵۶	۲۳
سایر و اظهار نشده	۱۸	۱۴	۲۷	۴۵	۸



۲۲- برآورد شاغلان ۱۰ ساله و بیش تر بر حسب جنس، گروه‌های عمده شغلی و سن (دنباله)

نقاط شهری	۲۹-۲۵ ساله	۲۴-۲۰ ساله	۱۹-۱۵ ساله	۱۴-۱۰ ساله	جمع	جنس و گروه‌های عمده شغلی
	۲۲۵۲	۱۵۳۳	۴۰۲	۴۳	۱۹۴۱۵	مرد و زن
	۵۹	۱۹	۰	۰	۷۹۳	قانونگذاران، مقامات عالی‌رتبه و مدیران
	۳۱۸	۸۹	۰	۰	۲۷۹۲	متخصصان
	۱۹۱	۸۴	۱۹	۰	۱۴۰۱	تکنسین‌ها و دستیاران
	۱۴۹	۵۸	۰	۰	۸۳۸	کارمندان امور اداری و دفتری
	۵۰۴	۳۴۷	۸۴	۳۴	۴۱۲۴	کارکنان خدماتی و فروشندگان
	۸۰	۸۳	۹	۰	۱۷۱۲	کارکنان ماهر کشاورزی، جنگلداری و شیلات
	۴۰۱	۴۹۹	۲۱۴	۴	۳۲۹۷	صنعتگران و کارکنان مشاغل مربوط کارکنان ساختمانی و استخراج
	۳۱۴	۶۲	۱۰	۵	۲۳۹۰	متصدیان و مونتاز کاران ماشین‌آلات و دستگاه‌ها، و رانندگان وسایل نقلیه
	۱۷۲	۱۲۹	۳۰	۰	۱۳۹۹	کارگران ساده
	۶۴	۱۶۴	۳۶	۰	۶۶۹	سایر و اظهار نشده
	۱۱۹۰	۱۲۴۱	۳۳۴	۳۴	۱۶۰۷۲	مرد
	۳۴	۱۹	۰	۰	۶۳۹	قانونگذاران، مقامات عالی‌رتبه و مدیران
	۱۱۵	۳۳	۰	۰	۱۴۳۲	متخصصان
	۱۳۶	۴۰	۱۰	۰	۱۰۳۷	تکنسین‌ها و دستیاران
	۷۶	۳۱	۰	۰	۶۶۴	کارمندان امور اداری و دفتری
	۴۵۱	۲۶۶	۵۱	۳۴	۳۵۷۹	کارکنان خدماتی و فروشندگان
	۷۴	۸۳	۹	۰	۱۵۴۰	کارکنان ماهر کشاورزی، جنگلداری و شیلات
	۳۶۳	۴۳۲	۱۹۷	۰	۲۹۴۵	صنعتگران و کارکنان مشاغل مربوط کارکنان ساختمانی و استخراج
	۳۰۶	۶۲	۱۰	۰	۲۳۳۴	متصدیان و مونتاز کاران ماشین‌آلات و دستگاه‌ها، و رانندگان وسایل نقلیه
	۱۷۲	۱۲۱	۳۰	۰	۱۳۳۰	کارگران ساده
	۶۴	۱۵۵	۲۷	۰	۵۷۱	سایر و اظهار نشده
	۴۶۲	۲۹۲	۶۸	۹	۳۳۴۳	زن
	۲۴	۰	۰	۰	۱۵۳	قانونگذاران، مقامات عالی‌رتبه و مدیران
	۲۰۳	۵۷	۰	۰	۱۳۶۰	متخصصان
	۵۵	۴۴	۹	۰	۳۶۴	تکنسین‌ها و دستیاران
	۷۲	۲۷	۰	۰	۱۷۴	کارمندان امور اداری و دفتری
	۵۴	۸۱	۳۳	۰	۵۴۴	کارکنان خدماتی و فروشندگان
	۶	۰	۰	۰	۱۷۲	کارکنان ماهر کشاورزی، جنگلداری و شیلات
	۳۸	۶۷	۱۷	۴	۳۵۳	صنعتگران و کارکنان مشاغل مربوط کارکنان ساختمانی و استخراج
	۹	۰	۰	۵	۵۶	متصدیان و مونتاز کاران ماشین‌آلات و دستگاه‌ها، و رانندگان وسایل نقلیه
	۰	۸	۰	۰	۶۹	کارگران ساده
	۰	۹	۹	۰	۹۸	سایر و اظهار نشده

۲۲- برآورد شاغلان ۱۰ ساله و بیش تر بر حسب جنس، گروه‌های عمده شغلی و سن (دنباله)

جنس و گروه‌های عمده شغلی	۳۰ - ۳۴ ساله	۳۵ - ۳۹ ساله	۴۰ - ۴۹ ساله	۵۰ - ۶۴ ساله	۶۵ ساله و بیش تر
مرد و زن	۲۵۷۵	۳۱۰۳	۵۴۲۶	۳۰۲۵	۱۰۵۶
قانونگذاران، مقامات عالی‌رتبه و مدیران	۹۶	۱۳۵	۳۲۷	۱۴۵	۱۲
متخصصان	۴۸۷	۶۳۷	۸۶۲	۳۴۸	۵۱
تکنسین‌ها و دستیاران	۱۸۱	۲۶۸	۴۵۷	۱۷۸	۲۴
کارمندان امور اداری و دفتری	۱۳۱	۱۳۳	۲۲۸	۱۳۰	۹
کارکنان خدماتی و فروشندگان	۶۰۰	۴۸۱	۱۲۰۵	۵۰۶	۳۶۳
کارکنان ماهر کشاورزی، جنگلداری و شیلات	۱۲۹	۲۰۳	۴۳۹	۲۸۳	۳۸۶
صنعتگران و کارکنان مشاغل مربوط کارکنان ساختمانی و استخراج	۳۴۲	۶۰۶	۶۸۴	۴۳۶	۱۱۲
متصدیان و مونتاز کاران ماشین‌آلات و دستگاه‌ها، و رانندگان وسایل نقلیه	۳۰۷	۳۵۷	۷۱۲	۵۸۴	۳۸
کارگران ساده	۲۳۵	۲۲۳	۳۲۲	۲۳۳	۵۴
سایر و اظهار نشده	۶۷	۶۰	۱۹۰	۸۱	۷
مرد	۲۰۲۸	۲۵۲۸	۴۴۱۶	۲۶۹۴	۱۰۰۷
قانونگذاران، مقامات عالی‌رتبه و مدیران	۷۰	۱۱۳	۲۶۹	۱۲۳	۱۲
متخصصان	۲۵۷	۳۰۸	۴۳۱	۲۴۷	۴۲
تکنسین‌ها و دستیاران	۱۳۰	۲۱۴	۳۵۸	۱۲۶	۲۴
کارمندان امور اداری و دفتری	۱۱۴	۱۱۸	۱۹۴	۱۲۰	۹
کارکنان خدماتی و فروشندگان	۴۸۱	۴۴۳	۱۰۴۸	۴۵۱	۳۵۴
کارکنان ماهر کشاورزی، جنگلداری و شیلات	۱۰۳	۱۷۸	۳۶۷	۳۶۲	۳۶۳
صنعتگران و کارکنان مشاغل مربوط کارکنان ساختمانی و استخراج	۳۰۸	۵۳۴	۵۹۴	۴۱۴	۱۰۳
متصدیان و مونتاز کاران ماشین‌آلات و دستگاه‌ها، و رانندگان وسایل نقلیه	۲۹۷	۳۵۲	۶۸۵	۵۸۴	۳۸
کارگران ساده	۲۱۸	۲۱۶	۲۹۷	۲۲۲	۵۴
سایر و اظهار نشده	۴۹	۵۲	۱۷۲	۴۵	۷
زن	۵۴۷	۵۷۵	۱۰۱۰	۳۳۱	۴۹
قانونگذاران، مقامات عالی‌رتبه و مدیران	۲۶	۲۲	۵۸	۲۳	۰
متخصصان	۲۳۰	۳۲۹	۴۳۱	۱۰۱	۹
تکنسین‌ها و دستیاران	۵۱	۵۴	۹۹	۵۲	۰
کارمندان امور اداری و دفتری	۱۷	۱۵	۳۴	۱۰	۰
کارکنان خدماتی و فروشندگان	۱۱۸	۳۸	۱۵۶	۵۵	۹
کارکنان ماهر کشاورزی، جنگلداری و شیلات	۲۶	۲۵	۷۲	۲۱	۲۳
صنعتگران و کارکنان مشاغل مربوط کارکنان ساختمانی و استخراج	۳۵	۷۲	۹۰	۲۲	۹
متصدیان و مونتاز کاران ماشین‌آلات و دستگاه‌ها، و رانندگان وسایل نقلیه	۱۰	۶	۲۷	۰	۰
کارگران ساده	۱۷	۸	۲۵	۱۱	۰
سایر و اظهار نشده	۱۸	۸	۱۸	۳۶	۰



۲۲- برآورد شاغلان ۱۰ ساله و بیش تر بر حسب جنس، گروه‌های عمده شغلی و سن (دنباله)

(نقاط روستایی)					جنس و گروه‌های عمده شغلی
۲۹-۲۵ ساله	۲۴-۲۰ ساله	۱۹-۱۵ ساله	۱۴-۱۰ ساله	جمع	
۳۰۵۸	۲۵۹۹	۱۵۹۲	۲۵۴	۲۸۱۴۷	مرد و زن
۹	۰	۱	۰	۳۰۴	قانونگذاران، مقامات عالی‌رتبه و مدیران
۸۱	۵۷	۱۱	۱۵	۹۱۶	متخصصان
۱۳۲	۸۸	۷	۰	۵۷۲	تکنسین‌ها و دستیاران
۵۸	۵۹	۲۳	۲	۳۳۹	کارمندان امور اداری و دفتری
۲۷۱	۱۷۷	۱۲۰	۱۱	۱۸۳۷	کارکنان خدماتی و فروشندگان
۱۱۲۹	۸۳۹	۵۷۵	۹۳	۱۴۰۵۳	کارکنان ماهر کشاورزی، جنگلداری و شیلات
۳۷۶	۵۷۴	۴۱۶	۵۸	۳۲۸۲	صنعتگران و کارکنان مشاغل مربوط کارکنان ساختمانی و استخراج
۵۰۶	۲۸۰	۱۸	۰	۳۰۰۵	متصدیان و مونتاژ کاران ماشین‌آلات و دستگاه‌ها، و رانندگان وسایل نقلیه
۳۹۵	۴۴۳	۳۸۱	۴۷	۳۳۶۶	کارگران ساده
۱۰۱	۸۲	۴۱	۲۸	۴۷۴	سایر و اظهار نشده
۲۴۲۵	۱۹۲۱	۱۱۱۹	۱۵۶	۲۳۳۷۱	مرد
۹	۰	۱	۰	۲۵۰	قانونگذاران، مقامات عالی‌رتبه و مدیران
۳۲	۲۷	۰	۰	۶۲۰	متخصصان
۱۰۸	۴۱	۷	۰	۴۱۶	تکنسین‌ها و دستیاران
۱۶	۲۷	۰	۰	۲۱۳	کارمندان امور اداری و دفتری
۱۵۴	۱۰۸	۴۳	۰	۱۳۶۴	کارکنان خدماتی و فروشندگان
۸۴۸	۶۱۰	۳۴۳	۵۹	۱۱۴۸۸	کارکنان ماهر کشاورزی، جنگلداری و شیلات
۳۱۴	۴۶۰	۳۹۳	۵۸	۲۸۱۰	صنعتگران و کارکنان مشاغل مربوط کارکنان ساختمانی و استخراج
۴۸۲	۲۳۷	۱۸	۰	۲۹۲۷	متصدیان و مونتاژ کاران ماشین‌آلات و دستگاه‌ها، و رانندگان وسایل نقلیه
۳۶۱	۲۵۴	۲۸۸	۲۶	۲۸۹۴	کارگران ساده
۱۰۱	۵۸	۲۷	۱۳	۳۸۸	سایر و اظهار نشده
۶۳۳	۶۷۸	۴۷۳	۹۸	۴۷۷۶	زن
۰	۰	۰	۰	۵۳	قانونگذاران، مقامات عالی‌رتبه و مدیران
۴۹	۳۱	۱۱	۱۵	۲۹۷	متخصصان
۲۴	۴۷	۰	۰	۱۵۶	تکنسین‌ها و دستیاران
۴۱	۳۳	۲۳	۲	۱۲۷	کارمندان امور اداری و دفتری
۱۱۷	۶۹	۷۸	۱۱	۴۷۲	کارکنان خدماتی و فروشندگان
۲۸۲	۲۲۹	۲۳۲	۳۴	۲۵۶۴	کارکنان ماهر کشاورزی، جنگلداری و شیلات
۶۲	۱۱۴	۲۳	۰	۴۷۲	صنعتگران و کارکنان مشاغل مربوط کارکنان ساختمانی و استخراج
۲۴	۴۳	۰	۰	۷۸	متصدیان و مونتاژ کاران ماشین‌آلات و دستگاه‌ها، و رانندگان وسایل نقلیه
۳۴	۸۹	۹۴	۲۱	۴۷۲	کارگران ساده
۰	۲۴	۱۳	۱۵	۸۵	سایر و اظهار نشده



۲۲- برآورد شاغلان ۱۰ ساله و بیش تر بر حسب جنس، گروه‌های عمده شغلی و سن (دنباله)

جنس و گروه‌های عمده شغلی	۳۰ - ۳۴ ساله	۳۵ - ۳۹ ساله	۴۰ - ۴۹ ساله	۵۰ - ۵۹ ساله	۶۵ ساله و بیش تر
مرد و زن	۳۱۷۲	۳۷۳۵	۵۴۱۰	۵۰۸۵	۳۲۴۲
قانونگذاران، مقامات عالی‌رتبه و مدیران	۳۳	۲۹	۱۹۲	۳۹	۰
متخصصان	۱۳۸	۱۷۱	۳۲۹	۹۹	۱۵
تکنسین‌ها و دستیاران	۷۰	۷۷	۱۲۵	۶۵	۷
کارمندان امور اداری و دفتری	۴۵	۶۹	۴۶	۳۸	۰
کارکنان خدماتی و فروشندگان	۲۷۵	۲۵۲	۳۶۷	۲۲۴	۱۴۰
کارکنان ماهر کشاورزی، جنگلداری و شیلات	۱۴۰۱	۱۳۸۰	۲۵۷۸	۳۲۹۶	۲۷۶۱
صنعتگران و کارکنان مشاغل مربوط کارکنان ساختمانی و استخراج	۴۱۱	۵۹۰	۴۴۱	۳۵۱	۶۵
متصدیان و مونتاز کاران ماشین‌آلات و دستگاه‌ها، و رانندگان وسایل نقلیه	۴۶۹	۵۲۲	۶۶۷	۴۹۷	۴۶
کارگران ساده	۳۰۹	۶۰۸	۵۶۵	۴۶۰	۱۵۶
سایر و اظهار نشده	۲۰	۳۵	۱۰۰	۱۶	۵۲
مرد	۲۶۱۶	۳۲۰۳	۴۶۰۳	۴۳۳۸	۲۹۹۰
قانونگذاران، مقامات عالی‌رتبه و مدیران	۳۳	۲۳	۱۵۴	۳۰	۰
متخصصان	۱۰۸	۱۰۵	۲۴۱	۹۳	۱۵
تکنسین‌ها و دستیاران	۴۰	۶۴	۱۰۳	۴۶	۷
کارمندان امور اداری و دفتری	۳۶	۵۰	۴۶	۳۸	۰
کارکنان خدماتی و فروشندگان	۲۲۵	۲۱۸	۲۹۲	۱۹۶	۱۲۸
کارکنان ماهر کشاورزی، جنگلداری و شیلات	۱۱۱۶	۱۱۰۳	۲۱۳۰	۲۷۱۹	۲۵۶۰
صنعتگران و کارکنان مشاغل مربوط کارکنان ساختمانی و استخراج	۳۰۰	۵۲۳	۴۰۹	۲۹۷	۵۷
متصدیان و مونتاز کاران ماشین‌آلات و دستگاه‌ها، و رانندگان وسایل نقلیه	۴۵۹	۵۲۲	۶۶۷	۴۹۷	۴۶
کارگران ساده	۲۷۹	۵۶۶	۴۷۰	۴۱۶	۱۳۳
سایر و اظهار نشده	۲۰	۲۹	۹۱	۶	۴۴
زن	۵۵۶	۵۳۲	۸۰۷	۷۴۷	۲۵۲
قانونگذاران، مقامات عالی‌رتبه و مدیران	۰	۶	۳۸	۹	۰
متخصصان	۳۰	۶۷	۸۸	۷	۰
تکنسین‌ها و دستیاران	۳۰	۱۳	۲۳	۱۹	۰
کارمندان امور اداری و دفتری	۱۰	۱۹	۰	۰	۰
کارکنان خدماتی و فروشندگان	۵۰	۳۴	۷۵	۲۸	۱۲
کارکنان ماهر کشاورزی، جنگلداری و شیلات	۲۸۵	۲۷۷	۴۴۸	۵۷۶	۲۰۱
صنعتگران و کارکنان مشاغل مربوط کارکنان ساختمانی و استخراج	۱۱۰	۶۸	۳۲	۵۵	۸
متصدیان و مونتاز کاران ماشین‌آلات و دستگاه‌ها، و رانندگان وسایل نقلیه	۱۰	۰	۰	۰	۰
کارگران ساده	۳۰	۴۲	۹۵	۴۴	۲۳
سایر و اظهار نشده	۰	۷	۹	۹	۸

۲۳- برآورد شاغلان بر حسب جنس، گروه‌های عمده شغلی و سطح سواد (کل)

پیش دانشگاهی	باسواد				جمع	جنس و گروه‌های عمده شغلی
	متوسطه	راهنمایی	ابتدایی	جمع		
۳۰۹	۱۲۳۹۲	۱۰۱۲۰	۸۲۲۳	۳۹۶۵۲	۴۷۵۶۲	مرد و زن
۷	۴۴۰	۴۵	۴۳	۱۰۹۶	۱۰۹۶	قانونگذاران، مقامات عالی‌رتبه و مدیران
۰	۶۶۶	۲۱	۰	۳۷۰۳	۳۷۰۹	متخصصان
۴۴	۹۴۷	۲۰۹	۵۷	۱۹۴۱	۱۹۷۳	تکنسین‌ها و دستیاران
۲۷	۶۴۳	۱۲۰	۲۴	۱۱۷۷	۱۱۷۷	کارمندان امور اداری و دفتری
۲۶	۲۴۸۵	۱۴۱۵	۸۰۲	۵۵۴۸	۵۹۶۰	کارکنان خدماتی و فروشندگان
۸۱	۲۳۱۳	۲۸۹۰	۳۰۴۵	۱۰۰۶۱	۱۵۷۶۴	کارکنان ماهر کشاورزی، جنگلداری و شیلات
۲۷	۱۷۴۶	۲۱۸۹	۱۶۶۳	۶۰۶۵	۶۵۷۹	صنعتگران و کارکنان مشاغل مربوط کارکنان ساختمانی و استخراج
۲	۱۹۵۲	۱۷۱۶	۱۲۰۷	۵۱۷۷	۵۳۹۵	متصدیان و مونتاز کاران ماشین‌آلات و دستگاه‌ها، و رانندگان وسایل نقلیه
۶۱	۸۱۵	۱۳۹۷	۱۳۱۸	۳۸۵۲	۴۷۶۵	کارگران ساده
۳۵	۳۸۵	۱۱۷	۶۲	۱۰۳۲	۱۱۴۳	سایر و اظهار نشده
۱۶۱	۱۰۲۶۰	۹۰۴۱	۷۴۳۰	۳۳۰۸۵	۳۹۴۴۳	مرد
۰	۳۶۶	۳۷	۴۳	۸۹۰	۸۹۰	قانونگذاران، مقامات عالی‌رتبه و مدیران
۰	۲۸۸	۵	۰	۲۰۴۷	۲۰۵۲	متخصصان
۰	۷۴۲	۱۷۵	۳۹	۱۴۲۱	۱۴۵۳	تکنسین‌ها و دستیاران
۱۶	۴۹۲	۱۰۳	۲۴	۸۱۷	۸۱۷	کارمندان امور اداری و دفتری
۱۶	۲۰۰۷	۱۱۹۵	۶۶۷	۴۵۸۲	۴۹۴۴	کارکنان خدماتی و فروشندگان
۶۰	۲۰۴۸	۲۴۷۲	۲۶۶۵	۸۵۵۵	۱۳۰۲۸	کارکنان ماهر کشاورزی، جنگلداری و شیلات
۱۸	۱۳۷۱	۱۹۶۲	۱۵۶۴	۵۲۷۷	۵۷۵۴	صنعتگران و کارکنان مشاغل مربوط کارکنان ساختمانی و استخراج
۲	۱۸۴۸	۱۷۰۶	۱۲۰۲	۵۰۴۳	۵۲۶۱	متصدیان و مونتاز کاران ماشین‌آلات و دستگاه‌ها، و رانندگان وسایل نقلیه
۲۳	۷۶۸	۱۲۹۳	۱۱۷۴	۳۴۷۶	۴۲۲۴	کارگران ساده
۲۶	۳۳۰	۹۳	۵۲	۹۱۷	۹۶۰	سایر و اظهار نشده
۱۴۹	۲۱۳۲	۱۰۷۵	۷۹۵	۶۵۶۹	۸۱۲۱	زن
۷	۷۴	۷	۰	۲۰۷	۲۰۷	قانونگذاران، مقامات عالی‌رتبه و مدیران
۰	۳۷۹	۱۵	۰	۱۶۵۶	۱۶۵۶	متخصصان
۴۴	۲۰۴	۳۳	۱۸	۵۲۰	۵۲۰	تکنسین‌ها و دستیاران
۱۱	۱۵۰	۱۷	۰	۳۰۱	۳۰۱	کارمندان امور اداری و دفتری
۱۰	۴۷۸	۲۲۰	۱۳۶	۹۶۶	۱۰۱۷	کارکنان خدماتی و فروشندگان
۲۱	۲۶۶	۴۱۸	۳۸۱	۱۵۰۶	۲۷۳۷	کارکنان ماهر کشاورزی، جنگلداری و شیلات
۹	۳۷۵	۲۲۷	۱۰۰	۷۸۸	۸۲۵	صنعتگران و کارکنان مشاغل مربوط کارکنان ساختمانی و استخراج
۰	۱۰۴	۱۰	۵	۱۳۴	۱۳۴	متصدیان و مونتاز کاران ماشین‌آلات و دستگاه‌ها، و رانندگان وسایل نقلیه
۳۸	۴۷	۱۰۴	۱۴۴	۳۷۶	۵۴۱	کارگران ساده
۹	۵۵	۲۴	۱۱	۱۱۵	۱۸۳	سایر و اظهار نشده

۲۳- برآورد شاغلان بر حسب جنس، گروه‌های عمده شغلی و سطح سواد (دنباله)

بی سواد	باسواد			جنس و گروه‌های عمده شغلی
	سایر دوره‌های تحصیلی، دوره تحصیلی نامشخص و اظهار نشده	سواد آموزی بزرگسالان	عالی	
۷۹۱۰	۱۵۰۹	۱۴۱۲	۵۶۸۶	مرد و زن
۰	۳۱	۹	۵۲۱	قانونگذاران، مقامات عالی‌رتبه و مدیران
۵	۷۱	۰	۲۹۴۶	متخصصان
۳۲	۶۵	۱۸	۶۰۲	تکنسین‌ها و دستیاران
۰	۳۹	۰	۳۲۳	کارمندان امور اداری و دفتری
۴۱۳	۲۰۲	۱۴۹	۴۶۸	کارکنان خدماتی و فروشندگان
۵۷۰۳	۵۸۹	۸۳۲	۳۱۰	کارکنان ماهر کشاورزی، جنگلداری و شیلات
۵۱۴	۱۱۶	۲۲۲	۱۰۲	صنعتگران و کارکنان مشاغل مربوط کارکنان ساختمانی و استخراج
۲۱۸	۱۵۴	۵۶	۹۰	متصدیان و مونتاز کاران ماشین‌آلات و دستگاه‌ها، و رانندگان وسایل نقلیه
۹۱۳	۸۷	۱۱۸	۵۶	کارگران ساده
۱۱۱	۱۵۶	۸	۲۶۹	سایر و اظهار نشده
۶۳۵۸	۱۳۱۸	۹۷۶	۳۹۰۱	مرد
۰	۳۱	۹	۴۰۳	قانونگذاران، مقامات عالی‌رتبه و مدیران
۵	۳۹	۰	۱۷۱۵	متخصصان
۳۲	۱۵	۷	۴۴۲	تکنسین‌ها و دستیاران
۰	۳۹	۰	۲۰۱	کارمندان امور اداری و دفتری
۳۶۲	۱۶۵	۱۱۶	۴۱۶	کارکنان خدماتی و فروشندگان
۴۴۷۳	۵۳۵	۵۱۸	۲۵۹	کارکنان ماهر کشاورزی، جنگلداری و شیلات
۴۷۷	۱۰۹	۱۸۶	۶۸	صنعتگران و کارکنان مشاغل مربوط کارکنان ساختمانی و استخراج
۲۱۸	۱۴۸	۵۶	۸۱	متصدیان و مونتاز کاران ماشین‌آلات و دستگاه‌ها، و رانندگان وسایل نقلیه
۷۴۹	۸۷	۷۶	۵۶	کارگران ساده
۴۲	۱۵۰	۸	۲۶۰	سایر و اظهار نشده
۱۵۵۱	۱۹۴	۴۴۷	۱۷۸۷	زن
۰	۰	۰	۱۱۸	قانونگذاران، مقامات عالی‌رتبه و مدیران
۰	۳۲	۰	۱۲۳۱	متخصصان
۰	۵۰	۱۱	۱۶۰	تکنسین‌ها و دستیاران
۰	۰	۰	۱۲۳	کارمندان امور اداری و دفتری
۵۱	۳۸	۳۳	۵۲	کارکنان خدماتی و فروشندگان
۱۲۳۰	۵۴	۳۱۵	۵۱	کارکنان ماهر کشاورزی، جنگلداری و شیلات
۳۷	۷	۳۶	۳۴	صنعتگران و کارکنان مشاغل مربوط کارکنان ساختمانی و استخراج
۰	۶	۰	۹	متصدیان و مونتاز کاران ماشین‌آلات و دستگاه‌ها، و رانندگان وسایل نقلیه
۱۶۵	۰	۴۲	۰	کارگران ساده
۶۸	۷	۰	۹	سایر و اظهار نشده



۲۳- برآورد شاغلان بر حسب جنس، گروه‌های عمده شغلی و سطح سواد (دنباله)

پیش دانشگاهی	باسواد				جمع	جنس و گروه‌های عمده شغلی
	متوسطه	راهنمایی	ابتدایی	جمع		
۱۰۴	۶۶۳۸	۳۶۳۹	۲۴۹۹	۱۸۰۷۵	۱۹۴۱۵	مرد و زن
۰	۲۵۷	۲۸	۴۲	۷۹۳	۷۹۳	قانونگذاران، مقامات عالی‌رتبه و مدیران
۰	۴۷۴	۰	۰	۲۷۸۷	۲۷۹۲	متخصصان
۱۶	۶۴۴	۱۴۸	۵۰	۱۳۶۹	۱۴۰۱	تکنسین‌ها و دستیاران
۸	۴۶۰	۶۷	۲۴	۸۳۸	۸۳۸	کارمندان امور اداری و دفتری
۱۶	۱۹۲۱	۸۳۷	۴۴۹	۳۸۴۴	۴۱۲۴	کارکنان خدماتی و فروشندگان
۰	۳۵۳	۳۶۷	۳۲۹	۱۲۴۷	۱۷۱۲	کارکنان ماهر کشاورزی، جنگلداری و شیلات
۱۸	۸۹۳	۱۰۷۳	۷۷۷	۳۰۵۲	۳۲۹۷	صنعتگران و کارکنان مشاغل مربوط کارکنان ساختمانی و استخراج
۰	۱۰۰۱	۶۵۹	۴۶۸	۲۳۰۰	۲۳۹۰	متصدیان و مونتاز کاران ماشین‌آلات و دستگاه‌ها، و رانندگان وسایل نقلیه
۲۳	۳۷۱	۴۲۴	۳۳۳	۱۲۲۹	۱۳۹۹	کارگران ساده
۲۴	۲۶۲	۳۷	۲۶	۶۱۷	۶۶۹	سایر و اظهار نشده
۷۲	۵۴۵۱	۳۴۲۰	۲۳۴۴	۱۴۸۹۲	۱۶۰۷۱	مرد
۰	۲۰۸	۲۸	۴۲	۶۳۹	۶۳۹	قانونگذاران، مقامات عالی‌رتبه و مدیران
۰	۱۷۱	۰	۰	۱۴۲۷	۱۴۳۲	متخصصان
۰	۵۰۰	۱۳۲	۳۲	۱۰۰۵	۱۰۳۷	تکنسین‌ها و دستیاران
۸	۳۷۷	۵۱	۲۴	۶۶۴	۶۶۴	کارمندان امور اداری و دفتری
۱۶	۱۶۳۳	۷۵۰	۳۸۱	۳۳۳۲	۳۵۷۹	کارکنان خدماتی و فروشندگان
۰	۳۲۰	۳۴۳	۳۲۱	۱۱۴۶	۱۵۴۰	کارکنان ماهر کشاورزی، جنگلداری و شیلات
۹	۷۰۹	۱۰۰۵	۷۴۱	۲۷۱۱	۲۹۴۵	صنعتگران و کارکنان مشاغل مربوط کارکنان ساختمانی و استخراج
۰	۹۶۵	۶۵۹	۴۶۳	۲۲۴۴	۲۳۳۴	متصدیان و مونتاز کاران ماشین‌آلات و دستگاه‌ها، و رانندگان وسایل نقلیه
۱۵	۳۳۹	۴۲۴	۳۲۴	۱۱۶۹	۱۳۳۰	کارگران ساده
۲۴	۲۲۹	۲۸	۱۶	۵۵۵	۵۷۱	سایر و اظهار نشده
۲۳	۱۱۸۸	۲۲۰	۱۵۷	۳۱۸۲	۳۳۴۳	زن
۰	۴۹	۰	۰	۱۵۳	۱۵۳	قانونگذاران، مقامات عالی‌رتبه و مدیران
۰	۳۰۳	۰	۰	۱۳۶۰	۱۳۶۰	متخصصان
۱۶	۱۴۴	۱۷	۱۸	۳۶۴	۳۶۴	تکنسین‌ها و دستیاران
۰	۸۳	۱۵	۰	۱۷۴	۱۷۴	کارمندان امور اداری و دفتری
۰	۲۸۹	۸۷	۶۹	۵۱۱	۵۴۴	کارکنان خدماتی و فروشندگان
۰	۳۳	۲۵	۸	۱۰۱	۱۷۲	کارکنان ماهر کشاورزی، جنگلداری و شیلات
۹	۱۸۴	۶۷	۳۷	۳۴۱	۳۵۳	صنعتگران و کارکنان مشاغل مربوط کارکنان ساختمانی و استخراج
۰	۳۷	۰	۵	۵۶	۵۶	متصدیان و مونتاز کاران ماشین‌آلات و دستگاه‌ها، و رانندگان وسایل نقلیه
۸	۳۲	۰	۹	۶۰	۶۹	کارگران ساده
۰	۳۴	۹	۱۱	۶۲	۹۸	سایر و اظهار نشده



۲۳- برآورد شاغلان بر حسب جنس، گروه‌های عمده شغلی و سطح سواد (دنباله)

بی سواد	باسواد			جنس و گروه‌های عمده شغلی
	سایر دوره‌های تحصیلی، دوره تحصیلی نامشخص و اظهار نشده	سواد آموزی بزرگسالان	عالی	
۱۳۴۰	۵۷۹	۳۷۰	۴۲۴۶	مرد و زن
۰	۸	۹	۴۴۸	قانونگذاران، مقامات عالی‌رتبه و مدیران
۵	۲۲	۰	۲۲۹۰	متخصصان
۳۲	۴۱	۱۱	۴۵۸	تکنسین‌ها و دستیاران
۰	۱۶	۰	۲۶۳	کارمندان امور اداری و دفتری
۲۸۰	۱۳۵	۷۲	۴۱۳	کارکنان خدماتی و فروشندگان
۴۶۵	۶۴	۹۰	۴۴	کارکنان ماهر کشاورزی، جنگلداری و شیلات
۲۴۵	۶۴	۱۲۵	۹۳	صنعتگران و کارکنان مشاغل مربوط کارکنان ساختمانی و استخراج
۹۰	۸۵	۲۶	۶۱	متصدیان و مونتاژ کاران ماشین‌آلات و دستگاه‌ها، و رانندگان وسایل نقلیه
۱۷۰	۴۳	۲۰	۱۶	کارگران ساده
۵۲	۱۰۰	۸	۱۶۰	سایر و اظهار نشده
۱۱۷۹	۵۰۹	۲۹۴	۲۸۰۲	مرد
۰	۸	۹	۳۴۳	قانونگذاران، مقامات عالی‌رتبه و مدیران
۵	۹	۰	۱۲۴۷	متخصصان
۳۲	۸	۰	۳۳۳	تکنسین‌ها و دستیاران
۰	۱۶	۰	۱۸۷	کارمندان امور اداری و دفتری
۲۴۷	۱۲۶	۵۵	۳۷۱	کارکنان خدماتی و فروشندگان
۳۹۴	۵۶	۶۳	۴۴	کارکنان ماهر کشاورزی، جنگلداری و شیلات
۲۳۴	۶۴	۱۲۵	۵۹	صنعتگران و کارکنان مشاغل مربوط کارکنان ساختمانی و استخراج
۹۰	۷۹	۲۶	۵۱	متصدیان و مونتاژ کاران ماشین‌آلات و دستگاه‌ها، و رانندگان وسایل نقلیه
۱۶۱	۴۳	۸	۱۶	کارگران ساده
۱۶	۱۰۰	۸	۱۵۱	سایر و اظهار نشده
۱۶۰	۷۰	۷۶	۱۴۴۲	زن
۰	۰	۰	۱۰۵	قانونگذاران، مقامات عالی‌رتبه و مدیران
۰	۱۴	۰	۱۰۴۳	متخصصان
۰	۳۳	۱۱	۱۲۵	تکنسین‌ها و دستیاران
۰	۰	۰	۷۵	کارمندان امور اداری و دفتری
۳۳	۸	۱۷	۴۲	کارکنان خدماتی و فروشندگان
۷۱	۹	۲۷	۰	کارکنان ماهر کشاورزی، جنگلداری و شیلات
۱۱	۰	۱۰	۳۴	صنعتگران و کارکنان مشاغل مربوط کارکنان ساختمانی و استخراج
۰	۶	۰	۹	متصدیان و مونتاژ کاران ماشین‌آلات و دستگاه‌ها، و رانندگان وسایل نقلیه
۹	۰	۱۱	۰	کارگران ساده
۳۶	۰	۰	۹	سایر و اظهار نشده



۲۳- برآورد شاغلان بر حسب جنس، گروه‌های عمده شغلی و سطح سواد (دنباله)

پیش دانشگاهی	باسواد				جمع	جنس و گروه‌های عمده شغلی
	متوسطه	راهنمایی	ابتدایی	جمع		
۲۰۵	۵۷۵۵	۶۴۸۱	۵۷۲۴	۲۱۵۷۷	۲۸۱۴۷	مرد و زن
۷	۱۸۳	۱۶	۱	۳۰۴	۳۰۴	قانونگذاران، مقامات عالی‌رتبه و مدیران
۰	۱۹۲	۲۱	۰	۹۱۶	۹۱۶	متخصصان
۲۷	۳۰۲	۶۱	۷	۵۷۲	۵۷۲	تکنسین‌ها و دستیاران
۲۰	۱۸۲	۵۴	۰	۳۳۹	۳۳۹	کارمندان امور اداری و دفتری
۱۰	۵۶۴	۵۷۸	۳۵۳	۱۷۰۴	۱۸۳۷	کارکنان خدماتی و فروشندگان
۸۱	۱۹۶۰	۲۵۲۳	۲۷۱۷	۸۸۱۴	۱۴۰۵۳	کارکنان ماهر کشاورزی، جنگلداری و شیلات
۹	۸۵۳	۱۱۱۶	۸۸۶	۳۰۱۳	۳۲۸۲	صنعتگران و کارکنان مشاغل مربوط کارکنان ساختمانی و استخراج
۲	۹۵۱	۱۰۵۷	۷۳۹	۲۸۷۷	۳۰۰۵	متصدیان و مونتاز کاران ماشین‌آلات و دستگاه‌ها، و رانندگان وسایل نقلیه
۳۸	۴۴۴	۹۷۴	۹۸۴	۲۶۲۳	۳۳۶۶	کارگران ساده
۱۱	۱۲۳	۸۰	۳۶	۴۱۵	۴۷۴	سایر و اظهار نشده
۸۹	۴۸۰۸	۵۶۲۲	۵۰۸۵	۱۸۱۹۲	۲۳۳۷۰	مرد
۰	۱۵۸	۹	۱	۲۵۰	۲۵۰	قانونگذاران، مقامات عالی‌رتبه و مدیران
۰	۱۱۶	۵	۰	۶۲۰	۶۲۰	متخصصان
۰	۲۴۲	۴۴	۷	۴۱۶	۴۱۶	تکنسین‌ها و دستیاران
۹	۱۱۵	۵۲	۰	۲۱۳	۲۱۳	کارمندان امور اداری و دفتری
۰	۳۷۴	۴۴۵	۲۸۶	۱۲۵۰	۱۳۶۴	کارکنان خدماتی و فروشندگان
۶۰	۱۷۲۷	۲۱۲۹	۲۳۴۴	۷۴۰۹	۱۱۴۸۸	کارکنان ماهر کشاورزی، جنگلداری و شیلات
۹	۶۶۲	۹۵۷	۸۲۳	۲۵۶۶	۲۸۱۰	صنعتگران و کارکنان مشاغل مربوط کارکنان ساختمانی و استخراج
۲	۸۸۳	۱۰۴۷	۷۳۹	۲۷۹۹	۲۹۲۷	متصدیان و مونتاز کاران ماشین‌آلات و دستگاه‌ها، و رانندگان وسایل نقلیه
۷	۴۳۰	۸۶۹	۸۴۹	۲۳۰۶	۲۸۹۴	کارگران ساده
۲	۱۰۱	۶۵	۳۶	۳۶۳	۳۸۸	سایر و اظهار نشده
۱۱۶	۹۴۵	۸۵۶	۶۳۸	۳۳۸۶	۴۷۷۶	زن
۷	۲۵	۷	۰	۵۳	۵۳	قانونگذاران، مقامات عالی‌رتبه و مدیران
۰	۷۵	۱۵	۰	۲۹۷	۲۹۷	متخصصان
۲۷	۶۰	۱۷	۰	۱۵۶	۱۵۶	تکنسین‌ها و دستیاران
۱۱	۶۷	۲	۰	۱۲۷	۱۲۷	کارمندان امور اداری و دفتری
۱۰	۱۸۹	۱۳۳	۶۷	۴۵۴	۴۷۲	کارکنان خدماتی و فروشندگان
۲۱	۲۳۳	۳۹۳	۳۷۳	۱۴۰۵	۲۵۶۴	کارکنان ماهر کشاورزی، جنگلداری و شیلات
۰	۱۹۱	۱۶۰	۶۳	۴۴۷	۴۷۲	صنعتگران و کارکنان مشاغل مربوط کارکنان ساختمانی و استخراج
۰	۶۸	۱۰	۰	۷۸	۷۸	متصدیان و مونتاز کاران ماشین‌آلات و دستگاه‌ها، و رانندگان وسایل نقلیه
۳۱	۱۵	۱۰۴	۱۳۵	۳۱۶	۴۷۲	کارگران ساده
۹	۲۲	۱۵	۰	۵۳	۸۵	سایر و اظهار نشده



۲۳- برآورد شاغلان بر حسب جنس، گروه‌های عمده شغلی و سطح سواد (دنباله)

بی سواد	باسواد			جنس و گروه‌های عمده شغلی
	سایر دوره‌های تحصیلی، دوره تحصیلی نامشخص و اظهار نشده	سواد آموزی بزرگسالان	عالی	
۶۵۷۰	۹۳۱	۱۰۴۲	۱۴۴۰	مرد و زن
.	۲۳	.	۷۳	قانونگذاران، مقامات عالی‌رتبه و مدیران
.	۴۸	.	۶۵۵	متخصصان
.	۲۳	۷	۱۴۴	تکنسین‌ها و دستیاران
.	۲۳	.	۶۱	کارمندان امور اداری و دفتری
۱۳۳	۶۸	۷۷	۵۵	کارکنان خدماتی و فروشندگان
۵۲۳۹	۵۲۴	۷۴۳	۲۶۶	کارکنان ماهر کشاورزی، جنگلداری و شیلات
۲۶۹	۵۲	۸۷	۹	صنعتگران و کارکنان مشاغل مربوط کارکنان ساختمانی و استخراج
۱۲۸	۶۹	۳۰	۲۹	متصدیان و مونتاژ کاران ماشین‌آلات و دستگاه‌ها، و رانندگان وسایل نقلیه
۷۴۴	۴۴	۹۸	۳۹	کارگران ساده
۵۸	۵۶	.	۱۰۹	سایر و اظهار نشده
۵۱۸۰	۸۰۸	۶۸۲	۱۰۹۷	مرد
.	۲۳	.	۶۰	قانونگذاران، مقامات عالی‌رتبه و مدیران
.	۳۰	.	۴۶۸	متخصصان
.	۷	۷	۱۰۹	تکنسین‌ها و دستیاران
.	۲۳	.	۱۴	کارمندان امور اداری و دفتری
۱۱۵	۳۸	۶۱	۴۵	کارکنان خدماتی و فروشندگان
۴۰۷۹	۴۷۹	۴۵۵	۲۱۵	کارکنان ماهر کشاورزی، جنگلداری و شیلات
۲۴۴	۴۶	۶۱	۹	صنعتگران و کارکنان مشاغل مربوط کارکنان ساختمانی و استخراج
۱۲۸	۶۹	۳۰	۲۹	متصدیان و مونتاژ کاران ماشین‌آلات و دستگاه‌ها، و رانندگان وسایل نقلیه
۵۸۸	۴۴	۶۸	۳۹	کارگران ساده
۲۶	۴۹	.	۱۰۹	سایر و اظهار نشده
۱۳۹۱	۱۲۴	۳۶۱	۳۴۳	زن
.	.	.	۱۳	قانونگذاران، مقامات عالی‌رتبه و مدیران
.	۱۸	.	۱۸۸	متخصصان
.	۱۷	.	۳۵	تکنسین‌ها و دستیاران
.	.	.	۴۷	کارمندان امور اداری و دفتری
۱۸	۳۰	۱۶	۹	کارکنان خدماتی و فروشندگان
۱۱۵۹	۴۵	۲۸۸	۵۱	کارکنان ماهر کشاورزی، جنگلداری و شیلات
۲۵	۷	۲۶	.	صنعتگران و کارکنان مشاغل مربوط کارکنان ساختمانی و استخراج
.	.	.	.	متصدیان و مونتاژ کاران ماشین‌آلات و دستگاه‌ها، و رانندگان وسایل نقلیه
۱۵۶	.	۳۱	.	کارگران ساده
۳۳	۷	.	.	سایر و اظهار نشده

۲۴- برآورد شاغلان دارای تحصیلات عالی بر حسب جنس، گروه‌های عمده رشته تحصیلی و گروه‌های عمده شغلی (کل)

کارکنان خدماتی و فروشندگان	کارمندان امور اداری و دفتری	تکنسین‌ها و دستیاران	متخصصان	قانونگذاران، مقامات عالی رتبه و مدیران	جمع	جنس و گروه‌های عمده رشته تحصیلی
۴۶۸	۳۲۳	۶۰۲	۲۹۴۶	۵۲۱	۵۶۸۶	مرد و زن
۲۸	۳۴	۱۵	۵۹۰	۱۱۱	۸۱۷	علوم تربیتی
۷۶	۲۸	۹	۹۱۸	۹۴	۱۲۹۰	علوم انسانی و هنر
۱۶۴	۱۳۳	۱۴۱	۴۰۶	۱۰۱	۱۱۴۶	علوم اجتماعی، بازرگانی و حقوق
۲۷	۴۶	۲۴	۲۲۷	۸	۳۸۴	علوم، ریاضی و کامپیوتر
۷۹	۳۸	۱۵۵	۱۸۶	۱۰۴	۷۴۹	مهندسی، تولید و ساخت
۵۹	۱۶	۴۲	۸۲	۳۲	۳۳۳	کشاورزی و دامپزشکی
۹	۱۱	۱۱۹	۳۳۵	۳۶	۵۳۷	بهداشت و رفاه (بهبیستی)
۱۶	۰	۸۸	۱۰۳	۸	۲۵۵	خدمات
۹	۱۷	۹	۸۹	۲۷	۱۷۵	نامشخص و اظهار نشده
۴۱۶	۲۰۱	۴۴۲	۱۷۱۵	۴۰۳	۳۹۰۰	مرد
۱۹	۱۶	۷	۳۲۱	۷۵	۴۷۷	علوم تربیتی
۶۷	۸	۹	۵۵۷	۵۸	۸۲۰	علوم انسانی و هنر
۱۴۹	۸۷	۱۲۴	۲۶۳	۷۵	۸۴۷	علوم اجتماعی، بازرگانی و حقوق
۱۸	۸	۹	۱۶۲	۸	۲۴۷	علوم، ریاضی و کامپیوتر
۷۹	۳۸	۱۵۵	۱۵۵	۱۰۴	۷۱۸	مهندسی، تولید و ساخت
۵۹	۱۶	۴۲	۷۶	۳۲	۳۲۷	کشاورزی و دامپزشکی
۹	۱۱	۵۱	۹۲	۱۷	۱۹۷	بهداشت و رفاه (بهبیستی)
۱۶	۰	۳۶	۲۹	۸	۱۳۰	خدمات
۰	۱۷	۹	۵۸	۲۷	۱۳۶	نامشخص و اظهار نشده
۵۲	۱۲۳	۱۶۰	۱۲۳۱	۱۱۸	۱۷۸۶	زن
۹	۱۸	۸	۲۶۹	۳۶	۳۴۰	علوم تربیتی
۹	۲۰	۰	۳۶۱	۳۶	۴۶۹	علوم انسانی و هنر
۱۵	۴۶	۱۷	۱۴۳	۲۷	۲۹۹	علوم اجتماعی، بازرگانی و حقوق
۹	۳۸	۱۵	۷۵	۰	۱۳۷	علوم، ریاضی و کامپیوتر
۰	۰	۰	۳۱	۰	۳۱	مهندسی، تولید و ساخت
۰	۰	۰	۶	۰	۶	کشاورزی و دامپزشکی
۰	۰	۶۸	۲۴۲	۱۹	۳۴۰	بهداشت و رفاه (بهبیستی)
۰	۰	۵۲	۷۴	۰	۱۲۵	خدمات
۹	۰	۰	۳۰	۰	۳۹	نامشخص و اظهار نشده



۲۴- برآورد شاغلان دارای تحصیلات عالی بر حسب جنس، گروه‌های عمده رشته تحصیلی و گروه‌های عمده شغلی (دنباله)

(کل)

جنس و گروه‌های عمده رشته تحصیلی	کارکنان ماهر کشاورزی، جنگلداری و ماهیگیری	صنعتگران و کارکنان مشاغل مربوط	متصدیان، مونتاژکاران ماشین آلات و دستگاه‌ها وراندگان وسایل نقلیه	کارگران ساده	سایر و اظهارنشده
مرد وزن	۳۱۰	۱۰۲	۹۰	۵۶	۲۶۹
علوم تربیتی	۷	۷	۰	۷	۱۷
علوم انسانی و هنر	۷۳	۱۷	۲۵	۸	۴۱
علوم اجتماعی، بازرگانی و حقوق	۸۵	۲۶	۳۲	۶	۵۲
علوم، ریاضی و کامپیوتر	۷	۰	۷	۸	۲۰
مهندسی، تولید و ساخت	۶۹	۵۲	۸	۱۷	۴۰
کشاورزی و دامپزشکی	۵۱	۰	۱۷	۹	۲۵
بهداشت و رفاه (بهبودی)	۱۰	۰	۰	۰	۱۷
خدمات	۰	۰	۰	۰	۴۰
نامشخص و اظهار نشده	۷	۰	۰	۰	۱۸
مرد	۲۵۹	۶۸	۸۱	۵۶	۲۶۰
علوم تربیتی	۷	۷	۰	۷	۱۷
علوم انسانی و هنر	۵۶	۰	۲۵	۸	۳۲
علوم اجتماعی، بازرگانی و حقوق	۶۰	۹	۲۳	۶	۵۲
علوم، ریاضی و کامپیوتر	۷	۰	۷	۸	۲۰
مهندسی، تولید و ساخت	۶۹	۵۲	۸	۱۷	۴۰
کشاورزی و دامپزشکی	۵۱	۰	۱۷	۹	۲۵
بهداشت و رفاه (بهبودی)	۰	۰	۰	۰	۱۷
خدمات	۰	۰	۰	۰	۴۰
نامشخص و اظهار نشده	۷	۰	۰	۰	۱۸
زن	۵۱	۳۴	۹	۰	۹
علوم تربیتی	۰	۰	۰	۰	۰
علوم انسانی و هنر	۱۷	۱۷	۰	۰	۹
علوم اجتماعی، بازرگانی و حقوق	۲۵	۱۷	۹	۰	۰
علوم، ریاضی و کامپیوتر	۰	۰	۰	۰	۰
مهندسی، تولید و ساخت	۰	۰	۰	۰	۰
کشاورزی و دامپزشکی	۰	۰	۰	۰	۰
بهداشت و رفاه (بهبودی)	۱۰	۰	۰	۰	۰
خدمات	۰	۰	۰	۰	۰
نامشخص و اظهار نشده	۰	۰	۰	۰	۰



۲۴- برآورد شاغلان دارای تحصیلات عالی بر حسب جنس، گروه‌های عمده رشته تحصیلی و گروه‌های عمده شغلی (دنباله)
(نقاط شهری)

کارکنان خدماتی و فروشندگان	کارمندان امور اداری و دفتری	تکنسین‌ها و دستیاران	متخصصان	قانونگذاران، مقامات عالی رتبه و مدیران	جمع	جنس و گروه‌های عمده رشته تحصیلی
۴۱۳	۲۶۳	۴۵۸	۲۲۹۰	۴۴۸	۴۲۴۶	مرد و زن
۱۹	۲۶	۸	۴۱۷	۱۰۴	۵۹۸	علوم تربیتی
۷۶	۲۸	۹	۶۶۷	۷۳	۹۳۳	علوم انسانی و هنر
۱۳۵	۱۰۰	۹۳	۳۵۶	۷۸	۸۳۰	علوم اجتماعی، بازرگانی و حقوق
۲۷	۲۵	۲۴	۱۹۱	۸	۲۷۸	علوم، ریاضی و کامپیوتر
۷۹	۳۸	۱۲۶	۱۵۱	۹۰	۵۹۱	مهندسی، تولید و ساخت
۵۲	۱۶	۳۵	۵۶	۲۴	۲۲۶	کشاورزی و دامپزشکی
۰	۱۱	۹۳	۲۸۲	۳۶	۴۴۰	بهداشت و رفاه (بهبیستی)
۱۶	۰	۶۲	۹۶	۸	۱۹۹	خدمات
۹	۱۷	۹	۷۳	۲۷	۱۵۲	نامشخص و اظهار نشده
۳۷۱	۱۸۷	۳۳۳	۱۲۴۷	۳۴۳	۲۸۰۴	مرد
۱۹	۸	۰	۲۰۳	۶۷	۳۲۲	علوم تربیتی
۶۷	۸	۹	۳۶۸	۵۰	۵۵۵	علوم انسانی و هنر
۱۱۹	۸۰	۸۵	۲۳۱	۵۱	۶۱۰	علوم اجتماعی، بازرگانی و حقوق
۱۸	۸	۹	۱۱۷	۸	۱۶۱	علوم، ریاضی و کامپیوتر
۷۹	۳۸	۱۲۶	۱۲۰	۹۰	۵۶۰	مهندسی، تولید و ساخت
۵۲	۱۶	۳۵	۵۰	۲۴	۲۲۰	کشاورزی و دامپزشکی
۰	۱۱	۳۳	۹۲	۱۷	۱۷۱	بهداشت و رفاه (بهبیستی)
۱۶	۰	۲۷	۲۳	۸	۹۰	خدمات
۰	۱۷	۹	۴۳	۲۷	۱۱۳	نامشخص و اظهار نشده
۴۲	۷۵	۱۲۵	۱۰۴۳	۱۰۵	۱۴۴۳	زن
۰	۱۸	۸	۲۱۴	۳۶	۲۷۶	علوم تربیتی
۹	۲۰	۰	۲۹۹	۲۳	۳۷۷	علوم انسانی و هنر
۱۵	۲۰	۸	۱۲۵	۲۷	۲۲۰	علوم اجتماعی، بازرگانی و حقوق
۹	۱۸	۱۵	۷۵	۰	۱۱۷	علوم، ریاضی و کامپیوتر
۰	۰	۰	۳۱	۰	۳۱	مهندسی، تولید و ساخت
۰	۰	۰	۶	۰	۶	کشاورزی و دامپزشکی
۰	۰	۵۹	۱۹۰	۱۹	۲۶۹	بهداشت و رفاه (بهبیستی)
۰	۰	۳۵	۷۴	۰	۱۰۹	خدمات
۹	۰	۰	۳۰	۰	۳۹	نامشخص و اظهار نشده



۲۴- برآورد شاغلان دارای تحصیلات عالی بر حسب جنس، گروه‌های عمده رشته تحصیلی و گروه‌های عمده شغلی (دنباله)

(نقاط شهری)

جنس و گروه‌های عمده رشته تحصیلی	کارکنان ماهر کشاورزی، جنگلداری و ماهیگیری	صنعتگران و کارکنان مشاغل مربوط	متصدیان، مونتاژکاران ماشین آلات و دستگاه‌ها وراندگان وسایل نقلیه	کارگران ساده	سایر و اظهارنشده
مرد وزن	۴۴	۹۳	۶۱	۱۶	۱۶۰
علوم تربیتی	۰	۷	۰	۰	۱۷
علوم انسانی و هنر	۲۶	۱۷	۱۸	۰	۱۸
علوم اجتماعی، بازرگانی و حقوق	۹	۱۷	۱۸	۰	۲۵
علوم، ریاضی و کامپیوتر	۰	۰	۰	۰	۲
مهندسی، تولید و ساخت	۰	۵۲	۸	۱۶	۳۰
کشاورزی و دامپزشکی	۹	۰	۱۷	۰	۱۷
بهداشت و رفاه (بهبودی)	۰	۰	۰	۰	۱۷
خدمات	۰	۰	۰	۰	۱۶
نامشخص و اظهار نشده	۰	۰	۰	۰	۱۸
مرد	۴۴	۵۹	۵۱	۱۶	۱۵۱
علوم تربیتی	۰	۷	۰	۰	۱۷
علوم انسانی و هنر	۲۶	۰	۱۸	۰	۹
علوم اجتماعی، بازرگانی و حقوق	۹	۰	۹	۰	۲۵
علوم، ریاضی و کامپیوتر	۰	۰	۰	۰	۲
مهندسی، تولید و ساخت	۰	۵۲	۸	۱۶	۳۰
کشاورزی و دامپزشکی	۹	۰	۱۷	۰	۱۷
بهداشت و رفاه (بهبودی)	۰	۰	۰	۰	۱۷
خدمات	۰	۰	۰	۰	۱۶
نامشخص و اظهار نشده	۰	۰	۰	۰	۱۸
زن	۰	۳۴	۹	۰	۹
علوم تربیتی	۰	۰	۰	۰	۰
علوم انسانی و هنر	۰	۱۷	۰	۰	۹
علوم اجتماعی، بازرگانی و حقوق	۰	۱۷	۹	۰	۰
علوم، ریاضی و کامپیوتر	۰	۰	۰	۰	۰
مهندسی، تولید و ساخت	۰	۰	۰	۰	۰
کشاورزی و دامپزشکی	۰	۰	۰	۰	۰
بهداشت و رفاه (بهبودی)	۰	۰	۰	۰	۰
خدمات	۰	۰	۰	۰	۰
نامشخص و اظهار نشده	۰	۰	۰	۰	۰



۲۴- برآورد شاغلان دارای تحصیلات عالی بر حسب جنس، گروه‌های عمده رشته تحصیلی و گروه‌های عمده شغلی (دنباله)

(نقاط روستایی)

کارکنان خدماتی و فروشندگان	کارمندان امور اداری و دفتری	تکنسین‌ها و دستیاران	متخصصان	قانونگذاران، مقامات عالی رتبه و مدیران	جمع	جنس و گروه‌های عمده رشته تحصیلی
۵۵	۶۱	۱۴۴	۶۵۵	۷۳	۱۴۴۰	مرد و زن
۹	۷	۷	۱۷۳	۸	۲۱۹	علوم تربیتی
۰	۰	۰	۲۵۱	۲۱	۳۵۷	علوم انسانی و هنر
۲۹	۳۳	۴۸	۵۱	۲۳	۳۱۶	علوم اجتماعی، بازرگانی و حقوق
۰	۲۰	۰	۴۵	۰	۱۰۶	علوم، ریاضی و کامپیوتر
۰	۰	۲۹	۳۵	۱۳	۱۵۸	مهندسی، تولید و ساخت
۷	۰	۷	۲۷	۷	۱۰۷	کشاورزی و دامپزشکی
۹	۰	۲۶	۵۲	۰	۹۸	بهداشت و رفاه (بهبودی)
۰	۰	۲۶	۷	۰	۵۶	خدمات
۰	۰	۰	۱۶	۰	۲۳	نامشخص و اظهار نشده
۴۵	۱۴	۱۰۹	۴۶۸	۶۰	۱۰۹۶	مرد
۰	۷	۷	۱۱۸	۸	۱۵۵	علوم تربیتی
۰	۰	۰	۱۸۹	۸	۲۶۵	علوم انسانی و هنر
۲۹	۶	۳۹	۳۲	۲۳	۲۳۷	علوم اجتماعی، بازرگانی و حقوق
۰	۰	۰	۴۵	۰	۸۶	علوم، ریاضی و کامپیوتر
۰	۰	۲۹	۳۵	۱۳	۱۵۸	مهندسی، تولید و ساخت
۷	۰	۷	۲۷	۷	۱۰۷	کشاورزی و دامپزشکی
۹	۰	۱۷	۰	۰	۲۶	بهداشت و رفاه (بهبودی)
۰	۰	۹	۷	۰	۴۰	خدمات
۰	۰	۰	۱۶	۰	۲۳	نامشخص و اظهار نشده
۹	۴۷	۳۵	۱۸۸	۱۳	۳۴۴	زن
۹	۰	۰	۵۵	۰	۶۴	علوم تربیتی
۰	۰	۰	۶۲	۱۳	۹۲	علوم انسانی و هنر
۰	۲۷	۹	۱۸	۰	۷۹	علوم اجتماعی، بازرگانی و حقوق
۰	۲۰	۰	۰	۰	۲۰	علوم، ریاضی و کامپیوتر
۰	۰	۰	۰	۰	۰	مهندسی، تولید و ساخت
۰	۰	۰	۰	۰	۰	کشاورزی و دامپزشکی
۰	۰	۹	۵۲	۰	۷۱	بهداشت و رفاه (بهبودی)
۰	۰	۱۷	۰	۰	۱۷	خدمات
۰	۰	۰	۰	۰	۰	نامشخص و اظهار نشده



۲۴- برآورد شاغلان دارای تحصیلات عالی بر حسب جنس، گروه‌های عمده رشته تحصیلی و گروه‌های عمده شغلی (دنباله)

(نقاط روستایی)

جنس و گروه‌های عمده رشته تحصیلی	کارکنان ماهر کشاورزی، جنگلداری و ماهیگیری	صنعتگران و کارکنان مشاغل مربوط	متصدیان، مونتاژکاران ماشین آلات و دستگاه‌ها وراندگان وسایل نقلیه	کارگران ساده	سایر و اظهارنشده
مرد و زن	۲۶۶	۹	۲۹	۳۹	۱۰۹
علوم تربیتی	۷	۰	۰	۷	۰
علوم انسانی و هنر	۴۶	۰	۷	۸	۲۳
علوم اجتماعی، بازرگانی و حقوق	۷۶	۹	۱۵	۶	۲۷
علوم، ریاضی و کامپیوتر	۷	۰	۷	۸	۱۸
مهندسی، تولید و ساخت	۶۹	۰	۰	۱	۱۱
کشاورزی و دامپزشکی	۴۳	۰	۰	۹	۷
بهداشت و رفاه (بهبودی)	۱۰	۰	۰	۰	۰
خدمات	۰	۰	۰	۰	۲۴
نامشخص و اظهار نشده	۷	۰	۰	۰	۰
مرد	۲۱۵	۹	۲۹	۳۹	۱۰۹
علوم تربیتی	۷	۰	۰	۷	۰
علوم انسانی و هنر	۳۰	۰	۷	۸	۲۳
علوم اجتماعی، بازرگانی و حقوق	۵۱	۹	۱۵	۶	۲۷
علوم، ریاضی و کامپیوتر	۷	۰	۷	۸	۱۸
مهندسی، تولید و ساخت	۶۹	۰	۰	۱	۱۱
کشاورزی و دامپزشکی	۴۳	۰	۰	۹	۷
بهداشت و رفاه (بهبودی)	۰	۰	۰	۰	۰
خدمات	۰	۰	۰	۰	۲۴
نامشخص و اظهار نشده	۷	۰	۰	۰	۰
زن	۵۱	۰	۰	۰	۰
علوم تربیتی	۰	۰	۰	۰	۰
علوم انسانی و هنر	۱۷	۰	۰	۰	۰
علوم اجتماعی، بازرگانی و حقوق	۲۵	۰	۰	۰	۰
علوم، ریاضی و کامپیوتر	۰	۰	۰	۰	۰
مهندسی، تولید و ساخت	۰	۰	۰	۰	۰
کشاورزی و دامپزشکی	۰	۰	۰	۰	۰
بهداشت و رفاه (بهبودی)	۱۰	۰	۰	۰	۰
خدمات	۰	۰	۰	۰	۰
نامشخص و اظهار نشده	۰	۰	۰	۰	۰

۲۵- برآورد شاغلان بر حسب جنس، گروه‌های عمده شغلی و وضع شغلی (کل)

اظہار نشده	مزد و حقوق بگیران بخش عمومی	بخش خصوصی					جمع	جنس و گروه‌های عمده شغلی
		کارکنان فامیلی بدون مزد	مزد و حقوق بگیران	کارکنان مستقل	کارفرمایان	جمع		
۷۵۶	۷۸۱۹	۲۳۹۱	۸۴۹۴	۲۴۸۹۱	۳۲۱۰	۳۸۹۸۷	۴۷۵۶۲	مرد و زن
۹	۶۳۵	۰	۱۴۴	۱۲۴	۱۸۳	۴۵۱	۱۰۹۶	قانونگذاران، مقامات عالی‌رتبه و مدیران
۳۰	۳۰۰۱	۰	۴۰۲	۲۰۴	۷۲	۶۷۸	۳۷۰۹	متخصصان
۱۹	۱۱۰۵	۸	۳۹۹	۳۵۳	۸۹	۸۴۹	۱۹۷۳	تکنسین‌ها و دستیاران
۱۵	۷۹۹	۹	۳۱۴	۲۵	۱۶	۳۶۳	۱۱۷۷	کارمندان امور اداری و دفتری
۸۲	۴۷۹	۱۲۷	۹۴۰	۳۸۶۵	۴۶۸	۵۴۰۰	۵۹۶۰	کارکنان خدماتی و فروشندگان
۲۸۰	۹۲	۱۷۷۳	۶۱۶	۱۱۶۵۹	۱۳۴۴	۱۵۳۹۲	۱۵۷۶۴	کارکنان ماهر کشاورزی، جنگلداری و شیلات
۱۲۷	۱۰۵	۳۱	۲۰۳۳	۳۵۳۲	۷۵۱	۶۳۴۷	۶۵۷۹	صنعتگران و کارکنان مشاغل مربوط کارکنان ساختمانی و استخراج
۹۰	۳۲۷	۷	۱۰۲۹	۳۷۹۰	۱۵۲	۴۹۷۸	۵۳۹۵	متصدیان و مونتاژ کاران ماشین‌آلات و دستگاه‌ها و رانندگان وسایل نقلیه
۵۵	۴۵۱	۴۱۴	۲۵۴۸	۱۲۰۹	۸۸	۴۲۵۹	۴۷۶۵	کارگران ساده
۴۹	۸۲۴	۲۳	۷۰	۱۲۹	۴۹	۲۷۰	۱۱۴۳	سایر و اظهار نشده
۴۵۴	۵۶۲۶	۹۰۰	۷۱۸۴	۲۲۲۷۱	۲۹۰۹	۳۳۳۶۳	۳۹۴۴۳	مرد
۹	۴۹۱	۰	۱۰۶	۱۲۴	۱۵۸	۳۸۹	۸۹۰	قانونگذاران، مقامات عالی‌رتبه و مدیران
۲۳	۱۶۲۴	۰	۲۰۴	۱۵۳	۴۷	۴۰۵	۲۰۵۲	متخصصان
۱	۷۳۳	۰	۲۹۴	۳۴۴	۸۱	۷۱۹	۱۴۵۳	تکنسین‌ها و دستیاران
۱۵	۶۲۷	۹	۱۹۳	۱۷	۱۶	۲۳۵	۸۷۷	کارمندان امور اداری و دفتری
۵۱	۴۴۵	۸۳	۶۰۱	۳۳۳۸	۴۲۶	۴۴۴۸	۴۹۴۴	کارکنان خدماتی و فروشندگان
۹۵	۹۲	۶۱۶	۵۲۳	۱۰۵۲۲	۱۱۷۹	۱۲۸۴۰	۱۳۰۲۸	کارکنان ماهر کشاورزی، جنگلداری و شیلات
۹۴	۱۰۵	۱۷	۱۹۶۷	۲۸۲۰	۷۵۱	۵۵۵۵	۵۷۵۴	صنعتگران و کارکنان مشاغل مربوط کارکنان ساختمانی و استخراج
۸۶	۳۲۷	۷	۹۰۹	۳۷۸۱	۱۵۲	۴۸۴۹	۵۲۶۱	متصدیان و مونتاژ کاران ماشین‌آلات و دستگاه‌ها و رانندگان وسایل نقلیه
۴۵	۴۲۴	۱۵۹	۲۳۳۷	۱۱۷۷	۸۲	۳۷۵۵	۴۲۲۴	کارگران ساده
۳۴	۷۵۷	۸	۵۱	۹۲	۱۸	۱۶۸	۹۶۰	سایر و اظهار نشده
۳۰۲	۲۱۹۴	۱۴۹۱	۱۳۱۰	۲۵۲۰	۳۰۱	۵۶۲۴	۸۱۱۹	زن
۰	۱۴۴	۰	۳۸	۰	۲۴	۶۳	۲۰۷	قانونگذاران، مقامات عالی‌رتبه و مدیران
۶	۱۳۷۷	۰	۱۹۸	۵۱	۲۴	۲۷۳	۱۶۵۶	متخصصان
۱۸	۳۷۲	۸	۱۰۴	۹	۸	۱۲۹	۵۲۰	تکنسین‌ها و دستیاران
۰	۱۷۲	۰	۱۲۱	۷	۰	۱۲۸	۳۰۱	کارمندان امور اداری و دفتری
۳۱	۳۴	۴۴	۳۳۹	۵۲۷	۴۳	۹۵۲	۱۰۱۷	کارکنان خدماتی و فروشندگان
۱۸۵	۰	۱۱۵۷	۹۳	۱۱۳۷	۱۶۵	۲۵۵۲	۲۷۳۷	کارکنان ماهر کشاورزی، جنگلداری و شیلات
۳۳	۰	۱۴	۶۷	۷۱۲	۰	۷۹۲	۸۲۵	صنعتگران و کارکنان مشاغل مربوط کارکنان ساختمانی و استخراج
۵	۰	۰	۱۲۰	۹	۰	۱۲۹	۱۳۴	متصدیان و مونتاژ کاران ماشین‌آلات و دستگاه‌ها و رانندگان وسایل نقلیه
۹	۲۷	۲۵۵	۲۱۱	۳۲	۷	۵۰۴	۵۴۱	کارگران ساده
۱۵	۶۷	۱۴	۱۹	۳۸	۳۱	۱۰۲	۱۸۳	سایر و اظهار نشده



۲۵- برآورد شاغلان بر حسب جنس، گروه‌های عمده شغلی و وضع شغلی (دنباله)

نقاط شهری	مزد و حقوق بگیران بخش عمومی	بخش خصوصی					جمع	جنس و گروه‌های عمده شغلی
		کارکنان فامیلی بدون مزد	مزد و حقوق بگیران	کارکنان مستقل	کارفرمایان	جمع		
۲۷۲	۵۴۳۹	۱۴۹	۳۷۶۵	۸۲۶۴	۱۵۲۷	۱۳۷۰۴	۱۹۴۱۵	مرد وزن
۰	۴۶۲	۰	۱۰۰	۹۲	۱۳۸	۳۳۱	۷۹۳	قانونگذاران، مقامات عالی‌رتبه و مدیران
۱۵	۲۲۸۹	۰	۲۸۸	۱۲۸	۷۲	۴۸۸	۲۷۹۲	متخصصان
۸	۷۷۹	۸	۲۵۵	۲۷۷	۷۵	۶۱۵	۱۴۰۱	تکنسین‌ها و دستیاران
۸	۵۷۸	۹	۲۱۸	۱۷	۸	۲۵۲	۸۳۸	کارمندان امور اداری و دفتری
۵۳	۳۴۳	۷۷	۶۳۶	۲۶۰۰	۴۱۵	۳۷۲۷	۴۱۲۴	کارکنان خدماتی و فروشندگان
۵۰	۳۵	۴۱	۸۵	۱۳۴۳	۱۵۸	۱۶۲۷	۱۷۱۲	کارکنان ماهر کشاورزی، جنگلداری و شیلات
۸۱	۵۸	۰	۸۶۲	۱۷۸۰	۵۱۶	۳۱۵۸	۳۲۹۷	صنعتگران و کارکنان مشاغل مربوط کارکنان ساختمانی و استخراج
۴۹	۱۵۷	۰	۵۷۲	۱۵۲۰	۹۱	۲۱۸۴	۲۳۹۰	متصدیان و مونتاژ کاران ماشین‌آلات و دستگاه‌ها و رانندگان وسایل نقلیه
۸	۲۱۷	۰	۶۹۶	۴۵۳	۲۵	۱۱۷۴	۱۳۹۹	کارگران ساده
۰	۵۲۲	۱۴	۵۲	۵۳	۲۸	۱۴۸	۶۶۹	سایر و اظهار نشده
۱۷۶	۳۷۵۳	۹۲	۳۱۱۱	۷۵۳۳	۱۴۰۸	۱۲۱۴۳	۱۶۰۷۲	مرد
۰	۳۴۹	۰	۶۹	۹۲	۱۲۹	۲۹۰	۶۳۹	قانونگذاران، مقامات عالی‌رتبه و مدیران
۹	۱۱۳۵	۰	۱۴۹	۹۳	۴۷	۲۸۹	۱۴۳۲	متخصصان
۰	۵۲۴	۰	۱۷۹	۲۶۸	۶۷	۵۱۳	۱۰۳۷	تکنسین‌ها و دستیاران
۸	۴۸۲	۹	۱۴۰	۱۷	۸	۱۷۵	۶۶۴	کارمندان امور اداری و دفتری
۴۴	۳۱۹	۶۶	۴۵۵	۲۳۱۳	۳۸۲	۳۲۱۶	۳۵۷۹	کارکنان خدماتی و فروشندگان
۸	۳۵	۱۷	۷۶	۱۲۷۳	۱۳۲	۱۴۹۷	۱۵۴۰	کارکنان ماهر کشاورزی، جنگلداری و شیلات
۵۵	۵۸	۰	۸۳۸	۱۴۷۸	۵۱۶	۲۸۳۱	۲۹۴۵	صنعتگران و کارکنان مشاغل مربوط کارکنان ساختمانی و استخراج
۴۴	۱۵۷	۰	۵۳۰	۱۵۱۲	۹۱	۲۱۳۳	۲۳۳۴	متصدیان و مونتاژ کاران ماشین‌آلات و دستگاه‌ها و رانندگان وسایل نقلیه
۸	۲۰۰	۰	۶۴۳	۴۵۳	۲۵	۱۱۲۲	۱۳۳۰	کارگران ساده
۰	۴۹۴	۰	۳۳	۳۴	۱۰	۷۷	۵۷۱	سایر و اظهار نشده
۹۷	۱۶۸۶	۵۷	۶۵۴	۷۳۱	۱۱۹	۱۵۶۱	۳۳۴۳	زن
۰	۱۱۲	۰	۳۱	۰	۱۰	۴۱	۱۵۳	قانونگذاران، مقامات عالی‌رتبه و مدیران
۶	۱۱۵۵	۰	۱۳۹	۳۵	۲۴	۱۹۹	۱۳۶۰	متخصصان
۸	۲۵۴	۸	۷۷	۹	۸	۱۰۲	۳۶۴	تکنسین‌ها و دستیاران
۰	۹۶	۰	۷۸	۰	۰	۷۸	۱۷۴	کارمندان امور اداری و دفتری
۹	۲۴	۱۰	۱۸۱	۲۸۷	۳۳	۵۱۱	۵۴۴	کارکنان خدماتی و فروشندگان
۴۳	۰	۲۴	۱۰	۷۰	۲۶	۱۳۰	۱۷۲	کارکنان ماهر کشاورزی، جنگلداری و شیلات
۲۶	۰	۰	۲۴	۳۰۲	۰	۳۲۷	۳۵۳	صنعتگران و کارکنان مشاغل مربوط کارکنان ساختمانی و استخراج
۵	۰	۰	۴۲	۹	۰	۵۱	۵۶	متصدیان و مونتاژ کاران ماشین‌آلات و دستگاه‌ها و رانندگان وسایل نقلیه
۰	۱۶	۰	۵۲	۰	۰	۵۲	۶۹	کارگران ساده
۰	۲۸	۱۴	۱۹	۱۹	۱۸	۷۰	۹۸	سایر و اظهار نشده



۲۵- برآورد شاغلان بر حسب جنس، گروه‌های عمده شغلی و وضع شغلی (دنباله)

نقاط روستایی	مزد و حقوق بگیران بخش عمومی	بخش خصوصی					جمع	جنس و گروه‌های عمده شغلی
		کارکنان فامیلی بدون مزد	مزد و حقوق بگیران	کارکنان مستقل	کارفرمایان	جمع		
۴۸۴	۲۳۸۱	۲۲۴۳	۴۷۲۹	۱۶۶۲۷	۱۶۸۳	۲۵۲۸۳	۲۸۱۴۷	مرد وزن
۹	۱۷۴	.	۴۴	۳۲	۴۴	۱۲۰	۳۰۴	قانونگذاران، مقامات عالی‌رتبه و مدیران
۱۵	۷۱۲	.	۱۱۴	۷۶	.	۱۹۰	۹۱۶	متخصصان
۱۱	۳۲۷	.	۱۴۳	۷۶	۱۴	۲۳۴	۵۷۲	تکنسین‌ها و دستیاران
۸	۲۲۱	.	۹۶	۷	۷	۱۱۱	۳۳۹	کارمندان امور اداری و دفتری
۲۸	۱۳۶	۵۰	۳۰۴	۱۲۶۵	۵۳	۱۶۷۳	۱۸۲۷	کارکنان خدماتی و فروشندگان
۲۳۰	۵۸	۱۷۳۲	۵۳۱	۱۰۳۱۶	۱۱۸۶	۱۳۷۶۵	۱۴۰۵۳	کارکنان ماهر کشاورزی، جنگلداری و شیلات
۴۶	۴۷	۳۱	۱۱۷۱	۱۷۵۳	۲۳۵	۳۱۸۹	۳۲۸۲	صنعتگران و کارکنان مشاغل مربوط کارکنان ساختمانی و استخراج
۴۱	۱۷۰	۷	۴۵۷	۲۲۷۰	۶۰	۲۷۹۴	۳۰۰۵	متصدیان و مونتاژ کاران ماشین‌آلات و دستگاه‌ها و رانندگان وسایل نقلیه
۴۷	۲۳۵	۴۱۴	۱۸۵۲	۷۵۶	۶۳	۳۰۸۵	۳۳۶۶	کارگران ساده
۴۹	۳۰۲	۸	۱۸	۷۶	۲۰	۱۲۳	۴۷۴	سایر و اظهار نشده
۲۷۸	۱۸۷۳	۸۰۸	۴۰۷۲	۱۴۸۳۸	۱۵۰۱	۲۱۲۱۹	۲۳۳۷۱	مرد
۹	۱۴۲	.	۳۷	۳۲	۳۰	۹۹	۲۵۰	قانونگذاران، مقامات عالی‌رتبه و مدیران
۱۵	۴۸۹	.	۵۶	۶۰	.	۱۱۶	۶۲۰	متخصصان
۱	۲۰۹	.	۱۱۶	۷۶	۱۴	۲۰۶	۴۱۶	تکنسین‌ها و دستیاران
۸	۱۴۵	.	۵۳	.	۷	۶۰	۲۱۳	کارمندان امور اداری و دفتری
۷	۱۲۶	۱۶	۱۴۶	۱۰۲۶	۴۴	۱۲۳۲	۱۳۶۴	کارکنان خدماتی و فروشندگان
۸۸	۵۸	۶۰۰	۴۴۷	۹۲۴۹	۱۰۴۷	۱۱۳۴۳	۱۱۴۸۸	کارکنان ماهر کشاورزی، جنگلداری و شیلات
۳۹	۴۷	۱۷	۱۱۲۹	۱۳۴۳	۲۳۵	۲۷۲۴	۲۸۱۰	صنعتگران و کارکنان مشاغل مربوط کارکنان ساختمانی و استخراج
۴۱	۱۷۰	۷	۳۷۹	۲۲۷۰	۶۰	۲۷۱۶	۲۹۲۷	متصدیان و مونتاژ کاران ماشین‌آلات و دستگاه‌ها و رانندگان وسایل نقلیه
۳۷	۲۲۴	۱۵۹	۱۶۹۳	۷۲۴	۵۶	۲۶۳۳	۲۸۹۴	کارگران ساده
۳۴	۲۶۳	۸	۱۸	۵۸	۷	۹۱	۳۸۸	سایر و اظهار نشده
۲۰۵	۵۰۸	۱۴۳۵	۶۵۷	۱۷۱۹	۱۸۳	۴۰۶۳	۴۷۷۶	زن
.	۳۱	.	۷	.	۱۵	۲۲	۵۳	قانونگذاران، مقامات عالی‌رتبه و مدیران
.	۲۲۳	.	۵۸	۱۵	.	۷۴	۲۹۷	متخصصان
۱۰	۱۱۸	.	۲۷	.	.	۲۷	۱۵۶	تکنسین‌ها و دستیاران
.	۷۶	.	۴۳	۷	.	۵۰	۱۲۷	کارمندان امور اداری و دفتری
۲۲	۹	۳۴	۱۵۸	۲۴۰	۱۰	۴۴۱	۴۷۲	کارکنان خدماتی و فروشندگان
۱۴۲	.	۱۱۳۳	۸۴	۱۰۶۷	۱۳۹	۲۴۲۲	۲۵۶۴	کارکنان ماهر کشاورزی، جنگلداری و شیلات
۷	.	۱۴	۴۲	۴۱۰	.	۴۶۵	۴۷۲	صنعتگران و کارکنان مشاغل مربوط کارکنان ساختمانی و استخراج
.	.	.	۷۸	.	.	۷۸	۷۸	متصدیان و مونتاژ کاران ماشین‌آلات و دستگاه‌ها و رانندگان وسایل نقلیه
۹	۱۱	۲۵۵	۱۵۹	۳۲	۷	۴۵۲	۴۷۲	کارگران ساده
۱۵	۳۹	.	.	۱۸	۱۳	۳۱	۸۵	سایر و اظهار نشده

۲۶- برآورد شاغلان بر حسب جنس، سن و وضع شغلی (کل)

اظہار نشده	مزد و حقوق بگیران بخش عمومی	بخش خصوصی				جمع	جمع	جنس و سن
		کارکنان فامیلی بدون مزد	مزد و حقوق بگیران	کارکنان مستقل	کارفرمایان			
۷۵۶	۷۸۱۹	۲۳۹۱	۸۴۹۴	۲۴۸۹۱	۳۲۱۰	۳۸۹۸۷	۴۷۵۶۲	مرد وزن
۴۵	۱۷	۱۰۲	۶۹	۶۳	۰	۲۳۵	۲۹۷ ۱۰-۱۴ ساله
۶۱	۶۲	۵۷۳	۷۲۷	۵۱۸	۵۲	۱۸۷۱	۱۹۹۴ ۱۵-۱۹ ساله
۱۲۳	۴۶۳	۵۰۹	۱۳۲۸	۱۵۶۲	۱۴۷	۳۵۴۶	۴۱۳۲ ۲۰-۲۴ ساله
۶۶	۷۵۲	۳۰۲	۱۲۳۳	۲۶۸۰	۲۷۷	۴۴۹۲	۵۳۱۰ ۲۵-۲۹ ساله
۱۱۵	۱۰۷۶	۲۴۸	۱۱۵۷	۲۸۱۳	۳۳۸	۴۵۵۶	۵۷۴۷ ۳۰-۳۴ ساله
۹۶	۱۵۱۷	۱۰۸	۱۳۳۵	۳۲۲۴	۵۵۸	۵۲۲۵	۶۸۳۸ ۳۵-۳۹ ساله
۱۱۹	۲۸۳۲	۲۴۴	۱۵۰۶	۵۴۵۷	۶۷۶	۷۸۸۵	۱۰۸۳۶ ۴۰-۴۹ ساله
۸۰	۱۰۳۸	۲۵۸	۸۹۴	۵۱۸۱	۶۵۹	۶۹۹۲	۸۱۱۰ ۵۰-۶۴ ساله
۵۰	۶۲	۴۵	۲۴۵	۳۳۹۳	۵۰۳	۴۱۸۶	۴۲۹۸ ۶۵ ساله و بیش تر
۴۵۴	۵۶۲۶	۹۰۰	۷۱۸۴	۲۲۲۷۱	۲۹۰۹	۳۳۲۶۳	۳۹۴۴۳	مرد
۳۰	۰	۶۰	۵۹	۴۱	۰	۱۶۰	۱۹۰ ۱۰-۱۴ ساله
۴۹	۵۱	۳۱۸	۶۱۳	۴۰۱	۲۰	۱۳۵۳	۱۴۵۳ ۱۵-۱۹ ساله
۷۹	۳۳۹	۲۹۹	۱۰۲۴	۱۲۸۳	۱۳۸	۲۷۴۴	۳۱۶۲ ۲۰-۲۴ ساله
۴۱	۴۵۷	۱۲۸	۹۷۱	۲۴۸۲	۲۳۶	۳۷۱۶	۴۲۱۵ ۲۵-۲۹ ساله
۳۹	۷۶۴	۳۳	۱۰۱۹	۲۵۲۵	۲۶۴	۳۸۴۲	۴۶۴۴ ۳۰-۳۴ ساله
۷۰	۱۰۵۶	۲۱	۱۱۷۳	۲۸۸۱	۵۳۰	۴۶۰۵	۵۷۳۱ ۳۵-۳۹ ساله
۴۴	۱۱۰۹	۷	۷۴۹	۲۷۱۸	۳۸۴	۳۸۵۸	۵۰۱۱ ۴۰-۴۴ ساله
۳۳	۹۷۰	۱۰	۵۶۱	۲۲۰۸	۲۲۶	۳۰۰۵	۴۰۰۸ ۴۵-۴۹ ساله
۷	۵۶۳	۹	۳۹۳	۱۹۴۶	۲۲۵	۲۵۷۳	۳۱۴۴ ۵۰-۵۴ ساله
۲۷	۱۸۷	۰	۳۰۱	۱۴۷۹	۲۰۹	۱۹۸۹	۲۲۰۳ ۵۵-۵۹ ساله
۱۰	۷۵	۰	۱۰۱	۱۳۰۰	۱۹۸	۱۶۰۰	۱۶۸۵ ۶۰-۶۴ ساله
۰	۳۳	۰	۱۰۳	۱۲۲۱	۹۵	۱۴۲۰	۱۴۵۳ ۶۵-۶۹ ساله
۱۲	۲۱	۷	۴۸	۱۰۸۹	۲۳۵	۱۳۸۰	۱۴۱۳ ۷۰-۷۴ ساله
۱۲	۰	۶	۶۷	۸۹۷	۱۴۹	۱۱۱۹	۱۱۳۱ ۷۵ ساله و بیش تر
۳۰۲	۲۱۹۴	۱۴۹۱	۱۳۱۰	۲۵۲۰	۳۰۱	۵۶۲۴	۸۱۱۹	زن
۱۵	۱۷	۴۳	۱۱	۲۱	۰	۷۵	۱۰۷ ۱۰-۱۴ ساله
۱۲	۱۱	۲۵۵	۱۱۴	۱۱۸	۳۲	۵۱۸	۵۴۱ ۱۵-۱۹ ساله
۴۴	۱۲۴	۲۱۰	۳۰۴	۲۷۹	۹	۸۰۲	۹۷۰ ۲۰-۲۴ ساله
۲۵	۲۹۵	۱۷۴	۲۶۲	۲۹۸	۴۱	۷۷۶	۱۰۹۵ ۲۵-۲۹ ساله
۷۶	۳۱۲	۲۱۵	۱۳۷	۲۸۸	۷۴	۷۱۵	۱۱۰۳ ۳۰-۳۴ ساله
۲۶	۴۶۱	۸۷	۱۶۲	۳۴۳	۲۸	۶۲۰	۱۱۰۷ ۳۵-۳۹ ساله
۴۳	۷۵۴	۲۲۷	۱۹۵	۵۳۲	۶۷	۱۰۲۱	۱۸۱۷ ۴۰-۴۹ ساله
۳۶	۲۱۲	۲۵۰	۹۹	۴۵۶	۲۶	۸۳۰	۱۰۷۸ ۵۰-۶۴ ساله
۲۵	۸	۳۱	۲۷	۱۸۶	۲۴	۲۶۸	۳۰۱ ۶۵ ساله و بیش تر



۲۶- برآورد شاغلان بر حسب جنس، سن و وضع شغلی (دنباله)

اظہار نشده	مزد و حقوق بگیران بخش عمومی	بخش خصوصی					جمع	جنس و سن
		کارکنان فامیلی بدون مزد	مزد و حقوق بگیران	کارکنان مستقل	کارفرمایان	جمع		
۲۷۲	۵۴۳۹	۱۴۹	۳۷۶۵	۸۲۶۴	۱۵۲۷	۱۳۷۰۴	۱۹۴۱۵	مرد و زن
۲۲	۰	۰	۱۷	۴	۰	۲۱	۴۳ ۱۰-۱۴ ساله
۳۲	۱۷	۴۰	۲۰۸	۷۶	۲۹	۳۵۳	۴۰۲ ۱۵-۱۹ ساله
۲۳	۲۷۵	۲۵	۵۴۸	۵۹۱	۷۱	۱۲۳۵	۱۵۳۳ ۲۰-۲۴ ساله
۲۳	۴۹۷	۱۸	۵۵۴	۹۸۴	۱۷۵	۱۷۳۲	۲۲۵۲ ۲۵-۲۹ ساله
۵۴	۷۹۳	۱۶	۵۷۵	۹۴۸	۱۸۹	۱۷۲۸	۲۵۷۵ ۳۰-۳۴ ساله
۳۹	۱۱۰۸	۱۶	۵۶۲	۱۱۲۹	۲۴۸	۱۹۵۵	۳۱۰۳ ۳۵-۳۹ ساله
۵۱	۲۰۲۶	۰	۷۲۳	۲۲۰۱	۴۲۵	۳۳۴۸	۵۴۲۶ ۴۰-۴۹ ساله
۲۰	۶۹۹	۳۳	۴۷۲	۱۵۵۸	۲۴۲	۲۳۰۶	۳۰۲۵ ۵۰-۶۴ ساله
۹	۲۴	۰	۱۰۵	۷۷۲	۱۴۷	۱۰۲۴	۱۰۵۶ ۶۵ ساله و بیش تر
۱۷۶	۳۷۵۳	۹۲	۳۱۱۱	۷۵۳۳	۱۴۰۸	۱۲۱۴۳	۱۶۰۷۲	مرد
۱۷	۰	۰	۱۷	۰	۰	۱۷	۳۴ ۱۰-۱۴ ساله
۳۲	۱۷	۴۰	۱۷۴	۵۱	۲۰	۲۸۵	۳۳۴ ۱۵-۱۹ ساله
۲۳	۱۹۸	۲۵	۴۳۰	۴۹۴	۷۱	۱۰۲۰	۱۲۴۱ ۲۰-۲۴ ساله
۱۷	۲۸۲	۱۸	۴۲۵	۸۹۵	۱۵۳	۱۴۹۰	۱۷۹۰ ۲۵-۲۹ ساله
۱۸	۵۴۰	۰	۴۶۸	۸۵۷	۱۴۵	۱۴۷۰	۲۰۲۸ ۳۰-۳۴ ساله
۳۳	۷۵۵	۰	۴۶۷	۱۰۳۳	۲۴۰	۱۷۴۰	۲۵۲۸ ۳۵-۳۹ ساله
۰	۷۴۳	۰	۳۶۰	۱۰۶۹	۲۳۷	۱۶۶۵	۲۴۰۸ ۴۰-۴۴ ساله
۱۶	۶۷۲	۰	۲۴۶	۹۱۲	۱۶۲	۱۳۲۰	۲۰۰۸ ۴۵-۴۹ ساله
۰	۳۳۹	۹	۲۰۸	۷۳۰	۹۴	۱۰۴۱	۱۳۸۰ ۵۰-۵۴ ساله
۱۰	۱۴۲	۰	۱۶۲	۴۰۵	۷۸	۶۴۵	۷۹۷ ۵۵-۵۹ ساله
۱۰	۴۰	۰	۵۰	۳۴۷	۷۰	۴۶۷	۵۱۷ ۶۰-۶۴ ساله
۰	۱۶	۰	۴۲	۳۱۱	۳۴	۳۸۷	۴۰۳ ۶۵-۶۹ ساله
۰	۷	۰	۱۶	۲۴۲	۷۲	۳۳۰	۳۳۷ ۷۰-۷۴ ساله
۰	۰	۰	۴۷	۱۸۷	۳۳	۲۶۷	۲۶۷ ۷۵ ساله و بیش تر
۹۷	۱۶۸۶	۵۷	۶۵۴	۷۳۱	۱۱۹	۱۵۶۱	۳۳۴۳	زن
۵	۰	۰	۰	۴	۰	۴	۹ ۱۰-۱۴ ساله
۰	۰	۰	۳۴	۲۵	۹	۶۸	۶۸ ۱۵-۱۹ ساله
۰	۷۷	۰	۱۱۸	۹۸	۰	۲۱۵	۲۹۲ ۲۰-۲۴ ساله
۶	۲۱۴	۰	۱۳۰	۹۰	۲۲	۲۴۲	۴۶۲ ۲۵-۲۹ ساله
۳۶	۲۵۳	۱۶	۱۰۷	۹۱	۴۴	۲۵۸	۵۴۷ ۳۰-۳۴ ساله
۶	۳۵۳	۱۶	۹۵	۹۶	۸	۲۱۵	۵۷۵ ۳۵-۳۹ ساله
۳۵	۶۱۱	۰	۱۱۷	۲۲۰	۲۷	۳۶۳	۱۰۱۰ ۴۰-۴۹ ساله
۰	۱۷۷	۲۵	۵۳	۷۶	۰	۱۵۴	۳۳۱ ۵۰-۶۴ ساله
۹	۰	۰	۰	۳۲	۹	۴۰	۴۹ ۶۵ ساله و بیش تر



۲۶- برآورد شاغلان بر حسب جنس، سن و وضع شغلی (دنباله)

اظہار نشده	مزد و حقوق بگیران بخش عمومی	بخش خصوصی				جمع	جمع	جنس و سن
		کارکنان فامیلی بدون مزد	مزد و حقوق بگیران	کارکنان مستقل	کارفرمایان			
۴۸۴	۲۳۸۱	۲۲۴۳	۴۷۲۹	۱۶۶۲۷	۱۶۸۳	۲۵۲۸۳	۲۸۱۴۷	مرد و زن
۲۴	۱۷	۱۰۲	۵۲	۵۹	۰	۲۱۳	۲۵۴ ۱۰-۱۴ ساله
۲۹	۴۵	۵۳۴	۵۱۹	۴۴۲	۲۳	۱۵۱۸	۱۵۹۲ ۱۵-۱۹ ساله
۱۰۰	۱۸۸	۴۸۴	۷۸۰	۹۷۰	۷۶	۲۳۱۰	۲۵۹۹ ۲۰-۲۴ ساله
۴۳	۲۵۵	۲۸۴	۶۷۸	۱۶۹۶	۱۰۲	۲۷۶۰	۳۰۵۸ ۲۵-۲۹ ساله
۶۱	۲۸۳	۲۳۲	۵۸۱	۱۸۶۵	۱۴۹	۲۸۲۸	۳۱۷۲ ۳۰-۳۴ ساله
۵۷	۴۰۸	۹۲	۷۷۲	۲۰۹۵	۳۱۰	۳۲۷۰	۳۷۳۵ ۳۵-۳۹ ساله
۶۸	۸۰۶	۲۴۴	۷۸۴	۳۲۵۷	۲۵۱	۴۵۳۶	۵۴۱۰ ۴۰-۴۹ ساله
۶۰	۳۳۹	۲۲۵	۴۲۲	۳۶۲۳	۴۱۶	۴۶۸۶	۵۰۸۵ ۵۰-۶۴ ساله
۴۱	۳۹	۴۵	۱۴۰	۲۶۲۱	۳۵۶	۳۱۶۲	۳۲۴۲ ۶۵ ساله و بیش تر
۲۷۸	۱۸۷۳	۸۰۸	۴۰۷۲	۱۴۸۳۸	۱۵۰۱	۲۱۲۱۹	۲۳۳۷۱	مرد
۱۳	۰	۶۰	۴۲	۴۱	۰	۱۴۳	۱۵۶ ۱۰-۱۴ ساله
۱۷	۳۴	۲۷۹	۴۳۹	۳۵۰	۰	۱۰۶۸	۱۱۱۹ ۱۵-۱۹ ساله
۵۶	۱۴۱	۲۷۴	۵۹۴	۷۸۹	۶۷	۱۷۲۳	۱۹۲۱ ۲۰-۲۴ ساله
۲۴	۱۷۵	۱۱۰	۵۴۶	۱۴۸۷	۸۳	۲۲۲۶	۲۴۲۵ ۲۵-۲۹ ساله
۲۱	۲۲۴	۳۳	۵۵۲	۱۶۶۸	۱۱۹	۲۳۷۲	۲۶۱۶ ۳۰-۳۴ ساله
۳۷	۳۰۱	۲۱	۷۰۶	۱۸۴۸	۲۹۰	۲۸۶۵	۳۲۰۳ ۳۵-۳۹ ساله
۴۴	۳۶۶	۷	۳۹۰	۱۶۴۹	۱۴۷	۲۱۹۳	۲۶۰۳ ۴۰-۴۴ ساله
۱۷	۲۹۸	۱۰	۳۱۶	۱۲۹۵	۶۴	۱۶۸۵	۲۰۰۰ ۴۵-۴۹ ساله
۷	۲۲۴	۰	۱۸۶	۱۲۱۶	۱۳۱	۱۵۳۲	۱۷۶۴ ۵۰-۵۴ ساله
۱۷	۴۵	۰	۱۳۹	۱۰۷۴	۱۳۱	۱۳۴۴	۱۴۰۶ ۵۵-۵۹ ساله
۰	۳۵	۰	۵۱	۹۵۴	۱۲۸	۱۱۳۳	۱۱۶۸ ۶۰-۶۴ ساله
۰	۱۷	۰	۶۱	۹۱۰	۶۲	۱۰۳۳	۱۰۵۰ ۶۵-۶۹ ساله
۱۲	۱۳	۷	۳۲	۸۴۷	۱۶۳	۱۰۵۰	۱۰۷۶ ۷۰-۷۴ ساله
۱۲	۰	۶	۲۰	۷۱۰	۱۱۶	۸۵۲	۸۶۴ ۷۵ ساله و بیش تر
۲۰۵	۵۰۸	۱۴۳۵	۶۵۷	۱۷۸۹	۱۸۳	۴۰۶۳	۴۷۷۶	زن
۱۱	۱۷	۴۳	۱۱	۱۷	۰	۷۰	۹۸ ۱۰-۱۴ ساله
۱۲	۱۱	۲۵۵	۸۰	۹۲	۲۳	۴۵۰	۴۷۳ ۱۵-۱۹ ساله
۴۴	۴۷	۲۱۰	۱۸۷	۱۸۱	۹	۵۸۷	۶۷۸ ۲۰-۲۴ ساله
۱۹	۸۱	۱۷۴	۱۳۲	۲۰۹	۱۹	۵۳۴	۶۳۳ ۲۵-۲۹ ساله
۴۱	۵۹	۱۹۹	۳۰	۱۹۷	۳۱	۴۵۶	۵۵۶ ۳۰-۳۴ ساله
۲۰	۱۰۸	۷۱	۶۷	۲۴۷	۲۰	۴۰۴	۵۳۲ ۳۵-۳۹ ساله
۷	۱۴۲	۲۲۷	۷۸	۳۱۲	۴۰	۶۵۸	۸۰۷ ۴۰-۴۹ ساله
۳۶	۳۵	۲۲۵	۴۶	۳۸۰	۲۶	۶۷۶	۷۴۷ ۵۰-۶۴ ساله
۱۶	۸	۳۱	۲۷	۱۵۴	۱۵	۲۲۷	۲۵۲ ۶۵ ساله و بیش تر

۲۷- برآورد شاغلان بر حسب جنس، سطح سواد و وضع شغلی (کل)

اظہار نشده	مزد و حقوق بگیران بخش عمومی	بخش خصوصی				جمع	جمع	جنس و سطح سواد
		کارکنان فامیلی بدون مزد	مزد و حقوق بگیران	کارکنان مستقل	کارفرمایان			
۷۵۶	۷۸۱۹	۲۳۹۱	۸۴۹۴	۲۴۸۹۱	۳۲۱۰	۳۸۹۸۷	۴۷۵۶۲	مرد و زن
۶۱۴	۷۷۲۷	۱۷۲۲	۷۶۲۷	۱۹۲۸۰	۲۶۸۲	۳۱۳۱۱	۳۹۶۵۲	با سواد
۱۵۲	۳۶۳	۴۹۱	۱۶۰۳	۴۹۲۸	۶۸۷	۷۷۰۸	۸۲۲۳	ابتدایی
۱۸۰	۶۹۲	۵۴۹	۲۲۸۷	۵۶۷۷	۷۳۶	۹۲۴۸	۱۰۱۲۰	راهنمایی
۱۹۱	۲۴۲۲	۳۷۵	۲۵۵۶	۶۰۸۷	۷۶۳	۹۷۸۰	۱۲۳۹۲	متوسطه
۰	۸۸	۶۰	۸۶	۶۹	۷	۲۲۲	۳۰۹	پیش دانشگاهی
۶۲	۳۸۴۰	۹۷	۷۱۷	۷۶۳	۲۰۷	۱۷۸۴	۵۶۸۶	عالی
۱۸	۳۳	۱۲۴	۱۷۳	۹۶۷	۹۷	۱۳۶۱	۱۴۱۲	سوادآموزی بزرگسالان
								سایر دوره‌های تحصیلی، دوره تحصیلی نامشخص
۱۱	۲۹۰	۲۸	۲۰۶	۷۹۰	۱۸۴	۱۲۰۸	۱۵۰۹	و اظهار نشده
۱۴۲	۹۳	۶۶۹	۸۶۷	۵۶۱۱	۵۲۸	۷۶۷۵	۷۹۱۰	بی سواد
۴۵۴	۵۶۲۶	۹۰۰	۷۱۸۴	۲۲۳۷۱	۲۹۰۹	۳۳۳۶۳	۳۹۴۴۳	مرد
۳۹۵	۵۵۵۳	۸۱۵	۶۴۳۵	۱۷۴۶۶	۲۴۲۰	۲۷۱۳۶	۳۳۰۸۴	با سواد
۸۹	۳۴۴	۲۰۷	۱۵۰۳	۴۶۴۴	۶۴۲	۶۹۹۶	۷۴۲۹	ابتدایی
۱۱۵	۶۴۵	۲۶۲	۲۱۱۱	۵۲۳۷	۶۷۱	۸۲۸۱	۹۰۴۲	راهنمایی
۱۳۴	۱۷۴۷	۲۴۶	۲۰۴۵	۵۳۷۴	۷۱۴	۸۳۷۹	۱۰۲۶۰	متوسطه
۰	۵۰	۱۹	۵۱	۴۱	۰	۱۱۱	۱۶۱	پیش دانشگاهی
۴۶	۲۴۹۵	۷۳	۴۷۸	۶۵۱	۱۵۶	۱۳۵۹	۳۹۰۰	عالی
۰	۳۳	۰	۱۰۴	۷۶۸	۷۱	۹۴۳	۹۷۵	سوادآموزی بزرگسالان
								سایر دوره‌های تحصیلی، دوره تحصیلی نامشخص
۱۱	۲۳۹	۸	۱۴۲	۷۵۱	۱۶۶	۱۰۶۸	۱۳۱۷	و اظهار نشده
۵۹	۷۳	۸۴	۷۴۹	۴۹۰۵	۴۸۹	۶۲۲۷	۶۳۵۹	بی سواد
۳۰۲	۲۱۹۴	۱۴۹۱	۱۳۱۰	۲۵۲۰	۳۰۱	۵۶۲۴	۸۱۱۹	زن
۲۱۹	۲۱۷۴	۹۰۷	۱۱۹۳	۱۸۱۴	۲۶۲	۴۱۷۵	۶۵۶۸	با سواد
۶۳	۱۸	۲۸۳	۹۹	۲۸۴	۴۵	۷۱۲	۷۹۴	ابتدایی
۶۵	۴۶	۲۸۶	۱۷۶	۴۴۰	۶۴	۹۶۷	۱۰۷۸	راهنمایی
۵۷	۶۷۵	۱۲۹	۵۱۰	۷۱۳	۴۹	۱۴۰۱	۲۱۲۳	متوسطه
۰	۳۸	۴۱	۳۵	۲۸	۷	۱۱۱	۱۴۹	پیش دانشگاهی
۱۶	۱۳۴۵	۲۴	۲۳۹	۱۱۱	۵۱	۴۲۵	۱۷۸۶	عالی
۱۸	۰	۱۲۴	۶۹	۱۹۹	۲۶	۴۱۹	۴۳۷	سوادآموزی بزرگسالان
								سایر دوره‌های تحصیلی، دوره تحصیلی نامشخص
۰	۵۲	۱۹	۶۴	۳۹	۱۸	۱۴۰	۱۹۲	و اظهار نشده
۸۳	۲۰	۵۸۵	۱۱۸	۷۰۷	۳۹	۱۴۴۹	۱۵۵۱	بی سواد



۲۷- برآورد شاغلان بر حسب جنس، سطح سواد و وضع شغلی (دنباله)

(نقاط شهری)

اظهار نشده	مزد و حقوق بگیران بخش عمومی	بخش خصوصی				جمع	جمع	جنس و سطح سواد
		کارکنان فامیلی بدون مزد	مزد و حقوق بگیران	کارکنان مستقل	کارفرمایان			
۲۷۲	۵۴۳۹	۱۴۹	۳۷۶۵	۸۲۶۴	۱۵۲۷	۱۳۷۰۴	۱۹۴۱۵	مرد و زن
۲۴۶	۵۳۸۷	۱۳۴	۳۴۹۲	۷۴۰۰	۱۴۱۶	۱۲۴۴۲	۱۸۰۷۵	با سواد
۵۹	۱۷۹	۱۸	۴۷۲	۱۴۷۱	۲۹۹	۲۲۶۱	۲۴۹۹	ابتدایی
۸۷	۳۵۴	۳۷	۹۵۵	۱۸۷۹	۳۲۷	۳۱۹۷	۳۶۳۹	راهنمایی
۵۹	۱۶۰۴	۵۳	۱۳۳۱	۳۰۵۶	۵۳۵	۴۹۷۵	۶۶۳۸	متوسطه
۰	۳۹	۰	۵۷	۹	۰	۶۶	۱۰۴	پیش دانشگاهی
۲۹	۲۹۹۴	۱۷	۵۳۰	۴۸۲	۱۹۴	۱۲۲۳	۴۲۴۶	عالی
۰	۸	۸	۷۶	۲۵۹	۱۹	۳۶۲	۳۷۰	سوادآموزی بزرگسالان
								سایر دوره‌های تحصیلی، دوره تحصیلی نامشخص
۱۱	۲۰۹	۰	۷۱	۲۴۵	۴۲	۳۵۸	۵۷۹	و اظهار نشده
۲۶	۵۲	۱۴	۲۷۴	۸۶۴	۱۱۰	۱۲۶۲	۱۳۴۰	بی‌سواد
۱۷۶	۳۷۵۳	۹۲	۳۱۱۱	۷۵۳۳	۱۴۰۸	۱۲۱۴۳	۱۶۰۷۲	مرد
۱۷۶	۳۷۱۲	۹۲	۲۸۷۶	۶۷۳۹	۱۲۹۸	۱۱۰۰۴	۱۴۸۹۲	با سواد
۲۷	۱۶۱	۰	۴۳۹	۱۴۰۸	۲۹۹	۲۱۴۶	۲۳۴۴	ابتدایی
۵۳	۳۳۹	۳۷	۹۰۸	۱۷۸۰	۳۰۳	۳۰۲۷	۳۴۲۰	راهنمایی
۵۱	۱۱۰۰	۳۸	۱۰۵۷	۲۶۹۶	۵۰۹	۴۲۹۹	۵۴۵۰	متوسطه
۰	۳۹	۰	۳۳	۰	۰	۳۳	۷۱	پیش دانشگاهی
۲۳	۱۸۸۸	۱۷	۳۴۵	۳۸۸	۱۴۳	۸۹۳	۲۸۰۴	عالی
۰	۸	۰	۴۵	۲۳۱	۱۰	۲۸۶	۲۹۴	سوادآموزی بزرگسالان
								سایر دوره‌های تحصیلی، دوره تحصیلی نامشخص
۱۱	۱۷۹	۰	۴۹	۲۳۶	۳۴	۳۱۹	۵۰۹	و اظهار نشده
۰	۴۰	۰	۲۳۶	۷۹۴	۱۱۰	۱۱۴۰	۱۱۸۰	بی‌سواد
۹۷	۱۶۸۶	۵۷	۶۵۴	۷۳۱	۱۱۹	۱۵۶۱	۳۳۴۳	زن
۷۰	۱۶۷۴	۴۳	۶۱۶	۶۶۱	۱۱۹	۱۴۳۸	۳۱۸۳	با سواد
۲۲	۱۸	۱۸	۳۳	۶۴	۰	۱۱۵	۱۵۵	ابتدایی
۳۴	۱۶	۰	۴۷	۹۹	۲۴	۱۷۰	۲۲۰	راهنمایی
۸	۵۰۴	۱۶	۲۷۴	۳۶۰	۲۶	۶۷۶	۱۱۸۷	متوسطه
۰	۰	۰	۲۴	۹	۰	۳۳	۳۳	پیش دانشگاهی
۶	۱۱۰۶	۰	۱۸۵	۹۴	۵۱	۳۳۰	۱۴۴۳	عالی
۰	۰	۸	۳۱	۲۷	۹	۷۶	۷۶	سوادآموزی بزرگسالان
								سایر دوره‌های تحصیلی، دوره تحصیلی نامشخص
۰	۳۱	۰	۲۲	۹	۸	۳۹	۶۹	و اظهار نشده
۲۶	۱۲	۱۴	۳۸	۷۰	۰	۱۲۲	۱۶۰	بی‌سواد



۲۷- برآورد شاغلان بر حسب جنس، سطح سواد و وضع شغلی (دنباله)

(نقاط روستایی)

اظہار نشده	مزد و حقوق بگیران بخش عمومی	بخش خصوصی				جمع	جمع	جنس و سطح سواد
		کارکنان فامیلی بدون مزد	مزد و حقوق بگیران	کارکنان مستقل	کارفرمایان			
۴۸۴	۲۳۸۱	۲۲۴۳	۴۷۲۹	۱۶۶۲۷	۱۶۸۳	۲۵۲۸۳	۲۸۱۴۷	مرد و زن
۳۶۸	۲۳۴۰	۱۵۸۸	۴۱۳۶	۱۱۸۸۰	۱۲۶۵	۱۸۸۶۹	۲۱۵۷۷	با سواد
۹۳	۱۸۴	۴۷۲	۱۱۳۰	۳۴۵۷	۳۸۸	۵۴۴۷	۵۷۲۴	ابتدایی
۹۳	۳۳۷	۵۱۲	۱۳۳۲	۳۷۹۷	۴۰۹	۶۰۵۱	۶۴۸۱	راهنمایی
۱۳۲	۸۱۸	۳۲۱	۱۲۲۵	۳۰۳۱	۲۲۸	۴۸۰۵	۵۷۵۵	متوسطه
۰	۴۹	۶۰	۲۹	۶۰	۷	۱۵۶	۲۰۵	پیش دانشگاهی
۳۳	۸۴۶	۸۰	۱۸۷	۲۸۱	۱۳	۵۶۱	۱۴۴۰	عالی
۱۸	۲۵	۱۱۶	۹۷	۷۰۹	۷۸	۹۹۹	۱۰۴۲	سوادآموزی بزرگسالان
								سایر دوره‌های تحصیلی، دوره تحصیلی نامشخص
۰	۸۱	۲۸	۱۳۵	۵۴۵	۱۴۲	۸۵۰	۹۳۱	و اظهار نشده
۱۱۵	۴۱	۶۵۵	۵۹۳	۴۷۴۷	۴۱۸	۶۴۱۴	۶۵۷۰	بی‌سواد
۲۷۸	۱۸۷۳	۸۰۸	۴۰۷۲	۱۴۸۳۸	۱۵۰۱	۲۱۲۱۹	۲۳۳۷۱	مرد
۲۱۹	۱۸۴۱	۷۲۴	۳۵۵۹	۱۰۷۲۸	۱۱۲۲	۱۶۱۳۲	۱۸۱۹۲	با سواد
۵۲	۱۸۴	۲۰۷	۱۰۶۴	۳۲۳۶	۳۴۳	۴۸۵۰	۵۰۸۵	ابتدایی
۶۲	۳۰۷	۲۲۵	۱۲۰۳	۳۴۵۶	۳۶۹	۵۲۵۴	۵۶۲۳	راهنمایی
۸۳	۶۴۷	۲۰۸	۹۸۸	۲۶۷۸	۲۰۵	۴۰۸۰	۴۸۰۹	متوسطه
۰	۱۱	۱۹	۱۸	۴۱	۰	۷۸	۸۹	پیش دانشگاهی
۲۳	۶۰۸	۵۶	۱۳۴	۲۶۴	۱۳	۴۶۶	۱۰۹۶	عالی
۰	۲۵	۰	۵۹	۵۳۷	۶۱	۶۵۶	۶۸۱	سوادآموزی بزرگسالان
								سایر دوره‌های تحصیلی، دوره تحصیلی نامشخص
۰	۶۰	۸	۹۳	۵۱۵	۱۳۲	۷۴۸	۸۰۸	و اظهار نشده
۵۹	۳۳	۸۴	۵۱۳	۴۱۱۱	۳۷۹	۵۰۸۷	۵۱۷۹	بی‌سواد
۲۰۵	۵۰۸	۱۴۳۵	۶۵۷	۱۷۸۹	۱۸۳	۴۰۶۳	۴۷۷۶	زن
۱۴۹	۴۹۹	۸۶۴	۵۷۷	۱۱۵۲	۱۴۳	۲۷۳۷	۳۳۸۵	با سواد
۴۱	۰	۲۶۵	۶۶	۲۲۱	۴۵	۵۹۷	۶۲۸	ابتدایی
۳۱	۳۰	۲۸۶	۱۲۹	۳۴۱	۴۰	۷۹۷	۸۵۸	راهنمایی
۴۹	۱۷۱	۱۱۳	۲۳۶	۳۵۳	۲۳	۷۲۶	۹۴۵	متوسطه
۰	۳۸	۴۱	۱۱	۱۹	۷	۷۸	۱۱۶	پیش دانشگاهی
۱۰	۲۳۹	۲۴	۵۴	۱۷	۰	۹۵	۳۴۴	عالی
۱۸	۰	۱۱۶	۳۸	۱۷۲	۱۷	۳۴۳	۳۶۱	سوادآموزی بزرگسالان
								سایر دوره‌های تحصیلی، دوره تحصیلی نامشخص
۰	۲۱	۱۹	۴۲	۳۰	۱۰	۱۰۱	۱۲۲	و اظهار نشده
۵۶	۸	۵۷۰	۸۰	۶۳۷	۳۹	۱۳۲۷	۱۳۹۱	بی‌سواد

۲۸- جمعیت شاغل یا محصل ۱۰ ساله و بیش تر ساکن بر حسب جنس، سن و محل کار یا تحصیل

جمع					جنس و سن
اظهار نشده	آبادی دیگر	شهر دیگر	همین شهر یا آبادی	جمع	
۸۰۰	۴۵۹۵	۱۷۲۶۶	۴۹۷۰۵	۷۲۳۶۶	مرد و زن
۱۶۲	۱۷۶۰	۲۳۳۹	۷۸۶۱	۱۲۱۲۲ ۱۰-۱۴ ساله
۱۹۶	۷۰۳	۴۷۸۷	۶۳۰۱	۱۱۹۸۷ ۱۵-۱۹ ساله
۱۰۵	۱۹۲	۲۹۴۶	۳۵۶۱	۶۸۰۴ ۲۰-۲۴ ساله
۵۳	۲۱۲	۱۳۶۴	۳۹۶۶	۵۵۹۵ ۲۵-۲۹ ساله
۵۳	۲۶۸	۱۲۱۹	۴۲۴۸	۵۷۸۸ ۳۰-۳۴ ساله
۴۳	۳۷۱	۱۴۳۵	۴۹۸۶	۶۸۳۵ ۳۵-۳۹ ساله
۳۹	۳۰۰	۱۳۴۰	۴۳۱۳	۵۹۹۲ ۴۰-۴۴ ساله
۳۴	۳۰۵	۹۰۹	۳۵۹۷	۴۸۴۵ ۴۵-۴۹ ساله
۳۱	۲۰۳	۴۶۵	۲۹۹۶	۳۹۹۵ ۵۰-۵۴ ساله
۲۷	۹۸	۲۱۰	۲۱۷۳	۲۵۰۸ ۵۵-۵۹ ساله
۱۷	۶۱	۱۱۴	۱۷۰۸	۱۹۰۰ ۶۰-۶۴ ساله
۱۷	۵۱	۷۰	۱۴۵۱	۱۵۸۹ ۶۵-۶۹ ساله
۱۴	۳۹	۴۰	۱۴۱۹	۱۵۱۲ ۷۰-۷۴ ساله
۹	۳۲	۲۸	۱۱۲۵	۱۱۹۴ ۷۵ ساله و بیش تر
۳۸۹	۳۱۱۲	۱۱۲۱۰	۳۶۹۸۰	۵۱۶۹۱	مرد
۸۰	۹۳۲	۱۱۱۸	۴۰۸۳	۶۲۱۳ ۱۰-۱۴ ساله
۱۰۳	۴۴۶	۲۴۰۴	۳۶۰۲	۶۵۵۵ ۱۵-۱۹ ساله
۴۷	۱۵۷	۱۵۰۴	۲۵۶۹	۴۲۷۷ ۲۰-۲۴ ساله
۲۲	۱۷۴	۹۶۸	۳۱۵۴	۴۳۱۸ ۲۵-۲۹ ساله
۱۹	۲۰۹	۱۰۰۸	۳۴۰۳	۴۶۳۹ ۳۰-۳۴ ساله
۱۶	۳۰۱	۱۲۷۷	۴۱۱۳	۵۷۰۷ ۳۵-۳۹ ساله
۱۹	۲۴۷	۱۲۱۹	۳۵۱۳	۴۹۹۸ ۴۰-۴۴ ساله
۱۱	۲۳۴	۸۲۶	۲۹۲۴	۳۹۹۵ ۴۵-۴۹ ساله
۱۸	۱۶۲	۴۴۳	۲۵۱۳	۳۱۳۶ ۵۰-۵۴ ساله
۱۵	۸۵	۲۰۲	۱۸۸۶	۲۱۸۸ ۵۵-۵۹ ساله
۱۰	۵۵	۱۱۰	۱۵۰۴	۱۶۷۹ ۶۰-۶۴ ساله
۱۰	۴۶	۶۶	۱۳۲۵	۱۴۴۷ ۶۵-۶۹ ساله
۱۲	۳۵	۳۹	۱۳۲۵	۱۴۱۱ ۷۰-۷۴ ساله
۷	۲۹	۲۶	۱۰۶۶	۱۱۲۸ ۷۵ ساله و بیش تر
۴۱۱	۱۴۸۳	۶۰۵۶	۱۲۷۲۵	۲۰۶۷۵	زن
۸۲	۸۲۸	۱۲۲۱	۳۷۷۸	۵۹۰۹ ۱۰-۱۴ ساله
۹۳	۲۵۷	۲۳۸۳	۲۶۹۹	۵۴۳۲ ۱۵-۱۹ ساله
۵۸	۳۵	۱۴۴۲	۹۹۲	۲۵۲۷ ۲۰-۲۴ ساله
۳۱	۳۸	۳۹۶	۸۱۲	۱۲۷۷ ۲۵-۲۹ ساله
۳۴	۵۹	۲۱۱	۸۴۵	۱۱۴۹ ۳۰-۳۴ ساله
۲۷	۷۰	۱۵۸	۸۷۳	۱۱۲۸ ۳۵-۳۹ ساله
۲۰	۵۳	۱۲۱	۸۰۰	۹۹۴ ۴۰-۴۴ ساله
۲۳	۷۱	۸۳	۶۷۳	۸۵۰ ۴۵-۴۹ ساله
۱۳	۴۱	۲۲	۴۸۳	۵۵۹ ۵۰-۵۴ ساله
۱۲	۱۳	۸	۲۸۷	۳۲۰ ۵۵-۵۹ ساله
۷	۶	۴	۲۰۴	۲۲۱ ۶۰-۶۴ ساله
۷	۵	۴	۱۲۶	۱۴۲ ۶۵-۶۹ ساله
۲	۴	۱	۹۴	۱۰۱ ۷۰-۷۴ ساله
۲	۳	۲	۵۹	۶۶ ۷۵ ساله و بیش تر

۲۸- جمعیت شاغل یا محصل ۱۰ ساله و بیش تر ساکن بر حسب جنس، سن و محل کار یا تحصیل (دنباله)

جنس و سن	ساکن در نقاط شهری				ساکن در نقاط روستایی			
	جمع	همین شهر	شهر دیگر	آبادی دیگر	اظهار نشده	آبادی دیگر	همین آبادی	شهر دیگر
مرد و زن	۳۱۲۹۳	۲۴۶۵۳	۵۴۵۷	۸۱۷	۳۶۶	۴۱۰۷۳	۲۵۰۵۲	۱۱۸۰۹
..... ۱۰ - ۱۴ ساله	۴۹۸۳	۴۸۰۷	۸۰	۱۳	۸۳	۷۱۳۹	۳۰۵۴	۲۲۵۹
..... ۱۵ - ۱۹ ساله	۵۴۶۳	۴۳۴۹	۹۹۳	۱۸	۱۰۳	۶۵۲۴	۱۹۵۲	۳۷۹۴
..... ۲۰ - ۲۴ ساله	۳۲۱۲	۱۶۴۹	۱۴۶۷	۴۳	۵۳	۳۵۹۲	۱۹۱۲	۱۴۷۹
..... ۲۵ - ۲۹ ساله	۲۴۲۲	۱۷۹۸	۵۴۷	۵۷	۲۰	۳۱۷۳	۲۱۶۸	۸۱۷
..... ۳۰ - ۳۴ ساله	۲۶۰۲	۱۹۷۸	۴۹۳	۱۰۷	۲۴	۳۱۸۶	۲۲۷۰	۷۲۶
..... ۳۵ - ۳۹ ساله	۳۰۹۵	۲۴۰۰	۵۵۵	۱۲۶	۱۴	۲۷۴۰	۲۵۸۶	۸۸۰
..... ۴۰ - ۴۴ ساله	۲۹۴۸	۲۲۰۲	۶۱۶	۱۱۱	۱۹	۳۰۴۴	۲۱۱۱	۷۲۴
..... ۴۵ - ۴۹ ساله	۲۴۸۳	۱۸۸۹	۴۳۵	۱۴۶	۱۳	۲۳۶۲	۱۷۰۸	۴۷۴
..... ۵۰ - ۵۴ ساله	۱۶۰۴	۱۳۲۷	۱۷۰	۹۲	۱۵	۲۰۹۱	۱۶۶۹	۲۹۵
..... ۵۵ - ۵۹ ساله	۸۷۱	۷۷۵	۵۵	۳۲	۹	۱۶۳۷	۱۳۹۸	۱۵۵
..... ۶۰ - ۶۴ ساله	۵۵۴	۵۰۶	۲۲	۲۱	۵	۱۳۴۶	۱۲۰۲	۹۲
..... ۶۵ - ۶۹ ساله	۴۲۷	۳۸۶	۱۵	۲۲	۴	۱۱۶۲	۱۰۶۵	۵۵
..... ۷۰ - ۷۴ ساله	۳۵۳	۳۳۰	۷	۱۳	۳	۱۱۵۹	۱۰۸۹	۳۳
..... ۷۵ ساله و بیش تر	۲۷۶	۲۵۷	۲	۱۶	۱	۹۱۸	۸۶۸	۲۶
مرد	۲۱۹۵۴	۱۷۵۴۹	۳۶۳۰	۵۹۶	۱۷۹	۲۹۷۳۷	۱۹۴۳۱	۷۵۸۰
..... ۱۰ - ۱۴ ساله	۲۵۳۴	۲۴۲۹	۵۱	۹	۴۵	۳۶۷۹	۱۶۵۴	۱۰۶۷
..... ۱۵ - ۱۹ ساله	۲۹۷۷	۲۳۸۵	۵۲۷	۱۳	۵۲	۳۵۷۸	۱۲۱۷	۱۸۷۷
..... ۲۰ - ۲۴ ساله	۱۹۴۸	۱۱۹۶	۶۹۵	۳۴	۲۳	۲۳۲۹	۱۳۷۳	۸۰۹
..... ۲۵ - ۲۹ ساله	۱۸۵۰	۱۴۵۲	۳۴۶	۴۲	۱۰	۲۴۶۸	۱۷۰۲	۶۲۲
..... ۳۰ - ۳۴ ساله	۲۰۲۹	۱۵۷۵	۳۷۳	۷۲	۹	۲۶۱۰	۱۸۲۸	۶۳۵
..... ۳۵ - ۳۹ ساله	۲۵۱۳	۱۹۵۴	۴۶۰	۹۴	۵	۳۱۹۴	۲۱۵۹	۸۱۷
..... ۴۰ - ۴۴ ساله	۲۴۰۳	۱۷۶۸	۵۴۴	۸۳	۸	۲۵۹۵	۱۷۴۵	۶۷۵
..... ۴۵ - ۴۹ ساله	۲۰۰۵	۱۵۲۷	۳۸۰	۹۴	۴	۱۹۹۰	۱۳۹۷	۴۴۶
..... ۵۰ - ۵۴ ساله	۱۳۷۸	۱۱۴۲	۱۵۹	۶۸	۹	۱۷۵۸	۱۳۷۱	۲۸۴
..... ۵۵ - ۵۹ ساله	۷۹۵	۷۱۳	۵۱	۲۵	۶	۱۳۹۳	۱۱۷۳	۱۵۱
..... ۶۰ - ۶۴ ساله	۵۱۶	۴۷۳	۲۲	۱۸	۳	۱۱۶۳	۱۰۳۱	۸۸
..... ۶۵ - ۶۹ ساله	۴۰۲	۳۷۰	۱۳	۱۸	۱	۱۰۴۵	۹۵۵	۵۳
..... ۷۰ - ۷۴ ساله	۳۳۷	۳۱۶	۷	۱۱	۳	۱۰۷۴	۱۰۰۹	۳۲
..... ۷۵ ساله و بیش تر	۲۶۷	۲۴۹	۲	۱۵	۱	۸۶۱	۸۱۷	۲۴
زن	۹۳۳۹	۷۱۰۴	۱۸۲۷	۲۲۱	۱۸۷	۱۱۳۳۶	۵۶۲۱	۴۲۲۹
..... ۱۰ - ۱۴ ساله	۲۴۴۹	۲۳۷۸	۲۹	۴	۳۸	۳۴۶۰	۱۴۰۰	۱۱۹۲
..... ۱۵ - ۱۹ ساله	۲۴۸۶	۱۹۶۴	۴۶۶	۵	۵۱	۲۹۴۶	۷۳۵	۱۹۱۷
..... ۲۰ - ۲۴ ساله	۱۲۶۴	۴۵۳	۷۷۲	۹	۳۰	۱۲۶۳	۵۳۹	۶۷۰
..... ۲۵ - ۲۹ ساله	۵۷۲	۳۴۶	۲۰۱	۱۵	۱۰	۷۰۵	۴۶۶	۱۹۵
..... ۳۰ - ۳۴ ساله	۵۷۳	۴۰۳	۱۲۰	۳۵	۱۵	۵۷۶	۴۴۲	۹۱
..... ۳۵ - ۳۹ ساله	۵۸۲	۴۴۶	۹۵	۳۲	۹	۵۴۶	۴۲۷	۶۳
..... ۴۰ - ۴۴ ساله	۵۴۵	۴۳۴	۷۲	۲۸	۱۱	۴۴۹	۳۶۶	۲۵
..... ۴۵ - ۴۹ ساله	۴۷۸	۳۶۲	۵۵	۵۲	۹	۳۷۲	۳۱۱	۲۸
..... ۵۰ - ۵۴ ساله	۲۲۶	۱۸۵	۱۱	۲۴	۶	۳۳۳	۲۹۸	۱۱
..... ۵۵ - ۵۹ ساله	۷۶	۶۲	۴	۷	۳	۲۴۴	۲۲۵	۴
..... ۶۰ - ۶۴ ساله	۳۸	۳۳	۰	۳	۲	۱۸۳	۱۷۱	۴
..... ۶۵ - ۶۹ ساله	۲۵	۱۶	۲	۴	۳	۱۱۷	۱۱۰	۲
..... ۷۰ - ۷۴ ساله	۱۶	۱۴	۰	۲	۰	۸۵	۸۰	۱
..... ۷۵ ساله و بیش تر	۹	۸	۰	۱	۰	۵۷	۵۱	۲

۲۹- برآورد جمعیت بیکار بر حسب جنس، سن و سطح سواد (کل)

باسواد				جمع	جنس و سن
متوسطه	راهنمایی	ابتدایی	جمع		
۳۰۳۱	۹۹۶	۴۲۲	۶۵۷۳	۶۶۶۹	مرد وزن
۷۰۸	۳۱۰	۱۴۵	۱۲۶۶	۱۲۷۳ ۱۰-۱۹ ساله
۱۳۷۹	۳۹۹	۸۶	۲۷۴۸	۲۷۵۵ ۲۰-۲۴ ساله
۵۶۶	۱۹۴	۷۸	۱۵۹۲	۱۵۹۹ ۲۵-۲۹ ساله
۳۷۸	۹۳	۱۱۴	۹۶۷	۱۰۴۲ ۳۰ ساله و بیش تر
۱۸۲۳	۶۲۲	۳۰۱	۳۶۳۴	۳۷۰۷	مرد
۳۶۳	۱۶۱	۱۰۹	۶۸۱	۶۹۵ ۱۰-۱۹ ساله
۸۳۳	۲۷۸	۷۹	۱۵۵۶	۱۵۵۹ ۲۰-۲۴ ساله
۳۳۹	۱۳۵	۴۴	۸۲۵	۸۲۹ ۲۵-۲۹ ساله
۱۶۰	۱۸	۷	۲۷۰	۲۷۷ ۳۰-۳۴ ساله
۷۲	۲۵	۳۵	۱۹۶	۲۰۵ ۳۵-۴۴ ساله
۵۶	۵	۲۸	۹۹	۱۴۲ ۴۵ ساله و بیش تر
۱۲۰۸	۳۷۴	۱۲۱	۲۹۳۹	۲۹۶۲	زن
۳۴۵	۱۴۹	۳۶	۵۷۸	۵۷۸ ۱۰-۱۹ ساله
۵۴۶	۱۲۱	۷	۱۱۹۲	۱۱۹۶ ۲۰-۲۴ ساله
۲۲۷	۵۸	۳۴	۷۶۷	۷۷۰ ۲۵-۲۹ ساله
۹۰	۴۶	۴۵	۴۰۲	۴۱۸ ۳۰ ساله و بیش تر

بی سواد	باسواد				جنس و سن
	سایر دوره‌های تحصیلی، دوره تحصیلی نامشخص و اظهار نشده	سوادآموزی بزرگسالان	عالی	پیش دانشگاهی	
۹۶	۱۰۳	۳۱	۱۷۹۴	۱۹۶	مرد وزن
۷	۴۲	۰	۰	۶۲ ۱۰-۱۹ ساله
۷	۳۳	۱۰	۷۵۱	۹۱ ۲۰-۲۴ ساله
۷	۸	۰	۷۱۱	۳۶ ۲۵-۲۹ ساله
۷۵	۲۱	۲۲	۳۳۳	۷ ۳۰ ساله و بیش تر
۷۳	۷۷	۷	۷۱۰	۹۵	مرد
۷	۱۵	۰	۰	۳۹ ۱۰-۱۹ ساله
۳	۳۳	۰	۲۹۲	۴۱ ۲۰-۲۴ ساله
۴	۸	۰	۲۸۵	۱۵ ۲۵-۲۹ ساله
۷	۰	۰	۸۶	۰ ۳۰-۳۴ ساله
۹	۲۱	۷	۳۶	۰ ۳۵-۴۴ ساله
۴۳	۰	۰	۱۰	۰ ۴۵ ساله و بیش تر
۲۳	۲۶	۲۵	۱۰۸۴	۱۰۱	زن
۰	۲۶	۰	۰	۲۲ ۱۰-۱۹ ساله
۴	۰	۱۰	۴۵۸	۵۱ ۲۰-۲۴ ساله
۳	۰	۰	۴۲۶	۲۲ ۲۵-۲۹ ساله
۱۶	۰	۱۵	۲۰۰	۷ ۳۰ ساله و بیش تر



۲۹- برآورد جمعیت بیکار بر حسب جنس، سن و سطح سواد (دنباله)

باسواد				جمع	جنس و سن
متوسطه	راهنمایی	ابتدایی	جمع		
۱۴۹۰	۳۱۸	۱۲۲	۳۱۲۷	۳۱۵۷	مرد وزن
۳۳۶	۷۴	۴۰	۴۹۳	۴۹۵ ۱۰-۱۹ ساله
۷۱۶	۱۲۳	۹	۱۲۹۴	۱۲۹۶ ۲۰-۲۴ ساله
۲۵۶	۷۷	۳۵	۸۰۸	۸۰۹ ۲۵-۲۹ ساله
۱۸۲	۴۴	۳۸	۵۳۲	۵۵۷ ۳۰ ساله و بیش تر
۹۴۰	۲۲۰	۹۵	۱۷۳۹	۱۷۶۵	مرد
۱۸۵	۴۱	۴۰	۲۸۶	۲۸۸ ۱۰-۱۹ ساله
۴۵۳	۸۱	۹	۷۰۳	۷۰۴ ۲۰-۲۴ ساله
۱۶۰	۶۸	۸	۴۲۳	۴۲۳ ۲۵-۲۹ ساله
۷۱	۱۰	۰	۱۴۷	۱۴۹ ۳۰-۳۴ ساله
۳۱	۲۰	۲۰	۱۱۳	۱۱۸ ۳۵-۴۴ ساله
۳۹	۰	۱۸	۶۷	۸۳ ۴۵ ساله و بیش تر
۵۵۱	۹۸	۲۷	۱۳۸۸	۱۳۹۲	زن
۱۵۱	۳۳	۰	۲۰۷	۲۰۷ ۱۰-۱۹ ساله
۲۶۳	۴۲	۰	۵۹۱	۵۹۲ ۲۰-۲۴ ساله
۹۶	۹	۲۷	۳۸۵	۳۸۶ ۲۵-۲۹ ساله
۴۰	۱۵	۰	۲۰۵	۲۰۷ ۳۰ ساله و بیش تر

بی سواد	باسواد				جنس و سن
	سایر دوره‌های تحصیلی، دوره تحصیلی نامشخص و اظهار نشده	سوادآموزی بزرگسالان	عالی	پیش دانشگاهی	
۳۰	۳۸	۷	۱۰۷۱	۸۱	مرد وزن
۲	۱۶	۰	۰	۲۷ ۱۰-۱۹ ساله
۲	۰	۰	۴۱۳	۳۲ ۲۰-۲۴ ساله
۱	۸	۰	۴۱۰	۲۲ ۲۵-۲۹ ساله
۲۵	۱۴	۷	۲۴۷	۰ ۳۰ ساله و بیش تر
۲۶	۳۰	۷	۴۲۰	۲۸	مرد
۲	۸	۰	۰	۱۱ ۱۰-۱۹ ساله
۱	۰	۰	۱۵۱	۹ ۲۰-۲۴ ساله
۰	۸	۰	۱۷۲	۸ ۲۵-۲۹ ساله
۲	۰	۰	۶۶	۰ ۳۰-۳۴ ساله
۵	۱۴	۷	۲۱	۰ ۳۵-۴۴ ساله
۱۶	۰	۰	۱۰	۰ ۴۵ ساله و بیش تر
۴	۸	۰	۶۵۱	۵۴	زن
۰	۸	۰	۰	۱۶ ۱۰-۱۹ ساله
۱	۰	۰	۲۶۲	۲۳ ۲۰-۲۴ ساله
۱	۰	۰	۲۳۹	۱۵ ۲۵-۲۹ ساله
۲	۰	۰	۱۵۰	۰ ۳۰ ساله و بیش تر

۲۹- برآورد جمعیت بیکار بر حسب جنس، سن و سطح سواد (دنباله)

(نقاط روستایی)

باسواد				جمع	جنس و سن
متوسطه	راهنمایی	ابتدایی	جمع		
۱۵۴۱	۶۷۸	۳۰۰	۳۴۴۶	۳۵۱۲	مرد وزن
۳۷۲	۲۳۶	۱۰۵	۷۷۳	۷۷۸ ۱۰-۱۹ ساله
۶۶۳	۲۷۶	۷۶	۱۴۵۴	۱۴۵۹ ۲۰-۲۴ ساله
۳۰۹	۱۱۷	۴۳	۷۸۴	۷۹۰ ۲۵-۲۹ ساله
۱۹۶	۴۹	۷۶	۴۲۵	۴۸۵ ۳۰ ساله و بیش تر
۸۸۴	۴۰۲	۲۰۶	۱۸۹۵	۱۹۴۲	مرد
۱۷۸	۱۲۰	۶۹	۴۰۲	۴۰۷ ۱۰-۱۹ ساله
۳۸۱	۱۹۷	۷۰	۸۵۳	۸۵۵ ۲۰-۲۴ ساله
۱۷۹	۶۸	۳۵	۴۰۲	۴۰۶ ۲۵-۲۹ ساله
۸۹	۸	۷	۱۲۳	۱۲۸ ۳۰-۳۴ ساله
۴۱	۵	۱۵	۸۳	۸۷ ۳۵-۴۴ ساله
۱۷	۵	۱۰	۳۲	۵۹ ۴۵ ساله و بیش تر
۶۵۷	۲۷۶	۹۴	۱۵۵۱	۱۵۷۰	زن
۱۹۴	۱۱۶	۳۶	۳۷۱	۳۷۱ ۱۰-۱۹ ساله
۲۸۲	۷۹	۷	۶۰۱	۶۰۴ ۲۰-۲۴ ساله
۱۳۱	۴۹	۷	۳۸۲	۳۸۴ ۲۵-۲۹ ساله
۵۰	۳۱	۴۵	۱۹۷	۲۱۱ ۳۰ ساله و بیش تر

بی سواد	باسواد				جنس و سن
	سایر دوره‌های تحصیلی، دوره تحصیلی نامشخص و اظهار نشده	سوادآموزی بزرگسالان	عالی	پیش دانشگاهی	
۶۶	۶۵	۲۵	۷۲۳	۱۱۴	مرد وزن
۵	۲۵	۰	۰	۳۵ ۱۰-۱۹ ساله
۵	۳۳	۱۰	۳۳۸	۵۹ ۲۰-۲۴ ساله
۶	۰	۰	۳۰۰	۱۴ ۲۵-۲۹ ساله
۵۰	۷	۱۵	۸۵	۷ ۳۰ ساله و بیش تر
۴۷	۴۷	۰	۲۹۰	۶۷	مرد
۵	۷	۰	۰	۲۸ ۱۰-۱۹ ساله
۲	۳۳	۰	۱۴۱	۳۲ ۲۰-۲۴ ساله
۴	۰	۰	۱۱۳	۷ ۲۵-۲۹ ساله
۵	۰	۰	۲۰	۰ ۳۰-۳۴ ساله
۴	۷	۰	۱۵	۰ ۳۵-۴۴ ساله
۲۷	۰	۰	۰	۰ ۴۵ ساله و بیش تر
۱۹	۱۸	۲۵	۴۳۴	۴۸	زن
۰	۱۸	۰	۰	۷ ۱۰-۱۹ ساله
۳	۰	۱۰	۱۹۶	۲۷ ۲۰-۲۴ ساله
۲	۰	۰	۱۸۷	۷ ۲۵-۲۹ ساله
۱۴	۰	۱۵	۵۰	۷ ۳۰ ساله و بیش تر

۳۰- برآورد جمعیت بیکار دارای تحصیلات عالی بر حسب گروه‌های عمده رشته تحصیلی و دوره تحصیلی (کل)

جنس و گروه‌های عمده رشته تحصیلی	جمع	فوق دیپلم	لیسانس	فوق لیسانس ^(۱)	دکترا	اظهار نشده
مرد و زن	۱۷۹۴	۶۲۰	۱۱۰۷	۶۶	.	.
علوم تربیتی	۹۴	۳۱	۶۳	.	.	.
علوم انسانی و هنر	۳۶۱	۱۲۰	۲۳۴	۷	.	.
علوم اجتماعی، بازرگانی و حقوق	۴۳۶	۱۱۲	۳۱۸	۶	.	.
علوم، ریاضیات و محاسبات	۲۳۳	۳۱	۱۸۹	۱۳	.	.
مهندسی، تولید و ساخت	۳۱۳	۲۳۰	۸۳	.	.	.
کشاورزی و دامپزشکی	۱۴۸	۳۲	۹۱	۲۵	.	.
بهداشت و رفاه (بهبودی)	۱۲۵	۴۰	۷۹	۱۶	.	.
خدمات	۶۵	۲۴	۴۱	.	.	.
نامشخص و اظهار نشده	۹	.	۹	.	.	.
مرد	۷۱۰	۲۹۲	۳۷۷	۴۰	.	.
علوم تربیتی	۲۷	۷	۲۰	.	.	.
علوم انسانی و هنر	۴۰	۱۳	۲۰	۷	.	.
علوم اجتماعی، بازرگانی و حقوق	۱۴۷	۲۰	۱۲۷	.	.	.
علوم، ریاضیات و محاسبات	۵۰	۸	۴۳	.	.	.
مهندسی، تولید و ساخت	۲۶۶	۲۰۰	۶۶	.	.	.
کشاورزی و دامپزشکی	۸۷	۶	۵۶	۲۵	.	.
بهداشت و رفاه (بهبودی)	۵۴	۱۵	۳۰	۹	.	.
خدمات	۳۹	۲۴	۱۴	.	.	.
نامشخص و اظهار نشده
زن	۱۰۸۴	۳۲۸	۷۳۰	۲۶	.	.
علوم تربیتی	۶۷	۲۴	۴۳	.	.	.
علوم انسانی و هنر	۳۲۱	۱۰۷	۲۱۴	.	.	.
علوم اجتماعی، بازرگانی و حقوق	۲۸۹	۹۲	۱۹۱	۶	.	.
علوم، ریاضیات و محاسبات	۱۸۳	۲۳	۱۴۷	۱۳	.	.
مهندسی، تولید و ساخت	۴۷	۳۱	۱۷	.	.	.
کشاورزی و دامپزشکی	۶۱	۲۶	۳۵	.	.	.
بهداشت و رفاه (بهبودی)	۸۱	۲۵	۴۸	۸	.	.
خدمات	۲۷	.	۲۷	.	.	.
نامشخص و اظهار نشده	۹	.	۹	.	.	.



۳۰- برآورد جمعیت بیکار دارای تحصیلات عالی بر حسب گروه‌های عمده رشته تحصیلی و دوره تحصیلی (دنباله)

(نقاط شهری)

جنس و گروه‌های عمده رشته تحصیلی	جمع	فوق دیپلم	لیسانس	فوق لیسانس ^(۱)	دکترا	اظهار نشده
مرد و زن	۱۰۷۱	۳۴۰	۶۸۴	۴۶	.	.
علوم تربیتی	۲۹	.	۲۹	.	.	.
علوم انسانی و هنر	۲۲۲	۷۲	۱۴۳	۷	.	.
علوم اجتماعی، بازرگانی و حقوق	۲۵۳	۶۹	۱۸۴	.	.	.
علوم، ریاضیات و محاسبات	۱۳۴	۳۱	۹۷	۷	.	.
مهندسی، تولید و ساخت	۲۱۲	۱۳۴	۷۸	.	.	.
کشاورزی و دامپزشکی	۹۰	.	۶۵	۲۵	.	.
بهداشت و رفاه (بهبودی)	۷۰	۲۴	۳۸	۸	.	.
خدمات	۵۲	۱۰	۴۱	.	.	.
نامشخص و اظهار نشده	۹	.	۹	.	.	.
مرد	۴۲۰	۱۴۶	۲۴۲	۳۲	.	.
علوم تربیتی	۱۴	.	۱۴	.	.	.
علوم انسانی و هنر	۷	.	.	۷	.	.
علوم اجتماعی، بازرگانی و حقوق	۷۱	.	۷۱	.	.	.
علوم، ریاضیات و محاسبات	۱۶	۸	۸	.	.	.
مهندسی، تولید و ساخت	۱۷۴	۱۱۳	۶۱	.	.	.
کشاورزی و دامپزشکی	۶۸	.	۴۳	۲۵	.	.
بهداشت و رفاه (بهبودی)	۴۵	۱۵	۳۰	.	.	.
خدمات	۲۵	۱۰	۱۴	.	.	.
نامشخص و اظهار نشده
زن	۶۵۱	۱۹۴	۴۴۲	۱۵	.	.
علوم تربیتی	۱۵	.	۱۵	.	.	.
علوم انسانی و هنر	۲۱۵	۷۲	۱۴۳	.	.	.
علوم اجتماعی، بازرگانی و حقوق	۱۸۳	۶۹	۱۱۳	.	.	.
علوم، ریاضیات و محاسبات	۱۱۸	۲۳	۸۸	۷	.	.
مهندسی، تولید و ساخت	۳۸	۲۱	۱۷	.	.	.
کشاورزی و دامپزشکی	۲۲	.	۲۲	.	.	.
بهداشت و رفاه (بهبودی)	۲۴	۹	۷	۸	.	.
خدمات	۲۷	.	۲۷	.	.	.
نامشخص و اظهار نشده	۹	.	۹	.	.	.



۳۰- برآورد جمعیت بیکار دارای تحصیلات عالی بر حسب گروه‌های عمده رشته تحصیلی و دوره تحصیلی (دنباله)

(نقاط روستایی)

جنس و گروه‌های عمده رشته تحصیلی	جمع	فوق دیپلم	لیسانس	فوق لیسانس ^(۱)	دکتر	اظهار نشده
مرد و زن	۷۲۳	۲۸۰	۴۲۴	۲۰	.	.
علوم تربیتی	۶۵	۳۱	۳۴	.	.	.
علوم انسانی و هنر	۱۳۹	۴۸	۹۱	.	.	.
علوم اجتماعی، بازرگانی و حقوق	۱۸۳	۴۳	۱۳۴	۶	.	.
علوم، ریاضیات و محاسبات	۹۸	.	۹۳	۶	.	.
مهندسی، تولید و ساخت	۱۰۲	۹۶	۵	.	.	.
کشاورزی و دامپزشکی	۵۸	۳۲	۲۶	.	.	.
بهداشت و رفاه (بهبودی)	۶۵	۱۶	۴۱	۹	.	.
خدمات	۱۴	۱۴
نامشخص و اظهار نشده
مرد	۲۹۰	۱۴۶	۱۳۵	۹	.	.
علوم تربیتی	۱۳	۷	۶	.	.	.
علوم انسانی و هنر	۳۳	۱۳	۲۰	.	.	.
علوم اجتماعی، بازرگانی و حقوق	۷۷	۲۰	۵۶	.	.	.
علوم، ریاضیات و محاسبات	۳۴	.	۳۴	.	.	.
مهندسی، تولید و ساخت	۹۲	۸۷	۵	.	.	.
کشاورزی و دامپزشکی	۱۹	۶	۱۳	.	.	.
بهداشت و رفاه (بهبودی)	۹	.	.	۹	.	.
خدمات	۱۴	۱۴
نامشخص و اظهار نشده
زن	۴۳۴	۱۳۳	۲۸۹	۱۱	.	.
علوم تربیتی	۵۲	۲۴	۲۸	.	.	.
علوم انسانی و هنر	۱۰۶	۳۵	۷۱	.	.	.
علوم اجتماعی، بازرگانی و حقوق	۱۰۶	۲۳	۷۸	۶	.	.
علوم، ریاضیات و محاسبات	۶۴	.	۵۸	۶	.	.
مهندسی، تولید و ساخت	۱۰	۱۰
کشاورزی و دامپزشکی	۳۹	۲۶	۱۳	.	.	.
بهداشت و رفاه (بهبودی)	۵۷	۱۶	۴۱	.	.	.
خدمات
نامشخص و اظهار نشده

(۱) شامل دکترای حرفه‌ای نیز می‌باشد.

۳۱- جمعیت ۱۰ ساله و بیش تر بر حسب سن، جنس و وضع زناشویی

اظهاری نشده	هرگز ازدواج نکرده	مرد					جمع	جمع	سن
		حداقل یکبار ازدواج کرده							
		اظهاری نشده	بی همسر		دارای همسر	جمع			
بر اثر طلاق	بر اثر فوت همسر								
۲۴۳	۲۳۷۲۶	۱۷	۲۹۰	۱۲۰۹	۳۸۲۸۷	۳۹۸۰۳	۶۳۷۷۲	۱۳۰۰۴۷	کل
۹۵	۶۳۱۱	۰	۶	۲	۶	۱۴	۶۴۲۰	۱۲۶۲۸ ۱۰ - ۱۴ ساله
۷۲	۸۲۳۳	۲	۵	۶	۹۹	۱۱۲	۸۴۱۷	۱۶۵۷۰ ۱۵ - ۱۹ ساله
۴۰	۵۳۹۶	۴	۱۶	۶	۱۲۵۵	۱۲۸۱	۶۷۱۷	۱۴۲۰۵ ۲۰ - ۲۴ ساله
۱۹	۲۲۱۳	۳	۱۹	۴	۳۲۳۸	۳۲۶۴	۵۴۹۶	۱۱۷۳۶ ۲۵ - ۲۹ ساله
۵	۸۰۹	۲	۴۱	۴	۴۲۹۷	۴۳۴۴	۵۱۵۸	۱۰۹۹۲ ۳۰ - ۳۴ ساله
۷	۳۹۷	۳	۴۱	۱۱	۵۶۴۹	۵۷۰۴	۶۱۰۸	۱۲۳۶۵ ۳۵ - ۳۹ ساله
۱	۱۷۶	۰	۴۹	۲۱	۵۱۰۱	۵۱۷۱	۵۳۴۸	۱۰۵۴۴ ۴۰ - ۴۴ ساله
۰	۹۳	۱	۳۷	۳۵	۴۱۷۹	۴۲۵۲	۴۳۴۵	۸۹۵۰ ۴۵ - ۴۹ ساله
۱	۳۴	۰	۱۸	۳۹	۳۷۶۲	۳۸۲۹	۳۸۶۴	۸۰۱۲ ۵۰ - ۵۴ ساله
۰	۲۰	۱	۱۹	۵۶	۲۷۸۷	۲۸۶۳	۲۸۸۳	۵۹۸۳ ۵۵ - ۵۹ ساله
۰	۱۳	۰	۸	۷۹	۲۲۰۳	۲۲۹۰	۲۳۰۳	۴۹۰۴ ۶۰ - ۶۴ ساله
۳	۳۱	۱	۳۱	۹۳۶	۵۷۱۱	۶۶۷۹	۶۷۱۳	۱۳۱۵۸ ۶۵ ساله و بیش تر
۱۴۲	۱۰۶۸۰	۷	۱۲۵	۴۱۰	۱۶۶۲۳	۱۷۱۶۵	۲۷۹۸۷	۵۶۱۶۹	ساکن در نقاط شهری
۵۲	۲۵۵۰	۰	۰	۱	۴	۵	۲۶۰۷	۵۱۲۶ ۱۰ - ۱۴ ساله
۴۱	۳۷۱۶	۱	۱	۲	۳۹	۴۳	۳۸۰۰	۷۲۶۶ ۱۵ - ۱۹ ساله
۲۶	۲۵۴۱	۲	۳	۴	۵۴۲	۵۵۱	۳۱۱۸	۶۴۹۱ ۲۰ - ۲۴ ساله
۱۲	۱۰۸۱	۱	۱۴	۱	۱۳۵۷	۱۳۷۳	۲۴۶۶	۵۱۸۵ ۲۵ - ۲۹ ساله
۳	۴۰۲	۱	۱۵	۱	۱۸۹۰	۱۹۰۷	۲۳۱۲	۴۸۱۵ ۳۰ - ۳۴ ساله
۷	۱۹۴	۲	۲۱	۴	۲۴۹۹	۲۵۲۶	۲۷۲۷	۵۵۰۰ ۳۵ - ۳۹ ساله
۱	۹۹	۰	۱۸	۸	۲۴۹۲	۲۵۱۸	۲۶۱۸	۵۱۴۴ ۴۰ - ۴۴ ساله
۰	۵۰	۰	۱۶	۲۰	۲۱۲۴	۲۱۶۰	۲۲۱۰	۴۴۹۲ ۴۵ - ۴۹ ساله
۰	۱۹	۰	۱۰	۲۱	۱۸۳۰	۱۸۶۱	۱۸۸۰	۳۷۴۰ ۵۰ - ۵۴ ساله
۰	۱۲	۰	۱۱	۲۰	۱۲۱۲	۱۲۴۳	۱۲۵۵	۲۴۳۱ ۵۵ - ۵۹ ساله
۰	۱	۰	۴	۲۹	۸۵۰	۸۸۳	۸۸۴	۱۷۷۸ ۶۰ - ۶۴ ساله
۰	۱۵	۰	۱۲	۲۹۹	۱۷۸۴	۲۰۹۵	۲۱۱۰	۴۲۰۱ ۶۵ ساله و بیش تر
۱۰۱	۱۳۰۴۶	۱۰	۱۶۵	۷۹۹	۲۱۶۶۴	۲۲۶۳۸	۳۵۷۸۵	۷۳۸۷۸	ساکن در نقاط روستایی ...
۴۳	۳۷۶۱	۰	۶	۱	۲	۹	۳۸۱۳	۷۵۰۲ ۱۰ - ۱۴ ساله
۳۱	۴۵۱۷	۱	۴	۴	۶۰	۶۹	۴۶۱۷	۹۳۰۴ ۱۵ - ۱۹ ساله
۱۴	۲۸۵۵	۲	۱۳	۲	۷۱۳	۷۳۰	۳۵۹۹	۷۷۱۴ ۲۰ - ۲۴ ساله
۷	۱۱۳۲	۲	۵	۳	۱۸۸۱	۱۸۹۱	۳۰۳۰	۶۵۵۱ ۲۵ - ۲۹ ساله
۲	۴۰۷	۱	۲۶	۳	۲۴۰۷	۲۴۳۷	۲۸۴۶	۶۱۷۷ ۳۰ - ۳۴ ساله
۰	۲۰۳	۱	۲۰	۷	۳۱۵۰	۳۱۷۸	۳۳۸۱	۶۸۶۵ ۳۵ - ۳۹ ساله
۰	۷۷	۰	۳۱	۱۳	۲۶۰۹	۲۶۵۳	۲۷۳۰	۵۴۰۰ ۴۰ - ۴۴ ساله
۰	۴۳	۱	۲۱	۱۵	۲۰۵۵	۲۰۹۲	۲۱۳۵	۴۴۵۸ ۴۵ - ۴۹ ساله
۱	۱۵	۰	۸	۲۸	۱۹۳۲	۱۹۶۸	۱۹۸۴	۴۲۷۲ ۵۰ - ۵۴ ساله
۰	۸	۱	۸	۳۶	۱۵۷۵	۱۶۲۰	۱۶۲۸	۳۵۵۲ ۵۵ - ۵۹ ساله
۰	۱۲	۰	۴	۵۰	۱۳۵۳	۱۴۰۷	۱۴۱۹	۳۱۲۶ ۶۰ - ۶۴ ساله
۳	۱۶	۱	۱۹	۶۳۷	۳۹۲۷	۴۵۸۴	۴۶۰۳	۸۹۵۷ ۶۵ ساله و بیش تر



۳۱- جمعیت ۱۰ ساله و بیش تر بر حسب سن، جنس و وضع زناشویی (دنباله)

اظهار نشده	هرگز ازدواج نکرده	زن					جمع	سن
		حداقل یکبار ازدواج کرده						
		اظهار نشده	بی همسر		دارای همسر	جمع		
بر اثر فوت همسر	بر اثر طلاق							
۲۵۴	۲۱۳۹۳	۶۸	۳۶۰	۵۲۷۲	۳۸۹۲۸	۴۴۶۲۸	۶۶۲۷۵	کل
۸۷	۶۰۳۶	۲۲	۶	۶	۵۱	۸۵	۶۲۰۸ ۱۰-۱۴ ساله
۶۰	۷۱۸۶	۱۵	۱۲	۶	۸۷۴	۹۰۷	۸۱۵۳ ۱۵-۱۹ ساله
۴۶	۴۳۴۶	۲۰	۲۳	۲۰	۳۰۳۳	۳۰۹۶	۷۴۸۸ ۲۰-۲۴ ساله
۲۰	۱۹۳۴	۷	۳۲	۴۱	۴۲۰۶	۴۲۸۶	۶۲۴۰ ۲۵-۲۹ ساله
۸	۸۶۳	۲	۵۶	۷۵	۴۸۳۰	۴۹۶۳	۵۸۳۴ ۳۰-۳۴ ساله
۵	۵۲۶	۰	۶۰	۱۰۱	۵۵۶۵	۵۷۲۶	۶۲۵۷ ۳۵-۳۹ ساله
۲	۲۵۳	۱	۴۵	۱۸۲	۴۷۱۳	۴۹۴۱	۵۱۹۶ ۴۰-۴۴ ساله
۲	۱۲۷	۱	۴۲	۲۵۸	۴۱۷۵	۴۴۷۶	۴۶۰۵ ۴۵-۴۹ ساله
۱	۵۸	۰	۳۱	۴۳۳	۳۶۲۵	۴۰۸۹	۴۱۴۸ ۵۰-۵۴ ساله
۱	۲۸	۰	۱۷	۴۳۴	۲۶۲۰	۳۰۷۱	۳۱۰۰ ۵۵-۵۹ ساله
۳	۱۱	۰	۱۰	۶۲۶	۱۹۵۱	۲۵۸۷	۲۶۰۱ ۶۰-۶۴ ساله
۱۹	۲۵	۰	۲۶	۳۰۹۰	۳۲۸۵	۶۴۰۱	۶۴۴۵ ۶۵ ساله و بیش تر
۱۴۶	۸۹۴۵	۲۹	۱۷۸	۲۰۵۵	۱۶۸۲۹	۱۹۰۹۱	۲۸۱۸۲	ساکن در نقاط شهری
۴۵	۲۴۴۶	۹	۱	۲	۱۶	۲۸	۲۵۱۹ ۱۰-۱۴ ساله
۳۳	۳۱۰۲	۸	۳	۲	۳۱۸	۳۳۱	۳۴۶۶ ۱۵-۱۹ ساله
۳۴	۱۹۵۷	۸	۱۲	۹	۱۳۵۳	۱۳۸۲	۳۳۷۳ ۲۰-۲۴ ساله
۱۲	۷۷۲	۲	۱۶	۱۶	۱۹۰۱	۱۹۳۵	۲۷۱۹ ۲۵-۲۹ ساله
۵	۲۸۵	۱	۳۰	۴۱	۲۱۴۱	۲۲۱۳	۲۵۰۳ ۳۰-۳۴ ساله
۱	۱۷۱	۰	۲۵	۵۶	۲۵۲۰	۲۶۰۱	۲۷۷۳ ۳۵-۳۹ ساله
۲	۱۰۷	۱	۲۲	۱۰۵	۲۲۸۹	۲۴۱۷	۲۵۲۶ ۴۰-۴۴ ساله
۲	۵۸	۰	۲۴	۱۳۰	۲۰۶۸	۲۲۲۲	۲۲۸۲ ۴۵-۴۹ ساله
۰	۱۶	۰	۱۷	۱۸۴	۱۶۴۳	۱۸۴۴	۱۸۶۰ ۵۰-۵۴ ساله
۰	۱۳	۰	۹	۱۸۸	۹۶۶	۱۱۶۳	۱۱۷۶ ۵۵-۵۹ ساله
۲	۸	۰	۵	۲۲۹	۶۵۰	۸۸۴	۸۹۴ ۶۰-۶۴ ساله
۱۰	۱۰	۰	۱۴	۱۰۹۳	۹۶۴	۲۰۷۱	۲۰۹۱ ۶۵ ساله و بیش تر
۱۰۸	۱۲۴۴۸	۳۹	۱۸۲	۳۲۱۷	۲۲۰۹۹	۲۵۵۳۷	۳۸۰۹۳	ساکن در نقاط روستایی
۴۲	۳۵۹۰	۱۳	۵	۴	۳۵	۵۷	۳۶۸۹ ۱۰-۱۴ ساله
۲۷	۴۰۸۴	۷	۹	۴	۵۵۶	۵۷۶	۴۶۸۷ ۱۵-۱۹ ساله
۱۲	۲۳۸۹	۱۲	۱۱	۱۱	۱۶۸۰	۱۷۱۴	۴۱۱۵ ۲۰-۲۴ ساله
۸	۱۱۶۲	۵	۱۶	۲۵	۲۳۰۵	۲۳۵۱	۳۵۲۱ ۲۵-۲۹ ساله
۳	۵۷۸	۱	۲۶	۳۴	۲۶۸۹	۲۷۵۰	۳۳۳۱ ۳۰-۳۴ ساله
۴	۳۵۵	۰	۳۵	۴۵	۳۰۴۵	۳۱۲۵	۳۴۸۴ ۳۵-۳۹ ساله
۰	۱۴۶	۰	۲۳	۷۷	۲۴۲۴	۲۵۲۴	۲۶۷۰ ۴۰-۴۴ ساله
۰	۶۹	۱	۱۸	۱۲۸	۲۱۰۷	۲۲۵۴	۲۳۲۳ ۴۵-۴۹ ساله
۱	۴۲	۰	۱۴	۲۴۹	۱۹۸۲	۲۲۴۵	۲۲۸۸ ۵۰-۵۴ ساله
۱	۱۵	۰	۸	۲۴۶	۱۶۵۴	۱۹۰۸	۱۹۲۴ ۵۵-۵۹ ساله
۱	۳	۰	۵	۳۹۷	۱۳۰۱	۱۷۰۳	۱۷۰۷ ۶۰-۶۴ ساله
۹	۱۵	۰	۱۲	۱۹۹۷	۲۳۲۱	۴۳۳۰	۴۳۵۴ ۶۵ ساله و بیش تر

۳۲- جمعیت ۱۰ ساله و بیش تر بر حسب جنس، سن، وضع سواد و وضع زناشویی (کل)

اظهار نشده	با سواد				دارای همسر	جمع	جنس و سن
	هرگز ازدواج نکرده	بی همسر		برای همسر			
		برای طلاق	برای فوت همسر				
۵۳۸	۴۴۰۶۶	۵۱۷	۱۶۱۶	۵۸۵۵۴	۱۰۵۲۹۱	مرد وزن	
۲۴۹	۲۳۲۲۹	۲۴۲	۴۴۲	۳۰۷۰۶	۵۴۸۶۸	مرد	
۹۵	۶۲۷۳	۶	۲	۶	۶۳۸۲ ۱۰-۱۴ ساله	
۷۲	۸۱۴۷	۵	۶	۹۸	۸۳۲۸ ۱۵-۱۹ ساله	
۴۱	۵۲۹۴	۱۶	۶	۱۲۳۵	۶۵۹۲ ۲۰-۲۴ ساله	
۲۱	۲۱۴۶	۱۹	۴	۳۱۴۹	۵۳۳۹ ۲۵-۲۹ ساله	
۷	۷۳۸	۳۶	۴	۴۱۶۷	۴۹۵۲ ۳۰-۳۴ ساله	
۱۰	۳۵۴	۴۰	۱۰	۵۳۶۱	۵۷۷۵ ۳۵-۳۹ ساله	
۰	۱۴۶	۴۳	۱۹	۴۷۴۷	۴۹۵۵ ۴۰-۴۴ ساله	
۱	۷۸	۳۴	۲۲	۳۶۶۹	۳۸۰۴ ۴۵-۴۹ ساله	
۱	۲۶	۱۲	۳۳	۲۹۸۱	۳۰۵۳ ۵۰-۵۴ ساله	
۰	۱۴	۱۱	۳۰	۱۹۸۷	۲۰۴۲ ۵۵-۵۹ ساله	
۰	۵	۶	۳۴	۱۳۱۵	۱۳۶۰ ۶۰-۶۴ ساله	
۱	۸	۱۴	۲۷۲	۱۹۹۱	۲۲۸۶ ۶۵ ساله و بیش تر	
۲۸۹	۲۰۸۳۷	۲۷۵	۱۱۷۴	۲۷۸۴۸	۵۰۴۲۳	زن	
۱۰۳	۶۰۰۰	۶	۵	۵۰	۶۱۶۴ ۱۰-۱۴ ساله	
۷۵	۷۱۲۹	۱۱	۵	۸۶۴	۸۰۸۴ ۱۵-۱۹ ساله	
۶۴	۴۲۷۸	۲۲	۱۹	۲۹۹۳	۷۳۷۶ ۲۰-۲۴ ساله	
۲۶	۱۸۴۴	۳۰	۳۸	۴۰۸۳	۶۰۲۱ ۲۵-۲۹ ساله	
۹	۷۹۲	۵۲	۷۱	۴۵۰۴	۵۴۲۸ ۳۰-۳۴ ساله	
۴	۴۵۶	۵۸	۸۵	۴۹۹۱	۵۵۹۴ ۳۵-۳۹ ساله	
۲	۱۹۶	۳۹	۱۳۴	۳۸۶۲	۴۲۳۳ ۴۰-۴۴ ساله	
۲	۸۷	۳۰	۱۵۵	۲۸۹۴	۳۱۶۸ ۴۵-۴۹ ساله	
۱	۳۲	۱۷	۱۶۷	۱۹۰۲	۲۱۱۹ ۵۰-۵۴ ساله	
۰	۹	۶	۱۳۰	۸۹۳	۱۰۳۸ ۵۵-۵۹ ساله	
۱	۷	۱	۱۱۳	۴۶۴	۵۸۶ ۶۰-۶۴ ساله	
۲	۷	۳	۲۵۲	۳۴۸	۶۱۲ ۶۵ ساله و بیش تر	



۳۲- جمعیت ۱۰ ساله و بیش تر بر حسب جنس، سن، وضع سواد و وضع زناشویی (دنباله)

(کل)

اظهار نشده	بی سواد				دارای همسر	جمع	جنس و سن
	هرگز ازدواج نکرده	بی همسر		برائرت فوت همسر			
		برائرت طلاق					
۴۴	۱۰۵۳	۱۳۳	۴۸۶۵	۱۸۶۶۱	۲۴۷۵۶	مرد و زن	
۱۱	۴۹۷	۴۸	۷۶۷	۷۵۸۱	۸۹۰۴	مرد	
۰	۳۸	۰	۰	۰	۳۸	۱۰-۱۴ ساله	
۲	۸۶	۰	۰	۱	۸۹	۱۵-۱۹ ساله	
۳	۱۰۲	۰	۰	۲۰	۱۲۵	۲۰-۲۴ ساله	
۱	۶۷	۰	۰	۸۹	۱۵۷	۲۵-۲۹ ساله	
۰	۷۱	۵	۰	۱۳۰	۲۰۶	۳۰-۳۴ ساله	
۰	۴۳	۱	۱	۲۸۸	۳۳۳	۳۵-۳۹ ساله	
۱	۳۰	۶	۲	۳۵۴	۳۹۳	۴۰-۴۴ ساله	
۰	۱۵	۳	۱۳	۵۱۰	۵۴۱	۴۵-۴۹ ساله	
۰	۸	۶	۱۶	۷۸۱	۸۱۱	۵۰-۵۴ ساله	
۱	۶	۸	۲۶	۸۰۰	۸۴۱	۵۵-۵۹ ساله	
۰	۸	۲	۴۵	۸۸۸	۹۴۳	۶۰-۶۴ ساله	
۳	۲۳	۱۷	۶۶۴	۳۷۲۰	۴۴۲۷	۶۵ ساله و بیش تر	
۳۳	۵۵۶	۸۵	۴۰۹۸	۱۱۰۸۰	۱۵۸۵۲	زن	
۶	۳۶	۰	۱	۱	۴۴	۱۰-۱۴ ساله	
۰	۵۷	۱	۱	۱۰	۶۹	۱۵-۱۹ ساله	
۲	۶۸	۱	۱	۴۰	۱۱۲	۲۰-۲۴ ساله	
۱	۹۰	۲	۳	۱۲۳	۲۱۹	۲۵-۲۹ ساله	
۱	۷۱	۴	۴	۳۲۶	۴۰۶	۳۰-۳۴ ساله	
۱	۷۰	۲	۱۶	۵۷۴	۶۶۳	۳۵-۳۹ ساله	
۱	۵۷	۶	۴۸	۸۵۱	۹۶۳	۴۰-۴۴ ساله	
۱	۴۰	۱۲	۱۰۳	۱۲۸۱	۱۴۳۷	۴۵-۴۹ ساله	
۰	۲۶	۱۴	۲۶۶	۱۷۲۳	۲۰۲۹	۵۰-۵۴ ساله	
۱	۱۹	۱۱	۳۰۴	۱۷۲۷	۲۰۶۲	۵۵-۵۹ ساله	
۲	۴	۹	۵۱۳	۱۴۸۷	۲۰۱۵	۶۰-۶۴ ساله	
۱۷	۱۸	۲۳	۲۸۳۸	۲۹۳۷	۵۸۳۳	۶۵ ساله و بیش تر	



۳۲- جمعیت ۱۰ ساله و بیش تر بر حسب جنس، سن، وضع سواد و وضع زناشویی (دنباله)

نقاط شهری	با سواد					جنس و سن
	هرگز ازدواج نکرده	بی همسر		دارای همسر	جمع	
		برائتر طلاق	برائتر فوت همسر			
۳۰۳	۱۹۲۶۸	۲۵۲	۹۶۴	۲۹۱۶۸	۴۹۹۵۵	مرد وزن
۱۴۵	۱۰۴۷۳	۱۰۸	۲۱۲	۱۵۰۳۹	۲۵۹۷۷	مرد
۵۲	۲۵۳۹	۰	۱	۴	۲۵۹۶ ۱۰ - ۱۴ ساله
۴۱	۳۶۸۸	۱	۲	۳۹	۳۷۷۱ ۱۵ - ۱۹ ساله
۲۶	۲۴۸۹	۳	۴	۵۳۷	۳۰۵۹ ۲۰ - ۲۴ ساله
۱۳	۱۰۵۵	۱۴	۱	۱۳۳۸	۲۴۲۱ ۲۵ - ۲۹ ساله
۴	۳۶۳	۱۴	۱	۱۸۵۷	۲۲۳۹ ۳۰ - ۳۴ ساله
۹	۱۷۲	۲۰	۴	۲۴۳۵	۲۶۴۰ ۳۵ - ۳۹ ساله
۰	۹۰	۱۶	۸	۲۴۲۰	۲۵۳۴ ۴۰ - ۴۴ ساله
۰	۴۵	۱۶	۱۶	۲۰۳۵	۲۱۱۲ ۴۵ - ۴۹ ساله
۰	۱۷	۷	۱۷	۱۶۵۵	۱۶۹۶ ۵۰ - ۵۴ ساله
۰	۱۰	۷	۱۶	۱۰۴۵	۱۰۷۸ ۵۵ - ۵۹ ساله
۰	۱	۳	۱۹	۶۶۶	۶۸۹ ۶۰ - ۶۴ ساله
۰	۴	۷	۱۲۳	۱۰۰۸	۱۱۴۲ ۶۵ ساله و بیش تر
۱۵۸	۸۷۹۵	۱۴۴	۷۵۲	۱۴۱۲۹	۲۳۹۷۸	زن
۵۱	۲۴۳۷	۱	۱	۱۶	۲۵۰۶ ۱۰ - ۱۴ ساله
۴۱	۳۰۸۹	۳	۱	۳۱۷	۳۴۵۱ ۱۵ - ۱۹ ساله
۴۰	۱۹۳۷	۱۱	۸	۱۳۴۴	۳۳۴۰ ۲۰ - ۲۴ ساله
۱۴	۷۴۱	۱۶	۱۵	۱۸۷۵	۲۶۶۱ ۲۵ - ۲۹ ساله
۵	۲۶۷	۳۰	۴۰	۲۰۶۷	۲۴۰۹ ۳۰ - ۳۴ ساله
۱	۱۶۱	۲۴	۵۰	۲۳۹۸	۲۶۳۴ ۳۵ - ۳۹ ساله
۲	۹۱	۲۱	۹۱	۲۱۲۴	۲۳۲۹ ۴۰ - ۴۴ ساله
۲	۴۶	۲۰	۱۰۱	۱۷۵۶	۱۹۲۵ ۴۵ - ۴۹ ساله
۰	۱۳	۱۱	۱۰۱	۱۱۶۳	۱۲۸۸ ۵۰ - ۵۴ ساله
۰	۵	۴	۸۶	۵۴۹	۶۴۴ ۵۵ - ۵۹ ساله
۱	۶	۰	۶۹	۲۹۸	۳۷۴ ۶۰ - ۶۴ ساله
۱	۲	۳	۱۸۹	۲۲۲	۴۱۷ ۶۵ ساله و بیش تر



۳۲- جمعیت ۱۰ ساله و بیش تر بر حسب جنس، سن، وضع سواد و وضع زناشویی (دنباله)

نقاط شهری	بی سواد				دارای همسر	جمع	جنس و سن
	هرگز ازدواج نکرده	بی همسر		برائرت فوت همسر			
		برائرت طلاق					
۲۱	۳۵۷	۵۱	۱۵۰	۴۲۸۴	۶۲۱۴	مرد وزن	
۴	۲۰۷	۱۷	۱۹۸	۱۵۸۴	۲۰۱۰	مرد	
۰	۱۱	۰	۰	۰	۱۱	۱۰-۱۴ ساله	
۱	۲۸	۰	۰	۰	۲۹	۱۵-۱۹ ساله	
۲	۵۲	۰	۰	۵	۵۹	۲۰-۲۴ ساله	
۰	۲۶	۰	۰	۱۹	۴۵	۲۵-۲۹ ساله	
۰	۳۹	۱	۰	۳۳	۷۳	۳۰-۳۴ ساله	
۰	۲۲	۱	۰	۶۴	۸۷	۳۵-۳۹ ساله	
۱	۹	۲	۰	۷۲	۸۴	۴۰-۴۴ ساله	
۰	۵	۰	۴	۸۹	۹۸	۴۵-۴۹ ساله	
۰	۲	۳	۴	۱۷۵	۱۸۴	۵۰-۵۴ ساله	
۰	۲	۴	۴	۱۶۷	۱۷۷	۵۵-۵۹ ساله	
۰	۰	۱	۱۰	۱۸۴	۱۹۵	۶۰-۶۴ ساله	
۰	۱۱	۵	۱۷۶	۷۷۶	۹۶۸	۶۵ ساله و بیش تر	
۱۷	۱۵۰	۳۴	۱۳۰	۲۷۰۰	۴۲۰۴	زن	
۳	۹	۰	۱	۰	۱۳	۱۰-۱۴ ساله	
۰	۱۳	۰	۱	۱	۱۵	۱۵-۱۹ ساله	
۲	۲۰	۱	۱	۹	۳۳	۲۰-۲۴ ساله	
۰	۳۱	۰	۱	۲۶	۵۸	۲۵-۲۹ ساله	
۱	۱۸	۰	۱	۷۴	۹۴	۳۰-۳۴ ساله	
۰	۱۰	۱	۶	۱۲۲	۱۳۹	۳۵-۳۹ ساله	
۱	۱۶	۱	۱۴	۱۶۵	۱۹۷	۴۰-۴۴ ساله	
۰	۱۲	۴	۲۹	۳۱۲	۳۵۷	۴۵-۴۹ ساله	
۰	۳	۶	۸۳	۴۸۰	۵۷۲	۵۰-۵۴ ساله	
۰	۸	۵	۱۰۲	۴۱۷	۵۳۲	۵۵-۵۹ ساله	
۱	۲	۵	۱۶۰	۳۵۲	۵۲۰	۶۰-۶۴ ساله	
۹	۸	۱۱	۹۰	۷۴۲	۱۶۷۴	۶۵ ساله و بیش تر	



۳۲- جمعیت ۱۰ ساله و بیش تر بر حسب جنس، سن، وضع سواد و وضع زناشویی (دنباله)

نقاط روستایی	با سواد					جنس و سن
	هرگز ازدواج نکرده	بی همسر		دارای همسر	جمع	
		برائتر طلاق	برائتر فوت همسر			
۲۳۵	۲۴۷۹۸	۲۶۵	۶۵۲	۲۹۳۸۶	۵۵۳۳۶	مرد وزن
۱۰۴	۱۲۷۵۶	۱۳۴	۲۳۰	۱۵۶۶۷	۲۸۸۹۱	مرد
۴۳	۳۷۳۴	۶	۱	۲	۳۷۸۶ ۱۰ - ۱۴ ساله
۳۱	۴۴۵۹	۴	۴	۵۹	۴۵۵۷ ۱۵ - ۱۹ ساله
۱۵	۲۸۰۵	۱۳	۲	۶۹۸	۳۵۳۳ ۲۰ - ۲۴ ساله
۸	۱۰۹۱	۵	۳	۱۸۱۱	۲۹۱۸ ۲۵ - ۲۹ ساله
۳	۳۷۵	۲۲	۳	۲۳۱۰	۲۷۱۳ ۳۰ - ۳۴ ساله
۱	۱۸۲	۲۰	۶	۲۹۲۶	۳۱۳۵ ۳۵ - ۳۹ ساله
۰	۵۶	۲۷	۱۱	۲۳۲۷	۲۴۲۱ ۴۰ - ۴۴ ساله
۱	۳۳	۱۸	۶	۱۶۳۴	۱۶۹۲ ۴۵ - ۴۹ ساله
۱	۹	۵	۱۶	۱۳۲۶	۱۳۵۷ ۵۰ - ۵۴ ساله
۰	۴	۴	۱۴	۹۴۲	۹۶۴ ۵۵ - ۵۹ ساله
۰	۴	۳	۱۵	۶۴۹	۶۷۱ ۶۰ - ۶۴ ساله
۱	۴	۷	۱۴۹	۹۸۳	۱۱۴۴ ۶۵ ساله و بیش تر
۱۳۱	۱۲۰۴۲	۱۳۱	۴۲۲	۱۳۷۱۹	۲۶۴۴۵	زن
۵۲	۳۵۶۳	۵	۴	۳۴	۳۶۵۸ ۱۰ - ۱۴ ساله
۳۴	۴۰۴۰	۸	۴	۵۴۷	۴۶۳۳ ۱۵ - ۱۹ ساله
۲۴	۲۳۴۱	۱۱	۱۱	۱۶۴۹	۴۰۳۶ ۲۰ - ۲۴ ساله
۱۲	۱۱۰۳	۱۴	۲۳	۲۲۰۸	۳۳۶۰ ۲۵ - ۲۹ ساله
۴	۵۲۵	۲۲	۳۱	۲۴۳۷	۳۰۱۹ ۳۰ - ۳۴ ساله
۳	۲۹۵	۳۴	۳۵	۲۵۹۳	۲۹۶۰ ۳۵ - ۳۹ ساله
۰	۱۰۵	۱۸	۴۳	۱۷۳۸	۱۹۰۴ ۴۰ - ۴۴ ساله
۰	۴۱	۱۰	۵۴	۱۱۳۸	۱۲۴۳ ۴۵ - ۴۹ ساله
۱	۱۹	۶	۶۶	۷۳۹	۸۳۱ ۵۰ - ۵۴ ساله
۰	۴	۲	۴۴	۳۴۴	۳۹۴ ۵۵ - ۵۹ ساله
۰	۱	۱	۴۴	۱۶۶	۲۱۲ ۶۰ - ۶۴ ساله
۱	۵	۰	۶۳	۱۲۶	۱۹۵ ۶۵ ساله و بیش تر



۳۲- جمعیت ۱۰ ساله و بیش تر بر حسب جنس، سن، وضع سواد و وضع زناشویی (دنباله)

نقاط روستایی	بی سواد				دارای همسر	جمع	جنس و سن
	هرگز ازدواج نکرده	بی همسر		برائرت فوت همسر			
		برائرت طلاق					
۲۳	۶۹۶	۸۲	۳۳۶۴	۱۴۳۷۷	۱۸۵۴۲	مرد و زن	
۷	۲۹۰	۳۱	۵۶۹	۵۹۹۷	۶۸۹۴	مرد	
۰	۲۷	۰	۰	۰	۲۷	۱۰-۱۴ ساله	
۱	۵۸	۰	۰	۱	۶۰	۱۵-۱۹ ساله	
۱	۵۰	۰	۰	۱۵	۶۶	۲۰-۲۴ ساله	
۱	۴۱	۰	۰	۷۰	۱۱۲	۲۵-۲۹ ساله	
۰	۳۲	۴	۰	۹۷	۱۳۳	۳۰-۳۴ ساله	
۰	۲۱	۰	۱	۲۲۴	۲۴۶	۳۵-۳۹ ساله	
۰	۲۱	۴	۲	۲۸۲	۳۰۹	۴۰-۴۴ ساله	
۰	۱۰	۳	۹	۴۲۱	۴۴۳	۴۵-۴۹ ساله	
۰	۶	۳	۱۲	۶۰۶	۶۲۷	۵۰-۵۴ ساله	
۱	۴	۴	۲۲	۶۳۳	۶۶۴	۵۵-۵۹ ساله	
۰	۸	۱	۳۵	۷۰۴	۷۴۸	۶۰-۶۴ ساله	
۳	۱۲	۱۲	۴۸۸	۲۹۴۴	۳۴۵۹	۶۵ ساله و بیش تر	
۱۶	۴۰۶	۵۱	۲۷۹۵	۸۳۸۰	۱۱۶۴۸	زن	
۳	۲۷	۰	۰	۱	۳۱	۱۰-۱۴ ساله	
۰	۴۴	۱	۰	۹	۵۴	۱۵-۱۹ ساله	
۰	۴۸	۰	۰	۳۱	۷۹	۲۰-۲۴ ساله	
۱	۵۹	۲	۲	۹۷	۱۶۱	۲۵-۲۹ ساله	
۰	۵۳	۴	۳	۲۵۲	۳۱۲	۳۰-۳۴ ساله	
۱	۶۰	۱	۱۰	۴۵۲	۵۲۴	۳۵-۳۹ ساله	
۰	۴۱	۵	۳۴	۶۸۶	۷۶۶	۴۰-۴۴ ساله	
۱	۲۸	۸	۷۴	۹۶۹	۱۰۸۰	۴۵-۴۹ ساله	
۰	۲۳	۸	۱۸۳	۱۲۴۳	۱۴۵۷	۵۰-۵۴ ساله	
۱	۱۱	۶	۲۰۲	۱۳۱۰	۱۵۳۰	۵۵-۵۹ ساله	
۱	۲	۴	۳۵۳	۱۱۳۵	۱۴۹۵	۶۰-۶۴ ساله	
۸	۱۰	۱۲	۱۹۳۴	۲۱۹۵	۴۱۵۹	۶۵ ساله و بیش تر	

۳۳- جمعیت ۱۰ ساله و بیش تر بر حسب جنس، وضع زناشویی و وضع فعالیت

اظهار نشده	جمعیت غیر فعال					جمعیت فعال			جمع	جنس و وضع زناشویی
	سایر	دارای درآمد بدون کار	خانه‌دار	محصل	جمع	بیکار	شاغل	جمع		
۸۳۱	۶۳۳۴	۸۷۵۵	۳۴۸۰۴	۲۵۰۹۲	۷۴۹۸۵	۶۶۶۹	۴۷۵۶۲	۵۴۲۳۱	۱۳۰۰۴۷	کل
۳۴۰	۳۰۲۴	۴۷۳۶	۶۶	۱۲۴۵۶	۲۰۲۸۲	۳۷۰۷	۳۹۴۴۳	۴۳۱۵۰	۶۳۷۷۲	مرد
۵۸	۵۲۶	۴۱۳۸	۲۲	۹۹	۴۷۸۵	۶۹۴	۳۲۷۵۰	۳۳۴۴۴	۳۸۲۸۷	دارای همسر
۸	۱۴۰	۴۶۲	۱۲	۶	۶۲۰	۸	۵۷۳	۵۸۱	۱۲۰۹	بی‌همسر بر اثر فوت همسر
.	۲۳	۳۷	۵	۱۰	۷۵	۲۶	۱۸۹	۲۱۵	۲۹۰	بی‌همسر بر اثر طلاق
۲۱۹	۲۳۱۲	۹۵	۲۷	۱۲۲۳۲	۱۴۶۶۶	۲۹۵۲	۵۸۸۹	۸۸۴۱	۲۳۷۲۶	هرگز ازدواج نکرده
۵۵	۲۳	۴	.	۱۰۹	۱۳۶	۲۷	۴۲	۶۹	۲۶۰	اظهار نشده
۴۹۱	۳۳۱۰	۴۰۱۹	۳۴۷۳۸	۱۲۶۳۶	۵۴۷۰۳	۲۹۶۲	۸۱۱۹	۱۱۰۸۱	۶۶۲۷۵	زن
۱۶۳	۵۷۵	۸۶۶	۳۱۲۰۶	۴۰۸	۳۳۰۵۵	۴۵۷	۵۲۵۳	۵۷۱۰	۳۸۹۲۸	دارای همسر
۳۵	۶۴۴	۲۹۳۵	۱۰۵۱	۱۸	۴۶۴۸	۱۵	۵۷۴	۵۸۹	۵۲۷۲	بی‌همسر بر اثر فوت همسر
۲	۲۸	۹۱	۱۱۹	۱۵	۲۵۳	۲۲	۸۳	۱۰۵	۳۶۰	بی‌همسر بر اثر طلاق
۲۳۸	۲۰۳۴	۱۲۰	۲۳۳۱	۱۲۰۴۱	۱۶۵۲۶	۲۴۳۶	۲۱۹۳	۴۶۲۹	۲۱۳۹۳	هرگز ازدواج نکرده
۵۳	۲۹	۷	۳۱	۱۵۴	۲۲۱	۳۲	۱۶	۴۸	۳۲۲	اظهار نشده
۴۲۰	۲۶۹۷	۴۳۶۷	۱۴۱۲۱	۱۱۹۹۲	۳۳۱۷۷	۳۱۵۷	۱۹۴۱۵	۲۲۵۷۲	۵۶۱۶۹	ساکن در نقاط شهری
۱۷۶	۱۴۴۷	۲۵۴۳	۲۴	۵۹۶۰	۹۹۷۴	۱۷۶۵	۱۶۰۷۲	۱۷۸۳۷	۲۷۹۸۷	مرد
۲۷	۲۳۸	۲۲۷۹	۹	۵۶	۲۵۸۲	۳۴۹	۱۳۶۶۵	۱۴۰۱۴	۱۶۶۲۳	دارای همسر
۳	۴۶	۱۹۷	۷	۴	۲۵۴	۶	۱۴۷	۱۵۳	۴۱۰	بی‌همسر بر اثر فوت همسر
.	۱۴	۲۰	۲	.	۳۶	۱۳	۷۶	۸۹	۱۲۵	بی‌همسر بر اثر طلاق
۱۰۰	۱۱۳۵	۴۷	۶	۵۸۴۳	۷۰۳۱	۱۳۸۵	۲۱۶۴	۳۵۴۹	۱۰۶۸۰	هرگز ازدواج نکرده
۴۶	۱۴	.	.	۵۷	۷۱	۱۲	۲۰	۳۲	۱۴۹	اظهار نشده
۲۴۴	۱۲۵۰	۱۸۲۴	۱۴۰۹۷	۶۰۳۲	۲۳۲۰۳	۱۳۹۲	۳۳۴۳	۴۷۳۵	۲۸۱۸۲	زن
۷۶	۱۵۰	۴۹۶	۱۳۰۴۳	۲۲۸	۱۳۹۱۷	۲۵۹	۲۵۷۷	۲۸۳۶	۱۶۸۲۹	دارای همسر
۱۳	۱۹۲	۱۲۲۴	۴۶۱	۶	۱۸۸۳	۴	۱۵۵	۱۵۹	۲۰۵۵	بی‌همسر بر اثر فوت همسر
.	۱۶	۴۴	۵۶	۷	۱۲۳	۱۰	۴۵	۵۵	۱۷۸	بی‌همسر بر اثر طلاق
۱۱۴	۸۷۵	۵۶	۵۲۸	۵۷۱۱	۷۱۷۰	۱۱۰۱	۵۶۰	۱۶۶۱	۸۹۴۵	هرگز ازدواج نکرده
۴۱	۱۷	۴	۹	۸۰	۱۱۰	۱۸	۶	۲۴	۱۷۵	اظهار نشده
۴۱۱	۳۶۳۷	۴۳۸۸	۲۰۶۸۳	۱۳۱۰۰	۴۱۸۰۸	۳۵۱۲	۲۸۱۴۷	۳۱۶۵۹	۷۳۸۷۸	ساکن در نقاط روستایی
۱۶۴	۱۵۷۷	۲۱۹۳	۴۲	۶۴۹۶	۱۰۳۰۸	۱۹۴۲	۲۳۳۷۱	۲۵۳۱۳	۳۵۷۸۵	مرد
۳۱	۲۸۸	۱۸۵۹	۱۳	۴۳	۲۲۰۳	۳۴۵	۱۹۰۸۵	۱۹۴۳۰	۲۱۶۶۴	دارای همسر
۵	۹۴	۲۶۵	۵	۲	۳۶۶	۲	۴۲۶	۴۲۸	۷۹۹	بی‌همسر بر اثر فوت همسر
.	۹	۱۷	۳	۱۰	۳۹	۱۳	۱۱۳	۱۲۶	۱۶۵	بی‌همسر بر اثر طلاق
۱۱۹	۱۱۷۷	۴۸	۲۱	۶۳۸۹	۷۶۳۵	۱۵۶۷	۳۷۲۵	۵۲۹۲	۱۳۰۴۶	هرگز ازدواج نکرده
۹	۹	۴	.	۵۲	۶۵	۱۵	۲۲	۳۷	۱۱۱	اظهار نشده
۲۴۷	۲۰۶۰	۲۱۹۵	۲۰۶۴۱	۶۶۰۴	۳۱۵۰۰	۱۵۷۰	۴۷۷۶	۶۳۴۶	۳۸۰۹۳	زن
۸۷	۴۲۵	۳۷۰	۱۸۱۶۳	۱۸۰	۱۹۱۳۸	۱۹۸	۲۶۷۶	۲۸۷۴	۲۲۰۹۹	دارای همسر
۲۲	۴۵۲	۱۷۱۱	۵۹۰	۱۲	۲۷۶۵	۱۱	۴۱۹	۴۳۰	۳۲۱۷	بی‌همسر بر اثر فوت همسر
۲	۱۲	۴۷	۶۳	۸	۱۳۰	۱۲	۳۸	۵۰	۱۸۲	بی‌همسر بر اثر طلاق
۱۲۴	۱۱۵۹	۶۴	۱۸۰۳	۶۳۳۰	۹۳۵۶	۱۳۳۵	۱۶۲۳	۲۹۶۸	۱۲۴۴۸	هرگز ازدواج نکرده
۱۲	۱۲	۳	۲۲	۷۴	۱۱۱	۱۴	۱۰	۲۴	۱۴۷	اظهار نشده

۳۴- برآورد جمعیت ۱۰ ساله و بیش تر حداقل یک بار ازدواج کرده بر حسب جنس، سن و تعداد دفعات تغییر وضعیت از بدون همسر به دارای همسر

جنس و سن	جمع	دفعه ۱	دفعه ۲	دفعه ۳	دفعه ۴ و بیش تر	اظهار نشده (کل)
مرد وزن	۸۴۴۳۱	۷۸۸۷۲	۲۷۲۲	۱۲۹	۶۳	۲۶۴۵
مرد	۳۹۸۰۳	۳۵۹۵۶	۱۶۰۸	۹۴	۵۶	۲۰۸۸
۱۰-۱۹ ساله	۱۲۶	۷۴	۰	۰	۱۰	۴۲
۲۰-۲۴ ساله	۱۲۸۱	۱۱۷۶	۷	۰	۳	۹۵
۲۵-۲۹ ساله	۳۲۶۴	۳۰۹۸	۷	۰	۰	۱۵۸
۳۰-۳۴ ساله	۴۳۴۴	۴۱۰۴	۷۰	۰	۰	۱۷۰
۳۵-۳۹ ساله	۵۷۰۴	۵۳۲۶	۶۰	۷	۰	۳۱۱
۴۰-۴۴ ساله	۵۱۷۱	۴۷۸۲	۱۳۰	۰	۰	۲۶۰
۴۵-۴۹ ساله	۴۲۵۲	۳۹۴۵	۱۳۷	۰	۰	۱۷۰
۵۰-۵۴ ساله	۳۸۲۹	۳۴۶۵	۱۲۸	۸	۰	۲۲۷
۵۵-۵۹ ساله	۲۸۶۳	۲۴۶۷	۱۴۸	۰	۱۱	۲۳۷
۶۰-۶۴ ساله	۲۲۹۰	۲۰۲۰	۱۷۴	۰	۷	۸۹
۶۵-۶۹ ساله	۲۰۴۳	۱۷۷۰	۱۵۷	۱۶	۱۴	۸۷
۷۰-۷۴ ساله	۲۱۴۵	۱۸۴۰	۲۲۰	۱۳	۰	۷۱
۷۵ ساله و بیش تر	۲۴۹۱	۱۸۸۹	۳۷۱	۴۹	۱۲	۱۷۰
زن	۴۴۶۲۸	۴۲۹۱۶	۱۱۱۵	۳۵	۶	۵۵۶
۱۰-۱۴ ساله	۸۵	۴۲	۰	۰	۰	۴۳
۱۵-۱۹ ساله	۹۰۷	۸۸۴	۰	۰	۰	۲۳
۲۰-۲۴ ساله	۳۰۹۶	۳۰۶۵	۰	۰	۰	۳۱
۲۵-۲۹ ساله	۴۲۸۶	۴۲۰۲	۵۷	۰	۰	۲۷
۳۰-۳۴ ساله	۴۹۶۳	۴۸۷۶	۶۰	۰	۰	۲۷
۳۵-۳۹ ساله	۵۷۲۶	۵۶۱۵	۱۰۴	۰	۰	۷
۴۰-۴۴ ساله	۴۹۴۱	۴۷۷۰	۱۲۷	۰	۰	۴۴
۴۵-۴۹ ساله	۴۴۷۶	۴۲۷۱	۱۳۹	۷	۰	۵۸
۵۰-۵۴ ساله	۴۰۸۹	۳۹۲۰	۱۳۷	۰	۰	۳۲
۵۵-۵۹ ساله	۳۰۷۱	۲۹۳۴	۷۹	۰	۰	۵۸
۶۰-۶۴ ساله	۲۵۸۷	۲۴۵۰	۹۰	۸	۰	۴۰
۶۵-۶۹ ساله	۲۱۵۵	۲۰۳۲	۷۳	۱۲	۰	۳۸
۷۰-۷۴ ساله	۲۰۵۴	۱۸۹۱	۸۰	۸	۰	۷۵
۷۵ ساله و بیش تر	۲۱۹۲	۱۹۶۴	۱۶۹	۰	۶	۵۳



۳۴- برآورد جمعیت ۱۰ ساله و بیش تر حداقل یک بار ازدواج کرده بر حسب جنس، سن و تعداد دفعات تغییر وضعیت از بدون همسر به دارای همسر (دنباله)

جنس و سن	جمع	دفعه ۱	دفعه ۲	دفعه ۳	دفعه ۴ و بیش تر	اظهار نشده
مرد وزن	۳۶۲۵۶	۳۳۹۸۳	۱۰۵۴	۳۲	۱۶	۱۱۷۱
مرد	۱۷۱۶۵	۱۵۵۸۱	۵۷۵	۲۵	۱۶	۹۶۸
۱۹-۱۰ ساله	۴۸	۲۲	۰	۰	۳	۲۳
۲۴-۲۰ ساله	۵۵۱	۴۸۷	۰	۰	۲	۶۲
۲۹-۲۵ ساله	۱۳۷۳	۱۲۹۶	۰	۰	۰	۷۷
۳۴-۳۰ ساله	۱۹۰۷	۱۷۹۲	۳۶	۰	۰	۷۹
۳۹-۳۵ ساله	۲۵۲۶	۲۳۵۶	۱۷	۰	۰	۱۵۴
۴۴-۴۰ ساله	۲۵۱۸	۲۳۸۱	۴۱	۰	۰	۹۶
۴۹-۴۵ ساله	۲۱۶۰	۲۰۳۲	۵۹	۰	۰	۶۹
۵۴-۵۰ ساله	۱۸۶۱	۱۶۸۷	۴۳	۸	۰	۱۲۳
۵۹-۵۵ ساله	۱۲۴۳	۱۰۴۳	۷۳	۰	۰	۱۲۷
۶۴-۶۰ ساله	۸۸۳	۷۷۶	۸۴	۰	۰	۲۳
۶۹-۶۵ ساله	۷۰۲	۵۸۷	۵۷	۰	۵	۵۳
۷۴-۷۰ ساله	۶۶۷	۵۷۱	۷۳	۰	۰	۲۲
۷۵ ساله و بیش تر	۷۲۶	۵۵۳	۹۱	۱۶	۶	۶۰
زن	۱۹۰۹۱	۱۸۴۰۱	۴۷۹	۷	۰	۲۰۳
۱۴-۱۰ ساله	۲۸	۰	۰	۰	۰	۲۸
۱۹-۱۵ ساله	۳۳۱	۳۱۴	۰	۰	۰	۱۷
۲۴-۲۰ ساله	۱۳۸۲	۱۳۸۲	۰	۰	۰	۰
۲۹-۲۵ ساله	۱۹۳۵	۱۸۸۹	۳۷	۰	۰	۹
۳۴-۳۰ ساله	۲۲۱۳	۲۱۸۰	۲۴	۰	۰	۹
۳۹-۳۵ ساله	۲۶۰۱	۲۵۵۳	۴۸	۰	۰	۰
۴۴-۴۰ ساله	۲۴۱۷	۲۳۴۰	۶۰	۰	۰	۱۷
۴۹-۴۵ ساله	۲۲۲۲	۲۱۵۱	۴۶	۷	۰	۱۸
۵۴-۵۰ ساله	۱۸۴۴	۱۷۵۱	۷۶	۰	۰	۱۶
۵۹-۵۵ ساله	۱۱۶۳	۱۱۲۶	۲۲	۰	۰	۱۵
۶۴-۶۰ ساله	۸۸۴	۸۲۳	۴۸	۰	۰	۱۳
۶۹-۶۵ ساله	۶۵۶	۶۱۶	۲۰	۰	۰	۲۰
۷۴-۷۰ ساله	۶۳۹	۵۷۱	۳۹	۰	۰	۲۸
۷۵ ساله و بیش تر	۷۷۶	۷۰۳	۵۹	۰	۰	۱۴



۳۴- برآورد جمعیت ۱۰ ساله و بیش تر حداقل یک بار ازدواج کرده بر حسب جنس، سن و تعداد دفعات تغییر وضعیت از بدون همسر به دارای همسر (دنباله)

جنس و سن	جمع	دفعه ۱	دفعه ۲	دفعه ۳	دفعه ۴ و بیش تر	اظهار نشده
مرد وزن	۴۸۱۷۵	۴۴۸۹۰	۱۶۶۸	۹۷	۴۷	۱۴۷۳
مرد	۲۲۶۳۸	۲۰۳۷۵	۱۰۳۳	۷۰	۴۱	۱۱۲۰
۱۹-۱۰ ساله	۷۸	۵۲	۰	۰	۷	۱۹
۲۴-۲۰ ساله	۷۳۰	۶۸۹	۷	۰	۲	۳۲
۲۹-۲۵ ساله	۱۸۹۱	۱۸۰۳	۷	۰	۰	۸۱
۳۴-۳۰ ساله	۲۴۳۷	۲۳۱۲	۳۴	۰	۰	۹۱
۳۹-۳۵ ساله	۳۱۷۸	۲۹۷۰	۴۳	۷	۰	۱۵۷
۴۴-۴۰ ساله	۲۶۵۳	۲۴۰۱	۸۹	۰	۰	۱۶۳
۴۹-۴۵ ساله	۲۰۹۲	۱۹۱۳	۷۸	۰	۰	۱۰۱
۵۴-۵۰ ساله	۱۹۶۸	۱۷۷۹	۸۵	۰	۰	۱۰۴
۵۹-۵۵ ساله	۱۶۲۰	۱۴۲۴	۷۴	۰	۱۱	۱۱۱
۶۴-۶۰ ساله	۱۴۰۷	۱۲۴۴	۸۹	۰	۷	۶۷
۶۹-۶۵ ساله	۱۳۴۱	۱۱۸۳	۹۹	۱۶	۹	۳۴
۷۴-۷۰ ساله	۱۴۷۸	۱۲۶۹	۱۴۶	۱۳	۰	۴۹
۷۵ ساله و بیش تر	۱۷۶۵	۱۳۳۶	۲۸۰	۳۳	۶	۱۱۰
زن	۲۵۵۳۷	۲۴۵۱۵	۶۳۶	۲۷	۶	۳۵۳
۱۴-۱۰ ساله	۵۷	۴۲	۰	۰	۰	۱۵
۱۹-۱۵ ساله	۵۷۶	۵۷۰	۰	۰	۰	۶
۲۴-۲۰ ساله	۱۷۱۴	۱۶۸۳	۰	۰	۰	۳۱
۲۹-۲۵ ساله	۲۳۵۱	۲۳۱۳	۱۹	۰	۰	۱۸
۳۴-۳۰ ساله	۲۷۵۰	۲۶۹۶	۳۶	۰	۰	۱۸
۳۹-۳۵ ساله	۳۱۲۵	۳۰۶۲	۵۶	۰	۰	۷
۴۴-۴۰ ساله	۲۵۲۴	۲۴۲۹	۶۷	۰	۰	۲۷
۴۹-۴۵ ساله	۲۲۵۴	۲۱۲۰	۹۴	۰	۰	۴۰
۵۴-۵۰ ساله	۲۲۴۵	۲۱۶۹	۶۰	۰	۰	۱۶
۵۹-۵۵ ساله	۱۹۰۸	۱۸۰۷	۵۷	۰	۰	۴۴
۶۴-۶۰ ساله	۱۷۰۳	۱۶۲۷	۴۲	۸	۰	۲۷
۶۹-۶۵ ساله	۱۴۹۹	۱۴۱۵	۵۴	۱۲	۰	۱۸
۷۴-۷۰ ساله	۱۴۱۵	۱۳۱۹	۴۱	۸	۰	۴۷
۷۵ ساله و بیش تر	۱۴۱۶	۱۲۶۱	۱۱۰	۰	۶	۳۹

۳۵- برآورد جمعیت ۱۰ ساله و بیش تر حداقل یک بار ازدواج کرده بر حسب جنس، وضع زناشویی و تعداد دفعات تغییر وضعیت از بدون همسر به دارای همسر

جنس و وضع زناشویی	جمع	دفعه ۱	دفعه ۲	دفعه ۳	دفعه ۴ و بیش تر	اظهار نشده
کل	۸۴۴۳۱	۷۸۸۷۲	۲۷۲۲	۱۲۹	۶۳	۲۶۴۵
مرد	۳۹۸۰۳	۳۵۹۵۶	۱۶۰۸	۹۴	۵۶	۲۰۸۸
دارای همسر	۲۸۲۸۷	۳۴۷۹۸	۱۴۶۰	۸۰	۴۳	۱۹۰۷
بی همسر بر اثر فوت همسر	۱۲۰۹	۹۰۷	۱۳۳	۷	۰	۱۶۲
بی همسر بر اثر طلاق	۲۹۰	۲۴۳	۱۵	۷	۵	۲۰
اظهار نشده	۱۷	۸	۰	۰	۹	۰
زن	۴۴۶۲۸	۴۲۹۱۶	۱۱۱۵	۳۵	۶	۵۵۶
دارای همسر	۳۸۹۲۸	۳۷۸۷۱	۷۹۷	۱۳	۰	۲۴۷
بی همسر بر اثر فوت همسر	۵۲۷۲	۴۷۳۰	۲۹۰	۱۴	۶	۲۳۲
بی همسر بر اثر طلاق	۳۶۰	۳۱۵	۲۸	۸	۰	۱۰
اظهار نشده	۶۸	۱	۰	۰	۰	۶۷
ساکن در نقاط شهری	۳۶۲۵۶	۳۳۹۸۳	۱۰۵۴	۳۲	۱۶	۱۱۷۱
مرد	۱۷۱۶۵	۱۵۵۸۱	۵۷۵	۲۵	۱۶	۹۶۸
دارای همسر	۱۶۶۲۳	۱۵۱۷۷	۵۴۳	۱۷	۶	۸۸۰
بی همسر بر اثر فوت همسر	۴۱۰	۳۰۲	۲۴	۷	۰	۷۶
بی همسر بر اثر طلاق	۱۲۵	۱۰۰	۷	۰	۵	۱۳
اظهار نشده	۷	۲	۰	۰	۵	۰
زن	۱۹۰۹۱	۱۸۴۰۱	۴۷۹	۷	۰	۲۰۳
دارای همسر	۱۶۸۲۹	۱۶۳۷۷	۳۶۱	۷	۰	۸۳
بی همسر بر اثر فوت همسر	۲۰۵۵	۱۸۶۲	۱۱۲	۰	۰	۸۱
بی همسر بر اثر طلاق	۱۷۸	۱۶۲	۶	۰	۰	۱۰
اظهار نشده	۲۹	۰	۰	۰	۰	۲۹
ساکن در نقاط روستایی	۴۸۱۷۵	۴۴۸۹۰	۱۶۶۸	۹۷	۴۷	۱۴۷۳
مرد	۲۲۶۳۸	۲۰۳۷۵	۱۰۳۳	۷۰	۴۱	۱۱۲۰
دارای همسر	۲۱۶۶۴	۱۹۶۲۰	۹۱۷	۶۲	۳۷	۱۰۲۷
بی همسر بر اثر فوت همسر	۷۹۹	۶۰۵	۱۰۹	۰	۰	۸۶
بی همسر بر اثر طلاق	۱۶۵	۱۴۳	۷	۷	۰	۷
اظهار نشده	۱۰	۶	۰	۰	۴	۰
زن	۲۵۵۳۷	۲۴۵۱۵	۶۳۶	۲۷	۶	۳۵۳
دارای همسر	۲۲۰۹۹	۲۱۴۹۳	۴۳۶	۶	۰	۱۶۴
بی همسر بر اثر فوت همسر	۳۲۱۷	۲۸۶۸	۱۷۸	۱۴	۶	۱۵۱
بی همسر بر اثر طلاق	۱۸۲	۱۵۳	۲۱	۸	۰	۰
اظهار نشده	۳۹	۱	۰	۰	۰	۳۸

۳۶- برآورد زنان ۱۰ساله و بیش تر بر حسب سن، وضع زناشویی، تعداد و جنس فرزندان زنده به دنیا آورده و در حال حاضر زنده زنان ازدواج کرده

تعداد کل فرزندان زنده به دنیا آورده			زنان حداقل یک بار ازدواج کرده			زنان ۱۰ساله و بیش تر	سن
دختر	پسر	پسر و دختر	فرزندان زنده به دنیا آورده یا در حال حاضر زنده را اظهار نکرده	فرزندان زنده به دنیا آورده و در حال حاضر زنده را اظهار کرده	جمع		
کل							
۷۱۴۳۷	۷۶۳۰۳	۱۴۷۷۴۰	۱۱۹۲	۴۳۴۳۶	۴۴۶۲۸	۶۶۲۷۵	۱۰-۱۴ ساله
.	۶	۶	.	۸۵	۸۵	۶۲۰۸	۱۵-۱۹ ساله
۱۱۸	۱۸۲	۳۰۰	.	۹۰۷	۹۰۷	۸۱۵۳	۲۰-۲۴ ساله
۹۴۵	۹۹۴	۱۹۳۹	۸۷	۳۰۰۹	۳۰۹۶	۷۴۸۸	۲۵-۲۹ ساله
۲۲۷۶	۲۴۸۷	۴۷۶۴	۹۵	۴۱۹۱	۴۲۸۶	۶۲۴۰	۳۰-۳۴ ساله
۳۹۷۵	۴۱۴۶	۸۱۲۱	۱۸۹	۴۷۷۴	۴۹۶۳	۵۸۳۴	۳۵-۳۹ ساله
۶۳۵۷	۶۵۳۹	۱۲۸۹۵	۱۴۸	۵۵۷۸	۵۷۲۶	۶۲۵۷	۴۰-۴۴ ساله
۶۹۷۷	۷۵۶۹	۱۴۵۴۶	۱۱۰	۴۸۳۱	۴۹۴۱	۵۱۹۶	۴۵-۴۹ ساله
۷۸۷۹	۸۴۸۷	۱۶۳۶۶	۱۷۴	۴۳۰۲	۴۴۷۶	۴۶۰۵	۵۰-۵۴ ساله
۸۶۴۷	۹۷۲۰	۱۸۳۶۷	۱۱۲	۳۹۷۷	۴۰۸۹	۴۱۴۸	۵۵-۵۹ ساله
۷۷۸۴	۸۱۸۷	۱۵۹۷۲	۵۷	۳۰۱۴	۳۰۷۱	۳۱۰۰	۶۰-۶۴ ساله
۶۹۰۵	۷۳۵۳	۱۴۲۵۸	۶۴	۲۵۲۳	۲۵۸۷	۲۶۰۱	۶۵ ساله و بیش تر
۱۹۵۷۴	۲۰۶۳۲	۴۰۲۰۶	۱۵۷	۶۲۴۴	۶۴۰۱	۶۴۴۵	ساکن در نقاط شهری
۲۶۱۷۶	۲۷۵۳۴	۵۳۷۱۱	۵۲۳	۱۸۵۵۸	۱۹۰۹۱	۲۸۱۸۲	۱۰-۱۴ ساله
.	.	.	.	۲۸	۲۸	۲۵۱۹	۱۵-۱۹ ساله
۸۴	۹۴	۱۷۸	.	۳۳۱	۳۳۱	۳۴۶۶	۲۰-۲۴ ساله
۴۵۲	۳۲۶	۷۷۹	۳۰	۱۳۵۲	۱۳۸۲	۳۳۷۳	۲۵-۲۹ ساله
۸۹۰	۱۰۸۴	۱۹۷۳	۶۱	۱۸۷۴	۱۹۳۵	۲۷۱۹	۳۰-۳۴ ساله
۱۶۰۰	۱۶۶۹	۳۲۶۹	۹۰	۲۱۲۳	۲۲۱۳	۲۵۰۳	۳۵-۳۹ ساله
۲۶۸۳	۲۵۲۶	۵۲۰۹	۸۰	۲۵۲۱	۲۶۰۱	۲۷۷۳	۴۰-۴۴ ساله
۲۹۷۱	۳۳۰۳	۶۲۷۵	۷۰	۲۳۴۷	۲۴۱۷	۲۵۲۶	۴۵-۴۹ ساله
۳۵۴۴	۳۶۶۰	۷۲۰۵	۶۱	۲۱۶۱	۲۲۲۲	۲۲۸۲	۵۰-۵۴ ساله
۳۷۱۰	۳۸۰۷	۷۵۱۷	۳۹	۱۸۰۵	۱۸۴۴	۱۸۶۰	۵۵-۵۹ ساله
۲۵۱۴	۲۶۰۲	۵۱۱۶	۱۵	۱۱۴۸	۱۱۶۳	۱۱۷۶	۶۰-۶۴ ساله
۲۰۲۵	۲۳۳۱	۴۳۵۶	۲۱	۸۶۳	۸۸۴	۸۹۴	۶۵ ساله و بیش تر
۵۷۰۱	۶۱۳۲	۱۱۸۳۳	۶۵	۲۰۰۶	۲۰۷۱	۲۰۹۱	ساکن در نقاط روستایی
۴۵۲۶۱	۴۸۷۶۹	۹۴۰۳۰	۶۵۹	۲۴۸۷۸	۲۵۵۳۷	۳۸۰۹۳	۱۰-۱۴ ساله
.	۶	۶	.	۵۷	۵۷	۳۶۸۹	۱۵-۱۹ ساله
۳۴	۸۸	۱۲۲	.	۵۷۶	۵۷۶	۴۶۸۷	۲۰-۲۴ ساله
۴۹۲	۶۶۸	۱۱۶۰	۵۶	۱۶۵۸	۱۷۱۴	۴۱۱۵	۲۵-۲۹ ساله
۱۳۸۷	۱۴۰۴	۲۷۹۰	۳۳	۲۳۱۸	۲۳۵۱	۳۵۲۱	۳۰-۳۴ ساله
۲۳۷۵	۲۴۷۷	۴۸۵۲	۱۰۰	۲۶۵۰	۲۷۵۰	۳۳۳۱	۳۵-۳۹ ساله
۳۶۷۳	۴۰۱۳	۷۶۸۶	۶۸	۳۰۵۷	۳۱۲۵	۳۴۸۴	۴۰-۴۴ ساله
۴۰۰۶	۴۲۶۶	۸۲۷۲	۴۰	۲۴۸۴	۲۵۲۴	۲۶۷۰	۴۵-۴۹ ساله
۴۳۳۵	۴۸۲۶	۹۱۶۱	۱۱۳	۲۱۴۱	۲۲۵۴	۲۳۲۳	۵۰-۵۴ ساله
۴۹۳۷	۵۹۱۳	۱۰۸۵۰	۷۳	۲۱۷۲	۲۲۴۵	۲۲۸۸	۵۵-۵۹ ساله
۵۲۷۰	۵۵۸۶	۱۰۸۵۶	۴۲	۱۸۶۶	۱۹۰۸	۱۹۲۴	۶۰-۶۴ ساله
۴۸۸۰	۵۰۲۲	۹۹۰۲	۴۳	۱۶۶۰	۱۷۰۳	۱۷۰۷	۶۵ ساله و بیش تر
۱۴۸۷۲	۱۴۵۰۰	۲۸۳۷۳	۹۱	۴۲۳۹	۴۳۳۰	۴۳۵۴	



۳۶- برآورد زنان ۱۰ساله و بیش تر بر حسب سن، وضع زناشویی، تعداد و جنس فرزندان زنده به دنیا آورده و در حال حاضر زنده زنان ازدواج کرده (دنباله)

وضع زناشویی اظهار نشده	زنان هرگز ازدواج نکرده	تعداد فرزندان در حال حاضر زنده			سن
		دختر	پسر	پسر و دختر	
					کل
۲۵۴	۲۱۳۹۳	۶۴۶۱۷	۶۸۴۴۴	۱۳۳۰۶۱ ۱۰-۱۴ ساله
۸۷	۶۰۳۶	۰	۶	۶ ۱۵-۱۹ ساله
۶۰	۷۱۸۶	۱۱۸	۱۸۲	۳۰۰ ۲۰-۲۴ ساله
۴۶	۴۳۴۶	۸۵۶	۹۵۷	۱۸۱۴ ۲۵-۲۹ ساله
۲۰	۱۹۳۴	۲۱۲۴	۲۴۱۷	۴۵۴۱ ۳۰-۳۴ ساله
۸	۸۶۳	۳۷۷۵	۴۰۹۹	۷۸۷۴ ۳۵-۳۹ ساله
۵	۵۲۶	۶۱۱۷	۶۲۱۱	۱۲۳۲۸ ۴۰-۴۴ ساله
۲	۲۵۳	۶۵۴۷	۷۱۳۸	۱۳۶۸۵ ۴۵-۴۹ ساله
۲	۱۲۷	۷۲۹۸	۷۸۵۲	۱۵۱۵۰ ۵۰-۵۴ ساله
۱	۵۸	۷۹۸۸	۸۸۵۸	۱۶۸۴۶ ۵۵-۵۹ ساله
۱	۲۸	۷۲۰۲	۷۳۷۳	۱۴۵۷۵ ۶۰-۶۴ ساله
۳	۱۱	۶۰۱۱	۶۳۷۵	۱۲۳۸۶ ۶۵ ساله و بیش تر
۱۹	۲۵	۱۶۵۷۹	۱۶۹۷۶	۳۳۵۵۶	
					ساکن در نقاط شهری
۱۴۶	۸۹۴۵	۲۳۸۰۳	۲۵۱۲۹	۴۸۹۳۱ ۱۰-۱۴ ساله
۴۵	۲۴۴۶	۰	۰	۰ ۱۵-۱۹ ساله
۳۳	۳۱۰۲	۸۴	۹۴	۱۷۸ ۲۰-۲۴ ساله
۳۴	۱۹۵۷	۳۷۱	۳۱۹	۶۸۹ ۲۵-۲۹ ساله
۱۲	۷۷۲	۸۲۱	۱۰۴۴	۱۸۶۶ ۳۰-۳۴ ساله
۵	۲۸۵	۱۴۹۰	۱۶۶۱	۳۱۵۱ ۳۵-۳۹ ساله
۱	۱۷۱	۲۵۹۶	۲۴۳۵	۵۰۳۱ ۴۰-۴۴ ساله
۲	۱۰۷	۲۷۲۲	۳۱۴۷	۵۸۶۸ ۴۵-۴۹ ساله
۲	۵۸	۳۳۵۵	۳۴۲۲	۶۷۷۸ ۵۰-۵۴ ساله
۰	۱۶	۳۴۲۸	۳۵۸۵	۷۰۱۲ ۵۵-۵۹ ساله
۰	۱۳	۲۲۷۰	۲۲۷۸	۴۷۴۹ ۶۰-۶۴ ساله
۲	۸	۱۸۰۳	۲۰۳۲	۳۸۳۵ ۶۵ ساله و بیش تر
۱۰	۱۰	۴۷۶۲	۵۰۱۲	۹۷۷۴	
					ساکن در نقاط روستایی
۱۰۸	۱۲۴۴۸	۴۰۸۱۴	۴۳۳۱۵	۸۴۱۳۰ ۱۰-۱۴ ساله
۴۲	۳۵۹۰	۰	۶	۶ ۱۵-۱۹ ساله
۲۷	۴۰۸۴	۳۴	۸۸	۱۲۲ ۲۰-۲۴ ساله
۱۲	۲۳۸۹	۴۸۶	۶۳۸	۱۱۲۴ ۲۵-۲۹ ساله
۸	۱۱۶۲	۱۳۰۳	۱۳۷۲	۲۶۷۵ ۳۰-۳۴ ساله
۳	۵۷۸	۲۲۸۵	۲۴۳۸	۴۷۲۳ ۳۵-۳۹ ساله
۴	۳۵۵	۳۵۲۱	۳۷۷۷	۷۲۹۷ ۴۰-۴۴ ساله
۰	۱۴۶	۳۸۲۵	۳۹۹۱	۷۸۱۶ ۴۵-۴۹ ساله
۰	۶۹	۳۹۴۳	۴۴۲۹	۸۳۷۲ ۵۰-۵۴ ساله
۱	۴۲	۴۵۶۰	۵۲۷۴	۹۸۳۴ ۵۵-۵۹ ساله
۱	۱۵	۴۸۳۲	۴۹۹۴	۹۸۲۶ ۶۰-۶۴ ساله
۱	۳	۴۲۰۹	۴۳۴۳	۸۵۵۱ ۶۵ ساله و بیش تر
۹	۱۵	۱۱۸۱۷	۱۱۹۶۵	۲۳۷۸۲	

۳۷- برآورد زنان ۱۰ تا ۵۴ ساله بر حسب سن، وضع زناشویی، تعداد و جنس فرزندان زنده به دنیا آورده در ۳۶۵ روز گذشته و فرزندان در حال حاضر زنده زنان ازدواج کرده

تعداد فرزندان زنده به دنیا آورده در ۳۶۵ روز گذشته			زنان حداقل یک بار ازدواج کرده	زنان ۱۰-۵۴ ساله	سن
زنده به دنیا آورده					
دختر	پسر	پسر و دختر			
۴۸۰	۷۴۸	۱۲۲۸	۳۲۵۶۹	۵۴۱۲۹	کل
۰	۰	۰	۸۵	۶۲۰۸ ۱۰-۱۴ ساله
۹	۸۵	۹۳	۹۰۷	۸۱۵۳ ۱۵-۱۹ ساله
۱۳۳	۱۸۸	۳۲۱	۳۰۹۶	۷۴۸۸ ۲۰-۲۴ ساله
۱۴۵	۲۶۱	۴۰۶	۴۲۸۶	۶۲۴۰ ۲۵-۲۹ ساله
۱۴۶	۱۳۹	۲۸۴	۴۹۶۳	۵۸۳۴ ۳۰-۳۴ ساله
۴۸	۷۶	۱۲۴	۵۷۲۶	۶۲۵۷ ۳۵-۳۹ ساله
۰	۰	۰	۴۹۴۱	۵۱۹۶ ۴۰-۴۴ ساله
۰	۰	۰	۴۴۷۶	۴۶۰۵ ۴۵-۴۹ ساله
۰	۰	۰	۴۰۸۹	۴۱۴۸ ۵۰-۵۴ ساله
۲۰۷	۳۳۶	۵۴۳	۱۴۹۷۳	۲۴۰۲۱	ساکن در نقاط شهری
۰	۰	۰	۲۸	۲۵۱۹ ۱۰-۱۴ ساله
۹	۴۳	۵۲	۳۳۱	۳۴۶۶ ۱۵-۱۹ ساله
۵۳	۸۴	۱۳۷	۱۳۸۲	۳۳۶۳ ۲۰-۲۴ ساله
۶۴	۱۲۶	۱۹۰	۱۹۴۵	۲۷۱۹ ۲۵-۲۹ ساله
۷۴	۴۱	۱۱۵	۲۲۱۳	۲۵۰۳ ۳۰-۳۴ ساله
۸	۴۱	۴۹	۲۶۰۱	۲۷۷۳ ۳۵-۳۹ ساله
۰	۰	۰	۲۴۱۷	۲۵۲۶ ۴۰-۴۴ ساله
۰	۰	۰	۲۲۲۲	۲۲۸۲ ۴۵-۴۹ ساله
۰	۰	۰	۱۸۴۴	۱۸۶۰ ۵۰-۵۴ ساله
۲۷۳	۴۱۲	۶۸۵	۱۷۵۹۶	۳۰۱۰۸	ساکن در نقاط روستایی
۰	۰	۰	۵۷	۳۶۸۹ ۱۰-۱۴ ساله
۰	۴۱	۴۱	۵۷۶	۴۶۸۷ ۱۵-۱۹ ساله
۸۰	۱۰۴	۱۸۳	۱۷۱۴	۴۱۱۵ ۲۰-۲۴ ساله
۸۰	۱۳۵	۲۱۵	۲۳۵۱	۳۵۲۱ ۲۵-۲۹ ساله
۷۱	۹۸	۱۶۹	۲۷۵۰	۳۳۳۱ ۳۰-۳۴ ساله
۴۱	۳۵	۷۶	۳۱۲۵	۳۴۸۴ ۳۵-۳۹ ساله
۰	۰	۰	۲۵۲۴	۲۶۷۰ ۴۰-۴۴ ساله
۰	۰	۰	۲۲۵۴	۲۳۲۳ ۴۵-۴۹ ساله
۰	۰	۰	۲۲۴۵	۲۲۸۸ ۵۰-۵۴ ساله



۳۷- برآورد زنان ۱۰ تا ۵۴ ساله بر حسب سن، وضع زناشویی، تعداد و جنس فرزندان زنده به دنیا آورده در ۳۶۵ روز گذشته و فرزندان در حال حاضر زنده زنان ازدواج کرده (دنباله)

وضع زناشویی اظهار نشده	زنان هرگز ازدواج نکرده	تعداد فرزندان زنده به دنیا آورده در ۳۶۵ روز گذشته			سن
		در حال حاضر زنده			
		دختر	پسر	پسر و دختر	
					کل
۲۳۱	۲۱۳۲۹	۴۵۷	۷۳۴	۱۱۹۱ ۱۰-۱۴ ساله
۸۷	۶۰۳۶ ۱۵-۱۹ ساله
۶۰	۷۱۸۶	۹	۸۵	۹۳ ۲۰-۲۴ ساله
۴۶	۴۳۴۶	۱۳۳	۱۷۴	۳۰۶ ۲۵-۲۹ ساله
۲۰	۱۹۳۴	۱۴۵	۲۶۱	۴۰۶ ۳۰-۳۴ ساله
۸	۸۶۳	۱۲۳	۱۳۹	۲۶۲ ۳۵-۳۹ ساله
۵	۵۲۶	۴۸	۷۶	۱۲۴ ۴۰-۴۴ ساله
۲	۲۵۳ ۴۵-۴۹ ساله
۲	۱۲۷ ۵۰-۵۴ ساله
۱	۵۸	.	.	.	
۱۳۴	۸۹۱۴	۱۹۲	۳۲۸	۵۲۰	ساکن در نقاط شهری
۴۵	۲۴۴۶ ۱۰-۱۴ ساله
۳۳	۳۱۰۲	۹	۴۳	۵۲ ۱۵-۱۹ ساله
۳۴	۱۹۵۷	۵۳	۷۷	۱۲۹ ۲۰-۲۴ ساله
۱۲	۷۷۲	۶۴	۱۲۶	۱۹۰ ۲۵-۲۹ ساله
۵	۲۸۵	۵۸	۴۱	۹۹ ۳۰-۳۴ ساله
۱	۱۷۱	۸	۴۱	۴۹ ۳۵-۳۹ ساله
۲	۱۰۷ ۴۰-۴۴ ساله
۲	۵۸ ۴۵-۴۹ ساله
.	۱۶ ۵۰-۵۴ ساله
۹۷	۱۲۴۱۵	۲۶۶	۴۰۶	۶۷۱	ساکن در نقاط روستایی
۴۲	۳۵۹۰ ۱۰-۱۴ ساله
۲۷	۴۰۸۴	.	۴۱	۴۱ ۱۵-۱۹ ساله
۱۲	۲۳۸۹	۸۰	۹۷	۱۷۷ ۲۰-۲۴ ساله
۸	۱۱۶۲	۸۰	۱۳۵	۲۱۵ ۲۵-۲۹ ساله
۳	۵۷۸	۶۴	۹۸	۱۶۲ ۳۰-۳۴ ساله
۴	۳۵۵	۴۱	۳۵	۷۶ ۳۵-۳۹ ساله
.	۱۴۶ ۴۰-۴۴ ساله
.	۶۹ ۴۵-۴۹ ساله
۱	۴۲ ۵۰-۵۴ ساله

(کل)

۳۸- جمعیت بر حسب جنس، سن و نوع معلولیت

نقص دست	قطع دست	اختلال در گفتار و صدا	ناشنوا	نابینا	جمعیت ^(۱)	جنس و سن
						مرد وزن
۴۲۶	۴۸	۵۱۵	۲۴۴	۳۹۲	۱۴۶۰۵۷ ۰-۴ ساله
۲	۰	۷	۱	۳	۷۱۹۰ ۵-۹ ساله
۸	۰	۲۷	۴	۸	۸۸۲۰ ۱۰-۱۴ ساله
۱۱	۱	۴۷	۱۷	۲۲	۱۲۶۲۸ ۱۵-۱۹ ساله
۲۰	۳	۶۴	۲۳	۱۷	۱۶۵۷۰ ۲۰-۲۴ ساله
۲۴	۴	۷۲	۲۱	۳۲	۱۴۲۰۵ ۲۵-۲۹ ساله
۳۴	۴	۵۴	۲۴	۳۱	۱۱۷۳۶ ۳۰-۳۴ ساله
۲۷	۰	۴۸	۲۰	۲۶	۱۰۹۹۲ ۳۵-۳۹ ساله
۴۰	۲	۴۵	۱۴	۳۱	۱۲۳۶۵ ۴۰-۴۴ ساله
۴۷	۱۱	۳۴	۱۱	۲۸	۱۰۵۴۴ ۴۵-۴۹ ساله
۳۱	۳	۲۰	۱۲	۳۰	۸۹۵۰ ۵۰-۵۴ ساله
۲۷	۳	۱۵	۸	۳۲	۸۰۱۲ ۵۵-۵۹ ساله
۲۶	۲	۲۰	۱۶	۲۱	۵۹۸۳ ۶۰-۶۴ ساله
۲۲	۶	۱۵	۴	۱۹	۴۹۰۴ ۶۵-۶۹ ساله
۳۱	۰	۱۱	۱۲	۲۰	۴۲۱۶ ۷۰-۷۴ ساله
۳۰	۶	۱۶	۲۰	۲۰	۴۲۲۷ ۷۵ ساله و بیش تر
۴۶	۳	۲۰	۳۷	۵۲	۴۷۱۵	مرد
۳۱۲	۴۰	۳۰۱	۱۳۱	۲۲۸	۷۲۰۱۸ ۰-۴ ساله
۱	۰	۴	۱	۱	۳۶۹۹ ۵-۹ ساله
۵	۰	۱۷	۲	۳	۴۵۴۷ ۱۰-۱۴ ساله
۱۰	۱	۲۸	۱۱	۱۰	۶۴۲۰ ۱۵-۱۹ ساله
۱۲	۳	۳۹	۱۳	۹	۸۴۱۷ ۲۰-۲۴ ساله
۲۱	۴	۵۰	۹	۱۵	۶۷۱۷ ۲۵-۲۹ ساله
۲۹	۳	۲۸	۱۴	۲۵	۵۴۹۶ ۳۰-۳۴ ساله
۲۲	۰	۲۴	۷	۱۶	۵۱۵۸ ۳۵-۳۹ ساله
۲۹	۲	۲۶	۱۰	۲۴	۶۱۰۸ ۴۰-۴۴ ساله
۲۸	۹	۲۰	۶	۱۴	۵۲۴۸ ۴۵-۴۹ ساله
۲۵	۳	۷	۴	۲۰	۴۳۴۵ ۵۰-۵۴ ساله
۲۲	۳	۹	۶	۲۱	۳۸۶۴ ۵۵-۵۹ ساله
۲۱	۱	۱۲	۱۰	۱۱	۲۸۸۳ ۶۰-۶۴ ساله
۱۴	۴	۵	۲	۱۱	۲۳۰۳ ۶۵-۶۹ ساله
۱۷	۰	۸	۴	۷	۲۰۵۱ ۷۰-۷۴ ساله
۱۵	۵	۹	۱۰	۹	۲۱۵۹ ۷۵ ساله و بیش تر
۳۱	۲	۱۵	۲۲	۳۲	۲۵۰۳	زن
۱۱۴	۸	۲۱۴	۱۱۳	۱۶۴	۷۴۰۳۹ ۰-۴ ساله
۱	۰	۳	۰	۲	۳۴۹۱ ۵-۹ ساله
۳	۰	۱۰	۲	۵	۴۲۷۳ ۱۰-۱۴ ساله
۱	۰	۱۹	۶	۱۲	۶۲۰۸ ۱۵-۱۹ ساله
۸	۰	۲۵	۱۰	۸	۸۱۵۳ ۲۰-۲۴ ساله
۳	۰	۲۲	۱۲	۱۷	۷۴۸۸ ۲۵-۲۹ ساله
۵	۱	۲۶	۱۰	۶	۶۲۴۰ ۳۰-۳۴ ساله
۵	۰	۲۴	۱۳	۱۰	۵۸۳۴ ۳۵-۳۹ ساله
۱۱	۰	۱۹	۴	۷	۶۲۵۷ ۴۰-۴۴ ساله
۹	۲	۱۴	۵	۱۴	۵۱۹۶ ۴۵-۴۹ ساله
۶	۰	۱۳	۸	۱۰	۴۶۰۵ ۵۰-۵۴ ساله
۵	۰	۶	۲	۱۱	۴۱۴۸ ۵۵-۵۹ ساله
۵	۱	۸	۶	۱۰	۳۱۰۰ ۶۰-۶۴ ساله
۸	۲	۱۰	۲	۸	۲۶۰۱ ۶۵-۶۹ ساله
۱۴	۰	۳	۸	۱۳	۲۱۶۵ ۷۰-۷۴ ساله
۱۵	۱	۷	۱۰	۱۱	۲۰۶۸ ۷۵ ساله و بیش تر
۱۵	۱	۵	۱۵	۲۰	۲۲۱۲	



۳۸- جمعیت بر حسب جنس، سن و نوع معلولیت (دنباله)

(کل)

جنس و سن	قطع پا	نقص پا	نقص تنه	اختلال ذهنی	هیچ کدام	اظهار نشده
مرد وزن	۱۱۶	۹۱۳	۴۲۴	۸۱۶	۱۴۱۸۴۶	۱۱۳۲
..... ۰-۴ ساله	۰	۷	۱	۶	۷۱۳۳	۳۵
..... ۵-۹ ساله	۱	۱۶	۶	۳۲	۸۶۹۴	۵۱
..... ۱۰-۱۴ ساله	۴	۲۴	۱۳	۷۲	۱۲۱۶۵	۳۰۰
..... ۱۵-۱۹ ساله	۴	۴۶	۱۶	۹۶	۱۶۱۰۱	۲۵۷
..... ۲۰-۲۴ ساله	۳	۴۷	۱۸	۱۲۴	۱۳۸۳۵	۱۰۰
..... ۲۵-۲۹ ساله	۸	۵۵	۱۶	۱۱۳	۱۱۴۲۶	۴۹
..... ۳۰-۳۴ ساله	۷	۸۲	۱۳	۹۲	۱۰۶۸۵	۵۰
..... ۳۵-۳۹ ساله	۱۳	۸۷	۳۸	۸۵	۱۲۰۲۹	۵۳
..... ۴۰-۴۴ ساله	۲۴	۸۱	۲۵	۶۵	۱۰۲۲۲	۵۳
..... ۴۵-۴۹ ساله	۶	۶۱	۱۹	۳۶	۸۷۳۳	۴۰
..... ۵۰-۵۴ ساله	۵	۳۹	۱۹	۲۵	۷۸۲۹	۵۱
..... ۵۵-۵۹ ساله	۳	۴۱	۱۷	۱۲	۵۸۱۶	۴۱
..... ۶۰-۶۴ ساله	۱	۴۷	۳۲	۱۱	۴۷۶۳	۱۶
..... ۶۵-۶۹ ساله	۹	۶۶	۳۶	۱۲	۴۰۴۴	۱۶
..... ۷۰-۷۴ ساله	۱۰	۷۴	۴۹	۱۵	۴۰۱۸	۱۲
..... ۷۵ ساله و بیش تر	۱۸	۱۴۰	۱۰۶	۲۰	۴۳۵۳	۸
مرد	۹۰	۵۸۳	۱۹۹	۵۰۲	۶۹۷۶۰	۳۶۲
..... ۰-۴ ساله	۰	۲	۱	۴	۳۶۷۰	۱۷
..... ۵-۹ ساله	۱	۸	۳	۱۵	۴۴۸۵	۲۱
..... ۱۰-۱۴ ساله	۲	۱۵	۸	۳۷	۶۲۹۹	۲۸
..... ۱۵-۱۹ ساله	۲	۲۹	۵	۶۸	۸۲۲۵	۵۴
..... ۲۰-۲۴ ساله	۳	۳۶	۱۲	۹۲	۶۴۸۲	۴۹
..... ۲۵-۲۹ ساله	۵	۳۷	۷	۶۴	۵۳۰۰	۲۸
..... ۳۰-۳۴ ساله	۶	۵۲	۹	۶۳	۴۹۶۸	۲۴
..... ۳۵-۳۹ ساله	۱۳	۶۲	۲۸	۴۷	۵۸۹۲	۲۲
..... ۴۰-۴۴ ساله	۲۲	۶۵	۱۷	۴۴	۵۱۲۷	۲۷
..... ۴۵-۴۹ ساله	۴	۴۹	۱۱	۲۰	۴۲۱۲	۱۹
..... ۵۰-۵۴ ساله	۴	۲۲	۱۱	۱۴	۳۷۵۷	۲۱
..... ۵۵-۵۹ ساله	۳	۲۹	۸	۶	۲۷۸۰	۲۲
..... ۶۰-۶۴ ساله	۱	۲۰	۱۲	۶	۲۲۳۲	۱۱
..... ۶۵-۶۹ ساله	۷	۳۸	۱۵	۵	۱۹۶۴	۷
..... ۷۰-۷۴ ساله	۶	۴۱	۱۵	۹	۲۰۵۰	۸
..... ۷۵ ساله و بیش تر	۱۱	۷۸	۳۷	۸	۲۳۱۷	۴
زن	۲۶	۳۳۰	۲۲۵	۳۱۴	۷۲۰۸۶	۷۷۰
..... ۰-۴ ساله	۰	۵	۰	۲	۳۴۶۳	۱۸
..... ۵-۹ ساله	۰	۸	۳	۱۷	۴۲۰۹	۳۰
..... ۱۰-۱۴ ساله	۲	۹	۵	۲۵	۵۸۶۶	۲۷۲
..... ۱۵-۱۹ ساله	۲	۱۷	۱۱	۲۸	۷۸۷۶	۲۰۳
..... ۲۰-۲۴ ساله	۰	۱۱	۶	۳۲	۷۳۵۳	۵۱
..... ۲۵-۲۹ ساله	۳	۱۸	۹	۴۹	۶۱۲۶	۲۱
..... ۳۰-۳۴ ساله	۱	۳۰	۴	۲۹	۵۷۱۷	۲۶
..... ۳۵-۳۹ ساله	۰	۲۵	۱۰	۳۸	۶۱۳۷	۳۱
..... ۴۰-۴۴ ساله	۲	۱۶	۸	۲۱	۵۰۹۵	۲۶
..... ۴۵-۴۹ ساله	۲	۱۲	۸	۱۶	۴۵۲۱	۲۱
..... ۵۰-۵۴ ساله	۱	۱۷	۸	۱۱	۴۰۷۲	۳۰
..... ۵۵-۵۹ ساله	۰	۱۲	۹	۶	۳۰۳۶	۱۹
..... ۶۰-۶۴ ساله	۰	۲۷	۲۰	۵	۲۵۳۱	۵
..... ۶۵-۶۹ ساله	۲	۲۸	۲۱	۷	۲۰۸۰	۹
..... ۷۰-۷۴ ساله	۴	۳۳	۳۴	۶	۱۹۶۸	۴
..... ۷۵ ساله و بیش تر	۷	۶۲	۶۹	۱۲	۲۰۳۶	۴



۳۸- جمعیت بر حسب جنس، سن و نوع معلولیت (دنباله)

(نقاط شهری)

نقص دست	قطع دست	اختلال در گفتار و صدا	ناشنوا	نابینا	جمعیت ^(۱)	جنس و سن
						مرد و زن
۱۵۵	۲۴	۱۶۵	۶۴	۹۴	۶۳۱۶۵ ۰-۴ ساله
۱	۰	۱	۱	۳	۳۲۱۳ ۵-۹ ساله
۲	۰	۱۱	۱	۳	۳۷۸۳ ۱۰-۱۴ ساله
۳	۰	۱۰	۴	۴	۵۱۲۶ ۱۵-۱۹ ساله
۶	۱	۲۴	۳	۶	۷۲۶۶ ۲۰-۲۴ ساله
۷	۲	۲۶	۶	۶	۶۴۹۱ ۲۵-۲۹ ساله
۱۵	۲	۱۵	۹	۹	۵۱۸۵ ۳۰-۳۴ ساله
۷	۰	۱۳	۷	۷	۴۸۱۵ ۳۵-۳۹ ساله
۱۸	۲	۱۴	۳	۴	۵۵۰۰ ۴۰-۴۴ ساله
۲۲	۱۰	۱۴	۵	۸	۵۱۴۴ ۴۵-۴۹ ساله
۱۶	۲	۷	۴	۸	۴۴۹۲ ۵۰-۵۴ ساله
۱۱	۱	۷	۲	۱۱	۳۷۴۰ ۵۵-۵۹ ساله
۱۲	۰	۴	۲	۴	۲۴۳۱ ۶۰-۶۴ ساله
۶	۱	۴	۲	۳	۱۷۷۸ ۶۵-۶۹ ساله
۷	۰	۳	۲	۴	۱۳۷۰ ۷۰-۷۴ ساله
۸	۳	۶	۳	۳	۱۳۱۸ ۷۵ ساله و بیش تر
۱۴	۰	۶	۱۰	۱۱	۱۵۱۳	مرد
۱۲۰	۲۳	۱۰۰	۳۸	۵۷	۳۱۵۶۶ ۰-۴ ساله
۰	۰	۰	۱	۱	۱۶۴۱ ۵-۹ ساله
۲	۰	۶	۰	۰	۱۹۳۸ ۱۰-۱۴ ساله
۲	۰	۶	۴	۲	۲۶۰۷ ۱۵-۱۹ ساله
۴	۱	۱۷	۲	۳	۳۸۰۰ ۲۰-۲۴ ساله
۷	۲	۲۰	۳	۴	۳۱۱۸ ۲۵-۲۹ ساله
۱۲	۲	۸	۵	۷	۲۴۶۶ ۳۰-۳۴ ساله
۷	۰	۵	۴	۶	۲۳۱۲ ۳۵-۳۹ ساله
۱۶	۲	۱۰	۲	۲	۲۷۲۷ ۴۰-۴۴ ساله
۱۷	۹	۶	۲	۵	۲۶۱۸ ۴۵-۴۹ ساله
۱۵	۲	۲	۱	۵	۲۲۱۰ ۵۰-۵۴ ساله
۱۰	۱	۵	۲	۸	۱۸۸۰ ۵۵-۵۹ ساله
۱۰	۰	۳	۱	۲	۱۲۵۵ ۶۰-۶۴ ساله
۳	۱	۳	۱	۲	۸۸۴ ۶۵-۶۹ ساله
۵	۰	۲	۲	۳	۷۰۸ ۷۰-۷۴ ساله
۳	۳	۴	۱	۱	۶۷۳ ۷۵ ساله و بیش تر
۷	۰	۳	۷	۶	۷۲۹	زن
۲۵	۱	۶۵	۲۶	۳۷	۳۱۵۹۹ ۰-۴ ساله
۱	۰	۱	۰	۲	۱۵۷۲ ۵-۹ ساله
۰	۰	۵	۱	۳	۱۸۴۵ ۱۰-۱۴ ساله
۱	۰	۴	۰	۲	۲۵۱۹ ۱۵-۱۹ ساله
۲	۰	۷	۱	۳	۳۴۶۶ ۲۰-۲۴ ساله
۰	۰	۶	۳	۲	۳۲۷۳ ۲۵-۲۹ ساله
۳	۰	۷	۴	۲	۲۷۱۹ ۳۰-۳۴ ساله
۰	۰	۸	۳	۱	۲۵۰۳ ۳۵-۳۹ ساله
۲	۰	۴	۱	۲	۲۷۷۳ ۴۰-۴۴ ساله
۵	۱	۸	۳	۳	۲۵۲۶ ۴۵-۴۹ ساله
۱	۰	۵	۳	۳	۲۲۸۲ ۵۰-۵۴ ساله
۱	۰	۲	۰	۳	۱۸۶۰ ۵۵-۵۹ ساله
۲	۰	۱	۱	۲	۱۱۷۶ ۶۰-۶۴ ساله
۳	۰	۱	۱	۱	۸۹۴ ۶۵-۶۹ ساله
۲	۰	۱	۰	۱	۶۶۲ ۷۰-۷۴ ساله
۵	۰	۲	۲	۲	۶۴۵ ۷۵ ساله و بیش تر
۷	۰	۳	۳	۵	۷۸۴	



۳۸- جمعیت بر حسب جنس، سن و نوع معلولیت (دنباله) (نقاط شهری)

جنس و سن	قطع پا	نقص پا	نقص تنه	اختلال ذهنی	هیچ کدام	اظهار نشده
مرد وزن	۶۲	۳۴۲	۱۳۷	۳۶۳	۶۱۸۶۸	۱۷۷
..... ۰-۴ ساله	۰	۵	۰	۳	۳۱۹۳	۸
..... ۵-۹ ساله	۰	۶	۲	۱۳	۳۷۳۹	۱۶
..... ۱۰-۱۴ ساله	۲	۱۱	۵	۲۹	۵۰۵۰	۲۱
..... ۱۵-۱۹ ساله	۲	۱۱	۵	۴۴	۷۱۶۵	۲۲
..... ۲۰-۲۴ ساله	۱	۲۰	۱۰	۷۰	۶۳۵۶	۱۸
..... ۲۵-۲۹ ساله	۶	۲۵	۲	۵۴	۵۰۶۸	۸
..... ۳۰-۳۴ ساله	۵	۳۰	۴	۵۳	۴۶۸۹	۱۶
..... ۳۵-۳۹ ساله	۱۱	۳۶	۱۵	۲۹	۵۳۷۲	۱۹
..... ۴۰-۴۴ ساله	۱۵	۴۳	۱۳	۲۸	۵۰۰۸	۹
..... ۴۵-۴۹ ساله	۵	۲۴	۱۲	۱۷	۴۴۰۴	۹
..... ۵۰-۵۴ ساله	۲	۲۰	۱۰	۴	۳۶۸۰	۱۲
..... ۵۵-۵۹ ساله	۲	۱۹	۱۰	۳	۲۳۷۹	۸
..... ۶۰-۶۴ ساله	۰	۱۵	۹	۲	۱۷۴۲	۳
..... ۶۵-۶۹ ساله	۲	۱۹	۶	۵	۱۳۲۹	۴
..... ۷۰-۷۴ ساله	۲	۲۳	۱۳	۲	۱۲۶۷	۲
..... ۷۵ ساله و بیش تر	۷	۳۵	۲۱	۷	۱۴۲۷	۲
مرد	۵۲	۲۲۸	۷۷	۲۴۱	۳۰۷۵۵	۷۱
..... ۰-۴ ساله	۰	۱	۰	۳	۱۶۳۴	۲
..... ۵-۹ ساله	۰	۳	۲	۸	۱۹۱۹	۴
..... ۱۰-۱۴ ساله	۱	۸	۳	۱۷	۲۵۶۵	۷
..... ۱۵-۱۹ ساله	۱	۸	۲	۳۳	۳۷۳۲	۱۰
..... ۲۰-۲۴ ساله	۱	۱۴	۷	۵۲	۳۰۲۸	۷
..... ۲۵-۲۹ ساله	۴	۱۸	۱	۲۸	۲۳۹۵	۴
..... ۳۰-۳۴ ساله	۵	۱۹	۲	۳۹	۲۲۲۸	۸
..... ۳۵-۳۹ ساله	۱۱	۲۹	۱۲	۱۸	۲۶۳۶	۱۰
..... ۴۰-۴۴ ساله	۱۴	۳۴	۹	۱۹	۲۵۲۰	۳
..... ۴۵-۴۹ ساله	۳	۲۳	۸	۱۰	۲۱۵۱	۴
..... ۵۰-۵۴ ساله	۲	۱۵	۷	۴	۱۸۳۸	۴
..... ۵۵-۵۹ ساله	۲	۱۳	۴	۱	۱۲۲۵	۳
..... ۶۰-۶۴ ساله	۰	۷	۴	۱	۸۶۶	۲
..... ۶۵-۶۹ ساله	۲	۹	۲	۳	۶۸۵	۱
..... ۷۰-۷۴ ساله	۱	۱۱	۵	۲	۶۴۸	۱
..... ۷۵ ساله و بیش تر	۵	۱۶	۹	۳	۶۸۵	۱
زن	۱۰	۱۱۴	۶۰	۱۲۲	۳۱۱۱۳	۱۰۶
..... ۰-۴ ساله	۰	۴	۰	۰	۱۵۵۹	۶
..... ۵-۹ ساله	۰	۳	۰	۵	۱۸۲۰	۱۲
..... ۱۰-۱۴ ساله	۱	۳	۲	۱۲	۲۴۸۵	۱۴
..... ۱۵-۱۹ ساله	۱	۳	۳	۱۱	۳۴۳۳	۱۲
..... ۲۰-۲۴ ساله	۰	۶	۳	۱۸	۳۳۲۸	۱۱
..... ۲۵-۲۹ ساله	۲	۷	۱	۲۶	۲۶۷۳	۴
..... ۳۰-۳۴ ساله	۰	۱۱	۲	۱۴	۲۴۶۱	۸
..... ۳۵-۳۹ ساله	۰	۷	۳	۱۱	۲۷۳۶	۹
..... ۴۰-۴۴ ساله	۱	۹	۴	۹	۲۴۸۸	۶
..... ۴۵-۴۹ ساله	۲	۱	۴	۷	۲۲۵۳	۵
..... ۵۰-۵۴ ساله	۰	۵	۳	۰	۱۸۴۲	۸
..... ۵۵-۵۹ ساله	۰	۶	۶	۲	۱۱۵۴	۵
..... ۶۰-۶۴ ساله	۰	۸	۵	۱	۸۷۶	۱
..... ۶۵-۶۹ ساله	۰	۱۰	۴	۲	۶۴۴	۳
..... ۷۰-۷۴ ساله	۱	۱۲	۸	۰	۶۱۹	۱
..... ۷۵ ساله و بیش تر	۲	۱۹	۱۲	۴	۷۴۲	۱



(نقاط روستایی)

۳۸- جمعیت بر حسب جنس، سن و نوع معلولیت (دنباله)

نقص دست	قطع دست	اختلال در گفتار و صدا	ناشنوا	نابینا	جمعیت ^(۱)	جنس و سن
۲۷۱	۲۴	۳۵۰	۱۸۰	۲۹۸	۸۲۸۹۲	مرد و زن
۱	۰	۶	۰	۰	۳۹۷۷	۰-۴ ساله
۶	۰	۱۶	۳	۵	۵۰۳۷	۵-۹ ساله
۸	۱	۳۷	۱۳	۱۸	۷۵۰۲	۱۰-۱۴ ساله
۱۴	۲	۴۰	۲۰	۱۱	۹۳۰۴	۱۵-۱۹ ساله
۱۷	۲	۴۶	۱۵	۲۶	۷۷۱۴	۲۰-۲۴ ساله
۱۹	۲	۳۹	۱۵	۲۲	۶۵۵۱	۲۵-۲۹ ساله
۲۰	۰	۳۵	۱۳	۱۹	۶۱۷۷	۳۰-۳۴ ساله
۲۲	۰	۳۱	۱۱	۲۷	۶۸۶۵	۳۵-۳۹ ساله
۲۵	۱	۲۰	۶	۲۰	۵۴۰۰	۴۰-۴۴ ساله
۱۵	۱	۱۳	۸	۲۲	۴۴۵۸	۴۵-۴۹ ساله
۱۶	۲	۸	۶	۲۱	۴۲۷۲	۵۰-۵۴ ساله
۱۴	۲	۱۶	۱۴	۱۷	۳۵۵۲	۵۵-۵۹ ساله
۱۶	۵	۱۱	۲	۱۶	۳۱۲۶	۶۰-۶۴ ساله
۲۴	۰	۸	۱۰	۱۶	۲۸۴۶	۶۵-۶۹ ساله
۲۲	۳	۱۰	۱۷	۱۷	۲۹۰۹	۷۰-۷۴ ساله
۳۲	۳	۱۴	۲۷	۴۱	۳۲۰۲	۷۵ ساله و بیش تر
۱۹۲	۱۷	۲۰۱	۹۳	۱۷۱	۴۰۴۵۲	مرد
۱	۰	۴	۰	۰	۲۰۵۸	۰-۴ ساله
۳	۰	۱۱	۲	۳	۲۶۰۹	۵-۹ ساله
۸	۱	۲۲	۷	۸	۳۸۱۳	۱۰-۱۴ ساله
۸	۲	۲۲	۱۱	۶	۴۶۱۷	۱۵-۱۹ ساله
۱۴	۲	۳۰	۶	۱۱	۳۵۹۹	۲۰-۲۴ ساله
۱۷	۱	۲۰	۹	۱۸	۳۰۳۰	۲۵-۲۹ ساله
۱۵	۰	۱۹	۳	۱۰	۲۸۴۶	۳۰-۳۴ ساله
۱۳	۰	۱۶	۸	۲۲	۳۳۸۱	۳۵-۳۹ ساله
۲۱	۰	۱۴	۴	۹	۲۷۳۰	۴۰-۴۴ ساله
۱۰	۱	۵	۳	۱۵	۲۱۳۵	۴۵-۴۹ ساله
۱۲	۲	۴	۴	۱۳	۱۹۸۴	۵۰-۵۴ ساله
۱۱	۱	۹	۹	۹	۱۶۲۸	۵۵-۵۹ ساله
۱۱	۳	۲	۱	۹	۱۴۱۹	۶۰-۶۴ ساله
۱۲	۰	۶	۲	۴	۱۳۴۳	۶۵-۶۹ ساله
۱۲	۲	۵	۹	۸	۱۴۸۶	۷۰-۷۴ ساله
۲۴	۲	۱۲	۱۵	۲۶	۱۷۷۴	۷۵ ساله و بیش تر
۷۹	۷	۱۴۹	۸۷	۱۲۷	۴۲۴۴۰	زن
۰	۰	۲	۰	۰	۱۹۱۹	۰-۴ ساله
۳	۰	۵	۱	۲	۲۴۲۸	۵-۹ ساله
۰	۰	۱۵	۶	۱۰	۳۶۸۹	۱۰-۱۴ ساله
۶	۰	۱۸	۹	۵	۴۶۸۷	۱۵-۱۹ ساله
۳	۰	۱۶	۹	۱۵	۴۱۱۵	۲۰-۲۴ ساله
۲	۱	۱۹	۶	۴	۳۵۲۱	۲۵-۲۹ ساله
۵	۰	۱۶	۱۰	۹	۳۳۳۱	۳۰-۳۴ ساله
۹	۰	۱۵	۳	۵	۳۴۸۴	۳۵-۳۹ ساله
۴	۱	۶	۲	۱۱	۲۶۷۰	۴۰-۴۴ ساله
۵	۰	۸	۵	۷	۲۳۲۳	۴۵-۴۹ ساله
۴	۰	۴	۲	۸	۲۲۸۸	۵۰-۵۴ ساله
۳	۱	۷	۵	۸	۱۹۲۴	۵۵-۵۹ ساله
۵	۲	۹	۱	۷	۱۷۰۷	۶۰-۶۴ ساله
۱۲	۰	۲	۸	۱۲	۱۵۰۳	۶۵-۶۹ ساله
۱۰	۱	۵	۸	۹	۱۴۲۳	۷۰-۷۴ ساله
۸	۱	۲	۱۲	۱۵	۱۴۲۸	۷۵ ساله و بیش تر



۳۸- جمعیت بر حسب جنس، سن و نوع معلولیت (دنباله)

(نقاط روستایی)

جنس و سن	قطع پا	نقص پا	نقص تنه	اختلال ذهنی	هیچ کدام	اظهار نشده
مرد و زن	۵۴	۵۷۱	۲۸۷	۴۵۳	۷۹۹۷۸	۹۵۵
..... ۰-۴ ساله	۰	۲	۱	۳	۳۹۴۰	۲۷
..... ۵-۹ ساله	۱	۱۰	۴	۱۹	۴۹۵۵	۳۵
..... ۱۰-۱۴ ساله	۲	۱۳	۸	۴۳	۷۱۱۵	۲۷۹
..... ۱۵-۱۹ ساله	۲	۳۵	۱۱	۵۲	۸۹۳۶	۲۳۵
..... ۲۰-۲۴ ساله	۲	۲۷	۸	۵۴	۷۴۷۹	۸۲
..... ۲۵-۲۹ ساله	۲	۳۰	۱۴	۵۹	۶۳۵۸	۴۱
..... ۳۰-۳۴ ساله	۲	۵۲	۹	۳۹	۵۹۹۶	۳۴
..... ۳۵-۳۹ ساله	۲	۵۱	۲۳	۵۶	۶۶۵۷	۳۴
..... ۴۰-۴۴ ساله	۹	۲۸	۱۲	۳۷	۵۲۱۴	۴۴
..... ۴۵-۴۹ ساله	۱	۳۷	۷	۱۹	۴۳۲۹	۳۱
..... ۵۰-۵۴ ساله	۳	۱۹	۹	۲۱	۴۱۴۹	۳۹
..... ۵۵-۵۹ ساله	۱	۲۲	۷	۹	۳۴۳۷	۲۳
..... ۶۰-۶۴ ساله	۱	۳۲	۲۳	۹	۳۰۲۱	۱۳
..... ۶۵-۶۹ ساله	۷	۴۷	۳۰	۷	۲۷۱۵	۱۲
..... ۷۰-۷۴ ساله	۸	۵۱	۳۶	۱۳	۲۷۵۱	۱۰
..... ۷۵ ساله و بیش تر	۱۱	۱۰۵	۸۵	۱۳	۲۹۲۶	۶
مرد	۳۸	۳۵۵	۱۲۲	۲۶۱	۳۹۰۰۵	۲۹۱
..... ۰-۴ ساله	۰	۱	۱	۱	۲۰۳۶	۱۵
..... ۵-۹ ساله	۱	۵	۱	۷	۲۵۶۶	۱۷
..... ۱۰-۱۴ ساله	۱	۷	۵	۲۰	۲۷۳۴	۲۱
..... ۱۵-۱۹ ساله	۱	۲۱	۳	۳۵	۴۴۹۳	۴۴
..... ۲۰-۲۴ ساله	۲	۲۲	۵	۴۰	۳۴۵۴	۴۲
..... ۲۵-۲۹ ساله	۱	۱۹	۶	۳۶	۲۹۰۵	۲۴
..... ۳۰-۳۴ ساله	۱	۳۳	۷	۲۴	۲۷۴۰	۱۶
..... ۳۵-۳۹ ساله	۲	۳۳	۱۶	۲۹	۳۲۵۶	۱۲
..... ۴۰-۴۴ ساله	۸	۳۱	۸	۲۵	۲۶۰۷	۲۴
..... ۴۵-۴۹ ساله	۱	۲۶	۳	۱۰	۲۰۶۱	۱۵
..... ۵۰-۵۴ ساله	۲	۷	۴	۱۰	۱۹۱۹	۱۷
..... ۵۵-۵۹ ساله	۱	۱۶	۴	۵	۱۵۵۵	۱۹
..... ۶۰-۶۴ ساله	۱	۱۳	۸	۵	۱۳۶۶	۹
..... ۶۵-۶۹ ساله	۵	۲۹	۱۳	۲	۱۲۷۹	۶
..... ۷۰-۷۴ ساله	۵	۳۰	۱۰	۷	۱۴۰۲	۷
..... ۷۵ ساله و بیش تر	۶	۶۲	۲۸	۵	۱۶۳۲	۳
زن	۱۶	۲۱۶	۱۶۵	۱۹۲	۴۰۹۷۳	۶۶۴
..... ۰-۴ ساله	۰	۱	۰	۲	۱۹۰۴	۱۲
..... ۵-۹ ساله	۰	۵	۳	۱۲	۲۳۸۹	۱۸
..... ۱۰-۱۴ ساله	۱	۶	۳	۲۳	۳۳۸۱	۲۵۸
..... ۱۵-۱۹ ساله	۱	۱۴	۸	۱۷	۴۴۴۳	۱۹۱
..... ۲۰-۲۴ ساله	۰	۵	۳	۱۴	۴۰۲۵	۴۰
..... ۲۵-۲۹ ساله	۱	۱۱	۸	۲۳	۳۴۵۳	۱۷
..... ۳۰-۳۴ ساله	۱	۱۹	۲	۱۵	۳۲۵۶	۱۸
..... ۳۵-۳۹ ساله	۰	۱۸	۷	۲۷	۳۴۰۱	۲۲
..... ۴۰-۴۴ ساله	۱	۷	۴	۱۲	۲۶۰۷	۲۰
..... ۴۵-۴۹ ساله	۰	۱۱	۴	۹	۲۲۶۸	۱۶
..... ۵۰-۵۴ ساله	۱	۱۲	۵	۱۱	۲۲۳۰	۲۲
..... ۵۵-۵۹ ساله	۰	۶	۳	۴	۱۸۱۲	۱۴
..... ۶۰-۶۴ ساله	۰	۱۹	۱۵	۴	۱۶۵۵	۴
..... ۶۵-۶۹ ساله	۲	۱۸	۱۷	۵	۱۴۳۶	۶
..... ۷۰-۷۴ ساله	۳	۲۱	۲۶	۶	۱۳۴۹	۳
..... ۷۵ ساله و بیش تر	۵	۴۳	۵۷	۸	۱۲۹۴	۳

(۱) جمعیت معلول در این جدول از تفاضل ستون «جمعیت» با مجموع ستون‌های «هیچ‌کدام» و «اظهار نشده» محاسبه می‌شود.

۳۹- جمعیت معلول^(۱) بر حسب جنس، سن و تعداد موارد معلولیت

کل				جنس و سن
سه نوع معلولیت و بیش تر	دو نوع معلولیت	یک نوع معلولیت	جمع	
				مرد و زن
۱۶۴	۴۸۷	۲۴۲۸	۳۰۷۹ ۰-۴ ساله
۰	۵	۱۷	۲۲ ۵-۹ ساله
۸	۱۱	۵۶	۷۵ ۱۰-۱۴ ساله
۱۳	۲۲	۱۲۸	۱۶۳ ۱۵-۱۹ ساله
۲۰	۳۷	۱۵۵	۲۱۲ ۲۰-۲۴ ساله
۱۵	۴۵	۲۱۰	۲۷۰ ۲۵-۲۹ ساله
۱۷	۴۴	۲۰۰	۲۶۱ ۳۰-۳۴ ساله
۱۱	۳۶	۲۱۰	۲۵۷ ۳۵-۳۹ ساله
۱۶	۴۰	۲۲۷	۲۸۳ ۴۰-۴۴ ساله
۱۲	۳۳	۲۲۴	۲۶۹ ۴۵-۴۹ ساله
۳	۳۵	۱۳۹	۱۷۷ ۵۰-۵۴ ساله
۸	۲۵	۹۹	۱۳۲ ۵۵-۵۹ ساله
۷	۱۸	۱۰۱	۱۲۶ ۶۰-۶۴ ساله
۵	۲۲	۹۸	۱۲۵ ۶۵-۶۹ ساله
۹	۲۳	۱۲۴	۱۵۶ ۷۰-۷۴ ساله
۶	۳۱	۱۶۰	۱۹۷ ۷۵ ساله و بیش تر
۱۴	۶۰	۲۸۰	۳۵۴ مرد
۱۰۱	۲۸۸	۱۵۰۷	۱۸۹۶ ۰-۴ ساله
۰	۲	۱۰	۱۲ ۵-۹ ساله
۴	۵	۳۲	۴۱ ۱۰-۱۴ ساله
۸	۱۳	۷۲	۹۳ ۱۵-۱۹ ساله
۱۰	۲۲	۱۰۶	۱۳۸ ۲۰-۲۴ ساله
۱۴	۲۸	۱۴۴	۱۸۶ ۲۵-۲۹ ساله
۸	۲۸	۱۳۲	۱۶۸ ۳۰-۳۴ ساله
۶	۲۱	۱۳۹	۱۶۶ ۳۵-۳۹ ساله
۹	۲۹	۱۵۶	۱۹۴ ۴۰-۴۴ ساله
۹	۲۳	۱۶۲	۱۹۴ ۴۵-۴۹ ساله
۳	۲۳	۸۸	۱۱۴ ۵۰-۵۴ ساله
۶	۱۴	۶۶	۸۶ ۵۵-۵۹ ساله
۳	۱۴	۶۴	۸۱ ۶۰-۶۴ ساله
۳	۹	۴۸	۶۰ ۶۵-۶۹ ساله
۵	۱۱	۶۴	۸۰ ۷۰-۷۴ ساله
۳	۱۲	۸۶	۱۰۱ ۷۵ ساله و بیش تر
۱۰	۳۴	۱۳۸	۱۸۲ زن
۶۳	۱۹۹	۹۲۱	۱۱۸۳ ۰-۴ ساله
۰	۳	۷	۱۰ ۵-۹ ساله
۴	۶	۲۴	۳۴ ۱۰-۱۴ ساله
۵	۹	۵۶	۷۰ ۱۵-۱۹ ساله
۱۰	۱۵	۴۹	۷۴ ۲۰-۲۴ ساله
۱	۱۷	۶۶	۸۴ ۲۵-۲۹ ساله
۹	۱۶	۶۸	۹۳ ۳۰-۳۴ ساله
۵	۱۵	۷۱	۹۱ ۳۵-۳۹ ساله
۷	۱۱	۷۱	۸۹ ۴۰-۴۴ ساله
۳	۱۰	۶۲	۷۵ ۴۵-۴۹ ساله
۰	۱۲	۵۱	۶۳ ۵۰-۵۴ ساله
۲	۱۱	۳۳	۴۶ ۵۵-۵۹ ساله
۴	۴	۳۷	۴۵ ۶۰-۶۴ ساله
۲	۱۳	۵۰	۶۵ ۶۵-۶۹ ساله
۴	۱۲	۶۰	۷۶ ۷۰-۷۴ ساله
۳	۱۹	۷۴	۹۶ ۷۵ ساله و بیش تر
۴	۲۶	۱۴۲	۱۷۲



۳۹- جمعیت معلول^(۱) بر حسب جنس، سن و تعداد موارد معلولیت (دنباله)

ساکن در نقاط شهری				جنس و سن
سه نوع معلولیت و بیش تر	دو نوع معلولیت	یک نوع معلولیت	جمع	
				مرد و زن
			۱۱۲۰ ساله ۰-۴
۰	۲	۱۰	۱۲ ساله ۵-۹
۳	۴	۲۱	۲۸ ساله ۱۰-۱۴
۳	۷	۴۵	۵۵ ساله ۱۵-۱۹
۶	۱۱	۶۲	۷۹ ساله ۲۰-۲۴
۹	۱۳	۹۵	۱۱۷ ساله ۲۵-۲۹
۷	۱۴	۸۸	۱۰۹ ساله ۳۰-۳۴
۲	۱۲	۹۶	۱۱۰ ساله ۳۵-۳۹
۶	۱۱	۹۲	۱۰۹ ساله ۴۰-۴۴
۸	۱۵	۱۰۴	۱۲۷ ساله ۴۵-۴۹
۱	۱۴	۶۴	۷۹ ساله ۵۰-۵۴
۴	۱۲	۳۲	۴۸ ساله ۵۵-۵۹
۳	۶	۲۵	۴۴ ساله ۶۰-۶۴
۲	۵	۲۶	۳۳ ساله ۶۵-۶۹
۲	۷	۲۸	۳۷ ساله ۷۰-۷۴
۳	۸	۳۸	۴۹ ساله ۷۵ و بیش تر
۵	۱۷	۶۲	۸۴
			۷۴۰	مرد
۴۳	۱۱۰	۵۸۷	۷۴۰ ساله ۰-۴
۰	۱	۴	۵ ساله ۵-۹
۲	۲	۱۱	۱۵ ساله ۱۰-۱۴
۲	۴	۲۹	۳۵ ساله ۱۵-۱۹
۳	۷	۴۸	۵۸ ساله ۲۰-۲۴
۹	۹	۶۵	۸۳ ساله ۲۵-۲۹
۳	۱۲	۵۲	۶۷ ساله ۳۰-۳۴
۲	۷	۶۷	۷۶ ساله ۳۵-۳۹
۶	۹	۶۶	۸۱ ساله ۴۰-۴۴
۵	۱۰	۸۰	۹۵ ساله ۴۵-۴۹
۱	۱۲	۴۲	۵۵ ساله ۵۰-۵۴
۳	۱۰	۲۵	۳۸ ساله ۵۵-۵۹
۲	۵	۲۰	۲۷ ساله ۶۰-۶۴
۲	۲	۱۲	۱۶ ساله ۶۵-۶۹
۱	۴	۱۷	۲۲ ساله ۷۰-۷۴
۱	۵	۱۸	۲۴ ساله ۷۵ و بیش تر
۱	۱۱	۳۱	۴۳
			۳۸۰	زن
۲۱	۴۸	۳۱۱	۳۸۰ ساله ۰-۴
۰	۱	۶	۷ ساله ۵-۹
۱	۲	۱۰	۱۳ ساله ۱۰-۱۴
۱	۳	۱۶	۲۰ ساله ۱۵-۱۹
۳	۴	۱۴	۲۱ ساله ۲۰-۲۴
۰	۴	۳۰	۳۴ ساله ۲۵-۲۹
۴	۲	۳۶	۴۲ ساله ۳۰-۳۴
۰	۵	۲۹	۳۴ ساله ۳۵-۳۹
۰	۲	۲۶	۲۸ ساله ۴۰-۴۴
۳	۵	۲۴	۳۲ ساله ۴۵-۴۹
۰	۲	۲۲	۲۴ ساله ۵۰-۵۴
۱	۲	۷	۱۰ ساله ۵۵-۵۹
۱	۱	۱۵	۱۷ ساله ۶۰-۶۴
۰	۳	۱۴	۱۷ ساله ۶۵-۶۹
۱	۳	۱۱	۱۵ ساله ۷۰-۷۴
۲	۳	۲۰	۲۵ ساله ۷۵ و بیش تر
۴	۶	۳۱	۴۱



۳۹- جمعیت معلول^(۱) بر حسب جنس، سن و تعداد موارد معلولیت (دنباله)

ساکن در نقاط روستایی				جنس و سن
سه نوع معلولیت و بیش تر	دو نوع معلولیت	یک نوع معلولیت	جمع	
۱۰۰	۳۳۹	۱۵۳۰	۱۹۵۹	مرد و زن
۰	۳	۷	۱۰	۰-۴ ساله
۵	۷	۳۵	۴۷	۵-۹ ساله
۱۰	۱۵	۸۳	۱۰۸	۱۰-۱۴ ساله
۱۴	۲۶	۹۳	۱۳۳	۱۵-۱۹ ساله
۶	۳۲	۱۱۵	۱۵۳	۲۰-۲۴ ساله
۱۰	۳۰	۱۱۲	۱۵۲	۲۵-۲۹ ساله
۹	۲۴	۱۱۴	۱۴۷	۳۰-۳۴ ساله
۱۰	۲۹	۱۳۵	۱۷۴	۳۵-۳۹ ساله
۴	۱۸	۱۲۰	۱۴۲	۴۰-۴۴ ساله
۲	۲۱	۷۵	۹۸	۴۵-۴۹ ساله
۴	۱۳	۶۷	۸۴	۵۰-۵۴ ساله
۴	۱۲	۶۶	۸۲	۵۵-۵۹ ساله
۳	۱۷	۷۲	۹۲	۶۰-۶۴ ساله
۷	۱۶	۹۶	۱۱۹	۶۵-۶۹ ساله
۳	۲۳	۱۲۲	۱۴۸	۷۰-۷۴ ساله
۹	۴۳	۲۱۸	۲۷۰	۷۵ ساله و بیش تر
۵۸	۱۷۸	۹۲۰	۱۱۵۶	مرد
۰	۱	۶	۷	۰-۴ ساله
۲	۳	۲۱	۲۶	۵-۹ ساله
۶	۹	۴۳	۵۸	۱۰-۱۴ ساله
۷	۱۵	۵۸	۸۰	۱۵-۱۹ ساله
۵	۱۹	۷۹	۱۰۳	۲۰-۲۴ ساله
۵	۱۶	۸۰	۱۰۱	۲۵-۲۹ ساله
۴	۱۴	۷۲	۹۰	۳۰-۳۴ ساله
۳	۲۰	۹۰	۱۱۳	۳۵-۳۹ ساله
۴	۱۳	۸۲	۹۹	۴۰-۴۴ ساله
۲	۱۱	۴۶	۵۹	۴۵-۴۹ ساله
۳	۴	۴۱	۴۸	۵۰-۵۴ ساله
۱	۹	۴۴	۵۴	۵۵-۵۹ ساله
۱	۷	۳۶	۴۴	۶۰-۶۴ ساله
۴	۷	۴۷	۵۸	۶۵-۶۹ ساله
۲	۷	۶۸	۷۷	۷۰-۷۴ ساله
۹	۲۳	۱۰۷	۱۳۹	۷۵ ساله و بیش تر
۴۲	۱۵۱	۶۱۰	۸۰۳	زن
۰	۲	۱	۳	۰-۴ ساله
۳	۴	۱۴	۲۱	۵-۹ ساله
۴	۶	۴۰	۵۰	۱۰-۱۴ ساله
۷	۱۱	۳۵	۵۳	۱۵-۱۹ ساله
۱	۱۳	۳۶	۵۰	۲۰-۲۴ ساله
۵	۱۴	۳۲	۵۱	۲۵-۲۹ ساله
۵	۱۰	۴۲	۵۷	۳۰-۳۴ ساله
۷	۹	۴۵	۶۱	۳۵-۳۹ ساله
۰	۵	۳۸	۴۳	۴۰-۴۴ ساله
۰	۱۰	۲۹	۳۹	۴۵-۴۹ ساله
۱	۹	۲۶	۳۶	۵۰-۵۴ ساله
۳	۳	۲۲	۲۸	۵۵-۵۹ ساله
۲	۱۰	۳۶	۴۸	۶۰-۶۴ ساله
۳	۹	۴۹	۶۱	۶۵-۶۹ ساله
۱	۱۶	۵۴	۷۱	۷۰-۷۴ ساله
۰	۲۰	۱۱۱	۱۳۱	۷۵ ساله و بیش تر

(۱) شامل نابینایی، ناشنوایی، اختلال در گفتار و صدا، قطع دست، نقص دست، قطع پا، نقص پا، نقص تنه و اختلال ذهنی می‌باشد.

۴۰- جمعیت در خانوارهای معمولی بر حسب جنس، سن و تعداد افراد در خانوار (کل)

جنس و سن	جمع	۱ نفر	۲ نفر	۳ نفر	۴ نفر	۵ نفر	۶ نفر	۷ نفر	۸ نفر	۹ نفر	۱۰ نفر و بیش تر
مرد وزن	۱۴۴۱۶۶	۳۰۲۸	۱۶۰۴۸	۳۳۰۸۱	۴۵۷۱۶	۲۷۱۴۰	۱۱۶۴۰	۴۶۰۶	۱۷۸۴	۷۰۲	۴۱۱
..... ۰-۴ ساله	۷۱۹۰	۰	۳۲	۲۷۸۴	۲۶۷۲	۱۰۳۲	۴۰۱	۱۴۹	۶۳	۴۲	۱۵
..... ۵-۹ ساله	۸۱۱۵	۰	۵۷	۱۹۸۵	۴۱۳۷	۱۷۳۴	۵۸۱	۱۹۹	۶۶	۳۱	۲۵
..... ۱۰-۱۴ ساله	۱۲۰۲۰	۵	۱۱۶	۱۴۰۴	۵۳۴۴	۳۱۴۱	۱۲۴۰	۴۸۱	۱۸۱	۶۳	۴۵
..... ۱۵-۱۹ ساله	۱۵۹۶۷	۵۴	۴۵۷	۲۱۲۴	۵۲۳۱	۴۶۲۰	۲۰۸۵	۸۷۷	۳۲۶	۱۱۳	۸۰
..... ۲۰-۲۴ ساله	۱۳۸۳۰	۷۰	۱۲۶۳	۲۹۳۹	۳۳۲۰	۳۱۸۰	۱۷۵۲	۷۶۰	۳۳۵	۱۳۹	۷۲
..... ۲۵-۲۹ ساله	۱۱۶۲۷	۷۶	۱۴۲۴	۴۱۶۳	۲۷۲۷	۱۵۷۴	۹۰۹	۴۲۲	۲۰۲	۸۲	۴۸
..... ۳۰-۳۴ ساله	۱۰۹۲۹	۵۹	۹۱۴	۳۷۸۸	۳۹۶۱	۱۳۳۲	۵۰۹	۱۹۹	۹۲	۵۰	۲۵
..... ۳۵-۳۹ ساله	۱۲۳۲۴	۷۷	۶۶۰	۲۸۲۵	۵۵۴۰	۲۲۵۳	۶۴۴	۲۲۱	۷۱	۲۱	۱۲
..... ۴۰-۴۴ ساله	۱۰۵۰۶	۸۷	۶۲۳	۲۰۴۸	۴۲۵۵	۲۳۷۳	۷۷۴	۲۳۰	۶۹	۲۸	۱۹
..... ۴۵-۴۹ ساله	۸۹۲۷	۹۳	۸۶۶	۲۰۰۸	۲۸۷۴	۱۹۰۱	۷۸۴	۲۷۱	۸۷	۳۰	۱۳
..... ۵۰-۵۴ ساله	۸۰۰۲	۱۴۰	۱۲۳۰	۲۰۵۲	۲۰۹۴	۱۴۰۴	۶۷۵	۲۴۸	۱۰۱	۳۸	۲۰
..... ۵۵-۵۹ ساله	۵۹۷۴	۱۷۴	۱۴۰۸	۱۵۷۹	۱۲۷۱	۸۶۰	۳۹۵	۱۸۵	۷۱	۲۱	۱۰
..... ۶۰-۶۴ ساله	۴۹۰۱	۲۸۴	۱۶۱۰	۱۲۰۹	۸۶۱	۵۳۲	۲۴۹	۱۰۹	۴۵	۱۱	۱۱
..... ۶۵-۶۹ ساله	۴۲۱۵	۳۸۳	۱۶۸۷	۸۹۴	۵۶۴	۴۰۵	۱۸۲	۶۳	۲۱	۱۰	۶
..... ۷۰-۷۴ ساله	۴۲۲۶	۵۹۸	۱۷۸۵	۷۲۵	۴۵۳	۲۵۳	۲۰۰	۸۱	۲۰	۹	۲
..... ۷۵ ساله و بیش تر	۴۷۱۳	۹۳۸	۱۹۱۶	۵۵۴	۴۳۲	۴۴۶	۲۶۰	۱۱۱	۳۴	۱۴	۸
مرد	۷۰۷۵۹	۹۳۳	۷۵۸۵	۱۶۴۵۷	۲۳۰۱۲	۱۳۴۶۵	۵۶۷۴	۲۲۲۳	۸۶۱	۳۴۳	۲۰۶
..... ۰-۴ ساله	۳۶۹۹	۰	۸	۱۴۶۹	۱۳۳۶	۵۳۷	۲۱۷	۷۰	۳۴	۱۸	۱۰
..... ۵-۹ ساله	۴۵۴۴	۰	۱۹	۱۰۴۵	۲۱۵۹	۸۶۳	۲۹۶	۹۸	۳۰	۱۹	۱۵
..... ۱۰-۱۴ ساله	۶۰۹۵	۳	۶۸	۷۴۳	۲۷۶۱	۱۵۴۴	۵۹۲	۲۴۰	۹۴	۲۹	۲۱
..... ۱۵-۱۹ ساله	۸۰۴۴	۳۳	۱۵۶	۱۰۷۸	۲۷۵۴	۲۳۶۲	۹۹۳	۴۰۹	۱۵۱	۵۸	۴۰
..... ۲۰-۲۴ ساله	۶۴۲۱	۵۵	۴۹۹	۱۱۱۱	۱۶۸۶	۱۶۰۵	۸۵۹	۳۵۴	۱۴۹	۶۶	۳۷
..... ۲۵-۲۹ ساله	۵۴۰۹	۶۲	۷۹۵	۱۸۴۴	۱۰۷۴	۷۷۶	۴۵۷	۲۲۱	۱۱۲	۴۱	۲۷
..... ۳۰-۳۴ ساله	۵۰۹۹	۴۰	۵۱۵	۲۱۱۴	۱۵۲۲	۵۰۷	۲۲۶	۹۵	۴۴	۲۷	۹
..... ۳۵-۳۹ ساله	۶۰۷۱	۵۵	۳۳۶	۱۵۸۸	۲۷۷۴	۹۲۸	۲۶۱	۹۱	۲۷	۷	۴
..... ۴۰-۴۴ ساله	۵۳۱۴	۴۶	۲۱۲	۹۴۷	۲۳۷۸	۱۲۲۵	۳۶۵	۹۵	۲۷	۱۱	۸
..... ۴۵-۴۹ ساله	۴۳۲۴	۴۲	۲۹۲	۹۰۳	۱۵۴۶	۹۸۵	۳۷۴	۱۲۸	۳۸	۱۲	۴
..... ۵۰-۵۴ ساله	۳۸۵۴	۴۴	۴۷۱	۹۴۸	۱۰۸۸	۷۵۴	۳۵۶	۱۱۶	۴۶	۲۱	۱۰
..... ۵۵-۵۹ ساله	۲۸۷۴	۴۱	۵۷۳	۷۵۵	۶۵۵	۴۶۹	۲۲۰	۱۰۳	۴۲	۱۰	۶
..... ۶۰-۶۴ ساله	۲۳۰۰	۴۶	۶۶۶	۶۱۲	۴۳۴	۳۰۴	۱۳۱	۶۹	۲۸	۵	۵
..... ۶۵-۶۹ ساله	۲۰۵۰	۵۹	۷۶۹	۴۹۵	۳۴۴	۲۲۸	۹۳	۳۵	۱۷	۶	۴
..... ۷۰-۷۴ ساله	۲۱۵۸	۱۱۷	۹۶۳	۴۵۳	۲۷۸	۱۷۳	۱۰۹	۵۱	۸	۵	۱
..... ۷۵ ساله و بیش تر	۲۵۰۳	۲۸۰	۱۲۴۳	۳۵۲	۲۲۳	۲۰۵	۱۲۵	۴۸	۱۴	۸	۵
زن	۷۳۴۰۷	۲۱۰۵	۸۴۶۳	۱۶۶۲۴	۲۲۷۰۴	۱۳۶۷۵	۵۹۶۶	۲۳۸۳	۹۲۳	۳۵۹	۲۰۵
..... ۰-۴ ساله	۳۴۹۱	۰	۲۴	۱۳۱۵	۱۳۳۶	۴۹۵	۱۸۴	۷۹	۲۹	۲۴	۵
..... ۵-۹ ساله	۴۲۷۱	۰	۳۸	۱۹۷۸	۱۹۷۸	۸۷۱	۲۸۵	۱۰۱	۳۶	۱۲	۱۰
..... ۱۰-۱۴ ساله	۵۹۲۵	۲	۴۸	۶۶۱	۲۵۸۳	۱۵۹۷	۶۴۸	۲۴۱	۸۷	۳۴	۲۴
..... ۱۵-۱۹ ساله	۷۹۲۳	۱۱	۳۰۱	۱۰۴۶	۲۴۷۷	۲۲۵۸	۱۰۹۲	۴۶۸	۱۷۵	۵۵	۴۰
..... ۲۰-۲۴ ساله	۷۴۰۹	۱۵	۷۶۴	۱۸۲۸	۱۶۳۴	۱۵۷۵	۸۹۳	۴۰۶	۱۸۶	۷۳	۳۵
..... ۲۵-۲۹ ساله	۶۲۱۸	۱۴	۶۳۹	۳۳۱۹	۱۶۵۳	۷۹۸	۴۵۲	۲۰۱	۹۰	۴۱	۲۱
..... ۳۰-۳۴ ساله	۵۸۳۰	۱۹	۳۹۹	۱۶۷۴	۲۴۳۹	۸۲۵	۲۸۳	۱۰۴	۴۸	۲۳	۱۶
..... ۳۵-۳۹ ساله	۶۲۵۳	۲۲	۳۲۴	۱۲۳۷	۲۷۶۶	۱۳۲۵	۳۸۳	۱۳۰	۴۴	۱۴	۸
..... ۴۰-۴۴ ساله	۵۱۹۲	۴۱	۴۱۱	۱۱۰۱	۱۸۷۷	۱۱۴۸	۴۰۹	۱۳۵	۴۲	۱۷	۱۱
..... ۴۵-۴۹ ساله	۴۶۰۳	۵۱	۵۷۴	۱۱۰۵	۱۳۲۸	۹۱۶	۴۱۰	۱۴۳	۴۹	۱۸	۹
..... ۵۰-۵۴ ساله	۴۱۴۸	۹۶	۷۵۹	۱۱۰۴	۱۰۰۶	۶۵۰	۳۱۹	۱۳۲	۵۵	۱۷	۱۰
..... ۵۵-۵۹ ساله	۳۱۰۰	۱۳۳	۸۳۵	۸۲۴	۶۱۶	۳۹۱	۱۷۵	۸۲	۲۹	۱۱	۴
..... ۶۰-۶۴ ساله	۲۶۰۱	۲۲۸	۹۴۴	۵۹۷	۴۰۷	۲۲۸	۱۱۸	۴۰	۱۷	۶	۶
..... ۶۵-۶۹ ساله	۲۱۶۵	۳۲۴	۹۱۸	۳۹۹	۲۲۰	۱۷۷	۸۹	۲۸	۴	۴	۲
..... ۷۰-۷۴ ساله	۲۰۶۸	۴۸۱	۸۳۲	۲۷۲	۱۷۵	۱۸۰	۹۱	۳۰	۱۲	۴	۱
..... ۷۵ ساله و بیش تر	۲۲۱۰	۶۵۸	۶۷۳	۲۰۲	۲۰۹	۲۴۱	۱۳۵	۶۳	۲۰	۶	۳



۴۰- جمعیت در خانوارهای معمولی بر حسب جنس، سن و تعداد افراد در خانوار (دنباله)

جنس و سن	جمع	۱ نفر	۲ نفر	۳ نفر	۴ نفر	۵ نفر	۶ نفر	۷ نفر	۸ نفر	۹ نفر	۱۰ نفر و بیش تر
مرد وزن	۶۲۱۹۶	۱۱۱۱	۶۷۰۰	۱۵۵۵۸	۲۱۱۲۸	۱۱۳۰۵	۴۲۱۸	۱۳۴۴	۵۲۰	۲۰۷	۱۰۵
..... ۰-۴ ساله	۳۲۱۳	۰	۱۹	۱۴۱۴	۱۲۱۱	۳۷۵	۱۲۳	۴۰	۱۳	۱۱	۷
..... ۵-۹ ساله	۳۷۷۸	۰	۳۲	۹۷۷	۱۸۴۸	۶۷۲	۱۷۶	۴۳	۱۶	۹	۵
..... ۱۰-۱۴ ساله	۵۰۲۳	۴	۷۰	۶۴۹	۲۴۶۴	۱۲۴۱	۳۹۸	۱۳۰	۴۴	۱۵	۸
..... ۱۵-۱۹ ساله	۶۹۳۹	۳۹	۲۲۴	۹۸۰	۲۵۷۱	۱۹۹۱	۷۵۳	۲۴۰	۸۸	۳۷	۱۶
..... ۲۰-۲۴ ساله	۶۱۵۹	۴۵	۶۸۱	۱۳۱۹	۱۵۵۵	۱۴۵۹	۶۷۱	۲۴۴	۱۱۵	۴۵	۲۵
..... ۲۵-۲۹ ساله	۵۱۰۳	۴۰	۷۹۰	۱۹۶۶	۱۰۶۱	۶۳۵	۳۶۶	۱۴۰	۶۱	۲۸	۱۶
..... ۳۰-۳۴ ساله	۴۷۶۲	۲۷	۴۸۹	۱۸۴۹	۱۶۵۷	۴۴۹	۱۷۳	۶۹	۳۰	۱۲	۷
..... ۳۵-۳۹ ساله	۵۴۷۰	۳۰	۳۰۱	۱۴۱۴	۲۵۶۳	۸۷۴	۲۱۷	۴۶	۲۳	۲	۰
..... ۴۰-۴۴ ساله	۵۱۲۰	۳۶	۲۸۲	۱۰۶۷	۲۲۷۷	۱۰۵۵	۲۹۶	۷۳	۲۲	۱۱	۱
..... ۴۵-۴۹ ساله	۴۴۸۳	۴۴	۴۳۸	۱۰۴۷	۱۵۸۱	۹۳۲	۳۰۶	۸۹	۲۸	۱۱	۷
..... ۵۰-۵۴ ساله	۳۷۳۷	۶۵	۵۷۵	۹۹۵	۱۰۳۳	۶۶۸	۲۷۰	۷۴	۳۴	۱۵	۸
..... ۵۵-۵۹ ساله	۲۴۳۱	۸۰	۵۸۸	۶۶۸	۵۰۸	۳۴۸	۱۵۷	۵۹	۱۶	۵	۲
..... ۶۰-۶۴ ساله	۱۷۷۷	۸۶	۵۷۴	۴۵۴	۳۲۱	۱۹۹	۹۳	۳۴	۱۴	۱	۱
..... ۶۵-۶۹ ساله	۱۳۷۰	۱۱۳	۵۲۷	۳۲۷	۲۰۱	۱۱۹	۵۸	۱۷	۵	۲	۱
..... ۷۰-۷۴ ساله	۱۳۱۸	۲۰۰	۵۳۵	۲۴۷	۱۳۵	۱۱۰	۷۱	۱۵	۳	۲	۰
..... ۷۵ ساله و بیش تر	۱۵۱۳	۳۰۲	۵۷۵	۱۸۵	۱۴۲	۱۷۸	۹۰	۳۱	۸	۱	۱
مرد	۳۰۷۸۵	۳۷۸	۳۱۴۸	۷۷۸۹	۱۰۶۵۰	۵۶۸۲	۲۰۸۰	۶۵۴	۲۴۶	۱۰۴	۵۴
..... ۰-۴ ساله	۱۶۴۱	۰	۶	۷۳۹	۵۸۷	۲۱۰	۷۰	۱۶	۵	۴	۴
..... ۵-۹ ساله	۱۹۳۵	۰	۸	۵۲۲	۹۳۷	۳۴۱	۸۶	۲۴	۸	۶	۳
..... ۱۰-۱۴ ساله	۲۵۲۰	۲	۴۱	۳۵۳	۱۲۳۷	۶۰۷	۱۸۰	۶۹	۱۹	۹	۳
..... ۱۵-۱۹ ساله	۳۵۳۳	۳۲	۷۵	۵۰۱	۱۳۷۲	۱۰۱۴	۳۵۷	۱۰۹	۴۳	۲۰	۱۰
..... ۲۰-۲۴ ساله	۲۸۶۲	۳۷	۲۶۱	۴۸۶	۸۰۲	۷۵۴	۳۳۷	۱۰۹	۴۷	۱۹	۱۰
..... ۲۵-۲۹ ساله	۲۴۰۴	۳۰	۴۲۸	۴۲۳	۴۳۷	۳۴۱	۲۰۶	۷۶	۳۵	۱۸	۱۰
..... ۳۰-۳۴ ساله	۲۲۶۲	۱۷	۲۸۳	۱۰۴۲	۵۹۳	۱۷۵	۸۸	۳۹	۱۶	۶	۴
..... ۳۵-۳۹ ساله	۲۷۰۱	۱۹	۱۶۸	۸۳۸	۱۲۳۴	۳۲۵	۸۹	۱۸	۹	۱	۰
..... ۴۰-۴۴ ساله	۲۵۹۸	۱۷	۹۰	۴۹۴	۱۲۶۶	۵۴۱	۱۲۸	۲۹	۱۰	۳	۰
..... ۴۵-۴۹ ساله	۲۲۰۳	۱۶	۱۵۸	۴۶۸	۸۷۰	۴۸۵	۱۴۹	۳۹	۱۱	۴	۳
..... ۵۰-۵۴ ساله	۱۸۷۷	۲۱	۲۱۹	۴۹۰	۵۶۴	۳۷۴	۱۴۳	۳۸	۱۷	۸	۳
..... ۵۵-۵۹ ساله	۱۲۵۵	۲۳	۲۵۱	۳۵۰	۲۹۱	۲۰۰	۹۲	۳۴	۹	۳	۲
..... ۶۰-۶۴ ساله	۸۸۳	۱۱	۲۵۵	۲۳۷	۱۶۹	۱۲۳	۵۶	۲۱	۱۰	۰	۱
..... ۶۵-۶۹ ساله	۷۰۸	۲۳	۲۴۵	۱۹۲	۱۳۴	۶۸	۳۰	۱۰	۴	۱	۱
..... ۷۰-۷۴ ساله	۶۷۳	۴۴	۳۰۳	۱۵۴	۷۷	۵۱	۳۲	۱۰	۱	۱	۰
..... ۷۵ ساله و بیش تر	۷۲۹	۸۶	۳۵۷	۱۰۰	۶۰	۷۳	۳۷	۱۳	۲	۱	۰
زن	۳۱۴۱۱	۷۳۳	۳۵۵۲	۷۷۶۹	۱۰۴۷۸	۵۶۲۳	۲۱۳۸	۶۹۰	۲۷۴	۱۰۳	۵۱
..... ۰-۴ ساله	۱۵۷۲	۰	۱۳	۶۷۵	۶۲۴	۱۶۵	۵۳	۲۴	۸	۷	۳
..... ۵-۹ ساله	۱۸۴۳	۰	۲۴	۴۵۵	۹۱۱	۳۳۱	۹۰	۱۹	۸	۳	۲
..... ۱۰-۱۴ ساله	۲۵۰۳	۲	۲۹	۲۹۶	۱۲۲۷	۶۳۴	۲۱۸	۶۱	۲۵	۶	۵
..... ۱۵-۱۹ ساله	۳۴۰۶	۷	۱۴۹	۴۷۹	۱۱۹۹	۹۷۷	۳۹۶	۱۳۱	۴۵	۱۷	۶
..... ۲۰-۲۴ ساله	۳۲۹۷	۸	۴۲۰	۸۳۳	۷۵۳	۷۰۵	۳۳۴	۱۳۵	۶۸	۲۶	۱۵
..... ۲۵-۲۹ ساله	۲۶۹۹	۱۰	۳۶۲	۱۱۴۳	۶۲۴	۲۹۴	۱۶۰	۶۴	۲۶	۱۰	۶
..... ۳۰-۳۴ ساله	۲۴۹۹	۱۰	۲۰۶	۸۰۷	۱۰۶۴	۲۷۴	۸۵	۳۰	۱۴	۶	۳
..... ۳۵-۳۹ ساله	۲۷۶۹	۱۱	۱۳۳	۵۷۶	۱۳۲۹	۵۴۹	۱۲۸	۲۸	۱۴	۱	۰
..... ۴۰-۴۴ ساله	۲۵۲۲	۱۹	۱۹۲	۵۷۳	۹۹۱	۵۱۴	۱۶۸	۴۴	۱۲	۸	۱
..... ۴۵-۴۹ ساله	۲۲۸۰	۲۸	۲۸۰	۵۷۹	۷۱۱	۴۴۷	۱۵۷	۵۰	۱۷	۷	۴
..... ۵۰-۵۴ ساله	۱۸۶۰	۴۴	۳۵۶	۵۰۵	۴۶۹	۲۹۴	۱۲۷	۳۶	۱۷	۷	۵
..... ۵۵-۵۹ ساله	۱۱۷۶	۵۷	۳۳۷	۳۱۸	۲۱۷	۱۴۸	۶۵	۲۵	۷	۲	۰
..... ۶۰-۶۴ ساله	۸۹۴	۷۵	۳۱۹	۲۱۷	۱۵۲	۷۶	۳۷	۱۳	۴	۱	۰
..... ۶۵-۶۹ ساله	۶۶۲	۹۰	۲۸۲	۱۳۵	۶۷	۵۱	۲۸	۷	۱	۱	۰
..... ۷۰-۷۴ ساله	۶۴۵	۱۵۶	۳۳۲	۹۳	۵۸	۵۹	۳۹	۵	۲	۱	۰
..... ۷۵ ساله و بیش تر	۷۸۴	۲۱۶	۲۱۸	۸۵	۸۲	۱۰۵	۵۳	۱۸	۶	۰	۱



۴۰- جمعیت در خانوارهای معمولی بر حسب جنس، سن و تعداد افراد در خانوار (دنباله)

(نقاط روستایی)

جنس و سن	جمع	۱ نفر	۲ نفر	۳ نفر	۴ نفر	۵ نفر	۶ نفر	۷ نفر	۸ نفر	۹ نفر	۱۰ نفر و بیش تر
مرد وزن	۸۱۹۷۰	۱۹۲۷	۹۳۴۸	۱۷۵۲۳	۲۴۵۸۸	۱۵۸۳۵	۷۴۲۲	۳۲۶۲	۱۲۶۴	۴۹۵	۳۰۶
..... ۰ - ۴ ساله	۳۹۷۷	۰	۱۳	۱۳۷۰	۱۴۶۱	۶۵۷	۲۷۸	۱۰۹	۵۰	۳۱	۸
..... ۵ - ۹ ساله	۵۰۳۷	۰	۲۵	۱۰۰۸	۲۲۸۹	۱۰۶۲	۴۰۵	۱۵۶	۵۰	۲۲	۲۰
..... ۱۰ - ۱۴ ساله	۶۹۹۷	۱	۴۶	۷۵۵	۲۸۱۰	۱۹۰۰	۸۴۲	۳۵۱	۱۳۷	۴۸	۳۷
..... ۱۵ - ۱۹ ساله	۹۰۲۸	۱۵	۲۳۳	۱۱۴۴	۲۶۶۰	۲۶۲۹	۱۳۳۲	۶۳۷	۲۳۸	۷۶	۶۴
..... ۲۰ - ۲۴ ساله	۷۶۷۱	۲۵	۵۸۲	۱۶۲۰	۱۷۶۵	۱۷۲۱	۱۰۸۱	۵۱۶	۲۲۰	۹۴	۴۷
..... ۲۵ - ۲۹ ساله	۶۵۲۴	۳۶	۶۳۴	۲۱۹۷	۱۶۶۶	۹۳۹	۵۴۳	۲۸۲	۱۴۱	۵۴	۳۲
..... ۳۰ - ۳۴ ساله	۶۱۶۷	۳۲	۴۲۵	۱۹۳۹	۲۳۰۴	۸۸۳	۳۳۶	۱۳۰	۶۲	۳۸	۱۸
..... ۳۵ - ۳۹ ساله	۶۸۵۴	۴۷	۳۵۹	۱۴۱۱	۲۹۷۷	۱۳۷۹	۴۲۷	۱۷۵	۴۸	۱۹	۱۲
..... ۴۰ - ۴۴ ساله	۵۳۸۶	۵۱	۳۴۱	۹۸۱	۱۹۷۸	۱۳۱۸	۴۷۸	۱۵۷	۴۷	۱۷	۱۸
..... ۴۵ - ۴۹ ساله	۴۴۴۴	۴۹	۴۲۸	۹۶۱	۱۲۹۳	۹۶۹	۴۷۸	۱۸۲	۵۹	۱۹	۶
..... ۵۰ - ۵۴ ساله	۴۲۶۵	۷۵	۶۵۵	۱۰۵۷	۱۰۶۱	۷۳۶	۴۰۵	۱۷۴	۶۷	۲۳	۱۲
..... ۵۵ - ۵۹ ساله	۳۵۴۳	۹۴	۸۲۰	۹۱۱	۷۶۳	۵۱۲	۲۳۸	۱۲۶	۵۵	۱۶	۸
..... ۶۰ - ۶۴ ساله	۳۱۲۴	۱۹۸	۱۰۳۶	۷۵۵	۵۲۰	۳۳۳	۱۵۶	۷۵	۳۱	۱۰	۱۰
..... ۶۵ - ۶۹ ساله	۲۸۴۵	۲۷۰	۱۱۶۰	۵۶۷	۳۶۳	۲۸۶	۱۲۴	۴۶	۱۶	۸	۵
..... ۷۰ - ۷۴ ساله	۲۹۰۸	۳۹۸	۱۲۵۰	۴۷۸	۳۱۸	۲۴۳	۱۲۹	۶۶	۱۷	۷	۲
..... ۷۵ ساله و بیش تر	۳۲۰۰	۶۳۶	۱۳۴۱	۳۶۹	۲۹۰	۲۶۸	۱۷۰	۸۰	۲۶	۱۳	۷
مرد	۳۹۹۷۴	۵۵۵	۴۴۲۷	۸۶۶۸	۱۲۳۶۲	۷۷۸۳	۳۵۹۴	۱۵۶۹	۶۱۵	۲۳۹	۱۵۲
..... ۰ - ۴ ساله	۲۰۵۸	۰	۲	۷۳۰	۷۴۹	۳۲۷	۱۴۷	۵۴	۲۹	۱۴	۶
..... ۵ - ۹ ساله	۲۶۰۹	۰	۱۱	۵۲۳	۱۲۲۲	۵۲۲	۲۱۰	۷۴	۲۲	۱۳	۱۲
..... ۱۰ - ۱۴ ساله	۳۵۷۵	۱	۲۷	۳۹۰	۱۵۲۴	۹۳۷	۴۱۲	۱۷۱	۷۵	۲۰	۱۸
..... ۱۵ - ۱۹ ساله	۴۵۱۱	۱۱	۸۱	۵۷۷	۱۳۸۲	۱۳۴۸	۶۳۶	۳۰۰	۱۰۸	۳۸	۳۰
..... ۲۰ - ۲۴ ساله	۳۵۵۹	۱۸	۲۳۸	۶۲۵	۸۸۴	۸۵۱	۵۲۲	۲۴۵	۱۰۲	۴۷	۳۷
..... ۲۵ - ۲۹ ساله	۳۰۰۵	۳۲	۳۶۷	۱۰۲۱	۶۳۷	۴۳۵	۲۵۱	۱۴۵	۷۷	۲۳	۱۷
..... ۳۰ - ۳۴ ساله	۲۸۳۶	۲۳	۲۳۲	۱۰۷۲	۹۲۹	۳۳۲	۱۳۸	۵۶	۲۸	۲۱	۵
..... ۳۵ - ۳۹ ساله	۳۳۷۰	۳۶	۱۶۸	۷۵۰	۱۵۴۰	۶۰۳	۱۷۲	۷۳	۱۸	۶	۴
..... ۴۰ - ۴۴ ساله	۲۷۱۶	۲۹	۱۲۲	۴۵۳	۱۰۹۲	۶۸۴	۲۳۷	۶۶	۱۷	۸	۸
..... ۴۵ - ۴۹ ساله	۲۱۲۱	۲۶	۱۳۴	۴۳۵	۶۷۶	۵۰۰	۲۲۵	۸۹	۲۷	۸	۱
..... ۵۰ - ۵۴ ساله	۱۹۷۷	۲۳	۲۵۲	۴۵۸	۵۲۴	۳۸۰	۲۱۳	۷۸	۲۹	۱۳	۷
..... ۵۵ - ۵۹ ساله	۱۶۱۹	۱۸	۳۲۲	۴۰۵	۳۶۴	۲۶۹	۱۲۸	۶۹	۳۳	۷	۴
..... ۶۰ - ۶۴ ساله	۱۴۱۷	۳۵	۴۱۱	۳۷۵	۲۶۵	۱۸۱	۷۵	۴۸	۱۸	۵	۴
..... ۶۵ - ۶۹ ساله	۱۳۴۲	۳۶	۵۲۴	۳۰۳	۲۱۰	۱۶۰	۶۳	۲۵	۱۳	۵	۳
..... ۷۰ - ۷۴ ساله	۱۴۸۵	۷۳	۶۶۰	۲۹۹	۲۰۱	۱۲۲	۷۷	۴۱	۷	۴	۱
..... ۷۵ ساله و بیش تر	۱۷۷۴	۱۹۴	۸۸۶	۲۵۲	۱۶۳	۱۳۲	۸۸	۳۵	۱۲	۷	۵
زن	۴۱۹۹۶	۱۳۷۲	۴۹۱۱	۸۸۵۵	۱۲۲۲۶	۸۰۵۲	۳۸۲۸	۱۶۹۳	۶۴۹	۲۵۶	۱۵۴
..... ۰ - ۴ ساله	۱۹۱۹	۰	۱۱	۶۴۰	۷۱۲	۳۳۰	۱۳۱	۵۵	۲۱	۱۷	۲
..... ۵ - ۹ ساله	۲۴۲۸	۰	۱۴	۴۸۵	۱۰۶۷	۵۴۰	۱۹۵	۸۲	۲۸	۹	۸
..... ۱۰ - ۱۴ ساله	۳۴۲۲	۰	۱۹	۳۶۵	۱۳۵۶	۹۶۳	۴۳۰	۱۸۰	۶۲	۲۸	۱۹
..... ۱۵ - ۱۹ ساله	۴۵۱۷	۴	۱۵۲	۵۶۷	۱۲۷۸	۱۲۸۱	۶۹۶	۳۳۷	۱۳۰	۳۸	۳۴
..... ۲۰ - ۲۴ ساله	۴۱۱۲	۷	۳۴۴	۹۹۵	۸۸۱	۸۷۰	۵۵۹	۲۷۱	۱۱۸	۴۷	۲۰
..... ۲۵ - ۲۹ ساله	۳۵۱۹	۴	۲۶۷	۱۱۷۶	۱۰۲۹	۵۰۴	۲۹۲	۱۳۷	۶۴	۳۱	۱۵
..... ۳۰ - ۳۴ ساله	۳۳۳۱	۹	۱۹۳	۸۶۷	۱۳۷۵	۵۵۱	۱۹۸	۷۴	۳۴	۱۷	۱۳
..... ۳۵ - ۳۹ ساله	۳۴۸۴	۱۱	۱۹۱	۶۶۱	۱۴۳۷	۷۷۶	۲۵۵	۱۰۲	۳۰	۱۳	۸
..... ۴۰ - ۴۴ ساله	۲۶۷۰	۲۲	۲۱۹	۵۲۸	۸۸۶	۶۳۴	۲۴۱	۹۱	۳۰	۹	۱۰
..... ۴۵ - ۴۹ ساله	۳۳۲۳	۲۳	۲۹۴	۵۲۶	۶۱۷	۴۶۹	۲۵۳	۹۳	۳۲	۱۱	۵
..... ۵۰ - ۵۴ ساله	۲۲۸۸	۵۲	۴۰۳	۵۹۹	۵۳۷	۳۵۶	۱۹۲	۹۶	۳۸	۱۰	۵
..... ۵۵ - ۵۹ ساله	۱۹۲۴	۷۶	۴۹۸	۵۰۶	۳۹۹	۲۴۳	۱۱۰	۵۷	۲۲	۹	۴
..... ۶۰ - ۶۴ ساله	۱۷۰۷	۱۶۳	۶۲۵	۳۸۰	۲۵۵	۱۵۲	۸۱	۲۷	۱۳	۵	۶
..... ۶۵ - ۶۹ ساله	۱۵۰۳	۲۳۴	۶۳۶	۲۶۴	۱۵۳	۱۲۶	۶۱	۲۱	۳	۳	۲
..... ۷۰ - ۷۴ ساله	۱۴۲۳	۳۲۵	۵۹۰	۱۷۹	۱۱۷	۱۲۱	۵۲	۲۵	۱۰	۳	۱
..... ۷۵ ساله و بیش تر	۱۴۲۶	۴۴۲	۴۵۵	۱۱۷	۱۲۷	۱۳۶	۸۲	۴۵	۱۴	۶	۲

۴۱- خانوارهای معمولی بر حسب جنس و سن سرپرست و تعداد افراد (کل)

جنس و سن سرپرست	جمع	۱ نفر	۲ نفر	۳ نفر	۴ نفر	۵ نفر	۶ نفر	۷ نفر	۸ نفر	۹ نفر	۱۰ نفر و بیش تر
مرد و زن											
کمتر از ۱۵ ساله	۴۱۸۸۴	۳۰۲۸	۸۰۲۴	۱۱۰۲۷	۱۱۴۲۹	۵۴۲۸	۱۹۴۰	۶۵۸	۲۲۳	۷۸	۳۹
۱۵-۱۹ ساله	۱۱۶	۵۴	۳۸	۱۵	۸	۱
۲۰-۲۴ ساله	۷۴۲	۷۰	۳۷۸	۲۳۰	۴۴	۱۴	۴	.	.	۱	۱
۲۵-۲۹ ساله	۲۵۸۳	۷۶	۷۲۸	۱۳۶۱	۳۳۷	۶۷	۱۰	۳	.	.	۱
۳۰-۳۴ ساله	۴۰۹۲	۵۹	۴۸۵	۱۹۳۵	۱۲۷۵	۲۵۸	۶۰	۱۲	۴	۳	۱
۳۵-۳۹ ساله	۵۷۲۲	۷۷	۳۵۰	۱۵۵۰	۲۶۶۵	۸۱۸	۱۸۸	۵۱	۱۶	۵	۲
۴۰-۴۴ ساله	۵۳۵۳	۸۷	۲۶۱	۹۹۱	۲۳۸۵	۱۱۹۰	۳۲۹	۷۸	۲۲	۶	۴
۴۵-۴۹ ساله	۴۵۷۶	۹۳	۳۷۲	۹۷۹	۱۵۸۰	۹۹۶	۳۷۲	۱۳۱	۳۹	۱۰	۴
۵۰-۵۴ ساله	۴۲۶۸	۱۴۰	۵۹۵	۱۰۴۹	۱۱۴۵	۷۷۷	۳۶۳	۱۲۲	۴۶	۲۲	۹
۵۵-۵۹ ساله	۳۲۸۲	۱۷۴	۶۷۹	۸۴۱	۷۰۹	۴۸۹	۲۲۶	۱۰۵	۴۲	۱۱	۶
۶۰-۶۴ ساله	۲۷۷۵	۲۸۴	۸۰۹	۶۸۲	۴۵۶	۳۰۶	۱۳۴	۶۸	۲۶	۵	۵
۶۵-۶۹ ساله	۲۵۷۴	۳۸۳	۸۹۶	۵۵۰	۳۶۷	۲۳۱	۹۰	۳۰	۱۷	۶	۴
۷۰-۷۴ ساله	۲۷۴۶	۵۹۸	۱۰۷۷	۴۸۰	۲۷۸	۱۵۹	۹۹	۴۲	۷	۵	۱
۷۵ ساله و بیش تر	۳۰۴۴	۹۲۸	۱۳۵۳	۳۶۱	۱۸۰	۱۲۲	۶۵	۱۶	۴	۴	۱
مرد											
کمتر از ۱۵ ساله	۳۷۳۴۵	۹۲۳	۶۹۳۶	۱۰۲۷۹	۱۱۰۵۸	۵۲۸۶	۱۸۸۵	۶۳۵	۲۲۱	۷۴	۳۸
۱۵-۱۹ ساله	۹۲	۴۳	۳۰	۱۰	۸	۱
۲۰-۲۴ ساله	۷۰۶	۵۵	۳۶۳	۲۲۸	۴۱	۱۳	۴	.	.	۱	۱
۲۵-۲۹ ساله	۲۵۱۵	۶۲	۶۹۵	۱۳۴۴	۳۳۴	۶۶	۱۰	۳	.	.	۱
۳۰-۳۴ ساله	۳۹۶۲	۴۰	۴۳۷	۱۸۸۷	۱۲۶۶	۲۵۴	۵۸	۱۲	۴	۳	۱
۳۵-۳۹ ساله	۵۵۲۳	۵۵	۳۰۰	۱۴۷۶	۲۶۲۴	۸۱۰	۱۸۵	۵۰	۱۶	۵	۲
۴۰-۴۴ ساله	۵۰۶۶	۴۶	۱۸۵	۸۹۶	۲۳۳۵	۱۱۷۵	۳۲۳	۷۶	۲۱	۵	۴
۴۵-۴۹ ساله	۴۲۳۰	۴۲	۲۷۲	۸۷۶	۱۵۳۱	۹۷۳	۳۵۹	۱۲۶	۳۸	۱۰	۳
۵۰-۵۴ ساله	۳۸۱۳	۴۴	۴۶۸	۹۳۹	۱۰۷۷	۷۴۶	۳۵۰	۱۱۴	۴۶	۲۰	۹
۵۵-۵۹ ساله	۲۸۴۶	۴۱	۵۶۵	۷۵۰	۶۵۱	۴۶۲	۲۱۷	۱۰۲	۴۲	۱۰	۶
۶۰-۶۴ ساله	۲۲۶۸	۴۶	۶۶۴	۶۰۷	۴۲۷	۲۹۳	۱۳۰	۶۵	۲۶	۵	۵
۶۵-۶۹ ساله	۲۰۲۱	۵۹	۷۶۵	۴۹۰	۳۴۰	۲۲۲	۸۸	۳۰	۱۷	۶	۴
۷۰-۷۴ ساله	۲۰۷۷	۱۱۷	۹۵۵	۴۴۵	۲۵۷	۱۵۱	۹۷	۴۱	۷	۵	۱
۷۵ ساله و بیش تر	۲۲۱۸	۲۸۰	۱۲۳۳	۳۲۹	۱۶۷	۱۲۰	۶۴	۱۶	۴	۴	۱
زن											
کمتر از ۱۵ ساله	۴۵۳۹	۲۱۰۵	۱۰۸۸	۷۴۸	۳۷۱	۱۴۲	۵۵	۲۳	۲	۴	۱
۱۵-۱۹ ساله	۲۴	۱۱	۸	۵
۲۰-۲۴ ساله	۳۶	۱۵	۱۵	۲	۳	۱
۲۵-۲۹ ساله	۶۸	۱۴	۳۳	۱۷	۳	۱
۳۰-۳۴ ساله	۱۳۰	۱۹	۴۸	۴۸	۹	۴	۲
۳۵-۳۹ ساله	۱۹۹	۲۲	۵۰	۷۴	۴۱	۸	۳	۱	.	.	.
۴۰-۴۴ ساله	۲۸۷	۴۱	۷۶	۹۵	۵۰	۱۵	۶	۲	۱	۱	.
۴۵-۴۹ ساله	۳۴۶	۵۱	۱۰۰	۱۰۳	۴۹	۲۳	۱۳	۵	۱	.	۱
۵۰-۵۴ ساله	۴۵۵	۹۶	۱۲۷	۱۱۰	۶۸	۳۱	۱۳	۸	.	۲	.
۵۵-۵۹ ساله	۴۳۶	۱۳۳	۱۱۴	۹۱	۵۸	۲۷	۹	۳	.	۱	.
۶۰-۶۴ ساله	۵۰۷	۲۳۸	۱۴۵	۷۵	۲۹	۱۳	۴	۳	.	.	.
۶۵-۶۹ ساله	۵۵۳	۳۲۴	۱۳۱	۶۰	۲۷	۹	۲
۷۰-۷۴ ساله	۶۶۹	۴۸۱	۱۲۱	۳۵	۲۱	۸	۲	۱	.	.	.
۷۵ ساله و بیش تر	۸۲۶	۶۵۸	۱۲۰	۳۲	۱۳	۲	۱

۴۱- خانوارهای معمولی بر حسب جنس و سن سرپرست و تعداد افراد (دنباله) (نقاط شهری)

جنس و سن سرپرست	جمع	۱ نفر	۲ نفر	۳ نفر	۴ نفر	۵ نفر	۶ نفر	۷ نفر	۸ نفر	۹ نفر	۱۰ نفر و بیش تر
مرد وزن	۱۸۱۸۳	۱۱۱۱	۳۳۵۰	۵۱۸۶	۵۲۸۲	۲۲۶۱	۷۰۳	۱۹۲	۶۵	۲۳	۱۰
کمتر از ۱۵ ساله	۷	۴	۲	۱	۰	۰	۰	۰	۰	۰	۰
۱۵-۱۹ ساله	۶۷	۳۹	۲۰	۷	۱	۰	۰	۰	۰	۰	۰
۲۰-۲۴ ساله	۳۵۲	۴۵	۲۰۰	۸۳	۱۷	۴	۲	۰	۰	۱	۰
۲۵-۲۹ ساله	۱۱۵۰	۴۰	۴۱۴	۵۹۲	۹۱	۱۱	۱	۰	۰	۰	۱
۳۰-۳۴ ساله	۱۸۳۳	۲۷	۲۸۵	۹۶۶	۴۶۹	۷۱	۱۲	۲	۱	۰	۰
۳۵-۳۹ ساله	۲۵۶۸	۳۰	۱۸۱	۸۲۳	۱۱۷۸	۲۸۴	۶۱	۶	۴	۱	۰
۴۰-۴۴ ساله	۲۶۳۵	۳۶	۱۱۸	۵۱۸	۱۲۸۵	۵۳۰	۱۱۴	۲۴	۸	۲	۰
۴۵-۴۹ ساله	۲۳۲۶	۴۴	۱۹۴	۵۱۵	۸۸۵	۴۸۹	۱۴۳	۳۹	۱۱	۳	۳
۵۰-۵۴ ساله	۲۰۶۷	۶۵	۲۸۳	۵۳۴	۵۸۷	۳۸۱	۱۴۷	۴۲	۱۷	۹	۲
۵۵-۵۹ ساله	۱۴۳۸	۸۰	۳۱۴	۳۷۹	۳۱۵	۲۰۸	۹۳	۳۴	۹	۴	۲
۶۰-۶۴ ساله	۱۰۶۶	۸۶	۳۱۰	۲۶۹	۱۸۵	۱۲۴	۵۸	۲۳	۱۰	۰	۱
۶۵-۶۹ ساله	۸۷۷	۱۱۳	۲۸۴	۲۲۰	۱۴۳	۷۰	۳۱	۱۰	۴	۱	۱
۷۰-۷۴ ساله	۸۶۸	۲۰۰	۳۴۱	۱۶۹	۷۶	۴۶	۲۶	۸	۱	۱	۰
۷۵ ساله و بیش تر	۹۲۹	۳۰۲	۴۰۴	۱۱۰	۵۰	۴۳	۱۵	۴	۰	۱	۰
مرد	۱۶۳۰۷	۳۷۸	۲۸۴۳	۴۸۱۷	۵۱۰۹	۲۲۰۵	۶۷۹	۱۸۲	۶۵	۲۰	۹
کمتر از ۱۵ ساله	۵	۲	۱	۰	۰	۰	۰	۰	۰	۰	۰
۱۵-۱۹ ساله	۵۱	۳۲	۱۴	۴	۱	۰	۰	۰	۰	۰	۰
۲۰-۲۴ ساله	۳۳۱	۳۷	۱۹۲	۸۲	۱۴	۳	۲	۰	۰	۱	۰
۲۵-۲۹ ساله	۱۱۱۱	۳۰	۳۹۴	۵۸۴	۹۰	۱۱	۱	۰	۰	۰	۱
۳۰-۳۴ ساله	۱۷۶۱	۱۷	۲۴۹	۹۴۶	۴۶۶	۶۹	۱۱	۲	۱	۰	۰
۳۵-۳۹ ساله	۲۴۵۸	۱۹	۱۵۲	۷۸۰	۱۱۵۸	۲۷۹	۵۹	۶	۴	۱	۰
۴۰-۴۴ ساله	۲۴۸۱	۱۷	۷۸	۴۶۴	۱۲۵۸	۵۲۲	۱۰۹	۲۴	۸	۱	۰
۴۵-۴۹ ساله	۲۱۵۰	۱۶	۱۴۵	۴۵۴	۸۶۲	۴۸۰	۱۴۰	۳۷	۱۱	۳	۲
۵۰-۵۴ ساله	۱۸۵۶	۲۱	۲۱۷	۴۸۵	۵۵۷	۳۶۹	۱۴۲	۳۸	۱۷	۸	۲
۵۵-۵۹ ساله	۱۲۴۶	۲۳	۳۴۹	۳۴۸	۲۸۹	۱۹۹	۹۱	۳۳	۹	۳	۲
۶۰-۶۴ ساله	۸۷۶	۱۱	۲۵۴	۲۳۶	۱۶۷	۱۲۰	۵۶	۲۱	۱۰	۰	۱
۶۵-۶۹ ساله	۷۰۱	۲۳	۲۴۴	۱۹۰	۱۳۲	۶۷	۲۹	۱۰	۴	۱	۱
۷۰-۷۴ ساله	۶۴۲	۴۴	۳۰۰	۱۵۰	۷۰	۴۴	۲۵	۷	۱	۱	۰
۷۵ ساله و بیش تر	۶۳۸	۸۶	۳۵۳	۹۳	۴۵	۴۲	۱۴	۴	۰	۱	۰
زن	۱۸۷۶	۷۳۳	۵۰۷	۳۶۹	۱۷۳	۵۶	۲۴	۱۰	۰	۳	۱
کمتر از ۱۵ ساله	۲	۲	۰	۰	۰	۰	۰	۰	۰	۰	۰
۱۵-۱۹ ساله	۱۶	۷	۶	۳	۰	۰	۰	۰	۰	۰	۰
۲۰-۲۴ ساله	۲۱	۸	۸	۱	۳	۱	۰	۰	۰	۰	۰
۲۵-۲۹ ساله	۳۹	۱۰	۲۰	۸	۱	۰	۰	۰	۰	۰	۰
۳۰-۳۴ ساله	۷۲	۱۰	۳۶	۲۰	۳	۲	۱	۰	۰	۰	۰
۳۵-۳۹ ساله	۱۱۰	۱۱	۲۹	۴۳	۲۰	۵	۲	۰	۰	۰	۰
۴۰-۴۴ ساله	۱۵۴	۱۹	۴۰	۵۴	۲۷	۸	۵	۰	۰	۱	۰
۴۵-۴۹ ساله	۱۷۶	۲۸	۴۹	۶۱	۲۳	۹	۳	۲	۰	۰	۱
۵۰-۵۴ ساله	۲۱۱	۴۴	۶۶	۴۹	۳۰	۱۲	۵	۴	۰	۱	۰
۵۵-۵۹ ساله	۱۹۲	۵۷	۶۵	۳۱	۲۶	۹	۲	۱	۰	۱	۰
۶۰-۶۴ ساله	۱۹۰	۷۵	۵۶	۳۳	۱۸	۴	۲	۲	۰	۰	۰
۶۵-۶۹ ساله	۱۷۶	۹۰	۴۰	۳۰	۱۱	۳	۲	۰	۰	۰	۰
۷۰-۷۴ ساله	۲۲۶	۱۵۶	۴۱	۱۹	۶	۲	۱	۱	۰	۰	۰
۷۵ ساله و بیش تر	۲۹۱	۲۱۶	۵۱	۱۷	۵	۱	۱	۰	۰	۰	۰



(نقاط روستایی)

۴۱- خانوارهای معمولی بر حسب جنس و سن سرپرست و تعداد افراد (دنباله)

جنس و سن سرپرست	جمع	۱ نفر	۲ نفر	۳ نفر	۴ نفر	۵ نفر	۶ نفر	۷ نفر	۸ نفر	۹ نفر	۱۰ نفر و بیش تر
مرد وزن	۲۳۷۰۱	۱۹۲۷	۴۶۷۴	۵۸۴۱	۶۱۴۷	۳۱۶۷	۱۲۳۷	۴۶۶	۱۵۸	۵۵	۲۹
کمتر از ۱۵ ساله	۴	۱	۱	۲	۰	۰	۰	۰	۰	۰	۰
۱۵-۱۹ ساله	۴۹	۱۵	۱۸	۸	۷	۱	۰	۰	۰	۰	۰
۲۰-۲۴ ساله	۳۹۰	۲۵	۱۷۸	۱۴۷	۲۷	۱۰	۲	۰	۰	۰	۱
۲۵-۲۹ ساله	۱۴۳۳	۳۶	۳۱۴	۷۶۹	۲۴۶	۵۶	۹	۳	۰	۰	۰
۳۰-۳۴ ساله	۲۲۵۹	۳۲	۲۰۰	۹۶۹	۸۰۶	۱۸۷	۴۸	۱۰	۳	۳	۱
۳۵-۳۹ ساله	۳۱۵۴	۴۷	۱۶۹	۷۲۷	۱۴۸۷	۵۳۴	۱۲۷	۴۵	۱۲	۴	۲
۴۰-۴۴ ساله	۲۷۱۸	۵۱	۱۴۳	۴۷۳	۱۱۰۰	۶۶۰	۲۱۵	۵۴	۱۴	۴	۴
۴۵-۴۹ ساله	۲۲۵۰	۳۹	۱۷۸	۴۶۴	۶۹۵	۵۰۷	۲۲۹	۹۲	۲۸	۷	۱
۵۰-۵۴ ساله	۲۲۰۱	۷۵	۳۱۲	۵۱۵	۵۵۸	۳۹۶	۲۱۶	۸۰	۲۹	۱۳	۷
۵۵-۵۹ ساله	۱۸۴۴	۹۴	۳۶۵	۴۶۲	۳۹۴	۲۸۱	۱۳۳	۷۱	۳۳	۷	۴
۶۰-۶۴ ساله	۱۷۰۹	۱۹۸	۴۹۹	۴۱۳	۲۷۱	۱۸۲	۷۶	۴۵	۱۶	۵	۴
۶۵-۶۹ ساله	۱۶۹۷	۲۷۰	۶۱۲	۳۳۰	۲۲۴	۱۶۱	۵۹	۲۰	۱۳	۵	۳
۷۰-۷۴ ساله	۱۸۷۸	۳۹۸	۷۳۶	۳۱۱	۲۰۲	۱۱۳	۷۳	۳۴	۶	۴	۱
۷۵ ساله و بیش تر	۲۱۱۵	۶۳۶	۹۴۹	۲۵۱	۱۳۰	۷۹	۵۰	۱۲	۴	۳	۱
مرد	۲۱۰۲۸	۵۵۵	۴۰۹۳	۵۴۶۲	۵۹۴۹	۳۰۸۱	۱۲۰۶	۴۵۳	۱۵۶	۵۴	۲۹
کمتر از ۱۵ ساله	۳	۱	۱	۱	۰	۰	۰	۰	۰	۰	۰
۱۵-۱۹ ساله	۴۱	۱۱	۱۶	۶	۷	۱	۰	۰	۰	۰	۰
۲۰-۲۴ ساله	۳۷۵	۱۸	۱۷۱	۱۴۶	۲۷	۱۰	۲	۰	۰	۰	۱
۲۵-۲۹ ساله	۱۴۰۴	۳۲	۳۰۱	۷۶۰	۲۴۴	۵۵	۹	۳	۰	۰	۰
۳۰-۳۴ ساله	۲۲۰۱	۲۳	۱۸۸	۹۴۱	۸۰۰	۱۸۵	۴۷	۱۰	۳	۳	۱
۳۵-۳۹ ساله	۳۰۶۵	۳۶	۱۴۸	۶۹۶	۱۴۶۶	۵۳۱	۱۲۶	۴۴	۱۲	۴	۲
۴۰-۴۴ ساله	۲۵۸۵	۲۹	۱۰۷	۴۳۲	۱۰۷۷	۶۵۳	۲۱۴	۵۲	۱۳	۴	۴
۴۵-۴۹ ساله	۲۰۸۰	۲۶	۱۲۷	۴۲۲	۶۶۹	۴۹۳	۲۱۹	۸۹	۲۷	۷	۱
۵۰-۵۴ ساله	۱۹۵۷	۲۳	۲۵۱	۴۵۴	۵۲۰	۳۷۷	۲۰۸	۷۶	۲۹	۱۲	۷
۵۵-۵۹ ساله	۱۶۰۰	۱۸	۳۱۶	۴۰۲	۳۶۲	۲۶۳	۱۲۶	۶۹	۳۳	۷	۴
۶۰-۶۴ ساله	۱۳۹۲	۳۵	۴۱۰	۳۷۱	۲۶۰	۱۷۳	۷۴	۴۴	۱۶	۵	۴
۶۵-۶۹ ساله	۱۳۲۰	۳۶	۵۲۱	۳۰۰	۲۰۸	۱۵۵	۵۹	۲۰	۱۳	۵	۳
۷۰-۷۴ ساله	۱۴۳۵	۷۳	۶۵۶	۲۹۵	۱۸۷	۱۰۷	۷۲	۳۴	۶	۴	۱
۷۵ ساله و بیش تر	۱۵۸۰	۱۹۴	۸۸۰	۲۳۶	۱۲۲	۷۸	۵۰	۱۲	۴	۳	۱
زن	۲۶۶۳	۱۳۷۲	۵۸۱	۳۷۹	۱۹۸	۸۶	۳۱	۱۳	۲	۱	۰
کمتر از ۱۵ ساله	۱	۰	۰	۱	۰	۰	۰	۰	۰	۰	۰
۱۵-۱۹ ساله	۸	۴	۲	۲	۰	۰	۰	۰	۰	۰	۰
۲۰-۲۴ ساله	۱۵	۷	۷	۱	۰	۰	۰	۰	۰	۰	۰
۲۵-۲۹ ساله	۲۹	۴	۱۳	۹	۲	۱	۰	۰	۰	۰	۰
۳۰-۳۴ ساله	۵۸	۹	۱۲	۲۸	۶	۲	۱	۰	۰	۰	۰
۳۵-۳۹ ساله	۸۹	۱۱	۲۱	۳۱	۲۱	۳	۱	۱	۰	۰	۰
۴۰-۴۴ ساله	۱۳۳	۲۲	۳۶	۴۱	۲۳	۷	۱	۲	۱	۰	۰
۴۵-۴۹ ساله	۱۷۰	۲۳	۵۱	۴۲	۲۶	۱۴	۱۰	۳	۱	۰	۰
۵۰-۵۴ ساله	۲۴۴	۵۲	۶۱	۶۱	۳۸	۱۹	۸	۴	۰	۱	۰
۵۵-۵۹ ساله	۲۴۴	۷۶	۴۹	۶۰	۳۲	۱۸	۷	۲	۰	۰	۰
۶۰-۶۴ ساله	۳۱۷	۱۶۳	۸۹	۴۲	۱۱	۹	۲	۱	۰	۰	۰
۶۵-۶۹ ساله	۳۷۷	۲۳۴	۹۱	۳۰	۱۶	۶	۰	۰	۰	۰	۰
۷۰-۷۴ ساله	۴۴۳	۳۲۵	۸۰	۱۶	۱۵	۶	۱	۰	۰	۰	۰
۷۵ ساله و بیش تر	۵۳۵	۴۴۲	۶۹	۱۵	۸	۱	۰	۰	۰	۰	۰

۴۲- خانوارهای معمولی بر حسب جنس و وضع فعالیت سرپرست و تعداد افراد (کل)

جنس و وضع فعالیت سرپرست	جمع	۱ نفر	۲ نفر	۳ نفر	۴ نفر	۵ نفر	۶ نفر	۷ نفر	۸ نفر	۹ نفر	۱۰ نفر و بیش تر
مرد و زن	۴۱۸۸۴	۳۰۳۸	۸۰۲۴	۱۱۰۲۷	۱۱۴۲۹	۵۴۲۸	۱۹۴۰	۶۵۸	۲۲۳	۷۸	۳۹
شاغل	۳۲۷۶۱	۷۴۱	۵۲۸۹	۹۱۷۶	۱۰۱۸۴	۴۷۹۴	۱۶۹۶	۵۸۰	۲۰۳	۶۳	۳۵
بیکار	۳۸۱	۱۳	۷۹	۱۴۷	۸۲	۴۵	۱۲	۲	۱	۰	۰
محصل	۱۲۲	۶۷	۳۳	۱۲	۵	۴	۱	۰	۰	۰	۰
دارای درآمد بدون کار ..	۷۵۴۷	۱۹۶۲	۲۳۲۰	۱۴۶۸	۱۰۰۶	۵۰۴	۱۹۶	۶۰	۱۶	۱۳	۲
خانه‌دار	۵۶۱	۱۴۵	۱۷۳	۱۱۵	۸۱	۲۵	۱۵	۷	۰	۰	۰
سایر	۴۷۰	۱۰۶	۱۲۰	۹۵	۶۳	۵۲	۱۹	۹	۳	۱	۲
اظهار نشده	۴۲	۴	۱۰	۱۴	۸	۴	۱	۰	۰	۱	۰
مرد	۳۷۳۴۵	۹۳۳	۶۹۳۶	۱۰۲۷۹	۱۱۰۵۸	۵۲۸۶	۱۸۸۵	۶۳۵	۲۲۱	۷۴	۳۸
شاغل	۳۱۹۶۳	۵۳۷	۵۰۵۱	۸۹۸۲	۱۰۰۸۷	۴۷۵۲	۱۶۸۵	۵۷۱	۲۰۱	۶۲	۳۵
بیکار	۳۶۴	۱۱	۶۹	۱۴۴	۸۲	۴۴	۱۱	۲	۱	۰	۰
محصل	۹۱	۵۰	۲۷	۷	۲	۴	۱	۰	۰	۰	۰
دارای درآمد بدون کار .	۴۵۲۸	۳۰۹	۱۶۶۷	۱۰۴۹	۸۲۱	۴۳۵	۱۶۷	۵۲	۱۶	۱۰	۲
خانه‌دار	۱۶	۳	۸	۲	۰	۱	۱	۱	۰	۰	۰
سایر	۳۴۸	۲۳	۱۰۵	۸۲	۵۹	۴۶	۱۹	۹	۳	۱	۱
اظهار نشده	۳۵	۰	۹	۱۳	۷	۴	۱	۰	۰	۱	۰
زن	۴۵۳۹	۲۱۰۵	۱۰۸۸	۷۴۸	۳۷۱	۱۴۲	۵۵	۲۳	۲	۴	۱
شاغل	۷۹۸	۲۰۴	۲۳۸	۱۹۴	۹۷	۴۲	۱۱	۹	۲	۱	۰
بیکار	۱۷	۲	۱۰	۳	۰	۱	۱	۰	۰	۰	۰
محصل	۳۱	۱۷	۶	۵	۳	۰	۰	۰	۰	۰	۰
دارای درآمد بدون کار .	۳۰۱۹	۱۶۵۳	۶۵۳	۴۱۹	۱۸۵	۶۹	۲۹	۸	۰	۳	۰
خانه‌دار	۵۴۵	۱۴۲	۱۶۵	۱۱۳	۸۱	۲۴	۱۴	۶	۰	۰	۰
سایر	۱۲۲	۸۳	۱۵	۱۳	۴	۶	۰	۰	۰	۰	۱
اظهار نشده	۷	۴	۱	۱	۱	۰	۰	۰	۰	۰	۰

۴۲- خانوارهای معمولی بر حسب جنس و وضع فعالیت سرپرست و تعداد افراد(دنباله) (نقاط شهری)

جنس و وضع فعالیت سرپرست	جمع	۱ نفر	۲ نفر	۳ نفر	۴ نفر	۵ نفر	۶ نفر	۷ نفر	۸ نفر	۹ نفر	۱۰ نفر و بیش تر
مرد و زن	۱۸۱۸۳	۱۱۱۱	۳۳۵۰	۵۱۸۶	۵۲۸۲	۲۲۶۱	۷۰۳	۱۹۲	۶۵	۲۳	۱۰
شاغل	۱۳۶۹۲	۲۴۸	۲۰۷۵	۴۱۲۸	۴۵۴۹	۱۸۹۰	۵۶۷	۱۵۴	۵۵	۱۷	۹
بیکار	۲۱۸	۶	۴۶	۸۶	۴۸	۲۵	۷	۰	۰	۰	۰
محصل	۸۵	۵۲	۲۲	۶	۴	۱	۰	۰	۰	۰	۰
دارای درآمد بدون کار ..	۳۷۷۲	۷۵۰	۱۰۸۳	۸۵۸	۶۱۰	۳۰۸	۱۱۷	۳۱	۹	۶	۰
خانه‌دار	۲۴۴	۳۱	۸۷	۶۴	۴۴	۹	۶	۳	۰	۰	۰
سایر	۱۶۰	۲۲	۳۴	۴۰	۲۵	۲۸	۵	۴	۱	۰	۱
اظهار نشده	۱۲	۲	۳	۴	۲	۰	۱	۰	۰	۰	۰
مرد	۱۶۳۰۷	۳۷۸	۲۸۴۳	۴۸۱۷	۵۱۰۹	۲۲۰۵	۶۷۹	۱۸۲	۶۵	۲۰	۹
شاغل	۱۳۴۲۰	۱۹۲	۱۹۸۰	۴۰۵۶	۴۵۱۴	۱۸۸۲	۵۶۳	۱۵۳	۵۵	۱۶	۹
بیکار	۲۰۵	۵	۳۷	۸۴	۴۸	۲۵	۶	۰	۰	۰	۰
محصل	۶۳	۳۹	۱۶	۵	۲	۱	۰	۰	۰	۰	۰
دارای درآمد بدون کار .	۲۴۶۶	۱۳۲	۷۷۲	۶۳۲	۵۱۹	۲۷۱	۱۰۳	۲۴	۹	۴	۰
خانه‌دار	۱۰	۲	۳	۲	۰	۱	۱	۱	۰	۰	۰
سایر	۱۳۵	۸	۳۳	۳۴	۲۵	۲۵	۵	۴	۱	۰	۰
اظهار نشده	۸	۰	۲	۴	۱	۰	۱	۰	۰	۰	۰
زن	۱۸۱۷۶	۷۳۳	۵۰۷	۳۶۹	۱۷۳	۵۶	۲۴	۱۰	۰	۳	۱
شاغل	۲۷۲	۵۶	۹۵	۷۲	۳۵	۸	۴	۱	۰	۱	۰
بیکار	۱۳	۱	۹	۲	۰	۰	۱	۰	۰	۰	۰
محصل	۲۲	۱۳	۶	۱	۲	۰	۰	۰	۰	۰	۰
دارای درآمد بدون کار .	۱۳۰۶	۶۱۸	۳۱۱	۲۲۶	۹۱	۳۷	۱۴	۷	۰	۲	۰
خانه‌دار	۲۳۴	۲۹	۸۴	۶۲	۴۴	۸	۵	۲	۰	۰	۰
سایر	۲۵	۱۴	۱	۶	۰	۳	۰	۰	۰	۰	۱
اظهار نشده	۴	۲	۱	۰	۱	۰	۰	۰	۰	۰	۰

۴۲- خانوارهای معمولی بر حسب جنس و وضع فعالیت سرپرست و تعداد افراد(دنباله) (نقاط روستایی)

جنس و وضع فعالیت سرپرست	جمع	نفر ۱	نفر ۲	نفر ۳	نفر ۴	نفر ۵	نفر ۶	نفر ۷	نفر ۸	نفر ۹	۱۰ نفر و بیش تر
مرد و زن	۲۳۷۰۱	۱۹۲۷	۴۶۷۴	۵۸۴۱	۶۱۴۷	۳۱۶۷	۱۲۳۷	۴۶۶	۱۵۸	۵۵	۲۹
شاغل	۱۹۰۶۹	۴۹۳	۳۲۱۴	۵۰۴۸	۵۶۳۵	۲۹۰۴	۱۱۲۹	۴۲۶	۱۴۸	۴۶	۲۶
بیکار	۱۶۳	۷	۳۳	۶۱	۳۴	۲۰	۵	۲	۱	۰	۰
محصل	۳۷	۱۵	۱۱	۶	۱	۳	۱	۰	۰	۰	۰
دارای درآمد بدون کار ..	۳۷۷۵	۱۲۱۲	۱۲۳۷	۶۱۰	۳۹۶	۱۹۶	۷۹	۲۹	۷	۷	۲
خانه دار	۳۱۷	۱۱۴	۸۶	۵۱	۳۷	۱۶	۹	۴	۰	۰	۰
سایر	۳۱۰	۸۴	۸۶	۵۵	۳۸	۲۴	۱۴	۵	۲	۱	۱
اظهار نشده	۳۰	۲	۷	۱۰	۶	۴	۰	۰	۰	۱	۰
مرد	۲۱۰۳۸	۵۵۵	۴۰۹۳	۵۴۶۲	۵۹۴۹	۳۰۸۱	۱۲۰۶	۴۵۳	۱۵۶	۵۴	۲۹
شاغل	۱۸۵۴۳	۳۴۵	۳۰۷۱	۴۹۲۶	۵۵۷۳	۲۸۷۰	۱۱۲۲	۴۱۸	۱۴۶	۴۶	۲۶
بیکار	۱۵۹	۶	۳۲	۶۰	۳۴	۱۹	۵	۲	۱	۰	۰
محصل	۲۸	۱۱	۱۱	۲	۰	۳	۱	۰	۰	۰	۰
دارای درآمد بدون کار .	۲۰۶۲	۱۷۷	۸۹۵	۴۱۷	۳۰۲	۱۶۴	۶۴	۲۸	۷	۶	۲
خانه دار	۶	۱	۵	۰	۰	۰	۰	۰	۰	۰	۰
سایر	۲۱۳	۱۵	۷۲	۴۸	۳۴	۲۱	۱۴	۵	۲	۱	۱
اظهار نشده	۲۷	۰	۷	۹	۶	۴	۰	۰	۰	۱	۰
زن	۲۶۶۳	۱۳۷۲	۵۸۱	۳۷۹	۱۹۸	۸۶	۳۱	۱۳	۲	۱	۰
شاغل	۵۲۶	۱۴۸	۱۴۳	۱۲۲	۶۲	۳۴	۷	۸	۲	۰	۰
بیکار	۴	۱	۱	۱	۰	۱	۰	۰	۰	۰	۰
محصل	۹	۴	۰	۴	۱	۰	۰	۰	۰	۰	۰
دارای درآمد بدون کار .	۱۷۱۳	۱۰۳۵	۳۴۲	۱۹۳	۹۴	۳۲	۱۵	۱	۰	۱	۰
خانه دار	۳۱۱	۱۱۳	۸۱	۵۱	۳۷	۱۶	۹	۴	۰	۰	۰
سایر	۹۷	۶۹	۱۴	۷	۴	۳	۰	۰	۰	۰	۰
اظهار نشده	۳	۲	۰	۱	۰	۰	۰	۰	۰	۰	۰

۴۳- خانوارهای معمولی بر حسب جنس سرپرست خانوار و تعداد افراد، تعداد افراد شاغل و تعداد افراد بیکار (کل)

جنس سرپرست خانوار و تعداد افراد در خانوار	جمع	شاغل					بیکار					
		ندارد	۱ نفر	۲ نفر	۳ نفر	۴ نفر و بیش تر	ندارد	۱ نفر	۲ نفر	۳ نفر	۴ نفر و بیش تر	
مرد و زن												
..... ۱ نفر	۳۰۳۸	۲۲۹۷	۷۴۱	۰	۰	۰	۰	۰	۰	۰	۰	۰
..... ۲ نفر	۸۰۲۴	۲۴۱۰	۴۸۷۵	۷۳۹	۰	۰	۰	۰	۰	۰	۰	۰
..... ۳ نفر	۱۱۰۲۷	۱۲۹۴	۷۶۲۰	۱۹۵۰	۱۶۳	۰	۰	۰	۰	۰	۰	۰
..... ۴ نفر	۱۱۴۲۹	۷۴۶	۷۶۶۵	۲۵۱۴	۴۱۴	۹۰	۰	۰	۰	۰	۰	۰
..... ۵ نفر	۵۴۲۸	۳۲۰	۳۱۱۶	۱۳۶۸	۴۶۵	۱۵۹	۰	۰	۰	۰	۰	۰
..... ۶ نفر	۱۹۴۰	۹۲	۸۴۹	۵۷۱	۲۷۳	۱۵۵	۰	۰	۰	۰	۰	۰
..... ۷ نفر	۶۵۸	۱۸	۲۳۷	۱۶۹	۱۱۱	۱۲۳	۰	۰	۰	۰	۰	۰
..... ۸ نفر	۲۲۳	۸	۶۲	۵۶	۴۲	۵۵	۰	۰	۰	۰	۰	۰
..... ۹ نفر	۷۸	۲	۱۶	۱۱	۱۹	۳۰	۰	۰	۰	۰	۰	۰
..... ۱۰ نفر و بیش تر	۳۹	۱	۵	۱۱	۹	۱۳	۰	۰	۰	۰	۰	۰
مرد	۳۷۳۴۵	۴۱۱۶	۲۴۱۰۷	۷۱۰۳	۱۴۱۹	۶۰۰	۰	۰	۰	۰	۰	۰
..... ۱ نفر	۹۳۳	۳۹۶	۵۳۷	۰	۰	۰	۰	۰	۰	۰	۰	۰
..... ۲ نفر	۶۹۳۶	۱۷۷۳	۴۴۸۸	۶۷۵	۰	۰	۰	۰	۰	۰	۰	۰
..... ۳ نفر	۱۰۲۷۹	۹۳۲	۷۳۵۹	۱۸۴۱	۱۴۷	۰	۰	۰	۰	۰	۰	۰
..... ۴ نفر	۱۱۰۵۸	۶۱۷	۷۵۱۸	۲۴۵۳	۳۸۶	۸۴	۰	۰	۰	۰	۰	۰
..... ۵ نفر	۵۲۸۶	۲۸۸	۳۰۶۳	۱۳۳۲	۴۴۹	۱۵۴	۰	۰	۰	۰	۰	۰
..... ۶ نفر	۱۸۸۵	۸۳	۸۲۹	۵۵۹	۲۶۴	۱۵۰	۰	۰	۰	۰	۰	۰
..... ۷ نفر	۶۳۵	۱۶	۲۳۲	۱۶۶	۱۰۴	۱۱۷	۰	۰	۰	۰	۰	۰
..... ۸ نفر	۲۲۱	۸	۶۱	۵۵	۴۲	۵۵	۰	۰	۰	۰	۰	۰
..... ۹ نفر	۷۴	۲	۱۵	۱۱	۱۸	۲۸	۰	۰	۰	۰	۰	۰
..... ۱۰ نفر و بیش تر	۳۸	۱	۵	۱۱	۹	۱۲	۰	۰	۰	۰	۰	۰
زن	۴۵۳۹	۳۰۷۲	۱۰۷۹	۲۸۶	۷۷	۲۵	۰	۰	۰	۰	۰	۰
..... ۱ نفر	۲۱۰۵	۱۹۰۱	۲۰۴	۰	۰	۰	۰	۰	۰	۰	۰	۰
..... ۲ نفر	۱۰۸۸	۶۳۷	۳۸۷	۶۴	۰	۰	۰	۰	۰	۰	۰	۰
..... ۳ نفر	۷۴۸	۳۶۲	۲۶۱	۱۰۹	۱۶	۰	۰	۰	۰	۰	۰	۰
..... ۴ نفر	۳۷۱	۱۲۹	۱۴۷	۶۱	۲۸	۶	۰	۰	۰	۰	۰	۰
..... ۵ نفر	۱۴۲	۳۲	۵۳	۳۶	۱۶	۵	۰	۰	۰	۰	۰	۰
..... ۶ نفر	۵۵	۹	۲۰	۱۲	۹	۵	۰	۰	۰	۰	۰	۰
..... ۷ نفر	۲۳	۲	۵	۳	۷	۶	۰	۰	۰	۰	۰	۰
..... ۸ نفر	۲	۰	۱	۱	۰	۰	۰	۰	۰	۰	۰	۰
..... ۹ نفر	۴	۰	۱	۰	۱	۲	۰	۰	۰	۰	۰	۰
..... ۱۰ نفر و بیش تر	۱	۰	۰	۰	۰	۱	۰	۰	۰	۰	۰	۰

۴۳- خانوارهای معمولی بر حسب جنس سرپرست خانوار و تعداد افراد، تعداد افراد شاغل و تعداد افراد بیکار (دنباله)

(نقاط شهری)

بیکار					شاغل					جمع	جنس سرپرست خانوار و تعداد افراد در خانوار
۴ نفر و بیش تر	۳ نفر	۲ نفر	۱ نفر	ندارد	۴ نفر و بیش تر	۳ نفر	۲ نفر	۱ نفر	ندارد		
۲۳	۸۹	۴۵۷	۱۸۸۱	۱۵۷۳۳	۸۶	۴۴۳	۳۳۷۳	۱۰۷۹۴	۳۴۸۷	۱۸۱۸۳	مرد و زن
۰	۰	۰	۶	۱۱۰۵	۰	۰	۰	۲۴۸	۸۶۳	۱۱۱۱	۱ نفر
۰	۰	۶	۱۵۸	۳۱۸۶	۰	۰	۳۳۴	۱۹۰۹	۱۱۰۷	۳۳۵۰	۲ نفر
۰	۰	۳۰	۵۲۷	۴۶۲۹	۰	۳۱	۹۴۵	۳۴۳۱	۷۷۹	۵۱۸۶	۳ نفر
۰	۷	۱۴۴	۵۸۸	۴۵۴۳	۵	۱۲۶	۱۲۵۰	۳۴۴۸	۴۵۳	۵۲۸۲	۴ نفر
۰	۳۵	۱۶۵	۴۰۲	۱۶۵۹	۲۴	۱۴۹	۵۵۲	۱۳۳۶	۲۰۰	۲۲۶۱	۵ نفر
۱۱	۲۵	۷۵	۱۳۷	۴۵۵	۱۹	۸۴	۲۱۸	۳۱۸	۶۴	۷۰۳	۶ نفر
۵	۱۰	۲۲	۴۶	۱۰۹	۱۹	۳۵	۴۷	۷۷	۱۴	۱۹۲	۷ نفر
۴	۷	۱۱	۱۳	۳۰	۷	۱۴	۱۸	۲۰	۶	۶۵	۸ نفر
۲	۵	۰	۳	۱۳	۷	۴	۴	۷	۱	۲۳	۹ نفر
۱	۰	۴	۱	۴	۵	۰	۵	۰	۰	۱۰	۱۰ نفر و بیش تر
۲۱	۸۳	۴۰۷	۱۶۷۶	۱۴۱۲۰	۸۲	۴۲۳	۳۲۶۸	۱۰۳۳۴	۲۲۰۰	۱۶۳۰۷	مرد
۰	۰	۰	۵	۳۷۳	۰	۰	۰	۱۹۲	۱۸۶	۳۷۸	۱ نفر
۰	۰	۵	۷۶	۲۷۶۲	۰	۰	۳۱۷	۱۷۳۷	۷۸۹	۲۸۴۳	۲ نفر
۰	۰	۱۴	۴۶۳	۴۳۴۰	۰	۲۹	۸۹۹	۳۳۱۶	۵۷۳	۴۸۱۷	۳ نفر
۰	۴	۱۲۶	۵۴۸	۴۴۳۱	۵	۱۲۰	۱۲۲۷	۳۳۶۷	۳۹۰	۵۱۰۹	۴ نفر
۰	۳۳	۱۵۵	۳۸۹	۱۶۲۸	۲۳	۱۴۷	۵۴۲	۱۳۰۹	۱۸۴	۲۲۰۵	۵ نفر
۱۰	۲۵	۷۲	۱۳۲	۴۴۰	۱۹	۷۹	۲۱۱	۳۱۱	۵۹	۶۷۹	۶ نفر
۴	۱۰	۲۱	۴۶	۱۰۱	۱۹	۳۰	۴۵	۷۶	۱۲	۱۸۲	۷ نفر
۴	۷	۱۱	۱۳	۳۰	۷	۱۴	۱۸	۲۰	۶	۶۵	۸ نفر
۲	۴	۰	۳	۱۱	۵	۴	۴	۶	۱	۲۰	۹ نفر
۱	۰	۳	۱	۴	۴	۰	۵	۰	۰	۹	۱۰ نفر و بیش تر
۲	۶	۵۰	۲۰۵	۱۶۱۳	۴	۲۰	۱۰۵	۴۶۰	۱۲۸۷	۱۸۷۶	زن
۰	۰	۰	۱	۷۳۲	۰	۰	۰	۵۶	۶۷۷	۷۳۳	۱ نفر
۰	۰	۱	۸۲	۴۲۴	۰	۰	۱۷	۱۷۲	۳۱۸	۵۰۷	۲ نفر
۰	۰	۱۶	۶۴	۲۸۹	۰	۲	۴۶	۱۱۵	۲۰۶	۳۶۹	۳ نفر
۰	۳	۱۸	۴۰	۱۱۲	۰	۶	۲۳	۸۱	۶۳	۱۷۳	۴ نفر
۰	۲	۱۰	۱۳	۳۱	۱	۲	۱۰	۲۷	۱۶	۵۶	۵ نفر
۱	۰	۳	۵	۱۵	۰	۵	۷	۷	۵	۲۴	۶ نفر
۱	۰	۱	۰	۸	۰	۵	۲	۱	۲	۱۰	۷ نفر
۰	۰	۰	۰	۰	۰	۰	۰	۰	۰	۰	۸ نفر
۰	۱	۰	۰	۲	۲	۰	۰	۱	۰	۳	۹ نفر
۰	۰	۱	۰	۰	۱	۰	۰	۰	۰	۱	۱۰ نفر و بیش تر



۴۳- خانوارهای معمولی بر حسب جنس سرپرست خانوار و تعداد افراد، تعداد افراد شاغل و تعداد افراد بیکار (دنباله)

(نقاط روستایی)

بیکار					شاغل					جمع	جنس سرپرست خانوار و تعداد افراد در خانوار
۴ نفر و بیش تر	۳ نفر	۲ نفر	۱ نفر	ندارد	۴ نفر و بیش تر	۳ نفر	۲ نفر	۱ نفر	ندارد		
											مرد و زن
۳۲	۱۱۸	۵۲۰	۱۹۷۵	۲۱۰۵۶	۵۳۹	۱۰۵۳	۴۰۱۶	۱۴۳۹۲	۳۷۰۱	۲۳۷۰۱
۰	۰	۰	۷	۱۹۲۰	۰	۰	۰	۴۹۳	۱۴۳۴	۱۹۲۷ ۱ نفر
۰	۰	۱	۱۱۹	۴۵۵۴	۰	۰	۴۰۵	۲۹۶۶	۱۳۰۳	۴۶۷۴ ۲ نفر
۰	۰	۲۰	۵۴۶	۵۲۷۵	۰	۱۳۲	۱۰۰۵	۴۱۸۹	۵۱۵	۵۸۴۱ ۳ نفر
۰	۹	۱۵۴	۵۷۰	۵۴۱۴	۸۵	۲۸۱	۱۲۶۴	۴۲۱۷	۲۹۳	۶۱۴۷ ۴ نفر
۴	۳۶	۱۸۳	۴۲۴	۲۵۲۰	۱۳۵	۳۱۶	۸۱۶	۱۷۸۰	۱۲۰	۳۱۶۷ ۵ نفر
۴	۳۲	۹۲	۱۹۵	۹۱۴	۱۳۶	۱۸۹	۲۵۳	۵۳۱	۲۸	۱۲۳۷ ۶ نفر
۴	۲۳	۵۴	۸۳	۳۰۲	۱۰۴	۷۶	۱۲۲	۱۶۰	۴	۴۶۶ ۷ نفر
۱۱	۱۳	۱۳	۲۰	۱۰۱	۴۸	۲۸	۳۸	۴۲	۲	۱۵۸ ۸ نفر
۳	۳	۰	۹	۴۰	۲۳	۱۵	۷	۹	۱	۵۵ ۹ نفر
۶	۲	۳	۲	۱۶	۸	۹	۶	۵	۱	۲۹ ۱۰ نفر و بیش تر
۲۷	۱۰۴	۴۷۹	۱۷۹۰	۱۸۶۳۸	۵۱۸	۹۹۶	۳۸۳۵	۱۳۷۷۳	۱۹۱۶	۲۱۰۳۸	مرد
۰	۰	۰	۶	۵۴۹	۰	۰	۰	۳۴۵	۲۱۰	۵۵۵ ۱ نفر
۰	۰	۱	۵۰	۴۰۴۲	۰	۰	۳۵۸	۲۷۵۱	۹۸۴	۴۰۹۳ ۲ نفر
۰	۰	۴	۴۹۳	۴۹۶۵	۰	۱۱۸	۹۴۲	۴۰۴۳	۳۵۹	۵۴۶۲ ۳ نفر
۰	۲	۱۴۴	۵۳۲	۵۲۷۱	۷۹	۲۶۶	۱۲۲۶	۴۱۵۱	۲۲۷	۵۹۴۹ ۴ نفر
۰	۳۳	۱۷۳	۴۰۷	۲۴۶۸	۱۳۱	۳۰۲	۷۹۰	۱۷۵۴	۱۰۴	۳۰۸۱ ۵ نفر
۴	۳۰	۸۹	۱۸۹	۸۹۴	۱۳۱	۱۸۵	۳۴۸	۵۱۸	۲۴	۱۲۰۶ ۶ نفر
۴	۲۲	۵۲	۸۲	۲۹۳	۹۸	۷۴	۱۲۱	۱۵۶	۴	۴۵۳ ۷ نفر
۱۰	۱۲	۱۳	۲۰	۱۰۱	۴۸	۲۸	۳۷	۴۱	۲	۱۵۶ ۸ نفر
۳	۳	۰	۹	۳۹	۲۳	۱۴	۷	۹	۱	۵۴ ۹ نفر
۶	۲	۳	۲	۱۶	۸	۹	۶	۵	۱	۲۹ ۱۰ نفر و بیش تر
۵	۱۴	۴۱	۱۸۵	۲۴۱۸	۲۱	۵۷	۱۸۱	۶۱۹	۱۷۸۵	۲۶۶۳	زن
۰	۰	۰	۱	۱۳۷۱	۰	۰	۰	۱۴۸	۱۲۲۴	۱۳۷۲ ۱ نفر
۰	۰	۰	۶۹	۵۱۲	۰	۰	۴۷	۲۱۵	۳۱۹	۵۸۱ ۲ نفر
۰	۰	۱۶	۵۳	۳۱۰	۰	۱۴	۶۳	۱۴۶	۱۵۶	۳۷۹ ۳ نفر
۰	۷	۱۰	۳۸	۱۴۳	۶	۲۲	۳۸	۶۶	۶۶	۱۹۸ ۴ نفر
۴	۳	۱۰	۱۷	۵۲	۴	۱۴	۲۶	۲۶	۱۶	۸۶ ۵ نفر
۰	۲	۳	۶	۲۰	۵	۴	۵	۱۳	۴	۳۱ ۶ نفر
۰	۱	۲	۱	۹	۶	۲	۱	۴	۰	۱۳ ۷ نفر
۱	۱	۰	۰	۰	۰	۰	۱	۱	۰	۲ ۸ نفر
۰	۰	۰	۰	۱	۰	۱	۰	۰	۰	۱ ۹ نفر
۰	۰	۰	۰	۰	۰	۰	۰	۰	۰	۰ ۱۰ نفر و بیش تر

۴۴- خانوارهای معمولی بر حسب جنس سرپرست خانوار و تعداد افراد، تعداد افراد با سواد و تعداد افراد بی سواد (کل)

جنس سرپرست خانوار و تعداد افراد در خانوار	جمع	باسواد					بی سواد				
		ندارد	۱ نفر	۲ نفر	۳ نفر	۴ نفر و بیشتر	ندارد	۱ نفر	۲ نفر	۳ نفر	۴ نفر و بیشتر
مرد و زن	۴۱۸۸۴	۴۷۹۰	۴۶۶۵	۱۰۳۲۳	۹۵۷۱	۱۲۵۳۵	۲۴۷۶۷	۹۹۱۸	۶۶۶۷	۴۴۸	۸۴
۱ نفر	۳۰۳۸	۲۱۲۵	۹۱۳	۰	۰	۹۱۳	۲۱۲۵	۰	۰	۰	۰
۲ نفر	۸۰۲۴	۲۴۶۷	۲۰۷۳	۳۴۸۴	۰	۰	۳۴۸۴	۲۰۳۴	۲۴۶۶	۰	۰
۳ نفر	۱۱۰۲۷	۱۵۰	۱۴۶۳	۴۷۲۸	۴۶۸۶	۰	۴۶۸۶	۱۷۳۶	۱۳۷۵	۱۱۵	۰
۴ نفر	۱۱۴۲۹	۳۵	۱۷۹	۱۷۹۹	۳۶۳۳	۵۷۸۳	۸۳۲۵	۱۸۲۸	۱۱۵۸	۹۹	۱۹
۵ نفر	۵۴۲۸	۷	۳۱	۲۶۰	۱۰۵۹	۴۰۷۱	۳۱۲۵	۱۳۲۷	۸۶۳	۹۴	۱۹
۶ نفر	۱۹۴۰	۲	۴	۴۵	۱۶۵	۱۷۲۴	۸۱۱	۵۷۸	۴۶۸	۶۵	۱۸
۷ نفر	۶۵۸	۴	۱	۵	۲۴	۶۲۴	۱۹۳	۱۸۹	۲۱۹	۴۲	۱۵
۸ نفر	۲۲۳	۰	۱	۲	۴	۲۱۶	۵۷	۷۳	۶۶	۱۹	۸
۹ نفر	۷۸	۰	۰	۰	۰	۷۸	۱۵	۱۷	۳۲	۱۰	۴
۱۰ نفر و بیشتر	۳۹	۰	۰	۰	۰	۳۹	۳	۱۱	۲۰	۴	۱
مرد	۳۷۳۴۵	۲۹۲۵	۳۶۲۴	۹۵۶۰	۹۰۲۹	۱۲۲۰۷	۲۳۳۹۰	۶۹۷۰	۶۴۷۵	۴۲۹	۸۱
۱ نفر	۹۳۳	۳۸۶	۵۴۷	۰	۰	۵۴۷	۳۸۶	۰	۰	۰	۰
۲ نفر	۶۹۳۶	۲۳۵۷	۱۴۷۰	۳۱۰۹	۰	۰	۳۱۱۲	۱۴۶۷	۲۳۵۷	۰	۰
۳ نفر	۱۰۲۷۹	۱۳۶	۱۳۹۷	۴۳۹۱	۴۳۵۵	۰	۷۴۳۶	۱۴۱۱	۱۳۳۰	۱۰۲	۰
۴ نفر	۱۱۰۵۸	۳۴	۱۷۴	۱۷۵۴	۳۴۴۵	۵۶۵۱	۸۱۶۷	۱۶۴۰	۱۱۳۶	۹۷	۱۸
۵ نفر	۵۲۸۶	۷	۳۰	۲۵۵	۱۰۳۹	۳۹۵۵	۳۰۷۳	۱۲۴۵	۸۵۸	۹۲	۱۸
۶ نفر	۱۸۸۵	۱	۴	۴۴	۱۶۴	۱۶۷۲	۷۹۵	۵۴۷	۴۶۱	۶۵	۱۷
۷ نفر	۶۳۵	۴	۱	۵	۲۲	۶۰۳	۱۸۸	۱۷۷	۲۱۵	۴۰	۱۵
۸ نفر	۲۲۱	۰	۱	۲	۴	۲۱۴	۵۶	۷۲	۶۶	۱۹	۸
۹ نفر	۷۴	۰	۰	۰	۰	۷۴	۱۴	۱۴	۳۲	۱۰	۴
۱۰ نفر و بیشتر	۳۸	۰	۰	۰	۰	۳۸	۲	۱۱	۲۰	۴	۱
زن	۴۵۳۹	۱۸۶۵	۱۰۴۱	۷۶۳	۵۴۲	۳۲۸	۱۳۷۷	۲۹۴۸	۱۹۲	۱۹	۳
۱ نفر	۲۱۰۵	۱۷۳۹	۳۶۶	۰	۰	۰	۳۶۶	۱۷۳۹	۰	۰	۰
۲ نفر	۱۰۸۸	۱۱۰	۶۰۳	۳۷۵	۰	۰	۴۱۲	۵۶۷	۱۰۹	۰	۰
۳ نفر	۷۴۸	۱۴	۶۶	۳۲۷	۳۳۱	۰	۳۶۵	۳۲۵	۴۵	۱۳	۰
۴ نفر	۳۷۱	۱	۵	۴۵	۱۸۸	۱۳۲	۱۵۸	۱۸۸	۲۲	۲	۱
۵ نفر	۱۴۲	۰	۱	۵	۲۰	۱۱۶	۵۲	۸۲	۵	۲	۱
۶ نفر	۵۵	۱	۰	۱	۱	۵۲	۱۶	۳۱	۷	۰	۱
۷ نفر	۲۳	۰	۰	۰	۲	۲۱	۵	۱۲	۴	۲	۰
۸ نفر	۲	۰	۰	۰	۰	۲	۱	۱	۰	۰	۰
۹ نفر	۴	۰	۰	۰	۰	۴	۱	۳	۰	۰	۰
۱۰ نفر و بیشتر	۱	۰	۰	۰	۰	۱	۱	۰	۰	۰	۰



۴۴- خانوارهای معمولی بر حسب جنس سرپرست خانوار و تعداد افراد، تعداد افراد با سواد و تعداد افراد بی سواد (دنباله)

(نقاط شهری)

جمع	باسواد					بی سواد					جنس سرپرست خانوار و تعداد افراد در خانوار
	ندارد	۱ نفر	۲ نفر	۳ نفر	۴ نفر و بیش تر	ندارد	۱ نفر	۲ نفر	۳ نفر	۴ نفر و بیش تر	
۱۸۱۸۳	۱۱۰۵	۱۵۷۵	۴۹۱۶	۴۵۱۳	۶۰۷۴	۱۳۴۷۳	۳۲۷۱	۱۳۵۷	۷۵	۷	مرد و زن
۱۱۱۱	۵۸۵	۵۲۶	۰	۰	۰	۵۲۶	۵۸۵	۰	۰	۰	۱ نفر
۳۳۵۰	۴۹۱	۷۱۸	۲۱۴۱	۰	۰	۲۱۶۵	۶۹۵	۴۹۰	۰	۰	۲ نفر
۵۱۸۶	۲۳	۲۹۰	۲۲۱۱	۲۶۶۲	۰	۴۲۶۷	۶۳۸	۲۶۴	۱۷	۰	۳ نفر
۵۲۸۲	۵	۳۴	۵۰۹	۱۵۳۱	۳۲۰۳	۴۴۱۳	۶۱۱	۲۴۳	۱۴	۱	۴ نفر
۲۲۶۱	۰	۶	۴۸	۲۷۸	۱۹۲۹	۱۵۹۹	۴۵۵	۱۸۷	۱۹	۱	۵ نفر
۷۰۳	۰	۱	۷	۴۱	۶۵۴	۳۷۸	۱۹۷	۱۱۰	۱۶	۲	۶ نفر
۱۹۲	۱	۰	۰	۱	۱۹۰	۸۹	۵۵	۴۲	۵	۱	۷ نفر
۶۵	۰	۰	۰	۰	۶۵	۲۶	۲۵	۱۰	۳	۱	۸ نفر
۲۳	۰	۰	۰	۰	۲۳	۹	۵	۸	۰	۱	۹ نفر
۱۰	۰	۰	۰	۰	۱۰	۱	۵	۳	۱	۰	۱۰ نفر و بیش تر
۱۶۳۰۷	۵۸۶	۱۰۸۶	۴۵۰۳	۴۲۱۸	۵۹۱۴	۱۲۵۷۹	۲۳۵۲	۱۳۰۳	۶۶	۷	مرد
۳۷۸	۹۸	۲۸۰	۰	۰	۰	۲۸۰	۹۸	۰	۰	۰	۱ نفر
۲۸۴۳	۴۶۴	۵۰۱	۱۸۷۸	۰	۰	۱۸۸۰	۴۹۹	۴۶۴	۰	۰	۲ نفر
۴۸۱۷	۱۸	۲۶۷	۲۰۸۰	۲۴۵۲	۰	۴۰۴۴	۵۱۱	۲۵۰	۱۲	۰	۳ نفر
۵۱۰۹	۵	۳۱	۴۹۱	۱۴۵۶	۳۱۲۶	۴۳۱۸	۵۴۴	۲۳۴	۱۲	۱	۴ نفر
۲۲۰۵	۰	۶	۴۷	۲۶۸	۱۸۸۴	۱۵۷۱	۴۲۹	۱۸۶	۱۸	۱	۵ نفر
۶۷۹	۰	۱	۷	۴۱	۶۳۰	۳۶۷	۱۸۷	۱۰۷	۱۶	۲	۶ نفر
۱۸۲	۱	۰	۰	۱	۱۸۰	۸۵	۵۱	۴۱	۴	۱	۷ نفر
۶۵	۰	۰	۰	۰	۶۵	۲۶	۲۵	۱۰	۳	۱	۸ نفر
۲۰	۰	۰	۰	۰	۲۰	۸	۳	۸	۰	۱	۹ نفر
۹	۰	۰	۰	۰	۹	۰	۵	۳	۱	۰	۱۰ نفر و بیش تر
۱۸۷۶	۵۱۹	۴۸۹	۴۱۳	۲۹۵	۱۶۰	۸۹۴	۹۱۹	۵۴	۹	۰	زن
۷۳۳	۴۸۷	۲۴۶	۰	۰	۰	۲۴۶	۴۸۷	۰	۰	۰	۱ نفر
۵۰۷	۲۷	۲۱۷	۲۶۳	۰	۰	۲۸۵	۱۹۶	۲۶	۰	۰	۲ نفر
۳۶۹	۵	۲۳	۱۳۱	۲۱۰	۰	۲۲۳	۱۲۷	۱۴	۵	۰	۳ نفر
۱۷۳	۰	۳	۱۸	۷۵	۷۷	۹۵	۶۷	۹	۲	۰	۴ نفر
۵۶	۰	۰	۱	۱۰	۴۵	۲۸	۲۶	۱	۱	۰	۵ نفر
۲۴	۰	۰	۰	۰	۲۴	۱۱	۱۰	۳	۰	۰	۶ نفر
۱۰	۰	۰	۰	۰	۱۰	۴	۴	۱	۱	۰	۷ نفر
۰	۰	۰	۰	۰	۰	۰	۰	۰	۰	۰	۸ نفر
۳	۰	۰	۰	۰	۳	۱	۲	۰	۰	۰	۹ نفر
۱	۰	۰	۰	۰	۱	۱	۰	۰	۰	۰	۱۰ نفر و بیش تر



۴۴- خانوارهای معمولی بر حسب جنس سرپرست خانوار و تعداد افراد، تعداد افراد با سواد و تعداد افراد بی سواد (دنباله)

(نقاط روستایی)

جمع	باسواد					بی سواد					جنس سرپرست خانوار و تعداد افراد در خانوار
	ندارد	۱ نفر	۲ نفر	۳ نفر	۴ نفر و بیش تر	ندارد	۱ نفر	۲ نفر	۳ نفر	۴ نفر و بیش تر	
۲۳۷۰۱	۳۶۸۵	۳۰۹۰	۵۴۰۷	۵۰۵۸	۶۴۶۱	۱۱۲۹۴	۶۶۴۷	۵۳۱۰	۳۷۳	۷۷	مرد وزن
۱۹۲۷	۱۵۴۰	۳۸۷	۰	۰	۰	۲۸۷	۱۵۴۰	۰	۰	۰	۱ نفر
۴۶۷۴	۱۹۷۶	۱۳۵۵	۱۳۴۳	۰	۰	۱۳۵۹	۱۳۳۹	۱۹۷۶	۰	۰	۲ نفر
۵۸۴۱	۱۲۷	۱۱۷۳	۲۵۱۷	۲۰۲۴	۰	۳۵۳۴	۱۰۹۸	۱۱۱۱	۹۸	۰	۳ نفر
۶۱۴۷	۳۰	۱۴۵	۱۲۹۰	۲۱۰۲	۲۵۸۰	۳۹۱۲	۱۲۱۷	۹۱۵	۸۵	۱۸	۴ نفر
۳۱۶۷	۷	۲۵	۲۱۲	۷۸۱	۲۱۴۲	۱۵۲۶	۸۷۲	۶۷۶	۷۵	۱۸	۵ نفر
۱۲۳۷	۲	۳	۳۸	۱۲۴	۱۰۷۰	۴۳۳	۳۸۱	۲۵۸	۴۹	۱۶	۶ نفر
۴۶۶	۳	۱	۵	۲۳	۴۳۴	۱۰۴	۱۳۴	۱۷۷	۳۷	۱۴	۷ نفر
۱۵۸	۰	۱	۲	۴	۱۵۱	۳۱	۴۸	۵۶	۱۶	۷	۸ نفر
۵۵	۰	۰	۰	۰	۵۵	۶	۱۲	۲۴	۱۰	۳	۹ نفر
۲۹	۰	۰	۰	۰	۲۹	۲	۶	۱۷	۳	۱	۱۰ نفر و بیش تر
۲۱۰۳۸	۲۳۳۹	۲۵۳۸	۵۰۵۷	۴۸۱۱	۶۲۹۳	۱۰۸۱۱	۴۶۱۸	۵۱۷۲	۳۶۳	۷۴	مرد
۵۵۵	۲۸۸	۲۶۷	۰	۰	۰	۲۶۷	۲۸۸	۰	۰	۰	۱ نفر
۴۰۹۳	۱۸۹۳	۹۶۹	۱۲۳۱	۰	۰	۱۲۳۲	۹۶۸	۱۸۹۳	۰	۰	۲ نفر
۵۴۶۲	۱۱۸	۱۱۳۰	۲۳۱۱	۱۹۰۳	۰	۳۳۹۲	۹۰۰	۱۰۸۰	۹۰	۰	۳ نفر
۵۹۴۹	۲۹	۱۴۳	۱۲۶۳	۱۹۸۹	۲۵۲۵	۳۸۴۹	۱۰۹۶	۹۰۲	۸۵	۱۷	۴ نفر
۳۰۸۱	۷	۲۴	۲۰۸	۷۷۱	۲۰۷۱	۱۵۰۲	۸۱۶	۶۷۲	۷۴	۱۷	۵ نفر
۱۲۰۶	۱	۳	۳۷	۱۲۳	۱۰۴۲	۴۲۸	۳۶۰	۳۵۴	۴۹	۱۵	۶ نفر
۴۵۳	۳	۱	۵	۲۱	۴۲۳	۱۰۳	۱۲۶	۱۷۴	۳۶	۱۴	۷ نفر
۱۵۶	۰	۱	۲	۴	۱۴۹	۳۰	۴۷	۵۶	۱۶	۷	۸ نفر
۵۴	۰	۰	۰	۰	۵۴	۶	۱۱	۲۴	۱۰	۳	۹ نفر
۲۹	۰	۰	۰	۰	۲۹	۲	۶	۱۷	۳	۱	۱۰ نفر و بیش تر
۲۶۶۳	۱۳۴۶	۵۵۲	۳۵۰	۲۴۷	۱۶۸	۴۸۳	۲۰۲۹	۱۳۸	۱۰	۳	زن
۱۳۷۲	۱۲۵۲	۱۲۰	۰	۰	۰	۱۲۰	۱۲۵۲	۰	۰	۰	۱ نفر
۵۸۱	۸۳	۳۸۶	۱۱۲	۰	۰	۱۲۷	۳۷۱	۸۳	۰	۰	۲ نفر
۳۷۹	۹	۴۳	۲۰۶	۱۲۱	۰	۱۴۲	۱۹۸	۳۱	۸	۰	۳ نفر
۱۹۸	۱	۲	۲۷	۱۱۳	۵۵	۶۳	۱۲۱	۱۳	۱	۱	۴ نفر
۸۶	۰	۱	۴	۱۰	۷۱	۲۴	۵۶	۴	۱	۱	۵ نفر
۳۱	۱	۰	۱	۱	۲۸	۵	۲۱	۴	۰	۱	۶ نفر
۱۳	۰	۰	۰	۲	۱۱	۱	۸	۳	۱	۰	۷ نفر
۲	۰	۰	۰	۰	۲	۱	۱	۰	۰	۰	۸ نفر
۱	۰	۰	۰	۰	۱	۰	۱	۰	۰	۰	۹ نفر
۰	۰	۰	۰	۰	۰	۰	۰	۰	۰	۰	۱۰ نفر و بیش تر

۴۵- خانوارهای معمولی و گروهی بر حسب تعداد افراد و تعداد افراد در حال تحصیل به تفکیک جنس

تعداد افراد در خانوار	جمع	مرد					زن				
		ندارد	۱ نفر	۲ نفر	۳ نفر	۴ نفر و بیش‌تر	ندارد	۱ نفر	۲ نفر	۳ نفر	۴ نفر و بیش‌تر
کل	۴۲۰۰۴	۲۹۲۰۲	۱۰۰۷۶	۲۳۸۸	۳۰۳	۳۵	۲۹۵۶۴	۹۶۴۹	۲۳۸۹	۳۶۲	۴۰
۱ نفر	۳۰۳۸	۲۹۸۲	۵۶	۰	۰	۰	۳۰۱۹	۱۹	۰	۰	۰
۲ نفر	۸۰۷۹	۷۸۲۱	۲۳۰	۲۸	۰	۰	۷۸۲۵	۲۴۱	۱۳	۰	۰
۳ نفر	۱۱۰۶۷	۸۷۱۰	۲۲۶۶	۸۱	۱۰	۰	۸۹۱۸	۲۰۶۱	۸۴	۴	۰
۴ نفر	۱۱۴۴۱	۵۸۸۸	۴۴۲۷	۱۱۰۰	۱۸	۸	۶۰۹۲	۴۴۱۷	۹۱۰	۲۲	۰
۵ نفر	۵۴۳۳	۲۴۸۸	۲۰۲۵	۷۶۷	۱۴۹	۴	۲۴۷۵	۱۹۲۳	۸۹۸	۱۳۶	۱
۶ نفر	۱۹۴۱	۹۰۴	۷۰۷	۲۴۷	۷۰	۱۳	۸۳۹	۶۵۰	۳۱۵	۱۲۱	۱۶
۷ نفر	۶۶۰	۲۷۸	۲۴۲	۹۷	۳۹	۴	۲۷۱	۲۱۲	۱۲۰	۴۶	۱۱
۸ نفر	۲۲۵	۸۲	۸۰	۵۲	۸	۳	۸۲	۸۸	۲۶	۲۲	۷
۹ نفر	۷۸	۳۶	۲۶	۱۰	۴	۲	۳۳	۲۳	۱۴	۷	۱
۱۰ نفر و بیش‌تر	۴۲	۱۳	۱۷	۶	۵	۱	۱۰	۱۵	۹	۴	۴
ساکن در نقاط شهری	۱۸۲۸۴	۱۲۲۶۲	۴۷۵۲	۱۱۰۲	۱۴۷	۲۱	۱۲۳۲۵	۴۶۳۱	۱۱۲۷	۱۸۲	۱۹
۱ نفر	۱۱۱۱	۱۰۶۷	۴۴	۰	۰	۰	۱۰۹۷	۱۴	۰	۰	۰
۲ نفر	۳۳۹۶	۳۲۳۰	۱۴۴	۲۲	۰	۰	۳۲۲۲	۱۶۱	۱۳	۰	۰
۳ نفر	۵۲۲۲	۳۹۸۰	۱۱۸۲	۵۰	۱۰	۰	۴۰۹۴	۱۰۷۲	۵۳	۳	۰
۴ نفر	۵۲۹۴	۲۵۹۴	۲۱۳۵	۵۴۵	۱۲	۸	۲۶۱۴	۲۱۹۶	۴۶۸	۱۶	۰
۵ نفر	۲۲۶۶	۹۶۶	۸۷۱	۳۴۲	۸۳	۴	۹۱۱	۸۷۴	۴۱۳	۶۷	۱
۶ نفر	۷۰۳	۳۱۴	۲۶۴	۹۴	۲۶	۵	۲۸۵	۲۱۷	۱۲۷	۶۴	۱۰
۷ نفر	۱۹۳	۷۸	۷۱	۳۰	۱۱	۳	۷۲	۶۰	۳۸	۱۸	۵
۸ نفر	۶۶	۲۵	۲۳	۱۶	۲	۰	۲۰	۲۴	۹	۱۱	۲
۹ نفر	۲۳	۶	۱۱	۳	۲	۱	۸	۸	۴	۳	۰
۱۰ نفر و بیش‌تر	۱۰	۲	۷	۰	۱	۰	۲	۵	۲	۰	۱
ساکن در نقاط روستایی	۲۳۷۲۰	۱۶۹۴۰	۵۳۲۴	۱۲۸۶	۱۵۶	۱۴	۱۷۲۳۹	۵۰۱۸	۱۲۶۲	۱۸۰	۲۱
۱ نفر	۱۹۲۷	۱۹۱۵	۱۲	۰	۰	۰	۱۹۲۲	۵	۰	۰	۰
۲ نفر	۴۶۸۳	۴۵۹۱	۸۶	۶	۰	۰	۴۶۰۳	۸۰	۰	۰	۰
۳ نفر	۵۸۴۵	۴۷۳۰	۱۰۸۴	۳۱	۰	۰	۴۸۲۴	۹۸۹	۳۱	۱	۰
۴ نفر	۶۱۴۷	۳۲۹۴	۲۲۹۲	۵۵۵	۶	۰	۳۴۷۸	۲۲۲۱	۴۴۲	۶	۰
۵ نفر	۳۱۶۷	۱۵۲۲	۱۱۵۴	۴۲۵	۶۶	۰	۱۵۶۴	۱۰۴۹	۴۸۵	۶۹	۰
۶ نفر	۱۲۳۸	۵۹۰	۴۴۳	۱۵۳	۴۴	۸	۵۵۴	۴۳۳	۱۸۸	۵۷	۶
۷ نفر	۴۶۷	۲۰۰	۱۷۱	۶۷	۲۸	۱	۱۹۹	۱۵۲	۸۲	۲۸	۶
۸ نفر	۱۵۹	۵۷	۵۷	۳۶	۶	۳	۶۲	۶۴	۱۷	۱۱	۵
۹ نفر	۵۵	۳۰	۱۵	۷	۲	۱	۲۵	۱۵	۱۰	۴	۱
۱۰ نفر و بیش‌تر	۳۲	۱۱	۱۰	۶	۴	۱	۸	۱۰	۷	۴	۳

۴۶- خانوارهای معمولی ساکن و گروهی بر حسب تعداد افراد و نوع محل سکونت

تعداد افراد در خانوار	جمع	واحد مسکونی معمولی	چادر	کیپر	آلونک، زاغه یا موارد مشابه	سایر
جمع	۴۲۰۰۴	۴۱۹۹۶	۲	۰	۲	۴
۱ نفر	۳۰۳۸	۳۰۳۶	۰	۰	۰	۲
۲ نفر	۸۰۷۹	۸۰۷۷	۱	۰	۰	۱
۳ نفر	۱۱۰۶۷	۱۱۰۶۷	۰	۰	۰	۰
۴ نفر	۱۱۴۴۱	۱۱۴۴۱	۰	۰	۰	۰
۵ نفر	۵۴۳۳	۵۴۳۳	۰	۰	۰	۰
۶ نفر	۱۹۴۱	۱۹۳۹	۱	۰	۱	۰
۷ نفر	۶۶۰	۶۶۰	۰	۰	۰	۰
۸ نفر	۲۲۵	۲۲۴	۰	۰	۱	۰
۹ نفر	۷۸	۷۸	۰	۰	۰	۰
۱۰ نفر و بیش تر	۴۲	۴۱	۰	۰	۰	۱
ساکن در نقاط شهری	۱۸۲۸۴	۱۸۲۷۸	۱	۰	۲	۳
۱ نفر	۱۱۱۱	۱۱۰۹	۰	۰	۰	۲
۲ نفر	۳۳۹۶	۳۳۹۴	۱	۰	۰	۱
۳ نفر	۵۲۲۲	۵۲۲۲	۰	۰	۰	۰
۴ نفر	۵۲۹۴	۵۲۹۴	۰	۰	۰	۰
۵ نفر	۲۲۶۶	۲۲۶۶	۰	۰	۰	۰
۶ نفر	۷۰۳	۷۰۲	۰	۰	۱	۰
۷ نفر	۱۹۳	۱۹۳	۰	۰	۰	۰
۸ نفر	۶۶	۶۵	۰	۰	۱	۰
۹ نفر	۲۳	۲۳	۰	۰	۰	۰
۱۰ نفر و بیش تر	۱۰	۱۰	۰	۰	۰	۰
ساکن در نقاط روستایی	۲۳۷۲۰	۲۳۷۱۸	۱	۰	۰	۱
۱ نفر	۱۹۲۷	۱۹۲۷	۰	۰	۰	۰
۲ نفر	۴۶۸۳	۴۶۸۳	۰	۰	۰	۰
۳ نفر	۵۸۴۵	۵۸۴۵	۰	۰	۰	۰
۴ نفر	۶۱۴۷	۶۱۴۷	۰	۰	۰	۰
۵ نفر	۳۱۶۷	۳۱۶۷	۰	۰	۰	۰
۶ نفر	۱۲۳۸	۱۲۳۷	۱	۰	۰	۰
۷ نفر	۴۶۷	۴۶۷	۰	۰	۰	۰
۸ نفر	۱۵۹	۱۵۹	۰	۰	۰	۰
۹ نفر	۵۵	۵۵	۰	۰	۰	۰
۱۰ نفر و بیش تر	۳۲	۳۱	۰	۰	۰	۱

۴۷- برآورد خانوارهای معمولی ساکن و گروهی در واحدهای مسکونی معمولی بر حسب تعداد افراد و تعداد اتاق در اختیار

تعداد افراد در خانوار	جمع	کمتر از ۱ اتاق	۱ اتاق	۲ اتاق	۳ اتاق	۴ اتاق	۵ اتاق	۶ اتاق و بیش تر	اظهار نشده
جمع	۴۱۹۸۰	۳۰	۲۵۲۷	۷۲۴۷	۱۲۴۵۳	۱۳۲۴۳	۴۵۷۱	۱۶۴۶	۲۶۲
۱ نفر	۳۰۳۷	۰	۶۶۵	۹۵۴	۶۵۸	۵۲۸	۱۷۷	۴۰	۱۵
۲ نفر	۸۰۷۴	۱۵	۶۳۵	۱۵۵۰	۲۵۸۶	۲۱۶۷	۷۴۸	۲۴۵	۱۲۷
۳ نفر	۱۱۰۶۴	۸	۷۴۲	۲۳۰۴	۳۳۷۱	۳۱۴۶	۱۰۴۰	۴۰۹	۴۴
۴ نفر	۱۱۴۳۸	۸	۳۷۷	۱۷۲۹	۳۵۹۶	۳۹۴۸	۱۲۹۲	۴۴۱	۴۷
۵ نفر	۵۴۳۲	۰	۸۳	۵۱۰	۱۶۰۵	۲۱۰۹	۸۶۱	۲۳۴	۳۰
۶ نفر	۱۹۳۸	۰	۱۸	۱۴۶	۴۵۶	۸۸۴	۲۹۷	۱۳۷	۰
۷ نفر	۶۵۸	۰	۷	۲۲	۱۵۳	۲۹۵	۱۱۳	۶۹	۰
۸ نفر	۲۲۲	۰	۰	۱۵	۸	۱۱۶	۲۰	۶۳	۰
۹ نفر و بیش تر	۱۱۸	۰	۰	۱۵	۲۱	۵۱	۲۳	۷	۰
ساکن در نقاط شهری	۱۸۲۷۵	۱۶	۹۶۵	۳۰۰۳	۵۴۷۸	۵۸۳۳	۲۱۱۶	۷۵۲	۱۱۳
۱ نفر	۱۱۱۰	۰	۲۳۴	۳۱۴	۲۷۰	۱۹۰	۶۶	۲۲	۱۵
۲ نفر	۳۳۹۴	۹	۳۰۴	۵۹۵	۱۰۹۸	۸۶۰	۳۵۸	۱۲۸	۴۳
۳ نفر	۵۲۲۲	۸	۳۰۳	۱۰۴۸	۱۴۸۰	۱۵۸۶	۵۴۷	۲۲۰	۳۰
۴ نفر	۵۲۹۴	۰	۹۰	۷۸۲	۱۷۰۳	۱۸۶۵	۵۹۵	۲۴۴	۱۶
۵ نفر	۲۲۶۵	۰	۲۷	۲۰۸	۷۰۴	۸۸۴	۳۶۱	۷۲	۹
۶ نفر	۷۰۱	۰	۸	۳۹	۱۷۳	۳۳۹	۱۰۲	۳۹	۰
۷ نفر	۱۹۲	۰	۰	۸	۵۰	۷۵	۵۸	۰	۰
۸ نفر	۶۴	۰	۰	۰	۰	۲۶	۱۳	۲۶	۰
۹ نفر و بیش تر	۳۲	۰	۰	۸	۰	۸	۱۶	۰	۰
ساکن در نقاط روستایی	۲۳۷۰۵	۱۴	۱۵۶۲	۴۲۴۴	۶۹۷۶	۷۴۱۰	۲۴۵۵	۸۹۴	۱۴۹
۱ نفر	۱۹۲۷	۰	۴۳۱	۶۴۰	۳۸۸	۳۳۹	۱۱۱	۱۸	۰
۲ نفر	۴۶۸۰	۶	۳۳۱	۹۵۵	۱۴۸۸	۱۳۰۶	۳۹۰	۱۱۷	۸۴
۳ نفر	۵۸۴۲	۰	۴۳۹	۱۲۵۶	۱۸۹۱	۱۵۶۰	۴۹۳	۱۸۹	۱۴
۴ نفر	۶۱۴۴	۸	۲۸۸	۹۴۷	۱۸۹۴	۲۰۸۳	۶۹۷	۱۹۷	۳۰
۵ نفر	۳۱۶۶	۰	۵۶	۳۰۳	۹۰۱	۱۲۲۴	۵۰۰	۱۶۲	۲۱
۶ نفر	۱۲۳۶	۰	۱۰	۱۰۷	۲۸۲	۵۴۵	۱۹۵	۹۷	۰
۷ نفر	۴۶۶	۰	۷	۱۴	۱۰۳	۲۱۹	۵۵	۶۹	۰
۸ نفر	۱۵۸	۰	۰	۱۵	۸	۹۰	۸	۳۸	۰
۹ نفر و بیش تر	۸۵	۰	۰	۷	۲۱	۴۳	۷	۷	۰

۴۸- برآورد خانوارهای معمولی ساکن و گروهی در واحدهای مسکونی معمولی بر حسب امکانات و تسهیلات مورد استفاده و تعداد افراد

امکانات و تسهیلات	جمع	۱ نفر	۲ نفر	۳ نفر	۴ نفر	۵ نفر	۶ نفر	۷ نفر	۸ نفر	۹ نفر و بیش تر
جمع (ساکن در نقاط شهری و روستایی)	۴۱۹۸۰	۳۰۳۷	۸۰۷۴	۱۱۰۶۴	۱۱۴۳۸	۵۴۳۲	۱۹۳۸	۶۵۸	۲۲۲	۱۱۸
حداقل برق	۴۱۵۲۸	۲۹۸۲	۷۹۳۷	۱۰۹۸۹	۱۱۳۷۷	۵۳۷۵	۱۸۹۹	۶۵۸	۲۰۰	۱۱۰
حداقل تلفن ثابت	۲۹۷۲۹	۱۴۹۶	۵۴۴۹	۷۹۹۴	۸۷۳۰	۳۹۸۹	۱۴۱۱	۴۱۰	۱۵۵	۹۶
حداقل آب لوله‌کشی	۲۹۶۵۲	۲۰۳۸	۵۵۸۳	۷۸۸۴	۸۲۴۶	۳۷۴۲	۱۴۷۹	۴۷۰	۱۴۴	۶۷
حداقل گاز لوله‌کشی	۲۵۴۱۶	۱۵۴۵	۴۵۷۵	۷۰۷۵	۷۴۴۴	۳۲۵۲	۱۰۸۰	۲۷۴	۱۰۹	۶۱
حداقل دستگاه حرارت مرکزی	۱۸۸	۱۳	۴۵	۴۱	۶۳	۲۵
حداقل دستگاه حرارت و برودت مرکزی	۲۴۳	۶	۶۴	۴۳	۷۹	۵۰
حداقل آشپزخانه	۳۷۰۳۶	۲۱۴۳	۶۷۴۹	۹۸۵۶	۱۰۶۱۹	۴۹۷۱	۱۷۹۳	۶۱۰	۱۹۲	۱۰۳
حداقل حمام	۳۴۴۳۷	۱۸۴۴	۶۳۱۲	۹۱۲۳	۱۰۰۴۸	۴۶۹۴	۱۶۱۰	۵۴۲	۱۷۰	۹۵
حداقل توالت	۴۱۹۴۵	۳۰۳۷	۸۰۶۱	۱۱۰۵۷	۱۱۴۲۳	۵۴۳۲	۱۹۳۸	۶۵۸	۲۲۲	۱۱۸
حداقل آب لوله‌کشی و برق	۲۹۴۲۲	۱۹۹۵	۵۵۱۸	۷۸۵۰	۸۲۱۵	۳۷۲۰	۱۴۵۰	۴۷۰	۱۳۷	۶۷
حداقل آب لوله‌کشی، برق و تلفن ثابت	۲۲۱۹۰	۱۱۱۹	۳۹۴۱	۶۰۹۸	۶۵۸۷	۲۸۵۰	۱۱۴۶	۲۸۳	۱۰۶	۶۰
حداقل آب لوله‌کشی، حمام و توالت	۲۵۲۳۳	۱۳۲۱	۴۵۴۸	۶۷۲۷	۷۴۸۲	۳۳۳۲	۱۲۶۳	۳۸۷	۱۲۱	۵۲
حداقل آشپزخانه، حمام و توالت	۳۲۶۵۱	۱۵۶۳	۵۸۴۵	۸۷۱۹	۹۶۸۸	۴۵۱۲	۱۵۵۳	۵۱۴	۱۷۰	۸۸
حداقل آب لوله‌کشی، برق تلفن ثابت و گاز لوله‌کشی	۱۷۲۴۲	۸۷۰	۳۰۲۴	۴۷۲۶	۵۲۹۴	۲۲۲۹	۸۲۰	۱۸۷	۵۴	۳۸
همه امکانات و تسهیلات فوق ^(۱)
هیچ‌یک از امکانات و تسهیلات فوق
اظهار نشده

امکانات و تسهیلات	جمع	۱ نفر	۲ نفر	۳ نفر	۴ نفر	۵ نفر	۶ نفر	۷ نفر	۸ نفر	۹ نفر و بیش تر
ساکن در نقاط شهری	۱۸۲۷۵	۱۱۱۰	۳۳۹۴	۵۲۲۲	۵۲۹۴	۲۲۶۵	۷۰۱	۱۹۲	۶۴	۳۲
حداقل برق	۱۸۲۷۵	۱۱۱۰	۳۳۹۴	۵۲۲۲	۵۲۹۴	۲۲۶۵	۷۰۱	۱۹۲	۶۴	۳۲
حداقل تلفن ثابت	۱۵۷۲۱	۷۴۵	۲۸۱۶	۴۳۸۱	۴۷۹۸	۲۰۴۰	۶۶۲	۱۸۴	۶۴	۳۲
حداقل آب لوله‌کشی	۱۵۷۴۶	۹۴۲	۲۹۵۱	۴۵۰۰	۴۵۹۴	۱۹۴۰	۶۲۲	۱۳۴	۳۸	۲۴
حداقل گاز لوله‌کشی	۱۷۶۳۸	۱۰۱۵	۳۲۴۲	۵۰۶۲	۵۱۵۶	۲۲۱۱	۶۶۲	۱۹۲	۶۴	۳۲
حداقل دستگاه حرارت مرکزی	۹۱	۷	۲۶	۸	۳۳	۱۸
حداقل دستگاه حرارت و برودت مرکزی	۱۵۹	.	۵۱	۲۳	۴۹	۳۶
حداقل آشپزخانه	۱۷۵۰۲	۹۴۲	۳۲۰۰	۴۹۸۷	۵۱۷۲	۲۲۲۰	۶۹۳	۱۹۲	۶۴	۳۲
حداقل حمام	۱۶۸۹۸	۸۰۳	۳۱۳۴	۴۸۳۵	۵۰۲۵	۲۱۷۵	۶۴۶	۱۹۲	۶۴	۲۴
حداقل توالت	۱۸۲۷۵	۱۱۱۰	۳۳۹۴	۵۲۲۲	۵۲۹۴	۲۲۶۵	۷۰۱	۱۹۲	۶۴	۳۲
حداقل آب لوله‌کشی و برق	۱۵۷۴۶	۹۴۲	۲۹۵۱	۴۵۰۰	۴۵۹۴	۱۹۴۰	۶۲۲	۱۳۴	۳۸	۲۴
حداقل آب لوله‌کشی، برق و تلفن ثابت	۱۳۸۲۲	۶۹۴	۲۵۱۸	۳۹۱۰	۴۱۶۳	۱۷۶۰	۵۹۱	۱۲۵	۳۸	۲۴
حداقل آب لوله‌کشی، حمام و توالت	۱۴۷۸۵	۷۳۰	۲۷۶۷	۴۲۴۲	۴۳۹۹	۱۸۶۸	۵۹۱	۱۳۴	۳۸	۱۶
حداقل آشپزخانه، حمام و توالت	۱۶۵۱۷	۷۳۸	۳۰۲۴	۴۷۲۱	۴۹۶۸	۲۱۴۸	۶۳۸	۱۹۲	۶۴	۲۴
حداقل آب لوله‌کشی، برق تلفن ثابت و گاز لوله‌کشی	۱۳۵۶۷	۶۷۹	۲۴۵۲	۳۸۴۱	۴۰۸۹	۱۷۵۱	۵۶۷	۱۲۵	۳۸	۲۴
همه امکانات و تسهیلات فوق ^(۱)
هیچ‌یک از امکانات و تسهیلات فوق
اظهار نشده



۴۸- برآورد خانوارهای معمولی ساکن و گروهی در واحدهای مسکونی معمولی بر حسب امکانات و تسهیلات مورد استفاده و تعداد افراد (دنباله)

امکانات و تسهیلات	جمع	۱ نفر	۲ نفر	۳ نفر	۴ نفر	۵ نفر	۶ نفر	۷ نفر	۸ نفر	۹ نفر و بیش تر
ساکن در نقاط روستایی	۲۳۷۰۵	۱۹۲۷	۴۶۸۰	۵۸۴۲	۶۱۴۴	۳۱۶۶	۱۲۳۶	۴۶۶	۱۵۸	۸۵
حداقل برق	۲۳۲۵۳	۱۸۷۲	۴۵۴۳	۵۷۶۷	۶۰۸۳	۳۱۱۰	۱۱۹۷	۴۶۶	۱۳۶	۷۸
حداقل تلفن ثابت	۱۴۰۰۸	۷۵۱	۲۶۳۲	۳۶۱۳	۳۹۳۲	۱۹۴۹	۷۵۰	۲۲۶	۹۰	۶۴
حداقل آب لوله‌کشی	۱۳۹۰۵	۱۰۹۶	۲۶۳۲	۳۳۸۳	۳۶۵۱	۱۸۰۱	۸۵۷	۳۳۶	۱۰۶	۴۳
حداقل گاز لوله‌کشی	۷۷۷۸	۵۲۹	۱۳۳۲	۲۰۱۳	۲۲۸۸	۱۰۴۱	۴۱۹	۸۲	۴۵	۲۸
حداقل دستگاه حرارت مرکزی	۹۷	۶	۱۹	۳۴	۳۰	۷
حداقل دستگاه حرارت و برودت مرکزی ...	۸۴	۶	۱۳	۲۰	۳۰	۱۴
حداقل آشپزخانه	۱۹۵۳۴	۱۲۰۱	۳۵۴۹	۴۸۶۹	۵۴۴۷	۲۷۵۱	۱۱۰۰	۴۱۸	۱۲۸	۷۱
حداقل حمام	۱۷۵۳۹	۱۰۴۰	۳۱۷۸	۴۲۸۸	۵۰۲۳	۲۵۱۹	۹۶۴	۳۵۰	۱۰۶	۷۱
حداقل توالت	۲۳۶۷۰	۱۹۲۷	۴۶۶۷	۵۸۳۵	۶۱۲۹	۳۱۶۶	۱۲۳۶	۴۶۶	۱۵۸	۸۵
حداقل آب لوله‌کشی و برق	۱۳۶۷۵	۱۰۵۳	۲۵۶۷	۳۳۵۰	۳۶۲۱	۱۷۸۰	۸۲۷	۳۳۶	۹۸	۴۳
حداقل آب لوله‌کشی، برق و تلفن ثابت ...	۸۳۶۷	۴۲۵	۱۴۲۳	۲۱۸۸	۲۴۲۴	۱۰۹۱	۵۵۵	۱۵۸	۶۸	۳۶
حداقل آب لوله‌کشی، حمام و توالت	۱۰۴۴۸	۵۹۱	۱۷۸۱	۲۴۸۵	۳۰۸۳	۱۴۶۴	۶۷۲	۲۵۴	۸۳	۳۶
حداقل آشپزخانه، حمام و توالت	۱۶۱۳۵	۸۲۵	۲۸۲۱	۳۹۹۸	۴۷۲۰	۲۳۶۴	۹۱۵	۳۲۲	۱۰۶	۶۴
حداقل آب لوله‌کشی، برق تلفن ثابت و گاز لوله‌کشی	۳۶۷۵	۱۹۱	۵۷۲	۸۸۵	۱۲۰۵	۴۷۸	۲۵۳	۶۲	۱۵	۱۴
همه امکانات و تسهیلات فوق ^(۱)
هیچ یک از امکانات و تسهیلات فوق
اظهار نشده

(۱) شامل آب لوله‌کشی، برق و تلفن ثابت، گاز لوله‌کشی، دستگاه حرارت مرکزی یا دستگاه حرارت و برودت مرکزی، آشپزخانه، حمام و توالت می‌باشد.

۴۹- برآورد خانوارهای معمولی ساکن و گروهی در واحد مسکونی معمولی بر حسب تعداد افراد و نحوه تصرف محل سکونت

تعداد افراد در خانوار	جمع	ملکی عرصه و اعیان (زمین و بنا)	ملکی اعیان (بنا)	اجاره‌ای	در برابر خدمت	رایگان	سایر	اظهار نشده
جمع	۴۱۹۸۰	۳۲۶۹۵	۱۰۹۴	۴۹۴۱	۵۰۲	۲۳۴۳	۲۰۳	۲۰۲
۱ نفر	۳۰۳۷	۲۳۵۴	۳۵	۲۲۰	۳۳	۳۴۱	۲۵	۲۹
۲ نفر	۸۰۷۴	۶۲۷۳	۱۳۷	۱۱۰۰	۷۳	۲۸۶	۵۷	۴۸
۳ نفر	۱۱۰۶۴	۷۷۲۲	۲۷۵	۱۹۳۰	۱۷۹	۸۶۴	۳۶	۵۷
۴ نفر	۱۱۴۳۸	۹۰۲۴	۳۳۰	۱۲۵۶	۱۳۶	۶۱۴	۵۴	۲۳
۵ نفر	۵۴۳۲	۴۶۳۴	۲۶۷	۳۲۷	۵۵	۱۰۴	۲۱	۲۳
۶ نفر	۱۹۳۸	۱۷۴۱	۴۹	۸۴	۱۹	۲۵	۱۰	۸
۷ نفر	۶۵۸	۶۳۰	۰	۸	۷	۰	۰	۱۴
۸ نفر	۲۲۲	۲۰۰	۰	۱۵	۰	۸	۰	۰
۹ نفر و بیش تر	۱۱۸	۱۱۸	۰	۰	۰	۰	۰	۰
ساکن در نقاط شهری	۱۸۲۷۵	۱۲۶۴۹	۷۸۷	۳۵۰۵	۲۹۸	۸۸۶	۶۴	۸۵
۱ نفر	۱۱۱۰	۷۲۳	۲۹	۱۸۳	۱۵	۱۳۱	۰	۲۹
۲ نفر	۳۳۹۴	۲۲۵۰	۸۵	۸۴۷	۶۰	۱۱۹	۲۵	۹
۳ نفر	۵۲۲۲	۳۲۰۴	۱۶۷	۱۳۴۲	۹۱	۳۶۵	۲۳	۳۰
۴ نفر	۵۲۹۴	۳۸۰۴	۲۷۷	۸۶۳	۱۰۶	۲۲۸	۱۶	۰
۵ نفر	۲۲۶۵	۱۸۰۵	۱۹۰	۲۰۸	۲۷	۲۷	۰	۹
۶ نفر	۷۰۱	۵۸۳	۳۹	۵۵	۰	۱۶	۰	۸
۷ نفر	۱۹۲	۱۸۴	۰	۸	۰	۰	۰	۰
۸ نفر	۶۴	۶۴	۰	۰	۰	۰	۰	۰
۹ نفر و بیش تر	۳۲	۳۲	۰	۰	۰	۰	۰	۰
ساکن در نقاط روستایی	۲۳۷۰۵	۲۰۰۴۶	۳۰۶	۱۴۳۶	۲۰۴	۱۴۵۷	۱۳۹	۱۱۷
۱ نفر	۱۹۲۷	۱۶۳۱	۶	۳۷	۱۸	۲۰۹	۲۵	۰
۲ نفر	۴۶۸۰	۴۰۲۳	۵۲	۲۵۳	۱۳	۲۶۶	۳۲	۳۹
۳ نفر	۵۸۴۲	۴۵۱۸	۱۰۸	۵۸۸	۸۸	۵۰۰	۱۴	۲۷
۴ نفر	۶۱۴۴	۵۲۲۰	۵۳	۳۹۴	۳۰	۳۸۶	۳۸	۲۳
۵ نفر	۳۱۶۶	۲۸۲۹	۷۷	۱۲۰	۲۸	۷۷	۲۱	۱۴
۶ نفر	۱۲۳۶	۱۱۵۸	۱۰	۲۹	۱۹	۱۰	۱۰	۰
۷ نفر	۴۶۶	۴۴۶	۰	۰	۷	۰	۰	۱۴
۸ نفر	۱۵۸	۱۳۶	۰	۱۵	۰	۸	۰	۰
۹ نفر و بیش تر	۸۵	۸۵	۰	۰	۰	۰	۰	۰

۵۰- برآورد خانوارهای معمولی ساکن و گروهی در واحد مسکونی معمولی بر حسب امکانات و تسهیلات مورد استفاده و نحوه تصرف محل سکونت

امکانات و تسهیلات	جمع	ملکی عرصه و اعیان (زمین و بنا)	ملکی اعیان (بنا)	اجاره‌ای	در برابر خدمت	رایگان	سایر	اظهار نشده
جمع (نقاط شهری و روستایی)	۴۱۹۸۰	۳۲۶۹۵	۱۰۹۴	۴۹۴۱	۵۰۲	۲۳۴۳	۲۰۳	۲۰۲
حداقل برق	۴۱۵۲۸	۳۲۲۵۸	۱۰۹۴	۴۹۲۷	۵۰۲	۲۳۴۳	۲۰۳	۲۰۲
حداقل تلفن ثابت	۲۹۷۲۹	۲۳۸۷۵	۹۱۱	۲۷۵۴	۳۶۸	۱۵۴۶	۱۶۳	۱۱۲
حداقل آب لوله‌کشی	۲۹۶۵۲	۲۲۶۷۱	۹۶۶	۳۹۳۱	۲۵۷	۱۶۴۵	۱۱۰	۷۱
حداقل گاز لوله‌کشی	۲۵۴۱۶	۱۸۸۳۹	۸۷۵	۳۹۵۲	۲۹۳	۱۲۹۰	۷۷	۹۰
حداقل دستگاه حرارت مرکزی	۱۸۸	۱۶۶	۶	۸	۸	.	.	.
حداقل دستگاه حرارت و برودت مرکزی	۲۴۳	۱۹۶	۶	۴۰
حداقل آشپزخانه	۳۷۰۳۶	۲۹۰۷۱	۱۰۱۳	۴۲۹۹	۴۶۲	۱۹۰۶	۱۶۰	۱۲۵
حداقل حمام	۳۴۴۳۷	۲۷۰۶۸	۹۷۳	۳۹۷۳	۴۵۹	۱۷۰۱	۱۵۴	۱۰۹
حداقل توالت	۴۱۹۴۵	۳۲۶۶۷	۱۰۹۴	۴۹۴۱	۵۰۲	۲۳۴۳	۲۰۳	۱۹۵
حداقل آب لوله‌کشی و برق	۲۹۴۲۲	۲۲۴۴۸	۹۶۶	۳۹۲۵	۲۵۷	۱۶۴۵	۱۱۰	۷۱
حداقل آب لوله‌کشی، برق و تلفن ثابت	۲۲۱۹۰	۱۷۵۲۰	۸۰۳	۲۳۴۳	۲۳۴	۱۱۲۸	۱۰۳	۵۸
حداقل آب لوله‌کشی، حمام و توالت	۲۵۲۳۳	۱۹۴۳۲	۸۷۹	۳۲۹۸	۲۵۷	۱۲۳۶	۶۷	۶۴
حداقل آشپزخانه، حمام و توالت	۳۲۶۵۱	۲۵۸۰۸	۹۳۵	۳۷۰۵	۴۳۴	۱۵۳۵	۱۳۲	۱۰۳
حداقل آب لوله‌کشی، برق، تلفن ثابت و گاز لوله‌کشی	۱۷۳۴۲	۱۳۳۱۸	۷۱۱	۲۱۶۵	۱۷۷	۷۶۵	۵۴	۵۱
همه امکانات و تسهیلات فوق ^(۱)
هیچ‌یک از امکانات و تسهیلات فوق
اظهار نشده



۵۰- برآورد خانوارهای معمولی ساکن و گروهی در واحد مسکونی معمولی بر حسب امکانات و تسهیلات مورد استفاده و نحوه تصرف محل سکونت (دنباله)

امکانات و تسهیلات	جمع	ملکی عرصه و اعیان (زمین و بنا)	ملکی اعیان (بنا)	اجاره‌ای	در برابر خدمت	رایگان	سایر	اظهار نشده
ساکن در نقاط شهری	۱۸۲۷۵	۱۲۶۴۹	۷۸۷	۳۵۰۵	۲۹۸	۸۸۶	۶۴	۸۵
حداقل برق	۱۸۲۷۵	۱۲۶۴۹	۷۸۷	۳۵۰۵	۲۹۸	۸۸۶	۶۴	۸۵
حداقل تلفن ثابت	۱۵۷۲۱	۱۱۷۴۳	۷۰۶	۲۲۲۵	۲۵۹	۶۶۳	۶۴	۶۲
حداقل آب لوله‌کشی	۱۵۷۴۶	۱۰۷۹۶	۷۸۰	۳۱۰۸	۱۸۶	۷۹۱	۴۸	۳۷
حداقل گاز لوله‌کشی	۱۷۶۳۸	۱۲۲۹۴	۷۷۹	۳۳۳۳	۲۵۸	۸۶۳	۵۶	۵۴
حداقل دستگاه حرارت مرکزی	۹۱	۷۵	۰	۸	۸	۰	۰	۰
حداقل دستگاه حرارت و برودت مرکزی	۱۵۹	۱۱۹	۰	۴۰	۰	۰	۰	۰
حداقل آشپزخانه	۱۷۵۰۲	۱۲۳۳۴	۷۶۴	۳۱۷۳	۲۸۱	۸۴۱	۴۸	۶۲
حداقل حمام	۱۶۸۹۸	۱۲۰۰۴	۷۶۲	۳۰۱۷	۲۹۰	۷۳۰	۴۰	۵۴
حداقل توالت	۱۸۲۷۵	۱۲۶۴۹	۷۸۷	۳۵۰۵	۲۹۸	۸۸۶	۶۴	۸۵
حداقل آب لوله‌کشی و برق	۱۵۷۴۶	۱۰۷۹۶	۷۸۰	۳۱۰۸	۱۸۶	۷۹۱	۴۸	۳۷
حداقل آب لوله‌کشی، برق و تلفن ثابت	۱۳۸۲۲	۱۰۱۸۲	۶۹۸	۲۰۶۶	۱۸۶	۶۰۵	۴۸	۳۷
حداقل آب لوله‌کشی، حمام و توالت	۱۴۷۸۵	۱۰۳۷۱	۷۵۵	۲۷۵۴	۱۸۶	۶۵۸	۲۵	۳۷
حداقل آشپزخانه، حمام و توالت	۱۶۵۱۷	۱۱۸۴۵	۷۴۶	۲۸۳۴	۲۸۱	۷۲۳	۳۳	۵۴
حداقل آب لوله‌کشی، برق، تلفن ثابت و گاز لوله‌کشی	۱۳۵۶۷	۱۰۰۱۳	۶۹۰	۲۰۱۹	۱۷۰	۵۹۰	۴۸	۳۷
همه امکانات و تسهیلات فوق ^(۱)	۰	۰	۰	۰	۰	۰	۰	۰
هیچ‌یک از امکانات و تسهیلات فوق	۰	۰	۰	۰	۰	۰	۰	۰
اظهار نشده	۰	۰	۰	۰	۰	۰	۰	۰



۵۰- برآورد خانوارهای معمولی ساکن و گروهی در واحد مسکونی معمولی بر حسب امکانات و تسهیلات مورد استفاده و نحوه تصرف محل سکونت (دنباله)

امکانات و تسهیلات	جمع	ملکی عرصه و اعیان (زمین و بنا)	ملکی اعیان (بنا)	اجاره‌ای	در برابر خدمت	رایگان	سایر	اظهار نشده
ساکن در نقاط روستایی	۲۳۷۰۵	۲۰۰۴۶	۳۰۶	۱۴۳۶	۲۰۴	۱۴۵۷	۱۳۹	۱۱۷
حداقل برق	۲۳۲۵۳	۱۹۶۰۹	۳۰۶	۱۴۲۲	۲۰۴	۱۴۵۷	۱۳۹	۱۱۷
حداقل تلفن ثابت	۱۴۰۰۸	۱۲۱۳۲	۲۰۵	۵۲۹	۱۰۹	۸۸۳	۹۹	۵۰
حداقل آب لوله‌کشی	۱۳۹۰۵	۱۱۸۷۵	۱۸۶	۸۲۳	۷۱	۸۵۵	۶۲	۳۴
حداقل گاز لوله‌کشی	۷۷۷۸	۶۵۴۵	۹۶	۶۱۹	۳۶	۴۲۷	۲۱	۳۶
حداقل دستگاه حرارت مرکزی	۹۷	۹۰	۶	۰	۰	۰	۰	۰
حداقل دستگاه حرارت و برودت مرکزی	۸۴	۷۷	۶	۰	۰	۰	۰	۰
حداقل آشپزخانه	۱۹۵۳۴	۱۶۷۳۷	۲۴۹	۱۱۲۷	۱۸۱	۱۰۶۵	۱۱۲	۶۳
حداقل حمام	۱۷۵۳۹	۱۵۰۶۳	۲۱۱	۹۵۶	۱۶۹	۹۷۱	۱۱۳	۵۶
حداقل توالت	۲۳۶۷۰	۲۰۰۱۸	۳۰۶	۱۴۳۶	۲۰۴	۱۴۵۷	۱۳۹	۱۱۰
حداقل آب لوله‌کشی و برق	۱۳۶۷۵	۱۱۶۵۱	۱۸۶	۸۱۶	۷۱	۸۵۵	۶۲	۳۴
حداقل آب لوله‌کشی، برق و تلفن ثابت	۸۳۶۷	۷۳۳۸	۱۰۵	۲۷۷	۴۸	۵۲۳	۵۵	۲۰
حداقل آب لوله‌کشی، حمام و توالت	۱۰۴۴۸	۹۰۶۱	۱۲۵	۵۴۴	۷۱	۵۷۸	۴۲	۲۷
حداقل آشپزخانه، حمام و توالت	۱۶۱۳۵	۱۳۹۶۲	۱۸۸	۸۷۱	۱۵۳	۸۱۲	۹۹	۴۹
حداقل آب لوله‌کشی، برق، تلفن ثابت و گاز								
لوله‌کشی	۳۶۷۵	۳۳۰۵	۲۱	۱۴۶	۷	۱۷۵	۶	۱۴
همه امکانات و تسهیلات فوق ^(۱)	۰	۰	۰	۰	۰	۰	۰	۰
هیچ‌یک از امکانات و تسهیلات فوق	۰	۰	۰	۰	۰	۰	۰	۰
اظهار نشده	۰	۰	۰	۰	۰	۰	۰	۰

(۱) شامل آب لوله‌کشی، برق و تلفن ثابت، گاز لوله‌کشی، دستگاه حرارت مرکزی یا دستگاه حرارت و برودت مرکزی، آشپزخانه، حمام و توالت می‌باشد.

۵۱- برآورد خانوارهای معمولی ساکن و گروهی در واحدهای مسکونی معمولی بر حسب امکانات و تسهیلات مورد استفاده و تعداد اتاق در اختیار

امکانات و تسهیلات	جمع	کمتر از ۱ اتاق	۱ اتاق	۲ اتاق	۳ اتاق	۴ اتاق	۵ اتاق	۶ اتاق و بیش تر	اظهار نشده
جمع (ساکن در نقاط شهری و روستایی)	۴۱۹۸۰	۳۰	۲۵۲۷	۷۲۴۷	۱۲۴۵۳	۱۳۲۴۳	۴۵۷۱	۱۶۴۶	۲۶۲
حداقل برق	۴۱۵۲۸	۳۰	۲۵۰۷	۷۱۳۵	۱۲۳۲۲	۱۳۱۰۴	۴۵۴۲	۱۶۳۲	۲۵۵
حداقل تلفن ثابت	۲۹۷۲۹	۱۶	۱۰۸۸	۴۱۸۰	۸۷۲۸	۱۰۲۸۴	۳۸۵۶	۱۴۴۹	۱۲۸
حداقل آب لوله‌کشی	۲۹۶۵۲	۳۰	۱۴۰۲	۴۷۳۲	۸۶۷۳	۹۸۵۷	۳۴۳۴	۱۳۸۳	۱۴۰
حداقل گاز لوله‌کشی	۲۵۴۱۶	۲۴	۱۳۶۵	۴۱۱۵	۷۷۴۶	۸۱۲۹	۲۹۸۶	۹۱۳	۱۳۸
حداقل دستگاه حرارت مرکزی	۱۸۸	۰	۰	۱۵	۶۷	۷۶	۷	۲۲	۰
حداقل دستگاه حرارت و برودت مرکزی	۲۴۳	۰	۰	۲۳	۵۹	۸۶	۲۵	۴۹	۰
حداقل آشپزخانه	۳۷۰۳۶	۳۰	۱۴۹۲	۵۵۶۷	۱۱۲۷۸	۱۲۴۷۷	۴۴۴۰	۱۵۶۶	۱۸۶
حداقل حمام	۳۴۴۳۷	۳۰	۱۴۴۶	۴۸۱۲	۱۰۳۷۶	۱۱۷۹۲	۴۳۳۵	۱۴۷۶	۱۷۰
حداقل توالت	۴۱۹۴۵	۳۰	۲۵۲۰	۷۲۳۴	۱۲۴۴۶	۱۳۲۴۳	۴۵۷۱	۱۶۴۶	۲۵۶
حداقل آب لوله‌کشی و برق	۲۹۴۲۲	۳۰	۱۳۹۶	۴۶۶۷	۸۶۱۷	۹۷۸۲	۳۴۲۰	۱۳۷۷	۱۳۳
حداقل آب لوله‌کشی، برق و تلفن ثابت	۲۲۱۹۰	۱۶	۶۸۶	۲۹۲۴	۶۴۳۶	۷۸۵۸	۲۹۵۶	۱۲۲۴	۸۹
حداقل آب لوله‌کشی، حمام و توالت	۲۵۲۳۳	۳۰	۸۹۰	۳۲۵۴	۷۵۳۰	۸۸۷۳	۳۲۶۹	۱۲۶۳	۱۲۵
حداقل آشپزخانه، حمام و توالت	۳۲۶۵۱	۳۰	۱۰۷۲	۴۲۲۵	۹۹۵۴	۱۱۴۹۷	۴۲۴۷	۱۴۶۲	۱۶۳
حداقل آب لوله‌کشی، برق، تلفن ثابت و گاز	۱۷۲۴۲	۱۶	۵۱۹	۲۲۶۲	۵۱۰۵	۶۱۳۳	۲۳۶۸	۷۶۳	۷۶
لوله‌کشی	۰	۰	۰	۰	۰	۰	۰	۰	۰
همه امکانات و تسهیلات فوق ^(۱)	۰	۰	۰	۰	۰	۰	۰	۰	۰
هیچ‌یک از امکانات و تسهیلات فوق	۰	۰	۰	۰	۰	۰	۰	۰	۰
اظهار نشده	۰	۰	۰	۰	۰	۰	۰	۰	۰



۵۱- برآورد خانوارهای معمولی ساکن و گروهی در واحدهای مسکونی معمولی بر حسب امکانات و تسهیلات مورد استفاده و تعداد اتاق در اختیار (دنباله)

امکانات و تسهیلات	جمع	کمتر از ۱ اتاق	۱ اتاق	۲ اتاق	۳ اتاق	۴ اتاق	۵ اتاق	۶ اتاق و بیش تر	اظهار نشده
ساکن در نقاط شهری	۱۸۲۷۵	۱۶	۹۶۵	۳۰۰۳	۵۴۷۸	۵۸۳۳	۲۱۱۶	۷۵۲	۱۱۳
حداقل برق	۱۸۲۷۵	۱۶	۹۶۵	۳۰۰۳	۵۴۷۸	۵۸۳۳	۲۱۱۶	۷۵۲	۱۱۳
حداقل تلفن ثابت	۱۵۷۲۱	۹	۵۰۴	۲۲۴۳	۴۶۵۸	۵۴۳۱	۲۰۶۱	۷۴۳	۷۳
حداقل آب لوله‌کشی	۱۵۷۴۶	۱۶	۶۹۷	۲۴۱۴	۴۷۲۴	۵۲۱۸	۱۹۳۸	۶۶۷	۷۲
حداقل گاز لوله‌کشی	۱۷۶۳۸	۱۶	۸۶۳	۲۸۰۸	۵۳۹۲	۵۶۴۸	۲۱۰۰	۷۲۱	۹۰
حداقل دستگاه حرارت مرکزی	۹۱	۰	۰	۸	۳۳	۴۳	۰	۷	۰
حداقل دستگاه حرارت و برودت مرکزی	۱۵۹	۰	۰	۱۷	۲۴	۵۱	۲۵	۴۱	۰
حداقل آشپزخانه	۱۷۵۰۲	۱۶	۷۱۶	۲۶۷۸	۵۳۷۴	۵۷۷۷	۲۱۰۸	۷۴۴	۹۰
حداقل حمام	۱۶۸۹۸	۱۶	۶۴۱	۲۴۸۵	۵۲۲۵	۵۶۳۵	۲۰۸۶	۷۲۹	۸۱
حداقل توالت	۱۸۲۷۵	۱۶	۹۶۵	۳۰۰۳	۵۴۷۸	۵۸۳۳	۲۱۱۶	۷۵۲	۱۱۳
حداقل آب لوله‌کشی و برق	۱۵۷۴۶	۱۶	۶۹۷	۲۴۱۴	۴۷۲۴	۵۲۱۸	۱۹۳۸	۶۶۷	۷۲
حداقل آب لوله‌کشی، برق و تلفن ثابت	۱۳۸۲۲	۹	۴۰۷	۱۸۲۸	۴۰۸۱	۴۸۹۳	۱۸۹۱	۶۵۸	۵۶
حداقل آب لوله‌کشی، حمام و توالت	۱۴۷۸۵	۱۶	۴۸۷	۲۰۳۹	۴۵۴۵	۵۰۶۰	۱۹۱۵	۶۵۹	۶۴
حداقل آشپزخانه، حمام و توالت	۱۶۵۱۷	۱۶	۵۴۸	۲۲۹۴	۵۱۶۸	۵۶۰۳	۲۰۷۸	۷۲۹	۸۱
حداقل آب لوله‌کشی، برق، تلفن ثابت و گاز									
لوله‌کشی	۱۳۵۶۷	۹	۳۸۳	۱۷۷۳	۴۰۴۱	۴۷۸۸	۱۸۸۲	۶۳۴	۵۶
همه امکانات و تسهیلات فوق ^(۱)	۰	۰	۰	۰	۰	۰	۰	۰	۰
هیچ‌یک از امکانات و تسهیلات فوق	۰	۰	۰	۰	۰	۰	۰	۰	۰
اظهار نشده	۰	۰	۰	۰	۰	۰	۰	۰	۰



۵۱- برآورد خانوارهای معمولی ساکن و گروهی در واحدهای مسکونی معمولی بر حسب امکانات و تسهیلات مورد استفاده و تعداد اتاق در اختیار (دنباله)

امکانات و تسهیلات	جمع	کمتر از ۱ اتاق	۱ اتاق	۲ اتاق	۳ اتاق	۴ اتاق	۵ اتاق	۶ اتاق و بیش تر	اظهار نشده
ساکن در نقاط روستایی	۲۳۷۰۵	۱۴	۱۵۶۲	۴۲۴۴	۶۹۷۶	۷۴۱۰	۲۴۵۵	۸۹۴	۱۴۹
حداقل برق	۲۳۲۵۳	۱۴	۱۵۴۲	۴۱۳۳	۶۸۴۴	۷۲۷۱	۲۴۲۶	۸۸۰	۱۴۲
حداقل تلفن ثابت	۱۴۰۰۸	۸	۵۸۴	۱۹۳۸	۴۰۶۹	۴۸۵۴	۱۷۹۴	۷۰۷	۵۴
حداقل آب لوله‌کشی	۱۳۹۰۵	۱۴	۷۰۴	۲۳۱۸	۳۹۴۹	۴۶۳۹	۱۴۹۶	۷۱۶	۶۸
حداقل گاز لوله‌کشی	۷۷۷۸	۸	۵۰۲	۱۳۰۷	۲۳۵۴	۲۴۸۱	۸۸۶	۱۹۳	۴۸
حداقل دستگاه حرارت مرکزی	۹۷	۰	۰	۷	۳۵	۳۳	۷	۱۵	۰
حداقل دستگاه حرارت و برودت مرکزی	۸۴	۰	۰	۷	۳۴	۳۵	۰	۸	۰
حداقل آشپزخانه	۱۹۵۳۴	۱۴	۷۷۶	۲۸۸۹	۵۹۰۵	۶۷۰۰	۲۳۳۳	۸۲۲	۹۶
حداقل حمام	۱۷۵۳۹	۱۴	۸۰۵	۲۳۲۷	۵۱۵۱	۶۱۵۷	۲۲۴۹	۷۴۸	۸۹
حداقل توالت	۲۳۶۷۰	۱۴	۱۵۵۵	۴۲۳۱	۶۹۶۸	۷۴۱۰	۲۴۵۵	۸۹۴	۱۴۳
حداقل آب لوله‌کشی و برق	۱۳۶۷۵	۱۴	۶۹۸	۲۲۵۳	۳۸۹۳	۴۵۶۴	۱۴۸۲	۷۰۹	۶۱
حداقل آب لوله‌کشی، برق و تلفن ثابت	۸۳۶۷	۸	۲۷۹	۱۰۹۵	۲۳۵۵	۲۹۶۵	۱۰۶۶	۵۶۶	۳۴
حداقل آب لوله‌کشی، حمام و توالت	۱۰۴۴۸	۱۴	۴۰۲	۱۲۱۵	۲۹۸۵	۳۸۱۳	۱۳۵۳	۶۰۴	۶۱
حداقل آشپزخانه، حمام و توالت	۱۶۱۳۵	۱۴	۵۲۴	۱۹۳۱	۴۷۸۶	۵۸۹۴	۲۱۶۹	۷۳۳	۸۲
حداقل آب لوله‌کشی، برق، تلفن ثابت و گاز									
لوله‌کشی	۳۶۷۵	۸	۱۳۶	۴۸۱	۱۰۶۴	۱۳۴۵	۴۸۵	۱۲۸	۲۱
همه امکانات و تسهیلات فوق ^(۱)	۰	۰	۰	۰	۰	۰	۰	۰	۰
هیچ‌یک از امکانات و تسهیلات فوق	۰	۰	۰	۰	۰	۰	۰	۰	۰
اظهار نشده	۰	۰	۰	۰	۰	۰	۰	۰	۰

(۱) شامل آب لوله‌کشی، برق و تلفن ثابت، گاز لوله‌کشی، دستگاه حرارت مرکزی یا دستگاه حرارت و برودت مرکزی، آشپزخانه، حمام و توالت می‌باشد.

۵۲- برآورد خانوارهای معمولی ساکن و گروهی بر حسب عمده‌ترین سوخت مصرفی برای پخت و پز و ایجاد گرما

ایجاد گرما					پخت و پز
گاز طبیعی (شبکه عمومی)	گاز مایع	گازوییل	نفت سفید	جمع	
۲۵۳۹۲	۵۵۷	۱۰۷	۱۳۹۳۲	۴۲۰۰۴	جمع
.	۲۰	.	۱۷۱۸	۲۳۳۵	نفت سفید
۱۳	۵۲۸	۱۰۷	۱۲۱۳۲	۱۳۹۸۷	گاز مایع
۲۵۳۷۹	۸	.	۲۵	۲۵۴۱۲	گاز طبیعی (شبکه عمومی)
.	برق
.	.	.	۳۶	۲۰۵	سوخت جامد (هیزم، زغال چوب و ...)
.	.	.	.	۹	سایر سوخت‌ها
.	.	.	۲۰	۵۶	اظهار نشده
۱۷۶۳۰	۲۷۷	۱۷	۳۱۱	۱۸۲۸۴	ساکن در نقاط شهری
.	.	.	۱۲۷	۱۲۷	نفت سفید
.	۲۶۹	۱۷	۱۷۶	۴۷۰	گاز مایع
۱۷۶۳۰	۸	.	۹	۱۷۶۴۷	گاز طبیعی (شبکه عمومی)
.	برق
.	.	.	.	۸	سوخت جامد (هیزم، زغال چوب و ...)
.	.	.	.	۹	سایر سوخت‌ها
.	.	.	.	۲۳	اظهار نشده
۷۷۶۲	۲۷۹	۹۰	۱۳۶۲۱	۲۳۷۲۰	ساکن در نقاط روستایی
.	۲۰	.	۱۵۹۲	۲۲۰۹	نفت سفید
۱۳	۲۵۹	۹۰	۱۱۹۵۶	۱۳۵۱۶	گاز مایع
۷۷۴۹	.	.	۱۶	۷۷۶۵	گاز طبیعی (شبکه عمومی)
.	برق
.	.	.	۳۶	۱۹۷	سوخت جامد (هیزم، زغال چوب و ...)
.	سایر سوخت‌ها
.	.	.	۲۰	۳۳	اظهار نشده



۵۲- برآورد خانوارهای معمولی ساکن و گروهی بر حسب عمده‌ترین سوخت مصرفی برای پخت و پز و ایجاد گرما (دنباله)

ایجاد گرما					پخت و پز
اظهار نشده	هیچ کدام	سایر سوخت‌ها	سوخت جامد (هیزم، زغال چوب و ...)	برق	
					جمع
۵۶	.	۳۱	۱۹۰۹	۲۱	نفت سفید
۶	.	.	۵۹۰	.	گاز مایع
۱۳	.	۲۲	۱۱۵۱	۲۱	گاز طبیعی (شبکه عمومی)
.	برق
.	.	.	۱۶۸	.	سوخت جامد (هیزم، زغال چوب و ...)
.	.	۹	.	.	سایر سوخت‌ها
۳۶	اظهار نشده
۲۳	.	۱۸	۸	.	ساکن در نقاط شهری
.	نفت سفید
.	.	۹	.	.	گاز مایع
.	گاز طبیعی (شبکه عمومی)
.	برق
.	.	.	۸	.	سوخت جامد (هیزم، زغال چوب و ...)
.	.	۹	.	.	سایر سوخت‌ها
۲۳	اظهار نشده
۳۳	.	۱۳	۱۹۰۱	۲۱	ساکن در نقاط روستایی
۶	.	.	۵۹۰	.	نفت سفید
۱۳	.	۱۳	۱۱۵۱	۲۱	گاز مایع
.	گاز طبیعی (شبکه عمومی)
.	برق
.	.	.	۱۶۱	.	سوخت جامد (هیزم، زغال چوب و ...)
.	سایر سوخت‌ها
۱۳	اظهار نشده

۵۳- برآورد خانوارهای معمولی ساکن و گروهی بر حسب عمده‌ترین سوخت مصرفی برای پخت و پز و تهیه آب گرم

تهیه آب گرم					پخت و پز
گاز طبیعی (شبکه عمومی)	گاز مایع	گازوییل	نفت سفید	جمع	
۲۵۳۴۷	۳۵۲۵	۱۲۹	۱۰۴۸۷	۴۲۰۰۴	جمع
.	۳۰	.	۱۶۴۰	۲۳۳۵	نفت سفید
۱۳	۳۴۸۱	۱۲۹	۸۷۸۸	۱۳۹۸۷	گاز مایع
۲۵۳۳۴	۷	.	۴۰	۲۵۴۱۲	گاز طبیعی (شبکه عمومی)
.	برق
.	۶	.	۶	۲۰۵	سوخت جامد (هیزم، زغال چوب و ...)
.	.	.	.	۹	سایر سوخت‌ها
.	.	.	۱۳	۵۶	اظهار نشده
۱۷۶۱۷	۳۹۷	۱۶	۱۹۸	۱۸۲۸۴	ساکن در نقاط شهری
.	۹	.	۱۱۸	۱۲۷	نفت سفید
.	۳۸۱	۱۶	۶۴	۴۷۰	گاز مایع
۱۷۶۱۷	۷	.	۱۶	۱۷۶۴۷	گاز طبیعی (شبکه عمومی)
.	برق
.	.	.	.	۸	سوخت جامد (هیزم، زغال چوب و ...)
.	.	.	.	۹	سایر سوخت‌ها
.	.	.	.	۲۳	اظهار نشده
۷۷۳۱	۳۱۲۸	۱۱۲	۱۰۲۸۹	۲۳۷۲۰	ساکن در نقاط روستایی
.	۲۲	.	۱۵۲۲	۲۲۰۹	نفت سفید
۱۳	۳۱۰۰	۱۱۲	۸۷۲۴	۱۳۵۱۶	گاز مایع
۷۷۱۸	.	.	۲۴	۷۷۶۵	گاز طبیعی (شبکه عمومی)
.	برق
.	۶	.	۶	۱۹۷	سوخت جامد (هیزم، زغال چوب و ...)
.	سایر سوخت‌ها
.	.	.	۱۳	۳۳	اظهار نشده



۵۳- برآورد خانوارهای معمولی ساکن و گروهی بر حسب عمده‌ترین سوخت مصرفی برای پخت و پز و تهیه آب گرم (دنباله)

تهیه آب گرم				پخت و پز
اظهارنشده	سایر سوخت‌ها	سوخت جامد (هیزم و زغال چوب و...)	برق	
				جمع
۴۳	۱۹۶	۲۱۶۶	۱۱۱	نفث سفید
۰	۵۳	۶۱۲	۰	گاز مایع
۶	۱۱۴	۱۳۵۹	۹۷	گاز طبیعی (شبکه عمومی)
۰	۰	۱۶	۱۴	برق
۰	۰	۰	۰	سوخت جامد (هیزم، زغال چوب و ...)
۰	۱۴	۱۷۸	۰	سایر سوخت‌ها
۰	۹	۰	۰	اظهار نشده
۳۶	۷	۰	۰	
۲۳	۱۸	۸	۷	ساکن در نقاط شهری
۰	۰	۰	۰	نفث سفید
۰	۹	۰	۰	گاز مایع
۰	۰	۰	۷	گاز طبیعی (شبکه عمومی)
۰	۰	۰	۰	برق
۰	۰	۸	۰	سوخت جامد (هیزم، زغال چوب و ...)
۰	۹	۰	۰	سایر سوخت‌ها
۲۳	۰	۰	۰	اظهار نشده
۱۹	۱۷۹	۲۱۵۸	۱۰۳	ساکن در نقاط روستایی
۰	۵۳	۶۱۲	۰	نفث سفید
۶	۱۰۵	۱۳۵۹	۹۷	گاز مایع
۰	۰	۱۶	۷	گاز طبیعی (شبکه عمومی)
۰	۰	۰	۰	برق
۰	۱۴	۱۷۰	۰	سوخت جامد (هیزم، زغال چوب و ...)
۰	۰	۰	۰	سایر سوخت‌ها
۱۳	۷	۰	۰	اظهار نشده

۵۴- برآورد خانوارهای معمولی ساکن و گروهی بر حسب عمده‌ترین منبع تأمین آب مصرفی برای آشامیدن و سایر مصارف

سایر مصارف							جمع	آشامیدن
اظهار نشده	سایر	رودخانه، برکه، جویبار، آب باران و ...	تانکر (ثابت و سیار)	چاه، چشمه، قنات و آب انبار بهسازی نشده	چاه، چشمه، قنات و آب انبار بهسازی شده	شبکه عمومی آبرسانی شهر یا آبادی		
							جمع	
۰	۴۱	۴۱	۳۶	۶۳۳۶	۵۹۳۰	۲۹۶۲۰	۴۲۰۰۴	شبکه آبرسانی عمومی شهر یا آبادی
۰	۰	۷	۷	۳۸۱	۲۳۵	۲۸۴۶۶	۲۹۰۹۶	چاه، چشمه، قنات و آب انبار بهسازی شده
۰	۰	۰	۰	۱۲۹	۵۵۴۱	۵۲۳	۶۱۹۳	چاه، چشمه، قنات و آب انبار بهسازی نشده
۰	۳۴	۶	۰	۵۷۳۷	۱۵	۳۱۴	۶۱۰۵	تانکر (ثابت و سیار)
۰	۰	۰	۲۹	۱۴	۱۴	۰	۵۷	آب بسته‌بندی شده (بطری، گالون و ...)
۰	۰	۰	۰	۴۳	۷۵	۲۵۷	۳۷۵	رودخانه، برکه، جویبار، آب باران و
۰	۷	۲۷	۰	۰	۰	۰	۳۴	سایر
۰	۰	۰	۰	۲۷	۱۵	۰	۴۲	اظهار نشده
۰	۰	۰	۰	۶	۳۵	۶۰	۱۰۲	
۰	۰	۰	۷	۱۱۰۴	۱۶۲۸	۱۵۵۴۵	۱۸۲۸۴	ساکن در نقاط شهری
۰	۰	۰	۰	۲۱۶	۱۱۹	۱۵۰۴۷	۱۵۳۸۳	شبکه آبرسانی عمومی شهر یا آبادی
۰	۰	۰	۰	۲۵	۱۴۵۴	۱۶۰	۱۶۳۹	چاه، چشمه، قنات و آب انبار بهسازی شده
۰	۰	۰	۰	۸۲۸	۰	۴۹	۸۷۷	چاه، چشمه، قنات و آب انبار بهسازی نشده
۰	۰	۰	۷	۰	۰	۰	۷	تانکر (ثابت و سیار)
۰	۰	۰	۰	۹	۲۴	۲۴۹	۲۸۲	آب بسته‌بندی شده (بطری، گالون و ...)
۰	۰	۰	۰	۰	۰	۰	۰	رودخانه، برکه، جویبار، آب باران و
۰	۰	۰	۰	۲۷	۱۵	۰	۴۲	سایر
۰	۰	۰	۰	۰	۱۵	۴۰	۵۵	اظهار نشده
۰	۴۱	۴۱	۲۹	۵۲۳۲	۴۳۰۲	۱۴۰۷۵	۲۳۷۲۰	ساکن در نقاط روستایی
۰	۰	۷	۷	۱۶۵	۱۱۶	۱۳۴۱۹	۱۳۷۱۳	شبکه آبرسانی عمومی شهر یا آبادی
۰	۰	۰	۰	۱۰۴	۴۰۸۷	۳۶۳	۴۵۵۵	چاه، چشمه، قنات و آب انبار بهسازی شده
۰	۳۴	۶	۰	۴۹۰۹	۱۵	۲۶۵	۵۲۲۹	چاه، چشمه، قنات و آب انبار بهسازی نشده
۰	۰	۰	۲۲	۱۴	۱۴	۰	۴۹	تانکر (ثابت و سیار)
۰	۰	۰	۰	۳۵	۵۱	۸	۹۳	آب بسته‌بندی شده (بطری، گالون و ...)
۰	۷	۲۷	۰	۰	۰	۰	۳۴	رودخانه، برکه، جویبار، آب باران و
۰	۰	۰	۰	۰	۰	۰	۰	سایر
۰	۰	۰	۰	۶	۲۰	۲۰	۴۷	اظهار نشده

۵۵- برآورد خانوارهای معمولی ساکن و گروهی بر حسب عمده‌ترین منبع تأمین آب مصرفی برای پخت و پز و سایر مصارف

سایر مصارف							پخت و پز
اظهار نشده	سایر	رودخانه، برکه، جویبار، آب باران و ...	تانکر (ثابت و سیار)	چاه، چشمه، قنات و آب انبار بهسازی نشده	چاه، چشمه، قنات و آب انبار بهسازی شده	شبکه عمومی آبرسانی شهر یا آبادی	
							جمع
۰	۴۱	۴۱	۳۶	۶۳۳۶	۵۹۳۰	۲۹۶۲۰	۴۲۰۰۴
۰	۰	۷	۰	۳۱۷	۲۲۱	۲۸۱۳۲	۲۹۳۷۶
۰	۰	۰	۰	۶۷	۵۶۳۷	۴۶۶	۶۱۷۰
۰	۳۴	۶	۰	۵۹۲۹	۱۵	۲۶۲	۶۳۴۶
۰	۰	۰	۳۶	۰	۰	۰	۳۶
۰	۰	۰	۰	۰	۱۴	۷	۲۲
۰	۷	۲۷	۰	۰	۰	۰	۳۴
۰	۰	۰	۰	۱۸	۰	۰	۱۸
۰	۰	۰	۰	۶	۴۳	۵۳	۱۰۲
۰	۰	۰	۷	۱۱۰۴	۱۶۲۸	۱۵۵۴۵	۱۸۲۸۴
۰	۰	۰	۰	۲۰۰	۱۵۳	۱۵۳۲۸	۱۵۶۸۱
۰	۰	۰	۰	۲۵	۱۴۴۵	۱۴۴	۱۶۱۳
۰	۰	۰	۰	۸۶۱	۰	۲۵	۸۸۷
۰	۰	۰	۷	۰	۰	۰	۷
۰	۰	۰	۰	۰	۸	۷	۱۵
۰	۰	۰	۰	۰	۰	۰	۰
۰	۰	۰	۰	۱۸	۰	۰	۱۸
۰	۰	۰	۰	۰	۲۲	۴۰	۶۳
۰	۴۱	۴۱	۲۹	۵۲۳۲	۴۳۰۲	۱۴۰۷۵	۲۳۷۲۰
۰	۰	۷	۰	۱۱۶	۶۸	۱۳۵۰۳	۱۳۶۹۵
۰	۰	۰	۰	۴۲	۴۱۹۲	۳۲۲	۴۵۵۶
۰	۳۴	۶	۰	۵۰۶۷	۱۵	۲۳۶	۵۳۶۰
۰	۰	۰	۲۹	۰	۰	۰	۲۹
۰	۰	۰	۰	۰	۷	۰	۷
۰	۷	۲۷	۰	۰	۰	۰	۳۴
۰	۰	۰	۰	۰	۰	۰	۰
۰	۰	۰	۰	۶	۲۰	۱۳	۴۰

۵۶- برآورد خانوارهای معمولی ساکن بر حسب تعداد افراد خانوار و در اختیار داشتن موتور سیکلت، خودروی سبک، رایانه و استفاده از اینترنت

حداقل رایانه		جمع	حداقل خودروی سبک (سواری، وانت و ...)	حداقل موتورسیکلت (دنده‌ای و گازی)	تعداد خانوار	تعداد افراد در خانوار
همراه با استفاده	حداقل یکی از اعضای خانوار از اینترنت					
۲۴۶۹	۵۲۴۰	۱۰۲۴۸	۱۰۲۲۰	۴۱۸۸۸	جمع	
۳۴	۶۱	۶۶	۷۲	۳۰۳۷	۱ نفر	
۱۸۴۸	۳۹۱۹	۷۴۸۶	۷۵۷۷	۳۰۴۸۳	۲ تا ۴ نفر	
۵۸۶	۱۲۶۰	۲۶۹۶	۲۵۷۱	۸۳۶۸	۵ نفر و بیش تر	
۲۱۵۷	۴۱۳۱	۵۶۲۰	۴۱۹۰	۱۸۱۸۳	ساکن در نقاط شهری	
۲۲	۳۷	۲۹	۲۹	۱۱۱۰	۱ نفر	
۱۶۶۰	۳۲۱۰	۴۳۶۸	۳۲۴۴	۱۳۸۱۸	۲ تا ۴ نفر	
۴۷۵	۸۸۴	۱۲۲۲	۹۱۶	۳۲۵۵	۵ نفر و بیش تر	
۳۱۲	۱۱۱۰	۴۶۲۸	۶۰۳۰	۲۳۷۰۵	ساکن در نقاط روستایی	
۱۲	۲۵	۳۷	۴۳	۱۹۲۷	۱ نفر	
۱۸۸	۷۰۹	۳۱۱۸	۴۳۳۳	۱۶۶۶۵	۲ تا ۴ نفر	
۱۱۱	۳۷۶	۱۴۷۳	۱۶۵۴	۵۱۱۳	۵ نفر و بیش تر	

اظهار نشده	هیچ کدام	حداقل رایانه		تعداد افراد در خانوار
		اظهار نشده	بدون استفاده اعضای خانوار از اینترنت	
۷۷	۲۱۴۱۳	۹۹	۲۶۷۳	جمع
۷	۲۸۷۸	۷	۲۰	۱ نفر
۵۵	۱۵۱۷۷	۷۷	۱۹۹۳	۲ تا ۴ نفر
۱۵	۳۳۵۸	۱۴	۶۶۰	۵ نفر و بیش تر
۲۳	۷۸۲۸	۶۴	۱۹۱۰	ساکن در نقاط شهری
۷	۱۰۳۷	۷	۷	۱ نفر
۱۶	۵۶۷۹	۵۶	۱۴۹۴	۲ تا ۴ نفر
۰	۱۱۱۲	۰	۴۰۹	۵ نفر و بیش تر
۵۴	۱۳۵۸۵	۳۵	۷۶۳	ساکن در نقاط روستایی
۰	۱۸۴۱	۰	۱۲	۱ نفر
۳۹	۹۴۹۸	۲۱	۵۰۰	۲ تا ۴ نفر
۱۵	۲۲۴۶	۱۴	۲۵۱	۵ نفر و بیش تر

۵۷- برآورد خانوارهای معمولی ساکن و گروهی بر حسب عمده‌ترین منبع تأمین آب آشامیدنی خانوار و نوع محل سکونت

سایر	واحد مسکونی معمولی	جمع	عمده‌ترین منبع تأمین آب آشامیدنی خانوار
			جمع
۲۴	۴۱۹۸۰	۴۲۰۰۴	شبکه آبرسانی عمومی شهر یا آبادی
۹	۲۹۰۸۷	۲۹۰۹۶	چاه، چشمه، قنات و آب انبار بهسازی شده
۰	۶۱۹۳	۶۱۹۳	چاه، چشمه، قنات و آب انبار بهسازی نشده
۰	۶۱۰۵	۶۱۰۵	تانکر (ثابت و سیار)
۱۵	۴۲	۵۷	آب بسته‌بندی شده (بطری، گالون و ...)
۰	۳۷۵	۳۷۵	رودخانه، برکه، جویبار، آب باران و ...
۰	۳۴	۳۴	سایر
۰	۴۲	۴۲	اظهار نشده
۰	۱۰۲	۱۰۲	
			ساکن در نقاط شهری
۹	۱۸۲۷۵	۱۸۲۸۴	شبکه آبرسانی عمومی شهر یا آبادی
۹	۱۵۳۷۳	۱۵۳۸۳	چاه، چشمه، قنات و آب انبار بهسازی شده
۰	۱۶۳۹	۱۶۳۹	چاه، چشمه، قنات و آب انبار بهسازی نشده
۰	۸۷۷	۸۷۷	تانکر (ثابت و سیار)
۰	۷	۷	آب بسته‌بندی شده (بطری، گالون و ...)
۰	۲۸۲	۲۸۲	رودخانه، برکه، جویبار، آب باران و ...
۰	۰	۰	سایر
۰	۴۲	۴۲	اظهار نشده
۰	۵۵	۵۵	
			ساکن در نقاط روستایی
۱۵	۲۳۷۰۵	۲۳۷۲۰	شبکه آبرسانی عمومی شهر یا آبادی
۰	۱۳۷۱۳	۱۳۷۱۳	چاه، چشمه، قنات و آب انبار بهسازی شده
۰	۴۵۵۵	۴۵۵۵	چاه، چشمه، قنات و آب انبار بهسازی نشده
۰	۵۲۲۹	۵۲۲۹	تانکر (ثابت و سیار)
۱۵	۳۴	۴۹	آب بسته‌بندی شده (بطری، گالون و ...)
۰	۹۳	۹۳	رودخانه، برکه، جویبار، آب باران و ...
۰	۳۴	۳۴	سایر
۰	۰	۰	اظهار نشده
۰	۴۷	۴۷	

۵۸- برآورد واحدهای مسکونی معمولی بر حسب تعداد خانوار ساکن در آنها و تعداد اتاق

تعداد خانوار در واحد مسکونی معمولی	جمع	۱ اتاق	۲ اتاق	۳ اتاق	۴ اتاق	۵ اتاق	۶ اتاق و بیش تر	اظهار نشده
جمع	۳۷۷۸۲	۵۶۹	۴۳۱۵	۱۱۱۱۸	۱۳۵۰۹	۵۱۱۴	۳۰۴۰	۱۱۷
۱ خانوار	۳۳۹۷۶	۵۶۹	۴۲۲۸	۱۰۵۸۰	۱۲۴۱۵	۴۳۵۹	۱۸۱۸	۸
۲ خانوار	۳۴۱۸	۰	۸۷	۴۹۶	۱۰۴۰	۶۷۹	۱۰۱۵	۱۰۱
۳ خانوار و بیش تر	۳۸۸	۰	۰	۴۲	۵۴	۷۶	۲۰۷	۸
نقاط شهری	۱۶۲۸۵	۲۴۵	۱۷۵۷	۴۶۹۷	۵۵۷۶	۲۳۱۱	۱۶۱۱	۸۹
۱ خانوار	۱۴۵۱۷	۲۴۵	۱۷۱۹	۴۴۷۴	۵۱۹۸	۱۹۹۲	۸۸۲	۸
۲ خانوار	۱۵۵۴	۰	۳۸	۱۹۹	۳۵۲	۲۸۶	۶۰۶	۷۳
۳ خانوار و بیش تر	۲۱۴	۰	۰	۲۳	۲۶	۳۴	۱۲۳	۸
نقاط روستایی	۲۱۴۹۷	۳۲۴	۲۵۵۹	۶۴۲۱	۷۹۳۳	۲۸۰۳	۱۴۲۹	۲۸
۱ خانوار	۱۹۴۵۹	۳۲۴	۲۵۰۹	۶۱۰۶	۷۲۱۷	۲۳۶۷	۹۳۶	۰
۲ خانوار	۱۸۶۴	۰	۴۹	۲۹۶	۶۸۸	۳۹۳	۴۰۹	۲۸
۳ خانوار و بیش تر	۱۷۴	۰	۰	۱۹	۲۸	۴۳	۸۴	۰

۵۹- برآورد واحدهای مسکونی معمولی بر حسب سال اتمام بنا، نوع اسکلت بنا و مصالح عمده به کار رفته

سایر				بتن آرمه	فلزی	جمع	سال اتمام بنا
بلوک سیمانی (با هر نوع سقف)	آجر و چوب یا سنگ و چوب	آجر و آهن یا سنگ و آهن	جمع				
۱۱۸۰۳	۵۶۶۴	۳۲۷۲	۲۹۹۳۵	۷۳۳۸	۳۸۷	۳۷۷۸۳	جمع
۱۲۴	۱۳	۳۲	۱۸۵	۲۸۷	۸	۴۸۰ سال ۱۳۸۵
۲۰۸	۲۱	۹	۲۸۷	۳۷۳	۰	۶۶۰ سال ۱۳۸۴
۲۴۰	۲۶	۳۹	۳۵۹	۴۸۹	۱۳	۸۶۱ سال ۱۳۸۳
۲۶۸	۲۹	۱۶	۳۴۳	۳۸۰	۹	۷۳۲ سال ۱۳۸۲
۲۱۲	۳۵	۲۰	۳۱۷	۳۴۳	۱۵	۶۷۵ سال ۱۳۸۱
۴۰۸	۶۷	۶۲	۶۳۸	۵۸۲	۱۶	۱۲۳۶ سال ۱۳۸۰
۲۰۸۵	۴۳۵	۳۸۴	۳۴۹۲	۱۷۷۹	۶۱	۵۳۳۵ سالهای ۷۹ تا ۱۳۷۹
۳۰۶۱	۱۸۷۸	۱۲۵۱	۸۰۶۱	۲۳۶۴	۱۶۳	۱۰۵۹۵ سالهای ۷۴-۱۳۶۵
۳۱۳۴	۱۸۴۵	۱۰۴۶	۷۹۰۱	۵۸۶	۸۸	۸۵۹۰ سالهای ۶۴-۱۳۵۵
۲۰۴۶	۱۳۰۶	۴۰۷	۸۳۱۳	۱۳۴	۱۳	۸۴۸۶ قبل از سال ۱۳۵۵
۱۶	۸	۸	۳۹	۲۱	۰	۱۳۲ اظهار نشده
۴۴۲۱	۲۸۲۳	۲۳۵۳	۱۱۱۰۴	۴۸۰۰	۳۳۷	۱۶۲۸۵	نقاط شهری
۳۳	۰	۱۹	۵۲	۱۷۷	۸	۲۳۷ سال ۱۳۸۵
۴۵	۸	۰	۶۱	۲۱۸	۰	۲۷۹ سال ۱۳۸۴
۶۴	۹	۳۹	۱۳۱	۲۶۷	۹	۴۰۷ سال ۱۳۸۳
۸۷	۱۶	۰	۱۰۶	۲۴۳	۹	۳۵۸ سال ۱۳۸۲
۷۹	۱۹	۱۳	۱۲۴	۲۵۳	۸	۳۸۵ سال ۱۳۸۱
۱۳۰	۳۵	۴۷	۲۲۸	۳۶۹	۱۶	۶۱۳ سال ۱۳۸۰
۶۵۲	۱۸۲	۲۵۶	۱۱۵۴	۱۰۷۱	۵۸	۲۲۸۳ سالهای ۷۹-۱۳۷۵
۱۰۵۱	۹۲۲	۸۲۳	۳۰۵۹	۱۶۴۰	۱۲۷	۴۸۲۶ سالهای ۷۴-۱۳۶۵
۱۲۳۰	۸۷۰	۸۱۲	۳۳۴۷	۴۴۸	۸۸	۳۸۹۸ سالهای ۶۴-۱۳۵۵
۱۰۳۴	۷۵۳	۳۳۶	۲۸۰۸	۹۵	۱۳	۲۹۱۹ قبل از سال ۱۳۵۵
۱۶	۸	۸	۳۲	۲۱	۰	۷۹ اظهار نشده
۷۳۸۲	۲۸۴۱	۹۱۹	۱۸۸۳۱	۲۵۳۸	۵۰	۲۱۴۹۸	نقاط روستایی
۹۱	۱۳	۱۲	۱۳۲	۱۱۰	۰	۲۴۲ سال ۱۳۸۵
۱۶۳	۱۳	۹	۲۲۶	۱۵۶	۰	۳۸۲ سال ۱۳۸۴
۱۷۶	۱۷	۰	۲۲۸	۲۲۲	۳	۴۵۳ سال ۱۳۸۳
۱۸۲	۱۴	۱۶	۲۳۹	۱۳۷	۰	۳۷۶ سال ۱۳۸۲
۱۳۳	۱۵	۷	۱۹۲	۸۹	۷	۲۸۸ سال ۱۳۸۱
۲۷۸	۳۲	۱۵	۴۱۱	۲۱۳	۰	۶۲۴ سال ۱۳۸۰
۱۴۳۳	۲۵۳	۱۲۸	۲۳۳۸	۷۰۸	۳	۳۰۵۲ سالهای ۷۹-۱۳۷۵
۲۰۱۱	۹۵۶	۴۲۷	۵۰۰۱	۷۲۴	۳۶	۵۷۶۸ سالهای ۷۴-۱۳۶۵
۱۹۰۴	۹۷۴	۲۳۴	۴۵۵۴	۱۳۷	۰	۴۶۹۱ سالهای ۶۴-۱۳۵۵
۱۰۱۲	۵۵۳	۷۱	۵۵۰۳	۴۰	۰	۵۵۶۶ قبل از سال ۱۳۵۵
۰	۰	۰	۷	۰	۰	۵۳ اظهار نشده



۵۹- برآورد واحدهای مسکونی معمولی بر حسب سال اتمام بنا، نوع اسکلت بنا و مصالح عمده به کار رفته (دنباله)

اظهار نشده	سایر					سال اتمام بنا
	سایر	خشت و گل	خشت و چوب	تمام چوب	تمام آجر یا سنگ و آجر	
۱۲۳	۵۶۶۸	۸۱۴	۱۰۷۱	۱۶۰	۱۴۸۳	جمع
.	۱۶	سال ۱۳۸۵
.	۲۷	.	۲۲	.	.	سال ۱۳۸۴
.	۲۲	.	.	.	۳۲	سال ۱۳۸۳
.	۲۷	.	.	.	۳	سال ۱۳۸۲
.	۴۶	.	.	.	۴	سال ۱۳۸۱
.	۵۳	.	.	.	۴۸	سال ۱۳۸۰
۳	۴۰۱	۱۸	۲۱	۷	۱۴۱	سالهای ۱۳۷۵-۷۹
۷	۱۰۹۷	۴۸	۸۱	۵۵	۵۹۰	سالهای ۱۳۶۵-۷۴
۱۵	۱۱۳۰	۱۳۳	۱۶۴	۱۶	۴۳۳	سالهای ۱۳۵۵-۶۴
۲۶	۲۸۴۱	۶۱۶	۷۸۳	۸۲	۲۳۲	قبل از سال ۱۳۵۵
۷۲	۷	اظهار نشده
۴۴	۳۵۶	۱۴۵	۲۴۳	۴	۷۵۹	نقاط شهری
.	سال ۱۳۸۵
.	.	.	۸	.	.	سال ۱۳۸۴
.	۱۹	سال ۱۳۸۳
.	۳	سال ۱۳۸۲
.	۹	.	.	.	۴	سال ۱۳۸۱
.	۱۶	سال ۱۳۸۰
.	.	۹	.	.	۵۵	سالهای ۱۳۷۵-۷۹
.	۸	۸	۸	.	۲۳۹	سالهای ۱۳۶۵-۷۴
۱۵	۵۶	۲۹	۳۸	.	۳۱۲	سالهای ۱۳۵۵-۶۴
۳	۲۸۲	۹۸	۱۸۹	۴	۱۱۲	قبل از سال ۱۳۵۵
۲۶	اظهار نشده
۷۹	۵۳۱۲	۶۶۹	۸۲۸	۱۵۷	۷۲۳	نقاط روستایی
.	۱۶	سال ۱۳۸۵
.	۲۷	.	۱۴	.	.	سال ۱۳۸۴
.	۲۲	.	.	.	۱۳	سال ۱۳۸۳
.	۲۷	سال ۱۳۸۲
.	۳۷	سال ۱۳۸۱
.	۵۳	.	.	.	۳۳	سال ۱۳۸۰
۳	۴۰۱	۹	۲۱	۷	۸۶	سالهای ۱۳۷۵-۷۹
۷	۱۰۸۸	۴۰	۷۳	۵۵	۳۵۱	سالهای ۱۳۶۵-۷۴
.	۱۰۷۴	۱۰۴	۱۲۷	۱۶	۱۲۱	سالهای ۱۳۵۵-۶۴
۲۳	۲۵۵۹	۵۱۷	۵۹۳	۷۸	۱۲۰	قبل از سال ۱۳۵۵
۴۶	۷	اظهار نشده

۶۰- برآورد واحدهای مسکونی معمولی بر حسب سال اتمام بنا و تعداد اتاق

اظهار نشده	۶ اتاق و بیش تر	۵ اتاق	۴ اتاق	۳ اتاق	۲ اتاق	۱ اتاق	جمع	سال اتمام بنا
۱۱۷	۳۰۴۰	۵۱۱۴	۱۳۵۰۹	۱۱۱۱۸	۴۳۱۵	۵۶۹	۳۷۷۸۲	جمع
۰	۲۳	۴۷	۱۸۹	۱۳۸	۸۳	۰	۴۸۰ سال ۱۳۸۵
۰	۱۹	۴	۲۵۹	۲۲۷	۱۱۳	۳۷	۶۵۹ سال ۱۳۸۴
۳	۲۹	۴۱	۳۱۵	۳۴۰	۱۰۵	۲۸	۸۶۲ سال ۱۳۸۳
۳	۱۴	۵۰	۱۹۵	۳۶۹	۷۲	۲۹	۷۳۲ سال ۱۳۸۲
۴	۳۳	۶۲	۲۲۳	۲۰۰	۱۰۹	۴۳	۶۷۳ سال ۱۳۸۱
۳	۷۸	۷۹	۳۷۸	۴۹۲	۱۸۲	۲۵	۱۲۳۷ سال ۱۳۸۰
۱۰	۲۴۳	۵۳۶	۱۹۱۳	۱۸۲۳	۷۲۲	۸۹	۵۳۳۶ سال‌های ۱۳۷۵-۷۹
۲۶	۷۷۷	۱۷۱۷	۴۲۴۵	۲۸۶۷	۸۵۴	۱۰۹	۱۰۵۹۶ سال‌های ۱۳۶۵-۷۴
۵۷	۸۰۶	۱۵۰۱	۲۹۴۶	۲۳۶۳	۸۴۴	۷۵	۸۵۹۱ سال‌های ۱۳۵۵-۶۴
۴	۱۰۱۵	۱۰۵۷	۲۷۸۶	۲۲۶۷	۱۲۲۱	۱۳۴	۸۴۸۵ قبل از سال ۱۳۵۵
۸	۴	۲۰	۶۰	۳۲	۸	۰	۱۳۱ اظهار نشده
۸۹	۱۶۱۱	۲۳۱۱	۵۵۷۶	۴۶۹۷	۱۷۵۷	۲۴۵	۱۶۲۸۵	نقاط شهری
۰	۶	۱۱	۸۸	۸۰	۵۱	۰	۲۳۷ سال ۱۳۸۵
۰	۱۴	۰	۱۱۸	۹۶	۳۳	۱۷	۲۷۸ سال ۱۳۸۴
۰	۱۶	۳۴	۱۰۲	۲۰۴	۴۳	۹	۴۰۸ سال ۱۳۸۳
۳	۱۴	۲۹	۷۷	۱۹۳	۳۳	۹	۳۵۷ سال ۱۳۸۲
۴	۳۱	۲۳	۱۱۹	۱۰۸	۵۸	۴۳	۳۸۶ سال ۱۳۸۱
۰	۵۱	۳۷	۱۹۳	۲۳۵	۷۸	۱۸	۶۱۳ سال ۱۳۸۰
۴	۱۲۶	۲۵۲	۷۵۹	۷۸۲	۳۲۸	۳۴	۲۲۸۴ سال‌های ۱۳۷۵-۷۹
۲۶	۴۷۰	۷۵۶	۱۸۹۶	۱۲۱۸	۴۱۶	۴۳	۴۸۲۷ سال‌های ۱۳۶۵-۷۴
۴۱	۴۱۳	۷۳۵	۱۳۲۵	۹۷۶	۳۷۵	۳۶	۳۹۰۰ سال‌های ۱۳۵۵-۶۴
۴	۴۶۷	۴۳۴	۸۷۲	۷۷۳	۳۳۴	۳۵	۲۹۱۸ قبل از سال ۱۳۵۵
۸	۴	۰	۲۷	۳۲	۸	۰	۷۸ اظهار نشده
۲۸	۱۴۲۹	۲۸۰۳	۷۹۳۳	۶۴۲۱	۲۵۵۹	۳۲۴	۲۱۴۹۷	نقاط روستایی
۰	۱۶	۳۵	۱۰۰	۵۹	۳۳	۰	۲۴۳ سال ۱۳۸۵
۰	۴	۴	۱۴۱	۱۳۱	۸۱	۲۰	۳۸۰ سال ۱۳۸۴
۳	۱۴	۶	۲۱۴	۱۳۶	۶۲	۱۹	۴۵۳ سال ۱۳۸۳
۰	۰	۲۲	۱۱۸	۱۷۶	۴۰	۲۰	۳۷۵ سال ۱۳۸۲
۰	۳	۳۹	۱۰۴	۹۲	۵۱	۰	۲۸۱ سال ۱۳۸۱
۳	۲۷	۴۲	۱۸۵	۲۵۷	۱۰۴	۷	۶۲۵ سال ۱۳۸۰
۶	۱۱۷	۲۸۴	۱۱۵۴	۱۰۴۱	۳۹۵	۵۵	۳۰۵۲ سال‌های ۱۳۷۵-۷۹
۰	۳۰۷	۹۶۱	۲۳۴۹	۱۶۴۸	۴۳۸	۶۶	۵۷۶۹ سال‌های ۱۳۶۵-۷۴
۱۶	۳۹۳	۷۶۶	۱۶۲۱	۱۳۸۷	۴۶۹	۳۹	۴۶۹۲ سال‌های ۱۳۵۵-۶۴
۰	۵۴۹	۶۲۴	۱۹۱۴	۱۴۹۴	۸۸۷	۹۹	۵۵۶۷ قبل از سال ۱۳۵۵
۰	۰	۲۰	۳۳	۰	۰	۰	۵۳ اظهار نشده

۶۱- برآورد واحدهای مسکونی معمولی بر حسب نوع اسکلت بنا، مصالح عمده به کار رفته و تعداد اتاق

اطهار نشده	۶ اتاق و بیش تر	۵ اتاق	۴ اتاق	۳ اتاق	۲ اتاق	۱ اتاق	جمع	اسکلت بنا و مصالح عمده به کار رفته
۱۱۷	۳۰۴۰	۵۱۱۴	۱۳۵۰۹	۱۱۱۱۸	۴۳۱۵	۵۶۹	۳۷۷۸۲	جمع
۰	۸۵	۸۸	۴۳	۱۳۷	۳۴	۰	۳۸۷	فلزی
۲۴	۷۲۴	۹۸۷	۲۹۶۹	۲۰۰۴	۵۵۱	۷۹	۷۳۳۸	بتن آرمه
۸۲	۲۲۲۲	۴۰۲۳	۱۰۴۱۶	۸۹۷۷	۳۷۲۴	۴۹۰	۲۹۹۳۴	سایر
۲۳	۲۸۹	۶۳۹	۱۱۵۳	۸۳۱	۲۳۰	۷	۳۲۷۲	آجر و آهن یا سنگ و آهن ...
۲۸	۵۳۸	۱۱۳۱	۲۰۸۲	۱۴۲۱	۴۴۲	۲۳	۵۶۶۴	آجر و چوب یا سنگ و چوب
۲۱	۴۹۸	۱۱۴۹	۳۸۵۶	۴۲۲۳	۱۷۷۵	۲۸۱	۱۱۸۰۳	بلوک سیمانی با هر نوع سقف
۳	۱۳۱	۲۹۲	۵۹۱	۳۴۵	۹۹	۲۱	۱۴۸۳	تمام آجر یا سنگ و آجر
۰	۱۳	۰	۷۳	۵۹	۹	۷	۱۶۰	تمام چوب
۰	۵۰	۱۶۸	۲۳۰	۳۷۹	۲۲۹	۱۳	۱۰۷۱	خشت و چوب
۰	۳۰	۴۴	۲۳۸	۲۶۶	۱۹۷	۳۹	۸۱۴	خشت و گل
۷	۵۷۳	۶۰۰	۲۱۹۳	۱۴۵۳	۷۴۳	۹۹	۵۶۶۸	سایر
۱۲	۹	۱۶	۸۰	۰	۶	۰	۱۲۳	اطهار نشده
۸۹	۱۶۱۱	۲۳۱۱	۵۵۷۶	۴۶۹۷	۱۷۵۷	۲۴۵	۱۶۲۸۵	نقاط شهری
۰	۸۲	۶۲	۳۷	۱۲۳	۳۴	۰	۳۳۷	فلزی
۲۱	۵۲۷	۶۶۶	۱۹۰۱	۱۲۷۸	۳۳۷	۷۰	۴۸۰۰	بتن آرمه
۵۶	۹۹۹	۱۵۸۰	۳۶۱۲	۳۲۹۶	۱۳۸۶	۱۷۵	۱۱۱۰۳	سایر
۲۰	۳۳۰	۴۳۵	۷۳۴	۶۴۰	۱۹۵	۰	۲۳۵۳	آجر و آهن یا سنگ و آهن ...
۱۶	۲۴۰	۵۱۶	۱۰۲۰	۷۵۷	۲۶۴	۹	۲۸۲۳	آجر و چوب یا سنگ و چوب
۱۴	۲۵۹	۴۱۹	۱۳۳۸	۱۵۲۲	۷۷۳	۹۷	۴۴۲۱	بلوک سیمانی با هر نوع سقف
۳	۸۰	۱۲۴	۲۶۶	۲۲۱	۵۶	۹	۷۵۹	تمام آجر یا سنگ و آجر
۰	۴	۰	۰	۰	۰	۰	۴	تمام چوب
۰	۱۹	۳۱	۶۱	۷۹	۵۳	۰	۲۴۳	خشت و چوب
۰	۸	۱۱	۵۶	۲۷	۱۷	۲۶	۱۴۵	خشت و گل
۴	۵۹	۴۵	۱۳۶	۵۰	۲۷	۳۴	۳۵۶	سایر
۱۲	۳	۳	۲۶	۰	۰	۰	۴۴	اطهار نشده
۲۸	۱۴۲۹	۲۸۰۳	۷۹۳۳	۶۴۲۱	۲۵۵۹	۳۲۴	۲۱۴۹۷	نقاط روستایی
۰	۳	۲۷	۷	۱۴	۰	۰	۵۰	فلزی
۳	۱۹۷	۳۲۱	۱۰۶۸	۷۲۷	۲۱۴	۹	۲۵۲۸	بتن آرمه
۲۵	۱۲۲۳	۲۴۴۳	۶۸۰۴	۵۶۸۱	۲۳۳۹	۳۱۵	۱۸۸۳۰	سایر
۳	۵۹	۲۰۵	۴۱۹	۱۹۱	۳۵	۷	۹۱۹	آجر و آهن یا سنگ و آهن ...
۱۳	۲۹۷	۶۱۵	۱۰۶۱	۶۶۴	۱۷۷	۱۴	۲۸۴۱	آجر و چوب یا سنگ و چوب
۶	۲۳۹	۷۳۱	۲۵۱۸	۲۷۰۱	۱۰۰۲	۱۸۵	۷۳۸۲	بلوک سیمانی با هر نوع سقف
۰	۵۱	۱۶۸	۳۲۵	۱۲۴	۴۳	۱۲	۷۲۳	تمام آجر یا سنگ و آجر
۰	۱۰	۰	۷۳	۵۹	۹	۷	۱۵۷	تمام چوب
۰	۳۲	۱۳۸	۱۶۹	۳۰۰	۱۷۶	۱۳	۸۲۸	خشت و چوب
۰	۲۲	۳۳	۱۸۲	۲۳۹	۱۸۱	۱۳	۶۶۹	خشت و گل
۳	۵۱۳	۵۵۵	۲۰۵۶	۱۴۰۳	۷۱۵	۶۵	۵۳۱۲	سایر
۰	۶	۱۳	۵۳	۰	۶	۰	۷۹	اطهار نشده

۶۲- برآورد واحدهای مسکونی معمولی بر حسب امکانات و تسهیلات موجود و سال اتمام بنا

سال ۱۳۸۱	سال ۱۳۸۲	سال ۱۳۸۳	سال ۱۳۸۴	سال ۱۳۸۵	جمع	امکانات و تسهیلات
۶۷۳	۷۳۲	۸۶۲	۶۵۹	۴۸۰	۳۷۷۸۲	جمع (نقاط شهری و روستایی)
۶۷۳	۷۲۵	۸۶۲	۶۴۴	۴۷۳	۳۷۳۳۹	حداقل برق
۵۰۲	۵۳۷	۶۰۱	۴۳۳	۲۹۷	۲۷۱۲۳	حداقل تلفن ثابت
۵۱۱	۵۶۴	۶۳۷	۳۹۴	۳۳۵	۲۷۰۸۳	حداقل آب لوله‌کشی
۴۸۱	۴۸۴	۵۹۸	۴۷۳	۲۸۸	۲۲۹۰۹	حداقل گاز لوله‌کشی
۰	۸	۱۳	۷	۷	۱۸۰	حداقل دستگاه حرارت مرکزی
۸	۴	۱۶	۷	۰	۲۰۶	حداقل دستگاه حرارت و برودت مرکزی
۶۳۰	۶۵۵	۸۱۷	۶۱۷	۴۶۸	۳۳۴۴۶	حداقل آشپزخانه
۵۹۲	۶۴۳	۷۸۶	۵۵۴	۴۵۱	۳۱۴۰۸	حداقل حمام
۶۷۳	۷۳۲	۸۶۲	۶۵۹	۴۸۰	۳۷۷۴۸	حداقل توالت
۵۱۱	۵۶۴	۶۳۷	۳۹۴	۳۲۹	۲۶۸۵۶	حداقل آب لوله‌کشی و برق
۳۸۶	۴۴۴	۴۶۵	۲۷۶	۲۳۳	۲۰۵۲۴	حداقل آب لوله‌کشی، برق و تلفن ثابت
۴۴۴	۵۱۶	۵۷۵	۳۳۰	۳۱۷	۲۳۲۹۵	حداقل آب لوله‌کشی، حمام و توالت
۵۸۰	۶۱۶	۷۷۰	۵۴۶	۴۵۱	۲۹۸۸۶	حداقل آشپزخانه، حمام و توالت
						حداقل آب لوله‌کشی، برق، تلفن ثابت و گاز
۳۰۶	۳۶۵	۳۹۲	۲۴۱	۱۶۶	۱۶۰۸۹	لوله‌کشی
۰	۰	۰	۰	۰	۰	همه امکانات و تسهیلات فوق ^(۱)
۰	۰	۰	۰	۰	۰	هیچ‌یک از امکانات و تسهیلات فوق
۰	۰	۰	۰	۰	۰	اظهار نشده



۶۲- برآورد واحدهای مسکونی معمولی بر حسب امکانات و تسهیلات موجود و سال اتمام بنا (دنباله)

اظهار نشده	قبل از سال ۱۳۵۵	سال ۶۴-۱۳۵۵	سال ۷۴-۱۳۶۵	سال ۷۹-۱۳۷۵	سال ۱۳۸۰	امکانات و تسهیلات
۱۳۱	۸۴۸۵	۸۵۹۱	۱۰۵۹۶	۵۳۳۶	۱۲۳۷	جمع (نقاط شهری و روستایی)
۱۳۱	۸۳۲۸	۸۴۹۷	۱۰۴۶۰	۵۳۱۶	۱۲۲۸	حداقل برق
۵۳	۵۴۸۶	۶۴۶۹	۷۹۹۹	۳۸۳۹	۹۰۷	حداقل تلفن ثابت
۵۲	۵۸۲۸	۶۰۰۶	۷۸۵۵	۴۰۰۰	۹۰۱	حداقل آب لوله‌کشی
۵۳	۴۲۴۲	۵۵۴۱	۶۵۶۲	۳۲۷۱	۹۱۶	حداقل گاز لوله‌کشی
۰	۲۰	۷۹	۲۴	۲۴	۰	حداقل دستگاه حرارت مرکزی
۰	۳۲	۶۰	۴۴	۲۵	۱۱	حداقل دستگاه حرارت و برودت مرکزی
۵۳	۶۷۳۳	۷۶۱۸	۹۶۹۷	۴۹۶۶	۱۱۸۳	حداقل آشپزخانه
۵۳	۶۰۹۱	۷۲۶۳	۹۲۶۷	۴۵۹۸	۱۱۱۱	حداقل حمام
۱۲۳	۸۴۷۸	۸۵۹۱	۱۰۵۸۹	۵۳۲۴	۱۲۳۷	حداقل توالت
۵۲	۵۷۴۷	۵۹۴۶	۷۷۷۵	۴۰۰۰	۹۰۱	حداقل آب لوله‌کشی و برق
۴۵	۳۹۸۹	۴۷۵۹	۶۱۶۳	۳۰۴۴	۷۱۹	حداقل آب لوله‌کشی، برق و تلفن ثابت
۴۵	۴۳۹۹	۵۲۶۹	۷۰۳۹	۳۵۲۹	۸۳۴	حداقل آب لوله‌کشی، حمام و توالت
۵۳	۵۵۰۶	۶۹۱۴	۸۸۸۰	۴۴۶۳	۱۱۰۶	حداقل آشپزخانه، حمام و توالت
						حداقل آب لوله‌کشی، برق، تلفن ثابت و گاز
۴۵	۲۷۸۱	۳۸۰۷	۴۹۷۹	۲۳۸۷	۶۲۱	لوله‌کشی
۰	۰	۰	۰	۰	۰	همه امکانات و تسهیلات فوق ^(۱)
۰	۰	۰	۰	۰	۰	هیچ‌یک از امکانات و تسهیلات فوق
۰	۰	۰	۰	۰	۰	اظهار نشده



۶۲- برآورد واحدهای مسکونی معمولی بر حسب امکانات و تسهیلات موجود و سال اتمام بنا (دنباله)

سال ۱۳۸۱	سال ۱۳۸۲	سال ۱۳۸۳	سال ۱۳۸۴	سال ۱۳۸۵	جمع	امکانات و تسهیلات
۳۸۶	۳۵۷	۴۰۸	۲۷۸	۲۳۷	۱۶۲۸۵	نقاط شهری
۳۸۶	۳۵۷	۴۰۸	۲۷۸	۲۳۷	۱۶۲۸۵	حداقل برق
۳۴۹	۳۲۳	۳۴۰	۲۱۸	۱۷۱	۱۴۲۸۲	حداقل تلفن ثابت
۳۰۷	۳۲۹	۳۶۹	۲۱۴	۲۰۵	۱۴۲۰۶	حداقل آب لوله‌کشی
۳۷۷	۳۴۸	۴۰۸	۲۶۵	۲۱۹	۱۵۸۹۱	حداقل گاز لوله‌کشی
۰	۸	۸	۰	۰	۸۹	حداقل دستگاه حرارت مرکزی
۸	۴	۱۳	۰	۰	۱۳۰	حداقل دستگاه حرارت و برودت مرکزی
۳۶۸	۳۴۹	۳۹۹	۲۷۰	۲۳۷	۱۵۶۲۴	حداقل آشپزخانه
۳۵۶	۳۵۷	۳۹۹	۲۶۱	۲۳۷	۱۵۲۶۳	حداقل حمام
۳۸۶	۳۵۷	۴۰۸	۲۷۸	۲۳۷	۱۶۲۸۵	حداقل توالت
۳۰۷	۳۲۹	۳۶۹	۲۱۴	۲۰۵	۱۴۲۰۶	حداقل آب لوله‌کشی و برق
۲۹۰	۳۰۳	۳۰۰	۱۶۲	۱۶۳	۱۲۶۹۲	حداقل آب لوله‌کشی، برق و تلفن ثابت
۲۸۵	۳۲۹	۳۶۰	۱۹۶	۲۰۵	۱۳۵۰۶	حداقل آب لوله‌کشی، حمام و توالت
۳۵۶	۳۴۹	۳۹۹	۲۶۱	۲۳۷	۱۴۹۳۷	حداقل آشپزخانه، حمام و توالت
۲۹۰	۳۰۳	۳۰۰	۱۶۲	۱۴۵	۱۲۵۶۷	حداقل آب لوله‌کشی، برق، تلفن ثابت و گاز لوله‌کشی
۰	۰	۰	۰	۰	۰	همه امکانات و تسهیلات فوق ^(۱)
۰	۰	۰	۰	۰	۰	هیچ‌یک از امکانات و تسهیلات فوق
۰	۰	۰	۰	۰	۰	اظهار نشده



۶۲- برآورد واحدهای مسکونی معمولی بر حسب امکانات و تسهیلات موجود و سال اتمام بنا (دنباله)

اظهار نشده	قبل از سال ۱۳۵۵	سال ۶۴-۱۳۵۵	سال ۷۴-۱۳۶۵	سال ۷۹-۱۳۷۵	سال ۱۳۸۰	امکانات و تسهیلات
۷۸	۲۹۱۸	۳۹۰۰	۴۸۲۷	۲۲۸۴	۶۱۳	نقاط شهری
۷۸	۲۹۱۸	۳۹۰۰	۴۸۲۷	۲۲۸۴	۶۱۳	حداقل برق
۵۳	۲۴۶۵	۳۴۸۱	۴۳۶۱	۱۹۸۹	۵۲۵	حداقل تلفن ثابت
۴۵	۲۵۴۰	۳۲۹۳	۴۳۷۵	۲۰۳۴	۴۹۵	حداقل آب لوله‌کشی
۵۳	۲۸۰۱	۳۸۰۹	۴۷۵۸	۲۲۵۸	۵۹۶	حداقل گاز لوله‌کشی
۰	۰	۳۵	۲۱	۱۷	۰	حداقل دستگاه حرارت مرکزی
۰	۱۶	۲۶	۳۴	۱۹	۱۱	حداقل دستگاه حرارت و برودت مرکزی
۵۳	۲۷۰۹	۳۶۹۹	۴۷۰۷	۲۲۲۹	۶۰۴	حداقل آشپزخانه
۵۳	۲۵۵۹	۳۶۴۵	۴۶۴۸	۲۱۵۶	۵۹۱	حداقل حمام
۷۸	۲۹۱۸	۳۹۰۰	۴۸۲۷	۲۲۸۴	۶۱۳	حداقل توالت
۴۵	۲۵۴۰	۳۲۹۳	۴۳۷۵	۲۰۳۴	۴۹۵	حداقل آب لوله‌کشی و برق
۴۵	۲۱۵۵	۲۹۸۱	۴۰۰۲	۱۸۴۲	۴۴۲	حداقل آب لوله‌کشی، برق و تلفن ثابت
۴۵	۲۲۸۷	۳۱۳۶	۴۲۲۵	۱۹۵۶	۴۸۲	حداقل آب لوله‌کشی، حمام و توالت
۵۳	۲۴۸۱	۳۵۳۴	۴۵۵۰	۲۱۲۷	۵۹۱	حداقل آشپزخانه، حمام و توالت
						حداقل آب لوله‌کشی، برق، تلفن ثابت و گاز
۴۵	۲۰۹۱	۲۹۷۹	۳۹۷۷	۱۸۳۳	۴۴۲	لوله‌کشی
۰	۰	۰	۰	۰	۰	همه امکانات و تسهیلات فوق ^(۱)
۰	۰	۰	۰	۰	۰	هیچ‌یک از امکانات و تسهیلات فوق
۰	۰	۰	۰	۰	۰	اظهار نشده



۶۲- برآورد واحدهای مسکونی معمولی بر حسب امکانات و تسهیلات موجود و سال اتمام بنا (دنباله)

سال ۱۳۸۱	سال ۱۳۸۲	سال ۱۳۸۳	سال ۱۳۸۴	سال ۱۳۸۵	جمع	امکانات و تسهیلات
۲۸۸	۳۷۵	۴۵۳	۳۸۰	۲۴۳	۲۱۴۹۷	نقاط روستایی
۲۸۸	۳۶۸	۴۵۳	۳۶۵	۲۳۷	۲۱۰۵۴	حداقل برق
۱۵۳	۲۱۴	۲۶۲	۲۱۶	۱۲۶	۱۲۸۴۱	حداقل تلفن ثابت
۲۰۴	۲۳۶	۲۶۸	۱۸۱	۱۳۰	۱۲۸۷۷	حداقل آب لوله‌کشی
۱۰۳	۱۳۶	۱۹۰	۲۰۸	۶۸	۷۰۱۸	حداقل گاز لوله‌کشی
۰	۰	۵	۷	۷	۹۱	حداقل دستگاه حرارت مرکزی
۰	۰	۳	۷	۰	۷۶	حداقل دستگاه حرارت و برودت مرکزی
۲۶۲	۳۰۶	۴۱۷	۳۴۷	۲۳۱	۱۷۸۱۲	حداقل آشپزخانه
۲۳۶	۲۸۶	۳۸۷	۲۹۲	۲۱۴	۱۶۱۴۵	حداقل حمام
۲۸۸	۳۷۵	۴۵۳	۳۸۰	۲۴۳	۲۱۴۶۳	حداقل توالت
۲۰۴	۲۳۶	۲۶۸	۱۸۱	۱۲۳	۱۲۶۵۰	حداقل آب لوله‌کشی و برق
۹۶	۱۴۱	۱۶۵	۱۱۳	۷۰	۷۸۳۲	حداقل آب لوله‌کشی، برق و تلفن ثابت
۱۵۹	۱۸۷	۲۱۵	۱۳۴	۱۱۱	۹۷۸۹	حداقل آب لوله‌کشی، حمام و توالت
۲۲۴	۲۶۷	۳۷۱	۲۸۵	۲۱۴	۱۴۹۴۹	حداقل آشپزخانه، حمام و توالت
						حداقل آب لوله‌کشی، برق، تلفن ثابت و گاز
۱۶	۶۲	۹۲	۷۹	۲۰	۳۵۲۲	لوله‌کشی
۰	۰	۰	۰	۰	۰	همه‌امکانات و تسهیلات فوق ^(۱)
۰	۰	۰	۰	۰	۰	هیچ‌یک از امکانات و تسهیلات فوق
۰	۰	۰	۰	۰	۰	اظهار نشده



۶۲- برآورد واحدهای مسکونی معمولی بر حسب امکانات و تسهیلات موجود و سال اتمام بنا (دنباله)

امکانات و تسهیلات	سال ۱۳۸۰	سال ۷۹-۱۳۷۵	سال ۷۴-۱۳۶۵	سال ۶۴-۱۳۵۵	قبل از سال ۱۳۵۵	اظهار نشده
نقاط روستایی	۶۲۵	۳۰۵۲	۵۷۶۹	۴۶۹۲	۵۵۶۷	۵۳
حداقل برق	۶۱۶	۳۰۳۲	۵۶۳۳	۴۵۹۷	۵۴۱۱	۵۳
حداقل تلفن ثابت	۳۸۲	۱۸۴۹	۳۶۳۷	۲۹۸۲	۳۰۲۱	۰
حداقل آب لوله‌کشی	۴۰۶	۱۹۶۶	۳۴۷۹	۲۷۱۳	۳۲۸۷	۷
حداقل گاز لوله‌کشی	۳۲۰	۱۰۱۳	۱۸۰۴	۱۷۳۳	۱۴۴۲	۰
حداقل دستگاه حرارت مرکزی	۰	۶	۳	۴۴	۲۰	۰
حداقل دستگاه حرارت و برودت مرکزی	۰	۶	۱۰	۳۴	۱۶	۰
حداقل آشپزخانه	۵۷۹	۲۷۳۷	۴۹۹۰	۳۹۱۸	۴۰۲۴	۰
حداقل حمام	۵۱۹	۲۴۴۲	۴۶۱۹	۳۶۱۷	۳۵۳۱	۰
حداقل توالت	۶۲۵	۳۰۴۰	۵۷۶۳	۴۶۹۲	۵۵۶۰	۴۵
حداقل آب لوله‌کشی و برق	۴۰۶	۱۹۶۶	۳۳۹۹	۲۶۵۳	۳۲۰۷	۷
حداقل آب لوله‌کشی، برق و تلفن ثابت	۲۷۷	۱۲۰۲	۲۱۶۱	۱۷۷۲	۱۸۳۴	۰
حداقل آب لوله‌کشی، حمام و توالت	۳۵۲	۱۵۷۳	۲۸۱۴	۲۱۳۳	۲۱۱۲	۰
حداقل آشپزخانه، حمام و توالت	۵۱۵	۲۳۳۶	۴۳۳۰	۳۳۸۰	۳۰۲۶	۰
حداقل آب لوله‌کشی، برق، تلفن ثابت و گاز لوله‌کشی	۱۷۹	۵۵۴	۱۰۰۲	۸۲۸	۶۹۰	۰
همه امکانات و تسهیلات فوق ^(۱)	۰	۰	۰	۰	۰	۰
هیچ‌یک از امکانات و تسهیلات فوق	۰	۰	۰	۰	۰	۰
اظهار نشده	۰	۰	۰	۰	۰	۰

(۱) شامل آب لوله‌کشی، برق و تلفن ثابت، گاز لوله‌کشی، دستگاه حرارت مرکزی و برودت مرکزی، آشپزخانه، حمام و توالت می‌باشد.

۶۳- برآورد واحدهای مسکونی معمولی بر حسب امکانات و تسهیلات موجود و تعداد اتاق

امکانات و تسهیلات	جمع	اتاق ۱	اتاق ۲	اتاق ۳	اتاق ۴	اتاق ۵	۶ اتاق و بیش تر	اظهار نشده
جمع (نقاط شهری و روستایی)	۳۷۷۸۲	۵۶۹	۴۳۱۵	۱۱۱۱۸	۱۳۵۰۹	۵۱۱۴	۳۰۴۰	۱۱۷
حداقل برق	۳۷۳۳۹	۵۶۲	۴۲۰۱	۱۰۹۸۱	۱۳۳۶۳	۵۰۸۷	۳۰۲۷	۱۱۷
حداقل تلفن ثابت	۲۷۱۲۳	۲۶۰	۲۳۹۲	۷۵۲۱	۱۰۱۸۲	۴۱۷۵	۲۵۰۷	۸۶
حداقل آب لوله‌کشی	۲۷۰۸۳	۲۹۹	۲۷۳۵	۷۶۲۸	۹۹۳۶	۳۷۹۵	۲۵۹۴	۹۶
حداقل گاز لوله‌کشی	۲۲۹۰۹	۳۳۵	۲۳۷۶	۶۸۴۰	۷۹۸۳	۳۲۸۴	۱۹۹۲	۱۰۰
حداقل دستگاه حرارت مرکزی	۱۸۰	۰	۱۶	۶۳	۵۱	۱۰	۴۰	۰
حداقل دستگاه حرارت و برودت مرکزی	۲۰۶	۰	۱۴	۳۹	۵۶	۳۴	۶۳	۰
حداقل آشپزخانه	۳۳۴۳۶	۲۶۸	۳۱۴۵	۹۸۸۵	۱۲۳۸۰	۴۸۶۲	۲۷۸۸	۱۰۹
حداقل حمام	۳۱۴۰۸	۲۴۸	۲۸۴۲	۹۱۴۲	۱۱۷۱۶	۴۶۸۶	۲۶۷۵	۹۹
حداقل توالت	۳۷۷۴۸	۵۶۲	۴۳۰۹	۱۱۱۱۰	۱۳۵۰۰	۵۱۱۴	۳۰۲۷	۱۱۷
حداقل آب لوله‌کشی و برق	۲۶۸۵۶	۲۹۹	۲۶۶۸	۷۵۶۵	۹۸۵۹	۳۷۸۲	۲۵۸۷	۹۶
حداقل آب لوله‌کشی، برق و تلفن ثابت	۲۰۵۲۴	۱۵۷	۱۶۶۷	۵۵۱۲	۷۷۶۱	۳۱۹۸	۲۱۵۷	۷۳
حداقل آب لوله‌کشی، حمام و توالت	۲۳۲۹۵	۱۴۴	۱۸۷۱	۶۵۲۲	۸۷۸۲	۳۵۴۴	۲۳۴۴	۸۹
حداقل آشپزخانه، حمام و توالت	۲۹۸۸۶	۱۹۱	۲۴۸۷	۸۷۲۳	۱۱۲۵۵	۴۵۵۳	۲۵۷۷	۹۹
حداقل آب لوله‌کشی، برق، تلفن ثابت و گاز لوله‌کشی	۱۶۰۸۹	۱۲۹	۱۳۶۶	۴۴۶۳	۵۹۴۴	۲۵۶۶	۱۵۴۸	۷۳
همه امکانات و تسهیلات فوق ^(۱)	۰	۰	۰	۰	۰	۰	۰	۰
هیچ‌یک از امکانات و تسهیلات فوق	۰	۰	۰	۰	۰	۰	۰	۰
اظهار نشده	۰	۰	۰	۰	۰	۰	۰	۰



۶۳- برآورد واحدهای مسکونی معمولی بر حسب امکانات و تسهیلات موجود و تعداد اتاق (دنباله)

امکانات و تسهیلات	جمع	اتاق ۱	اتاق ۲	اتاق ۳	اتاق ۴	اتاق ۵	۶ اتاق و بیش تر	اظهار نشده
نقاط شهری	۱۶۲۸۵	۲۴۵	۱۷۵۷	۴۶۹۷	۵۵۷۶	۲۳۱۱	۱۶۱۱	۸۹
حداقل برق	۱۶۲۸۵	۲۴۵	۱۷۵۷	۴۶۹۷	۵۵۷۶	۲۳۱۱	۱۶۱۱	۸۹
حداقل تلفن ثابت	۱۴۲۸۲	۱۴۷	۱۳۴۳	۳۹۲۹	۵۱۳۷	۲۲۰۲	۱۴۵۳	۷۰
حداقل آب لوله‌کشی	۱۴۲۰۶	۱۶۶	۱۳۷۸	۴۰۴۶	۴۹۶۸	۲۰۹۷	۱۴۷۴	۷۷
حداقل گاز لوله‌کشی	۱۵۸۹۱	۲۰۱	۱۶۴۴	۴۶۵۹	۵۴۲۸	۲۳۰۵	۱۵۷۳	۸۱
حداقل دستگاه حرارت مرکزی .	۸۹	۰	۹	۳۲	۳۲	۰	۱۶	۰
حداقل دستگاه حرارت و برودت								
مرکزی	۱۳۰	۰	۸	۸	۳۷	۳۱	۴۷	۰
حداقل آشپزخانه	۱۵۶۲۴	۱۵۶	۱۵۲۱	۴۵۷۰	۵۴۴۶	۲۲۸۲	۱۵۶۸	۸۱
حداقل حمام	۱۵۲۶۳	۱۴۷	۱۵۲۴	۴۴۵۱	۵۳۰۰	۲۲۳۷	۱۵۳۰	۷۴
حداقل توالت	۱۶۲۸۵	۲۴۵	۱۷۵۷	۴۶۹۷	۵۵۷۶	۲۳۱۱	۱۶۱۱	۸۹
حداقل آب لوله‌کشی و برق	۱۴۲۰۶	۱۶۶	۱۳۷۸	۴۰۴۶	۴۹۶۸	۲۰۹۷	۱۴۷۴	۷۷
حداقل آب لوله‌کشی، برق و								
تلفن ثابت	۱۲۶۹۲	۱۰۳	۱۰۸۰	۳۴۶۷	۴۶۲۵	۲۰۱۸	۱۳۳۲	۶۶
حداقل آب لوله‌کشی، حمام و								
توالت	۱۳۵۰۶	۱۰۳	۱۲۰۶	۳۸۸۰	۴۷۷۰	۲۰۵۱	۱۴۲۷	۷۰
حداقل آشپزخانه، حمام و توالت								
حداقل آب لوله‌کشی، برق، تلفن								
ثابت و گاز لوله‌کشی	۱۲۵۶۷	۹۵	۱۰۴۶	۳۴۶۷	۴۵۵۸	۲۰۱۸	۱۳۱۷	۶۶
همه امکانات و تسهیلات فوق ^(۱) ...	۰	۰	۰	۰	۰	۰	۰	۰
هیچ یک از امکانات و تسهیلات								
فوق	۰	۰	۰	۰	۰	۰	۰	۰
اظهار نشده	۰	۰	۰	۰	۰	۰	۰	۰



۶۳- برآورد واحدهای مسکونی معمولی بر حسب امکانات و تسهیلات موجود و تعداد اتاق (دنباله)

امکانات و تسهیلات	جمع	اتاق ۱	اتاق ۲	اتاق ۳	اتاق ۴	اتاق ۵	۶ اتاق و بیش تر	اظهار نشده
نقاط روستایی	۲۱۴۹۷	۳۲۴	۲۵۵۹	۶۴۲۱	۷۹۳۳	۲۸۰۳	۱۴۲۹	۲۸
حداقل برق	۲۱۰۵۴	۳۱۷	۲۴۴۵	۶۲۸۴	۷۷۸۷	۲۷۷۷	۱۴۱۶	۲۸
حداقل تلفن ثابت	۱۲۸۴۱	۱۱۳	۱۰۴۹	۳۵۹۱	۵۰۴۴	۱۹۷۴	۱۰۵۵	۱۶
حداقل آب لوله‌کشی	۱۲۸۷۷	۱۳۳	۱۳۵۸	۳۵۸۱	۴۹۶۸	۱۶۹۸	۱۱۲۰	۱۹
حداقل گاز لوله‌کشی	۷۰۱۸	۱۳۴	۷۳۱	۲۱۸۱	۲۵۵۵	۹۸۰	۴۱۹	۱۹
حداقل دستگاه حرارت مرکزی .	۹۱	۰	۷	۳۱	۱۹	۱۰	۲۴	۰
حداقل دستگاه حرارت و برودت								
مرکزی	۷۶	۰	۷	۳۱	۱۹	۳	۱۶	۰
حداقل آشپزخانه	۱۷۸۱۲	۱۱۱	۱۶۲۴	۵۳۱۵	۶۹۳۴	۲۵۸۰	۱۲۱۹	۲۸
حداقل حمام	۱۶۱۴۵	۱۰۱	۱۳۱۸	۴۶۹۱	۶۴۱۶	۲۴۴۹	۱۱۴۵	۲۵
حداقل توالت	۲۱۴۶۳	۳۱۷	۲۵۵۲	۶۴۱۳	۷۹۲۴	۲۸۰۳	۱۴۲۶	۲۸
حداقل آب لوله‌کشی و برق	۱۲۶۵۰	۱۳۳	۱۲۹۰	۳۵۱۹	۴۸۹۰	۱۶۸۵	۱۱۱۳	۱۹
حداقل آب لوله‌کشی، برق و								
تلفن ثابت	۷۸۳۲	۵۴	۵۸۷	۲۰۴۵	۳۱۳۵	۱۱۸۰	۸۲۵	۶
حداقل آب لوله‌کشی، حمام و								
توالت	۹۷۸۹	۴۱	۶۶۴	۲۶۴۲	۴۰۱۲	۱۴۹۳	۹۱۷	۱۹
حداقل آشپزخانه، حمام و توالت	۱۴۹۴۹	۵۲	۱۱۲۰	۴۳۳۱	۶۰۱۰	۲۳۳۹	۱۰۷۱	۲۵
حداقل آب لوله‌کشی، برق، تلفن								
ثابت و گاز لوله‌کشی	۳۵۲۲	۳۵	۳۲۰	۹۹۶	۱۳۸۶	۵۴۷	۲۳۱	۶
همه امکانات و تسهیلات فوق ^(۱) ...	۰	۰	۰	۰	۰	۰	۰	۰
هیچ یک از امکانات و تسهیلات								
فوق	۰	۰	۰	۰	۰	۰	۰	۰
اظهار نشده	۰	۰	۰	۰	۰	۰	۰	۰

(۱) شامل آب لوله‌کشی، برق و تلفن ثابت، گاز لوله‌کشی، دستگاه حرارت مرکزی یا دستگاه حرارت و برودت مرکزی، آشپزخانه، حمام و توالت می‌باشد.

۶۴- واحدهای مسکونی معمولی بر حسب تعداد خانوار ساکن در آنها و مساحت زیربنای واحد مسکونی (مترمربع)

۸۱-۱۰۰ مترمربع	۷۶-۸۰ مترمربع	۵۱-۷۵ مترمربع	۵۰ مترمربع و کمتر	جمع	تعداد خانوار در واحد مسکونی معمولی
۹۸۶۹	۶۰۸۷	۹۰۴۳	۳۸۵۰	۳۷۷۸۲	جمع
۸۸۵۴	۵۵۴۷	۸۳۶۰	۳۵۹۸	۳۳۹۷۶	۱ خانوار
۹۰۷	۴۹۲	۶۴۱	۲۳۴	۳۴۱۸	۲ خانوار
۹۷	۴۲	۳۲	۱۳	۳۲۲	۳ خانوار
۱۱	۶	۱۰	۵	۶۶	۴ خانوار و بیش تر
۴۶۸۰	۱۷۴۵	۲۸۱۵	۱۵۱۵	۱۶۲۸۵	نقاط شهری
۴۲۴۱	۱۵۸۱	۲۵۶۴	۱۴۱۲	۱۴۵۱۷	۱ خانوار
۳۹۲	۱۴۸	۲۲۵	۹۳	۱۵۵۴	۲ خانوار
۴۰	۱۳	۱۹	۸	۱۷۲	۳ خانوار
۷	۳	۷	۲	۴۲	۴ خانوار و بیش تر
۵۱۸۹	۴۳۴۲	۶۲۲۸	۲۳۳۵	۲۱۴۹۷	نقاط روستایی
۴۶۱۳	۳۹۶۶	۵۷۹۶	۲۱۸۶	۱۹۴۵۹	۱ خانوار
۵۱۵	۳۴۴	۴۱۶	۱۴۱	۱۸۶۴	۲ خانوار
۵۷	۲۹	۱۳	۵	۱۵۰	۳ خانوار
۴	۳	۳	۳	۲۴	۴ خانوار و بیش تر

۵۰۱ مترمربع و بیش تر	۳۰۱-۵۰۰ مترمربع	۲۰۱-۳۰۰ مترمربع	۱۵۱-۲۰۰ مترمربع	۱۰۱-۱۵۰ مترمربع	تعداد خانوار در واحد مسکونی معمولی
۱۲	۹۰	۳۶۹	۹۰۳	۷۵۵۹	جمع
۸	۵۲	۲۶۱	۶۸۷	۶۶۰۹	۱ خانوار
۲	۲۴	۹۴	۱۸۶	۸۳۸	۲ خانوار
۱	۸	۱۳	۲۲	۹۴	۳ خانوار
۱	۶	۱	۸	۱۸	۴ خانوار و بیش تر
۱۱	۷۹	۲۸۵	۶۴۶	۴۵۰۹	نقاط شهری
۷	۴۳	۱۹۷	۴۹۲	۳۹۸۰	۱ خانوار
۲	۲۲	۷۶	۱۳۳	۴۶۳	۲ خانوار
۱	۸	۱۱	۱۶	۵۶	۳ خانوار
۱	۶	۱	۵	۱۰	۴ خانوار و بیش تر
۱	۱۱	۸۴	۲۵۷	۳۰۵۰	نقاط روستایی
۱	۹	۶۴	۱۹۵	۲۶۲۹	۱ خانوار
۰	۲	۱۸	۵۳	۳۷۵	۲ خانوار
۰	۰	۲	۶	۳۸	۳ خانوار
۰	۰	۰	۳	۸	۴ خانوار و بیش تر

۶۶- برآورد واحدهای مسکونی معمولی بر حسب سال اتمام بنا، وضعیت آشپزخانه و محل دفع فاضلاب آشپزخانه واحد مسکونی

فقد آشپزخانه	دارای آشپزخانه								جمع	سال اتمام
	اظهار نشده	سایر	محیط اطراف	مخزن ویژه فاضلاب (سپتیک تانک)	چاه جذبی	شبکه اختصاصی	شبکه عمومی فاضلاب	جمع		
۴۳۴۶	۲۵	۲۱۴	۱۰۱۱۰	۷۱	۱۷۳۹۳	۹۸	۵۵۲۵	۳۳۴۳۶	۳۷۷۸۲	جمع
۱۲	.	.	۱۰۵	.	۲۶۷	۳	۹۳	۴۶۸	۴۸۰ سال ۱۳۸۵
۴۲	.	.	۱۴۲	.	۴۰۸	۷	۶۰	۶۱۷	۶۵۹ سال ۱۳۸۴
۴۵	.	۸	۱۷۱	.	۵۱۹	.	۱۱۸	۸۱۷	۸۶۲ سال ۱۳۸۳
۷۶	.	۱۹	۱۶۲	.	۳۷۳	۸	۹۴	۶۵۵	۷۳۲ سال ۱۳۸۲
۴۴	.	.	۱۴۱	.	۴۱۱	۴	۷۴	۶۳۰	۶۷۳ سال ۱۳۸۱
۵۴	.	.	۲۶۲	۸	۷۳۹	.	۱۷۴	۱۱۸۳	۱۲۳۷ سال ۱۳۸۰
۳۷۰	۱۷	۳۴	۱۴۰۴	۲۱	۲۸۱۴	۱۶	۶۶۰	۴۹۶۶	۵۳۳۶ سال‌های ۷۹-۱۳۷۵
۸۹۹	۸	۵۵	۲۹۵۴	۱۲	۵۱۵۲	۳۴	۱۴۸۱	۹۶۹۷	۱۰۵۹۶ سال‌های ۷۴-۱۳۶۵
۹۷۴	.	۶۳	۲۳۷۱	۱۴	۳۷۲۷	۲۰	۱۴۲۴	۷۶۱۸	۸۵۹۱ سال‌های ۶۴-۱۳۵۵
۱۷۵۲	.	۳۶	۲۳۹۶	۱۶	۲۹۷۶	۶	۱۳۰۲	۶۷۳۳	۸۴۸۵ قبل از سال ۱۳۵۵
۷۹	۸	.	۴۵	۵۳	۱۳۱ اظهار نشده
۶۶۱	۲۵	۱۵۱	۱۱۶۳	۵۸	۸۶۶۳	۶۶	۵۴۹۸	۱۵۶۲۴	۱۶۲۸۵	نقاط شهری
.	.	.	۱۹	.	۱۲۲	۳	۹۳	۲۳۷	۲۳۷ سال ۱۳۸۵
۸	.	.	۱۷	.	۱۹۳	.	۶۰	۲۷۰	۲۷۸ سال ۱۳۸۴
۹	.	۸	۱۹	.	۲۵۴	.	۱۱۸	۳۹۹	۴۰۸ سال ۱۳۸۳
۸	.	۱۹	۲۱	.	۲۰۸	۸	۹۴	۳۴۹	۳۵۷ سال ۱۳۸۲
۱۸	.	.	۳۳	.	۲۵۷	۴	۷۴	۳۶۸	۳۸۶ سال ۱۳۸۱
۹	.	.	۹	۸	۴۱۲	.	۱۷۴	۶۰۴	۶۱۳ سال ۱۳۸۰
۵۵	۱۷	۲۸	۷۹	۲۱	۱۴۱۹	۱۶	۶۵۰	۲۲۲۹	۲۲۸۴ سال‌های ۷۹-۱۳۷۵
۱۲۰	۸	۲۷	۳۴۳	۱۲	۲۸۳۰	۱۶	۱۴۷۱	۴۷۰۷	۴۸۲۷ سال‌های ۷۴-۱۳۶۵
۲۰۰	.	۴۱	۳۲۸	۸	۱۸۸۳	۲۰	۱۴۲۰	۳۶۹۹	۳۹۰۰ سال‌های ۶۴-۱۳۵۵
۲۰۹	.	۲۹	۲۹۴	۹	۱۰۷۸	.	۱۲۹۹	۲۷۰۹	۲۹۱۸ قبل از سال ۱۳۵۵
۲۶	۸	.	۴۵	۵۳	۷۸ اظهار نشده
۳۶۸۵	.	۶۳	۸۹۴۷	۱۳	۸۷۳۰	۳۲	۲۷	۱۷۸۱۲	۲۱۴۹۷	نقاط روستایی
۱۲	.	.	۸۷	.	۱۴۴	.	.	۲۳۱	۲۴۳ سال ۱۳۸۵
۳۴	.	.	۱۲۴	.	۲۱۶	۷	.	۳۴۷	۳۸۰ سال ۱۳۸۴
۳۶	.	.	۱۵۲	.	۲۶۵	.	.	۴۱۷	۴۵۳ سال ۱۳۸۳
۶۹	.	.	۱۴۱	.	۱۶۵	.	.	۳۰۶	۳۷۵ سال ۱۳۸۲
۲۶	.	.	۱۰۸	.	۱۵۴	.	.	۲۶۲	۲۸۸ سال ۱۳۸۱
۴۵	.	.	۲۵۳	.	۳۲۷	.	.	۵۷۹	۶۲۵ سال ۱۳۸۰
۳۱۵	.	۷	۱۳۲۵	.	۱۳۹۵	.	۱۰	۲۷۳۷	۳۰۵۲ سال‌های ۷۹-۱۳۷۵
۷۷۹	.	۲۸	۲۶۱۱	.	۲۳۲۲	۱۹	۱۰	۴۹۹۰	۵۷۶۹ سال‌های ۷۴-۱۳۶۵
۷۷۳	.	۲۲	۲۰۴۳	۶	۱۸۴۳	.	۳	۳۹۱۸	۴۶۹۲ سال‌های ۶۴-۱۳۵۵
۱۵۴۳	.	۷	۲۱۰۲	۷	۱۸۹۸	۶	۳	۴۰۲۴	۵۵۶۷ قبل از سال ۱۳۵۵
۵۳	۵۳ اظهار نشده

۶۷- برآورد واحدهای مسکونی معمولی بر حسب سال اتمام بنا و محل دفع سایر فاضلاب‌های واحد مسکونی

سال اتمام	جمع	شبکه عمومی فاضلاب	شبکه اختصاصی	چاه جذبی	مخزن ویژه فاضلاب (سپتیک تانک)	محیط اطراف	سایر	اظهار نشده
جمع	۳۷۷۸۲	۵۵۹۵	۹۸	۱۴۴۶۸	۷۱	۱۶۹۳۷	۵۱۱	۱۰۳
سال ۱۳۸۵	۴۸۰	۹۳	۳	۲۱۴	۰	۱۶۳	۷	۰
سال ۱۳۸۴	۶۵۹	۶۰	۷	۳۱۴	۰	۲۷۱	۷	۰
سال ۱۳۸۳	۸۶۲	۱۱۸	۰	۴۲۹	۰	۳۰۷	۸	۰
سال ۱۳۸۲	۷۳۲	۹۴	۸	۳۳۳	۰	۲۶۵	۳۲	۰
سال ۱۳۸۱	۶۷۳	۷۴	۴	۳۸۱	۰	۲۱۴	۰	۰
سال ۱۳۸۰	۱۲۲۷	۱۷۴	۰	۵۸۵	۸	۴۶۱	۹	۰
سال‌های ۱۳۷۵-۷۹	۵۳۳۶	۶۶۰	۱۶	۲۳۴۸	۲۱	۲۲۲۸	۴۶	۱۷
سال‌های ۱۳۶۵-۷۴	۱۰۵۹۶	۱۴۹۴	۳۴	۴۱۲۶	۱۲	۴۷۵۲	۱۷۰	۸
سال‌های ۱۳۵۵-۶۴	۸۵۹۱	۱۴۴۸	۲۰	۳۰۸۴	۱۴	۳۹۳۲	۹۲	۰
قبل از سال ۱۳۵۵	۸۴۸۵	۱۳۳۵	۶	۲۶۴۵	۱۶	۴۳۳۷	۱۴۱	۶
اظهار نشده	۱۳۱	۴۵	۰	۸	۰	۷	۰	۷۲
نقاط شهری	۱۶۲۸۵	۵۵۶۸	۶۶	۷۸۰۷	۵۸	۲۵۲۵	۲۰۸	۵۴
سال ۱۳۸۵	۲۳۷	۹۳	۳	۱۱۴	۰	۲۷	۰	۰
سال ۱۳۸۴	۲۷۸	۶۰	۰	۱۶۱	۰	۵۷	۰	۰
سال ۱۳۸۳	۴۰۸	۱۱۸	۰	۲۳۸	۰	۴۴	۸	۰
سال ۱۳۸۲	۳۵۷	۹۴	۸	۱۹۵	۰	۴۱	۱۹	۰
سال ۱۳۸۱	۳۸۶	۷۴	۴	۲۶۳	۰	۴۵	۰	۰
سال ۱۳۸۰	۶۱۳	۱۷۴	۰	۳۵۶	۸	۶۶	۹	۰
سال‌های ۱۳۷۵-۷۹	۲۲۸۴	۶۵۰	۱۶	۱۲۹۴	۲۱	۲۵۹	۲۸	۱۷
سال‌های ۱۳۶۵-۷۴	۴۸۲۷	۱۴۸۳	۱۶	۲۴۰۹	۱۲	۸۵۹	۳۹	۸
سال‌های ۱۳۵۵-۶۴	۳۹۰۰	۱۴۴۵	۲۰	۱۷۳۰	۸	۶۴۸	۴۹	۰
قبل از سال ۱۳۵۵	۲۹۱۸	۱۳۳۱	۰	۱۰۳۹	۹	۴۷۸	۵۷	۳
اظهار نشده	۷۸	۴۵	۰	۸	۰	۰	۰	۲۶
نقاط روستایی	۲۱۴۹۷	۲۷	۳۲	۶۶۶۱	۱۳	۱۴۴۱۲	۳۰۴	۴۹
سال ۱۳۸۵	۲۴۳	۰	۰	۱۰۰	۰	۱۳۶	۷	۰
سال ۱۳۸۴	۳۸۰	۰	۷	۱۵۳	۰	۲۱۴	۷	۰
سال ۱۳۸۳	۴۵۳	۰	۰	۱۹۱	۰	۲۶۳	۰	۰
سال ۱۳۸۲	۳۷۵	۰	۰	۱۳۸	۰	۲۲۴	۱۴	۰
سال ۱۳۸۱	۲۸۸	۰	۰	۱۱۸	۰	۱۷۰	۰	۰
سال ۱۳۸۰	۶۲۵	۰	۰	۲۳۰	۰	۳۹۵	۰	۰
سال‌های ۱۳۷۵-۷۹	۳۰۵۲	۱۰	۰	۱۰۵۴	۰	۱۹۷۰	۱۸	۰
سال‌های ۱۳۶۵-۷۴	۵۷۶۹	۱۰	۱۹	۱۷۱۷	۰	۳۸۹۳	۱۳۱	۰
سال‌های ۱۳۵۵-۶۴	۴۶۹۲	۳	۰	۱۳۵۴	۶	۳۲۸۴	۴۳	۰
قبل از سال ۱۳۵۵	۵۵۶۷	۳	۶	۱۶۰۶	۷	۳۸۵۸	۸۴	۳
اظهار نشده	۵۳	۰	۰	۰	۰	۷	۰	۴۶

۶۸- برآورد واحدهای مسکونی معمولی بر حسب امکانات و تسهیلات موجود و نوع اسکلت و مصالح عمده به کار رفته

سایر				بتن آرمه	فلزی	جمع	امکانات و تسهیلات
بلوک سیمانی با هر نوع سقف	آجر و چوب یا سنگ و چوب	آجر و آهن یا سنگ و آهن	جمع				
							جمع (نقاط شهری و روستایی)
۱۱۸۰۳	۵۶۶۴	۳۲۷۲	۲۹۹۳۵	۷۳۳۸	۳۸۷	۳۷۷۸۲ (روستایی)
۱۱۷۹۳	۵۶۲۹	۳۲۷۲	۲۹۴۹۴	۷۳۳۴	۳۸۷	۳۷۳۳۹ حداقل برق
۸۴۴۱	۴۷۱۳	۲۹۱۵	۲۰۵۲۳	۶۲۴۰	۳۵۲	۲۷۱۲۳ حداقل تلفن ثابت
۷۱۲۳	۴۱۶۴	۲۷۸۳	۲۰۴۹۲	۶۲۲۷	۳۲۳	۲۷۰۸۳ حداقل آب لوله‌کشی
۷۷۰۱	۳۶۶۶	۲۷۲۵	۱۶۷۹۰	۵۷۴۵	۳۵۰	۲۲۹۰۹ حداقل گاز لوله‌کشی
۳۹	۳۷	۱۴	۱۰۹	۶۵	۵	۱۸۰ حداقل دستگاه حرارت مرکزی حداقل دستگاه حرارت و برودت
۵۱	۱۶	۲۶	۹۷	۱۰۲	۸	۲۰۶ مرکزی
۱۰۷۸۰	۵۱۸۷	۳۱۵۸	۲۵۸۳۹	۷۱۸۰	۳۷۸	۳۳۴۳۶ حداقل آشپزخانه
۱۰۰۶۸	۵۰۵۵	۳۱۴۷	۲۴۰۴۱	۶۹۶۹	۳۶۸	۳۱۴۰۸ حداقل حمام
۱۱۸۰۳	۵۶۶۴	۳۲۷۲	۲۹۹۱۷	۷۳۲۹	۳۸۷	۳۷۷۴۸ حداقل توالت
۷۱۱۹	۴۱۴۳	۲۷۸۳	۲۰۲۶۴	۶۲۲۷	۳۲۳	۲۶۸۵۶ حداقل آب لوله‌کشی و برق
۵۳۶۳	۳۶۲۲	۲۵۰۴	۱۴۶۹۲	۵۵۱۸	۳۰۷	۲۰۵۲۴ حداقل آب لوله‌کشی، برق و تلفن ثابت
۶۲۷۷	۳۸۰۲	۲۶۸۶	۱۷۰۱۷	۵۹۳۹	۳۱۵	۲۳۲۹۵ حداقل آب لوله‌کشی، حمام و توالت
۹۵۹۳	۴۸۵۳	۳۰۸۲	۲۲۶۰۵	۶۹۰۰	۳۵۹	۲۹۸۸۶ حداقل آشپزخانه، حمام و توالت
۴۲۷۶	۲۸۴۹	۲۲۶۲	۱۱۰۸۲	۴۷۰۹	۲۹۵	۱۶۰۸۹ حداقل آب لوله‌کشی، برق، تلفن ثابت و گاز لوله‌کشی
. همه امکانات و تسهیلات فوق ^(۱) ...
. هیچ‌یک از امکانات و تسهیلات فوق
. اظهار نشده



۶۸- برآورد واحدهای مسکونی معمولی بر حسب امکانات و تسهیلات موجود و نوع اسکلت و مصالح عمده به کار رفته (دنباله)

اظهار نشده	سایر				تمام آجر یا سنگ و آجر	امکانات و تسهیلات
	سایر	خشت و گل	خشت و چوب	تمام چوب		
						جمع (نقاط شهری و روستایی)
۱۲۳	۵۶۶۸	۸۱۴	۱۰۷۱	۱۶۰	۱۴۸۳ حدافل برق
۱۲۳	۵۳۱۳	۷۹۳	۱۰۵۱	۱۶۰	۱۴۸۳ حدافل تلفن ثابت
۷	۲۰۹۴	۴۳۲	۵۸۳	۹۰	۱۲۵۵ حدافل آب لوله کشی
۴۲	۴۳۶۱	۳۴۷	۵۳۹	۱۰۱	۱۰۷۴ حدافل گاز لوله کشی
۲۲	۸۳۶	۳۳۹	۴۸۲	۲۷	۱۰۱۴ حدافل دستگاه حرارت مرکزی
۰	۰	۰	۰	۰	۱۹ حدافل دستگاه حرارت و برودت مرکزی
۰	۰	۰	۰	۰	۴ حدافل آشپزخانه
۲۸	۳۷۹۴	۵۸۲	۸۰۷	۸۱	۱۴۴۳ حدافل حمام
۳۳	۳۰۷۹	۵۱۳	۶۸۳	۶۰	۱۴۳۶ حدافل توالت
۱۱۴	۵۶۵۴	۸۱۴	۱۰۷۱	۱۶۰	۱۴۷۹ حدافل آب لوله کشی و برق
۴۲	۴۱۶۵	۳۴۰	۵۳۹	۱۰۱	۱۰۷۴ حدافل آب لوله کشی، برق و تلفن ثابت
۷	۱۶۲۹	۲۰۴	۳۳۵	۶۷	۹۶۸ حدافل آب لوله کشی، حمام و توالت
۲۳	۲۵۲۶	۲۶۸	۳۶۷	۴۷	۱۰۴۴ حدافل آب لوله کشی، برق، تلفن ثابت و گاز لوله کشی
۲۲	۲۶۰۱	۴۱۹	۵۸۵	۵۷	۱۴۱۵ همه امکانات و تسهیلات فوق (۱) ...
۴	۵۱۱	۱۴۹	۲۶۲	۴	۷۶۹ هیچ یک از امکانات و تسهیلات فوق
۰	۰	۰	۰	۰	۰ اظهار نشده



۶۸- برآورد واحدهای مسکونی معمولی بر حسب امکانات و تسهیلات موجود و نوع اسکلت و مصالح عمده به کار رفته (دنباله)

سایر				بتن آرمه	فلزی	جمع	امکانات و تسهیلات
بلوک سیمانی با هر نوع سقف	آجر و چوب یا سنگ و چوب	آجر و آهن یا سنگ و آهن	جمع				
۴۴۲۱	۲۸۲۳	۲۳۵۳	۱۱۱۰۳	۴۸۰۰	۳۳۷	۱۶۲۸۵	نقاط شهری
۴۴۲۱	۲۸۲۳	۲۳۵۳	۱۱۱۰۳	۴۸۰۰	۳۳۷	۱۶۲۸۵	حداقل برق
۳۶۰۸	۲۵۹۰	۲۱۵۸	۹۵۹۶	۴۳۶۹	۳۱۳	۱۴۲۸۲	حداقل تلفن ثابت
۳۳۲۲	۲۶۱۷	۲۱۹۰	۹۴۰۳	۴۴۸۷	۳۰۱	۱۴۲۰۶	حداقل آب لوله‌کشی
۴۲۶۳	۲۷۷۴	۲۳۲۸	۱۰۷۹۴	۴۷۴۴	۳۳۷	۱۵۸۹۱	حداقل گاز لوله‌کشی
۱۷	۸	۸	۵۲	۳۲	۵	۸۹	حداقل دستگاه حرارت مرکزی حداقل دستگاه حرارت و پروتد
۱۶	۰	۲۰	۳۹	۸۳	۸	۱۳۰	مرکزی
۴۱۶۲	۲۷۱۰	۲۳۱۶	۱۰۵۰۹	۴۷۶۸	۳۲۸	۱۵۶۲۴	حداقل آشپزخانه
۴۰۱۱	۲۶۷۵	۲۲۹۸	۱۰۲۵۳	۴۶۸۹	۳۱۸	۱۵۲۶۳	حداقل حمام
۴۴۲۱	۲۸۲۳	۲۳۵۳	۱۱۱۰۳	۴۸۰۰	۳۳۷	۱۶۲۸۵	حداقل توالت
۳۳۲۲	۲۶۱۷	۲۱۹۰	۹۴۰۳	۴۴۸۷	۳۰۱	۱۴۲۰۶	حداقل آب لوله‌کشی و برق
۲۷۶۷	۲۴۰۷	۲۰۳۴	۸۲۶۳	۴۱۳۷	۲۸۸	۱۲۶۹۲	حداقل آب لوله‌کشی، برق و تلفن ثابت
۳۰۸۲	۲۴۹۸	۲۱۵۴	۸۸۳۰	۴۳۸۳	۲۹۳	۱۳۵۰۶	حداقل آب لوله‌کشی، حمام و توالت
۳۸۸۷	۲۶۰۷	۲۲۶۴	۹۹۵۷	۴۶۶۹	۳۰۹	۱۴۹۳۷	حداقل آشپزخانه، حمام و توالت
۲۷۳۲	۲۳۸۳	۲۰۱۹	۸۱۶۴	۴۱۱۲	۲۸۸	۱۲۵۶۷	حداقل آب لوله‌کشی، برق، تلفن ثابت و گاز لوله‌کشی
۰	۰	۰	۰	۰	۰	۰	همه امکانات و تسهیلات فوق ^(۱) ...
۰	۰	۰	۰	۰	۰	۰	هیچ یک از امکانات و تسهیلات فوق
۰	۰	۰	۰	۰	۰	۰	اظهار نشده



۶۸- برآورد واحدهای مسکونی معمولی بر حسب امکانات و تسهیلات موجود و نوع اسکلت و مصالح عمده به کار رفته (دنباله)

اظهار نشده	سایر				تمام آجر یا سنگ و آجر	امکانات و تسهیلات
	سایر	خشت و گل	خشت و چوب	تمام چوب		
۴۴	۳۵۶	۱۴۵	۲۴۳	۴	۷۵۹	نقاط شهری
۴۴	۳۵۶	۱۴۵	۲۴۳	۴	۷۵۹	حداقل برق
۴	۲۸۱	۸۶	۱۹۳	۴	۶۷۷	حداقل تلفن ثابت
۱۵	۳۱۶	۱۲۴	۱۸۱	۴	۶۴۸	حداقل آب لوله کشی
۱۵	۳۱۶	۱۲۷	۲۳۹	۴	۷۴۴	حداقل گاز لوله کشی
۰	۰	۰	۰	۰	۱۹	حداقل دستگاه حرارت مرکزی حداقل دستگاه حرارت و برودت
۰	۰	۰	۰	۰	۴	مرکزی
۱۸	۲۶۱	۱۰۴	۲۱۵	۴	۷۳۸	حداقل آشپزخانه
۳	۲۳۰	۱۰۶	۱۹۰	۴	۷۴۰	حداقل حمام
۴۴	۳۵۶	۱۴۵	۲۴۳	۴	۷۵۹	حداقل توالت
۱۵	۳۱۶	۱۲۴	۱۸۱	۴	۶۴۸	حداقل آب لوله کشی و برق
۴	۲۴۷	۶۵	۱۴۸	۴	۵۹۱	حداقل آب لوله کشی، برق و تلفن ثابت
۰	۲۱۹	۹۳	۱۴۹	۴	۶۳۲	حداقل آب لوله کشی، حمام و توالت
۳	۱۹۶	۸۶	۱۸۳	۴	۷۳۱	حداقل آشپزخانه، حمام و توالت
۴	۲۳۰	۶۵	۱۴۸	۴	۵۸۳	حداقل آب لوله کشی، برق، تلفن ثابت و گاز لوله کشی
۰	۰	۰	۰	۰	۰	همه امکانات و تسهیلات فوق ^(۱) ...
۰	۰	۰	۰	۰	۰	هیچ یک از امکانات و تسهیلات فوق
۰	۰	۰	۰	۰	۰	اظهار نشده

۶۸- برآورد واحدهای مسکونی معمولی بر حسب امکانات و تسهیلات موجود و نوع اسکلت و مصالح عمده به کار رفته (دنباله)

سایر				بتن آرمه	فلزی	جمع	امکانات و تسهیلات
بلوک سیمانی با هر نوع سقف	آجر و چوب یا سنگ و چوب	آجر و آهن یا سنگ و آهن	جمع				
۷۳۸۲	۲۸۴۱	۹۱۹	۱۸۸۳۰	۲۵۳۸	۵۰	۲۱۴۹۷	نقاط روستایی
۷۳۷۲	۲۸۰۶	۹۱۹	۱۸۳۹۱	۲۵۳۴	۵۰	۲۱۰۵۴	حداقل برق
۴۸۳۴	۲۱۲۳	۷۵۷	۱۰۹۲۸	۱۸۷۱	۳۹	۱۲۸۴۱	حداقل تلفن ثابت
۳۸۰۱	۱۵۴۶	۵۹۲	۱۱۰۸۸	۱۷۴۰	۲۲	۱۲۸۷۷	حداقل آب لوله‌کشی
۳۴۳۸	۸۹۲	۳۹۷	۵۹۹۷	۱۰۰۱	۱۳	۷۰۱۸	حداقل گاز لوله‌کشی
۲۲	۲۹	۶	۵۸	۳۳	۰	۹۱	حداقل دستگاه حرارت مرکزی حداقل دستگاه حرارت و پروتد
۳۵	۱۶	۶	۵۸	۱۸	۰	۷۶	مرکزی
۶۶۱۸	۲۴۷۷	۸۴۲	۱۵۳۳۱	۲۴۱۲	۵۰	۱۷۸۱۲	حداقل آشپزخانه
۶۰۵۷	۲۳۷۹	۸۴۹	۱۳۷۸۶	۲۲۸۰	۵۰	۱۶۱۴۵	حداقل حمام
۷۳۸۲	۲۸۴۱	۹۱۹	۱۸۸۱۴	۲۵۲۹	۵۰	۲۱۴۶۳	حداقل توالت
۳۷۹۷	۱۵۲۵	۵۹۲	۱۰۸۶۱	۱۷۴۰	۲۲	۱۲۶۵۰	حداقل آب لوله‌کشی و برق
۲۵۹۶	۱۲۱۴	۴۷۰	۶۴۲۹	۱۳۸۱	۱۹	۷۸۳۲	حداقل آب لوله‌کشی، برق و تلفن ثابت
۳۱۹۵	۱۳۰۴	۵۳۲	۸۱۸۸	۱۵۵۵	۲۲	۹۷۸۹	حداقل آب لوله‌کشی، حمام و توالت
۵۷۰۶	۲۲۴۶	۸۱۸	۱۲۶۴۹	۲۲۳۱	۵۰	۱۴۹۴۹	حداقل آشپزخانه، حمام و توالت
۱۵۴۴	۴۶۶	۲۴۴	۲۹۱۸	۵۹۷	۷	۳۵۲۲	حداقل آب لوله‌کشی، برق، تلفن ثابت و گاز لوله‌کشی
۰	۰	۰	۰	۰	۰	۰	همه امکانات و تسهیلات فوق ^(۱) ...
۰	۰	۰	۰	۰	۰	۰	هیچ یک از امکانات و تسهیلات فوق
۰	۰	۰	۰	۰	۰	۰	اظهار نشده



۶۸- برآورد واحدهای مسکونی معمولی بر حسب امکانات و تسهیلات موجود و نوع اسکلت و مصالح عمده به کار رفته (دنباله)

اظهار نشده	سایر					امکانات و تسهیلات
	سایر	خشت و گل	خشت و چوب	تمام چوب	تمام آجر یا سنگ و آجر	
۷۹	۵۳۱۲	۶۶۹	۸۲۸	۱۵۷	۷۲۳	نقاط روستایی
۷۹	۴۹۵۷	۶۴۹	۸۰۸	۱۵۷	۷۲۳	حداقل برق
۳	۱۸۱۳	۳۴۶	۳۹۰	۸۶	۵۷۸	حداقل تلفن ثابت
۲۷	۴۰۴۵	۲۲۳	۳۵۸	۹۷	۴۲۶	حداقل آب لوله کشی
۷	۵۲۰	۲۱۳	۲۴۳	۲۳	۲۷۱	حداقل گاز لوله کشی
.	حداقل دستگاه حرارت مرکزی
.	حداقل دستگاه حرارت و برودت مرکزی
۲۰	۳۵۳۳	۴۷۸	۵۹۲	۸۵	۷۰۵	حداقل آشپزخانه
۳۰	۲۸۴۹	۴۰۷	۴۹۳	۵۶	۶۹۶	حداقل حمام
۷۱	۵۲۹۹	۶۶۹	۸۲۸	۱۵۷	۷۲۰	حداقل توالت
۲۷	۳۸۴۹	۲۱۶	۳۵۸	۹۷	۴۲۶	حداقل آب لوله کشی و برق و
۳	۱۳۸۲	۱۳۹	۱۸۷	۶۳	۳۷۷	حداقل آب لوله کشی، برق و
۲۳	۲۳۰۷	۱۷۵	۲۱۹	۴۳	۴۱۲	تلفن ثابت
۲۰	۲۴۰۵	۳۳۴	۴۰۲	۵۳	۶۸۵	حداقل آب لوله کشی، حمام و
.	۲۸۱	۸۴	۱۱۴	.	۱۸۶	توالت
.	حداقل آب لوله کشی، برق،
.	تلفن ثابت و گاز لوله کشی
.	همه امکانات و تسهیلات فوق ^(۱) ...
.	هیچ یک از امکانات و تسهیلات
.	فوق
.	اظهار نشده

(۱) شامل آب لوله کشی، برق و تلفن ثابت، گاز لوله کشی، دستگاه حرارت مرکزی یا دستگاه حرارت و برودت مرکزی، آشپزخانه، حمام و توالت می باشد.

۶۹- برآورد واحدهای مسکونی معمولی بر حسب امکانات و تسهیلات موجود و مساحت زیربنا (مترمربع)

امکانات و تسهیلات	جمع	۵۰ مترمربع و کمتر	۷۵-۵۱ مترمربع	۸۰-۷۶ مترمربع	۱۰۰-۸۱ مترمربع	۱۵۰-۱۰۱ مترمربع	۲۰۰-۱۵۱ مترمربع	۲۰۱ مترمربع و بیش تر
جمع (نقاط شهری و روستایی)	۳۷۷۸۲	۳۸۵۰	۹۰۴۳	۶۰۸۷	۹۸۶۹	۷۵۵۹	۹۰۳	۴۷۱
حداقل برق	۳۷۳۳۹	۳۷۴۵	۸۸۱۷	۶۰۰۱	۹۷۸۵	۷۵۴۶	۹۰۳	۴۷۱
حداقل تلفن ثابت	۲۷۱۲۳	۱۹۲۳	۵۴۴۶	۳۹۷۱	۷۷۹۵	۶۷۴۱	۸۱۱	۴۳۶
حداقل آب لوله‌کشی	۲۷۰۸۳	۲۵۵۰	۶۱۳۵	۴۰۰۵	۷۴۳۵	۵۸۰۵	۷۵۹	۳۹۵
حداقل گاز لوله‌کشی	۲۲۹۰۹	۱۹۵۴	۴۵۰۰	۳۰۲۹	۶۵۳۴	۵۷۴۵	۷۲۳	۴۲۴
حداقل دستگاه حرارت مرکزی	۱۸۰	۰	۱۰	۲۷	۳۵	۷۷	۰	۳۱
حداقل دستگاه حرارت و برودت مرکزی	۲۰۶	۰	۱۴	۲۷	۵۳	۷۰	۱۶	۲۶
حداقل آشپزخانه	۳۳۴۳۶	۲۵۲۴	۷۵۱۶	۵۳۹۵	۹۳۴۲	۷۳۳۵	۸۵۶	۴۶۷
حداقل حمام	۳۱۴۰۸	۲۰۴۳	۶۶۴۴	۵۰۰۳	۹۱۶۲	۷۲۷۲	۸۵۸	۴۲۷
حداقل توالت	۳۷۷۴۸	۳۸۳۷	۹۰۴۳	۶۰۷۰	۹۸۶۹	۷۵۵۶	۹۰۳	۴۷۱
حداقل آب لوله‌کشی و برق	۲۶۸۵۶	۲۵۰۴	۶۰۵۰	۳۹۶۷	۷۳۸۳	۵۷۹۸	۷۵۹	۳۹۵
حداقل آب لوله‌کشی، برق و تلفن ثابت	۲۰۵۲۴	۱۳۷۶	۳۸۸۳	۲۷۹۳	۶۰۶۵	۵۳۳۱	۶۹۱	۳۸۵
حداقل آب لوله‌کشی، حمام و توالت	۲۳۳۹۵	۱۴۷۱	۴۶۷۲	۳۳۹۷	۷۰۲۱	۵۶۱۹	۷۳۸	۳۷۸
حداقل آشپزخانه، حمام و توالت	۲۹۸۸۶	۱۷۱۵	۶۱۵۶	۴۷۵۶	۸۸۸۰	۷۱۱۸	۸۳۳	۴۲۷
حداقل آب لوله‌کشی، برق، تلفن ثابت و گاز لوله‌کشی	۱۶۰۸۹	۹۹۶	۲۸۶۰	۱۹۰۰	۴۸۱۲	۴۵۷۱	۶۰۲	۳۴۷
همه امکانات و تسهیلات فوق ^(۱) ...	۰	۰	۰	۰	۰	۰	۰	۰
هیچ یک از امکانات و تسهیلات فوق	۰	۰	۰	۰	۰	۰	۰	۰
اظهار نشده	۰	۰	۰	۰	۰	۰	۰	۰



۶۹- برآورد واحدهای مسکونی معمولی بر حسب امکانات و تسهیلات موجود و مساحت زیربنا (دنباله) (مترمربع)

امکانات و تسهیلات	جمع	۵۰ مترمربع و کمتر	۷۵-۵۱ مترمربع	۸۰-۷۶ مترمربع	۱۰۰-۸۱ مترمربع	۱۵۰-۱۰۱ مترمربع	۲۰۰-۱۵۱ مترمربع	۲۰۱ مترمربع و بیش تر
نقاط شهری								
حداقل برق	۱۶۲۸۵	۱۵۱۵	۲۸۱۵	۱۷۴۵	۴۶۸۰	۴۵۰۹	۶۴۶	۳۷۵
حداقل تلفن ثابت	۱۴۲۸۲	۹۵۵	۲۳۳۰	۱۴۷۸	۴۲۷۱	۴۲۸۳	۶۰۱	۳۶۴
حداقل آب لوله‌کشی	۱۴۲۰۶	۱۲۵۲	۲۳۴۵	۱۴۷۱	۴۱۶۹	۴۰۷۶	۵۶۱	۳۳۲
حداقل گاز لوله‌کشی	۱۵۸۹۱	۱۳۹۰	۲۷۱۴	۱۶۶۴	۴۶۴۸	۴۴۸۰	۶۲۳	۳۷۱
حداقل دستگاه حرارت مرکزی	۸۹	۰	۰	۹	۱۶	۴۷	۰	۱۶
حداقل دستگاه حرارت و برودت مرکزی	۱۳۰	۰	۴	۹	۲۷	۵۷	۱۶	۱۶
حداقل آشپزخانه	۱۵۶۲۴	۱۱۷۴	۲۶۸۴	۱۶۸۷	۴۶۱۳	۴۴۷۱	۶۲۳	۳۷۱
حداقل حمام	۱۵۲۶۳	۱۰۹۸	۲۵۹۹	۱۶۱۹	۴۵۷۳	۴۴۱۲	۶۱۷	۳۴۵
حداقل توالت	۱۶۲۸۵	۱۵۱۵	۲۸۱۵	۱۷۴۵	۴۶۸۰	۴۵۰۹	۶۴۶	۳۷۵
حداقل آب لوله‌کشی و برق	۱۴۲۰۶	۱۲۵۲	۲۳۴۵	۱۴۷۱	۴۱۶۹	۴۰۷۶	۵۶۱	۳۳۲
حداقل آب لوله‌کشی، برق و تلفن ثابت	۱۲۶۹۲	۸۳۴	۱۹۸۰	۱۲۷۸	۳۸۱۶	۳۹۱۹	۵۳۳	۳۳۲
حداقل آب لوله‌کشی، حمام و توالت	۱۳۵۰۶	۹۵۶	۲۱۷۶	۱۳۸۷	۴۱۰۵	۴۰۱۰	۵۴۸	۳۲۵
حداقل آشپزخانه، حمام و توالت	۱۴۹۳۷	۹۷۰	۲۵۰۳	۱۵۹۸	۴۵۳۰	۴۳۸۶	۶۰۶	۳۴۵
حداقل آب لوله‌کشی، برق، تلفن ثابت و گاز لوله‌کشی	۱۲۵۶۷	۸۱۶	۱۹۴۷	۱۲۴۱	۳۸۰۰	۳۹۰۱	۵۳۳	۳۲۸
همه امکانات و تسهیلات فوق ^(۱) ...	۰	۰	۰	۰	۰	۰	۰	۰
هیچ یک از امکانات و تسهیلات فوق	۰	۰	۰	۰	۰	۰	۰	۰
اظهار نشده	۰	۰	۰	۰	۰	۰	۰	۰



۶۹- برآورد واحدهای مسکونی معمولی بر حسب امکانات و تسهیلات موجود و مساحت زیربنا (دنباله) (مترمربع)

امکانات و تسهیلات	جمع	۵۰ مترمربع و کمتر	۷۵-۵۱ مترمربع	۸۰-۷۶ مترمربع	۱۰۰-۸۱ مترمربع	۱۵۰-۱۰۱ مترمربع	۲۰۰-۱۵۱ مترمربع	۲۰۱ مترمربع و بیش تر
نقاط روستایی	۲۱۴۹۷	۲۳۳۵	۶۲۲۸	۴۳۴۲	۵۱۸۹	۳۰۵۰	۲۵۷	۹۶
حداقل برق	۲۱۰۵۴	۲۲۳۰	۶۰۷۲	۴۲۵۶	۵۱۰۵	۳۰۳۷	۲۵۷	۹۶
حداقل تلفن ثابت	۱۲۸۴۱	۹۶۸	۳۱۱۶	۲۴۹۴	۳۵۲۴	۲۴۵۸	۲۱۰	۷۲
حداقل آب لوله‌کشی	۱۲۸۷۷	۱۲۹۹	۳۷۸۹	۲۵۳۴	۳۲۶۶	۱۷۲۹	۱۹۸	۶۳
حداقل گاز لوله‌کشی	۷۰۱۸	۵۶۴	۱۷۸۶	۱۳۶۵	۱۸۸۵	۱۲۶۵	۱۰۰	۵۳
حداقل دستگاه حرارت مرکزی	۹۱	۰	۱۰	۱۷	۱۹	۳۰	۰	۱۴
حداقل دستگاه حرارت و برودت مرکزی	۷۶	۰	۱۰	۱۷	۲۶	۱۳	۰	۱۰
حداقل آشپزخانه	۱۷۸۱۲	۱۳۵۰	۴۸۳۲	۳۷۰۹	۴۷۲۹	۲۸۶۴	۲۳۳	۹۶
حداقل حمام	۱۶۱۴۵	۹۴۵	۴۰۴۵	۳۳۸۴	۴۵۸۹	۲۸۵۹	۲۴۱	۸۲
حداقل توالت	۲۱۴۶۳	۲۳۲۲	۶۲۲۸	۴۳۲۵	۵۱۸۹	۳۰۴۷	۲۵۷	۹۶
حداقل آب لوله‌کشی و برق	۱۲۶۵۰	۱۲۵۳	۳۷۰۴	۲۴۹۶	۳۲۱۴	۱۷۲۲	۱۹۸	۶۳
حداقل آب لوله‌کشی، برق و تلفن ثابت	۷۸۳۲	۵۴۲	۱۹۰۴	۱۵۱۵	۲۲۴۸	۱۴۱۲	۱۵۸	۵۳
حداقل آب لوله‌کشی، حمام و توالت	۹۷۸۹	۵۱۵	۲۴۹۶	۲۰۱۰	۲۹۱۶	۱۶۱۰	۱۹۰	۵۳
حداقل آشپزخانه، حمام و توالت	۱۴۹۴۹	۷۴۶	۳۶۵۳	۳۱۵۹	۴۳۵۰	۲۷۳۲	۲۲۷	۸۲
حداقل آب لوله‌کشی، برق، تلفن ثابت و گاز لوله‌کشی	۳۵۲۲	۱۸۰	۹۱۳	۶۵۹	۱۰۱۲	۶۷۰	۶۹	۱۹
همه امکانات و تسهیلات فوق ^(۱) ...	۰	۰	۰	۰	۰	۰	۰	۰
هیچ یک از امکانات و تسهیلات فوق	۰	۰	۰	۰	۰	۰	۰	۰
اظهار نشده	۰	۰	۰	۰	۰	۰	۰	۰

(۱) شامل آب لوله‌کشی، برق و تلفن ثابت، گاز لوله‌کشی، دستگاه حرارت مرکزی یا دستگاه حرارت و برودت مرکزی، آشپزخانه، حمام و توالت می‌باشد.

۷۰- برآورد واحدهای مسکونی معمولی بر حسب تعداد اتاق و مساحت زیربنا (مترمربع)

تعداد اتاق	جمع	۵۰ مترمربع و کمتر	۵۱-۷۵ مترمربع	۷۶-۸۰ مترمربع	۸۱-۱۰۰ مترمربع	۱۰۱-۱۵۰ مترمربع	۱۵۱-۲۰۰ مترمربع	۲۰۱ مترمربع و بیش تر
جمع	۳۷۷۸۲	۳۸۵۰	۹۰۴۳	۶۰۸۷	۹۸۶۹	۷۵۵۹	۹۰۳	۴۷۱
۱ اتاق	۵۶۹	۴۲۵	۶۹	۴۶	۱۶	۸	۶	۰
۲ اتاق	۴۳۱۵	۱۸۹۴	۱۴۳۰	۴۱۰	۳۸۴	۱۸۲	۱۶	۰
۳ اتاق	۱۱۱۱۸	۱۳۱۴	۳۸۷۸	۲۰۹۱	۲۵۲۶	۱۲۰۴	۷۹	۲۷
۴ اتاق	۱۳۵۰۹	۲۱۷	۳۰۴۱	۲۷۸۲	۴۴۳۰	۲۸۱۴	۱۶۸	۵۵
۵ اتاق	۵۱۱۴	۰	۵۰۴	۵۰۶	۱۸۱۶	۲۰۳۶	۱۸۸	۶۳
۶ اتاق و بیش تر	۳۰۴۰	۰	۱۲۱	۲۵۲	۶۹۷	۱۲۲۸	۴۲۱	۳۲۰
اظهار نشده	۱۱۷	۰	۰	۰	۰	۸۷	۲۵	۵
نقاط شهری	۱۶۲۸۵	۱۵۱۵	۲۸۱۵	۱۷۴۵	۴۶۸۰	۴۵۰۹	۶۴۶	۳۷۵
۱ اتاق	۲۴۵	۱۴۴	۴۰	۳۷	۱۶	۸	۰	۰
۲ اتاق	۱۷۵۷	۷۱۲	۵۰۰	۱۳۵	۲۵۱	۱۴۲	۱۶	۰
۳ اتاق	۴۶۹۷	۵۸۱	۱۲۷۴	۵۳۷	۱۳۹۵	۸۳۱	۵۶	۲۳
۴ اتاق	۵۵۷۶	۷۸	۷۸۰	۸۴۴	۲۰۴۸	۱۶۵۴	۱۱۷	۵۵
۵ اتاق	۲۳۱۱	۰	۱۸۶	۱۳۹	۶۹۸	۱۱۰۵	۱۳۹	۴۴
۶ اتاق و بیش تر	۱۶۱۱	۰	۳۵	۵۲	۲۷۱	۷۱۱	۲۹۳	۲۴۸
اظهار نشده	۸۹	۰	۰	۰	۰	۵۹	۲۵	۵
نقاط روستایی	۲۱۴۹۷	۲۳۳۵	۶۲۲۸	۴۳۴۲	۵۱۸۹	۳۰۵۰	۲۵۷	۹۶
۱ اتاق	۳۳۴	۲۸۱	۲۸	۹	۰	۰	۶	۰
۲ اتاق	۲۵۵۹	۱۱۸۲	۹۳۰	۲۷۵	۱۳۲	۴۰	۰	۰
۳ اتاق	۶۴۲۱	۷۳۳	۲۶۰۴	۱۵۵۴	۱۱۳۱	۳۷۲	۲۳	۵
۴ اتاق	۷۹۳۳	۱۳۹	۲۲۶۱	۱۹۳۸	۲۳۸۲	۱۱۶۱	۵۱	۰
۵ اتاق	۲۸۰۳	۰	۳۱۹	۳۶۷	۱۱۱۷	۹۳۲	۴۹	۱۹
۶ اتاق و بیش تر	۱۴۲۹	۰	۸۶	۲۰۰	۴۲۶	۵۱۷	۱۲۸	۷۲
اظهار نشده	۲۸	۰	۰	۰	۰	۲۸	۰	۰

۷۱- برآورد واحدهای مسکونی معمولی بر حسب مساحت زیربنا و نوع اسکلت و مصالح عمده بکار رفته

سایر				بتن آرمه	فلزی	جمع	مساحت زیربنا
بلوک سیمانی با هر نوع سقف	آجر و چوب یا سنگ و چوب	آجر و آهن یا سنگ و آهن	جمع				
							جمع
۱۱۸۰۳	۵۶۶۴	۳۲۷۲	۲۹۹۳۴	۷۳۳۸	۳۸۷	۳۷۷۸۲	۵۰ مترمربع و کمتر
۱۷۶۹	۳۱۶	۱۶۳	۳۵۰۴	۳۱۱	۲۷	۳۸۵۰	۵۰-۷۵ مترمربع
۳۶۵۵	۱۱۱۶	۲۶۰	۷۸۹۸	۱۰۶۱	۵۸	۹۰۴۳	۸۰-۷۶ مترمربع
۲۱۲۲	۷۴۳	۳۷۸	۵۱۰۷	۹۰۷	۳۷	۶۰۸۷	۱۰۰-۸۱ مترمربع
۲۶۱۱	۱۷۳۹	۹۵۸	۷۳۵۷	۲۳۸۲	۹۹	۹۸۶۹	۱۵۰-۱۰۱ مترمربع
۱۴۳۳	۱۵۳۷	۱۱۹۷	۵۱۷۳	۲۲۸۶	۹۰	۷۵۵۹	۲۰۰-۱۵۱ مترمربع
۱۷۹	۱۴۲	۲۱۹	۶۴۴	۲۰۹	۳۸	۹۰۳	۲۰۱ مترمربع و بیش تر
۳۴	۷۱	۹۷	۲۵۱	۱۸۳	۳۸	۴۷۱	
							نقاط شهری
۴۴۲۱	۲۸۲۳	۲۳۵۳	۱۱۱۰۳	۴۸۰۰	۳۳۷	۱۶۲۸۵	۵۰ مترمربع و کمتر
۷۱۵	۲۰۹	۱۲۴	۱۲۷۰	۲۱۰	۲۷	۱۵۱۵	۵۰-۷۵ مترمربع
۱۳۶۱	۴۸۷	۱۶۸	۲۳۲۰	۴۴۷	۴۰	۲۸۱۵	۸۰-۷۶ مترمربع
۵۷۸	۲۹۶	۲۰۸	۱۲۳۱	۴۶۸	۳۷	۱۷۴۵	۱۰۰-۸۱ مترمربع
۱۰۵۰	۸۱۶	۷۰۵	۲۹۷۴	۱۶۱۷	۸۶	۴۶۸۰	۱۵۰-۱۰۱ مترمربع
۶۰۰	۸۸۰	۸۷۴	۲۷۰۸	۱۷۲۴	۷۴	۴۵۰۹	۲۰۰-۱۵۱ مترمربع
۱۰۳	۹۳	۱۸۲	۴۱۸	۱۸۲	۳۵	۶۴۶	۲۰۱ مترمربع و بیش تر
۱۵	۴۲	۹۲	۱۸۳	۱۵۴	۳۸	۳۷۵	
							نقاط روستایی
۷۳۸۲	۲۸۴۱	۹۱۹	۱۸۸۳۰	۲۵۳۸	۵۰	۲۱۴۹۷	۵۰ مترمربع و کمتر
۱۰۵۴	۱۰۷	۳۹	۲۲۳۴	۱۰۱	۰	۲۳۳۵	۵۰-۷۵ مترمربع
۲۲۹۴	۶۲۸	۹۱	۵۵۷۹	۶۱۴	۱۸	۶۲۲۸	۸۰-۷۶ مترمربع
۱۵۴۴	۴۴۸	۱۷۰	۳۸۷۶	۴۳۹	۰	۴۳۴۲	۱۰۰-۸۱ مترمربع
۱۵۶۱	۹۲۲	۲۵۴	۴۳۸۲	۷۶۵	۱۳	۵۱۸۹	۱۵۰-۱۰۱ مترمربع
۸۳۳	۶۵۷	۳۲۳	۲۴۶۵	۵۶۲	۱۶	۳۰۵۰	۲۰۰-۱۵۱ مترمربع
۷۶	۴۸	۳۷	۲۲۷	۲۸	۳	۲۵۷	۲۰۱ مترمربع و بیش تر
۱۹	۲۹	۵	۶۷	۲۹	۰	۹۶	



۷۱- برآورد واحدهای مسکونی معمولی بر حسب مساحت زیربنا و نوع اسکلت و مصالح عمده بکار رفته (دنباله)

اظهار نشده	سایر				تمام آجر یا سنگ و آجر	مساحت زیربنا
	سایر	خشت و گل	خشت و چوب	تمام چوب		
						جمع
۱۲۳	۵۶۶۸	۸۱۴	۱۰۷۱	۱۶۰	۱۴۸۳	
۹	۸۵۵	۱۱۶	۱۹۱	۱۰	۸۳ ۵۰ مترمربع و کمتر
۲۶	۱۹۳۹	۲۸۸	۳۳۱	۵۹	۲۵۱ ۵۰-۷۵ مترمربع
۳۶	۱۳۲۷	۱۷۱	۱۸۶	۵۶	۱۲۴ ۷۶-۸۰ مترمربع
۳۲	۱۱۴۴	۱۷۷	۱۹۷	۲۳	۵۰۸ ۸۱-۱۰۰ مترمربع
۱۰	۳۴۳	۵۶	۱۵۳	۱۳	۴۴۱ ۱۰۱-۱۵۰ مترمربع
۱۱	۵۹	۶	۸	۰	۳۲ ۱۵۱-۲۰۰ مترمربع
۰	۰	۰	۵	۰	۴۴ ۲۰۱ مترمربع و بیش تر
۴۴	۳۵۶	۱۴۵	۲۴۳	۴	۷۵۹	نقاط شهری
۹	۶۲	۳۵	۵۸	۰	۶۷ ۵۰ مترمربع و کمتر
۸	۱۰۶	۲۴	۵۲	۰	۱۲۱ ۵۰-۷۵ مترمربع
۹	۵۵	۱۹	۴۳	۰	۳۲ ۷۶-۸۰ مترمربع
۳	۱۰۴	۴۳	۵۱	۰	۲۰۶ ۸۱-۱۰۰ مترمربع
۴	۲۱	۲۴	۳۱	۴	۲۷۶ ۱۰۱-۱۵۰ مترمربع
۱۱	۸	۰	۸	۰	۲۳ ۱۵۱-۲۰۰ مترمربع
۰	۰	۰	۰	۰	۳۴ ۲۰۱ مترمربع و بیش تر
۷۹	۵۳۱۲	۶۶۹	۸۲۸	۱۵۷	۷۲۳	نقاط روستایی
۰	۷۹۳	۸۱	۱۳۳	۱۰	۱۶ ۵۰ مترمربع و کمتر
۱۸	۱۸۳۳	۲۶۴	۲۷۸	۵۹	۱۳۱ ۵۰-۷۵ مترمربع
۲۶	۱۲۷۲	۱۵۲	۱۴۳	۵۶	۹۲ ۷۶-۸۰ مترمربع
۲۹	۱۰۴۱	۱۳۴	۱۴۶	۲۳	۳۰۲ ۸۱-۱۰۰ مترمربع
۷	۳۲۲	۳۳	۱۲۳	۱۰	۱۶۴ ۱۰۱-۱۵۰ مترمربع
۰	۵۱	۶	۰	۰	۸ ۱۵۱-۲۰۰ مترمربع
۰	۰	۰	۵	۰	۱۰ ۲۰۱ مترمربع و بیش تر

۷۲- برآورد واحدهای مسکونی معمولی بر حسب سال اتمام بنا و مساحت زیربنا

سال اتمام	جمع	۵۰ مترمربع و کمتر	۵۱-۷۵ مترمربع	۷۶-۸۰ مترمربع	۸۱-۱۰۰ مترمربع	۱۰۱-۱۵۰ مترمربع	۱۵۱-۲۰۰ مترمربع	۲۰۱ مترمربع و بیش تر
جمع	۳۷۷۸۲	۳۸۵۰	۹۰۴۳	۶۰۸۷	۹۸۶۹	۷۵۵۹	۹۰۳	۴۷۱
سال ۱۳۸۵	۴۸۰	۳۴	۸۲	۶۶	۱۱۴	۱۶۰	۱۴	۱۰
سال ۱۳۸۴	۶۵۹	۹۱	۱۱۸	۱۱۱	۲۱۹	۸۸	۳۳	۰
سال ۱۳۸۳	۸۶۲	۶۱	۲۳۵	۱۴۲	۱۸۴	۱۸۴	۲۶	۳۰
سال ۱۳۸۲	۷۳۲	۸۷	۱۲۵	۱۵۳	۲۱۱	۱۴۵	۰	۱۰
سال ۱۳۸۱	۶۷۳	۸۷	۱۸۰	۴۴	۱۵۲	۱۷۸	۱۶	۱۶
سال ۱۳۸۰	۱۲۳۷	۱۲۶	۱۹۹	۲۱۳	۳۵۴	۲۷۶	۳۴	۳۶
سال‌های ۱۳۷۵-۷۹	۵۳۳۶	۶۱۶	۱۳۱۲	۷۷۵	۱۳۳۱	۱۱۵۶	۸۷	۶۰
سال‌های ۱۳۶۵-۷۴	۱۰۵۹۶	۷۹۴	۲۳۰۰	۱۴۸۶	۳۱۲۹	۲۵۶۲	۲۰۶	۱۱۸
سال‌های ۱۳۵۵-۶۴	۸۵۹۱	۷۵۷	۱۹۷۵	۱۴۶۰	۲۳۰۶	۱۶۶۳	۲۹۳	۱۳۷
قبل از سال ۱۳۵۵	۸۴۸۵	۱۱۹۸	۲۴۸۶	۱۵۹۱	۱۸۴۹	۱۱۲۰	۱۸۶	۵۵
اظهار نشده	۱۳۱	۰	۳۰	۴۵	۲۱	۲۷	۸	۰
نقاط شهری	۱۶۲۸۵	۱۵۱۵	۲۸۱۵	۱۷۴۵	۴۶۸۰	۴۵۰۹	۶۴۶	۳۷۵
سال ۱۳۸۵	۲۳۷	۱۸	۳۲	۱۹	۵۹	۱۰۱	۸	۰
سال ۱۳۸۴	۲۷۸	۹	۴۴	۴۱	۱۲۲	۳۵	۲۷	۰
سال ۱۳۸۳	۴۰۸	۹	۸۰	۳۷	۱۱۹	۱۳۸	۰	۲۶
سال ۱۳۸۲	۳۵۷	۲۲	۴۴	۷۵	۱۱۴	۹۲	۰	۱۰
سال ۱۳۸۱	۳۸۶	۵۴	۸۱	۹	۸۲	۱۲۷	۱۶	۱۶
سال ۱۳۸۰	۶۱۳	۵۴	۴۰	۵۶	۲۳۴	۱۶۷	۲۶	۳۶
سال‌های ۱۳۷۵-۷۹	۲۲۸۴	۲۰۴	۳۹۴	۲۲۷	۶۵۱	۷۰۴	۶۴	۴۱
سال‌های ۱۳۶۵-۷۴	۴۸۲۷	۳۲۸	۷۰۸	۴۱۶	۱۵۱۶	۱۵۹۹	۱۶۲	۹۸
سال‌های ۱۳۵۵-۶۴	۳۹۰۰	۳۴۹	۶۴۸	۴۵۹	۱۱۰۷	۹۹۴	۲۲۵	۱۱۸
قبل از سال ۱۳۵۵	۲۹۱۸	۴۶۹	۷۲۷	۳۸۷	۶۷۰	۵۲۵	۱۱۰	۳۱
اظهار نشده	۷۸	۰	۱۶	۱۹	۸	۲۷	۸	۰
نقاط روستایی	۲۱۴۹۷	۲۳۳۵	۶۲۲۸	۴۳۴۲	۵۱۸۹	۳۰۵۰	۲۵۷	۹۶
سال ۱۳۸۵	۲۴۳	۱۶	۵۰	۴۸	۵۵	۵۹	۶	۱۰
سال ۱۳۸۴	۳۸۰	۸۲	۷۴	۶۹	۹۷	۵۳	۶	۰
سال ۱۳۸۳	۴۵۳	۵۲	۱۵۵	۱۰۵	۶۵	۴۶	۲۶	۵
سال ۱۳۸۲	۳۷۵	۶۵	۸۱	۷۹	۹۷	۵۳	۰	۰
سال ۱۳۸۱	۲۸۸	۳۳	۹۹	۳۵	۷۱	۵۱	۰	۰
سال ۱۳۸۰	۶۲۵	۷۲	۱۵۹	۱۵۷	۱۲۰	۱۰۹	۸	۰
سال‌های ۱۳۷۵-۷۹	۳۰۵۲	۴۱۲	۹۱۸	۵۴۸	۶۸۱	۴۵۲	۲۳	۱۹
سال‌های ۱۳۶۵-۷۴	۵۷۶۹	۴۶۶	۱۵۹۳	۱۰۷۰	۱۶۱۳	۹۶۴	۴۴	۱۹
سال‌های ۱۳۵۵-۶۴	۴۶۹۲	۴۰۸	۱۳۲۷	۱۰۰۱	۱۱۹۹	۶۶۹	۶۸	۱۹
قبل از سال ۱۳۵۵	۵۵۶۷	۷۲۹	۱۷۵۸	۱۲۰۴	۱۱۷۹	۵۹۵	۷۶	۲۴
اظهار نشده	۵۳	۰	۱۴	۲۶	۱۳	۰	۰	۰