

综合成绩 / SUMMARY



男子200米 / 200 Metres Men - Round 1

First 3 in each heat (Q) and the next 3 fastest (q) advance to the Semi-Finals

WIND READING ADDED

RECORDS	RESULT	NAME	COUNTRY	AGE	VENUE	DATE
World Record WR	19.19	Usain BOLT	JAM	23	Berlin (Olympiastadion)	20 Aug 2009
Championships Record CR	19.19	Usain BOLT	JAM	23	Berlin (Olympiastadion)	20 Aug 2009
World Leading WL	19.57	Justin GATLIN	USA	33	Eugene (HF), OR	28 Jun 2015

25 August 2015

RANK	PLACE	HEAT	LANE	BIB	NAME	COUNTRY	DATE of BIRTH	RESULT	WIND
1	1	1	8	957	Ramil GULIYEV 古利耶夫 拉米	TUR	29 May 90 1990年5月29日	20.01 Q NR	-0.3
2	1	2	7	786	Alonso EDWARD 埃德沃德 阿隆索	PAN	08 Dec 89 1989年12月8日	20.11 Q	-0.2
3	1	5	2	532	Zharnel HUGHES 休斯 詹内	GBR	13 Jul 95 1995年7月13日	20.13 Q	-0.4
4	1	6	9	578	Likoúrgos-Stéfanos TSÁKONAS 塔萨克纳斯 利扣格斯 斯特凡诺斯	GRE	08 Mar 90 1990年3月8日	20.14 Q	-0.1
5	2	5	6	626	Julian FORTE 福特 朱利安	JAM	07 Jan 93 1993年1月7日	20.16 Q	-0.4
6	3	5	7	308	Brendon RODNEY 罗德尼 布兰顿	CAN	09 Apr 92 1992年4月9日	20.18 Q PB	-0.4
7	1	4	3	1017	Justin GATLIN 加特林 贾斯汀	USA	10 Feb 82 1982年2月10日	20.19 Q	0.0
8	1	7	5	846	Anaso JOBODWANA 乔布瓦纳 安纳索	RSA	30 Jul 92 1992年7月30日	20.22 Q	-0.4
8	2	2	5	764	Churandy MARTINA 马蒂纳 楚兰迪	NED	03 Jul 84 1984年7月3日	20.22 Q SB	-0.2
10	4	5	3	856	Akani SIMBINE 西姆拜恩 阿卡尼	RSA	21 Sep 93 1993年9月21日	20.23 q PB	-0.4
11	2	6	8	642	Warren WEIR 魏尔 沃伦	JAM	21 Oct 89 1989年10月21日	20.24 Q SB	-0.1
12	2	7	3	831	Femi OGUNODE 奥古诺德 费米	QAT	15 May 91 1991年5月15日	20.25 Q SB	-0.4
13	1	3	4	620	Usain BOLT 博尔特 尤塞恩	JAM	21 Aug 86 1986年8月21日	20.28 Q	+0.1
13	2	1	2	648	Kenji FUJIMITSU 藤光 谦司	JPN	01 May 86 1986年5月1日	20.28 Q	-0.3
15	2	3	6	371	Roberto SKYERS 斯凯尔斯 罗伯特	CUB	12 Nov 91 1991年11月12日	20.29 Q	+0.1
15	3	2	3	499	Christophe LEMAITRE 勒迈特雷 克里斯托夫	FRA	11 Jun 90 1990年6月11日	20.29 Q	-0.2
17	5	5	8	891	Jeremy DODSON 多德森 杰里米	SAM	30 Aug 87 1987年8月30日	20.31 q SB	-0.4
18	4	2	6	656	Kei TAKASE 高濂 慧	JPN	25 Nov 88 1988年11月25日	20.33 q	-0.2
19	3	3	7	413	Yancarlos MARTÍNEZ 马丁内斯 扬卡洛斯	DOM	08 Jul 92 1992年7月8日	20.34 Q	+0.1
20	2	4	9	659	Abdul Hakim SANI BROWN 萨尼·布朗 阿卜杜尔·哈基姆	JPN	06 Mar 99 1999年3月6日	20.35 Q	0.0
20	3	6	6	539	Daniel TALBOT 塔尔博特 丹尼尔	GBR	01 May 91 1991年5月1日	20.35 Q	-0.1



综合成绩 / SUMMARY
男子200米 / 200 Metres Men - Round 1

25 August 2015

RANK	PLACE	HEAT	LANE	BIB	NAME	COUNTRY	DATE of BIRTH	RESULT	WIND
22	3	1	9	374	Reynier MENA 曼娜 雷诺尔	CUB	21 Nov 96 96年11月21日	20.37 Q	-0.3
23	3	7	2	167	Miguel FRANCIS 弗兰西斯 米格尔	ANT	28 Mar 95 995年3月28日	20.38 Q	-0.4
24	4	1	7	355	Hua Wilfried KOFFI 科菲 华·威尔弗雷德	CIV	12 Oct 87 87年10月12日	20.39 SB	-0.3
25	3	4	2	618	Nickel ASHMEADE 阿诗米德 尼克尔	JAM	07 Apr 90 1990年4月7日	20.40 Q	0.0
26	5	2	4	257	Bruno DE BARROS 达巴罗斯布鲁诺 布鲁诺	BRA	07 Jan 87 1987年1月7日	20.42	-0.2
27	4	7	6	303	Aaron BROWN 布朗 亚伦	CAN	27 May 92 992年5月27日	20.43	-0.4
27	4	4	6	699	Carvin NKANATA 恩坎纳塔 卡文	KEN	06 May 91 1991年5月6日	20.43	0.0
29	5	4	4	504	Jeffrey JOHN 约翰 杰弗里	FRA	06 Jun 92 1992年6月6日	20.48	0.0
30	6	2	2	771	Tega ODELE 奥戴尔 特加	NGR	06 Dec 95 995年12月6日	20.49	-0.2
31	4	3	3	548	Julian REUS 列乌斯 朱莉安	GER	29 Apr 88 988年4月29日	20.51	+0.1
31	5	7	4	941	Kyle GREAU 格罗 基莱	TTO	26 Apr 88 988年4月26日	20.51	-0.4
31	5	1	1	700	Mike Mokamba NYANG'AU 年·奥 迈克 莫坎巴	KEN	28 Aug 94 994年8月28日	20.51	-0.3
31	6	1	3	1068	Isiah YOUNG 扬 以赛亚	USA	05 Jan 90 1990年1月5日	20.51	-0.3
35	5	3	1	752	Julius MORRIS 莫里斯 朱利亚斯	MNT	14 Apr 94 994年4月14日	20.56	+0.1
36	6	7	9	259	Aldemir DA SILVA JUNIOR 达西尔瓦 朱尼尔 阿尔代米尔	BRA	08 Jun 92 1992年6月8日	20.59	-0.4
37	6	5	4	982	Serhiy SMELYK 斯梅伊克 谢尔盖	UKR	19 Apr 87 987年4月19日	20.60	-0.4
38	4	6	4	543	Robin EREWA 埃尔瓦 罗宾	GER	24 Jun 91 991年6月24日	20.67	-0.1
39	6	4	8	894	Antoine ADAMS 亚当斯 安托万	SKN	31 Aug 88 988年8月31日	20.75	0.0
40	5	6	2	814	Karol ZALEWSKI 扎洛维斯基 卡罗尔	POL	07 Aug 93 1993年8月7日	20.77	-0.1
41	7	5	9	923	Sibusiso MATSENJWA 马参吉旺 西布西索	SWZ	02 May 88 1988年5月2日	20.78 SB	-0.4
42	6	6	3	510	Adama JAMMEH 贾梅 阿达马	GAM	10 Jun 93 993年6月10日	20.81 SB	-0.1
43	6	3	8	198	Teray SMITH 史密斯 特雷	BAH	28 Sep 94 994年9月28日	20.91	+0.1
44	8	5	5	229	Harold HOUSTON 休斯敦 哈罗德	BER	23 Mar 90 990年3月23日	20.92	-0.4
45	7	3	9	1083	Sydney SIAME 塞米 悉尼	ZAM	07 Oct 97 997年10月7日	21.08	+0.1
46	7	2	1	1087	Tatenda TSUMBA 茨姆巴 塔特恩达	ZIM	01 Jan 91 1991年1月1日	21.21	-0.2
47	7	1	5	789	Mohammed ABUKHOUSA 阿布克侯萨 默哈穆德	PLE	30 Dec 92 92年12月30日	21.36 SB	-0.3

Timing and Measurement by SEIKO

Data Processing by CANON

AT-200-M-h----.RS4..v2

Issued at 21:32 on Tuesday, 25 August 2015

2 3

Official IAAF Partners



综合成绩 / SUMMARY
男子200米 / 200 Metres Men - Round 1

25 August 2015

RANK	PLACE	HEAT	LANE	BIB	NAME	COUNTRY	DATE of BIRTH	RESULT	WIND
48	7	6	5	723	Mosito LEHATA 勒哈特 莫西多	LES	08 Apr 89 1989年4月8日	21.43	-0.1
49	8	1	4	785	Liaqat ALI 阿里 利亚卡特	PAK	06 Aug 83 1983年8月6日	21.55	-0.3
50	8	2	8	751	Luka RAKIC 拉基齐 卢卡	MNE	02 Aug 91 1991年8月2日	21.86	-0.2
51	7	4	5	299	Phearath NGET 尼格特 菲拉斯	CAM	27 Mar 93 993年3月27日	22.11	0.0
52	8	3	2	151	Mauriel CARTY 卡提 穆瑞尔	AIA	29 May 97 997年5月29日	22.63	SB +0.1
53	8	4	1	574	Jerai TORRES 托里斯 吉赖	GIB	25 May 94 994年5月25日	22.77	SB 0.0
54	9	2	9	774	Beouch NGIRCHONGOR 恩吉尔崇格 贝奥乌奇	NMI	94 1994年	23.93	PB -0.2
	7	7	7	414	Alex QUINÓNEZ 基尼奥内斯 亚历克斯	ECU	11 Aug 89 989年8月11日	DQ 162.7	-0.4
	7	8	8	347	Zhenye XIE 谢 震业	CHN	17 Aug 93 993年8月17日	DQ 163.3(a)	-0.4
	1	6	6	908	Ahmed ALI 阿里 艾哈迈德	SUD	15 Nov 93 93年11月15日	DQ 163.3(a)	-0.3
	3	5	5	585	Rolando PALACIOS 帕拉西奥斯 罗兰多	HON	03 May 87 1987年5月3日	DQ 163.3(a)	+0.1
	4	7	7	594	Mohammad Hossein ABAREGHI 阿坝瑞希 穆罕默德·侯赛因	IRI	05 Jan 95 1995年1月5日	DNS	0.0
	6	7	7	1059	Wallace SPEARMON 斯皮尔蒙 劳伦斯	USA	24 Dec 84 84年12月24日	DNS	-0.1

NOTE IAAF Rule 163.3(a) - Lane infringement
IAAF Rule 162.7 - False Start
IAAF Rule 163.3(a) - Lane infringement

ALL-TIME OUTDOOR TOP LIST

SEASON OUTDOOR TOP LIST

RESULT	NAME	VENUE	DATE	RESULT	NAME	VENUE	DATE
19.19	Usain BOLT (JAM)	Berlin (Olympiastadion)	20 Aug 09	19.57	Justin GATLIN (USA)	Eugene (HF), OR	28 Jun 15
19.26	Yohan BLAKE (JAM)	Bruxelles (Boudewijnstadion)	16 Sep 11	19.80	Rasheed DWYER (JAM)	Toronto (CIBC)	23 Jul 15
19.32	Michael JOHNSON (USA)	Atlanta (Olympic Stadium), GA	1 Aug 96	19.88	Andre DE GRASSE (CAN)	Toronto (CIBC)	24 Jul 15
19.53	Walter DIX (USA)	Bruxelles (Boudewijnstadion)	16 Sep 11	19.90	Alonso EDWARD (PAN)	Toronto (CIBC)	24 Jul 15
19.57	Justin GATLIN (USA)	Eugene (HF), OR	28 Jun 15	19.93	Isiah YOUNG (USA)	Eugene (HF), OR	28 Jun 15
19.58	Tyson GAY (USA)	New York City, NY	30 May 09	19.94	Wayde VAN NIEKERK (RSA)	Luzern	14 Jul 15
19.63	Xavier CARTER (USA)	Lausanne	11 Jul 06	19.99	Dedric DUKES (USA)	Starkville, MS	16 May 15
19.65	Wallace SPEARMON (USA)	Daegu	28 Sep 06	20.01	Ramil GULIYEV (TUR)	Beijing	25 Aug 15
19.68	Frank FREDERICKS (NAM)	Atlanta (Olympic Stadium), GA	1 Aug 96	20.02	Ameer WEBB (USA)	Norwalk, CA	6 Jun 15
19.72	Pietro MENNEA (ITA)	Ciudad de México	12 Sep 79	20.02	Roberto SKYERS (CUB)	Toronto (CIBC)	24 Jul 15



比赛成绩 / RESULTS



男子200米 / 200 Metres Men - Round 1

First 3 in each heat (Q) and the next 3 fastest (q) advance to the Semi-Finals

WIND READING ADDED

RECORDS	RESULT	NAME	COUNTRY	AGE	VENUE	DATE
World Record WR	19.19	Usain BOLT	JAM	23	Berlin (Olympiastadion)	20 Aug 2009
Championships Record CR	19.19	Usain BOLT	JAM	23	Berlin (Olympiastadion)	20 Aug 2009
World Leading WL	19.57	Justin GATLIN	USA	33	Eugene (HF), OR	28 Jun 2015

Heat 1

7

25 August 2015 19:29 START TIME

25° C TEMPERATURE 69 % HUMIDITY

-0.3 m/s WIND

PLACE	BIB	NAME	COUNTRY	DATE OF BIRTH	LANE	RESULT	REACTION	Fn
1	957	Ramil GULIYEV 古利耶夫 拉米	TUR	29 May 90 1990年5月29日	8	20.01 Q NR	0.160	
2	648	Kenji FUJIMITSU 藤光 谦司	JPN	01 May 86 1986年5月1日	2	20.28 Q	0.166	
3	374	Reynier MENA 曼娜 雷诺尔	CUB	21 Nov 96 1996年11月21日	9	20.37 Q	0.154	
4	355	Hua Wilfried KOFFI 科菲 华·威尔弗雷德	CIV	12 Oct 87 1987年10月12日	7	20.39 SB	0.179	
5	700	Mike Mokamba NYANG'AU 年·奥 迈克 莫坎巴	KEN	28 Aug 94 1994年8月28日	1	20.51	0.177	
6	1068	Isiah YOUNG 扬 以赛亚	USA	05 Jan 90 1990年1月5日	3	20.51	0.161	
7	789	Mohammed ABUKHOUSA 阿布克侯萨 默哈穆德	PLE	30 Dec 92 1992年12月30日	5	21.36 SB	0.216	
8	785	Liaqat ALI 阿里 利亚卡特	PAK	06 Aug 83 1983年8月6日	4	21.55	0.174	
	908	Ahmed ALI 阿里 艾哈迈德	SUD	15 Nov 93 1993年11月15日	6	DQ 163.3(a)	0.189	

NOTE IAAF Rule 163.3(a) - Lane infringement

Heat 2

7

25 August 2015 19:36 START TIME

25° C TEMPERATURE 69 % HUMIDITY

-0.2 m/s WIND

PLACE	BIB	NAME	COUNTRY	DATE OF BIRTH	LANE	RESULT	REACTION	Fn
1	786	Alonso EDWARD 埃德沃德 阿隆索	PAN	08 Dec 89 1989年12月8日	7	20.11 Q	0.144	
2	764	Churandy MARTINA 马蒂纳 楚兰迪	NED	03 Jul 84 1984年7月3日	5	20.22 Q SB	0.139	
3	499	Christophe LEMAITRE 勒迈特雷 克里斯托夫	FRA	11 Jun 90 1990年6月11日	3	20.29 Q	0.135	
4	656	Kei TAKASE 高濑 慧	JPN	25 Nov 88 1988年11月25日	6	20.33 q	0.174	
5	257	Bruno DE BARROS 达 巴罗斯布鲁诺 布鲁诺	BRA	07 Jan 87 1987年1月7日	4	20.42	0.150	
6	771	Tega ODELE 奥戴尔 特加	NGR	06 Dec 95 1995年12月6日	2	20.49	0.169	
7	1087	Tatenda TSUMBA 茨姆巴 塔特恩达	ZIM	01 Jan 91 1991年1月1日	1	21.21	0.141	
8	751	Luka RAKIC 拉基齐 卢卡	MNE	02 Aug 91 1991年8月2日	8	21.86	0.162	
9	774	Beouch NGIRCHONGOR 恩吉尔崇格 贝奥乌奇	NMI	94 1994年	9	23.93 PB	0.336	



比赛成绩 / RESULTS
男子200米 / 200 Metres Men - Round 1

Heat 3		25 August 2015		19:43 START TIME		25° C TEMPERATURE		69 % HUMIDITY		+0.1 m/s WIND	
PLACE	BIB	NAME	COUNTRY	DATE OF BIRTH	LANE	RESULT	REACTION	Fn			
1	620	Usain BOLT 博尔特 尤塞恩	JAM	21 Aug 86 1986年8月21日	4	20.28 Q					
2	371	Roberto SKYERS 斯凯尔斯 罗伯托	CUB	12 Nov 91 1991年11月12日	6	20.29 Q	0.163				
3	413	Yancarlos MARTÍNEZ 马丁内斯 扬卡洛斯	DOM	08 Jul 92 1992年7月8日	7	20.34 Q	0.151				
4	548	Julian REUS 列乌斯 朱莉安	GER	29 Apr 88 1988年4月29日	3	20.51	0.172				
5	752	Julius MORRIS 莫里斯 朱利亚斯	MNT	14 Apr 94 1994年4月14日	1	20.56	0.133				
6	198	Teray SMITH 史密斯 特雷	BAH	28 Sep 94 1994年9月28日	8	20.91	0.212				
7	1083	Sydney SIAME 塞米 悉尼	ZAM	07 Oct 97 1997年10月7日	9	21.08	0.135				
8	151	Mauriel CARTY 卡提 穆瑞尔	AIA	29 May 97 1997年5月29日	2	22.63	SB	0.266			
	585	Rolando PALACIOS 帕拉西奥斯 罗兰多	HON	03 May 87 1987年5月3日	5	DQ 163.3(a)	0.185				

NOTE IAAF Rule 163.3(a) - Lane infringement

Heat 4		25 August 2015		19:51 START TIME		25° C TEMPERATURE		69 % HUMIDITY		0.0 m/s WIND	
PLACE	BIB	NAME	COUNTRY	DATE OF BIRTH	LANE	RESULT	REACTION	Fn			
1	1017	Justin GATLIN 加特林 贾斯汀	USA	10 Feb 82 1982年2月10日	3	20.19 Q	0.165				
2	659	Abdul Hakim SANI BROWN 萨尼·布朗 阿卜杜尔·哈基姆	JPN	06 Mar 99 1999年3月6日	9	20.35 Q	0.158				
3	618	Nickel ASHMEADE 阿诗米德 尼克尔	JAM	07 Apr 90 1990年4月7日	2	20.40 Q	0.187				
4	699	Carvin NKANATA 恩坎纳塔 卡文	KEN	06 May 91 1991年5月6日	6	20.43	0.179				
5	504	Jeffrey JOHN 约翰 杰弗里	FRA	06 Jun 92 1992年6月6日	4	20.48	0.167				
6	894	Antoine ADAMS 亚当斯 安托万	SKN	31 Aug 88 1988年8月31日	8	20.75	0.157				
7	299	Phearath NGET 尼格特 菲拉斯	CAM	27 Mar 93 1993年3月27日	5	22.11	0.212				
8	574	Jerai TORRES 托里斯 吉赖	GIB	25 May 94 1994年5月25日	1	22.77	SB	0.171			
	594	Mohammad Hossein ABAREGHI 阿坝瑞希 穆罕默德·侯赛因	IRI	05 Jan 95 1995年1月5日	7	DNS					



比赛成绩 / RESULTS
男子200米 / 200 Metres Men - Round 1

Heat 5

7

25 August 2015 19:57 START TIME

25° C TEMPERATURE 69 % HUMIDITY

-0.4 m/s WIND

PLACE	BIB	NAME	COUNTRY	DATE OF BIRTH	LANE	RESULT	REACTION	Fn
1	532	Zharnel HUGHES 休斯 詹内	GBR	13 Jul 95 1995年7月13日	2	20.13 Q	0.164	
2	626	Julian FORTE 福特 朱利安	JAM	07 Jan 93 1993年1月7日	6	20.16 Q	0.152	
3	308	Brendon RODNEY 罗德尼 布兰顿	CAN	09 Apr 92 1992年4月9日	7	20.18 Q PB	0.160	
4	856	Akani SIMBINE 西姆拜恩 阿卡尼	RSA	21 Sep 93 1993年9月21日	3	20.23 q PB	0.188	
5	891	Jeremy DODSON 多德森 杰里米	SAM	30 Aug 87 1987年8月30日	8	20.31 q SB	0.132	
6	982	Serhiy SMELYK 斯梅伊克 谢尔盖	UKR	19 Apr 87 1987年4月19日	4	20.60	0.134	
7	923	Sibusiso MATSENJWA 马参吉旺 西布西索	SWZ	02 May 88 1988年5月2日	9	20.78 SB	0.162	
8	229	Harold HOUSTON 休斯敦 哈罗德	BER	23 Mar 90 1990年3月23日	5	20.92	0.148	

Heat 6

7

25 August 2015 20:04 START TIME

25° C TEMPERATURE 69 % HUMIDITY

-0.1 m/s WIND

PLACE	BIB	NAME	COUNTRY	DATE OF BIRTH	LANE	RESULT	REACTION	Fn
1	578	Likoúrgos-Stéfanos TSÁKONAS 塔萨克纳斯 利扣格斯 斯特凡诺斯	GRE	08 Mar 90 1990年3月8日	9	20.14 Q	0.139	
2	642	Warren WEIR 魏尔 沃伦	JAM	21 Oct 89 1989年10月21日	8	20.24 Q SB	0.176	
3	539	Daniel TALBOT 塔尔博特 丹尼尔	GBR	01 May 91 1991年5月1日	6	20.35 Q	0.143	
4	543	Robin EREWA 埃尔瓦 罗宾	GER	24 Jun 91 1991年6月24日	4	20.67	0.139	
5	814	Karol ZALEWSKI 扎洛维斯基 卡罗尔	POL	07 Aug 93 1993年8月7日	2	20.77	0.185	
6	510	Adama JAMMEH 贾梅 阿达马	GAM	10 Jun 93 1993年6月10日	3	20.81 SB	0.157	
7	723	Mosito LEHATA 勒哈特 莫西多	LES	08 Apr 89 1989年4月8日	5	21.43	0.150	
	1059	Wallace SPEARMON 斯皮尔蒙 劳伦斯	USA	24 Dec 84 1984年12月24日	7	DNS		



比赛成绩 / RESULTS
男子200米 / 200 Metres Men - Round 1

Heat 7

25 August 2015 20:11 START TIME

25° C TEMPERATURE 69 % HUMIDITY

-0.4 m/s WIND

PLACE	BIB	NAME	COUNTRY	DATE OF BIRTH	LANE	RESULT	REACTION	Fn
1	846	Anaso JOBODWANA 乔布瓦纳 安纳索	RSA	30 Jul 92 1992年7月30日	5	20.22 Q	0.142	
2	831	Femi OGUNODE 奥古诺德 费米	QAT	15 May 91 1991年5月15日	3	20.25 Q SB	0.153	
3	167	Miguel FRANCIS 弗兰西斯 米格尔	ANT	28 Mar 95 1995年3月28日	2	20.38 Q	0.197	
4	303	Aaron BROWN 布朗 亚伦	CAN	27 May 92 1992年5月27日	6	20.43	0.139	
5	941	Kyle GREAUX 格罗 基莱	TTO	26 Apr 88 1988年4月26日	4	20.51	0.146	
6	259	Aldemir DA SILVA JUNIOR 达西尔瓦 朱尼尔 阿尔代米尔	BRA	08 Jun 92 1992年6月8日	9	20.59	0.157	
	414	Alex QUIÑÓNEZ 基尼奥内斯 亚历克斯	ECU	11 Aug 89 1989年8月11日	7	DQ 162.7	-0.234	F1
	347	Zhenye XIE 谢震业	CHN	17 Aug 93 1993年8月17日	8	DQ 163.3(a)	0.191	

NOTE IAAF Rule 162.7 - False Start
IAAF Rule 163.3(a) - Lane infringement

ALL-TIME OUTDOOR TOP LIST

SEASON OUTDOOR TOP LIST

RESULT	NAME	VENUE	DATE	RESULT	NAME	VENUE	DATE
19.19	Usain BOLT (JAM)	Berlin (Olympiastadion)	20 Aug 09	19.57	Justin GATLIN (USA)	Eugene (HF), OR	28 Jun 15
19.26	Yohan BLAKE (JAM)	Bruxelles (Boudewijnstadion)	16 Sep 11	19.80	Rasheed DWYER (JAM)	Toronto (CIBC)	23 Jul 15
19.32	Michael JOHNSON (USA)	Atlanta (Olympic Stadium), GA	1 Aug 96	19.88	Andre DE GRASSE (CAN)	Toronto (CIBC)	24 Jul 15
19.53	Walter DIX (USA)	Bruxelles (Boudewijnstadion)	16 Sep 11	19.90	Alonso EDWARD (PAN)	Toronto (CIBC)	24 Jul 15
19.57	Justin GATLIN (USA)	Eugene (HF), OR	28 Jun 15	19.93	Isiah YOUNG (USA)	Eugene (HF), OR	28 Jun 15
19.58	Tyson GAY (USA)	New York City, NY	30 May 09	19.94	Wayde VAN NIEKERK (RSA)	Luzern	14 Jul 15
19.63	Xavier CARTER (USA)	Lausanne	11 Jul 06	19.99	Dedric DUKES (USA)	Starkville, MS	16 May 15
19.65	Wallace SPEARMON (USA)	Daegu	28 Sep 06	20.01	Ramil GULIYEV (TUR)	Beijing	25 Aug 15
19.68	Frank FREDERICKS (NAM)	Atlanta (Olympic Stadium), GA	1 Aug 96	20.02	Ameer WEBB (USA)	Norwalk, CA	6 Jun 15
19.72	Pietro MENNEA (ITA)	Ciudad de México	12 Sep 79	20.02	Roberto SKYERS (CUB)	Toronto (CIBC)	24 Jul 15



比赛成绩 / RESULTS

男子800米 / 800 Metres Men - Final




RECORDS	RESULT	NAME	COUNTRY	AGE	VENUE	DATE
World Record WR	1:40.91	David Lekuta RUDISHA	KEN	24	London (Olympic Stadium)	9 Aug 2012
Championships Record CR	1:43.06	Billy KONCHELLAH	KEN	26	Roma (Stadio Olimpico)	1 Sep 1987
World Leading WL	1:42.51	Amel TUKA	BIH	24	Monaco (Stade Louis II)	17 Jul 2015

25 August 2015 20:53 START TIME 24° C 78 %
TEMPERATURE HUMIDITY

PLACE	BIB	NAME	COUNTRY	DATE of BIRTH	LANE	RESULT
1	702	David Lekuta RUDISHA 鲁迪沙 大卫 勒库塔	KEN	17 Dec 88 1988年12月17日	5	1:45.84
2	797	Adam KSZCZOT 茨佐特 亚当	POL	02 Sep 89 1989年9月2日	6	1:46.08
3	234	Amel TUKA 突卡 阿迈尔	BIH	09 Jan 91 1991年1月9日	4	1:46.30
4	701	Ferguson Cheruiyot ROTICH 罗提克 弗格森·彻鲁依勒特	KEN	30 Nov 89 1989年11月30日	7	1:46.35
5	490	Pierre-Ambroise BOSSE 博塞 皮埃尔·安布鲁瓦兹	FRA	11 May 92 1992年5月11日	8	1:46.63
6	825	Musaeb Abdulrahman BALLA 巴拉 穆萨埃卜 阿卜杜拉赫曼	QAT	19 Mar 89 1989年3月19日	9	1:47.01
7	730	Nader BELHANBEL 贝尔汉贝尔 纳德尔	MAR	01 Jul 94 1994年7月1日	3	1:47.09
8	685	Alfred KIPKETER 基普克特 艾尔弗雷德	KEN	28 Dec 96 1996年12月28日	2	1:47.66

INTERMEDIATE TIMES 400m 702 David Lekuta RUDISHA 54.17

ALL-TIME OUTDOOR TOP LIST				SEASON OUTDOOR TOP LIST			
RESULT	NAME	VENUE	DATE	RESULT	NAME	VENUE	DATE
1:40.91	David Lekuta RUDISHA (KEN)	London (Olympic Stadium)	9 Aug 12	1:42.51	Amel TUKA (BIH)	Monaco (Stade Louis II)	17 Jul 15
1:41.11	Wilson KIPKETER (DEN)	Köln	24 Aug 97	1:42.66	Nijel AMOS (BOT)	Monaco (Stade Louis II)	17 Jul 15
1:41.73	Sebastian COE (GBR)	Firenze	10 Jun 81	1:42.97	Ayanteh SOULEIMAN (DJI)	Monaco (Stade Louis II)	17 Jul 15
1:41.73	Nijel AMOS (BOT)	London (Olympic Stadium)	9 Aug 12	1:43.34	Boris BERIAN (USA)	Monaco (Stade Louis II)	17 Jul 15
1:41.77	Joaquim CRUZ (BRA)	Köln	26 Aug 84	1:43.45	Adam KSZCZOT (POL)	Monaco (Stade Louis II)	17 Jul 15
1:42.23	Abubaker KAKI (SUD)	Oslo (Bislett)	4 Jun 10	1:43.56	Mohammed AMAN (ETH)	Roma (Stadio Olimpico)	4 Jun 15
1:42.28	Sammy KOSKEI (KEN)	Köln	26 Aug 84	1:43.56	Robert Kiptoo BIWOTT (KEN)	Barcelona (Serrahima)	8 Jul 15
1:42.34	Wilfred BUNGEI (KEN)	Rieti	8 Sep 02	1:43.58	David Lekuta RUDISHA (KEN)	New York (Icahn), NY	13 Jun 15
1:42.37	Mohammed AMAN (ETH)	Bruxelles (Boudewijnstadion)	6 Sep 13	1:43.60	Ferguson Cheruiyot ROTICH (KEN)	Nairobi (Kasarani)	1 Aug 15
1:42.47	Yuriy BORZAKOVSKIY (RUS)	Bruxelles	24 Aug 01	1:43.72	Marcin LEWANDOWSKI (POL)	Monaco (Stade Louis II)	17 Jul 15



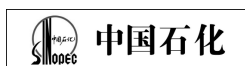
详细成绩 / RACE ANALYSIS

男子 800米 / 800 Metres Men - Final



25 August 2015 20:53 START TIME 24° C TEMPERATURE 78 % HUMIDITY

PLACE	BIB	NAME	COUNTRY	DATE of BIRTH	RESULT
400m					
1	702	David Lekuta RUDISHA	KEN	17 Dec 88	1:45.84
		51.67			
2	797	Adam KSZCZOT	POL	02 Sep 89	1:46.08
		54.34 (4)			
		51.74			
3	234	Amel TUKA	BIH	09 Jan 91	1:46.30
		54.72 (8)			
		51.58			
4	701	Ferguson Cheruiyot ROTICH	KEN	30 Nov 89	1:46.35
		54.18 (2)			
		52.17			
5	490	Pierre-Ambroise BOSSE	FRA	11 May 92	1:46.63
		54.33 (3)			
		52.30			
6	825	Musaeb Abdulrahman BALLA	QAT	19 Mar 89	1:47.01
		54.37 (5)			
		52.64			
7	730	Nader BELHANBEL	MAR	01 Jul 94	1:47.09
		54.52 (7)			
		52.57			
8	685	Alfred KIPKETER	KEN	28 Dec 96	1:47.66
		54.47 (6)			
		53.19			



比赛进展 / RESULT PROGRESSION



男子800米 / 800 Metres Men - Final

RECORDS	RESULT	NAME	COUNTRY	AGE	VENUE	DATE
World Record WR	1:40.91	David Lekuta RUDISHA	KEN	24	London (Olympic Stadium)	9 Aug 2012
Championships Record CR	1:43.06	Billy KONCHELLAH	KEN	26	Roma (Stadio Olimpico)	1 Sep 1987
World Leading WL	1:42.51	Amel TUKA	BIH	24	Monaco (Stade Louis II)	17 Jul 2015

25 August 2015

RANK	BIB	NAME	COUNTRY	DATE of BIRTH	PHASE	HEAT	LANE	PLACE	RESULT
1	702	David Lekuta RUDISHA 鲁迪沙 大卫 勒库塔	KEN	17 Dec 88 8年12月17日	Final	1	5	1	1:45.84
					Semi-Final	2	5	14	1:47.70 Q
					Round 1	6	5	29	1:48.31 Q
2	797	Adam KSZCZOT 茨佐特 亚当	POL	02 Sep 89 989年9月2日	Final	1	6	2	1:46.08
					Semi-Final	1	6	3	1:44.97 Q
					Round 1	5	4	9	1:46.62 Q
3	234	Amel TUKA 突卡 阿迈尔	BIH	09 Jan 91 991年1月9日	Final	1	4	3	1:46.30
					Semi-Final	3	6	1	1:44.84 Q
					Round 1	3	7	5	1:46.12 Q
4	701	Ferguson Cheruiyot ROTICH 罗提克 弗格森·彻鲁依勒特	KEN	30 Nov 89 9年11月30日	Final	1	7	4	1:46.35
					Semi-Final	3	4	2	1:44.85 Q
					Round 1	4	4	1	1:45.83 Q
5	490	Pierre-Ambroise BOSSE 博塞 皮埃尔·安布鲁瓦兹	FRA	11 May 92 92年5月11日	Final	1	8	5	1:46.63
					Semi-Final	1	7	5	1:45.02 q
					Round 1	2	7	23	1:47.89 Q
6	825	Musaeb Abdulrahman BALLA 巴拉 穆萨埃卜阿卜杜拉赫曼	QAT	19 Mar 89 89年3月19日	Final	1	9	6	1:47.01
					Semi-Final	2	7	16	1:47.93 Q
					Round 1	6	8	32	1:48.59 Q
7	730	Nader BELHANBEL 贝尔汉贝尔 纳德尔	MAR	01 Jul 94 994年7月1日	Final	1	3	7	1:47.09
					Semi-Final	3	5	6	1:45.28 q

Official IAAF Partners



比赛进展 / **RESULT PROGRESSION**
男子 800米 / **800 Metres Men - Final**

22 August 2015

RANK	BIB	NAME	COUNTRY	DATE of BIRTH	PHASE	HEAT	LANE	PLACE	RESULT
7	730	Nader BELHANBEL 贝尔汉贝尔 纳德尔	MAR	01 Jul 94 1994年7月1日	Round 1	3	6	6	1:46.23 Q
8	685	Alfred KIPKETER 基普克特 艾尔弗雷德	KEN	28 Dec 96 1996年12月28日	Final	1	2	8	1:47.66
					Semi-Final	1	5	4	1:44.99 Q
					Round 1	5	6	11	1:46.67 Q

ALL-TIME OUTDOOR TOP LIST				SEASON OUTDOOR TOP LIST			
RESULT	NAME	VENUE	DATE	RESULT	NAME	VENUE	DATE
1:40.91	David Lekuta RUDISHA (KEN)	London (Olympic Stadium)	9 Aug 12	1:42.51	Amel TUKA (BIH)	Monaco (Stade Louis II)	17 Jul 15
1:41.11	Wilson KIPKETER (DEN)	Köln	24 Aug 97	1:42.66	Nijel AMOS (BOT)	Monaco (Stade Louis II)	17 Jul 15
1:41.73	Sebastian COE (GBR)	Firenze	10 Jun 81	1:42.97	Ayanleh SOULEIMAN (DJI)	Monaco (Stade Louis II)	17 Jul 15
1:41.73	Nijel AMOS (BOT)	London (Olympic Stadium)	9 Aug 12	1:43.34	Boris BERIAN (USA)	Monaco (Stade Louis II)	17 Jul 15
1:41.77	Joaquim CRUZ (BRA)	Köln	26 Aug 84	1:43.45	Adam KSZCZOT (POL)	Monaco (Stade Louis II)	17 Jul 15
1:42.23	Abubaker KAKI (SUD)	Oslo (Bislett)	4 Jun 10	1:43.56	Mohammed AMAN (ETH)	Roma (Stadio Olimpico)	4 Jun 15
1:42.28	Sammy KOSKEI (KEN)	Köln	26 Aug 84	1:43.56	Robert Kiptoo BIWOTT (KEN)	Barcelona (Serrahima)	8 Jul 15
1:42.34	Wilfred BUNGEI (KEN)	Rieti	8 Sep 02	1:43.58	David Lekuta RUDISHA (KEN)	New York (Icahn), NY	13 Jun 15
1:42.37	Mohammed AMAN (ETH)	Bruxelles (Boudewijnstadion)	6 Sep 13	1:43.60	Ferguson Cheruiyot ROTICH (KEN)	Nairobi (Kasarani)	1 Aug 15
1:42.47	Yuriy BORZAKOVSKIY (RUS)	Bruxelles	24 Aug 01	1:43.72	Marcin LEWANDOWSKI (POL)	Monaco (Stade Louis II)	17 Jul 15

Official IAAF Partners



比赛成绩 / RESULTS



男子400米栏 / 400 Metres Hurdles Men - Final

RECORDS	RESULT	NAME	COUNTRY	AGE	VENUE	DATE
World Record WR	46.78	Kevin YOUNG	USA	26	Barcelona (Estadio Olímpico)	6 Aug 1992
Championships Record CR	47.18	Kevin YOUNG	USA	27	Stuttgart (GDS)	19 Aug 1993
World Leading WL	47.79	Nicholas BETT	KEN	23	Beijing	25 Aug 2015

25 August 2015 20:25 START TIME 24° C 78 %
TEMPERATURE HUMIDITY

PLACE	BIB	NAME	COUNTRY	DATE of BIRTH	LANE	RESULT	REACTION	Fn
1	679	Nicholas BETT 贝特 尼古拉斯	KEN	14 Jun 92 1992年6月14日	9	47.79 WL	0.162	
2	870	Denis KUDRYAVTSEV 库德里亚夫采夫 丹尼斯	RUS	13 Apr 92 1992年4月13日	6	48.05 NR	0.146	
3	202	Jeffery GIBSON 吉普森 杰弗里	BAH	15 Aug 90 1990年8月15日	7	48.17 NR	0.184	
4	1005	Kerron CLEMENT 克莱门特 克伦	USA	31 Oct 85 1985年10月31日	8	48.18 SB	0.174	
5	705	Boniface Mucheru TUMUTI 图穆提 邦尼费斯 穆奇鲁	KEN	02 May 92 1992年5月2日	4	48.33	0.164	
6	956	Yasmani COPELLO 科佩洛 亚马尼	TUR	15 Apr 87 1987年4月15日	2	48.96	0.204	
7	794	Patryk DOBEK 多贝克 帕特莱克	POL	13 Feb 94 1994年2月13日	3	49.14	0.176	
8	1063	Michael TINSLEY 廷斯利 迈克尔	USA	21 Apr 84 1984年4月21日	5	50.02	0.134	

ALL-TIME OUTDOOR TOP LIST				SEASON OUTDOOR TOP LIST			
RESULT	NAME	VENUE	DATE	RESULT	NAME	VENUE	DATE
46.78	Kevin YOUNG (USA)	Barcelona (Estadio Olímpico)	6 Aug 92	47.79	Nicholas BETT (KEN)	Beijing	25 Aug 15
47.02	Edwin MOSES (USA)	Koblenz	31 Aug 83	48.05	Denis KUDRYAVTSEV (RUS)	Beijing	25 Aug 15
47.03	Bryan BRONSON (USA)	New Orleans, LA	21 Jun 98	48.09	Bershawn JACKSON (USA)	Doha (Hamad Bin Suhaim)	15 May 15
47.10	Samuel MATETE (ZAM)	Zürich (Letzigrund)	7 Aug 91	48.13	Johnny DUTCH (USA)	Roma (Stadio Olimpico)	4 Jun 15
47.19	Andre PHILLIPS (USA)	Seoul (Olympic Stadium)	25 Sep 88	48.17	Jeffery GIBSON (BAH)	Beijing	25 Aug 15
47.23	Amadou DIA BA (SEN)	Seoul (Olympic Stadium)	25 Sep 88	48.18	Kerron CLEMENT (USA)	Beijing	25 Aug 15
47.24	Kerron CLEMENT (USA)	Carson, CA	26 Jun 05	48.29	Boniface Mucheru TUMUTI (KEN)	Beijing	23 Aug 15
47.25	Felix SÁNCHEZ (DOM)	Paris Saint-Denis (SdF)	29 Aug 03	48.34	Michael TINSLEY (USA)	Roma (Stadio Olimpico)	4 Jun 15
47.25	Anqelo TAYLOR (USA)	Beijing (NS)	18 Aug 08	48.40	Patryk DOBEK (POL)	Beijing	23 Aug 15
47.30	Bershawn JACKSON (USA)	Helsinki (OS)	9 Aug 05	48.44	Michael STIGLER (USA)	Austin (Myers Stadium), TX	27 Mar 15



比赛进展 / RESULT PROGRESSION




男子400米栏 / 400 Metres Hurdles Men - Final

RECORDS	RESULT	NAME	COUNTRY	AGE	VENUE	DATE	
World Record	WR	46.78	Kevin YOUNG	USA	26	Barcelona (Estadio Olímpico)	6 Aug 1992
Championships Record	CR	47.18	Kevin YOUNG	USA	27	Stuttgart (GDS)	19 Aug 1993
World Leading	WL	47.79	Nicholas BETT	KEN	23	Beijing	25 Aug 2015

25 August 2015

RANK	BIB	NAME	COUNTRY	DATE of BIRTH	PHASE	HEAT	LANE	PLACE	RESULT
1	679	Nicholas BETT 贝特 尼古拉斯	KEN	14 Jun 92 92年6月14日	Final	1	9	1	47.79 WL
					Semi-Final	3	4	8	48.54 Q
					Round 1	1	9	1	48.37 Q
2	870	Denis KUDRYAVTSEV 库德里亚夫采夫 丹尼斯	RUS	13 Apr 92 92年4月13日	Final	1	6	2	48.05 NR
					Semi-Final	2	7	1	48.23 Q PB
					Round 1	5	7	2	48.51 Q PB
3	202	Jeffery GIBSON 吉普森 杰弗里	BAH	15 Aug 90 90年8月15日	Final	1	7	3	48.17 NR
					Semi-Final	2	9	3	48.37 Q NR
					Round 1	1	5	13	49.09 Q
4	1005	Kerron CLEMENT 克莱门特 克伦	USA	31 Oct 85 5年10月31日	Final	1	8	4	48.18 SB
					Semi-Final	1	6	7	48.50 Q
					Round 1	3	6	3	48.75 Q
5	705	Boniface Mucheru TUMUTI 图穆提 邦尼费斯 穆奇鲁	KEN	02 May 92 92年5月2日	Final	1	4	5	48.33
					Semi-Final	1	7	2	48.29 Q PB
					Round 1	2	3	4	48.79 Q PB
6	956	Yasmani COPELLO 科佩洛 亚马尼	TUR	15 Apr 87 87年4月15日	Final	1	2	6	48.96
					Semi-Final	2	5	5	48.46 q NR
					Round 1	4	8	5	48.89 Q NR
7	794	Patrik DOBEK 多贝克 帕特莱克	POL	13 Feb 94 94年2月13日	Final	1	3	7	49.14
					Semi-Final	2	6	4	48.40 q PB



比赛进展 / **RESULT PROGRESSION**
男子 **400米栏 / 400 Metres Hurdles Men - Final**

22 August 2015

RANK	BIB	NAME	COUNTRY	DATE of BIRTH	PHASE	HEAT	LANE	PLACE	RESULT
7	794	Patryk DOBEK 多贝克 帕特莱克	POL	13 Feb 94 94年2月13日	Round 1	5	1	8	48.94 Q
8	1063	Michael TINSLEY 廷斯利 迈克尔	USA	21 Apr 84 84年4月21日	Final	1	5	8	50.02
					Semi-Final	3	5	6	48.47 Q
					Round 1	2	4	7	48.91 Q

ALL-TIME OUTDOOR TOP LIST				SEASON OUTDOOR TOP LIST			
RESULT	NAME	VENUE	DATE	RESULT	NAME	VENUE	DATE
46.78	Kevin YOUNG (USA)	Barcelona (Estadio Olímpico)	6 Aug 92	47.79	Nicholas BETT (KEN)	Beijing	25 Aug 15
47.02	Edwin MOSES (USA)	Koblenz	31 Aug 83	48.05	Denis KUDRYAVTSEV (RUS)	Beijing	25 Aug 15
47.03	Bryan BRONSON (USA)	New Orleans, LA	21 Jun 98	48.09	Bershawn JACKSON (USA)	Doha (Hamad Bin Suhaim)	15 May 15
47.10	Samuel MATETE (ZAM)	Zürich (Letzigrund)	7 Aug 91	48.13	Johnny DUTCH (USA)	Roma (Stadio Olimpico)	4 Jun 15
47.19	Andre PHILLIPS (USA)	Seoul (Olympic Stadium)	25 Sep 88	48.17	Jeffery GIBSON (BAH)	Beijing	25 Aug 15
47.23	Amadou DIA BA (SEN)	Seoul (Olympic Stadium)	25 Sep 88	48.18	Kerron CLEMENT (USA)	Beijing	25 Aug 15
47.24	Kerron CLEMENT (USA)	Carson, CA	26 Jun 05	48.29	Boniface Mucheru TUMUTI (KEN)	Beijing	23 Aug 15
47.25	Felix SÁNCHEZ (DOM)	Paris Saint-Denis (SdF)	29 Aug 03	48.34	Michael TINSLEY (USA)	Roma (Stadio Olimpico)	4 Jun 15
47.25	Anqelo TAYLOR (USA)	Beijing (NS)	18 Aug 08	48.40	Patryk DOBEK (POL)	Beijing	23 Aug 15
47.30	Bershawn JACKSON (USA)	Helsinki (OS)	9 Aug 05	48.44	Michael STIGLER (USA)	Austin (Myers Stadium), TX	27 Mar 15

Official IAAF Partners



比赛成绩 / RESULTS

男子跳远 / Long Jump Men - Final

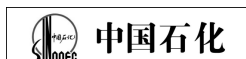


RECORDS	RESULT	NAME	COUNTRY	AGE	VENUE	DATE
World Record WR	8.95	Mike POWELL	USA	28	Tokyo (Olympic Stadium)	30 Aug 1991
Championships Record CR	8.95	Mike POWELL	USA	28	Tokyo (Olympic Stadium)	30 Aug 1991
World Leading WL	8.52	Jeff HENDERSON	USA	26	Toronto (CIBC)	22 Jul 2015

25 August 2015 19:25 START TIME 25° C 69 %
 21:00 END TIME 24° C 78 %

PLACE	BIB	NAME	COUNTRY	DATE of BIRTH	ORDER	RESULT	1	2	3	ORDER	4	5	6
1	538	Greg RUTHERFORD	GBR	17 Nov 86	8	8.41 +0.3	X	8.29 -1.0	X +0.1	8	8.41 +0.3	-	-
		拉瑟福德 格雷格	1986年11月17日										
2	177	Fabrice LAPIERRE	AUS	17 Oct 83	7	8.24 +0.7	X +0.1	7.85 -0.4	8.10 +0.2	5	X +0.1	8.20 +1.0	8.24 +0.7
		拉皮埃尔 法布里斯	1983年10月17日										
3	344	Jianan WANG	CHN	27 Aug 96	3	8.18 0.0	8.14 +0.1	8.18 0.0	8.08 -0.4	7	X +0.8	X -0.1	6.27 +1.0
		王嘉男	1996年8月27日										
4	330	Xinglong GAO	CHN	12 Mar 94	6	8.14 +1.2	8.14 +1.2	7.87 -0.7	7.85 +0.1	6	X +0.6	7.95 -1.0	8.02 +0.9
		高兴龙	1994年3月12日										
5	334	Jinzhe LI	CHN	01 Sep 89	11	8.10 +0.2	7.69 -0.5	X +0.3	8.09 +0.6	4	X +0.4	8.10 +0.2	X +0.8
		李金哲	1989年9月1日										
6	873	Aleksandr MENKOV	RUS	07 Dec 90	9	8.02 -0.5	8.02 -0.5	X +0.8	7.98 -0.1	3	X +0.8	X -0.4	X +0.1
		门科夫 亚历山大	1990年12月7日										
7	503	Kafétien GOMIS	FRA	23 Mar 80	4	8.02 +0.1	X +0.5	X 0.0	8.02 +0.1	2	7.57 +0.7	X 0.0	7.80 -0.5
		戈米 加菲汀	1980年3月23日										
8	874	Sergey POLYANSKIY	RUS	29 Oct 89	1	7.97 0.0	7.89 -1.3	7.97 0.0	X +0.1	1	X +0.3	X +0.3	X -0.9
		波利扬斯基 谢尔盖	1989年10月29日										
9	1024	Jeff HENDERSON	USA	19 Feb 89	2	7.95 -0.6	X -1.2	7.95 -0.6	X -0.5				
		亨德尔森 杰夫	1989年2月19日										
10	230	Tyrone SMITH	BER	07 Aug 84	10	7.79 0.0	X -0.5	7.79 0.0	X +0.3				
		史密斯 泰隆	1984年8月7日										
11	392	Radek JUŠKA	CZE	08 Mar 93	5	7.57 -0.4	7.55 -0.5	7.57 -0.4	X -0.2				
		约斯卡 拉德科	1993年3月8日										
	1022	Mike HARTFIELD	USA	29 Mar 90	12	NM	X +0.3	X -0.6	X +0.1				
		哈特菲尔德 麦克	1990年3月29日										

ALL-TIME OUTDOOR TOP LIST				SEASON OUTDOOR TOP LIST			
RESULT	NAME	VENUE	DATE	RESULT	NAME	VENUE	DATE
8.95	Mike POWELL (USA)	Tokyo (Olympic Stadium)	30 Aug 91	8.52	Jeff HENDERSON (USA)	Toronto (CIBC)	22 Jul 15
8.90	Bob BEAMON (USA)	Ciudad de México (EO)	18 Oct 68	8.41	Zarck VISSER (RSA)	Bad Langensalza	4 Jul 15
8.87	Carl LEWIS (USA)	Tokyo	30 Aug 91	8.41	Greg RUTHERFORD (GBR)	Beijing	25 Aug 15
8.86	Robert EMMIYAN (URS)	Tsakhkadzor	22 May 87	8.39	Marquis DENDY (USA)	Eugene (HF), OR	25 Jun 15
8.74	Larry MYRICKS (USA)	Indianapolis (University Stadium), IN	18 Jul 88	8.38	Rushwal SAMAAI (RSA)	Stellenbosch	17 Apr 15
8.74	Erick WALDER (USA)	El Paso, TX	2 Apr 94	8.34	Jarrison LAWSON (USA)	Eugene (HF), OR	10 Jun 15
8.74	Dwight PHILLIPS (USA)	Eugene, OR	7 Jun 09	8.29	Markus REHM (GER)	L'Hospitalet de Llobregat	16 May 15
8.73	Irving SALADINO (PAN)	Hengelo (Blankers-Koen Stadion)	24 May 08	8.27	Aleksandr MENKOV (RUS)	Shanghai (SS)	17 May 15
8.71	Iván PEDROSO (CUB)	Salamanca (Helmántico)	18 Jul 95	8.27	Mike HARTFIELD (USA)	Beijing (NS)	20 May 15
8.66	Louís TSÁTOUMAS (GRE)	Kalamáta	2 Jun 07	8.26	Jinzhe LI (CHN)	Beijing	8 May 15
				8.26	Kafétien GOMIS (FRA)	Cheboksary (Olimpiyskiy)	20 Jun 15



综合成绩 / SUMMARY



女子400米 / 400 Metres Women - Semi-Final

First 2 in each heat (Q) and the next 2 fastest (q) advance to the Final

RECORDS	RESULT	NAME	COUNTRY	AGE	VENUE	DATE
World Record WR	47.60	Marita KOCH	GDR	28	Canberra (Bruce Stadium)	6 Oct 1985
Championships Record CR	47.99	Jarmila KRATOCHVÍLOVÁ	TCH	32	Helsinki (OS)	10 Aug 1983
World Leading WL	49.83	Francena MCCORORY	USA	27	Monaco (Stade Louis II)	17 Jul 2015

25 August 2015

RANK	PLACE	HEAT	LANE	BIB	NAME	COUNTRY	DATE of BIRTH	RESULT
1	1	3	7	879	Allyson FELIX 菲利克斯 阿里森	USA	18 Nov 85 85年11月18日	49.89 Q SB
2	2	3	5	512	Shericka JACKSON 杰克逊 谢瑞克卡	JAM	16 Jul 94 994年7月16日	50.03 Q PB
3	1	1	6	142	Shaunae MILLER 米勒 桑娜	BAH	15 Apr 94 994年4月15日	50.12 Q
4	1	2	7	390	Christine OHURUOGU 奥胡卢古 克里斯蒂娜	GBR	17 May 84 984年5月17日	50.16 Q SB
5	2	2	6	515	Stephenie Ann MCPHERSON 麦克弗森 斯蒂芬妮·安	JAM	25 Nov 88 88年11月25日	50.32 Q SB
6	3	3	6	513	Novlene WILLIAMS-MILLS 威廉斯·米尔斯 诺屋雷内	JAM	26 Apr 82 982年4月26日	50.47 q SB
7	3	2	4	881	Phyllis FRANCIS 弗兰西斯 菲利斯	USA	04 May 92 1992年5月4日	50.50 q SB
8	4	3	9	843	Nataliia PYGYDA 佩吉达 娜塔丽娅	UKR	30 Jan 81 981年1月30日	50.62 PB
9	4	2	8	630	Patience Okon GEORGE 乔治 佩森斯·奥肯	NGR	25 Nov 91 91年11月25日	50.76 PB
10	2	1	5	509	Christine DAY 达伊 克里斯蒂娜	JAM	23 Aug 86 986年8月23日	50.82 Q
11	5	3	2	389	Anyika ONUORA 奥卢拉 安妮卡	GBR	28 Oct 84 84年10月28日	50.87 PB
12	5	2	5	367	Marie GAYOT 加约 玛丽	FRA	18 Dec 89 89年12月18日	50.97 PB
13	6	3	4	698	Bianca RAZOR 雷佐 比安卡	ROU	08 Aug 94 1994年8月8日	51.05
14	3	1	3	489	Libania GRENOT 格勒诺 里巴尼亚	ITA	12 Jul 83 983年7月12日	51.14
15	4	1	4	366	Floria GUEI 盖 弗洛里亚	FRA	02 May 90 1990年5月2日	51.30
16	5	1	9	889	Natasha HASTINGS 黑斯廷斯 娜塔莎	USA	23 Jul 86 986年7月23日	51.33
17	6	2	9	736	Ekaterina RENZHINA 列日娜 叶卡捷琳娜	RUS	18 Oct 94 94年10月18日	51.49 PB
18	6	1	8	725	Nadezhda KOTLYAROVA 科特丽娅洛娃 娜杰日达	RUS	12 Jun 89 989年6月12日	51.86
19	7	3	3	571	Maureen Jelagat MAIYO 迈尤 毛林 贾拉加特	KEN	28 May 85 985年5月28日	51.92
20	8	3	8	944	Kabange MUPOPO 姆帕珀 卡班戈	ZAM	21 Sep 92 992年9月21日	51.93
21	7	2	2	678	Patrycja WYCISZKIEWICZ 维德泽洛兹 珀德登比察	POL	08 Jan 94 1994年1月8日	51.94
22	7	1	2	112	Anneliese RUBIE 鲁比 安妮丽丝	AUS	22 Apr 92 992年4月22日	52.04



综合成绩 / SUMMARY
女子400米 / 400 Metres Women - Semi-Final

25 August 2015

RANK	PLACE	HEAT	LANE	BIB	NAME	COUNTRY	DATE of BIRTH	RESULT
23	8	2	3	205	Carline MUIR 缪尔 卡琳	CAN	01 Oct 87 1987年10月1日	52.31
	1	7	578	Joyce ZAKARY 扎卡里 乔伊斯	KEN	06 Jun 86 1986年6月6日	DNS	

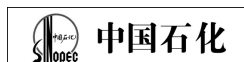
ALL-TIME OUTDOOR TOP LIST

SEASON OUTDOOR TOP LIST

RESULT	NAME	VENUE	DATE
47.60	Marita KOCH (GDR)	Canberra (Bruce Stadium)	6 Oct 85
47.99	Jarmila KRATOCHVÍLOVÁ (TCH)	Helsinki (OS)	10 Aug 83
48.25	Marie-José PÉREC (FRA)	Atlanta (Olympic Stadium), GA	29 Jul 96
48.27	Olga VLADYKINA-BRYZGINA (UKR)	rra (Bruce Stadium)	6 Oct 85
48.59	Tatána KOCEMBOVÁ (TCH)	Helsinki (OS)	10 Aug 83
48.63	Cathy FREEMAN (AUS)	Atlanta (Olympic Stadium), GA	29 Jul 96
48.70	Sanya RICHARDS-ROSS (USA)	Athína (Olympic Stadium)	16 Sep 06
48.83	Valerie BRISCO-HOOKS (USA)	Los Angeles (Coliseum)	6 Aug 04
48.89	Ana GUEVARA (MEX)	Paris Saint-Denis (SdF)	27 Aug 03
49.05	Chandra CHEESEBOROUGH (USA)	Angeles (Coliseum)	6 Aug 84

RESULT	NAME	VENUE	DATE
49.83	Francena MCCORORY (USA)	Monaco (Stade Louis II)	17 Jul 15
49.89	Allyson FELIX (USA)	Beijing	25 Aug 15
49.92	Shaunae MILLER (BAH)	Lausanne (Pontaise)	9 Jul 15
49.95	Sanya RICHARDS-ROSS (USA)	Kingston (NS), JAM	9 May 15
50.03	Shericka JACKSON (JAM)	Beijing	25 Aug 15
50.16	Christine DAY (JAM)	Kingston (NS), JAM	28 Jun 15
50.16	Christine OHURUOGU (GBR)	Beijing	25 Aug 15
50.24	Natasha HASTINGS (USA)	London (Olympic Stadium)	24 Jul 15
50.32	Stephenie Ann MCPHERSON (JAM)	Beijing	25 Aug 15
50.37	Bianca RAZOR (ROU)	Beijing	24 Aug 15

Official IAAF Partners



比赛成绩 / RESULTS



女子400米 / 400 Metres Women - Semi-Final

First 2 in each heat (Q) and the next 2 fastest (q) advance to the Final

RECORDS	RESULT	NAME	COUNTRY	AGE	VENUE	DATE
World Record WR	47.60	Marita KOCH	GDR	28	Canberra (Bruce Stadium)	6 Oct 1985
Championships Record CR	47.99	Jarmila KRATOCHVÍLOVÁ	TCH	32	Helsinki (OS)	10 Aug 1983
World Leading WL	49.83	Francena MCCORORY	USA	27	Monaco (Stade Louis II)	17 Jul 2015

Heat 1 **3** 25 August 2015 19:04 START TIME 26° C TEMPERATURE 65% HUMIDITY

PLACE	BIB	NAME	COUNTRY	DATE OF BIRTH	LANE	RESULT	REACTION	Fn
1	142	Shaunae MILLER 米勒 桑娜	BAH	15 Apr 94 1994年4月15日	6	50.12 Q	0.167	
2	509	Christine DAY 达伊 克里斯蒂娜	JAM	23 Aug 86 1986年8月23日	5	50.82 Q	0.216	
3	489	Libania GRENOT 格勒诺 里巴尼亚	ITA	12 Jul 83 1983年7月12日	3	51.14	0.175	
4	366	Floria GUEI 盖 弗洛里亚	FRA	02 May 90 1990年5月2日	4	51.30	0.188	
5	889	Natasha HASTINGS 黑斯廷斯 娜塔莎	USA	23 Jul 86 1986年7月23日	9	51.33	0.154	
6	725	Nadezhda KOTLYAROVA 科特丽娅洛娃 娜杰日达	RUS	12 Jun 89 1989年6月12日	8	51.86	0.184	
7	112	Anneliese RUBIE 鲁比 安妮丽丝	AUS	22 Apr 92 1992年4月22日	2	52.04	0.180	
	578	Joyce ZAKARY 扎卡里 乔伊斯	KEN	06 Jun 86 1986年6月6日	7	DNS		

Heat 2 **3** 25 August 2015 19:11 START TIME 26° C TEMPERATURE 65% HUMIDITY

PLACE	BIB	NAME	COUNTRY	DATE OF BIRTH	LANE	RESULT	REACTION	Fn
1	390	Christine OHURUOGU 奥胡卢古 克里斯蒂娜	GBR	17 May 84 1984年5月17日	7	50.16 Q SB	0.170	
2	515	Stephenie Ann MCPHERSON 麦克弗森 斯蒂芬妮·安	JAM	25 Nov 88 1988年11月25日	6	50.32 Q SB	0.135	
3	881	Phyllis FRANCIS 弗兰西斯 菲利斯	USA	04 May 92 1992年5月4日	4	50.50 q SB	0.189	
4	630	Patience Okon GEORGE 乔治 佩森斯·奥肯	NGR	25 Nov 91 1991年11月25日	8	50.76 PB	0.252	
5	367	Marie GAYOT 加约 玛丽	FRA	18 Dec 89 1989年12月18日	5	50.97 PB	0.213	
6	736	Ekaterina RENZHINA 列日娜 叶卡捷琳娜	RUS	18 Oct 94 1994年10月18日	9	51.49 PB	0.158	
7	678	Patrycja WYCISZKIEWICZ 维德泽洛兹 珀德登比察	POL	08 Jan 94 1994年1月8日	2	51.94	0.153	
8	205	Carline MUIR 缪尔 卡琳	CAN	01 Oct 87 1987年10月1日	3	52.31	0.228	

Official IAAF Partners



比赛成绩 / RESULTS
女子400米 / 400 Metres Women - Semi-Final

Heat 3

3

25 August 2015 19:19 START TIME

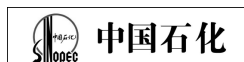
25° C 69 %
TEMPERATURE HUMIDITY

PLACE	BIB	NAME	COUNTRY	DATE OF BIRTH	LANE	RESULT	REACTION	Fn
1	879	Alllyson FELIX 菲利克斯 阿里森	USA	18 Nov 85 1985年11月18日	7	49.89 Q SB	0.154	
2	512	Shericka JACKSON 杰克逊 谢瑞克卡	JAM	16 Jul 94 1994年7月16日	5	50.03 Q PB	0.187	
3	513	Novlene WILLIAMS-MILLS 威廉斯·米尔斯 诺屋雷内	JAM	26 Apr 82 1982年4月26日	6	50.47 q SB	0.204	
4	843	Nataliia PYGYDA 佩吉达 娜塔丽娅	UKR	30 Jan 81 1981年1月30日	9	50.62 PB	0.176	
5	389	Anyika ONUORA 奥卢拉 安妮卡	GBR	28 Oct 84 1984年10月28日	2	50.87 PB	0.175	
6	698	Bianca RAZOR 雷佐 比安卡	ROU	08 Aug 94 1994年8月8日	4	51.05	0.167	
7	571	Maureen Jelagat MAIYO 迈尤 毛林 贾拉加特	KEN	28 May 85 1985年5月28日	3	51.92	0.182	
8	944	Kabange MUPOPO 姆帕珀 卡班戈	ZAM	21 Sep 92 1992年9月21日	8	51.93	0.178	

ALL-TIME OUTDOOR TOP LIST

SEASON OUTDOOR TOP LIST

RESULT	NAME	VENUE	DATE	RESULT	NAME	VENUE	DATE
47.60	Marita KOCH (GDR)	Canberra (Bruce Stadium)	6 Oct 85	49.83	Francena MCCORORY (USA)	Monaco (Stade Louis II)	17 Jul 15
47.99	Jarmila KRATOCHVÍLOVÁ (TCH)	Helsinki (OS)	10 Aug 83	49.89	Alllyson FELIX (USA)	Beijing	25 Aug 15
48.25	Marie-José PÉREC (FRA)	Atlanta (Olympic Stadium), GA	29 Jul 96	49.92	Shaunae MILLER (BAH)	Lausanne (Pontaise)	9 Jul 15
48.27	Olga VLADYKINA-BRYZGINA (UKR)	rra (Bruce Stadium)	6 Oct 85	49.95	Sanya RICHARDS-ROSS (USA)	Kingston (NS), JAM	9 May 15
48.59	Tatána KOCEMBOVÁ (TCH)	Helsinki (OS)	10 Aug 83	50.03	Shericka JACKSON (JAM)	Beijing	25 Aug 15
48.63	Cathy FREEMAN (AUS)	Atlanta (Olympic Stadium), GA	29 Jul 96	50.16	Christine DAY (JAM)	Kingston (NS), JAM	28 Jun 15
48.70	Sanya RICHARDS-ROSS (USA)	Athína (Olympic Stadium)	16 Sep 06	50.16	Christine OHURUOGU (GBR)	Beijing	25 Aug 15
48.83	Valerie BRISCO-HOOKS (USA)	Los Angeles (Coliseum)	6 Aug 84	50.24	Natasha HASTINGS (USA)	London (Olympic Stadium)	24 Jul 15
48.89	Ana GUEVARA (MEX)	Paris Saint-Denis (SdF)	27 Aug 03	50.32	Stephenie Ann MCPHERSON (JAM)	Beijing	25 Aug 15
49.05	Chandra CHEESEBOROUGH (USA)	Angeles (Coliseum)	6 Aug 84	50.37	Bianca RAZOR (ROU)	Beijing	24 Aug 15



比赛成绩 / RESULTS



女子 1500米 / 1500 Metres Women - Final

RECORDS	RESULT	NAME	COUNTRY	AGE	VENUE	DATE
World Record WR	3:50.07	Genzebe DIBABA	ETH	24	Monaco (Stade Louis II)	17 Jul 2015
Championships Record CR	3:58.52	Tatyana TOMASHOVA	RUS	28	Paris Saint-Denis (SdF)	31 Aug 2003
World Leading WL	3:50.07	Genzebe DIBABA	ETH	24	Monaco (Stade Louis II)	17 Jul 2015

25 August 2015 20:35 START TIME 24° C 78 %
TEMPERATURE HUMIDITY

PLACE	BIB	NAME	COUNTRY	DATE OF BIRTH	ORDER	RESULT
1	342	Genzebe DIBABA 迪巴巴 根泽贝	ETH	08 Feb 91 1991年2月8日	1	4:08.09
2	567	Faith Chepngetich KIPYEGON 吉普页真 费斯·彻朋戈提克	KEN	10 Jan 94 1994年1月10日	8	4:08.96
3	616	Sifan HASSAN 哈桑 西凡	NED	01 Jan 93 1993年1月1日	4	4:09.34
4	351	Dawit SEYAUM 塞亚姆 达维特	ETH	27 Jul 96 1996年7月27日	10	4:10.26
5	404	Laura MUIR 穆伊尔 劳拉	GBR	09 May 93 1993年5月9日	7	4:11.48
6	786	Abeba AREGAWI 阿雷加维 阿贝巴	SWE	05 Jul 90 1990年7月5日	6	4:12.16
7	915	Shannon ROWBURY 罗布里 夏伦	USA	19 Sep 84 1984年9月19日	9	4:12.39
8	664	Angelika CICHOCKA 齐霍茨卡 安格莉卡	POL	15 Mar 88 1988年3月15日	12	4:13.22
9	600	Rababe ARAFI 阿拉费 拉巴贝	MAR	12 Jan 91 1991年1月12日	3	4:13.66
10	753	Tatyana TOMASHOVA 托马硕娃 塔吉扬娜	RUS	01 Jul 75 1975年7月1日	5	4:14.18
11	917	Jennifer SIMPSON 辛普森 詹妮弗	USA	23 Aug 86 1986年8月23日	11	4:16.28
12	599	Malika AKKAUI 阿卡奥伊 玛丽卡	MAR	25 Dec 87 1987年12月25日	2	4:16.98

INTERMEDIATE TIMES	400m	915 Shannon ROWBURY	1:17.05
	800m	342 Genzebe DIBABA	2:25.65
	1200m	342 Genzebe DIBABA	3:22.87

ALL-TIME OUTDOOR TOP LIST				SEASON OUTDOOR TOP LIST			
RESULT	NAME	VENUE	DATE	RESULT	NAME	VENUE	DATE
3:50.07	Genzebe DIBABA (ETH)	Monaco (Stade Louis II)	17 Jul 15	3:50.07	Genzebe DIBABA (ETH)	Monaco (Stade Louis II)	17 Jul 15
3:50.46	Yunxia QU (CHN)	Beijing (NOCAS)	11 Sep 93	3:56.05	Sifan HASSAN (NED)	Monaco (Stade Louis II)	17 Jul 15
3:50.98	Bo JIANG (CHN)	Shanghai	18 Oct 97	3:56.29	Shannon ROWBURY (USA)	Monaco (Stade Louis II)	17 Jul 15
3:51.34	Yinglai LANG (CHN)	Shanghai	18 Oct 97	3:57.30	Jennifer SIMPSON (USA)	Monaco (Stade Louis II)	17 Jul 15
3:51.92	Junxia WANG (CHN)	Beijing (NOCAS)	11 Sep 93	3:58.66	Laura MUIR (GBR)	Monaco (Stade Louis II)	17 Jul 15
3:52.47	Tatyana KAZANKINA (URS)	Zürich (Letzigrund)	13 Aug 80	3:59.76	Dawit SEYAUM (ETH)	Roma (Stadio Olimpico)	4 Jun 15
3:53.91	Lili YIN (CHN)	Shanghai	18 Oct 97	3:59.79	Maureen KOSTER (NED)	Monaco (Stade Louis II)	17 Jul 15
3:53.96	Paula IVAN (ROU)	Seoul (Olympic Stadium)	1 Oct 88	4:00.65	Besu SADO (ETH)	Monaco (Stade Louis II)	17 Jul 15
3:53.97	Lixin LAN (CHN)	Shanghai	18 Oct 97	4:00.94	Faith Chepngetich KIPYEGON (KEN)	Oslo (Bislett)	11 Jun 15
3:54.23	Olga DVIRNA (URS)	Kyiv	27 Jul 82	4:01.26	Mercy CHERONO (KEN)	Eugene (HF), OR	30 May 15



详细成绩 / RACE ANALYSIS

女子 1500米 / 1500 Metres Women - Final



25 August 2015 20:35 START TIME 24° C TEMPERATURE 78 % HUMIDITY

PLACE	BIB	NAME	COUNTRY	DATE of BIRTH	RESULT
		400m			
		800m			
		1200m			
1	342	Genzebe DIBABA	ETH	08 Feb 91	4:08.09
		1:17.85 (10)			
		2:25.65 (1)			
		3:22.87 (1)			
		1:07.80			45.22
2	567	Faith Chepngetich KIPYEGON	KEN	10 Jan 94	4:08.96
		1:17.66 (8)			
		2:26.08 (5)			
		3:23.05 (2)			
		1:08.42			45.91
3	616	Sifan HASSAN	NED	01 Jan 93	4:09.34
		1:17.65 (7)			
		2:26.86 (9)			
		3:23.49 (4)			
		1:09.21			45.85
4	351	Dawit SEYAUM	ETH	27 Jul 96	4:10.26
		1:18.10 (12)			
		2:26.47 (7)			
		3:23.30 (3)			
		1:08.37			46.96
5	404	Laura MUIR	GBR	09 May 93	4:11.48
		1:17.85 (9)			
		2:26.33 (6)			
		3:24.95 (7)			
		1:08.48			46.53
6	786	Abeba AREGAWI	SWE	05 Jul 90	4:12.16
		1:17.32 (4)			
		2:25.98 (3)			
		3:24.26 (5)			
		1:08.66			47.90
7	915	Shannon ROWBURY	USA	19 Sep 84	4:12.39
		1:17.05 (1)			
		2:26.01 (4)			
		3:24.78 (6)			
		1:08.96			47.61
8	664	Angelika CICHOCKA	POL	15 Mar 88	4:13.22
		1:17.90 (11)			
		2:27.55 (12)			
		3:27.49 (10)			
		1:09.65			45.73
9	600	Rababe ARAFI	MAR	12 Jan 91	4:13.66
		1:17.51 (6)			
		2:27.30 (11)			
		3:27.19 (8)			
		1:09.79			46.47
10	753	Tatyana TOMASHOVA	RUS	01 Jul 75	4:14.18
		1:17.39 (5)			
		2:26.84 (8)			
		3:27.93 (11)			
		1:09.45			46.25
11	917	Jennifer SIMPSON	USA	23 Aug 86	4:16.28
		1:17.14 (2)			
		2:25.81 (2)			
		3:27.24 (9)			
		1:08.67			49.04
12	599	Malika AKKAoui	MAR	25 Dec 87	4:16.98
		1:17.31 (3)			
		2:27.09 (10)			
		3:28.04 (12)			
		1:09.78			48.94



比赛进展 / RESULT PROGRESSION




女子 1500米 / 1500 Metres Women - Final

RECORDS	RESULT	NAME	COUNTRY	AGE	VENUE	DATE
World Record WR	3:50.07	Genzebe DIBABA	ETH	24	Monaco (Stade Louis II)	17 Jul 2015
Championships Record CR	3:58.52	Tatyana TOMASHOVA	RUS	28	Paris Saint-Denis (SdF)	31 Aug 2003
World Leading WL	3:50.07	Genzebe DIBABA	ETH	24	Monaco (Stade Louis II)	17 Jul 2015

25 August 2015

RANK	BIB	NAME	COUNTRY	DATE of BIRTH	PHASE	HEAT	PLACE	RESULT
1	342	Genzebe DIBABA 迪巴巴 根泽贝	ETH	08 Feb 91 991年2月8日	Final	1	1	4:08.09
					Semi-Final	2	1	4:06.74 Q
					Round 1	3	1	4:02.59 Q
2	567	Faith Chepngetich KIPYEGON 吉普页真 费斯·彻朋戈提克	KEN	10 Jan 94 94年1月10日	Final	1	2	4:08.96
					Semi-Final	2	2	4:06.88 Q
					Round 1	3	2	4:02.77 Q
3	616	Sifan HASSAN 哈桑 西凡	NED	01 Jan 93 993年1月1日	Final	1	3	4:09.34
					Semi-Final	1	12	4:15.38 Q
					Round 1	2	22	4:09.52 Q
4	351	Dawit SEYAUM 塞亚姆 达维特	ETH	27 Jul 96 96年7月27日	Final	1	4	4:10.26
					Semi-Final	1	13	4:15.46 Q
					Round 1	2	23	4:09.64 Q
5	404	Laura MUIR 穆伊尔 劳拉	GBR	09 May 93 993年5月9日	Final	1	5	4:11.48
					Semi-Final	2	3	4:07.95 Q
					Round 1	1	5	4:05.53 Q
6	786	Abeba AREGAWI 阿雷加维 阿贝贝	SWE	05 Jul 90 990年7月5日	Final	1	6	4:12.16
					Semi-Final	1	14	4:15.90 Q
					Round 1	2	24	4:10.77 Q
7	915	Shannon ROWBURY 罗布里 夏伦	USA	19 Sep 84 84年9月19日	Final	1	7	4:12.39
					Semi-Final	1	16	4:16.64 Q

Official IAAF Partners



比赛进展 / **RESULT PROGRESSION**
女子 **1500米** / **1500 Metres Women - Final**

22 August 2015

RANK	BIB	NAME	COUNTRY	DATE of BIRTH	PHASE	HEAT	PLACE	RESULT
7	915	Shannon ROWBURY 罗布里 复伦	USA	19 Sep 84 84年9月19日	Round 1	1	8	4:05.66 Q
8	664	Angelika CICHOCKA 齐霍茨卡 安格莉卡	POL	15 Mar 88 88年3月15日	Final	1	8	4:13.22
					Semi-Final	2	7	4:09.19 q
					Round 1	2	27	4:11.08 Q
9	600	Rababe ARAFI 阿拉费 拉巴贝	MAR	12 Jan 91 91年1月12日	Final	1	9	4:13.66
					Semi-Final	2	4	4:08.19 Q
					Round 1	3	3	4:04.17 Q
10	753	Tatyana TOMASHOVA 托马硕娃 塔吉扬娜	RUS	01 Jul 75 975年7月1日	Final	1	10	4:14.18
					Semi-Final	2	6	4:08.72 q
					Round 1	2	25	4:10.79 Q
11	917	Jennifer SIMPSON 辛普森 詹妮弗	USA	23 Aug 86 86年8月23日	Final	1	11	4:16.28
					Semi-Final	2	5	4:08.20 Q
					Round 1	2	26	4:10.91 Q
12	599	Malika AKKAOUI 阿卡奥伊 玛丽卡	MAR	25 Dec 87 7年12月25日	Final	1	12	4:16.98
					Semi-Final	1	15	4:16.61 Q
					Round 1	1	12	4:05.85 q

ALL-TIME OUTDOOR TOP LIST				SEASON OUTDOOR TOP LIST			
RESULT	NAME	VENUE	DATE	RESULT	NAME	VENUE	DATE
3:50.07	Genzebe DIBABA (ETH)	Monaco (Stade Louis II)	17 Jul 15	3:50.07	Genzebe DIBABA (ETH)	Monaco (Stade Louis II)	17 Jul 15
3:50.46	Yunxia QU (CHN)	Beijing (NOCAS)	11 Sep 93	3:56.05	Sifan HASSAN (NED)	Monaco (Stade Louis II)	17 Jul 15
3:50.98	Bo JIANG (CHN)	Shanghai	18 Oct 97	3:56.29	Shannon ROWBURY (USA)	Monaco (Stade Louis II)	17 Jul 15
3:51.34	Yinglai LANG (CHN)	Shanghai	18 Oct 97	3:57.30	Jennifer SIMPSON (USA)	Monaco (Stade Louis II)	17 Jul 15
3:51.92	Junxia WANG (CHN)	Beijing (NOCAS)	11 Sep 93	3:58.66	Laura MUIR (GBR)	Monaco (Stade Louis II)	17 Jul 15
3:52.47	Tatyana KAZANKINA (URS)	Zürich (Letzigrund)	13 Aug 80	3:59.76	Dawit SEYAUM (ETH)	Roma (Stadio Olimpico)	4 Jun 15
3:53.91	Lili YIN (CHN)	Shanghai	18 Oct 97	3:59.79	Maureen KOSTER (NED)	Monaco (Stade Louis II)	17 Jul 15
3:53.96	Paula IVAN (ROU)	Seoul (Olympic Stadium)	1 Oct 88	4:00.65	Besu SADO (ETH)	Monaco (Stade Louis II)	17 Jul 15
3:53.97	Lixin LAN (CHN)	Shanghai	18 Oct 97	4:00.94	Faith Chepngetich KIPYEGON (KEN)	Oslo (Bislett)	11 Jun 15
3:54.23	Olga DVIRNA (URS)	Kyiv	27 Jul 82	4:01.26	Mercy CHERONO (KEN)	Eugene (HF), OR	30 May 15



比赛成绩 / RESULTS



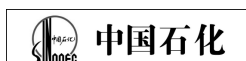
女子掷铁饼 / Discus Throw Women - Final

RECORDS	RESULT	NAME	COUNTRY	AGE	VENUE	DATE
World Record WR	76.80	Gabriele REINSCH	GDR	25	Neubrandenburg (Jahn Sportpark)	9 Jul 1988
Championships Record CR	71.62	Martina HELLMANN	GDR	27	Roma (Stadio Olimpico)	31 Aug 1987
World Leading WL	70.65	Denia CABALLERO	CUB	25	Bilbao (Landako de Durango)	20 Jun 2015

25 August 2015 19:01 START TIME 26° C 65 %
TEMPERATURE HUMIDITY
20:07 END TIME 25° C 69 %

PLACE	BIB	NAME	COUNTRY	DATE of BIRTH	ORDER	RESULT	1	2	3	ORDER	4	5	6
1	288	Denia CABALLERO 卡巴雷奥 德尼亚	CUB	13 Jan 90 1990年1月13日	4	69.28	69.28	63.83	X	8	65.97	66.55	66.58
2	283	Sandra PERKOVIC 佩尔科维奇 桑德拉	CRO	21 Jun 90 1990年6月21日	12	67.39	X	65.35	X	6	65.37	X	67.39
3	439	Nadine MÜLLER 米勒 纳迪娜	GER	21 Nov 85 1985年11月21日	7	65.53	65.53	X	60.85	7	X	X	62.67
4	298	Yaime PÉREZ 皮埃雷兹 雅密	CUB	29 May 91 1991年5月29日	6	65.46	X	62.63	59.63	2	64.60	64.31	65.46
5	420	Julia FISCHER 费希尔 朱莉	GER	01 Apr 90 1990年4月1日	9	63.88	63.88	X	X	5	59.22	X	63.19
6	132	Dani SAMUELS 塞缪尔 丹尼	AUS	26 May 88 1988年5月26日	11	63.14	53.65	62.90	63.08	4	63.14	61.48	62.31
7	419	Shanice CRAFT 克拉夫特 沙尼斯	GER	15 May 93 1993年5月15日	1	63.10	61.80	61.72	61.46	1	59.23	63.10	62.86
8	256	Xinyue SU 苏欣悦	CHN	08 Nov 91 1991年11月8日	8	62.90	62.90	62.58	58.47	3	61.56	62.33	62.61
9	859	Whitney ASHLEY 阿什利 惠特尼	USA	18 Feb 89 1989年2月18日	10	61.05	X	56.91	61.05				
10	379	Méline ROBERT-MICHON 罗伯特·米琼 梅利娜	FRA	18 Jul 79 1979年7月18日	5	60.92	59.25	60.92	59.89				
11	894	Gia LEWIS-SMALLWOOD 利维斯-斯莫尔伍德 吉雅	USA	01 Apr 79 1979年4月1日	2	60.55	X	60.55	59.02				
12	845	Natalia SEMENOVA 塞梅诺娃 娜塔丽娅	UKR	07 Jul 82 1982年7月7日	3	59.54	57.94	59.54	54.97				

ALL-TIME OUTDOOR TOP LIST				SEASON OUTDOOR TOP LIST			
RESULT	NAME	VENUE	DATE	RESULT	NAME	VENUE	DATE
76.80	Gabriele REINSCH (GDR)	ubrandenburg (Jahn Sportpark)	9 Jul 88	70.65	Denia CABALLERO (CUB)	Bilbao (Landako de Durango)	20 Jun 15
74.56	Zdenka ŠILHAVÁ (TCH)	Nitra	26 Aug 84	70.08	Sandra PERKOVIC (CRO)	Split (Park Mladeži)	8 Mar 15
74.56	Ilke WYLUDDA (GDR)	Neubrandenburg (Jahn Sportpark)	23 Jul 89	67.13	Yaime PÉREZ (CUB)	Lausanne (Pontaise)	9 Jul 15
74.08	Diana SACHSE-GANSKY (GDR)	Karl-Marx-Stadt	20 Jun 87	66.21	Dani SAMUELS (AUS)	Sydney (SOPAC)	14 Mar 15
73.84	Daniela COSTIAN (ROU)	Bucuresti	30 Apr 88	66.14	Anna RÜH (GER)	Wiesbaden	10 May 15
73.36	Irina MESZYNSKI (GDR)	Praha (Stadion Rošický)	17 Aug 84	65.98	Julia FISCHER (GER)	Nürnberg	25 Jul 15
73.28	Galina SAVINKOVA (URS)	Donetsk	8 Sep 84	65.72	Nadine MÜLLER (GER)	Nürnberg	25 Jul 15
73.22	Tsvetanka KHRISTOVA (BUL)	Kazanlak	19 Apr 87	65.04	Méline ROBERT-MICHON (FRA)	Montreuil-sous-Bois	9 Jun 15
73.10	Gisela BEYER (GDR)	Berlin	20 Jul 84	64.80	Whitney ASHLEY (USA)	Claremont, CA	7 Jun 15
72.92	Martina HELLMANN (GDR)	Potsdam	20 Aug 87	64.79	Shanice CRAFT (GER)	Nürnberg	25 Jul 15




奖牌榜 / MEDAL TABLE

After Day 4 (25 August 2015), 18 of 49 Events

PLACE	COUNTRY	TOTAL	WOMEN	MEN	GOLD			SILVER			BRONZE		
					TOTAL	WOMEN	MEN	TOTAL	WOMEN	MEN	TOTAL	WOMEN	MEN
1	KEN KENYA	9	2	7	4	1	3	3	1	2	2		
2	GBR GREAT BRITAIN & N.I.	3	1	2	3	1	2						
3	JAM JAMAICA	3	1	2	2	1	1				1		1
4	GER GERMANY	4	2	2	1	1		2		2	1		1
5	ETH ETHIOPIA	3	2	1	1	1		2	1	1			
6	USA UNITED STATES	6	3	3	1		1	1		1	4	3	1
7	POL POLAND	5		5	1		1	1		1	3		3
8	CAN CANADA	4	1	3	1		1	1	1		2		2
9	COL COLOMBIA	1	1		1	1							
	CUB CUBA	1	1		1	1							
	ERI ERITREA	1		1	1		1						
	ESP SPAIN	1		1	1		1						
13	CHN PR OF CHINA	3	1	2				2	1	1	1		1
14	NED NETHERLANDS	2	2					1	1		1		1
15	AUS AUSTRALIA	1		1				1		1			
	CRO CROATIA	1	1					1	1				
	ISR ISRAEL	1	1					1	1				
	RUS RUSSIA	1		1				1		1			
	TJK TAJIKISTAN	1		1				1		1			
20	BAH BAHAMAS	1		1							1		1
	BIH BOSNIA-HERZEGOVINA	1		1							1		1
	FRA FRANCE	1		1							1		1
	KAZ KAZAKHSTAN	1	1								1		1
	LAT LATVIA	1	1								1		1
	UGA UGANDA	1		1							1		1

Official IAAF Partners



各项新纪录 / RECORDS SET

After Day 4 (25 August 2015), 18 of 49 Events

Men

Men Total

0	0	1	2	29
---	---	---	---	----

100 Metres

356	MEITÉ Ben Youssef - CIV	10.05	h	3			NR
338	SU Bingtian - CHN	9.99	sf	1			NR
747	SAAID Hassan - MDV	10.42	h	7			NR
790	TELTULL Rodman - PLW	10.71	p	2			NR
231	DENDUP Tashi - BHU	12.15	p	2			NR

200 Metres

957	GULIYEV Ramil - TUR	20.01	h	1			NR
-----	---------------------	-------	---	---	--	--	----

400 Metres

715	MASRAHI Yousef Ahmed - KSA	43.93	h	2		AR	NR
759	BONEVACIA Liemarvin - NED	44.72	h	2			NR
410	SANTOS Luguelín - DOM	44.26	sf	1			NR
631	MCDONALD Rusheen - JAM	43.93	h	2			NR
583	GEORGE Winston - GUY	45.25	h	6			NR
897	JANEŽIČ Luka - SLO	45.28	h	1			NR

800 Metres

712	HAJDARI Musa - KOS	1:47.70	h	4			NR
-----	--------------------	---------	---	---	--	--	----

400 Metres Hurdles

679	BETT Nicholas - KEN	47.79	f			WL	NR
956	COPELLO Yasmani - TUR	48.46	sf	2			NR
202	GIBSON Jeffery - BAH	48.37	sf	2			NR
202	GIBSON Jeffery - BAH	48.17	f				NR
158	LAHOULOU Abdelmalik - ALG	48.87	sf	1			NR
956	COPELLO Yasmani - TUR	48.89	h	4			NR
778	COCHRANE Michael - NZL	49.58	h	1			NR
870	KUDRYAVTSEV Denis - RUS	48.05	f				NR

Pole Vault

898	RENNER Robert - SLO	5.70	q	B			NR
364	HORVAT Ivan - CRO	5.70	q	A			NR

Shot Put


782	WALSH Tomas - NZL	21.58	f			AR	NR
640	RICHARDS O'Dayne - JAM	21.69	f				NR
727	BERTEMES Bob - LUX	19.87	q	A			NR

Javelin Throw

170	TOLEDO Braian - ARG	83.32	q	A			NR
-----	---------------------	-------	---	---	--	--	----

20 Kilometres Race Walk

22	THORNE Benjamin - CAN	1:19:57	f				NR
103	SHANGE Lebogang - RSA	1:21:43	f				NR



Women

Women Total

0	0	0	0	15
---	---	---	---	----

100 Metres

771	KAMBUNDJI Mujinga - SUI	11.17	h	6	NR
771	KAMBUNDJI Mujinga - SUI	11.07	sf	2	NR
622	SCHIPPERS Dafne - NED	10.81	f		NR
622	SCHIPPERS Dafne - NED	10.83	sf	3	NR
280	LOPES Lidiane - CPV	12.43	h	1	NR

400 Metres

578	ZAKARY Joyce - KEN	50.71	h	3	NR
-----	--------------------	-------	---	---	----

1500 Metres

276	CONEO Muriel - COL	4:08.31	h	1	NR
-----	--------------------	---------	---	---	----

10,000 Metres

822	CHEKWEL Juliet - UGA	32:20.95	f		NR
-----	----------------------	----------	---	--	----

3000 Metres Steeplechase

466	BABAR Lalita Shivaji - IND	9:27.86	h	2	NR
-----	----------------------------	---------	---	---	----

100 Metres Hurdles

330	ŠADEIKO Grit - EST	13.36	u	3	NR
-----	--------------------	-------	---	---	----

400 Metres Hurdles

858	RODRÍGUEZ Déborah - URU	56.30	h	3	NR
-----	-------------------------	-------	---	---	----

Triple Jump

485	KNYAZYEVA-MINENKO Hanna - ISR	14.78	f		NR
-----	-------------------------------	-------	---	--	----

Shot Put

272	DONGMO MEKEMNAN Auriol - CMR	16.85	q	A	NR
462	MÁRTON Anita - HUN	19.48	f		NR

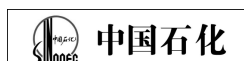
Heptathlon

583	IKAUNIECE-ADMIDINA Laura - LAT	6516			NR
-----	--------------------------------	------	--	--	----

MEN + WOMEN Total

0	0	1	2	44
---	---	---	---	----

Official IAAF Partners



总分表 / PLACING TABLE

After Day 4 (25 August 2015), 18 of 49 Events

PLACE	POINTS	COUNTRY	Gold	Silver	Bronze	Fourth	Fifth	Sixth	Seventh	Eighth
1	90	KEN KENYA	4	3	2	3	2			2
2	77	USA UNITED STATES	1	1	4	2	4	3	1	1
3	41	GER GERMANY	1	2	1		2		2	1
4	39	POL POLAND	1	1	3			1	1	1
5	38	CHN PR OF CHINA		2	1	1	3			1
6	35	JAM JAMAICA	2		1	1	1		2	
7	31	ETH ETHIOPIA	1	2		1			2	
8	28	CAN CANADA	1	1	2					1
	28	GBR GREAT BRITAIN & N.I.	3				1			
10	19	NED NETHERLANDS		1	1	1				1
11	17	RUS RUSSIA		1			1	1	1	1
12	16	FRA FRANCE			1		1	1	1	1
13	13	CUB CUBA	1			1				
	13	HUN HUNGARY				2		1		
15	11	AUS AUSTRALIA		1				1		1
	11	ERI ERITREA	1					1		
17	10	COL COLOMBIA	1						1	
	10	UGA UGANDA			1			1		1
	10	UKR UKRAINE				1		1	1	
20	8	ESP SPAIN	1							
21	7	CRO CROATIA		1						
	7	ISR ISRAEL		1						
	7	TJK TAJIKISTAN		1						
	7	TTO TRINIDAD AND TOBAGO					1	1		
25	6	BAH BAHAMAS			1					
	6	BLR BELARUS						1	1	1
	6	BIH BOSNIA-HERZEGOVINA			1					
	6	ITA ITALY				1				1
	6	KAZ KAZAKHSTAN			1					
	6	LAT LATVIA			1					
	6	NZL NEW ZEALAND				1				1
32	5	BUL BULGARIA				1				
	5	TUR TURKEY						1	1	
34	4	BRN BAHRAIN					1			
	4	MAR MOROCCO							2	
36	3	BRA BRAZIL						1		
	3	FIN FINLAND						1		
	3	QAT QATAR						1		
	3	SWE SWEDEN						1		
40	2	CZE CZECH REPUBLIC							1	
	2	EGY EGYPT							1	
	2	SRB SERBIA							1	
43	1	NGR NIGERIA								1
	1	SVK SLOVAK REPUBLIC								1

