

综合成绩 / SUMMARY



男子1500米 / 1500 Metres Men - Semi-Final

First 5 in each heat (Q) and the next 2 fastest (q) advance to the Final

RECORDS	RESULT	NAME	COUNTRY	AGE	VENUE	DATE
World Record WR	3:26.00	Hicham EL GUERROUJ	MAR	24	Roma (Stadio Olimpico)	14 Jul 1998
Championships Record CR	3:27.65	Hicham EL GUERROUJ	MAR	25	Sevilla (La Cartuja)	24 Aug 1999
World Leading WL	3:26.69	Asbel KIPROP	KEN	26	Monaco (Stade Louis II)	17 Jul 2015

28 August 2015

RANK	PLACE	HEAT	BIB	NAME	COUNTRY	DATE of BIRTH	RESULT
1	1	2	696	Elijah Motonei MANANGOI 玛楠葛伊 伊莱贾·蒙特内	KEN	05 Jan 93 1993年1月5日	3:35.00 Q
2	2	2	159	Taoufik MAKHLOUFI 马赫卢费 陶菲克	ALG	29 Apr 88 1988年4月29日	3:35.05 Q
3	3	2	738	Abdalaati IGUIDER 伊古伊德尔 阿贝德拉蒂	MAR	25 Mar 87 1987年3月25日	3:35.20 Q
4	4	2	531	Charlie GRICE 格赖斯 沙尔利	GBR	07 Nov 93 1993年11月7日	3:35.58 Q
5	5	2	681	Timothy CHERUIYOT 彻鲁依勒特 蒂莫西	KEN	20 Nov 95 1995年11月20日	3:35.74 Q
6	6	2	991	Robby ANDREWS 安德鲁斯 罗比	USA	29 Mar 91 1991年3月29日	3:35.88 q
7	7	2	477	Aman WOTE 沃特 阿曼	ETH	18 Apr 84 1984年4月18日	3:35.97 q
8	8	2	840	Johan CRONJE 克龙涅 约翰	RSA	13 Apr 82 1982年4月13日	3:36.59
9	9	2	486	Morhad AMDOUNI 阿姆都尼 莫哈德	FRA	21 Jun 88 1988年6月21日	3:37.79
10	10	2	318	Charles PHILIBERT-THIBOUTOT 菲利布特·希伯特 查尔斯	CAN	31 Dec 90 1990年12月31日	3:39.62
11	11	2	781	Julian MATTHEWS 马修斯 尤利安	NZL	21 Jul 88 1988年7月21日	3:40.45
12	12	2	428	David BUSTOS 布斯托斯 戴维	ESP	25 Aug 90 1990年8月25日	3:42.48
13	1	1	687	Asbel KIPROP 基普罗普 阿斯贝尔	KEN	30 Jun 89 1989年6月30日	3:43.48 Q
14	2	1	783	Nicholas WILLIS 威利斯 尼古拉斯	NZL	25 Apr 83 1983年4月25日	3:43.57 Q
15	3	1	686	Silas KIPLAGAT 基普拉加特 赛拉斯	KEN	20 Aug 89 1989年8月20日	3:43.64 Q
16	4	1	1002	Matthew CENTROWITZ 森特伟茨 马修	USA	18 Oct 89 1989年10月18日	3:43.97 Q
17	5	1	1042	Leonel MANZANO 曼扎诺 莱昂内尔	USA	12 Sep 84 1984年9月12日	3:44.28 Q
18	6	1	463	Mekonnen GEBREMEDHIN 吉布雷梅辛 迈空内	ETH	11 Oct 88 1988年10月11日	3:44.31
19	7	1	536	Chris O'HARE 欧·黑尔 克里斯	GBR	23 Nov 90 1990年11月23日	3:44.36
20	8	1	225	Pieter-Jan HANNES 汉尼斯 皮耶特·简	BEL	30 Oct 92 1992年10月30日	3:44.38
21	9	1	731	Yassine BENSCHIR 本斯基尔 亚辛	MAR	03 Jan 83 1983年1月3日	3:44.95
22	10	1	961	Ilham Tanui ÖZBILEN 奥兹布伦 伊罕-塔努伊	TUR	05 Mar 90 1990年3月5日	3:45.70

Timing and Measurement by SEIKO

Data Processing by CANON

AT-1500-M-sf----.RS4..v1

Issued at 20:13 on Friday, 28 August 2015

1 2

Official IAAF Partners



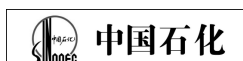
综合成绩 / SUMMARY
男子 1500米 / 1500 Metres Men - Semi-Final

28 August 2015

RANK	PLACE	HEAT	BIB	NAME	COUNTRY	DATE of BIRTH	RESULT
23	11	1	404	Abdi Waiss MOUHYADIN 莫西亚丁 阿卜迪·维斯	DJI	03 Jul 96 1996年7月3日	3:46.82
24	12	1	325	Carlos DÍAZ 迪亚兹 卡洛斯	CHI	09 Jul 93 1993年7月9日	3:47.48

ALL-TIME OUTDOOR TOP LIST				SEASON OUTDOOR TOP LIST			
RESULT	NAME	VENUE	DATE	RESULT	NAME	VENUE	DATE
3:26.00	Hicham EL GUERROUJ (MAR)	Roma (Stadio Olimpico)	14 Jul 98	3:26.69	Asbel KIPROP (KEN)	Monaco (Stade Louis II)	17 Jul 15
3:26.34	Bernard LAGAT (KEN)	Bruxelles	24 Aug 01	3:28.75	Taoufik MAKHLOUFI (ALG)	Monaco (Stade Louis II)	17 Jul 15
3:26.69	Asbel KIPROP (KEN)	Monaco (Stade Louis II)	17 Jul 15	3:28.79	Abdalaati IGUIDER (MAR)	Monaco (Stade Louis II)	17 Jul 15
3:27.37	Noureddine MORCELI (ALG)	Nice	12 Jul 95	3:28.93	Mohamed FARAH (GBR)	Monaco (Stade Louis II)	17 Jul 15
3:27.64	Silas KIPLAGAT (KEN)	Monaco (Stade Louis II)	18 Jul 14	3:29.66	Nicholas WILLIS (NZL)	Monaco (Stade Louis II)	17 Jul 15
3:28.12	Noah NGENY (KEN)	Zürich	11 Aug 00	3:29.67	Elijah Motonei MANANGOI (KEN)	Monaco (Stade Louis II)	17 Jul 15
3:28.75	Taoufik MAKHLOUFI (ALG)	Monaco (Stade Louis II)	17 Jul 15	3:30.10	Robert Kiptoo BIWOTT (KEN)	Monaco (Stade Louis II)	17 Jul 15
3:28.79	Abdalaati IGUIDER (MAR)	Monaco (Stade Louis II)	17 Jul 15	3:30.12	Silas KIPLAGAT (KEN)	Paris Saint-Denis (SdF)	4 Jul 15
3:28.81	Mohamed FARAH (GBR)	Monaco (Stade Louis II)	19 Jul 13	3:30.17	Ayanleh SOULEIMAN (DJI)	Paris Saint-Denis (SdF)	4 Jul 15
3:28.81	Ronald KWEMOI (KEN)	Monaco (Stade Louis II)	18 Jul 14	3:30.29	Aman WOTE (ETH)	Monaco (Stade Louis II)	17 Jul 15

Official IAAF Partners



详细成绩 / RACE ANALYSIS



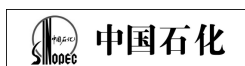
男子 1500米 / 1500 Metres Men - Semi-Final

First 5 in each heat (Q) and the next 2 fastest (q) advance to the Final

Heat 2 **2**

28 August 2015 20:05 START TIME 26° C TEMPERATURE 58 % HUMIDITY

PLACE	BIB	NAME	COUNTRY	DATE of BIRTH	RESULT
		400m			
		800m			
		1200m			
1	696	Elijah Motonei MANANGOI	KEN	05 Jan 93	3:35.00
		59.24 (1)			
		1:59.13 (2)			
		59.89			39.58
2	159	Taufik MAKHLOUFI	ALG	29 Apr 88	3:35.05
		59.50 (4)			
		1:59.47 (5)			
		59.97			39.48
3	738	Abdalaati IGUIDER	MAR	25 Mar 87	3:35.20
		59.64 (5)			
		1:59.62 (7)			
		59.98			39.76
4	531	Charlie GRICE	GBR	07 Nov 93	3:35.58
		59.65 (6)			
		1:59.61 (6)			
		59.96			39.89
5	681	Timothy CHERUIYOT	KEN	20 Nov 95	3:35.74
		59.30 (2)			
		1:59.04 (1)			
		59.74			39.97
6	991	Robby ANDREWS	USA	29 Mar 91	3:35.88
		59.82 (8)			
		1:59.93 (11)			
		1:00.11			39.83
7	477	Aman WOTE	ETH	18 Apr 84	3:35.97
		1:00.39 (12)			
		1:59.83 (10)			
		59.44			40.08
8	840	Johan CRONJE	RSA	13 Apr 82	3:36.59
		1:00.21 (11)			
		2:00.15 (12)			
		59.94			40.68
9	486	Morhad AMDOUNI	FRA	21 Jun 88	3:37.79
		1:00.00 (10)			
		1:59.26 (3)			
		59.26			42.17
10	318	Charles PHILIBERT-THIBOUTOT	CAN	31 Dec 90	3:39.62
		59.74 (7)			
		1:59.79 (9)			
		1:00.05			43.67
11	781	Julian MATTHEWS	NZL	21 Jul 88	3:40.45
		59.83 (9)			
		1:59.75 (8)			
		59.92			44.20
12	428	David BUSTOS	ESP	25 Aug 90	3:42.48
		59.44 (3)			
		1:59.42 (4)			
		59.98			46.23



比赛成绩 / RESULTS



男子 1500米 / 1500 Metres Men - Semi-Final

First 5 in each heat (Q) and the next 2 fastest (q) advance to the Final

RECORDS	RESULT	NAME	COUNTRY	AGE	VENUE	DATE
World Record WR	3:26.00	Hicham EL GUERROUJ	MAR	24	Roma (Stadio Olimpico)	14 Jul 1998
Championships Record CR	3:27.65	Hicham EL GUERROUJ	MAR	25	Sevilla (La Cartuja)	24 Aug 1999
World Leading WL	3:26.69	Asbel KIPROP	KEN	26	Monaco (Stade Louis II)	17 Jul 2015

Heat 1


2

28 August 2015 19:55 START TIME

27° C TEMPERATURE 66 % HUMIDITY

PLACE	BIB	NAME	COUNTRY	DATE of BIRTH	ORDER	RESULT
1	687	Asbel KIPROP 基普罗普 阿斯贝尔	KEN	30 Jun 89 1989年6月30日	1	3:43.48 Q
2	783	Nicholas WILLIS 威利斯 尼古拉斯	NZL	25 Apr 83 1983年4月25日	2	3:43.57 Q
3	686	Silas KIPLAGAT 基普拉加特 赛拉斯	KEN	20 Aug 89 1989年8月20日	9	3:43.64 Q
4	1002	Matthew CENTROWITZ 森特伟茨 马修	USA	18 Oct 89 1989年10月18日	11	3:43.97 Q
5	1042	Leonel MANZANO 曼扎诺 莱昂内尔	USA	12 Sep 84 1984年9月12日	8	3:44.28 Q
6	463	Mekonnen GEBREMEDHIN 吉布雷梅辛 迈空内	ETH	11 Oct 88 1988年10月11日	3	3:44.31
7	536	Chris O'HARE 欧·黑尔 克里斯	GBR	23 Nov 90 1990年11月23日	6	3:44.36
8	225	Pieter-Jan HANNES 汉尼斯 皮耶特·简	BEL	30 Oct 92 1992年10月30日	7	3:44.38
9	731	Yassine BENSghir 本斯基尔 亚辛	MAR	03 Jan 83 1983年1月3日	10	3:44.95
10	961	Ilham Tanui ÖZBILEN 奥兹布伦 伊罕-塔努伊	TUR	05 Mar 90 1990年3月5日	5	3:45.70
11	404	Abdi Waiss MOUHYADIN 莫西亚丁 阿卜迪·维斯	DJI	03 Jul 96 1996年7月3日	4	3:46.82
12	325	Carlos DÍAZ 迪亚兹 卡洛斯	CHI	09 Jul 93 1993年7月9日	12	3:47.48

INTERMEDIATE TIMES	400m	1002 Matthew CENTROWITZ	1:04.63
	800m	687 Asbel KIPROP	2:08.82
	1200m	687 Asbel KIPROP	3:04.70



比赛成绩 / RESULTS
男子 1500米 / 1500 Metres Men - Semi-Final

Heat 2

2

28 August 2015 20:05 START TIME

26° C 58 %
TEMPERATURE HUMIDITY

PLACE	BIB	NAME	COUNTRY	DATE OF BIRTH	ORDER	RESULT
1	696	Elijah Motonei MANANGOI 玛楠葛伊 伊莱贾·蒙特内	KEN	05 Jan 93 1993年1月5日	5	3:35.00 Q
2	159	Taoufik MAKHLOUFI 马赫卢费 陶菲克	ALG	29 Apr 88 1988年4月29日	9	3:35.05 Q
3	738	Abdalaati IGUIDER 伊古伊德尔 阿贝德拉蒂	MAR	25 Mar 87 1987年3月25日	12	3:35.20 Q
4	531	Charlie GRICE 格赖斯 沙尔利	GBR	07 Nov 93 1993年11月7日	3	3:35.58 Q
5	681	Timothy CHERUIYOT 彻鲁依勒特 蒂莫西	KEN	20 Nov 95 1995年11月20日	7	3:35.74 Q
6	991	Robby ANDREWS 安德鲁斯 罗比	USA	29 Mar 91 1991年3月29日	8	3:35.88 q
7	477	Aman WOTE 沃特 阿曼	ETH	18 Apr 84 1984年4月18日	6	3:35.97 q
8	840	Johan CRONJE 克龙涅 约翰	RSA	13 Apr 82 1982年4月13日	10	3:36.59
9	486	Morhad AMDOUNI 阿姆都尼 莫哈德	FRA	21 Jun 88 1988年6月21日	11	3:37.79
10	318	Charles PHILIBERT-THIBOUTOT 菲利布特·希伯特 查尔斯	CAN	31 Dec 90 1990年12月31日	2	3:39.62
11	781	Julian MATTHEWS 马修斯 尤利安	NZL	21 Jul 88 1988年7月21日	4	3:40.45
12	428	David BUSTOS 布斯托斯 戴维	ESP	25 Aug 90 1990年8月25日	1	3:42.48

INTERMEDIATE TIMES	400m	696 Elijah Motonei MANANGOI	59.24
	800m	681 Timothy CHERUIYOT	1:59.04
	1200m	696 Elijah Motonei MANANGOI	2:55.42

ALL-TIME OUTDOOR TOP LIST

SEASON OUTDOOR TOP LIST

RESULT	NAME	VENUE	DATE	RESULT	NAME	VENUE	DATE
3:26.00	Hicham EL GUERROUJ (MAR)	Roma (Stadio Olimpico)	14 Jul 98	3:26.69	Asbel KIPROP (KEN)	Monaco (Stade Louis II)	17 Jul 15
3:26.34	Bernard LAGAT (KEN)	Bruxelles	24 Aug 01	3:28.75	Taoufik MAKHLOUFI (ALG)	Monaco (Stade Louis II)	17 Jul 15
3:26.69	Asbel KIPROP (KEN)	Monaco (Stade Louis II)	17 Jul 15	3:28.79	Abdalaati IGUIDER (MAR)	Monaco (Stade Louis II)	17 Jul 15
3:27.37	Noureddine MORCELI (ALG)	Nice	12 Jul 95	3:28.93	Mohamed FARAH (GBR)	Monaco (Stade Louis II)	17 Jul 15
3:27.64	Silas KIPLAGAT (KEN)	Monaco (Stade Louis II)	18 Jul 14	3:29.66	Nicholas WILLIS (NZL)	Monaco (Stade Louis II)	17 Jul 15
3:28.12	Noah NGENY (KEN)	Zürich	11 Aug 00	3:29.67	Elijah Motonei MANANGOI (KEN)	Monaco (Stade Louis II)	17 Jul 15
3:28.75	Taoufik MAKHLOUFI (ALG)	Monaco (Stade Louis II)	17 Jul 15	3:30.10	Robert Kiptoo BIWOTT (KEN)	Monaco (Stade Louis II)	17 Jul 15
3:28.79	Abdalaati IGUIDER (MAR)	Monaco (Stade Louis II)	17 Jul 15	3:30.12	Silas KIPLAGAT (KEN)	Paris Saint-Denis (SdF)	4 Jul 15
3:28.81	Mohamed FARAH (GBR)	Monaco (Stade Louis II)	19 Jul 13	3:30.17	Ayanteh SOULEIMAN (DJI)	Paris Saint-Denis (SdF)	4 Jul 15
3:28.81	Ronald KWEMOI (KEN)	Monaco (Stade Louis II)	18 Jul 14	3:30.29	Aman WOTE (ETH)	Monaco (Stade Louis II)	17 Jul 15



比赛成绩 / RESULTS



男子 110米栏 / 110 Metres Hurdles Men - Final

RECORDS	RESULT	NAME	COUNTRY	AGE	VENUE	DATE
World Record WR	12.80	Aries MERRITT	USA	27	Bruxelles (Boudewijnstadion)	7 Sep 2012
Championships Record CR	12.91	Colin JACKSON	GBR	26	Stuttgart (GDS)	20 Aug 1993
World Leading WL	12.94	Orlando ORTEGA	CUB	24	Paris Saint-Denis (SdF)	4 Jul 2015


28 August 2015 21:19 START TIME

24° C TEMPERATURE 61 % HUMIDITY

+0.1 m/s WIND

PLACE	BIB	NAME	COUNTRY	DATE of BIRTH	LANE	RESULT	REACTION	Fn
1	883	Sergey SHUBENKOV 舒本科夫 谢尔盖	RUS	04 Oct 90 1990年10月4日	7	12.98 NR	0.139	
2	639	Hansle PARCHMENT 帕克门特 瀚思勒	JAM	17 Jun 90 1990年6月17日	8	13.03 SB	0.143	
3	1046	Aries MERRITT 梅里特 埃里斯	USA	24 Jul 85 1985年7月24日	4	13.04 SB	0.141	
4	507	Pascal MARTINOT-LAGARDE 马丁诺特·拉加德 帕斯卡尔	FRA	22 Sep 91 1991年9月22日	2	13.17	0.150	
5	489	Dimitri BASCOU 巴斯库 迪米特里	FRA	20 Jul 87 1987年7月20日	5	13.17	0.137	
6	637	Omar MCLEOD 麦克劳德 奥马尔	JAM	25 Apr 94 1994年4月25日	6	13.18	0.135	
7	1051	David OLIVER 奥利弗 戴维	USA	24 Apr 82 1982年4月24日	9	13.33	0.157	
8	492	Garfield DARIEN 达里恩 加菲尔德	FRA	22 Dec 87 1987年12月22日	3	13.34	0.178	

ALL-TIME OUTDOOR TOP LIST				SEASON OUTDOOR TOP LIST			
RESULT	NAME	VENUE	DATE	RESULT	NAME	VENUE	DATE
12.80	Aries MERRITT (USA)	Bruxelles (Boudewijnstadion)	7 Sep 12	12.94	Orlando ORTEGA (CUB)	Paris Saint-Denis (SdF)	4 Jul 15
12.87	Dayron ROBLES (CUB)	Ostrava	12 Jun 08	12.97	Omar MCLEOD (JAM)	Kingston (NS), JAM	27 Jun 15
12.88	Xianq LIU (CHN)	Lausanne	11 Jul 06	12.98	David OLIVER (USA)	Paris Saint-Denis (SdF)	4 Jul 15
12.89	David OLIVER (USA)	Paris Saint-Denis (SdF)	16 Jul 10	12.98	Sergey SHUBENKOV (RUS)	Beijing	28 Aug 15
12.90	Dominique ARNOLD (USA)	Lausanne	11 Jul 06	13.03	Hansle PARCHMENT (JAM)	Beijing	28 Aug 15
12.91	Colin JACKSON (GBR)	Stuttgart (GDS)	20 Aug 93	13.04	Aries MERRITT (USA)	Beijing	28 Aug 15
12.92	Roger KINGDOM (USA)	Zürich	16 Aug 89	13.06	Pascal MARTINOT-LAGARDE (FRA)	Eugene (HF), OR	30 May 15
12.92	Allen JOHNSON (USA)	Atlanta, GA	23 Jun 96	13.11	Aleec HARRIS (USA)	Paris Saint-Denis (SdF)	4 Jul 15
12.93	Renaldo NEHEMIAH (USA)	Zürich	19 Aug 81	13.12	Jason RICHARDSON (USA)	Eugene (HF), OR	28 Jun 15
12.94	Jack PIERCE (USA)	Atlanta, GA	22 Jun 96	13.13	Ronnie ASH (USA)	Eugene (HF), OR	28 Jun 15
12.94	Hansle PARCHMENT (JAM)	Paris Saint-Denis (SdF)	5 Jul 14				
12.94	Orlando ORTEGA (CUB)	Paris Saint-Denis (SdF)	4 Jul 15				



比赛进展 / RESULT PROGRESSION

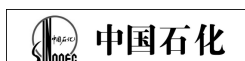


男子 110米栏 / 110 Metres Hurdles Men - Final

RECORDS	RESULT	NAME	COUNTRY	AGE	VENUE	DATE
World Record WR	12.80	Aries MERRITT	USA	27	Bruxelles (Boudewijnstadion)	7 Sep 2012
Championships Record CR	12.91	Colin JACKSON	GBR	26	Stuttgart (GDS)	20 Aug 1993
World Leading WL	12.94	Orlando ORTEGA	CUB	24	Paris Saint-Denis (SdF)	4 Jul 2015

28 August 2015

RANK	BIB	NAME	COUNTRY	DATE of BIRTH	PHASE	HEAT	LANE	PLACE	RESULT	WIND	
1	883	Sergey SHUBENKOV 舒本科夫 谢尔盖	RUS	04 Oct 90 90年10月4日	Final	1	7	1	12.98	NR	+0.1
					Semi-Final	1	6	2	13.09 Q		0.0
					Round 1	5	8	5	13.31 Q		-1.2
2	639	Hansle PARCMENT 帕克门特 瀚思勒	JAM	17 Jun 90 90年6月17日	Final	1	8	2	13.03	SB	+0.1
					Semi-Final	1	5	4	13.16 Q		0.0
					Round 1	4	4	6	13.33 Q		-0.7
3	1046	Aries MERRITT 梅里特 埃里斯	USA	24 Jul 85 85年7月24日	Final	1	4	3	13.04	SB	+0.1
					Semi-Final	2	5	1	13.08 Q	SB	-0.2
					Round 1	5	7	2	13.25 Q		-1.2
4	489	Dimitri BASCOU 巴斯库 迪米特里	FRA	20 Jul 87 87年7月20日	Final	1	5	4	13.17		+0.1
					Semi-Final	3	6	4	13.16 Q	PB	-0.1
					Round 1	5	4	4	13.29 Q		-1.2
4	507	Pascal MARTINOT-LAGARDE 马丁诺特·拉加德 帕斯卡尔	FRA	22 Sep 91 91年9月22日	Final	1	2	4	13.17		+0.1
					Semi-Final	2	4	6	13.17 q		-0.2
					Round 1	2	5	7	13.35 Q		+0.2
6	637	Omar MCLEOD 麦克劳德 奥马尔	JAM	25 Apr 94 94年4月25日	Final	1	6	6	13.18		+0.1
					Semi-Final	2	6	3	13.14 Q		-0.2
					Round 1	1	4	11	13.43 Q		-1.3
7	1051	David OLIVER 奥利弗 戴维	USA	24 Apr 82 82年4月24日	Final	1	9	7	13.33		+0.1
					Semi-Final	3	4	6	13.17 Q		-0.1



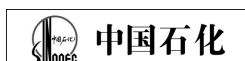
比赛进展 / **RESULT PROGRESSION**
男子 110米栏 / **110 Metres Hurdles Men - Final**

26 August 2015

RANK	BIB	NAME	COUNTRY	DATE of BIRTH	PHASE	HEAT	LANE	PLACE	RESULT	WIND
7	1051	David OLIVER 奥利弗 戴维	USA	24 Apr 82 82年4月24日	Round 1	3	7	1	13.15 Q	-1.0
8	492	Garfield DARIEN 达里恩 加菲尔德	FRA	22 Dec 87 7年12月22日	Final	1	3	8	13.34	+0.1
					Semi-Final	1	4	8	13.25 q	0.0
					Round 1	3	3	11	13.43 Q	-1.0

ALL-TIME OUTDOOR TOP LIST				SEASON OUTDOOR TOP LIST			
RESULT	NAME	VENUE	DATE	RESULT	NAME	VENUE	DATE
12.80	Aries MERRITT (USA)	Bruxelles (Boudewijnstadion)	7 Sep 12	12.94	Orlando ORTEGA (CUB)	Paris Saint-Denis (SdF)	4 Jul 15
12.87	Dayron ROBLES (CUB)	Ostrava	12 Jun 08	12.97	Omar MCLEOD (JAM)	Kingston (NS), JAM	27 Jun 15
12.88	Xianq LIU (CHN)	Lausanne	11 Jul 06	12.98	David OLIVER (USA)	Paris Saint-Denis (SdF)	4 Jul 15
12.89	David OLIVER (USA)	Paris Saint-Denis (SdF)	16 Jul 10	12.98	Serqey SHUBENKOV (RUS)	Beijing	28 Aug 15
12.90	Dominique ARNOLD (USA)	Lausanne	11 Jul 06	13.03	Hansle PARCHMENT (JAM)	Beijing	28 Aug 15
12.91	Colin JACKSON (GBR)	Stuttgart (GDS)	20 Aug 93	13.04	Aries MERRITT (USA)	Beijing	28 Aug 15
12.92	Roger KINGDOM (USA)	Zürich	16 Aug 89	13.06	Pascal MARTINOT-LAGARDE (FRA)	Eugene (HF), OR	30 May 15
12.92	Allen JOHNSON (USA)	Atlanta, GA	23 Jun 96	13.11	Aleec HARRIS (USA)	Paris Saint-Denis (SdF)	4 Jul 15
12.93	Renaldo NEHEMIAH (USA)	Zürich	19 Aug 81	13.12	Jason RICHARDSON (USA)	Eugene (HF), OR	28 Jun 15
12.94	Jack PIERCE (USA)	Atlanta, GA	22 Jun 96	13.13	Ronnie ASH (USA)	Eugene (HF), OR	28 Jun 15
12.94	Hansle PARCHMENT (JAM)	Paris Saint-Denis (SdF)	5 Jul 14				
12.94	Orlando ORTEGA (CUB)	Paris Saint-Denis (SdF)	4 Jul 15				

Official IAAF Partners



综合成绩 / SUMMARY

男子跳高 / High Jump Men - Qualification

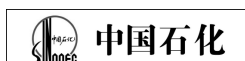


With qualifying standard of 2.31 (Q) or at least the 12 best performers (q) advance to the Final

RECORDS	RESULT	NAME	COUNTRY	AGE	VENUE	DATE
World Record WR	2.45	Javier SOTOMAYOR	CUB	26	Salamanca (Helmántico)	27 Jul 1993
Championships Record CR	2.41	Bohdan BONDARENKO	UKR	24	Moskva (Luzhniki)	15 Aug 2013
World Leading WL	2.41	Mutaz Essa BARSHIM	QAT	24	Eugene (HF), OR	30 May 2015

28 August 2015

RANK	PLACE	GROUP	BIB	NAME	COUNTRY	DATE of BIRTH	RESULT
1	1	A	310	Derek DROUIN 德劳因 德里克	CAN	06 Mar 90 1990年3月6日	2.31 Q
1	1	B	351	Guowei ZHANG 张 国伟	CHN	04 Jun 91 1991年6月4日	2.31 Q
3	2	B	976	Bohdan BONDARENKO 邦达伦科 博赫丹	UKR	30 Aug 89 1989年8月30日	2.31 Q
3	2	A	826	Mutaz Essa BARSHIM 巴尔希姆 穆塔兹 埃萨	QAT	24 Jun 91 1991年6月24日	2.31 Q
5	3	A	183	Brandon STARC 斯塔克 布兰登	AUS	24 Nov 93 93年11月24日	2.31 Q PB
6	4	A	561	Eike ONNEN 翁嫩 艾克	GER	03 Aug 82 1982年8月3日	2.31 Q
7	3	B	385	Dimitrios CHONDROKOUKIS 希欧卓柯基斯 迪米特里奥斯	CYP	26 Jan 88 1988年1月26日	2.31 Q
8	4	B	387	Jaroslav BÁBA 巴厄巴 雅罗斯拉夫	CZE	02 Sep 84 1984年9月2日	2.31 Q SB
8	5	A	575	Konstadínos BANIÓTIS 巴尼欧特斯 康斯塔迪诺斯	GRE	06 Nov 86 1986年11月6日	2.31 Q SB
10	5	B	888	Daniil TSYPLAKOV 齐普拉科夫 丹尼尔	RUS	29 Jul 92 1992年7月29日	2.29 q
10	5	B	206	Donald THOMAS 托马斯 唐纳德	BAH	01 Jul 84 1984年7月1日	2.29 q
10	5	B	1037	Erik KYNARD 凯纳德 埃里克	USA	03 Feb 91 1991年2月3日	2.29 q
10	6	A	617	Gianmarco TAMBERI 坦贝里 吉安马科	ITA	01 Jun 92 1992年6月1日	2.29 q
10	6	A	200	Trevor BARRY 巴里 特里沃	BAH	14 Jun 83 1983年6月14日	2.29 q SB
15	8	B	924	Majd Eddin GHAZAL 加扎勒 马吉德-艾丁	SYR	21 Apr 87 1987年4月21日	2.29 NR
16	8	A	1011	JaCorian DUFFIELD 杜菲尔德 雅克然	USA	02 Sep 92 1992年9月2日	2.29
17	9	A	980	Andriy PROTSENKO 普罗特先科 安德里	UKR	20 May 88 1988年5月20日	2.29
18	9	B	315	Michael MASON 梅森 迈克尔	CAN	30 Sep 86 1986年9月30日	2.26
18	10	A	519	Robert GRABARZ 格拉巴茨 罗伯特	GBR	03 Oct 87 1987年10月3日	2.26
18	10	A	345	Yu WANG 王 宇	CHN	18 Aug 91 1991年8月18日	2.26
21	10	B	172	Joel BADEN 巴登 乔尔	AUS	01 Feb 96 1996年2月1日	2.26 SB
22	12	A	1071	Jesse WILLIAMS 威廉姆斯 杰西	USA	27 Dec 83 83年12月27日	2.26

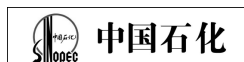


综合成绩 / SUMMARY
男子跳高 / High Jump Men - Qualification

28 August 2015

RANK	PLACE	GROUP	BIB	NAME	COUNTRY	DATE of BIRTH	RESULT
22	12	A	832	Mihai DONISAN 多尼桑 米哈伊	ROU	24 Jul 88 1988年7月24日	2.26
24	14	A	889	Ivan UKHOV 尤克夫 伊万	RUS	29 Mar 86 1986年3月29日	2.26
25	11	B	203	Ryan INGRAHAM 英格拉哈姆 赖安	BAH	02 Nov 93 1993年11月2日	2.26
25	15	A	672	Naoto TOBE 户边 直人	JPN	31 Mar 92 1992年3月31日	2.26
27	12	B	988	Dmytro YAKOVENKO 亚科文科 德米特罗	UKR	17 Sep 92 1992年9月17日	2.26
28	13	B	563	Mateusz PRZYBYLKO 普瑞利贝尔克 马特乌什	GER	09 Mar 92 1992年3月9日	2.22
28	16	A	247	Kabelo KGOSIEMANG 科西芒 卡贝拉	BOT	07 Jan 86 1986年1月7日	2.22
28	16	A	647	Takashi ETO 卫藤 昂	JPN	05 Feb 91 1991年2月5日	2.22
28	16	A	979	Yuriy KRIMARENKO 克里马连科 尤里	UKR	11 Aug 83 1983年8月11日	2.22
32	14	B	935	Chun-Hsien HSIANG 项 淳现	TPE	04 Sep 93 1993年9月4日	2.22
33	15	B	607	Dmitry KROYTOR 克罗艾特 德米特里	ISR	18 Feb 93 1993年2月18日	2.22
33	19	A	792	Sylwester BEDNAREK 贝德纳雷克 西尔维斯特	POL	28 Apr 89 1989年4月28日	2.22
35	16	B	650	Yuji HIRAMATSU 平松 祐司	JPN	11 Jan 97 1997年1月11日	2.17
35	20	A	909	Ali Mohd Younes IDRIS 伊德里斯 阿里-默德-尤尼斯	SUD	15 Sep 89 1989年9月15日	2.17
37	17	B	900	Eugenio ROSSI 罗西 欧金尼奥	SMR	06 Mar 92 1992年3月6日	2.17
37	17	B	913	Matúš BUBENÍK 布贝尼克 马图斯	SVK	18 Feb 90 1990年2月18日	2.17
39	19	B	278	Talles Frederico SILVA 席尔瓦 泰拉斯 弗雷德里科	BRA	20 Aug 91 1991年8月20日	2.17
		B	726	Raivydas STANYS 斯塔尼斯 拉维达斯	LTU	03 Feb 87 1987年2月3日	NM
		B	612	Marco FASSINOTTI 法西诺蒂 马尔科	ITA	29 Apr 89 1989年4月29日	DNS

ALL-TIME OUTDOOR TOP LIST				SEASON OUTDOOR TOP LIST			
RESULT	NAME	VENUE	DATE	RESULT	NAME	VENUE	DATE
2.45	Javier SOTOMAYOR (CUB)	Salamanca (Helmántico)	27 Jul 93	2.41	Mutaz Essa BARSHIM (QAT)	Eugene (HF), OR	30 May 15
2.43	Mutaz Essa BARSHIM (QAT)	ruelles (Boudewijnstadion)	5 Sep 14	2.38	Guowei ZHANG (CHN)	Eugene (HF), OR	30 May 15
2.42	Patrik SJÖBERG (SWE)	Stockholm	30 Jun 87	2.37	Bohdan BONDARENKO (UKR)	Kawasaki	10 May 15
2.42	Bohdan BONDARENKO (UKR)	New York (Icahn), NY	14 Jun 14	2.37	Erik KYNARD (USA)	Eugene (HF), OR	26 Jun 15
2.41	Igor PAKLIN (URS)	Kobe	4 Sep 85	2.37	Derek DROUIN (CAN)	Toronto (CIBC)	25 Jul 15
2.41	Ivan UKHOV (RUS)	Doha (Hamad Bin Suhaim)	9 May 14	2.37	Gianmarco TAMBURI (ITA)	Eberstadt	2 Aug 15
2.40	Rudolf POVARNITSYN (URS)	Donetsk	11 Aug 85	2.34	JaCorian DUFFIELD (USA)	Eugene (HF), OR	26 Jun 15
2.40	Sorin MATEI (ROU)	Bratislava	20 Jun 90	2.34	Donald THOMAS (BAH)	Székesfehérvár (Sóstói Stadion)	7 Jul 15
2.40	Charles AUSTIN (USA)	Zürich	7 Aug 91	2.33	Marco FASSINOTTI (ITA)	Oslo (Bislett)	11 Jun 15
2.40	Vyacheslav VORONIN (RUS)	London (Crystal Palace)	5 Aug 00	2.33	Daniil TSYPLAKOV (RUS)	Cheboksary (Olimpiyskiy)	20 Jun 15
2.40	Derek DROUIN (CAN)	Des Moines, IA	25 Apr 14	2.33	Michael MASON (CAN)	Edmonton (Foote Field)	12 Jul 15
2.40	Andriy PROTSENKO (UKR)	Lausanne (Pontaise)	3 Jul 14				



比赛成绩 / RESULTS



男子跳高 / High Jump Men - Qualification

With qualifying standard of 2.31 (Q) or at least the 12 best performers (q) advance to the Final

RECORDS	RESULT	NAME	COUNTRY	AGE	VENUE	DATE
World Record WR	2.45	Javier SOTOMAYOR	CUB	26	Salamanca (Helmántico)	27 Jul 1993
Championships Record CR	2.41	Bohdan BONDARENKO	UKR	24	Moskva (Luzhniki)	15 Aug 2013
World Leading WL	2.41	Mutaz Essa BARSHIM	QAT	24	Eugene (HF), OR	30 May 2015

Group A

28 August 2015 09:45 START TIME 28° C TEMPERATURE 55% HUMIDITY
11:40 END TIME 30° C 46%

PLACE	BIB	NAME	COUNTRY	DATE of BIRTH	ORDER	RESULT	2.17	2.22	2.26	2.29	2.31						
1	310	Derek DROUIN 德劳因 德里克	CAN	06 Mar 90	5	2.31 Q	0	0	0	0	0						
2	826	Mutaz Essa BARSHIM 巴尔希姆 穆塔兹 埃萨	QAT	24 Jun 91	9	2.31 Q	-	0	0	XO	0						
3	183	Brandon STARC 斯塔克 布兰登	AUS	24 Nov 93	8	2.31 Q PB	0	0	XXO	XXO	0						
4	561	Eike ONNEN 翁嫩 艾克	GER	03 Aug 82	3	2.31 Q	0	0	0	0	XO						
5	575	Konstadínos BANIÓTIS 巴尼欧特斯 康斯塔迪诺斯	GRE	06 Nov 86	19	2.31 Q SB	0	0	XO	XO	XXO						
6	200	Trevor BARRY 巴里 特里沃	BAH	14 Jun 83	13	2.29 q SB	0	0	0	0	XXX						
6	617	Gianmarco TAMBERI 坦贝里 吉安马科	ITA	01 Jun 92	15	2.29 q	0	0	0	0	XXX						
8	1011	JaCorian DUFFIELD 杜菲尔德 雅克然	USA	02 Sep 92	7	2.29	XXO	0	0	0	XXX						
9	980	Andriy PROTSENKO 普罗特先科 安德里	UKR	20 May 88	20	2.29	0	XO	XO	XO	XXX						
10	519	Robert GRABARZ 格拉巴茨 罗伯特	GBR	03 Oct 87	4	2.26	-	0	0	XXX							
10	345	Yu WANG 王宇	CHN	18 Aug 91	2	2.26	0	0	0	XXX							
12	832	Mihai DONISAN 多尼桑 米哈伊	ROU	24 Jul 88	18	2.26	0	0	XO	XXX							
12	1071	Jesse WILLIAMS 威廉姆斯 杰西	USA	27 Dec 83	11	2.26	0	0	XO	XXX							
14	889	Ivan UKHOV 尤克夫 伊万	RUS	29 Mar 86	12	2.26	0	XO	XO	XXX							
15	672	Naoto TOBE 户边 直人	JPN	31 Mar 92	14	2.26	0	XXO	XO	XXX							
16	647	Takashi ETO 卫藤 昂	JPN	05 Feb 91	1	2.22	0	0	XXX								
16	247	Kabelo KGOSIEMANG 科西芒 卡贝拉	BOT	07 Jan 86	6	2.22	0	0	XXX								
16	979	Yuriy KRIMARENKO 克里马连科 尤里	UKR	11 Aug 83	16	2.22	0	0	XXX								
19	792	Sylwester BEDNAREK 贝德纳雷克 西尔维斯特	POL	28 Apr 89	17	2.22	0	XO	XXX								
20	909	Ali Mohd Younes IDRIS 伊德里斯 阿里-默德-尤尼斯	SUD	15 Sep 89	10	2.17	0	XXX									



比赛成绩 / RESULTS
男子跳高 / High Jump Men - Qualification

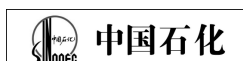
Group B 28 August 2015 09:45 START TIME 28° C 55 %
11:38 END TIME TEMPERATURE HUMIDITY
30° C 46 %

PLACE	BIB	NAME	COUNTRY	DATE of BIRTH	ORDER	RESULT	2.17	2.22	2.26	2.29	2.31						
1	351	Guowei ZHANG 张国伟	CHN	04 Jun 91	2	2.31 Q	0	0	0	0	0						
2	976	Bohdan BONDARENKO 邦达伦科 博赫丹	UKR	30 Aug 89	14	2.31 Q	-	0	-	XO	0						
3	385	Dimitrios CHONDROKOUKIS 希欧卓柯基斯 迪米特里奥斯	CYP	26 Jan 88	6	2.31 Q	0	0	0	XO	XXO						
4	387	Jaroslav BABA 巴厄巴 雅罗斯拉夫	CZE	02 Sep 84	3	2.31 Q SB	0	0	0	XXO	XXO						
5	1037	Erik KYNARD 凯纳德 埃里克	USA	03 Feb 91	21	2.29 q	0	0	0	0	XXX						
5	206	Donald THOMAS 托马斯 唐纳德	BAH	01 Jul 84	19	2.29 q	0	0	0	0	X-						
5	888	Daniil TSYPLAKOV 齐普拉科夫 丹尼尔	RUS	29 Jul 92	17	2.29 q	0	0	0	0	XX-						
8	924	Majd Eddin GHAZAL 加扎勒 马吉德-艾丁	SYR	21 Apr 87	18	2.29 NR	0	0	XO	0	XXX						
9	315	Michael MASON 梅森 迈克尔	CAN	30 Sep 86	4	2.26	0	0	0	XXX							
10	172	Joel BADEN 巴登 乔尔	AUS	01 Feb 96	5	2.26 SB	0	XO	0	XXX							
11	203	Ryan INGRAHAM 英格拉哈姆 赖安	BAH	02 Nov 93	12	2.26	XXO	-	XO	XXX							
12	988	Dmytro YAKOVENKO 亚科文科 德米特罗	UKR	17 Sep 92	10	2.26	XO	0	XXO	XXX							
13	563	Mateusz PRZYBYLKO 普瑞利贝尔克 马特乌什	GER	09 Mar 92	20	2.22	0	0	XXX								
14	935	Chun-Hsien HSIANG 项 谔现	TPE	04 Sep 93	1	2.22	XXO	0	-	XXX							
15	607	Dmitry KROYTOR 克罗艾特 德米特里	ISR	18 Feb 93	15	2.22	0	XO	XXX								
16	650	Yuji HIRAMATSU 平松 祐司	JPN	11 Jan 97	13	2.17	0	XXX									
17	913	Matúš BUBENÍK 布贝尼克 马图斯	SVK	18 Feb 90	9	2.17	XO	XXX									
17	900	Eugenio ROSSI 罗西 欧金尼奥	SMR	06 Mar 92	16	2.17	XO	XXX									
19	278	Talles Frederico SILVA 席尔瓦 泰拉斯 弗雷德里科	BRA	20 Aug 91	7	2.17	XXO	XXX									
	726	Raivydas STANYS 斯塔尼斯 拉维达斯	LTU	03 Feb 87	8	NM	XXX										
	612	Marco FASSINOTTI 法西诺蒂 马尔科	ITA	29 Apr 89	11	DNS											



比赛成绩 / **RESULTS**
男子跳高 / **High Jump Men - Qualification**

ALL-TIME OUTDOOR TOP LIST				SEASON OUTDOOR TOP LIST			
RESULT	NAME	VENUE	DATE	RESULT	NAME	VENUE	DATE
2.45	Javier SOTOMAYOR (CUB)	Salamanca (Helmántico)	27 Jul 93	2.41	Mutaz Essa BARSHIM (QAT)	Eugene (HF), OR	30 May 15
2.43	Mutaz Essa BARSHIM (QAT)	ruxelles (Boudewijnstadion)	5 Sep 14	2.38	Guowei ZHANG (CHN)	Eugene (HF), OR	30 May 15
2.42	Patrik SJÖBERG (SWE)	Stockholm	30 Jun 87	2.37	Bohdan BONDARENKO (UKR)	Kawasaki	10 May 15
2.42	Bohdan BONDARENKO (UKR)	New York (Icahn), NY	14 Jun 14	2.37	Erik KYNARD (USA)	Eugene (HF), OR	26 Jun 15
2.41	Iqor PAKLIN (URS)	Kobe	4 Sep 85	2.37	Derek DROUIN (CAN)	Toronto (CIBC)	25 Jul 15
2.41	Ivan UKHOV (RUS)	Doha (Hamad Bin Suhaim)	9 May 14	2.37	Gianmarco TAMBERI (ITA)	Eberstadt	2 Aug 15
2.40	Rudolf POVARNITSYN (URS)	Donetsk	11 Aug 85	2.34	JaCorian DUFFIELD (USA)	Eugene (HF), OR	26 Jun 15
2.40	Sorin MATEI (ROU)	Bratislava	20 Jun 90	2.34	Donald THOMAS (BAH)	Székesfehérvár (Sóstói Stadion)	7 Jul 15
2.40	Charles AUSTIN (USA)	Zürich	7 Aug 91	2.33	Marco FASSINOTTI (ITA)	Oslo (Bislett)	11 Jun 15
2.40	Vyacheslav VORONIN (RUS)	London (Crystal Palace)	5 Aug 00	2.33	Daniil TSYPLAKOV (RUS)	Cheboksary (Olimpiyskiy)	20 Jun 15
2.40	Derek DROUIN (CAN)	Des Moines, IA	25 Apr 14	2.33	Michael MASON (CAN)	Edmonton (Foote Field)	12 Jul 15
2.40	Andriy PROTSENKO (UKR)	Lausanne (Pontaise)	3 Jul 14				



综合成绩 / SUMMARY

男子 100米 / 100 Metres Men - Decathlon



RECORDS	RESULT	NAME	COUNTRY	AGE	VENUE	DATE
World Decathlon Best WDB	10.21	Ashton EATON	USA	24	Eugene (Hayward Field), OR	22 Jun 2012
Champ. Decathlon Best CDB	10.23	Ashton EATON	USA	27	Beijing	28 Aug 2015

28 August 2015

RANK	PLACE	HEAT	LANE	BIB	NAME	COUNTRY	DATE of BIRTH	RESULT		WIND	
1	1	4	6	1013	Ashton EATON 伊顿 阿什顿	USA	21 Jan 88 1988年1月21日	10.23	CDB	-0.4	1040
2	2	4	5	319	Damian WARNER 华纳 达米安	CAN	04 Nov 89 1989年11月4日	10.31		-0.4	1020
3	3	4	3	544	Rico FREIMUTH 弗赖穆特 里科	GER	14 Mar 88 1988年3月14日	10.51	SB	-0.4	973
4	4	4	7	271	Felipe DOS SANTOS 多斯桑托斯 费利佩	BRA	30 Jul 94 1994年7月30日	10.53		-0.4	968
5	5	4	4	1020	Trey HARDEE 哈迪 特雷	USA	07 Feb 84 1984年2月7日	10.56		-0.4	961
6	1	3	5	770	Eelco SINTNICOLAAS 辛特尼克拉斯 厄尔科	NED	07 Apr 87 1987年4月7日	10.62	PB	-0.2	947
7	2	3	9	978	Oleksiy KASYANOV 卡西亚诺夫 季莫申科	UKR	26 Aug 85 1985年8月26日	10.73	SB	-0.2	922
8	3	3	4	377	Yordani GARCÍA 加西亚 约达尼	CUB	21 Nov 88 1988年11月21日	10.77	SB	-0.2	912
9	6	4	9	568	Michael SCHRADER 施拉德 迈克尔	GER	01 Jul 87 1987年7月1日	10.78		-0.4	910
10	7	4	8	1073	Zach ZIEMEK 泽美克 扎克	USA	23 Feb 93 1993年2月23日	10.81		-0.4	903
11	4	3	3	155	Larbi BOURRADA 博拉达 拉比	ALG	10 May 88 1988年5月10日	10.83	SB	-0.2	899
12	8	4	2	667	Akihiko NAKAMURA 中村 明彦	JPN	23 Oct 90 1990年10月23日	10.86		-0.4	892
13	5	3	6	560	Kai KAZMIREK 凯日米瑞克 凯	GER	28 Jan 91 1991年1月28日	10.90		-0.2	883
14	6	3	8	265	Luiz Alberto DE ARAÚJO 达阿劳霍 路易斯 阿尔贝托	BRA	27 Jun 87 1987年6月27日	10.92		-0.2	878
15	1	2	8	838	Willem COERTZEN 科尔森 威廉	RSA	30 Dec 82 1982年12月30日	10.98	SB	-0.7	865
16	2	2	3	444	Jorge UREÑA 乌雷尼亚 豪尔赫	ESP	08 Oct 93 1993年10月8日	10.99		-0.7	863
17	3	2	5	882	Ilya SHKURENEV 什库日涅夫 伊利亚	RUS	11 Jan 91 1991年1月11日	11.01	SB	-0.7	858
18	4	2	7	579	Kurt FELIX 费利克斯 库尔特	GRN	04 Jul 88 1988年7月4日	11.02		-0.7	856
19	7	3	7	1061	Jeremy TAIWO 泰沃 杰里米	USA	15 Jan 90 1990年1月15日	11.06		-0.2	847
20	5	2	9	812	Pawel WIESIOLEK 维耶西奥莱克 帕维尔	POL	13 Aug 91 1991年8月13日	11.07		-0.7	845
21	1	1	7	390	Adam Sebastian HELCELET 赫尔赛莱特 亚当·塞巴斯蒂安	CZE	27 Oct 91 1991年10月27日	11.09		-0.5	841
22	6	2	6	760	Pieter BRAUN 布朗 皮特	NED	21 Jan 93 1993年1月21日	11.11		-0.7	836




综合成绩 / SUMMARY
男子100米 / 100 Metres Men - Decathlon

28 August 2015

RANK	PLACE	HEAT	LANE	BIB	NAME	COUNTRY	DATE of BIRTH	RESULT	WIND	
23	7	2	4	488	Bastien AUZEIL 奥泽伊 巴斯蒂安	FRA	22 Oct 89 89年10月22日	11.22	-0.7	812
24	2	1	6	457	Maicel UIBO 尤伊伯 迈塞尔	EST	27 Dec 92 92年12月27日	11.25	-0.5	806
25	3	1	3	442	Pau TONNESEN 托内森 鲍乌	ESP	24 Oct 92 92年10月24日	11.26	PB -0.5	804
26	4	1	8	227	Niels PITTMVILS 皮托姆威尔斯 尼尔斯	BEL	18 Jul 92 992年7月18日	11.39	-0.5	776
27	5	1	5	228	Thomas VAN DER PLAETSEN 万·德·普莱特森 托马斯	BEL	24 Dec 90 90年12月24日	11.44	-0.5	765
28	6	1	9	456	Janek ÕIGLANE 奥伊吉拉内 哈内克	EST	25 Apr 94 994年4月25日	11.51	-0.5	750
28	7	1	4	673	Keisuke USHIRO 右代 启祐	JPN	24 Jul 86 986年7月24日	11.51	-0.5	750

Official IAAF Partners



比赛成绩 / RESULTS

男子100米 / 100 Metres Men - Decathlon



RECORDS	RESULT	NAME	COUNTRY	AGE	VENUE	DATE
World Decathlon Best WDB	10.21	Ashton EATON	USA	24	Eugene (Hayward Field), OR	22 Jun 2012
Champ. Decathlon Best CDB	10.23	Ashton EATON	USA	27	Beijing	28 Aug 2015

Heat 1 4 28 August 2015 08:59 START TIME 26° C TEMPERATURE 61 % HUMIDITY -0.5 m/s WIND

PLACE	BIB	NAME	COUNTRY	DATE of BIRTH	LANE	RESULT	REACTION	Fn	POINTS	TOTAL
1	390	Adam Sebastian HELCELET 赫尔赛莱特 亚当·塞巴斯蒂安	CZE	27 Oct 91 1991年10月27日	7	11.09	0.144		841	841
2	457	Maicel UIBO 尤伊伯 迈塞尔	EST	27 Dec 92 1992年12月27日	6	11.25	0.196		806	806
3	442	Pau TONNESEN 托内森 鲍乌	ESP	24 Oct 92 1992年10月24日	3	11.26	0.153	PB	804	804
4	227	Niels PITTOMVILS 皮托姆威尔斯 尼尔斯	BEL	18 Jul 92 1992年7月18日	8	11.39	0.137		776	776
5	228	Thomas VAN DER PLAETSEN 万·德·普莱特森 托马斯	BEL	24 Dec 90 1990年12月24日	5	11.44	0.152		765	765
6	456	Janek ÕIGLANE 奥伊吉拉内 哈内克	EST	25 Apr 94 1994年4月25日	9	11.51	0.173		750	750
7	673	Keisuke USHIRO 右代 启祐	JPN	24 Jul 86 1986年7月24日	4	11.51	0.171		750	750

Heat 2 4 28 August 2015 09:06 START TIME 26° C TEMPERATURE 61 % HUMIDITY -0.7 m/s WIND

PLACE	BIB	NAME	COUNTRY	DATE of BIRTH	LANE	RESULT	REACTION	Fn	POINTS	TOTAL
1	838	Willem COERTZEN 科尔森 威廉	RSA	30 Dec 82 1982年12月30日	8	10.98	0.172	SB	865	865
2	444	Jorge UREÑA 乌雷尼亚 豪尔赫	ESP	08 Oct 93 1993年10月8日	3	10.99	0.131		863	863
3	882	Ilya SHKURENEV 什库日涅夫 伊利亚	RUS	11 Jan 91 1991年1月11日	5	11.01	0.168	SB	858	858
4	579	Kurt FELIX 费利克斯 库尔特	GRN	04 Jul 88 1988年7月4日	7	11.02	0.165		856	856
5	812	Pawel WIESIOLEK 维耶西奥莱克 帕维尔	POL	13 Aug 91 1991年8月13日	9	11.07	0.151		845	845
6	760	Pieter BRAUN 布朗 皮特	NED	21 Jan 93 1993年1月21日	6	11.11	0.150		836	836
7	488	Bastien AUZEIL 奥泽伊 巴斯蒂安	FRA	22 Oct 89 1989年10月22日	4	11.22	0.174		812	812



比赛成绩 / RESULTS
男子100米 / 100 Metres Men - Decathlon

Heat 3 4 28 August 2015 09:14 START TIME 26°C 61%
TEMPERATURE HUMIDITY -0.2 m/s WIND

PLACE	BIB	NAME	COUNTRY	DATE OF BIRTH	LANE	RESULT		REACTION	Fn	POINTS	TOTAL
1	770	Eelco SINTNICOLAAS 辛特尼克拉斯 厄尔科	NED	07 Apr 87 1987年4月7日	5	10.62	PB	0.160		947	947
2	978	Oleksiy KASYANOV 卡西亚诺夫 季莫申科	UKR	26 Aug 85 1985年8月26日	9	10.73	SB	0.142		922	922
3	377	Yordani GARCÍA 加西亚 约达尼	CUB	21 Nov 88 1988年11月21日	4	10.77	SB	0.140		912	912
4	155	Larbi BOURRADA 博拉达 拉比	ALG	10 May 88 1988年5月10日	3	10.83	SB	0.159		899	899
5	560	Kai KAZMIREK 凯日米瑞克 凯	GER	28 Jan 91 1991年1月28日	6	10.90		0.147		883	883
6	265	Luiz Alberto DE ARAÚJO 达阿劳霍 路易斯 阿尔贝托	BRA	27 Jun 87 1987年6月27日	8	10.92		0.167		878	878
7	1061	Jeremy TAIWO 泰沃 杰里米	USA	15 Jan 90 1990年1月15日	7	11.06		0.165		847	847

Heat 4 4 28 August 2015 09:23 START TIME 26°C 61%
TEMPERATURE HUMIDITY -0.4 m/s WIND

PLACE	BIB	NAME	COUNTRY	DATE OF BIRTH	LANE	RESULT		REACTION	Fn	POINTS	TOTAL
1	1013	Ashton EATON 伊顿 阿什顿	USA	21 Jan 88 1988年1月21日	6	10.23	CDB	0.168		1040	1040
2	319	Damian WARNER 华纳 达米安	CAN	04 Nov 89 1989年11月4日	5	10.31		0.141		1020	1020
3	544	Rico FREIMUTH 弗赖穆特 里科	GER	14 Mar 88 1988年3月14日	3	10.51	SB	0.152		973	973
4	271	Felipe DOS SANTOS 多斯 桑托斯 费利佩	BRA	30 Jul 94 1994年7月30日	7	10.53		0.155		968	968
5	1020	Trey HARDEE 哈迪 特雷	USA	07 Feb 84 1984年2月7日	4	10.56		0.122		961	961
6	568	Michael SCHRADER 施拉德 迈克尔	GER	01 Jul 87 1987年7月1日	9	10.78		0.136		910	910
7	1073	Zach ZIEMEK 泽美克 扎克	USA	23 Feb 93 1993年2月23日	8	10.81		0.174		903	903
8	667	Akihiko NAKAMURA 中村 明彦	JPN	23 Oct 90 1990年10月23日	2	10.86		0.136		892	892

Official IAAF Partners



DECATHLON SUMMARY AFTER 1 EVENT


RECORDS	RESULT	NAME	COUNTRY	AGE	VENUE	DATE
World Record WR	9039	Ashton EATON	USA	24	Eugene (HF), OR	23 Jun 2012
Championships Record CR	8902	Tomáš DVORÁK	CZE	29	Edmonton (Commonwealth Stadium)	7 Aug 2001
World Leading WL	8725	Trey HARDEE	USA	31	Eugene (HF), OR	26 Jun 2015

28-29 August 2015



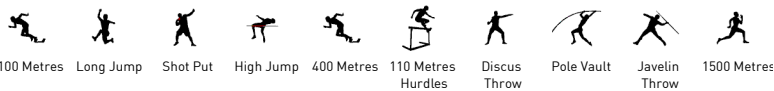
PLACE	BIB	NAME	COUNTRY	POINTS	POINTS BEHIND LEADER	100 Metres	Long Jump	Shot Put	High Jump	400 Metres	110 Metres Hurdles	Discus Throw	Pole Vault	Javelin Throw	1500 Metres
1	1013	Ashton EATON 伊顿 阿什顿	USA	1040		10.23 (-0.4) 1040 (1)									
2	319	Damian WARNER 华纳 达米安	CAN	1020	-20	10.31 (-0.4) 1020 (2)									
3	544	Rico FREIMUTH 弗赖穆特 里科	GER	973	-67	10.51 (-0.4) 973 (3)									
4	271	Felipe DOS SANTOS 多斯 桑托斯 费利佩	BRA	968	-72	10.53 (-0.4) 968 (4)									
5	1020	Trey HARDEE 哈迪 特雷	USA	961	-79	10.56 (-0.4) 961 (5)									
6	770	Eelco SINTNICOLAAS 辛特尼克拉斯 厄尔科	NED	947	-93	10.62 (-0.2) 947 (6)									
7	978	Oleksiy KASYANOV 卡西亚诺夫 季莫申科	UKR	922	-118	10.73 (-0.2) 922 (7)									
8	377	Yordani GARCÍA 加西亚 约达尼	CUB	912	-128	10.77 (-0.2) 912 (8)									
9	568	Michael SCHRADER 施拉德 迈克尔	GER	910	-130	10.78 (-0.4) 910 (9)									
10	1073	Zach ZIEMEK 泽美克 扎克	USA	903	-137	10.81 (-0.4) 903 (10)									
11	155	Larbi BOURRADA 博拉达 拉比	ALG	899	-141	10.83 (-0.2) 899 (11)									
12	667	Akihiko NAKAMURA 中村 明彦	JPN	892	-148	10.86 (-0.4) 892 (12)									
13	560	Kai KAZMIREK 凯日米瑞克 凯	GER	883	-157	10.90 (-0.2) 883 (13)									
14	265	Luiz Alberto DE ARAÚJO 达 阿劳霍 路易斯 阿尔贝托	BRA	878	-162	10.92 (-0.2) 878 (14)									
15	838	Willem COERTZEN 科尔森 威廉	RSA	865	-175	10.98 (-0.7) 865 (15)									
16	444	Jorge UREÑA 乌雷尼亚 豪尔赫	ESP	863	-177	10.99 (-0.7) 863 (16)									

Official IAAF Partners




男子十项全能 / **DECATHLON SUMMARY AFTER 1 EVENTS**

28-29 August 2015



PLACE	BIB	NAME	COUNTRY	POINTS	POINTS BEHIND LEADER	100 Metres	Long Jump	Shot Put	High Jump	400 Metres	110 Metres Hurdles	Discus Throw	Pole Vault	Javelin Throw	1500 Metres
17	882	Ilya SHKURENEV 什库日涅夫 伊利亚	RUS	858	-182	11.01 (-0.7) 858 (17)									
18	579	Kurt FELIX 费利克斯 库尔特	GRN	856	-184	11.02 (-0.7) 856 (18)									
19	1061	Jeremy TAIWO 泰沃 杰里米	USA	847	-193	11.06 (-0.2) 847 (19)									
20	812	Pawel WIESIOLEK 维耶西奥莱克 帕维尔	POL	845	-195	11.07 (-0.7) 845 (20)									
21	390	Adam Sebastian HELCELET 赫尔赛莱特 亚当·塞巴斯蒂安	CZE	841	-199	11.09 (-0.5) 841 (21)									
22	760	Pieter BRAUN 布朗 皮特	NED	836	-204	11.11 (-0.7) 836 (22)									
23	488	Bastien AUZEIL 奥泽伊 巴斯蒂安	FRA	812	-228	11.22 (-0.7) 812 (23)									
24	457	Maicel UIBO 尤伊伯 迈塞尔	EST	806	-234	11.25 (-0.5) 806 (24)									
25	442	Pau TONNESEN 托内森 鲍乌	ESP	804	-236	11.26 (-0.5) 804 (25)									
26	227	Niels PITTMVILS 皮托姆威尔斯 尼尔斯	BEL	776	-264	11.39 (-0.5) 776 (26)									
27	228	Thomas VAN DER PLAETSEN 万·德·普莱特森 托马斯	BEL	765	-275	11.44 (-0.5) 765 (27)									
28	456	Janek ÕIGLANE 奥伊吉拉内 哈内克	EST	750	-290	11.51 (-0.5) 750 (28)									
28	673	Keisuke USHIRO 右代 启祐	JPN	750	-290	11.51 (-0.5) 750 (28)									

Official IAAF Partners



综合成绩 / SUMMARY

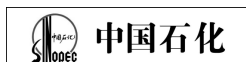
男子跳远 / Long Jump Men - Decathlon



RECORDS	RESULT	NAME	COUNTRY	AGE	VENUE	DATE
World Decathlon Best WDB	8.23	Ashton EATON	USA	24	Eugene (Hayward Field), OR	22 Jun 2012
Champ. Decathlon Best CDB	8.07	Tomáš DVORÁK	CZE	29	Edmonton (Commonwealth Stadium)	6 Aug 2001

28 August 2015

RANK	PLACE	GROUP	BIB	NAME	COUNTRY	DATE of BIRTH	RESULT	WIND	
1	1	A	1013	Ashton EATON 伊顿 阿什顿	USA	21 Jan 88 1988年1月21日	7.88	0.0	1030
2	2	A	568	Michael SCHRADER 施拉德 迈克尔	GER	01 Jul 87 1987年7月1日	7.71	+0.1	987
3	1	B	579	Kurt FELIX 费利克斯 库尔特	GRN	04 Jul 88 1988年7月4日	7.66	SB +1.4	975
4	3	A	319	Damian WARNER 华纳 达米安	CAN	04 Nov 89 1989年11月4日	7.65	PB +0.2	972
5	4	A	978	Oleksiy KASYANOV 卡西亚诺夫 季莫申科	UKR	26 Aug 85 1985年8月26日	7.58	-0.1	955
6	2	B	1073	Zach ZIEMEK 泽美克 扎克	USA	23 Feb 93 1993年2月23日	7.57	SB +0.3	952
7	5	A	271	Felipe DOS SANTOS 多斯桑托斯 费利佩	BRA	30 Jul 94 1994年7月30日	7.54	SB +0.6	945
8	6	A	544	Rico FREIMUTH 弗赖穆特 里科	GER	14 Mar 88 1988年3月14日	7.51	+0.5	937
9	3	B	155	Larbi BOURRADA 博拉达 拉比	ALG	10 May 88 1988年5月10日	7.51	SB +0.6	937
10	7	A	770	Eelco SINTNICOLAAS 辛特尼克拉斯 厄尔科	NED	07 Apr 87 1987年4月7日	7.50	+0.4	935
11	8	A	882	Ilya SHKURENEV 什库日涅夫 伊利亚	RUS	11 Jan 91 1991年1月11日	7.50	+0.5	935
12	4	B	228	Thomas VAN DER PLAETSEN 万·德·普莱特森 托马斯	BEL	24 Dec 90 1990年12月24日	7.42	SB +1.2	915
13	9	A	560	Kai KAZMIREK 凯日米瑞克 凯	GER	28 Jan 91 1991年1月28日	7.40	+0.2	910
14	10	A	444	Jorge UREÑA 乌雷尼亚 豪尔赫	ESP	08 Oct 93 1993年10月8日	7.30	+1.0	886
15	5	B	1020	Trey HARDEE 哈迪 特雷	USA	07 Feb 84 1984年2月7日	7.30	+0.1	886
16	11	A	390	Adam Sebastian HELCELET 赫尔赛莱特 亚当·塞巴斯蒂安	CZE	27 Oct 91 1991年10月27日	7.29	+0.6	883
17	12	A	760	Pieter BRAUN 布朗 皮特	NED	21 Jan 93 1993年1月21日	7.29	+0.2	883
18	6	B	667	Akihiko NAKAMURA 中村 明彦	JPN	23 Oct 90 1990年10月23日	7.26	+0.5	876
19	7	B	488	Bastien AUZEIL 奥泽伊 巴斯蒂安	FRA	22 Oct 89 1989年10月22日	7.26	+0.8	876
20	8	B	838	Willem COERTZEN 科尔森 威廉	RSA	30 Dec 82 1982年12月30日	7.25	+0.3	874
21	9	B	442	Pau TONNESEN 托内森 鲍乌	ESP	24 Oct 92 1992年10月24日	7.21	+0.3	864
22	13	A	1061	Jeremy TAIWO 泰沃 杰里米	USA	15 Jan 90 1990年1月15日	7.15	+0.3	850




综合成绩 / SUMMARY
男子跳远 / Long Jump Men - Decathlon

28 August 2015

RANK	PLACE	GROUP	BIB	NAME	COUNTRY	DATE of BIRTH	RESULT	WIND	
23	14	A	457	Maicel UIBO 尤伊伯 迈塞尔	EST	27 Dec 92 92年12月27日	7.13	+0.1	845
24	15	A	812	Pawel WIESIOLEK 维耶西奥莱克 帕维尔	POL	13 Aug 91 991年8月13日	7.08	+0.4	833
25	10	B	265	Luiz Alberto DE ARAÚJO 达阿劳霍 路易斯 阿尔贝托	BRA	27 Jun 87 987年6月27日	6.94	+0.4	799
26	11	B	227	Niels PITTMVILS 皮托姆威尔斯 尼尔斯	BEL	18 Jul 92 992年7月18日	6.86	+0.4	781
27	12	B	377	Yordani GARCÍA 加西亚 约达尼	CUB	21 Nov 88 88年11月21日	6.82	+0.5	771
28	13	B	456	Janek ŌIGLANE 奥伊吉拉内 哈内克	EST	25 Apr 94 994年4月25日	6.78	0.0	762
29	14	B	673	Keisuke USHIRO 右代 启祐	JPN	24 Jul 86 986年7月24日	6.73	+0.9	750

Official IAAF Partners



比赛成绩 / RESULTS



男子跳远 / Long Jump Men - Decathlon

RECORDS	RESULT	NAME	COUNTRY	AGE	VENUE	DATE
World Decathlon Best WDB	8.23	Ashton EATON	USA	24	Eugene (Hayward Field), OR	22 Jun 2012
Champ. Decathlon Best CDB	8.07	Tomáš DVORÁK	CZE	29	Edmonton (Commonwealth Stadium)	6 Aug 2001

Group A

28 August 2015 10:07 START TIME 29° C 52 %
TEMPERATURE HUMIDITY
11:06 END TIME 30° C 49 %

PLACE	BIB	NAME	COUNTRY	DATE OF BIRTH	ORDER	RESULT	1	2	3	POINTS	TOTAL
1	1013	Ashton EATON	USA	21 Jan 88	9	7.88 0.0	7.88 0.0	X +0.2	7.62 -0.4	1030	2070
		伊顿 阿什顿		1988年1月21日							
2	568	Michael SCHRADER	GER	01 Jul 87	1	7.71 +0.1	7.71 +0.3	7.71 +0.1	X -0.2	987	1897
		施拉德 迈克尔		1987年7月1日							
3	319	Damian WARNER	CAN	04 Nov 89	12	7.65 +0.2	7.65 +0.2	X +0.6	X +0.3	972	1992
		华纳 达米安		1989年11月4日							
4	978	Oleksiy KASYANOV	UKR	26 Aug 85	8	7.58 -0.1	X +0.1	X +0.2	7.58 -0.1	955	1877
		卡西亚诺夫 季莫申科		1985年8月26日							
5	271	Felipe DOS SANTOS	BRA	30 Jul 94	7	7.54 +0.6	5.26 +0.2	7.54 +0.6	7.40 +0.4	945	1913
		多斯桑托斯 费利佩		1994年7月30日							
6	544	Rico FREIMUTH	GER	14 Mar 88	14	7.51 +0.5	7.32	7.37 +1.1	7.51 +0.5	937	1910
		弗赖穆特 里科		1988年3月14日							
7	770	Eelco SINTNICOLAAS	NED	07 Apr 87	4	7.50 +0.4	X 0.0	7.43 +0.7	7.50 +0.4	935	1882
		辛特尼克拉斯 厄尔科		1987年4月7日							
8	882	Ilya SHKURENEV	RUS	11 Jan 91	13	7.50 +0.5	X +0.1	7.50 +0.5	X +0.4	935	1793
		什库日涅夫 伊利亚		1991年1月11日							
9	560	Kai KAZMIREK	GER	28 Jan 91	6	7.40 +0.2	X +0.5	7.40 +0.2	X +0.6	910	1793
		凯日米瑞克 凯		1991年1月28日							
10	444	Jorge UREÑA	ESP	08 Oct 93	10	7.30 +1.0	X +0.8	7.29 +0.3	7.30 +1.0	886	1749
		乌雷尼亚 豪尔赫		1993年10月8日							
11	390	Adam Sebastian HELCELET	CZE	27 Oct 91	5	7.29 +0.6	7.22 +1.0	7.29 +0.6	7.21 0.0	883	1724
		赫尔赛莱特 亚当·塞巴斯蒂安		1991年10月27日							
12	760	Pieter BRAUN	NED	21 Jan 93	2	7.29 +0.2	X +0.1	7.22 +0.1	7.29 +0.2	883	1719
		布朗 皮特		1993年1月21日							
13	1061	Jeremy TAIWO	USA	15 Jan 90	3	7.15 +0.3	X +0.1	7.14 +0.4	7.15 +0.3	850	1697
		泰沃 杰里米		1990年1月15日							
14	457	Maicel UIBO	EST	27 Dec 92	11	7.13 +0.1	X +0.5	X +0.6	7.13 +0.1	845	1651
		尤伊伯 迈塞尔		1992年12月27日							
15	812	Pawel WIESIOLEK	POL	13 Aug 91	15	7.08 +0.4	7.08 -0.1	X +0.4	7.08 +0.4	833	1678
		维耶西奥莱克 帕维尔		1991年8月13日							



比赛成绩 / RESULTS
男子跳远 / Long Jump Men - Decathlon

Group B

28 August 2015 10:06 START TIME 29° C 52%
11:07 END TIME 30° C 49%

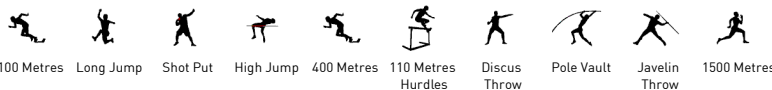
PLACE	BIB	NAME	COUNTRY	DATE of BIRTH	ORDER	RESULT		1	2	3	POINTS	TOTAL
1	579	Kurt FELIX	GRN	04 Jul 88	14	7.66 +1.4	SB	X +0.6	7.20 +0.6	7.66 +1.4	975	1831
		费利克斯 库尔特		1988年7月4日								
2	1073	Zach ZIEMEK	USA	23 Feb 93	6	7.57 +0.3	SB	7.19 +0.8	X	7.57 +0.3	952	1855
		泽美克 扎克		1993年2月23日								
3	155	Larbi BOURRADA	ALG	10 May 88	12	7.51 +0.6	SB	7.16 +0.5	7.31 +0.7	7.51 +0.6	937	1836
		博拉达 拉比		1988年5月10日								
4	228	Thomas VAN DER PLAETSEN	BEL	24 Dec 90	11	7.42 +1.2	SB	7.32 +0.7	7.42 +1.2	X +0.3	915	1680
		万·德·普莱特森 托马斯		1990年12月24日								
5	1020	Trey HARDEE	USA	07 Feb 84	4	7.30 +0.1		7.30 +0.1	7.20 +0.5	X -0.3	886	1847
		哈迪 特雷		1984年2月7日								
6	667	Akihiko NAKAMURA	JPN	23 Oct 90	13	7.26 +0.5		X +0.3	7.26 +0.5	7.20 +0.5	876	1768
		中村 明彦		1990年10月23日								
7	488	Bastien AUZEIL	FRA	22 Oct 89	5	7.26 +0.8		7.13 +0.6	7.26 +0.8	X +0.4	876	1688
		奥泽伊 巴斯蒂安		1989年10月22日								
8	838	Willem COERTZEN	RSA	30 Dec 82	10	7.25 +0.3		7.22 +0.7	7.25 +0.3	X +0.3	874	1739
		科尔森 威廉		1982年12月30日								
9	442	Pau TONNESEN	ESP	24 Oct 92	9	7.21 +0.3		7.20 +0.1	X +0.6	7.21 +0.3	864	1668
		托内森 鲍乌		1992年10月24日								
10	265	Luiz Alberto DE ARAÚJO	BRA	27 Jun 87	1	6.94 +0.4		X +0.1	6.94 +0.4	X 0.0	799	1677
		达阿劳霍 路易斯 阿尔贝托		1987年6月27日								
11	227	Niels PITTOVILS	BEL	18 Jul 92	2	6.86 +0.4		X +0.3	X +0.3	6.86 +0.4	781	1557
		皮托姆威尔斯 尼尔斯		1992年7月18日								
12	377	Yordani GARCÍA	CUB	21 Nov 88	8	6.82 +0.5		6.82 +0.5	X +0.4	X +1.2	771	1683
		加西亚 约达尼		1988年11月21日								
13	456	Janek ÔIGLANE	EST	25 Apr 94	3	6.78 0.0		6.75 +0.2	6.78 0.0	X +0.6	762	1512
		奥伊吉拉内 哈内克		1994年4月25日								
14	673	Keisuke USHIRO	JPN	24 Jul 86	7	6.73 +0.9		6.73 +0.9	4.86 +0.7	X -0.2	750	1500
		右代 启祐		1986年7月24日								




DECATHLON SUMMARY AFTER 2 EVENTS

RECORDS	RESULT	NAME	COUNTRY	AGE	VENUE	DATE
World Record WR	9039	Ashton EATON	USA	24	Eugene (HF), OR	23 Jun 2012
Championships Record CR	8902	Tomáš DVORÁK	CZE	29	Edmonton (Commonwealth Stadium)	7 Aug 2001
World Leading WL	8725	Trey HARDEE	USA	31	Eugene (HF), OR	26 Jun 2015

28-29 August 2015



PLACE	BIB	NAME	COUNTRY	POINTS	POINTS BEHIND LEADER	100 Metres	Long Jump	Shot Put	High Jump	400 Metres	110 Metres Hurdles	Discus Throw	Pole Vault	Javelin Throw	1500 Metres
1	1013	Ashton EATON 伊顿 阿什顿	USA	2070		10.23 (-0.4) 1040 (1)	7.88 (0.0) 1030 (1) 2070 (1)								
2	319	Damian WARNER 华纳 达米安	CAN	1992	-78	10.31 (-0.4) 1020 (2)	7.65 (+0.2) 972 (4) 1992 (2)								
3	271	Felipe DOS SANTOS 多斯 桑托斯 费利佩	BRA	1913	-157	10.53 (-0.4) 968 (4)	7.54 (+0.6) 945 (7) 1913 (3)								
4	544	Rico FREIMUTH 弗赖穆特 里科	GER	1910	-160	10.51 (-0.4) 973 (3)	7.51 (+0.5) 937 (8) 1910 (4)								
5	568	Michael SCHRADER 施拉德 迈克尔	GER	1897	-173	10.78 (-0.4) 910 (9)	7.71 (+0.1) 987 (2) 1897 (5)								
6	770	Eelco SINTNICOLAAS 辛特尼克拉斯 厄尔科	NED	1882	-188	10.62 (-0.2) 947 (6)	7.50 (+0.4) 935 (10) 1882 (6)								
7	978	Oleksiy KASYANOV 卡西亚诺夫 季莫申科	UKR	1877	-193	10.73 (-0.2) 922 (7)	7.58 (-0.1) 955 (5) 1877 (7)								
8	1073	Zach ZIEMEK 泽美克 扎克	USA	1855	-215	10.81 (-0.4) 903 (10)	7.57 (+0.3) 952 (6) 1855 (8)								
9	1020	Trey HARDEE 哈迪 特雷	USA	1847	-223	10.56 (-0.4) 961 (5)	7.30 (+0.1) 886 (15) 1847 (9)								
10	155	Larbi BOURRADA 博拉达 拉比	ALG	1836	-234	10.83 (-0.2) 899 (11)	7.51 (+0.6) 937 (9) 1836 (10)								
11	579	Kurt FELIX 费利克斯 库尔特	GRN	1831	-239	11.02 (-0.7) 856 (18)	7.66 (+1.4) 975 (3) 1831 (11)								
12	882	Ilya SHKURENEV 什库日涅夫 伊利亚	RUS	1793	-277	11.01 (-0.7) 858 (17)	7.50 (+0.5) 935 (11) 1793 (12)								
13	560	Kai KAZMIREK 凯日米瑞克 凯	GER	1793	-277	10.90 (-0.2) 883 (13)	7.40 (+0.2) 910 (13) 1793 (13)								
14	667	Akihiko NAKAMURA 中村 明彦	JPN	1768	-302	10.86 (-0.4) 892 (12)	7.26 (+0.5) 876 (18) 1768 (14)								
15	444	Jorge UREÑA 乌雷尼亚 豪尔赫	ESP	1749	-321	10.99 (-0.7) 863 (16)	7.30 (+1.0) 886 (14) 1749 (15)								
16	838	Willem COERTZEN 科尔森 威廉	RSA	1739	-331	10.98 (-0.7) 865 (15)	7.25 (+0.3) 874 (20) 1739 (16)								



男子十项全能 / **DECATHLON SUMMARY AFTER 2 EVENTS**

28-29 August 2015



PLACE	BIB	NAME	COUNTRY	POINTS	POINTS BEHIND LEADER	100 Metres	Long Jump	Shot Put	High Jump	400 Metres	110 Metres Hurdles	Discus Throw	Pole Vault	Javelin Throw	1500 Metres	
17	390	Adam Sebastian HELCELET 赫尔赛莱特 亚当·塞巴斯蒂安	CZE	1724	-346	11.09 (-0.5) 841 (21)	7.29 (+0.6) 883 (16)									1724 (17)
18	760	Pieter BRAUN 布朗 皮特	NED	1719	-351	11.11 (-0.7) 836 (22)	7.29 (+0.2) 883 (17)									1719 (18)
19	1061	Jeremy TAIWO 泰沃 杰里米	USA	1697	-373	11.06 (-0.2) 847 (19)	7.15 (+0.3) 850 (22)									1697 (19)
20	488	Bastien AUZEIL 奥泽伊 巴斯蒂安	FRA	1688	-382	11.22 (-0.7) 812 (23)	7.26 (+0.8) 876 (19)									1688 (20)
21	377	Yordani GARCÍA 加西亚 约达尼	CUB	1683	-387	10.77 (-0.2) 912 (8)	6.82 (+0.5) 771 (27)									1683 (21)
22	228	Thomas VAN DER PLAETSEN 万·德·普莱森 托马斯	BEL	1680	-390	11.44 (-0.5) 765 (27)	7.42 (+1.2) 915 (12)									1680 (22)
23	812	Pawel WIESIOLEK 维耶西奥莱克 帕维尔	POL	1678	-392	11.07 (-0.7) 845 (20)	7.08 (+0.4) 833 (24)									1678 (23)
24	265	Luiz Alberto DE ARAÚJO 达 阿劳霍 路易斯 阿尔贝托	BRA	1677	-393	10.92 (-0.2) 878 (14)	6.94 (+0.4) 799 (25)									1677 (24)
25	442	Pau TONNESEN 托内森 鲍乌	ESP	1668	-402	11.26 (-0.5) 804 (25)	7.21 (+0.3) 864 (21)									1668 (25)
26	457	Maicel UIBO 尤伊伯 迈塞尔	EST	1651	-419	11.25 (-0.5) 806 (24)	7.13 (+0.1) 845 (23)									1651 (26)
27	227	Niels PITTMVILS 皮托姆威尔斯 尼尔斯	BEL	1557	-513	11.39 (-0.5) 776 (26)	6.86 (+0.4) 781 (26)									1557 (27)
28	456	Janek ÕIGLANE 奥伊吉拉内 哈内克	EST	1512	-558	11.51 (-0.5) 750 (28)	6.78 (0.0) 762 (28)									1512 (28)
29	673	Keisuke USHIRO 右代 启祐	JPN	1500	-570	11.51 (-0.5) 750 (28)	6.73 (+0.9) 750 (29)									1500 (29)

Official IAAF Partners



综合成绩 / SUMMARY

男子推铅球 / Shot Put Men - Decathlon



BIB 228 3RD ATTEMPT REINSTATED BY THE REFEREE

RECORDS	RESULT	NAME	COUNTRY	AGE	VENUE	DATE
World Decathlon Best WDB	19.17	Edi HUBACHER	SUI	29	Bern	5 Oct 1969
Champ. Decathlon Best CDB	17.54	Mike SMITH	CAN	30	Athina (Olympic Stadium)	5 Aug 1997

28 August 2015


RANK	PLACE	GROUP	BIB	NAME	COUNTRY	DATE of BIRTH	RESULT	
1	1	A	544	Rico FREIMUTH 弗赖穆特 里科	GER	14 Mar 88 1988年3月14日	15.50	820
2	2	A	488	Bastien AUZEIL 奥泽伊 巴斯蒂安	FRA	22 Oct 89 89年10月22日	15.38	813
3	3	A	390	Adam Sebastian HELCELET 赫尔赛莱特 亚当·塞巴斯蒂安	CZE	27 Oct 91 91年10月27日	15.30	PB 808
4	4	A	579	Kurt FELIX 费利克斯 库尔特	GRN	04 Jul 88 1988年7月4日	15.02	791
5	5	A	673	Keisuke USHIRO 右代 启祐	JPN	24 Jul 86 1986年7月24日	14.93	785
6	6	A	265	Luiz Alberto DE ARAÚJO 达阿劳霍 路易斯 阿尔贝托	BRA	27 Jun 87 1987年6月27日	14.84	780
7	7	A	770	Eelco SINTNICOLAAS 辛特尼克拉斯 厄尔科	NED	07 Apr 87 1987年4月7日	14.65	768
8	8	A	377	Yordani GARCÍA 加西亚 约达尼	CUB	21 Nov 88 88年11月21日	14.54	761
9	9	A	1013	Ashton EATON 伊顿 阿什顿	USA	21 Jan 88 1988年1月21日	14.52	760
10	1	B	457	Maicel UIBO 尤伊伯 迈塞尔	EST	27 Dec 92 92年12月27日	14.45	756
11	2	B	319	Damian WARNER 华纳 达米安	CAN	04 Nov 89 1989年11月4日	14.44	PB 755
12	10	A	456	Janek ÕIGLANE 奥伊吉拉内 哈内克	EST	25 Apr 94 1994年4月25日	14.43	755
13	11	A	568	Michael SCHRADER 施拉德 迈克尔	GER	01 Jul 87 1987年7月1日	14.32	748
14	3	B	560	Kai KAZMIREK 凯日米瑞克 凯	GER	28 Jan 91 1991年1月28日	14.27	SB 745
15	4	B	978	Oleksiy KASYANOV 卡西亚诺夫 季莫申科	UKR	26 Aug 85 1985年8月26日	14.25	744
16	12	A	1061	Jeremy TAIWO 泰沃 杰里米	USA	15 Jan 90 1990年1月15日	14.18	739
17	5	B	882	Ilya SHKURENEV 什库日涅夫 伊利亚	RUS	11 Jan 91 1991年1月11日	14.09	734
18	6	B	760	Pieter BRAUN 布朗 皮特	NED	21 Jan 93 1993年1月21日	13.90	722
19	7	B	228	Thomas VAN DER PLAETSEN 万·德·普莱特森 托马斯	BEL	24 Dec 90 90年12月24日	13.83	SB 718
20	8	B	838	Willem COERTZEN 科尔森 威廉	RSA	30 Dec 82 82年12月30日	13.75	713
21	13	A	442	Pau TONNESEN 托内森 鲍乌	ESP	24 Oct 92 92年10月24日	13.74	712
22	9	B	155	Larbi BOURRADA 博拉达 拉比	ALG	10 May 88 1988年5月10日	13.73	SB 712



综合成绩 / SUMMARY
男子推铅球 / Shot Put Men - Decathlon

28 August 2015

RANK	PLACE	GROUP	BIB	NAME	COUNTRY	DATE of BIRTH	RESULT	
23	10	B	271	Felipe DOS SANTOS 多斯桑托斯 费利佩	BRA	30 Jul 94 1994年7月30日	13.61	704
24	11	B	812	Pawel WIESIOLEK 维耶西奥莱克 帕维尔	POL	13 Aug 91 1991年8月13日	13.50	698
25	14	A	1073	Zach ZIEMEK 泽美克 扎克	USA	23 Feb 93 1993年2月23日	13.38	690
26	12	B	227	Niels PITTMVILS 皮托姆威尔斯 尼尔斯	BEL	18 Jul 92 1992年7月18日	12.77	653
27	13	B	444	Jorge UREÑA 乌雷尼亚 豪尔赫	ESP	08 Oct 93 1993年10月8日	12.74	651
28	14	B	667	Akihiko NAKAMURA 中村 明彦	JPN	23 Oct 90 1990年10月23日	11.67	586
29	15	A	1020	Trey HARDEE 哈迪 特雷	USA	07 Feb 84 1984年2月7日	10.20	498



比赛成绩 / RESULTS

男子推铅球 / Shot Put Men - Decathlon



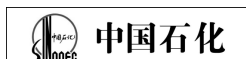
BIB 228 3RD ATTEMPT REINSTATED BY THE REFEREE

RECORDS	RESULT	NAME	COUNTRY	AGE	VENUE	DATE
World Decathlon Best WDB	19.17	Edi HUBACHER	SUI	29	Bern	5 Oct 1969
Champ. Decathlon Best CDB	17.54	Mike SMITH	CAN	30	Athina (Olympic Stadium)	5 Aug 1997

Group A

28 August 2015 11:55 START TIME 30° C 46 %
TEMPERATURE HUMIDITY
12:35 END TIME 32° C 41 %

PLACE	BIB	NAME	COUNTRY	DATE OF BIRTH	ORDER	RESULT	1	2	3	POINTS	TOTAL
1	544	Rico FREIMUTH 弗赖穆特 里科	GER	14 Mar 88 1988年3月14日	4	15.50	15.23	15.50	14.86	820	2730
2	488	Bastien AUZEIL 奥泽伊 巴斯蒂安	FRA	22 Oct 89 1989年10月22日	1	15.38	14.69	15.38	X	813	2501
3	390	Adam Sebastian HELCELET 赫尔赛莱特 亚当·塞巴斯蒂安	CZE	27 Oct 91 1991年10月27日	5	15.30 PB	15.11	15.29	15.30	808	2532
4	579	Kurt FELIX 费利克斯 库尔特	GRN	04 Jul 88 1988年7月4日	12	15.02	13.81	15.02	14.39	791	2622
5	673	Keisuke USHIRO 右代 启祐	JPN	24 Jul 86 1986年7月24日	8	14.93	13.30	14.36	14.93	785	2285
6	265	Luiz Alberto DE ARAÚJO 达 阿劳霍 路易斯 阿尔贝托	BRA	27 Jun 87 1987年6月27日	13	14.84	X	14.84	14.35	780	2457
7	770	Eelco SINTNICOLAAS 辛特尼克拉斯 厄尔科	NED	07 Apr 87 1987年4月7日	11	14.65	14.13	14.65	14.60	768	2650
8	377	Yordani GARCÍA 加西亚 约达尼	CUB	21 Nov 88 1988年11月21日	6	14.54	14.54	14.35	14.49	761	2444
9	1013	Ashton EATON 伊顿 阿什顿	USA	21 Jan 88 1988年1月21日	3	14.52	14.33	14.52	X	760	2830
10	456	Janek ÕIGLANE 奥伊吉拉内 哈内克	EST	25 Apr 94 1994年4月25日	2	14.43	13.76	14.43	14.30	755	2267
11	568	Michael SCHRADER 施拉德 迈克尔	GER	01 Jul 87 1987年7月1日	10	14.32	12.11	X	14.32	748	2645
12	1061	Jeremy TAIWO 泰沃 杰里米	USA	15 Jan 90 1990年1月15日	7	14.18	14.04	X	14.18	739	2436
13	442	Pau TONNESEN 托内森 鲍乌	ESP	24 Oct 92 1992年10月24日	14	13.74	13.54	X	13.74	712	2380
14	1073	Zach ZIEMEK 泽美克 扎克	USA	23 Feb 93 1993年2月23日	15	13.38	13.28	13.38	13.21	690	2545
15	1020	Trey HARDEE 哈迪 特雷	USA	07 Feb 84 1984年2月7日	9	10.20	X	10.20	-	498	2345



比赛成绩 / RESULTS
男子推铅球 / Shot Put Men - Decathlon

Group B

28 August 2015 11:55 START TIME 30° C 46 %
TEMPERATURE HUMIDITY
12:37 END TIME 32° C 38 %

PLACE	BIB	NAME	COUNTRY	DATE of BIRTH	ORDER	RESULT	1	2	3	POINTS	TOTAL
1	457	Maicel UIBO 尤伊伯 迈塞尔	EST	27 Dec 92 1992年12月27日	4	14.45	14.42	14.37	14.45	756	2407
2	319	Damian WARNER 华纳 达米安	CAN	04 Nov 89 1989年11月4日	11	14.44 PB	14.44	14.17	14.01	755	2747
3	560	Kai KAZMIREK 凯日米瑞克 凯	GER	28 Jan 91 1991年1月28日	6	14.27 SB	13.90	13.85	14.27	745	2538
4	978	Oleksiy KASYANOV 卡西亚诺夫 季莫申科	UKR	26 Aug 85 1985年8月26日	12	14.25	X	13.98	14.25	744	2621
5	882	Ilya SHKURENEV 什库日涅夫 伊利亚	RUS	11 Jan 91 1991年1月11日	3	14.09	14.03	13.54	14.09	734	2527
6	760	Pieter BRAUN 布朗 皮特	NED	21 Jan 93 1993年1月21日	10	13.90	13.51	13.90	X	722	2441
7	228	Thomas VAN DER PLAETSEN 万·德·普莱特森 托马斯	BEL	24 Dec 90 1990年12月24日	2	13.83 SB	13.60	13.56	13.83	718	2398
8	838	Willem COERTZEN 科尔森 威廉	RSA	30 Dec 82 1982年12月30日	13	13.75	13.66	13.75	X	713	2452
9	155	Larbi BOURRADA 博拉达 拉比	ALG	10 May 88 1988年5月10日	7	13.73 SB	13.44	12.88	13.73	712	2548
10	271	Felipe DOS SANTOS 多斯 桑托斯 费利佩	BRA	30 Jul 94 1994年7月30日	9	13.61	13.20	13.61	13.32	704	2617
11	812	Pawel WIESIOLEK 维耶西奥莱克 帕维尔	POL	13 Aug 91 1991年8月13日	5	13.50	13.50	X	X	698	2376
12	227	Niels PITTMVILS 皮托姆威尔斯 尼尔斯	BEL	18 Jul 92 1992年7月18日	14	12.77	12.13	X	12.77	653	2210
13	444	Jorge UREÑA 乌雷尼亚 豪尔赫	ESP	08 Oct 93 1993年10月8日	1	12.74	11.01	12.74	X	651	2400
14	667	Akihiko NAKAMURA 中村 明彦	JPN	23 Oct 90 1990年10月23日	8	11.67	11.14	11.67	10.94	586	2354




DECATHLON SUMMARY AFTER 3 EVENTS

BIB 228 3RD ATTEMPT REINSTATED BY THE REFEREE

RECORDS	RESULT	NAME	COUNTRY	AGE	VENUE	DATE
World Record WR	9039	Ashton EATON	USA	24	Eugene (HF), OR	23 Jun 2012
Championships Record CR	8902	Tomáš DVORÁK	CZE	29	Edmonton (Commonwealth Stadium)	7 Aug 2001
World Leading WL	8725	Trey HARDEE	USA	31	Eugene (HF), OR	26 Jun 2015

28-29 August 2015



PLACE	BIB	NAME	COUNTRY	POINTS	POINTS BEHIND LEADER	100 Metres	Long Jump	Shot Put	High Jump	400 Metres	110 Metres Hurdles	Discus Throw	Pole Vault	Javelin Throw	1500 Metres
1	1013	Ashton EATON 伊顿 阿什顿	USA	2830		10.23 (-0.4) 1040 (1)	7.88 (0.0) 1030 (1) 2070 (1)	14.52 2830 (1)							
2	319	Damian WARNER 华纳 达米安	CAN	2747	-83	10.31 (-0.4) 1020 (2)	7.65 (+0.2) 972 (4) 1992 (2)	14.44 2747 (2)							
3	544	Rico FREIMUTH 弗赖穆特 里科	GER	2730	-100	10.51 (-0.4) 973 (3)	7.51 (+0.5) 937 (8) 1910 (4)	15.50 2730 (3)							
4	770	Eelco SINTNICOLAAS 辛特尼克拉斯 厄尔科	NED	2650	-180	10.62 (-0.2) 947 (6)	7.50 (+0.4) 935 (10) 1882 (6)	14.65 2650 (4)							
5	568	Michael SCHRADER 施拉德 迈克尔	GER	2645	-185	10.78 (-0.4) 910 (9)	7.71 (+0.1) 987 (2) 1897 (5)	14.32 2645 (5)							
6	579	Kurt FELIX 费利克斯 库尔特	GRN	2622	-208	11.02 (-0.7) 856 (18)	7.66 (+1.4) 975 (3) 1831 (11)	15.02 2622 (6)							
7	978	Oleksiy KASYANOV 卡西亚诺夫 季莫申科	UKR	2621	-209	10.73 (-0.2) 922 (7)	7.58 (-0.1) 955 (5) 1877 (7)	14.25 2621 (7)							
8	271	Felipe DOS SANTOS 多斯桑托斯 费利佩	BRA	2617	-213	10.53 (-0.4) 968 (4)	7.54 (+0.6) 945 (7) 1913 (3)	13.61 2617 (8)							
9	155	Larbi BOURRADA 博拉达 拉比	ALG	2548	-282	10.83 (-0.2) 899 (11)	7.51 (+0.6) 937 (9) 1836 (10)	13.73 2548 (9)							
10	1073	Zach ZIEMEK 泽美克 扎克	USA	2545	-285	10.81 (-0.4) 903 (10)	7.57 (+0.3) 952 (6) 1855 (8)	13.38 2545 (10)							
11	560	Kai KAZMIREK 凯日米瑞克 凯	GER	2538	-292	10.90 (-0.2) 883 (13)	7.40 (+0.2) 910 (13) 1793 (13)	14.27 2538 (11)							
12	390	Adam Sebastian HELCELET 赫尔赛莱特 亚当·塞巴斯蒂安	CZE	2532	-298	11.09 (-0.5) 841 (21)	7.29 (+0.6) 883 (16) 1724 (17)	15.30 2532 (12)							
13	882	Ilya SHKURENEV 什库日涅夫 伊利亚	RUS	2527	-303	11.01 (-0.7) 858 (17)	7.50 (+0.5) 935 (11) 1793 (12)	14.09 2527 (13)							
14	488	Bastien AUZEIL 奥泽伊 巴斯蒂安	FRA	2501	-329	11.22 (-0.7) 812 (23)	7.26 (+0.8) 876 (19) 1688 (20)	15.38 2501 (14)							
15	265	Luiz Alberto DE ARAÚJO 达阿劳霍 路易斯 阿尔贝托	BRA	2457	-373	10.92 (-0.2) 878 (14)	6.94 (+0.4) 799 (25) 1677 (24)	14.84 2457 (15)							
16	838	Willem COERTZEN 科尔森 威廉	RSA	2452	-378	10.98 (-0.7) 865 (15)	7.25 (+0.3) 874 (20) 1739 (16)	13.75 2452 (16)							



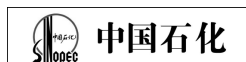
男子十项全能 / **DECATHLON SUMMARY AFTER 3 EVENTS**

28-29 August 2015



PLACE	BIB	NAME	COUNTRY	POINTS	POINTS BEHIND LEADER	100 Metres	Long Jump	Shot Put	High Jump	400 Metres	110 Metres Hurdles	Discus Throw	Pole Vault	Javelin Throw	1500 Metres	
17	377	Yordani GARCÍA 加西亚 约达尼	CUB	2444	-386	10.77 (-0.2) 912 (8)	6.82 (+0.5) 771 (27)	14.54 761 (8)								
							1683 (21)	2444 (17)								
18	760	Pieter BRAUN 布朗 皮特	NED	2441	-389	11.11 (-0.7) 836 (22)	7.29 (+0.2) 883 (17)	13.90 722 (18)								
							1719 (18)	2441 (18)								
19	1061	Jeremy TAIWO 泰沃 杰里米	USA	2436	-394	11.06 (-0.2) 847 (19)	7.15 (+0.3) 850 (22)	14.18 739 (16)								
							1697 (19)	2436 (19)								
20	457	Maicel UIBO 尤伊伯 迈塞尔	EST	2407	-423	11.25 (-0.5) 806 (24)	7.13 (+0.1) 845 (23)	14.45 756 (10)								
							1651 (26)	2407 (20)								
21	444	Jorge UREÑA 乌雷尼亚 豪尔赫	ESP	2400	-430	10.99 (-0.7) 863 (16)	7.30 (+1.0) 886 (14)	12.74 651 (27)								
							1749 (15)	2400 (21)								
22	228	Thomas VAN DER PLAETSEN 万·德·普莱特森 托马斯	BEL	2398	-432	11.44 (-0.5) 765 (27)	7.42 (+1.2) 915 (12)	13.83 718 (19)								
							1680 (22)	2398 (22)								
23	442	Pau TONNESEN 托内森 鲍乌	ESP	2380	-450	11.26 (-0.5) 804 (25)	7.21 (+0.3) 864 (21)	13.74 712 (21)								
							1668 (25)	2380 (23)								
24	812	Pawel WIESIOLEK 维耶西奥莱克 帕维尔	POL	2376	-454	11.07 (-0.7) 845 (20)	7.08 (+0.4) 833 (24)	13.50 698 (24)								
							1678 (23)	2376 (24)								
25	667	Akihiko NAKAMURA 中村 明彦	JPN	2354	-476	10.86 (-0.4) 892 (12)	7.26 (+0.5) 876 (18)	11.67 586 (28)								
							1768 (14)	2354 (25)								
26	1020	Trey HARDEE 哈迪 特雷	USA	2345	-485	10.56 (-0.4) 961 (5)	7.30 (+0.1) 886 (15)	10.20 498 (29)								
							1847 (9)	2345 (26)								
27	673	Keisuke USHIRO 右代 启祐	JPN	2285	-545	11.51 (-0.5) 750 (28)	6.73 (+0.9) 750 (29)	14.93 785 (5)								
							1500 (29)	2285 (27)								
28	456	Janek ÔIGLANE 奥伊吉拉内 哈内克	EST	2267	-563	11.51 (-0.5) 750 (28)	6.78 (0.0) 762 (28)	14.43 755 (12)								
							1512 (28)	2267 (28)								
29	227	Niels PITTMVILS 皮托姆威尔斯 尼尔斯	BEL	2210	-620	11.39 (-0.5) 776 (26)	6.86 (+0.4) 781 (26)	12.77 653 (26)								
							1557 (27)	2210 (29)								

Official IAAF Partners



综合成绩 / SUMMARY

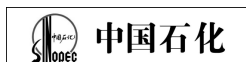


男子跳高 / High Jump Men - Decathlon

RECORDS	RESULT	NAME	COUNTRY	AGE	VENUE	DATE
World Decathlon Best WDB	2.27	Rolf BEILSCHMIDT	GDR		Jena	1 Oct 1977
World Decathlon Best WDB	2.27	Christian SCHENK	GER	23	Seoul (Olympic Stadium)	28 Sep 1988
Champ. Decathlon Best CDB	2.24	Jagan HAMES	AUS	22	Athina (Olympic Stadium)	5 Aug 1997

28 August 2015


RANK	PLACE	GROUP	BIB	NAME	COUNTRY	DATE of BIRTH	RESULT	
1	1	A	457	Maicel UIBO 尤伊伯 迈塞尔	EST	27 Dec 92 92年12月27日	2.13	925
1	1	A	228	Thomas VAN DER PLAETSEN 万·德·普莱特森 托马斯	BEL	24 Dec 90 90年12月24日	2.13 SB	925
3	3	A	1061	Jeremy TAIWO 泰沃 杰里米	USA	15 Jan 90 990年1月15日	2.10	896
4	4	A	560	Kai KAZMIREK 凯日米瑞克 凯	GER	28 Jan 91 991年1月28日	2.10 SB	896
4	4	A	579	Kurt FELIX 费利克斯 库尔特	GRN	04 Jul 88 1988年7月4日	2.10 SB	896
6	6	A	882	Ilya SHKURENEV 什库日涅夫 伊利亚	RUS	11 Jan 91 991年1月11日	2.10	896
7	1	B	155	Larbi BOURRADA 博拉达 拉比	ALG	10 May 88 988年5月10日	2.07 SB	868
8	7	A	390	Adam Sebastian HELCELET 赫尔赛莱特 亚当·塞巴斯蒂安	CZE	27 Oct 91 91年10月27日	2.04	840
8	7	A	442	Pau TONNESEN 托内森 鲍乌	ESP	24 Oct 92 92年10月24日	2.04	840
10	2	B	319	Damian WARNER 华纳 达米安	CAN	04 Nov 89 989年11月4日	2.04 SB	840
11	9	A	1073	Zach ZIEMEK 泽美克 扎克	USA	23 Feb 93 993年2月23日	2.04	840
12	3	B	377	Yordani GARCÍA 加西亚 约达尼	CUB	21 Nov 88 88年11月21日	2.04 SB	840
13	4	B	760	Pieter BRAUN 布朗 皮特	NED	21 Jan 93 993年1月21日	2.04 SB	840
14	5	B	488	Bastien AUZEIL 奥泽伊 巴斯蒂安	FRA	22 Oct 89 89年10月22日	2.01 SB	813
15	10	A	444	Jorge UREÑA 乌雷尼亚 豪尔赫	ESP	08 Oct 93 993年10月8日	2.01	813
16	6	B	978	Oleksiy KASYANOV 卡西亚诺夫 季莫申科	UKR	26 Aug 85 985年8月26日	2.01 SB	813
17	11	A	1013	Ashton EATON 伊顿 阿什顿	USA	21 Jan 88 988年1月21日	2.01	813
18	7	B	271	Felipe DOS SANTOS 多斯 桑托斯 费利佩	BRA	30 Jul 94 994年7月30日	2.01	813
19	12	A	812	Pawel WIESIOLEK 维耶西奥莱克 帕维尔	POL	13 Aug 91 991年8月13日	1.98	785
20	8	B	667	Akihiko NAKAMURA 中村 明彦	JPN	23 Oct 90 90年10月23日	1.95	758
20	8	B	544	Rico FREIMUTH 弗赖穆特 里科	GER	14 Mar 88 988年3月14日	1.95 SB	758
20	8	B	838	Willem COERTZEN 科尔森 威廉	RSA	30 Dec 82 82年12月30日	1.95	758



综合成绩 / SUMMARY
男子跳高 / High Jump Men - Decathlon

28 August 2015

RANK	PLACE	GROUP	BIB	NAME	COUNTRY	DATE of BIRTH	RESULT		
23	11	B	568	Michael SCHRADER 施拉德尔 迈克尔	GER	01 Jul 87 1987年7月1日	1.95	SB	758
24	13	A	456	Janek ÕIGLANE 奥伊吉拉内 哈内克	EST	25 Apr 94 1994年4月25日	1.92		731
25	12	B	770	Eelco SINTNICOLAAS 辛特尼克拉斯 厄尔科	NED	07 Apr 87 1987年4月7日	1.92		731
25	14	A	227	Niels PITTOMVILS 皮托姆威尔斯 尼尔斯	BEL	18 Jul 92 1992年7月18日	1.92		731
27	13	B	673	Keisuke USHIRO 右代 启祐	JPN	24 Jul 86 1986年7月24日	1.89		705
		B	265	Luiz Alberto DE ARAÚJO 达 阿劳霍 路易斯 阿尔贝托	BRA	27 Jun 87 1987年6月27日	DNS		
		B	1020	Trey HARDEE 哈迪 特雷	USA	07 Feb 84 1984年2月7日	DNS		



比赛成绩 / RESULTS



男子跳高 / High Jump Men - Decathlon

RECORDS	RESULT	NAME	COUNTRY	AGE	VENUE	DATE
World Decathlon Best	WDB	2.27 Rolf BEILSCHMIDT	GDR		Jena	1 Oct 1977
World Decathlon Best	WDB	2.27 Christian SCHENK	GER	23	Seoul (Olympic Stadium)	28 Sep 1988
Champ. Decathlon Best	CDB	2.24 Jagan HAMES	AUS	22	Athina (Olympic Stadium)	5 Aug 1997

Group A

28 August 2015 16:14 START TIME 33° C 32 %
TEMPERATURE HUMIDITY
17:55 END TIME 32° C 32 %

PLACE	BIB	NAME	COUNTRY	DATE of BIRTH	ORDER	RESULT	1.89	1.92	1.95	1.98	2.01	2.04	2.07	2.10	2.13	2.16	POINTS	TOTAL
1	457	Maicel UIBO 尤伊伯 迈塞尔	EST	27 Dec 92 1992年12月27日	2	2.13	-	-	-	0	-	XO	0	0	0	XXX	925	3332
1	228	Thomas VAN DER PLAETSEN 万·德·普莱特森 托马斯	BEL	24 Dec 90 1990年12月24日	6	2.13 SB	-	-	0	-	0	0	0	XO	0	XXX	925	3323
3	1061	Jeremy TAIWO 泰沃 杰里米	USA	15 Jan 90 1990年1月15日	5	2.10	-	-	-	0	-	0	-	XO	XXX		896	3332
4	579	Kurt FELIX 费利克斯 库尔特	GRN	04 Jul 88 1988年7月4日	10	2.10 SB	-	-	0	-	0	XO	XO	XO	XXX		896	3518
4	560	Kai KAZMIREK 凯日米瑞克 凯	GER	28 Jan 91 1991年1月28日	3	2.10 SB	-	-	0	-	0	-	XXO	XO	XXX		896	3434
6	882	Ilya SHKURENEV 什库日涅夫 伊利亚	RUS	11 Jan 91 1991年1月11日	7	2.10	-	0	-	0	0	XO	0	XXO	XXX		896	3423
7	390	Adam Sebastian HELCELET 赫尔赛莱特 亚当·塞巴斯蒂安	CZE	27 Oct 91 1991年10月27日	11	2.04	0	-	0	XO	0	0	XXX				840	3372
7	442	Pau TONNESEN 托内森 鲍乌	ESP	24 Oct 92 1992年10月24日	8	2.04	-	-	0	0	XO	0	XXX				840	3220
9	1073	Zach ZIEMEK 泽美克 扎克	USA	23 Feb 93 1993年2月23日	1	2.04	-	-	XO	XO	XXO	0	XXX				840	3385
10	444	Jorge UREÑA 乌雷尼亚 豪尔赫	ESP	08 Oct 93 1993年10月8日	4	2.01	0	-	0	XO	0	XXX					813	3213
11	1013	Ashton EATON 伊顿 阿什顿	USA	21 Jan 88 1988年1月21日	12	2.01	-	0	0	0	XO	XXX					813	3643
12	812	Pawel WIESIOLEK 维耶西奥莱克 帕维尔	POL	13 Aug 91 1991年8月13日	9	1.98	0	XXO	XO	0	XXX						785	3161
13	456	Janek ÔIGLANE 奥伊吉拉内 哈内克	EST	25 Apr 94 1994年4月25日	14	1.92	0	0	XXX								731	2998
14	227	Niels PITTMVILS 皮托姆威尔斯 尼尔斯	BEL	18 Jul 92 1992年7月18日	13	1.92	0	XO	XXX								731	2941



比赛成绩 / RESULTS
男子跳高 / High Jump Men - Decathlon

Group B

28 August 2015 16:14 START TIME 33° C 32 %
17:43 END TIME 32° C 34 %
TEMPERATURE HUMIDITY

PLACE	BIB	NAME	COUNTRY	DATE of BIRTH	ORDER	RESULT	1.80	1.83	1.86	1.89	1.92	1.95	1.98	2.01	2.04	2.07	2.10	POINTS	TOTAL
1	155	Larbi BOURRADA 博拉达 拉比	ALG	10 May 88 1988年5月10日	12	2.07 SB	-	-	0	0	0	0	0	0	XX0	X0	XXX	868	3416
2	319	Damian WARNER 华纳 达米安	CAN	04 Nov 89 1989年11月4日	11	2.04 SB	-	-	0	0	0	0	0	XX0	0	XXX		840	3587
3	377	Yordani GARCÍA 加西亚 约达尼	CUB	21 Nov 88 1988年11月21日	9	2.04 SB	-	-	-	0	0	X0	0	XX0	X0	XXX		840	3284
4	760	Pieter BRAUN 布朗 皮特	NED	21 Jan 93 1993年1月21日	14	2.04 SB	-	-	-	0	-	0	0	X0	XX0	XXr		840	3281
5	488	Bastien AUZEIL 奥泽伊 巴斯蒂安	FRA	22 Oct 89 1989年10月22日	3	2.01 SB	-	-	-	-	0	0	0	0	XXX			813	3314
6	978	Oleksiy KASYANOV 卡西亚诺夫 季莫申科	UKR	26 Aug 85 1985年8月26日	1	2.01 SB	-	-	-	-	0	X0	XX0	0	XXX			813	3434
7	271	Felipe DOS SANTOS 多斯桑托斯 费利佩	BRA	30 Jul 94 1994年7月30日	4	2.01	-	-	0	-	0	0	X0	X0	XXX			813	3430
8	838	Willem COERTZEN 科尔森 威廉	RSA	30 Dec 82 1982年12月30日	5	1.95	-	-	-	0	0	0	XXX					758	3210
8	544	Rico FREIMUTH 弗赖穆特 里科	GER	14 Mar 88 1988年3月14日	7	1.95 SB	-	-	0	0	0	0	XXX					758	3488
8	667	Akihiko NAKAMURA 中村 明彦	JPN	23 Oct 90 1990年10月23日	15	1.95	-	-	-	0	0	0	XXX					758	3112
11	568	Michael SCHRADER 施拉德 迈克尔	GER	01 Jul 87 1987年7月1日	2	1.95 SB	-	-	X0	0	0	0	XXX					758	3403
12	770	Eelco SINTNICOLAAS 辛特尼克拉斯 厄尔科	NED	07 Apr 87 1987年4月7日	8	1.92	-	-	0	-	X0	XXX						731	3381
13	673	Keisuke USHIRO 右代 启祐	JPN	24 Jul 86 1986年7月24日	10	1.89	-	-	X0	0	XXX							705	2990
	265	Luiz Alberto DE ARAÚJO 达阿劳霍 路易斯 阿尔贝托	BRA	27 Jun 87 1987年6月27日	13	DNS													0
	1020	Trey HARDEE 哈迪 特雷	USA	07 Feb 84 1984年2月7日	6	DNS													0


Official IAAF Partners



DECATHLON SUMMARY AFTER 4 EVENTS

RECORDS	RESULT	NAME	COUNTRY	AGE	VENUE	DATE
World Record WR	9039	Ashton EATON	USA	24	Eugene (HF), OR	23 Jun 2012
Championships Record CR	8902	Tomáš DVORÁK	CZE	29	Edmonton (Commonwealth Stadium)	7 Aug 2001
World Leading WL	8725	Trey HARDEE	USA	31	Eugene (HF), OR	26 Jun 2015

28-29 August 2015



PLACE	BIB	NAME	COUNTRY	POINTS	POINTS BEHIND LEADER	100 Metres	Long Jump	Shot Put	High Jump	400 Metres	110 Metres Hurdles	Discus Throw	Pole Vault	Javelin Throw	1500 Metres
1	1013	Ashton EATON 伊顿 阿什顿	USA	3643		10.23 (-0.4) 1040 (1)	7.88 (0.0) 1030 (1) 2070 (1)	14.52 760 (9) 2830 (1)	2.01 813 (17) 3643 (1)						
2	319	Damian WARNER 华纳 达米安	CAN	3587	-56	10.31 (-0.4) 1020 (2)	7.65 (+0.2) 972 (4) 1992 (2)	14.44 755 (11) 2747 (2)	2.04 840 (10) 3587 (2)						
3	579	Kurt FELIX 费利克斯 库尔特	GRN	3518	-125	11.02 (-0.7) 856 (18)	7.66 (+1.4) 975 (3) 1831 (11)	15.02 791 (4) 2622 (6)	2.10 896 (4) 3518 (3)						
4	544	Rico FREIMUTH 弗赖穆特 里科	GER	3488	-155	10.51 (-0.4) 973 (3)	7.51 (+0.5) 937 (8) 1910 (4)	15.50 820 (1) 2730 (3)	1.95 758 (20) 3488 (4)						
5	978	Oleksiy KASYANOV 卡西亚诺夫 季莫申科	UKR	3434	-209	10.73 (-0.2) 922 (7)	7.58 (-0.1) 955 (5) 1877 (7)	14.25 744 (15) 2621 (7)	2.01 813 (16) 3434 (5)						
6	560	Kai KAZMIREK 凯日米瑞克 凯	GER	3434	-209	10.90 (-0.2) 883 (13)	7.40 (+0.2) 910 (13) 1793 (13)	14.27 745 (14) 2538 (11)	2.10 896 (4) 3434 (6)						
7	271	Felipe DOS SANTOS 多斯 桑托斯 费利佩	BRA	3430	-213	10.53 (-0.4) 968 (4)	7.54 (+0.6) 945 (7) 1913 (3)	13.61 704 (23) 2617 (8)	2.01 813 (18) 3430 (7)						
8	882	Ilya SHKURENEV 什库日涅夫 伊利亚	RUS	3423	-220	11.01 (-0.7) 858 (17)	7.50 (+0.5) 935 (11) 1793 (12)	14.09 734 (17) 2527 (13)	2.10 896 (6) 3423 (8)						
9	155	Larbi BOURRADA 博拉达拉比	ALG	3416	-227	10.83 (-0.2) 899 (11)	7.51 (+0.6) 937 (9) 1836 (10)	13.73 712 (22) 2548 (9)	2.07 868 (7) 3416 (9)						
10	568	Michael SCHRADER 施拉德德 迈克尔	GER	3403	-240	10.78 (-0.4) 910 (9)	7.71 (+0.1) 987 (2) 1897 (5)	14.32 748 (13) 2645 (5)	1.95 758 (23) 3403 (10)						
11	1073	Zach ZIEMEK 泽美克 扎克	USA	3385	-258	10.81 (-0.4) 903 (10)	7.57 (+0.3) 952 (6) 1855 (8)	13.38 690 (25) 2545 (10)	2.04 840 (11) 3385 (11)						
12	770	Eelco SINTNICOLAAS 辛特尼克拉斯 厄尔科	NED	3381	-262	10.62 (-0.2) 947 (6)	7.50 (+0.4) 935 (10) 1882 (6)	14.65 768 (7) 2650 (4)	1.92 731 (25) 3381 (12)						
13	390	Adam Sebastian HELCELET 赫尔赛莱特 亚当·塞巴斯蒂安	CZE	3372	-271	11.09 (-0.5) 841 (21)	7.29 (+0.6) 883 (16) 1724 (17)	15.30 808 (3) 2532 (12)	2.04 840 (8) 3372 (13)						
14	457	Maicel UIBO 尤伊伯 迈塞尔	EST	3332	-311	11.25 (-0.5) 806 (24)	7.13 (+0.1) 845 (23) 1651 (26)	14.45 756 (10) 2407 (20)	2.13 925 (1) 3332 (14)						
15	1061	Jeremy TAIWO 泰沃 杰里米	USA	3332	-311	11.06 (-0.2) 847 (19)	7.15 (+0.3) 850 (22) 1697 (19)	14.18 739 (16) 2436 (19)	2.10 896 (3) 3332 (15)						
16	228	Thomas VAN DER PLAETSEN 万·德·普莱特森 托马斯	BEL	3323	-320	11.44 (-0.5) 765 (27)	7.42 (+1.2) 915 (12) 1680 (22)	13.83 718 (19) 2398 (22)	2.13 925 (1) 3323 (16)						



男子十项全能 / DECATHLON SUMMARY AFTER 4 EVENTS

28-29 August 2015



PLACE	BIB	NAME	COUNTRY	POINTS	POINTS BEHIND LEADER	100 Metres	Long Jump	Shot Put	High Jump	400 Metres	110 Metres Hurdles	Discus Throw	Pole Vault	Javelin Throw	1500 Metres
17	488	Bastien AUZEIL 奥泽伊 巴斯蒂安	FRA	3314	-329	11.22 (-0.7) 812 (23)	7.26 (+0.8) 876 (19)	15.38 813 (2)	2.01 813 (14)						
							1688 (20)	2501 (14)	3314 (17)						
18	377	Yordani GARCÍA 加西亚 约达尼	CUB	3284	-359	10.77 (-0.2) 912 (8)	6.82 (+0.5) 771 (27)	14.54 761 (8)	2.04 840 (12)						
							1683 (21)	2444 (17)	3284 (18)						
19	760	Pieter BRAUN 布朗 皮特	NED	3281	-362	11.11 (-0.7) 836 (22)	7.29 (+0.2) 883 (17)	13.90 722 (18)	2.04 840 (13)						
							1719 (18)	2441 (18)	3281 (19)						
20	442	Pau TONNESEN 托内森 鲍乌	ESP	3220	-423	11.26 (-0.5) 804 (25)	7.21 (+0.3) 864 (21)	13.74 712 (21)	2.04 840 (8)						
							1668 (25)	2380 (23)	3220 (20)						
21	444	Jorge UREÑA 乌雷尼亚 豪尔赫	ESP	3213	-430	10.99 (-0.7) 863 (16)	7.30 (+1.0) 886 (14)	12.74 651 (27)	2.01 813 (15)						
							1749 (15)	2400 (21)	3213 (21)						
22	838	Willem COERTZEN 科尔森 威廉	RSA	3210	-433	10.98 (-0.7) 865 (15)	7.25 (+0.3) 874 (20)	13.75 713 (20)	1.95 758 (20)						
							1739 (16)	2452 (16)	3210 (22)						
23	812	Pawel WIESIOLEK 维耶西奥莱克 帕维尔	POL	3161	-482	11.07 (-0.7) 845 (20)	7.08 (+0.4) 833 (24)	13.50 698 (24)	1.98 785 (19)						
							1678 (23)	2376 (24)	3161 (23)						
24	667	Akihiko NAKAMURA 中村 明彦	JPN	3112	-531	10.86 (-0.4) 892 (12)	7.26 (+0.5) 876 (18)	11.67 586 (28)	1.95 758 (20)						
							1768 (14)	2354 (25)	3112 (24)						
25	456	Janek ÕIGLANE 奥伊吉拉内 哈内克	EST	2998	-645	11.51 (-0.5) 750 (28)	6.78 (0.0) 762 (28)	14.43 755 (12)	1.92 731 (24)						
							1512 (28)	2267 (28)	2998 (25)						
26	673	Keisuke USHIRO 右代 启祐	JPN	2990	-653	11.51 (-0.5) 750 (28)	6.73 (+0.9) 750 (29)	14.93 785 (5)	1.89 705 (27)						
							1500 (29)	2285 (27)	2990 (26)						
27	227	Niels PITTOMVILS 皮托姆威尔斯 尼尔斯	BEL	2941	-702	11.39 (-0.5) 776 (26)	6.86 (+0.4) 781 (26)	12.77 653 (26)	1.92 731 (25)						
							1557 (27)	2210 (29)	2941 (27)						
	265	Luiz Alberto DE ARAÚJO 达 阿劳霍 路易斯 阿尔贝托	BRA	DNF		10.92 (-0.2) 878 (14)	6.94 (+0.4) 799 (25)	14.84 780 (6)	DNS						
							1677 (24)	2457 (15)							
	1020	Trey HARDEE 哈迪 特雷	USA	DNF		10.56 (-0.4) 961 (5)	7.30 (+0.1) 886 (15)	10.20 498 (29)	DNS						
							1847 (9)	2345 (26)							

Official IAAF Partners



综合成绩 / SUMMARY

男子400米 / 400 Metres Men - Decathlon



RECORDS	RESULT	NAME	COUNTRY	AGE	VENUE	DATE
World Decathlon Best WDB	45.00	Ashton EATON	USA	27	Beijing	28 Aug 2015
Champ. Decathlon Best CDB	45.00	Ashton EATON	USA	27	Beijing	28 Aug 2015

28 August 2015

RANK	PLACE	HEAT	LANE	BIB	NAME	COUNTRY	DATE of BIRTH	RESULT		
1	1	4	7	1013	Ashton EATON 伊顿 阿什顿	USA	21 Jan 88 1988年1月21日	45.00	WDB	1060
2	2	4	6	560	Kai KAZMIREK 凯日米瑞克 凯	GER	28 Jan 91 1991年1月28日	46.83	SB	967
3	3	4	9	568	Michael SCHRADER 施拉德 迈克尔	GER	01 Jul 87 1987年7月1日	47.12	PB	952
4	4	4	3	319	Damian WARNER 华纳 达米安	CAN	04 Nov 89 1989年11月4日	47.30		943
5	1	3	7	155	Larbi BOURRADA 博拉达 拉比	ALG	10 May 88 1988年5月10日	47.60	SB	929
6	5	4	5	667	Akihiko NAKAMURA 中村 明彦	JPN	23 Oct 90 1990年10月23日	47.81		918
7	1	2	8	544	Rico FREIMUTH 弗赖穆特 里科	GER	14 Mar 88 1988年3月14日	47.82	SB	918
8	2	2	5	882	Ilya SHKURENEV 什库日涅夫 伊利亚	RUS	11 Jan 91 1991年1月11日	47.88	PB	915
9	2	3	5	271	Felipe DOS SANTOS 多斯桑托斯 费利佩	BRA	30 Jul 94 1994年7月30日	47.89	SB	914
10	3	3	6	770	Eelco SINTNICOLAAS 辛特尼克拉斯 厄尔科	NED	07 Apr 87 1987年4月7日	47.93	SB	913
11	6	4	4	1061	Jeremy TAIWO 泰沃 杰里米	USA	15 Jan 90 1990年1月15日	47.94		912
12	4	3	8	978	Oleksiy KASYANOV 卡西亚诺夫 季莫申科	UKR	26 Aug 85 1985年8月26日	48.13	SB	903
13	7	4	8	760	Pieter BRAUN 布朗 皮特	NED	21 Jan 93 1993年1月21日	48.24		898
14	3	2	7	812	Pawel WIESIOLEK 维耶西奥莱克 帕维尔	POL	13 Aug 91 1991年8月13日	48.55	PB	883
15	4	2	6	488	Bastien AUZEIL 奥泽伊 巴斯蒂安	FRA	22 Oct 89 1989年10月22日	48.66	PB	877
16	5	3	3	377	Yordani GARCÍA 加西亚 约达尼	CUB	21 Nov 88 1988年11月21日	48.67		877
17	5	2	9	444	Jorge UREÑA 乌雷尼亚 豪尔赫	ESP	08 Oct 93 1993年10月8日	49.17	PB	853
18	6	2	3	227	Niels PITTMVILS 皮托姆威尔斯 尼尔斯	BEL	18 Jul 92 1992年7月18日	49.45	SB	840
19	1	1	6	390	Adam Sebastian HELCELET 赫尔赛莱特 亚当·塞巴斯蒂安	CZE	27 Oct 91 1991年10月27日	49.66	SB	830
20	2	1	7	1073	Zach ZIEMEK 泽美克 扎克	USA	23 Feb 93 1993年2月23日	49.89	PB	820
20	6	3	9	579	Kurt FELIX 费利克斯 库尔特	GRN	04 Jul 88 1988年7月4日	49.89		820
22	3	1	4	442	Pau TONNESEN 托内森 鲍乌	ESP	24 Oct 92 1992年10月24日	50.24	PB	804




综合成绩 / SUMMARY
男子400米 / 400 Metres Men - Decathlon

28 August 2015

RANK	PLACE	HEAT	LANE	BIB	NAME	COUNTRY	DATE of BIRTH	RESULT	
22	4	1	3	457	Maicel UIBO 尤伊伯 迈塞尔	EST	27 Dec 92 92年12月27日	50.24	PB 804
24	5	1	5	228	Thomas VAN DER PLAETSEN 万·德·普莱特森 托马斯	BEL	24 Dec 90 90年12月24日	50.28	SB 802
25	7	2	4	673	Keisuke USHIRO 右代 肩祐	JPN	24 Jul 86 86年7月24日	50.85	776
26	6	1	8	456	Janek ÕIGLANE 奥伊吉拉内 哈内克	EST	25 Apr 94 94年4月25日	50.95	PB 771
		3	4	838	Willem COERTZEN 科尔森 威廉	RSA	30 Dec 82 82年12月30日	DNS	

Official IAAF Partners



比赛成绩 / RESULTS

男子400米 / 400 Metres Men - Decathlon



RECORDS	RESULT	NAME	COUNTRY	AGE	VENUE	DATE
World Decathlon Best WDB	45.00	Ashton EATON	USA	27	Beijing	28 Aug 2015
Champ. Decathlon Best CDB	45.00	Ashton EATON	USA	27	Beijing	28 Aug 2015

Heat 1

4

28 August 2015 20:19 START TIME

26° C TEMPERATURE 58 % HUMIDITY

PLACE	BIB	NAME	COUNTRY	DATE of BIRTH	LANE	RESULT	REACTION	Fn	POINTS	TOTAL
1	390	Adam Sebastian HELCELET 赫尔赛莱特 亚当·塞巴斯蒂安	CZE	27 Oct 91 1991年10月27日	6	49.66 SB	0.145		830	4202
2	1073	Zach ZIEMEK 泽美克 扎克	USA	23 Feb 93 1993年2月23日	7	49.89 PB	0.217		820	4205
3	442	Pau TONNESEN 托内森 鲍乌	ESP	24 Oct 92 1992年10月24日	4	50.24 PB	0.183		804	4024
4	457	Maicel UIBO 尤伊伯 迈塞尔	EST	27 Dec 92 1992年12月27日	3	50.24 PB	0.184		804	4136
5	228	Thomas VAN DER PLAETSEN 万·德·普莱特森 托马斯	BEL	24 Dec 90 1990年12月24日	5	50.28 SB	0.174		802	4125
6	456	Janek ŐIGLANE 奥伊吉拉内 哈内克	EST	25 Apr 94 1994年4月25日	8	50.95 PB	0.186		771	3769

Heat 2

4

28 August 2015 20:27 START TIME

26° C TEMPERATURE 58 % HUMIDITY

PLACE	BIB	NAME	COUNTRY	DATE of BIRTH	LANE	RESULT	REACTION	Fn	POINTS	TOTAL
1	544	Rico FREIMUTH 弗赖穆特 里科	GER	14 Mar 88 1988年3月14日	8	47.82 SB	0.209		918	4406
2	882	Ilya SHKURENEV 什库日涅夫 伊利亚	RUS	11 Jan 91 1991年1月11日	5	47.88 PB	0.183		915	4338
3	812	Pawel WIESIOLEK 维耶西奥莱克 帕维尔	POL	13 Aug 91 1991年8月13日	7	48.55 PB	0.178		883	4044
4	488	Bastien AUZEIL 奥泽伊 巴斯蒂安	FRA	22 Oct 89 1989年10月22日	6	48.66 PB	0.176		877	4191
5	444	Jorge UREÑA 乌雷尼亚 豪尔赫	ESP	08 Oct 93 1993年10月8日	9	49.17 PB	0.142		853	4066
6	227	Niels PITTMVILS 皮托姆威尔斯 尼尔斯	BEL	18 Jul 92 1992年7月18日	3	49.45 SB	0.125		840	3781
7	673	Keisuke USHIRO 右代 启祐	JPN	24 Jul 86 1986年7月24日	4	50.85	0.169		776	3766



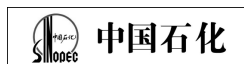
比赛成绩 / RESULTS
男子400米 / 400 Metres Men - Decathlon

Heat 3 4 28 August 2015 20:35 START TIME 25° C 57 %
TEMPERATURE HUMIDITY

PLACE	BIB	NAME	COUNTRY	DATE of BIRTH	LANE	RESULT		REACTION	Fn	POINTS	TOTAL
1	155	Larbi BOURRADA 博拉达 拉比	ALG	10 May 88 1988年5月10日	7	47.60	SB	0.169		929	4345
2	271	Felipe DOS SANTOS 多斯 桑托斯 费利佩	BRA	30 Jul 94 1994年7月30日	5	47.89	SB	0.210		914	4344
3	770	Eelco SINTNICOLAAS 辛特尼克拉斯 厄尔科	NED	07 Apr 87 1987年4月7日	6	47.93	SB	0.176		913	4294
4	978	Oleksiy KASYANOV 卡西亚诺夫 季莫申科	UKR	26 Aug 85 1985年8月26日	8	48.13	SB	0.161		903	4337
5	377	Yordani GARCÍA 加西亚 约达尼	CUB	21 Nov 88 1988年11月21日	3	48.67		0.169		877	4161
6	579	Kurt FELIX 费利克斯 库尔特	GRN	04 Jul 88 1988年7月4日	9	49.89		0.183		820	4338
	838	Willem COERTZEN 科尔森 威廉	RSA	30 Dec 82 1982年12月30日	4	DNS					0

Heat 4 4 28 August 2015 20:43 START TIME 25° C 57 %
TEMPERATURE HUMIDITY


PLACE	BIB	NAME	COUNTRY	DATE of BIRTH	LANE	RESULT		REACTION	Fn	POINTS	TOTAL
1	1013	Ashton EATON 伊顿 阿什顿	USA	21 Jan 88 1988年1月21日	7	45.00	WDB	0.177		1060	4703
2	560	Kai KAZMIREK 凯日米瑞克 凯	GER	28 Jan 91 1991年1月28日	6	46.83	SB	0.157		967	4401
3	568	Michael SCHRADER 施拉德 迈克尔	GER	01 Jul 87 1987年7月1日	9	47.12	PB	0.148		952	4355
4	319	Damian WARNER 华纳 达米安	CAN	04 Nov 89 1989年11月4日	3	47.30		0.158		943	4530
5	667	Akihiko NAKAMURA 中村 明彦	JPN	23 Oct 90 1990年10月23日	5	47.81		0.154		918	4030
6	1061	Jeremy TAIWO 泰沃 杰里米	USA	15 Jan 90 1990年1月15日	4	47.94		0.175		912	4244
7	760	Pieter BRAUN 布朗 皮特	NED	21 Jan 93 1993年1月21日	8	48.24		0.148		898	4179



DECATHLON SUMMARY AFTER 5 EVENTS

RECORDS	RESULT	NAME	COUNTRY	AGE	VENUE	DATE
World Record WR	9039	Ashton EATON	USA	24	Eugene (HF), OR	23 Jun 2012
Championships Record CR	8902	Tomáš DVORÁK	CZE	29	Edmonton (Commonwealth Stadium)	7 Aug 2001
World Leading WL	8725	Trey HARDEE	USA	31	Eugene (HF), OR	26 Jun 2015

28-29 August 2015



PLACE	BIB	NAME	COUNTRY	POINTS	POINTS BEHIND LEADER	100 Metres	Long Jump	Shot Put	High Jump	400 Metres	110 Metres Hurdles	Discus Throw	Pole Vault	Javelin Throw	1500 Metres
1	1013	Ashton EATON 伊顿 阿什顿	USA	4703		10.23 (-0.4) 1040 (1)	7.88 (0.0) 1030 (1) 2070 (1)	14.52 760 (9) 2830 (1)	2.01 813 (17) 3643 (1)	45.00 1060 (1) 4703 (1)					
2	319	Damian WARNER 华纳 达米安	CAN	4530	-173	10.31 (-0.4) 1020 (2)	7.65 (+0.2) 972 (4) 1992 (2)	14.44 755 (11) 2747 (2)	2.04 840 (10) 3587 (2)	47.30 943 (4) 4530 (2)					
3	544	Rico FREIMUTH 弗赖穆特 里科	GER	4406	-297	10.51 (-0.4) 973 (3)	7.51 (+0.5) 937 (8) 1910 (4)	15.50 820 (1) 2730 (3)	1.95 758 (20) 3488 (4)	47.82 918 (7) 4406 (3)					
4	560	Kai KAZMIREK 凯日米瑞克 凯	GER	4401	-302	10.90 (-0.2) 883 (13)	7.40 (+0.2) 910 (13) 1793 (13)	14.27 745 (14) 2538 (11)	2.10 896 (4) 3434 (6)	46.83 967 (2) 4401 (4)					
5	568	Michael SCHRADER 施拉德 迈克尔	GER	4355	-348	10.78 (-0.4) 910 (9)	7.71 (+0.1) 987 (2) 1897 (5)	14.32 748 (13) 2645 (5)	1.95 758 (23) 3403 (10)	47.12 952 (3) 4355 (5)					
6	155	Larbi BOURRADA 博拉达 拉比	ALG	4345	-358	10.83 (-0.2) 899 (11)	7.51 (+0.6) 937 (9) 1836 (10)	13.73 712 (22) 2548 (9)	2.07 868 (7) 3416 (9)	47.60 929 (5) 4345 (6)					
7	271	Felipe DOS SANTOS 多斯 桑托斯 费利佩	BRA	4344	-359	10.53 (-0.4) 968 (4)	7.54 (+0.6) 945 (7) 1913 (3)	13.61 704 (23) 2617 (8)	2.01 813 (18) 3430 (7)	47.89 914 (9) 4344 (7)					
8	579	Kurt FELIX 费利克斯 库尔特	GRN	4338	-365	11.02 (-0.7) 856 (18)	7.66 (+1.4) 975 (3) 1831 (11)	15.02 791 (4) 2622 (6)	2.10 896 (4) 3518 (3)	49.89 820 (20) 4338 (8)					
9	882	Ilya SHKURENEV 什库日涅夫 伊利亚	RUS	4338	-365	11.01 (-0.7) 858 (17)	7.50 (+0.5) 935 (11) 1793 (12)	14.09 734 (17) 2527 (13)	2.10 896 (6) 3423 (8)	47.88 915 (8) 4338 (9)					
10	978	Oleksiy KASYANOV 卡西亚诺夫 季莫申科	UKR	4337	-366	10.73 (-0.2) 922 (7)	7.58 (-0.1) 955 (5) 1877 (7)	14.25 744 (15) 2621 (7)	2.01 813 (16) 3434 (5)	48.13 903 (12) 4337 (10)					
11	770	Eelco SINTNICOLAAS 辛特尼克拉斯 厄尔科	NED	4294	-409	10.62 (-0.2) 947 (6)	7.50 (+0.4) 935 (10) 1882 (6)	14.65 768 (7) 2650 (4)	1.92 731 (25) 3381 (12)	47.93 913 (11) 4294 (11)					
12	1061	Jeremy TAIWO 泰沃 杰里米	USA	4244	-459	11.06 (-0.2) 847 (19)	7.15 (+0.3) 850 (22) 1697 (19)	14.18 739 (16) 2436 (19)	2.10 896 (3) 3332 (15)	47.94 912 (11) 4244 (12)					
13	1073	Zach ZIEMEK 泽美克 扎克	USA	4205	-498	10.81 (-0.4) 903 (10)	7.57 (+0.3) 952 (6) 1855 (8)	13.38 690 (25) 2545 (10)	2.04 840 (11) 3385 (11)	49.89 820 (20) 4205 (13)					
14	390	Adam Sebastian HELCELET 赫尔赛莱特 亚当·塞巴斯蒂安	CZE	4202	-501	11.09 (-0.5) 841 (21)	7.29 (+0.6) 883 (16) 1724 (17)	15.30 808 (3) 2532 (12)	2.04 840 (8) 3372 (13)	49.66 830 (19) 4202 (14)					
15	488	Bastien AUZEIL 奥泽伊 巴斯蒂安	FRA	4191	-512	11.22 (-0.7) 812 (23)	7.26 (+0.8) 876 (19) 1688 (20)	15.38 813 (2) 2501 (14)	2.01 813 (14) 3314 (17)	48.66 877 (15) 4191 (15)					
16	760	Pieter BRAUN 布朗 皮特	NED	4179	-524	11.11 (-0.7) 836 (22)	7.29 (+0.2) 883 (17) 1719 (18)	13.90 722 (18) 2441 (18)	2.04 840 (13) 3281 (19)	48.24 898 (13) 4179 (16)					

Official IAAF Partners



男子十项全能 / **DECATHLON SUMMARY AFTER 5 EVENTS**

28-29 August 2015



PLACE	BIB	NAME	COUNTRY	POINTS	POINTS BEHIND LEADER	100 Metres	Long Jump	Shot Put	High Jump	400 Metres	110 Metres Hurdles	Discus Throw	Pole Vault	Javelin Throw	1500 Metres
17	377	Yordani GARCÍA 加西亚 约达尼	CUB	4161	-542	10.77 (-0.2) 912 (8)	6.82 (+0.5) 771 (27) 1683 (21)	14.54 761 (8) 2444 (17)	2.04 840 (12) 3284 (18)	48.67 877 (16) 4161 (17)					
18	457	Maicel UIBO 尤伊伯 迈塞尔	EST	4136	-567	11.25 (-0.5) 806 (24)	7.13 (+0.1) 845 (23) 1651 (26)	14.45 756 (10) 2407 (20)	2.13 925 (1) 3332 (14)	50.24 804 (22) 4136 (18)					
19	228	Thomas VAN DER PLAETSEN 万·德·普莱特森 托马斯	BEL	4125	-578	11.44 (-0.5) 765 (27)	7.42 (+1.2) 915 (12) 1680 (22)	13.83 718 (19) 2398 (22)	2.13 925 (1) 3323 (16)	50.28 802 (24) 4125 (19)					
20	444	Jorge UREÑA 乌雷尼亚 豪尔赫	ESP	4066	-637	10.99 (-0.7) 863 (16)	7.30 (+1.0) 886 (14) 1749 (15)	12.74 651 (27) 2400 (21)	2.01 813 (15) 3213 (21)	49.17 853 (17) 4066 (20)					
21	812	Pawel WIESIOLEK 维耶西奥莱克 帕维尔	POL	4044	-659	11.07 (-0.7) 845 (20)	7.08 (+0.4) 833 (24) 1678 (23)	13.50 698 (24) 2376 (24)	1.98 785 (19) 3161 (23)	48.55 883 (14) 4044 (21)					
22	667	Akihiko NAKAMURA 中村 明彦	JPN	4030	-673	10.86 (-0.4) 892 (12)	7.26 (+0.5) 876 (18) 1768 (14)	11.67 586 (28) 2354 (25)	1.95 758 (20) 3112 (24)	47.81 918 (6) 4030 (22)					
23	442	Pau TONNESEN 托内森 鲍乌	ESP	4024	-679	11.26 (-0.5) 804 (25)	7.21 (+0.3) 864 (21) 1668 (25)	13.74 712 (21) 2380 (23)	2.04 840 (8) 3220 (20)	50.24 804 (22) 4024 (23)					
24	227	Niels PITTMOVILS 皮托姆威尔斯 尼尔斯	BEL	3781	-922	11.39 (-0.5) 776 (26)	6.86 (+0.4) 781 (26) 1557 (27)	12.77 653 (26) 2210 (29)	1.92 731 (25) 2941 (27)	49.45 840 (18) 3781 (24)					
25	456	Janek ÕIGLANE 奥伊吉拉内 哈内克	EST	3769	-934	11.51 (-0.5) 750 (28)	6.78 (0.0) 762 (28) 1512 (28)	14.43 755 (12) 2267 (28)	1.92 731 (24) 2998 (25)	50.95 771 (26) 3769 (25)					
26	673	Keisuke USHIRO 右代 启祐	JPN	3766	-937	11.51 (-0.5) 750 (28)	6.73 (+0.9) 750 (29) 1500 (29)	14.93 785 (5) 2285 (27)	1.89 705 (27) 2990 (26)	50.85 776 (25) 3766 (26)					
	838	Willem COERTZEN 科尔森 威廉	RSA	DNF		10.98 (-0.7) 865 (15)	7.25 (+0.3) 874 (20) 1739 (16)	13.75 713 (20) 2452 (16)	1.95 758 (20) 3210 (22)	DNS					
	265	Luiz Alberto DE ARAÚJO 达 阿劳霍 路易斯 阿尔贝托	BRA	DNF		10.92 (-0.2) 878 (14)	6.94 (+0.4) 799 (25) 1677 (24)	14.84 780 (6) 2457 (15)	DNS						
	1020	Trey HARDEE 哈迪 特雷	USA	DNF		10.56 (-0.4) 961 (5)	7.30 (+0.1) 886 (15) 1847 (9)	10.20 498 (29) 2345 (26)	DNS						

Official IAAF Partners



比赛成绩 / RESULTS



女子200米 / 200 Metres Women - Final

RECORDS	RESULT	NAME	COUNTRY	AGE	VENUE	DATE
World Record WR	21.34	Florence GRIFFITH-JOYNER	USA	29	Seoul (Olympic Stadium)	29 Sep 1988
Championships Record CR	21.63	Dafne SCHIPPERS	NED	23	Beijing	28 Aug 2015
World Leading WL	21.63	Dafne SCHIPPERS	NED	23	Beijing	28 Aug 2015

28 August 2015 20:59 START TIME

24° C TEMPERATURE 61 % HUMIDITY

+0.2m/s WIND

PLACE	BIB	NAME	COUNTRY	DATE of BIRTH	LANE	RESULT	REACTION	Fn
1	622	Dafne SCHIPPERS 齐珀斯 达芙妮	NED	15 Jun 92 1992年6月15日	6	21.63 CR	0.149	
2	520	Elaine THOMPSON 汤普森 埃莱娜	JAM	28 Jun 92 1992年6月28日	5	21.66 PB	0.195	
3	508	Veronica CAMPBELL-BROWN 坎贝尔·布朗 韦罗妮卡	JAM	15 May 82 1982年5月15日	2	21.97 SB	0.142	
4	900	Candyce MCGRONE 格罗内 坎迪斯	USA	24 Mar 89 1989年3月24日	7	22.01 PB	0.158	
5	383	Dina ASHER-SMITH 阿舍·斯米特 金娜	GBR	04 Dec 95 1995年12月4日	4	22.07 NR	0.162	
6	921	Jeneba TARMOH 塔尔墨 杰内巴	USA	27 Sep 89 1989年9月27日	8	22.31	0.150	
7	197	Ivet LALOVA-COLLIO 拉洛娃-克里欧 易外特	BUL	18 May 84 1984年5月18日	3	22.41	0.157	
8	518	Sherone SIMPSON 辛普森 谢若内	JAM	12 Aug 84 1984年8月12日	9	22.50 SB	0.148	

ALL-TIME OUTDOOR TOP LIST				SEASON OUTDOOR TOP LIST			
RESULT	NAME	VENUE	DATE	RESULT	NAME	VENUE	DATE
21.34	Florence GRIFFITH-JOYNER (USA)	Seoul (Olympic Stadium)	29 Sep 88	21.63	Dafne SCHIPPERS (NED)	Beijing	28 Aug 15
21.62	Marion JONES (USA)	Johannesburg (SGJ)	11 Sep 98	21.66	Elaine THOMPSON (JAM)	Beijing	28 Aug 15
21.63	Dafne SCHIPPERS (NED)	Beijing	28 Aug 15	21.97	Veronica CAMPBELL-BROWN (JAM)	Beijing	28 Aug 15
21.64	Mertlene OTTEY (JAM)	Bruxelles	13 Sep 91	21.98	Allyson FELIX (USA)	Doha (Hamad Bin Suhaim)	15 May 15
21.66	Elaine THOMPSON (JAM)	Beijing	28 Aug 15	22.01	Candyce MCGRONE (USA)	Beijing	28 Aug 15
21.69	Allyson FELIX (USA)	Eugene, OR	30 Jun 12	22.07	Dina ASHER-SMITH (GBR)	Beijing	28 Aug 15
21.71	Marita KOCH (GDR)	Karl-Marx-Stadt	10 Jun 79	22.14	Shaunae MILLER (BAH)	Kingston (NS), JAM	9 May 15
21.71	Heike DRECHSLER (GDR)	Jena	29 Jun 86	22.18	Dezerea BRYANT (USA)	Eugene (HF), OR	13 Jun 15
21.72	Grace JACKSON (JAM)	Seoul (Olympic Stadium)	29 Sep 88	22.20	Jenna PRANDINI (USA)	Eugene (HF), OR	28 Jun 15
21.72	Gwen TORRENCE (USA)	Barcelona (Estadio Olímpico)	5 Aug 92	22.23	Tori BOWIE (USA)	New York (Icahn), NY	13 Jun 15
				22.23	Jeneba TARMOH (USA)	Monaco (Stade Louis II)	17 Jul 15



比赛进展 / RESULT PROGRESSION




女子200米 / 200 Metres Women - Final

RECORDS	RESULT	NAME	COUNTRY	AGE	VENUE	DATE
World Record WR	21.34	Florence GRIFFITH-JOYNER	USA	29	Seoul (Olympic Stadium)	29 Sep 1988
Championships Record CR	21.63	Dafne SCHIPPERS	NED	23	Beijing	28 Aug 2015
World Leading WL	21.63	Dafne SCHIPPERS	NED	23	Beijing	28 Aug 2015

28 August 2015

RANK	BIB	NAME	COUNTRY	DATE of BIRTH	PHASE	HEAT	LANE	PLACE	RESULT	WIND
1	622	Dafne SCHIPPERS 齐珀斯 达芙妮	NED	15 Jun 92 92年6月15日	Final	1	6	1	21.63 CR	+0.2
					Semi-Final	2	6	5	22.36 Q	-0.1
					Round 1	6	7	5	22.58 Q	+0.2
2	520	Elaine THOMPSON 汤普森 埃莱娜	JAM	28 Jun 92 92年6月28日	Final	1	5	2	21.66 PB	+0.2
					Semi-Final	1	4	2	22.13 Q	-0.1
					Round 1	4	5	7	22.78 Q	+0.2
3	508	Veronica CAMPBELL-BROWN 坎贝尔·布朗 韦罗妮卡	JAM	15 May 82 82年5月15日	Final	1	2	3	21.97 SB	+0.2
					Semi-Final	3	4	7	22.47 q SB	-0.1
					Round 1	5	5	8	22.79 Q	+0.1
4	900	Candyce MCGRONE 格罗内 坎迪斯	USA	24 Mar 89 89年3月24日	Final	1	7	4	22.01 PB	+0.2
					Semi-Final	1	6	3	22.26 Q	-0.1
					Round 1	1	6	2	22.45 Q	-0.9
5	383	Dina ASHER-SMITH 阿舍·斯米特 金娜	GBR	04 Dec 95 95年12月4日	Final	1	4	5	22.07 NR	+0.2
					Semi-Final	3	5	1	22.12 Q PB	-0.1
					Round 1	7	2	1	22.22 Q PB	+0.4
6	921	Jeneba TARMOH 塔尔墨 杰内巴	USA	27 Sep 89 89年9月27日	Final	1	8	6	22.31	+0.2
					Semi-Final	3	6	6	22.38 Q	-0.1
					Round 1	3	5	8	22.79 Q	0.0
7	197	Ivet LALOVA-COLLIO 拉洛娃-克里欧 易外特	BUL	18 May 84 84年5月18日	Final	1	3	7	22.41	+0.2
					Semi-Final	1	9	4	22.32 q PB	-0.1

Official IAAF Partners




比赛进展 / **RESULT PROGRESSION**
女子200米 / **200 Metres Women - Final**

26 August 2015

RANK	BIB	NAME	COUNTRY	DATE of BIRTH	PHASE	HEAT	LANE	PLACE	RESULT	WIND
7	197	Ivet LALOVA-COLLIO 拉洛娃-克里欧 易外特	BUL	18 May 84 84年5月18日	Round 1	7	3	4	22.54 Q SB	+0.4
8	518	Sherone SIMPSON 辛普森 谢若内	JAM	12 Aug 84 84年8月12日	Final	1	9	8	22.50 SB	+0.2
					Semi-Final	2	5	8	22.53 Q	-0.1
					Round 1	7	6	3	22.52 Q SB	+0.4

ALL-TIME OUTDOOR TOP LIST				SEASON OUTDOOR TOP LIST			
RESULT	NAME	VENUE	DATE	RESULT	NAME	VENUE	DATE
21.34	Florence GRIFFITH-JOYNER (USA)	Ut (Olympic Stadium)	29 Sep 88	21.63	Dafne SCHIPPERS (NED)	Beijing	28 Aug 15
21.62	Marion JONES (USA)	Johannesburg (SGJ)	11 Sep 98	21.66	Elaine THOMPSON (JAM)	Beijing	28 Aug 15
21.63	Dafne SCHIPPERS (NED)	Beijing	28 Aug 15	21.97	Veronica CAMPBELL-BROWN (JAM)	Beijing	28 Aug 15
21.64	Merlene OTTEY (JAM)	Bruxelles	13 Sep 91	21.98	Allyson FELIX (USA)	Doha (Hamad Bin Suhaim)	15 May 15
21.66	Elaine THOMPSON (JAM)	Beijing	28 Aug 15	22.01	Candyce MCGRONE (USA)	Beijing	28 Aug 15
21.69	Allyson FELIX (USA)	Eugene, OR	30 Jun 12	22.07	Dina ASHER-SMITH (GBR)	Beijing	28 Aug 15
21.71	Marita KOCH (GDR)	Karl-Marx-Stadt	10 Jun 79	22.14	Shaunae MILLER (BAH)	Kingston (NS), JAM	9 May 15
21.71	Heike DRECHSLER (GDR)	Jena	29 Jun 86	22.18	Dezerea BRYANT (USA)	Eugene (HF), OR	13 Jun 15
21.72	Grace JACKSON (JAM)	Seoul (Olympic Stadium)	29 Sep 88	22.20	Jenna PRANDINI (USA)	Eugene (HF), OR	28 Jun 15
21.72	Gwen TORRENCE (USA)	Barcelona (Estadio Olímpico)	5 Aug 92	22.23	Tori BOWIE (USA)	New York (Icahn), NY	13 Jun 15
				22.23	Jeneba TARMOH (USA)	Monaco (Stade Louis II)	17 Jul 15

Official IAAF Partners



比赛成绩 / RESULTS



女子100米栏 / 100 Metres Hurdles Women - Final

RECORDS	RESULT	NAME	COUNTRY	AGE	VENUE	DATE
World Record WR	12.21	Yordanka DONKOVA	BUL	27	Stara Zagora (Beroe Stadium)	20 Aug 1988
Championships Record CR	12.28	Sally PEARSON	AUS	25	Daegu (DS)	3 Sep 2011
World Leading WL	12.34	Sharika NELVIS	USA	25	Eugene (HF), OR	26 Jun 2015

28 August 2015 21:35 START TIME

24° C TEMPERATURE 65 % HUMIDITY

-0.3m/s WIND

PLACE	BIB	NAME	COUNTRY	DATE of BIRTH	LANE	RESULT	REACTION	Fn
1	530	Danielle WILLIAMS 威廉斯 丹妮尔	JAM	14 Sep 92 1992年9月14日	5	12.57 PB	0.142	
2	443	Cindy ROLEDER 罗乐德 辛迪	GER	21 Aug 89 1989年8月21日	8	12.59 PB	0.145	
3	164	Alina TALAY 泰雷 艾琳娜	BLR	14 May 89 1989年5月14日	2	12.66 NR	0.146	
4	914	Brianna ROLLINS 罗琳斯 布里安娜	USA	18 Aug 91 1991年8月18日	4	12.67	0.148	
5	408	Tiffany PORTER 波特 蒂法尼	GBR	13 Nov 87 1987年11月13日	7	12.68	0.140	
6	777	Noemi ZBÁREN 拜伦 诺埃米	SUI	12 Mar 94 1994年3月12日	3	12.95	0.165	
7	532	Shermaine WILLIAMS 威廉斯 谢梅恩	JAM	04 Feb 90 1990年2月4日	9	12.95	0.177	
8	905	Sharika NELVIS 内尔维斯 萨拉卡	USA	10 May 90 1990年5月10日	6	13.06	0.168	

ALL-TIME OUTDOOR TOP LIST				SEASON OUTDOOR TOP LIST			
RESULT	NAME	VENUE	DATE	RESULT	NAME	VENUE	DATE
12.21	Yordanka DONKOVA (BUL)	Stara Zagora (Beroe Stadium)	20 Aug 88	12.34	Sharika NELVIS (USA)	Eugene (HF), OR	26 Jun 15
12.25	Ginka ZAGORCHEVA (BUL)	Dráma	8 Aug 87	12.35	Jasmin STOWERS (USA)	Doha (Hamad Bin Suhaim)	15 May 15
12.26	Ludmila ENGQUIST (RUS)	Sevilla	6 Jun 92	12.48	Dawn HARPER NELSON (USA)	Eugene (HF), OR	26 Jun 15
12.26	Brianna ROLLINS (USA)	Des Moines, IA	22 Jun 13	12.50	Kendra HARRISON (USA)	Starkville, MS	16 May 15
12.28	Sally PEARSON (AUS)	Daegu (DS)	3 Sep 11	12.52	Queen HARRISON (USA)	Toronto (CIBC)	21 Jul 15
12.33	Gail DEVERS (USA)	Sacramento, CA	23 Jul 00	12.56	Tiffany PORTER (GBR)	Clermont, FL	18 Apr 15
12.34	Sharika NELVIS (USA)	Eugene (HF), OR	26 Jun 15	12.56	Brianna ROLLINS (USA)	Monaco (Stade Louis II)	17 Jul 15
12.35	Jasmin STOWERS (USA)	Doha (Hamad Bin Suhaim)	15 May 15	12.57	Danielle WILLIAMS (JAM)	Beijing	28 Aug 15
12.36	Grazyna RABSZTYN (POL)	Warszawa	13 Jun 80	12.59	Sally PEARSON (AUS)	Brisbane (QSAC)	29 Mar 15
12.37	Joanna HAYES (USA)	Athína (Olympic Stadium)	24 Aug 04	12.59	Cindy ROLEDER (GER)	Beijing	28 Aug 15
12.37	Dawn HARPER NELSON (USA)	London (Olympic Stadium)	7 Aug 12				



比赛进展 / RESULT PROGRESSION



女子100米栏 / 100 Metres Hurdles Women - Final

RECORDS	RESULT	NAME	COUNTRY	AGE	VENUE	DATE
World Record WR	12.21	Yordanka DONKOVA	BUL	27	Stara Zagora (Beroe Stadium)	20 Aug 1988
Championships Record CR	12.28	Sally PEARSON	AUS	25	Daegu (DS)	3 Sep 2011
World Leading WL	12.34	Sharika NELVIS	USA	25	Eugene (HF), OR	26 Jun 2015

28 August 2015

RANK	BIB	NAME	COUNTRY	DATE of BIRTH	PHASE	HEAT	LANE	PLACE	RESULT	WIND	
1	530	Danielle WILLIAMS 威廉斯 丹妮尔	JAM	14 Sep 92 92年9月14日	Final	1	5	1	12.57	PB	-0.3
					Semi-Final	1	4	1	12.58 Q	PB	-0.3
					Round 1	1	7	3	12.77 Q		-1.8
2	443	Cindy ROLEDER 罗乐德 辛迪	GER	21 Aug 89 89年8月21日	Final	1	8	2	12.59	PB	-0.3
					Semi-Final	2	6	6	12.79 Q	PB	-0.4
					Round 1	2	8	6	12.86 Q	SB	-1.2
3	164	Alina TALAY 泰雷 艾琳娜	BLR	14 May 89 89年5月14日	Final	1	2	3	12.66	NR	-0.3
					Semi-Final	1	6	4	12.70 q	PB	-0.3
					Round 1	5	9	8	12.87 Q		-1.1
4	914	Brianna ROLLINS 罗琳斯 布里安娜	USA	18 Aug 91 91年8月18日	Final	1	4	4	12.67		-0.3
					Semi-Final	3	4	5	12.71 Q		-0.8
					Round 1	4	6	1	12.67 Q		-0.4
5	408	Tiffany PORTER 波特 蒂法尼	GBR	13 Nov 87 7年11月13日	Final	1	7	5	12.68		-0.3
					Semi-Final	2	7	3	12.62 Q		-0.4
					Round 1	5	7	2	12.73 Q		-1.1
6	532	Shermaine WILLIAMS 威廉斯 谢梅恩	JAM	04 Feb 90 90年2月4日	Final	1	9	6	12.95		-0.3
					Semi-Final	3	6	8	12.86 Q		-0.8
					Round 1	4	3	4	12.78 Q	PB	-0.4
6	777	Noemi ZBÄREN 拜伦 诺埃米	SUI	12 Mar 94 94年3月12日	Final	1	3	6	12.95		-0.3
					Semi-Final	2	9	7	12.81 q		-0.4



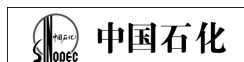
比赛进展 / **RESULT PROGRESSION**
女子 **100米栏 / 100 Metres Hurdles Women - Final**

27 August 2015

RANK	BIB	NAME	COUNTRY	DATE of BIRTH	PHASE	HEAT	LANE	PLACE	RESULT	WIND
6	777	Noemi ZBÄREN 拜伦 诺埃米	SUI	12 Mar 94 94年3月12日	Round 1	2	3	13	12.93 Q	-1.2
8	905	Sharika NELVIS 内尔维斯 沙拉卡	USA	10 May 90 90年5月10日	Final	1	6	8	13.06	-0.3
					Semi-Final	1	5	2	12.59 Q	-0.3
					Round 1	2	7	13	12.93 Q	-1.2

ALL-TIME OUTDOOR TOP LIST				SEASON OUTDOOR TOP LIST			
RESULT	NAME	VENUE	DATE	RESULT	NAME	VENUE	DATE
12.21	Yordanka DONKOVA (BUL)	Stara Zagora (Beroe Stadium)	20 Aug 88	12.34	Sharika NELVIS (USA)	Eugene (HF), OR	26 Jun 15
12.25	Ginka ZAGORCHEVA (BUL)	Dráma	8 Aug 87	12.35	Jasmin STOWERS (USA)	Doha (Hamad Bin Suhaim)	15 May 15
12.26	Ludmila ENGQUIST (RUS)	Sevilla	6 Jun 92	12.48	Dawn HARPER NELSON (USA)	Eugene (HF), OR	26 Jun 15
12.26	Brianna ROLLINS (USA)	Des Moines, IA	22 Jun 13	12.50	Kendra HARRISON (USA)	Starkville, MS	16 May 15
12.28	Sally PEARSON (AUS)	Daegu (DS)	3 Sep 11	12.52	Queen HARRISON (USA)	Toronto (CIBC)	21 Jul 15
12.33	Gail DEVERS (USA)	Sacramento, CA	23 Jul 00	12.56	Tiffany PORTER (GBR)	Clermont, FL	18 Apr 15
12.34	Sharika NELVIS (USA)	Eugene (HF), OR	26 Jun 15	12.56	Brianna ROLLINS (USA)	Monaco (Stade Louis II)	17 Jul 15
12.35	Jasmin STOWERS (USA)	Doha (Hamad Bin Suhaim)	15 May 15	12.57	Danielle WILLIAMS (JAM)	Beijing	28 Aug 15
12.36	Grazyna RABSZTYN (POL)	Warszawa	13 Jun 80	12.59	Sally PEARSON (AUS)	Brisbane (QSAC)	29 Mar 15
12.37	Joanna HAYES (USA)	Athína (Olympic Stadium)	24 Aug 04	12.59	Cindy ROLEDER (GER)	Beijing	28 Aug 15
12.37	Dawn HARPER NELSON (USA)	ondon (Olympic Stadium)	7 Aug 12				

Official IAAF Partners



综合成绩 / SUMMARY



女子100米栏 / 100 Metres Hurdles Women - Semi-Final

First 2 in each heat (Q) and the next 2 fastest (q) advance to the Final

RECORDS	RESULT	NAME	COUNTRY	AGE	VENUE	DATE
World Record WR	12.21	Yordanka DONKOVA	BUL	27	Stara Zagora (Beroe Stadium)	20 Aug 1988
Championships Record CR	12.28	Sally PEARSON	AUS	25	Daegu (DS)	3 Sep 2011
World Leading WL	12.34	Sharika NELVIS	USA	25	Eugene (HF), OR	26 Jun 2015

28 August 2015

RANK	PLACE	HEAT	LANE	BIB	NAME	COUNTRY	DATE of BIRTH	RESULT	WIND
1	1	1	4	530	Danielle WILLIAMS 威廉斯 丹妮尔	JAM	14 Sep 92 1992年9月14日	12.58 Q PB	-0.3
2	2	1	5	905	Sharika NELVIS 内尔维斯 沙拉卡	USA	10 May 90 1990年5月10日	12.59 Q	-0.3
3	1	2	7	408	Tiffany PORTER 波特 蒂法尼	GBR	13 Nov 87 1987年11月13日	12.62 Q	-0.4
4	3	1	6	164	Alina TALAY 泰雷 艾琳娜	BLR	14 May 89 1989年5月14日	12.70 q PB	-0.3
5	1	3	4	914	Brianna ROLLINS 罗琳斯 布里安娜	USA	18 Aug 91 1991年8月18日	12.71 Q	-0.8
6	2	2	6	443	Cindy ROLEDER 罗乐德 辛迪	GER	21 Aug 89 1989年8月21日	12.79 Q PB	-0.4
7	3	2	9	777	Noemi ZBÄREN 拜伦 诺埃米	SUI	12 Mar 94 1994年3月12日	12.81 q	-0.4
8	2	3	6	532	Shermaine WILLIAMS 威廉斯 谢梅恩	JAM	04 Feb 90 1990年2月4日	12.86 Q	-0.8
8	4	1	8	647	Isabelle PEDERSEN 彼得森 伊莎贝勒	NOR	27 Jan 92 1992年1月27日	12.86 PB	-0.3
10	5	1	2	212	Phylicia GEORGE 乔治 菲利希亚	CAN	16 Nov 87 1987年11月16日	12.87 SB	-0.3
11	3	3	9	152	Anne ZAGRE 扎格 安妮	BEL	13 Mar 90 1990年3月13日	12.88	-0.8
12	4	2	5	146	Kierre BECKLES 贝克斯 基艾尔	BAR	21 May 90 1990年5月21日	12.90	-0.4
13	4	3	3	731	Nina MOROZOVA 莫罗佐娃 妮娜	RUS	15 Sep 89 1989年9月15日	12.91	-0.8
13	6	1	9	405	Cindy OFILI 奥菲利 辛迪	GBR	05 Aug 94 1994年8月5日	12.91	-0.3
15	5	3	8	671	Karolina KOLECZEK 克拉切克 卡罗琳娜	POL	15 Jan 93 1993年1月15日	12.97	-0.8
16	5	2	3	521	Kimberly LAING 莱恩 金伯莉	JAM	08 Jan 89 1989年1月8日	13.00	-0.4
16	6	3	7	218	Nikkita HOLDER 霍德尔 尼基塔	CAN	07 May 87 1987年5月7日	13.00	-0.8
18	6	2	8	122	Michelle JENNEKE 杰尼科 米歇尔	AUS	23 Jun 93 1993年6月23日	13.01	-0.4
19	7	3	2	262	Shujiao WU 吴水娇	CHN	19 Jun 92 1992年6月19日	13.06	-0.8
20	8	3	5	282	Andrea IVANCEVIC 伊万切维奇 安德列	CRO	21 Aug 84 1984年8月21日	33.95	-0.8
		1	3	136	Beate SCHROTT 施罗特 贝蒂	AUT	15 Apr 88 1988年4月15日	DNF	-0.3
		1	7	886	Dawn HARPER NELSON 哈帕 尼尔森 道恩	USA	13 May 84 1984年5月13日	DNF	-0.3



综合成绩 / SUMMARY
女子100米栏 / 100 Metres Hurdles Women - Semi-Final

28 August 2015

RANK	PLACE	HEAT	LANE	BIB	NAME	COUNTRY	DATE of BIRTH	RESULT	WIND
	2	2	2	719	Ekaterina GALITSKAIA 嘉丽兹卡娅 叶卡捷琳娜	RUS	24 Feb 87 987年2月24日	DNF	-0.4
	2	4	4	887	Kendra HARRISON 哈里森 肯德拉	USA	18 Sep 92 992年9月18日	DQ 162.7	-0.4

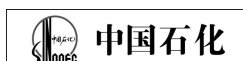
NOTE IAAF Rule 162.7 - False Start

ALL-TIME OUTDOOR TOP LIST

SEASON OUTDOOR TOP LIST

RESULT	NAME	VENUE	DATE	RESULT	NAME	VENUE	DATE
12.21	Yordanka DONKOVA (BUL)	Stara Zagora (Beroe Stadium)	20 Aug 88	12.34	Sharika NELVIS (USA)	Eugene (HF), OR	26 Jun 15
12.25	Ginka ZAGORCHEVA (BUL)	Dráma	8 Aug 87	12.35	Jasmin STOWERS (USA)	Doha (Hamad Bin Suhaim)	15 May 15
12.26	Ludmila ENGQUIST (RUS)	Sevilla	6 Jun 92	12.48	Dawn HARPER NELSON (USA)	Eugene (HF), OR	26 Jun 15
12.26	Brianna ROLLINS (USA)	Des Moines, IA	22 Jun 13	12.50	Kendra HARRISON (USA)	Starkville, MS	16 May 15
12.28	Sally PEARSON (AUS)	Daegu (DS)	3 Sep 11	12.52	Queen HARRISON (USA)	Toronto (CIBC)	21 Jul 15
12.33	Gail DEVERS (USA)	Sacramento, CA	23 Jul 00	12.56	Tiffany PORTER (GBR)	Clermont, FL	18 Apr 15
12.34	Sharika NELVIS (USA)	Eugene (HF), OR	26 Jun 15	12.56	Brianna ROLLINS (USA)	Monaco (Stade Louis II)	17 Jul 15
12.35	Jasmin STOWERS (USA)	Doha (Hamad Bin Suhaim)	15 May 15	12.58	Danielle WILLIAMS (JAM)	Beijing	28 Aug 15
12.36	Grazyna RABSZTYN (POL)	Warszawa	13 Jun 80	12.59	Sally PEARSON (AUS)	Brisbane (QSAC)	29 Mar 15
12.37	Joanna HAYES (USA)	Athína (Olympic Stadium)	24 Aug 04	12.60	Cindy OFILI (USA)	Eugene (HF), OR	13 Jun 15
12.37	Dawn HARPER NELSON (USA)	ondon (Olympic Stadium)	7 Aug 12				

Official IAAF Partners



比赛成绩 / RESULTS



女子100米栏 / 100 Metres Hurdles Women - Semi-Final

First 2 in each heat (Q) and the next 2 fastest (q) advance to the Final

RECORDS	RESULT	NAME	COUNTRY	AGE	VENUE	DATE
World Record WR	12.21	Yordanka DONKOVA	BUL	27	Stara Zagora (Beroe Stadium)	20 Aug 1988
Championships Record CR	12.28	Sally PEARSON	AUS	25	Daegu (DS)	3 Sep 2011
World Leading WL	12.34	Sharika NELVIS	USA	25	Eugene (HF), OR	26 Jun 2015

Heat 1 **3** 28 August 2015 19:24 START TIME 29° C TEMPERATURE 48 % HUMIDITY -0.3 m/s WIND

PLACE	BIB	NAME	COUNTRY	DATE OF BIRTH	LANE	RESULT	REACTION	Fn
1	530	Danielle WILLIAMS 威廉斯 丹妮尔	JAM	14 Sep 92 1992年9月14日	4	12.58 Q PB	0.180	
2	905	Sharika NELVIS 内尔维斯 萨拉卡	USA	10 May 90 1990年5月10日	5	12.59 Q	0.170	
3	164	Alina TALAY 泰雷 艾琳娜	BLR	14 May 89 1989年5月14日	6	12.70 q PB	0.159	
4	647	Isabelle PEDERSEN 彼得森 伊莎贝勒	NOR	27 Jan 92 1992年1月27日	8	12.86 PB	0.155	
5	212	Phylicia GEORGE 乔治 菲利希亚	CAN	16 Nov 87 1987年11月16日	2	12.87 SB	0.131	
6	405	Cindy OFILI 奥菲利 辛迪	GBR	05 Aug 94 1994年8月5日	9	12.91	0.217	
	886	Dawn HARPER NELSON 哈帕 尼尔森 道恩	USA	13 May 84 1984年5月13日	7	DNF	0.164	
	136	Beate SCHROTT 施罗特 贝蒂	AUT	15 Apr 88 1988年4月15日	3	DNF	0.176	

Heat 2 **3** 28 August 2015 19:32 START TIME 27° C TEMPERATURE 66 % HUMIDITY -0.4 m/s WIND

PLACE	BIB	NAME	COUNTRY	DATE OF BIRTH	LANE	RESULT	REACTION	Fn
1	408	Tiffany PORTER 波特 蒂法尼	GBR	13 Nov 87 1987年11月13日	7	12.62 Q	0.134	
2	443	Cindy ROLEDER 罗乐德 辛迪	GER	21 Aug 89 1989年8月21日	6	12.79 Q PB	0.145	
3	777	Noemi ZBÄREN 拜伦 诺埃米	SUI	12 Mar 94 1994年3月12日	9	12.81 q	0.167	
4	146	Kierre BECKLES 贝克斯 基艾尔	BAR	21 May 90 1990年5月21日	5	12.90	0.155	
5	521	Kimberly LAING 莱恩 金伯莉	JAM	08 Jan 89 1989年1月8日	3	13.00	0.153	
6	122	Michelle JENNEKE 杰尼科 米歇尔	AUS	23 Jun 93 1993年6月23日	8	13.01	0.122	
	719	Ekaterina GALITSKAIA 嘉丽兹卡娅 叶卡捷琳娜	RUS	24 Feb 87 1987年2月24日	2	DNF	0.146	
	887	Kendra HARRISON 哈里森 肯德拉	USA	18 Sep 92 1992年9月18日	4	DQ 162.7	0.071	F1

NOTE IAAF Rule 162.7 - False Start

Official IAAF Partners



比赛成绩 / RESULTS
女子100米栏 / 100 Metres Hurdles Women - Semi-Final

Heat 3

3

28 August 2015 19:43 START TIME

27° C TEMPERATURE 66 % HUMIDITY

-0.8 m/s WIND


PLACE	BIB	NAME	COUNTRY	DATE OF BIRTH	LANE	RESULT	REACTION	Fn
1	914	Brianna ROLLINS 罗琳斯 布里安娜	USA	18 Aug 91 1991年8月18日	4	12.71 Q	0.142	
2	532	Shermaine WILLIAMS 威廉斯 谢梅恩	JAM	04 Feb 90 1990年2月4日	6	12.86 Q	0.184	
3	152	Anne ZAGRE 扎格 安妮	BEL	13 Mar 90 1990年3月13日	9	12.88	0.160	
4	731	Nina MOROZOVA 莫罗佐娃 妮娜	RUS	15 Sep 89 1989年9月15日	3	12.91	0.152	
5	671	Karolina KOLECZEK 克拉切克 卡罗琳娜	POL	15 Jan 93 1993年1月15日	8	12.97	0.154	
6	218	Nikkita HOLDER 霍德尔 尼基塔	CAN	07 May 87 1987年5月7日	7	13.00	0.145	
7	262	Shujiao WU 吴水娇	CHN	19 Jun 92 1992年6月19日	2	13.06	0.179	
8	282	Andrea IVANCEVIC 伊万切维奇 安德列	CRO	21 Aug 84 1984年8月21日	5	33.95	0.137	

ALL-TIME OUTDOOR TOP LIST

SEASON OUTDOOR TOP LIST

RESULT	NAME	VENUE	DATE	RESULT	NAME	VENUE	DATE
12.21	Yordanka DONKOVA (BUL)	Stara Zagora (Beroe Stadium)	20 Aug 88	12.34	Sharika NELVIS (USA)	Eugene (HF), OR	26 Jun 15
12.25	Ginka ZAGORCHEVA (BUL)	Dráma	8 Aug 87	12.35	Jasmin STOWERS (USA)	Doha (Hamad Bin Suhaim)	15 May 15
12.26	Ludmila ENGQUIST (RUS)	Sevilla	6 Jun 92	12.48	Dawn HARPER NELSON (USA)	Eugene (HF), OR	26 Jun 15
12.26	Brianna ROLLINS (USA)	Des Moines, IA	22 Jun 13	12.50	Kendra HARRISON (USA)	Starkville, MS	16 May 15
12.28	Sally PEARSON (AUS)	Daegu (DS)	3 Sep 11	12.52	Queen HARRISON (USA)	Toronto (CIBC)	21 Jul 15
12.33	Gail DEVERS (USA)	Sacramento, CA	23 Jul 00	12.56	Tiffany PORTER (GBR)	Clermont, FL	18 Apr 15
12.34	Sharika NELVIS (USA)	Eugene (HF), OR	26 Jun 15	12.56	Brianna ROLLINS (USA)	Monaco (Stade Louis II)	17 Jul 15
12.35	Jasmin STOWERS (USA)	Doha (Hamad Bin Suhaim)	15 May 15	12.58	Danielle WILLIAMS (JAM)	Beijing	28 Aug 15
12.36	Grazyna RABSZTYN (POL)	Warszawa	13 Jun 80	12.59	Sally PEARSON (AUS)	Brisbane (QSAC)	29 Mar 15
12.37	Joanna HAYES (USA)	Athina (Olympic Stadium)	24 Aug 04	12.60	Cindy OFILI (USA)	Eugene (HF), OR	13 Jun 15
12.37	Dawn HARPER NELSON (USA)	ondon (Olympic Stadium)	7 Aug 12				

Official IAAF Partners



比赛成绩 / RESULTS

女子跳远 / Long Jump Women - Final

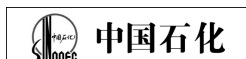


RECORDS	RESULT	NAME	COUNTRY	AGE	VENUE	DATE
World Record WR	7.52	Galina CHISTYAKOVA	URS	26	Leningrad (Kirov Stadium)	11 Jun 1988
Championships Record CR	7.36	Jackie JOYNER-KERSEE	USA	25	Roma (Stadio Olimpico)	4 Sep 1987
World Leading WL	7.14	Tianna BARTOLETTA	USA	30	Beijing	28 Aug 2015

28 August 2015 19:49 START TIME 27° C 66 %
 21:03 END TIME 24° C 61 %

PLACE	BIB	NAME	COUNTRY	DATE of BIRTH	ORDER	RESULT	1	2	3	ORDER	4	5	6
1	860	Tianna BARTOLETTA	USA	30 Aug 85	5	7.14 +1.2	X +1.4	6.95 +1.3	6.87 +0.1	6	6.62 +1.3	6.94 +0.6	7.14 +1.2
巴尔托莱塔 狄安娜娜			1985年8月30日										
2	409	Shara PROCTOR	GBR	16 Sep 88	12	7.07 +0.4	X +0.2	6.87 +0.9	7.07 +0.4	8	7.01 +0.6	X +1.0	X +0.7
普罗克特 沙拉			1988年9月16日										
3	762	Ivana ŠPANOVIC	SRB	10 May 90	10	7.01 +0.8	7.01 +0.8	X +0.8	X +0.6	7	6.86 +0.9	6.98 +1.0	7.01 +0.6
斯潘诺维奇 伊万娜			1990年5月10日										
4	221	Christabel NETTEY	CAN	02 Jun 91	3	6.95 +0.9	6.95 +0.9	6.85 +1.0	X -0.2	5	6.69 +0.8	6.84 +0.9	X +1.3
纳蒂 克丽丝特布尔			1991年6月2日										
5	414	Lorraine UGEN	GBR	22 Aug 91	1	6.85 +0.7	X +0.4	6.85 +0.7	6.73 +1.0	4	X +0.7	X +0.9	X +1.2
尤根 洛兰			1991年8月22日										
6	436	Malaiika MIHAMBO	GER	03 Feb 94	11	6.79 +0.3	X -0.4	6.79 +0.3	X +0.5	3	X +0.4	6.60 +0.4	-
米哈姆博 马莱卡			1994年2月3日										
7	797	Khaddi SAGNIA	SWE	20 Apr 94	2	6.78 +1.3	X +1.3	6.67 +1.1	6.56 +0.7	1	6.40 -0.7	6.78 +1.3	5.05 +0.8
萨格尼亚 哈迪			1994年4月20日										
8	875	Janay DELOACH SOUKUP	USA	12 Oct 85	8	6.67 +0.6	6.67 +0.6	X +0.5	6.64 +1.2	2	6.53 +0.5	X +0.7	X +0.9
德劳奇-索库普 贾娜伊			1985年10月12日										
9	161	Nastassia MIRONCHYK - IVANOVBLR		13 Apr 89	7	6.66 +0.6	6.66 +0.6	X +0.5	6.53 +0.6				
米洛齐克·伊万诺娃 娜塔西娅			1989年4月13日										
10	720	Darya KLISHINA	RUS	15 Jan 91	6	6.65 +1.2	6.60 +0.6	6.65 +1.2	6.50 +0.6				
克利希娜 达里娅			1991年1月15日										
11	401	Katarina JOHNSON-THOMPSON	GBR	09 Jan 93	4	6.63 +0.6	6.63 +1.4	X +0.9	6.63 +0.6				
约翰松·汤普森 卡塔琳娜			1993年1月9日										
12	791	Erica JARDER	SWE	02 Apr 86	9	6.48 +0.4	X +0.8	X +0.4	6.48 +0.4				
亚德 埃丽卡			1986年4月2日										

ALL-TIME OUTDOOR TOP LIST				SEASON OUTDOOR TOP LIST			
RESULT	NAME	VENUE	DATE	RESULT	NAME	VENUE	DATE
7.52	Galina CHISTYAKOVA (URS)	Leningrad (Kirov Stadium)	11 Jun 88	7.14	Tianna BARTOLETTA (USA)	Beijing	28 Aug 15
7.49	Jackie JOYNER-KERSEE (USA)	New York, NY	22 May 94	7.07	Shara PROCTOR (GBR)	Beijing	28 Aug 15
7.48	Heike DRECHSLER (GDR)	ibrandenburg (Jahn Sportpark)	9 Jul 88	7.01	Ivana ŠPANOVIC (SRB)	Beijing	28 Aug 15
7.43	Anisoara STANCIU (ROU)	Bucuresti	4 Jun 83	6.99	Christabel NETTEY (CAN)	Eugene (HF), OR	29 May 15
7.42	Tatyana KOTOVA (RUS)	Anncy	23 Jun 02	6.97	Brittney REESE (USA)	Eugene (HF), OR	27 Jun 15
7.39	Yelena BELEVSKEYA (URS)	Bryansk	18 Jul 87	6.95	Darya KLISHINA (RUS)	Cheboksary (Olimpiyskiy)	21 Jun 15
7.37	Inessa KRAVETS (EUN)	Kyiv	13 Jun 92	6.95	Janay DELOACH SOUKUP (USA)	Eugene (HF), OR	27 Jun 15
7.33	Tatyana LEBEDEVA (RUS)	Tula (Arsenal Stadium)	31 Jul 04	6.94	Lena MALKUS (GER)	Weinheim	30 May 15
7.31	Yelena KHILOPOTNOVA (URS)	Alma Ata	12 Sep 85	6.94	Sostene MOGUENARA-TAROUM (GER)	Bad Langensalza	4 Jul 15
7.31	Marion JONES (USA)	Eugene, OR	31 May 98	6.93	Quanesha BURKS (USA)	San José (Estadio Nacional), CRC	9 Aug 15



综合成绩 / SUMMARY



女子掷标枪 / Javelin Throw Women - Qualification

With qualifying standard of 63.50 (Q) or at least the 12 best performers (q) advance to the Final

RECORDS	RESULT	NAME	COUNTRY	AGE	VENUE	DATE
World Record WR	72.28	Barbora ŠPOTÁKOVÁ	CZE	27	Stuttgart (GDS)	13 Sep 2008
Championships Record CR	71.99	Maria ABAKUMOVA	RUS	25	Daegu (DS)	2 Sep 2011
World Leading WL	66.62	Sunette VILJOEN	RSA	32	Melbourne (Albert Park)	21 Mar 2015

28 August 2015

RANK	PLACE	GROUP	BIB	NAME	COUNTRY	DATE of BIRTH	RESULT
1	1	B	430	Christin HUSSONG 胡松 克里斯汀	GER	17 Mar 94 1994年3月17日	65.92 Q PB
2	2	B	235	Lingwei LI 李 玲蔚	CHN	26 Jan 89 1989年1月26日	65.07 Q SB
3	3	B	302	Barbora ŠPOTÁKOVÁ 斯波塔科娃 巴波拉	CZE	30 Jun 81 1981年6月30日	65.02 Q
4	1	A	863	Brittany BORMAN 博尔曼 布里塔妮	USA	01 Jul 89 1989年7月1日	64.22 Q
5	2	A	440	Christina OBERGFÖLL 欧贝格弗尔 克里斯蒂娜	GER	22 Aug 81 1981年8月22日	64.10 Q
6	4	B	217	Elizabeth GLEADLE 格里德尔 伊丽莎白	CAN	05 Dec 88 1988年12月5日	64.02 Q
7	3	A	711	Sunette VILJOEN 维尔乔恩 苏内特	RSA	06 Oct 83 1983年10月6日	63.93 Q
8	5	B	449	Linda STAHL 斯塔尔 琳达	GER	02 Oct 85 1985年10月2日	63.52 Q
9	4	A	438	Kathrina MOLITOR 莫利托 卡特琳娜	GER	08 Nov 83 1983年11月8日	63.23 q
10	5	A	241	Huihui LYU 吕 会会	CHN	26 Jun 89 1989年6月26日	63.15 q
11	6	B	586	Sinta OZOLINA 奥佐丽娜 辛达	LAT	26 Feb 88 1988年2月26日	62.81 q SB
12	7	B	932	Kara WINGER 温格 卡拉	USA	10 Apr 86 1986年4月10日	62.21 q
13	6	A	587	Madara PALAMEIKA 帕拉梅卡 马达拉	LAT	18 Jun 87 1987年6月18日	62.17
14	7	A	265	Li ZHANG 张 莉	CHN	17 Jan 89 1989年1月17日	61.80 SB
15	8	A	827	Hanna HATSKO-FEDUSOVA 哈特斯科-费杜娃 汉娜	UKR	03 Oct 90 1990年10月3日	61.41 SB
16	8	B	484	Marharyta DOROZHON 多拉钟 马哈瑞塔	ISR	04 Sep 87 1987年9月4日	61.04
17	9	B	127	Kathryn MITCHELL 米切尔 凯瑟琳	AUS	10 Jul 82 1982年7月10日	61.04
18	10	B	285	Yulenmis AGUILAR 阿奎拉 约兰密斯	CUB	03 Aug 96 1996年8月3日	60.52
19	9	A	533	Yuki EBIHARA 海老原有 希	JPN	28 Oct 85 1985年10月28日	60.30
20	10	A	131	Kelsey-Lee ROBERTS 罗伯茨 凯尔西·李	AUS	20 Sep 91 1991年9月20日	60.18
21	11	A	156	Tatsiana KHALADOVICH 哈拉多维奇 塔齐亚娜	BLR	21 Jun 91 1991年6月21日	60.07
22	11	B	126	Kimberley MICKLE 米克尔 金伯利	AUS	28 Dec 84 1984年12月28日	59.83



综合成绩 / SUMMARY
女子掷标枪 / Javelin Throw Women - Qualification

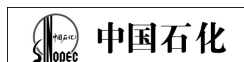
28 August 2015

RANK	PLACE	GROUP	BIB	NAME	COUNTRY	DATE of BIRTH	RESULT
23	12	A	760	Martina RATEJ 拉泰尔 马丁娜	SLO	02 Nov 81 1981年11月2日	59.76
24	13	A	735	Vira REBRYK 里伯克 韦拉	RUS	25 Feb 89 1989年2月25日	59.67
25	14	A	177	Jucilene DE LIMA 达利马 朱斯林	BRA	14 Sep 90 1990年9月14日	59.49
26	15	A	411	Goldie SAYERS 塞耶斯 戈尔迪	GBR	16 Jul 82 1982年7月16日	58.28
27	12	B	278	Flor RUIZ 鲁伊斯 弗洛尔	COL	29 Jan 91 1991年1月29日	57.25
28	13	B	662	Maria ANDREJCZYK 安德烈捷恰克 玛利亚	POL	09 Mar 96 1996年3月9日	56.75
29	14	B	483	Ásdís HJÁLMSDÓTTIR 佳木斯道特尔 安迪斯	ISL	28 Oct 85 1985年10月28日	56.72
30	15	B	712	Maria ABAKUMOVA 阿巴库莫娃 玛丽娅	RUS	15 Jan 86 1986年1月15日	56.08
31	16	A	362	Sanni UTRIAINEN 乌特里艾宁 桑尼	FIN	05 Feb 91 1991年2月5日	55.56
32	16	B	824	Kateryna DERUN 德鲁安 卡捷琳娜	UKR	24 Sep 93 1993年9月24日	53.49

ALL-TIME OUTDOOR TOP LIST

SEASON OUTDOOR TOP LIST

RESULT	NAME	VENUE	DATE	RESULT	NAME	VENUE	DATE
72.28	Barbora ŠPOTÁKOVÁ (CZE)	Stuttgart (GDS)	13 Sep 08	66.62	Sunette VILJOEN (RSA)	Melbourne (Albert Park)	21 Mar 15
71.99	Maria ABAKUMOVA (RUS)	Daegu (DS)	2 Sep 11	66.57	Kimberley MICKLE (AUS)	Melbourne (Albert Park)	21 Mar 15
71.70	Olisdeilys MENÉNDEZ (CUB)	Helsinki (OS)	14 Aug 05	66.47	Kara WINGER (USA)	Austin (Myers Stadium), TX	2 May 15
70.20	Christina OBERGFÖLL (GER)	München	23 Jun 07	66.40	Kathrina MOLITOR (GER)	Luzern	14 Jul 15
69.48	Trine HATTESTAD (NOR)	Oslo (Bislett)	28 Jul 00	65.92	Christin HUSSONG (GER)	Beijing	28 Aug 15
69.35	Sunette VILJOEN (RSA)	New York City, NY	9 Jun 12	65.75	Martina RATEJ (SLO)	Ptuj	28 Feb 15
68.34	Steffi NERIUS (GER)	Elstal	31 Aug 08	65.66	Barbora ŠPOTÁKOVÁ (CZE)	Stockholm (Olympiastadion)	30 Jul 15
67.67	Sonia BISSET (CUB)	Salamanca (Helmántico)	6 Jul 05	65.07	Linqwei LI (CHN)	Beijing	28 Aug 15
67.51	Miréla MANJANI (GRE)	Sydney (Olympic Stadium)	30 Sep 00	65.01	Madara PALAMEIKA (LAT)	London (Olympic Stadium)	25 Jul 15
67.32	Linda STAHL (GER)	New York (Icahn), NY	14 Jun 14	64.93	Vira REBRYK (RUS)	Cheboksary (Olimpiyskiy)	5 Aug 15



比赛成绩 / RESULTS



女子掷标枪 / Javelin Throw Women - Qualification

With qualifying standard of 63.50 (Q) or at least the 12 best performers (q) advance to the Final

RECORDS	RESULT	NAME	COUNTRY	AGE	VENUE	DATE
World Record WR	72.28	Barbora ŠPOTÁKOVÁ	CZE	27	Stuttgart (GDS)	13 Sep 2008
Championships Record CR	71.99	Maria ABAKUMOVA	RUS	25	Daegu (DS)	2 Sep 2011
World Leading WL	66.62	Sunette VILJOEN	RSA	32	Melbourne (Albert Park)	21 Mar 2015

Group A

28 August 2015 19:00 START TIME 29° C 48 %
TEMPERATURE HUMIDITY
19:45 END TIME 27° C 66 %

PLACE	BIB	NAME	COUNTRY	DATE OF BIRTH	ORDER	RESULT	1	2	3
1	863	Brittany BORMAN 博尔曼 布里塔妮	USA	01 Jul 89 1989年7月1日	1	64.22 Q	58.24	X	64.22
2	440	Christina OBERGFÖLL 欧贝格弗尔 克里斯蒂娜	GER	22 Aug 81 1981年8月22日	16	64.10 Q	X	X	64.10
3	711	Sunette VILJOEN 维尔乔恩 苏内特	RSA	06 Oct 83 1983年10月6日	6	63.93 Q	63.93		
4	438	Kathrina MOLITOR 莫利托 卡特琳娜	GER	08 Nov 83 1983年11月8日	9	63.23 q	60.64	59.90	63.23
5	241	Huihui LYU 吕 会会	CHN	26 Jun 89 1989年6月26日	14	63.15 q	59.66	63.15	-
6	587	Madara PALAMEIKA 帕拉梅卡 马达拉	LAT	18 Jun 87 1987年6月18日	15	62.17	59.78	X	62.17
7	265	Li ZHANG 张 莉	CHN	17 Jan 89 1989年1月17日	5	61.80 SB	61.29	61.80	56.23
8	827	Hanna HATSKO-FEDUSOVA 哈特斯科-费杜娃 汉娜	UKR	03 Oct 90 1990年10月3日	12	61.41 SB	59.25	61.41	X
9	533	Yuki EBIHARA 海老原有希	JPN	28 Oct 85 1985年10月28日	7	60.30	53.67	57.56	60.30
10	131	Kelsey-Lee ROBERTS 罗伯茨 凯尔西·李	AUS	20 Sep 91 1991年9月20日	4	60.18	60.18	58.03	49.78
11	156	Tatsiana KHALADOVICH 哈拉多维奇 塔齐亚娜	BLR	21 Jun 91 1991年6月21日	8	60.07	X	55.67	60.07
12	760	Martina RATEJ 拉泰尔 马丁娜	SLO	02 Nov 81 1981年11月2日	3	59.76	57.13	59.76	X
13	735	Vira REBRYK 里伯克 韦拉	RUS	25 Feb 89 1989年2月25日	10	59.67	59.67	X	59.35
14	177	Jucilene DE LIMA 达利马 朱斯林	BRA	14 Sep 90 1990年9月14日	2	59.49	59.38	59.49	51.18
15	411	Goldie SAYERS 塞耶斯 戈耳迪	GBR	16 Jul 82 1982年7月16日	11	58.28	58.28	58.11	X
16	362	Sanni UTRIAINEN 乌特里艾宁 桑尼	FIN	05 Feb 91 1991年2月5日	13	55.56	54.57	55.56	X



比赛成绩 / RESULTS
女子掷标枪 / Javelin Throw Women - Qualification

Group B		28 August 2015	20:25 START TIME	26° C	58 %				
				TEMPERATURE	HUMIDITY				
			21:12 END TIME	24° C	61 %				
PLACE	BIB	NAME	COUNTRY	DATE OF BIRTH	ORDER	RESULT	1	2	3
1	430	Christin HUSSONG 胡松 克里斯汀	GER	17 Mar 94 1994年3月17日	5	65.92 Q PB	60.27	61.00	65.92
2	235	Lingwei LI 李 玲蔚	CHN	26 Jan 89 1989年1月26日	1	65.07 Q SB	65.07		
3	302	Barbora ŠPOTÁKOVÁ 斯波塔科娃 巴波拉	CZE	30 Jun 81 1981年6月30日	16	65.02 Q	60.62	65.02	
4	217	Elizabeth GLEADLE 格里德尔 伊丽莎白	CAN	05 Dec 88 1988年12月5日	7	64.02 Q	64.02		
5	449	Linda STAHL 斯塔尔 琳达	GER	02 Oct 85 1985年10月2日	13	63.52 Q	62.12	61.21	63.52
6	586	Sinta OZOLINA 奥佐丽娜 辛达	LAT	26 Feb 88 1988年2月26日	6	62.81 q SB	62.81	X	X
7	932	Kara WINGER 温格 卡拉	USA	10 Apr 86 1986年4月10日	12	62.21 q	61.59	62.21	59.18
8	484	Marharyta DOROZHON 多拉钟 马哈瑞塔	ISR	04 Sep 87 1987年9月4日	3	61.04	61.04	59.79	60.63
9	127	Kathryn MITCHELL 米切尔 凯瑟琳	AUS	10 Jul 82 1982年7月10日	11	61.04	61.04	X	X
10	285	Yulenmis AGUILAR 阿奎拉 约兰密斯	CUB	03 Aug 96 1996年8月3日	14	60.52	60.52	59.05	58.04
11	126	Kimberley MICKLE 米克尔 金伯利	AUS	28 Dec 84 1984年12月28日	2	59.83	X	59.83	X
12	278	Flor RUIZ 鲁伊斯 弗洛尔	COL	29 Jan 91 1991年1月29日	10	57.25	X	56.70	57.25
13	662	Maria ANDREJCZYK 安德烈捷恰克 玛利亚	POL	09 Mar 96 1996年3月9日	9	56.75	52.86	53.44	56.75
14	483	Ásdís HJÁLMSDÓTTIR 佳木斯道特尔 安迪斯	ISL	28 Oct 85 1985年10月28日	15	56.72	56.72	X	X
15	712	Maria ABAKUMOVA 阿巴库莫娃 玛丽娅	RUS	15 Jan 86 1986年1月15日	4	56.08	56.08	55.69	X
16	824	Kateryna DERUN 德鲁安 卡捷琳娜	UKR	24 Sep 93 1993年9月24日	8	53.49	X	53.49	X

ALL-TIME OUTDOOR TOP LIST				SEASON OUTDOOR TOP LIST			
RESULT	NAME	VENUE	DATE	RESULT	NAME	VENUE	DATE
72.28	Barbora ŠPOTÁKOVÁ (CZE)	Stuttgart (GDS)	13 Sep 08	66.62	Sunette VILJOEN (RSA)	Melbourne (Albert Park)	21 Mar 15
71.99	Maria ABAKUMOVA (RUS)	Daegu (DS)	2 Sep 11	66.57	Kimberley MICKLE (AUS)	Melbourne (Albert Park)	21 Mar 15
71.70	Olisdeilys MENÉNDEZ (CUB)	Helsinki (OS)	14 Aug 05	66.47	Kara WINGER (USA)	Austin (Myers Stadium), TX	2 May 15
70.20	Christina OBERGFÖLL (GER)	München	23 Jun 07	66.40	Kathrina MOLITOR (GER)	Luzern	14 Jul 15
69.48	Trine HATTESTAD (NOR)	Oslo (Bislett)	28 Jul 00	65.92	Christin HUSSONG (GER)	Beijing	28 Aug 15
69.35	Sunette VILJOEN (RSA)	New York City, NY	9 Jun 12	65.75	Martina RATEJ (SLO)	Ptuj	28 Feb 15
68.34	Steffi NERIUS (GER)	Elstal	31 Aug 08	65.66	Barbora ŠPOTÁKOVÁ (CZE)	Stockholm (Olympiastadion)	30 Jul 15
67.67	Sonia BISSET (CUB)	Salamanca (Helmántico)	6 Jul 05	65.07	Lingwei LI (CHN)	Beijing	28 Aug 15
67.51	Miréla MANJANI (GRE)	Sydney (Olympic Stadium)	30 Sep 00	65.01	Madara PALAMEIKA (LAT)	London (Olympic Stadium)	25 Jul 15
67.32	Linda STAHL (GER)	New York (Icahn), NY	14 Jun 14	64.93	Vira REBRYK (RUS)	Cheboksary (Olimpiyskiy)	5 Aug 15



比赛成绩 / RESULTS

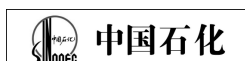


女子20公里竞走 / 20 Kilometres Race Walk Women - Final

RECORDS	RESULT	NAME	COUNTRY	AGE	VENUE	DATE
World Record WR	1:24:38	Hong LIU	CHN	28	La Coruña	6 Jun 2015
Championships Record CR	1:25:41	Olimpiada IVANOVA	RUS	35	Helsinki (OS)	7 Aug 2005
World Leading WL	1:24:38	Hong LIU	CHN	28	La Coruña	6 Jun 2015

28 August 2015 08:30 START TIME 25° C 65 %
TEMPERATURE HUMIDITY
10:11 END TIME

PLACE	BIB	NAME	COUNTRY	DATE of BIRTH	RESULT	TIME BEHIND	RED CARDS
1	18	Hong LIU 刘虹	CHN	12 May 87 1987年5月12日	1:27:45		
2	19	Xiuzhi LU 吕秀芝	CHN	26 Oct 93 1993年10月26日	1:27:45		~
3	60	Lyudmyla OLYANOVSKA 奥利亚诺夫斯卡 柳德梅拉	UKR	20 Feb 93 1993年2月20日	1:28:13	+ 28	
4	49	Ana CABECINHA 卡贝西尼亚 安娜	POR	29 Apr 84 1984年4月29日	1:29:29	+ 1:44	~
5	38	Antonella PALMISANO 帕尔米萨诺 安东内拉	ITA	06 Aug 91 1991年8月6日	1:29:34	+ 1:49	
6	15	Erica DE SENA 德塞娜 埃丽卡	BRA	03 May 85 1985年5月3日	1:30:06	+ 2:21	
7	44	Brigita VIRBALYTÉ 维尔巴雷特 布莉吉塔	LTU	01 Feb 85 1985年2月1日	1:30:20	PB	+ 2:35
8	23	Anežka DRAHOTOVÁ 德拉荷托瓦 阿内兹卡	CZE	22 Jul 95 1995年7月22日	1:30:32	+ 2:47	~
9	45	Alejandra ORTEGA 奥特加 亚历山德拉	MEX	08 Jul 94 1994年7月8日	1:31:04	PB	+ 3:19
10	28	María José POVES 波韦斯 马里亚·何塞	ESP	16 Mar 78 1978年3月16日	1:31:06	SB	+ 3:21
11	59	Nadiya BOROVSKA 博罗夫斯卡 纳季娅	UKR	25 Feb 81 1981年2月25日	1:31:18	+ 3:33	~
12	32	Mirna ORTÍZ 奥尔蒂斯 米尔娜	GUA	28 Feb 87 1987年2月28日	1:31:32	+ 3:47	~
13	17	Rachel SEAMAN 希曼 瑞秋	CAN	14 Jan 86 1986年1月14日	1:31:39	+ 3:54	
14	27	Raquel GONZÁLEZ 冈萨雷斯 拉克尔	ESP	16 Nov 89 1989年11月16日	1:32:00	+ 4:15	
15	34	Viktória MADARÁSZ 毛道拉斯 维多利亚	HUN	12 May 85 1985年5月12日	1:32:01	+ 4:16	~
16	25	Paola PÉREZ 佩雷斯 保拉	ECU	21 Dec 89 1989年12月21日	1:32:12	+ 4:27	~
17	20	Jingjing NIE 聂晶晶	CHN	01 Mar 88 1988年3月1日	1:32:40	+ 4:55	
18	46	Alana BARBER 巴博尔 阿拉娜	NZL	08 Jul 87 1987年7月8日	1:33:20	NR	+ 5:35 ~
19	22	Sandra ARENAS 阿里纳斯 桑德拉	COL	17 Sep 93 1993年9月17日	1:33:24	+ 5:39	
20	63	Maria MICHTA-COFFEY 蜜卡 科菲 玛利亚	USA	23 Jun 86 1986年6月23日	1:33:24	+ 5:39	
21	52	Vera SANTOS 桑托斯 维拉	POR	03 Dec 81 1981年12月3日	1:34:01	+ 6:16	~



比赛成绩 / RESULTS
女子20公里竞走 / 20 Kilometres Race Walk Women

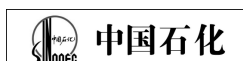
22	14	Wendy CORNEJO 科尔内霍 温迪	BOL 07 Jan 93 1993年1月7日	1:34:12	PB	+ 6:27
23	51	Inês HENRIQUES 亨利克斯 伊内斯	POR 01 May 80 1980年5月1日	1:34:47		+ 7:02 ~
24	53	Claudia STEF 斯特福 克劳迪娅	ROU 25 Feb 78 1978年2月25日	1:34:51		+ 7:06
25	40	Kumiko OKADA 冈田 久美子	JPN 17 Oct 91 1991年10月17日	1:34:56		+ 7:11
26	62	Miranda MELVILLE 梅尔维尔 米兰达	USA 20 Mar 89 1989年3月20日	1:35:19		+ 7:34
27	41	Yeongeun JEON 全 永恩	KOR 24 May 88 1988年5月24日	1:35:48		+ 8:03 ~
28	33	Maritza PONCIO 庞西奥 马里察	GUA 03 Dec 94 1994年12月3日	1:35:53		+ 8:08 ~
29	16	Cisiane LOPES 洛佩斯 西西安妮	BRA 17 Feb 83 1983年2月17日	1:36:06		+ 8:21
30	57	Mária CZAKOVÁ 扎科娃 玛丽娅	SVK 02 Oct 88 1988年10月2日	1:36:08		+ 8:23
31	30	Emilie MENUET 默尼埃 埃米莉	FRA 27 Sep 91 1991年9月27日	1:36:17		+ 8:32
32	26	Laura GARCÍA-CARO 加西亚-卡罗 劳拉	ESP 16 Apr 95 1995年4月16日	1:36:22		+ 8:37
33	55	Laura POLLI 波莉 劳拉	SUI 07 Sep 83 1983年9月7日	1:36:26	SB	+ 8:41
34	12	Rachel TALLENT 塔伦特 瑞秋	AUS 20 Feb 93 1993年2月20日	1:36:27		+ 8:42
35	42	Jeong Eun LEE 李 正恩	KOR 13 Sep 94 1994年9月13日	1:36:52		+ 9:07
36	24	Lucie PELANTOVÁ 佩兰托瓦 露西	CZE 07 May 86 1986年5月7日	1:38:34		+ 10:49
37	35	Khushbir KAUR 考尔 忽士比尔	IND 09 Jul 93 1993年7月9日	1:38:53		+ 11:08
38	48	Agnieszka DYGACZ 迪加茨 阿格涅兹卡	POL 18 Jul 85 1985年7月18日	1:39:06		+ 11:21
39	31	Mayra Carolina HERRERA 埃雷拉 梅亚 凯瑟琳娜	GUA 20 Dec 88 1988年12月20日	1:39:23		+ 11:38
40	56	Marie POLLI 波莉 玛丽	SUI 28 Nov 80 1980年11月28日	1:39:49		+ 12:04
41	58	Mária GÁLIKOVÁ 嘉丽科娃 玛丽娅	SVK 21 Aug 80 1980年8月21日	1:40:06		+ 12:21 >
42	61	Olena SHUMKINA 舒基娜 奥廖娜	UKR 24 Jan 88 1988年1月24日	1:41:30		+ 13:45
47		Kimberly GARCÍA 加西亚 基姆贝尔利	PER 19 Oct 93 1993年10月19日	DNF		
43		Neringa AIDIETYTE 艾迪耶特 内林加	LTU 05 Jun 83 1983年6月5日	DQ		> > ~
13		Claudia BALDERRAMA 巴尔德拉马 克劳迪娅	BOL 13 Nov 83 1983年11月13日	DQ		> > >
37		Eleonora GIORGI 乔治 埃莉奥诺拉	ITA 14 Sep 89 1989年9月14日	DQ		~ ~ ~
39		Elisa RIGAUDO 瑞哥奥都 埃莉萨	ITA 17 Jun 80 1980年6月17日	DQ		~ ~ ~

比赛成绩 / RESULTS
女子20公里竞走 / 20 Kilometres Race Walk Women

36	Sapana SAPANA 萨帕拿 萨帕拿	IND	02 Jan 88 1988年1月2日	DQ	> > >
11	Beki SMITH 史密斯 贝奇	AUS	25 Nov 86 1986年11月25日	DQ	~ ~ ~
10	Kelly RUDDICK 罗迪克 凯莉	AUS	19 Apr 73 1973年4月19日	DNS	

INTERMEDIATE TIMES	5 Km	19 Xiuzhi LU	22:24
	10 Km	18 Hong LIU	44:19
	15 Km	19 Xiuzhi LU	1:06:24

ALL-TIME OUTDOOR TOP LIST				SEASON OUTDOOR TOP LIST			
RESULT	NAME	VENUE	DATE	RESULT	NAME	VENUE	DATE
1:24:38	Hong LIU (CHN)	La Coruña	6 Jun 15	1:24:38	Hong LIU (CHN)	La Coruña	6 Jun 15
1:24:47	Elmira ALEMBEKOVA (RUS)	Sochi	27 Feb 15	1:24:47	Elmira ALEMBEKOVA (RUS)	Sochi	27 Feb 15
1:24:50	Olimpiada IVANOVA (RUS)	Adler	4 Mar 01	1:25:03	Marina PANDAKOVA (RUS)	Sochi	27 Feb 15
1:24:56	Olga KANISKINA (RUS)	Adler	28 Feb 09	1:25:04	Svetlana VASILYEVA (RUS)	Sochi	27 Feb 15
1:25:02	Elena LASHMANOVA (RUS)	London (The Mall)	11 Aug 12	1:25:12	Xiuzhi LU (CHN)	Beijing	20 Mar 15
1:25:03	Marina PANDAKOVA (RUS)	Sochi	27 Feb 15	1:25:38	Vera SOKOLOVA (RUS)	Sochi	27 Feb 15
1:25:04	Svetlana VASILYEVA (RUS)	Sochi	27 Feb 15	1:26:17	Eleonora GIORGI (ITA)	Murcia	17 May 15
1:25:08	Vera SOKOLOVA (RUS)	Sochi	26 Feb 11	1:26:44	Anisya KIRDYAPKINA (RUS)	Cheboksary	13 Jun 15
1:25:09	Anisya KIRDYAPKINA (RUS)	Sochi	26 Feb 11	1:26:53	Anežka DRAHOTOVÁ (CZE)	Murcia	17 May 15
1:25:12	Xiuzhi LU (CHN)	Beijing	20 Mar 15	1:27:09	Lyudmyla OLYANOVSKA (UKR)	Murcia	17 May 15



详细成绩 / RACE ANALYSIS




女子20公里竞走 / 20 Kilometres Race Walk Women - Final

28 August 2015 08:30 START TIME 25° C TEMPERATURE 65 % HUMIDITY
10:11 END TIME

PLACE	BIB	NAME	COUNTRY	DATE of BIRTH	RESULT	RED CARDS
		5 Km				
		10 Km				
		15 Km				
1	18	Hong LIU	CHN	12 May 87	1:27:45	
		22:24 (2)			44:19 (1)	1:06:24 (2)
					21:55	22:05
						21:21
2	19	Xiuzhi LU	CHN	26 Oct 93	1:27:45	~
		22:24 (1)			44:19 (2)	1:06:24 (1)
					21:55	22:05
						21:21
3	60	Lyudmyla OLYANOVSKA	UKR	20 Feb 93	1:28:13	+ 28
		22:31 (5)			44:45 (4)	1:06:45 (3)
					22:14	22:00
						21:28
4	49	Ana CABECINHA	POR	29 Apr 84	1:29:29	+ 1:44 ~
		22:46 (8)			44:59 (8)	1:07:19 (6)
					22:13	22:20
						22:10
5	38	Antonella PALMISANO	ITA	06 Aug 91	1:29:34	+ 1:49
		22:52 (15)			45:20 (12)	1:07:28 (7)
					22:28	22:08
						22:06
6	15	Erica DE SENA	BRA	03 May 85	1:30:06	+ 2:21
		22:39 (7)			44:46 (6)	1:07:28 (8)
					22:07	22:42
						22:38
7	44	Brigita VIRBALYTÉ	LTU	01 Feb 85	1:30:20 PB	+ 2:35
		22:51 (13)			45:17 (11)	1:07:46 (10)
					22:26	22:29
						22:34
8	23	Anežka DRAHOTOVÁ	CZE	22 Jul 95	1:30:32	+ 2:47 ~
		22:26 (3)			44:49 (7)	1:07:29 (9)
					22:23	22:40
						23:03
9	45	Alejandra ORTEGA	MEX	08 Jul 94	1:31:04 PB	+ 3:19
		22:46 (10)			45:17 (9)	1:08:13 (13)
					22:31	22:56
						22:51
10	28	María José POVES	ESP	16 Mar 78	1:31:06 SB	+ 3:21
		22:53 (16)			45:29 (14)	1:08:04 (11)
					22:36	22:35
						23:02
11	59	Nadiya BOROVSKA	UKR	25 Feb 81	1:31:18	+ 3:33 ~
		22:46 (9)			45:17 (10)	1:08:10 (12)
					22:31	22:53
						23:08
12	32	Mirna ORTÍZ	GUA	28 Feb 87	1:31:32	+ 3:47 ~
		22:55 (20)			45:35 (18)	1:08:39 (15)
					22:40	23:04
						22:53
13	17	Rachel SEAMAN	CAN	14 Jan 86	1:31:39	+ 3:54
		23:03 (26)			45:49 (23)	1:08:39 (16)
					22:46	22:50
						23:00
14	27	Raquel GONZÁLEZ	ESP	16 Nov 89	1:32:00	+ 4:15
		22:53 (17)			45:24 (13)	1:08:23 (14)
					22:31	22:59
						23:37
15	34	Viktória MADARÁSZ	HUN	12 May 85	1:32:01	+ 4:16 ~
		22:58 (23)			45:40 (20)	1:08:39 (17)
					22:42	22:59
						23:22
16	25	Paola PÉREZ	ECU	21 Dec 89	1:32:12	+ 4:27 ~
		22:57 (22)			45:38 (19)	1:08:46 (18)
					22:41	23:08
						23:26

Timing and Measurement by SEIKO Data Processing by CANON AT-20KR-W-f--1--.RS5..v1 Issued at 10:16 on Friday, 28 August 2015

Official IAAF Partners



详细成绩 / RACE ANALYSIS
女子20公里竞走 / 20 Kilometres Race Walk Women

PLACE	BIB	NAME	COUNTRY	DATE of BIRTH	RESULT	RED CARDS
		5 Km				
		10 Km				
		15 Km				
17	20	Jingjing NIE	晶晶聂	CHN	01 Mar 88	1:32:40 + 4:55
		22:50 (12)	45:34 (16)	1:08:49 (19)	23:15	23:51
18	46	Alana BARBER	阿拉娜巴博尔	NZL	08 Jul 87	1:33:20 NR + 5:35 ~
		23:31 (40)	46:42 (32)	1:09:58 (22)	23:16	23:22
19	22	Sandra ARENAS	桑德拉阿里纳斯	COL	17 Sep 93	1:33:24 + 5:39
		22:55 (19)	45:30 (15)	1:09:05 (20)	23:35	24:19
20	63	Maria MICHTA- COFFEY	玛利亚蜜卡 科菲	USA	23 Jun 86	1:33:24 + 5:39
		23:13 (33)	46:39 (30)	1:09:58 (23)	23:19	23:26
21	52	Vera SANTOS	维拉桑托斯	POR	03 Dec 81	1:34:01 + 6:16 ~
		22:58 (25)	46:25 (29)	1:10:19 (27)	23:54	23:42
22	14	Wendy CORNEJO	温迪科尔内霍	BOL	07 Jan 93	1:34:12 PB + 6:27
		22:57 (21)	46:02 (25)	1:10:04 (25)	24:02	24:08
23	51	Inês HENRIQUES	伊内斯亨利克斯	POR	01 May 80	1:34:47 + 7:02 ~
		22:52 (14)	45:35 (17)	1:09:27 (21)	23:52	25:20
24	53	Claudia STEF	克劳迪娅斯特福	ROU	25 Feb 78	1:34:51 + 7:06
		23:16 (35)	46:50 (36)	1:10:55 (30)	24:05	23:56
25	40	Kumiko OKADA	久美子冈田	JPN	17 Oct 91	1:34:56 + 7:11
		23:05 (28)	46:17 (28)	1:10:07 (26)	23:50	24:49
26	62	Miranda MELVILLE	米兰达梅尔维尔	USA	20 Mar 89	1:35:19 + 7:34
		23:21 (37)	46:41 (31)	1:10:53 (29)	24:12	24:26
27	41	Yeongeun JEON	永恩全	KOR	24 May 88	1:35:48 + 8:03 ~
		22:54 (18)	45:47 (21)	1:10:02 (24)	24:15	25:46
28	33	Maritza PONCIO	马里察庞西奥	GUA	03 Dec 94	1:35:53 + 8:08 ~
		23:03 (27)	46:16 (26)	1:10:34 (28)	24:18	25:19
29	16	Cisiane LOPES	西西安妮洛佩斯	BRA	17 Feb 83	1:36:06 + 8:21
		23:11 (30)	46:50 (35)	1:11:01 (31)	24:11	25:05
30	57	Mária CZAKOVÁ	玛丽娅扎科娃	SVK	02 Oct 88	1:36:08 + 8:23
		23:35 (41)	47:09 (39)	1:11:44 (36)	24:35	24:24
31	30	Emilie MENUET	埃米莉默尼埃	FRA	27 Sep 91	1:36:17 + 8:32
		23:13 (34)	47:14 (41)	1:11:55 (37)	24:41	24:22
32	26	Laura GARCÍA-CARO	劳拉加西亚-卡罗	ESP	16 Apr 95	1:36:22 + 8:37
		23:36 (42)	47:09 (40)	1:11:30 (35)	24:21	24:52
33	55	Laura POLLI	劳拉波莉	SUI	07 Sep 83	1:36:26 SB + 8:41
		23:22 (38)	47:00 (37)	1:11:29 (34)	24:29	24:57
34	12	Rachel TALLENT	瑞秋塔伦特	AUS	20 Feb 93	1:36:27 + 8:42
		23:23 (39)	46:43 (34)	1:11:06 (32)	24:23	25:21



详细成绩 / RACE ANALYSIS
女子20公里竞走 / 20 Kilometres Race Walk Women

PLACE	BIB	NAME	COUNTRY	DATE of BIRTH	RESULT	RED CARDS
		5 Km				
		10 Km				
		15 Km				
35	42	Jeong Eun LEE	KOR	13 Sep 94	1:36:52	+ 9:07
		23:09 (29)			46:43 (33)	1:11:17 (33)
					23:34	24:34
						25:35
36	24	Lucie PELANTOVÁ	CZE	07 May 86	1:38:34	+ 10:49
		23:39 (43)			48:15 (43)	1:13:42 (40)
					24:36	25:27
						24:52
37	35	Khushbir KAUR	IND	09 Jul 93	1:38:53	+ 11:08
		23:21 (36)			47:26 (42)	1:12:51 (38)
					24:05	25:25
						26:02
38	48	Agnieszka DYGACZ	POL	18 Jul 85	1:39:06	+ 11:21
		24:18 (48)			48:52 (47)	1:14:01 (42)
					24:34	25:09
						25:05
39	31	Mayra Carolina HERRERA	GUA	20 Dec 88	1:39:23	+ 11:38
		23:11 (32)			47:05 (38)	1:12:56 (39)
					23:54	25:51
						26:27
40	56	Marie POLLI	SUI	28 Nov 80	1:39:49	+ 12:04
		24:26 (49)			49:01 (48)	1:14:08 (44)
					24:35	25:07
						25:41
41	58	Mária GÁLIKOVÁ	SVK	21 Aug 80	1:40:06	+ 12:21 >
		24:00 (46)			48:27 (45)	1:14:05 (43)
					24:27	25:38
						26:01
42	61	Olena SHUMKINA	UKR	24 Jan 88	1:41:30	+ 13:45
		23:52 (45)			48:22 (44)	1:13:45 (41)
					24:30	25:23
						27:45
	47	Kimberly GARCÍA	PER	19 Oct 93	DNF	
		22:49 (11)			45:56 (24)	
					23:07	
	37	Eleonora GIORGI	ITA	14 Sep 89	DQ	~ ~ ~
		22:31 (4)			44:45 (5)	1:06:47 (4)
					22:14	22:02
	39	Elisa RIGAUO	ITA	17 Jun 80	DQ	~ ~ ~
		22:32 (6)			44:45 (3)	1:06:48 (5)
					22:13	22:03
	43	Neringa AIDIETYTE	LTU	05 Jun 83	DQ	> > ~
		22:58 (24)			45:48 (22)	
					22:50	
	13	Claudia BALDERRAMA	BOL	13 Nov 83	DQ	> > >
		23:51 (44)			48:41 (46)	
					24:50	
	11	Beki SMITH	AUS	25 Nov 86	DQ	~ ~ ~
		23:11 (31)			46:16 (27)	
					23:05	
	36	Sapana SAPANA	IND	02 Jan 88	DQ	> > >
		24:05 (47)				
	10	Kelly RUDDICK	AUS	19 Apr 73	DNS	



奖牌榜 / MEDAL TABLE

After Day 7 (28 August 2015), 32 of 49 Events

PLACE	COUNTRY	TOTAL	WOMEN	MEN	GOLD			SILVER			BRONZE		
					TOTAL	WOMEN	MEN	TOTAL	WOMEN	MEN	TOTAL	WOMEN	MEN
1	KEN KENYA	11	3	8	6	2	4	3	1	2	2		
2	USA UNITED STATES	14	7	7	4	2	2	4	1	3	6	4	2
3	JAM JAMAICA	9	5	4	4	2	2	2	1	1	3	2	1
4	GBR GREAT BRITAIN & N.I.	4	2	2	3	1	2	1	1				
5	POL POLAND	6	1	5	2	1	1	1		1	3		3
6	CUB CUBA	3	2	1	2	2		1		1			
7	CHN PR OF CHINA	6	4	2	1	1		4	3	1	1		1
8	GER GERMANY	6	4	2	1	1		3	1	2	2	2	
9	ETH ETHIOPIA	3	2	1	1	1		2	1	1			
10	CAN CANADA	4	1	3	1		1	1		2		2	
11	NED NETHERLANDS	3	3		1	1		1	1		1	1	
12	RUS RUSSIA	2		2	1		1		1				
13	RSA SOUTH AFRICA	2		2	1		1				1		1
14	COL COLOMBIA	1	1		1	1							
	CZE CZECH REPUBLIC	1	1		1	1							
	ERI ERITREA	1		1	1		1						
	ESP SPAIN	1		1	1		1						
18	BAH BAHAMAS	2	1	1				1	1		1		1
19	AUS AUSTRALIA	1		1				1		1			
	BRA BRAZIL	1	1					1	1				
	CRO CROATIA	1	1					1	1				
	EGY EGYPT	1		1				1		1			
	ISR ISRAEL	1	1					1	1				
	TJK TAJIKISTAN	1		1				1		1			
	TUN TUNISIA	1	1					1	1				
26	FRA FRANCE	2	1	1							2	1	1
27	BLR BELARUS	1	1								1	1	
	BIH BOSNIA-HERZEGOVINA	1		1							1		1
	FIN FINLAND	1		1							1		1
	GRE GREECE	1	1								1	1	
	GRN GRENADA	1		1							1		1
	KAZ KAZAKHSTAN	1	1								1	1	
	LAT LATVIA	1	1								1	1	
	POR PORTUGAL	1		1							1		1
	SRB SERBIA	1	1								1	1	


Official IAAF Partners



PLACE	COUNTRY	TOTAL	WOMEN	MEN
27	UGA UGANDA	1		1
	UKR UKRAINE	1	1	

GOLD			SILVER			BRONZE		
TOTAL	WOMEN	MEN	TOTAL	WOMEN	MEN	TOTAL	WOMEN	MEN
						1		1
						1	1	

Official IAAF Partners



各项新纪录 / RECORDS SET

After Day 7 (28 August 2015), 32 of 49 Events

Men

Men Total

0	0	5	5	38
---	---	---	---	----

100 Metres

231	DENDUP Tashi - BHU	12.15	p	2					NR
338	SU Bingtian - CHN	9.99	sf	1					NR
747	SA Aid Hassan - MDV	10.42	h	7					NR
356	MEITÉ Ben Youssef - CIV	10.05	h	3					NR
790	TELTULL Rodman - PLW	10.71	p	2					NR

200 Metres

620	BOLT Usain - JAM	19.55	f				WL		
957	GULIYEV Ramil - TUR	20.01	h	1					NR
831	OGUNODE Femi - QAT	20.05	sf	2					NR
846	JOBODWANA Anaso - RSA	19.87	f						NR

400 Metres

857	VAN NIEKERK Wayde - RSA	43.48	f				WL	AR	NR
715	MASRAHI Yousef Ahmed - KSA	43.93	h	2				AR	NR
897	JANEŽIČ Luka - SLO	45.28	h	1					NR
583	GEORGE Winston - GUY	45.25	h	6					NR
631	MCDONALD Rusheen - JAM	43.93	h	2					NR
410	SANTOS LUGUELÍN - DOM	44.11	f						NR
410	SANTOS LUGUELÍN - DOM	44.26	sf	1					NR
759	BONEVACIA Liemarvin - NED	44.72	h	2					NR

800 Metres

712	HAJDARI Musa - KOS	1:47.70	h	4					NR
-----	--------------------	---------	---	---	--	--	--	--	----

1500 Metres

758	RODRIGUEZ Erick - NCA	3:49.64	h	3					NR
-----	-----------------------	---------	---	---	--	--	--	--	----

110 Metres Hurdles

883	SHUBENKOV Sergey - RUS	12.98	f						NR
-----	------------------------	-------	---	--	--	--	--	--	----

400 Metres Hurdles


679	BETT Nicholas - KEN	47.79	f				WL		NR
956	COPELLO Yasmani - TUR	48.89	h	4					NR
956	COPELLO Yasmani - TUR	48.46	sf	2					NR
158	LAHOULOU Abdelmalik - ALG	48.87	sf	1					NR
778	COCHRANE Michael - NZL	49.58	h	1					NR
202	GIBSON Jeffery - BAH	48.37	sf	2					NR
870	KUDRYAVTSEV Denis - RUS	48.05	f						NR
202	GIBSON Jeffery - BAH	48.17	f						NR

High Jump

924	GHAZAL Majd Eddin - SYR	2.29	q	B					NR
-----	-------------------------	------	---	---	--	--	--	--	----

Pole Vault

364	HORVAT Ivan - CRO	5.70	q	A					NR
898	RENNER Robert - SLO	5.70	q	B					NR



Triple Jump

1062	TAYLOR Christian - USA	18.21	f			WL	AR	NR
------	------------------------	-------	---	--	--	----	----	----

Shot Put

782	WALSH Tomas - NZL	21.58	f				AR	NR
640	RICHARDS O'Dayne - JAM	21.69	f					NR
727	BERTEMES Bob - LUX	19.87	q	A				NR

Javelin Throw

706	YEGO Julius - KEN	92.72	f			WL	AR	NR
170	TOLEDO Braian - ARG	83.32	q	A				NR

20 Kilometres Race Walk

103	SHANGE Lebogang - RSA	1:21:43	f					NR
22	THORNE Benjamin - CAN	1:19:57	f					NR

Women

Women Total

0	2	4	2	30
---	---	---	---	----

100 Metres

771	KAMBUNDJI Mujinga - SUI	11.07	sf	2				NR
771	KAMBUNDJI Mujinga - SUI	11.17	h	6				NR
280	LOPES Lidiane - CPV	12.43	h	1				NR
622	SCHIPPERS Dafne - NED	10.81	f					NR
622	SCHIPPERS Dafne - NED	10.83	sf	3				NR

200 Metres

622	SCHIPPERS Dafne - NED	21.63	f			CR	WL	AR	NR
771	KAMBUNDJI Mujinga - SUI	22.64	sf	1					NR
383	ASHER-SMITH Dina - GBR	22.07	f						NR
554	ZYABKINA Viktoriya - KAZ	22.77	sf	1					NR

400 Metres

879	FELIX Allyson - USA	49.26	f				WL		
578	ZAKARY Joyce - KEN	50.71	h	3					NR

800 Metres

204	BISHOP Melissa - CAN	1:57.52	sf	3					NR
-----	----------------------	---------	----	---	--	--	--	--	----

1500 Metres

276	CONEO Muriel - COL	4:08.31	h	1					NR
-----	--------------------	---------	---	---	--	--	--	--	----

10,000 Metres

822	CHEKWEL Juliet - UGA	32:20.95	f						NR
-----	----------------------	----------	---	--	--	--	--	--	----

3000 Metres Steeplechase

466	BABAR Lalita Shivaji - IND	9:27.86	h	2					NR
-----	----------------------------	---------	---	---	--	--	--	--	----

100 Metres Hurdles

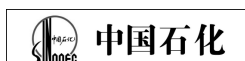
164	TALAY Alina - BLR	12.66	f						NR
146	BECKLES Kierre - BAR	12.88	h	3					NR
330	ŠADEIKO Grit - EST	13.36	u	3					NR

400 Metres Hurdles

303	HEJNOVÁ Zuzana - CZE	53.50	f				WL		
858	RODRÍGUEZ Déborah - URU	56.30	h	3					NR

Pole Vault

183	MURER Fabiana - BRA	4.85	f					AR	NR
787	BENGTSSON Angelica - SWE	4.70	f						NR
360	NIKKANEN Minna - FIN	4.60	f						NR



Long Jump

860	BARTOLETTA Tianna - USA	7.14	f	WL	
409	PROCTOR Shara - GBR	7.07	f		NR
762	ŠPANOVIĆ Ivana - SRB	7.01	f		NR
762	ŠPANOVIĆ Ivana - SRB	6.91	q A		NR

Triple Jump

485	KNYAZYEVA-MINENKO Hanna - ISR	14.78	f		NR
-----	-------------------------------	-------	---	--	----

Shot Put

272	DONGMO MEKEMNAN Auriol - CMR	16.85	q A		NR
462	MÁRTON Anita - HUN	19.48	f		NR

Hammer Throw

684	WŁODARCZYK Anita - POL	80.85	f	CR	
400	HITCHON Sophie - GBR	73.86	f		NR

Heptathlon

583	IKAUNIECE-ADMIDINA Laura - LAT	6516			NR
-----	--------------------------------	------	--	--	----


20 Kilometres Race Walk

46	BARBER Alana - NZL	1:33:20	f		NR
----	--------------------	---------	---	--	----

MEN + WOMEN Total

0	2	9	7	68
---	---	---	---	----

Official IAAF Partners



总分表 / PLACING TABLE

After Day 7 (28 August 2015), 32 of 49 Events

PLACE	POINTS	COUNTRY	Gold	Silver	Bronze	Fourth	Fifth	Sixth	Seventh	Eighth
1	172	USA UNITED STATES	4	4	6	7	5	4	3	3
2	108	KEN KENYA	6	3	2	3	2		1	2
3	101	JAM JAMAICA	4	2	3	2	3	2	3	3
4	73	GER GERMANY	1	3	2	1	2	3	4	2
5	65	GBR GREAT BRITAIN & N.I.	3	1		1	5	2	1	1
6	64	CHN PR OF CHINA	1	4	1	1	4			1
7	47	POL POLAND	2	1	3			1	1	1
8	39	ETH ETHIOPIA	1	2		2		1	2	
9	33	CAN CANADA	1	1	2	1				1
10	32	FRA FRANCE			2	1	2	1	1	2
11	31	RUS RUSSIA	1	1			2	1	2	1
12	28	CUB CUBA	2	1		1				
13	27	NED NETHERLANDS	1	1	1	1				1
14	16	RSA SOUTH AFRICA	1		1				1	
16	13	UKR UKRAINE			1	1		1	1	
16	13	BAH BAHAMAS		1	1					
13	13	BRA BRAZIL		1				2		
13	13	FIN FINLAND			1		1	1		
13	13	HUN HUNGARY				2		1		
20	12	BLR BELARUS			1			1	1	1
12	12	CZE CZECH REPUBLIC	1						1	2
22	11	AUS AUSTRALIA		1				1		1
11	11	ERI ERITREA	1					1		
11	11	POR PORTUGAL			1	1				
25	10	COL COLOMBIA	1						1	
10	10	ITA ITALY				1	1			1
10	10	SWE SWEDEN				1		1	1	
10	10	UGA UGANDA			1			1		1
29	9	EGY EGYPT		1					1	
9	9	TTO TRINIDAD AND TOBAGO					1	1	1	
31	8	SRB SERBIA			1				1	
8	8	ESP SPAIN	1							
8	8	TUR TURKEY						2	1	
34	7	BUL BULGARIA				1			1	
7	7	CRO CROATIA		1						
7	7	ISR ISRAEL		1						
7	7	TJK TAJIKISTAN		1						
7	7	TUN TUNISIA		1						
39	6	BIH BOSNIA-HERZEGOVINA			1					
6	6	GRE GREECE			1					
6	6	GRN GRENADA			1					
6	6	KAZ KAZAKHSTAN			1					
6	6	LAT LATVIA			1					
6	6	NZL NEW ZEALAND				1				1
45	5	DEN DENMARK				1				
5	5	DOM DOMINICAN REPUBLIC				1				
5	5	PAN PANAMA				1				
5	5	QAT QATAR						1	1	
49	4	BRN BAHRAIN					1			
4	4	BOT BOTSWANA					1			

Official IAAF Partners



PLACE	POINTS	COUNTRY	Gold	Silver	Bronze	Fourth	Fifth	Sixth	Seventh	Eighth
49	4	MAR MOROCCO							2	
52	3	ROU ROMANIA						1		
	3	SUI SWITZERLAND						1		
54	2	LTU LITHUANIA							1	
	2	NGR NIGERIA								2
56	1	IND INDIA								1
	1	MDA MOLDOVA								1
	1	KSA SAUDI ARABIA								1
	1	SVK SLOVAK REPUBLIC								1

Official IAAF Partners

