

ΘΑ ΘΕΛΑΤΕ Η ΚΥΒΕΡΝΗΣΗ ΝΑ ΔΕΧΘΕΙ ΜΙΑ ΣΥΜΦΩΝΙΑ

Ποια από τα παρακάτω σας εκφράζει σε σχέση με τη στάση της κυβέρνησης στην επίτευξη μιας νέας συμφωνίας με τους εταίρους-δανειστές;

ΝΑ ΔΕΧΘΕΙ ΣΥΜΦΩΝΙΑ ΜΕ ΑΜΟΙΒΑΙΕΣ ΥΠΟΧΩΡΗΣΕΙΣ ΩΣΤΕ ΝΑ ΠΑΡΑΜΕΙΝΕΙ Η ΧΩΡΑ ΣΤΟ ΕΥΡΩ - ΕΝΤΙΜΟΣ ΣΥΜΒΙΒΑΣΜΟΣ

71,9

ΝΑ ΔΕΧΘΕΙ ΣΥΜΦΩΝΙΑ ΜΟΝΟ ΕΦΟΣΟΝ ΠΕΡΙΕΧΕΙ ΟΛΕΣ ΤΙΣ ΠΡΟΕΚΚΛΟΓΙΚΕΣ ΤΗΣ ΘΕΣΕΙΣ, ΑΚΟΜΑ ΚΑΙ ΑΝ ΑΥΤΟ ΣΗΜΑΙΝΕΙ ΡΗΞΗ ΚΑΙ ΕΞΟΔΟ ΤΗΣ ΧΩΡΑΣ ΑΠΟ ΤΟ ΕΥΡΩ

21,3

ΝΑ ΔΕΧΘΕΙ ΣΥΜΦΩΝΙΑ ΜΕ ΟΛΑ ΤΑ ΜΕΤΡΑ ΠΟΥ ΘΑ ΖΗΤΗΣΟΥΝ ΟΙ ΕΤΑΙΡΟΙ-ΔΑΝΕΙΣΤΕΣ ΩΣΤΕ ΝΑ ΠΑΡΑΜΕΙΝΕΙ Η ΧΩΡΑ ΣΤΟ ΕΥΡΩ

3,5

Δ.Ξ./Δ.Α.

%

3,3

ΕΝΤΙΜΟΣ ΣΥΜΒΙΒΑΣΜΟΣ Ή ΠΛΗΡΗΣ ΡΗΞΗ;

Πιστεύετε ότι οι Ευρωπαίοι θα προσπαθήσουν έναν έντιμο συμβιβασμό ή θα έρθουν σε πλήρη ρήξη;

ΘΑ ΕΡΘΟΥΝ ΣΕ ΠΛΗΡΗ ΡΗΞΗ ΜΕ ΤΗΝ ΚΥΒΕΡΝΗΣΗ

20,6

74,1

Δ.Ξ./Δ.Α.

5,3

%

ΘΑ ΠΡΟΣΠΑΘΗΣΟΥΝ ΝΑ ΚΑΤΑΛΗΞΟΥΝ ΣΕ ΕΝΑΝ ΕΝΤΙΜΟ ΣΥΜΒΙΒΑΣΜΟ ΜΕ ΤΗΝ ΚΥΒΕΡΝΗΣΗ

ΨΗΦΟΣ ΣΕ ΠΙΘΑΝΟ ΔΗΜΟΨΗΦΙΣΜΑ

Σε περίπτωση που οι εταίροι-δανειστές επιμένουν στην περικοπή μισθών και συντάξεων και η κυβέρνηση αποφασίσει τη διεξαγωγή δημοψηφίσματος, εσείς τι θα ψηφίζατε;

ΣΙΓΟΥΡΑ ΠΑΡΑΜΟΝΗ ΣΤΟ ΕΥΡΩ ΚΑΙ ΑΠΟΔΟΧΗ ΤΩΝ ΜΕΤΡΩΝ

26,6

49,2

ΜΑΛΛΟΝ ΠΑΡΑΜΟΝΗ ΣΤΟ ΕΥΡΩ ΚΑΙ ΑΠΟΔΟΧΗ ΤΩΝ ΜΕΤΡΩΝ

22,6

ΣΙΓΟΥΡΑ ΕΞΟΔΟ ΑΠΟ ΤΟ ΕΥΡΩ ΚΑΙ ΕΦΑΡΜΟΓΗ ΜΙΑΣ ΑΛΛΗΣ ΟΙΚΟΝΟΜΙΚΗΣ ΠΟΛΙΤΙΚΗΣ ΕΚΤΟΣ ΕΥΡΩ

21,6

39,1

ΜΑΛΛΟΝ ΕΞΟΔΟ ΑΠΟ ΤΟ ΕΥΡΩ ΚΑΙ ΕΦΑΡΜΟΓΗ ΜΙΑΣ ΑΛΛΗΣ ΟΙΚΟΝΟΜΙΚΗΣ ΠΟΛΙΤΙΚΗΣ ΕΚΤΟΣ ΕΥΡΩ

17,5

%

Δ.Ξ./Δ.Α.

11,7

ΓΙΑΝΗΣ ΒΑΡΟΥΦΑΚΗΣ

Πιστεύετε ότι ο Γιάννης Βαρουφάκης υπερασπίζεται σωστά ή όχι τη χώρα διεθνώς;

Ο ΓΙΑΝΗΣ ΒΑΡΟΥΦΑΚΗΣ ΔΕΝ ΥΠΕΡΑΣΠΙΖΕΤΑΙ ΣΩΣΤΑ ΤΗ ΧΩΡΑ ΔΙΕΘΝΩΣ

29,0

65,2

Δ.Ξ./Δ.Α.

5,8

%

Ο ΓΙΑΝΗΣ ΒΑΡΟΥΦΑΚΗΣ ΥΠΕΡΑΣΠΙΖΕΤΑΙ ΣΩΣΤΑ ΤΗ ΧΩΡΑ ΔΙΕΘΝΩΣ



ΒΑΘΜΟΣ ΣΥΜΦΩΝΙΑΣ

Αρκετοί παράγοντες της Ε.Ε. αντιμετωπίζουν τον υπουργό Οικονομικών Γιάννη Βαρουφάκη με αρνητική διάθεση.

Συμφωνείτε με τη στάση αυτή;

ΣΙΓΟΥΡΑ ΣΥΜΦΩΝΩ

14,9

25,3 %

ΜΑΛΛΟΝ ΣΥΜΦΩΝΩ

10,4

ΣΙΓΟΥΡΑ ΔΙΑΦΩΝΩ

61,9

72,2

ΜΑΛΛΟΝ ΔΙΑΦΩΝΩ

10,3

Δ.Ξ./Δ.Α.

2,5

MRB/Realnews

Έντιμο συμβιβασμό ζητά το 71,9% των πολιτών

Οι ψηφοφόροι δεν δέχονται μέτρα όπως αύξηση του ΦΠΑ σε βασικά αγαθά (91,7%), μείωση μισθών (89,4%) και μείωση συντάξεων (85,8%)

Του **ΒΑΣΙΛΗ ΣΚΟΥΡΗ**
v.skouris@realnews.gr

ΥΠΕΡ

Παραμονή στο ευρώ και αποδοχή των μέτρων θα ψήφιζε το 49,2%, ενώ έξοδο από το ευρώ και εφαρμογή μιας άλλης οικονομικής πολιτικής εκτός ευρώ θα ψήφιζε το 39,1%

Να δεχθεί η κυβέρνηση συμφωνία με αμοιβαίες υποχωρήσεις ώστε να παραμείνει η χώρα στο ευρώ ζητά το 71,9% των ψηφοφόρων, σύμφωνα με δημοσκόπηση της MRB που παρουσιάζει σήμερα η Realnews, ενώ μόλις το 21,3% καλεί την κυβέρνηση να δεχθεί συμφωνία μόνο εφόσον περιέχει όλες τις προεκλογικές θέσεις, ακόμα και αν αυτό σημαίνει ρήξη και έξοδο της χώρας από το ευρώ.

Υπέρ του έντιμου συμβιβασμού τάσσεται το 63,1% των ψηφοφόρων του ΣΥΡΙΖΑ, με το 33,8% να επιμένει σε συμφωνία με τις προεκλογικές θέσεις της κυβέρνησης.

Μέτρα που δεν δέχονται οι πολίτες σε συμφωνία έντιμου συμβιβασμού είναι κατά σειρά η αύξηση του ΦΠΑ σε βασικά αγαθά (91,7%), η μείωση μισθών (89,4%), η μείωση συντάξεων κύριων ή επικουρικών (85,8%), η μείωση του ΕΚΑΣ και μείωση των δικαιούχων του (75,2%), η παραμονή του βασικού μισθού στα σημερινά επίπεδα και όχι αύξησή του (69,4%) και η παράταση του ΕΝΦΙΑ (50,8%). Αντιθέτως, οι πολίτες υποστηρίζουν την κατάργηση επιδομάτων σε συγκεκριμένους φορείς του δημοσίου τομέα (74,1%), την αύξηση του ΦΠΑ σε δημοφιλείς τουριστικούς προορισμούς (63,8%), τις

αποκρατικοποιήσεις-ιδιωτικοποιήσεις (58,6%) και την επιβολή έκτακτης εισφοράς σε επίσια εισοδήματα άνω των 30.000 ευρώ (61,6%).

Τι θα ψηφίσουν σε δημοψήφισμα

Ιδιαίτερη σημασία αποκτά η απάντηση στο ερώτημα «σε περίπτωση που η κυβέρνηση αποφασίσει τη διεξαγωγή δημοψηφίσματος, χωρίς οι εταίροι να ικανοποιήσουν τις περισσότερες από τις κόκκινες γραμμές της Αθήνας και επιμένουν στην εφαρμογή μέτρων όπως η περικοπή μισθών και συντάξεων ή η αύξηση της φορολογίας, εσείς τι θα ψηφίζατε;». Σίγουρα και μάλλον παραμονή στο ευρώ και αποδοχή των μέτρων θα ψήφιζε το 49,2%, ενώ σίγουρα και μάλλον έξοδο από το ευρώ και εφαρμογή μιας άλλης οικονομικής πολιτικής εκτός ευρώ θα ψήφιζε το 39,1%.

Σίγουρα ή μάλλον παραμονή στο ευρώ και αποδοχή των μέτρων θα ψήφιζε το 31,2% των ψηφοφόρων του ΣΥΡΙΖΑ και μάλλον ή σίγουρα έξοδο από το ευρώ και εφαρμογή μιας άλλης οικονομικής πολιτικής θα ψήφιζε το 14,9% των ψηφοφόρων της ΝΔ.

Το 74,1% των πολιτών πιστεύει ότι οι Ευρωπαίοι θα προσπαθήσουν έναν έντιμο συμβιβασμό με την Αθήνα και μόλις το 20,6% ότι θα έρθουν σε πλήρη ρήξη με την κυβέρνηση. Το 85,5% θέλει η Ελλάδα να παραμείνει στο ευρώ και το 12,2% να μην παραμείνει.

ΚΟΚΚΙΝΕΣ ΓΡΑΜΜΕΣ: ΜΕΤΡΑ ΠΟΥ ΔΕΝ ΘΑ ΔΕΧΟΣΑΣΤΑΝ ΣΕ ΣΥΜΦΩΝΙΑ ΕΝΤΙΜΟΥ ΣΥΜΒΙΒΑΣΜΟΥ

		■ ΣΙΓΟΥΡΑ/ΜΑΛΛΟΝ ΝΑΙ		■ ΣΙΓΟΥΡΑ/ΜΑΛΛΟΝ ΟΧΙ	
ΑΥΞΗΣΗ ΤΟΥ ΦΠΑ ΣΕ ΒΑΣΙΚΑ ΑΓΑΘΑ	6,4	91,7	ΜΕΙΩΣΗ ΜΙΣΘΩΝ	9,5	89,4
ΠΑΡΑΤΑΣΗ ΕΝΦΙΑ ΟΠΩΣ ΙΣΧΥΕΙ ΕΩΣ ΣΗΜΕΡΑ ΚΑΙ ΤΟ 2015, ΑΛΛΑΓΗ ΑΠΟ ΤΟ 2016 ΚΑΙ ΕΠΕΙΤΑ	47,1	50,8	ΜΕΙΩΣΗ ΣΥΝΤΑΞΕΩΝ ΚΥΡΙΩΝ Ή ΕΠΙΚΟΥΡΙΚΩΝ	11,8	85,8
ΠΕΡΙΟΡΙΣΜΟΣ ΤΩΝ ΠΡΟΩΡΩΝ ΣΥΝΤΑΞΙΟΔΟΤΗΣΕΩΝ ΚΑΤΩ ΤΩΝ 62 ΕΤΩΝ	59,7	37,3	ΑΠΕΛΕΥΘΕΡΩΣΗ ΟΜΑΔΙΚΩΝ ΑΠΟΛΥΣΕΩΝ-ΚΑΤΑΡΓΗΣΗ ΣΥΛΛΟΓΙΚΩΝ ΔΙΑΠΡΑΓΜΑΤΕΥΣΕΩΝ	13,3	85,2
ΕΠΙΒΟΛΗ ΕΚΤΑΚΤΗΣ ΕΙΣΦΟΡΑΣ ΣΤΟΥΣ ΕΧΟΝΤΕΣ ΑΝΩ ΤΩΝ 30-50.000 ΕΥΡΩ ΕΤΗΣΙΟ ΕΙΣΟΔΗΜΑ	61,6	36,5	ΜΕΙΩΣΗ ΤΟΥ ΕΚΑΣ ΚΑΙ ΜΕΙΩΣΗ ΤΩΝ ΔΙΚΑΙΟΥΧΩΝ ΤΟΥ	16,1	75,2
ΑΠΟΚΡΑΤΙΚΟΠΟΙΗΣΕΙΣ, ΙΔΙΩΤΙΚΟΠΟΙΗΣΕΙΣ ΑΚΙΝΗΤΩΝ ΔΗΜΟΣΙΩΝ ΟΡΓΑΝΙΣΜΩΝ	58,6	33,9	ΠΑΡΑΜΟΝΗ ΤΟΥ ΒΑΣΙΚΟΥ ΜΙΣΘΟΥ ΣΤΑ ΣΗΜΕΡΙΝΑ ΕΠΙΠΕΔΑ ΚΑΙ ΟΧΙ ΑΥΞΗΣΗ ΤΟΥ ΣΤΑ 700 ΕΥΡΩ	28,7	69,4
ΑΥΞΗΣΗ ΤΟΥ ΦΠΑ ΣΕ ΔΗΜΟΦΙΛΕΙΣ ΠΡΟΟΡΙΣΜΟΥΣ Ή ΕΠΙΒΟΛΗ ΤΕΛΟΥΣ ΔΙΑΝΥΚΤΕΡΕΥΣΗΣ	63,8	33,2	ΚΑΤΑΡΓΗΣΗ ΕΠΙΔΟΜΑΤΩΝ ΣΕ ΣΥΓΚΕΚΡΙΜΕΝΟΥΣ ΦΟΡΕΙΣ ΤΟΥ ΔΗΜΟΣΙΟΥ ΤΟΜΕΑ	74,1	19,9

Το 49,3% των πολιτών ζητά από τον πρωθυπουργό να επιδιώξει συμμαχία με άλλα κόμματα

Το 58,8% είναι υπέρ της επικύρωσης της συμφωνίας με ψηφοφορία στη Βουλή

ευρώ
Στην περίπτωση που η συμφωνία περιέχει όλα τα μέτρα που απαιτούν οι εταίροι, το 42,6% ζητά από την κυβέρνηση να κάνει δημοψήφισμα για να αποφασίσει ο λαός αν αποδέχεται ή όχι τη νέα συμφωνία και την παραμονή της χώρας στο ευρώ

MONO στην περίπτωση που η συμφωνία προβλέπει τη λήψη όλων των μέτρων που ζητούν οι εταίροι, ώστε να παραμείνει η χώρα στο ευρώ, οι πολίτες προκρίνουν την προσφυγή σε εκλογές ή δημοψήφισμα, ενώ σε περίπτωση διαφωνιών στο εσωτερικό του ΣΥΡΙΖΑ προκρίνουν τη συμμαχία με άλλα κόμματα ώστε να επικυρωθεί η συμφωνία από την παρούσα Βουλή. Σύμφωνα με τη δημοσκόπηση της MRB, στην περίπτωση που η συμφωνία περιέχει όλα τα μέτρα που ζητούν οι εταίροι, το 42,6% ζητά από την κυβέρνηση να κάνει δημοψήφισμα για να αποφασίσει ο λαός αν αποδέχεται ή όχι τη νέα συμφωνία και την παραμονή της χώρας στο ευρώ, το 53,9% να πάει σε εκλογές για να υπάρξει νωπή λαϊκή εντολή και μόλις το 11,3% να επικυρωθεί η συμφωνία με ψηφοφορία στη Βουλή. Αντιθέτως, στην περίπτωση συμφωνίας έντιμου συμβιβασμού με αμοιβαίες υποχωρήσεις, το 58,8% τάσσεται υπέρ της επικύρωσης της συμφωνίας με ψηφοφορία στη Βουλή, το 28,8% υπέρ του δημοψηφίσματος, ενώ μόλις το 5,8% ζητά εκλογές και νωπή λαϊκή εντολή. Αν η συμφωνία δεν προβλέπει τις προεκλογικές δεσμεύσεις της κυβέρνησης, το 45,5% ζητά να επικυρωθεί από τη Βουλή, το 28% να γίνει δημοψήφισμα και το 17,8% να προσφύγει η κυβέρνηση σε πρόωρες κάλπες.

Ενδιαφέρον εμφανίζει το ερώτημα για τη στάση του πρωθυπουργού **Αλέξη Τσίπρα** στην περίπτωση που η κυβέρνηση πετύχει μία συμφωνία έντιμου συμβιβασμού που περιέχει όμως υποχωρήσεις σε προεκλογικές δεσμεύσεις και κάποια στελέχη του ΣΥΡΙΖΑ διαφωνήσουν, με αποτέλεσμα να μην υπάρχει η απαραίτητη πλειοψηφία από την κυβέρνηση στη Βουλή. Το 49,3% (μεταξύ των οποίων και το 32,7% των ψηφοφόρων του ΣΥΡΙΖΑ, αλλά και το 75,2% των ψηφοφόρων της Ν.Δ.) ζητά από τον πρωθυπουργό να επιδιώξει συμμαχία με άλλα κόμματα, όπως π.χ. το Ποτάμι, το ΠΑΣΟΚ και τη Ν.Δ., ώστε να επικυρωθεί η συμφωνία από την παρούσα Βουλή. Αντιθέτως, το 41,9% των ψηφοφόρων τάσσεται υπέρ των εκλογών, προκειμένου ο Αλ. Τσίπρας να επιδιώξει νέα εντολή από τον ελληνικό λαό, ώστε να εφαρμόσει τη συμφωνία. Η πλειοψηφία των πολιτών, επίσης, εκτιμά ότι δεν θα πρέπει να υπάρχουν διοικητικά μέτρα στον ΣΥΡΙΖΑ για τους βουλευτές που τυχόν καταψηφίσουν τη συμφωνία. Το 50,1% των ψηφοφόρων (μεταξύ των οποίων το 55,3% των ψηφοφόρων του ΣΥΡΙΖΑ και το 30,4% της Ν.Δ.) ζητά να παραμείνουν στο κόμμα, ενώ το 34,9% (μεταξύ των οποίων το 35,8% των ψηφοφόρων του ΣΥΡΙΖΑ και το 46,7% της Ν.Δ.) τάσσεται υπέρ της διαγραφής τους από τον Αλ. Τσίπρα.

Η πλειοψηφία εκτιμά ότι δεν θα πρέπει να υπάρξουν διαγραφές για τους βουλευτές του ΣΥΡΙΖΑ που τυχόν θα καταψηφίσουν τη συμφωνία

ΣΕΝΑΡΙΑ ΓΙΑ ΤΗ ΝΕΑ ΣΥΜΦΩΝΙΑ

Στην περίπτωση που η συμφωνία προβλέπει τη λήψη όλων των μέτρων που ζητούν οι εταίροι ώστε να παραμείνει η χώρα στο ευρώ, τι θα θέλατε να κάνει η κυβέρνηση;



Στην περίπτωση συμφωνίας έντιμου συμβιβασμού με αμοιβαίες υποχωρήσεις, τι θα θέλατε να κάνει η κυβέρνηση;

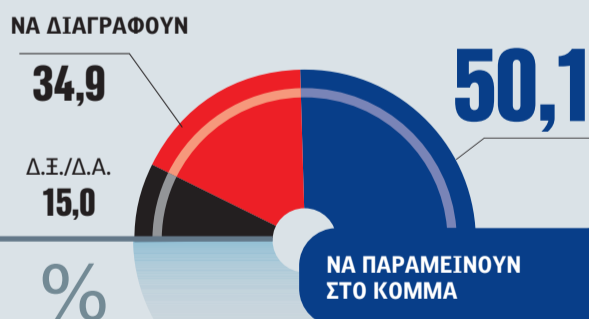


Στην περίπτωση συμφωνίας που δεν προβλέπει προεκλογικές δεσμεύσεις, τι θα θέλατε να κάνει η κυβέρνηση;



ΔΙΑΦΩΝΟΥΝΤΕΣ ΒΟΥΛΕΥΤΕΣ

Ανεξάρτητα από το τι θα κάνει ο πρωθυπουργός, ποια πιστεύετε ότι πρέπει να είναι η τύχη των διαφωνούντων;



ΕΣΩΚΟΜΜΑΤΙΚΕΣ ΔΙΑΦΩΝΙΕΣ

Αν η κυβέρνηση πετύχει μια συμφωνία έντιμου συμβιβασμού που περιέχει όμως υποχωρήσεις και κάποια στελέχη διαφωνήσουν, ποια πρέπει να είναι η στάση του πρωθυπουργού;

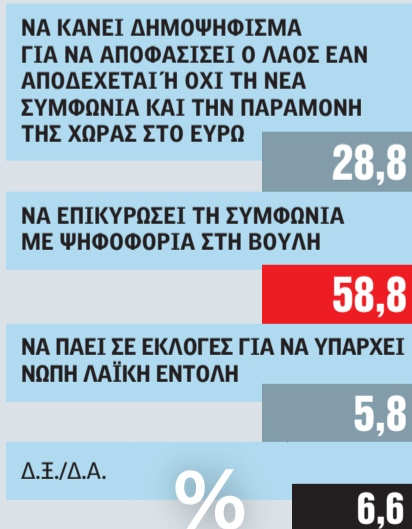


ΣΕΝΑΡΙΑ ΓΙΑ ΤΗ ΝΕΑ ΣΥΜΦΩΝΙΑ

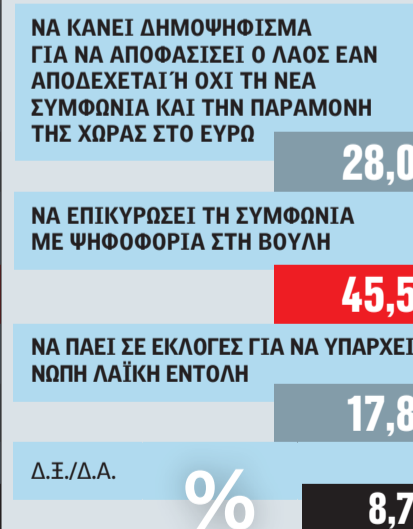
Στην περίπτωση που η συμφωνία προβλέπει τη λήψη όλων των μέτρων που ζητούν οι εταίροι, τι θα θέλατε να κάνει η κυβέρνηση;



Στην περίπτωση συμφωνίας έντιμου συμβιβασμού με αμοιβαίες υποχωρήσεις, τι θα θέλατε να κάνει η κυβέρνηση;



Στην περίπτωση συμφωνίας που δεν προβλέπει προεκλογικές δεσμεύσεις, τι θα θέλατε να κάνει η κυβέρνηση;



ΘΑ ΘΕΛΑΤΕ Η ΕΛΛΑΔΑ ΝΑ ΠΑΡΑΜΕΙΝΕΙ ΣΤΗ ΖΩΝΗ ΤΟΥ ΕΥΡΩ;



Στο ερώτημα για τον καταλληλότερο πρωθυπουργό, ο Αλέξης Τσίπρας συγκεντρώνει 53,6%, έναντι 24% του Αντώνη Σαμαρά

Μπροστά ο ΣΥΡΙΖΑ με 15,2 μονάδες

■ **ΕΚΑΤΟ** ημέρες μετά την εκλογική της νίκη η κυβέρνηση εξακολουθεί να διαθέτει πλήρη ηγεμονία στο πολιτικό σκηνικό, έστω και με μειούμενα ποσοστά, εκμεταλλευόμενη και την κρίση που έχει περιέλθει η αντιπολίτευση.

Στην πρόθεση ψήφου ο ΣΥΡΙΖΑ προηγείται με 15,2 μονάδες της Ν.Δ. (36,1% έναντι 20,9%), έναντι 21,9% που ήταν η διαφορά στην αντίστοιχη μέτρηση του Μαρτίου. Για την τρίτη θέση δίνεται «μάχη», με το Ποτάμι να προηγείται με 5,8% και το ΚΚΕ (5,5%) και τη Χρυσή Αυγή (5,1%) να ακολουθούν.

Οι Ανεξάρτητοι Έλληνες συγκεντρώνουν 4,1% και το ΠΑΣΟΚ μόλις 3%, ενώ χαρακτηριστικό είναι πως η Ένωση Κεντρώων του Βασίλη Λεβέντη εξακολουθεί να συγκεντρώνει το 2,2% και η Τελεία του Απόστολου Γκλέτσου το 1% - όσο και το ΚΙΔΗΣΟ του Γιώργου Παπανδρέου! Ο ΣΥΡΙΖΑ, διαθέτοντας συσπείρωση 81,7%, έχει απώλειες πρωτίστως προς τη Ν.Δ. (4%) και δευτερευόντως προς το ΚΚΕ (2,5%), ενώ η συσπείρωσή του είναι 70,9%, εμφανίζοντας απώλειες τόσο προς τον ΣΥΡΙΖΑ (8,2%), όσο και προς το Ποτάμι (8%).

Ο Αλέξης Τσίπρας προηγείται στη δημοτικότητα των πολιτικών αρχηγών με 52,4% θετικές γνώμες, ενώ ακολουθούν ο Πάνος Καμμένος με 24,1%, ο Σταύρος Θεοδωράκης με 23,5%, ο Αντώνης Σαμαράς με 21,1% και ο Δημήτρης Κουτσούμπας με 16,4%. Ο Ευάγγελος Βενιζέλος συγκεντρώνει

11,2% θετικές γνώμες, ξεπερνώντας μόνο τον Νίκο Μιχαλολιάκο της Χρυσής Αυγής (6,6%)! Στο ερώτημα για τον καταλληλότερο πρωθυπουργό (δίπολο), ο Αλ. Τσίπρας προηγείται του Αντ. Σαμαρά με 53,6% έναντι 24%, ενώ 20,2% απαντά «κανένας από τους δύο».

Ιδιαίτερο ενδιαφέρον εμφανίζει το ερώτημα αν Ν.Δ., ΠΑΣΟΚ και Ποτάμι, που υποστηρίζουν την απρόσκοπτη ευρωπαϊκή πορεία της χώρας στη ζώνη του ευρώ, πρέπει να ενώσουν τις δυνάμεις τους και να επιδιώξουν κοινή κάθοδο των τριών κομμάτων στις επόμενες εκλογές. Υπέρ της κοινής καθόδου των τριών κομμάτων τάσσεται το 37,7% και κατά το 51,1%. Το εντυπωσιακό στοιχείο είναι ότι υπέρ της κοινής καθόδου των τριών κομμάτων τάσσεται η μεγάλη πλειοψηφία των ψηφοφόρων της Ν.Δ. (59,9%), ενώ διαφωνεί μόλις ο ένας στους τρεις ψηφοφόρους της (33,4%).

Σύμφωνα με τη δημοσκόπηση, στις λέξεις που εκφράζουν τον Έλληνα πολίτη σήμερα, η ελπίδα (43,7%), η περηφάνια (24,5%) και η αυτοπεποίθηση (12,1%) συγκεντρώνουν το 80,3%, έναντι του 85,5% που συγκεντρώναν τον περασμένο Μάρτιο. Αντιθέτως, οι λέξεις ανησυχία (51,9%), φόβος (26,3%) και ντροπή (15,9%) αυξάνουν τα ποσοστά τους, συγκεντρώνοντας μαζί το 94,1%, έναντι 85,6% τον Μάρτιο.

ΨΗΦΟΦΟΡΟΙ Ν.Δ.
Υπέρ της κοινής καθόδου Ν.Δ.-ΠΑΣΟΚ-Ποταμιού τάσσεται η μεγάλη πλειοψηφία των «γαλάζιων» ψηφοφόρων (59,9%)

ΚΑΤΑΛΛΗΛΟΤΕΡΟΣ ΠΡΩΘΥΠΟΥΡΓΟΣ

Μεταξύ των **Αντώνη Σαμαρά** και **Αλέξη Τσίπρα**, ποιος θεωρείτε ότι είναι καταλληλότερος για πρωθυπουργός;

ΑΛΕΞΗΣ ΤΣΙΠΡΑΣ	53,6	} 29,6
ΑΝΤΩΝΗΣ ΣΑΜΑΡΑΣ	24,0	
ΚΑΝΕΝΑΣ	20,2	
Δ.Ξ./Δ.Α.	2,3	%

Συσπείρωση - μετακινήσεις ψηφοφόρων ΣΥΡΙΖΑ

81,7

ΣΥΣΠΕΙΡΩΣΗ

Ν.Δ.	4,0
ΤΟ ΠΟΤΑΜΙ	0,5
ΧΡΥΣΗ ΑΥΓΗ	0,6
ΚΚΕ	2,5
ΑΝΕΞΑΡΤΗΤΟΙ ΕΛΛΗΝΕΣ	1,1
ΛΟΙΠΑ ΚΟΜΜΑΤΑ	1,9
ΑΔΙΕΥΚΡΙΝΙΣΤΗ ΨΗΦΟΣ	7,7

Συσπείρωση - μετακινήσεις ψηφοφόρων Ν.Δ.

70,9

ΣΥΣΠΕΙΡΩΣΗ

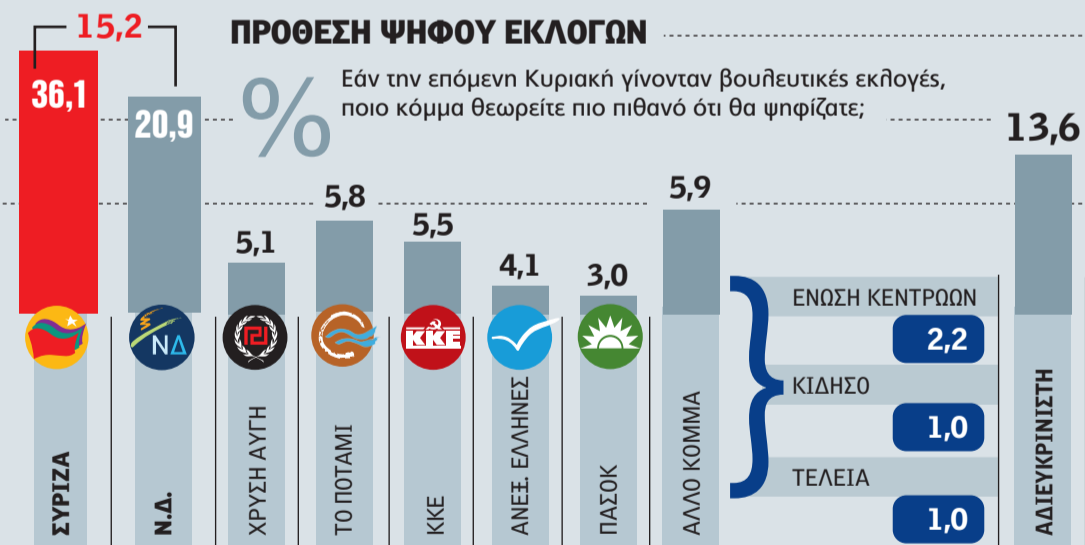
ΣΥΡΙΖΑ	8,2
ΤΟ ΠΟΤΑΜΙ	8,0
ΧΡΥΣΗ ΑΥΓΗ	2,2
ΛΟΙΠΑ ΚΟΜΜΑΤΑ	5,1
ΑΔΙΕΥΚΡΙΝΙΣΤΗ ΨΗΦΟΣ	5,6

Ν.Δ., ΠΑΣΟΚ ΚΑΙ ΠΟΤΑΜΙ ΣΕ ΚΟΙΝΗ ΚΑΘΟΔΟ

Ν.Δ., ΠΑΣΟΚ και Ποτάμι λέγεται ότι θα πρέπει να επιδιώξουν κοινή κάθοδο στις επόμενες εκλογές.

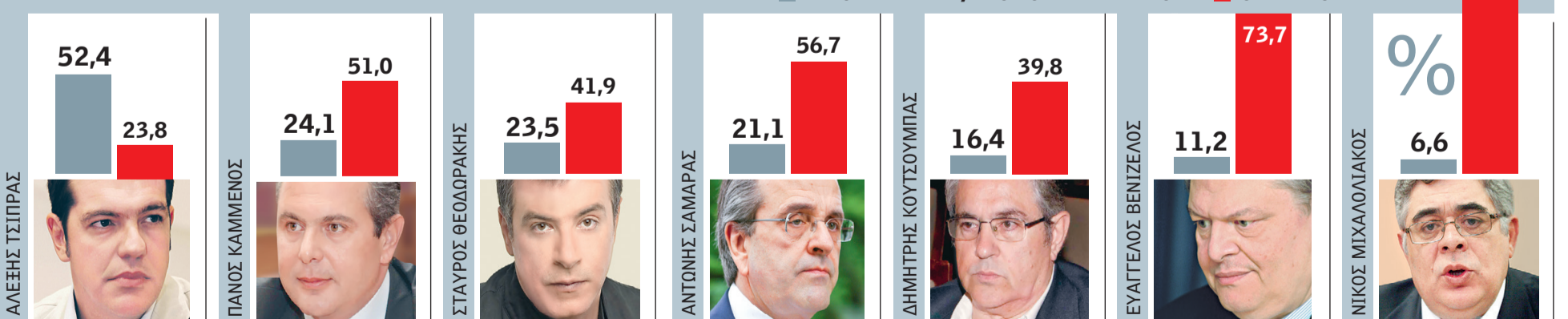
Συμφωνείτε με αυτή την κίνηση;

ΣΙΓΟΥΡΑ ΣΥΜΦΩΝΩ	23,4	} 37,7
ΜΑΛΛΟΝ ΣΥΜΦΩΝΩ	14,3	
ΣΙΓΟΥΡΑ ΔΙΑΦΩΝΩ	41,2	} 51,1
ΜΑΛΛΟΝ ΔΙΑΦΩΝΩ	9,9	
Δ.Ξ./Δ.Α.	11,2	%



ΔΗΜΟΤΙΚΟΤΗΤΑ ΠΟΛΙΤΙΚΩΝ ΑΡΧΗΓΩΝ

■ ΕΥΝΟΪΚΗ ΓΝΩΜΗ/ΑΠΟ ΤΟΥΣ ΚΑΛΥΤΕΡΟΥΣ ■ ΟΧΙ ΕΥΝΟΪΚΗ ΓΝΩΜΗ **82,1**



Η ΤΑΥΤΟΤΗΤΑ ΤΗΣ ΕΡΕΥΝΑΣ: ΕΠΩΝΥΜΙΑ ΕΤΑΙΡΕΙΑΣ: MRB HELLAS S.A. (Αριθμός Μητρώου ΕΣΡ:3) **ΕΝΤΟΛΕΑΣ ΤΗΣ ΔΗΜΟΣΚΟΠΗΣΗΣ:** REAL NEWS ΣΚΟΠΟΣ ΤΗΣ ΔΗΜΟΣΚΟΠΗΣΗΣ: Αποτύπωση της πολιτικής συμπεριφοράς των ψηφοφόρων **ΙΔΙΑΙΤΕΡΑ ΧΑΡΑΚΤΗΡΙΣΤΙΚΑ ΔΕΙΓΜΑΤΟΣ:** Αντιπροσωπευτικό, βάσει της απογραφής ΕΣΥΕ 2011 **ΦΥΛΟ:** Άνδρες 48,9% - Γυναίκες 51,1% **ΗΛΙΚΙΑ:** 18 και άνω, που έχουν εκλογικό δικαίωμα **ΜΕΓΕΘΟΣ ΔΕΙΓΜΑΤΟΣ:** 1.006 άτομα **ΓΕΩΓΡΑΦΙΚΗ ΚΑΛΥΨΗ:** Πανελλαδική (Αθήνα, Θεσσαλονίκη, Αστικές, Ημιαστικές, Αγροτικές περιοχές) **ΧΡΟΝΙΚΟ ΔΙΑΣΤΗΜΑ ΣΥΛΛΟΓΗΣ ΣΤΟΙΧΕΙΩΝ:** 5-7 Μαΐου 2015 **ΜΕΘΟΔΟΣ ΔΕΙΓΜΑΤΟΛΗΨΙΑΣ:** Στρωματοποιημένη Πανελλαδική Δειγματοληψία **ΜΕΘΟΔΟΣ ΣΥΛΛΟΓΗΣ ΤΩΝ ΣΤΟΙΧΕΙΩΝ:** Τηλεφωνική έρευνα με τη χρήση του ειδικού συστήματος τηλεφωνικών συνεντεύξεων CATI **ΣΤΑΤΙΣΤΙΚΟ ΣΦΑΛΜΑ:** Τα ελάχιστα στατιστικά σφάλματα των ποσοστών πρόθεσης ψήφου είναι για τις εκλογές: ΣΥΡΙΖΑ: +/- 3,04% και ΝΕΑ ΔΗΜΟΚΡΑΤΙΑ: +/- 2,43%



η άποψη του ΔΗΜΗΤΡΗ ΜΑΥΡΟΥ*

*Διευθύνοντας συμβούλου της MRB Hellas

Η κρίσιμη ώρα

Η ΔΙΑΠΡΑΓΜΑΤΕΥΣΗ βρίσκεται στο κρίσιμότερο της σημείο, με πολύ μεγάλες αλλαγές να συντελούνται σχεδόν καθημερινά.

Σημάδι αυτών των αλλαγών είναι η εξέλιξη του δείκτη αισιοδοξίας, ο οποίος από το -73 προεκλογικά βελτιώθηκε απότομα, μέσα στις δύο πρώτες εβδομάδες μετά τις εκλογές, στο -10, που έχουμε ξαναδεί μόνο στο «εύφορο» 2004. Ωστόσο, ο δείκτης ξαναχειροτερεύει, έχοντας φτάσει το -50 σήμερα.

Σε σχέση με τον πρόσφατο Μάρτιο, η «Ανψυχία» (52%) περνάει στην πρώτη θέση και η «Ελπίδα» (44%) πέφτει στη δεύτερη, ενώ στην τρίτη αναρριχάται ο «Φόβος» (26%).

Τηρουμένων των αναλογιών, η στήριξη προς την κυβέρνηση καλά κρατεί (51%), μακριά βέβαια από το 76% του Μαρτίου και με τον πρωθυπουργό Αλέξη Τσίπρα να υπερβαίνει σε αξιολόγηση την κυβέρνηση, με αποδοχή χειρισμών περίπου στο 60%. Η επιθυμία παραμονής στο ευρώ, όταν τίθεται το ερώτημα χωρίς αστερίσκους θυσιών, εξακολουθεί να βρίσκεται σε δυσθεώρητα ύψη (85,5%). Ωστόσο, ακόμα και σε πιθανό δημοψήφισμα για την παραμονή μας στο ευρώ αν οι εταίροι/δανειστές δεν ικανοποιήσουν τις περισσότερες από τις κόκκινες γραμμές της κυβέρνησης, το 49% του εκλογικού σώματος δηλώνει «Ναι», ενώ «Οχι» το 39%, με το Δ.Ξ./Δ.Α. στο 12%.

Η μοναδική περίπτωση που δεν απαιτείται προσφυγή στον λαό για επικύρωση μιας συμφωνίας είναι μόνο αν είναι «έντιμη», όπου το 59% των πολιτών αρκείται σε έγκριση από τη Βουλή. Τέλος, η στήριξη της κυβέρνησης αποτυπώνεται και στην πρόθεση ψήφου, όπου ο ΣΥΡΙΖΑ κατακτά ένα 36,1%, ενώ απέχει αρκετά από τη δεύτερη Ν.Δ. (20,9%), με το Ποτάμι να διεκδικεί την τρίτη θέση.

Το τοπίο αναδεικνύει τις μεγάλες και διαφορετικές προσδοκίες που έχουν οι πολίτες από τους πολιτικούς δρώντες, είτε για τήρηση υποσχέσεων είτε για «φρέσκια» επανατοποθέτησή τους στον συνολικό πολιτικό χάρτη.

Ο πρώην πρωθυπουργός προηγείται με 20,2% και ακολουθεί η Ντ. Μπακογιάννη με 17,5%

Φαβορί Καραμανλής και Ντόρα αν ανοίξει θέμα ηγεσίας στη Ν.Δ.

■ ΤΟΝ ΠΡΩΗΝ πρωθυπουργό Κώστα Καραμανλή ή την Ντόρα Μπακογιάννη προτιμούν οι πολίτες για την ηγεσία της Ν.Δ. σε περίπτωση που ο Αντώνης Σαμαράς αποφασίσει να αποχωρήσει για δικούς του λόγους από την ηγεσία του κόμματος.

Μεταξύ του συνόλου των πολιτών και με αυθόρμητες τις απαντήσεις που δίνονται, ο Κ. Καραμανλής συγκεντρώνει το 20,2% των προτιμήσεων των πολιτών, ενώ ακολουθεί η Ντ. Μπακογιάννη με 17,5%. Σε αρκετή απόσταση και στην τρίτη θέση βρίσκεται ο Έλληνας επίτροπος Δημήτρης Αβραμόπουλος με 5,5%, πίσω του με μικρή διαφορά ο Νίκος Δένδιας με 5,3% και ο Κυριάκος Μητσοτάκης με 5,1%. Η κατάταξη είναι ίδια και μεταξύ των ψηφοφόρων της Ν.Δ. Ο Κ. Καραμανλής προηγείται με 24% και ακολουθούν οι Ντ. Μπακογιάννη με 21,2%, Δ. Αβραμόπουλος με 7,8%, Ν. Δένδιας με 7,3% και Κ. Μητσοτάκης με 7%.

Οι ψηφοφόροι αξιολογούν θετικά τους έως τώρα χειρισμούς του Αλέξη Τσίπρα ως πρωθυπουργού. Το ποσοστό των θετικών γνωμών ανέρχεται στο 59,2%, ενώ τον περασμένο Μάρτιο ανερχόταν στο 71,9%. Υψηλό παραμένει και το ποσοστό του Γιά-

νη Βαρουφάκη (57,64% έναντι 70,4% τον Μάρτιο). Ο πρωθυπουργός κρίνεται θετικά και από το 27,1% των ψηφοφόρων της Ν.Δ., ο δε υπουργός Οικονομικών από το 28,1%. Ο Γιάννης Δραγασάκης παραμένει σταθερή αξία της κυβέρνησης, όχι απλώς γιατί συγκεντρώνει 58,7% θετικών κρίσεων, αλλά και γιατί έχει τις λιγότερες αρνητικές (22,7%), ενώ ο Ευκλείδης Τσακαλώτος συγκεντρώνει 42,4% θετικές γνώμες, καθώς έχει ακόμα χαμηλή αναγνωρισιμότητα (περίπου ο ένας στους τρεις δεν γνωρίζει/δεν απαντά).

Αρνητική κρίνεται από τους πολίτες η έως τώρα μετεκλογική στάση του Αντ. Σαμαρά ως αρχηγού της Ν.Δ. Ο Αντ. Σαμαράς συγκεντρώνει 19,1% θετικές κρίσεις και 74,8% αρνητικές, ενώ μεταξύ των ψηφοφόρων της Ν.Δ. τα ποσοστά είναι 52,2% και 42,9% αντιστοίχως.

Αντιθέτως, αν και στην αρχή της θητείας του, θετικά κρίνεται για τους έως τώρα χειρισμούς του ο Πρόεδρος της Δημοκρατίας Προκόπης Παυλόπουλος. Ο Πρ. Παυλόπουλος συγκεντρώνει 54,5% θετικές γνώμες και μόλις 21,1% αρνητικές, ενώ στάση αναμονής κρατά ο ένας στους τέσσερις πολίτες.

ΑΞΙΟΛΟΓΗΣΗ

ΑΛΕΞΗ ΤΣΙΠΡΑ

Πώς κρίνετε τους έως τώρα χειρισμούς του Αλέξη Τσίπρα ως πρωθυπουργού της χώρας;

ΣΙΓΟΥΡΑ ΘΕΤΙΚΑ	23,4	59,2
ΜΑΛΛΟΝ ΘΕΤΙΚΑ	35,8	
ΣΙΓΟΥΡΑ ΑΡΝΗΤΙΚΑ	18,3	35,6
ΜΑΛΛΟΝ ΑΡΝΗΤΙΚΑ	17,3	
ΟΥΤΕ ΘΕΤΙΚΑ/ΟΥΤΕ ΑΡΝΗΤΙΚΑ	4,3	
Δ.Ξ./Δ.Α.	0,9	%

ΓΙΑΝΗ ΒΑΡΟΥΦΑΚΗ

Πώς κρίνετε τους έως τώρα χειρισμούς του Γιάννη Βαρουφάκη ως υπουργού Οικονομικών;

ΣΙΓΟΥΡΑ ΘΕΤΙΚΑ	30,5	57,6
ΜΑΛΛΟΝ ΘΕΤΙΚΑ	27,1	
ΣΙΓΟΥΡΑ ΑΡΝΗΤΙΚΑ	22,3	38,7
ΜΑΛΛΟΝ ΑΡΝΗΤΙΚΑ	16,4	
ΟΥΤΕ ΘΕΤΙΚΑ/ΟΥΤΕ ΑΡΝΗΤΙΚΑ	2,7	
Δ.Ξ./Δ.Α.	1,0	%

ΓΙΑΝΝΗ ΔΡΑΓΑΣΑΚΗ

Πώς κρίνετε τους έως τώρα χειρισμούς του Γιάννη Δραγασάκη ως αντιπροέδρου της κυβέρνησης;

ΣΙΓΟΥΡΑ ΘΕΤΙΚΑ	25,4	58,7
ΜΑΛΛΟΝ ΘΕΤΙΚΑ	33,3	
ΣΙΓΟΥΡΑ ΑΡΝΗΤΙΚΑ	11,2	22,7
ΜΑΛΛΟΝ ΑΡΝΗΤΙΚΑ	11,5	
ΟΥΤΕ ΘΕΤΙΚΑ/ΟΥΤΕ ΑΡΝΗΤΙΚΑ	4,8	
Δ.Ξ./Δ.Α.	13,8	%

ΕΥΚΛΕΙΔΗ ΤΣΑΚΑΛΩΤΟΥ

Πώς κρίνετε τους έως τώρα χειρισμούς του Ευκλείδη Τσακαλώτου ως υπ. Διεθνών Οικονομικών Σχέσεων;

ΣΙΓΟΥΡΑ ΘΕΤΙΚΑ	16,8	42,4
ΜΑΛΛΟΝ ΘΕΤΙΚΑ	25,6	
ΣΙΓΟΥΡΑ ΑΡΝΗΤΙΚΑ	13,8	22,1
ΜΑΛΛΟΝ ΑΡΝΗΤΙΚΑ	8,3	
ΟΥΤΕ ΘΕΤΙΚΑ/ΟΥΤΕ ΑΡΝΗΤΙΚΑ	6,8	
Δ.Ξ./Δ.Α.	28,7	%

ΑΞΙΟΛΟΓΗΣΗ

ΠΡΟΚΟΠΗ ΠΑΥΛΟΠΟΥΛΟΥ

Πώς κρίνετε τους έως τώρα χειρισμούς του Προέδρου της Δημοκρατίας Προκόπη Παυλόπουλου;

ΣΙΓΟΥΡΑ ΘΕΤΙΚΑ	23,5	54,5
ΜΑΛΛΟΝ ΘΕΤΙΚΑ	31,0	
ΣΙΓΟΥΡΑ ΑΡΝΗΤΙΚΑ	13,3	21,1
ΜΑΛΛΟΝ ΑΡΝΗΤΙΚΑ	7,8	
ΟΥΤΕ ΘΕΤΙΚΑ/ΟΥΤΕ ΑΡΝΗΤΙΚΑ	14,0	
Δ.Ξ./Δ.Α.	10,4	%

ΑΞΙΟΛΟΓΗΣΗ

ΑΝΤΩΝΗ ΣΑΜΑΡΑ

Πώς κρίνετε την έως τώρα μετεκλογική στάση του Αντώνη Σαμαρά ως αρχηγού της Ν.Δ.;

ΣΙΓΟΥΡΑ ΘΕΤΙΚΑ	7,4	19,1
ΜΑΛΛΟΝ ΘΕΤΙΚΑ	11,7	
ΣΙΓΟΥΡΑ ΑΡΝΗΤΙΚΑ	51,5	74,8
ΜΑΛΛΟΝ ΑΡΝΗΤΙΚΑ	23,3	
ΟΥΤΕ ΘΕΤΙΚΑ/ΟΥΤΕ ΑΡΝΗΤΙΚΑ	3,8	
Δ.Ξ./Δ.Α.	2,3	%

ΚΑΤΑΛΛΗΛΟΤΕΡΟΣ ΝΑ ΑΝΑΛΑΒΕΙ ΤΗΝ ΗΓΕΣΙΑ ΤΗΣ Ν.Δ.

Σε περίπτωση που ο Αντώνης Σαμαράς αποφασίσει να αποχωρήσει από την ηγεσία του κόμματος, ποιος/ποια, κατά τη γνώμη σας, είναι ο καταλληλότερος για την ηγεσία της Ν.Δ. σήμερα;

