

Israel Trade Commission
Sydney, Australia



משרד התעשייה, המסחר והתעסוקה
הנספחות המסחרית סדני, אוסטרליה



אוסטרליה

סקירה כלכלית ומסחרית

נספחות מסחרית סידני, אוסטרליה

ערכה: מירב גון

נובמבר 2011

תוכן העניינים:

סקירה כללית:

3 נתונים כלליים
4 אינדיקטורים כלכליים
5 כלכלת אוסטרליה כללי
7 כלכלות המדינות המרכיבות את אוסטרליה

סקירת סחר:

11 הסחר האוסטרלי בסחורות ושירותים
14 שותפות הסחר של אוסטרליה
15 מדיניות הסחר של אוסטרליה
16 מדיניות יבוא

19 <u>הסחר ישראל – אוסטרליה</u>
----	------------------------------------

סקטורים נבחרים בכלכלה האוסטרלית:

23 מפת השחקנים המרכזיים בתחום התקשורת
23 מפת השחקנים המרכזיים בתחום השידור והמדיה
24 ציוד רפואי
26 סקטור משאבי הטבע
31 טכנולוגיות לתחום הכרייה
31 טכנולוגיות מים
38 טכנולוגיות אחרות
40 תכשיטים
43 תרבות עסקית

אוסטרליה – סקירה כללית

נתונים כלליים:

אוסטרליה ממוקמת בדרום הפאסיפיק והינה היבשת הקטנה ביותר אולם המדינה השישית בגודלה בעולם. המדינות השכנות (גבול ימי) הינן אינדונזיה, פפואה-ניו גינאה (צפון) וניו-זילנד (דר' מז').

שטחה של אוסטרליה דומה בגודלו לזה של ארה"ב (ללא אלסקה) אך חיים בה רק כ 22 מיליון איש. האוכלוסייה מרוכזת בעיקר לאורך החופים המזרחיים והדרום מזרחיים (הערים המרכזיות: סידני- 4 מיליון, מלבורן- 4 מיליון, בריסביין- 1.6 מיליון, פרט' – 1.3 מיליון).

- שטח: 7,741,220 קמ"ר
- בירה: קנברה
- אזור זמן: GMT+10 (7 או 9 שעות הפרש מישראל, תלוי בהפעלת שעון קיץ)
- שפה רשמית: אנגלית
- דת: 34% אנגליקנים, 26% קתולים, 24.3% נוצרים אחרים, 0.45% יהודים
- משטר: מדינה פדראלית פרלמנטארית, המכירה במלכה הבריטית כריבון.
- מבנה: המדינה הפדראלית מחולקת ל 6 מדינות ו 2 טריטוריות:



המדינות הן:

1. ניו סאות' ויילס (New South Wales) - בירה- סידני
2. ויקטוריה (Victoria) - בירה-מלבורן
3. קווינסלנד (Queensland) - בירה- בריסביין
4. דרום אוסטרליה (South Australia) - בירה- אדלאיד
5. מערב אוסטרליה (Western Australia) - בירה- פרט'
6. טסמניה (Tasmania) - בירה- הובארט

הטריטוריות הינן:

1. Australian Capital Territory – בירה קנברה
2. Northern Territory-בירה-דרווין

אינדיקטורים כלליים וכלכליים

- רוה"מ (מאז 2010): ג'וליה גילארד
- תמ"ג: 1,238 מיליארד דולר ארה"ב (2010)
- שיעור ההשתתפות בכוח העבודה הינו 65%
- תוחלת חיים: 81 שנה
- מטבע: דולר אוסטרלי AUD. (במסמך זה נשתמש בקיצור דוא"ס)

שער החליפין ביחס לדולר אמריקאי:

AUD\$1=US\$0.99 (נובמבר 2011) הדולר האוסטרלי נמצא במגמת התחזקות מול הדולר האמריקאי מזה 3 שנים והגיע לשוויון מול הדולר האמריקאי.

2010	2009	2008	2007	2006	2005	
1,238	987.1	1060.7	954.5	785.8	738.3	תמ"ג (ביליון דולר ארה"ב)
55,150	44,602	48,813	44,891	37,644	35,935	תמ"ג לנפש (דולר ארה"ב)
2.5%	1.5%	2.4%	4.7%	2.5%	3.5%	צמיחה ריאלית של התמ"ג
2.7%	2.1%	3.7%	3%	3.3%	2.8%	% שינוי באינפלציה
5.2%	5.6%	4.3%	4.3%	4.7%	5%	אבטלה
21.2%	20%	22.3%	19.1%	20.1%	18.7%	יצוא כאחוז מהתמ"ג

מקור: נתוני DFAT (המסתמכים על נתוני הלשכה לסטטיסטיקה האוסטרלית ונתוני IMF)

כלכלת אוסטרליה (כללי):

אוסטרליה הינה מדינה מפותחת, בעלת כלכלה יציבה, מודרנית ומבוססת שירותים. תוצר גבוה לנפש (כ 55 אלף דולר), אינפלציה נמוכה וסביבה עסקית ופוליטית יציבה. רמת ההשכלה הגבוהה וזרם יציב של מהגרים מספק תוספת משמעותית ואיכותית לכוח העבודה. לאוסטרליה שפע של רזרבות מינרלים, כוח עבודה מיומן וכלכלה גמישה.

כלכלת אוסטרליה צומחת מזה כמעט שני עשורים ברציפות, ואף המשבר הפיננסי העולמי של 2008 כמעט ולא נתן אותותיו. אוסטרליה סיימה את שנת 2008 עם צמיחה של 2.4% ואת שנת 2009 עם צמיחה של 1.5%, וזאת ללא גלישה למיתון. בשנת 2010 ניתן לראות התאוששות וחזרה לרמות הצמיחה של טרום המשבר, אם זאת ישנה (כמו בכל העולם) רמת חוסר ודאות גבוהה.

לאוסטרליה שפע של עתודות חומרי גלם והיא מייצאת בעיקר סחורות בסיס כגון מינרלים וסחורות חקלאיות. הביקוש האסיאתי למינרלים ומתכות מהווה מנוע הצמיחה המרכזי לכלכלה האוסטרלית. סך היצוא האוסטרלי הסתכם ב 2010 בשיא חדש של 284.6 מיליארד דול"ס כאשר סין הינה שותפת הסחר הגדולה ביותר של אוסטרליה.

ההתפתחות המהירה של מדינות אסיה והגידול בביקושים, ואיתם גם העלייה במחירי הסחורות, מציבים את כלכלת אוסטרליה בעמדה טובה להמשך הצמיחה בטווח הקצר והבינוני.

אוסטרליה מורכבת כאמור ממדינות וטריטוריות עצמאיות. קיימת שונות גבוהה בין המדינות הן ברמת הפיתוח הכלכלי והן במבנה הכלכלה ולפיכך ישנה חשיבות רבה להבנת השווקים בכל מדינה ומדינה (ראה פרק נפרד על כלכלת המדינות).

מבנה הכלכלה האוסטרלית:

(נתוני 2010)	תרומה לתוצר (מיליוני דול"ס)	תרומה לתוצר	מועסקים	תרומה ליצוא
חקלאות ודגה	32,076	2.6%	3.3%	9.6%
כרייה	122,249	10%	1.7%	47.5%
ייצור	112,363	9.2%	8.9%	14.2%
שירותים	858,910	70.3%	85.8%	18.4%

תחומי הכרייה והחקלאות אמנם מהווים חלק קטן יחסית מהתוצר אך מהווים חלק נכבד מהיצוא האוסטרלי.

חקלאות- אוסטרליה מייצאת כשני שלישים מהתוצרת החקלאית שלה, סה"כ כ 30 מיליארד דוא"ס. מוצרי היצוא העיקרים הינם בקר, חיטה, יין, צמר, בשר, חלב.

כרייה ודלקים- זהו סקטור היצוא הגדול ביותר עם יצוא של 135 מיליארד דוא"ס. פחם וברזל הינם מוצרי היצוא העיקרים, לאחרונה מסתמן הגז הטבעי כסקטור יצוא משמעותי.

יצור- מוצרי היצוא העיקרים של הסקטור היצרני הינם: אלומיניום, תרופות, נחושת וכלי רכב. היצוא התעשייתי צמח ב 2010- והסתכם ב 40 מיליארד דוא"ס

שירותים- אוסטרליה ייצאה שירותים בסך 52 מיליארד דוא"ס ב 2010. תחום החינוך הינו ענף יצוא השירותים המרכזי עם 543,898 סטודנטים זרים באוסטרליה.

נקודות החוזק של הכלכלה האוסטרלית:

1. מערכת בנקאות יציבה.
2. שווקי יצוא של Commodities המתאפיינים בביקוש קשיח יחסית.
3. המשך הצמיחה של כלכלת סין המהווה יעד היצוא המרכזי של אוסטרליה.
4. רמת אינפלציה נמוכה.
5. דולר אוסטרלי חזק.
6. עודף מסורתי תקציבי של הממשלה
7. הגירה מיומנת גדולה באופן יחסי אולם עדיין מסתכמת בכ- 100,000 איש בלבד לשנה.
8. בטחון הצרכנים גבוה בכלכלה האוסטרלית.
9. רמת אבטלה נמוכה.
10. שוק מניות משגשג.

נקודות החולשה של הכלכלה האוסטרלית:

1. גרעון במאזן התשלומים (שינוי מגמה בשנה האחרונה)
2. צריכה פרטית המהווה כ- 50% מכלל הצריכה ולפיכך נסיגה בצריכה – בייחוד אם האבטלה תעלה – משמעותה סיכון גדול יותר להאטה כלכלית.
3. היצוא מהווה 15% מכלל הצריכה והוא עדיין מהווה החוליה החלשה בכלכלה האוסטרלית כיום.

כלכלת המדינות (state) והטריטוריות המרכיבות את אוסטרליה

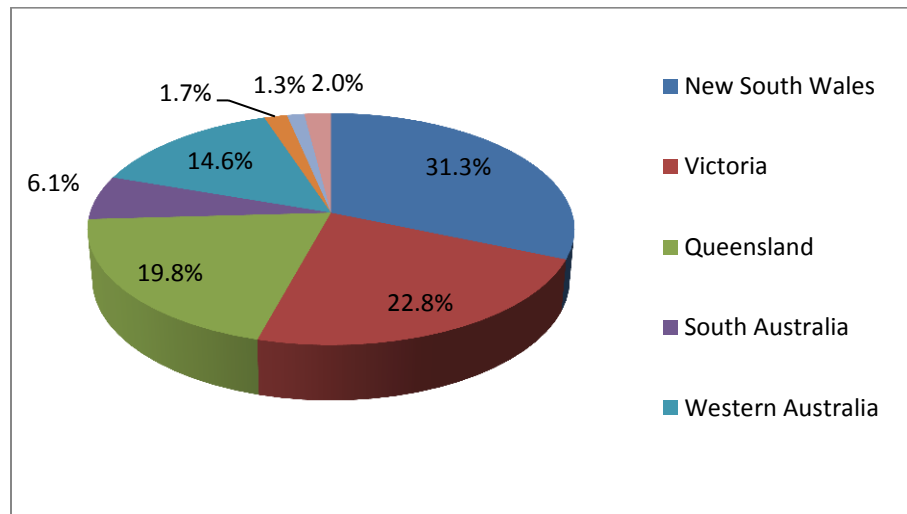
(בחלק זה מובאים הנתונים על בסיס שנה פיננסית ולא קלנדרית. נתוני 2010 הינם מיוני 2009 עד יוני 2010)

לאוסטרליה כאמור 6 מדינות ושתי טריטוריות, הנבדלות זה מזה באופן ניכר במאפייניהן הכלכליים הנגזרים הן מגודלן הפיזי והן מבחינת התעשיות הפועלות בהן שהינן פועל יוצא של המקורות הטבעיים העומדים לרשותן.

המדינה	ניו סאות' ווילס NSW	ויקטוריה VIC	קווינסלנד QLD	דרום אוסטרליה SA	מערב אוסטרליה WA	טסמניה TAS	הטריטוריה הצפונית NT	טריטוריית הבירה ACT
התוצר במיליוני דול"ס	401,716	293,313	254,550	78,558	187,834	22,341	16,880	25,988

Gross state product: Chain volume measures

תרומת המדינות והטריטוריות לתמ"ג האוסטרלי ב 2010 מוצגת בתרשים הבא:



תרומת המדינות והטריטוריות לסך היצוא והיבוא (2009-10):

מדינה/טריטוריה	ACT	Victoria	Tasmania	Western Australia	Queensland	South Australia	Northern territory	NSW
יצוא	0.4%	12.4%	1.3%	35%	20.6%	4%	2.3%	20.5%
יבוא	0.6%	25.6%	0.4%	14.2%	15%	3.2%	1.4%	37.6%

					3.4%	22,247	503,275	2008-9	
	0.4%	1.3%	1033	3393	0.4%	23,340	507,084	2009-10	
גז, עפרות מנגן, עפרות אבץ	1.3%	2.4%	2937	5296	3.9%	15,617	219,948	2007-8	Northern Territory
					5.1%	16,658	226,171	2008-9	
	1.4%	2.3%	3522	5881	1.3%	16,248	228,527	2009-10	
מטבעות זהב, ציוד קירור	0.5%	0.5%	1258	1010	2.5%	23,365	344,236	2007-8	ACT - Australian Capital Territory
					1.3%	25,748	352,608	2008-9	
	0.6%	0.4%	1561	1117	0.9%	27,773	357,673	2009-10	

NSW - בירה: סידני

הינה המדינה הגדולה ביותר מבחינת תפוקה כלכלית, ומהווה בסיס לרבות מהחברות המקומיות והבינלאומיות. תשתיות מתאימות וכלכלה מפותחת מהוות בסיס לפעילות עסקית ענפה. סידני הינה עיר בינלאומית ומוכרת, מרכז פיננסי מקומי ואזורי ולפיכך חברות רב-לאומיות רבות מקימות אחיזה בעיר. כ- 34% מהחברות הציבוריות באוסטרליה פועלות מ- NSW. המיסים במדינה זו הם הגבוהים ביותר באוסטרליה וכמו כן עלות המחיה - גורמים אלה גורמים לעסקים לחפש פתרונות זולים יותר במדינות אחרות.

VICTORIA - בירה: מלבורן

מלבורן, בירת ויקטוריה, הינה אחת משלושת הערים המומלצות ביותר בעולם למחיה לפי סקר שערך מגזין ה- ECONOMIST. התעשייה בוויקטוריה מורכבת מ- תעשיית רכב, אלומיניום, תעשיית החלב, צמר, בשר, משקאות אלכוהוליים. היתרונות של ויקטוריה הינה רמת חיים גבוהה, כוח אדם משכיל, מוסדות אקדמיים חזקים ועלות מחיה ותפעול מאוד תחרותיים. החסרונות הינם מיסים גבוהים באופן יחסי.

Queensland - בירה: בריזביין

לקווינסלנד שיעור צמיחת האוכלוסייה הגבוה ביותר באוסטרליה 2.5%, ומושכת אליה אנשים בשל מזג אויר נוח וסגנון חיים. הגידול באוכלוסייה יוצר לחץ על התשתיות הקיימות ומחייב השקעות נוספות. פרויקטי תשתית רבים מתבצעים במדינה, אשר לרשותה עומד שטח רב להתרחבות. הכלכלה מתבססת על חקלאות, כרייה ותיירות. הגישה למקורות פיננסיים והון סיכון בעייתית ויש מחסור בכוח אדם מיומן.

Western Australia - בירה: פרת'

המדינה הגדולה ביותר באוסטרליה מבחינת שטח. זוהי הכלכלה הצומחת ביותר באוסטרליה המונעת על ידי ייצוא מחצבים לאסיה. המדינה עשירה מאוד במחצבים טבעיים רבים: מינרלים שמקורם באדמה וגז ונפט שמקורם בים -אלה מרכיבים את עיקר הסחר שלה. החסרונות הינם הבידוד של המדינה משאר היבשת, שוק מקומי קטן, ייצור מועט, מחסור בכוח אדם מיומן, וכן הקושי בפריסת תשתיות על פני שטח רחב.

South Australia הבירה : אדליד

בשנים האחרונות ישנו פיתוח כלכלי במדינה , גישה ממוקדת להשקעות עסקיות, ממוקדי ייצוא. פרויקטים ביטחוניים רבים. עם זאת החסרונות הם: הניתוק הפיזי, שיעור גידול אוכלוסייה נמוך ביחס לשאר המדינות, סקטור ציבורי גדול.

Tasmania - בירה: הוברט

היתרונות: כוח עבודה זול ושוק עבודה יציב, עלות מחיה זולה, מוטי ייצוא, מזג אויר שמתאים לגידולים חקלאיים מסוימים (גידול דגי סלמון), גישה נוחה לנמלים. החסרונות: כוח אדם מיומן, מחירי דלק גבוהים, אוכלוסייה מזדקנת ובידוד גיאוגרפי.

Northern Territory - בירה: דרווין

הכלכלה קטנה ושברירית. צמיחה לטווח ארוך תלויה ברמת ההשקעות בתשתית. עדיין יש מחצבים טבעיים בלתי מנוצלים אולם יש קושי להשיג עובדים בשל הריחוק של המקום.

ACT - בירה: קנברה

הקרבה לממשלה מהווה היתרון הגדול של קנברה. יש בה כוח אדם מיומן ומשכיל ותמיכה ממשלתית רבה לחברות צומחות. עם זאת יש מגבלות רגולטוריות רבות, העדר סקטור יצרני וחסר אטרקטיביות לעומת אזורים אחרים באוסטרליה.

אוסטרליה- סקירת סחר 2010

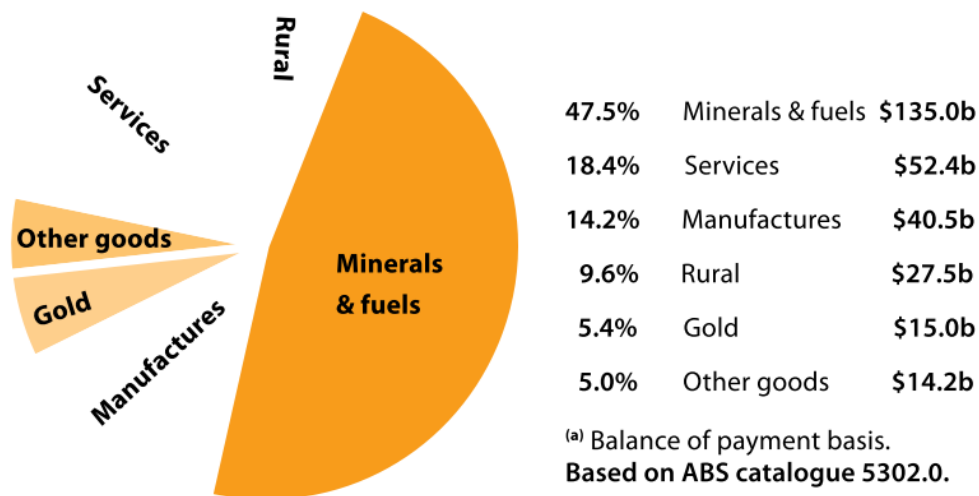
ב 2010 הסתכם היקף הסחר של אוסטרליה ב 552.4 מיליארד דולר המסמנים צמיחה מרשימה של 10% בהשוואה ל 2009. סך היצוא האוסטרלי הסתכם בשיא חדש של 284.6 מיליארד דולר- צמיחה של 13.9% הודות לביקושים חזקים למתכות, מינרלים ופחם.

ב 2010 רשמה אוסטרליה עודף מסחרי של 16.8 מיליארד דולר "ס" המהווה היפוך מגמה לאחר גרעון מסחרי של 4 מיליארד דולר ב 2009.

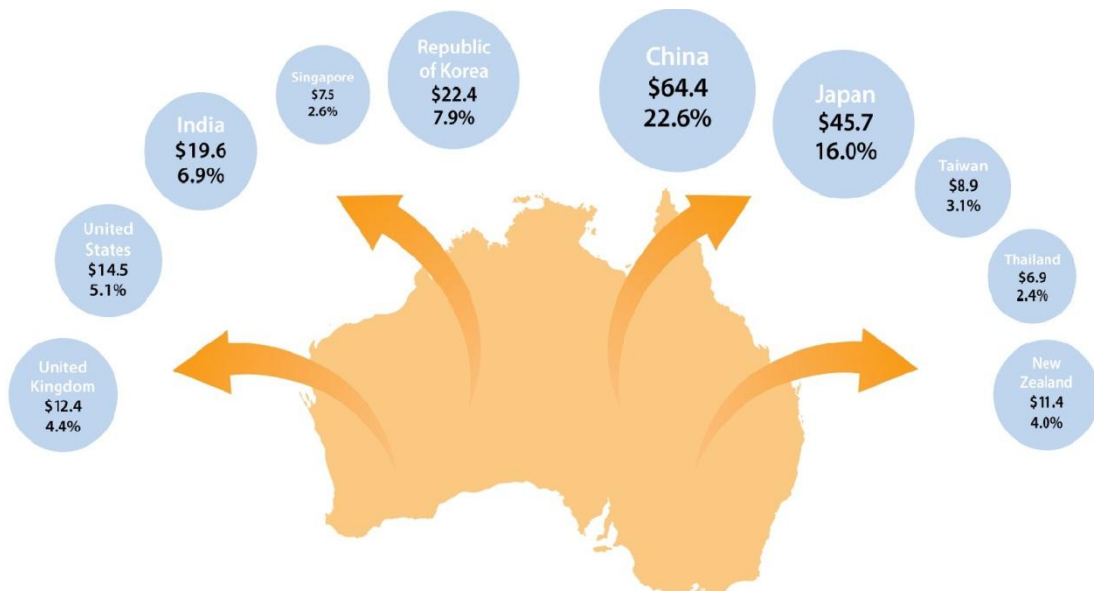
היצוא מהווה למעלה מ 20% מהתמ"ג האוסטרלי. קטר הצמיחה המוביל את המשק האוסטרלי ומהווה חלק הארי מהיצוא האוסטרלי (63%) הינו סחורות בסיס commodities אשר כולל מחצבים מינרליים כגון פחם, זהב ועפרות ברזל וכן מוצרי חקלאות (חיטה, שעורה, בשר בקר).

אסיה הינה אזור הסחר החשוב ביותר עבור אוסטרליה האחראי ללמעלה ממחצית הסחר. שותפת הסחר הגדולה ביותר של אוסטרליה הינה סין אשר הסחר עמה ב 2010 חצה את קו ה 100 מיליארד דולר, עם גידול מרשים של 24% בהשוואה ל 2009.

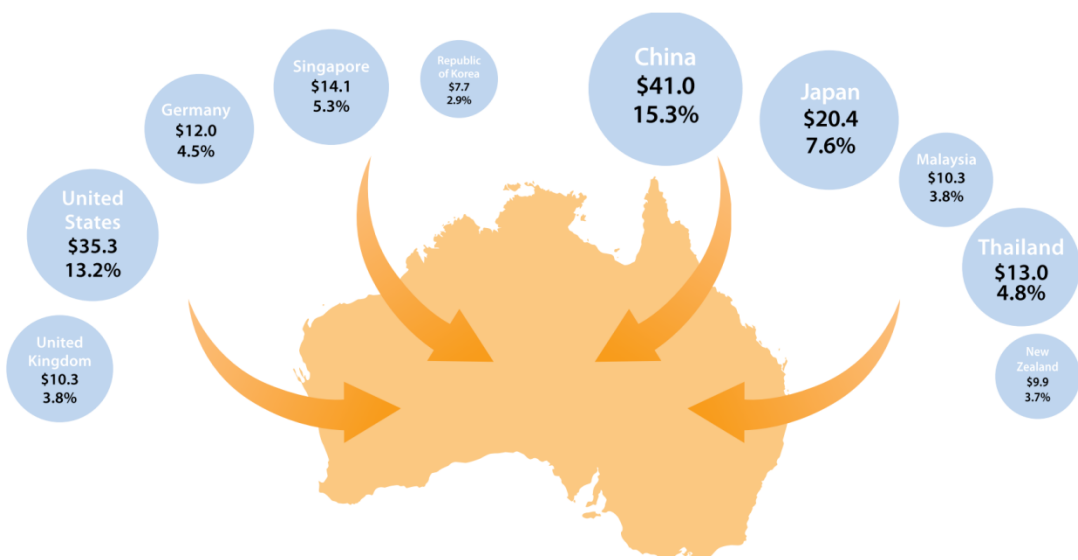
יצוא סחורות ושרותים לפי סקטורים, 2010



שווקי היצוא העיקריים של אוסטרליה (2010, מיליארד דוא"ס)



שווקי היבוא העיקריים של אוסטרליה (2010, מיליארד דוא"ס)



ענפי היצוא העיקרים של אוסטרליה (סחורות ושרותים):

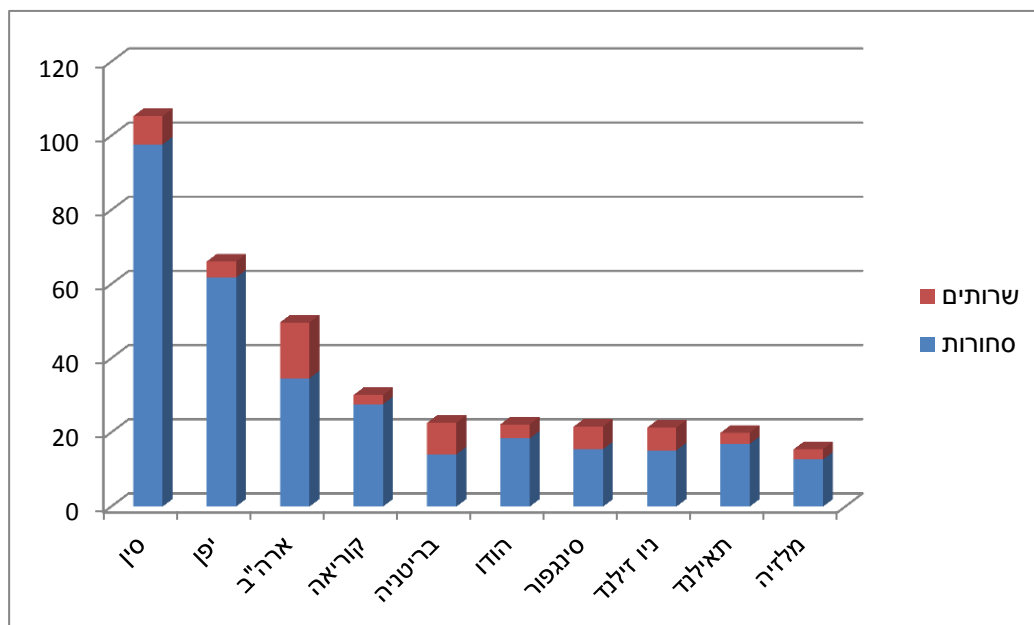
2010 (מיליארד דוא"ס)	
49.4	עפרות ברזל
43	פחם
17.7	שרותי חינוך
15	זהב
12.2	שרותי תיירות
10.5	נפט גולמי
9.4	גז
5.3	עפרות אלומיניום
5	עפרות נחושת
4.4	אלומיניום
4.4	בקר
4.2	חיטה

ענפי היבוא העיקרים של אוסטרליה(סחורות ושרותים):

2010 (מיליארד דוא"ס)	סחורה
20.3	שרותי תיירות
16.2	נפט גולמי
15.9	כלי רכב
9.9	נפט מזוקק
9	שרותי חינוך
7.8	תרופות
7.5	ציוד תקשורת
6.5	זהב
6.5	מחשבים
6	מוצרים לתעשיית הרכב
5.7	שרותי תחבורת נוסעים

שותפות הסחר

שותפות הסחר העיקריות של אוסטרליה (לפי מדינות במיליוני דוא"ס)



סין היא שותפת הסחר הגדולה ביותר של אוסטרליה, ואחראית ל 19% מסך הסחר (סך 105 מיליארד דוא"ס), ואחריה יפן עם 12% מהסחר.

ארה"ב הינה שותפת הסחר המשמעותית ביותר בתחום השירותים, ואחראית ל 15% מסך הסחר בשירותים.

גוש הסחר האזורי הגדול ביותר הינו APEC* (פורום לשת"פ כלכלי אסיה- פאסיפיק), המהווה 70% מכלל הסחר של אוסטרליה ואחריו ה OECD עם 47% מכלל הסחר.

ארגון	סך הסחר במיליארד דוא"ס	% מהסחר
APEC	390	70%
10 ASEAN	80	14%
27 EU	78	14%
OECD	261	47%

*המדינות החברות ב APEC: אוסטרליה, ברזיל, קוריאה, קנדה, צ'ילה, הונג קונג, אינדונזיה, סין, אינדונזיה, יפן, מקסיקו, מלזיה, ניו זילנד, פפואה ניו גיני, פרו, פיליפינים, רוסיה, סינגפור, טיוואן, תאילנד, ארה"ב, וייטנאם.

** המדינות החברות ב ASEAN: ברזיל, קמבודיה, אינדונזיה, לאוס, מלזיה, מיאנמר, פיליפינים, סינגפור, תאילנד, וייטנאם

מדיניות הסחר של אוסטרליה

הגישה המובילה את מדיניות הסחר של אוסטרליה הינה הגישה המולטיטלטרלית, אשר דוגלת בביצוע רפורמות להקלת הסחר באמצעות ארגון הסחר העולמי, ה-WTO. יחד עם זאת אוסטרליה משתמשת בהסכמי סחר חופשי –FTA על מנת לקדם שתופי פעולה עם מדינות ושותפי סחר אזוריים חשובים. אוסטרליה מקפידה על כך כי הסכמי הסחר הביטלרליים והאזוריים שלה יהיו בקו אחד עם העקרונות המולטיטלטרליים, כלומר יסירו חסמי סחר על כל הסחר בסחורות בין הצדדים, יכללו סחר בשירותים וכן נושאים לא מכסיים כגון הכרה בתקנים, שת"פ מכסי, הגנה על קניין רוחני וכו'. נכון להיום יש לאוסטרליה הסכמי סחר חופשי עם ניו זילנד, סינגפור, תאילנד, ארה"ב, צ'ילה וכן עם גוש ASEAN.

הסכמי הסחר החופשי של אוסטרליה (אס"ח):

- [ASEAN-Australia-New Zealand FTA](#) (2010). זהו הסכם האס"ח הגדול ביותר עליו חתמה אוסטרליה- גוש ASEAN ונו זילנד יחד מהוות 21% מסך סחר החוץ של אוסטרליה בסחורות ושירותים, ששוויו הסתכם ב 103 מיליארד דולר. ההסכם כולל כללי מקור אזוריים, הפחתות מכסים ומחויבויות בתחום השירותים.
- [Australia-Chile FTA](#) (2009). הורדה מיידית של מכסים על 97% מהסחר הנוכחי ועל כל השאר הפחתה עד 2015.
- [Australia-United States FTA](#) (2005). הסכם רחב המכסה תחומים רבים: סחר בטובין ושירותים, השקעות, שירותים פיננסיים, רכש ממשלתי, תקינה, תקשורת, תחרות, סחר אלקטרוני, קניין רוחני, עבודה וסביבה.
- [Thailand-Australia FTA](#) (2005). עד 2010 יוסרו כל המכסים על סחורות אוסטרליות המיובאות לתאילנד (הערה: תאילנד חברה בארגון ASEAN).
- [Singapore-Australia FTA](#) (2003). בנוסף להסרת המכסים ההסכם משפר את הגישה לשוק בתחום השירותים וכן עוסק בתחומים כגון רכש ממשלתי, תחרות, פרוצדורות מכס (הערה: סינגפור חברה בארגון ASEAN).
- [Australia-New Zealand Closer Economic Relations](#) (1983). מאז 1990 הוסרו כל המכסים. בהסכם בוצעו עדכונים לאורך השנים והוא כולל גם סחר בשירותים וכן הרמוניזציה בתחומים שונים (מכס, תקינה וחוקי עסקים).

הסכמי אס"ח במו"מ

- [Australia-Korea FTA Negotiations](#) מו"מ החל במאי 2009.
- [Australia-Gulf Cooperation Council \(GCC\) FTA Negotiations](#) מו"מ החל במאי 2007.
- [Australia-Japan FTA Negotiations](#) מו"מ החל באפריל 2007.
- [Australia-China FTA Negotiations](#) מו"מ החל במאי 2005.
- [Australia-Malaysia FTA Negotiations](#) הוסכם על פתיחת מו"מ ב 2005.
- [Trans-Pacific Partnership Agreement](#) אוסטרליה הודיעה ב 2008 על כוונתה להצטרף להסכם השותפות הטרנס-פאסיפי בין ברזיל, צ'ילה, ניו-זילנד וסינגפור. ארה"ב ופרו אף הן הודיעו על כוונתן להצטרף להסכם זה.

מדיניות היבוא של אוסטרליה

המידע המובא בחלק זה הינו בגדר מידע כללי ואין להשתמש בו כתחליף לבדיקת נהלי היבוא המלאים והמעודכנים באתר המכס וכן באתר שרותי ההסגר האוסטרלי.

מכסים

במהלך שנות ה-70 ה-80 וה-90 בוצעו רביזיות כלליות במכס האוסטרלי במהלכם בוצעה ליברליזציה מקיפה במדיניות המכס, מכלכלה פרוטקציוניסטית עם חומות מכס של 30% בממוצע, בוצעו הפחתות מכסים לרמות מכס של 5% בממוצע. יחד עם זאת נשארה הגנה מכסית לתעשיות הרכב, הטקסטיל וההנעלה עליהם הושאר מכס גבוה יותר של 10% לכלי רכב, טקסטיל והנעלה ו 15% לביגוד. המכס על כלי רכב, טקסטיל, ביגוד והנעלה צפוי לרדת לרמה של 5% עד שנת 2010.

החל מ 1 ביולי 1996, המכס הכללי על סחורות מיובאות (כולל מישראל) הינו 5% (מלבד החריגים שהוזכרו לעיל). חריג לכך הינן סחורות המיובאות ממדינות עימן חתומה אוסטרליה על הסכמי סחר חופשי (ראה רשימה לעיל) אשר נהנים ממכס מופחת כן מדינות LDC (Least Developed Countries) כגון מדינות אפריקה, אשר על סחורות המיובאות מהן לא חל מכס.

תקנות הסגר (quarantine)

אוסטרליה הינה מדינת אי עם תעשיית חקלאות חשובה, ולכן תקנות ההסגר באוסטרליה הינן מחמירות ביותר.

כל חומר צמחי, חי או מת, חלקי צמחים כגון פירות, זרעים, פקעות וכו' וכן עץ ופריטים העשויים מעץ, מבמבוק וכו' כפופים להסגר. מוצרים מיובאים שיימצאו נגועים יטופלו, יושמדו או ייוצאו מחדש על חשבון השולח. ציוד משתלות, זרעים מסוימים ופירות וירקות טריים כפופים לתקנות המצריכות אישור מוקדם טרם היבוא.

חל איסור לייבא אדמה וכן טובין אשר נמצאה בהם אדמה יהיו כפופים להסגר עד שיוחלט ע"י שלטונות ההסגר כי הוסר הסיכון.

על יצואנים לאוסטרליה לבדוק ולהתעדכן בטרם היצוא לאוסטרליה באתר ה (AQIS Australian Quarantine & Inspection Service) תחת תנאי היבוא -ICON Import Conditions .
http://www.aqis.gov.au/icon32/asp/ex_querycontent.asp

רשימת טובין עליהם חל טיפול חובה

על מוצרים מסוימים, כולל אלה הרשומים מטה, חלה חובת טיפול מיד לאחר היבוא, אלא אם כן סופקו הוכחות מספיקות לכך שהמוצרים טופלו טרם היצוא.
יהיוט עתיק, טובין מבמבוק וקנה, מוצרי עץ מאסיה, פריטים העשויים קש, פרחים מיובשים, חומרי אריזה (אלא אם מיוצאים מחדש), טחב.

- עצים וקורות- תותר כניסתם רק בנמלים מסוימים בהם ייבדק המשלוח להבטיח שהוא נקי ממזיקים ומזהמים כגון קליפת עץ ואדמה. באם המשלוח נמצא מזוהם הוא יטופל בטרם שחרורו. כדי להימנע מהוצאות מיותרות רצוי שקורות מנוסרות, לבידים וכו' יודבקו. בנסיבות מסוימות, חיטוי העץ טרם המשלוח יתקבל במקום בדיקה בתנאי שילווה בתעודה מאושרת.
- חומרי אריזה- כאשר משתמשים בשקים למשלוח מוצרי צמחים עליהם להיות חדשים ונקים על מנת להבטיח שתוכנם לא ישפך. שקים יד שנייה כפופים להסגר והשמדה או יצוא מחדש. כל חומרי עץ כולל משטחים וחומרי אריזה כפופים לבדיקה אלא אם כן מאושרים כמטופלים כנגד חרקים בשיטה המאושרת ע"י שלטונות ההסגר. חומרי אריזה ממקור צמחי אסורים מלבד: נסורת, כבול, שעם, גזרי נייר. קש מדגנים הינו חומר אריזה אסור לשימוש.
- החל מינואר 2006 כל מטען אווירי בעל אריזת עץ או חומר מילוי מעץ כפוף לתקן הבינלאומי ISPM15. באם אינו עומד בדרישות תקן זה יש לצרף למטען אישור חיטוי, אחרת הוא יופנה לטיפול, השמדה או יצוא מחדש.
- פרחים טריים חתוכים- מותר היבוא לאוסטרליה כל עוד אינם שייכים למינים האסורים עפ"י חוק ההסגר או המגיעים מאזורים נגועים במחלות או סוגים המוכנים לרבייה מכל חלק של הצמח. כל הפרחים החתוכים כפופים לבדיקה עם הגעתם לוודא שאינם מכילים מזיקים, שבלולים ומחלות.
- מוצרים מן החי- ישנם תקנות מחמירות לגבי מוצרים מן החי. יבוא של מוצרים מן החי מותר רק תחת תנאים מסוימים ובתנאי שילוו במסמכים מתאימים.

מס

מאז יולי 2000 מוטל מס על טובין ושירותים -GST Goods and Services Tax בגובה 10%. (מוצרי מזון טריים ולא מעובדים פטורים ממס זה).

אריזה

למרות שאין כרגע חקיקה בנושא, הצרכן האוסטרלי הוא בעל מודעות סביבתית גבוהה ולפיכך יש לשים לב כי הצרכן האוסטרלי בד"כ יעדיף אריזה הניתנת למחזור או מתכלה, וכן אריזות קטנות (אישיות).

תקינה

קימת תקינה הן ברמה הפדראלית והן ברמה המדינתית. הגוף הפדראלי הינו Standards Australia www.standards.org.au ישנם תקני חובה המחייבים קבלת אישור מהרשות הרלוונטית בטרם ניתן למכור את המוצר, ותקנים מוצעים (suggested) אשר אינם חובה אך בד"כ יקלו על הכניסה לשוק. בנושא מזון ישנן דרישות בריאות מחמירות- לכל מדינה באוסטרליה יש חקיקה נפרדת בנושא ניקיון המזון.

הסחר ישראל – אוסטרליה

שנה	יבוא	יצוא	מאזן מסחרי	היקף הסחר
2004	74,134	373,772	299,638	447,906
2005	102,451	413,186	310,735	515,637
2006	110,121	452,359	342,238	562,480
2007	149,422	524,623	375,200	674,045
2008	248,492	697,065	448,573	945,557
2009	170,300	432,037	261,737	602,337
2010	186,677	527,932	341,255	714,609
2011 (3Q)	205,225	433,107	227,882	638,332

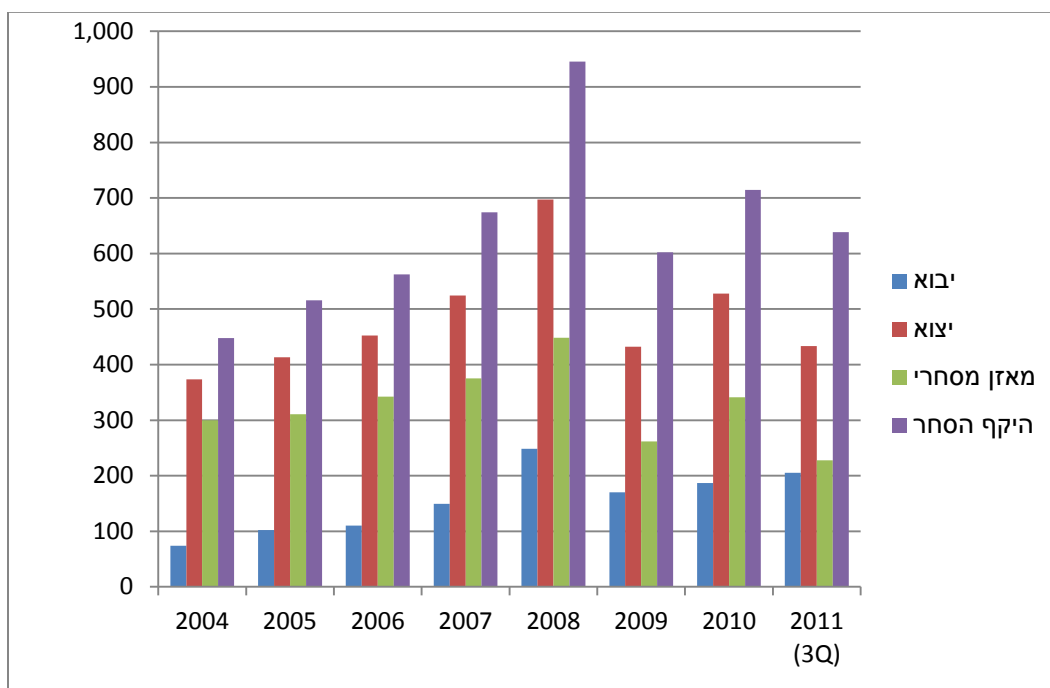
נתוני הסחר 3Q לשנת 2011

מנתוני שלושת הרבעונים הראשונים של 2011 ניתן לראות גידול בסחר בהשוואה לתקופה המקבילה אשתקד וחזרה לרמות הסחר שאפיינו את המדינות טרום המשבר הפיננסי של 2008. נתוני היצוא לאוסטרליה של שלושת הרבעונים הראשונים של 2011 הראו גידול של כ 16% בהשוואה לתקופה המקבילה אשתקד. הענפים העיקריים שהראו צמיחה הינם מוצרי מזון וצמחים (46% גידול), מוצרי פלסטיק (54% גידול) ומוצרי תעשיות ההיטק (24% גידול). נתוני היבוא מאוסטרליה הראו גידול של ג 44% בהשוואה לתקופה המקבילה אשתקד, והובל על ידי גידול במתכות בסיס ומוצרים מינרליים וכן מוצרי צריכה (טקסטיל, הנעלה).

נתוני הסחר לשנת 2010

- הסחר בן ישראל ואוסטרליה עמד בשנת 2010 על סך 714.6 מיליון דולר ארה"ב, גידול של 18% לעומת שנת 2009.
- היצוא הישראלי לאוסטרליה עמד בשנה זו על סך 528 מיליון דולר ארה"ב, גידול של 22% לעומת שנת 2009 והובל על ידי תעשיית ההיטק הישראלית, מוצרי תעשיית הכימיה והפלסטיק, יהלומים ומוצרי בנייה (גבס ואבן).
- היבוא האוסטרלי לישראל עמד בשנת 2010 על סך 186.7 מיליון דולר ארה"ב, גידול של כ 9.6% לעומת 2009 והיה בעיקר בעלי חיים ומוצריהם, מינרלים ומתכות.

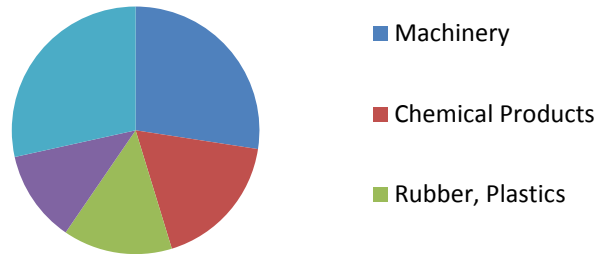
הסחר בין ישראל ואוסטרליה 2004 – 2011 (מיליוני דולר ארה"ב):



היצוא הישראלי לאוסטרליה (נתוני 3Q 2011)

יצוא ישראלי לאוסטרליה Q3 2011		
Category	%	Amount
Machinery	27.42	118,776.18
Chemical Products	17.85	77,311.63
Rubber, Plastics	14.29	61,884.93
Precious Stones & Metals	11.98	51,898.73
Other	28.46	123,235.53
Total	100	433,107

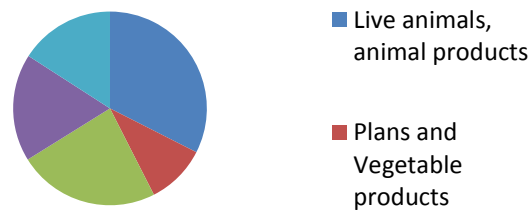
יצוא ישראלי לאוסטרליה Q3 % 2011



היבוא הישראלי מאוסטרליה (נתוני Q3 2011)

היבוא הישראלי מאוסטרליה Q3 2011		
Category	%	Amount
Live animals, animal products	32.47	66,627.14
Plans and Vegetable products	10.04	20,607.36
Mineral Products	23.64	48,511.03
Base Metals	17.95	36,839.91
Other	15.90	32,639.56
Total	100	205,225

היבוא הישראלי מאוסטרליה Q3 2011 %

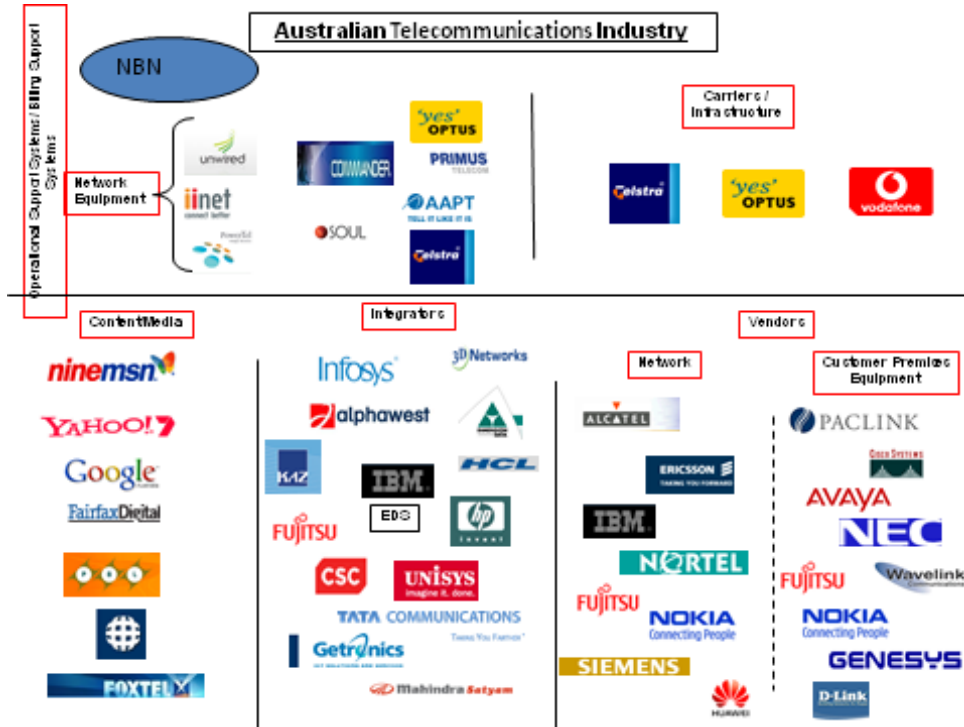


הסכמים בין ישראל ואוסטרליה


- הסכם MFN נחתם ב 1951
- הסכם מדעי (שת"פ בין משרדי המדע) - הסכם בתחום המדע ושת"פ – 1987
- הסכם בדבר יחסי סחר וכלכלה ושיתוף פעולה טכני - נחתם ב 22.2.88 -בישראל.
- הסכם כללי הקורא לחיזוק, קידום והרחבת המסחר, היחסים הכלכלים ושיתוף הפעולה הטכני בין המדינות.
- הסכם תעופה - דצמבר , 1994 נחתם בראשי תיבות .
- הסכם מו"פ חקלאי - ב 15.7.97 - נחתם באוסטרליה, הסכם לשיתוף פעולה במו"פ חקלאי בין אוסטרליה. ההסכם נערך, למעשה בין מכון וולקני בישראל לבין ה CSIRO Commonwealth Scientific and Industrial Research Organization. ההסכם מדבר על שיתוף פעולה בשלושה תחומים: א. עיבוד אדמות צחיחות. ב. פיקוח על מליחות. ג. טיפול לאחר קטיף.
- הסכם להפקה משותפת של סרטים - נחתם ב 25.6.97 -באוסטרליה. ההסכם מאפשר לשתי המדינות לשותף פעולה בתחום של הפקת סרטים ולקבל מימון משתי הממשלות בהתאם לרמת המעורבות של כל מדינה בהפקת הסרט.
- הסכם לשת"פ חקלאי בין מכון וולקני ואוניברסיטת קווינסלנד .
- באפריל 2004 נחתם MOU בין ממשלת ויקטוריה לבין מדינת ישראל, להגביר שת"פ בתחומי הביוטכנולוגיה.
- בפברואר 2005 נחתם הסכם להקמת קרן מו"פ משותפת בין ישראל למדינת ויקטוריה בהיקף של 6 מיליון דולר אמריקאי. בדצמבר 2005 נתחם הסכם היישום של הקרן.
- במהלך 2006 נחתם הסכם שת"פ בין ממשלת ויקטוריה לבין הטכניון בתחומים של ננוטכנולוגיה
- במרץ 2007 נחתם הסכם הצהרת כוונות בין ממשלת אוסטרליה לבין ממשלת ישראל בנוגע להגברת השת"פ והמו"פ בתחום המים. ההסכם נחתם בין שר התשתיות בנימין בן אליעזר לבין שר איכות הסביבה הפדראלי דאז מר מלקולם טרנבול.

סקירת סקטורים נבחרים בכלכלה האוסטרלית

מפת שוק התקשורת האוסטרלי והשחקנים המרכזיים



מפת שוק השידור והמדיה האוסטרלי והשחקנים המרכזיים



שוק המכשור הרפואי באוסטרליה
(מתוך סקירה שהוכנה על ידי מכון היצוא הישראלי)

תקציר

שוק המכשור הרפואי האוסטרלי הוא אחד מהשווקים העשירים והמפותחים באזור אסיה-פאסיפיק, שוק המוצרים הרפואיים מדורג 12 בעולם כאשר ההוצאה לנפש על שירותי רפואה ומוצרים רפואיים שווה להוצאה במדינות המערב העשירות כגון גרמניה או הולנד.

- כ 75% מהשוק נמצא בשלושת הערים הגדולות סדני (מדינת ניו סאות ולש), מלבורן (מדינת ויקטוריה), בריזביין (מדינת קווינסלנד).
- אספקת השירותים הרפואיים הינה מעורבת – ציבורית ופרטית. התקציב הציבורי ממומן ברובו על ידי הממשלה הפדראלית אם כי לאחרונה הוצגה תוכנית המעבירה את האחריות לממשלות המדינות השונות. מרבית הרפואה הפרטית ממומנת על ידי חברות ביטוח.
- תוכנית הרפורמה במימון שירותי הבריאות התקבלה באוגוסט 2011 וכוללת השקעה של כ 16 מיליארד דולר בשנים הקרובות בשיפור שירותי הבריאות במדינה.
- בנוסף ישנה רפורמה של שירותי בריאות הנפש.
- היצור המקומי נוטה להתמקד בתחומי האספקה הבסיסית לבתי חולים כאשר מרבית המוצרים המתוחכמים יותר מיובאים, (כמובן שיש יוצאים מהכלל). מרבית היבוא מגיע מארה"ב.

כללי:

שוק המכשור הרפואי האוסטרלי ב 2011 מוערך ב 4.9 מיליארד דולר, עובדה המציבה את השוק האוסטרלי במקום ה 12 בעולם כאשר ההוצאה על מכשור רפואי באוסטרליה מהווה 1.9% משוק המכשור הרפואי העולמי. השוק האוסטרלי שלישי רק לסין ויפן באזור אסיה-פאסיפיק. ההוצאה לנפש על שירותי רפואה הינה החמישית בגודלה בעולם ושווה ל 219 דולר לנפש. ההוצאה הציבורית מהווה כ 55% מכלל שוק זה. באוסטרליה מסורת ארוכה של בתי חולים ציבוריים מובילים ולצידם בתי חולים פרטיים מצוינים.

במדינה מספר יצרני ציוד רפואי אולם הם נוטים להיות קטנים יחסית ולהתמקד בתחומי נישות כגון שמיעה (Cochlear) ושינה (ResMed). מעל 90% מהציוד הרפואי במדינה מיובא, בעיקר מארה"ב שלה יש הסכם סחר חופשי עם אוסטרליה.

שער החליפין הגבוה של הדולר האוסטרלי (טוב ליבואנים האוסטרלים) כמו גם התחזית הכלכלית למדינה בשנים הקרובות (שאינה עגומה כמו התחזית לשווקי המערב האחרים) לצד העובדה כי סקטור זה צומח מהר יותר מסך הכלכלה במדינה – מרמזים על תחזית חיובית לשוק המכשור הרפואי באוסטרליה.

אוסטרליה מדורגת במקום הראשון במדד הפיתוח האנושי של האו"ם ונחשבת כשוק המאמץ טכנולוגיות חדשות וכנראה בעל המשאבים לשלם עבורן. ההערכות מציבות את גודל השוק למכשור רפואי בשנת 2016 על סך 6.25 מיליארד דולר.

מרבית יצרני הציוד הרפואי בעולם ממנים נציג או מפיץ מקומי אולם מספר חברות גדולות מיסודו ערוצי הפצה עצמאיים, מטרה קשה בפני עצמה לאור הפיזור הגיאוגרפי העצום ביבשת. יצרנים רבים ממנים את הנציג האוסטרלי כממונה גם על השוק הניזילנדי ושווקי הפאסיפיק.

הרכש הציבורי של ציוד ושירותי רפואה נעשה על פי נהלים ציבוריים (מכרזים) המשתנים ממדינה למדינה בתוך אוסטרליה. במדינות ניו סאות ולש וקווינסלנד מתבצע רכש ציבורי מרוכז בעוד שאר המדינות מאפשרות לבתי החולים יד חופשית יותר לרכש שלהם וזאת בתוך מסגרת תקציבית נתונה.

הרגולציה האוסטרלית מבוססת ברובה על התקנים האמריקאים והאירופאים ונקבעת על ידי גוף ממשלתי [TGA](#)

הנתונים העיקריים לשוק המוצרים הרפואיים האוסטרלי (2011)

Market size (US\$ millions)	4,925.7
as % of total health expenditure	4.1
as % of GDP	0.4
as % of world market	1.9
Supplied by imports (%)	93.3
Growth rate (%)	4.5
Per capita (US\$)	219

Source: Espicom estimates.

הרפורמות בשוק הבריאות

באוגוסט 2011 הושג הסכם בין הממשלה הפדראלית בקנברה לבין כל 8 המדינות והטריטוריות המרכיבות את אוסטרליה בדבר רפורמות במערך הבריאות באוסטרליה. הרפורמות תוכננו להפחתת זמן ההמתנה לטיפולים בבתי חולים ולשיפור איכות הטיפול וכוללות השקעה ממשלתית של עצומה בבתי חולים בשנים הקרובות לצד הקמת רשת בריאות באינטרנט לריכוז מידע רפואי, למידע נוסף על הרפורמות בשירותי הבריאות באוסטרליה.

המדינות המובילות ביצוא מיכשור רפואי לאוסטרליה

		US\$000s	Percentage of Total
1	USA	1,219,702	38.3
2	Germany	274,463	8.6
3	Switzerland	211,231	6.6
4	Ireland	204,222	6.4
5	UK	194,552	6.1
6	Japan	149,882	4.7
7	China	138,164	4.3
8	Mexico	77,298	2.4
9	Singapore	67,744	2.1
10	Netherlands	67,610	2.1
11	Denmark	64,868	2.0

12	France	61,245	1.9
13	Italy	46,652	1.5
14	Sweden	35,213	1.1
15	Finland	30,457	1.0
16	Costa Rica	29,455	0.9
17	Malaysia	28,885	0.9
18	New Zealand	25,847	0.8
19	Belgium	24,924	0.8
20	Israel	24,339	0.8
	Subtotal Top 20	2,976,753	93.6
	Others	205,193	6.4
	Total	3,181,946	100.0

סקירת סקטור מחצבי הטבע האוסטרלי - יוני 2011

אוסטרליה משופעת באוצרות טבע ותעשיית המחצבים המשגשגת הינה מעמודי התווך של הכלכלה האוסטרלית. סקטור זה כולל חיפוש, הפקה ועיבוד של מוצרי אנרגיה נפט, ופחם. וכן מינרלים כגון אורניום (עבור שוק האנרגיה), עפרות ברזל, נחושת, ניקל, באוקסיט, זהב, עופרת, יהלומים, אבץ ומינרלים רבים אחרים.

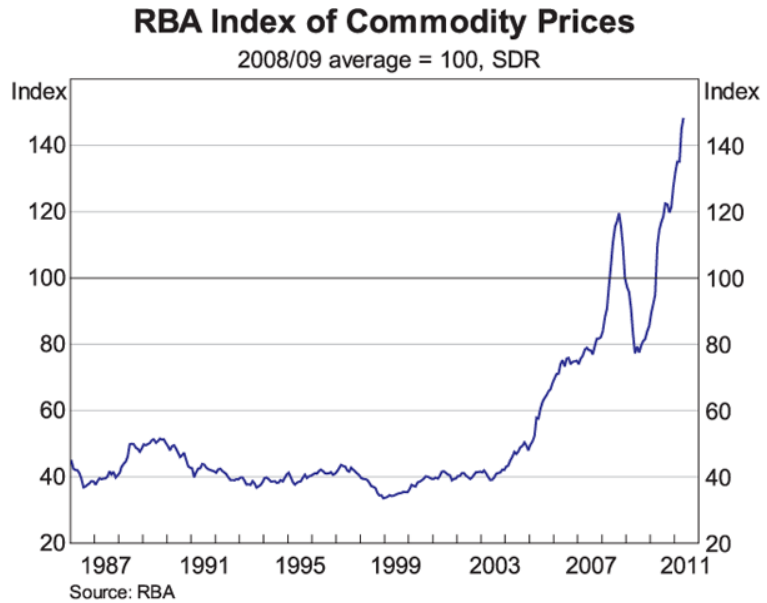
תעשיית הכרייה תורמת 8% לתמ"ג האוסטרלי. למעלה מ 80% מסקטור זה מופנים ליצוא, והוא מהווה את סקטור היצוא הגדול ביותר התורם למעלה ממחצית משווי היצוא.

שווקי היצוא העיקרים למחצבים האוסטרלים הינם יפן, קוריאה (בעיקר עבור תעשיית הרכב המפותחת בשתי מדינות אלו) סין, הודו (בניה) וסינגפור.

המשך הביקוש מצידן של מדינות BRIC ובראשן סין והודו למינרלים האוסטרלים, הגאות במחירי הסחורות (בעיקר מתכות) וזרבות המחצבים המרשימות של אוסטרליה, מבטיחים עתיד ורוד לסקטור המחצבים האוסטרלי ולמדינה בכללה. סקטור זה תורם רבות לעושרה ויציבותה הכלכלית של אוסטרליה, אשר כמעט ולא חשה בהשפעות המשבר הפיננסי, הודות למחירי הסחורות הגואים שולש (!) ערך היצוא ב 4 השנים האחרונות.

ההכנסות של אוסטרליה מיצוא המחצבים ב 2010 הגיעו לשיא של 165 מיליארד דולר, גידול של 25% בהשוואה ל 2009.

אינדקס מחירי יצוא המחצבים עלה ב 13% ב 2010, בעיקר הודות לזינוק מרשים של 24% במחירי היצוא של מתכות.

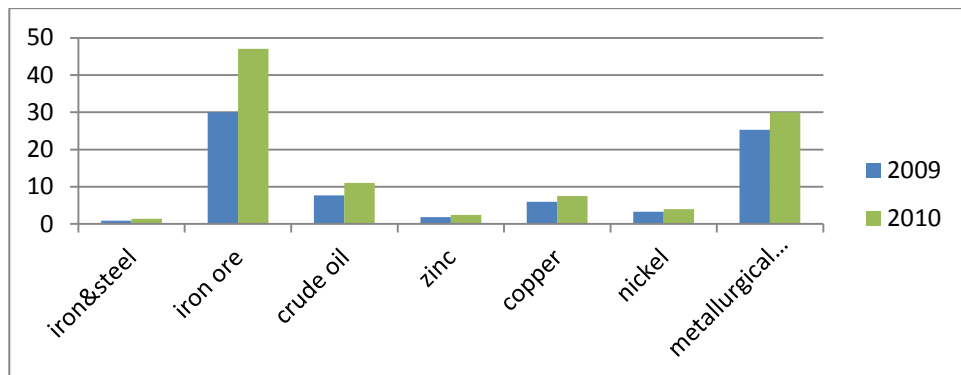


להלן אחוזי הגידול ברווחי יצוא המתכות ב 2010:

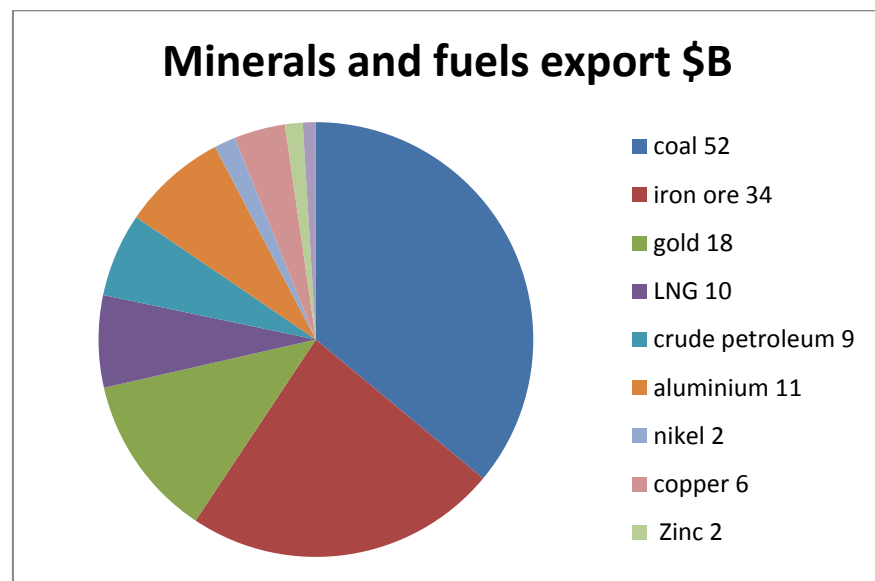
- ברזל ופלדה- גידול של 61%
- עפרות ברזל גידול של 57%
- נפט גולמי גידול של 43%
- פחם גידול של 19%
- אבץ גידול של 32%
- נחושת גידול של 29%
- ניקל גידול של 22%

רווחי היצוא צפויים להישאר ברמות גבוהות עקב הרחבת יכולת הייצור וכן השקעות בתשתיות תומכות יצוא.

להלן פירוט הסחורות שרשמו את הגידול המרשים ביותר לרווחים מיצוא ב 2010:



להלן שווי היצוא (2008-9) של מספר מחצבי טבע עיקריים:



Source: Australian Bureau of Agricultural and Resource Economics (2009) Australian Commodities 09.2

מלבד חשיבותו ליצוא, סקטור הכרייה הינו סקטור מרכזי בתעשייה האוסטרלית. בנוסף להיותו הסקטור בעל התרומה הגדולה ביותר לרווחי התעשייה הינו גם הסקטור בעל הוצאות ההון הגדולות ביותר, המשכורות הגבוהות ביותר וכן שולי הרווח הגבוהים ביותר. האיומים על תעשיית הכרייה האוסטרלית הינן אילוצים גיאולוגיים (המחצבים עמוקים יותר ונדירים יותר) עלויות הכרייה הנמוכות יותר במקומות אחרים בעולם ואילוצים סביבתיים וחברתיים (השפעת אתר כרייה על הסביבה האקולוגית והאנושית - עצומה) לשם כך פועלת תעשיית הכרייה לאימוץ טכנולוגיות כרייה חדשות לשם הגברת היעילות והורדת העלויות

הכרוכות בחיפוש המחצבים. יש לציין גם את האילוצים הרגולטוריים הברורים בתחום הסביבה ולאחרונה את הדיונים הציבוריים הנערכים באוסטרליה בנושא מיסוי חברות כרייה ומיסוי פליטות פחמן.

מבט על סוגי המחצבים השונים:

לאוסטרליה המרבצים הגדולים ביותר בעולם של פחם חום, עופרת, רוטיל, זירקון, ניקל, טנטלום, אורניום ואבץ ומדורגת במקום השני במרבצי באוקסיט, נחושת, זהב אילמניט וכסף. אוסטרליה הינה היצואנית הגדולה ביותר בעולם של אלומינה, פחם שחור עפרות ברזל עופרת ואבץ.

פחם - אוסטרליה הינה היצואנית הגדולה ביותר בעולם של פחם שחור המשמש הן לייצור חשמל והן לתעשיית הברזל. מדינות ניו סאות ולס (NSW) וקווינסלנד (QLD) מייצרות 96% מהפחם השחור בעוד מדינת ויקטוריה (VIC) מייצרת את מרבית הפחם החום (בעל תכונות בעירה פחותות מזה של הפחם השחור).

לאוסטרליה רזרבות פחם מרשימות לאורך החוף המזרחי של מדינות NSW ו QLD (ההערכה היא של 76 מיליארד טון - אספקה של 200 שנה). הצפי להמשך הגידול בביקוש הגלובלי לחשמל וליצור ברזל, בעיקר בשווקים המתעוררים באסיה, מביאים את תעשיית הפחם האוסטרלית להיערך לקראת הגברת היצוא לאספקת הביקושים ל 20 השנים הבאות (צפי ליצוא של 450 מיליון טון פחם ב 2030) ובין היתר, התאמת תשתיות הנמלים.

עפרות ברזל - אזור ה Pilbara במדינת מערב אוסטרליה (WA) אחראי ל 97% מיצור עפרות הברזל.

באוקסיט ואלומיניום - תעשיית האלומיניום באוסטרליה הינה תעשייה חשובה ואוסטרליה הינה היצרנית המובילה בעולם.

זהב - מכרות זהב נמצאים בכל אוסטרליה, אך המכרה ב Kalgoorlie ב WA הינו הגדול ביותר.

ניקל - מרבית ריכוזי הניקל נמצאים במדינת WA אוסטרליה הינה יצרנית הניקל השלישית בעולם ולה עתודות הניקל הגדולות בעולם.

אבץ - מרבית האבץ מרוכז במדינת QLD לאוסטרליה עתודות האבץ והעופרת הגדולות בעולם. אוסטרליה הינה השנייה בעולם ביצור עופרת ואבץ אחרי סין. השקעות בהרחבת המכרות והגדלת יכולות ההפקה יאפשרו הגדלת היצור מ 320 קילו טון ל 430 קילו טון עופרת-אבץ.

נחושת - מרבית יצור הנחושת מרוכז במדינת דרום אוסטרליה ו QLD.

יהלומים - אוסטרליה היא היצרנית הרביעית בעולם של יהלומים, לפי משקל, והיצרנית השנייה בעולם של יהלומים תעשייתיים. לאוסטרליה רזרבות היהלומים התעשייתיים מספר שלוש בעולם. מרבית היהלומים מקורם במכרה Argile באזור הקימברלי במדינת WA.

אורניום - לאוסטרליה הרזרבות הגדולות בעולם של אורניום. ריכוז האורניום הגדול בעולם הינו ב Olympic Dam במדינת דרום אוסטרליה (SA) אוסטרליה מגבילה את מכירת האורניום בהתאם למחויבותיה תחת Nuclear Non-proliferation Treaty המבטיחים שימוש באורניום למטרות יצור חשמל.

עפרות מגנזיום - כריית עפרות המגנזיום נעשית בטריטוריות הצפוניות (NT) וב WA והינה היצרנית השלישית בגודלה בעולם.

גז - אוסטרליה הינה יצרנית חשובה של גז טבעי מונזל (LNG) ובהתבסס על שפע המקורות של גז טבעי ביבשת, קיים פוטנציאל רב בפיתוח התעשייה. אוסטרליה הינה היצרנית השלישית בגודלה באסיה-פסיפיק של LNG והחמישית בעולם. מדינת מערב אוסטרליה הינה המקור העיקרי להפקת הגז ואחריה אזור דרווין בטרטוריה הצפונית. יצוא LNG הסתכם ב 5 מיליארד דולר ב 2007. מקור ה LNG העיקרי הינו ב WA אך ב 2006 החלה הפקתו גם ב Darwin שבטרטוריה הצפונית

חזית חדשה ומעניינת הינה שוק הגז בצד המזרחי של אוסטרליה הודות לתרומתו של שוק ה CSG (Coal Seam Gas) מהווה 80% מסך צריכת הגז של QLD וצפוי להמשיך לצמוח לאור תחזית הגידול להפקת חשמל מגז במדינות NSW ו QLD. מאגרי הגז מסוגלים למלא הן את הביקושים המקומיים והן את ביקושי היצוא ל 20 השנים הבאות.

זרקור על מדינת מערב אוסטרליה – WA מערב אוסטרליה הינה מדינה אשר כלכלתה נשלטת כמעט ללא עוררין ע"י תעשיית הכרייה עם השקעות ענק של מאות מיליארדי דולרים בפרויקטים כרייה. גודלה העצום של המדינה והיקפי הפרויקטים וההשקעות בתשתית הינם מרשימים. מדינה זו מהווה מקור למגוון סחורות כגון נפט, גז, עפרות ברזל, זהב, ניקל ומינרלים.

השפעותיה של הצמיחה האדירה של שוק המינרלים והאנרגיה במערב אוסטרליה צפויות להיות מורגשות במספר מישורים אשר העיקריים שבהם ביקוש גובר לעובדים, וגידול באוכלוסייה (הגירה לצורך עבודה) אשר יצור ביקושים גבוהים לתשתיות עירוניות (דיור, תחבורה).

פוטנציאל לחברות ישראליות בתחום טכנולוגיות מים לסקטור הכרייה האוסטרלי

"המים הם משאב שהולך ונעשה נדיר ומוערך ברחבי הגלובוס. ממשלות, קהילות ותעשיות חוות מצב חסר תקדים כתוצאה מהביקוש הגובר מצד האוכלוסיות הצומחות במהרה, ממנהגי צריכת המים שלא ניתן לקיימם ומהבצורות הממושכות. השינוי באקלים צפוי להפעיל לחץ רב יותר על משאבי המים הזמינים, כאשר אזורים מסוימים צפויים להיות יבשים יותר ואחרים – רטובים יותר." (Rio Tinto, 2009)

סקטור המכרות הינו סקטור כלכלי מוביל במדינות רבות בעולם, זהו תחום שמרני בעיקרו בו פועלות חברות ענק בפרויקטים גדולים. בשנים האחרונות ישנה הכרה על ידי השחקנים המובילים כי שיקולי סביבה, עלויות כוח אדם, בטיחות ואילוצים גיאולוגיים ופוליטיים מחייבים שינויים מבניים מהותיים בסקטור זה.

תחום הכרייה הוא צרכן גדול של טכנולוגיות מים וסביבה. נושאים כגון בניית וניהול תשתיות מים, טיפול בשפכים תעשייתיים, התפלה, הרבצת אבק, קירור ציוד כרייה, הצפות, צנרת, שסתומים, מדי נוזלים ועוד - חיוניים בתחום הכרייה. כמו כן לאור הריחוק הגיאוגרפי של אתרי הפעילות יש דרישה לטכנולוגיות אנרגיה חליפית. פתרונות להקטנת הפגיעה הסביבתית ועוד.

אוסטרליה היא יבשת יבשה וקיימת בה תחרות על משאבי המים הנדירים. המים, אם כן, מהווים סיכון עסקי מרכזי עבור החברות המובילות באוסטרליה. שני מחקרים גדולים העוסקים במים נערכו במהלך 2008 - אחד מהם על ידי Rio Tinto והשני על ידי Citigroup.

מנקודת מבט אוסטרלית רחבה, כתוצאה מהבצורת, הקצאת היתר, אספקת המים הלא יעילה (הנובעת מחוסר) ושינוי האקלים, ממשלת אוסטרליה מפתחת תכנית ל-10 שנים בעלות של 13 בליון דולר אוסטרלי להתמודדות עם בעיית המים.

חברות הכרייה זקוקות לכמות מספקת של מים באיכות המתאימה כדי לתפקד, מפאת השימוש במים לכל רוחב מחזור העסק מהחיפוש ועד הכרייה, העיבוד, ההתכה והזיקוק. צרכני המים המובילים בתחום, כגון Rio Tinto, פיתחו אסטרטגיית מים שמנסה לשפר את ביצועי המים, להעיד על ערכם ולעסוק, יחד עם אחרים, בניהול מים בן קיימא. דאגת הקהילה עלולה להשפיע על פעולת הכרייה דרך עשייה (מעורבות) חברתית. זה עשוי לדרוש מהחברה/ המכרה לפעול ולסגור לפי ההנחיות להנהלה.

מחסור – המים הינם נכס קריטי לחברות הכרייה ויש באפשרותם להשפיע ישירות על הייצור. אבטחת הייצור, יותר מאשר עלות הציוד הנמוכה יחסית, היא דאגתם העיקרית של רוב המפעילים. התפלה, יותר ויותר, הופכת להיות הפתרון, למשל Olympic Dam (חברת BHP - דרום אוסטרליה), Citic Pacific (מערב אוסטרליה). שיקול עיקרי בהתפלה הוא, שהתפלה היא אינטנסיבית מבחינת האנרגיה שהיא צורכת (בין 4 ל-5 מגה וט-שעה למילימטר), וכתוצאה מכך היא גורמת לפליטת גז חממה. גם הענקת הזכויות להקצאת המים, יש באפשרותה להשפיע על המכרות באזורים הסובלים ממחסור במים.

ההזדמנויות לטפל במחסור הן, בין היתר:

- בניית תשתיות חדשות (קווי צינורות, סכרים)
- פתרונות מסוג "אנרגיה נקייה" להתפלה, שהן יעילות מבחינת צריכת האנרגיה (רוח, סולרי וכד')
- מזעור ההתאיידות
- הרבצת אבק
- אוסמוזה הפוכה (התפלה)
- ניהול "חכם", מערכות איזון מים "חכמות" (אספקת המים באיכות הנכונה ולא באיכות מעל הצורך – כדוגמא)

עודף – כתוצאה משיטפונות והזדהמות הנובעת מהצפה ומחלחול לתוך הסביבה - השפעות (הטיפול) על איכות המים ואיכות הסביבה. הפקת מי מלח כתוצאה מהטיפול היא דאגה משמעותית של מפעילי המפעלים מנקודת מבט סביבתית.

ההזדמנויות הן, בין היתר:

- ניהול וטיפול במי מלח
 - הגברת ההתאיידות
 - טיפול מכוון במים על מנת להתייחס לדרישות תפעוליות מסוימות.
- יעילות – ההשפעה של עליית מחירי המים ושל הדאגות הסביבתיות (כגון פליטת גז חממה, הזדהמות, איבוד מים) תדרוש מחברות הכרייה לשפר את יעילות ניהול המים. ההזדמנויות הן, בין היתר:

- זיהוי ומזעור איבוד המים
- מערכות מדידה וניטור
- ניהול השימור
- מיחזור ושיטות טיפול של שימוש חוזר במים "מתאימים למטרה" (כגון אוסמוזה הפוכה)

חברות הכרייה

15 חברות הכרייה המובילות באוסטרליה, על סמך המכירות השנתיות, הן החברות המוצגות בטבלה שלהלן¹:

מס' עובדים	מכירות דולר ארה"ב (מליון)	מדינה או מחוז	חברה	
41,732	59,473.0	Vic	BHP Billiton Limited	1
² 105,785	54,264.0	Vic	Rio Tinto Limited	2
3,535	6,559.9	Qld	Xstrata Qld Ltd	3
1,500	2,266.4	Qld	Coal & Allied Industries Limited	4
	1,491.6	Qld	Anglo Coal Holdings Australia Ltd	5
1,500	1,347.5	WA	Straits Resources Limited	6
1,890	1,234.1	WA	Barrick (PD) Australia Limited	7
2,055	919.0	WA	Aquarius Platinum Limited	8
1,600	892.2	WA	Iluka Resources Limited	9
1,128	733.6	Vic	OZ Minerals Limited	10
1,700	683.0	NSW	Centennial Coal Company Limited	11
519	577.2	NT	Energy Resources of Australia Limited (ERA)	12
270	368.1	WA	AngloGold Ashanti Australia Ltd	13
817	355.0	WA	Minara Resources Limited	14
150	314.0	WA	Jubilee Mines N.L.	15

¹ OneSource Global Business Browser, Aug 2009

² סך כל העובדים בכל העולם, לרבות Rio Tinto Alcan, עובדים אוסטרליים/ קבלנים 30 000~

משלבי מערכת (אינטגרטורים)

מספר חברות עיקריות לטיפול ולטכנולוגיה של מים ויועצי הנדסה רשומים בטבלאות 1 ו-2. הם עשויים לשמש לקשירת קשרים ולסיפוק הזדמנויות לשותפויות עסקיות.

טבלה 1: עסקי טיפול במים עיקריים באוסטרליה

חברה	מדינה	מכירות	עובדים בעלות
		דולר ארה"ב	
		(במיליונים)	
Veolia Water Systems	NSW	287.0	1,767 חברת בת פרטית
Siemens Water Technologies	NSW	250.0	100 סניף פרטי
DuPont (Australia) Ltd	NSW	196.7	410 חברת בת ציבורית
Nalco Australia Pty Limited	NSW	100.4	345 חברת בת פרטית
Waterco Limited	NSW	73.6	548 חברת אם ציבורית
Ciba (Australia)	Victoria	12.6	165 חברת בת פרטית
GE Water & Process Technologies	NSW	12.6	120 חברת בת פרטית
Veolia Environmental Services	South Australia	1.0	30 סניף פרטי

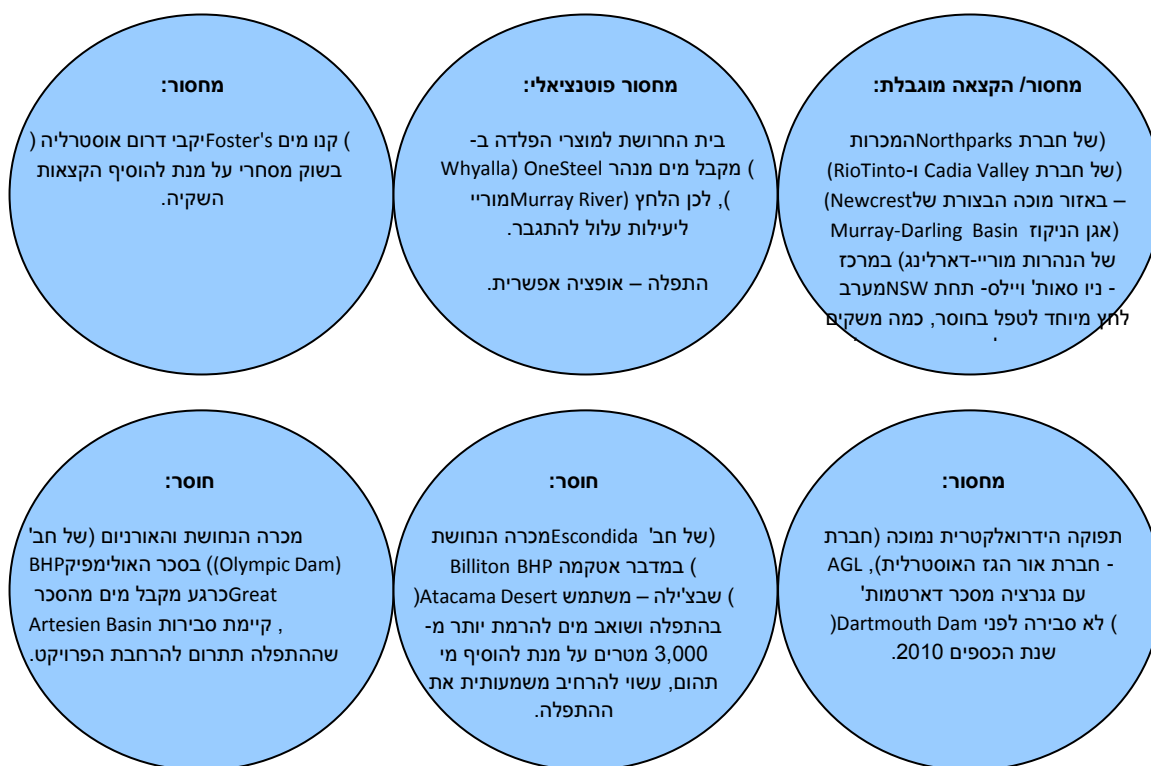
טבלה 2: חברות ויועצי הנדסה באוסטרליה

חברה	מדינה	מכירות	עובדים בעלות	דולר ארה"ב (מליון)	1
Worleyparsons Limited	NSW	4,175.8	32,200	חברת אם ציבורית	1
United Group Limited	NSW	3,127.3	29,000	חברת אם ציבורית	2
Downer EDI Limited	NSW	4,893.5	22,000	חברת אם ציבורית	3
Thiess Pty Ltd	QLD	3,137.4	13,658	חברת בת פרטית	4
Sinclair Knight Merz Holdings Pty Ltd	NSW	849.5	6,500	חברת אם פרטית	5
Bilfinger Berger Australia Pty Ltd	NSW	2,487.9	6,000	חברת בת פרטית	6
GHD (Pty) Ltd	NSW	838.4	6,000	חברת אם פרטית	7
Gutteridge Haskins & Davey Pty. Ltd.	NSW	306.5	5,000	עצמאית פרטית	8
Monadelphous Group Limited	WA	857.5	4,782	עצמאית ציבורית	9
Tenix Pty Limited	NSW	1,162.4	3,900	חברת אם פרטית	10
Connell Wagner Group Pty Ltd	Vic	524.9	3,750	חברת בת פרטית	11
Meinhardt Australia Pty Ltd	Vic	174.0	3,080	חברת אם פרטית	12
Cardno Limited	QLD	356.8	2,883	חברת אם ציבורית	13
Ausenco Limited	QLD	506.5	2,805	חברת אם ציבורית	14
Abigroup Limited	NSW	1,673.4	2,273	חברת בת פרטית	15

חברת בת פרטית	2,075	279.1	QLD	AECOM Australia Pty Ltd	16
חברת בת פרטית	2,000	1,047.9	NSW	Downer EDI Engineering	17
חברת אם ציבורית	1,600	465.7	WA	RCR Tomlinson Limited	18
חברת בת פרטית	1,440	323.9	QLD	Hatch Associates Pty Ltd	19
חברת בת פרטית	1,300	193.3	NSW	PB	20

דוגמאות לאתגרים בתחום המים עבור חברות במדד 100 החברות המובילות בבורסה של אוסטרליה (סדני) ASX100

מקור: Citi Investment Research



מחסור:

הצריכו קניית מים Latrobe Generators בשנת 2007 על מנת לתחזק את הייצור, כאשר משאבי המים שלהם אזלו. עלויות המים העתידיות עשויות להיות 1,500 מליון דולר, כלומר תוספת של 3-4 דולרים ל-450 מגה ואט-שעה לעלויות. שום תוכניות מגירה לאספקה לא צוינו והיו ליוזשו

חוסר קריטי:

Rio תעשיית אזור גלאדסטון (חוותה צמצום של 25 Aluminum אחוזים, ועמדה בפני קיצוצים גדולים יותר בתחילת שנת 2003, לפני שגשמי הציקלון שברו את הבצורת. הרחבת הסכר ותכניות המגירה הופכות את הישנות המיושר לפחות מוכר

חוסר התלוי בשינוי האקלים:

ענבים (תעשיית היקבים), בדרך כלל מקורם באזורים בעולם הרגישים לזמינות מים מצומצמת התלוייה בשינוי Foster's אקלימי ()

חוסר קריטי:

Tarong והגנראטורים של קווינסלנד (נאלצו לצמצם את התפוקה Swanbank בשנת 2007, כאשר זמינות המים הייתה מוגבלת. מכירת פחם נמוכה יותר (אספקת מים Rio במכרה טארונג (חב' מפרויקט מיחזור חדש אמורה למנוע משבר חוזר.

חוסר פוטנציאלי:

Alumina Limited פעולותיה של חברת בדרום מערב אוסטרליה המערבית, אזור לחץ במים במיוחד עם שינוי אקלים, צפויות להרע את המצב.

אבטחת אספקה / יעילות מים:

בתי החרושת לייצור פלדה של חברת BlueScope Steel וב-Port Kembla - מים שמקורם במפעלים Western Port - לטיפול בשפכים עירוניים.

עודף:

(- גשמי Rio (Ranger מכרה האורניום ציקלון בשנת הכספים 2007 הציפו את בור הכרייה ועצרו את הפעילות.

עודף:

(- Rio (Hunter Valley מכרה הפחם ההצפות בשנת 2007 עיכבו משלוחים.

ביצועי מי תהום / רישיון לפעול:

מתמודדת Coca Cola Amantil חברת עם דאגת הקהילה לגבי ירידה אפשרית של מפלס המים באקוויפר (מאגר המים) המשמש למילוי Peat's Ridge של בקבוקי מים. תעשיית מילוי המים בבקבוקים עומדת בפני שיקולים סביבתיים בנוגע לאריזה ולהעברה / ניטול צרורה

סילוק מים:

Queensland Coal Seam מכרה הפחם / תעשיית הגז הטבעי הנזלי Gas (LNG-)

הכנסת נפח גדול של מים מיוצרים לשימוש - רוב הסיכויים שתעלה את שאלת עלות הפרויקט נטו.

ניהול סביבתי:

(- כולל Rio (Ranger מכרה האורניום מערכת הצפה כדי להימנע מזיהום של Kakadu הפארק הלאומי

ניהול סביבתי:

(Rio, Canada Diavik מכרה היהלומים - כולל מערכת הצפה כדי להימנע מזיהום של האגם הטהור הסמוך.

**טכנולוגיות כרייה – הזדמנויות לחברות ישראליות בסך עשרות מיליוני דולרים חבויות בשינוי המבני
שעוברת תעשייה שמרנית זו, (מתוך הודעה לעיתונות משרד התמ"ת)**

סקטור הכרייה הינו סקטור שמרני, אולם שיקולי סביבה, עלויות כוח
אדם, בטיחות ואילוצים גיאולוגיים ופוליטיים גורמים בתקופה
האחרונה לשינויים מבניים מהותיים המהווים פוטנציאל עסקי גדול
מאד הרלוונטי לחברות ישראליות מובילות בתחומי הפיקוד
והשליטה הצבאיים, אוטומציה, רובוטיקה, חיישנים, בינה
מלאכותית, כלים לא מאוישים (כלי רכב, תעופה וים) טכנולוגיות מים
וסביבה ועוד

סקטור הכרייה הינו סקטור כלכלי מוביל במדינות רבות בעולם. זהו תחום שמרני בעיקרו, בו פועלות
חברות ענק בפרויקטים גדולים בהשקעות של מיליארדי דולרים. בשנים האחרונות ישנה הכרה על ידי
השחקנים המובילים בתחום כי שיקולי סביבה, עלויות כוח אדם, בטיחות ואילוצים גיאולוגיים ופוליטיים
מחייבים שינויים מבניים מהותיים בסקטור זה.

הגידול העצום בצריכת משאבי הטבע כתוצאה מכניסתם של מאות מיליוני בני אדם במדינות העולם
השלישי למעמד הביניים, (על משמעותיות הגידול בצריכה הנלוות לשינוי דמוגרפי עצום זה), יוצרים
אתגרים מסוג חדש. רק כדוגמא, צריכת הנחושת הצפויה בסין לבדה בעשור הקרוב תהיה שווה לצריכת
הנחושת של כל האנושות מאז תחילת השימוש בנחושת לפני אלפי שנים ועד ימנו.

ענף הפקת מחצבי הטבע נמצא במהלך מואץ כדי לעמוד בדרישות הולכות וגוברות להגדלת יכולות הייצור
ובמקביל לשמירה על איכות הסביבה. לשם כך, נראית מגמה ברורה של התאמת והטמעת טכנולוגיות
מתחומים אחרים כגון טכנולוגיות צבאיות, תעופה, חלל, תקשורת, חקלאות ועוד לצרכי סקטור הכרייה.
מדובר בקפיצת מדרגה טכנולוגית ושינוי מבני שעובר סקטור שמרני זה, שינויים בסדר גודל כאלו הם
נדירים.

למרות כי בישראל אין כמעט מכרות, מדובר בפוטנציאל עסקי גדול מאד הרלוונטי לחברות ישראליות
מובילות בתחומי הפיקוד והשליטה הצבאיים, אוטומציה, רובוטיקה, חיישנים, בינה מלאכותית, כלים לא
מאוישים (כלי רכב, תעופה וים) טכנולוגיות מים וסביבה ועוד.

חברות הכרייה האוסטרליות הינן מובילות עולמיות בתחום טכנולוגיות הכרייה. הנספחות המסחרית של
משרד התמ"ת באוסטרליה הפועלת מול חברות הכרייה האוסטרליות מזה תקופה ארוכה בהיבטים של
טכנולוגיות מים וסביבה, החלה במיפוי היכולות של חברות ישראליות לצורך יצירת שיתופי פעולה עם
חברות כרייה מובילות בתחומי טכנולוגיים נוספים.

אהוד גונן הנספח המסחרי של התמ"ת באוסטרליה מציין לשם דוגמא מספר תחומים בהם יש לדעתו
הזדמנויות עסקיות לחברות ישראליות:

- איתור וגילוי מרבצים: טכנולוגיות שליטה עבור דחפורים ומחפרונים המופעלים מרחוק ובעלי יכולת החלטת החלטות אוטונומית על פי תנאי השטח (לדוגמא קביעת כיוון קידוח ניסיוני לאור הרכב הקרקע).
- תפעול וניהול פעולת הכרייה: טכנולוגיות דומות מאד לטכנולוגיות צבאיות של פיקוד ושליטה (C4i) פענוח בזמן אמיתי של תמונות אויר ולווין שילובם במפה גיאולוגית תלת ממדית, קבלת מידע מסנסורים בקרקע המקבלים אותות מפיצוץ הקרקע ועוד כאשר כל המידע מתרגם להוראות מתאימות לכלי ההנדסה לנוע בשטח, קבלת תמונה בזמן אמת על מצב האתר. כל זאת בתנאי שטח קשים, אבק, נפיצות וכו.

- מים וסביבה: שימושים 'תומכי צמיחה וסביבה' וטיפול בכמויות מים עצומות הנפלטות בהליכי הפקת המחצבים או נאגרות בפיירי מכרות יצירת סביבה וקהילה חקלאית ברת צמיחה סביב אתר הכרייה.
- מיון ושינוע: מיון מהיר ובהיקפים גדולים של עפרות, פתרונות לוגיסטיים לניהול השינוע של מיליוני טון של עפרות במסועים, רכבות, אוניות ועוד.
- ניהול מידע: מודלים כלכליים, גיאולוגיים, סביבתיים וחברתיים.

גון מציין כדוגמא את חברת ריו-טינטו, חברת הכרייה השניה בגודלה בעולם, המפעילה אתר ניסיוני בשם Mine of the Future באזור מערב אוסטרליה ([לינק: מכרה העתיד](#)) שבו מופעל מכרה שלם מרחוק. משאיות ענק של 200 טון נוסעות ללא נהג, מסועים מעמיסים עפרות ברזל ללא מגע יד אדם, חברת אנגלו-אמריקן הכריזה על אימוץ אסטרטגיה דומה.

בוועידה השנתית של חברות טכנולוגיות הכרייה באוסטרליה שנערכה במאי האחרון, בהתייחסו לאתגרים העומדים בפני תעשיית הכרייה האוסטרלית, התבטא האחראי על תחום החדשנות בענקית הכרייה האוסטרלית ריו טינטו "נוכל להתעמת עם האתגרים רק באמצעות שילוב של חדשנות והחדרת טכנולוגיות חדשות." התעשייה הישראלית ללא ספק יכולה ליהנות מהשינוי המבני הצפוי בסקטור הכרייה העולמי על ידי הסבת קניין רוחני שכבר נמצא בידיה כגון בתחום הצבאי או בחקלאות ולהיות חלק ממהלך גלובלי זה.

שוק התכשיטים האוסטרלי

באוסטרליה ישנן מעל ל 4,400 חנויות תכשיטים ושעונים, לא כולל את רשתות חנויות הכלבו MYERS (68 סניפים) ו DAVID JONES (38 סניפים).

בניגוד למתרחש בסקטורים קמעונאים אחרים באוסטרליה, הנשלטים בד"כ ע"י הרשתות הגדולות, בשוק התכשיטים האוסטרלי, חנויות התכשיטים העצמאיות הינן הדומיננטיות עם נתח של 62% מהשוק עם מעל 2,700 חניות.

חנויות הרשת והמותגים מהוות כ 38% מהשוק עם כ 1,700 חנויות.

באופן כללי, הנתונים הסטטיסטים מהשנים האחרונות מצביעים על מגמת גידול במספר הרשתות .

חנויות רשת

להלן התפלגות חנויות הרשת לפי מספר סניפים מעל 20 סניפים (הנתונים משוערים מתוך איחוד של דוחות ממקורות שונים):

מספר סניפים	שם הרשת
174	Prouds*
131	Diva
125	Michael Hill
124	Goldmark
88	Sunglass Hut/Watch Station
82	Watch works
79	Zamels
55	Cobbler plus
54	Equip Accessories
41	Angus&Coote*
41	Leading Edge-franchise
38	Wallace Bishop
35	Amies
31	Vivien's
29	Shiels

27	Bevilles
25	Dunkings
21	Edments
20	J's Room

Angus&Coote נרכשה ע"י Prouds

**הערה: עד שנת 2008 היתה רשת Kleins הרשת השניה בגודלה מבין רשתות התכשיטים באוסטרליה, עם 191 סניפים. ביוני 2008 התמוטטה הקבוצה ונסגרו כל סניפיה.

נכון לשנת 2011 קבוצת James Pascoe, אשר בבעלותה המותגים Prouds / Angus&Coote, J's Room, Edments, Dunkings, Amies, Goldmark, הרשתות עם 450 חנויות- כמעט 30% מסך חנויות הרשת. במקום השני Michael Hill עם 125 חנויות ובמקום השלישי Zamels עם 120 חנויות.

חנויות הרשת שהראו את הגידול המשמעותי ביותר במספר הסניפים (השוואה של 2007 לעומת 2005) הינן: J's room עם 300% גידול (מ 5 ל 20). Diva עם גידול של 58% (מ 83 ל 131). Bevilles עם 28% גידול (מ 21 ל 27).

למרות הדומיננטיות של קבוצת James Pascoe בפלח חנויות הרשת, הרי שבהתבוננות על כלל חנויות התכשיטים (כלומר חנויות עצמאיות וחנויות רשת גם יחד) הרי שחלקה של הקבוצה יורד ל 10% מהשוק מאחר וחלק הארי של השוק- 61% הוא בבעלות החנויות העצמאיות.

קבוצות רכש

למעלה מרבע מחנויות התכשיטים העצמאיות חברות באחת משלושת קבוצות הרכישה הגדולות: קבוצת הרכישה הגדולה ביותר הינה Nationwide לה 411 חברים, ואחריה קבוצת הרכישה Showcase עם 235 חברים. הקבוצה השלישית הינה Hourglass עם 72 חברים.

חנויות המותגים

המדובר בקטגוריה נפרדת מאחר וחנויות אלה אינן חנויות עצמאיות אך גם אינן חלק מרשת והן מציעות רק תכשיטים של מותג מסוים. ישנן סה"כ 57 חנויות תכשיטי מותגים ברחבי אוסטרליה, 22 ביו סאות' ווילס, 17 בוויקטוריה, 10 בקוויסלנד ו 7 במערב אוסטרליה.

שנת 2010-11 מאופיינת בהאטה במכירות התכשיטים בשל מצב הכלכלה הגלובלית ומחיריהם הגבוהים של המתכות, עם גידול צפוי של 1% במכירות. בנוסף, ניתן לראות קימת מגמה ב 5 השנים האחרונות של גידול ביקושים לתכשיטי אופנה, עם דגש על מחירים נמוכים יותר.

נקודה מעניינת נוספת היא שלאוסטרליה אוכלוסייה גדלה של מהגרים, דבר המשפיע על הרגלי הצריכה בכלל ועל היצע התכשיטים בפרט. ניתן לראות מספר הולך וגדל של חנויות תכשיטים אסיאתיות, במיוחד סיניות וכן מהמזה"ת - בד"כ חנויות אלו נמצאות באזורים בהתאם להרכב הדמוגרפי לאומי באותו אזור.

פיזור גיאוגרפי

בהתבוננות בחלוקה גאוגרפית לפי המדינות בתוך אוסטרליה, ניתן לראות כי במדינת ניו סאות' ווילס המספר הגדול ביותר של חנויות תכשיטים (33%), עובדה המתיישבת עם היותה ריכוז האוכלוסייה הגדול ביותר. יחד עם זאת, למדינת ויקטוריה ומדינת קווינסלנד מספר דומה של חנויות תכשיטים (23% ו 21% בהתאמה) עובדה מפתיעה לאור היותה של אוכלוסיית קווינסלנד קטנה יותר ב 25% מזאת של ויקטוריה. עובדה מעניינת זאת מצביעה על מספר גדול יחסית של חנויות ביחס לאוכלוסייה במדינת קווינסלנד, אשר ניתן להסבירה בשל הצמיחה הגבוהה של כלכלת המדינה (הודות לסקטור המכרות), ולפיכך הכנסה פנויה גבוהה יותר העומדת לרשות האזרחים. כמו גם לרכיב גבוה של תיירות בתמ"ג של קווינסלנד ולפיזור הגיאוגרפי של התושבים בה.

תערוכות

שתי התערוכות המובילות בענף באוסטרליה הינן:

- The International Jewelry Fair, Sydney:
<http://www.internationaljewelleryfair.com.au>
- Reed Gift Fair: <http://www.reedgiftfairs.com.au>

רכש

משיחה טלפונית עם נציגי שתי רשתות עולה כי מנהלי הרכש של הרשתות נוהגים לבצע את החלטות הרכש שלהם בתערוכות הבין לאומיות הבאות:

1. Vinchanza , Italy
2. Hong Kong, TDC
3. Bangkok

תרבות עסקית באוסטרליה

קשה מאד לסכם תרבות עסקית של מדינה כה גדולה ומורכבת כמו אוסטרליה מבלי לחטוא בהכללות וסטריאוטיפים, אולם אנו מבקשים בכל זאת להביא מספר המלצות לאנשי העסקים הישראלים המבקשים לעשות עסקים באוסטרליה.

- **הוגנות:** הסביבה העסקית האוסטרלית היא בדרך כלל הוגנת וזו גם הדרישה מאנשי עסקים זרים. כמובן שנוכלים ורמאים יש בכל מקום והמלצתנו הינה תמיד להקפיד על חוזה כתוב וחתום המסכם את מחויבות הצדדים לעסקה, אולם באופן כללי ניתן לאמר כי הקהילה העסקית האוסטרלית מתנהלת באופן הוגן, מתאפיינת במוסר עסקים גבוה ודורשת זאת גם משותפיה.
- **חשיבות גדולה לנושאי הסביבה והבטיחות: HES - Health, Environment, Safety**
חשיבות נושאי HES עולה במדינות רבות, אולם הצרכן האוסטרלי (ומכאן איש העסקים האוסטרלי) בעלי מודעות גבוהה מאד, אולי מהגבוהים בעולם, לנושאי סביבה, בטיחות בעבודה ובריאות הציבור והעובדים. להערכתנו חובה להתייחס לנקודות אלו בעת בניית התוכנית העסקית לשוק האוסטרלי והכנת החומר הפרסומי לשוק זה.
- **צרכנות פוליטית / לאומית:** הצרכן האוסטרלי מפגין דפוסי צריכה המעדיפים השארת ערך מוסף בכלכלה האוסטרלית – קרי מיוצר באוסטרליה או בבעלות אוסטרלית (למידע נוסף).
- **הרגשת השותפות ו" הביחד", שותפות עסקית לטווח הארוך:** בעיקר בפעילות מול חברות גדולות או בשותפות בקונצורסיומים לפרויקטים ממשלתיים יש חשיבות להרגשת ה"ביחד". ניתן לאמר בהכללה שהאוסטרלים יעדיפו מוצר או שירות יקר יותר אך שותף עסקי שילך עימם יחד לטווח ארוך (ישנן מספר דוגמאות של חברות ישראליות בתחום המים בעלות טכנולוגיה מצוינת ומחירים תחרותיים שנכשלו במכרזים ופרויקטים עקב חוסר היכולת לשיתוף פעולה אמיתי בין חברי הקונצורסיום השונים ומול קבלן הפרויקט הראשי).
- **נוכחות מקומית:** נוכחות מקומית באמצעות סוכן, נציג או חברת בת חשובה בפעילות בכל שוק בעולם. אם זאת לאור הריחוק הגיאוגרפי של אוסטרליה כולה והמרחקים הגדולים בתוך המדינה יש משמעות רבה לנוכחות מקומית המסוגלת לתת מענה איכותי בטווח זמן סביר. מתן מענה של טכנאי מישראל (יומיים-שלושה טיסה) בדרך כלל אינו מקובל.
- **אוסטרליה היא מדינה קולטת הגירה:** בערים הגדולות כגון סדני או מלבורן ישנן אזורים שלמים בהם האנגלית אינה דווקא השפה הראשונה הנשמעת ברחוב. משמעות הדבר כי אוכלוסיית היעד למוצרים כוללת תת-קהילות אשר לעיתים יכולות להיות גדולות למדי. יש להביא זאת בחשבון בבחירת השותף, יכולותיו השיווקיות ובתקשורת עימו.
- **רשמיות:** על פי המסורת האירופאית והבריטית יש חשיבות גדולה למילה הכתובה.
- **שפה:** אנגלית
- **התנהלות עסקית:** בכל הקשור להתנהלות העסקית אין תחליף להגיון בריא, תמיד עדיף לקחת "טווח בטחון תרבותי" בבחירת הבגדים, הבדיחות והעמידה בזמנים מאשר להביך את המארך

המקומי. אוסטרליה הינה מדינה בעלת תרבות מערבית. אופי ההתנהלות העסקית נמצא אי שם באמצע בין בריטניה לארה"ב. ההתנהלות העסקית עניינית, הוגנת, עומדת בזמנים המקובלים. איש העסקים הישראלי יתחבר מהר מאד לגישה החברתית הבלתי אמצעית ובלתי פורמאלית אולם יש לזכור ולהבדיל בין גינונים ונימוסים טובים ובין חברות אישית. האיזון בין העבודה והחיים הפרטיים נשמר בדרך כלל (למעט בסקטורים הפיננסיים ובמקצועות החופשיים)

- **ממשל ורגולציה:**

- **ניתן לצפות לשקיפות מוחלטת מגורמי ממשל.** אוסטרליה הינה פדראציה של 6מדינות ושתי טריטוריות. המדיניות הממשלתית הפדראלית כפי שמוכתבת מהבירה קנברה, מוגדרת ומפורסמת באתרי האינטרנט של הממשלה בעשרות רבות של ניירות עמדה המהווים קול קורא ברור למדיניות הפדראלית בנושאים השונים. ההחלטות בדבר פרויקטים ומכרזים מתקבלות בדרך כלל בשקיפות מוחלטת ולאחר דיון ציבורי על פי הסטנדרטים של ארגון המדינות המפותחות (OECD) אם זאת מרבית הנושאים הכלכליים/חברתיים (תחבורה, בריאות, חינוך ועוד) מטופלים על ידי המדינות השונות (States) או ברמה של המועצה המוניציפאלית המקומית. כמו במקומות רבים בעולם הפוליטיקה העירונית קשה יותר להבנה ומומלץ לבחור שותף בעל ההבנה והקשרים המתאימים.
- **מערכת משפט** הוגנת (גם לזרים) ומבוססת על החוק הבריטי.
- **רגולציה:** עומק והיקף הרגולציה משתנה ממדינה למדינה ומסקטור לסקטור אולם גם במוצרים עם רגולציה נמוכה היא נאכפת בקפדנות יחסית. בתחומים הקשורים בריאות ובטיחות הציבור הבאים ישנה רגולציה מחמירה (מזון, מוצרים חקלאיים, רפואה, קוסמטיקה, כימיקלים, חשמל). דרישות המכס האוסטרלי קפדניות מאד בנושאי הסגר חקלאי וחומרי אריזה.