

# Centraal Bureau voor de Statistiek

## Voorburg

Prinses Beatrixlaan 428  
Postbus 959  
2270 AZ Voorburg

telefoon (070) 69 43 41  
telex: 32692 cbs nl  
telegramadres: statistiek voorburg

### hoofdafdeling

Statistische methoden  
Ontwikkeling  
Centrale bewerking  
Bibliotheek en documentatie

Landbouwstatistieken  
Statistieken van industrie en bouwnijverheid  
Statistieken van binnenlandse handel en dienstverlening  
Statistieken van verkeer en vervoer  
Financiële statistieken  
Statistieken van de buitenlandse handel  
Statistieken van de prijzen  
Nationale rekeningen  
Economische basistellingen  
Milieustatistieken  
Coördinatie economische statistieken  
Statistieken van kapitaalgoederenvoorraad en balansen

Bevolkingsstatistieken  
Gezondheidsstatistieken  
Statistieken van onderwijs en wetenschappen  
Statistieken van arbeid en lonen  
Sociaal-culturele statistieken  
Statistieken van criminaliteit en rechtspleging  
Sociale rekeningen  
Persoons- en gezinsenquête  
Statistieken van inkomen en consumptie

Personeelszaken  
Financiële en economische zaken  
Algemene zaken  
Centrale productieplanning

## Heerlen

Kloosterweg 1  
Postbus 4481  
6401 CZ Heerlen

telefoon (045) 73 66 66  
telex: 56724 cbs hr nl  
telegramadres: statistiek heerlen

### gevestigd te

Voorburg  
Voorburg/Heerlen  
Voorburg/Heerlen  
Voorburg/Heerlen

Voorburg  
Voorburg/Heerlen  
Voorburg/Heerlen  
Voorburg/Heerlen  
Voorburg  
Heerlen  
Voorburg  
Voorburg  
Heerlen  
Voorburg  
Voorburg/Heerlen  
Heerlen

Voorburg  
Voorburg  
Voorburg/Heerlen  
Voorburg  
Voorburg/Heerlen  
Voorburg/Heerlen  
Voorburg  
Heerlen  
Heerlen

Voorburg/Heerlen  
Voorburg/Heerlen  
Voorburg/Heerlen  
Heerlen



## 14e algemene volkstelling

annex woningtelling

28 februari 1971

deel 4A

beroepsbevolking  
algemene structuur  
voornaamste uitkomsten per gemeente

centraal  
bureau  
voor  
de  
statistiek

hoofdafdeling sociale rekeningen

's-gravenhage, staatsuitgeverij, 1982

④ IAB/VT+WT, serie B,  
dl 4A  
serie B

## VERKLARING DER TEKENS

- . = gegevens ontbreken  
 \* = voorlopig cijfer  
 x = geheim  
 - = nihil  
 - = (indien voorkomend tussen twee getallen) tot en met  
 0 (0,0) = het getal is minder dan de helft van de gekozen eenheid  
 niets (blank) = een cijfer kan op logische gronden niet voorkomen  
 < = minder dan, respectievelijk kleiner dan  
 > = meer dan, respectievelijk groter dan  
 1980 - 1981 = 1980 tot en met 1981  
 1980/1981 = het gemiddelde over de jaren 1980 tot en met 1981  
 1980/'81 = oogstjaar, boekjaar, schooljaar enzovoort, beginnend in 1980 en eindigend in 1981  
 1970/'71 - 1980/'81 = boekjaar enzovoort, 1970/'71 tot en met 1980/'81
- Ingeval van afronding kan het voorkomen, dat de totalen niet geheel overeenstemmen met de som der opgetelde getallen.
- Verbeterde cijfers in staten en tabellen zijn niet als zodanig gekenmerkt.

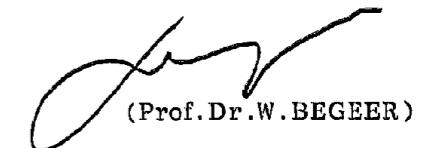
## EXPLANATION OF SYMBOLS

- . = data not available  
 \* = provisional figures  
 x = publication prohibited (confidential figure)  
 - = nil  
 - = (between two figures) inclusive  
 0 (0,0) = less than half of unit employed  
 a blanc = category not applicable  
 < = less than, resp. smaller than  
 > = more than, resp. greater than  
 1980 - 1981 = 1980 to 1981 inclusive  
 1980/1981 = average for the year 1980 up to and including 1981  
 1980/'81 = crop year, financial year, school year etc. beginning in 1980 and terminating in 1981  
 1970/'71 - 1980/'81 = financial year etc. 1970/'71 up to and including 1980/'81
- Detailed items in tables do not necessarily add to totals because of rounding
- Revised figures are not marked as such

## VOORBERICHT

Evenals bij vorige volkstellingen is ook bij de 14e Algemene volkstelling van 28 februari 1971 weer een groot aantal gegevens verkregen over omvang en samenstelling van de beroepsbevolking. Deze gegevens staan sinds eind 1976, begin 1977 in losbladige vorm ter beschikking. In een drietal publikaties zijn de voornaamste resultaten voor iedere gemeente nog eens samengevat. In dit deel worden geselecteerde cijfers gepresenteerd ten aanzien van de soort van werkzaamheid (incl. het verrichten van beroepsarbeid) alsmede de onderscheiding van de beroepsbevolking naar de positie in het bedrijf (zelfstandig, employé, arbeider, medewerkend gezinslid, tijdelijk niet werkend). In aansluiting op deze publikatie verschaft deel 4B cijfers over de beroeps- en bedrijfsactiviteiten; deel 4C geeft de voornaamste uitkomsten t.a.v. de verdeling van de beroepsbevolking naar sociale groep en onderwijsniveau. De onderhavige publikatie maakt deel uit van een door de hoofdafdeling Sociale rekeningen van het Bureau gecoördineerde reeks waarin aandacht wordt besteed aan de voornaamste uitkomsten van de Volkstelling van 1971. Deze reeks valt uiteen in een A- en een B-serie. In de A-serie wordt aan de hand van hoofdzakelijk landelijke cijfers een aantal onderwerpen nader belicht. Het betreft hier de demografische structuur van de bevolking, de samenstelling van de bevolking naar nationaliteit en kerkelijke gezindte, de bestaande huwelijken en de (huwelijks-)vruchtbaarheid, de beroepsbevolking, het gevolgde onderwijs en het onderwijs dat nog wordt gevolgd, alsmede de huishoudens, gezinnen, alleenstaanden en de woningen. De B-serie waarvan de onderhavige publikatie deel uitmaakt, bevat ten aanzien van genoemde onderwerpen - met uitzondering van de bevolking naar nationaliteit - alsmede ten aanzien van het forensisme en de bevolking in inrichtingen en in tehuizen de voornaamste uitkomsten op gemeentelijk niveau. Ter completering van het voorafgaande zij erop gewezen dat de bij de telling gebruikte bedrijfsclassificatie, onderwijsclassificaties en beroepenclassificatie als afzonderlijke publikaties in een C-serie zijn ondergebracht.

De Directeur-Generaal  
 van de Statistiek,



(Prof. Dr. W. BEGEER)

Kengetal VTB/1971-4A

Key figure VTB/1971-4A

Voorburg, januari 1982

AUTEURSRECHT VOORBEHOUDEN

COPYRIGHT RESERVED

"Gebruik van inhoud van deze publikatie is toegestaan, mits de bron duidelijk wordt vermeld. Gehele of gedeeltelijke herdruk is mogelijk na verkregen schriftelijke machtiging van de Directeur-Generaal van de Statistiek".

Verkrijgbaar bij de Staatsuitgeverij, 's-Gravenhage en de boekhandel.

Obtainable from the Staatsuitgeverij, The Hague and from booksellers.

Prijs: f. 15,60 (incl. B.T.W.)

Price: f. 15.60 (V.A.T. incl.)

Bestelnummer: 840-271-41

Quote nr.: 840-271-41

INHOUD	Blz.
VOORBERICHT	3
TOELICHTING	
1. Opzet van de telling en telwijze	6
2. Begrippen en definities	8
2.1. Soort van werkzaamheid en beroepsbevolking	8
2.2. Positie in het bedrijf	9
3. Presentatie van de uitkomsten	10
4. Inhoud van de tabellen	11
5. Cartogram	12
TABELLEN	
1. Bevolking naar soort van werkzaamheid en geslacht	14
2. Beroepsbevolking naar positie in het bedrijf en geslacht	36
AANHANGSELS	
I. Vraagstelling en toelichting omtrent beroepsarbeid	58
II. Overzicht van agglomeraties (intergemeentelijke samenwerkingsorganen) en daartoe behorende gemeenten, 28 februari 1971	62
III. Overzicht van beschikbare gegevens per gemeente	64
CARTOGRAM (los bijgevoegd)	
Aantal employés per 100 arbeiders onder de mannelijke beroepsbevolking, per gemeente	

CONTENTS	Page
PREFACE	3
EXPLANATION	
1. Design and method of enumeration	6
2. Concepts and definitions	8
2.1. Type of activity and economically active population	8
2.2. Status	9
3. Presentation of the results	10
4. Contents of the tables	11
5. Cartograph	12
TABLES	
1. Total population by type of activity and sex	14
2. Economically active population by status and sex	36
APPENDICES	
I. Questions about economic activity	58
II. List of agglomerations and of the composing municipalities, February 28th 1971	62
III. List of the more detailed results available for each municipality	64
CARTOGRAPH (detached)	
Number of salaried employees per 100 manual workers amongst the male economically active population for each municipality	

## TOELICHTING

Bij de op 28 februari 1971 gehouden 14e Algemene volks- annex woning-telling is een groot aantal gegevens per gemeente verkregen ten aanzien van het verrichten van beroepsarbeid. De voornaamste uitkomsten dienaangaande zijn in een drietal publikaties gebundeld. In deze publikatie (deel 4A) zijn cijfers opgenomen ten aanzien van de beroepsuitoefening als zodanig alsmede omtrent de wijze waarop het beroep wordt uitgeoefend (voor eigen rekening of risico, in loondienst of als meewerkend in het gezinsbedrijf). In de overige publikaties komt een aantal geselecteerde bijzonderheden van de beroepsbevolking aan de orde. Het betreft hier achtereenvolgens de beroeps- en bedrijfsactiviteit (deel 4B), alsmede de sociaal-economische positie en het onderwijsniveau (deel 4C).

In deze publikatie zijn onder meer cijfers per gemeente opgenomen over de omvang van de beroepsbevolking - zowel absoluut als in relatie tot de totale bevolking - alsmede over de (absolute en relatieve) aantallen zelfstandigen, medewerkende gezinsleden en in loondienst zijnde personen onderscheiden naar employés en arbeiders. Alvorens over te gaan tot een bespreking van het desbetreffende cijfermateriaal, wordt eerst aandacht besteed aan de opzet van de telling en de telwijze, de gehanteerde begrippen alsmede aan de wijze waarop de uitkomsten zijn gepresenteerd.

1. Opzet van de telling en telwijze

De wettelijke grondslag voor het houden van de 14e Algemene volkstelling werd gevormd door de Volkstellingenwet van 9 juli 1970 (Stbl. 323). Ingevolge artikel 1, lid 2, van deze Wet heeft de telling zich uitgestrekt tot alle personen die op het reeds eerder vermelde tijdstip volgens de voorschriften van het Besluit bevolkingsboekhouding (Stbl. 1967, 442) in één der persoonsregisters van Nederland behoorden te zijn opgenomen en die derhalve op dit tijdstip binnen Nederland hun werkelijke woonplaats hadden.

Buiten de telling dienden te blijven:

- a. vreemdelingen, aan wie - krachtens internationaal recht of gebruik - het recht van diplomatieke immuniteit toekomt;
- b. buitenlandse militairen behorende tot de strijdkrachten van een bij de N.A.V.O. aangesloten vreemde mogendheid, voor zover deze hier te lande hun dienst uitoefenen; daarenboven het bij deze strijdkrachten in dienst zijnde eveneens in Nederland dienst uitoefenend buitenlands burgerpersoneel; alsmede niet de Nederlandse nationaliteit bezittende echtgenoten en kinderen van genoemde categorieën van personen.

De in Nederland woonachtige buitenlanders, die niet tot één van deze categorieën behoorden, vielen derhalve binnen de telling. De in het buitenland woonachtige Nederlanders daarentegen zijn buiten de telling gebleven.

De tegelijkertijd met de volkstelling gehouden 3e Algemene woningtelling had artikel 58 van de in 1962 tot stand gekomen Woningwet (Stbl. 287) tot wettelijke grondslag. Een koppeling van deze algemene woningstelling aan de 14e Algemene volkstelling lag voor de hand. Enerzijds kon voor de verzameling van de door de algemene woningtelling te verkrijgen gegevens worden gebruik gemaakt van de ten behoeve van de 14e Algemene volkstelling opgebouwde tellersorganisatie. Anderzijds was het hierdoor niet nodig een aantal toch al bij een algemene volkstelling te verzamelen gegevens nog eens afzonderlijk bij een algemene woningtelling te vergaren.

Uit overwegingen van inhoudelijke en organisatorische aard bestond de eigenlijke telling - evenals dit bij de in 1960 gehouden volkstelling het geval is geweest - wederom uit drie onderdelen:

- a. De telling van de bevolking in woningen en andere bewoonde ruim-

ten. Deze omvatte de telling van de gehele bevolking met uitzondering van enerzijds de bevolking in inrichtingen en tehuizen en anderzijds de bevolking op varende schepen en in rijdende wagens. Voor de telling van deze bevolkingsgroep is gebruik gemaakt van de vragenlijsten A t/m D. Vragenlijst A was bestemd voor hoofden van huishoudens of alleenstaanden; vragenlijst B voor leden van huishoudens met beroep; vragenlijst C voor leden van huishoudens zonder beroep van 12 jaar en ouder; vragenlijst D ten slotte, voor leden van huishoudens van 0 t/m 11 jaar.

- b. De telling van de bevolking in inrichtingen en tehuizen. Deze omvatte de telling van een onder speciale omstandigheden levende groep van de bevolking, welke daarenboven slechts door de tussenkomst van anderen - bestuur of administratie van de afzonderlijke inrichtingen - kan worden benaderd. Hierbij is vragenlijst F gebruikt voor de telling van personen voor wie de inrichting is bestemd of van leden van het personeel voor zover zij geen zelfstandige huishouding voerden; vragenlijst G voor de telling van de inrichtingen zelf. Leden van het personeel van de inrichting, c.q. het tehuis of personen voor wie de inrichting is bestemd - alleen of met echtgeno(o)t(e) en/of kinderen - die een zelfstandige huishouding voerden, zijn echter geteld met behulp van de vragenlijsten A t/m D.
- c. De telling van de varende en rijdende bevolking. Hieronder viel uitsluitend de telling van de bevolking op varende schepen zonder vast waladres en in rijdende wagens. Voor de telling van deze bevolkingsgroep was vragenlijst E bestemd. De telling van de bevolking op varende schepen met een vast waladres, op woonschepen en in wagens met een vaste standplaats viel bijgevolg onder de telling van de bevolking in woningen en andere ruimten.

De genoemde vragenlijsten A t/m F waren op ponskaarten gedrukt en tot boekjes gebundeld, zodat de middels deze vragenlijsten verkregen informatie voor een groot deel rechtstreeks machinaal kon worden verwerkt. De modellen voor deze vragenlijsten zijn bij Beschikking ter uitvoering van de artikelen 3, eerste lid, en 8, eerste lid, van het Besluit algemene volks- en woningtelling 1971 (Stbl. 446) d.d. 13 november 1970 (Staatscourant nr. 226) door de Minister van Economische Zaken vastgesteld.

De eigenlijke telwerkzaamheden zijn uitgevoerd door ruim zestigduizend hiertoe door de gemeenten aangetrokken en geïnstrueerde tellers. Zij droegen voornamelijk zorg voor het verzamelen van de gegevens over de woonverblijven én het uitreiken en ophalen van de diverse vragenlijsten, die - met uitzondering van de hierop voorkomende vragen met betrekking tot het woonverblijf - door de bevolking zelf dienden te worden ingevuld.

Personen, die bij herhaald bezoek niet thuis zijn getroffen dan wel expliciet hebben geweigerd aan de telling mee te werken, zijn administratief geteld naar de toestand op de teldatum. Deze telling heeft plaats gehad op basis van de bij de gemeente bekende woning- en bevolkingsgegevens. Enerzijds omvatte zij de beantwoording van praktisch alle vragen ten aanzien van het woonverblijf; anderzijds de beantwoording van de vragen met betrekking tot minstens de volgende persoonsgegevens: het geslacht, de leeftijd, de burgerlijke staat, de geboortegemeente, de periode van vestiging in de huidige woongemeente, de nationaliteit, de kerkelijke gezindte, de plaats in het huishouden, de (huwelijks-)vruchtbaarheid, het al of niet uitoefenen van een beroep, de aard van het beroep en - waar mogelijk - de wijze waarop het beroep wordt uitgeoefend, nl. als zelfstandige, als loon- of salaristrekker dan wel medewerkend in het gezinsbedrijf.

De geldigheid van de op basis van deze administratieve telling verkregen demografische gegevens (zoals leeftijd, geslacht, burgerlijke staat) is in het algemeen vrij groot. Dit is minder het geval voor met name de gegevens t.a.v. de kerkelijke gezindte en de beroepsuitoefening.

ning. Bedoelde gegevens zijn minder in overeenstemming met de feitelijke situatie van de betrokken personen omdat veranderingen hieromtrent slechts incidenteel in de persoonsregisters worden doorgevoerd.

Het totaal aantal administratief getelde personen bedraagt ca. 296 000 oftewel 2,3% van de totale bevolking. Hieronder bevinden zich iets meer dan 23 000 personen, - oftewel 0,2% van de totale bevolking - die geweigerd hebben aan de telling mee te werken. Ondanks dit gering aantal administratief getelde personen dient te worden opgemerkt dat bij enkele bevolkingsgroepen sprake is van een vrij grote oververtegenwoordiging dienaangaande. Het betreft hier met name de varende en rijdende bevolking, personen met een niet-Nederlandse nationaliteit, alleenstaanden, gescheidenen van echt en gehuwden die niet met hun echtgeno(o)t(e) samenwonen. Bedoelde bevolkingsgroepen blijken echter ten tijde van de Volkstelling 1971 een vrij kleine minderheid onder de totale bevolking te vormen.

## 2. Begrippen en definities

Voor een juiste interpretatie van het in de tabellen opgenomen cijfermateriaal ten aanzien van het verrichten van beroepsarbeid is een nadere omschrijving van de hierbij gehanteerde begrippen noodzakelijk. De uitkomsten van de volkstelling hieromtrent worden behalve door de wijze van verzameling (vraagstelling met eventuele toelichting) ook bepaald door de manier waarop de verkregen informatie op basis van o.a. definities en indelingen is verwerkt. In de navolgende subparagrafen wordt daarom allereerst aandacht geschonken aan de indeling van de bevolking naar soort van werkzaamheid (met beroep, scholier of student, gepensioneerd e.d.) en daarna aan de wijze waarop het beroep wordt uitgeoefend (positie in het bedrijf).

### 2.1. Soort van werkzaamheid en beroepsbevolking

Middels de classificatie soort van werkzaamheid wordt primair beoogd een categorisering van de bevolking te geven vanuit het gezichtspunt van de positie die personen ten opzichte van de arbeidsmarkt innemen. Als belangrijkste deelcategorieën worden hierbij onderscheiden: de werkenden, de tijdelijk niet-werkenden, de scholieren of studenten, de gepensioneerden, de personen werkzaam in eigen huishouden en - als restcategorie - de overige personen.

Tot de werkenden zijn bij de Volkstelling van 1971 gerekend alle personen van 14 jaar en ouder die op enigerlei wijze voor eigen rekening werkzaam waren dan wel tegen loon, salaris of een andere vorm van geldelijke beloning werkzaamheden ten behoeve van anderen verrichtten, met uitzondering van scholieren en studenten van 14 jaar en ouder die per week gemiddeld minder dan 15 uur arbeid verrichtten tegen geldelijke beloning. Ook zijn tot de werkenden gerekend

- personen die gemiddeld minstens 15 uur per week meewerkten in het gezinsbedrijf, ook indien zij hiervoor niet werden betaald;
- personen in militaire dienst; niet alleen beroepsmilitairen maar ook zij die als dienstplichtigen op het moment van de telling in militaire dienst waren;
- personen die werkten op een sociale werkplaats voor hoofd- of handarbeiders, een centrum voor vakopleiding voor volwassenen en zij die tewerkgesteld waren op aanvullende werken;
- personen in opleiding die tevens loon, salaris of een andere geldelijke vergoeding ontvingen zoals personen in opleiding via het leerlingstelsel, bij de politie, land-, zee- of luchtmacht, als leerling-verpleegster e.d. en als stagiaire.

Als tijdelijk niet-werkenden zijn beschouwd wachtgelders, werklozen en werkzoekenden. Hierbij zij aangetekend dat niet-werkenden die hebben opgegeven te zijn ingeschreven bij een arbeidsbureau altijd onder deze categorie zijn begrepen, ook indien zij daadwerkelijk geen werk zochten of niet meer bemiddeld (konden) worden.

Als scholieren of studenten zijn uitsluitend aangemerkt de onderwijsvolgenden die tevens gemiddeld 15 uur of meer per week tegen geldelijke beloning arbeid verrichtten.

In de categorie gepensioneerden zijn naast personen met een pensioen op grond van vroegere arbeid ook begrepen personen met een algemeen ouderdoms-, weduwe-, wezen- of invaliditeitspensioen alsmede trekkers van een lijfrente en personen met een inkomen uit vermogen - voor zover uiteraard betrokkenen niet tot één van de voorafgaande categorieën behoorden (werkend, tijdelijk niet-werkend, scholier of student). Onder personen werkzaam in eigen huishouden zijn uitsluitend begrepen huisvrouwen en thuishelpende dochters - voor zover niet behorend tot één van de voorafgaande categorieën.

Onder de overige personen ten slotte zijn hoofdzakelijk begrepen jonge kinderen die nog niet naar school gaan, minder-validen die niet kunnen werken enz. en voorts ook mannen die uitsluitend hebben opgegeven werkzaam te zijn in het eigen huishouden.

Tot de beroepsbevolking - in de tabellen soms ook wel aangeduid als personen met beroep - zijn gerekend alle werkenden en tijdelijk niet-werkenden, zoals boven gedefinieerd. Bij de vaststelling van de omvang van het werkende deel van de beroepsbevolking is in de bewerking van het telmateriaal uitgegaan van de ontvangen antwoorden op de vraag naar het al dan niet uitoefenen van een beroep alsmede van die op de vraag naar het aantal uren dat men in het hoofdberoep werkzaam was; in sommige gevallen is tevens gebruik gemaakt van de informatie die is verkregen op de vragen naar het uitgeoefende beroep die aan personen met beroep zijn gesteld. Bij de bepaling van het eindcijfer van de tijdelijk niet-werkenden is gebruik gemaakt van de antwoorden op de vraag tot welke categorie men behoorde (werkzaam in eigen huishouden, gepensioneerd e.d., scholier of student, werkloos/werkzoekend, geen beroep om andere reden); indien geen beroeps werkzaamheden werden verricht, aangevuld met verkregen informatie ten aanzien van de vragen die door werkzoekenden, wachtgelders en tewerkgestelden dienden te worden beantwoord. Voor vraagstelling en aan de bevolking verstrekte toelichting hieromtrent zij verwezen naar Aanhangsel I.

Zoals uit de toelichting blijkt, kon op de vraag naar de reden waarom geen beroepsarbeid werd verricht meer dan één antwoord worden gegeven. Personen die hebben opgegeven tot meer dan een van de aldaar vermelde categorieën te behoren zijn bij de bewerking van het telmateriaal slechts in één van die categorieën ingedeeld. Hierbij is de volgende prioriteitsvolgorde aangehouden: scholier/student, gepensioneerd e.d., werkzaam in eigen huishouden (incl. in dat van ouders), overig. Van deze volgorde is slechts afgeweken voor gehuwde met hun echtgenoot samenwonende vrouwen met pensioen: deze personen zijn niet als gepensioneerd verantwoord doch als werkzaam in eigen huishouden.

Voor wat betreft de vergelijkbaarheid van de aldus verkregen uitkomsten t.a.v. de omvang van de beroepsbevolking met die welke in de Volkstelling van 1960 zijn verkregen, kan worden opgemerkt dat in 1960 alle in loondienst zijnde personen met een werkweek van minder dan 15 uur (onderwijzend personeel minder dan 8 uur) niet tot de beroepsbevolking zijn gerekend. Zoals reeds in het voorafgaande naar voren is gekomen, gold deze 15-uurgrens in 1971 alleen voor werkende scholieren of studenten met loon of salaris. Medewerkende gezinsleden zijn zowel in 1960 als in 1971 buiten de beroepsbevolking gehouden indien zij gemiddeld per week minder dan 15 uur werken.

### 2.2. Positie in het bedrijf

De classificatie van de wijze waarop het beroep wordt uitgeoefend - de zgn. positie in het bedrijf - heeft betrekking op het werkende deel van de beroepsbevolking. Als basiscategorieën kunnen hierbij

worden onderscheiden: zelfstandigen, personen in loondienst en medewerkers in het gezinsbedrijf, de zgn. medewerkende gezinsleden. De categorie zelfstandigen omvat alle personen die als eigenaar, mede-eigenaar, firmant, pachter, zetbaas of dergelijke, voor eigen rekening een bedrijf voeren of een beroep uitoefenen.

Als medewerkende gezinsleden zijn beschouwd de echtgenotes en de nog thuiswonende ongehuwde kinderen van het bedrijfshoofd of van de vrije beroepsbeoefenaar voor zover deze ten minste 15 uur per week - al dan niet tegen betaling - in het gezinsbedrijf meewerken. In tegenstelling tot de telling van 1960 zijn in die van 1971 niet als medewerkende gezinsleden beschouwd de in het gezinsbedrijf werkende gehuwde kinderen, wanneer deze gehuwde kinderen en hun gezinnen één huishouden vormden met dat van het hoofd van het betrokken gezinsbedrijf.

Tot de categorie personen in loondienst behoren alle personen die tegen loon, salaris of een andere vorm van geldelijke beloning werkzaamheden ten behoeve van anderen verrichten.

Laastbedoelde categorie kan verder worden gesplitst in een tweetal subcategorieën, te weten: employés en arbeiders. Het onderscheid tussen employé en arbeider is gebaseerd op de aard van het beroep dat, of de functie die wordt uitgeoefend.

Tot de employés worden gerekend wetenschappelijke en andere vakspecialisten, kunstenaars, personen in beleidvoerende en hogere leidinggevende functies, personen met een administratief beroep, praktisch alle personen met een commercieel beroep, een aantal beroepsbeoefenaars in de dienstverlenende sfeer zoals directeuren en bedrijfsleiders van horecabedrijven, het toezichthoudend-leidinggevend huishoudelijk personeel, kinder- en bejaardenverzorgsters in inrichtingen en tehuizen, gezinsverzorgsters in dienst van een maatschappelijke organisatie, alsmede de bedrijfsleiders in land- en tuinbouw, boswachters en het toezichthoudend-leidinggevend productiepersoneel.

De groep arbeiders omvat alle personen in loondienst, voor zover niet gerekend tot één van bovengenoemde categorieën. Het betreft hier met name personen met een ambachts-, industrie-, transportberoep of verwante functie, met een agrarisch beroep (excl. bedrijfsleider land- en tuinbouw, boswachter) en personen met een bepaalde dienstverlenende functie, zoals koks, kelners, kinder- en bejaardenverzorgsters in particuliere huishoudingen, schoonmaakpersoneel, wasserijpersoneel, kappers e.d.

De in 1971 naar de positie in het bedrijf onderscheiden hoofdcategorieën (zelfstandig, medewerkend gezinslid, in loondienst) zijn in principe vergelijkbaar met die van de in 1960 gehanteerde indeling. Het gesignaleerde verschil ten aanzien van de medewerkende gezinsleden is kwantitatief van weinig betekenis. Ten aanzien van de vergelijkbaarheid van de aantallen employés en arbeiders dient te worden bedacht dat in de beroepsclassificatie welke in 1971 is gebruikt, voor het toezichthoudend-leidinggevend personeel per sector (administratieve functies, dienstverlenende functies, agrarische beroepen alsmede ambachts-, industrie-, transportberoepen en verwante functies) aparte rubrieken zijn onderscheiden - dit in tegenstelling tot de in 1960 gehanteerde indeling. Hierdoor is het mogelijk dat bepaalde categorieën in 1960 tot de arbeiders en in 1971 tot de employés zijn gerekend. Dit geldt in het bijzonder voor het in 1971 apart onderscheiden toezichthoudend-leidinggevend productiepersoneel, de zogenaamde werkmeesters (ca. 100 000 personen). Een en ander betekent dat de toename van het aantal employés sinds 1960 deels toe te schrijven is aan een reële ontwikkeling, deels echter ook aan classificatorische veranderingen.

### 3. Presentatie van de uitkomsten

Met het oog op de plicht tot geheimhouding van individuele gegevens zijn de verkregen uitkomsten afgerond op vijftallen. Deze afronding heeft als volgt plaatsgevonden:

- de getallen 0, 1 en 2 zijn in de tabellen vervangen door een liggend streepje;

- de getallen 3, 4, 6 en 7 zijn vervangen door het getal 5;

- de getallen 8, 9, 11 en 12 zijn vervangen door het getal 10, enz.

Ook voor hogere getallen is dit afrondingssysteem consequent doorgevoerd om te voorkomen dat door vergelijking met andere getallen individuele gegevens zouden kunnen worden afgeleid. De hiermee geïntroduceerde onnauwkeurigheden zijn vanuit statistisch oogpunt bezien van geen betekenis.

Bij het samentellen van onderdelen tot totalen en subtotalen zijn uiteraard de niet-afgeronde getallen per onderdeel als basis genomen en niet de vijftallen. Vanzelfsprekend zijn de aldus verkregen (sub)totalen weer afgerond op de hiervoor aangegeven wijze. Een en ander heeft tot gevolg dat een (sub)totaal niet gelijk hoeft te zijn aan de som van de (afgeronde) getallen van de onderdelen waaruit het (sub)totaal is opgebouwd. Overigens zij nog opgemerkt dat gegeven verhoudingscijfers zijn berekend op basis van de niet op vijftallen afgeronde (werkelijke) aantallen.

### 4. Inhoud van de tabellen

In twee tabellen zijn de voornaamste uitkomsten per gemeente omtrent de meer algemene aspecten van de beroepsuitoefening samengevat.

Tabel 1 geeft inzicht in de omvang van de beroepsbevolking in relatie tot de totale bevolking, alsmede van de beperkingen die te dien aanzien worden gesteld (jeugdigen met leerplicht, onderwijs volgenden, gepensioneerden e.d.). Naast de omvang van de totale bevolking (kolom 1 en 2) en van de beroepsbevolking (kolom 3 en 4) zijn daarom als aparte categorieën opgenomen de aantallen personen jonger dan 15 jaar (kolom 7 en 8), scholieren en studenten van 15 jaar en ouder (kolom 9 en 10), gepensioneerden e.d. (kolom 13 en 14), huisvrouwen (kolom 17) en overige personen (kolom 18 en 19). In de kolommen 5 (mannen) en 6 (vrouwen) is het totaal aantal personen zonder beroep gegeven, terwijl in de kolommen 11, 15 en 20 (mannen), respectievelijk 12, 16 en 21 (vrouwen) voor de desbetreffende categorieën van 15 jaar en ouder zonder beroep (uiteraard excl. huisvrouwen) de aantallen in inrichtingen en tehuizen verblijvende personen apart zijn uitgelicht. De kolommen 22 t/m 25 bevatten voor mannen en vrouwen afzonderlijk de deelnemingspercentages aan beroepsarbeid: in de kolommen 22 (mannen) en 23 (vrouwen) is het deelnemingspercentage betrokken op de totale mannelijke resp. vrouwelijke bevolking, in de kolommen 24 en 25 is dat betrokken op de mannelijke resp. vrouwelijke bevolking van 15 - 64 jaar. De gemeentelijke verschillen hiertussen geven een indicatie van de invloed van de verschillen in leeftijdsopbouw van de bevolking op de omvang van de beroepsbevolking.

De verhoudingscijfers opgenomen in de kolommen 26 t/m 29 geven de relatieve belangrijkheid aan van een tweetal bevolkingscategorieën, welke als beperkende factoren voor de potentieel beschikbare beroepsbevolking eveneens een verklaring kunnen vormen voor de in de kolommen 22 t/m 25 voorkomende deelnemingspercentages. Het betreft hier het percentage scholieren en studenten van 15 jaar en ouder in kolom 26 (mannen) en 27 (vrouwen), alsmede dat van de personen in inrichtingen en tehuizen van 15 jaar en ouder in kolom 28 (mannen) en 29 (vrouwen).

Voor wat betreft het in de kolommen 1 en 2 gegeven totale bevolkingscijfer per gemeente dient te worden opgemerkt dat dit niet precies overeenkomt met het bevolkingsaantal volgens de gemeentelijke bevolkingsadministratie, omdat in de telling de laatste stap van de gelijktijdig met de volkstelling gehouden controle van de gemeentelijke bevolkingsregisters niet is verwerkt. De afwijkingen in deze zijn echter gering en bedragen - op enkele uitzonderingen na - voor iedere gemeente niet meer dan twee procent naar boven of naar beneden, en zijn hiermee vanuit statistisch oogpunt voor de in de tabellen opgeno-



men structuurgegevens van geen betekenis. De zojuist bedoelde afwijkingen houden geen verband met het feit dat personen tijdens de telling niet thuis zijn getroffen dan wel weigerden aan de telling mee te werken. Zoals reeds eerder gesteld, zijn de gegevens van deze personen - voor zover deze aan de gemeentelijke bevolkingsadministratie waren te ontleen - bij de gemeente opgevraagd en in de desbetreffende tabellen verwerkt.

Met behulp van de cijfers in tabel 2 kan per gemeente een beeld worden verkregen van de wijze waarop het beroep wordt uitgeoefend dat wil zeggen als zelfstandige, employé of arbeider, alsmede van de arbeidsreserve per gemeente (tijdelijk niet werkenden). De in kolom 1 en 2 naar geslacht uitgesplitste beroepsbevolking is daartoe eveneens voor mannen en vrouwen afzonderlijk onderscheiden in het aantal zelfstandigen (kolommen 5 en 6), employés (kolommen 9 en 10), arbeiders (kolommen 11 en 12), medewerkende gezinsleden (kolommen 13 en 14), alsmede het aantal tijdelijk niet-werkenden (kolommen 15 en 16). In kolom 3 (mannen), resp. 4 (vrouwen) is daarnaast de omvang van het werkende deel van de beroepsbevolking opgenomen, terwijl kolom 7, resp. 8 het cijfer van alle in loondienst zijnde mannen, resp. vrouwen bevat.

In de kolommen 17 t/m 28 zijn voor mannen en vrouwen afzonderlijk de volgende verhoudingscijfers vermeld:

- het relatieve aandeel van de zelfstandigen onder de beroepsbevolking (kolom 17 en 18), dat van de employés (kolom 19 en 20) en dat van de arbeiders (kolom 21 en 22);
- het aantal employés per 100 arbeiders (kolom 23 en 24) als een globale indicatie van de sociaal-economische structuur van de gemeente;
- het relatieve aantal tijdelijk niet-werkenden, uitgedrukt enerzijds ten opzichte van de totale beroepsbevolking (kolom 25 en 26) en anderzijds ten opzichte van de in loondienst zijnde of de zgn. afhankelijke beroepsbevolking (kolom 27 en 28).

De in deze publikatie gepresenteerde gegevens vormen een beperkte selectie uit een groot aantal gegevens omtrent de uitoefening van beroepsarbeid, welke per gemeente ter beschikking staan. In Aanhangsel III, dat een compleet overzicht verschaft van alle per gemeente beschikbaar gekomen gegevens, is aangegeven om welke gegevens het precies gaat. In dit verband zij met name gewezen op de tabellen 1/6 t/m 1/8, 2/1 en 2/2, 6/1 t/m 6/3, 7/2 en 9/3 die een aantal gedetailleerde gegevens bevatten ten aanzien van de meer algemene aspecten van het verrichten van beroepsarbeid. In de tabellen 9/1 t/m 12/1 alsmede 14/1 t/m 14/3 zijn gedetailleerde gegevens opgenomen over de beroepsbevolking, terwijl de tabellen 13/1, 13/2, 24/1 t/m 24/3, 25/1 en 25/2 vrij veel informatie bevatten over beroepsarbeid door vrouwen. Ten slotte zij nog gewezen op tabel 38 onder D waarin voor iedere wijk en buurt van de gemeenten een aantal karakteristieken van de aldaar wonende beroepsbevolking is opgenomen.

##### 5. Cartogram

In het los bij deze publikatie gevoegde cartogram zijn de in tabel 2 vermelde verhoudingscijfers betrekking hebbend op het aantal employés per 100 arbeiders voor wat betreft de mannelijke afhankelijke beroepsbevolking, voor elk van de 873 op het tijdstip van de telling bestaande gemeenten in beeld gebracht. De gehanteerde klasse-indeling is gebaseerd op de zgn. kwantielenmethode. Bij deze methode zijn de klassegrenzen binnen een verdeling van naar een bepaald criterium gerangschikte eenheden zodanig gekozen dat iedere klasse een gelijk aantal van deze eenheden omvat. De hier gebruikte indeling is primair een indeling in kwintielen: de gemeenten zijn naar oplopende hoogte van het verhoudingscijfer employé/arbeider in vijf groepen ingedeeld waarbij iedere groep ca. 20% van het totaal aantal gemeenten omvat. In tweede instantie is binnen het eerste, resp. het laatste kwintiel nog

een aantal gemeenten apart onderscheiden, nl. die welke behoren tot het eerste, resp. laatste deciel (10%-groep) van de totale verdeling van de naar hoogte van het eerder genoemde verhoudingscijfer gerangschikte gemeenten. Een dergelijke differentiatie is met name relevant met het oog op vergelijkingen van en tussen gebieden met uiterste waarden in dezen.

Bij een beschouwing van dit cartogram valt het op dat het hoogste aantal employés per 100 arbeiders (94 of meer) voornamelijk voorkomt binnen de Randstad in de specifieke woongemeenten van forensen, alsmede buiten de Randstad in een aantal stedelijke centra met randgemeenten zoals Arnhem met Rozendaal; Eindhoven met Son en Breugel, Waalre en Geldrop, dan wel in randgemeenten van sommige steden zoals Haren en Eelde ten zuiden van Groningen alsmede Vught en Rosmalen bij 's-Hertogenbosch. Van de 16 steden met meer dan 100 000 inwoners ten tijde van de volkstelling blijken alleen Enschede, Rotterdam, Dordrecht en Tilburg minder dan 73 employés per 100 arbeiders te tellen. Gemeenten waar verhoudingsgewijs weinig employés woonachtig zijn (minder dan 30 per 100 arbeiders) zijn vooral gelegen in meer landelijke gebieden, zoals Noord- en Oost-Groningen, Noordwest-Overijssel, het landelijk gebied van Twente en langs de grote rivieren (land van Maas en Waal, Bommelerwaard en Land van Altena). Ook de Langstraat, westelijk Noord-Brabant, Sint Philipsland, Tholen, Goeree en Overflakkee en Noord-Beveland kennen een gering aantal employés per 100 arbeiders.





TABEL 1 BEVOLKING NAAR SOORT VAN WERKZAAMHEID EN GE-SLACHT

	TOTALE BEVOLKING		WAARVAN MET DERDEP		ZONDER DERDEP		TOTAAL		WAARVAN		15 JAAR EN OUDER		GEPENSI EN DERG														
	M	V	M	V	M	V	M	V	M	V	M	V	M	V													
															1	2	3	4	5	6	7	8	9	10	11	12	13
FRIESLAND (VERVOLG)																											
SCHIERMONNIKOOG	395	395	195	75	200	320	95	90	25	10	-	-	-	70													
SLOTEN	390	370	185	60	180	310	115	120	10	10	-	-	-	45													
SMAELINGERLAND	19755	20315	9885	3380	9870	16935	6795	6585	1140	760	20	15	1570	1325													
SNEEK	13320	13010	6700	2245	6540	11565	4205	3875	805	600	5	5	1370	1350													
STAVAREN	440	445	230	65	210	385	115	115	25	15	-	-	-	70													
TERSGHELLING	2140	2070	1020	330	1120	1740	565	520	195	90	-	-	-	270													
TJETJERKSTERADEEL	12005	11915	6010	1715	5995	10200	3730	3460	500	350	-	-	-	1445													
UTINGERADEEL	2460	2430	1275	395	1100	2035	645	635	145	85	-	-	-	345													
VILJELAND	475	455	255	50	240	400	145	115	25	15	-	-	-	65													
WESTCINGERADEEL	349	3260	1695	415	1175	2045	1035	970	165	110	-	-	-	440													
WESTSTELLINGWERF	11025	10755	5565	1810	5440	8945	2935	2810	580	355	30	15	1655	1125													
WONSERADEEL	5950	5620	3175	920	2775	4700	1650	1650	345	270	-	-	-	660													
WOKRUH	1905	2030	995	280	910	1750	535	600	95	80	-	-	-	250													
WYBRITSERADEEL	5340	5000	2775	730	2565	4345	1625	1610	330	220	-	-	-	550													
DRENTHE																											
ANLOO	2905	2805	1630	490	1355	2315	730	710	150	95	-	-	-	405													
ASSEN	19760	20895	10125	4160	9635	16735	5750	5570	1395	1025	45	40	1740	1015													
BEILEN	6385	5950	3335	1120	3090	4835	1795	1650	340	240	-	-	-	635													
BORGER	5670	5400	3035	915	2630	4485	1510	1430	280	145	-	-	-	730													
COEVORDEN	6260	6400	3375	1130	2805	5270	1895	1900	360	250	-	-	-	555													
DALEN	2425	2165	1350	285	1080	1880	615	600	140	95	-	-	-	280													
DEEVER	1640	1480	840	315	800	1160	450	385	90	70	-	-	-	235													
DWINGELOO	1740	1535	940	275	800	1260	465	420	85	60	-	-	-	220													
EELDE	4250	4035	2200	590	2050	3485	1190	1125	400	235	100	-	-	390													
EHMEN	40760	39835	22125	6905	18640	32930	12580	12010	1970	1270	-	-	-	3260													
GASSELTJE	1945	1890	1070	290	875	1600	475	455	90	70	-	-	-	250													
GIELEN	2515	2365	1400	375	1115	1990	670	590	115	80	-	-	-	815													
HAVELTJE	2655	2445	1470	505	1105	1955	670	675	125	100	-	-	-	345													
HOOGVEEN	19440	19015	10340	3375	9105	15640	6405	6100	1020	675	45	-	-	1385													
HEPPEL	9615	10115	5195	1420	4420	8025	2615	2515	595	390	-	-	-	1025													
NIJVEEN	1090	1010	555	155	335	850	365	300	40	50	-	-	-	110													
NORG	2795	2570	1475	420	1315	2150	725	665	150	100	-	-	-	375													
ORRORN	6035	5710	3320	925	2715	4780	1500	1510	265	185	-	-	-	815													
OOSTENHESSELEN	2235	1995	1200	345	1040	1630	645	610	120	75	-	-	-	235													
PEITZE	1840	1665	1015	280	825	1385	470	440	85	50	-	-	-	225													
RODEN	6560	6390	3360	895	3205	5495	2015	1940	315	220	-	-	-	695													
ROUDE	2730	2480	1430	505	1300	1975	695	610	175	115	-	-	-	105													
RUIJNEN	3105	2960	1710	715	1395	2180	835	815	155	105	-	-	-	355													
RUIJNENHOUT	1615	1505	865	310	940	1515	430	435	105	70	-	-	-	200													
SCHONNBERG	3805	3675	2055	590	1755	3085	1215	1215	200	125	-	-	-	275													
SLEEN	3980	3780	2090	570	1890	3215	1130	1110	170	115	-	-	-	285													
SMILDE	3915	3705	2065	535	1855	3165	1110	1070	260	190	-	-	-	400													
VLEDDER	1550	1385	745	310	805	1075	315	340	205	50	-	-	-	230													
VRIES	4030	3785	2195	510	1840	3275	1070	1010	195	150	-	-	-	275													
WESTERBORK	3450	3125	1885	615	1565	2510	955	910	160	105	-	-	-	195													
WIJK, DE	2195	1980	1205	450	985	1530	590	510	85	70	-	-	-	280													
ZUIDLAREN	4540	4710	2145	775	2400	3940	1195	1085	215	145	-	-	-	645													
ZUIDWOLDE	4110	3685	2280	490	1830	3195	1170	1115	175	130	-	-	-	385													
ZWEELDO	1280	1180	695	260	590	925	310	310	75	40	-	-	-	185													
OVERIJSSSEL																											
ALMLOO	29440	29875	15845	5730	13595	24140	8300	7985	1655	1160	20	70	2875	2580													
AMBT-DELDEN	2940	2500	1545	500	1390	2000	915	830	265	115	95	-	-	175													
ASPEREEST	6395	5880	3315	1025	3080	4855	1920	1785	310	185	-	-	-	635													
BATHEN	1715	1660	965	410	755	1250	440	410	90	65	-	-	-	250													
BLANKENHAM	230	190	120	50	115	140	75	60	15	10	-	-	-	25													
BLOKZIJL	705	640	370	105	330	535	190	185	45	20	-	-	-	80													
BORNE	8300	7775	4535	1400	3765	6370	2440	2295	415	340	15	-	-	725													
DALFSEN	6250	6025	3355	1250	2895	4775	2060	2085	305	200	-	-	-	455													
DENKAMP	5490	5540	2840	1190	2650	4350	1810	1805	320	360	-	-	-	405													
DEVENTER	32170	32075	17460	6040	14705	26035	8600	8235	2030	1360	-	-	-	3305													
DIEPENHEIJM	1205	1110	700	290	500	820	280	260	60	25	-	-	-	135													
DIEPEVEEN	5335	5100	2780	950	2555	4150	1640	1555	365	265	-	-	-	470													
ENSCHIEDEN	71360	69710	38345	13055	33015	55855	18370	17595	5215	2580	5	-	-	7455													
GENEUWEN	2935	2660	1605	305	1330	2275	955	875	95	45	-	-	-	230													
GIEYHOORN	1240	1190	635	250	605	940	295	315	70	35	-	-	-	195													
GOOR	4925	4855	2650	770	2270	4085	1680	1365	245	180	-	-	-	435													
GRAMSBERGEN	2805	2635	1470	410	1335	2225	845	845	175	85	-	-	-	260													
HAARSBERGEN	9705	9360	5180	1655	4525	7765	3150	3005	485	345	-	-	-	725													
HAREN	6210	5895	3270	980	2940	4870	2030	1865	270	160	-	-	-	485													
HARDENBERG	13445	12745	6925	2335	6520	10410	4675	4310	625	450	-	-	-	1010													
HASSEL	2610	2495	1395	465	1215	2030	875	815	115	70	-	-	-	190													
HEINO	2680	2620	1370	525	1310	2070	885	850	145	105	-	-	-	253													
HELLENDORP	15245	14695	8150	2805	7095	11890	4805	4475	735	435	-	-	-	1285													
HENGELG	34360	34995	18435	6270	15925	28730	9640	9150	2260	1585	-	-	-	3440													
HOLTEN	3745	3605	2095	770	1645	2835	1130	1105	190	115	-	-	-	285													
IJSSELMUIDEN	5130	5190	2715	920	2415	4270	1680	1775	225	170	-	-	-	440													
KAMPEN	14610	14425	7785	2565	6825	11860	4205	4135	1000	470	5	-	-	1395													
KUINRE	475	450	250	85	230	365	160	150	20	15	-	-	-	35													
LOSSE	9580	9375	5170	2010	4405	7365	2790	2730	465	270	25	-	-	900													
MARKELG	3315	3055	1965	880	1350	2175	820	740	170	75	-	-	-	310													
NIJWELUSEN	3035	2920	1695	665	1340	2255	940	920	100	70	-	-	-	265													
NORDOOSTPOLDER	16465	15550	8510	2310	7955	13240	5875	5610	1460	1035	-	-	-	435													
OLDEMARKT	1450	1290	745	220	705	1075	415	345	75	50	-	-	-	180													
OLDENZAL	11630	11775	6305	2235	5325	9540	3465	3465	655	460	-	-	-	960													
OLST	4340	4100	2420	775	1920	3320	1180	1175	200	150	-	-	-	495													

	BEROEPSBEVOLKING															
	PER 100 VAN DE TOTALE BEVOLKING PER GESLACHT				PER 100 VAN DE BEVOLKING VAN 15-64 JAAR PER GESLACHT				SCHOLIEREN EN STUDENTEN VAN 15 JAAR EN OUDER PER 100 VAN DE BEVOLKING VAN 15 JAAR EN OUDER PER GESLACHT				PERSONEN IN INRICHTING OF TEHUIS VAN 15 JAAR EN OUDER ZONDER DERDEP PER 100 VAN DE BEVOLKING VAN 15 JAAR EN OUDER PER GESLACHT			
	M		V		M		V		M		V		M		V	
	14	15	16	17	18	19	20	21	22	23	24	25	26	27	28	29
ONEERD, ELIJKE																
WAARONDER IN INRICHTING OF TEHUIS																
WERKZAAM ( INCL. HUISEN HOUDEN )																
OVERIGEN ( INCL. WAARONDER ONBEKEND )																
WAARONDER IN INRICHTING OF TEHUIS																
14	15	16	17	18	19	20	21	22	23	24	25	26	27	28	29	
45	-	-	175	10	-	-	-	49	19	86	34	8	3	-	-	
35	-	-	145	5	5	-	-	51	16	92	30	5	4	-	-	
1325	90															

TABEL 1 BEVOLKING NAAR SOORT VAN WERKZAAMHEID EN GESLACHT

	TOTALE BEVOLKING		WAARVAN MET BEROEP		ZONDER BEROEP		WAARVAN		15 JAAR EN OUDER				WAARONDER IN INRICHTING OF TEHUIS		GEPENS1 EN OERG											
	M	V	M	V	M	V	M	V	M	V	M	V	M	V	M	V										
																	TOTAAL		WAARVAN		SCHOOLIER, STUDENT		WAARONDER IN INRICHTING OF TEHUIS		GEPENS1 EN OERG	
																	1	2	3	4	5	6	7	8	9	10
OVERIJSSEL (VERVOLG)	7705	7550	4055	4315	3650	6235	2385	2445	435	265	45	20	700													
AMHEN	1655	1825	855	970	800	1455	575	595	85	70		15	125													
COFHARSUM	10335	9975	5330	5650	5010	8005	3700	3490	565	340			650													
RAALTE	8760	8300	4280	4420	4140	7130	2840	2695	385	210			750													
R1JSEN	3015	3080	1550	1530	1465	2525	970	905	170	135			270													
STAD-DELDEN	5450	5220	3005	3115	2445	3745	1865	1760	200	105			340													
STAPHORST	6160	6055	3145	3110	3015	5085	1835	1650	385	250			660													
STEENWIJK	4100	3895	2165	2110	2015	3325	1125	1075	275	345		175	490													
STEEHWIJKERWOLD	8315	7940	4360	4310	3955	6630	2810	2740	460	335			525													
TUBBERGEN	4235	3965	2020	2115	2220	3950	1780	1650	120	285			300													
URK	2770	2530	1440	1490	1350	2290	845	855	135	90			300													
VOLLENHOVE	7530	7355	4015	4340	3515	6025	2380	2280	270	190			665													
VRIJZENVEEN	915	885	510	525	405	760	250	260	35	35			100													
WANNEPERVEEN	4670	4300	2410	2410	2260	3485	1520	1465	290	175			360													
WEERSELO	9190	8805	5020	5065	4175	7135	2840	2850	470	320			715													
WIJHE	3290	3050	1785	1865	1505	2465	990	935	175	125			305													
ZWARTSLUIS	2155	2065	1180	1185	975	1725	660	615	95	60			185													
ZWOLLE	37480	39245	19850	21115	17585	31830	10905	10215	2415	1680		30	20	3695												
GELDERLAND	8365	8195	4455	4245	3910	6930	2340	2460	465	345	10	5	760													
AALTEN	1770	1770	905	965	785	1425	505	500	85	40			175													
AMERZDREN	1915	1860	1050	1010	845	1560	500	590	100	55			150													
ANDERLO	6280	6270	3315	3275	2914	5050	17140	16185	3915	2385	195	40	6105													
APPELDOORN	2040	1845	1105	1195	935	1495	610	560	105	40			165													
ARNHEM	63375	67020	35685	40115	27690	52205	15660	15115	4390	3265	95	140	6335													
BARNVELD	19850	19310	8625	8725	7225	12585	5255	5095	725	485	15	5	1030													
BATAVIJBURG	255	310	155	155	130	250	110	110	5	5			20													
BEESDEN	1850	1785	985	1000	845	1490	500	535	85	50			160													
BEHMELE	6050	6385	3625	4065	3220	5315	2230	1995	380	235			480													
BERGH	9475	8875	5165	5465	4310	7220	2920	2850	435	240	20		760													
BERGHAREN	1145	1065	595	625	550	895	375	330	55	35			105													
BEUNINGEN	3370	3230	1840	1930	1530	2700	1090	1035	165	100			235													
BEUSICHEM	1225	1165	665	715	560	1010	380	415	35	30			380													
BORGULO	4620	4030	2465	2665	2155	3120	1405	1140	325	110	110		380													
BRAKEL	2725	2495	1495	1665	1230	2110	810	720	85	45			280													
BRUNNEN	9325	9120	5100	5410	4225	7710	2740	2675	420	290		20	845													
BUREN	1305	1250	700	740	605	1070	395	340	60	45			130													
BOURHALSEN	1290	1285	735	750	590	1115	360	355	45	35			130													
CULEMBORG	8020	7765	4515	4450	3505	6315	2245	2130	390	270	50		690													
DEIL	1460	1435	840	870	620	1170	410	405	60	40			140													
DIDAM	6680	6280	3545	3805	3135	5195	2205	2050	240	165			240													
DINXPERLO	3260	3160	1795	1865	1460	2545	1035	995	145	70			230													
DODDEWAARD	1700	1640	950	1005	760	1435	505	495	60	35			160													
DOESBURG	4740	4725	2595	2850	2145	3875	1455	1430	255	165			345													
DOETINCHEM	15690	15885	8615	9140	7070	12745	4620	4335	935	705			1240													
DOORNWIJK	5515	5305	2970	3180	2550	4330	1880	1775	205	130			400													
DREUMEL	1615	1560	880	920	735	1320	480	455	75	35			130													
DRUTEN	4640	5250	2485	2895	2155	4355	1395	1425	220	140			445													
DUIVEN	3730	3595	1980	2165	1730	2890	1210	1155	200	125			280													
ECHTELDO	2600	2500	1470	1530	1125	2110	675	665	100	45			290													
EDE	3710	3730	1965	2015	1725	3020	1160	1090	235	145	80	5	390													
EIBERDEN	7975	7530	4220	4305	3735	5725	2530	2405	465	260	20		610													
ELBURG	2670	2585	1440	1500	1210	2210	855	760	100	85			250													
ELST	7935	7710	4265	4290	3670	6425	2565	2480	485	330			515													
EPE	14280	14265	7620	7895	6660	11865	4080	3910	770	525	5		1515													
ERMELD	18735	19235	9180	9425	8255	15810	5805	5510	930	675	70	45	1770													
EST EN OPIJNEN	575	545	340	355	235	470	145	140	20	15			70													
ENIJK	2120	2100	1115	1135	1005	1770	655	620	110	75			200													
GELDERMALSEN	4065	4045	2285	2365	1780	3395	1165	1175	195	110			365													
GENDRINGEN	9290	8890	4835	5095	4455	7295	3090	2820	575	400			650													
GENDT	3090	3040	1625	1685	1465	2460	995	950	155	90			270													
GORSSEL	6955	7195	3675	4000	3300	6115	1775	1745	320	325	40	10	925													
GROENLO	3935	3975	2065	2145	1870	3135	1360	1310	185	165			45													
GROESBEK	8620	8835	4450	4895	4170	6940	2555	2520	650	370	135	70	665													
HAALTEN	1760	1595	970	1065	790	1345	475	405	60	25			220													
HARDERWIJK	12865	12730	6795	7180	6070	10590	4285	405	695	495	5		940													
HATTEN	5230	5255	2770	2860	2460	4465	1570	1510	260	225			540													
HEDEL	1485	1490	825	860	660	1230	455	460	85	50			105													
HEERDE	7845	7670	4350	4265	3490	6405	2215	2150	340	240	20		810													
HEERENVAARDEN	550	545	320	325	230	470	120	135	20	10			40													
HENGEL	3905	3620	2115	2225	1790	2890	1165	1030	185	140			390													
HERWEN EN AERDT	3910	3615	2265	2305	1665	2910	1145	1065	110	90			305													
HERWIJNEN	1005	990	565	585	465	855	290	280	35	25			105													
HETEREN	3490	3280	1895	1995	1595	2695	1085	1020	165	95			285													
HEUMEN	2890	2800	1465	1515	1425	2385	995	940	175	135			215													
HOEVELAKEN	2905	2765	1550	1600	1355	2400	1075	995	130	75			130													
HORSSEN	670	620	365	385	305	485	215	200	25	25			60													
HUISSEN	4720	4445	2615	2830	2105	3615	1395	1315	275	180			355													
HUMMELD EN KEPEL	2210	1925	1200	1265	1010	1525	605	535	110	80	5		260													
KERKWIJK	2620	2470	1460	1515	1155	2050	745	700	95	60			285													
KESTEREN	3875	3550	2120	2240	1760	3070	1190	1080																		

TABEL 1 BEVOLKING NAAR SOORT VAN WERKZAAMHEID EN GESLACHT

	TOTALE BEVOLKING		WAARVAN MET BEROEP		ZONDER BEROEP		WAARVAN		15 JAAR EN OUDER		WAARONDER IN INRICHTING OF TEHUIS		GEPENSIEN DERG	
	M	V	M	V	M	V	TOTAAL		SCHOLIER, STUDENT		WAARONDER		EN DERG	
							M	V	M	V	M	V	M	V
	L	2	3	4	5	6	7	8	9	10	11	12	13	
<b>GELDERLAND (VERVOLG)</b>														
LOCHEM	4815	4785	2680	1035	2130	3750	1245	1160	270	190	20	-	535	
HAASDREIJE	3730	3455	2025	580	1705	2875	1205	1140	135	65	-	-	285	
HAURIK	2695	2590	1485	420	1210	2170	730	680	85	55	-	-	340	
MILLINGEN AAN DE RIJN	2460	2320	1315	380	1140	1940	745	705	115	55	-	-	240	
NEEDE	5115	4825	2815	710	2300	4115	1440	1350	270	160	-	-	500	
NIJKERK	9360	9045	5135	1495	4225	7545	3025	2900	390	240	5	10	685	
NIJMEGEN	72815	73870	37365	14895	35450	58975	19625	18665	7975	4385	465	40	6110	
OLDEBROEK	8875	8055	4930	1310	3940	6745	2865	2730	315	195	-	-	620	
OPHEMER	710	730	405	90	305	640	180	210	35	20	-	-	75	
OVERASSALT	1610	1405	830	200	780	1285	535	485	90	55	-	-	125	
PANNERDEN	1125	1020	600	210	530	815	375	330	50	25	-	-	80	
PUTTEN	7915	7975	4290	1405	3630	6565	2450	2430	305	210	-	-	725	
RENKUM	15925	17615	8090	3185	7840	14430	4245	4055	1040	730	35	10	2090	
RHEDEN	24410	23590	13090	4535	11115	21055	6810	6375	1475	1070	35	25	2625	
ROSSUM	1300	1285	710	180	590	1105	345	330	50	40	-	-	175	
ROZENDAALE	645	770	330	90	320	675	190	245	60	55	-	-	60	
RUURLO	3550	3355	1985	915	1565	2435	1015	185	100	-	-	-	280	
SCHERPENZEL	2995	2965	1640	495	1355	2470	970	875	100	75	-	-	235	
STEENDEREN	2285	2170	1230	465	1055	1795	700	660	145	100	-	-	185	
TIEL	10895	10495	6200	2075	4695	8920	2905	2910	550	305	-	-	1045	
UBBERGEN	5000	4980	2475	1085	2520	3890	1620	1410	360	185	80	25	405	
VALBURG	4815	4855	2610	800	2205	4050	1485	1445	235	325	-	-	170	
VARIK	590	585	335	115	260	470	145	160	25	15	-	-	80	
VOORST	11270	10405	5865	1475	5405	8930	3115	3045	550	435	55	5	1190	
VORDEN	3530	3465	1945	740	1505	2725	955	910	190	125	-	-	375	
VUREN	1330	1225	765	175	565	1050	345	330	60	40	-	-	130	
WAARDENDURG	1095	1015	580	140	515	875	335	320	45	15	-	-	115	
WAGENINGEN	13785	13190	6485	2655	7295	10535	3465	3240	2490	985	-	-	1135	
WAMEL	4195	4095	2275	720	1920	3375	1260	1170	190	115	-	-	380	
WARMSEVELD	3360	3310	1685	570	1675	2740	845	810	200	150	-	-	430	
WEHL	2820	2815	1435	500	1385	2235	1005	905	105	80	5	20	230	
WESTERVOORT	2195	2060	1200	375	995	1685	670	640	135	70	-	-	155	
WIJCHEN	8305	8050	4380	1215	3930	6835	2795	2660	430	275	-	-	510	
WIJTERSWIJK	13170	13055	7200	3145	9970	1910	3700	3470	750	490	-	-	1315	
WISSEL	9055	8940	4965	1405	4090	7535	2695	2590	465	335	-	-	765	
ZALTBONNEL	3555	3615	2035	670	1920	2945	970	995	185	120	-	-	320	
ZELHEM	5385	5025	3085	1155	2295	3870	1570	1520	210	145	-	-	440	
ZEVERHAR	10370	10155	5570	1835	4800	8320	3515	3280	540	365	-	-	565	
ZOLEN	2150	2050	1255	345	890	1705	530	565	90	55	-	-	225	
ZUTPHEN	13405	14190	7330	3085	6075	11105	3640	3445	735	555	-	-	1460	
<b>UTRECHT</b>														
ABCDE	3415	3300	1785	565	1630	2740	1165	1050	210	165	-	-	220	
AHERDONGEN	2875	2940	1535	520	1340	2425	900	825	130	90	5	-	260	
AHERSFOOT	30440	40445	20755	8455	17605	31990	10600	9740	2610	2100	140	165	3625	
BAARN	11435	12005	5925	2605	5905	10125	3275	3005	870	675	80	70	1115	
BENSCHOP	1400	1330	765	275	635	1055	460	440	45	35	-	-	115	
BILT, DE	14045	15605	7215	2920	6830	12770	3820	3695	1415	995	40	5	1360	
BUKEL	9450	9375	2960	990	2495	4385	1685	1570	210	175	5	295		
BUNNIK	5675	5565	2800	940	2080	4725	2060	1960	470	330	40	35	280	
BUNSCHOTEN	5960	5765	3320	790	2640	4875	2085	2100	280	95	-	-	310	
COTEN	1005	915	550	165	455	745	355	300	50	25	-	-	45	
DODAN	4000	4895	2580	960	2220	3935	1305	1170	345	205	30	5	500	
DRIEBERGEN-RIJSENBURG	7500	8290	3930	1480	3650	6910	2040	1945	705	620	65	15	800	
EEHME	1840	1690	955	265	885	1430	635	595	95	50	-	-	120	
HARMELLEN	2710	2685	1415	475	1300	2210	945	875	125	70	-	-	200	
HOOGLAND	3225	3050	1690	540	1535	2510	1130	1075	180	135	-	-	195	
HOUDEN	3770	3555	1910	590	1860	2960	1280	1205	245	150	-	-	280	
IJSSELSTEIN	4910	5005	2700	915	2210	4095	1605	1650	225	175	-	-	300	
JUTPHAAS	3630	3545	2010	645	1620	2900	1225	1155	185	120	-	-	170	
KAMERTK	1640	1615	890	295	790	1325	600	575	75	55	-	-	105	
KOCKENGEN	1220	1135	615	190	605	945	440	395	90	25	-	-	95	
LANGBRDEK	965	895	525	145	440	750	305	280	40	30	-	-	85	
LEERSUM	2555	2465	1320	465	1295	2200	725	680	120	80	-	-	340	
LEUSDEN	5395	4880	2825	870	2570	4010	1815	1625	395	185	115	-	325	
LINSCHOTEN	2300	2245	1300	315	1000	1930	805	800	85	70	-	-	100	
LOENEN	3230	3190	1755	565	1475	2625	945	875	210	120	20	-	265	
LOOSDRECHT	3895	3945	2160	700	1735	3245	1100	1025	280	210	-	-	310	
LOPIK	3230	3015	1695	435	1535	2680	1145	1125	105	70	-	-	235	
MAARN	2295	2195	1890	345	1205	1850	685	560	250	100	105	-	230	
MAARSSSEN	7445	7325	4135	1225	3310	6100	2185	2140	470	310	-	-	530	
MAARTENSDIJK	4280	4290	2230	740	2045	3550	1355	1220	275	195	5	10	365	
MEIJORECHT	5160	4915	2810	840	2355	4080	1810	1660	215	115	-	-	265	
MONTFOORT	1155	1190	655	270	500	925	335	355	50	30	-	-	105	
NIGTEVECHT	580	575	320	100	260	475	190	160	25	50	-	-	30	
OUDEWATER	2805	2685	1505	575	1295	2110	920	790	135	65	-	-	205	
POLSBRDEK	555	555	305	105	250	455	180	185	25	10	-	-	45	
RENSWOUDE	1435	1315	790	235	645	1085	475	445	65	20	-	-	95	
RHEMEN	7755	7745	4135	1415	3620	6330	2300	2125	385	210	15	15	770	
SNEELREWAARD	410	380	215	60	195	320	155	145	15	10	-	-	20	
SOEST	10220	10890	5130	3510	8085	15980	5165	5175	1175	805	10	15	1470	
UTRECHT	135255	137825	73690	31660	61565	106170	32700	31395	13620	8185	30	55	12140	
VEEHENDAALE	15220	15090	8565	2695	6660	12395	4610	4270	620	400	-	-	1175	
VINKEVEEN EN WAVERVEEN	3700	3620	2020	640	1675	2980	1235	1170	150	115	-	-	245	
VLEUTEN-DE MEERN	8075	7995	4185	1175	3890	6275	2890	2730	550	385	-	-	360	
VRESWIJK	2820	2690	1490	385	1330	2300	1040	925	95	70	5	5	170	
WIJK BIJ DUURSTEDEN	2865	2810	1580	555	1285	2255</								



TABEL 1 BEVOLKING NAAR SOORT VAN WERKZAAMHEID EN GESLACHT

	TOTALE BEVOL- KING			WAARVAN MET BEROEP				ZONDER BEROEP							
				TOTAAL				WAARVAN							
								JONGER DAN 15 JAAR							
								15 JAAR EN OUDER		SCHOOLIER, STUDENT		WAARONDER IN INRICHTING OF TEHUIS		GEPENSI EN DERG	
	M	V	H	V	M	V	M	H	V	M	V	M	V	M	V
1	2	3	4	5	6	7	8	9	10	11	12	13			
<b>NOORD-HOLLAND (VERVOLG)</b>															
TEXEL.....	5775	5640	3120	865	2655	4775	1710	1640	285	265	-	-	585		
TWISK.....	405	375	235	85	170	290	110	85	15	10	-	-	45		
UITGEEST.....	3735	3695	2035	690	1700	3005	1250	1170	175	135	-	-	245		
DIJTHORN.....	9670	9465	5300	1680	4365	7765	3460	3305	590	430	-	-	250		
URSEM.....	1195	1130	500	160	615	970	465	435	65	30	-	-	75		
VELSEN.....	33645	33160	16910	5740	16735	27615	8970	8490	2290	1435	50	-	195		
VENHUIZEN.....	3050	2960	1660	370	1390	2590	940	900	170	130	-	-	235		
WARMEHUIZEN.....	1485	1395	800	230	685	1165	460	455	75	45	-	-	125		
WEESP.....	8730	8605	5020	1910	3710	6895	2550	2430	455	325	-	-	595		
WERVERSHOOP.....	2745	2520	1370	365	1375	2155	995	930	160	90	-	-	195		
WESTWOOD.....	875	800	485	125	390	670	270	295	55	30	-	-	55		
WESTZAAN.....	2290	2170	1255	360	1040	1810	695	605	105	75	-	-	210		
WIJERINGEN.....	3650	3535	2010	535	1640	3005	990	905	105	75	-	-	515		
WIJERINGERMEER.....	4945	4650	2690	630	2255	4020	1620	1545	290	190	-	-	305		
WIJDEWORMER.....	685	635	390	105	295	535	225	215	30	25	-	-	35		
WOGNUM.....	1660	1585	855	210	805	1375	595	600	95	65	-	-	90		
WORMER.....	5110	5055	2865	880	2250	4175	1625	1400	235	140	-	-	340		
WORMERVEER.....	7410	7290	4220	1420	3190	5865	2030	1875	390	305	-	-	685		
ZAANDAM.....	33565	32885	19940	6680	13620	26205	9145	8715	1485	970	-	-	2625		
ZAANDIJK.....	3105	3005	1845	610	1265	2400	810	700	150	120	-	-	265		
ZANDVOORT.....	7390	8035	4180	1475	3210	6555	1705	1585	480	340	-	-	825		
ZEEVANG.....	2210	2195	1235	335	980	1860	645	660	85	70	-	-	175		
ZIJPE.....	3870	3665	2125	620	1745	3045	1235	1195	170	110	-	-	295		
ZWAAG.....	1400	1200	740	205	655	1075	470	430	75	55	-	-	95		
<b>ZUID-HOLLAND</b>															
AAR, TER.....	3420	3235	1895	455	1525	2780	1145	1115	115	90	-	-	225		
ADDENDREK.....	565	540	340	90	225	450	160	140	15	20	-	-	45		
ALBLASSERDAM.....	9295	8895	5330	1380	3765	7915	2795	2650	390	230	-	-	510		
ALKMAAR.....	9720	9350	5090	975	2630	4375	1985	1870	295	165	-	-	305		
ALPHEN AAN DEN RIJN.....	17490	17320	9725	3245	7770	14070	5495	5295	915	620	25	30	1200		
AHEIDE.....	1145	1100	610	185	530	915	365	310	50	25	-	-	110		
AMERSFOL.....	630	650	370	105	255	545	140	160	20	20	-	-	95		
ARKELO.....	1475	1430	855	105	620	1245	435	425	60	45	-	-	115		
ASPEREN.....	1130	1140	640	145	490	995	330	325	50	25	-	-	100		
BARENDRICHT.....	6635	6565	3755	1020	2065	3945	1945	1835	465	315	-	-	425		
BENTHUIZEN.....	1190	1160	680	155	505	1005	400	400	40	50	-	-	60		
BERGAMBACHT.....	2415	2365	1400	400	1020	1965	675	635	90	55	-	-	230		
BERGSCHENHOEK.....	2950	2875	1685	410	1265	2460	950	925	130	105	-	-	165		
BERKEL EN RODENRIJNS.....	5665	5360	3035	830	2630	4930	1975	1800	315	235	-	-	295		
BERKENWOUDE.....	630	595	355	120	275	400	190	195	25	15	-	-	50		
BLEISWIJK.....	2670	2535	1475	410	1195	2125	840	840	120	65	-	-	130		
BLESKENSGRAAF EN HOPWEGEN.....	940	905	475	75	465	835	290	255	35	25	-	-	130		
BODEGRAVEN.....	7245	7215	4025	1315	3220	5905	2365	2270	310	225	-	-	400		
BOSKOOPT.....	5940	5760	3345	945	2615	4915	1745	1670	385	225	-	-	390		
BRANDWIJK.....	550	485	290	95	260	390	165	140	20	5	-	-	60		
BRIELLE.....	4365	4345	2405	670	1960	3675	1365	1330	250	165	-	-	305		
CAPELLE AAN DEN IJSEL.....	13475	13540	7740	2485	5735	11055	4025	3995	745	495	-	-	790		
DELFT.....	43765	41100	22255	8825	21515	32275	10505	9935	6725	1830	10	10	3355		
DIRKSLAND.....	3000	3085	1670	440	1330	2645	775	745	110	75	-	-	405		
DORDRECHT.....	49670	50580	28175	9190	21495	41390	12465	12465	2700	1705	45	30	5010		
DRIEBRUGGEN.....	1885	1805	1010	280	875	1525	660	675	80	40	-	-	110		
EVERDINGEN.....	815	820	470	105	345	715	255	200	20	20	-	-	55		
GEERVLJET.....	1215	1165	710	135	505	1030	370	380	50	35	-	-	75		
GIESSENDURG.....	1950	1895	1065	280	885	1615	650	605	75	60	-	-	145		
GOEDEREDE.....	4160	4105	2370	690	1790	3415	1090	1130	125	60	-	-	510		
GORINCHEM.....	13460	13460	7695	2275	5770	11185	3745	3605	700	475	-	5	1165		
GRIDA.....	23470	23410	13495	4755	9775	18655	5765	5520	1330	855	135	70	2340		
GUUDERAK.....	1160	1075	645	155	515	925	350	340	40	20	-	-	105		
GUODRIAAN.....	340	335	200	50	140	285	95	105	10	5	-	-	30		
GUODSWAARD.....	750	750	430	105	320	645	215	230	15	15	-	-	70		
GRAVENDEEL, 'S.....	3075	2940	1795	470	1280	2470	760	740	125	75	-	-	330		
GRAVENHAGE, 'S.....	249250	277950	143235	65515	106015	212440	53355	50950	11310	260	180	30035			
GRAVENZANDE, 'S.....	6040	6740	3875	1105	2965	5635	2115	2055	345	175	-	-	455		
GRODT-AHERS.....	1165	1135	670	220	490	915	350	335	45	35	-	-	95		
HAASTRECHT.....	2075	1960	1170	405	905	1555	655	615	120	55	5	-	115		
HAGESTEIN.....	600	580	330	70	270	510	190	200	20	5	-	-	55		
HARDINXVELD-GIESSENDAM.....	7150	6990	4055	1050	3095	5945	2095	1930	260	145	-	-	660		
HAZERSWOUDE.....	4010	4610	2590	720	2235	3890	1725	1630	230	125	-	-	230		
HEENVLIET.....	1195	1145	675	150	520	990	395	370	35	25	-	-	85		
HEERJANSDAM.....	1595	1530	870	220	720	1310	535	490	65	45	-	-	105		
HEIJ- EN BOEICOP.....	450	420	260	80	190	340	140	125	10	15	-	-	40		
HEINENoord.....	1425	1320	830	215	590	1105	405	335	45	45	-	-	125		
HELLEVOETSLOUIS.....	5075	4980	2865	780	2210	4200	1360	1470	190	120	-	-	395		
HENDRIK-DOO-AMBACHT.....	7275	6970	4010	985	3265	5985	2495	2235	320	200	-	-	390		
HEUKELUM.....	1165	1110	665	155	500	960	325	330	30	20	-	-	130		
HILLEGOM.....	8705	8555	4845	1470	3860	7085	2615	2390	440	275	-	-	695		
HOEBLOKLAND.....	565	540	315	90	250	450	150	145	20	15	-	-	75		
HOORNAAR.....	560	545	305	65	255	505	170	185	25	15	-	-	55		
KATWIJK.....	18475	18345	10265	2880	8210	15465	5865	5720	840	560	10	10	1310		
KEDICHEM.....	560	530	380	80	230	455	120	125	15	20	-	-	85		
KLAASWAAL.....	1400	1290	780	185	620	1110	395	335	70	35	-	-	135		
KOUDEKERK AAN DEN RIJN.....	1810	1640	1020	225	790	1435	600	530	80	50	-	-	100		
KRIJPIEN AAN DE LEE.....	2690	2640	1575	340	1115	2300	780	755	95	55	-	-	215		
KRIJPIEN AAN DEN IJSEL.....	9830	9640	5645	1435	4185	8200	3160	3075	430	320	-	-	490		
LANGERAK.....	590	550	315	105	275	445	190	165	25	10	-	-	60		

||
||
||

TABEL 1 BEVOLKING NAAR SOORT VAN WERKZAAMHEID EN GESLACHT

Table with columns for population categories: TOTAAL BEVOLKING, WAARVAN MET BEROEP, ZONDER BEROEP, and BEROEPSBEVOLKING. Rows list various provinces and municipalities like Zuid-Holland, Noord-Holland, and Utrecht. Sub-headers include 'M' and 'V' for gender, and 'H' and 'V' for age groups (15-14 and 15-64). Further sub-headers specify 'SCHOLIER, STUDENT', 'WAARONDER IN INRICHTING OF TEHUIS', 'WERK- OVERIGEN ( INCL WAARONDER IN INRICHTING OF TEHUIS )', and 'BEROEPSBEVOLKING' with 'PER 100 VAN DE TOTAAL BEVOLKING PER GESLACHT' and 'SCHOLIEREN EN STUDENTEN VAN 15 JAAR EN OUDER VAN DE BEVOLKING VAN 15 JAAR EN OUDER PER GESLACHT'. The table ends with 'PERSONEN IN INRICHTING OF TEHUIS VAN 15 JAAR EN OUDER ZONDER BEROEP PER 100 VAN DE BEVOLKING VAN 15 JAAR EN OUDER PER GESLACHT'.



TABEL 1 BEVOLKING NAAR SOORT VAN WERKZAAMHEID EN GESLACHT

	TOTALE BEVOLKING		WAARVAN MET BEROEP		ZONDER BEROEP							BEROEPSBEVOLKING						ZONDER BEROEP											
					TOTAAL		WAARVAN					PER 100 VAN DE TOTALE BEVOLKING PER GESLACHT		PER 100 VAN DE BEVOLKING VAN 15-64 JAAR PER GESLACHT		SCHOLIEREN EN STUDENTEN VAN 15 JAAR EN OUDER PER 100 VAN DE BEVOLKING VAN 15 JAAR EN OUDER PER GESLACHT		PERSONEN IN RICHTING OF TEHUIS VAN 15 JAAR EN OUDER ZONDER BEROEP PER 100 VAN DE BEVOLKING VAN 15 JAAR EN OUDER PER GESLACHT											
							JONGER DAN 15 JAAR		15 JAAR EN OUDER		WAARONDER IN INRICHTING OF TEHUIS																		
	H	V	H	V	H	V	H	V	SCHOLIER- STUDENT	WAARONDER IN INRICHTING OF TEHUIS	GEPENSI- EN DERG	OONEERD, ELIJKE	WAARONDER IN INRICHTING OF TEHUIS	WERK- ZAAM IN HUIS- HOUDEN	OVERIGEN ( INCL WAARONDER IN INRICHTING OF TEHUIS	H	V	H	V	H	V	H	V						
1	2	3	4	5	6	7	8	9	10	11	12	13	14	15	16	17	18	19	20	21	22	23	24	25	26	27	28	29	
ZUID-HOLLAND (VERVOLG)																													
ZOETERWOUDE.....	3210	3195	1740	590	1475	2605	1065	1000	165	130	-	-	195	205	25	75	1195	90	80	-	45	54	18	89	31	8	6	1	6
ZUID-BEIJERLAND.....	1350	1335	840	200	725	1200	400	425	40	20	-	-	140	105	-	-	635	10	20	-	-	60	11	94	20	5	3	-	-
ZUIDLAND.....	1745	1640	1000	280	745	1390	560	545	60	35	-	-	115	90	-	-	720	5	5	-	-	57	15	95	26	5	3	-	-
ZWARTEWAL.....	540	540	305	55	235	485	170	170	20	20	-	-	45	40	-	-	255	-	5	-	-	56	10	93	17	5	5	-	-
ZWIJNDRICHT.....	16190	16295	9185	2445	7010	13890	5055	4980	775	520	-	-	1035	995	55	140	7245	145	110	-	9	57	15	91	24	7	9	1	1
ZEEELAND																													
AARDENBURG.....	1905	1920	1035	350	870	1570	435	450	110	70	-	-	285	225	25	50	810	40	15	-	-	54	18	88	31	7	5	2	4
ARNEMUIDEN.....	1565	1475	840	200	725	1200	400	425	40	20	-	-	175	115	-	-	700	25	20	-	-	54	13	93	23	4	2	-	-
AREL.....	6225	5995	3485	860	2745	5135	1595	1495	295	165	-	-	770	345	70	90	2870	85	60	-	18	56	14	90	23	6	4	1	2
BORSSELE.....	8020	7700	4270	1145	3750	6555	2205	2015	415	295	-	-	995	720	20	35	3425	135	100	-	5	53	15	90	25	7	5	-	1
BROUWERSHAVEN.....	1990	1605	840	165	750	1440	380	350	75	55	-	-	280	225	-	-	800	20	10	-	-	53	10	89	18	6	4	-	-
BRUNISSE.....	1205	1260	630	170	375	1095	305	295	45	35	-	-	205	170	30	55	580	25	15	-	-	52	13	90	23	5	3	3	5
DOMBURG.....	1565	1685	825	330	740	1360	375	380	100	75	20	10	225	220	20	60	670	45	15	20	-	53	19	86	33	8	6	5	5
DUIVELAND.....	2125	1975	1105	299	1020	1720	625	590	85	49	-	-	285	130	-	-	970	25	15	-	-	52	13	91	22	6	3	-	-
GOES.....	12730	13780	6865	2675	5165	11105	3435	3435	765	515	-	-	1665	1340	230	420	5425	205	190	10	90	54	19	88	32	8	5	3	5
HONTENISSE.....	4170	3930	2200	680	1890	3290	1085	1060	230	95	-	-	490	395	55	70	1645	85	55	15	-	55	17	89	29	7	5	3	3
HULST.....	8060	8055	4460	1585	3995	6500	2025	1930	420	290	-	-	1030	775	95	160	3455	120	95	10	25	55	19	89	31	7	4	2	3
KAPELLE.....	3800	3705	2075	590	1730	3205	1015	965	190	135	5	5	460	385	30	35	1665	65	60	-	5	55	13	91	23	7	5	1	2
KORTGENE.....	1635	1600	885	240	750	1365	330	365	80	45	-	-	305	210	35	45	735	15	15	-	-	54	15	91	26	6	3	3	4
MARIEKERKE.....	1375	1300	710	225	665	1075	435	405	70	40	-	-	140	95	-	-	535	15	5	-	-	52	17	91	31	8	4	3	-
MIDDELBURG.....	14975	15905	7915	2795	7060	13110	4185	4110	895	700	25	10	1775	1720	210	375	6330	225	255	60	120	53	18	87	30	8	6	3	4
MIDDENSCHOUWEN.....	1115	1000	610	200	505	800	310	265	50	35	-	-	145	80	-	-	410	5	10	-	-	55	20	95	34	6	5	-	-
ODSTBURG.....	9265	9000	5170	1550	4090	7450	2125	2005	485	335	-	-	1320	955	150	205	4060	160	95	5	25	54	17	90	28	7	5	2	3
OUDE-VOSSEHEER.....	1045	1080	610	205	430	875	265	295	40	20	-	-	120	75	-	-	465	5	15	-	-	59	19	93	32	5	3	-	-
POORTVLIJST.....	855	780	470	100	385	680	225	205	25	15	-	-	120	60	-	-	400	15	5	-	-	55	13	94	21	4	2	-	-
REIERSWAAL.....	8035	8010	4760	1135	4075	7675	2465	2295	410	260	-	-	1075	935	110	215	4115	120	65	-	10	54	13	90	22	6	4	2	3
SAS VAN GENT.....	4510	4535	2575	790	1935	3745	1185	1135	190	105	-	-	505	400	30	75	2075	60	30	-	5	57	17	92	28	6	3	1	2
SCHERPENISSE.....	660	625	369	100	290	525	165	160	20	15	-	-	90	70	-	-	270	15	10	-	-	56	16	96	26	4	3	-	-
SINT ANNALAND.....	1400	1425	760	230	640	1195	385	390	50	25	-	-	205	180	30	40	620	20	20	-	5	54	16	95	28	5	3	3	4
SINT MAARTENSDIJK.....	1535	1410	885	195	685	1215	405	350	55	25	-	-	200	130	-	-	685	25	15	-	-	53	14	91	23	5	3	-	-
SINT PHILIPSAND.....	1055	1020	600	100	455	920	260	265	40	20	-	-	135	85	-	-	530	15	20	-	-	57	10	93	17	5	3	-	-
SLUIS.....	1625	1615	925	375	700	1245	365	350	85	60	-	-	230	175	25	30	645	20	15	-	10	57	23	91	37	7	5	2	3
STAVENISSE.....	760	720	415	110	345	610	205	175	25	15	-	-	105	60	-	-	345	10	10	-	-	59	15	94	25	5	3	-	-
TERNEUZEN.....	16020	15515	8960	2350	7060	13165	4675	4260	705	440	5	5	1515	1270	145	275	7035	165	155	15	35	56	15	91	25	6	4	1	3
THOLEN.....	1905	2000	1050	340	860	1660	540	580	75	55	-	-	220	200	10	25	810	20	15	-	-	55	17	92	30	6	4	1	2
VALKENISSE.....	2275	2330	1240	395	1035	1935	590	590	110	90	-	-	300	265	55	120	955	40	35	5	15	54	17	89	29	6	5	4	6
VEERE.....	1955	1865	1060	275	895	1590	540	515	110	80	-	-	215	145	5	10	835	25	20	5	-	54	15	91	25	8	6	1	1
VLISSINGEN.....	20715	20290	11235	3165	9480	17125	5435	4930	1300	725	245	-	2460	2010	130	165	9270	285	190	15	25	54	16	86	25	9	5	3	1
WESTERSCHOUMEN.....	2180	2115	1180	200	1005	1835	525	445	100	90	-	-	350	255	25	35	1015	30	30	-	5	54	13	90	22	6	5	1	2
WESTKAPELLE.....	1310	1195	695	165	615	1030	340	300	80	39	-	-	170	120	-	-	560	25	20	-	-	53	14	86	22	8	4	-	-
WISSENKERKE.....	1535	1460	840	165	690	1300	330	360	80	59	-	-	255	140	10	20	750	25	15	-	-	53	11	88	19	7	5	1	2
ZIERIKZEE.....	3875	4010	2120	705	1755	3300	1085	1085	210	155	-	-	410	405	35	80	1635	50	20	-	5	55	18	90	30	7	5	1	3
NOORD-BRABANT																													
AAERLE-RIXTEL.....	2065	2275	1110	370	955	1905	640	665	110	140	-	55	165	240	20	140	770	35	95	-	80	54	16	80	28	8	9	2	17
ALHEER.....	2655	2590	1470	380	1185	2215	835	780	100	65	-	-	220	240	10	30	1115	35	15	-	5	55	15	93	26	6	4	-	2
ALPHEN EN RIEL.....	2345	2200	1255	355	1090	1850	775	695	150	120	-	-	145	95	-	-	910	20	30	-	-	53	16	88	26	10	8		

TABEL 1 BEVOLKING NAAR SOORT VAN WERKZAAMHEID EN GESLACHT

Table with columns: TOTALE DEVOLKING, WAARVAN MET BEROEP, ZONDER BEROEP, TOTAAL, WAARVAN JONGER DAN 15 JAAR, 15 JAAR EN OUDER, SCHOLIER, STUDENT, WAARDONDER, IN INRICHTING OF TEHUIS, GEPENSI EN DERG. Rows include various municipalities like GEFFEN, GELDROP, GEMERT, etc.

Table with columns: BEROEPSBEVOLKING, ZONDER BEROEP, SCHOLIEREN EN STUDENTEN VAN 15 JAAR EN OUDER, PERSONEN IN INRICHTING OF TEHUIS VAN 15 JAAR EN OUDER. Rows include various municipalities like GEFFEN, GELDROP, GEMERT, etc.

TABEL I BEVOLKING NAAR SOORT VAN WERKZAAMHEID EN GESLACHT

	TOTALE DEVOLKING		WAARVAN MET BEROEP				ZONDER BEROEP								BEREPEPSBEVOLKING									ZONDER BEROEP										
							TOTAAL		WAARVAN		15 JAAR EN OUDER				ONEERDE ELIJKE			WAARONDER IN INRICHTING OF TEHUIS			WERK- OVERIGEN I ZAAM (IN ONBEKEND I HUIS- HOUDEN			INCL WAARONDER IN INRICHTING OF TEHUIS			PER 100 VAN DE TOTALE BEVOLKING PER GESLACHT	PER 100 VAN DE BEVOLKING VAN 15-64 JAAR PER GESLACHT	SCHOLIEREN EN STUDENTEN VAN 15 JAAR EN OUDER VAN DE BEVOLKING VAN 15 JAAR EN OUDER PER GESLACHT		PERSONEN IN INRICHTING OF TEHUIS VAN 15 JAAR EN OUDER ZONDER BEROEP PER 100 VAN DE BEVOLKING VAN 15 JAAR EN OUDER PER GESLACHT			
	H	V	H	V	H	V	H	V	M	V	M	V	M	V	M	V	H	V	M	V	H	V	H	V	H	V	M	V	H	V	M	V	H	V
	1	2	3	4	5	6	7	8	9	10	11	12	13	14	15	16	17	18	19	20	21	22	23	24	25	26	27	28	29	30	31	32	33	
NOORD-BRABANT (VERVOLG)																																		
WAALWIJK.....	12110	11835	6695	2200	5615	9550	3790	3585	720	465	-	-	770	715	90	125	4690	135	95	-	15	55	19	89	31	9	6	1	2					
WAAROM.....	2105	1985	1005	270	1020	1715	725	750	140	95	-	-	115	80	5	10	760	40	25	-	5	51	14	86	24	10	8	1	1					
WASSEM.....	2020	1900	1105	375	910	1520	615	535	85	75	-	-	185	140	20	35	755	30	15	-	5	55	20	90	32	6	1	3						
WERKEN.....	5875	5790	3290	715	2585	5075	1825	1765	175	155	-	-	500	370	30	50	2720	85	60	-	-	56	12	94	21	4	4	1	1					
WESTERHOVEN.....	765	715	465	115	325	600	230	245	35	35	-	-	50	35	-	-	280	10	5	-	-	58	16	92	27	7	7							
WIJK EN AALBURG.....	1840	1810	1025	255	820	1595	555	565	50	30	-	-	159	170	35	45	785	25	10	-	-	56	14	95	25	4	2	3						
LIMBURG																																		
ANSTENRADE.....	1635	1630	775	270	860	1360	415	400	135	65	-	-	275	180	50	75	590	35	20	-	5	47	17	73	26	11	5	4						
AREN EN VELDEN.....	3650	3270	1855	590	1595	2880	1120	1055	205	150	-	-	225	170	-	-	1285	50	20	-	19	54	18	88	30	9	7	-						
BAEKEN.....	775	860	415	185	360	670	235	220	60	55	-	-	20	85	-	-	285	5	25	-	19	53	22	86	35	11	9							
DEBODEN.....	675	660	380	100	295	560	170	210	40	20	-	-	70	35	-	-	10	10	-	-	56	15	86	26	8	4								
DEEK.....	6160	6125	3140	975	3020	5150	1830	1835	480	260	-	-	615	380	20	40	2595	95	75	-	20	51	16	80	28	11	6							
DEESEL.....	5330	5205	2930	885	2395	4320	1690	1630	290	230	-	-	340	305	10	35	2095	75	60	-	19	55	17	88	28	8	6							
DELFELD.....	2200	2095	1185	315	1015	1700	745	710	110	90	-	-	135	100	5	-	845	30	30	-	5	54	15	88	25	8	7	-						
DEMELEN.....	165	145	95	50	70	125	40	35	15	5	-	-	10	15	-	-	65	-	-	-	-	-	-	88	51	13	5	-						
BERG EN TERDIJLT.....	1740	1690	975	235	765	1455	495	500	90	50	-	-	140	10	-	-	790	40	15	-	-	56	14	86	22	7	4							
DERGEN.....	6400	6065	3385	1050	3015	5015	2045	1955	295	170	25	-	475	320	20	40	2370	195	195	85	135	53	17	86	29	7	4							
DIINGELRADE.....	405	380	200	65	205	315	120	115	30	15	-	-	50	25	-	-	160	5	5	-	-	49	17	80	28	11	6							
DOCHT.....	2390	2320	1270	400	1120	1915	595	650	125	55	-	-	360	175	10	25	1020	35	20	-	5	53	17	77	27	7	3							
DORN.....	2965	2890	1520	425	1445	2465	895	860	180	90	-	-	315	210	40	70	1275	50	30	-	-	51	15	82	24	9	5							
DREGENHUIZEN.....	730	645	395	105	335	540	235	200	35	20	-	-	45	35	-	-	280	15	5	-	-	54	16	89	26	7	5							
BRUNSSUM.....	12835	13100	6405	2480	6430	10625	3495	3435	785	565	-	-	1960	1105	60	170	5340	190	180	5	60	50	19	76	29	8	6							
BUNDE.....	2290	2130	1160	350	1130	1780	770	645	165	140	15	-	160	90	-	10	890	35	15	-	-	51	17	84	26	11	9							
CADIER EN KEER.....	1670	1360	800	215	870	1150	580	400	145	45	95	-	100	110	20	45	580	45	15	25	10	48	16	80	26	13	5							
ECHE.....	8060	8035	4150	1435	3910	6600	2240	2225	520	410	-	-	975	640	65	185	3220	175	105	25	38	52	18	80	28	9	7							
ETJESHOVEN.....	3030	2750	1610	505	1420	2245	745	670	190	110	-	-	450	230	-	-	1210	35	25	-	-	53	10	78	28	8	5							
ETJES.....	3185	3145	1740	500	1445	2645	895	890	225	170	-	-	275	220	-	25	1335	50	30	-	10	55	16	85	26	10	7							
ELSDON.....	3545	3435	1800	515	1745	2920	1135	1045	195	120	-	-	325	150	-	5	1565	85	30	-	-	51	15	81	23	8	5							
GELEEN.....	18435	18405	9635	3030	8800	15375	5415	5380	1310	980	-	-	1785	1150	80	185	7675	290	190	5	15	52	16	80	26	10	8							
GENNEP.....	3720	3440	1895	660	1825	2780	1070	1060	235	135	-	-	240	265	40	65	1290	200	10	255	10	51	19	79	32	9								
GEULLE.....	1365	1325	695	195	670	1130	385	355	80	65	-	-	185	130	25	55	595	20	20	-	-	51	13	82	24	8	4							
GRATHEM.....	1185	1060	625	200	560	800	375	360	70	35	-	-	95	65	-	20	405	20	10	-	-	5	53	18	87	32	8							
GREVENBICHT.....	1225	1270	635	155	590	1115	325	350	65	45	-	-	170	115	-	-	585	30	20	-	-	52	12	80	20	7	5							
GRONSVELD.....	1595	1490	870	215	725	1475	465	450	110	95	-	-	120	210	10	130	675	25	40	5	25	55	13	86	22	10	0							
GROBBENDORST.....	2770	2675	1445	420	1325	2255	895	895	175	130	-	-	230	160	5	55	1040	25	30	-	15	52	16	86	26	10	7							
GULPEN.....	2185	2105	1130	415	1055	1650	605	570	155	75	-	-	230	160	25	30	865	60	20	-	-	52	20	81	31	10	5							
HAELEN.....	2590	2625	1350	435	1240	2170	855	830	160	120	5	-	180	175	5	55	1040	40	20	-	-	52	17	85	28	9	7							
HEEL EN PANHEEL.....	1750	2230	740	480	1005	1750	520	500	90	90	5	-	90	225	10	150	450	305	490	290	475	42	21	65	32	7	5							
HEEL EN VELD.....	36880	37620	18545	7040	18330	30575	10235	9460	2720	1835	20	-	4610	3265	200	350	15395	765	600	70	105	50	19	78	29	10	7							
HELDEN.....	7270	6375	3800	1080	3470	5295	2625	2275	385	250	-	-	440	275	45	20	2445	220	45	130	-	52	17	86	29	8	6							
HELDEN EN HEERDEN.....	1665	1740	925	310	760	1425	505	530	115	85	-	-	120	100	10	15	695	20	15	-	-	55	10	87	29	10	7							
HEYTHUYSEN.....	2160	2295	1110	445	1050	1845	670	665	160	140	-	-	195	260	45	155	745	25	35	-	25	51	19	85	34	11	8							
HELDENBROEK.....	11755	10910	6195	1855</																														

TABEL 1 BEVOLKING NAAR SOORT VAN WERKZAAMHEID EN GESLACHT

Table with columns for population categories: TOTAAL BEVOLKING, WAARVAN MET BERDEP, ZONDER BERDEP, TOTAAL, WAARVAN JONGER DAN 15 JAAR, 15 JAAR EN OUDER, and sub-categories like SCHOLIER, STUDENT, WAARONDER IN INRICHTING OF TEHUIS, GEPENS: EN DERG. Rows list various regions like LIJMBURG, AGGLOMERATIES, and PROVINCIËS.

Table with columns for demographic indicators: BERDEPSBEVOLKING, PER 100 VAN DE TOTAAL BEVOLKING PER GESLACHT, PER 100 VAN DE BEVOLKING VAN 15-64 JAAR PER GESLACHT, SCHOLIEREN EN STUDENTEN VAN 15 JAAR EN OUDER PER 100 VAN DE BEVOLKING VAN 15 JAAR EN OUDER PER GESLACHT, PERSONEN IN INRICHTING OF TEHUIS VAN 15 JAAR EN OUDER ZONDER BERDEP PER 100 VAN DE BEVOLKING VAN 15 JAAR EN OUDER PER GESLACHT. Rows correspond to the regions on page 34.

TABEL 2 BEROEPSBEVOLKING NAAR POSITIE IN HET BEDRIJF EN GESLACHT

Table with 14 columns: M, V, H, V, M, V, M, V, M, V, H, V, H, V. Rows include regions like GRONINGEN, FRIESLAND, and various municipalities.

Table with 20 columns: KEND IN EDRIJF, PER 100 VAN DE TOTALE BEROEPSBEVOLKING PER GESLACHT, EMPLOYEES PER 100 ARBEIDERS PER GESLACHT, TIJDELIJK NIET WERKEND, etc. Rows correspond to the municipalities listed in the first table.

TABEL 2 BEROEPSBEVOLKING NAAR POSITIE IN HET BEDRIJF EN GESLACHT

	TOTALE BEROEPS- WAARVAN BEVOLKING WERKEND													TIJDELIJK NIET WERKEND				PER 100 VAN DE TOTAAL BEVOLKING	PER 100 VAN DE TOTAAL BEVOLKING PER GESLACHT	EMPLOYEES PER 100 ARBEIDERS PER GESLACHT	TIJDELIJK NIET WERKEND										
	TOTAAL					WAARVAN					ZELFSTANDIG		IN LOONDIENTST		ZELFSTANDIG		IN LOONDIENTST				EMPLOYEES		ARBEIDERS								
	M		V		T	M		V		T	TOTAAL	WAARVAN	TOTAAL	WAARVAN	TOTAAL	WAARVAN	TOTAAL				WAARVAN	TOTAAL	WAARVAN	TOTAAL	WAARVAN						
	1	2	3	4	5	6	7	8	9	10	11	12	13	14	15	16	17				18	19	20	21	22	23	24	25	26	27	28
	M	V	M	V	M	V	M	V	M	V	M	V	M	V	M	V	M				V	M	V	M	V	M	V	M	V	M	V
FRIESLAND (VERVOLG)																															
SCHIERMONNIKOOG.....	195	75	185	70	45	5	135	65	50	40	85	25	5	-	10	-	5	23	8	26	52	44	32	60	160	4	6	6	8		
SLOTEN.....	185	60	185	60	40	5	135	45	40	25	95	15	5	10	-	-	21	8	22	45	53	28	41	159	1	-	1	1	-		
SMALLINGERLAND.....	9885	3380	9705	3365	1275	85	8370	3010	3375	1915	4995	1095	55	250	180	40	13	2	34	57	51	32	68	175	2	1	2	1	-		
SNEEK.....	6780	2245	6685	2210	870	75	5785	1960	2490	1275	3295	685	35	180	90	35	13	3	37	57	49	31	76	186	1	1	2	2	-		
STAVEREN.....	230	65	225	60	75	-	145	40	30	15	115	20	5	20	5	5	33	3	14	27	50	35	28	77	2	5	3	8	-		
TERSCHELLING.....	1020	330	1005	330	265	45	725	205	30	105	405	100	10	80	15	-	26	13	31	31	40	31	78	101	1	1	2	1	-		
DRENTHE																															
ANLOO.....	1630	490	1605	485	490	20	1080	390	275	175	805	175	40	115	25	5	30	4	17	36	49	36	34	101	2	1	2	2	-		
ASSEN.....	10125	4160	9945	4110	945	105	8950	3780	4735	2550	4210	1235	50	225	100	50	10	2	47	61	42	30	112	207	2	1	2	1	-		
BEILEN.....	3335	1120	3300	1115	870	35	2350	750	735	420	1615	360	75	300	35	5	26	3	22	37	48	32	66	116	1	-	1	1	-		
BORGER.....	3035	915	2990	905	750	35	2190	705	530	375	1655	330	50	160	45	10	25	4	17	41	55	36	32	113	1	1	2	2	-		
COEVORDEN.....	3375	1130	3290	1120	400	40	2770	905	995	535	1775	370	40	175	85	15	14	3	29	47	53	33	56	143	3	1	3	2	-		
GUJNTERPROVINCIE																															
DALEN.....	1350	285	1310	285	435	10	825	230	140	115	600	115	55	45	35	5	32	4	10	40	51	40	21	100	3	1	4	2	-		
DIEVER.....	840	315	830	315	315	10	470	155	140	85	330	65	40	155	10	-	37	3	17	27	39	21	43	130	1	-	3	1	-		
DINGELOO.....	940	275	920	270	350	10	545	150	160	85	380	65	25	110	20	-	37	4	17	31	41	23	42	131	2	1	4	1	-		
EELDE.....	2200	550	2180	545	410	30	1755	465	975	270	780	135	20	105	20	5	19	5	44	50	35	25	125	201	1	1	1	1	-		
ERHLEN.....	22125	6905	21525	6815	2445	145	18910	6240	5040	2820	13870	3420	175	430	600	95	11	2	23	41	63	50	36	82	3	1	3	2	-		
GELDENBOOMERPROVINCIE																															
GASSELTE.....	1070	290	1050	285	215	5	835	260	100	125	650	130	5	20	20	5	20	2	17	44	61	46	28	95	2	1	2	1	-		
GLIEVEN.....	1400	375	1385	375	300	5	1050	270	355	165	695	105	35	95	15	5	21	2	25	44	50	28	51	159	1	1	1	1	-		
HAVELTE.....	1470	505	1460	505	390	20	1030	295	325	140	705	155	40	190	10	5	27	4	22	27	48	31	46	89	1	1	1	1	-		
HODDGEVEEN.....	10340	3375	10190	3340	1230	95	8880	2970	3100	1590	5780	1375	85	280	145	35	12	3	30	47	56	41	54	116	1	1	2	1	-		
HEPPEL.....	5195	1905	5120	1890	690	50	4400	1645	2040	1090	2360	555	30	195	75	20	13	3	39	57	45	29	86	196	1	1	2	1	-		
NIEUW-GRAFENHAGEN																															
NIJVEVEEN.....	595	155	555	155	200	10	335	105	115	55	220	50	20	40	-	-	36	6	20	35	40	32	51	108	-	1	1	2	-		
NORG.....	1475	420	1465	415	400	15	1030	280	460	165	570	115	30	120	10	5	27	4	31	39	39	27	80	143	1	1	1	1	-		
ODORN.....	3320	935	3215	920	810	30	2360	755	430	355	1930	400	50	140	100	15	24	3	13	30	50	43	22	86	3	1	4	2	-		
OOSTERHESSEN.....	1200	365	1145	360	305	15	720	230	195	110	565	120	40	115	55	5	32	4	13	31	47	33	28	93	4	1	7	2	-		
PEITZE.....	1015	280	1005	280	240	10	745	195	225	120	520	75	20	75	10	-	24	4	22	43	51	27	43	156	1	-	1	-	-		
NOORD-ELBE																															
RODEN.....	3360	895	3310	885	560	35	2725	745	1220	450	1505	290	25	110	45	10	17	4	36	50	45	32	81	195	1	1	2	1	-		
ROLDE.....	1630	505	1410	505	440	20	930	330	475	225	490	105	40	155	20	-	31	4	33	44	32	21	105	216	1	1	2	1	-		
RUIJNEN.....	1710	715	1695	710	625	30	1025	365	265	190	760	175	45	315	15	5	37	4	15	27	45	24	35	109	1	1	2	1	-		
RUIJNERSLOOT.....	865	390	865	390	365	10	475	150	115	85	365	65	25	230	5	-	42	3	13	22	42	16	31	135	-	1	1	-	-		
SCHOONHESSEN.....	2055	590	1995	585	280	15	1695	540	290	235	1400	300	25	35	55	5	14	2	14	40	68	51	21	78	3	1	3	1	-		
SLOTERDIJK																															
SLEEN.....	2090	570	2055	565	435	25	1565	440	330	185	1255	255	35	100	35	-	21	5	16	33	60	45	26	73	2	-	2	-	-		
SHILDE.....	2065	535	2020	520	470	15	1520	470	425	270	1095	200	35	35	45	15	23	3	21	50	53	37	39	135	2	3	3	3	-		
VLEDDER.....	745	310	730	305	225	10	480	180	135	95	345	85	25	120	15	5	30	3	18	31	46	27	40	117	2	1	3	2	-		
VRIES.....	2195	510	2170	510	665	15	1460	470	525	275	940	190	40	30	25	-	30	3	24	54	43	38	56	144	1	-	2	-	-		
WESTERBOEKER.....	1885	615	1860	610	620	25	1170	380	275	190	895	190	70	200	25	5	33	4	14	31	48	31	30	100	1	1	2	2	-		
NIEUW-STADT																															
WIJK DE.....	1205	450	1195	450	395	25	775	220	220	110	560	110	25	205	10	-	33	5	18	24	46	24	39	99	1	-	1	1	-		
ZUIDLAREN.....	2145	775	2115	770	365	30	1735	685	835	470	900	215	15	55	30	-	17	4	39	61	42	28	93	218	1	-	2	-	-		
ZUIDWOLDE.....	2280	490	2260	480	760	15	1440	375	285	210	1195	165	60	90	20	5	33	3	13	43	51	34	25	127	1	1	1	2	-		
ZWEELDO.....	695	260	690	255	310	5	350	140	125	75	225	70	30	110	5	-	45	2	18	28	32	27	56	106	1	1	1	1	-		
OVERIJSSEL																															
ALHELO.....	15045	5730	15990	5665	1580	200	13960	5140	5325	2990	8635	2150	90	325	260	65	14	3	34	52	54	37	62	139	2	1	2	1	-		
AMBT-DELDEN.....	1545	500	1545	500	525	20	950	365	195	170	755	195	65	115	5	-	34	4	13	34	45	39	26	85	-	1	-	-	-		
AVEREEST.....	3315	1025	3280	1020	725	35	2515	820	365	1695	390	60	35	230	35	5	22	4	25	36	51	38	48	94	1	1					







TABEL 2 BEROEPSBEVOLKING NAAR POSITIE IN HET BEDRIJF EN GESLACHT

	TOTALE BEROEPS- WAARVAN BEVOLKING WERKEND														PER 100 VAN DE TOTALE BEROEPSBEVOLKING PER GESLACHT															
	TOTAAL				WAARVAN										HEDEWER GEZINSB		TIJDELIJK NIET WERKEND				EMPLOYEES PER 100 ARBEIDERS PER GESLACHT				TIJDELIJK NIET WERKEND					
					ZELFSTANDIG		EN LOONDIENST		TOTAAL		WAARVAN				KEND IN EDRIJF		ZELFSTANDIG		IN LOONDIENST		EMPLOYEES		ARBEIDERS		PER 100 VAN DE TOTALE BEROEPS- BEVOLKING PER GESLACHT		PER 100 VAN DE BEROEPSBEVOL- KING IN LOON- DIENST PER GE- SLACHT			
	M	V	M	V	M	V	M	V	M	V	M	V	M	V	M	V	M	V	M	V	M	V	M	V	M	V	M	V	M	V
	1	2	3	4	5	6	7	8	9	10	11	12	13	14	15	16	17	18	19	20	21	22	23	24	25	26	27	28		
UTRECHT (VERVOLG)																														
WILLESKOP.....	285	95	285	95	95	-	180	70	30	30	145	40	15																	
WILNIS.....	1230	200	1225	200	255	5	935	260	310	150	625	110	35	25	-	-	33	-	11	31	51	41	22	74	-	-	-			
WOUDENBERG.....	2175	795	2165	775	420	30	1715	590	925	420	790	170	30	15	5	-	21	1	25	54	51	39	49	140	-	-	-			
ZEGVELD.....	450	185	445	185	145	5	245	120	80	70	190	55	35	155	10	10	19	4	43	54	36	22	117	246	1	1	1			
ZEIST.....	13705	6225	13590	6165	1550	245	11990	5675	6415	4005	5580	1670	50	60	5	-	32	2	17	37	42	28	41	128	1	1	1			
NOORD-HOLLAND														245	115	60	11	4	47	64	41	27	115	240	1	1	1			
AALSMEER.....	5785	1520	5765	1515	1505	60	4195	1295	1565	860	2630	440	65	160	15	10	26	4	27	56	45	29	60	196	-	1	-			
ABBENKERK.....	415	110	410	110	105	-	300	90	80	50	220	40	10	20	-	-	25	1	20	45	53	34	37	132	-	-	-			
ALKMAAR.....	13645	5090	13490	5030	1325	175	12120	4670	5410	3075	6715	1590	45	30	5	-	20	4	34	55	44	31	77	175	-	-	-			
AMSTELVEEN.....	18880	7215	18745	7135	2280	270	16395	6605	11390	5335	5005	1270	70	190	155	55	10	3	40	60	49	31	81	193	1	1	1			
AMSTERDAM.....	225915	103595	222440	102085	23185	3950	198820	95040	91250	64005	107575	31035	430	260	135	75	12	4	60	74	27	18	228	421	1	1	1			
ANDIJK.....	1265	300	1255	295	345	5	880	260	185	150	695	110	30	25	10	5	27	2	14	51	55	36	26	141	1	1	1			
ANNA PAULOWNA.....	2055	440	2045	435	675	15	1305	400	295	255	1010	140	70	20	15	5	33	3	14	59	49	32	29	182	1	1	1			
ASSENDELFF.....	2410	640	2400	635	15	2015	365	695	330	1320	220	30	30	50	10	5	15	2	29	54	55	34	53	157	-	1	-			
AVENHORN.....	670	170	665	170	165	10	485	145	150	95	335	50	15	15	5	-	25	5	22	55	50	31	44	181	1	1	1			
BARSINGERIORN.....	950	240	940	235	225	10	695	185	140	95	555	90	20	40	10	5	24	3	15	40	50	38	26	105	1	2	1			
BEEMSTER.....	2150	645	2140	640	585	35	1515	520	550	360	965	160	35	90	10	5	27	5	26	56	45	24	87	228	-	1	1			
BEENEBROEK.....	1340	400	1330	400	185	20	1135	435	735	315	400	120	10	25	10	5	14	4	25	65	30	25	185	259	1	1	1			
BERGEN.....	3460	1310	3400	1295	605	105	2765	1115	1490	750	1275	365	30	75	40	15	18	8	4	20	50	45	37	45	136	1	1	1		
BERKHOUT.....	1075	295	1070	290	335	10	705	255	220	150	490	110	25	25	10	5	31	4	20	50	45	37	45	136	1	1	1			
BEVERWIJK.....	12125	3745	12055	3730	980	105	11030	3450	3985	2195	7050	1255	45	175	70	35	8	3	33	58	58	33	57	175	1	1	1			
BLARICUM.....	1550	705	1545	700	345	60	1190	600	710	430	485	170	10	40	5	10	22	8	46	61	31	24	146	249	-	1	1			
BLOKKER.....	4165	1935	4125	1905	690	120	3630	1715	2500	1225	930	490	10	70	35	30	17	6	60	63	22	25	260	250	1	2	1			
DOVENKARSPEL.....	1335	365	1320	365	260	5	1015	325	335	195	680	130	50	20	5	-	24	4	25	57	48	32	52	182	1	-	1			
ROEK IN WATERLAND.....	655	200	650	200	170	20	475	150	200	100	275	50	5	30	10	-	19	2	25	54	51	35	49	152	1	1	1			
BUSSUM.....	10420	4270	10225	4225	1520	220	8765	3810	4965	2735	3800	1070	40	25	5	-	26	11	30	50	42	26	72	196	-	1	1			
CALLANTSDIG.....	480	155	470	150	145	10	315	100	100	65	215	40	10	200	90	45	15	5	49	64	36	25	131	256	1	1	1			
CASTRICUM.....	9035	1680	9010	1670	620	55	4365	1515	2795	1110	1570	405	30	40	5	5	30	6	21	41	45	25	46	162	1	2	3			
DIEMEN.....	3055	1140	3030	1135	415	45	2600	1030	1400	805	1120	230	15	100	25	10	12	3	56	66	31	24	170	275	-	1	1			
EDAM.....	5400	1695	5355	1685	865	55	4445	1540	1360	975	3085	965	45	90	45	10	16	3	25	34	57	57	44	60	1	1	1			
EGMOND AAN ZEE.....	1635	590	1620	540	185	35	1430	460	420	280	1010	180	5	45	20	10	11	7	26	51	62	32	41	157	1	1	1			
EGMOND-BINNEN.....	1250	405	1245	400	300	15	910	340	275	190	635	130	35	45	10	5	24	4	22	47	51	37	43	128	1	1	1			
ENKHZIJL.....	3195	1035	3175	1025	480	40	2675	895	895	500	1780	395	20	65	30	-	21	3	31	56	47	32	66	176	1	1	1			
GRAFT-DE RIJP.....	1175	330	1170	330	215	15	940	270	355	175	585	100	10	90	20	10	15	6	28	48	56	38	50	126	1	1	1			
GRAVELAND, 'S.....	2220	765	2210	755	390	35	1600	665	790	400	1050	270	20	55	10	5	18	4	34	52	47	35	72	148	-	1	1			
GRUUTEBROEK.....	1555	440	1545	435	435	10	1020	400	250	215	770	185	90	25	10	-	10	6	34	52	47	35	72	148	-	1	1			
HAARLEM.....	4685	1835	4695	18095	4745	665	40735	16745	18960	11445	21775	5100	115	685	490	240	10	4	16	48	47	42	33	115	1	1	1			
HAARLEMHERLEDE EN SPAARNW.....	1155	370	1150	370	240	15	900	330	360	210	540	120	10	30	10	-	21	3	31	56	47	32	66	176	1	1	1			
HAARLEMHERKEER.....	17005	4945	16895	4900	2775	175	13965	4420	6090	2895	7875	1520	155	310	110	45	16	4	36	59	46	31	77	190	1	1	1			
HARENKARSPEL.....	1350	390	1340	390	395	10	910	305	190	150	720	155	35	70	10	-	29	3	14	39	53	39	26	99	1	1	1			
HEMSEKERK.....	8135	2310	8105	2295	695	50	7355	2145	3095	1315	4260	830	95	100	30	15	9	2	38	57	52	36	73	199	-	1	-			
HEEMSTEDÉ.....	6290	2720	6235	2685	960	145	5250	2415	3510	1835	1735	580	25	125	55	35	15	5	56	67	28	21	202	316	1	1	1			
HEERHUGOWAARD.....	4780	1190	4745	1175	645	25	4025	1110	1785	660	2245	445	75	40	35	15	13	2	37	56	47	38	79	148	1	1	1			
HET LOO.....	4650	1490	4605	1440	690	60	3880	1275	2355	925	1525	350	35	105	45	10	15	4	51	64	33	24	154	262	1	1	1			
HELDER, DEN.....	19900	4090	19785	4040	1140	170	18610	3650	5970	2220	12635	1430	35	220	120	50	6	4	30	54	63	35	47	155	1	1	1			
HENS BROEK.....	365	75	360	75	115	5	230	65	40	175	30	15	5	15	5	-	-	-	-	-	-	-	-	-	-	-	-	-		
HILVERSUM.....	26300	10455	26110	10350	2980	465	23050	9490	11030	6580	12020	2910	85	5	-	-	32	8	15	51	48	37	32	136	1	-	1			
HOOGKARSPEL.....	1075	285	1065	285	290	10	725	260	270	170	455	85	50	395	190	105	11	4	42	63	46	28	92	226	1	1	1			
HOOGVOUD.....	820	230	815	225	270	10	520	185	135	100	385	85	30	20	10	-	27	3	25	60	42	30	60	200	1	-	1			
HOORN.....	4970	1860	4925	1845	625	95	4270	1610	1855	1025	2415	500	35	30	5	5	33	5	16	44	47	36	35	120	-	2	1			
HUIZEN.....	5835	1690	5795	1680	835	75	4935	1590	2605	1060	2330	470	25	140	40	15	13	5	37	55	49	31	77	177	1	1	1			
ILPERDAM.....	855	285	845	280	200	5	550	240	190	160	360	80	15	70	40	10	14	5	45	63	40	28	112	227	1	1	1			
JISPE.....	300	95	300	95	70	5	220	80	80	50	130	30	5	40	10	-	33													

TABEL 2 BEROEPSBEVOLKING NAAR POSITIE IN HET BEDRIJF EN GESLACHT

	TOTALE BEROEPS- WAARVAN BEVOLKING WERKEND												MEDEWER GEZINS	
	TOTALE		WAARVAN				TOTALE		WAARVAN					
			ZELFSTANDIG		IN LOONDIENTST		TOTALE		EMPLOYEES		ARBEIDERS			
	M	V	M	V	M	V	M	V	M	V	M	V	M	V
1	2	3	4	5	6	7	8	9	10	11	12	13		
<b>NOORD-HOLLAND (VERVOLG)</b>														
TEXEL.....	3120	865	3085	850	940	60	2095	605	640	390	1455	295	50	
TWISK.....	235	85	235	85	80	5	150	35	30	115	20	5		
UITGEEST.....	2035	690	2025	685	310	25	1695	600	695	380	1005	225	20	
UITHOORN.....	5300	1690	5205	1670	570	55	4680	1525	2580	1045	2100	480	35	
URSEL.....	580	160	575	160	170	5	400	130	105	85	290	45	10	
VELSEN.....	18910	5740	18760	5690	1585	175	17130	5275	7210	3375	9920	1900	60	
VENHUIZEN.....	1660	370	1645	370	510	15	1095	310	290	190	805	120	40	
WARMEHUIZEN.....	800	230	795	225	185	5	595	210	155	85	440	120	15	
WEESP.....	5020	1910	4990	1895	450	50	4520	1735	2130	1145	2390	590	20	
WERVENHOOF.....	1370	365	1360	365	430	5	830	320	180	185	655	140	100	
WESTHOUT.....	485	125	480	125	140	5	320	95	80	65	235	35	25	
WESTZAAN.....	1255	360	1250	355	215	15	1025	295	405	195	620	100	10	
WIERINGEN.....	2010	535	1990	530	495	35	1465	405	335	205	1130	200	30	
WIJNINGERMEER.....	2690	630	2680	625	725	35	1920	515	530	320	1385	195	40	
WIJDEWORMER.....	390	105	385	100	110	5	265	80	95	55	170	25	15	
WOGNUM.....	855	210	850	210	255	10	570	195	180	130	390	65	25	
WORMER.....	2865	880	2850	875	255	25	2585	800	1085	475	1500	325	15	
WORMERVEER.....	4220	1420	4195	1415	330	40	3850	1295	1545	800	2305	495	10	
ZAANDAM.....	19940	6660	19815	6615	1505	145	18270	6255	7720	4035	10590	2220	40	
ZAANDIJK.....	1845	610	1835	600	160	15	1675	560	835	380	840	180	-	
ZANDVOORT.....	4180	1475	4105	1455	725	115	3365	1235	1795	850	1570	385	15	
ZEEVANG.....	1235	335	1225	335	290	10	920	290	340	185	580	105	15	
ZIJPE.....	2125	620	2110	610	575	25	1505	465	440	260	1060	205	35	
ZWAAG.....	740	205	740	200	210	5	510	165	165	95	340	65	20	
<b>ZUID-HOLLAND</b>														
AAR, TER.....	1895	455	1890	450	480	15	1360	420	355	235	1005	185	50	
ABBENBROEK.....	340	90	340	90	70	5	265	70	115	45	155	20	-	
ALBLASSERDAM.....	5530	1380	5520	1375	345	40	5155	1255	1935	755	3220	500	25	
ALKEMADE.....	3090	975	3070	965	790	25	2215	795	615	420	1595	375	110	
ALPHEN AAN DEN RIJN.....	9725	3245	9680	3220	1150	90	8525	2890	3670	1860	4855	1035	40	
AHEIDE.....	610	185	610	185	130	5	475	140	110	80	365	60	10	
AHNERSTOL.....	370	105	370	105	40	5	330	85	85	50	240	40	-	
ARDEL.....	855	185	850	185	85	5	755	160	265	95	495	65	10	
ASPEREN.....	640	145	635	145	90	5	535	120	175	65	355	50	10	
BARENDRECHT.....	3755	1020	3740	1015	650	30	3020	890	1690	710	1330	175	70	
BENTHUIZEN.....	680	195	680	195	105	5	565	160	260	100	305	40	10	
BERGAMBACHT.....	1400	400	1395	395	300	5	1085	310	300	200	685	110	30	
BERGSCHEHOEK.....	1685	410	1675	410	380	20	1280	370	545	240	140	130	15	
BERKEL EN ROEHRJUS.....	3035	830	3025	825	675	30	2295	740	950	495	1345	245	55	
BERKENWOUD.....	355	120	355	120	125	5	220	50	95	30	130	15	10	
BLEISWIJK.....	1475	410	1470	405	365	10	1070	360	450	235	620	125	35	
BLESKENSGRAAF EN HOFWEGEN.....	475	75	475	70	95	-	375	70	110	50	265	20	5	
BODEGRAVEN.....	4025	1315	4005	1305	745	40	3215	1065	1290	640	1930	425	45	
BOSKOOP.....	3345	845	3330	840	995	25	2300	755	840	495	1460	260	35	
BRANDWIJK.....	290	95	290	95	100	-	180	60	35	35	145	25	10	
BRIELLE.....	2405	670	2390	660	260	35	2120	565	1145	410	975	155	15	
CAPELLE AAN DEN IJSSSEL.....	7740	2485	7695	2465	755	75	6900	2300	3095	1760	3000	540	40	
DELFT.....	22255	8825	22075	8785	1615	210	20395	8345	9820	5935	10570	2410	65	
DIRKSLAND.....	1670	440	1660	440	390	15	1240	390	195	230	1045	160	30	
DORDRECHT.....	28175	9190	28015	9150	2480	265	25460	8495	10580	5545	14880	2950	75	
DRIEBRUGGEN.....	1010	280	1010	275	200	10	705	225	185	120	515	105	25	
EVRADINGEN.....	670	165	670	165	135	-	325	100	80	60	250	40	10	
GEERLIET.....	710	135	710	135	100	5	600	120	230	90	375	30	5	
GIESSENBURG.....	1065	280	1060	280	205	10	840	225	265	130	575	90	15	
GOEDEREDE.....	2370	690	2360	685	600	25	1705	585	270	180	1435	400	55	
GORINCHEM.....	7695	2275	7640	2255	655	70	6965	2035	2880	1225	4085	810	20	
GOUDA.....	13695	4795	13590	4720	1615	160	11910	4290	4430	2825	7480	1460	65	
GOUDERAK.....	645	195	640	190	145	5	485	110	130	60	350	50	15	
GOUDRIAAN.....	200	50	200	50	70	5	115	35	30	20	85	20	15	
GOUDSWAARD.....	430	105	430	105	80	-	335	100	40	55	280	45	10	
GRAVENDEEL, 'S.....	1795	470	1785	470	315	20	1450	395	380	225	1070	170	20	
GRAVENHAGE, 'S.....	143235	69519	141020	66710	14180	2625	126550	60150	63225	40775	63325	19375	290	
GRAVENZANDE, 'S.....	3875	1105	3860	1100	1150	30	2815	890	1065	560	1855	325	100	
GROOT-AMERS.....	670	220	670	220	155	10	490	150	135	75	355	80	25	
HAASTRECHT.....	1170	405	1165	405	245	10	875	290	350	195	525	100	40	
HAGESTEIJN.....	330	70	330	70	95	-	225	65	55	45	170	20	10	
HARDINKVELD-GIESSENDAM.....	4055	1050	4045	1040	955	30	3450	925	990	535	2460	390	40	
HAZERSWOUD.....	2580	720	2570	715	625	15	1905	640	900	430	1005	210	40	
HEENVLIET.....	675	150	670	150	95	5	570	130	260	95	310	35	5	
HEERJANSDAM.....	870	220	870	220	150	10	715	185	340	140	375	45	5	
HEI- EN BOEICOP.....	260	80	260	80	80	5	160	50	25	20	135	30	20	
HEINENOORD.....	830	215	830	215	150	5	685	185	245	120	420	65	15	
HELLEVOETSLUIS.....	2365	780	2350	770	395	40	2450	630	945	400	1500	230	20	
HENDRIJK-IDO-AMBACHT.....	4010	985	4005	980	475	40	3500	870	1895	620	1605	290	30	
HEUKELUM.....	665	155	665	150	80	10	575	125	150	60	425	65	5	
HILLEGOM.....	4845	1470	4810	1460	740	45	4020	1350	1650	855	2370	495	45	
HOOGBLOKLAND.....	315	90	315	85	70	10	235	55	55	30	180	25	10	
HOORNAAR.....	305	65	305	60	95	10	245	45	70	20	175	25	-	
KATWIJK.....	10265	2880	10200	2860	1175	80	8970	2600	2575	1625	6390	970	55	
KEDICHEM.....	330	80	325	80	80	5	240	50	55	30	185	20	10	
KLAASWAAL.....	780	185	775	180	175	5	590	150	170	90	420	60	10	
KOUDEKERK AAN DEN RIJN.....	1020	225	1015	225	160	10	845	190	360	125	485	70	10	
KRIMPEN AAN DE LEK.....	1575	340	1575	340	160	15	1400	295	545	210	860	85	10	
KRIMPEN AAN DEN IJSSSEL.....	5645	1435	5620	1425	515	35	5075	1325	2675	910	2400	415	30	
LANGERAK.....	315	105	315	105	75	-	235	75	40	40	195	40	5	

	PER 100 VAN DE TOTALE BEROEPSBEVOLKING PER GESLACHT												TIJDELIJK NIET WERKEND		TIJDELIJK NIET WERKEND	
	ZELFSTANDIG				IN LOONDIENTST				EMPLOYEES PER GESLACHT		PER 100 VAN DE TOTALE BEROEPSBEVOLKING PER GESLACHT		PER 100 VAN DE BEROEPSBEVOLKING IN LOONDIENTST PER GESLACHT			
			EMPLOYEES		ARBEIDERS											
	V	M	V	M	V	M	V	M	V	M	V	M	V	M		
14	15	16	17	18	19	20	21	22	23	24	25	26	27	28		
<b>NOORD-HOLLAND (VERVOLG)</b>																
TEXEL.....	105	35	15	30	7	21	45	47	34	44	133	1	2	2		
TWISK.....	25	-	-	34	5	14	38	49	26	28	145	-	1	2		
UITGEEST.....	55	10	5	15	4	34	55	49	32	69	170	-	-	1		
UITHOORN.....	85	20	10	11	3	49	62	40	29	123	210	-	1	1		
URSEL.....	20	-	-	29	3	19	54	50	29	37	187	-	-	-		
VELSEN.....	240	130	50	8												



TABEL 2 BERDEPSBEVOLKING NAAR POSITIE IN HET BEDRIJF EN GESLACHT

	TOTALE BERDEPS- WAARVAN BEVOLKING													WERKEND		PER 100 VAN DE TOTALE BERDEPSBEVOLKING PER GE- SLACHT													EMPLOYES PER 100 ARBEIDERS PER GESLACHT		TIJDELIJK NIET WERKEND									
	TOTAAL				WAARVAN				TOTAAL					MEDEWER GEZINS		ZELFSTANDIG		IN LOONDIENT		PER 100 VAN DE TOTALE BERDEPSBEVOLKING PER GE- SLACHT													PER 100 VAN DE BERDEPSBEVOL- KING IN LOON- DIENST PER GE- SLACHT		PER 100 VAN DE BERDEPSBEVOL- KING IN LOON- DIENST PER GE- SLACHT					
	M		V		M		V		M		V		M		V		M		V		M		V		M		V		M		V		M		V		M		V	
	1	2	3	4	5	6	7	8	9	10	11	12	13	14	15	16	17	18	19	20	21	22	23	24	25	26	27	28	29	30	31	32	33	34	35					
	M		V		M		V		M		V		M		V		M		V		M		V		M		V		M		V		M		V		M		V	
ZUID-HOLLAND (VERVOLG)																																								
ZOETERWOUDE.....	1740	590	1735	585	330	15	1380	525	525	340	855	185	25	45	5	5	19	2	30	58	49	32	62	102	-	1	-	1	-	1	-	1	-	1	-	1				
ZUID-BEIJERLAND.....	805	190	800	150	170	10	605	125	105	55	495	70	25	15	5	-	21	6	13	38	62	46	81	-	-	1	-	1	-	1	-	1	-	1	-	1				
ZUIDLAND.....	1000	250	1000	250	190	15	795	200	235	140	565	60	10	35	-	-	19	6	23	56	56	23	41	239	-	-	1	-	1	-	1	-	1	-	1	-	1			
ZWARTWAAL.....	305	55	305	50	30	-	245	50	95	35	150	15	5	-	-	-	17	4	31	64	50	28	62	227	-	-	2	-	1	-	1	-	1	-	1	-	1			
ZWIJDRICHT.....	9105	2445	9155	2430	830	80	8290	2245	4200	1530	4010	715	30	105	30	15	9	3	47	63	44	29	107	215	-	-	1	-	1	-	1	-	1	-	1	-	1			
ZEELAND																																								
AARDENBURG.....	1035	350	1010	350	330	40	645	250	145	135	500	115	35	60	25	-	32	11	14	39	48	32	29	121	2	-	1	-	1	-	1	-	1	-	1	-	1			
ARNEMUIDEN.....	840	200	835	195	120	10	710	185	125	55	585	135	5	-	-	-	14	4	15	27	69	68	22	40	1	-	1	-	1	-	1	-	1	-	1	-	1			
AXEL.....	3485	860	3455	850	625	55	2785	685	810	420	1975	265	45	115	25	-	18	6	23	49	57	31	41	159	1	-	1	-	1	-	1	-	1	-	1	-	1			
BORSSELE.....	4270	1145	4250	1135	1185	65	2995	940	690	495	2300	445	70	135	25	-	28	6	16	43	54	39	30	111	1	-	1	-	1	-	1	-	1	-	1	-	1			
BRUWERSHAVEN.....	840	165	835	165	265	10	550	130	135	80	415	35	15	20	10	-	31	7	16	48	50	32	30	147	1	-	1	-	1	-	1	-	1	-	1	-	1			
BRUINISSE.....	630	170	625	170	185	10	430	140	100	65	330	80	10	15	5	-	29	7	14	38	53	46	30	81	1	-	1	-	1	-	1	-	1	-	1	-	1			
DOORBURG.....	825	330	815	325	220	15	585	265	165	395	100	10	10	45	5	-	27	5	24	50	47	30	30	168	1	-	1	-	1	-	1	-	1	-	1	-	1			
DUIVELAND.....	1105	285	1105	255	340	15	735	185	160	110	575	75	30	55	-	-	31	7	14	42	52	30	28	140	1	-	1	-	1	-	1	-	1	-	1	-	1			
GOES.....	6865	2675	6810	2650	1065	115	5695	2320	2650	1595	3050	725	50	215	55	-	25	15	4	39	60	44	27	87	221	1	-	1	-	1	-	1	-	1	-	1				
HONTENISSE.....	2280	660	2260	675	510	45	1710	560	345	285	1365	270	40	70	20	-	10	22	6	15	42	60	40	25	106	1	-	1	-	1	-	1	-	1	-	1				
HULST.....	4460	1555	4430	1545	885	90	3480	1220	950	730	2530	490	60	285	35	-	5	20	6	21	47	57	32	37	148	1	-	1	-	1	-	1	-	1	-	1	-	1		
KAPELLE.....	2075	500	2065	495	510	25	1510	420	480	240	1030	175	45	50	10	-	5	25	5	23	48	50	35	47	138	1	-	1	-	1	-	1	-	1	-	1				
KORTGENE.....	885	240	875	235	220	15	645	180	140	115	505	70	10	40	10	-	5	25	6	16	48	57	28	77	168	1	-	1	-	1	-	1	-	1	-	1				
MARIEKERKE.....	710	225	705	225	260	10	425	160	100	95	320	70	25	50	5	-	36	4	14	41	45	31	32	135	1	-	1	-	1	-	1	-	1	-	1	-	1			
MIDDELBURG.....	7915	2795	7825	2765	1050	95	6735	2395	3285	1580	3450	815	35	275	90	-	30	13	3	42	56	44	29	95	193	1	-	1	-	1	-	1	-	1	-	1				
MIDDENSCHOUWEN.....	610	200	600	200	300	10	375	130	90	70	290	55	25	60	10	-	-	33	5	14	36	47	29	31	126	2	-	1	-	1	-	1	-	1	-	1				
OOSTBURG.....	5170	1540	5100	1540	1325	150	3700	1075	1035	900	2665	495	75	320	70	-	10	26	10	20	37	52	32	39	117	1	-	1	-	1	-	1	-	1	-	1				
OOD-VOSSEHEER.....	410	205	405	205	135	15	450	160	80	65	370	100	25	25	5	-	-	22	7	13	31	61	40	21	85	1	-	1	-	1	-	1	-	1	-	1				
POORTVLIET.....	470	100	465	100	135	15	305	65	50	25	255	40	25	20	5	-	-	29	14	11	25	54	41	21	61	1	-	1	-	1	-	1	-	1	-	1				
REIERSWAAL.....	4760	1135	4730	1130	1055	40	3605	945	1065	530	2540	420	70	145	30	-	5	22	4	22	47	53	37	42	126	1	-	1	-	1	-	1	-	1	-	1				
SAS VAN GENT.....	2575	790	2560	785	390	65	2145	600	625	300	1515	300	25	120	15	-	5	15	8	24	38	59	38	41	100	1	-	1	-	1	-	1	-	1	-	1				
SCHERPENISSE.....	365	100	365	100	120	5	230	70	30	105	35	15	5	65	5	-	-	32	4	13	31	50	36	26	86	1	-	1	-	1	-	1	-	1	-	1				
SINT ANNALAND.....	1245	335	1245	335	280	15	460	145	80	65	380	80	20	40	5	-	-	37	6	11	29	50	35	21	84	1	-	1	-	1	-	1	-	1	-	1				
SINT MARTENSDIJK.....	855	195	850	195	195	5	630	150	120	45	515	105	20	40	5	-	-	23	4	14	23	60	84	23	42	1	-	1	-	1	-	1	-	1	-	1				
SINT PHILIPSLAND.....	600	100	595	100	140	5	445	85	65	35	380	50	15	40	5	-	-	24	7	11	36	63	49	17	74	1	-	1	-	1	-	1	-	1	-	1				
SLUIS.....	925	375	905	370	285	30	600	225	190	135	415	90	20	115	20	-	5	31	8	20	36	45	24	46	151	2	-	1	-	1	-	1	-	1	-	1				
STAVENISSE.....	415	110	415	110	140	5	255	80	35	35	220	50	20	65	5	-	-	34	5	8	30	53	44	16	67	1	-	1	-	1	-	1	-	1	-	1				
TERNEUZEN.....	8960	2350	8900	2320	1355	95	7445	1920	2860	1190	4585	790	100	305	60	-	30	15	4	32	51	51	31	62	162	1	-	1	-	1	-	1	-	1	-	1				
THOLEN.....	1050	340	1045	340	360	20	705	260	235	125	560	135	15	65	5	-	-	22	6	10	37	53	30	42	94	1	-	1	-	1	-	1	-	1	-	1				
VALKENISSE.....	1240	395	1235	390	350	20	870	310	285	180	585	120	15	60	5	-	-	28	5	23	48	47	31	49	156	1	-	1	-	1	-	1	-	1	-	1				
VEERE.....	1060	275	1050	270	335	10	685	220	230	135	455	85	30	40	10	-	5	31	3	22	49	43	32	50	155	1	-	1	-	1	-	1	-	1	-	1				
VLISSINGEN.....	11235	3165	11150	3125	895	120	10225	2765	4125	1770	6095	995	30	245	85	-	35	8	4	37	56	54	31	68	178	1	-	1	-	1	-	1	-	1	-	1				
WESTERSCHOUWEN.....	1180	280	1165																																					



TABEL 2 BEROEPSBEVOLKING NAAR POSITIE IN HET BEDRIJF EN GESLACHT

	TOTALE BEROEPS- BEVOLKING		WAARVAN WERKEND		MEDEWER- GEZINSD								
	TOTAAL		WAARVAN										
	M	V	ZELFSTANDIG	IN LOONDIENST									
			TOTAAL	WAARVAN EMPLOYES ARBEIDERS									
	1	2	3	4	5	6	7	8	9	10	11	12	13
NOORD-BRABANT (VERVOLG)													
GEFFEN.....	1065	285	1060	285	205	10	835	230	155	80	680	150	20
GELDROP.....	7550	2575	7475	2550	450	80	7000	2330	3670	1585	3330	745	25
GEMERT.....	4000	1255	3925	1250	650	50	3200	1025	850	420	2350	605	75
GILZEN.....	335	40	330	40	55	5	275	35	70	20	205	30	5
GILZE EN RIJEN.....	4970	1745	4920	1740	710	70	4130	1445	1285	730	2850	715	80
GOIRALE.....	3105	1085	3055	1075	275	40	2760	960	915	475	1845	485	20
GRAVE.....	1955	740	1930	735	230	25	1680	650	685	415	995	235	15
GRAVENHOOER, 'S.....	445	125	440	125	80	10	345	95	75	55	270	40	15
HAAREN.....	1035	415	1025	415	210	5	795	390	265	245	530	145	20
HALSTEREN.....	2790	855	2750	845	280	35	2440	730	730	325	1715	405	30
HAPS.....	630	230	625	230	165	10	445	140	110	90	335	55	15
HEESCH.....	2040	575	2030	570	355	20	1650	495	360	220	1290	275	30
HEESWIJK-DINTHER.....	1700	610	1685	605	380	20	1260	465	305	265	955	200	45
HEEZE.....	1945	710	1930	705	255	20	1650	640	660	420	990	220	20
HELMOND.....	16040	5305	15720	5260	1430	700	14180	4755	5140	2710	9040	2045	115
HELVORT.....	1000	380	990	375	220	15	745	285	280	170	470	115	25
HERTOEGENDOSCH, 'S.....	22355	8640	21920	8545	1700	250	20145	7975	8510	5110	11635	2865	75
HEUSDEN.....	1335	460	1325	455	205	25	1100	390	300	195	800	195	20
HILVARENBEEK.....	1995	620	1980	610	410	25	1525	485	480	245	1045	240	45
HOVEN.....	1015	725	1780	720	300	25	1435	590	310	205	1125	385	45
HOOGHE EN LAGE NTERDE.....	805	350	795	345	225	15	545	235	100	135	440	100	30
HOOGHE EN LAGE ZWALUWE.....	1365	400	1355	400	260	25	1065	295	225	150	840	140	30
HOOGELDON C.A.....	1645	465	1630	465	270	15	1330	400	370	180	940	220	25
HUIJBERGEN.....	430	100	425	100	85	10	330	75	120	40	210	35	5
KLUENDERT.....	1550	405	1540	405	255	20	1270	345	280	175	990	170	15
LEENDE.....	1005	315	995	315	205	20	760	265	295	165	465	100	30
LIEPDE.....	925	295	915	295	170	10	730	245	145	150	585	95	10
LIESHOUT.....	1325	310	1310	310	225	15	1050	290	215	130	835	160	30
LITH.....	1350	435	1345	430	335	15	900	305	185	105	795	200	30
LOON OP ZAND.....	4655	1865	4605	1855	700	40	3850	1650	1000	590	2850	500	55
LUVKGESTEL.....	625	220	620	220	115	5	495	165	110	75	385	90	10
MAARHEEZE.....	1920	510	1910	495	200	25	1605	445	400	210	1205	230	25
MADE EN DRIMHELEN.....	2770	805	2750	800	465	25	2240	680	465	290	1775	385	45
MEGHE C.A.....	710	275	710	275	135	10	575	110	120	65	465	110	20
MERLO.....	1725	525	1705	525	330	30	1410	445	495	310	915	195	30
MILL EN SINT HUBERT.....	2585	920	2555	915	480	30	2020	705	385	315	1635	395	50
MOERGESTEL.....	1255	335	1245	335	305	10	920	310	295	135	620	175	20
NIEUW-GINNEKEN.....	2330	745	2315	740	540	30	1730	515	695	315	1035	200	45
NIEUW-VOSSEHEER.....	530	125	525	125	95	5	425	125	60	45	365	75	5
NISTELRODE.....	1805	395	1790	395	305	25	1145	320	225	155	920	165	40
NUENEN C.A.....	2900	800	2885	790	370	35	2475	700	1065	465	1410	235	40
NULAND.....	840	225	835	225	170	5	645	205	145	105	500	100	20
OEFFEL.....	510	140	510	140	110	5	300	125	80	65	300	60	15
DIRSCHOT.....	2820	920	2800	915	445	45	2305	735	640	410	1665	330	45
OISTERWIJK.....	3845	1205	3775	1270	430	50	3315	1160	1280	695	2035	465	30
OOST-, WEST- EN MIDDELBEEKS.....	985	240	975	240	235	10	715	225	140	110	570	115	30
OOSTERHOUT.....	9335	3100	9240	3150	940	105	8205	2795	2915	1490	5290	1305	100
OPLOO C.A.....	1690	535	1680	530	535	25	1095	440	335	245	760	195	50
OSS.....	11645	4045	11550	4005	945	130	10530	3640	4345	1965	6185	1675	70
OSSENDRECHT.....	1670	340	1660	335	190	40	1460	255	275	120	1105	135	10
OUDE EN NIEUW GASTEL.....	2320	720	2295	720	355	30	1880	565	335	240	1595	325	50
OUDEBOSCH.....	2430	940	2395	930	305	35	2015	810	650	405	1420	410	20
PRINSBEEK.....	2475	640	2440	640	400	40	2035	515	295	185	1215	220	25
PUTTE.....	760	190	770	185	75	10	685	155	180	85	510	70	5
RAAMSDONK.....	2685	820	2670	815	395	40	2240	705	510	345	1735	355	35
RAVENSTEIN.....	1925	595	1915	595	305	15	1580	505	360	275	1220	230	30
REUSEL.....	1685	640	1680	640	255	20	1390	545	275	235	1120	310	35
RIETHOVEN.....	515	135	515	135	95	5	405	115	160	65	245	50	10
RIJSBERGEN.....	1255	480	1245	480	405	30	795	315	185	200	610	125	45
RIJSWIJK.....	360	85	360	85	60	5	295	70	70	35	230	35	5
ROSENDAAAL EN NISPEN.....	13420	4790	13240	4740	1300	245	11745	4050	4400	2350	7205	1700	100
ROSMALEN.....	4505	1640	4465	1630	535	45	3900	1500	2005	1065	1895	435	30
RUCPHEN.....	5275	1650	4985	1610	750	55	4150	1330	535	310	3620	1020	85
SCHAIJK.....	1540	610	1525	600	350	20	1145	465	285	250	865	215	25
SCHIJNDEL.....	4590	1620	4520	1610	705	75	3740	1330	845	640	2895	690	70
SINT-WICHELIGESTEL.....	2785	940	2750	930	365	45	2355	825	920	475	1435	350	30
SINT-OEDENRODE.....	3575	1020	3540	1010	635	45	2845	865	855	505	1990	365	60
SOMEREN.....	3845	1180	3820	1170	700	45	2965	960	605	450	2280	510	75
SON EN BREUGEL.....	3075	750	3035	740	380	30	2630	665	1715	405	915	180	20
SPRANG-CAPELLE.....	2005	675	1980	670	380	25	1375	555	315	250	1260	300	30
STANDAARDBUITEN.....	675	180	665	175	140	10	505	150	75	60	430	90	20
STEENBERGEN.....	3635	1200	3600	1190	625	45	2915	975	620	450	2295	525	60
TERHEIJDEN.....	1625	545	1610	535	320	20	1455	435	475	280	980	155	40
TETERINGEN.....	1055	335	1050	335	175	10	855	295	435	195	420	105	20
TIJLBURG.....	41295	16095	40450	15895	3425	495	36790	14675	13800	8435	22995	6240	230
UDEN.....	6705	1855	6600	1820	835	60	5695	1555	2150	825	3545	730	70
UDENHOUT.....	1645	605	1630	605	275	30	1330	500	435	300	895	200	25
VALKENSWAARD.....	6585	2590	6535	2575	650	95	5635	2290	2160	1105	3675	1185	50
VEEN.....	440	105	430	100	125	5	285	85	55	40	230	40	20
VEGHEL.....	5215	1710	5175	1700	745	45	4375	1560	1750	980	2625	580	55
VELDHOVEN.....	7475	2380	7410	2360	630	70	6735	2170	2790	1130	3940	1040	45
VESSEM C.A.....	1150	485	1145	485	270	15	845	250	320	155	525	95	25
VIERTINGSBEEK.....	1740	670	1725	670	470	20	1215	400	320	215	895	185	40
VLIJMEN.....	3415	1020	3390	1005	500	40	2850	890	880	440	1970	430	40
VUGHT.....	5710	2045	5620	2020	635	70	4955	1830	2535	1280	2420	555	35
WAALRE.....	2930	850	2910	835	365	45	2525	755	1355	480	1170	275	20

	TIJDELIJK NIET WERKEND		PER 100 VAN DE TOT	
--	---------------------------	--	--------------------	--

TABEL 2 BEROEPSBEVOLKING NAAR POSITIE IN HET BEDRIJF EN GESLACHT

	TOTALE BEROEPS- BEVOLKING		WAARVAN WERKEND											MEDENER GEZINSB.	
	TOTAAL		WAARVAN												
			ZELFSTANDIG		IN LOONDIENST				WAARVAN		ARBEIDERS				
	M	V	M	V	M	V	M	V	M	V	M	V	M	V	
1	2	3	4	5	6	7	8	9	10	11	12	13			
NOORD-BRABANT (VERVOLG)															
WAALWIJK.....	6695	2280	6610	2255	665	85	5915	2025	2430	1075	3485	945	30		
WARMOIJ.....	1085	270	1000	270	330	15	705	225	150	110	555	115	40		
WASPPIK.....	1105	375	1100	375	195	15	885	325	175	135	710	195	20		
WERKENDAM.....	3290	715	3270	710	995	30	2635	600	670	350	1965	250	35		
WESTERHOVEN.....	445	115	440	115	75	5	390	100	90	55	260	45	15		
WIJK EN AALBURG.....	1025	255	1020	255	260	10	735	210	140	95	595	115	25		
WILLENSTAD.....	700	140	690	140	125	5	560	120	140	50	420	70	10		
WOENSDRECHT.....	2415	545	2400	540	270	30	2110	470	560	230	1545	240	20		
WOUDRICHEN.....	715	175	710	175	95	10	610	140	165	75	445	65	5		
WOUW.....	2080	510	2040	510	415	25	1580	400	315	220	1265	185	45		
ZEELAND.....	1375	390	1365	385	295	10	1045	335	195	195	855	185	25		
ZEVENERGEN.....	2810	905	2770	900	420	70	2325	740	595	380	1730	360	30		
ZUNDEBT.....	3445	1060	3395	1050	1080	85	2180	695	590	335	1590	360	135		
LIMBURG															
AHSTENRADE.....	775	270	765	265	110	20	645	225	270	135	375	85	5		
ARCEN EN VELEN.....	1055	590	1050	585	435	25	1360	400	430	235	930	165	35		
BAKEN.....	415	185	410	185	110	10	290	135	100	105	190	30	15		
BEGBDEN.....	300	100	375	100	40	10	330	80	100	35	230	45	5		
BEKK.....	3140	975	3070	955	410	70	2645	810	1190	520	1455	290	15		
BEESL.....	2930	885	2920	880	435	40	2445	740	590	390	1850	350	40		
BELFELD.....	1185	315	1180	315	155	15	1025	260	280	125	725	135	20		
BEHLEN.....	95	50	95	50	25	5	60	20	35	20	35	10	5		
BERG EN TERBLIJT.....	975	235	965	230	135	15	815	200	270	105	545	95	15		
BERGEN.....	3385	1050	3345	1045	695	90	2565	775	575	340	1990	435	80		
BINGELRADE.....	200	65	195	65	30	5	155	45	40	25	115	20	10		
BOCHOLTZ.....	1270	400	1245	395	165	25	1085	330	265	140	820	190	15		
BORN.....	1520	425	1495	425	200	35	1290	335	425	170	855	150	20		
BROUWJZEN.....	395	105	390	100	120	10	260	75	75	40	185	40	10		
BRUNSSUM.....	6405	2480	6210	2435	440	115	5760	2185	1745	1115	4015	1070	15		
BUNDE.....	1160	350	1145	345	105	20	1035	285	520	175	515	115	5		
CADDER EN KEER.....	800	215	795	215	105	10	675	185	305	125	375	60	10		
ECHT.....	4150	1435	4070	1430	620	70	3390	1205	890	665	2500	540	60		
EIJGELSHOVEN.....	1610	505	1585	500	95	25	1475	425	400	210	1075	215	15		
EIJSDEN.....	1740	500	1730	495	240	40	1470	415	540	265	930	150	20		
ELSLOO.....	1000	515	1765	505	160	40	1595	420	505	240	1090	185	15		
GELLEN.....	7635	3030	7465	2975	735	160	6560	2645	3565	1500	4995	1065	30		
GENNEP.....	1095	660	1075	650	200	25	1660	550	625	335	1035	215	15		
GEULLE.....	695	195	685	195	80	5	600	185	170	100	430	85	5		
GRATHEM.....	625	200	615	200	195	10	405	135	95	65	305	70	15		
GREVENBICHT.....	635	155	620	155	70	10	550	135	165	70	385	65	5		
GROESVELD.....	870	215	860	215	165	10	665	195	280	145	380	50	30		
GRUBBENVORST.....	1445	420	1430	420	465	10	940	305	365	185	575	120	50		
GULPEN.....	1130	415	1115	410	205	35	890	315	250	165	640	145	15		
HAELEN.....	1350	435	1330	435	175	35	1150	345	410	205	745	140	5		
HEEL EN PANHEEL.....	740	460	735	475	105	10	625	435	335	320	290	110	5		
HEERLEN.....	10545	7040	10095	6895	1625	300	16315	6235	6785	3065	9525	2370	65		
HSLDEN.....	3800	1080	3775	1075	810	50	2880	760	755	360	2125	405	90		
HERTEN.....	925	310	915	310	105	10	805	255	390	170	415	85	5		
HEYTHUYSEN.....	1110	445	1100	445	220	20	855	310	305	190	545	120	25		
HOENSDOEK.....	6195	1855	6030	1815	530	110	5470	1555	1345	850	4130	705	30		
HORN.....	900	485	895	485	110	15	775	435	425	300	500	90	10		
HORST.....	4095	1525	4070	1520	600	60	2840	1025	815	565	2025	460	130		
HULSBURG.....	1020	260	1005	255	135	20	855	215	205	115	650	100	10		
HUNSEL.....	1160	375	1150	375	265	20	855	240	200	125	650	115	30		
JABEEK.....	150	60	150	60	30	10	125	45	30	15	90	30	-		
KERKRADE.....	11525	4440	11060	4365	950	245	10075	3815	2900	1925	7090	1895	40		
KESSEL.....	990	220	980	220	250	15	705	195	100	80	525	115	30		
KLIJNEN.....	940	290	925	290	125	20	780	240	275	150	510	90	15		
KLIJNEN.....	1030	340	1020	340	125	10	890	305	280	180	610	125	5		
LINNE.....	925	230	915	230	115	10	790	200	300	125	490	75	5		
MAASBRACHT.....	2100	570	2085	565	675	35	1350	390	540	230	810	165	60		
MAASDREE.....	2090	635	2075	630	620	30	1370	440	370	260	1005	185	55		
MAASTRICHT.....	29135	10605	28535	10400	3235	585	25145	8995	10590	5535	14555	3460	155		
MARSBRACHT.....	760	260	740	255	195	15	590	180	100	410	85	10			
MEERLO-WANSUM.....	1525	430	1510	430	390	15	1085	310	265	170	820	140	35		
MEERSSSEN.....	2245	790	2190	780	260	55	1910	660	690	360	1220	300	20		
MEIJEL.....	1190	405	1185	405	280	15	860	315	180	135	680	100	40		
MELICK EN HERKENBOSCH.....	1410	390	1390	385	180	20	1200	310	570	165	630	145	15		
MERKELDECK.....	385	130	375	130	60	5	305	115	95	65	210	50	10		
MHEER.....	390	90	385	85	95	10	280	75	65	45	220	30	10		
HONTFORT.....	780	275	765	270	145	10	605	220	110	90	495	130	15		
HOOK C.A.....	1320	395	1300	395	210	20	1085	335	555	225	530	110	10		
HUNSTENGELEEN.....	1125	315	1090	315	95	10	990	285	170	590	115	5			
NEDERWEERT.....	3210	985	3170	975	770	55	2320	750	470	335	1050	415	80		
NEER.....	840	235	835	235	200	15	610	180	125	90	485	85	20		
NIJMEGEN.....	2360	890	2295	870	200	50	2095	745	625	325	1460	425	10		
NIJWEDYK.....	570	185	565	185	50	15	510	140	125	60	385	80	5		
NOORDBEK.....	200	65	200	65	85	5	135	50	65	35	125	15	10		
NUTH.....	1955	610	1925	600	195	40	1715	520	520	285	1190	235	15		
OBBDICHT EN PAPIENHOVEN.....	545	155	525	150	75	5	445	145	110	75	335	70	10		
ONE EN LAAK.....	195	45	190	45	40	5	140	35	40	20	100	15	10		
OVERBEEK.....	985	305	970	305	100	20	865	255	310	160	555	95	5		
OTTERTSUM.....	1175	660	1170	655	265	25	885	525	255	380	630	145	25		
POSTERHOLT.....	945	265	930	265	125	15	785	225	185	115	600	105	20		

	PER 100 VAN DE TOTALE BEROEPSBEVOLKING PER GESLACHT													EMPLOYEES PER 100 ARBEIDERS PER GESLACHT		TIJDELIJK NIET WERKEND													
	ZELFSTANDIG													IN LOONDIENST															
	EMPLOYEES													ARBEIDERS															
	KEND IN EDRIJF																												
													V	H															
													14	15	16	17	18	19	20	21	22	23	24	PER 100 VAN DE TOTALE BEROEPS- BEVOLKING PER GESLACHT		PER 100 VAN DE BEROEPSBEVOL- KING IN LOON- DIENST PER GE- SLACHT			
													V	H	V	M	V	M	V	H	V	M	V	H	V	H	V		
NOORD-BRABANT (VERVOLG)																													
WAALWIJK.....														150	85	25	10	4	36	47	52	41	70	114	1	1	1	1	
WARMOIJ.....														30	5	-	31	5	14	41	51	42	27	67	1	-	1	-	
WASPPIK.....														35	5	-	10	4	16	35	64	51	25	99	1	-	1	-	
WERKENDAM.....														80	25	8	18	4	20	49	60	35	34	138	1	-	1	-	
WESTERHOVEN.....														10	-	-	17	4	20	46	59	39	34	118	-	1	1	-	
WIJK EN AALBURG.....														35	5	-	26	3	14	38	58	44	24	85	-	-	-	-	

TABEL 2 BEROEPSBEVOLKING NAAR POSITIE IN HET BEDRIJF EN GESLACHT

	TOTALE BEROEPS- WAARVAN BEVOLKING WERKEND													TIJDELIJK NIET WERKEND											PER 100 VAN DE TOTALE BEROEPSBEVOLKING PER GESLACHT				EMPLOYEES PER 100 ARBEIDERS		TIJDELIJK NIET WERKEND			
	TOTALE		WAARVAN		ZELFSTANDIG		IN LOONDIENST		MEDEWER GEZINSB		TIJDELIJK NIET WERKEND		ZELFSTANDIG		IN LOONDIENST		EMPLOYEES		ARBEIDERS		PER 100 VAN DE TOTALE BEROEPS- BEVOLKING PER GESLACHT		PER 100 VAN DE BEROEPSBEVOL- KING IN LOON- DIENST PER GE- SLACHT											
	M	V	M	V	M	V	M	V	M	V	M	V	M	V	M	V	M	V	M	V	M	V	M	V										
	1	2	3	4	5	6	7	8	9	10	11	12	13	14	15	16	17	18	19	20	21	22	23	24	25	26	27	28						
	TOTAAL		WAARVAN		ZELFSTANDIG		IN LOONDIENST		MEDEWER GEZINSB		TIJDELIJK NIET WERKEND		ZELFSTANDIG		IN LOONDIENST		EMPLOYEES		ARBEIDERS		PER 100 VAN DE TOTALE BEROEPS- BEVOLKING PER GESLACHT		PER 100 VAN DE BEROEPSBEVOL- KING IN LOON- DIENST PER GE- SLACHT											
	TOTAAL		WAARVAN		ZELFSTANDIG		IN LOONDIENST		MEDEWER GEZINSB		TIJDELIJK NIET WERKEND		ZELFSTANDIG		IN LOONDIENST		EMPLOYEES		ARBEIDERS		PER 100 VAN DE TOTALE BEROEPS- BEVOLKING PER GESLACHT		PER 100 VAN DE BEROEPSBEVOL- KING IN LOON- DIENST PER GE- SLACHT											
<b>LIMBURG (VERVOLG)</b>																																		
ROERMOND.....	9850	3960	9640	3090	1230	200	8360	3330	3650	2065	4710	1265	50																					
ROBBEL.....	1000	310	1000	310	210	19	780	230	180	125	580	105	25																					
ROOSBERG.....	335	100	330	100	60	5	255	80	55	40	210	45	10																					
SCHAESBERG.....	4245	1345	4135	1319	320	65	3800	1165	1410	640	2390	525	15																					
SCHIMMERT.....	765	220	755	215	130	20	615	170	225	100	390	70	10																					
SCHINNEN.....	1455	435	1425	435	200	15	1210	385	375	205	840	180	15																					
SCHINVELD.....	1180	395	1150	395	115	25	1035	330	230	140	805	190	5																					
SEVENUM.....	1550	470	1535	470	500	15	990	325	270	195	720	130	45																					
STAPELVELD.....	1640	520	1605	520	185	30	1410	435	475	240	935	195	10																					
SINT GEERTRUUD.....	330	90	325	85	10	10	215	70	00	45	155	25	5																					
SINT ODILIENBERG.....	720	215	715	215	100	15	610	170	255	90	355	80	5																					
SITTARD.....	8725	3480	8445	3420	835	175	7570	3005	2980	1815	4590	1185	40																					
SLENAKEN.....	170	50	165	45	50	5	110	35	30	20	85	10	-																					
SPAUBEEK.....	870	220	850	220	100	15	745	190	270	90	475	100	5																					
STEIN.....	3145	880	3085	875	285	50	2775	745	840	390	1935	395	20																					
STEVENSHEERT.....	440	120	430	120	85	5	335	105	95	75	245	30	10																					
STRAMPROV.....	1100	365	1090	360	195	15	880	290	250	145	625	145	20																					
SUSTEEREN.....	1785	590	1755	585	215	40	1520	485	435	220	1085	270	15																					
SWALMEN.....	2235	700	2220	700	285	30	1905	600	515	330	1390	270	25																					
TEGELEN.....	4990	1885	4965	1870	535	85	4390	1640	1490	1010	2900	630	40																					
THORN.....	645	220	635	220	105	20	325	185	140	110	380	75	10																					
UBACH OVER NORMS.....	2680	875	2615	865	220	55	2385	780	590	340	1835	440	10																					
ULESTRATEN.....	745	185	730	185	95	10	535	165	280	100	355	65	5																					
URMOND.....	1405	330	1375	330	110	20	1255	285	310	145	990	140	10																					
VAALS.....	2630	970	2565	955	385	60	2155	770	640	430	1515	345	25																					
VALKENBURG-ROUYHEN.....	3020	1145	2935	1110	590	170	2305	820	840	440	1465	380	40																					
VENLCO.....	17210	6400	16950	6315	2370	245	14415	5450	6375	3660	8040	1790	160																					
VENRAY.....	6835	2405	6770	2390	1225	70	5435	2025	1950	1215	3485	805	110																					
VLODRUP.....	580	215	565	215	105	15	460	175	145	80	310	95	5																					
VOERENDAAL.....	2090	590	2065	585	280	35	1765	475	495	325	1070	150	20																					
WEERT.....	10495	3255	10335	3220	1085	125	9175	2820	2985	1490	6190	1330	70																					
WESSEN.....	555	175	545	175	115	10	425	145	130	80	295	65	5																					
WIJLRE.....	870	250	855	245	150	20	690	185	180	105	510	80	10																					
WIJNANDRADE.....	385	90	380	90	55	5	325	80	115	45	205	35	-																					
WITTYEN.....	1715	540	1690	530	300	30	1360	425	315	215	1045	210	30																					
<b>AGGLOMERATIES</b>																																		
TWENTE.....	137980	48075	136020	47555	18065	1650	116520	40905	40650	22825	75865	18080	1435																					
ARNHEM.....	71745	27220	71020	26930	7565	1005	63090	24915	28540	16250	34550	8265	365																					
NIJMEGEN.....	55240	20955	54395	20490	5705	600	48320	19155	20090	12270	28230	6925	305																					
MIDDEN UTRECHT.....	95150	38180	94280	37800	7045	1110	84785	35250	38350	24140	46435	11110	445																					
GODIAND.....	52250	20280	51860	20085	6915	1010	44745	18200	23340	12780	21410	5420	200																					
AMSTERDAM.....	255005	114205	251335	112590	27070	4355	223700	104680	106885	71565	116815	33115	565																					
DE MERLANDEN.....	28090	8145	27945	8085	4895	290	22840	7240	10235	4800	12605	2440	250																					
IJMOND.....	39175	11815	38940	11715	3265	330	35520	10870	14290	6885	21230	3985	160																					
ZAANSTREEK.....	38270	12415	38030	12305	3325	315	34575	11410	14625	7280	19950	4130	130																					
ZUID-KENNEMERLAND.....	62060	24945	61390	24615	7305	1065	53915	22545	27505	15660	26410	6680	175																					
DRECHTSTADEN.....	60910	17595	60660	17505	5520	540	54025	16065	23695	10535	31230	5535	215																					
*S-GRAVENHAGE.....	190530	83560	188000	82570	19605	3315	167920	76615	90440	53715	77475	22900	480																					
LEIDEN.....	55610	19855	54950	19605	6810	680	47855	18015	21725	12625	26135	5390	285																					
RIJNMOND.....	303775	105255	300830	104315	27135	3110	272690	96735	118165	65130	154525	31605	1005																					
EINDHOVEN.....	90865	32450	89840	32050	7330	1060	82065	29475	39280	18720	42785	10755	450																					
*S-HERTOGENDONSCH.....	57080	20500	56265	20315	6585	665	49190	18265	19185	11210	30005	7055	485																					

## VRAGEN voor ALLE PERSONEN

112 113

6a	OEFENT HIJ/ZIJ EEN BEROEP UIT?	JA	NEEN		
		<input type="checkbox"/>	<input type="checkbox"/>		
b	ZO NEEN, IS HIJ/ZIJ DAN WERKZAAM IN EIGEN HUISSHOU-DEN OF IN DAT VAN OUDERS	GEPEN-SIONEERD. AOW, AWW. OF TREKKER. RENTENIER OF DERG	SCHO-LIER OF STU-DENT	WERK-LOOS, WERK-ZOE-KEND	GEEN BEROEP OM ANDERE REDEN
		<input type="checkbox"/>	<input type="checkbox"/>	<input type="checkbox"/>	<input type="checkbox"/>

Vraag 6a Streep het hokje aan onder ja indien betrokkene:

- de afgelopen week voor eigen rekening een beroep of bedrijf uitoefende, een werkring in loondienst had of op een sociale werkplaats werkzaam was (ook indien wegens ziekte, vorstverlet, vakantie, bedrijfsluiting, staking of derg. niet werd gewerkt)
- de afgelopen maand geregeld of af en toe heeft meegewerkt in het bedrijf van man, vader of ander gezinslid (ook indien hiervoor geen loon of salaris is ontvangen) of heeft gewerkt: als enquêtrice, werkster, gezinshulp, verkoopster, kelner, krantenbezorger; in een andere bijbaan voor huisvrouwen, studenten of gepensioneerden; voor een uitzendbureau of derg.
- in opleiding is en tevens loon of salaris ontvangt bijv. als leerling-verpleegster, in opleiding is volgens het leerlingstelsel (*Bemetel, Smecoma, Vam, Voc enz.*), op een omscholings-werkplaats of bij land-, zee-, lucht-macht of politie
- tijdelijk in militaire dienst is voor eerste oefening

Vraag 6b Streep alle hokjes aan die van toepassing zijn!  
Streep het hokje aan onder werkloos, werkzoekend indien betrokkene

- geen werk heeft doch in de afgelopen maand werk heeft gezocht door te solliciteren of te adverteren
- is ingeschreven bij een bureau voor arbeidsbemiddeling

120 121

	<input type="checkbox"/>	<input type="checkbox"/>	<input type="checkbox"/>	<input type="checkbox"/>	<input type="checkbox"/>	<input type="checkbox"/>	<input type="checkbox"/>	<input type="checkbox"/>	<input type="checkbox"/>	<input type="checkbox"/>
BR	<input type="checkbox"/>	<input type="checkbox"/>	<input type="checkbox"/>	<input type="checkbox"/>	<input type="checkbox"/>	<input type="checkbox"/>	<input type="checkbox"/>	<input type="checkbox"/>	<input type="checkbox"/>	<input type="checkbox"/>
	<input type="checkbox"/>	<input type="checkbox"/>	<input type="checkbox"/>	<input type="checkbox"/>	<input type="checkbox"/>	<input type="checkbox"/>	<input type="checkbox"/>	<input type="checkbox"/>	<input type="checkbox"/>	<input type="checkbox"/>
BD	<input type="checkbox"/>	<input type="checkbox"/>	<input type="checkbox"/>	<input type="checkbox"/>	<input type="checkbox"/>	<input type="checkbox"/>	<input type="checkbox"/>	<input type="checkbox"/>	<input type="checkbox"/>	<input type="checkbox"/>
	<input type="checkbox"/>	<input type="checkbox"/>	<input type="checkbox"/>	<input type="checkbox"/>	<input type="checkbox"/>	<input type="checkbox"/>	<input type="checkbox"/>	<input type="checkbox"/>	<input type="checkbox"/>	<input type="checkbox"/>
OV	<input type="checkbox"/>	<input type="checkbox"/>	<input type="checkbox"/>	<input type="checkbox"/>	<input type="checkbox"/>	<input type="checkbox"/>	<input type="checkbox"/>	<input type="checkbox"/>	<input type="checkbox"/>	<input type="checkbox"/>
WA	<input type="checkbox"/>	<input type="checkbox"/>	<input type="checkbox"/>	<input type="checkbox"/>	<input type="checkbox"/>	<input type="checkbox"/>	<input type="checkbox"/>	<input type="checkbox"/>	<input type="checkbox"/>	<input type="checkbox"/>
	<input type="checkbox"/>	<input type="checkbox"/>	<input type="checkbox"/>	<input type="checkbox"/>	<input type="checkbox"/>	<input type="checkbox"/>	<input type="checkbox"/>	<input type="checkbox"/>	<input type="checkbox"/>	<input type="checkbox"/>
WG	<input type="checkbox"/>	<input type="checkbox"/>	<input type="checkbox"/>	<input type="checkbox"/>	<input type="checkbox"/>	<input type="checkbox"/>	<input type="checkbox"/>	<input type="checkbox"/>	<input type="checkbox"/>	<input type="checkbox"/>
	<input type="checkbox"/>	<input type="checkbox"/>	<input type="checkbox"/>	<input type="checkbox"/>	<input type="checkbox"/>	<input type="checkbox"/>	<input type="checkbox"/>	<input type="checkbox"/>	<input type="checkbox"/>	<input type="checkbox"/>

ALLEEN VOOR PERSONEN MET BEROEP  
WERKLOZEN EN WACHTGELDERS NAAR BLAD 71a WELK BEROEP/WELKE FUNCTIE OEFENT HIJ/ZIJ UIT?  
(zie los bijgevoegde toelichting)

b OMSCHRIJVING VAN DE WERKZAAMHEDEN DIE IN DIT BEROEP/DEZE FUNCTIE WORDEN VERRICHT:

2 OEFENT HIJ/ZIJ DIT BEROEP/DEZE FUNCTIE UIT ALS

LOON- OF SALARIS-TREKKER

ZELFSTANDIGE (d.w.z. als eigenaar, mede-eigenaar, firmant, pachter, zetbaas of derg. VOOR EIGEN REKENING werkzaam)

MEDEWERKEND IN HET GEZINS-BEDRIJF (bijv. als echtgenote, kind, broer of derg.)

INDIEN HIJ/ZIJ ALS ZELFSTANDIGE WERKZAAM IS OF IN LOONDIENT EEN LEIDINGGEVEND FUNCTIE HEEFT:

3a HOEVEEL PERSONEN HEEFT HIJ/ZIJ IN LOONDIENT?

OF

AAN HOEVEEL PERSONEN GEEFT HIJ/ZIJ (MEDE VIA ANDEREN) LEIDING?

0 1 T/M 4 5 T/M 9 10 T/M 19 20 T/M 49 50+

N.B. DOORGAAN AAN DE ACHTERZIJDE VAN DIT BLAD MET VRAAG 3b

5A

Y X 0 1 2 3 4 5 6 7 8 9

## 5A Voor personen met beroep

(Ook voor tewerkgestelden)

Vraag 1a Uitsluitend het hoofdberoep vermelden d.w.z. het beroep/de functie waaraan de meeste arbeidstijd wordt besteed

- **Loon- of salaristrekkers**  
Geef zo mogelijk tevens de CAO-functienaam en de werkklasse aan
  - **Ambtenaren, beroepsmilitairen e.d.**  
Vermeld functie en rang
  - **Personen in militaire dienst voor eerste oefening**  
Vermeld behalve rang ook 'dienstplichtig'
  - **Personen op herhalingsoefening**  
Vermeld burgerberoep
  - **Technici, wetenschappelijke werkers, leidinggevende personen, leerkrachten**  
Vermeld hier functie en vakgebied waarin werkzaam, niet de studierichting
- Geef beroep of functienaam zo nauwkeurig mogelijk aan!

niet tuindersknecht maar groentelers-, bloementelers-, bolentelersknecht of dergelijke  
niet bouwvakarbeider maar betonafwerker, beton-timmerman, steigermaker of dergelijke  
niet textielarbeider maar cilinderringspinner, jacquard-wever, kettingspoelster of dergelijke  
niet metaalbewerker maar revolvendraaier, gereedschapmaker, automaatbediende, constructiewerker of dergelijke  
niet kantoorbediende maar correspondent, personeels-administratie-employé, typiste, boekhoudmachinebediende of dergelijke  
niet handelaar maar winkelier, markt-, straat- of groot-handelaar in ...  
niet calculator maar looncalculator, technisch of bouwkundig calculator  
niet constructeur maar gereedschapsconstructeur, constructeur van elektronische apparaten of dergelijke  
niet wetenschappelijk medewerker maar anorganisch research medewerker, sociologisch onderzoeker, docent in ... economisch, juridisch adviseur of dergelijke

Vraag 1b Omschrijf de aard van de werkzaamheden, indien de beroepsnaam verkeerd kan worden begrepen, bijv.:

- ontwerpen, construeren van ... • monteren, afstellen van ... • samenbouwen, samenstellen van ... • onderhoud, reparatie van ... • installatie van ... • bedienen van ... machine, van ... installatie • testen, controleren van ...

3b WAT IS DE AARD VAN DE LEIDINGGEVENDE FUNCTIE?  
*(Invullen bijv. algemene leiding, produktieleiding, commercieel-, financiële, researchleiding, personeelschef, expeditechef, werkmeester, lokaalhouder, opzichter of dergelijke.)*

4 INDIEN HIJ/ZIJ ALS ZELFSTANDIGE IN EIGEN ZAAK NIET UITSLUITEND LEIDING GEEFT OF TOEZICHT HOUDT, MAAR DAARIN ZELF MEEDOET AAN HET EIGENLIJKE WERK, WELK BEROEP OEFENT HIJ/ZIJ DAN UIT?

5a WAAR WERKT HIJ/ZIJ?  
*(Naam van het bedrijf invullen of eventueel de naam van het bedrijfshoofd)*

b WAT VOOR SOORT BEDRIJF, KANTOOR, ZAAK, PRAKTIJK, SCHOOL OF ANDERE INSTELLING IS DIT?  
*(Invullen bijv. fabriek van stalen ramen, accountantskantoor, kruidenierszaak, huisartsenpraktijk, lagere school, gemeentesecretarie, bejaardentehuis of dergelijke.)*

c IN WELKE AFDELING (WELK ONDERDEEL) WERKT HIJ/ZIJ?

d IS HET EEN BEDRIJF OF INSTELLING VAN HET RIJK, EEN PROVINCIE OF GEMEENTE, EEN KERKELIJKE ORGANISATIE, VERENIGING, PARTICULIER PERSOON OF DERGELIJKE? *(Invullen wat het is)*

6 WAT IS HET ADRES WAAR HIJ/ZIJ WERKT OF ZICH DAGELIJKS VOOR OF NA HET WERK MELDT?  
*Indien geen vast werkadres of meldingspunt, adres van de werkgever vermelden.*

STRAAT : \_\_\_\_\_ NR \_\_\_\_\_

GEMEENTE: \_\_\_\_\_  
*Indien in het buitenland, tevens het land vermelden*

LAND : \_\_\_\_\_

5B

**5B**

Vraag 5b Geef de soort van het bedrijf zo nauwkeurig mogelijk aan!

niet metaalbedrijf of machinefabriek maar kachel-, landbouwsmederij-, metaaldraaierij-, constructiebedrijf voor... scheepsmotoren-, landbouwmachinefabriek of dergelijke  
 niet kledingbedrijf maar maakkleermakerij, herenconfectiefabriek of dergelijke  
 niet handelsbedrijf maar groothandel in bloemen, bloemenwinkel, straat- of markthandel in bloemen of dergelijke  
 niet bouwbedrijf maar woningbouwbedrijf, aannemer van metselwerken, wegenbouwbedrijf of dergelijke  
 niet installatiebedrijf maar elektrotechnisch, koeltechnisch installatiebedrijf of dergelijke  
 niet transportbedrijf maar vrachtauto-, toerwagen-, binnenschoepvaartbedrijf of dergelijke.

11 HOEVEEL UREN WERKT HIJ/ZIJ GEMIDDELD PER WEEK IN HET HOOFDBEROEP, OPGEGEVEN OP BLAD 5A, BIJ VRAAG 1a?

MINDER	10	15	20	25	30	35	40	45	UUR
DAN	T/M	T/M	T/M	T/M	T/M	T/M	T/M	T/M	OF
10 UUR	14	19	24	29	34	39	44	MEER	
P. WEEK	UUR	UUR	UUR	UUR	UUR	UUR	UUR	P. WEEK	

12a OEFENT HIJ/ZIJ REGELMATIG EEN OF MEER BETALENDE NEVENBEROEPEN OF NEVENFUNCTIES UIT?

JA  NEEN

b ZO JA, HOEVEEL UREN WERKT HIJ/ZIJ DAARIN GEMIDDELD PER WEEK?

MINDER	5	10	15	20	25	30	UUR
DAN	T/M	T/M	T/M	T/M	T/M	T/M	OF
5 UUR	9	14	19	24	29	MEER	
P. WEEK	UUR	UUR	UUR	UUR	UUR	P. WEEK	

c OEFENT HIJ/ZIJ DE (VOORNAAMSTE) NEVENFUNCTIE UIT IN LOONDIENST ALS ZELFSTANDIGE ALS MEDEWERKENDE IN HET GEZINSBEDRIJF

JA  NEEN

**ALLEEN voor WERKZOEKENDEN, WACHTGELDERS EN TEWERKGESTELDEN**

1a ZOEKT HIJ/ZIJ WERK?

JA  NEEN

b ZO JA, ZOEKT HIJ/ZIJ VOOR DE EERSTE MAAL WERK?  
*Niet als werk beschouwen tijdens school-, studie- of vakantietijd verrichte tijdelijke werkzaamheden*

JA  NEEN

2 IS HIJ/ZIJ INGESCHREVEN BIJ EEN ARBEIDSBUREAU?

JA  NEEN

3 WAT IS HET BEROEP WAARIN HIJ/ZIJ PLAATSING ZOEKT? OF INDIEN NIET WERKZOEKEND, IN WELK BEROEP HEEFT HIJ/ZIJ VOOR HET LAATST GEWERKT OF IS HIJ/ZIJ TEWERKGESTELD? HET ANTWOORD OP DEZE VRAAG INVULLEN OP BLAD 5A, BIJ VRAAG 1a

4 IS HIJ/ZIJ TEWERKGESTELD OP EEN SOCIALE WERKPLAATS VOOR HOOFD- OF HANDARBEIDERS AANVULLENDE WERKEN HIJ/ZIJ IS NIET TEWERKGESTELD

JA  NEEN

7

Y X 0 1 2 3 4 5 6 7 8 9

**7** Voor werkzoekenden, wachtgelders en tewerkgestelden

Beantwoord behalve de vragen 1 t/m 4 ook alle vragen op blad 5a, 5b, enz. indien betrokkene is tewerkgesteld op aanvullende werken of werkt op een werkplaats voor hoofd- of handarbeiders, voor minder validen of derg.

AANHANGSEL II. OVERZICHT VAN AGGLOMERATIES (INTERGEMEENTELIJKE SAMENWERKINGSORGANEN) EN DAARTOE BEHORENDE GEMEENTEN, 28 FEBRUARI 1971

<b>TWENTE</b>			
Ambt-Delden	Goor	Losser	Stad-Delden
Almelo	Haaksbergen	Markelo	Tubbergen
Borne	Den Ham	Oldenzaal	Vriezenveen
Denekamp	Hellendoorn	Ootmarsum	Weerselo
Diepenheim	Hengelo	Rijssen	Wierden
Enschede			
<b>ARNHEM</b>			
Arnhem	Elst	Renkum	Rozendaal
Doesburg	Heteren	Rheden	Westervoort
Duiven	Huissen		
<b>NIJMEGEN</b>			
Beuningen	Heumen	Nijmegen	Ubbergen
Ewijk	Millingen a/d Rijn	Overasselt	Wijchen
Groesbeek			
<b>MIDDEN-UTRECHT</b>			
Bunnik	Maarssen	Utrecht	Vreeswijk
Houten	Maartensdijk	Vleuten-De Meern	IJsselstein
Jutphaas			
<b>GOOILAND</b>			
Blaricum	Hilversum	Laren	Naarden
Bussum	Huizen		
<b>AMSTERDAM</b>			
Amstelveen	Diemen	Landsmeer	Ouder-Amstel
Amsterdam	Haarlemmerliede en Spaarnwoude	Oostzaan	
<b>DE MEERLANDEN</b>			
Aalsmeer	Haarlemmermeer	Uithoorn	
<b>IJMOND</b>			
Beverwijk	Heemskerk	Velsen	
<b>ZAANSTREEK</b>			
Assendelft	Krommenie	Wormer	Zaandam
Koog aan de Zaan	Westzaan	Wormerveer	Zaandijk
<b>Zuid-KENNEMERLAND</b>			
Bennebroek	Haarlem	Heemstede	Zandvoort
Bloemendaal			
<b>DRECHTSTEDEN</b>			
Alblasserdam	's-Gravendeel	Papendrecht	Sliedrecht
Dordrecht	Hendrik-Ido-Ambacht	Puttershoek	Zwijndrecht

<b>'s-GRAVENHAGE</b>			
's-Gravenhage	Nootdorp	Voorburg	Zoetermeer
Leidschendam	Rijswijk	Wassenaar	
<b>LEIDEN</b>			
Katwijk	Oegstgeest	Valkenburg	Warmond
Leiden	Rijnsburg	Voorschoten	Zoeterwoude
Leiderdorp			
<b>RIJNSMOND</b>			
Abbenbroek	Hellevoetsluis	Rhoon	Spijkenisse
Barendrecht	Krimpen a/d IJssel	Ridderkerk	Vierpolders
Brielle	Maassluis	Rockanje	Vlaardingen
Capelle a/d IJssel	Oostvoorne	Rotterdam	Zuidland
Geervliet	Oudenhorn	Rozenburg	Zwartewaal
Heenvliet	Poortugaal	Schiedam	
<b>EINDHOVEN</b>			
Best	Heeze	Son en Breugel	Veldhoven
Eindhoven	Nuenen c.a.	Valkenswaard	Waalre
Geldrop	Oirschot		
<b>'s-HERTOGENBOSCH</b>			
Berlicum	Engelen	's-Hertogenbosch	Schijndel
Boxtel	Esch	Liempde	St. Michielsgestel
Den Dungen	Heeswijk-Dinther	Nuland	Vlijmen
Empel en Meerwijk	Helvoirt	Rosmalen	Vught
<b>TILBURG</b>			
Alphen en Riel	Gilze en Rijen	Hooge en Lage	Oisterwijk
Berkel-Enschot	Goirle	Mierde	Oost-, West- en
Diessen	Haaren	Loon op Zand	Middelbeers
Dongen	Hilvarenbeek	Moergestel	Tilburg
			Udenhout
<b>OOSTELIJK MIJNGEBIED</b>			
Brunssum	Heerlen	Kerkrade	Schaesberg
Eijgelshoven	Hoensbroek	Nieuwenhagen	Ubach over Worms
<b>WESTELIJK MIJNGEBIED</b>			
Beek	Grevenbicht	Roosteren	Stein
Born	Limbricht	Schinnen	Susteren
Elsloo	Munstergeleen	Sittard	Ulestraten
Geleen	Nieuwstadt	Spaubeek	Urmond
Geulle	Obbicht en Papenhoven		



## AANHANGSEL III. OVERZICHT VAN BESCHIKBARE GEGEVENS PER GEMEENTE

## 3.1. Algemeen

Met het oog op volledigheid zijn in bijgaand overzicht alle gegevens vermeld die per gemeente bij de 14e Algemene volks- annex woningtelling van 28 februari 1971 beschikbaar zijn gekomen. Een en ander is gebeurd in de vorm van een beschrijving van de diverse tabellen waarin de gegevens voorkomen, met vermelding van het serienummer waarin de desbetreffende losbladige tabel is gepubliceerd. Serie 1 bevat gegevens over demografische kenmerken, huishoudens en gezinnen alsmede omvang en samenstelling van de woningvoorraad; serie 2 gegevens over beroep, bedrijf, onderwijs en woonforensisme; serie 3 ten slotte gegevens over werkforensisme en woon-werkbalans.

Op een paar uitzonderingen na zijn de in het overzicht opgenomen tabellen ook beschikbaar voor een aantal andere gebiedseenheden. Het betreft hier achtereenvolgens

- . voor Nederland als geheel de tabellen uit serie 1 en 2;
- . voor de 11 provincies en de 19 agglomeraties oftewel intergemeentelijke samenwerkingsorganen de tabellen uit de serie 1, 2 en 3 met uitzondering van tabel 23;
- . voor de 5 landsdelen, de 40 C.O.R.O.P.-gebieden, de 26 nodale gebieden (groeve indeling) en de 80 nodale gebieden (verfijnde indeling), de 129 economisch-geografische gebieden alsmede de onderscheiden verstedelijkingsstypen van gemeenten de tabellen uit de serie 1 en 2 (excl. tabel 18, 19 en 39 alsmede excl. de desbetreffende onderdelen in tabel 38).

## 3.2. Overzicht van tabellen

Omschrijving tabel	Serie
Tabel 1. Totale bevolking naar leeftijd, geslacht en:	
1. plaats in het huishouden	1
2. plaats in het gezin	1
3. burgerlijke staat	1
4. geboorteprovincie	1
5. nationaliteit	1
6. soort van werkzaamheid e.d.	1
7. A.O.W., A.W.W., Bijstandswet	1
8. hulpbehoefendheid	1
Tabel 2. Totale bevolking, resp. Beroepsbevolking naar leeftijd, geslacht en:	
1. periode van vestiging in de huidige woongemeente	1
2. voornaamste bron van inkomen (levensonderhoud) in 1970	1
Tabel 3. Totale bevolking naar leeftijd, geslacht en:	
1. sociale groep	2
2. overheidsdienst	2
Tabel 4. Totale bevolking naar plaats in het huishouden, leeftijd, geslacht en:	
1. sociale groep	2
2. overheidsdienst	2
Tabel 5. Totale bevolking naar kerkelijke gezindte en:	
1. leeftijd en geslacht	1
2. burgerlijke staat en geslacht	1
3. periode van vestiging in de huidige woongemeente en geslacht	1
4. sociale groep en plaats in het huishouden	2
5. onderwijsniveau en geslacht	2
Tabel 6. Bevolking van 14 jaar en ouder naar periode van vestiging in de huidige woongemeente, werkzaamheid (zonder of met beroep), geslacht en:	
1. leeftijd en plaats huishouden	1
2. nationaliteit	1
3. huisvesting (alleen voor hoofden van huishoudens, definitie 1947)	1


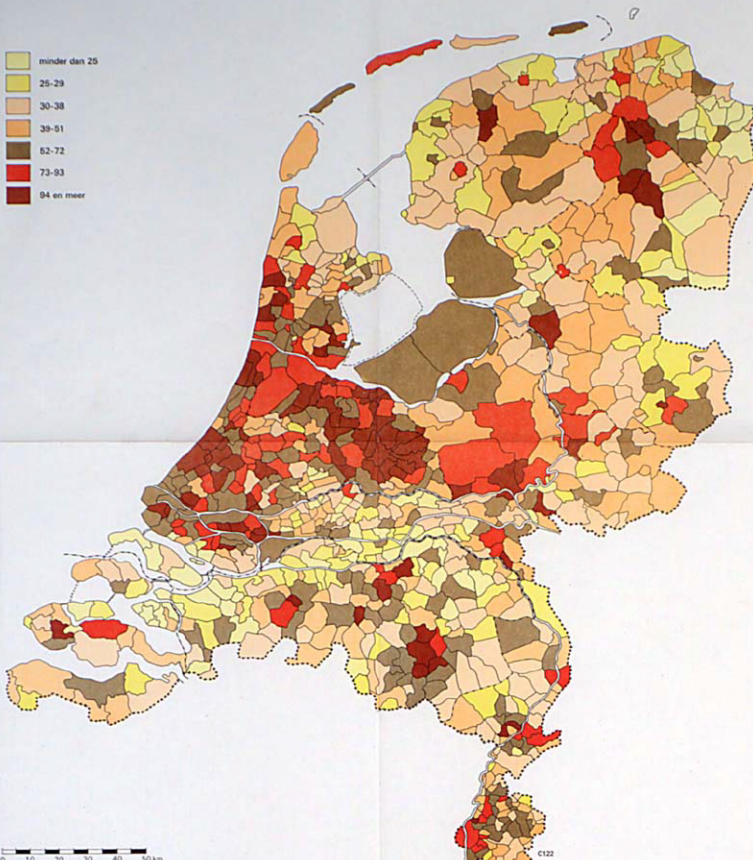
Omschrijving tabel	Serie
Tabel 7. Bevolking van 14 jaar en ouder (zonder en met beroep) voor zover nog volledig dagonderwijs volgend naar leeftijd, geslacht en:	
1. onderwijs dat wordt gevolgd	2
2. werkzaamheid	2
3. plaats in het huishouden/gezin	2
Tabel 8. Bevolking van 14 jaar en ouder zonder beroep naar leeftijd en:	
1. burgerlijke staat en plaats in het huishouden (alleen voor vrouwen in huishoudens en alleenstaande vrouwen)	2
2. onderwijsniveau en geslacht	2
Tabel 9. Bevolking van 14 jaar en ouder met beroep naar leeftijd en:	
1. burgerlijke staat en plaats in het huishouden (alleen voor vrouwen)	2
2. onderwijsniveau en geslacht	2
3. werkzaamheid (in % van de totale bevolking per geslacht voor elke leeftijd)	2
4. positie in het bedrijf en geslacht	2
5. gedeeltelijke werkweek, positie in het bedrijf en geslacht	2
Tabel 10. Beroepsbevolking naar leeftijd, geslacht en:	
1. aard van het beroep en positie in het bedrijf	2
Tabel 11. Beroepsbevolking naar positie in het bedrijf, geslacht en:	
1. bedrijfsklasse	2
2. bedrijfsklasse volgens indeling 1960	2
Tabel 12. Beroepsbevolking naar onderwijsniveau, leeftijd en:	
1. bedrijfsklasse	2
Tabel 13. Vrouwelijke beroepsbevolking naar burgerlijke staat, positie in het bedrijf, duur werkweek en:	
1. aard van het beroep	2
2. aard van het bedrijf	2
Tabel 14. Beroepsbevolking naar ligging van het werkadres en voor zover binnen de gemeente werkend naar voornaamste vervoermiddel, geslacht en:	
1. sociale groep	2
2. overheidsdienst	2
3. afstand tot het werkadres in tijdseenheden (alleen voor personen met een vast werkadres of een vast meldingspunt)	2
Tabel 15. Buiten de gemeente werkende bevolking naar periode van vestiging in de huidige woongemeente, geslacht en:	
1. leeftijd, aard forensisme en plaats in het huishouden	2
2. huisvesting (alleen voor hoofden van huishoudens, definitie 1947)	2
Tabel 16. Buiten de gemeente werkende bevolking naar sociale groep en:	
1. leeftijd, aard forensisme en plaats in het huishouden	2
2. huisvesting (alleen voor hoofden van huishoudens, definitie 1947)	2
Tabel 17. Woonforensen (dagforensen) met vast werkadres of vast meldingspunt naar voornaamste vervoermiddel, geslacht en:	
1. sociale groep	2
2. positie in het bedrijf (alleen voor hoofden van huishoudens, definitie 1947)	2
3. leeftijd	2
4. afstand tot het werk in tijdseenheden	2
Tabel 18. Woonforensen (dagforensen) met vast werkadres of vast meldingspunt naar voornaamste vervoermiddel en:	
1. werkgemeente	2
Tabel 19. Woonforensen (dagforensen) met vast werkadres of vast meldingspunt naar afstand tot het werk in tijdseenheden en:	
1. werkgemeente	2

Omschrijving tabel	Serie
Tabel 20. <u>Werkforensen (dagforensen) met vast werkadres of vast meldingspunt naar voornaamste vervoermiddel, geslacht en:</u> 1. sociale groep 2. positie in het bedrijf (alleen voor hoofden van huishoudens, definitie 1947) 3. leeftijd 4. afstand tot het werk in tijdseenheden	3 3 3 3
Tabel 21. <u>Werkforensen (dagforensen) met een vast werkadres of vast meldingspunt naar voornaamste vervoermiddel en:</u> 1. woongemeente	3
Tabel 22. <u>Werkforensen (dagforensen) met vast werkadres of vast meldingspunt naar afstand tot het werk in tijdseenheden en:</u> 1. woongemeente	3
Tabel 23. <u>Woon-werkbalans naar geslacht en:</u> 1. bedrijfsklasse 2. bedrijfsklasse volgens indeling 1960	3 3
Tabel 24. <u>Gehuwde en gehuwd geweest zijnde vrouwen naar aantal thuiswonende kinderen, leeftijd van het jongste kind en:</u> 1. werkzaamheid (zonder en met beroep), burgerlijke staat en leeftijd op teldatum 2. positie in het bedrijf en burgerlijke staat (voor zover met gedeeltelijke werkweek) 3. onderwijsniveau en werkzaamheid (zonder en met beroep) - alleen voor gehuwde vrouwen samenwonend met echtgenoot	2 2 2
Tabel 25. <u>Gehuwde en gehuwd geweest zijnde vrouwen naar werkzaamheid (zonder en met beroep), duur van de werkweek, gezinssituatie en:</u> 1. voor zover gehuwd en samenwonend met echtgenoot naar sociale groep van de man 2. voor zover gescheiden, weduwe of gehuwd niet samenwonend met echtgenoot naar eigen sociale groep	2 2
Tabel 26. <u>Gehuwde en gehuwd geweest zijnde vrouwen resp. al dan niet ter plaatse geboren naar aantal levend ter wereld gebrachte kinderen en:</u> 1. leeftijd op teldatum en burgerlijke staat 2. kerkelijke gezindte en burgerlijke staat	1 1
Tabel 27. <u>Huishoudens en alleenstaanden, definitie 1960 en 1947 naar samenstelling en:</u> 1. leeftijd hoofd huishouden of alleenstaande 2. burgerlijke staat hoofd huishouden of alleenstaande 3. familierelatie 4. grootte van het huishouden 5. wijze van huisvesting	1 1 1 1 1
Tabel 28. <u>Huishoudens en alleenstaanden, definitie 1960 naar grootte van het huishouden en:</u> 1. leeftijd en geslacht hoofd huishouden of alleenstaande 2. aantal ter beschikking staande vertrekken en wijze van huisvesting	1 1
Tabel 29. <u>Hoofden van huishoudens en alleenstaanden, definitie 1947 naar leeftijd, geslacht en:</u> 1. wijze van huisvesting	1
Tabel 30. <u>Hoofden van huishoudens en alleenstaanden, definitie 1947 naar burgerlijke staat, geslacht en:</u> 1. wijze van huisvesting 2. leeftijd (alleen voor hoofden van huishoudens en alleenstaanden in een woning of andere bewoonde ruimte)	1 1

Omschrijving tabel	Serie
Tabel 31. <u>Hoofden van huishoudens en alleenstaanden naar sociale groep en:</u> 1. samenstelling van het huishouden, definitie 1960 2. samenstelling van het huishouden, definitie 1947 3. grootte van het huishouden, definitie 1960 4. grootte van het huishouden, definitie 1947 5. wijze van huisvesting	2 2 2 2 2
Tabel 32. <u>Gezinnen naar samenstelling, geslacht van het gezinshoofd en:</u> 1. leeftijd van het gezinshoofd 2. aantal thuiswonende kinderen per gezin 3. ontwikkelingsfase van het gezin 4. voornaamste bron van inkomen (levensonderhoud) van het gezinshoofd in 1970	1 1 1 1
Tabel 33. <u>Woonverblijven, vertrekken, huishoudens, alleenstaanden en personen naar aard woonverblijf woonverblijven naar:</u> 1. eigendom 2. huurverhouding 3. huur (waarde) in guldens per jaar 4. bezetting met huishoudens en alleenstaanden <u>Huishoudens, alleenstaanden en personen naar:</u> 5. definitie 1960 6. definitie 1947	1 1 1 1 1 1
Tabel 34. <u>Woningen naar resp. aard van de woning, bouwperiode en:</u> 1. aantal vertrekken 2. bouwwijze 3. aanwezigheid eigen toegangsdeur 4. aanwezigheid en aard keuken 5. aanwezigheid en aard privaat (w.c.) 6. aanwezigheid en aard badgelegenheid 7. aanwezigheid en aard centrale verwarming 8. openbare aansluitingen	1 1 1 1 1 1 1
Tabel 35. <u>Woningen naar huur (waarde) per jaar en:</u> 1. bouwperiode in verband met huurverhouding en aantal vertrekken	1
Tabel 36. <u>Hoofdbewoners van woningen naar resp. leeftijd, grootte van het huishouden, definitie 1960 en:</u> 1. huurverhouding van de woning 2. huur (waarde) van de woning in guldens per jaar 3. aantal vertrekken van de woning 4. bouwperiode van de woning 5. outillage van de woning	1 1 1 1 1
Tabel 37. <u>Hoofdbewoners van woningen naar sociale groep hoofd huishouden/alleenstaande, definitie 1960 en:</u> 1. huurverhouding van de woning 2. huur (waarde) van de woning in guldens per jaar 3. aantal vertrekken van de woning 4. bouwperiode van de woning 5. outillage van de woning	2 2 2 2 2
Tabel 38. <u>Enige belangrijke gegevens per gemeente, resp. per onderdeel van de gemeente</u> A. <u>Totale bevolking naar geslacht en:</u> 1. leeftijd 2. plaats in het huishouden 3. plaats in het gezin 4. burgerlijke staat 5. kerkelijke gezindte	2 2 2 2 2

Omschrijving tabel	Serie
Tabel 38. <u>B. Personen van 14 jaar en ouder die nog dagonderwijs volgen naar</u> (vervolg) <u>geslacht en:</u>	
1. onderwijs dat wordt gevolgd	2
2. leeftijd	2
C. <u>Bevolking van 14 jaar en ouder zonder beroep naar geslacht en:</u>	
1. onderwijsniveau	2
D. <u>Beroepsbevolking naar geslacht en:</u>	
1. onderwijsniveau	2
2. bedrijfstak	2
3. positie in het bedrijf	2
4. burgerlijke staat	2
5. periode van vestiging	2
6. autobezit en -stalling	2
E. <u>Beroepsbevolking naar geslacht en:</u>	
1. ligging werkadres en afstand tot het werkadres in tijdseenheden	2
F. <u>Huishoudens en alleenstaanden, definitie 1960 naar geslacht hoofd</u> <u>huishouden en alleenstaande en:</u>	
1. samenstelling huishouden	2
2. grootte huishouden	2
G. <u>Hoofden van huishoudens en alleenstaanden, definitie 1947 naar</u> <u>geslacht en:</u>	
1. leeftijd	2
2. sociale groep	2
3. voor zover met een inkomen beneden f. 8 000,- per jaar naar: - met beroep: positie in het bedrijf - zonder beroep: A.O.W., A.W.W. en Bijstandswet	2
H. <u>Gezinnen naar geslacht gezinshoofd en:</u>	
1. ontwikkelingsfase	2
I. <u>Huishoudens en alleenstaanden, definitie 1947 naar:</u>	
1. wijze van huisvesting	2
J. <u>Woonverblijven naar:</u>	
1. aard woonverblijf	2
2. huurverhouding van de woning	2
3. huur(waarde) in guldens per jaar van de woning	2
4. bouwwijze van de woning	2
5. bouwperiode van de woning	2
6. aantal vertrekken van de woning	2
7. outillage (alleen voor bewoonde woningen)	2
Tabel 39. <u>Benaming van de onderdelen van de gemeente met enkele belangrijke</u> <u>totalen per onderdeel te weten:</u>	1
- oppervlakte land in km <sup>2</sup>	
- totale bevolking naar geslacht	
- bevolkingsdichtheid	
- beroepsbevolking naar geslacht	
- aantal huishoudens, definitie 1960	
- aantal alleenstaanden, definitie 1960	
- woningvoorraad	

### Aantal employe's per 100 arbeiders onder de mannelijke beroepsbevolking, per gemeente



C122