

[www.mis.moe.go.th](http://www.mis.moe.go.th)

# สถิติการศึกษาฉบับย่อ 2555

2012 EDUCATIONAL STATISTICS IN BRIEF




สำนักงานปลัดกระทรวงศึกษาธิการ

OFFICE OF THE PERMANENT SECRETARY, MINISTRY OF EDUCATION

WWW.MIS.MOE.GO.TH

# สถิติการศึกษาฉบับย่อ 2555

2012 EDUCATIONAL STATISTICS IN BRIEF



สำนักงานปลัดกระทรวงศึกษาธิการ

BY OFFICE OF THE PERMANENT SECRETARY, MINISTRY OF EDUCATION





## คำนำ

ข้อมูลสถิติด้านการศึกษาในภาพรวมระดับประเทศ ปีการศึกษา 2555 ที่นำเสนอในเอกสารฉบับนี้เป็นข้อมูลที่ได้สำรวจและจัดเก็บ ณ วันที่ 10 มิถุนายน 2555 และได้จำแนกเป็นข้อมูลพื้นฐานทางการศึกษาของการศึกษาทุกระดับและทุกสังกัด รวมทั้งได้รวบรวมนำเสนอข้อมูลทางด้านภูมิศาสตร์และสังคมที่เกี่ยวข้องสำหรับการนำเสนอข้อมูลสถิติครั้งนี้ ได้นำเสนอผ่านตารางข้อมูลพื้นฐาน และในลักษณะแผนภูมิเปรียบเทียบความสัมพันธ์ระหว่างกลุ่มและประเภทข้อมูลที่มีความเกี่ยวข้องกัน เพื่อประโยชน์ในการวางแผน การตัดสินใจ และการบริหารจัดการในภารกิจต่าง ๆ ของผู้ปฏิบัติงานและผู้บริหารการศึกษาทุกระดับ รวมถึงผู้สนใจและองค์กรทั้งภาครัฐและเอกชนที่อยู่ทั้งในและนอกประเทศ จักได้มีโอกาสรับทราบถึงความสำเร็จด้านหนึ่งของการจัดการศึกษา เพื่อพัฒนาคุณภาพชีวิตให้กับคนไทยและคนต่างชาติที่พำนักอยู่ในประเทศไทย

การรวบรวมข้อมูลสถิติด้านการศึกษาในปีการศึกษา 2555 นี้ กระทรวงศึกษาธิการได้รับความร่วมมืออย่างดียิ่งจากทุกกระทรวงและหน่วยงานต่าง ๆ ที่จัดการศึกษาทั้งในสังกัดกระทรวงศึกษาธิการและส่วนราชการอื่นซึ่งประกอบด้วย กระทรวงมหาดไทย กระทรวงกลาโหม กระทรวงการท่องเที่ยวและกีฬา กระทรวงวัฒนธรรม กระทรวงการพัฒนาสังคมและความมั่นคงของมนุษย์ กระทรวงสาธารณสุข กระทรวงคมนาคม สำนักงานตำรวจแห่งชาติ สำนักงานพระพุทธศาสนาแห่งชาติ กรุงเทพมหานคร และสถาบันทดสอบทางการศึกษาแห่งชาติ (องค์การมหาชน) การดำเนินการจัดเก็บรวบรวมข้อมูล มีคณะทำงานของแต่ละองค์กรและหน่วยงานหลักประสานดำเนินงานเป็นกลุ่มเครือข่ายด้านข้อมูลสารสนเทศ ที่ประสานเชื่อมโยงการปฏิบัติภารกิจร่วมกันทุกระดับทั่วประเทศ อย่างไรก็ตามหากข้อมูลใดซึ่งไม่มีนำเสนอในเอกสารสถิติด้านการศึกษานี้ ผู้ใช้สามารถเข้าไปค้นหาเพิ่มเติมได้ที่ Website NEIS (สารสนเทศเพื่อการศึกษาแห่งชาติ) : [www.mis.moe.go.th](http://www.mis.moe.go.th)

สำนักงานปลัดกระทรวงศึกษาธิการ หวังเป็นอย่างยิ่งว่า เอกสารสถิติด้านการศึกษานี้จะมีประโยชน์กับทุกส่วนราชการและบุคคลที่เกี่ยวข้องทุกระดับ และขอขอบคุณหากท่านจะมีข้อเสนอหรือความคิดเห็นที่จะเป็นประโยชน์ต่อการรวบรวมและนำเสนอข้อมูลและสถิติด้านการศึกษาในปีการศึกษาต่อ ๆ ไปให้มีคุณค่าเพิ่มมากขึ้น

สำนักงานปลัดกระทรวงศึกษาธิการ





นียบาระบบการศึกษา	1
การนับรวมข้อมูล	8
แหล่งที่มาของข้อมูล	9
ข้อมูลทางสังคมและภูมิศาสตร์ พ.ศ. 2555	11
<b>ตารางประกอบรายงาน</b>	<b>15</b>
ตาราง ก   สรุปจำนวนประชากร จำแนกตามเพศและช่วงอายุ (ปี) (เฉพาะผู้มีสัญชาติไทยและมีชื่ออยู่ในทะเบียนบ้าน) ปี พ.ศ. 2555	18
ตาราง ข   สรุปจำนวนบุคลากรทั้งหมดของกระทรวงศึกษาธิการ จำแนกตามประเภทและสังกัด ปีการศึกษา 2555 (รวมบุคลากรทุกประเภทที่ทำหน้าที่สอนและสนับสนุนการสอน)	19
ตาราง ค   สรุปจำนวนผู้เรียนประเภทในระบบโรงเรียนและนอกระบบโรงเรียน จำแนกตามระดับการศึกษา ปีการศึกษา 2555	21
ตาราง ง   จำนวนผู้เรียนประเภทในระบบโรงเรียนและนอกระบบโรงเรียน จำแนกตามสังกัดและระดับการศึกษา ปีการศึกษา 2555	22
ส่วนที่ 1   การศึกษาในระบบโรงเรียน	27
ส่วนที่ 2   การศึกษานอกระบบโรงเรียน	57
ส่วนที่ 3   งบประมาณ	63
ส่วนที่ 4   ดัชนีทางการศึกษา	71
<b>การศึกษาในระบบโรงเรียนและนอกระบบโรงเรียน</b>	<b>25</b>
<b>1) การศึกษาในระบบโรงเรียน</b>	<b>27</b>
ตารางที่ 1   จำนวนสถานศึกษา ครู/คณาจารย์ และนักเรียน นิสิต นักศึกษาในระบบโรงเรียน จำแนกตามสังกัด ในกรุงเทพมหานครและส่วนภูมิภาค ปีการศึกษา 2555	28
ตารางที่ 2   จำนวนและร้อยละของนักเรียน นิสิต นักศึกษาในระบบโรงเรียน ต่อประชากรในวัยเรียน จำแนกตามชั้นและระดับการศึกษา ปีการศึกษา 2555	30
ตารางที่ 3   ร้อยละของนักเรียน นิสิต นักศึกษาในระบบโรงเรียน ต่อประชากรในวัยเรียน จำแนกตามชั้นและระดับการศึกษา ปีการศึกษา 2551-2555	32
ตารางที่ 4   จำนวนและสัดส่วนของนักเรียน นิสิต นักศึกษาในระบบโรงเรียน ในสถานศึกษารัฐบาลและเอกชน จำแนกตามระดับและประเภทการศึกษา ในกรุงเทพมหานครและส่วนภูมิภาค ปีการศึกษา 2555	34
ตารางที่ 5   จำนวนนักเรียน นิสิต นักศึกษาในระบบโรงเรียน จำแนกตามชั้น ระดับ และประเภทการศึกษา ปีการศึกษา 2555	36
ตารางที่ 6   จำนวนและร้อยละของนักเรียน นิสิต นักศึกษาในระบบโรงเรียน จำแนกตามชั้นและระดับการศึกษา ในกรุงเทพมหานครและส่วนภูมิภาค ปีการศึกษา 2555	38



<b>ตารางที่ 7</b>	จำนวนนักเรียน นิสิต นักศึกษาในระบบโรงเรียน ในสถานศึกษาของรัฐบาลและเอกชน จำแนกตามชั้นและระดับการศึกษา ปีการศึกษา 2552-2555	40
<b>ตารางที่ 8</b>	จำนวนนักเรียน นิสิต นักศึกษาในระบบโรงเรียน จำแนกตามชั้นและระดับการศึกษา ปีการศึกษา 2551-2555	42
<b>ตารางที่ 9</b>	จำนวนห้องเรียนและนักเรียนระดับก่อนประถมศึกษาในระบบโรงเรียน จำแนกตามสังกัดและชั้น ปีการศึกษา 2555	44
<b>ตารางที่ 10</b>	จำนวนห้องเรียนและนักเรียนระดับประถมศึกษาในระบบโรงเรียน จำแนกตามสังกัดและชั้น ปีการศึกษา 2555	46
<b>ตารางที่ 11</b>	จำนวนห้องเรียนและนักเรียนระดับมัธยมศึกษาตอนต้นและมัธยมศึกษาตอนปลายในระบบโรงเรียน จำแนกตามสังกัดและชั้น ปีการศึกษา 2555	48
<b>ตารางที่ 12</b>	จำนวนนักเรียน นักศึกษาประเภทอาชีวศึกษา ในสถานศึกษาสังกัดกระทรวงศึกษาธิการ ในระบบโรงเรียน จำแนกตามหลักสูตร ประเภทวิชา สังกัด และชั้น ปีการศึกษา 2555	50
<b>ตารางที่ 13</b>	จำนวนนักศึกษาระดับอุดมศึกษา (อนุปริญญา) ประเภทอาชีวศึกษา และสาขาวิชาอื่น ในระบบโรงเรียน จำแนกตามสังกัด ประเภทวิชา และชั้น ปีการศึกษา 2555	52
<b>ตารางที่ 14</b>	จำนวนนิสิต นักศึกษาระดับอุดมศึกษา (ปริญญาตรี) ในระบบโรงเรียน จำแนกตามสังกัด หลักสูตร และชั้น ปีการศึกษา 2555	53
<b>ตารางที่ 15</b>	จำนวนนิสิต นักศึกษาระดับอุดมศึกษา (สูงกว่าปริญญาตรี) ในสถาบันอุดมศึกษาของรัฐและเอกชน ในระบบโรงเรียน จำแนกตามสถานศึกษาและระดับการศึกษา ปีการศึกษา 2555	55
<b>ตารางที่ 16</b>	จำนวนนักเรียนโรงเรียนเอกชน ในระบบโรงเรียน ประเภทนานาชาติ ปีการศึกษา 2555	56
<b>2) การศึกษานอกระบบโรงเรียน</b>		<b>57</b>
<b>ตารางที่ 17</b>	จำนวนสถานศึกษา ครู/คณาจารย์ และนักศึกษานอกระบบโรงเรียน จำแนกตามสังกัด ในกรุงเทพมหานคร และส่วนภูมิภาค ปีการศึกษา 2555	59
<b>ตารางที่ 18</b>	จำนวนศูนย์การเรียน สถานเลี้ยงเด็ก ศูนย์พัฒนาเด็ก นักเรียน และร้อยละของนักเรียน ระดับก่อนประถมศึกษานอกระบบโรงเรียน จำแนกตามสังกัด ปีการศึกษา 2555	60
<b>ตารางที่ 19</b>	จำนวนสำนักเรียน ครู/อาจารย์ นักธรรม/ธรรมศึกษา/บาลี นอกระบบโรงเรียน สังกัดสำนักงานพระพุทธศาสนาแห่งชาติ จำแนกตามแผนก ปีการศึกษา 2555	61
<b>ตารางที่ 20</b>	จำนวนผู้เรียน/นักศึกษาที่ลงทะเบียนเรียน และผู้เรียน/นักศึกษาสำเร็จการศึกษา สังกัดสำนักงานส่งเสริมการศึกษานอกระบบและการศึกษาตามอัธยาศัย จำแนกตามเพศ และกิจกรรมการศึกษา ในกรุงเทพมหานครและส่วนภูมิภาค ปีงบประมาณ 2555	62



### 3) งบประมาณ

63

ตารางที่ 21	เปรียบเทียบผลิตภัณฑ์มวลรวมภายในประเทศกับงบประมาณแผ่นดินและงบประมาณการศึกษา ปีงบประมาณ 2542-2556	65
ตารางที่ 22	งบประมาณรายจ่าย จำแนกตามลักษณะงาน ปีงบประมาณ 2551-2556	66
ตารางที่ 23	งบประมาณรายจ่ายด้านการศึกษา จำแนกตามลักษณะงาน ปีงบประมาณ 2544-2556	67
ตารางที่ 24	งบประมาณรายจ่ายด้านการศึกษา จำแนกตามลักษณะเศรษฐกิจ (รายจ่ายลงทุน-รายจ่ายประจำปี) ปีงบประมาณ 2542-2556	69
ตารางที่ 25	เปรียบเทียบงบประมาณของกระทรวงศึกษาธิการต่อผลิตภัณฑ์มวลรวมภายในประเทศ งบประมาณแผ่นดิน และงบประมาณด้านการศึกษา ปีงบประมาณ 2547-2556	70

### 4) ดัชนีทางการศึกษา

71

ตารางที่ 26	ผลสัมฤทธิ์ทางการเรียนระดับประถมศึกษาและระดับมัธยมศึกษา ปีการศึกษา 2551-2555	73
ตารางที่ 27	อัตราการออกกลางคันระดับประถมศึกษา - มัธยมศึกษาตอนปลาย สังกัดสำนักงานคณะกรรมการการศึกษาขั้นพื้นฐาน ปีการศึกษา 2555	74
ตารางที่ 28	อัตราการเลื่อนชั้น ป.2/ป.3, ป.4/ป.5, ม.1/ม.2, ม.2/ม.3, ม.4/ม.5, ม.5/ม.6 ปีการศึกษา 2541-2555	75
ตารางที่ 29	อัตราการเรียนต่อระดับมัธยมศึกษาและอุดมศึกษา ปีการศึกษา 2555	77

### คณะผู้จัดทำ

79



# Contents



## Page

<b>Definitions Thai Education System</b>	<b>4</b>
<b>Enumeration and Sources of Data</b>	<b>10</b>
<b>Geographical, Economic, Political and Social Data, 2012</b>	<b>13</b>
<b>Text Tables</b>	<b>15</b>
<b>Table A</b> Summary, Number of Populations by Gender and Age (Thai Nationality) : Year 2012	18
<b>Table B</b> Summary of the Number of the Ministry of Education's Personnel in Academic Year 2012	20
<b>Table C</b> Summary, Number of Students in Formal and Non-formal School Systems by Level of Education : Academic Year 2012	21
<b>Table D</b> Summary, Number of Students in Formal and Non-formal School Systems by Jurisdiction and Level of Education : Academic Year 2012	22
<b>Part 1</b> Formal School System	27
<b>Part 2</b> Non-Formal School System	57
<b>Part 3</b> Budget	63
<b>Part 4</b> Other Indicators	71
<b>Formal and Non-Formal School Systems</b>	<b>25</b>
<b>1) Formal - School System</b>	<b>27</b>
<b>Table 1</b> Number of Institutions, Teachers and Students in the Formal School System by Jurisdiction in Bangkok Metropolis and Other Provinces : Academic Year 2012	28
<b>Table 2</b> Students in the Formal School System as a Percentage of School-age Population by Grade and Level of Education : Academic Year 2012	30
<b>Table 3</b> Students in the Formal School System as a Percentage of School-age Population by Grade and Level of Education : Academic Year 2008-2012	32
<b>Table 4</b> Number and Proportion of Students in the Formal School System in Public and Private Institutions by Level and Type of Education in Bangkok Metropolis and Other Provinces : Academic Year 2012	34
<b>Table 5</b> Number of Students in the Formal School System by Grade, Level and Type of Education : Academic Year 2012	36
<b>Table 6</b> Number and Percentage of Students in the Formal School System by Grade and Level of Education in Bangkok Metropolis and other Provinces : Academic Year 2012	38
<b>Table 7</b> Number of Students in the Formal School System in Public and Private Institutions by Grade and Level of Education : Academic Year 2009-2012	40

# Contents



## Page

<b>Table 8</b>	Number of Students in the Formal School System by Grade and Level of Education : Academic Year 2008-2012	42
<b>Table 9</b>	Number of Classrooms and Students at Pre-elementary Level in the Formal School System by Jurisdiction and Grade : Academic Year 2012	44
<b>Table 10</b>	Number of Classrooms and Students at Elementary Level in the Formal School System by Jurisdiction and Grade : Academic Year 2012	46
<b>Table 11</b>	Number of Classrooms and Students at Lower and Upper Secondary Level in the Formal School System by Jurisdiction and Grade : Academic Year 2012	48
<b>Table 12</b>	Number of Students in Vocational Education under the Ministry of Education in the Formal School System by Program, Course, Jurisdiction and Grade : Academic Year 2012	50
<b>Table 13</b>	Number of Higher Education Students at the Diploma Level in Vocational Type and Other Types of Educaional in the Formal School System by Jurisdiction, Type of Course and Grade : Academic Year 2012	52
<b>Table 14</b>	Number of Higher Education Students at Undergraduate Degree Level in the Formal School System by Jurisdiction, Program and Grade : Academic Year 2012	53
<b>Table 15</b>	Number of Higher Education Students at Graduate Degree Level in Public and Private Institutions in the Formal School System by Institution and Level of Education : Academic Year 2012	55
<b>Table 16</b>	Number of Students in International Private Schools in the Formal School System : Academic Year 2012	56
<b>2) Non-Formal School System</b>		<b>57</b>
<b>Table 17</b>	Number of Institutions, Teachers and Students in the Non-formal School System by Jurisdiction in Bangkok Metropolis and Other Provinces : Academic Year 2012	59
<b>Table 18</b>	Number of Learning and Child Care/Development Centers and Percentage of Students at Pre-elementary Level in Non-formal School System by Jurisdiction : Academic Year 2012	60
<b>Table 19</b>	Number of Institutions, Teachers and Students in the Non-formal School System under the Bureau of National Buddhism by Section : Academic Year 2012	61
<b>Table 20</b>	Number of Enrolment Registered, Enrolment and Enrolment Graduated under the Office of the Non-formal and infornal Education by Sex and Educational Activities in Bangkok Metropolis and Other Provinces : Fiscal Year 2012	62

# Contents



## Page

### 3) Budget

63

<b>Table 21</b>	Comparison of Gross Domestic Product, National Budget and Educational Budget : Fiscal Year 1999-2013	65
<b>Table 22</b>	Budget Expenditure by Function : Fiscal Year 2008-2013	66
<b>Table 23</b>	Education Expenditure by Function : Fiscal Year 2001-2013	67
<b>Table 24</b>	Education Expenditure by Economic Function (Capital Expenditure-Current Expenditure) : Fiscal Year 1999-2013	69
<b>Table 25</b>	Budget of the Ministry of Education as a Percentage of Gross Domestic Product, National Budget and Educational Budget : Fiscal Year 2004-2013	70

### 4) Other Indicators

71

<b>Table 26</b>	Learning Achievement at Elementary and Secondary Levels : Academic Year 2008-2012	73
<b>Table 27</b>	Drop-out Rates at Primary-Upper Secondary Levels under the Office of Basic Education Commission : Academic Year 2012	74
<b>Table 28</b>	Gross Promotion Rate G.2/G.3, G.4/G.5, G.7/G.8, G.8/G.9, G.10/G.11, G.11/G.12 : Academic Year 1998-2012	75
<b>Table 29</b>	Transition Rate at Secondary and Higher Education Levels : Academic Year 2012	77

### Working Staff

79



	หน้า
<b>แผนภูมิที่ 1</b> ระบบการศึกษาไทย	16
<b>แผนภูมิที่ 2</b> พิธีมิตการศึกษา ปีการศึกษา 2555	31
<b>แผนภูมิที่ 3</b> ร้อยละของนักเรียน นิสิต นักศึกษาในระบบโรงเรียน ต่อประชากรในวัยเรียน จำแนกตามชั้นและระดับการศึกษา ปีการศึกษา 2551-2555	33
<b>แผนภูมิที่ 4</b> ร้อยละของนักเรียน นิสิต นักศึกษาในระบบโรงเรียน ในสถานศึกษารัฐบาลและเอกชน ปีการศึกษา 2555	35
<b>แผนภูมิที่ 5</b> จำนวนนักเรียนระดับมัธยมศึกษาและอุดมศึกษาในระบบโรงเรียน จำแนกตามชั้นเรียนและประเภทการศึกษา ปีการศึกษา 2555	37
<b>แผนภูมิที่ 6</b> จำนวนนักเรียน นิสิต นักศึกษาในระบบโรงเรียน จำแนกตามชั้นและระดับการศึกษา ในกรุงเทพมหานครและส่วนภูมิภาค ปีการศึกษา 2555	39
<b>แผนภูมิที่ 7</b> จำนวนนักเรียน นิสิต นักศึกษาในระบบโรงเรียน ในสถานศึกษาของรัฐบาลและเอกชน ปีการศึกษา 2552-2555	41
<b>แผนภูมิที่ 8</b> จำนวนนักเรียน นิสิต นักศึกษาในระบบโรงเรียน จำแนกตามระดับการศึกษา ปีการศึกษา 2551-2555	43
<b>แผนภูมิที่ 9</b> งบประมาณรายจ่ายด้านการศึกษา จำแนกตามลักษณะงาน ปีงบประมาณ 2554-2556	68
<b>แผนภูมิที่ 10</b> อัตราการเลื่อนชั้น ป.2/ป.3, ป.4/ป.5, ม.1/ม.2, ม.2/ม.3, ม.4/ม.5, ม.5/ม.6 ปีการศึกษา 2544-2555	76

# Chart



## Page

<b>Chart 1</b>	Thai Education System	17
<b>Chart 2</b>	Pyramid of Education : Academic Year 2012	31
<b>Chart 3</b>	Students in the Formal School System as a Percentage of School-age Population by Grade and Level of Education : Academic Year 2008-2012	33
<b>Chart 4</b>	Percentage of Students in the Formal School System in Public and Private Institutions : Academic Year 2012	35
<b>Chart 5</b>	Number of Students at Secondary and Higher Education Levels in the Formal School System by Grade and Type of Education : Academic Year 2012	37
<b>Chart 6</b>	Number of Students in the Formal School System by Grade and Level of Education in Bangkok Metropolis and Other Provinces : Academic Year 2012	39
<b>Chart 7</b>	Number of Students in the Formal School System in Public and Private Institutions : Academic Year 2009-2012	41
<b>Chart 8</b>	Number of Students in the Formal School System by Level of Education : Academic Year 2008-2012	43
<b>Chart 9</b>	Education Expenditure by Function : Fiscal Year 2011-2013	68
<b>Chart 10</b>	Gross Promotion Rate G.2/G.3, G.4/G.5, G.7/G.8, G.8/G.9, G.10/G.11, G.11/G.12 : Academic Year 2001-2012	76

# นียบาระบบการศึกษา



พระราชบัญญัติการศึกษาแห่งชาติ พ.ศ. 2542 และที่แก้ไขเพิ่มเติม (ฉบับที่ 2) พ.ศ. 2545 และพระราชบัญญัติ การศึกษาภาคบังคับ พ.ศ. 2545 ได้กล่าวถึงระบบการศึกษาว่าการจัดการศึกษามีสามรูปแบบ คือ การศึกษาในระบบ การศึกษานอกระบบ และการศึกษาตามอัธยาศัย

**1. การศึกษาในระบบ** เป็นการศึกษาที่กำหนดจุดมุ่งหมาย วิธีการศึกษา หลักสูตร ระยะเวลาของการศึกษา การวัดและประเมินผล ซึ่งเป็นเงื่อนไขของการสำเร็จการศึกษาที่แน่นอน

**2. การศึกษานอกระบบ** เป็นการศึกษาที่มีความยืดหยุ่นในการกำหนดจุดมุ่งหมาย รูปแบบวิธีการจัดการศึกษา ระยะเวลาของการศึกษา การวัดและประเมินผล ซึ่งเป็นเงื่อนไขสำคัญของการสำเร็จการศึกษา โดยเนื้อหาและหลักสูตร จะต้องมีความเหมาะสมสอดคล้องกับสภาพปัญหาและความต้องการของบุคคลแต่ละกลุ่ม

**3. การศึกษาตามอัธยาศัย** เป็นการศึกษาที่ให้ผู้เรียนรู้ด้วยตนเองตามความสนใจศักยภาพ ความพร้อม และโอกาส โดยศึกษาจากบุคคล ประสบการณ์ สังคม สภาพแวดล้อม สื่อ หรือแหล่งความรู้อื่น ๆ

การศึกษาในระบบมีสองระดับ คือ การศึกษาขั้นพื้นฐานและการศึกษาระดับอุดมศึกษา

## 1. การศึกษาขั้นพื้นฐาน

**1.1 การศึกษาระดับก่อนประถมศึกษา** โดยปกติเป็นการจัดการศึกษาให้แก่เด็กที่มีอายุสามปีถึงหกปี เพื่อเป็นการวางรากฐานชีวิตและการเตรียมความพร้อมของเด็กทั้งร่างกายและจิตใจ สติปัญญา อารมณ์ บุคลิกภาพ และการอยู่ร่วมในสังคม

**1.2 การศึกษาระดับประถมศึกษา** เป็นการศึกษาภาคบังคับที่มุ่งวางรากฐานเพื่อให้ผู้เรียนได้พัฒนาคุณลักษณะที่พึงประสงค์ ทั้งในด้านคุณธรรม จริยธรรม ความรู้ และความสามารถขั้นพื้นฐานโดยปกติใช้เวลาเรียนหกปี

### 1.3 การศึกษาระดับมัธยมศึกษา แบ่งเป็นสองระดับ ดังนี้

(ก) **การศึกษาระดับมัธยมศึกษาตอนต้น** เป็นการศึกษาภาคบังคับที่มุ่งให้ผู้เรียนได้พัฒนาคุณลักษณะที่พึงประสงค์ ในด้านต่าง ๆ ต่อจากระดับประถมศึกษา เพื่อให้รู้ความต้องการความสนใจและความถนัดของตนเองทั้งในด้านวิชาการและวิชาชีพ ตลอดจนความสามารถในการประกอบกิจการและอาชีพตามควรแก่วัย โดยปกติใช้เวลาเรียนสามปี

(ข) **การศึกษาระดับมัธยมศึกษาตอนปลาย** เป็นการศึกษาที่มุ่งส่งเสริมให้ผู้เรียนได้ศึกษาตามความถนัดและความสนใจเพื่อเป็นพื้นฐานสำหรับการศึกษาต่อหรือการประกอบอาชีพ รวมทั้งการพัฒนาคุณธรรม จริยธรรมและทักษะทางสังคมที่จำเป็น โดยปกติใช้เวลาเรียนสามปี

การศึกษาระดับมัธยมศึกษาตอนปลาย แบ่งเป็นสองประเภท ดังนี้

1. **ประเภทสามัญศึกษา** เป็นการจัดการศึกษาเพื่อพัฒนาผู้เรียนตามความถนัด ความสนใจ ศักยภาพ และความสามารถพิเศษเฉพาะด้าน เพื่อเป็นพื้นฐานสำหรับการศึกษาต่อในระดับอุดมศึกษา

2. **ประเภทอาชีพศึกษา** เป็นการจัดการศึกษาเพื่อพัฒนาความรู้และทักษะในการประกอบอาชีพให้เป็นการกำลังแรงงานที่มีฝีมือ หรือศึกษาต่อในระดับอาชีพขั้นสูงต่อไป



## 2. การศึกษาระดับอุดมศึกษาแบ่งเป็นสองระดับ คือ ระดับต่ำกว่าปริญญา และระดับปริญญา

2.1 การศึกษาระดับต่ำกว่าปริญญา เป็นการศึกษาที่มุ่งส่งเสริมให้ผู้เรียนได้พัฒนาความรู้และทักษะวิชาชีพในระดับกลาง รวมทั้งมีความสามารถในการริเริ่มประกอบกร

### 2.2 การศึกษาระดับปริญญา มีสองระดับคือ

(ก) การศึกษาระดับระดับปริญญาตรี เป็นการศึกษาที่ส่งเสริมให้ผู้เรียนได้พัฒนาความรู้ความสามารถในสาขาวิชาต่าง ๆ ในระดับสูง โดยเฉพาะการประยุกต์ทฤษฎีไปสู่การปฏิบัติ การริเริ่มการพัฒนาทั้งทางวิชาการ และวิชาชีพ การสร้างสรรค์และเผยแพร่ความรู้ การริเริ่มการพัฒนาประเทศทั้งในด้านเศรษฐกิจ สังคม การเมือง วัฒนธรรม สิ่งแวดล้อม รวมทั้งการส่งเสริมบทบาทของประเทศในประชาคมโลก

(ข) การศึกษาระดับสูงกว่าปริญญาตรี เป็นการศึกษาที่มุ่งส่งเสริมให้ผู้เรียนได้พัฒนาความรู้และทักษะในสาขาวิชาการเฉพาะทางให้มีความชำนาญมากยิ่งขึ้น มุ่งสร้างสรรค์ความก้าวหน้าและความเป็นเลิศในทางวิชาการ โดยเฉพาะการศึกษา ค้นคว้าวิจัย และพัฒนาองค์ความรู้และเทคโนโลยีในด้านวิทยาศาสตร์ มนุษยศาสตร์ และสังคมศาสตร์ การประยุกต์ใช้วิทยาการสากล และภูมิปัญญาท้องถิ่นของไทยเพื่อการพัฒนาเศรษฐกิจและสังคมได้อย่างเหมาะสมกับสภาพของสังคมไทย การจัดการศึกษาตามแนวระบบโรงเรียน อาจจัดเป็นการศึกษาประเภทต่าง ๆ ได้ตามความเหมาะสมและความต้องการของกลุ่มเป้าหมาย ชุมชน และประเทศ เช่น การฝึกหัดครู การศึกษาวิชาชีพ การศึกษาวิชาชีพพิเศษ การศึกษาวิชาชีพเฉพาะกิจหรือเฉพาะบุคคลบางกลุ่ม การศึกษาพิเศษ การศึกษาสงเคราะห์ และการศึกษาเฉพาะทาง เป็นต้น การจัดการศึกษาประเภทต่าง ๆ เหล่านี้ ไม่เพียงแต่จัดตามความเหมาะสม หรือเพื่อสนองความต้องการเฉพาะของกลุ่มเป้าหมาย แต่ยังต้องคำนึงถึงการให้บุคคลได้พัฒนาทั้งในด้านคุณธรรม ความรู้ ความสามารถ และทักษะอย่างสมดุลควบคู่กันไปด้วย

1. การฝึกหัดครู เป็นการศึกษาที่มุ่งฝึกหัดและพัฒนาผู้ที่ประกอบอาชีพครูและครูประจำการให้มีคุณธรรม ความรู้ความสามารถ และทักษะในการสอนและการกระตุ้นผู้เรียนให้เกิดการเรียนรู้ที่มีจิตสำนึกของความเป็นครู มีความรับผิดชอบต่อนักเรียนและเป็นแบบอย่างที่ดีทั้งในด้านความประพฤติ การดำรงชีวิต ตลอดจนการรักษาภาษาและวัฒนธรรมของชาติ มีความใฝ่รู้มุ่งพัฒนาตนเอง และการสอนอย่างสม่ำเสมอ ตลอดจนมีส่วนร่วมในกระบวนการพัฒนาชุมชน การฟื้นฟู อนุรักษ์ และเสริมสร้างสิ่งแวดล้อมและวัฒนธรรมท้องถิ่น และประเทศ

2. การศึกษาวิชาชีพ เป็นการศึกษาที่มุ่งให้ผู้เรียนได้พัฒนาความรู้และทักษะวิชาชีพให้สามารถนำไปใช้ประโยชน์ ได้ทั้งในการประกอบอาชีพอิสระและรับจ้าง รวมทั้งสามารถดำเนินชีวิตและประกอบอาชีพได้อย่างเหมาะสม การจัดการศึกษาวิชาชีพ อาจจัดในรูปแบบต่าง ๆ ทั้งประเภทในโรงเรียนหรือนอกโรงเรียนการจัดการศึกษาวิชาชีพในระบบโรงเรียน เป็นการพัฒนาความรู้และทักษะวิชาชีพที่สอดคล้องกับแต่ละระดับของการศึกษา ตั้งแต่ระดับประถมศึกษาถึงระดับอุดมศึกษา ส่วนการจัดการศึกษาวิชาชีพนอกโรงเรียน เป็นการอบรมวิชาชีพเฉพาะด้านในระยะสั้นสำหรับผู้ที่ต้องการพัฒนาความรู้และทักษะเพิ่มเติม

3. การศึกษาวิชาชีพพิเศษ เป็นการศึกษาที่มุ่งให้ผู้เรียนได้ฝึกหัดหรือพัฒนาทักษะวิชาชีพบางด้านที่ต้องการให้มีความชำนาญเป็นพิเศษตั้งแต่เยาว์วัยและต้องฝึกฝนเป็นระยะเวลานาน มีนาฏศิลป์ ดนตรี กีฬา เป็นต้น การจัดการศึกษาอาจจัดตั้งเป็นสถานศึกษาเฉพาะหรือจัดในหลักสูตรปกติ

4. การศึกษาวิชาชีพเฉพาะกิจหรือเฉพาะบุคคลบางกลุ่ม เป็นการศึกษาที่มุ่งให้ผู้เรียนมีความรู้ และทักษะวิชาชีพ ตามความต้องการของหน่วยงานใดหน่วยงานหนึ่งโดยเฉพาะ หรือเป็นการจัดการศึกษาที่มุ่งจัดให้เหมาะสม และสอดคล้องกับลักษณะหรือความต้องการของกลุ่มเป้าหมาย ซึ่งไม่อาจดำเนินการได้โดยสถาบันการศึกษาปกติ ในการจัดการศึกษาต้องจัดให้สอดคล้องกับนโยบาย การศึกษาของรัฐด้วย

5. การศึกษาพิเศษ เป็นการศึกษาที่มุ่งให้ผู้เรียนที่มีความบกพร่องทางร่างกาย สติปัญญา จิตใจ อารมณ์ ได้เรียนรู้ที่เหมาะสมกับสภาพร่างกาย จิตใจและความสามารถ การจัดการศึกษาพิเศษนี้อาจจัดเป็นสถานศึกษาเฉพาะ หรือจัดในสถานศึกษาปกติตั้งแต่ ระดับก่อนประถมศึกษาจนถึงระดับอุดมศึกษา

6. การศึกษาสงเคราะห์ เป็นการศึกษาที่มุ่งจัดให้แก่บุคคลที่รัฐจำเป็นต้องให้การสงเคราะห์เป็นพิเศษ ทั้งนี้ เพื่อมุ่งให้เกิดความเสมอภาคทางการศึกษาแก่ผู้ยากไร้ หรือผู้ที่เสียเปรียบทางการศึกษาในลักษณะต่าง ๆ โดยอาจ จัดเป็นสถานศึกษาเฉพาะ หรือจัดรวมในสถานศึกษาปกติก็ได้ตามความเหมาะสม

7. การศึกษาประเภทอื่น ๆ หรือการศึกษาเฉพาะทาง เป็นการศึกษาที่จัดขึ้นเพื่อสนองวัตถุประสงค์ เฉพาะของหน่วยงานที่จัดการศึกษา เช่น การศึกษาด้านพยาบาล ทหาร ตำรวจ และการขนส่งและโทรคมนาคม เป็นต้น

$$\text{อัตราการเลื่อนชั้น C1/C2 ในปีการศึกษา Y1/Y2} = \frac{\text{นักเรียนชั้น C2 ปี Y2} \times 100}{\text{นักเรียนชั้น C1 ปี Y1}}$$

$$\text{อัตราการเรียนต่อชั้น ม.1} = \frac{\text{จำนวนนักเรียนชั้น ม.1 เข้าใหม่ปีการศึกษา A}}{\text{จำนวนนักเรียนที่จบชั้น ป.6 ปีการศึกษา (A-1)}}$$

$$\text{อัตราการเรียนต่อชั้น ม.4 และ ปวช.1} = \frac{\text{จำนวนนักเรียนชั้น ม.4 และ ปวช.1 เข้าใหม่ปีการศึกษา A}}{\text{จำนวนนักเรียนที่จบชั้น ม.3 ปีการศึกษา (A-1)}}$$

### ผลิตภัณฑ์มวลรวมภายในประเทศ (GDP)

หมายถึง มูลค่าสินค้าและบริการที่ผลิตได้ทั้งสิ้นในประเทศในระยะเวลาหนึ่ง (ปี)

### งบประมาณแผ่นดิน

หมายถึง งบประมาณรายจ่ายของประเทศแต่ละปีรวมกันทุกด้าน

### งบประมาณการศึกษา

หมายถึง ค่าใช้จ่ายในการดำเนินการศึกษาของชาติของหน่วยงานต่าง ๆ ของรัฐ





# Definitions Thai Education System



The National Education Act B.E.1999 (revised B.E.1999) and the Compulsory Education Act B.E.2002 state that there shall be three types of education: formal, non-formal and informal.

**1. Formal education** shall specify the aims, methods, curricula, duration assessment, and evaluation conditional to its completion.

**2. Non-formal education** shall have flexibility in determining the aims, modalities, management procedures, duration, assessment and evaluation conditional to its completion. The contents and curricula for non-formal education shall be appropriate, respond to the requirements, and meet the needs of individual groups of learners.

**3. Informal education** shall enable learners to learn by themselves according to their interests, potentialities, readiness and opportunities available from individuals, society, environment, media, or other sources of knowledge.

**Formal education is divided into two levels: basic education and higher education.**

## **1. Basic Education**

Basic education is divided into three levels, i.e., pre-elementary level, elementary level, and secondary level.

### **1.1 Pre-elementary Level**

At the pre-elementary Level, students are offered a two-year course in public pre-elementary schools and a three-year course in private pre-elementary school. Pre-elementary education aims to nurture and prepare physical, mental, intellectual and emotional skills for students for their further movement on to the elementary education.

Apart from pre-elementary schools and kindergatens, pre-elementary education is also provided in Child Care Centres and Child Development Centres, depending on the target groups and their local areas.

### **1.2 Elementary Level**

At the elementary level, students undergoes at least six years of elementary education as a compulsory education. Elementary education puts emphasis on basic literacy and numeracy skills and cultivates desirable behavior in students.

### **1.3 Secondary Level**

Secondary education is divided into two levels; lower and upper secondary levels.

#### **(a) Lower Secondary Level**

Lower secondary education offers a three-year course which is geared toward developing the students' ethics, knowledge and abilities. It allows the students to explore their needs, areas of interests and aptitudes and enables them to meet their appropriate careers.

## **(b) Upper Secondary Level**

Upper secondary education is a three-year course as a fundamental stage for the students who will proceed to higher education. It also aims to prepare students to meet the labour market and to promote their entrepreneurship skills. There are two streams; vocational-oriented is provided in vocational and technical colleges for the students who are good at skills while academic stream is offered in general education schools for the students who are academically inclined.

### **2. Higher Level**

It is a post-secondary education which is divided into two levels; diploma and degree levels.

#### **2.1 Diploma Level**

At the diploma level, schools offer one to four-year courses for the students who have completed upper secondary education. At the end of upper secondary three, the students in vocational stream can enter either vocational institutions or universities to continue their vocational courses for their vocational diploma. On the other hand, the students in academic stream, on obtaining academic certificate can proceed to the colleges and universities to attend either vocational or academic course. The diploma course aims to develop the learners' knowledge and vocational skills at the semi-skills level and to enable them to initiate their entrepreneurships.

#### **2.2 Degree Level**

Degree level consists of two levels, i.e. undergraduate and graduate levels.

##### **(a) Undergraduate Level**

Undergraduate degree normally offers a four-year course, with an exception of some courses, for instance, Architecture, Medical Science, etc. require five to six years of study. The students who have completed upper secondary education, sitting entrance examination go on to the technological and educational institutions and attend four to six-year courses for their Bachelor's degree. As for the students who have been given diploma, after sitting entrance examination can take a two-year course to pursue their first degree in higher technological and educational institutions. The aim of undergraduate degree course is to develop the students' abilities and disciplines. Students are also expected apply theories to practices and to spread their knowledge across the groups of people. They are encouraged to apply theories to a reality of the nation's development so that they can bring their country up to the international challenges.

##### **(b) Graduate Level**

Graduate degree offers one to three-year courses to the learners at the graduate diploma, master degree and doctoral degree levels. Students are stimulated to specialize and bring theories to practices. Graduate course develops the students' vocational and academic talents and enable them to progress at their own careers. The learning process focuses on the learners' broader vision and better perspectives for looking at the world and bringing the nation to the international competition. The application of international knowledge and folk wisdom for the nation's development is also the curricula emphases at this level.

The following types of education are organized with due consideration both to characteristics and needs of target groups, and to the goals of enhancing balanced development of individual's morality, knowledge, ability and skills.



1. Teacher education aims to train and develop perspectives as well as practicing teacher to acquire morality, knowledge, ability and skills in teaching and motivating learners to learn; to be mindful of professionalism, spirit and responsibility of teachers; to serve as a role model for learners regarding social behavior, life style and preservation of the national language and culture; to develop an inquiring mind and engage in continuous improvement of themselves and their teaching capability; and to engage in community development, as well as in rehabilitation, conservation and enrichment of local and national environment and culture.

2. Vocational education aims to enable learners to develop vocational knowledge and skills used for working both as entrepreneurs and as employees; and to make decent living. Vocational education can be organized in both formal and non-formal school systems, Vocational education in the formal school system is a development of occupational knowledge and skills relevant to each level of education from primary to higher levels. Vocational education in the non-formal school system is short-course training in specific occupations for those who need to upgrade their knowledge and skills.

3. Special vocational education aims to enable learners to train and develop specific vocational skills and expertise which require a long period of training from childhood, such as dancing, music and sports. It may be provided in special institutes created for the purpose or incorporated in the general curricula.

4. Vocational education for specific groups aims to enhance learner's vocational knowledge and skills in accordance with specific needs of certain agencies, or characteristics and needs of specific groups but it is not provided in general educational institutions. It must comply with the State's national policy directives.

5. Special education aims to enable learners who are physically, mentally, psychologically, and emotionally handicapped to join learning processes suitable for their conditions and capability. Special education can be provided in special institutes or in general educational institutions from pre-elementary to higher education levels.

6. Welfare education or education for the disadvantaged is especially designed for children to promote equal access to education for children who are in accessible to normal education. This type of education can be offered in special or mainstreaming schools.

7. Other types of education or purposive education aims to enhance learner's knowledge and skills relating to particular purposes and needs of agencies providing education, for instance, courses on nursing, and transport and telecommunication; and courses for military and police cadets.

$$\text{Promotion Rate C1/C2 Academic Year Y1/Y2} = \frac{\text{C2 Students in Y2} \times 100}{\text{C2 Students in Y1}}$$

$$\text{Transition Rate from Grade 6 to Grade 7} = \frac{\text{New Entrants (Grade 7) in YA}}{\text{No. of Graduates (Grade 6) in YA-1}}$$

$$\text{Transition Rate from Grade 9 to Grade 10 and to Vocational Ed. 1st yr.} = \frac{\text{No. of New Entrants (Grade 10 and Vocational Ed. 1st-yr. Students) in YA}}{\text{No. of Graduates (Grade 9) in YA-1}}$$

**Gross Domestic Products (GDP)**

is the value of all goods and services which have been produced in the country for a definite time period (in year).

**National Budget (N.B.)**

is the sum of the national budget expended by all sectors each year.

**Educational Budget (E.B.)**

is the national education expenditures of all educational agencies/institutions.



# การนับรวมข้อมูล



<b>ในกระทรวงศึกษาธิการ</b>	หมายถึง ข้อมูลของสถานศึกษาในสังกัดและควบคุมโดยกระทรวงศึกษาธิการ
<b>นอกกระทรวงศึกษาธิการ</b>	หมายถึง ข้อมูลของสถานศึกษาที่อยู่นอกสังกัดกระทรวงศึกษาธิการ ได้แก่ (ส่วนราชการอื่น) กระทรวงมหาดไทย กระทรวงการพัฒนาสังคมและความมั่นคงของมนุษย์ กรุงเทพมหานคร (สำนักงานการศึกษา มหาวิทยาลัยกรุงเทพมหานคร) สถาบันพระบรมราชชนก กระทรวงสาธารณสุข กระทรวงคมนาคม กระทรวงกลาโหม สำนักนายกรัฐมนตรี กระทรวงการท่องเที่ยวและกีฬา กระทรวงวัฒนธรรม และสำนักงานพระพุทธศาสนาแห่งชาติ
<b>ทั่วประเทศ</b>	หมายถึง ข้อมูลรวมทั้งหมดทั่วประเทศ
<b>กรุงเทพมหานคร (กทม.)</b>	หมายถึง ข้อมูลของทุกสังกัดในเขตท้องที่กรุงเทพมหานคร
<b>ส่วนภูมิภาค (ภูมิภาค)</b>	หมายถึง ข้อมูลนอกเขตท้องที่กรุงเทพมหานคร ซึ่งมีอยู่ทุกจังหวัดไม่ว่าจะอยู่สังกัดใด
<b>นักเรียน</b>	หมายถึง จำนวนนักเรียน นิสิต นักศึกษา ตามชื่อที่เรียกในแต่ละระดับการศึกษา
<b>ครู</b>	หมายถึง ครู คณาจารย์ ซึ่งนับเป็นผู้สอน หรือทำหน้าที่บริหารในสถานศึกษาแต่ละระดับการศึกษา
<b>สถานศึกษา</b>	หมายถึง โรงเรียน วิทยาลัย มหาวิทยาลัย หรือสถาบันการศึกษาที่จัดการศึกษา ซึ่งมีชื่อเรียกตามแต่ละระดับการศึกษา

# แหล่งที่มาของข้อมูล



1. ข้อมูลเกี่ยวกับประชากร การปกครอง และการบริหาร ได้จากเว็บไซต์ของสำนักบริหารการทะเบียน กรมการปกครอง กระทรวงมหาดไทย
2. ข้อมูลเกี่ยวกับการศาสนา ได้จากเว็บไซต์ของกรมการศาสนา กระทรวงวัฒนธรรม และกองแผนงาน สำนักงานพระพุทธศาสนาแห่งชาติ
3. ข้อมูลเกี่ยวกับงบประมาณ ได้จากเอกสารของสำนักงบประมาณ
4. ข้อมูลเกี่ยวกับการศึกษาของกระทรวงศึกษาธิการ ได้จากสำนักงานคณะกรรมการส่งเสริมการศึกษาเอกชน สำนักงานส่งเสริมการศึกษานอกระบบและการศึกษาตามอัธยาศัย สำนักงานคณะกรรมการการศึกษาขั้นพื้นฐาน สำนักงานคณะกรรมการการอุดมศึกษา สำนักงานคณะกรรมการการอาชีวศึกษา และโรงเรียนมหิดลวิทยานุสรณ์
5. ข้อมูลการศึกษาของสังกัดกรุงเทพมหานคร ได้จากสำนักการศึกษา มหาวิทยาลัยกรุงเทพมหานคร กรุงเทพมหานคร
6. ข้อมูลการศึกษาของโรงเรียนเทศบาลและเมืองพัทยา ได้จากสำนักประสานและพัฒนากิจการการศึกษาท้องถิ่น กรมส่งเสริมการปกครองท้องถิ่น กระทรวงมหาดไทย
7. ข้อมูลการศึกษาของโรงเรียนตำรวจตระเวนชายแดนและโรงเรียนนายร้อยตำรวจ ได้จากกองบัญชาการ ตำรวจตระเวนชายแดน และโรงเรียนนายร้อยตำรวจ สำนักงานตำรวจแห่งชาติ สำนักนายกรัฐมนตรี
8. ข้อมูลการศึกษาของวิทยาลัยพยาบาล ได้จากสถาบันพระบรมราชชนก สำนักงานปลัดกระทรวงสาธารณสุข
9. ข้อมูลการศึกษาของศูนย์ฝึกพาณิชย์นาวี และสถาบันการบินพลเรือน สังกัดกระทรวงคมนาคม ซึ่งได้รับจากหน่วยงานโดยตรง
10. ข้อมูลการศึกษาของโรงเรียนเตรียมทหาร โรงเรียนช่างฝีมือทหาร โรงเรียนแผนที่กรมแผนที่ทหาร โรงเรียนนายร้อยพระจุลจอมเกล้า วิทยาลัยแพทยศาสตร์พระมงกุฎเกล้า วิทยาลัยพยาบาลกองทัพบก โรงเรียนดุริยางค์ทหารบก โรงเรียนนายเรือ วิทยาลัยพยาบาลกองทัพเรือ โรงเรียนดุริยางค์ทหารเรือ โรงเรียนช่างกรมอู่ทหารเรือ โรงเรียนนายเรืออากาศ วิทยาลัยพยาบาลทหารอากาศ โรงเรียนจ่าอากาศ โรงเรียนดุริยางค์ทหารอากาศ ได้รับข้อมูลจากกองทัพไทย กองทัพบก กองทัพเรือ กองทัพอากาศ กระทรวงกลาโหม
11. ข้อมูลการศึกษาของกระทรวงการพัฒนาสังคมและความมั่นคงของมนุษย์ ได้มาจากกรมพัฒนาสังคม และสวัสดิการ และสำนักคุ้มครองเสรีภาพและเด็ก
12. ข้อมูลการศึกษาของโรงเรียนกีฬา และวิทยาลัยพลศึกษา ได้จากสถาบันการพลศึกษา กระทรวงการท่องเที่ยวและกีฬา
13. ข้อมูลการศึกษาของวิทยาลัยนาฏศิลป์ วิทยาลัยช่างศิลป์ และสถาบันบัณฑิตพัฒนศิลป์ ได้จากสถาบันบัณฑิตพัฒนศิลป์ กระทรวงวัฒนธรรม
14. ข้อมูลผลการทดสอบทางการศึกษาแห่งชาติขั้นพื้นฐาน (O-NET) ได้จากสถาบันทดสอบทางการศึกษาแห่งชาติ (องค์การมหาชน)
15. ข้อมูลการศึกษาโรงเรียนพระปริยัติธรรม ได้จากสำนักงานพระพุทธศาสนาแห่งชาติ



# Enumeration and Sources of Data



The data presented in this book are collected from the agencies responsible for education provision both within and outside the Ministry of Education. The data from these two sources are defined as follows.

## - Data of the Ministry of Education

The number of schools, teachers and students of the Ministry of Education.

## - Data of other Organizations

Apart from the Ministry of Education, separate agencies also provide education to the people to promote accessibility to education and to meet particular purposes of those agencies involved. Such agencies are the Local Administration Department under the Ministry of Interior, Ministry of Social Development and Human Security, the Department of Education under the Bangkok Metropolitan Administration, Praborommarajchanok Institute under the Ministry of Public Health, the Merchant Marine Training Centre and the Civil Aviation Training Centre under the Ministry of Transport and Communications, the Armed Forces Academies Preparatory School, The Military Technical Training School, the Royal Naval School of Music, the Phramong Kutklao Hospital and College of Medicine, The Force Nursing College, the Royal Thai Naval Academy, the Royal Thai Air Force Academy, the Chulachomklao Royal Military Academy, the Noval Nursing College under the Ministry of Defence, Border Patrol Police General Headquarters and the Police Cadet Academy under the Office of the Prime Minister, the Ministry of Tourisms and Sports, the Ministry of Culture, and The Bureau of National Buddhism.

**Data of the whole Kingdom** = a grand total covering the data in the whole kingdom

**Data of Bangkok** = the number of schools, teachers and students of every agency in Bangkok Metropolis

**Data of Other Provinces** = the number of schools, teachers and students across the country, excluding those in Bangkok Metropolis

**Students** = a number of students and pupils at each level of education

**Teachers** = the number of teaching staff and administrative personnel in educational institutions

**Institutions** = the number of schools, colleges, universities or other educational institutions responsible for education provision

## ข้อมูลทางสังคมและภูมิศาสตร์ พ.ศ. 2555

1	เนื้อที่ทั้งหมด	513,115.02	ตารางกิโลเมตร
2	ผลิตภัณฑ์มวลรวมภายในประเทศ (ปีงบประมาณ 2556)	12,544,000.0	ล้านบาท
	งบประมาณแผ่นดิน (ปีงบประมาณ 2556)	2,400,000.0	ล้านบาท
	งบประมาณการศึกษา (ปีงบประมาณ 2556)	493,892.0	ล้านบาท
3	ประชากรทั้งหมด (สรุป ณ วันที่ 31 ธันวาคม 2555)	64,623,000	คน
	ชาย	31,438,000	คน
	หญิง	33,185,000	คน
	กรุงเทพมหานคร	8,410,962	คน
	ชาย	5,701,394	คน
	หญิง	2,709,568	คน
	จังหวัดที่มีประชากรมากที่สุด (ยกเว้น กทม.) คือ		
	จังหวัดนครราชสีมา	2,673,560	คน
	จังหวัดที่มีประชากรน้อยที่สุด คือ		
	จังหวัดระนอง	182,648	คน
	จำนวนคนเกิด (มกราคม-ธันวาคม 2555)	796,104	คน
	จำนวนคนตาย (มกราคม-ธันวาคม 2555)	419,265	คน
4	จำนวนบ้าน	22,240,259	หลัง
5	รายได้ประชากรต่อหัว	125,756	บาท
6	การปกครองและการบริหาร		
	การปกครองส่วนภูมิภาค (ไม่รวมกรุงเทพมหานคร)		
	จังหวัด	76	จังหวัด
	อำเภอ	998	อำเภอ
	ตำบล	8,860	ตำบล
	หมู่บ้าน	74,944	แห่ง
	การปกครองส่วนท้องถิ่น		
	องค์การบริหารส่วนจังหวัด	75	แห่ง
	เทศบาลนคร/ เมือง/ ตำบล	1,788	แห่ง
	องค์การบริหารส่วนตำบล	6,746	แห่ง
	การปกครองท้องถิ่นรูปแบบพิเศษ (กรุงเทพมหานคร และเมืองพัทยา)	2	แห่ง
7	แหล่งวิชาการนอกระบบ		
	พิพิธภัณฑ์สถานแห่งชาติ	43	แห่ง
	อุทยานประวัติศาสตร์	10	แห่ง
	หอสมุดแห่งชาติ	17	แห่ง
	แหล่งเรียนรู้ตามอัธยาศัย		
	ห้องสมุดประชาชนประจำจังหวัด	73	แห่ง
	ห้องสมุดประชาชนประจำอำเภอ	694	แห่ง
	หอสมุดรัชมังคลาภิษก	3	แห่ง
	ห้องสมุดเฉลิมราชกุมารี	82	แห่ง
	อุทยานวิทยาศาสตร์พระจอมเกล้า ณ หวังอ		
	จังหวัดประจวบคีรีขันธ์	1	แห่ง
	ศูนย์วิทยาศาสตร์เพื่อการศึกษาจังหวัด	13	แห่ง
	ศูนย์วิทยาศาสตร์และวัฒนธรรมเพื่อการศึกษาร้อยเอ็ด	1	แห่ง
	สถานศึกษาสังกัด กศน.		
	สถาบันพัฒนาการศึกษานอกระบบและการศึกษาตามอัธยาศัยภาค	5	แห่ง
	สำนักงานส่งเสริมการศึกษานอกระบบและการศึกษาตามอัธยาศัยจังหวัด	77	แห่ง
	สำนักงานส่งเสริมการศึกษานอกระบบและการศึกษาตามอัธยาศัยกรุงเทพมหานคร 1	1	แห่ง
	สถาบันพัฒนาการศึกษานอกระบบและการศึกษาตามอัธยาศัยกรุงเทพมหานคร	1	แห่ง
	ศูนย์การศึกษานอกระบบและการศึกษาตามอัธยาศัยอำเภอ	885	แห่ง





	ศูนย์การศึกษาอนุกระบบและการศึกษาตามอัธยาศัยเขต	50	แห่ง
	ศูนย์การเรียนรู้ชุมชน	5,980	แห่ง
	สถาบันการศึกษาทางไกล	1	แห่ง
	ศูนย์ฝึกและพัฒนาอาชีพราษฎรไทยบริเวณชายแดนจังหวัด	6	แห่ง
	ศูนย์ฝึกวิชาชีพจังหวัดกาญจนบุรี (สามสงฆ์ทรงพระคุณ)	1	แห่ง
	ศูนย์ฝึกและพัฒนาอาชีพเกษตรกรรม วัดญาณสังวรารามวรมหาวิหาร อันเนื่องมาจากพระราชดำริ (บางละมุง)	1	แห่ง
	สถาบันการศึกษาและพัฒนาต่อเนื่องสิรินธร	1	แห่ง
	ศูนย์ศึกษาชานอกโรงเรียนกาญจนาภิเษก (วิทยาลัยในวัง)	1	แห่ง
<b>8</b>	<b>การศาสนา</b>		
	<b>จำนวนวัดรวมทั่วประเทศ</b>	<b>37,331</b>	<b>วัด</b>
	<b>จำแนกตามฐานะ</b>		
	พระอารามหลวง	290	วัด
	วัดราษฎร์	37,041	วัด
	<b>จำแนกตามสภาพ</b>		
	วิสุคามสีมา	22,210	วัด
	ไม่ได้รับพระราชทานวิสุคามสีมา	15,121	วัด
	วัดร้าง	6,081	วัด
	<b>จำนวนพระภิกษุ</b>	<b>293,879</b>	<b>รูป</b>
	มหานิกาย	260,862	รูป
	ธรรมยุต	33,017	รูป
	<b>จำนวนสามเณร</b>	<b>61,416</b>	<b>รูป</b>
	มหานิกาย	53,159	รูป
	ธรรมยุต	8,257	รูป
	<b>จำนวนมัสยิดและโบสถ์</b>	<b>5,361</b>	<b>แห่ง</b>
	มัสยิด	3,722	แห่ง
	โบสถ์คริสต์	1,615	แห่ง
	คาทอลิก	472	แห่ง
	โปรเตสแตนต์	1,143	แห่ง
	โบสถ์พราหมณ์-ฮินดู	(ไม่มีข้อมูล)	แห่ง
	โบสถ์ซิกข์	24	แห่ง
	<b>บุคลากรด้านศาสนา</b>	<b>14,610</b>	<b>คน</b>
	อิหม่าม/คอเต็บ/บิหลัน	11,166	คน
	คริสต์	3,444	คน
	พราหมณ์-ฮินดู	(ไม่มีข้อมูล)	คน
	<b>การศาสนศึกษา</b>		
	โรงเรียนพระปริยัติธรรม แผนกสามัญ	414	โรง
	ครู 4,957 รูป/คน      นักเรียน 55,115 คน		
	โรงเรียนพระปริยัติธรรม แผนกธรรม-บาลี	10,443	สำนักเรียน
	ครู 4,706 รูป/คน      นักเรียน 2,169,628 คน		
	ศูนย์ศึกษาพระพุทธศาสนาวันอาทิตย์	3,764	แห่ง
	ครู 27,922 รูป/คน      นักเรียน 1,061,497 คน		
	ศูนย์อบรมศาสนาอิสลามและจริยธรรมประจำมัสยิด	835	แห่ง
	ครู 2,212 คน      นักเรียน 90,604 คน		

หมายเหตุ : ข้อมูลศูนย์อบรมศาสนาอิสลามและจริยธรรมประจำมัสยิด รายงานเฉพาะ 5 จังหวัด ได้แก่ ยะลา ปัตตานี นราธิวาส สตูล สงขลา

## Geographical, Economic, Political and Social Data, 2012

<b>1</b>	<b>Area of Thailand</b>	<b>513,115.02</b>	<b>Square Kilometres</b>
<b>2</b>	<b>Gross Domestic Product (GDP) : Fiscal Year 2013</b>	<b>12,544,000.0</b>	<b>Million Baht</b>
	National Budget (Fiscal Year 2013)	2,400,000	Million Baht
	Educational Budget (Fiscal Year 2013)	493,892.0	Million Baht
<b>3</b>	<b>Total Population (Updated as of 31 December 2012)</b>	<b>64,623,000</b>	
	Male	31,438,000	
	Female	33,185,000	
	<b>Population in Bangkok Metropolis</b>	<b>8,410,962</b>	
	Male	5,701,394	
	Female	2,709,568	
	<b>The province with the largest of population (excluding Bangkok)</b>		
	Nakhon Ratchasima Province	2,673,560	
	<b>The province with the smallest of population</b>		
	Ranong Province	182,648	
	Number of Births (January – December 2012)	796,104	
	Number of Deaths (January – December 2012)	419,265	
<b>4</b>	<b>Number of Living Quarters</b>	<b>22,240,259</b>	
<b>5</b>	<b>Gross National Product (GNP)</b>	<b>125,756</b>	<b>Baht</b>
<b>6</b>	<b>Administrative Divisions of Government</b>		
	<b>Central Administration (Excluding Bangkok)</b>		
	Provinces	76	
	Districts	998	
	Tambon	8,860	
	Villages	74,944	
	<b>Local Administration</b>		
	Provincial Administration Organizations	75	
	Cities/ Towns/ Tambon Municipalities	1,788	
	Tambon Administration Organizations	6,746	
	<b>Special Administrative Entities (Bangkok and Pattaya)</b>	<b>2</b>	
<b>7</b>	<b>Non-formal Education Locations</b>		
	<b>National Museums</b>	<b>43</b>	
	<b>Historical Parks</b>	<b>10</b>	
	<b>National Libraries</b>	<b>17</b>	
	<b>Informal Education Locations</b>		
	Provincial Public Libraries	73	
	District Public Libraries	694	
	Rajamangalabhisek Library	3	
	Chalermrajumari Public Libraries	82	
	King Mongkut Memorial Park of Science and Technology at Wah Kaw, Prachuap Khirikhan	1	
	Provincial Science Centres	13	
	Roi Et Science and Cultural Centre for Education	1	
	<b>Institutions under Ofce of the Non-Formal and Informal Education</b>		
	Regional Institute for Non-Formal and Informal Education	5	
	Provincial Ofce of the Non-Formal and Informal Education	77	
	Bangkok Ofce of the Non-Formal and Informal Education 1	1	




	Bangkok Institute for Non-Formal and Informal Education	1
	District Non-Formal and Informal Education Centres	885
	District Non-Formal and Informal Education Centres	50
	Non-Formal Education Service Centres	5,980
	Distance Education Institute	1
	Centre for Thai People along the Border Areas	6
	Sarm Song Songprakhun Vocational Training Centre, Kanchanaburi	1
	Agricultural Training and Development Centre	
	Wat Yanasangwaratham Voramahaviham Under H.M. the King's Initiatives	1
	Sirindhorn Institute for Continuing Education and Development	1
	Kanchanapisek Non-Formal Education Centre (Royal Academy)	1
<b>8</b>	<b>Religious Affairs</b>	
	<b>Number of Monasteries in the Whole Kingdom</b>	<b>37,331</b>
	<b>Classied by Status</b>	
	Royal Monasteries	290
	Private Monasteries	37,041
	<b>Classied by Condition</b>	
	Visungkhamsima	22,210
	Non-Visungkhamsima	15,121
	Deserted Monasteries	6,081
	<b>Number of Buddhist Monks</b>	<b>293,879</b>
	Mahanikaya Monks	260,862
	Dhammayuta Monks	33,017
	<b>Number of Novices</b>	<b>61,416</b>
	Mahanikaya Novices	53,159
	Dhammayuta Novices	8,257
	<b>Number of Mosques and Churches</b>	<b>5,361</b>
	Mosques	3,722
	Christian Churches	1,615
	Catholic	472
	Protestant	1,143
	Brahman and Hindu Temples	N/A
	Sikh Temples	24
	<b>Religious Persons</b>	<b>14,610</b>
	Imam, Islamic priest, Islamic headman	11,166
	Christian	3,444
	Brahman and Hindu	N/A
	<b>Religious Education</b>	
	Scripture Schools for General Education	414
	Teachers 4,957      Students 55,115	
	Scripture Schools for Dharma and Pali Teachings	10,443
	Teachers 4,706      Students 2,169,628	
	Sunday Buddhist Teaching Centres	3,764
	Teachers 27,922      Students 1,061,497	
	Islamic Teaching and Ethical Development Centres	835
	Teachers 2,212      Students 90,604	

**Remark :** Information of Islamic Teaching and Ethical Development Centres was reported only 5 provinces : Yala,Pattani,Narathiwat,Satun and Songkhla

[www.mis.moe.go.th](http://www.mis.moe.go.th)

# EDUCATIONAL STATISTICS IN BRIEF 2012

BUREAU OF INFORMATION AND COMMUNICATION TECHNOLOGY, OPS, MOE



ตารางประกอบรายงาน  
Text Tables

แผนภูมิที่ 1 ระบบการศึกษาไทย

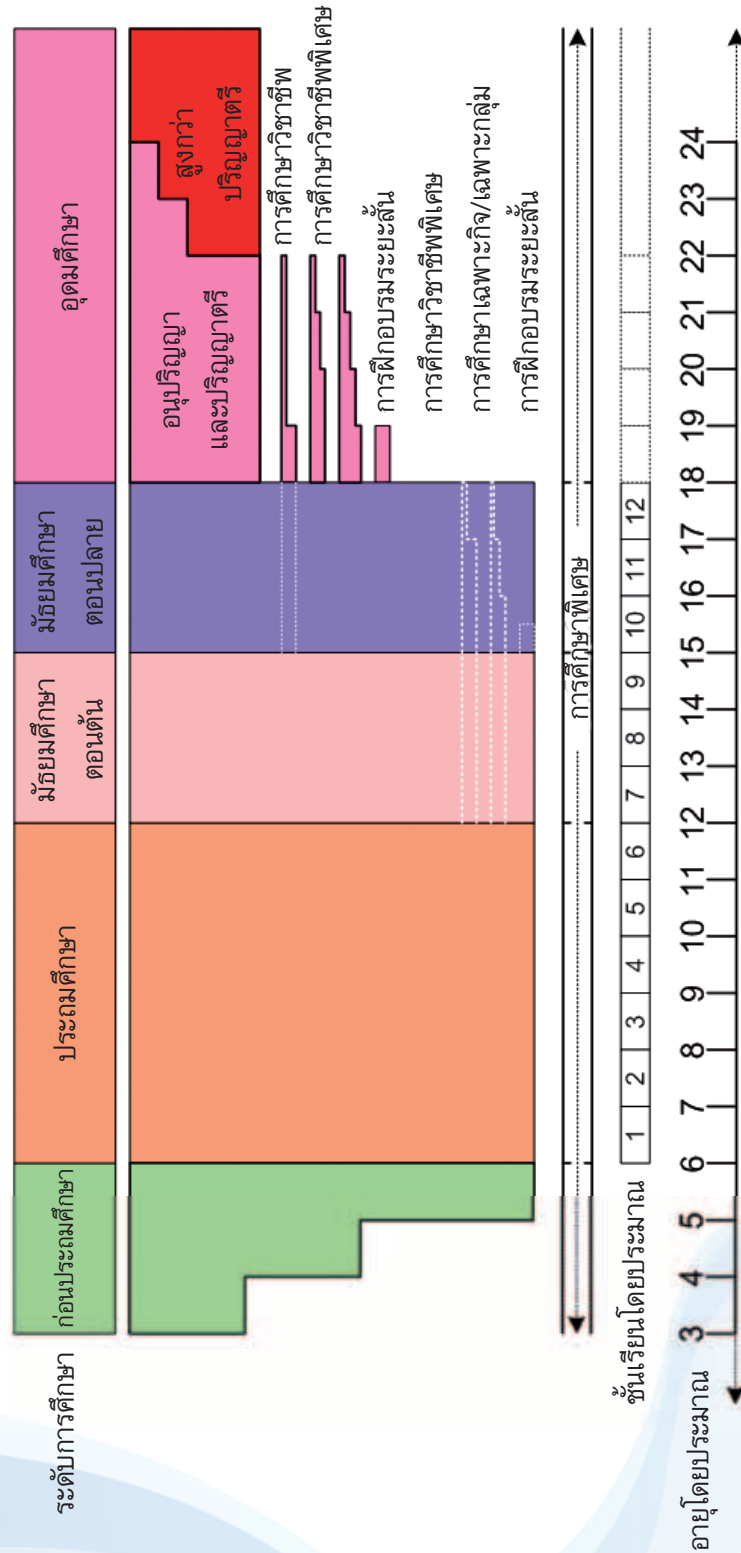
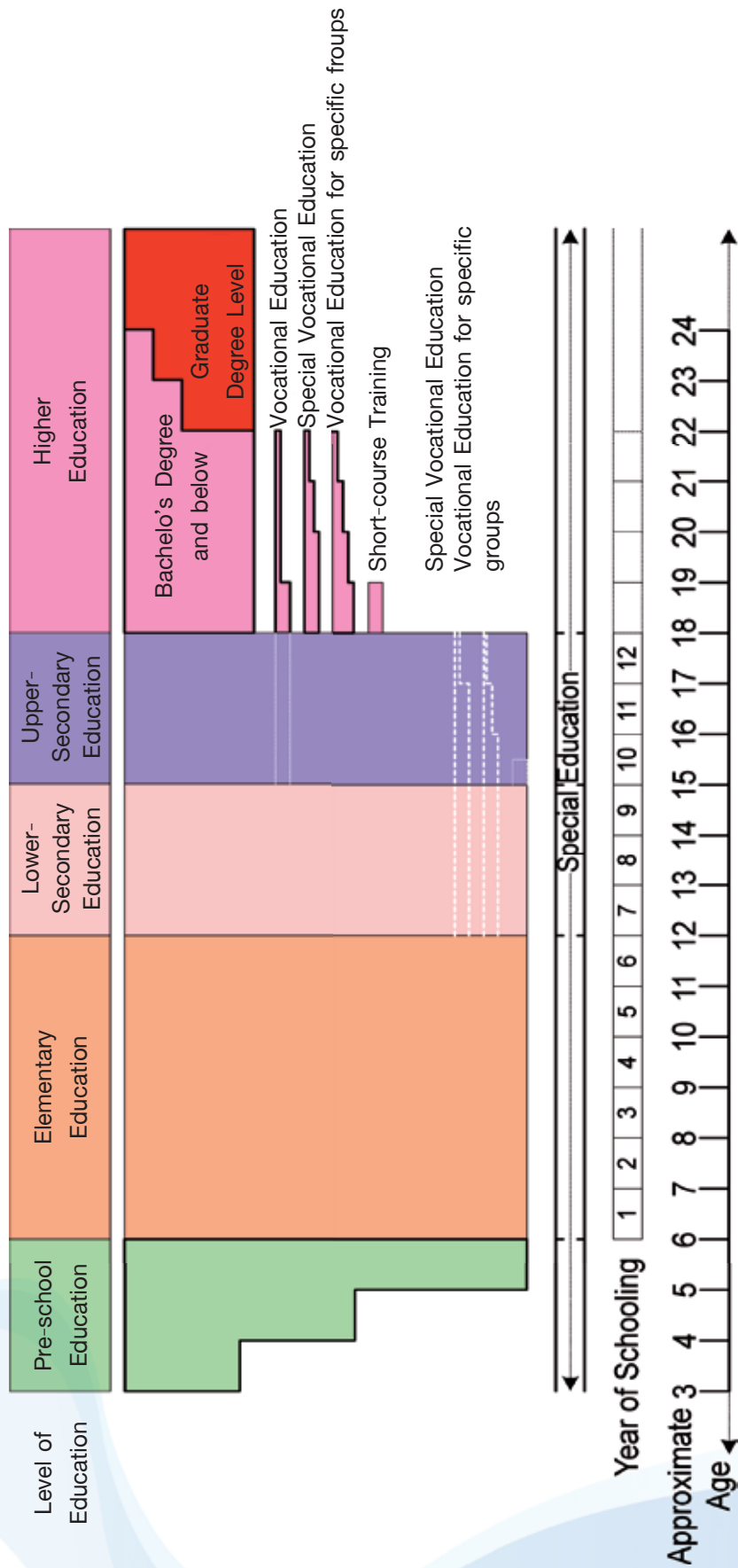


Chart 1 Thai Education System



ตาราง ก สรุปลำดับประชากร จำแนกตามเพศและช่วงอายุ (ปี) (เฉพาะผู้มีสัญชาติไทยและมีชื่ออยู่ในทะเบียนบ้าน)  
ปี พ.ศ. 2555

Table A Summary, Number of Populations by Gender and Age (Thai Nationality) : Year 2012

อายุ	จำนวนประชากร Numbers of Population			Age
	ชาย Male	หญิง Female	รวม Total	
รวมประชากรทั่วประเทศช่วงอายุ 0-มากกว่า 100 ปี	30,891,534	32,075,488	62,967,022	Total Population (0-100+)
รวมประชากรทั่วประเทศช่วงอายุ 0-18 ปี	8,093,515	7,663,765	15,757,280	Total Population (0-18)
รวมประชากรทั่วประเทศช่วงอายุ 19-21 ปี	1,457,435	1,405,960	2,863,395	Total Population (19-21)
น้อยกว่า 1 ปี	383,431	361,450	744,881	<1
1	393,408	370,728	764,136	1
2	382,298	361,334	743,632	2
3	395,150	372,458	767,608	3
4	398,129	375,518	773,647	4
5	407,256	384,599	791,855	5
6	403,823	380,659	784,482	6
7	408,683	386,915	795,598	7
8	413,665	392,027	805,692	8
9	402,542	380,184	782,726	9
10	404,237	382,665	786,902	10
11	406,140	384,233	790,373	11
12	427,825	406,557	834,382	12
13	427,980	404,555	832,535	13
14	456,811	433,993	890,804	14
15	495,019	469,993	965,012	15
16	505,687	480,141	985,828	16
17	498,849	476,260	975,109	17
18	482,582	459,496	942,078	18
19	484,757	463,967	948,724	19
20	492,224	472,300	964,524	20
21	480,454	469,693	950,147	21
มากกว่า 21 ปี	21,340,584	23,005,763	44,346,347	>21

แหล่งที่มาของข้อมูล : สำนักบริหารการทะเบียน กรมการปกครอง ณ วันที่ 31 ธันวาคม 2555

Source : Department of Provincial Administration (updated as of 31 December 2012)

ตาราง ข สรุปจำนวนบุคลากรทั้งหมดของกระทรวงศึกษาธิการ จำแนกตามประเภทและสังกัด ปีการศึกษา 2555

สังกัด/หน่วยงาน	บุคลากรทั้งหมด												รวม Total
	ข้าราชการครู (กค.)	ข้าราชการ พลเรือน (กพ.)	ครู (ส.ช.) อาจารย์ประจำ (สกอ.)	พนักงาน ในมหาวิทยาลัย	พนักงานราชการ/ พนักงานองค์การ ของรัฐ/พนักงาน เจ้าหน้าที่ เจ้าหน้าที่ของรัฐ/ เจ้าหน้าที่ องค์การมหาชน	ลูกจ้างประจำ/ ลูกจ้างรายได้ (มีเงินได้เดือน)	ลูกจ้างชั่วคราว/ ลูกจ้างรายมี/ ลูกจ้างโครงการ/ เจ้าหน้าที่สัญญา รายปี	อาจารย์ อัตราจ้าง	ครูพิเศษ/ อาจารย์พิเศษ	ครูจ้างสอน/ ครูอัตราจ้าง/ ครูช่วยสอน/ ครูสัญญารายปี	ครูชาว ต่างประเทศ	อื่น ๆ	
<b>รวมกระทรวงศึกษาธิการ</b>	431,730	103,254	95,514	76,784	43,215	46,934	108,581	-	-	7,665	2,787	246	916,710
<b>1. สำนักงานปลัดกระทรวงศึกษาธิการ</b>	2,879	1,600	95,514	-	14,092	1,325	9	-	-	-	2,787	-	118,196
1.1 สำนักงานปลัดกระทรวงศึกษาธิการ เดิม (จัดเก็บ โดย สำนักงานวิทยาการ)	46	782	-	-	30	200	-	-	-	-	-	-	1,058
1.2 สำนักงานคณะกรรมการข้าราชการครู และบุคลากรทางการศึกษา (ก.ค.ศ.)	-	252	-	-	-	25	9	-	-	-	-	-	286
1.3 สำนักงานคณะกรรมการส่งเสริม การศึกษาเอกชน (สช.)	-	227	95,514	-	1	19	-	-	-	-	2,787	-	98,548
1.4 สำนักงานส่งเสริมการศึกษานอกระบบ และการศึกษาตามอัธยาศัย (กศน.)	2,833	339	-	-	14,051	1,081	-	-	-	-	-	-	18,304
<b>2. สำนักงานเลขาธิการสภาการศึกษา (สกศ.)</b>	-	154	-	-	-	18	-	-	-	-	-	-	172
<b>3. สำนักงานคณะกรรมการการศึกษาขั้นพื้นฐาน (สพฐ.)</b>	412,018	1,061	-	-	22,994	26,553	65,103	-	-	-	-	-	527,729
<b>4. สำนักงานคณะกรรมการการอุดมศึกษา (สกอ.)</b>	-	100,160	-	76,784	1,493	16,299	32,590	-	-	-	-	-	227,326
<b>5. สำนักงานคณะกรรมการการอาชีวศึกษา (สอศ.)</b>	16,833	279	-	-	3,218	2,739	10,737	-	-	7,665	-	246	41,717
<b>6. องค์การมหาชน</b>	-	-	-	-	1,081	-	81	-	-	-	-	-	1,162
6.1 สถาบันส่งเสริมการสอนวิทยาศาสตร์ และเทคโนโลยี (สสวท.)	-	-	-	-	283	-	4	-	-	-	-	-	287
6.2 สถาบันระหว่างประเทศ เพื่อการค้าและการพัฒนา (สคพ.)	-	-	-	-	26	-	12	-	-	-	-	-	38
6.3 โรงเรียนมหิดลวิทยานุสรณ์	-	-	-	-	140	-	-	-	-	-	-	-	140
6.4 สำนักงานคณะกรรมการ ส่งเสริมสวัสดิการและสวัสดิภาพครู และบุคลากรทางการศึกษา (สกสค.)	-	-	-	-	632	-	65	-	-	-	-	-	697
<b>7. องค์การในกำกับ</b>	-	-	-	-	347	-	61	-	-	-	-	-	408
7.1 สำนักงานเลขาธิการคุรุสภา	-	-	-	-	347	-	61	-	-	-	-	-	408





**Table B Summary of the Number of the Ministry of Education's Personnel in Academic Year 2012  
Classified by Type of Personnel and Agency**

Agencies	All personnel											Total	
	Teacher Civil Servant	Government officers	Teacher (OPEC) Permanent Instructor (MUA)	Unversity employee	Government employee	Permanent employee	Temporary employee/ Annually employee/ Project employee	Hire instructor	Extra Teacher/ Instructor	Hire teacher	Foreign Teacher		Miscellaneous
<b>Grand Total</b>	431,730	103,254	95,514	76,784	43,215	46,934	108,581	-	-	7,665	2,787	246	916,710
<b>1. Office of The Permanent Secretary</b>	2,879	1,600	95,514	-	14,082	1,325	9	-	-	-	2,787	-	118,196
1.1 Office of Permanent Secretary (former) (Data had been collected by Bureau of General Administration) : OPS	46	782	-	-	30	200	-	-	-	-	-	-	1,058
1.2 Office of the Teacher Civil Service and Educational Personnel Commission : OTEPC	-	252	-	-	-	25	9	-	-	-	-	-	286
1.3 Office of the Private Education Commission : OPEC	-	227	95,514	-	1	19	-	-	-	-	2,787	-	98,548
1.4 Office of the Non-Formal and Informal Education : NFE	2,833	339	-	-	14,051	1,081	-	-	-	-	-	-	18,304
<b>2. Office of Education Council (OEC)</b>	-	154	-	-	-	18	-	-	-	-	-	-	172
<b>3. Office of the Basic Education Commission (OBEC)</b>	412,018	1,061	-	-	22,994	26,553	65,103	-	-	-	-	-	527,729
<b>4. Office of the Higher Education Commission (MUA)</b>	-	100,160	-	76,784	1,493	16,299	32,590	-	-	-	-	-	227,326
<b>5. Office of Vocational Education Commission (VEC)</b>	16,833	279	-	-	3,218	2,739	10,737	-	-	7,665	-	246	41,717
<b>6. Public Organizations</b>	-	-	-	-	1,081	-	81	-	-	-	-	-	1,162
6.1 The Institute for the promotion of Teaching Science and Technology (IPST)	-	-	-	-	283	-	4	-	-	-	-	-	287
6.2 International Institute for Trade and Development (ITD)	-	-	-	-	26	-	12	-	-	-	-	-	38
6.3 Mahidol Wittayanusorn School (MWIT)	-	-	-	-	140	-	-	-	-	-	-	-	140
6.4 Office of the Welfare Promotion Commission for Teachers and Educational Personnel (OTEP)	-	-	-	-	632	-	65	-	-	-	-	-	697
<b>7. Organization under Supervised</b>	-	-	-	-	347	-	61	-	-	-	-	-	408
7.1 Secretariat Office of the Teachers Council of Thailand (KSP)	-	-	-	-	347	-	61	-	-	-	-	-	408

ตารางที่ ค สรุปจำนวนผู้เรียนประเภทในระบบโรงเรียนและนอกระบบโรงเรียน จำนวนตามระดับการศึกษา ปีการศึกษา 2555

Table C Summary, Number of Students in Formal and Non-formal School Systems by Level of Education : Academic Year 2012

ระดับการศึกษา	จำนวนผู้เรียน Number of Students			Level of Education
	รวม Total	ในระบบโรงเรียน Formal School System	นอกระบบโรงเรียน Non-formal School System	
รวมทั้งสิ้น	16,387,587	13,931,095	2,456,492	Total
ก่อนประถมศึกษา	2,711,236	1,799,125	912,111	Pre-elementary Education
ประถมศึกษา	5,235,201	4,935,721	299,480	Elementary Education
มัธยมศึกษา	5,883,882	4,638,981	1,244,901	Secondary Education
มัธยมศึกษาตอนต้น	2,497,692	2,497,692	-	Lower Secondary Education
มัธยมศึกษาตอนปลาย	3,386,190	2,141,289	1,244,901	Upper Secondary Education
อุดมศึกษา *	2,557,268	2,557,268	-	Higher Education *
ปริญญาตรีและต่ำกว่า	2,357,831	2,357,831	-	Undergraduate Degree and Below
สูงกว่าปริญญาตรี	199,437	199,437	-	Graduate Degree

\* ระดับอุดมศึกษาในระบบรวม ม.รามคำแหง และ มสธ. จำนวน 535,683 คน \*Higher Education level in formal System included Ramkhamhaeng University

ปริญญาตรี

จำนวน 474,269 คน Sukhothai Thamathirath Open University 535,683 students

สูงกว่าปริญญาตรี

จำนวน 61,414 คน Undergraduate Degree 474,269 students  
Graduate Degree or higher 61,414 students



ตารางที่ ง จำนวนผู้เรียนประเภทในระบบโรงเรียนและนอกระบบโรงเรียน จำแนกตามสังกัดและระดับการศึกษา ปีการศึกษา 2555

Table D Summary, Number of Students in Formal and Non-formal School Systems by Jurisdiction and Level of Education : Academic Year 2012

สังกัด	รวมทั้งสิ้น Grand Total	ก่อนประถมศึกษา Pre-elementary Education	ประถมศึกษา Elementary Education	มัธยมศึกษา ตอนต้น Lower Secondary Education	มัธยมศึกษาตอนปลาย Upper Secondary Education	
					สามัญ ศึกษา General Education Type	อาชีวศึกษา/อื่น ๆ Vocational Education/ Other Types
ภาพรวมระดับประเทศ (ในระบบ)	13,931,095	1,799,125	4,935,721	2,497,692	1,412,570	728,719
กระทรวงศึกษาธิการ (ในระบบ)	12,809,743	1,598,672	4,416,427	2,254,089	1,314,567	716,847
1. สำนักงานปลัดกระทรวง : สำนักงานคณะกรรมการส่งเสริมการศึกษาเอกชน	2,493,493	616,310	1,015,529	339,258	176,254	252,607
2. สำนักงานคณะกรรมการการศึกษาขั้นพื้นฐาน	7,395,281	978,145	3,386,853	1,901,340	1,125,195	3,748
3. สำนักงานคณะกรรมการการอาชีวศึกษา	661,326	-	-	-	-	456,109
4. สำนักงานคณะกรรมการการอุดมศึกษา	2,258,929	4,217	14,045	13,491	12,404	4,383
5. โรงเรียนมหิดลวิทยานุสรณ์	714	-	-	-	714	-
<b>ส่วนราชการอื่น</b>	<b>1,121,352</b>	<b>200,453</b>	<b>519,294</b>	<b>243,603</b>	<b>98,003</b>	<b>11,872</b>
6. กระทรวงมหาดไทย : กรมส่งเสริมการปกครองท้องถิ่น	665,421	138,331	281,447	165,784	77,276	2,462
7. กระทรวงพัฒนาสังคมและความมั่นคงของมนุษย์ : กรมพัฒนาสังคมและสวัสดิการ	408	62	284	62	-	-
8. กรุงเทพมหานคร :	<b>315,051</b>	<b>56,009</b>	<b>221,113</b>	<b>34,026</b>	<b>2,648</b>	-
8.1 สำนักงานการศึกษา กรุงเทพมหานคร	313,796	56,009	221,113	34,026	2,648	-
8.2 สำนักงานแพทย์ กรุงเทพมหานคร	1,255	-	-	-	-	-
9. กระทรวงสาธารณสุข : สำนักงานปลัดกระทรวง : สถาบันพระบรมราชชนก	18,542	-	-	-	-	-
10. กระทรวงคมนาคม :	<b>3,164</b>	-	-	-	-	-
10.1 ศูนย์ฝึกพาณิชย์นาวี	961	-	-	-	-	-
10.2 สถาบันการบินพลเรือน	2,203	-	-	-	-	-
11. กระทรวงกลาโหม	7,865	-	-	18	-	4,476
12. กระทรวงวัฒนธรรม	12,042	-	-	3,866	-	4,934
13. กระทรวงการท่องเที่ยวและกีฬา	21,302	-	19	1,964	2,007	-
14. สำนักงานพระพุทธศาสนาแห่งชาติ	53,175	-	-	37,339	15,836	-
15. องค์การในกำกับขึ้นตรงนายกรัฐมนตรี :	<b>24,382</b>	<b>6,051</b>	<b>16,431</b>	<b>544</b>	<b>236</b>	-
สำนักงานตำรวจแห่งชาติ						
15.1 กองบัญชาการ ตำรวจตระเวนชายแดน	23,262	6,051	16,431	544	236	-
15.2 โรงเรียนนายร้อยตำรวจ	1,120	-	-	-	-	-
<b>ภาพรวมระดับประเทศ (ทั้งในและนอกระบบ)</b>	<b>16,376,906</b>	<b>1,799,125</b>	<b>5,235,201</b>	<b>3,399,122</b>	<b>2,609,623</b>	<b>776,567</b>
<b>ภาพรวมระดับกระทรวงศึกษาธิการ (ทั้งในและนอกระบบ)</b>	<b>15,255,554</b>	<b>1,598,672</b>	<b>4,715,907</b>	<b>3,155,519</b>	<b>2,511,620</b>	<b>764,695</b>
สำนักงานส่งเสริมการศึกษานอกระบบ และการศึกษาตามอัธยาศัย (กศน.)*	2,445,811	-	299,480	901,430	1,197,053	47,848

หมายเหตุ : \*จำนวนผู้เรียนนับรวม 2 ภาคเรียนแบบนับซ้ำ


Remark : \*Estimate number of student in two semester

ตารางที่ ง (ต่อ)

Table D (Cont.)

Certificate & Diploma Programs		ปริญญาตรี Undergraduate Degree	ประกาศนียบัตร บัณฑิต Graduate Diploma	ปริญญาโท Master Degree	ประกาศนียบัตร บัณฑิตชั้นสูง Higher Graduate Diploma	ปริญญาเอก Doctorate Degree	Jurisdiction
ปวส./ประกาศนียบัตร ประเภทอื่น Vocational Education & Certificate Programs	อนุปริญญา Diploma Programs						
308,628	18,938	2,030,265	4,958	172,894	1,225	20,360	Grand Total (formal School Systems)
303,043	18,620	1,988,152	4,906	172,835	1,225	20,360	Total of Education (formal School Systems)
93,535	-	-	-	-	-	-	1. Office of the Permanent Secretary Office of the Private Education Commission
-	-	-	-	-	-	-	2. Office of the Basic Education Commission
204,792	-	425	-	-	-	-	3. Office of Vocational Education Commission
4,716	18,620	1,987,727	4,906	172,835	1,225	20,360	4. Office of the Higher Education Commission
-	-	-	-	-	-	-	5. Mahidol Wittayanusorn School
5,585	318	42,113	52	59	-	-	<b>Other Organizations</b>
121	-	-	-	-	-	-	6. Ministry of Interior Department of Local Administration
-	-	-	-	-	-	-	7. Ministry of Social Development and Human Security : Department of Social Development and Welfare
-	-	<b>1,255</b>	-	-	-	-	8. Bangkok Metropolitan Administration :
-	-	-	-	-	-	-	8.1 Department of Education
-	-	1,255	-	-	-	-	8.2 Department of Medical Services
4,222	-	14,320	-	-	-	-	9. Ministry of Public Health : Office of the Permanent Secretary : Praborommarajchanok Institute
<b>624</b>	<b>318</b>	<b>2,222</b>	-	-	-	-	10. Ministry of Transport
-	-	961	-	-	-	-	10.1 The Merchant Marine Training Centre
624	318	1,261	-	-	-	-	10.2 The Civil Aviation Training Centre
436	-	2,824	52	59	-	-	11. Ministry of Defence
182	-	3,060	-	-	-	-	12. Ministry of Culture
-	-	17,312	-	-	-	-	13. Ministry of Tourism and Sports :
-	-	-	-	-	-	-	14. The Bureau of National Buddhism :
-	-	<b>1,120</b>	-	-	-	-	15. Organizations Under the Prime Minister : Royal Thai Police :
-	-	-	-	-	-	-	15.1 Border Patrol Police General Headquarters
-	-	1,120	-	-	-	-	15.2 Police Cadet Academy
<b>308,628</b>	<b>18,938</b>	<b>2,030,265</b>	<b>4,958</b>	<b>172,894</b>	<b>1,225</b>	<b>20,360</b>	<b>Grand Total (Formal and Non-formal School Systems)</b>
<b>303,043</b>	<b>18,620</b>	<b>1,988,152</b>	<b>4,906</b>	<b>172,835</b>	<b>1,225</b>	<b>20,360</b>	<b>Total of Education (Formal and Non-formal School Systems)</b>
-	-	-	-	-	-	-	Office of the Non-formal and Informal Education : NFE*





[www.mis.moe.go.th](http://www.mis.moe.go.th)

# EDUCATIONAL STATISTICS IN BRIEF 2012


BUREAU OF INFORMATION AND COMMUNICATION TECHNOLOGY, OPS, MOE



การศึกษาในระบบโรงเรียน

และนอกระบบโรงเรียน

Formal and Non-Formal School System



[www.mis.moe.go.th](http://www.mis.moe.go.th)

# EDUCATIONAL STATISTICS IN BRIEF 2012

BUREAU OF INFORMATION AND COMMUNICATION TECHNOLOGY, OPS, MOE



การศึกษาในระบบโรงเรียน  
Formal School System



ตารางที่ 1 จำนวนสถานศึกษา ครู/คณาจารย์ และนักเรียน นิสิต นักศึกษาในระบบโรงเรียน  
จำแนกตามสังกัด ในกรุงเทพมหานครและส่วนภูมิภาค ปีการศึกษา 2555

Table 1 Number of Institutions, Teachers and Students in the Formal School System  
by Jurisdiction in Bangkok Metropolis and Other Provinces : Academic Year 2012

สังกัด	สถานศึกษา Institutions			ครู/คณาจารย์/ผู้สอน Teachers			นักเรียน นิสิต นักศึกษา Students			Jurisdiction
	รวม Total	กทม. Bangkok Metropolis	ภูมิภาค Other Provinces	รวม Total	กทม. Bangkok Metropolis	ภูมิภาค Other Provinces	รวม Total	กทม. Bangkok Metropolis	ภูมิภาค Other Provinces	
<b>รวมทั้งสิ้น</b>	<b>38,455</b>	<b>1,504</b>	<b>36,951</b>	<b>691,472</b>	<b>86,766</b>	<b>604,706</b>	<b>13,931,095</b>	<b>2,109,996</b>	<b>11,821,099</b>	<b>Grand Total</b>
<b>กระทรวงศึกษาธิการ</b>	<b>36,026</b>	<b>1,033</b>	<b>34,993</b>	<b>630,259</b>	<b>69,504</b>	<b>560,755</b>	<b>12,809,743</b>	<b>1,781,849</b>	<b>11,027,894</b>	<b>Ministry of Education</b>
1. สำนักงานปลัดกระทรวงศึกษาธิการ (สำนักงานคณะกรรมการส่งเสริมการศึกษาเอกชน*)	4,167	808	3,359	140,084	31,406	108,678	2,493,493	467,144	2,026,349	1. Office of the Permanent Secretary (Office of the Private Education Commission*)
1.1 โรงเรียนเอกชนประเภทสามัญศึกษา	3,709	722	2,987	121,827	26,874	94,953	2,147,351	363,325	1,784,026	1.1 Private General Education Schools
1.1.1 สามัญศึกษาทั่วไป	3,185	698	2,487	105,764	26,306	79,458	1,774,967	350,467	1,424,500	1.1.1 General Education
1.1.2 สามัญศึกษารากศุล	524	24	500	16,063	568	15,495	372,384	12,858	359,526	1.1.2 General Charity Education
1.2 โรงเรียนเอกชนประเภทอาชีวศึกษา	458	86	372	18,257	4,532	13,725	346,142	103,819	242,323	1.2 Private Vocational Education Schools
1.2.1 อาชีวศึกษาทั่วไป	453	86	367	18,231	4,532	13,699	345,840	103,819	242,021	1.2.1 General Vocational Education
1.2.2 อาชีวศึกษารากศุล	5	-	5	26	-	26	302	-	302	1.2.2 Charity Vocational Education
2. สำนักงานคณะกรรมการการศึกษาขั้นพื้นฐาน	31,286	159	31,127	403,493	11,255	392,238	7,395,281	293,574	7,101,707	2. Office of the Basic Education Commission
2.1 ประเภทสามัญศึกษา	31,193	156	31,037	400,834	11,053	389,781	7,345,569	291,778	7,053,791	2.1 General Education
2.2 ประเภทการศึกษาพิเศษ	43	2	41	949	80	869	13,221	1,400	11,821	2.2 Special Education
2.3 ประเภทการศึกษาสงเคราะห์	50	1	49	1,710	122	1,588	36,491	396	36,095	2.3 Welfare Education
3. สำนักงานคณะกรรมการการอาชีวศึกษา	421	20	401	25,245	1,300	23,945	661,326	31,374	629,952	3. Office of Vocational Education Commission
3.1 วิทยาลัยเทคนิค	114	5	109	11,794	388	11,406	309,549	8,059	301,490	3.1 Technical Colleges
3.2 วิทยาลัยการอาชีพ	142	2	140	5,129	88	5,041	159,993	3,005	156,988	3.2 Industrial & Community Colleges
3.3 วิทยาลัยบริหารธุรกิจและการท่องเที่ยว	3	1	2	110	52	58	3,080	2,004	1,076	3.3 Business Administration & Tourism Colleges
3.4 วิทยาลัยพณิชยการ	5	4	1	402	343	59	12,994	11,317	1,677	3.4 Commercial Colleges
3.5 วิทยาลัยศิลปหัตถกรรม	2	1	1	104	45	59	1,769	701	1,068	3.5 Arts and Crafts Colleges
3.6 วิทยาลัยสารพัดช่าง	52	4	48	1,889	174	1,715	39,359	1,413	37,946	3.6 Polytechnic Colleges
3.7 วิทยาลัยอาชีวศึกษา	37	2	35	3,096	183	2,913	91,754	3,976	87,778	3.7 Vocational Colleges
3.8 วิทยาลัยเทคโนโลยีและการจัดการ	13	-	13	201	-	201	6,113	-	6,113	3.8 College of Technology and Management
3.9 วิทยาลัยเกษตรและเทคโนโลยี	43	-	43	2,124	-	2,124	29,989	-	29,989	3.9 Agricultural and Technology Colleges
3.10 วิทยาลัยช่างทองหลวง	1	1	-	27	27	-	899	899	-	3.10 Golden Jubilee Royal Goldsmith College
3.11 วิทยาลัยเทคโนโลยีและอุตสาหกรรมต่อเนื่อง	3	-	3	173	-	173	2,943	-	2,943	3.11 Industrial and Ship Building Colleges
3.12 วิทยาลัยประมง	4	-	4	116	-	116	1,371	-	1,371	3.12 Fishery Colleges
3.13 ศูนย์ฝึกอบรมวิศวกรรมเกษตร	1	-	1	41	-	41	379	-	379	3.13 Agricultural Engineering Training Center
3.14 วิทยาลัยอาชีวศึกษาเทคโนโลยีฐานวิทยาศาสตร์	1	-	1	39	-	39	1,134	-	1,134	3.14 Vocational Technology College of Science database
4. สำนักงานคณะกรรมการการอุดมศึกษา	151	46	105	61,353	25,543	35,810	2,258,929	989,757	1,269,172	4. Office of the Higher Education Commission
4.1 โรงเรียนสาธิต **	(57)	(15)	(42)	2,414	1,080	1,334	44,157	9,410	34,747	4.1 Demonstration Schools **
4.2 วิทยาลัยชุมชน ***	1(19)	-	1(19)	245	-	245	17,913	-	17,913	4.2 Community Colleges ***
4.3 สถาบันอุดมศึกษา	150	46	104	58,694	24,463	34,231	2,196,859	980,347	1,216,512	4.3 Institutions of Higher Education
4.3.1 สถาบันอุดมศึกษาของรัฐ	79	21	58	48,296	18,951	29,345	1,933,517	812,738	1,120,779	4.3.1 Public Institutions of Higher Education
4.3.2 สถาบันอุดมศึกษาของเอกชน	71	25	46	10,398	5,512	4,886	263,342	167,609	95,733	4.3.2 Private Institutions of Higher Education
<b>องค์กรมหาชนขึ้นตรงต่อรัฐมนตรีว่าการ</b>	<b>1</b>	<b>-</b>	<b>1</b>	<b>84</b>	<b>-</b>	<b>84</b>	<b>714</b>	<b>-</b>	<b>714</b>	<b>Organizations under the Supervision</b>
<b>กระทรวงศึกษาธิการ :</b>										<b>of the Ministry of Education :</b>
5. โรงเรียนมหิดลวิทยานุสรณ์	1	-	1	84	-	84	714	-	714	5. Mahidol Wittayanusorn School
<b>ส่วนราชการอื่น</b>	<b>2,429</b>	<b>471</b>	<b>1,958</b>	<b>61,213</b>	<b>17,262</b>	<b>43,951</b>	<b>1,121,352</b>	<b>328,147</b>	<b>793,205</b>	<b>Other Organizations</b>
6. กระทรวงมหาดไทย	1,292	-	1,292	32,744	-	32,744	665,421	-	665,421	6. Ministry of Interior
กรมส่งเสริมการปกครองท้องถิ่น :	1,292	-	1,292	32,744	-	32,744	665,421	-	665,421	Department of Local Administration : Bureau
สำนักประสานและพัฒนาการจัดการศึกษาท้องถิ่น :										of Local Educational Cooperation and Development :
โรงเรียนเทศบาลและเมืองพัทยา										Municipal Schools and Pattaya City Schools
7. กระทรวงการพัฒนาสังคมและความมั่นคงของมนุษย์ :	3	1	2	54	10	44	408	60	348	7. Ministry of Social Development and Human Security :
กรมพัฒนาสังคมและสวัสดิการ	3	1	2	54	10	44	408	60	348	Department of Social Development and Welfare
8. กรุงเทพมหานคร :	438	438	-	14,766	14,766	-	315,051	315,051	-	8. Bangkok Metropolitan Administration :
8.1 สำนักการศึกษา	436	436	-	14,461	14,461	-	313,796	313,796	-	8.1 Department of Education
8.2 มหาวิทยาลัยกรุงเทพมหานคร	2	2	-	305	305	-	1,255	1,255	-	8.2 Bangkok Metropolitan University
9. กระทรวงสาธารณสุข :	37	2	35	2,079	105	1,974	18,542	540	18,002	9. Ministry of Public Health :
สถาบันพระบรมราชชนก	37	2	35	2,079	105	1,974	18,542	540	18,002	Office of the Permanent Secretary : Praborommarajchanok Institute

ตารางที่ 1 (ต่อ)

Table 1 (Cont.)

สังกัด	สถานศึกษา Institutions			ครู/คณาจารย์/ผู้สอน Teachers			นักเรียน นิสิต นักศึกษา Students			Jurisdiction
	รวม Total	กทม. Bangkok Metropolis	ภูมิภาค Other Provinces	รวม Total	กทม. Bangkok Metropolis	ภูมิภาค Other Provinces	รวม Total	กทม. Bangkok Metropolis	ภูมิภาค Other Provinces	
<b>รวมทั้งสิ้น</b>	<b>38,455</b>	<b>1,504</b>	<b>36,951</b>	<b>691,472</b>	<b>86,766</b>	<b>604,706</b>	<b>13,931,095</b>	<b>2,109,996</b>	<b>11,821,099</b>	<b>Grand Total</b>
<b>10. กระทรวงคมนาคม</b>	<b>2</b>	<b>1</b>	<b>1</b>	<b>205</b>	<b>65</b>	<b>140</b>	<b>3,164</b>	<b>2,203</b>	<b>961</b>	<b>10. Ministry of Transport</b>
10.1 ศูนย์ฝึกพาณิชย์นาวี	1	-	1	140	-	140	961	-	961	10.1 The Merchant Marine Training Centre
10.2 สถาบันการบินพลเรือน	1	1	-	65	65	-	2,203	2,203	-	10.2 The Civil Aviation Training Centre
<b>11. กระทรวงกลาโหม</b>	<b>16</b>	<b>13</b>	<b>3</b>	<b>2,730</b>	<b>1,720</b>	<b>1,010</b>	<b>7,865</b>	<b>5,020</b>	<b>2,845</b>	<b>11. Ministry of Defence</b>
11.1 โรงเรียนเตรียมทหาร	1	-	1	124	-	124	1,730	-	1,730	11.1 The Armed Forces Academies Preparatory School
11.2 โรงเรียนจ่าอากาศ	1	1	-	65	65	-	1,053	1,053	-	11.2 The Air Technical Training School
11.3 โรงเรียนช่างฝีมือทหาร	1	1	-	170	170	-	1,611	1,611	-	11.3 The Military Technical Training School
11.4 โรงเรียนแผนที่ กรมแผนที่ทหาร	1	1	-	40	40	-	89	89	-	11.4 Survey School Royal Thai Survey Department
11.5 โรงเรียนช่างกรรมอุตสาหกรรมเรือ	1	1	-	13	13	-	167	167	-	11.5 The Dockyard Apprentice Training School
11.6 โรงเรียนดุริยางค์ทหารเรือ	1	1	-	110	110	-	72	72	-	11.6 The Royal Naval School of Music
11.7 โรงเรียนดุริยางค์ทหารอากาศ	1	1	-	46	46	-	49	49	-	11.7 The Royal Air Force School of Music
11.8 โรงเรียนดุริยางค์ทหารบก	1	1	-	39	39	-	119	119	-	11.8 The Royal Thai Army School of Music
11.9 วิทยาลัยแพทยศาสตร์พระมงกุฎเกล้า	1	1	-	862	862	-	592	592	-	11.9 Phramongkutklao Hospital and College of Medicine
11.10 วิทยาลัยพยาบาลทหารอากาศ	1	1	-	78	78	-	236	236	-	11.10 The Royal Thai Air Force Nursing College
11.11 โรงเรียนนายร้อยพระจุลจอมเกล้า	1	-	1	252	-	252	798	-	798	11.11 The Chulachomklao Royal Military Academy
11.12 โรงเรียนนายเรือ	1	-	1	634	-	634	317	-	317	11.12 The Royal Thai Naval Academy
11.13 โรงเรียนนายเรืออากาศ	1	1	-	121	121	-	303	303	-	11.13 The Royal Thai Air Force Academy
11.14 วิทยาลัยพยาบาลกองทัพบก	1	1	-	96	96	-	354	354	-	11.14 The Royal Thai Army Nursing College
11.15 วิทยาลัยพยาบาลกองทัพเรือ	1	1	-	46	46	-	316	316	-	11.15 The Royal Thai Navy College of Nursing
11.16 โรงเรียนเสนาธิการทหารบก	1	1	-	34	34	-	59	59	-	11.16 Command and General staff College
<b>12. กระทรวงวัฒนธรรม</b>	<b>16</b>	<b>2</b>	<b>14</b>	<b>956</b>	<b>276</b>	<b>680</b>	<b>12,042</b>	<b>2,116</b>	<b>9,926</b>	<b>12. Ministry of Culture</b>
12.1 สถาบันบัณฑิตพัฒนศิลป์	1	1	-	44	44	-	1,260	1,260	-	12.1 Bhanditpatanasilpa Institute
12.2 วิทยาลัยนาฏศิลป์	12	-	12	775	145	630	9,579	-	9,579	12.2 Colleges of Dramatic Arts
12.3 วิทยาลัยช่างศิลป์	3	1	2	137	87	50	1,203	856	347	12.3 Colleges of Fine Arts
<b>13. กระทรวงการท่องเที่ยวและกีฬา :</b>	<b>28</b>	<b>1</b>	<b>27</b>	<b>935</b>	<b>64</b>	<b>871</b>	<b>21,302</b>	<b>1,129</b>	<b>20,173</b>	<b>13. Ministry of Tourism and Sports :</b>
<b>สถาบันการศึกษา</b>										<b>Office of Sports and Recreation</b>
13.1 โรงเรียนกีฬา	11	-	11	181	-	181	3,990	-	3,990	13.1 Sport Schools
13.2 วิทยาลัยพลศึกษา	17	1	16	754	64	690	17,312	1,129	16,183	13.2 Physical Education Colleges
<b>14. สำนักงานพระพุทธศาสนาแห่งชาติ :</b>	<b>414</b>	<b>13</b>	<b>401</b>	<b>4,957</b>	<b>256</b>	<b>4,701</b>	<b>53,175</b>	<b>2,028</b>	<b>51,147</b>	<b>14. The Bureau of National Buddhism :</b>
โรงเรียนพระปริยัติธรรม แผนกสามัญศึกษา	414	13	401	4,957	256	4,701	53,175	2,028	51,147	Scripture Schools for General Education
<b>15. องค์กรในกำกับขึ้นตรงนายกรัฐมนตรี</b>	<b>183</b>	<b>-</b>	<b>183</b>	<b>1,787</b>	<b>-</b>	<b>1,787</b>	<b>24,382</b>	<b>-</b>	<b>24,382</b>	<b>15. Organizations Under the Prime Minister</b>
<b>สำนักงานตำรวจแห่งชาติ :</b>										<b>Royal Thai Police :</b>
15.1 กองบัญชาการตำรวจตระเวนชายแดน	182	-	182	1,694	-	1,694	23,262	-	23,262	15.1 Border Patrol Police General Headquarters
15.2 โรงเรียนนายร้อยตำรวจ	1	-	1	93	-	93	1,120	-	1,120	15.2 Police Cadet Academy

หมายเหตุ :

- \* จำนวนโรงเรียนในประเภทสามัญศึกษาและอาชีวศึกษาของสำนักงานคณะกรรมการส่งเสริมการศึกษาเอกชน ในประเภทสามัญศึกษาและอาชีวศึกษามีการนับซ้ำ เนื่องจากมีบางโรงเรียนเปิดสอนมากกว่าหนึ่งประเภทการศึกษา
- \*\* โรงเรียนสาธิต จะไม่นับจำนวนเข้ากับผลรวมของสถาบันศึกษาภายใต้สังกัดสำนักงานคณะกรรมการอุดมศึกษาเพราะเป็นคณะหนึ่งของมหาวิทยาลัย ไม่ใช่สถานศึกษา
- \*\*\* วิทยาลัยชุมชน มีฐานะเป็นนิติบุคคล นับเป็นจำนวน 1 สถานศึกษา

Remark :

- \* There is some redundant information with the number of schools that open for both general and vocational education.
- \*\* The number of institutions under the office of the higher education commission not includes the number of demonstration schools because the demonstration schools are considered the department of universities instead of the institutions.
- \*\*\* Community College is a juristic person. It will be considered as an institution.



ตารางที่ 2 จำนวนและร้อยละของนักเรียน นิสิต นักศึกษาในระบบโรงเรียน ต่อประชากรในวัยเรียน  
จำแนกตามชั้นและระดับการศึกษา ปีการศึกษา 2555

Table 2 Students in the Formal School System as a Percentage of School-age Population  
by Grade and Level of Education : Academic Year 2012

ระดับการศึกษา/ชั้น	อายุ Age	จำนวนนักเรียน Number of Students			ประชากร ในวัยเรียน*	ร้อยละของ นร. ต่อประชากร ในวัยเรียน **	ร้อยละของ นร. ต่อ นร. ทั้งหมด***	Level of Education/Grade
		รวม Total	ชาย Male	หญิง Female				
รวมทั้งสิ้น (ไม่รวมระดับสูงกว่าปริญญาตรี และปริญาตรีช่วงอายุ มากกว่า 21 ปี)	3-21	13,347,131	6,647,868	6,898,700	16,368,026	81.54	100.00	Grand Total
รวมก่อนประถมศึกษา	3-5	1,799,125	924,891	874,234	2,333,110	77.11	13.48	Total Pre-elementary Education
อนุบาล 1 (หลักสูตร 3 ปีของ สช.)	3	248,653	127,241	121,412	767,608	32.39	1.86	Kindergarten 1 (3-yr. Course for Private Schools)
อนุบาล 2 (สช.)/อนุบาล 1	4	781,010	401,871	379,139	773,647	100.95	5.85	Kindergarten 2 (3-yr. Course for Private Schools) Kindergarten 1 (2-yr. Course for Public Schools)
อนุบาล 3 (สช.)/อนุบาล 2	5	763,087	392,488	370,599	791,855	96.37	5.72	Kindergarten 3 (3-yr. Course for Private Schools) Kindergarten 2 (2-yr. Course for Public Schools)
เด็กเล็ก	5	6,375	3,291	3,084	(791,855)	0.81	0.05	Pre-primary
รวมประถมศึกษา	6-11	4,935,721	2,548,583	2,387,138	4,745,773	104.00	36.98	Total Elementary Education
ประถมศึกษาปีที่ 1	6	847,630	440,932	406,698	784,482	108.05	6.35	Grade 1
ประถมศึกษาปีที่ 2	7	834,595	430,940	403,655	795,598	104.90	6.25	Grade 2
ประถมศึกษาปีที่ 3	8	809,906	418,025	391,881	805,692	100.52	6.07	Grade 3
ประถมศึกษาปีที่ 4	9	813,021	419,691	393,330	782,726	103.87	6.09	Grade 4
ประถมศึกษาปีที่ 5	10	804,711	414,646	390,065	786,902	102.26	6.03	Grade 5
ประถมศึกษาปีที่ 6	11	825,858	424,349	401,509	790,373	104.49	6.19	Grade 6
รวมมัธยมศึกษา	12-17	4,638,981	2,268,262	2,370,719	5,483,670	84.60	34.76	Total Secondary Education
มัธยมศึกษาตอนต้น	12-14	2,497,692	1,267,696	1,229,996	2,557,721	97.65	18.71	Lower Secondary Education
มัธยมศึกษาปีที่ 1	12	828,076	427,735	400,341	834,382	99.24	6.20	Grade 7
มัธยมศึกษาปีที่ 2	13	814,416	413,555	400,861	832,535	97.82	6.10	Grade 8
มัธยมศึกษาปีที่ 3	14	855,200	426,406	428,794	890,804	96.00	6.41	Grade 9
มัธยมศึกษาตอนปลาย	15-17	2,141,289	1,000,566	1,140,723	2,925,949	73.18	16.04	Upper Secondary Education
มัธยมศึกษาปีที่ 4/ปวช.1	15	798,769	383,079	415,690	965,012	82.77	5.98	Grade 10
มัธยมศึกษาปีที่ 5/ปวช.2	16	687,420	313,235	374,185	985,828	69.73	5.15	Grade 11
มัธยมศึกษาปีที่ 6/ปวช.3	17	655,100	304,252	350,848	975,109	67.18	4.91	Grade 12
รวมอุดมศึกษา	18 ขึ้นไป	2,172,741	906,132	1,266,609			16.28	Total Higher Education
รวมปริญญาตรีและต่ำกว่า	18-21	1,973,304	826,390	1,146,914	3,805,473	51.85	14.78	Total Undergraduate Degree and Below
อุดมศึกษาปีที่ 1	18	659,606	284,198	375,408	942,078	70.02	4.94	Higher Ed. 1st yr.
อุดมศึกษาปีที่ 2-4	19-21	1,313,698	542,192	771,506	2,863,395	45.88	9.84	Higher Ed. 2nd yr.-Higher Ed. 4th. Yr.
อุดมศึกษา ****	มากกว่า 21 ปี	384,527	170,390	214,137				Higher Education ****
รวมสูงกว่าปริญญาตรี		199,437	79,742	119,695				Total Graduate Degree
ประกาศนียบัตรบัณฑิต		4,958	1,786	3,172				Graduate Diploma
ปริญญาโท		172,894	67,632	105,262				Master Degree
ประกาศนียบัตรบัณฑิตชั้นสูง		1,225	492	733				Higher Graduate Diploma
ปริญญาเอก		20,360	9,832	10,528				Doctorate Degree

หมายเหตุ :

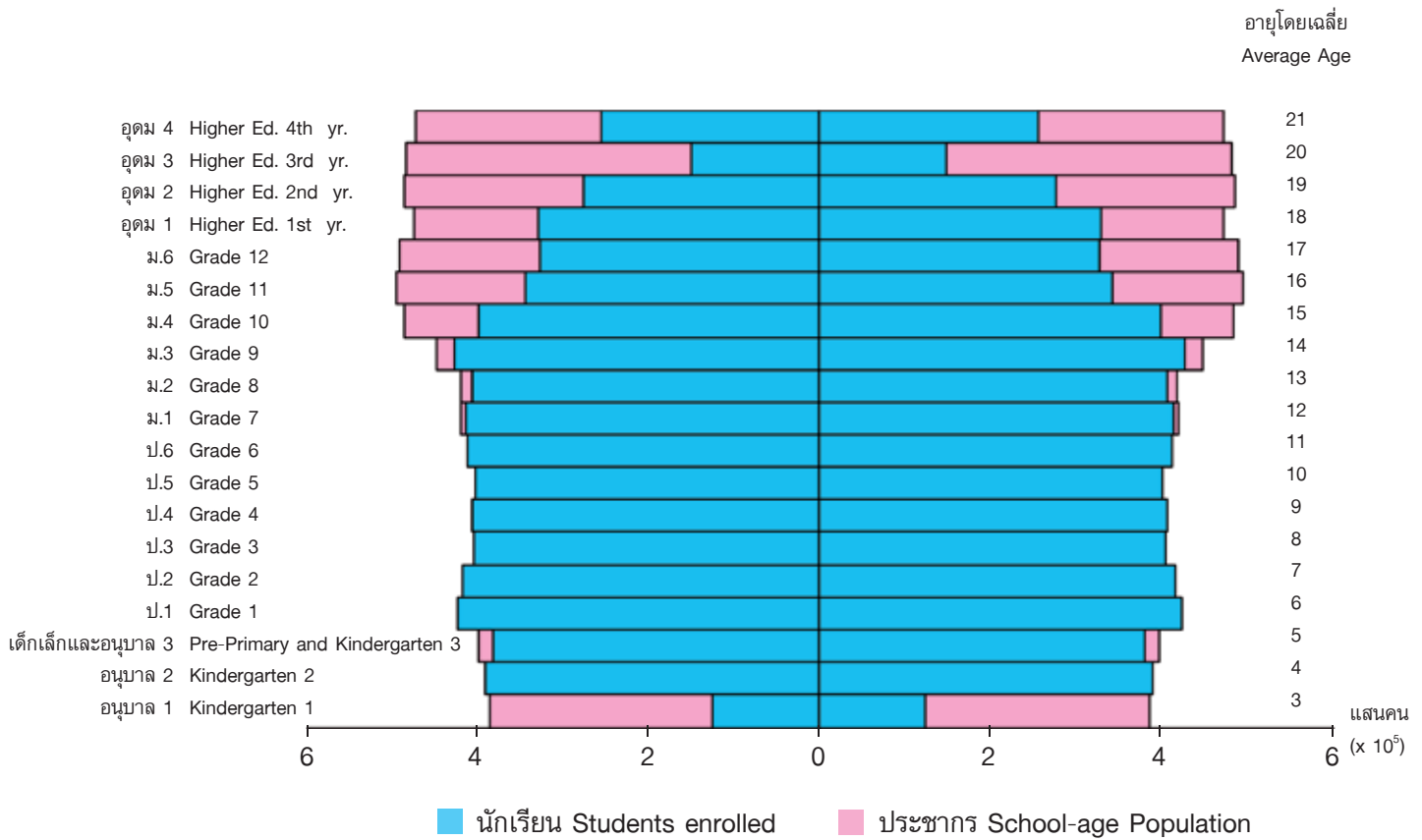
- \* สำนักบริหารการทะเบียน กรมการปกครอง ธันวาคม 2555
- \*\* ร้อยละของนักเรียนต่อประชากรในวัยเรียนในช่วงอายุเดียวกันบางชั้นปี  
ร้อยละของนักเรียนต่อประชากรวัยเรียนเกิน 100% เพราะเป็นการคำนวณ  
อัตราการเข้าเรียนอย่างหยาบ ซึ่งมีจำนวนนักเรียนมากกว่าจำนวนประชากร
- \*\*\* ร้อยละของนักเรียนในแต่ละระดับต่อนักเรียนทุกระดับทั้งหมด
- \*\*\*\* ช่วงอายุมากกว่า 21 ปีไม่นำไปคิดเป็นสัดส่วนนักเรียนต่อประชากรในช่วงอายุ 18-21 ปี

Remark :

- \* Department of Provincial Administration Ministry of Interior December 2012
- \*\* Number of students as a Percentage of Population in same aged  
In some cases, enrolment rate is over 100% because it's the Gross enrollment,  
the number of students is greater than the number of school-age Population
- \*\*\* Number of students as a Percentage of total students for all levels
- \*\*\*\* Excluding students aged upper 21 years old

แผนภูมิที่ 2 พีระมิดการศึกษา ปีการศึกษา 2555

Chart 2 Pyramid of Education : Academic Year 2012



หมายเหตุ : ระดับอุดมศึกษา ปีที่ 2, 3 และ 4 ใช้ค่าเฉลี่ยเนื่องจากไม่สามารถจำแนกนักศึกษารายชั้น

Remark : Figures for higher education 2nd yr.- 4th yr. are the average number of students in 3 years (2nd yr.- 4th yr.)



ตารางที่ 3 ร้อยละของนักเรียน นิสิต นักศึกษาในระบบโรงเรียน ต่อประชากรในวัยเรียน จำแนกตามชั้น และระดับการศึกษา ปีการศึกษา 2551-2555

Table 3 Students in the Formal School System as a Percentage of School-age Population by Grade and Level of Education : Academic Year 2008-2012

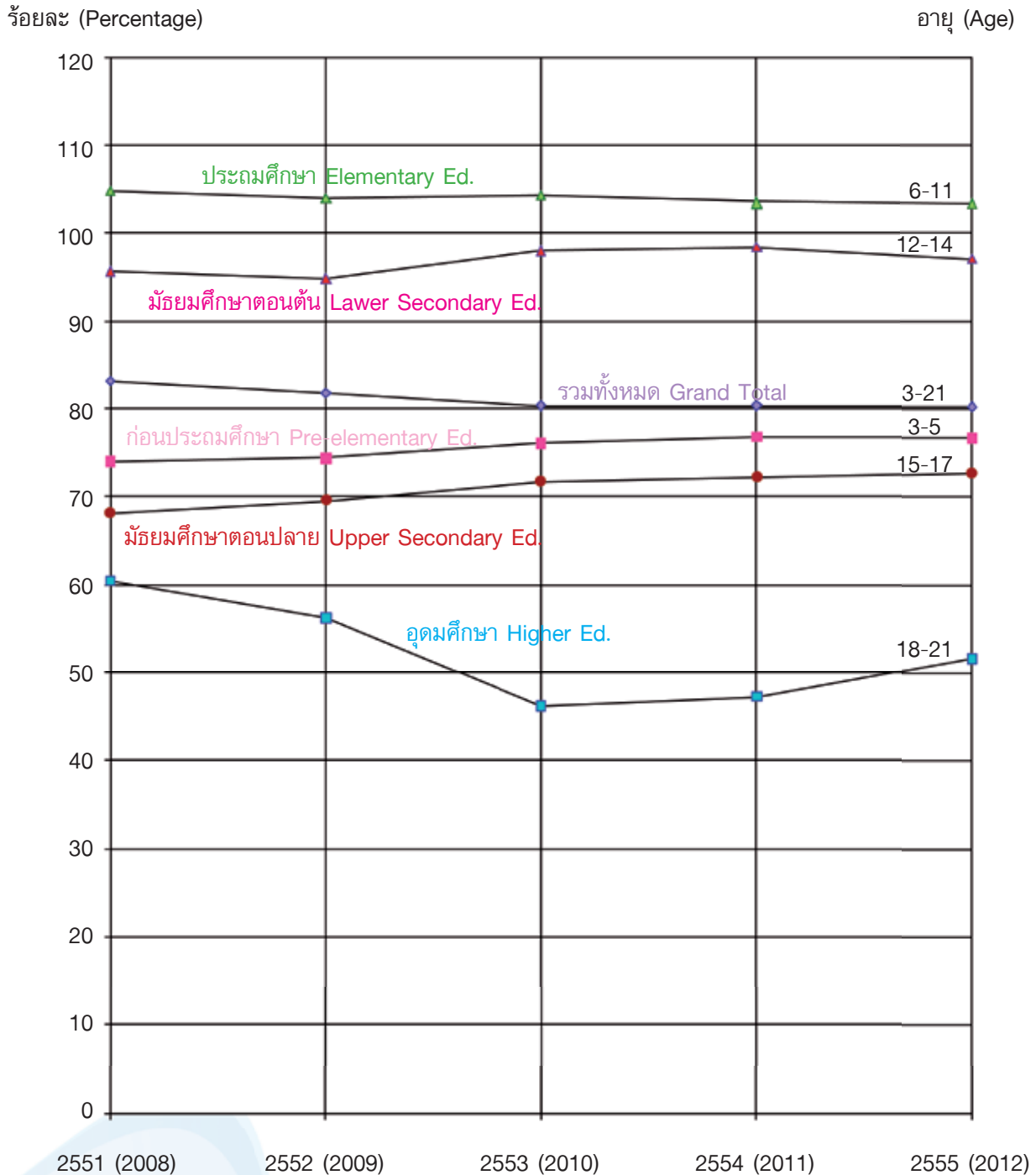
ชั้น/ระดับการศึกษา	อายุ Age	ร้อยละของนักเรียนต่อประชากรในวัยเรียน Students as a percentage of School-age Population					Grade/Level of Education
		2551 2008	2552 2009	2553 2010	2554 2011	2555 2012	
<b>รวมทั้งสิ้น (ไม่รวมระดับสูงกว่าปริญญาตรี)</b>	<b>3-21</b>	<b>83.11</b>	<b>81.78</b>	<b>80.45</b>	<b>80.41</b>	<b>81.54</b>	<b>Grand Total</b>
<b>รวมก่อนประถมศึกษา</b>	<b>3-5</b>	<b>74.01</b>	<b>74.33</b>	<b>76.03</b>	<b>76.80</b>	<b>77.11</b>	<b>Total Pre-elementary Education</b>
อนุบาล 1 (หลักสูตร 3 ปีของ สช.)	3	25.83	27.35	27.53	30.98	32.39	Kindergarten 1 (3-yr. Course for Private Schools)
อนุบาล 2 (สช./อนุบาล 1)	4	96.62	99.27	100.24	99.80	100.95	Kindergarten 2 (3-yr. Course for Private Schools)
อนุบาล 3 (สช./อนุบาล 2)	5	98.18	93.60	98.59	97.77	96.37	Kindergarten 1 (2-yr. Course for Public Schools)
เด็กเล็ก	5	1.51	1.78	1.78	0.95	0.81	Kindergarten 3 (3-yr. Course for Private Schools)
							Kindergarten 2 (2-yr. Course for Public Schools)
							Pre-primary
<b>รวมประถมศึกษา</b>	<b>6-11</b>	<b>104.83</b>	<b>104.00</b>	<b>104.30</b>	<b>103.50</b>	<b>104.00</b>	<b>Total Elementary Education</b>
ประถมศึกษาปีที่ 1	6	107.98	108.24	106.10	108.50	108.05	Grade 1
ประถมศึกษาปีที่ 2	7	107.49	103.10	106.06	101.26	104.90	Grade 2
ประถมศึกษาปีที่ 3	8	101.88	105.50	103.67	104.14	100.52	Grade 3
ประถมศึกษาปีที่ 4	9	103.49	100.41	106.39	102.48	103.87	Grade 4
ประถมศึกษาปีที่ 5	10	106.25	102.23	101.34	105.13	102.26	Grade 5
ประถมศึกษาปีที่ 6	11	102.47	104.75	102.47	99.74	104.49	Grade 6
<b>รวมมัธยมศึกษา</b>	<b>12-17</b>	<b>81.94</b>	<b>82.36</b>	<b>84.78</b>	<b>84.79</b>	<b>84.60</b>	<b>Total Secondary Education</b>
<b>มัธยมศึกษาตอนต้น</b>	<b>12-14</b>	<b>95.62</b>	<b>94.87</b>	<b>98.01</b>	<b>98.43</b>	<b>97.65</b>	<b>Lower Secondary Education</b>
มัธยมศึกษาปีที่ 1	12	98.68	100.56	104.68	101.71	99.24	Grade 7
มัธยมศึกษาปีที่ 2	13	94.55	94.49	98.28	100.83	97.82	Grade 8
มัธยมศึกษาปีที่ 3	14	93.53	89.64	91.72	93.38	96.00	Grade 9
<b>มัธยมศึกษาตอนปลาย</b>	<b>15-17</b>	<b>68.14</b>	<b>69.57</b>	<b>71.68</b>	<b>72.18</b>	<b>73.18</b>	<b>Upper Secondary Education</b>
มัธยมศึกษาปีที่ 4/ปวช.1	15	77.47	80.17	79.40	81.05	82.77	Grade 10
มัธยมศึกษาปีที่ 5/ปวช.2	16	66.61	65.89	69.59	67.64	69.73	Grade 11
มัธยมศึกษาปีที่ 6/ปวช.3	17	60.45	62.83	65.82	67.60	67.18	Grade 12
<b>รวมปริญญาตรีและต่ำกว่า</b>	<b>18-21</b>	<b>60.47</b>	<b>56.21</b>	<b>46.21</b>	<b>47.18</b>	<b>51.85</b>	<b>Total Undergraduate Degree and Below</b>
อุดมศึกษาปีที่ 1	18	74.62	75.49	59.47	82.94	70.02	Higher Ed. 1st yr.
อุดมศึกษาปีที่ 2-4	19-21	55.46	49.44	41.66	35.33	45.88	Higher Ed. 2nd yr.-Higher Ed. 4th. Yr.

แหล่งที่มาของข้อมูล : ข้อมูลประชากรใช้ข้อมูลประชากรรายอายุ จาก สำนักบริหารการทะเบียน กรมการปกครอง ณ วันที่ 31 ธันวาคม 2555

Source : Statistics of population: The statistics of population by age, Bureau of Registration Administration, Department of Local Administration December 31, 2012

แผนภูมิที่ 3 ร้อยละของนักเรียน นิสิต นักศึกษาในระบบโรงเรียน ต่อประชากรในวัยเรียน  
จำแนกตามชั้นและระดับการศึกษา ปีการศึกษา 2551-2555

Chart 3 Students in the Formal School System as a Percentage of School-age Population  
by Grade and Level of Education : Academic Year 2008-2012



ตารางที่ 4 จำนวนและสัดส่วนของนักเรียน นิสิต นักศึกษาในระบบโรงเรียน ในสถานศึกษารัฐบาลและเอกชน จำแนกตามระดับ และประเภทการศึกษา  
ในกรุงเทพมหานครและส่วนภูมิภาค ปีการศึกษา 2555

Table 4 Number and Proportion of Students in the Formal School System in Public and Private Institutions by Level and Type of Education  
in Bangkok Metropolis and Other Provinces : Academic Year 2012

ระดับ/ประเภทการศึกษา	รวม Total			กรุงเทพมหานคร Bangkok Metropolis			ภูมิภาค Other Provinces			Level/Type of Education
	จำนวน Number		สัดส่วน Proportion รัฐบาล : เอกชน Public : Private	จำนวน Number		สัดส่วน Proportion รัฐบาล : เอกชน Public : Private	จำนวน Number		สัดส่วน Proportion รัฐบาล : เอกชน Public : Private	
	รัฐบาล Public	เอกชน Private		รัฐบาล Public	เอกชน Private		รัฐบาล Public	เอกชน Private		
<b>รวมทั้งหมด</b>	<b>11,174,342</b>	<b>2,756,753</b>	<b>80 : 20</b>	<b>1,475,243</b>	<b>634,753</b>	<b>70 : 30</b>	<b>9,699,099</b>	<b>2,122,000</b>	<b>82 : 18</b>	<b>Grand Total</b>
ก่อนประถมศึกษา	1,182,815	616,310	66 : 34	62,466	97,711	39 : 61	1,120,349	518,599	68 : 32	Pre-Elementary Education
ประถมศึกษา	3,920,192	1,015,529	79 : 21	247,344	188,043	57 : 43	3,672,848	827,486	82 : 18	Elementary Education
<b>มัธยมศึกษาตอนต้น</b>	<b>2,158,434</b>	<b>339,258</b>	<b>86 : 14</b>	<b>180,536</b>	<b>46,103</b>	<b>80 : 20</b>	<b>1,977,898</b>	<b>293,155</b>	<b>87 : 13</b>	<b>Lower Secondary Education</b>
- ประเภทสามัญศึกษา	2,158,416	339,258	86 : 14	180,518	46,103	80 : 20	1,977,898	293,155	87 : 13	- General Education
- ประเภทอาชีวศึกษา*	18	-	100 : 0	18	-	100 : 0	-	-	-	- Vocational Education*
<b>มัธยมศึกษาตอนปลาย</b>	<b>1,712,428</b>	<b>428,861</b>	<b>80 : 20</b>	<b>161,178</b>	<b>108,292</b>	<b>60 : 40</b>	<b>1,551,250</b>	<b>320,569</b>	<b>83 : 17</b>	<b>Upper Secondary Education</b>
- ประเภทสามัญศึกษา	1,236,316	176,254	88 : 12	132,275	31,468	81 : 19	1,104,041	144,786	88 : 12	- General Education
- ประเภทอาชีวศึกษา	473,636	252,607	65 : 35	28,157	76,824	27 : 73	445,479	175,783	72 : 28	- Vocational Education
- ประเภทสาขาวิชาอื่น**	2,476	-	100 : 0	746	-	100 : 0	1,730	-	100 : -	- Other**
<b>อุดมศึกษา</b>	<b>2,200,473</b>	<b>356,795</b>	<b>86 : 14</b>	<b>823,719</b>	<b>194,604</b>	<b>81 : 19</b>	<b>1,376,754</b>	<b>162,191</b>	<b>89 : 11</b>	<b>Higher Education</b>
- ต่ำกว่าปริญญาตรี	234,031	93,535	71 : 29	8,997	26,995	25 : 75	225,034	66,540	77 : 23	- Certificate & Diploma Programs
- ประเภทอาชีวศึกษา	228,867	93,535	71 : 29	8,055	26,995	23 : 77	220,812	66,540	77 : 23	- Vocational Education
- ประเภทสาขาวิชาอื่น***	5,164	-	100 : 0	942	-	100 : 0	4,222	-	100 : -	- Other***
- ปริญญาตรีและสูงกว่า	1,966,442	263,260	88 : 12	814,722	167,609	83 : 17	1,151,720	95,651	92 : 8	- Undergraduate Degree and Higher

หมายเหตุ :

\* ประเภทอาชีวศึกษา โรงเรียนดุริยางค์ทหารเรือ กระทรวงกลาโหม

\*\* ประเภทสาขาวิชาอื่น กระทรวงกลาโหม 2 แห่ง (โรงเรียนเตรียมทหาร และโรงเรียนจ่าอากาศ)

\*\*\* ประเภทสาขาวิชาอื่น สถาบันพระบรมราชชนก กระทรวงสาธารณสุข และสถาบันการบั่นพลเรือน กระทรวงคมนาคม

Remark :

\* Vocation Type Naval School of Music, Ministry of Defense

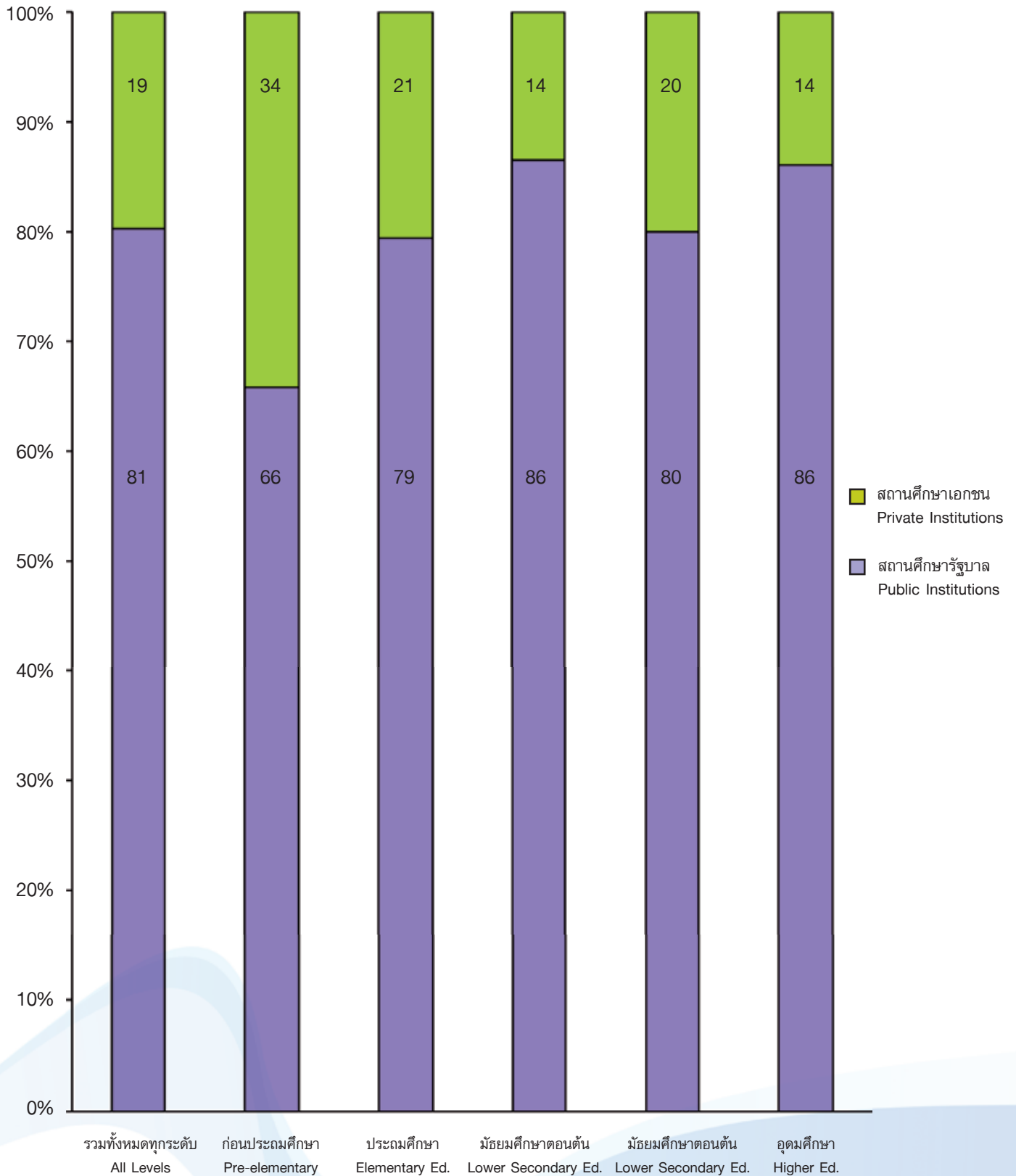
\*\* Other Type Armed Forces Training School, Ministry of Defense Air Technical Training School, Ministry of Defense

\*\*\* Other Type Praboromarajchanok Institute For Health Workforce Development, Ministry of Public Health Civil Aviation Training Center, Ministry of Transport

แผนภูมิที่ 4 ร้อยละของนักเรียน นิสิต นักศึกษาในระบบโรงเรียน ในสถานศึกษารัฐบาลและเอกชน ปีการศึกษา 2555

Chart 4 Percentage of Students in the Formal School System in Public and Private Institutions : Academic Year 2012

ร้อยละ (Percentage)





ตารางที่ 5 จำนวนนักเรียน นิสิต นักศึกษาในระบบโรงเรียน จำแนกตามชั้น ระดับ และประเภทการศึกษา  
ปีการศึกษา 2555

Table 5 Number of Students in the Formal School System by Grade, Level and Type of Education : Academic Year 2012

ชั้น/ระดับ/ ประเภทการศึกษา	รวม Total	ประเภท สามัญศึกษา General Education Type	ประเภท อาชีวศึกษา* Vocational Education Type*	ประเภท สาขาวิชาอื่น** of Ed.**	ปริญญาตรี และสูงกว่า Undergraduate Degree and Higher	Grade/Level/Type of Education
<b>รวมทั้งสิ้น</b>	<b>13,931,095</b>	<b>10,645,090</b>	<b>1,048,663</b>	<b>7,640</b>	<b>2,229,702</b>	<b>Grand Total</b>
<b>รวมก่อนประถมศึกษา</b>	<b>1,799,125</b>	<b>1,799,125</b>	-	-	-	<b>Total Pre-elementary Education</b>
อนุบาล 1 (หลักสูตร 3 ปีของ สช.)	248,653	248,653	-	-	-	Kindergarten 1 (3-yr. Course for Private Schools)
อนุบาล 2 (สช./อนุบาล 1)	781,010	781,010	-	-	-	Kindergarten 2 (3-yr. Course for Private Schools)
อนุบาล 3 (สช./อนุบาล 2)	763,087	763,087	-	-	-	Kindergarten 1 (2-yr. Course for Public Schools)
เด็กเล็ก	6,375	6,375	-	-	-	Kindergarten 3 (3-yr. Course for Private Schools)
						Kindergarten 2 (2-yr. Course for Public Schools)
<b>รวมประถมศึกษา</b>	<b>4,935,721</b>	<b>4,935,721</b>	-	-	-	<b>Total Elementary Education</b>
ประถมศึกษาปีที่ 1	847,630	847,630	-	-	-	Grade 1
ประถมศึกษาปีที่ 2	834,595	834,595	-	-	-	Grade 2
ประถมศึกษาปีที่ 3	809,906	809,906	-	-	-	Grade 3
ประถมศึกษาปีที่ 4	813,021	813,021	-	-	-	Grade 4
ประถมศึกษาปีที่ 5	804,711	804,711	-	-	-	Grade 5
ประถมศึกษาปีที่ 6	825,858	825,858	-	-	-	Grade 6
<b>รวมมัธยมศึกษา</b>	<b>4,638,981</b>	<b>3,910,244</b>	<b>726,261</b>	<b>2,476</b>	-	<b>Total Secondary Education</b>
<b>มัธยมศึกษาตอนต้น</b>	<b>2,497,692</b>	<b>2,497,674</b>	<b>18</b>	-	-	<b>Lower Secondary Education</b>
มัธยมศึกษาปีที่ 1	828,076	828,076	-	-	-	Grade 7
มัธยมศึกษาปีที่ 2	814,416	814,416	-	-	-	Grade 8
มัธยมศึกษาปีที่ 3	855,200	855,182	18	-	-	Grade 9
<b>มัธยมศึกษาตอนปลาย</b>	<b>2,141,289</b>	<b>1,412,570</b>	<b>726,243</b>	<b>2,476</b>	-	<b>Upper Secondary Education</b>
มัธยมศึกษาปีที่ 4/ปวช.1	798,769	518,362	279,568	839	-	Grade 10
มัธยมศึกษาปีที่ 5/ปวช.2	687,420	468,093	218,503	824	-	Grade 11
มัธยมศึกษาปีที่ 6/ปวช.3	655,100	426,115	228,172	813	-	Grade 12
<b>รวมอุดมศึกษา</b>	<b>2,557,268</b>	-	<b>322,402</b>	<b>5,164</b>	<b>2,229,702</b>	<b>Total Higher Education</b>
<b>รวมปริญญาตรีและต่ำกว่า</b>	<b>2,357,831</b>	-	<b>322,402</b>	<b>5,164</b>	<b>2,030,265</b>	<b>Total Undergraduate Degree and Below</b>
อุดมศึกษาปีที่ 1	659,606	-	157,238	2,580	499,788	Higher Ed. 1st yr.
อุดมศึกษาปีที่ 2-4	1,698,225	-	165,164	2,584	1,530,477	Higher Ed. 2nd yr.-Higher Ed. 4th. yr.
<b>รวมสูงกว่าปริญญาตรี</b>	<b>199,437</b>	-	-	-	<b>199,437</b>	<b>Total Graduate Degree</b>
ประกาศนียบัตรบัณฑิต	4,958	-	-	-	4,958	Graduate Diploma
ปริญญาโท	172,894	-	-	-	172,894	Master Degree
ประกาศนียบัตรบัณฑิตชั้นสูง	1,225	-	-	-	1,225	Higher Graduate Diploma
ปริญญาเอก	20,360	-	-	-	20,360	Doctorate Degree

หมายเหตุ :

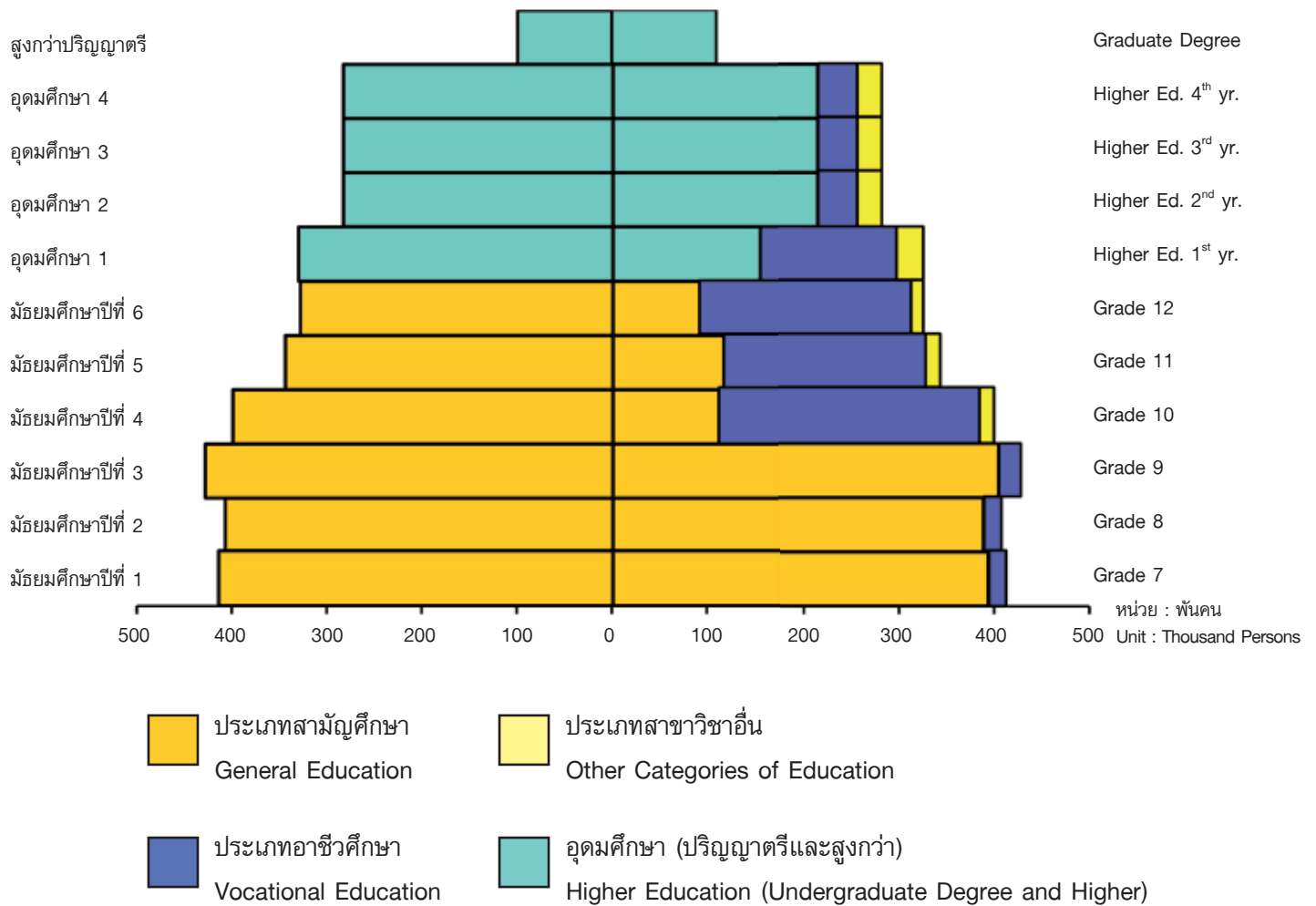
- \* ประเภทอาชีวศึกษา โรงเรียนดุริยางค์ทหารเรือ กระทรวงกลาโหม
- \*\* ประเภทสาขาวิชาอื่น กระทรวงกลาโหม 2 แห่ง (โรงเรียนเตรียมทหาร และโรงเรียนจำอากาศ) สถาบันพระบรมราชชนก กระทรวงสาธารณสุข และสถาบันการบิณฑลเรือน กระทรวงคมนาคม

Remark :

- \* Vocation Type Naval School of Music, Ministry fo Defense
- \*\* Other Type Armed Forces Training School, Ministry of Defense  
Air Technical Training School, Ministry of Defense  
Praboromarajchanok Institute For Health Workforce  
Development, Ministry of Public Health  
Civil Aviation Training Center, Ministry of Transport

แผนภูมิที่ 5 จำนวนนักเรียนระดับมัธยมศึกษาและอุดมศึกษาในระบบโรงเรียน จำแนกตามชั้นเรียนและประเภทการศึกษา ปีการศึกษา 2555

Chart 5 Number of Students at Secondary and Higher Education Levels in the Formal School System by Grade and Type of Education : Academic Year 2012



หมายเหตุ : ระดับอุดมศึกษา ปีที่ 2, 3 และ 4 ใช้ค่าเฉลี่ยเนื่องจากไม่สามารถจำแนกนักศึกษารายชั้น

Remark : Figures for higher education 2<sup>nd</sup> yr.-4<sup>th</sup> yr. are the averages number of students in 3 years (2<sup>nd</sup> yr.- 4<sup>th</sup> yr.)



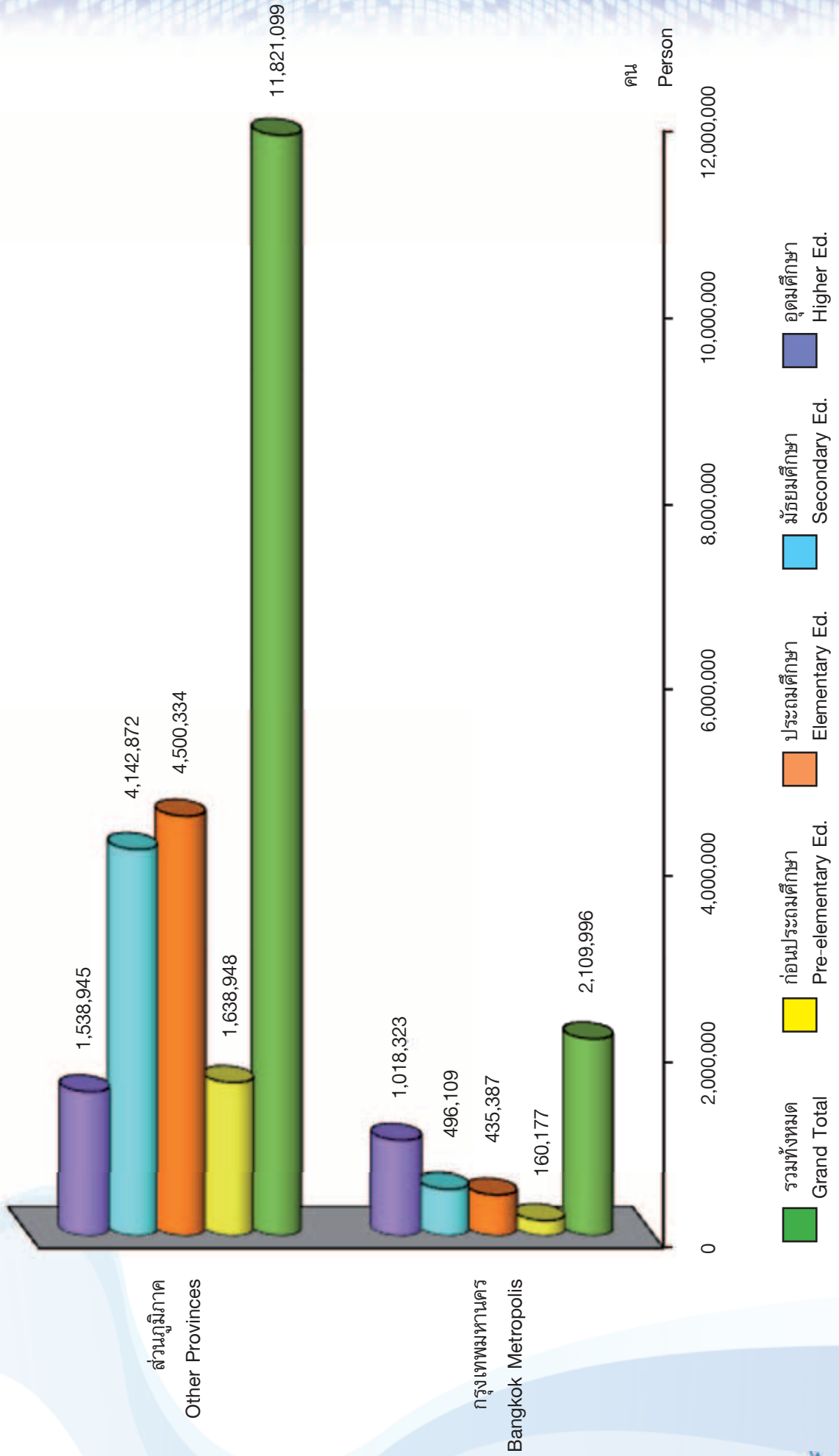
ตารางที่ 6 จำนวนและร้อยละของนักเรียน นิสิต นักศึกษาในระบบโรงเรียน จำแนกตามชั้นและระดับการศึกษา  
ในกรุงเทพมหานครและส่วนภูมิภาค ปีการศึกษา 2555

Table 6 Number and Percentage of Students in the Formal School System by Grade and Level of Education in Bangkok Metropolis and Other Provinces : Academic Year 2012

ชั้น/ระดับการศึกษา	รวม Total	กรุงเทพมหานคร Bangkok Metropolis		ภูมิภาค Other Provinces		Grade/Level of Education
		จำนวน Number	ร้อยละ %	จำนวน Number	ร้อยละ %	
<b>รวมทั้งสิ้น</b>	<b>13,931,095</b>	<b>2,109,996</b>	<b>15.15</b>	<b>11,821,099</b>	<b>84.85</b>	<b>Grand Total</b>
<b>รวมก่อนประถมศึกษา</b>	<b>1,799,125</b>	<b>160,177</b>	<b>8.90</b>	<b>1,638,948</b>	<b>91.10</b>	<b>Total Pre-elementary Education</b>
อนุบาล 1 (หลักสูตร 3 ปีของ สช.)	248,653	32,264	12.98	216,389	87.02	Kindergarten 1 (3-yr. Course for Private Schools)
อนุบาล 2 (สช.)/อนุบาล 1	781,010	63,413	8.12	717,597	91.88	Kindergarten 2 (3-yr. Course for Private Schools) Kindergarten 1 (2-yr. Course for Public Schools)
อนุบาล 3 (สช.)/อนุบาล 2	763,087	64,336	8.43	698,751	91.57	Kindergarten 3 (3-yr. Course for Private Schools) Kindergarten 2 (2-yr. Course for Public Schools)
เด็กเล็ก	6,375	164	2.57	6,211	97.43	Pre-primary
<b>รวมประถมศึกษา</b>	<b>4,935,721</b>	<b>435,387</b>	<b>8.82</b>	<b>4,500,334</b>	<b>91.18</b>	<b>Total Elementary Education</b>
ประถมศึกษาปีที่ 1	847,630	72,881	8.60	774,749	91.40	Grade 1
ประถมศึกษาปีที่ 2	834,595	73,063	8.75	761,532	91.25	Grade 2
ประถมศึกษาปีที่ 3	809,906	71,545	8.83	738,361	91.17	Grade 3
ประถมศึกษาปีที่ 4	813,021	72,831	8.96	740,190	91.04	Grade 4
ประถมศึกษาปีที่ 5	804,711	70,706	8.79	734,005	91.21	Grade 5
ประถมศึกษาปีที่ 6	825,858	74,361	9.00	751,497	91.00	Grade 6
<b>รวมมัธยมศึกษา</b>	<b>4,638,981</b>	<b>496,109</b>	<b>10.69</b>	<b>4,142,872</b>	<b>89.31</b>	<b>Total Secondary Education</b>
<b>มัธยมศึกษาตอนต้น</b>	<b>2,497,692</b>	<b>226,639</b>	<b>9.07</b>	<b>2,271,053</b>	<b>90.93</b>	<b>Lower Secondary Education</b>
มัธยมศึกษาปีที่ 1	828,076	75,461	9.11	752,615	90.89	Grade 7
มัธยมศึกษาปีที่ 2	814,416	72,834	8.94	741,582	91.06	Grade 8
มัธยมศึกษาปีที่ 3	855,200	78,344	9.16	776,856	90.84	Grade 9
<b>มัธยมศึกษาตอนปลาย</b>	<b>2,141,289</b>	<b>269,470</b>	<b>12.58</b>	<b>1,871,819</b>	<b>87.42</b>	<b>Upper Secondary Education</b>
มัธยมศึกษาปีที่ 4/ปวช.1	798,769	98,675	12.35	700,094	87.65	Grade 10
มัธยมศึกษาปีที่ 5/ปวช.2	687,420	87,006	12.66	600,414	87.34	Grade 11
มัธยมศึกษาปีที่ 6/ปวช.3	655,100	83,789	12.79	571,311	87.21	Grade 12
<b>รวมอุดมศึกษา</b>	<b>2,557,268</b>	<b>1,018,323</b>	<b>39.82</b>	<b>1,538,945</b>	<b>60.18</b>	<b>Total Higher Education</b>
<b>รวมปริญญาตรีและต่ำกว่า</b>	<b>2,357,831</b>	<b>901,682</b>	<b>38.24</b>	<b>1,456,149</b>	<b>61.76</b>	<b>Total Undergraduate Degree and Below</b>
อุดมศึกษาปีที่ 1	659,606	216,974	32.89	442,632	67.11	Higher Ed. 1st yr.
อุดมศึกษาปีที่ 2-4	1,698,225	684,708	40.32	1,013,517	59.68	Higher Ed. 2nd yr.-Higher Ed. 4th yr.
<b>รวมสูงกว่าปริญญาตรี</b>	<b>199,437</b>	<b>116,641</b>	<b>58.49</b>	<b>82,796</b>	<b>41.51</b>	<b>Total Graduate Degree</b>
ประกาศนียบัตรบัณฑิต	4,958	1,059	21.36	3,899	78.64	Graduate Diploma
ปริญญาโท	172,894	104,409	60.39	68,485	39.61	Master Degree
ประกาศนียบัตรบัณฑิตชั้นสูง	1,225	627	51.18	598	48.82	Higher Graduate Diploma
ปริญญาเอก	20,360	10,546	51.80	9,814	48.20	Doctorate Degree

แผนภูมิที่ 6 จำนวนนักเรียน นิสิต นักศึกษาในระบบโรงเรียน จำแนกตามชั้นและระดับการศึกษา ในกรุงเทพมหานครและส่วนภูมิภาค ปีการศึกษา 2555

Chart 6 Number of Students in the Formal School System by Grade and Level of Education in Bangkok Metropolis and Other Provinces : Academic Year 2012



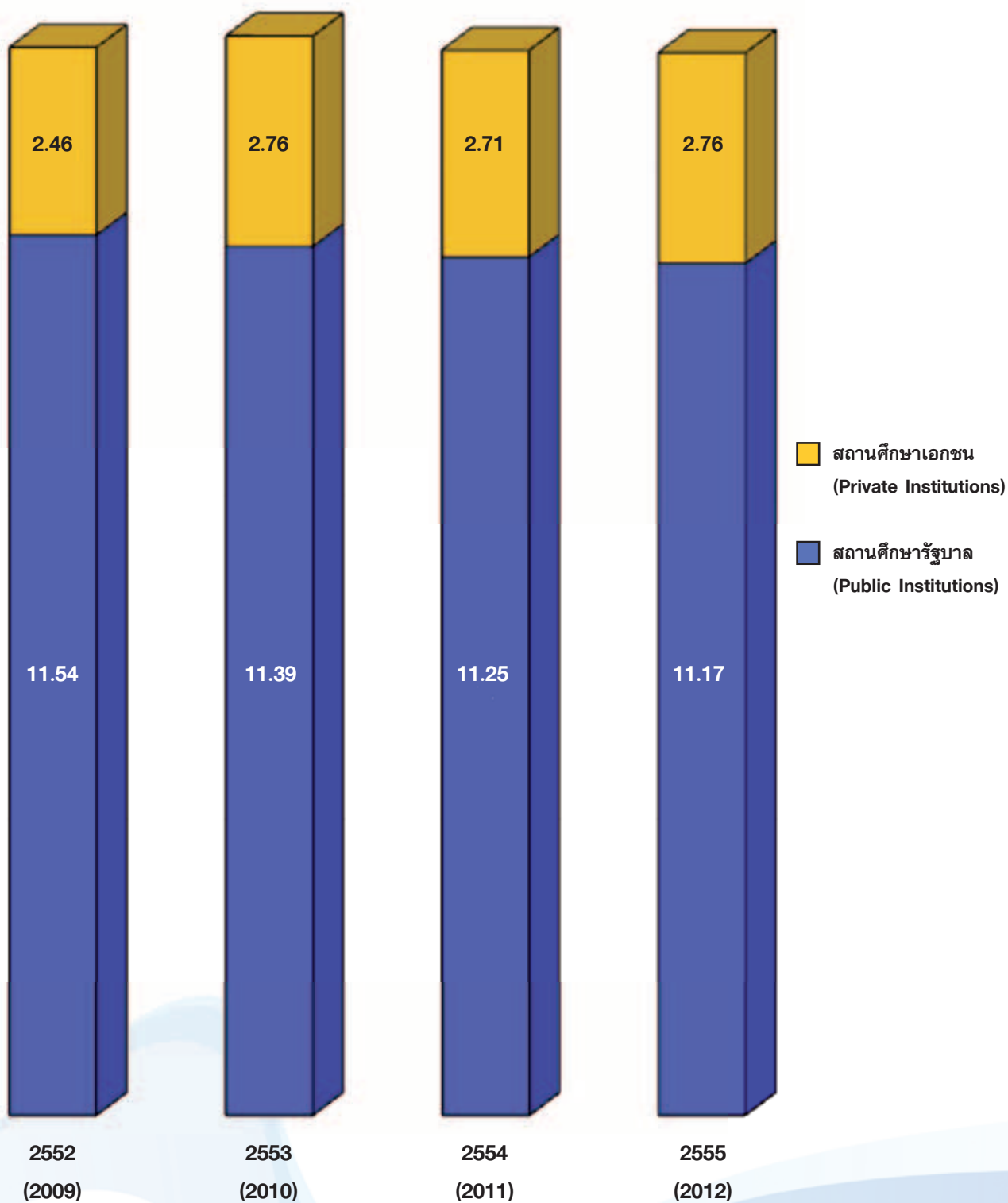
ตารางที่ 7 จำนวนนักเรียน นิสิต นักศึกษาในระบบโรงเรียน ในสถานศึกษาของรัฐบาลและเอกชน จำแนกตามชั้น และระดับการศึกษา ปีการศึกษา 2552-2555

Table 7 Number of Students in the Formal School System in Public and Private Institutions by Grade and Level of Education : Academic Year 2009-2012

ชั้น/ระดับการศึกษา	ปีการศึกษา 2552 Academic Year 2009		ปีการศึกษา 2553 Academic Year 2010		ปีการศึกษา 2554 Academic Year 2011		ปีการศึกษา 2555 Academic Year 2012		Grade/Level of Education
	รัฐบาล	เอกชน	รัฐบาล	เอกชน	รัฐบาล	เอกชน	รัฐบาล	เอกชน	
	Public	Private	Public	Private	Public	Private	Public	Private	
<b>รวมทั้งสิ้น</b>	<b>11,543,048</b>	<b>2,455,280</b>	<b>11,393,114</b>	<b>2,757,749</b>	<b>11,245,499</b>	<b>2,709,236</b>	<b>11,174,342</b>	<b>2,756,753</b>	<b>Grand Total</b>
<b>รวมก่อนประถมศึกษา</b>	<b>1,247,526</b>	<b>532,548</b>	<b>1,251,702</b>	<b>559,501</b>	<b>1,222,262</b>	<b>591,276</b>	<b>1,182,815</b>	<b>616,310</b>	<b>Total Pre-elementary Education</b>
อนุบาล 1 (หลักสูตร 3 ปีของ สช.)	51,318	163,798	55,210	163,483	58,202	182,525	55,087	193,566	Kindergarten 1 (3-yr. Course for Private Schools)
อนุบาล 2 (สช.)/อนุบาล 1	606,582	186,403	593,446	196,491	585,869	208,245	568,434	212,576	Kindergarten 2 (3-yr. Course for Private Schools)
อนุบาล 3 (สช.)/อนุบาล 2	575,226	182,347	588,784	199,527	570,695	200,506	552,919	210,168	Kindergarten 1 (2-yr. Course for Public Schools)
เด็กเล็ก	14,400	-	14,262	-	7,496	-	6,375	-	Kindergarten 3 (3-yr. Course for Private Schools)
									Kindergarten 2 (2-yr. Course for Public Schools)
									Pre-primary
<b>รวมประถมศึกษา</b>	<b>4,200,838</b>	<b>937,637</b>	<b>4,071,859</b>	<b>994,886</b>	<b>4,010,832</b>	<b>981,003</b>	<b>3,920,192</b>	<b>1,015,529</b>	<b>Total Elementary Education</b>
ประถมศึกษาปีที่ 1	690,103	160,526	677,269	181,912	687,484	180,342	660,279	187,351	Grade 1
ประถมศึกษาปีที่ 2	660,770	154,496	665,757	168,648	650,493	169,985	654,326	180,269	Grade 2
ประถมศึกษาปีที่ 3	680,648	156,696	657,302	162,869	658,140	161,499	639,423	170,483	Grade 3
ประถมศึกษาปีที่ 4	689,653	152,110	680,042	165,130	654,686	156,458	651,600	161,421	Grade 4
ประถมศึกษาปีที่ 5	705,872	149,308	689,568	160,451	677,311	158,312	647,938	156,773	Grade 5
ประถมศึกษาปีที่ 6	773,792	164,501	701,921	155,876	682,718	154,407	666,626	159,232	Grade 6
<b>รวมมัธยมศึกษา</b>	<b>4,043,170</b>	<b>752,650</b>	<b>4,063,451</b>	<b>809,328</b>	<b>4,001,052</b>	<b>771,091</b>	<b>3,870,862</b>	<b>768,119</b>	<b>Total Secondary Education</b>
<b>มัธยมศึกษาตอนต้น</b>	<b>2,440,325</b>	<b>351,961</b>	<b>2,422,266</b>	<b>379,947</b>	<b>2,308,931</b>	<b>353,339</b>	<b>2,158,434</b>	<b>339,258</b>	<b>Lower Secondary Education</b>
มัธยมศึกษาปีที่ 1	853,029	122,575	810,469	127,674	737,192	114,616	712,669	115,407	Grade 7
มัธยมศึกษาปีที่ 2	819,988	117,247	825,288	128,903	784,169	119,707	704,630	109,786	Grade 8
มัธยมศึกษาปีที่ 3	767,308	112,139	786,509	123,370	787,570	119,016	741,135	114,065	Grade 9
<b>มัธยมศึกษาตอนปลาย</b>	<b>1,602,845</b>	<b>400,689</b>	<b>1,641,185</b>	<b>429,381</b>	<b>1,692,121</b>	<b>417,752</b>	<b>1,712,428</b>	<b>428,861</b>	<b>Upper Secondary Education</b>
มัธยมศึกษาปีที่ 4/ปวช.1	606,866	154,757	610,367	169,450	642,818	161,369	637,049	161,720	Grade 10
มัธยมศึกษาปีที่ 5/ปวช.2	503,196	127,469	524,662	136,319	529,494	134,514	547,825	139,595	Grade 11
มัธยมศึกษาปีที่ 6/ปวช.3	492,783	118,463	506,156	123,612	519,809	121,869	527,554	127,546	Grade 12
<b>รวมอุดมศึกษา</b>	<b>2,051,514</b>	<b>232,445</b>	<b>2,006,102</b>	<b>394,034</b>	<b>2,011,353</b>	<b>365,866</b>	<b>2,200,473</b>	<b>356,795</b>	<b>Total Higher Education</b>
<b>รวมปริญญาตรีและต่ำกว่า</b>	<b>1,872,894</b>	<b>220,651</b>	<b>1,797,618</b>	<b>375,419</b>	<b>1,808,273</b>	<b>348,457</b>	<b>2,021,344</b>	<b>336,487</b>	<b>Total Undergraduate Degree and Below</b>
อุดมศึกษาปีที่ 1	607,439	122,668	797,510	143,152	657,679	135,225	546,203	113,403	Higher Ed. 1st yr.
อุดมศึกษาปีที่ 2-4	1,265,455	97,983	1,000,108	232,267	1,150,594	213,232	1,475,141	223,084	Higher Ed. 2nd yr.-Higher Ed. 4th yr.
<b>รวมสูงกว่าปริญญาตรี</b>	<b>178,620</b>	<b>11,794</b>	<b>208,484</b>	<b>18,615</b>	<b>203,080</b>	<b>17,409</b>	<b>179,129</b>	<b>20,308</b>	<b>Total Graduate Degree</b>
ประกาศนียบัตรบัณฑิต	16,280	481	26,036	3,849	12,751	921	4,175	783	Graduate Diploma
ปริญญาโท	146,275	10,143	163,495	13,124	171,074	14,686	154,822	18,072	Master Degree
ประกาศนียบัตรบัณฑิตชั้นสูง	1,164	-	1,190	1	1,231	40	1,225	-	Higher Graduate Diploma
ปริญญาเอก	14,901	1,170	17,763	1,641	18,024	1,762	18,907	1,453	Doctorate Degree

แผนภูมิที่ 7 จำนวนนักเรียน นิสิต นักศึกษาในระบบโรงเรียนในสถานศึกษาของรัฐบาลและเอกชน ปีการศึกษา 2552-2555  
 Chart 7 Number of Students in the Formal School System in Public and Private Institutions :  
 Academic Year 2009-2012

หน่วย : ล้านคน  
 Unit : Million Persons



ตารางที่ 8 จำนวนนักเรียน นิสิต นักศึกษาในระบบโรงเรียน จำแนกตามชั้นและระดับการศึกษา ปีการศึกษา 2551-2555  
 Table 8 Number of Students in the Formal School System by Grade and Level of Education :  
 Academic Year 2008-2012

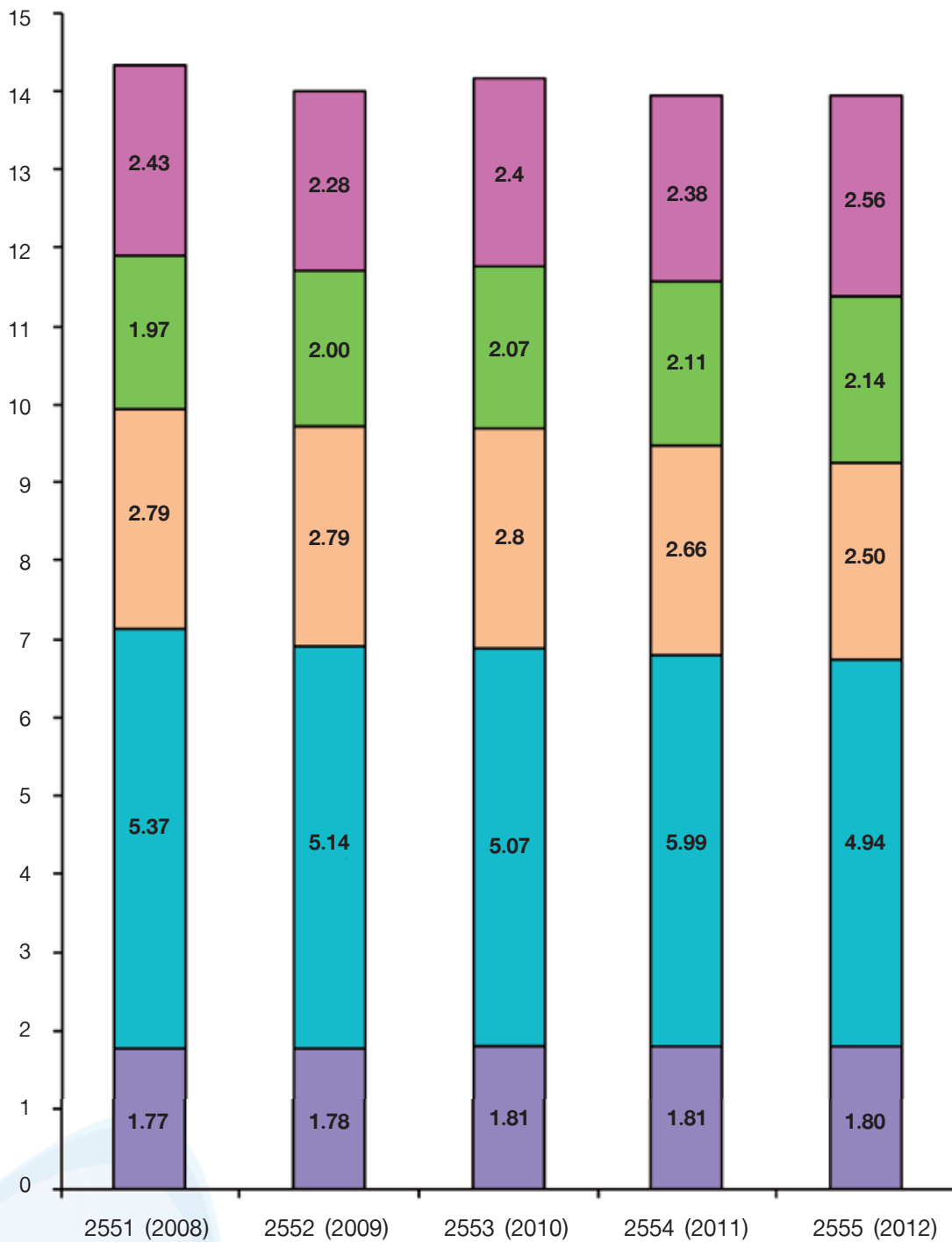
ชั้น/ระดับการศึกษา	ปีการศึกษา Academic Year					Grade/Level of Education
	2551 2008	2552 2009	2553 2010	2554 2011	2555 2012	
<b>รวมทั้งสิ้น</b>	<b>14,338,146</b>	<b>13,998,328</b>	<b>14,150,863</b>	<b>13,954,735</b>	<b>13,931,095</b>	<b>Grand Total</b>
<b>รวมก่อนประถมศึกษา</b>	<b>1,770,386</b>	<b>1,780,074</b>	<b>1,811,203</b>	<b>1,813,538</b>	<b>1,799,125</b>	<b>Total Pre-elementary Education</b>
อนุบาล 1 (หลักสูตร 3 ปีของ สช.)	206,055	215,116	218,693	240,727	248,653	Kindergarten 1 (3-yr. Course for Private Schools)
อนุบาล 2 (สช./อนุบาล 1)	781,360	792,985	789,937	794,114	781,010	Kindergarten 2 (3-yr. Course for Private Schools)
อนุบาล 3 (สช./อนุบาล 2)	771,147	757,573	788,311	771,201	763,087	Kindergarten 1 (2-yr. Course for Public Schools)
เด็กเล็ก	11,824	14,400	14,262	7,496	6,375	Kindergarten 3 (3-yr. Course for Private Schools)
						Kindergarten 2 (2-yr. Course for Public Schools)
						Pre-primary
<b>รวมประถมศึกษา</b>	<b>5,370,546</b>	<b>5,138,475</b>	<b>5,066,745</b>	<b>4,991,835</b>	<b>4,935,721</b>	<b>Total Elementary Education</b>
ประถมศึกษาปีที่ 1	853,390	850,629	859,181	865,826	847,630	Grade 1
ประถมศึกษาปีที่ 2	852,743	815,266	834,405	820,478	834,595	Grade 2
ประถมศึกษาปีที่ 3	853,844	837,344	820,171	819,639	809,906	Grade 3
ประถมศึกษาปีที่ 4	865,430	841,763	845,172	811,144	813,021	Grade 4
ประถมศึกษาปีที่ 5	951,523	855,180	850,019	835,623	804,711	Grade 5
ประถมศึกษาปีที่ 6	993,616	938,293	857,797	837,125	825,858	Grade 6
<b>รวมมัธยมศึกษา</b>	<b>4,769,198</b>	<b>4,795,820</b>	<b>4,872,779</b>	<b>4,772,143</b>	<b>4,638,981</b>	<b>Total Secondary Education</b>
<b>มัธยมศึกษาตอนต้น</b>	<b>2,794,218</b>	<b>2,792,286</b>	<b>2,802,213</b>	<b>2,662,270</b>	<b>2,497,692</b>	<b>Lower Secondary Education</b>
มัธยมศึกษาปีที่ 1	978,512	975,604	938,143	851,808	828,076	Grade 7
มัธยมศึกษาปีที่ 2	927,497	937,235	954,191	903,876	814,416	Grade 8
มัธยมศึกษาปีที่ 3	888,209	879,447	909,879	906,586	855,200	Grade 9
<b>มัธยมศึกษาตอนปลาย</b>	<b>1,974,980</b>	<b>2,003,534</b>	<b>2,070,566</b>	<b>2,109,873</b>	<b>2,141,289</b>	<b>Upper Secondary Education</b>
มัธยมศึกษาปีที่ 4/ ปวช. 1	741,688	761,623	779,817	804,187	798,769	Grade 10
มัธยมศึกษาปีที่ 5/ ปวช. 2	648,234	630,665	660,981	664,008	687,420	Grade 11
มัธยมศึกษาปีที่ 6/ ปวช. 3	585,058	611,246	629,768	641,678	655,100	Grade 12
<b>รวมอุดมศึกษา</b>	<b>2,428,016</b>	<b>2,283,959</b>	<b>2,400,136</b>	<b>2,377,219</b>	<b>2,557,268</b>	<b>Total Higher Education</b>
<b>รวมปริญญาตรีและต่ำกว่า</b>	<b>2,209,413</b>	<b>2,093,545</b>	<b>2,173,037</b>	<b>2,156,730</b>	<b>2,357,831</b>	<b>Total Undergraduate Degree and Below</b>
อุดมศึกษาปีที่ 1	712,855	730,107	940,662	792,904	659,606	Higher Ed. 1st yr.
อุดมศึกษาปีที่ 2-4	1,496,558	1,363,438	1,232,375	1,363,826	1,698,225	Higher Ed. 2nd yr.-Higher Ed. 4th yr.
<b>รวมสูงกว่าปริญญาตรี</b>	<b>218,603</b>	<b>190,414</b>	<b>227,099</b>	<b>220,489</b>	<b>199,437</b>	<b>Total Graduate Degree</b>
ประกาศนียบัตรบัณฑิต	19,872	16,761	29,885	13,672	4,958	Graduate Diploma
ปริญญาโท	179,561	156,418	176,619	185,760	172,894	Master Degree
ประกาศนียบัตรบัณฑิตชั้นสูง	1,203	1,164	1,191	1,271	1,225	Higher Graduate Diploma
ปริญญาเอก	17,967	16,071	19,404	19,786	20,360	Doctorate Degree
<b>ร้อยละต่อประชากรอายุ 3-21 ปี</b>	<b>83.11</b>	<b>81.78</b>	<b>80.45</b>	<b>80.45</b>	<b>81.54</b>	<b>Students as a Percentage of Population age 3-21</b>

แผนภูมิที่ 8 จำนวนนักเรียน นิสิต นักศึกษาในระบบโรงเรียน จำแนกตามระดับการศึกษา ปีการศึกษา 2551-2555

Chart 8 Number of Students in the Formal School System by Level of Education :  
Academic Year 2008-2012

หน่วย : ล้านคน

Unit : Million Persons



- อุดมศึกษา (Higher Education)
- มัธยมศึกษาตอนปลาย (Upper Secondary Education)
- มัธยมศึกษาตอนต้น (Lower Secondary Education)
- ประถมศึกษา (Elementary Education)
- ก่อนประถมศึกษา (Pre-elementary Education)





ตารางที่ 9 จำนวนห้องเรียนและนักเรียนระดับก่อนประถมศึกษาในระบบโรงเรียน จำแนกตามสังกัดและชั้น ปีการศึกษา 2555  
 Table 9 Number of Classrooms and Students at Pre-elementary Level in the Formal School System  
 by Jurisdiction and Grade : Academic Year 2012

สังกัด/ชั้น	รวมทั้งสิ้น Total				อนุบาล 1 (หลักสูตร 3 ปี สข.) Kindergarten 1				อนุบาล 2 (สข.)/อนุบาล 1 Kindergarten 2			
	ห้องเรียน Classrooms	รวม Total	ชาย Male	หญิง Female	ห้องเรียน Classrooms	รวม Total	ชาย Male	หญิง Female	ห้องเรียน Classrooms	รวม Total	ชาย Male	หญิง Female
<b>รวมทั้งสิ้น</b>	<b>92,722</b>	<b>1,799,125</b>	<b>924,891</b>	<b>874,234</b>	<b>9,278</b>	<b>248,653</b>	<b>127,241</b>	<b>121,412</b>	<b>40,932</b>	<b>781,010</b>	<b>401,871</b>	<b>379,139</b>
<b>กระทรวงศึกษาธิการ</b>	<b>85,715</b>	<b>1,598,672</b>	<b>822,148</b>	<b>776,524</b>	<b>7,419</b>	<b>198,207</b>	<b>101,464</b>	<b>96,743</b>	<b>38,076</b>	<b>700,372</b>	<b>360,609</b>	<b>339,763</b>
1. สำนักงานปลัดกระทรวงศึกษาธิการ : (สำนักงานคณะกรรมการส่งเสริมการศึกษาเอกชน)	23,646	616,310	314,765	301,545	7,193	193,566	98,988	94,578	7,484	212,576	108,300	104,276
1.1 ประเภทสามัญศึกษาทั่วไป	21,098	536,419	273,384	263,035	6,411	169,750	86,678	83,072	6,605	184,621	93,829	90,792
1.2 ประเภทสามัญศึกษาพิเศษ	2,548	79,891	41,381	38,510	782	23,816	12,310	11,506	879	27,955	14,471	13,484
2. สำนักงานคณะกรรมการการศึกษาขั้นพื้นฐาน :	61,895	978,145	505,126	473,019	205	3,005	1,524	1,481	30,520	486,822	251,852	234,970
2.1 ประเภทสามัญศึกษา	61,717	976,973	504,408	472,565	205	3,005	1,524	1,481	30,430	486,186	251,447	234,739
2.2 ประเภทการศึกษาพิเศษ	148	852	553	299	-	-	-	-	75	455	303	152
2.3 ประเภทการศึกษาสงเคราะห์	30	320	165	155	-	-	-	-	15	181	102	79
3. สำนักงานคณะกรรมการการอุดมศึกษา :	174	4,217	2,257	1,960	21	1,636	952	684	72	974	457	517
โรงเรียนสาธิตมหาวิทยาลัย	174	4,217	2,257	1,960	21	1,636	952	684	72	974	457	517
<b>ส่วนราชการอื่น</b>	<b>7,007</b>	<b>200,453</b>	<b>102,743</b>	<b>97,710</b>	<b>1,859</b>	<b>50,446</b>	<b>25,777</b>	<b>24,669</b>	<b>2,856</b>	<b>80,638</b>	<b>41,262</b>	<b>39,376</b>
4. กระทรวงมหาดไทย :	4,753	138,331	70,911	67,420	1,858	50,427	25,767	24,660	1,856	53,178	27,323	25,855
กรมส่งเสริมการปกครองท้องถิ่น	4,753	138,331	70,911	67,420	1,858	50,427	25,767	24,660	1,856	53,178	27,323	25,855
5. กระทรวงการพัฒนาสังคมและความมั่นคงของมนุษย์ :	3	62	41	21	1	19	10	9	1	21	15	6
กรมพัฒนาสังคมและสวัสดิการ	3	62	41	21	1	19	10	9	1	21	15	6
6. กรุงเทพมหานคร :	2,005	56,009	28,667	27,342	-	-	-	-	999	27,439	13,924	13,515
สำนักการศึกษา	2,005	56,009	28,667	27,342	-	-	-	-	999	27,439	13,924	13,515
7. องค์การในกำกับขึ้นตรงนายกรัฐมนตรี	246	6,051	3,124	2,927	-	-	-	-	-	-	-	-
สำนักงานตำรวจแห่งชาติ :												
กองบัญชาการตำรวจตระเวนชายแดน	246	6,051	3,124	2,927	-	-	-	-	-	-	-	-

หมายเหตุ : หน่วยงานที่มีจำนวนนักเรียนระดับเตรียมอนุบาล ซึ่งอายุไม่ถึงเกณฑ์เข้าเรียน (ต่ำกว่า 3 ขวบ) ได้แก่  
 สำนักงานคณะกรรมการส่งเสริมการศึกษาเอกชน  
 ชาย 12,851 คน  
 หญิง 12,292 คน  
 รวม 25,143 คน

ตารางที่ 9 (ต่อ)

Table 9 (Cont.)

อนุบาล 3 (สข.)/อนุบาล 2 Kindergarten 3				เด็กเล็ก Pre-primary				Jurisdiction/Grade
ห้องเรียน Classrooms	รวม Total	ชาย Male	หญิง Female	ห้องเรียน Classrooms	รวม Total	ชาย Male	หญิง Female	
40,624	763,087	392,488	370,599	246	6,375	3,291	3,084	Grand Total
38,578	699,769	359,908	339,861	-	324	167	157	Ministry of Education
7,327	210,168	107,477	102,691	-	-	-	-	1. Office of the Permanent Secretary : (Office of the Private Education Commission)
6,440	182,048	92,877	89,171	-	-	-	-	1.1 General Education
887	28,120	14,600	13,520	-	-	-	-	1.2 General Charity Education
31,170	488,318	251,750	236,568	-	-	-	-	2. Office of the Basic Education Commission :
31,082	487,782	251,437	236,345	-	-	-	-	2.1 General Education
73	397	250	147	-	-	-	-	2.2 Special Education
15	139	63	76	-	-	-	-	2.3 Welfare Education
81	1,283	681	602	-	324	167	157	3. Office of the Higher Education Commission :
81	1,283	681	602	-	324	167	157	Demonstration Schools
2,046	63,318	32,580	30,738	246	6,051	3,124	2,927	Other Organizations
1,039	34,726	17,821	16,905	-	-	-	-	4. Ministry of Interior :
1,039	34,726	17,821	16,905	-	-	-	-	Department of Local Administration
1	22	16	6	-	-	-	-	5. Ministry of Social Development and Human Security :
1	22	16	6	-	-	-	-	Department of Social Development and Welfare
1,006	28,570	14,743	13,827	-	-	-	-	6. Bangkok Metropolitan Administration :
1,006	28,570	14,743	13,827	-	-	-	-	Department of Education
-	-	-	-	246	6,051	3,124	2,927	7. Organizations Under the Prime Minister
-	-	-	-	246	6,051	3,124	2,927	Royal Thai Police :
-	-	-	-	-	-	-	-	Border Patrol Police General Headquarters

Remark : The schools that has a number of pre-kindergarten students age under the admission criteria (Under 3 years) including

Office of the Private Education Commission

Male 12,851

Female 12,292

Sum 25,143



ตารางที่ 10 จำนวนห้องเรียนและนักเรียนระดับประถมศึกษาในระบบโรงเรียน จำแนกตามสังกัดและชั้น ปีการศึกษา 2555  
 Table 10 Number of Classrooms and Students at Elementary Level in the Formal School System  
 by Jurisdiction and Grade : Academic Year 2012

สังกัด/ชั้น	รวมทั้งสิ้น Total				ประถมศึกษาปีที่ 1 Grade 1				ประถมศึกษาปีที่ 2 Grade 2			
	ห้องเรียน Classrooms	รวม Total	ชาย Male	หญิง Female	ห้องเรียน Classrooms	รวม Total	ชาย Male	หญิง Female	ห้องเรียน Classrooms	รวม Total	ชาย Male	หญิง Female
รวมทั้งสิ้น	246,990	4,935,721	2,548,583	2,387,138	42,342	847,630	440,932	406,698	41,697	834,595	430,940	403,655
กระทรวงศึกษาธิการ	229,621	4,416,427	2,280,454	2,135,973	39,284	757,239	393,708	363,531	38,733	746,508	385,528	360,980
1. สำนักงานปลัดกระทรวงศึกษาธิการ : (สำนักงานคณะกรรมการส่งเสริมการศึกษาเอกชน)	30,937	1,015,529	511,234	504,295	5,738	187,351	95,247	92,104	5,469	180,269	91,172	89,097
1.1 ประเภทสามัญศึกษาทั่วไป	27,124	893,174	448,339	444,835	4,990	163,266	82,762	80,504	4,774	157,800	79,592	78,208
1.2 ประเภทสามัญศึกษาพิเศษ	3,813	122,355	62,895	59,460	748	24,085	12,485	11,600	695	22,469	11,580	10,889
2. สำนักงานคณะกรรมการการศึกษาขั้นพื้นฐาน	198,120	3,386,853	1,761,952	1,624,901	33,445	567,236	297,110	270,126	33,165	563,801	293,085	270,716
2.1 ประเภทสามัญศึกษา	197,061	3,371,550	1,753,256	1,618,294	33,274	565,283	295,982	269,301	32,996	561,606	291,762	269,844
2.2 ประเภทการศึกษาพิเศษ	659	5,995	3,682	2,313	110	967	596	371	107	1,010	639	371
2.3 ประเภทการศึกษาสงเคราะห์	400	9,308	5,014	4,294	61	986	532	454	62	1,185	684	501
3. สำนักงานคณะกรรมการการอุดมศึกษา : โรงเรียนสาธิตมหาวิทยาลัย	564	14,045	7,268	6,777	101	2,652	1,351	1,301	99	2,438	1,271	1,167
ส่วนราชการอื่น	17,369	519,294	268,129	251,165	3,058	90,391	47,224	43,167	2,964	88,087	45,412	42,675
4. กระทรวงการท่องเที่ยวและกีฬา : สถาบันการพลศึกษา : โรงเรียนกีฬา	-	19	11	8	-	-	-	-	-	-	-	-
5. กระทรวงมหาดไทย : กรมส่งเสริมการปกครองท้องถิ่น	9,513	281,447	144,716	136,731	1,720	50,609	26,320	24,289	1,638	48,352	24,759	23,593
6. กระทรวงการพัฒนาสังคมและความมั่นคงของมนุษย์ : กรมพัฒนาสังคมและสวัสดิการ	18	284	136	148	3	46	19	27	3	35	23	12
7. กรุงเทพมหานคร : สำนักงานศึกษา	6,767	221,113	114,684	106,429	1,151	36,620	19,307	17,313	1,138	36,804	19,083	17,721
8. องค์การในกำกับขึ้นตรงนายกรัฐมนตรี : สำนักงานตำรวจแห่งชาติ : กองบัญชาการตำรวจตระเวนชายแดน	1,071	16,431	8,582	7,849	184	3,116	1,578	1,538	185	2,896	1,547	1,349

ตารางที่ 10 (ต่อ)

Table 10 (Cont.)

ประถมศึกษาปีที่ 3 Grade 3				ประถมศึกษาปีที่ 4 Grade 4				ประถมศึกษาปีที่ 5 Grade 5				ประถมศึกษาปีที่ 6 Grade 6				Jurisdiction/Grade
ห้องเรียน Classrooms	รวม Total	ชาย Male	หญิง Female	ห้องเรียน Classrooms	รวม Total	ชาย Male	หญิง Female	ห้องเรียน Classrooms	รวม Total	ชาย Male	หญิง Female	ห้องเรียน Classrooms	รวม Total	ชาย Male	หญิง Female	
41,179	809,906	418,025	391,881	40,710	813,021	419,691	393,330	40,495	804,711	414,646	390,065	40,567	825,858	424,349	401,509	Grand Total
38,314	724,788	373,857	350,931	37,845	726,630	375,099	351,531	37,690	720,730	371,611	349,119	37,755	740,532	380,651	359,881	Ministry of Education
5,190	170,483	85,834	84,649	4,935	161,421	81,092	80,329	4,826	156,773	78,367	78,406	4,779	159,232	79,522	79,710	1. Office of the Permanent Secretary (Office of the Private Education Commission)
4,540	149,498	74,965	74,533	4,327	142,219	71,204	71,015	4,250	138,471	69,054	69,417	4,243	141,920	70,762	71,158	1.1 General Education
650	20,985	10,869	10,116	608	19,202	9,888	9,314	576	18,302	9,313	8,989	536	17,312	8,760	8,552	1.2 General Charity Education
33,029	551,862	286,738	265,124	32,819	562,891	292,791	270,100	32,773	561,793	292,133	269,660	32,889	579,270	300,095	279,175	2. Office of the Basic Education Commission
109	960	609	351	110	1,043	635	408	109	1,001	604	397	114	1,014	599	415	2.1 General Education
63	1,351	733	618	69	1,643	894	749	72	1,906	1,029	877	73	2,237	1,142	1,095	2.2 Special Education
95	2,443	1,285	1,158	91	2,318	1,216	1,102	91	2,164	1,111	1,053	87	2,030	1,034	996	2.3 Welfare Education
2,865	85,118	44,168	40,950	2,865	86,391	44,592	41,799	2,805	83,981	43,035	40,946	2,812	85,326	43,698	41,628	3. Office of the Higher Education Commission : Demonstration Schools
-	-	-	-	-	6	3	3	-	6	3	3	-	7	5	2	Other Organizations
-	-	-	-	-	6	3	3	-	6	3	3	-	7	5	2	4. Ministry of Tourism and Sports : Office of Sports and Recreation Development : Sport Schools
1,572	46,568	24,139	22,429	1,549	45,920	23,602	22,318	1,525	44,820	22,864	21,956	1,509	45,178	23,032	22,146	5. Ministry of Interior :
1,572	46,568	24,139	22,429	1,549	45,920	23,602	22,318	1,525	44,820	22,864	21,956	1,509	45,178	23,032	22,146	Department of Local Administration
3	48	25	23	3	46	25	21	3	55	26	29	3	54	18	36	6. Ministry of Social Development and Human Security :
3	48	25	23	3	46	25	21	3	55	26	29	3	54	18	36	Department of Social Development and Welfare
1,110	35,860	18,639	17,221	1,137	37,835	19,600	18,235	1,103	36,496	18,750	17,746	1,128	37,498	19,305	18,193	7. Bangkok Metropolitan Administration :
1,110	35,860	18,639	17,221	1,137	37,835	19,600	18,235	1,103	36,496	18,750	17,746	1,128	37,498	19,305	18,193	Department of Education
180	2,642	1,365	1,277	176	2,584	1,362	1,222	174	2,604	1,392	1,212	172	2,589	1,338	1,251	8. Organizations Under the Prime Minister
180	2,642	1,365	1,277	176	2,584	1,362	1,222	174	2,604	1,392	1,212	172	2,589	1,338	1,251	Royal Thai Police :
																Border Patrol Police General Headquarters









ตารางที่ 12 (ต่อ)

Table 12 (Cont)

ปวส./อนุปริญญา/เทียบเท่า															Jurisdiction/Grade
Diploma in Vocational Education															
รวม ปวส.			ปีที่ 1			ปีที่ 2			ปีที่ 3			ปีที่ 4			
Total Diploma in Vocational			Total			Total			Total			Total			
รวม	ชาย	หญิง	รวม	ชาย	หญิง	รวม	ชาย	หญิง	รวม	ชาย	หญิง	รวม	ชาย	หญิง	Grand Total
Total	Male	Female	Total	Male	Female	Total	Male	Female	Total	Male	Female	Total	Male	Female	
321,705	177,947	143,758	156,865	83,262	73,603	163,189	93,743	69,446	1,647	941	706	4	1	3	<b>Grand Total</b>
131,676	124,956	6,720	60,094	57,042	3,052	71,582	67,914	3,668	-	-	-	-	-	-	<b>A. Industrial Trades/Industrial Technology</b>
24,817	23,448	1,369	12,283	11,694	589	12,534	11,754	780	-	-	-	-	-	-	1. Office of the Permanent Secretary
															(Office of the Private Education Commission)
24,817	23,448	1,369	12,283	11,694	589	12,534	11,754	780	-	-	-	-	-	-	1.1 General Vocational Education
-	-	-	-	-	-	-	-	-	-	-	-	-	-	-	1.2 Charity Vocational Education
106,859	101,508	5,351	47,811	45,348	2,463	59,048	56,160	2,888	-	-	-	-	-	-	2. Office of the Vocational Education Commission
<b>142,847</b>	<b>32,114</b>	<b>110,733</b>	<b>69,808</b>	<b>15,068</b>	<b>54,740</b>	<b>73,039</b>	<b>17,046</b>	<b>55,993</b>	-	-	-	-	-	-	<b>B. Commerce/Business Administration</b>
65,026	18,324	46,702	34,168	9,633	24,535	30,858	8,691	22,167	-	-	-	-	-	-	1. Office of the Permanent Secretary
															(Office of the Private Education Commission)
65,010	18,313	46,697	34,158	9,625	24,533	30,852	8,688	22,164	-	-	-	-	-	-	1.1 General Vocational Education
16	11	5	10	8	2	6	3	3	-	-	-	-	-	-	1.2 Charity Vocational Education
77,821	13,790	64,031	35,640	5,435	30,205	42,181	8,355	33,826	-	-	-	-	-	-	2. Office of the Vocational Education Commission
<b>1,970</b>	<b>1,032</b>	<b>938</b>	<b>993</b>	<b>531</b>	<b>462</b>	<b>977</b>	<b>501</b>	<b>476</b>	-	-	-	-	-	-	<b>C. Arts and Crafts Technology</b>
475	262	213	290	178	112	185	84	101	-	-	-	-	-	-	1. Office of the Permanent Secretary
															(Office of the Private Education Commission)
1,495	770	725	703	353	350	792	417	375	-	-	-	-	-	-	2. Office of the Vocational Education Commission
<b>3,295</b>	<b>645</b>	<b>2,650</b>	<b>1,765</b>	<b>367</b>	<b>1,398</b>	<b>1,530</b>	<b>278</b>	<b>1,252</b>	-	-	-	-	-	-	<b>D. Home Economics</b>
-	-	-	-	-	-	-	-	-	-	-	-	-	-	-	1. Office of the Permanent Secretary
															(Office of the Private Education Commission)
3,295	645	2,650	1,765	367	1,398	1,530	278	1,252	-	-	-	-	-	-	2. Office of the Vocational Education Commission
<b>7,841</b>	<b>5,468</b>	<b>2,373</b>	<b>3,214</b>	<b>2,223</b>	<b>991</b>	<b>4,627</b>	<b>3,245</b>	<b>1,382</b>	-	-	-	-	-	-	<b>E. Agricultural Trades</b>
23	9	14	23	9	14	-	-	-	-	-	-	-	-	-	1. Office of the Permanent Secretary
															(Office of the Private Education Commission)
23	9	14	23	9	14	-	-	-	-	-	-	-	-	-	1.1 General Vocational Education
-	-	-	-	-	-	-	-	-	-	-	-	-	-	-	1.2 Charity Vocational Education
7,818	5,459	2,359	3,191	2,214	977	4,627	3,245	1,382	-	-	-	-	-	-	2. Office of the Vocational Education Commission
<b>1,113</b>	<b>805</b>	<b>308</b>	<b>505</b>	<b>361</b>	<b>144</b>	<b>608</b>	<b>444</b>	<b>164</b>	-	-	-	-	-	-	<b>F. Fishery</b>
1,113	805	308	505	361	144	608	444	164	-	-	-	-	-	-	1. Office of the Vocational Education Commission
<b>5,112</b>	<b>2,111</b>	<b>3,001</b>	<b>2,567</b>	<b>1,065</b>	<b>1,502</b>	<b>2,545</b>	<b>1,046</b>	<b>1,499</b>	-	-	-	-	-	-	<b>G. Information Technology</b>
1,771	771	1,000	946	412	534	825	359	466	-	-	-	-	-	-	1. Office of the Permanent Secretary
															(Office of the Private Education Commission)
1,771	771	1,000	946	412	534	825	359	466	-	-	-	-	-	-	1.1 General Vocational Education
-	-	-	-	-	-	-	-	-	-	-	-	-	-	-	1.2 Charity Vocational Education
3,341	1,340	2,001	1,621	653	968	1,720	687	1,033	-	-	-	-	-	-	2. Office of the Vocational Education Commission
<b>4,355</b>	<b>841</b>	<b>3,514</b>	<b>2,378</b>	<b>453</b>	<b>1,925</b>	<b>1,977</b>	<b>388</b>	<b>1,589</b>	-	-	-	-	-	-	<b>H. Tourism Industry</b>
1,416	350	1,066	864	220	644	552	130	422	-	-	-	-	-	-	1. Office of the Permanent Secretary
															(Office of the Private Education Commission)
2,939	491	2,448	1,514	233	1,281	1,425	258	1,167	-	-	-	-	-	-	2. Office of the Vocational Education Commission
<b>111</b>	<b>40</b>	<b>71</b>	<b>40</b>	<b>8</b>	<b>32</b>	<b>71</b>	<b>32</b>	<b>39</b>	-	-	-	-	-	-	<b>I. Textile Industry</b>
7	3	4	-	-	-	7	3	4	-	-	-	-	-	-	1. Office of the Permanent Secretary
															(Office of the Private Education Commission)
111	40	71	40	8	32	71	32	39	-	-	-	-	-	-	2. Office of the Vocational Education Commission
-	-	-	-	-	-	-	-	-	-	-	-	-	-	-	<b>J. Office of the Basic Education Commission*</b>
<b>23,385</b>	<b>9,935</b>	<b>13,450</b>	<b>15,501</b>	<b>6,144</b>	<b>9,357</b>	<b>6,233</b>	<b>2,849</b>	<b>3,384</b>	<b>1,647</b>	<b>941</b>	<b>706</b>	<b>4</b>	<b>1</b>	<b>3</b>	<b>K. Office of the Higher Education Commission</b>
15,405	5,755	9,650	11,826	4,343	7,483	2,847	1,071	1,776	732	341	391	-	-	-	1. Community Colleges
196	98	98	-	-	-	152	74	78	40	23	17	4	1	3	2. Public Institutions of Higher Education
7,458	4,205	3,253	3,170	1,737	1,433	3,176	1,685	1,491	828	564	264	284	219	65	3. Rajamangala Universities of technology
483	63	420	450	56	394	31	6	25	2	1	1	-	-	-	4. Antononomous Universities
-	-	-	-	-	-	-	-	-	-	-	-	-	-	-	5. Rajabhat Universities
127	33	94	55	8	47	27	13	14	45	12	33	-	-	-	6. Private Colleges

Remark :

\* Statistics of certificate in vocational education by program/course of Office of Basic Education commission are not available





ตารางที่ 13 จำนวนนักศึกษาระดับอุดมศึกษา (อนุปริญญา) ประเภทอาชีวศึกษา และสาขาวิชาอื่น ในระบบโรงเรียน  
จำแนกตามสังกัด ประเภทวิชาและชั้น ปีการศึกษา 2555

Table 13 Number of Higher Education Students at the Diploma Level in Vocational Type and other Types of Educational in the Formal School System by Jurisdiction, Type of Course and Grade : Academic Year 2012

สังกัด/ประเภทวิชา/ชั้น	รวมทั้งสิ้น Total			ปวส. อนุปริญญา/เทียบเท่า Diploma in Vocational Education									Jurisdiction/Type of Course/Grade
				ปีที่ 1 1st yr.			ปีที่ 2 2nd yr.			ปีที่ 3 3rd yr.			
	รวม Total	ชาย Male	หญิง Female	รวม Total	ชาย Male	หญิง Female	รวม Total	ชาย Male	หญิง Female	รวม Total	ชาย Male	หญิง Female	
<b>รวมทั้งสิ้น</b>	<b>327,566</b>	<b>179,907</b>	<b>147,659</b>	159,818	84,173	75,645	165,598	94,592	71,006	2,150	1,142	1,008	<b>Grand Total</b>
<b>ก. ประเภทอาชีวศึกษา</b>	<b>322,402</b>	<b>178,561</b>	<b>143,841</b>	157,238	83,577	73,661	163,548	94,044	69,504	1,616	940	676	<b>A. Vocational Education Type</b>
<b>กระทรวงศึกษาธิการ</b>	<b>321,663</b>	<b>177,937</b>	<b>143,726</b>	156,865	83,262	73,603	163,196	93,746	69,450	1,602	929	673	<b>Ministry of Education</b>
<b>1. สำนักงานปลัดกระทรวงศึกษาธิการ : (สำนักงานคณะกรรมการส่งเสริมการศึกษาเอกชน)</b>	<b>93,535</b>	<b>43,167</b>	<b>50,368</b>	48,574	22,146	26,428	44,961	21,021	23,940	-	-	-	<b>1. Office of the Permanent Secretary : (Office of the Private Education Commission)</b>
1.1 ประเภทอาชีวศึกษาทั่วไป	93,519	43,156	50,363	48,564	22,138	26,426	44,955	21,018	23,937	-	-	-	1.1 General Vocational Education
- ช่างอุตสาหกรรม	24,817	23,448	1,369	12,283	11,694	589	12,534	11,754	780	-	-	-	- Industrial Trades
- บริหารธุรกิจ	65,010	18,313	46,697	34,158	9,625	24,533	30,852	8,688	22,164	-	-	-	- Business Administration
- ศิลปกรรม	475	262	213	290	178	112	185	84	101	-	-	-	- Arts and Crafts Technology
- เกษตรกรรม	23	9	14	23	9	14	-	-	-	-	-	-	- Agricultural Trades
- เวชกรรม	-	-	-	-	-	-	-	-	-	-	-	-	- Medicine
- อุตสาหกรรมการท่องเที่ยว	1,416	350	1,066	864	220	644	552	130	422	-	-	-	- Tourism Industry
- เทคโนโลยีสารสนเทศและการสื่อสาร	1,771	771	1,000	946	412	534	825	359	466	-	-	-	- Information Technology
- ทัศนศาสตร์	-	-	-	-	-	-	-	-	-	-	-	-	- Optometry
- อุตสาหกรรมสิ่งทอ	7	3	4	-	-	-	7	3	4	-	-	-	- Textile Industry
1.2 ประเภทอาชีวศึกษาการกุศล	16	11	5	10	8	2	6	3	3	-	-	-	1.2 Charity Vocational Education
- บริหารธุรกิจ	16	11	5	10	8	2	6	3	3	-	-	-	- Business Administration
- เทคโนโลยีสารสนเทศและการสื่อสาร	-	-	-	-	-	-	-	-	-	-	-	-	- Information Technology
<b>2. สำนักงานคณะกรรมการการอาชีวศึกษา</b>	<b>204,792</b>	<b>124,848</b>	<b>79,944</b>	92,790	54,972	37,818	112,002	69,876	42,126	-	-	-	<b>2. Office of the Vocational Education Commission :</b>
2.1 อุตสาหกรรมการท่องเที่ยว	106,859	101,508	5,351	47,811	45,348	2,463	59,048	56,160	2,888	-	-	-	2.1 Industrial Technology
2.2 พาณิชยกรรม	77,821	13,790	64,031	35,640	5,435	30,205	42,181	8,355	33,826	-	-	-	2.2 Business and Commercial Technology
2.3 เกษตรกรรม	7,818	5,459	2,359	3,191	2,214	977	4,627	3,245	1,382	-	-	-	2.3 Agricultural Trades
2.4 คหกรรม	3,295	645	2,650	1,765	367	1,398	1,530	278	1,252	-	-	-	2.4 Home Economics
2.5 ศิลปกรรม	1,495	770	725	703	353	350	792	417	375	-	-	-	2.5 Arts and Crafts Technology
2.6 ประมง	1,113	805	308	505	361	144	608	444	164	-	-	-	2.6 Fishery
2.7 เทคโนโลยีสารสนเทศและการสื่อสาร	3,341	1,340	2,001	1,621	653	968	1,720	687	1,033	-	-	-	2.7 Information Technology
2.8 อุตสาหกรรมการท่องเที่ยว	2,939	491	2,448	1,514	233	1,281	1,425	258	1,167	-	-	-	2.8 Tourism Industry
2.9 อุตสาหกรรมสิ่งทอ	111	40	71	40	8	32	71	32	39	-	-	-	2.9 Textile Industry
<b>3. สำนักงานคณะกรรมการการอุดมศึกษา :</b>	<b>23,336</b>	<b>9,922</b>	<b>13,414</b>	15,501	6,144	9,357	6,233	2,849	3,384	1,602	929	673	<b>3. Office of the Higher Education Commission :</b>
3.1 วิทยาลัยชุมชน	15,405	5,755	9,650	11,826	4,343	7,483	2,847	1,071	1,776	732	341	391	3.1 Community Colleges
3.2 สถาบันอุดมศึกษาของรัฐ	7,849	4,146	3,703	3,620	1,793	1,827	3,359	1,765	1,594	870	588	282	3.2 Public Institutions of Higher Education
3.2.1 มหาวิทยาลัยของรัฐ	192	97	95	-	-	-	152	74	78	40	23	17	3.2.1 Public Universities
3.2.2 มหาวิทยาลัยเทคโนโลยีราชมงคล	7,174	3,986	3,188	3,170	1,737	1,433	3,176	1,685	1,491	828	564	264	3.2.2 Rajamangala Universities of technology
3.2.3 มหาวิทยาลัยไม่กำกับรัฐ	483	63	420	450	56	394	31	6	25	2	1	1	3.2.3 Autonomous Universities
3.2.4 มหาวิทยาลัยราชภัฏ	-	-	-	-	-	-	-	-	-	-	-	-	3.2.4 Rajabhat Universities
3.3 สถาบันอุดมศึกษาเอกชน	82	21	61	55	8	47	27	13	14	-	-	-	3.3 Private Institutions of Higher Education
3.3.1 มหาวิทยาลัยเอกชน	-	-	-	-	-	-	-	-	-	-	-	-	3.3.1 Private Universities
3.3.2 วิทยาลัยเอกชน	82	21	61	55	8	47	27	13	14	-	-	-	3.3.2 Private Colleges
<b>ส่วนราชการอื่น</b>	<b>739</b>	<b>624</b>	<b>115</b>	373	315	58	352	298	54	14	11	3	<b>Other Organizations</b>
<b>4. กระทรวงมหาดไทย :</b>	<b>121</b>	<b>75</b>	<b>46</b>	53	32	21	68	43	25	-	-	-	<b>4. Ministry of Interior :</b>
กรมส่งเสริมการปกครองท้องถิ่น	-	-	-	-	-	-	-	-	-	-	-	-	Department of Local Administration
<b>5. กระทรวงวัฒนธรรม :</b>	<b>182</b>	<b>113</b>	<b>69</b>	96	59	37	72	43	29	14	11	3	<b>5. Ministry of Culture :</b>
5.1 วิทยาลัยนาฏศิลป์	-	-	-	-	-	-	-	-	-	-	-	-	5.1 Colleges of Dramatic Arts
5.2 วิทยาลัยช่างศิลป์	182	113	69	96	59	37	72	43	29	14	11	3	5.2 Colleges of Fine Arts
<b>6. กระทรวงกลาโหม :</b>	<b>436</b>	<b>436</b>	<b>-</b>	224	224	-	212	212	-	-	-	-	<b>6. Ministry of Defence :</b>
6.1 โรงเรียนช่างฝีมือทหาร	-	-	-	-	-	-	-	-	-	-	-	-	6.1 The Military Technical Training School
6.2 โรงเรียนแผนที่ กรมแผนที่ทหาร	89	89	-	45	45	-	44	44	-	-	-	-	6.2 Survey School Royal Thai Survey Department
6.3 วิทยาลัยพยาบาลทหารอากาศ	40	40	-	20	20	-	20	20	-	-	-	-	6.3 The Royal Thai Air Force Nursing College
6.4 โรงเรียนเจ้าอาภาภ	307	307	-	159	159	-	148	148	-	-	-	-	6.4 The Air Force Technical Training School
<b>ข. ประเภทสาขาวิชาอื่น</b>	<b>5,164</b>	<b>1,346</b>	<b>3,818</b>	2,580	596	1,984	2,050	548	1,502	534	202	332	<b>B. Other Types of Education</b>
<b>1. กระทรวงสาธารณสุข :</b>	<b>4,222</b>	<b>721</b>	<b>3,501</b>	2,317	390	1,927	1,764	313	1,451	141	18	123	<b>1. Ministry of Public Health : Office of the Permanent Secretary :</b>
สำนักงานปลัดกระทรวง :	-	-	-	2,317	390	1,927	1,764	313	1,451	141	18	123	Praboromrajchanok Institute
<b>2. กระทรวงคมนาคม :</b>	<b>942</b>	<b>625</b>	<b>317</b>	263	206	57	286	235	51	393	184	209	<b>2. Ministry of Transport :</b>
สถาบันการบินพลเรือน	942	625	317	263	206	57	286	235	51	393	184	209	The Civil Aviation Training Centre

ตารางที่ 14 จำนวนนิสิต นักศึกษาระดับอุดมศึกษา (ปริญญาตรี) ในระบบโรงเรียน จำนวนตามสังกัด หลักสูตร และชั้น ปีการศึกษา 2555

Table 14 Number of Higher Education Students at Undergraduate Degree Level in the Formal School System by Jurisdiction, Program and Grade : Academic Year 2012

สังกัด/หลักสูตร/ชั้น	รวมทั้งสิ้น Total		ปีที่ 1 1st yr.		ปีที่ 2 2nd yr.		ปีที่ 3 3rd yr.		ปีที่ 4 4th yr.		ปีที่ 5/ตกค้าง 5th yr./Repeaters		ปีที่ 6/ตกค้าง 6th yr./Repeaters		Jurisdiction/Program/Grade								
	รวม Total	ชาย Male	หญิง Female	รวม Total	ชาย Male	หญิง Female	รวม Total	ชาย Male	หญิง Female	รวม Total	ชาย Male	หญิง Female	รวม Total	ชาย Male		หญิง Female							
																	รวม Total	ชาย Male	หญิง Female	รวม Total	ชาย Male	หญิง Female	
รวมทั้งหมด	2,030,265	816,873	1,213,392	499,788	200,025	299,763	483,057	192,675	290,382	396,929	156,407	237,522	300,723	120,220	180,503	350,181	145,084	205,097	567	462	125		
กระทรวงศึกษาธิการ	1,988,152	796,819	1,191,333	486,206	193,618	292,588	472,899	187,635	284,964	387,704	154,541	233,163	292,297	117,170	176,127	348,346	143,855	204,491	-	-	-	Ministry of Education	
1. สำนักงานคณะกรรมการการอุดมศึกษา	425	362	63	-	-	-	-	-	-	-	-	-	-	-	-	-	-	-	-	-	1. Office of the Vocational Education Commission		
2. สำนักงานคณะกรรมการการอุดมศึกษา	1,987,727	796,457	1,191,270	486,206	193,618	292,588	472,899	187,635	284,964	387,704	154,541	233,163	292,297	117,170	176,127	348,346	143,855	204,491	-	-	2. Office of the Higher Education Commission		
3.1 ปริญญาตรี คณะศึกษาศาสตร์	1,744,775	696,889	1,047,886	421,377	167,146	254,241	415,158	164,393	250,765	340,831	135,295	205,536	257,500	102,274	155,228	306,909	127,781	182,128	-	-	-	3.1 Bachelor of Education	
2) สาขาอุตสาหกรรม	305,175	108,421	196,755	60,762	22,340	38,426	67,287	24,080	43,207	59,610	21,326	38,284	56,314	19,340	36,974	61,203	21,335	39,868	-	-	-	1) Physical Education	
3) สาขาสุขภาพ	168	104	64	47	29	18	43	19	24	25	16	9	27	21	6	26	19	7	-	-	-	2) Health Education	
4) สาขาวิชาศึกษาศาสตร์	90	26	64	-	-	-	90	26	64	-	-	-	-	-	-	-	-	-	-	-	-	3) Physical Education for the Disabled	
5) สาขาวิชาศึกษาศาสตร์	3,235	2,399	836	1,598	1,053	245	738	520	218	622	432	190	477	313	164	622	432	190	477	313	164	4) Graduate Diploma Program in Teaching Profession	
6) สาขาวิชาศึกษาศาสตร์	2,629	2,304	525	1,143	984	159	625	509	116	551	424	127	420	310	110	551	424	127	420	310	110	3.2 Bachelor of Sports and Health Science	
7) สาขาวิชาศึกษาศาสตร์	360	56	304	109	30	79	113	11	102	71	8	63	57	3	54	63	57	3	54	3	54	1) Sports Science	
8) สาขาวิชาศึกษาศาสตร์	46	39	7	46	39	7	-	-	-	-	-	-	-	-	-	-	-	-	-	-	-	2) Health Science	
9) สาขาวิชาศึกษาศาสตร์	1,520	938	582	618	432	186	353	200	153	270	140	130	276	138	98	353	200	153	270	140	130	3) Health Promotion Recreation	
10) สาขาวิชาศึกษาศาสตร์	90	74	16	4	4	4	4	4	4	4	4	4	4	4	4	4	4	4	4	4	4	4) sports Coaching	
1) สาขาวิชาศึกษาศาสตร์	114	45	69	-	-	-	-	-	-	-	-	-	-	-	-	-	-	-	-	-	-	-	3.3 Bachelor of Liberal Arts
2) สาขาวิชาศึกษาศาสตร์	144	101	43	56	44	12	2	1	1	29	16	13	43	30	13	90	30	60	43	30	13	1) Health Business	
3) สาขาวิชาศึกษาศาสตร์	387	304	83	225	167	38	89	64	25	73	53	20	16	13	13	89	64	25	73	53	20	2) Recreation Education	
4) สาขาวิชาศึกษาศาสตร์	133	204	113	65	11	54	52	9	43	16	16	16	16	16	16	16	16	16	16	16	16	3) Communication Arts	
5) สาขาวิชาศึกษาศาสตร์	433	224	209	158	98	60	136	67	69	113	44	69	26	15	11	69	113	44	69	26	15	4) Sports Management	
6) สาขาวิชาศึกษาศาสตร์	197	152	45	88	70	18	70	55	15	39	27	12	12	12	12	12	12	12	12	12	12	5) Health Business Management	
7) สาขาวิชาศึกษาศาสตร์	22	18	4	22	18	4	-	-	-	-	-	-	-	-	-	-	-	-	-	-	-	-	6) Commercial Recreation and Tourism
8) สาขาวิชาศึกษาศาสตร์	-	-	-	-	-	-	-	-	-	-	-	-	-	-	-	-	-	-	-	-	-	-	7) Recreation Leadership
9) สาขาวิชาศึกษาศาสตร์	-	-	-	-	-	-	-	-	-	-	-	-	-	-	-	-	-	-	-	-	-	-	8) Sports Communication
10) สาขาวิชาศึกษาศาสตร์	-	-	-	-	-	-	-	-	-	-	-	-	-	-	-	-	-	-	-	-	-	-	9) Sports and Community Recreation Development
1) สาขาวิชาศึกษาศาสตร์	-	-	-	-	-	-	-	-	-	-	-	-	-	-	-	-	-	-	-	-	-	-	10) Scout Affairs Administration

ตารางที่ 14 (ต่อ)  
Table 14 (Cont.)

สังกัด/หลักสูตร/ชั้น	รวมทั้งสิ้น Total		ปีที่ 1 1st yr.		ปีที่ 2 2nd yr.		ปีที่ 3 3rd yr.		ปีที่ 4 4th yr.		ปีที่ 5/ตกค้าง 5th yr./Repeaters		ปีที่ 6/ตกค้าง 6th yr./Repeaters		Jurisdiction/Program/Grade					
	รวม Total	ชาย Male	หญิง Female	รวม Total	ชาย Male	หญิง Female	รวม Total	ชาย Male	หญิง Female	รวม Total	ชาย Male	หญิง Female	รวม Total	ชาย Male		หญิง Female				
																	รวม Total	ชาย Male	หญิง Female	
รวมทั้งหมด	2,002,265	916,873	1,213,392	493,788	200,025	293,763	463,027	192,675	290,352	395,929	158,407	237,522	300,723	120,220	180,503	350,181	145,084	205,097	462	125
4. กระทรวงสาธารณสุข : สถาบันนิติทัณฑศาสตร์	3,060	1,256	1,804	806	321	485	769	326	443	574	237	337	564	248	316	346	123	223	1	1
4.1. วิทยาลัยพยาบาล 2 ปี	2	2	-	-	-	-	-	-	-	2	-	-	-	-	-	-	-	-	-	-
4.2. วิทยาลัยพยาบาล 4 ปี	832	460	372	229	135	94	273	130	143	164	91	73	164	102	62	2	2	-	-	-
4.3. วิทยาลัยพยาบาล 5 ปี	2,228	794	1,432	577	186	391	486	196	300	408	144	284	400	146	254	344	121	223	1	1
5. กระทรวงสาธารณสุข : สถาบันงานสัตวแพทย์	14,320	1,396	12,924	5,259	665	4,694	3,325	286	3,039	2,710	263	2,447	3,026	282	2,744	-	-	-	-	-
5.1. หลักสูตรปริญญาโทพยาบาลศาสตรบัณฑิต	14,134	1,352	12,782	5,259	665	4,694	3,325	286	3,039	2,671	255	2,416	2,879	246	2,633	-	-	-	-	-
5.2. หลักสูตรวิทยาศาสตรบัณฑิต : วิทยาลัยพยาบาล 4 ปี	186	44	142	-	-	-	-	-	-	39	8	31	147	36	111	-	-	-	-	-
5.3. หลักสูตรวิทยาศาสตรบัณฑิต : วิทยาลัยพยาบาล 2 ปี	1,120	840	280	280	210	70	280	210	70	280	210	70	280	210	70	-	-	-	-	-
6. องค์การปกครองส่วนท้องถิ่น : สำนักงานสาธารณสุขจังหวัด : โรงเรียนนายร้อยตำรวจ	2,824	1,752	1,072	684	457	227	653	407	246	664	392	272	626	357	269	110	71	39	68	19
7. กระทรวงกลาโหม	265	265	-	78	78	-	72	72	-	62	62	-	53	53	-	-	-	-	-	-
7.1. โรงเรียนนายร้อย	303	303	-	88	88	-	53	53	-	81	81	-	74	74	-	-	-	-	-	-
7.2. โรงเรียนนายเรืออากาศ	798	798	-	227	227	-	208	208	-	183	183	-	170	170	-	-	-	-	-	-
7.3. โรงเรียนนายร้อยพระจุลจอมเกล้า	316	-	316	60	-	60	80	-	80	88	-	88	88	-	-	-	-	-	-	-
7.4. วิทยาลัยพยาบาลกองทัพเรือ	354	13	341	81	4	77	77	3	74	98	2	96	98	4	94	-	-	-	-	-
7.5. วิทยาลัยพยาบาลกองทัพเรือ	196	-	196	49	-	49	49	-	49	49	-	49	49	-	49	-	-	-	-	-
7.6. วิทยาลัยพยาบาลกองทัพเรือ	592	373	219	101	60	41	114	71	43	93	54	39	94	56	38	103	64	39	87	19
7.7. วิทยาลัยพยาบาลตำรวจ	2,222	1,641	581	524	362	162	481	335	156	482	370	112	448	308	140	197	186	11	80	80
8. กระทรวงมหาดไทย	961	961	-	150	150	-	166	166	-	215	215	-	188	188	-	162	162	-	80	80
8.1. ศูนย์พัฒนาเด็กเล็ก	1,261	680	581	374	212	162	325	169	156	267	155	112	260	120	140	35	24	11	-	-
8.2. สถาบันการบันเพ็ญ	1,255	268	987	290	44	236	279	44	235	277	55	222	257	47	210	80	40	40	82	38
9. กรุงเทพมหานคร	482	238	244	80	40	40	80	40	40	80	40	40	80	40	40	80	40	40	82	38
9.1. คณะพยาบาลศรีวิชัย	773	30	743	200	4	196	199	4	195	197	15	162	177	7	170	-	-	-	82	44
9.2. คณะพยาบาลศรีวิชัย																				

ตารางที่ 15 จำนวนนิสิต นักศึกษาระดับอุดมศึกษา (สูงกว่าปริญญาตรี) ในสถาบันอุดมศึกษาของรัฐและเอกชน ในระบบโรงเรียน จำแนกตามสถานศึกษาและระดับการศึกษา  
ปีการศึกษา 2555

Table 15 Number of Higher Education Students at Graduate Degree Level in Public and Private Institutions in the Formal School System  
by Institu

สถานศึกษา/ระดับการศึกษา	รวมทั้งสิ้น Total		ปริญญาโท Master Degree		ประกาศนียบัตรบัณฑิต Higher Graduate Diploma		ปริญญาเอก Doctorate Degree		Institution/Level of Education	
	รวม Total	ชาย Male	หญิง Female	รวม Total	ชาย Male	หญิง Female	รวม Total	ชาย Male		หญิง Female
<b>รวมทั้งสิ้น</b>	196,437	79,742	119,695	172,894	67,632	105,262	20,380	9,832	10,528	
<b>1. สถาบันคณะกรรมการการอุดมศึกษา</b>	198,326	79,634	119,692	172,835	67,576	105,259	20,380	9,832	10,528	
1.1 สถาบันอุดมศึกษาของรัฐ	179,018	70,725	108,293	154,763	59,712	95,051	18,907	9,022	9,885	
1.1.1 มหาวิทยาลัยของรัฐ	50,837	21,742	29,095	40,834	17,293	23,641	8,453	3,875	4,578	
1.1.2 มหาวิทยาลัยเอกชนไม่แสวงผล	2,108	918	1,190	1,833	874	1,059	10	6	4	
1.1.3 มหาวิทยาลัยในกำกับรัฐ	55,280	21,564	33,716	46,472	17,551	28,921	7,795	3,827	4,168	
1.1.4 มหาวิทยาลัยรัฐในกำกับ	55,546	20,439	35,107	53,681	19,519	34,162	1,467	825	642	
1.1.5 มหาวิทยาลัยเอกชน	15,247	6,052	9,195	11,743	4,475	7,268	1,182	689	493	
1.2 สถาบันอุดมศึกษาเอกชน	20,308	8,909	11,399	18,072	7,864	10,208	1,453	810	643	
1.2.1 มหาวิทยาลัยเอกชน	19,258	8,415	10,843	17,057	7,384	9,673	1,443	803	640	
1.2.2 วิทยาลัยเอกชน	1,050	494	556	1,015	480	535	10	7	3	
<b>2. ส่วนราชการอื่น</b>	111	108	3	56	56	3	-	-	-	
2.1 กระทรวงกลาโหม :	-	-	-	-	-	-	-	-	-	
2.1.1 โรงเรียนนายเรือ	52	52	0	59	56	3	-	-	-	
2.1.2 โรงเรียนเสนาธิการทหารบก	59	56	3	59	56	3	-	-	-	
2.2 องค์การปกครองส่วนท้องถิ่น	-	-	-	-	-	-	-	-	-	
สำนักงานตำรวจแห่งชาติ :	-	-	-	-	-	-	-	-	-	
โรงเรียนนายร้อยตำรวจ	-	-	-	-	-	-	-	-	-	
2.3 กระทรวงการท่องเที่ยวและกีฬา	-	-	-	-	-	-	-	-	-	
1. Office of the Higher Education Commission										
1.1 Public Institutions of Higher Education										
1.1.1 Public Universities										
1.1.2 Rajamangala Universities of technology										
1.1.3 Autonomous Universities										
1.1.4 Open Public Universities										
1.1.5 Rajabhat Universities										
1.2 Private Institutions of Higher Education										
1.2.1 Private Universities										
1.2.2 Private Colleges										
2. Other Organizations										
2.1.Ministry of Defence : The Royal Thai Naval Academy										
2.1.1 The Royal Thai Naval Academy										
2.1.2 Command and General staff College										
2.2. Organizations Under the Prime Minister										
Royal Thai Police :										
Police Cadet Academy										
2.3.Ministry of Tourism and Sports :										



ตาราง 16 จำนวนนักเรียนโรงเรียนเอกชน ในระบบโรงเรียน ประเภทนานาชาติ ปีการศึกษา 2555

Table 16 Number of Students in International Private Schools in the Formal School System :  
Academic Year 2012

ชั้น/ระดับการศึกษา	รวม Total			กรุงเทพมหานคร Bangkok Metropolis			ภูมิภาค Other Provinces			Grade/Level of Education
	รวม Total	ชาย Male	หญิง Female	รวม Total	ชาย Male	หญิง Female	รวม Total	ชาย Male	หญิง Female	
อ.1	1,355	724	631	975	513	462	380	211	169	Kindergarten 1
อ.2	2,260	1,182	1,078	1,713	889	824	547	293	254	Kindergarten 2
อ.3	2,034	1,054	980	1,516	785	731	518	269	249	Kindergarten 3
<b>รวมอนุบาล</b>	<b>5,649</b>	<b>2,960</b>	<b>2,689</b>	<b>4,204</b>	<b>2,187</b>	<b>2,017</b>	<b>1,445</b>	<b>773</b>	<b>672</b>	<b>Total Pre-elementary Education</b>
ปีที่ 1	2,953	1,566	1,387	2,090	1,124	966	863	442	421	Grade 1
ปีที่ 2	2,264	1,165	1,099	1,532	794	738	732	371	361	Grade 2
ปีที่ 3	2,642	1,409	1,233	1,826	957	869	816	452	364	Grade 3
ปีที่ 4	2,487	1,258	1,229	1,692	858	834	795	400	395	Grade 4
ปีที่ 5	2,565	1,360	1,205	1,699	903	796	866	457	409	Grade 5
ปีที่ 6	2,611	1,307	1,304	1,704	838	866	907	469	438	Grade 6
ปีที่ 7	2,422	1,243	1,179	1,705	870	835	717	373	344	Grade 7
ปีที่ 8	2,245	1,131	1,114	1,654	834	820	591	297	294	Grade 8
ปีที่ 9	2,103	1,100	1,003	1,460	765	695	643	335	308	Grade 9
ปีที่ 10	2,379	1,184	1,195	1,470	694	776	909	490	419	Grade 10
ปีที่ 11	2,209	1,139	1,070	1,297	641	656	912	498	414	Grade 11
ปีที่ 12	1,877	1,000	877	1,190	624	566	687	376	311	Grade 12
ปีที่ 13	472	234	238	199	100	99	273	134	139	Grade 13
<b>รวมปีที่ 1-13</b>	<b>29,229</b>	<b>15,096</b>	<b>14,133</b>	<b>19,518</b>	<b>10,002</b>	<b>9,516</b>	<b>9,711</b>	<b>5,094</b>	<b>4,617</b>	<b>Total Upper Secondary Education</b>
<b>รวมทุกชั้น</b>	<b>34,878</b>	<b>18,056</b>	<b>16,822</b>	<b>23,722</b>	<b>12,189</b>	<b>11,533</b>	<b>11,156</b>	<b>5,867</b>	<b>5,289</b>	<b>Grand Total</b>


หมายเหตุ : โรงเรียนนานาชาติ ประกาศให้เป็นสถานศึกษาในระบบ ตั้งแต่ปีการศึกษา 2553

Remark : International Schools have been within the Formal School System since academic year 2010

[www.mis.moe.go.th](http://www.mis.moe.go.th)

# EDUCATIONAL STATISTICS IN BRIEF 2012

BUREAU OF INFORMATION AND COMMUNICATION TECHNOLOGY, OPS, MOE



การศึกษาจากระบบโรงเรียน  
Non - Formal School System



ตารางที่ 17 จำนวนสถานศึกษา ครู/คณาจารย์ และนักเรียนนอกระบบโรงเรียน จำแนกตามสังกัด ในกรุงเทพมหานคร และส่วนภูมิภาค ปีการศึกษา 2555

Table 17 Number of Institutions, Teachers and Students in the Non-formal School System by Jurisdiction in Bangkok Metropolis and Other Provinces : Academic Year 2012

สังกัด	โรงเรียน/สถานศึกษา* Schools/Institutions*			ครู/คณาจารย์/ผู้สอน Teachers			นักศึกษา/ผู้รับบริการ หลักสูตรระยะสั้น (สกอ.) Students			Jurisdiction
	รวม Total	กทม. Bangkok Metropolis	ภูมิภาค Other Provinces	รวม Total	กทม. Bangkok Metropolis	ภูมิภาค Other Provinces	รวม Total	กทม. Bangkok Metropolis	ภูมิภาค Other Province	
รวมทั้งหมด	5,270	1,659	3,611	21,697	8,616	13,081	1,715,354	406,890	1,308,464	Grand Total
กระทรวงศึกษาธิการ	5,260	1,649	3,611	21,482	8,401	13,081	1,700,821	392,357	1,308,464	Ministry of Education
1. สำนักงานเลขาธิการกระทรวงศึกษาธิการ (สำนักงานคณะกรรมการส่งเสริมการศึกษาเอกชน) : สช.** 1.1 สอนศาสนา 1.2 ศิลปและกีฬา 1.3 วิชาชีพ 1.4 กวดวิชา 1.5 เสริมสร้างทักษะชีวิต	4,825	1,628	3,197	21,482	8,401	13,081	782,517	351,126	431,391	1. Office of the Permanent Secretary (Office of the Private Education Commission)** 1.1 Religious Study 1.2 Arts Education 1.3 Occupation 1.4 Tutorial Education 1.5 Tutorial Education
2. สำนักงานคณะกรรมการการอาชีวศึกษา (การศึกษาหลักสูตรพิเศษ) 2.1 หลักสูตรระยะสั้นหลากหลาย 2.2 หลักสูตรเสริมวิชาชีพแกมมัธยม/แกนประกอบ 2.3 หลักสูตร 225 ชั่วโมง 2.4 หลักสูตรการฝึกอบรมเกษตรกรรมระยะสั้น 2.5 หลักสูตรร่วมกับโรงเรียน ชศด. 2.6 หลักสูตร 108 อาชีพและฝึกอบรมสำหรับประชาชนทั่วไป 2.7 หลักสูตรระยะสั้น 9+1/12+1*** 2.8 หลักสูตรระยะสั้นร่วมกับหน่วยงานอื่น 2.9 หลักสูตรระยะสั้นประชาชนตามแนวชายแดน (ปชด.) 2.10 หลักสูตรพิเศษอื่น ๆ 2.11 ศูนย์บ่มเพาะอาชีวศึกษา	415	21	394	-	-	-	900,311	41,231	859,080	2. Office of Vocational Education Commission (Special Courses) 2.1 Wide Range of Vocational Training/ Short-Course-Training Program 2.2 Cooperative Study Training 2.3 225 - Hours Training Program 2.4 Agricultural-Short-Course Training 2.5 Cooperation with Border Patrol Police Course Training 2.6 108 Vocational Course Training 2.7 9+1/12+1 Short Course Training *** 2.8 Cooperative Short - Course Training Program 2.9 Short Course Training for people along the border of Thailand 2.10 Other Training Program 2.11 Vocational Incubation Center
3. สำนักงานคณะกรรมการการอุดมศึกษา : 3.1 วิทยาลัยชุมชน (หลักสูตรระยะสั้น)	20	-	20	-	-	-	17,993	-	17,993	3. Office of the Higher Education Commission : 3.1 Community Colleges (Short Course Training)
ส่วนราชการอื่น	10	10	-	215	215	-	14,533	14,533	-	Other Organization
4. กรุงเทพมหานคร 4.1 สำนักพัฒนาสังคม : โรงเรียนฝึกอาชีพกรุงเทพมหานคร**** 4.1.1 ฝึกอาชีพกรุงเทพมหานคร (ดินแดง 1) 4.1.2 ฝึกอาชีพกรุงเทพมหานคร (ดินแดง 2) 4.1.3 ฝึกอาชีพกรุงเทพมหานคร (บางรัก) 4.1.4 ฝึกอาชีพกรุงเทพมหานคร (บ่อนไก่) 4.1.5 ฝึกอาชีพกรุงเทพมหานคร (อาพร สังขะ วัฒนะ) 4.1.6 ฝึกอาชีพกรุงเทพมหานคร (หลวงพ่อดำ) 4.1.7 ฝึกอาชีพกรุงเทพมหานคร (คลองเตย) 4.1.8 ฝึกอาชีพกรุงเทพมหานคร (มวัน บำรุงศิลป์) 4.1.9 ฝึกอาชีพกรุงเทพมหานคร (ทองจอก) 4.1.10 ฝึกอาชีพกรุงเทพมหานคร (กาญจนสิงหาสน์)	10	10	-	215	215	-	14,533	14,533	-	4. Bangkok Metropolitan Administration : 4.1 Office of Social Development : Bangkok Vocational Training Schools**** 4.1.1 Bangkok Vocational Training School (Din Daeng 1) 4.1.2 Bangkok Vocational Training School (Din Daeng 2) 4.1.3 Bangkok Vocational Training School (Bang Rak) 4.1.4 Bangkok Vocational Training School (Bon Kai) 4.1.5 Bangkok Vocational Training School (Arthorn Sangkha Wattana) 4.1.6 Bangkok Vocational Training School (Luang Por Taweekas) 4.1.7 Bangkok Vocational Training School (Khlong Toei) 4.1.8 Bangkok Vocational Training School (Muan Bamrungsil) 4.1.9 Bangkok Vocational Training School (Nong Chok) 4.1.10 Bangkok Vocational Training School (Karnjanasinghars)

หมายเหตุ :

- \* สถานศึกษา 1 แห่ง สอนหลายหลักสูตร
- \*\* สถานศึกษาของ สช. ปริชข้อมูลตาม พ.ร.บ. 2554 มี 5 ประเภท
- \*\*\* จัดให้สำหรับนักเรียนที่ออกกลางคันในชั้นมัธยมศึกษาปีที่ 3 และชั้นมัธยมศึกษาปีที่ 6
- \*\*\*\* โรงเรียนฝึกอาชีพกรุงเทพมหานครแบ่งการเรียนการสอนตามปีการศึกษา ใน 1 ปีการศึกษาแบ่งออกเป็น 4 รุ่น

Remark :

- \* Each institution might offer many courses
- \*\* According to the Act of Parliament 2011: There are 5 types of Education in Institutions under Office of the Private Education Commission
- \*\*\* One Short-course training is provided for 9th and 12th - grade drop-outs.
- \*\*\*\* Bangkok Vocational Training School opens for admission 4 times a year



ตารางที่ 18 จำนวนศูนย์การเรียนรู้ สถานเลี้ยงเด็ก ศูนย์พัฒนาเด็ก นักเรียน และร้อยละของนักเรียนระดับก่อนประถมศึกษา  
นอกระบบโรงเรียน จำแนกตามสังกัด ปีการศึกษา 2555

Table 18 Number of Learning and Child Care/Development Centers and Percentage of Students  
at Pre-elementary Level in Non-formal School System by Jurisdiction : Academic Year 2012

สังกัด	จำนวน Number			Jurisdiction
	ศูนย์การเรียนรู้/ สถานเลี้ยงเด็ก/ ศูนย์พัฒนาเด็กเล็ก Learning and Child Care/ Development Centers	นักเรียน Students	ร้อยละ Percentage	
<b>รวมทั้งหมด</b>	<b>19,780</b>	<b>912,111</b>	<b>100.00</b>	<b>Grand Total</b>
<b>1. กระทรวงมหาดไทย</b>	<b>19,718</b>	<b>911,143</b>	<b>99.89</b>	<b>1. Ministry of Interior :</b>
กรมส่งเสริมการปกครองท้องถิ่น	19,718	911,143	99.89	Department of Local Administration
<b>2. กระทรวงการพัฒนาสังคมและ ความมั่นคงของมนุษย์</b>	<b>36</b>	<b>224</b>	<b>0.02</b>	<b>2. Ministry of Social Development and Human Security :</b>
สำนักคุ้มครองเสรีภาพหญิงและเด็ก	36	224	0.02	Bureau of Anti-Trafcking in Women and Children
<b>3. องค์กรในกำกับขึ้นตรงนายกรัฐมนตรี</b>	<b>26</b>	<b>744</b>	<b>0.08</b>	<b>3. Organizations Under the Prime Minister :</b>
สำนักงานตำรวจแห่งชาติ :				Royal Thai Police :
กองบัญชาการตำรวจตระเวนชายแดน	26	744	0.08	Border Patrol Police General Headquarters

ตารางที่ 19 จำนวนสำนักเรียน ครู/อาจารย์ นักธรรม/ธรรมศึกษา/บาลี นอกระบบโรงเรียน  
สังกัดสำนักงานพระพุทธศาสนาแห่งชาติ จำแนกตามแผนก ปีการศึกษา 2555

Table 19 Number of Institutions, Teachers and Students in the Non-formal School System under  
the Bureau of National Buddhism by Section : Academic Year 2012

แผนก	สำนักเรียน/สำนักศาสนาศึกษา Institutions			ครู/อาจารย์ Teachers			นักธรรม/ธรรมศึกษา/บาลี Students			Section
	รวม Total	กทม. Bangkok Metropolis	ภูมิภาค Other Provinces	รวม Total	กทม. Bangkok Metropolis	ภูมิภาค Other Provinces	รวม Total	กทม. Bangkok Metropolis	ภูมิภาค Other Provinces	
รวมทั้งหมด	11,846	99	11,747	5,000	556	4,444	2,073,249	251,895	1,821,354	Total
แผนกธรรมและแผนกบาลี	11,846	99	11,747	5,000	556	4,444	2,073,249	251,895	1,821,354	Dharma and Pali Sections
1. แผนกธรรม	10,446	99	10,347	3,450	252	3,198	2,033,138	243,967	1,789,171	1. Dharma Sections
1.1 นักธรรม	10,446	99	10,347	3,450	252	3,198	183,867	7,418	176,449	1.1 Students (Dhamma Scholar)
1.2 ธรรมศึกษา							1,849,271	236,549	1,612,722	1.2 Students (Dhamma Study)
2. แผนกบาลี	1,400	0	1,400	1,550	304	1,246	40,111	7,928	32,183	2. Pali Sections

หมายเหตุ : จำนวนสำนักเรียนของนักธรรมและธรรมศึกษาเท่ากัน เพราะใช้สำนักเรียนเดียวกัน

สำนักศาสนาศึกษา      หมายความว่า      สถานศึกษาที่วัดจัดการศึกษาในรูปแบบของศูนย์การเรียนรู้ สำนักศาสนาศึกษาวัด  
สำนักศาสนาศึกษาประจำตำบล สำนักศาสนาศึกษาประจำอำเภอ  
ซึ่งจัดการศึกษาพระปริยัติธรรม แผนกธรรมและหรือแผนกบาลี

สำนักเรียน      หมายความว่า      สถานศึกษาที่วัดจัดการศึกษาพระปริยัติธรรมทั้งแผนกธรรมและแผนกบาลี  
คือ สำนักเรียนวัดในกรุงเทพมหานคร และสำนักเรียนคณะจังหวัดในส่วนภูมิภาค

Remark : Number of Institutions of Religious Student and Dhamma Study is equal because the study uses the same institutions.

Department of Religious Studies is      The learning center in the department of Religious Studies at temple, of the sub district and of the district  
That teach the Scripture, Dhamma studies department and Bai studies department

Institution is      The school at temple in Bangkok and the school of the Board of the Provincial Authority  
That teach the Scripture, Dhamma studies department and Bai studies department



ตารางที่ 20 จำนวนผู้เรียน/นักศึกษาที่ลงทะเบียนเรียน และผู้เรียน/นักศึกษาสำเร็จการศึกษา สังกัดสำนักงานส่งเสริมการศึกษานอกระบบและการศึกษาตามอัธยาศัย  
 จำแนกตามเขต และกิจกรรมการศึกษาในกรุงเทพมหานครและส่วนภูมิภาค ปีงบประมาณ พ.ศ. 2555


Table 20 Number of Enrolment Registered, Enrolment and Enrolment Graduated under the Office of the Non-formal and Informal Education  
 by Sex and Educational Activities in Bangkok Metropolis and Other Provinces : Fiscal Year 2012

กิจกรรมการศึกษา	ผู้เรียน/นักศึกษาลงทะเบียนเรียน Enrolment Registered			ผู้เรียน/นักศึกษาสำเร็จการศึกษา Enrolment Graduated			Educational Activities
	รวม Total	ชาย Male	หญิง Female	รวม Total	ชาย Male	หญิง Female	
รวมทุกกิจกรรมการศึกษา	4,274,333	1,944,892	2,329,441	1,644,828	648,883	995,945	Total of all Educational Activities
1. การส่งเสริมการรู้หนังสือ	189,667	74,298	115,369	73,061	29,556	43,505	1. Learning Promotion
2. ประถมศึกษา	299,480	108,170	191,310	30,247	9,400	20,847	2. Elementary Education
3. มัธยมศึกษาตอนต้น	901,430	466,736	434,694	96,268	42,608	53,660	3. Lower Secondary Education
4. มัธยมศึกษาตอนปลาย	1,197,053	628,300	568,753	140,843	68,929	71,914	4. Upper Secondary Education
5. ประกาศนียบัตรวิชาชีพ (ปวช.)	47,848	23,927	23,921	1,962	855	1,107	5. Higher Vocational Certificate
6. การศึกษาเพื่อพัฒนาอาชีพ	361,428	125,284	236,144	290,216	100,678	189,538	6. Education for Vocational Development
7. การศึกษาเพื่อพัฒนาทักษะชีวิต	453,704	176,024	277,680	369,377	141,745	227,632	7. Learning for Life Skill Improvement
8. การศึกษาหลักสูตรระยะสั้น	90,153	34,103	56,050	76,755	26,858	49,897	8. Short-term Vocational Courses
9. การศึกษาเพื่อชุมชนในเขตภูเขา (ศคช.)	122,787	53,534	69,253	98,521	40,213	58,308	9. Learning for Hilltribe Communities
10. กระบวนการเรียนรู้ตามแนวปรัชญาเศรษฐกิจพอเพียง	343,159	134,217	208,942	288,012	110,962	177,050	10. Learning for Sufficiency Economy
11. โครงการตามพระราชดำริ	78,789	38,978	39,811	23,129	10,597	12,532	11. Projects under the Initiative
12. การจัดการศึกษาให้กลุ่มเป้าหมายพิเศษ	188,835	81,321	107,514	156,437	66,482	89,955	12. Education for Special Target Groups.

[www.mis.moe.go.th](http://www.mis.moe.go.th)

# EDUCATIONAL STATISTICS IN BRIEF 2012

BUREAU OF INFORMATION AND COMMUNICATION TECHNOLOGY, OPS, MOE



งบประมาณ  
Budget



ตารางที่ 21 เปรียบเทียบผลิตภัณฑ์มวลรวมภายในประเทศกับงบประมาณแผ่นดินและงบประมาณการศึกษา ปีงบประมาณ 2542-2556

Table 21 Comparison of Gross Domestic Product, National Budget and Educational Budget : Fiscal Year 1999-2013

หน่วย : ล้านบาท  
Unit : Million Baht

ปีงบประมาณ	ผลิตภัณฑ์มวลรวมภายในประเทศ (G.D.P.) Gross Domestic Product (G.D.P.)		งบประมาณแผ่นดิน (N.B.) National Budget (N.B.)		งบประมาณการศึกษา (E.B.) Educational Budget (E.B.)			Fiscal Year	
	จำนวน Amount	ร้อยละ (เพิ่ม-ลด) % (+ Increase - Decrease)	จำนวน Amount	ร้อยละ (เพิ่ม-ลด) % (+ Increase - Decrease)	จำนวน Amount	ร้อยละ (เพิ่ม-ลด) % (+ Increase - Decrease)	% of E.B./G.D.P.		% of E.B./N.B.
2542	5,583,000.0	-2.6	825,000.0	16.0	208,614.1	-7.9	3.7	25.3	1999
2543	5,420,000.0	-2.9	860,000.0	4.2	221,051.1	6.0	4.1	25.7	2000
2544	5,208,600.0	-3.9	910,000.0	5.8	221,591.5	0.2	4.3	24.4	2001
2545	5,614,900.0	7.8	1,023,000.0	12.4	222,940.4	0.6	4.0	21.8	2002
2546	5,799,700.0	3.3	999,900.0	-2.3	235,444.4	5.6	4.1	23.5	2003
2547	6,263,700.0	8.0	1,028,000.0	2.8	251,233.6	6.7	4.0	24.4	2004
2548	7,123,710.0	13.7	1,200,000.0	16.7	262,938.3	4.7	3.7	21.9	2005
2549	7,878,500.0	9.5	1,360,000.0	8.8	294,954.9	12.2	3.7	21.7	2006
2550	8,399,000.0	7.5	1,566,200.0	15.2	355,241.1	22.7	4.2	22.7	2007
2551	9,418,600.0	11.0	1,660,000.0	6.0	364,634.2	23.6	3.9	22.0	2008
2552	8,831,800.0	3.0	1,951,700.0	17.6	419,233.2	15.0	4.1	21.8	2009
2553	10,000,900.0	10.5	1,700,000.0	-12.9	379,124.8	22.3	3.79	22.3	2010
2554	10,650,960.5	6.5	2,070,000.0	21.8	422,239.9	20.4	3.96	20.4	2011
2555	11,794,200.0	10.7	2,380,000.0	15.0	445,527.5	5.5	3.8	18.7	2012
2556	12,544,000.0	6.4	2,400,000.0	0.8	493,892.0	10.9	3.9	20.6	2013

แหล่งที่มาของข้อมูล : งบประมาณโดยสังเขป - สำนักงบประมาณ สำนักนายกรัฐมนตรี (เป็นตัวเลขที่ปรับลดและปรับเพิ่มประมาณ 1 ปี)

Source : Budget in Brief, Bureau of the Budget Office of the Prime Minister Thailand (The Budget increased or decreased 1 year after)

ตารางที่ 22 งบประมาณรายจ่าย จำแนกตามลักษณะงาน ปีงบประมาณ 2551-2556

Table 22 Budget Expenditure by Function : Fiscal Year 2008-2013

หน่วย : ล้านบาท  
Unit : Million Baht

ปีงบประมาณ ลักษณะงาน	2551 2008		2552 2009		2553 2010		2554 2011		2555 2012		2556 2013		Fiscal Year Function
	จำนวน Amount	ร้อยละ %	จำนวน Amount	ร้อยละ %	จำนวน Amount	ร้อยละ %	จำนวน Amount	ร้อยละ %	จำนวน Amount	ร้อยละ %	จำนวน Amount	ร้อยละ %	
รวมทั้งสิ้น	1,660,000.0	100.00	1,951,700.0	100.00	1,700,000.0	99.83	2,070,000.0	99.90	1,934,472.50	100.00	2,400,000.00	100.00	Total
1. การบริหารทั่วไป*	328,435.1	19.8	383,915.9	19.7	353,129.4	20.6	809,958.0	39.1	874,438.9	45.2	822,655.8	34.3	1. General Administration*
2. การบริหารชุมชนและสังคม** (ด้านการศึกษา)	693,976.6 (364,634.2)	41.8 (22)	832,451.6 (402,891.5)	42.6 (23.7)	761,780.0 (402,891.5)	44.8 (23.7)	832,596.2 (422,239.9)	40.2 20.4	635,916.7 (445,527.5)	32.9 (23.0)	1,103,681.1 493,892.0	46.0 (20.6)	2. Public Services and Society** (Education)
3. การเศรษฐกิจ	320,416.4	19.3	341,177.7	17.5	244,628.8	14.4	424,684.9	20.5	422,511.8	21.8	471,491.8	19.6	3. Economic Services
4. การสิ่งแวดล้อม	317,171.9	19.1	394,154.8	20.2	340,461.8	20.0	2,760.9	0.1	1,605.1	0.1	2,171.3	0.1	4. Environment

แหล่งที่มาของข้อมูล : งบประมาณโดยสังเขป - สำนักงานงบประมาณ สำนักนายกรัฐมนตรี(เป็นตัวเลขที่ปรับเพิ่มงบประมาณ ย้อนหลัง 1 ปี)

Source : Budget in Brief, Bureau of the Budget Office of the Prime Minister Thailand (The Budget increased or decreased 1 year after)

หมายเหตุ :

\* การบริหารทั่วไป ได้แก่ การบริหารทั่วไปของรัฐ การป้องกันประเทศ การรักษาดูแลสงภายใน

\*\*การบริหารชุมชนและสังคม ได้แก่ การเคหะและชุมชน การสาธารณสุข การศาสนา วัฒนธรรมและนันทนาการ การสังคมสงเคราะห์

Remark :

\* General Managements : Public General management, Defense and Internal Security

\*\*Community and Social Managements : Housing and Community, Public health, Religious, Culture & Activities and Social work.

ตารางที่ 23 งบประมาณรายจ่ายด้านการศึกษา จำแนกตามลักษณะงาน ปีงบประมาณ 2544-2556

Table 23 Education Expenditure by Function : Fiscal Year 2001-2013

หน่วย : ล้านบาท  
Unit : Million Baht

ลักษณะงาน ด้านการศึกษา ปีงบประมาณ	รวม Total	ระดับก่อนประถมศึกษา และประถมศึกษา Pre-elementary and Elementary Education	ระดับมัธยมศึกษา Secondary Education	ระดับอุดมศึกษา Higher Education	การศึกษา ไม่กำหนดระดับ Not Allocated by Level of Education	การบริการ สนับสนุนการศึกษา Services and Support to Education	การศึกษารูป อื่น Other Types of Education	Education Function Fiscal Year
2544	221,591.5	98,465.2	52,460.4	32,761.5	3,170.6	28,092.2	6,641.6	2001
2545	222,940.4	97,923.0	53,805.8	32,008.3	3,372.9	29,048.1	6,782.3	2002
2546	235,444.4	98,228.0	64,769.9	33,347.9	3,377.1	28,868.0	6,853.5	2003
2547	251,233.6	111,836.3	67,884.8	33,480.4	3,352.3	29,445.5	5,234.3	2004
2548	262,938.3	184,454.9		40,308.3	3,558.7	30,706.9	3,909.5	2005
2549	294,954.9	203,246.2		48,152.3	334.2	33,654.1	9,568.1	2006
2550	355,241.1	245,488.8		58,444.3	143.8	39,941.7	11,222.5	2007
2551	364,634.2	253,509.4		67,011.2	157.4	33,212.2	10,744.0	2008
2552	419,233.2	281,570.8		72,058.6	138.6	53,667.0	11,798.2	2009
2553	379,124.8	282,212.1		62,604.2	2,052.8	22,471.5	9,784.2	2010
2554	422,239.9	310,330.0		71,749.8	2,406.2	22,747.4	15,006.5	2011
2555	445,527.5	338,758.2		73,821.3	2,317.9	16,454.6	14,175.5	2012
2556	493,892.0	367,010.0		83,326.3	2,598.0	22,275.9	18,681.8	2013

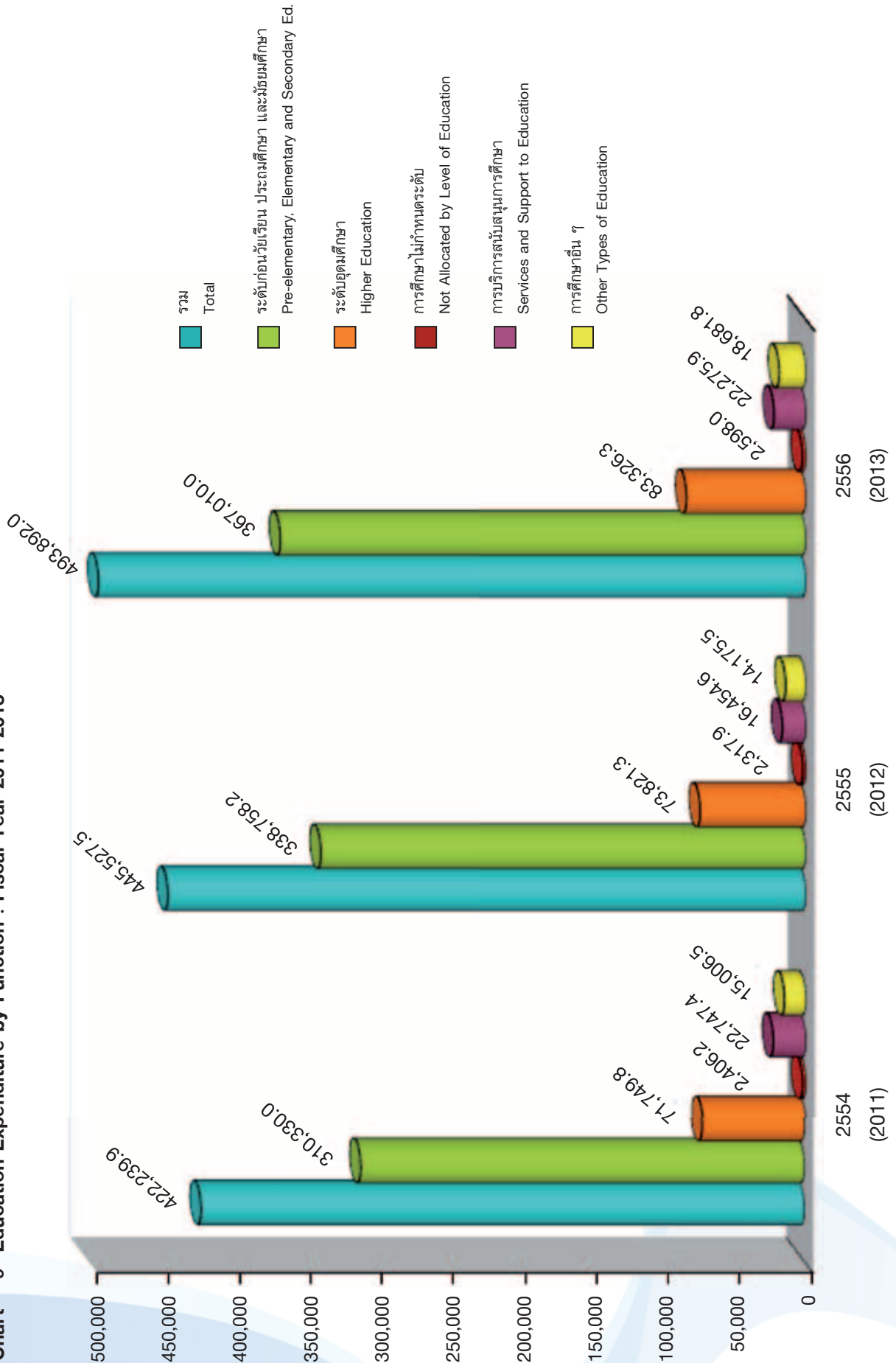
แหล่งที่มาของข้อมูล : งบประมาณโดยสังเขป - สำนักงบประมาณ สำนักงานรัฐมนตรี (เป็นตัวเลขที่ปรับลดและปรับเพิ่มงบประมาณ ย้อนหลัง 1 ปี)

Source : Budget in Brief, Bureau of the Budget Office of the Prime Minister Thailand (The Budget increased or decreased 1 year after)



แผนภูมิที่ 9 งบประมาณรายจ่ายด้านการศึกษา จำแนกตามลักษณะงาน ปีงบประมาณ 2554-2556

Chart 9 Education Expenditure by Function : Fiscal Year 2011-2013



ตารางที่ 24 งบประมาณรายจ่ายด้านการศึกษา จำแนกตามลักษณะเศรษฐกิจ (รายจ่ายลงทุน-รายจ่ายประจำ) ปีงบประมาณ 2542-2556

Table 24 Education Expenditure by Economic Function (Capital Expenditure-Current Expenditure) : Fiscal Year 1999-2013

หน่วย : ล้านบาท  
Unit : Million Baht

ลักษณะเศรษฐกิจ ปีงบประมาณ	รวม Total	รายจ่ายลงทุน Capital Expenditure		รายจ่ายประจำ Current Expenditure		Function Fiscal Year
		จำนวน Amount	ร้อยละ %	จำนวน Amount	ร้อยละ %	
2542	208,614.1	28,186.7	13.5	180,427.4	86.5	1999
2543	221,051.1	24,530.9	11.1	196,520.2	88.9	2000
2544	221,591.5	19,092.9	8.6	202,498.6	91.4	2001
2545	222,940.4	15,667.6	7.0	207,272.8	93.0	2002
2546	235,444.4	22,065.4	9.4	213,379.0	90.6	2003
2547	251,233.6	29,382.2	11.7	221,851.4	88.3	2004
2548	262,938.3	37,761.5	14.4	225,176.8	85.6	2005
2549	294,954.9	24,375.6	8.3	270,579.3	91.7	2006
2550	355,241.1	46,031.1	13.0	309,210.0	87.0	2007
2551	364,634.2	45,854.9	12.6	318,779.3	87.4	2008
2552	419,233.2	47,661.8	11.4	371,571.4	88.6	2009
2553	403,516.0	38,724.9	9.6	364,791.1	90.4	2010
2554	422,239.9	29,443.6	7.0	392,796.3	93.0	2011
2555	445,527.5	22,835.1	5.1	422,692.4	94.9	2012
2556	493,892.0	36,453.7	7.4	457,438.3	92.6	2013

แหล่งที่มาของข้อมูล : งบประมาณโดยสังเขป - สำนักงานงบประมาณ สำนักนายกรัฐมนตรี (เป็นตัวเลขที่ปรับลดและปรับเพิ่มงบประมาณ ย้อนหลัง 1 ปี)

Source : Budget in Bref, Bureau of the Budget Office of the Prime Minister Thailand (The Budget increased or decreased 1 year after)



ตารางที่ 25 เปรียบเทียบงบประมาณของกระทรวงศึกษาธิการต่อผลิตภัณฑ์มวลรวมภายในประเทศ งบประมาณแผ่นดินและงบประมาณด้านการศึกษา  
ปีงบประมาณ 2547-2556

Table 25 Budget of the Ministry of Education as a Percentage of Gross Domestic Product, National Budget and Educational Budget :  
Fiscal Year 2004-2013

หน่วย : ล้านบาท  
Unit : Million Baht

ปีงบประมาณ	งบประมาณของ กระทรวงศึกษาธิการ	ผลิตภัณฑ์มวลรวมภายในประเทศ Gross Domestic Product (G.D.P.)		งบประมาณแผ่นดิน National Budget (N.B.)		งบประมาณด้านการศึกษา Educational Budget (E.B.)		Fiscal Year
	Budget of MOE	จำนวน Amount	ร้อยละของงบประมาณ ต่อ G.D.P. % of MOE/G.D.P.	จำนวน Amount	ร้อยละของงบประมาณ ต่อ N.B. % of MOE/G.D.P.	จำนวน Amount	ร้อยละของงบประมาณ ต่อ E.B. % of MOE/G.D.P.	
2547	158,037.7	6,263,700.0	2.5	1,028,000.0	15.4	251,233.6	62.9	2004
2548	203,752.3	7,123,710.0	2.9	1,200,000.0	17.0	262,938.3	77.5	2005
2549	225,528.2	7,878,500.0	2.9	1,360,000.0	16.6	294,954.9	76.5	2006
2550	282,254.3	8,399,000.0	3.4	1,566,200.0	18.0	355,241.1	79.5	2007
2551	301,085.2	9,232,300.0	3.3	1,660,000.0	18.1	364,634.2	82.6	2008
2552	350,556.6	8,831,800.0	4.0	1,951,700.0	18.0	419,233.2	83.6	2009
2553	346,713.1	10,000,900.0	3.6	1,700,000.0	20.4	379,124.8	91.5	2010
2554	392,454.0	10,650,960.0	6.5	2,070,000.0	21.8	422,239.9	20.4	2011
2555	418,616.3	11,794,200.0	3.5	2,380,000.0	17.6	445,527.5	94.0	2012
2556	460,411.6	12,544,000.0	3.7	2,400,000.0	19.2	493,892.0	93.2	2013


แหล่งที่มาของข้อมูล : งบประมาณโดยสังเขป - สำนักงบประมาณ สำนักนายกรัฐมนตรี (เป็นตัวเลขที่ปรับและปรับปรุงประมาณย้อนหลัง 1 ปี)

Source : Budget in Brief, Bureau of the Budget Office of the Prime Minister Thailand (The Budget increased or decreased 1 year after)

[www.mis.moe.go.th](http://www.mis.moe.go.th)

# EDUCATIONAL STATISTICS IN BRIEF 2012

BUREAU OF INFORMATION AND COMMUNICATION TECHNOLOGY, OPS, MOE



ดัชนีทางการศึกษา  
Other Indicators



ตารางที่ 26 ผลสัมฤทธิ์ทางการเรียนระดับประถมศึกษาและระดับมัธยมศึกษา ปีการศึกษา 2551-2555

Table 26 Learning Achievement at Elementary and Secondary Levels : Academic Year 2008-2012

วิชา/ชั้น	คะแนนเฉลี่ยร้อยละ (Percentage of Average Scores) ปีการศึกษา (Academic Year)					Subject/Grade
	2551 2008	2552 2009	2553 2010	2554 2011	2555 2012	
<b>ประถมศึกษาปีที่ 3</b>						<b>Grade 3</b>
ความสามารถด้านภาษา	-	-	-	-	42.94	Literacy
ความสามารถด้านคำนวณ	-	-	-	-	37.45	Numeracy
ความสามารถด้านเหตุผล	-	-	-	-	45.92	Reasoning
<b>ประถมศึกษาปีที่ 6</b>						<b>Grade 6</b>
ภาษาไทย	42.02	38.58	31.22	50.04	47.19	Thai
คณิตศาสตร์	43.76	35.88	34.85	52.4	22.73	Mathematics
ภาษาอังกฤษ	37.77	31.75	20.99	38.37	22.13	English
วิทยาศาสตร์	51.68	38.67	41.56	40.82	33.1	Sciences
ทักษะการคิด	37.52	n.a.	n.a.	n.a.	n.a.	Thinking Skills
สังคมศึกษา	n.a.	33.90	47.07	52.22	36.27	Social Studies
สุขศึกษา	n.a.	64.76	54.31	58.87	53.70	Health Education
ศิลปะ	n.a.	42.49	41.10	46.75	32.73	Arts
การทำงานอาชีพและเทคโนโลยี	n.a.	51.69	52.52	55.38	45.76	Occupation and Technology
<b>มัธยมศึกษาปีที่ 3</b>						<b>Grade 9</b>
ภาษาไทย	41.04	35.35	42.80	48.11	54.48	Thai
คณิตศาสตร์	32.64	26.05	24.18	32.08	26.95	Mathematics
ภาษาอังกฤษ	34.56	22.54	16.19	30.49	28.71	English
วิทยาศาสตร์	39.39	29.16	29.17	32.19	35.37	Sciences
สังคมศึกษา	41.37	39.70	40.85	42.73	47.12	Social Studies
สุขศึกษา	n.a.	56.70	71.97	50.87	56.67	Health Education
ศิลปะ	n.a.	32.95	28.48	43.50	43.31	Arts
การทำงานอาชีพและเทคโนโลยี	n.a.	33.86	47.07	47.29	47.39	Occupation and Technology
<b>มัธยมศึกษาปีที่ 6</b>						<b>Grade 12</b>
ภาษาไทย	46.42	46.47	42.61	41.88	45.68	Thai
คณิตศาสตร์	35.98	28.56	14.99	22.73	35.77	Mathematics
ภาษาอังกฤษ	30.64	23.98	19.22	21.80	36.99	English
สังคมศึกษา	34.67	36.00	46.51	33.39	44.22	Social Studies
วิทยาศาสตร์	33.65	29.06	30.90	27.90	37.46	Sciences
สุขศึกษา	56.75	45.37	62.86	54.61	54.84	Health Education
ศิลปะ	43.22	37.75	32.62	28.54	52.27	Arts
การทำงานอาชีพและเทคโนโลยี	40.01	32.98	43.69	48.72	53.85	Occupation and Technology

แหล่งที่มาของข้อมูล : 1. ปีการศึกษา 2551 ประถมศึกษาปีที่ 6 (ภาษาอังกฤษและทักษะการคิด) ใช้ข้อมูลของสำนักทดสอบทางการศึกษา (สพฐ.)

ประถมศึกษาปีที่ 6 มัธยมศึกษาปีที่ 3 และมัธยมศึกษาปีที่ 6 ใช้ข้อมูลของสถาบันทดสอบทางการศึกษาแห่งชาติ (องค์การมหาชน)

2. ปีการศึกษา 2552-2555 ประถมศึกษาปีที่ 6 มัธยมศึกษาปีที่ 3 และมัธยมศึกษาปีที่ 6 ใช้ข้อมูลของสถาบันทดสอบทางการศึกษาแห่งชาติ (องค์การมหาชน)

3. ปีการศึกษา 2555 ประถมศึกษาปีที่ 3 เป็นการประเมินคุณภาพการศึกษาขั้นพื้นฐานโดยใช้ข้อมูลของสำนักทดสอบทางการศึกษา (สพฐ.)

Sources :

1. Bureau of Education Testing and National Institute of Educational Testing Service (In academic year 2008)

Note : For Grade 6 (only English and Thinking Skills) data is collected From Bureau of Education Testing (OBEC) and Grade 3, 9 and 12 data are collected From National Institute of Educational Testing Service (Public Organization)

2. Bureau of Education Testing and National Institute of Educational Testing Service (In academic year 2009-2012)

Note : For Grade 6, 9 and 12 data are collected From National Institute of Educational Testing Service (Public Organization)

3. Bureau of Education Testing and National Institute of Educational Testing Service (In academic year 2012)

Note : For Grade 3 data is the Basic Education Quality Assessment and collected from Bureau of Education Testing (OBEC)

หมายเหตุ :

n.a. ไม่มีการทดสอบในปีการศึกษานั้น ๆ

Remark :

n.a. Not applicable in the Academic Year



ตารางที่ 27 อัตราการออกกลางคันระดับประถมศึกษา-มัธยมศึกษาตอนปลาย  
สังกัดสำนักงานคณะกรรมการการศึกษาขั้นพื้นฐาน ปีการศึกษา 2555

Table 27 Drop-out Rates at Primary-Upper Secondary Levels under the Office of Basic Education Commission : Academic Year 2012

ชั้น	จำนวนนักเรียน ต้นปีการศึกษา 2554 Enrollment in Initial Academic Year 2011	จำนวนนักเรียน ออกกลางคัน No. of Drop-outs	อัตราการ ออกกลางคัน Drop-out Rate (%)	Grade
<b>รวมทั้งสิ้น</b>	<b>6,593,427</b>	<b>27,930</b>	<b>0.42</b>	<b>Total</b>
ประถมศึกษาปีที่ 1	588,967	765	0.13	Grade 1
ประถมศึกษาปีที่ 2	559,778	463	0.08	Grade 2
ประถมศึกษาปีที่ 3	567,425	487	0.09	Grade 3
ประถมศึกษาปีที่ 4	566,028	472	0.08	Grade 4
ประถมศึกษาปีที่ 5	586,801	624	0.11	Grade 5
ประถมศึกษาปีที่ 6	592,368	846	0.14	Grade 6
<b>รวมประถมศึกษา</b>	<b>3,461,367</b>	<b>3,657</b>	<b>0.11</b>	<b>Total of Primary Ed.</b>
มัธยมศึกษาปีที่ 1	646,811	3,914	0.61	Grade 7
มัธยมศึกษาปีที่ 2	690,472	5,271	0.76	Grade 8
มัธยมศึกษาปีที่ 3	699,580	6,155	0.88	Grade 9
<b>รวมมัธยมศึกษาตอนต้น</b>	<b>2,036,863</b>	<b>15,340</b>	<b>0.75</b>	<b>Total of Lower Secondary Ed.</b>
มัธยมศึกษาปีที่ 4	403,259	4,118	1.02	Grade 10
มัธยมศึกษาปีที่ 5	358,618	2,917	0.81	Grade 11
มัธยมศึกษาปีที่ 6	333,320	1,898	0.57	Grade 12
<b>รวมมัธยมศึกษาตอนปลาย</b>	<b>1,095,197</b>	<b>8,933</b>	<b>0.82</b>	<b>Total of Upper Secondary Ed.</b>

แหล่งที่มาของข้อมูล : เอกสารข้อมูลทางการศึกษาสำนักงานคณะกรรมการการศึกษาขั้นพื้นฐาน ปีการศึกษา 2555

Source of Data : Educational Statistics, Office of Basic Education Commission : Academic Year 2012

ตารางที่ 28 อัตราการเลื่อนชั้น ป.2/ป.3, ป.4/ป.5, ม.1/ม.2, ม.2/ม.3, ม.4/ม.5, ม.5/ม.6 ปีการศึกษา 2541-2555

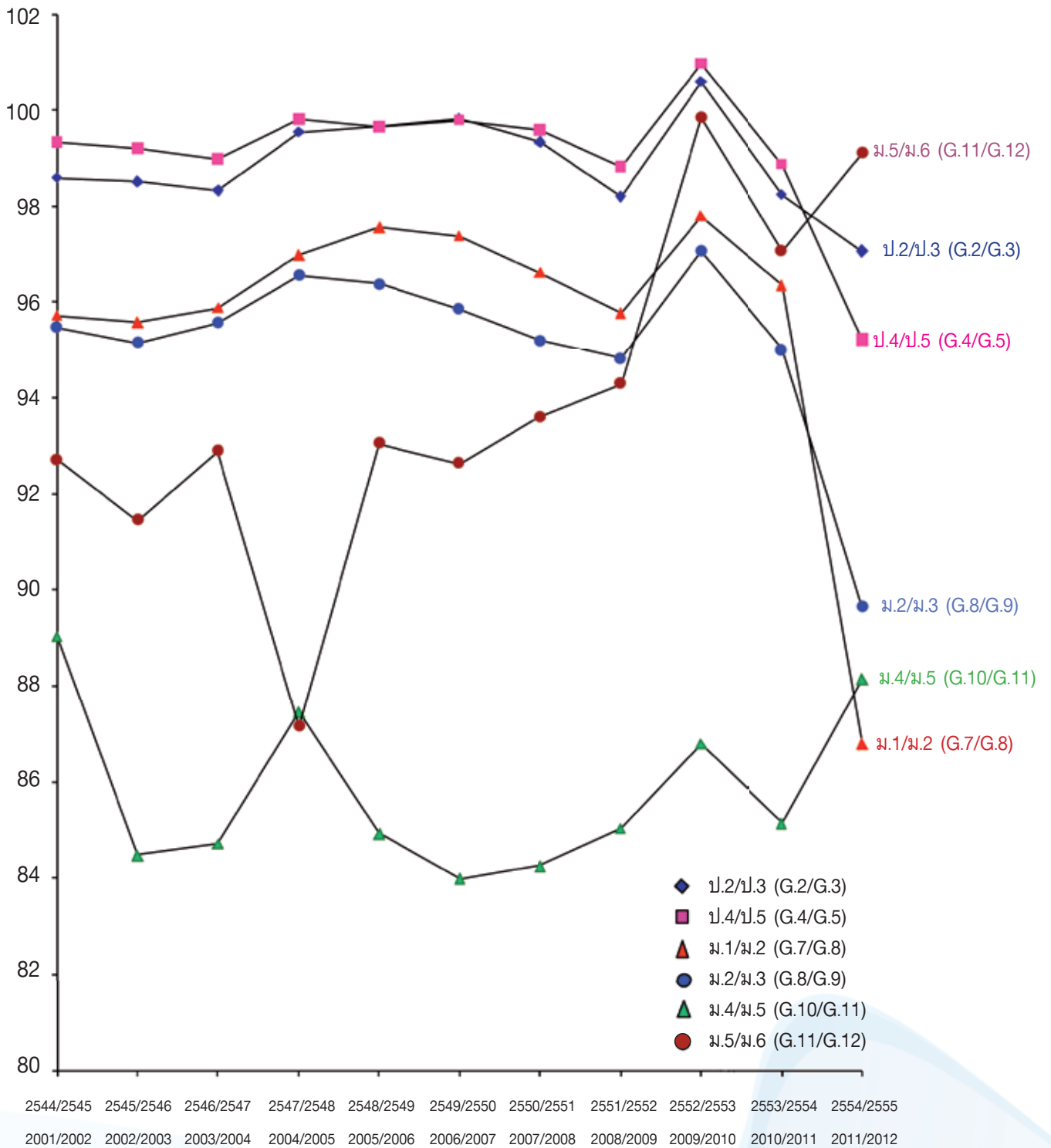
Table 28 Gross Promotion Rate G.2/G.3, G.4/G.5, G.7/G.8, G.8/G.9, G.10/G.11, G.11/G.12 :  
Academic Year 1998-2012

ปีการศึกษา	ป.2/ป.3 G.2/G.3	ป.4/ป.5 G.4/G.5	ม.1/ม.2 G.7/G.8	ม.2/ม.3 G.8/G.9	ม.4/ม.5 G.10/G.11	ม.5/ม.6 G.11/G.12	Academic Year
2541/2542	97.61	98.96	95.68	95.60	92.52	92.55	1998/1999
2542/2543	98.55	99.13	95.87	95.96	91.14	90.37	1999/2000
2543/2544	98.69	99.21	95.88	96.27	88.94	92.83	2000/2001
2544/2545	98.59	99.33	95.72	95.48	89.03	92.71	2001/2002
2545/2546	98.50	99.20	95.58	95.16	84.48	91.46	2002/2003
2546/2547	98.32	98.98	95.88	95.56	84.71	92.89	2003/2004
2547/2548	99.54	99.82	96.98	96.56	87.45	87.16	2004/2005
2548/2549	99.67	99.65	97.56	96.38	84.91	93.04	2005/2006
2549/2550	99.80	99.79	97.39	95.86	84.00	92.64	2006/2007
2550/2551	99.33	99.59	96.62	95.2	84.26	93.61	2007/2008
2551/2552	98.19	98.82	95.78	94.82	85.03	94.29	2008/2009
2552/2553	100.60	100.98	97.81	97.08	86.79	99.86	2009/2010
2553/2554	98.23	98.87	96.35	95.01	85.15	97.08	2010/2011
2554/2555	97.06	95.21	86.81	89.63	88.15	99.11	2011/2012





แผนภูมิที่ 10 อัตราการเลื่อนชั้น ป.2/ป.3, ป.4/ป.5, ม.1/ม.2, ม.2/ม.3, ม.4/ม.5, ม.5/ม.6 ปีการศึกษา 2544-2555  
 Chart 10 Gross Promotion Rate G.2/G.3, G.4/G.5, G.7/G.8, G.8/G.9, G.10/G.11, G.11/G.12 :  
 Academic Year 1998-2012



ตารางที่ 29 อัตราการเรียนต่อระดับมัธยมศึกษาและอุดมศึกษา ปีการศึกษา 2555

Table 29 Transition Rate at Secondary and Higher Education Levels : Academic Year 2012

จำนวนผู้จบ ป.6 ม.3 และ ม.6 ปีการศึกษา 2554 Students Completing grades 6, 9 and 12 Academic Year 2011		จำนวนผู้เรียนชั้น ม.1 ม.4 และอุดมศึกษาปีที่ 1 ปีการศึกษา 2555 Enrolment of G.7, G10 and Higher Ed. 1 <sup>st</sup> Academic Year 2012		อัตราการเรียนต่อชั้น ม.1 ม.4 และอุดมศึกษาปีที่ 1 ปีการศึกษา 2555 Transition Rate of G.7, G10 and Higher Ed. 1 <sup>st</sup> Year Academic Year 2012	
ป.6 (G.6)	835,929	ม.1 (G.7)	828,076	ม.1 (G.7)	99.06
ม.3 (G.9)	898,610	ม.4/ปวช.1 (G.10)	798,769	ม.4/ปวช.1 (G.10)	88.89
		ม.4 (G.10)	518,362	ม.4 (G.10)	57.68
		ปวช.1 (G.10)	280,407	ปวช.1 (G.10)	31.20
ม.6 (G.12)	638,024	อุดมศึกษาปีที่ 1 (Higher Ed.1st Yr.)*	659,606	อุดมศึกษาปีที่ 1 (Higher Ed.1st Yr.) *	103.38
		ปวส.1 (Diploma in Vocational Ed. 1st Yr.)	159,818	ปวส.1 (Diploma in Vocational Ed. 1st Yr.)	25.05
		ปริญญาตรีปีที่ 1 (Undergrad.1st Yr.)	499,788	ปริญญาตรีปีที่ 1 (Undergrad.1st Yr.)	78.33


หมายเหตุ :

\* อุดมศึกษาปีที่ 1 ไม่ับรวมนักศึกษามหาวิทยาลัยเปิดของมหาวิทยาลัยรามคำแหง และมหาวิทยาลัยสุโขทัยธรรมราช

Remark :

\* 1st-year in Higher Education : Excluding Students of the Open Universities : Ramkhamhaeng and Sukhothai Thammathirat






[www.mis.moe.go.th](http://www.mis.moe.go.th)

# EDUCATIONAL STATISTICS IN BRIEF 2012

BUREAU OF INFORMATION AND COMMUNICATION TECHNOLOGY, OPS, MOE



คณะผู้จัดทำ  
Working Staff

# คณะผู้ให้ข้อมูลสถิติการศึกษา (ภายในกระทรวงศึกษาธิการ) ปีการศึกษา 2555

## สำนักงานคณะกรรมการส่งเสริมการศึกษาเอกชน

นายธเนตร สภานนท์  
นางสาวชลัดดา ชุมเดชะ

## สำนักงานส่งเสริมการศึกษานอกระบบและการศึกษาตามอัธยาศัย

นางสุพรศรี สุภายศ

## สำนักงานคณะกรรมการการศึกษาขั้นพื้นฐาน

นางสาวเสริมสุข ธรรมกิจไพโรจน์  
นางทัศนีย์ วัชรชาติ  
นายประสาน พึ่งวอน  
นายวิชัย รัศมีดารา

## สำนักงานคณะกรรมการการอาชีวศึกษา

นายศุภชัย สุขุมาลจันทร์  
นางนุชรรัตน์ เพ็งวัน

## สำนักงานคณะกรรมการการอุดมศึกษา

นางสาวนิตติมา จิตต์จำนง  
นายขจรศักดิ์ จิตอารีเสถียร  
นางสาวธาริณี พฤษ์พนาเวศ  
นางสาวมิ่งขวัญ ทรัพย์ถาวร

## โรงเรียนมหิดลวิทยานุสรณ์

นายเศวต ภูภากรณ์

# คณะผู้ให้ข้อมูลสถิติการศึกษา (ภายนอกกระทรวงศึกษาธิการ) ปีการศึกษา 2555

## กรมส่งเสริมการปกครองท้องถิ่น กระทรวงมหาดไทย

นายมนสวรรค์ สืบศรี  
นางพัชรินทร์ อีธรรมรัตน์

## กรมพัฒนาสังคมและสวัสดิการ กระทรวงการพัฒนาสังคม และความมั่นคงของมนุษย์

นางสาวขวัญภักดิ์ ตียรรัตน์กุล  
นางสาวอรุณรัตน์ ปานทอง

## สำนักงานการศึกษา กรุงเทพมหานคร

นายชัชชนะ อัมพันหอม  
นายณรงค์ศักดิ์ สายแสง

## มหาวิทยาลัยกรุงเทพมหานคร กรุงเทพมหานคร

ดร.สมมภััส มณีรัตน์  
นางเยาวลักษณ์ ฉิมกลิ่น

## สถาบันพระบรมราชชนก กระทรวงสาธารณสุข

นางปริยานุช คณีกุล  
นางสาววันนิสา คำเจริญ

## สถาบันการบิณฑพลเรือน กระทรวงคมนาคม

นางชฎานัท มีสง่า  
นายสุวรรณกิตติ กันษา

## ศูนย์ฝึกพาณิชยน์าวี

นางสาวเมธินี โมอ่อน

## กองบัญชาการกองทัพไทย กระทรวงกลาโหม

ร.ท.หญิงเสาวณีย์ ณีธาระมิตติ  
ร.ท.หญิงภาณีธา สุวรรณโสภิต  
พ.ท.อมร บุษย์ประยูร

## กองกำลังพลทหารบก กระทรวงกลาโหม

พ.ต.หญิงดลชนก รักแผน  
พ.ท.หญิงอรยา พูลทรัพย์

## กองทัพเรือ กระทรวงกลาโหม

กองการศึกษา กรมกำลังพลทหารเรือ

## กองทัพอากาศ กระทรวงกลาโหม

ร.อ.อภิชาติ อธิมพา

## สถาบันบัณฑิตพัฒนศิลป์ กระทรวงวัฒนธรรม

นางสาวทิมพิกา วรรณโกวิท

## สถาบันการพลศึกษา

นางสาวรุ่งฤดี ทองคำ

## สำนักงานพระพุทธศาสนาแห่งชาติ

นางรสนา วิทยา  
นางสาวการะเกตุ จงมีสุข  
นายชำนาญศิลป์ ก้อนแสงไชย

## กองบัญชาการตำรวจตระเวนชายแดน

### สำนักงานตำรวจแห่งชาติ

พ.ต.ท.สนิท ศรีวงษ์ทอง  
ส.ต.อ.พัชระ รุ่งรังษี

## โรงเรียนนายร้อยตำรวจ สำนักงานตำรวจแห่งชาติ

พ.ต.ท.รัฐศาสตร์ ดียิ่ง



## คณะผู้จัดทำ

### ที่ปรึกษา

นางพนิตา กำภู ณ อยุธยา  
ปลัดกระทรวงศึกษาธิการ

นายสมบัติ สุวรรณพิทักษ์  
รองปลัดกระทรวงศึกษาธิการ

นายเจตนา แดงอินทวัฒน์  
ผู้อำนวยการศูนย์เทคโนโลยีสารสนเทศและการสื่อสาร สป.

นายอาคม ศาณศิลป์  
หัวหน้ากลุ่มพัฒนาระบบสารสนเทศ  
ศูนย์เทคโนโลยีสารสนเทศและการสื่อสาร สป.

### รวบรวมข้อมูล วิเคราะห์ข้อมูลและนำเสนอ

1. นางสาวพิน เชื้อน้อย
2. นายอิทธิกร ช่างสากล
3. นายสำเนียง พุฒศรี
4. นางสาวมยุรี จีระมาตย์
5. นางสาวสุภัทรา ปริยะ
6. นางสาววันกวี พวงเกาะ
7. นางสาวกฤษศราภรณ์ ศรีสุข
8. นางสาวฉวีวรรณ เพ็งพี
9. นายดนุวัต เสงี่ยม
10. นายอภิชาติ แก้วศรีปราชญ์
11. นายกิตติพงษ์ ปวงจักร์ทา

### วิเคราะห์ตรวจสอบข้อมูลต้นฉบับ

นางสายพิน เชื้อน้อย

### บรรณาธิการ

1. นางสาวพิน เชื้อน้อย (ภาษาไทย)
2. นางสาววันกวี พวงเกาะ (ภาษาอังกฤษ)

### หน่วยงานเจ้าของเรื่อง

#### กระทรวงศึกษาธิการ :

#### สำนักงานปลัดกระทรวงศึกษาธิการ

ศูนย์เทคโนโลยีสารสนเทศและการสื่อสาร :

กลุ่มพัฒนาระบบสารสนเทศ

โทร. 0 2281 9809 หรือ 0 2628 5643

หรือ 0 2628 5644 ต่อ 40-42

โทรสาร 0 2281 8218 หรือ 0 2282 9241

## Working Staff

### Advisors

**Ms.Panita Kambhu Na Ayutthaya**  
Permanent Secretary for Education

**Mr.Sombat Suwanpitak**  
Deputy Permanent Secretary for Education

**Mr.Jettana Daengintawat**  
Bureau of Information and Communication Technology, Director

**Mr.Arkhom Sanasillapin**  
Management Information Development System Section, Chief  
Bureau of Information and Communication Technology,

### Data Collection Analysis and Presentation

1. Mrs.Saipin Chuenoi
2. Mr.Itthikorn Changsakon
3. Mr.Sumniang Putsri
4. Miss Mayuree Jeeramard
5. Miss Suputra Pariya
6. Miss Wankawee Puangkor
7. Miss Krissaraporn Srisuk
8. Miss Chaveewan Pengpee
9. Mr.Danuwat Hangyong
10. Mr.Apichart Kaewsriprat
11. Mr.Kittipong Puangjaktha

### Analyse the Original Information

Mrs.Saipin Chuenoi

### Editorial Team

1. Mrs.Saipin Chuenoi (Thai Version)
2. Miss Wankawee Puangkor (English Version)

### Division-in Charge

#### Ministry of Education

#### Office of the Permanent Secretary.

Bureau of Information and Communication Technology

Management Information Development System Section

Tel. +66 (0) 2281 9809 or (0) 2628 5643 or

(0) 2628 5644 ext. 40-42

Fax. +66 (0) 2281 8218 or (0) 2282 9241







# ศูนย์เทคโนโลยีสารสนเทศและการสื่อสาร สำนักงานปลัดกระทรวงศึกษาธิการ

BUREAU OF INFORMATION AND COMMUNICATION TECHNOLOGY  
OFFICE OF THE PERMANENT SECRETARY, MINISTRY OF EDUCATION

