




STATISTIČNI URAD REPUBLIKE SLOVENIJE  
STATISTICAL OFFICE OF THE REPUBLIC OF SLOVENIA

ISSN 1318-3745

# Slovenija v številkah

# 2010

## *Slovenia in Figures*



Ljubljana, 2010

---

Zbral in uredil Tomaž Valantič

Tiskano v Tiskarni Januš

Slike na naslovnici S. Jeršič in B. Jakše-Jeršič; vir [www.slovenija.si](http://www.slovenija.si)

Pregledna karta Slovenije na platnici: vir Geodetski inštitut Slovenije

Publikacija je na voljo na spletnem naslovu [www.stat.si/pub.asp](http://www.stat.si/pub.asp)

Informacije daje Informacijsko središče: tel. (01) 241 51 04

elektronska pošta [info.stat@gov.si](mailto:info.stat@gov.si)

*Edited by Tomaž Valantič*

*Printed by Tiskarna Januš*

*Photos on front cover by S. Jeršič in B. Jakše-Jeršič;*

*source: [www.slovenija.si](http://www.slovenija.si)*

*General map of Slovenia on cover by Geodetic Institute of Slovenia*

*The publication is available at [www.stat.si/eng/pub.asp](http://www.stat.si/eng/pub.asp)*

*Information: Information Centre: phone: + 386 1 241 51 04*

*e-mail: [info.stat@gov.si](mailto:info.stat@gov.si)*

Izdal in založil Statistični urad Republike Slovenije, Ljubljana,  
Vožarski pot 12 – © SURS

Uporaba in objava podatkov dovoljeni le z navedbo vira

Tiskano v 3.500 izvodih – ISSN 1318-3745

*Issued and published by the Statistical Office of the Republic of  
Slovenia, Ljubljana, Vožarski pot 12 – © SURS*

*Use and publication of data is allowed provided the source is  
acknowledged – Printed in 3,500 copies – ISSN 1318-3745*

---



STATISTIČNI URAD REPUBLIKE SLOVENIJE  
STATISTICAL OFFICE OF THE REPUBLIC OF SLOVENIA

ISSN 1318-3745

Slovenija v številkah  
**2010**  
*Slovenia in Figures*

Ljubljana, 2010

## STATISTIČNA ZNAMENJA, KRAJŠAVE IN MERSKE ENOTE

### STATISTICAL SIGNS, ABBREVIATIONS AND UNITS OF MEASURES

|     |  |                 |   |
|-----|--|-----------------|---|
| -   | ni pojava<br><i>no occurrence of event</i>   | kg              | kilogram<br><i>kilogram</i>   |
| ... | ni podatka<br><i>data not available</i>  | kgoe            | kilogram ekvivalenta nafte<br><i>kilogram of oil equivalent</i>                         |
| ∅   | povprečje<br><i>average</i>  | kWh             | kilovatna ura = $10^3$ vatnih ur<br><i>kilowatt-hour = <math>10^3</math> watt-hours</i> |
| *   | popravljen podatek<br><i>corrected data</i>  | l               | liter<br><i>litre</i>   |
| 0,0 | podatek je manjši od 0,05<br>dane merske enote<br><i>value not zero, but less than<br/>0.05 of the unit employed</i> | M               | moški<br><i>men</i>   |
| b   | prelom v časovni vrsti<br><i>break in series</i>   | m               | meter<br><i>metre</i>   |
| e   | ocenjen podatek<br><i>estimated value</i>  | mm              | milimeter<br><i>millimetre</i>  |
| p   | začasen podatek<br><i>provisional value</i>  | m <sup>2</sup>  | kvadratni meter<br><i>square metre</i>  |
| °   | manj natančna ocena -<br>previdna uporaba<br><i>less precise estimate - use<br/>with caution</i>                     | m <sup>3</sup>  | kubični meter<br><i>cubic metre</i>   |
| M   |  | mio.            | milijon<br><i>million</i>   |
| N   | za objavo premalo natančna<br>ocena<br><i>too unprecise estimate to be<br/>published</i>                             | mrd.            | milijarda (1000 milijonov)<br><i>billion (1000 million)</i>                             |
| z   | statistično zaupno<br><i>confidential</i>  | MWh             | megavatna ura = $10^6$ vatnih ur<br><i>megawatt-hour = <math>10^6</math> watt-hours</i> |
| BDP | bruto domači proizvod<br><i>gross domestic product</i>   | Sm <sup>3</sup> | standardni kubični meter<br><i>cubic metre standard conditions</i>                      |
| GDP |  | t               | tona<br><i>ton</i>  |
| EUR | evro<br><i>Euro</i>  | TJ              | teradžul = $10^{12}$ džulov<br><i>terajoule = <math>10^{12}</math> joules</i>           |
| GWh | gigavatna ura = $10^9$ vatnih ur<br><i>gigawatt-hour = <math>10^9</math> watt-hours</i>                              | toe             | tona ekvivalenta nafte<br><i>tonne of oil equivalent</i>                                |
| ha  | hektar<br><i>hectare</i>   | Ž               | ženske  |
|     |  | W               | women   |

## POJASNILO O NAČINU PRERAČUNA IZ SIT V EVRO

### EXPLANATION OF THE METHOD OF EURO CONVERSION

Statistični finančni podatki so od leta 2000 dalje informativno preračunani v evro po fiksnem tečaju 1 EUR = 239,640 SIT oz. povprečnem tečaju.

*For information, financial statistics from 2000 on are converted from tolar into euros according to the fixed exchange rate of 1 EUR = 239.640 SIT or according to the average exchange rate.*

**VSEBINA**  
**CONTENTS**

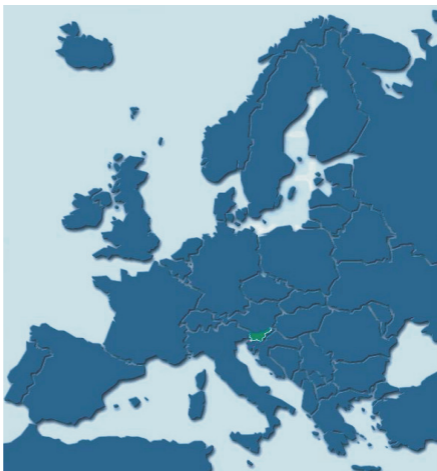
|   |    |
|---|----|
| Ozemlje in podnebje .....<br><i>Territory and climate</i>                                 | 5  |
| Okolje .....<br><i>Environment</i>  | 9  |
| Teritorialne enote .....<br><i>Territorial units</i>                                      | 12 |
| Volitve .....<br><i>Elections</i>   | 13 |
| Prebivalstvo .....<br><i>Population</i>   | 14 |
| Socialna zaščita .....<br><i>Social protection</i>  | 20 |
| Izobraževanje .....<br><i>Education</i>   | 24 |
| Kultura .....<br><i>Culture</i>   | 27 |
| Raziskovanje in razvoj .....<br><i>Research and development</i>                           | 29 |
| Kriminaliteta .....<br><i>Crime</i>   | 30 |
| Trg dela .....<br><i>Labour market</i>  | 31 |
| Življenjska raven .....<br><i>Level of living</i>   | 34 |
| Cene .....<br><i>Prices</i>   | 36 |
| Poslovni subjekti .....<br><i>Business entities</i>                                       | 38 |
| Kmetijstvo .....<br><i>Agriculture</i>  | 41 |
| Rudarstvo in predelovalne dejavnosti .....<br><i>Mining and manufacturing</i>             | 43 |
| Energetika .....<br><i>Energy</i>   | 45 |
| Gradbeništvo .....<br><i>Construction</i>   | 47 |
| Trgovina .....<br><i>Distributive trade</i>   | 48 |
| Turizem .....<br><i>Tourism</i>   | 50 |
| Transport .....<br><i>Transport</i>   | 51 |
| Informacijska družba .....<br><i>Information society</i>                                  | 54 |
| Zunanja trgovina .....<br><i>External trade</i>   | 55 |
| Bruto domači proizvod .....<br><i>Gross domestic product</i>                              | 62 |
| Investicije .....<br><i>Gross investment</i>  | 65 |
| Finančna statistika .....<br><i>Financial statistics</i>                                  | 66 |
| Nekateri podatki po statističnih regijah .....<br><i>Some data by statistical regions</i> | 67 |
| Mednarodna primerjava .....<br><i>International comparison</i>                            | 70 |

## REPUBLIKA SLOVENIJA

### REPUBLIC OF SLOVENIA



- 25. 6. 1991 – sprejeta Temeljna ustavna listina o samostojnosti in neodvisnosti Republike Slovenije  
*The Basic Constitutional Charter on Independence and Sovereignty of the Republic of Slovenia proclaimed*
- 23. 12. 1991 – sprejeta Ustava Republike Slovenije  
*The Constitution of the Republic of Slovenia proclaimed*
- 22. 5. 1992 – stalna članica Organizacije združenih narodov  
*member of the United Nations*
- 29. 3. 2004 – članica zveze NATO  
*member of NATO*
- 1. 5. 2004 – članica Evropske unije  
*EU Member State*
- 1. 1. 2007 – prevzem skupne evropske valute - evro  
*takeover of the common European currency - Euro*



## GEOGRAFSKE KOORDINATE SKRAJNIH TOČK

### GEOGRAPHICAL COORDINATES OF THE EXTREME POINTS

| Smer<br>Direction   | Severna<br>geografska<br>širina<br>North geo-<br>graphical<br>latitude | Vzhodna<br>geografska<br>dolžina <sup>1)</sup><br>East geo-<br>graphical<br>longitude <sup>1)</sup> | Občina<br>Municipality | Naselje<br>Settlement | Zračna razdalja po<br>zemljepisni širini in<br>dolžini<br>Aerial distance by<br>geographical lati-<br>tude and longitude |     |
|---------------------|--|---|------------------------|-----------------------|--|-----|
|                     |  |   |                        |                       | stopinje<br>degrees  | km  |
| Sever / North       | 46°53'   | 16°14'  | Šalovci                | Budinci               | 1°28'  | 163 |
| Jug / South         | 45°25'   | 15°10'  | Črnomelj               | Damelj                |  |     |
| Vzhod / East        | 46°28'   | 16°36'  | Lendava/Lendva         | Benica                | 3°13'  | 248 |
| Zahod / West        | 46°17'   | 13°23'  | Kobarid                | Breginj               |  |     |
| GEOSS <sup>2)</sup> | 46°07'   | 14°49'  | Litija                 | Slivna                |  |     |

1) Po Greenwichu. / From Greenwich.

2) GEOSS - Geometrično središče Republike Slovenije. / Geometrical Centre of the Republic of Slovenia.

Vir / Source: Ministrstvo za okolje in prostor - Geodetska uprava Republike Slovenije / Ministry of the Environment and Spatial Planning - Surveying and Mapping Authority of the Republic of Slovenia

## DOLŽINA DRŽAVNE MEJE

### LENGTH OF THE STATE BORDER

| Mejna država<br>Border state                                      | Skupaj<br>Total | Suhozemna<br>Land | Rečna<br>River | Morska<br>Sea | km |
|---|-----------------|-------------------|----------------|---------------|----|
| Skupaj<br>Total   | 1370            | 920               | 402            | 48            |    |
| Avstrija <sup>1)</sup><br>Austria <sup>1)</sup>                   | 318             | 250               | 68             | -             |    |
| Hrvaška <sup>2)3)</sup><br>Croatia <sup>2)3)</sup>                | 670             | 380               | 290            | ...           |    |
| Italija <sup>1)</sup><br>Italy <sup>1)</sup>                      | 280             | 201               | 31             | 48            |    |
| Madžarska <sup>1)</sup><br>Hungary <sup>1)</sup>                  | 102             | 89                | 13             | -             |    |
| Dolžina morske obale: 46,6 km<br>The length of coastline: 46,6 km |                 |                   |                |               |    |

... ni podatka / data not available, - ni pojava / no occurrence of event

1) Dolžina državne meje po podatkih Mednarodne komisije za meje. / The length of the state border according to the data of the International Commission for Borders.

2) Meja na zemljišču še ni označena; dolžina meje je izračunana na osnovi digitalnih podatkov mej katastrskih občin. / The border has not yet been staked out on the territory. The length of the border is computed from the digital data of borders of the cadastral communities.

3) Dolžina meje po morju še ni določena. / The length of the border by sea has not yet been defined.

Vir / Source: Ministrstvo za okolje in prostor - Geodetska uprava Republike Slovenije / Ministry of the Environment and Spatial Planning - Surveying and Mapping Authority of the Republic of Slovenia

## POVRŠINA OZEMLJA IN POKROVNOST TAL, DOLOČENA PLANIMETRIČNO, 2005

### SURFACE AREA, LAND COVER, 2005

| Površina<br>ozemlja<br>Surface<br>area<br>km <sup>2</sup> | Kategorije pokrovnosti tal - delež v skupni površini (%)<br>Categories of land cover - share of total area (%) |  |                                     |               |   |                |                       |
|---|--|--|-------------------------------------|---------------|---|----------------|-----------------------|
|   | gozdne<br>površine <sup>1)</sup><br>wooded<br>areas <sup>1)</sup>  | vse<br>kmetijske<br>površine <sup>2)</sup><br>all agri-<br>cultural<br>areas <sup>2)</sup> | odprte<br>površine<br>bare<br>soils | vode<br>water | pozidane<br>površine<br>built-up<br>areas | ceste<br>roads | železnice<br>railways |
| 20273   | 66,0   | 27,8   | 1,6                                 | 0,7           | 2,8                                       | 1,0            | 0,1                   |

1) Gozdne površine zajemajo tudi površine v zaraščanju. / Wooded areas cover areas reverting to natural vegetation.

2) Z vegetacijo porasle površine, ki ne sodijo v kategorijo gozdnatih površin in v evropskih razmerah obsegajo pretežno kmetijske površine. / Covered are areas overgrown with vegetation that do not belong to the category of wooded areas and in European conditions cover mostly agricultural areas.

## NAJVIŠJI VRH IN NAJVIŠJI GORSKI PRELAZ

### HIGHEST PEAK AND MOUNTAIN PASS

| Vrh, gorski prelaz<br>Peak, mountain pass | Pogorje, gorska skupina<br>Mountains | Nadmorska višina<br>Height above sea level<br>m |
|---|--------------------------------------|---|
| Triglav                                   | Julijske Alpe                        | 2864  |
| Vršič                                     | Julijske Alpe                        | 1611  |

Vir / Source: Ministrstvo za okolje in prostor - Geodetska uprava Republike Slovenije / Ministry of the Environment and Spatial Planning - Surveying and Mapping Authority of the Republic of Slovenia

## NAJDALJŠA IN NAJGLOBLJA UREJENA KRAŠKA JAMA

### LONGEST AND DEEPEST TOURIST KARST CAVE

|                 | Občina<br>Municipality | Najbližje<br>naselje<br>Nearest<br>settlement | Dolžina<br>Length<br>m | Globina<br>Depth<br>m | Nadmorska<br>višina<br>vhoda<br>Height<br>above sea<br>level at the<br>entrance<br>m |
|-----------------|------------------------|---|------------------------|-----------------------|--|
| Postojnska jama | Postojna               | Postojna                                      | 20570 <sup>1)</sup>    | 115                   | 562  |
| Škocjanske jame | Divača                 | Matavun                                       | 5800                   | 250                   | 425  |

1) Skupaj s Pivko jamo, Črno jamo, Otoško jamo in Magdalena jamo. / Together with Pivka jama, Črna jama, Otoška jama and Magdalena jama.

Vir / Source: Znanstvenoraziskovalni center Slovenske akademije znanosti in umetnosti, Inštitut za raziskovanje krasa in Jamarska zveza Slovenije / Scientific Research Centre of the Slovenian Academy of Sciences and Arts, Karst Research Institute and Speleological Association of Slovenia



**POMEMBNEJŠA ZAVAROVANA NARAVNA OBMOČJA - NARAVNI PARKI<sup>1)</sup>**  
**MAJOR PROTECTED AREAS OF NATURE - NATURAL PARKS<sup>1)</sup>**

| Naravni park<br><i>Natural park</i>    | Kategorija<br>IUCN <sup>2)</sup><br><i>Category by<br/>IUCN<sup>2)</sup></i> | Površina <sup>3)</sup><br><i>Area<sup>3)</sup></i><br>ha | Leto<br>zavarovanja <sup>4)</sup><br><i>Year of<br/>protection<sup>4)</sup></i> |
|--|--|--|---|
| <b>Narodni park / National park</b>    |  |  |   |
| Triglavski narodni park                | II/IV  | 83808  | 1981  |
| <b>Regijski parki / Regional parks</b> |  |  |   |
| Kozjanski park                         | V  | 20309  | 1981  |
| Regijski park Škocjanske jame          | III  | 401  | 1996  |
| Notranjski regijski park               | V  | 22282  | 2002  |
| <b>Krajski parki / Landscape parks</b> |  |  |   |
| Goričko                                | V  | 46268  | 2003  |
| Kolpa                                  | V  | 4332   | 1998, 2006  |
| Sečoveljske soline                     | V  | 721  | 1990, 2001  |
| Krajski park Strunjan                  | V  | 429  | 1990, 2004  |

1) Brez naravnih rezervatov in naravnih spomenikov. / *Without reserves of nature and monuments of nature.*

2) Svetovna zveza za ohranjanje narave. / *The World Conservation Union.*

3) Stanje 30. 6. 2010. / *As of 30. 6. 2010.*

4) Letnica izida akta o zavarovanju naravnega območja. / *Year of release of act of protection.*

Vir / *Source:* Ministrstvo za okolje in prostor - Agencija Republike Slovenije za okolje / *Ministry of the Environment and Spatial Planning - Environmental Agency of the Republic of Slovenia*

## GLAVNI KLIMATSKI PODATKI, Ø 1991-2000 IN 2009

## PRINCIPAL CLIMATIC DATA, Ø 1991-2000 AND 2009

| Meteorološka postaja<br><i>Meteorological station</i><br>Nadmorska višina<br><i>Height above sea level</i><br>m | Obdobje, leto<br><i>Period, year</i> | Srednja temperatura zraka (°C)<br><i>Mean air temperature (°C)</i> |                      |                                  |                        |
|---|--------------------------------------|--|----------------------|----------------------------------|------------------------|
|   |                                      | januar<br><i>January</i>   | julij<br><i>July</i> | april-junij<br><i>April-June</i> | letna<br><i>annual</i> |
| Ljubljana, Bežigrad<br>299  | Ø 1991-2000<br>2009                  | 0,8<br>-1,5  | 21,0<br>21,7         | 15,2<br>16,7                     | 10,9<br>11,7           |
| Murska Sobota<br>188  | Ø 1991-2000<br>2009                  | -0,4<br>-1,8   | 20,5<br>21,1         | 15,0<br>16,1                     | 10,2<br>10,9           |
| Novo mesto<br>220   | Ø 1991-2000<br>2009                  | 0,4<br>-1,7  | 20,5<br>21,4         | 15,0<br>16,4                     | 10,5<br>11,4           |
| Portorož, letališče / <i>airport</i><br>2   | Ø 1991-2000<br>2009                  | 4,8<br>4,5   | 22,5<br>23,3         | 16,6<br>17,9                     | 13,4<br>14,1           |
| Rateče, Planica<br>864  | Ø 1991-2000<br>2009                  | -3,3<br>-5,0   | 16,7<br>17,5         | 10,7<br>11,8                     | 6,7<br>7,1             |

| Meteorološka postaja<br><i>Meteorological station</i><br>Nadmorska višina<br><i>Height above sea level</i><br>m | Obdobje, leto<br><i>Period, year</i> | Število<br><i>Number</i>   |   | Letna<br>višina<br>padavin<br><i>Quantity<br/>of annual<br/>precipitation</i><br>mm / l/m <sup>2</sup> | Število ur<br>sončnega<br>obse-<br>vanja<br><i>Duration<br/>of<br/>sunshine<br/>in hours</i> |
|---|--------------------------------------|--|---|--|--|
|   |                                      | hladnih<br>dni (manj<br>od 0 °C)<br><i>of cool<br/>days<br/>(less than<br/>0 °C)</i> | toplih dni<br>(25 °C<br>ali več)<br><i>of warm<br/>days<br/>(25 °C<br/>or over)</i> |  |  |
| Ljubljana, Bežigrad<br>299  | Ø 1991-2000<br>2009                  | 78<br>66   | 76<br>91  | 1352<br>1406   | 1940<br>1970   |
| Murska Sobota<br>188  | Ø 1991-2000<br>2009                  | 107<br>84  | 71<br>90  | 806<br>989   | 2020<br>1935   |
| Novo mesto<br>220   | Ø 1991-2000<br>2009                  | 94<br>77   | 71<br>87  | 1162<br>1066   | 1990<br>1945   |
| Portorož, letališče / <i>airport</i><br>2   | Ø 1991-2000<br>2009                  | 46<br>42   | 96<br>125   | 934<br>932   | 2386<br>2411   |
| Rateče, Planica<br>864  | Ø 1991-2000<br>2009                  | 149<br>137   | 33<br>50  | 1449<br>1782   | 1918<br>1841   |

Vir / Source: Ministrstvo za okolje in prostor - Agencija Republike Slovenije za okolje / Ministry of the Environment and Spatial Planning - Environmental Agency of the Republic of Slovenia

**EMISIJE ŽVEPLOVEGA DIOKSIDA, DUŠIKOVIH OKSIDOV IN NEMETANSKIH HLAJNIH OGLJIKOVODIKOV<sup>1)</sup>***EMISSION OF SULPHUR DIOXIDE, NITROUS OXIDES AND NMVOC<sup>1)</sup>*

1000 t

|                 | 2000 | 2006 | 2007 | 2008 |
|-----------------|------|------|------|------|
| SO <sub>2</sub> | 99   | 18   | 14   | 14   |
| NO <sub>x</sub> | 49   | 47   | 45   | 47   |
| NMVOC           | 51   | 41   | 39   | 38   |

1) Izračunano po metodologiji CORINAIR. / Calculated according to CORINAIR methodology.

Vir / Source: Ministrstvo za okolje in prostor - Agencija Republike Slovenije za okolje / Ministry of the Environment and Spatial Planning - Environmental Agency of the Republic of Slovenia

**EMISIJE TOPLOGREDNIH PLINOV PO SEKTORJIH***GREENHOUSE GAS EMISSIONS BY SECTORS*CO<sub>2</sub> ekvivalent (Gg) / CO<sub>2</sub> equivalent (Gg)

|  | 1986 <sup>1)</sup> | 2000          | 2007          | 2008         |
|--|--------------------|---------------|---------------|--------------|
| <b>Skupaj</b><br><b>Total</b>                    | <b>20228*</b>      | <b>18821*</b> | <b>20571*</b> | <b>21284</b> |
| Energetika <sup>2)</sup><br>Energy <sup>2)</sup> | 16072*             | 14954*        | 16432*        | 17473        |
| Industrijski procesi<br>Industrial processes     | 1288               | 1005*         | 1311*         | 1186         |
| Kmetijstvo<br>Agriculture                        | 2218*              | 2137*         | 2092*         | 1978         |
| Drugo<br>Other                                   | 648                | 725*          | 736*          | 648          |

\* popravljen podatek / corrected data

1) Bazno leto. / Base year.

2) Zajema uporabo goriv pri proizvodnji energije, v predelovalni industriji in gradbeništvu, prometu in drugih sektorjih. / Includes energy industries, manufacturing industries and construction, transport and other sectors.

Vir / Source: Ministrstvo za okolje in prostor - Agencija Republike Slovenije za okolje / Ministry of the Environment and Spatial Planning - Environmental Agency of the Republic of Slovenia





**NASTALI ODPADKI, PRIKAZANI PO DEJAVNOSTIH (SKD 2008)****WASTE GENERATED BY ACTIVITIES (SKD 2008)**

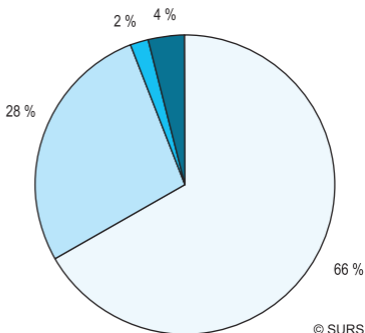
t

|   | 2008            |  |
|---|-----------------|--|
|   | skupaj<br>total | nevarni<br>odpadki<br>hazardous<br>waste |
| <b>Skupaj<br/>Total</b>   | <b>5904332</b>  | <b>143695</b>                            |
| A Kmetijstvo, lov, gozdarstvo, ribištvo<br><i>Agriculture, hunting, forestry, fishing</i>   | 247246          | 103                                      |
| B Rudarstvo<br><i>Mining and quarrying</i>  | 56690           | 182                                      |
| C Predelovalne dejavnosti<br><i>Manufacturing</i>   | 1852853         | 78688                                    |
| D Oskrba z elektriko, plinom in paro<br><i>Electricity, gas, steam and air conditioning supply</i>  | 1531275         | 695                                      |
| E Oskrba z vodo, ravnanje z odpadki in<br>odpadki, saniranje okolja<br><i>Water supply, sewerage, waste management<br/>and remediation activities</i>     | 125964          | 4683                                     |
| F Gradbeništvo<br><i>Construction</i>   | 1702721         | 10007                                    |
| G Trgovina, popravila motornih vozil<br><i>Wholesale, retail; certain repair</i>  | 157318          | 41857                                    |
| I Gostinstvo<br><i>Hotels and restaurants</i>   | 33094           | 2856                                     |
| H Promet, skladiščenje in zveze<br><i>Transport, storage and communication</i>  | 33543           | 99                                       |
| J Informacijske in komunikacijske dejavnosti<br><i>Information and communication</i>  | 5078            | 55                                       |
| K Finančne in zavarovalniške dejavnosti<br><i>Financial intermediation</i>  | 3582            | 45                                       |
| L Poslovanje z nepremičninami<br><i>Real estate activities</i>  | 3507            | 55                                       |
| M Strokovne, znanstvene in tehnične dejavnosti<br><i>Professional, scientific and technical activities</i>  | 47795           | 681                                      |
| N Druge raznovrstne poslovne dejavnosti<br><i>Administrative and support service activities</i>   | 9801            | 1696                                     |
| O Dejavnosti javne uprave in obrambe,<br>dejavnosti obvezne socialne varnosti<br><i>Public administration and defence,<br/>compulsory social security</i> | 16890           | 422                                      |
| P Izobraževanje<br><i>Education</i>   | 33563           | 303                                      |
| Q Zdravstvo in socialno varstvo<br><i>Human health and social work activities</i>   | 24936           | 1137                                     |
| R Kulturne, razvedrilne in rekreacijske dejavnosti<br><i>Arts, entertainment and recreation</i>   | 8027            | 96                                       |
| S Druge dejavnosti<br><i>Other service activities</i>   | 10449           | 36                                       |

## RAVNANJE Z ODPADKI, 2008 WASTE TREATMENT, 2008




Odpadki skupaj 7 760 575 t  
Waste total

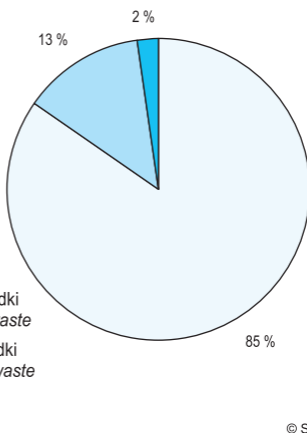
-  predelava odpadkov  
*recovered*
-  odstranjevanje odpadkov  
*disposed*
-  začasno skladiščenje  
*temporarily stored*
-  oddano v tujino  
*delivered abroad*



## KOLIČINE VSEH NASTALIH ODPADKOV (UTEŽNI DELEŽI), 2008 AMOUNT OF ALL WASTE GENERATED (WEIGHT SHARES), 2008

Odpadki skupaj 7 034 197 t  
Waste total

-  industrijski nenevarni odpadki  
*industrial non-hazardous waste*
-  komunalni nenevarni odpadki  
*municipal non-hazardous waste*
-  nevarni odpadki  
*hazardous waste*



## OCENJENA ŠKODA ZARADI ELEMENTARNIH NESREČ

### ESTIMATED DAMAGE CAUSED BY NATURAL DISASTERS

|  | 2000  | 2006 | 2007  | 2008  |
|--|-------|------|-------|-------|
| Ocenjena škoda zaradi elementarnih nesreč (mio. EUR)<br><i>Total damage caused by natural disasters (mio. EUR)</i> | 112,0 | 82,8 | 124,7 | 120,9 |
| Delež ocenjene škode glede na BDP (%)<br><i>Total damage as percentage of GDP (%)</i>                              | 0,6   | 0,3  | 0,4*  | 0,3   |

\* popravljen podatek / corrected data

## VODNI KAZALNIKI ZA SLOVENIJO

### WATER INDICATORS FOR SLOVENIA

|  | 2000   | 2007   | 2008   | 2009   |
|--|--------|--------|--------|--------|
| Načrpana voda na prebivalca (1000 m <sup>3</sup> )<br><i>Water abstracted per capita (1000 m<sup>3</sup>)</i>  | 110,4  | 82,9   | 81,7   | 80,9   |
| Porabljena voda na prebivalca (1000 m <sup>3</sup> )<br><i>Water used up per capita (1000 m<sup>3</sup>)</i>   | 67,4   | 58,4   | 61,5   | 59,6   |
| Odpadna voda, izpuščena iz javnih kanalizacijskih sistemov (1000 m <sup>3</sup> )<br><i>Waste water discharged from public sewage systems (1000 m<sup>3</sup>)</i> | 125782 | 153781 | 156015 | 168477 |
| Voda, uporabljena za namakanje (1000 m <sup>3</sup> )<br><i>Water used for irrigation (1000 m<sup>3</sup>)</i>   | 6569   | 4641   | 2336   | 2461   |

## ŠTEVILO TERITORIALNIH ENOT IN HIŠNIH ŠTEVILK,

### 31. DECEMBER 2009

### NUMBER OF TERRITORIAL UNITS AND HOUSE NUMBERS, 31 DECEMBER 2009

| Upravne enote<br><i>Administrative units</i> | Občine<br><i>Municipalities</i> | Katastrske občine<br><i>Cadastral communities</i> | Naselja<br><i>Settlements</i> | Statistični okoliši<br><i>Statistical districts</i> | Prostorski okoliši<br><i>Spatial districts</i> | Hišne številke<br><i>House numbers</i> |
|--|---------------------------------|---|-------------------------------|---|--|--|
| 58   | 210                             | 2695  | 6029                          | 8409  | 17446  | 529642                                 |

Vir / Source: Geodetska uprava Republike Slovenije / Surveying and Mapping Authority of the Republic of Slovenia

## IZID PARLAMENTARNIH VOLITEV, 2008

### RESULTS OF PARLAMENTARY ELECTIONS, 2008

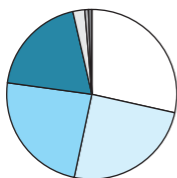
|  | Izvoljeni poslanci<br><i>Elected delegates</i> |                       |
|--|--|-----------------------|
|  | število<br><i>number</i>                       | delež<br><i>share</i> |
| <b>Kandidatne liste</b><br><b><i>Lists of candidates</i></b>   | <b>90</b>                                      | <b>100,0</b>          |
| Socialni demokrati (SD)<br><i>Social Democrats</i>   | 29   | 32,2                  |
| Slovenska demokratska stranka (SDS)<br><i>Slovenian Democratic Party</i>   | 28   | 31,1                  |
| Zares - Nova politika<br><i>Zares - New Policy</i>   | 9  | 10,0                  |
| Demokratska stranka upokojencev Slovenije (DeSUS)<br><i>Democratic Party of Retired Persons of Slovenia</i>                | 7  | 7,8                   |
| Liberalna demokracija Slovenije (LDS)<br><i>Liberal Democracy of Slovenia</i>  | 5  | 5,6                   |
| Slovenska nacionalna stranka (SNS)<br><i>Slovenian National Party</i>  | 5  | 5,6                   |
| Slovenska ljudska stranka (SLS) + Stranka mladih Slovenije (SMS)<br><i>Slovenian Peoples Party + Slovenian Youth Party</i> | 5  | 5,6                   |
| Italijanska narodna skupnost <sup>1)</sup><br><i>Italian national community representative<sup>1)</sup></i>                | 1  | 1,1                   |
| Madžarska narodna skupnost <sup>1)</sup><br><i>Hungarian national community representative<sup>1)</sup></i>                | 1  | 1,1                   |

1) Izvoljena sta bila po en poslanec italijanske in madžarske narodne skupnosti. Volijo jih samo pripadniki teh narodnih skupnosti. / *Elected were one deputy of the Italian and one of the Hungarian national community. They are elected by members of these national communities.*

## IZID PREDSEDNIŠKIH VOLITEV, 2007

### RESULTS OF PRESIDENTIAL ELECTIONS, 2007

#### Prvi krog / First round



|  |                          |        |
|--|--------------------------|--------|
|  | Lojze PETERLE            | 28,7 % |
|  | Danilo TÜRK              | 24,5 % |
|  | Mitja GASPARI            | 24,1 % |
|  | Zmago JELINČIČ PLEMENITI | 19,2 % |
|  | Darko KRAJNC             | 2,2 %  |
|  | Elena PEČARIČ            | 0,9 %  |
|  | Monika PIBERL            | 0,5 %  |

#### Drugi krog / Second round

**Danilo TÜRK 68,0 %**  
**Lojze PETERLE 32,0 %**

© SURS

Vir / Source: Republiška volilna komisija. / *National electoral commission.*

**PREBIVALSTVO PO SPOLU IN POVPREČNI LETNI KOEFICIENT RASTI****POPULATION BY SEX AND AVERAGE ANNUAL GROWTH RATE**

| Popisi <sup>1)</sup><br>Censuses <sup>1)</sup> | Skupaj<br>Total | Moški<br>Men | Ženske<br>Women | Povprečni letni<br>koeficient rasti <sup>2)</sup><br>Average annual<br>growth rate <sup>2)</sup> |
|--|-----------------|--------------|-----------------|--|
| 1857   | 1101854         | 535945       | 565909          | 2,0  |
| 1869   | 1128768         | 545614       | 583154          | 4,2  |
| 1880   | 1182223         | 576964       | 605259          | 4,3  |
| 1890   | 1234056         | 601031       | 633025          | 2,7  |
| 1900   | 1268055         | 618065       | 649990          | 4,1  |
| 1910   | 1321098         | 643898       | 677200          | -1,1   |
| 1921   | 1304800         | 622168       | 682632          | 6,9  |
| 1931   | 1397650         | 673248       | 724402          | 1,7  |
| 1948   | 1439800         | 675353       | 764447          | 8,8  |
| 1953   | 1504427         | 712034       | 792393          | 7,0  |
| 1961   | 1591523         | 760770       | 830753          | 5,4  |
| 1971 <sup>3)</sup>                             | 1679051         | 807197       | 871854          | 9,0  |
| 1981 <sup>3)</sup>                             | 1838381         | 888824       | 949557          | 4,0  |
| 1991 <sup>3)</sup>                             | 1913355         | 923643       | 989712          | 2,4  |
| 2002   | 1964036         | 958576       | 1005460         |  |

1) Sedanje ozemlje. / Present-day territory.

2) Na 1000 prebivalcev. / Rate per 1000 population.

3) Podatki so preračunani po metodologiji Popisa 2002. / Data are recalculated according to the 2002 Census methodology.

**PREBIVALSTVO PO VELIKOSTNIH RAZREDIH NASELIJ,****1. JANUAR 2010****POPULATION BY SIZE CLASSES OF SETTLEMENTS, 1 JANUARY 2010**

| Velikostni razredi naselij<br>po številu prebivalcev<br>Size of settlements by number<br>of population | Naselja<br>Settlements |                        | Prebivalstvo<br>Population |                        |
|--|------------------------|------------------------|----------------------------|------------------------|
|  | število<br>number      | delež (%)<br>share (%) | število<br>number          | delež (%)<br>share (%) |
| <b>Skupaj / Total</b>  | <b>6029</b>            | <b>100</b>             | <b>2046976</b>             | <b>100,0</b>           |
| 0  | 59                     | 1,0                    | 0                          | 0,0                    |
| 1-24   | 735                    | 12,2                   | 10103                      | 0,5                    |
| 25-49  | 873                    | 14,5                   | 31947                      | 1,6                    |
| 50-99  | 1281                   | 21,2                   | 92427                      | 4,5                    |
| 100-199  | 1435                   | 23,8                   | 203818                     | 10,0                   |
| 200-499  | 1091                   | 18,1                   | 334584                     | 16,3                   |
| 500-999  | 340                    | 5,6                    | 233813                     | 11,4                   |
| 1000-4999  | 176                    | 2,9                    | 349045                     | 17,1                   |
| 5000-9999  | 23                     | 0,4                    | 153798                     | 7,5                    |
| 10000-49999  | 14                     | 0,2                    | 269769                     | 13,2                   |
| 50000 +  | 2                      | 0,0                    | 367672                     | 18,0                   |



## NAJPOGOSTEJŠA ROJSTNA IMENA NAMES BY FREQUENCY

| Rang<br>Rank | Prebivalstvo 1. 1. 2010<br>Population 1. 1. 2010 |                 | Rojeni v letu 2009<br>Born in 2009 |                 |
|--------------|--|-----------------|------------------------------------|-----------------|
|              | moški<br>men                                     | ženske<br>women | moški<br>men                       | ženske<br>women |
| 1            | Franc  | Marija          | Luka                               | Lana            |
| 2            | Janez  | Ana             | Nik                                | Eva             |
| 3            | Anton  | Maja            | Žan                                | Sara            |
| 4            | Ivan   | Irena           | Jakob                              | Nika            |
| 5            | Jožef  | Mojca           | Nejc                               | Zala            |
| 6            | Andrej   | Jožefa          | Žiga                               | Lara            |
| 7            | Marko  | Mateja          | Jan                                | Ana             |
| 8            | Jože   | Nataša          | Aljaž                              | Neža            |
| 9            | Marjan   | Barbara         | Jaka                               | Hana            |
| 10           | Peter  | Nina            | Matic                              | Julija          |

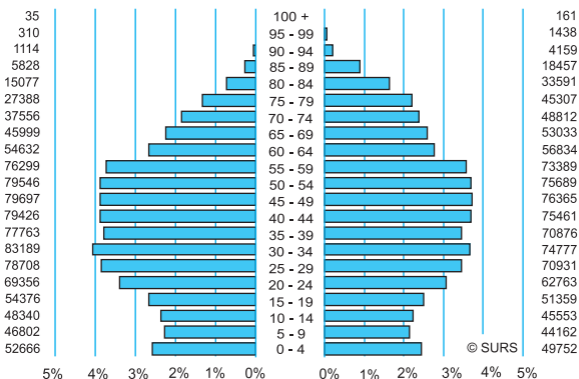
## PREBIVALSTVO PO PETLETNIH STAROSTNIH SKUPINAH IN SPOLU, 1. JANUAR 2010 POPULATION BY FIVE-YEAR AGE GROUPS AND SEX, 1 JANUARY 2010

**Skupaj / Total 2 046 976**

**Moški / Men  
1 014 107**

starostne skupine (leta)  
age groups (years)

**Ženske / Women  
1 032 869**



## PREBIVALSTVO, 1. JULIJ

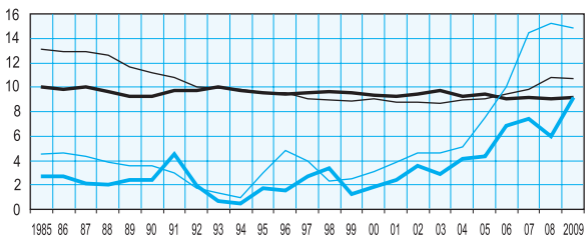
### POPULATION, 1 JULY

|  |                        | 2000    | 2007    | 2008    | 2009    |
|--|------------------------|---------|---------|---------|---------|
| Prebivalstvo<br><i>Population</i>      | skupaj<br><i>total</i> | 1990272 | 2019406 | 2022629 | 2042335 |
|  | moški<br><i>men</i>    | 972581  | 995125  | 996969  | 1011767 |
|  | ženske<br><i>women</i> | 1017691 | 1024281 | 1025660 | 1030568 |
| Povprečna starost<br><i>Mean age</i>   | skupaj<br><i>total</i> | 38,8    | 41,0    | 41,2    | 41,4    |
|  | moški<br><i>men</i>    | 37,1    | 39,3    | 39,5    | 39,7    |
|  | ženske<br><i>women</i> | 40,5    | 42,6    | 42,8    | 43,0    |
| Indeks staranja<br><i>Ageing index</i> | skupaj<br><i>total</i> | 87,8    | 115,1   | 117,1   | 118,0   |
|  | moški<br><i>men</i>    | 62,6    | 86,6    | 88,8    | 90,1    |
|  | ženske<br><i>women</i> | 114,4   | 145,3   | 147,0   | 147,5   |

## NARAVNI IN SELITVENI PRIRAST

### NATURAL INCREASE AND NET MIGRATION

na 1000 prebivalcev / per 1000 population



- živorajeni / live births
- umrti / deaths
- priseljeni / immigrants
- odseljani / emigrants

© SURS

**NARAVNO GIBANJE PREBIVALSTVA**  
**NATURAL CHANGES OF POPULATION**

|  | 2000  | 2007  | 2008  | 2009  |
|--|-------|-------|-------|-------|
| Živorojeni<br><i>Live births</i>   | 18180 | 19823 | 21817 | 21856 |
| Živorojeni zunaj zakonske zveze (%)<br><i>Live births outside marriage (%)</i> | 37,1  | 50,8  | 52,9  | 53,8  |
| Umrli<br><i>Deaths</i>   | 18588 | 18584 | 18308 | 18750 |
| Umrli dojenčki<br><i>Infant deaths</i>   | 89    | 55    | 52    | 52    |
| Naravni prirast<br><i>Natural increase</i>                                     | -408  | 1239  | 3509  | 3106  |
| Sklenjene zakonske zveze<br><i>Marriages</i>                                   | 7201  | 6373  | 6703  | 6542  |
| Razvezane zakonske zveze<br><i>Divorces</i>                                    | 2125  | 2617  | 2246  | 2297  |

**Na 1000 prebivalcev / Per 1000 population**

|  |      |     |      |      |
|--|------|-----|------|------|
| Živorojeni<br><i>Live births</i>             | 9,1  | 9,8 | 10,8 | 10,7 |
| Umrli<br><i>Deaths</i>                       | 9,3  | 9,2 | 9,1  | 9,2  |
| Naravni prirast<br><i>Natural increase</i>   | -0,2 | 0,6 | 1,7  | 1,5  |
| Sklenjene zakonske zveze<br><i>Marriages</i> | 3,6  | 3,2 | 3,3  | 3,2  |
| Razvezane zakonske zveze<br><i>Divorces</i>  | 1,1  | 1,3 | 1,1  | 1,1  |

**RODNOST IN UMRLJIVOST**  
**FERTILITY AND MORTALITY**

|   |                | 2000         | 2007         | 2008         | 2009         |
|---|----------------|--------------|--------------|--------------|--------------|
| Splošna mera rodnosti<br><i>General fertility rate</i>                          |                | 35,3         | 40,3         | 44,8         | 45,2         |
| Povprečno število živorojenih otrok na žensko<br><i>Total fertility rate</i>    |                | 1,26         | 1,38         | 1,53         | 1,53         |
| Umrli dojenčki na 1000 živorojenih<br><i>Infant deaths per 1000 live births</i> |                | 4,9          | 2,8          | 2,4          | 2,4          |
| Pričakovano trajanje življenja<br><i>Life expectancy</i>                        | M / M<br>Ž / W | 71,9<br>79,1 | 74,6<br>81,8 | 75,4<br>82,3 | 75,8<br>82,3 |

**SELITVE**  
**MIGRATION**

|   | 2000 | 2007  | 2008  | 2009  |
|---|------|-------|-------|-------|
| Priseljeni<br><i>Immigrants</i>   | 6185 | 29193 | 30693 | 30296 |
| Odseljeni<br><i>Emigrants</i>   | 3570 | 14943 | 12109 | 18788 |
| Selitveni prirast<br><i>Net migration</i>   | 2615 | 14250 | 18584 | 11508 |
| Selitveni prirast na 1000 prebivalcev<br><i>Net migration per 1000 population</i> | 1,3  | 7,1   | 9,2   | 5,6   |

**VZROKI SMRTI<sup>1)</sup>**  
**CAUSES OF DEATH<sup>1)</sup>**

|  | 2000         | 2007         | 2008         | 2009         |
|--|--------------|--------------|--------------|--------------|
| <b>Na 100 000 prebivalcev / Per 100 000 population</b>       |              |              |              |              |
| <b>Skupaj</b><br><b>Total</b>                                | <b>933,9</b> | <b>920,3</b> | <b>905,2</b> | <b>918,1</b> |
| Bolezni<br><i>Diseases</i>                                   | 856,4        | 841,2        | 830,6        | 769,3        |
| bolezni obtočil<br><i>circulatory diseases</i>               | 377,0        | 376,4        | 357,8        | 366,0        |
| novotvorbe<br><i>neoplasms</i>                               | 242,4        | 274,2        | 284,8        | 284,2        |
| bolezni dihal<br><i>respiratory diseases</i>                 | 73,9         | 52,4         | 56,6         | 62,2         |
| bolezni prebavil<br><i>disorders of the digestive system</i> | 61,3         | 59,1         | 58,8         | 56,8         |
| Nasilne smrti<br><i>Violent deaths</i>                       | 77,6         | 79,1         | 72,7         | 78,3         |
| nezgode<br><i>accidents</i>                                  | 48,0         | 56,6         | 52,1         | 55,8         |
| samomori<br><i>suicides</i>                                  | 9,5          | 21,5         | 19,9         | 21,9         |
| uboji<br><i>homicides</i>                                    | 1,1          | 1,0          | 0,6          | 0,6          |

1) Mednarodna klasifikacija bolezni in sorodnih zdravstvenih problemov za statistične namene, deseta revizija (MKB-10). / *International Statistical Classification of Diseases and Related Health Problems, Tenth Revision (ICD-10)*.

Vir / Source: Inštitut za varovanje zdravja Republike Slovenije / *Institute of Public Health of the Republic of Slovenia*

**DRUŽINE**  
**FAMILIES**

|                            | Popisi / Censuses |        |                    |        |
|----------------------------|-------------------|--------|--------------------|--------|
|                            | 1971              | 1981   | 1991 <sup>1)</sup> | 2002   |
| Družine<br><i>Families</i> | 440680            | 522187 | 543766             | 555945 |

**Družine po tipu (%)**  
**Families by type (%)**

|   | 100,0        | 100,0        | 100,0        | 100,0        |
|---|--------------|--------------|--------------|--------------|
| <b>Skupaj</b><br><b>Total</b>   | <b>100,0</b> | <b>100,0</b> | <b>100,0</b> | <b>100,0</b> |
| Zakonski pari in zunajzakonski partnerji brez otrok<br><i>Married couples and unmarried partners without children</i> | 17,9         | 21,2         | 20,8         | 23,0         |
| Zakonski pari in zunajzakonski partnerji z otroki<br><i>Married couples and unmarried partners with children</i>      | 65,9         | 64,4         | 61,5         | 58,3         |
| Matere z otroki<br><i>Mothers with children</i>   | 13,2         | 12,5         | 15,3         | 16,1         |
| Očetje z otroki<br><i>Fathers with children</i>   | 3,0          | 1,8          | 2,4          | 2,6          |

1) Podatki so preračunani po metodologiji Popisa 2002. / Data are recalculated according to the 2002 Census methodology.

**GOSPODINJSTVA**  
**HOUSEHOLDS**

|  | Popisi / Censuses |        |                    |        |
|--|-------------------|--------|--------------------|--------|
|  | 1971              | 1981   | 1991 <sup>1)</sup> | 2002   |
| Gospodinjstva<br><i>Households</i>   | 515531            | 594571 | 632278             | 684847 |
| Povprečno število članov gospodinjstva<br><i>Average number of household members</i> | 3,4               | 3,2    | 3,0                | 2,8    |

**Gospodinjstva po številu članov (%)**  
**Households by number of members (%)**

|                               | 100,0        | 100,0        | 100,0        | 100,0        |
|-------------------------------|--------------|--------------|--------------|--------------|
| <b>Skupaj</b><br><b>Total</b> | <b>100,0</b> | <b>100,0</b> | <b>100,0</b> | <b>100,0</b> |
| 1                             | 17,9         | 17,1         | 18,6         | 21,9         |
| 2                             | 17,1         | 17,8         | 21,5         | 23,0         |
| 3                             | 21,0         | 21,6         | 21,4         | 20,9         |
| 4                             | 22,3         | 24,3         | 24,7         | 23,1         |
| 5 +                           | 21,7         | 19,2         | 13,8         | 11,1         |

1) Podatki so preračunani po metodologiji Popisa 2002. / Data are recalculated according to the 2002 Census methodology.

**POKOJNINE<sup>1)</sup>**  
**PENSIONS<sup>1)</sup>**

|  | 2000   | 2007   | 2008   | 2009   |
|--|--------|--------|--------|--------|
| <b>Povprečno mesečno število prejemnikov</b><br><b>Average monthly number of recipients</b>              |        |        |        |        |
| Starostne pokojnine<br><i>Old-age pensions</i>   | 282055 | 332780 | 342992 | 354514 |
| Invalidske pokojnine<br><i>Disability pensions</i>   | 97804  | 94511  | 93389  | 92123  |
| Družinske pokojnine<br><i>Survivors' pensions</i>  | 87806  | 91514  | 91552  | 91818  |
| Kmečke pokojnine<br><i>Farmers' pensions</i>   | 9744   | 3157   | 2588   | 2087   |
| <b>Povprečni mesečni znesek na prejemnika (EUR)</b><br><b>Average monthly amount per recipient (EUR)</b> |        |        |        |        |
| Starostne pokojnine<br><i>Old-age pensions</i>   | 383,10 | 562,08 | 606,21 | 622,11 |
| Invalidske pokojnine<br><i>Disability pensions</i>   | 308,67 | 448,46 | 484,24 | 497,31 |
| Družinske pokojnine<br><i>Survivors' pensions</i>  | 267,20 | 384,03 | 416,54 | 428,24 |
| Kmečke pokojnine<br><i>Farmers' pensions</i>   | 132,01 | 198,62 | 211,20 | 226,96 |

1) Podatki prikazujejo samo število prejemnikov pokojnin, ki jim je bila pravica do pokojnine priznana v Sloveniji. / Data refer only to persons with the right to receive the pension in Slovenia.

Vir / Source: Zavod za pokojninsko in invalidsko zavarovanje Slovenije / Institute for Pension and Disability Insurance of Slovenia

**OSKRBOVANCİ V JAVNIH SOCIALNOVARSTVENIH ZAVODIH**  
**PEOPLE IN CARE IN SOCIAL WELFARE INSTITUTIONS**

|  | 2000  | 2007  | 2008  | 2009  |
|--|-------|-------|-------|-------|
| V domovih za starejše<br><i>In old people's homes</i>                                  | 11905 | 13856 | 15235 | 16192 |
| V posebnih socialnovarstvenih zavodih<br><i>In special social welfare institutions</i> | 1690  | 2531  | 2478  | 2500  |
| stari 75 let in več (%)<br><i>aged 75 and over (%)</i>                                 | 57,6  | 68,9  | 70,5  | 71,8  |
| V varstveno-delovnih centrih<br><i>In centres for protection and training</i>          | 1976  | 2621  | 3016  | 3038  |

**PREJEMNIKI<sup>1)</sup> DENARNE SOCIALNE POMOČI IN POVPREČNA VIŠINA DENARNE SOCIALNE POMOČI****RECIPIENTS<sup>1)</sup> OF FINANCIAL SOCIAL ASSISTANCE AND AVERAGE AMOUNT OF FINANCIAL SOCIAL ASSISTANCE**

|  | 2004 | 2007 | 2008 |
|--|------|------|------|
|--|------|------|------|

**Denarna socialna pomoč za določeno obdobje**  
**Financial social assistance for a limited period of time**

|  |       |       |       |
|--|-------|-------|-------|
| Povprečno mesečno število prejemnikov<br><i>Average monthly number of recipients</i> | 54367 | 43197 | 36355 |
| Povprečna višina (EUR)<br><i>Average amount (EUR)</i>                                | 189   | 204   | 218   |

**Trajna denarna socialna pomoč**  
**Permanent financial social assistance**

|  |     |     |     |
|--|-----|-----|-----|
| Povprečno mesečno število prejemnikov<br><i>Average monthly number of recipients</i> | 464 | 446 | 439 |
| Povprečna višina (EUR)<br><i>Average amount (EUR)</i>                                | 189 | 206 | 217 |

**Izredna denarna socialna pomoč za določeno obdobje**  
**Extraordinary financial social assistance for a limited period of time**

|  |     |     |     |
|--|-----|-----|-----|
| Povprečno mesečno število prejemnikov<br><i>Average monthly number of recipients</i> | 996 | 821 | 969 |
| Povprečna višina (EUR)<br><i>Average amount (EUR)</i>                                | 192 | 216 | 254 |

**Enkratna izredna denarna socialna pomoč**  
**Extraordinary financial social assistance - one-off**

|  |      |      |      |
|--|------|------|------|
| Povprečno mesečno število prejemnikov<br><i>Average monthly number of recipients</i> | 3447 | 2764 | 2638 |
| Povprečna višina (EUR)<br><i>Average amount (EUR)</i>                                | 194  | 219  | 239  |

1) Prejemniki so osebe, ki prejemajo denarno socialno pomoč zase in za svoje družinske člane. / *Recipients are persons who are entitled to financial social assistance for themselves and their family members.*

Vir / Source: Ministrstvo za delo, družino in socialne zadeve / *Ministry of Labour, Family and Social Affairs*

**STARŠEVSKO VARSTVO IN DRUŽINSKI PREJEMKI**  
**PARENTAL PROTECTION AND FAMILY RECEIPTS***Upravičenci / Beneficiaries*

|   | 2000   | 2007   | 2008   |
|---|--------|--------|--------|
| Starševsko nadomestilo <sup>1)</sup><br><i>Parental compensation<sup>1)</sup></i> | 16343  | 19260  | 20959  |
| Očetovsko nadomestilo<br><i>Fathers' compensation</i>                             | -      | 15289  | 15800  |
| Otroški dodatek <sup>2)</sup><br><i>Child allowance<sup>2)</sup></i>              | 411397 | 381732 | 376802 |

**STARŠEVSKO VARSTVO IN DRUŽINSKI PREJEMKI (nadaljevanje)****PARENTAL PROTECTION AND FAMILY RECEIPTS (continued)**

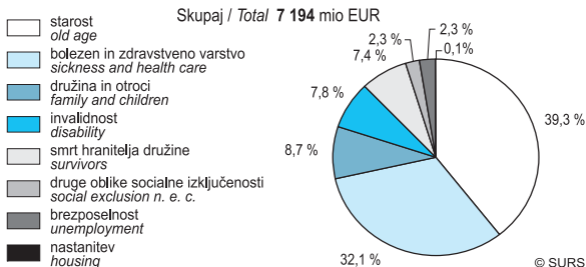
Upravičenci / Beneficiaries

|   | 2000  | 2007  | 2008  |
|---|-------|-------|-------|
| Starševski dodatek<br><i>Parental allowance</i>   | 2452  | 3025  | 2961  |
| Pomoč ob rojstvu otroka<br><i>Assistance for goods for a new-born child</i>   | 18083 | 19924 | 21111 |
| Dodatek za nego otroka <sup>2)</sup><br><i>Allowance for nursing a child<sup>2)</sup></i>   | 4731  | 5683  | 5957  |
| Dodatek za veliko družino<br><i>Large family allowance</i>  | -     | 28132 | 28830 |
| Delno plačilo za izgubljeni dohodek <sup>1)</sup><br><i>Partial payment for lost income<sup>1)</sup></i>                                  | -     | 438   | 488   |
| Pravice iz naslova krajšega delovnega časa <sup>1)</sup><br><i>Parents' right to shorter working hours due to parenthood<sup>1)</sup></i> | -     | 4675  | 5541  |
| Pravica zaradi zapustitve trga dela <sup>1)</sup><br><i>Payment of contributions in the case of four or more children<sup>1)</sup></i>    | -     | 886   | 997   |

- ni pojava / no occurrence of event

- 1) Število upravičencev je povprečno mesečno. Starševsko nadomestilo so: porodniško nadomestilo, očetovsko nadomestilo, nadomestilo za nego in varstvo otroka ter posvojiteljsko nadomestilo. / Number of beneficiaries is monthly average. Parental compensation is: maternity leave compensation, fathers' compensation, compensation for child nursing and adoptive parents' compensation.
- 2) V vrsticah otroški dodatek in dodatek za nego otroka je prikazano število otrok, in ne upravičencev. / Rows on child allowance and allowance for nursing a child show data on children and not data on beneficiaries.

Vir / Source: Ministrstvo za delo, družino in socialne zadeve / Ministry of Labour, Family and Social Affairs

**IZDATKI ZA SOCIALNE PREJEMKE PO PODROČJIH<sup>1)</sup>, 2007****EXPENDITURE ON SOCIAL BENEFITS BY FUNCTION<sup>1)</sup>, 2007**

- 1) Po metodologiji Evropskega sistema integrirane statistike socialne zaščite (ESSPROS). / According to the European System of Integrated Social Protection Statistics (ESSPROS) methodology.



**IZDATKI IN VIRI FINANCIRANJA ZA SOCIALNO ZAŠČITO<sup>1)</sup>****EXPENDITURE ON AND RECEIPTS FOR SOCIAL PROTECTION<sup>1)</sup>** mio. EUR

|  | 2000        | 2005        | 2006        | 2007        |
|--|-------------|-------------|-------------|-------------|
| <b>Skupaj izdatki</b><br><b>Total expenditure</b>            | <b>4481</b> | <b>6612</b> | <b>7036</b> | <b>7381</b> |
| Socialni prejemki<br><i>Social benefits</i>                  | 4365        | 6470        | 6873        | 7193        |
| denarni socialni prejemki<br><i>cash social benefits</i>     | 2991        | 4363        | 4644        | 4871        |
| socialni prejemki v naravi<br><i>social benefits in kind</i> | 1374        | 2107        | 2229        | 2323        |
| Upravni stroški<br><i>Administration costs</i>               | 96          | 133         | 152         | 153         |
| Drugi izdatki<br><i>Other expenditure</i>                    | 19          | 9           | 12          | 36          |
| <b>Skupaj viri financiranja</b><br><b>Total receipts</b>     | <b>4399</b> | <b>6698</b> | <b>6987</b> | <b>7533</b> |
| Socialni prispevki<br><i>Social contributions</i>            | 2915        | 4495        | 4744        | 5151        |
| Prispevki države<br><i>General government contributions</i>  | 1385        | 2114        | 2147        | 2244        |
| Drugi viri<br><i>Other receipts</i>                          | 99          | 89          | 96          | 138         |

1) Po metodologiji Evropskega sistema integrirane statistike socialne zaščite (ESSPROS). / According to the European System of Integrated Social Protection Statistics (ESSPROS) methodology.

**IZDATKI ZA SOCIALNE PREJEMKE PO PODROČJIH<sup>1)</sup>****EXPENDITURE ON SOCIAL BENEFITS BY FUNCTION<sup>1)</sup>** mio. EUR

|   | 2000        | 2005        | 2006              | 2007        |
|---|-------------|-------------|-------------------|-------------|
| <b>Skupaj</b><br><b>Total</b>   | <b>4361</b> | <b>6470</b> | <b>6873</b>       | <b>7193</b> |
| Bolezen / zdravstveno varstvo<br><i>Sickness / Health care</i>                          | 1338        | 2093        | 2211              | 2307        |
| Invalidnost<br><i>Disability</i>  | 394         | 552         | 562               | 563         |
| Starost<br><i>Old age</i>   | 1887        | 2741        | 2613              | 2829        |
| Smrt hranitelja družine<br><i>Survivors</i>   | 86          | 129         | 515 <sup>2)</sup> | 534         |
| Družina / otroci<br><i>Family / children</i>  | 402         | 556         | 590 <sup>2)</sup> | 624         |
| Brezposelnost<br><i>Unemployment</i>  | 186         | 211         | 209               | 165         |
| Nastanitev<br><i>Housing</i>  | -           | 4           | 5                 | 5           |
| Druge oblike socialne izključenosti<br><i>Social exclusion not elsewhere classified</i> | 72          | 184         | 168               | 167         |

- ni pojava / no occurrence of event

1) Po metodologiji Evropskega sistema integrirane statistike socialne zaščite (ESSPROS). / According to the European System of Integrated Social Protection Statistics (ESSPROS) methodology.

2) Z 2006 podatki družinske pokojnine osebam nad določeno starostjo ostajajo na področju smrt hranitelja družine. / With 2006 data survivors' pensions to persons above a defined age stay in the survivors' function.

## ŠOLSKA IZOBRAZBA PREBIVALSTVA, STAREGA 15 LET ALI VEČ

### EDUCATIONAL ATTAINMENT OF POPULATION AGED 15 OR OVER %

|   | Popisi / Censuses  |                    |                      |              |
|---|--------------------|--------------------|----------------------|--------------|
|   | 1971 <sup>1)</sup> | 1981 <sup>1)</sup> | 1991 <sup>1)2)</sup> | 2002         |
| <b>Skupaj</b><br><b>Total</b>   | <b>100,0</b>       | <b>100,0</b>       | <b>100,0</b>         | <b>100,0</b> |
| Brez šolske izobrazbe in nedokončana osnovna šola<br><i>No schooling and incomplete elementary school</i> | 30,0               | 26,2               | 17,6                 | 7,0          |
| Osnovna šola<br><i>Elementary school</i>  | 41,2               | 32,9               | 30,1                 | 26,1         |
| Srednja šola<br><i>Upper secondary school</i>   | 25,5               | 34,9               | 43,4                 | 54,1         |
| Višja šola<br><i>Non-university college</i>   | 1,3                | 2,8                | 4,6                  | 5,1          |
| Visoka šola<br><i>University</i>  | 2,0                | 3,2                | 4,3                  | 7,9          |

1) V skupnem številu niso upoštevani podatki o neznani šolski izobrazbi. / *The data on unknown educational attainment are not included in total.*

2) Podatki so preračunani po metodologiji Popisa 2002. / *Data are recalculated according to the 2002 Census methodology.*

## VRTCI

### KINDERGARTENS

|  | 2000/01 | 2007/08 | 2008/09 | 2009/10 |
|--|---------|---------|---------|---------|
|--|---------|---------|---------|---------|

#### Otroci v vrtcih *Children in kindergartens*

|   |              |              |              |              |
|---|--------------|--------------|--------------|--------------|
| <b>Skupaj</b><br><b>Total</b>   | <b>63328</b> | <b>61359</b> | <b>65966</b> | <b>71124</b> |
| Otroci do 3. leta starosti<br><i>Children up to 3 years</i>   | 10396        | 16474        | 19497        | 21890        |
| Otroci nad 3. letom starosti do vstopa v osnovno šolo<br><i>Children above 3 years to elementary school</i> | 52932        | 44885        | 46469        | 49234        |

#### Vrtci *Kindergartens*

|   |      |      |      |      |
|---|------|------|------|------|
| Število vrtcev<br><i>Number of kindergartens</i>                                  | 814  | 811  | 845  | 863  |
| Oddelki<br><i>Class units</i>   | 3531 | 3644 | 3878 | 4174 |
| Vzgojitelji in pomočniki vzgojiteljev<br><i>Educators and assistant educators</i> | 7163 | 7708 | 8223 | 8906 |

**IZOBRAŽEVANJE<sup>1)</sup>**  
**EDUCATION<sup>1)</sup>**

|  | 2000/01 | 2006/07 | 2007/08 | 2008/09 |
|--|---------|---------|---------|---------|
|--|---------|---------|---------|---------|

**Osnovnošolsko izobraževanje mladine<sup>2)</sup>**  
**Elementary education of youth<sup>2)</sup>**

|   |        |        |        |        |
|---|--------|--------|--------|--------|
| Število osnovnih šol <sup>3)</sup><br><i>Number of elementary schools<sup>3)</sup></i>  | 816    | 796    | 792    | 791    |
| Število učencev<br><i>Number of pupils</i>  | 181390 | 164477 | 163208 | 161887 |
| ženske (%) / <i>women (%)</i>   | 48,8   | 48,6   | 48,6   | 48,6   |
| Število učiteljev <sup>4)</sup><br><i>Number of teachers<sup>4)</sup></i>   | 12021  | 13218  | 13156  | 13126  |
| Število učiteljev v ekvivalentu polnega delovnega časa<br><i>Number of teachers in full-time equivalent</i>                     | 11795  | 13191  | 13135  | 13049  |
| Število učencev na učitelja v ekvivalentu polnega delovnega časa<br><i>Number of pupils per teacher in full-time equivalent</i> | 15,4   | 12,5   | 12,4   | 12,4   |

**Srednješolsko izobraževanje mladine<sup>5)</sup>**  
**Upper secondary education of youth<sup>5)</sup>**

|   |        |       |       |       |
|---|--------|-------|-------|-------|
| Število srednjih šol<br><i>Number of schools</i>  | 149    | 142   | 129   | 127   |
| Število dijakov<br><i>Number of pupils</i>  | 104840 | 96310 | 91623 | 87518 |
| ženske (%) / <i>women (%)</i>   | 49,6   | 48,8  | 48,8  | 48,8  |
| Število učiteljev <sup>4)</sup><br><i>Number of teachers<sup>4)</sup></i>   | 7830   | 7504  | 7208  | 7024  |
| Število učiteljev v ekvivalentu polnega delovnega časa<br><i>Number of teachers in full-time equivalent</i>                     | 7335   | 7219  | 6779  | 6610  |
| Število učencev na učitelja v ekvivalentu polnega delovnega časa<br><i>Number of pupils per teacher in full-time equivalent</i> | 13,8   | 13,3  | 13,5  | 13,2  |

- 1) Podatki se nanašajo na začetek šolskega leta, razen podatkov o diplomantih, ki so za koledarsko leto. / *Data refer to the beginning of the school year, except data on graduates, which refer to the calendar year.*
- 2) Osnovne šole s prilagojenim programom in ustanove, ki izvajajo osnovnošolsko izobraževanje odraslih, niso upoštevane. / *Elementary schools for pupils with special needs and elementary schools for adults are not included.*
- 3) Vštete so samostojne in matične osnovne šole ter podružnice matičnih osnovnih šol. / *Central schools and subsidiary units are included.*
- 4) Podatki o številu učiteljev se nanašajo na konec šolskega leta. / *Data on the number of professional personnel refer to the end of the previous school year.*
- 5) Šole in druge ustanove, ki izvajajo srednješolsko izobraževanje odraslih, niso upoštevane. / *Schools and other institutions providing upper secondary education for adults are not included.*
- 6) Podatki so razvrščeni v skladu s Klasifikacijskim sistemom izobraževanja in usposabljanja (KLASIUS). Več o tem na spletni strani: <http://www.stat.si/klasius/> / *The data are classified according to The Classification System of Education and Training (KLASIUS). More information on our website: <http://www.stat.si/klasius/>*

**IZOBRAŽEVANJE<sup>1)</sup> (nadaljevanje)**  
**EDUCATION<sup>1)</sup> (continued)**

|   | 2000/01 | 2007/08 | 2008/09 | 2009/10 |
|---|---------|---------|---------|---------|
| <b>Višješolsko strokovno in visokošolsko izobraževanje</b><br><b>Post-secondary vocational and higher education</b>   |         |         |         |         |
| Študenti, vpisani v višješolski strokovni in visokošolski študij 1. stopnje <sup>6)</sup><br><i>Student enrolment in post-secondary vocational education and in 1<sup>st</sup> cycle of higher education<sup>6)</sup></i> | 44492   | 64359   | 66621   | 73722   |
| ženske (%)<br><i>women (%)</i>  | 52,8    | 55,0    | 54,8    | 55,0    |
| Študenti višješolskega strokovnega študija<br><i>Students in higher vocational education</i>  | 4760    | 16424   | 16263   | 16594   |
| ženske (%)<br><i>women (%)</i>  | 39,5    | 48,6    | 47,4    | 48,0    |
| Študenti, vpisani v visokošolski študij 2. stopnje <sup>6)</sup><br><i>Student enrolment in 2<sup>nd</sup> cycle of higher education<sup>6)</sup></i>   | 43270   | 45027   | 40874   | 33860   |
| ženske (%)<br><i>women (%)</i>  | 60,0    | 62,8    | 63,4    | 64,7    |
| Študenti, vpisani v visokošolski študij 3. stopnje <sup>6)</sup><br><i>Student enrolment in 3<sup>rd</sup> cycle of higher education<sup>6)</sup></i>   | 3814    | 6059    | 6896    | 7291    |
| ženske (%)<br><i>women (%)</i>  | 49,9    | 56,4    | 57,0    | 54,8    |
| Pedagoški delavci v višješolskem strokovnem izobraževanju v ekvivalentu polnega delovnega časa<br><i>Teaching staff in higher vocational education in FTE</i>   | 143     | 570     | 504     | ...     |
| Število študentov višješolskega študija na pedagoškega delavca<br><i>Students in higher vocational education per teaching staff</i>   | 21,8    | 16,6    | 19,7    | ...     |
| Pedagoški delavci v visokošolskem izobraževanju v ekvivalentu polnega delovnega časa<br><i>Teaching staff in higher education (in FTE)</i>  | 3838    | 5943,7  | 5682    | ...     |

**IZOBRAŽEVANJE<sup>1)</sup> (nadaljevanje)**  
**EDUCATION<sup>1)</sup> (continued)**

|   | 2000/01 | 2007/08 | 2008/09 | 2009/10 |
|---|---------|---------|---------|---------|
| Študenti visokošolskega izobraževanja (v ekvivalentu rednega študija) na pedagoškega delavca (v ekvivalentu polnega delovnega časa)<br><i>Students in higher education (FTE) per teaching staff (FTE)</i> | 17,1    | 11,7    | 12,0    | ...     |
| Diplomanti višješolskega strokovnega in visokošolskega študija 1. stopnje <sup>6)</sup><br><i>Graduates from post secondary vocational and from 1<sup>st</sup> cycle of higher education<sup>6)</sup></i> | 5510    | 8691    | 9147    | 9817    |
| ženske (%)<br><i>women (%)</i>  | 55,9    | 60,7    | 62,1    | 66,3    |
| Diplomanti višješolskega strokovnega študija<br><i>Diplomanti in higher vocational education</i>  | 215     | 2874    | 3435    | 3170    |
| ženske (%)<br><i>women (%)</i>  | 16,3    | 53,0    | 56,8    | 50,1    |
| Diplomanti visokošolskega študija 2. stopnje <sup>6)</sup><br><i>Graduates from 2<sup>nd</sup> cycle of higher education<sup>6)</sup></i>   | 5109    | 6583    | 6655    | 6802    |
| ženske (%)<br><i>women (%)</i>  | 61,3    | 64,9    | 65,4    | 66,1    |
| Diplomanti visokošolskega študija 3. stopnje <sup>6)</sup><br><i>Graduates from 3<sup>rd</sup> cycle of higher education<sup>6)</sup></i>   | 878     | 1406    | 1419    | 1484    |
| ženske (%)<br><i>women (%)</i>  | 41,2    | 53,5    | 55,0    | 52,8    |

**SERIJSKE PUBLIKACIJE**  
**PRESS**

|  | 2000 | 2007 | 2008 |
|--|------|------|------|
| Časniki skupaj<br><i>Newspapers, total</i>                   | 205  | 194  | 208  |
| dnevniki<br><i>daily newspapers</i>                          | 5    | 14   | 15   |
| drugi časniki<br><i>other newspapers</i>                     | 200  | 180  | 193  |
| Časopisi in druge serijske publikacije<br><i>Periodicals</i> | 1296 | 1429 | 1346 |

Vira / Sources: IZUM, NUK (stanje na dan 28. 7. 2009. / IZUM, NUK (as of 28 July 2009)

## SPLOŠNE KNJIŽNICE

### PUBLIC LIBRARIES

|   | 2000  | 2006  | 2007  | 2008             |
|---|-------|-------|-------|------------------|
| Splošne knjižnice<br><i>Public libraries</i>                      | 60    | 61    | 61    | 59 <sup>1)</sup> |
| Knjižnično gradivo (1000 enot)<br><i>Collections (1000 units)</i> | 6983  | 9054  | 9415  | 10248            |
| Letni prirast (1000 enot)<br><i>Annual additions (1000 units)</i> | 431   | 554   | 566   | 515              |
| Člani, uporabniki (1000)<br><i>Registered users (1000)</i>        | 492   | 539   | 526   | 506              |
| Obisk (1000)<br><i>Attendance (1000)</i>                          | 7423  | 9191  | 9572  | 10019            |
| Izposoja (1000 enot)<br><i>Loans to users (1000 units)</i>        | 19351 | 24880 | 25644 | 25615            |

1) V Mestno knjižnico Ljubljana so se v letu 2008 združile Knjižnica Otona Župančiča, Knjižnica Bežigrad, Knjižnica Jožeta Mazovca, Knjižnica Šiška, Knjižnica Prežihov Voranc in Slovanska knjižnica. / In 2008 the Ljubljana City Library joined together the following previously independent libraries: Knjižnica Bežigrad, Knjižnica Jožeta Mazovca, Knjižnica Šiška, Knjižnica Prežihov Voranc in Slovanska knjižnica.

Vir / Source: Narodna in univerzitetna knjižnica, Ljubljana / National and University Library, Ljubljana

## RADIJSKI IN TV-NAROČNIKI

### RADIO AND TV-LICENCES

1000

|   | 2000              | 2006              | 2007              | 2008              |
|---|-------------------|-------------------|-------------------|-------------------|
| Radijski naročniki<br><i>Radio licences</i> | 548 <sup>1)</sup> | 592 <sup>1)</sup> | 598 <sup>1)</sup> | 600 <sup>1)</sup> |
| TV-naročniki<br><i>TV-licences</i>          | 548 <sup>1)</sup> | 592 <sup>1)</sup> | 598 <sup>1)</sup> | 600 <sup>1)</sup> |

1) Število fizičnih oseb, ki so zavezane za plačilo RTV prispevka. / The number of persons obliged to pay the RTV subscription.

Vir / Source: RTV Slovenija, Služba za RTV prispevek / Radio-television Slovenia, Subscription Service

## GLEDALIŠČA, POKLICNI ORKESTRI

### THEATRES, PROFESSIONAL ORCHESTRAS

|  | 2004 | 2006 | 2007 | 2008 |
|--|------|------|------|------|
| Poklicna gledališča <sup>1)</sup><br><i>Professional theatres<sup>1)</sup></i> | 42   | 38   | 34   | 32   |
| obiskovalci (1000) <sup>2)</sup><br><i>attendance (1000)<sup>2)</sup></i>      | 719  | 842  | 822  | 867  |
| Poklicni orkestri <sup>3)</sup><br><i>Professional orchestras<sup>3)</sup></i> | 17   | 20   | 17   | 20   |
| obiskovalci (1000) <sup>4)</sup><br><i>attendance (1000)<sup>4)</sup></i>      | 12   | 70   | 63   | 95   |

1) Vsa gledališča in gledališke skupine. / All theatres and theatre groups.

2) Obiskovalci vseh predstav v matični hiši. / Visitors of all performances in headquarters.

3) Orkestri in zbori. / Orchestras and choirs.

4) Obiskovalci lastnih koncertov v matični hiši. / Visitors of own concerts in headquarters.

**INOVACIJSKA DEJAVNOST**  
**INNOVATION ACTIVITY**

|  | 2000              | 2004              | 2006              | 2008 <sup>1)</sup> |
|--|-------------------|-------------------|-------------------|--------------------|
| <b>Predelovalna dejavnost</b><br><b>Manufacturing</b>                                    |                   |                   |                   |                    |
| Število podjetij<br><i>Number of enterprises</i>   | 1536              | 2139              | 2188              | 2313               |
| Število inovacijsko aktivnih podjetij<br><i>Number of innovation active enterprises</i>  | 435 <sup>2)</sup> | 748 <sup>2)</sup> | 902 <sup>2)</sup> | 1263 <sup>3)</sup> |
| Izdatki za inovacijske dejavnosti (mio. EUR)<br><i>Innovation expenditure (mio. EUR)</i> | 228               | 492               | 554               | 666                |
| <b>Izbrane storitvene dejavnosti</b><br><b>Selected services</b>                         |                   |                   |                   |                    |
| Število podjetij<br><i>Number of enterprises</i>   | 1257              | 1537              | 1637              | 2103               |
| Število inovacijsko aktivnih podjetij<br><i>Number of innovation active enterprises</i>  | 174 <sup>2)</sup> | 246 <sup>2)</sup> | 438 <sup>2)</sup> | 970 <sup>3)</sup>  |
| Izdatki za inovacijske dejavnosti (mio. EUR)<br><i>Innovation expenditure (mio. EUR)</i> | 64                | 97                | 219               | 148                |

1) Začasen podatek. / Provisional value.

2) Podjetja s tehnološkimi inovacijami/aktivnostmi. / Enterprises with technological innovation/activities.

3) Podjetja s tehnološkimi in/ali netehnološkimi inovacijami/aktivnostmi (nova medn. definicija). / Enterprises with technological innovations/activities and/or non-technological innovations (new definition)

**RAZISKOVANJE IN RAZVOJ (RR)**  
**RESEARCH AND DEVELOPMENT (R&D)**

|   | 2000               | 2006               | 2007               | 2008               |
|---|--------------------|--------------------|--------------------|--------------------|
| Število raziskovalnih organizacij<br><i>Number of R&amp;D organisations</i>   | 388                | 398                | 420                | 550                |
| Bruto izdatki za RR dejavnost (BIRR)<br>(mio. EUR)<br><i>Gross expenditures on R&amp;D (GERD)</i><br><i>(mio. EUR)</i>  | 256                | 484                | 501                | 617                |
| Delež bruto izdatkov za RR v BDP (%)<br><i>GERD as percentage of GDP (%)</i>  | 1,39 <sup>1)</sup> | 1,56 <sup>1)</sup> | 1,45 <sup>1)</sup> | 1,66 <sup>1)</sup> |
| Skupno število zaposlenih oseb v<br>raziskovalnih organizacijah<br><i>Number of R&amp;D personnel</i>   | 12220              | 13521              | 14311              | 16243              |
| Raziskovalci (ekvivalent polnega<br>delovnega časa)<br><i>Researchers (full-time equivalent)</i>  | 4336               | 5856               | 6250               | 7032               |
| Raziskovalci (ekvivalent polnega<br>delovnega časa) na 1000<br>delovno aktivnih prebivalcev<br><i>Researchers (full-time equivalent) per</i><br><i>1000 persons in employment</i> | 5,4                | 7,0                | 7,2                | 8,0                |

1) BDP v tekočih cenah. / GDP at current prices.

**OBSOJENE POLNOLETNE OSEBE PO SKUPINAH KAZNIVIH DEJANJ**  
**CONVICTED ADULTS BY TYPE OF CRIMINAL OFFENCES**

|  | 2000        | 2007        | 2008        | 2009        |
|--|-------------|-------------|-------------|-------------|
| <b>Skupaj</b><br><b>Total</b>  | <b>6304</b> | <b>8685</b> | <b>8739</b> | <b>8035</b> |
| Zoper človečnost<br><i>Against humanity</i>  | -           | -           | 1           | -           |
| Zoper življenje in telo<br><i>Against life and body</i>  | 691         | 765         | 785         | 715         |
| Zoper človekove pravice in svoboščine<br><i>Against human and civil freedoms and rights</i>  | 368         | 756         | 779         | 617         |
| Zoper volilno pravico in volitve<br><i>Against voting rights and elections</i>   | -           | -           | 1           | -           |
| Zoper čast in dobro ime<br><i>Against honour and good name</i>   | 84          | 83          | 63          | 53          |
| Zoper spolno nedotakljivost<br><i>Against sexual inviolability</i>   | 73          | 123         | 112         | 96          |
| Zoper človekovo zdravje<br><i>Against human health</i>   | 213         | 356         | 345         | 367         |
| Zoper zakonsko zvezo, družino in otroke<br><i>Against matrimony, family and youth</i>  | 103         | 151         | 165         | 206         |
| Zoper delovno razmerje in socialno varnost<br><i>Against employment and social security</i>  | -           | 30          | 34          | 26          |
| Zoper premoženje<br><i>Against property</i>  | 2449        | 3828        | 3787        | 3546        |
| Zoper gospodarstvo<br><i>Against economy</i>   | 376         | 467         | 472         | 403         |
| Zoper pravni promet<br><i>Against legal business</i>   | 425         | 605         | 643         | 709         |
| Zoper uradno dolžnost in javna pooblastila<br><i>Against official obligation and public authority</i>  | 20          | 32          | 27          | 33          |
| Zoper vojaško dolžnost<br><i>Against military duty</i>   | -           | -           | 3           | 2           |
| Zoper pravosodje<br><i>Against the administration of justice</i>   | 96          | 127         | 113         | 117         |
| Zoper javni red in mir<br><i>Against public order and peace</i>  | 479         | 822         | 882         | 711         |
| Zoper splošno varnost ljudi in premoženja<br><i>Against the general safety of people and property</i>  | 53          | 46          | 74          | 49          |
| Zoper varnost javnega prometa<br><i>Against the safety of public transport</i>   | 811         | 446         | 385         | 369         |
| Zoper okolje, prostor in naravne dobrine<br><i>Against the environment and natural assets</i>  | 30          | 29          | 30          | 16          |
| Zoper varnost Republike Slovenije in njeno demokratično ustavno ureditev<br><i>Against the security of the Republic of Slovenia and its democratic constitutional system</i> | -           | 1           | 1           | -           |
| Drugo<br><i>Other</i>  | 33          | 18          | 18          | -           |

- ni pojava / no occurrence of event



PREBIVALSTVO PO AKTIVNOSTI IN SPOLU, 2. ČETRTLETJE  
POPULATION BY ACTIVITY AND SEX, 2<sup>nd</sup> QUARTER

1000

|  | 2000 | 2007 | 2008 | 2009 |
|--|------|------|------|------|
| Delovno sposobno prebivalstvo (15 let in več)<br><i>Working age population (15 years and over)</i> | 1669 | 1729 | 1745 | 1748 |
| ženske / <i>women</i>  | 862  | 887  | 889  | 890  |
| Aktivno prebivalstvo<br><i>Labour force</i>  | 963  | 1042 | 1033 | 1038 |
| ženske / <i>women</i>  | 446  | 479  | 474  | 476  |
| Delovno aktivno prebivalstvo<br><i>Persons in employment</i>                                       | 894  | 994  | 990  | 981  |
| ženske / <i>women</i>  | 413  | 451  | 450  | 450  |
| Brezposelne osebe<br><i>Unemployed persons</i>   | 69   | 48   | 43   | 58   |
| ženske / <i>women</i>  | 33   | 28   | 23   | 26   |
| Neaktivno prebivalstvo<br><i>Inactive population</i>   | 706  | 688  | 712  | 710  |
| ženske / <i>women</i>  | 416  | 408  | 415  | 414  |
| Stopnja aktivnosti (%)<br><i>Activity rate (%)</i>   | 57,7 | 60,2 | 59,2 | 59,4 |
| ženske / <i>women</i>  | 51,7 | 54,0 | 53,3 | 53,5 |
| Stopnja anketne brezposelnosti (%)<br><i>ILO unemployment rate (%)</i>                             | 7,2  | 4,6  | 4,2  | 5,6  |
| ženske / <i>women</i>  | 7,4  | 5,8  | 4,9  | 5,5  |

Vir / Source: Anketa o delovni sili / Labour Force Survey

REGISTRIRANA BREZPOSELNOST<sup>1)</sup>  
REGISTERED UNEMPLOYMENT<sup>1)</sup>

|   | 2000          | 2007         | 2008         | 2009         |
|---|---------------|--------------|--------------|--------------|
| <b>Skupaj</b><br><b>Total</b>                                   | <b>104583</b> | <b>68411</b> | <b>66239</b> | <b>96672</b> |
| ženske<br><i>women</i>  | 52580         | 36704        | 33675        | 46468        |
| iskalci prve zaposlitve<br><i>seeking first job</i>             | 19918         | 13329        | 10945        | 14778        |
| brezposelni več kot eno leto<br><i>unemployed over one year</i> | 64208         | 34738        | 30751        | 34445        |

Stopnja registrirane brezposelnosti (%)  
Registered unemployment rate (%)

|                               |             |            |            |             |
|-------------------------------|-------------|------------|------------|-------------|
| <b>Skupaj</b><br><b>Total</b> | <b>12,0</b> | <b>7,3</b> | <b>7,0</b> | <b>10,3</b> |
| Moški<br><i>Men</i>           | 11,0        | 6,1        | 6,1        | 9,6         |
| Ženske<br><i>Women</i>        | 13,1        | 8,9        | 8,1        | 11,2        |

1) Stanje 31. december. / As of 31 December.

Vir / Source: Zavod Republike Slovenije za zaposlovanje / Employment Service of Slovenia

**DELOVNO AKTIVNO PREBIVALSTVO PO DEJAVNOSTI<sup>1)</sup>, 2. ČETRTLETJE 2009**  
**PERSONS IN EMPLOYMENT BY ACTIVITY<sup>1)</sup>, 2<sup>nd</sup> QUARTER 2009** 1000

|  | Skupaj<br>Total | Moški<br>Men    | Ženske<br>Women |
|--|-----------------|-----------------|-----------------|
| <b>Skupaj<br/>Total</b>  | <b>981</b>      | <b>531</b>      | <b>450</b>      |
| A Kmetijstvo in lov, gozdarstvo, ribištvo<br><i>Agriculture, forestry and fishing</i>  | 90              | 48              | 41              |
| B Rudarstvo<br><i>Mining and quarrying</i>   | 3 <sup>M</sup>  | 2 <sup>M</sup>  | N               |
| C Predelovalne dejavnosti<br><i>Manufacturing</i>  | 239             | 149             | 90              |
| D Oskrba z električno energijo, plinom in paro<br><i>Electricity, gas, steam and air conditioning supply</i>   | 9 <sup>M</sup>  | 8 <sup>M</sup>  | N               |
| E Oskrba z vodo; rav.z odpl., odp.; san.okolja<br><i>Water supply; sewerage, waste management</i>  | 10 <sup>M</sup> | 7 <sup>M</sup>  | 3 <sup>M</sup>  |
| F Gradbeništvo<br><i>Construction</i>  | 66              | 58              | 8 <sup>M</sup>  |
| G Trgovina, vzdrževanje in popravila motornih vozil<br><i>Wholesale and retail trade; repair of motor vehicles</i>   | 124             | 55              | 69              |
| H Promet in skladiščenje<br><i>Transportation and storage</i>  | 57              | 45              | 12              |
| I Gostinstvo<br><i>Accommodation and food service activities</i>   | 37              | 17              | 21              |
| J Informacijske in komunikacijske dejavnosti<br><i>Information and communication</i>   | 30              | 21              | 9 <sup>M</sup>  |
| K Finančne in zavarovalniške dejavnosti<br><i>Financial and insurance activities</i>   | 28              | 10 <sup>M</sup> | 17              |
| L Poslovanje z nepremičninami<br><i>Real estate activities</i>   | 3 <sup>M</sup>  | 1 <sup>M</sup>  | 1 <sup>M</sup>  |
| M Strokovne, znanstvene in tehnične dejavnosti<br><i>Professional, scientific and technical activities</i>   | 41              | 22              | 19              |
| N Druge raznovrstne poslovne dejavnosti<br><i>Administrative and support service activities</i>  | 22              | 11              | 11              |
| O Javna uprava in obramba, dejavnost obvezne socialne varnosti<br><i>Public administration and defence; compulsory social security</i>   | 61              | 30              | 31              |
| P Izobraževanje<br><i>Education</i>  | 71              | 15              | 56              |
| Q Zdravstvo in socialno varstvo<br><i>Human health and social work activities</i>  | 54              | 12              | 42              |
| R Kulturne, razvedrilne in rekreacijske dejavnosti<br><i>Arts, entertainment and recreation</i>  | 17              | 9 <sup>M</sup>  | 8 <sup>M</sup>  |
| S Druge dejavnosti<br><i>Other service activities</i>  | 14              | 7 <sup>M</sup>  | 7 <sup>M</sup>  |
| T Dejavn. gospodinj.z zaposl. hiš. osebjem; proiz. za lastno rabo<br><i>Activities of households as employers; goods-and services- producing activities of househ. for own use</i> | N               | N               | N               |
| U Dejavnost eksteritorialnih organizacij in teles<br><i>Activities of extraterritorial organisations and bodies</i>  | N               | N               | N               |
| Neznano<br><i>Not stated</i>   | 6 <sup>M</sup>  | 3 <sup>M</sup>  | 3 <sup>M</sup>  |

<sup>M</sup> manj natančna ocena - previdna uporaba / less precise estimate - use with caution

N za objavo premalo natančna ocena / too unprecise estimate to be publish

1) Podatki so objavljeni po SKD 2008. / Data are published according to the SKD 2008.

Vir / Source: Anketa o delovni sili / Labour Force Survey

**POVPREČNE MESEČNE BRUTO PLAČE NA ZAPOSLENO OSEBO PRI PRAVNIH OSEBAH PO DEJAVNOSTI<sup>1)</sup>****AVERAGE MONTHLY GROSS EARNINGS PER PERSON IN PAID EMPLOYMENT BY LEGAL PERSONS BY ACTIVITY<sup>1)</sup>**

EUR

|   | 2000          | 2007           | 2008           | 2009           |
|---|---------------|----------------|----------------|----------------|
| <b>Skupaj</b><br><b>Total</b>   | <b>799,82</b> | <b>1284,79</b> | <b>1391,43</b> | <b>1438,96</b> |
| A Kmetijstvo in lov, gozdarstvo, ribištvo<br><i>Agriculture, forestry and fishing</i>           | 704,14        | 1100,13        | 1200,53        | 1198,03        |
| B Rudarstvo<br><i>Mining and quarrying</i>  | 920,50        | 1600,69        | 1815,29        | 1831,20        |
| C Predelovalne dejavnosti<br><i>Manufacturing</i>   | 657,92        | 1109,95        | 1193,49        | 1203,38        |
| D Oskrba z el. energijo, plinom in paro<br><i>El., gas, steam, air cond. supply</i>             | 951,72        | 1778,47        | 1946,85        | 2020,95        |
| E Oskr. z vodo; rav. z odp., odp.; san. okolja<br><i>Water supply; sewerage, waste</i>          | 790,33        | 1285,26        | 1385,58        | 1413,04        |
| F Gradbeništvo<br><i>Construction</i>   | 666,05        | 1067,87        | 1148,32        | 1160,16        |
| G Trgovina; vzdrž. in popravila mot. vozil<br><i>Wholesale, retail; repair of mot. Vehicles</i> | 726,34        | 1163,68        | 1253,75        | 1277,51        |
| H Promet in skladiščenje<br><i>Transportation and storage</i>                                   | 817,96        | 1275,58        | 1382,83        | 1393,16        |
| I Gostinstvo<br><i>Accommodation and food service activities</i>                                | 648,47        | 938,19         | 1016,45        | 1032,97        |
| J Informacijske in komunikacijske dej.<br><i>Information and communication</i>                  | 1170,65       | 1873,96        | 2010,87        | 2038,65        |
| K Finančne in zavarovalniške dej.<br><i>Financial and insurance activities</i>                  | 1143,44       | 2015,77        | 2137,05        | 2122,72        |
| L Poslovanje z nepremičninami<br><i>Real estate activities</i>                                  | 824,51        | 1328,76        | 1408,42        | 1435,09        |
| M Strokovne, znanstvene in tehnične dej.<br><i>Professional, scientific, technical act.</i>     | 1001,53       | 1570,73        | 1701,96        | 1737,98        |
| N Druge raznovrstne poslovne dej.<br><i>Administrative and support service act.</i>             | 503,18        | 820,46         | 898,92         | 914,93         |
| O Javna uprava in obramba; obv. soc. varnost<br><i>Public admin. and defence; soc. security</i> | 1020,62       | 1505,20        | 1689,35        | 1788,30        |
| P Izobraževanje<br><i>Education</i>   | 918,68        | 1550,33        | 1659,25        | 1719,27        |
| Q Zdravstvo in socialno varstvo<br><i>Human health and social work activities</i>               | 1020,58       | 1397,46        | 1565,58        | 1752,78        |
| R Kulturne, razvedrilne in rekreac. dej.<br><i>Arts, entertainment and recreation</i>           | 1153,62       | 1575,70        | 1659,18        | 1723,15        |
| S Druge dejavnosti<br><i>Other service activities</i>   | 848,02        | 1224,03        | 1324,30        | 1340,92        |

1) Od leta 2005 pridobivamo podatke o plačah po novi metodologiji. Podatki so objavljeni po novi klasifikaciji SKD 2008. / Since 2005 data on earnings have been collected according to the new methodology. The data are published according to the new SKD 2008 classification.

**DELOVNI ČAS, POTREBEN ZA NAKUP DOBRIN<sup>1)</sup>****WORKING TIME REQUIRED TO BUY GOODS<sup>1)</sup>**

|   | 2000     | 2007     | 2008     | 2009     |
|---|----------|----------|----------|----------|
| Črni kruh (kg)<br><i>Brown bread (kg)</i>                             | 22'      | 23'      | 22'      | 21'      |
| Bela moka (kg)<br><i>White flour (kg)</i>                             | 9'       | 9'       | 10'      | 10'      |
| Govedina (kg)<br><i>Beef (kg)</i>                                     | 1h39'    | 1h27'    | 1h 30'   | 1h 28'   |
| Svinina (kg)<br><i>Pork (kg)</i>                                      | 1h34'    | 1h1'     | 58'      | 57'      |
| Krompir (kg)<br><i>Potato (kg)</i>                                    | 7'       | 9'       | 7'       | 6'       |
| Jedilno olje (l)<br><i>Edible oil (l)</i>                             | 21'      | 18'      | 25'      | 24'      |
| Mleko (l)<br><i>Milk (l)</i>  | 10'      | 7'       | 9'       | 9'       |
| Sladkor (kg)<br><i>Sugar (kg)</i>                                     | 14'      | 10'      | 9'       | 9'       |
| Prava kava (kg)<br><i>Coffee, roasted (kg)</i>                        | 2h29'    | 1h29'    | 1h 25'   | 1h 22'   |
| Časopis (kos)<br><i>Newspaper (piece)</i>                             | 10'      | 10'      | 10'      | 11'      |
| Kavbojke za odrasle (kos)<br><i>Jeans trousers for adults (piece)</i> | 10h42'   | 9h35'    | 10h 43'  | 10h 43'  |
| Avtomobil Renault Clio (kos)<br><i>Car Renault Clio (piece)</i>       | 3006h49' | 2547h44' | 2149h43' | 2021h28' |
| Obisk kina (vstopnica)<br><i>Cinema performance (ticket)</i>          | 59'      | 57'      | 53'      | 51'      |
| Cement (kg)<br><i>Cement (kg)</i>                                     | 2'       | 1'       | 1'       | 1'       |
| Kozarec za vodo (kos)<br><i>Tumbler (piece)</i>                       | 10'      | 12'      | 13'      | 13'      |
| LCD televizor (kos)<br><i>TV, LCD (piece)</i>                         | ...      | 191h 31' | 164h 6'  | 142h 13' |

... ni podatka / data not available

1) Minute oziroma ure dela, ki jih mora opraviti delavec s povprečno neto plačo, da si lahko nabavi enoto določene dobrine. / Minutes or hours of work that must be done by worker with average net earning in order to buy a unit of goods.

**PORABA RAZPOLOŽLJIVIH SREDSTEV V GOSPODINJSTVIH****ALLOCATION OF DISPOSABLE ASSETS IN HOUSEHOLDS**

%

|   | 2000 | 2006 | 2007 | 2008 |
|---|------|------|------|------|
| Hrana in brezalkoholna pijača<br><i>Food and non-alcoholic beverages</i>  | 19,6 | 15,1 | 15,0 | 14,8 |
| Alkoholna pijača, tobak<br><i>Alcoholic beverages and tobacco</i>   | 2,4  | 2,4  | 2,3  | 2,1  |
| Obleka in obutev<br><i>Clothes and footwear</i>   | 7,3  | 6,5  | 6,6  | 6,7  |
| Stanovanje, voda, elektrika, plin in drugo gorivo <sup>1)</sup><br><i>Housing, water, electricity, gas and other fuels<sup>1)</sup></i> | 24,0 | 26,7 | 27,3 | 27,9 |

**PORABA RAZPOLOŽLJIVIH SREDSTEV V GOSPODINJSTVIH****(nadaljevanje)****ALLOCATION OF MONEY ASSETS IN HOUSEHOLDS (continued)**

%

|   | 2000 | 2006 | 2007 | 2008 |
|---|------|------|------|------|
| Pohištvo, gospodinska oprema in tekoče vzdrževanje stanovanja<br><i>Furnishings, household equipment and routine maintenance of the household</i> | 6,2  | 6,2  | 6,3  | 6,3  |
| Zdravje<br><i>Health</i>  | 1,5  | 1,4  | 1,6  | 1,8  |
| Transport<br><i>Transport</i>   | 14,5 | 15,3 | 14,7 | 13,9 |
| Komunikacije<br><i>Communications</i>   | 2,6  | 4,3  | 4,3  | 4,2  |
| Rekreacija in kultura<br><i>Recreation and culture</i>  | 7,7  | 8,7  | 8,6  | 8,8  |
| Izobraževanje<br><i>Education</i>   | 0,7  | 0,9  | 0,8  | 0,8  |
| Hoteli, kavarne in restavracije<br><i>Hotels, cafes and restaurants</i>   | 4,7  | 3,3  | 3,3  | 3,4  |
| Različne dobrine in storitve<br><i>Miscellaneous goods and services</i>   | 8,8  | 9,3  | 9,3  | 9,2  |

1) Vključena je pripisana (imputirana) najemnina in vrednost lastne proizvodnje, porabljene v gospodinjstvu. / *Imputed rent and the value of own production consumed in a household are included.*

**STOPNJA TVEGANJA REVŠČINE<sup>1)</sup> GLEDE NA RAZLIČEN KONCEPT DOHODKA<sup>2)</sup>****AT-RISK-OF-POVERTY RATE<sup>1)</sup> FOR DIFFERENT INCOME CONCEPTS<sup>2)</sup>**

%

|  | 2006 | 2007 | 2008 |
|--|------|------|------|
| <b>Dohodek</b><br><b>Income</b>  |      |      |      |
| Brez dohodka v naravi <sup>3)</sup><br><i>In cash<sup>3)</sup></i>         | 11,7 | 11,5 | 12,3 |
| Z dohodkom v naravi <sup>4)</sup><br><i>In cash + in kind<sup>4)</sup></i> | 11,1 | 11,0 | 11,9 |

- 1) Odstotek oseb, ki živijo v gospodinjstvih z razpoložljivim ekvivalentnim dohodkom pod pragom tveganja revščine, določenim kot 60 % mediane ekvivalentnega dohodka. / *Percentage of persons living in households where the equivalised disposable income is below the at-risk-of-poverty threshold, set at 60% of median equivalised income.*
- 2) Vir za izračun stopnje tveganja revščine so podatki iz Raziskovanja o dohodkih in življenjskih pogojih (SILC). / *The source for the calculation of the at-risk-of-poverty rate are data from the Statistics on Income and Living Conditions (SILC).*
- 3) Podatek vključuje tudi del dohodka v naravi, in sicer boniteto za uporabo službenega avtomobila v zasebne namene in del lastne proizvodnje samozaposlenih – vrednost izdelkov, prenesenih v gospodinjstvo iz lastne delavnice, podjetja ali trgovine. / *Part of the income in kind is also included: the use of company car for private purposes and withdrawals from a business by a self-employed person.*
- 4) Vrednost lastne proizvodnje (hrane in pijač, do leta 2006 pa tudi drv) z vrta, kmetije, sadovnjaka, porabljene v gospodinjstvu. / *The value of goods produced for own consumption (food and beverages, by 2006 also firewood) in the garden, farm or orchard.*

## GOSPODINJSTVA S TRAJNIMI POTROŠNIMI DOBRINAMI

### POSSESSION OF CONSUMER DURABLES IN HOUSEHOLDS

%

|   | 2000 | 2006 | 2007 | 2008 |
|---|------|------|------|------|
| <b>Delež gospodinjstev s trajnimi potrošnimi dobrinami</b><br><b>Share of households possessing consumer durables</b> |      |      |      |      |
| Lastniško stanovanje ali hiša<br><i>Owner-occupied dwelling or house</i>  | 84   | 81   | 81   | 80   |
| Počitniška prikolica<br><i>Caravan</i>  | 1    | 1    | 1    | 1    |
| Osebni avtomobil<br><i>Private car</i>  | 78   | 80   | 80   | 79   |
| Pralni stroj<br><i>Washing machine</i>  | 97   | 97   | 97   | 96   |
| Pomivalni stroj<br><i>Dishwasher</i>  | 30   | 45   | 47   | 49   |
| Črno-beli televizor<br><i>TV, black-and-white</i>   | 3    | 3    | 5    | 6    |
| Barvni televizor<br><i>TV, colour</i>   | 95   | 97   | 97   | 97   |
| Hladilnik<br><i>Refrigerator</i>  | 96   | 98   | 98   | 98   |
| Zamrzovalna skrinja<br><i>Freezer</i>   | 86   | 82   | 82   | 81   |

## INDEKSI CEN

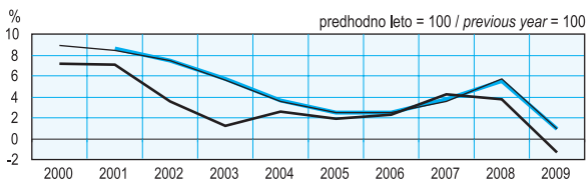
### PRICE INDICES

predhodno leto = 100 / previous year = 100

|   | 2000  | 2007  | 2008  | 2009  |
|---|-------|-------|-------|-------|
| Indeks cen življenjskih potrebščin<br>(inflacija)<br><i>Consumer price index (inflation)</i>                                | 108,9 | 103,6 | 105,7 | 100,9 |
| Harmoniziran indeks cen življenjskih<br>potrebščin <sup>1)</sup><br><i>Harmonized index of consumer prices<sup>1)</sup></i> | ...   | 103,8 | 105,5 | 100,9 |
| Skupni indeks cen ind. proiz. pri proiz.<br><i>Output price indices (total)</i>   | 107,2 | 104,2 | 103,8 | 98,7  |
| Indeks cen ind. proiz. pri proiz. na<br>domaćem trgu<br><i>Output price indices of the domestic<br/>market</i>              | 107,7 | 105,5 | 105,6 | 99,6  |
| Indeks cen ind. proiz. pri proiz. na<br>tujem trgu<br><i>Output price indices of the<br/>non-domestic market</i>            | 106,9 | 103,0 | 102,2 | 97,8  |
| Indeksi uvoznih cen<br><i>Import price indices</i>  | ...   | 104,0 | 101,3 | 96,7  |
| Indeks cen storitev pri proizvajalcih (skupaj)<br><i>Services producer price index (total)</i>                              | ...   | 103,8 | 103,2 | 100,5 |

... ni podatka / data not available

1) Uporablja se za primerjanje stopenj inflacije v državah članicah EU. / Used for comparing inflation rates in EU Member States.

POVPREČNE LETNE STOPNJE RASTI CEN  
AVERAGE ANNUAL INCREASE OF PRICES

— indeks cen življenjskih potrebščin / consumer price index  
 — harmonizirani indeks cen življenjskih potrebščin / harmonised index of consumer prices  
 — skupni indeks cen industrijskih proizvodov pri proizvajalcih / output price indices (total)

© SURS

INDEKSI CEN ŽIVLJENJSKIH POTREBŠČIN, COICOP / HICP<sup>1)</sup>CONSUMER PRICE INDICES, COICOP / HICP<sup>1)</sup>

2005 = 100

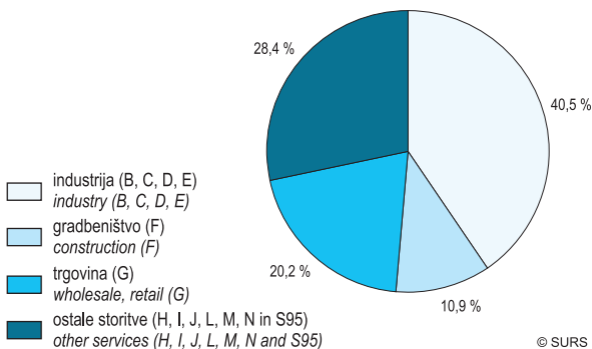
|  | 2000         | 2008          | 2009          |
|--|--------------|---------------|---------------|
| <b>Skupaj</b><br><b>Total</b>  | <b>76,57</b> | <b>112,16</b> | <b>113,12</b> |
| Hrana in brezalkoholne pijače<br>Food and non-alcoholic beverages      | 81,69        | 121,28        | 121,98        |
| Alkoholne pijače in tobak<br>Alcoholic beverages and tobacco           | 65,72        | 114,05        | 121,65        |
| Obleka in obutev<br>Clothing and footwear                              | 88,79        | 106,05        | 105,42        |
| Stanovanje<br>Housing, water, electricity, gas and other               | 67,58        | 118,50        | 118,15        |
| Stanovanjska oprema<br>Furnishing, household equipment and maintenance | 79,12        | 115,03        | 119,58        |
| Zdravje<br>Health  | 77,84        | 102,33        | 106,40        |
| Prevoz<br>Transport  | 74,33        | 103,51        | 100,45        |
| Komunikacije<br>Communication  | 77,10        | 101,20        | 97,00         |
| Rekreacija in kultura<br>Recreation and culture                        | 79,49        | 110,49        | 113,79        |
| Izobraževanje<br>Education   | 69,31        | 110,54        | 114,27        |
| Gostinske in nastanitvene storitve<br>Restaurants and hotels           | 72,85        | 122,84        | 128,26        |
| Raznovrstno blago in storitve<br>Miscellaneous goods and services      | 76,00        | 111,99        | 116,30        |

1) COICOP/HICP je klasifikacija individualne porabe sredstev po namenu uporabe za izračun indeksa cen življenjskih potrebščin. / COICOP/HICP is a classification of individual consumption by purpose adapted to the needs of the consumer price index.

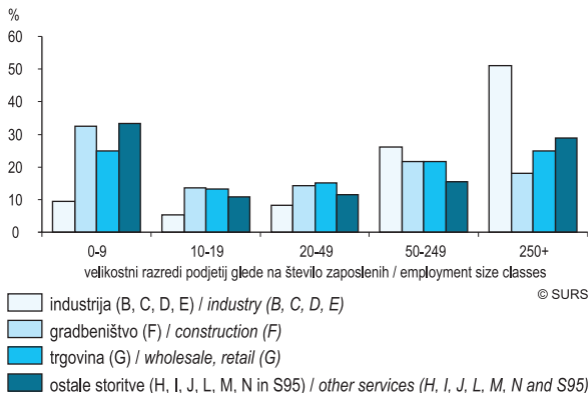
**POSLOVANJE PODJETIJ PO DEJAVNOSTI (SKD 2008) IN VELIKOSTNIH RAZREDIH GLEDE NA ŠTEVILO OSEB, KI DELAJO, 2008**  
**PERFORMANCE OF ENTERPRISES BY ACTIVITY (SKD 2008) AND SIZE CLASSES BY NUMBER OF PERSONS EMPLOYED, 2008**

|   | Skupaj<br>Total | Velikostni razredi podjetij glede na število oseb, ki delajo<br>Size classes of enterprises by number of persons employed |       |       |        |       |        |
|---|-----------------|---|-------|-------|--------|-------|--------|
|   |                 | 0-9   | 10-19 | 20-49 | 50-249 | 250 + |        |
| <b>Število podjetij / Number of enterprises</b>             | <b>P</b>        |   |       |       |        |       |        |
| <b>Število oseb, ki delajo / Number of persons employed</b> | <b>O</b>        |   |       |       |        |       |        |
| B Rudarstvo   | P               | 109   | 79    | 12    | 9      | 7     | 2      |
| Mining and quarrying  | O               | 3476  | 203   | z     | z      | 614   | z      |
| C Predelovalne dejavnosti                                   | P               | 17344   | 14952 | 974   | 685    | 583   | 150    |
| Manufacturing   | O               | 231968  | 30738 | 13278 | 21459  | 65085 | 101408 |
| D Oskrba z električno energijo, plinom in paro              | P               | 417   | 382   | 10    | 5      | 9     | 11     |
| Electricity, gas, steam and air conditioning supply         | O               | 7828  | 443   | z     | z      | 1090  | z      |
| E Oskr. z vodo, rav. z odpl., odpadki, saniranje okolja     | P               | 328   | 219   | 24    | 29     | 50    | 6      |
| Water supply, sewer., wst. manag. remediation activities    | O               | 9101  | 508   | 336   | 991    | 4997  | 2269   |
| F Gradbeništvo  | P               | 19433   | 17916 | 877   | 430    | 187   | 23     |
| Construction  | O               | 89766   | 35795 | 11803 | 12796  | 17256 | 12116  |
| G Trgovina, vzdrževanje in popravila motornih vozil         | P               | 23130   | 21530 | 902   | 455    | 215   | 28     |
| Wholesale, retail, repair of mot. vehicles                  | O               | 119792  | 41546 | 11872 | 13378  | 20215 | 32781  |
| H Promet in skladiščenje                                    | P               | 8941  | 8378  | 321   | 157    | 69    | 16     |
| Transportation and storage                                  | O               | 53936   | 15951 | 4175  | 4790   | 6413  | 22607  |
| I Gostinstvo  | P               | 7728  | 7240  | 314   | 115    | 47    | 12     |
| Accommodation and food service activities                   | O               | 33782   | 16451 | 4140  | 3306   | 4765  | 5119   |
| J Informacijske in komunikacijske dejavnosti                | P               | 4746  | 4442  | 154   | 98     | 44    | 8      |
| Information and communication                               | O               | 21577   | 6941  | 1977  | z      | z     | z      |
| L Poslovanje z nepremičninami                               | P               | 2075  | 1984  | 57    | 28     | 6     | 0      |
| Real estate activities                                      | O               | 5009  | z     | 768   | 830    | z     | 0      |
| M Strokovne, znanstvene in tehnične dejavnosti              | P               | 19673   | 19072 | 383   | 167    | 49    | 2      |
| Professional, scientific and technical activities           | O               | 44556   | 29528 | 5001  | z      | 4382  | z      |
| N Druge raznovrstne poslovne dejavnosti                     | P               | 3762  | 3491  | 111   | 78     | 70    | 12     |
| Administrative and support service activities               | O               | 27004   | 5621  | 1491  | 2458   | 7795  | 9639   |
| <b>Prihodki od prodaje (mio EUR) / Turnover (mio. EUR)</b>  | <b>PRIH</b>     |   |       |       |        |       |        |
| <b>Dodana vrednost v stroških faktorjev (mio. EUR)</b>      | <b>DV</b>       |   |       |       |        |       |        |
| <b>Value added at factor cost (mio. EUR)</b>                |                 |   |       |       |        |       |        |
| B Rudarstvo   | PRIH            | 308   | 29    | z     | z      | 79    | z      |
| Mining and quarrying  | DV              | 135   | 10    | z     | z      | 27    | z      |
| C Predelovalne dejavnosti                                   | PRIH            | 25829   | 2100  | 1729  | 2072   | 6429  | 13499  |
| Manufacturing   | DV              | 6743  | 687   | 394   | 578    | 1730  | 3355   |
| D Oskrba z električno energijo, plinom in paro              | PRIH            | 3580  | 109   | 390   | 369    | 1083  | 1629   |
| Electricity, gas, steam and air conditioning supply         | DV              | 686   | 24    | -5    | 22     | 144   | 502    |
| E Oskr. z vodo, rav. z odpl., odpadki, saniranje okolja     | PRIH            | 883   | 84    | z     | z      | 325   | z      |
| Water supply, sewer., wst. manag. remediation activities    | DV              | 308   | 20    | z     | z      | 153   | z      |
| F Gradbeništvo  | PRIH            | 8440  | 2215  | 950   | 1108   | 1978  | 2189   |
| Construction  | DV              | 2126  | 692   | 288   | 302    | 462   | 382    |
| G Trgovina, vzdrževanje in popravila motornih vozil         | PRIH            | 31609   | 7234  | 3941  | 4362   | 7587  | 8484   |
| Wholesale, retail, repair of mot. vehicles                  | DV              | 3932  | 985   | 520   | 595    | 848   | 984    |
| H Promet in skladiščenje                                    | PRIH            | 4734  | 1274  | 543   | 532    | 747   | 1638   |
| Transportation and storage                                  | DV              | 1538  | 361   | 130   | 137    | 217   | 694    |
| I Gostinstvo  | PRIH            | 1609  | 598   | 193   | 156    | 375   | 287    |
| Accommodation and food service activities                   | DV              | 605   | 194   | 73    | 64     | 130   | 144    |
| J Informacijske in komunikacijske dejavnosti                | PRIH            | 3131  | 511   | 305   | 335    | 663   | 1318   |
| Information and communication                               | DV              | 1147  | 163   | 76    | 134    | 197   | 577    |
| L Poslovanje z nepremičninami                               | PRIH            | 769   | 505   | z     | 87     | z     | 0      |
| Real estate activities                                      | DV              | 328   | 185   | z     | 49     | z     | 0      |
| M Strokovne, znanstvene in tehnične dejavnosti              | PRIH            | 3975  | 2153  | 550   | z      | 553   | z      |
| Professional, scientific and technical activities           | DV              | 1445  | 831   | 206   | z      | 167   | z      |
| N Druge raznovrstne poslovne dejavnosti                     | PRIH            | 1230  | 397   | 119   | z      | z     | z      |
| Administrative and support service activities               | DV              | 430   | 86    | 32    | z      | z     | z      |



**STRUKTURA DODANE VREDNOSTI V STROŠKIH FAKTORJEV PO SKUPINAH DEJAVNOSTI<sup>1)</sup>, 2008***STRUCTURE OF VALUE ADDED AT FACTOR COST BY GROUP OF ACTIVITY<sup>1)</sup>, 2008*

1) Podatki objavljeni po SKD 2008. / Data published according to the SKD 2008.

**STRUKTURA DODANE VREDNOSTI V STROŠKIH FAKTORJEV PO VELIKOSTNIH RAZREDIH PODJETIJ GLEDE NA ŠTEVILO ZAPOSLENIH IN SKUPINAH DEJAVNOSTI<sup>1)</sup>, 2008***STRUCTURE OF VALUE ADDED AT FACTOR COST BY EMPLOYMENT SIZE CLASSES AND GROUPS OF ACTIVITY<sup>1)</sup>, 2008*

1) Podatki objavljeni po SKD 2008. / Data published according to the SKD 2008.

## KMETIJSKA ZEMLJIŠČA V UPORABI

## UTILISED AGRICULTURAL AREA

ha

|  | 2000          | 2007          | 2008          | 2009          |
|--|---------------|---------------|---------------|---------------|
| <b>Vsa kmetijska zemljišča v uporabi</b><br><i>Utilised agricultural area</i>    | <b>508960</b> | <b>498466</b> | <b>492424</b> | <b>468496</b> |
| Njive in vrtovi <sup>1)</sup><br><i>Arable land<sup>1)</sup></i>                 | 170849        | 175035        | 180303        | 175189        |
| Travniki in pašniki<br><i>Meadows and pastures</i>                               | 308196        | 297284        | 285973        | 267304        |
| Intenzivni sadovnjaki in oljčniki<br><i>Orchard plantations and olive groves</i> | 5267          | 4859          | 4859          | 4714          |
| Kmečki sadovnjaki in oljčniki<br><i>Extensive orchards and olive groves</i>      | 7813          | 4979          | 4979          | 4979          |
| Vinogradi<br><i>Vineyards</i>  | 16602         | 16086         | 16096         | 16086         |

1) V podatku so upoštevane površine z jagodami. / Data on land under strawberries are calculated within arable land.

## OSNOVNI KAZALNIKI KMETIJSKE PRIDELAVE

## MAIN INDICATORS OF AGRICULTURAL PRODUCTION

|   | 2000 | 2007 | 2008 | 2009 |
|---|------|------|------|------|
| <b>Število živine (1000 glav)</b><br><i>Livestock number (1000 heads)</i> |      |      |      |      |
| Konji <sup>1)</sup><br><i>Horses<sup>1)</sup></i>                         | 14   | 20   | ...  | ...  |
| Govedo<br><i>Cattle</i>   | 494  | 480  | 470  | 473  |
| krave<br><i>cows</i>  | 194  | 178  | 176  | 174  |
| Prašiči<br><i>Pigs</i>  | 604  | 543  | 432  | 415  |
| plemenske svinje<br><i>breeding sows</i>                                  | 48   | 37   | 32   | 29   |
| Ovce<br><i>Sheep</i>  | 96   | 131  | 139  | 138  |
| Perutnina<br><i>Poultry</i>   | 5106 | 4559 | 4575 | 5212 |
| <b>Skupna živalska prireja</b><br><i>Total animal production</i>          |      |      |      |      |
| Kravje mleko (mio. l)<br><i>Cow's milk (mio. l)</i>                       | 630  | 647  | 635  | 607  |
| Jajca (mio. kosov)<br><i>Eggs (mio. pieces)</i>                           | 368  | 322  | 359  | 360  |

... ni podatka / data not available

1) Stanje 1. 6. / As of 1 June.

## OSNOVNI KAZALNIKI KMETIJSKE PRIDELAVE (nadaljevanje)

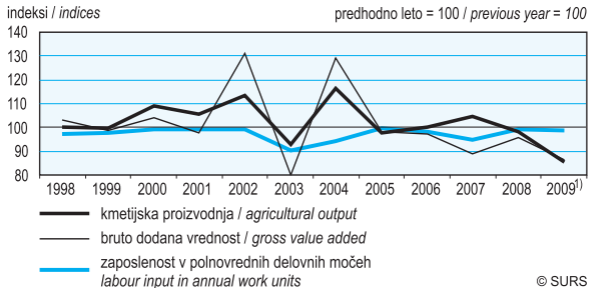
### MAIN INDICATORS OF AGRICULTURAL PRODUCTION (continued)

|  | 2000  | 2007  | 2008  | 2009  |
|--|-------|-------|-------|-------|
| <b>Prirast živih živali (1000 t)</b><br><b>Increase in live weight (1000 t)</b>      |       |       |       |       |
| Govedo<br>Cattle   | 87,1  | 77,8  | 81,6  | 71,8  |
| Prašiči<br>Pigs  | 77,3  | 77,7  | 72,2  | 57,8  |
| Perutnina<br>Poultry   | 75,2  | 82,6  | 83,2  | 85,3  |
| <b>Skupna rastlinska pridelava (1000 t)</b><br><b>Total crop production (1000 t)</b> |       |       |       |       |
| Pšenica in pira<br>Wheat and spealt  | 162,6 | 133,3 | 160,3 | 136,9 |
| Koruza<br>Maize  | 282,4 | 308,3 | 319,9 | 302,6 |
| Krompir<br>Potato  | 186,2 | 131,1 | 100,3 | 103,4 |
| Sladkorna pesa<br>Sugar beet   | 349,1 | -     | -     | -     |
| Sadje in oljke<br>Fruits and olive   | 176,3 | 154,0 | 134,8 | 134,6 |
| Grozdje<br>Grape   | 126,7 | 122,5 | 105,7 | 112,9 |

- ni pojava / no occurrence of event

## KMETIJSKA PROIZVODNJA IN BRUTO DODANA VREDNOST TER ZAPOsLENOST V KMETIJSTVU

### AGRICULTURAL OUTPUT, GROSS VALUE ADDED AND LABOUR INPUT



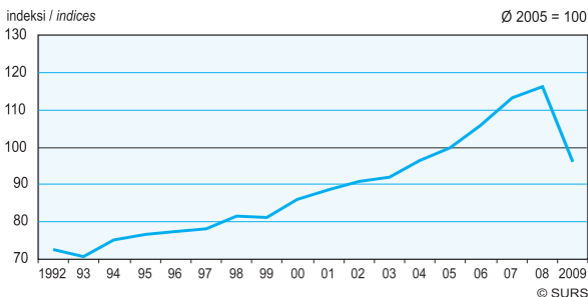
1) ocena / estimate

**RUDARSTVO IN PREDELOVALNE DEJAVNOSTI**  
**MINING AND MANUFACTURING**

|   | 2001        | 2007         | 2008         | 2009                |
|---|-------------|--------------|--------------|---------------------|
| Vrednost prodaje industrijskih proizvodov in storitev <sup>2)</sup> (mio. EUR)<br><i>Value of sales of industrial products and services<sup>2)</sup> (mio. EUR)</i> | 12817       | 20613        | 20063        | 16613 <sup>1)</sup> |
| <b>Indeksi industrijske proizvodnje (2005=100)<sup>3)4)</sup></b><br><b><i>Industrial production indices (2005=100)<sup>3)4)</sup></i></b>                          |             |              |              |                     |
| <b>Industrija - skupaj</b><br><b><i>Industry - Total</i></b>  | <b>88,7</b> | <b>113,3</b> | <b>116,1</b> | <b>95,9</b>         |
| Rudarstvo<br><i>Mining</i>  | 97,6        | 113,5        | 119,7        | 116,3               |
| Predelovalne dejavnosti<br><i>Manufacturing</i>   | 88,9        | 115,2        | 118,2        | 96,2                |
| Proizvodnja živil<br><i>Manufacture of food products</i>  | 114,2       | 98,6         | 91,0         | 85,1                |
| Proizvodnja pijač<br><i>Manufacture of beverages</i>  | 111,2       | 98,9         | 91,5         | 88,0                |
| Proizvodnja oblačil<br><i>Manufacture of wearing apparel</i>  | 193,2       | 94,9         | 85,0         | 49,1                |
| Proizvodnja kemikalij, kemičnih izdelkov<br><i>Manufacture of chemicals and chemical products</i>   | 75,7        | 116,0        | 120,1        | 102,1               |
| Proizvodnja kovinskih izdelkov, razen strojev in naprav<br><i>Mfr. of fabricated metal products</i>   | 88,2        | 116,7        | 147,8        | 113,9               |
| Prz.rač., elektronskih, optičnih izd.<br><i>Mfr. of computer, optical products</i>  | 81,0        | 115,7        | 162,8        | 130,3               |
| Proizvodnja motornih vozil, prikolic in polprikolic<br><i>Mfr. of motor vehicles, trailers</i>  | 56,3        | 111,5        | 104,9        | 99,7                |
| Oskrba z električno energijo, plinom in paro<br><i>Electricity, gas, steam and air conditioning supply</i>  | 83,5        | 88,0         | 89,9         | 83,9                |

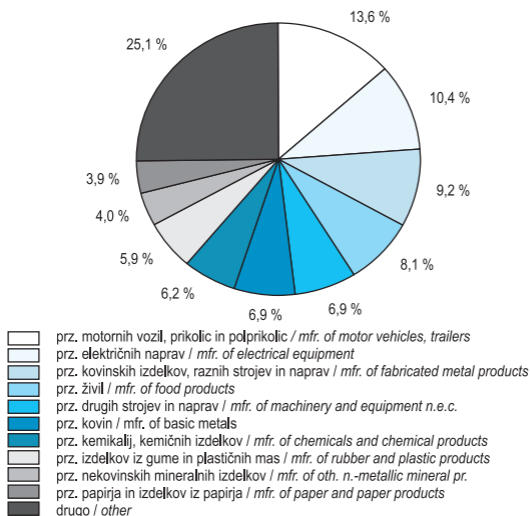
1) Začasen podatek. / *Provisional data.*2) Zajema le prodajo proizvodov, navedenih v Nomenklaturi industrijskih proizvodov, ki temelji na seznamu PRODCOM. / *Included is only sale of products listed in the nomenclature of products (based on PRODCOM).*3) Indeksi za leta pred 2005 so bili izračunani iz količinskih podatkov o proizvodnji, indeksi za leta od 2005 dalje pa se izračunavajo iz vrednostnih podatkov o proizvodnji. / *Indices until 2005 were calculated from quantity data on production, from 2005 on they are calculated from value data on production.*4) Originalni podatki. / *Unadjusted data.*

## INDEKSI INDUSTRIJSKE PROIZVODNJE INDUSTRIAL PRODUCTION INDICES



## DELEŽI VREDNOSTI PRODAJE INDUSTRIJSKIH PROIZVODOV PO DEJAVNOSTIH, 2009<sup>1)</sup>

SHARES OF VALUE OF SALES OF INDUSTRIAL PRODUCTS BY  
ACTIVITIES, 2009<sup>1)</sup>



1) Začasni podatki. / Provisional data.

**PROIZVODNJA GORIV IN ENERGIJE**  
**FUELS AND ENERGY PRODUCTION**

|  | 2000  | 2007  | 2008  | 2009  |
|--|-------|-------|-------|-------|
| Rjavi premog (1000 t)<br><i>Brown coal (1000 t)</i>  | 736   | 483   | 489   | 511   |
| Lignit (1000 t)<br><i>Lignite (1000 t)</i>   | 3743  | 4052* | 4032  | 3918  |
| Surova nafta (1000 t)<br><i>Crude oil (1000 t)</i>   | 0,6   | 0,3   | 0,2   | 0,1   |
| Zemeljski plin (mio. Sm <sup>3</sup> )<br><i>Natural gas (mio. Sm<sup>3</sup>)</i>           | 6,8   | 3,4   | 2,6   | 2,6   |
| Električna energija <sup>1)</sup> (GWh)<br><i>Electricity<sup>1)</sup> (GWh)</i>             | 12795 | 14044 | 15357 | 15374 |
| Hidroelektrarne <sup>1)</sup> (GWh)<br><i>Hydroelectric power plants<sup>1)</sup> (GWh)</i>  | 3771  | 3215  | 3959  | 4642  |
| Termoelektrarne <sup>1)</sup> (GWh)<br><i>Conventional thermal plants<sup>1)</sup> (GWh)</i> | 4476  | 5400  | 5425  | 5268  |
| Nuklearna elektrarna <sup>1)</sup> (GWh)<br><i>Nuclear power plant<sup>1)</sup> (GWh)</i>    | 4549  | 5428  | 5972  | 5460  |
| Sončne elektrarne (GWh)<br><i>Solar Photovoltaic plants (GWh)</i>                            | -     | -     | 1     | 4     |
| Toplota <sup>1)</sup> (TJ)<br><i>Heat<sup>1)</sup> (TJ)</i>                                  | 9172  | 8609  | 9121  | 8871  |

\* popravljen podatek / corrected data, - ni pojava / no occurrence of even  
1) Proizvodnja na pragu. / Net production.

**PORABA GORIV IN ENERGIJE**  
**FUELS AND ENERGY CONSUMPTION**

|  | 2000  | 2007  | 2008  | 2009  |
|--|-------|-------|-------|-------|
| Rjavi premog (1000 t)<br><i>Brown coal (1000 t)</i>                                | 1099  | 1082  | 974   | 979   |
| Lignit (1000 t)<br><i>Lignite (1000 t)</i>   | 3719  | 4115  | 4161  | 3938  |
| Motorni bencini (1000 t)<br><i>Motor gasoline (1000 t)</i>                         | 772   | 620   | 652   | 597   |
| Dizelsko gorivo (1000 t)<br><i>Diesel oil (1000 t)</i>                             | 421   | 1168* | 1444* | 1219  |
| Ekstra lahko kurilno olje (1000 t)<br><i>Light fuel oil (1000 t)</i>               | 675   | 421   | 515   | 487   |
| Kurilno olje (1000 t)<br><i>Fuel oil (1000 t)</i>                                  | 85    | 19    | 17*   | 16    |
| Utekočinjeni naftni plin (1000 t)<br><i>Liquefied petroleum gas (1000 t)</i>       | 92    | 83    | 84    | 80    |
| Zemeljski plin (mio. Sm <sup>3</sup> )<br><i>Natural gas (mio. Sm<sup>3</sup>)</i> | 1014  | 1124  | 1079  | 1021  |
| Električna energija (GWh)<br><i>Electricity (GWh)</i>                              | 10664 | 13337 | 12945 | 11422 |
| Toplota (TJ)<br><i>Heat (TJ)</i>   | 8181  | 7179  | 7812  | 7613  |

\* popravljen podatek / corrected data

## IZBRANI ENERGETSKI KAZALNIKI

### KEY ENERGY INDICATORS

|  | 2000  | 2007 | 2008  | 2009 |
|--|-------|------|-------|------|
| Proizvodnja energije (1000 toe)<br><i>Energy production (1000 toe)</i>   | 3152* | 3456 | 3672  | 3541 |
| Oskrba z energijo <sup>1)</sup> (1000 toe)<br><i>Total primary energy supply<sup>1)</sup> (1000 toe)</i>   | 6487* | 7336 | 7749* | 7020 |
| Energetska odvisnost (%)<br><i>Energy dependency (%)</i>   | 52,0* | 52,7 | 55,3* | 48,7 |
| Energetska intenzivnost (toe/mio. EUR 2000 <sup>2)</sup> )<br><i>Energy intensity (toe/mio. EUR 2000<sup>2)</sup>)</i>   | 344   | 293  | 299   | 294  |
| Oskrba z energijo na prebivalca (toe/prebivalca)<br><i>Total energy supply per capita (toe/capita)</i>   | 3,23  | 3,62 | 3,81  | 3,43 |
| Poraba električne energije/BDP<br>(MWh/mio. EUR 2000 <sup>2)</sup> )<br><i>Electricity consumption/GDP<br/>(MWh/mio. EUR 2000<sup>2)</sup>)</i>  | 577   | 533  | 500   | 478  |
| Poraba električne energije na prebivalca<br>(kWh/prebivalca)<br><i>Electricity consumption per capita (kWh/capita)</i>   | 5413  | 6584 | 6369  | 5580 |
| Delež proizvodnje električne energije iz obnovljivih virov v celotni proizvodnji električne energije (%)<br><i>Share of electricity from renewable sources in total electricity production (%)</i> | 28,6  | 22,5 | 26,3  | 29,9 |
| Delež električne energije iz obnovljivih virov v bruto porabi električne energije (%)<br><i>Share of electricity from renewable sources in gross consumption of electricity (%)</i>                | 31,7  | 22,1 | 29,1  | 36,8 |

\* popravljen podatek / *corrected data*

- 1) Oskrba z energijo je izračunana po metodologiji za izdelavo energetskih bilanc Mednarodne agencije za energijo, kjer se označuje s kratico TPES (Total primary energy supply). / *Total energy supply is calculated according to International Energy Agency energy balances methodology; the abbreviation TPES (Total primary energy supply) is used.*
- 2) Stalne cene leta 2000 v evrih. / *Constant prices 2000 in Euro.*

**GRADBENIŠTVO**  
**CONSTRUCTION**

mio. EUR

|  | 2000 | 2006 | 2007 | 2008 |
|--|------|------|------|------|
| Vrednost opravljenih del <sup>1)</sup><br><i>Value of construction put in place<sup>1)</sup></i> | 1193 | 2358 | 2876 | 3458 |
| Stavbe <sup>2)</sup><br><i>Buildings<sup>2)</sup></i>  | 559  | 1264 | 1439 | 1739 |
| Inženirski gradbeni objekti <sup>2)</sup><br><i>Civil engineering<sup>2)</sup></i>               | 634  | 1094 | 1437 | 1718 |

1) Investitor je pravna oseba. / *Investor is a legal person.*2) Po Enotni klasifikaciji vrst objektov. / *According to the Classification of Types of Construction.***STANOVANJA**  
**DWELLINGS**

|  | 2000 | 2007 | 2008 | 2009 |
|--|------|------|------|------|
| Število dokončanih stanovanj<br><i>Number of dwellings completed</i>   | 6751 | 8357 | 9971 | 8561 |
| 1-sobna<br><i>1 room</i>   | 755  | 1102 | 1293 | 1061 |
| 2-sobna<br><i>2 rooms</i>  | 1054 | 1798 | 2396 | 1700 |
| 3-sobna<br><i>3 rooms</i>  | 1238 | 1803 | 1986 | 1830 |
| 4-sobna<br><i>4 rooms</i>  | 1532 | 1616 | 1720 | 1550 |
| 5- in večsobna<br><i>5 rooms and more</i>  | 2172 | 2038 | 2576 | 2420 |
| Investitor:<br><i>Investor:</i>  |      |      |      |      |
| pravna oseba<br><i>legal person</i>  | 1577 | 3869 | 5845 | 4400 |
| fizična oseba<br><i>natural person</i>   | 5174 | 4488 | 4126 | 4161 |
| Število dokončanih stanovanj na 1000 prebivalcev<br><i>Number of dwellings completed per 1000 population</i>                 | 3,4  | 4,1  | 4,9  | 4,2  |
| Površina dokončanih stanovanj (1000 m <sup>2</sup> )<br><i>Useful floor area of dwellings completed (1000 m<sup>2</sup>)</i> | 745  | 929  | 1100 | 981  |



## STANOVANJA, POPISI DWELLINGS, CENSUSES

|   | Popisi / Censuses |        |                      |        |
|---|-------------------|--------|----------------------|--------|
|   | 1971              | 1981   | 1991                 | 2002   |
| Število stanovanj<br>Number of dwellings  | 471076            | 585780 | 683137 <sup>1)</sup> | 777772 |
| Površina stanovanj (1000 m <sup>2</sup> )<br>Useful floor area (1000 m <sup>2</sup> ) | 26746             | 37444  | 46000 <sup>1)</sup>  | 58031  |
| Stanovanja s kopalnico<br>Dwellings with bathroom                                     | 203466            | 414715 | 581179 <sup>1)</sup> | 716248 |

### Naseljena stanovanja Occupied dwellings

|   |         |         |         |         |
|---|---------|---------|---------|---------|
| Število<br>Number   | 461225  | 567304  | 625697  | 665111  |
| Površina (1000 m <sup>2</sup> )<br>Floor area (1000 m <sup>2</sup> )      | 26329   | 36398   | 43057   | 51066   |
| Število gospodinjstev <sup>2)</sup><br>Number of households <sup>2)</sup> | 492515  | 583098  | 635331  | 678950  |
| Osebe <sup>2)</sup><br>Persons <sup>2)</sup>                              | 1696411 | 1882547 | 1961200 | 1944579 |

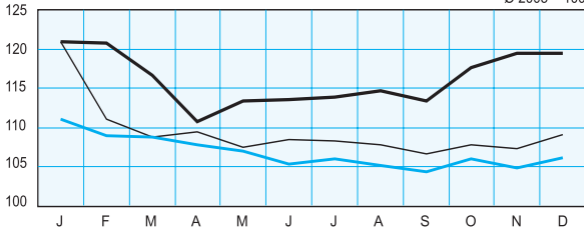
1) Podatki preračunani po metodologiji Popisa 2002. / Data recalculated according to the 2002 Census methodology.

2) Samo osebe, ki stalno ali začasno živijo v teh stanovanjih. Osebe in gospodinjstva v skupinskih stanovanjih in naseljenih prostorih, ki niso stanovanja, niso upoštevani. / Persons permanently or temporarily living in dwellings are included. Persons and households in institutional dwellings and in occupied premises other than dwellings are not included.

## INDEKSI REALNEGA PRIHODKA V TRGOVINI NA DROBNO TER V TRGOVINI Z MOTORNIMI VOZILI IN POPRAVILI LE-TEH, 2009<sup>1)</sup> VOLUME INDICES OF TURNOVER IN RETAIL TRADE AND IN WHOLESALE, RETAIL TRADE AND REPAIR OF MOTOR VEHICLES AND MOTORCYCLES, 2009<sup>1)</sup>

indeksi / indices

Ø 2005 = 100



— trgovina na drobno / retail trade

— trgovina na drobno, brez motornih goriv / retail trade, except automotive fuel

— motorna vozila, popravila le-teh / motor vehicles and motorcycles

© SURS

1) Podatki z izločenimi vplivi sezone in koledarja. / Seasonally adjusted data.

**TRGOVINA**  
*DISTRIBUTIVE TRADE*

|  | 2008     | 2009     |
|--|----------|----------|
| <b>Prihodek (1000 EUR)</b><br><i>Turnover (1000 EUR)</i>                                   |          |          |
| <b>Trgovina na drobno</b><br><i>Retail trade</i>   | 12585485 | 11500147 |
| <b>Trgovina na debelo</b><br><i>Wholesale</i>  | 15743882 | 11676454 |
| <b>Posredništvo pri prodaji</b><br><i>Commission trade</i>                                 | 148330   | 162423   |
| <b>Blagovne skupine (%)</b><br><i>Commodity groups (%)</i>                                 |          |          |
| <b>Trgovina na drobno</b><br><i>Retail trade</i>   |          |          |
| <b>Skupaj</b><br><i>Total</i>  | 100,0    | 100,0    |
| Živila, pijače in tobačni izdelki<br><i>Food, beverages and tobacco</i>                    | 25,5     | 29,4     |
| Neživila<br><i>Non-food products</i>   | 45,8     | 45,8     |
| Motorna goriva<br><i>Fuels</i>   | 15,1     | 12,1     |
| Motorna vozila<br><i>Motor vehicles</i>  | 13,6     | 12,7     |
| <b>Trgovina na debelo</b><br><i>Wholesale</i>  |          |          |
| <b>Skupaj</b><br><i>Total</i>  | 100,0    | 100,0    |
| Živila, pijače in tobačni izdelki<br><i>Food, beverages and tobacco</i>                    | 15,6     | 17,6     |
| Neživila<br><i>Non-food products</i>   | 58,1     | 59,0     |
| Trda, tekoča in plinasta goriva<br><i>Solid, liquid and gaseous fuels</i>                  | 13,8     | 10,9     |
| Motorna in druga vozila ter plovila<br><i>Motor vehicles and other transport equipment</i> | 12,5     | 12,5     |

**TURIZEM**  
*TOURISM*

|  | 2000  | 2007  | 2008 <sup>1)</sup> | 2009   |
|--|-------|-------|--------------------|--------|
| <b>Nastanitvene zmogljivosti<sup>2)</sup>, 31. avgust</b><br><b>Accommodation capacity<sup>2)</sup>, 31 August</b>           |       |       |                    |        |
| Število ležišč<br><i>Number of bed places</i>  | 79225 | 82515 | 110248             | 111985 |
| v hotelih<br><i>in hotels</i>  | 26682 | 31383 | 38425              | 38778  |
| v kampih<br><i>in camping sites</i>  | 18174 | 15873 | 19044              | 18563  |
| sobodajalstvo<br><i>in private accommodation</i>   | 9198  | 7515  | 15039              | 16117  |
| <b>Prihodi in prenočitve turistov (1000)<sup>3)</sup></b><br><b>Tourist arrivals and overnight stays (1000)<sup>3)</sup></b> |       |       |                    |        |
| Prihodi turistov - skupaj<br><i>Tourist arrivals - total</i>   | 1957  | 2681  | 3084               | 2985   |
| Prenočitve - skupaj<br><i>Overnight stays - total</i>  | 6719  | 8261  | 9314               | 9014   |
| turistov iz Slovenije<br><i>tourists from Slovenia</i>   | 3315  | 3393  | 3963               | 4077   |
| tujih turistov<br><i>foreign tourists</i>  | 3404  | 4868  | 5351               | 4936   |
| od tega: iz<br><i>of these: from</i>   |       |       |                    |        |
| Avstrije<br><i>Austria</i>   | 527   | 669   | 656                | 642    |
| Hrvaške<br><i>Croatia</i>  | 251   | 296   | 335                | 288    |
| Italije<br><i>Italy</i>  | 651   | 911   | 988                | 1005   |
| Madžarske<br><i>Hungary</i>  | 86    | 134   | 160                | 147    |
| Nemčije<br><i>Germany</i>  | 773   | 641   | 659                | 578    |
| Nizozemske<br><i>Netherlands</i>   | 125   | 199   | 245                | 234    |
| Ruske federacije<br><i>Russian Federation</i>  | 69    | 137   | 166                | 164    |
| Združenega kraljestva<br><i>United Kingdom</i>   | 152   | 305   | 300                | 232    |

1) Prelom v časovni vrsti. / *Break in time series.*

2) V letih 2000 in 2007 upoštevamo stanje 31. avgust. V letih 2008 in 2009 so upoštevane največje zmogljivosti v letu. / *In 2000 and 2007 as of 31 august. In 2008 and 2009 largest capacities in the year.*

3) Seštevki se zaradi zaokroževanja ne ujemajo vedno. / *Because of rounding, the totals do not always add up.*

TRANSPORT  
TRANSPORT

|  | 2000   | 2007   | 2008                | 2009                |
|--|--------|--------|---------------------|---------------------|
| <b>Železniški transport</b><br><b>Railway transport</b>  |        |        |                     |                     |
| Dolžina železniških prog (km)<br><i>Railway tracks, length (km)</i>  | 1201   | 1228   | 1228                | 1228                |
| elektrificiranih (km)<br><i>electrified (km)</i>   | 504    | 503    | 503                 | 503                 |
| Prepeljani potniki (1000)<br><i>Passengers carried (1000)</i>  | 15010  | 16123  | 16661               | 16355               |
| Potniški kilometri (mio.)<br><i>Passenger-kilometres (mio.)</i>  | 705    | 812    | 834                 | 840                 |
| Prepeljano blago (1000 t) <sup>1)</sup><br><i>Goods carried (1000 t)<sup>1)</sup></i>  | 15064  | 17575  | 17271               | 13097               |
| Tonski kilometri (mio.) <sup>1)</sup><br><i>Ton-kilometres (mio.)<sup>1)</sup></i>   | 2857   | 3603   | 3520                | 2668                |
| <b>Cestni transport</b><br><b>Road transport</b>   |        |        |                     |                     |
| <b>Cestno omrežje</b><br><b>Road network</b>   |        |        |                     |                     |
| Cestno omrežje (km)<br><i>Road network (km)</i>  | 38403  | 38707  | 38873               | 38925 <sup>2)</sup> |
| avtoceste<br><i>motorways</i>  | 369    | 505    | 616                 | 658 <sup>2)</sup>   |
| <b>Cestni prevoz</b><br><b>Road transport</b>  |        |        |                     |                     |
| Prepeljani potniki v javnem prevozu<br>(mio) <sup>3)</sup><br><i>Passengers carried in public transport<br/>(mio)<sup>3)</sup></i> | 75     | 39     | 39                  | 37                  |
| Potniški kilometri v javnem prevozu (mio.)<br><i>Passenger-kilometres in public<br/>transport (mio.)</i>                           | 1581   | 817    | 815                 | 777                 |
| Prepeljano blago (1000 t)<br><i>Goods carried (1000 t)</i>   | 57910  | 89036  | 91239               | 75287               |
| Tonski kilometri (mio.)<br><i>Ton-kilometres (mio.)</i>  | 6654   | 13734  | 16261               | 14762               |
| <b>Mejni cestni promet<sup>4)</sup></b><br><b>Cross-border traffic by road<sup>4)</sup></b>  |        |        |                     |                     |
| Potniška vozila (1000)<br><i>Passenger motor vehicles (1000)</i>   | 57388  | 56377  | 19453 <sup>5)</sup> | 19040 <sup>5)</sup> |
| Potniška vozila - tuja (1000)<br><i>Passenger motor vehicles - foreign (1000)</i>  | 38783  | 37354  | 13696 <sup>5)</sup> | 13841 <sup>5)</sup> |
| Potniki (1000)<br><i>Passengers (1000)</i>   | 178082 | 179359 | 57937 <sup>5)</sup> | 45592 <sup>5)</sup> |
| Potniki - tuji (1000)<br><i>Passengers - foreign (1000)</i>  | 124333 | 121270 | 42124 <sup>5)</sup> | 34292 <sup>5)</sup> |
| Tovornjaki in cestni vlačilci (1000)<br><i>Lorries and road tractors (1000)</i>  | 3025   | 6558   | 1730 <sup>5)</sup>  | 1491 <sup>5)</sup>  |

**TRANSPORT (nadaljevanje)***TRANSPORT (continued)*

|  | 2000           | 2007           | 2008           | 2009           |
|--|----------------|----------------|----------------|----------------|
| <b>Registrirana motorna vozila in prikolice<sup>6)</sup></b><br><b>Registered motor vehicles and trailers<sup>6)</sup></b>                     |                |                |                |                |
| <b>Registrirana motorna vozila in prikolice po vrstah vozil:</b><br><b>Registered motor vehicles and trailers by kind of vehicles:</b>         | <b>1032784</b> | <b>1286903</b> | <b>1343252</b> | <b>1366561</b> |
| motorna kolesa<br><i>motorcycles</i>   | 11217          | 34162          | 41612          | 46185          |
| kolesa z motorjem<br><i>mopeds</i>   | ...            | 37331          | 40384          | 42243          |
| osebni avtomobili<br><i>passenger cars</i>   | 866096         | 1014122        | 1045183        | 1058858        |
| avtobusi<br><i>buses</i>   | 2255           | 2330           | 2378           | 2394           |
| tovornjaki in vlačilci<br><i>lorries and road tractors</i>   | 54263          | 77568          | 83909          | 83633          |
| osebna specialna vozila ter delovna vozila<br><i>special passenger cars and service vehicles</i>   | 5538           | 9955           | 11181          | 11893          |
| kmetijski traktorji<br><i>agricultural tractors</i>  | 64034          | 80193          | 84316          | 87108          |
| prikolice<br><i>trailers</i>   | 29381          | 31242          | 34289          | 34247          |
| Število osebnih avtomobilov na 1000 prebivalcev<br><i>Passenger cars per 1000 population</i>   | 435            | 501            | 514            | 517            |
| <b>Cestnoprometne nesreče<sup>6)</sup></b><br><b>Road traffic accidents<sup>6)</sup></b>   |                |                |                |                |
| Cestnoprometne nesreče s smrtnim izidom ali telesnimi poškodbami<br><i>Road traffic accidents resulting in death or injury of participants</i> | 8469           | 11414*         | 8938           | 8589           |
| Mrtvi<br><i>Killed</i>   | 313            | 293            | 214            | 171            |
| Hudo poškodovani<br><i>Seriously injured</i>   | 2995           | 1263           | 1068           | 1032           |
| Lažje poškodovani<br><i>Slightly injured</i>   | 8579           | 14774          | 11341          | 11082          |

**TRANSPORT (nadaljevanje)***TRANSPORT (continued)*

|  | 2000 | 2007 | 2008 | 2009 |
|--|------|------|------|------|
|--|------|------|------|------|

**Zračni transport in letališki promet***Air transport and airport traffic***Zračni prevoz***Air transport*

|   |     |      |      |      |
|---|-----|------|------|------|
| Prepeljani potniki (1000)<br><i>Passengers carried (1000)</i> | 866 | 1136 | 1302 | 1144 |
|---|-----|------|------|------|

|   |     |      |      |      |
|---|-----|------|------|------|
| Potniški kilometri (mio.)<br><i>Passenger-kilometres (mio.)</i> | 866 | 1186 | 1349 | 1193 |
|---|-----|------|------|------|

|  |      |      |      |      |
|--|------|------|------|------|
| Prepeljano blago (t)<br><i>Goods carried (t)</i> | 4556 | 4510 | 2321 | 1854 |
|--|------|------|------|------|

|   |      |      |      |      |
|---|------|------|------|------|
| Tonski kilometri (1000)<br><i>Ton-kilometres (1000)</i> | 4495 | 3724 | 1953 | 1682 |
|---|------|------|------|------|

**Letališke storitve<sup>7)</sup>***Activities at airports<sup>7)</sup>*

|   |      |      |      |      |
|---|------|------|------|------|
| Potniški promet (1000)<br><i>Passenger traffic (1000)</i> | 1007 | 1536 | 1666 | 1435 |
|---|------|------|------|------|

|   |      |       |      |      |
|---|------|-------|------|------|
| Blagovni promet (t)<br><i>Goods traffic (t)</i> | 7738 | 13938 | 9948 | 7270 |
|---|------|-------|------|------|

**Pomorski transport in pristaniški promet***Maritime transport and harbour traffic***Pomorski prevoz***Maritime transport*

|  |      |      |      |      |
|--|------|------|------|------|
| Prepeljano blago (1000 t)<br><i>Goods carried (1000 t)</i> | 3547 | 5158 | 5733 | 6561 |
|--|------|------|------|------|

|  |       |       |       |       |
|--|-------|-------|-------|-------|
| Tonske milje (mio.)<br><i>Ton-miles (mio.)</i> | 17297 | 25155 | 29544 | 27919 |
|--|-------|-------|-------|-------|

**Pristaniški promet***Activities in harbours*

|   |    |    |    |    |
|---|----|----|----|----|
| Potniški promet (1000)<br><i>Passenger traffic (1000)</i> | 38 | 51 | 50 | 78 |
|---|----|----|----|----|

|   |      |       |       |       |
|---|------|-------|-------|-------|
| Blagovni promet (1000 t)<br><i>Goods traffic (1000 t)</i> | 9038 | 15853 | 16554 | 13356 |
|---|------|-------|-------|-------|

1) Pred letom 2004 vključena tudi masa praznih privatnih vagonov. / Before 2004 weight of empty private wagons is included.

2) Začasni podatki. / Provisional data.

3) Brez prevoza potnikov s taksiji. / Transport of passengers by taxis is not included.

4) Vključeni prihodi in odhodi. / Entries and departures are included.

5) Samo meja s Hrvaško. / Only border with Croatia is included.

6) Vir: MNZ, Statistični podatki o prometnih nesrečah in motornih vozilih. / Source: Ministry of the Interior, Statistical data on traffic accidents and road vehicles.

7) Vključen je javni promet brez tranzita. / Public transport without transit is included.

## INFORMACIJSKA DRUŽBA INFORMATION SOCIETY

|  | 2001 | 2007 | 2008 | 2009 |
|--|------|------|------|------|
| Delež (%) uporabnikov interneta <sup>1)</sup><br>Share (%) of Internet users <sup>1)</sup>   | 23   | 56   | 58   | 64   |
| Delež (%) uporabnikov e-nakupovanja med posamezniki, ki so že uporabljali internet<br>Share (%) of users of e-shopping within individuals who have already used Internet | 12   | 33   | 35   | 41   |

### Opremljenost gospodinjstev z informacijsko tehnologijo Information technology in households

| Delež (%) gospodinjstev z<br>Share (%) of households with |    |    |    |    |
|---|----|----|----|----|
| osebnim računalnikom<br>personal computer                 | 47 | 66 | 65 | 70 |
| dostopom do interneta<br>access to the Internet           | 24 | 58 | 59 | 64 |

1) Posamezniki od 10 do 74 let, ki so uporabljali internet v prvem četrtletju leta. / Individuals aged 10 to 74 which used Internet in the first quarter of the year.

Vir / Source: Do leta 2003 Fakulteta za družbene vede, Univerza v Ljubljani / For the data until 2003 Faculty of Social Sciences, University of Ljubljana

## ELEKTRONSKE KOMUNIKACIJSKE STORITVE ELECTRONIC COMMUNICATION SERVICES

|  | 2000   | 2007     | 2008   | 2009   |
|--|--------|----------|--------|--------|
| <b>Fiksna telefonija<sup>1)</sup><br/>Fixed telephony<sup>1)</sup></b>                                     |        |          |        |        |
| Število telefonskih priključkov<br>Number of main telephones lines   | 808012 | 857759 * | 882572 | 925258 |
| Število telefonskih priključkov na 1000 prebivalcev<br>Number of main telephones lines per 1000 population | 406    | 425      | 433    | 452    |

### Mobilna telefonija<sup>2)</sup> Mobile telephony<sup>2)</sup>

|   |        |         |         |         |
|---|--------|---------|---------|---------|
| Število naročnikov mobilnega omrežja<br>Number of mobile network subscribers  | 468351 | 1180010 | 1325822 | 1431829 |
| Število predplačnikov mobilnega omrežja<br>Number of mobile network prepaid users   | 669484 | 748402  | 729077  | 668606  |
| Število naročnikov in predplačnikov mobilnega omrežja na 1000 prebivalcev<br>Number of mobile network subscribers and prepaid users per 1000 population | 572    | 955     | 1008    | 1026    |

1) Od vključno 2006 so poleg priključkov klasične telefonije upoštevani tudi VoIP priključki. / Until 2006 inclusively, VoIP connections are included beside the classical main lines.

2) Zaradi novega načina štetja uporabnikov podatki od 2005 niso primerljivi s prej objavljenimi. / Due to a new method of counting users, data from 2005 are not comparable to previously published data.

## TRGOVINSKA BILANCA

## TRADE BALANCE

mio. EUR

|  | 2000  | 2007  | 2008  | 2009  |
|--|-------|-------|-------|-------|
| Izvoz<br>Exports   | 9492  | 19406 | 19808 | 16018 |
| Uvoz<br>Imports  | 10984 | 21508 | 23046 | 17115 |
| Trgovinska bilanca<br>Trade balance                        | -1493 | -2102 | -3238 | -1098 |
| Pokritost uvoza z izvozom (%)<br>Export / import ratio (%) | 86    | 90    | 86    | 94    |

## POMEMBNEJŠE DRŽAVE PARTNERICE V ZUNANJI TRGOVINI, 2009

## MAJOR EXTERNAL TRADE PARTNER COUNTRIES, 2009

|  | Izvoz / Exports |                            |                                   | Uvoz / Imports |                            |
|--|-----------------|----------------------------|-----------------------------------|----------------|----------------------------|
|  | mio. EUR        | delež od skupaj % of total |                                   | mio. EUR       | delež od skupaj % of total |
| Nemčija<br>Germany                             | 3166            | 19,8                       | Nemčija<br>Germany                | 3136           | 18,3                       |
| Italija<br>Italy                               | 1863            | 11,6                       | Italija<br>Italy                  | 3028           | 17,7                       |
| Francija<br>France                             | 1361            | 8,5                        | Avstrija<br>Austria               | 2243           | 13,1                       |
| Avstrija<br>Austria                            | 1251            | 7,8                        | Francija<br>France                | 947            | 5,5                        |
| Hrvaška<br>Croatia                             | 1241            | 7,7                        | Madžarska<br>Hungary              | 647            | 3,8                        |
| Srbija<br>Serbia                               | 532             | 3,3                        | Hrvaška<br>Croatia                | 630            | 3,7                        |
| Ruska federacija<br>Russian Federation         | 519             | 3,2                        | Nizozemska<br>Netherlands         | 567            | 3,3                        |
| Bosna in Hercegovina<br>Bosnia and Herzegovina | 501             | 3,1                        | Španija<br>Spain                  | 464            | 2,7                        |
| Poljska<br>Poland                              | 468             | 2,9                        | Češka republika<br>Czech Republic | 441            | 2,6                        |
| Madžarska<br>Hungary                           | 459             | 2,9                        | Belgija<br>Belgium                | 388            | 2,3                        |



**UVOZ PO KLASIFIKACIJI ŠIROKIH EKONOMSKIH KATEGORIJ**  
**IMPORTS BY THE CLASIFICATION BY BROAD ECONOMIC**  
**CATEGORIES**

%

|   | 2000         | 2007         | 2008         | 2009         |
|---|--------------|--------------|--------------|--------------|
| <b>Skupaj</b><br><b>Total</b>                           | <b>100,0</b> | <b>100,0</b> | <b>100,0</b> | <b>100,0</b> |
| Proizvodi za investicije<br><i>Capital goods</i>        | 16,2         | 14,1         | 14,9         | 13,4         |
| Proizvodi za vmesno porabo<br><i>Intermediate goods</i> | 61,6         | 59,9         | 59,6         | 57,4         |
| Proizvodi za široko porabo<br><i>Consumer goods</i>     | 22,2         | 26,0         | 25,5         | 29,2         |

**IZVOZ PO SEKTORJIH STANDARDNE MEDNARODNE TRGOVINSKE**  
**KLASIFIKACIJE**  
**EXPORTS BY SECTIONS OF THE STANDARD INTERNATIONAL**  
**TRADE CLASSIFICATION**

%

|  | 2000         | 2007         | 2008         | 2009         |
|--|--------------|--------------|--------------|--------------|
| <b>Skupaj</b><br><b>Total</b>  | <b>100,0</b> | <b>100,0</b> | <b>100,0</b> | <b>100,0</b> |
| Živila in žive živali<br><i>Food and live animals</i>                                      | 2,4          | 2,8          | 3,2          | 3,7          |
| Pijače in tobak<br><i>Beverages and tobacco</i>  | 1,3          | 0,3          | 0,4          | 0,5          |
| Neobdelani materiali razen goriv<br><i>Crude materials, except fuels</i>                   | 1,9          | 3,1          | 3,1          | 3,0          |
| Mineralna goriva in maziva<br><i>Mineral fuels and lubricants</i>                          | 0,7          | 1,9          | 3,0          | 3,2          |
| Živalska in rastlinska olja in maščobe<br><i>Animal and vegetable oils and fats</i>        | 0,1          | 0,1          | 0,1          | 0,1          |
| Kemični izdelki<br><i>Chemical products</i>  | 11,2         | 13,8         | 14,4         | 16,4         |
| Proizvodi, razvrščeni po materialu<br><i>Manufactures classified by material</i>           | 27,3         | 25,0         | 23,8         | 20,8         |
| Stroji in transportne naprave<br><i>Machinery and transport equipment</i>                  | 35,9         | 40,4         | 39,8         | 40,3         |
| Razni končni izdelki<br><i>Miscellaneous manufactured articles</i>                         | 19,3         | 12,5         | 12,2         | 11,9         |
| Drugo blago in transakcije<br><i>Commodities and transactions, not elsewhere specified</i> | 0,0          | 0,1          | 0,0          | 0,1          |

**UVOZ PO SEKTORJIH STANDARDNE MEDNARODNE TRGOVINSKE  
KLASIFIKACIJE****IMPORTS BY SECTIONS OF THE STANDARD INTERNATIONAL  
TRADE CLASSIFICATION**

%

|  | 2000         | 2007         | 2008         | 2009         |
|--|--------------|--------------|--------------|--------------|
| <b>Skupaj</b><br><b>Total</b>  | <b>100,0</b> | <b>100,0</b> | <b>100,0</b> | <b>100,0</b> |
| Živila in žive živali<br><i>Food and live animals</i>  | 5,1          | 5,6          | 5,8          | 7,6          |
| Pijače in tobak<br><i>Beverages and tobacco</i>  | 0,6          | 0,6          | 0,7          | 1,0          |
| Neobdelani materiali, razen goriv<br><i>Crude materials, except fuels</i>                      | 5,4          | 5,7          | 5,2          | 4,8          |
| Mineralna goriva in maziva<br><i>Mineral fuels and lubricants</i>                              | 9,1          | 9,4          | 12,8         | 11,3         |
| Živalska in rastlinska olja in maščobe<br><i>Animal and vegetable oils and fats</i>            | 0,3          | 0,2          | 0,3          | 0,3          |
| Kemični izdelki<br><i>Chemical products</i>  | 12,4         | 12,0         | 11,8         | 13,5         |
| Proizvodi, razvrščeni po materialu<br><i>Manufactures classified by material</i>               | 21,9         | 22,6         | 20,3         | 18,3         |
| Stroji in transportne naprave<br><i>Machinery and transport equipment</i>                      | 34,1         | 34,3         | 33,5         | 32,0         |
| Razni končni izdelki<br><i>Miscellaneous manufactured articles</i>                             | 11,0         | 9,5          | 9,4          | 11,0         |
| Drugo blago in transakcije<br><i>Commodities and transactions,<br/>not elsewhere specified</i> | 0,1          | 0,1          | 0,2          | 0,2          |

**IZVOZ NAJPOMEMBNEJŠIH SKUPIN PROIZVODOV PO ODSEKIH  
STANDARDNE MEDNARODNE TRGOVINSKE KLASIFIKACIJE, 2009**  
**EXPORTS OF THE MOST IMPORTANT GROUPS OF GOODS BY DIVISIONS  
OF THE STANDARD INTERNATIONAL TRADE CLASSIFICATION, 2009**

|  | Vrednost<br>Value<br>mio. EUR | Delež<br>od skupaj<br>%<br>of total |
|--|-------------------------------|-------------------------------------|
| Cestna vozila<br><i>Road vehicles (including air-cushion vehicles)</i>                             | 2481                          | 15,5                                |
| Električni stroji, naprave<br><i>Electrical machinery, apparatus and appliances</i>                | 1605                          | 10,0                                |
| Medicinski in farmacevtski proizvodi<br><i>Medicinal and pharmaceutical products</i>               | 1511                          | 9,4                                 |
| Industrijski stroji za splošno uporabo<br><i>General industrial machinery and equipment</i>        | 935                           | 5,8                                 |
| Kovinski izdelki, drugi, še neomenjeni<br><i>Manufactures of metals, n.e.s.</i>                    | 749                           | 4,7                                 |
| Razni gotovi izdelki<br><i>Miscellaneous manufactured articles, n.e.s.<sup>1)</sup></i>            | 581                           | 3,6                                 |
| Pohištvo in deli<br><i>Furniture, and parts thereof</i>  | 517                           | 3,2                                 |
| Papir in karton ter izdelki iz celuloze<br><i>Paper, paperboard and articles of paper</i>          | 477                           | 3,0                                 |
| Železo in jeklo<br><i>Iron and steel</i>   | 439                           | 2,7                                 |
| Pogonski stroji in naprave<br><i>Power-generating machinery and equipment</i>                      | 403                           | 2,5                                 |
| Barvne kovine<br><i>Non-ferrous metals</i>   | 395                           | 2,5                                 |
| Izdelki iz kavčuka<br><i>Rubber manufactures, n.e.s.</i>   | 389                           | 2,4                                 |
| Spec. stroji za posebne vrste industrije<br><i>Machinery specialized for particular industries</i> | 388                           | 2,4                                 |
| Preja, tkanine in tekstilni izdelki<br><i>Textile yarn, fabrics</i>                                | 346                           | 2,2                                 |
| Mineralni proizvodi<br><i>Non-metallic mineral manufactures, n.e.s.<sup>1)</sup></i>               | 285                           | 1,8                                 |

1) n.e.s. = not elsewhere specified.

**UVOZ NAJPOMEMBNEJŠIH SKUPIN PROIZVODOV PO ODSEKIH  
STANDARDNE MEDNARODNE TRGOVINSKE KLASIFIKACIJE, 2009**  
*IMPORTS OF THE MOST IMPORTANT GROUPS OF GOODS BY DIVISIONS  
OF THE STANDARD INTERNATIONAL TRADE CLASSIFICATION, 2009*

|  | Vrednost<br>Value<br>mio. EUR | Delež<br>od skupaj<br>%<br>of total |
|--|-------------------------------|-------------------------------------|
| Cestna vozila<br>Road vehicles (including air-cushion vehicles)  | 1751                          | 10,2                                |
| Nafta in naftni derivati<br>Petroleum, petroleum products and related materials                                  | 1373                          | 8,0                                 |
| Električni stroji, naprave<br>Electrical machinery, apparatus and appliances                                     | 1025                          | 6,0                                 |
| Industrijski stroji za splošno uporabo<br>General industrial machinery and equipment                             | 778                           | 4,5                                 |
| Železo in jeklo<br>Iron and steel  | 713                           | 4,2                                 |
| Medicinski in farmacevtski proizvodi<br>Medicinal and pharmaceutical products                                    | 686                           | 4,0                                 |
| Kovinski izdelki, drugi, še neomenjeni<br>Manufactures of metals, n.e.s. <sup>1)</sup>                           | 634                           | 3,7                                 |
| Razni gotovi izdelki<br>Miscellaneous manufactured articles, n.e.s. <sup>1)</sup>                                | 569                           | 3,3                                 |
| Barvne kovine<br>Non-ferrous metals  | 449                           | 2,6                                 |
| Obleka<br>Articles of apparel and clothing accessories   | 425                           | 2,5                                 |
| Pogonski stroji in naprave<br>Power-generating machinery and equipment   | 409                           | 2,4                                 |
| Spec.stroji za posebne vrste industrije<br>Machinery specialized for particular industries                       | 406                           | 2,4                                 |
| Plastične mase v primarnih oblikah<br>Plastics in primary forms  | 404                           | 2,4                                 |
| Naprave za telekomunikacijo<br>Telecommunications and sound-recording and<br>reproducing apparatus and equipment | 380                           | 2,2                                 |
| Pisarniški stroji in stroji za aop<br>Office machines and automatic data-processing machines                     | 364                           | 2,1                                 |

1) n.e.s. = not elsewhere specified.

**INDEKSI POVPREČNIH VREDNOSTI ZUNANJE TRGOVINE IN POGOJI MENJAVE<sup>1)</sup>****EXTERNAL TRADE UNIT VALUE INDICES AND TERMS OF TRADE<sup>1)</sup>**

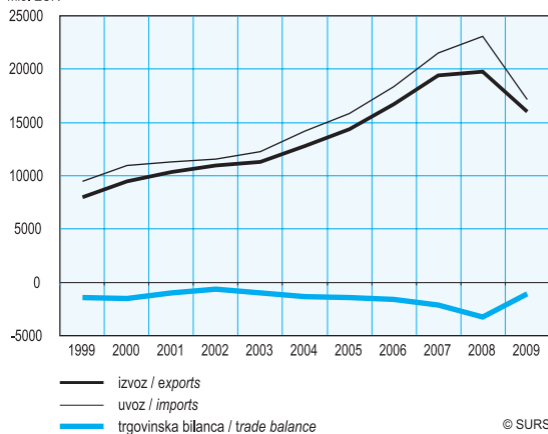
|   | 2000 | 2007 | 2008 | 2009 |
|---|------|------|------|------|
| Indeks povprečnih izvoznih vrednosti <sup>2)</sup><br><i>Export unit value indices<sup>2)</sup></i> | 106  | 104  | 101  | 94   |
| Indeks povprečnih uvoznih vrednosti <sup>2)</sup><br><i>Import unit value indices<sup>2)</sup></i>  | 111  | 105  | 104  | 91   |
| Pogoji menjave<br><i>Terms of trade</i>   | 95   | 99   | 97   | 103  |

1) Indeksi so izračunani iz podatkov v evrih. / The indices are calculated from values in euros.

2) Fisherjevi indeksi. / Fisher type indices.

**TRGOVINSKA BILANCA, 1999 - 2009****TRADE BALANCE, 1999 - 2009**

mio. EUR

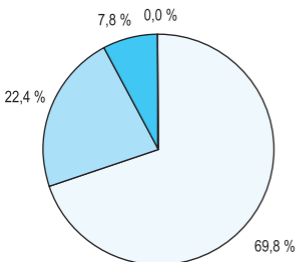


## IZVOZ IN UVOZ BLAGA PO SKUPINAH DRŽAV, 2009

EXPORTS AND IMPORTS OF GOODS BY GROUPS OF COUNTRIES, 2009

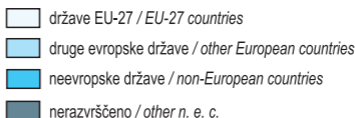
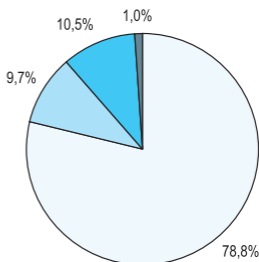
### IZVOZ / EXPORTS

skupaj 16 018 mio. EUR  
total



### UVOZ / IMPORTS

skupaj 17 115 mio. EUR  
total



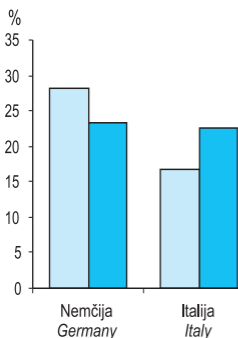
© SURS

## IZVOZ IN UVOZ BLAGA Z DRŽAVAMI EU-27, 2009

EXPORTS AND IMPORTS WITH EU-27 MEMBER STATES, 2009

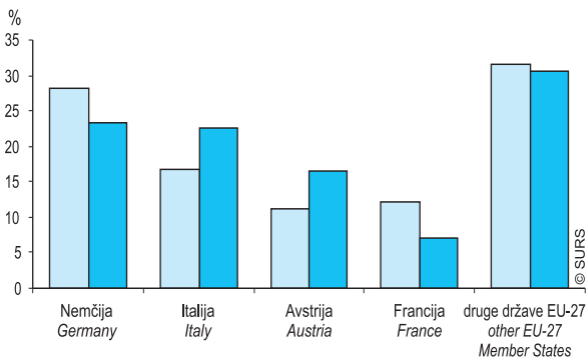
### IZVOZ / EXPORTS

skupaj 11 184 mio. EUR  
total



### UVOZ / IMPORTS

skupaj 13 476 mio. EUR  
total



© SURS

## BRUTO DOMAČI PROIZVOD

### GROSS DOMESTIC PRODUCT

|  | 2000  | 2007  | 2008  | 2009  |
|--|-------|-------|-------|-------|
| <b>BDP v tekočih cenah</b>   |       |       |       |       |
| <b>GDP at current prices</b>   |       |       |       |       |
| BDP v mio. EUR, fiksni tečaj<br><i>GDP in mio. EUR, fixed exchange rate</i>        | 18481 | 34568 | 37305 | 35384 |
| BDP v mio. EUR, tekoči tečaj<br><i>GDP in mio. EUR, current exchange rate</i>      | 21600 | 34568 | 37305 | 35384 |
| BDP v mio. USD, tekoči tečaj<br><i>GDP in mio. USD, current exchange rate</i>      | 19888 | 47376 | 54868 | 49354 |
| <b>BDP na prebivalca</b>   |       |       |       |       |
| <b>GDP per capita</b>  |       |       |       |       |
| EUR, tekoči tečaj<br><i>EUR, current exchange rate</i>                             | 10858 | 17123 | 18450 | 17331 |
| USD, tekoči tečaj<br><i>USD, current exchange rate</i>                             | 9997  | 23467 | 27136 | 24174 |
| Letna stopnja rasti obsega BDP (%)<br><i>Annual volume growth rates of GDP (%)</i> | 4,4   | 6,9   | 3,7   | -8,1  |

## STRUKTURA PRIMARNIH DOHODKOV V BRUTO DOMAČEM PROIZVODU

### PRIMARY INCOME STRUCTURE OF GROSS DOMESTIC PRODUCT

|   | 2000         | 2008         | 2009         | 2009         |
|---|--------------|--------------|--------------|--------------|
|   | mio. EUR     |              |              | %            |
| Sredstva za zaposlene<br><i>Compensation of employees</i>                               | 9518         | 18953        | 18786        | 53,1         |
| Davki na proizvodnjo in uvoz<br><i>Taxes on production and imports</i>                  | 2924         | 5362         | 5093         | 14,4         |
| Minus: subvencije na proizvodnjo<br><i>Less: subsidies on production</i>                | 350          | 740          | 862          | 2,4          |
| Potrošnja stalnega kapitala<br><i>Consumption of fixed capital</i>                      | 3177         | 5491         | 5664         | 16,0         |
| Neto poslovni presežek/raznovrstni dohodek<br><i>Net operating surplus/mixed income</i> | 3211         | 8240         | 6703         | 18,9         |
| <b>Bruto domači proizvod</b><br><b>Gross domestic product</b>                           | <b>18481</b> | <b>37305</b> | <b>35384</b> | <b>100,0</b> |

**IZDATKOVNA STRUKTURA BRUTO DOMAČEGA PROIZVODA****(tekoče cene)***GROSS DOMESTIC PRODUCT BY EXPENDITURE (current prices)*

|  | 2000         | 2008         | 2009         | 2009         | Realna<br>rast<br><i>Real<br/>growth</i><br>09/08<br>% |
|--|--------------|--------------|--------------|--------------|--|
|  | mio. EUR     |              |              | %            |  |
| Domača potrošnja skupaj<br><i>Total domestic expenditure</i>   | 19125        | 38438        | 34925        | 98,7         | -9,8   |
| Končna potrošnja<br><i>Final consumption expenditure</i>   | 14081        | 26519        | 26775        | 75,7         | 0,2  |
| Potrošnja gospodinjstev<br><i>Household consumption</i>  | 10391        | 19477        | 19356        | 54,7         | -0,6   |
| Potrošnja države<br><i>Government consumption</i>  | 3471         | 6758         | 7168         | 20,3         | 3,0  |
| Potrošnja neprofitnih izvajalcev<br>storitev gospodinjstvom<br><i>Non-profit institutions serving<br/>households consumption</i> | 219          | 283          | 251          | 0,7          | -14,3  |
| Bruto investicije<br><i>Gross capital formation</i>  | 5044         | 11919        | 8149         | 23,0         | -32,0  |
| Bruto investicije v osnovna sredstva<br><i>Gross fixed capital formation</i>   | 4822         | 10743        | 8472         | 23,9         | -21,6  |
| Spremembe zalog in vred.predmeti<br><i>Changes in inventories and valuables</i>  | 222          | 1175         | -322         | -0,9         | -4,0 <sup>1)</sup>                                     |
| Saldo menjave s tujino<br><i>External trade balance</i>  | -644         | -1133        | 460          | 1,3          | 2,0 <sup>1)</sup>                                      |
| Izvoz blaga in storitev<br><i>Exports of goods and services</i>  | 9970         | 25132        | 20572        | 58,1         | -17,7  |
| Minus: uvoz blaga in storitev<br><i>Less: imports of goods and services</i>  | 10614        | 26266        | 20112        | 56,8         | -19,7  |
| <b>Bruto domači proizvod</b><br><b><i>Gross domestic product</i></b>   | <b>18481</b> | <b>37305</b> | <b>35384</b> | <b>100,0</b> | <b>-8,1</b>  |

1) Kot prispevek k rasti obsega BDP (v odstotnih točkah). / As contribution to GDP volume growth (in percentage points).



**DODANA VREDNOST PO DEJAVNOSTIH IN BRUTO DOMAČI PROIZVOD**  
**VALUE ADDED BY ACTIVITY AND GROSS DOMESTIC PRODUCT**

|  | 2000         | 2008         | 2009         | 2009         | Realna<br>rast<br>Real<br>growth<br>09/08<br>% |
|--|--------------|--------------|--------------|--------------|--|
|  | mio. EUR     |              |              | %            |  |
| A Kmetijstvo, lov, gozdarstvo<br><i>Agriculture, hunting and forestry</i>  | 531          | 820          | 752          | 2,1          | -8,6   |
| B Ribišтво<br><i>Fishing</i>   | 2            | 3            | 4            | 0,0          | 20,7   |
| C Rudarstvo<br><i>Mining and quarrying</i>   | 102          | 138          | 138          | 0,4          | -3,4   |
| D Predelovalne dejavnosti<br><i>Manufacturing</i>  | 4159         | 7231         | 6046         | 17,1         | -16,7  |
| E Oskrba z elektriko, plinom in vodo<br><i>Electricity, gas and water supply</i>                                 | 425          | 981          | 985          | 2,8          | -7,8   |
| F Gradbeništvo<br><i>Construction</i>  | 1078         | 2727         | 2429         | 6,9          | -15,5  |
| <b>Skupaj (A-F)</b><br><b>Total (A-F)</b>  | <b>6297</b>  | <b>11899</b> | <b>10354</b> | <b>29,3</b>  | <b>-15,0</b>                                   |
| G Trgovina, popravila motornih vozil<br><i>Wholesale, retail; certain repair</i>                                 | 1791         | 4140         | 3856         | 10,9         | -9,3   |
| H Gostinstvo<br><i>Hotels and restaurants</i>  | 371          | 754          | 722          | 2,0          | -11,9  |
| I Promet, skladiščenje in zveze<br><i>Transport, storage, communication</i>                                      | 1143         | 2492         | 2216         | 6,3          | -10,1  |
| J Finančno posredništvo<br><i>Financial intermediation</i>   | 758          | 1487         | 1557         | 4,4          | 2,9  |
| K Poslovanje z nepremičnami, najem in poslovne<br>storitve<br><i>Real estate, renting and business services</i>  | 2503         | 5799         | 5626         | 15,9         | -5,4   |
| L Dejavnost javne uprave in obrambe, obvezno<br>socialno zavarovanje<br><i>Public administration and defence</i> | 911          | 1870         | 1961         | 5,5          | 2,6  |
| M Izobraževanje<br><i>Education</i>  | 865          | 1664         | 1747         | 4,9          | 3,5  |
| N Zdravstvo in socialno varstvo<br><i>Health and social work</i>   | 846          | 1546         | 1750         | 4,9          | 4,9  |
| O Druge javne, skupne in osebne storitvene<br>dejavnosti<br><i>Other community, social and personal services</i> | 594          | 1066         | 1054         | 3,0          | -6,3   |
| P Zasebna gospodinjstva z zaposlenim osebjem<br><i>Private households with employed persons</i>                  | 14           | 23           | 24           | 0,1          | 2,4  |
| <b>Skupaj (G-P)</b><br><b>Total (G-P)</b>  | <b>9795</b>  | <b>20842</b> | <b>20514</b> | <b>58,0</b>  | <b>-4,2</b>                                    |
| <b>Skupaj dodana vrednost, osnovne cene</b><br><b>Total value added, basic prices</b>                            | <b>16092</b> | <b>32741</b> | <b>30868</b> | <b>87,2</b>  | <b>-8,1</b>                                    |
| Neto davki na proizvode<br><i>Net taxes on products</i>  | 2389         | 4563         | 4516         | 12,8         | -8,0   |
| <b>Bruto domači proizvod</b><br><b>Gross domestic product</b>  | <b>18481</b> | <b>37305</b> | <b>35384</b> | <b>100,0</b> | <b>-8,1</b>                                    |

**INVESTICIJE V OSNOVNA SREDSTVA (TEKOČE CENE)**  
*GROSS FIXED CAPITAL FORMATION (CURRENT PRICES)*

|   | 2000   | 2008         | 2009         | 2009                               |
|---|--|--------------|--------------|------------------------------------|
|   | strukturni deleži<br><i>proportions</i><br>% |              |              | vrednost<br><i>sum</i><br>mio. EUR |
| <b>Bruto investicije v osnovna sredstva</b><br><i>Gross fixed capital formation</i>   | <b>100,0</b>                                 | <b>100,0</b> | <b>100,0</b> | <b>8472</b>                        |
| Opredmetena osnovna sredstva<br><i>Tangible fixed assets</i>  | 95,0   | 95,4         | 94,4         | 7993                               |
| Zgradbe in objekti<br><i>Buildings and construction works</i>   | 53,0   | 57,7         | 59,3         | 5026                               |
| Stanovanjske zgradbe<br><i>Residential buildings</i>  | 14,0   | 16,3         | 16,6         | 1407                               |
| Druge zgradbe in drugi objekti<br><i>Other buildings and constructions</i>  | 39,0   | 41,4         | 42,7         | 3619                               |
| Oprema in stroji<br><i>Producers' durable goods</i>   | 41,6   | 37,4         | 34,7         | 2939                               |
| Transportna oprema<br><i>Transport equipment</i>  | 9,0  | 9,3          | 6,3          | 533                                |
| Druga oprema in stroji<br><i>Other machinery and equipment</i>  | 32,6   | 28,1         | 28,4         | 2406                               |
| Osnovna čreda in dolgoletni nasadi<br><i>Breeding stocks and orchard development</i>  | 0,3  | 0,3          | 0,3          | 29                                 |
| Neopredmetena osnovna sredstva<br><i>Intangible fixed assets</i>  | 4,8  | 4,3          | 5,4          | 461                                |
| Povečanje vrednosti neproizvedenih<br>nefinančnih sredstev<br><i>Increase of the value of non-produced<br/>non-financial assets</i> | 0,2  | 0,2          | 0,2          | 18                                 |

**EKONOMSKI ODNOSI S TUJINO**  
**EXTERNAL ECONOMIC RELATIONS**

mio. EUR

|   | 2000  | 2007  | 2008  | 2009  |
|---|-------|-------|-------|-------|
| <b>Plačilna bilanca<sup>1)</sup></b><br><b>Balance of payments<sup>1)</sup></b> |       |       |       |       |
| Tekoči račun<br><i>Current account</i>  | -583  | -1646 | -2489 | -526  |
| blago<br><i>goods</i>   | -1227 | -1666 | -2650 | -699  |
| storitve<br><i>services</i>   | 489   | 1047  | 1493  | 1114  |
| dohodki in tekoči transferji<br><i>income and current transfers</i>             | 155   | -1028 | -1332 | -941  |
| Kapitalski račun<br><i>Capital account</i>                                      | 4     | -52   | -25   | -9    |
| Finančni račun<br><i>Financial account</i>                                      | 538   | 1972  | 2571  | 230   |
| <b>Neposredne naložbe (stanja)</b><br><b>Direct investment (stocks)</b>         |       |       |       |       |
| Domače v tujini<br><i>Domestic abroad</i>                                       | 825   | 4917  | 5677  | 5485  |
| Tuje v Sloveniji<br><i>Foreign in Slovenia</i>                                  | 3110  | 9765  | 11236 | 10500 |

1) Razlika med stanjem tekočega računa in vsoto stanj kapitalskega in finančnega računa je enaka vrednosti neto napak in izpustitev. / The difference between the current account and the sum of the capital and the financial account equals the value of net errors and omissions.

Vir / Source: Banka Slovenije / Bank of Slovenia

**KONSOLIDIRANA BILANCA JAVNEGA FINANCIRANJA - PRIHODKI IN ODHODKI**  
**CONSOLIDATED GENERAL GOVERNMENT REVENUES AND EXPENDITURES**

mio. EUR

|   | 2000 | 2007  | 2008  | 2009  |
|---|------|-------|-------|-------|
| Skupaj prihodki<br><i>Total revenues</i>                                  | 7484 | 14006 | 15339 | 14408 |
| Skupaj odhodki<br><i>Total expenditure</i>                                | 7713 | 13915 | 15442 | 16368 |
| Proračunski presežek / primanjkljaj<br><i>Budgetary surplus / deficit</i> | -228 | 91    | -103  | -1960 |

Vir / Source: Ministrstvo za finance / Ministry of Finance

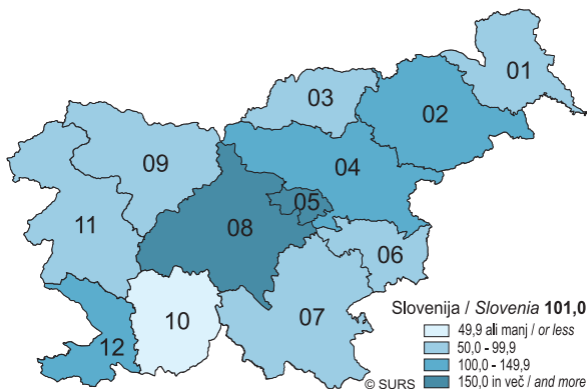
## NEKATERI PODATKI PO STATISTIČNIH REGIJAH, 1. JANUAR 2010

### SOME DATA BY STATISTICAL REGIONS, 1 JANUARY 2010

| Šifra<br>Code                            | Prebivalstvo<br>Population | Delež tu-<br>jega prebi-<br>valstva<br>Proportion of foreign<br>population | Povprečna<br>starost<br>prebival-<br>stva<br>Mean age<br>of popula-<br>tion | Delovno<br>aktivno<br>prebival-<br>stvo<br>Persons in<br>employ-<br>ment | Stopnja<br>registrira-<br>ne brezpo-<br>selnosti<br>Registered<br>unemploy-<br>ment rate |
|--|----------------------------|--|---|--|--|
| Statistična regija<br>Statistical region | 1000                       | %  | leta / years  | 1000   | %  |
| <b>Slovenija / Slovenia</b>              | <b>2047</b>                | <b>4,0</b>   | <b>41,4</b>   | <b>845</b>   | <b>10,3</b>  |
| 1 Pomurska                               | 120                        | 0,9  | 42,6  | 43   | 20,4   |
| 2 Podravska                              | 323                        | 2,8  | 42,2  | 127  | 13,2   |
| 3 Koroška                                | 73                         | 2,1  | 41,4  | 29   | 12,2   |
| 4 Savinjska                              | 260                        | 3,9  | 41,1  | 109  | 11,3   |
| 5 Zasavska                               | 45                         | 3,4  | 42,7  | 17   | 12,0   |
| 6 Spodnjeposavska                        | 70                         | 4,1  | 42,0  | 29   | 11,7   |
| 7 Jugovzhodna Slovenija                  | 142                        | 3,6  | 40,5  | 60   | 9,6  |
| 8 Osrednjeslovenska                      | 530                        | 5,2  | 40,6  | 227  | 7,6  |
| 9 Gorenjska                              | 203                        | 3,5  | 40,9  | 84   | 7,6  |
| 10 Notranjsko-kraška                     | 52                         | 4,9  | 41,9  | 23   | 7,8  |
| 11 Goriška                               | 119                        | 4,3  | 42,7  | 49   | 8,0  |
| 12 Obalno-kraška                         | 110                        | 7,7  | 42,7  | 48   | 7,4  |

## GOSTOTA PREBIVALSTVA (na km<sup>2</sup>), 1. JANUAR 2010

### POPULATION DENSITY (per km<sup>2</sup>), 1 JANUARY 2010



## NEKATERI PODATKI PO STATISTIČNIH REGIJAH, 2009

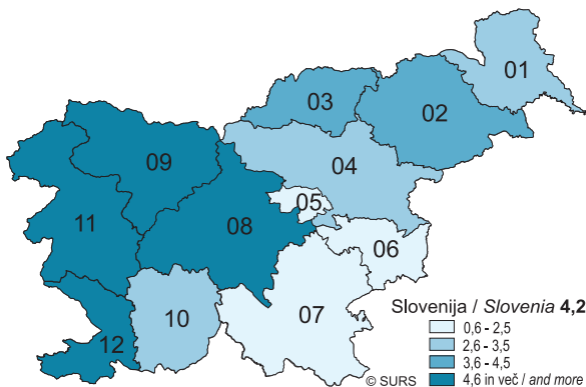
### SOME DATA BY STATISTICAL REGIONS, 2009

| Šifra<br>Code | Statistična regija<br>Statistical region | Število<br>Number of                        |  | Gradbena dovoljenja<br>za stavbe<br>Building permits |  |
|---------------|--|---|--|--|--|
|               |  | osebnih<br>avtomobilov<br>passenger<br>cars | tovornih<br>avtomobilov <sup>1)</sup><br>goods<br>road<br>vehicles <sup>1)</sup> | število<br>number                                    | površina<br>buildings'<br>floor area<br>m <sup>2</sup> |
|               | <b>Slovenija / Slovenia</b>              | <b>1058858</b>                              | <b>83633</b>   | <b>4570</b>  | <b>2089907</b>   |
| 1             | Pomurska                                 | 57881                                       | 3791   | 363  | 142369   |
| 2             | Podravska                                | 159609                                      | 12664  | 724  | 252361   |
| 3             | Koroška                                  | 35705                                       | 2479   | 127  | 69749  |
| 4             | Savinjska                                | 131614                                      | 10882  | 571  | 253084   |
| 5             | Zasavska                                 | 20930                                       | 1019   | 35   | 9691   |
| 6             | Spodnjeposavska                          | 36386                                       | 2527   | 261  | 99502  |
| 7             | Jugovzhodna Slovenija                    | 71965                                       | 6160   | 339  | 103148   |
| 8             | Osrednjeslovenska                        | 279611                                      | 24918  | 906  | 545754   |
| 9             | Gorenjska                                | 104865                                      | 6543   | 496  | 249415   |
| 10            | Notranjsko-kraška                        | 28300                                       | 2026   | 171  | 66010  |
| 11            | Goriška                                  | 69171                                       | 5133   | 333  | 186817   |
| 12            | Obalno-kraška                            | 62821                                       | 5491   | 244  | 112007   |

1) Tovarna, vlečna in tovorna specialna vozila. / Lorries, road tractors and special lorries.

## DOKONČANA STANOVANJA NA 1000 PREBIVALCEV, 2009

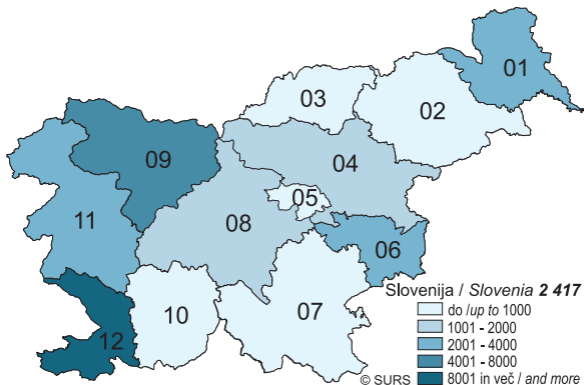
### DWELLINGS COMPLETED PER 1000 POPULATION, 2009



NEKATERI PODATKI PO STATISTIČNIH REGIJAH, 2008  
SOME DATA BY STATISTICAL REGIONS, 2008

| Šifra<br>Code | Statistična regija<br>Statistical region | Ocenjene škode<br>zaradi elementarnih<br>nesreč (1000 EUR)<br><i>Estimated damage<br/>by reason of natural<br/>disasters (1000 EUR)</i> |              | Komunalni odpadki,<br>zbrani z javnim<br>odvozom (t) <sup>1)</sup><br><i>Municipal waste<br/>collected by public<br/>removal services (t)<sup>1)</sup></i> |   | Nevarni<br>odpadki <sup>2)</sup><br>(deleži<br>v %)<br><i>Hazardous<br/>waste<sup>2)</sup><br/>(proportion<br/>in %)</i> |
|---------------|--|---|--------------|--|---|--|
|               |  | skupaj<br>total   | toča<br>hail | skupaj<br>total  | iz gospo-<br>dinjstev<br>from ho-<br>useholds |  |
|               | <b>Slovenija / Slovenia</b>              | <b>120861</b>   | <b>90915</b> | <b>847451</b>  | <b>643403</b>                                 | <b>100,0</b>   |
| 1             | Pomurska                                 | 14725   | 11438        | 49301  | 39531   | 6,1  |
| 2             | Podravska                                | 57741   | 53021        | 123917   | 97607   | 15,2   |
| 3             | Koroška                                  | 1347  | 121          | 26694  | 23473   | 3,6  |
| 4             | Savinjska                                | 16874   | 9670         | 107284   | 70081   | 10,9   |
| 5             | Zasavska                                 | 322   | 0            | 18212  | 14369   | 2,2  |
| 6             | Spodnjeposavska                          | 2165  | 1946         | 28166  | 16674   | 2,6  |
| 7             | Jugovzhodna Slovenija                    | 2990  | 2750         | 51041  | 39171   | 6,1  |
| 8             | Osrednjeslovenska                        | 8493  | 595          | 225259   | 189307  | 29,4   |
| 9             | Gorenjska                                | 2889  | 1316         | 84072  | 65156   | 10,1   |
| 10            | Notranjsko-kraška                        | 2881  | 2509         | 23153  | 14500   | 2,3  |
| 11            | Goriška                                  | 6562  | 6340         | 58158  | 36175   | 5,6  |
| 12            | Obalno-kraška                            | 3872  | 1209         | 52193  | 37360   | 5,8  |

- 1) Seštevki se zaradi zaokroževanja ne ujemajo. / Because of rounding, the totals do not add up.  
2) Delež glede na količino nevarnih odpadkov, zbranih z javnim odvozom v Sloveniji. / Share in view of the quality of hazardous waste collected by public removal services in Slovenia.

PRENOČITVE TUJIH TURISTOV NA 1000 PREBIVALCEV, 2009  
OVERNIGHT STAYS OF FOREIGN TOURISTS PER 1000 POPULATION, 2009

## MEDNARODNA PRIMERJAVA

### INTERNATIONAL COMPARISON

|   | Leto<br>Year      | Slove-<br>nija<br>Slovenia | EU-27              |
|---|-------------------|----------------------------|--------------------|
| Skupna površina (1000 km <sup>2</sup> )<br>Total area (1000 km <sup>2</sup> )   | 2008              | 20                         | 4403 <sup>1)</sup> |
| Prebivalstvo, 1. januar (mio.)<br>Population, 1 January (mio.)  | 2009              | 2,0                        | 499,2              |
| Gostota prebivalstva (na km <sup>2</sup> )<br>Population density (per km <sup>2</sup> )   | 2007              | 100                        | ...                |
| Pričakovano trajanje življenja ob rojstvu (leta)<br>Life expectancy at birth (years)  | moški<br>men      | 2008                       | 75,5               |
|   | ženske<br>women   | 2008                       | 82,6               |
| Živorojeni na 1000 prebivalcev<br>Live births per 1000 population   | 2009              | 10,7                       | 10,7 <sup>p</sup>  |
| Umrli na 1000 prebivalcev<br>Deaths per 1000 population   | 2009              | 9,2                        | 9,7 <sup>p</sup>   |
| Umrli dojenčki na 1000 živorojenih<br>Infant mortality per 1000 live births   | 2008              | 2,4                        | 4,7 <sup>1)</sup>  |
| Število zdravnikov na 100 000 prebivalcev<br>Total number of physicians per 100 000 population                                      | 2008              | 238                        | 324                |
| Izdatki za socialno zaščito, delež od BDP (%)<br>Social protection expenditure as % of GDP  | 2007              | 21,4 <sup>p</sup>          | 26,2 <sup>p</sup>  |
| Stopnja aktivnosti, (15-64 let), 2. četrtletje (%)<br>Activity rate, (15-64 years), 2 <sup>nd</sup> quarter (%)                     | 2009              | 71,9                       | 71,1               |
| Stopnja anketne brezposelnosti, 2. četrtletje (%)<br>Unemployment rate, 2 <sup>nd</sup> quarter (%)                                 | 2009              | 5,6                        | 8,7                |
| Povprečna letna stopnja inflacije (%)<br>Average annual inflation rate (%)  | 2009              | 0,9                        | 1,0                |
| Faktorski dohodek v kmetijstvu na polnovredno delovno moč (EUR)<br>Factor income in agriculture per annual work unit (EUR)          | 2009 <sup>e</sup> | 4439                       | 10660              |
| Izvoz (mrd. EUR)<br>Exports (mrd. EUR)  | 2009              | 16,0                       | 3286,5             |
| Uvoz (mrd. EUR)<br>Imports (mrd. EUR)   | 2009              | 17,1                       | 3324,7             |
| BDP v tekočih cenah (mrd. EUR)<br>GDP at current prices (mrd. EUR)  | 2009              | 35,4                       | 11802,5            |
| BDP v tekočih cenah na prebivalca (EUR)<br>GDP at current prices per capita (EUR)   | 2009              | 17331                      | 23600              |
| Realna rast BDP-ja (%)<br>Real growth of GDP (%)  | 2009              | -8,1                       | -4,2               |
| BDP na prebivalca v standardih kupne moči (EU-27=100)<br>GDP per capita in PPS (EU-27=100)  | 2009              | 86 <sup>b</sup>            | 100                |
| Energetska intenzivnost gospodarstva <sup>5)</sup> (kgoe/1000 EUR)<br>Energy intensity of the economy <sup>5)</sup> (kgoe/1000 EUR) | 2008              | 258                        | 167                |
| Delež obnovljivih virov energije (%)<br>Share of renewable energy (%)   | 2008              | 22,9                       | 17,6               |

... ni podatka / data not available, p začasen podatek / provisional value, e ocena / estimate,

b prelom v časovni vrsti / break in series

1) 2006. 2) 2007. 3) 2004. 4) 2008. 5) Bruto domača poraba energije, deljeno z BDP (stalne cene)

**MEDNARODNA PRIMERJAVA (nadaljevanje)**  
*INTERNATIONAL COMPARISON (continued)*

| Avstrija<br><i>Austria</i> | Belgija<br><i>Belgium</i> | Bolgarija<br><i>Bulgaria</i> | Ciper<br><i>Cyprus</i> | Češka<br>republika<br><i>Czech<br/>Republic</i> | Danska<br><i>Den-<br/>mark</i> | Estonija<br><i>Estonia</i> | Finska<br><i>Finland</i> | Francija<br><i>France</i> |
|----------------------------|---------------------------|------------------------------|------------------------|---|--------------------------------|----------------------------|--------------------------|---------------------------|
| 84                         | 31                        | 111 <sup>2)</sup>            | 9 <sup>1)</sup>        | 79  | 43                             | 45                         | 338                      | 633                       |
| 8,4                        | 10,7 <sup>4)</sup>        | 7,6                          | 0,8                    | 10,5  | 5,5                            | 1,3                        | 5,3                      | 64,4                      |
| 100 <sup>1)</sup>          | 350                       | 69                           | 84 <sup>1)</sup>       | 134   | 127                            | 31                         | 17                       | 101                       |
| 77,8                       | 77,1 <sup>2)</sup>        | 69,8                         | 78,5                   | 74,1  | 76,5                           | 68,7                       | 76,5                     | 77,8                      |
| 83,3                       | 82,6 <sup>2)</sup>        | 77,0                         | 83,1                   | 80,5  | 81,0                           | 79,5                       | 83,3                     | 84,9                      |
| 9,1                        | 11,7 <sup>p)</sup>        | 10,7                         | 12,2 <sup>p)</sup>     | 11,3  | 11,4                           | 11,8                       | 11,3                     | 12,7 <sup>p)</sup>        |
| 9,3                        | 9,6 <sup>p)</sup>         | 14,2                         | 6,7 <sup>p)</sup>      | 10,2  | 9,9                            | 12,0                       | 9,3                      | 8,5 <sup>p)</sup>         |
| 3,7                        | 3,4 <sup>p)</sup>         | 8,6                          | 5,3 <sup>p)</sup>      | 2,8   | 4,0                            | 5,0                        | 2,6                      | 3,8                       |
| 460                        | 298                       | 360                          | 253 <sup>1)</sup>      | 354   | 342 <sup>2)</sup>              | 335                        | 272                      | 345                       |
| 28,0                       | 29,5                      | 15,1                         | 18,5 <sup>p)</sup>     | 18,6  | 28,9                           | 12,5                       | 25,4                     | 30,5 <sup>p)</sup>        |
| 75,3                       | 66,4                      | 67,6                         | 74,1                   | 69,9  | 81,1                           | 73,8                       | 77,3                     | 70,8                      |
| 4,7                        | 7,5                       | 6,3                          | 4,9                    | 6,3   | 6,0                            | 13,5                       | 9,6                      | 9,2                       |
| 0,4                        | 0,0                       | 2,5                          | 0,2                    | 0,6   | 1,1                            | 0,2                        | 1,6                      | 0,1                       |
| 14423                      | 27084                     | 4438                         | 12192                  | 9429  | 18334                          | 7295                       | 19897                    | 21233                     |
| 98,7                       | 265,2                     | 11,8                         | 0,9                    | 81,3  | 67,1                           | 6,5                        | 45,0                     | 347,5                     |
| 102,8                      | 252,3                     | 16,7                         | 5,6                    | 75,4  | 59,3                           | 7,3                        | 43,6                     | 401,4                     |
| 274,3                      | 339,2                     | 33,9                         | 16,9                   | 137,2   | 222,9                          | 13,7                       | 171,3                    | 1907,1                    |
| 32800                      | 31400                     | 4500 <sup>4)</sup>           | 21200                  | 13100   | 40400                          | 10200                      | 32100                    | 29600                     |
| -3,9                       | -2,8                      | -5,0                         | -1,7                   | -4,1  | -4,9                           | -14,1                      | -8,0                     | -2,6                      |
| 122                        | 116                       | 41 <sup>4)</sup>             | 98                     | 80  | 117                            | 62                         | 111                      | 107                       |
| 138                        | 200                       | 944                          | 213                    | 525   | 103                            | 571                        | 218                      | 167                       |
| 78,2                       | 13,3                      | 9,9                          | 100,0                  | 7,6   | 11,9                           | 17,9                       | 56,4                     | 14,7                      |

1995). / *Gross inland consumption of energy divided by GDP (1995 constant prices).*Viri / Sources: Statistični urad RS; Eurostat (<http://ec.europa.eu/eurostat>, 2.8. - 20.8.2010); WHO (<http://www.euro.who.int/hfadn>, 9.8.2010)



**MEDNARODNA PRIMERJAVA (nadaljevanje)**  
**INTERNATIONAL COMPARISON (continued)**

|   | Leto<br>Year      | Slove-<br>nija<br>Slovenia | EU-27              |
|---|-------------------|----------------------------|--------------------|
| Skupna površina (1000 km <sup>2</sup> )<br>Total area (1000 km <sup>2</sup> )   | 2008              | 20                         | 4403 <sup>1)</sup> |
| Prebivalstvo, 1. januar (mio.)<br>Population, 1 January (mio.)  | 2009              | 2,0                        | 499,2              |
| Gostota prebivalstva (na km <sup>2</sup> )<br>Population density (per km <sup>2</sup> )   | 2007              | 100                        | ...                |
| Pričakovano trajanje življenja ob rojstvu (leta)<br>Life expectancy at birth (years)  | moški<br>men      | 2008                       | 75,5               |
|   |                   | 2008                       | 76,1 <sup>2)</sup> |
|   | ženske<br>women   | 2008                       | 82,6               |
|   |                   | 2008                       | 82,2 <sup>2)</sup> |
| Živorojeni na 1000 prebivalcev<br>Live births per 1000 population   | 2009              | 10,7                       | 10,7 <sup>P</sup>  |
| Umrli na 1000 prebivalcev<br>Deaths per 1000 population   | 2009              | 9,2                        | 9,7 <sup>P</sup>   |
| Umrli dojenčki na 1000 živorojenih<br>Infant mortality per 1000 live births   | 2008              | 2,4                        | 4,7 <sup>1)</sup>  |
| Število zdravnikov na 100 000 prebivalcev<br>Total number of physicians per 100 000 population                                      | 2008              | 238                        | 324                |
| Izdatki za socialno zaščito, delež od BDP (%)<br>Social protection expenditure as % of GDP  | 2007              | 21,4 <sup>P</sup>          | 26,2 <sup>P</sup>  |
| Stopnja aktivnosti, (15-64 let), 2. četrletje (%)<br>Activity rate, (15-64 years), 2 <sup>nd</sup> quarter (%)                      | 2009              | 71,9                       | 71,1               |
| Stopnja anketne brezposelnosti, 2. četrletje (%)<br>Unemployment rate, 2 <sup>nd</sup> quarter (%)                                  | 2009              | 5,6                        | 8,7                |
| Povprečna letna stopnja inflacije (%)<br>Average annual inflation rate (%)  | 2009              | 0,9                        | 1,0                |
| Faktorski dohodek v kmetijstvu na polnovredno delovno moč (EUR)<br>Factor income in agriculture per annual work unit (EUR)          | 2009 <sup>e</sup> | 4439                       | 10660              |
| Izvoz (mrd. EUR)<br>Exports (mrd. EUR)  | 2009              | 16,0                       | 3286,5             |
| Uvoz (mrd. EUR)<br>Imports (mrd. EUR)   | 2009              | 17,1                       | 3324,7             |
| BDP v tekočih cenah (mrd. EUR)<br>GDP at current prices (mrd. EUR)  | 2009              | 35,4                       | 11802,5            |
| BDP v tekočih cenah na prebivalca (EUR)<br>GDP at current prices per capita (EUR)   | 2009              | 17331                      | 23600              |
| Realna rast BDP-ja (%)<br>Real growth of GDP (%)  | 2009              | -8,1                       | -4,2               |
| BDP na prebivalca v standardih kupne moči (EU-27=100)<br>GDP per capita in PPS (EU-27=100)  | 2009              | 86 <sup>b</sup>            | 100                |
| Energetska intenzivnost gospodarstva <sup>5)</sup> (kgoe/1000 EUR)<br>Energy intensity of the economy <sup>5)</sup> (kgoe/1000 EUR) | 2008              | 258                        | 167                |
| Delež obnovljivih virov energije (%)<br>Share of renewable energy (%)   | 2008              | 22,9                       | 17,6               |

**MEDNARODNA PRIMERJAVA (nadaljevanje)**  
*INTERNATIONAL COMPARISON (continued)*

| Grčija<br><i>Greece</i> | Irska<br><i>Ireland</i> | Italija<br><i>Italy</i> | Latvija<br><i>Latvia</i> | Litva<br><i>Lithuania</i> | Luksemburg<br><i>Luxembourg</i> | Madžarska<br><i>Hungary</i> | Malta<br><i>Malta</i> | Nemčija<br><i>Germany</i> |
|-------------------------|-------------------------|-------------------------|--------------------------|---------------------------|---------------------------------|-----------------------------|-----------------------|---------------------------|
| 132                     | 70                      | 301 <sup>2)</sup>       | 65                       | 65                        | 3 <sup>1)</sup>                 | 93                          | 0,3 <sup>1)</sup>     | 357                       |
| 11,3                    | 4,5                     | 60                      | 2,3                      | 3,3                       | 0,5                             | 10                          | 0,4                   | 82                        |
| 86                      | 64                      | 201                     | 37                       | 54                        | 183 <sup>1)</sup>               | 108                         | 1281 <sup>1)</sup>    | 230                       |
| 77,7                    | 77,5                    | 78,7 <sup>2)</sup>      | 67,0                     | 66,3                      | 78,1                            | 70,0                        | 77,1                  | 77,6                      |
| 82,4                    | 82,3                    | 84,2 <sup>2)</sup>      | 77,8                     | 77,6                      | 83,1                            | 78,3                        | 82,3                  | 82,7                      |
| 10,5 <sup>p</sup>       | 16,8 <sup>p</sup>       | 9,5 <sup>p</sup>        | 9,6                      | 11,0                      | 11,3                            | 9,6 <sup>p</sup>            | 10,0                  | 7,9 <sup>p</sup>          |
| 9,8 <sup>p</sup>        | 6,6 <sup>p</sup>        | 9,8 <sup>p</sup>        | 13,3                     | 12,6                      | 7,3                             | 13 <sup>p</sup>             | 7,8                   | 10,3 <sup>p</sup>         |
| 3,5 <sup>p</sup>        | 3,1 <sup>2)</sup>       | 3,7 <sup>p</sup>        | 6,7                      | 4,9                       | 1,8                             | 5,6 <sup>p</sup>            | 9,9                   | 3,5 <sup>p</sup>          |
| 602                     | 311                     | 413                     | 311                      | 370                       | 284 <sup>2)</sup>               | 309                         | ...                   | 354                       |
| 24,4                    | 18,9                    | 26,7 <sup>p</sup>       | 11,0 <sup>p</sup>        | 14,3 <sup>p</sup>         | 19,3                            | 22,3                        | 18,1                  | 27,7 <sup>p</sup>         |
| 67,7                    | 70,8                    | 62,6                    | 74,1                     | 70,0                      | 69,2                            | 61,5                        | 59,0                  | 76,8                      |
| 8,9                     | 12,0                    | 7,3                     | 16,7                     | 13,6                      | 5,0                             | 9,6                         | 6,9                   | 7,5                       |
| 1,3                     | -1,7                    | 0,8                     | 3,3                      | 4,2                       | 0,0                             | 4,0                         | 1,8                   | 0,2                       |
| 13411                   | 13938                   | 11978                   | 3449                     | 3630                      | 19225                           | 4114                        | 15483                 | 20733                     |
| 14,4                    | 82,2                    | 290,9                   | 5,5                      | 11,8                      | 14,9                            | 60,1                        | 1,5                   | 807,6                     |
| 42,9                    | 44,9                    | 295,9                   | 7,0                      | 13,1                      | 17,5                            | 56,0                        | 2,6                   | 672,7                     |
| 237,5 <sup>p</sup>      | 163,5                   | 1520,9                  | 18,5                     | 26,6                      | 37,6                            | 93,1                        | 5,7                   | 2409,1                    |
| 21100 <sup>p</sup>      | 36600                   | 25200                   | 8200                     | 8000                      | 75700                           | 9300                        | 13800                 | 29400                     |
| -2,0 <sup>p</sup>       | -7,1                    | -5,0                    | -18,0                    | -14,8                     | -4,1                            | -6,3                        | -1,5                  | -4,9                      |
| 95 <sup>p</sup>         | 131                     | 102                     | 49                       | 53                        | 267                             | 63                          | 78                    | 116                       |
| 170                     | 107                     | 143                     | 309                      | 418                       | 155                             | 401                         | 195                   | 151                       |
| 15,9                    | 34,3                    | 51,0                    | 99,9                     | 24,6                      | 100,0                           | 15,9                        | ...                   | 22,4                      |

**MEDNARODNA PRIMERJAVA (nadaljevanje)**  
**INTERNATIONAL COMPARISON (continued)**

|   | Leto<br>Year      | Slove-<br>nija<br>Slovenia | EU-27              |                    |
|---|-------------------|----------------------------|--------------------|--------------------|
| Skupna površina (1000 km <sup>2</sup> )<br>Total area (1000 km <sup>2</sup> )   | 2008              | 20                         | 4403 <sup>1)</sup> |                    |
| Prebivalstvo, 1. januar (mio.)<br>Population, 1 January (mio.)  | 2009              | 2,0                        | 499,2              |                    |
| Gostota prebivalstva (na km <sup>2</sup> )<br>Population density (per km <sup>2</sup> )   | 2007              | 100                        | ...                |                    |
| Pričakovano trajanje življenja ob rojstvu (leta)<br>Life expectancy at birth (years)  | moški<br>men      | 2008                       | 75,5               | 76,1 <sup>2)</sup> |
|   | ženske<br>women   | 2008                       | 82,6               | 82,2 <sup>2)</sup> |
| Živorojeni na 1000 prebivalcev<br>Live births per 1000 population   | 2009              | 10,7                       | 10,7 <sup>P</sup>  |                    |
| Umrli na 1000 prebivalcev<br>Deaths per 1000 population   | 2009              | 9,2                        | 9,7 <sup>P</sup>   |                    |
| Umrli dojenčki na 1000 živorojenih<br>Infant mortality per 1000 live births   | 2008              | 2,4                        | 4,7 <sup>1)</sup>  |                    |
| Število zdravnikov na 100 000 prebivalcev<br>Total number of physicians per 100 000 population                                      | 2008              | 238                        | 324                |                    |
| Izdatki za socialno zaščito, delež od BDP (%)<br>Social protection expenditure as % of GDP  | 2007              | 21,4 <sup>P</sup>          | 26,2 <sup>P</sup>  |                    |
| Stopnja aktivnosti, (15-64 let), 2. četrletje (%)<br>Activity rate, (15-64 years), 2 <sup>nd</sup> quarter (%)                      | 2009              | 71,9                       | 71,1               |                    |
| Stopnja anketne brezposelnosti, 2. četrletje (%)<br>Unemployment rate, 2 <sup>nd</sup> quarter (%)                                  | 2009              | 5,6                        | 8,7                |                    |
| Povprečna letna stopnja inflacije (%)<br>Average annual inflation rate (%)  | 2009              | 0,9                        | 1,0                |                    |
| Faktorski dohodek v kmetijstvu na polnovredno delovno moč (EUR)<br>Factor income in agriculture per annual work unit (EUR)          | 2009 <sup>e</sup> | 4439                       | 10660              |                    |
| Izvoz (mrd. EUR)<br>Exports (mrd. EUR)  | 2009              | 16,0                       | 3286,5             |                    |
| Uvoz (mrd. EUR)<br>Imports (mrd. EUR)   | 2009              | 17,1                       | 3324,7             |                    |
| BDP v tekočih cenah (mrd. EUR)<br>GDP at current prices (mrd. EUR)  | 2009              | 35,4                       | 11802,5            |                    |
| BDP v tekočih cenah na prebivalca (EUR)<br>GDP at current prices per capita (EUR)   | 2009              | 17331                      | 23600              |                    |
| Realna rast BDP-ja (%)<br>Real growth of GDP (%)  | 2009              | -8,1                       | -4,2               |                    |
| BDP na prebivalca v standardih kupne moči (EU-27=100)<br>GDP per capita in PPS (EU-27=100)  | 2009              | 86 <sup>b</sup>            | 100                |                    |
| Energetska intenzivnost gospodarstva <sup>3)</sup> (kgoe/1000 EUR)<br>Energy intensity of the economy <sup>3)</sup> (kgoe/1000 EUR) | 2008              | 258                        | 167                |                    |
| Delež obnovljivih virov energije (%)<br>Share of renewable energy (%)   | 2008              | 22,9                       | 17,6               |                    |

**MEDNARODNA PRIMERJAVA (nadaljevanje)**  
*INTERNATIONAL COMPARISON (continued)*

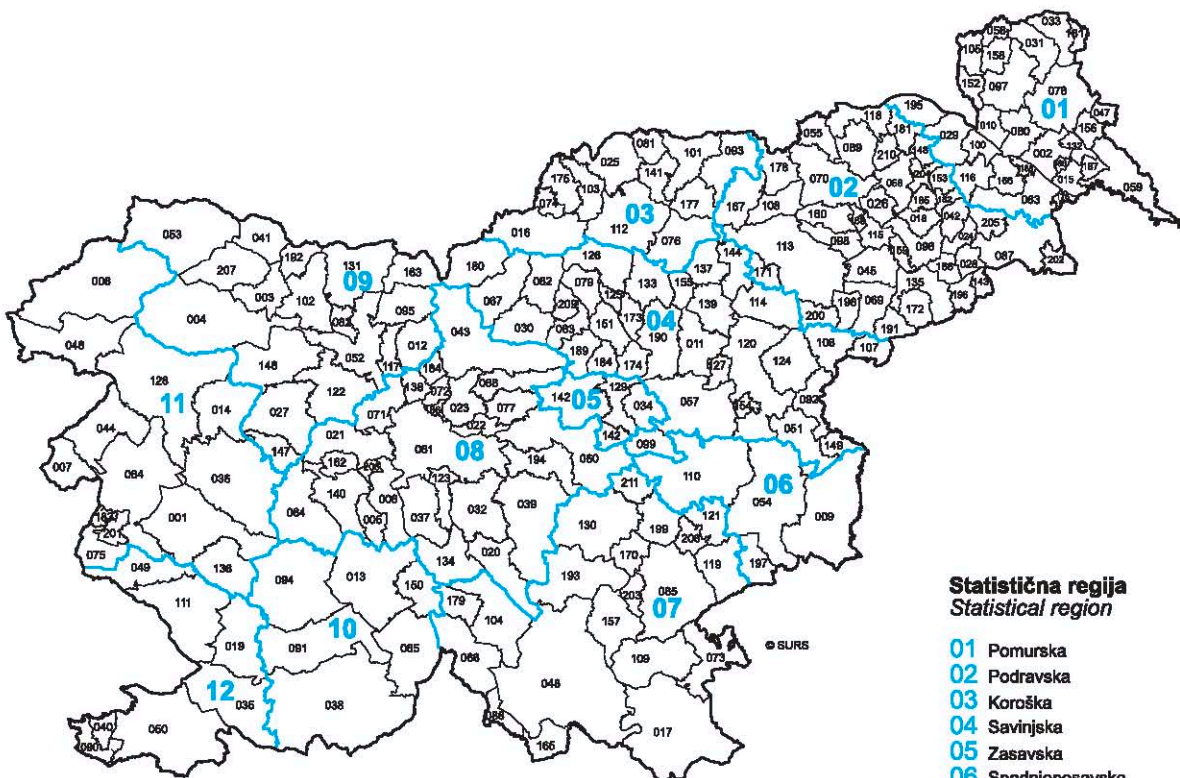
| Nizo-<br>zemska<br><i>Nether-<br/>lands</i> | Poljska<br><i>Poland</i> | Portu-<br>galska<br><i>Portugal</i> | Romunija<br><i>Romania</i> | Slovaška<br><i>Slovakia</i> | Španija<br><i>Spain</i> | Švedska<br><i>Sweden</i> | Združeno<br>kraljestvo<br><i>United<br/>Kingdom</i> |
|---|--------------------------|-------------------------------------|----------------------------|-----------------------------|-------------------------|--------------------------|---|
| 42  | 313 <sup>1)</sup>        | 92                                  | 238                        | 49                          | 506 <sup>1)</sup>       | 441                      | 243 <sup>3)</sup>                                   |
| 16,5  | 38,1                     | 10,6                                | 21,5                       | 5,4                         | 45,8                    | 9,3                      | 61,2 <sup>4)</sup>                                  |
| 485   | 122 <sup>1)</sup>        | 115                                 | 94                         | 110                         | 87 <sup>1)</sup>        | 22                       | 251   |
| 78,4  | 71,3                     | 76,2                                | 69,7                       | 70,8                        | 78,0                    | 79,2                     | 77,7 <sup>2)</sup>                                  |
| 82,5  | 80,0                     | 82,4                                | 77,2                       | 79,0                        | 84,3                    | 83,3                     | 81,9 <sup>2)</sup>                                  |
| 11,2 <sup>p</sup>                           | 10,9                     | 9,4                                 | 10,4                       | 11,3                        | 10,8 <sup>p</sup>       | 12,0                     | 12,8 <sup>p</sup>                                   |
| 8,1 <sup>p</sup>                            | 10,1                     | 9,8                                 | 12,0                       | 9,8                         | 8,5 <sup>p</sup>        | 9,7                      | 9,1 <sup>p</sup>                                    |
| 3,8 <sup>p</sup>                            | 5,6                      | 3,3 <sup>p</sup>                    | 11,0                       | 5,9                         | 3,5 <sup>p</sup>        | 2,5                      | 4,7 <sup>p</sup>                                    |
| 370 <sup>2)</sup>                           | 216                      | 367                                 | 192 <sup>1)</sup>          | 300 <sup>2)</sup>           | 350                     | 358 <sup>1)</sup>        | 258   |
| 28,4 <sup>p</sup>                           | 18,1                     | 24,8                                | 12,8                       | 16,0 <sup>p</sup>           | 21,0 <sup>p</sup>       | 29,7                     | 25,3 <sup>p</sup>                                   |
| 79,7  | 64,4                     | 73,8                                | 63,4                       | 68,1                        | 73,1                    | 80,2                     | 75,5  |
| 3,3   | 7,9                      | 9,2                                 | 6,3                        | 11,3                        | 17,9                    | 9,1                      | 7,6   |
| 1,0   | 4,0                      | -0,9                                | 5,6                        | 0,9                         | -0,2                    | 1,9                      | 2,2   |
| 26730                                       | 3209                     | 5776                                | 2302                       | 7041                        | 25503                   | 21294                    | 32025   |
| 357,3                                       | 96,4                     | 31,1                                | 29,1                       | 40,1                        | 156,7                   | 94,1                     | 252,8   |
| 319,4                                       | 105,1                    | 50,1                                | 38,9                       | 39,6                        | 206,2                   | 85,9                     | 345,4   |
| 572,0                                       | 310,1                    | 167,6                               | 115,9                      | 63,3                        | 1051,2                  | 292,7                    | 1563,2  |
| 34600                                       | 8100                     | 15800                               | 5800 <sup>2)</sup>         | 11700                       | 22900                   | 31300                    | 25300   |
| -3,9  | 1,7                      | -2,6                                | -7,1                       | -4,7                        | -3,6                    | -5,1                     | -4,9  |
| 130   | 61                       | 78                                  | 42 <sup>2)</sup>           | 72                          | 104                     | 120                      | 116   |
| 172   | 384                      | 182                                 | 615                        | 520                         | 176                     | 152                      | 114   |
| 4,7   | 7,7                      | 100,0                               | 18,6                       | 17,3                        | 35,4                    | 49,0                     | 2,9   |

**OBČINE - šifre in imena občin**  
**MUNICIPALITIES - codes and names**

|                             |                               |                        |                                   |
|-----------------------------|-------------------------------|------------------------|-----------------------------------|
| 001 Ajdovščina              | 038 Ilirska Bistrica          | 079 Mozirje            | 204 Sveta Trojica v Slov. goricah |
| 195 Apače                   | 039 Ivančna Gorica            | 080 Murska Sobota      | 182 Sveti Andraž v Slov. goricah  |
| 002 Beltinci                | 040 Izola/Isola               | 081 Muta               | 116 Sveti Jurij v Slov. goricah   |
| 148 Benedikt                | 041 Jesenice                  | 082 Naklo              | 210 Sveti Jurij v Slov. goricah   |
| 149 Bistrica ob Sotli       | 163 Jezersko                  | 083 Nazarje            | 205 Sveti Tomaž                   |
| 003 Bled                    | 042 Juršinci                  | 084 Nova Gorica        | 033 Šalovci                       |
| 150 Bloke                   | 043 Kamnik                    | 085 Novo mesto         | 183 Šempeter - Vrtojba            |
| 004 Bohinj                  | 044 Kanal                     | 086 Odranci            | 117 Šenčur                        |
| 005 Borovnica               | 045 Kidričevo                 | 171 Oplotnica          | 118 Šentilj                       |
| 006 Bovec                   | 046 Kobarid                   | 087 Ormož              | 119 Šentjernej                    |
| 151 Braslovče               | 047 Kobilje                   | 088 Osilnica           | 120 Šentjur                       |
| 007 Brda                    | 048 Kočevje                   | 089 Pesnica            | 211 Šentrupert                    |
| 008 Brezovica               | 049 Komen                     | 090 Piran/Pirano       | 121 Škocjan                       |
| 009 Brežice                 | 164 Komenda                   | 091 Pivka              | 122 Škofja Loka                   |
| 152 Cankova                 | 050 Koper/ Capodistria        | 092 Podčetrtek         | 123 Škofljica                     |
| 011 Celje                   | 197 Kostanjevica na Krki      | 172 Podlehnik          | 124 Šmarje pri Jelšah             |
| 012 Cerklje na Gorenjskem   | 165 Kostel                    | 093 Podvelka           | 206 Šmarješke Toplice             |
| 013 Cerknica                | 051 Kozje                     | 200 Poljčane           | 125 Šmartno ob Paki               |
| 014 Cerkno                  | 052 Kranj                     | 173 Polzela            | 194 Šmartno pri Litiji            |
| 153 Cerkvenjak              | 053 Kranjska Gora             | 094 Postojna           | 126 Šoštanj                       |
| 196 Cirkulane               | 166 Križevci                  | 174 Prebold            | 127 Štore                         |
| 015 Črenšovci               | 054 Krško                     | 095 Preddvor           | 184 Tabor                         |
| 016 Črna na Koroškem        | 055 Kungota                   | 175 Prevalje           | 010 Tišina                        |
| 017 Črnomelj                | 056 Kuzma                     | 096 Ptuj               | 128 Tolmin                        |
| 018 Destriak                | 057 Laško                     | 097 Puconci            | 129 Trbovlje                      |
| 019 Divača                  | 058 Lenart                    | 098 Rače - Fram        | 130 Trebnje                       |
| 154 Dobje                   | 059 Lendava/Lendva            | 101 Radlje ob Dravi    | 185 Trnovska vas                  |
| 020 Dobropolje              | 060 Litija                    | 102 Radovljica         | 186 Trzin                         |
| 155 Dobrna                  | 061 Ljubljana                 | 103 Ravne na Koroškem  | 131 Tržič                         |
| 021 Dobrova - Polhov Gradec | 062 Ljubno                    | 176 Razkrižje          | 132 Turnišče                      |
| 156 Dobrovniki/ Dobronak    | 063 Ljutomer                  | 209 Rečica ob Savinji  | 133 Velenje                       |
| 022 Dol pri Ljubljani       | 208 Log - Dragomer            | 201 Renče - Vogrsko    | 187 Velika Polana                 |
| 157 Dolenjske Toplice       | 064 Logatec                   | 104 Ribnica            | 134 Velike Lašče                  |
| 023 Domžale                 | 065 Loška dolina              | 177 Ribnica na Pohorju | 188 Veržej                        |
| 024 Dornava                 | 066 Loški Potok               | 106 Rogaška Slatina    | 135 Videm                         |
| 025 Dravograd               | 167 Lovrenc na Pohorju        | 105 Rogašovci          | 136 Vipava                        |
| 026 Duplek                  | 067 Luče                      | 107 Rogatec            | 137 Vitanje                       |
| 027 Gorenja vas - Poljane   | 068 Lukovica                  | 108 Ruše               | 138 Vodice                        |
| 028 Gorišnica               | 069 Majšperk                  | 178 Selnica ob Dravi   | 139 Vojnik                        |
| 207 Gorje                   | 198 Makole                    | 109 Semič              | 189 Vransko                       |
| 029 Gornja Radgona          | 070 Maribor                   | 110 Sežana             | 140 Vrhnika                       |
| 030 Gornji Grad             | 168 Markovci                  | 111 Sežana             | 141 Vuzenica                      |
| 031 Gornji Petrovci         | 071 Medvode                   | 112 Slovenj Gradec     | 142 Zagorje ob Savi               |
| 158 Grad                    | 072 Mengeš                    | 113 Slovenska Bistrica | 143 Zavrč                         |
| 032 Grosuplje               | 169 Miklavž na Dravskem polju | 114 Slovenske Konjice  | 144 Zreče                         |
| 159 Hajdina                 | 075 Miren - Kostanjevica      | 179 Sodražica          | 190 Žalec                         |
| 160 Hoče - Slivnica         | 170 Mirna Peč                 | 180 Solčava            | 146 Železniki                     |
| 161 Hodoš/Hodos             | 076 Mislinja                  | 202 Središče ob Dravi  | 191 Žetale                        |
| 162 Horjul                  | 199 Mokronog - Trebelno       | 115 Starše             | 147 Žiri                          |
| 034 Hrastnik                | 077 Moravče                   | 203 Straža             | 192 Žirovnica                     |
| 035 Hrpelje - Kozina        | 078 Moravske Toplice          | 181 Sveta Ana          | 193 Žužemberk                     |
| 036 Idrija                  |                               |                        |                                   |
| 037 Ig                      |                               |                        |                                   |

# OBČINE IN STATISTIČNE REGIJE REPUBLIKE SLOVENIJE, 1. JANUAR 2010

MUNICIPALITIES AND STATISTICAL REGIONS OF THE REPUBLIC OF SLOVENIA, 1 JANUARY 2010



## Statistična regija Statistical region

- 01 Pomurska
- 02 Podravska
- 03 Koroška
- 04 Savinjska
- 05 Zasavska
- 06 Spodnjeoposavska
- 07 Jugovzhodna Slovenija
- 08 Osrednjeslovenska
- 09 Gorenjska
- 10 Notranjsko-kraška
- 11 Goriška
- 12 Obalno-kraška

Vira: Geodetska uprava Republike Slovenije in Statistični urad Republike Slovenije  
Sources: Surveying and Mapping Authority of the Republic of Slovenia and  
Statistical Office of the Republic of Slovenia

## **KAKO DO STATISTIČNIH PODATKOV IN INFORMACIJ:**

### **na spletnih straneh Statističnega urada**

[www.stat.si](http://www.stat.si)

### **po pošti, telefonu, faksu ali elektronsko**

naslov: Statistični urad Republike Slovenije  
Vožarski pot 12, 1000 Ljubljana, Slovenija

telefon: (01) 241 51 04

faks: (01) 241 53 44

telefonski odzivnik: (01) 475 65 55

e-naslov: [info.stat@gov.si](mailto:info.stat@gov.si)

### **z naročilom statističnih publikacij**

naslov: Statistični urad Republike Slovenije  
Vožarski pot 12, 1000 Ljubljana, Slovenija

telefon: (01) 241 52 84

faks: (01) 241 53 44

e-naslov: [prodaja.surs@gov.si](mailto:prodaja.surs@gov.si)

### **z obiskom v informacijskem središču**

poslovni čas: od ponedeljka do četrтка od 9.00 do 15.30  
petek od 9.00 do 14.30

## **HOW TO OBTAIN STATISTICAL DATA AND INFORMATION:**

### ***on Statistical Office's website***

[www.stat.si](http://www.stat.si)

### ***via mail, phone, fax and e-mail***

address: *Statistical Office of the Republic of Slovenia*  
*Vožarski pot 12, 1000 Ljubljana, Slovenia*

phone: +386 1 241 51 04

fax: +386 1 241 53 44

answering machine: +386 1 475 65 55

e-mail: [info.stat@gov.si](mailto:info.stat@gov.si)

### ***by ordering statistical publications***

address: *Statistical Office of the Republic of Slovenia*  
*Vožarski pot 12, 1000 Ljubljana, Slovenia*

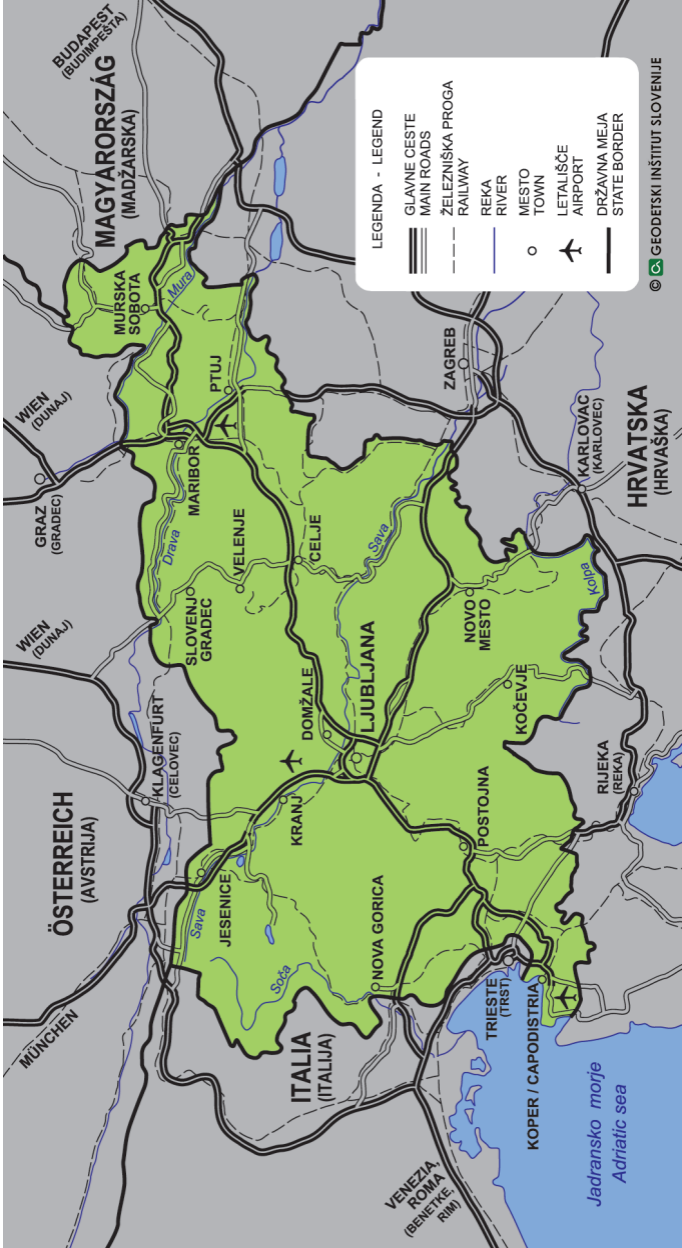
phone: +386 1 241 52 84

fax: +386 1 241 53 44

e-mail: [prodaja.surs@gov.si](mailto:prodaja.surs@gov.si)

### ***by visiting the Information Centre***

office hours: *Monday to Thursday from 9.00 to 15.30*  
*Friday from 9.00 to 14.30*



BUDAPEST  
(BUDIMPEŠTA)

**MAGYARORSZÁG**  
(MADŽARSKA)

WIEN  
(DUNAJ)

GRAZ  
(GRADEC)

WIEN  
(DUNAJ)

**ÖSTERREICH**  
(AVSTRIJA)

MÜNCHEN

**ITALIA**  
(ITALIJA)

VENEZIA,  
ROMA  
(BENETKE,  
RIM)

TRIESTE  
(TRST)

KOPER / CAPODISTRIA

Jadransko morje  
Adriatic sea

MURSKA  
SOBOTA

PTUJ

MARIBOR

VELENJE

CELJE

SLOVENJO  
GRADEC

DOMŽALE

**LJUBLJANA**

NOVO  
MESTO

KOČEVJE

KRANJ

NOVA GORICA

POSTOJNA

RIJEKA  
(REKA)

ZAGREB

KARLOVAC  
(KARLOVEC)

**HRVATSKA**  
(HRVAŠKA)

LEGENDA - LEGEND

GLAVNE CESTE  
MAIN ROADS

ŽELEZNIŠKA PROGA  
RAILWAY

REKA  
RIVER

MESTO  
TOWN

LETALIŠČE  
AIRPORT

DRŽAVNA MEJA  
STATE BORDER